

【表紙】

【提出書類】	有価証券報告書
【根拠条文】	金融商品取引法第24条第1項
【提出先】	関東財務局長
【提出日】	2015年6月17日
【事業年度】	第10期（自 2014年4月1日 至 2015年3月31日）
【会社名】	アステラス製薬株式会社
【英訳名】	Astellas Pharma Inc.
【代表者の役職氏名】	代表取締役社長 畑中 好彦
【本店の所在の場所】	東京都中央区日本橋本町二丁目5番1号
【電話番号】	03(3244)3271
【事務連絡者氏名】	経理部長 村上 祐一
【最寄りの連絡場所】	東京都中央区日本橋本町二丁目5番1号
【電話番号】	03(3244)3271
【事務連絡者氏名】	経理部長 村上 祐一
【縦覧に供する場所】	アステラス製薬株式会社埼玉支店 （さいたま市大宮区桜木町一丁目11番地20） アステラス製薬株式会社千葉支店 （千葉市美浜区中瀬二丁目6番地1） アステラス製薬株式会社横浜支店 （横浜市西区みなとみらい三丁目6番1号） アステラス製薬株式会社名古屋支店 （名古屋市中区丸の内二丁目1番36号） アステラス製薬株式会社大阪支店 （大阪市北区中之島三丁目6番32号） アステラス製薬株式会社神戸支店 （神戸市中央区磯辺通三丁目1番7号） 株式会社東京証券取引所 （東京都中央区日本橋兜町2番1号）

第一部【企業情報】

第1【企業の概況】

1【主要な経営指標等の推移】

(1) 連結経営指標等

回次		国際会計基準			
		移行日	第8期	第9期	第10期
決算年月		2012年 4月1日	2013年3月	2014年3月	2015年3月
売上高	百万円	-	981,899	1,139,909	1,247,259
税引前利益	"	-	127,115	121,975	189,683
当期純利益 (親会社の所有者に帰属)	"	-	92,464	90,874	135,856
当期包括利益 (親会社の所有者に帰属)	"	-	158,347	182,112	169,499
親会社の所有者に帰属する 持分	"	1,125,157	1,174,606	1,268,476	1,317,916
資産合計	"	1,511,061	1,565,271	1,653,108	1,793,578
1株当たり親会社所有者帰属 持分	円	487.17	520.69	568.53	600.93
基本的1株当たり利益 (親会社の所有者に帰属)	"	-	40.27	40.45	61.50
希薄化後1株当たり利益 (親会社の所有者に帰属)	"	-	40.21	40.39	61.40
親会社所有者帰属持分比率	%	74.5	75.0	76.7	73.5
親会社所有者帰属持分 当期純利益率	"	-	8.0	7.4	10.5
株価収益率	倍	-	25.1	30.3	32.0
営業活動による 正味キャッシュ・フロー	百万円	-	150,926	214,257	187,686
投資活動による 正味キャッシュ・フロー	"	-	55,101	26,851	71,476
財務活動による 正味キャッシュ・フロー	"	-	110,013	89,395	121,118
現金及び現金同等物の 期末残高	"	252,380	264,912	391,374	396,430
従業員数	人	17,085	17,454	17,649	17,113

(注) 1. 第9期より国際会計基準(以下「IFRS」という。)に基づいて連結財務諸表を作成しています。

2. 百万円未満を四捨五入して記載しています。

3. 売上高には、消費税等は含まれていません。

4. 当社は、2014年4月1日を効力発生日として普通株式1株につき5株の割合で株式分割を実施しました。

「1株当たり親会社所有者帰属持分」、「基本的1株当たり利益」及び「希薄化後1株当たり利益」につきましては、第8期の期首に当該株式分割が行われたと仮定して、当該株式分割後の発行済株式数(自己株式を除く)により算定しています。

回次		日本基準			
		第6期	第7期	第8期	第9期
決算年月		2011年3月	2012年3月	2013年3月	2014年3月
売上高	百万円	953,947	969,387	1,005,612	1,164,514
経常利益	"	115,058	135,108	157,156	170,792
当期純利益	"	67,650	78,231	82,851	92,434
包括利益	"	24,932	54,429	152,801	179,398
純資産額	"	1,021,096	1,018,123	1,062,026	1,140,069
総資産額	"	1,335,091	1,400,630	1,445,561	1,551,774
1株当たり純資産額	円	2,207.70	2,200.64	469.92	510.03
1株当たり当期純利益	"	146.49	169.38	36.08	41.15
潜在株式調整後 1株当たり当期純利益	"	146.33	169.17	36.03	41.08
自己資本比率	%	76.4	72.6	73.3	73.3
自己資本利益率	"	6.5	7.7	8.0	8.4
株価収益率	倍	21.0	20.1	28.0	29.8
営業活動による キャッシュ・フロー	百万円	100,639	172,676	144,153	211,099
投資活動による キャッシュ・フロー	"	242,648	25,954	48,615	24,030
財務活動による キャッシュ・フロー	"	93,267	57,938	109,727	89,058
現金及び現金同等物の 期末残高	"	175,465	252,380	264,912	391,374
従業員数	人	16,279	17,085	17,454	17,649

- (注) 1. 第9期の日本基準の諸数値につきましては、金融商品取引法第193条の2第1項の規定に基づく監査を受けていません。
2. 当社グループは従来、百万円未満を切り捨てて端数処理していましたが、第7期より百万円未満を四捨五入して記載しています。
3. 売上高には、消費税等は含まれていません。
4. 当社は、2014年4月1日を効力発生日として普通株式1株につき5株の割合で株式分割を実施しました。「1株当たり純資産額」、「1株当たり当期純利益」及び「潜在株式調整後1株当たり当期純利益」につきましては、第8期の期首に当該株式分割が行われたと仮定して、当該株式分割後の発行済株式数(自己株式を除く)により算定しています。

(2) 提出会社の経営指標等

回次		第 6 期	第 7 期	第 8 期	第 9 期	第10期
決算年月		2011年 3 月	2012年 3 月	2013年 3 月	2014年 3 月	2015年 3 月
売上高	百万円	608,308	613,692	623,723	635,949	634,487
経常利益	"	66,549	65,181	143,905	114,622	44,860
当期純利益	"	43,958	37,827	118,049	99,176	24,316
資本金 (発行済株式総数)	" (千株)	103,000 (467,964)	103,000 (467,964)	103,001 (467,964)	103,001 (456,964)	103,001 (2,259,823)
純資産額	百万円	807,550	790,973	803,798	820,086	741,442
総資産額	"	991,454	1,060,068	1,025,583	1,031,023	1,052,782
1株当たり純資産額	円	1,745.31	1,708.89	355.45	366.62	337.05
1株当たり配当額 (内1株当たり中間配当額)	" (")	125.00 (60.00)	125.00 (60.00)	130.00 (65.00)	135.00 (65.00)	30.00 (14.00)
1株当たり当期純利益	"	95.19	81.90	51.41	44.15	11.01
潜在株式調整後 1株当たり当期純利益	"	95.08	81.80	51.34	44.08	10.99
自己資本比率	%	81.3	74.5	78.2	79.3	70.2
自己資本利益率	"	5.4	4.7	14.8	12.2	3.1
株価収益率	倍	32.4	41.5	19.7	27.7	178.7
配当性向	%	131.3	152.6	50.6	61.2	272.5
従業員数	人	5,710	5,836	5,802	5,777	5,408

(注) 1. 提出会社の財務諸表は日本基準に基づいて作成しています。

2. 当社は従来、百万円未満を切り捨てて端数処理していましたが、第8期より百万円未満を四捨五入して記載しています。

3. 売上高には、消費税等は含まれていません。

4. 当社は、2014年4月1日を効力発生日として普通株式1株につき5株の割合で株式分割を実施しました。

「1株当たり純資産」、「1株当たり当期純利益」及び「潜在株式調整後1株当たり当期純利益」につきましては、第8期の期首に当該株式分割が行われたと仮定して、当該株式分割後の発行済株式数(自己株式を除く)により算定しています。

2【沿革】

- 1923年4月 故山内健二が大阪市において当社の母体、山之内薬品商會を創立。
- 1939年3月 山之内薬品商會を株式会社組織に改組。（資本金18万円）
- 1940年10月 商号を、山之内製薬株式会社に改称。
- 1942年5月 同系5社を吸収合併、本社を東京に移転するとともに、販売部門として、東京店、大阪店、生産部門として、福島、向島、大和田、山科の各工場、研究部門として、東京、山科の両研究所を設置。（資本金80万円）
- 1943年8月 東京工場、蓮根工場を設置し、合成工場として主原料の自給体制を確立。
- 1945年 戦後の医薬品需要の増大化に対処するため、板橋工場ほか数工場を全国各地に新設。販売部門も、福岡、札幌に支店を設ける。
- 1949年5月 東京証券取引所及び大阪証券取引所に株式を上場。
- 1950年11月 地方に分散していた諸工場を廃し、生産部門を小豆沢工場（製剤工場）、蓮根工場（合成工場）の2工場に吸収。
- 1963年2月 台湾に台湾山之内製薬Co.,Ltd.を設立。
- 1964年5月 中央研究所完成。
- 1968年11月 焼津工場（製剤工場）完成。
- 1974年11月 高萩工場（合成工場）完成。
- 1986年4月 アイルランドに山之内アイルランドCo.,Ltd.を設立。
- 1987年5月 西根工場（製剤工場）完成。
- 1989年3月 筑波研究センター完成。
- 1990年8月 英国に山之内U.K.Limitedを設立。
- 1990年12月 オランダに山之内プロカデスB.V.を設立。
- 1991年2月 ロイヤルヒストプロカデスN.V.（オランダ）の医薬品部門を買収し、統括会社としてプロカデスファーマB.V.（オランダ）を設立。
- 1991年6月 蓮根工場を高萩工場へ統合移転。
- 1992年1月 米国に山之内U.S.A.Inc.を設立。
- 1994年3月 プロカデスファーマB.V.を山之内ヨーロッパB.V.に改称。
- 1994年7月 韓国に合弁会社韓国山之内製薬株式会社を設立。
- 1994年10月 中国に合弁会社瀋陽山之内製薬有限公司を設立。
- 1997年4月 フィリピンに山之内フィリピンInc.を設立。
- 1997年12月 蓮根事業場開設。
- 1999年1月 タイに山之内タイランドCo.,Ltd.を設立。
- 2000年3月 インドネシアにP.T.山之内インドネシアを設立。
- 2005年4月 藤沢薬品工業株式会社と合併し、アステラス製薬株式会社発足。
同合併に伴い、海外・国内グループ会社を順次再編。
- 2005年4月 製剤生産機能を統合・分社化し、アステラス東海株式会社を設立。
- 2006年4月 原薬製造機能を統合・分社化し、アステラスファーマケミカルズ株式会社を設立。
- 2007年12月 がん領域の抗体医薬を専門とするバイオベンチャー、アジェンシス Inc.（米国）を買収。
- 2008年4月 米国にグローバル開発本社機能を有するアステラス ファーマ グローバル ディベロップメントInc.を設立。
- 2008年11月 インドに医薬品販売子会社アステラス ファーマ インディア PVT. Ltd.を設立。
- 2009年7月 ブラジルに医薬品販売子会社アステラス ファーマ ブラジルを設立。
- 2010年6月 がん、糖尿病／肥満の領域に事業基盤をもつOSI ファーマシューティカルズ Inc.（米国）を買収。
- 2010年12月 オーストラリアに医薬品販売子会社アステラス ファーマ オーストラリア Pty Ltdを設立。
- 2011年4月 アステラス富山株式会社及びアステラスファーマケミカルズ株式会社をアステラス東海株式会社に統合し、その社名をアステラス ファーマ テック株式会社に変更。
- 2013年7月 シンガポールに医薬品販売子会社アステラス ファーマ シンガポール Pte. Ltd.を設立。
- 2013年10月 米国アムジェン社との戦略的提携に伴う合弁会社アステラス・アムジェン・バイオフーマ株式会社が発業務開始。

3【事業の内容】

当社グループは、当社及び連結子会社79社、持分法適用関連会社5社から構成されており、医薬品の研究、開発、製造及び販売を主要な事業としています。

当社グループの事業内容と当社及び連結子会社の当該事業に係る位置付けは次のとおりです。

なお、当社グループは、区分すべき事業セグメントが存在しないため、報告セグメントは医薬品事業単一となっています。

<国内>

当社は研究、開発及び販売を行っており、各極の当社の連結子会社へ原料及び製品の一部を供給しています。
アステラス ファーマ テック株式会社が製造を行っており、当社へ供給しています。

<海外>

・米州

持株会社であるアステラス US ホールディング Inc. (米国)のもと、アステラス US LLC (米国)が本社機能を担っています。

アステラス ファーマ US, Inc. (米国)等が販売を行っています。

アステラス US テクノロジーズ Inc. (米国)が米州の技術統括機能を担っており、アステラス ファーマ テクノロジーズ Inc. (米国)が製造を行っています。

アジェンシス Inc. (米国)などが研究及び開発を行っており、アステラス ファーマ グローバル ディベロップメント Inc. (米国)がグローバル開発本社機能を担うとともに、開発を行っています。

・欧州 (中東・アフリカを含む)

持株会社であるアステラス B.V. (オランダ)のもと、アステラス ファーマ ヨーロッパ Ltd. (英国)が本社機能を担っています。

アステラス ファーマ GmbH (ドイツ)やZAO アステラス ファーマ (ロシア)等が販売を行っており、欧州全域に販売会社を設置しています。

アステラス ファーマ ヨーロッパ B.V. (オランダ)が開発及び製造を行っています。

アステラス アイルランド Co.,Ltd.は製造及び販売を行っており、当社及び各極の当社の連結子会社に原料及び製品の一部を供給しています。

・アジア・オセアニア他

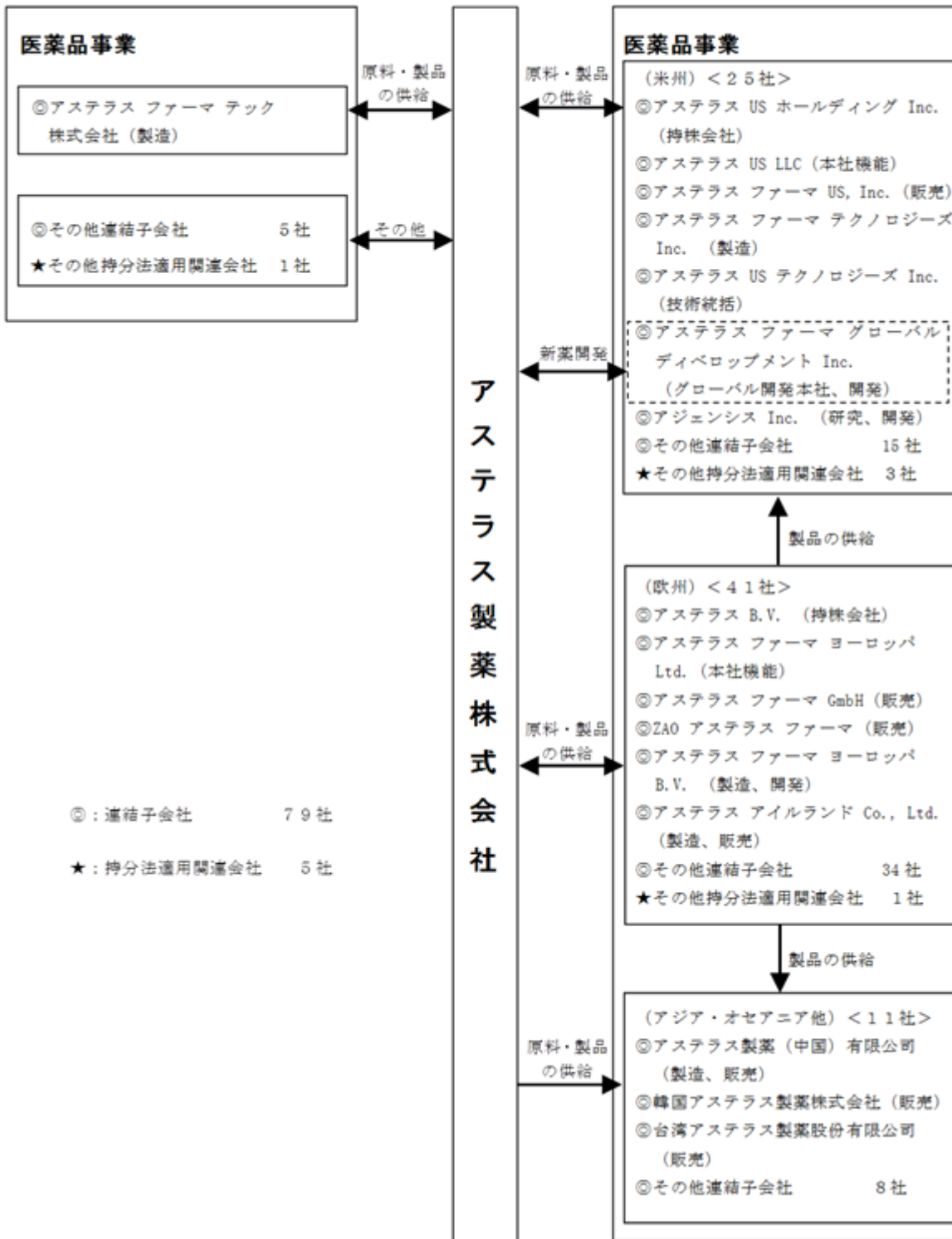
アステラス製薬 (中国) 有限公司が製造及び販売を行っています。

韓国アステラス製薬株式会社及び台湾アステラス製薬股份有限公司などが販売を行っています。

以上に述べた当社及び当社の連結子会社、持分法適用関連会社の事業系統図は次のとおりです。

<国内> 7社

<海外> 77社



4【関係会社の状況】

名称	住所	資本金	主要な事業の内容	議決権の所有割合(%)	関係内容	
					役員の兼任	営業上の取引等
(連結子会社) アステラス US ホールディング Inc.	米国 イリノイ州	米ドル 3.25	医薬品事業	100	有	-
アステラス US LLC	米国 イリノイ州	-	医薬品事業	100 (100)	有	当社へロイヤリティ支払
アステラス ファーマ US, Inc.	米国 イリノイ州	米ドル 10	医薬品事業	100 (100)	有	-
アステラス ファーマ グローバル ディベロップメント Inc.	米国 イリノイ州	米ドル 10	医薬品事業	100 (100)	有	当社より開発の受託
アジェンシス Inc.	米国 カリフォルニア州	米ドル 30	医薬品事業	100 (100)	有	-
アステラス ファーマ テクノロジーズ Inc.	米国 オクラホマ州	米ドル 0.1	医薬品事業	100 (100)	有	当社より医薬品の製造受託
アステラス US テクノロジーズ Inc.	米国 イリノイ州	米ドル 10	医薬品事業	100 (100)	有	当社より仕入
アステラス B.V.	オランダ ライデン	千ユーロ 6,116	医薬品事業	100	有	-
アステラス ファーマ ヨーロッパ Ltd.	英国 サリー	千米ドル 137,000	医薬品事業	100 (100)	有	当社より仕入 当社へロイヤリティ支払
アステラス アイルランド Co., Ltd.	アイルランド ダブリン	千米ドル 4,500	医薬品事業	100 (100)	有	当社より仕入 当社へ原料・製品の供給及びロイヤリティ支払
アステラス製薬(中国)有限公司	中国 遼寧省 瀋陽市	千中国元 299,190	医薬品事業	100	有	当社より仕入
韓国アステラス製薬株式会社	大韓民国 ソウル市	百万ウォン 11,500	医薬品事業	100	有	当社より仕入
台湾アステラス製薬股份有限公司	中華民国 (台湾) 台北市	百万新台幣 ドル 46	医薬品事業	100	有	当社より仕入
アステラス ファーマ テック株式会社	東京都 中央区	百万円 100	医薬品事業	100	有	当社より医薬品の製造受託
その他 65社						
(持分法適用会社) その他 5社						

- (注) 1. 主要な事業の内容欄には、セグメントの名称を記載しています。
 2. 議決権の所有割合欄の()内は間接所有割合を内数で示しています。
 3. アステラス US ホールディング Inc.、アステラス B.V.、アステラス ファーマ ヨーロッパ Ltd.及びアステラス ファーマ テック株式会社は、特定子会社に該当します。
 4. アステラス ファーマ US, Inc.については売上高(連結会社相互間の内部売上高を除く)の連結売上高に占める割合が10%を超えています。

主要な損益情報等	(1) 売上高	443,877百万円
	(2) 税引前利益	4,515百万円
	(3) 当期純利益	2,736百万円
	(4) 資本合計	9,413百万円
	(5) 資産合計	87,887百万円

5【従業員の状況】

(1) 連結会社の状況

2015年3月31日現在

セグメントの名称	従業員数(人)
医薬品事業	17,113
合計	17,113

(注) 従業員数は就業人員を記載しています。

(2) 提出会社の状況

2015年3月31日現在

従業員数(人)	平均年令(才)	平均勤続年数(年)	平均年間給与(円)
5,408	41.8	16.6	10,558,567

セグメントの名称	従業員数(人)
医薬品事業	5,408
合計	5,408

(注) 1. 従業員数は就業人員を記載しています。

2. 平均年間給与は、基準外賃金及び賞与を含んでいます。

(3) 労働組合の状況

当社及び国内連結子会社の従業員は、アステラス労働組合を構成し、上部団体として全国繊維化学食品流通サービス一般労働組合同盟に加盟しています。2015年3月31日現在における組合員数は4,481名です。また、労使は健全な関係を構築しています。

第2【事業の状況】

1【業績等の概要】

(1)業績

当社グループは前連結会計年度(2013年4月1日から2014年3月31日)より、従来の日本基準に替えてIFRSを適用しています。

[連結経営成績]

<連結業績(コアベース)>

当社は、会社の経常的な収益性を示す指標としてコアベースの業績を開示しています。当該コアベースの業績は、フルベースの業績から当社が定める非経常的な項目を調整項目として除外したものです。調整項目には、減損損失、有形固定資産売却損益、リストラクチャリング費用、災害による損失、訴訟等による多額の賠償又は和解費用などのほか、会社が除外すべきと判断する項目が含まれます。

当連結会計年度の連結業績(コアベース)は、下表の通り、売上高は増収、コア営業利益、コア当期純利益は増益となりました。

[連結業績(コアベース)]

(単位：百万円、端数四捨五入)

	前連結会計年度 (2014年3月期)	当連結会計年度 (2015年3月期)	対前連結会計年度増減額 (増減率)
売上高	1,139,909	1,247,259	107,351 (9.4%)
コア営業利益	186,253	216,500	30,247 (16.2%)
コア当期純利益	132,796	153,244	20,448 (15.4%)
基本的1株当たり コア当期純利益(円)	59.11	69.37	10.26 (17.4%)

(注)当社は、2014年4月1日を効力発生日として普通株式1株につき5株の割合で株式分割を実施しました。基本的1株当たりコア当期純利益につきましては、前連結会計年度の期首に当該株式分割が行われたと仮定して、当該株式分割後の発行済株式数(自己株式を除く)により算定しています。

売上高

連結売上高は1兆2,473億円(対前連結会計年度比9.4%増)となりました。

・新製品の前立腺がん治療剤XTANDI/イクスタンジのほか、ベシケアとベタニス/ミラベトリック/ベットミガを合わせた過活動膀胱治療剤の売上が拡大しました。このほか、免疫抑制剤プログラフなどの売上が増加しました。

(地域別売上高の状況)

地域別売上高については売上元会社の所在地に基づき集計しています。

日本

日本の売上高は4,987億円(同6.0%減)となりました。このうち、日本市場での売上高は4,817億円(同6.6%減)となりました。2014年4月に実施された薬価改定や後発医薬品の影響などにより、前連結会計年度に比べ減収となりました。

・ベタニスのほか、成人関節リウマチ治療剤シムジアや前立腺がん治療剤ゴナックスなどの新製品が伸長しました。また、2014年4月に発売した選択的SGLT2阻害剤スーグラ、同年5月に発売したイクスタンジが売上に寄与しました。

・一方、高コレステロール血症治療剤リピトルや統合失調症治療剤セロクエル、入眠剤マイスリー、消化性潰瘍・胃炎治療剤ガスター、前立腺肥大症の排尿障害改善剤ハルナールなどの売上は、薬価改定や後発医薬品の影響などにより減少しました。

・また、2014年4月に実施された消費税の増税前後の一時的な需給変動の影響などにより、消炎鎮痛剤セレコックス、成人気管支喘息治療剤シムピコート、骨粗鬆症治療剤ボノテオなどの売上が減少しました。

米州

米州の売上高は3,610億円(同25.8%増)となりました。なお、現地通貨ベースでの売上高は3,284百万ドル(同14.7%増)となりました。

・XTANDIのほか、ベシケアとミラベトリックを合わせた過活動膀胱治療剤の売上が拡大しました。

・また、プログラフの売上や抗がん剤タルセバの収入などが増加しました。

欧州（中東・アフリカを含む）

欧州（中東・アフリカを含む）の売上高は3,133億円（同18.6%増）となりました。なお、現地通貨ベースでの売上高は2,258百万ユーロ（同14.8%増）となりました。

・XTANDI、ベシケアとベットミガを合わせた過活動膀胱治療剤のほか、プログラフ、キャンディン系抗真菌剤マイカミンなどの売上が伸長しました。

アジア・オセアニア

アジア・オセアニアの売上高は742億円（同28.0%増）となりました。

・プログラフ、ハルナル、ベシケアなどの売上が拡大し、増収となりました。

コア営業利益 / コア当期純利益

・売上高の増加に加えて、売上原価率が低下したことから、売上総利益は前連結会計年度に比べ12.9%増加し、9,141億円となりました。なお、売上原価率は、製品構成の変化などにより、前連結会計年度に比べ2.3ポイント低下し、26.7%となりました。

・販売費及び一般管理費は、為替の影響に加え、XTANDIの米国での共同販促費用の増加などにより、4,525億円（同14.0%増）となりました。

・研究開発費は、為替の影響に加え、開発プロジェクトの進展に伴う費用の増加などにより、2,066億円（同7.9%増）となりました。対売上高研究開発費比率は、前連結会計年度に比べ0.2ポイント低下し、16.6%となりました。

・無形資産償却費は、387億円（同7.4%増）となりました。

以上の結果、コア営業利益は2,165億円（同16.2%増）となりました。

コア当期純利益は1,532億円（同15.4%増）となりました。また、基本的1株当たりコア当期純利益は69.37円（同17.4%増）となりました。

<連結業績（フルベース）>

当連結会計年度の連結業績（フルベース）は、下表の通り、売上高は増収、営業利益、税引前利益、当期純利益は増益となりました。

コアベースの実績からは除外される、その他の無形資産の減損損失、為替差損、リストラクチャリング費用、並びに訴訟関係費用など、433億円（前連結会計年度は810億円）を「その他の費用」として計上しました。

[連結業績（フルベース）]

（単位：百万円、端数四捨五入）

	前連結会計年度 (2014年3月期)	当連結会計年度 (2015年3月期)	対前連結会計年度増減額 (増減率)
売上高	1,139,909	1,247,259	107,351 (9.4%)
営業利益	116,806	185,663	68,858 (59.0%)
税引前利益	121,975	189,683	67,708 (55.5%)
当期純利益	90,874	135,856	44,982 (49.5%)
基本的1株当たり 当期純利益(円)	40.45	61.50	21.05 (52.0%)
包括利益	182,112	169,499	12,613 (6.9%)

(注) 当社は、2014年4月1日を効力発生日として普通株式1株につき5株の割合で株式分割を実施しました。基本的1株当たり当期純利益につきましては、前連結会計年度の期首に当該株式分割が行われたと仮定して、当該株式分割後の発行済株式数（自己株式を除く）により算定しています。

[セグメント情報]

当社グループは、医薬品事業の単一セグメントのため、記載を省略しています。

(2)キャッシュ・フロー

[営業活動によるキャッシュ・フロー]

当連結会計年度の営業活動によるキャッシュ・フローは、1,877億円（対前連結会計年度比266億円減）となりました。

・法人所得税の支払額が683億円（同251億円支出増）となりました。

[投資活動によるキャッシュ・フロー]

当連結会計年度の投資活動によるキャッシュ・フローは、715億円（同446億円支出増）となりました。

・有形固定資産の取得による支出242億円、無形資産の取得による支出570億円などがあった一方で、有形固定資産の売却による収入54億円、売却可能金融資産の売却による収入97億円などがありました。

[財務活動によるキャッシュ・フロー]

当連結会計年度の財務活動によるキャッシュ・フローは、1,211億円（同317億円支出増）となりました。

・配当金の支払額は621億円（同35億円支出増）となりました。また、自己株式取得による支出582億円などがありました。

以上の結果、当連結会計年度末における現金及び現金同等物の残高は、3,964億円（同51億円増）となりました。

(3)並行開示

IFRSにより作成した連結財務諸表における主要な項目と日本基準により作成した場合の連結財務諸表におけるこれらに相当する項目との差異に関する事項

(のれんの償却)

日本基準においては、のれんは20年以内のその効果の及ぶ期間にわたって均等償却をしていましたが、IFRSでは移行日以降、償却をせずに每期減損テストを行っています。

この結果、IFRSでは日本基準に比べて、連結純損益計算書の「販売費及び一般管理費」が前連結会計年度5,900百万円、当連結会計年度6,443百万円減少しています。

(研究開発費の資産計上)

日本基準において、一部の製品、技術等の開発段階における契約一時金及びマイルストーン支払は、発生した会計期間の研究開発費として計上していましたが、IFRSにおいては資産計上の要件を満たすことから「その他の無形資産」に計上しています。

この結果、IFRSでは日本基準に比べて、契約一時金及びマイルストーン支払に係る研究開発費が前連結会計年度5,421百万円、当連結会計年度10,376百万円減少しています。

2【生産、受注及び販売の状況】

(1) 生産実績

当連結会計年度における生産実績をセグメントごとに示すと、以下のとおりです。

セグメントの名称	当連結会計年度 (自 2014年4月1日 至 2015年3月31日) 金額(百万円)	前連結会計年度比 (%)
医薬品事業	688,719	114.5
合計	688,719	114.5

- (注) 1. 金額は、販売価格によっています。
 2. 本表の金額には、消費税等は含まれていません。

(2) 受注状況

当社グループは見込み生産を行っているため、該当事項はありません。

(3) 販売実績

当連結会計年度における販売実績をセグメントごとに示すと、以下のとおりです。

セグメントの名称	当連結会計年度 (自 2014年4月1日 至 2015年3月31日) 金額(百万円)	前連結会計年度比 (%)
医薬品事業	1,247,259	109.4
合計	1,247,259	109.4

- (注) 1. 主な相手先の販売実績及び総販売実績に対する割合は、以下のとおりです。

相手先	前連結会計年度 (自 2013年4月1日 至 2014年3月31日)		当連結会計年度 (自 2014年4月1日 至 2015年3月31日)	
	金額(百万円)	割合(%)	金額(百万円)	割合(%)
マッケソン社	-	-	126,308	10.1
株式会社スズケン	120,352	10.6	-	-

2. 本表の金額には、消費税等は含まれていません。

3【対処すべき課題】

当社グループは、経営理念に基づき、長期的に目指すべき姿とそれを実現していくために取るべき行動を示したビジョンを策定しています。付加価値の高い製品を継続的に創出し、健康を願うすべての人に提供していくことで、企業価値の持続的な向上を目指します。

そして、このビジョン実現に向けたより具体的な取り組みとして、2015年度からの3か年の経営計画を策定し、2015年5月26日に公表しました。

(1) 持続的な成長に向けた取り組み

近年、製薬業界を取り巻く事業環境はこれまで以上にスピードを増して変化しています。こうした中で、環境変化にしなやかに対応し中長期的な成長を確実なものとしていくためには、「製品価値の最大化」、「イノベーションの創出」、「Operational Excellenceの追求」が戦略課題であると捉えており、引き続きこれらの課題に取り組んでまいります。

1) 製品価値の最大化

ベタニス/ミラベトリック/ベットミガの育成による過活動膀胱フランチイズの最大化、グローバルでのXTANDI/イクスタンジの成長によるがん領域事業基盤の強化、プログラフとグラセプター/アドバグラフ/アスタグラフXLによる移植領域でのリーダーシップポジションの維持、各地域での継続的な新製品の発売等に注力してまいります。

2) イノベーションの創出

新薬創出力を強化し、研究開発の生産性を高める取り組みを継続していきます。世界最先端のサイエンスをリードする研究者と共に最適な研究場所を拠点として機動的に研究活動を展開するネットワーク型研究体制を構築し、より多くのイノベーションを創出していきます。また、疾患領域の視点だけではなく新しい技術や治療手段等の視点も加え、患者さんに新しい価値を届け続けることを目指した取り組みを進めてまいります。

3) Operational Excellenceの追求

急速に変化する環境変化にしなやかに対応できる事業運営基盤の整備、強化を目的として、外部リソースの活用によるオペレーションの高質化・効率化に取り組んでまいりました。今後も、戦略を支えるより効率的かつ質の高い組織・仕組みを構築し、変化を先取りした取り組みを継続してまいります。

(2) 株主還元方針

持続的な企業価値の向上と、それを通じた株主還元の向上に取り組めます。成長を実現するための事業投資を優先しながら、配当については、中長期的な利益成長に基づく安定的かつ持続的な向上に努めるとともに、機動的な自己株式取得の実施により、資本効率と還元水準の更なる向上を図ります。

(3) グローバル経営体制の強化

当社グループは、以下のグローバルマネジメント体制を構築しています。今後も更なるグローバルマネジメント体制の強化に取り組んでいきます。

- ・2015年4月に、当社グループ全体の経営上の重要事項を協議する機関として、社長が議長を務めるエグゼクティブ・コミティを設置し、また、当社及び国内グループ会社の経営管理上の重要事項を協議する機関として、副社長が議長を務める経営管理会議を設置しました。これに伴い、これまでのグローバル経営会議、財務経営管理会議、グローバル人事会議を廃止しました。
- ・より迅速かつ的確な意思決定を可能とする最適なマネジメント体制を構築するため、研究、メディカル・開発、技術の各部門については機能軸をベースとしてグローバルにマネジメントを行い、営業部門については地域毎にマネジメントを行う「マトリックスマネジメント」を推進しています。
- ・2013年4月に、ファーマコヴィジランス及びメディカルアフェアーズのグローバル機能をメディカル担当役員管轄下とし、さらに2014年4月に、グローバル開発機能及び薬事・薬事監査・品質保証のグローバル機能もメディカル担当役員管轄下としました。2015年4月には、製品戦略部長の管轄下にあったグローバルマーケティング戦略機能を社長の直属として新たに配置したほか、グローバルな事業開発機能の再編を行い、従来、日米欧各極のグループ会社で行ってきた製品導出入、事業提携等の案件探索・交渉機能を当社の事業開発部に集約しました。また、日米欧各極ITの主要機能についても、当社の情報システム部にレポートするグローバル体制を整えました。
- ・社会的責任を果たすうえで重要な活動（環境、安全衛生、社会貢献活動等）に関する方針、計画等を協議するCSR委員会、グローバルなコンプライアンス方針や計画等について協議するグローバル・コンプライアンス委員会等を設置しています。また、2015年4月に、グローバルリスク管理事務局を設置し、グローバルなリスク管理体制を整備したほか、これまでのIR委員会を廃止し、会社情報の開示方針等の事項について協議する情報開示委員会を設置しました。

4【事業等のリスク】

有価証券報告書に記載した事業の状況、経理の状況等に関連する事項のうち、投資者の判断に重要な影響を及ぼす可能性のある事項には、主として以下のようなものがあります。

なお、文中において将来について記載した事項は、当連結会計年度末において判断したものです。

[研究開発に関するリスク]

一般に、医薬品の創薬研究において有用な化合物を発見できる可能性は決して高くはありません。また、創薬研究により発見された新規化合物を開発し、成功裏に上市させるためには多額の投資と長い期間を必要としますが、開発の過程で期待した有効性が証明できない場合や安全性などの理由により、開発の継続を断念しなければならない可能性があります。加えて、医薬品は各国の法規制のもとで承認を取得しなければ販売できず、承認取得の可否及び時期についても正確な予測は困難です。

当社グループにおける研究開発活動は、このような医薬品の研究開発に内在するリスクを伴っています。

[販売に関するリスク]

製薬業界は技術の進歩が急速で、競争が激しいという特徴を有しています。当社グループは国内外の大手製薬会社や後発品メーカーとの激しい競争に直面しており、当社グループの製品に対して強力な競合品が発売された場合、当社グループの経営成績は大きな影響を受ける可能性があります。

[知的財産権に関するリスク]

当社グループの事業は多くの特許によって保護されています。当社グループでは、知的財産権を適切に管理し、第三者からの侵害に注意を払っていますが、第三者から侵害を受けた場合には、当社グループの経営成績は大きな影響を受ける可能性があります。また、その保護のために、訴訟を提起する場合がありますが、その動向によっては当社グループの経営成績は大きな影響を受ける可能性があります。

なお、当社グループの事業が第三者の知的財産権を侵害することのないように注意を払っていますが、万が一侵害があった場合は訴訟を提起されるリスクがあり、当社グループの経営成績は大きな影響を受ける可能性があります。

[副作用・安全性に関するリスク]

製品に重大な副作用その他の安全性の問題が発生した場合、当社グループの経営成績は大きな影響を受ける可能性があります。

[薬事行政の影響]

医薬品事業は、事業を行っている各国の薬事行政により様々な規制を受けています。例えば、日本において実施される薬価改定や後発医薬品の使用促進策など、先進国を中心とした医療費抑制策、開発、製造及び流通に関わる諸規制の厳格化などは経営成績に影響を与える要因となります。

[環境問題に関するリスク]

当社グループは、環境・安全衛生に関して、関係法令等の遵守はもとより、さらに高い自主基準を設定してその達成に努めていますが、万が一事業活動を行う過程において事故等により関係法令等の違反が生じた場合、関連費用等のため当社グループの経営成績は大きな影響を受ける可能性があります。

[為替レートの変動]

当社グループの事業は多くの国及び地域で営まれているため、当社グループの経営成績及び財政状態は為替レート変動の影響を受けます。

これらのほか、当社グループが事業活動を行う過程において訴訟を提起されるリスクや、災害などにより製造が遅滞または休止するリスク、他社が開発した医薬品のライセンス及び販売に一部依存するリスクなど、さまざまなリスクが存在しており、ここに記載されたものが当社グループのすべてのリスクではありません。

5【経営上の重要な契約等】

(1)技術導入契約

契約会社名	相手先	国名	技術の種類	対価	契約期間
当社	ファイザー社	米国	アトルバスタチン(リピトール)に関する技術	契約一時金	1993年11月～2021年3月まで
			セレコキシブ(セレコックス)に関する技術	契約一時金	2001年3月～両者が終了に合意するまで
当社	アストラゼネカ社	英国	フマル酸クエチアピン(セロクエル)に関する技術	契約一時金	1998年12月～2016年2月まで 但し、徐放錠は発売後10年間(その後当社が販売継続オプション権を有する)
当社	味の素製薬株式会社	日本	ナテグリニド(スターシス)に関する技術	契約一時金及び一定率のロイヤリティー	1999年6月～特許満了日まで(その後1年毎自動更新)
当社	フィプロジェン社	米国	YM311(FG-2216)、ASP1517(FG-4592)及びこれらと同様の作用機序を有する経口貧血治療剤に関する技術	契約一時金	2005年6月～終期の定めなし(日本) 2006年4月～後発品のシェアが一定率を越えた時点又は特許満了日まで(その後当社が販売継続オプション権を有する)(欧州等)
当社	ゼノポート社	米国	ガバペンチン エナカルビル(レグナイト)に関する技術	契約一時金及び一定率のロイヤリティー	2005年12月～終期の定めなし
当社	フェリング社	スイス	デガレリクス(ゴナックス)に関する技術	契約一時金及び一定率のロイヤリティー	2006年1月～発売後10年間又は特許満了日まで
当社	富山化学工業株式会社	日本	ガレノキサシン(ジェニナック)に関する技術	契約一時金	2006年3月～特許満了日まで(その後2年毎自動更新)
当社	イリプサ社	米国	ビキサロマー(キックリン)に関する技術	契約一時金及び一定率のロイヤリティー	2006年4月～発売後15年間又は特許満了日まで(その後当社が販売継続オプション権を有する)
当社	協和発酵キリン株式会社	日本	抗CD40抗体に関する技術	契約一時金	2007年1月～販売終了まで
当社	ゼリア新薬工業株式会社	日本	アコチアミド(アコファイド)に関する技術	契約一時金及び一定率のロイヤリティー	2012年12月～薬価収載後10年間又は特許満了日まで(その後両者が終了に合意しない限り10年間延長)
当社	リジェネロン社	米国	ベロシイミュン・マウスに関する技術	契約一時金及び一定率のロイヤリティー	2007年3月～2023年6月まで(抗体のロイヤリティー支払期間は発売後一定期間)
当社	コメンティス社	米国	ベータセクレターゼ阻害剤に関する技術	契約一時金及び一定率のロイヤリティー	2008年4月～2015年4月まで

契約会社名	相手先	国名	技術の種類	対価	契約期間
当社	メディベーション社	米国	エンザルタミド (XTANDI)に関する技術	契約一時金及び一定率のロイヤリティー	2009年10月～販売終了まで (米国) 2009年10月～特許満了、規制上の独占販売期間の満了及び後発品発売の全事象の発生日まで (その後販売継続可能) (米国以外)
当社	アイアンウッド社	米国	リナクロチドに関する技術	契約一時金及び一定率のロイヤリティー	2009年11月～販売終了まで
当社	バシリア ファーマシューティカ インターナショナル社	スイス	isavuconazonium sulfate (CRESEMBA)に関する技術	契約一時金及び一定率のロイヤリティー	2010年2月～発売後15年間又は特許満了日まで
当社	株式会社UMNファーマ	日本	細胞培養インフルエンザワクチンに関する技術	契約一時金及び一定率のロイヤリティー	2010年9月～当社が製品の販売を終了する日まで
当社	バイカル社	米国	サイトメガロウイルス血症予防ワクチンに関する技術	契約一時金及び一定率のロイヤリティー	2011年7月～発売後10年間経過日、規制上のデータ保護期間満了日又は特許満了日の最も遅い日まで (その後当社が販売継続オプション権を有する)
当社	UCB社	ベルギー	セルトリズマブ ペゴル (シムジア)に関する技術	契約一時金	2012年1月～特許満了日まで
当社	アムジェン社	米国	AMG 145、AMG 785、AMG 102、AMG 337及びAMG 103に関する技術	一定率のロイヤリティー及び一定率の費用負担	2013年5月～規制上の独占期間又は最長特許満了の遅い日まで
当社	サイトキネティックス社	米国	骨格筋活性化剤に関する技術	契約一時金及び一定率のロイヤリティー	2013年6月～ロイヤリティー期間終了まで
当社	プロテオスタシス社	米国	小胞体ストレス応答調節治療薬に関する技術	契約一時金及び一定率のロイヤリティー	2014年11月～ロイヤリティー期間終了まで
当社	イミュノミックセラピューティクス社	米国	スギ花粉症治療ワクチンJRC2-LAMP-vaxに関する技術	契約一時金及び一定率のロイヤリティー	2015年1月～特許満了、規制上の独占販売期間の満了又は発売後10年間のいずれか遅い日まで (その後販売継続可能)
アステラスファーマヨーロッパLtd.	ヘルスケア ロイヤリティー パートナーズ社	米国	末梢神経障害性疼痛治療剤キューテンザに関する技術	契約一時金及び一定率のロイヤリティー	2009年6月～発売後10年間又は特許満了日まで

契約会社名	相手先	国名	技術の種類	対価	契約期間
当社	メルク社	米国	フィダキソマイシン (ディフィクリア)に 関する技術	契約一時金及び 一定率のロイヤ リティー	2012年3月～四半期ベースで 後発品のシェアが一定率を超 えるまで(その後当社が販売 継続オプション権を有する) (日本)
アステラス ファーマ ヨーロッパ Ltd.					2011年2月～四半期ベースで 後発品のシェアが一定率を超 えるまで(その後当社が販売 継続オプション権を有する) (欧州等)
アステラス ファーマ ヨーロッパ Ltd.	トルマー社	米国	進行性前立腺がん治療 剤エリガードに関する 技術	契約一時金及び 一定率のロイヤ リティー	2004年1月～2021年9月まで (但し、2004年1月～2011年 3月の期間は、独メディジ ン社からの再実施許諾)
アステラス US LLC	ギリアード サイエ ンシズ社	米国	アンフォテリシンB (アンビゾーム)に関 する技術	なし	1991年8月～特許満了日まで
アステラス US LLC	ギリアード パロア ルト社	米国	レガデノソン(レクス キャン)に関する技術	契約一時金及び 一定率のロイヤ リティー	2000年7月～発売後10年間又 は特許満了日まで (その後当社が販売継続オプ ション権を有する)
アジェンシ ス Inc.	シアトルジェネ ティクス社	米国	ADCに関する技術	契約一時金及び 一定率のロイヤ リティー	2007年1月～全ての研究・開 発・販売が終了する日まで
アジェンシ ス Inc.	アンプレックス社	米国	新規ADCに関する技術	契約一時金及び 一定率のロイヤ リティー	2013年4月～特許満了日又は 発売後10年経過日のいずれか 遅い日まで(その後販売継続 可能)

(注) 1. 以下の技術導入契約を終了しています。

- ・アヴェオ社(米国)とのチロシンキナーゼ阻害剤に関する技術導入契約
 - ・キング ファーマシューティカルズ社(米国)とのアデノシン(アデノスキャン)に関する技術導入契約
2. 以下の技術導入契約の契約期間を変更しています。
- ・コメンティス社(米国)とのベータセクレターゼ阻害剤に関する技術導入契約
3. あすか製薬株式会社とのAKP-002に関する技術導入契約は、当連結会計年度末において有効な契約として存続
 していますが、AKP-002の開発を中止したことに伴い、経営上の重要な契約から除外しています。
4. キュビスト社(米国)がメルク社(米国)に買収されたことに伴い、キュビスト社(米国)の記載をメルク社
 (米国)に変更しています。

(2) 技術導出契約

契約会社名	相手先	国名	技術の種類	対価	契約期間
アステラス ファーマ ヨーロッパ Ltd.	ベーリンガーイン ゲルハイム社	ドイツ	塩酸タムスロシンOCAS 製剤に関する技術	なし	2005年4月～発売後10年間 (欧州等)
当社及びア ステラス ファーマ ヨーロッパ Ltd.				一定率のロイヤ リティー	2006年4月～発売後10年間又 は特許満了日まで(カナダ 等)
				一定率のロイヤ リティー	2007年3月～発売後10年間又 は特許満了日まで(メキシコ 等)
				なし	2007年5月～発売後10年間又 は特許満了日まで(南米)
アステラス ドイッチラ ンド GmbH	セファロン社	米国	ベンダムスチン塩酸塩 に関する技術	契約一時金及び 一定率のロイヤ リティー	2003年5月～2023年12月まで (北米)
	ムンディファーマ インターナショ ナル社	バミュー ダ		契約一時金及び 一定率のロイヤ リティー	2006年10月～2021年9月まで (その後2年毎自動更新) (欧州)
	シンバイオ製薬株 式会社	日本		契約一時金及び 一定率のロイヤ リティー	2005年12月～発売後10年間又 は一定の独占性を失った日ま で(日本、中国、韓国、台湾 及びシンガポール)
	シラグGmbHイン ターナショナル社	スイス		契約一時金及び 一定率のロイヤ リティー	2010年7月～発売後10年間 (その後シラグ社に5年間の 契約更新オプション有り) (南米及び上述以外のアジア 各国)
OSI ファー マシュー ティカルズ LLC	エフ ホフマン-ラ ロッシュ社	スイス	エルロチニブに関する 技術	契約一時金及び 一定率のロイヤ リティー	2001年1月～各国毎に特許満 了日まで(特許のない国では 発売後10年間経過日まで)

(注) 1. 以下の技術導出契約を終了しています。

- ・ヤンセン・バイオテック社(米国)とのASP015Kに関する技術導出契約

2. 以下の技術導出契約の契約期間を変更しています。

- ・セファロン社(米国)とのベンダムスチン塩酸塩に関する技術導出契約

(3) 取引契約

契約会社名	相手先	国名	契約内容	契約期間
当社	トーアエイヨー株 式会社	日本	同社の医薬品の販売契約	2017年3月まで(その後2年 毎自動更新)
当社	東レ株式会社	日本	同社の「ドルナー」の販売契約	1992年2月～2024年3月(そ の後1年毎更新)
当社	サノフィ株式会社	日本	同社の「マイスリー」の販売契約	2008年1月～販売する限り
当社	日本ベーリンガー インゲルハイム株 式会社	日本	同社の「ミカルディス」の販売契約 (「ミコンビ」「ミカムロ」等を含む)	2002年9月～2016年12月

契約会社名	相手先	国名	契約内容	契約期間
当社	アストラゼネカ社	スウェーデン	同社の「シムビコート」の販売及び共同販促契約	2009年7月～2019年7月（その後1年毎自動更新）
当社	マルホ株式会社	日本	当社の「プロトピック軟膏」の日本におけるプロモーション委託及び独占の販売権許諾契約	2010年7月～2029年3月（その後1年毎自動更新） 2011年4月～2014年3月 プロモーション委託 2014年4月～ 独占の販売権許諾
当社	株式会社三和化学研究所	日本	同社の「アーガメイト」の販売及び共同販促契約 当社の「キックリン」の共同販促契約	2012年3月～2022年3月（その後協議により更新）
当社	寿製薬株式会社	日本	当社及び同社の「スーグラ」の日本国内事業提携契約	2013年7月～特許満了日まで
当社	MSD株式会社	日本	当社及び寿製薬株式会社の「スーグラ」の共同販促契約	2013年8月～発売後10年間又は特許満了日まで（その後1年毎自動更新）
OSI ファーマシューティカルズ LLC	ジェネンティック社	米国	当社の「タルセバ」の共同開発及び共同事業化契約	2001年1月～利益・損失分配のための清算が終了する日まで

（注）以下の取引契約を終了しています。

- ・ファイザー株式会社（日本）との同社の「カデュエット」の販売及び共同販促契約

(4) その他の提携契約

契約会社名	相手先	国名	契約内容
当社	マイトブリッジ社	米国	当社は、同社とミトコンドリア関連疾患領域における共同研究・開発を2013年10月より5年間実施し、当該期間内に同社を一定の対価で買い取る独占的な権利を保有
当社	クリアパス デベロップメント社	米国	当社は、呼吸器合胞体ウイルス感染予防ワクチンのProof of Concept試験終了までの開発費用を負担し、当該開発を実施する同社子会社を一定の対価で買い取る独占的な権利を保有

（注）マイトカイン社（米国）は、マイトブリッジ社へ社名を変更しています。

(5) 合併関係

契約会社名	合併会社名及び所在地	相手方の名称	国名	設立の目的	設立年月
当社	アステラス・アムジェン・バイオファーマ株式会社（日本）	アムジェン社	米国	アムジェン社製品の開発・輸入・販売	2013年6月

6【研究開発活動】

当社グループは、有効な薬剤が存在せず治療満足度の低い疾患領域で、革新的で有用な新薬を継続的かつ早期に創出することにより、中長期にわたる持続的な成長を目指しています。このため新薬創出力の強化を最重点事項として積極的に取り組んでいます。

(1) 創薬研究の取り組み

創薬研究においては、分子標的と精密診断に基づくPrecision Medicineの創薬アプローチを推進するとともに、外部との提携を通じて最先端の技術・ノウハウを積極的に取り込み、革新的新薬の創出を目指しています。再生医療の領域では、従来から取り組んできた再生医療の研究開発に加えて、細胞そのものを医療に応用する細胞医療の研究にも本格的に取り組んでいます。この取り組みの一環として、2014年4月に再生医療及び細胞医療を専門に研究する「再生医療ユニット」を新設し、2015年4月には、より自律性・機動性の高い組織として「再生医療研究所」に改編しました。また、これまで研究本部内の各疾患領域あるいは機能主体で展開してきたドラッグリパーパシングに関する取り組みをさらに強化するため、2015年4月にドラッグリパーパシング部を新設しました。

研究開発における資源配分の最適化を図るとともに、新薬創出力を一層強化して新薬開発を加速していくため、「創薬研究機能の集約と強化」「外部先端科学の取り込みと活用の拡大」「新領域・新創薬基盤技術への挑戦」「創薬スピードの加速」という4つの軸を中心に改革を進めています。前臨床開発段階における外部イノベーション機会の探索・獲得活動では、研究本部とイノベーションマネジメント部が共同し、アカデミア等との提携を行うなど、当期においても着実な成果を上げることができました。

また、新薬ビジネスを核として、手術や予防医療など医療を取り巻く様々な分野と連携しながら、患者さんにこれまでにない価値を提供するための取り組みを進めています。2014年10月に社内専門部署を「ファーマブレイクスルー部」に改編し、2015年4月には同部のミッションをよりの確に反映させるため「エボルピング・メディカルソリューション部」に改称しました。

(注)ドラッグリパーパシングとは、既存の薬剤あるいは研究開発を中断した薬剤候補品に多面的なアプローチを適用することにより、当初解決できなかった課題を克服し、新たな価値を探索することをいいます。

(2) 臨床開発の取り組み及び主な開発の進展状況

グローバル開発体制を一層強化するとともに、より優先度の高いプロジェクトに資源を集中することにより、開発のスピードアップを図っています。当連結会計年度における主な開発の進展は以下の通りです。

(海外での臨床開発)

- 前立腺がん治療剤XTANDI(一般名:エンザルタミド)に関し、「化学療法施行歴のない転移性去勢抵抗性前立腺がん」の追加適応症について、2014年9月に米国で承認を取得しました。また、欧州でも2014年4月に承認申請を行い、同年12月に承認を取得しました。
- アゾール系抗真菌剤CRESEMBA(一般名:isavuconazonium sulfate)に関し、「侵襲性アスペルギルス症及び侵襲性ムーコル症」の適応症について、2014年7月に米国で承認申請を行い、2015年3月に承認を取得しました。
- 末梢神経障害性疼痛治療剤キューテンザ(一般名:カプサイシン)に関し、「糖尿病性神経障害に伴う疼痛」の追加適応症について、2014年12月に欧州で承認申請しました。
- 抗がん剤タルセバ(一般名:エルロチニブ)に関し、小児のデータ提出により、米国において2019年5月まで独占期間の延長が認められました。

(日本での臨床開発)

- 組換えインフルエンザHAワクチンASP7374に関し、「インフルエンザの予防」の効能・効果について、2014年5月に承認申請しました。
- 成人関節リウマチ治療剤シムジア(一般名:セルトリズマブ ペゴル)に関し、「抗リウマチ薬未治療の関節リウマチ」の追加適応症について、2014年6月に承認申請しました。
- 速効型食後血糖降下剤スターシス(一般名:ナテグリニド)に関し、「2型糖尿病におけるDPP-4阻害剤との併用療法」の効能追加について、2014年7月に承認申請しました。
- 下痢型過敏性腸症候群治療剤イリボー(一般名:ラモセトロン塩酸塩)に関し、「女性における下痢型過敏性腸症候群」の追加適応症について、2014年7月に承認申請しました。
- 前立腺がん治療剤イクスタンジ(一般名:エンザルタミド)に関し、2014年10月に添付文書の「効能・効果に関連する使用上の注意」の項を改訂し、「本剤の化学療法未治療の前立腺癌における有効性及び安全性は確立していない。」との文言を削除しました。
- 4-HPPD阻害剤オーファディン(一般名:ニチシノン)に関し、「高チロシン血症 型」の適応症について、2014年12月に承認を取得しました。
- 高リン血症治療剤キックリン(一般名:ピキサロマー)に関し、「保存期の慢性腎臓病患者における高リン血症」の追加適応症について、2015年3月に承認申請しました。

- ・LDLコレステロール低下剤エボロクマブ（一般名、開発コード：AMG 145）に関し、共同開発を行っているアステラス・アムジェン・バイオフーマ株式会社が2015年3月に承認申請しました。

（３）研究開発における外部との提携等の取り組み

- ・2014年4月、リーバー脳発達研究所（米国）が製薬企業各社とともに精神・神経疾患の新たな治療薬創製を目指して設立したコンソーシアムに参画することを公表しました。
- ・2014年8月、キャンサー・リサーチ・UK（英国）と、すい臓がんを含む様々ながんの治療につながる抗がん剤の創製を目指し、共同研究・ライセンス契約を締結しました。
- ・2014年10月、ハーバード・メディカル・スクール（米国）と、網膜色素変性症に対する遺伝子治療も視野に入れた新規治療法の確立を目指し、病態関連遺伝子の同定と検証を目的とした共同研究契約を締結しました。
- ・2014年11月、ダナファーマー・キャンサー・インスティテュート（米国）と、肺がんをはじめとする様々ながんに対する新規がん治療薬・変異KRAS阻害剤の共同研究契約（開発・商業化に関するオプション権を含む）を締結しました。
- ・2014年11月、プロテオスタシス社（米国）と、細胞内小器官・小胞体のストレス応答経路の調節によってタンパク質構造変性を伴う遺伝子疾患等を治療する薬剤の創製を目指し、研究、開発及び商業化に関する提携契約を締結しました。
- ・2014年12月、サイトキネティックス社（米国）と2013年6月に締結した骨格筋活性化剤の研究、開発、及び商業化に関する提携契約を改定しました。当該提携契約改定により、非神経筋適応症に限定されていたCK-2127107を含む速筋トロポニン活性化剤の提携範囲を拡大し、脊髄性筋萎縮症（SMA）及びその他の神経筋適応症を追加しました。
- ・2015年1月、イミュノミック セラピューティクス社（米国）と、同社が創製しスギ花粉症を対象疾患として開発中の治療ワクチンJRC2-LAMP-vaxについて、日本における独占的な開発・商業化のライセンス契約を締結しました。
- ・2015年2月、国立大学法人大阪大学と、次世代の細胞医療に関わる基盤技術開発、実用化を目指す共同研究講座の設置に関する契約を締結しました。
- ・2014年12月、ヤンセン・バイオテック社（米国）と2012年10月に締結した経口JAK阻害剤ASP015Kの日本を除く全世界での開発・商業化に関するライセンス契約について、同社が当該ライセンス契約の解約権を行使した結果、2015年1月15日に契約が終了しました。解約の発効日をもって、当社はヤンセン・バイオテック社に付与した全ての権利を再び取得しました。
- ・2014年10月、コメンティス社（米国）と2008年4月に締結したアルツハイマー型認知症を対象としたベータセクレターゼ阻害剤の全世界での独占的な共同研究・開発・商業化に関するライセンス契約について、当社は解約権を行使し、ライセンス契約のもとでコメンティス社より付与された全ての権利を2015年4月に同社に返還しました。

（４）その他経営資源配分最適化等の取り組み

- ・2014年9月、ファイザー株式会社（日本）と2011年10月に締結した高血圧症治療剤と高コレステロール血症治療剤の配合剤であるカデュエットの日本国内における販売及び共同販促契約を終了することに合意しました。当該販売及び共同販促契約は2015年3月31日に終了し、2015年4月1日付で同社に販売移管しました。
- ・2015年1月、株式会社オーファンパシフィックと、当社が日本において製造販売しているヒト ソマトメジンC製剤ソマゾン注射用（一般名：メカセルミン）等に関する製造販売承認を同社に承継する契約を締結しました。

なお、当連結会計年度の研究開発費は2,066億円（対前連結会計年度比7.9%増）、対売上高研究開発費比率は16.6%となりました。

7【財政状態、経営成績及びキャッシュ・フローの状況の分析】

文中において将来について記載した事項は、当連結会計年度末において判断したものです。

(1) 重要な会計方針及び見積り

当社グループは、IFRSに準拠して連結財務諸表を作成しています。この連結財務諸表の作成にあたり、必要と思われる見積りは合理的な基準に基づいて実施しています。重要な会計方針及び見積りの詳細につきましては、「第5 経理の状況 1 連結財務諸表等 連結財務諸表注記 3.重要な会計方針 4.重要な会計上の見積り、判断及び仮定」に記載のとおりです。

(2) 当連結会計年度の経営成績の分析

経営成績の分析については、「第2 事業の状況 1 業績等の概要 (1)業績」に記載しています。

(3) 当連結会計年度末の財政状態の分析

総資産は1兆7,936億円（対前連結会計年度末比1,405億円増）となりました。

非流動資産は8,276億円（同878億円増）となりました。その他の無形資産は2,958億円（同157億円増）となりました。

流動資産は9,660億円（同527億円増）となりました。現金及び現金同等物は3,964億円（同51億円増）となりました。

資本合計は1兆3,179億円（同494億円増）となりました。当期純利益1,359億円を計上した一方で、剰余金の配当621億円に加え、自己株式取得582億円を実施しました。2014年5月30日に自己株式の消却254億円（2,500万株）を実施しました。また、在外営業活動体の換算差額が資本の増加方向に296億円変動しました。

負債の合計は4,757億円（同910億円増）となりました。非流動負債は548億円（同108億円増）となりました。流動負債は4,209億円（同802億円増）となりました。

(4) 資本の財源及び資金の流動性

[キャッシュ・フロー]

当社グループの主たる財源は営業キャッシュ・フローであり、当連結会計年度は1,877億円の資金を得ました。これらを、有形固定資産の取得に242億円、無形資産の取得に570億円使用するなど、投資活動として715億円支出しました。また、配当金の支払に621億円、自己株式の取得に582億円使用するなど、財務活動として1,211億円支出しました。これらの結果、現金及び現金同等物の期末残高は、3,964億円となりました。

[財務政策]

これらの資金基盤を背景に、当社グループは、医薬品事業の強化に向けて、日本市場においては市場シェアの継続的な拡大、海外市場においてはグローバル販売網の整備を進め、さらには、新薬のシーズを確保すべく研究開発体制の強化を図っていきます。また、製品ラインを一層強化するため、グローバルならびにローカルレベルで積極的に製品導入を図るなど、様々な戦略的事業投資機会を追求していきます。

資金の流動性については、当面の運転資金及び設備資金に加え、一定の戦略的投資機会にも備えられる現預金水準を確保しています。

株主への利益還元策につきましては、成長を実現するために必要な内部留保を確保しながら、連結ベースでの中長期的な利益成長に基づき、配当を安定的かつ持続的に増加させていきます。これに加えて自己株式取得を必要に応じ機動的に実施し、資本効率と還元水準の更なる向上に努めていきます。

「事業等のリスク」に記載のとおり、当社グループの事業等は医薬品事業に特有の様々なリスクを伴っています。事業展開にあたっては、自己資金の充当が望ましいと考えていますが、将来、それを上回る資金需要が発生した場合にも必要資金を円滑にかつ低利で調達できるよう財務基盤の健全性は常に維持していくよう努めています。

第3【設備の状況】

1【設備投資等の概要】

当連結会計年度は、生産設備の増強（当社の生産子会社であるアステラス ファーマ テック株式会社の焼津技術センター新製剤棟建設等）、研究拠点再編等を実施しています。当連結会計年度の設備投資額は、30,598百万円（有形固定資産ベース）となりました。

なお、所要資金については、自己資金を充当しています。

2【主要な設備の状況】

当社グループにおける主要な設備は、以下のとおりです。

(1) セグメント内訳

(2015年3月31日現在)

セグメントの名称	帳簿価額（百万円）					従業員数 （人）
	建物及び 構築物	機械装置 及び運搬具	工具器具 及び備品	土地 （面積千㎡）	合計	
医薬品事業	115,027	29,693	14,872	18,543 (2,605)	178,135	17,113
合計	115,027	29,693	14,872	18,543 (2,605)	178,135	17,113

(注) 1. 帳簿価額には、消費税等を含んでいません（以下同じ）。

2. 帳簿価額の「合計」欄には建設仮勘定を含んでいません（以下同じ）。

(2) 提出会社の状況

(2015年3月31日現在)

事業所名 （主な所在地）	設備の内容	帳簿価額（百万円）					従業員数 （人）
		建物及び 構築物	機械装置 及び運搬具	工具器具 及び備品	土地 （面積千㎡）	合計	
焼津製剤研究センター （静岡県焼津市）	研究設備	6,118	2,210	832	229 (69)	9,388	212
高萩合成研究センター （茨城県高萩市）	研究設備	4,367	182	509	213 (63)	5,271	95
つくば研究センター （茨城県つくば市）	研究設備	25,105	54	3,254	8,076 (191)	36,489	643
つくばバイオ研究センター （茨城県つくば市）	研究設備	3,720	58	678	671 (34)	5,127	73
清須事業所 （愛知県清須市）	研究設備	628	1,550	144	331 (21)	2,652	1
加島事業所 （大阪市淀川区）	研究設備	6,566	33	673	6 (45)	7,278	110
本社 （東京都中央区）	その他設備	3,410	42	2,079	399 (14)	5,930	1,349
支店 （東京都中央区他）	販売設備	1,001	-	166	- (-)	1,167	2,925

(注) 1. 上記の設備は全て医薬品事業セグメントに属しています。

2. 上記のほか、主要な賃借している設備として、以下のものがあります。

事業所名 (主な所在地)	セグメントの名称	設備の内容	年間賃借料(百万円)
本社 (東京都中央区)	医薬品事業	その他設備 (建物)	5,091

(3) 国内子会社の状況

(2015年3月31日現在)

子会社事業所名 (主な所在地)	セグメント の名称	設備の 内容	帳簿価額(百万円)					従業員数 (人)
			建物及び 構築物	機械装置 及び運搬具	工具器具 及び備品	土地 (面積千㎡)	合計	
アステラス ファーマ テック 株式会社 (東京都中央区)	医薬品事業	生産設備	16,852	10,053	1,251	5,167 (871)	33,324	1,177

(4) 在外子会社の状況

(2015年3月31日現在)

子会社事業所名 (主な所在地)	セグメント の名称	設備の 内容	帳簿価額(百万円)					従業員数 (人)
			建物及び 構築物	機械装置 及び運搬具	工具器具 及び備品	土地 (面積千㎡)	合計	
アステラス US LLC (米国 イリノイ州)	医薬品事業	その他 設備	14,147	940	2,460	1,925 (36)	19,471	1,677
アジェンシス Inc. (米国 カリフォルニア州)	医薬品事業	研究設備	11,866	1,767	56	- (-)	13,689	210
アステラス ファーマ テクノ ロジーズ Inc. (米国 オクラホマ州)	医薬品事業	生産設備	6,632	999	47	160 (805)	7,837	156
アステラス B.V. (オランダ ライデン)	医薬品事業	その他 設備	6,901	1,027	506	157 (53)	8,591	731
アステラス アイランド Co., Ltd. (アイルランド ダブリン)	医薬品事業	生産設備	2,844	4,311	393	850 (348)	8,399	379

3 【設備の新設、除却等の計画】

該当事項はありません。

第4【提出会社の状況】

1【株式等の状況】

(1)【株式の総数等】

【株式の総数】

種類	発行可能株式総数(株)
普通株式	9,000,000,000
計	9,000,000,000

【発行済株式】

種類	事業年度末現在発行数(株) (2015年3月31日)	提出日現在発行数(株) (2015年6月17日)	上場金融商品取引所名又は登録認可金融商品取引業協会名	内容
普通株式	2,259,823,175	2,221,823,175	東京証券取引所 (市場第一部)	単元株式数 100株
計	2,259,823,175	2,221,823,175	-	-

(注) 2015年5月11日開催の取締役会決議に基づき、2015年5月29日に自己株式38,000,000株を消却いたしました。

(2) 【新株予約権等の状況】

旧商法に基づき発行した新株予約権

2005年8月発行新株予約権(2005年8月24日決議、2005年8月31日発行)

	事業年度末現在 (2015年3月31日)	提出日の前月末現在 (2015年5月31日)
新株予約権の数(個)	133	同左
新株予約権のうち自己新株予約権の数(個)	-	-
新株予約権の目的となる株式の種類	普通株式	同左
新株予約権の目的となる株式の数(株)	66,500(注)1	同左
新株予約権の行使時の払込金額(円)	500(注)2	同左
新株予約権の行使期間	自 2005年9月1日 至 2025年6月24日	同左
新株予約権の行使により株式を発行する場合の株式の発行価格及び資本組入額(円)	発行価格 1 資本組入額 1	同左
新株予約権の行使の条件	(注)3	同左
新株予約権の譲渡に関する事項	取締役会の承認を要す。	同左
代用払込みに関する事項	-	-
組織再編成行為に伴う新株予約権の交付に関する事項	-	-

(注)1. 新株予約権1個当たりの目的となる株式の数(以下「付与株式数」という。)は500株とします。なお、当社が当社普通株式の分割または併合を行う場合、次の算式により付与株式数を調整するものとし、調整の結果生じる1株未満の端数は、これを切り捨てるものとします。

調整後付与株式数 = 調整前付与株式数 × 分割または併合の比率

また、当社が資本の減少、合併または会社分割を行う場合等、付与株式数の調整を必要とするやむを得ない事由が生じたときは、資本の減少、合併または会社分割の条件等を勘案のうえ、合理的な範囲で付与株式数を調整します。

2. 新株予約権の行使時の払込金額は、新株予約権を行使することにより交付を受けることができる株式1株当たりの金額を1円とし、これに付与株式数を乗じた金額とします。

3. 新株予約権の行使の条件

(1) 新株予約権者は、当社の取締役及び執行役員いずれの地位をも喪失した日の翌日(以下、「権利行使開始日」という。)以降、10年間に限り、新株予約権を行使することができる。

(2) 上記(1)に拘わらず、新株予約権者は、以下の または に定める場合には、それぞれに定める期間内に限り新株予約権を行使できる。

新株予約権者が2024年6月24日に至るまでに権利行使開始日を迎えなかった場合

2024年6月25日から2025年6月24日まで

権利行使開始日の前後に拘わらず、当社が消滅会社となる合併契約書、当社が完全子会社となる株式交換契約書の議案または株式移転の議案につき当社株主総会で承認された場合

当該承認日の翌日から15日間

(3) 各新株予約権の一部行使はできないものとする。

会社法に基づき発行した新株予約権

2007年2月発行新株予約権（2007年1月26日決議、2007年2月13日発行）

	事業年度末現在 (2015年3月31日)	提出日の前月末現在 (2015年5月31日)
新株予約権の数(個)	287	同左
新株予約権のうち自己新株予約権の数(個)	-	-
新株予約権の目的となる株式の種類	普通株式	同左
新株予約権の目的となる株式の数(株)	143,500(注)1	同左
新株予約権の行使時の払込金額(円)	500(注)2	同左
新株予約権の行使期間	自 2007年2月14日 至 2026年6月27日	同左
新株予約権の行使により株式を発行する場合の株式の発行価格及び資本組入額(円)	発行価格 1,002.8 資本組入額 501.4	同左
新株予約権の行使の条件	(注)3	同左
新株予約権の譲渡に関する事項	取締役会の承認を要す。	同左
代用払込みに関する事項	-	-
組織再編成行為に伴う新株予約権の交付に関する事項	(注)4	同左

(注)1. 新株予約権1個当たりの目的となる株式の数(以下「付与株式数」という。)は500株とします。なお、当社が当社普通株式につき、株式分割(当社普通株式の株式無償割当てを含む。)または株式併合を行う場合には、付与株式数を次の算式により調整し、調整の結果生じる1株未満の端数は、これを切り捨てるものとします。

調整後付与株式数 = 調整前付与株式数 × 分割・併合の比率

また、上記のほか、付与株式数の調整を必要とする場合には、合理的な範囲で付与株式数を調整します。

2. 2005年8月発行新株予約権の(注)2に同じです。

3. 新株予約権の行使の条件

(1) 新株予約権者は、当社の取締役及び執行役員のいずれの地位をも喪失した日の翌日(以下、「権利行使開始日」という。)以降に限り、新株予約権を行使することができる。

(2) 新株予約権者は、権利行使開始日以降10年間に限り、新株予約権を行使することができる。

(3) 上記(1)及び(2)に関わらず、新株予約権者は、以下の または に定める場合(ただし、 については、組織再編における新株予約権の消滅及び再編対象会社の新株予約権交付の内容に関する決定方針に従って新株予約権者に再編対象会社の新株予約権が交付される場合を除く。)には、それぞれに定める期間内に限り新株予約権を行使できるものとする。

新株予約権者が権利行使期間の満了日の1年前の日までに権利行使日を迎えなかった場合

権利行使期間の満了日の1年前の日の翌日から権利行使期間の満了日までの間

当社が消滅会社となる合併契約承認の議案、または当社が完全子会社となる株式交換契約若しくは株式移転計画承認の議案につき当社株主総会で承認された場合(株主総会決議が不要な場合は、当社の取締役会決議がなされた場合)

当該承認日の翌日から15日間

(4) 各新株予約権の一部行使はできないものとする。

4. 組織再編成行為に伴う新株予約権の交付に関する事項

当社が、合併(当社が合併により消滅する場合に限る。)、吸収分割、新設分割、株式交換または株式移転(以上を総称して以下、「組織再編行為」という。)をする場合において、組織再編行為の効力発生の直前の時点において残存する新株予約権(以下、「残存新株予約権」という。)の新株予約権者に対し、それぞれの場合につき、会社法第236条第1項第8号のイからホまでに掲げる株式会社(以下、「再編対象会社」という。)の新株予約権を本新株予約権の発行要領に準じた条件に基づきそれぞれ交付することとする。この場合においては、残存新株予約権は消滅し、再編対象会社は新株予約権を新たに発行するものとする。ただし、本新株予約権の発行要領に準じた条件に沿って再編対象会社の新株予約権を交付する旨を、吸収合併契約、新設合併契約、吸収分割契約、新設分割計画、株式交換契約または株式移転計画において定めた場合に限るものとする。

2007年8月発行新株予約権（2007年7月26日決議、2007年8月10日発行）

	事業年度末現在 （2015年3月31日）	提出日の前月末現在 （2015年5月31日）
新株予約権の数（個）	400	384
新株予約権のうち自己新株予約権の数（個）	-	-
新株予約権の目的となる株式の種類	普通株式	同左
新株予約権の目的となる株式の数（株）	200,000（注）1	192,000（注）1
新株予約権の行使時の払込金額（円）	500（注）2	同左
新株予約権の行使期間	自 2007年8月11日 至 2027年6月26日	同左
新株予約権の行使により株式を発行する場合の株式の発行価格及び資本組入額（円）	発行価格 928.8 資本組入額 464.4	同左
新株予約権の行使の条件	（注）3	同左
新株予約権の譲渡に関する事項	取締役会の承認を要す。	同左
代用払込みに関する事項	-	-
組織再編成行為に伴う新株予約権の交付に関する事項	（注）4	同左

（注）1～4については、2007年2月発行新株予約権の（注）1～4に同じです。

2008年9月発行新株予約権（2008年8月29日決議、2008年9月16日発行）

	事業年度末現在 （2015年3月31日）	提出日の前月末現在 （2015年5月31日）
新株予約権の数（個）	443	407
新株予約権のうち自己新株予約権の数（個）	-	-
新株予約権の目的となる株式の種類	普通株式	同左
新株予約権の目的となる株式の数（株）	221,500（注）1	203,500（注）1
新株予約権の行使時の払込金額（円）	500（注）2	同左
新株予約権の行使期間	自 2008年9月17日 至 2028年6月24日	同左
新株予約権の行使により株式を発行する場合の株式の発行価格及び資本組入額（円）	発行価格 797 資本組入額 398.5	同左
新株予約権の行使の条件	（注）3	同左
新株予約権の譲渡に関する事項	取締役会の承認を要す。	同左
代用払込みに関する事項	-	-
組織再編成行為に伴う新株予約権の交付に関する事項	（注）4	同左

（注）1～4については、2007年2月発行新株予約権の（注）1～4に同じです。

2009年7月発行新株予約権（2009年6月23日決議、2009年7月8日発行）

	事業年度末現在 (2015年3月31日)	提出日の前月末現在 (2015年5月31日)
新株予約権の数(個)	794	789
新株予約権のうち自己新株予約権の数(個)	-	-
新株予約権の目的となる株式の種類	普通株式	同左
新株予約権の目的となる株式の数(株)	397,000(注)1	394,500(注)1
新株予約権の行使時の払込金額(円)	500(注)2	同左
新株予約権の行使期間	自 2009年7月9日 至 2029年6月23日	同左
新株予約権の行使により株式を発行する場合の株式の発行価格及び資本組入額(円)	発行価格 589.4 資本組入額 294.7	同左
新株予約権の行使の条件	(注)3	同左
新株予約権の譲渡に関する事項	取締役会の承認を要す。	同左
代用払込みに関する事項	-	-
組織再編成行為に伴う新株予約権の交付に関する事項	(注)4	同左

(注)1～4については、2007年2月発行新株予約権の(注)1～4に同じです。

2010年7月発行新株予約権（2010年6月23日決議、2010年7月8日発行）

	事業年度末現在 (2015年3月31日)	提出日の前月末現在 (2015年5月31日)
新株予約権の数(個)	1,063	1,050
新株予約権のうち自己新株予約権の数(個)	-	-
新株予約権の目的となる株式の種類	普通株式	同左
新株予約権の目的となる株式の数(株)	531,500(注)1	525,000(注)1
新株予約権の行使時の払込金額(円)	500(注)2	同左
新株予約権の行使期間	自 2010年7月9日 至 2030年6月23日	同左
新株予約権の行使により株式を発行する場合の株式の発行価格及び資本組入額(円)	発行価格 489 資本組入額 244.5	同左
新株予約権の行使の条件	(注)3	同左
新株予約権の譲渡に関する事項	取締役会の承認を要す。	同左
代用払込みに関する事項	-	-
組織再編成行為に伴う新株予約権の交付に関する事項	(注)4	同左

(注)1～4については、2007年2月発行新株予約権の(注)1～4に同じです。

2011年7月発行新株予約権（2011年6月20日決議、2011年7月5日発行）

	事業年度末現在 (2015年3月31日)	提出日の前月末現在 (2015年5月31日)
新株予約権の数(個)	1,155	1,125
新株予約権のうち自己新株予約権の数(個)	-	-
新株予約権の目的となる株式の種類	普通株式	同左
新株予約権の目的となる株式の数(株)	577,500(注)1	562,500(注)1
新株予約権の行使時の払込金額(円)	500(注)2	同左
新株予約権の行使期間	自 2011年7月6日 至 2031年6月20日	同左
新株予約権の行使により株式を発行する場合の株式の発行価格及び資本組入額(円)	発行価格 536.4 資本組入額 268.2	同左
新株予約権の行使の条件	(注)3	同左
新株予約権の譲渡に関する事項	取締役会の承認を要す。	同左
代用払込みに関する事項	-	-
組織再編成行為に伴う新株予約権の交付に関する事項	(注)4	同左

(注)1～4については、2007年2月発行新株予約権の(注)1～4に同じです。

2012年7月発行新株予約権（2012年6月20日決議、2012年7月5日発行）

	事業年度末現在 (2015年3月31日)	提出日の前月末現在 (2015年5月31日)
新株予約権の数(個)	1,175	1,165
新株予約権のうち自己新株予約権の数(個)	-	-
新株予約権の目的となる株式の種類	普通株式	同左
新株予約権の目的となる株式の数(株)	587,500(注)1	582,500(注)1
新株予約権の行使時の払込金額(円)	500(注)2	同左
新株予約権の行使期間	自 2012年7月6日 至 2032年6月20日	同左
新株予約権の行使により株式を発行する場合の株式の発行価格及び資本組入額(円)	発行価格 610.6 資本組入額 305.3	同左
新株予約権の行使の条件	(注)3	同左
新株予約権の譲渡に関する事項	取締役会の承認を要す。	同左
代用払込みに関する事項	-	-
組織再編成行為に伴う新株予約権の交付に関する事項	(注)4	同左

(注)1～4については、2007年2月発行新株予約権の(注)1～4に同じです。

2013年7月発行新株予約権（2013年6月19日決議、2013年7月4日発行）

	事業年度末現在 (2015年3月31日)	提出日の前月末現在 (2015年5月31日)
新株予約権の数(個)	707	同左
新株予約権のうち自己新株予約権の数(個)	-	-
新株予約権の目的となる株式の種類	普通株式	同左
新株予約権の目的となる株式の数(株)	353,500(注)1	同左
新株予約権の行使時の払込金額(円)	500(注)2	同左
新株予約権の行使期間	自 2013年7月5日 至 2033年6月19日	同左
新株予約権の行使により株式を発行する場合の株式の発行価格及び資本組入額(円)	発行価格 1,011.6 資本組入額 505.8	同左
新株予約権の行使の条件	(注)3	同左
新株予約権の譲渡に関する事項	取締役会の承認を要す。	同左
代用払込みに関する事項	-	-
組織再編成行為に伴う新株予約権の交付に関する事項	(注)4	同左

(注)1～4については、2007年2月発行新株予約権の(注)1～4に同じです。

2014年7月発行新株予約権（2014年6月18日決議、2014年7月3日発行）

	事業年度末現在 (2015年3月31日)	提出日の前月末現在 (2015年5月31日)
新株予約権の数(個)	2,269	同左
新株予約権のうち自己新株予約権の数(個)	-	-
新株予約権の目的となる株式の種類	普通株式	同左
新株予約権の目的となる株式の数(株)	226,900(注)1	同左
新株予約権の行使時の払込金額(円)	100(注)2	同左
新株予約権の行使期間	自 2014年7月4日 至 2034年6月18日	同左
新株予約権の行使により株式を発行する場合の株式の発行価格及び資本組入額(円)	発行価格 1,280 資本組入額 640	同左
新株予約権の行使の条件	(注)3	同左
新株予約権の譲渡に関する事項	取締役会の承認を要す。	同左
代用払込みに関する事項	-	-
組織再編成行為に伴う新株予約権の交付に関する事項	(注)4	同左

(注)1. 新株予約権1個当たりの目的となる株式の数(以下「付与株式数」という。)は100株とします。なお、当社が当社普通株式につき、株式分割(当社普通株式の株式無償割当てを含む。)または株式併合を行う場合には、付与株式数を次の算式により調整し、調整の結果生じる1株未満の端数は、これを切り捨てるものとします。

調整後付与株式数 = 調整前付与株式数 × 分割・併合の比率

また、上記のほか、付与株式数の調整を必要とする場合には、合理的な範囲で付与株式数を調整します。

2～4については、2007年2月発行新株予約権の(注)2～4に同じです。

(3) 【行使価額修正条項付新株予約権付社債券等の行使状況等】
 該当事項はありません。

(4) 【ライツプランの内容】
 該当事項はありません。

(5) 【発行済株式総数、資本金等の推移】

年月日	発行済株式 総数増減数 (千株)	発行済株式 総数残高 (千株)	資本金増減額 (百万円)	資本金残高 (百万円)	資本準備金 増減額 (百万円)	資本準備金 残高 (百万円)
2011年3月31日 (注)1	8,000	467,964	-	103,000	-	176,821
2014年3月31日 (注)1,5	11,000	456,964	-	103,001	-	176,822
2015年3月31日 (注)2,3,5	1,802,858	2,259,823	-	103,001	-	176,822

- (注)1. 発行済株式総数の減少は、自己株式の消却によるものです。
- 2014年4月1日付で当社普通株式1株を5株に分割したことにより、発行済株式総数が1,827,858千株増加しています。
 - 2014年5月30日に自己株式25,000千株を消却いたしました。
 - 2015年5月11日開催の取締役会決議に基づき、2015年5月29日に自己株式38,000千株を消却いたしました。
 - 従来、百万円未満を切り捨てして端数処理していましたが、第8期より百万円未満を四捨五入して記載しています。

(6) 【所有者別状況】

2015年3月31日現在

区分	株式の状況(1単元の株式数100株)							単元未満株式の状況 (株)	
	政府及び地方公共団体	金融機関	金融商品取引業者	その他の法人	外国法人等		個人その他		計
					個人以外	個人			
株主数(人)	-	188	65	679	913	68	72,049	73,962	-
所有株式数 (単元)	-	6,792,432	760,062	759,424	11,899,334	1,051	2,379,245	22,591,548	668,375
所有株式数の割合 (%)	-	30.07	3.36	3.36	52.67	0.00	10.53	100.00	-

- (注)1. 自己株式66,681,660株は、「個人その他」の欄に666,816単元及び「単元未満株式の状況」の欄に60株を含めて記載しています。
2. 証券保管振替機構名義株式5,050株は、「その他の法人」の欄に50単元及び「単元未満株式の状況」の欄に50株を含めて記載しています。

(7) 【大株主の状況】

2015年3月31日現在

氏名又は名称	住所	所有株式数 (千株)	発行済株式総数 に対する所有株 式数の割合 (%)
日本マスタートラスト信託銀行株式会社(信託口)	東京都港区浜松町2丁目11番3号	126,462	5.59
ステート ストリート バンク ア ンド トラスト カンパニー (常任代理人 香港上海銀行東京支 店カスタディ業務部)	ONE LINCOLN STREET, BOSTON MA U.S.A. 02111 (東京都中央区日本橋3丁目11番1号)	124,420	5.50
日本トラスティ・サービス信託銀行 株式会社(信託口)	東京都中央区晴海1丁目8番11号	106,931	4.73
日本生命保険相互会社	東京都千代田区丸の内1丁目6番6号	64,486	2.85
ジェーピー モルガン チェース バンク 385147 (常任代理人 株式会社みずほ銀行 決済営業部)	25 BANK STREET, CANARY WHARF, LONDON, E14 5JP, UNITED KINGDOM (東京都中央区月島4丁目16番13号)	53,280	2.35
株式会社三菱東京UFJ銀行	東京都千代田区丸の内2丁目7番1号	49,408	2.18
ステート ストリート バンク ウェスト クライアント トリー ティ 505234 (常任代理人 株式会社みずほ銀行 決済営業部)	1776 HERITAGE DRIVE, NORTH QUINCY, MA 02171, U.S.A. (東京都中央区月島4丁目16番13号)	30,417	1.34
ザ チェース マンハッタン バン ク 385036 (常任代理人 株式会社みずほ銀行 決済営業部)	360 N. CRESCENT DRIVE BEVERLY HILLS, CA 90210 U.S.A. (東京都中央区月島4丁目16番13号)	29,457	1.30
ザ バンク オブ ニューヨーク メロン エスエーエヌブイ 10 (常任代理人 株式会社三菱東京U FJ銀行)	RUE MONTOYERSTRAAT 46, 1000 BRUSSELS, BELGIUM (東京都千代田区丸の内2丁目7番1号)	29,061	1.28
ステート ストリート バンク ア ンド トラスト カンパニー 50 5225 (常任代理人 株式会社みずほ銀行 決済営業部)	P.O.BOX 351 BOSTON MASSACHUSETTS 02101 U.S.A. (東京都中央区月島4丁目16番13号)	26,437	1.16
計		640,362	28.33

(注) 1. 所有株式数は、1,000株未満を、また発行済株式総数に対する所有株式数の割合は小数第3位以下を、それぞ
れ切り捨てて表示しています。

2. 当社は、自己株式66,681千株を保有していますが、上記「大株主の状況」からは除外しています。

3. 当社は、以下のとおり大量保有報告書（変更報告書を含む）の提出を受けていますが、当事業年度末における実質所有株式数の確認ができませんので、上記「大株主の状況」には含めていません。

氏名又は名称	提出者及び共同保有者の総数（名）	所有株式数（千株）	発行済株式総数に対する所有株式数の割合（％）	提出日	報告義務発生日	備考
株式会社三菱UFJフィナンシャル・グループ	4	24,041	5.14	2011年6月20日	2011年6月13日	変更報告書
フィデリティ投信株式会社	1	113,727	5.03	2014年8月22日	2014年8月15日	大量保有報告書
ブラックロック・ジャパン株式会社	8	113,782	5.04	2014年9月19日	2014年9月15日	大量保有報告書

（注）2014年4月1日付で当社普通株式1株を5株に分割していますが、株式会社三菱UFJフィナンシャル・グループは株式分割前の株式数を記載しています。

（8）【議決権の状況】
【発行済株式】

2015年3月31日現在

区分	株式数（株）	議決権の数（個）	内容
無議決権株式	-	-	-
議決権制限株式（自己株式等）	-	-	-
議決権制限株式（その他）	-	-	-
完全議決権株式（自己株式等）	普通株式 66,681,600	-	単元株式数100株
完全議決権株式（その他）	普通株式 2,192,473,200	21,924,732	同上
単元未満株式	普通株式 668,375	-	1単元（100株）未満の株式
発行済株式総数	2,259,823,175	-	-
総株主の議決権	-	21,924,732	-

- （注）1. 「完全議決権株式（自己株式等）」欄は、全て自社保有の自己株式です。
2. 「完全議決権株式（その他）」欄には、証券保管振替機構名義の株式が5,000株（議決権の数50個）含まれています。
3. 「単元未満株式」欄には、自己株式60株及び証券保管振替機構名義の株式50株が含まれています。

【自己株式等】

2015年3月31日現在

所有者の氏名又は名称	所有者の住所	自己名義所有株式数（株）	他人名義所有株式数（株）	所有株式数の合計（株）	発行済株式総数に対する所有株式数の割合（％）
アステラス製薬株式会社	東京都中央区日本橋本町二丁目5番1号	66,681,600	-	66,681,600	2.95
計	-	66,681,600	-	66,681,600	2.95

(9)【ストックオプション制度の内容】

当社は、以下のとおりストックオプション制度を採用しています。

決議年月日	2005年8月24日	2007年1月26日	2007年7月26日
付与対象者の区分及び人数 (名)	当社の取締役6名及び 執行役員26名	当社の取締役4名及び 執行役員27名	当社の取締役4名及び 執行役員26名
新株予約権の目的となる株 式の種類	「(2)新株予約権等の状 況」に記載しています。	「(2)新株予約権等の状 況」に記載しています。	「(2)新株予約権等の状 況」に記載しています。
株式の数(株)	同上	同上	同上
新株予約権の行使時の払込 金額(円)	同上	同上	同上
新株予約権の行使期間	同上	同上	同上
新株予約権の行使の条件	同上	同上	同上
新株予約権の譲渡に関する 事項	同上	同上	同上
代用払込みにに関する事項	同上	同上	同上
組織再編成行為に伴う新株 予約権の交付に関する事項	同上	同上	同上

決議年月日	2008年8月29日	2009年6月23日	2010年6月23日
付与対象者の区分及び人数 (名)	当社の取締役3名及び 執行役員23名	当社の取締役3名及び 執行役員25名	当社の取締役3名及び 執行役員26名
新株予約権の目的となる株 式の種類	「(2)新株予約権等の状 況」に記載しています。	「(2)新株予約権等の状 況」に記載しています。	「(2)新株予約権等の状 況」に記載しています。
株式の数(株)	同上	同上	同上
新株予約権の行使時の払込 金額(円)	同上	同上	同上
新株予約権の行使期間	同上	同上	同上
新株予約権の行使の条件	同上	同上	同上
新株予約権の譲渡に関する 事項	同上	同上	同上
代用払込みにに関する事項	同上	同上	同上
組織再編成行為に伴う新株 予約権の交付に関する事項	同上	同上	同上

決議年月日	2011年6月20日	2012年6月20日	2013年6月19日
付与対象者の区分及び人数 (名)	当社の取締役3名及び 執行役員25名	当社の取締役3名及び 執行役員25名	当社の取締役3名及び 執行役員24名
新株予約権の目的となる株 式の種類	「(2)新株予約権等の状 況」に記載しています。	「(2)新株予約権等の状 況」に記載しています。	「(2)新株予約権等の状 況」に記載しています。
株式の数(株)	同上	同上	同上
新株予約権の行使時の払込 金額(円)	同上	同上	同上
新株予約権の行使期間	同上	同上	同上
新株予約権の行使の条件	同上	同上	同上
新株予約権の譲渡に関する 事項	同上	同上	同上
代用払込みにに関する事項	同上	同上	同上
組織再編成行為に伴う新株 予約権の交付に関する事項	同上	同上	同上

決議年月日	2014年6月18日
付与対象者の区分及び人数 (名)	当社の取締役3名及び 執行役員20名
新株予約権の目的となる株 式の種類	「(2)新株予約権等の状 況」に記載しています。
株式の数(株)	同上
新株予約権の行使時の払込 金額(円)	同上
新株予約権の行使期間	同上
新株予約権の行使の条件	同上
新株予約権の譲渡に関する 事項	同上
代用払込みにに関する事項	同上
組織再編成行為に伴う新株 予約権の交付に関する事項	同上

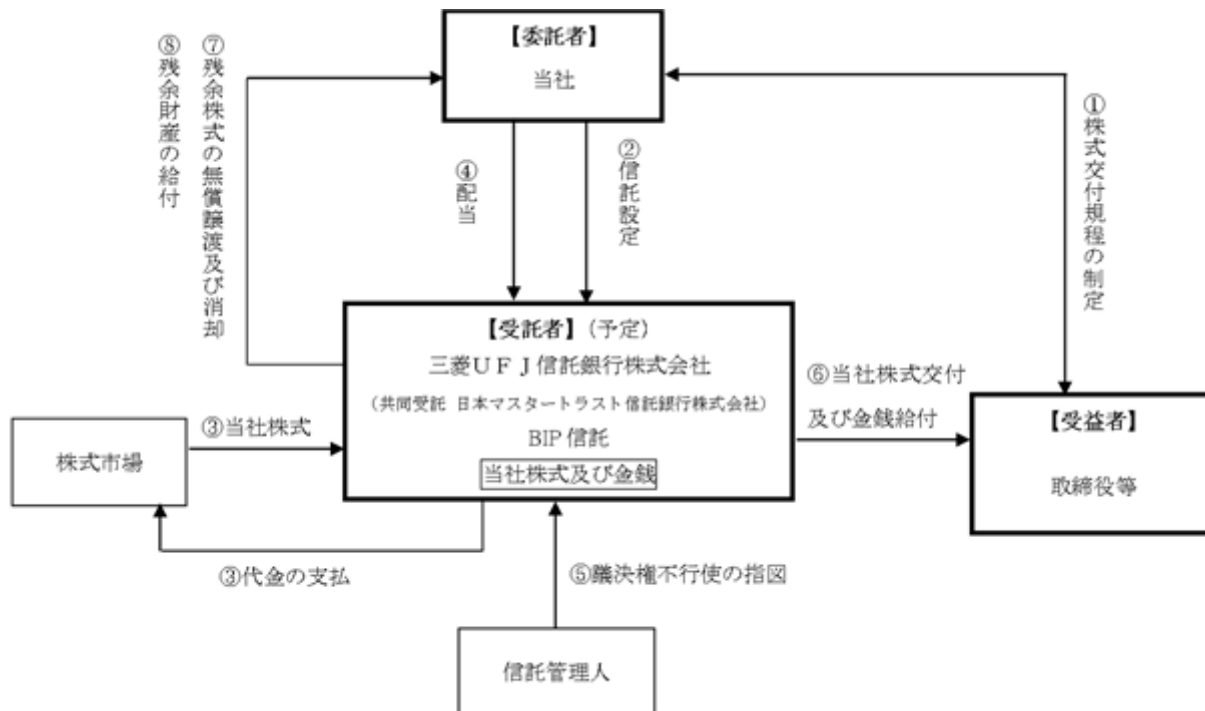
(10) 【従業員株式所有制度の内容】

当社は、2015年5月11日開催の取締役会において、取締役及び執行役員（社外取締役及び海外居住者を除く。以下併せて「取締役等」という。）を対象に、企業業績と企業価値の持続的な向上に対する貢献意識を高めることを目的として、企業業績との連動性が高く、且つ、透明性・客観性の高い中長期インセンティブ報酬制度として、業績連動型株式報酬制度（以下「本制度」という。）を導入することを決議しました。

取締役を対象とする部分に係る本制度の導入は、2015年6月17日開催の第10期定時株主総会にて承認を得ています。

(1) 制度の概要

本制度としては、役員報酬BIP (Board Incentive Plan) 信託（以下「BIP信託」という。）と称される仕組みを採用します。BIP信託とは、米国のパフォーマンス・シェア (Performance Share) 制度及び譲渡制限付株式報酬 (Restricted Stock) 制度を参考にした役員インセンティブプランであり、BIP信託が当社株式を取得し、中期業績目標の達成度等に応じて取締役等に当該信託から当社株式の交付等を行うものです。



当社は本制度の導入に関して取締役会において役員報酬に係る株式交付規程を制定します。

当社は金銭を信託し、受益者要件を充足する当社取締役を受益者とする信託「BIP信託a」及び受益者要件を充足する当社執行役員を受益者とする信託「BIP信託b」（以下、「BIP信託a」と「BIP信託b」を併せて「本信託」という。）を設定します。なお、BIP信託aへ信託する金銭は、株主総会で承認を受けた範囲内とします。

本信託は、信託管理人の指図に従い、で拋出された金銭を原資として当社株式を株式市場から取得します。

本信託内の当社株式に対しても、他の当社株式と同様に配当が行われます。

本信託内の当社株式については、信託期間を通じ、議決権を行使しないものとします。

信託期間中、受益者は、当社の株式交付規程に従い、当社株式の交付等を受けます。

信託期間中の業績目標の未達成等により、信託期間の満了時に残余株式が生じた場合、信託契約の変更及び追加信託を行うことにより、本制度に基づくインセンティブプランとして本信託を継続利用するか、または、本信託から当社に当該残余株式を無償譲渡し、当社はこれを無償で取得した上で、取締役会決議によりその消却を行う予定です。

本信託の終了時に、受益者に分配された後の残余財産は、信託金から株式取得資金を控除した信託費用準備金の範囲内で当社に帰属する予定です。また、信託費用準備金を超過する部分については、当社と利害関係のない団体への寄附を行う予定です。

(2) 信託契約の内容

	「BIP信託a」	「BIP信託b」
信託の種類	特定単独運用の金銭信託以外の金銭の信託（他益信託）	
信託の目的	当社取締役に対するインセンティブの付与	当社執行役員に対するインセンティブの付与
委託者	当社	
受託者	三菱UFJ信託銀行株式会社（予定） （共同受託者 日本マスタートラスト信託銀行株式会社）	
受益者	当社取締役のうち受益者要件を充足する者	当社執行役員のうち受益者要件を充足する者
信託管理人	当社と利害関係のない第三者（公認会計士）	
信託契約日	2015年8月10日（予定）	
信託の期間	2015年8月10日（予定）～2018年8月末日（予定）	
制度開始日	2015年9月1日（予定）	
議決権行使	行使しないものとします	
取得株式の種類	当社普通株式	
取得株式の総額	310百万円（予定） （信託報酬及び信託費用を含む。）	560百万円（予定） （同左）
株式の取得時期	2015年8月12日（予定）～2015年8月末日（予定）	
株式の取得方法	株式市場から取得	
帰属権利者	当社	
残余財産	帰属権利者である当社が受領できる残余財産は、信託金から株式取得資金を控除した信託費用準備金の範囲内とします。	

(3) 信託・株式関連事務の内容

- ・ 信託関連事務 三菱UFJ信託銀行株式会社が本信託の受託者となり信託関連事務を行います。
- ・ 株式関連事務 三菱UFJモルガン・スタンレー証券株式会社が事務委託契約書に基づき受益者への当社株式の交付事務を行います。

(4) 本制度による受益権その他の権利を受け取ることができる者の範囲

当社取締役等のうち受益者要件を充足する者

2【自己株式の取得等の状況】

【株式の種類等】 会社法第155条第3号に該当する普通株式の取得（会社法第165条第2項の定款の定めに基づく普通株式の取得）及び会社法第155条第7号に規定する単元未満株式の買取請求による普通株式の取得

（1）【株主総会決議による取得の状況】

該当事項はありません。

（2）【取締役会決議による取得の状況】

2014年5月12日決議による自己株式の取得

区分	株式数（株）	価額の総額（円）
取締役会（2014年5月12日）での決議状況 （取得期間2014年5月13日～2014年6月23日）	24,000,000	30,000,000,000
当事業年度前における取得自己株式		
当事業年度における取得自己株式	23,313,500	29,999,869,392
残存決議株式の総数及び価額の総額	686,500	130,608
当事業年度の末日現在の未行使割合（％）	2.9	0.0
当期間における取得自己株式		
提出日現在の未行使割合（％）	2.9	0.0

2015年2月2日決議による自己株式の取得

区分	株式数（株）	価額の総額（円）
取締役会（2015年2月2日）での決議状況 （取得期間2015年2月3日～2015年3月17日）	15,000,000	30,000,000,000
当事業年度前における取得自己株式		
当事業年度における取得自己株式	15,000,000	28,214,129,518
残存決議株式の総数及び価額の総額		1,785,870,482
当事業年度の末日現在の未行使割合（％）		6.0
当期間における取得自己株式		
提出日現在の未行使割合（％）		6.0

2015年5月26日決議による自己株式の取得

区分	株式数（株）	価額の総額（円）
取締役会（2015年5月26日）での決議状況 （取得期間2015年5月28日～2015年7月24日）	2,000,000	40,000,000,000
当期間における取得自己株式		
提出日現在の未行使割合（％）	100.0	100.0

（注）当期間における取得自己株式には、2015年6月1日からこの有価証券報告書提出日現在までに取得した株式数は含まれておらず、取得自己株式数は、2015年5月31日現在のものを記載しています。

(3) 【株主総会決議又は取締役会決議に基づかないものの内容】

区分	株式数(株)	価額の総額(円)
当事業年度における取得自己株式	10,480	14,588,657
当期間における取得自己株式	935	1,758,704

(注) 1. 上記は、すべて単元未満株式の買取請求による取得自己株式についての記載です。

2. 当期間における取得自己株式には、2015年6月1日からこの有価証券報告書提出日までの単元未満株式の買取請求による取得自己株式は含まれていません。

(4) 【取得自己株式の処理状況及び保有状況】

区分	当事業年度		当期間	
	株式数(株)	処分価額の総額(円)	株式数(株)	処分価額の総額(円)
引き受ける者の募集を行った取得自己株式				
消却の処分を行った取得自己株式	25,000,000	25,397,924,595	38,000,000	49,577,083,295
合併、株式交換、会社分割に係る移転を行った取得自己株式				
その他(ストックオプションの権利行使に代用した取得自己株式)	323,500	368,649,902	55,000	71,756,253
その他(単元未満株式の買増し制度の利用に伴い代用した取得自己株式)	215	227,612		
保有自己株式数	66,681,660		28,627,595	

(注) 1. 当期間における2015年6月1日から有価証券報告書提出日までの処分は含まれていません。

2. 当期間の保有自己株式数には、2015年6月1日から有価証券報告書提出日までの取得及び処分は含まれていません。

3【配当政策】

当社は持続的な企業価値の向上と、それを通じた株主還元の向上に積極的に取り組んでいます。成長を実現するための事業投資を優先しながら、配当については、連結ベースでの中長期的な利益成長に基づき、親会社所有者帰属持分分配率（D O E）等を勘案して、安定的かつ持続的な配当水準の向上に努めていきます。

このような方針のもと、当期の配当金については、1株当たり30円（うち中間配当金14円、期末配当金は16円）となりました。これにより当期の連結配当性向は48.8%、親会社所有者帰属持分分配率（D O E）は5.1%となりました。

当社は、中間配当と期末配当の年2回の剰余金の配当を行うことにしており、配当の決定機関は、期末配当については株主総会、中間配当については取締役会です。また、「取締役会の決議により、毎年9月30日を基準日として中間配当を行うことができる。」旨を定款に定めています。

なお、当期に係る剰余金の配当は、以下のとおりです。

	（決議年月日）		（配当金の総額）	（1株当たり配当額）
・中間配当	2014年10月31日	取締役会決議	30,910百万円	14円
・期末配当	2015年6月17日	定時株主総会決議	35,090百万円	16円

4【株価の推移】

（1）【最近5年間の事業年度別最高・最低株価】

回次	第6期	第7期	第8期	第9期	第10期
決算年月	2011年3月	2012年3月	2013年3月	2014年3月	2015年3月
最高（円）	3,485	3,490	5,270	6,699 1,228	2,047.0
最低（円）	2,700	2,703	3,020	4,650 1,160	1,062

（注）1．株価は、東京証券取引所（市場第一部）におけるものです。

2．は株式分割（2014年4月1日を効力発生日として、1株につき5株とする。権利落日は2014年3月27日）による権利落後の株価です。

（2）【最近6月間の月別最高・最低株価】

月別	2014年10月	11月	12月	2015年1月	2月	3月
最高（円）	1,710.0	1,842.0	1,747.5	1,862.5	1,933.0	2,047.0
最低（円）	1,482.0	1,691.5	1,635.5	1,658.0	1,784.0	1,930.5

（注）株価は、東京証券取引所（市場第一部）におけるものです。

5【役員の状況】

男性10名 女性2名（役員のうち女性の比率16.7%）

役名	職名	氏名	生年月日	略歴	任期	所有株式数 (千株)
代表取締役 会長		野木森 雅郁	1947年12月21日生	1970年4月 藤沢薬品工業株式会社入社 1997年6月 同社取締役 1998年7月 フジサワ ゲームベーパー社長 2000年6月 藤沢薬品工業株式会社取締役辞任 同社執行役員 2001年4月 同社執行役員医薬事業部副事業部長 兼医薬企画部長 2001年6月 同社常務執行役員経営戦略本部長 2003年6月 同社取締役 2004年6月 同社取締役兼専務執行役員 2005年4月 アステラス製薬株式会社代表取締役副社長 2006年6月 同社代表取締役社長 2011年6月 同社代表取締役会長（現任）	(注)4	74
代表取締役 社長		畑中 好彦	1957年4月20日生	1980年4月 藤沢薬品工業株式会社入社 2003年4月 同社経営企画部長 2005年4月 アステラス製薬株式会社経営戦略本部 経営企画部長 2005年6月 同社執行役員経営戦略本部経営企画部長 2006年4月 同社執行役員 兼 アステラス US LLC President & CEO 兼 アステラス ファーマ US, Inc. President & CEO 2008年6月 同社上席執行役員 兼 アステラス US LLC President & CEO 兼 アステラス ファーマ US, Inc. President & CEO 2009年4月 同社上席執行役員経営戦略・財務担当 2011年6月 同社代表取締役社長（現任）	(注)4	16
代表取締役 副社長		御代川 善朗	1952年12月28日生	1975年4月 山之内製薬株式会社入社 2003年1月 同社業務改革推進部長 2005年4月 アステラス製薬株式会社統合推進部長 2005年6月 同社執行役員統合推進部長 2005年9月 同社執行役員ビジネスイノベーション部長 2006年4月 同社執行役員経営管理本部人事部長 2007年4月 同社執行役員人事部長 2008年4月 同社執行役員経営管理担当 2008年6月 同社上席執行役員経営管理担当 2011年6月 同社副社長執行役員経営管理担当 2013年6月 同社代表取締役副社長経営管理・コンプライ アンス担当（現任）	(注)4	21
取締役		加瀬 豊	1947年2月19日生	1970年5月 日商岩井株式会社入社 2001年6月 同社執行役員 2003年4月 同社取締役常務執行役員 2004年4月 双日株式会社代表取締役専務執行役員 2004年8月 同社代表取締役副社長執行役員 2007年4月 同社代表取締役社長 2012年4月 同社代表取締役会長（現任） 2013年6月 アステラス製薬株式会社取締役（現任）	(注)4	-
取締役		安田 博延	1950年12月13日生	1978年4月 東京地方検察庁検事 2004年4月 東京高等検察庁検事 2005年1月 首席国税審判官（東京国税不服審判所長） 2009年1月 山口地方検察庁検事正 2010年6月 最高検察庁検事 2010年10月 弁護士登録（第一東京弁護士会） 2012年1月 青陵法律事務所パートナー弁護士（現任） 2013年6月 アステラス製薬株式会社取締役（現任）	(注)4	-

役名	職名	氏名	生年月日	略歴	任期	所有株式数 (千株)
取締役		岡島 悦子	1966年5月16日生	1989年4月 三菱商事株式会社入社 2001年1月 マッキンゼー・アンド・カンパニー・ インコーポレイテッド・ジャパン入社 2002年3月 株式会社グロービス・マネジメン ト・バンク入社 2004年7月 株式会社グロービス執行役員 2005年7月 株式会社グロービス・マネジメン ト・バンク代表取締役社長 2007年6月 株式会社プロノバ設立 同社代表取締役社長(現任) 2014年6月 アステラス製薬株式会社取締役(現任) 2014年6月 株式会社丸井グループ社外取締役(現任)	(注)4	-
取締役		相澤 好治	1946年4月7日生	1975年4月 慶應義塾大学医学部特別研究員(内科学) 1980年4月 北里大学医学部講師(衛生学・公衆衛生 学) 1983年10月 北里大学医学部助教授(衛生学・公衆衛生 学) 1994年4月 北里大学医学部教授(衛生学・公衆衛生 学) 2004年7月 北里大学医学部医学科長 2006年7月 北里大学医学部長 2009年7月 北里大学副学長 2010年7月 学校法人北里研究所常任理事 2012年4月 北里大学名誉教授(現任) 2015年6月 アステラス製薬株式会社取締役(現任)	(注)4	-
常勤監査役		大谷 剛	1955年7月30日生	1980年4月 山之内製薬株式会社入社 2009年4月 アステラス製薬株式会社監査部長 2013年4月 同社社長付 2013年6月 同社常勤監査役(現任)	(注)5	55
常勤監査役		藤澤 友一	1958年7月6日生	1984年7月 藤沢薬品工業株式会社入社 1999年4月 同社医療関連事業部企画部長 2006年9月 アステラス製薬株式会社財務経理本部長付 J-SOXプロジェクトリーダー 2007年4月 同社J-SOXプロジェクトリーダー 2013年4月 同社監査部長 2014年4月 同社社長付 2014年6月 同社常勤監査役(現任)	(注)6	52
監査役		西山 茂	1961年10月27日生	1984年4月 監査法人サンワ東京丸の内事務所 (現有限責任監査法人トーマツ)入所 1995年9月 株式会社西山アソシエイツ設立 2002年4月 早稲田大学大学院アジア太平洋研究科助教 授 2003年4月 ビジョン株式会社監査役(現任) 2006年4月 早稲田大学大学院アジア太平洋研究科教授 2008年4月 早稲田大学大学院商学研究科教授(現任) 2012年6月 アステラス製薬株式会社監査役(現任)	(注)7	-

役名	職名	氏名	生年月日	略歴	任期	所有株式数 (千株)
監査役		岡 俊子	1964年3月7日生	1986年4月 等松・トウシュロスコンサルティング株式会社(現アビームコンサルティング株式会社)入社 2000年7月 朝日アーサーアンダーセン株式会社入社 2002年9月 デロイトトーマツコンサルティング株式会社(現アビームコンサルティング株式会社)プリンシパル 2005年4月 アビームM&Aコンサルティング株式会社(ブライズウォーターハウスコーパースマーバルパートナーズ株式会社) 代表取締役社長(現任) 2008年6月 ネットイヤーグループ株式会社社外取締役(現任) 2014年6月 アステラス製薬株式会社監査役(現任)	(注)6	-
監査役		金森 仁	1954年8月1日生	1984年4月 東京地方検察庁検事 1985年4月 山形地方検察庁検事 1988年4月 新潟地方検察庁検事 1990年4月 東京地方検察庁検事 1992年4月 弁護士登録(東京弁護士会) 1993年6月 山王法律事務所パートナー弁護士(現任) 2005年4月 筑波大学法科大学院客員教授 2015年6月 アステラス製薬株式会社監査役(現任)	(注)8	-
計						220

- (注) 1. 所有株式数は、千株未満を切り捨てて表示しています。
 2. 取締役のうち加瀬豊、安田博延、岡島悦子、相澤好治は、社外取締役です。
 3. 監査役のうち西山茂、岡俊子、金森仁は、社外監査役です。
 4. 2015年6月17日開催の定時株主総会の終結の時から1年間
 5. 2013年6月19日開催の定時株主総会の終結の時から4年間
 6. 2014年6月18日開催の定時株主総会の終結の時から4年間
 7. 2012年6月20日開催の定時株主総会の終結の時から4年間
 8. 2015年6月17日開催の定時株主総会の終結の時から4年間
 9. 当社では、経営の監督と業務執行の明確な分離及び経営上の意思決定のさらなる効率化・迅速化を目的として、執行役員制度を導入しています。執行役員（取締役による兼任を除く）は、以下の24名です。

上席執行役員	吉田 昌生	米州事業長
上席執行役員	榎田 恭正	財務担当
上席執行役員	安川 健司	経営戦略担当
上席執行役員	松田 充功	技術本部長
上席執行役員	佐藤 之彦	営業本部長
上席執行役員	横田 智広	開発本部長
上席執行役員	内田 渡	研究本部長
上席執行役員	竹内 誠	渉外部長
執行役員	黒田 昌利	アジア・オセアニア事業本部長
執行役員	横田 祥士	技術本部技術推進部長
執行役員	飯塚 隆久	営業本部営業推進部長
執行役員	上出 厚志	営業本部プロダクトマーケティング部長
執行役員	林 清隆	営業本部大阪支店長
執行役員	沖村 一徳	法務・コンプライアンス部長
執行役員	岩井 晃彦	研究本部リサーチポートフォリオ&サイエンス部長
執行役員	武田 睦史	経営企画部長
執行役員	小澤 克巳	営業本部東京支店長
執行役員	迫 和博	アステラス アイルランド Co., Ltd. President
執行役員	松井 幸郎	グローバルマーケティング戦略機能長
執行役員	田中 信朗	営業本部千葉支店長
執行役員	吉光 透	製品戦略部長
執行役員	野澤 英輔	薬事部長
執行役員	櫻井 文昭	人事部長
執行役員	澤本 泰治	開発本部臨床薬理部長

6【コーポレート・ガバナンスの状況等】

(1)【コーポレート・ガバナンスの状況】

(1)企業統治の体制

・企業統治の体制の概要及び当該体制を採択する理由等

当社は、企業価値最大化を目指した経営の推進、経営の透明性の確保、社会に対するアカウンタビリティの向上を基本方針とし、コーポレート・ガバナンス体制の整備に取り組んでいます。

当社では、執行役員制度を導入し、経営の意思決定と業務執行の監督機能を担う取締役と、業務執行の責任を担う執行役員の役割を明確に区分しています。

取締役会については、より広い見地からの意思決定の実施、業務執行の監督を図るため、社外取締役4名を含む7名で構成しています。

エグゼクティブ・コミッティ、経営管理会議を設置し、当社及びグループ会社における経営戦略、製品戦略、経営管理、人事等に関する重要事項を協議しています。

また、取締役会の諮問機関として、取締役、執行役員、監査役の選任・解任に関する事項を協議する指名委員会及び取締役、執行役員の報酬に関する事項を協議する報酬委員会を設置し、役員人事及び報酬制度における審議プロセスの透明性と客観性を確保しています。両委員会の構成は、過半数を社外取締役が占めます。

当社は、監査役制度を採用しており、監査役会は社外監査役3名を含む5名で構成され、各監査役が取締役の職務執行の監査にあたっています。また、監査役の職務を補助する専任スタッフの配置、内部監査部門との連携等により、監査役の機能強化を図っています。

当社は、内部統制システムとして、グループ全体に職務の効率性向上のための体制、リスク管理体制、コンプライアンス体制、及び内部監査体制等を構築、整備し、その充実を図るとともに、監査役監査が効率的に行われることを確保するための体制や環境の整備を推進しています。当社の内部統制システムに関する基本的な考え方及びその整備状況の詳細については、後述「(7)内部統制システムの整備の状況」に記載のとおりです。

(注) 定款の規定

1. 取締役の定数

当社の取締役は3名以上とする旨定款に定めています。

2. 取締役選任の要件

当社は、取締役選任決議について、議決権を行使することができる株主の議決権の3分の1以上を有する株主が出席し、その議決権の過半数をもって行う旨、及び累積投票によらない旨定款に定めています。

3. 定款の定めにより取締役会で決議できる株主総会決議事項

当社は、機動的な資本政策を可能とするため、以下の事項につき取締役会で決議できる旨定款に定めています。

会社法第165条第2項の規定による自己株式の取得
中間配当

4. 株主総会の特別決議の要件

当社は、株主総会の円滑な運営を行うため、会社法第309条第2項に定める株主総会の特別決議の要件について、その定足数を緩和することとし、当該特別決議は、議決権を行使することができる株主の議決権の3分の1以上を有する株主が出席し、その議決権の3分の2以上をもって行う旨定款に定めています。

(2)内部監査及び監査役監査の状況

内部監査については、通常の業務執行部門から独立した社長直轄の監査部(13名)を設置し、内部監査体制を整備しています。その詳細については後述「(7)内部統制システムの整備の状況」に記載のとおりです。

監査役監査については、社外監査役3名を含む5名の監査役で監査役会を構成し、各監査役が取締役の職務執行の監査にあたっています。社内の課題に精通した常勤の社内監査役と各専門分野に精通し実務経験豊富な社外監査役による監査役監査が効果的に機能しています。また、監査役の職務を補助する専任スタッフを2名配置しています。

監査役の西山茂氏は、公認会計士であり、早稲田大学大学院商学研究科において管理会計等の分野で教鞭をとるなど、財務及び会計に関する相当程度の知見を有するものです。監査役の岡俊子氏は、現在、M&Aコンサルティングを業務とするブライスウォーターハウスクーパースマーバルパートナーズ株式会社において代表取締役社長を務め、明治大学大学院グローバル・ビジネス研究科において兼任講師としてM&A等についての教鞭をとるなど、財務及び会計に関する相当程度の知見を有するものです。

・監査役と内部監査部門の連携状況

監査役と監査部は、期初にそれぞれの監査計画について情報共有しています。監査役は監査部長より内部監査の監査結果の説明を受けています。また、監査役と監査部長は、月1回定例報告会を開催し、監査内容等について意見交換し、連携強化を図っています。

・ 監査役と会計監査人の連携状況

当社の監査役と会計監査人である新日本有限責任監査法人は、年数回の会議を持ち、各々の年間監査計画の確認、監査結果及び重要な監査情報の共有を行うなど、連携を密にしています。

四半期決算、期末決算時には、監査役は会計監査人より会社法及び金融商品取引法に基づく監査・レビューについて結果報告及び説明を受けると共に、必要に応じ監査役の行った業務監査の結果について会計監査人に報告し、意見交換を行っています。

・ 内部監査部門と会計監査人の連携の状況

監査部と会計監査人は、財務報告に係る内部統制の整備・評価等に関して定期的な情報共有・意見交換により、的確な内部統制監査等のための連携につとめています。

・ 内部監査、監査役監査及び会計監査と内部統制部門との関係

監査役及び監査部は、それぞれ監査役監査及び内部監査の手續において、その他の内部統制部門と意思疎通を図り、また会計監査人は、必要に応じ、経理部及び経理部を通じてその他の内部統制部門と意見交換等を実施しています。

(3) 社外取締役及び社外監査役

当社は、より広い見地からの意思決定の実施、業務執行の監督を図るため、社外取締役を選任しています。社外取締役については、一般株主と利益相反の生じるおそれがない独立した立場で、それぞれの卓越した知見・経験をもとに職務が執行されるとの判断に基づき選任しています。

社外監査役についても、同様に独立した立場で、財務・会計及びビジネスに関する卓越した知見をもとに職務が執行されるとの判断に基づき選任しています。社内の課題に精通した常勤の社内監査役と各専門分野に精通し実務経験豊富な社外監査役による監査役監査が効果的に機能しています。

社外取締役及び社外監査役に対しては、秘書室や監査役の職務を補助する専任スタッフによる情報共有をはじめ、特に重要な案件についての取締役会前の事前報告など、職務執行に資する連携を図っています。

・ 員数及び氏名

当社の社外取締役は以下の4名です。

取締役 加瀬豊
取締役 安田博延
取締役 岡島悦子
取締役 相澤好治

当社の社外監査役は以下の3名です。

監査役 西山茂
監査役 岡俊子
監査役 金森仁

なお、当社は、東京証券取引所に対し、社外取締役の加瀬豊氏、安田博延氏、岡島悦子氏、相澤好治氏の4氏及び社外監査役の西山茂氏、岡俊子氏、金森仁氏の3氏を、独立役員として届け出しています。

社外取締役及び社外監査役の独立性に関する具体的な判断基準については、当社が定める社外役員の独立性基準に基づいています。

当社が定める社外役員の独立性基準については、次に記載のとおりです。

< 社外役員の独立性基準 >

当社は、社外役員（社外取締役及び社外監査役）の独立性基準を以下のとおり定め、社外役員が次の項目のいずれにも該当しない場合、当該社外役員は当社からの独立性を有し、一般株主と利益相反が生じるおそれがないものと判断する。

当社及び当社の子会社（以下「当社グループ」と総称する）の業務執行者（注1）又は過去10年間（但し、過去10年内のいずれかの時において当社グループの非業務執行取締役、監査役又は会計参与であったことのある者）であっては、それらの役職への就任の前10年間）において当社グループの業務執行者であった者

当社グループを主要な取引先とする者（注2）又はその業務執行者

当社グループの主要な取引先（注3）又はその業務執行者

当社グループから役員報酬以外に多額の金銭その他の財産（注4）を得ているコンサルタント、会計専門家又は法律専門家（当該財産を得ている者が法人、組合等の団体である場合は当該団体に所属する者）

当社グループの法定監査を行う監査法人に所属する者

当社グループから一定額を超える寄附又は助成（注5）を受けている者（当該寄附又は助成を受けている者が法人、組合等の団体である場合は当該団体の業務執行者）

当社グループが借入れを行っている主要な金融機関（注6）又はその親会社若しくは子会社の業務執行者

当社グループの主要株主（注7）又は当該主要株主が法人である場合には当該法人の業務執行者

当社グループが主要株主である会社の業務執行者

当社グループから取締役（常勤・非常勤を問わない）を受け入れている会社又はその親会社若しくは子会社の業務執行者

過去3年間に於いて上記 から に該当していた者

上記 から に該当する者（重要な地位にある者（注8）に限る）の近親者等（注9）

- (注) 1. 業務執行者とは、会社法施行規則第2条第3項第6号に規定する業務執行者を行い、業務執行取締役のみならず、使用人を含む。監査役は含まれない。
2. 当社グループを主要な取引先とする者とは、当社グループに対して製品又はサービスを提供している取引先グループ（直接の取引先、その親会社及び子会社並びに当該親会社の子会社から成る企業集団をいう。以下同じ）であって、直近事業年度における取引額が、当該グループの年間連結売上高の2%を超える者
3. 当社グループの主要な取引先とは、当社グループが製品又はサービスを提供している取引先グループであって、直近事業年度における取引額が、当社グループの年間連結売上高の2%を超える者
4. 多額の金銭その他の財産とは、直近事業年度における、役員報酬以外の年間1,000万円を超える金銭その他の財産上の利益をいう（当該財産を得ている者が法人、組合等の団体である場合は、当該団体の直近事業年度における総収入額の2%を超える金銭その他の財産上の利益をいう）。
5. 一定額を超える寄附又は助成とは、過去3事業年度の平均で年間1,000万円又はその者の直近事業年度における総収入額の2%のいずれか高い方の額を超える寄附又は助成をいう。
6. 主要な金融機関とは、直前事業年度末における全借入れ額が当社の連結総資産の2%を超える金融機関をいう。
7. 主要株主とは、議決権保有割合10%以上（直接保有、間接保有の双方を含む）の株主をいう。
8. 重要な地位にある者とは、取締役（社外取締役を除く）、執行役、執行役員及び部長職以上の上級管理職にある使用人並びに監査法人又は会計事務所に所属する者のうち公認会計士、法律事務所に所属する者のうち弁護士、財団法人・社団法人・学校法人その他の法人に所属する者のうち評議員、理事及び監事等の役員、その他同等の重要性を持つと客観的・合理的に判断される者をいう。
9. 近親者等とは、配偶者及び二親等内の親族をいう。

・当社との関係

社外取締役及び社外監査役と当社との間には特に記載すべき関係（社外取締役又は社外監査役が他の会社等の役員若しくは使用人である、又は役員若しくは使用人であった場合における当該他の会社等と当社との関係を含む）はありません。なお、当社が定める社外役員の独立性基準（前掲）に抵触しないものについては記載を省略しています。

・責任限定契約に関する事項

当社は、社外取締役及び社外監査役がその期待される役割を十分に発揮できるよう、当社定款において、各社外取締役及び社外監査役との間で、会社法第423条第1項の賠償責任について、法令に定める要件に該当する場合は、当該賠償責任を法令で定める責任限度額に限定する旨の契約（責任限定契約）を締結できる旨を定めており、現在すべての社外取締役及び社外監査役と責任限定契約を締結しています。

・内部監査、監査役監査及び会計監査との連携並びに内部統制部門との関係

社外取締役及び社外監査役は、取締役会において、内部監査、監査役監査及び会計監査の結果並びに内部統制部門による取組の状況報告を受け、意見を述べています。また社外監査役は、主に監査役会を通じて、会計監査人による監査・レビューについての報告並びに内部統制及び内部監査についての報告を受けています。

(4) 役員の報酬等

1) 提出会社の役員区分ごとの報酬等の総額、報酬等の種類別の総額及び対象となる役員の員数

役員区分	報酬等の総額 (百万円)	報酬等の種類別の総額(百万円)			対象となる 役員の員数 (名)
		基本報酬	ストック オプション	賞与	
取締役 (社外取締役を除く)	526	281	103	141	3
監査役 (社外監査役を除く)	88	88	-	-	3
社外役員	72	72	-	-	8

2) 提出会社の役員ごとの連結報酬等の総額等

氏名 (役員区分)	会社区分	連結報酬等の種類別の総額(百万円)			連結報酬等の 総額 (百万円)
		基本報酬	ストック オプション	賞与	
畑中 好彦 (取締役)	提出会社	120	45	62	227
野木森 雅郁 (取締役)	提出会社	101	38	52	191
御代川 善朗 (取締役)	提出会社	61	20	27	108

(注) 報酬等の総額が1億円以上である者に限定して記載しています。

3) 役員の報酬等の額の決定

取締役及び監査役の報酬等については、企業業績と企業価値の持続的な向上に資することを基本とし、優秀な人材の確保・維持が可能となり、職責に十分見合う報酬水準及び報酬体系となるよう設計しています。報酬水準の設定にあたっては、外部専門会社の調査データを活用するなど、より客観性を高めています。

2015年度から、企業業績と企業価値の持続的な向上に対する貢献意識を高めることを目的として、企業業績との連動性が高く、且つ、透明性・客観性の高い中長期インセンティブ報酬制度として、業績連動型株式報酬制度(以下「本制度」という。)を導入することとしました。本制度では、米国のパフォーマンス・シェア(Performance Share)制度及び譲渡制限付株式報酬(Restricted Stock)制度を参考にした役員インセンティブプランである役員報酬BIP(Board Incentive Plan)信託(以下「BIP信託」という。)と称される仕組みを採用します。BIP信託が当社株式を取得し、受益者要件を充足する取締役に対して、中期業績目標の達成度等に応じた業績連動係数により算定される数の当社株式の交付等を行うものです。業績連動係数は、予め設定した3年後の売上高、コア営業利益率、ROEの各連結業績目標値に対する達成度に基づき、0%~200%の範囲で決定します。

本制度の導入により、株式報酬型ストックオプションは、2015年度以降の新規の発行を行わないこととします。これにより、取締役(社外取締役を除く)の報酬等は、定額の「基本報酬」、業績に連動した短期インセンティブ報酬の「賞与」、及び、中長期インセンティブ報酬の「株式報酬」の3つで構成されます。

社外取締役につきましては、定額での基本報酬のみとしています。また、具体的な報酬等の決定における審議プロセスの透明性を高めるために、取締役会の諮問機関として社外取締役が過半数を占める報酬委員会を設置しています。

監査役(社外監査役を含む)の報酬等は、定額の基本報酬のみとしています。

(5)株式の保有状況

1)保有目的が純投資以外の目的である投資株式

銘柄数 44銘柄
 貸借対照表計上額の合計額 67,125百万円

2)保有目的が純投資目的以外の目的である投資株式の保有区分、銘柄、株式数、貸借対照表計上額及び保有目的
 (前事業年度)
 特定投資株式

銘柄	株式数 (株)	貸借対照表 計上額 (百万円)	保有目的
株式会社メディパルホールディングス	7,464,175	11,778	医薬品販売等における取引関係の維持・強化
小野薬品工業株式会社	926,000	8,278	医薬事業戦略における関係の維持・強化
株式会社スズケン	1,756,187	7,016	医薬品販売等における取引関係の維持・強化
アルフレッサ ホールディングス株式会社	726,695	4,891	医薬品販売等における取引関係の維持・強化
東邦ホールディングス株式会社	2,000,470	4,369	医薬品販売等における取引関係の維持・強化
テルモ株式会社	500,000	2,253	医薬事業戦略における関係の維持・強化
オンコリスバイオファーマ株式会社	727,200	1,134	医薬事業戦略における関係の維持・強化
株式会社シーエーシー	1,077,700	1,118	システム業務委託における関係の維持・強化
株式会社ほくやく・竹山ホールディングス	1,499,819	1,050	医薬品販売等における取引関係の維持・強化
東レ株式会社	1,200,000	818	医薬事業戦略における関係の維持・強化
株式会社 三井住友フィナンシャルグループ	185,300	817	金融取引における関係の維持・強化
Ophthotech Corporation	163,511	600	医薬事業戦略における関係の維持・強化
株式会社UMNファーマ	262,600	559	医薬事業戦略における関係の維持・強化
株式会社バイタルケーエスケー・ホールディングス	537,136	418	医薬品販売等における取引関係の維持・強化
Cytori Therapeutics, Inc.	1,428,571	397	医薬事業戦略における関係の維持・強化
日本精化株式会社	346,267	230	医薬事業戦略における関係の維持・強化

(当事業年度)
 特定投資株式

銘柄	株式数 (株)	貸借対照表 計上額 (百万円)	保有目的
FibroGen, Inc.	4,968,367	18,735	医薬事業戦略における関係の維持・強化
小野薬品工業株式会社	900,000	12,222	医薬事業戦略における関係の維持・強化
株式会社メディパルホールディングス	7,468,594	11,688	医薬品販売等における取引関係の維持・強化
株式会社スズケン	1,756,187	7,080	医薬品販売等における取引関係の維持・強化
アルフレッサ ホールディングス株式会社	2,906,780	4,927	医薬品販売等における取引関係の維持・強化
東邦ホールディングス株式会社	2,000,470	4,061	医薬品販売等における取引関係の維持・強化
Cytokinetics, Inc.	2,040,816	1,663	医薬事業戦略における関係の維持・強化
株式会社CAC Holdings	1,077,700	1,219	システム業務委託における関係の維持・強化
Ophthotech Corporation	163,511	914	医薬事業戦略における関係の維持・強化
株式会社ほくやく・竹山ホールディングス	1,199,819	813	医薬品販売等における取引関係の維持・強化
株式会社UMNファーマ	262,600	787	医薬事業戦略における関係の維持・強化
株式会社バイタルケーエスケー・ホールディングス	537,136	491	医薬品販売等における取引関係の維持・強化
オンコリスバイオファーマ株式会社	727,200	470	医薬事業戦略における関係の維持・強化
日本精化株式会社	340,000	312	医薬事業戦略における関係の維持・強化
Cytori Therapeutics, Inc.	1,428,571	203	医薬事業戦略における関係の維持・強化
Vical Inc.	861,216	98	医薬事業戦略における関係の維持・強化

(6)会計監査の状況

当社の会計監査業務は新日本有限責任監査法人が行っています。当期において業務を執行した公認会計士の氏名及び監査業務に係る補助者の構成は以下のとおりです。

1) 業務を執行した公認会計士の氏名

指定有限責任社員 業務執行社員：室橋 陽二
 吉田 敏宏
 神前 泰洋
 中村 昌之

2) 会計監査業務に係る補助者の構成

公認会計士 29名、会計士補等 12名、その他 17名

(7)内部統制システムの整備の状況

当社は、業務の適正を確保するための体制の整備に関して以下のとおり基本方針を定めています。

1. 職務執行に関わる体制

(1) 取締役の職務の執行が効率的に行われることを確保するための体制

当社は、執行役員制を導入し、経営の意思決定と業務執行の監督機能を担う取締役と、業務執行の責任を担う執行役員の役割を明確に区分する。

取締役会は、原則として毎月1回開催するほか、必要に応じ臨時取締役会を開催する。

エグゼクティブ・コミッティ、経営管理会議を設置し、当社及びグループ会社における経営戦略、製品戦略、経営管理、人事等に関する重要事項を協議する。

上記各会議体に関する規程並びに「決裁権限規程」を制定し、各会議体及びトップマネジメントの権限や位置づけを意思決定上の手続きとともに明確にする。

業務執行が効率的に行えるよう人事・組織体制を整備するとともに、部門及び機能を管掌する担当役員を置き、その責任と権限を明確にする。

(2) 取締役の職務の執行に係る情報の保存及び管理に関する体制

「アステラスグループレコードマネジメントポリシー」と「レコードマネジメント管理規程」を制定し、取締役の職務の執行に係る情報を適切に保存、管理する。

取締役会、エグゼクティブ・コミッティ、経営管理会議の議事録等、経営上重要な事項に係る文書は、取締役及び監査役が適宜閲覧できるような体制を構築する。

2. リスク(損失の危険)の管理に関する規程その他の体制

当社は、グループ全体より適切なリスク管理を行うため、「経営上の戦略的意思決定に係るリスク(事業機会に係るリスク)」と「適正かつ効率的な業務遂行に係るリスク(事業活動遂行に係るリスク)」に分け、当社及びグループ会社の各部門・部署が主体的にリスク管理実務を実践することを基本として、次のような活動を通じ、グループ内リスクの低減及びその適切な対応を推進する。

事業機会に係るリスクへの対応については、各部門・部署がそれぞれの機能・役割の下、意思決定ルール、基準を明確にして実施する。これらのうち重要なリスクに関わる事項については、エグゼクティブ・コミッティ及び取締役会において審議を経た上で決定する。

事業活動遂行に係るリスクへの対応については、1) グローバルリスクへの対応のために、「グローバルリスク管理事務局」を設置し、各地域のリスク管理事務局と連携してグローバルリスクの把握及び最適リスク管理対策の推進を図る。また、2) 国内グループ内のリスクへの対応のために、「リスク管理委員会」を設置し、リスクの把握及び最適リスク管理対策の立案・推進を図る。上記グローバルと国内グループの重要なリスク管理対策に関わる事項については、エグゼクティブ・コミッティ及び取締役会において審議を経た上で決定する。

リスク管理業務の実効性を高めるため、災害対応、緊急事態対応、事業継続計画、情報セキュリティー、個人情報保護等について、リスクの特性、内容に応じたポリシーやマニュアル等を個別に制定する。

3. コンプライアンス体制(取締役及び従業員の職務の執行が法令及び定款に適合することを確保するための体制)

当社は、当社及びグループ会社の役員・従業員によるコンプライアンスのための中核的規範として「アステラス企業行動憲章」及び「アステラス・グローバル行動規準」を定める。

当社は、コンプライアンスをいわゆる法令遵守にとどまらず、高い倫理観に基づく社会規範に沿った行動と位置付け、グループ全体において広い意味でのコンプライアンスを推進するための体制を構築するとともに、その浸透に向け、次のような取り組みを行う。

「グローバル・コンプライアンス委員会」を設置し、当社及びグループ会社全体のコンプライアンスに関する現状の把握、更に方針・計画を審議する。各地域毎のコンプライアンスに関する事項を審議するコンプライアンス委員会も別途設置する。

グローバル・コンプライアンスに関する具体的な企画の立案、推進、浸透等は、チーフ・コンプライアンス・オフィサーの下、法務・コンプライアンス部が当社及びグループ会社の関係部門と連携の上実施する。また、継続的な研修等を通じ、当社及びグループ会社の役員・従業員一人ひとりが自らの責任においてコンプライアンスを実践できる体制を構築する。

コンプライアンスに関する質問・相談、通報、提案等を行うことができるよう「ヘルプライン」を各地域に設置し、また社外窓口(法律事務所等)への相談も可能とし、重要な情報は、適宜、チーフ・コンプライアンス・オフィサーに報告される体制を構築する。対応にあたっては、秘密厳守及び連絡者への不利益な取扱いの禁止を徹底する。

4．情報開示・情報管理に関する体制

当社は、顧客、株主、社会など、すべてのステークホルダーに対し適時適切かつ公平に情報を開示する。また、ステークホルダーとの対話を積極的に行い、そこで得た意見等を企業活動に適切に反映するよう努める。このような情報開示と対話により、企業としての透明性を一層高めていくとともに、ステークホルダーとの信頼関係の構築と維持に努める。

上記基本姿勢のもと、当社は「ディスクロージャー・ポリシー」を制定するとともに、情報開示活動を推進・管理する「情報開示委員会」を設定する。

当社は、役員・従業員がその職務上知った重要情報の取扱い等についての規程を制定し、法令違反の未然防止及び適切な情報管理を図る。

5．財務報告の信頼性を確保するための体制

当社は、財務報告の信頼性を確保するため、一般に公正妥当と認められる基準に準拠して連結ベースの財務報告に係る内部統制を整備・運用し、その有効性を適正に評価する。

取締役会が定める「財務報告に係る内部統制評価規程」に基づき、グローバル内部統制責任者である取締役社長の指揮の下、連結ベースの財務報告に係る内部統制の評価を実施する。

6．グループ管理体制（当社及び子会社から成る企業集団における業務の適正を確保するための体制）

当社は、グループ会社の適切な管理、運営を行うとともに、当社及びグループ会社との間での健全な関係を維持・構築するため、次の取り組みを行う。

「アステラス企業行動憲章」及び「アステラス・グローバル行動規準」を全てのグループ会社に適用し、これらに基づくグループ会社の行動規準とあわせて、その周知徹底を図る。

グループ会社の取締役等の職務の執行に係る事項は、機能別マネジメントの職制を通じて当社に報告される体制を構築する。

グループ会社の取締役等の職務の執行が効率的に行われるよう、グループ会社の役員構成及び意思決定権限に関する明確なルールを整備する。また当社からグループ会社への必要に応じた間接業務（経理等）の提供、グループファイナンスの実施等を行う。

リスク管理、コンプライアンスへの取り組みは、前述のとおりグループ全体の仕組みとして取り組む。

「内部監査規程」をグループ全体で共有し、グループ一体での内部監査体制を整備する。

7．内部監査体制

当社は、通常の業務執行部門から独立した社長直轄の監査部を設置し、当社及びグループ会社における内部監査体制を整備することとし、次の取り組みを行う。

監査部は、当社及びグループ会社全体の経営諸活動における各種体制や仕組みの有効性・効率性について検討・評価し、監査報告書にとりまとめ、取締役社長、関係役員及び関係部門等に報告することとし、年間監査結果の総括については取締役会及び会計監査人に報告する。

当社は、医薬品企業として「医薬品、医療機器等の品質、有効性及び安全性の確保等に関する法律」等を遵守し、製品の有効性・安全性を確保することを使命として、高い専門知識の下で、適正性を確保した組織体制を通じ業務を遂行していく。このために、グループ全体において、現場での自己統制、薬事、品質等に関する専門部による専門統制、内部監査部門による内部監査の仕組みをそれぞれの機能別に構築する。

監査部は、内部監査連絡会を開催する等の活動を通じて関係する専門部と連携し、内部監査の質的向上を図る。

連結業績に大きな影響を与える欧米等のグループ会社においては独自の内部監査部門を設置し、当該監査部門との海外グループ監査会議を開催する。

8. 監査役監査が実効的に行われることを確保するための体制

当社は、監査役会設置会社として、監査役監査が実効的に行われることが可能となるよう、次の取り組みを行う。

- (1) 監査役がその職務を補助すべき従業員を置くことを求めた場合における当該従業員に関する事項
監査役の監査が適切に機能するよう、監査役の職務を補助する専任スタッフを配置する。
- (2) 監査役を補助する従業員の取締役からの独立性及び当該従業員に対する指示の実効性に関する事項
監査役を補助する専任スタッフは、取締役から独立し、監査役の指揮命令の下に職務を遂行する。
当該監査役専任スタッフの任命・評価・異動等については、予め監査役の同意を必要とする。
- (3) 取締役及び従業員が監査役に報告するための体制その他の監査役への報告に関する体制
当社及びグループ会社の取締役等の職務の執行に係る月次報告、四半期報告に関して、監査役が常時閲覧可能な体制を整備する。
取締役及び執行役員は、定期的に、また必要に応じ随時、監査役に対し、管掌する部門、機能（グループ会社を含む）に関する業務執行状況を報告する。
監査部、法務・コンプライアンス部、総務部等は、それぞれ定期的に監査役への報告会を開催し、当社及びグループ会社における内部監査、コンプライアンス、内部通報、リスク管理等についての現状報告その他必要な情報の提供を行う。
- (4) 監査役に報告をしたことを理由として不利な取扱いを受けないことを確保するための体制
当社は、当社及びグループ会社の監査役へ報告を行った当社及びグループ会社の役員・従業員に対し、当該報告をしたことを理由として不利な取扱いをすることを禁止する。
- (5) 監査役職務の執行について生ずる費用等の処理に係る方針に関する事項
当社は、監査役職務の執行について生じる費用等に関して、担当部門が予算の計上及び費用等の支払いを担う体制を整備する。
- (6) その他監査役監査が実効的に行われることを確保するための体制
「監査役会規程」に基づき、毎月定期的に、また必要に応じ臨時で開催された監査役会において出された各監査役からの重要な指摘事項は、取締役会で報告を受ける機会を設ける。
当社の重要な業務執行の協議を行うエグゼクティブ・コミッティ、経営管理会議、その他監査役が重要と判断する会議へ監査役が出席する。監査役がこれらの会議に出席できない場合、監査役の指示により監査役専任スタッフがオブザーバーとして出席する。
監査役監査が、監査役会が制定した「監査役監査基準」に基づき適切に実施できるよう、当社及びグループ会社における監査対象者（部門）は協力する。

9. 反社会的勢力排除に向けた基本的な考え方及びその整備状況

当社及びグループ会社は、社会の秩序や安全に脅威を与える反社会的勢力及び団体に対して会社組織として毅然とした姿勢で臨み、不当、不法な要求に応じないことはもちろん、一切の関係を遮断するために次のような取り組みを行う。

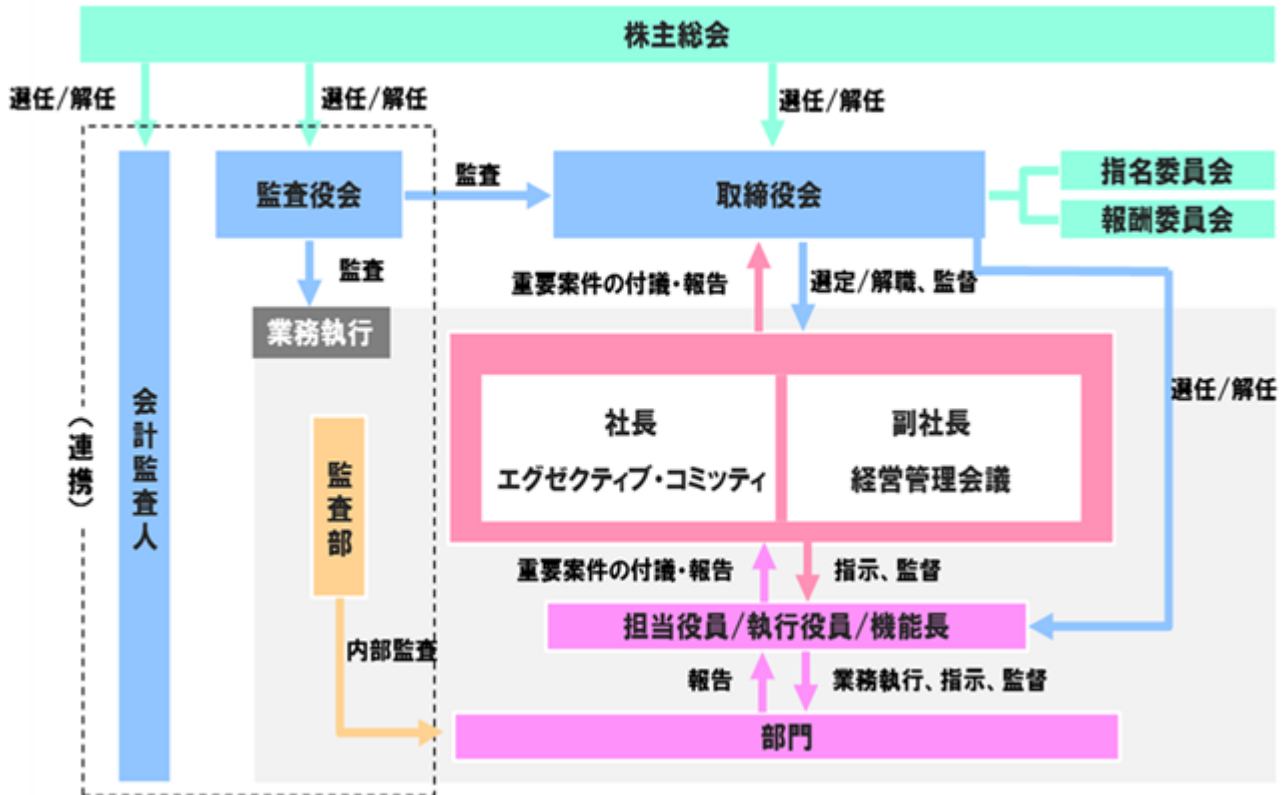
「アステラス企業行動憲章」において、反社会的勢力及び団体に対しては毅然とした姿勢で臨むことを明記し、関係排除に取り組む。

警察当局、関係団体等と十分に連携し、反社会的勢力及び団体に関する情報を積極的に収集すると共に組織的な対応が可能となるよう体制の整備を進める。

役員・従業員に対しては、コンプライアンス研修、リスク管理研修等の機会を通じて反社会的勢力排除に向けた啓発活動を継続して行う。

(8)ガバナンス体制図

当社のコーポレートガバナンス体制図は以下のとおりです。



(2) 【監査報酬の内容等】

【監査公認会計士等に対する報酬の内容】

区分	前連結会計年度		当連結会計年度	
	監査証明業務に基づく報酬(百万円)	非監査業務に基づく報酬(百万円)	監査証明業務に基づく報酬(百万円)	非監査業務に基づく報酬(百万円)
提出会社	165	29	165	6
連結子会社	-	-	-	-
計	165	29	165	6

【その他重要な報酬の内容】

(前連結会計年度)

当社の監査公認会計士等と同一のネットワークに属しているErnst & Young グループに対して、監査証明業務に基づく報酬483百万円、非監査業務に基づく報酬318百万円を支払っています。

(当連結会計年度)

当社の監査公認会計士等と同一のネットワークに属しているErnst & Young グループに対して、監査証明業務に基づく報酬609百万円、非監査業務に基づく報酬551百万円を支払っています。

【監査公認会計士等の提出会社に対する非監査業務の内容】

(前連結会計年度)

当社が監査公認会計士等に対して報酬を支払っている非監査業務の内容は「IFRSへの移行等にかかる助言業務」、「海外子会社の決算に関する助言業務」等です。

(当連結会計年度)

当社が監査公認会計士等に対して報酬を支払っている非監査業務の内容は「規程類の整備に関する助言業務」等です。

【監査報酬の決定方針】

当社は、監査公認会計士等に対する監査報酬について、前連結会計年度の監査実績等を踏まえ、当連結会計年度の監査計画における監査時間・配員計画・報酬単価等の妥当性を検証し、監査役会の同意を得た上で決定しています。

第5【経理の状況】

1．連結財務諸表及び財務諸表の作成方法について

- (1) 当社の連結財務諸表は、「連結財務諸表の用語、様式及び作成方法に関する規則」(昭和51年大蔵省令第28号)第93条の規定により、国際会計基準(以下「IFRS」という)に準拠して作成しています。
- (2) 当社の財務諸表は、「財務諸表等の用語、様式及び作成方法に関する規則」(昭和38年大蔵省令第59号。以下「財務諸表等規則」という。)に基づいて作成しています。
- なお、当社は、特例財務諸表提出会社に該当し、財務諸表等規則第127条の規定により財務諸表を作成していません。

2．監査証明について

当社は、金融商品取引法第193条の2第1項の規定に基づき、連結会計年度(2014年4月1日から2015年3月31日まで)の連結財務諸表及び事業年度(2014年4月1日から2015年3月31日まで)の財務諸表について、新日本有限責任監査法人による監査を受けています。

3．連結財務諸表等の適正性を確保するための特段の取組み及びIFRSに基づいて連結財務諸表等を適正に作成することができる体制の整備について

当社は、連結財務諸表等の適正性を確保するための特段の取組み及びIFRSに基づいて連結財務諸表等を適正に作成することができる体制の整備を行っています。その内容は、具体的には以下の通りです。

- (1) 会計基準等の内容を適切に把握し、会計基準等の変更等についての的確に対応できる体制を整備するため、IFRSに関する十分な知見を有した従業員を配置するとともに、公益財団法人財務会計基準機構へ加入し、セミナー等へ参加することを含め、社内における専門知識の蓄積に努めています。
- (2) IFRSに基づく適正な連結財務諸表を作成するために、IFRSに準拠したグループ会計方針を作成し、これに基づきグループで統一した会計処理を行っています。グループ会計方針は、国際会計基準審議会(IASB)が公表するプレスリリース及び基準書を随時入手し、最新の基準についての情報の把握並びに当社への影響の検討を行い、適時適切に内容を更新しています。

1 【連結財務諸表等】

(1) 【連結財務諸表】

【連結純損益計算書】

(単位：百万円)

	注記	前連結会計年度 (自 2013年4月1日 至 2014年3月31日)	当連結会計年度 (自 2014年4月1日 至 2015年3月31日)
売上高	6	1,139,909	1,247,259
売上原価		330,628	333,197
売上総利益		809,281	914,062
販売費及び一般管理費		397,018	452,522
研究開発費		191,460	206,594
無形資産償却費	17	36,000	38,664
持分法による損益		1,451	217
その他の収益	7	11,582	12,503
その他の費用	8	81,029	43,339
営業利益		116,806	185,663
金融収益	10	6,827	7,097
金融費用	11	1,658	3,078
税引前利益		121,975	189,683
法人所得税	12	31,100	53,827
当期純利益		90,874	135,856
当期純利益の帰属			
親会社の所有者		90,874	135,856
1株当たり利益			
基本的1株当たり利益(円)	13	40.45	61.50
希薄化後1株当たり利益(円)	13	40.39	61.40

【連結包括利益計算書】

(単位：百万円)

	注記	前連結会計年度 (自 2013年4月1日 至 2014年3月31日)	当連結会計年度 (自 2014年4月1日 至 2015年3月31日)
当期純利益		90,874	135,856
その他の包括利益			
純損益に振替えられることのない項目			
確定給付制度に係る再測定		4,648	7,874
小計		4,648	7,874
純損益にその後に振替えられる可能性のある項目			
在外営業活動体の換算差額	14	80,001	29,645
売却可能金融資産の公正価値の変動	14	6,588	11,872
小計		86,590	41,517
税引後その他の包括利益合計		91,238	33,643
当期包括利益合計		182,112	169,499
当期包括利益の帰属			
親会社の所有者		182,112	169,499

【連結財政状態計算書】

(単位：百万円)

	注記	前連結会計年度 (2014年3月31日)	当連結会計年度 (2015年3月31日)
資産			
非流動資産			
有形固定資産	15	191,451	202,869
のれん	16	116,766	136,337
その他の無形資産	17	280,120	295,844
売上債権及びその他の債権	22	-	15,588
持分法で会計処理されている投資		1,808	2,007
繰延税金資産	18	45,530	51,199
その他の金融資産	19	94,961	110,091
その他の非流動資産	20	9,179	13,685
非流動資産合計		739,816	827,621
流動資産			
棚卸資産	21	135,228	156,907
売上債権及びその他の債権	22	332,639	332,923
未収法人所得税		2,710	6,918
その他の金融資産	19	35,406	59,908
その他の流動資産	20	12,068	12,732
現金及び現金同等物	23	391,374	396,430
小計		909,424	965,819
売却目的で保有する資産	24	3,868	139
流動資産合計		913,292	965,958
資産合計		1,653,108	1,793,578

(単位：百万円)

	注記	前連結会計年度 (2014年3月31日)	当連結会計年度 (2015年3月31日)
資本及び負債			
資本			
資本金	25	103,001	103,001
資本剰余金	25	176,822	176,822
自己株式	25	54,535	86,997
利益剰余金		864,830	905,083
その他の資本の構成要素	25	178,359	220,007
親会社の所有者に帰属する持分合計		1,268,476	1,317,916
資本合計		1,268,476	1,317,916
負債			
非流動負債			
仕入債務及びその他の債務	32	64	90
繰延税金負債	18	2	38
退職給付に係る負債	28	27,184	30,059
引当金	29	4,264	4,817
その他の金融負債	30	749	626
その他の非流動負債	31	11,681	19,142
非流動負債合計		43,944	54,771
流動負債			
仕入債務及びその他の債務	32	187,032	226,602
未払法人所得税		13,237	14,124
引当金	29	66,407	85,423
その他の金融負債	30	1,062	1,339
その他の流動負債	31	72,950	93,403
流動負債合計		340,688	420,890
負債合計		384,632	475,662
資本及び負債合計		1,653,108	1,793,578

【連結持分変動計算書】

(単位：百万円)

	注記	親会社の所有者に帰属する持分					
		資本金	資本剰余金	自己株式	利益剰余金	その他の資本の構成要素	
						新株予約権	在外営業活動体の換算差額
2013年4月1日残高		103,001	176,822	72,285	875,473	1,937	67,659
当期包括利益							
当期純利益		-	-	-	90,874	-	-
その他の包括利益		-	-	-	-	-	80,001
当期包括利益合計		-	-	-	90,874	-	80,001
資本で直接認識された所有者との取引							
自己株式の取得	25	-	-	30,075	-	-	-
自己株式の処分	25	-	-	463	147	192	-
自己株式の消却	25	-	-	47,362	47,362	-	-
配当金	26	-	-	-	58,656	-	-
株式報酬取引	27	-	-	-	-	365	-
振替		-	-	-	4,648	-	-
資本で直接認識された所有者との取引合計		-	-	17,750	101,517	173	-
2014年3月31日残高		103,001	176,822	54,535	864,830	2,110	147,660
当期包括利益							
当期純利益		-	-	-	135,856	-	-
その他の包括利益		-	-	-	-	-	29,645
当期包括利益合計		-	-	-	135,856	-	29,645
資本で直接認識された所有者との取引							
自己株式の取得	25	-	-	58,229	-	-	-
自己株式の処分	25	-	-	369	185	176	-
自己株式の消却	25	-	-	25,398	25,398	-	-
配当金	26	-	-	-	62,146	-	-
株式報酬取引	27	-	-	-	-	307	-
振替		-	-	-	7,874	-	-
資本で直接認識された所有者との取引合計		-	-	32,462	95,603	131	-
2015年3月31日残高		103,001	176,822	86,997	905,083	2,241	177,306

(単位：百万円)

	注記	親会社の所有者に帰属する持分			合計	資本合計
		その他の資本の構成要素		合計		
		売却可能金融 資産の公正価 値の変動	確定給付制度 に係る再測定			
2013年4月1日残高		22,000	-	91,596	1,174,606	1,174,606
当期包括利益						
当期純利益		-	-	-	90,874	90,874
その他の包括利益		6,588	4,648	91,238	91,238	91,238
当期包括利益合計		6,588	4,648	91,238	182,112	182,112
資本で直接認識された所有者 との取引						
自己株式の取得	25	-	-	-	30,075	30,075
自己株式の処分	25	-	-	192	124	124
自己株式の消却	25	-	-	-	-	-
配当金	26	-	-	-	58,656	58,656
株式報酬取引	27	-	-	365	365	365
振替		-	4,648	4,648	-	-
資本で直接認識された所有者 との取引合計		-	4,648	4,475	88,242	88,242
2014年3月31日残高		28,588	-	178,359	1,268,476	1,268,476
当期包括利益						
当期純利益		-	-	-	135,856	135,856
その他の包括利益		11,872	7,874	33,643	33,643	33,643
当期包括利益合計		11,872	7,874	33,643	169,499	169,499
資本で直接認識された所有者 との取引						
自己株式の取得	25	-	-	-	58,229	58,229
自己株式の処分	25	-	-	176	8	8
自己株式の消却	25	-	-	-	-	-
配当金	26	-	-	-	62,146	62,146
株式報酬取引	27	-	-	307	307	307
振替		-	7,874	7,874	-	-
資本で直接認識された所有者 との取引合計		-	7,874	8,005	120,059	120,059
2015年3月31日残高		40,461	-	220,007	1,317,916	1,317,916

【連結キャッシュ・フロー計算書】

(単位：百万円)

	注記	前連結会計年度 (自 2013年4月1日 至 2014年3月31日)	当連結会計年度 (自 2014年4月1日 至 2015年3月31日)
営業活動によるキャッシュ・フロー			
税引前利益		121,975	189,683
減価償却費及び無形資産償却費		64,304	65,474
減損損失及びその戻入益		55,568	10,329
金融収益及び金融費用		5,169	4,019
棚卸資産の増減額		5,449	18,150
売上債権及びその他の債権の増減額		1,088	3,912
仕入債務及びその他の債務の増減額		20,686	31,756
その他の調整		37,029	23,048
営業活動から生じたキャッシュ・フロー		257,381	255,937
法人所得税の支払額		43,124	68,251
営業活動による正味キャッシュ・フロー		214,257	187,686
投資活動によるキャッシュ・フロー			
有形固定資産の取得による支出		29,261	24,159
有形固定資産の売却による収入		8,652	5,450
無形資産の取得による支出		26,885	57,007
売却可能金融資産の取得による支出		1,577	3,583
売却可能金融資産の売却による収入		7,526	9,739
子会社株式の売却による収入	33	18,592	-
利息及び配当金の受取額		3,322	2,291
その他		7,221	4,207
投資活動による正味キャッシュ・フロー		26,851	71,476
財務活動によるキャッシュ・フロー			
自己株式の取得による支出	25	30,075	58,229
親会社の所有者への配当金の支払額	26	58,656	62,146
その他		664	744
財務活動による正味キャッシュ・フロー		89,395	121,118
為替レート変動による影響		28,450	9,966
現金及び現金同等物の純増減額		126,461	5,057
現金及び現金同等物の期首残高	23	264,912	391,374
現金及び現金同等物の期末残高	23	391,374	396,430

【連結財務諸表注記】

1. 報告企業

アステラス製薬株式会社及び連結子会社（以下、当社グループ）は、医薬品事業を展開しています。当社グループの親会社であるアステラス製薬株式会社（以下、当社）は、日本に所在する企業であり、登記されている本社及び主要な事業所の住所は、ホームページ（<http://www.astellas.com/jp/>）で開示しています。また、株式は東京証券取引所（市場第一部）に上場しています。

当社グループの2015年3月31日に終了する連結会計年度の連結財務諸表は、2015年6月17日に代表取締役社長 畑中好彦及び最高財務責任者である上席執行役員財務担当 榎田恭正によって承認されています。

2. 作成の基礎

(1) IFRSに準拠している旨

当社グループの連結財務諸表は、国際会計基準審議会によって公表されたIFRSに準拠して作成しています。

当社グループは、「連結財務諸表の用語、様式及び作成方法に関する規則」（昭和51年大蔵省令第28号。以下「連結財務諸表規則」という。）第1条の2に掲げる「特定会社」の要件を満たしていることから、同第93条の規定を適用しています。

(2) 測定の基礎

当社グループの連結財務諸表は、公正価値で測定する金融商品等を除き、取得原価を基礎として作成しています。

(3) 表示通貨

当社グループの連結財務諸表は、当社の機能通貨である日本円を表示通貨としており、特に注釈の無い限り、百万円単位での四捨五入により表示しています。

(4) 未適用の公表済み基準及び解釈指針

連結財務諸表の承認日までに公表されている基準書及び解釈指針の新設又は改訂のうち、当社グループが早期適用していない主なものは、以下のとおりです。なお、これらの適用による当社グループへの影響は検討中であり、現時点では見積ることができません。

IFRS		強制適用時期 (以降開始年度)	当社グループ 適用時期	新設・改訂の概要
IAS第19号	従業員給付	2014年7月1日	2016年3月期	従業員又は第三者による拠出の会計処理の明確化
IFRS第15号	顧客との契約から生じる収益	2017年1月1日	2018年3月期	収益認識に関する包括的なフレームワーク
IFRS第9号	金融商品	2018年1月1日	2019年3月期	金融資産及び金融負債の分類及び測定、減損並びにヘッジ会計に関する改訂

3. 重要な会計方針

当社グループが適用する重要な会計方針は、以下の新たに適用する基準を除き、連結財務諸表に表示されている全ての期間において継続的に適用されています。

当社グループは、当連結会計年度より、以下の基準書及び解釈指針をそれぞれの経過措置に準拠して適用しています。これらの基準書等の適用が、当社グループの連結財務諸表に与える重要な影響はありません。

IFRS		新設・改訂の概要
IAS第32号	金融商品：表示	金融資産と金融負債の相殺
IAS第36号	資産の減損	非金融資産の回収可能価額の開示
IFRS第10号	連結財務諸表	新たに定義された投資企業に係る会計処理の設定
IFRS第12号	他の企業への関与の開示	新たに定義された投資企業に係る開示要求の追加
IFRIC第21号	賦課金	賦課金の認識時期の明確化

(1) 連結の基礎

子会社

子会社とは、当社グループにより支配されている企業をいいます。支配とは投資先に対するパワーを有し、投資先への関与により生じるリターンの変動にさらされ、かつ投資先に対するパワーを通じてリターンに影響を及ぼす能力を有している場合をいいます。当社グループは、子会社に対する支配を獲得した日から当該子会社を連結し、支配を喪失した日から連結を中止しています。

グループ会社間の債権債務残高、取引高、及びグループ会社間取引によって発生した未実現損益は、連結財務諸表の作成にあたり消去しています。

関連会社

関連会社とは、当社グループがその財務及び経営方針に対して重要な影響力を有しているものの、支配又は共同支配はしていない企業をいいます。当社グループが他の企業の議決権の20%から50%を保有する場合、当社グループは当該企業に対して重要な影響力を有していると推定されます。当社グループは、関連会社に対する投資について、持分法を用いて会計処理を行っています。

共同支配の取決め

共同支配の取決めとは、当社グループが共同支配を有する取決めをいいます。共同支配とは、取決めに対する契約上合意された支配の共有であり、取決めのリターンに重要な影響を及ぼす活動に関する意思決定が、支配を共有している当事者の全員一致の合意を必要とする場合のみ存在します。当社グループが有する共同支配の取決めは、以下の2つに分類され、会計処理されています。

- ・共同支配事業 - 当社グループが取決めに関する資産の権利及び負債に係る義務を有する場合、その共同支配事業に関連する自らの資産、負債、収益及び費用を認識しています。
- ・ジョイント・ベンチャー - 当社グループが取決めの純資産に対する権利のみを有している場合、関連会社と同様に持分法により会計処理しています。

(2) 企業結合

企業結合については、取得法を用いて会計処理をしています。

移転された対価は、当社グループが移転した資産、引き受けた負債及び発行した資本持分の公正価値の合計額で測定しています。移転された対価には、条件付対価契約から発生したすべての資産又は負債の公正価値が含まれます。

IFRS第3号「企業結合」の認識の要件を満たす被取得企業の識別可能な資産、負債及び偶発負債は、以下を除き、取得日時時点の公正価値で測定しています。

- ・繰延税金資産及び負債はIAS第12号「法人所得税」に、従業員給付に係る負債（又は資産）はIAS第19号「従業員給付」に、株式報酬に係る負債はIFRS第2号「株式に基づく報酬」に準拠して、それぞれ認識及び測定しています。
- ・売却目的として分類される非流動資産又は処分グループは、IFRS第5号「売却目的で保有する非流動資産及び非継続事業」に準拠して測定しています。

のれんは、移転した対価と被取得企業の非支配持分の金額の合計が、取得日時点における識別可能な資産及び負債の正味価額を上回る場合に、その超過額として測定しています。この差額が負の金額である場合には、直ちに純損益として認識しています。

企業結合に関連して発生した仲介手数料や助言費用等の取引関連コストは、発生時に費用処理しています。

(3) 外貨換算

機能通貨及び表示通貨

当社グループの各企業の個別財務諸表は、それぞれの機能通貨で作成されています。当社グループの連結財務諸表は、当社の機能通貨である日本円で表示されています。

外貨建取引

外貨建取引は、取引日の直物為替レート又はそれに近似するレートを用いて機能通貨に換算しています。

期末における外貨建貨幣性資産及び負債はすべて期末日の直物為替レートを用いて機能通貨に再換算し、その結果生ずる差額を純損益として認識しています。

在外営業活動体

在外営業活動体の資産及び負債は期末日の為替レート、収益及び費用は、期中の平均為替レートを用いて日本円に換算しています。

在外営業活動体の財務諸表の換算から生じる為替換算差額は、その他の包括利益で認識しています。在外営業活動体を処分する場合、当該在外営業活動体に関連する為替換算差額の累計額は、処分時に純損益に振り替えています。

(4) 売上高

物品の販売

売上高は、値引、割戻等を控除した後の、受領した又は受領可能な対価の公正価値により測定しています。売上高には消費税や付加価値税等は含めていません。また、当社グループが代理人として関与した取引は、純額で表示しています。

物品の販売による収益は、以下のすべての条件を満たした場合、すなわち、物品の所有に伴う重要なリスク及び経済価値が買手に移転し、当社グループは販売された物品に対して所有と通常結び付られる程度の継続的な管理上の関与も実質的な支配も保持せず、取引に関連する経済的便益が当社グループに流入する可能性が高く、かつ、取引に関連する収益及び原価の額を信頼性をもって測定できる場合に認識しており、これらの条件は、通常、物品が顧客に引き渡された時点で充足されます。値引、割戻等は、関連する売上高が認識された連結会計年度に認識し、未払金もしくは引当金を計上するか、売上債権から控除しています。

ロイヤルティ収入

当社グループは、第三者に製品の製造や販売、技術の使用等を認めた契約によりロイヤルティ収入を得ています。ロイヤルティ収入は、関連する契約の実質に従って発生主義で認識しています。マイルストーン契約に関連する収益は、契約上のマイルストーンが達成された時に認識しています。受領した契約一時金等の対価は、契約上の権利がまだ存在するか契約上の義務がすべて履行されていない時には繰延収益として計上し、契約に基づくその後の開発協力や製造義務の期間にわたって収益を認識しています。

(5) 研究開発費

当社グループ内で発生した研究開発に関する支出は、全て研究開発費として発生時に費用計上しています。

IAS第38号「無形資産」の下では、内部発生の開発費は、資産計上基準を満たした場合には無形資産として資産計上されますが、当社グループでは、グループ内で発生した進行中の開発プロジェクトに係る費用については、主要な市場における規制当局からの販売承認を得ていない限り、資産化の基準を満たしていないと判断しており、資産として計上していません。

当社グループは、グループ内部における研究開発活動のほか、複数の第三者と共同研究開発に関する契約を締結しています。これらの共同研究開発に伴い発生した、研究開発業務に係る費用の精算に伴う支出及び収入は、グループ内で発生した研究開発に関する費用と同様に研究開発費として発生時に費用計上しています。

(6) 金融収益及び金融費用

金融収益は、主として利息収益、配当収益及び金融資産の売却益から構成されています。利息収益は、実効金利法により発生時に認識しています。配当収益は、当社グループの受領権が確定した時に認識しています。

金融費用は、主として利息費用、手数料、金融資産の売却損及び金融資産の減損損失から構成されています。

(7) 法人所得税

法人所得税は、当期税金及び繰延税金から構成され、企業結合から生じる税金、及びその他の包括利益又は直接資本に認識される項目に係る税金を除いて、純損益で認識しています。

当期税金は、期末日において施行又は実質的に施行されている法定税率及び税法を適用して、税務当局に納付又は税務当局から還付されることが予想されている金額で算定しています。

繰延税金資産及び繰延税金負債は、ある資産又は負債の連結財政状態計算書上の帳簿価額と税務基準額との間に生じる一時差異に対して認識しています。但し、以下の一時差異に対しては、繰延税金資産及び繰延税金負債を認識していません。

- ・ のれんの当初認識から生じる場合
- ・ 企業結合以外の取引で、取引日に会計上の純損益にも課税所得（欠損金）にも影響しない取引における資産及び負債の当初認識から生じる場合
- ・ 子会社、関連会社に対する投資及び共同支配の取決めに対する持分に係る将来減算一時差異については、予測し得る期間内に当該一時差異が解消する可能性が高くない場合又は当該一時差異の使用対象となる課税所得が獲得される可能性が高くない場合
- ・ 子会社、関連会社に対する投資及び共同支配の取決めに対する持分に係る将来加算一時差異については、一時差異を解消する時期をコントロールでき、予測可能な期間内に一時差異が解消しない可能性が高い場合

繰延税金資産は、将来減算一時差異、税務上の繰越欠損金及び繰越税額控除について、将来それらを使用できる課税所得が稼得される可能性が高い範囲内で認識しています。

繰延税金資産及び繰延税金負債は、期末日における法定税率又は実質的法定税率、及び税法に基づいて、資産が実現する期又は負債が決済される期に適用されると予想される税率で算定しています。

繰延税金資産と繰延税金負債は、当期税金資産と当期税金負債とを相殺する法的強制力のある権利を有する場合で、かつ同一の納税主体又は当期税金資産と負債とを純額で決済する予定の異なる納税主体に対して同一の税務当局によって課されている法人所得税に関連する場合、相殺しています。

(8) 1株当たり利益

基本的1株当たり利益は、親会社の所有者に帰属する当期純利益を、その期間の自己株式を調整した発行済普通株式の加重平均株式数で除して算定しています。希薄化後1株当たり利益は、すべての希薄化効果のある潜在的普通株式による影響について、親会社の所有者に帰属する当期純利益及び自己株式を調整した発行済株式の加重平均株式数を調整することにより算定しています。

(9) 有形固定資産

有形固定資産の測定には、原価モデルを採用し、取得原価から減価償却累計額及び減損損失累計額を控除した価額で表示しています。取得原価には、資産の取得に直接付随する費用、資産の解体及び除去並びに原状回復費用の当初見積額が含まれています。

当初認識後に生じたコストは、当該コストに関連する将来の経済的便益が当社グループに流入する可能性が高く、当該コストが信頼性をもって測定できる場合にのみ、資産として認識しています。有形固定資産に対する修繕及び維持のための日常的な保守費用は、発生時に費用計上しています。

有形固定資産項目に重要な構成要素が存在する場合には、それぞれ別個の有形資産項目として計上しています。有形固定資産の減価償却は、当該資産が使用可能となった時点から開始されます。減価償却費は、償却可能価額を各構成要素の見積耐用年数にわたって、定額法により算定しています。償却可能価額は、資産の取得価額から残存価額を差し引いて算定しています。

主要な資産項目ごとの見積耐用年数は以下のとおりです。

建物及び構築物	2 - 60年
機械装置及び運搬具	2 - 30年
工具器具及び備品	2 - 20年

有形固定資産の耐用年数、残存価額及び減価償却方法は各連結会計年度末に再検討を行い、必要に応じて改定しています。

(10) リース

リース取引は、所有に伴うリスクと経済価値のほとんどすべてが当社グループに移転するリース取引の場合はファイナンス・リースに分類し、それ以外の場合はオペレーティング・リースに分類しています。

ファイナンス・リース取引においては、リース資産及びリース負債はリース開始日に算定したリース物件の公正価値又は最低支払リース料総額の現在価値のいずれか低い金額で当初認識しています。リース資産は見積耐用年数又はリース期間のいずれか短い方の期間にわたって定額法により減価償却しています。支払リース料は、金融費用とリース債務の返済額とに配分しています。金融費用は債務残高に対して一定の利率率となるように、リース期間にわたって各期間に配分しています。

オペレーティング・リース取引においては、リース料はリース期間にわたって定額法により費用として認識しています。

契約がリースであるか又は契約にリースが含まれているかについては、リース開始日における契約の実質に基づき判断しています。契約の実質は、契約の履行が特定の資産又は資産グループの使用に依存しているか、及びその契約により当該資産を使用する権利が与えられるかに基づき判断しています。

(11) のれん

当初認識時におけるのれんの測定については、「(2)企業結合」に記載しています。当初認識後は、取得原価から減損損失累計額を控除して計上しています。

のれんの減損については、「(13)有形固定資産、のれん及びその他の無形資産の減損」に記載しています。

(12) その他の無形資産

その他の無形資産は、のれん以外の物理的実体のない識別可能な非貨幣性資産であり、個別に取得した、又は企業結合の一環として取得した特許及び技術、販売権、及び仕掛中の研究開発等により構成されています。

個別に取得したその他の無形資産は、当初認識時に取得原価で測定しており、企業結合により取得したその他の無形資産は、支配獲得日の公正価値で測定しています。また、当初認識後の測定には原価モデルを採用しており、取得原価から償却累計額及び減損損失累計額を控除して計上しています。

その他の無形資産は、それらが使用可能となった時点から見積耐用年数(2年~25年)にわたって定額法で償却しています。製品及び技術の導入契約や企業結合に伴い取得した無形資産の償却費は、連結純損益計算書の「無形資産償却費」として表示しています。見積耐用年数は、法的保護期間又は経済的耐用年数のいずれか短い方を採用し、定期的に見直しを行っています。

製品及び技術の導入契約や企業結合に伴い取得した製品や研究開発にかかる権利のうち、研究開発の段階にあり、未だ規制当局の販売承認が得られていないものは、「仕掛中の研究開発」としてその他の無形資産に計上しています。

取得した仕掛中の研究開発に関する支出は、当社グループに将来の経済的便益をもたらすことが期待され、かつ、識別可能である場合のみ資産として計上しており、これには第三者に支払われた契約一時金及び目標達成時のマイルストーン支払が含まれています。

仕掛中の研究開発として計上された無形資産は、未だ使用可能な状態にないため、償却をせず、減損の兆候がある場合にはその都度及び減損の兆候の有無にかかわらず毎年一定の時期に減損テストを実施しています。

仕掛中の研究開発は規制当局の販売承認が得られ、使用が可能となった時点で「特許及び技術」もしくは「販売権」等の項目に振り替えており、その時点から見積耐用年数にわたり定額法で償却しています。

(13) 有形固定資産、のれん及びその他の無形資産の減損

有形固定資産及びその他の無形資産の減損

当社グループは、各四半期末日に、有形固定資産及びその他の無形資産が減損している可能性を示す兆候の有無を検討しています。

減損の兆候がある場合には、回収可能価額の見積りを実施しています。また耐用年数を確定できない、もしくは未だ使用可能ではないその他の無形資産については、減損の兆候の有無にかかわらず毎年一定の時期に減損テストを実施しています。

回収可能価額の見積りにおいて、個々の資産の回収可能価額を見積もることができない場合には、その資産の属する資金生成単位の回収可能価額を見積もっています。資金生成単位とは、他の資産又は資産グループからおおむね独立したキャッシュ・イン・フローを生み出す最小単位の資産グループをいいます。

回収可能価額は、処分費用控除後の公正価値と使用価値のいずれが高い方で算定しています。使用価値の算定において、見積将来キャッシュ・フローは評価日における貨幣の時間価値及び当該資産に固有のリスクを反映した割引率を用いて現在価値に割り引いています。回収可能価額の算定に使用する割引率は、地域ごとに適切な水準で設定しています。

資産又は資金生成単位の回収可能価額が帳簿価額を下回る場合には、その帳簿価額を回収可能価額まで減額し、差額は減損損失として純損益で認識しています。

のれんの減損

のれんは、企業結合のシナジーから便益を得ると見込まれる資金生成単位に配分し、毎年一定の時期及びその資金生成単位に減損の兆候があると認められた場合にはその都度、減損テストを実施しています。減損テストにおいて資金生成単位の回収可能価額が帳簿価額を下回る場合には、その帳簿価額を回収可能価額まで減額し、差額は減損損失として純損益で認識しています。

資金生成単位に関連して認識した減損損失は、まず資金生成単位に配分されたのれんの帳簿価額から減額するように配分し、次に資金生成単位におけるその他の資産の帳簿価額を比例的に減額するよう配分しています。

減損の戻入

その他の無形資産について過年度に認識した減損損失については、各四半期末日において、損失が消滅又は減少している可能性を示す兆候の有無を検討しています。減損の戻入の兆候がある場合には、その資産又は資金生成単位の回収可能価額の見積りを行っています。回収可能価額が、資産又は資金生成単位の帳簿価額を上回る場合には、過年度に減損損失が認識されていなかった場合の帳簿価額から必要な償却又は減価償却費を控除した後の帳簿価額を超えない金額を上限として、減損損失の戻入を実施しています。

のれんについて認識した減損損失は、その後の期間に戻入を行いません。

(14) 金融商品

当初認識

金融資産及び金融負債は、当社グループが金融商品の契約上の当事者になった時点で認識しています。

金融資産及び金融負債は、当初認識時に公正価値で測定しています。純損益を通じて公正価値で測定する金融資産（以下「FVTPLの金融資産」）及び純損益を通じて公正価値で測定する金融負債（以下「FVTPLの金融負債」）を除き、金融資産の取得及び金融負債の発行に直接起因する取引コストは、当初認識時において、金融資産の公正価値に加算又は金融負債の公正価値から減算しています。FVTPLの金融資産及びFVTPLの金融負債の取得に直接起因する取引コストは純損益で認識しています。

非デリバティブ金融資産

非デリバティブ金融資産は、「FVTPLの金融資産」、「満期保有投資」、「貸付金及び債権」又は「売却可能金融資産」に分類しています。この分類は、金融資産の性質と目的に応じて当初認識時に決定しています。

(a) FVTPLの金融資産

当社グループは、売買目的で保有する金融資産及び当初認識時にFVTPLの金融資産として指定した金融資産を、FVTPLの金融資産として分類しています。

FVTPLの金融資産は公正価値で測定し、公正価値の変動から生じる評価損益、配当及び利息収益は純損益として認識しています。

(b) 満期保有投資

支払額が固定されているか、又は決定可能で満期日が固定されているデリバティブ以外の金融資産で、当社グループがこれらを満期日まで保有する明確な意図及び能力を有するものは、満期保有投資に分類しています。

当初認識後、満期保有投資は実効金利法による償却原価から減損損失を控除した金額で測定しています。実効金利法による利息収益は純損益で認識しています。

(c) 貸付金及び債権

支払額が固定されているか、又は決定可能なデリバティブ以外の金融資産で、活発な市場における公表価格が存在しないものは、貸付金及び債権に分類しています。

当初認識後、貸付金及び債権は実効金利法による償却原価から減損損失を控除した金額で測定しています。実効金利法による償却額は純損益で認識しています。

(d) 売却可能金融資産

デリバティブ以外の金融資産のうち、売却可能金融資産に指定されたもの、又はFVTPLの金融資産、満期保有投資、もしくは貸付金及び債権のいずれにも分類されないものは、売却可能金融資産に分類しています。

当初認識後、売却可能金融資産は公正価値で測定し、公正価値の変動から生じる評価損益は、その他の包括利益で認識しています。売却可能金融資産に係る受取配当金は、純損益として認識しています。売却可能金融資産の認識を中止した場合、又は減損損失が認識された場合には、その他の包括利益に計上されている累積損益は純損益に振り替えています。

FVTPL以外の金融資産の減損

FVTPL以外の金融資産は、各四半期末日に減損の客観的証拠の有無を検討しています。当社グループは、金融資産の当初認識後に発生した1つ以上の事象の結果として、減損の客観的な証拠が存在し、かつその事象による金融資産の見積将来キャッシュ・フローへの影響が合理的に予測できる場合に減損損失を認識しています。

金融資産が減損していることを示す客観的な証拠には、発行体又は債務者の重大な財政的困難、利息又は元本の支払不履行又は遅延などの契約違反、債務者が破産又は財務的再編成を行う可能性が高くなったこと、金融資産の活発な市場が消滅したこと等が含まれます。売却可能金融資産に分類された資本性金融商品については、その公正価値が取得原価を著しく又は長期にわたり下回る場合も、減損の客観的な証拠があると判断しています。

当社グループは、貸付金及び債権又は満期保有投資に関する減損の客観的な証拠の有無を、個別に重要な場合は個別評価により、個別に重要でない場合は集成的評価により検討しています。減損の客観的な証拠がある場合は、その資産の帳簿価額と見積将来キャッシュ・フローを当初の実効金利で割り引いた現在価値との差額を減損損失とし、純損益で認識しています。

貸付金及び債権は貸倒引当金を用いて減損損失を認識し、その後債権が回収不能であると判断した場合には、貸倒引当金と相殺して帳簿価額を直接減額しています。減損損失認識後に、減損損失を減額する事象が発生した場合は、減損損失の戻入額を純損益で認識しています。

売却可能金融資産に減損の客観的な証拠がある場合は、それまでその他の資本の構成要素として認識していた累積損失を純損益に振り替えています。売却可能金融資産に分類された資本性金融商品にかかる減損後の公正価値の回復は、全てその他の包括利益として認識しています。

金融資産の認識の中止

当社グループは、金融資産から生じるキャッシュ・フローに対する契約上の権利が消滅した場合、又は金融資産のキャッシュ・フローを受け取る契約上の権利を譲渡し、当該金融資産の所有に係るリスクと経済価値を実質的にすべて移転した場合に、当該金融資産の認識を中止しています。

非デリバティブ金融負債

当社グループはデリバティブ以外の金融負債を、当初認識後、実効金利法による償却原価で測定しています。

金融負債は義務を履行した場合、もしくは債務が免責、取消し又は失効となった場合に認識を中止しています。

デリバティブ

当社グループは、為替レートの変動による影響を抑えるため、主に先物為替予約等のデリバティブ取引を利用して

デリバティブは、デリバティブ取引契約が締結された日の公正価値で当初認識され、当初認識後は、四半期末日の公正価値で測定しています。

当初認識後の公正価値の変動は、純損益として認識しています。ただし、ヘッジ関係がヘッジ会計の要件を満たしている場合において、キャッシュ・フロー・ヘッジ及び在外営業活動体に対する純投資のヘッジのヘッジ手段に係る利得又は損失のうち有効なヘッジと判定される部分については、その他の包括利益に認識しています。その他の包括利益に認識された金額は、キャッシュ・フロー・ヘッジについてはヘッジ対象が純損益に影響を与えるのと同じ期に、在外営業活動体に対する純投資のヘッジについては在外営業活動体の処分又は部分的な処分の時に、純損益に振り替えています。

デリバティブによって認識された金融資産及び金融負債は、FVTPLの金融資産もしくはFVTPLの金融負債にそれぞれ分類しています。

(15) 現金及び現金同等物

現金及び現金同等物は、手元現金、随時引き出し可能な預金及び通常取得日後3ヶ月以内に満期を迎え、価格変動について僅少なリスクしか負わない、流動性の高い短期投資から構成されています。

(16) 棚卸資産

棚卸資産は取得原価又は正味実現可能価額のいずれか低い額で測定しています。取得原価には、購入原価、加工費及び棚卸資産が現在の場所及び状態に至るまでに発生したその他のすべての原価が含まれています。正味実現可能価額は、通常の事業の過程における見積売価から、完成までに要する見積原価及び販売に要する見積費用を控除して算定しています。棚卸資産の原価は、主として先入先出法により算定しています。

(17) 売却目的で保有する資産

継続的使用ではなく、主に売却取引により帳簿価額が回収される非流動資産又は処分グループは、「売却目的で保有する資産」として表示しています。売却目的で保有する資産へ分類するためには、現状で直ちに売却することが可能であり、かつ、売却の可能性が非常に高いことを条件としており、当社グループの経営者が売却計画の実行を確約し、原則として1年以内に売却が完了する予定である場合に限られます。「売却目的で保有する資産」は、帳簿価額又は売却費用控除後の公正価値のいずれか低い金額で測定しており、売却目的保有に分類された後は減価償却又は償却を行っていません。

(18) 資本

普通株式

当社が発行した普通株式は、発行価額を資本金及び資本剰余金に計上し、取引コストは、関連する税効果を控除後に資本剰余金から控除しています。

自己株式

自己株式を取得した場合は、取引コストを含む支払対価を資本の控除項目として認識しています。自己株式を売却した場合は、帳簿価額と売却対価の差額を資本として認識しています。

(19) 株式報酬

当社は、取締役及び執行役員に対する持分決済型の株式に基づく報酬取引としてストック・オプション制度を採用しています。ストック・オプションは、付与日における公正価値で測定しており、公正価値は、二項モデルを用いて算定しています。

ストック・オプションの付与日に決定した公正価値は、最終的に権利が確定すると予想されるストック・オプションの数を考慮した上で、付与日から権利が確定するまでの期間にわたり費用として認識し、同額を資本の増加として認識しています。

(20) 従業員給付

退職後給付制度

当社グループは、退職後給付制度として、確定給付型制度及び確定拠出型制度を採用しています。

(a) 確定給付型制度

確定給付型制度に係る資産又は負債の純額は、確定給付制度債務の現在価値から、制度資産の公正価値を控除したものであり、資産又は負債として連結財政状態計算書で認識しています。確定給付制度債務は、予測単位積増方式に基づいて算定され、その現在価値は、将来の予想支払額に割引率を適用して算定しています。割引率は、給付が見込まれる期間に近似した満期を有する優良社債の利回りを参照して決定しています。

勤務費用及び確定給付負債（資産）の純額に係る純利息費用は純損益として認識しています。

数理計算上の差異、純利息費用に含まれる部分を除く制度資産に係る収益及び資産上限額の影響の変動については、それらが生じた期間において「確定給付制度に係る再測定」としてその他の包括利益に認識し、直ちにその他の資本の構成要素から利益剰余金へ振替えています。

(b) 確定拠出型制度

確定拠出型の退職給付に係る拠出は、従業員が関連するサービスを提供した期間に費用として計上しています。

短期従業員給付

短期従業員給付については、従業員から関連する勤務が提供された時点で費用として認識しています。なお、賞与については、過去に従業員から勤務を提供された結果、支払を行う法的又は推定的債務を有しており、かつ、当該債務について信頼性のある見積りが可能な場合に負債として認識しています。

(21) 引当金

当社グループが過去の事象の結果として法的又は推定的な現在の債務を有しており、当該債務を決済するために経済的便益を有する資源の流出が必要となる可能性が高く、当該債務の金額につき信頼性のある見積りができる場合に引当金を計上しています。

貨幣の時間的価値の影響が重要な場合には、引当金額は債務の決済に必要なと見込まれる支出の現在価値で測定しています。

(22) 政府補助金

政府補助金は、当社グループが補助金交付のための付帯条件を満たし、補助金が受領されるという合理的な保証が得られた時に、公正価値で測定し認識しています。費用項目に対する政府補助金の場合は、費用の発生と同じ連結会計年度に収益として計上しています。資産に関する補助金の場合は、繰延収益に認識し、それを資産の耐用年数にわたり、定期的に収益として認識しています。

4. 重要な会計上の見積り、判断及び仮定

連結財務諸表の作成に当たり、経営者は、会計方針の適用並びに資産、負債、収益及び費用の報告額に影響を及ぼす見積り、判断及び仮定の設定を行っています。

会計上の見積りの結果は、その性質上、実際の結果とは異なる可能性があります。

見積り及びその基礎となる仮定は継続して見直され、会計上の見積りの見直しによる影響は、その見積りを見直した会計期間と将来の会計期間において認識されます。

翌連結会計年度において、資産や負債の帳簿価額に重要な修正を生じる要因となる重要なリスクを伴う見積り及びその基礎となる仮定は以下のとおりです。

- ・有形固定資産、のれん及びその他の無形資産の減損（注記15、16及び17）
- ・引当金（注記29）
- ・退職後給付（注記28）
- ・繰延税金資産の回収可能性（注記18）
- ・法人所得税（注記12）
- ・活発な市場における市場価格が存在しない公正価値で測定する金融資産（注記34）

5. 事業セグメント

当社グループの事業内容は医薬品の製造とその販売であり、区分すべき事業セグメントが存在しないため、報告セグメントは医薬品事業単一となっています。

製品及びサービスに関する情報

製品及びサービスごとの外部顧客への売上高は次のとおりです。

(単位：百万円)

	前連結会計年度 (自 2013年4月1日 至 2014年3月31日)	当連結会計年度 (自 2014年4月1日 至 2015年3月31日)
プログラフ	181,054	194,712
XTANDI/イクスタンジ	54,594	137,189
ベシケア	133,845	135,241
その他	770,415	780,118
合計	1,139,909	1,247,259

地域に関する情報

売上高及び非流動資産の地域別内訳は次のとおりです。

地域別売上高

(単位：百万円)

	前連結会計年度 (自 2013年4月1日 至 2014年3月31日)	当連結会計年度 (自 2014年4月1日 至 2015年3月31日)
日本	522,089	488,363
米州	284,472	358,196
うち、米国	258,905	334,178
欧州	252,698	303,442
アジア・オセアニア他	80,649	97,258
合計	1,139,909	1,247,259

(注) 地域別売上高は顧客の所在地を基礎とし、国又は地域に分類しています。

地域別非流動資産(有形固定資産・のれん及びその他の無形資産)

(単位：百万円)

	前連結会計年度 (2014年3月31日)	当連結会計年度 (2015年3月31日)
日本	273,119	308,426
米州	270,918	286,413
うち、米国	270,449	286,100
欧州	40,304	35,722
アジア・オセアニア他	3,998	4,489
合計	588,338	635,050

主要な顧客に関する情報

連結純損益計算書の売上高の10%以上を占める相手先は次のとおりです。

(単位：百万円)

	関連するセグメント名	前連結会計年度 (自 2013年4月1日 至 2014年3月31日)	当連結会計年度 (自 2014年4月1日 至 2015年3月31日)
マッケソン社(注)1	医薬品事業	-	126,308
株式会社スズケン(注)2	医薬品事業	120,352	-

(注)1. 前連結会計年度におけるマッケソン社に対する売上高は、連結純損益計算書の売上高の10%未満であるため、記載を省略しています。

2. 当連結会計年度における株式会社スズケンに対する売上高は、連結純損益計算書の売上高の10%未満であるため、記載を省略しています。

6. 売上高

売上高の内訳は次のとおりです。

(単位：百万円)

	前連結会計年度 (自 2013年4月1日 至 2014年3月31日)	当連結会計年度 (自 2014年4月1日 至 2015年3月31日)
医薬品の販売	1,086,472	1,176,769
ロイヤルティ収入	23,526	36,564
その他	29,911	33,926
売上高合計	1,139,909	1,247,259

7. その他の収益

その他の収益の内訳は次のとおりです。

(単位：百万円)

	前連結会計年度 (自 2013年4月1日 至 2014年3月31日)	当連結会計年度 (自 2014年4月1日 至 2015年3月31日)
有形固定資産の売却益	5,525	1,420
確定給付型の退職後給付制度の清算益	-	8,017
子会社株式の売却益	4,736	-
その他	1,321	3,066
その他の収益合計	11,582	12,503

(注)1. 前連結会計年度の「有形固定資産の売却益」の主なものは、当社が所有する不動産を三井不動産株式会社へ譲渡したことによるものです。

2. 当連結会計年度の「確定給付型の退職後給付制度の清算益」は、オランダの子会社が、退職後給付制度を確定給付制度から確定拠出制度へ変更したことによるものです。

3. 前連結会計年度の「子会社株式の売却益」は、当社が保有する株式会社ロータスエステートの全株式を三井不動産株式会社へ譲渡したことによるものです。

8. その他の費用

その他の費用の内訳は次のとおりです。

(単位：百万円)

	前連結会計年度 (自 2013年4月1日 至 2014年3月31日)	当連結会計年度 (自 2014年4月1日 至 2015年3月31日)
有形固定資産の除売却損	4,075	1,213
有形固定資産の減損損失	978	580
のれんの減損損失	945	-
その他の無形資産の減損損失	53,871	9,749
リストラクチャリング費用	10,111	11,501
訴訟関係費用	222	16,236
為替差損	8,019	3,568
その他	2,810	493
その他の費用合計	81,029	43,339

- (注) 1. 前連結会計年度の「有形固定資産の除売却損」の主なものは、当社が所有する不動産を三井不動産株式会社へ譲渡したことによるものです。
2. 前連結会計年度及び当連結会計年度の「その他の無形資産の減損損失」の主なものは、プロジェクトの開発中止によるものです。
3. 前連結会計年度の「リストラクチャリング費用」は、研究体制の再編及び富士工場の事業の日医工株式会社への承継に伴うものです。
4. 当連結会計年度の「リストラクチャリング費用」は、当社及び国内グループ会社従業員を対象とした早期退職優遇制度の実施等に伴うものです。
5. 当連結会計年度の「訴訟関係費用」の主なものは、米国子会社のプログラフ訴訟に関するものです。
6. 「為替差損」の金額には、為替予約取引から生じた為替差損益(前連結会計年度 為替差益5,356百万円及び当連結会計年度 為替差損19,749百万円)が含まれています。

9. 従業員給付費用

従業員給付費用の内訳は次のとおりです。

(単位：百万円)

	前連結会計年度 (自 2013年4月1日 至 2014年3月31日)	当連結会計年度 (自 2014年4月1日 至 2015年3月31日)
報酬及び給料	140,114	147,449
賞与	51,814	54,495
社会保障費用及び福利厚生費	26,938	29,211
退職後給付費用 - 確定拠出制度	12,269	13,479
退職後給付費用 - 確定給付制度	8,142	8,462
リストラクチャリング及び解雇給付	4,688	12,920
その他の従業員給付費用	3,791	3,114
従業員給付費用合計	247,756	269,130

- (注) 1. 従業員給付費用は「売上原価」、「販売費及び一般管理費」、「研究開発費」及び「その他の費用」に計上されています。
2. 「退職後給付費用 - 確定給付制度」の金額には「その他の収益」に計上されている「確定給付型の退職後給付制度の清算益」は含まれていません。

10. 金融収益

金融収益の内訳は次のとおりです。

(単位：百万円)

	前連結会計年度 (自 2013年4月1日 至 2014年3月31日)	当連結会計年度 (自 2014年4月1日 至 2015年3月31日)
利息収益		
現金及び現金同等物	579	715
その他	82	89
配当収益		
売却可能金融資産	929	1,136
売却益		
売却可能金融資産	5,049	5,150
その他	188	7
金融収益合計	6,827	7,097

11. 金融費用

金融費用の内訳は次のとおりです。

(単位：百万円)

	前連結会計年度 (自 2013年4月1日 至 2014年3月31日)	当連結会計年度 (自 2014年4月1日 至 2015年3月31日)
減損損失		
売却可能金融資産	1,164	2,610
その他	494	468
金融費用合計	1,658	3,078

12. 法人所得税

純損益で認識された法人所得税費用は次のとおりです。

(単位：百万円)

	前連結会計年度 (自 2013年4月1日 至 2014年3月31日)	当連結会計年度 (自 2014年4月1日 至 2015年3月31日)
当期法人所得税	53,388	64,877
繰延法人所得税	22,288	11,051
連結純損益計算書で認識された 法人所得税	31,100	53,827

繰延法人所得税は、国内の税率変更の影響により、前連結会計年度において3,170百万円、当連結会計年度において1,647百万円増加しています。

その他の包括利益で認識された法人所得税は次のとおりです。

(単位：百万円)

	前連結会計年度 (自 2013年4月1日 至 2014年3月31日)			当連結会計年度 (自 2014年4月1日 至 2015年3月31日)		
	税引前	税金収益/ ()費用	税引後	税引前	税金収益/ ()費用	税引後
確定給付制度に係る 再測定	7,481	2,833	4,648	8,864	990	7,874
在外営業活動体の 換算差額	80,001	-	80,001	29,645	-	29,645
売却可能金融資産の 公正価値の変動	10,063	3,475	6,588	15,696	3,824	11,872
その他の包括利益合計	97,545	6,308	91,238	36,478	2,834	33,643

実効税率の調整

当社は、主に法人税、住民税及び事業税を課されており、これらを基礎として計算した前連結会計年度及び当連結会計年度の法定実効税率は、それぞれ37.7%及び35.3%です。ただし、海外子会社についてはその所在地における法人税等が課されています。

	前連結会計年度 (自 2013年4月1日 至 2014年3月31日)	当連結会計年度 (自 2014年4月1日 至 2015年3月31日)
	%	%
国内の法定実効税率	37.7	35.3
研究費税額控除	4.5	4.1
損金不算入費用	3.7	4.2
海外子会社の税率差異	12.2	9.5
海外子会社留保利益	1.6	1.1
国内の税率変更による影響	2.6	0.9
その他	3.3	0.5
実際負担税率	25.5	28.4

13. 1 株当たり利益

基本的 1 株当たり利益及び希薄化後 1 株当たり利益の算定上の基礎は次のとおりです。

	前連結会計年度 (自 2013年 4月 1日 至 2014年 3月 31日)	当連結会計年度 (自 2014年 4月 1日 至 2015年 3月 31日)
基本的 1 株当たり利益の算定上の基礎		
親会社の所有者に帰属する当期純利益 (百万円)	90,874	135,856
親会社の普通株主に帰属しない当期純利益 (百万円)	-	-
基本的 1 株当たり利益の計算に使用する当期純利益 (百万円)	90,874	135,856
期中平均普通株式数 (千株)	2,246,508	2,209,080
希薄化後 1 株当たり利益の算定上の基礎		
基本的 1 株当たり利益の計算に使用する当期純利益 (百万円)	90,874	135,856
当期利益調整額 (百万円)	-	-
希薄化後 1 株当たり利益の計算に使用する当期純利益 (百万円)	90,874	135,856
期中平均普通株式数 (千株)	2,246,508	2,209,080
新株予約権による普通株式増加数 (千株)	3,429	3,406
希薄化効果調整後期中平均普通株式数 (千株)	2,249,938	2,212,486
1 株当たり利益 (親会社の所有者に帰属)		
基本的 1 株当たり利益 (円)	40.45	61.50
希薄化後 1 株当たり利益 (円)	40.39	61.40

(注) 当社は、2014年 2月 28日開催の当社取締役会の決議に基づき、2014年 4月 1日付で株式 1 株につき 5 株の株式分割を行っています。前連結会計年度の期首に当該株式分割が行われたと仮定して基本的 1 株当たり利益及び希薄化後 1 株当たり利益を算定しています。

14. その他の包括利益

その他の包括利益に係る組替調整額は次のとおりです。

(単位：百万円)

	前連結会計年度 (自 2013年4月1日 至 2014年3月31日)	当連結会計年度 (自 2014年4月1日 至 2015年3月31日)
純損益に振替えられる可能性のあるその他の包括利益		
在外営業活動体の換算差額		
当期発生額	80,001	29,645
組替調整額	-	-
小計	80,001	29,645
売却可能金融資産の公正価値の変動		
当期発生額	13,936	18,326
組替調整額	3,873	2,630
小計	10,063	15,696
税効果調整前合計	90,064	45,341
税効果額	3,475	3,824
純損益に振替えられる可能性のあるその他の包括利益 合計	86,590	41,517

15.有形固定資産

取得原価、減価償却累計額及び減損損失累計額の増減

前連結会計年度（自 2013年4月1日 至 2014年3月31日）の有形固定資産の増減は次のとおりです。

（単位：百万円）

	建物及び 構築物	機械装置 及び運搬具	工具器具 及び備品	土地	建設仮勘定	合計
取得原価						
2013年4月1日の残高	184,329	154,093	84,306	30,445	25,796	478,970
取得	4,700	4,601	4,567	-	11,828	25,695
処分	15,779	7,862	6,818	10,970	2,071	43,501
建設仮勘定からの振替	13,886	12,044	1,081	-	27,011	-
売却目的で保有する資産へ振替	7,386	15,794	1,775	1,168	113	26,237
その他	7,864	4,619	1,613	422	594	15,112
2014年3月31日の残高	187,614	151,699	82,974	18,728	9,023	450,039
減価償却累計額及び減損損失累計額						
2013年4月1日の残高	71,890	126,842	68,031	1,096	-	267,858
減価償却額	8,406	8,844	5,936	-	-	23,186
減損損失（又はその戻入）	2,062	2,371	380	480	2,012	6,545
処分	5,635	8,529	5,736	1,096	2,012	23,007
売却目的で保有する資産へ振替	5,951	14,821	1,692	480	-	22,944
その他	2,811	3,272	866	-	-	6,950
2014年3月31日の残高	73,584	117,979	67,025	-	-	258,588
帳簿価額						
2013年4月1日の残高	112,439	27,251	16,276	29,349	25,796	211,112
2014年3月31日の残高	114,030	33,721	15,950	18,728	9,023	191,451

（注）その他のうち、主なものは為替換算調整になります。

当連結会計年度（自 2014年 4月 1日 至 2015年 3月31日）の有形固定資産の増減は次のとおりです。

（単位：百万円）

	建物及び 構築物	機械装置 及び運搬具	工具器具 及び備品	土地	建設仮勘定	合計
取得原価						
2014年 4月 1日の残高	187,614	151,699	82,974	18,728	9,023	450,039
取得	3,264	3,180	3,838	-	20,315	30,598
処分	1,618	5,481	5,119	34	15	12,268
建設仮勘定からの振替	2,039	2,580	466	-	5,085	-
売却目的で保有する資産へ振替	-	313	2	-	-	314
その他	4,498	1,537	402	154	555	4,073
2015年 3月31日の残高	195,798	150,128	82,560	18,848	24,793	472,127
減価償却累計額及び減損損失累計額						
2014年 4月 1日の残高	73,584	117,979	67,025	-	-	258,588
減価償却額	7,417	8,295	5,610	-	-	21,322
減損損失（又はその戻入）	338	597	3	306	53	1,297
処分	1,158	5,220	4,889	-	-	11,267
売却目的で保有する資産へ振替	-	174	1	-	-	175
その他	590	1,041	60	-	5	506
2015年 3月31日の残高	80,771	120,435	67,688	306	58	269,258
帳簿価額						
2014年 4月 1日の残高	114,030	33,721	15,950	18,728	9,023	191,451
2015年 3月31日の残高	115,027	29,693	14,872	18,543	24,735	202,869

（注）その他のうち、主なものは為替換算調整になります。

当社グループは、前連結会計年度6,545百万円、当連結会計年度1,297百万円の減損損失（又はその戻入）を計上しており、主に連結純損益計算書の「その他の費用」に含まれています。

前連結会計年度において認識した減損損失（又はその戻入）6,545百万円のうち、主なものは国内子会社が保有する工場（静岡県富士市）の日医工株式会社への事業の継承を決定したことによるもの及び研究体制の再編に伴い米国子会社の閉鎖を決定したことによるものです。国内子会社の当該資産の回収可能価額は3,300百万円で、譲渡の合意価額を基礎とする公正価値により算定しています。米国子会社の当該資産は除却予定であるため回収可能価額をゼロとしています。

当連結会計年度において土地、建物及び構築物、機械装置及び運搬具等につき1,297百万円の減損損失（又はその戻入）を認識しました。

各有形固定資産に含まれるファイナンス・リースの金額は次のとおりです。

(単位：百万円)

	機械装置及び運搬具	工具器具及び備品	合計
2013年4月1日の残高	1	1,146	1,147
2014年3月31日の残高	0	1,146	1,146
2015年3月31日の残高	-	991	991

16. のれん

のれんの取得原価及び減損損失累計額の増減は次のとおりです。

(単位：百万円)

	取得原価	減損損失累計額	帳簿価額
2013年4月1日の残高	107,648	-	107,648
期中の変動額	-	945	945
処分	945	945	-
為替換算調整	10,063	-	10,063
2014年3月31日の残高	116,766	-	116,766
為替換算調整	19,571	-	19,571
2015年3月31日の残高	136,337	-	136,337

連結財政状態計算書に計上されているのれんは、主に2010年におけるOSI ファーマシューティカルズ Inc.の買収に伴い認識したものです。

当社グループは、原則として内部報告目的で管理されている地域別事業単位を資金生成単位としています。

前連結会計年度及び当連結会計年度において認識されているのれんは米州事業資金生成単位に配分されており、その帳簿価額は前連結会計年度116,766百万円及び当連結会計年度136,337百万円です。減損テストにあたり、回収可能価額は、取締役会で承認された5カ年中期経営計画を基礎とし、使用価値にて算定しています。

のれんの減損テストには、地域毎に設定した加重平均資本コストを割引率として用いており、減損テストに使用した税引後の加重平均資本コストは8.0%及び税引前の加重平均資本コストは13.2%です。

また、5年の計画期間を超える継続価値の算定においては、2.0%の成長率が加味されています。

使用価値は当該資金生成単位の帳簿価額を十分に上回っており、使用価値の算定に用いた主要な仮定が合理的な範囲で変動したとしても使用価値が帳簿価額を下回る可能性は低いと考えています。

なお、前連結会計年度においては、パーシード セラピューティクス社(米国)の閉鎖の意思決定に伴い、同社の持分買取時に認識したのれんの使用価値をゼロとして945百万円の減損損失を認識しました。

のれんにかかる減損損失は、連結純損益計算書の「その他の費用」に含まれています。

17. その他の無形資産

取得原価、償却累計額及び減損損失累計額の増減

前連結会計年度（自 2013年4月1日 至 2014年3月31日）の無形資産の増減は次のとおりです。

（単位：百万円）

	特許及び 技術	販売権	仕掛中の 研究開発	ソフト ウェア	その他	合計
取得原価						
2013年4月1日の残高	228,849	77,906	153,725	29,425	374	490,278
取得	4,255	-	8,389	6,898	26	19,568
処分	4,662	-	57,038	5,042	2	66,743
振替	11,222	-	11,222	-	-	-
その他	13,848	7,415	3,555	1,539	13	26,343
2014年3月31日の残高	253,511	85,321	97,408	32,821	385	469,447
償却累計額及び減損損失累計額						
2013年4月1日の残高	73,908	24,760	32,899	17,906	203	149,675
当期償却額	24,424	11,576	-	5,095	24	41,118
減損損失	2,379	11,296	40,191	26	-	53,892
処分	4,570	-	57,038	4,768	2	66,377
その他	4,386	4,059	2,167	415	10	11,018
2014年3月31日の残高	100,526	51,691	18,220	18,674	215	189,327
帳簿価額						
2013年4月1日の残高	154,941	53,147	120,825	11,519	171	340,603
2014年3月31日の残高	152,985	33,630	79,188	14,147	170	280,120

（注）その他のうち、主なものは為替換算調整になります。

当連結会計年度（自 2014年 4月 1日 至 2015年 3月31日）の無形資産の増減は次のとおりです。

（単位：百万円）

	特許及び 技術	販売権	仕掛中の 研究開発	ソフト ウェア	その他	合計
取得原価						
2014年 4月 1日の残高	253,511	85,321	97,408	32,821	385	469,447
取得	25,634	157	22,169	5,847	5	53,812
処分	35	-	11,517	3,080	97	14,729
振替	9,481	-	9,481	-	-	-
その他	26,809	2,646	114	540	104	30,214
2015年 3月31日の残高	315,401	88,125	98,693	36,128	396	538,743
償却累計額及び減損損失累計額						
2014年 4月 1日の残高	100,526	51,691	18,220	18,674	215	189,327
当期償却額	27,906	10,758	-	5,463	26	44,152
減損損失	277	-	8,876	596	-	9,749
処分	35	-	11,517	3,036	84	14,671
その他	11,981	1,350	14	902	96	14,342
2015年 3月31日の残高	140,655	63,799	15,593	22,600	253	242,899
帳簿価額						
2014年 4月 1日の残高	152,985	33,630	79,188	14,147	170	280,120
2015年 3月31日の残高	174,746	24,326	83,100	13,528	144	295,844

（注）その他のうち、主なものは為替換算調整になります。

その他の無形資産のうち、製品及び技術の導入契約等に伴い取得した無形資産の償却費は、連結純損益計算書の「無形資産償却費」として表示しています。

その他の無形資産にかかる減損損失は、連結純損益計算書の「その他の費用」に含まれています。

その他の無形資産の減損テスト及び認識された減損損失

当社グループは、その他の無形資産については個別の資産ごとに減損の可否を検討しています。また、償却が開始されていない無形資産については、減損の兆候の有無にかかわらず、毎期減損テストを行っています。減損テストにあたり、回収可能価額は、5年間のキャッシュ・フロー予測を基礎とし、使用価値にて算定しています。割引率は加重平均資本コストを基礎に算定しており、使用価値の算定に使用した税引後の割引率は6.0%～9.0%です。また税引前の割引率は9.3%～11.3%です。

減損テストの結果、前連結会計年度及び当連結会計年度において以下の減損損失が認識されています。

前連結会計年度において、その他の無形資産に対して認識された減損損失は53,892百万円であり、その主な内訳は以下のとおりです。

仕掛中の研究開発の開発中止等に伴い認識された減損損失40,191百万円。これにはASP2408[関節リウマチ]、ASP2409[臓器移植における拒絶反応の抑制]の開発中止によるもの、エルロチニブ(タルセバ)について非小細胞肺癌(アジュバント療法、MetMAbとの併用療法)の開発や試験を中止したことによるもの他、チボザニブ[腎細胞がん、大腸がん、乳がん]に関するアヴェオ社とのライセンス契約を終了すること等があり、回収可能価額をゼロとして減損損失を認識しています。またisavuconazonium sulfate[真菌感染症]に関するバシリア社とのライセンス契約を一部変更したことにより回収可能価額をゼロとして減損損失を認識しており、回収可能価額は将来キャッシュ・フローを割引くことにより算出した使用価値を用いています。

欧州で販売されているクロストリジウム・ディフィシル感染症治療薬「ディフィクリア」等の販売権について、収益性が想定を下回っていた為、回収可能価額をゼロとして11,296百万円の減損損失を認識しました。回収可能価額は将来キャッシュ・フローを割引くことにより算出した使用価値を用いています。

当連結会計年度において、その他の無形資産に対して認識された減損損失は9,749百万円であり、その主な内訳は以下のとおりです。

仕掛中の研究開発の開発中止等に伴い認識された減損損失9,153百万円。これは主としてベータセクレターゼ阻害剤[アルツハイマー型認知症]に関する米国コメンティス社とのライセンス契約について、解約権を行使したことによるもので、回収可能価額をゼロとして減損損失を認識しています。

重要な無形資産

(前連結会計年度)

連結財政状態計算書に計上されている無形資産のうち、主要なものは2010年に実施されたOSI ファーマシューティカルズ Inc.の買収に伴い認識されたタルセバに係る権利及びフィプロジェン社とのライセンス契約により取得したASP1517/YM311の研究開発に係る権利であり、帳簿価額はそれぞれ96,108百万円及び50,565百万円です。そのうち、既に償却が開始されているものの残存償却期間は5～6年であり、償却が開始されていないものについては毎期減損テストを行っています。

(当連結会計年度)

連結財政状態計算書に計上されている無形資産のうち、主要なものは2010年に実施されたOSI ファーマシューティカルズ Inc.の買収に伴い認識されたタルセバに係る権利、フィプロジェン社とのライセンス契約により取得したASP1517/YM311の研究開発に係る権利及びメディベーション社とのライセンス契約により取得したエンザルタミド(XTANDI)の研究開発に係る権利であり、帳簿価額はそれぞれ90,770百万円、50,565百万円及び48,240百万円です。そのうち、既に償却が開始されているものの残存償却期間は4～14年であり、償却が開始されていないものについては毎期減損テストを行っています。

18. 繰延税金

繰延税金資産及び繰延税金負債の内訳及び増減内容は次のとおりです。

前連結会計年度（自 2013年4月1日 至 2014年3月31日）

（単位：百万円）

	2013年 4月1日残高	純損益で 認識された額	その他の包括 利益で認識 された額	その他	2014年 3月31日残高
売却可能金融資産	10,850	275	3,475	-	14,050
退職給付に係る資産及び負債	11,054	836	2,873	828	8,172
有形固定資産	5,873	220	-	777	4,877
無形資産	59,662	13,121	-	3,398	49,940
未払費用	18,389	4,791	-	1,303	24,483
棚卸資産	36,195	5,993	-	1,174	43,363
繰越欠損金	1,263	3,108	-	298	4,668
その他	27,646	3,944	-	251	23,954
合計	29,908	22,288	6,347	321	45,527

当連結会計年度（自 2014年4月1日 至 2015年3月31日）

（単位：百万円）

	2014年 4月1日残高	純損益で 認識された額	その他の包括 利益で認識 された額	その他	2015年 3月31日残高
売却可能金融資産	14,050	451	3,824	0	17,423
退職給付に係る資産及び負債	8,172	2,004	990	165	6,993
有形固定資産	4,877	3,328	-	225	1,324
無形資産	49,940	5,320	-	4,638	49,257
未払費用	24,483	1,841	-	2,735	29,059
棚卸資産	43,363	6,211	-	303	49,272
繰越欠損金	4,668	1,039	-	76	3,554
その他	23,954	3,598	-	89	27,641
合計	45,527	11,051	2,834	2,581	51,162

繰延税金資産を認識していない将来減算一時差異、税務上の繰越欠損金及び繰越税額控除は次のとおりです。

（単位：百万円）

	前連結会計年度 (2014年3月31日)	当連結会計年度 (2015年3月31日)
将来減算一時差異	28,787	31,630
税務上の繰越欠損金	5,674	5,198
繰越税額控除	462	1,268
合計	34,923	38,096

繰延税金資産を認識していない税務上の繰越欠損金の繰越期限は次のとおりです。

(単位：百万円)

	前連結会計年度 (2014年3月31日)	当連結会計年度 (2015年3月31日)
1年目	-	99
2年目	87	192
3年目	181	72
4年目	87	65
5年目以降	5,319	4,771
合計	5,674	5,198

19. その他の金融資産

その他の金融資産の内訳は次のとおりです。

(単位：百万円)

	前連結会計年度 (2014年3月31日)	当連結会計年度 (2015年3月31日)
その他の金融資産(非流動)		
FVTPLの金融資産	3,826	6,466
貸付金及びその他の金融資産	11,390	10,923
貸倒引当金	12	14
売却可能金融資産	79,758	92,717
その他の金融資産(非流動)合計	94,961	110,091
その他の金融資産(流動)		
FVTPLの金融資産	87	-
貸付金及びその他の金融資産	35,319	59,908
その他の金融資産(流動)合計	35,406	59,908
その他の金融資産合計	130,367	169,999

20. その他の資産

その他の資産の内訳は次のとおりです。

(単位：百万円)

	前連結会計年度 (2014年3月31日)	当連結会計年度 (2015年3月31日)
その他の非流動資産		
長期前払費用	7,833	10,307
退職給付に係る資産	583	2,544
その他	763	834
その他の非流動資産合計	9,179	13,685
その他の流動資産		
前払費用	6,418	8,132
その他	5,650	4,600
その他の流動資産合計	12,068	12,732

21. 棚卸資産

棚卸資産の内訳は次のとおりです。

(単位：百万円)

	前連結会計年度 (2014年3月31日)	当連結会計年度 (2015年3月31日)
原材料及び消耗品	23,833	28,243
仕掛品	15,598	13,165
製品及び商品	95,797	115,499
棚卸資産合計	135,228	156,907

上記の金額は、取得原価又は正味実現可能価額のいずれか低い方で測定しています。

棚卸資産の取得原価のうち、前連結会計年度及び当連結会計年度において費用として認識され「売上原価」に含まれている金額は、それぞれ310,505百万円及び305,075百万円です。

前連結会計年度及び当連結会計年度において費用として認識された棚卸資産の評価減の金額は、それぞれ5,027百万円及び5,094百万円です。

22. 売上債権及びその他の債権

売上債権及びその他の債権の内訳は次のとおりです。

(単位：百万円)

	前連結会計年度 (2014年3月31日)	当連結会計年度 (2015年3月31日)
売掛金及び受取手形	310,109	317,858
未収入金	24,234	33,148
貸倒引当金	1,704	2,495
売上債権及びその他の債権合計	332,639	348,511
非流動資産	-	15,588
流動資産	332,639	332,923

23. 現金及び現金同等物

現金及び現金同等物の内訳は次のとおりです。

(単位：百万円)

	前連結会計年度 (2014年3月31日)	当連結会計年度 (2015年3月31日)
現金及び預金	275,572	348,343
短期投資(現金同等物)	115,802	48,087
連結財政状態計算書における現金及び現金同等物	391,374	396,430
連結キャッシュ・フロー計算書における現金及び現金同等物	391,374	396,430

24. 売却目的で保有する資産

売却目的で保有する資産の内訳は次のとおりです。

(単位：百万円)

	前連結会計年度 (2014年3月31日)	当連結会計年度 (2015年3月31日)
資産		
有形固定資産		
建物及び構築物	1,476	-
土地	1,376	-
その他の有形固定資産	1,008	139
その他	8	-
合計	3,868	139

前連結会計年度における売却目的で保有する資産は、主に日本の生産子会社であるアステラス ファーマ テック株式会社の富士工場に関連する有形固定資産等です。当社グループは2013年12月に、日医工株式会社との間で、2014年4月1日に富士工場を日医工株式会社に承継させることに関する最終合意書を締結しています。

当該資産と当期に売却された資産については、前連結会計年度において3,538百万円の減損損失が認識されており、連結純損益計算書の「その他の費用」に計上しています。

25. 資本及びその他の資本項目

(1) 資本金及び資本剰余金

全額払込済みの発行済株式数及び資本金等の増減は次のとおりです。

	授権株式数 (無額面普通株式) (千株)	発行済株式数 (無額面普通株式) (千株)	資本金 (百万円)	資本剰余金 (百万円)
2013年4月1日残高	2,000,000	467,964	103,001	176,822
増加	-	-	-	-
減少	-	11,000	-	-
2014年3月31日残高	2,000,000	456,964	103,001	176,822
増加	7,000,000	1,827,858	-	-
減少	-	25,000	-	-
2015年3月31日残高	9,000,000	2,259,823	103,001	176,822

(注) 1. 前連結会計年度及び当連結会計年度の発行済株式数の減少は、自己株式の消却によるものです。

2. 当連結会計年度の授権株式数及び発行済株式数の増加は、2014年4月1日を効力発生日とした普通株式1株につき5株の割合での株式分割によるものです。

(2) 自己株式

自己株式の増減は次のとおりです。

	株式数 (千株)	金額 (百万円)
2013年4月1日残高	16,788	72,285
増加	5,050	30,075
減少	11,102	47,825
2014年3月31日残高	10,736	54,535
増加	81,269	58,229
減少	25,323	25,767
2015年3月31日残高	66,681	86,997

(注) 当連結会計年度の自己株式数の増加には、2014年4月1日を効力発生日とした普通株式1株につき5株の割合での株式分割による42,945千株の増加が含まれています。

(3) その他の資本の構成要素

新株予約権

当社はストック・オプション制度を採用しており、旧商法及び会社法に基づき新株予約権を発行しています。なお、契約条件及び金額等は「27. 株式報酬」に記載しています。

在外営業活動体の換算差額

外貨建てで作成された在外営業活動体の財務諸表を連結する際に発生した換算差額です。

売却可能金融資産の公正価値の変動

公正価値によって測定された売却可能金融資産の取得価額と公正価値の評価差額です。

26. 配当金

前連結会計年度(自 2013年4月1日 至 2014年3月31日)

(1) 配当金支払額

(決議)	株式の種類	配当金の総額 (百万円)	1株当たり 配当額 (円)	基準日	効力発生日
2013年6月19日 定時株主総会	普通株式	29,326	65.00	2013年3月31日	2013年6月20日
2013年11月1日 取締役会	普通株式	29,329	65.00	2013年9月30日	2013年12月2日

(2) 基準日が当連結会計年度に属する配当のうち、配当の効力発生日が翌連結会計年度となるもの

(決議)	株式の種類	配当金の総額 (百万円)	1株当たり 配当額 (円)	基準日	効力発生日
2014年6月18日 定時株主総会	普通株式	31,236	70.00	2014年3月31日	2014年6月19日

当連結会計年度(自 2014年4月1日 至 2015年3月31日)

(1) 配当金支払額

(決議)	株式の種類	配当金の総額 (百万円)	1株当たり 配当額 (円)	基準日	効力発生日
2014年6月18日 定時株主総会	普通株式	31,236	70.00	2014年3月31日	2014年6月19日
2014年10月31日 取締役会	普通株式	30,910	14.00	2014年9月30日	2014年12月1日

(注) 当社は、2014年4月1日付けで普通株式1株につき5株の株式分割を行っています。基準日が2014年3月31日以前の「1株当たり配当額」については、当該株式分割前の実際の配当金の額を記載しています。

(2) 基準日が当連結会計年度に属する配当のうち、配当の効力発生日が翌連結会計年度となるもの

(決議)	株式の種類	配当金の総額 (百万円)	1株当たり 配当額 (円)	基準日	効力発生日
2015年6月17日 定時株主総会	普通株式	35,090	16.00	2015年3月31日	2015年6月18日

27. 株式報酬

(1) 株式報酬契約の概要

当社は、ストック・オプション制度を採用しており、当社の取締役及び執行役員に対してストック・オプションを付与しています。この制度は当社の株価や業績への感応度をより引き上げ、企業価値向上への意欲や士気を高めていくことを目的としています。

ストック・オプションは、当社の株主総会において承認された内容に基づき、当社の取締役会で決議された対象者に対して新株予約権として付与されています。

新株予約権1個に対して付与される株式の数は当社の普通株式100株ですが、2014年4月1日付で当社株式1株を5株に分割したことにより、当該株式分割前に付与された新株予約権については、新株予約権1個に対して付与される株式の数は当社の普通株式500株に調整されています。

また、2005年以降に付与された新株予約権の権利行使価額は1株当たり1円となっています。2003年、2004年に付与された新株予約権の権利行使価額は1株当たりそれぞれ3,209円、3,690円となっていました。当該株式分割に伴い、2004年に付与された新株予約権については、1株当たりの権利行使価額が738円に調整されています。

2005年以降に付与された新株予約権の新株予約権者は、当社の取締役及び執行役員のいずれの地位をも喪失した日の翌日以降に限り、新株予約権を行使することができます。

権利行使期間は割当契約に定められた期間であり、その期間内に新株予約権が行使されない場合は、当該新株予約権は失効します。

当社の株式報酬制度は、持分決済型株式報酬として会計処理されています。

なお、「27. 株式報酬」において、前連結会計年度に係る記載は当該株式分割の影響を反映させておらず、当該株式分割前の諸数値にて記載しています。

(2) 連結純損益計算書に計上された金額

(単位：百万円)

	前連結会計年度 (自 2013年4月1日 至 2014年3月31日)	当連結会計年度 (自 2014年4月1日 至 2015年3月31日)
ストック・オプションの付与により計上された費用の合計	365	307

(3) 未行使のストック・オプションの数の変動と加重平均行使価額

	前連結会計年度 (自 2013年4月1日 至 2014年3月31日)		当連結会計年度 (自 2014年4月1日 至 2015年3月31日)	
	加重平均行使価額 (円)	株式数 (株)	加重平均行使価額 (円)	株式数 (株)
期首未行使残高	184	712,300	3	3,402,000
権利付与	1	70,700	1	226,900
権利行使	1,199	102,600	25	323,500
権利喪失又は終了	-	-	-	-
期末未行使残高	12	680,400	1	3,305,400
期末権利行使可能残高	13	662,725	1	3,248,675

(注) 1. スtock・オプションの数については、株式数に換算して記載しています。

2. 前連結会計年度及び当連結会計年度における期中に行使されたストック・オプションの権利行使日時点の加重平均株価は、それぞれ5,536円及び1,695円です。

(4) 期末日現在の未行使のストック・オプションの満期消滅日と行使価額

	満期消滅日	1株当たりの 権利行使価額 (円)	株式数(株)	
			前連結会計年度 (2014年3月31日)	当連結会計年度 (2015年3月31日)
2004年7月発行 (注)1	2014年6月24日	3,690	2,100	-
2005年8月発行 (注)2	2025年6月24日	1	28,400	66,500
2007年2月発行 (注)2	2026年6月27日	1	35,900	143,500
2007年8月発行 (注)2	2027年6月26日	1	50,300	200,000
2008年9月発行 (注)2	2028年6月24日	1	50,300	221,500
2009年7月発行 (注)2	2029年6月23日	1	87,100	397,000
2010年7月発行 (注)2	2030年6月23日	1	113,100	531,500
2011年7月発行 (注)2	2031年6月20日	1	115,500	577,500
2012年7月発行 (注)2	2032年6月20日	1	127,000	587,500
2013年7月発行 (注)2	2033年6月19日	1	70,700	353,500
2014年7月発行 (注)2	2034年6月18日	1	-	226,900
合計		-	680,400	3,305,400

(注)1. 権利確定条件は付されていません。

2. 付与日から約1年に亘る対象勤務期間の勤務実績に応じて権利が確定する権利確定条件が付されています。

(5) 期中に付与されたストック・オプションの公正な評価単価の測定方法

期中に付与されたストック・オプションの加重平均公正価値は、以下の前提条件に基づき、二項モデルを用いて評価しています。

	前連結会計年度 (自 2013年4月1日 至 2014年3月31日)	当連結会計年度 (自 2014年4月1日 至 2015年3月31日)
付与時の株価	5,430円	1,359円
予想ボラティリティ (注)1	29.6%	29.8%
権利行使可能となる日までの平均見積年数 (注)2	3年	3年
予想配当 (注)3	130円/株	27円/株
無リスク利率 (注)4	1.7%	1.4%

(注)1. 過去20年間の株価実績に基づき算定しています。

2. 勤務実績や任期をもとに見積もっています。

3. 直近の配当実績に基づき算定しています。

4. 権利行使期間(20年)に対応する国債の利回りに基づいています。

28. 退職後給付

当社グループでは、一部の在外連結子会社を除き、確定給付型及び確定拠出型の退職後給付制度を採用しています。確定給付型の退職後給付制度のうち主なものは、日本の確定給付型の退職給付制度であり、全体の確定給付制度債務の約80%を占めています。

日本の確定給付型の退職給付制度

当社及び国内連結子会社は、確定給付型制度として企業年金基金制度及び退職一時金制度を設けています。

確定給付型制度における給付額は、退職までに獲得した退職金累計ポイントを基に算出される基準給与及び10年国債利回りをベースとした給付利率等に基づいて算定されます。また、加入期間が15年以上の場合、年金による受給の選択が可能となります。

確定給付制度は、アステラス企業年金基金によって管理されています。この年金基金の理事は、積立金の管理及び運用に関する基金の業務について任務を怠ったときには、連帯して損害を賠償する責任を負います。

事業主は、加入者ごとに1年間に付与されるポイントの見積りを基に算出された標準給与に4.0%を乗じた額を標準掛金として毎月拠出します。また、各連結会計年度末において、積立金の額が最低積立基準額を下回る場合には、事業主は追加の掛金を拠出します。

確定給付型の退職給付制度は、数理計算上のリスクに晒されています。アステラス企業年金基金は資産構成について専門的知識及び経験を有する職員を配した上で資産構成割合を決め、四半期ごとにモニタリングを実施しリスクを管理しています。

海外の確定給付型の退職後給付制度

在外連結子会社では、英国、ドイツ及びアイルランド等で確定給付型の退職後給付制度を採用しています。

前連結会計年度において、主な海外の確定給付型の退職後給付制度はオランダの子会社が採用している制度でしたが、当該制度は、当連結会計年度において清算されました。これは、オランダの子会社が、2015年2月において確定給付制度から確定拠出制度へ変更したことによるものです。この結果、当連結会計年度における連結純損益計算書において、清算による利益を8,017百万円認識しています。

確定給付制度に関して連結財政状態計算書で認識された金額は次のとおりです。

前連結会計年度（2014年3月31日）

（単位：百万円）

	年金及び一時金			その他
	日本	海外	小計	
確定給付制度債務の現在価値	117,862	57,182	175,044	2,959
制度資産の公正価値	111,719	39,904	151,623	-
積立状況	6,143	17,278	23,421	2,959
アセット・シーリングの影響	-	220	220	-
負債/資産の純額	6,143	17,498	23,641	2,959
連結財政状態計算書上の金額				
資産（その他の非流動資産）	583	-	583	-
負債（退職給付に係る負債）	6,726	17,498	24,224	2,959

当連結会計年度（2015年3月31日）

（単位：百万円）

	年金及び一時金			その他
	日本	海外	小計	
確定給付制度債務の現在価値	117,128	33,950	151,078	2,938
制度資産の公正価値	116,457	10,044	126,501	-
積立状況	671	23,906	24,577	2,938
アセット・シーリングの影響	-	-	-	-
負債/資産の純額	671	23,906	24,577	2,938
連結財政状態計算書上の金額				
資産（その他の非流動資産）	2,544	-	2,544	-
負債（退職給付に係る負債）	3,215	23,906	27,121	2,938

確定給付制度債務の現在価値の増減は次のとおりです。

(単位：百万円)

	年金及び一時金			その他
	日本	海外	小計	
2013年4月1日現在	119,266	43,905	163,171	2,832
当期勤務費用	5,009	1,568	6,577	454
利息費用	1,213	1,794	3,006	73
確定給付制度債務の再測定				
人口統計上の仮定の変更により生じた数理計算上の差異	-	0	0	3
財務上の仮定の変更により生じた数理計算上の差異	1,013	4,354	3,341	331
その他	154	330	176	160
過去勤務費用及び清算損益	-	29	29	-
制度加入者による拠出	-	500	500	-
制度からの支出	6,458	2,951	9,409	140
外国為替レートの変動の影響	-	7,711	7,711	228
2014年3月31日現在	117,862	57,182	175,044	2,959
当期勤務費用	4,869	1,955	6,824	380
利息費用	1,211	1,878	3,088	87
確定給付制度債務の再測定				
人口統計上の仮定の変更により生じた数理計算上の差異	-	25	25	1,110
財務上の仮定の変更により生じた数理計算上の差異	2,633	25,660	28,293	51
その他	337	486	823	141
過去勤務費用及び清算損益	-	49,046	49,046	586
制度加入者による拠出	-	487	487	-
制度からの支出	9,109	1,329	10,438	78
外国為替レートの変動の影響	-	2,377	2,377	306
2015年3月31日現在	117,128	33,950	151,078	2,938

制度資産の公正価値の変動は次のとおりです。

(単位：百万円)

	年金及び一時金			その他
	日本	海外	小計	
2013年4月1日現在	104,268	33,262	137,530	-
利息収入	1,062	1,336	2,398	-
制度資産の公正価値の再測定				
制度資産に係る収益	6,823	1,077	7,901	-
財務上の仮定の変更により生じた 数理計算上の差異	11	9	2	-
制度への拠出				
事業主からの拠出額	4,890	1,744	6,634	-
制度加入者からの拠出額	-	500	500	-
制度からの支出	5,335	2,253	7,588	-
制度の清算及び縮小から生じる利得 及び損失	-	356	356	-
外国為替レートの変動の影響	-	4,603	4,603	-
2014年3月31日現在	111,719	39,904	151,623	-
利息収入	1,149	1,326	2,475	-
制度資産の公正価値の再測定				
制度資産に係る収益	8,008	9,310	17,318	-
財務上の仮定の変更により生じた 数理計算上の差異	187	19	205	-
制度への拠出				
事業主からの拠出額	3,022	1,704	4,726	-
制度加入者からの拠出額	-	487	487	-
制度からの支出	7,254	670	7,924	-
制度の清算及び縮小から生じる利得 及び損失	-	40,993	40,993	-
外国為替レートの変動の影響	-	1,005	1,005	-
2015年3月31日現在	116,457	10,044	126,501	-

なお、当社グループは、翌連結会計年度（2016年3月期）に3,569百万円の掛金を拠出する予定です。

アセット・シーリングの影響の変動は次のとおりです。

(単位：百万円)

	年金及び一時金			その他
	日本	海外	小計	
2013年4月1日現在	-	2,438	2,438	-
利息収入	-	103	103	-
再測定				
確定給付資産の純額を資産上限額 に制限していることの影響の変動	-	2,607	2,607	-
外国為替レートの変動の影響他	-	287	287	-
2014年3月31日現在	-	220	220	-
利息収入	-	7	7	-
再測定				
確定給付資産の純額を資産上限額 に制限していることの影響の変動	-	217	217	-
外国為替レートの変動の影響他	-	10	10	-
2015年3月31日現在	-	-	-	-

前連結会計年度において、将来掛金が減額されない又は将来掛金が返還されないために経済的便益が利用できないことから、当社グループの欧州の年金制度の一部に未認識の積立超過額が発生していました。

制度資産の公正価値の内訳は次のとおりです。

(単位：百万円)

	前連結会計年度 (2014年3月31日)	当連結会計年度 (2015年3月31日)
日本の制度資産の公正価値		
株式	26,787	31,877
債券	42,730	43,675
現金及びその他の投資	42,201	40,905
日本の制度資産の公正価値合計	111,719	116,457
海外の制度資産の公正価値		
株式	14,153	4,723
債券	20,685	2,622
現金及びその他の投資	5,066	2,698
海外の制度資産の公正価値合計	39,904	10,044
制度資産の公正価値合計	151,623	126,501

日本の制度資産

前連結会計年度及び当連結会計年度において、株式は主に投資信託により構成されているため、公正価値ヒエラルキーのレベル2に分類されます。債券の公正価値は活発ではない市場における同一又は類似の資産に関する相場価額に基づいて測定しており、公正価値ヒエラルキーのレベル2に分類されます。現金及びその他の投資にはオルタナティブ投資等が含まれています。

海外の制度資産

前連結会計年度において、株式、債券は、主に活発な市場における公表市場価格があるもので構成されており、主として公正価値ヒエラルキーのレベル1に分類されます。現金及びその他の投資にはオルタナティブ投資等が含まれています。

当連結会計年度において、株式は、活発な市場における公表市場価格があるもの及び活発ではない市場における同一又は類似の資産に関する市場価額に基づいて測定されるもので構成されており、公正価値ヒエラルキーのレベル1及びレベル2に分類されます。債券の公正価値は、主に活発ではない市場における同一又は類似の資産に関する市場価額に基づいて測定しており、主として公正価値ヒエラルキーのレベル2に分類されます。現金及びその他の投資にはオルタナティブ投資等が含まれています。

重要な数理計算上の仮定及び仮定に関する感応度の分析は次のとおりです。

	前連結会計年度 (2014年3月31日)	当連結会計年度 (2015年3月31日)
割引率(%)		
日本	0.8%-1.0%	0.8%-0.9%
海外	3.4%-4.5%	1.5%-3.2%

重要な数理計算上の仮定である割引率が当連結会計年度において0.5%上昇又は0.5%下落した場合、確定給付制度債務は10,714百万円減少又は11,899百万円増加します。

この感応度分析では、その他の数理計算上の仮定が一定との前提を置いており、仮定間の相関については考慮していません。実際には、複数の仮定の変化が相互に関連して生じる可能性があります。また、感応度分析における確定給付制度債務の計算にあたっては、連結財政状態計算書で認識されている確定給付制度債務の計算方法と同一の方法を適用しています。

確定給付制度債務の加重平均デュレーションは次のとおりです。

	前連結会計年度 (2014年3月31日)	当連結会計年度 (2015年3月31日)
日本	12.8年	12.7年
海外	20.1年	19.6年

29. 引当金

前連結会計年度（自 2013年4月1日 至 2014年3月31日）の引当金の増減は次のとおりです。

（単位：百万円）

	販売関連	資産除去債務	その他	合計
2013年4月1日の残高	43,904	855	5,221	49,980
当期計上額	59,571	1,249	4,061	64,880
期中減少額（目的使用）	46,472	21	2,365	48,858
期中減少額（戻入）	-	1	341	341
その他	4,401	31	578	5,010
2014年3月31日の残高	61,404	2,113	7,154	70,671
非流動	-	2,110	2,154	4,264
流動	61,404	3	5,000	66,407
引当金合計	61,404	2,113	7,154	70,671

当連結会計年度（自 2014年4月1日 至 2015年3月31日）の引当金の増減は次のとおりです。

（単位：百万円）

	販売関連	資産除去債務	その他	合計
2014年4月1日の残高	61,404	2,113	7,154	70,671
当期計上額	73,773	261	7,022	81,057
期中減少額（目的使用）	55,635	385	4,719	60,739
期中減少額（戻入）	8,890	23	1,029	9,943
その他	8,454	20	761	9,195
2015年3月31日の残高	79,107	1,946	9,188	90,241
非流動	2,117	1,945	756	4,817
流動	76,990	1	8,432	85,423
引当金合計	79,107	1,946	9,188	90,241

引当金の主な内容は次のとおりです。

販売関連引当金

当社グループは、割戻、値引、米国のメディケア及びメディケイド並びにその他の価格調整等について、期末日後に発生が見込まれる支出に備えるため、契約の条件及び過去の実績等に基づき販売関連引当金を計上しています。経済的便益の流出が予測される時期は、主に各連結会計年度末日より1年以内であると見込んでいます。

資産除去債務

当社グループは、賃貸事務所の原状回復義務に備えるため、過去の実績に基づき資産除去債務を計上しています。経済的便益の流出が予測される時期は、主に各連結会計年度末日より1年を経過した後の時期であると見込んでいます。

30. その他の金融負債

その他の金融負債の内訳は次のとおりです。

(単位：百万円)

	前連結会計年度 (2014年3月31日)	当連結会計年度 (2015年3月31日)
その他の金融負債(非流動)		
償却原価で測定される金融負債		
ファイナンス・リース債務	749	626
その他の金融負債(非流動)合計	749	626
その他の金融負債(流動)		
FVTPLの金融負債	-	373
償却原価で測定される金融負債		
ファイナンス・リース債務	397	365
その他	664	600
その他の金融負債(流動)合計	1,062	1,339
その他の金融負債合計	1,811	1,965

ファイナンス・リース債務の支払期限及び現在価値は次のとおりです。

(単位：百万円)

	前連結会計年度 (2014年3月31日)	当連結会計年度 (2015年3月31日)
最低リース料総額		
1年内	397	365
1年超5年内	744	616
5年超	5	10
ファイナンス・リース債務の現在価値	1,146	991

31. その他の負債

その他の負債の内訳は次のとおりです。

(単位：百万円)

	前連結会計年度 (2014年3月31日)	当連結会計年度 (2015年3月31日)
その他の非流動負債		
その他の長期従業員給付債務	10,071	14,018
その他	1,610	5,124
その他の非流動負債合計	11,681	19,142
その他の流動負債		
未払賞与	28,484	30,155
未払有給休暇	9,827	9,890
その他の未払費用	32,486	46,059
その他	2,153	7,300
その他の流動負債合計	72,950	93,403

32. 仕入債務及びその他の債務

仕入債務及びその他の債務の内訳は次のとおりです。

(単位：百万円)

	前連結会計年度 (2014年3月31日)	当連結会計年度 (2015年3月31日)
買掛金	102,025	108,137
未払金	85,071	118,554
仕入債務及びその他の債務合計	187,096	226,692
非流動負債	64	90
流動負債	187,032	226,602

33. キャッシュ・フロー情報

前連結会計年度において、株式の売却により子会社の支配を喪失しています。当該取引に係る受取対価の合計、支配を喪失した子会社の資産及び負債の内訳は次のとおりです。

受取対価の合計

22,963百万円

支配を喪失した子会社の資産及び負債の内訳(百万円)

資産

 有形固定資産 15,929

 その他の資産 815

 現金及び現金同等物 4,371

資産合計 21,115

負債

 その他の金融負債(非流動) 2,402

 その他の負債 439

負債合計 2,841

34. 金融商品

(1) 資本管理

当社グループは、持続的な企業価値の向上とそれを通じた株主還元の実現のために、資本効率を向上させつつ、財務の健全性・柔軟性も確保された、最適な資本構成を維持することを資本管理の基本方針としています。

当社グループは、最適な資本構成を維持するために財務指標のモニタリングを実施しています。財務の健全性・柔軟性については信用格付け、資本効率については親会社所有者帰属持分当期純利益率(ROE)を適宜モニタリングしています。

なお、当社グループが適用を受ける重要な資本規制はありません。

(2) 金融資産及び金融負債の分類

金融資産及び金融負債の分類は次のとおりです。

(単位：百万円)

	前連結会計年度 (2014年3月31日)	当連結会計年度 (2015年3月31日)
金融資産		
FVTPLの金融資産	3,912	6,466
貸付金及び債権		
売上債権及びその他の債権	332,639	348,511
貸付金及びその他の金融資産	46,697	70,817
売却可能金融資産	79,758	92,717
現金及び現金同等物	391,374	396,430
金融資産合計	854,379	914,941
金融負債		
FVTPLの金融負債	-	373
償却原価で測定される金融負債		
仕入債務及びその他の債務	187,096	226,692
その他	1,811	1,591
金融負債合計	188,907	228,656

(注) 1. FVTPLの金融資産、貸付金及びその他の金融資産並びに売却可能金融資産は、連結財政状態計算書の「その他の金融資産」に含まれています。

2. FVTPLの金融負債及び償却原価で測定される金融負債のその他は、連結財政状態計算書の「その他の金融負債」に含まれています。

(3) 財務上のリスク管理方針

当社グループは、事業活動を行うにあたり、信用リスク、流動性リスク及び為替リスク等の財務上のリスクに晒されており、これらのリスクを低減するために、一定の方針等に基づきリスク管理を行っています。

また、当社グループは、デリバティブの利用を財務上のリスクをヘッジする目的とした取引に限定しており、投機目的では利用していません。

信用リスク

(a) 信用リスク管理

当社グループの事業活動から生ずる債権である売掛金等は、取引先の信用リスクに晒されています。当該リスクに関しては、取引先の経営状況を適宜把握し、売掛金残高を監視する事により信用リスクを管理しています。また、取引先の信用状況に応じて売掛金等の回収可能性を検討し、必要に応じて貸倒引当金を計上しています。

当社グループが保有する有価証券に関しては発行体の信用リスク、預金に関しては銀行の信用リスクに晒されています。また、当社グループが財務上のリスクをヘッジする目的で行っているデリバティブ取引については、取引相手である金融機関の信用リスクに晒されています。資金運用における有価証券取引・預金取引については、Global Cash Investment Policyに基づき、一定の信用格付け基準を満たす発行体・銀行に限定し、定められた運用期間・限度額内で運用しています。また、デリバティブ取引については、Astellas Global Treasury Policyに基づき、一定の信用格付け基準を満たす金融機関に取引相手を限定しています。

(b) 信用リスクの集中

当社グループは日本において、他の製薬企業と同様、主に少数の卸売業者を通じて製品を販売しています。上位4社への売上高の合計は、日本における売上高の約75%を占めており、当該上位4社に対する売上債権は、前連結会計年度末及び当連結会計年度末それぞれにおいて143,511百万円及び130,148百万円です。

(c) 信用リスクに対する最大エクスポージャー

保証債務を除き、保有する担保及びその他の信用補完を考慮に入れない場合の当社グループの信用リスクに対する最大エクスポージャーは、連結財政状態計算書における金融資産の減損後の帳簿価額です。保証債務に係る信用リスクに対する最大エクスポージャーは、前連結会計年度及び当連結会計年度において、それぞれ1,875百万円及び1,537百万円です。

(d) 担保の保有

当社グループは、一部の売上債権及びその他の債権に対する担保として有価証券及び預り金を保有しています。当連結会計年度において担保として保有している有価証券の評価額は1,353百万円（前連結会計年度850百万円）及び預り金は85百万円（前連結会計年度85百万円）です。

期日が経過しているが減損していない金融資産の年齢分析は次のとおりです。

(単位：百万円)

	期日未経過かつ減損していないもの	期日は経過しているが、減損していないもの				貸倒引当金	合計
		期日経過後3ヶ月以内	期日経過後3ヶ月超6ヶ月以内	期日経過後6ヶ月超12ヶ月以内	期日経過後12ヶ月超		
2014年3月31日残高							
売上債権及びその他の債権	317,689	13,211	1,087	872	1,272	1,493	332,639
貸付金及びその他の金融資産	46,610	1	-	-	86	-	46,697
合計	364,299	13,212	1,087	872	1,358	1,493	379,335
2015年3月31日残高							
売上債権及びその他の債権	325,640	20,291	1,590	1,478	1,950	2,438	348,511
貸付金及びその他の金融資産	70,817	-	-	-	-	-	70,817
合計	396,457	20,291	1,590	1,478	1,950	2,438	419,328

期末日現在で減損していると個別に判定された金融資産の分析は次のとおりです。

(単位：百万円)

	前連結会計年度 (2014年3月31日)	当連結会計年度 (2015年3月31日)
売上債権及びその他の債権(総額)	212	57
貸倒引当金	212	57
売上債権及びその他の債権(純額)	-	-
貸付金及びその他の金融資産(総額)	12	14
貸倒引当金	12	14
貸付金及びその他の金融資産(純額)	-	-

貸倒引当金の増減は次のとおりです。

(単位：百万円)

	前連結会計年度 (自 2013年4月1日 至 2014年3月31日)	当連結会計年度 (自 2014年4月1日 至 2015年3月31日)
期首残高	1,941	1,717
当期繰入額	478	1,395
期中減少額(目的使用)	131	3
期中減少額(戻入)	863	530
その他	292	69
期末残高	1,717	2,509

流動性リスク

流動性リスク管理

当社グループは、支払債務の履行が困難になる流動性リスクに晒されていますが、想定される支払債務への対応に加え、一定の戦略的投資機会にも機動的に対応できる手元流動性を維持しており、残高については、月次で上席執行役員財務担当（CFO）に報告をしています。

金融負債の期日別残高は次のとおりです。

前連結会計年度（2014年3月31日）

（単位：百万円）

	帳簿価額	契約上の キャッシュ ・フロー	6ヶ月以内	6ヶ月超 1年以内	1年超 2年以内	2年超 5年以内	5年超
償却原価で測定される 金融負債							
仕入債務及びその他の 債務	187,096	187,131	185,011	2,055	-	64	-
その他	1,811	1,811	864	198	321	422	5
合計	188,907	188,941	185,875	2,253	321	487	5

当連結会計年度（2015年3月31日）

（単位：百万円）

	帳簿価額	契約上の キャッシュ ・フロー	6ヶ月以内	6ヶ月超 1年以内	1年超 2年以内	2年超 5年以内	5年超
FVTPLの金融負債							
為替予約取引	373	373	-	373	-	-	-
小計	373	373	-	373	-	-	-
償却原価で測定される 金融負債							
仕入債務及びその他の 債務	226,692	226,766	226,659	17	36	54	-
その他	1,591	1,591	795	170	287	329	10
小計	228,283	228,358	227,455	187	323	383	10
合計	228,656	228,731	227,455	561	323	383	10

為替リスク

為替リスク管理

当社グループの事業は多くの国及び地域で営まれており、当社グループの経営成績及び財政状態は為替リスクに晒されています。

当社グループは、長期的には、グループが保有する各国通貨建ての純資産額をその地域での事業規模に見合ったレベルにする事により、為替リスクを抑制する事を基本方針としています。短期的には、外貨建て輸出入取引等による為替変動の影響を抑えるため、主に先物為替予約等のデリバティブ取引を利用しています。通貨毎の為替リスクヘッジ状況（デリバティブ取引残高）については、月次で上席執行役員財務担当（CFO）に報告しています。

為替感応度分析

各連結会計年度末において、機能通貨である円が、USドル及びユーロに対して10%円高になった場合に、当社グループの連結純損益計算書の税引前利益に与える影響額は、以下のとおりです。

なお、計算に使用した通貨以外の通貨は変動しないこと及びその他の変動要因は一定であることを前提としています。

（単位：百万円）

	前連結会計年度 （自 2013年4月1日 至 2014年3月31日）	当連結会計年度 （自 2014年4月1日 至 2015年3月31日）
税引前利益		
USドル	675	847
ユーロ	261	1,274

（注）上表の は、各通貨に対して10%円高になった場合に、税引前利益に与えるマイナスの影響額を意味しています。

(4) 金融商品の公正価値

金融商品の公正価値の算定方法

FVTPLの金融資産

FVTPLの金融資産は、主に負債性証券及び為替予約で構成されています。これらの公正価値は、取引金融機関から提示された価格等に基づいて算定しています。

貸付金及び債権

主として短期間で決済されるため、帳簿価額は公正価値に近似しています。

売却可能金融資産

市場性のある有価証券の公正価値は、期末日の市場価格を用いて算定しています。非上場株式の公正価値は、主として割引キャッシュ・フロー法により算定しています。

現金及び現金同等物

満期までの期間が短期であるため、帳簿価額は公正価値に近似しています。

FVTPLの金融負債

FVTPLの金融負債は為替予約によるものです。公正価値は取引金融機関から提示された価格等に基づいて算定しています。

償却原価で測定される金融負債

償却原価で測定される金融負債は、仕入債務及びその他の債務並びにその他の金融負債で構成されています。これらは、主として短期間で決済されるため、帳簿価額は公正価値に近似しています。

経常的に公正価値で測定される金融商品

公正価値ヒエラルキー

金融商品の公正価値ヒエラルキーは、次のように区分しています。

レベル1：同一の資産又は負債に関する活発な市場における無調整の相場価格により測定した公正価値

レベル2：レベル1以外の直接または間接的に観察可能なインプットを使用して測定した公正価値

レベル3：重要な観察可能でないインプットを使用して測定した公正価値

公正価値の測定に使用される公正価値ヒエラルキーのレベルは、公正価値の測定に用いた重要なインプットのうち、最もレベルの低いインプットに応じて決定しています。

公正価値ヒエラルキーのレベル間の振替は、各四半期の期末日で発生したものと認識しています。

公正価値ヒエラルキーの各レベルごとに分類された、経常的に公正価値で測定される金融資産及び金融負債の内訳は次のとおりです。

前連結会計年度（2014年3月31日）

（単位：百万円）

	レベル1	レベル2	レベル3	合計
金融資産				
FVTPLの金融資産				
為替予約取引	-	87	-	87
その他	-	3,826	-	3,826
小計	-	3,912	-	3,912
売却可能金融資産				
上場株式	55,149	-	-	55,149
非上場株式	-	-	22,585	22,585
その他の持分証券	-	-	2,024	2,024
小計	55,149	-	24,609	79,758
金融資産合計	55,149	3,912	24,609	83,670

（注）FVTPLの金融資産及び売却可能金融資産は、連結財政状態計算書の「その他の金融資産」に含まれています。

当連結会計年度（2015年3月31日）

（単位：百万円）

	レベル1	レベル2	レベル3	合計
金融資産				
FVTPLの金融資産				
その他	-	5,715	750	6,466
小計	-	5,715	750	6,466
売却可能金融資産				
上場株式	76,596	-	-	76,596
非上場株式	-	-	15,520	15,520
その他の持分証券	-	-	601	601
小計	76,596	-	16,121	92,717
金融資産合計	76,596	5,715	16,871	99,182
金融負債				
FVTPLの金融負債				
為替予約取引	-	373	-	373
小計	-	373	-	373
金融負債合計	-	373	-	373

（注）FVTPLの金融資産、売却可能金融資産及びFVTPLの金融負債は、それぞれ連結財政状態計算書の「その他の金融資産」及び「その他の金融負債」に含まれています。

レベル3に分類されている金融資産の公正価値の変動は次のとおりです。

前連結会計年度(2014年3月31日)

(単位:百万円)

	FVTPLの金融資産	売却可能金融資産	合計
期首残高	-	25,390	25,390
実現及び未実現損益			
純損益に計上(注)1	-	31	31
その他の包括利益に計上	-	604	604
購入、発行、売却、決済			
購入	-	853	853
レベル3へ(から)の振替(注)2	-	775	775
その他	-	223	223
期末残高	-	24,609	24,609
報告期間末に保有している資産について純損益に計上された当期の未実現損益の変動	-	-	-

(注)1. 連結純損益計算書の「金融費用」に含まれています。

2. レベル3からの振替は、公正価値の測定に使用する重要なインプットが観察可能となったことによるものです。

当連結会計年度(2015年3月31日)

(単位:百万円)

	FVTPLの金融資産	売却可能金融資産	合計
期首残高	-	24,609	24,609
実現及び未実現損益			
純損益に計上(注)1	27	2,213	2,240
その他の包括利益に計上	-	2,531	2,531
購入、発行、売却、決済			
購入	772	2,533	3,305
売却	-	2,108	2,108
レベル3へ(から)の振替(注)2	-	9,704	9,704
その他	5	473	478
期末残高	750	16,121	16,871
報告期間末に保有している資産について純損益に計上された当期の未実現損益の変動(注)1	27	2,217	2,244

(注)1. 連結純損益計算書の「金融収益」及び「金融費用」に含まれています。

2. レベル3からの振替は、公正価値の測定に使用する重要なインプットが観察可能となったことによるものです。

レベル3に分類されている金融資産は、主に非上場株式により構成されています。

重要な非上場株式の公正価値は、割引キャッシュ・フロー法を適用して算定しています。この評価モデルでは、将来に渡る税引後営業利益の見積り及び加重平均資本コスト等の観測可能でないインプットを用いているため、レベル3に分類しています。公正価値の測定には、地域や業種に応じて6%～8%の加重平均資本コストを使用しています。なお、一般的に加重平均資本コストが高ければ高いほど、公正価値は減少します。

非上場株式の公正価値は、四半期ごとに当社及びグループ各社の担当部門がグループ会計方針等に従って測定し、公正価値の変動の根拠と併せて上位者に報告がなされ、必要に応じてエグゼクティブ・コミッティにも報告がなされます。

レベル3に分類された金融商品について、観察可能でないインプットを合理的に考え得る代替的な仮定に変更した場合に重要な公正価値の変動は見込まれていません。

35. オペレーティング・リース

解約不能のオペレーティング・リース契約の下での将来最低リース料総額は次のとおりです。

(単位：百万円)

	前連結会計年度 (2014年3月31日)	当連結会計年度 (2015年3月31日)
1年内	13,335	13,091
1年超5年内	32,158	30,717
5年超	6,764	3,756
合計	52,257	47,564

解約不能のサブリース契約による将来の予想受取サブリース料は次のとおりです。

(単位：百万円)

	前連結会計年度 (2014年3月31日)	当連結会計年度 (2015年3月31日)
予想受取サブリース料合計	2,950	2,951

費用として認識した最低リース料総額及び受取サブリース料は次のとおりです。

(単位：百万円)

	前連結会計年度 (自 2013年4月1日 至 2014年3月31日)	当連結会計年度 (自 2014年4月1日 至 2015年3月31日)
最低リース料総額	15,859	18,191
受取サブリース料	569	205
合計	15,290	17,987

当社グループは、建物、車両及びその他の資産を賃借しています。

重要なリース契約には、契約を更新する権利が含まれています。また、変動リース料、購入選択権、エスカレーション条項及びリース契約によって課された重要な制限はありません。

36. コミットメント

有形固定資産及び無形資産の取得に関するコミットメントは次のとおりです。

(単位：百万円)

	前連結会計年度 (2014年3月31日)	当連結会計年度 (2015年3月31日)
無形資産		
研究開発マイルストーン支払	291,983	238,025
売上目標達成マイルストーン支払	160,367	173,665
合計	452,350	411,691
有形固定資産	8,627	20,676

無形資産の取得に関するコミットメント

当社グループは、複数の第三者と共同研究・共同開発に関する提携契約や、製品・技術の取得に関する契約を締結しています。これらの契約の下で、当社グループは、契約で定められた特定の目標が達成された場合、またはその他の一定の条件が満たされた場合に、それらの達成されたマイルストーンに応じて一定の金額を支払う義務を負っています。

「研究開発マイルストーン支払」は、研究開発ステージの進捗等に基づいて設定されたマイルストーンを達成した場合、契約で定められた金額を支払う義務を負うものです。

また、「売上目標達成マイルストーン支払」は、売上目標に基づいて設定されたマイルストーンを達成した場合、契約で定められた金額を支払う義務を負うものです。

上記の表に記載された金額は、すべてのマイルストーンが達成された場合の最大の支払額であり、現在価値への割引はされておらず、リスクについても考慮されていません。マイルストンの達成は不確実性が非常に高いため、すべての支払義務が生じる可能性は低く、実際の支払額は大幅に異なる可能性があります。

これらの研究開発及び販売に関する契約のうち、主要なものに関しては、「第2 事業の状況」の中の「5. 経営上の重要な契約等」に詳細が記載されています。

37. 関連当事者

(1) 重要な子会社

重要な子会社については、「第1 企業の概況」の「4. 関係会社の状況」をご参照下さい。

(2) 主要な経営幹部の報酬

当社グループの主要な経営幹部に対する報酬は次のとおりです。

(単位：百万円)

	前連結会計年度 (自 2013年4月1日 至 2014年3月31日)	当連結会計年度 (自 2014年4月1日 至 2015年3月31日)
報酬及び給与	1,276	1,255
株式報酬	210	183
その他	188	292
報酬合計	1,674	1,731

主要な経営幹部は、当社グループの取締役、監査役及びグローバル経営会議のメンバー20名(前連結会計年度においては21名)により構成されています。

38. 偶発負債

法的手続

当社グループは、製薬業界において一般的と考えられている各種の請求及び法的手続に関与しています。それらの手続は、一般に製造物責任、競争及び独占禁止法、知的財産権、従業員、政府調査等に関連しています。一般的に、訴訟及びその他の法的手続は、多くの不確実性及び複雑な要素を含んでいるため、損失の可能性について信頼に足る判断をすることや財務上の影響を見積もることは不可能である場合があります。これら事案について、当社グループは、必要に応じ開示は行いますが、引当金は計上いたしません。

プログラフ訴訟

当社の米国子会社アステラス ファーマ US, Inc. に対し、2011年に米国連邦地裁において、自ら及びプログラフの全ての直接・間接購入者のクラスを代理すると主張する原告により、複数の個別の訴訟が提起されました。これらの訴訟は、連邦反トラスト法及び様々な州法下で、アステラス ファーマ US, Inc. が、米国FDAによるタクロリムスの後発医薬品の承認を遅延させることのみを目的として、市民請願を不正利用し、それにより原告に損害を与えたと主張するものです。2011年6月の米国広域係属訴訟司法委員会の決定により、これらの訴訟はマサチューセッツ州の連邦地裁に併合されました。

2015年1月に、アステラス ファーマ US, Inc. は、直接購入者の請求につき、和解に至りました。

間接購入者を原告とする事件については、係属中であり、十分に抗弁を尽くしていきます。現時点では、当該事件の財務上の影響は見積もることはできません。

タルセバ政府調査

2011年11月に、当社の米国子会社OSI ファーマシューティカルズ LLCは、米国司法省を代理する米国カリフォルニア州サンフランシスコの米国連邦検察局より、米国におけるタルセバの販売促進及び販売に関し、文書等の提出を求める召喚令状を受領しました。この調査は、民事及び刑事手続に関するものです。OSI ファーマシューティカルズ LLCは、現在この令状に対する回答を行っており、引き続き調査に協力していきます。

39. 後発事象

該当事項はありません。

(2) 【その他】

当連結会計年度における四半期情報等

(累計期間)	第1四半期	第2四半期	第3四半期	当連結会計年度
売上高(百万円)	295,157	594,453	952,772	1,247,259
税引前四半期利益又は税引前利益 (百万円)	50,278	102,671	161,617	189,683
四半期(当期)純利益(親会社の 所有者に帰属)(百万円)	35,861	69,984	114,744	135,856
基本的1株当たり四半期利益又は 基本的1株当たり利益(親会社の所有 者に帰属)(円)	16.15	31.61	51.87	61.50

(会計期間)	第1四半期	第2四半期	第3四半期	第4四半期
基本的1株当たり四半期利益(親会社 の所有者に帰属)(円)	16.15	15.46	20.27	9.60

重要な訴訟事件等

当社グループに関する重要な訴訟事件等については、連結財務諸表注記「38. 偶発負債」に記載のとおりです。

2【財務諸表等】

(1)【財務諸表】

【貸借対照表】

(単位：百万円)

	前事業年度 (2014年3月31日)	当事業年度 (2015年3月31日)
資産の部		
流動資産		
現金及び預金	8,515	13,012
受取手形	121	124
売掛金	1 209,708	1 202,698
有価証券	134,992	91,530
商品及び製品	69,618	81,468
原材料及び貯蔵品	3,981	11,002
繰延税金資産	41,041	44,942
その他	1 32,790	1 28,014
流動資産合計	500,767	472,791
固定資産		
有形固定資産		
建物	49,754	48,774
構築物	2,544	2,439
機械及び装置	5,591	4,159
車両運搬具	1	0
工具、器具及び備品	8,180	7,480
土地	9,932	9,898
リース資産	1,146	991
建設仮勘定	1,002	5,385
その他	9	7
有形固定資産合計	78,159	79,133
無形固定資産	35,259	62,393
投資その他の資産		
投資有価証券	59,274	68,476
関係会社株式	321,282	321,792
関係会社出資金	6,092	5,345
長期貸付金	69	57
繰延税金資産	19,274	7,135
その他	10,859	35,673
貸倒引当金	12	14
投資その他の資産合計	416,838	438,464
固定資産合計	530,256	579,991
資産合計	1,031,023	1,052,782

(単位：百万円)

	前事業年度 (2014年3月31日)	当事業年度 (2015年3月31日)
負債の部		
流動負債		
買掛金	1 79,138	1 82,425
短期借入金	1 7,083	1 60,677
リース債務	397	365
未払金	1 79,292	1 109,772
未払費用	16,089	17,651
未払法人税等	6,713	9,520
預り金	1 11,273	1 18,860
役員賞与引当金	102	150
売上割戻引当金	3,959	3,243
その他	1 963	1 3,359
流動負債合計	205,009	306,023
固定負債		
リース債務	749	626
退職給付引当金	3,555	-
その他	1,623	4,691
固定負債合計	5,927	5,316
負債合計	210,937	311,340
純資産の部		
株主資本		
資本金	103,001	103,001
資本剰余金		
資本準備金	176,822	176,822
資本剰余金合計	176,822	176,822
利益剰余金		
利益準備金	16,827	16,827
その他利益剰余金		
退職積立金	900	900
特別償却準備金	205	173
固定資産圧縮積立金	1,375	1,445
別途積立金	365,970	365,970
繰越利益剰余金	187,025	131,196
利益剰余金合計	572,302	516,511
自己株式	54,535	86,997
株主資本合計	797,590	709,337
評価・換算差額等		
その他有価証券評価差額金	20,387	29,864
評価・換算差額等合計	20,387	29,864
新株予約権	2,110	2,241
純資産合計	820,086	741,442
負債純資産合計	1,031,023	1,052,782

【損益計算書】

(単位：百万円)

	前事業年度 (自 2013年4月1日 至 2014年3月31日)	当事業年度 (自 2014年4月1日 至 2015年3月31日)
売上高	1 635,949	1 634,487
売上原価	1 287,665	1 274,321
売上総利益	348,284	360,166
販売費及び一般管理費	2 290,050	2 315,834
営業利益	58,234	44,333
営業外収益		
受取利息及び受取配当金	1 57,138	1 1,020
その他	1 1,272	1 1,476
営業外収益合計	58,410	2,496
営業外費用		
支払利息	1 16	1 59
その他	1 2,007	1 1,909
営業外費用合計	2,022	1,968
経常利益	114,622	44,860
特別利益		
固定資産売却益	5,422	1,379
その他	8,928	5,635
特別利益合計	14,351	7,014
特別損失		
固定資産除売却損	3,825	964
減損損失	1,449	286
その他	1 3,205	10,809
特別損失合計	8,479	12,058
税引前当期純利益	120,493	39,816
法人税、住民税及び事業税	13,223	14,497
法人税等調整額	8,094	1,003
法人税等合計	21,317	15,501
当期純利益	99,176	24,316

【株主資本等変動計算書】

前事業年度（自 2013年4月1日 至 2014年3月31日）

（単位：百万円）

	株主資本									
	資本金	資本剰余金			利益剰余金					
		資本準備金	資本剰余金合計	利益準備金	その他利益剰余金					利益剰余金合計
					退職積立金	特別償却準備金	固定資産圧縮積立金	別途積立金	繰越利益剰余金	
当期首残高	103,001	176,822	176,822	16,827	900	243	1,974	365,970	193,377	579,291
当期変動額										
特別償却準備金の取崩						38			38	-
固定資産圧縮積立金の取崩							599		599	-
剰余金の配当									58,656	58,656
当期純利益									99,176	99,176
自己株式の取得										
自己株式の処分									147	147
自己株式の消却									47,362	47,362
株主資本以外の項目の当期変動額（純額）										
当期変動額合計	-	-	-	-	-	38	599	-	6,352	6,989
当期末残高	103,001	176,822	176,822	16,827	900	205	1,375	365,970	187,025	572,302

	株主資本		評価・換算差額等		新株予約権	純資産合計
	自己株式	株主資本合計	その他有価証券評価差額金	評価・換算差額等合計		
当期首残高	72,285	786,828	15,033	15,033	1,937	803,798
当期変動額						
特別償却準備金の取崩		-				-
固定資産圧縮積立金の取崩		-				-
剰余金の配当		58,656				58,656
当期純利益		99,176				99,176
自己株式の取得	30,075	30,075				30,075
自己株式の処分	463	316				316
自己株式の消却	47,362	-				-
株主資本以外の項目の当期変動額（純額）			5,354	5,354	173	5,527
当期変動額合計	17,750	10,762	5,354	5,354	173	16,288
当期末残高	54,535	797,590	20,387	20,387	2,110	820,086

当事業年度(自 2014年4月1日 至 2015年3月31日)

(単位:百万円)

	株主資本									
	資本金	資本剰余金			利益剰余金					
		資本準備金	資本剰余金合計	利益準備金	その他利益剰余金					利益剰余金合計
					退職積立金	特別償却準備金	固定資産圧縮積立金	別途積立金	繰越利益剰余金	
当期首残高	103,001	176,822	176,822	16,827	900	205	1,375	365,970	187,025	572,302
会計方針の変更による累積的影響額									7,622	7,622
会計方針の変更を反映した当期首残高	103,001	176,822	176,822	16,827	900	205	1,375	365,970	194,647	579,924
当期変動額										
特別償却準備金の積立						8			8	-
特別償却準備金の取崩						41			41	-
固定資産圧縮積立金の積立							70		70	-
剰余金の配当									62,146	62,146
当期純利益									24,316	24,316
自己株式の取得										
自己株式の処分									185	185
自己株式の消却									25,398	25,398
株主資本以外の項目の当期変動額(純額)										
当期変動額合計	-	-	-	-	-	32	70	-	63,451	63,413
当期末残高	103,001	176,822	176,822	16,827	900	173	1,445	365,970	131,196	516,511

	株主資本		評価・換算差額等		新株予約権	純資産合計
	自己株式	株主資本合計	その他有価証券評価差額金	評価・換算差額等合計		
当期首残高	54,535	797,590	20,387	20,387	2,110	820,086
会計方針の変更による累積的影響額		7,622				7,622
会計方針の変更を反映した当期首残高	54,535	805,211	20,387	20,387	2,110	827,708
当期変動額						
特別償却準備金の積立		-				-
特別償却準備金の取崩		-				-
固定資産圧縮積立金の積立		-				-
剰余金の配当		62,146				62,146
当期純利益		24,316				24,316
自己株式の取得	58,229	58,229				58,229
自己株式の処分	369	184				184
自己株式の消却	25,398	-				-
株主資本以外の項目の当期変動額(純額)			9,477	9,477	131	9,608
当期変動額合計	32,462	95,875	9,477	9,477	131	86,266
当期末残高	86,997	709,337	29,864	29,864	2,241	741,442

【注記事項】

(重要な会計方針)

1. 資産の評価基準及び評価方法

(1) 有価証券の評価基準及び評価方法

満期保有目的の債券

償却原価法(定額法)

子会社株式及び関連会社株式

移動平均法による原価法

その他有価証券

時価のあるもの

期末日の市場価格等に基づく時価法(評価差額は全部純資産直入法により処理し、売却原価は移動平均法により算定)

時価のないもの

移動平均法による原価法

(2) たな卸資産の評価基準及び評価方法

通常の販売目的で保有するたな卸資産

総平均法による原価法(貸借対照表価額は収益性の低下に基づく簿価切下げの方法により算定)

2. 固定資産の減価償却の方法

(1) 有形固定資産(リース資産を除く)

定額法

なお、主な耐用年数は以下のとおりです。

建物 2～50年

機械及び装置 4～15年

工具、器具及び備品 2～20年

(2) 無形固定資産(リース資産を除く)

定額法

なお、自社利用のソフトウェアについては、社内における利用可能期間(5年)に基づく定額法によっています。

(3) リース資産

所有権移転外ファイナンス・リース取引に係るリース資産

リース期間を耐用年数とし、残存価額を零とする定額法を採用しています。

3. 引当金の計上基準

(1) 貸倒引当金

売上債権、貸付債権等の貸倒損失に備え、一般債権については貸倒実績率により、貸倒懸念債権等特定の債権については個別に回収可能性を検討し、回収不能見込額を計上しています。

(2) 役員賞与引当金

役員に対して支給する賞与の支出に充てるため、支給見込額に基づき計上しています。

(3) 売上割戻引当金

期末日後に発生が見込まれる売上割戻の支出に備え、期末売掛金及び期末特約店在庫金額に対し直近の割戻率を乗じた金額を計上しています。

(4) 退職給付引当金

確定給付型の退職給付制度に基づく従業員の退職給付に備え、当期末における退職給付債務から年金資産の額を控除した額に未認識数理計算上の差異及び未認識過去勤務費用を調整した額を計上しています。

数理計算上の差異は発生時の従業員の平均残存勤務年数にわたり定額法により翌年度から処理し、過去勤務費用は発生時の従業員の平均残存勤務年数にわたり定額法により処理しています。

なお、2006年10月1日に旧山之内製薬株式会社の採用していた退職給付制度と旧藤沢薬品工業株式会社の採用していた退職給付制度を統合していますが、統合以前の旧藤沢薬品工業株式会社の採用していた退職給付制度に係る数理計算上の差異は、発生時の従業員の平均残存勤務期間以内の一定の年数（10年）にわたり定額法により翌年度から処理し、過去勤務費用は、発生時の従業員の平均残存勤務期間以内の一定の年数（10年）にわたり定額法により処理しています。

4. ヘッジ会計の方法

(1) ヘッジ会計の方法

原則として繰延ヘッジによっています。ただしその他有価証券については、時価ヘッジによっています。

(2) ヘッジ手段とヘッジ対象

ヘッジ手段：デリバティブ取引

ヘッジ対象：相場変動、キャッシュ・フロー変動により、損益が発生する資産、負債

(3) ヘッジ方針

当社で規定されたデリバティブ取引に関する管理体制に基づき、ヘッジ対象に係る相場変動リスク、キャッシュ・フロー変動リスクを一定の範囲内でヘッジしています。

(4) ヘッジ有効性評価の方法

繰延ヘッジに関しては、ヘッジ開始時から有効性判定時点までの期間において、ヘッジ対象の相場変動またはキャッシュ・フロー変動の累計とヘッジ手段の相場変動またはキャッシュ・フロー変動の累計を比較し、両者の変動額等を基礎に判断することとしています。

5. その他財務諸表作成のための基本となる重要な事項

消費税等の会計処理方法

税抜方式によっています。

(会計方針の変更)

(退職給付に関する会計基準の適用)

「退職給付に関する会計基準」（企業会計基準第26号 平成24年5月17日。以下「退職給付会計基準」という。）及び「退職給付に関する会計基準の適用指針」（企業会計基準適用指針第25号 平成27年3月26日。）を当事業年度より適用し、退職給付債務及び勤務費用の計算方法を見直し、退職給付見込額の期間帰属方法を期間定額基準から給付算定式基準へ変更するとともに、割引率の決定方法を退職給付の支払見込期間ごとに設定された複数の割引率を使用する方法へ変更しました。

退職給付会計基準等の適用については、退職給付会計基準第37項に定める経過的な取扱いに従っており、当事業年度の期首において、退職給付債務及び勤務費用の計算方法の変更に伴う影響額を繰越利益剰余金に加減しています。

この結果、当事業年度の期首の退職給付引当金が3,555百万円減少、投資その他の資産のその他に含まれる前払年金費用が8,225百万円増加し、繰越利益剰余金が7,622百万円増加しています。また、当事業年度の営業利益、経常利益及び税引前当期純利益はそれぞれ312百万円減少しています。

なお、当事業年度の1株当たり純資産額、1株当たり当期純利益金額及び潜在株式調整後1株当たり当期純利益金額に与える影響は軽微です。

(貸借対照表関係)

1 関係会社に対する金銭債権及び金銭債務

	前事業年度 (2014年3月31日)	当事業年度 (2015年3月31日)
短期金銭債権	34,450百万円	44,597百万円
短期金銭債務	43,850百万円	104,409百万円

2 保証債務

次の会社等の金融機関等からの借入債務に対し、保証を行っています。

	前事業年度 (2014年3月31日)		当事業年度 (2015年3月31日)
従業員	1,035百万円	従業員	737百万円
株式会社UNIGEN	800百万円	株式会社UNIGEN	800百万円
計	1,835百万円	計	1,537百万円

(損益計算書関係)

1 関係会社との取引高

	前事業年度 (自 2013年4月1日 至 2014年3月31日)	当事業年度 (自 2014年4月1日 至 2015年3月31日)
売上高	85,954百万円	117,392百万円
仕入高	62,279百万円	49,661百万円
営業取引以外の取引高	57,516百万円	695百万円

2 販売費に属する費用のおおよその割合は前事業年度8%、当事業年度9%、一般管理費に属する費用のおおよその割合は前事業年度92%、当事業年度91%です。

販売費及び一般管理費のうち主要な費目及び金額は次のとおりです。

	前事業年度 (自 2013年4月1日 至 2014年3月31日)	当事業年度 (自 2014年4月1日 至 2015年3月31日)
給料手当及び賞与	46,606百万円	45,662百万円
研究開発費	156,163百万円	175,889百万円

(有価証券関係)

子会社株式及び関連会社株式(前事業年度の貸借対照表計上額は子会社株式321,008百万円、関連会社株式273百万円、当事業年度の貸借対照表計上額は子会社株式321,008百万円、関連会社株式783百万円)は、市場価格がなく、時価を把握することが極めて困難と認められることから、記載していません。

(税効果会計関係)

1. 繰延税金資産及び繰延税金負債の発生の主な原因別の内訳

	(単位:百万円)	
	前事業年度 (2014年3月31日)	当事業年度 (2015年3月31日)
繰延税金資産		
有価証券評価損	1,596	1,903
退職給付引当金	4,681	3,147
固定資産減価償却	24,587	19,457
その他の償却	800	640
減損損失	1,030	941
未払費用	5,306	4,873
引当金	1,398	1,066
たな卸資産	6,865	7,986
事業税	989	790
前渡金	14,076	16,784
その他	24,820	24,968
繰延税金資産小計	86,149	82,557
評価性引当額	13,792	12,854
繰延税金資産合計	72,357	69,703
繰延税金負債		
その他有価証券評価差額金	10,472	13,549
前払年金費用	-	2,674
固定資産圧縮積立金	750	680
特別償却準備金	112	81
その他	707	641
繰延税金負債合計	12,041	17,626
繰延税金資産の純額	60,315	52,077

2. 法定実効税率と税効果会計適用後の法人税等の負担率との差異の原因となった主な項目別の内訳

	(単位:%)	
	前事業年度 (2014年3月31日)	当事業年度 (2015年3月31日)
国内の法定実効税率	37.7	35.3
(調整)		
交際費等永久に損金に算入されない項目	0.7	2.9
受取配当金等永久に益金に算入されない項目	20.2	0.4
研究費税額控除	3.7	12.8
繰延税金資産評価性引当額	1.8	1.0
税率変更による影響	2.5	14.4
その他	1.0	1.4
税効果会計適用後の法人税等の負担率	17.7	38.9

3. 法人税等の税率の変更による繰延税金資産及び繰延税金負債の金額の修正

「所得税法等の一部を改正する法律」（平成27年法律第9号）及び「地方税法等の一部を改正する法律」（平成27年法律第2号）が2015年3月31日に公布され、2015年4月1日以後に開始する事業年度から法人税率等の引下げ等が行われることになりました。これに伴い、繰延税金資産及び繰延税金負債の計算に使用する法定実効税率は、従来の35.3%から2015年4月1日に開始する事業年度に解消が見込まれる一時差異については32.8%に、2016年4月1日に開始する事業年度以降に解消が見込まれる一時差異については32.0%になります。

この税率変更により、繰延税金資産の金額（繰延税金負債の金額を控除した金額）が4,333百万円減少しています。

（重要な後発事象）

該当事項はありません。

【附属明細表】

【有形固定資産等明細表】

（単位：百万円）

区分	資産の種類	当期首残高	当期増加額	当期減少額	当期償却額	当期末残高	減価償却累計額
有形固定資産	建物	49,754	3,000	749 (261)	3,232	48,774	61,536
	構築物	2,544	124	29 (23)	199	2,439	4,297
	機械及び装置	5,591	357	71	1,719	4,159	25,155
	車両運搬具	1	-	0	1	0	32
	工具、器具及び備品	8,180	2,974	220 (3)	3,454	7,480	48,688
	土地	9,932	-	34	-	9,898	-
	リース資産	1,146	290	27	418	991	1,126
	建設仮勘定	1,002	5,292	909	-	5,385	-
	その他	9	-	-	2	7	3
	計	78,159	12,037	2,038 (287)	9,025	79,133	140,839
無形固定資産		35,259	39,603	43	12,426	62,393	45,465

（注）当期減少額欄の（ ）内は内書きで、減損損失の計上額です。

【引当金明細表】

（単位：百万円）

区分	当期首残高	当期増加額	当期減少額	当期末残高
貸倒引当金	12	2	-	14
役員賞与引当金	102	150	102	150
売上割戻引当金	3,959	3,243	3,959	3,243

（2）【主な資産及び負債の内容】

連結財務諸表を作成しているため、記載を省略しています。

（3）【その他】

該当事項はありません。

第6【提出会社の株式事務の概要】

事業年度	4月1日から3月31日まで
定時株主総会	6月中
基準日	3月31日
剰余金の配当の基準日	9月30日、3月31日
1単元の株式数	100株
単元未満株式の買取り・買増し 取扱場所 株主名簿管理人 取次所 買取・買増手数料	東京都千代田区丸の内一丁目4番1号 三井住友信託銀行株式会社 証券代行部 東京都千代田区丸の内一丁目4番1号 三井住友信託銀行株式会社 - 無料
公告掲載方法	電子公告とする。ただし、事故その他やむを得ない事由によって電子公告による公告をすることができない場合は、日本経済新聞に掲載して行う。 (公告掲載URL http://www.astellas.com/jp)
株主に対する特典	なし

(注) 当会社の株主は、その有する単元未満株式について、次に掲げる権利以外の権利を行使することができない旨を定款に定めています。

1. 会社法第189条第2項各号に掲げる権利
2. 会社法第166条第1項の規定による請求をする権利
3. 株主の有する株式数に応じて募集株式の割当ておよび募集新株予約権の割当てを受ける権利
4. 株主の有する単元未満株式の数と併せて単元株式数となる数の株式を売り渡すことを請求する権利

第7【提出会社の参考情報】

1【提出会社の親会社等の情報】

当社は、金融商品取引法第24条の7第1項に規定する親会社等はありません。

2【その他の参考情報】

当事業年度の開始日から有価証券報告書提出日までの間に、次の書類を提出しています。

1．有価証券報告書及びその添付書類並びに確認書

事業年度（第9期）（自 2013年4月1日 至 2014年3月31日） 2014年6月18日関東財務局長に提出。

2．内部統制報告書及びその添付書類

2014年6月18日関東財務局長に提出。

3．有価証券報告書の訂正報告書及び確認書

2014年8月28日関東財務局長に提出。

事業年度（第9期）（自 2013年4月1日 至 2014年3月31日）の有価証券報告書に係る訂正報告書及びその確認書です。

4．四半期報告書及び確認書

（第10期第1四半期）（自 2014年4月1日 至 2014年6月30日） 2014年8月8日関東財務局長に提出。

（第10期第2四半期）（自 2014年7月1日 至 2014年9月30日） 2014年11月7日関東財務局長に提出。

（第10期第3四半期）（自 2014年10月1日 至 2014年12月31日） 2015年2月6日関東財務局長に提出。

5．臨時報告書

2014年6月18日関東財務局長に提出。

金融商品取引法第24条の5第4項及び企業内容等の開示に関する内閣府令第19条第2項第2号の2の規定に基づく臨時報告書です。

2014年6月20日関東財務局長に提出。

金融商品取引法第24条の5第4項及び企業内容等の開示に関する内閣府令第19条第2項第9号の2（株主総会における議決権行使の結果）に基づく臨時報告書です。

6．臨時報告書の訂正報告書

2014年7月4日関東財務局長に提出。

2014年6月18日に提出した臨時報告書の訂正報告書です。

7．自己株券買付状況報告書

報告期間（自 2014年6月1日 至 2014年6月30日） 2014年7月15日関東財務局長に提出。

報告期間（自 2015年2月1日 至 2015年2月28日） 2015年3月12日関東財務局長に提出。

報告期間（自 2015年3月1日 至 2015年3月31日） 2015年4月15日関東財務局長に提出。

報告期間（自 2015年5月1日 至 2015年5月31日） 2015年6月12日関東財務局長に提出。

第二部【提出会社の保証会社等の情報】

該当事項はありません。

独立監査人の監査報告書及び内部統制監査報告書

2015年6月17日

アステラス製薬株式会社

取締役会 御中

新日本有限責任監査法人

指定有限責任社員 業務執行社員	公認会計士	室橋 陽二	印
指定有限責任社員 業務執行社員	公認会計士	吉田 敏宏	印
指定有限責任社員 業務執行社員	公認会計士	神前 泰洋	印
指定有限責任社員 業務執行社員	公認会計士	中村 昌之	印

< 財務諸表監査 >

当監査法人は、金融商品取引法第193条の2第1項の規定に基づく監査証明を行うため、「経理の状況」に掲げられているアステラス製薬株式会社の2014年4月1日から2015年3月31日までの連結会計年度の連結財務諸表、すなわち、連結財政状態計算書、連結純損益計算書、連結包括利益計算書、連結持分変動計算書、連結キャッシュ・フロー計算書及び連結財務諸表注記について監査を行った。

連結財務諸表に対する経営者の責任

経営者の責任は、「連結財務諸表の用語、様式及び作成方法に関する規則」第93条の規定により国際会計基準に準拠して連結財務諸表を作成し適正に表示することにある。これには、不正又は誤謬による重要な虚偽表示のない連結財務諸表を作成し適正に表示するために経営者が必要と判断した内部統制を整備及び運用することが含まれる。

監査人の責任

当監査法人の責任は、当監査法人が実施した監査に基づいて、独立の立場から連結財務諸表に対する意見を表明することにある。当監査法人は、我が国において一般に公正妥当と認められる監査の基準に準拠して監査を行った。監査の基準は、当監査法人に連結財務諸表に重要な虚偽表示がないかどうかについて合理的な保証を得るために、監査計画を策定し、これに基づき監査を実施することを求めている。

監査においては、連結財務諸表の金額及び開示について監査証拠を入手するための手続が実施される。監査手続は、当監査法人の判断により、不正又は誤謬による連結財務諸表の重要な虚偽表示のリスクの評価に基づいて選択及び適用される。財務諸表監査の目的は、内部統制の有効性について意見表明するためのものではないが、当監査法人は、リスク評価の実施に際して、状況に応じた適切な監査手続を立案するために、連結財務諸表の作成と適正な表示に関連する内部統制を検討する。また、監査には、経営者が採用した会計方針及びその適用方法並びに経営者によって行われた見積りの評価も含め全体としての連結財務諸表の表示を検討することが含まれる。

当監査法人は、意見表明の基礎となる十分かつ適切な監査証拠を入手したと判断している。

監査意見

当監査法人は、上記の連結財務諸表が、国際会計基準に準拠して、アステラス製薬株式会社及び連結子会社の2015年3月31日現在の財政状態並びに同日をもって終了する連結会計年度の経営成績及びキャッシュ・フローの状況をすべての重要な点において適正に表示しているものと認める。

< 内部統制監査 >

当監査法人は、金融商品取引法第193条の2第2項の規定に基づく監査証明を行うため、アステラス製薬株式会社の2015年3月31日現在の内部統制報告書について監査を行った。

内部統制報告書に対する経営者の責任

経営者の責任は、財務報告に係る内部統制を整備及び運用し、我が国において一般に公正妥当と認められる財務報告に係る内部統制の評価の基準に準拠して内部統制報告書を作成し適正に表示することにある。

なお、財務報告に係る内部統制により財務報告の虚偽の記載を完全には防止又は発見することができない可能性がある。

監査人の責任

当監査法人の責任は、当監査法人が実施した内部統制監査に基づいて、独立の立場から内部統制報告書に対する意見を表明することにある。当監査法人は、我が国において一般に公正妥当と認められる財務報告に係る内部統制の監査の基準に準拠して内部統制監査を行った。財務報告に係る内部統制の監査の基準は、当監査法人に内部統制報告書に重要な虚偽表示がないかどうかについて合理的な保証を得るために、監査計画を策定し、これに基づき内部統制監査を実施することを求めている。

内部統制監査においては、内部統制報告書における財務報告に係る内部統制の評価結果について監査証拠を入手するための手続が実施される。内部統制監査の監査手続は、当監査法人の判断により、財務報告の信頼性に及ぼす影響の重要性に基づいて選択及び適用される。また、内部統制監査には、財務報告に係る内部統制の評価範囲、評価手続及び評価結果について経営者が行った記載を含め、全体としての内部統制報告書の表示を検討することが含まれる。

当監査法人は、意見表明の基礎となる十分かつ適切な監査証拠を入手したと判断している。

監査意見

当監査法人は、アステラス製薬株式会社が2015年3月31日現在の財務報告に係る内部統制は有効であると表示した上記の内部統制報告書が、我が国において一般に公正妥当と認められる財務報告に係る内部統制の評価の基準に準拠して、財務報告に係る内部統制の評価結果について、すべての重要な点において適正に表示しているものと認める。

利害関係

会社と当監査法人又は業務執行社員との間には、公認会計士法の規定により記載すべき利害関係はない。

以上

-
- (注) 1 . 上記は監査報告書の原本に記載された事項を電子化したものであり、その原本は当社が別途保管しています。
2 . X B R L データは監査の対象には含まれていません。

独立監査人の監査報告書

2015年6月17日

アステラス製薬株式会社

取締役会 御中

新日本有限責任監査法人

指定有限責任社員 業務執行社員	公認会計士	室橋 陽二	印
指定有限責任社員 業務執行社員	公認会計士	吉田 敏宏	印
指定有限責任社員 業務執行社員	公認会計士	神前 泰洋	印
指定有限責任社員 業務執行社員	公認会計士	中村 昌之	印

当監査法人は、金融商品取引法第193条の2第1項の規定に基づく監査証明を行うため、「経理の状況」に掲げられているアステラス製薬株式会社の2014年4月1日から2015年3月31日までの第10期事業年度の財務諸表、すなわち、貸借対照表、損益計算書、株主資本等変動計算書、重要な会計方針、その他の注記及び附属明細表について監査を行った。

財務諸表に対する経営者の責任

経営者の責任は、我が国において一般に公正妥当と認められる企業会計の基準に準拠して財務諸表を作成し適正に表示することにある。これには、不正又は誤謬による重要な虚偽表示のない財務諸表を作成し適正に表示するために経営者が必要と判断した内部統制を整備及び運用することが含まれる。

監査人の責任

当監査法人の責任は、当監査法人が実施した監査に基づいて、独立の立場から財務諸表に対する意見を表明することにある。当監査法人は、我が国において一般に公正妥当と認められる監査の基準に準拠して監査を行った。監査の基準は、当監査法人に財務諸表に重要な虚偽表示がないかどうかについて合理的な保証を得るために、監査計画を策定し、これに基づき監査を実施することを求めている。

監査においては、財務諸表の金額及び開示について監査証拠を入手するための手続が実施される。監査手続は、当監査法人の判断により、不正又は誤謬による財務諸表の重要な虚偽表示のリスクの評価に基づいて選択及び適用される。財務諸表監査の目的は、内部統制の有効性について意見表明するためのものではないが、当監査法人は、リスク評価の実施に際して、状況に応じた適切な監査手続を立案するために、財務諸表の作成と適正な表示に関連する内部統制を検討する。また、監査には、経営者が採用した会計方針及びその適用方法並びに経営者によって行われた見積りの評価も含め全体としての財務諸表の表示を検討することが含まれる。

当監査法人は、意見表明の基礎となる十分かつ適切な監査証拠を入手したと判断している。

監査意見

当監査法人は、上記の財務諸表が、我が国において一般に公正妥当と認められる企業会計の基準に準拠して、アステラス製薬株式会社の2015年3月31日現在の財政状態及び同日をもって終了する事業年度の経営成績をすべての重要な点において適正に表示しているものと認める。

利害関係

会社と当監査法人又は業務執行社員との間には、公認会計士法の規定により記載すべき利害関係はない。

以上

(注) 1. 上記は監査報告書の原本に記載された事項を電子化したものであり、その原本は当社が別途保管しています。
2. XBR Lデータは監査の対象には含まれていません。