

【表紙】

【提出書類】	有価証券報告書
【根拠条文】	金融商品取引法第24条第1項
【提出先】	関東財務局長
【提出日】	平成27年6月24日
【事業年度】	第29期(自平成26年4月1日至平成27年3月31日)
【会社名】	株式会社プレステージ・インターナショナル
【英訳名】	Prestige International Inc.
【代表者の役職氏名】	代表取締役兼社長執行役員 玉上 進一
【本店の所在の場所】	東京都千代田区麹町一丁目4番地
【電話番号】	03(5213)0220(代表)
【事務連絡者氏名】	執行役員 中山 克哉
【最寄りの連絡場所】	東京都千代田区麹町二丁目4番地1
【電話番号】	03(5213)0826
【事務連絡者氏名】	執行役員 中山 克哉
【縦覧に供する場所】	株式会社プレステージ・インターナショナル 秋田支店(秋田BPOキャンパス) (秋田市新屋島木町1番172号) 株式会社東京証券取引所 (東京都中央区日本橋兜町2番1号)

第一部【企業情報】

第1【企業の概況】

1【主要な経営指標等の推移】

(1) 連結経営指標等

回次	第25期	第26期	第27期	第28期	第29期
決算年月	平成23年3月	平成24年3月	平成25年3月	平成26年3月	平成27年3月
売上高 (千円)	19,210,318	23,385,848	24,225,885	22,223,119	24,236,037
経常利益 (千円)	2,360,617	2,651,818	2,158,774	2,704,230	3,182,669
当期純利益 (千円)	1,145,588	1,543,810	1,409,589	1,981,877	1,957,465
包括利益 (千円)	957,998	1,482,213	2,313,322	2,100,398	2,758,609
純資産額 (千円)	7,751,257	9,069,009	11,256,991	13,466,251	16,108,693
総資産額 (千円)	12,375,906	14,715,430	15,854,080	18,613,788	23,407,159
1株当たり純資産額 (円)	522.55	611.62	376.15	435.87	514.60
1株当たり当期純利益 (円)	77.36	104.24	47.55	65.59	63.44
潜在株式調整後1株当たり当期純利益 (円)	77.35	104.10	47.01	64.25	62.44
自己資本比率 (%)	62.5	61.6	70.7	72.0	68.4
自己資本利益率 (%)	15.6	18.4	13.9	16.1	13.3
株価収益率 (倍)	8.2	8.5	10.2	16.0	13.9
営業活動によるキャッシュ・フロー (千円)	1,612,855	2,528,696	1,351,758	2,149,361	2,307,730
投資活動によるキャッシュ・フロー (千円)	900,068	1,512,828	876,892	1,553,017	2,751,178
財務活動によるキャッシュ・フロー (千円)	23,064	439,908	305,190	47,736	895,968
現金及び現金同等物の期末残高 (千円)	4,618,357	5,148,116	5,517,204	6,352,521	7,153,060
従業員数 (人)	1,629	1,768	1,863	2,091	2,616
(外、平均臨時雇用者数)	(431)	(429)	(346)	(343)	(400)

(注) 1. 売上高には消費税等は含まれておりません。

2. 当社は、平成23年10月1日付で株式1株につき200株の株式分割を行っております。第25期連結会計年度の期首に当該株式分割が行われたと仮定し、1株当たり純資産額、1株当たり当期純利益金額及び潜在株式調整後1株当たり当期純利益金額を算定しております。

3. 当社は、平成25年10月1日付で株式1株につき2株の株式分割を行っております。第27期連結会計年度の期首に当該株式分割が行われたと仮定し、1株当たり純資産額、1株当たり当期純利益金額及び潜在株式調整後1株当たり当期純利益金額を算定しております。

(2) 提出会社の経営指標等

回次	第25期	第26期	第27期	第28期	第29期
決算年月	平成23年3月	平成24年3月	平成25年3月	平成26年3月	平成27年3月
売上高 (千円)	14,033,157	17,593,359	17,692,047	13,855,244	14,875,634
経常利益 (千円)	1,515,054	1,597,354	1,296,055	1,091,438	1,115,807
当期純利益 (千円)	656,229	912,195	924,027	849,777	652,134
資本金 (千円)	986,472	986,472	986,472	1,125,877	1,216,215
発行済株式総数 (株)	75,051	15,010,200	15,010,200	30,729,600	31,131,200
純資産額 (千円)	5,081,884	5,818,786	7,023,260	7,688,311	8,371,296
総資産額 (千円)	8,460,364	10,365,892	10,680,180	12,625,043	15,468,922
1株当たり純資産額 (円)	343.13	392.83	235.47	249.87	268.16
1株当たり配当額 (円)	2,500	1,507.5	15.0	15.0	11.0
(内1株当たり中間配当額)	(1,250)	(1,500)	(7.5)	(10.0)	(5.0)
1株当たり当期純利益 (円)	44.31	61.59	31.17	28.12	21.13
潜在株式調整後1株当たり当期純利益 (円)	44.31	61.51	30.82	27.55	20.80
自己資本比率 (%)	60.1	56.1	65.7	60.8	54.0
自己資本利益率 (%)	13.5	16.7	14.4	11.6	8.1
株価収益率 (倍)	14.3	14.5	15.6	37.2	41.6
配当性向 (%)	28.2	24.4	24.1	35.6	52.1
従業員数 (人)	1,068	1,184	1,240	1,421	1,802
(外、平均臨時雇用者数)	(336)	(348)	(256)	(233)	(243)

(注) 1. 売上高には消費税等は含まれておりません。

2. 当社は、平成23年10月1日付で株式1株につき200株の株式分割を行っております。第25期事業年度の期首に当該株式分割が行われたと仮定し、1株当たり純資産額、1株当たり当期純利益金額及び潜在株式調整後1株当たり当期純利益金額、配当性向を算定しております。
3. 当社は、平成25年10月1日付で株式1株につき2株の株式分割を行っております。第27期事業年度の期首に当該株式分割が行われたと仮定し、1株当たり純資産額、1株当たり当期純利益金額及び潜在株式調整後1株当たり当期純利益金額、配当性向を算定しております。

2【沿革】

年 月	沿革
昭和61年	10月 海外日本語アシスタント・サービスを事業として資本金5,000万円をもって東京都千代田区に株式会社プレステージ・インターナショナルを設立
昭和62年	3月 ニューヨーク・オフィスを開設、現地法人化(平成12年3月解散) 4月 カード会社の日本語サービス開始と同時にサンフランシスコ・24時間オペレーションセンターを当社支店として開設
昭和63年	6月 シンガポール・オフィスを開設、現地法人化 7月 損害保険会社の海外旅行保険に関する日本語サービスの受託を開始
平成元年	3月 パリ・オフィスを開設、現地法人化(平成22年4月解散) 5月 香港・オフィスを開設、現地法人化(平成14年6月解散) (平成14年5月シンガポール現地法人の支店化、平成21年4月再び現地法人化) 6月 サンフランシスコ・24時間オペレーションセンターの移転拡張とともに現地法人化 11月 オーストラリア・シドニーに支店開設
平成2年	3月 本社内に24時間オペレーションセンターを開設、クレジットカード会社のカスタマーコンタクトサービスの受託開始 5月 米国現地法人ホノルル支店を開設(平成19年2月閉鎖、駐在員事務所として設置)
平成3年	4月 損害保険会社のクレームエージェントサービスを全世界的に展開 ツアーオペレーター事業(運輸大臣登録旅行業第1113号)に参入(平成20年3月同免許取下げ) ロンドン・オフィスを開設、現地法人化 3月 東京24時間オペレーションセンターにてロードアシスタンスサービスを開始
平成5年	5月 本社を東京都渋谷区広尾に移転
平成6年	4月 米国におけるカード会員向け付加価値サービス会社プレミオインクを設立(米国現地法人に吸収合併) 10月 マスターカード・インターナショナル社会員に対するマルチリンガルオペレーションを開始
平成7年	1月 海外通販事業者向け日本語サービス業務を開始 6月 本社を東京都渋谷区初台に移転
平成8年	5月 テレマーケティング会社 株式会社グローバルテレマーケティングを設立(平成12年2月当社に吸収合併)
平成12年	4月 米国現地法人ニューヨーク支店を開設(平成16年2月閉鎖) 9月 本店所在地を千代田区から渋谷区に移転
平成13年	4月 日本人駐在員向けヘルスケア・プログラムを開始 7月 大阪証券取引所ナスダック・ジャパン市場に株式を上場(ナスダック・ジャパン市場は平成14年12月16日よりヘラクレス市場(現 大阪証券取引所JASDAQ(スタンダード))に名前を改称)
平成15年	10月 秋田県秋田市に秋田BPOセンター(平成19年4月より秋田BPOキャンパス(WEST棟)に名称変更)を開設
平成16年	3月 株式会社プレステージ・ヒューマンソリューション設立、人材派遣サービスを開始 7月 タイム・コマース株式会社に出資、子会社化 8月 本社並びに本店所在地を渋谷区から千代田区に移転 9月 上海・オフィスを開設、現地法人化
平成17年	4月 ロードアシスタンスサービスの提供を目的として株式会社プレミアRSを設立

年	月	沿革
平成18年	2月	香港にて現地通貨建てクレジットカード発行事業を開始 家賃保証プログラムの提供を目的として株式会社オールアシストを設立
	3月	少額短期保険事業への参入を目的とし、準備会社として株式会社プレミアインシュアランスプランニングを設立
	8月	ロードアシスタンスサービスにおける全国の民間業者とのネットワークの再構築、及び管理体制の充実を図り、最終的に当該業界の発展を目的として株式会社プレミアロータス・ネットワークを設立
	10月	中国にて現地通貨建てクレジットカード発行事業を開始
平成19年	4月	秋田県秋田市に第2 B P Oセンターを開設、名称を秋田 B P Oキャンパス (EAST棟) に変更 不動産向けサービスを開始
	10月	バンコク駐在員事務所を現地法人化
平成21年	4月	ロードアシスト事業における子会社 株式会社プレミア R S を東日本、西日本の拠点に分離 香港拠点法人化
	5月	株式会社プレミアインシュアランスプランニングを株式会社プレミア・プロパティサービスに社名変更、併せて事業内容を集合住宅、駐車場の管理支援事業等に変更
	9月	オーストラリア拠点法人化
平成22年	2月	家賃保証プログラムの提供を目的として株式会社イントラストを子会社化
	7月	ロードアシスト事業における子会社、株式会社プレミアアシスト西日本を設立
	10月	ロードアシスト事業における子会社、株式会社プレミア R S を株式会社プレミアアシスト東日本へ社名変更、西日本地区のロードアシスタンスサービスに関する権利義務を株式会社プレミアアシスト西日本へ承継、株式会社プレミアアシスト西日本 営業開始
平成23年	2月	ロードアシスタンスサービスにおけるネットワーク企業の支援・教育を目的として、株式会社プレミアネットワークを設立 インシュアランス事業における通所介護支援サービスの提供を目的として、株式会社トリプル・エースを関連会社化
	6月	株式会社プレミア・プロパティサービスより駐車場管理会社向けサービスを分離し、株式会社プレミアパークアシストを設立
	7月	CRM事業において、各種ポイント等を利用した付加価値サービスの開発・提供を目的として株式会社プレミア・クロスバリューを設立
	7月	サンパウロ駐在員事務所を現地法人化
平成24年	4月	新たなビジネスモデルの構築を目的として、N K S J ホールディングス株式会社との合併会社、株式会社プライムアシスタンスを設立し、関連会社化
	5月	株式会社トリプル・エースを子会社化
	7月	株式会社プレミアロータス・ネットワークを子会社化
	12月	東京証券取引所市場第二部上場
	12月	大阪証券取引所 J A S D A Q スタンダード市場上場廃止
平成25年	2月	大阪証券取引所 J A S D A Q スタンダード市場上場廃止
	4月	IP-PBXの企画・開発等を目的として株式会社Exigen Asia Pacificを設立し、子会社化
	7月	アプリ開発企業向けサービスの開発・提供を目的として合併会社、株式会社AppGTを設立し、子会社化
	11月	株式会社プレミアネットワークを株式会社プレミアITソリューションに社名変更、併せて事業内容にITシステム等の開発・運営を追加 山形県酒田市に山形 B P O ガーデンを開設
	12月	東京証券取引所市場第一部指定

年	月	沿革
平成26年	4月	株式会社Exigen Asia Pacificを株式会社プレミアムモバイルソリューションに社名変更、併せて事業内容にモバイル技術を活用したアプリケーションの開発・運営を追加
	8月	秋田BPOキャンパス にかほランチを開設 台湾駐在事務所を法人化
	10月	テレマティクスを活用した緊急通報・情報提供サービスの提供を目的とした株式会社プレミアム・エイドを設立
	11月	フィリピン駐在事務所を法人化

3【事業の内容】

当社グループは、当社、連結子会社25社、持分法適用関連会社1社により構成され、ロードアシスト事業、プロパティアシスト事業、インシュアランスBPO事業、ワランティ事業、ITソリューション事業、カスタマーサポート事業及び派遣・その他事業を展開しております。

セグメント別の区分は下記の通りです。

セグメント別 区 分	会 社 名
日本	当社、株式会社プレミアムアシスト東日本、株式会社プレミアムアシスト西日本、株式会社オールアシスト、タイム・コマース株式会社、株式会社プレミアム・プロパティサービス、株式会社イントラスト、株式会社プレステージ・ヒューマンソリューション、株式会社プレミアムロータス・ネットワーク、株式会社プレミアムITソリューション、株式会社トリプル・エース、株式会社プレミアムパークアシスト、株式会社プレミアム・クロスバリュー、株式会社プライムアシスタンス、株式会社プレミアムモバイルソリューション、株式会社AppGT、株式会社プレミアム・エイド
米州・欧州	Prestige International USA, Inc.、Prestige International U.K. Ltd.、Prestige International Brazil Participations Ltd.
アジア・オセアニア	Prestige International (S) Pte Ltd.、普莱斯梯基(上海)咨询服务有限公司、PRESTIGE INTERNATIONAL (THAILAND) CO., LTD.、Prestige International (HK) Co., Limited、PRESTIGE INTERNATIONAL AUSTRALIA PTY LTD.、臺灣普莱斯梯基有限公司、P.I.PHILIPPINES, INC.

事業別の区分は下記の通りです。

事業区分	会社名
ロードアシスト事業	当社、株式会社プレミアアシスト東日本、株式会社プレミアアシスト西日本、株式会社プレミアアータス・ネットワーク、株式会社プライムアシスタンス株式会社プレミア・エイド
プロパティアシスト事業	当社、株式会社プレミア・プロパティサービス、株式会社プレミアパークアシスト
インシュアランスBPO事業	当社、Prestige International USA, Inc.、Prestige International U.K. Ltd.、Prestige International (S) Pte Ltd.、普莱斯梯基(上海)咨询服务有限公司、PRESTIGE INTERNATIONAL (THAILAND) CO., LTD.、Prestige International (HK) Co., Limited、PRESTIGE INTERNATIONAL AUSTRALIA PTY LTD.、Prestige International Brazil Participations Ltd. 臺灣普莱斯梯基有限公司、P.I.PHILIPPINES, INC.
ワランティ事業	当社、株式会社オールアシスト、株式会社イントラスト
ITソリューション事業	タイム・コマース株式会社、株式会社プレミアITソリューション、株式会社プレミアモバイルソリューション
カスタマーサポート事業	当社、Prestige International USA, Inc.、Prestige International (HK) Co., Limited、普莱斯梯基(上海)咨询服务有限公司、タイム・コマース株式会社、株式会社プレミア・クロスバリュー、株式会社AppGT 臺灣普莱斯梯基有限公司
派遣・その他事業	株式会社プレステージ・ヒューマンソリューション、株式会社トリプル・エース

当社グループの事業は、損害保険会社、自動車会社、クレジットカード会社、不動産管理会社、ブランド会社などを主要なクライアント企業とし、カスタマーコンタクト業務、アシスタンス業務、アフターサービスに関する業務、決済及び請求業務、損害調査業務、支払業務などのサービスを企画・提供するものであり、コンタクトセンターや関係会社をグローバルに展開しております。

コンタクトセンターは、秋田県秋田市の秋田BPOキャンパス(WEST棟、EAST棟、サテライト棟を合わせて約1,500席)を中核として、山形県酒田市の山形BPOガーデン(500席)及び米国、豪州、英国、香港などの海外拠点に設置しております。

当社グループの事業の特徴は、クライアント企業に対して、単なる業務代行の提供にとどまらず、当社グループに蓄積される各業界の専門知識・ノウハウなどに基づき差別化されたサービスを企画・提供することにより、クライアント企業のお客様であるエンド・ユーザーの顧客満足度の向上に貢献し、クライアント企業の企業価値向上を図る点にあります。

ロードアシスト事業

当事業は損害保険会社、自動車会社（メーカー、販売会社）などが主なクライアント企業であり、それら企業のお客様であるエンド・ユーザー（被保険自動車の保有者、自動車購入者）からの緊急要請に対応して24時間年中無休のカスタマーコンタクトサービス及びロードアシスタンスサービス（注1）を提供しております。なお、NKSJグループの損保ジャパン日本興亜ホールディングス株式会社のエンド・ユーザーに対するカスタマーコンタクトサービス及びロードアシスタンスサービス（注1）については、株式会社プライムアシスタンスが提供しております。

当事業では、当社が主に秋田BPOキャンパスにおいてカスタマーコンタクトサービスを行っております。ロードアシスタンスサービスについては自動車整備会社やレッカー業者など全国各地の協力会社に委託しているほか、関係会社（株式会社プレミアアシスト東日本、株式会社プレミアアシスト西日本、株式会社プレミアロード・ネットワーク、株式会社プレミア・エイド）が担当しております。また、ロードアシスタンスサービスにおける手配システムの企画・開発・運用・保守は関係会社の株式会社プレミアITソリューション及び株式会社プレミアモバイルソリューションが行っております。

（注1）ロードアシスタンスサービスは、故障現場において30分程度で対処可能な緊急修理（バッテリーあがりの際にケーブルをつないでスタートさせるジャンピング、パンクタイヤの交換、車内に鍵を忘れたままの旋錠の開放等）、現場修理が不可能な故障の場合におけるレッカー移動の手配、故障が車両保有者の自宅から50ないし100km以上遠方で発生した場合における帰宅・宿泊・レンタカーの手配、もしくは修理済み車両の託送手配などクライアント企業がお客様（被保険自動車の保有者、自動車購入者）に無料で提供しているサービスであります。

プロパティアシスト事業

当事業は不動産管理会社や損害保険会社などをクライアント企業とし、マンションなどの入居者に対する24時間年中無休の不動産向けサービス（水漏れ、鍵開け、ハウスクリーニングなど）を行うものであります。また、駐車場運営会社、カーシェアリング運営会社をクライアント企業として、駐車場の利用者からの緊急要請に対応した24時間年中無休のアシスタンスサービスを提供しております。

当事業は、当社が主に秋田BPOキャンパスにおいてカスタマーコンタクトサービスを行い、関係会社の株式会社プレミア・プロパティサービス、株式会社プレミアパークアシスト及び協力会社が不動産向けサービスならびに駐車場管理会社向けサービスを提供しております。また、関係会社の株式会社プレミアITソリューション及び株式会社プレミアモバイルソリューションが不動産向けサービスならびに駐車場管理会社向けサービスにおける手配システムの企画・開発・運用・保守を担当しております。

インシュアランスBPO事業

当事業は、損害保険会社が主なクライアント企業であり、海外旅行傷害保険の被保険者に対して、海外において24時間日本語受付サービス（注2）やクレームエージェントサービス（注3）を提供しております。

また、これらのノウハウ及びネットワークを活かし、日本人駐在員が多い事業会社をクライアント企業として、日本人駐在員の海外での傷害・病気に対処するヘルスケア・プログラム（注4）を提供しております。これら現地業務については、海外関係会社（Prestige International USA, Inc.、Prestige International U.K. Ltd.、Prestige International (S) Pte Ltd.、普莱斯梯基（上海）咨询服务有限公司、PRESTIGE INTERNATIONAL (THAILAND) CO., LTD.、Prestige International (HK) Co., Limited、PRESTIGE INTERNATIONAL AUSTRALIA PTY LTD.、Prestige International Brazil Participations Ltd.、臺灣普莱斯梯基有限公司、P.I. PHILIPPINES, INC.）が担当しております。

その他、当事業では、少額短期保険の事務受託業務を行っております。

（注2）24時間日本語受付サービスは、保険に加入したお客様（被保険者）からの電話などによる傷害・疾病・事故などの受付、現地の医師・医療機関の紹介及び手配、保険契約の内容や保険金請求に関する照会、付添人・通訳の手配、警察への盗難届・事故証明書取付けなどのサポート業務であります。

（注3）クレームエージェントサービスは、海外旅行保険に加入したお客様（被保険者）の傷害・疾病・事故などに関する原因調査並びに損害などの査定、海外医療機関との折衝、医療費等（保険金）の立替払い、保険金請求に必要な書類及び証明書の取付けなどを行うサポート業務であります。

（注4）ヘルスケア・プログラムは、クライアント企業の日本人駐在員に対し、赴任先における現地の医療機関の紹介や健康保険組合に対する申請書類の翻訳・作成、海外医療費の申請手続きなどを行うサービス業務であります。

ワランティ事業

当事業は、自動車メーカーが主なクライアントであり、自動車の購入者に対して、自動車の購入時または車検時に一定のオプション料金を支払うと、メーカー保証期間の延長や各種メンテナンスを受けられるアフターサービスを提供する延長保証・メンテナンスプログラムを提供しております。当社は、当該オプション料金を受け取り、申込み手続き、カスタマーコンタクト、費用査定及び支払など一連の業務を行っております。

また、不動産管理会社などを主なクライアント企業とし、株式会社オールアシストと株式会社イントラストがマンションなどの入居者の保証人となり、家主に対して家賃滞納リスクを一定期間一定限度保証する家賃保証プログラムを提供しております。

ITソリューション事業

タイム・コマース株式会社、株式会社プレミアムITソリューション及び株式会社プレミアムモバイルソリューションが各種IT関連サービスを行っております。

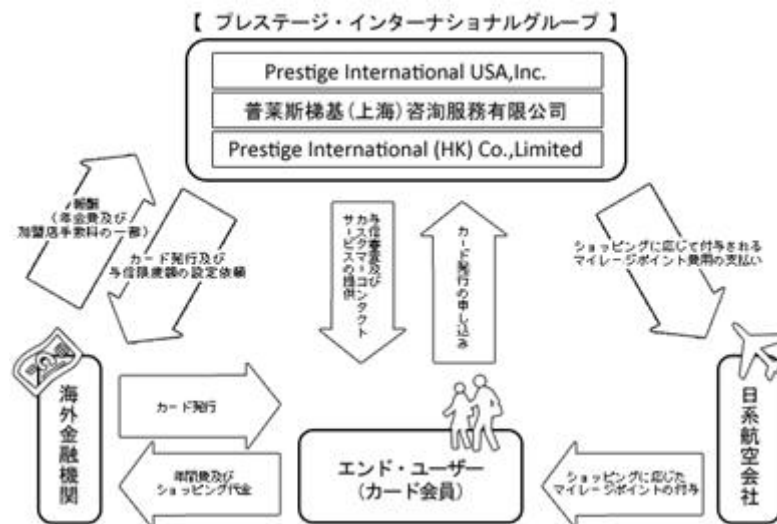
カスタマーサポート事業

当事業は、クレジットカード会社、通信販売会社、海外ブランド会社、ポータルサイト運営会社などが主なクライアント企業とし、であり、カスタマーコンタクトサービス及び購買データ分析などデータベースマーケティングのノウハウ提供を行うCRMサービス、そして、損害保険会社などを主なクライアント企業とし、被保険者からの緊急要請に対応して24時間年中無休の事故受付やロードアシスタンスサービスを提供する事故受付業務があります。ものです。当社及び海外関係会社（Prestige International (HK) Co., Limited）が各コンタクトセンターにてエンド・ユーザーから電話、Web、E-mail、ファックスでの注文受付やクレーム対応などを行っております。

また、当社グループ（Prestige International USA, Inc.、Prestige International (HK) Co., Limited、普莱斯梯基（上海）咨询服务有限公司）、海外金融機関及び日系航空会社との3社提携により、米国、香港及び中国において、主に日本人駐在員向けに現地通貨で決済できる当社グループ独自のクレジットカード“プレミオカード”等を発行しております。当社グループは申込受付、与信審査、債権回収、日本語でのカスタマーコンタクト業務を行い、エンド・ユーザー（カード会員）の年会費、ショッピングなどのカード利用による加盟店手数料の一部を得ております。

その他、当事業では、株式会社プレミアム・クロスバリューが販売促進システムの開発及び提供を行い、株式会社AppGTがアプリ開発企業向けのサービス企画及び開発を担当しております。

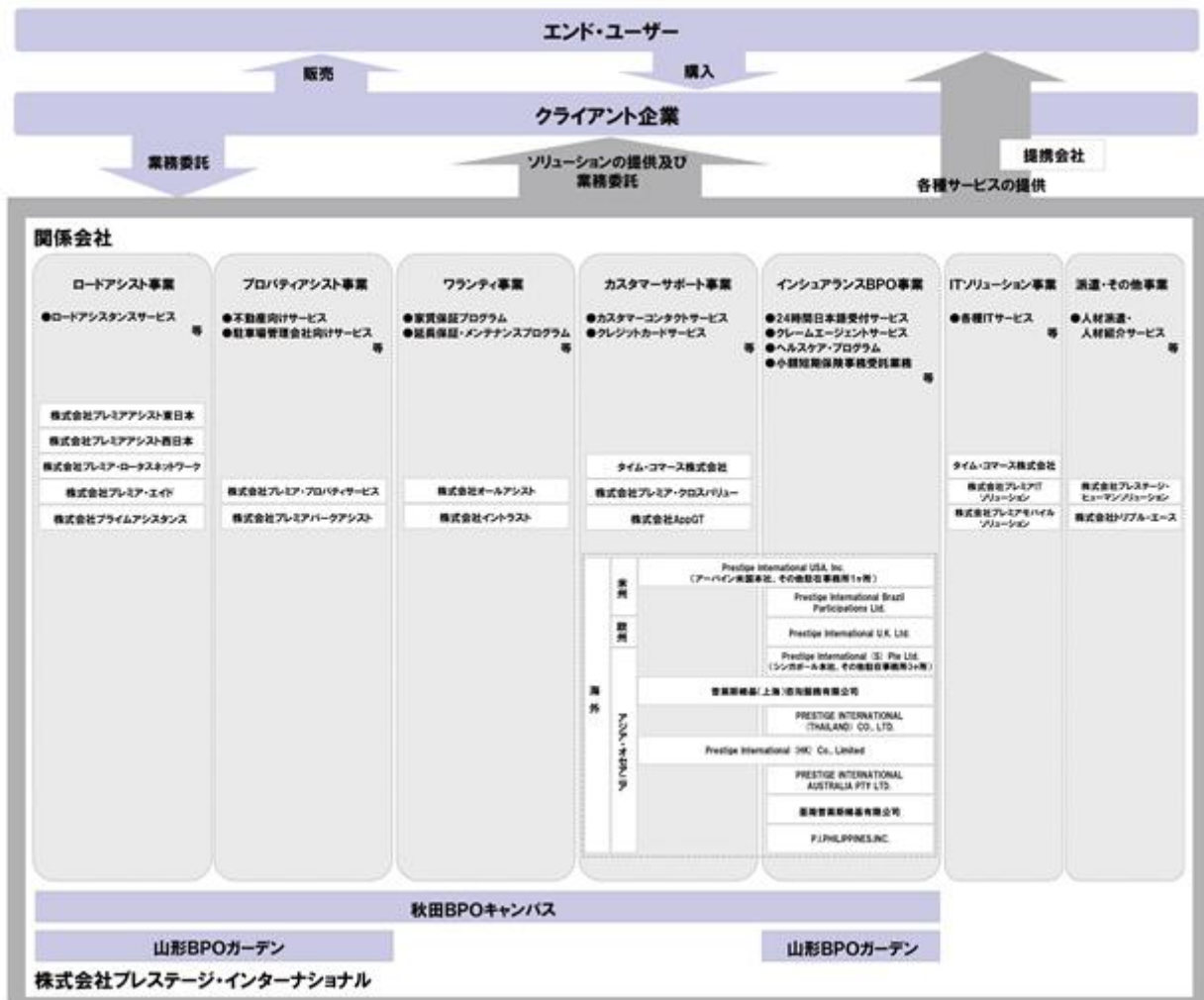
“プレミオカード”の系統図は以下のとおりであります。



派遣・その他事業

当事業は、株式会社プレステージ・ヒューマンソリューションが人材派遣・人材紹介サービスなどを行い、株式会社トリプル・エースが通所介護サービスなどを行っております。

平成27年3月31日現在の当社グループの事業の系統図を示すと、次のとおりであります。



注1. 連結子会社は、無印で記載しております。平成27年3月31日現在25社となっております。

注2. 1 株式会社プライムアシスタンスは、持分法適用関連会社であります。

4【関係会社の状況】

平成27年3月31日現在

名称	住所	資本金又は 出資金	主要な事業の 内容	議決権の所有 割合又は被所 有割合(%)	関係内容
(連結子会社) Prestige International USA, Inc. (注)3	米国 アーバイン	1,934,038 米ドル	米州・欧州	100.0	業務委託 役員の兼任 1名
(連結子会社) Prestige International (S) Pte Ltd. (注)3	シンガポール	9,050,000 シンガポ ールドル	アジア・オセ アニア	100.0	業務委託 役員の兼任 1名
(連結子会社) Prestige International U.K. Ltd. (注)2.3	イギリス ロンドン	1,930,000 ポンド	米州・欧州	100.0 (100.0)	業務委託 役員の兼任 1名
(連結子会社) (株)プレミアアシスト東日本	東京都 千代田区	100,000 千円	日本	100.0	業務委託 役員の兼任 2名
(連結子会社) (株)プレミアアシスト西日本	大阪府 大阪市中央区	100,000 千円	日本	100.0	業務委託 役員の兼任 2名
(連結子会社) 普莱斯梯基(上海)咨询服务有限公司 (注)2	中国 上海	360,000 米ドル	アジア・オセ アニア	100.0 (100.0)	業務委託 役員の兼任 1名
(連結子会社) タイム・コマース(株)	東京都 港区	100,000 千円	日本	100.0	業務委託 役員の兼任 2名
(連結子会社) (株)プレステージ・ ヒューマンソリューション	東京都 千代田区	25,000 千円	日本	100.0	業務委託 役員の兼任 1名
(連結子会社) (株)オールアシスト	東京都 千代田区	30,000 千円	日本	100.0	業務委託 役員の兼任 2名
(連結子会社) (株)プレミア・プロパティサービス	東京都 新宿区	51,000 千円	日本	100.0	業務委託 役員の兼任 2名
(連結子会社) PRESTIGE INTERNATIONAL (THAILAND) CO., LTD. (注)2	タイ バンコク	6,000,000 バーツ	アジア・オセ アニア	100.0 (100.0)	役員の兼任 1名
(連結子会社) Prestige International (HK)Co., Limited (注)2	中国 香港	10,000 香港ドル	アジア・オセ アニア	100.0 (100.0)	業務委託 役員の兼任 1名
(連結子会社) PRESTIGE INTERNATIONAL AUSTRALIA PTY LTD. (注)2.4	オーストラリ ア シドニー	1,000,000 豪ドル	アジア・オセ アニア	100.0 (100.0)	業務委託 役員の兼任 1名
(連結子会社) (株)イントラスト (注)2.3.8	東京都 千代田区	324,000 千円	日本	99.5 (99.5)	業務委託 役員の兼任 3名
(連結子会社) (株)プレミアITソリューション	東京都 千代田区	51,000 千円	日本	100.0	業務委託 役員の兼任 2名
(連結子会社) (株)プレミアパークアシスト	東京都 千代田区	30,000 千円	日本	100.0	業務委託 役員の兼任 2名

名称	住所	資本金又は出資金	主要な事業の内容	議決権の所有割合又は被所有割合(%)	関係内容
(連結子会社) (株)プレミア・クロスバリュー	東京都千代田区	60,000千円	日本	66.7	業務委託 役員の兼任 2名
(連結子会社) PRESTIGE INTERNACIONAL DO BRASIL LTDA. (注)2	ブラジルサンパウロ	600,001レアル	米州・欧州	100.0 (100.0)	業務委託 役員の兼任 1名
(連結子会社) (株)プレミアロータス・ネットワーク	東京都千代田区	50,000千円	日本	60.0	業務委託 役員の兼任 4名
(連結子会社) (株)トリプル・エース	東京都千代田区	56,000千円	日本	100.0	役員の兼任 2名
(連結子会社) (株)プレミアモバイルソリューション (注)7	東京都千代田区	27,500千円	日本	100.0	役員の兼任 2名
(連結子会社) (株)AppGT	東京都千代田区	30,000千円	日本	66.6	役員の兼任 2名
(連結子会社) 株式会社プレミア・エイド (注)6	東京都千代田区	20,000千円	日本	100.0	役員の兼任 2名
(連結子会社) 臺灣普萊斯梯基有限公司 (注)2・6	台湾台北	15,000,000台湾ドル	アジア・オセアニア	100.0 (100.0)	役員の兼任 1名
(連結子会社) P.I.PHILIPPINES, INC. (注)2・6	フィリピンマニラ	9,400,000ペソ	アジア・オセアニア	100.0 (100.0)	役員の兼任 1名

名称	住所	資本金又は出資金	主要な事業の内容	議決権の所有割合又は被所有割合(%)	関係内容
(持分法適用関連会社) (株)プライムアシスタンス	東京都中野区	450,000千円	日本	33.4	業務委託

(注)1. 主要な事業の内容欄には、セグメントの名称を記載しております。

2. 議決権の所有割合の()内は、間接所有割合で内数であります。

3. 特定子会社に該当しております。

4. 債務超過会社で債務超過の額は、平成27年3月末時点で10百万円となっております。

5. 上記の会社のうちには有価証券届出書又は有価証券報告書を提出している会社はありません。

6. 臺灣普萊斯梯基有限公司、(株)プレミア・エイド、P.I.PHILIPPINES, INC.については、当連結会計年度において新たに設立したため、連結の範囲に含めております。

7. (株)Exigen Asia Pacificは平成26年4月1日付で(株)プレミアモバイルソリューションに社名変更しております。

8. (株)イントラストについては、売上高(連結会社相互間の内部売上高を除く。)の連結売上高に占める割合が10%を超えております。

主要な損益情報等	(1) 売上高	2,462百万円
	(2) 経常利益	212百万円
	(3) 当期純利益	27百万円
	(4) 純資産額	335百万円
	(5) 総資産額	1,236百万円

5【従業員の状況】

(1) 連結会社の状況

平成27年3月31日現在

セグメントの名称	従業員数(名)
日本	2,339 (354)
米州・欧州	43 (4)
アジア・オセアニア	113 (9)
全社(共通)	121 (33)
合計	2,616 (400)

- (注) 1. 従業員数は就業人員(当社グループからグループ外部への出向者は除き、グループ外からの出向者を含む。)であり、臨時雇用者数(パートタイマーを含む。)は()内に年間の平均人員を外数で記載しております。
2. 全社(共通)として記載されている従業員数は、管理部門に所属しているものであります。
3. 従業員数が前連結会計年度末より525名増加しておりますが、その主な理由は、事業の拡大に伴う採用によるものであります。

(2) 提出会社の状況

平成27年3月31日現在

従業員数(名)	平均年齢(歳)	平均勤続年数(年)	平均年間給与(円)	
社員	426 (243)	37.5	7.3	4,090,485
契約社員	1,376	35.8	3.3	1,962,538

セグメントの名称	従業員数(名)
日本	1,748 (223)
全社(共通)	54 (20)
合計	1,802 (243)

- (注) 1. 従業員数は就業人員(当社から社外への出向者は除き、社外から当社への出向者を含む。)であり、臨時雇用者数(パートタイマーを含む。)は()内に年間の平均人員を外数で記載しております。
2. 平均年間給与は、賞与及び基準外賃金を含んでおります。
3. 全社(共通)として記載されている従業員数は、管理部門に所属しているものであります。
4. 従業員数が前事業年度末より381名増加しておりますが、その主な理由は、事業の拡大に伴う採用によるものであります。

(3) 労働組合の状況

労働組合は結成されておりませんが、労使関係は円滑に推移しております。

第2【事業の状況】

1【業績等の概要】

(1) 連結会社の状況

当連結会計年度における日本経済は、政府及び日銀による経済・金融政策を背景に、輸出関連企業を中心とした企業収益・雇用改善が進んだことにより、緩やかな回復基調にあります。世界経済については、米国などの先進国を中心に持ち直しの動きが見られる一方で、新興諸国における経済成長の減速、欧州経済の停滞などもあり、依然として不透明な状況で推移いたしました。

このような環境の下、グループ全体としましては、中期事業方針にのっとり、国内においては秋田BPOキャンパス・山形BPOガーデン・富山BPOタウンの3拠点運営に向けた体制構築、海外においてはインシュアランスBPO事業における業務拡大に備えた体制強化に注力してまいりました。

連結売上高に関しては、主にロードアシスト事業及びインシュアランスBPO事業において既存受託業務を中心に事業が堅調に拡大したことにより24,236百万円（前期比9.1%増）となりました。営業利益につきましては、当社グループのサービスを支える人材に関して適正人員の確保に取り組むと同時に効率化などの原価抑制を行った結果、3,151百万円（前期比12.2%増）となりました。経常利益につきましては、主に持分法投資利益160百万円の計上により、3,182百万円（前期比17.7%増）となりました。なお、当期純利益は、1,957百万円（前期比1.2%減）となっております。

	前連結会計年度 (自 平成25年4月1日 至 平成26年3月31日)	当連結会計年度 (自 平成26年4月1日 至 平成27年3月31日)	増減
売上高(百万円)	22,223	24,236	2,012
営業利益(百万円)	2,809	3,151	341
経常利益(百万円)	2,704	3,182	478
当期純利益(百万円)	1,981	1,957	24

(注)記載金額は百万円未満を切り捨てて表示しております。

セグメントの業績は以下のとおりです。

日本

日本国内においては、主に損害保険会社や自動車メーカー向けのロードアシスト事業や保険に関するサービスを提供しているインシュアランスBPO事業、主に既存受託業務が順調に推移したことにより、売上高は20,794百万円（前期比7.8%増）となりました。

営業利益につきましては、当社グループを支える人材に関して適正人員の確保に取り組むと同時に効率化などの原価抑制を行った結果、2,581百万円（前期比5.1%増）となりました。

米州・欧州

米州・欧州においては、主に日本人駐在員向けクレジットカードサービスが安定的に推移したことにより、売上高は2,373百万円（前期比17.3%増）となりました。

営業利益につきましては、円安進行と原価管理の徹底が奏功し、659百万円（前期比18.5%増）となりました。

アジア・オセアニア

アジア・オセアニアについては、インシュアランスBPO事業において、海外旅行保険クレームエージェンツサービスや日本人駐在員向けヘルスケア・プログラムが順調に拡大したことなどが寄与し、売上高は1,067百万円（前期比17.9%増）となりました。

営業利益につきましては、業容拡大に伴い体制強化のための先行投資が発生したものの、売上高の拡大で吸収したことなどから、491百万円（前期比14.2%増）となりました。

事業別の業績は次のとおりであります。

ロードアシスト事業

主に損害保険会社や自動車メーカー向けにロードサービスを提供しているロードアシスト事業は、認知度の向上及びサービス利用増加など既存受託業務が順調に拡大したため、売上高は8,587百万円（前期比12.8%増）となりました。営業利益につきましては、サービス利用に伴う費用の抑制やシステム化による手配工数削減などが奏功し、1,186百万円（前期比57.5%増）となりました。

プロパティアシスト事業

分譲・賃貸マンション・戸建ての占有部の一次修繕とコインパーキングのメンテナンスを提供するプロパティアシスト事業は、主に不動産向けサービス（ホームアシスト）における既存受託業務の成長により、売上高は2,783百万円（前期比11.5%増）となりました。営業利益につきましては、フィールドワーク専門子会社における機能強化のための先行投資や一部業務における単価引き下げなどの影響により、153百万円（前期比10.9%減）となりました。

インシュアランスBPO事業

保険に関するサービスを提供しているインシュアランスBPO事業は、海外関連事業（クレームエージェントサービス、ヘルスケア・プログラム）が堅調に拡大したことにより、売上高は2,929百万円（前期比20.8%増）となりました。営業利益につきましては、海外拠点の拡充などの先行投資が発生したものの、円安進行と売上高の拡大で吸収し、398百万円（前期比5.9%増）となりました。

ワランティ事業

保証に関するサービスを提供しているワランティ事業は、自動車延長保証・メンテナンスプログラムにおける既存受託業務の終了などにより、売上高は2,972百万円（前期比15.5%減）となりました。営業利益につきましては、主に自動車延長保証・メンテナンスプログラムにおける既存受託業務の終了と新規プロジェクトの立ち上げによる費用増加の影響により、231百万円（前期比33.9%減）となりました。

ITソリューション事業

ITソリューション事業におきましては、IT関連子会社において、既存受託業務が堅調に推移し、売上高は924百万円（前期比10.9%増）となりました。営業利益につきましては、新規事業の立ち上げによる費用増加の影響により、75百万円（前期比41.4%減）となりました。

カスタマーサポート事業

国内のカスタマーコンタクトサービスと日本人駐在員向けクレジットカードサービスを展開しているカスタマーサポート事業は、主に日本人駐在員向けクレジットカードサービスが安定的に推移したことが寄与し、売上高は5,102百万円（前期比11.7%増）となりました。営業利益につきましては、カスタマーコンタクトサービスにおいて、事業の「選択と集中」により、一部業務を終了しましたが、原価管理の徹底が奏功し、968百万円（前期比2.7%増）となりました。

派遣・その他事業

派遣・その他事業におきましては、株式会社プライムアシスタンスに対する人材派遣業務が好調に推移し、売上高は935百万円（前期比22.5%増）となりました。営業利益につきましては、売上高の拡大と間接費用の抑制により、146百万円（前期比70.0%増）となりました。

(2) キャッシュ・フローの状況

当連結会計年度における営業活動によるキャッシュ・フローは、2,307百万円の収入となりました。主なプラス要因としては、税金等調整前当期純利益が2,881百万円、減価償却費が699百万円、貸倒引当金の増加額が176百万円、保証履行引当金増加額が127百万円、為替差損が150百万円、その他の負債の増加額が904百万円、未払消費税の増加額が317百万円等であり、主なマイナス要因としては、その他の資産の増加額が1,281百万円、法人税等の支払額が1,180百万円、持分法による投資利益が160百万円、仕入債務の減少額が156百万円、売上債権の増加額が139百万円等です。

当連結会計年度における投資活動によるキャッシュ・フローは、2,751百万円の支出となりました。主な要因は、有形及び無形固定資産の取得による支出が3,315百万円、投資有価証券の取得による支出が397百万円、投資有価証券の売却による収入が203百万円、投資有価証券の償還による収入が372百万円、補助金の受取額が306百万円等によるものであります。

当連結会計年度における財務活動によるキャッシュ・フローは、895百万円の収入となりました。主な要因は、長期借入れによる収入が1,000百万円、ストックオプションの行使による収入が179百万円、配当金の支払額が281百万円等によるものであります。

この結果、現金及び現金同等物の当連結会計年度末残高は、前連結会計年度末より800百万円増加して7,153百万円となりました。

2【生産、受注及び販売の状況】

(1) 生産実績及び受注状況

当社グループの提供するサービスの受注生産は僅少であるため、記載を省略しております。

(2) 販売実績

当連結会計年度の販売実績をセグメントごとに示すと、次のとおりであります。

(単位：千円)

名称	当連結会計年度 (自 平成26年4月1日 至 平成27年3月31日)	前期比(%)
日本	20,794,914	7.8
米州・欧州	2,373,215	17.3
アジア・オセアニア	1,067,907	17.9
合計	24,236,037	9.1

(注) 1. 上記の金額には、消費税等を含んでおりません。

2. セグメント間の取引については相殺消去しております。

3【対処すべき課題】

文中の将来に関する事項は、当連結会計年度末において当社グループが判断したものであります。

(事業全般)

当社グループは平成24年9月に新たなBPO拠点の建設計画を決定し、平成25年11月に山形BPOガーデンを竣工し、更に平成27年4月には富山BPOタウンを竣工いたしました。これは秋田BPOキャンパスの稼働率が100%に迫るなかで、クライアント企業からの事業拡大及び有事の業務継続計画に対応するものであります。

これらの施策により、当社グループの従業員は3,000名を超える規模となることが想定されており、組織の隅々まで企業文化とコンプライアンス、ガバナンスの意識を徹底させることが重要と考えております。適切な権限移譲、責任の明確化を行い、より細かいユニットでの運営・管理が必要となるとの判断から、平成26年4月より国内事業と海外事業を組織的に別け、責任体制を明確にいたしました。同時に執行役員制度を導入し、取締役としての経営責任と執行役員としての業務執行責任を明確に別け、業務執行責任に基づく業務運営に係る意思決定の迅速化を図ることいたしました。また、来期より当社グループの最大の付加価値である3拠点での業務運営をより魅力的にする為に、それぞれBPO拠点の役割、位置付けを明確にし、人材育成の観点からも拠点間での品質及び効率を競わすことも重要と認識しております。

これらの施策を効果的に運営し、事業基盤の更なる強化に取り組んでまいります。

(サービス品質の向上)

当社グループのサービスは、クライアント企業の問題を解決し、利用されるエンド・ユーザーの不便さ、困ったことを解消することを大義としております。また、自らが新たなサービスを創造することにより差別化された、競争力の高い付加価値が生まれると認識しております。すなわち、当社グループのサービスの価値はクライアント企業とエンド・ユーザーの信頼に基づいた、「感謝・感動」が源泉であると考えております。

この価値を維持・向上させるためには、品質の向上が不可欠であると認識しており、IT投資による効率化を図るとともに、人でしかできないサービスに集中することに取り組んでまいります。

(社会貢献と人材育成)

日本において地方都市の雇用問題、特に女性の就労状況に関しては必ずしも十分な選択肢があるとは言えず、希望する仕事に就けないことは社会的な課題となっていると認識しております。

当社グループは、この課題を解消すること目的に社会貢献方針として「それぞれの地方都市でサービス業としての雇用を創造し、維持する」ことを挙げております。BPO拠点に関しては、地域で最高の職場環境を目指しており、特に女性の社会進出を後押しできるような制度、施設(企業内託児所等)を完備しております。社員に長く勤めていただくことによるノウハウの蓄積、ホスピタリティ(心配り)の向上を図り、エンド・ユーザーに安心していただくサービスを提供していくことを目指しております。主に秋田県、山形県、富山県及び周辺地域において優秀な人材を採用し、教育を進めてまいります。

以上のような諸施策に経営資源を集中し、更なる成長と株主価値向上に努める方針であります。

4【事業等のリスク】

以下において、当社グループ（当社、連結子会社25社、持分法適用関連会社1社）の事業展開その他に関するリスク要因となる可能性があると考えられる主な事項を記載しております。また、必ずしもそのようなリスク要因に該当しない事項についても、投資者に対する積極的な情報開示の観点から同様に開示しております。なお、当社グループは、これらのリスク発生の可能性を認識した上で、発生の回避及び発生した場合の対応に努める方針であります。本株式に関する投資判断は、本項及び本書中の本項目以外の記載内容も併せて、慎重に検討した上で行われる必要があると考えております。なお、文中の将来に関する事項は、当連結会計年度末において当社グループが判断したものであります。

(1) BPO事業の市場並びに業界の状況に係るリスク

BPO市場の成長は、規制緩和や企業系列の崩壊等を背景としたアウトソーシング化の進展に大きく影響されることから、アウトソーシング化が進展しない場合は、当社グループの成長が鈍化する可能性があります。

日本においては損害保険会社、自動車メーカー、クレジットカード会社等の大企業が自社グループのインハウス事業としてBPO業務を行っているケースが多いため、市場拡大が制約または限定される可能性があります。また、クライアント企業において業界や業種ごとに共同でアウトソーシング会社を設立する場合、業界再編成やM&Aが進展する場合などにも、当社グループのような独立系BPO事業者にとって事業機会を喪失する可能性が想定されます。

当社グループはこれらのリスクに対して、クライアント企業との協業など新たなビジネスモデルの創出やIT投資による効率化等、付加価値が高く訴求力のあるサービスを提供し続けることにより、クライアント企業の拡大及び繋ぎ止めに努めてまいります。その一環として平成24年9月に新たなBPO拠点の建設計画を決定し、平成25年11月に山形BPOガーデンを竣工し、更に平成27年4月には富山BPOタウンを竣工いたしました。これは秋田BPOキャンパスの稼働率が100%に迫るなかで、クライアント企業からの業務拡大要請や有事に備えたオペレーションの複数拠点化を求める声が多いことにかんがみ、新BPO拠点の建設を決定したものであります。競争の激化などマーケット環境が変化した場合、先行投資による設備投資が回収できないなど、業績に影響を及ぼす可能性があります。

(2) 世界情勢等におけるリスク

当社グループは、米国、英国、中国、シンガポール、タイ、豪州などに海外拠点を設置し、グローバルに事業活動を展開しております。

海外における事業展開には、以下のようないくつかのリスクが内在しております。万一、下記のような事象が発生しますと、クライアント企業の経営戦略や事業方針等に影響を与え、当社グループの経営成績及び財政状態に影響を及ぼす可能性があります。

- ・ 予期しない法律または規制の変更、強化
- ・ 不利な政治または経済要因
- ・ 税制または税率の変更
- ・ テロ、戦争、その他の要因による社会的混乱等

(3) 信用失墜や風評のリスク

当社グループのクライアント企業は、損害保険会社、自動車メーカー、クレジットカード会社、海外ブランド会社など各業界における有力企業が多く、信用失墜や風評の影響を受けやすい傾向にあります。仮にクライアント企業に信用失墜や風評の問題が発生した場合、その影響は当社グループの業績に及ぶ可能性があります。また、当社グループのBPO業務に起因して重大なトラブルやクレームなどが発生した場合、クライアント企業との業務委託契約が解消される可能性があり、更に他のクライアント企業にまで契約解消の動きが波及する可能性もあります。

(4) 為替リスク

当社グループの海外売上高は、カード事業やインシュアランス事業を中心に平成26年3月期2,168百万円（連結売上高に占める割合9.8%）、平成27年3月期2,499百万円（同10.3%）となっております。海外売上高の大部分は外貨建てであることから、為替相場の変動が当社グループの経営成績及び財政状態に影響を及ぼす可能性があります。

(5) 設備に係るリスク

当社グループは秋田BPOキャンパスを中核施設として、米国、豪州、英国、香港などの海外拠点にコンタクトセンターを設置しており、当社グループ専用のネットワーク及び情報システムにより業務を運営しております。また、平成24年9月に新たなBPO拠点の建設を発表し、平成25年11月に山形BPOガーデンを竣工し、更に平成27年4月には富山BPOタウンを竣工いたしました。各BPO拠点やコンタクトセンター、ネットワーク及び情報システムが予期せぬ自然災害や事故などによって破壊または切断された場合、あるいは外部からの不正アクセスなどによって情報システムやデータの破壊、改ざん、情報漏洩などが起きた場合、当社グループの事業活動に重大な影響を与えるとともに、クライアント企業から損害賠償請求を受ける可能性もあります。

(6) 人材マネジメントに係るリスク

当社グループの各コンタクトセンターでは、オペレーターなど人材の確保及び育成、業務量に応じた人員配置及びシフト編成、適正な労務管理に努めております。BPO業務の多様化・高度化・グローバル化が進むなかにおいて、こうした人材マネジメントの重要性はますます高まる状況にあります。当社グループが適切な人材マネジメントを行うことができなかつた場合、業務品質や業務効率が低下するうえ、クライアント企業との業務委託契約が解消される可能性もあります。

(7) 顧客情報漏洩のリスク

当社グループは、クライアント企業との間で一定の秘密保持契約を取り交わし、膨大な量の顧客情報を扱っております。そのため、個人情報保護規程や情報セキュリティ管理規程を整備するとともに、各コンタクトセンターではISOの認証を取得した秋田BPOキャンパスに準じた運用を行っております。しかしながら、当社グループの従業員や関係者が顧客情報を何らかの方法により私的に流用したり、外部に漏洩した場合、クライアント企業との業務委託契約が解消される可能性やクライアント企業またはエンド・ユーザーから損害賠償請求を受ける可能性もあります。

(8) 法規制等に係るリスク

現在、当社グループが関連する主要な業務において特定の許認可制度はないものの、今後、新たな自主規制が設けられたり、公的・準公的資格の取得が義務付けられたりする可能性があります。法規制等の動向については十分な注意を払っておりますが、当社グループの想定を超えた法的規制及び自主規制等が設けられた場合、当社グループの事業活動に影響を及ぼす可能性があります。

(9) 訴訟・クレームに係るリスク

現在、当社グループが関連する主要な業務において訴訟・クレームは発生しておりません。今後、計画している事業展開において、当社グループの提供するサービスなどをめぐる訴訟やクレーム等が発生した場合、当社グループの事業活動に影響を及ぼし、財政状態及び業績に影響を及ぼす可能性があります。

(10) ロードアシスト事業におけるリスク

ロードアシスタンスサービスの収益構造

ロードアシスタンスサービスの業務受託料は、クライアント企業の保険契約数（又は対象車両台数）に基づいて決定し、一定期間毎に改定する契約となっております。一方、故障や事故に伴う各種ロードアシスタンスサービス（緊急修理、レッカー移動手配、宿泊・帰宅・搬送手配など）の提供に係る費用負担については、以下のとおり2つの契約方式があります。

(a) 立替払い方式

当社が当該費用を立替払いし、クライアント企業に実費として請求する方式（預り金を受け入れて精算する場合もあります）

(b) 保証料（ワランティー）付加方式

当社が当該費用を負担する代わりに、当該費用を見込んだ一定の保証料（ワランティー）が業務受託料に予め付加されている方式

各種ロードアシスタンスサービスの提供件数すなわち当該費用は、行楽シーズンや年末年始など交通量が多くなる時期、大雨や降雪など天候が悪化する時期に増加する季節性があります。保証料（ワランティー）付加方式の場合、こうした季節的な要因に当部門の業績が左右されます。特に台風・大雪・地震など自然災害が例年以上に多く発生すると、故障や事故が大幅に増加し、一時的に業績が悪化する可能性があります。ただし、クライアント企業との契約内容により、想定を超えた当該費用については事後補填を行う付帯条項があり、業績の悪化を緩和できることがあります。

ロードアシスタンスサービスの品質

当社グループでは、各種ロードアシスタンスサービスを24時間年中無休で提供するため、関係会社（株式会社プレミアアシスト東日本、株式会社プレミアアシスト西日本）を始めとして全国各地の自動車整備会社やレッカー業者など、協力会社を含む全国ネットワークを整備しております。クライアント企業にとって、ロードアシスタンスサービスの品質はお客様満足度を左右する重要な要素であることから、当社グループでは協力会社と一体となって現場到着までの早さや接客態度などのレベルアップに取り組んでおります。しかし、こうした当社グループの取り組みが十分であるとは限らず、協力会社との良好な関係を維持できなくなるなど何らかの理由によりロードアシスタンスサービスの品質が悪化した場合、クライアント企業との業務委託契約が解消される可能性があります。

(11) プロパティアシスト事業におけるリスク

不動産向けサービス（ホームアシスト）の収益構造

不動産向けサービス（ホームアシスト）の業務受託料は、クライアント企業の管理戸数（又は対象戸数）に基づいて決定し、一定期間毎に改定する契約となっております。一方、トラブルに伴う各種ホームアシストサービス（水漏れ、鍵開け、ハウスクリーニングなど）の提供に係る費用負担については、以下のとおり2つの契約方式があります。

(a) 立替払い方式

当社が当該費用を立替払いし、クライアント企業に実費として請求する方式（預り金を受け入れて精算する場合もあります）

(b) 保証料（ワランティ）付加方式

当社が当該費用を負担する代わりに、当該費用を見込んだ一定の保証料（ワランティ）が業務受託料に予め付加されている方式

各種ホームアシストサービスの提供件数すなわち当該費用は、年末年始や夏季などに増加する季節性があります。保証料（ワランティ）付加方式の場合、こうした季節的な要因に当部門の業績が左右され、一時的に業績が悪化する可能性があります。ただし、クライアント企業との契約内容により、想定を超えた当該費用については事後補填を行う付帯条項があり、業績の悪化を緩和できることがあります。

不動産向けサービス（ホームアシスト）の品質

当社グループでは、各種ホームアシストサービスを24時間年中無休で提供するため、関係会社（株式会社プレミア・プロパティサービス）を始めとして全国各地の水道修理業者、電気工事業者や鍵業者など、協力会社を含む全国ネットワークを整備しております。クライアント企業にとって、ホームアシストサービスの品質はお客様満足度を左右する重要な要素であることから、当社グループでは協力会社と一体となって現場到着までの早さや接客態度などのレベルアップに取り組んでおります。しかし、こうした当社グループの取り組みが十分であるとは限らず、協力会社との良好な関係を維持できなくなるなど何らかの理由によりホームアシストサービスの品質が悪化した場合、クライアント企業との業務委託契約が解消される可能性があります。

(12) インシュアランスBPO事業におけるリスク

海外旅行保険のクレームエージェントサービスにおける有責無責の判断

海外旅行保険のクレームエージェントサービスでは、クライアント企業に代わって一定限度の医療費等（保険金）を保険約款に従って当社グループ独自のノウハウにより有責無責の判断を行っておりますが、その判断が必ずしも適正であるとは限りません。クライアント企業による調査の結果、何らかの無責事由に該当した場合、当社グループは立て替えた医療費等を被保険者に請求いたしますが、当該債権を回収できない可能性があります。

保険金の立替払い

海外旅行保険のクレームエージェントサービス及び日本人駐在員向けヘルスケア・プログラムにおいて、当社グループは医療費等（保険金）を現地通貨で立替払いしますが、その後、クライアント企業から保険金を受け取るまでの間に為替相場が大きく変動した場合、為替差損益が発生いたします。

(13) ワランティ事業におけるリスク**保証業務**

当社グループにおいて自動車の延長保証・メンテナンスプログラム、家賃保証プログラムといった保証に関連する業務を提供しております。保証業務は、利用者から一定の料金を徴収することにより、定められた期間の特定の故障や家賃滞納を保証するものであります。

当社グループでは、過去の実績などから適正な料金を算出すること、また、想定されるコストについては再保証を行うことなどの対応を行っております。

しかしながら、自動車の延長保証・メンテナンスプログラムにおいては想定以上の故障が発生するリスク、家賃保証プログラムに関しては想定以上の家賃滞納者が発生するリスクがあります。これらのリスクが顕在化した場合、再保証料が上昇するなどの影響により当社グループの財政状態及び業績に影響を及ぼす可能性があります。

家賃保証プログラムの法令遵守

当社グループでは関係会社（株式会社イントラスト及び株式会社オールアシスト）において家賃保証プログラムを提供しております。家賃保証業界に関しては、家賃滞納者に対して一部の業者が行き過ぎた転居対応を行う等の社会的な問題が生じており、業界における自主規制の制定や法的規制について検討が進められている状況であると認識しています。当グループにおいては、法令遵守を徹底して事業を行う方針ではありますが、法令違反等の社会的問題が生じた場合、事業の推進が困難となり、当部門の業績に影響を及ぼす可能性があります。

(14) カスタマーサポート事業におけるリスク

米国、香港及び中国における日本人駐在員向けクレジットカード“プレミオカード”等の発行については、当社グループ、現地金融機関及び日系航空会社との3社提携、現地金融機関に対する金融当局の許認可などが前提となっております。そのため、何らかの理由により3社提携の解消や取引条件の変更あるいは金融当局の許認可などが取り消された場合には、当部門の業績に影響が及び、事業継続が困難となる可能性もあります。

また、同カードの発行時における本人確認、与信審査、与信限度額の設定などは、当社グループ独自の基準及びノウハウにより実施しております。発生した延滞債権については、当社グループが現地金融機関との契約に基づいて買い取るとともに所要の貸倒引当金を計上し、カード会員本人に支払い要請を行っております。このため、延滞債権が多額に発生した場合、当部門の業績に影響を及ぼす可能性があります。

5 【経営上の重要な契約等】

該当事項はありません。

6 【研究開発活動】

該当事項はありません。

7【財政状態、経営成績及びキャッシュ・フローの状況の分析】

(1) 重要な会計方針及び見積り

当社グループの連結財務諸表は、わが国において一般に公正妥当と認められている会計基準に基づき作成されています。この連結財務諸表の作成にあたり、連結決算日における資産、負債の報告金額及び偶発債務の開示並びに連結会計年度における収益及び費用の報告金額に影響を与えるような見積り及び予測を必要とします。結果として、このような見積りと実績が異なる場合があります。また文中の将来に関する事項は、当連結会計年度末において当社グループが判断したものであります。

当社グループは、特に以下の重要な会計方針の適用が当社グループの連結財務諸表の作成において使用される見積り及び予測に大きな影響を及ぼすと考えております。

繰延税金資産

当社グループで計上している繰延税金資産は、主として将来減算一時差異によるもので、将来の課税所得を減額する効果を持つものです。

評価性引当額は、主として将来実現が見込めない将来減算一時差異及び税務上の繰越欠損金等に係る繰延税金資産に対するものです。当社グループでは、評価性引当額の算定について当社グループ各社のタックス・プランニング等、回収可能性を総合的に勘案して、当連結会計年度末において376百万円の評価性引当額を計上しております。

貸倒引当金

当社グループでは、債権回収不能時に発生する損失の見積額について貸倒引当金を計上しております。主として一般債権については貸倒実績率により、債権先の財務状態が悪化しその支払能力が低下した場合は、個別に回収可能性を勘案し、回収不能見積額を計上しております。

財政状態が悪化し、その支払能力が低下した債権先からの回収可能見込額を見積もる際には、債権先企業の財政状態、経営成績、事業計画や返済計画の実行可能性に影響するその他特定の要因等を考慮しますが、時には見積りや予測を必要とします。そのため、現在回収可能と考えている債務残高に関して、債権先会社の継続的な経営成績の悪化や経済環境の変化等の追加情報を評価する結果、将来、債権の一部は回収されない可能性があるかと判断される場合もあります。

投資の減損

当社グループは、長期的な取引関係の維持のため、特定の取引先の株式を所有しております。これらの株式は公開企業及び非公開会社であります。非公開会社の株式は時価を合理的に算定できないため、その実質価額が著しく低下したときには、回復可能性が十分な証拠によって裏付けられる場合を除き、投資の減損処理を実施しています。

当社グループは、実質価額の回復可能性が十分な証拠によって裏付けられるかどうか判断するにあたって、投資先企業の財政状態、経営成績、事業計画の実行可能性に影響するその他特定の要因、投資先企業が事業を行っている産業の特殊性、実質価額の回復が十分に見込まれる期間まで当社グループが保有し続けることができるか否か等を考慮しますが、時には見積りや予測を必要とします。

そのため、現在実質価額の回復可能性が十分な証拠によって裏付けられていると判断している投資に関して、投資先会社の継続的な経営成績の悪化や経済環境の変化等の追加情報を評価した結果、将来、実質価額の回復可能性が十分な証拠によって裏付けられないと判断される場合もあります。

減損損失

固定資産の減損会計は資産のグルーピング・割引前キャッシュ・フローの総額・回収可能価額に固有の事情を反映した合理的で説明可能な仮定及び予測に基づいて算出しております。なお、当連結会計年度につきましては、減損損失は計上しておりません。

保証履行引当金

当社グループでは、家賃保証の保証履行により発生する損失の見積額について保証履行引当金を計上しております。保証履行引当金は、保証委託者の状況および過去の一定期間における回収実績等を勘案して、保証履行による将来の予想損失額を計上しております。

当社グループが保証履行を行うことにより発生する損失額を見積もる際には、保証委託者の状況や過去の回収実績等を考慮しますが、時には見積りや予測を必要とします。そのため、現在想定している保証履行の発生可能性に関して、保証委託者の状況の悪化や経済環境の変化等の追加情報を評価する結果、保証履行引当金を追加で計上する可能性があるかと判断される場合もあります。

(2) 当連結会計年度の財政状態の分析

当連結会計年度末における総資産は、23,407百万円となり前連結会計年度末に比べ4,793百万円増加となりました。流動資産は、現金及び預金が654百万円増加、有価証券が365百万円減少、立替金が640百万円増加、その他が459百万円増加し、流動資産は1,365百万円増加いたしました。固定資産については、前連結会計年度末に比べて3,427百万円増加いたしました。

負債に関しましては、1年内返済予定の長期借入金が250百万円増加、未払金が531百万円増加、流動負債のその他が946百万円増加、長期借入金が750百万円増加となりました。これらにより負債合計では前連結会計年度末より2,150百万円増加し、7,298百万円となりました。

また、純資産については、配当の支払いが平成26年6月及び12月に発生いたしました。当期純利益が1,957百万円であったため前連結会計年度末に比べ2,642百万円増加しております。

(3) 当連結会計年度の経営成績の分析

グループ全体としましては、中期事業方針にのっとり、国内においては秋田BPOキャンパス・山形BPOガーデン・富山BPOタウンの3拠点運営に向けた体制構築、海外においてはインシュアランスBPO事業における業務拡大に備えた体制強化に注力してまいりました。

連結売上高に関しては、主にロードアシスト事業及びインシュアランスBPO事業において既存受託業務を中心に事業が堅調に拡大したことにより24,236百万円（前期比9.1%増）となりました。営業利益につきましては、当社グループのサービスを支える人材に関して適正人員の確保に取り組むと同時に効率化などの原価抑制を行った結果、3,151百万円（前期比12.2%増）となりました。経常利益につきましては、主に持分法投資利益160百万円の計上により、3,182百万円（前期比17.7%増）となりました。なお、当期純利益は、1,957百万円（前期比1.2%減）となっております。

(4) 経営成績に重要な影響を与える要因について

「第2 事業の状況 4 . 事業等のリスク」に記載のとおりであります。

(5) 経営戦略の現状と見通し

先行き不透明な経済環境下で、経営目標である「継続的・安定的な成長」、「付加価値の高いサービスの創出および「地方都市での雇用の創造・継続」を達成するために、既存ビジネスの品質向上と新たな事業分野への挑戦が重要であると考えております。

「継続的・安定的な成長」のために施策として、国内において秋田、山形、富山の3拠点での運用体制を構築いたしました。サービスの事業領域を拡大させる効果は勿論のこと、3拠点で切磋琢磨し、刺激を合うことにより品質向上に向けた新たな知恵、工夫が創造される効果もあると考えております。中長期的には3拠点での安定的な運用に向けた取り組みが重要課題と判断しております。

「付加価値の高いサービスの創造」のための施策として、「お客様（エンド・ユーザー）の不便さ、お困りごとを解決する」という経営理念の下、お客様の声を一番先に、直接聞く立場として様々なサービスをクライアント企業に提案し、実施をしてまいりました（縦展開）。開発したサービスを安定した品質で提供していくことにより新規クライアント企業への導入を進めております（横展開）。これらの施策を継続的に行うことに加え、潜在的な事業領域として、アプリ、ビックデータ、Internet of Things (IoT) 等の新たなインフラを活用し、よりお客様の身近に寄り添うサービスへの開拓の挑戦が必要と認識しております。例えば、トラブルが生じたエンド・ユーザーへのアシスタンスからトラブルを事前に回避することを目的としたアシスタンスへの進化等が研究課題としてあり、当社の経営理念をより高い水準で実現していくことが重要課題と判断しております。

「地方都市での雇用の創造・継続」のための施策として、サービス業としての、特に女性が活躍できる環境を整備することを目的に、当社のBPO拠点は企業内託児所の設置等の様々な工夫を行ってまいりました。これらの施策により、経験、知識が豊富な従業員が、そのノウハウに基づいた、ホスピタリティのあるサービスをエンド・ユーザーに提供することが可能となります。このことが高い品質を実現し、クライアント企業の信頼感を創り、長期的な契約関係の基礎となっていると認識しております。雇用を創造するだけでなく「継続」することが重要と認識しており、安定的な経営基盤の確保が重要課題と判断しております。

各事業別については、以下のとおりになります。

(ロードアシスト事業)

損害保険会社向けロードアシスタンスサービスの市場は、当社のような独立系企業と主に親会社向けにサービスを提供する損害保険会社の関係会社とすみ分けがされ、成熟期に入っております。しかしながら、インターネット経由で自動車保険を販売するダイレクト系損害保険会社が価格の優位性と無料付帯されるロードアシスタンスサービスを前面に打ち出した宣伝活動を精力的に継続した結果、自動車保険に付帯されているロードアシスタンスサービスの認知度は向上し、利用は増加の一途をたどっており、この傾向は今後も継続すると見込んでおります。また、損害保険会社向けロードアシスタンスサービスの市場においては、ロードサービス保険特約化の流れが進むことが予想されます。このような環境の下、当社グループとしましては、既存クライアント企業との取引の維持拡大を目的に、フィールドワーク専門子会社(株式会社プレミアアシスト東日本、株式会社プレミアアシスト西日本)を通じ、接客力を軸とした品質の向上を図ってまいります。また、アンドロイド端末やモバイルアプリを使用した自動手配システムの導入により、お客様からのお問い合わせから現場までの到着時間を短縮するなどの業務効率化ならびにコスト削減による競争力の強化も推進してまいります。

(プロバティアシスト事業)

不動産向けサービス(ホームアシスト)においては、サービスの知名度向上に伴い潜在的なニーズが顕在化し始めたことにより、大手不動産デベロッパーによるサービス利用が拡大いたしました。同事業では、サービスの知名度向上により新規参入業者が増加傾向にあるため、顧客獲得競争が厳しくなることが予想されますが、当社としては、今後も潜在的な需要が見込まれる分野と考えております。このような環境の下、当社は、サービスの差別化を図るため、フィールドワーク専門子会社(株式会社プレミア・プロバティサービス)における体制強化を進めてまいります。そして、既存クライアント企業との取引の維持拡大のため、受付、手配、現場対応に至るまでの一貫したサービス提供体制を軸に、今後もサービス品質の向上ならびに業務の効率化を進めてまいります。駐車場管理会社向けサービス(パークアシスト)におきましては、厳しい経済環境下で、コスト削減のために価格を重視する傾向になっております。既存クライアント企業との継続的な連携を強化するとともにサービス品質向上やシステム化による効率化など競争力の強化にも注力してまいります。

(インシュアランスBPO事業)

海外で展開している損害保険会社向けクレームエージェントサービスと海外の日本人駐在員向けヘルスケア・プログラムにおいては、緩やかな景気回復を背景に、消費マインドが改善されたことから海外旅行者数増加のトレンドが継続しているとともに、新興国への日系企業の進出が加速しており、取扱い件数は増加しております。また、価格の優位性やグローバル市場への新規参入を目的に新興国に進出する企業や進出地域の拠点拡大に向け海外駐在員を増やす企業など、日系企業のグローバル展開は東南アジア・中南米地域を中心に更に加速することが予想されます。このような環境の下、当社グループとしましては、アジア・中南米をはじめとする新興国を戦略的拡大地域とし、日系企業の進出が著しい地域の拠点における基盤強化を推進するとともに、世界14ヶ国に展開する海外拠点を有効活用するためのオペレーション体制を構築してまいります。併せて、サービスの縦展開として、海外の主要医療機関にスタッフを配置し、日本人駐在員や帯同家族に一層手厚いサポートができるよう注力してまいります。

(ワランティ事業)

様々な保証サービスを展開するワランティ事業においては、自動車延長保証・家賃保証・住宅設備保証などの各ビジネスで培ったノウハウを、新規分野である介護費用保証や医療保証へと展開し、「生活の安心=保証」の切り口で総合保証サービスの提供に取り組んでまいります。

(カスタマーサポート事業)

カスタマーコンタクトサービスにおいては、サービスの差別化要素が少なく、顧客獲得競争は厳しい状況である上、間接コストを抑制するため、価格を重視する傾向になっております。厳しい環境下ではありますが、当サービスは、当社グループにとって成長事業を生み出す、R & D (研究・開発)の役割を担う重要な分野であります。今後も、大手コールセンター企業との競合は避け、当社が提供する付加価値サービスを評価し長期的に関係構築のできるクライアント企業及び他の事業がサービスを提供している既存クライアント企業に対して、包括的なカスタマーコンタクトサービスの提案をしております。また、主に海外の日本人駐在員向けに現地通貨で決済が可能なクレジットカードを発行しているカードビジネスにおいては、日系企業における生産拠点の海外シフトが加速されることから日本人駐在員が増加し、カード会員数の増加が見込まれます。利便性の高いクレジットカードとの認識から事業全体としては堅調に成長を続けておりますが、中長期的に亘り安定的な成長を図るために、海外赴任者に対して提携航空会社と共同で継続的なマーケティングを展開し、また新規会員獲得のためプログラム特典の強化を推進するとともに、原価管理を強化し、収益力を高めてまいります。

(6) 資本の財源及び資金の流動性についての分析

「第2 事業の状況 1.業績等の概要 (2) キャッシュ・フローの状況」に記載のとおりであります。

(7) 経営者の問題認識と今後の方針について

企業収益回復に伴う所得環境の改善などから、緩やかな回復が見込まれますが、新興国の成長鈍化や消費税率の引き上げによる影響などが懸念され、当社グループを取り巻く環境は厳しさを残しながら推移するものと思われま

す。
当社グループは、平成24年9月新たなBPO拠点の建設計画を決定し、平成25年11月に山形BPOガーデンを、更に平成27年4月には富山BPOタウンを竣工いたしました。これは秋田BPOキャンパスの稼働率が100%に達するなかで、クライアント企業からの業務拡大要請や有事の業務継続計画に対応するものであります。

これらの施策により、当社グループの従業員は3,000名を超える規模となることが想定されており、組織の隅々まで企業文化とコンプライアンス、ガバナンスの意識を徹底させることが重要と考えております。適切な権限委譲、責任の明確化を行い、より細かいユニットでの運営・管理が必要になるとの判断から、平成26年4月より国内事業と海外事業を組織的に別け、責任体制を明確にいたしました。同時に執行役員制度を導入し、取締役としての経営責任と執行役員としての業務執行責任を明確に別け、業務執行責任に基づく業務運営に係る意思決定の迅速化を図ることいたしました。

また、平成27年3月期より当社グループの最大の付加価値である3拠点での業務運営をより魅力的にする為に、それぞれのBPO拠点の役割、位置づけを明確にし、人材育成の観点からも拠点間での品質及び効率を高めることも重要と認識しております。これらの施策を効果的に運営し、事業基盤の更なる強化に取り組んでまいります。

当社の経営の根幹は「人」によるサービスにあると認識しております。最近の景況感から人材の確保に関しましては競争が激しい状況が継続すると考えています。当社としては「地方都市」において「サービス業」の雇用を創造し、特に「女性」の活躍の場を提供し、継続していくことを社会貢献方針に掲げております。また、当社の必要とする人材は、コミュニケーション能力、気配り、心配りといったホスピタリティのある優秀な人材でもありません。これらの人材を確保するために、当社のBPO拠点では「地域でNo.1の職場環境」を掲げ、様々な工夫に基づいた働きやすい環境を訴求すること、地域に密着し、愛される企業として知名度を向上させるための活動を継続的に行ってまいります。同時に「人でしかできない仕事」に集中するために、システム化、効率化に資する投資に関しましても積極的に実施してまいります。

以上を踏まえ、従業員一人一人が自ら体幹を鍛え、組織としてもそれを評価することで強いチームとして成長を続けることを目指してまいります。

第3【設備の状況】

1【設備投資等の概要】

当連結会計年度において実施いたしました設備投資の総額は3,604百万円となりました。

日本においては、富山BPOタウンの建設費2,965百万円、瑕疵保証システム63百万円、ロードサービスシステム15百万円の設備投資を実施しました。

2【主要な設備の状況】

当社グループにおける主要な設備は、以下のとおりであります。

(1) 提出会社

平成27年3月31日現在

事業所名 (所在地)	セグメントの 名称	設備の内容	帳簿価額					従業員数 (人)
			建物及び 構築物 (千円)	機械装置 及び運搬具 (千円)	土地 (千円) (面積㎡)	その他 (千円)	合計 (千円)	
本社 (東京都千代田区)	日本	電話設備及び 事務機器	51,739	2,342	-	29,359	83,441	218 (55)
秋田BPO キャンパス (秋田県秋田市)	日本	電話設備及び 事務機器	1,193,618	14,084	118,653 (9,223.12)	135,920	1,462,277	1,202 (171)
山形BPO ガーデン (山形県酒田市)	日本	電話設備及び 事務機器	1,093,662	2,605	-	103,898	1,200,166	289 (28)
富山BPO タウン (富山県射水市)	日本	電話設備及び 事務機器	4,547	3,827	-	2,995,623	3,003,998	60 (2)

- (注) 1. 投下資本金額は有形固定資産の帳簿価額であり、消費税等を含めておりません。
2. 従業員数の()は、臨時従業員数を外書しています。
3. 帳簿価額のうち「その他」は、工具、器具及び備品と建設仮勘定を含んでおります。
4. 上記の他、連結会社以外から賃借している設備の内容は下記のとおりであります。

(連結ベース)

内容	リース期間(年)	年間リース料(千円)	リース契約残高(千円)
オペレーティング リース	1～7	231,193	412,068

3【設備の新設、除却等の計画】

当社グループの設備投資については、景気予測、業界動向、投資効率等を総合的に勘案して策定しております。
重要な設備の新設、除却等の計画は、以下のとおりであります。

会社名 事業所名	所在地	セグメント の名称	設備の内容	投資予定金額		資金調達 方法	着手及び完了予定		完成後の 増加能力
				総額 (百万円)	既支払額 (百万円)		着手	完了	
(株)プレステージ・ インターナショナル 富山BPOタウン	富山県 射水市	日本	事務所等	3,000	2,585	自己資金 及び借入金	第1期工事 平成26年6月 第2期工事 平成27年4月	第1期工事 平成27年2月 第2期工事 平成27年12月	約1,000席

第4【提出会社の状況】

1【株式等の状況】

(1)【株式の総数等】

【株式の総数】

種類	発行可能株式総数(株)
普通株式	106,752,000
計	106,752,000

【発行済株式】

種類	事業年度末 現在発行数(株) (平成27年3月31日)	提出日現在発行数(株) (平成27年6月24日)	上場金融商品取引所名 又は登録認可金融商品 取引業協会名	内容
普通株式	31,131,200	31,131,400	東京証券取引所 (市場第一部)	発行済株式は、すべて完全議決権株式であり、権利内容に何ら限定のない株式であります。 単元株式数は100株であります。
計	31,131,200	31,131,400	-	-

(注) 1. 「提出日現在発行数」欄には、平成27年6月1日以降この有価証券報告書提出日までの新株予約権の権利行使により発行されたものは含まれておりません。

(2)【新株予約権等の状況】

旧商法第280条ノ20及び第280条ノ21の規定に基づき発行した新株予約権（平成17年6月28日株主総会決議）は、平成24年6月28日に行使期間が満了となりました。

会社法に基づき発行した新株予約権は、次のとおりであります。

（平成23年9月15日取締役会決議）

	事業年度末現在 （平成27年3月31日）	提出日の前月末現在 （平成27年5月31日）
新株予約権の数（個）	69	69
新株予約権のうち自己新株予約権の数（個）	-	-
新株予約権の目的となる株式の種類	普通株式	普通株式
新株予約権の目的となる株式の数（株）	27,600	27,600
新株予約権の行使時の払込金額（円）	347	同左
新株予約権の行使期間	自 平成23年10月18日 至 平成33年10月17日	同左
新株予約権の行使により株式を発行する場合の株式の発行価格及び資本組入額（円）	発行価格 349 資本組入額 175	同左
新株予約権の行使の条件	（注）5	（注）5
新株予約権の譲渡に関する事項	（注）6	（注）6
代用払込みに関する事項	-	-
組織再編成行為に伴う新株予約権の交付に関する事項	（注）7	（注）7

（注）

1. 平成25年10月1日付で株式1株につき2株の株式分割を行っております。これにより、「新株予約権の目的となる株式の数」、「新株予約権の行使時の払込金額」及び「新株予約権の行使により株式を発行する場合の株式の発行価格及び資本組入額」が調整されております。

2. 新株予約権1個につき601円で有償発行しております。

3. 新株予約権の目的となる株式の数

新株予約権1個当たりの目的である株式の数（以下「付与株式数」という。）は400株とする。

新株予約権の募集を決議する日（以下「決議日」という）後、当社が普通株式につき、株式分割（当社普通株式の無償割当を含む。）または株式併合を行う場合には、次の算式により目的となる株式の数を調整するものとする。ただし、かかる調整は、新株予約権のうち、当該時点で行使されていない新株予約権の目的である株式の数についてのみ行われ、調整の結果生じる1株未満の端数は切り捨てるものとする。

$$\text{調整後付与株式数} = \text{調整前付与株式数} \times \text{分割・併合の比率}$$

また、上記のほか、決議日後、付与株式数の調整を必要とするやむを得ない事由が生じたときは、合理的な範囲で付与株式数の調整を行う。

4. 新株予約権の行使時の払込金額

決議日後に以下の事由が生じた場合は、行使価額をそれぞれ調整する。

当社が当社普通株式の株式分割または株式併合を行う場合は、次の算式により行使価額を調整し、調整により生じる1円未満の端数は切り上げるものとする。

$$\text{調整後行使価額} = \text{調整前行使価額} \times \frac{1}{\text{分割・併合の比率}}$$

当社が当社普通株式につき時価を下回る価額で新株を発行または自己株式の処分を行う場合は（会社法第194条の規定（単元未満株主による単元未満株式売渡請求）に基づく自己株式の売渡し、新株予約権の行使を除く。）、次の算式により行使価額を調整し、調整により生じる1円未満の端数は切り上げるものとする。

$$\text{調整後行使価額} = \text{調整前行使価額} \times \frac{\text{既発行株式数} + \frac{\text{新規発行株式数} \times \text{1株当たり払込金額}}{\text{1株当たりの時価}}}{\text{既発行株式数} + \text{新規発行株式数}}$$

上記算式において「既発行株式数」とは、当社の発行済株式総数から当社が保有する自己株式数を控除した数とし、自己株式の処分を行う場合には、「新規発行株式数」を「処分株式数」に、「1株当たり払込金額」を「1株当たり処分金額」に読み替えるものとする。

当社が合併する場合、会社分割を行う場合、その他これらの場合に準じ、行使価額の調整を必要とする場合には、必要かつ合理的な範囲で行使価額を調整するものとする。

5. 新株予約権の行使の条件

新株予約権の割当を受けた者（以下「新株予約権者」という。）は、当社又は子会社の取締役、監査役もしくは従業員いずれの地位をも喪失した場合には、新株予約権者としての地位を喪失し、新株予約権を行使することはできないものとする。ただし、次に定める場合はこの限りではない。

(a) 当社又は子会社を任期満了により退任した場合

(b) 定年退職その他正当な理由がある場合

割当日から新株予約権の行使期間の満了日に至るまでの間に、主たる証券取引所における当社普通株式終値の1月間（当日を含む直近の20営業日）の平均株価（1円未満切り上げ）が一度でも、上記に定める行使価額（新株予約権の行使時の払込金額）に10%を乗じた価格（1円未満切り上げ）を下回った場合、新株予約権者は残存するすべての新株予約権を、行使期間の満了日である平成33年10月17日までに行使しなければならないものとする。ただし、次に掲げる場合に該当するときはこの限りではない。

(a) 当社の開示情報に重大な虚偽が含まれることが判明した場合

(b) 当社が法令や証券取引所の定める諸規則に従って開示すべき重要な事実を適正に開示していなかったことが判明した場合

(c) 当社が上場廃止となったり、倒産したり、その他新株予約権発行日において前提とされていた事情に大きな変更が生じた場合

(d) その他、当社が新株予約権の信頼を著しく害すると客観的に認められる行為をなした場合

上記に該当した日以後において、上記に定める場合以外の理由により当社又は子会社の取締役、監査役もしくは従業員いずれの地位をも喪失することとなるときは、上記の定めにかかわらず、退任もしくは退職の日までに、当該時点において残存する新株予約権のすべてを行使しなければならない。

新株予約権者が死亡した場合、その相続人による新株予約権の行使は認めない。

6. 新株予約権の譲渡に関する事項

譲渡による新株予約権の取得については、当社取締役会の承認を要する。

7. 組織再編成行為に伴う新株予約権の交付に関する事項

当社が、合併（当社が合併により消滅する場合に限る。）、吸収分割または新設分割（それぞれ当社が分割会社となる場合に限る。）、株式交換または株式移転（それぞれ当社が完全子会社となる場合に限る。）（以上を総称して以下「組織再編行為」という。）をする場合において、組織再編行為の効力発生の時点において残存する新株予約権（以下「残存新株予約権」という。）の新株予約権者に対し、それぞれの場合につき、会社法第236条第1項第8号のイからホまでに掲げる株式会社（以下「再編対象会社」という。）の新株予約権を以下の条件に基づきそれぞれ交付することとする。この場合においては、残存新株予約権は消滅し、再編対象会社は新株予約権を新たに発行するものとする。ただし、以下の条件に沿って再編対象会社の新株予約権を交付する旨を、吸収合併契約、新設合併契約、吸収分割契約、新設分割計画、株式交換契約または株式移転計画において定めた場合に限るものとする。

交付する再編対象会社の新株予約権の数

残存新株予約権の新株予約権者が保有する新株予約権の数と同一の数をそれぞれ交付するものとする。

新株予約権の目的である再編対象会社の株式の種類

再編対象会社の普通株式とする。

新株予約権の目的である再編対象会社の株式の数

組織再編行為の条件等を勘案のうえ、決定するものとする。

新株予約権の行使に際して出資される財産の価額

交付される各新株予約権の行使に際して出資される財産の価額は、組織再編行為の条件等を勘案のうえ、行使価額（新株予約権の行使時の払込金額）を調整して得られる再編後払込金額に上記に従って決定される当該新株予約権の目的である再編対象会社の株式の数を乗じて得られる金額とする。

新株予約権を行使することができる期間

新株予約権を行使することができる期間（平成23年10月18日から平成33年10月17日まで）の初日と組織再編行為の効力発生日のうちいずれか遅い日から、新株予約権を行使することができる期間の満了日までとする。

新株予約権の行使により株式を発行する場合における増加する資本金及び資本準備金に関する事項

- (a) 新株予約権の行使により株式を発行する場合における増加する資本金の額は、会社計算規則第17条第1項に従い算出される資本金等増加限度額の2分の1の金額とし、計算の結果生じた1円未満の端数は、これを切り上げる。
- (b) 新株予約権の行使により株式を発行する場合における増加する資本準備金の額は、上記(a)の資本金等増加限度額から上記(a)に定める増加する資本金の額を減じた額とする。

譲渡による新株予約権の取得の制限

譲渡による新株予約権の取得については、再編対象会社の取締役会の承認を要するものとする。

新株予約権の取得条項

- (a) 当社が消滅会社となる合併契約書承認の議案、当社が完全子会社となる株式交換契約書もしくは株式移転計画書承認の議案、または当社が分割会社となる会社分割についての吸収分割契約書もしくは新設分割計画書承認の議案について当社の株主総会で承認（株主総会の承認を要しない場合には取締役会決議）がなされたときは、当社は、当社取締役会が別途定める日の到来をもって、当該新株予約権の全部を無償で取得することができるものとする。
- (b) 新株予約権者が、当社取締役会決議または同決議に基づく新株予約権割当契約書において定める権利を行使する条件に該当しなくなった場合は、当社は当該新株予約権を無償で取得することができるものとする。

（平成25年2月15日取締役会決議）

	事業年度末現在 （平成27年3月31日）	提出日の前月末現在 （平成27年5月31日）
新株予約権の数（個）	2,487	2,487
新株予約権のうち自己新株予約権の数（個）	-	-
新株予約権の目的となる株式の種類	普通株式	普通株式
新株予約権の目的となる株式の数（株）	497,400	497,400
新株予約権の行使時の払込金額（円）	413	同左
新株予約権の行使期間	自 平成25年3月16日 至 平成35年3月15日	同左
新株予約権の行使により株式を発行する場合の株式の発行価格及び資本組入額（円）	発行価格 416 資本組入額 208	同左
新株予約権の行使の条件	（注）5	（注）5
新株予約権の譲渡に関する事項	（注）6	（注）6
代用払込みに関する事項	-	-
組織再編成行為に伴う新株予約権の交付に関する事項	（注）7	（注）7

（注）1. 平成25年10月1日付で株式1株につき2株の株式分割を行っております。これにより、「新株予約権の目的となる株式の数」、「新株予約権の行使時の払込金額」及び「新株予約権の行使により株式を発行する場合の株式の発行価格及び資本組入額」が調整されております。

2. 新株予約権 1 個につき500円で有償発行しております。

3. 新株予約権の目的となる株式の数

新株予約権 1 個当たりの目的である株式の数（以下「付与株式数」という。）は200株とする。

新株予約権の募集を決議する日（以下「決議日」という）後、当社が普通株式につき、株式分割（当社普通株式の無償割当を含む。）または株式併合を行う場合には、次の算式により目的となる株式の数を調整するものとする。ただし、かかる調整は、新株予約権のうち、当該時点で行使されていない新株予約権の目的である株式の数についてのみ行われ、調整の結果生じる 1 株未満の端数は切り捨てるものとする。

$$\text{調整後付与株式数} = \text{調整前付与株式数} \times \text{分割・併合の比率}$$

また、上記のほか、決議日後、付与株式数の調整を必要とするやむを得ない事由が生じたときは、合理的な範囲で付与株式数の調整を行う。

4. 新株予約権の行使時の払込金額

決議日後に以下の事由が生じた場合は、行使価額をそれぞれ調整する。

当社が当社普通株式の株式分割または株式併合を行う場合は、次の算式により行使価額を調整し、調整により生じる 1 円未満の端数は切り上げるものとする。

$$\text{調整後行使価額} = \text{調整前行使価額} \times \frac{1}{\text{分割・併合の比率}}$$

当社が当社普通株式につき時価を下回る価額で新株を発行または自己株式の処分を行う場合は（会社法第194条の規定（単元未満株主による単元未満株式売渡請求）に基づく自己株式の売渡し、新株予約権の行使を除く。）、次の算式により行使価額を調整し、調整により生じる 1 円未満の端数は切り上げるものとする。

$$\text{調整後行使価額} = \text{調整前行使価額} \times \frac{\text{既発行株式数} + \frac{\text{新規発行株式数} \times \text{1株当たり払込金額}}{\text{1株当たりの時価}}}{\text{既発行株式数} + \text{新規発行株式数}}$$

上記算式において「既発行株式数」とは、当社の発行済株式総数から当社が保有する自己株式数を控除した数とし、自己株式の処分を行う場合には、「新規発行株式数」を「処分株式数」に、「1株当たり払込金額」を「1株当たり処分金額」に読み替えるものとする。

当社が合併する場合、会社分割を行う場合、その他これらの場合に準じ、行使価額の調整を必要とする場合には、必要かつ合理的な範囲で行使価額を調整するものとする。

5. 新株予約権の行使の条件

新株予約権の割当を受けた者（以下「新株予約権者」という。）は、当社又は子会社の取締役、監査役もしくは従業員のいずれの地位をも喪失した場合には、新株予約権者としての地位を喪失し、新株予約権を行使することはできないものとする。ただし、次に定める場合はこの限りではない。

(a) 当社又は子会社を任期満了により退任した場合

(b) 定年退職その他正当な理由がある場合

割当日から新株予約権の行使期間の満了日に至るまでの間に、主たる証券取引所における当社普通株式終値の1月間（当日を含む直近の20営業日）の平均株価（1円未満切り上げ）が一度でも、上記に定める行使価額（新株予約権の行使時の払込金額）に15%を乗じた価格（1円未満切り上げ）を下回った場合、新株予約権者は残存するすべての新株予約権を、行使期間の満了日である平成35年3月15日までに行使しなければならないものとする。ただし、次に掲げる場合に該当するときはこの限りではない。

(a) 当社の開示情報に重大な虚偽が含まれることが判明した場合

(b) 当社が法令や証券取引所の定める諸規則に従って開示すべき重要な事実を適正に開示していなかったことが判明した場合

(c) 当社が上場廃止となったり、倒産したり、その他新株予約権発行日において前提とされていた事情に大きな変更が生じた場合

(d) その他、当社が新株予約権の信頼を著しく害すると客観的に認められる行為をなした場合

上記に該当した日以後において、上記に定める場合以外の理由により当社又は子会社の取締役、監査役もしくは従業員のいずれの地位をも喪失することとなるときは、上記の定めにかかわらず、退任もしくは退職の日までに、当該時点において残存する新株予約権のすべてを行使しなければならない。

新株予約権者が死亡した場合、その相続人による新株予約権の行使は認めない。

6. 新株予約権の譲渡に関する事項

譲渡による新株予約権の取得については、当社取締役会の承認を要する。

7. 組織再編成行為に伴う新株予約権の交付に関する事項

当社が、合併（当社が合併により消滅する場合に限る。）、吸収分割または新設分割（それぞれ当社が分割会社となる場合に限る。）、株式交換または株式移転（それぞれ当社が完全子会社となる場合に限る。）（以上を総称して以下「組織再編行為」という。）をする場合において、組織再編行為の効力発生の時点において残存する新株予約権（以下「残存新株予約権」という。）の新株予約権者に対し、それぞれの場合につき、会社法第236条第1項第8号のイからホまでに掲げる株式会社（以下「再編対象会社」という。）の新株予約権を以下の条件に基づきそれぞれ交付することとする。この場合においては、残存新株予約権は消滅し、再編対象会社は新株予約権を新たに発行するものとする。ただし、以下の条件に沿って再編対象会社の新株予約権を交付する旨を、吸収合併契約、新設合併契約、吸収分割契約、新設分割計画、株式交換契約または株式移転計画において定めた場合に限るものとする。

交付する再編対象会社の新株予約権の数

残存新株予約権の新株予約権者が保有する新株予約権の数と同一の数をそれぞれ交付するものとする。

新株予約権の目的である再編対象会社の株式の種類

再編対象会社の普通株式とする。

新株予約権の目的である再編対象会社の株式の数

組織再編行為の条件等を勘案のうえ、決定するものとする。

新株予約権の行使に際して出資される財産の価額

交付される各新株予約権の行使に際して出資される財産の価額は、組織再編行為の条件等を勘案のうえ、行使価額（新株予約権の行使時の払込金額）を調整して得られる再編後払込金額に上記に従って決定される当該新株予約権の目的である再編対象会社の株式の数を乗じて得られる金額とする。

新株予約権を行使することができる期間

新株予約権を行使することができる期間（平成25年3月16日から平成35年3月15日まで）の初日と組織再編行為の効力発生日のうちいずれか遅い日から、新株予約権を行使することができる期間の満了日までとする。

新株予約権の行使により株式を発行する場合における増加する資本金及び資本準備金に関する事項

(a) 新株予約権の行使により株式を発行する場合における増加する資本金の額は、会社計算規則第17条第1項に従い算出される資本金等増加限度額の2分の1の金額とし、計算の結果生じた1円未満の端数は、これを切り上げる。

(b) 新株予約権の行使により株式を発行する場合における増加する資本準備金の額は、上記(a)の資本金等増加限度額から上記(a)に定める増加する資本金の額を減じた額とする。

譲渡による新株予約権の取得の制限

譲渡による新株予約権の取得については、再編対象会社の取締役会の承認を要するものとする。

新株予約権の取得条項

(a) 当社が消滅会社となる合併契約書承認の議案、当社が完全子会社となる株式交換契約書もしくは株式移転計画書承認の議案、または当社が分割会社となる会社分割についての吸収分割契約書もしくは新設分割計画書承認の議案について当社の株主総会で承認（株主総会の承認を要しない場合には取締役会決議）がなされたときは、当社は、当社取締役会が別途定める日の到来をもって、当該新株予約権の全部を無償で取得することができるものとする。

(b) 新株予約権者が、当社取締役会決議または同決議に基づく新株予約権割当契約書において定める権利を行使する条件に該当しなくなった場合は、当社は当該新株予約権を無償で取得することができるものとする。

(平成25年6月25日取締役会決議)

	事業年度末現在 (平成27年3月31日)	提出日の前月末現在 (平成27年5月31日)
新株予約権の数(個)	65	65
新株予約権のうち自己新株予約権の数(個)	-	-
新株予約権の目的となる株式の種類	普通株式	普通株式
新株予約権の目的となる株式の数(株)	13,000	13,000
新株予約権の行使時の払込金額(円)	1	同左
新株予約権の行使期間	自平成25年7月12日 至平成55年7月11日	同左
新株予約権の行使により株式を発行する場合の株式の発行価格及び資本組入額(円)	発行価格 589 資本組入額 295	同左
新株予約権の行使の条件	(注)5	(注)5
新株予約権の譲渡に関する事項	(注)6	(注)6
代用払込みに関する事項	-	-
組織再編成行為に伴う新株予約権の交付に関する事項	(注)7	(注)7

(注)1.平成25年10月1日付で株式1株につき2株の株式分割を行っております。これにより、「新株予約権の目的となる株式の数」、「新株予約権の行使時の払込金額」及び「新株予約権の行使により株式を発行する場合の株式の発行価格及び資本組入額」が調整されております。

2.新株予約権1個につき117,700円で有償発行しております。

3.新株予約権の目的となる株式の数

新株予約権1個当たりの目的である株式の数(以下「付与株式数」という。)は200株とする。

当社が株式分割(当社普通株式の株式無償割当てを含む。以下、株式分割の記載につき同じ)又は株式併合を行う場合、次の算式により付与株式数を調整するものとする。

$$\text{調整後付与株式数} = \text{調整前付与株式数} \times \text{分割・併合の比率}$$

また、上記の他、付与株式数の調整を必要とするやむを得ない事由が生じたときは、当社は、当社の取締役会において必要と認められる付与株式数の調整を行うことができる。

なお、上記調整の結果生じる1株未満の端数は、これを切り捨てる。

4.新株予約権の行使時の払込金額

新株予約権の行使により交付を受けることができる株式1株当たりの行使価額を1円とし、これを付与株式数を乗じた金額とする。

5.新株予約権の行使の条件

新株予約権者は、当社の取締役の地位を喪失した翌日から10日(10日が休日に当たる場合には翌営業日)を経過する日までの間に限り、新株予約権を一括してのみ行使することができる。

また、新株予約権者が死亡した場合、その相続人は本新株予約権を一括してのみ行使することができる。

6.新株予約権の譲渡に関する事項

新株予約権を譲渡するときは取締役会の承認を要するものとする。

7.組織再編成行為に伴う新株予約権の交付に関する事項

当社が合併(当社が合併により消滅する場合に限る。)、吸収分割もしくは新設分割(それぞれ当社が分割会社となる場合に限る。)、株式交換もしくは株式移転(それぞれ当社が完全子会社となる場合に限る。)(以上を総称して以下、「組織再編成行為」という。)をする場合において、組織再編成行為の発生日(吸収合併につき吸収合併がその効力を生ずる日、新設合併につき新設合併設立会社成立の日、吸収分割につき吸収分割の効力発生日、新設分割につき新設分割設立会社成立の日、株式交換につき株式交換がその効力を生ずる日、及び株式移転につき株式移転設立完全親会社の成立の日をいう。以下同じ。)の直前において残存する新株予約権(以下、「残存新株予約権」という。)を保有する新株予約権者に対し、それぞれの場合につき、会社法第236条第1項第8号のイからホまでに掲げる株式会社(以下「再編対象会社」という。)の新株予約権をそれぞれ交付することとする。ただし、以下の各号に沿って再編対象会社の新株予約権を交付する旨を、吸収合併契約、新設合併契約、吸収分割契約、新設分割計画、株式交換契約又は株式移転計画において定めた場合に限る。

交付する再編対象会社の新株予約権の数

新株予約権者が保有する残存新株予約権の数と同一の数をそれぞれ交付するものとする。

新株予約権の目的である再編対象会社の株式の種類
再編対象会社の普通株式とする。

新株予約権の目的である再編対象会社の株式の数
組織再編行為の条件等を勘案のうえ、決定するものとする。

新株予約権の行使に際して出資される財産の価額
交付される各新株予約権の行使に際して出資される財産の価額は、以下に定める再編後行使価額に上記
に従って決定される当該各新株予約権の目的である再編対象会社の株式の数を乗じて得られる金額とす
る。再編後行使価額は、交付される各新株予約権を行使することにより交付を受けることができる再編対
象会社の株式1株当たり1円とする。

新株予約権を行使することができる期間

上記、新株予約権の行使期間に定める新株予約権を行使することができる期間の初日と組織再編行為の
効力発生日のいずれか遅い日から、上記、新株予約権の行使期間に定める新株予約権を行使するものが
できる期間の満了日までとする。

新株予約権の行使により株式を発行する場合における増加する資本金及び資本準備金に関する事項

- (a) 新株予約権の行使により株式を発行する場合における増加する資本金の額は、会社計算規則第17条
第1項に従い算出される資本金等増加限度額の2分の1の金額とし、計算の結果1円未満の端数が生
じる場合は、これを切り上げるものとする。
- (b) 新株予約権の行使により株式を発行する場合における増加する資本準備金の額は、上記(a)記載の資
本金等増加限度額から上記(a)に定める増加する資本金の額を減じた額とする。

譲渡による新株予約権の取得の制限

譲渡による新株予約権の取得については、再編対象会社の取締役会の決議による承認を要するものとす
る。

新株予約権の行使条件

上記、新株予約権の行使の条件に準じて決定する。

新株予約権の取得条項

- (a) 新株予約権者が権利行使をする前に、上記、新株予約権の行使の条件の定め又は新株予約権割当契
約の定めにより新株予約権を行使できなくなった場合、当社は当社の取締役会が別途定める日をもっ
て当該新株予約権を無償で取得することができる。
- (b) 当社は、以下イ、ロ、ハ、ニ又はホの議案につき当社の株主総会で承認された場合（株主総会決議
が不要の場合は当社の取締役会で承認された場合）は、当社の取締役会が別途定める日に、新株予約
権を無償で取得することができる。
- イ 当社が消滅会社となる合併契約承認の議案
- ロ 当社が分割会社となる分割契約又は分割計画承認の議案
- ハ 当社が完全子会社となる株式交換契約又は株式移転計画承認の議案
- ニ 当社の発行する全部の株式の内容として譲渡による当該株式の取得について当社の承認を要する
ことについての定めを設ける定款の変更承認の議案
- ホ 新株予約権の目的である種類の株式の内容として譲渡による当該種類の株式の取得について当社
の承認を要すること又は当該種類の株式について当社が株主総会の決議によってその全部を取得す
ることについての定めを設ける定款の変更承認の議案

(平成26年8月18日取締役会決議)

	事業年度末現在 (平成27年3月31日)	提出日の前月末現在 (平成27年5月31日)
新株予約権の数(個)	138	138
新株予約権のうち自己新株予約権の数(個)	-	-
新株予約権の目的となる株式の種類	普通株式	普通株式
新株予約権の目的となる株式の数(株)	13,800	13,800
新株予約権の行使時の払込金額(円)	1	同左
新株予約権の行使期間	自平成26年9月18日 至平成56年9月17日	同左
新株予約権の行使により株式を発行する場合の株式の発行価格及び資本組入額(円)	発行価格 855 資本組入額 428	同左
新株予約権の行使の条件	(注)4	(注)4
新株予約権の譲渡に関する事項	(注)5	(注)5
代用払込みに関する事項	-	-
組織再編成行為に伴う新株予約権の交付に関する事項	(注)6	(注)6

(注)1. 新株予約権1個につき85,400円で有償発行しております。

2. 新株予約権の目的となる株式の数

新株予約権1個当たりの目的である株式の数(以下「付与株式数」という。)は100株とする。

当社が株式分割(当社普通株式の株式無償割当てを含む。以下、株式分割の記載につき同じ)又は株式併合を行う場合、次の算式により付与株式数を調整するものとする。

$$\text{調整後付与株式数} = \text{調整前付与株式数} \times \text{分割・併合の比率}$$

また、上記の他、付与株式数の調整を必要とするやむを得ない事由が生じたときは、当社は、当社の取締役会において必要と認められる付与株式数の調整を行うことができる。

なお、上記調整の結果生じる1株未満の端数は、これを切り捨てる。

3. 新株予約権の行使時の払込金額

新株予約権の行使により交付を受けることができる株式1株当たりの行使価額を1円とし、これを付与株式数を乗じた金額とする。

4. 新株予約権の行使の条件

新株予約権者は、当社の取締役の地位を喪失した翌日から10日(10日が休日に当たる場合には翌営業日)を経過する日までの間に限り、新株予約権を一括してのみ行使することができる。

また、新株予約権者が死亡した場合、その相続人は本新株予約権を一括してのみ行使することができる。

5. 新株予約権の譲渡に関する事項

新株予約権を譲渡するときは取締役会の承認を要するものとする。

6. 組織再編行為に伴う新株予約権の交付に関する事項

当社が合併(当社が合併により消滅する場合に限る。)、吸収分割もしくは新設分割(それぞれ当社が分割会社となる場合に限る。)、株式交換もしくは株式移転(それぞれ当社が完全子会社となる場合に限る。)(以上を総称して以下、「組織再編行為」という。)をする場合において、組織再編行為の発生日(吸収合併につき吸収合併がその効力を生ずる日、新設合併につき新設合併設立会社成立の日、吸収分割につき吸収分割の効力発生日、新設分割につき新設分割設立会社成立の日、株式交換につき株式交換がその効力を生ずる日、及び株式移転につき株式移転設立完全親会社の成立の日をいう。以下同じ。)の直前において残存する新株予約権(以下、「残存新株予約権」という。)を保有する新株予約権者に対し、それぞれの場合につき、会社法第236条第1項第8号のイからホまでに掲げる株式会社(以下「再編対象会社」という。)の新株予約権をそれぞれ交付することとする。ただし、以下の各号に沿って再編対象会社の新株予約権を交付する旨を、吸収合併契約、新設合併契約、吸収分割契約、新設分割計画、株式交換契約又は株式移転計画において定めた場合に限る。

交付する再編対象会社の新株予約権の数

新株予約権者が保有する残存新株予約権の数と同一の数をそれぞれ交付するものとする。

新株予約権の目的である再編対象会社の株式の種類

再編対象会社の普通株式とする。

新株予約権の目的である再編対象会社の株式の数

組織再編行為の条件等を勘案のうえ、決定するものとする。

新株予約権の行使に際して出資される財産の価額

交付される各新株予約権の行使に際して出資される財産の価額は、以下に定める再編後行使価額に上記に従って決定される当該各新株予約権の目的である再編対象会社の株式の数を乗じて得られる金額とする。再編後行使価額は、交付される各新株予約権を行使することにより交付を受けることができる再編対象会社の株式1株当たり1円とする。

新株予約権を行使することができる期間

上記、新株予約権の行使期間に定める新株予約権を行使することができる期間の初日と組織再編行為の効力発生日のいずれか遅い日から、上記、新株予約権の行使期間に定める新株予約権を行使することができる期間の満了日までとする。

新株予約権の行使により株式を発行する場合における増加する資本金及び資本準備金に関する事項

- (a) 新株予約権の行使により株式を発行する場合における増加する資本金の額は、会社計算規則第17条第1項に従い算出される資本金等増加限度額の2分の1の金額とし、計算の結果1円未満の端数が生じる場合は、これを切り上げるものとする。
- (b) 新株予約権の行使により株式を発行する場合における増加する資本準備金の額は、上記(a)記載の資本金等増加限度額から上記(a)に定める増加する資本金の額を減じた額とする。

譲渡による新株予約権の取得の制限

譲渡による新株予約権の取得については、再編対象会社の取締役会の決議による承認を要するものとする。

新株予約権の行使条件

上記、新株予約権の行使の条件に準じて決定する。

新株予約権の取得条項

- (a) 新株予約権者が権利行使をする前に、上記、新株予約権の行使の条件の定め又は新株予約権割当契約の定めにより新株予約権を行使できなくなった場合、当社は当社の取締役会が別途定める日をもって当該新株予約権を無償で取得することができる。
- (b) 当社は、以下イ、ロ、ハ、ニ又はホの議案につき当社の株主総会で承認された場合（株主総会決議が不要の場合は当社の取締役会で承認された場合）は、当社の取締役会が別途定める日に、新株予約権を無償で取得することができる。
- イ 当社が消滅会社となる合併契約承認の議案
 - ロ 当社が分割会社となる分割契約又は分割計画承認の議案
 - ハ 当社が完全子会社となる株式交換契約又は株式移転計画承認の議案
 - ニ 当社の発行する全部の株式の内容として譲渡による当該株式の取得について当社の承認を要することについての定めを設ける定款の変更承認の議案
 - ホ 新株予約権の目的である種類の株式の内容として譲渡による当該種類の株式の取得について当社の承認を要すること又は当該種類の株式について当社が株主総会の決議によってその全部を取得することについての定めを設ける定款の変更承認の議案

(平成26年8月18日取締役会決議)

	事業年度末現在 (平成27年3月31日)	提出日の前月末現在 (平成27年5月31日)
新株予約権の数(個)	4,642	4,640
新株予約権のうち自己新株予約権の数(個)	-	-
新株予約権の目的となる株式の種類	普通株式	普通株式
新株予約権の目的となる株式の数(株)	464,200	464,000
新株予約権の行使時の払込金額(円)	830	同左
新株予約権の行使期間	自平成26年9月18日 至平成36年9月17日	同左
新株予約権の行使により株式を発行する場合の株式の発行価格及び資本組入額(円)	発行価格 835 資本組入額 418	同左
新株予約権の行使の条件	(注)4	(注)4
新株予約権の譲渡に関する事項	(注)5	(注)5
代用払込みに関する事項	-	-
組織再編成行為に伴う新株予約権の交付に関する事項	(注)6	(注)6

(注)1. 新株予約権1個につき500円で有償発行しております。

2. 新株予約権の目的となる株式の数

新株予約権1個当たりの目的である株式の数(以下「付与株式数」という。)は100株とする。

新株予約権の募集を決議する日(以下「決議日」という)後、当社が普通株式につき、株式分割(当社普通株式の無償割当を含む。)または株式併合を行う場合には、次の算式により目的となる株式の数を調整するものとする。ただし、かかる調整は、新株予約権のうち、当該時点で行使されていない新株予約権の目的である株式の数についてのみ行われ、調整の結果生じる1株未満の端数は切り捨てるものとする。

$$\text{調整後付与株式数} = \text{調整前付与株式数} \times \text{分割・併合の比率}$$

また、上記のほか、決議日後、付与株式数の調整を必要とするやむを得ない事由が生じたときは、合理的な範囲で付与株式数の調整を行う。

3. 新株予約権の行使時の払込金額

決議日後に以下の事由が生じた場合は、行使価額をそれぞれ調整する。

当社が当社普通株式の株式分割または株式併合を行う場合は、次の算式により行使価額を調整し、調整により生じる1円未満の端数は切り上げるものとする。

$$\text{調整後行使価額} = \text{調整前行使価額} \times \frac{1}{\text{分割・併合の比率}}$$

当社が当社普通株式につき時価を下回る価額で新株を発行または自己株式の処分を行う場合は(会社法第194条の規定(単元未満株主による単元未満株式売渡請求)に基づく自己株式の売渡し、新株予約権の行使を除く。)、次の算式により行使価額を調整し、調整により生じる1円未満の端数は切り上げるものとする。

$$\text{調整後行使価額} = \text{調整前行使価額} \times \frac{\text{既発行株式数} + \frac{\text{新規発行株式数} \times 1 \text{株当たり払込金額}}{1 \text{株当たりの時価}}}{\text{既発行株式数} + \text{新規発行株式数}}$$

上記算式において「既発行株式数」とは、当社の発行済株式総数から当社が保有する自己株式数を控除した数とし、自己株式の処分を行う場合には、「新規発行株式数」を「処分株式数」に、「1株当たり払込金額」を「1株当たり処分金額」に読み替えるものとする。

当社が合併する場合、会社分割を行う場合、その他これらの場合に準じ、行使価額の調整を必要とする場合には、必要かつ合理的な範囲で行使価額を調整するものとする。

4. 新株予約権の行使の条件

新株予約権の割当を受けた者(以下「新株予約権者」という。)は、当社又は子会社の取締役、監査役もしくは従業員のいずれの地位をも喪失した場合には、新株予約権者としての地位を喪失し、新株予約権を行使することはできないものとする。ただし、次に定める場合はこの限りではない。

(a) 当社又は子会社を任期満了により退任した場合

(b) 定年退職その他正当な理由がある場合

割当日から新株予約権の行使期間の満了日に至るまでの間に、主たる証券取引所における当社普通株式終値の1月間(当日を含む直近の20営業日)の平均株価(1円未満切り上げ)が一度でも、上記に定める行使価額(新株予約権の行使時の払込金額)に25%を乗じた価格(1円未満切り上げ)を下回った場合、新株予約権者は残存するすべての新株予約権を、行使期間の満了日である平成36年9月17日までに行使しなければならないものとする。ただし、次に掲げる場合に該当するときはこの限りではない。

(a) 当社の開示情報に重大な虚偽が含まれることが判明した場合

(b) 当社が法令や証券取引所の定める諸規則に従って開示すべき重要な事実を適正に開示していなかったことが判明した場合

(c) 当社が上場廃止となったり、倒産したり、その他新株予約権発行日において前提とされていた事情に大きな変更が生じた場合

(d) その他、当社が新株予約権の信頼を著しく害すると客観的に認められる行為をなした場合

上記に該当した日以後において、上記に定める場合以外の理由により当社又は子会社の取締役、監査役もしくは従業員のいずれの地位をも喪失することとなるときは、上記の定めにかかわらず、退任もしくは退職の日までに、当該時点において残存する新株予約権のすべてを行使しなければならない。

新株予約権者が死亡した場合、その相続人による新株予約権の行使は認めない。

5. 新株予約権の譲渡に関する事項

譲渡による新株予約権の取得については、当社取締役会の承認を要する。

6. 組織再編成行為に伴う新株予約権の交付に関する事項

当社が、合併(当社が合併により消滅する場合に限る。)、吸収分割または新設分割(それぞれ当社が分割会社となる場合に限る。)、株式交換または株式移転(それぞれ当社が完全子会社となる場合に限る。)(以上を総称して以下「組織再編行為」という。)をする場合において、組織再編行為の効力発生の時点において残存する新株予約権(以下「残存新株予約権」という。)の新株予約権者に対し、それぞれの場合につき、会社法第236条第1項第8号のイからホまでに掲げる株式会社(以下「再編対象会社」という。)の新株予約権を以下の条件に基づきそれぞれ交付することとする。この場合においては、残存新株予約権は消滅し、再編対象会社は新株予約権を新たに発行するものとする。ただし、以下の条件に沿って再編対象会社の新株予約権を交付する旨を、吸収合併契約、新設合併契約、吸収分割契約、新設分割計画、株式交換契約または株式移転計画において定めた場合に限るものとする。

交付する再編対象会社の新株予約権の数

残存新株予約権の新株予約権者が保有する新株予約権の数と同一の数をそれぞれ交付するものとする。

新株予約権の目的である再編対象会社の株式の種類

再編対象会社の普通株式とする。

新株予約権の目的である再編対象会社の株式の数

組織再編行為の条件等を勘案のうえ、決定するものとする。

新株予約権の行使に際して出資される財産の価額

交付される各新株予約権の行使に際して出資される財産の価額は、組織再編行為の条件等を勘案のうえ、行使価額(新株予約権の行使時の払込金額)を調整して得られる再編後払込金額に上記に従って決定される当該新株予約権の目的である再編対象会社の株式の数を乗じて得られる金額とする。

新株予約権を行使することができる期間

新株予約権を行使することができる期間(平成26年9月18日から平成36年9月17日まで)の初日と組織再編行為の効力発生日のうちいずれか遅い日から、新株予約権を行使することができる期間の満了日までとする。

新株予約権の行使により株式を発行する場合における増加する資本金及び資本準備金に関する事項

(a) 新株予約権の行使により株式を発行する場合における増加する資本金の額は、会社計算規則第17条第1項に従い算出される資本金等増加限度額の2分の1の金額とし、計算の結果生じた1円未満の端数は、これを切り上げる。

(b) 新株予約権の行使により株式を発行する場合における増加する資本準備金の額は、上記(a)の資本金等増加限度額から上記(a)に定める増加する資本金の額を減じた額とする。

譲渡による新株予約権の取得の制限

譲渡による新株予約権の取得については、再編対象会社の取締役会の承認を要するものとする。

新株予約権の取得条項

- (a) 当社が消滅会社となる合併契約書承認の議案、当社が完全子会社となる株式交換契約書もしくは株式移転計画書承認の議案、または当社が分割会社となる会社分割についての吸収分割契約書もしくは新設分割計画書承認の議案について当社の株主総会で承認（株主総会の承認を要しない場合には取締役会決議）がなされたときは、当社は、当社取締役会が別途定める日の到来をもって、当該新株予約権の全部を無償で取得することができるものとする。
- (b) 新株予約権者が、当社取締役会決議または同決議に基づく新株予約権割当契約書において定める権利を行使する条件に該当しなくなった場合は、当社は当該新株予約権を無償で取得することができるものとする。

(3)【行使価額修正条項付新株予約権付社債券等の行使状況等】

該当事項はありません。

(4)【ライツプランの内容】

該当事項はありません。

(5)【発行済株式総数、資本金等の推移】

年月日	発行済株式総 数増減数 (株)	発行済株式総 数残高(株)	資本金増減額 (千円)	資本金残高 (千円)	資本準備金増 減額(千円)	資本準備金残 高(千円)
平成22年4月1日～ 平成23年3月31日 (注)1	35	75,051	682	986,472	682	379,157
平成23年10月1日 (注)2	14,935,149	15,010,200	-	986,472	-	379,157
平成25年10月1日 (注)3	15,137,300	30,147,500	-	986,472	-	379,157
平成25年4月1日～ 平成26年3月31日 (注)1	582,100	30,729,600	139,404	1,125,877	139,404	518,562
平成26年4月1日～ 平成27年3月31日 (注)1	401,600	31,131,200	90,338	1,216,215	90,338	608,901

(注)1. 新株予約権等の権利行使により増加しております。

2. 平成23年10月1日付で1株を200株にする株式分割を行っております。

3. 平成25年10月1日付で1株を2株にする株式分割を行っております。

4. 平成27年4月1日から平成27年5月31日までの間に、新株予約権の行使により、発行済株式総数が200株、資本金及び資本準備金がそれぞれ83千円増加しております。

(6)【所有者別状況】

平成27年3月31日現在

区分	株式の状況(1単元の株式数100株)								単元未満株 式の状況
	政府及び地 方公共団体	金融機関	金融商品取 引業者	その他の法 人	外国法人等		個人その他	計	
					個人以外	個人			
株主数(人)	-	20	26	41	82	4	4,999	5,172	-
所有株式数 (単元)	-	32,682	4,136	87,436	128,426	42	58,574	311,296	1,600
所有株式数の 割合(%)	-	10.50	1.33	28.09	41.26	0.01	18.82	100.00	-

(注)「単元未満株式」には自己株式60株を含めて記載しております。

(7)【大株主の状況】

平成27年3月31日現在

氏名又は名称	住所	所有株式数 (株)	発行済株式総数に 対する所有株式数 の割合(%)
株式会社タマガミインターナショナル	東京都港区六本木1丁目3-40-1202	8,017,200	25.75
ステート ストリート バンク アンド トラスト カンパニー 505224 (常任代理人 株式会社みずほ銀行決済 営業部)	P.O.BOX 351 BOSTON MASSACHUSETTS 02101 U.S.A. (東京都中央区月島4丁目16-13)	2,200,000	7.06
ジーピーモルガンチエース ユーエス ペンション トリーティ ジヤスデック アカウント (常任代理人 株式会社三菱東京UFJ 銀行)	270 PARK AVENUE, NEW YORK, NY 10017 U.S.A. (東京都千代田区丸の内2丁目7-1)	1,876,400	6.02
日本トラスティ・サービス信託銀行株 式会社(信託口)	東京都中央区晴海1丁目8-11	1,245,500	4.00
玉上 進一	東京都港区	923,800	2.96
ビービーエイチ ファイデリティ ピュー リタン ファイデリティ シリーズ イント リンシツク オポチユニテイズ ファン ド (常任代理人 株式会社三菱東京UF J銀行)	245 SUMMER STREET BOSTON, MA 02210 U.S .A. (東京都千代田区丸の内2丁目7-1)	905,700	2.90
南部 靖之	兵庫県神戸市	900,600	2.89
日本マスタートラスト信託銀行株式会 社(信託口)	東京都港区浜松町2丁目11番3号	826,800	2.65
ビービーエイチ フォー ファイデリティ ロープラスド ストック ファンド(プ リンシパル オールセクター サブポー トフォリオ) (常任代理人 株式会社三菱東京UFJ 銀行)	245 SUMMER STREET BOSTON, MA 02210 U.S.A. (東京都千代田区丸の内2丁目7-1)	791,700	2.54
モルガンスタンレー アンド カンパ ニー エルエルシー (常任代理人 モルガン・スタンレーM UFG証券株式会社)	1585 Broadway New York, New York 10036, U.S.A. (東京都千代田区大手町1丁目9-7 大 手町フィナンシャル サウスタワー)	734,502	2.35
計	-	18,422,202	59.17

(注) 1. エフエムアール エルエルシー (FMR LLC) から、平成25年3月25日付の大量保有報告書の変更報告書の写しの送付があり、平成25年3月18日現在で以下のとおり株式を保有している旨の報告を受けておりますが、当社としては当事業年度末時点における実質所有株式数の確認ができませんので、上記大株主の状況には含めておりません。

なお、当社は、同社が関東財務局長に提出した大量保有報告書及び変更報告書の記載に基づき、同社が主要株主に該当するとして、平成25年1月11日付で臨時報告書(主要株主の異動)を提出しております。

エフエムアール エルエルシー (FMR LLC) の大量保有報告書の変更報告書の写しの内容は以下のとおりであります。

大量保有者 エフエムアール エルエルシー (FMR LLC)
住所 245 Summer Street, Boston, Massachusetts 02210, USA
保有株券等の数 株式 1,951,000株
株券等保有割合 13.00%

2. デンバー・インベストメント・アドバイザーズ・エルエルシー (Denver Investment Advisors LLC) から、平成27年4月30日付の大量保有報告書の変更報告書の写しの送付があり、平成27年3月25日現在で以下のとおり株式を保有している旨の報告を受けておりますが、当社としては当事業年度末時点における実質所有株式数の確認ができませんので、上記大株主の状況には含めておりません。

なお、当社は、同社が関東財務局長に提出した大量保有報告書及び変更報告書の記載に基づき、同社が主要株主に該当するとして、平成25年6月4日付で臨時報告書(主要株主の異動)を提出しております。

デンバー・インベストメント・アドバイザーズ・エルエルシー (Denver Investment Advisors LLC) の大量保有報告書の変更報告書の写しの内容は以下のとおりであります。

大量保有者 デンバー・インベストメント・アドバイザーズ・エルエルシー
(Denver Investment Advisors LLC)
住所 1225 17th Street, 26th Floor, Denver CO 80202, U.S.A
保有株券等の数 株式 1,450,648株
株券等保有割合 4.67%

3. ダルトン・インベストメンツ・エルエルシー (Dalton Investments LLC) から、平成26年3月5日付の大量保有報告書の変更報告書の写しの送付があり、平成26年2月28日現在で以下のとおり株式を保有している旨の報告を受けておりますが、当社としては当事業年度末時点における実質所有株式数の確認ができませんので、上記大株主の状況には含めておりません。

ダルトン・インベストメンツ・エルエルシー (Dalton Investments LLC) の大量保有報告書の変更報告書の写しの内容は以下のとおりであります。

大量保有者 ダルトン・インベストメンツ・エルエルシー
(Dalton Investments LLC)
住所 1601 Cloverfield Blvd., Suite 5050N, Santa Monica, CA 90404, USA
保有株券等の数 株式 1,827,800株
株券等保有割合 6.01%

(8)【議決権の状況】

【発行済株式】

平成27年3月31日現在

区分	株式数(株)	議決権の数(個)	内容
無議決権株式	-	-	-
議決権制限株式(自己株式等)	-	-	-
議決権制限株式(その他)	-	-	-
完全議決権株式(自己株式等)	-	-	-
完全議決権株式(その他)	普通株式 31,129,600	311,296	-
単元未満株式	普通株式 1,600	-	-
発行済株式総数	31,131,200	-	-
総株主の議決権	-	311,296	-

(注)「単元未満株式」には自己株式60株を含めて記載しております。

【自己株式等】

平成27年3月31日現在

所有者の氏名又は名称	所有者の住所	自己名義所有 株式数(株)	他人名義所有 株式数(株)	所有株式数の 合計(株)	発行済株式総数 に対する所有株 式数の割合 (%)
-	-	-	-	-	-
計	-	-	-	-	-

(9)【ストックオプション制度の内容】

当社は、ストックオプション制度を採用しております。当該制度は、会社法に基づき新株予約権を発行する方法によるものであります。

当該制度の内容は、以下のとおりであります。

(平成23年9月15日取締役会決議)

決議年月日	平成23年9月15日
付与対象者の区分及び人数(名)	当社取締役、当社従業員及び当社子会社取締役 35名
新株予約権の目的となる株式の種類	「(2)新株予約権等の状況」に記載しております。
株式の数(株)	同上
新株予約権の行使時の払込金額(円)	同上
新株予約権の行使期間	同上
新株予約権の行使の条件	同上
新株予約権の譲渡に関する事項	同上
代用払込みに関する事項	-
組織再編成行為に伴う新株予約権の交付に関する事項	同上

(平成25年2月15日取締役会決議)

決議年月日	平成25年2月15日
付与対象者の区分及び人数(名)	当社取締役、当社監査役及び当社従業員並びに当社子会社取締役 127名
新株予約権の目的となる株式の種類	「(2)新株予約権等の状況」に記載しております。
株式の数(株)	同上
新株予約権の行使時の払込金額(円)	同上
新株予約権の行使期間	同上
新株予約権の行使の条件	同上
新株予約権の譲渡に関する事項	同上
代用払込みに関する事項	-
組織再編成行為に伴う新株予約権の交付に関する事項	同上

(平成25年6月25日定時株主総会決議)

当該制度は、平成25年6月25日開催の第27回定時株主総会において年額50百万円以内の範囲で株式報酬型ストック・オプションとして新株予約権を割当てることにつき決議されたものであり、その内容は次のとおりであります。

決議年月日	平成25年6月25日
付与対象者の区分及び人数(名)	当社取締役6名
新株予約権の目的となる株式の種類	普通株式
株式の数(株)	80,000株を1年間の上限とする。(注)1
新株予約権の行使時の払込金額(円)	(注)2
新株予約権の行使期間	新株予約権の割当日の翌日から30年以内
新株予約権の行使の条件	新株予約権者は、当社の取締役の地位を喪失した翌日から10日(10日が休日に当たる場合には翌営業日)を経過する日までの間に限り、新株予約権を一括してのみ行使することができる。 また、新株予約権者が死亡した場合、その相続人は本新株予約権を一括してのみ行使することができる。
新株予約権の譲渡に関する事項	新株予約権を譲渡するときは取締役会の承認を要するものとする。
代用払込みに関する事項	-
組織再編成行為に伴う新株予約権の交付に関する事項	-

(注)1. 当社が株式分割(当社普通株式の株式無償割当てを含む。以下、株式分割の記載につき同じ)又は株式併合を行う場合、次の算式により付与株式数を調整するものとする。

調整後付与株式数 = 調整前付与株式数 × 株式分割・株式併合の比率

また、上記の他、付与株式数の調整を必要とするやむを得ない事由が生じたときは、当社は、当社の取締役会において必要と認められる付与株式数の調整を行うことができる。

なお、上記調整の結果生じる1株未満の端数は、これを切り捨てる。

2. 新株予約権の行使に際して出資される財産の価額は、新株予約権の行使により交付を受けることができる株式1株当たりの行使価額を1円とし、これを付与株式数を乗じた金額とする。

(平成25年6月25日取締役会決議)

決議年月日	平成25年6月25日
付与対象者の区分及び人数(名)	当社取締役2名
新株予約権の目的となる株式の種類	「(2)新株予約権等の状況」に記載しております。
株式の数(株)	同上
新株予約権の行使時の払込金額(円)	同上
新株予約権の行使期間	同上
新株予約権の行使の条件	同上
新株予約権の譲渡に関する事項	同上
代用払込みに関する事項	-
組織再編成行為に伴う新株予約権の交付に関する事項	同上

(平成26年8月18日取締役会決議)

決議年月日	平成26年8月18日
付与対象者の区分及び人数(名)	当社取締役2名
新株予約権の目的となる株式の種類	「(2)新株予約権等の状況」に記載しております。
株式の数(株)	同上
新株予約権の行使時の払込金額(円)	同上
新株予約権の行使期間	同上
新株予約権の行使の条件	同上
新株予約権の譲渡に関する事項	同上
代用払込みに関する事項	-
組織再編成行為に伴う新株予約権の交付に関する事項	同上

(平成26年8月18日取締役会決議)

決議年月日	平成26年8月18日
付与対象者の区分及び人数(名)	当社取締役、当社監査役及び当社従業員並びに当社子会社取締役 106名
新株予約権の目的となる株式の種類	「(2)新株予約権等の状況」に記載しております。
株式の数(株)	同上
新株予約権の行使時の払込金額(円)	同上
新株予約権の行使期間	同上
新株予約権の行使の条件	同上
新株予約権の譲渡に関する事項	同上
代用払込みに関する事項	-
組織再編成行為に伴う新株予約権の交付に関する事項	同上

2【自己株式の取得等の状況】

【株式の種類等】 該当事項はありません。

(1)【株主総会決議による取得の状況】

該当事項はありません。

(2)【取締役会決議による取得の状況】

該当事項はありません。

(3)【株主総会決議又は取締役会決議に基づかないものの内容】

該当事項はありません。

(4)【取得自己株式の処理状況及び保有状況】

区分	当事業年度		当期間	
	株式数(株)	処分価額の総額 (円)	株式数(株)	処分価額の総額 (円)
引き受ける者の募集を行った取得自己株式	-	-	-	-
消却の処分を行った取得自己株式	-	-	-	-
合併、株式交換、会社分割に係る移転を行った取得自己株式	-	-	-	-
その他 (新株予約権の権利行使による処分)	-	-	-	-
保有自己株式数	60	-	60	-

(注) 1. 当期間における処理自己株式数には、平成27年6月1日以降この有価証券報告書提出日までの新株予約権の権利行使による処分株式は含まれておりません。

2. 当期間における保有自己株式数には、平成27年6月1日以降この有価証券報告書提出日までの新株予約権の権利行使による処分株式は含まれておりません。

3【配当政策】

当社は株主の皆様に対する利益還元を経営の重要な課題の一つとして位置付けております。配当につきましては、今後の事業計画や事業規模の拡大に向けた内部留保資金の充実を勘案しつつ、各期の連結ベースの利益水準及びキャッシュ・フローの状況を勘案し、継続的かつ安定的に実施することを基本方針としております。

また、連結配当性向に関しては15～20%を目安とし、「富山BPOタウン」に対する設備投資を考慮しつつも、基本方針に沿った配当政策を実施いたしました。

平成27年5月に公表いたしました中期経営計画におきまして、グループ会社のキャッシュマネジメントの強化等の課題に対応することにより、平成30年3月期の連結配当性向20%を目標値として設定しております。

配当の決定機関は取締役会であり、中間配当及び期末配当の年2回を基本方針としております。なお、当社は、「会社法第459条第1項の規定に基づき、取締役会の決議によって剰余金の配当等を行うことができる。」旨定款に定めております。また、当社は「会社法第454条第5項の規定により、取締役会の決議によって毎年9月30日を基準日として中間配当をすることができる。」旨を定款で定めております。

当事業年度の配当につきましては、上記方針に基づき1株当たり中間配当5円、期末配当6円とすることに決定しました。この結果、当事業年度の連結配当性向は17.3%となりました。

内部留保資金につきましては、資産効率向上に資する設備投資、業務効率向上に資するシステム投資の資金として使用する方針であります。また、当社ビジネスの根幹でもある人材採用、教育に対しても資金投下する方針であり、今後も継続的な企業価値の向上に努めてまいります。

基準日が当事業年度に属する取締役会決議による剰余金の配当は以下のとおりであります。

決議年月日	配当金の総額(千円)	1株当たり配当額(円)
平成26年10月30日 取締役会決議	154,311	5.00
平成27年5月12日 取締役会決議	186,786	6.00

4【株価の推移】

(1)【最近5年間の事業年度別最高・最低株価】

回次	第25期	第26期	第27期	第28期	第29期
決算年月	平成23年3月	平成24年3月	平成25年3月	平成26年3月	平成27年3月
最高(円)	164,000	162,400 950	1,015 935	1,519 1,140	1,079
最低(円)	85,500	120,600 575	731 650	698 640	770

(注) 1. 最高・最低株価は、平成25年12月11日より東京証券取引所市場第一部におけるものであり、平成24年12月11日より平成25年12月10日までは東京証券取引所市場第二部におけるものであり、平成22年10月12日より平成24年12月10日までは大阪証券取引所JASDAQ(スタンダード)におけるものであります。それ以前は大阪証券取引所ヘラクレスにおけるものであります。

なお、第27期の事業年度別最高・最低株価のうち 印は大阪証券取引所JASDAQ(スタンダード)におけるものであります。

2. 印は、株式分割(平成23年10月1日、1株 200株)による権利落後の最高・最低株価を示しております。

3. 印は、株式分割(平成25年10月1日、1株 2株)による権利落後の最高・最低株価を示しております。

(2)【最近6月間の月別最高・最低株価】

月別	平成26年10月	11月	12月	平成27年1月	2月	3月
最高(円)	1,009	1,079	1,059	1,011	1,050	999
最低(円)	875	931	948	925	980	861

(注) 最高・最低株価は東京証券取引所(市場第一部)におけるものであります。

5【役員状況】

男性6名 女性2名（役員のうち女性の比率25%）

役名	役職	氏名	生年月日	略歴	任期	所有株式数 (株)
代表取締役	海外事業 本部長	玉上 進一	昭和30年11月26日生	昭和51年4月 光伸株式会社入社 昭和61年10月 当社入社 平成元年2月 当社代表取締役副社長就任 平成7年6月 当社代表取締役就任 平成19年10月 当社代表取締役兼代表執行役員就任 平成22年7月 当社代表取締役就任 平成26年4月 当社代表取締役兼社長執行役員、海外 事業本部長就任（現任）	(注)4	923,800
取締役	国内事業 本部長	八久保 勝也	昭和28年2月21日生	昭和49年4月 株式会社東洋情報システム（現 株式 会社TIS）入社 昭和55年4月 NEC通信システム株式会社入社 昭和60年4月 株式会社システムサプライ専務取締役 就任 平成9年4月 当社入社 営業統括本部長就任 平成12年4月 当社執行役員就任 平成15年6月 当社取締役就任 平成18年6月 当社常務取締役就任、業務本部担当 平成19年10月 当社取締役兼常務執行役員、業務本部 長就任 平成20年4月 当社取締役兼常務執行役員、国内第1 事業部長就任 平成21年4月 当社取締役兼常務執行役員、第1事業 部長就任 平成21年6月 当社取締役専務執行役員就任、第1事 業部長就任 平成22年4月 当社取締役兼専務執行役員、ロードア シスト事業部、人事部担当 平成22年7月 当社専務取締役、ロードアシスト事業 部、人事部管掌 平成23年4月 当社専務取締役兼ロードアシスト事業 部長就任 平成26年4月 当社取締役兼専務執行役員、国内事業 本部長就任 平成26年6月 当社取締役兼副社長執行役員、国内事 業本部長就任（現任）	(注)4	93,800
取締役	プロパティ 事業 統括部長	関根 浩	昭和41年12月26日生	平成3年4月 東京生命保険相互会社（現 T&Dフィナ ンシャル生命保険株式会社）入社 平成11年11月 株式会社ワールドエアシステム入社 平成12年10月 当社入社 平成17年7月 当社第1事業部長就任 平成20年4月 当社執行役員、国内第3事業部長就任 平成21年4月 当社執行役員、第3事業部長就任 平成21年6月 当社取締役兼執行役員、第3事業部長 就任 平成22年4月 当社取締役兼執行役員、プロパティ アシスト事業部長就任 平成22年7月 当社取締役、プロパティアシスト事業 部長就任 平成23年4月 当社取締役兼プロパティアシスト事業 部長就任 平成26年4月 当社取締役兼執行役員、プレミアアシ スト事業統括部長就任 平成26年6月 当社取締役兼常務執行役員、プレミア アシスト事業統括部長就任 平成27年4月 当社取締役兼常務執行役員、プロパ ティ事業統括部長（現任）	(注)4	22,300

役名	役職	氏名	生年月日	略歴	任期	所有株式数 (株)
取締役	-	大向 尚子	昭和49年12月30日生	平成14年10月 東京弁護士会に弁護士登録 平成14年10月 あさひ狛法律事務所(現 西村あさひ法律事務所)入所 平成19年9月 デイビス・ライト・トレメイン法律事務所(サンフランシスコオフィス)にて研修 平成20年10月 西村あさひ法律事務所復帰 平成26年6月 当社取締役就任(現任)	(注)4	-
常勤監査役	-	吉田 範夫	昭和38年3月24日生	昭和60年4月 株式会社インペリアルエアーサービス入社 昭和62年1月 日本ハウジング株式会社入社 平成3年4月 Prestige International (S) Pte Ltd.入社 平成6年10月 Prestige International (HKG) LIMITED転籍 平成10年4月 当社転籍 平成16年7月 当社人事総務部長就任 平成18年7月 当社人事部長就任 平成21年6月 当社常勤監査役就任(現任)	(注)6	1,000
常勤監査役	-	金山 武志	昭和33年3月16日生	平成5年9月 木内会計事務所入所 平成7年1月 むらづみ会計事務所入所 平成9年10月 株式会社サービスウェア・コーポレーション入社 平成18年3月 株式会社イントラスト入社 平成18年11月 同社 取締役兼管理本部長就任 平成22年2月 同社 取締役退任 管理部長就任 平成24年4月 当社出向 経営企画室課長 平成24年6月 当社常勤監査役就任(現任)	(注)7	400
監査役	-	三上 純昭	昭和31年3月19日生	昭和53年4月 野村証券投資信託販売株式会社(現 三菱UFJモルガン・スタンレー証券株式会社)入社 昭和62年9月 国際証券株式会社(現 三菱UFJモルガン・スタンレー証券株式会社)湯島支店長 平成7年4月 同社 第一事業法人部長 平成13年4月 同社 大阪事業法人資金運用部長 平成13年11月 株式会社日本ビジネスマッチング代表取締役社長就任(現任) 平成15年6月 当社監査役就任(現任)	(注)5	500
監査役	-	神門 いづみ (弁護士職務上の氏名:高木 いづみ)	昭和50年3月29日生	平成8年11月 司法試験合格 平成11年4月 第一東京弁護士会に弁護士登録 平成16年6月 堀裕法律事務所(現 堀総合法律事務所)入所 平成19年6月 当社監査役就任(現任)	(注)5	-
計						1,041,800

- (注) 1. 取締役大向尚子氏は、会社法第2条第15号に定める社外取締役であります。
2. 監査役三上純昭氏、神門いづみ氏は、会社法第2条第16号に定める社外監査役であります。
3. 当社では、意思決定・監督と執行の分離による取締役会の活性化のため、また、能力主義に基づく積極的な人材登用のため、執行役員制度を導入しております。
4. 平成27年6月23日から1年以内に終了する事業年度のうち最終のものに関する定時株主総会の終結の時まで
5. 平成27年6月23日から4年以内に終了する事業年度のうち最終のものに関する定時株主総会の終結の時まで
6. 平成25年6月25日から4年以内に終了する事業年度のうち最終のものに関する定時株主総会の終結の時まで
7. 平成24年6月26日から4年以内に終了する事業年度のうち最終のものに関する定時株主総会の終結の時まで

6【コーポレート・ガバナンスの状況等】

(1)【コーポレート・ガバナンスの状況】

コーポレート・ガバナンスに関する基本的な考え方

当社におけるコーポレート・ガバナンスとは、エンド・ユーザー、クライアント企業、株主、社員等の各ステークホルダーとの関係における企業経営の基本的な枠組みのあり方と理解しております。当社及び当社グループとして、コーポレート・ガバナンスの充実・強化は株主利益及び企業価値向上のための責務と考えており、内部統制の整備・運用に積極的に取り組んでおります。

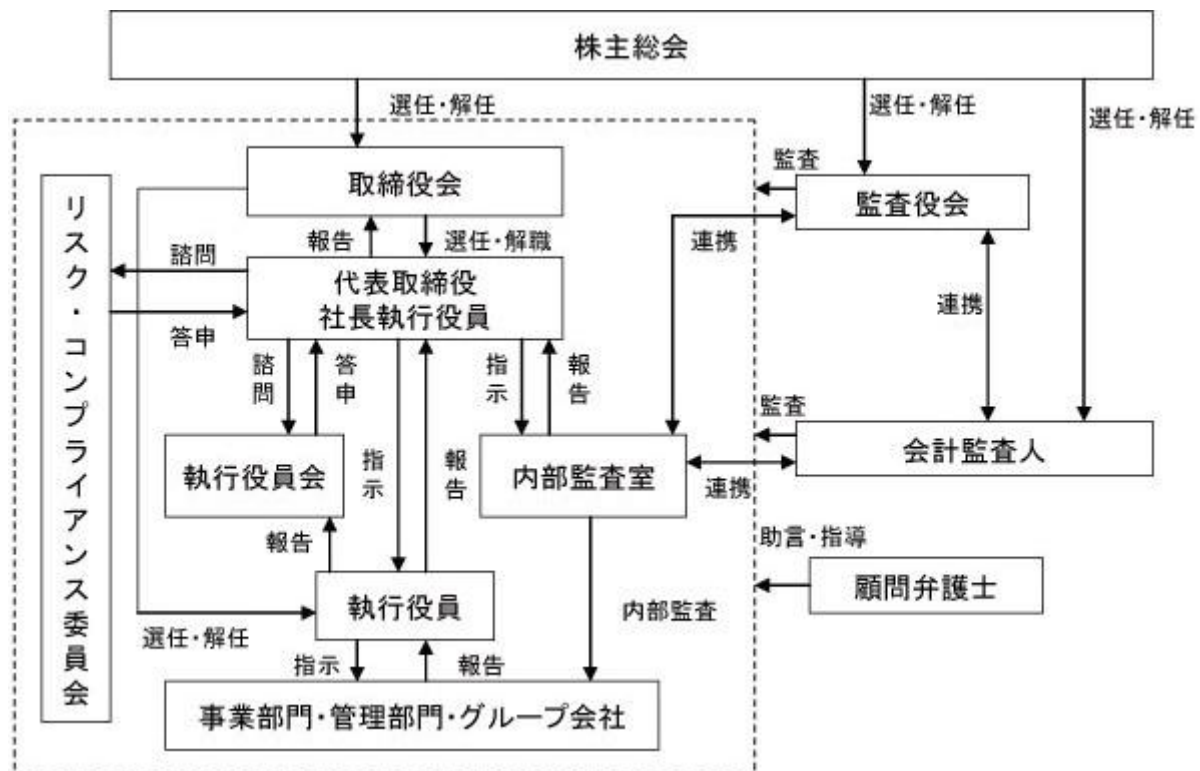
当社では、事業部及びグループ会社に一定の権限を与え、迅速な意思決定による業務執行責任を明確化する体制をとっております。このことから、監査役会及び内部監査室は事業部及びグループ会社を監査対象とすることにより監査機能の強化を図っております。取締役会は社内事情に精通した取締役および社外取締役に構成、運営されております。また、迅速な意思決定と業務執行を実行できるよう、平成26年4月より執行役員制度を導入しております。これらの体制が透明性を確保し、かつ機動的・スピーディーな経営を実践する上で最適な方法と判断し、採用しております。

企業統治の体制の概要等

1) 経営管理体制および監査役の状況

当社は監査役会制度を継続して採用しております。監査役会は監査役4名で構成され、2名が社外監査役であります。社外監査役2名については、当社の最高権限者である代表取締役などと直接の利害関係はなく、一般株主との利益相反を生じさせないと判断し、東京証券取引所に独立役員として届け出ております。これらのことにより経営の健全化の維持・強化を図っております。

2) 会社の機関の内容



<取締役会>

原則として月1回開催される定例取締役会に取締役および監査役が出席し、法令、定款および取締役会規程等に定められた事項の審議・決定並びに取締役の業務執行状況を監督・監視しております。

なお、株主の意向をより適時に反映させるため、取締役の任期を1年としております。

<執行役員会>

原則として月1回開催され、執行役員および常勤監査役が出席し、執行役員会規程に定められた事項の審議・決定を行っております。

<監査役会>

監査役全員をもって構成し、原則として月1回開催し、法令、定款および監査役会規程等に従い、監査役の監査方針、年間の監査計画等を決定しております。なお、監査内容につきましては、各監査役が毎月、監査役会に報告し、情報の共有化および監査計画の進捗確認を行っております。

<顧問弁護士>

当社は西村あさひ法律事務所と顧問契約を締結しており、日常発生する法律や諸規則等の法的な問題全般に関し、助言や指導を受ける等、法令遵守に努めております。

<会計監査人>

当社は会計監査人として、新日本有限責任監査法人と監査契約を締結しており、会計監査を受けております。業務を執行した公認会計士は原勝彦氏、稲垣正人氏及び由良知久氏であり、同監査法人に所属しております。その他、会計監査業務に係る補助者の構成は、常時公認会計士7名、その他7名であります。

3) 内部統制システム等の整備の状況

当社は、会社法に定める「取締役の職務の執行が法令及び定款に適合することを確保するための体制その他株式会社の業務の適正を確保するために必要なものとして法務省令で定める体制の整備」に関し、平成18年5月18日開催の取締役会においてその基本方針を決議し、平成21年5月15日開催の取締役会にて見直しを行っております。

取締役及び使用人の職務の執行が法令及び定款に適合することを確保するための体制

プレステージ・インターナショナルグループの行動規範に基づき、コンプライアンス規程を制定し、取締役の法令及び定款違反行為を未然に防止するとともに、必要に応じて外部の専門家に助言を求めるものとする。また代表取締役を中心とした取締役同士の相互補完により、監視体制を強化するものとする。併せてリスク・コンプライアンス委員会を代表取締役の諮問機関とし、リスクやコンプライアンス全般に関する事項について、内部統制の構築を推進するものとする。

取締役の職務の執行に係る情報の保存及び管理に関する体制

取締役の職務執行に係る情報については、文書取扱規程に基づき、人事総務部を主管として、適切に保存及び管理を行うものとする。

損失の危険の管理に関する規程その他の体制

当社グループ全体のリスクを網羅的・統括的に管理する機関として、代表取締役の諮問機関であるリスク・コンプライアンス委員会を設置し、同委員会においてリスク管理の方針の決定、リスク管理規程の整備、運用状況の検証、危機発生時の対応、その他リスク管理全般に関する事項について整備を行うものとする。

取締役の職務の執行が効率的に行われることを確保するための体制

取締役の職務の執行が効率的に行われることを確保するための体制の基礎として、定例取締役会を毎月1回、臨時取締役会を必要に応じて随時開催し、迅速な意思決定が行える体制を構築するものとする。

株式会社並びにその親会社及び子会社から成る企業集団における業務の適正を確保するための体制

プレステージ・インターナショナルグループの行動規範に基づき、グループ全体のコンプライアンス体制の構築に努めるとともに、グループ会社の内部統制の有効性並びに妥当性を確保するため、関係会社管理規程を制定し、子会社及び関係会社の運営を管理、指導するものとする。また、内部監査室は、グループ会社の業務の状況について、定期的に監査を行うものとする。

監査役がその職務を補助すべき使用人を置くことを求めた場合における当該使用人に関する事項

当社では、監査役及び監査役会がその職務を補助する使用人を置くことを求めた場合は、直ちに監査役及び監査役会を補助する専任部署として監査役室を設置し、その構成員を監査役及び監査役会を補助すべき使用人とし、監査役及び監査役会が経営統括部と協議の上、選任した使用人を監査役室員として監査役及び監査役会の業務を担当させるものとする。

前項の使用人の取締役からの独立性に関する事項

監査役室員としての使用人の取締役からの独立性を確保するため、当該使用人の人事異動・評価等を行う場合には、経営統括部は予め監査役及び監査役会に相談し、監査役及び監査役会の意見を重視することとし、監査役及び監査役会の指示に従い、必要に応じて当社グループ内の監査を行う権限を与えるものとする。

取締役及び使用人が監査役に報告をするための体制及びその他監査役の監査が実効的に行われることを確保するための体制

会社に著しい損害を及ぼすおそれのある事実、又はその事実を発見した場合、役職員が法令もしくは定款に違反する行為をし、又はこれらの行為をするおそれがあると考えられるときは、直ちに監査役及び監査役会に直接報告を行うものとする。また監査役監査規程に基づき、監査役及び監査役会に対する報告事項について実効的且つ機動的な報告がなされるよう、社内体制の整備を行い、監査役及び監査役会に対しての報告体制を確立するものとする。

財務報告の信頼性を確保するための体制

財務報告の信頼性及び適正性を確保並びに金融商品取引法に基づく適切な内部統制報告書を提出するために必要な体制の整備及び運用を行い、その有効性を定期的に評価するとともに評価結果を取締役に報告するものとする。

反社会的勢力排除に向けた基本的な考え方及び整備状況

イ) 当社は、反社会的勢力に対して取引を含む一切の関係を遮断することを基本方針とし、これらの実効性を確保するため「反社会的勢力に対するマニュアル」を整備するとともに、弁護士や警察等外部の専門機関と適宜連携しながら、反社会的勢力による経営活動への関与や反社会的勢力からの被害を防止するための対応を行うものとする。

ロ) 反社会的勢力に関する部署を人事総務部とし、情報の収集及び関係部署との情報の共有を図り対処を行うものとする。また、不当要求防止責任者を設置し、平素から所管警察署と良好な関係維持に努め、反社会的勢力との関係遮断に取り組むものとする。

4) リスク管理体制の整備状況

当社グループ全体のリスクを網羅的・統括的に管理する機関として、代表取締役の諮問機関であるリスク・コンプライアンス委員会を設置し、同委員会においてリスク管理の方針の決定、リスク管理規程の整備、運用状況の検証、危機発生時の対応、その他リスク管理全般に関する事項について整備を行っております。

5) 責任限定契約の内容の概要

当社と非常勤の社外取締役及び社外監査役は、会社法第427条第1項の規定に基づき、同法第423条第1項の損害賠償責任を限定する契約を締結しております。当該契約に基づく損害賠償責任の限度額は、10百万円以上であらかじめ定められた額又は法令が定める額のいずれか高い額としております。

内部監査、監査役監査および会計監査の状況

内部監査に関しては、年度の内部監査計画に基づき代表取締役直轄の内部監査室専属の人員2名の体制で各事業部および子会社に対し実施しております。監査役監査は、常勤監査役2名が年度の監査計画に基づき、予め定められた役割分担に応じ実施しております。会計監査に関しては、上記<会計監査人>の欄に記載の通りであります。

監査役と会計監査人の相互連携については、決算に関する概況報告等のタイミングで適宜情報交換を実施し、お互いのコミュニケーションを図っております。監査役と内部監査室においても、原則として月1回連絡会を開催し、内部監査で発見した検討課題について情報共有を図ると共に、内部監査項目についての協議を行っております。同様に内部監査室と会計監査人においても、内部統制評価の観点等を中心に適宜情報交換を実施し、会計監査の視点で指摘のあった事項を内部監査項目としてフィードバックを行う等、相互連携を図っております。

当社と当社の社外取締役及び社外監査役との人的関係、資本的関係または取引関係その他の利害関係

1) 社外取締役及び社外監査役との関係

当社の体制において、社外取締役は1名、社外監査役は2名の構成であります。

大向尚子氏は、弁護士として法律の専門的な見識を有していることから社外取締役に選任しております。同氏は当社と取引関係がある西村あさひ法律事務所に所属しておりますが、当該取引は通常の顧問契約であり、西村あさひ法律事務所の規模等を考慮すると、同氏が一般株主と利益相反の生じるおそれはないと判断しております。

三上純昭氏は、証券会社における経験と経営者としての幅広い見識を有していることから社外監査役に選任しております。同氏は株式会社日本ビジネスマッチングの代表取締役社長であります。当社と株式会社日本ビジネスマッチングには人的関係、資本的关系または取引関係その他の利害関係はありません。

神門いづみ（弁護士職務上の氏名：高木いづみ）氏は、弁護士として法律の専門的な見識を有していることから社外監査役に選任しております。当社においては、社外取締役及び社外監査役を選任するための独立性の基準又は方針を定めていないものの、東京証券取引所が定める、上場規程第436条の2の主旨に則り、人的関係、資本的关系または取引関係その他の利害関係はなく、一般株主との利害と反しない立場の人材を社外取締役、社外監査役として選任する方針であります。

なお、社外取締役1名、社外監査役2名につきましては、一部当社株式の所有（「第4．提出会社の状況 5．役員状況」に記載）を除き、当社と人的関係、資本的关系または取引関係その他の利害関係はなく、一般株主との利害と反しない立場であると判断し、東京証券取引所に独立役員として届け出ております。

2) 取締役会監査役会への出席状況

		取締役会（20回）		監査役会（13回）	
		出席回数	出席率	出席回数	出席率
取締役	大向 尚子	14回	100.0%	-	-
監査役	三上 純昭	20回	100.0%	13回	100.0%
監査役	神門 いづみ	20回	100.0%	12回	92.3%

（注）取締役大向尚子は、平成26年6月24日開催の第28回定時株主総会において選任されたため、取締役会の開催回数が他の社外監査役と異なります。なお、同氏の就任後の取締役会の開催回数は14回であります。

3) 取締役会および監査役会における発言状況

取締役大向尚子氏は弁護士としての専門的見地から、取締役会において必要な発言を適宜行なっております。

監査役三上純昭氏は証券会社の勤務経験から、主に子会社を含めた資本政策に対して意見を述べるなど、取締役会の意思決定の妥当性・適正性を確保するための助言・提言を行っております。また、監査役会において監査の方法その他の職務の執行に関する事項について意見を行っております。

監査役神門いづみ（弁護士職務上の氏名：高木いづみ）氏は弁護士としての専門的見地から、取締役会において、取締役会の意思決定の妥当性適正性を確保するための助言・提言を行っております。また、監査役会において監査の方法その他の職務の執行に関する事項について意見を行っております。

役員報酬等

1) 役員区分ごとの報酬等の総額、報酬等の種類別の総額及び対象となる役員の員数

区分	報酬等の総額 (千円)	報酬等の種類別の総額(千円)		対象となる 役員の員数
		基本報酬	ストック オプション	
取締役	106,722	94,937	11,785	7名
(うち社外取締役)	(2,250)	(2,250)	(-)	(1名)
監査役	18,000	18,000	-	4名
(うち社外監査役)	(3,600)	(3,600)	(-)	(2名)
合計	124,722	112,937	11,785	11名
(うち社外役員)	(5,850)	(5,850)	(-)	(3名)

（注）1．取締役の支給額には、使用人兼務取締役の使用人分給与は含まれておりません。

2) 役員の報酬等の額又はその算定方法の決定に関する方針の内容及び決定方法

イ．取締役の報酬限度額は、平成18年6月28日開催の第20回定時株主総会において年額3億円以内（但し、使用人分給与は含まない。）と決議いただいております。かかる報酬とは別枠にて、平成25年6月25日開催の第27回定時株主総会において年額50百万円以内の範囲で株式報酬型ストック・オプションとして新株予約権を割当てることにつき決議いただいております。

ロ．監査役の報酬限度額は、平成18年6月28日開催の第20回定時株主総会において年額1億円以内と決議いただいております。

取締役の定数

当社の取締役は10名以内とする旨定款に定めております。

取締役の選任及び解任の決議要件

当社は、取締役の選任決議について、議決権を行使することができる株主の議決権の3分の1以上を有する株主が出席し、その議決権の過半数をもって行う旨及び累積投票によらない旨をそれぞれ定款に定めております。また、解任決議について、議決権を行使することができる株主の議決権の過半数を有する株主が出席し、その議決権の3分の2以上をもって行う旨定款に定めております。

株主総会の決議事項を取締役会で決議することができることとしている事項

1) 剰余金の配当等の決定機関

当社は、剰余金の配当等会社法第459条第1項各号に定める事項について、法令に別段定めがある場合を除き、株主総会の決議によらず取締役会の決議により定める旨定款に定めております。これは、剰余金の配当等を取締役会の権限とすることにより、株主への機動的な利益還元を行うことを目的とするものであります。なお、当社は、会社法第454条第5項の規定により、取締役会の決議によって毎年9月30日を基準日として中間配当をすることができる旨を定款で定めております。

2) 自己株式取得の決定機関

当社は、資本効率の向上と経営環境に応じた機動的な資本政策の遂行のため、会社法第165条第2項に基づき、取締役会決議による自己株式の取得を可能とする旨を定款で定めております。

3) 取締役及び監査役の実任免除

当社は、会社法第426条第1項の規定により、取締役会の決議をもって同法第423条第1項の行為に関する取締役（取締役であった者を含む。）及び監査役（監査役であった者を含む。）の責任を法令の限度において免除することができる旨定款に定めております。これは、取締役及び監査役が職務を遂行するにあたり、その能力を十分に発揮して、期待される役割を果たしうる環境を整備することを目的とするものであります。

株主総会の特別決議要件

当社は、会社法第309条第2項に定める株主総会の特別決議要件について、議決権を行使することができる株主の議決権の3分の1以上を有する株主が出席し、その議決権の3分の2以上をもって行う旨定款に定めております。これは、株主総会における特別決議の定足数を緩和することにより、株主総会の円滑な運営を行うことを目的とするものであります。

株式の保有状況

1) 投資株式のうち保有目的が純投資目的以外の目的であるものの銘柄数及び貸借対照表計上額の合計額

(a) 銘柄数：11

(b) 貸借対照表計上額の合計額：530,675千円

2) 保有目的が純投資目的以外の目的である投資株式の保有区分、銘柄、株式数、貸借対照表計上額及び保有目的
前事業年度

特定投資株式

銘柄	株式数 (株)	貸借対照表計上額 (千円)	保有目的
パラカ(株)	300,000	222,300	取引関係の維持・発展
(株)三井住友フィナンシャルグループ	9,000	39,681	取引関係の維持・発展
(株)アドバンスクリエイト	19,600	23,088	取引関係の維持・発展
(株)みずほフィナンシャルグループ	110,000	22,440	取引関係の維持・発展
(株)三菱UFJフィナンシャル・グループ	30,000	17,010	取引関係の維持・発展
(株)サイバーエージェント	3,000	11,850	取引関係の維持・発展
全日本空輸(株)	4,000	892	取引関係の維持・発展

当事業年度

特定投資株式

銘柄	株式数 (株)	貸借対照表計上額 (千円)	保有目的
パラカ(株)	300,000	378,900	取引関係の維持・発展
(株)三井住友フィナンシャルグループ	9,000	41,413	取引関係の維持・発展
(株)アドバンスクリエイト	19,600	24,872	取引関係の維持・発展
(株)みずほフィナンシャルグループ	110,000	23,221	取引関係の維持・発展
(株)三菱UFJフィナンシャル・グループ	30,000	22,311	取引関係の維持・発展
(株)サイバーエージェント	3,000	20,670	取引関係の維持・発展
全日本空輸(株)	4,000	1,287	取引関係の維持・発展

3) 保有目的が純投資目的である投資株式の前事業年度及び当事業年度における貸借対照表計上額の合計額並びに
当事業年度における受取配当金、売却損益及び評価損益の合計額

該当事項はありません。

4) 投資株式の保有目的を純投資目的から純投資目的以外の目的に変更したものの銘柄、株式数、貸借対照表計上
額

該当事項はありません。

5) 投資株式の保有目的を純投資目的以外の目的から純投資目的に変更したものの銘柄、株式数、貸借対照表計上
額

該当事項はありません。

(2)【監査報酬の内容等】

【監査公認会計士等に対する報酬の内容】

区分	前連結会計年度		当連結会計年度	
	監査証明業務に基づく報酬(千円)	非監査業務に基づく報酬(千円)	監査証明業務に基づく報酬(千円)	非監査業務に基づく報酬(千円)
提出会社	20,400	-	20,400	100
連結子会社	-	-	7,000	400
計	20,400	-	27,400	500

【その他重要な報酬の内容】

(前連結会計年度)

該当事項はありません。

(当連結会計年度)

該当事項はありません。

【監査公認会計士等の提出会社に対する非監査業務の内容】

(前連結会計年度)

該当事項はありません。

(当連結会計年度)

当社が監査公認会計士等に対して支払っている非監査業務の内容としましては、公認会計士法第2条第1項の業務以外の業務(非監査業務)である、合意された手続業務についての対価を支払っております。

【監査報酬の決定方針】

監査報酬の決定方針は、特に定めておりませんが、監査日数等を勘案し監査役会の同意のうえ決定しております。

第5【経理の状況】

1．連結財務諸表及び財務諸表の作成方法について

- (1) 当社の連結財務諸表は、「連結財務諸表の用語、様式及び作成方法に関する規則」（昭和51年大蔵省令第28号）に基づいて作成しております。
- (2) 当社の財務諸表は、「財務諸表等の用語、様式及び作成方法に関する規則」（昭和38年大蔵省令第59号）に基づいて作成しております。

2．監査証明について

当社は、金融商品取引法第193条の2第1項の規定に基づき、連結会計年度（平成26年4月1日から平成27年3月31日まで）の連結財務諸表及び第29期（平成26年4月1日から平成27年3月31日まで）の財務諸表について、新日本有限責任監査法人により監査を受けております。

3．連結財務諸表等の適正性を確保するための特段の取組みについて

当社は、連結財務諸表等の適正性を確保するための特段の取組みを行っております。具体的には、会計基準等の内容を適切に把握し、又は会計基準等の変更等についての確に対応することができる体制を整備するため、公益財団法人財務会計基準機構へ加入しております。また、専門情報誌の確認、会計・税務に関連するセミナーへ定期的に参加し、その内容についてのマニュアル等を作成し、社内でも共有化しております。

1【連結財務諸表等】

(1)【連結財務諸表】

【連結貸借対照表】

(単位：千円)

	前連結会計年度 (平成26年3月31日)	当連結会計年度 (平成27年3月31日)
資産の部		
流動資産		
現金及び預金	1 6,503,630	1 7,158,067
受取手形及び売掛金	2,833,136	3,020,999
有価証券	465,670	99,870
商品及び製品	22,639	10,172
原材料及び貯蔵品	4,941	11,187
立替金	2,269,247	2,909,422
繰延税金資産	224,965	193,839
その他	879,716	1,339,020
貸倒引当金	66,515	239,594
流動資産合計	13,137,431	14,502,984
固定資産		
有形固定資産		
建物及び構築物	4 3,444,799	4 3,472,704
減価償却累計額	3 877,994	3 1,064,378
建物及び構築物(純額)	2,566,805	2,408,325
機械装置及び運搬具	700,913	712,697
減価償却累計額	562,370	596,378
機械装置及び運搬具(純額)	138,543	116,318
土地	118,653	118,653
リース資産	8,263	14,734
減価償却累計額	4,531	6,639
リース資産(純額)	3,731	8,094
建設仮勘定	20,676	2,988,797
その他	4 969,331	4 1,079,967
減価償却累計額	3 584,296	3 668,732
その他(純額)	385,035	411,235
有形固定資産合計	3,233,446	6,051,425
無形固定資産		
その他	4 789,333	4 744,438
無形固定資産合計	789,333	744,438
投資その他の資産		
投資有価証券	5 1,075,767	5 1,625,490
長期貸付金	21,349	21,292
繰延税金資産	17,373	18,887
その他	389,382	496,109
貸倒引当金	50,295	53,470
投資その他の資産合計	1,453,577	2,108,310
固定資産合計	5,476,357	8,904,174
資産合計	18,613,788	23,407,159

(単位：千円)

	前連結会計年度 (平成26年3月31日)	当連結会計年度 (平成27年3月31日)
負債の部		
流動負債		
支払手形及び買掛金	1,175,660	1,057,822
短期借入金	6,100,000	6,100,000
1年内返済予定の長期借入金	-	250,000
リース債務	2,115	3,097
未払金	809,897	1,341,636
未払法人税等	710,990	414,821
賞与引当金	377,564	307,196
保証履行引当金	-	127,098
資産除去債務	-	19,773
その他	1,393,503	2,340,465
流動負債合計	4,569,731	5,961,912
固定負債		
長期借入金	-	750,000
リース債務	1,838	5,624
繰延税金負債	130,492	196,725
退職給付に係る負債	83,282	1,732
資産除去債務	357,634	341,571
その他	4,558	40,898
固定負債合計	577,805	1,336,553
負債合計	5,147,536	7,298,465
純資産の部		
株主資本		
資本金	1,125,877	1,216,215
資本剰余金	694,758	785,097
利益剰余金	10,936,083	12,585,501
自己株式	41	41
株主資本合計	12,756,678	14,586,773
その他の包括利益累計額		
その他有価証券評価差額金	170,985	317,441
為替換算調整勘定	466,270	1,115,878
その他の包括利益累計額合計	637,256	1,433,319
新株予約権	9,839	23,041
少数株主持分	62,477	65,558
純資産合計	13,466,251	16,108,693
負債純資産合計	18,613,788	23,407,159

【連結損益計算書及び連結包括利益計算書】

【連結損益計算書】

(単位：千円)

	前連結会計年度 (自 平成25年4月1日 至 平成26年3月31日)	当連結会計年度 (自 平成26年4月1日 至 平成27年3月31日)
売上高	22,223,119	24,236,037
売上原価	17,078,463	18,165,695
売上総利益	5,144,655	6,070,341
販売費及び一般管理費	¹ 2,335,077	¹ 2,919,081
営業利益	2,809,578	3,151,259
営業外収益		
受取利息	5,982	6,838
有価証券利息	29,581	26,878
受取配当金	8,630	9,591
持分法による投資利益	24,113	160,698
その他	12,713	19,407
営業外収益合計	81,020	223,414
営業外費用		
支払利息	841	1,020
為替差損	160,649	179,374
その他	24,877	11,610
営業外費用合計	186,368	192,004
経常利益	2,704,230	3,182,669
特別利益		
固定資産売却益	² 8,023	² 11,338
投資有価証券売却益	516,438	-
補助金収入	318,616	6,334
特別利益合計	843,078	17,673
特別損失		
固定資産売却損	³ 1,124	³ 1,268
固定資産除却損	-	⁴ 95,671
違約金	1,942	160,000
和解金	-	55,419
その他	318,616	6,334
特別損失合計	321,682	318,693
税金等調整前当期純利益	3,225,626	2,881,649
法人税、住民税及び事業税	1,199,720	875,923
法人税等調整額	30,428	43,181
法人税等合計	1,230,148	919,104
少数株主損益調整前当期純利益	1,995,478	1,962,544
少数株主利益	13,600	5,079
当期純利益	1,981,877	1,957,465

【連結包括利益計算書】

(単位：千円)

	前連結会計年度 (自 平成25年4月1日 至 平成26年3月31日)	当連結会計年度 (自 平成26年4月1日 至 平成27年3月31日)
少数株主損益調整前当期純利益	1,995,478	1,962,544
その他の包括利益		
その他有価証券評価差額金	285,326	146,457
為替換算調整勘定	390,246	649,607
その他の包括利益合計	1,104,919	1,796,064
包括利益	2,100,398	2,758,609
(内訳)		
親会社株主に係る包括利益	2,086,797	2,753,528
少数株主に係る包括利益	13,600	5,081

【連結株主資本等変動計算書】

前連結会計年度（自 平成25年4月1日 至 平成26年3月31日）

（単位：千円）

	株主資本				
	資本金	資本剰余金	利益剰余金	自己株式	株主資本合計
当期首残高	986,472	548,435	9,217,828	72,267	10,680,468
当期変動額					
新株の発行	139,404	139,404			278,809
剰余金の配当			263,158		263,158
当期純利益			1,981,877		1,981,877
自己株式の取得				41	41
自己株式の処分		6,918		72,267	79,186
従業員奨励福利基金			464		464
株主資本以外の項目の当期変動額（純額）					
当期変動額合計	139,404	146,323	1,718,254	72,226	2,076,209
当期末残高	1,125,877	694,758	10,936,083	41	12,756,678

	その他の包括利益累計額			新株予約権	少数株主持分	純資産合計
	その他有価証券 評価差額金	為替換算調整勘 定	その他の包括利 益累計額合計			
当期首残高	456,312	76,023	532,336	4,129	40,056	11,256,991
当期変動額						
新株の発行						278,809
剰余金の配当						263,158
当期純利益						1,981,877
自己株式の取得						41
自己株式の処分						79,186
従業員奨励福利基金						464
株主資本以外の項目の当期変動額（純額）	285,326	390,246	104,920	5,710	22,420	133,050
当期変動額合計	285,326	390,246	104,920	5,710	22,420	2,209,260
当期末残高	170,985	466,270	637,256	9,839	62,477	13,466,251

当連結会計年度（自 平成26年4月1日 至 平成27年3月31日）

（単位：千円）

	株主資本				
	資本金	資本剰余金	利益剰余金	自己株式	株主資本合計
当期首残高	1,125,877	694,758	10,936,083	41	12,756,678
当期変動額					
新株の発行	90,338	90,338			180,676
剰余金の配当			307,959		307,959
当期純利益			1,957,465		1,957,465
従業員奨励福利基金			87		87
株主資本以外の項目の当期変動額（純額）					
当期変動額合計	90,338	90,338	1,649,418	-	1,830,095
当期末残高	1,216,215	785,097	12,585,501	41	14,586,773

	その他の包括利益累計額			新株予約権	少数株主持分	純資産合計
	その他有価証券 評価差額金	為替換算調整勘 定	その他の包括利 益累計額合計			
当期首残高	170,985	466,270	637,256	9,839	62,477	13,466,251
当期変動額						
新株の発行						180,676
剰余金の配当						307,959
当期純利益						1,957,465
従業員奨励福利基金						87
株主資本以外の項目の当期変動額（純額）	146,455	649,607	796,063	13,202	3,081	812,346
当期変動額合計	146,455	649,607	796,063	13,202	3,081	2,642,441
当期末残高	317,441	1,115,878	1,433,319	23,041	65,558	16,108,693

【連結キャッシュ・フロー計算書】

(単位：千円)

	前連結会計年度 (自 平成25年4月1日 至 平成26年3月31日)	当連結会計年度 (自 平成26年4月1日 至 平成27年3月31日)
営業活動によるキャッシュ・フロー		
税金等調整前当期純利益	3,225,626	2,881,649
減価償却費	573,788	699,804
のれん償却額	0	-
貸倒引当金の増減額(は減少)	342	176,040
賞与引当金の増減額(は減少)	116,969	69,754
退職給付に係る負債の増減額(は減少)	9,065	81,395
保証履行引当金の増減額(は減少)	-	127,098
受取利息及び受取配当金	44,194	43,307
支払利息	841	1,020
為替差損益(は益)	77,284	150,301
持分法による投資損益(は益)	24,113	160,698
補助金収入	318,616	6,334
固定資産圧縮損	318,616	6,334
有形固定資産売却損益(は益)	6,899	10,070
投資有価証券売却損益(は益)	516,438	-
有形及び無形固定資産除却損	7,992	97,718
売上債権の増減額(は増加)	325,963	139,688
たな卸資産の増減額(は増加)	14,589	6,220
その他の資産の増減額(は増加)	122,375	1,281,682
仕入債務の増減額(は減少)	128,525	156,358
その他の負債の増減額(は減少)	161,018	904,564
未払消費税等の増減額(は減少)	31,180	317,658
その他	4,585	18,763
小計	2,953,377	3,437,884
法人税等の支払額	858,444	1,180,980
利息及び配当金の受取額	55,579	52,381
利息の支払額	1,150	1,555
営業活動によるキャッシュ・フロー	2,149,361	2,307,730
投資活動によるキャッシュ・フロー		
有形及び無形固定資産の取得による支出	2,085,377	3,315,104
投資有価証券の取得による支出	202,227	397,431
有形及び無形固定資産の売却による収入	19,262	23,419
資産除去債務の履行による支出	2,932	-
投資有価証券の売却による収入	582,838	203,351
貸付けによる支出	8,318	5,808
貸付金の回収による収入	9,043	11,210
投資有価証券の償還による収入	86,160	372,115
差入保証金の差入による支出	29,849	107,230
差入保証金の回収による収入	20,608	12,716
補助金の受取額	99,734	306,343
定期預金の預入による支出	136,558	0
定期預金の払戻による収入	95,190	145,830
その他	589	588
投資活動によるキャッシュ・フロー	1,553,017	2,751,178

(単位：千円)

	前連結会計年度 (自 平成25年4月1日 至 平成26年3月31日)	当連結会計年度 (自 平成26年4月1日 至 平成27年3月31日)
財務活動によるキャッシュ・フロー		
短期借入れによる収入	100,800	-
短期借入金の返済による支出	100,800	-
長期借入れによる収入	-	1,000,000
長期借入金の返済による支出	66,450	-
自己株式の取得による支出	41	-
配当金の支払額	247,971	281,905
少数株主からの払込みによる収入	10,020	-
リース債務の返済による支出	2,676	2,219
少数株主への配当金の支払額	1,200	2,000
ストックオプションの行使による収入	356,056	179,593
新株予約権の発行による収入	-	2,500
財務活動によるキャッシュ・フロー	47,736	895,968
現金及び現金同等物に係る換算差額	191,235	348,018
現金及び現金同等物の増減額(は減少)	835,316	800,539
現金及び現金同等物の期首残高	5,517,204	6,352,521
現金及び現金同等物の期末残高	1 6,352,521	1 7,153,060

【注記事項】

(連結財務諸表作成のための基本となる重要な事項)

1. 連結の範囲に関する事項

(イ) 連結子会社の数 25社

連結子会社名

Prestige International USA, Inc.
Prestige International (S) Pte Ltd.
Prestige International U.K. Ltd.
(株)プレミアアシスト東日本
普莱斯梯基(上海)咨询服务有限公司
タイム・コマース(株)
(株)プレステージ・ヒューマンソリューション
(株)オールアシスト
(株)プレミア・プロパティサービス
PRESTIGE INTERNATIONAL (THAILAND) CO., LTD.
Prestige International (HK) Co., Limited
PRESTIGE INTERNATIONAL AUSTRALIA PTY LTD.
(株)イントラスト
(株)プレミアアシスト西日本
(株)プレミアITソリューション
(株)プレミアパークアシスト
(株)プレミア・クロスバリュー
PRESTIGE INTERNACIONAL DO BRASIL LTDA.
(株)トリプル・エース
(株)プレミアロータス・ネットワーク
(株)プレミアモバイルソリューション
(株)AppGT
臺灣普莱斯梯基有限公司
(株)プレミア・エイド
P.I.PHILIPPINES, INC.

臺灣普莱斯梯基有限公司、(株)プレミア・エイド、P.I.PHILIPPINES, INC.については、当連結会計年度において新たに設立したため、連結の範囲に含めております。

(株)Exigen Asia Pacificについては、平成26年4月1日付で(株)プレミアモバイルソリューションに社名を変更しております。

(ロ) 非連結子会社の名称等

非連結子会社名

該当事項はありません。

2. 持分法の適用に関する事項

(イ) 持分法適用の関連会社数 1社

会社名

(株)プライムアシスタンス

(ロ) 持分法を適用していない関連会社(株)JPDX)は、当期純損益(持分に見合う額)及び利益剰余金(持分に見合う額)等からみて、持分法の対象から除いても連結財務諸表に及ぼす影響が軽微であり、かつ、全体としても重要性がないため、持分法の適用範囲から除外しております。

3. 連結子会社の事業年度等に関する事項

連結子会社のうち、普莱斯梯基(上海)咨询服务有限公司及びPRESTIGE INTERNACIONAL DO BRASIL LTDA.の決算日は、12月31日であります。連結財務諸表の作成に当たっては、同決算日現在の財務諸表を使用しております。ただし、連結決算日までの期間に発生した重要な取引については、連結上必要な調整を行っております。

4. 会計処理基準に関する事項

重要な資産の評価基準及び評価方法

イ 有価証券

その他有価証券

時価のあるもの

期末日の市場価格等に基づく時価法（評価差額は全部純資産直入法により処理し、売却原価は移動平均法により算定しております。）

なお、時価のあるその他有価証券のうち「取得原価」と「債券金額」の差額の性格が金利の調整と認められるものについては、償却原価法により原価を算定しております。

時価のないもの

移動平均法による原価法

ロ たな卸資産

個別法による原価法（貸借対照表価額については収益性の低下に基づく簿価切下げの方法）

重要な減価償却資産の減価償却の方法

イ 有形固定資産（リース資産を除く）

当社及び国内連結子会社は定率法（ただし、建物（附属設備を除く）については定額法）によっております。

また、在外連結子会社は定額法を採用しております。

なお、主な耐用年数は次のとおりであります。

建物及び構築物	3～47年
機械装置及び運搬具	2～15年
工具、器具及び備品	3～20年

ロ 無形固定資産（リース資産を除く）

ソフトウェア

自社利用のソフトウェア

社内における利用可能期間（3～5年）に基づく定額法を採用しております。

ハ リース資産

リース期間を耐用年数とし、残存価額を零とする定額法を採用しております。

重要な繰延資産の処理方法

株式交付費

支出時に全額費用処理しております。

重要な引当金の計上基準

イ 貸倒引当金

債権の貸倒れによる損失に備えるため、当社及び国内連結子会社は一般債権については貸倒実績率により、貸倒懸念債権等特定の債権については個別に回収可能性を勘案して、回収不能見込額を計上しております。

また、在外連結子会社については、主として特定の債権について、その回収可能性を勘案した所要見積額を計上しております。

ロ 賞与引当金

従業員に対して支給する賞与の支出に充てるため、支給見込額に基づき当連結会計年度末において発生していると認められる額を計上しております。

ハ 保証履行引当金

家賃保証の保証履行による損失に備えるため、当連結会計年度末における将来の損失発生見込額を計上しております。

退職給付に係る会計処理の方法

従業員の退職給付に備えるため、当連結会計年度末における退職給付債務の見込額に基づき計上しております。

のれんの償却方法及び償却期間

のれんの償却については、個々の実態に応じた期間に亘り均等償却しております。ただし、重要性が乏しいものについては一括償却しております。

連結キャッシュ・フロー計算書における資金の範囲

連結キャッシュ・フロー計算書における資金（現金及び現金同等物）は、手許現金、随時引き出し可能な預金、預け金及び容易に換金可能であり、かつ、価値の変動について僅少なりリスクしか負わない取得日から3ヶ月以内に償還期限の到来する短期投資からなっております。

その他連結財務諸表作成のための基本となる重要な事項

消費税等の会計処理

消費税及び地方消費税の会計処理は税抜方式によっております。

（表示方法の変更）

（連結貸借対照表）

前連結会計年度において、独立掲記しておりました「有形固定資産」の「工具、器具及び備品」は、資産の総額の100分の5以下となったため、当連結会計年度においては、「その他」に含めて表示しております。この表示方法の変更を反映させるため、前連結会計年度の連結財務諸表の組替えを行っております。

この結果、前連結会計年度の連結貸借対照表において、「有形固定資産」の「工具、器具及び備品」に表示していた969,331千円は、「その他」として組み替えております。

前連結会計年度において、「流動負債」の「その他」に含めていた「未払金」は、負債及び純資産の総額の100分の5を超えたため、当連結会計年度より独立掲記することとしました。この表示方法の変更を反映させるため、前連結会計年度の連結財務諸表の組替えを行っております。

この結果、前連結会計年度の連結貸借対照表において、「流動負債」の「その他」に表示していた809,897千円は、「未払金」として組み替えております。

（連結損益計算書）

前連結会計年度において、独立掲記しておりました「特別損失」の「固定資産圧縮損」は、特別損失の総額の100分の10以下となったため、当連結会計年度においては、「その他」に含めて表示しております。この表示方法の変更を反映させるため、前連結会計年度の連結財務諸表の組替えを行っております。

この結果、前連結会計年度の連結損益計算書において、「特別損失」の「固定資産圧縮損」に表示していた318,616千円は、「その他」として組み替えております。

前連結会計年度において、「特別損失」の「その他」に含めていた「違約金」は、特別損失の総額の100分の10を超えたため、当連結会計年度より独立掲記することとしました。この表示方法の変更を反映させるため、前連結会計年度の連結財務諸表の組替えを行っております。

この結果、前連結会計年度の連結損益計算書において、「特別損失」の「その他」に表示していた1,942千円は、「違約金」として組み替えております。

（連結キャッシュ・フロー計算書）

前連結会計年度において、「営業活動によるキャッシュ・フロー」の「その他」に含めていた「有形及び無形固定資産除却損」は、重要性が増したため、独立掲記することとしました。この表示方法の変更を反映させるため、前連結会計年度の連結財務諸表の組替えを行っております。

この結果、前連結会計年度の連結キャッシュ・フロー計算書において、「営業活動によるキャッシュ・フロー」の「その他」に表示していた3,406千円は、「有形及び無形固定資産除却損」7,992千円、「その他」4,585千円として組み替えております。

(連結貸借対照表関係)

1 担保提供資産

事業を行うための最低保証金として定期預金を預けております。

	前連結会計年度 (平成26年3月31日)	当連結会計年度 (平成27年3月31日)
カスタマーサポート事業	10,350千円	12,090千円
ロードアシスト事業	5,005	5,006

2 偶発債務

保証債務

ワランティ事業における家賃保証業務に係る保証極度額は次のとおりであります。

	前連結会計年度 (平成26年3月31日)	当連結会計年度 (平成27年3月31日)
家賃保証業務	- 千円	331,364,867千円

3 減価償却累計額の中には減損損失累計額が含まれております。

4 圧縮記帳

国庫等補助金により取得した資産につき取得価額から控除されている圧縮記帳額は次のとおりであります。

	前連結会計年度 (平成26年3月31日)	当連結会計年度 (平成27年3月31日)
建物	608,264千円	608,326千円
構築物	56,065	56,086
工具、器具及び備品	110,042	111,589
ソフトウェア	117,393	122,096
その他無形固定資産	9	9

5 関連会社に対するものは次のとおりであります。

	前連結会計年度 (平成26年3月31日)	当連結会計年度 (平成27年3月31日)
投資有価証券(株式)	253,925千円	421,124千円

6 当座貸越契約

当社は、資金調達の効率化及び安定化を図るため、取引銀行数行と当座貸越契約を締結しております。この契約に基づく借入未実行残高は次のとおりであります。

	前連結会計年度 (平成26年3月31日)	当連結会計年度 (平成27年3月31日)
当座貸越極度額	1,908,190千円	2,408,735千円
借入実行残高	100,000	100,000
差引額	1,808,190	2,308,735

(連結損益計算書関係)

1 販売費及び一般管理費のうち主要な費目及び金額は次のとおりであります。

	前連結会計年度 (自 平成25年4月1日 至 平成26年3月31日)	当連結会計年度 (自 平成26年4月1日 至 平成27年3月31日)
給与及び手当	960,778千円	1,071,583千円
退職給付費用	2,425	4,377
貸倒引当金繰入額	8,779	184,785
賞与引当金繰入額	115,498	86,465
保証履行引当金繰入額	-	127,098

2 固定資産売却益の内容は次のとおりであります。

	前連結会計年度 (自 平成25年4月1日 至 平成26年3月31日)	当連結会計年度 (自 平成26年4月1日 至 平成27年3月31日)
機械装置及び運搬具	7,991千円	11,331千円
工具、器具及び備品	32	7
計	8,023	11,338

3 固定資産売却損の内容は次のとおりであります。

	前連結会計年度 (自 平成25年4月1日 至 平成26年3月31日)	当連結会計年度 (自 平成26年4月1日 至 平成27年3月31日)
機械装置及び運搬具	449千円	82千円
工具、器具及び備品	675	1,186
計	1,124	1,268

4 固定資産除却損の内容は次のとおりであります。

	前連結会計年度 (自 平成25年4月1日 至 平成26年3月31日)	当連結会計年度 (自 平成26年4月1日 至 平成27年3月31日)
建物	- 千円	6,548千円
工具、器具及び備品	-	2,459
ソフトウェア	-	86,663
計	-	95,671

(連結包括利益計算書関係)

1 その他の包括利益に係る組替調整額及び税効果額

	前連結会計年度 (自 平成25年4月1日 至 平成26年3月31日)	当連結会計年度 (自 平成26年4月1日 至 平成27年3月31日)
その他有価証券評価差額金：		
当期発生額	53,463千円	232,235千円
組替調整額	516,438	28,244
税効果調整前	462,975	203,991
税効果額	177,648	57,534
その他有価証券評価差額金	285,326	146,457
為替換算調整勘定：		
当期発生額	390,246	649,607
組替調整額	-	-
税効果調整前	390,246	649,607
税効果額	-	-
為替換算調整勘定	390,246	649,607
その他の包括利益合計	104,919	796,064

(連結株主資本等変動計算書関係)

前連結会計年度(自平成25年4月1日至平成26年3月31日)

1. 発行済株式の種類及び総数並びに自己株式の種類及び株式数に関する事項

	当連結会計年度期首 株式数(株)	当連結会計年度増加 株式数(株)	当連結会計年度減少 株式数(株)	当連結会計年度末 株式数(株)
発行済株式				
普通株式(注)1	15,010,200	15,719,400	-	30,729,600
合計	15,010,200	15,719,400	-	30,729,600
自己株式				
普通株式(注)2.3	105,500	60	105,500	60
合計	105,500	60	105,500	60

(注)1. 普通株式の発行済株式総数の増加15,719,400株は、株式分割による増加15,137,300株、ストック・オプションの行使による増加582,100株であります。

2. 普通株式の自己株式の株式数の増加60株は、単元未満株式の買取りによる増加であります。

3. 普通株式の自己株式の株式数の減少105,500株は、ストック・オプションの行使による減少であります。

2. 新株予約権等に関する事項

区分	新株予約権の内訳	新株予約権の 目的となる株 式の種類	新株予約権の目的となる株式の数(株)				当連結会計 年度末残高 (千円)
			当連結会計 年度期首	当連結会計 年度増加	当連結会計 年度減少	当連結会計 年度末	
提出会社 (当社)	ストック・オプションとして の新株予約権(有償)	-	-	-	-	-	9,839
連結 子会社	ストック・オプションとして の新株予約権	-	-	-	-	-	-
	合計	-	-	-	-	-	9,839

(注)上表の新株予約権は、すべて権利行使可能なものであります。

3. 配当に関する事項

(1) 配当金支払額

(決議)	株式の種類	配当金の総額 (千円)	1株当たり配当額 (円)	基準日	効力発生日
平成25年5月10日 取締役会	普通株式	111,785	7.5	平成25年3月31日	平成25年6月11日
平成25年10月30日 取締役会	普通株式	151,373	10.0	平成25年9月30日	平成25年12月6日

(2) 基準日が当連結会計年度に属する配当のうち、配当の効力発生日が翌連結会計年度となるもの
次のとおり決議しております。

(決議)	株式の種類	配当金の総額 (千円)	配当の原資	1株当たり 配当額(円)	基準日	効力発生日
平成26年5月12日 取締役会	普通株式	153,647	利益剰余金	5.0	平成26年3月31日	平成26年6月10日

当連結会計年度（自 平成26年4月1日 至 平成27年3月31日）

1. 発行済株式の種類及び総数並びに自己株式の種類及び株式数に関する事項

	当連結会計年度期首 株式数（株）	当連結会計年度増加 株式数（株）	当連結会計年度減少 株式数（株）	当連結会計年度末 株式数（株）
発行済株式				
普通株式（注）	30,729,600	401,600	-	31,131,200
合計	30,729,600	401,600	-	31,131,200
自己株式				
普通株式（注）	60	-	-	60
合計	60	-	-	60

（注）普通株式の発行済株式総数の増加は、ストック・オプションの行使による増加であります。

2. 新株予約権等に関する事項

区分	新株予約権の内訳	新株予約権の 目的となる株 式の種類	新株予約権の目的となる株式の数（株）				当連結会計 年度末残高 （千円）
			当連結会計 年度期首	当連結会計 年度増加	当連結会計 年度減少	当連結会計 年度末	
提出会社 （当社）	ストック・オプションとして の新株予約権（有償）	-	-	-	-	-	23,041
連結 子会社	ストック・オプションとして の新株予約権	-	-	-	-	-	-
	合計	-	-	-	-	-	23,041

（注）上表の新株予約権は、すべて権利行使可能なものであります。

3. 配当に関する事項

(1) 配当金支払額

（決議）	株式の種類	配当金の総額 （千円）	1株当たり配当額 （円）	基準日	効力発生日
平成26年5月12日 取締役会	普通株式	153,647	5.0	平成26年3月31日	平成26年6月10日
平成26年10月30日 取締役会	普通株式	154,311	5.0	平成26年9月30日	平成26年12月8日

(2) 基準日が当連結会計年度に属する配当のうち、配当の効力発生日が翌連結会計年度となるもの
次のとおり決議しております。

（決議）	株式の種類	配当金の総額 （千円）	配当の原資	1株当たり 配当額（円）	基準日	効力発生日
平成27年5月12日 取締役会	普通株式	186,786	利益剰余金	6.0	平成27年3月31日	平成27年6月9日

(連結キャッシュ・フロー計算書関係)

1 現金及び現金同等物の期末残高と連結貸借対照表に掲記されている科目の金額との関係

	前連結会計年度 (自 平成25年4月1日 至 平成26年3月31日)	当連結会計年度 (自 平成26年4月1日 至 平成27年3月31日)
現金及び預金勘定	6,503,630千円	7,158,067千円
預入期間が3か月を超える定期預金	151,108	5,006
現金及び現金同等物	6,352,521	7,153,060

(リース取引関係)

1. ファイナンス・リース取引

所有権移転外ファイナンス・リース取引

リース資産の内容

(ア)有形固定資産

工具、器具及び備品であります。

(イ)無形固定資産

ソフトウェアであります。

リース資産の減価償却の方法

連結財務諸表作成のための基本となる重要な事項「4. 会計処理基準に関する事項 重要な減価償却資産の減価償却の方法」に記載のとおりであります。

2. オペレーティング・リース取引

オペレーティング・リース取引のうち解約不能のものに係る未経過リース料

(単位：千円)

	前連結会計年度 (平成26年3月31日)	当連結会計年度 (平成27年3月31日)
1年内	236,995	212,843
1年超	376,431	199,225
合計	613,427	412,068

(金融商品関係)

1. 金融商品の状況に関する事項

(1)金融商品に対する取組方針

当社グループの所要資金調達は、大きく分けて運転資金及び設備投資資金の調達となっております。運転資金は自己資金で大部分が賄われており、不足部分を短期借入金で賄っております。また、設備投資資金は通常発生するものに関しては、自己資金で大部分が賄われておりますが、大型の設備投資資金に関しては、財務の健全性から一部を長期借入金で調達しております。余剰資金は、短期的な銀行預金ないし安全性の高い債券等に限定して運用しております。

(2)金融商品の内容及びそのリスク

営業債権である受取手形及び売掛金、立替金は、顧客及び取引先の信用リスクに晒されております。また、海外で事業を行うにあたり生じる外貨建ての営業債権は、為替の変動リスクに晒されております。

有価証券及び投資有価証券は、市場価額の変動リスクに晒されております。また、外貨建ての有価証券及び投資有価証券は、為替の変動リスクに晒されております。

営業債務である未払金、そのほとんどが1年以内の支払期日であります。また、海外で事業を行うにあたり生じる外貨建ての営業債務は、為替の変動リスクに晒されております。

(3)金融商品に係るリスク管理体制

信用リスク(取引先の契約不履行等に係るリスク)の管理

当社は、営業債権については、営業管理規程に従い、取引先毎に取引開始時における与信調査、期日管理及び残高管理を継続的に行い、財務状況等の悪化等による回収懸念の早期把握や軽減を図っております。連結子会社についても、同様の管理を行っております。

市場リスク(為替や金利等の変動リスク)の管理

当社は、有価証券及び投資有価証券については、定期的に時価や発行体(取引先企業)の財務状況等を把握し、市況や取引先企業との関係を勘案して保有状況を継続的に見直しております。

資金調達に係る流動性リスク(支払期日に支払いを実行できなくなるリスク)の管理

当社グループは、各部署からの報告に基づき財務経理部門が適時に資金繰計画を作成・更新するとともに、手許流動性の維持などにより流動性リスクを管理しております。

(4)金融商品の時価等に関する事項についての補足説明

金融商品の時価には、市場価格に基づく価額のほか、市場価格がない場合には合理的に算定された価額が含まれております。当該価額の算定においては変動要因を織り込んでいるため、異なる前提条件等を採用することにより、当該価額が変動することがあります。

2. 金融商品の時価等に関する事項

連結貸借対照表計上額、時価及びこれらの差額については、次のとおりであります。なお、時価を把握することが極めて困難と認められるものは含まれておりません（（注）2.参照）。

前連結会計年度（平成26年3月31日）

	連結貸借対照表計上額 (千円)	時価(千円)	差額(千円)
(1) 現金及び預金	6,503,630	6,503,630	-
(2) 受取手形及び売掛金	2,833,136	2,833,136	-
(3) 有価証券	407,547	407,547	-
(4) 立替金	2,269,247	2,269,247	-
(5) 投資有価証券	803,841	803,841	-
資産計	12,817,404	12,817,404	-
(1) 短期借入金	100,000	100,000	-
(2) 未払金	809,897	809,897	-
負債計	909,897	909,897	-

当連結会計年度（平成27年3月31日）

	連結貸借対照表計上額 (千円)	時価(千円)	差額(千円)
(1) 現金及び預金	7,158,067	7,158,067	-
(2) 受取手形及び売掛金	3,020,999	3,020,999	-
(3) 有価証券	99,870	99,870	-
(4) 立替金	2,909,422	2,909,422	-
(5) 投資有価証券	1,186,366	1,186,366	-
資産計	14,374,726	14,374,726	-
(1) 短期借入金	100,000	100,000	-
(2) 未払金	1,341,636	1,341,636	-
(3) 長期借入金()	1,000,000	1,000,249	249
負債計	2,441,636	2,441,886	249

()1年以内返済予定額を含めております。

(注) 1. 金融商品の時価の算定方法及び有価証券に関する事項

資 産

(1) 現金及び預金、(2) 受取手形及び売掛金、(4) 立替金

これらは短期間で決済されるものであるため、時価は帳簿価額と近似していることから、当該帳簿価額によっております。

(3) 有価証券、(5) 投資有価証券

これらの時価について、株式等は取引所の価格によっており、債券は取引金融機関等から提示された価格によっております。また、保有目的ごとの有価証券に関する事項については、注記事項「有価証券関係」をご参照下さい。

負 債

(1) 短期借入金、(2) 未払金

これらは短期間で決済されるものであるため、時価は帳簿価額と近似していることから、当該帳簿価額によっております。

(3) 長期借入金

これらの時価は、元利金の合計額を、同様の新規借入を行った場合に想定される利率で割り引いた現在価値により算定しております。

2. 時価を把握することが極めて困難と認められる金融商品

(単位：千円)

区分	前連結会計年度 (平成26年3月31日)	当連結会計年度 (平成27年3月31日)
非上場株式	18,000	18,000
MMF	58,122	-
関係会社株式	253,925	421,124

これらについては、市場価格がなく、時価を把握することが極めて困難と認められることから、(3)有価証券、(5)投資有価証券には含めておりません。

保証債務契約については、時価を把握することが極めて困難と認められることから、時価の注記を省略しております。

3. 金銭債権及び満期のある有価証券の連結決算日後の償還予定額

前連結会計年度(平成26年3月31日)

	1年以内 (千円)	1年超 5年以内 (千円)	5年超 10年以内 (千円)	10年超 (千円)
現金及び預金	6,503,630	-	-	-
受取手形及び売掛金	2,833,136	-	-	-
立替金	2,269,247	-	-	-
有価証券				
その他有価証券のうち満期があるもの 債券	300,000	-	-	-
投資有価証券				
その他有価証券のうち満期があるもの 債券	-	100,000	-	-
合計	11,906,014	100,000	-	-

	1年以内 (米ドル)	1年超 5年以内 (米ドル)	5年超 10年以内 (米ドル)	10年超 (米ドル)
投資有価証券				
その他有価証券のうち満期があるもの 債券	-	-	-	2,000,000
合計	-	-	-	2,000,000

当連結会計年度(平成27年3月31日)

	1年以内 (千円)	1年超 5年以内 (千円)	5年超 10年以内 (千円)	10年超 (千円)
現金及び預金	7,158,067	-	-	-
受取手形及び売掛金	3,020,999	-	-	-
立替金	2,909,422	-	-	-
有価証券				
その他有価証券のうち満期があるもの				
債券	100,000	-	-	-
合計	13,188,489	-	-	-

	1年以内 (米ドル)	1年超 5年以内 (米ドル)	5年超 10年以内 (米ドル)	10年超 (米ドル)
投資有価証券				
その他有価証券のうち満期があるもの				
債券	-	-	1,000,000	3,000,000
合計	-	-	1,000,000	3,000,000

4. 長期借入金及びその他の有利子負債の連結決算日後の返済予定額

前連結会計年度(平成26年3月31日)

	1年以内 (千円)	1年超 2年以内 (千円)	2年超 3年以内 (千円)	3年超 4年以内 (千円)	4年超 5年以内 (千円)	5年超 (千円)
短期借入金	100,000	-	-	-	-	-
合計	100,000	-	-	-	-	-

当連結会計年度(平成27年3月31日)

	1年以内 (千円)	1年超 2年以内 (千円)	2年超 3年以内 (千円)	3年超 4年以内 (千円)	4年超 5年以内 (千円)	5年超 (千円)
短期借入金	100,000	-	-	-	-	-
長期借入金	250,000	250,000	250,000	250,000	-	-
合計	350,000	250,000	250,000	250,000	-	-

(有価証券関係)

1. その他有価証券

前連結会計年度(平成26年3月31日現在)

	種類	連結貸借対照表計上額(千円)	取得原価(千円)	差額(千円)
連結貸借対照表計上額が取得原価を超えるもの	(1) 株式	442,727	273,986	168,741
	(2) 債券			
	国債・地方債等	-	-	-
	社債	664,049	594,332	69,717
	その他	-	-	-
	小計	1,106,777	868,318	238,458
連結貸借対照表計上額が取得原価を超えないもの	(1) 株式	5,352	5,596	244
	(2) 債券			
	国債・地方債等	-	-	-
	社債	99,260	100,000	740
	その他	-	-	-
	小計	104,612	105,596	984
合計		1,211,389	973,914	237,474

(注) 非上場株式及びMMF(連結貸借対照表計上額76,122千円)については、市場価格がなく、時価を把握することが極めて困難と認められることから、上表の「その他有価証券」には含めておりません。

当連結会計年度(平成27年3月31日現在)

	種類	連結貸借対照表計上額(千円)	取得原価(千円)	差額(千円)
連結貸借対照表計上額が取得原価を超えるもの	(1) 株式	519,111	180,013	339,097
	(2) 債券			
	国債・地方債等	-	-	-
	社債	667,255	507,243	160,011
	その他	-	-	-
	小計	1,186,366	687,257	499,109
連結貸借対照表計上額が取得原価を超えないもの	(1) 株式	-	-	-
	(2) 債券			
	国債・地方債等	-	-	-
	社債	99,870	100,000	130
	その他	-	-	-
	小計	99,870	100,000	130
合計		1,286,236	787,257	498,979

(注) 非上場株式(連結貸借対照表計上額18,000千円)については、市場価格がなく、時価を把握することが極めて困難と認められることから、上表の「その他有価証券」には含めておりません。

2. 売却したその他有価証券

前連結会計年度(自 平成25年4月1日 至 平成26年3月31日)

種類	売却額(千円)	売却益の合計額 (千円)	売却損の合計額 (千円)
(1) 株式	518,204	516,438	-
(2) 債券			
国債・地方債等	-	-	-
社債	-	-	-
その他	-	-	-
(3) その他	-	-	-
合計	518,204	516,438	-

当連結会計年度(自 平成26年4月1日 至 平成27年3月31日)

該当事項はありません。

3. 減損処理を行った有価証券

前連結会計年度(自 平成25年4月1日 至 平成26年3月31日)

該当事項はありません。

当連結会計年度(自 平成26年4月1日 至 平成27年3月31日)

該当事項はありません。

(デリバティブ取引関係)

当社グループはデリバティブ取引を全く利用していないため、該当事項はありません。

(退職給付関係)

1. 採用している退職給付制度の概要

当社及び連結子会社が有する退職一時金制度は、簡便法により退職給付に係る負債及び退職給付費用を計算しております。

当社は、平成26年4月に退職一時金制度について確定拠出年金制度へ移行しました。

2. 確定給付制度

(1) 簡便法を適用した制度の退職給付に係る負債の期首残高と期末残高の調整表

	前連結会計年度	当連結会計年度
	(自 平成25年4月1日 至 平成26年3月31日)	(自 平成26年4月1日 至 平成27年3月31日)
退職給付に係る負債の期首残高	74,110千円	83,282千円
退職給付費用	11,373	964
退職給付の支払額	2,299	1,182
確定拠出年金制度への移行に伴う減少額	-	79,790
その他	97	387
退職給付に係る負債の期末残高	83,282	1,732

(2) 退職給付費用

	前連結会計年度	当連結会計年度
	(自 平成25年4月1日 至 平成26年3月31日)	(自 平成26年4月1日 至 平成27年3月31日)
簡便法で計算した退職給付費用	11,373千円	964千円
臨時に支払った割増退職金	497	171

(3) その他の退職給付に関する事項

当連結会計年度における退職一時金制度から確定拠出年金制度への移行に伴う影響額は退職給付債務の減少79,790千円であります。

また、確定拠出年金制度への資産移換額は79,790千円であり、4年間で移換する予定であります。なお、当連結会計年度末時点の未移換額56,634千円は、未払金、固定負債の「その他」に計上しております。

3. 確定拠出制度

当社及び連結子会社の確定拠出制度への要拠出額は、当連結会計年度18,087千円であります。

(ストック・オプション等関係)

1. スtock・オプションに係る当連結会計年度における費用計上額及び科目名

(単位：千円)

	前連結会計年度 (自 平成25年 4月 1日 至 平成26年 3月31日)	当連結会計年度 (自 平成26年 4月 1日 至 平成27年 3月31日)
販売費及び一般管理費	7,650	11,785

2. スtock・オプションの内容、規模及びその変動状況

(1) スtock・オプションの内容

会社名	提出会社	提出会社
	平成23年 9月15日 取締役会 ストック・オプション	平成25年 2月15日 取締役会 ストック・オプション
付与対象者の区分及び数	当社取締役、当社従業員及び当社子会社 取締役 35名	当社取締役、当社監査役及び当社従業員 並びに当社子会社取締役 127名
ストック・オプション数	普通株式 622,800株(注)	普通株式 1,410,200株(注)
付与日	平成23年10月17日	平成25年 3月15日
権利確定条件	新株予約権の割当を受けた者(以下「新株予約権者」という。)は、当社又は子会社の取締役、監査役もしくは従業員のいずれかの地位をも喪失した場合には、新株予約権者としての地位を喪失し、新株予約権を行使することはできないものとする。ただし、次に定める場合はこの限りではない。 (1) 当社又は子会社を任期満了により退任した場合。 (2) 定年退職その他正当な理由がある場合。	新株予約権の割当を受けた者(以下「新株予約権者」という。)は、当社又は子会社の取締役、監査役もしくは従業員のいずれの地位をも喪失した場合には、新株予約権者としての地位を喪失し、新株予約権を行使することはできないものとする。ただし、次に定める場合はこの限りではない。 (1) 当社又は子会社を任期満了により退任した場合。 (2) 定年退職その他正当な理由がある場合。
対象勤務期間		
権利行使期間	平成23年10月18日～平成33年10月17日	平成25年 3月16日～平成35年 3月15日

(注) 付与後に実施された株式分割を考慮した上で、株式数に換算して記載しております。

会社名	提出会社	提出会社
	平成25年 6月25日 取締役会 ストック・オプション	平成26年 8月18日 取締役会 ストック・オプション
付与対象者の区分及び数	当社取締役 2名	当社取締役 2名
ストック・オプション数	普通株式 13,000株(注)	普通株式 13,800株
付与日	平成25年 7月11日	平成26年 9月17日
権利確定条件	新株予約権者は、当社の取締役の地位を喪失した翌日から10日(10日が休日に当たる場合には翌営業日)を経過する日までの間に限り、新株予約権を一括してのみ行使することができる。	新株予約権者は、当社の取締役の地位を喪失した翌日から10日(10日が休日に当たる場合には翌営業日)を経過する日までの間に限り、新株予約権を一括してのみ行使することができる。
対象勤務期間		
権利行使期間	平成25年 7月12日～平成55年 7月11日	平成26年 9月18日～平成56年 9月17日

(注) 付与後に実施された株式分割を考慮した上で、株式数に換算して記載しております。

会社名	提出会社
	平成26年8月18日 取締役会 ストック・オプション
付与対象者の区分及び数	当社取締役、当社監査役及び当社従業員 並びに当社子会社取締役 106名
ストック・オプション数	普通株式 500,000株
付与日	平成26年9月17日
権利確定条件	新株予約権の割当を受けた者(以下「新株予約権者」という。)は、当社又は子会社の取締役、監査役もしくは従業員のいずれの地位をも喪失した場合には、新株予約権者としての地位を喪失し、新株予約権を行使することはできないものとする。ただし、次に定める場合はこの限りではない。 (1) 当社又は子会社を任期満了により退任した場合。 (2) 定年退職その他正当な理由がある場合。
対象勤務期間	
権利行使期間	平成26年9月18日～平成36年9月17日

会社名	株式会社イントラスト	株式会社イントラスト
	第1回新株予約権	第2回新株予約権
付与対象者の区分及び数	同社取締役 3名 同社従業員 6名	同社取締役 3名 同社従業員 8名
ストック・オプション数	普通株式 86株(注)	普通株式 114株(注)
付与日	平成19年4月1日	平成19年9月10日
権利確定条件	新株予約権者の割当を受けた者が権利確定日においても、同社の取締役、監査役又は従業員の地位にあることを要す。但し、同社の取締役会による承認を受け、かつ、書面による承諾を得た場合はこの限りでない。	新株予約権者の割当を受けた者が権利確定日においても、同社の取締役、監査役又は従業員の地位にあることを要す。但し、同社の取締役会による承認を受けた場合はこの限りでない。
対象勤務期間	平成19年4月1日～平成21年3月31日	平成19年9月10日～平成21年3月31日
権利行使期間	平成21年4月1日～平成26年9月30日	平成21年4月1日～平成28年9月30日

(注) 付与後に実施された第三者割当増資による調整前の株式数で記載しております。

(2) ストック・オプションの規模及びその変動状況

当連結会計年度において存在したストック・オプションを対象とし、ストック・オプションの数については、株式数に換算して記載しております。

ストック・オプションの数

会社名	提出会社	提出会社	提出会社	提出会社	提出会社	株式会社 イントラスト	株式会社 イントラスト
	平成23年 9月15日 取締役会 ストック・ オプション	平成25年 2月15日 取締役会 ストック・ オプション	平成25年 6月25日 取締役会 ストック・ オプション	平成26年 8月18日 取締役会 ストック・ オプション	平成26年 8月18日 取締役会 ストック・ オプション	第1回 新株予約権	第2回 新株予約権
権利確定前 (株)							
前連結会計年度末	-	-	-	-	-	-	-
付与	-	-	-	13,800	500,000	-	-
失効	-	-	-	-	-	-	-
権利確定	-	-	-	13,800	500,000	-	-
未確定残	-	-	-	-	-	-	-
権利確定後 (株)							
前連結会計年度末	45,600	848,200	13,000	-	-	37,904	52,956
権利確定	-	-	-	13,800	500,000	-	-
権利行使	18,000	347,800	-	-	35,800	-	-
失効	-	3,000	-	-	-	37,904	11,149
未行使残	27,600	497,400	13,000	13,800	464,200	-	41,807

(注) 付与後に実施された提出会社の株式分割及び株式会社イントラストの第三者割当増資を考慮した上で、記載しております。

単価情報

会社名	提出会社	提出会社	提出会社	提出会社	提出会社	株式会社 イントラスト	株式会社 イントラスト
	平成23年 9月15日 取締役会 ストック・ オプション	平成25年 2月15日 取締役会 ストック・ オプション	平成25年 6月25日 取締役会 ストック・ オプション	平成26年 8月18日 取締役会 ストック・ オプション	平成26年 8月18日 取締役会 ストック・ オプション	第1回 新株予約権	第2回 新株予約権
権利行使価格(注) (円)	347	413	1	1	830	89	89
行使時平均株価 (円)	920	949	-	-	995	-	-
公正な評価単価 (注) (付与日)(円)	1.5	2.5	588.5	854	5	-	-

(注) 付与後に実施された提出会社の株式分割及び株式会社イントラストの第三者割当増資を考慮した上で、記載しております。

3. スtock・オプションの公正な評価単価の見積方法

当連結会計年度において付与されたStock・オプションについての公正な評価単価の見積方法は以下のとおりであります。

(平成26年8月18日取締役会決議Stock・オプション)

使用した評価技法 ブラック・ショールズ式

主な基礎数値及び見積方法

	平成26年8月18日 取締役会 Stock・オプション
株価変動性 (注) 1	36.602%
予想残存期間 (注) 2	4.6年
予想配当率 (注) 3	1.111%
無リスク利率(注) 4	0.165%

(注) 1. 4.6年間(平成22年2月から平成26年9月まで)の株価実績に基づき算定しております。

2. 評価基準日から予想在任期間と割当個数の加重平均値としております。

3. 平成26年3月期の配当実績額によっております。

4. 予想残存期間に対応する期間に対応する国債の利回りであります。

(平成26年8月18日取締役会決議Stock・オプション)

使用した評価技法 モンテカルロ・シミュレーション

主な基礎数値及び見積方法

	平成26年8月18日 取締役会 Stock・オプション
株価変動性 (注) 1	49.254%
予想残存期間 (注) 2	10年
予想配当率 (注) 3	1.205%
無リスク利率(注) 4	0.503%

(注) 1. 10年間(平成16年8月から平成26年8月まで)の株価実績に基づき算定しております。

2. 権利行使期間の満了日までとしております。

3. 平成27年3月期の配当予想額によっております。

4. 予想残存期間に対応する期間に対応する国債の利回りであります。

4. Stock・オプションの権利確定数の見積方法

将来の失効数の合理的な見積もりは困難であるため、実績の失効数のみ反映させる方法を採用しております。

(税効果会計関係)

1. 繰延税金資産及び繰延税金負債の発生の主な原因別の内訳

	前連結会計年度 (平成26年3月31日)	当連結会計年度 (平成27年3月31日)
繰延税金資産		
繰越欠損金	228,400千円	104,664千円
有給休暇引当金	1,934	2,090
未払費用	46,041	35,824
未払事業税	48,064	31,246
賞与引当金	131,841	101,852
貸倒引当金	38,540	91,609
退職給付に係る負債	28,858	18,460
資産除去債務	127,460	117,005
減損損失	6,404	2,546
保証損失	6,360	3,136
その他有価証券評価差額金	16,791	16,526
解約返戻引当金	9,686	770
保証履行引当金	-	42,069
その他	46,959	64,889
評価性引当額	431,672	376,946
繰延税金負債と相殺	63,336	43,020
繰延税金資産の純額	242,338	212,726
繰延税金負債		
資産除去債務に対応する除去費用	96,539	82,753
減価償却過少額	1,536	3,443
その他有価証券評価差額金	95,009	151,854
その他	743	1,694
繰延税金資産と相殺	63,336	43,020
繰延税金負債の純額	130,492	196,725

(注) 前連結会計年度及び当連結会計年度における繰延税金資産の純額及び繰延税金負債の純額は、連結貸借対照表の以下の項目に含まれております。

	前連結会計年度 (平成26年3月31日)	当連結会計年度 (平成27年3月31日)
流動資産 - 繰延税金資産	224,965千円	193,839千円
固定資産 - 繰延税金資産	17,373	18,887
固定負債 - 繰延税金負債	130,492	196,725

2. 法定実効税率と税効果会計適用後の法人税等の負担率との差異の項目別内訳

前連結会計年度 (平成26年3月31日)	当連結会計年度 (平成27年3月31日)
法定実効税率と税効果会計適用後の法人税等の負担率との間の差異が法定実効税率の100分の5以下であるため注記を省略しております。	法定実効税率 (調整)
	35.6%
	交際費等永久に損金に算入されない項目
	0.4
	評価性引当額の増減
	1.3
	税率の相違による差異
	2.8
	住民税均等割
	0.9
	持分法による投資利益
	2.0
	税額控除
	0.4
	税率変更による期末繰延税金資産の減額修正
	0.6
	その他
	0.8
	税効果会計適用後の法人税等の負担率
	31.9

(企業結合等関係)

該当事項はありません。

(資産除去債務関係)

資産除去債務のうち連結貸借対照表に計上しているもの

イ 当該資産除去債務の概要

賃貸借契約に伴う原状回復義務であります。

ロ 当該資産除去債務の金額の算定方法

使用見込期間を取得から8~38年と見積り、割引率は0.9%~2.3%を使用して資産除去債務の金額を計算しております。

ハ 当該資産除去債務の総額の増減

	前連結会計年度 (自 平成25年4月1日 至 平成26年3月31日)	当連結会計年度 (自 平成26年4月1日 至 平成27年3月31日)
期首残高	155,562千円	357,634千円
有形固定資産の取得に伴う増加額	206,965	-
時の経過による調整額	1,605	6,199
資産除去債務の履行による減少額	6,498	2,488
期末残高	357,634	361,345

(賃貸等不動産関係)

前連結会計年度(自 平成25年4月1日 至 平成26年3月31日)

該当事項はありません。

当連結会計年度(自 平成26年4月1日 至 平成27年3月31日)

該当事項はありません。

(セグメント情報等)

【セグメント情報】

1. 報告セグメントの概要

当社の報告セグメントは、当社の構成単位のうち分離された財務情報が入手可能であり、取締役会が、経営資源の配分の決定及び業績を評価するために、定期的に検討を行う対象となっているものであります。

当社グループの事業は、主にカスタマーコンタクト業務、アシスタンス業務、アフターサービスに関する業務、決済及び請求業務、損害調査業務、支払業務などのサービスを企画・提供するものであり、コンタクトセンターや関係会社をグローバルに展開しております。

コンタクトセンターは、秋田BPOキャンパスを中核として、米国、英国、シンガポール、豪州、香港などの海外拠点に設置しております。

したがって、当社は、コンタクトセンターを基礎とした地域別のセグメントから構成されており、「日本」、「米州・欧州」、「アジア・オセアニア」の3つを報告セグメントとしております。

2. 報告セグメントごとの売上高、利益又は損失の金額の算定方法

報告されている事業セグメントの会計処理の方法は、「連結財務諸表作成のための基本となる重要な事項」における記載と同一であります。

事業セグメントの利益は営業利益ベースの数値であります。

セグメント間の内部収益及び振替高は市場実勢価格に基づいております。

3. 報告セグメントごとの売上高、利益又は損失の金額に関する情報

前連結会計年度(自 平成25年4月1日 至 平成26年3月31日)

(単位：千円)

	報告セグメント				調整額	合計
	日本	米州・欧州	アジア・オセアニア	計		
売上高						
外部顧客への売上高	19,294,373	2,023,202	905,543	22,223,119	-	22,223,119
セグメント間の内部売上高 又は振替高	171,596	288,054	428,397	888,048	888,048	-
計	19,465,970	2,311,256	1,333,940	23,111,167	888,048	22,223,119
セグメント利益	2,455,084	556,647	430,341	3,442,074	632,496	2,809,578
その他の項目						
減価償却費	527,840	13,531	15,369	556,741	17,046	573,788
のれんの償却額	0	-	-	0	-	0

当連結会計年度（自 平成26年4月1日 至 平成27年3月31日）

（単位：千円）

	報告セグメント				調整額	合計
	日本	米州・欧州	アジア・オセアニア	計		
売上高						
外部顧客への売上高	20,794,914	2,373,215	1,067,907	24,236,037	-	24,236,037
セグメント間の内部売上高 又は振替高	192,398	347,356	482,895	1,022,650	1,022,650	-
計	20,987,313	2,720,571	1,550,803	25,258,688	1,022,650	24,236,037
セグメント利益	2,581,006	659,887	491,395	3,732,289	581,029	3,151,259
その他の項目						
減価償却費	652,108	12,242	16,873	681,224	18,580	699,804

4. 報告セグメント合計額と連結財務諸表計上額との差額及び当該差額の主な内容（差異調整に関する事項）

（単位：千円）

売上高	前連結会計年度	当連結会計年度
報告セグメント計	23,111,167	25,258,688
セグメント間取引消去	888,048	1,022,650
連結財務諸表の売上高	22,223,119	24,236,037

（単位：千円）

利益	前連結会計年度	当連結会計年度
報告セグメント計	3,442,074	3,732,289
セグメント間取引消去	20,570	23,319
全社費用	611,925	557,710
連結財務諸表の営業利益	2,809,578	3,151,259

（注）全社費用は、親会社の管理部門にかかる費用であります。

（単位：千円）

その他の項目	報告セグメント計		調整額		連結財務諸表計上額	
	前連結会計年度	当連結会計年度	前連結会計年度	当連結会計年度	前連結会計年度	当連結会計年度
減価償却費	556,741	681,224	17,046	18,580	573,788	699,804
のれんの償却額	0	-	-	-	0	-

【関連情報】

前連結会計年度（自 平成25年4月1日 至 平成26年3月31日）

1. 製品及びサービスごとの情報

（単位：千円）

	ロードアシスト事業	プロパティアシスト事業	インシュアランスBPO事業	ワランティ事業	ITソリューション事業	カスタマーサポート事業	派遣・その他事業	合計
外部顧客への売上高	7,615,622	2,496,252	2,425,247	3,519,210	833,771	4,569,630	763,386	22,223,119

2. 地域ごとの情報

(1) 売上高

（単位：千円）

日本	その他	合計
20,054,847	2,168,272	22,223,119

(2) 有形固定資産

本邦に所在している有形固定資産の金額が連結貸借対照表の有形固定資産の金額の90%を超えるため、記載を省略しております。

3. 主要な顧客ごとの情報

外部顧客への売上高のうち、連結損益計算書の売上高の10%以上を占める相手先がないため、記載を省略しております。

当連結会計年度（自 平成26年4月1日 至 平成27年3月31日）

1. 製品及びサービスごとの情報

（単位：千円）

	ロードアシスト事業	プロパティアシスト事業	インシュアランスBPO事業	ワランティ事業	ITソリューション事業	カスタマーサポート事業	派遣・その他事業	合計
外部顧客への売上高	8,587,436	2,783,237	2,929,882	2,972,869	924,555	5,102,680	935,379	24,236,037

（表示方法の変更）

当連結会計年度において、当社グループにおいて営まれている事業の内容について、事業の特性を考慮し事業の名称・分類変更及びサービスの変更を行っております。

< 名称変更・分類変更 >

旧：インシュアランス事業 新：「インシュアランスBPO事業」、「ワランティ事業」に分割

旧：CRM事業、カード事業 新：「カスタマーサポート事業」へ統合

旧：IT事業 新：「ITソリューション事業」へ名称変更

< サービス変更 >

「クレームエージェントサービス」「ヘルスケア・プログラム」：インシュアランス事業からインシュアランスBPO事業へ

「延長保証・メンテナンスプログラム」「家賃保証プログラム」：インシュアランス事業からワランティ事業へ

「事故受付業務」：一部プログラムをCRM事業からロードアシスト事業へ

「通所介護支援サービス」：インシュアランス事業から派遣・その他事業へ

なお、前連結会計年度については、当該変更後の区分で表示しております。

2. 地域ごとの情報

(1) 売上高

(単位：千円)

日本	その他	合計
21,736,935	2,499,101	24,236,037

(表示方法の変更)

当連結会計年度において、本邦以外の外部顧客への売上高が連結損益計算書の売上高の10%以上を占めるため、記載をしております。なお、前連結会計年度については、当該変更後の区分で表示しております。

(2) 有形固定資産

本邦に所在している有形固定資産の金額が連結貸借対照表の有形固定資産の金額の90%を超えるため、記載を省略しております。

3. 主要な顧客ごとの情報

外部顧客への売上高のうち、連結損益計算書の売上高の10%以上を占める相手先がないため、記載を省略しております。

【報告セグメントごとの固定資産の減損損失に関する情報】

前連結会計年度(自 平成25年4月1日 至 平成26年3月31日)

該当事項はありません。

当連結会計年度(自 平成26年4月1日 至 平成27年3月31日)

該当事項はありません。

【報告セグメントごとののれんの償却額及び未償却残高に関する情報】

前連結会計年度(自 平成25年4月1日 至 平成26年3月31日)

(単位：千円)

	日本	米州・欧州	アジア・オセア ニア	全社・消去	合計
当期償却額	0	-	-	-	0
当期末残高	-	-	-	-	-

当連結会計年度(自 平成26年4月1日 至 平成27年3月31日)

該当事項はありません。

【報告セグメントごとの負ののれん発生益に関する情報】

前連結会計年度(自 平成25年4月1日 至 平成26年3月31日)

該当事項はありません。

当連結会計年度(自 平成26年4月1日 至 平成27年3月31日)

該当事項はありません。

【関連当事者情報】

前連結会計年度（自 平成25年4月1日 至 平成26年3月31日）

関連当事者との取引

連結財務諸表提出会社と関連当事者との取引

連結財務諸表提出会社の役員及び主要株主（個人の場合に限る。）等

種類	会社等の名称又は氏名	所在地	資本金又は出資金（千円）	事業の内容又は職業	議決権等の所有（被所有）割合（％）	関連当事者との関係	取引の内容	取引金額（千円）	科目	期末残高（千円）
役員	玉上進一	-	-	当社代表取締役	（被所有） 直接 2.49	新株予約権の行使	新株予約権の行使	100,105	-	-
役員	八久保勝也	-	-	当社取締役	（被所有） 直接 0.27	新株予約権の行使	新株予約権の行使	81,792	-	-
役員	橋本幹夫	-	-	当社取締役	（被所有） 直接 0.05	新株予約権の行使	新株予約権の行使	14,351	-	-
子会社役員	白崎真一	-	-	子会社代表取締役	（被所有） 直接 0.00	新株予約権の行使	新株予約権の行使	17,596	-	-

（注）平成23年9月15日開催の当社取締役会の決議に基づき付与されたストック・オプション及び平成25年2月15日開催の当社取締役会の決議に基づき付与されたストック・オプションの当連結会計年度における権利行使を記載しております。

当連結会計年度（自 平成26年4月1日 至 平成27年3月31日）

関連当事者との取引

連結財務諸表提出会社と関連当事者との取引

連結財務諸表提出会社の役員及び主要株主（個人の場合に限る。）等

種類	会社等の名称又は氏名	所在地	資本金又は出資金（千円）	事業の内容又は職業	議決権等の所有（被所有）割合（％）	関連当事者との関係	取引の内容	取引金額（千円）	科目	期末残高（千円）
役員	玉上進一	-	-	当社代表取締役	（被所有） 直接 2.96	新株予約権の行使	新株予約権の行使	75,661	-	-
役員	八久保勝也	-	-	当社取締役	（被所有） 直接 0.30	新株予約権の行使	新株予約権の行使	24,900	-	-
役員	関根浩	-	-	当社取締役	（被所有） 直接 0.07	新株予約権の行使	新株予約権の行使	15,694	-	-

（注）平成25年2月15日開催の当社取締役会の決議に基づき付与されたストック・オプション及び平成26年8月18日開催の当社取締役会の決議に基づき付与されたストック・オプションの当連結会計年度における権利行使を記載しております。

(1株当たり情報)

	前連結会計年度 (自 平成25年4月1日 至 平成26年3月31日)	当連結会計年度 (自 平成26年4月1日 至 平成27年3月31日)
1株当たり純資産額	435.87円	514.60円
1株当たり当期純利益金額	65.59円	63.44円
潜在株式調整後1株当たり当期純利益金額	64.25円	62.44円

(注) 1. 当社は、平成25年10月1日付で株式1株につき2株の株式分割を行っております。前連結会計年度の期首に当該株式分割が行われたと仮定して1株当たり純資産額、1株当たり当期純利益金額及び潜在株式調整後1株当たり当期純利益金額を算定しております。

(注) 1株当たり当期純利益金額及び潜在株式調整後1株当たり当期純利益金額の算定上の基礎は、以下のとおりであります。

	前連結会計年度 (自 平成25年4月1日 至 平成26年3月31日)	当連結会計年度 (自 平成26年4月1日 至 平成27年3月31日)
1株当たり当期純利益金額		
当期純利益金額(千円)	1,981,877	1,957,465
普通株主に帰属しない金額(千円)	-	-
普通株式に係る当期純利益金額(千円)	1,981,877	1,957,465
普通株式の期中平均株式数(株)	30,217,101	30,856,590
潜在株式調整後1株当たり当期純利益金額		
当期純利益調整額(千円)	-	-
普通株式増加数(株)	629,756	493,464
(うち新株予約権)	(629,756)	(493,464)
希薄化効果を有しないため、潜在株式調整後1株当たり当期純利益金額の算定に含めなかった潜在株式の概要	(連結子会社) 平成19年1月24日の臨時株主総会決議後、平成19年4月1日に発行された新株予約権。 新株予約権の目的となる株式の種類及び数 普通株式 68株 平成19年1月24日の臨時株主総会決議後、平成19年9月10日に発行された新株予約権。 新株予約権の目的となる株式の種類及び数 普通株式 95株	(連結子会社) 平成19年1月24日の臨時株主総会決議後、平成19年9月10日に発行された新株予約権。 新株予約権の目的となる株式の種類及び数 普通株式 75株

(重要な後発事象)

該当事項はありません。

【連結附属明細表】

【社債明細表】

該当事項はありません。

【借入金等明細表】

区分	当期首残高 (千円)	当期末残高 (千円)	平均利率 (%)	返済期限
短期借入金	100,000	100,000	0.39	-
1年以内に返済予定の長期借入金	-	250,000	0.21	-
1年以内に返済予定のリース債務	2,115	3,097	0.50	-
長期借入金(1年以内に返済予定のものを除く。)	-	750,000	0.21	平成31年
リース債務(1年以内に返済予定のものを除く。)	1,838	5,624	0.50	平成32年
合計	103,953	1,108,722	-	-

(注) 1. 借入金の平均利率については、各借入金期末平均残高による加重平均利率であります。

2. リース債務の平均利率については、期末残高に対する加重平均利率であります。

3. 長期借入金、リース債務(1年以内に返済予定のものを除く。)の連結決算日後の5年間の返済予定額は以下のとおりであります。

	1年超2年以内 (千円)	2年超3年以内 (千円)	3年超4年以内 (千円)	4年超5年以内 (千円)
長期借入金	250,000	250,000	250,000	-
リース債務	1,328	1,400	1,476	1,420

【資産除去債務明細表】

本明細表に記載すべき事項が連結財務諸表規則第15条の23に規定する注記事項として記載されているため、資産除去債務明細表の記載を省略しております。

(2)【その他】

当連結会計年度における四半期情報等

(累計期間)	第1四半期	第2四半期	第3四半期	当連結会計年度
売上高(千円)	5,556,621	11,576,947	17,727,087	24,236,037
税金等調整前四半期(当期) 純利益金額(千円)	786,286	1,547,659	2,085,564	2,881,649
四半期(当期)純利益金額 (千円)	537,348	1,072,771	1,420,683	1,957,465
1株当たり四半期(当期)純 利益金額(円)	17.49	34.87	46.12	63.44

(会計期間)	第1四半期	第2四半期	第3四半期	第4四半期
1株当たり四半期純利益金額 (円)	17.49	17.39	11.26	17.31

2【財務諸表等】

(1)【財務諸表】

【貸借対照表】

(単位：千円)

	前事業年度 (平成26年3月31日)	当事業年度 (平成27年3月31日)
資産の部		
流動資産		
現金及び預金	3 2,710,334	3 2,370,619
売掛金	1,711,842	1,897,983
有価証券	465,670	99,870
前払費用	173,658	593,707
繰延税金資産	153,369	113,458
その他	990,580	1,097,827
貸倒引当金	62,923	56,319
流動資産合計	6,142,531	6,117,145
固定資産		
有形固定資産		
建物	4 3,133,766	4 3,137,486
減価償却累計額	712,711	868,742
建物(純額)	2,421,054	2,268,744
構築物	4 195,672	4 196,161
減価償却累計額	96,092	111,542
構築物(純額)	99,579	84,619
機械及び装置	11,523	11,523
減価償却累計額	2,997	4,169
機械及び装置(純額)	8,526	7,354
車両運搬具	26,596	39,239
減価償却累計額	17,542	23,734
車両運搬具(純額)	9,053	15,505
工具、器具及び備品	4 581,747	4 642,143
減価償却累計額	275,209	352,366
工具、器具及び備品(純額)	306,537	289,776
土地	118,653	118,653
建設仮勘定	16,545	2,982,008
有形固定資産合計	2,979,950	5,766,660
無形固定資産		
ソフトウェア	4 512,528	4 425,928
その他	4 6,368	4 11,038
無形固定資産合計	518,897	436,967

(単位：千円)

	前事業年度 (平成26年3月31日)	当事業年度 (平成27年3月31日)
投資その他の資産		
投資有価証券	817,381	953,739
関係会社株式	1,894,390	1,920,890
長期貸付金	11,653	14,212
従業員に対する長期貸付金	9,696	6,771
関係会社長期貸付金	28,369	21,911
破産更生債権等	6,522	6,522
長期前払費用	1,699	704
その他	264,407	276,948
貸倒引当金	50,457	53,552
投資その他の資産合計	2,983,663	3,148,148
固定資産合計	6,482,511	9,351,776
資産合計	12,625,043	15,468,922
負債の部		
流動負債		
買掛金	896,737	941,229
短期借入金	2,575,000	2,511,120,000
1年内返済予定の長期借入金	-	490,340
未払金	548,867	937,779
未払費用	-	1,612
未払法人税等	464,277	168,371
前受金	678,077	1,010,512
預り金	480,507	542,720
資産除去債務	-	19,773
賞与引当金	274,002	202,242
その他	62,083	337,248
流動負債合計	4,158,552	5,771,830
固定負債		
長期借入金	-	750,000
関係会社長期借入金	205,840	-
繰延税金負債	145,302	208,177
退職給付引当金	80,972	-
資産除去債務	346,063	329,861
その他	-	37,756
固定負債合計	778,178	1,325,795
負債合計	4,936,731	7,097,626

(単位：千円)

	前事業年度 (平成26年3月31日)	当事業年度 (平成27年3月31日)
純資産の部		
株主資本		
資本金	1,125,877	1,216,215
資本剰余金		
資本準備金	518,562	608,901
その他資本剰余金	176,195	176,195
資本剰余金合計	694,758	785,097
利益剰余金		
その他利益剰余金		
繰越利益剰余金	5,687,238	6,031,413
利益剰余金合計	5,687,238	6,031,413
自己株式	41	41
株主資本合計	7,507,833	8,032,685
評価・換算差額等		
その他有価証券評価差額金	170,638	315,569
評価・換算差額等合計	170,638	315,569
新株予約権	9,839	23,041
純資産合計	7,688,311	8,371,296
負債純資産合計	12,625,043	15,468,922

【損益計算書】

(単位：千円)

	前事業年度 (自 平成25年4月1日 至 平成26年3月31日)	当事業年度 (自 平成26年4月1日 至 平成27年3月31日)
売上高	13,855,244	14,875,634
売上原価	11,587,460	12,657,899
売上総利益	2,267,784	2,217,734
販売費及び一般管理費	² 1,205,721	² 1,175,533
営業利益	1,062,062	1,042,201
営業外収益		
受取利息	4,425	3,035
有価証券利息	29,581	25,694
受取配当金	¹ 10,430	¹ 65,701
その他	6,553	13,676
営業外収益合計	50,990	108,107
営業外費用		
支払利息	1,678	3,288
為替差損	4,752	24,675
貸倒引当金繰入額	5,403	-
上場関連費用	5,347	-
その他	4,433	6,537
営業外費用合計	21,615	34,501
経常利益	1,091,438	1,115,807
特別利益		
固定資産売却益	³ 716	³ 7
投資有価証券売却益	516,438	-
補助金収入	318,616	6,334
特別利益合計	835,771	6,341
特別損失		
固定資産売却損	-	⁴ 1,186
固定資産除却損	-	⁵ 90,232
関係会社株式評価損	55,000	-
和解金	-	55,419
その他	318,616	6,334
特別損失合計	373,616	153,172
税引前当期純利益	1,553,593	968,977
法人税、住民税及び事業税	674,066	270,889
法人税等調整額	29,748	45,954
法人税等合計	703,815	316,843
当期純利益	849,777	652,134

【株主資本等変動計算書】

前事業年度（自 平成25年4月1日 至 平成26年3月31日）

（単位：千円）

	株主資本							自己株式	株主資本合計
	資本金	資本剰余金			利益剰余金				
		資本準備金	その他資本剰余金	資本剰余金合計	その他利益剰余金 繰越利益剰余金	利益剰余金合計			
当期首残高	986,472	379,157	169,277	548,435	5,100,619	5,100,619	72,267	6,563,259	
当期変動額									
新株の発行	139,404	139,404		139,404				278,809	
剰余金の配当					263,158	263,158		263,158	
当期純利益					849,777	849,777		849,777	
自己株式の取得							41	41	
自己株式の処分			6,918	6,918			72,267	79,186	
株主資本以外の項目の 当期変動額（純額）									
当期変動額合計	139,404	139,404	6,918	146,323	586,619	586,619	72,226	944,574	
当期末残高	1,125,877	518,562	176,195	694,758	5,687,238	5,687,238	41	7,507,833	

	評価・換算差額等		新株予約権	純資産合計
	その他有価証券評価差額金	評価・換算差額等合計		
当期首残高	455,871	455,871	4,129	7,023,260
当期変動額				
新株の発行				278,809
剰余金の配当				263,158
当期純利益				849,777
自己株式の取得				41
自己株式の処分				79,186
株主資本以外の項目の 当期変動額（純額）	285,233	285,233	5,710	279,523
当期変動額合計	285,233	285,233	5,710	665,051
当期末残高	170,638	170,638	9,839	7,688,311

当事業年度（自 平成26年4月1日 至 平成27年3月31日）

（単位：千円）

	株主資本							自己株式	株主資本合計
	資本金	資本剰余金			利益剰余金				
		資本準備金	その他資本剰余金	資本剰余金合計	その他利益剰余金 繰越利益剰余金	利益剰余金合計			
当期首残高	1,125,877	518,562	176,195	694,758	5,687,238	5,687,238	41	7,507,833	
当期変動額									
新株の発行	90,338	90,338		90,338				180,676	
剰余金の配当					307,959	307,959		307,959	
当期純利益					652,134	652,134		652,134	
株主資本以外の項目の 当期変動額（純額）									
当期変動額合計	90,338	90,338	-	90,338	344,174	344,174	-	524,851	
当期末残高	1,216,215	608,901	176,195	785,097	6,031,413	6,031,413	41	8,032,685	

	評価・換算差額等		新株予約権	純資産合計
	その他有価証券評価差額金	評価・換算差額等合計		
当期首残高	170,638	170,638	9,839	7,688,311
当期変動額				
新株の発行				180,676
剰余金の配当				307,959
当期純利益				652,134
株主資本以外の項目の 当期変動額（純額）	144,930	144,930	13,202	158,133
当期変動額合計	144,930	144,930	13,202	682,984
当期末残高	315,569	315,569	23,041	8,371,296

【注記事項】

(重要な会計方針)

1. 有価証券の評価基準及び評価方法

(1) 子会社株式及び関連会社株式

移動平均法による原価法

(2) その他有価証券

時価のあるもの

期末日の市場価格等に基づく時価法(評価差額は全部純資産直入法により処理し、売却原価は移動平均法により算定しております。)

なお、時価のあるその他有価証券のうち「取得原価」と「債券金額」の差額の性格が金利の調整と認められるものについては、償却原価法により原価を算定しております。

時価のないもの

移動平均法による原価法

2. たな卸資産の評価基準及び評価方法

原材料及び貯蔵品

個別法による原価法(貸借対照表価額については収益性の低下に基づく簿価切下げの方法)を採用しております。

3. 固定資産の減価償却の方法

(1) 有形固定資産(リース資産を除く)

定率法(ただし、建物(附属設備を除く)については定額法)を採用しております。

なお、主な耐用年数は以下のとおりであります。

建物	3～47年
構築物	10～20年
機械及び装置	4～15年
車両運搬具	4～6年
工具、器具及び備品	3～15年

(2) 無形固定資産(リース資産を除く)

ソフトウェア

自社利用のソフトウェア

社内における利用可能期間(5年)に基づく定額法を採用しております。

(3) リース資産

リース期間を耐用年数とし、残存価額を零とする定額法を採用しております。

4. 繰延資産の処理方法

株式交付費

支出時に全額費用処理しております。

5. 引当金の計上基準

(1) 貸倒引当金

債権の貸倒れによる損失に備えるため、一般債権については貸倒実績率により、貸倒懸念債権等特定の債権については個別に回収可能性を勘案して、必要と見込まれる金額を計上しております。

(2) 賞与引当金

従業員に対して支給する賞与の支出に充てるため、支給見込額に基づき、当事業年度末において発生していると認められる額を計上しております。

(3) 退職給付引当金

従業員の退職給付に備えるため、当事業年度末における退職給付債務の見込額に基づき計上しております。

6. その他財務諸表作成のための基本となる重要な事項

消費税等の会計処理

税抜方式によっております。

(表示方法の変更)

(損益計算書関係)

前事業年度において、独立掲記しておりました「営業外費用」の「固定資産除却損」は、営業外費用の総額の100分の10以下となったため、当事業年度においては、「その他」に含めて表示しております。この表示方法の変更を反映させるため、前事業年度の財務諸表の組替えを行っております。

この結果、前事業年度の損益計算書において、「営業外費用」の「固定資産除却損」に表示していた2,849千円は、「その他」として組み替えております。

前事業年度において、独立掲記しておりました「特別損失」の「固定資産圧縮損」は、特別損失の総額の100分の10以下となったため、当事業年度においては、「その他」に含めて表示しております。この表示方法の変更を反映させるため、前事業年度の財務諸表の組替えを行っております。

この結果、前事業年度の損益計算書において、「特別損失」の「固定資産圧縮損」に表示していた318,616千円は、「その他」として組み替えております。

(貸借対照表関係)

1 前事業年度(自 平成25年4月1日 至 平成26年3月31日)

関係会社に対する負債の合計額が、負債純資産の総額の100分の5を超えており、その金額の合計額は795,020千円であります。

当事業年度(自 平成26年4月1日 至 平成27年3月31日)

関係会社に対する負債の合計額が、負債純資産の総額の100分の5を超えており、その金額の合計額は1,055,247千円であります。

2 関係会社に対する資産及び負債が次のとおり含まれております。

	前事業年度 (平成26年3月31日)	当事業年度 (平成27年3月31日)
流動負債		
短期借入金	654,000千円	1,020,000千円
当社は、国内グループ全体の効率的な資金運用・調達を行うため、キャッシュ・マネジメント・サービスを導入しております。関係会社からの「短期借入金」は、これによる預託資金であります。		

3 担保資産及び担保付債務

事業を行うための最低保証金として定期預金を預けております。

	前事業年度 (平成26年3月31日)	当事業年度 (平成27年3月31日)
ロードアシスト事業	5,005千円	5,006千円

4 圧縮記帳

国庫等補助金により取得した資産につき取得価額から控除されている圧縮記帳額は次のとおりであります。

	前事業年度 (平成26年3月31日)	当事業年度 (平成27年3月31日)
建物	608,264千円	608,326千円
構築物	56,065	56,086
工具、器具及び備品	109,883	111,430
ソフトウェア	84,964	89,668
その他無形固定資産	9	9

5 当座貸越契約及び貸出コミットメント契約

(1) 借手側

当社は、資金調達の効率化及び安定化を図るため、取引銀行数行と当座貸越契約を締結しております。この契約に基づく借入未実行残高は次のとおりであります。

	前事業年度 (平成26年3月31日)	当事業年度 (平成27年3月31日)
当座貸越極度額	1,400,000千円	1,400,000千円
借入実行残高	100,000	100,000
差引額	1,300,000	1,300,000

(2) 貸手側

当社は、国内グループ全体の効率的な資金運用・調達を行うため、キャッシュ・マネジメント・サービス(以下CMS)を導入しており、国内グループ会社とCMS基本契約を締結し、CMSによる貸付限度額を設定しております。この契約に基づく貸付未実行残高は次のとおりであります。

	前事業年度 (平成26年3月31日)	当事業年度 (平成27年3月31日)
CMSによる貸付限度額	13,000,000千円	14,000,000千円
貸付実行残高	-	50,000
差引額	13,000,000	13,950,000

なお、上記CMS基本契約において、資金使途が限定がされているため、必ずしも全額が貸出実行されるものではありません。

(損益計算書関係)

1 関係会社との取引に係るものが次のとおり含まれております。

	前事業年度 (自 平成25年4月1日 至 平成26年3月31日)	当事業年度 (自 平成26年4月1日 至 平成27年3月31日)
関係会社からの受取配当金	1,800千円	56,170千円

2 販売費に属する費用のおおよその割合は前事業年度1%、当事業年度1%、一般管理費に属する費用のおおよその割合は前事業年度99%、当事業年度99%であります。

販売費及び一般管理費のうち主要な費目及び金額は次のとおりであります。

	前事業年度 (自 平成25年4月1日 至 平成26年3月31日)	当事業年度 (自 平成26年4月1日 至 平成27年3月31日)
役員報酬	108,300千円	124,722千円
給与及び手当	430,409	397,763
賞与引当金繰入額	83,856	54,939
退職給付費用	1,833	5,001
減価償却費	42,823	44,672
貸倒引当金繰入額	6,004	2,791

3 固定資産売却益の内容は次のとおりであります。

	前事業年度 (自 平成25年4月1日 至 平成26年3月31日)	当事業年度 (自 平成26年4月1日 至 平成27年3月31日)
車両運搬具	716千円	- 千円
工具、器具及び備品	-	7
計	716	7

4 固定資産売却損の内容は次のとおりであります。

	前事業年度 (自 平成25年4月1日 至 平成26年3月31日)	当事業年度 (自 平成26年4月1日 至 平成27年3月31日)
工具、器具及び備品	- 千円	1,186千円
計	-	1,186

5 固定資産除却損の内容は次のとおりであります。

	前事業年度 (自 平成25年4月1日 至 平成26年3月31日)	当事業年度 (自 平成26年4月1日 至 平成27年3月31日)
建物	- 千円	6,344千円
工具、器具及び備品	-	289
ソフトウェア	-	83,599
計	-	90,232

(有価証券関係)

子会社株式及び関連会社株式(当事業年度の貸借対照表計上額は子会社株式1,613,790千円、関連会社株式307,100千円、前事業年度の貸借対照表計上額は子会社株式1,593,790千円、関連会社株式300,600千円)は、市場価格がなく、時価を把握することが極めて困難と認められることから、記載しておりません。

(税効果会計関係)

1. 繰延税金資産及び繰延税金負債の発生の主な原因別の内訳

	前事業年度 (平成26年3月31日)	当事業年度 (平成27年3月31日)
繰延税金資産		
投資有価証券評価損	91,329千円	82,873千円
株式報酬費用	2,726	6,285
未払費用	13,339	9,262
未払事業税	32,568	15,142
賞与引当金	97,561	66,942
貸倒引当金	37,257	33,984
退職給付引当金	28,858	-
確定拠出年金移管額	-	18,460
資産除去債務	123,336	113,222
減損損失	2,806	2,546
その他有価証券評価差額金	263	43
その他	23,138	16,220
評価性引当額	255,501	226,780
繰延税金負債と相殺	44,317	24,746
繰延税金資産の純額	153,369	113,458
繰延税金負債		
資産除去債務に対応する除去費用	94,863	81,556
その他有価証券評価差額金	94,756	151,367
繰延税金資産と相殺	44,317	24,746
繰延税金負債の純額	145,302	208,177

2. 法定実効税率と税効果会計適用後の法人税等の負担率との差異の項目別の内訳

	前事業年度 (平成26年3月31日)	当事業年度 (平成27年3月31日)
法定実効税率	38.0%	35.6%
(調整)		
交際費等永久に損金に算入されない項目	0.2	0.2
評価性引当額の増減	6.9	3.0
受取配当金の益金不算入	0.2	2.1
住民税均等割等	0.6	1.2
税率変更による期末繰延税金資産の減額修正	0.4	0.3
その他	0.6	0.5
税効果会計適用後の法人税等の負担率	45.3	32.7

(重要な後発事象)

該当事項はありません。

【附属明細表】

【有形固定資産等明細表】

資産の種類	当期首残高 (千円)	当期増加額 (千円)	当期減少額 (千円)	当期末残高 (千円)	当期末減価 却累計額又は 償却累計額 (千円)	当期償却額 (千円)	差引当期末 残高 (千円)
有形固定資産							
建物	3,133,766	16,028	12,307	3,137,486	868,742	166,504	2,268,744
構築物	195,672	700	211	196,161	111,542	15,449	84,619
機械及び装置	11,523	-	-	11,523	4,169	1,171	7,354
車両運搬具	26,596	12,643	-	39,239	23,734	6,191	15,505
工具、器具及び備品	581,747	108,927	48,531	642,143	352,366	122,750	289,776
土地	118,653	-	-	118,653	-	-	118,653
建設仮勘定	16,545	2,965,463	-	2,982,008	-	-	2,982,008
有形固定資産計	4,084,504	3,103,761	61,049	7,127,217	1,360,556	312,068	5,766,660
無形固定資産							
ソフトウェア	1,339,300	156,523	95,610	1,400,213	974,284	231,651	425,928
その他	9,014	6,310	1,080	14,244	3,206	559	11,038
無形固定資産計	1,348,315	162,833	96,690	1,414,457	977,490	232,211	436,967
長期前払費用	1,699	-	994	704	-	-	704

(注) 1. 当期増加額の発生要因

富山BPOタウン建設費	建設仮勘定	2,965,463千円
瑕疵保証システム	ソフトウェア	63,340千円
ロードサービスシステム	ソフトウェア	15,017千円

2. 当期減少額の発生要因

インシュアランスシステム	ソフトウェア	83,599千円
--------------	--------	----------

【引当金明細表】

区分	当期首残高 (千円)	当期増加額 (千円)	当期減少額 (目的使用) (千円)	当期減少額 (その他) (千円)	当期末残高 (千円)
貸倒引当金	113,380	2,791	3,258	3,041	109,872
賞与引当金	274,002	202,242	274,002	-	202,242

(注) 貸倒引当金の当期減少額の「その他」は、債権回収による貸倒引当金の戻し額であります。

(2) 【主な資産及び負債の内容】

連結財務諸表を作成しているため、記載を省略しております。

(3) 【その他】

該当事項はありません。

第6【提出会社の株式事務の概要】

事業年度	4月1日から3月31日まで
定時株主総会	6月中
基準日	3月31日
剰余金の配当の基準日	9月30日 3月31日
1単元の株式数	100株
単元未満株式の買取り	
取扱場所	東京都千代田区丸の内一丁目4番5号 三菱UFJ信託銀行株式会社 証券代行部
株式名簿管理人	東京都千代田区丸の内一丁目4番5号 三菱UFJ信託銀行株式会社
取次所	-
買取手数料	無料
公告掲載方法	電子公告により行う。ただし、事故その他やむを得ない事由によって電子公告による公告をすることが出来ない場合は、日本経済新聞に掲載する方法により行う。 公告掲載URL http://www.prestigein.com/
株主に対する特典	なし

(注1) 当社定款の定めにより、単元未満株主は、会社法第189条第2項各号に掲げる権利、取得請求権付株式の取得を請求する権利及び募集株式または募集新株予約権の割当てを受ける権利を有していません。

(注2) 平成27年6月24日付、株主名簿管理人を次の通り変更致しました。

株主名簿管理人 東京都中央区八重洲一丁目2番1号
みずほ信託銀行株式会社

第7【提出会社の参考情報】

1【提出会社の親会社等の情報】

当社は、親会社等はありません。

2【その他の参考情報】

当事業年度の開始日から有価証券報告書提出日までの間に、次の書類を提出しております。

(1) 有価証券報告書及び添付書類並びに確認書

事業年度（第28期）（自 平成25年4月1日 至 平成26年3月31日） 平成26年6月25日関東財務局長に提出

(2) 内部統制報告書及びその添付書類

平成26年6月25日関東財務局長に提出

(3) 四半期報告書及び確認書

（第29期第1四半期）（自 平成26年4月1日 至 平成26年6月30日）平成26年8月12日関東財務局長に提出

（第29期第2四半期）（自 平成26年7月1日 至 平成26年9月30日）平成26年11月13日関東財務局長に提出

（第29期第3四半期）（自 平成26年10月1日 至 平成26年12月31日）平成27年2月12日関東財務局長に提出

(4) 臨時報告書

平成26年6月26日関東財務局長に提出

企業内容等の開示に関する内閣府令第19条第2項第9号の2（株主総会における議決権行使の結果）に基づく臨時報告書であります。

平成26年7月7日関東財務局長に提出

企業内容等の開示に関する内閣府令第19条第2項第4号（主要株主の異動）に基づく臨時報告書であります。

平成26年8月18日関東財務局長に提出

企業内容等の開示に関する内閣府令第19条第2項第2号の2（新株予約権の発行）に基づく臨時報告書であります。

(5) 臨時報告書の訂正報告書

平成26年9月17日関東財務局長に提出

平成26年8月18日提出の臨時報告書（新株予約権の発行）に係る訂正報告書であります。

第二部【提出会社の保証会社等の情報】

該当事項はありません。

独立監査人の監査報告書及び内部統制監査報告書

平成27年 6月23日

株式会社プレステージ・インターナショナル
取締役会 御中

新日本有限責任監査法人

指定有限責任社員 業務執行社員	公認会計士	原 勝彦
指定有限責任社員 業務執行社員	公認会計士	稲垣 正人
指定有限責任社員 業務執行社員	公認会計士	由良 知久

< 財務諸表監査 >

当監査法人は、金融商品取引法第193条の2第1項の規定に基づく監査証明を行うため、「経理の状況」に掲げられている株式会社プレステージ・インターナショナルの平成26年4月1日から平成27年3月31日までの連結会計年度の連結財務諸表、すなわち、連結貸借対照表、連結損益計算書、連結包括利益計算書、連結株主資本等変動計算書、連結キャッシュ・フロー計算書、連結財務諸表作成のための基本となる重要な事項、その他の注記及び連結附属明細表について監査を行った。

連結財務諸表に対する経営者の責任

経営者の責任は、我が国において一般に公正妥当と認められる企業会計の基準に準拠して連結財務諸表を作成し適正に表示することにある。これには、不正又は誤謬による重要な虚偽表示のない連結財務諸表を作成し適正に表示するために経営者が必要と判断した内部統制を整備及び運用することが含まれる。

監査人の責任

当監査法人の責任は、当監査法人が実施した監査に基づいて、独立の立場から連結財務諸表に対する意見を表明することにある。当監査法人は、我が国において一般に公正妥当と認められる監査の基準に準拠して監査を行った。監査の基準は、当監査法人に連結財務諸表に重要な虚偽表示がないかどうかについて合理的な保証を得るために、監査計画を策定し、これに基づき監査を実施することを求めている。

監査においては、連結財務諸表の金額及び開示について監査証拠を入手するための手続が実施される。監査手続は、当監査法人の判断により、不正又は誤謬による連結財務諸表の重要な虚偽表示のリスクの評価に基づいて選択及び適用される。財務諸表監査の目的は、内部統制の有効性について意見表明するためのものではないが、当監査法人は、リスク評価の実施に際して、状況に応じた適切な監査手続を立案するために、連結財務諸表の作成と適正な表示に関連する内部統制を検討する。また、監査には、経営者が採用した会計方針及びその適用方法並びに経営者によって行われた見積りの評価も含め全体としての連結財務諸表の表示を検討することが含まれる。

当監査法人は、意見表明の基礎となる十分かつ適切な監査証拠を入手したと判断している。

監査意見

当監査法人は、上記の連結財務諸表が、我が国において一般に公正妥当と認められる企業会計の基準に準拠して、株式会社プレステージ・インターナショナル及び連結子会社の平成27年3月31日現在の財政状態並びに同日をもって終了する連結会計年度の経営成績及びキャッシュ・フローの状況をすべての重要な点において適正に表示しているものと認める。

< 内部統制監査 >

当監査法人は、金融商品取引法第193条の2第2項の規定に基づく監査証明を行うため、株式会社プレステージ・インターナショナルの平成27年3月31日現在の内部統制報告書について監査を行った。

内部統制報告書に対する経営者の責任

経営者の責任は、財務報告に係る内部統制を整備及び運用し、我が国において一般に公正妥当と認められる財務報告に係る内部統制の評価の基準に準拠して内部統制報告書を作成し適正に表示することにある。

なお、財務報告に係る内部統制により財務報告の虚偽の記載を完全には防止又は発見することができない可能性がある。

監査人の責任

当監査法人の責任は、当監査法人が実施した内部統制監査に基づいて、独立の立場から内部統制報告書に対する意見を表明することにある。当監査法人は、我が国において一般に公正妥当と認められる財務報告に係る内部統制の監査の基準に準拠して内部統制監査を行った。財務報告に係る内部統制の監査の基準は、当監査法人に内部統制報告書に重要な虚偽表示がないかどうかについて合理的な保証を得るために、監査計画を策定し、これに基づき内部統制監査を実施することを求めている。

内部統制監査においては、内部統制報告書における財務報告に係る内部統制の評価結果について監査証拠を入手するための手続が実施される。内部統制監査の監査手続は、当監査法人の判断により、財務報告の信頼性に及ぼす影響の重要性に基づいて選択及び適用される。また、内部統制監査には、財務報告に係る内部統制の評価範囲、評価手続及び評価結果について経営者が行った記載を含め、全体としての内部統制報告書の表示を検討することが含まれる。

当監査法人は、意見表明の基礎となる十分かつ適切な監査証拠を入手したと判断している。

監査意見

当監査法人は、株式会社プレステージ・インターナショナルが平成27年3月31日現在の財務報告に係る内部統制は有効であると表示した上記の内部統制報告書が、我が国において一般に公正妥当と認められる財務報告に係る内部統制の評価の基準に準拠して、財務報告に係る内部統制の評価結果について、すべての重要な点において適正に表示しているものと認める。

利害関係

会社と当監査法人又は業務執行社員との間には、公認会計士法の規定により記載すべき利害関係はない。

以 上

-
- (注) 1. 上記は監査報告書の原本に記載された事項を電子化したものであり、その原本は当社(有価証券報告書提出会社)が別途保管しております。
2. X B R L データは監査の対象には含まれていません。

独立監査人の監査報告書

平成27年6月23日

株式会社プレステージ・インターナショナル

取締役会 御中

新日本有限責任監査法人

指定有限責任社員 業務執行社員	公認会計士	原 勝彦
指定有限責任社員 業務執行社員	公認会計士	稲垣 正人
指定有限責任社員 業務執行社員	公認会計士	由良 知久

当監査法人は、金融商品取引法第193条の2第1項の規定に基づく監査証明を行うため、「経理の状況」に掲げられている株式会社プレステージ・インターナショナルの平成26年4月1日から平成27年3月31日までの第29期事業年度の財務諸表、すなわち、貸借対照表、損益計算書、株主資本等変動計算書、重要な会計方針、その他の注記及び附属明細表について監査を行った。

財務諸表に対する経営者の責任

経営者の責任は、我が国において一般に公正妥当と認められる企業会計の基準に準拠して財務諸表を作成し適正に表示することにある。これには、不正又は誤謬による重要な虚偽表示のない財務諸表を作成し適正に表示するために経営者が必要と判断した内部統制を整備及び運用することが含まれる。

監査人の責任

当監査法人の責任は、当監査法人が実施した監査に基づいて、独立の立場から財務諸表に対する意見を表明することにある。当監査法人は、我が国において一般に公正妥当と認められる監査の基準に準拠して監査を行った。監査の基準は、当監査法人に財務諸表に重要な虚偽表示がないかどうかについて合理的な保証を得るために、監査計画を策定し、これに基づき監査を実施することを求めている。

監査においては、財務諸表の金額及び開示について監査証拠を入手するための手続が実施される。監査手続は、当監査法人の判断により、不正又は誤謬による財務諸表の重要な虚偽表示のリスクの評価に基づいて選択及び適用される。財務諸表監査の目的は、内部統制の有効性について意見表明するためのものではないが、当監査法人は、リスク評価の実施に際して、状況に応じた適切な監査手続を立案するために、財務諸表の作成と適正な表示に関連する内部統制を検討する。また、監査には、経営者が採用した会計方針及びその適用方法並びに経営者によって行われた見積りの評価も含め全体としての財務諸表の表示を検討することが含まれる。

当監査法人は、意見表明の基礎となる十分かつ適切な監査証拠を入手したと判断している。

監査意見

当監査法人は、上記の財務諸表が、我が国において一般に公正妥当と認められる企業会計の基準に準拠して、株式会社プレステージ・インターナショナルの平成27年3月31日現在の財政状態及び同日をもって終了する事業年度の経営成績をすべての重要な点において適正に表示しているものと認める。

利害関係

会社と当監査法人又は業務執行社員との間には、公認会計士法の規定により記載すべき利害関係はない。

以上

- (注) 1. 上記は監査報告書の原本に記載された事項を電子化したものであり、その原本は当社（有価証券報告書提出会社）が別途保管しております。
2. X B R L データは監査の対象には含まれていません。