

【表紙】

【提出書類】 有価証券報告書

【根拠条文】 金融商品取引法第24条第1項

【提出先】 東海財務局長

【提出日】 平成27年6月29日

【事業年度】 第37期(自平成26年4月1日至平成27年3月31日)

【会社名】 株式会社プロトコーポレーション

【英訳名】 PROTO CORPORATION

【代表者の役職氏名】 代表取締役社長 神谷健司

【本店の所在の場所】 名古屋市中区葵一丁目23番14号

【電話番号】 052(934)2000

【事務連絡者氏名】 取締役 清水茂代司

【最寄りの連絡場所】 名古屋市中区葵一丁目23番14号

【電話番号】 052(934)2000

【事務連絡者氏名】 取締役 清水茂代司

【縦覧に供する場所】 株式会社プロトコーポレーション 東京支店
(東京都文京区本郷二丁目22番2号)
株式会社東京証券取引所
(東京都中央区日本橋兜町2番1号)

第一部 【企業情報】

第1 【企業の概況】

1 【主要な経営指標等の推移】

(1) 連結経営指標等

回次	第33期	第34期	第35期	第36期	第37期
決算年月	平成23年 3月	平成24年 3月	平成25年 3月	平成26年 3月	平成27年 3月
売上高 (千円)	28,779,831	30,582,216	38,287,098	54,761,012	48,602,523
経常利益 (千円)	6,375,906	6,002,020	4,371,806	5,009,529	4,548,632
当期純利益 (千円)	3,197,778	3,275,774	2,290,076	2,627,516	2,381,835
包括利益 (千円)	3,186,915	3,372,240	2,511,606	3,397,515	2,465,296
純資産額 (千円)	20,034,506	22,569,733	23,748,639	26,177,598	27,672,205
総資産額 (千円)	26,163,513	28,585,152	34,841,299	43,907,206	41,751,411
1株当たり純資産額 (円)	1,915.33	1,078.86	1,154.20	1,280.38	1,361.64
1株当たり当期純利益金額 (円)	305.71	156.59	109.96	128.39	116.76
潜在株式調整後 1株当たり当期純利益金額 (円)					
自己資本比率 (%)	76.6	79.0	68.2	59.6	66.3
自己資本利益率 (%)	17.0	15.4	9.9	10.5	8.8
株価収益率 (倍)	9.9	8.7	13.2	11.2	16.7
営業活動による キャッシュ・フロー (千円)	3,896,535	3,556,443	2,917,082	4,235,590	6,577,786
投資活動による キャッシュ・フロー (千円)	1,625,413	3,606,357	1,203,924	5,294,437	914,179
財務活動による キャッシュ・フロー (千円)	996,443	907,514	1,187,414	2,720,894	4,821,630
現金及び現金同等物の 期末残高 (千円)	12,476,561	11,524,023	14,640,421	11,097,287	12,030,649
従業員数 (外、平均臨時雇用者数) (名)	875 (449)	954 (472)	1,103 (569)	1,292 (703)	1,358 (727)

(注) 1 売上高には、消費税等は含まれておりません。

2 潜在株式調整後1株当たり当期純利益金額につきましては、潜在株式が存在しておりませんので、記載しておりません。

3 キャッシュ・フローにおけるは支出を示しております。

4 第34期の投資活動によるキャッシュ・フローの支出は、新たに子会社化したMTM Multimedia Sdn. Bhd. (現PROTO MALAYSIA Sdn. Bhd.) の株式取得に係る支出、及び支社施設の建替え等に係る固定資産の取得による支出によるものであります。

5 第35期の財務活動によるキャッシュ・フローの収入は、提出会社における長期借入れによる収入によるものであります。

6 第36期の投資活動によるキャッシュ・フローの支出は、新たに子会社化した株式会社オートウェイの株式取得に係る支出、事業譲受による支出及び自社利用ソフトウェアの取得による支出によるものであります。また、財務活動によるキャッシュ・フローの支出は、提出会社、株式会社キングスオート及び株式会社オートウェイの長期借入金の返済による支出によるものであります。

7 第37期の財務活動によるキャッシュ・フローの支出は、提出会社、株式会社キングスオート及び株式会社オートウェイの借入金の返済による支出によるものであります。

8 第35期において1株につき2株の株式分割を行いました。第34期の期首に当該株式分割が行われたと仮定し、1株当たり純資産額、1株当たり当期純利益金額を算定しております。

(2) 提出会社の経営指標等

回次	第33期	第34期	第35期	第36期	第37期
決算年月	平成23年 3月	平成24年 3月	平成25年 3月	平成26年 3月	平成27年 3月
売上高 (千円)	24,075,053	24,541,552	25,266,079	24,402,667	24,523,836
経常利益 (千円)	6,314,120	5,868,836	4,292,448	4,674,785	4,319,909
当期純利益 (千円)	3,185,260	3,314,566	2,415,994	2,540,226	2,293,797
資本金 (千円)	1,824,620	1,824,620	1,824,620	1,824,620	1,824,620
発行済株式総数 (株)	10,470,000	10,470,000	20,940,000	20,940,000	20,940,000
純資産額 (千円)	20,437,597	23,003,350	24,083,552	25,676,135	27,029,796
総資産額 (千円)	24,492,047	26,991,020	30,768,401	31,522,902	31,612,922
1株当たり純資産額 (円)	1,953.87	1,099.59	1,170.47	1,255.85	1,330.03
1株当たり配当額 (内1株当たり中間配当額) (円)	75.00 (37.50)	85.00 (42.50)	37.50 (18.75)	37.50 (18.75)	38.00 (19.00)
1株当たり当期純利益金額 (円)	304.51	158.44	116.00	124.12	112.45
潜在株式調整後 1株当たり当期純利益金額 (円)					
自己資本比率 (%)	83.4	85.2	78.3	81.5	85.5
自己資本利益率 (%)	16.6	15.3	10.3	10.2	8.7
株価収益率 (倍)	9.9	8.6	12.5	11.6	17.3
配当性向 (%)	24.6	26.8	32.3	30.2	33.8
従業員数 (外、平均臨時雇用者数) (名)	640 (86)	644 (87)	707 (88)	682 (90)	670 (87)

- (注) 1 売上高には、消費税等は含まれておりません。
2 潜在株式調整後1株当たり当期純利益金額につきましては、潜在株式が存在しておりませんので、記載しておりません。
3 第34期の1株当たり配当額85円(1株当たりの中間配当額42.5円)には、上場10周年記念配当10円(中間記念配当5円)を含んでおります。
4 第35期において1株につき2株の株式分割を行いました。第34期の期首に当該株式分割が行われたと仮定し、1株当たり純資産額、1株当たり当期純利益金額を算定しております。

2 【沿革】

- 昭和52年10月 現代表取締役会長横山博一が名古屋市において「中古車通信」を創刊。
- 昭和54年6月 中古車情報誌の制作・販売を主たる目的として、株式会社プロジェクトエイト(資本金1,000千円、所在地名古屋市千種区、代表者横山博一)を設立。
- 昭和60年8月 「週刊オークション情報」を創刊。
- 昭和62年10月 東海地区限定・生活情報誌「月刊BLUZON」を創刊。
- 平成3年2月 名古屋市中区新栄に新社屋を建設し本社を移転。同時に、株式会社プロジェクトエイトから株式会社プロトコーポレーションへ商号変更。
- 平成3年2月 情報誌の取材・編集・制作を主たる目的として、株式会社プロトクリエイティブを設立。
- 平成3年6月 輸入車情報誌「ENZO」(現「GooWORLD」)を創刊。
- 平成4年10月 「中古車通信」を「Goo」に表題変更。
- 平成8年4月 インターネットを利用した中古車データ検索システム「データライン」を商品開発し、情報サービスの提供を開始。
- 平成8年10月 中古車情報の検索サイト「Goonet」(現「Goo-net」)による情報サービスの提供を開始。
- 平成8年11月 情報誌に関わる印刷紙の販売を主たる目的として、株式会社プロトギガ(平成12年2月株式会社プロトルに商号変更)を設立。
- 平成9年12月 名古屋市中区葵に新社屋を購入し、本社を移転。
- 平成11年4月 東京都文京区に新社屋を建設し東京支社を移転。同時に、東京支社を東京本社として支店登記。
- 平成11年4月 不動産事業を開始。
- 平成11年10月 中古車基準価格ガイド「ブルーブック」を創刊。
- 平成11年10月 株式会社エヌ・ティ・ティ・ドコモ(現株式会社NTTドコモ)と提携し、iモードオフィシャルサイトとして自動車関連情報の提供を開始。
- 平成12年3月 自動車販売のEC仲介事業を主たる目的として、三井物産株式会社との合併で株式会社エムベック(現株式会社プロトコーポレーション)を設立。
- 平成13年8月 バイク情報誌「GooBike」を創刊。
- 平成13年9月 ジャスダック(店頭)市場(現東京証券取引所JASDAQ(スタンダード))に上場。
- 平成14年3月 クルマパーツ情報誌「GooParts」を創刊。
- 平成14年10月 自動車業界全体を見据えた情報サービスの拡充を目的として、株式会社リペアテック出版(現株式会社プロトリオス)の株式を取得し、子会社化。
- 平成16年7月 IT事業の強化・拡充を目的として、有限会社ビーボイド(現株式会社マーズフラッグ)の第三者割当増資を引き受け、同社を子会社化。
- 平成16年9月 中国自動車市場における情報収集及び情報提供を目的として、宝路多(上海)広告有限公司を設立。
- 平成17年5月 美容室等の店舗検索だけでなく、来店予約が可能なインターネット・サイトの運営を主たる目的として、株式会社予約ネットを設立。

- 平成17年10月 株式会社プロトクリエイティブと株式会社プロトール（存続会社）が合併し、株式会社プロトールの商号を株式会社プロトリンク（現株式会社プロトコーポレーション）に変更。
- 平成18年 8月 CtoB中古車買取サービス「Goo-net買取オークション」を開始。
- 平成18年12月 当社グループ機能の再構築ならびに経営の効率化を推し進め、当社グループ全体の競争力向上を図ることを目的に、株式会社予約ネットと株式会社プロトリンク（存続会社、現株式会社プロトコーポレーション）が合併。
- 平成19年 4月 消費者メリットを追求した様々なコンテンツサービスの開発・提供を迅速に展開すると同時に、更なるコストダウンを図ることを目的として、株式会社プロトデータセンターを設立。
- 平成20年 3月 当社グループ全体の経営資源の集中と競争力向上を図ることを目的に、株式会社エムベックと当社（存続会社）が合併。
- 平成20年 6月 当社グループ全体の経営資源の集中と競争力向上を図ることを目的に、株式会社プロトリンクと当社（存続会社）が合併。
- 平成20年 9月 中古車売買に係る仲介サービスを提供することを目的として、宝路多（上海）旧自動車經紀有限公司を設立。
- 平成21年 1月 国内中古車販売店の販路拡大ならびに海外ユーザーを対象とした情報サービスの拡充を図ることを目的として、株式会社グーオート（現株式会社キングスオート）を設立。
- 平成21年10月 自動車メンテナンスに関する情報・サービスをグループ内で幅広く展開することによって、自動車業界における顧客層の拡大を図ることを目的として、株式会社システムワン（現株式会社プロトリオス）の株式を取得し、子会社化。
- 平成21年10月 医療・介護業界における人材紹介サービスの拡充を目的として、株式会社Medical CUBIC（現株式会社プロトメディカルケア）の株式を取得し、子会社化。
- 平成22年 4月 中古バイクの物件情報において多くのコンテンツを確保するとともに、バイクパーツ・バイク用品のEC販売の強化、バイク専門誌・専門サイトを通じたコンテンツならびにメディアの強化によるユーザー接点の強化ならびに顧客層の拡大を推進することを目的として、株式会社バイクプロスの株式を取得し、子会社化。
- 平成23年 3月 IT関連事業の強化・拡充において、想定したシナジーを十分に発揮するには至らなかったことから、当社が保有する株式会社マーズフラッグの株式の全てを譲渡。
- 平成23年 3月 中国事業における経営資源の集中と効率化を図るため、宝路多（上海）旧自動車經紀有限公司を解散。
- 平成23年 9月 ASEAN市場における事業基盤を確保するとともに、クルマ・ポータルサイト「Goo-net」で培ってきたIT事業のノウハウを活用することにより、主力事業である自動車関連情報事業の更なる成長を図ることを目的として、MTM Multimedia Sdn. Bhd.（現PROTO MALAYSIA Sdn. Bhd.）の株式を取得し、子会社化。
- 平成23年12月 東アジア地域において当社グループのノウハウを活かした事業展開を図ることを目的として、台湾寶路多股份有限公司を設立。

- 平成24年1月 自動車整備、修理・钣金・塗装といったカーアフターマーケットにおける事業規模の拡大をより一層推進していくにあたり、グループ内経営資源の集中と効率化を目的として、株式会社システムワンと株式会社リペアテック（存続会社）が合併し、商号を株式会社プロトriosに変更。
- 平成24年2月 「Goo認定」（現「Goo鑑定」）サービスの更なる強化を図っていくことを目的として、株式会社カークレドを設立。
- 平成24年4月 中古車輸出支援サービスを通じた中古車販売店の更なる販路拡大を目的として、株式会社キングスオートの株式を取得し、子会社化。
- 平成24年5月 海外における事業展開をより迅速かつ強力で推進していくことを目的として、シンガポール共和国においてPROTO SINGAPORE Pte. Ltd.を設立。
- 平成24年6月 中国市場における自動車に関する広告ビジネスについて、確固たる事業基盤を確立するには至らなかったため、宝路多（上海）广告有限公司を解散。
- 平成24年7月 グループ内の経営資源の集中と効率化を目的として、株式会社グーオートと株式会社キングスオート（存続会社）が合併。
- 平成24年12月 自動車関連情報事業のグローバル展開ならびにインターネット関連事業の更なる強化を図っていくことを目的として、インドネシア共和国においてPT. PROTO INDONESIAを設立。
- 平成25年1月 台湾寶路多股份有限公司において、新車情報誌「一手車訊」、中古車情報誌「2手車訊」、自動車総合情報サイト「車訊網」等の自動車情報メディア事業を譲り受け。
- 平成25年4月 自動車関連情報事業の更なる成長を図ることを目的として、株式会社オートウェイの株式を取得し、子会社化。
- 平成26年5月 シンガポール共和国において、アジアにおける中核子会社としての確固たる事業基盤を確立するには至らなかったため、PROTO SINGAPORE Pte. Ltd.を解散。
- 平成27年4月 自動車関連情報事業の更なる成長を図ることを目的として、株式会社タイヤワールド館ベストの株式を取得し、子会社化。

3 【事業の内容】

当社グループは、当社及び連結子会社12社により構成されております。主な事業といたしましては、自動車ならびに生活に関連する情報を収集・整理・分類し、有用な情報コンテンツに加工した上で、当社のメディア（情報誌・PC・スマホ）を通じて消費者ならびに法人企業の皆様に提供しております。また、これに加えて、法人企業の事業運営を支援する関連サービスの提供を行っております。その主な事業内容と、各関連会社の当該事業に関わる位置付け及び報告セグメントは、次のとおりであります。

なお、次の4部門は「第5 経理の状況 1 連結財務諸表等 (1) 連結財務諸表」の注記事項に掲げる報告セグメントと同一の区分であります。

(1) 自動車関連情報

自動車ディーラー、中古車販売店、パーツ販売店等では販売機会の拡大を図るため、様々なメディアを通じて広告宣伝活動を行っております。一方、中古車、パーツ等を購入する消費者は、こうした販売店から配信される情報をもとに希望する商品を見つけ出し、購入に至ります。

当社は、自動車ディーラー、中古車販売店、パーツ販売店等の商品在庫データを広告出稿というかたちで収集しております。これらの在庫データを整理・分類してデータベース化し、最終的には当社のメディア（情報誌・PC・スマホ）を通じて、消費者にとって有用な情報コンテンツとして提供しております。このように当社は、消費者・販売店双方のニーズをマッチングさせることによって、消費者の購買活動をサポートするとともに、販売店の販売機会の拡大に寄与しております。

また、中古車販売店をはじめとする法人企業向けサービスとして、全国のオート・オークション会場から収集した中古車落札価格情報をはじめ、落札価格情報をもとに当社が独自に商品化した中古車基準価格情報等、中古車流通において有用な情報の提供を行っております。更に、中古車の車両状態の情報を消費者に開示する「Go鑑定」サービスの提供により、中古車選びにおける安心・信頼を高めるための事業支援サービスも行っております。

主な事業収入といたしましては、中古車販売店等が所有する商品在庫データを、当社のメディアに掲載する情報登録・掲載料（広告収入）と、情報誌販売及び情報コンテンツや関連サービスを提供する情報提供料があります。

株式会社バイクプロスにつきましては、バイクパーツ・バイク用品のECサイト「BikeBros.」の運営、バイク専門誌「ROAD RIDER」等の発行を行っております。

株式会社プロトriosにつきましては、自動車の修理や部品に関する情報の提供、ならびに钣金・修理関連の業務支援ソフトウェアの開発及び販売を行っております。

株式会社プロトデータセンターにつきましては、沖縄県においてクルマ情報誌「Go」の発行を行うとともに、当社メディアに掲載する情報のデータ入力業務、デザイン制作業務、Webソリューション業務ならびにカスタマーサポート業務を行っております。

PROTO MALAYSIA Sdn. Bhd. につきましては、マレーシアにおいて中古車情報誌「Motor Trader」、バイク情報誌「Bike Trader」、新車情報誌「Autocar」の発行ならびに同関連Webサイトの運営を行っております。

台湾寶路多股份有限公司につきましては、新車情報誌「一手車訊」、中古車情報誌「二手車訊」、自動車総合情報サイト「車訊網」等の自動車情報メディア事業を行っております。

株式会社カークレドにつきましては、ユーザーに対し中古車選びにおける安心・信頼を提供するため、販売店が保有する中古車の検査・鑑定業務を行っております。

株式会社キングスオートにつきましては、オークション会場から仕入れた車両を海外へ輸出するとともに、海外ユーザー向け当社メディア「Goo-net Exchange」を通じて、国内中古車販売店の中古車輸出支援業務を行っております。

株式会社オートウェイにつきましては、タイヤ・ホイール通販サイト「AUTOWAY LOOP」ならびに店舗において輸入タイヤ及びホイールの販売を行っております。

株式会社アイソリューションズにつきましては、グループ内におけるソフトウェアの開発等を行っております。

(2) 生活関連情報

当社は、カルチャー情報事業、リサイクル・リユース情報事業等の生活関連情報の提供を行っております。カルチャー情報事業につきましては、資格・スキル・趣味・学校といったレッスン情報を提供することで、資格・学び市場の拡大に寄与しております。リサイクル・リユース情報事業につきましては、リサイクルショップ等の情報提供に加え、サイト上で買取査定、買取依頼ができるサービスの提供を通じて、リサイクル市場の活性化に寄与しております。これらの情報は、自動車関連情報と同様、容易に比較・検討できるように整理・分類し、PC・スマホ等を通じて、消費者に提供されております。

主な事業収入といたしましては、自動車関連情報と同様、広告出稿クライアントからの情報登録・掲載料（広告収入）となっております。

株式会社プロトメディカルケアにつきましては、介護ポータルサイトの運営・介護情報誌の発行、医療・介護・福祉の求人情報の提供、同業界向け人材派遣・人材紹介サービス、介護・福祉用品のレンタル及びEC販売を行っております。

株式会社プロトデータセンターにつきましては、不動産情報誌「GooHome」を発行し、沖縄県の賃貸・売買物件の情報提供を行うとともに、当社メディアに掲載する情報のデータ入力業務、デザイン制作業務、Webソリューション業務ならびにカスタマーサポート業務を行っております。

(3) 不動産

当社が自社所有の資産に対し、保全管理を主たる目的として不動産管理事業を行っております。

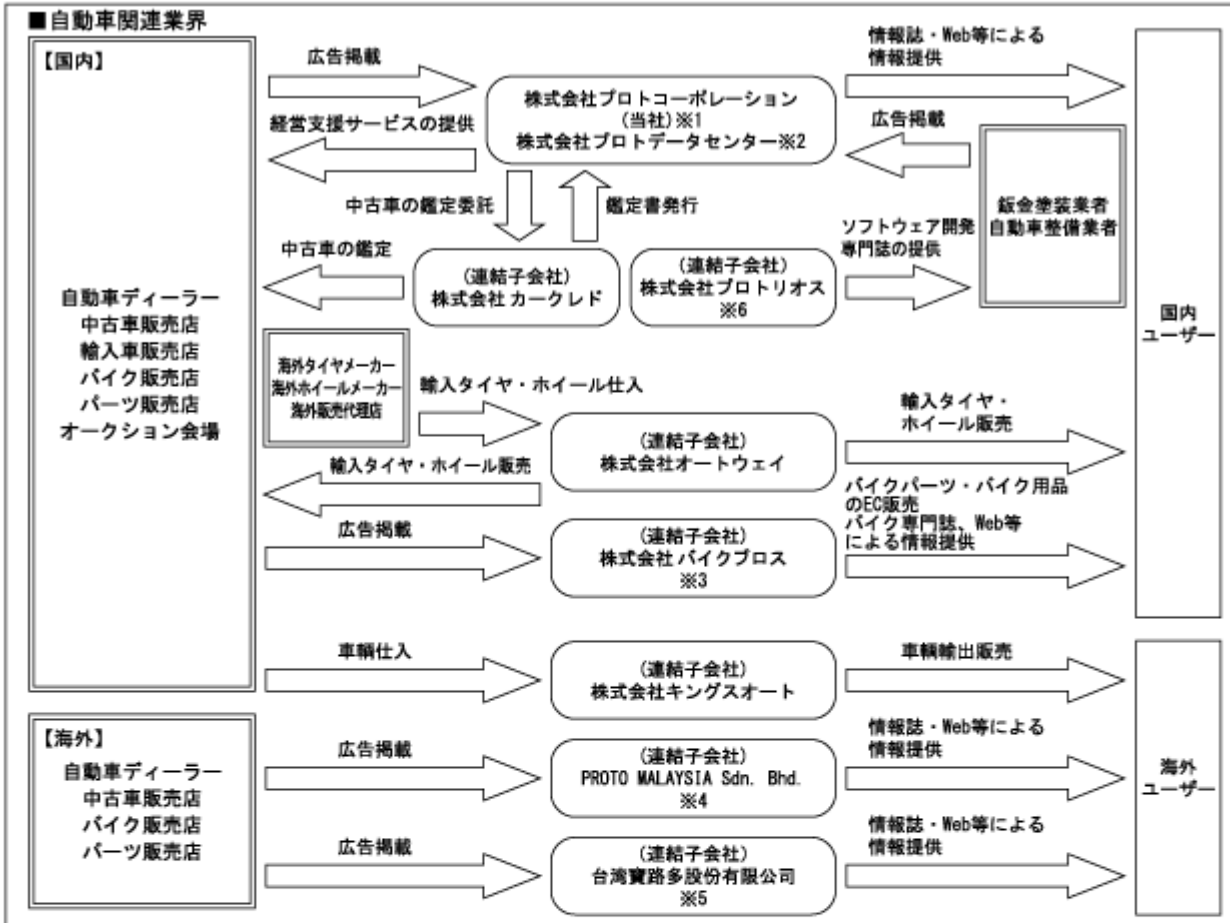
(4) その他

株式会社プロトデータセンターにつきましては、BPO（ビジネス プロセス アウトソーシング）事業としてデータ入力業務、デザイン制作業務、Webソリューション業務ならびにテレマーケティング業務に関するサービスの提供を行っております。

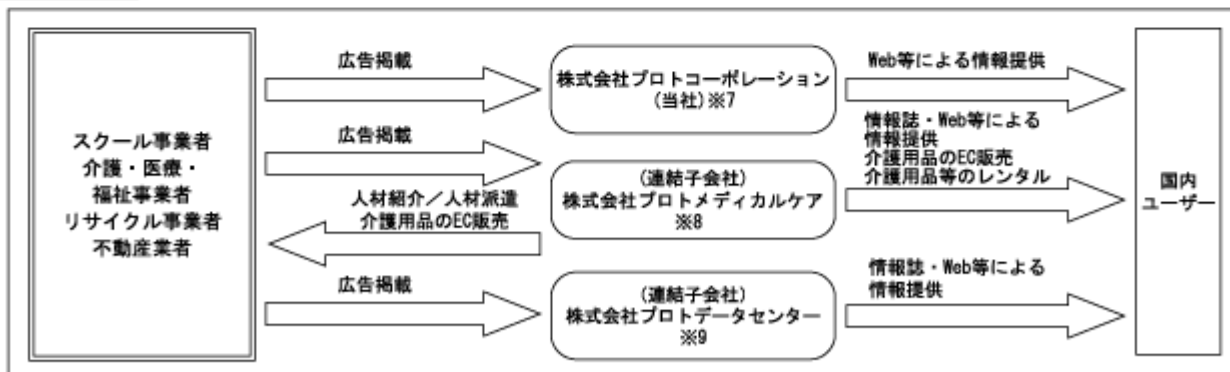
株式会社アイソリューションズにつきましては、外部顧客に対してソフトウェアの開発・販売を行っております。その他、株式会社オートウェイにおいて売電事業を行っております。

以上の当社グループにつきましては、事業体系を図示いたしますと、次のとおりとなります。

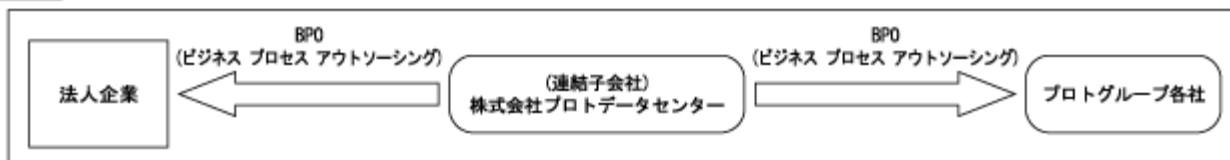
自動車関連情報



生活関連情報



その他



自動車関連情報 主な商品ラインアップ

- 1 クルマ情報誌「Goo」、輸入車情報誌「GooWORLD」、バイク情報誌「GooBike」、クルマ・ポータルサイト「Goo-net」、週刊オークション情報、中古車データ検索システム「データライン」など
- 2 クルマ情報誌「Goo」
- 3 バイク専門誌「ROAD RIDER」、バイク専門ポータルサイト「BikeBros.」など
- 4 中古車情報誌「Motor Trader」、バイク情報誌「Bike Trader」など
- 5 新車情報誌「一手車訊」、中古車情報誌「2手車訊」
- 6 自動車整備業・钣金統合システム「ラクロス」、月刊ボデーショップレポート など

生活関連情報 主な商品ラインアップ

- 7 趣味・資格の情報検索サイト「ゲースクール」、買取価格比較検索サイト「おいくら」など
- 8 介護の総合検索サイト「オアシスナビ×ハートページ」、医療・介護・福祉の求人転職サイト「介護求人ナビ」、介護情報誌「ハートページ」、看護師専門の転職支援サービス「Medical Cubic」など
- 9 不動産情報誌「GooHome」、不動産情報サイト「GooHome」

- (注) 1 事業体系図内における「鑑定書発行」につきましては、特定非営利活動法人日本自動車鑑定協会に加盟する株式会社カークレド他の検査会社が、同協会の検査基準に基づいて中古車の車両状態を検査し、当該結果を基に同協会が鑑定書を発行しております。
- 2 当社は、上記以外に不動産管理事業も行っております。
- 3 株式会社オートウェイは上記以外に売電事業も行っております。
- 4 株式会社プロトリオスの連結子会社である株式会社アイソリューションズは上記以外にグループ内外におけるソフトウェアの開発・販売等を行っております。
- 5 上記のほか、PT. PROTO INDONESIA及びSMT Media Pte. Ltd.は清算手続中であります。

4 【関係会社の状況】

名称	住所	資本金又は 出資金 (千円)	主要な事業 の内容	議決権の 所有(被所有)割合		関係内容
				所有割合 (%)	被所有割合 (%)	
(連結子会社) 株式会社プロトリオス	大阪市中央区	60,000	自動車関連情報	100.00		カタログデータ作成業務の委託 役員の兼任2名
株式会社プロトデータセン ター (注)2	沖縄県宜野湾市	490,000	自動車関連情報 生活関連情報 その他	100.00		データエントリー業務・デザイン制 作業務・Webソリューション業務・ カスタマーサポート業務の委託 役員の兼任3名
株式会社プロトメディカル ケア (注)2	東京都千代田区	498,400	生活関連情報	100.00		役員の兼任2名
株式会社バイクプロス (注)2	東京都千代田区	386,160	自動車関連情報	100.00		役員の兼任2名
PROTO MALAYSIA Sdn. Bhd.	マレーシア クアラルンプール市	RM 500,000	自動車関連情報	100.00		役員の兼任2名
台湾寶路多股份有限公司 (注)2	台湾台北市	千NT\$ 263,000	自動車関連情報	100.00		役員の兼任2名
株式会社カークレド (注)2	東京都文京区	490,000	自動車関連情報	100.00		中古車の鑑定業務の委託 役員の兼任3名
株式会社キングスオート	浜松市東区	88,000	自動車関連情報	100.00		役員の兼任2名
PT. PROTO INDONESIA (注)3、6	インドネシア共和国 ジャカルタ市	千IDR 18,000,000	自動車関連情報	100.00 (25.00)		
株式会社オートウェイ (注)2、5	福岡県京都郡	369,000	自動車関連情報 その他	100.00		役員の兼任3名

(注) 1 主要な事業の内容には、報告セグメントの名称を記載しております。

2 特定子会社であります。

3 議決権所有割合の()内は、間接所有割合で内数であります。

4 上記以外にPROTO MALAYSIA Sdn. Bhd.の連結子会社が1社、株式会社プロトリオスの連結子会社が1社あります。

5 株式会社オートウェイにつきましては、売上高(連結会社相互間の内部売上高を除く。)の連結売上高に占める割合が10%を超えております。

主要な損益情報等	(1)売上高	10,252,989千円
	(2)経常利益	446,652千円
	(3)当期純利益	290,652千円
	(4)純資産額	1,755,202千円
	(5)総資産額	7,416,130千円

6 PROTO SINGAPORE Pte. Ltd.は平成26年5月27日付で清算手続きが完了しております。

PT. PROTO INDONESIA及びSMT Media Pte. Ltd.は清算手続き中であります。

7 株式会社プロトメディカルケアの連結子会社である株式会社フジヤマサービスは、平成26年5月1日付で株式会社プロトメディカルケアを存続会社とする吸収合併により消滅しており、連結の範囲より除外しております。

5 【従業員の状況】

(1) 連結会社の状況

平成27年3月31日現在

報告セグメントの名称	従業員数(名)
自動車関連情報	1,087 (471)
生活関連情報	129 (46)
不動産	1 (2)
その他	73 (183)
全社(共通)	68 (25)
合計	1,358 (727)

- (注) 1 従業員数は就業人員数であり、臨時雇用者数は()内に年間の平均人員を外数で記載しております。
2 全社(共通)として記載されている従業員数は、管理部門に所属しているものであります。

(2) 提出会社の状況

平成27年3月31日現在

従業員数(名)	平均年齢(歳)	平均勤続年数(年)	平均年間給与(千円)
670 (87)	34.6	7.7	5,925

報告セグメントの名称	従業員数(名)
自動車関連情報	565 (57)
生活関連情報	21 (3)
不動産	1 (2)
その他	2 (0)
全社(共通)	81 (25)
合計	670 (87)

- (注) 1 従業員数は就業人員数であり、臨時雇用者数は()内に年間の平均人員を外数で記載しております。
2 平均年間給与は、賞与及び基準外賃金を含んでおります。
3 全社(共通)として記載されている従業員数は、管理部門に所属しているものであります。

(3) 労働組合の状況

労働組合は結成されておりませんが、労使関係は円満に推移しております。

第2 【事業の状況】

1 【業績等の概要】

(1) 業績

当連結会計年度のわが国経済は、政府の経済政策等を背景に企業収益、雇用情勢に改善が見られるものの、消費税増税に伴う駆け込み需要の反動減や物価上昇による影響から個人消費は弱含みで推移しており、依然として先行きは不透明な状況が続いております。こうした経済環境の中、当社グループの主要顧客である自動車販売業界におきましては、新車販売台数、中古車登録台数ともに前年実績を下回る水準で推移しております。

このような状況の中、当社グループにおきましては、Gooメディア（情報誌・PC・スマホ）をデファクトスタンダードにするとともに、プライベートブランド商品・サービスの創出と事業化を通じて、多様化する価値観への対応（絶対価値の追求）を図るとともに「企業ブランド」ならびに「商品ブランド」の確立に取り組んでまいりました。

当連結会計年度の売上高は、主要事業である自動車関連情報分野において株式会社キングスオートの中古車輸出売上ならびに株式会社オートウェイのタイヤ通販売上が想定を下回ったことと、不採算事業からの撤退などにより48,602,523千円（対前年同期比11.2%減）となりました。営業利益につきましては、不採算事業からの撤退、株式会社オートウェイにおけるプロモーションの効率化などコスト削減の徹底を図ったことで販売費及び一般管理費が前年実績を下回ったものの、売上高の減少に伴い売上総利益が減少したことから4,233,480千円（対前年同期比10.6%減）となり、経常利益につきましては4,548,632千円（対前年同期比9.2%減）となりました。当期純利益につきましては、PROTO SINGAPORE Pte. Ltd.の清算結了に伴う子会社清算益を計上した一方、株式会社キングスオートの株式取得時に計上したのれんについて、未償却額の一部を減損損失として計上したことから2,381,835千円（対前年同期比9.4%減）となりました。

なお、事業のセグメント別の業績につきましては、次のとおりであります。

(2) 報告セグメント別の概況

自動車関連情報

当社グループを取り巻く外部環境が厳しい状況で推移する中、中古車販売店の総合的な経営支援を事業方針に掲げ、取引社数の拡大ならびに顧客当たりの取引単価の維持・拡大に努めてまいりました。

当連結会計年度におきましては、引き続き、「Goo-net」のバックグラウンドシステムである「MOTOR GATE」の提供を通じて、中古車販売店の総合的な経営支援を推し進めるとともに、積極的なアライアンスを推進し、「Goo-net」の情報を他社メディアと連携することで、より多くのユーザーが自動車に関心を抱く機会を提供してまいりました。

また、平成27年1月には、国内の中古車輸出業者と海外バイヤーをつなぐポータルサイト「GooAUTO」の提供を開始するとともに、カーメンテナンス専門サイト「GooPit」の全国展開を図ってまいりました。

こうした取り組みを通じて、「Goo鑑定」、「GooPLUS」、「Goo保証」、「GooPit」、「GooAUTO」など、プライベートブランド商品・サービスの拡充・拡販を図り、カーライフにおけるユーザーニーズを網羅したサービスの強化に努めてまいりました。

一方、株式会社キングスオートにおける中古車輸出売上において、主要な仕向地である香港向け高額車両の輸出が減少したこと、株式会社オートウェイのタイヤ通販売上において、消費税増税の影響によりタイヤ販売数量が減少したこと、ならびに当社における不採算事業からの撤退等の影響により、売上高は44,056,041千円（対前年同期比12.1%減）となりました。営業利益につきましては、不採算事業からの撤退や株式会社オートウェイにおけるプロモーションの効率化などコスト削減を図った一方、売上高の減少に伴う売上総利益の減少、「GooPLUS」、「GooPit」、「GooAUTO」などの新規事業への先行投資が発生したことなどから5,624,870千円（対前年同期比9.5%減）となりました。

生活関連情報

株式会社プロトメディカルケアにつきましては、引き続き、福祉用具のレンタルサービス事業の効率化を図るとともに、医療・介護・福祉関連事業におけるシナジーを追求することで更なる事業拡大に取り組んでまいりました。

また、当社につきましては、カルチャー情報事業において、平成27年1月に「新しい自分を見つけよう」をテーマに趣味・資格の情報検索サイト「ゲースクール」を全面リニューアルし、ユーザーの更なる利便性の向上に努めるとともに、リサイクル・リユース事業においては、引き続き、コンテンツの拡充・ユーザーの利便性の向上に努めてまいりました。

更に、株式会社プロトデータセンターの不動産情報誌「GooHome」につきましては、取引社数の拡大及び掲載物件の拡充を図ってまいりました。

以上の結果、医療・介護・福祉関連事業が堅調に推移した一方、当社において不採算事業であった広告代理事業から撤退したことなどから、売上高は3,393,187千円（対前年同期比4.2%減）となりました。営業利益につきましては、医療・介護・福祉関連事業が増益に寄与したことと、不採算事業からの撤退により338,712千円（対前年同期比36.1%増）となりました。

不動産

当社が自社物件の賃貸管理を中心に行い、売上高は164,704千円（対前年同期比1.8%減）、営業利益は96,506千円（対前年同期比38.4%増）となりました。

その他

当社においてソーシャルゲーム事業から撤退した一方、平成26年10月に子会社化した株式会社アイソリューションズのソフトウェア開発売上が寄与したことから、売上高は988,589千円（対前年同期比8.2%増）となりました。営業利益につきましては、94,137千円の営業損失（前年同期実績は140,500千円の営業損失）となりました。

(3) キャッシュ・フローの状況

当連結会計年度における現金及び現金同等物につきましては、前連結会計年度末と比較して933,362千円増加し、12,030,649千円となりました。現金及び現金同等物が増加した主な要因につきましては、次のとおりであります。

営業活動によるキャッシュ・フロー

営業活動によるキャッシュ・フローは、法人税等の支払が2,681,449千円発生した一方、税金等調整前当期純利益4,553,539千円、支出を伴わない減価償却費、のれん償却額及び減損損失の合計で2,190,312千円、株式会社オートウェイ及び株式会社キングスオートの商品在庫の減少に伴うたな卸資産の減少929,344千円、売上債権の減少775,643千円などの発生により、6,577,786千円の収入となりました。

投資活動によるキャッシュ・フロー

投資活動によるキャッシュ・フローは、定期預金の払戻による収入が117,000千円発生した一方、株式会社アイソリューションズの株式取得に係る支出が90,674千円、事業の譲り受けによる支出が55,125千円、固定資産の取得による支出が910,666千円発生したことなどから、914,179千円の支出となりました。

財務活動によるキャッシュ・フロー

財務活動によるキャッシュ・フローは、短期・長期借入金の減少が3,831,944千円、配当金の支払が790,800千円、自己株式の取得による支出が198,884千円発生したことにより、4,821,630千円の支出となりました。

2 【生産、受注及び販売の状況】

(1) 生産実績

当連結会計年度の生産実績を報告セグメントごとに示すと、次のとおりであります。

報告セグメントの名称	当連結会計年度	前年同期比(%)
自動車関連情報 (千円)	6,010,416	105.7
生活関連情報 (千円)	171,947	28.5
合計 (千円)	6,182,364	98.1

- (注) 1 セグメント間取引につきましては、相殺消去しております。
2 金額には、消費税等は含まれておりません。
3 生産実績につきましては、自動車関連情報、生活関連情報における外注費を表示しております。不動産、その他につきましては、生産実績がありませんので、記載しておりません。

(2) 受注実績

受注後売上計上までの期間が概ね1ヶ月以内であるため、記載を省略しております。

(3) 販売実績

当連結会計年度の販売実績を報告セグメントごとに示すと、次のとおりであります。

報告セグメントの名称	当連結会計年度	前年同期比(%)
自動車関連情報 (千円)	44,056,041	87.9
情報登録・掲載料 (千円)	21,028,716	101.4
情報提供料 (千円)	23,027,325	78.3
生活関連情報 (千円)	3,393,187	95.8
不動産 (千円)	164,704	98.2
その他 (千円)	988,589	108.2
合計 (千円)	48,602,523	88.8

- (注) 1 セグメント間取引につきましては、相殺消去しております。
2 金額には、消費税等は含まれておりません。
3 自動車関連情報の情報登録・掲載料につきましては、主に情報誌への広告掲載料であります。また、情報提供料につきましては、主に個人向け情報誌の本売上及び法人向けデータ提供料ならびに中古車輸出売上、タイヤ・ホイール等のEC売上であります。

3 【対処すべき課題】

当社グループでは、基幹事業である自動車関連情報分野において更なる業容拡大を図ると同時に、第2、第3の柱となる基幹事業を確立できるよう、生活関連情報分野における事業拡大に取り組んでおります。具体的には、各事業において、ユーザーにとって「安心・信頼」できる情報コンテンツを提供し続けるとともに、クライアントに対しては様々な形の経営支援サービスを提供していくことにより、ユーザー・クライアント双方から支持される独創的かつ絶対的な価値を持つ企業グループとなることで、継続的かつ安定的な収益確保と更なる事業規模の拡大を目指してまいります。

(1) ブランドの確立

社会に溢れている様々な「情報」の中から、「PROTOの情報＝安心、役に立つ、クオリティが高い」といった信頼・価値の獲得、すなわちコーポレート・ブランドの確立が将来の事業拡大に重要であると認識しております。

こうしたブランドの確立を目指していく上で、本当に必要とされる価値ある「情報」を選び出し、これまでに築き上げてきた「知恵」を活用した付加価値の高い「情報」を提供し続けることを通じて、高い信頼・価値を獲得・維持できるよう努めてまいります。

(2) クルマに関する総合情報サービス事業の確立と収益源の多様化

自動車関連情報の主力メディアであるクルマ・ポータルサイト「Goo-net」については、消費者の志向がより多様化・細分化する中、ユーザーニーズを的確に捉えた「コンテンツの拡充」と「サービス（機能）の拡充」を図ることにより、多くのユーザーから支持される利便性の高いサイトとしていくことが重要であると認識しております。具体的には、クルマの購入、売却、その他クルマに関する一切の情報を網羅した総合的な情報サービス事業の確立を図ることにより、従来の中古車購入者層だけでなく、新車購入者層の取り込みを強化していく方針であります。

また、当社グループでは、現状、中古車販売店からの広告掲載料を主な収益源としておりますが、今後、更なる業績の拡大を図るためには、新たな収益源を確保する必要があると考えております。具体的には、クルマ・ポータルサイト「Goo-net」をはじめ、各自動車関連サイトを活用した仲介、成約手数料収入等、広告掲載料以外の収益源を確保していく方針であります。また、従来からの広告掲載料におきましても、中古車販売店に対し、インターネットを活用した新サービスを併せて提供することで、収益の維持・拡大を図ってまいります。

(3) M & A・アライアンスの推進

「コンテンツの拡充」と「サービスの拡充」を推進していくにあたり、グループ各社が保有する経営資源を有効活用するとともに、グループ内に無いコンテンツ、サービスにつきましては、積極的にM & A・アライアンスにより対応を図ることで、事業の成長スピードを加速させてまいります。

(4) 海外での事業展開

連結子会社を通じて、当社グループの情報収集・提供に関するノウハウを活かした事業の確立を、アジア圏をはじめとして世界市場において推進してまいります。

4 【事業等のリスク】

投資者の判断に重要な影響を及ぼす可能性のある事項につきましては、以下のようなものがあります。

当社グループといたしましては、以下の記載事項が必ずしも事業上のリスクとは考えておりませんが、投資判断の上で、あるいは当社グループの事業活動についてご理解を頂く上で重要と考えられる事項につきましては、投資家に対する情報開示の観点から積極的に開示しております。当社グループは、これらのリスク発生の可能性を認識した上で、発生の回避及び発生した場合の対応に努める方針であります。

なお、文中における将来に関する事項につきましては、当連結会計年度末現在において、当社グループが判断したものであります。

(1) 自動車関連情報への依存について

当社グループにつきましては、当社及び連結子会社12社により構成されており、主に新車、中古車、パーツ用品などクルマ・バイクに関わる情報サービスの提供を行うとともに、医療・介護・福祉関連情報、カルチャー情報、リサイクル・リユース情報等、生活に関わる情報サービスの提供を行っております。

平成27年3月期における自動車関連情報の連結売上高につきましては、グループ売上高全体の90.6%を占めており、現状におきましては、当社グループの収益は自動車関連情報に大きく依存していることとなります。従って、自動車関連業界における市場環境の変化や他社との競合激化等により、自動車関連情報の業績が大幅に変動した場合、当社グループ全体の業績に影響を及ぼす可能性があります。

このため、生活関連情報におきまして、医療・介護・福祉関連の領域において更なる事業拡大を図ることで、自動車関連情報に依存しない事業展開を推し進めてまいります。

(2) 印刷用紙の市況変動について

当社グループの主要商品であるクルマ情報誌「Goo」をはじめ、各媒体の印刷・製本には、印刷用紙が必要となってまいります。印刷用紙の仕入価格につきましては、市況価格等を鑑みながら取引先との価格交渉に当たっておりますが、今後、印刷用紙の市況が大幅に高騰した場合におきましては、印刷コストが上昇する可能性もあります。しかしながら、インターネットの普及に伴い、当社グループの情報発信メディアにつきましても、情報誌を中心としたものからインターネット・モバイルメディアを中心としたものへとシフトさせていくことにより、リスクの低減を図っていく方針であります。

なお、公表されている印刷用紙（A2コート紙）の相場につきましては、下記のとおりであります。

A2コート紙 相場（代理店卸価格（円/kg））					
	平成26年3月	平成26年6月	平成26年9月	平成26年12月	平成27年3月
価格	127～135	127～135	127～135	125～135	125～135

出典：日経市況

(3) 特定外注先への依存について

当社グループの主要商品であるクルマ情報誌「Goo」をはじめ、主要媒体の印刷につきましては共立印刷株式会社に委託しており、同社への依存比率は、平成27年3月期における全外注費の32.3%となっております。その理由といたしましては、安定供給の体制が整備されていること、納期面での信頼性が高いこと、当社グループの技術的ニーズに適宜対応していること等があげられます。

なお、同社からの媒体供給体制ならびに取引状況は安定しておりますが、何らかの理由により同社との取引に影響が出た場合、媒体供給に支障が生じる可能性もあります。このため、印刷全般のリスクの分散を図ることを目的として、他社への印刷委託も実施しております。

(4) 特定仕入先への依存について

当社グループの主要商品であるクルマ情報誌「Goo」をはじめ、主要媒体の印刷用紙につきましては、東京紙パルプ株式会社より調達しております。同社を選定した理由といたしましては、継続的かつ安定的な用紙供給体制が整備されていること、当社グループのニーズへの適宜対応がなされていることなどがあげられ、更に調達先を1社に集約することで仕入コストの削減を図っております。

なお、同社からの用紙供給体制ならびに取引状況は安定しておりますが、何らかの理由により用紙調達に支障が生じた場合、用紙の仕入先を変更・分散することとなる結果、これまでと同等水準の仕入コストの削減効果が期待できなくなる可能性があります。

(5) コンテンツに対する法的規制について

インターネット上のコンテンツにつきましては、プライバシーの保護、公序良俗ならびに知的財産権を犯すコンテンツ等、様々なコンテンツが登場してきております。これら現状の諸問題に対し、今後何らかの法的規制が加えられる可能性があります。

当社グループにおきましては、これらインターネット上のコンテンツに関する問題は、これまで発生しておらず、社会に必要とされる有益な情報コンテンツを提供していくことで、消費者ニーズに対応しております。従いまして、想定されるインターネット上の法的規制に対しましては、影響を受けないものと考えております。しかしながら、法的規制の内容及び範囲が明確に公表されていない現段階におきまして、当社グループにおける明確な影響を予測することは困難であります。

(6) システムセキュリティ及びシステム・ネットワークダウンによるリスクについて

当社グループは、各種サービスを行うためにインターネットを利用したコンピュータシステムを構築し、適宜新しいシステム、セキュリティ関連技術を取り入れながら、継続的な設備投資ならびに保守管理を行っております。しかしながら、ハードウェア又はソフトウェアの不具合、アクセスの急激な増加、人的ミス、ネットワーク回線のトラブル、コンピュータウイルス、停電、自然災害、その他の予測困難な要因によって当社グループのシステムに被害又は途絶が生じた場合、当社グループの業績に重要な影響を与える可能性があります。

(7) 個人情報の保護について

昨今、多くの企業による個人情報の流出が社会的な問題となっておりますが、当社グループにおきましては、平成17年4月より施行された「個人情報保護法」の趣旨に沿った対応を図るよう、代表取締役社長による個人情報保護方針のもと、「個人情報保護規程」を制定し、個人情報の適切な保護に努めております。

しかしながら、当社保有の個人情報の外部流出、不正使用等が発生した場合には、当社グループへの損害賠償請求や社会的信用の失墜等によって、業績に影響を及ぼす可能性も考えられます。

(8) コンテンツの内容に対する企業責任について

当社グループでは、各種メディアを通じて情報サービスの提供を行っておりますので、社会に与える影響につきましては、他のマスコミと同様であると考えております。従いまして、当社グループが提供する情報コンテンツに万一誤った記載があった場合、特定個人及び法人に対し、有形・無形の損害を与え、損害賠償訴訟等が発生する場合も想定されます。

当社グループといたしましては、複数のチェック機能を設け、厳重に情報コンテンツの管理を施すよう対処しておりますが、万一の場合、社会的信用の失墜ならびに業績に影響を及ぼす可能性も考えられます。

(9) 中古車輸出事業におけるリスクについて

当社グループでは、株式会社キングスオートにおいて中古車輸出事業を行っており、当社の主要顧客である中古車販売店又はオークション会場より、それぞれ仕入れた中古車を主にアジア諸国へ輸出しております。

中古車輸出事業におきましては、輸出対象国の政府による関税政策の変更ならびに輸入規制の変更等や海上輸送中の船舶・港湾施設の事故等予測困難な要因による損失が発生した場合には、当社グループの業績に影響を与える可能性があります。

(10) M & Aに係るリスクについて

当社グループでは、主に自動車関連情報における事業領域の拡大ならびに商品・サービスの拡充を目的として、M & Aを活用する方針であります。M & A実施前には、対象企業の財務内容や契約関係等に関するデューデリジェンスにて把握したリスクの回避策ならびに投資回収可能性等を充分検討することにより、リスクの低減を図っております。

しかしながら、M & A実施後の事業環境・競合状況の急変、偶発債務の発生や未認識債務の判明等事前の調査で把握できなかった問題の発生等により、当初期待していた投資効果が得られない場合、当社グループの財政状態及び経営成績に影響を及ぼす可能性があります。

5 【経営上の重要な契約等】

(1) 株式会社タイヤワールド館ベストの株式譲渡契約

当社は、平成26年7月14日開催の取締役会において、株式会社タイヤワールド館ベストの株式を取得し、子会社化することを決議し、同日付で株式譲渡契約を締結いたしました。

詳細は、「第5 経理の状況 1 連結財務諸表等 (1) 連結財務諸表 注記事項(重要な後発事象)」に記載しております。

(2) 印刷用紙の売買契約

当社グループの主要商品であるクルマ情報誌「Goo」をはじめ、主要媒体における印刷用紙の調達につきましては、東京紙パルプ交易株式会社に依存しているため、同社より継続的かつ安定的な用紙提供を確保するための売買契約を取り交わしております。

契約会社名	株式会社プロトコーポレーション
契約の名称	売買契約
契約年月日	平成26年10月1日
契約期間	平成26年10月1日より平成27年3月31日までの納入分
契約相手先	東京紙パルプ交易株式会社
契約の内容	当社グループにおける主要媒体の印刷用紙を継続的に提供する。

平成26年10月1日締結の売買契約について、契約期間満了に伴い下記の売買契約を締結しております。

契約会社名	株式会社プロトコーポレーション
契約の名称	売買契約
契約年月日	平成27年3月31日
契約期間	平成27年4月1日より平成27年9月30日までの納入分
契約相手先	東京紙パルプ交易株式会社
契約の内容	当社グループにおける主要媒体の印刷用紙を継続的に提供する。

6 【研究開発活動】

当連結会計年度における当社グループ（当社及び連結子会社）の研究開発費は、91,767千円であります。

なお、当該研究開発費は、主に、「自動車関連情報」セグメントにおいて、株式会社プロトriosの新製品の開発、「その他」セグメントにおいて、株式会社プロトデータセンターのゲームアプリ開発等により発生したものであります。

7 【財政状態、経営成績及びキャッシュ・フローの状況の分析】

文中における将来に関する事項につきましては、当連結会計年度末現在において、当社グループが判断したものであります。

(1) 財政状態の分析

流動資産

当連結会計年度末の流動資産は21,743,473千円となり、前連結会計年度末22,815,539千円に対して1,072,066千円の減少となりました。主な要因につきましては、法人税等の支払、短期・長期借入金の返済、配当金の支払などの支出を上回る営業キャッシュ・フローを獲得したことで現金及び預金が923,620千円増加した一方、株式会社オートウェイにおける商品在庫の適正化によるたな卸資産の減少、タイヤ通販売上に係る売上債権の減少などの発生により流動資産は減少しました。

固定資産

当連結会計年度末の固定資産は20,007,937千円となり、前連結会計年度末21,091,667千円に対して1,083,729千円の減少となりました。主な要因につきましては、減価償却費、のれん償却額及び減損損失を計上したことなどによるものであります。

流動負債

当連結会計年度末の流動負債は10,962,923千円となり、前連結会計年度末13,174,920千円に対して2,211,997千円の減少となりました。主な要因につきましては、短期借入金及び1年内返済予定の長期借入金の返済、前期法人税等の確定納付などによるものであります。

固定負債

当連結会計年度末の固定負債は3,116,282千円となり、前連結会計年度末4,554,687千円に対して1,438,405千円の減少となりました。主な要因につきましては、長期借入金の返済によるものであります。

純資産

当連結会計年度末の純資産は27,672,205千円となり、前連結会計年度末26,177,598千円に対して1,494,606千円の増加となりました。主な要因につきましては、剰余金の配当が771,805千円、自己株式の取得が198,884千円発生したものの、当期純利益2,381,835千円の計上により利益剰余金が増加したことによるものであります。

(2) キャッシュ・フローの分析

当連結会計年度における現金及び現金同等物は12,030,649千円となり、前連結会計年度末より933,362千円の増加となりました。

営業活動によるキャッシュ・フロー

営業活動によるキャッシュ・フローにつきましては、当連結会計年度6,577,786千円の収入となり、前連結会計年度4,235,590千円の収入に対して、2,342,195千円収入が増加いたしました。主な要因につきましては、法人税等の支払が2,681,449千円発生した一方、税金等調整前当期純利益4,553,539千円、支出を伴わない減価償却費、のれん償却額及び減損損失の合計で2,190,312千円発生したこと、株式会社オートウェイ及び株式会社キングスオートの商品在庫の減少に伴うたな卸資産の減少が929,344千円、売上債権の減少が775,643千円となったことなどによるものであります。

投資活動によるキャッシュ・フロー

投資活動によるキャッシュ・フローにつきましては、当連結会計年度914,179千円の支出となり、前連結会計年度5,294,437千円の支出に対して、4,380,258千円支出が減少いたしました。主な要因につきましては、定期預金の払戻による収入が117,000千円発生した一方、株式会社アイソリューションズの株式取得に係る支出が90,674千円、事業の譲り受けによる支出が55,125千円、固定資産の取得による支出が910,666千円発生したことなどによるものであります。

財務活動によるキャッシュ・フロー

財務活動によるキャッシュ・フローにつきましては、当連結会計年度4,821,630千円の支出となり、前連結会計年度2,720,894千円の支出に対して、2,100,735千円支出が増加いたしました。主な要因につきましては、短期・長期借入金の減少が3,831,944千円、配当金の支払が790,800千円、自己株式の取得による支出が198,884千円発生したことなどによるものであります。

営業活動によるキャッシュ・フロー増加のための方策

営業活動によるキャッシュ・フローの増加のための方策につきましては、通常の営業活動により利益確保に努めることを第一に考えております。クライアントとの取引におきましては、一部大手ディーラーを除いて、原則、現金取引を基本とすることで、安定的な資金確保に努めております。更に、支払高に占める比率が高い外注先との取引につきましても随時見直しを行い、外注業務の内製化を進めるとともに、印刷用紙の見直し、支払条件の変更、取引社数の絞り込み等により、外注コストの低減に努めております。

資金調達方針

当社は、資金運用については短期的な預金等に限定し、資金調達については「営業活動によるキャッシュ・フロー」の増加により得られた資金にて充当しておりますが、大規模な設備投資あるいは新規事業展開等に伴い、多額の資金需要が発生した場合には、銀行借入、ファイナンス等による資金調達を行うこととしております。

なお、連結子会社の所要資金調達につきましても、原則として「営業活動によるキャッシュ・フロー」の増加により得られた資金にて充当しておりますが、事業規模等の問題から、資金が不足した場合には、銀行借入、ファイナンス等による資金調達を行うこととしております。

(3) 経営成績の分析

売上高

自動車関連情報につきましては、引き続き、「Goo-net」のバックグラウンドシステムである「MOTOR GATE」の提供を通じて、中古車販売店の総合的な経営支援を推し進めるとともに、積極的なアライアンスを推進し、「Goo-net」の情報を他社メディアと連携することで、より多くのユーザーが自動車に関心を抱く機会を提供してまいりました。

また、平成27年1月には、国内の中古車輸出業者と海外バイヤーをつなぐポータルサイト「GooAUTO」の提供を開始するとともに、カーメンテナンス専門サイト「GooPit」の全国展開を図ってまいりました。

こうした取り組みを通じて、「Goo鑑定」、「GooPLUS」、「Goo保証」、「GooPit」、「GooAUTO」など、プライベートブランド商品・サービスの拡充・拡販を図り、カーライフにおけるユーザーニーズを網羅したサービスの強化に努めてまいりました。

一方、株式会社キングスオートにおける中古車輸出売上において、主要な仕向地である香港向け高額車両の輸出が減少したこと、株式会社オートウェイのタイヤ通販売上において、消費税増税の影響によりタイヤ販売数量が減少したこと、ならびに当社における不採算事業からの撤退等の影響により、売上高は44,056,041千円（対前年同期比12.1%減）となりました。

生活関連情報につきましては、株式会社プロトメディカルケアにおける福祉用具のレンタルサービス事業の効率化を図るとともに、医療・介護・福祉関連事業におけるシナジーを追求することで更なる事業拡大に取り組んでまいりました。

また、当社につきましては、カルチャー情報事業において、平成27年1月に「新しい自分を見つけよう」をテーマに趣味・資格の情報検索サイト「グースクール」を全面リニューアルし、ユーザーの更なる利便性の向上に努めるとともに、リサイクル・リユース事業においては、引き続き、コンテンツの拡充・ユーザーの利便性の向上に努めてまいりました。

更に、株式会社プロトデータセンターの不動産情報誌「GooHome」につきましては、取引社数の拡大及び掲載物件の拡充を図ってまいりました。

以上の結果、医療・介護・福祉関連事業が堅調に推移した一方、当社において不採算事業であった広告代理事業から撤退したことなどから、売上高は3,393,187千円（対前年同期比4.2%減）となりました。

不動産につきましては、当社が自社物件の賃貸管理を中心に行い、売上高は164,704千円（対前年同期比1.8%減）となりました。

その他につきましては、当社においてソーシャルゲーム事業から撤退した一方、平成26年10月に子会社化した株式会社アイソリューションズのソフトウェア開発売上が寄与したことから、売上高は988,589千円（対前年同期比8.2%増）となりました。

売上原価及び販売費及び一般管理費

売上原価につきましては、当連結会計年度28,326,306千円となり、前連結会計年度33,503,703千円に対して5,177,397千円の減少となりました。また、売上高に対する売上原価の比率は2.9ポイント改善し、58.3%となっております。前年同期比における売上原価の減少は、商品仕入高が減少したことによるものであります。売上高に対する比率が改善した主な要因につきましては、株式会社キングスオートにおける中古車輸出事業ならびに株式会社オートウェイにおけるタイヤ通販上等の原価率の高い売上高が減少したこと、当社における不採算事業からの撤退によるものであります。

販売費及び一般管理費につきましては、当連結会計年度16,044,368千円となり、前連結会計年度16,510,238千円に対して465,870千円の減少となっております。なお、売上高に対する販売費及び一般管理費の比率は2.9ポイント悪化し、33.0%となっております。前年同期比における販売費及び一般管理費の減少は、株式会社アイソリューションズの子会社化など事業拡大に伴う人件費が増加した一方、当社における不採算事業からの撤退、株式会社オートウェイにおけるプロモーションの効率化などコスト削減の徹底を図ったことによるものであります。

営業利益

営業利益につきましては、当連結会計年度4,233,480千円となり、前連結会計年度4,735,878千円に対して502,397千円の減少となりました。

自動車関連情報につきましては、不採算事業からの撤退や株式会社オートウェイにおけるプロモーションの効率化などコスト削減を図った一方、売上高の減少に伴う売上総利益の減少、「GooPLUS」、「GooPit」、「GooAUTO」などの新規事業への先行投資が発生したことなどから5,624,870千円（対前年同期比9.5%減）となりました。

生活関連情報につきましては、医療・介護・福祉関連事業が増益に寄与したことと、不採算事業からの撤退により338,712千円（対前年同期比36.1%増）となりました。

不動産につきましては、営業利益は96,506千円（対前年同期比38.4%増）となりました。

その他につきましては、94,137千円の営業損失（前年同期実績は140,500千円の営業損失）となりました。

営業外収益及び営業外費用

営業外収益につきましては、当連結会計年度441,356千円となり、前連結会計年度445,582千円に対して4,225千円の減少となりました。主な要因につきましては、為替差益が増加した一方、デリバティブ評価益が発生しなかったこと、雑収入が減少したことによるものであります。

営業外費用につきましては、当連結会計年度126,203千円となり、前連結会計年度171,931千円に対して45,727千円の減少となりました。主な要因につきましては、借入金の減少に伴い支払利息が減少したこと、デリバティブ評価損が減少したことによるものであります。

特別利益及び特別損失

特別利益につきましては、当連結会計年度431,002千円となり、前連結会計年度234,952千円に対して196,050千円の増加となりました。主な要因につきましては、固定資産売却益が減少した一方、未払金の債務消滅益、PROTO SINGAPORE Pte. Ltd. の清算結了に伴う子会社清算益が発生したことによるものであります。

特別損失につきましては、当連結会計年度426,095千円となり、前連結会計年度314,350千円に対して111,745千円の増加となりました。主な要因につきましては、事業撤退損が発生しなかった一方、株式会社キングスオーの株式取得時に計上したのれんについて、未償却額の一部を減損損失として計上したことによるものであります。

法人税、住民税及び事業税

法人税、住民税及び事業税につきましては、当連結会計年度2,162,585千円となり、前連結会計年度2,389,781千円に対して227,195千円の減少となりました。

当期純利益

当期純利益につきましては、当連結会計年度2,381,835千円となり、前連結会計年度2,627,516千円に対して245,681千円の減少となりました。

1株当たり当期純利益金額につきましては、当連結会計年度116円76銭となり、前連結会計年度128円39銭に対して11円63銭の減少となりました。

第3 【設備の状況】

1 【設備投資等の概要】

当連結会計年度における設備投資の総額は、968,595千円（建設仮勘定を除く）であり、その主なものといたしましては、その他において、建設仮勘定の増加が262,206千円、自動車関連情報において、「MOTOR GATE」の開発に伴うソフトウェアの増加が193,907千円であります。

2 【主要な設備の状況】

(1) 提出会社

平成27年3月31日現在

事業所名 (所在地)	報告セグメント の名称	設備の内容	帳簿価額(千円)				従業員数 (名)
			建物及び 構築物	土地 (面積㎡)	その他	合計	
本社 (名古屋市中区)	自動車関連情報 生活関連情報 不動産 全社管理業務	本社施設	393,776	378,523 (666.37)	17,268	789,568	80
東京本社 (東京都文京区)	自動車関連情報 生活関連情報 全社管理業務	本社施設	110,896	404,905 (261.09)	2,120	517,923	87
IT本部 (東京都文京区)	自動車関連情報 生活関連情報 全社管理業務	本社施設	238,151		2,089	240,240	69
仙台支社 (仙台市若林区)	自動車関連情報	支社施設	122,848	113,754 (412.41)	827	237,430	15
浜松支社 (浜松市東区)	自動車関連情報	支社施設	28,640	138,822 (819.00)	1,691	169,154	10
名古屋支社 (名古屋市中東区)	自動車関連情報	支社施設	96,164	108,781 (664.15)	495	205,440	43
大阪支社 (大阪府東大阪市)	自動車関連情報	支社施設	128,387	176,028 (293.00)	15,557	319,972	45
大阪営業所 (大阪市西区)	生活関連情報	営業所施設	218,043	143,345 (385.84)	430	361,819	3
プロト新栄ビル (名古屋市中区) (注)1	不動産	事業用賃貸	50,690	220,041 (247.28)	81	270,813	
ラフィネ川名 (名古屋市昭和区) (注)1	不動産	住居用賃貸	23,154	42,107 (181.81)		65,261	
プロト東桜ビル (名古屋市中東区) (注)1	不動産	事業用賃貸	39,328	88,001 (158.89)	0	127,329	
藤森ハイム (名古屋市中東区) (注)1	不動産	住居用賃貸	27,970	30,873 (260.30)	193	59,037	
プロト本郷第2ビル (東京都文京区) (注)1	不動産	事業用賃貸	114,539	416,165 (340.49)		530,704	
プロト宜野湾ビル (沖縄県宜野湾市) (注)1	不動産	事業用賃貸	785,585	507,999 (4,195.99)	1,353	1,294,938	
プロト宜野湾第2ビル (沖縄県宜野湾市) (注)1	不動産	事業用賃貸	1,038,222	602,505 (8,214.04)	4,809	1,645,536	

(注) 1 賃貸物件であります。

2 上記に加え、建物を賃借している事業所別内訳は、下記のとおりであります。

事業所名	所在地	設備の内容	年間賃借料(千円)	従業員数(名)
札幌支社	札幌市中央区	支社施設	4,872	13
旭川営業所	北海道旭川市	営業所施設	1,014	2
帯広営業所	北海道帯広市	営業所施設	657	2
青森営業所	青森県青森市	営業所施設	1,342	2
秋田営業所	秋田県秋田市	営業所施設	739	2
盛岡営業所	岩手県盛岡市	営業所施設	1,370	3
山形営業所	山形県山形市	営業所施設	1,020	2
郡山営業所	福島県郡山市	営業所施設	2,216	4
高崎支社	群馬県高崎市	支社施設	4,022	10
宇都宮営業所	栃木県宇都宮市	営業所施設	1,920	5
水戸営業所	茨城県水戸市	営業所施設	2,129	5
太田営業所	群馬県太田市	営業所施設	2,806	4
東京東営業所	東京都江戸川区	営業所施設	4,526	8
東京西営業所	東京都杉並区	営業所施設	4,692	13
東京多摩営業所	東京都東大和市	営業所施設	2,400	8
さいたま営業所	さいたま市大宮区	営業所施設	6,276	21
千葉営業所	千葉市若葉区	営業所施設	2,082	8
横浜営業所	横浜市港北区	営業所施設	4,317	14
藤沢営業所	神奈川県藤沢市	営業所施設	1,800	3
相模原営業所	相模原市南区	営業所施設	2,816	8
金沢支社	石川県金沢市	支社施設	4,708	6
富山営業所	富山県富山市	営業所施設	2,162	4
福井営業所	福井県福井市	営業所施設	1,704	2
長野支社	長野県長野市	支社施設	3,152	7
松本営業所	長野県松本市	営業所施設	1,349	3
甲府営業所	山梨県甲府市	営業所施設	1,440	2
新潟営業所	新潟市中央区	営業所施設	2,116	4
沼津営業所	静岡県沼津市	営業所施設	2,372	5
静岡営業所	静岡市葵区	営業所施設	3,900	8
岡崎営業所	愛知県岡崎市	営業所施設	1,790	12
岐阜営業所	岐阜県岐阜市	営業所施設	2,119	8
四日市営業所	三重県四日市市	営業所施設	1,752	6
豊中営業所	大阪府豊中市	営業所施設	3,127	7
京都営業所	京都市下京区	営業所施設	2,317	8
和歌山営業所	和歌山県和歌山市	営業所施設	1,474	2
姫路営業所	兵庫県姫路市	営業所施設	2,142	8
広島支社	広島市安佐南区	支社施設	5,352	11
岡山営業所	岡山市北区	営業所施設	2,070	10
福山営業所	広島県福山市	営業所施設	1,566	3
米子営業所	鳥取県米子市	営業所施設	1,483	2
山口営業所	山口県山口市	営業所施設	1,836	3
松山支社	愛媛県松山市	支社施設	1,656	7
高松営業所	香川県高松市	営業所施設	1,590	6
福岡支社	福岡市博多区	支社施設	7,472	22
北九州営業所	北九州市八幡西区	営業所施設	1,488	4
久留米営業所	福岡県久留米市	営業所施設	1,198	4
熊本支社	熊本市東区	支社施設	3,120	9
宮崎営業所	宮崎県宮崎市	営業所施設	1,138	2
鹿児島営業所	鹿児島県鹿児島市	営業所施設	1,541	4

(2) 国内子会社

平成27年3月31日現在

会社名	事業所名 (所在地)	報告セグメント の名称	設備の内容	帳簿価額(千円)				従業員数 (名)
				建物及び 構築物	土地 (面積㎡)	その他	合計	
株式会社プロトリオス	本社 (大阪市 中央区)	自動車関連情報	本社設備	147,198	102,788 (296.09)	13,334	263,321	56
株式会社プロトデータ センター (注)	本社 (沖縄県宜野 湾市)	自動車関連情報 生活関連情報 その他	その他設備	6,454		4,703	11,157	51
株式会社プロトデータ センター (注)	第2ビル (沖縄県宜野 湾市)	自動車関連情報 生活関連情報 その他	その他設備	3,927		9,843	13,771	32
株式会社プロトメディ カルケア	本社 (東京都千代 田区)	生活関連情報	その他設備	8,080		7,649	15,729	44
株式会社バイクプロス	本社 (東京都千代 田区)	自動車関連情報	その他設備	1,777		1,357	3,135	47
株式会社カークレド (注)	本社 (東京都文京 区)	自動車関連情報	その他設備	860		759	1,619	38
株式会社キングスオー ト (注)	本社 (浜松市東区)	自動車関連情報	その他設備	4,147	19,524 (298.50)	1,149	24,820	11
株式会社オートウェイ	本社 (福岡県京都 郡)	自動車関連情報	本社設備 その他設備	351,466	406,594 (17,803.99)	24,564	782,626	42
株式会社オートウェイ	福岡店 (福岡県太宰 府市)	自動車関連情報	その他設備	145,002	106,958 (1,511.47)	5,524	257,486	3
株式会社オートウェイ	熊本店 (熊本市東区)	自動車関連情報	その他設備	20,515	102,329 (1,652.48)	4,162	127,008	3
株式会社オートウェイ	中京倉庫 (愛知県豊橋 市)	自動車関連情報	その他設備	34,410	160,900 (5,127.24)	3,679	198,991	
株式会社オートウェイ	関東倉庫 (茨城県下妻 市)	自動車関連情報 その他	その他設備	965,953	160,897 (32,975.11)	7,426	1,134,276	2

(注) 建物及び土地の全部又は一部を提出会社より賃借しております。

(3) 在外子会社

平成27年3月31日現在

会社名	事業所名 (所在地)	報告セグメント の名称	設備の内容	帳簿価額(千円)				従業員数 (名)
				建物及び 構築物	土地 (面積㎡)	その他	合計	
PROTO MALAYSIA Sdn. Bhd. (注)	本社 (マレーシア クアラルン プールの市)	自動車関連情報	その他設備	2,285		25,274	27,559	59
台湾寶路多股份有限公司 (注)	本社 (台湾 台北 市)	自動車関連情報	その他設備	4,127		4,198	8,326	53

(注) 賃借物件であります。

3 【設備の新設、除却等の計画】

(1) 重要な設備の新設等

該当事項はありません。

(2) 重要な設備の除却等

該当事項はありません。

第4 【提出会社の状況】

1 【株式等の状況】

(1) 【株式の総数等】

【株式の総数】

種類	発行可能株式総数(株)
普通株式	61,800,000
計	61,800,000

【発行済株式】

種類	事業年度末現在 発行数(株) (平成27年3月31日)	提出日現在 発行数(株) (平成27年6月29日)	上場金融商品取引所 名又は登録認可金融 商品取引業協会名	内容
普通株式	20,940,000	20,940,000	東京証券取引所 JASDAQ (スタンダード)	完全議決権株式であり権利内容に何ら限定のない当社における標準となる株式(単元株式数は100株)であります。
計	20,940,000	20,940,000		

(2) 【新株予約権等の状況】

該当事項はありません。

(3) 【行使価額修正条項付新株予約権付社債券等の行使状況等】

該当事項はありません。

(4) 【ライツプランの内容】

該当事項はありません。

(5) 【発行済株式総数、資本金等の推移】

年月日	発行済株式 総数増減数 (株)	発行済株式 総数残高 (株)	資本金増減額 (千円)	資本金残高 (千円)	資本準備金 増減額 (千円)	資本準備金 残高 (千円)
平成24年10月1日 (注)	10,470,000	20,940,000		1,824,620		2,011,536

(注) 平成24年10月1日付の株式分割(1株につき2株)によるものであります。

(6) 【所有者別状況】

平成27年3月31日現在

区分	株式の状況(1単元の株式数100株)								単元未満株式の状況(株)
	政府及び地方公共団体	金融機関	金融商品取引業者	その他の法人	外国法人等		個人その他	計	
					個人以外	個人			
株主数(人)		13	8	102	106	4	13,116	13,349	
所有株式数(単元)		11,792	55	77,970	58,304	5	61,037	209,163	23,700
所有株式数の割合(%)		5.64	0.03	37.28	27.87	0.00	29.18	100.00	

(注) 自己株式617,370株は「個人その他」に6,173単元、「単元未満株式の状況」に70株含まれております。

(7) 【大株主の状況】

平成27年3月31日現在

氏名又は名称	住所	所有株式数(千株)	発行済株式総数に対する所有株式数の割合(%)
株式会社夢現	愛知県名古屋市中区新栄2丁目2番7号	6,807	32.50
JPMCC CLIENT SAFEKEEPING ACCOUNT (常任代理人シティバンク銀行株式会社)	THREE CHASE METROTECH CENTER, BROOKLYN, NEW YORK 11245, U.S.A. (東京都新宿区新宿6丁目27番30号)	1,323	6.31
横山博一	愛知県名古屋市東区	840	4.01
JPMORGAN CHASE BANK 385632 (常任代理人株式会社みずほ銀行決済営業部)	25 BANK STREET, CANARY WHARF, LONDON, E14 5JP, UNITED KINGDOM (東京都中央区月島4丁目16-13)	568	2.71
BBH FOR FIDELITY LOW-PRICED STOCK FUND (PRINCIPAL ALL SECTOR SUBPORTFOLIO) (常任代理人株式会社三菱東京UFJ銀行)	245 SUMMER STREET BOSTON, MA 02210 U.S.A. (東京都千代田区丸の内2丁目7-1 決済事業部)	489	2.33
CLEARSTREAM BANKING S.A (常任代理人香港上海銀行東京支店)	42, AVENUE JF KENNEDY, L-1855 LUXEMBOURG (東京都中央区日本橋3丁目11番1号)	384	1.83
日本トラスティ・サービス信託銀行株式会社(信託口)	東京都中央区晴海1丁目8-11	383	1.82
齊藤実	東京都文京区	340	1.62
横山順弘	愛知県名古屋市守山区	334	1.59
益田武美	岡山県赤磐市	313	1.49
計		11,784	56.27

(注) 1 上記のほか、当社所有の自己株式617,370株(所有割合2.94%)があります。

- 2 エンシャント・アート・エル・ピーから平成26年12月18日付で提出された大量保有報告書（変更報告書）により、平成26年12月14日現在で以下の株式を所有している旨の報告を受けておりますが、当社として当事業年度末時点における実質所有株式数の確認ができませんので、上記大株主の状況には含めておりません。
なお、大量保有報告書（変更報告書）の内容は以下のとおりであります。

氏名又は名称	住所	保有株券等の数 (千株)	株券等保有割合 (%)
エンシャント・アート・エル・ピー	500 West 5th Street, Suite 1110, Austin, Texas 78701 U.S.A.	1,323	6.32

- 3 シュロージャー・インベストメント・マネジメント株式会社及びその共同保有者であるシュロージャー・インベストメント・マネージメント（ホンコン）リミテッド（Schroder Investment Management(Hong Kong) Limited）から平成27年1月9日付で提出された大量保有報告書により、平成26年12月31日現在で以下の株式を所有している旨の報告を受けておりますが、当社として当事業年度末時点における実質所有株式数の確認ができませんので、上記大株主の状況には含めておりません。
なお、大量保有報告書の内容は以下のとおりであります。

氏名又は名称	住所	保有株券等の数 (千株)	株券等保有割合 (%)
シュロージャー・インベストメント・マネージメント株式会社	東京都千代田区丸の内1-8-3	1,001	4.78
シュロージャー・インベストメント・マネージメント（ホンコン）リミテッド（Schroder Investment Management(Hong Kong)Limited）	香港 クイーンズウェイ 88、ツォー・ パシフィック・プレイス 33階	69	0.33
計		1,070	5.11

(8) 【議決権の状況】

【発行済株式】

平成27年3月31日現在

区分	株式数(株)	議決権の数(個)	内容
無議決権株式			
議決権制限株式(自己株式等)			
議決権制限株式(その他)			
完全議決権株式(自己株式等)	(自己保有株式) 普通株式 617,300		
完全議決権株式(その他)	普通株式 20,299,000	202,990	
単元未満株式	普通株式 23,700		一単元(100株)未満の株式
発行済株式総数	20,940,000		
総株主の議決権		202,990	

(注) 「単元未満株式」欄の普通株式には、当社所有の自己株式70株が含まれております。

【自己株式等】

平成27年3月31日現在

所有者の氏名 又は名称	所有者の住所	自己名義 所有株式数 (株)	他人名義 所有株式数 (株)	所有株式数 の合計 (株)	発行済株式総数 に対する所有 株式数の割合(%)
(自己保有株式) 株式会社プロトコーポレーション	名古屋市中区葵 一丁目23番14号	617,300		617,300	2.94
計		617,300		617,300	2.94

(9) 【ストックオプション制度の内容】

該当事項はありません。

2 【自己株式の取得等の状況】

【株式の種類等】 会社法第155条第3号に該当する普通株式の取得及び会社法第155条第7号に該当する普通株式の取得

(1) 【株主総会決議による取得の状況】

該当事項はありません。

(2) 【取締役会決議による取得の状況】

区分	株式数(株)	価額の総額(千円)
取締役会(平成26年10月31日)での決議状況 (取得期間平成26年11月4日～平成26年12月22日)	150,000	200,000
当事業年度前における取得自己株式		
当事業年度における取得自己株式	122,400	198,574
残存決議株式の総数及び価額の総額	27,600	1,425
当事業年度の末日現在の未行使割合(%)	18.40	0.71
当期間における取得自己株式		
提出日現在の未行使割合(%)	18.40	0.71

(3) 【株主総会決議又は取締役会決議に基づかないものの内容】

区分	株式数(株)	価額の総額(千円)
当事業年度における取得自己株式	200	310
当期間における取得自己株式	40	78

(注) 当期間における取得自己株式には、平成27年6月1日から有価証券報告書提出日までの単元未満株式の買取りによる株式数は含めておりません。

(4) 【取得自己株式の処理状況及び保有状況】

区分	当事業年度		当期間	
	株式数(株)	処分価額の総額(千円)	株式数(株)	処分価額の総額(千円)
引き受ける者の募集を行った取得自己株式				
消却の処分を行った取得自己株式				
合併、株式交換、会社分割に係る移転を行った取得自己株式				
その他()				
保有自己株式数	617,370		617,410	

(注) 1 当期間における処理自己株式数には、平成27年6月1日から有価証券報告書提出日までの単元未満株式の売渡による株式数は含まれておりません。

2 当期間における保有自己株式数には、平成27年6月1日から有価証券報告書提出日までの単元未満株式の買取り及び買増し請求による株式数は含めておりません。

3 【配当政策】

当社では、経営基盤の強化と同時に、株主の皆様に対する利益還元を重要な経営課題として認識しており、継続的かつ安定的な配当に留意するとともに、将来の成長に備えるための内部留保の充実等を総合的に勘案した上、利益還元を努めることを基本方針としております。

当社は、中間配当と期末配当の年2回の剰余金配当を行うことを基本方針としております。

当社は、「当社は、剰余金の配当等会社法第459条第1項各号に定める事項については、法令に別段の定めのある場合を除き、株主総会の決議によらず取締役会の決議によって定める」旨定款に定めております。

内部留保資金につきましては、経営基盤の一層の強化ならびに事業規模の拡大を図るため、既存事業ならびに新規事業への投資資金として有効に活用してまいります。

平成27年3月期の剰余金配当につきましては、期末配当として1株当たり19円00銭とし、第2四半期末配当19円00銭と合わせて年間で38円00銭としております。

(注) 基準日が当事業年度に属する剰余金の配当は、以下のとおりであります。

決議年月日	配当金の総額 (千円)	1株当たりの配当額 (円)
平成26年10月31日 取締役会決議	388,457	19.00
平成27年5月8日 取締役会決議	386,129	19.00

4 【株価の推移】

(1) 【最近5年間の事業年度別最高・最低株価】

回次	第33期	第34期	第35期	第36期	第37期
決算年月	平成23年3月	平成24年3月	平成25年3月	平成26年3月	平成27年3月
最高(円)	3,770	3,280	2,813 1,587	1,735	2,056
最低(円)	2,605	2,320	2,100 1,203	1,242	1,365

(注) 最高・最低株価は、平成22年4月1日より大阪証券取引所(JASDAQ市場)におけるものであり、平成22年10月12日より大阪証券取引所JASDAQ(スタンダード)におけるものであり、平成25年7月16日以降は東京証券取引所JASDAQ(スタンダード)におけるものであります。
印は、株式分割(平成24年10月1日、1株につき2株)による権利落後の最高・最低株価を示しております。

(2) 【最近6月間の月別最高・最低株価】

月別	平成26年10月	11月	12月	平成27年1月	2月	3月
最高(円)	1,622	1,660	1,766	1,868	1,950	2,056
最低(円)	1,494	1,577	1,626	1,700	1,800	1,872

(注) 最高・最低株価は、東京証券取引所JASDAQ(スタンダード)におけるものであります。

5 【役員の状況】

男性15名 女性2名 (役員のうち女性の比率11.8%)

役名	職名	氏名	生年月日	略歴	任期	所有株式数 (千株)
代表取締役 会長		横 山 博 一	昭和25年2月2日生	昭和43年4月 株式会社橘製作所入社 昭和46年5月 株式会社中経入社 昭和54年6月 株式会社プロジェクトエイト(現株式会社プロトコーポレーション)設立 代表取締役社長就任 平成3年2月 株式会社プロトクリエイティブ(現株式会社プロトコーポレーション)設立 代表取締役社長就任 平成8年11月 株式会社プロトギガ(現株式会社プロトコーポレーション)設立 代表取締役社長就任 平成14年10月 株式会社リペアテック出版(現株式会社プロトリオス) 代表取締役会長就任 平成15年4月 当社代表取締役会長就任(現任) 平成15年4月 株式会社プロトクリエイティブ(現株式会社プロトコーポレーション) 代表取締役会長就任 平成15年4月 株式会社プロトール(現株式会社プロトコーポレーション) 代表取締役会長就任 平成16年8月 株式会社マーズフラッグ 代表取締役会長就任 平成16年9月 宝路多(上海)広告有限公司 董事長就任 平成17年9月 株式会社リペアテック(現株式会社プロトリオス) 代表取締役会長兼社長就任 平成19年4月 株式会社プロトデータセンター 代表取締役会長就任(現任) 平成21年1月 株式会社ゲーオート(現株式会社キングスオート) 代表取締役会長就任 平成21年10月 株式会社システムワン(現株式会社プロトリオス) 代表取締役会長就任 平成23年12月 台湾寶路多股份有限公司 董事長就任	(注)4	840
代表取締役 副会長		入 川 達 三	昭和33年9月27日生	昭和56年4月 株式会社ノエビア入社 平成3年4月 株式会社カーディナルハウス入社 平成4年6月 当社入社 平成7年3月 当社東京支社(現東京本社)支社長 平成7年3月 当社取締役就任 平成11年4月 当社常務取締役就任 平成12年3月 株式会社エムベック(現株式会社プロトコーポレーション) 代表取締役社長就任 平成13年3月 当社専務取締役就任 平成15年4月 当社代表取締役社長就任 平成17年12月 株式会社ジェイベックスパートナーズ 代表理事就任 平成18年4月 株式会社プロトリンク(現株式会社プロトコーポレーション) 代表取締役社長就任 平成19年4月 株式会社エムベック(現株式会社プロトコーポレーション) 代表取締役社長就任 平成26年4月 当社代表取締役副会長就任(現任) 平成26年4月 株式会社バイクプロス 代表取締役会長就任(現任) 平成26年4月 株式会社カークレド 代表取締役会長就任(現任) 平成26年4月 株式会社プロトメディカルケア 代表取締役会長就任(現任)	(注)4	103

役名	職名	氏名	生年月日	略歴		任期	所有株式数 (千株)
				平成26年5月 平成26年5月 平成26年5月 平成26年10月 平成27年4月	株式会社キングスオート 代表取締役会長就任(現任) PROTO MALAYSIA Sdn. Bhd. Chairman就任(現任) 台湾寶路多股份有限公司 董事長就任(現任) 株式会社オートウェイ 代表取締役会長就任(現任) 株式会社タイヤワールド館ベスト 代表取締役会長就任(現任)		
代表取締役 社長		神谷 健司	昭和43年2月17日生	平成2年3月 平成10年4月 平成12年5月 平成14年6月 平成17年4月 平成17年10月 平成18年4月 平成20年6月 平成20年9月 平成25年4月 平成26年4月	当社入社 当社東京支社(現東京本社)支社長 当社執行役員就任 当社取締役就任 株式会社プロトクリエイティブ(現 株式会社プロトコーポレーション) 代表取締役社長就任 株式会社プロトリンク(現株式会社 プロトコーポレーション) 代表取締役社長就任 宝路多(上海)広告有限公司 副董事長就任 宝路多(上海)広告有限公司 董事長就任 宝路多(上海)旧機動車經紀有限公司 董事長就任 当社常務取締役就任 当社代表取締役社長就任(現任)	(注)4	42
専務取締役	自動車 関連情報 担当	飯村 富士雄	昭和32年9月6日生	昭和55年4月 平成2年10月 平成9年4月 平成13年1月 平成14年6月 平成20年4月 平成24年2月 平成25年4月	株式会社マツダオート東京入社 当社入社 当社GOO・オークション関連事業 部事業部長 当社執行役員就任 当社取締役就任 当社常務取締役就任 株式会社カークレド 代表取締役社長就任(現任) 当社専務取締役就任(現任)	(注)4	35
常務取締役	経理・財務 部門担当	横山 宗久	昭和35年1月23日生	昭和54年6月 平成5年4月 平成7年3月 平成13年6月	当社入社 当社経理部部长 当社取締役就任 当社常務取締役就任(現任)	(注)4	262
常務取締役	ITソリューション部門 担当	宗平 光弘	昭和42年5月8日生	平成2年4月 平成3年1月 平成6年3月 平成10年11月 平成13年3月 平成14年4月 平成16年4月 平成19年6月 平成25年4月	株式会社日本毛織入社 株式会社さくらケーシーエス入社 当社入社 当社札幌支社支社長 当社データライン事業部事業部長 当社自動車情報事業部事業部長 当社執行役員就任 当社取締役就任 当社常務取締役就任(現任)	(注)4	26
取締役	ITソリューション部門 担当	白木 享	昭和45年4月22日生	平成3年4月 平成6年5月 平成10年8月 平成14年10月 平成18年4月 平成19年4月 平成19年6月	株式会社シー・オー・エス入社 株式会社大塚商会入社 当社入社 当社情報システム部責任者 当社執行役員就任 株式会社プロトデータセンター 代表取締役社長就任(現任) 当社取締役就任(現任)	(注)4	10

役名	職名	氏名	生年月日	略歴		任期	所有株式数 (千株)
取締役	管理部門 担当	清水 茂代司	昭和40年10月29日生	昭和63年4月 平成8年8月 平成11年8月 平成14年10月 平成15年4月 平成20年6月	安田火災海上保険株式会社(現株式 会社損害保険ジャパン)入社 株式会社ユタカコンサルタント 取締役就任 当社入社 当社管理部責任者 当社執行役員就任 当社取締役就任(現任)	(注)4	18
取締役	生活関連 情報担当	藤澤 直樹	昭和42年12月15日生	平成元年6月 平成18年4月 平成27年6月	当社入社 当社執行役員就任 当社取締役就任(現任)	(注)4	2
取締役	自動車 関連情報 担当	兔洞 則之	昭和46年10月9日生	平成8年12月 平成26年4月 平成27年6月	当社入社 当社執行役員就任 当社取締役就任(現任)	(注)4	2
取締役		倉元 進	昭和35年12月5日生	昭和54年3月 昭和56年4月 平成2年3月 平成7年3月 平成11年6月 平成26年10月	自衛隊入隊 昭和機器工業株式会社入社 当社入社 当社福岡支社支社長 当社取締役就任(現任) 株式会社オートウェイ 代表取締役社長就任(現任)	(注)4	54
取締役 (注)10		櫻井 由美子	昭和44年3月1日生	平成4年10月 平成12年1月 平成21年6月 平成22年8月 平成26年6月	監査法人伊東会計事務所(現有限責 任あずさ監査法人)入所 櫻井公認会計士事務所開設(現任) 株式会社東祥社外監査役就任(現任) 株式会社アイケイ 社外監査役就任(現任) 当社取締役就任(現任)	(注)4	
取締役		近藤 恵理子	昭和33年4月7日生	昭和56年4月 平成2年4月 平成12年12月 平成23年12月 平成27年3月 平成27年6月	ダンアンドブラッドストリートジャ パン株式会社入社 同社オペレーションディレクター 同社代表取締役社長就任 株式会社グロープリング設立 代表取締役社長就任(現任) 東邦レマック株式会社 社外取締役就任(現任) 当社取締役就任(現任)	(注)4	
常勤監査役		後藤 光雄	昭和24年4月4日生	平成16年7月 平成19年4月 平成21年6月 平成23年3月 平成23年6月	パナソニックテレコム株式会社入 社 管理本部長 同社常任監査役(常勤)就任 同社常任監査役(常勤)退任 当社入社 当社常勤監査役就任(現任)	(注)5	
常勤監査役		鈴木 隆之	昭和27年11月8日生	昭和50年4月 平成14年9月 平成18年3月 平成18年12月 平成20年1月 平成24年11月 平成26年6月	日本アイ・ピー・エム株式会社入社 ディスプレイ・テクノロジー株式会 社代表取締役就任 ディスプレイ・テクノロジー株式会 社代表取締役退任 ディスプレイ・テクノロジー株式会 社代表取締役就任 ディスプレイ・テクノロジー株式会 社代表取締役退任 日本アイ・ピー・エム株式会社退社 当社常勤監査役就任(現任)	(注)6	

役名	職名	氏名	生年月日	略歴		任期	所有株式数 (千株)
監査役		塩見 渉	昭和25年1月22日生	昭和50年4月 昭和50年4月 昭和60年3月 昭和60年4月 平成13年6月	弁護士登録(名古屋弁護士会(現愛知県弁護士会)) 石原法律事務所入所 石原法律事務所退所 塩見渉法律事務所開設 当社監査役就任(現任)	(注)7	
監査役		坂野 郁夫	昭和27年3月20日生	昭和49年4月 平成4年11月 平成13年7月 平成15年6月 平成19年1月 平成20年6月 平成21年4月 平成21年6月 平成24年9月 平成25年6月	ブラザー工業株式会社入社 ブラザー販売株式会社入社 同社DSM事業部長 同社取締役就任 DSM事業部担当兼人事総務部担当 同社人事総務部担当 同社産業機器事業部担当兼工業マシン事業部担当兼人事総務部担当 同社人事総務部担当 株式会社エクシング常勤監査役就任 藤久株式会社社外監査役就任(現任) 当社監査役就任(現任)	(注)8	
計							1,398

- (注) 1 監査役鈴木隆之、塩見渉、坂野郁夫の3名は、社外監査役であります。
- 2 取締役櫻井由美子及び近藤恵理子の2名は、社外取締役であります。
- 3 代表取締役会長横山博一は常務取締役横山宗久の兄であります。
- 4 平成27年6月26日開催の定時株主総会の終結の時から1年間。
- 5 平成27年6月26日開催の定時株主総会の終結の時から4年間。
- 6 平成26年6月27日開催の定時株主総会の終結の時から4年間。
- 7 平成24年6月26日開催の定時株主総会の終結の時から4年間。
- 8 平成25年6月27日開催の定時株主総会の終結の時から4年間。
- 9 当社では執行役員制度を導入しております。当社で採用している執行役員制度の概要は「6 コーポレート・ガバナンスの状況等 (1) コーポレート・ガバナンスの状況 企業統治の体制 ii 企業統治の体制を採用する理由」をご参照ください。
- 執行役員は、大出章人、松沢章博、善甫能尚の3名であります。
- 10 取締役櫻井由美子の戸籍上の氏名は、江藤由美子であります。

6 【コーポレート・ガバナンスの状況等】

(1) 【コーポレート・ガバナンスの状況】

企業統治の体制

企業統治の体制の概要

(a)取締役会及び経営会議

会社の意思決定機関としての取締役会については、現在13名（うち社外取締役2名）で構成されており、毎月1回の定時開催に加え、必要に応じて臨時取締役会を開催し、「取締役会規程」に定められた付議事項を審議・決議しております。取締役は所管する業務の執行権限を持つとともに、他の取締役の行為や取締役会及び経営会議に上程される事項を監視・監督する役割を担っております。

なお、当社の取締役は20名以内とする旨及び取締役としての責任をより一層明確にするため、取締役の任期は選任後1年以内に終了する事業年度のうち最終のものに関する定時株主総会の終結の時までとする旨を定款に定めております。

また、当社では、取締役の業務執行権を企業規模ならびに組織の拡大に応じて委譲することを目的とした執行役員制度を導入しております。当社が導入している執行役員制度では、特定の部門を所管している執行役員に取締役が有する業務執行権と同等の権限を与え、その担当職務の執行状況について、適宜、取締役会への報告を求めることとしております。

経営会議は、常勤の取締役10名及び常勤監査役2名で構成され、経営方針や経営戦略など当社グループの経営に関する重要事項の審議を行っております。特に重要な案件については、経営会議で予め十分な審議を行ったうえで取締役会に付議することにより、審議の充実と適正な意思決定の確保を図っております。

(b)監査役会

現在4名（うち社外監査役3名）の体制により、監査役会による経営監視・監督体制の強化を進めております。監査役会については、原則月1回開催し、監査役間での情報の共有化を図っております。監査役監査については、取締役会への出席、書類の閲覧、関係者へのヒアリング等を通じて、取締役の職務執行状況、会社の内部統制の整備運用状況等を監査しております。

また、事業年度末におきましては、会計監査を担当する会計監査人の監査結果を踏まえ、事業報告、計算書類、附属明細書、その他株主総会提出議案を中心に監査を実施するとともに、監査報告書を代表取締役社長に提出しております。

なお、当社の監査役は4名以内とする旨を定款に定めております。

(c)会計監査人

会計監査人は有限責任 あずさ監査法人を選任し、監査契約を締結しております。当社では、会計監査人に対し正しい経営情報を提供し、公正不偏な立場から監査が実施される環境を整備しております。なお、有限責任 あずさ監査法人は、平成20年3月期から当社の会計監査人に就任しております。

企業統治の体制を採用する理由

当社は、継続的かつ安定的な収益確保と更なる事業規模の拡大により企業価値を高めるとともに、社会から信頼を得られる透明性の高い健全な経営を実現することがコーポレート・ガバナンスの目的であると考えております。また、当社では、株主の皆様をはじめ、取引先、従業員等のステークホルダーに対する利益の最大化を常に意識した経営を心掛けており、その結果が、当社の社会的存在価値の向上に繋がるものと考えております。今後におきましても、コンプライアンス（法令遵守）の徹底ならびに経営監視・監督機能の強化を図るとともに、適時、適正かつ公平な情報開示に努め、透明性の高い健全な経営体制の確立に努めてまいります。

このようなコーポレート・ガバナンスに関する基本的な考え方の下、当社では、監査役制度を導入しており、監査役会による経営監視・監督体制の強化を進めております。具体的には、取締役の職務執行における法令・定款の遵守状況を監視・監督することを目的として、監査役4名（うち社外監査役3名）を選任し、監査の独立性と充実を図っております。なお、監査役会については、原則月1回開催し、監査役間での情報の共有化を図っております。また、当社では、社外監査役3名を独立役員として指定し、経営監視・監督機能の客観性及び中立性を確保しております。

取締役会については、毎月1回の定時開催に加え、必要に応じて臨時取締役会を開催し、「取締役会規程」に定められた付議事項を審議・決議しております。さらに、経営会議を原則として毎月1回開催するとともに、必要に応じて臨時会を開催し、「取締役会規程」に定める付議基準に準じる事項ならびに関係会社に関する重要な事項について審議しております。

なお、取締役は所管する業務の執行権限を持つとともに、他の取締役の行為や取締役会及び経営会議に上程される事項を監視・監督する役割を担っております。当社では、社外取締役2名を独立役員として指定し、経営の監視を遂行するにあたり客観性及び独立性を確保しております。また、当社では、執行役員制度を導入しており、特定の部門を所管している執行役員に取締役が有する業務執行権と同等の権限を与え、その担当職務の執行状況について、適宜、取締役会への報告を求めることとしております。

内部統制システムの整備の状況

当社は、会社法及び会社法施行規則に基づき、以下のとおり内部統制システムを整備しております。

(a) 取締役及び使用人の職務の執行が法令及び定款に適合することを確保するための体制

(ア) 当社は、法令・定款の遵守を徹底するため、企業行動憲章を制定するとともに、コンプライアンス規程を制定し行動基準の徹底・推進を図っております。

(イ) 法令・定款等に違反する行為を発見した場合の報告体制として、内部通報制度規程を制定するとともに、内部通報相談窓口を設けております。

(ウ) 万一コンプライアンスに関連する事態が発生した場合には、その内容及び対処案が遅滞なくトップマネジメント、取締役会、監査役に報告される体制を構築しております。

(エ) 監査役は、当社の法令遵守体制及び内部通報システムの運用に問題があると認めるときは、意見を述べるとともに、改善策の策定を求めることができることとしております。

(オ) 各担当部署にて、内部統制システムの構築・維持・向上を推進するとともに、必要に応じて規則・ガイドラインの策定、研修の実施を行っております。

(b)取締役の職務の執行に係る情報の保存及び管理に関する体制

取締役の職務の執行に係る情報・文書の取扱については、当社社内規程及びそれに関する各管理マニュアルに従い、適切に保存及び管理を行うものとしております。また、必要に応じて運用状況の検証、各規程等の見直し等を行っております。

(c)損失の危険の管理に関する規程その他の体制

(ア)当社は、業務執行に係るリスクとして、以下の1から8のリスクを認識するとともに、その把握と管理、個々のリスクに対する管理責任についての体制を整えております。

- 1 印刷用紙の市況変動について
- 2 特定外注先・仕入先への依存について
- 3 コンテンツに対する法的規制について
- 4 システムセキュリティ及びシステム・ネットワークダウンによるリスクについて
- 5 個人情報の保護について
- 6 コンテンツの内容に対する企業責任について
- 7 中古車輸出事業におけるリスクについて
- 8 M & Aに係るリスクについて

(イ)リスク管理体制の基礎として、リスク管理規程を定め、個々のリスクについての管理責任者を決定し、同規程に従ったリスク管理体制を構築しております。

(ウ)不測の事態が発生した場合には、社長を本部長とする対策本部を設置し、必要に応じて顧問弁護士等を含む外部アドバイザリーチームを組織し迅速な対応を行い、損害の拡大を防止し、これを最小限に止める体制を整えております。

(d)取締役の職務の執行が効率的に行われることを確保するための体制

(ア)取締役の職務執行が効率的に行われることを確保するための体制の基礎として、取締役会ならびに経営会議を月1回定時に開催するほか、必要に応じて適宜臨時に開催しております。

(イ)経営計画のマネジメントについては、経営理念を機軸に毎年策定される年度計画及び中期3ヶ年経営計画に基づき、各業務執行ラインにおいて目標達成のために活動することとしております。また、経営目標が当初の予定どおりに進捗しているか業績報告を通じ定期的に検査を行っております。

(ウ)職務執行のマネジメントについては、取締役会規程により定められている事項及びその付議基準に該当する事項すべてについて取締役会に付議することを遵守しております。その際には経営判断の原則に基づき、事前に議題に関する十分な資料が全役員に配付される体制を整えております。

(エ)取締役の業務執行権を企業規模ならびに組織の拡大に応じて委譲することを目的として執行役員制度を導入し、特定の部門を所管する執行役員に対し取締役が有する業務執行権と同等の権限を与えるものとしております。また、当該執行役員の職務の執行状況について、適宜、取締役会への報告を求めるものとしております。

(オ)日常の職務執行に際しては、職務権限規程、職務分掌規程等に基づき権限の委譲が行われ、各レベルの責任者が意思決定ルールに則り職務を執行しております。

(e) 当社及び子会社から成る企業集団における業務の適正を確保するための体制

(ア) 当社は、子会社及び関連会社（以下「関係会社」という）に対する管理の適正化を図り、関係会社の指導・育成を促進し企業集団としての経営効率の向上に資することを目的として、関係会社管理規程を制定しております。

(イ) 当社は、関係会社を含めた企業集団の業務の適正を確保するための体制として、関連会社戦略室を置き、関係会社の業務の適正化及びリスク管理体制の確立を図っております。

(ウ) 関連会社戦略室は、関係会社の取締役等に対して事業に関する報告を定期的に求めるとともに、当社及び関係会社間での情報の共有化を図っております。また、関係会社の取締役等が効率的な職務執行及びコンプライアンス体制の構築ができるよう、必要に応じて指導・助言を行っております。

(エ) 関連会社戦略室は、関係会社の取締役等及び使用人の職務の執行が法令及び社内規程等に違反又はその懸念が発生あるいは発覚した場合、ならびに関係会社に損失の危険の発生を把握した場合には、直ちに当社の取締役会、監査役及び担当部署に当該事項が報告される体制を構築しております。

(オ) 監査役ならびに内部監査室は、定期又は臨時に関係会社の管理体制及び業務の適正確保について監査しております。

(f) 財務報告の信頼性を確保するための体制

当社は、財務報告の信頼性を確保するため、「内部統制マニュアル」を整備するとともに、一般に公正・妥当と認められる会計基準に準拠して財務報告に係る内部統制を整備・運用し、その有効性を適正に評価しております。

(g) 反社会的勢力排除に向けた体制

(ア) 当社は、「企業行動憲章」に、市民社会の秩序や安全に脅威を与える反社会的勢力に対する行動指針を定めるとともに、反社会的勢力に対しては毅然とした態度で挑み、業界団体や警察、顧問弁護士等との連携を強化することにより、情報共有を行い、その排除に取り組んでおります。

(イ) 反社会的勢力対応規程ならびにコンプライアンス規程に基づき、反社会的勢力に対する利益供与を禁じ、反社会的勢力とは一切の関係を遮断することとしております。

(h) 監査役がその職務を補助すべき使用人を置くことを求めた場合における当該使用人に関する事項ならびに当該使用人の取締役からの独立性及び当該使用人に対する指示の実効性の確保に関する事項

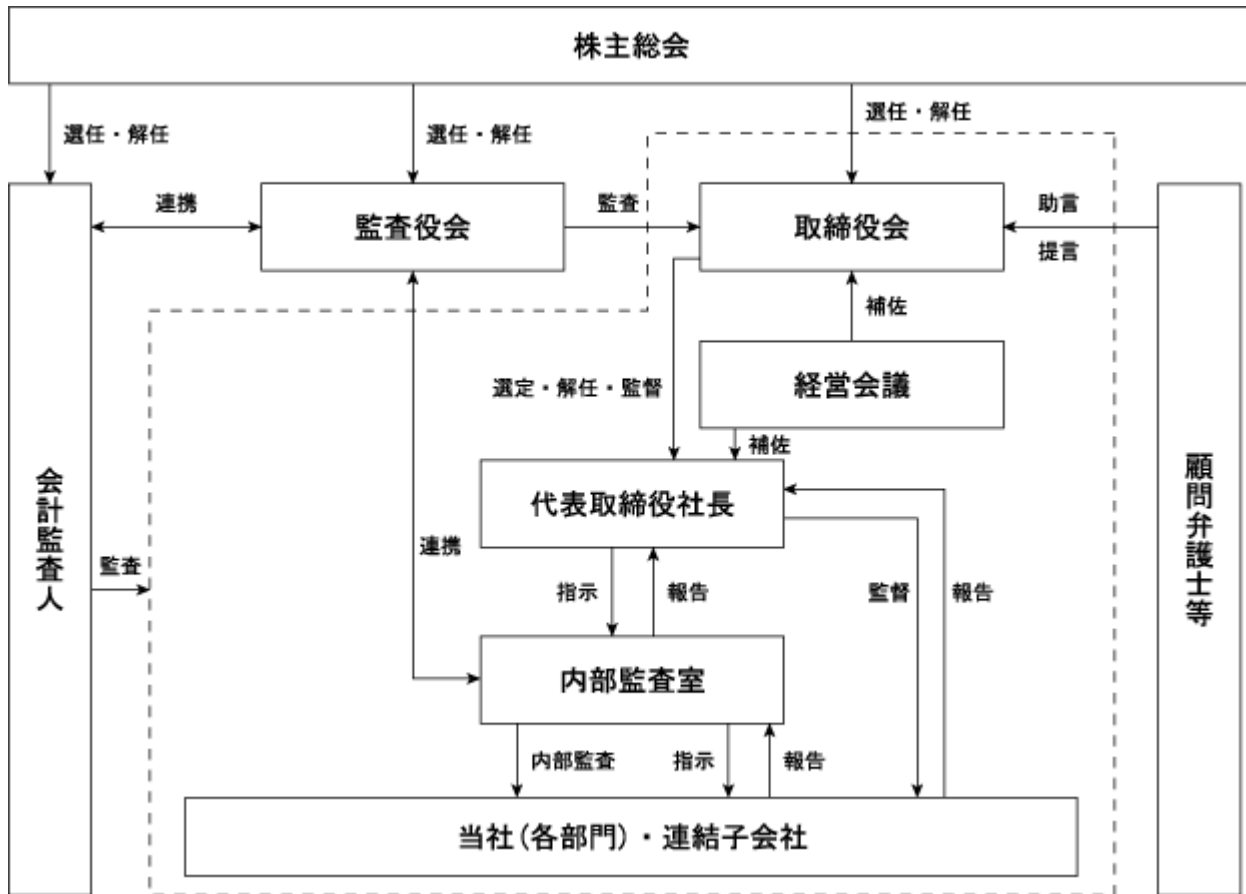
(ア) 監査役がその職務を補助すべき使用人を置くことを求めた場合には、特別な理由がある場合を除き、当社の使用人から監査役補助者を任命することとしております。

(イ) 監査役補助者は監査役の指揮命令の下に職務を遂行することとしております。また、監査役補助者の評価は監査役が行い、監査役補助者の任命、解任、人事異動等については、監査役会の同意を得た上で取締役会が決定することとし、取締役からの独立性を確保しております。

- (i) 当社の取締役及び使用人ならびに関係会社の取締役、監査役及び使用人等が当社の監査役に報告するための体制その他の監査役への報告に関する体制及び監査役の監査が実効的に行われることを確保するための体制
- (ア) 当社の取締役及び使用人ならびに関係会社の取締役、監査役及び使用人等は、当社の業務又は業績に影響を与える重要な事項について直接又は内部通報システムを用いて間接的に監査役に報告することとしております。前記に関わらず、監査役はいつでも必要に応じて当社の取締役及び使用人ならびに関係会社の取締役、監査役及び使用人等に対して報告を求めることができることとしております。
- (イ) 内部通報システムの適切な運用を維持することにより、法令違反その他のコンプライアンス上の問題について監査役への適切な報告体制を確保しております。
- (ウ) 前各号の報告をしたことを理由に、当該報告者が不利な取扱いを受けないものとしております。
- (エ) 監査役は、重要な意思決定のプロセスや取締役の職務執行状況を把握するため、取締役会等の重要会議に出席するとともに、内部監査室及び会計監査人と緊密な連携を保ちながら監査の実効性を確保しております。
- (j) 監査役の職務の執行について生ずる費用等の処理に係る方針
- 監査役が、その職務の執行について生ずる費用の前払又は償還等の請求をしたときは、当該監査役の職務執行に必要でないと思われる場合を除き、速やかに当該費用等の処理をすることとしております。

財務報告に係る内部統制の状況

当社では、内部監査室（2名）を設置し、内部統制の強化に努めております。また、金融商品取引法第24条の4の4に規定される「財務計算に関する書類その他の情報の適正性を確保するための体制の評価」を適正に行うことにより、同法の求める水準の維持に努めております。



内部監査及び監査役監査の状況

当社では、業務効率及び収益の向上と会社財産の保全に寄与することなどを目的として、代表取締役社長直轄の内部監査室（2名）を設置しております。内部監査室は、期初に立案した監査計画に基づき、全国各支社・営業所・子会社を訪問し、主に社内諸規程と実務の照合、帳票の管理・整備状況を監査しております。監査により明らかになった指摘事項につきましては、改善の指示ならびにその後の改善結果のチェックを行い、業務改善に努めております。また、監査役及び会計監査人と協力体制を維持しつつ監査を実施するとともに、監査結果につきましては、定期的に代表取締役社長に報告しております。

監査役監査については、取締役会への出席、書類の閲覧、関係者へのヒアリング等を通じて、取締役の職務執行状況、会社の内部統制の整備運用状況等を監査しております。また、事業年度末におきましては、会計監査を担当する会計監査人の監査結果を踏まえ、事業報告、計算書類、附属明細書、その他株主総会提出議案を中心に監査を実施するとともに、監査報告書を代表取締役社長に提出しております。

なお、常勤監査役後藤光雄は、かつてパナソニックテレコム株式会社にて常任監査役（常勤）として従事しておりました。常勤監査役鈴木隆之は、日本アイ・ビー・エム株式会社やディスプレイ・テクノロジー株式会社において要職を歴任しており、企業経営者としての豊富な経験と知見を有しております。監査役塩見渉は、弁護士の資格を有しております。監査役坂野郁夫は、藤久株式会社にて監査役として従事しております。

監査役と当該内部監査室との連携状況につきましては、月1回定期的に意見交換を行い、直近の状況等を確認することにより、情報の共有化を図っております。

社外取締役及び社外監査役

当社の社外取締役は2名、社外監査役は3名であります。当社は、経営の意思決定機能と、取締役及び執行役員による業務執行を管理監督する機能を持つ取締役会に対し、監査役4名のうち3名を社外監査役とすることにより、経営への監視・監督機能を強化しております。

社外取締役の選任につきましては、過去の経歴・豊富な経験ならびに幅広い知見を有した人材を選任しており、また当該社外取締役2名を独立役員として指定することで、経営の監視を遂行するにあたり客観性及び独立性を確保しております。

社外監査役の選任につきましては、過去の経歴・豊富な経験ならびに幅広い知見を有した人材を選任しており、また当該社外監査役3名を独立役員として指定することで、経営監視・監督機能の客観性及び中立性を確保しております。

なお、社外取締役ならびに社外監査役と当社との間には人的関係、資本的关系、取引関係、その他の利害関係はございません。また、社外取締役ならびに社外監査役が役員である、もしくは過去に役員であった他の会社等と当社との間においても人的関係、資本的关系、取引関係、その他の利害関係はございません。なお、当社は、社外監査役鈴木隆之が過去において在籍していた日本アイ・ピー・エム株式会社と通常の商取引を行っておりますが、当該取引の規模及び性質に照らし、株主・投資者の判断に影響を及ぼす恐れはないと判断しております。

当社は、社外取締役ならびに社外監査役を選任するための独立性に関する基準又は方針を定めておりませんが、株式会社東京証券取引所が定める独立役員の独立性に関する判断基準に基づき選任にあっております。

社外取締役ならびに社外監査役は、取締役会・監査役会・取締役等との意見交換等を通じて、監査役監査、内部監査、会計監査との連携を図り、また、内部統制システムの構築・運用状況等について、監督・監査を行っております。

社外取締役は、原則月1回開催される取締役会に出席し、会計監査及び内部監査からの報告を受け、監査役会との情報交換及び連携を踏まえ必要に応じて意見を述べることにより、これらの監査と連携のとれた取締役の職務執行に対する監督機能を果たしております。また、取締役会の一員としての意見又は助言により内部統制部門を有効に機能させることを通じて、適正な業務執行の確保を図っております。

社外監査役は、原則月1回開催される監査役会に出席し、監査役間での情報の共有化を図っております。また、定時取締役会及び臨時取締役会に出席し、適宜質問を行うことで、取締役の職務執行状況、会社の内部統制の整備運用状況等を監査しております。

役員報酬等

役員区分ごとの報酬等の総額、報酬等の種類別の総額及び対象となる役員の員数

役員区分	報酬等の総額 (千円)	報酬等の種類別の総額(千円)				対象となる 役員の員数 (人)
		基本報酬	ストック オプション	賞与	退職慰労金	
取締役 (社外取締役を除く。)	256,369	252,569			3,800	11
監査役 (社外監査役を除く。)	8,496	8,096			400	1
社外役員	10,076	9,076			1,000	4

- (注) 1 平成12年6月開催の定時株主総会の決議による取締役報酬年額は1,000百万円以内であり、昭和60年1月開催の臨時株主総会の決議による監査役報酬年額は30百万円以内であります。
- 2 役員ごとの報酬等の総額につきましては、1億円以上を支給している役員がないため記載を省略しております。

役員の報酬等の額又はその算定方法の決定に関する方針の内容及び決定方法

役員の報酬等の額については、取締役及び監査役の報酬限度額を株主総会において決議しております。なお、各取締役の報酬等の額は取締役会の決議により、各監査役の報酬等の額は監査役の協議により決定する方法と定めております。また、取締役会における報酬額の決定に際しては、事業年度毎に業績や経営内容を考慮するとともに、社会情勢等も勘案することとして、一般的な常識水準を逸脱しない額にすることとしております。

株式の保有状況

投資株式のうち保有目的が純投資目的以外の目的であるものの銘柄数及び貸借対照表計上額の合計額

6 銘柄 382,971千円

保有目的が純投資目的以外の目的である投資株式の保有区分、銘柄、株式数、貸借対照表計上額及び保有目的
前事業年度

特定投資株式

銘柄	株式数(株)	貸借対照表計上額 (千円)	保有目的
共立印刷株式会社	1,000,000	271,000	仕入先との取引関係強化・維持を目的とした長期的な政策投資
株式会社三洋堂ホールディングス	40,000	35,280	情報交換等を目的とした長期的な政策投資
凸版印刷株式会社	21,000	15,519	仕入先との取引関係強化・維持を目的とした長期的な政策投資
株式会社KG情報	27,600	13,938	情報交換等を目的とした長期的な政策投資
株式会社T&Dホールディングス	7,000	8,589	情報交換等を目的とした長期的な政策投資

(注) 特定投資株式の凸版印刷株式会社、株式会社KG情報及び株式会社T&Dホールディングスは、貸借対照表計上額が資本金額の100分の1以下ではありませんが、30銘柄に満たないため全て記載しております。

当事業年度

特定投資株式

銘柄	株式数(株)	貸借対照表計上額 (千円)	保有目的
共立印刷株式会社	1,000,000	293,000	仕入先との取引関係強化・維持を目的とした長期的な政策投資
株式会社三洋堂ホールディングス	40,000	41,240	情報交換等を目的とした長期的な政策投資
凸版印刷株式会社	21,000	19,446	仕入先との取引関係強化・維持を目的とした長期的な政策投資
株式会社KG情報	27,600	17,250	情報交換等を目的とした長期的な政策投資
株式会社T&Dホールディングス	7,000	11,581	情報交換等を目的とした長期的な政策投資

(注) 特定投資株式の株式会社KG情報及び株式会社T&Dホールディングスは、貸借対照表計上額が資本金額の100分の1以下ではありませんが、30銘柄に満たないため全て記載しております。

保有目的が純投資目的である投資株式の前事業年度及び当事業年度における貸借対照表計上額の合計額ならびに当事業年度における受取配当金、売却損益及び評価損益の合計額

該当事項はありません。

会計監査の状況

業務を執行した公認会計士の氏名及び所属する監査法人名

指定有限責任社員 業務執行社員 宮本 正司氏（有限責任 あずさ監査法人）

指定有限責任社員 業務執行社員 中村 哲也氏（有限責任 あずさ監査法人）

監査業務に係る補助者の構成

公認会計士 8名

その他 4名

（注）その他は、公認会計士試験合格者、システム監査担当者であります。

取締役の定数

当社の取締役は20名以内とする旨定款に定めております。

取締役の選任及び解任の決議要件

当社は、取締役の選任決議について、議決権を行使することができる株主の議決権の3分の1以上を有する株主が出席し、その議決権の過半数をもって行う旨及びその選任決議は累積投票によらない旨を定款に定めております。

また、取締役の解任決議について、議決権を行使することができる株主の議決権の過半数を有する株主が出席し、その議決権の3分の2以上をもって行う旨を定款に定めております。

取締役及び監査役（社外取締役及び社外監査役を含む）の責任免除

当社は、会社法第426条第1項の規定により、取締役会の決議をもって同法第423条第1項の行為に関する取締役（取締役であった者を含む。）及び監査役（監査役であった者を含む。）の責任を法令の限度において免除することができる旨定款に定めております。また、取締役（業務執行取締役等であるものを除く。）及び監査役との間に、会社法第423条第1項の行為による賠償責任を限定する契約を締結することができる旨定款に定めております。これは、取締役及び監査役が職務を遂行するにあたり、その能力を十分に発揮して、期待される役割を果たしうる環境を整備することを目的とするものであります。

剰余金の配当等の決定機関

当社は剰余金の配当等会社法第459条第1項各号に定める事項については、法令に別段の定めがある場合を除き、株主総会の決議によらず取締役会の決議によって定める旨を定款に定めております。これは、剰余金の配当等を取締役会の権限とすることにより、株主への機動的な利益還元を行うことを目的とするものであります。

自己株式の取得

当社は、会社法第165条第2項の規定により、取締役会の決議をもって、市場取引等により自己の株式を取得することができる旨を定款に定めております。これは、経営環境の変化に対応した機動的な資本政策の遂行を可能とするため、市場取引等により自己の株式を取得することを目的とするものであります。

株主総会の特別決議要件

当社は、会社法第309条第2項に定める株主総会の特別決議要件について、株主総会を円滑に運営するため、議決権を行使することができる株主の議決権の3分の1以上を有する株主が出席し、その議決権の3分の2以上をもって行う旨を定款に定めております。

(2) 【監査報酬の内容等】

【監査公認会計士等に対する報酬の内容】

区分	前連結会計年度		当連結会計年度	
	監査証明業務に基づく報酬(千円)	非監査業務に基づく報酬(千円)	監査証明業務に基づく報酬(千円)	非監査業務に基づく報酬(千円)
提出会社	45,000		48,000	2,000
連結子会社				
計	45,000		48,000	2,000

【その他重要な報酬の内容】

前連結会計年度(自 平成25年4月1日 至 平成26年3月31日)

該当事項はありません。

当連結会計年度(自 平成26年4月1日 至 平成27年3月31日)

該当事項はありません。

【監査公認会計士等の提出会社に対する非監査業務の内容】

前連結会計年度(自 平成25年4月1日 至 平成26年3月31日)

該当事項はありません。

当連結会計年度(自 平成26年4月1日 至 平成27年3月31日)

当社が監査公認会計士等に対して報酬を支払っている非監査業務の内容は、IFRS(国際財務報告基準)に関するアドバイザー業務等であります。

【監査報酬の決定方針】

該当事項はありませんが、会計監査人より提示される監査日数、規模、業務の特性等を勘案し、会社法第399条第1項及び第2項の規定のとおり監査役会の同意を得た上で、代表取締役が決定することとしております。

第5 【経理の状況】

1 連結財務諸表及び財務諸表の作成方法について

(1) 当社の連結財務諸表は、「連結財務諸表の用語、様式及び作成方法に関する規則」(昭和51年大蔵省令第28号)に基づいて作成しております。

(2) 当社の財務諸表は、「財務諸表等の用語、様式及び作成方法に関する規則」(昭和38年大蔵省令第59号。以下「財務諸表等規則」という。)に基づいて作成しております。

また、当社は、特例財務諸表提出会社に該当し、財務諸表等規則第127条の規定により財務諸表を作成しております。

2 監査証明について

当社は、金融商品取引法第193条の2第1項の規定に基づき、連結会計年度(平成26年4月1日から平成27年3月31日まで)の連結財務諸表及び事業年度(平成26年4月1日から平成27年3月31日まで)の財務諸表について、有限責任あずさ監査法人により監査を受けております。

3 連結財務諸表等の適正性を確保するための特段の取組みについて

当社は、連結財務諸表等の適正性を確保するための特段の取組みを行っております。具体的には、会計基準等の内容を適切に把握し、又は会計基準等の変更等についての確に対応することができる体制を整備するため、公益財団法人財務会計基準機構へ加入しております。また、同機構が開催する研修等に積極的に参加しております。

1 【連結財務諸表等】

(1) 【連結財務諸表】

【連結貸借対照表】

(単位：千円)

	前連結会計年度 (平成26年3月31日)		当連結会計年度 (平成27年3月31日)	
資産の部				
流動資産				
現金及び預金	1	11,507,973	1	12,431,593
受取手形及び売掛金		5,030,038		4,690,743
電子記録債権				6,200
商品及び製品		4,539,378		3,629,207
仕掛品		101,603		96,221
原材料及び貯蔵品		17,752		9,540
繰延税金資産		279,475		341,462
その他		1,364,927		654,873
貸倒引当金		25,609		116,368
流動資産合計		22,815,539		21,743,473
固定資産				
有形固定資産				
建物及び構築物	1	8,339,031	1	8,338,199
減価償却累計額	3	2,838,984	3	3,140,950
建物及び構築物（純額）		5,500,046		5,197,249
土地	1	4,787,130	1	4,787,130
その他		935,549		1,106,101
減価償却累計額	3	677,970	3	632,622
その他（純額）		257,579		473,478
有形固定資産合計		10,544,756		10,457,858
無形固定資産				
のれん		6,865,789		5,888,939
その他		2,043,941		2,199,604
無形固定資産合計		8,909,730		8,088,543
投資その他の資産				
投資有価証券		354,779		383,576
繰延税金資産		344,360		245,949
その他		1,007,901		870,489
貸倒引当金		69,861		38,480
投資その他の資産合計		1,637,179		1,461,535
固定資産合計		21,091,667		20,007,937
資産合計		43,907,206		41,751,411

(単位：千円)

	前連結会計年度 (平成26年3月31日)	当連結会計年度 (平成27年3月31日)
負債の部		
流動負債		
支払手形及び買掛金	764,522	806,482
短期借入金	1, 2 2,874,030	1, 2 2,400,000
1年内返済予定の長期借入金	1, 2 3,344,286	1 1,223,530
未払法人税等	1,598,463	1,077,130
返品調整引当金	114,125	106,698
賞与引当金	142,031	115,482
返金引当金	60	513
ポイント引当金	26,335	22,872
その他	4,311,064	5,210,213
流動負債合計	13,174,920	10,962,923
固定負債		
長期借入金	1 3,800,869	1 2,608,043
役員退職慰労引当金	282,550	290,775
資産除去債務	71,648	53,497
その他	399,619	163,966
固定負債合計	4,554,687	3,116,282
負債合計	17,729,608	14,079,205
純資産の部		
株主資本		
資本金	1,824,620	1,824,620
資本剰余金	2,011,734	2,011,734
利益剰余金	21,986,935	23,596,966
自己株式	709,116	908,000
株主資本合計	25,114,174	26,525,320
その他の包括利益累計額		
その他有価証券評価差額金	91,119	121,673
為替換算調整勘定	972,304	1,025,211
その他の包括利益累計額合計	1,063,423	1,146,885
純資産合計	26,177,598	27,672,205
負債純資産合計	43,907,206	41,751,411

【連結損益計算書及び連結包括利益計算書】

【連結損益計算書】

(単位：千円)

	前連結会計年度 (自 平成25年 4月 1日 至 平成26年 3月31日)	当連結会計年度 (自 平成26年 4月 1日 至 平成27年 3月31日)
売上高	54,761,012	48,602,523
売上原価	1 33,503,703	1 28,326,306
売上総利益	21,257,308	20,276,217
返品調整引当金戻入額	101,782	106,406
返品調整引当金繰入額	112,973	104,774
差引売上総利益	21,246,117	20,277,849
販売費及び一般管理費		
役員報酬及び給料手当	5,992,908	6,264,169
役員退職慰労引当金繰入額	19,700	8,975
賞与引当金繰入額	102,488	79,875
広告宣伝費	2,602,900	2,386,868
貸倒引当金繰入額	13,186	95,760
ポイント引当金繰入額	25,738	1,103
のれん償却額	928,172	926,190
その他	6,825,144	6,283,631
販売費及び一般管理費合計	2 16,510,238	2 16,044,368
営業利益	4,735,878	4,233,480
営業外収益		
受取利息	25,879	31,342
受取配当金	12,339	12,471
負ののれん償却額	2,370	
為替差益	138,365	237,328
デリバティブ評価益	67,389	
その他	199,238	160,214
営業外収益合計	445,582	441,356
営業外費用		
支払利息	86,310	63,753
デリバティブ評価損	52,463	38,342
その他	33,157	24,107
営業外費用合計	171,931	126,203
経常利益	5,009,529	4,548,632

(単位：千円)

	前連結会計年度 (自 平成25年 4月 1日 至 平成26年 3月31日)	当連結会計年度 (自 平成26年 4月 1日 至 平成27年 3月31日)
特別利益		
固定資産売却益	3 229,646	3 29,220
投資有価証券売却益	543	
債務消滅益		180,000
子会社清算益		214,922
その他	7 4,762	7 6,859
特別利益合計	234,952	431,002
特別損失		
固定資産売却損	4 44,633	4 8,220
固定資産除却損	5 25,702	5 22,307
減損損失	6 126,242	6 384,659
投資有価証券評価損		9,394
事業撤退損	101,457	
その他	8 16,313	8 1,513
特別損失合計	314,350	426,095
税金等調整前当期純利益	4,930,131	4,553,539
法人税、住民税及び事業税	2,389,781	2,162,585
法人税等調整額	87,167	9,118
法人税等合計	2,302,614	2,171,704
少数株主損益調整前当期純利益	2,627,516	2,381,835
当期純利益	2,627,516	2,381,835

【連結包括利益計算書】

(単位：千円)

	前連結会計年度 (自 平成25年 4月 1日 至 平成26年 3月31日)	当連結会計年度 (自 平成26年 4月 1日 至 平成27年 3月31日)
少数株主損益調整前当期純利益	2,627,516	2,381,835
その他の包括利益		
その他有価証券評価差額金	20,932	30,553
為替換算調整勘定	749,065	52,907
その他の包括利益合計	769,998	83,461
包括利益	3,397,515	2,465,296
(内訳)		
親会社株主に係る包括利益	3,397,515	2,465,296
少数株主に係る包括利益		

【連結株主資本等変動計算書】

前連結会計年度(自 平成25年 4月 1日 至 平成26年 3月31日)

(単位：千円)

	株主資本				
	資本金	資本剰余金	利益剰余金	自己株式	株主資本合計
当期首残高	1,824,620	2,011,739	20,128,566	509,712	23,455,214
当期変動額					
剰余金の配当			769,147		769,147
当期純利益			2,627,516		2,627,516
自己株式の取得				199,604	199,604
自己株式の処分		4		200	195
株主資本以外の項目の 当期変動額(純額)					
当期変動額合計		4	1,858,369	199,404	1,658,960
当期末残高	1,824,620	2,011,734	21,986,935	709,116	25,114,174

	その他の包括利益累計額			純資産合計
	その他有価証券 評価差額金	為替換算調整勘定	その他の包括利益 累計額合計	
当期首残高	70,187	223,238	293,425	23,748,639
当期変動額				
剰余金の配当				769,147
当期純利益				2,627,516
自己株式の取得				199,604
自己株式の処分				195
株主資本以外の項目の 当期変動額(純額)	20,932	749,065	769,998	769,998
当期変動額合計	20,932	749,065	769,998	2,428,958
当期末残高	91,119	972,304	1,063,423	26,177,598

当連結会計年度(自 平成26年4月1日 至 平成27年3月31日)

(単位：千円)

	株主資本				
	資本金	資本剰余金	利益剰余金	自己株式	株主資本合計
当期首残高	1,824,620	2,011,734	21,986,935	709,116	25,114,174
当期変動額					
剰余金の配当			771,805		771,805
当期純利益			2,381,835		2,381,835
自己株式の取得				198,884	198,884
株主資本以外の項目 の当期変動額(純額)					
当期変動額合計			1,610,030	198,884	1,411,145
当期末残高	1,824,620	2,011,734	23,596,966	908,000	26,525,320

	その他の包括利益累計額			純資産合計
	その他有価証券 評価差額金	為替換算調整勘定	その他の包括利益 累計額合計	
当期首残高	91,119	972,304	1,063,423	26,177,598
当期変動額				
剰余金の配当				771,805
当期純利益				2,381,835
自己株式の取得				198,884
株主資本以外の項目 の当期変動額(純額)	30,553	52,907	83,461	83,461
当期変動額合計	30,553	52,907	83,461	1,494,606
当期末残高	121,673	1,025,211	1,146,885	27,672,205

【連結キャッシュ・フロー計算書】

(単位：千円)

	前連結会計年度 (自 平成25年 4月 1日 至 平成26年 3月31日)	当連結会計年度 (自 平成26年 4月 1日 至 平成27年 3月31日)
営業活動によるキャッシュ・フロー		
税金等調整前当期純利益	4,930,131	4,553,539
減価償却費	819,609	879,461
減損損失	126,242	384,659
のれん償却額	928,172	926,190
負ののれん償却額	2,370	
デリバティブ評価損益 (は益)	14,926	38,342
役員退職慰労引当金の増減額 (は減少)	17,900	8,225
賞与引当金の増減額 (は減少)	30,687	27,080
返品調整引当金の増減額 (は減少)	11,130	9,618
貸倒引当金の増減額 (は減少)	1,424	71,323
ポイント引当金の増減額 (は減少)	23,095	3,463
受取利息及び受取配当金	38,218	43,813
支払利息	86,310	63,753
為替差損益 (は益)	125,689	97,078
投資有価証券売却損益 (は益)	543	
投資有価証券評価損益 (は益)		9,394
固定資産除売却損益 (は益)	159,310	1,307
事業譲渡損益 (は益)		6,859
子会社清算損益 (は益)	7,835	214,922
債務消滅益		180,000
事業撤退損	101,457	
売上債権の増減額 (は増加)	670,251	775,643
たな卸資産の増減額 (は増加)	638,376	929,344
仕入債務の増減額 (は減少)	285,586	28,089
未払費用の増減額 (は減少)	218,222	471,274
前受金の増減額 (は減少)	66,292	71,652
未払消費税等の増減額 (は減少)	145,088	543,113
その他	615,421	105,278
小計	5,624,719	9,277,757
利息及び配当金の受取額	38,220	43,758
利息の支払額	90,225	62,279
法人税等の支払額	1,337,124	2,681,449
営業活動によるキャッシュ・フロー	4,235,590	6,577,786

(単位：千円)

	前連結会計年度 (自 平成25年 4月 1日 至 平成26年 3月31日)	当連結会計年度 (自 平成26年 4月 1日 至 平成27年 3月31日)
投資活動によるキャッシュ・フロー		
定期預金の預入による支出	106,772	9,900
定期預金の払戻による収入	84,113	117,000
有形固定資産の取得による支出	1,067,937	351,770
有形固定資産の売却による収入	565,553	37,051
無形固定資産の取得による支出	839,038	558,895
長期前払費用の取得による支出	16,000	18,766
投資有価証券の売却による収入	5,475	
連結の範囲の変更を伴う子会社株式の取得による支出	2 3,215,411	2 90,674
事業譲受による支出	652,911	55,125
事業譲渡による収入		7,426
その他	51,508	9,475
投資活動によるキャッシュ・フロー	5,294,437	914,179
財務活動によるキャッシュ・フロー		
短期借入金の増減額（ は減少）	774,660	474,030
長期借入れによる収入	650,000	
長期借入金の返済による支出	3,136,734	3,357,914
社債の償還による支出	42,800	
自己株式の処分による収入	195	
自己株式の取得による支出	199,604	198,884
配当金の支払額	766,611	790,800
財務活動によるキャッシュ・フロー	2,720,894	4,821,630
現金及び現金同等物に係る換算差額	236,607	91,385
現金及び現金同等物の増減額（ は減少）	3,543,134	933,362
現金及び現金同等物の期首残高	14,640,421	11,097,287
現金及び現金同等物の期末残高	1 11,097,287	1 12,030,649

【注記事項】

(継続企業の前提に関する事項)

該当事項はありません。

(連結財務諸表作成のための基本となる重要な事項)

1 連結の範囲に関する事項

全ての子会社を連結しております。

連結子会社の数 12社

株式会社プロトリオス

株式会社プロトデータセンター

株式会社プロトメディカルケア

株式会社バイクプロス

PROTO MALAYSIA Sdn. Bhd.

台湾寶路多股份有限公司

株式会社カークレド

株式会社キングスオート

PT. PROTO INDONESIA

株式会社オートウェイ

他 2社

上記のうちPT. PROTO INDONESIAは清算手続き中であります。

なお、従来、連結子会社であったPROTO SINGAPORE Pte. Ltd.及びMTM Interactive Sdn. Bhd.は清算終了により、連結の範囲より除外しております。

株式会社プロトメディカルケアの連結子会社である株式会社フジヤマサービスは、平成26年5月1日付で株式会社プロトメディカルケアを存続会社とする吸収合併により消滅しており、連結の範囲より除外しております。

また、株式会社アイソリューションズは平成26年10月1日の株式取得に伴い、当連結会計年度より連結子会社となり連結の範囲に含めております。

2 持分法の適用に関する事項

該当事項はありません。

3 連結子会社の事業年度等に関する事項

PROTO MALAYSIA Sdn. Bhd.及びその連結子会社、台湾寶路多股份有限公司、PT. PROTO INDONESIAの決算日は12月31日であります。連結財務諸表を作成するにあたって同日現在の財務諸表を使用しており、連結決算日との間に生じた重要な取引については、連結上必要な調整を行っております。

4 会計処理基準に関する事項

(1) 重要な資産の評価基準及び評価方法

たな卸資産

評価基準は原価法（収益性の低下による簿価切下げの方法）によっております。

(イ) 商品、製品、仕掛品

主として個別法による原価法及び移動平均法による原価法

なお、最終刷後6ヶ月以上を経過した売れ残り単行本については、評価減を実施しております。

(ロ) 原材料

個別法による原価法

(ハ) 貯蔵品

最終仕入原価法による原価法

有価証券

その他有価証券

時価のあるもの

決算日の市場価格等に基づく時価法(評価差額は全部純資産直入法により処理し、売却原価は移動平均法により算定)

時価のないもの

移動平均法による原価法

デリバティブ

時価法

(2) 重要な減価償却資産の減価償却の方法

有形固定資産(リース資産を除く)

建物(建物附属設備を除く)

a 平成10年3月31日以前に取得したもの

旧定率法

b 平成10年4月1日から平成19年3月31日までに取得したもの

旧定額法

c 平成19年4月1日以降に取得したもの

定額法

建物以外

a 平成19年3月31日以前に取得したもの

旧定率法

b 平成19年4月1日以降に取得したもの

定率法

なお、主な耐用年数は次のとおりであります。

建物及び構築物 6～50年

車両運搬具 2～6年

工具、器具及び備品 2～20年

取得価額10万円以上20万円未満の少額減価償却資産については、3年間均等償却によっております。

また、平成19年3月31日以前に取得したものについては、償却可能限度額まで償却が終了した翌年から5年間で均等償却する方法によっております。

無形固定資産(リース資産を除く)

定額法

なお、主な耐用年数は次のとおりであります。

自社利用のソフトウェア 5年

販売用のソフトウェア 3年

(3) 重要な引当金の計上基準

貸倒引当金

債権の貸倒れによる損失に備えるため、一般債権については貸倒実績率により、貸倒懸念債権等特定の債権については個別に回収可能性を勘案し、回収不能見込額を計上しております。

返品調整引当金

返品による損失に備えるため、売上高に対する過去の返品率に基づき、返品損失見込額を計上しております。

賞与引当金

一部の連結子会社におきましては、従業員に対して支給する賞与の支出に充てるため、支給見込額の当連結会計年度負担額を計上しております。

役員退職慰労引当金

役員の退職慰労金の支出に備えて、内規に基づく連結会計年度末要支給額を計上しております。

返金引当金

人材紹介手数料の返金負担に備えるため、過去の返金実績率に基づき、返金損失見込額を計上しております。

ポイント引当金

将来のポイント利用に係る費用発生に備えるため、ポイント使用実績率に基づき、ポイント利用見積額を計上しております。

(4) のれんの償却方法及び償却期間

投資効果の発現する期間を合理的に見積り、20年以内の合理的な期間で均等償却する方法によっております。

(5) 連結キャッシュ・フロー計算書における資金の範囲

連結キャッシュ・フロー計算書における資金(現金及び現金同等物)は、手許現金、要求払預金及び容易に換金可能であり、かつ、価値の変動について僅少なりリスクしか負わない取得日から3ヶ月以内に償還期限の到来する短期投資からなっております。

(6) その他連結財務諸表作成のための重要な事項

レバレッジドリースの会計処理

レバレッジドリースに係る匿名組合契約に関しては、出資額を連結貸借対照表の投資その他の資産の「その他」に含めて計上しており、出資に係る損益は、同組合が定める計算期間及び当社持分相当額により、当連結会計年度に属する額を匿名組合投資損益として処理しております。

また、同匿名組合の累積損失額のうち、当社グループ負担に帰属するものは、平成27年3月31日現在31,834千円となっており、固定負債の「その他」として連結貸借対照表に計上しております。

消費税等の会計処理

消費税及び地方消費税の会計処理は税抜方式によっております。

(未適用の会計基準等)

- ・「企業結合に関する会計基準」(企業会計基準第21号 平成25年9月13日)
- ・「連結財務諸表に関する会計基準」(企業会計基準第22号 平成25年9月13日)
- ・「事業分離等に関する会計基準」(企業会計基準第7号 平成25年9月13日)
- ・「1株当たり当期純利益に関する会計基準」(企業会計基準第2号 平成25年9月13日)
- ・「企業結合会計基準及び事業分離等会計基準に関する適用指針」(企業会計基準適用指針第10号 平成25年9月13日)
- ・「1株当たり当期純利益に関する会計基準の適用指針」(企業会計基準適用指針第4号 平成25年9月13日)

(1) 概要

本会計基準等は、子会社株式の追加取得等において支配が継続している場合の子会社に対する親会社の持分変動の取扱い、取得関連費用の取扱い、当期純利益の表示及び少数株主持分から非支配株主持分への変更、暫定的な会計処理の取扱いを中心に改正されたものです。

(2) 適用予定日

平成28年3月期の期首より適用予定です。なお、暫定的な会計処理の取扱いについては、平成28年3月期の期首以後実施される企業結合から適用予定です。

(3) 当該会計基準等の適用による影響

影響額は、当連結財務諸表の作成時において評価中です。

(連結貸借対照表関係)

1 担保資産及び担保付債務

担保に供している資産は、次のとおりであります。

	前連結会計年度 (平成26年3月31日)	当連結会計年度 (平成27年3月31日)
現金及び預金	70,721千円	70,735千円
建物及び構築物	1,383,123千円	1,305,365千円
土地	953,828千円	957,205千円
合計	2,407,673千円	2,333,306千円

担保付債務は、次のとおりであります。

	前連結会計年度 (平成26年3月31日)	当連結会計年度 (平成27年3月31日)
短期借入金	794,000千円	550,000千円
1年内返済予定の長期借入金	809,420千円	252,711千円
長期借入金	1,766,715千円	1,306,850千円
合計	3,370,135千円	2,109,561千円

2 当座貸越契約

当社及び連結子会社である株式会社キングスオートと株式会社オートウェイにおいて、運転資金の効率的な調達を行うため取引銀行10行と当座貸越契約を締結しております。これらの契約に基づく連結会計年度末の借入未実行残高は次のとおりであります。

	前連結会計年度 (平成26年3月31日)	当連結会計年度 (平成27年3月31日)
当座貸越極度額	6,410,000千円	5,200,000千円
借入実行残高	2,870,000千円	2,100,000千円
差引額	3,540,000千円	3,100,000千円

3 減価償却累計額には、減損損失累計額を含めて表示しております。

4 偶発債務

当社は、株式会社キングスオート元取締役より株式売買代金の未払金1億8千万円の支払いを求める提訴を受けたことにより、現在係争中であります。当社といたしましては、株式売買契約書に基づき、当該未払金は同氏への損害賠償請求額と相殺しております。

(連結損益計算書関係)

1 売上原価に含まれるたな卸資産評価損

期末たな卸高は収益性の低下に伴う簿価切下後の金額であり、次のたな卸資産評価損が売上原価に含まれておりません。

	前連結会計年度 (自 平成25年4月1日 至 平成26年3月31日)	当連結会計年度 (自 平成26年4月1日 至 平成27年3月31日)
	79,886千円	98,249千円

2 一般管理費に含まれる研究開発費の総額

	前連結会計年度 (自 平成25年4月1日 至 平成26年3月31日)	当連結会計年度 (自 平成26年4月1日 至 平成27年3月31日)
	47,967千円	91,767千円

3 固定資産売却益の内容

	前連結会計年度 (自 平成25年4月1日 至 平成26年3月31日)	当連結会計年度 (自 平成26年4月1日 至 平成27年3月31日)
建物及び構築物	30,881千円	千円
車両運搬具	8,999千円	16,995千円
工具、器具及び備品	千円	12,224千円
土地	189,765千円	千円
合計	229,646千円	29,220千円

4 固定資産売却損の内容

	前連結会計年度 (自 平成25年4月1日 至 平成26年3月31日)	当連結会計年度 (自 平成26年4月1日 至 平成27年3月31日)
建物及び構築物	千円	4,638千円
車両運搬具	330千円	千円
工具、器具及び備品	千円	2,966千円
土地	44,303千円	千円
ソフトウェア	千円	615千円
合計	44,633千円	8,220千円

5 固定資産除却損の内容

	前連結会計年度 (自 平成25年4月1日 至 平成26年3月31日)	当連結会計年度 (自 平成26年4月1日 至 平成27年3月31日)
建物及び構築物	4,438千円	18,833千円
車両運搬具	127千円	30千円
機械及び装置	千円	316千円
工具、器具及び備品	2,443千円	139千円
ソフトウェア	12,318千円	2,988千円
ソフトウェア仮勘定	6,000千円	千円
電話加入権	374千円	千円
合計	25,702千円	22,307千円

6 減損損失

前連結会計年度(自 平成25年4月1日 至 平成26年3月31日)

(1) 減損損失を認識した主な資産グループ

場所	用途	種類	減損損失
愛知県みよし市	その他	建物及び構築物	11,050千円
愛知県みよし市	その他	その他	6,407千円
東京都文京区	その他	のれん	108,784千円

(2) 減損損失を認識するに至った経緯

当社のその他事業（農業事業）において、継続的に営業損失を計上しており、かつ将来キャッシュ・フローの見積総額が各資産の帳簿価額を下回る資産グループについて、帳簿価額を回収可能価額まで減額し、当該減少額を減損損失として認識しております。

連結子会社である株式会社バイクプロスを子会社化した際に超過収益力を前提にのれんを計上しておりましたが、取得時に検討した事業計画において、当初想定していた収益の達成に遅れが生じており、計画値の達成には時間を要すると判断したことから、未償却残高の全額を減損損失として認識しております。

(3) 減損損失の金額及び主な固定資産の種類ごとの当該金額の内訳

建物及び構築物	11,050千円
機械及び装置	6,275千円
車両運搬具	0千円
工具、器具及び備品	131千円
のれん	108,784千円
合計	126,242千円

(4) 資産のグルーピングの方法

当社は、資産のグルーピングに際し、主に管理会計上の区分をキャッシュ・フローを生み出す最小の単位として捉え、その単位を基礎にグルーピングする方法を採用しております。

(5) 回収可能価額の算定方法

回収可能価額の算定にあたっては、正味売却価額により測定しております。

正味売却価額については、売却見込額、不動産鑑定評価基準に基づく鑑定評価額又は固定資産税評価額等を基に合理的な調整を行って算出した金額を使用しております。

当連結会計年度(自 平成26年4月1日 至 平成27年3月31日)

(1) 減損損失を認識した主な資産グループ

場所	用途	種類	減損損失
浜松市東区	その他	のれん	384,659千円

(2) 減損損失を認識するに至った経緯

連結子会社である株式会社キングスオートを子会社化した際に超過収益力を前提にのれんを計上しておりましたが、取得時に検討した事業計画において、当初想定していた収益の達成に遅れが生じており、計画値の達成には時間を要すると判断したことから、帳簿価額を回収可能価額まで減額し、当該減少額を減損損失として認識しております。

(3) 減損損失の金額及び主な固定資産の種類ごとの当該金額の内訳

のれん	384,659千円
合計	384,659千円

(4) 資産のグルーピングの方法

当社は、資産のグルーピングに際し、主に管理会計上の区分をキャッシュ・フローを生み出す最小の単位として捉え、その単位を基礎にグルーピングする方法を採用しております。

(5) 回収可能価額の算定方法

回収可能価額の算定にあたっては、使用価値により測定しております。

7 特別利益その他の内容

	前連結会計年度 (自 平成25年4月1日 至 平成26年3月31日)	当連結会計年度 (自 平成26年4月1日 至 平成27年3月31日)
事業譲渡益	4,762千円	6,859千円
合計	4,762千円	6,859千円

8 特別損失その他の内容

	前連結会計年度 (自 平成25年4月1日 至 平成26年3月31日)	当連結会計年度 (自 平成26年4月1日 至 平成27年3月31日)
和解金	5,000千円	1,413千円
子会社清算損失等	11,313千円	千円
ゴルフ会員権除却	千円	100千円
合計	16,313千円	1,513千円

(連結包括利益計算書関係)

その他の包括利益に係る組替調整額及び税効果額

	前連結会計年度		当連結会計年度	
	(自	平成25年4月1日	(自	平成26年4月1日
	至	平成26年3月31日)	至	平成27年3月31日)
その他有価証券評価差額金				
当期発生額		32,386千円		38,191千円
組替調整額		30千円		千円
税効果調整前		32,356千円		38,191千円
税効果額		11,424千円		7,638千円
その他有価証券評価差額金		20,932千円		30,553千円
為替換算調整勘定				
当期発生額		749,065千円		52,907千円
組替調整額		千円		千円
税効果調整前		749,065千円		52,907千円
税効果額		千円		千円
為替換算調整勘定		749,065千円		52,907千円
その他の包括利益合計		769,998千円		83,461千円

(連結株主資本等変動計算書関係)

前連結会計年度(自 平成25年4月1日 至 平成26年3月31日)

1 発行済株式に関する事項

株式の種類	当連結会計年度期首	増加	減少	当連結会計年度末
普通株式(株)	20,940,000			20,940,000

2 自己株式に関する事項

株式の種類	当連結会計年度期首	増加	減少	当連結会計年度末
普通株式(株)	364,110	130,800	140	494,770

(変動事由の概要)

増加数の主な内訳は、次のとおりであります。

単元未満株式の買取りによる増加 400株
平成25年5月10日の取締役会決議に基づく自己株式の市場買付けによる増加 130,400株

減少数の主な内訳は、次のとおりであります。

単元未満株式の買増し請求による減少 140株

3 新株予約権等に関する事項

該当事項はありません。

4 配当に関する事項

(1) 配当金支払額

決議	株式の種類	配当金の総額 (千円)	1株当たり配当額 (円)	基準日	効力発生日
平成25年5月10日 取締役会	普通株式	385,797	18.75	平成25年3月31日	平成25年6月6日
平成25年10月30日 取締役会	普通株式	383,349	18.75	平成25年9月30日	平成25年11月19日

(2) 基準日が当連結会計年度に属する配当のうち、配当の効力発生日が翌連結会計年度となるもの

決議	株式の種類	配当の原資	配当金の総額 (千円)	1株当たり 配当額(円)	基準日	効力発生日
平成26年5月12日 取締役会	普通株式	利益剰余金	383,348	18.75	平成26年3月31日	平成26年6月6日

当連結会計年度(自 平成26年4月1日 至 平成27年3月31日)

1 発行済株式に関する事項

株式の種類	当連結会計年度期首	増加	減少	当連結会計年度末
普通株式(株)	20,940,000			20,940,000

2 自己株式に関する事項

株式の種類	当連結会計年度期首	増加	減少	当連結会計年度末
普通株式(株)	494,770	122,600		617,370

(変動事由の概要)

増加数の主な内訳は、次のとおりであります。

単元未満株式の買取りによる増加 200株
 平成26年10月31日の取締役会決議に基づく自己株式の市場買付けによる増加 122,400株

3 新株予約権等に関する事項

該当事項はありません。

4 配当に関する事項

(1) 配当金支払額

決議	株式の種類	配当金の総額 (千円)	1株当たり配当額 (円)	基準日	効力発生日
平成26年5月12日 取締役会	普通株式	383,348	18.75	平成26年3月31日	平成26年6月6日
平成26年10月31日 取締役会	普通株式	388,457	19.00	平成26年9月30日	平成26年11月19日

(2) 基準日が当連結会計年度に属する配当のうち、配当の効力発生日が翌連結会計年度となるもの

決議	株式の種類	配当の原資	配当金の総額 (千円)	1株当たり 配当額(円)	基準日	効力発生日
平成27年5月8日 取締役会	普通株式	利益剰余金	386,129	19.00	平成27年3月31日	平成27年6月5日

(連結キャッシュ・フロー計算書関係)

1 現金及び現金同等物の期末残高と連結貸借対照表に掲記されている科目の金額との関係

	前連結会計年度 (自 平成25年4月1日 至 平成26年3月31日)	当連結会計年度 (自 平成26年4月1日 至 平成27年3月31日)
現金及び預金勘定	11,507,973千円	12,431,593千円
預入期間が3ヶ月を超える 定期預金等	410,685千円	400,943千円
現金及び現金同等物	11,097,287千円	12,030,649千円

2 株式の取得により新たに連結子会社となった会社の資産及び負債の主な内訳

前連結会計年度に株式の取得により新たに連結子会社となった会社の資産及び負債の主な内訳

株式会社オートウェイ

流動資産	5,654,280千円
固定資産	2,945,232千円
流動負債	2,600,195千円
固定負債	4,934,723千円
のれん	3,338,366千円
株式取得価額	4,402,960千円
被買収会社の現金及び現金同等物	1,278,964千円
連結範囲の変更を伴う子会社株式 の取得による支出	3,123,996千円

株式会社フジヤマサービス、株式会社プライムサービス、ケアポイント有限会社

流動資産	163,119千円
固定資産	18,555千円
流動負債	70,561千円
固定負債	28,910千円
のれん	92,522千円
株式取得価額	174,725千円
被買収会社の現金及び現金同等物	83,310千円
連結範囲の変更を伴う子会社株式 の取得による支出	91,414千円

当連結会計年度に株式の取得により新たに連結子会社となった会社の資産及び負債の主な内訳

株式会社アイソリューションズ

流動資産	108,915千円
固定資産	8,576千円
流動負債	33,137千円
固定負債	44,332千円
のれん	95,977千円
株式取得価額	136,000千円
被買収会社の現金及び現金同等物	45,325千円
連結範囲の変更を伴う子会社株式 の取得による支出	90,674千円

(リース取引関係)

重要性が乏しいため、記載を省略しております。

(金融商品関係)

1 金融商品の状況に関する事項

(1) 金融商品に対する取組方針

当社グループは、資金運用については短期的な預金等に限定し、資金調達については「営業活動によるキャッシュ・フロー」の増加により得られた資金にて充当しておりますが、大規模な設備投資あるいは新規事業展開等に伴い、多額の資金需要が発生した場合には、銀行借入、ファイナンス等による資金調達を行うこととしております。

また、デリバティブは、リスクを回避するために利用し、投機的な取引は行わない方針であります。

(2) 金融商品の内容及びそのリスクならびにリスク管理体制

営業債権である受取手形及び売掛金、電子記録債権は、顧客の信用リスクに晒されております。当該リスクに関しては社内規程に従い、取引先ごとに期日及び残高管理を行うとともに、主な取引先の信用情報を定期的に把握する体制としております。

投資有価証券は、主に格付の高い債券及び業務上の関係を有する企業の株式であり市場リスクに晒されております。当該リスクに関しては、定期的に時価や発行体の財政状態を把握しております。

営業債務である支払手形及び買掛金は、1年以内の支払期日であります。

借入金は、主に運転資金の調達を目的としたものであります。資金調達に係る流動性リスクについては、適時に資金計画を作成・更新するとともに、手許流動性の維持などによりリスクを軽減しております。

デリバティブ取引は、一部の連結子会社における為替予約取引であり、執行・管理については、取引権限を定めた社内規程に従うこととしております。

また、利用に当たっては、信用リスクを軽減するため、格付の高い金融機関とのみ取引を行っております。

(3) 金融商品の時価等に関する事項についての補足説明

金融商品の時価には、市場価格に基づく価額のほか、市場価格がない場合には、合理的に算定された価額が含まれております。当該価額の算定においては変動要因を織り込んでいるため、異なる前提条件を利用することにより、当該価額が変動することもあります。

2 金融商品の時価等に関する事項

連結貸借対照表計上額、時価及びこれらの差額については、次のとおりであります。なお、時価を把握することが極めて困難と認められるものは含まれておりません（（注）2参照）。

前連結会計年度(平成26年3月31日)

	連結貸借対照表 計上額(千円)	時価(千円)	差額(千円)
(1)現金及び預金	11,507,973	11,507,973	
(2)受取手形及び売掛金	5,030,038	5,030,038	
(3)投資有価証券 その他有価証券	344,326	344,326	
資産計	16,882,337	16,882,337	
(1)支払手形及び買掛金	764,522	764,522	
(2)短期借入金	2,874,030	2,874,030	
(3)長期借入金	7,145,156	7,144,957	198
負債計	10,783,708	10,783,510	198
デリバティブ取引	7,594	7,594	

当連結会計年度(平成27年3月31日)

	連結貸借対照表 計上額(千円)	時価(千円)	差額(千円)
(1)現金及び預金	12,431,593	12,431,593	
(2)受取手形及び売掛金	4,690,743	4,690,743	
(3)電子記録債権	6,200	6,200	
(4)投資有価証券 其他有価証券	382,517	382,517	
資産計	17,511,054	17,511,054	
(1)支払手形及び買掛金	806,482	806,482	
(2)短期借入金	2,400,000	2,400,000	
(3)長期借入金	3,831,573	3,844,476	12,902
負債計	7,038,056	7,050,958	12,902
デリバティブ取引	29,400	29,400	

(注) 1 金融商品の時価の算定方法ならびに有価証券及びデリバティブ取引に関する事項
資産

- (1) 現金及び預金、(2) 受取手形及び売掛金、(3) 電子記録債権
これらは短期間で決済されるものであるため、時価は帳簿価額と近似していることから、当該帳簿価額
によっております。
- (4) 投資有価証券
これらの時価については、取引所の価格又は取引金融機関からの提示価格によっております。また、保
有目的ごとの有価証券に関する注記事項については、「有価証券関係」の注記をご参照ください。

負債

- (1) 支払手形及び買掛金、(2) 短期借入金
これらは短期間で決済されるものであるため、時価は帳簿価額と近似していることから、当該帳簿価額
によっております。
- (3) 長期借入金
長期借入金は、1年内返済予定の長期借入金を含んでおります。長期借入金の時価は、元利金の合計額
を、同様の新規借入れを行った場合に想定される利率で割り引いた現在価値により算定しております。

デリバティブ取引

注記事項「デリバティブ取引関係」をご参照ください。
なお、デリバティブ取引によって生じた正味の債権・債務は純額で表示しております。

2 時価を把握することが極めて困難と認められる金融商品

(単位：千円)

区分	前連結会計年度 (平成26年3月31日)	当連結会計年度 (平成27年3月31日)
非上場株式	10,453	1,059

これらについては、市場価格がなく、時価を把握することが極めて困難と認められることから、「(4)投
資有価証券 其他有価証券」には含めておりません。

当連結会計年度において、非上場株式について9,394千円の減損処理を行っております。

3 金銭債権の連結決算日後の償還予定額
前連結会計年度(平成26年3月31日)

	1年以内 (千円)	1年超 5年以内 (千円)	5年超 10年以内 (千円)	10年超 (千円)
現金及び預金	11,507,973			
受取手形及び売掛金	5,030,038			
合計	16,538,011			

当連結会計年度(平成27年3月31日)

	1年以内 (千円)	1年超 5年以内 (千円)	5年超 10年以内 (千円)	10年超 (千円)
現金及び預金	12,431,593			
受取手形及び売掛金	4,690,743			
電子記録債権	6,200			
合計	17,128,537			

4 長期借入金及びその他の有利子負債の連結決算日後の返済予定額
前連結会計年度(平成26年3月31日)

	1年以内 (千円)	1年超 2年以内 (千円)	2年超 3年以内 (千円)	3年超 4年以内 (千円)	4年超 5年以内 (千円)	5年超 (千円)
短期借入金	2,874,030					
長期借入金	3,344,286	1,218,610	946,193	473,638	399,936	762,492
合計	6,218,316	1,218,610	946,193	473,638	399,936	762,492

当連結会計年度(平成27年3月31日)

	1年以内 (千円)	1年超 2年以内 (千円)	2年超 3年以内 (千円)	3年超 4年以内 (千円)	4年超 5年以内 (千円)	5年超 (千円)
短期借入金	2,400,000					
長期借入金	1,223,530	951,821	517,394	392,464	306,462	439,902
合計	3,623,530	951,821	517,394	392,464	306,462	439,902

(有価証券関係)

前連結会計年度(平成26年3月31日)

1 その他有価証券(平成26年3月31日現在)

	種類	連結貸借対照表 計上額 (千円)	取得原価 (千円)	差額 (千円)
連結貸借対照表計上額が 取得原価を超えるもの	(1) 株式	344,326	203,457	140,868
	(2) 債券 国債・地方債等 社債 その他			
	(3) その他			
	小計	344,326	203,457	140,868
連結貸借対照表計上額が 取得原価を超えないもの	(1) 株式			
	(2) 債券 国債・地方債等 社債 その他			
	(3) その他			
	小計			
合計		344,326	203,457	140,868

(注) 非上場株式(連結貸借対照表計上額10,453千円)については、市場価格がなく、時価を把握することが極めて困難と認められることから、上表の「その他有価証券」には含めておりません。

2 当連結会計年度中に売却したその他有価証券(自平成25年4月1日至平成26年3月31日)

種類	売却額(千円)	売却益の合計額(千円)	売却損の合計額(千円)
債券			
株式	5,475	543	
合計	5,475	543	

3 減損処理を行った有価証券

該当事項はありません。

なお、減損処理にあたっては、年度末における時価が取得原価に比べ50%以上下落した場合には全て減損処理を行い、30~50%程度下落した場合には、回復可能性等を考慮して必要と認められる額について減損処理を行っております。

当連結会計年度(平成27年3月31日)

1 その他有価証券(平成27年3月31日現在)

	種類	連結貸借対照表 計上額 (千円)	取得原価 (千円)	差額 (千円)
連結貸借対照表計上額が 取得原価を超えるもの	(1) 株式	382,517	203,457	179,059
	(2) 債券 国債・地方債等 社債 その他			
	(3) その他			
	小計	382,517	203,457	179,059
連結貸借対照表計上額が 取得原価を超えないもの	(1) 株式			
	(2) 債券 国債・地方債等 社債 その他			
	(3) その他			
	小計			
合計		382,517	203,457	179,059

(注) 非上場株式(連結貸借対照表計上額1,059千円)については、市場価格がなく、時価を把握することが極めて困難と認められることから、上表の「その他有価証券」には含めておりません。

2 当連結会計年度中に売却したその他有価証券(自平成26年4月1日至平成27年3月31日)

該当事項はありません。

3 減損処理を行った有価証券

当連結会計年度において、9,394千円の減損処理を行っております。

なお、減損処理にあたっては、年度末における時価が取得原価に比べ50%以上下落した場合には全て減損処理を行い、30~50%程度下落した場合には、回復可能性等を考慮して必要と認められる額について減損処理を行っております。

(デリバティブ取引関係)

ヘッジ会計が適用されていないデリバティブ取引

通貨関連

前連結会計年度(平成26年3月31日)

区分	種類	契約額等 (千円)	契約額等のうち 1年超(千円)	時価 (千円)	評価損益 (千円)
市場取引以外の取引	通貨オプション取引				
	売建プット				
	米ドル	1,928,450	975,000	40,318	69,111
	買建コール				
	米ドル	858,200	356,550	47,604	29,827
	クーポンスワップ	3,568,500		308	308
	合計	6,355,150	1,331,550	7,594	99,247

(注) 時価の算定方法

取引先金融機関等から提示された価格等に基づき算定しております。

当連結会計年度(平成27年3月31日)

区分	種類	契約額等 (千円)	契約額等のうち 1年超(千円)	時価 (千円)	評価損益 (千円)
市場取引以外の取引	通貨オプション取引				
	売建プット				
	米ドル	785,700	436,500	1,399	34,282
	買建コール				
	米ドル	261,900	145,500	23,882	19,702
	為替予約取引				
	買建				
	米ドル	591,163		6,917	6,917
	合計	1,638,763	582,000	29,400	60,902

(注) 時価の算定方法

取引先金融機関等から提示された価格等に基づき算定しております。

(退職給付関係)

前連結会計年度(自 平成25年4月1日 至 平成26年3月31日)

当社グループには退職給付制度がないため、該当事項はありません。

当連結会計年度(自 平成26年4月1日 至 平成27年3月31日)

当社グループには退職給付制度がないため、該当事項はありません。

(ストック・オプション等関係)

前連結会計年度(自 平成25年4月1日 至 平成26年3月31日)

該当事項はありません。

当連結会計年度(自 平成26年4月1日 至 平成27年3月31日)

該当事項はありません。

(税効果会計関係)

1 繰延税金資産及び繰延税金負債の発生の主な原因別の内訳

	前連結会計年度 (平成26年3月31日)	当連結会計年度 (平成27年3月31日)
繰越欠損金	59,794千円	11,618千円
減損損失累計額	173,924千円	180,328千円
減価償却超過額	65,032千円	7,157千円
資産除去債務	25,296千円	17,151千円
役員退職慰労引当金	87,870千円	94,253千円
未払事業税	113,187千円	76,321千円
投資等評価損	120,586千円	109,425千円
返品調整引当金	28,853千円	24,545千円
貸倒引当金	20,098千円	43,032千円
商品評価損	28,263千円	32,263千円
その他	85,761千円	195,692千円
繰延税金資産小計	808,667千円	791,790千円
評価性引当額	130,087千円	144,596千円
繰延税金資産合計	678,578千円	647,193千円
資産除去債務資産計上額	4,615千円	1,925千円
特別償却準備金認容額	85,470千円	64,851千円
その他有価証券評価差額金	49,768千円	57,406千円
繰延税金負債合計	139,853千円	124,182千円
繰延税金資産の純額	538,725千円	523,011千円

繰延税金資産の純額は、連結貸借対照表の以下の項目に含まれております。

	前連結会計年度 (平成26年3月31日)	当連結会計年度 (平成27年3月31日)
流動資産 繰延税金資産	279,475千円	341,462千円
固定資産 繰延税金資産	344,360千円	245,949千円
流動負債 その他	千円	千円
固定負債 その他	85,110千円	64,401千円

2 法定実効税率と税効果会計適用後の法人税等の負担率との差異の原因となった主な項目別の内訳

	前連結会計年度 (平成26年3月31日)	当連結会計年度 (平成27年3月31日)
法定実効税率	37.7%	35.3%
(調整)		
のれん償却	7.5	9.2
住民税均等割	1.2	1.4
交際費等永久に損金算入 されない項目	0.9	0.7
繰越欠損金	0.2	1.4
有償減資払戻差益	1.5	
子会社清算差益		1.7
減損損失	1.5	
貸倒引当金		0.7
法人税額の特別控除税額	1.1	0.4
税率変更による期末繰延税金資産 の減額修正	0.3	1.0
その他	0.1	0.2
税効果適用後の法人税等の負担率	46.7	47.7

3 法人税等の税率の変更による繰延税金資産及び繰延税金負債の金額の修正

「所得税法等の一部を改正する法律」及び「地方税法等の一部を改正する法律」が平成27年3月31日に公布されたことに伴い、当連結会計年度の繰延税金資産及び繰延税金負債の計算（ただし、平成27年4月1日以降解消されるものに限る）に使用した法定実効税率は、前連結会計年度の35.3%から、回収又は支払が見込まれる期間が平成27年4月1日から平成28年3月31日までのものは32.83%、平成28年4月1日以降のものについては32.06%にそれぞれ変更されております。

その結果、繰延税金資産の金額（繰延税金負債の金額を控除した金額）が40,175千円減少し、当連結会計年度に計上された法人税等調整額が46,030千円、その他有価証券評価差額金が5,855千円それぞれ増加しております。

(企業結合等関係)

重要性が乏しいため、記載を省略しております。

(資産除去債務関係)

資産除去債務のうち連結貸借対照表に計上しているもの

(1) 当該資産除去債務の概要

屋外広告看板における撤去費用等であります。

(2) 当該資産除去債務の金額の算定方法

使用可能見込期間を法定耐用年数とし、割引率は当該使用見込期間に見合う国債の流通利回りを使用して資産除去債務の金額を算定しております。

(3) 当該資産除去債務の総額の増減

	前連結会計年度 (平成26年3月31日)	当連結会計年度 (平成27年3月31日)
期首残高	74,457千円	71,648千円
有形固定資産の取得に伴う増加額	2,147千円	千円
時の経過による調整額	310千円	245千円
資産除去債務の履行による減少額	5,267千円	18,396千円
期末残高	71,648千円	53,497千円

(賃貸等不動産関係)

当社では、愛知県その他の地域において、賃貸用のオフィスビル及び賃貸住宅を有しております。

平成26年3月期における当該賃貸等不動産に係る賃貸損益は31,929千円（賃貸収益は売上高に、主な賃貸費用は売上原価に計上）であります。

平成27年3月期における当該賃貸等不動産に係る賃貸損益は40,250千円（賃貸収益は売上高に、主な賃貸費用は売上原価に計上）であります。

また、当該賃貸等不動産の連結貸借対照表計上額、期中増減額及び時価は以下のとおりであります。

(単位：千円)

		前連結会計年度 (自 平成25年4月1日 至 平成26年3月31日)	当連結会計年度 (自 平成26年4月1日 至 平成27年3月31日)
連結貸借対照表計上額	期首残高	2,330,140	1,492,376
	期中増減額	837,763	165,920
	期末残高	1,492,376	1,658,297
期末時価		1,434,922	1,585,820

(注) 1 連結貸借対照表計上額は、取得原価から減価償却累計額を控除した金額であります。

2 期末の時価は、主として「不動産鑑定評価基準」に基づいて自社で算定した金額（指標等を用いて調整を行ったものを含む。）であります。

(セグメント情報等)

【セグメント情報】

1 報告セグメントの概要

当社グループの報告セグメントは、当社グループの構成単位のうち分離された財務情報が入手可能であり、取締役会が経営資源の配分の決定及び業績を評価するために、定期的に検討を行う対象となっているものであります。

当社グループは、主に自動車ならびに生活に関連する情報を収集・整理・分類し、有用な情報コンテンツに加工した上で、当社グループのメディアを通じて消費者ならびに法人企業の皆様に提供するとともに、法人企業の事業運営を支援する関連サービスの提供を行っております。従って、当社グループはこの情報コンテンツを基にセグメントが構成されており、「自動車関連情報」、「生活関連情報」、「不動産」及び「その他」の4つを報告セグメントとしております。なお、各報告セグメントに含まれる主要品目は、以下のとおりであります。

報告セグメント	主要品目等
自動車関連情報	クルマ情報誌「Goo」、輸入車情報誌「GooWORLD」 バイク情報誌「GooBike」、クルマパーツ情報誌「GooParts」 バイク専門誌「ROAD RIDER」 クルマ・ポータルサイト「Goo-net」 バイク専門ポータルサイト「BikeBros.」 「週刊オークション情報」、中古車データ検索システム「データライン」 「月刊ボデーショップレポート」、钣金塗装見積りシステム「モレノン」 自動車整備業マネジメントシステム「SuperATOM3」、「PIT3」 自動車整備業钣金統合システム「ラクロス」 中古車輸出事業 タイヤ・ホイール通販サイト「AUTOWAY LOOP」
生活関連情報	介護の総合検索サイト「オアシスナビ×ハートページ」 医療・介護・福祉の求人転職サイト「介護求人ナビ」 看護師専門求人サイト「ナースエージェント」 看護師専門の転職支援サービス「Medical Cubic」 介護情報誌「ハートページ」 趣味・資格の情報検索サイト「グースクール」 買取価格比較検索サイト「おいくら」
不動産	賃貸等不動産の保全・管理
その他	BPO（ビジネスプロセスアウトソーシング） 太陽光発電 ソフトウエア開発・販売等

2 報告セグメントごとの売上高、利益又は損失、資産、負債その他の項目の金額の算定方法

報告されている事業セグメントの会計処理の方法は、「連結財務諸表作成のための基本となる重要な事項」における記載と概ね同一であります。

3 報告セグメントごとの売上高、利益又は損失、資産、負債その他の項目の金額に関する情報

前連結会計年度(自 平成25年4月1日 至 平成26年3月31日)

(単位：千円)

	報告セグメント					調整額 (注)	連結財務諸表 計上額
	自動車 関連情報	生活 関連情報	不動産	その他	計		
売上高							
外部顧客への売上高	50,138,684	3,541,357	167,670	913,299	54,761,012		54,761,012
セグメント間の内部 売上高又は振替高	13,684	984	191,709	70,605	276,984	276,984	
計	50,152,369	3,542,341	359,380	983,904	55,037,996	276,984	54,761,012
セグメント利益 又は損失()	6,217,264	248,813	69,722	140,500	6,395,300	1,659,422	4,735,878
セグメント資産	25,976,084	1,460,119	5,019,715	568,297	33,024,216	10,882,989	43,907,206
その他の項目							
減価償却費	446,633	34,796	127,632	100,927	709,989	109,619	819,609
有形固定資産及び 無形固定資産の増加額	782,865	67,029	915,229		1,765,124	82,851	1,847,976

(注) 1 調整額は以下のとおりであります。

- (1) セグメント利益又は損失()の調整額 1,659,422千円には、セグメント間取引消去 10,479千円、各報告セグメントに配分されていない全社費用 1,648,942千円が含まれております。全社費用は、主に報告セグメントに帰属しない一般管理費であります。
 - (2) セグメント資産の調整額10,882,989千円は、報告セグメントに配分されていない全社資産であります。全社資産は、主に親会社及び子会社の余剰運用資金(現金及び預金)、長期投資資金(長期預金、投資有価証券及び出資金)等であります。
 - (3) 有形固定資産及び無形固定資産の増加額の調整額82,851千円は、主に経理システムの変更に伴うソフトウェア等の取得であります。
- 2 セグメント利益又は損失()は、連結損益計算書の営業利益と調整を行っております。

当連結会計年度(自 平成26年4月1日 至 平成27年3月31日)

(単位：千円)

	報告セグメント					調整額 (注)	連結財務諸表 計上額
	自動車 関連情報	生活 関連情報	不動産	その他	計		
売上高							
外部顧客への売上高	44,056,041	3,393,187	164,704	988,589	48,602,523		48,602,523
セグメント間の内部 売上高又は振替高	108,650	5,115	230,721	109,174	453,661	453,661	
計	44,164,692	3,398,303	395,425	1,097,763	49,056,185	453,661	48,602,523
セグメント利益 又は損失()	5,624,870	338,712	96,506	94,137	5,965,952	1,732,471	4,233,480
セグメント資産	24,181,166	1,690,837	5,034,549	906,997	31,813,551	9,937,859	41,751,411
その他の項目							
減価償却費	542,004	49,295	151,986	33,621	776,907	102,554	879,461
有形固定資産及び 無形固定資産の増加額	565,360	95,602	11,265	273,523	945,752	22,843	968,595

(注) 1 調整額は以下のとおりであります。

- (1) セグメント利益又は損失()の調整額 1,732,471千円には、セグメント間取引消去 23,012千円、各報告セグメントに配分されていない全社費用 1,709,459千円が含まれております。全社費用は、主に報告セグメントに帰属しない一般管理費であります。
 - (2) セグメント資産の調整額9,937,859千円は、報告セグメントに配分されていない全社資産であります。全社資産は、主に親会社及び子会社の余剰運用資金(現金及び預金)、長期投資資金(長期預金、投資有価証券及び出資金)等であります。
 - (3) 有形固定資産及び無形固定資産の増加額の調整額22,843千円は、主に本社設備に係る資本的支出であります。
- 2 セグメント利益又は損失()は、連結損益計算書の営業利益と調整を行っております。

【関連情報】

前連結会計年度(自 平成25年4月1日 至 平成26年3月31日)

1 製品及びサービスごとの情報

製品及びサービスの区分が報告セグメントと同一であるため、記載を省略しております。

2 地域ごとの情報

(1) 売上高

(単位：千円)

日本	海外	合計
45,213,704	9,547,307	54,761,012

(注) 海外売上高につきましては、主に中古車輸出事業におけるアジア諸国向けの売上であります。

(2) 有形固定資産

有形固定資産の合計額に占める「日本」の割合が90%を超えているため、記載を省略しております。

3 主要な顧客ごとの情報

外部顧客への売上高のうち、連結損益計算書の売上高の10%以上を占める相手先がないため、記載はありません。

当連結会計年度(自 平成26年4月1日 至 平成27年3月31日)

1 製品及びサービスごとの情報

製品及びサービスの区分が報告セグメントと同一であるため、記載を省略しております。

2 地域ごとの情報

(1) 売上高

(単位：千円)

日本	海外	合計
43,032,865	5,569,657	48,602,523

(注) 海外売上高につきましては、主に中古車輸出事業におけるアジア諸国向けの売上であります。

(2) 有形固定資産

有形固定資産の合計額に占める「日本」の割合が90%を超えているため、記載を省略しております。

3 主要な顧客ごとの情報

外部顧客への売上高のうち、連結損益計算書の売上高の10%以上を占める相手先がないため、記載はありません。

【報告セグメントごとの固定資産の減損損失に関する情報】

前連結会計年度(自 平成25年4月1日 至 平成26年3月31日)

(単位：千円)

	報告セグメント					調整額	合計
	自動車 関連情報	生活 関連情報	不動産	その他	計		
減損損失	108,784			17,457	126,242		126,242

当連結会計年度(自 平成26年4月1日 至 平成27年3月31日)

(単位：千円)

	報告セグメント					調整額	合計
	自動車 関連情報	生活 関連情報	不動産	その他	計		
減損損失	384,659				384,659		384,659

【報告セグメントごとののれんの償却額及び未償却残高に関する情報】

前連結会計年度(自 平成25年4月1日 至 平成26年3月31日)

(単位：千円)

	報告セグメント					調整額	合計
	自動車 関連情報	生活 関連情報	不動産	その他	計		
(のれん)							
当期償却額	860,694	67,478			928,172		928,172
当期末残高	6,680,167	185,621			6,865,789		6,865,789
(負ののれん)							
当期償却額		2,370			2,370		2,370
当期末残高							

当連結会計年度(自 平成26年4月1日 至 平成27年3月31日)

(単位：千円)

	報告セグメント					調整額	合計
	自動車 関連情報	生活 関連情報	不動産	その他	計		
(のれん)							
当期償却額	847,162	71,030		7,998	926,190		926,190
当期末残高	5,637,733	163,225		87,979	5,888,939		5,888,939
(負ののれん)							
当期償却額							
当期末残高							

【報告セグメントごとの負ののれん発生益に関する情報】

前連結会計年度(自 平成25年4月1日 至 平成26年3月31日)

該当事項はありません。

当連結会計年度(自 平成26年4月1日 至 平成27年3月31日)

該当事項はありません。

【関連当事者情報】

1 関連当事者との取引

(1) 連結財務諸表提出会社と関連当事者との取引

前連結会計年度(自 平成25年4月1日 至 平成26年3月31日)ならびに当連結会計年度(自 平成26年4月1日 至 平成27年3月31日)

該当事項はありません。

(2) 連結財務諸表提出会社の連結子会社と関連当事者との取引

前連結会計年度(自 平成25年4月1日 至 平成26年3月31日)

種類	会社等の名称又は氏名	所在地	資本金又は出資金(千円)	事業の内容又は職業	議決権等の所有(被所有)割合(%)	関連当事者との関係	取引内容	取引金額(千円)	科目	期末残高(千円)
重要な子会社の役員及びその近親者が議決権の過半数を所有している会社	株式会社三矢商事	福岡県京都郡	30,000	不動産賃貸、投資事業			土地売却	250,000		

(注) 取引条件及び取引条件の決定方針等

取引条件は、当社と関連を有しない一般の取引条件と同様に決定しております。

当連結会計年度(自 平成26年4月1日 至 平成27年3月31日)

種類	会社等の名称又は氏名	所在地	資本金又は出資金(千円)	事業の内容又は職業	議決権等の所有(被所有)割合(%)	関連当事者との関係	取引内容	取引金額(千円)	科目	期末残高(千円)
重要な子会社の役員及びその近親者	大友 馨			株式会社アイソリューションズ代表取締役社長		債務被保証	銀行借入に対する債務被保証	34,024		

(注) 取引条件及び取引条件の決定方針等

当社連結子会社である株式会社アイソリューションズの金融機関からの借入金に対して、株式会社アイソリューションズの代表取締役社長である大友馨より債務保証を受けております。なお、保証料の支払いは行っておりません。

2 親会社又は重要な関連会社に関する注記

前連結会計年度(自 平成25年4月1日 至 平成26年3月31日)ならびに当連結会計年度(自 平成26年4月1日 至 平成27年3月31日)

該当事項はありません。

(1株当たり情報)

1株当たり純資産額及び算定上の基礎ならびに1株当たり当期純利益金額及び算定上の基礎は、以下のとおりであります。

項 目	前連結会計年度 (自 平成25年4月1日 至 平成26年3月31日)	当連結会計年度 (自 平成26年4月1日 至 平成27年3月31日)
1株当たり純資産額	1,280円38銭	1,361円64銭
1株当たり当期純利益金額	128円39銭	116円76銭
	なお、潜在株式調整後1株当たり 当期純利益金額については、潜在株 式が存在しないため記載しておりま せん。	なお、潜在株式調整後1株当たり 当期純利益金額については、潜在株 式が存在しないため記載しておりま せん。

(注) 算定上の基礎

1. 1株当たり純資産額

項 目	前連結会計年度 (平成26年3月31日)	当連結会計年度 (平成27年3月31日)
純資産の部の合計額 (千円)	26,177,598	27,672,205
普通株式に係る純資産額 (千円)	26,177,598	27,672,205
普通株式の発行済株式数 (千株)	20,940	20,940
普通株式の自己株式数 (千株)	494	617
1株当たり純資産額の算定に用いられ た普通株式の数 (千株)	20,445	20,322

2. 1株当たり当期純利益金額

項 目	前連結会計年度 (自 平成25年4月1日 至 平成26年3月31日)	当連結会計年度 (自 平成26年4月1日 至 平成27年3月31日)
当期純利益 (千円)	2,627,516	2,381,835
普通株主に帰属しない金額 (千円)		
普通株式に係る当期純利益 (千円)	2,627,516	2,381,835
普通株式の期中平均株式数 (千株)	20,465	20,398

(重要な後発事象)

1 株式会社タイヤワールド館ベストの株式取得

当社は、平成27年4月1日付で株式会社タイヤワールド館ベストの株式を取得し、子会社化いたしました。

(1) 株式取得の目的

当社は、国内最大級の中古車登録台数を誇るクルマ・ポータルサイト「Goo-net」を軸に消費者メリットを追求した様々な情報サービスを提供しております。また、Goo鑑定を始めとする商品・サービスの更なる強化を推進するとともに、当社の主力事業である自動車関連事業の更なる成長を図っていくため、事業領域の一層の拡大に取り組んでおります。

株式会社タイヤワールド館ベストは、東北地方を中心に、主に店舗での自動車用タイヤ等の販売などを行っており、国産タイヤの仕入に強みをもっております。今後、当社としては、消費者への提供だけでなく、当社の顧客である中古車販売店、整備業者向けのタイヤ販売を強化すること、クルマ・ポータルサイト「Goo-net」を中心とした当社メディアとのシナジーを通じて、株式会社タイヤワールド館ベストの更なる事業規模拡大を図っていくことを目的として、同社を子会社化することいたしました。

(2) 株式会社タイヤワールド館ベストの概要

商号：株式会社タイヤワールド館ベスト
代表者：代表取締役 菅野 孝志
所在地：宮城県仙台市宮城野区苦竹二丁目6番5号
主な事業内容：自動車タイヤ等の販売及び通信販売業

(3) 取得した株式の数、取得価額、取得前後の所有株式の状況及び所有割合

異動前の所有株式数 0株（議決権の数：0個、所有割合：0%）
取得株式数 600株（議決権の数：600個、取得価額：1,799,000千円）
異動後の所有株式数 600株（議決権の数：600個、所有割合：100%）

(4) 異動年月日

平成27年4月1日

2 資金の借入

当社は、平成27年3月13日開催の取締役会における資金調達に関する決議に基づき、平成27年4月1日付で以下の資金の借入を実行いたしました。

借入先の名称	株式会社みずほ銀行
借入金額	1,200,000千円
借入利率（年利）	0.14%
借入実行日	平成27年4月1日
返済期限	平成28年3月31日
資金使途	運転資金
担保等	なし

【連結附属明細表】

【社債明細表】

該当事項はありません。

【借入金等明細表】

区分	当期首残高 (千円)	当期末残高 (千円)	平均利率 (%)	返済期限
短期借入金	2,874,030	2,400,000	0.41	
1年以内に返済予定の長期借入金	3,344,286	1,223,530	0.89	
1年以内に返済予定のリース債務				
長期借入金(1年以内に返済予定のものを除く。)	3,800,869	2,608,043	1.04	平成28年～平成39年
リース債務(1年以内に返済予定のものを除く。)				
その他有利子負債				
合計	10,019,186	6,231,573		

(注) 1 「平均利率」については、借入金の期末残高に対する加重平均利率を記載しております。

2 長期借入金(1年以内に返済予定のものを除く)の連結決算日後5年内における返済予定額は以下のとおりであります。

区分	1年超2年以内 (千円)	2年超3年以内 (千円)	3年超4年以内 (千円)	4年超5年以内 (千円)
長期借入金	951,821	517,394	392,464	306,462

【資産除去債務明細表】

当連結会計年度期首及び当連結会計年度末における資産除去債務の金額が、当連結会計年度期首及び当連結会計年度末における負債及び純資産の合計額の100分の1以下であるため、記載を省略しております。

(2) 【その他】

当連結会計年度における四半期情報等

(累計期間)	第1四半期	第2四半期	第3四半期	当連結会計年度
売上高 (千円)	12,200,226	23,963,607	36,541,577	48,602,523
税金等調整前四半期 (当期)純利益金額 (千円)	1,525,188	2,915,918	4,275,287	4,553,539
四半期(当期)純利 益金額 (千円)	973,827	1,769,942	2,543,596	2,381,835
1株当たり四半期 (当期)純利益金額 (円)	47.63	86.57	124.55	116.76

(会計期間)	第1四半期	第2四半期	第3四半期	第4四半期
1株当たり 四半期純利益金額又は 1株当たり 四半期純損失金額() (円)	47.63	38.94	37.95	7.96

2 【財務諸表等】

(1) 【財務諸表】

【貸借対照表】

(単位：千円)

	前事業年度 (平成26年3月31日)	当事業年度 (平成27年3月31日)
資産の部		
流動資産		
現金及び預金	6,217,404	6,872,313
受取手形	80,125	71,105
電子記録債権		6,200
売掛金	² 1,727,130	² 1,952,545
未収入金	² 497,913	² 5,162
商品及び製品	10,223	4,161
仕掛品	15,295	12,381
原材料及び貯蔵品	14,272	4,875
前払費用	224,754	243,223
繰延税金資産	112,737	179,520
その他	² 24,174	² 23,152
貸倒引当金	3,504	459
流動資産合計	8,920,527	9,374,182
固定資産		
有形固定資産		
建物（純額）	3,581,069	3,424,265
構築物（純額）	109,513	74,985
機械及び装置（純額）	44,360	33,270
車両運搬具（純額）	18,978	10,740
工具、器具及び備品（純額）	49,605	51,248
土地	3,727,137	3,727,137
建設仮勘定		262,206
有形固定資産合計	7,530,663	7,583,853
無形固定資産		
借地権	236,695	236,695
ソフトウェア	1,240,003	1,426,258
電話加入権	23,818	23,818
水道施設利用権	1,055	967
ソフトウェア仮勘定	39,005	63,725
無形固定資産合計	1,540,577	1,751,464
投資その他の資産		
投資有価証券	344,779	382,971
関係会社株式	12,145,843	11,334,539
出資金	23,571	23,561
破産更生債権等	18,883	2,667
長期前払費用	11,202	13,328
繰延税金資産	296,887	445,893
敷金及び保証金	103,892	99,542
長期預金	600,000	600,000
その他	18,058	3,586
貸倒引当金	31,983	2,667
投資その他の資産合計	13,531,134	12,903,422
固定資産合計	22,602,375	22,238,740
資産合計	31,522,902	31,612,922

(単位：千円)

	前事業年度 (平成26年3月31日)	当事業年度 (平成27年3月31日)
負債の部		
流動負債		
買掛金	2 461,850	2 547,270
1年内返済予定の長期借入金	1 1,500,000	
未払金	2 113,340	2 119,640
未払費用	2 1,150,544	2 1,603,453
未払法人税等	1,251,094	794,311
前受金	474,001	455,887
預り金	155,192	153,643
返品調整引当金	31,546	35,206
その他	111,003	473,552
流動負債合計	5,248,572	4,182,965
固定負債		
役員退職慰労引当金	248,000	253,200
資産除去債務	71,599	53,448
その他	278,595	93,512
固定負債合計	598,194	400,160
負債合計	5,846,767	4,583,126
純資産の部		
株主資本		
資本金	1,824,620	1,824,620
資本剰余金		
資本準備金	2,011,536	2,011,536
その他資本剰余金	198	198
資本剰余金合計	2,011,734	2,011,734
利益剰余金		
利益準備金	254,155	254,155
その他利益剰余金		
別途積立金	19,900,000	21,500,000
繰越利益剰余金	2,303,641	2,225,633
利益剰余金合計	22,457,796	23,979,788
自己株式	709,116	908,000
株主資本合計	25,585,034	26,908,142
評価・換算差額等		
その他有価証券評価差額金	91,100	121,653
評価・換算差額等合計	91,100	121,653
純資産合計	25,676,135	27,029,796
負債純資産合計	31,522,902	31,612,922

【損益計算書】

(単位：千円)

	前事業年度 (自 平成25年 4月 1日 至 平成26年 3月31日)	当事業年度 (自 平成26年 4月 1日 至 平成27年 3月31日)
売上高	1 24,402,667	1 24,523,836
売上原価	1 11,063,910	1 11,402,018
売上総利益	13,338,757	13,121,818
返品調整引当金戻入額	40,869	31,546
返品調整引当金繰入額	31,546	35,206
差引売上総利益	13,348,080	13,118,158
販売費及び一般管理費	1、2 8,903,514	1、2 8,962,653
営業利益	4,444,566	4,155,505
営業外収益		
受取利息	2,699	2,603
受取配当金	1 193,139	1 114,867
負ののれん償却額	2,370	
その他	1 52,607	1 53,470
営業外収益合計	250,817	170,941
営業外費用		
支払利息	5,806	2,007
その他	14,791	4,529
営業外費用合計	20,597	6,536
経常利益	4,674,785	4,319,909
特別利益		
固定資産売却益	87,904	39
事業譲渡益	4,762	6,859
債務消滅益		180,000
子会社有償減資払戻差益	197,446	
特別利益合計	290,113	186,899
特別損失		
固定資産除却損	24,651	17,611
減損損失	17,457	
関係会社株式評価損	490,185	716,390
子会社清算損		65,336
事業撤退損	101,457	
その他		100
特別損失合計	633,751	799,438
税引前当期純利益	4,331,147	3,707,370
法人税、住民税及び事業税	1,827,000	1,637,000
法人税等調整額	36,079	223,427
法人税等合計	1,790,921	1,413,573
当期純利益	2,540,226	2,293,797

【株主資本等変動計算書】

前事業年度(自 平成25年4月1日 至 平成26年3月31日)

(単位：千円)

	株主資本							
	資本金	資本剰余金			利益剰余金			
		資本準備金	その他資本 剰余金	資本剰余金 合計	利益準備金	その他利益剰余金		利益剰余金 合計
						別途積立金	繰越利益 剰余金	
当期首残高	1,824,620	2,011,536	203	2,011,739	254,155	18,300,000	2,132,562	20,686,717
当期変動額								
剰余金の配当							769,147	769,147
別途積立金の積立						1,600,000	1,600,000	
当期純利益							2,540,226	2,540,226
自己株式の取得								
自己株式の処分			4	4				
株主資本以外の項目 の当期変動額（純 額）								
当期変動額合計			4	4		1,600,000	171,078	1,771,078
当期末残高	1,824,620	2,011,536	198	2,011,734	254,155	19,900,000	2,303,641	22,457,796

	株主資本		評価・換算差額等		純資産合計
	自己株式	株主資本合計	その他 有価証券 評価差額金	評価・換算 差額等合計	
当期首残高	509,712	24,013,365	70,187	70,187	24,083,552
当期変動額					
剰余金の配当		769,147			769,147
別途積立金の積立					
当期純利益		2,540,226			2,540,226
自己株式の取得	199,604	199,604			199,604
自己株式の処分	200	195			195
株主資本以外の項目 の当期変動額（純 額）			20,913	20,913	20,913
当期変動額合計	199,404	1,571,669	20,913	20,913	1,592,582
当期末残高	709,116	25,585,034	91,100	91,100	25,676,135

当事業年度(自 平成26年4月1日 至 平成27年3月31日)

(単位：千円)

	株主資本							
	資本金	資本剰余金			利益剰余金			
		資本準備金	その他資本剰余金	資本剰余金合計	利益準備金	その他利益剰余金		利益剰余金合計
					別途積立金	繰越利益剰余金		
当期首残高	1,824,620	2,011,536	198	2,011,734	254,155	19,900,000	2,303,641	22,457,796
当期変動額								
剰余金の配当							771,805	771,805
別途積立金の積立						1,600,000	1,600,000	
当期純利益							2,293,797	2,293,797
自己株式の取得								
株主資本以外の項目の当期変動額(純額)								
当期変動額合計						1,600,000	78,008	1,521,991
当期末残高	1,824,620	2,011,536	198	2,011,734	254,155	21,500,000	2,225,633	23,979,788

	株主資本		評価・換算差額等		純資産合計
	自己株式	株主資本合計	その他有価証券評価差額金	評価・換算差額等合計	
当期首残高	709,116	25,585,034	91,100	91,100	25,676,135
当期変動額					
剰余金の配当		771,805			771,805
別途積立金の積立					
当期純利益		2,293,797			2,293,797
自己株式の取得	198,884	198,884			198,884
株主資本以外の項目の当期変動額(純額)			30,553	30,553	30,553
当期変動額合計	198,884	1,323,107	30,553	30,553	1,353,660
当期末残高	908,000	26,908,142	121,653	121,653	27,029,796

【注記事項】

(継続企業の前提に関する事項)

該当事項はありません。

(重要な会計方針)

1 有価証券の評価基準及び評価方法

子会社株式 移動平均法による原価法

その他有価証券

- ・時価のあるもの 決算日の市場価格等に基づく時価法（評価差額は全部純資産直入法により処理し、売却原価は移動平均法により算定）
- ・時価のないもの 移動平均法による原価法

2 たな卸資産の評価基準及び評価方法

評価基準は原価法（収益性の低下による簿価切下げの方法）によっております。

- 商 品 個別法による原価法
- 製 品 個別法による原価法
- 仕 掛 品 個別法による原価法
- 原 材 料 個別法による原価法
- 貯 蔵 品 最終仕入原価法による原価法

3 固定資産の減価償却の方法

(1) 有形固定資産(リース資産を除く)

建物(建物附属設備を除く)

- a 平成10年3月31日以前に取得したものの
旧定率法
- b 平成10年4月1日から平成19年3月31日までに取得したものの
旧定額法
- c 平成19年4月1日以降に取得したものの
定額法

建物以外

- a 平成19年3月31日以前に取得したものの
旧定率法
- b 平成19年4月1日以降に取得したものの
定率法

なお、主な耐用年数は次のとおりであります。

- 建物及び構築物 6～50年
- 車両運搬具 2～6年
- 工具、器具及び備品 2～20年

取得価額10万円以上20万円未満の少額減価償却資産については、3年間均等償却によっております。また、平成19年3月31日以前に取得したものについては、償却可能限度額まで償却が終了した翌年から5年間で均等償却する方法によっております。

(2) 無形固定資産(リース資産を除く)

定額法

なお、自社利用のソフトウェアについては社内における利用可能期間(5年)に基づく定額法によっておりません。

4 引当金の計上基準

(1) 貸倒引当金

債権の貸倒れによる損失に備えるため、一般債権については貸倒実績率により、貸倒懸念債権等特定の債権については個別に回収可能性を勘案し、回収不能見込額を計上しております。

(2) 返品調整引当金

返品による損失に備えるため、売上高に対する過去の返品率に基づき、返品損失見込額を計上しております。

(3) 役員退職慰労引当金

役員の退職慰労金の支出に備えて、内規に基づく事業年度末要支給額を計上しております。

5 その他財務諸表作成のための基本となる重要な事項

(1) レバレッジドリースの会計処理

レバレッジドリースに係る匿名組合契約に関しては、出資額を貸借対照表の投資その他の資産の「出資金」に含めて計上しており、出資に係る損益は、同組合が定める計算期間及び当社持分相当額により、当事業年度に属する額を匿名組合投資損益として処理しております。

また、同匿名組合の累積損失額のうち、当社負担に帰属するものは、平成27年3月31日現在31,834千円となっており、固定負債の「その他」として貸借対照表に計上しております。

(2) 消費税等の会計処理

消費税及び地方消費税の会計処理は、税抜方式によっております。

(表示方法の変更)

(損益計算書)

前事業年度において独立掲記しておりました「営業外費用」の「為替差損」については、金額的重要性が乏しくなったため、当事業年度は「営業外費用」の「その他」に含めて表示しております。この表示方法の変更を反映させるため、前事業年度の財務諸表の組替えを行っております。

この結果、前事業年度の損益計算書において、「営業外費用」の「為替差損」2,769千円、「その他」12,022千円は、「営業外費用」の「その他」14,791千円として組替えております。

(貸借対照表関係)

1 当座貸越契約

運転資金の効率的な調達を行うため取引銀行1行と当座貸越契約を締結しております。この契約に基づく事業年度末の借入未実行残高は次のとおりであります。

	前事業年度 (平成26年3月31日)	当事業年度 (平成27年3月31日)
当座貸越極度額	3,000,000千円	千円
借入実行残高	1,500,000千円	千円
差引額	1,500,000千円	千円

2 関係会社に対する金銭債権及び金銭債務

	前事業年度 (平成26年3月31日)	当事業年度 (平成27年3月31日)
短期金銭債権	21,259千円	14,687千円
短期金銭債務	268,022千円	324,492千円

3 偶発債務

当社は、株式会社キングスオート元取締役より株式売買代金の未払金1億8千万円の支払いを求める提訴を受けたことにより、現在係争中であります。当社といたしましては、株式売買契約書に基づき、当該未払金は同氏への損害賠償請求額と相殺しております。

(損益計算書関係)

1 関係会社との取引高

	前事業年度 (自 平成25年4月1日 至 平成26年3月31日)	当事業年度 (自 平成26年4月1日 至 平成27年3月31日)
営業取引による取引高		
売上高	234,776千円	287,819千円
仕入高	2,492,501千円	2,761,898千円
その他営業取引高	148,517千円	145,342千円
営業取引以外の取引高	182,107千円	103,242千円

2 販売費に属する費用のおおよその割合は前事業年度33%、当事業年度33%、一般管理費に属する費用のおおよその割合は前事業年度67%、当事業年度67%であります。

販売費及び一般管理費のうち主要な費目及び金額は次のとおりであります。

	前事業年度 (自 平成25年4月1日 至 平成26年3月31日)	当事業年度 (自 平成26年4月1日 至 平成27年3月31日)
役員報酬	286,506千円	269,742千円
給料手当及び賞与	3,457,249千円	3,687,896千円
役員退職慰労引当金繰入額	16,100千円	5,200千円
広告宣伝費	1,759,404千円	1,693,382千円
貸倒引当金繰入額	2,436千円	684千円
減価償却費	201,881千円	153,802千円

(有価証券関係)

前事業年度（平成26年3月31日）

子会社株式（貸借対照表計上額12,145,843千円）は、市場価格がなく、時価を把握することが極めて困難と認められることから、記載しておりません。

当事業年度（平成27年3月31日）

子会社株式（貸借対照表計上額11,334,539千円）は、市場価格がなく、時価を把握することが極めて困難と認められることから、記載しておりません。

(税効果会計関係)

1 繰延税金資産及び繰延税金負債の発生の主な原因別の内訳

	前事業年度 (平成26年3月31日)	当事業年度 (平成27年3月31日)
減損損失累計額	173,764千円	176,653千円
減価償却超過額	53,782千円	673千円
資産除去債務	25,295千円	17,135千円
役員退職慰労引当金	87,618千円	81,175千円
未払事業税	88,739千円	52,157千円
投資等評価損	126,168千円	339,100千円
返品調整引当金	11,145千円	11,558千円
貸倒引当金	8,596千円	4,216千円
未払不動産取得税	7,749千円	千円
その他	10,921千円	119,835千円
小計	593,782千円	802,506千円
評価性引当額	129,773千円	117,762千円
繰延税金資産合計	464,008千円	684,744千円
資産除去債務資産計上額	4,615千円	1,925千円
その他有価証券評価差額金	49,768千円	57,406千円
繰延税金負債合計	54,383千円	59,331千円
繰延税金資産の純額	409,625千円	625,413千円

2 法定実効税率と税効果会計適用後の法人税等の負担率との差異の原因となった主な項目別の内訳

	前事業年度 (平成26年3月31日)	当事業年度 (平成27年3月31日)
法定実効税率	37.7%	35.3%
(調整)		
住民税均等割	1.2	1.4
関係会社株式評価損	4.3	
受取配当金等永久に益金算入 されない項目	1.6	1.0
交際費等永久に損金算入 されない項目	0.6	0.6
法人税額の特別控除税額	1.2	
税率変更による期末繰延税金資産 の減額修正	0.2	1.8
その他	0.2	0.0
税効果適用後の法人税等の負担率	41.4	38.1

3 法人税等の税率の変更による繰延税金資産及び繰延税金負債の金額の修正

「所得税法等の一部を改正する法律」及び「地方税法等の一部を改正する法律」が平成27年3月31日に公布されたことに伴い、当事業年度の繰延税金資産及び繰延税金負債の計算(ただし、平成27年4月1日以降解消されるものに限る)に使用した法定実効税率は、前事業年度の35.3%から、回収又は支払が見込まれる期間が平成27年4月1日から平成28年3月31日までのものは32.83%、平成28年4月1日以降のものについては32.06%にそれぞれ変更されております。

その結果、繰延税金資産の金額(繰延税金負債の金額を控除した金額)が58,897千円減少し、当事業年度に計上された法人税等調整額が64,752千円、その他有価証券評価差額金が5,855千円それぞれ増加しております。

(企業結合等関係)

重要性が乏しいため、記載を省略しております。

(重要な後発事象)

連結財務諸表の注記事項(重要な後発事象)における記載内容と同一であるため、記載しておりません。

【附属明細表】

【有形固定資産等明細表】

(単位：千円)

区分	資産の種類	当期首 残高	当期 増加額	当期 減少額	当期 償却額	当期末 残高	減価償却 累計額
有形 固定 資産	建物	3,581,069	21,633		178,437	3,424,265	2,462,329
	構築物	109,513		17,524	17,003	74,985	96,918
	機械及び 装置	44,360			11,090	33,270	89,524
	車両運搬具	18,978		2,396	5,841	10,740	11,613
	工具、器具 及び備品	49,605	20,781	86	19,051	51,248	190,052
	土地	3,727,137				3,727,137	
	建設仮勘定		262,206			262,206	
	計	7,530,663	304,621	20,007	231,424	7,583,853	2,850,437
無 形 固定 資産	ソフトウェア	1,240,003	531,591	7,837	337,498	1,426,258	
	ソフトウェア 仮勘定	39,005	307,340	282,620		63,725	
	借地権	236,695				236,695	
	電話加入権	23,818				23,818	
	水道施設 利用権	1,055			88	967	
	計	1,540,577	838,931	290,457	337,586	1,751,464	

(注) 1 当期増加額のうち主なものは、次のとおりであります。

建設仮勘定 262,206千円 東郷町のファームに係る新設工事費用等

ソフトウェア 193,907千円 MOTOR GATE追加開発等

82,250千円 Goo-net追加開発等

71,200千円 Oracle Exadataライセンス

2 減価償却累計額には、減損損失累計額を含めて表示しております。

【引当金明細表】

(単位：千円)

科 目	当期首残高	当期増加額	当期減少額	当期末残高
貸倒引当金(流動)	3,504	459	3,504	459
貸倒引当金(固定)	31,983	2,667	31,983	2,667
返品調整引当金	31,546	35,206	31,546	35,206
役員退職慰労引当金	248,000	14,000	8,800	253,200

(2) 【主な資産及び負債の内容】

連結財務諸表を作成しているため、記載を省略しております。

(3) 【その他】

該当事項はありません。

第6 【提出会社の株式事務の概要】

事業年度	4月1日から3月31日まで																																				
定時株主総会	6月中																																				
基準日	3月31日																																				
剰余金の配当の基準日	9月30日、3月31日																																				
1単元の株式数	100株																																				
単元未満株式の 買取り・売渡し																																					
取扱場所	(特別口座) 東京都千代田区丸の内一丁目4番5号 三菱UFJ信託銀行株式会社 証券代行部																																				
株主名簿管理人	(特別口座) 東京都千代田区丸の内一丁目4番5号 三菱UFJ信託銀行株式会社																																				
買取・売渡手数料	無料																																				
公告掲載方法	電子公告により行う。ただし、電子公告によることができない事故その他のやむを得ない事由が生じたときは、日本経済新聞に掲載して行うこととしております。 (ホームページアドレス http://www.proto-g.co.jp/IR/library.html)																																				
株主に対する特典	<p>1 株主優待の方法 1単元(100株)以上ご所有の株主様で、毎年3月31日現在の株主の皆様に対して、所有株式数に応じて下記の優待内容を進呈するものであります。</p> <p>2 進呈基準ならびに進呈内容</p> <p>(1) 3年未満保有の株主様には、以下の優待を進呈いたしません。</p> <table border="0"> <tr> <td colspan="2">(3月末 年1回進呈)</td> <td>(優待内容)</td> </tr> <tr> <td>(所有株式数)</td> <td></td> <td></td> </tr> <tr> <td>100株以上</td> <td>1,000株未満</td> <td>2,000円相当のカタログギフト</td> </tr> <tr> <td>1,000株以上</td> <td>6,000株未満</td> <td>3,000円相当のカタログギフト</td> </tr> <tr> <td>6,000株以上</td> <td>20,000株未満</td> <td>5,000円相当のカタログギフト</td> </tr> <tr> <td>20,000株以上</td> <td></td> <td>10,000円相当のカタログギフト</td> </tr> </table> <p>(2) 3年以上継続して保有の株主様を対象として、以下の優待を進呈いたします。</p> <table border="0"> <tr> <td colspan="2">(3月末 年1回進呈)</td> <td>(優待内容)</td> </tr> <tr> <td>(所有株式数)</td> <td></td> <td></td> </tr> <tr> <td>100株以上</td> <td>1,000株未満</td> <td>3,000円相当のカタログギフト</td> </tr> <tr> <td>1,000株以上</td> <td>6,000株未満</td> <td>5,000円相当のカタログギフト</td> </tr> <tr> <td>6,000株以上</td> <td>20,000株未満</td> <td>10,000円相当のカタログギフト</td> </tr> <tr> <td>20,000株以上</td> <td></td> <td>15,000円相当のカタログギフト</td> </tr> </table>	(3月末 年1回進呈)		(優待内容)	(所有株式数)			100株以上	1,000株未満	2,000円相当のカタログギフト	1,000株以上	6,000株未満	3,000円相当のカタログギフト	6,000株以上	20,000株未満	5,000円相当のカタログギフト	20,000株以上		10,000円相当のカタログギフト	(3月末 年1回進呈)		(優待内容)	(所有株式数)			100株以上	1,000株未満	3,000円相当のカタログギフト	1,000株以上	6,000株未満	5,000円相当のカタログギフト	6,000株以上	20,000株未満	10,000円相当のカタログギフト	20,000株以上		15,000円相当のカタログギフト
(3月末 年1回進呈)		(優待内容)																																			
(所有株式数)																																					
100株以上	1,000株未満	2,000円相当のカタログギフト																																			
1,000株以上	6,000株未満	3,000円相当のカタログギフト																																			
6,000株以上	20,000株未満	5,000円相当のカタログギフト																																			
20,000株以上		10,000円相当のカタログギフト																																			
(3月末 年1回進呈)		(優待内容)																																			
(所有株式数)																																					
100株以上	1,000株未満	3,000円相当のカタログギフト																																			
1,000株以上	6,000株未満	5,000円相当のカタログギフト																																			
6,000株以上	20,000株未満	10,000円相当のカタログギフト																																			
20,000株以上		15,000円相当のカタログギフト																																			

(注) 当社定款の定めにより、当社株主は、その有する単元未満株式について、次に掲げる権利以外の権利を行使することができません。

- (1) 会社法第189条第2項各号に掲げる権利
- (2) 取得請求権付株式の取得を請求する権利
- (3) 株主の有する株式数に応じて募集株式又は募集新株予約権の割当てを受ける権利
- (4) 株主の有する単元未満株式の数と併せて単元株式数となる数の株式を売渡すことを請求する権利

第7 【提出会社の参考情報】

1 【提出会社の親会社等の情報】

当社は、金融商品取引法第24条の7第1項に規定する親会社等はありません。

2 【その他の参考情報】

当事業年度の開始日から有価証券報告書提出日までの間に、次の書類を提出しております。

(1)	有価証券報告書及びその添付書類ならびに確認書	事業年度 (第36期)	自 平成25年4月1日 至 平成26年3月31日	平成26年6月30日 東海財務局長に提出
(2)	内部統制報告書及びその添付書類			平成26年6月30日 東海財務局長に提出
(3)	四半期報告書及び確認書	第37期第1四半期	自 平成26年4月1日 至 平成26年6月30日	平成26年8月12日 東海財務局長に提出
		第37期第2四半期	自 平成26年7月1日 至 平成26年9月30日	平成26年11月14日 東海財務局長に提出
		第37期第3四半期	自 平成26年10月1日 至 平成26年12月31日	平成27年2月13日 東海財務局長に提出
(4)	臨時報告書	金融商品取引法第24条の5第4項及び企業内容等の開示に関する内閣府令第19条第2項第9号の2(株主総会における議決権行使の結果)の規定に基づく臨時報告書であります。		平成27年6月26日 東海財務局長に提出
(5)	自己株券買付状況報告書	報告期間	自 平成26年10月1日 至 平成26年10月31日	平成26年11月13日 東海財務局長に提出
		報告期間	自 平成26年11月1日 至 平成26年11月30日	平成26年12月8日 東海財務局長に提出
		報告期間	自 平成26年12月1日 至 平成26年12月31日	平成27年1月7日 東海財務局長に提出
(6)	有価証券報告書の訂正報告書及び確認書	事業年度 (第35期)	自 平成24年4月1日 至 平成25年3月31日	平成26年11月14日 東海財務局長に提出
		事業年度 (第36期)	自 平成25年4月1日 至 平成26年3月31日	平成26年11月14日 東海財務局長に提出

第二部 【提出会社の保証会社等の情報】

該当事項はありません。

独立監査人の監査報告書及び内部統制監査報告書

平成27年6月29日

株式会社プロトコーポレーション
取締役会 御中

有限責任 あずさ監査法人

指定有限責任社員
業務執行社員 公認会計士 宮 本 正 司

指定有限責任社員
業務執行社員 公認会計士 中 村 哲 也

<財務諸表監査>

当監査法人は、金融商品取引法第193条の2第1項の規定に基づく監査証明を行うため、「経理の状況」に掲げられている株式会社プロトコーポレーションの平成26年4月1日から平成27年3月31日までの連結会計年度の連結財務諸表、すなわち、連結貸借対照表、連結損益計算書、連結包括利益計算書、連結株主資本等変動計算書、連結キャッシュ・フロー計算書、連結財務諸表作成のための基本となる重要な事項、その他の注記及び連結附属明細表について監査を行った。

連結財務諸表に対する経営者の責任

経営者の責任は、我が国において一般に公正妥当と認められる企業会計の基準に準拠して連結財務諸表を作成し適正に表示することにある。これには、不正又は誤謬による重要な虚偽表示のない連結財務諸表を作成し適正に表示するために経営者が必要と判断した内部統制を整備及び運用することが含まれる。

監査人の責任

当監査法人の責任は、当監査法人が実施した監査に基づいて、独立の立場から連結財務諸表に対する意見を表明することにある。当監査法人は、我が国において一般に公正妥当と認められる監査の基準に準拠して監査を行った。監査の基準は、当監査法人に連結財務諸表に重要な虚偽表示がないかどうかについて合理的な保証を得るために、監査計画を策定し、これに基づき監査を実施することを求めている。

監査においては、連結財務諸表の金額及び開示について監査証拠を入手するための手続が実施される。監査手続は、当監査法人の判断により、不正又は誤謬による連結財務諸表の重要な虚偽表示のリスクの評価に基づいて選択及び適用される。財務諸表監査の目的は、内部統制の有効性について意見表明するためのものではないが、当監査法人は、リスク評価の実施に際して、状況に応じた適切な監査手続を立案するために、連結財務諸表の作成と適正な表示に関連する内部統制を検討する。また、監査には、経営者が採用した会計方針及びその適用方法並びに経営者によって行われた見積りの評価も含め全体としての連結財務諸表の表示を検討することが含まれる。

当監査法人は、意見表明の基礎となる十分かつ適切な監査証拠を入手したと判断している。

監査意見

当監査法人は、上記の連結財務諸表が、我が国において一般に公正妥当と認められる企業会計の基準に準拠して、株式会社プロトコーポレーション及び連結子会社の平成27年3月31日現在の財政状態並びに同日をもって終了する連結会計年度の経営成績及びキャッシュ・フローの状況をすべての重要な点において適正に表示しているものと認める。

強調事項

重要な後発事象に記載されているとおり、会社は平成27年4月1日付けで株式会社タイヤワールド館ベストの株式を取得し子会社化した。

当該事項は、当監査法人の意見に影響を及ぼすものではない。

< 内部統制監査 >

当監査法人は、金融商品取引法第193条の2第2項の規定に基づく監査証明を行うため、株式会社プロトコーポレーションの平成27年3月31日現在の内部統制報告書について監査を行った。

内部統制報告書に対する経営者の責任

経営者の責任は、財務報告に係る内部統制を整備及び運用し、我が国において一般に公正妥当と認められる財務報告に係る内部統制の評価の基準に準拠して内部統制報告書を作成し適正に表示することにある。

なお、財務報告に係る内部統制により財務報告の虚偽の記載を完全には防止又は発見することができない可能性がある。

監査人の責任

当監査法人の責任は、当監査法人が実施した内部統制監査に基づいて、独立の立場から内部統制報告書に対する意見を表明することにある。当監査法人は、我が国において一般に公正妥当と認められる財務報告に係る内部統制の監査の基準に準拠して内部統制監査を行った。財務報告に係る内部統制の監査の基準は、当監査法人に内部統制報告書に重要な虚偽表示がないかどうかについて合理的な保証を得るために、監査計画を策定し、これに基づき内部統制監査を実施することを求めている。

内部統制監査においては、内部統制報告書における財務報告に係る内部統制の評価結果について監査証拠を入手するための手続が実施される。内部統制監査の監査手続は、当監査法人の判断により、財務報告の信頼性に及ぼす影響の重要性に基づいて選択及び適用される。また、内部統制監査には、財務報告に係る内部統制の評価範囲、評価手続及び評価結果について経営者が行った記載を含め、全体としての内部統制報告書の表示を検討することが含まれる。

当監査法人は、意見表明の基礎となる十分かつ適切な監査証拠を入手したと判断している。

監査意見

当監査法人は、株式会社プロトコーポレーションが平成27年3月31日現在の財務報告に係る内部統制は有効であると表示した上記の内部統制報告書が、我が国において一般に公正妥当と認められる財務報告に係る内部統制の評価の基準に準拠して、財務報告に係る内部統制の評価結果について、すべての重要な点において適正に表示しているものと認める。

利害関係

会社と当監査法人又は業務執行社員との間には、公認会計士法の規定により記載すべき利害関係はない。

以 上

-
- 1 上記は監査報告書の原本に記載された事項を電子化したものであり、その原本は当社(有価証券報告書提出会社)が別途保管しております。
 - 2 XBRLデータは監査の対象には含まれていません。

独立監査人の監査報告書

平成27年6月29日

株式会社プロトコーポレーション
取締役会 御中

有限責任 あずさ監査法人

指定有限責任社員
業務執行社員 公認会計士 宮 本 正 司

指定有限責任社員
業務執行社員 公認会計士 中 村 哲 也

当監査法人は、金融商品取引法第193条の2第1項の規定に基づく監査証明を行うため、「経理の状況」に掲げられている株式会社プロトコーポレーションの平成26年4月1日から平成27年3月31日までの第37期事業年度の財務諸表、すなわち、貸借対照表、損益計算書、株主資本等変動計算書、重要な会計方針、その他の注記及び附属明細表について監査を行った。

財務諸表に対する経営者の責任

経営者の責任は、我が国において一般に公正妥当と認められる企業会計の基準に準拠して財務諸表を作成し適正に表示することにある。これには、不正又は誤謬による重要な虚偽表示のない財務諸表を作成し適正に表示するために経営者が必要と判断した内部統制を整備及び運用することが含まれる。

監査人の責任

当監査法人の責任は、当監査法人が実施した監査に基づいて、独立の立場から財務諸表に対する意見を表明することにある。当監査法人は、我が国において一般に公正妥当と認められる監査の基準に準拠して監査を行った。監査の基準は、当監査法人に財務諸表に重要な虚偽表示がないかどうかについて合理的な保証を得るために、監査計画を策定し、これに基づき監査を実施することを求めている。

監査においては、財務諸表の金額及び開示について監査証拠を入手するための手続が実施される。監査手続は、当監査法人の判断により、不正又は誤謬による財務諸表の重要な虚偽表示のリスクの評価に基づいて選択及び適用される。財務諸表監査の目的は、内部統制の有効性について意見表明するためのものではないが、当監査法人は、リスク評価の実施に際して、状況に応じた適切な監査手続を立案するために、財務諸表の作成と適正な表示に関連する内部統制を検討する。また、監査には、経営者が採用した会計方針及びその適用方法並びに経営者によって行われた見積りの評価も含め全体としての財務諸表の表示を検討することが含まれる。

当監査法人は、意見表明の基礎となる十分かつ適切な監査証拠を入手したと判断している。

監査意見

当監査法人は、上記の財務諸表が、我が国において一般に公正妥当と認められる企業会計の基準に準拠して、株式会社プロトコーポレーションの平成27年3月31日現在の財政状態及び同日をもって終了する事業年度の経営成績をすべての重要な点において適正に表示しているものと認める。

強調事項

重要な後発事象に記載されているとおり、会社は平成27年4月1日付けで株式会社タイヤワールド館ベストの株式を取得し子会社化した。

当該事項は、当監査法人の意見に影響を及ぼすものではない。

利害関係

会社と当監査法人又は業務執行社員との間には、公認会計士法の規定により記載すべき利害関係はない。

以上

- 1 上記は監査報告書の原本に記載された事項を電子化したものであり、その原本は当社(有価証券報告書提出会社)が別途保管しております。
- 2 XBRLデータは監査の対象には含まれていません。