

【表紙】

【提出書類】	有価証券報告書
【根拠条文】	金融商品取引法第24条第1項
【提出先】	関東財務局長
【提出日】	平成27年8月31日
【事業年度】	第26期(自平成26年6月1日至平成27年5月31日)
【会社名】	株式会社 I G ポート
【英訳名】	IG Port, Inc.
【代表者の役職氏名】	代表取締役社長 石川 光久
【本店の所在の場所】	東京都武蔵野市中町二丁目1番9号
【電話番号】	0422 - 53 - 0257
【事務連絡者氏名】	管理担当執行役員 中野 広之
【最寄りの連絡場所】	東京都武蔵野市中町二丁目1番9号
【電話番号】	0422 - 53 - 0257
【事務連絡者氏名】	管理担当執行役員 中野 広之
【縦覧に供する場所】	株式会社東京証券取引所 (東京都中央区日本橋兜町2番1号)

第一部【企業情報】

第1【企業の概況】

1【主要な経営指標等の推移】

(1) 連結経営指標等

回次		第22期	第23期	第24期	第25期	第26期
決算年月		平成23年 5月	平成24年 5月	平成25年 5月	平成26年 5月	平成27年 5月
売上高	(千円)	5,282,024	5,499,967	6,598,552	6,983,943	8,765,525
経常利益	(千円)	150,082	69,656	240,356	634,193	308,584
当期純利益又は当期純損失 ()	(千円)	326,643	34,752	128,306	459,923	105,037
包括利益	(千円)	326,689	34,921	198,107	363,799	123,466
純資産額	(千円)	4,106,368	4,087,281	4,321,220	4,389,580	4,331,888
総資産額	(千円)	6,169,393	6,686,031	7,759,881	7,766,917	7,541,742
1株当たり純資産額	(円)	860.01	856.01	905.01	945.01	914.87
1株当たり当期純利益金額又は 1株当たり当期純損失金額 ()	(円)	68.41	7.28	26.87	96.92	22.25
潜在株式調整後1株当たり当 期純利益金額	(円)	-	-	-	95.25	-
自己資本比率	(%)	66.6	61.1	54.5	56.3	57.4
自己資本利益率	(%)	8.3	0.8	3.1	10.7	2.4
株価収益率	(倍)	6.6	54.5	56.1	16.4	-
営業活動によるキャッシュ・ フロー	(千円)	700,792	893,909	1,489,194	839,072	611,108
投資活動によるキャッシュ・ フロー	(千円)	454,377	756,170	1,036,519	316,947	485,853
財務活動によるキャッシュ・ フロー	(千円)	193,401	42,821	162	340,327	17,769
現金及び現金同等物の期末残 高	(千円)	1,702,270	1,748,440	2,241,719	2,417,026	2,562,372
従業員数	(人)	192	195	213	238	258
(外、平均臨時雇用者数)		(16)	(20)	(17)	(19)	(16)

(注) 1. 売上高には、消費税等は含まれておりません。

2. 潜在株式調整後1株当たり当期純利益金額については、第22期、第23期及び第24期は希薄化効果を有している潜在株式が存在しないため記載しておりません。また、第26期は潜在株式は存在するものの1株当たり当期純損失金額であるため記載しておりません。

3. 第26期の株価収益率については、当期純損失が計上されているため記載しておりません。

4. 平成25年12月1日付で、普通株式1株につき100株の割合で株式分割を行っております。第22期の期首に当該株式分割が行われたと仮定し、1株当たり純資産額及び1株当たり当期純利益金額又は1株当たり当期純損失金額を算定しております。

5. 第25期及び第26期の1株当たり純資産額及び1株当たり当期純利益金額又は1株当たり当期純損失金額は、算定上の基礎となる期末普通株式数に従業員インセンティブプラン「株式給付信託(J-ESOP)」制度の信託口が所有する当社株式を含めております。

(2) 提出会社の経営指標等

回次	第22期	第23期	第24期	第25期	第26期
決算年月	平成23年 5 月	平成24年 5 月	平成25年 5 月	平成26年 5 月	平成27年 5 月
営業収益 (千円)	109,999	100,000	100,000	99,997	100,002
経常利益 (千円)	30,025	28,367	39,558	1,257	9,783
当期純利益又は当期純損失 () (千円)	17,019	15,364	27,435	1,895	4,794
資本金 (千円)	701,400	701,400	701,400	736,500	781,500
発行済株式総数 (株)	48,952	48,952	48,952	4,965,400	5,055,400
純資産額 (千円)	3,540,403	3,555,768	3,583,203	3,293,957	3,364,527
総資産額 (千円)	3,623,897	3,623,745	3,641,235	3,658,899	3,770,012
1株当たり純資産額 (円)	741.48	744.69	750.44	709.14	710.57
1株当たり配当額 (円)	-	-	200	5	2
(うち1株当たり中間配当額)	(-)	(-)	(-)	(-)	(-)
1株当たり当期純利益金額又は 1株当たり当期純損失金額 (円)	3.56	3.22	5.75	0.40	1.02
潜在株式調整後1株当たり当 期純利益金額 (円)	-	-	-	-	1.01
自己資本比率 (%)	97.7	98.1	98.4	90.0	89.2
自己資本利益率 (%)	0.5	0.4	0.8	0.1	0.1
株価収益率 (倍)	126.2	123.4	262.5	-	1,146.2
配当性向 (%)	-	-	34.8	-	196.9
従業員数 (人)	2	3	3	3	3
(外、平均臨時雇用者数)	(-)	(-)	(-)	(-)	(-)

(注) 1. 営業収益には、消費税等は含まれておりません。

2. 潜在株式調整後1株当たり当期純利益金額については、第22期、第23期及び第24期は、希薄化効果を有している潜在株式が存在しないため記載しておりません。また、第25期は潜在株式は存在するものの1株当たり当期純損失金額であるため記載しておりません。
3. 第25期の株価収益率及び配当性向については、1株当たり当期純損失金額のため記載しておりません。
4. 平成25年12月1日付で、普通株式1株につき100株の割合で株式分割を行っております。第22期の期首に当該株式分割が行われたと仮定し、1株当たり純資産額及び1株当たり当期純利益金額又は1株当たり当期純損失金額を算定しております。
5. 第25期及び第26期の1株当たり純資産額及び1株当たり当期純利益金額又は1株当たり当期純損失金額は、算定上の基礎となる期末普通株式数に従業員インセンティブプラン「株式給付信託(J-ESOP)」制度の信託口が所有する当社株式を含めております。

2【沿革】

当社の実態上の事業活動は、アニメーション・ゲームの企画・映像制作事業を目的として昭和62年12月15日に設立した、有限会社アイジー・タツノコ（実質上の存続会社、本店所在地東京都国分寺市、平成5年9月1日に有限会社プロダクション・アイジーに商号変更、平成10年4月17日に株式会社に組織変更）に始まります。

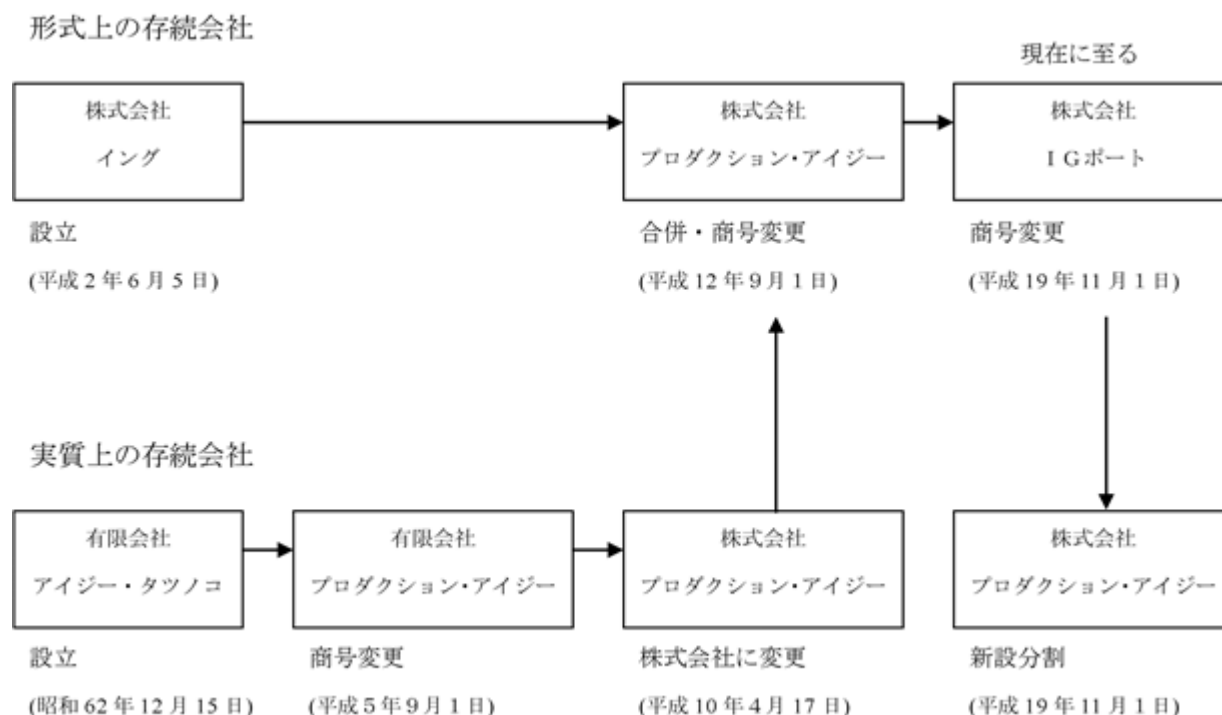
平成2年6月5日にその子会社としてアニメーションの企画・製作事業を目的とした当社（形式上の存続会社、株式会社イング、本店所在地東京都国分寺市）を設立いたしました。

その後、平成12年9月1日に当社が株式会社プロダクション・アイジーを業務の効率化のため吸収合併し、事業を全面的に引き継ぎ、商号を株式会社プロダクション・アイジーに変更いたしました。

なお、事業年度の期数は、形式上の存続会社は被合併会社である株式会社イングの期数を承継しております。

平成19年11月1日に株式会社 I G ポートに商号変更し、事業のほとんどを分割新設会社である株式会社プロダクション・アイジーに引継ぎ、持株会社となりました。

以上の内容を図示しますと、次のとおりであります。



[存続会社の沿革]

- 平成7年5月 主としてテレビ向けアニメーション制作を目的とする、(株)ジーベック(現・連結子会社)を設立
- 平成7年11月 当社が制作した『GHOST IN THE SHELL / 攻殻機動隊』の劇場公開
- 平成9年5月 海外での営業窓口として、米国法人Production I.G.,LLCを設立
- 平成12年11月 当社が制作した劇場公開作品『BLOOD THE LAST VAMPIRE』において、初めて著作権を獲得
- 平成14年10月 テレビシリーズ『攻殻機動隊 STAND ALONE COMPLEX』の放映開始
- 平成15年10月 クエンティン・タランティーノ監督作品『キル・ビル』アニメーションパートの制作
- 平成16年3月 当社が企画制作した押井守監督作品『イノセンス』を日本国内で劇場公開
- 平成17年10月 当社原作・制作のテレビ用アニメーション『BLOOD+』をTBS系全国ネットにて放映開始
- 平成17年11月 Cartoon Network社(米国)と共同原作・制作のテレビ用アニメーション『IGPX』全米で放映開始
- 平成17年12月 ジャスダック証券取引所に株式を上場
- 平成18年12月 コミック専門出版社である(株)マッグガーデンと業務・資本提携
- 平成19年11月 (株)プロダクション・アイジーから(株) I G ポートに商号変更し、事業のほとんどを分割新設会社である(株)プロダクション・アイジーに引継ぎ、持株会社となる
- 平成19年12月 コミック専門出版社である(株)マッグガーデンを、株式交換により完全子会社化
- 平成20年8月 当社が制作した『スカイ・クロラ The Sky Crawlers』の劇場公開
- 平成22年4月 ジャスダック証券取引所と大阪証券取引所の合併に伴い、大阪証券取引所 J A S D A Q に上場
- 平成25年7月 大阪証券取引所と東京証券取引所の市場統合に伴い、東京証券取引所 J A S D A Q スタンダードに上場

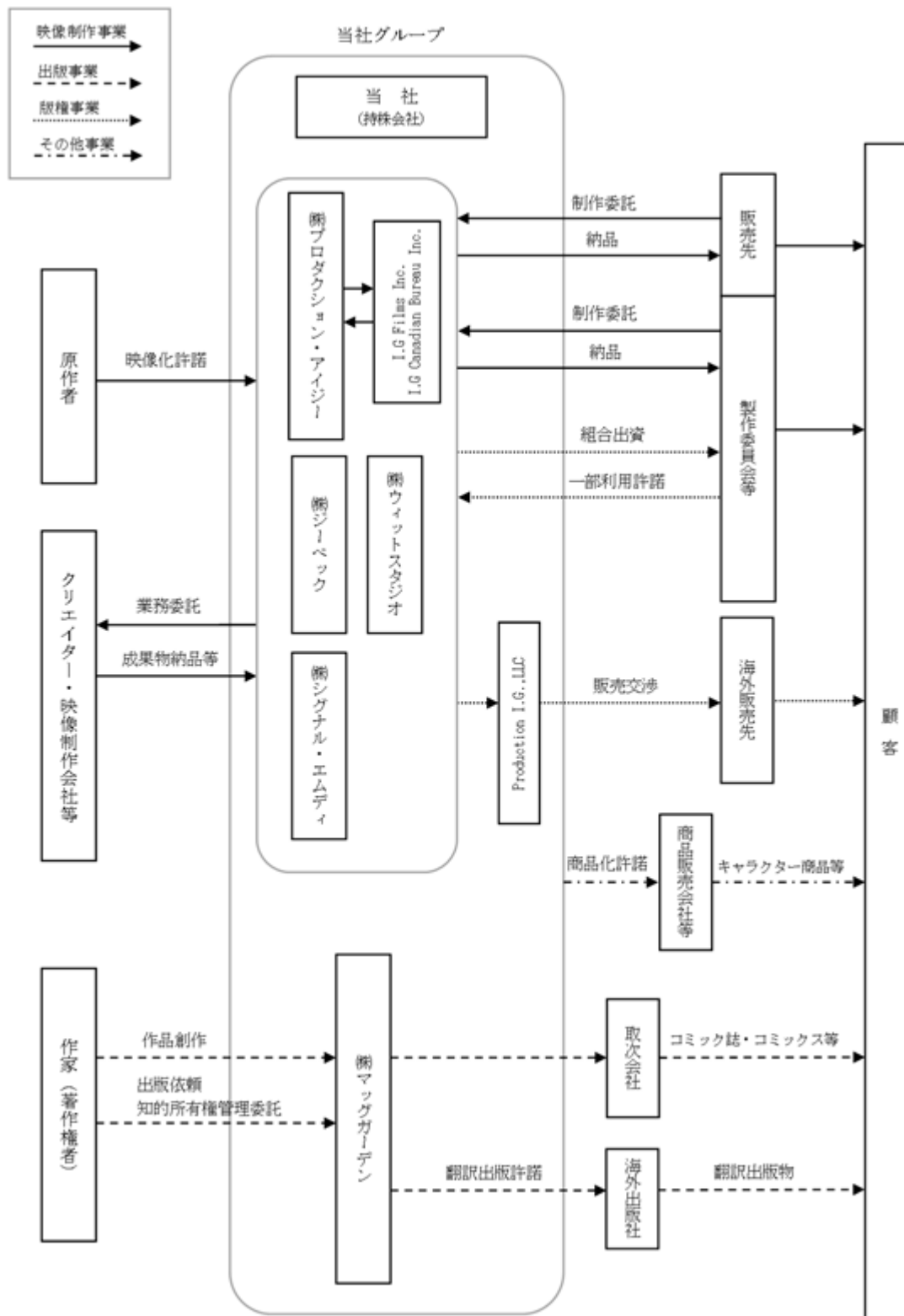
3【事業の内容】

1 当社及び当社グループの事業内容について

当社グループは、当社(株)IGポート)、連結子会社8社(株)プロダクション・アイジー、(株)ジーベック、(株)マッグガーデン、(株)ウィットスタジオ、(株)シグナル・エムディ、海外子会社3社)、持分法適用関連会社4社、非連結子会社1社によって構成されており、劇場・テレビ・ビデオ・ゲーム用アニメーション等の映像制作事業、コミック誌・コミックス(単行本)等の出版事業、これら作品の二次利用による収益分配や一部の販売権利窓口業務によって窓口手数料を得られる著作権事業を主たる業務としております。

なお、当社は、有価証券の取引等の規制に関する内閣府令第49条第2項に規定する特定上場会社等に該当しており、これにより、インサイダー取引規制の重要事実の軽微基準については連結ベースの数値に基づいて判断することとなります。

当社グループの事業系統図は、以下のとおりであります。



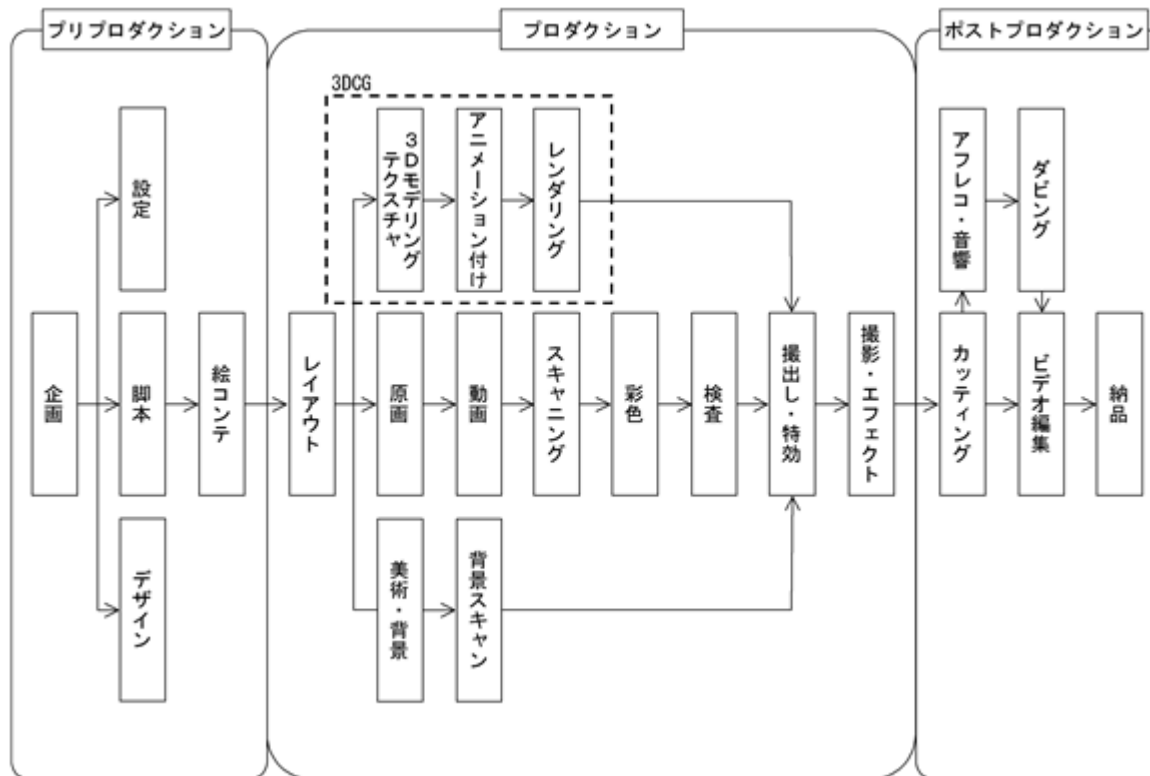
映像制作事業

当社グループは、国内外からの受注や自社原作の劇場・テレビ・ビデオ・ゲーム用アニメーション及びゲームソフト作品の映像制作事業を行っております。

当社グループは、企画から編集までの一貫した制作ラインを有し、クリエイターの映像制作能力はもとより、制作ラインを管理するプロデューサー等の管理スタッフによる品質水準の維持、スケジュール管理、制作予算管理等の能力向上とノウハウの蓄積を図ってきております。

また、社内にシステム設計及びプログラム開発部門を有し、一部ゲームソフト開発も行っております。

具体的な業務フローは下記のとおりです。



< 解説 >

プリプロダクション

制作の準備工程であり、企画書を基にアニメーション制作に必要な材料を作成します。

- ・ 企画 : 制作するアニメーションのあらすじや狙い、放映・配給、予算、メインスタッフの編成等を計画します。
- ・ 脚本 : 脚本家による映像構成に必要な要素を書き出したシナリオの執筆作業です。
- ・ 設定/デザイン : 作品のイメージや世界観、登場キャラクター等の作成作業です。
- ・ 絵コンテ : 映像、演出意図、作業指示等を行うための設計図の作成です。通常、監督や演出家によって作成されます。

プロダクション

作画から彩色、撮影までの具体的な制作作業の工程です。

- ・ レイアウト : カット毎の設計図を指します。絵コンテより更に具体的な画面構成やカメラワークが描かれます。
- ・ 美術・背景 : レイアウトを基に背景を描く作業を指します。立体的な空間を表現するためCGを使用することもあります。通常は紙に描かれ、スキャナで読み取りデータ化(背景スキャン)します。
- ・ 3DCG : 3次元コンピュータグラフィックス(3DCG)により複雑な機械や曲線を多用する物体等、2次元(2D)では困難な表現を作成します。物体の形を作り(モデリング)、表面に模様を作成し(テクスチャ)貼り付けます。これに動きを付け(アニメーション付け)、指定されたデータ形式に出力(レンダリング)します。
- ・ 原画 : 彩色する目的の絵の「線画」状態を描く作業を指します。人物や物体の基本的な動き、表情等、作品の品質に大きな影響を与える作業になります。
- ・ 動画 : 一連の動きを完成させるために「原画」の間に入れる絵を描きます。動画の枚数や間隔により滑らかな動きを表現します。

- ・スキャニング : 紙に描かれた動画を1枚ずつスキャナで読み取り、動画データ(セルデータ)に変換する作業です。
- ・彩色 : 指定された色に従い、セルデータの彩色を行う作業です。仕上げとも言います。
- ・検査 : 彩色済のセルデータの品質を検査する作業になります。
- ・撮出し・特効 : これまでの工程の素材を整理、確認し(撮出し)、質感を与える特殊効果(特効)を行います。
- ・撮影・エフェクト : 2Dのセルデータ、背景、3DCG等を位置やタイミングを調整しながら合成し(撮影)、雨や霧、煙、透過光等の特殊な表現を加える各種デジタル映像処理作業(エフェクト)を行います。

ポストプロダクション

撮影、録音された映像や音声素材を編集し、完成品としてフィルムやデジタルメディア等の形に仕上げていく工程です。

- ・カッティング : 編集作業によって不要な部分を切り落とし、長さを確定します。
- ・アフレコ・音響 : 声優による登場キャラクターの音声、効果音、音楽の録音を指します。
- ・ダビング : セリフ・効果音・音楽の音響素材を1つにまとめる作業です。
- ・ビデオ編集 : 映像原版と音原版とを納品の仕様に編集することです。

出版事業

当社グループは、コミック誌(雑誌・定期刊行物)、コミックス(単行本)及びイラスト集等の関連書籍の企画、製造、販売を行っております。

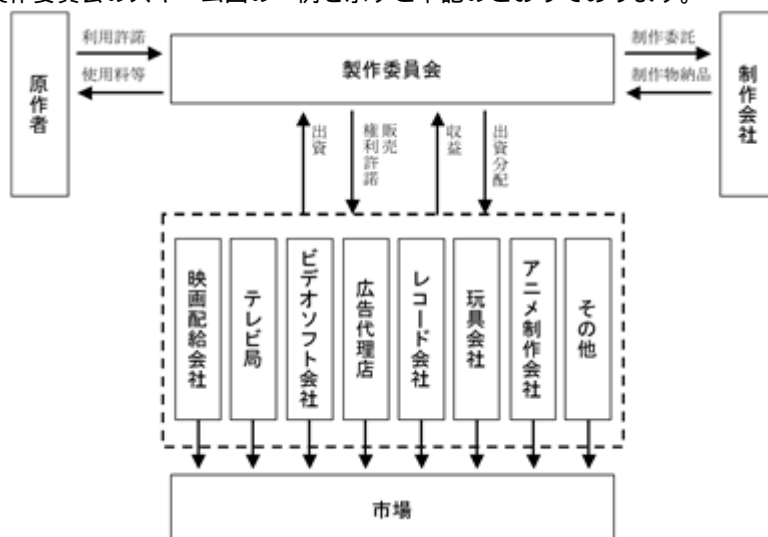
- ・コミック誌 : 当社グループが企画、販売するコミック誌は、各世代(年代)別の読者に向けてそれぞれに満足感のある作品構成で展開することを意図しております。その中でも特に中高校生をコアとなる読者層と考えております。
- ・コミックス : 当社グループが販売するコミックスは、上記のコミック誌に掲載された作品等を単行本化したものです。

著作権事業

当社グループは、映像制作事業とともにアニメーション作品の製作を目的とした製作委員会(注)等への出資を行うことにより、国内外へ二次利用に関する一部権利の販売業務を行っております。さらに、当該出資により、出資割合に応じた収益分配収入を得ております。

また、自社制作作品の制作者印税、企画・原作を行った作品においては企画・原作印税等の収入を得ております。

- (注) 「製作委員会」とは、アニメーションや映画の製作資金を効率的に調達することを目的に、その多くは民法上の任意組合の性格を持ち、出資割合によって共同で著作権を保有する団体であります。なお、製作委員会のスキーム図の一例を示すと下記のとおりであります。



その他事業

当社グループでは、雑誌のイラストやキャラクターの商品化、人気コンテンツである攻殻機動隊のiPhone、iPod Touch 向けアプリ等の販売・制作収入を得ております。

当社グループが制作した代表的なアニメーション作品の一覧は下記のとおりであります。

制作 時期	作品	
	受託制作	出資を伴う受託制作
平成17年	韋駄天翔(イダテンジャンプ) (IG:TV)	xxxHOLiC / ツバサ・クロニクル (IG:劇場) IGPX (IG:TV) BLOOD+ (IG:TV)
平成18年	流星のロックマン (XEBEC:TV)	立喰師列伝 (IG:劇場) xxxHOLiC (IG:TV) 攻殻機動隊 S.A.C Solid State Society (IG:OVA) シュヴァリエ (IG:TV) ザ・サード (XEBEC:TV)
平成19年		精霊の守り人 (IG:TV) REIDEEN (IG:TV) ヒロイック・エイジ (XEBEC:TV) OverDrive(XEBEC:TV) 神霊狩/GHOST HOUND(IG:TV)
平成20年	ムネモシユネの娘たち (XEBEC:TV) メジャー 劇場版(XEBEC : 劇場)	RD潜脳調査室 (IG:TV) 図書館戦争 (IG:TV) xxxHOLiC 継 (IG:TV) ToLOVER (XEBEC:TV) スカイ・クロラ The Sky Crawlers (IG:劇場)
平成21年	獣の奏者エリン (IG : TV) かのこん(XEBEC : TV)	ケータイ捜査官7 (IG : TV) 東のエデン (IG : TV、劇場) 戦国BASARA (IG : TV) 今日の5の2 (XEBEC : TV) ホッタラケの島 -遥と魔法の鏡- (IG:劇場) テイルズ オブ ヴェスペリア ~The First Strike~ (IG:劇場) 君に届け (IG : TV)
平成22年		ブレイク ブレイド (XEBEC:劇場) 戦国BASARA弐 (IG : TV) 蒼穹のファフナー HEAVEN AND EARTH (XEBEC:劇場)
平成23年	はなかつぱ (XEBEC : TV)	君に届け 2ND SEASON (IG:TV) 攻殻機動隊 S.A.C Solid State Society 3D (IG:劇場) もしドラ~もし高校野球の女子マネージャーがドラッカーの「マネジメント」を読んだら~ (IG:TV) ももへの手紙 (IG:劇場)
平成24年		BLOOD-C (IG:TV) BLOOD-C The Last Dark (IG:劇場) 図書館戦争 革命のつばさ (IG:劇場) 輪廻のラグランジェ (IG,XEBEC:TV) ギルティクラウン (IG:TV) うさぎドロップ (IG:TV) 這いよれ! ニャル子さん (XEBEC:TV)
平成25年	はなかつぱ 蝶の国の大冒険 (XEBEC:劇)	009 RE:CYBORG (IG:劇場) 攻殻機動隊ARISE (IG:OVA) 宇宙戦艦ヤマト2199 (IG,XEBEC:TV) 黒子のバスケ (IG:TV) PSYCHO-PASS サイコパス (IG:TV) 進撃の巨人 (IG,WIT:TV) 翠星のガルガンティア (IG:TV)
平成26年	ジョバンニの島 (IG:劇) フューチャーカード バディファイト (XEBEC:TV) 鬼灯の冷徹 (WIT:TV)	黒子のバスケ2期 (IG:TV) マケン姫っ!通 (XEBEC:TV) ハイキュー!! (IG:TV)
平成27年		GARM WARS The Last Druid (IG:劇場) PSYCHO-PASS サイコパス (IG:劇場) 百日紅 (IG:劇場) 蒼穹のファフナー EXODUS (IG,XEBEC:TV)

(注) 表中の略語は以下のとおりです。

IG=(株)プロダクション・アイジー、XEBEC=(株)ジーベック、MAG=(株)マッグガーデン、WIT=(株)ウィットスタジオ
OVA=オリジナル・ビデオ・アニメーション

4【関係会社の状況】

名称	住所	資本金又は 出資金	主要な事業 の内容	議決権の 所有割合 (%)	関係内容
(連結子会社) 株式会社プロダクション・アイ ジー(注2)	東京都 武蔵野市	10,000千円	映像制作事業 著作権事業	100.0	アニメ・映像制作事業 役員の兼任(2名)
株式会社ジーベック(注2)	東京都 国分寺市	10,000千円	映像制作事業 著作権事業	100.0	アニメ制作事業 役員の兼任(1名)
株式会社マッグガーデン(注2)	東京都 千代田区	10,000千円	出版事業 著作権事業	100.0	コミック出版事業 役員の兼任(2名)
株式会社ウィットスタジオ(注2)	東京都 武蔵野市	30,000千円	映像制作事業 著作権事業	66.7	アニメ制作事業 役員の兼任(2名)
株式会社シグナル・エムディ	東京都 武蔵野市	30,000千円	映像制作事業 著作権事業	100.0	アニメ制作事業 役員の兼任(1名)
Production I.G.,LLC	アメリカ カリフォル ニア州	167,098*ドル	著作権事業	100.0	著作権事業 役員の兼任(1名)
I.G Films Inc.	アメリカ デラウェア 州	1*ドル	映像制作事業 著作権事業	100.0	映像制作 役員の兼任(1名)
Production I.G Canadian Bureau Inc.	カナダ オンタリ オ州	1加ドル	映像制作事業	95.0	映像制作 役員の兼任(1名)
(持分法適用関連会社)					
宇宙戦艦ヤマト2199 製作委員会	東京都 武蔵野市	-	映像制作事業 著作権事業	27.0	映像制作事業・著作権事業 における取引先
宇宙戦艦ヤマト2199 星巡る方舟 製作委員会	東京都 武蔵野市	-	映像制作事業 著作権事業	27.0	映像制作事業・著作権事業 における取引先
蒼穹のファフナー EXODUS 製作委 員会	東京都 文京区	-	映像制作事業 著作権事業	20.0	映像制作事業・著作権事業 における取引先
百日紅 製作委員会	東京都 武蔵野市	-	映像制作事業 著作権事業	26.0	映像制作事業・著作権事業 における取引先

- (注) 1. 主要な事業の内容欄には、セグメントの名称を記載しております。
2. 特定子会社に該当しております。
3. (株)プロダクション・アイジー、(株)ジーベック、(株)マッグガーデンについては、売上高(連結会社相互間の内
部売上を除く)の連結売上高に占める割合が10%を超えております。主要な損益情報等は以下のとおりであり
ます。

	(株)プロダクション・ アイジー	(株)ジーベック	(株)マッグガーデン
(1)売上高(千円)	4,326,670	2,484,683	1,651,976
(2)経常利益又は経常損 失() (千円)	185,632	100,470	241,215
(3)当期純利益又は当期 純損失() (千円)	7,027	120,397	188,121
(4)純資産額(千円)	3,133,267	284,601	1,194,745
(5)総資産額(千円)	4,761,561	946,668	1,582,533

5 【従業員の状況】

(1) 連結会社の状況

平成27年5月31日現在

セグメントの名称	従業員数(人)	
映像制作事業	225	(4)
出版事業	22	(8)
著作権事業	4	(-)
その他	2	(-)
全社(共通)	5	(4)
合計	258	(16)

(注) 1. 従業員数は就業人員(当社グループからグループ外への出向者を除き、グループ外から当社グループへの出向者を含む。)であり、臨時雇用者数(パートタイマー、契約社員、人材会社からの派遣社員を含む。)は、年間の平均人員を()外数で記載しております。

2. 全社(共通)として記載されている従業員は、管理部門等に所属しているものであります。

(2) 提出会社の状況

平成27年5月31日現在

従業員数(人)	平均年齢(歳)	平均勤続年数(年)	平均年間給与(円)
3(-)	49.10	6.40	3,657,000

(注) 1. 従業員数は就業人員(当社から社外への出向者を除き、社外から当社への出向者を含む。)であり、臨時雇用者数(パートタイマー、契約社員、人材会社からの派遣社員を含む。)は、年間の平均人員を()外数で記載しております。

2. 平均年間給与は、賞与及び基準外賃金を含んでおります。

(3) 労働組合の状況

労働組合は結成されておりませんが、労使関係は円満に推移しております。

第2【事業の状況】

1【業績等の概要】

(1) 業績

当連結会計年度におけるわが国経済は、政府や日銀による経済・金融政策を背景に、円安や株価が堅調に推移し輸出企業を中心に企業業績が回復しました。国内景気は消費増税後、回復は遅れていましたが、雇用や所得環境の改善により底堅い動きとなりました。一方、米国では経済回復が続き、金融緩和政策からの脱却も視野に入っております。欧州ではユーロ安により経済は底堅く推移しておりますが、ギリシャでの債務問題が再燃し、また、新興国では経済成長が鈍化しており、先行きに懸念材料を残す状況にあります。

当社グループを取り巻く事業環境について、アニメーション産業は、依然として少子化や娯楽の多様化により厳しい状況が続いておりますが、モバイル端末の拡充で、映像コンテンツの視聴環境は大きく変わってきております。また、大手キャリア3社で定額見放題の動画配信サービスにより、スマートフォン向けのアニメ有料配信の市場が大きく成長しております。さらに、ヒット作品の舞台化やイベント等の開催により収益の多様化が進んでおり、日本のアニメ市場は徐々に回復をしております。出版産業は、出版物(書籍・雑誌等)の販売額・発行部数は減少傾向にあり、市場規模の縮小により厳しい状況が続いておりますが、スマートフォンやタブレット向けの電子出版が急拡大しております。無料で公開されたマンガが読者の評価を得て単行本化し、販売部数を伸ばすビジネスモデルが動き出し期待されております。

このような情勢のもと当社グループは、劇場用アニメーション5タイトル、テレビアニメシリーズ12タイトル、ビデオ用アニメ7タイトル、その他ゲーム用・CM用アニメーション等の映像制作事業、コミック誌(13点刊行)・限定版14点を含むコミックス、ノベルス、画集を含む書籍(150点刊行)の企画、製造、販売の出版事業、作品へ出資することによる二次利用から生じる収益分配を主とする著作権事業を中心に、前期に比べ増収減益となりました。

これらの結果、当連結会計年度の売上高は8,765,525千円(前期比25.5%増)、経常利益は308,584千円(前期比51.3%減)、固定資産の減損損失を計上したことにより、当期純損失は105,037千円(前期は459,923千円の当期純利益)となりました。

セグメントの業績は次のとおりであります。

映像制作事業

映像制作事業におきましては、劇場用アニメーション「GARM WARS The Last Druid」「劇場版 PSYCHO-PASS サイコパス」「宇宙戦艦ヤマト2199 星巡る方舟」「進撃の巨人 総集編前編」「百日紅～Miss HOKUSAI～」(第39回アヌシー国際アニメーション映画祭で長編コンペティション部門審査員賞 受賞)、テレビ用アニメーション「黒子のバスケ 第3期」「ハイキュー!!」「アオハライド」「フューチャーカード パディファイト」「蒼穹のファフナー EXODUS」「ローリング ガールズ」等、ビデオ用アニメーション「攻殻機動隊ARISE border:4 Ghost Stands Alone」「新テニスの王子様 OVA vs Genius10」「翠星のガルガンティア」等、その他、ゲーム用やCM用等のアニメーションを制作いたしました。

以上により、当事業の売上高は5,917,140千円(前期比47.9%増)、企画費用が増えたことや一部の作品に制作期間が長期化したこと、デジタル化に向け人材育成を行ったこと、また、広告宣伝費が増えたことにより、営業損失は293,136千円(前期は104,387千円の営業利益)となりました。

出版事業

出版事業におきましては、コミック誌の定期刊行物は「月刊コミックブレイド」(2点)、「月刊コミックアヴァルス」(2点)、2誌を統合した「月刊コミックガーデン」(9点)を9月より毎月刊行いたしました。書籍(コミックス、ノベルス、画集を含む)は「魔法使いの嫁」「あまんちゅ!」「PEACEMAKER 鐵」等の最新刊、子会社が制作するテレビ用アニメーションを題材とした画集である「宇宙戦艦ヤマト2199 加藤直之 ARTWORKS」等、限定版14点を含む150点を刊行しました。特に「魔法使いの嫁」は、現在3巻まで刊行され、累計150万部を突破したほか、平成26年秋にテレビアニメが放送された既刊の「曇天に笑う」シリーズの販売が好調でした。また、利益率の高い電子書籍での収入が前期比40%増となっており、収益の改善に貢献しました。

以上により、当事業の売上高は1,644,766千円(前期比26.9%増)、営業利益は254,840千円(前期比204.3%増)となりました。

著作権事業

著作権事業におきましては、「進撃の巨人」「宇宙戦艦ヤマト2199」「ハイキュー!!」「攻殻機動隊ARISE 及びSAC シリーズ」「黒子のバスケ シリーズ」「サイコパス シリーズ」等の二次利用による収益分配を計上しました。

前期で爆発的にヒットしました「進撃の巨人」「宇宙戦艦ヤマト2199」の著作権収入も落ち着き、それを上回るヒット作品の著作権収入がなかったことにより減収減益となりました。

以上により、当事業の売上高は867,434千円(前期比38.5%減)、営業利益は362,387千円(前期比36.7%減)となりました。

その他事業

その他事業におきましては、雑誌のイラスト書きやキャラクターの商品化、ゲームや iPhone/iPod Touch 向けアプリ等により当事業の売上高は336,183千円（前期比20.8%増）となり、営業利益は25,532千円（前期比2,662.3%増）となりました。

(2) キャッシュ・フローの状況

当連結会計年度における現金及び現金同等物は2,562,372千円となり、前期と比べ145,345千円(6.0%)の増加となりました。

（営業活動によるキャッシュ・フロー）

当連結会計年度における営業活動による資金の増加は、611,108千円(前期は839,072千円の増加)となりました。これは主にたな卸資産の減少が502,467千円、減価償却費が404,116千円、減損損失が205,485千円、仕入債務の増加が151,782千円となり、一方、法人税等の支払額が359,191千円、前受金の減少が400,808千円等があったことによるものであります。

（投資活動によるキャッシュ・フロー）

当連結会計年度における投資活動による資金の減少は、485,853千円(前期は316,947千円の減少)となりました。これは主に投資有価証券の償還による収入が50,000千円となり、一方、映像マスター他有形固定資産の取得による支出が483,715千円、出資金の払込による支出が73,050千円等によるものであります。

（財務活動によるキャッシュ・フロー）

当連結会計年度における財務活動による資金の増加は、17,769千円(前期は340,327千円の減少)となりました。これは主に長期借入れによる収入が200,000千円、株式の発行による収入が90,000千円、一方、短期借入金の減少が200,000千円、長期借入の返済による支出が39,996千円等によるものであります。

2【生産、受注及び販売の状況】

(1) 受注制作実績

当連結会計年度における映像制作事業の制作実績及び受注状況を映像制作事業の区分ごとに示すと、次のとおりであります。なお、出版事業及び著作権事業は、受注制作ではないため、制作実績及び受注状況を記載しておりません。

映像制作実績

区分	制作高(千円)	前年同期比(%)
劇場アニメ	1,505,511	271.5
TV・ビデオアニメ	3,872,830	52.0
ゲームその他	761,770	3.6
合 計	6,140,112	64.0

- (注) 1. 上記の金額には、消費税等は含まれておりません。
2. 金額は、製造原価によっております。

受注状況

区分	受注高(千円)	前年同期比(%)	受注残高(千円)	前年同期比(%)
劇場アニメ	740,893	22.5	308,550	74.1
TV・ビデオアニメ	3,378,218	26.3	3,241,714	20.9
ゲームその他	1,176,886	91.8	752,968	183.5
合 計	5,295,998	24.8	4,303,232	22.5

- (注) 上記の金額には、消費税等は含まれておりません。

(2) 販売実績

当連結会計年度における販売実績をセグメントごとに示すと、次のとおりであります。

セグメントの名称	販売高(千円)	前年同期比(%)
映像制作事業	5,917,140	47.9
出版事業	1,644,766	26.9
著作権事業	867,434	38.5
その他事業	336,183	20.8
合 計	8,765,525	25.5

- (注) 1. セグメント間の取引については相殺消去しております。
2. 最近2連結会計年度の主な相手先別の販売実績及び当該販売実績の総販売実績は、総販売実績に対する割合が100分の10未満であるため、記載を省略しております。
3. 上記の金額には、消費税等は含まれておりません。

3 【対処すべき課題】

当社グループが対処すべき課題と対処方針は下記のとおりであります。

(1) クリエイターの発掘、協力会社の獲得

次世代を担うクリエイターの発掘・育成のために、人材の交流、作品公募、制作環境やサポート体制の整備、教育者の確保に対応してまいります。また、優秀な人材や協力会社の獲得のために、透明性のある契約と成功報酬制度等、法務面の充実に継続して取り組んでまいります。

(2) 映像技術の進歩

コンピュータを使用したアニメーション制作、映画のデジタル上映化等、映像技術は著しく進歩しております。これに伴い、コンピュータを使った画像処理、ネットワークやサーバ等の制作環境、工程やデータの管理等、技術の習得と人材の育成及び情報インフラの整備に取り組んでまいります。

(3) メディアの多様化

大手メディアは、インターネットを利用した映画・アニメーション等のストリーミング配信サービスやダウンロード販売、さらには映像アップロードサービスを開始しております。これらは、一部著作権侵害の問題と新たなビジネスチャンスの両面をもっており、当社としましても、パートナー企業と協力するとともに、契約面の整備と配分金・印税等の請求権の獲得に取り組んでまいります。

(4) 海外展開

国内のコンテンツ市場が横ばいとなる中で、平成27年6月にアヌシー国際アニメーション映画祭 長編コンペティション部門審査員賞を受賞した映画「百日紅～Miss HOKUSAI～」、カナダとの国際共同製作を行った実写映画「GARM WARS The Last Druid」を中心に、海外パートナーとの協力関係を築き、海外市場拡大に取り組んでまいります。

(5) 出版事業における有力作家及び作品の獲得

出版事業においては、人気作品の有無によって業績に与える影響が大きく、有力な作家及び作品を発掘していくことが安定的に収益を確保するための重要な課題になっており、作家の発掘・育成、人材の確保に取り組んでまいります。また、幅広い読者層に支持されることによる安定した出版体制の確立を目指しております。

4 【事業等のリスク】

当社グループの、経営成績及び財政状況等に影響を及ぼすリスク要因となる可能性があると考えられる主な事項は、以下のとおりであります。

(1) 事業内容等について

作品の良否について

当社グループは、アニメーション作品及びコミック作品ともに、常に最適な制作体制の構築を心掛け、品質の高い制作に努めております。しかしながら、こうして制作した作品がユーザーの嗜好に合致しない場合、又は制作に遅れが生じた場合は、当社グループの経営成績等に影響を及ぼす可能性があります。

映像制作事業について

当社グループは、制作の正式受注の前に、プリプロダクション工程が発生する場合があります。企画書や作品のあらすじあるいはキャラクターデザイン、絵コンテ、場合によっては短い動画を作成します。正式受注が不調となった場合には、当社グループに損失が生じる可能性があります。

出版事業について

当社グループが製作・販売している出版物は、「私的独占の禁止及び公正取引の確保に関する法律」（独占禁止法）第24条の2の規定により、再販売価格維持制度（再販制度）が認められる特定品目に該当しており、書店では定価販売が行われております。公正取引委員会が平成13年3月23日に発表した「著作物再販制度の取扱いについて」によると、当面、再販制度は維持・存続される見通しですが、一方で、再販制度を維持しながらも、現行制度の弾力的運用を業界に求めていく方針を発表しております。当該制度が廃止された場合には、出版物の市況が悪化することも考えられ、当社グループの出版物にその影響が及んだ場合、当社グループの経営成績等に影響を及ぼす可能性があります。

著作権事業について

当社グループは、制作するアニメーション作品等に対し、著作権等の権利の取得を目的として出資を行う場合がありますが、著作権等の権利を取得できた場合には、作品より得られた収益の分配を受けることができます。しかしながら、制作した作品が顧客の評価を得ることができない場合には、期待した収益を確保することができず、当社グループの経営成績等に影響を及ぼす可能性があります。

(2) 経営成績の変動について

当社グループでは、経営成績の変動を抑えるべく尽力しておりますが、アニメーション作品の制作においては大型劇場用作品の売上の有無により、経営成績に大きな変動が発生いたします。その対策として、制作期間の比較的短いテレビ用・ビデオ用アニメーション作品を制作するラインを拡充し、また、劇場用作品の制作ラインも拡充してまいりました。しかしながら、今後も製作期間の長い大型劇場用アニメーション作品を制作した場合には、当社グループの経営成績等は大幅に変動する可能性があり、経営成績の期間比較等をするに際しては、このような点を考慮する必要があります。

(3) 他社との競合について

アニメーション市場の拡大により、国内のみならず国際的に新規参入の競合会社が増えており、現在、中国、韓国、台湾等をはじめとした低コストなアニメーション制作会社が台頭してきております。当社グループも受注を確保するため、受注価格の低下が避けられない状況に陥ることも想定されます。その場合、当社グループの経営成績等に影響を及ぼす可能性があります。

5 【経営上の重要な契約等】

特記すべき事項はありません。

6 【研究開発活動】

特記すべき事項はありません。

7 【財政状態、経営成績及びキャッシュ・フローの状況の分析】

文中における将来に関する事項は、有価証券報告書提出日（平成27年8月31日）現在において当社グループが判断したものであります。

(1) 重要な会計方針及び見積り

当社グループの連結財務諸表は、我が国において一般に公正妥当と認められている会計基準に基づいて作成されております。

また、当社経営陣は、連結財務諸表の作成に際し、決算日における資産・負債の報告数値及び偶発資産・負債の開示並びに当該会計期間における収益・費用に影響を与える見積もりを合理的に行わなければなりません。経営陣は見積りに影響を与える要因を把握し、把握した要因に関して適切な仮定設定、情報収集を行い、見積もり金額を計算しております。実際の結果は、見積もり特有の不確実性により、見積もりと異なる場合があります。

(2) 当連結会計年度の経営成績の分析

概況

概況につきましては、「第2 事業の状況 1.業績等の概要（1）業績」に記載しております。

セグメント別の状況（売上高、営業利益の分析）

セグメント別の状況につきましては、「第2 事業の状況 1.業績等の概要（1）業績」に記載しております。

営業外収益(費用)

営業外収益は85,249千円、前期比76.3%増となりました。主な要因は為替差益が17,156千円、受取賃貸料が9,788千円増加し、一方、受取利息が627千円減少したことであります。

営業外費用は44,408千円、前期比30.3%減となりました。主な要因は賃貸収入原価が9,550千円増加し、一方、貸倒引当金繰入額が24,000千円、為替差損が2,409千円、支払利息が831千円減少したことであります。

特別損失

減損損失は205,485千円、前期比303.8%増で、映像マスターや建物及び構築物等によるものです。

税金等調整前当期純利益

以上の結果、税金等調整前当期純利益は103,098千円で前期比82.3%減となりました。

法人税、住民税及び事業税（法人税等調整額）

法人税、住民税及び事業税の負担額は法人税等調整額を含め、222,019千円となっております。

当期純利益

以上の結果、当期純損失は105,037千円(前期は459,923千円の当期純利益)となりました。

(3) 当連結会計年度の財政状態の分析

資産

資産合計は、7,541,742千円(前期比2.9%減)となりました。

流動資産につきましては、主に現金及び預金が145,347千円、受取手形及び売掛金が73,677千円増加し、一方、仕掛品が463,085千円減少し、結果5,046,209千円となりました。

固定資産につきましては、主に映像マスターが25,006千円増加し、一方、投資有価証券が44,110千円、建物及び構築物が27,784千円、のれんが17,308千円減少し、結果、2,495,532千円となりました。

負債

負債合計は、3,209,853千円(前期比5.0%減)となりました。

流動負債につきましては、主に買掛金が151,888千円、未払金が146,037千円増加し、一方、前受金が380,648千円、未払法人税等が158,888千円、短期借入金が200,000千円減少し、結果、2,751,154千円となりました。

固定負債につきましては、主に長期借入金が160,004千円、株式給付引当金が34,800千円増加し、結果、458,698千円となりました。

純資産

純資産は、4,331,888千円(前期比1.3%減)となりました。

主な要因は、主にストック・オプションの権利行使により資本金と資本剰余金がそれぞれ45,000千円増加し、一方、利益剰余金が129,262千円、少数株主持分が13,883千円減少したことによりあります。

(4) 経営成績に重要な影響を与える要因について

「第2 事業の状況 4. 事業等のリスク」に記載のとおりであります。

(5) 経営戦略の現状と見通し

アニメーション、コミックをめぐる市場環境は必ずしも良好とは言えず、アニメーションにおいてはDVD販売本数の減少、コミックにおいてはコミック雑誌の販売部数の減少という傾向が続いております。このような環境の中、当社グループは、原作を創出するコミックと映像化するアニメーションという2つの補完関係にあるコンテンツを創出する企業体として独自の体制をとっております。また、株式の取得や業務提携により、コンテンツを有効活用し企業価値の向上に努めてまいります。

今後、当社グループは、業容の発展のため以下の経営戦略に取り組んでまいります。

映像制作事業

作品内容や品質を決定する人的資源としての脚本家・デザイナー・アニメーター・CGや美術等のクリエイター・プロデューサー及び優良な協力会社の獲得と育成をおこない、収益の安定化を実現してまいります。

制作環境においては、効率的なアニメ制作体制を整備するため武蔵野市に集約した結果、コストを削減することができました。さらに、コスト・スケジュール管理を徹底し、稼働率の向上と収益確保に取り組んでまいります。

出版事業

確実に利益を上げられる企業体質の強化をめざし、単品ごとの採算性管理を徹底します。また、「魔法使いの嫁」に続くヒット作を作り出すために、新人編集者の育成を含めた編集部体制の強化をはかります。

版權事業

テレビ局、ビデオソフト販売会社、広告代理店、玩具会社等のパートナー企業との共同製作、異業種との共同企画、米国法人子会社を通じて海外との共同製作に取組み、版權事業の拡大を図ってまいります。

また、当社グループ独自の商品化、スマートフォン等の情報サービスへのコンテンツ提供にも積極的に取り組んでまいります。

国内においては、コミック出版会社である柊マッグガーデンで、当社グループ内のコンテンツである「PSYCHO-PASS サイコパス 監視官 狡嚙慎也」や「百日紅~Miss HOKUSAI~ オフィシャルガイドブック」の企画・製造・販売を行いました。今後も、当社グループ内のコンテンツを有効利用し、版權事業の拡大を図り、さらに映像制作事業や出版事業の拡大を図ってまいります。

海外においては、当社グループ内のコンテンツを、海外子会社や当社グループの版權部門が海外販売し、版權事業の海外展開に取り組んでまいります。

(6) 資本の財源及び資金の流動性についての分析

キャッシュ・フローの状況

キャッシュ・フローの状況につきましては、「第2 事業の状況 1. 業績等の概要(2) キャッシュ・フローの状況」に記載しております。

資金需要

当社グループの運転資金需要の主なものは、映像制作事業並びに出版事業に係わる売上原価及び、労務費、業務委託費及び外注費が主な部分を占めております。その他、著作権事業における権利取得のための出資金があります。

設備資金といたしましては、編集機器、コンピュータ購入費やネットワーク費等があります。

契約債務及び約定債務

平成27年5月31日現在の契約債務の概要は下記のとおりであります。

(単位：千円)

契約債務	年度別要支払額	
	合計	1年以内
短期借入金	100,000	100,000
長期借入金(1年内返済予定の長期借入金含む)	379,188	39,996

(注) ファイナンスリース残高37,935千円(1年内16,462千円、1年超21,473千円)

財務政策

運転資金につきましては、自己資金で対応することを原則としておりますが、自己資金で賄えない急な資金需要が発生する等の場合は、金利動向を踏まえ必要に応じ長期・短期借入金で調達しております。

設備資金及び作品への出資金につきましては、社債の発行、長期借入金により最適な調達を行っていく方針であり、調達時期、条件について最も有利な手段を選択するべく検討することとしております。

(7) 経営者の問題認識と今後の方針について

「第2 事業の状況 3. 対処すべき課題」に記載のとおりであります。

第3【設備の状況】

1【設備投資等の概要】

当連結会計年度の設備投資等の総額は、623,821千円であり、セグメント毎の設備投資について示すと、次のとおりであります。

(1) 映像制作事業

当連結会計年度の主な設備投資等は、建物及び建物付属設備、ハード、器具及び備品、ソフトウェア等、総額41,084千円の投資を実施いたしました。

(2) 出版事業

当連結会計年度の主な設備投資等は、建物及び建物付属設備で、660千円の投資を実施いたしました。

(3) 著作権事業

当連結会計年度の主な設備投資等は、作品への出資で576,368千円の投資を実施いたしました。

(4) 本社

当連結会計年度の主な設備投資等は、建物及び建物付属設備、器具及び備品等で、総額5,709千円の投資を実施いたしました。

2【主要な設備の状況】

(1) 提出会社

平成27年5月31日現在

事業所名 (所在地)	セグメントの 名称	設備の 内容	帳簿価額(千円)					従業員数 (人)	
			建物及び 構築物	車両 運搬具	工具、器具 及び備品	土地 (面積㎡)	映像 マスター		合計
本社 (東京都武蔵野市)	-	-	-	-	-	-	-	-	3

(2) 国内子会社

平成27年5月31日現在

会社名	事業所名 (所在地)	セグメント の名称	設備の 内容	帳簿価額(千円)					従業員数 (人)	
				建物及び 構築物	車両 運搬具	工具、器具 及び備品	土地 (面積㎡)	映像 マスター		合計
(株)プロダクション・アイジー	三鷹本社 (東京都武蔵野市)	映像制作 著作権 その他	映像制作 営業 一般管理 賃貸	236,653	-	6,179	155,231 (656)	184,510	582,576	57 (2)
	イングスタジオ (東京都国分寺市)	その他	賃貸	60,646	-	112	168,522 (355)	-	229,281	- (-)
	studio iG (東京都府中市)	その他	撮影スタジオ 賃貸	90,528	-	148	222,935 (848)	-	313,612	- (-)
	三鷹スタジオ (東京都武蔵野市)	映像制作	映像制作	252,698	2,319	6,377	264,610 (842)	-	526,004	58 (-)
(株)ジーベック	本社スタジオ (東京都国分寺市)	映像制作 著作権	映像制作	-	-	-	-	63,588	63,588	27 (-)
(株)マッグガーデン	本社 (東京都千代田区)	出版 著作権	一般管理	3,070	-	1,274	-	-	4,345	23 (8)
(株)ウィットスタジオ	本社 (東京都武蔵野市)	映像制作 出版 著作権 その他	映像制作	4,731	-	8,257	-	19,810	32,798	16 (-)

- (注) 1. 帳簿価額には、消費税等は含まれておりません。
2. 帳簿価額には、映像マスター仮勘定の金額を含んでおりません。
3. 従業員の数に役員は含まれておりません。
4. 従業員数の()は、臨時雇用者数を外書しております。

3【設備の新設、除却等の計画】

(1) 重要な設備の新設・除却(平成27年5月31日現在)

特記すべき事項はありません。

(2) 重要な改修(平成27年5月31日現在)

特記すべき事項はありません。

第4【提出会社の状況】

1【株式等の状況】

(1)【株式の総数等】

【株式の総数】

種類	発行可能株式総数(株)
普通株式	15,000,000
計	15,000,000

【発行済株式】

種類	事業年度末現在発行数(株) (平成27年5月31日)	提出日現在発行数(株) (平成27年8月31日)	上場金融商品取引所名 又は登録認可金融商品 取引業協会名	内容
普通株式	5,055,400	5,055,400	東京証券取引所 JASDAQ (スタンダード)	単元株式数は100株 であります。
計	5,055,400	5,055,400	-	-

(2)【新株予約権等の状況】

該当事項はありません。

(3)【行使価額修正条項付新株予約権付社債券等の行使状況等】

該当事項はありません。

(4)【ライツプランの内容】

該当事項はありません。

(5)【発行済株式総数、資本金等の推移】

年月日	発行済株式 総数増減数 (株)	発行済株式 総数残高 (株)	資本金増減額 (千円)	資本金残高 (千円)	資本準備金 増減額 (千円)	資本準備金 残高 (千円)
平成25年12月1日 (注)1.	4,846,248	4,895,200	-	701,400	-	1,872,615
平成25年6月1日～ 平成26年5月31日 (注)2.	70,200	4,965,400	35,100	736,500	35,100	1,907,715
平成26年6月1日～ 平成26年8月31日 (注)2.	90,000	5,055,400	45,000	781,500	45,000	1,952,715

(注)1. 株式分割(1:100)によるものであります。

2. ストック・オプションの権利行使によるものであります。

(6) 【所有者別状況】

平成27年 5月31日現在

区分	株式の状況 (1 単元の株式数100株)								単元未満株式の状況 (株)
	政府及び地方公共団体	金融機関	金融商品取引業者	その他の法人	外国法人等		個人その他	計	
					個人以外	個人			
株主数 (人)	-	6	17	22	11	4	3,445	3,505	-
所有株式数 (単元)	-	3,014	1,678	11,117	1,381	17	33,332	50,539	1,500
所有株式数の割合 (%)	-	6.0	3.3	22.0	2.7	0.0	66.0	100.0	-

(注) 1. 自己株式120,400株は、「個人その他」に1,204単元に含めて記載しております。

2. 上記の「金融機関」には、従業員インセンティブプラン「株式給付(J-ESOP)信託」の信託財産として、財産管理サービス信託銀行(株)(信託E口)が所有している当社株式2,000単元が含まれています。

(7) 【大株主の状況】

平成27年 5月31日現在

氏名又は名称	住所	所有株式数 (株)	発行済株式総数に対する所有株式数の割合 (%)
石川 光久	東京都港区	1,109,000	21.9
株式会社電通	東京都港区東新橋1-8-1	498,000	9.9
日本テレビ放送網株式会社	東京都港区東新橋1-6-1	498,000	9.9
佐藤 徹	埼玉県所沢市	237,800	4.7
資産管理サービス信託銀行株式会社 (信託E口)	東京都中央区晴海1-8-12 晴海アイランド トリトンスクエア オフィスタワーZ棟	200,000	4.0
石川 みちる	東京都昭島市	160,000	3.2
保坂 嘉弘	東京都八王子市	132,600	2.6
下地 志直	東京都杉並区	84,600	1.7
MSIP CLIENT SECURITIES (常任代理人 モルガン・スタンレーMUFG証券株式会社)	25 CABOT SQUARE, CANARY WHARF, LONDON E14 4QA, U.K. (東京都千代田区大手町1-9-7 大手町フィナンシャルシティ サウスタワー)	71,700	1.4
MLI FOR CLIENT GENERAL NON TREATY-PB (常任代理人 メリルリンチ日本証券株式会社)	MERRILL LYNCH FINANCIALCENTER 2 KING EDWARD STREET LONDON EC1A 1HQ (東京都中央区日本橋1-4-1 日本橋一丁目三井ビルディング)	54,100	1.1
計	-	3,045,800	60.2

(注) 上記のほか、自己株式が120,400株あります。

なお、資産管理サービス信託銀行(株)(信託E口)が保有する当社株式200,000株は、従業員インセンティブプラン「株式付与(J-ESOP)信託」の導入によるもので、自己株式120,400株には含まれていません。

(8) 【議決権の状況】
【発行済株式】

平成27年 5月31日現在

区分	株式数(株)	議決権の数(個)	内容
無議決権株式			
議決権制限株式(自己株式等)			
議決権制限株式(その他)			
完全議決権株式(自己株式等)	普通株式 120,400		
完全議決権株式(その他)	普通株式 4,933,500	49,335	
単元未満株式	普通株式 1,500		
発行済株式総数	5,055,400		
総株主の議決権		49,335	

(注) 「完全議決権株式(その他)」欄には、従業員インセンティブプラン「株式給付信託(J-ESOP)」制度の信託財産として資産管理サービス信託銀行(株)が保有している当社株式200,000株を含めて表示しております。

【自己株式等】

平成27年 5月31日現在

所有者の氏名又は名称	所有者の住所	自己名義所有株式数(株)	他人名義所有株式数(株)	所有株式数の合計(株)	発行済株式総数に対する所有株式数の割合(%)
株式会社 I G ポート	東京都武蔵野市中町二丁目1番9号	120,400	-	120,400	2.38
計	-	120,400	-	120,400	2.38

(注) 上記のほか、連結財務諸表において自己株式として認識している株式が200,000株あります。これは、前記「発行済株式」に記載の資産管理サービス信託銀行(株)が保有している株式であり、会計処理上、当社と信託口は一体であると認識し、信託口が所有する株式を自己株式として計上していることによるものであります。

(9) 【ストックオプション制度の内容】
該当事項はありません。

(10) 【従業員株式所有制度の内容】
株式給付信託(J-ESOP)

従業員株式所有制度の概要

当社は、平成25年12月20日開催の取締役会において、当社の株価や業績と従業員等の処遇の連動性をより高め、経済的な効果を株主の皆様と共有することにより、株価及び業績向上への従業員等の意欲や士気を高めるため、従業員等に対して自社の株式を給付するインセンティブプラン「株式給付信託(J-ESOP)」(以下「本制度」といい、本制度に関してみずほ信託銀行株式会社と締結する信託契約に基づいて設定される信託を「本信託」といいます。)の導入を決議しました。

当社グループは、従業員等に対し個人の貢献度等に応じてポイントを付与し、一定の条件により受給権の取得をしたときに当該付与ポイントに相当する当社株式を在職時に無償で給付します。従業員等に対し給付する株式については、予め信託設定した金銭により将来分も含め取得し、信託財産として分別管理するものとします。

本制度の導入により、従業員等の株価及び業績向上への関心が高まり、これまで以上に意欲的に業務に取り組み、中長期的な事業拡大及び将来の当社グループ経営を担う有能な人材の確保が期待されます。

従業員に取得させる株式の総数
200,000株

当該従業員株式所有制度による受益権その他の権利を受けることができる者の範囲
当社が定める一定の要件を満たした当社の従業員及び当社グループ会社の役職員

2【自己株式の取得等の状況】

【株式の種類等】 該当事項はありません。

(1)【株主総会決議による取得の状況】

該当事項はありません。

(2)【取締役会決議による取得の状況】

該当事項はありません。

(3)【株主総会決議又は取締役会決議に基づかないものの内容】

該当事項はありません。

(4)【取得自己株式の処理状況及び保有状況】

区分	当事業年度		当期間	
	株式数(株)	処分価額の総額 (円)	株式数(株)	処分価額の総額 (円)
引き受ける者の募集を行った取得自己株式	-	-	-	-
消却の処分を行った取得自己株式	-	-	-	-
合併、株式交換、会社分割に係る移転を行った取得自己株式	-	-	-	-
その他	-	-	-	-
保有自己株式数	120,400	-	120,400	-

(注) 保有自己株式数には、株式給付信託(J-ESOP)口が保有する株式数は含めておりません。

3【配当政策】

当社は、利益配分につきましては、将来の事業展開と経営体質の強化のために必要な内部留保を確保しつつ、安定した配当を継続し実施していくことを基本方針としております。

当社は、期末配当の年1回の剰余金の配当を行うことを基本方針としております。

剰余金の配当の決定機関は、株主総会であります。

平成27年5月期の配当につきましては、上記の方針に基づき1株当たり2円の配当を実施をすることを決めました。

内部留保資金につきましては、今後予想される経営環境の変化に対応すべく、今まで以上にコスト競争力を高め、市場のニーズに応える制作体制や著作権取得を強化し、さらなる、グローバル戦略の展開を図るために有効投資してまいりたいと考えております。

また、当社は「取締役会の決議によって、毎年11月30日を基準日として中間配当をすることができる。」旨を定款に定めております。

なお、当事業年度に係る剰余金の配当は以下のとおりであります。

決議年月日	配当金の総額 (千円)	1株当たり配当額 (円)
平成27年8月28日 定時株主総会決議	9,870	2

4【株価の推移】

(1)【最近5年間の事業年度別最高・最低株価】

回次	第22期	第23期	第24期	第25期	第26期
決算年月	平成23年5月	平成24年5月	平成25年5月	平成26年5月	平成27年5月
最高(円)	59,000	54,700	279,000	232,000 2,210	1,973
最低(円)	26,500	33,200	36,450	101,700 1,326	1,150

(注) 1. 最高・最低株価は、平成22年4月1日より大阪証券取引所(JASDAQ市場)におけるものであり、平成22年10月12日より大阪証券取引所JASDAQ(スタンダード)におけるものであり、平成25年7月16日より東京証券取引所JASDAQ(スタンダード)におけるものであります。

2. 印は株式分割(平成25年12月1日、1株 100株)による権利落後の最高・最低の株価を示しております。

(2)【最近6月間の月別最高・最低株価】

月別	平成26年12月	平成27年1月	平成27年2月	平成27年3月	平成27年4月	平成27年5月
最高(円)	1,340	1,290	1,378	1,440	1,470	1,184
最低(円)	1,185	1,195	1,205	1,312	1,167	1,150

(注) 最高・最低株価は、東京証券取引所JASDAQ(スタンダード)におけるものであります。

5【役員の状況】

男性7名 女性0名（役員のうち女性の比率0%）

役名	職名	氏名	生年月日	略歴		任期	所有株式数 (株)
取締役社長 (代表取締役)	-	石川光久	昭和33年10月30日生	昭和62年12月 平成2年6月 平成6年8月 平成9年5月 平成19年11月	有限会社アイジータツノコ設立 代表取締役就任 当社設立取締役就任 代表取締役社長就任(現任) Production I.G.,LLC設立 イニシャルマネージャー就任(現任) 株式会社プロダクション・アイジー設立 代表取締役社長就任(現任)	(注5)	1,109,000
取締役	-	保坂嘉弘	昭和30年3月8日生	昭和59年9月 平成6年6月 平成13年4月 平成13年6月 平成19年8月	株式会社エニックス(現株式会社スクウェア・エニックス)入社 同社取締役出版企画部長 同社取締役出版事業部長 株式会社マッグガーデン設立 代表取締役社長就任(現任) 当社取締役就任(現任)	(注5)	132,600
取締役	-	奥野敏聡	昭和34年12月30日生	昭和55年10月 平成6年6月 平成22年8月	株式会社オービー企画入社 株式会社オ・・エル・エム設立 代表取締役就任(現任) 当社取締役就任(現任)	(注5)	-
取締役	-	和田丈嗣	昭和53年9月13日生	平成13年4月 平成17年8月 平成24年6月 平成26年8月	シスコシステムズ株式会社入社 株式会社プロダクション・アイジー入社 株式会社ウィットスタジオ設立 代表取締役社長(現任) 当社取締役就任(現任)	(注5)	1,700
常勤監査役	-	長谷川隆一	昭和26年5月20日生	平成13年6月 平成16年6月 平成16年7月 平成19年11月 平成22年8月	株式会社マッグガーデン入社 同社監査役就任(現任) 当社入社 株式会社プロダクション・アイジー設立 取締役就任 当社監査役就任(現任)	(注6)	-
監査役	-	中濱鐵志	昭和16年9月18日生	昭和39年4月 平成5年9月 平成16年2月 平成17年8月	株式会社富士銀行(現株式会社みずほ銀行)入行 富士銀キャピタル株式会社(現みずほキャピタル株式会社)常務取締役就任 川崎地質株式会社監査役就任 当社監査役就任(現任)	(注6)	-
監査役	-	桶田大介	昭和50年9月24日生	平成15年11月 平成17年10月 平成22年11月 平成26年8月	司法試験合格 弁護士登録 北浜法律事務所入所 弁護士法人北浜法律事務所に移籍 当社監査役就任(現任)	(注7)	-
計							1,243,300

(注)1. 当社では、経営効率の向上を図るために執行役員制度を導入しております。

執行役員は、2名で、執行役員管理部担当中野広之、執行役員経営企画室IR担当郡司幹雄であります。

2. 取締役 奥野敏聡は、社外取締役であります。
3. 監査役 中濱鐵志及び桶田大介は、社外監査役であります。
4. 当社グループは桶田大介との間に顧問契約を締結しております。
5. 平成26年8月22日開催の定時株主総会の終結の時から2年間
6. 平成24年8月28日開催の定時株主総会の終結の時から4年間
7. 平成26年8月22日開催の定時株主総会の終結の時から4年間

6【コーポレート・ガバナンスの状況等】

(1)【コーポレート・ガバナンスの状況】

当社は、企業倫理の重要性を認識しかつ変動の激しい企業環境に対応するために迅速な意思決定と効率的かつ健全な経営が企業価値を継続し高めていくと認識しております。また、経済はより一層のボーダーレス化が進む中、国際競争力を高めるため、グローバルに通用するコーポレート・ガバナンスを確立すること及び近年の企業の不祥事を防ぐべく経営のチェック機能の強化を行うことにより、経営陣が株主ほかステークホルダーに対する責務を果たしていきたいと考えております。

この実現のため、株主総会、取締役会、監査役等の機能を一層充実させ、実効的なコーポレート・ガバナンス体制を確立していきたいと考えております。今後につきましても、明確に権限及び責任を分配する統治機構を検討・試行し「効率的な経営」かつ「健全な経営」を実現することで競争力を高め、更なる業績の向上を目指してまいります。

企業統治の体制

企業統治の体制の概要及び当該体制を採用する理由

当社は、かねて監査役制度を採用しておりましたが、監査体制の充実を目的として平成18年8月25日より監査役会を設置いたしました。

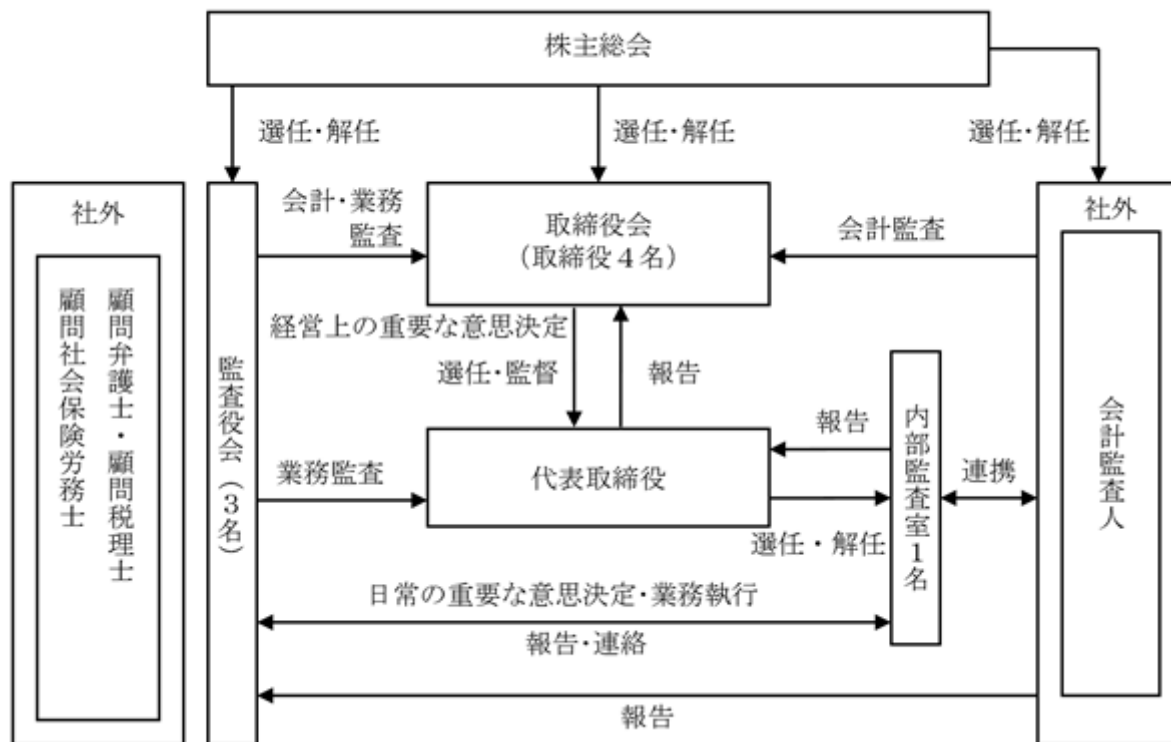
本報告書提出日現在取締役会は、4名の取締役のうち社外取締役を1名選任しております。

監査役会は、社外監査役2名を含む3名により構成されており、定例的に監査役会を開催し、取締役会に出席、経営全般及び個別案件に対して客観的かつ公正な意見を述べるとともに、取締役の業務執行に対するの適法性を監査しております。

また、取引法務及び知的財産管理等の法務機能確立のため顧問弁護士の選任と担当部門の明確化等、法律・法令を遵守する内部体制の整備に取り組んでまいります。当社は、比較的少数の人員で構成されておりますが、効率的で実効性の高い統制制度を目指しております。

会社の機関・内部統制の関係は以下の図表のとおりであります。

(コーポレート・ガバナンス模式図)



その他企業統治に関する事項

イ．内部統制システムの整備の状況

当社管理部長を中心に監査役、内部監査室と連携してグループ全体のコンプライアンス体制の整備に努めております。取締役会も毎月1回開催し、重要な意思決定、業務執行状況や年度計画に基づく各社の業務の進捗状況の報告を行い、グループ全体の業務の適正性、職務執行の効率性を監視監督しております。反社会的勢力への対応については、契約書等への暴力団排除条項の挿入をはじめとした取組みを実施しております。

開催された取締役会については議事録を作成し、社長決裁の決裁資料等とともに文書管理規程に基づいて事務局により適切に保存を行っております。

ロ．リスク管理体制の整備の状況

損失の危険についてはグループ各社で規程に基づき組織的に損失の未然防止に努めるとともに、リスクが発現する恐れが確認された場合は速やかに当社の取締役会に報告し、対策の検討を行っております。

グループ各社での不適切な取引又は会計処理の防止も含め、内部監査部門による定期的な内部統制監査も実施しております。

内部監査及び監査役監査の状況

当社は、コンプライアンスの徹底及び内部統制として、社長直轄の内部監査室（1名）を設けております。

内部監査室は日常の業務執行について、規程・規則に沿った手続きの妥当性を評価し、業務等の改善に向け具体的な助言・指導を行っております。

監査役はすべての会議への参加権限を有し、重要な会議等への参加、往査、ヒヤリング等を通じて経営の状況を把握する等の業務執行及び経営の監視活動を実施しています。また、各監査役は経営意思決定や業務執行についてコーポレート・ガバナンスの観点からの適確性等を中心に審議を行い、取締役会等で適時に助言又は勧告を行います。

内部監査、監査役監査及び会計監査の相互連携並びにこれらの監査と内部統制部門との関係

内部監査、監査役監査及び会計監査の相互連携については、必要に応じて、情報交換の場を設けて、監査の計画、概要及び結果の報告等を受けております。

上記の報告を同様に受けているほか、効率的かつ効果的に監査役監査を行うために、会計監査人をはじめとする内部監査部門並びに子会社の監査役及び内部監査部門と情報の交換を含む緊密な協力関係を維持しております。

社外取締役及び社外監査役の状況

イ．社外取締役及び社外監査役の員数並びに社外取締役及び社外監査役と当社との人的・資金的・取引関係その他の利害関係

当社の社外取締役は1名、社外監査役は2名であります。いずれの社外取締役、社外監査役とも当社との間には特別な利害関係はありません。

社外取締役 奥野敏聡氏は、(株)オー・エル・エムの代表取締役であり、当社が属する業界において高い実績を持ちその経営手腕を活かすとともに客観的な立場から当社グループの経営に対するアドバイザーとして選任しております。

社外監査役 中濱鉄志氏は、当社の主要取引銀行であるみずほ銀行(富士銀行)を21年前に退職しており、数多くのベンチャー企業の経営支援に携わってきた経験、経営者への忌憚のない意見具申を行っております。

社外監査役 桶田大介氏は、弁護士としての経験や幅広い知見を有しており、中立な立場からの意見提示を行ってもらうため選任しております。

なお、当社においては社外取締役並びに社外監査役を選任するための当社からの独立性に関する基準又は方針はいずれも設けておりませんが、選任にあたっては株式会社東京証券取引所の定める独立性に関する基準を参考にしております。

ロ．社外取締役及び社外監査役が当社の企業統治において果たす機能及び役割、選任について

社外取締役には、経営者としての豊富な経験と高い見識を有していることを条件とし、また、当社の経営に生かしていただくことを期待し、当社の経営陣から独立した中立な立場から経営判断が会社内部者の論理に偏ることがないようにチェック機能を担っていただいております。

ハ．社外取締役又は社外監査役による監督又は監査と内部監査、監査役監査及び会計監査との相互連携並びに内部統制部門との関係

社外取締役は、内部監査の報告、監査役からの監査報告及び内部統制部門からの内部統制の整備・運用状況等に関する報告を定期的に受けることにより、当社グループの現状と課題を把握し、必要に応じて取締役会において意見を表明しています。

社外監査役は、上記の報告を同様に受けているほか、効率的かつ効果的に監査役監査を行うために、会計監査人及び内部監査室をはじめとする内部監査部門並びに子会社の監査役及び内部監査部門と情報の交換を含む緊密な協力関係を維持しております。

役員報酬の内容

イ. 提出会社の役員区分ごとの報酬等の総額、報酬等の種類別の総額及び対象となる役員の員数

役員区分	報酬等の総額 (千円)	報酬等の種類別の総額(千円)				対象となる役員 の員数(名)
		基本報酬	ストック オプション	賞与	退職慰労金	
取締役 (社外取締役を 除く。)	2,400	2,400	-	-	-	1
監査役 (社外監査役を 除く。)	8,640	8,640	-	-	-	1
社外役員	4,800	4,800	-	-	-	4

(注) 上記には、平成26年8月22日開催の第25回定時株主総会終結の時をもって退任した社外監査役1名を含んでおります。

ロ. 提出会社の役員ごとの連結報酬等の総額等

連結報酬等の総額が1億円以上である者が存在しないため、記載しておりません。

ハ. 役員の報酬等の額の決定に関する方針

取締役に対する報酬は、基本報酬及び各取締役の経常利益に対する業績貢献度に応じて評価し決定しております。また、監査役に対する報酬は、基本報酬及び職務加算により決定しております。

会計監査の状況

当社は、金融商品取引法に基づき会計監査を有限責任監査法人トーマツに委嘱していますが、同監査法人及び当社監査に従事する同監査法人の業務執行社員と当社の間には、特別の利害関係はありません。また、同監査法人は業務執行社員について、当社の会計監査に一定期間を超えて関与することのないよう自主的な措置をとっています。

業務を執行した公認会計士の氏名

指定有限責任社員 業務執行社員 芝田 雅也
森田 健司

監査業務に係る補助者の構成

公認会計士 3名、 その他 11名

取締役の定数

当社の取締役は10名以内とする旨定款に定めております。

取締役の選任の決議要件

当社は、取締役の選任決議について、議決権を行使することができる株主の議決権の3分の1以上を有する株主が出席し、その議決権の過半数をもって行う旨定款に定めております。

株主総会の特別決議要件

当社は、会社法第309条第2項に定める株主総会の特別決議要件について、議決権を行使することができる株主の議決権の3分の1以上を有する株主が出席し、その議決権の3分の2以上をもって行う旨定款に定めております。これは、株主総会における特別決議の定足数を緩和することにより、株主総会の円滑な運営を行うことを目的とするものであります。

自己の株式の取得

当社は、会社法第165条第2項の規定により、取締役会の決議によって市場取引所等により自己の株式を取得することができる旨定款に定めております。これは、経済情勢の変化に対応して、資本政策を機動的に実施することを目的とするものであります。

取締役及び監査役の責任免除

当社は、会社法第426条第1項の規定により、任務を怠ったことによる取締役（取締役であった者を含む。）及び監査役（監査役であった者を含む。）の損害賠償責任を、法令の限度において、取締役会の決議によって免除することができる旨定款に定めております。これは、取締役及び監査役がその期待される役割や機能を十分に発揮することを目的とするものであります。

中間配当

当社は、取締役会の決議によって、毎年11月30日を基準日として中間配当をすることができる旨定款に定めております。これは、株主への機動的な利益還元を目的とするものであります。

株式の保有状況

当社及び連結子会社のうち、投資株式の貸借対照表計上額（投資株式計上額）が最も大きい会社（最大保有会社）である㈱プロダクション・アイジーについては以下のとおりです。

イ．投資株式のうち保有目的が純投資目的以外の目的であるものの銘柄数及び貸借対照表計上額の合計額

2 銘柄 105,996千円

ロ．保有目的が純投資目的以外の目的である投資株式の保有区分、銘柄、株式数、貸借対照表計上額及び保有目的前事業年度

該当事項はありません。

当事業年度

該当事項はありません。

ハ．保有目的が純投資目的である投資株式の前事業年度及び当事業年度における貸借対照表計上額の合計額並びに当事業年度における受取配当金、売却損益及び評価損益の合計額

該当事項はありません。

(2) 【監査報酬の内容等】

【監査公認会計士等に対する報酬の内容】

区分	前連結会計年度		当連結会計年度	
	監査証明業務に基づく報酬（千円）	非監査業務に基づく報酬（千円）	監査証明業務に基づく報酬（千円）	非監査業務に基づく報酬（千円）
提出会社	28,500	-	28,500	-
連結子会社	-	-	-	-
計	28,500	-	28,500	-

【その他重要な報酬の内容】

該当事項はありません。

【監査公認会計士等の提出会社に対する非監査業務の内容】

（前連結会計年度）

該当事項はありません。

（当連結会計年度）

該当事項はありません。

【監査報酬の決定方針】

監査報酬の決定については、監査計画（監査日数・監査業務等）の内容を助案して適切に決定しております。なお、監査報酬額については、取締役会の承認を得ております。

第5【経理の状況】

1 連結財務諸表及び財務諸表の作成方法について

(1) 当社の連結財務諸表は、「連結財務諸表の用語、様式及び作成方法に関する規則」(昭和51年大蔵省令第28号)に基づいて作成しております。

(2) 当社の財務諸表は、「財務諸表等の用語、様式及び作成方法に関する規則」(昭和38年大蔵省令第59号)に基づいて作成しております。

また、当社は、特例財務諸表会社に該当し、財務諸表等規則第127条の規定により財務諸表を作成しております。

2 監査証明について

当社は、金融商品取引法第193条の2第1項の規定に基づき、連結会計年度(平成26年6月1日から平成27年5月31日まで)の連結財務諸表及び事業年度(平成26年6月1日から平成27年5月31日まで)の財務諸表について、有限責任監査法人トーマツにより監査を受けております。

3 連結財務諸表等の適正性を確保するための特段の取組みについて

当社は、連結財務諸表等の適正性を確保するための特段の取組みを行っております。具体的には、会計基準等の内容を適切に把握できる体制を整備するため、公益財団法人財務会計基準機構へ加入し、研修会、セミナー等に積極的に参加し、常に最新の情報を得ております。

1 【連結財務諸表等】

(1) 【連結財務諸表】

【連結貸借対照表】

(単位：千円)

	前連結会計年度 (平成26年5月31日)	当連結会計年度 (平成27年5月31日)
資産の部		
流動資産		
現金及び預金	2,427,134	2,572,481
受取手形及び売掛金	1,090,639	1,164,316
商品及び製品	113,339	97,710
仕掛品	1,483,989	1,020,903
貯蔵品	7,964	8,044
繰延税金資産	99,708	41,738
前渡金	21,589	62,853
その他	107,313	124,800
貸倒引当金	26,552	46,640
流動資産合計	5,325,126	5,046,209
固定資産		
有形固定資産		
建物及び構築物	1,071,968	1,087,271
減価償却累計額	364,861	407,949
建物及び構築物(純額)	2,707,106	2,679,322
土地	2,829,579	2,829,579
映像マスター	4,607,406	4,748,546
減価償却累計額	4,177,341	4,293,475
映像マスター(純額)	430,064	455,071
その他	234,447	217,231
減価償却累計額	186,412	147,319
その他(純額)	48,035	69,911
有形固定資産合計	2,014,786	2,033,885
無形固定資産		
のれん	60,578	43,270
その他	13,406	9,253
無形固定資産合計	73,984	52,523
投資その他の資産		
投資有価証券	1,156,106	1,111,996
その他	234,124	329,616
貸倒引当金	37,210	32,488
投資その他の資産合計	353,019	409,124
固定資産合計	2,441,790	2,495,532
資産合計	7,766,917	7,541,742

(単位：千円)

	前連結会計年度 (平成26年5月31日)	当連結会計年度 (平成27年5月31日)
負債の部		
流動負債		
買掛金	616,784	768,672
短期借入金	2,300,000	2,100,000
1年内返済予定の長期借入金	2,39,996	2,39,996
未払金	204,946	350,984
未払法人税等	219,372	60,484
前受金	1,331,350	950,702
賞与引当金	-	16,923
役員賞与引当金	10,564	-
返品調整引当金	61,663	62,363
受注損失引当金	33,809	59,732
その他	318,062	341,295
流動負債合計	3,136,549	2,751,154
固定負債		
長期借入金	2,179,188	2,339,192
株式給付引当金	-	34,800
退職給付に係る負債	37,507	36,144
その他	24,092	48,562
固定負債合計	240,787	458,698
負債合計	3,377,336	3,209,853
純資産の部		
株主資本		
資本金	736,500	781,500
資本剰余金	1,877,669	1,922,669
利益剰余金	2,188,835	2,059,573
自己株式	420,870	420,870
株主資本合計	4,382,134	4,342,872
その他の包括利益累計額		
為替換算調整勘定	6,437	10,983
その他の包括利益累計額合計	6,437	10,983
少数株主持分	13,883	-
純資産合計	4,389,580	4,331,888
負債純資産合計	7,766,917	7,541,742

【連結損益計算書及び連結包括利益計算書】

【連結損益計算書】

(単位：千円)

	前連結会計年度 (自 平成25年6月1日 至 平成26年5月31日)	当連結会計年度 (自 平成26年6月1日 至 平成27年5月31日)
売上高	6,983,943	8,765,525
売上原価	2 5,536,156	2 7,581,905
売上総利益	1,447,787	1,183,620
返品調整引当金繰入額	2,763	-
返品調整引当金戻入額	-	700
差引売上総利益	1,445,024	1,184,320
販売費及び一般管理費	1 795,495	1 916,577
営業利益	649,528	267,743
営業外収益		
受取利息	2,321	1,693
為替差益	-	17,156
デリバティブ評価益	2,095	4,730
受取賃貸料	37,719	47,508
その他	6,210	14,161
営業外収益合計	48,346	85,249
営業外費用		
支払利息	4,959	4,128
為替差損	2,409	-
貸倒引当金繰入額	24,000	-
賃貸収入原価	29,233	38,784
その他	3,078	1,496
営業外費用合計	63,681	44,408
経常利益	634,193	308,584
特別損失		
減損損失	3 50,887	3 205,485
特別損失合計	50,887	205,485
税金等調整前当期純利益	583,305	103,098
法人税、住民税及び事業税	237,883	174,748
法人税等調整額	45,396	47,270
法人税等合計	192,486	222,019
少数株主損益調整前当期純利益又は少数株主損益調整前当期純損失()	390,818	118,921
少数株主損失()	69,104	13,883
当期純利益又は当期純損失()	459,923	105,037

【連結包括利益計算書】

(単位：千円)

	前連結会計年度 (自 平成25年6月1日 至 平成26年5月31日)	当連結会計年度 (自 平成26年6月1日 至 平成27年5月31日)
少数株主損益調整前当期純利益又は少数株主損益調整前当期純損失()	390,818	118,921
その他の包括利益		
その他有価証券評価差額金	261	-
為替換算調整勘定	26,758	4,545
その他の包括利益合計	27,019	4,545
包括利益	363,799	123,466
(内訳)		
親会社株主に係る包括利益	432,903	109,583
少数株主に係る包括利益	69,104	13,883

【連結株主資本等変動計算書】

前連結会計年度（自 平成25年6月1日 至 平成26年5月31日）

(単位：千円)

	株主資本				
	資本金	資本剰余金	利益剰余金	自己株式	株主資本合計
当期首残高	701,400	1,842,569	1,738,462	72,870	4,209,561
当期変動額					
新株の発行（新株予約権の行使）	35,100	35,100			70,200
剰余金の配当			9,549		9,549
当期純利益			459,923		459,923
自己株式の取得				348,000	348,000
株主資本以外の項目の当期変動額（純額）					
当期変動額合計	35,100	35,100	450,373	348,000	172,573
当期末残高	736,500	1,877,669	2,188,835	420,870	4,382,134

	その他の包括利益累計額			少数株主持分	純資産合計
	その他有価証券評価差額金	為替換算調整勘定	その他の包括利益累計額合計		
当期首残高	261	20,320	20,581	91,077	4,321,220
当期変動額					
新株の発行（新株予約権の行使）					70,200
剰余金の配当					9,549
当期純利益					459,923
自己株式の取得					348,000
株主資本以外の項目の当期変動額（純額）	261	26,758	27,019	77,194	104,214
当期変動額合計	261	26,758	27,019	77,194	68,359
当期末残高	-	6,437	6,437	13,883	4,389,580

当連結会計年度(自 平成26年6月1日 至 平成27年5月31日)

(単位:千円)

	株主資本				
	資本金	資本剰余金	利益剰余金	自己株式	株主資本合計
当期首残高	736,500	1,877,669	2,188,835	420,870	4,382,134
当期変動額					
新株の発行(新株予約権の行使)	45,000	45,000			90,000
剰余金の配当			24,225		24,225
当期純損失()			105,037		105,037
株主資本以外の項目の当期変動額(純額)					
当期変動額合計	45,000	45,000	129,262	-	39,262
当期末残高	781,500	1,922,669	2,059,573	420,870	4,342,872

	その他の包括利益累計額			少数株主持分	純資産合計
	その他有価証券評価差額金	為替換算調整勘定	その他の包括利益累計額合計		
当期首残高	-	6,437	6,437	13,883	4,389,580
当期変動額					
新株の発行(新株予約権の行使)					90,000
剰余金の配当					24,225
当期純損失()					105,037
株主資本以外の項目の当期変動額(純額)		4,545	4,545	13,883	18,428
当期変動額合計	-	4,545	4,545	13,883	57,691
当期末残高	-	10,983	10,983	-	4,331,888

【連結キャッシュ・フロー計算書】

(単位：千円)

	前連結会計年度 (自 平成25年6月1日 至 平成26年5月31日)	当連結会計年度 (自 平成26年6月1日 至 平成27年5月31日)
営業活動によるキャッシュ・フロー		
税金等調整前当期純利益	583,305	103,098
減価償却費	603,514	404,116
減損損失	50,887	205,485
長期前払費用償却額	1,614	2,110
のれん償却額	26,698	17,308
貸倒引当金の増減額（は減少）	50,236	15,365
返品調整引当金の増減額（は減少）	2,763	700
受注損失引当金の増減額（は減少）	3,107	25,922
賞与引当金の増減額（は減少）	-	16,923
役員賞与引当金の増減額（は減少）	6,583	10,564
株式給付引当金の増減額（は減少）	-	34,800
退職給付引当金の増減額（は減少）	35,037	-
退職給付に係る負債の増減額（は減少）	37,507	1,363
受取利息及び受取配当金	2,345	1,693
為替差損益（は益）	2,770	17,156
支払利息	4,959	4,128
デリバティブ評価損益（は益）	2,095	4,730
売上債権の増減額（は増加）	68,305	98,148
たな卸資産の増減額（は増加）	226,836	502,467
立替金の増減額（は増加）	37,511	17,098
仕入債務の増減額（は減少）	8,860	151,782
未払金の増減額（は減少）	220,461	8,309
前受金の増減額（は減少）	76,059	400,808
前渡金の増減額（は増加）	141,207	32,338
未収消費税等の増減額（は増加）	10,224	2,807
未払消費税等の増減額（は減少）	49,535	7,725
その他	19,526	23,414
小計	851,212	971,147
利息及び配当金の受取額	2,345	1,693
利息の支払額	4,843	4,122
法人税等の還付額	13,561	1,581
法人税等の支払額	23,203	359,191
営業活動によるキャッシュ・フロー	839,072	611,108

(単位：千円)

	前連結会計年度 (自 平成25年 6月 1日 至 平成26年 5月31日)	当連結会計年度 (自 平成26年 6月 1日 至 平成27年 5月31日)
投資活動によるキャッシュ・フロー		
定期預金の預入による支出	10,107	10,109
定期預金の払戻による収入	10,105	10,107
有形固定資産の取得による支出	286,849	483,715
無形固定資産の取得による支出	4,630	2,343
投資有価証券の償還による収入	-	50,000
出資金の払込による支出	35,200	73,050
出資金の回収による収入	15,544	23,482
保険積立金の積立による支出	6,623	5,479
保険積立金の解約による収入	-	21,285
その他	813	16,031
投資活動によるキャッシュ・フロー	316,947	485,853
財務活動によるキャッシュ・フロー		
短期借入金の増減額（は減少）	-	200,000
長期借入れによる収入	-	200,000
長期借入金の返済による支出	39,996	39,996
株式の発行による収入	70,200	90,000
自己株式の取得による支出	348,072	89
配当金の支払額	8,151	23,964
少数株主への配当金の支払額	8,090	-
リース債務の返済による支出	6,218	8,180
財務活動によるキャッシュ・フロー	340,327	17,769
現金及び現金同等物に係る換算差額	6,488	2,321
現金及び現金同等物の増減額（は減少）	175,307	145,345
現金及び現金同等物の期首残高	2,241,719	2,417,026
現金及び現金同等物の期末残高	2,417,026	2,562,372

【注記事項】

(連結財務諸表作成のための基本となる重要な事項)

1 連結の範囲に関する事項

(1) 連結子会社の数 8社

連結子会社の名称

(株)プロダクション・アイジー

(株)ジーベック

(株)マッグガーデン

(株)ウィットスタジオ

(株)シグナル・エムディ

Production I.G.,LLC

I.G Films Inc.

Production I.G Canadian Bureau Inc.

当連結会計年度より、009 RE:CYBORG 製作委員会は重要性が乏しくなったため、連結の範囲から除外しております。また、平成26年10月1日付で設立しました(株)シグナル・エムディを連結の範囲に含めております。

(2) 非連結子会社の数 1社

非連結子会社の名称

XEBEC ADVANCE CO.,LTD.

(連結の範囲から除いた理由)

非連結子会社は、小規模会社であり、合計の総資産、売上高、当期純損益(持分に見合う額)及び利益剰余金(持分に見合う額)等は、いずれも連結財務諸表に重要な影響を及ぼしていないためであります。

2 持分法の適用に関する事項

(1) 持分法を適用した非連結子会社数

該当事項はありません。

(2) 持分法を適用した関連会社数 4社

主要な会社の名称

宇宙戦艦ヤマト2199 製作委員会

宇宙戦艦ヤマト2199星巡る方舟 製作委員会

蒼穹のファフナー-EXODUS 製作委員会

百日紅 製作委員会

前連結会計年度において持分法適用でありましたハル 製作委員会は、当期純損益(持分に見合う額)及び利益剰余金(持分に見合う額)等からみて、持分法の対象から除いても連結財務諸表に及ぼす影響が軽微であり、かつ、全体としても重要性がないため持分法の適用範囲から除外しております。また、新たに出資した製作委員会3社を持分法の適用範囲に含めております。

(3) 持分法を適用していない非連結子会社及び関連会社

主要な非連結子会社の名称

XEBEC ADVANCE CO.,LTD.

主要な関連会社の名称

(株)ガンジス

(持分法を適用しない理由)

当期純損益(持分に見合う額)及び利益剰余金(持分に見合う額)等からみて、連結財務諸表に及ぼす影響が軽微であり、かつ全体としても重要性がないため、持分法の適用から除外しております。

3 連結子会社の事業年度等に関する事項

連結子会社のうちProduction I.G.,LLCの決算日は、2月末日であります。

連結財務諸表の作成に当たっては、同決算日現在の財務諸表を使用しております。ただし、3月1日から連結決算日5月31日までの期間に発生した重要な取引については、連結決算上必要な調整を行っております。

4 会計処理基準に関する事項

(1) 重要な資産の評価基準及び評価方法

イ 有価証券

(イ) その他有価証券

時価のあるもの

決算日の市場価格等に基づく時価法(評価差額は全部純資産直入法により処理し、売却原価は移動平均法により算定)を採用しております。

時価のないもの

移動平均法による原価法を採用しております。

ロ たな卸資産

映像制作

(イ) 商品

最終仕入原価法(収益性の低下に基づく簿価切下げの方法)

(ロ) 貯蔵品

最終仕入原価法(収益性の低下に基づく簿価切下げの方法)

(ハ) 仕掛品

個別法による原価法(収益性の低下に基づく簿価切下げの方法)

出版

(イ) 製品

総平均法による原価法(収益性の低下に基づく簿価切下げの方法)

(ロ) 仕掛品

総平均法による原価法(収益性の低下に基づく簿価切下げの方法)

(2) 重要な減価償却資産の減価償却の方法

イ 有形固定資産(リース資産を除く)

定率法によっております。

ただし、平成10年4月1日以降取得した建物(建物附属設備を除く)については、定額法を採用しております。

なお、主な耐用年数は以下のとおりであります。

建物	3～50年
車両運搬具	4～6年
器具備品	2～15年
映像マスター	1年

ロ 無形固定資産(リース資産を除く)

定額法によっております。

なお、自社利用のソフトウェアについては、社内における利用可能期間(5年)に基づいております。

ハ リース資産

リース期間を耐用年数とし、残存価額を零とする定額法を採用しております。

(3) 重要な引当金の計上基準

イ 貸倒引当金

債権の貸倒による損失に備えるため、一般債権については貸倒実績率により、貸倒懸念債権等特定の債権については個別に回収可能額を勘案し、回収不能見込額を計上しております。

ロ 賞与引当金

連結子会社の従業員に対して支給する賞与の支出に充てるため、支給見込額に基づき当連結会計年度に見合う分を計上しております。

ハ 役員賞与引当金

役員に対する賞与の支給に充てるため、支給見込額に基づき当連結会計年度に見合う分を計上しております。

ニ 返品調整引当金

出版物の将来の返品による損失に備えるため、過去の返品率等を勘案し、返品損失見込み額を計上しております。

ホ 受注損失引当金

受注案件に係る将来の損失に備えるため、受注済案件のうち当連結会計年度末において将来の損失が見込まれ、かつ、当該損失額を合理的に見積ることが可能なものについては、翌連結会計年度以降に発生が見込まれる損失額を引当計上しております。

- へ 株式給付引当金
株式給付規程に基づく当社従業員等への当社株式の給付に備えるため、当連結会計年度末における株式給付債務の見込額に基づき計上しております。
- (4) 退職給付に係る会計処理の方法
連結子会社は、退職給付に係る負債及び退職給付費用の計算に、退職給付に係る期末自己都合要支給額を退職給付債務とする方法を用いた簡便法を適用しております。
- (5) 連結財務諸表の作成の基礎となった連結会社の財務諸表の作成に当たって採用した重要な外貨建の資産又は負債の本邦通貨への換算の基準
外貨建金銭債権債務は、連結決算日の直物為替相場により円貨に換算し、換算差額は損益として処理しております。なお、在外子会社等の資産及び負債は各社の決算日の直物為替相場により円貨に換算し、収益及び費用は期中平均相場により円貨に換算し、換算差額は「純資産の部」における「為替換算調整勘定」に含めております。
- (6) 重要なヘッジ会計の方法
イ ヘッジ会計の方法
為替予約が付されている外貨建金銭債権債務等については、振当処理を行っております。
ロ ヘッジ手段とヘッジ対象
ヘッジ手段...為替予約
ヘッジ対象...外貨建金銭債権債務等
ハ ヘッジ方針
外貨建取引の為替相場の変動リスクを回避する目的で為替予約取引を行い、ヘッジ対象の識別は個別契約毎に行っております。
ニ ヘッジ有効性評価の方法
為替予約の締結時に、ヘッジ対象取引の通貨単位、取引金額及び決済期日同一性について、社内管理資料に基づき有効性評価を行っております。
- (7) のれんの償却方法及び償却期間
のれんの償却は、その効果が発現する期間を個別に見積り、10年間の均等償却によっております。
- (8) 連結キャッシュ・フロー計算書における資金の範囲
手許現金、随時引き出し可能な預金及び容易に換金可能であり、かつ、価値の変動について僅少なりリスクしか負わない取得日から3ヶ月以内に償還期限の到来する短期投資からなっております。
- (9) その他連結財務諸表作成のための重要な事項
消費税等の会計処理
消費税及び地方消費税の会計処理は、税抜き方式によっております。

(追加情報)

(株式給付信託(J-ESOP))

1. 取引の概要

当社は、平成25年12月20日開催の取締役会において、当社の株価や業績と従業員等の処遇の連動性をより高め、経済的な効果を株主の皆様と共有することにより、株価及び業績向上への従業員等の意欲や士気を高めるため、従業員等に対して自社の株式を給付するインセンティブプラン「株式給付信託(J-ESOP)」(以下「本制度」といいます。)の導入を決議しました。

本制度は、予め当社グループが定めた株式給付規程に基づき、一定の要件を満たした当社の従業員及び当社グループ会社の役職員(以下、「従業員等」といいます。)に対し当社株式を給付する仕組みです。

当社グループは、従業員等に対し個人の貢献度等に応じてポイントを付与し、一定の条件により受給権の取得をしたときに当該付与ポイントに相当する当社株式を在職時に無償で給付します。従業員等に対し給付する株式については、予め信託設定した金銭により将来分も含め取得し、信託財産として分別管理するものとしします。

本制度の導入により、従業員等の株価及び業績向上への関心が高まり、これまで以上に意欲的に業務に取り組む、中長期的な事業拡大及び将来の当社グループ経営を担う有能な人材の確保が期待されます。

当社株式の取得及び処分については、当社と信託口は一体であるとする会計処理をしております。従って、信託口が所有する当社株式を含む資産及び負債並びに損益については連結貸借対照表、連結損益計算書及び連結株主資本等変動計算書に含めて計上しております。

2. 信託に残存する自社の株式

信託に残存する当社株式を、信託における帳簿価格により純資産の部に自己株式として計上しております。当該自己株式の帳簿価格及び株式数は、前連結会計年度 348,000千円、200,000株、当連結会計年度 348,000千円、200,000株であります。

(連結貸借対照表関係)

1 非連結子会社及び関連会社に対するものは、次のとおりであります。

	前連結会計年度 (平成26年5月31日)	当連結会計年度 (平成27年5月31日)
投資有価証券(株式)	6,000千円	6,000千円

2 担保資産及び担保付債務

担保に供している資産は、次のとおりであります。

	前連結会計年度 (平成26年5月31日)	当連結会計年度 (平成27年5月31日)
建物及び構築物	583,256千円	549,998千円
土地	588,364	588,364
計	1,171,621	1,138,363

担保付債務は、次のとおりであります。

	前連結会計年度 (平成26年5月31日)	当連結会計年度 (平成27年5月31日)
短期借入金	300,000千円	100,000千円
1年内返済予定の長期借入金	39,996	39,996
長期借入金	179,188	339,192
計	519,184	479,188

(連結損益計算書関係)

1 販売費及び一般管理費のうち主要な費目及び金額は次のとおりであります。

	前連結会計年度 (自平成25年6月1日 至平成26年5月31日)	当連結会計年度 (自平成26年6月1日 至平成27年5月31日)
役員報酬	109,464千円	120,643千円
給与手当	135,697	133,500
広告宣伝費	137,080	251,334
役員賞与引当金繰入額	10,564	-
貸倒引当金繰入額	26,236	20,365

2 期末たな卸高は収益性の低下に伴う簿価切下後の金額であり、次のたな卸資産評価損が売上原価に含まれております。

	前連結会計年度 (自平成25年6月1日 至平成26年5月31日)	当連結会計年度 (自平成26年6月1日 至平成27年5月31日)
	9,701千円	9,678千円

3 当社グループは以下の資産グループにおいて減損損失を計上しております。
前連結会計年度（自 平成25年 6月 1日 至 平成26年 5月31日）

場所	用途	種類	減損損失
-	その他	のれん	31,178千円
山梨県北杜市（保養所）	遊休資産	土地	12,323千円
東京都武蔵野市	共用資産	ソフトウェア	7,385千円

減損損失を認識するのに至った経緯

のれんについては、株式取得時に想定していた収益が見込めなくなったことによるもの、遊休資産については、当連結会計年度において遊休化したことによるもの、共用資産については、将来の使用見込みがないと判断されたことによるものです。

資産のグルーピングの方法

当社グループは、事業用資産においては管理会計上の区分を基準に、遊休資産においては物件所在地単位で、本社等に関しては共用資産として、グルーピングを行なっております。

回収可能価額の算定方法

回収可能価額は、正味売却価額又は使用価値により算定しています。

のれんについては、使用価値により測定しており、将来キャッシュ・フローを主として4.1%で割り引いて算定しています。また、土地の回収可能価額については正味売却価額により測定しており、その価額は固定資産税評価額を基に算定しております。共用資産については、将来の使用見込みがないと判断されたものについて帳簿価額の全額を減損損失として計上しております。

当連結会計年度（自 平成26年 6月 1日 至 平成27年 5月31日）

会社	用途	種類	場所	減損損失
(株)プロダクション・アイジー	著作権事業	映像マスター	東京都武蔵野市	192,312千円
(株)ジーベック	映像制作事業	建物及び構築物、その他(器具備品、車両運搬具、ハード、リース、ソフト等)	東京都国分寺市	13,173千円

減損損失を認識するのに至った経緯

映像マスターについては、著作権収入の獲得を目的として取得いたしましたが、当初想定していた著作権収入が今後見込めないため、減損損失を認識いたしました。

建物及び構築物、その他については、当初想定した収益を見込めないため、減損損失を認識いたしました。その内訳は、建物及び構築物2,439千円、その他10,734千円であります。

資産のグルーピングの方法

当社グループは、事業用資産においては管理会計上の区分を基準に、遊休資産においては物件所在地単位で、本社等に関しては共用資産として、グルーピングを行っております。

回収可能価額の算定方法

回収可能価額は、正味売却価額又は使用価値により算定しています。

映像マスターについては、使用価値により測定しており、将来キャッシュ・フローを主として11.18%で割り引いて算定しております。

建物及び構築物、その他については、回収可能価額は使用価値により測定しておりますが、将来キャッシュ・フローに基づく使用価値が見込めないため、回収可能価額をゼロとして算定しております。

(連結包括利益計算書関係)

その他の包括利益に係る組替調整額及び税効果額

	前連結会計年度 (自 平成25年 6 月 1 日 至 平成26年 5 月31日)	当連結会計年度 (自 平成26年 6 月 1 日 至 平成27年 5 月31日)
その他有価証券評価差額金 :		
当期発生額	21千円	- 千円
組替調整額	239	-
税効果調整前	261	-
税効果額	-	-
その他有価証券評価差額金	261	-
為替換算調整勘定 :		
当期発生額	26,758	4,545
組替調整額	-	-
税効果調整前	26,758	4,545
税効果額	-	-
為替換算調整勘定	26,758	4,545
その他包括利益合計額	27,019	4,545

(連結株主資本等変動計算書関係)

前連結会計年度(自平成25年6月1日至平成26年5月31日)

発行済株式の種類及び総数並びに自己株式の種類及び株式数に関する事項

	当連結会計年度期首 株式数 (株)	当連結会計年度 増加株式数 (株)	当連結会計年度 減少株式数 (株)	当連結会計年度末 株式数 (株)
発行済株式				
普通株式 (注)1	48,952	4,916,448	-	4,965,400
合計	48,952	4,916,448	-	4,965,400
自己株式				
普通株式 (注)2.3	1,204	319,196	-	320,400
合計	1,204	319,196	-	320,400

(注)1.発行済株式の増加の内容は、平成25年12月1日付で、普通株式1株につき100株の株式分割したことによる増加4,846,248株及びストック・オプションの権利行使による増加70,200株であります。

2.自己株式の増加の内容は、平成25年12月1日付で、普通株式1株につき100株の株式分割したことによる増加119,196株及び「株式給付信託(J-ESOP)」制度の信託財産として資産管理サービス信託銀行(株)が取得したことによる増加200,000株であります。

3.「株式給付信託(J-ESOP)」の信託財産として、信託口が所有する当社株式200,000株については、自己株式に含めております。

新株予約権及び自己新株予約権に関する事項

該当事項はありません。

配当に関する事項

a. 配当金支払額

決議	株式の種類	配当金の総額 (千円)	1株当たり 配当額(円)	基準日	効力発生日
平成25年8月23日 定時株主総会	普通株式	9,549	200	平成25年5月31日	平成25年8月26日

b. 基準日が当連結会計年度に属する配当のうち、配当の効力発生日が翌連結会計年度となるもの

決議	株式の種類	配当金の総額 (千円)	配当の原資	1株当たり 配当額(円)	基準日	効力発生日
平成26年8月22日 定時株主総会	普通株式	24,225	利益剰余金	5	平成26年5月31日	平成26年8月25日

(注)配当金の総額には、「株式給付信託口(J-ESOP)」の導入において設定した資産管理サービス信託銀行(株)(信託E口)が保有する当社株式に対する配当金1,000千円を含めて記載しております。

当連結会計年度（自 平成26年 6 月 1 日 至 平成27年 5 月31日）

発行済株式の種類及び総数並びに自己株式の種類及び株式数に関する事項

	当連結会計年度期首 株式数 (株)	当連結会計年度 増加株式数 (株)	当連結会計年度 減少株式数 (株)	当連結会計年度末 株式数 (株)
発行済株式				
普通株式 (注) 1	4,965,400	90,000	-	5,055,400
合計	4,965,400	90,000	-	5,055,400
自己株式				
普通株式 (注) 2	320,400	-	-	320,400
合計	320,400	-	-	320,400

(注) 1 . 発行済株式の増加の内容は、ストック・オプションの権利行使による増加であります。

2 . 「株式給付信託（J-ESOP）」の信託財産として、信託口が所有する当社株式200,000株については、自己株式に含めております。

新株予約権及び自己新株予約権に関する事項
該当事項はありません。

配当に関する事項

a. 配当金支払額

決議	株式の種類	配当金の総額 (千円)	1株当たり 配当額(円)	基準日	効力発生日
平成26年 8 月22日 定時株主総会	普通株式	24,225	5	平成26年 5 月31日	平成26年 8 月25日

b. 基準日が当連結会計年度に属する配当のうち、配当の効力発生日が翌連結会計年度となるもの

決議	株式の種類	配当金の総額 (千円)	配当の原資	1株当たり 配当額(円)	基準日	効力発生日
平成27年 8 月28日 定時株主総会	普通株式	9,870	利益剰余金	2	平成27年 5 月31日	平成27年 8 月31日

(注) 配当金の総額には、「株式給付信託口（J-ESOP）」の導入において設定した資産管理サービス信託銀行(株)（信託E口）が保有する当社株式に対する配当金400千円を含めて記載しております。

(連結キャッシュ・フロー計算書関係)

現金及び現金同等物の期末残高と連結貸借対照表に掲記されている科目の金額との関係

	前連結会計年度 (自 平成25年 6 月 1 日 至 平成26年 5 月31日)	当連結会計年度 (自 平成26年 6 月 1 日 至 平成27年 5 月31日)
現金及び預金勘定	2,427,134千円	2,572,481千円
預入期間が3か月を超える定期預金	10,107	10,109
現金及び現金同等物	2,417,026	2,562,372

(リース取引関係)

(借主側)

ファイナンス・リース取引

所有権移転外ファイナンス・リース取引

(1) リース資産の内容

有形固定資産

映像制作事業における生産設備(工具、器具及び備品)であります。

(2) リース資産の減価償却の方法

連結財務諸表作成のための基本となる重要な事項「4 会計処理基準に関する事項 (2) 重要な減価償却資産の減価償却の方法」に記載のとおりであります。

(金融商品関係)

1. 金融商品の状況に関する事項

(1) 金融商品に対する取組方針

当社グループは、設備投資計画に照らして、必要な資金(主に銀行借入)を調達しております。一時的な余資は主に流動性の高い金融資産で運用し、また、短期的な運転資金を銀行借入により調達しております。デリバティブは、後述するリスクを回避するために利用しており、原則として投機的な取引は行わない方針であります。

(2) 金融商品の内容及びそのリスク

営業債権である受取手形及び売掛金は、顧客の信用リスクに晒されております。また、海外で事業を行うにあたり生じる外貨建ての営業債権は、為替の変動リスクに晒されておりますが、同じ外貨建ての買掛金の残高の範囲内にあるものを除き、原則として先物為替予約を利用してヘッジしております。

投資有価証券は、業務上の関係を有する企業の株式であり、市場価格の変動リスクに晒されております。デリバティブは、資金運用を目的とする複合金融商品のみを利用しており、売買差益を獲得する目的や投機的目的のために単独で利用することは行わない方針であります。

デリバティブ取引は、外貨建ての営業債権債務に係る為替の変動リスクに対するヘッジを目的とした先物為替予約取引であります。なお、ヘッジ会計に関するヘッジ手段とヘッジ対象、ヘッジ方針、ヘッジの有効性の評価方法等については、前述の連結財務諸表作成のための基本となる重要な事項「4. 会計処理基準に関する事項 (6) 重要なヘッジ会計の方法」をご参照下さい。

(3) 金融商品に係るリスク管理体制

信用リスク(取引先の契約不履行等に係るリスク)の管理

当社は、債権管理規程に従い、営業債権について担当部署が主要な取引先の状況を定期的にモニタリングし、取引相手ごとに期日及び残高を管理するとともに、財務状況等の悪化等による回収懸念の早期把握や軽減を図っております。連結子会社についても、当社の債権管理規程に準じて、同様の管理を行っております。

デリバティブ取引については、取引相手先を高格付を有する金融機関に限定しているため信用リスクはほとんどないと認識しております。

市場リスク(為替や金利等の変動リスク)の管理

当社は、外貨建ての営業債権債務について、通貨別月別に把握された為替の変動リスクに対して、原則として先物為替予約を利用してヘッジしております。また、当社は、借入金に係る支払金利の変動リスクを抑制するために、主に固定金利を利用しております。

投資有価証券については、定期的に時価や発行体(取引先企業)の財務状況等を把握し、また、満期保有目的の債券以外のものについては、市況や取引先企業との関係を勘案して保有状況を継続的に見直しております。

デリバティブ取引の執行・管理については、決済期日・通貨の同一性及び有効性評価等を定めた社内管理資料に従い、担当部署が決裁担当者の承認を得て行っております。

資金調達に係る流動性リスク(支払期日に支払いを実行できなくなるリスク)の管理

当社は、各部署からの報告に基づき担当部署が適時に資金繰計画を作成・更新するとともに、手許流動性の維持等により流動性リスクを管理しております。

(4) 金融商品の時価等に関する事項についての補足説明

金融商品の時価には、市場価格に基づく価額のほか、市場価格がない場合には合理的に算定された価額が含まれております。当該価額の算定においては変動要因を織り込んでいるため、異なる前提条件等を採用することにより、当該価額が変動することがあります。

2. 金融商品の時価等に関する事項

連結貸借対照表計上額、時価及びこれらの差額については、次のとおりであります。なお、時価を把握することが極めて困難と認められるものは含まれておりません（（注）2.参照）。

前連結会計年度（平成26年5月31日）

	連結貸借対照表計上額 (千円)	時価(千円)	差額(千円)
(1) 現金及び預金	2,427,134	2,427,134	-
(2) 受取手形及び売掛金 貸倒引当金(*1)	1,090,639 26,552		
	1,064,087	1,064,087	-
(3) 投資有価証券	44,110	44,110	-
資産計	3,535,331	3,535,331	-
(1) 買掛金	616,784	616,784	-
(2) 短期借入金	300,000	300,000	-
(3) 未払金	204,946	204,946	-
(4) 未払法人税等	219,372	219,372	-
(5) 長期借入金	219,184	223,656	4,472
負債計	1,560,287	1,564,760	4,472

(*1)受取手形及び売掛金に対して計上している貸倒引当金を控除しております。

当連結会計年度（平成27年5月31日）

	連結貸借対照表計上額 (千円)	時価(千円)	差額(千円)
(1) 現金及び預金	2,572,481	2,572,481	-
(2) 受取手形及び売掛金 貸倒引当金(*1)	1,164,316 46,640		
	1,117,676	1,117,676	-
資産計	3,690,158	3,690,158	-
(1) 買掛金	768,672	768,672	-
(2) 短期借入金	100,000	100,000	-
(3) 未払金	350,984	350,984	-
(4) 未払法人税等	60,484	60,484	-
(5) 長期借入金	379,188	382,555	3,367
負債計	1,659,329	1,662,697	3,367

(*1)受取手形及び売掛金に対して計上している貸倒引当金を控除しております。

(注) 1. 金融商品の時価の算定方法並びに有価証券に関する事項

資産

(1) 現金及び預金、(2) 受取手形及び売掛金

これらは短期間で決済されるものであるため、時価は帳簿価額と近似していることから、当該帳簿価額によっております。

(3) 投資有価証券

これらの時価について、株式等は取引所の価格によっており、債券は取引所の価格又は取引金融機関等から提示された価格によっております。また、保有目的ごとの有価証券に関する事項については、注記事項「有価証券関係」をご参照下さい。

負債

(1) 買掛金、(2) 短期借入金、(3) 未払金、(4) 未払法人税等

これらは短期間で決済されるものであるため、時価は帳簿価額と近似していることから、当該帳簿価額によっております。

(5) 長期借入金

これらの時価は、元利金の合計額を、同様の新規借入を行った場合に想定される利率で割り引いた現在価値により算定しております。なお、(5) 長期借入金には、1年内返済予定の長期借入金を含めております。

2. 時価を把握することが極めて困難と認められる金融商品

(単位：千円)

区分	前連結会計年度 (平成26年5月31日)	当連結会計年度 (平成27年5月31日)
非上場株式	111,996	111,996

これらについては、市場価格がなく、時価を把握することが極めて困難と認められることから、「(3) 投資有価証券」には含めておりません。

3. 金銭債権及び満期のある有価証券の連結決算日後の償還予定額

前連結会計年度(平成26年5月31日)

	1年以内 (千円)	1年超 5年以内 (千円)	5年超 10年以内 (千円)	10年超 (千円)
現金及び預金	2,424,792	-	-	-
受取手形及び売掛金	1,090,639	-	-	-
投資有価証券				
その他有価証券のうち満期があるもの				
債券	-	-	-	50,000
合計	3,515,431	-	-	50,000

当連結会計年度(平成27年5月31日)

	1年以内 (千円)	1年超 5年以内 (千円)	5年超 10年以内 (千円)	10年超 (千円)
現金及び預金	2,570,278	-	-	-
受取手形及び売掛金	1,164,316	-	-	-
合計	3,734,595	-	-	-

4. 長期借入金及びリース債務及びその他の有利子負債の連結決算日後の返済予定額
前連結会計年度（平成26年5月31日）

	1年以内 (千円)	1年超 2年以内 (千円)	2年超 3年以内 (千円)	3年超 4年以内 (千円)	4年超 5年以内 (千円)	5年超 (千円)
短期借入金	300,000	-	-	-	-	-
リース債務	5,062	4,075	866	866	288	-
長期借入金	39,996	39,996	39,996	39,996	39,996	19,204

当連結会計年度（平成27年5月31日）

	1年以内 (千円)	1年超 2年以内 (千円)	2年超 3年以内 (千円)	3年超 4年以内 (千円)	4年超 5年以内 (千円)	5年超 (千円)
短期借入金	100,000	-	-	-	-	-
リース債務	16,462	13,451	7,733	288	-	-
長期借入金	39,996	39,996	239,996	39,996	19,204	-

（有価証券関係）

1. その他有価証券

前連結会計年度（平成26年5月31日）

	種類	連結貸借対照表計上 額（千円）	取得原価（千円）	差額（千円）
連結貸借対照表計上額が 取得原価を超えるもの	(1) 株式	-	-	-
連結貸借対照表計上額が 取得原価を超えないもの	(1) 株式	-	-	-
	(2) 債券	-	-	-
	その他	44,110	50,000	5,890
	小計	44,110	50,000	5,890
合計		44,110	50,000	5,890

（注）非上場株式等（連結貸借対照表計上額 111,996千円）については、市場価格がなく、時価を把握することが極めて困難と認められることから、上表の「その他有価証券」には含めておりません。

当連結会計年度（平成27年5月31日）

	種類	連結貸借対照表計上 額（千円）	取得原価（千円）	差額（千円）
連結貸借対照表計上額が 取得原価を超えるもの	(1) 株式	-	-	-
連結貸借対照表計上額が 取得原価を超えないもの	(1) 株式	-	-	-
	(2) 債券	-	-	-
	その他	-	-	-
	小計	-	-	-
合計		-	-	-

（注）非上場株式等（連結貸借対照表計上額 105,996千円）については、市場価格がなく、時価を把握することが極めて困難と認められることから、上表の「その他有価証券」には含めておりません。

2. 売却したその他有価証券

前連結会計年度(自 平成25年6月1日 至 平成26年5月31日)

種類	売却額(千円)	売却益の合計額(千円)	売却損の合計額(千円)
株式	1,055	279	39
合計	1,055	279	39

当連結会計年度(自 平成26年6月1日 至 平成27年5月31日)

該当事項はありません。

(デリバティブ取引関係)

前連結会計年度(平成26年5月31日)

ヘッジ会計が適用されていないデリバティブ取引

組込デリバティブを区分して測定することができない複合金融商品は、複合金融商品全体を時価評価し、「(有価証券関係)1. その他有価証券」に含めて記載しております。

ヘッジ会計が適用されているデリバティブ取引

該当事項はありません。

当連結会計年度(平成27年5月31日)

ヘッジ会計が適用されていないデリバティブ取引

組込デリバティブを区分して測定することができない複合金融商品は、複合金融商品全体を時価評価し、「(有価証券関係)1. その他有価証券」に含めて記載しております。

ヘッジ会計が適用されているデリバティブ取引

該当事項はありません。

(退職給付関係)

1. 採用している退職給付制度の概要

当社及び一部連結子会社は、確定給付型の制度として、退職一時金制度を設けております。

なお、退職給付債務の算定にあたり、簡便法を採用しております。

2. 確定給付制度

(1) 簡便法を適用した制度の、退職給付に係る負債の期首残高と期末残高の調整表

	前連結会計年度 (自 平成25年6月1日 至 平成26年5月31日)	当連結会計年度 (自 平成26年6月1日 至 平成27年5月31日)
退職給付に係る負債の期首残高	35,037千円	37,507千円
退職給付費用	5,319	4,268
退職給付の支払額	2,850	5,631
退職給付に係る負債の期末残高	37,507	36,144

(2) 退職給付債務と連結貸借対照表に計上された退職給付に係る負債および退職給付に係る資産の調整表

	前連結会計年度 (平成26年5月31日)	当連結会計年度 (平成27年5月31日)
非積立型制度の退職給付債務	37,507千円	36,144千円
連結貸借対照表に計上された負債と資産の純額	37,507	36,144
退職給付に係る負債	37,507	36,144
連結貸借対照表に計上された負債と資産の純額	37,507	36,144

(3) 退職給付費用

簡便法で計算した退職給付費用

前連結会計年度 5,319千円

当連結会計年度 4,268千円

(ストック・オプション等関係)

当連結会計年度(自 平成26年 6月 1日 至 平成27年 5月31日)

1. スtock・オプションの内容、規模及びその変動状況

(1) スtock・オプションの内容

	平成16年ストック・オプション	平成16年ストック・オプション
付与対象者の区分及び人数	当社及び当社子会社の取締役・監査役 8名 当社及び当社子会社の従業員 7名	当社取引先の取締役 1名 当社取引先 9名
株式の種類別のストック・オプションの数(注)	普通株式 288,000株	普通株式 75,000株
付与日	平成16年 9月17日	平成16年 9月17日
権利確定条件	付与日(平成16年 9月17日)以降、権利確定日まで継続して勤務していること。	付与日(平成16年 9月17日)以降、権利確定日まで、当社との取引先としての地位を有し、かつ、取引関係が継続していること。
対象勤務期間	付与日(平成16年 9月17日)以降権利確定日まで	付与日(平成16年 9月17日)以降権利確定日まで
権利行使期間	8年間(自 平成18年 9月 1日 至 平成26年 8月29日)	9年間(自 平成17年 9月 1日 至 平成26年 8月29日)

(注) 株式の数は、平成17年 1月31日開催の取締役会決議により、平成17年 3月22日をもって 1株を 2株に分割し、さらに、平成18年 2月10日開催の取締役会決議により、平成18年 3月 1日をもって 1株を 3株に分割しており、また、平成25年10月18日開催の取締役会決議により、平成25年12月 1日をもって 1株を100株に分割しており、分割後の株式数に換算して記載しております。

(2) スtock・オプションの規模及びその変動状況

当連結会計年度(平成27年 5月期)において存在したストック・オプションを対象とし、ストック・オプションの数については、株式数に換算して記載しております。

ストック・オプションの数

	平成16年ストック・オプション	平成16年ストック・オプション
権利確定前 (株)		
前連結会計年度末	-	-
付与	-	-
失効	-	-
権利確定	-	-
未確定残	-	-
権利確定後 (株)		
前連結会計年度末	144,000	51,000
権利確定	-	-
権利行使	66,000	24,000
失効	78,000	27,000
未行使残	-	-

(注) 株式の数は、平成17年 1月31日開催の取締役会決議により、平成17年 3月22日をもって 1株を 2株に分割し、さらに、平成18年 2月10日開催の取締役会決議により、平成18年 3月 1日をもって 1株を 3株に分割しており、また、平成25年10月18日開催の取締役会決議により、平成25年12月 1日をもって 1株を100株に分割しており、分割後の株式数に換算して記載しております。

単価情報

	平成16年ストック・オプション	平成16年ストック・オプション
権利行使価格 (注) (円)	1,000	1,000
行使時平均株価 (円)	1,646	1,676
付与日における公正な評価単価 (円)	-	-

(注) 株式の数は、平成17年1月31日開催の取締役会決議により、平成17年3月22日をもって1株を2株に分割し、さらに、平成18年2月10日開催の取締役会決議により、平成18年3月1日をもって1株を3株に分割しており、また、平成25年10月18日開催の取締役会決議により、平成25年12月1日をもって1株を100株に分割しており、分割後の価格に換算して記載しております。

2. スtock・オプションの公正な評価単価の見積方法
該当事項はありません。
3. スtock・オプションの権利確定数の見積方法
該当事項はありません。
4. 連結財務諸表への影響額
該当事項はありません。

(税効果会計関係)

1. 繰延税金資産及び繰延税金負債の発生の主な原因別の内訳

	前連結会計年度 (平成26年5月31日)	当連結会計年度 (平成27年5月31日)
繰延税金資産(流動)		
繰越欠損金	6,087千円	- 千円
たな卸資産評価損	20,847	16,121
賞与引当金	6,771	5,906
受注損失引当金	12,332	27,778
未払費用	9,264	8,931
未実現利益消去	-	4,382
その他	46,198	15,247
小計	101,498	78,368
評価性引当額	1,687	36,161
合計	99,812	42,207
繰延税金負債(流動)		
未収還付事業税	105	468
合計	105	468
繰延税金資産の純額	99,708	41,738
繰延税金資産(固定)		
繰越欠損金	85,361	111,001
貸倒引当金	20,054	27,224
退職給付に係る債務	13,890	12,715
減価償却費超過額	7,640	11,107
減損損失	12,445	76,993
投資有価証券評価損	11,511	8,780
長期前払費用	2,644	4,442
株式給付当金	-	12,305
未実現利益消去	-	17,680
その他	17,969	18,475
小計	171,518	300,725
評価性引当額	170,283	269,633
合計	1,235	31,092
繰延税金負債(固定)		
資産除去債務	3,132	5,581
為替差益	-	10,719
合計	3,132	16,300
繰延税金資産の純額	1,896	14,791

2. 法定実効税率と税効果会計適用後の法人税等の負担率との間に重要な差異があるときの、当該差異の原因となった主要な項目別の内訳

	前連結会計年度 (平成26年5月31日)	当連結会計年度 (平成27年5月31日)
法定実効税率	38.01%	35.64%
(調整)		
のれん償却額	1.74	5.98
交際費等永久に損金に算入されない項目	0.58	2.41
役員賞与引当金	0.68	2.44
住民税均等割	0.41	4.96
評価性引当増減額	15.61	139.44
連結子会社との税率差異	1.27	6.05
子会社損益の少数株主帰属分	6.12	-
過年度法人税等	-	18.37
その他	0.20	0.05
税効果会計適用後の法人税等の負担率	33.00	215.35

3. 法人税等の税率の変更による繰延税金資産及び繰延税金負債の金額の修正

所得税法等の一部を改正する法律」(平成27年法律第9号)及び「地方税法等の一部を改正する法律」(平成27年法律第2号)が平成27年3月31日に公布され、平成27年6月1日以後に開始する連結会計年度から法人税率等の引き下げ等が行われることとなりました。これに伴い、繰延税金資産及び繰延税金負債の計算に使用する法定実効税率は従来の35.64%から平成27年6月1日に開始する連結会計年度に解消が見込まれる一時差異については33.06%となります。

なお、この税率変更による影響は軽微であります。

(資産除去債務関係)

前連結会計年度(自平成25年6月1日至平成26年5月31日)
金額的重要性がないため、記載を省略しております。

当連結会計年度(自平成26年6月1日至平成27年5月31日)
金額的重要性がないため、記載を省略しております。

(賃貸等不動産関係)

前連結会計年度(自平成25年6月1日至平成26年5月31日)
金額的重要性がないため、記載を省略しております。

当連結会計年度(自平成26年6月1日至平成27年5月31日)
金額的重要性がないため、記載を省略しております。

(セグメント情報等)

【セグメント情報】

1. 報告セグメントの概要

当社の報告セグメントは、当社の構成単位のうち分離された財務情報が入手可能であり、取締役会が、経営資源の配分の決定及び業績を評価するために、定期的に検討を行う対象となっているものであります。

当社は、映像制作事業、出版事業、著作権事業の各事業単位で包括的な戦略を立案し、事業活動を展開しております。

したがって、当社は「映像制作事業」「出版事業」及び「著作権事業」の3つを報告セグメントとしております。

「映像制作事業」は、劇場アニメ、TV・ビデオアニメ、ゲームムービー等の企画・制作を行っています。「出版事業」はコミック誌、コミックス等の企画・製造・販売を行っています。「著作権事業」は、出資による印税、分配、窓口手数料等を得ております。

2. 報告セグメントごとの売上高、利益又は損失、資産、負債その他の項目の金額の算定方法

報告されている事業セグメントの会計処理は、「連結財務諸表作成のための基本となる重要な事項」における記載と同一であります。

なお、セグメント資産の額については、事業セグメントに資産を配分しておりませんが、関連する費用については合理的な基準に基づき、各事業セグメント別に配分しております。

セグメント間の内部収益及び振替高は市場実勢価格に基づいております。

3. 報告セグメントごとの売上高、利益又は損失、資産、負債その他の項目の金額に関する情報

前連結会計年度(自 平成25年6月1日 至 平成26年5月31日)

(単位：千円)

	報告セグメント				その他 (注)	合計
	映像制作事業	出版事業	著作権事業	計		
売上高						
外部顧客への売上高	3,999,786	1,296,093	1,409,796	6,705,675	278,267	6,983,943
セグメント間の内部売上高又は振替高	-	-	-	-	-	-
計	3,999,786	1,296,093	1,409,796	6,705,675	278,267	6,983,943
セグメント利益	104,387	83,751	572,237	760,375	924	761,300
その他の項目						
減価償却費	85,249	3,535	514,217	603,002	512	603,514

(注) 「その他」の区分は、報告セグメントに含まれない事業セグメントであり、原稿(雑誌のイラスト)や商品販売等を行っています。

当連結会計年度(自 平成26年6月1日 至 平成27年5月31日)

(単位:千円)

	報告セグメント				その他 (注)	合計
	映像制作事業	出版事業	版權事業	計		
売上高						
外部顧客への売上高	5,917,140	1,644,766	867,434	8,429,341	336,183	8,765,525
セグメント間の内部売上高又は振替高	-	-	-	-	-	-
計	5,917,140	1,644,766	867,434	8,429,341	336,183	8,765,525
セグメント利益又は損失()	293,136	254,840	362,387	324,091	25,532	349,624
その他の項目						
減価償却費	82,381	3,864	317,489	403,736	379	404,116

(注) 「その他」の区分は、報告セグメントに含まれない事業セグメントであり、原稿(雑誌のイラスト)や商品販売等を行っています。

4. 報告セグメント合計額と連結財務諸表計上額との差額及び当該差額の主な内容(差異調整に関する事項)

(単位:千円)

売上高	前連結会計年度	当連結会計年度
報告セグメント計	6,705,675	8,429,341
「その他」の区分の売上高	278,267	336,183
連結財務諸表の売上高	6,983,943	8,765,525

(単位:千円)

利益	前連結会計年度	当連結会計年度
報告セグメント計	760,375	324,091
「その他」の区分の利益	924	25,532
のれんの償却額	26,698	17,308
全社費用(注)	85,072	64,573
連結財務諸表の営業利益	649,528	267,743

(注) 全社費用は、主に報告セグメントに帰属しない販売費及び一般管理費であります。

【関連情報】

前連結会計年度（自 平成25年 6月 1日 至 平成26年 5月31日）

1．製品及びサービスごとの情報

セグメント情報の中で同様の情報が開示されているため、記載を省略しております。

2．地域ごとの情報

(1) 売上高

本邦の外部顧客への売上高が連結損益計算書の売上高の90%を超えるため、記載を省略しています。

(2) 有形固定資産

本邦に所在している有形固定資産の金額が連結貸借対照表の有形固定資産の金額の90%を超えるため、記載を省略しております。

3．主要な顧客ごとの情報

該当事項はありません。

当連結会計年度（自 平成26年 6月 1日 至 平成27年 5月31日）

1．製品及びサービスごとの情報

セグメント情報の中で同様の情報が開示されているため、記載を省略しております。

2．地域ごとの情報

(1) 売上高

本邦の外部顧客への売上高が連結損益計算書の売上高の90%を超えるため、記載を省略しています。

(2) 有形固定資産

本邦に所在している有形固定資産の金額が連結貸借対照表の有形固定資産の金額の90%を超えるため、記載を省略しております。

3．主要な顧客ごとの情報

該当事項はありません。

【報告セグメントごとの固定資産の減損損失に関する情報】

前連結会計年度（自 平成25年 6月 1日 至 平成26年 5月31日）

(単位：千円)

	映像制作事業	出版事業	著作権事業	その他	全社・消去	合計
減損損失	-	-	-	-	50,887	50,887

(注) 「全社・消去」の金額は、セグメントに帰属しない全社資産に係る減損損失であります。

当連結会計年度（自 平成26年 6月 1日 至 平成27年 5月31日）

(単位：千円)

	映像制作事業	出版事業	著作権事業	その他	全社・消去	合計
減損損失	13,173	-	192,312	-	-	205,485

【報告セグメントごとののれんの償却額及び未償却残高に関する情報】

前連結会計年度(自 平成25年6月1日 至 平成26年5月31日)

(単位：千円)

	映像制作事業	出版事業	著作権事業	その他(注)	全社・消去	合計
当期償却額	-	-	-	-	26,698	26,698
当期末残高	-	-	-	-	60,578	60,578

(注) 「その他」の区分は、報告セグメントに含まれない事業セグメントであり、原稿(雑誌のイラスト)や商品販売等を行っています。

当連結会計年度(自 平成26年6月1日 至 平成27年5月31日)

(単位：千円)

	映像制作事業	出版事業	著作権事業	その他(注)	全社・消去	合計
当期償却額	-	-	-	-	17,308	17,308
当期末残高	-	-	-	-	43,270	43,270

(注) 「その他」の区分は、報告セグメントに含まれない事業セグメントであり、原稿(雑誌のイラスト)や商品販売等を行っています。

【報告セグメントごとの負ののれん発生益に関する情報】

前連結会計年度(自 平成25年6月1日 至 平成26年5月31日)

該当事項はありません。

当連結会計年度(自 平成26年6月1日 至 平成27年5月31日)

該当事項はありません。

【関連当事者情報】

関連当事者との取引

連結財務諸表提出会社と関連当事者との取引

1. 連結財務諸表提出会社の親会社及び主要株主（会社等の場合に限る。）等
前連結会計年度（自 平成25年 6 月 1 日 至 平成26年 5 月31日）
該当事項はありません。

当連結会計年度（自 平成26年 6 月 1 日 至 平成27年 5 月31日）
該当事項はありません。

2. 連結財務諸表提出会社の非連結子会社及び関連会社等
前連結会計年度（自 平成25年 6 月 1 日 至 平成26年 5 月31日）
該当事項はありません。

当連結会計年度（自 平成26年 6 月 1 日 至 平成27年 5 月31日）
該当事項はありません。

3. 連結財務諸表提出会社の役員及び主要株主等
前連結会計年度（自 平成25年 6 月 1 日 至 平成26年 5 月31日）
該当事項はありません。

当連結会計年度（自 平成26年 6 月 1 日 至 平成27年 5 月31日）

種類	会社等の名称又は氏名	所在地	資本金又は出資金(千円)	事業の内容又は職業	議決権等の所有(被所有)割合(%)	関連当事者との関係	取引の内容	取引金額(千円)	科目	期末残高(千円)
役員	石川光久	-	-	当社代表取締役社長	(被所有) 直接 21.9	ストック・オプションの権利行使	ストック・オプションの権利行使	54,000	-	-

(注)当連結会計年度のストック・オプションの権利行使による払込金額を記載しております。

(企業結合等関係)

該当事項はありません。

(1 株当たり情報)

	前連結会計年度 (自 平成25年 6 月 1 日 至 平成26年 5 月31日)	当連結会計年度 (自 平成26年 6 月 1 日 至 平成27年 5 月31日)
1 株当たり純資産額	945.01円	914.87円
1 株当たり当期純利益金額又は 1 株当たり当期純損失金額()	96.92円	22.25円
潜在株式調整後 1 株当たり当期純利益金額	95.25円	- 円

(注) 1 . 1 株当たり当期純利益金額及び潜在株式調整後 1 株当たり当期純利益金額の算定上の基礎は、以下のとおりであります。

- 2 . 当連結会計年度の潜在株式調整後 1 株当たり当期純利益金額については、潜在株式は存在するものの 1 株当たり当期純損失金額であるため記載しておりません。
- 3 . 平成25年12月 1 日付で、普通株式 1 株につき100株の割合で株式分割を行っております。前連結会計年度の期首に当該株式分割が行われたと仮定し、1 株当たり純資産額、1 株当たり当期純利益金額及び潜在株式調整後 1 株当たり当期純利益金額を算定しております。
- 4 . 1 株当たり情報の算定に用いられた期末の普通株式の数及び 1 株当たり当期純利益金額の算定上の基礎となる普通株式の期中平均株式数については、従業員インセンティブプラン「株式給付信託 (J-ESOP) 」制度の信託財産として、みずほ信託銀行株式会社が所有している当社株式を控除対象の自己株式に含めて算定しております。

1 株当たり当期純利益金額又は 1 株当たり当期純損失金額の算定上、控除した当該自己株式の期中平均株式数

前連結会計年度 72,329株 当連結会計年度200,000株

1 株当たり純資産額の算定上、控除した当該自己株式の期末株式数

前連結会計年度200,000株 当連結会計年度200,000株

	前連結会計年度 (自 平成25年 6 月 1 日 至 平成26年 5 月31日)	当連結会計年度 (自 平成26年 6 月 1 日 至 平成27年 5 月31日)
1 株当たり当期純利益金額又は当期純損失金額 ()		
当期純利益金額又は当期純損失金額 () (千円)	459,923	105,037
普通株主に帰属しない金額 (千円)	-	-
普通株式に係る当期純利益金額 (千円)	459,923	105,037
期中平均株式数 (株)	4,745,258	4,721,517
潜在株式調整後 1 株当たり当期純利益金額		
当期純利益調整額 (千円)	-	-
普通株式増加数 (株)	83,404	-
(うち新株予約権 (株))	(83,404)	-
希薄化効果を有しないため、潜在株式調整後 1 株当たり当期純利益金額の算定に含めなかった潜在株式の概要	-	-

(重要な後発事象)

該当事項はありません。

【連結附属明細表】

【社債明細表】

該当事項はありません。

【借入金等明細表】

区分	当期末残高 (千円)	当期末残高 (千円)	平均利率 (%)	返済期限
短期借入金	300,000	100,000	0.33	-
1年以内に返済予定の長期借入金	39,996	39,996	1.55	-
1年以内に返済予定のリース債務	5,062	16,462	-	-
長期借入金(1年以内に返済予定のものを除く。)	179,188	339,192	0.81	平成28年～32年
リース債務(1年以内に返済予定のものを除く。)	6,098	21,473	-	平成28年～30年
合計	530,344	517,123	-	

(注) 1. 平均利率については、借入金等の期末残高に対する加重平均利率を記載しております。

2. リース債務の平均利率については、リース料総額に含まれる利息相当額を控除する前の金額でリース債務を連結貸借対照表に計上しているため、記載しておりません。

3. 長期借入金及びリース債務(1年以内に返済予定のものを除く。)の連結決算日後5年間の返済予定額は以下のとおりであります。

	1年超2年以内 (千円)	2年超3年以内 (千円)	3年超4年以内 (千円)	4年超5年以内 (千円)
リース債務	13,451	7,733	288	-
長期借入金	39,996	239,996	39,996	19,204

【資産除去債務明細表】

当連結会計年度期首及び当連結会計年度末における資産除去債務の金額が、当連結会計年度期首及び当連結会計年度末における負債及び純資産の合計額の100分の1以下であるため、連結財務諸表規則第92条の2の規定により記載を省略しております。

(2) 【その他】

当連結会計年度における四半期情報等

(累計期間)	第1四半期	第2四半期	第3四半期	当連結会計年度
売上高(千円)	1,598,365	4,072,664	6,333,133	8,765,525
税金等調整前四半期(当期)純利益金額(千円)	49,612	297,328	86,837	103,098
四半期純利益金額又は四半期(当期)純損失金額()(千円)	17,720	168,992	79,368	105,037
1株当たり四半期純利益金額又は1株当たり四半期(当期)純損失金額()(円)	3.79	35.89	16.83	22.25

(会計期間)	第1四半期	第2四半期	第3四半期	第4四半期
1株当たり四半期純利益金額又は1株当たり四半期純損失金額()(円)	3.79	38.88	52.45	5.42

2【財務諸表等】

(1)【財務諸表】

【貸借対照表】

(単位：千円)

	前事業年度 (平成26年5月31日)	当事業年度 (平成27年5月31日)
資産の部		
流動資産		
現金及び預金	62,739	108,808
前払費用	536	418
繰延税金資産	9,103	8,827
その他	1,765	2,151
流動資産合計	74,144	120,205
固定資産		
無形固定資産		
電話加入権	3	3
無形固定資産合計	3	3
投資その他の資産		
関係会社株式	3,584,120	3,614,120
その他	631	35,684
投資その他の資産合計	3,584,751	3,649,804
固定資産合計	3,584,754	3,649,807
資産合計	3,658,899	3,770,012
負債の部		
流動負債		
未払金	7,078	8,215
未払費用	3,541	3,242
未払法人税等	-	3,908
預り金	575	486
役員賞与引当金	2,540	-
その他	1,206	4,833
流動負債合計	14,941	20,685
固定負債		
株式給付引当金	-	34,800
関係会社長期借入金	350,000	350,000
固定負債合計	350,000	384,800
負債合計	364,941	405,485
純資産の部		
株主資本		
資本金	736,500	781,500
資本剰余金		
資本準備金	1,907,715	1,952,715
資本剰余金合計	1,907,715	1,952,715
利益剰余金		
利益準備金	2,452	2,452
その他利益剰余金		
別途積立金	140,000	140,000
繰越利益剰余金	928,160	908,729
利益剰余金合計	1,070,612	1,051,182
自己株式	420,870	420,870
株主資本合計	3,293,957	3,364,527
純資産合計	3,293,957	3,364,527
負債純資産合計	3,658,899	3,770,012

【損益計算書】

(単位：千円)

	前事業年度 (自 平成25年 6月 1日 至 平成26年 5月31日)	当事業年度 (自 平成26年 6月 1日 至 平成27年 5月31日)
営業収益	1 99,997	1 100,002
営業費用	1, 2 96,714	1, 2 86,061
営業利益	3,283	13,940
営業外収益		
受取利息	13	20
還付加算金	-	20
その他	0	0
営業外収益合計	13	42
営業外費用		
支払利息	1 2,040	1 4,199
営業外費用合計	2,040	4,199
経常利益	1,257	9,783
税引前当期純利益	1,257	9,783
法人税、住民税及び事業税	2,958	4,711
法人税等調整額	194	276
法人税等合計	3,152	4,988
当期純利益又は当期純損失()	1,895	4,794

【株主資本等変動計算書】

前事業年度（自 平成25年 6月 1日 至 平成26年 5月31日）

(単位：千円)

	株主資本						
	資本金	資本剰余金		利益剰余金			
		資本準備金	資本剰余金合計	利益準備金	その他利益剰余金		利益剰余金合計
					別途積立金	繰越利益剰余金	
当期首残高	701,400	1,872,615	1,872,615	2,452	140,000	939,605	1,082,057
当期変動額							
新株の発行	35,100	35,100	35,100				
剰余金の配当						9,549	9,549
自己株式の取得							
当期純損失()						1,895	1,895
当期変動額合計	35,100	35,100	35,100	-	-	11,445	11,445
当期末残高	736,500	1,907,715	1,907,715	2,452	140,000	928,160	1,070,612

	株主資本		純資産合計
	自己株式	株主資本合計	
当期首残高	72,870	3,583,203	3,583,203
当期変動額			
新株の発行		70,200	70,200
剰余金の配当		9,549	9,549
自己株式の取得	348,000	348,000	348,000
当期純損失()		1,895	1,895
当期変動額合計	348,000	289,245	289,245
当期末残高	420,870	3,293,957	3,293,957

当事業年度（自 平成26年 6 月 1 日 至 平成27年 5 月31日）

(単位：千円)

	株主資本						
	資本金	資本剰余金		利益剰余金			利益剰余金合計
		資本準備金	資本剰余金合計	利益準備金	その他利益剰余金		
					別途積立金	繰越利益剰余金	
当期首残高	736,500	1,907,715	1,907,715	2,452	140,000	928,160	1,070,612
当期変動額							
新株の発行	45,000	45,000	45,000				
剰余金の配当						24,225	24,225
当期純利益						4,794	4,794
当期変動額合計	45,000	45,000	45,000	-	-	19,430	19,430
当期末残高	781,500	1,952,715	1,952,715	2,452	140,000	908,729	1,051,182

	株主資本		純資産合計
	自己株式	株主資本合計	
当期首残高	420,870	3,293,957	3,293,957
当期変動額			
新株の発行		90,000	90,000
剰余金の配当		24,225	24,225
当期純利益		4,794	4,794
当期変動額合計	-	70,569	70,569
当期末残高	420,870	3,364,527	3,364,527

【注記事項】

(重要な会計方針)

1 有価証券の評価基準及び評価方法

子会社株式及び関連会社株式

移動平均法による原価法を採用しております。

2 重要な引当金の計上基準

イ 役員賞与引当金

役員に対する賞与の支給に充てるため、支給見込額に基づき当事業年度に見合う分を計上しております。

ロ 株式給付引当金

株式給付規程に基づく当社従業員への当社株式の給付に備えるため、当事業年度末における株式給付債務の見込額に基づき計上しております。

3 その他財務諸表作成のための基本となる重要な事項

消費税等の会計処理

消費税及び地方消費税の会計処理は、税抜方式によっております。

(追加情報)

(株式給付信託 (J-ESOP))

「株式給付信託 (J-ESOP)」に関する会計処理について、「連結注記事項(追加情報)」に同一の内容を記載しているため、注記を省略しております。

(損益計算書関係)

1 関係会社との取引に係るものが次のとおり含まれております。

	前事業年度 (自 平成25年6月1日 至 平成26年5月31日)	当事業年度 (自 平成26年6月1日 至 平成27年5月31日)
営業収益	99,997千円	100,002千円
営業費用	17,176	19,208
支払利息	2,040	4,199

2 営業費用の主な費目及び金額は次のとおりであります。

	前事業年度 (自 平成25年6月1日 至 平成26年5月31日)	当事業年度 (自 平成26年6月1日 至 平成27年5月31日)
役員報酬	15,840千円	15,840千円
給与手当	5,060	5,170
支払手数料	17,955	8,528
業務委託料	10,896	12,868
顧問料	30,160	29,280
出向料	5,740	5,800
役員賞与引当金繰入額	2,540	-

(有価証券関係)

投資有価証券及び関連会社株式(当事業年度の貸借対照表計上額は子会社株式3,614,120千円、前事業年度の貸借対照表計上額は子会社株式3,584,120千円)は市場価格がなく、時価を把握することが極めて困難と認められることから、記載しておりません。

(税効果会計関係)

1. 繰延税金資産及び繰延税金負債の発生の主な原因別の内訳

	前事業年度 (平成26年5月31日)	当事業年度 (平成27年5月31日)
繰延税金資産(流動)		
未払費用	9,209千円	8,479千円
未払事業税	-	347
合計	9,209	8,827
繰延税金負債		
未収還付事業税	105	-
合計	105	-
繰延税金資産の純額	9,103	8,827
繰延税金資産(固定)		
会社分割による関係会社株式	86,504	80,242
投資有価証券評価損	5,702	5,289
小計	92,207	85,532
評価性引当額	92,207	85,532
繰延税金資産の純額	-	-

2. 法定実効税率と税効果会計適用後の法人税等の負担率との間に重要な差異があるときの、当該差異の原因となった主要な項目別の内訳

	前事業年度 (平成26年5月31日)	当事業年度 (平成27年5月31日)
法定実効税率	38.01%	35.64%
(調整)		
住民税均等割	42.95	9.71
交際費等永久に損金に算入されない項目	-	0.04
役員賞与引当金	76.79	-
法人税率の変更に伴う期末繰延税金資産減額	91.80	7.04
その他	1.23	1.45
税効果会計適用後の法人税等の負担率	250.79	50.99

3. 法人税等の税率の変更による繰延税金資産及び繰延税金負債の金額の修正

所得税法等の一部を改正する法律(平成27年法律第9号)及び「地方税法等の一部を改正する法律」(平成27年法律第2号)が平成27年3月31日に公布され、平成27年6月1日以後に開始する事業年度から法人税率等の引き下げ等が行われることとなりました。これに伴い、繰延税金資産及び繰延税金負債の計算に使用する法定実効税率は従来の35.64%から平成27年6月1日に開始する事業年度に解消が見込まれる一時差異については33.06%となります。

この税率変更による財務諸表に与える影響は軽微であります。

(企業結合等関係)

該当事項はありません。

(重要な後発事象)

該当事項はありません。

【附属明細表】

【有形固定資産等明細表】

資産の種類	当期首残高 (千円)	当期増加額 (千円)	当期減少額 (千円)	当期末残高 (千円)	当期末減価 償却累計額 又は償却 累計額(千円)	当期償却額 (千円)	差引当期末 残高 (千円)
電話加入権	3	-	-	3	-	-	3
無形固定資産計	3	-	-	3	-	-	3

【引当金明細表】

区分	当期首残高 (千円)	当期増加額 (千円)	当期減少額 (千円)	当期末残高 (千円)
役員賞与引当金	2,540	-	2,540	-
株式給付引当金	-	34,800	-	34,800

(2) 【主な資産及び負債の内容】

連結財務諸表を作成しているため、記載を省略しております。

(3) 【その他】

該当事項はありません。

第 6 【提出会社の株式事務の概要】

事業年度	6月1日から5月31日まで
定時株主総会	毎事業年度末日の翌日から3ヶ月以内
基準日	5月31日
剰余金の配当の基準日	11月30日 5月31日
1単元の株式数	100株
単元未満株式の買取り	
取扱場所	(特別口座) 東京都中央区八重洲1丁目2番1号 みずほ信託銀行株式会社 本店証券代行部
株主名簿管理人	(特別口座) 東京都中央区八重洲1丁目2番1号 みずほ信託銀行株式会社
取次所	
買取手数料	株式の売買の委託手数料に係る手数料相当額として別途定める金額
公告掲載方法	電子公告により行う。ただし電子公告によることができない事故その他やむを得ない事由が生じたときは、日本経済新聞に掲載して行う。 公告掲載URL http://www.igport.co.jp/
株主に対する特典	該当事項はありません。

(注)平成26年8月22日開催の定時株主総会において、定款の一部変更の決議が行われ、単元未満株式について、次の権利以外の権利を行使することができない旨を定めております。

- ・会社法第189条第2項各号に掲げる権利
- ・会社法第166条第1項の規定による請求をする権利
- ・株主の有する株式数に応じて募集株式の割当ておよび募集新株予約権の割当てを受ける権利

第7【提出会社の参考情報】

1【提出会社の親会社等の情報】

当社は、金融商品取引法第24条の7第1項に規定する親会社等はありません。

2【その他の参考情報】

当事業年度の開始日から有価証券報告書提出日までの間に、次の書類を提出しております。

(1) 有価証券報告書及びその添付書類並びに確認書

事業年度（第25期）（自 平成25年6月1日 至 平成26年5月31日）平成26年8月25日関東財務局長に提出

(2) 内部統制報告書及びその添付書類

平成26年8月25日関東財務局長に提出

(3) 四半期報告書及び確認書

（第26期第1四半期）（自 平成26年6月1日 至 平成26年8月31日）平成26年10月14日関東財務局長に提出

（第26期第2四半期）（自 平成26年9月1日 至 平成26年11月30日）平成27年1月14日関東財務局長に提出

（第26期第3四半期）（自 平成26年12月1日 至 平成27年2月28日）平成27年4月13日関東財務局長に提出

(4) 臨時報告書

平成26年8月29日関東財務局長に提出

企業内容等の開示に関する内閣府令第19条第2項第9号の2（株主総会における議決権行使の結果）に基づく臨時報告書であります。

第二部【提出会社の保証会社等の情報】

該当事項はありません。

独立監査人の監査報告書及び内部統制監査報告書

平成27年 8月26日

株式会社 I G ポート

取締役会 御中

有限責任監査法人 トーマツ

指定有限責任社員
業務執行社員 公認会計士 芝 田 雅 也

指定有限責任社員
業務執行社員 公認会計士 森 田 健 司

< 財務諸表監査 >

当監査法人は、金融商品取引法第193条の2第1項の規定に基づく監査証明を行うため、「経理の状況」に掲げられている株式会社 I G ポートの平成26年 6月 1日から平成27年 5月31日までの連結会計年度の連結財務諸表、すなわち、連結貸借対照表、連結損益計算書、連結包括利益計算書、連結株主資本等変動計算書、連結キャッシュ・フロー計算書、連結財務諸表作成のための基本となる重要な事項、その他の注記及び連結附属明細表について監査を行った。

連結財務諸表に対する経営者の責任

経営者の責任は、我が国において一般に公正妥当と認められる企業会計の基準に準拠して連結財務諸表を作成し適正に表示することにある。これには、不正又は誤謬による重要な虚偽表示のない連結財務諸表を作成し適正に表示するために経営者が必要と判断した内部統制を整備及び運用することが含まれる。

監査人の責任

当監査法人の責任は、当監査法人が実施した監査に基づいて、独立の立場から連結財務諸表に対する意見を表明することにある。当監査法人は、我が国において一般に公正妥当と認められる監査の基準に準拠して監査を行った。監査の基準は、当監査法人に連結財務諸表に重要な虚偽表示がないかどうかについて合理的な保証を得るために、監査計画を策定し、これに基づき監査を実施することを求めている。

監査においては、連結財務諸表の金額及び開示について監査証拠を入手するための手続が実施される。監査手続は、当監査法人の判断により、不正又は誤謬による連結財務諸表の重要な虚偽表示のリスクの評価に基づいて選択及び適用される。財務諸表監査の目的は、内部統制の有効性について意見表明するためのものではないが、当監査法人は、リスク評価の実施に際して、状況に応じた適切な監査手続を立案するために、連結財務諸表の作成と適正な表示に関連する内部統制を検討する。また、監査には、経営者が採用した会計方針及びその適用方法並びに経営者によって行われた見積りの評価も含め全体としての連結財務諸表の表示を検討することが含まれる。

当監査法人は、意見表明の基礎となる十分かつ適切な監査証拠を入手したと判断している。

監査意見

当監査法人は、上記の連結財務諸表が、我が国において一般に公正妥当と認められる企業会計の基準に準拠して、株式会社 I G ポート及び連結子会社の平成27年 5月31日現在の財政状態並びに同日をもって終了する連結会計年度の経営成績及びキャッシュ・フローの状況をすべての重要な点において適正に表示しているものと認める。

< 内部統制監査 >

当監査法人は、金融商品取引法第193条の2第2項の規定に基づく監査証明を行うため、株式会社 I G ポートの平成27年5月31日現在の内部統制報告書について監査を行った。

内部統制報告書に対する経営者の責任

経営者の責任は、財務報告に係る内部統制を整備及び運用し、我が国において一般に公正妥当と認められる財務報告に係る内部統制の評価の基準に準拠して内部統制報告書を作成し適正に表示することにある。

なお、財務報告に係る内部統制により財務報告の虚偽の記載を完全には防止又は発見することができない可能性がある。

監査人の責任

当監査法人の責任は、当監査法人が実施した内部統制監査に基づいて、独立の立場から内部統制報告書に対する意見を表明することにある。当監査法人は、我が国において一般に公正妥当と認められる財務報告に係る内部統制の監査の基準に準拠して内部統制監査を行った。財務報告に係る内部統制の監査の基準は、当監査法人に内部統制報告書に重要な虚偽表示がないかどうかについて合理的な保証を得るために、監査計画を策定し、これに基づき内部統制監査を実施することを求めている。

内部統制監査においては、内部統制報告書における財務報告に係る内部統制の評価結果について監査証拠を入手するための手続が実施される。内部統制監査の監査手続は、当監査法人の判断により、財務報告の信頼性に及ぼす影響の重要性に基づいて選択及び適用される。また、内部統制監査には、財務報告に係る内部統制の評価範囲、評価手続及び評価結果について経営者が行った記載を含め、全体としての内部統制報告書の表示を検討することが含まれる。

当監査法人は、意見表明の基礎となる十分かつ適切な監査証拠を入手したと判断している。

監査意見

当監査法人は、株式会社 I G ポートが平成27年5月31日現在の財務報告に係る内部統制は有効であると表示した上記の内部統制報告書が、我が国において一般に公正妥当と認められる財務報告に係る内部統制の評価の基準に準拠して、財務報告に係る内部統制の評価結果について、すべての重要な点において適正に表示しているものと認める。

利害関係

会社と当監査法人又は業務執行社員との間には、公認会計士法の規定により記載すべき利害関係はない。

以 上

(注) 1 . 上記は監査報告書の原本に記載された事項を電子化したものであり、その原本は当社が別途保管しております。

2 . X B R L データは監査の対象には含まれていません。

独立監査人の監査報告書

平成27年 8月26日

株式会社 I G ポート

取締役会 御中

有限責任監査法人 トーマツ

指定有限責任社員
業務執行社員 公認会計士 芝 田 雅 也

指定有限責任社員
業務執行社員 公認会計士 森 田 健 司

当監査法人は、金融商品取引法第193条の2第1項の規定に基づく監査証明を行うため、「経理の状況」に掲げられている株式会社 I G ポートの平成26年 6月 1日から平成27年 5月31日までの第26期事業年度の財務諸表、すなわち、貸借対照表、損益計算書、株主資本等変動計算書、重要な会計方針、その他の注記及び附属明細表について監査を行った。

財務諸表に対する経営者の責任

経営者の責任は、我が国において一般に公正妥当と認められる企業会計の基準に準拠して財務諸表を作成し適正に表示することにある。これには、不正又は誤謬による重要な虚偽表示のない財務諸表を作成し適正に表示するために経営者が必要と判断した内部統制を整備及び運用することが含まれる。

監査人の責任

当監査法人の責任は、当監査法人が実施した監査に基づいて、独立の立場から財務諸表に対する意見を表明することにある。当監査法人は、我が国において一般に公正妥当と認められる監査の基準に準拠して監査を行った。監査の基準は、当監査法人に財務諸表に重要な虚偽表示がないかどうかについて合理的な保証を得るために、監査計画を策定し、これに基づき監査を実施することを求めている。

監査においては、財務諸表の金額及び開示について監査証拠を入手するための手続が実施される。監査手続は、当監査法人の判断により、不正又は誤謬による財務諸表の重要な虚偽表示のリスクの評価に基づいて選択及び適用される。財務諸表監査の目的は、内部統制の有効性について意見表明するためのものではないが、当監査法人は、リスク評価の実施に際して、状況に応じた適切な監査手続を立案するために、財務諸表の作成と適正な表示に関連する内部統制を検討する。また、監査には、経営者が採用した会計方針及びその適用方法並びに経営者によって行われた見積りの評価も含め全体としての財務諸表の表示を検討することが含まれる。

当監査法人は、意見表明の基礎となる十分かつ適切な監査証拠を入手したと判断している。

監査意見

当監査法人は、上記の財務諸表が、我が国において一般に公正妥当と認められる企業会計の基準に準拠して、株式会社 I G ポートの平成27年 5月31日現在の財政状態及び同日をもって終了する事業年度の経営成績をすべての重要な点において適正に表示しているものと認める。

利害関係

会社と当監査法人又は業務執行社員との間には、公認会計士法の規定により記載すべき利害関係はない。

以上

(注) 1. 上記は監査報告書の原本に記載された事項を電子化したものであり、その原本は当社が別途保管しております。
2. X B R L データは監査の対象には含まれていません。