

【表紙】

【提出書類】 有価証券報告書

【根拠条文】 金融商品取引法第24条第1項

【提出先】 関東財務局長

【提出日】 平成28年6月22日

【事業年度】 第28期(自 平成27年4月1日 至 平成28年3月31日)

【会社名】 フィールズ株式会社

【英訳名】 FIELDS CORPORATION

【代表者の役職氏名】 代表取締役社長 繁松 徹也

【本店の所在の場所】 東京都渋谷区南平台町16番17号

【電話番号】 03(5784)2111 (代表)

【事務連絡者氏名】 執行役員コーポレートコミュニケーション室長 畑中 英昭

【最寄りの連絡場所】 東京都渋谷区南平台町16番17号 渋谷ガーデンタワー

【電話番号】 03(5784)2111 (代表)

【事務連絡者氏名】 執行役員コーポレートコミュニケーション室長 畑中 英昭

【縦覧に供する場所】 株式会社東京証券取引所  
(東京都中央区日本橋兜町2番1号)

## 第一部 【企業情報】

## 第1 【企業の概況】

## 1 【主要な経営指標等の推移】

## (1) 連結経営指標等

回次	第24期	第25期	第26期	第27期	第28期
決算年月	平成24年 3月	平成25年 3月	平成26年 3月	平成27年 3月	平成28年 3月
売上高 (百万円)	92,195	108,141	114,904	99,554	94,476
経常利益 (百万円)	8,661	10,268	9,765	5,491	1,380
親会社株主に帰属する 当期純利益 (百万円)	5,991	4,720	5,370	3,018	118
包括利益 (百万円)	6,162	5,204	5,583	3,034	159
純資産額 (百万円)	51,555	55,098	58,753	60,246	58,291
総資産額 (百万円)	93,601	106,628	104,869	110,316	92,478
1株当たり純資産額 (円)	1,539.04	1,644.15	1,756.27	1,792.83	1,726.88
1株当たり当期純利益 金額 (円)	180.45	142.27	161.83	90.97	3.58
潜在株式調整後 1株当たり当期純利益 金額 (円)	-	-	-	-	-
自己資本比率 (%)	54.6	51.2	55.6	53.9	62.0
自己資本利益率 (%)	12.2	8.9	9.5	5.1	0.2
株価収益率 (倍)	7.6	10.9	9.3	20.1	525.4
営業活動による キャッシュ・フロー (百万円)	10,015	13,570	16,322	9,086	13,353
投資活動による キャッシュ・フロー (百万円)	4,798	6,263	8,018	6,297	2,191
財務活動による キャッシュ・フロー (百万円)	2,565	2,277	2,018	1,624	5,214
現金及び現金同等物の 期末残高 (百万円)	18,284	23,309	29,583	15,823	32,200
従業員数 〔外、平均 臨時雇用者数〕 (名)	1,324 〔 688 〕	1,416 〔 1,071 〕	1,588 〔 1,290 〕	1,716 〔 1,173 〕	1,845 〔 915 〕

(注) 1 売上高には消費税等は含まれていません。

2 潜在株式調整後1株当たり当期純利益金額については、潜在株式が存在しないため記載していません。

3 平成24年8月23日開催の取締役会決議に基づき、平成24年10月1日付をもって、普通株式1株を100株に分割するとともに、1単元の株式数を100株とする単元株制度を採用しました。これにより、第24期の期首に当該株式分割が行われたと仮定して、1株当たり純資産額及び1株当たり当期純利益金額を算定しています。

4 「企業結合に関する会計基準」(企業会計基準第21号 平成25年9月13日)等を適用し、当連結会計年度より、「当期純利益」を「親会社株主に帰属する当期純利益」としています。

5 「会計方針の変更」に記載の通り、企業結合会計基準等を適用しています。この結果、当連結会計年度の1株当たりの当期純利益金額は3円16銭減少しています。また1株当たり純資産額に与える影響は軽微です。

## (2) 提出会社の経営指標等

回次	第24期	第25期	第26期	第27期	第28期
決算年月	平成24年 3月	平成25年 3月	平成26年 3月	平成27年 3月	平成28年 3月
売上高 (百万円)	80,394	97,301	103,572	87,221	83,829
経常利益 (百万円)	8,496	10,219	9,246	4,431	1,401
当期純利益又は当期純損失( ) (百万円)	4,905	6,083	4,582	1,855	137
資本金 (百万円)	7,948	7,948	7,948	7,948	7,948
発行済株式総数 (株)	347,000	34,700,000	34,700,000	34,700,000	34,700,000
純資産額 (百万円)	52,928	57,774	60,830	60,862	58,441
総資産額 (百万円)	91,049	105,898	104,388	109,097	90,673
1株当たり純資産額 (円)	1,595.02	1,741.05	1,833.14	1,834.09	1,761.16
1株当たり配当額 (円)	5,000	50	50	60	50
(内 1株当たり中間配当額) (円)	(2,500)	(25)	(25)	(25)	(25)
1株当たり当期純利益金額 (円)	147.75	183.33	138.09	55.91	4.13
潜在株式調整後1株当たり当期純利益金額 (円)	-	-	-	-	-
自己資本比率 (%)	58.1	54.6	58.3	55.8	64.5
自己資本利益率 (%)	9.6	11.0	7.7	3.0	0.2
株価収益率 (倍)	9.3	8.4	10.9	32.7	455.1
配当性向 (%)	33.8	27.3	36.2	107.3	-
従業員数 〔外、平均 臨時雇用者数〕 (名)	680 〔 - 〕	671 〔 - 〕	770 〔 70 〕	856 〔 71 〕	835 〔 56 〕

(注) 1 売上高には消費税等は含まれていません。

2 潜在株式調整後1株当たり当期純利益金額については、潜在株式が存在しないため記載していません。

3 平成24年8月23日開催の取締役会決議に基づき、平成24年10月1日付をもって、普通株式1株を100株に分割するとともに、1単元の株式数を100株とする単元株制度を採用しました。これにより、第24期の期首に当該株式分割が行われたと仮定して、1株当たり純資産額及び1株当たり当期純利益金額を算定しています。また、第25期以降の1株当たり配当額については、当該株式分割を考慮した額を記載しています。

4 平成27年3月期の1株当たり配当額60円には、記念配当10円を含んでいます。

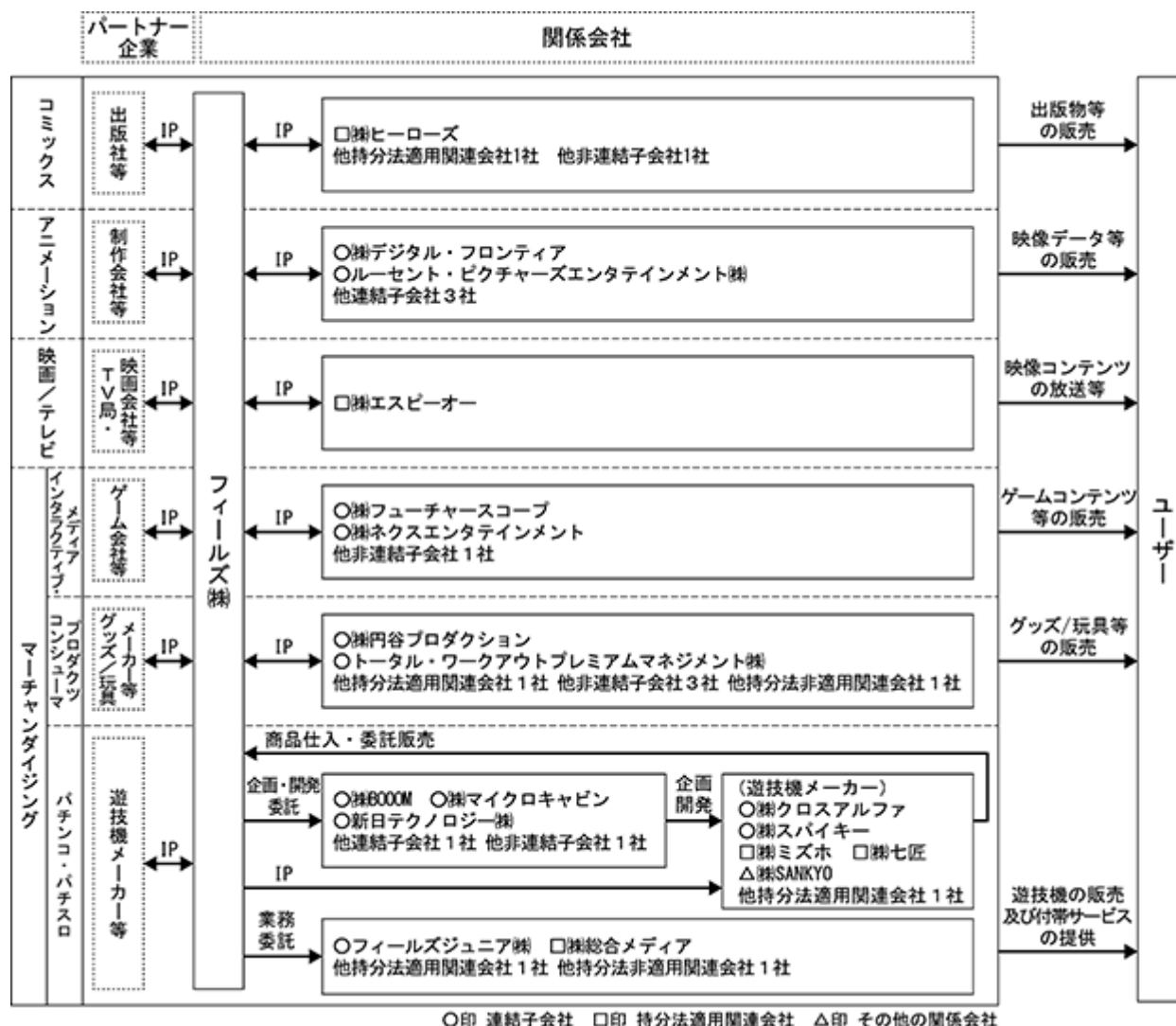
2 【沿革】

年月	沿革
昭和63年 6月	愛知県名古屋市緑区に、遊技機の販売及び製鉄原料の販売を目的として株式会社東洋商事を設立
平成11年 1月	ISO9002取得(販売部門)
平成13年 6月	「TOTAL Workout」フィットネスクラブ営業開始
平成13年10月	会社分割(新設分割)を行い、新設会社(株式会社東洋商事)に製鉄原料部門等を移管 当社は商号をフィールズ株式会社に変更するとともに、本社を東京都港区に移転
平成14年 3月	有限会社セリオ(現、フィールズジュニア株式会社)を株式取得により子会社化 セガサミーグループ 株式会社ロデオを株式取得により関連会社化
平成15年 1月	株式会社デジタルロード(現、ルーセント・ピクチャーズエンタテインメント株式会社)を 子会社として設立
平成15年 3月	JASDAQ市場に上場
平成15年11月	SANKYOグループ 株式会社ダイドー(現、株式会社ビスティ)と遊技機販売取引基本契約を締結
平成16年 6月	一般公募増資により資本金を7,948百万円へ増資
平成16年 7月	東京都渋谷区に本店移転
平成16年12月	株式会社ジャスダック証券取引所(現、東京証券取引所JASDAQ(スタンダード))に株式を上場 遊技機「エヴァンゲリオン」シリーズ販売開始
平成17年10月	「ゲーミング&エンタテインメント ビジネススクール」開校
平成18年10月	株式会社フューチャースコープを子会社として設立
平成19年 8月	ISO27001を取得(情報システム部門)
平成20年 1月	新日テクノロジー株式会社を株式取得により子会社化
平成20年 2月	京楽産業.株式会社と共同事業契約を締結
平成21年 5月	株式会社F(現、株式会社B000M)を子会社として設立
平成21年11月	カプコングループ 株式会社エンターライズと取引基本契約を締結
平成22年 4月	株式会社円谷プロダクションを株式取得により子会社化 株式会社デジタル・フロンティアを株式取得により子会社化
平成23年 1月	株式会社マイクロキャビンを株式取得により子会社化 トータル・ワークアウトプレミアムマネジメント株式会社を子会社として設立
平成23年11月	株式会社ネクスエンタテインメントを株式取得により子会社化 株式会社小学館クリエイティブとの協業により、コミック誌「月刊ヒーローズ」創刊
平成24年 2月	株式会社ミズホの第三者割当増資の引受により関連会社化 株式会社ユニバーサルエンターテインメントと株主間契約を締結
平成25年 4月	Daiichiグループ 株式会社ディ・ライトと業務提携契約を締結
平成25年 9月	株式会社エフ(現、株式会社XAAX)を子会社として設立
平成26年 1月	株式会社七匠の第三者割当増資の引受により関連会社化
平成26年 4月	株式会社七匠と業務提携契約を締結
平成27年 2月	京楽グループ 株式会社オッカー.と取引基本契約を締結
平成27年 4月	東京証券取引所市場第一部へ上場市場を変更
平成27年 5月	株式会社アリストクラートテクノロジーズ(現、株式会社クロスアルファ)を株式取得により 子会社化 株式会社スパイキーを株式会社アリストクラートテクノロジーズ株式取得により子会社化
平成27年 6月	株式会社大一商会と業務提携契約を締結

### 3 【事業の内容】

当社グループ（当社及び関係会社）は、フィールズ株式会社（以下「当社」という。）、子会社22社、関連会社11社及びその他の関係会社1社により構成されています。

当グループの事業に係る位置づけ並びに事業の系統図は、以下の通りです。



当社グループは、中長期的な成長戦略として、キャラクターをはじめとするIPを主軸において、取得・保有・創出したIPの価値を最大化することで持続的な成長を目指しています。

コミックスの分野では、原作、ストーリー、キャラクターの取得・創出を行っています。同分野では、月刊ヒーローズをはじめとしたコミック誌並びに単行本の企画・製作を行い、コンビニや書店等を通じて販売しています。また、アニメーションの分野と連携して、月刊ヒーローズ連載作品の映像展開も進めています。

アニメーションの分野では、最先端の技術を活用したIPの創出・育成を進めています。同分野では、高度なCG技術を用いた映像データの企画・制作や、アニメーション作品の企画・制作・プロデュースを行っています。

映画/テレビ分野では、アニメーション化された映像コンテンツのメディア提供や、IPを活用した実写化・ライブショー等を推進し、IPの認知度の向上と価値拡大を図っています。

マーチャンダイジングの分野では、コミックス、アニメーション、映画/テレビの分野で創出・育成したIPを活用し、多様なメディアやプラットフォームへ多面展開することにより新たなファンを生むと同時に、収益化を図っています。インタラクティブ・メディアでは、ゲーム、モバイル、ソーシャル・ネットワーキング・サービス等を通じて商品やサービスの提供を行っています。コンシューマプロダクツでは、グッズや玩具等の販売、並びにIPを活用したコンセプトショップの運営を行っています。

また、当社グループでは、パチンコ・パチスロをメディアと捉え、優良なIPを搭載した遊技機を提携メーカーと協力して企画・開発し、パチンコホールに販売しています。あわせて、遊技機の販売に関連し、パチンコホールへの遊技機設置等の付帯サービスの提供を行っています。なお、パチンコ・パチスロの流通に係る売上高は、当社支店の営

業活動により直接パチンコホールへ販売する「代理店」販売と、販売の仲介を行う「代行店」販売の2つに分類され、計上方法や計上時期が異なります。

「代理店販売」と「代行店販売」

パチンコ・パチスロ遊技機の販売につきましては、当社支店の営業活動により直接パチンコホールへ販売する「代理店」販売方法と、販売の仲介を行う「代行店」販売方法があります。

代理店販売は、当社が遊技機メーカーより遊技機を仕入れ、遊技機使用者（パチンコホール）に販売するものです。これまで主にパチスロ遊技機を中心に代理店販売を行っていましたが、より機動的・効率的に商品展開を実施すべく、平成27年3月期よりパチンコ遊技機についても一部代理店販売を開始しました。

代行店販売は、当社が遊技機メーカーの販売代行店（販売仲介業者）として、(a)遊技機メーカーとパチンコホールの売買契約書作成業務代行、(b)販売代金の集金代行、(c)開店準備全般に関わる業務代行、(d)アフターサービスに関わる業務代行等、を行うことにより、遊技機メーカーより代行手数料を得るものです。（下図参照）

なお、代理店販売、代行店販売ともに、当社の代行店（販売仲介・2次）をさらに経由して販売する場合があります。物流面では、代理店販売、代行店販売ともに、遊技機は遊技機メーカーより直接パチンコホールに納入されます。代理店販売においてもこのような方式を採用しているのは、当社の物流コスト負担の軽減のほか、遊技機の不正改造を防止する目的から、遊技機を遊技機メーカー指定の運送業者により配送するためです。

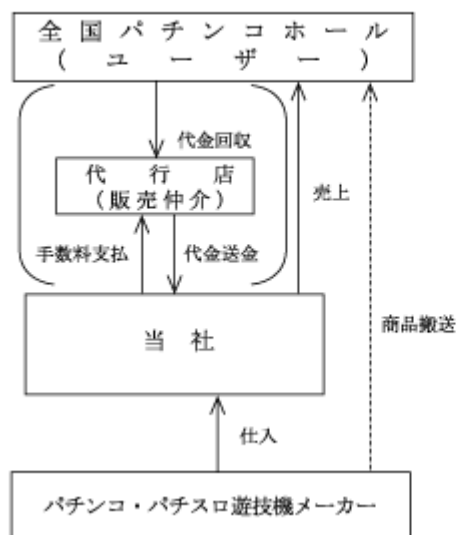
売上等の計上方法について

代理店販売と代行店販売では、売上等の計上方法に以下のような相違があります。

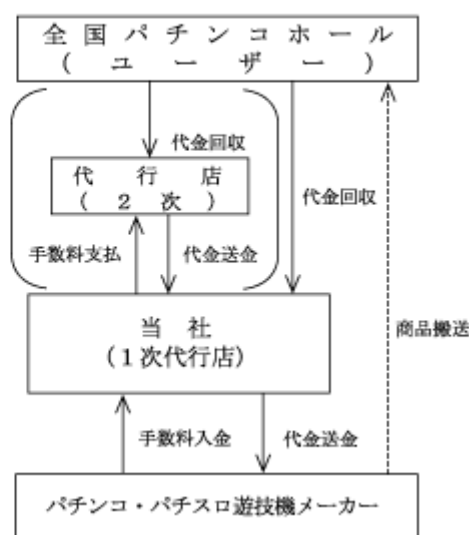
代理店販売につきましては、売上高は当社がパチンコホールに販売した遊技機の代金が計上され、売上計上基準は、遊技機を出荷した時点です。売上原価には遊技機メーカーからの遊技機の仕入代金のほか、当社の代行店をさらに経由して販売する場合には、当該代行店に支払う代行手数料が計上されます。

一方、代行店販売につきましては、売上高は遊技機を販売した際に遊技機メーカーから受け取る代行手数料が計上され、売上計上基準は、遊技機がパチンコホールへ納品され遊技機メーカーへ遊技機代金が納入された時点です。売上原価は、当社が直接パチンコホールに販売する場合には計上はありませんが、当社の代行店をさらに経由して販売した場合には、当該代行店に支払う代行手数料が計上されます。

代理店販売



代行店販売



(注) 代行店販売取引につきましては、パチンコホールより代金を回収し、その代金を遊技機メーカーに納入し（この時点で売上を計上）、手数料が遊技機メーカーより入金されます。

4 【関係会社の状況】

名称	住所	資本金 (百万円)	主要な事業の内容	議決権の所有 (又は被所有) 割合 (%)	関係内容
(連結子会社)					
フィールズジュニア株式会社	東京都渋谷区	10	遊技機のメンテナンス等	100.0	役員の兼任 2名 遊技機の設置・メンテナ ンス等
新日テクノロジー株式会社	東京都渋谷区	50	遊技機の開発	100.0	役員の兼任 2名 企画に関する業務委託
株式会社マイクロキャビン	三重県四日市市	10	遊技機用ソフトウェアの企画・開 発	100.0	役員の兼任 2名 企画に関する業務委託
ルーセント・ピクチャーズ エンタテインメント株式会社	東京都渋谷区	20	アニメーションの企画・制作 及びプロデュース	100.0	役員の兼任 2名 資金の援助
株式会社クロスアルファ	東京都渋谷区	10	遊技機の開発・製造	100.0	役員の兼任 1名
株式会社スパイキー	東京都渋谷区	100	遊技機の開発・製造	100.0 〔100.0〕	役員の兼任 1名
トータル・ワークアウトプレミアム マネジメント株式会社	東京都渋谷区	5	フィットネスクラブの経営・運営	95.0	役員の兼任 1名 店舗運営に関する業務 委託
株式会社フューチャースコープ	東京都目黒区	60	モバイルコンテンツの提供サービ ス及び通信販売	94.4	役員の兼任 1名 企画に関する業務委託 資金の援助
株式会社デジタル・フロンティア	東京都渋谷区	31	コンピュータ・グラフィックス の企画・制作等	86.9	役員の兼任 2名 企画に関する業務委託 資金の援助
株式会社ネクスエンタテインメント	東京都目黒区	92	コンピュータソフトウェアの企 画・制作・販売	69.8	役員の兼任 1名 企画に関する業務委託 資金の援助
株式会社B000M	東京都渋谷区	10	遊技機の企画・開発	51.0	役員の兼任 2名 企画に関する業務委託
株式会社円谷プロダクション	東京都渋谷区	310	映画・テレビ番組の企画・製作 キャラクター商品の企画・製作 ・販売	51.0	役員の兼任 3名 商品化権の仕入
(他4社)	-	-	-	-	-
(持分法適用関連会社)					
株式会社ミズホ	東京都江東区	10	遊技機の企画・開発・製造・販売	49.7	役員の兼任 2名 商品化権の販売 資金の援助
株式会社ヒーローズ	東京都渋谷区	10	コミック誌・キャラクターコンテ ンツの企画・運営・制作	49.0	役員の兼任 2名 資金の援助 商品化権の仕入
株式会社七匠	東京都渋谷区	40	遊技機の企画・開発・製造・販売	38.9	役員の兼任 1名 資金の援助 遊技機の仕入 商品化権の販売
株式会社総合メディア	東京都渋谷区	10	セールスプロモーションに関する 企画・制作	35.0	役員の兼任 2名
株式会社エスピーオー	東京都中央区	371	映画の企画・制作・配給等	31.8	役員の兼任 1名
(他4社)	-	-	-	-	-
(その他の関係会社)					
株式会社SANKYO(注)1	東京都渋谷区	14,840	遊技機の製造及び販売	(被所有) 15.7	遊技機の代行店 販売手数料収入

(注) 1. 有価証券報告書提出会社です。

2. 議決権の所有(又は被所有)割合欄の〔〕内書は間接所有です。

## 5 【従業員の状況】

### (1) 連結会社の状況

平成28年3月31日現在

従業員数(名)	
1,845	{ 915 }

- (注) 1 従業員数は就業人員数(当社グループから当社グループ外への出向者を除き、当社グループ外から当社グループへの出向者を含む)であり、臨時雇用者数(パート、アルバイト、嘱託、契約社員を含み、派遣社員を除く)は年間の平均人員を〔 〕外数で記載しています。
- 2 前連結会計年度末に比べ従業員数が129名増加していますが、これは主に開発体制強化に伴う従業員の増加によるものです。
- 3 当社グループは単一セグメントであるため、セグメント情報に関連付けて記載していません。

### (2) 提出会社の状況

平成28年3月31日現在

従業員数(名)	平均年齢(歳)	平均勤続年数(年)	平均年間給与(千円)
835 { 56 }	35.7	8.1	6,451

- (注) 1 従業員数は就業人員数(当社から社外への出向者を除き、社外から当社への出向者を含む)であり、臨時雇用者数(パート、アルバイト、嘱託、契約社員を含み、派遣社員を除く)は年間の平均人員を〔 〕外数で記載しています。
- 2 平均年間給与は、賞与及び基準外賃金を含んでいます。
- 3 当社は単一セグメントであるため、セグメント情報に関連付けて記載していません。

### (3) 労働組合の状況

労働組合は結成されていませんが、労使関係は良好であり、特記すべき事項はありません。



## 第2 【事業の状況】

### 1 【業績等の概要】

#### (1) 業績

当期（平成27年4月-平成28年3月）の連結業績は、売上高は94,476百万円（前年同期比5.1%減）、営業利益1,411百万円（同70.4%減）、経常利益1,380百万円（同74.9%減）、親会社株主に帰属する当期純利益118百万円（同96.1%減）となりました。

当社グループは、「すべての人に最高の余暇を」という企業理念を掲げています。この実現に向けて世の中の人々の心を豊かにする商品やサービスの企画、開発、提供に努め、持続的成長を目指しています。

中長期的な成長戦略としては、エンタテインメントの根幹となるキャラクターやストーリーなどのIP（知的財産）をコミック、映像、ゲーム、さらにはパチンコ・パチスロに至るクロスメディアで展開する循環型ビジネスを推進しています。

当期においては、『月刊ヒーローズ』を中心としたIPの創出に引き続き取り組むとともに、事業パートナーと協働して様々なIPの映像化やメディアへの展開を推進しました。さらに、将来の海外を含めたクロスメディア展開に向けて、今後注力するIPの絞り込みを進めました。

同様に、当社の主要事業であるパチンコ・パチスロにおいては、提携メーカー各社と協働でIPを活用したエンタテインメント性の高い遊技機の企画開発を進めるとともに、その拡販に努めました。

主要な事業活動については、以下の通りです。

コミックでは、4作品の新規連載を『月刊ヒーローズ』で開始しました。また、同誌で創出したIPの映像化プロジェクトや、ゲーム、パチンコ・パチスロへの展開を進めました。加えて、グローバル展開の一環として、中国での電子コミックの配信を開始しました。

映像/ライブメディアでは、ウルトラマンシリーズの最新作として『ウルトラマンX』を放送しました。併せて、『ウルトラマンオーブ』の放送開始に向け、放送枠をキッズの接触機会の多い枠へ変更するなど各種取り組みを推進しました。また、国内やアジアの各地域において、番組販売はもとより、ライブや広告/商品展開が活性化しました。アニメーションにおいては、テレビやWEB配信などを通じて4作品を展開し、IPの認知度向上を図るとともに、マーチャンダイジング展開を進めました。

インタラクティブメディアでは、ソーシャル・ゲームにおいて前期からの継続タイトルに加え、『タワー オブプリンセス』など3タイトルを新たに配信しました。認知度向上に向けた積極的な広告展開やサービス品質向上に向けた改修などに取り組みました。

コンシューマプロダクツでは、IPビジネスの領域拡大を目的として、IPを活用したコンセプトショップの運営や、コンセプトリアルブランド『A MAN of ULTRA』を立ち上げました。

パチンコ・パチスロでは、7ブランド17機種種の販売を行いました。当期の遊技機販売市場は、新基準への移行などの影響からヒットが生まれにくい状況となり、市場全体の販売台数も前年同期を下回り推移しました。こうした中、当社においてはパチンコ・パチスロともに拡販に努め、パチスロ機の販売台数は126千台（前年同期比29千台増）となりましたが、パチンコ機の販売台数は162千台（同140千台減）となり、総販売台数は289千台（同110千台減）となりました。

（注）本文に記載の商品名は各社の商標又は登録商標です。

(2) キャッシュ・フローの状況

当連結会計年度における現金及び現金同等物（以下、「資金」という。）は、前連結会計年度末に比べ16,377百万円増加し、32,200百万円となりました。

当連結会計年度における各キャッシュ・フローの状況とそれらの要因は次の通りです。

（営業活動によるキャッシュ・フロー）

営業活動の結果得られた資金は、13,353百万円（前年同期は9,086百万円の支出）となりました。これは主に売上債権の減少36,663百万円、仕入債務の減少22,828百万円、法人税等の支払3,382百万円等によるものです。

（投資活動によるキャッシュ・フロー）

投資活動の結果使用した資金は、2,191百万円（前年同期は6,297百万円の支出）となりました。これは主に貸付けによる支出7,121百万円、その他の関係会社有価証券の償還による収入3,110百万円、貸付金の回収による収入2,502百万円等によるものです。

（財務活動によるキャッシュ・フロー）

財務活動の結果得られた資金は、5,214百万円（前年同期は1,624百万円の収入）となりました。これは主に短期借入れによる収入7,400百万円、配当金の支払1,990百万円等によるものです。

## 2 【生産、受注及び販売の状況】

当社グループは、単一セグメントであるため、セグメント情報に関連付けて記載していません。

### (1) 生産実績

当連結会計年度における生産実績は、次の通りです。

区分	生産高(百万円)	前年同期比(%)
グループ全体	8,810	5.4
合計	8,810	5.4

- (注) 1 金額は、製造原価によっています。  
 2 上記の金額には、消費税等は含まれていません。

### (2) 受注実績

当連結会計年度における受注実績は、次の通りです。

区分	受注高(百万円)	前年同期比(%)	受注残高(百万円)	前年同期比(%)
グループ全体	4,572	12.9	3,278	19.2
合計	4,572	12.9	3,278	19.2

- (注) 上記の金額には、消費税等は含まれていません。

### (3) 販売実績

当連結会計年度における販売実績は、次の通りです。

区分	販売高(百万円)	前年同期比(%)
グループ全体	94,476	5.1
合計	94,476	5.1

- (注) 1 上記の金額には、消費税等は含まれていません。  
 2 主要な販売先については、総販売実績に対する割合が100分の10未満のため、記載を省略しています。

### (4) 商品仕入実績

当連結会計年度における商品仕入実績は、次の通りです。

区分	仕入高(百万円)	前年同期比(%)
グループ全体	53,791	1.7
合計	53,791	1.7

- (注) 1 金額は、仕入価格によっています。  
 2 上記の金額には、消費税等は含まれていません。

### 3 【対処すべき課題】

#### (1) 会社の経営の基本方針

当社グループは、企業理念である「すべての人に最高の余暇を」の実現に向けて、付加価値の高いIP（知的財産）を取得・創出し、その多元展開によって商業的に価値の高いコンテンツを育成しています。さらに、IPを起点に幅広いエンタテインメント分野に事業領域を拡大し、各分野において世の中の人々を豊かにする商品やサービスの提供に努めています。

こうした事業展開とあわせて、経営の基本方針である「株主重視」の姿勢を堅持し、企業価値の向上と株主への利益還元を図るために、経営資源の最適配分を目指していきます。

#### (2) 会社の対処すべき課題

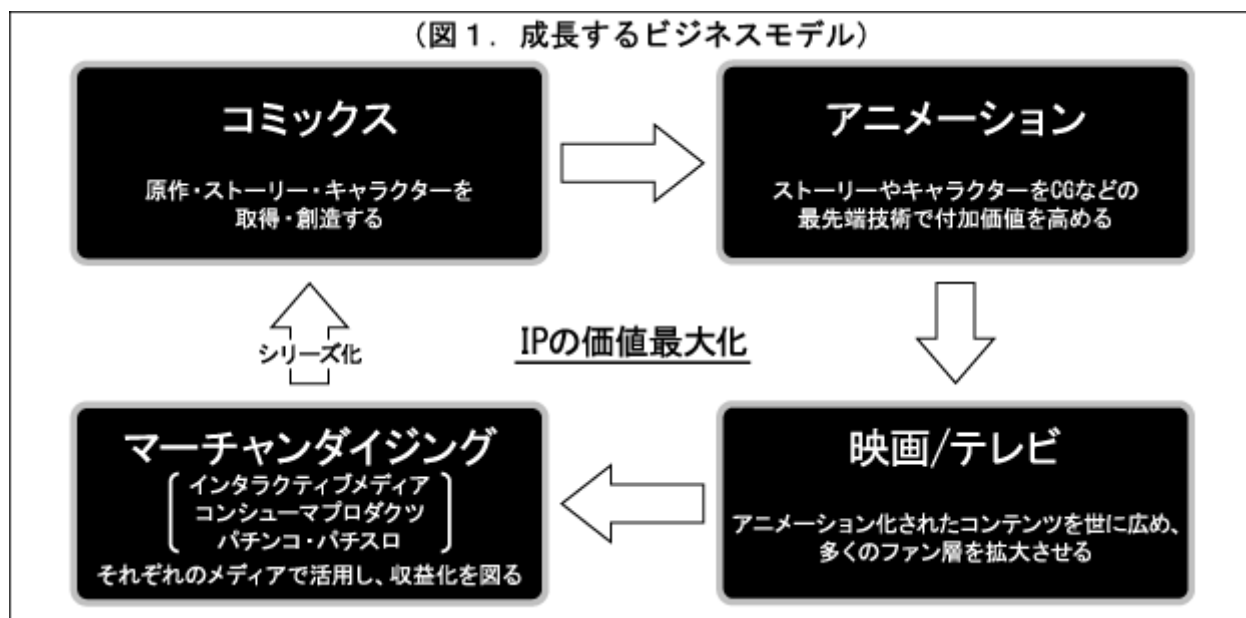
経済産業省は、コンテンツが国民生活を豊かにし、ビジネスとしても成長・発展が期待されるとして、平成14年以降、コンテンツ産業を我が国の次代の重要産業と位置づけています。加えて、同省が平成27年4月に公表した報告書「コンテンツ産業の現状と今後の発展の方向性」においては、我が国のコンテンツは「クールジャパン」として海外からも高く評価されており、コンテンツ産業は海外展開を通じた成長を見込める有望な産業と言及しています。あわせて、今後、日本のコンテンツの価値を活かし、海外からの収益を獲得していくことが重要であるとし、引き続きコンテンツ産業の成長・発展に大きな期待を寄せています。

当社グループは、こうした期待に応え、日本の経済成長に寄与し、かつ将来にわたり世の中の人々の豊かさに資するため、安定的かつ継続的にキャラクターをはじめとしたIPビジネスを成長・発展させることが重要な経営課題であると位置づけています。しかし、近年は、メディアの多様化や個人の嗜好の広がりもあって、魅力的な新キャラクターが生まれにくい状況となっており、優良IPの枯渇が懸念されています。こうしたことから当社グループは、新たなIPを創出し、マルチメディア展開によってその価値を高めることが喫緊の使命であると認識しています。

#### (3) 中長期的な会社の経営戦略

##### ～当社グループが目指すキャラクターをはじめとした IPビジネスのモデル～

当社及び当社グループは、パチンコ・パチスロ（PS）分野の流通企業から、中長期的にIPを基軸とした企業へと大きな変化を遂げるための挑戦を続けています。



## <平成15年来のビジネスモデル>

当社は、平成15年3月に株式を上場しました。同時に、企業の競争優位性の基盤としてIPの多元展開を基幹とする戦略を打ち出し、その推進に注力してきました。

戦略のコアとなるIPの取得では、マンガ、アニメ、映画、テレビドラマ、音楽、ゲーム、スポーツなどの分野で、優良なIPを有する企業から数多くの商品化権を集中的に確保してきました。

PS分野では、取得した商品化権を活用し、エンタテインメント性の高い遊技機を世に送り出すことで市場の健全化と活性化に寄与してきました。IPを活用した遊技機が少なかった頃から、PSをアニメーション、映画、テレビなどと同列のメディアといち早く捉えて展開したことが成功の要因となりました。

一方、クリエイティブに秀でた企業や人材、最先端技術を有する企業などと連携し、取得した商品化権をPS以外のメディアで展開することで、多様なエンタテインメント分野に事業領域を拡大してきました。その間、IPの取得にとどまらず、㈱円谷プロダクションのような優良IPを保有する企業を傘下に収めてきました。また、各分野の有力企業や秀でたパートナーとのネットワークを構築し、自らもコミックス、アニメーション、映像などの専門分野を担う企業をグループに迎え入れ、保有するIPの高付加価値化を推進してきました。

その結果、PS分野においては、魅力あふれる遊技機を継続的に開発・販売することが可能となり、大きな成果を挙げることができました。

## <成長するビジネスモデル>

当社グループは、中長期的な成長・発展を遂げるために、PS分野に主軸をおいたビジネスモデルからIPに主軸をおいたビジネスモデルへの戦略転換を企図し、平成24年5月に「成長するビジネスモデル」（図1参照）を発表しました。そして、中長期的な成長戦略として、IPをマルチメディアで展開する循環型ビジネスを推進してきました。この結果、当社の保有するIPや、IP創出の取り組みへの認知が拡がり、エンタテインメント分野の多様な企業との関係強化や、協業体制の構築が進展しました。

今後も当社グループは、IPビジネスのさらなる強化・発展に向けて、各種施策を推進するとともに、経営面においては、全社的にコスト意識をより一層高めて、全ての事業で建設的な見直しを推進していきます。

「成長するビジネスモデル」では、4つの枠組みを基本として、それらの相互作用による循環型ビジネスの展開を通じて、事業活動のスパイラルアップを目指しています。

### コミックス IP創出の源泉

IP創出の源泉と位置づけ、原作、ストーリー、キャラクターを取得・創出していきます。この事業展開においては、『月刊ヒーローズ』で、ヒーローを基軸としたキャラクターの創出を進めており、パートナー企業との連携やネットワークを通じてコミックス化を図るなど、多様な切り口でIPを展開していきます。

### アニメーション デジタル化によるIP活性化

デジタル化によるIPの活性化を図るべく、最先端の技術を活用してコミックスの有力作品の映像化を推進しています。映像化にあたっては『月刊ヒーローズ』から派生した『銀河機攻隊マジスティックプリンス』でテレビアニメーション化、DVD化をしたように、プロデュースを含め、企画や製作、キャラクターを際立たせた演出・効果を発揮してIPの活性化を図っていきます。

### 映画/テレビ IPの普及と価値最大化

映画やテレビなどを通じて作品の認知度向上と価値拡大を図っていきます。映像・音響などに関する最新技術を導入し、効果的な普及活動を展開することで、ファン層の拡大を目指します。

### 多メディアにおける商品化 IPの多面展開

ゲーム、モバイル、ソーシャル・ネットワーキング・サービスなどのインタラクティブ・メディア、コンシューマプロダクツ、パチンコ・パチスロの商品化を通じて収益化を担っていきます。

#### 4 【事業等のリスク】

有価証券報告書に記載した事業の状況、経理の状況等に関する事項のうち、リスク要因となる可能性があると考えられる主な事項及びその他投資者の判断に重要な影響を及ぼすと考えられる可能性のある事項は以下のようなものがあります。

当社グループ（当社及び連結子会社。以下同じ）では、これらのリスク発生の可能性を認識したうえで、その発生の回避及び発生した場合の対応に努める方針であります。当社の株式に関する投資判断は、本項及び本項以外の記載内容もあわせて、慎重に検討したうえで行われる必要があると考えています。

また、以下に記載したリスク以外でも当社グループの想定を超えたリスクが顕在化した場合には、当社グループの経営成績に大きな影響を及ぼす可能性があります。なお、文中における将来に関する事項は、別段の記載がない限り、有価証券報告書提出日現在において当社グループが判断したものであり、発生可能性のあるリスクの全てを網羅したのではなく、また、不確実性を内在しているため、経営環境等の変化により実際の結果と異なる可能性があります。

##### (1) ビジネスモデルについて

当社グループは、IP(知的財産)を軸に多様なメディアやプラットフォームにコンテンツを展開するビジネスを推進していますが、個々のIPのメディア適性や動向等により、当社グループの業績に影響を及ぼす可能性があります。

このため、当社グループにおいては、多岐にわたる領域での事業展開、IPポートフォリオの構築・強化を推進することによりリスク分散を図り、収益の安定化及び事業のさらなる成長に向けて取り組んでいます。

##### (2) 市場環境等の変化及び競合について

###### 消費者の嗜好や経済環境の変化について

当社グループが行っている事業には、余暇活動、エンタテインメント、他の娯楽の動向による影響を受ける傾向にあるものがあります。とくに、消費者の余暇活動に対する嗜好・意識、余暇活動のスタイルや流行が変化した場合などには、当社グループの業績に影響を及ぼす可能性があります。

また、消費者の消費支出が減退するような国内経済情勢の低迷、法的規制や業界団体の自主規制等は、当社グループが取り扱っている余暇関連分野の商品やサービスに対する需要を低減させるおそれがあり、これによって当社グループの業績に影響を及ぼす可能性があります。

このため、当社グループにおいては、消費者の嗜好その他余暇関連分野の動向を研究・分析し、国内の特定のメディアやプラットフォームに依存せず、IPに相性のよいメディア等を選定し、海外展開も含めた多元展開を行う戦略を進めています。あわせて、既存領域を超えて連携する新たなメディア等の創造に関与し、若しくは新規のメディア等への対応を迅速かつ効率的に行うことのできる体制の構築を進めています。

###### 競合について

当社グループが展開している多様な事業領域において、商品やサービス、価格競争力、ブランドなどにおいて、当社グループより優れている競合他社が存在する場合があります。競合他社がその優位性を活用して商品やサービスの提供に取り組んだ場合には、当社グループが劣勢に立たされ、当社グループの期待どおりに商品やサービスを提供できなくなったり、顧客を獲得・維持できなくなったりするおそれがあります。その結果として、当社グループの業績に影響を及ぼす可能性があります。

また、当社グループがIPを展開するメディアやプラットフォーム上で競合する第三者のIPの人気や動向等によって、当社グループのIPからの収益が影響を受けることがあります。その結果、当社グループの業績に影響を及ぼす可能性があります。

このため、当社グループにおいては、遊技機流通に強みを持った当社グループの機能を活用したIPを軸とするビジネスの確立を目指し、その運営に向けて経営体制の強化を図ることで、企業競争優位性の構築を図っていきます。

### (3) 投資等について

#### 提携等について

当社グループでは、グループ内外の企業との提携関係の強化又は新規提携を通じて、既存事業の業容拡大及び機能強化、効率的な新規事業の開発を実施しています。その過程で、他社との合併により新会社を設立する、既存企業へ追加的な投資をする等の投資活動を行っており、今後も投資活動を行っていく可能性があります。

このため、これらの投資や事業買収の実施、事業統合に際して、多額の費用が発生する可能性があります。また、第三者との合併事業や投資先の事業が大幅な不振に陥ったり、業績不振が一定期間以上継続したりする場合には、追加的に費用が増加したり、投資有価証券の減損又は評価損の計上等により損失が発生する可能性があります。さらに、戦略上の目的や予定していた事業収益の増大を実現できない可能性や、第三者との合併事業が所期の目的を達成できない可能性があります。このような場合には、当社グループの業績に影響を及ぼす可能性があります。

このため、当社グループにおいては、こうした意思決定の際には、将来にわたる投資採算性等を考慮に入れリスクを回避するよう十分な検討を実施しています。

#### 新規事業等について

当社グループでは、顧客のニーズの変化に対応し、収益源の多様化と持続的な成長の実現を図るために、今後も新サービスないし新規事業の創出と育成に積極的に取り組んでいく考えです。しかし、新サービス又は新規事業の実施過程において、当該サービス又は事業に固有のリスク要因が加わるとともに、事業環境の急激な変化等予測困難な問題が発生することにより、新サービス又は新規事業の展開が計画どおりに進捗しない場合には、当社グループの業績に影響を及ぼす可能性があります。

このため、当社グループにおいては、新規事業の意義や目的を明確にしたうえで、投資による将来の事業発展を見据え、リスクの分析及び管理を行い、未来への挑戦と足元の堅守を両立させる投資判断を実施しています。また、当社グループ全体の新規事業等への投融資の実行・撤退についても、定期的に当社内で検証を実施しています。あわせて、必要に応じて戦略的提携を通じ外部資源の活用も図っています。

### (4) 知的財産（IP）について

#### IPの取得・保有・創出及び展開について

当社グループは、コミックス、アニメーション、映画/テレビ、マーチャンダイジングの各分野において多元的に展開可能なIPやコンテンツを、国内外の権利者から「許諾を受ける」（以下、「取得」）、「買い付ける」（以下、「保有」）、「創り出す」（以下、「創出」）ことで展開していますが、IPの多元展開において期待した効果又は収益を確保できなかった場合には、当社グループの業績に影響を及ぼす可能性があります。

加えて、取得・保有・創出したIPを新規のメディアやプラットフォームで多元展開していく場合には、関係する複数の権利者の許諾を受ける必要があり、権利処理に多くの時間と費用を要する可能性があります。万が一権利処理が十分に行われず、必要な権利が取得できない場合には、IPやコンテンツを多様なメディア等で効率的に循環させる展開が困難となり、計画していた事業遂行をなしえず、結果として、当社グループの業績に影響を及ぼす可能性があります。

このため、当社グループにおいては、IPやコンテンツを取得若しくは保有する場合には、コミックス、アニメーション、映画/テレビ、マーチャンダイジングの各分野において、その効果や収益性について十分に検討を重ねるとともに、IPを創出する場合には、有力企業と連携したIP開発を基本としています。あわせて、IPの多元展開においては、ビジネスパートナーとのネットワークを最大限に活用する等、パートナーシップに基づく展開を実施しています。

#### IPの侵害・被侵害について

当社グループがIPやコンテンツを多元的に展開する中で、当社グループのIPやコンテンツが侵害される可能性や第三者が保有するIPやコンテンツを侵害する可能性があります。こうした場合は、当社グループの業績に影響を及ぼす可能性があります。

また、当社グループが企画・開発・制作し、又は制作者・権利者から取得若しくは保有することとなったIPやコンテンツは、関係する複数の権利者の著作権、著作隣接権、商標権、肖像権、特許権等、多様な権利を含んでいます。瑕疵ある権利の許諾を受けたり、権利者との認識の相違により、当社グループがコンテンツの使用差止めや損害賠償の請求を受けたり、訴訟等に巻き込まれる可能性は皆無ではありません。さらに、当社グループよ

り第三者にIPやコンテンツの使用権を許諾している場合には、当該第三者から損害賠償の請求を受けたり、訴訟等に巻き込まれたりする可能性もあります。

このため、当社グループにおいては、IPやコンテンツの価値の重要性を認識し、これらの管理体制を強化しています。また、役員及び従業員に対する教育啓発を行いながら、当社グループが創作し若しくは発明したIPやコンテンツの権利化を行うとともに、これらの侵害防止に継続的に取り組んでいます。あわせて、IPやコンテンツの企画・開発・制作、又は取得若しくは保有を行う際には、これらの権利の帰属、範囲及び内容を契約等により明確にし、関係する複数の権利者の権利を侵害しないよう最大限留意しています。

#### (5) 遊技機業界の法的規制、自主規制、市場環境について

当社グループが行っている遊技機の企画・開発及び販売は、遊技機メーカーに対する法的規制（「風俗営業等の規制及び業務の適正化等に関する法律」及び国家公安委員会規則「遊技機の認定及び型式の検定等に関する規則」等の関連法令及び諸規則）を直接的に受けることはありませんが、当社グループ内の遊技機メーカーは上述の法的規制の対象となっています。

他方、健全化に向けた取り組みの一環等から、遊技機メーカー、パチンコホール、販売業者に対して、業界団体が自主規制を行う場合があります。また、法的規制の改正等が行われた場合や新たな自主規制が実施された場合、当該規制への対応からパチンコホールへの遊技機の納入遅延が発生したり、パチンコホールにおける遊技機の需要が変化したりするとともに、法的規制以外にも市場環境や経済情勢の変化によってパチンコホールの経営環境が急激に変化した場合には、当社グループの業績に影響を及ぼす可能性があります。

このため、当社グループでは、遊技機業界の健全な発展に向けた取り組みを推進しており、新規顧客の創造と既存顧客の支持拡大に資するゲーム性・エンタテインメント性の高い遊技機の企画・開発に取り組んでいます。

#### (6) 人材の確保・育成について

有能な人材は限られていて需給バランスその他の要因により必要な人材の確保や育成が計画どおりにできない場合、優秀な人材の流出を防止できない場合、急激な人材採用により当社グループ間の協業・連携が十分に機能しなくなる場合などには、計画していた事業活動を遂行することができず、当社グループの業績に影響を及ぼす可能性があります。

このため、当社グループは、成長を支えている最大の資産は人材であり、優秀な人材を採用し育成することは重要な経営課題の一つであると認識し、経営陣が採用活動全般を協議のうえ推進し、優秀な人材の確保と育成に努めています。

#### (7) コンプライアンスについて

当社グループは、コンプライアンスを重要な経営課題の一つであると考え、諸施策を講じています。しかし、コンプライアンス上のリスクを完全には回避できない可能性があり、法令等に抵触する事態が発生した場合、当社グループの社会的信用やブランドイメージの低下、損害賠償等により、当社グループの業績に影響を及ぼす可能性があります。

このため、当社グループにおいては、コンプライアンス指針を定め、コンプライアンス推進体制を構築するとともに、役員及び従業員に対する教育啓発を実践し、さらなる企業倫理の向上及び法令等の遵守に努めています。

#### (8) 情報セキュリティについて

当社グループは、事業上の重要情報、顧客・取引先等の機密情報や個人情報等を保有しています。万が一、予期せぬ事態により情報が外部に流出したり、第三者が不正に取得し使用したりするような事態が生じた場合には、損害賠償や対応費用の発生のみならず、当社グループの信用が低下し、当社グループの業績に影響を及ぼす可能性があります。

このため、当社グループは、情報セキュリティ対策の強化を図るとともに、役員及び従業員に対する教育啓発を実施し、情報管理の徹底に取り組んでいます。

#### (9) 会計制度等について

当社グループが予期しない会計基準や税制等の新たな導入・変更により、当社グループの業績及び財務状況に影響を及ぼす可能性があります。

当社グループは、有形固定資産やのれん等多くの固定資産を保有しています。当社グループが保有している資産



の市場価格が著しく下落した場合や事業の収益性が悪化した場合には、減損会計の適用により固定資産について減損損失が発生し、当社グループの業績及び財務状況に影響を及ぼす可能性があります。

また、当社グループでは、業務上の関係構築や純投資等を目的に投資有価証券を保有しています。投資有価証券の評価は、有価証券市場の動向、有価証券発行会社の財政状態・経営成績等の状況によって判断されるため、今後も時価の下落や実質価額の低下により減損処理を行うこととなった場合には、有価証券の減損又は評価損の計上等により当社グループの業績及び財務状況に影響を及ぼす可能性があります。

このため、当社グループでは、公認会計士、税理士等の外部専門家の助言を得ながら、適正なプロセスで投資を実施するとともに、適正な会計処理及び開示を行うべく努めています。

#### (10) 資金調達について

当社グループは、安定的な資金調達を図るため、金融機関数社とシンジケートローン契約を締結していますが、本契約には、一定の財務制限条項が付されており、これらの条件に抵触した場合には、期限の利益を喪失し、一括返済を求められる等により、当社グループの財務状況等に影響を及ぼす可能性があります。なお、本報告書提出日現在において、当社グループは当該財務制限条項に抵触していません。

5 【経営上の重要な契約等】

フィールズ株式会社（提出会社）

相手方の名称	契約品目	契約内容	契約期間
株式会社ビスティ	パチスロ遊技機	株式会社ビスティの製造する遊技機を独占的に販売するための遊技機販売取引基本契約	平成25年10月1日から平成26年9月30日まで以降1年毎の自動更新
	パチンコ遊技機	株式会社ビスティの販売する遊技機を独占的に販売するための販売委託契約	平成25年10月1日から平成26年9月30日まで以降1年毎の自動更新
株式会社エンターライズ	パチスロ遊技機	株式会社エンターライズの製造する遊技機を独占的に販売するための取引基本契約	平成28年4月1日から平成31年3月31日まで以降1年毎の自動更新
株式会社オッキー	パチスロ遊技機 パチンコ遊技機	株式会社オッキーの製造する遊技機を独占的に販売するための取引基本契約	平成27年2月9日から平成30年3月31日まで 本期間内に新契約に移行予定
株式会社ディ・ライト	パチスロ遊技機 パチンコ遊技機	遊技機の企画、開発、販売等に関する業務提携契約（株式会社ディ・ライトの製造する遊技機を当社が独占的に販売する内容を含む）	平成25年4月1日から平成30年3月31日まで 以降3年毎の自動更新
株式会社七匠	パチスロ遊技機 パチンコ遊技機	遊技機の企画、開発、販売等に関する業務提携契約（株式会社七匠の製造する遊技機を当社が独占的に販売する内容を含む）	平成26年4月30日から株式会社七匠の株主である限り有効
株式会社ユニバーサルエンターテインメント	-	合併会社である株式会社ミズホの経営及びその権利行使等に関する株主間契約（株式会社ミズホの製品を当社が独占的に販売する内容を含む）	平成24年2月13日から一定の終了事由が生じない限り有効
株式会社大一商会	パチンコ遊技機	当社からのコンテンツ使用許諾に基づく遊技機の企画、開発、販売等に関する業務提携契約（当該遊技機を当社が独占的に販売する内容を含む）	平成27年6月1日から平成32年5月31日まで 以後3年毎の自動更新

6 【研究開発活動】

該当事項はありません。

## 7 【財政状態、経営成績及びキャッシュ・フローの状況の分析】

### (1) 重要な経営方針及び見積り

当社グループの連結財務諸表は、わが国において一般に公正妥当と認められる会計基準に基づき作成しています。

本文中における将来に関する事項は、当連結会計年度末現在において当社グループが判断したものです。実際の結果は、見積り特有の不確実性があるためこれらの見積りと異なる場合があります。

### (2) 財政状態の分析

#### 資産の部

流動資産は、52,934百万円と前連結会計年度末比18,079百万円の減少となりました。これは主に売上債権の減少によるものです。

有形固定資産は、11,447百万円と前連結会計年度末比749百万円の減少となりました。

無形固定資産は、3,746百万円と前連結会計年度末比743百万円の減少となりました。

投資その他の資産は、24,348百万円と前連結会計年度末比1,734百万円の増加となりました。これは主に長期貸付金の増加によるものです。

以上の結果、資産の部は92,478百万円と前連結会計年度末比17,838百万円の減少となりました。

#### 負債の部

流動負債は、29,809百万円と前連結会計年度末比15,963百万円の減少となりました。これは主に仕入債務の減少によるものです。

固定負債は、4,376百万円と前連結会計年度末比79百万円の増加となりました。

以上の結果、負債の部は34,186百万円と前連結会計年度末比15,884百万円の減少となりました。

#### 純資産の部

純資産の部は、58,291百万円と前連結会計年度末比1,954百万円の減少となりました。これは主に利益剰余金の減少によるものです。

### (3) 経営成績の分析

#### (売上高)

当連結会計年度の売上高は、94,476百万円と前年同期比5.1%減となりました。

#### (売上原価)

当連結会計年度の売上原価は、68,995百万円と前年同期比2.9%減となりました。

#### (販売費及び一般管理費)

当連結会計年度の販売費及び一般管理費は、24,069百万円と前年同期比1.5%増となりました。

#### (営業外損益)

当連結会計年度の営業外収益は、前連結会計年度に比べ42百万円増加し、1,238百万円となりました。

また、当連結会計年度の営業外費用は、前連結会計年度に比べ803百万円増加し、1,269百万円となりました。これは主に持分法投資損失962百万円によるものです。

(特別損益)

当連結会計年度の特別利益は238百万円となりました。これは主に投資有価証券売却益198百万円によるものです。

また、当連結会計年度の特別損失は717百万円となりました。これは主に関係会社貸倒引当金繰入175百万円、関係会社債権放棄損161百万円、関係会社株式評価損144百万円等によるものです。

これらの結果、当連結会計年度の営業利益は1,411百万円と前年同期比70.4%減、経常利益は1,380百万円と前年同期比74.9%減、親会社株主に帰属する当期純利益は118百万円と前年同期比96.1%減となりました。

(4) キャッシュ・フローの状況の分析

当連結会計年度における現金及び現金同等物（以下、「資金」という。）は、前連結会計年度末に比べ16,377百万円増加し、32,200百万円となりました。

(営業活動によるキャッシュ・フロー)

営業活動の結果得られた資金は、13,353百万円（前年同期は9,086百万円の支出）となりました。これは主に売上債権の減少36,663百万円、仕入債務の減少22,828百万円、法人税等の支払3,382百万円等によるものです。

(投資活動によるキャッシュ・フロー)

投資活動の結果使用した資金は、2,191百万円（前年同期は6,297百万円の支出）となりました。これは主に貸付けによる支出7,121百万円、その他の関係会社有価証券の償還による収入3,110百万円、貸付金の回収による収入2,502百万円等によるものです。

(財務活動によるキャッシュ・フロー)

財務活動の結果得られた資金は、5,214百万円（前年同期は1,624百万円の収入）となりました。これは主に短期借入れによる収入7,400百万円、配当金の支払1,990百万円等によるものです。

(5) 経営成績に重要な影響を与える要因について

「第2 事業の状況 4 事業等のリスク」に記載の通りです。

(6) 戦略的現状と見通し

戦略的現状は、「第2 事業の状況 3 対処すべき課題」に記載の通りです。

次期（平成28年4月-平成29年3月）見通しは、パチンコ・パチスロにおいて、引き続き、IPを活用したゲーム性・エンタテインメント性の高い商品群を順次販売し、業界全体の活性化に寄与してまいります。また、従来の事業を成長・発展させるべく、IPを軸に企画開発、製造、販売を一貫して行う体制のもと、商品力の強化、流通商社としてのサービス拡充、ファンの拡大に向けた諸施策を進めることで、利益構造の転換も目指してまいります。

併せて、クロスメディアにおいては、メジャー化が見込めるIPに投資を集中すると同時に、国内外のパートナーと協力してメジャーIPのグローバル展開を加速させてまいります。

## 第3 【設備の状況】

## 1 【設備投資等の概要】

当連結会計年度の設備投資額は929百万円であり、その主な内容は支店及び店舗の改修・改装等の費用であります。

当社グループは単一セグメントであるため、セグメント情報に関連付けて記載していません。

また、当連結会計年度において重要な設備の除却、売却等はありません。

## 2 【主要な設備の状況】

## (1) 提出会社

平成28年3月31日現在

地域	支店数及び 事務所数 (店)	帳簿価額(百万円)					従業員数 (名)
		建物及び 構築物	工具、器具 及び備品	土地 (面積㎡)	その他	合計	
本社・東京事務所、営業店舗 本社(東京都渋谷区)他	12	759	527	364 ( 321.46)	25	1,676	404
北海道・東北支社 札幌支店(札幌市白石区)他	3	149	39	173 (3,635.87)	-	362	47
北関東支社 高崎支店(群馬県高崎市)他	3	20	9	215 (3,310.18)	-	245	35
東京支社 東京支店(東京都台東区)他	6	48	31	- ( - )	-	80	126
名古屋支社 名古屋支店(名古屋市中川区) 他	4	853	18	894 (5,150.96)	-	1,766	65
大阪支社、営業店舗 大阪支店(大阪市西区)他	4	94	20	4,822 (3,058.05)	-	4,937	58
中・四国支社 広島支店(広島市東区)他	3	175	34	569 (4,193.23)	-	779	44
九州支社、営業店舗 福岡支店(福岡市博多区)他	6	348	26	359 (2,574.15)	-	735	56

(注) 1 上記の金額には、消費税等は含まれていません。

2 「その他」は、車両運搬具です。

## (2) 国内子会社

平成28年3月31日現在

会社名	事業所名 (所在地)	設備の内容	帳簿価額(百万円)					従業員数 (名)
			建物及び 構築物	工具、器具 及び備品	土地 (面積㎡)	その他	合計	
株式会社 マイクロキャビン	本社 (三重県四日市市)他	本社機能他	112	14	137 (6,976.27)	3	268	46
株式会社 デジタル・フロンティア	本社 (東京都渋谷区)他	本社機能他	63	136	- ( - )	1	201	229
株式会社 円谷プロダクション	本社 (東京都渋谷区)他	本社機能他	29	51	12 (790.00)	0	94	80

(注) 1 上記の金額には、消費税等は含まれていません。

2 「その他」は、機械装置及び運搬具です。

## (3) 在外子会社

主要な設備がないため記載を省略しています。

### 3 【設備の新設、除却等の計画】

#### (1) 重要な設備の新設等

会社名	事業所名 (所在地)	設備の内容	投資予定金額(百万円)		資金調達 方法	着手年月	完了予定 年月	完成後の 増加能力
			総額	既支払額				
提出会社	大阪支社	支店の移転等	6,100	5,249	自己資金	平成20年 6月	平成30年 4月	-
	旭川支店	支店の新設	254	47	"	平成25年 5月	平成29年 10月	
	盛岡支店	支店の新設	364	142	"	平成25年 6月	平成30年 4月	-
	秋田支店	支店の新設	276	47	"	"	"	-
	宇都宮支店	支店の新設	284	89	"	平成25年 1月	平成29年 10月	-
	長野支店	支店の新設	357	99	"	平成25年 5月	"	-
	岡山支店	支店の新設	355	158	"	"	"	-
	山陰支店	支店の新設	255	50	"	平成25年 4月	平成30年 4月	-
	高松支店	支店の新設	321	183	"	平成25年 5月	"	-
	高知支店	支店の新設	306	80	"	"	平成29年 10月	-
	大分支店	支店の新設	276	74	"	平成25年 4月	平成30年 4月	-
	宮崎支店	支店の新設	257	93	"	平成25年 1月	平成29年 10月	-

(注) 各事業所の新設、移転等は営業体制の拡充を目的とするものでありますが、完成後の増加能力につきましては、合理的な算出が困難なため、記載を省略しています。

#### (2) 重要な設備の除却等

経常的な設備の更新のための除却等を除き、重要な設備の除却等の計画はありません。

## 第4 【提出会社の状況】

### 1 【株式等の状況】

#### (1) 【株式の総数等】

##### 【株式の総数】

種類	発行可能株式総数(株)
普通株式	138,800,000
計	138,800,000

##### 【発行済株式】

種類	事業年度末現在 発行数(株) (平成28年3月31日)	提出日現在 発行数(株) (平成28年6月22日)	上場金融商品取引所名 又は登録認可金融商品 取引業協会名	内容
普通株式	34,700,000	34,700,000	東京証券取引所 市場第一部	株主としての権利内容に制限 のない標準となる株式です。 単元株式数は100株です。
計	34,700,000	34,700,000	-	-

#### (2) 【新株予約権等の状況】

該当事項はありません。

#### (3) 【行使価額修正条項付新株予約権付社債券等の行使状況等】

該当事項はありません。

#### (4) 【ライツプランの内容】

該当事項はありません。

#### (5) 【発行済株式総数、資本金等の推移】

年月日	発行済株式 総数増減数 (株)	発行済株式 総数残高 (株)	資本金増減額 (百万円)	資本金残高 (百万円)	資本準備金 増減額 (百万円)	資本準備金 残高 (百万円)
平成24年10月1日	34,353,000	34,700,000	-	7,948	-	7,994

(注)平成24年8月23日開催の取締役会決議に基づき、平成24年10月1日付をもって、普通株式1株を100株に分割するとともに、1単元の株式数を100株とする単元株制度を採用しました。

(6) 【所有者別状況】

平成28年3月31日現在

区分	株式の状況(1単元の株式数100株)								単元未満株式の状況(株)
	政府及び地方公共団体	金融機関	金融商品取引業者	その他の法人	外国法人等		個人その他	計	
					個人以外	個人			
株主数(人)	-	21	23	53	138	9	5,828	6,072	-
所有株式数(単元)	-	17,746	2,383	69,285	80,283	59	177,224	346,980	2,000
所有株式数の割合(%)	-	5.11	0.69	19.97	23.14	0.02	51.07	100.00	-

(注)自己株式1,516,200株は、「個人その他」に15,162単元含めて記載しています。

(7) 【大株主の状況】

平成28年3月31日現在

氏名又は名称	住所	所有株式数(株)	発行済株式総数に対する所有株式数の割合(%)
山本英俊	東京都世田谷区	8,675,000	25.00
株式会社SANKYO	東京都渋谷区渋谷3丁目29-14	5,205,000	15.00
山本剛史	東京都世田谷区	3,612,800	10.41
有限会社ミント	東京都渋谷区南平台町16-11	1,600,000	4.61
ゴールドマン・サックス・アンド・カンパニー レギュラーアカウント (常任代理人 ゴールドマン・サックス証券株式会社)	200 WEST STREET NEW YORK, NY, USA (東京都港区六本木6丁目10-1)	1,394,600	4.02
NORTHERN TRUST CO.(AVFC)RE NVI01 (常任代理人 香港上海銀行東京支店カスタディ業務部)	50 BANK STREET CANARY WHARF LONDON E14 5NT, UK (東京都中央区日本橋3丁目11-1)	1,333,900	3.84
ステート ストリート バンク アンド トラスト カンパニー 505103 (常任代理人 香港上海銀行東京支店カスタディ業務部)	ONE LINCOLN STREET, BOSTON MA USA 02111 (東京都中央区日本橋3丁目11-1)	568,500	1.64
ステート ストリート バンク アンド トラスト カンパニー 505019 (常任代理人 香港上海銀行東京支店カスタディ業務部)	AIB INTERNATIONAL CENTRE P.O. BOX 518 IFSC DUBLIN, IRELAND (東京都中央区日本橋3丁目11-1)	547,400	1.58
NORTHERN TRUST CO.(AVFC)RE IEDUCITS CLIENTS NON LENDING 15 PCT TREATY ACCOUNT (常任代理人 香港上海銀行東京支店カスタディ業務部)	50 BANK STREET CANARY WHARF LONDON E14 5NT, UK (東京都中央区日本橋3丁目11-1)	514,500	1.48
日本マスタートラスト信託銀行株式会社(信託口)	東京都港区浜松町2丁目11-3	489,000	1.41
計	-	23,940,700	68.99

(注)1 日本マスタートラスト信託銀行株式会社(信託口)の所有株式は、全て信託業務に係る株数です。



- 2 上記のほか、当社所有の自己株式1,516,200株(4.37%)があります。
- 3 日本バリュー・インベスターズ株式会社から平成27年3月2日付で関東財務局長に提出された大量保有報告書(変更報告書)により、平成27年2月27日現在で以下の株式を所有している旨の報告を受けていますが、当社として当事業年度末における実質所有株式数の確認ができませんので、上記大株主の状況には含めていません。

なお、その大量保有報告書(変更報告書)の内容は以下の通りです。

氏名又は名称	住所	保有株券等の数 (株)	株券等保有割合 (%)
日本バリュー・インベスターズ株式会社	東京都千代田区神田司町2丁目2番2号 大森ビル3階	2,542,600	7.33

- 3 平成27年12月15日付で公衆の縦覧に供されている大量保有報告書(変更報告書)において、ダルトン・インベストメンツ・エルエルシーが平成27年12月11日現在で以下の株式を所有している旨が記載されているものの、当社として当事業年度末における実質所有株式数の確認ができませんので、上記大株主の状況には含めていません。

なお、その大量保有報告書(変更報告書)の内容は以下の通りです。

氏名又は名称	住所	保有株券等の数 (株)	株券等保有割合 (%)
ダルトン・インベストメンツ・エルエルシー	1601 Cloverfield Blvd., Suite 5050N, Santa Monica, CA 90404, USA	3,312,500	9.55

(8) 【議決権の状況】

【発行済株式】

平成28年3月31日現在

区分	株式数(株)	議決権の数(個)	内容
無議決権株式	-	-	-
議決権制限株式(自己株式等)	-	-	-
議決権制限株式(その他)	-	-	-
完全議決権株式(自己株式等)	(自己保有株式) 普通株式 1,516,200	-	-
完全議決権株式(その他)	普通株式 33,181,800	331,818	株主としての権利内容に制限のない標準となる株式です。
単元未満株式	普通株式 2,000	-	-
発行済株式総数	34,700,000	-	-
総株主の議決権	-	331,818	-

【自己株式等】

平成28年3月31日現在

所有者の氏名 又は名称	所有者の住所	自己名義 所有株式数 (株)	他人名義 所有株式数 (株)	所有株式数 の合計 (株)	発行済株式 総数に対する 所有株式数 の割合(%)
(自己保有株式) フィールズ株式会社	東京都渋谷区南平台町16番17号	1,516,200	-	1,516,200	4.37
計	-	1,516,200	-	1,516,200	4.37

(9) 【ストックオプション制度の内容】

該当事項はありません。

## 2 【自己株式の取得等の状況】

【株式の種類等】 普通株式

(1) 【株主総会決議による取得の状況】

該当事項はありません。

(2) 【取締役会決議による取得の状況】

該当事項はありません。

(3) 【株主総会決議又は取締役会決議に基づかないものの内容】

該当事項はありません。

(4) 【取得自己株式の処理状況及び保有状況】

区分	当事業年度		当期間	
	株式数(株)	処分価額の総額 (百万円)	株式数(株)	処分価額の総額 (百万円)
引き受ける者の募集を行った 取得自己株式	-	-	-	-
消却の処分を行った取得自己株式	-	-	-	-
合併、株式交換、会社分割に係る 移転を行った取得自己株式	-	-	-	-
その他( - )	-	-	-	-
保有自己株式数	1,516,200	-	1,516,200	-

## 3 【配当政策】

当社は、企業価値の向上を経営の重要課題と位置づけ、利益に応じた適正な配当を行うことを基本方針としてい  
 ます。具体的な配当は、キャッシュ・フローの状況等を基準に決定しますが、連結配当性向の基準として20%以上を  
 目指しています。内部留保については、財務体質と経営基盤の強化及び継続的な事業拡大と競争力の確保に向けた投資  
 に有効活用していく方針です。

平成28年3月期の配当は、中間配当25円、期末配当25円（年間配当50円）を実施しました。これにより、連結配当  
 性向は1,398.1%となりました。

また、平成29年3月期の配当は、中間配当25円、期末配当25円（年間配当50円）を予定しています。

当社の配当は、中間配当及び期末配当の年2回を基本方針としています。当社の決定機関は、中間配当は取締役  
 会、期末配当は株主総会です。

なお、当社は中間配当を行うことができる旨を定款で定めています。

(注) 基準日が当事業年度に属する剰余金の配当は、以下の通りです。

決議年月日	配当金の総額(百万円)	1株当たり配当額(円)
平成27年10月30日 取締役会決議	829	25
平成28年6月22日 定時株主総会決議	829	25

#### 4 【株価の推移】

##### (1) 【最近5年間の事業年度別最高・最低株価】

回次	第24期	第25期	第26期	第27期	第28期
決算年月	平成24年3月	平成25年3月	平成26年3月	平成27年3月	平成28年3月
最高(円)	148,000	151,500 1,670	2,245	2,174	2,245
最低(円)	111,200	110,100 971	1,394	1,278	1,430

- (注) 1 最高・最低株価は、平成27年4月14日以降は東京証券取引所市場第一部におけるものです。ただし、平成27年4月13日以前は東京証券取引所JASDAQ（スタンダード）におけるもので、平成25年7月15日以前は大阪証券取引所JASDAQ（スタンダード）におけるものです。
- 2 平成24年8月23日開催の取締役会決議に基づき、平成24年10月1日付をもって、普通株式1株を100株に分割するとともに、1単元の株式数を100株とする単元株制度を採用しました。
- 3 印は、株式分割による権利落後の株価です。

##### (2) 【最近6月間の月別最高・最低株価】

月別	平成27年10月	11月	12月	平成28年1月	2月	3月
最高(円)	1,860	2,145	2,245	2,124	2,051	1,974
最低(円)	1,600	1,814	2,025	1,821	1,551	1,604

- (注) 最高・最低株価は、東京証券取引所市場第一部におけるものです。

5 【役員の状況】

男性17名 女性0名 (役員のうち女性の比率0%)

役名	職名	氏名	生年月日	略歴	任期	所有株式数 (株)
代表取締役 会長	-	山本 英俊	昭和30年10月29日生	昭和63年6月 当社設立代表取締役社長 平成12年4月 有限会社東京系井重里事務所 (現 株式会社東京系井重里事務所)取締役(現任) 平成19年6月 当社代表取締役会長(現任) 平成22年9月 株式会社円谷プロダクション取締役 役会長(現任) 平成24年3月 株式会社B000M取締役会長(現 任) 平成25年6月 株式会社ヒーローズ取締役(現 任) 平成26年6月 株式会社デジタル・フロンティア 取締役会長(現任)	(注)3	8,875,000
取締役 副会長	-	大屋 高志	昭和40年12月25日生	昭和63年4月 日本勧業角丸証券株式会社入社 平成11年5月 ドイツ証券会社入社 平成19年4月 当社入社執行役員社長室 平成19年6月 当社代表取締役社長 平成28年4月 当社取締役副会長(現任)	(注)3	250,000
代表取締役 社長	-	繁松 徹也	昭和43年1月6日生	平成2年4月 株式会社富士銀行入行 平成9年8月 富士証券株式会社出向 平成19年1月 当社入社執行役員社長室 平成19年4月 当社執行役員グループ戦略本部長 平成19年6月 当社専務取締役グループ戦略本部長 平成22年4月 株式会社円谷プロダクション取締 役(現任) 平成24年4月 当社専務取締役インタラクティブ メディア事業本部長兼コンシュー マプロダクツ事業本部長 平成26年4月 当社専務取締役 平成27年5月 当社取締役副社長 平成28年4月 当社代表取締役社長(現任)	(注)3	90,000
取締役 副社長	-	秋山 清晴	昭和27年3月29日生	平成元年7月 当社入社 平成8年3月 当社営業本部中国支社長 平成12年10月 当社営業本部副本部長 平成13年7月 当社執行役員営業本部西日本統括 部長 平成17年6月 当社常務取締役 平成17年7月 当社常務取締役営業本部管掌 平成19年4月 当社常務取締役事業統括本部副本 部長兼開発本部長 平成20年4月 当社専務取締役営業本部、商品本 部管掌 平成24年4月 当社専務取締役PS事業統括本部長 平成25年4月 当社取締役副社長PS事業統括本部長 平成26年4月 当社取締役副社長(現任) 平成26年6月 ジー・アンド・イー株式会社取締 役(現任)	(注)3	50,700

役名	職名	氏名	生年月日	略歴		任期	所有株式数 (株)
専務取締役	PS事業統括 本部長	吉 田 永	昭和37年 5月 5日生	昭和62年 4月 平成12年11月 平成17年 5月 平成19年 6月 平成22年 3月 平成24年 3月 平成28年 4月 平成28年 6月	日拓エンタープライズ株式会社入 社 同社常務執行役員 ジー・アンド・イー株式会社常務 取締役 同社代表取締役社長 株式会社総合メディア設立代表取 締役社長 株式会社アド・サークル代表取締 役社長 当社入社執行役員PS事業統括本部 長 当社専務取締役PS事業統括本部長 (現任) 株式会社総合メディア取締役(現 任)	(注) 4	-
常務取締役	-	栗 原 正 和	昭和35年 1月12日生	昭和58年 4月 昭和62年10月 平成19年 5月 平成20年 4月 平成20年 6月 平成22年 4月 平成23年 4月 平成26年 4月	株式会社システムコミュニケー ションズ入社 株式会社電通入社 当社入社執行役員コミュニケー ションマーケティング本部長 当社執行役員商品本部長 当社取締役商品本部長 当社常務取締役開発本部長 当社常務取締役コンテンツ本部長 当社常務取締役(現任)	(注) 3	-
常務取締役	PS事業統括 本部副本部長	藤 井 晶	昭和35年 4月19日生	昭和58年 4月 平成 3年 3月 平成 8年 4月 平成12年 1月 平成15年 7月 平成15年11月 平成17年 7月 平成20年 6月 平成24年 4月 平成26年 4月 平成26年 6月 平成28年 4月	中央宣興株式会社入社 株式会社セム入社 株式会社旭通信社入社 同社プロモーション本部副部長 当社入社販売本部販売企画統括部 販売推進部長 当社執行役員販売本部販売企画統 括部販売推進部長 当社執行役員営業本部長 当社取締役営業本部長 当社取締役PS事業統括本部副本部 長 当社常務取締役(現任) 株式会社ミズホ取締役(現任) 当社常務取締役PS事業統括本部副 本部長(現任)	(注) 3	-

役名	職名	氏名	生年月日	略歴	任期	所有株式数 (株)
常務取締役	-	小澤 謙一	昭和41年11月20日生	平成2年4月 株式会社埼玉銀行入行 平成17年5月 みずほ証券株式会社入社 平成18年9月 楽天株式会社入社 平成20年10月 同社経理部長 平成22年1月 当社入社計画管理本部副本部長 平成22年4月 当社執行役員計画管理本部副本部長 株式会社デジタル・フロンティア 監査役(現任) 株式会社円谷プロダクション 監査役(現任) 株式会社ヒーローズ 監査役(現任) 平成22年6月 フィールズジュニア株式会社取締役(現任) 平成23年6月 株式会社F(現 株式会社BOOOM) 取締役(現任) 平成24年6月 株式会社ネクステンタテインメント 監査役(現任) 平成26年4月 当社執行役員 平成26年5月 株式会社七匠 監査役(現任) 平成26年6月 当社常務取締役(現任) 株式会社エスピーオー 取締役(現任) 株式会社フューチャースコープ 監査役(現任) トータル・ワークアウトプレミアム マネジメント株式会社 監査役(現任) 平成27年5月 株式会社アリストクラートテクノロジーズ(現 株式会社クロスアルファ) 監査役(現任) 株式会社スパイキー 監査役(現任) 平成27年6月 株式会社ミズホ 監査役(現任)	(注)3	-
取締役	計画管理 本部長	山中 裕之	昭和42年12月23日生	平成元年5月 当社入社 平成12年4月 当社取締役管理本部長 平成18年6月 当社取締役計画管理本部長(現任)	(注)3	30,000
取締役	コーポレート 本部長	伊藤 英雄	昭和44年8月11日生	平成7年4月 千代田化工建設株式会社入社 平成10年7月 フィリップ・モリス株式会社入社 平成12年7月 株式会社ファーストリテイリング 入社 平成16年3月 テスコジャパン株式会社入社情報システム部長 当社入社開発本部情報システム部門C10 平成18年6月 当社執行役員C10業務企画本部長 平成20年4月 当社執行役員コーポレート本部長 平成20年6月 当社取締役コーポレート本部長(現任)	(注)3	-
取締役	PS事業統括 本部 商品管理部長	藤島 輝男	昭和35年7月21日生	昭和63年6月 当社入社 平成15年6月 当社執行役員販売本部販売企画統括部長 平成21年4月 当社執行役員開発本部長 平成24年4月 当社執行役員PS事業統括本部副本部長 平成26年4月 当社執行役員PS事業統括本部長 平成26年6月 当社取締役PS事業統括本部長 平成28年4月 当社取締役PS事業統括本部商品管理部長(現任)	(注)3	40,000

役名	職名	氏名	生年月日	略歴		任期	所有株式数 (株)
取締役	クロスメディア 事業統括 本部長	鎌形 英一	昭和41年8月30日生	昭和62年4月 平成11年9月 平成15年4月 平成19年10月 平成22年7月 平成24年4月 平成26年4月 平成27年4月 平成27年6月 平成27年10月	ソニー株式会社入社 株式会社ソニー・ミュージックエンタテインメント出向 株式会社アニプレックス入社 ルーセント・ピクチャーズエンタテインメント株式会社代表取締役社長(現任) 当社入社執行役員事業本部エグゼクティブプロデューサー 当社執行役員アニメーションプロデュース本部副本部長 当社執行役員イメージングプロデュース本部長 早稲田大学理工学術院大学院招聘研究員(現任) 当社取締役イメージングプロデュース本部長 当社取締役クロスメディア事業統括本部長(現任)	(注)3	-
取締役 非常勤	-	糸井 重里	昭和23年11月10日生	昭和54年12月 平成13年6月	有限会社東京糸井重里事務所 (現 株式会社東京糸井重里事務所)設立代表取締役(現任) 当社取締役(現任)	(注)3	80,000



役名	職名	氏名	生年月日	略歴	任期	所有株式数 (株)
監査役 常勤	-	池澤 憲一	昭和22年12月4日生	昭和48年4月 ソニー株式会社入社 昭和53年4月 Sony France S.A. 経理財務部長 昭和63年6月 ソニー株式会社経理部主計課統括課長 平成2年5月 Sony Corp. of America 経理財務部長 平成6年5月 Sony Corporation of Hong Kong Ltd. 管理部長 平成9年9月 ソニー株式会社国際会計部統括部長 平成10年9月 同社経理部統括部長 平成12年12月 株式会社ベネッセコーポレーション入社戦略企画部統括部長 平成13年6月 エルメスジャパン株式会社入社執行役員管理担当ジェネラルマネージャー 平成21年1月 株式会社沖データ入社アドバイザー 平成24年6月 当社社外監査役(現任)	(注)5	1,000
監査役 非常勤	-	小池 敕夫	昭和10年1月17日生	平成6年6月 新日本ファイナンス株式会社代表取締役副社長 平成7年6月 同社監査役 平成10年5月 同社顧問 平成14年6月 当社社外監査役(現任) 平成19年9月 株式会社東京糸井重里事務所社外監査役(現任)	(注)6	5,000
監査役 非常勤	-	古田 善香	昭和17年12月10日生	昭和55年7月 国税庁直税部審理課審理第1係長 平成2年7月 大蔵省主税局総務課主税調査官 平成7年7月 国税不服審判所国税審判官 平成11年7月 東京国税局課税第一部次長 平成12年7月 京橋税務署長 平成13年8月 古田善香税理士事務所所長(現任) 平成15年6月 当社社外監査役(現任) 平成19年2月 株式会社マネースクウェア・ジャパン(現 株式会社マネースクウェアHD)社外監査役(現任)	(注)5	-
監査役 非常勤	-	中元 紘一郎	昭和14年5月11日生	昭和42年4月 弁護士登録 アンダーソン・毛利・ラビノウィッツ(現 アンダーソン・毛利・友常)法律事務所入所 同所パートナー 昭和48年1月 平成元年7月 ジェイアイ傷害火災保険株式会社社外監査役(現任) 平成11年11月 イー・アクセス株式会社社外監査役 平成20年6月 当社社外監査役(現任) 平成22年1月 アンダーソン・毛利・友常法律事務所顧問(現任)	(注)5	-
計						9,421,700

- (注) 1 糸井重里氏は、会社法施行規則第2条第3項第5号に規定する社外役員に該当する社外取締役です。  
 2 池澤憲一氏、小池敕夫氏、古田善香氏及び中元紘一郎氏は、会社法施行規則第2条第3項第5号に規定する社外役員に該当する社外監査役です。  
 3 取締役の任期は、平成27年3月期に係る定時株主総会終結の時から、平成29年3月期に係る定時株主総会終結の時までです。  
 4 取締役の任期は、平成28年3月期に係る定時株主総会終結の時から、平成29年3月期に係る定時株主総会終結の時までです。  
 5 監査役池澤憲一氏、古田善香氏及び中元紘一郎氏の任期は、平成28年3月期に係る定時株主総会終結の時から、平成32年3月期に係る定時株主総会終結の時までです。  
 6 監査役小池敕夫氏の任期は、平成25年3月期に係る定時株主総会終結の時から、平成29年3月期に係る定時株主総会終結の時までです。  
 7 当社では、取締役会での適切かつスピーディな意思決定を行うとともに、効率的な業務執行のため執行役員制度を導入しています。  
 執行役員は8名で、末永徹、畑中英昭、若園秀夫、小澤洋介、大塩忠正、清水憲忠、山村豪快男及び有馬隼人で構成されています。

## 6 【コーポレート・ガバナンスの状況等】

### (1) 【コーポレート・ガバナンスの状況】

提出会社の企業統治の体制の概要及び当該体制を採用する理由

#### イ. コーポレート・ガバナンスに関する基本的な考え方

当社は、経営理念である「すべての人に最高の余暇を」提供することを使命とし、企業価値を継続的に高めていくことを経営の基本方針としています。

この基本方針を実現するために、コーポレート・ガバナンスを有効に機能させることが、当社の重要な経営課題の一つであると考えています。コーポレート・ガバナンス体制強化については取締役会、監査役会、会計監査人及び執行役員会という枠組みの中で経営機構や制度の改革を進めていきます。なお、文中における将来に関する事項は提出日現在において判断したものです。

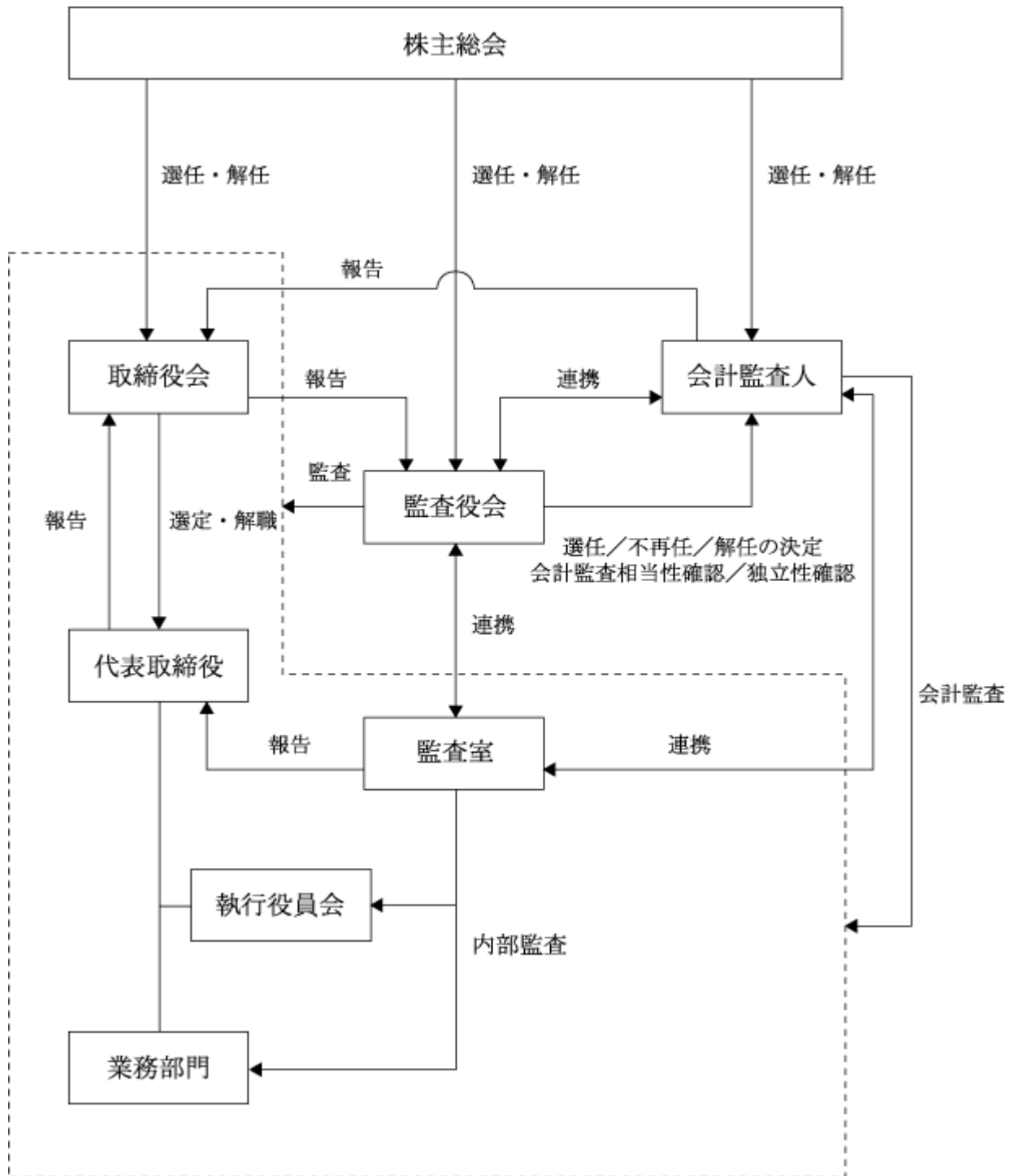
#### ロ. 会社の機関の内容及び内部統制システムの整備の状況

##### 会社の機関の基本説明

当社の取締役会は、取締役13名（うち社外取締役1名）で構成されており、当社の業務執行に関する意思決定をするとともに、取締役の職務の執行を監督する権限を有しています。毎月1回取締役会を開催するほか、必要に応じて臨時取締役会を開催し、迅速に経営判断ができる体制を整えています。さらに、社内業務全般にわたる諸規程の下で、権限委譲が行われており、各職位が明確な権限と責任をもって業務を執行する体制となっています。

当社は監査役会を設置しており、監査役4名全員が社外監査役で構成されています。毎月開催される監査役会には、内部監査部門である監査室が同席し、監査役による取締役及び重要な従業員から個別ヒアリングの機会を設けています。さらに監査役会と会計監査人は定期的に意見交換会を開催しています。

会社の機関・内部統制の関係



会社の機関の内容及び内部統制システムの整備の状況

当社は、会社法及び会社法施行規則に基づき、当社の業務並びに当社及び子会社からなる企業集団（以下「当社グループ」という。）の業務の適正を確保するための体制を整備することについて、取締役会で次の通り決議しています。

1) 業務運営の基本方針

当社は、企業理念である「すべての人に最高の余暇を」のもと、継続的な企業価値の向上を実現させるべく、経営の仕組みや組織体制の構築、社内業務全般にわたる諸規程の整備により、明確な権限と責任をもって業務を遂行する。

2) 当社グループの取締役及び従業員の職務の執行が法令及び定款に適合することを確保するための体制

- a. 当社グループの取締役及び従業員は、当社グループの「企業行動規範」に基づき、適法かつ公正な事業活動に努める。
- b. 当社は、当社グループの取締役及び従業員の職務の執行が法令等に適合することを徹底するため、コンプライアンス担当取締役を任命するとともに、コンプライアンスに関連する諸規程及び内部通報制度を整備、運用し、取締役及び従業員のコンプライアンスに関する意識向上を図るための教育研修を実施する。
- c. 業務執行部門から独立した当社の内部監査部門である監査室が、当社グループ全体のコンプライアンスの運用状況について内部監査を実施し、定期的にその結果を当社の社長及び監査役会並びに当社グループ各社長に報告する。

3) 当社の取締役の職務の執行に係る情報の保存及び管理に関する体制

- a. 取締役の職務に係る取締役会議事録、稟議書等の重要文書その他の情報につき、文書管理規程等に基づき保存及び管理を行う。
- b. 取締役及び監査役は、いつでも前項の文書を閲覧できるものとする。

4) 当社グループの損失の危険の管理に関する規程その他の体制

- a. 当社グループのリスク管理体制を確保するため、リスク管理担当取締役を任命するとともに、リスク管理規程等を制定し、市場、投資、災害等のリスク状況の監視及び全社的対応を行う。
- b. 当社グループの各部門所管業務に付随するリスク管理は、担当各部門が行う。また、当社グループ各社は、職務権限・決裁に関する規程を整備、運用し、自ら業務執行に係るリスクの適切な管理に努める。
- c. 取締役及び従業員のリスク管理に関する意識向上を図るため、教育研修を実施する。
- d. 監査室は、当社グループの各部門の日常的なリスク管理状況の監査を実施する。是正又は改善の必要があるときには社長及び監査役会並びに当社グループ各社長に報告し、主管部署又は監査を受けた部署は、速やかにその対策を講ずる。

5) 当社グループの取締役及び従業員の職務の執行が効率的に行われることを確保するための体制

- a. 当社は、取締役会を毎月1回開催するほか、必要に応じて臨時にこれを開催することでスピーディーかつ効率的な経営判断を行う。
- b. 当社は、執行役員制度の採用により、業務執行における意思決定の迅速化を図る。
- c. 当社は、業務分掌規程、職務権限規程に基づき当社グループにおける責任と権限を明確にし、当社グループ全体の業務執行の効率化を図る。
- d. 当社グループ各社は、当社グループの経営方針に基づき、当社との間で方針と施策につき綿密な協議を行い、互いに合意した経営計画に沿った企業経営を行う。また、当社グループ各社の日常の業務執行については、関係諸規程に即し、規律と効率に留意するとともに、組織間の連携を実現する。
- e. 当社グループでは、中期経営計画及びこれに基づく年度経営計画のもと、取締役及び従業員が共有する全社的な目標を定め、この浸透を図るとともに、目標達成に向けた効率的な業務執行を行う。

- 6) 当社グループにおける職務の執行に係る事項の報告その他業務の適正を確保するための体制
- a. 当社は、関係会社管理規程を定め、当社グループ各社に対し、営業成績、財務状況その他の経営上重要な情報について、当社への定期的な報告を義務づけるとともに、コンプライアンスやリスクマネジメント等の定性的な課題の把握に努める。
  - b. 子会社・関連会社に対しては、日常の意思疎通、役員派遣、議決権行使などを通じて、業務の適正を確保することを図る。
  - c. グループ間取引においては、法令・会計その他社会規範に則った適正な取引を行うための体制を整備、運用する。
  - d. 監査室は、当社及び当社グループ会社の業務の状況について内部監査を実施し、その結果を当社の社長及び監査役会並びに当社グループ各社社長に報告する。
  - e. 当社に当社グループ各社の内部統制に関する担当部署を設けるとともに、当社とグループ会社との間の内部統制に関する協議、情報の共有化、指示・要請の伝達等が効率的に行われるシステムを構築する。
- 7) 当社監査役がその職務を補助すべき従業員を置くことを求めた場合における当該従業員に関する事項、当該従業員の取締役からの独立性に関する事項及び当社監査役の当該従業員に対する指示の実効性の確保に関する事項
- a. 当社は、監査役職務を補助するため、専任の従業員を置くものとする。当該従業員への指揮命令権は監査役に属するものとし、当該従業員は取締役又は従業員の指揮命令を受けない。
  - b. 当該従業員の人事評価は監査役が行い、配属、処遇、人事異動、懲戒処分等については事前に監査役の同意を得て、それらの事項を決定する。
- 8) 当社監査役への報告に関する体制
- a. 当社グループの役員及び従業員は、重大な法令違反や当社グループに損害を及ぼすおそれのある事実その他事業運営上の重要事項を発見した場合は、適時、適切な方法により監査役に報告する。これらの者から報告を受けた者も、遅滞なく監査役に報告する。
  - b. 監査役は、必要がある場合には、いつでも当社グループの役員及び従業員に対して重要事項の報告を求めることができる。
  - c. 監査役は、当社グループ各社の取締役会への出席のほか、執行役員会その他の業務執行上重要な会議に出席することができる。また、当該会議体の議事録等の関連資料を閲覧し、その説明を求めることができる。
  - d. 当社グループは、内部通報制度を設置し、当社のコンプライアンス担当取締役が当社グループ全体のコンプライアンス等に関する情報を一元管理するとともに、かかわる情報を定期的に監査役に報告する。
- 9) 当社監査役に報告した者が当該報告したことを理由として不利な取扱いを受けないことを確保するための体制
- 当社は、監査役への報告を行った者に対して当該報告をしたことを理由として不利な取扱いを行うことを禁止し、その旨を当社グループの役員及び従業員に周知徹底する。
- 10) 当社監査役職務の執行について生ずる費用の前払い又は償還の手続きその他の当該職務の執行について生ずる費用又は償還の処理に係る方針に関する事項
- 監査役職務の遂行によって生じる費用及び債務については、当該費用等が当該監査役職務の遂行に必要なでない認められた場合を除き、基本的に制限することなく円滑に処理する。
- 11) その他当社監査役職務の執行が実効的に行われることを確保するための体制
- a. 監査役は、いつでも当社グループの役員及び従業員に対し個別ヒアリングの機会を求めることができる。とともに、当社の社長、監査室及び会計監査人との間で定期的に意見交換会を開催する。
  - b. 当社グループ各社の監査役は、四半期に1回、グループ監査役会を開催し、情報の共有、意見交換等を行う。
  - c. 監査役は、監査の実施にあたり必要と認めるときは、弁護士、公認会計士その他外部専門家に相談することができる。その費用は当社が負担する。

12) 反社会的勢力の排除に向けた体制

- a. 当社グループは、反社会的勢力・団体とは一切の関係を遮断することを基本方針とし、経営活動への関与を拒絶し、健全な会社経営を行う。また、反社会的勢力・団体によるいかなる接触に対しても組織として毅然とした対処をする。
- b. 期せずして反社会的勢力と関係を有することが判明した場合でも、反社会的勢力排除条項を契約書等に定めることにより、速やかに関係を遮断するための体制を整える。
- c. 当社グループ各社の役員及び従業員に対し、反社会的勢力・団体とは一切の関係を遮断するべく、周知徹底を行う。
- d. 不当要求の対応等に関する対応部署を定め、管轄警察署等関係諸機関とも連携し、情報の収集・管理に努めるとともに、不当要求に対しては毅然とした態度で臨む。

八．リスク管理体制の整備の状況

リスク管理に対する体制を整備するため、リスク管理担当取締役を任命するとともに、リスク管理規程等を制定し、市場、投資、災害等のリスク状況の監視並びに全社的対応を行う体制としています。

リーガルリスクの管理につきましては、各種契約書を法務室が一元管理し、重要な契約書等に関しましては、原則としてすべて顧問弁護士によるリーガルチェックを受けることとしており、不測のリスクを回避するよう努めています。

二．責任限定契約の内容

当社と業務執行取締役等でない取締役及び各監査役は、会社法第427条第1項の規定に基づき、同法第423条第1項の損害賠償責任を限定する契約を締結しています。

当該契約に基づく損害賠償責任の限度額は、いずれの契約も金3百万円又は法令の定める最低責任限度額のいずれか高い額としています。

## 内部監査及び監査役監査の組織、人員及び手続

### 内部監査、監査役監査及び会計監査の相互連携

内部監査につきましては、代表取締役社長直轄の監査室を設置し、室長1名を含む3名で実施しています。期初に策定した内部監査計画書に基づき、当社及び子会社の業務活動全般に関して、定期的に内部統制の評価及び内部監査を実施し、その結果を踏まえて業務改善に向けた助言・勧告を行っています。

監査役による監査につきましては、監査役は、取締役会を始めとする社内の重要な会議に出席して意見を述べるほか、各部門へのヒアリングや決裁書類の調査等を通じて監査を実施し、取締役の業務執行状況を監視できる体制を取っています。

また、監査役会と監査室の連携につきましては、毎月開催される監査役会に監査室が同席し、相互に内部統制の評価及び監査結果の報告・意見交換を行っています。さらに、監査役会と監査室は、四半期毎に会計監査人と意見交換会を開催し、また会計監査人による期中及び期末監査への立会いを行うなど、三者間で相互に連携を取り、監査業務を行っています。

### 社外取締役及び社外監査役と提出会社との人的関係等

当該社外役員が提出会社の企業統治において果たす機能及び役割並びに社外役員と内部統制部門及び監査との連携

当社の社外取締役1名は当連結会計年度末で80,000株を保有しており、社外監査役2名は6,000株を保有しています。なお、当社との間には特別な利害関係はありません。

#### <社外取締役>

・糸井重里氏

社外取締役の糸井重里氏は、コピーライター、エッセイストなどの多彩な活動をしており、当社のコンテンツビジネスにも高い見識を持っています。また、豊富な経験と独自の発想から、当社の事業戦略への積極的な参画を期し選任しています。

株式会社東京糸井重里事務所代表取締役を兼任していますが、当社と兼任先の間には、取引その他特別な関係はありません。

また、独立性の基準を満たしており、一般株主と利益相反の生じる恐れがないと判断したため、独立役員として指定しています。

#### <社外監査役>

・池澤憲一氏

常勤監査役である池澤憲一氏は、長年にわたり経理・財務業務に携わり、その経歴を通じて培われた知識や見識等を活かしたグループ内部統制に関するベテランです。幅広い見識を経営に反映させていただくことを期し選任しています。

また、独立性の基準を満たしており、一般株主と利益相反の生じる恐れがないと判断したため、独立役員として指定しています。

・小池勲夫氏

非常勤監査役である小池勲夫氏は大手証券会社の元役員であり、証券発行市場のベテランです。幅広い見識を経営に反映させていただくことを期し選任しています。

株式会社東京系井重里事務所社外監査役を兼任していますが、当社と兼任先との間には、取引その他特別な関係はありません。

また、独立性の基準を満たしており、一般株主と利益相反の生じる恐れがないと判断したため、独立役員として指定しています。

・古田善香氏

非常勤監査役である古田善香氏は国税業務を担当してきた税務のベテランです。幅広い見識を経営に反映させていただくことを期し選任しています。

古田善香税理士事務所所長及び株式会社マネースクウェアHD社外監査役を兼任していますが、当社と兼任先との間には、取引その他特別な関係はありません。

また、独立性の基準を満たしており、一般株主と利益相反の生じる恐れがないと判断したため、独立役員として指定しています。

・中元紘一郎氏

非常勤監査役である中元紘一郎氏は弁護士としての豊富なキャリアに基づく高度な法的知識を有する法務のベテランです。幅広い見識を経営に反映させていただくことを期し選任しています。

ジェイアイ傷害火災保険株式会社社外監査役を兼任していますが、当社と兼任先との間には、取引その他特別な関係はありません。

また、アンダーソン・毛利・友常法律事務所顧問であり、当社と同事務所の間には法律顧問契約が締結されていますが、取引価格等については一般的取引条件によっています。

なお、社外取締役及び社外監査役を選任するための提出会社からの独立性に関する基準又は方針は明確に定められていませんが、選任にあたっては、東京証券取引所の独立役員に関する基準等を参考にしています。

提出会社の役員報酬等

イ. 提出会社の役員区分ごとの報酬等の総額、報酬等の種類別の総額及び対象となる役員の員数

役員区分	報酬等の総額 (百万円)	報酬等の種類別の総額(百万円)				対象となる 役員の員数 (名)
		基本報酬	ストック オプション	賞与	退職慰労金	
取締役 (社外取締役を除く。)	812	603	-	209	-	12
監査役 (社外監査役を除く。)	-	-	-	-	-	-
社外役員	32	27	-	5	-	5

ロ. 提出会社の役員ごとの連結報酬等の総額等

氏名 (役員区分)	連結報酬等の 総額 (百万円)	会社区分	報酬等の種類別の総額(百万円)			
			基本報酬	ストック オプション	賞与	退職慰労金
山本 英俊 (取締役)	180	提出会社	180	-	-	-

(注) 連結報酬等の総額が1億円以上である者に限定して記載しています。



八. 役員の報酬等の額の決定に関する方針

平成26年6月18日開催の第26回定時株主総会決議に基づく取締役の報酬額は、年額1,100百万円以内（うち社外取締役50百万円以内）、平成17年6月29日開催の第17回定時株主総会決議に基づく監査役の報酬額は、年額50百万円以内です。

提出会社の株式の保有状況

イ. 保有目的が純投資目的以外の目的である投資株式

銘柄数 5 銘柄

貸借対照表計上額の合計額 1,200百万円

ロ. 保有目的が純投資目的以外の目的である投資株式の保有区分、銘柄、株式数、貸借対照表計上額及び保有目的

(前事業年度)

特定投資株式

銘柄	株式数 (株)	貸借対照表計上額 (百万円)	保有目的
(株)ティー・ワイ・オー	4,887,000	972	営業上における取引関係維持のため
(株)平和	96,000	226	営業上における取引関係維持のため

(当事業年度)

特定投資株式

銘柄	株式数 (株)	貸借対照表計上額 (百万円)	保有目的
(株)ティー・ワイ・オー	4,887,000	869	営業上における取引関係維持のため

業務を執行した公認会計士の氏名、所属する監査法人名等

会計監査につきましては、三優監査法人に委嘱しています。四半期、期末に偏ることなく監査を実施しており、監査法人に対して必要な情報はすべて提供し、公正な監査を受けています。

業務を執行した公認会計士の氏名	所属する監査法人
小林 昌敏	三優監査法人
熊谷 康司	三優監査法人

(注) 継続監査年数については、全員7年以内であるため、記載を省略しています。

監査業務に係る補助者の構成は、監査法人の選定基準に基づき決定されています。具体的には、公認会計士5名及び会計士補等3名を主たる構成員とし、システム専門家等その他の補助者も加えて構成されています。

定款における取締役の定数又は取締役の資格制限についての定め等

イ. 取締役の定数

当社は、取締役を15名以内とする旨を定款に定めています。

ロ. 取締役の選任の決議要件

当社は、取締役の選任決議について、議決権を行使することができる株主の議決権の3分の1以上を有する株主が出席し、その議決権の過半数をもって行う旨を定款に定めています。また、取締役の選任決議は、累積投票によらないものとする旨も定款に定めています。

ハ. 取締役及び監査役の責任免除

当社は、職務の遂行にあたり期待される役割を十分に発揮できるようにするため、取締役及び監査役の責任免除について、会社法第426条第1項の規定により、任務を怠ったことによる取締役（取締役であった者を含む。）及び監査役（監査役であった者を含む。）の損害賠償責任を、法令の限度において、取締役会の決議によって免除することができる旨を定款に定めています。

ニ. 株主総会の特別決議要件

当社は、株主総会の円滑な運営を行うため、会社法第309条第2項に定める株主総会の特別決議について、議決権を行使することができる株主の議決権の3分の1以上を有する株主が出席し、その議決権の3分の2以上をもって行う旨を定款に定めています。

株主総会決議事項を取締役会で決議することができることとした場合等

イ. 自己の株式の取得

当社は、機動的な資本政策の遂行を可能とするため、会社法第165条第2項の規定により、取締役会の決議によって市場取引等により自己の株式を取得することができる旨を定款に定めています。

ロ. 中間配当

当社は、株主への機動的な利益還元を行うため、会社法第454条第5項に基づき、取締役会の決議によって、毎年9月30日を基準日として中間配当をすることができる旨を定款に定めています。

(2) 【監査報酬の内容等】

【監査公認会計士等に対する報酬の内容】

区分	前連結会計年度		当連結会計年度	
	監査証明業務に基づく報酬(百万円)	非監査業務に基づく報酬(百万円)	監査証明業務に基づく報酬(百万円)	非監査業務に基づく報酬(百万円)
提出会社	55	2	54	-
連結子会社	-	-	-	-
計	55	2	54	-

【その他重要な報酬の内容】

該当事項はありません。

【監査公認会計士等の提出会社に対する非監査業務の内容】

前連結会計年度

当社は、監査公認会計士等に対して公認会計士法第2条第1項の業務以外の業務（非監査業務）であるアドバイザリー業務を委託しています。

当連結会計年度

該当事項はありません。

【監査報酬の決定方針】

該当事項はありませんが、監査日数等を勘案したうえで決定しています。

## 第5 【経理の状況】

### 1 連結財務諸表及び財務諸表の作成方法について

(1) 当社の連結財務諸表は、「連結財務諸表の用語、様式及び作成方法に関する規則」(昭和51年大蔵省令第28号。)に基づいて作成しています。

(2) 当社の財務諸表は、「財務諸表等の用語、様式及び作成方法に関する規則」(昭和38年大蔵省令第59号。以下「財務諸表等規則」という。)に基づいて作成しています。

なお、当社は、特例財務諸表提出会社に該当し、財務諸表等規則第127条の規定により財務諸表を作成していません。

### 2 監査証明について

当社は、金融商品取引法第193条の2第1項の規定に基づき、連結会計年度(平成27年4月1日から平成28年3月31日まで)の連結財務諸表及び事業年度(平成27年4月1日から平成28年3月31日まで)の財務諸表について、三優監査法人の監査を受けています。

### 3 連結財務諸表等の適正性を確保するための特段の取組みについて

当社は、連結財務諸表等の適正性を確保するための特段の取組みを行っています。具体的には、会計基準等の内容を適切に把握できる体制及び会計基準等の変更等についての確に対応することができる体制を整備するため、公益財団法人財務会計基準機構へ加入し、セミナーへ参加しています。

## 1 【連結財務諸表等】

## (1) 【連結財務諸表】

## 【連結貸借対照表】

(単位：百万円)

	前連結会計年度 (平成27年3月31日)	当連結会計年度 (平成28年3月31日)
<b>資産の部</b>		
流動資産		
現金及び預金	15,823	32,200
受取手形及び売掛金	45,888	8,562
電子記録債権	-	1,142
商品及び製品	239	346
仕掛品	1,414	<sup>2</sup> 2,596
原材料及び貯蔵品	83	78
商品化権前渡金	3,061	2,121
繰延税金資産	568	724
その他	3,959	5,181
貸倒引当金	25	20
流動資産合計	71,014	52,934
固定資産		
有形固定資産		
建物及び構築物	6,513	6,325
減価償却累計額	3,365	3,514
建物及び構築物（純額）	3,147	2,811
機械装置及び運搬具	54	86
減価償却累計額	24	20
機械装置及び運搬具（純額）	30	66
工具、器具及び備品	4,590	4,520
減価償却累計額	3,369	3,570
工具、器具及び備品（純額）	1,221	949
土地	7,737	7,550
建設仮勘定	59	70
有形固定資産合計	12,197	11,447
無形固定資産		
のれん	1,618	1,298
その他	2,872	2,448
無形固定資産合計	4,490	3,746
投資その他の資産		
投資有価証券	<sup>1</sup> 14,564	<sup>1</sup> 9,716
長期貸付金	3,770	9,729
繰延税金資産	840	1,618
その他	4,468	4,477
貸倒引当金	1,029	1,193
投資その他の資産合計	22,614	24,348
固定資産合計	39,302	39,543
資産合計	110,316	92,478

(単位：百万円)

	前連結会計年度 (平成27年3月31日)	当連結会計年度 (平成28年3月31日)
<b>負債の部</b>		
流動負債		
支払手形及び買掛金	33,850	12,749
短期借入金	4,014	11,414
1年内返済予定の長期借入金	42	8
未払法人税等	2,345	690
賞与引当金	378	375
役員賞与引当金	282	214
返品調整引当金	22	22
受注損失引当金	-	277
その他	4,837	4,256
流動負債合計	45,773	29,809
固定負債		
長期借入金	8	-
退職給付に係る負債	521	643
その他	3,766	3,732
固定負債合計	4,296	4,376
負債合計	50,070	34,186
<b>純資産の部</b>		
株主資本		
資本金	7,948	7,948
資本剰余金	7,994	7,994
利益剰余金	46,049	44,177
自己株式	1,821	1,821
株主資本合計	60,171	58,298
その他の包括利益累計額		
その他有価証券評価差額金	567	862
為替換算調整勘定	1	2
退職給付に係る調整累計額	109	130
その他の包括利益累計額合計	679	994
非支配株主持分	753	987
純資産合計	60,246	58,291
負債純資産合計	110,316	92,478

## 【連結損益計算書及び連結包括利益計算書】

## 【連結損益計算書】

(単位：百万円)

	前連結会計年度 (自平成26年4月1日 至平成27年3月31日)	当連結会計年度 (自平成27年4月1日 至平成28年3月31日)
売上高	99,554	94,476
売上原価	71,086	68,995
売上総利益	28,468	25,480
販売費及び一般管理費		
広告宣伝費	3,541	4,118
給料	6,222	6,248
賞与引当金繰入額	306	231
退職給付費用	118	125
業務委託費	2,394	2,370
旅費及び交通費	598	573
減価償却費	1,474	1,547
地代家賃	2,022	2,072
貸倒引当金繰入額	3	1
のれん償却額	325	326
役員賞与引当金繰入額	282	191
その他	6,419	6,262
販売費及び一般管理費合計	23,707	24,069
営業利益	4,760	1,411
営業外収益		
受取利息	76	67
受取配当金	196	178
仕入割引	289	485
受取賃貸料	93	91
投資有価証券運用益	-	183
持分法による投資利益	187	-
出資分配金	135	101
その他	216	131
営業外収益合計	1,196	1,238
営業外費用		
支払利息	12	30
持分法による投資損失	-	962
出資金償却	254	138
資金調達費用	124	8
その他	73	128
営業外費用合計	465	1,269
経常利益	5,491	1,380

(単位：百万円)

	前連結会計年度 (自 平成26年4月1日 至 平成27年3月31日)	当連結会計年度 (自 平成27年4月1日 至 平成28年3月31日)
<b>特別利益</b>		
固定資産売却益	1 11	1 40
投資有価証券売却益	467	198
その他	0	-
特別利益合計	479	238
<b>特別損失</b>		
訴訟関連損失	104	89
固定資産除却損	2 88	2 55
減損損失	3 12	3 79
関係会社債権放棄損	-	161
関係会社株式評価損	-	144
関係会社貸倒引当金繰入額	-	175
その他	10	13
特別損失合計	215	717
税金等調整前当期純利益	5,754	901
法人税、住民税及び事業税	2,425	1,243
法人税等調整額	4	816
法人税等合計	2,430	427
当期純利益	3,324	474
非支配株主に帰属する当期純利益	305	356
親会社株主に帰属する当期純利益	3,018	118



【連結包括利益計算書】

	(単位：百万円)	
	前連結会計年度 (自 平成26年4月1日 至 平成27年3月31日)	当連結会計年度 (自 平成27年4月1日 至 平成28年3月31日)
当期純利益	3,324	474
その他の包括利益		
その他有価証券評価差額金	307	293
為替換算調整勘定	0	0
退職給付に係る調整額	17	20
その他の包括利益合計	290	314
包括利益	3,034	159
(内訳)		
親会社株主に係る包括利益	2,730	196
非支配株主に係る包括利益	304	356

【連結株主資本等変動計算書】

前連結会計年度(自 平成26年4月1日 至 平成27年3月31日)

(単位：百万円)

	株主資本				
	資本金	資本剰余金	利益剰余金	自己株式	株主資本合計
当期首残高	7,948	7,994	44,548	1,821	58,670
会計方針の変更による 累積的影響額			142		142
会計方針の変更を反映し た当期首残高	7,948	7,994	44,690	1,821	58,812
当期変動額					
剰余金の配当			1,659		1,659
親会社株主に帰属する 当期純利益			3,018		3,018
株主資本以外の項目の 当期変動額（純額）					
当期変動額合計	-	-	1,359	-	1,359
当期末残高	7,948	7,994	46,049	1,821	60,171

	その他の包括利益累計額				非支配株主持分	純資産合計
	その他有価証券 評価差額金	為替換算調整勘定	退職給付に係る 調整累計額	その他の包括利益 累計額合計		
当期首残高	262	1	126	390	473	58,753
会計方針の変更による 累積的影響額						142
会計方針の変更を反映し た当期首残高	262	1	126	390	473	58,895
当期変動額						
剰余金の配当						1,659
親会社株主に帰属する 当期純利益						3,018
株主資本以外の項目の 当期変動額（純額）	305	0	17	288	280	8
当期変動額合計	305	0	17	288	280	1,351
当期末残高	567	1	109	679	753	60,246

当連結会計年度(自 平成27年 4月 1日 至 平成28年 3月31日)

(単位：百万円)

	株主資本				
	資本金	資本剰余金	利益剰余金	自己株式	株主資本合計
当期首残高	7,948	7,994	46,049	1,821	60,171
当期変動額					
剰余金の配当			1,991		1,991
親会社株主に帰属する 当期純利益			118		118
連結子会社株式の取得 による持分の増減		0			0
株主資本以外の項目の 当期変動額（純額）					
当期変動額合計	-	0	1,872	-	1,873
当期末残高	7,948	7,994	44,177	1,821	58,298

	その他の包括利益累計額				非支配株主持分	純資産合計
	その他有価証券 評価差額金	為替換算調整勘定	退職給付に係る 調整累計額	その他の包括利益 累計額合計		
当期首残高	567	1	109	679	753	60,246
当期変動額						
剰余金の配当						1,991
親会社株主に帰属する 当期純利益						118
連結子会社株式の取得 による持分の増減						0
株主資本以外の項目の 当期変動額（純額）	294	0	20	315	233	81
当期変動額合計	294	0	20	315	233	1,954
当期末残高	862	2	130	994	987	58,291

## 【連結キャッシュ・フロー計算書】

(単位：百万円)

	前連結会計年度 (自 平成26年4月1日 至 平成27年3月31日)	当連結会計年度 (自 平成27年4月1日 至 平成28年3月31日)
<b>営業活動によるキャッシュ・フロー</b>		
税金等調整前当期純利益	5,754	901
減価償却費	2,137	2,273
減損損失	12	79
のれん償却額	325	326
貸倒引当金の増減額（は減少）	54	159
賞与引当金の増減額（は減少）	28	3
役員賞与引当金の増減額（は減少）	52	68
退職給付に係る負債の増減額（は減少）	102	96
受取利息及び受取配当金	272	245
仕入割引	289	485
持分法による投資損益（は益）	187	962
支払利息	12	30
出資金償却	454	264
投資有価証券売却損益（は益）	467	198
売上債権の増減額（は増加）	17,232	36,663
たな卸資産の増減額（は増加）	1,396	86
商品化権前渡金の増減額（は増加）	966	939
前払費用の増減額（は増加）	73	271
立替金の増減額（は増加）	14	9
仕入債務の増減額（は減少）	1,317	22,828
未払金の増減額（は減少）	21	250
未払消費税等の増減額（は減少）	380	560
預り金の増減額（は減少）	361	67
その他	375	1,652
小計	7,369	16,509
利息及び配当金の受取額	246	257
利息の支払額	12	30
法人税等の支払額又は還付額（は支払）	1,951	3,382
営業活動によるキャッシュ・フロー	9,086	13,353
<b>投資活動によるキャッシュ・フロー</b>		
有形固定資産の取得による支出	1,587	946
有形固定資産の売却による収入	380	638
無形固定資産の取得による支出	1,665	848
投資有価証券の売却による収入	828	216
投資有価証券の償還による収入	414	100
関係会社株式の取得による支出	48	100
出資金の払込による支出	461	138
貸付けによる支出	4,221	7,121
貸付金の回収による収入	788	2,502
敷金及び保証金の差入による支出	162	48
敷金及び保証金の回収による収入	126	104
連結の範囲の変更を伴う子会社株式の取得による収入	-	2 652
その他の関係会社有価証券の償還による収入	-	3,110
その他	688	312
投資活動によるキャッシュ・フロー	6,297	2,191

(単位：百万円)

	前連結会計年度 (自 平成26年4月1日 至 平成27年3月31日)	当連結会計年度 (自 平成27年4月1日 至 平成28年3月31日)
<b>財務活動によるキャッシュ・フロー</b>		
連結の範囲の変更を伴わない子会社株式の取得による支出	-	24
短期借入金の純増減額（は減少）	3,380	7,400
長期借入金の返済による支出	58	42
配当金の支払額	1,658	1,990
その他	38	127
<b>財務活動によるキャッシュ・フロー</b>	<b>1,624</b>	<b>5,214</b>
現金及び現金同等物に係る換算差額	-	0
<b>現金及び現金同等物の増減額（は減少）</b>	<b>13,760</b>	<b>16,377</b>
現金及び現金同等物の期首残高	29,583	15,823
現金及び現金同等物の期末残高	1 15,823	1 32,200

【注記事項】

(継続企業の前提に関する事項)

該当事項はありません。

(連結財務諸表作成のための基本となる重要な事項)

1 連結の範囲に関する事項

(1) 連結子会社の数 16社

連結子会社の名称

フィールズジュニア株式会社  
新日テクノロジー株式会社  
株式会社マイクロキャビン  
ルーセント・ピクチャーズエンタテインメント株式会社  
トータル・ワークアウトプレミアムマネジメント株式会社  
株式会社フューチャースコープ  
株式会社デジタル・フロンティア  
集拓聖域股份有限公司  
Fly Studio SDN. BHD.  
株式会社GEMBA  
株式会社ネクスエンタテインメント  
株式会社BOOOM  
株式会社円谷プロダクション  
株式会社XAAX  
株式会社クロスアルファ  
株式会社スパイキー

当連結会計年度において、株式を新たに取得したため、株式会社クロスアルファ及び同社子会社である株式会社スパイキーを連結の範囲に含めています。なお、株式会社クロスアルファは平成27年10月1日付で株式会社アリストクラートテクノロジーから商号を変更しています。

当連結会計年度において、連結子会社であったアイピー・ブロス株式会社は、同じく連結子会社である株式会社フューチャースコープを存続会社とする吸収合併により消滅したため、連結の範囲から除外しています。

(2) 非連結子会社の名称

株式会社ヒーローズ・プロパティーズ  
東京デバッグ株式会社  
合同会社西麻布二丁目開発プロジェクトを営業者とする匿名組合  
K-1インターナショナル株式会社  
株式会社エイブ  
株式会社Fields Amino Link

連結の範囲から除いた理由

非連結子会社は、小規模会社であり、合計の総資産、売上高、当期純損益(持分に見合う額)及び利益剰余金(持分に見合う額)等は、いずれも連結財務諸表に重要な影響を及ぼしていないためです。

## 2 持分法の適用に関する事項

### (1) 持分法を適用した関連会社数 9社

持分法を適用した関連会社の名称

株式会社クリスティーナ  
株式会社ミズホ  
株式会社ヒーローズ  
日本アミューズメント放送株式会社  
株式会社七匠  
株式会社ロデオ  
株式会社総合メディア  
株式会社エスピーオー  
株式会社角川春樹事務所

### (2) 持分法を適用しない非連結子会社及び関連会社の名称

株式会社ヒーローズ・プロパティーズ  
東京デバッグ株式会社  
合同会社西麻布二丁目開発プロジェクトを営業者とする匿名組合  
K-1インターナショナル株式会社  
株式会社エイブ  
株式会社グラマラス  
ジー・アンド・イー株式会社  
株式会社Fields Amino Link

持分法を適用しない理由

持分法非適用会社は、それぞれ当期純損益(持分に見合う額)及び利益剰余金(持分に見合う額)等に及ぼす影響が軽微であり、かつ全体としても重要性がないため、持分法の適用範囲から除外しています。

### (3) 持分法の適用の手続について特に記載する必要があると認められる事項

持分法適用会社のうち、決算日が連結決算日と異なる会社については、当該会社の仮決算に基づく財務諸表を使用しています。

## 3 連結子会社の事業年度等に関する事項

連結子会社の決算日は、連結決算日と一致しています。

## 4 会計方針に関する事項

### (1) 重要な資産の評価基準及び評価方法

有価証券

満期保有目的の債券

償却原価法(定額法)

その他有価証券

時価のあるもの

連結決算日の市場価格等に基づく時価法(評価差額は全部純資産直入法により処理し、売却原価は移動平均法により算定)

時価のないもの

移動平均法による原価法

デリバティブ

時価法

たな卸資産

通常の販売目的で保有するたな卸資産

評価基準は原価法（収益性の低下による簿価切下げの方法）によっています。

a．商品

当社

中古遊技機

個別法

その他

移動平均法

連結子会社

総平均法

b．仕掛品

連結子会社

個別法

c．原材料

当社及び連結子会社

移動平均法

d．貯蔵品

最終仕入原価法

(2) 重要な減価償却資産の減価償却の方法

有形固定資産

当社及び国内連結子会社は定率法

ただし、平成10年4月1日以降に取得した建物(建物付属設備を除く)については定額法を採用しています。

主な耐用年数は次の通りです。

建物及び構築物 2～50年

機械装置及び運搬具 2～12年

工具、器具及び備品 2～20年

無形固定資産

定額法

なお、自社利用のソフトウェアについては、社内における利用可能期間（5年以内）に基づく定額法を採用しています。

長期前払費用

定額法



(3) 重要な引当金の計上基準

貸倒引当金

債権の貸倒れによる損失に備えるため、一般債権については、貸倒実績率により、貸倒懸念債権等特定の債権については個別に回収可能性を勘案し、回収不能見込額を計上しています。

賞与引当金

当社及び一部の連結子会社においては、従業員に対して支給する賞与の支出に充てるため、支給見込額のうち当連結会計年度に負担すべき額を計上しています。

役員賞与引当金

当社においては、役員に対して支給する賞与の支出に備えるため、当連結会計年度における支給見込額に基づき、当連結会計年度に見合う分を計上しています。

返品調整引当金

一部の連結子会社においては、将来の返品による損失に備えるため、返品による損失見込額を計上していません。

受注損失引当金

一部の連結子会社においては、受注契約に係る将来の損失に備えるため、当連結会計年度末において、将来の損失が見込まれ、かつ当該損失額を合理的に見積ることができるものについて、翌連結会計年度以降の損失見込額を計上しています。

(4) 退職給付に係る会計処理の方法

退職給付見込額の期間帰属方法

退職給付債務の算定に当たり、退職給付見込額を当連結会計年度末までの期間に帰属させる方法については、給付算定式基準によっています。

数理計算上の差異及び過去勤務費用の費用処理方法

数理計算上の差異は、各連結会計年度の発生時における従業員の平均残存勤務期間以内の一定の年数（5年）による定額法により按分した額をそれぞれ発生の日翌連結会計年度から費用処理することとしています。

小規模企業等における簡便法の採用

一部の連結子会社は、退職給付に係る負債及び退職給付費用の計算に、退職給付に係る期末自己都合要支給額を退職給付債務とする方法を用いた簡便法を適用しています。

(5) のれんの償却方法及び償却期間

のれんの償却については、その効果の発現する期間を個別に見積もり、10年以内の合理的な年数で均等償却しています。

(6) 連結キャッシュ・フロー計算書における資金の範囲

手許現金、要求払預金及び取得日から3ヶ月以内に満期日の到来する流動性の高い、容易に換金可能であり、かつ、価値の変動について僅少なりリスクしか負わない短期的な投資からなっています。

(7) その他連結財務諸表作成のための重要な事項

消費税等の会計処理

消費税及び地方消費税の会計処理は、税抜方式によっており、資産に係る控除対象外消費税及び地方消費税は、当連結会計年度の費用として処理しています。

(会計方針の変更)

「企業結合に関する会計基準」（企業会計基準第21号 平成25年9月13日。以下「企業結合会計基準」という。）、「連結財務諸表に関する会計基準」（企業会計基準第22号 平成25年9月13日。以下「連結会計基準」という。）及び「事業分離等に関する会計基準」（企業会計基準第7号 平成25年9月13日。以下「事業分離等会計基準」という。）等を、当連結会計年度から適用し、支配が継続している場合の子会社に対する当社の持分変動による差額を資本剰余金として計上するとともに、取得関連費用を発生した連結会計年度の費用として計上する方法に変更いたしました。また、当連結会計年度の期首以後実施される企業結合については、暫定的な会計処理の確定による取得原価の配分額の見直しを企業結合日の属する連結会計年度の連結財務諸表に反映させる方法に変更いたします。加えて、当期純利益等の表示の変更及び少数株主持分から非支配株主持分への表示の変更を行っています。当該表示の変更を反映させるため、前連結会計年度については、連結財務諸表の組替えを行っています。

企業結合会計基準等の適用については、企業結合会計基準第58 - 2項（4）、連結会計基準第44 - 5項（4）及び事業分離等会計基準第57 - 4項（4）に定める経過的な取扱いに従っており、当連結会計年度の期首時点から将

来にわたって適用しています。

この結果、当連結会計年度の営業利益、経常利益及び税金等調整前当期純利益はそれぞれ105百万円減少しています。また、当連結会計年度末の資本剰余金に与える影響は軽微です。

当連結会計年度の連結キャッシュ・フロー計算書においては、連結範囲の変動を伴わない子会社株式の取得又は売却に係るキャッシュ・フローについては、「財務活動によるキャッシュ・フロー」の区分に記載し、連結範囲の変動を伴う子会社株式の取得関連費用もしくは連結範囲の変動を伴わない子会社株式の取得又は売却に関連して生じた費用に係るキャッシュ・フローは、「営業活動によるキャッシュ・フロー」の区分に記載しています。

当連結会計年度の連結株主資本等変動計算書の資本剰余金に与える影響は軽微です。

また、1株当たり情報に与える影響は当該箇所に記載しています。

(未適用の会計基準等)

「繰延税金資産の回収可能性に関する適用指針」(企業会計基準適用指針第26号 平成28年3月28日)

(1) 概要

繰延税金資産の回収可能性に関する取扱いについて、監査委員会報告第66号「繰延税金資産の回収可能性の判断に関する監査上の取扱い」の枠組み、すなわち企業を5つに分類し、当該分類に応じて繰延税金資産の計上額を見積る枠組みを基本的に踏襲した上で、以下の取扱いについて必要な見直しが行われています。

(分類1) から (分類5) に係る分類の要件をいずれも満たさない企業の取扱い

(分類2) 及び (分類3) に係る分類の要件

(分類2) に該当する企業におけるスケジューリング不能な将来減算一時差異に関する取扱い

(分類3) に該当する企業における将来の一時差異等加減算前課税所得の合理的な見積可能期間に関する取扱い

(分類4) に係る分類の要件を満たす企業が (分類2) 又は (分類3) に該当する場合の取扱い

(2) 適用予定日

平成29年3月期の期首より適用予定です。

(3) 当該会計基準等の適用による影響

影響額は、当連結財務諸表の作成時において評価中です。

(表示方法の変更)

(連結損益計算書関係)

従来、「営業外収益」の「その他」に計上していた関連会社等より收受する業務受託料等について、費用負担の実態を明確にし、損益区分をより適正とするために、当連結会計年度より当該費用を「販売費及び一般管理費」の控除項目として処理する方法に変更しています。

この結果、前連結会計年度の連結損益計算書において、営業外収益の「その他」に表示していた16百万円は、販売費及び一般管理費から控除する組替えを行っています。

(連結貸借対照表関係)

## 1 非連結子会社及び関連会社に対するものは次の通りです。

	前連結会計年度 (平成27年3月31日)	当連結会計年度 (平成28年3月31日)
投資有価証券(株式)	5,505百万円	4,180百万円
投資有価証券(匿名組合出資)	3,000百万円	-百万円

## 2 受注損失引当金について

損失が見込まれる受注制作ソフトウェア開発に係るたな卸資産と受注損失引当金は、相殺せずに両建てで表示しています。

損失の発生が見込まれる受注制作ソフトウェア開発に係るたな卸資産のうち、受注損失引当金に対応する額は77百万円です。

## 3 偶発債務

当社は遊技機メーカーからパチンコホールへの遊技機販売を代行する際に、その遊技機代金について保証を行っています。

	前連結会計年度 (平成27年3月31日)	当連結会計年度 (平成28年3月31日)
株式会社ザシティ	46百万円	34百万円
株式会社ガイア	136百万円	29百万円
株式会社正栄プロジェクト	16百万円	14百万円
王蔵株式会社	10百万円	10百万円
株式会社ニイミ	13百万円	9百万円
株式会社ABC	-百万円	9百万円
ヴィームスタジアム株式会社	-百万円	8百万円
朝日商事株式会社	27百万円	8百万円
株式会社コロナワールド	2百万円	7百万円
株式会社東横商事	13百万円	6百万円
その他	789百万円	196百万円
計	1,056百万円	336百万円

## 4 当座貸越契約及び貸出コミットメント契約について

当社グループは、運転資金の効率的な調達を行うために取引銀行と当座貸越契約及び貸出コミットメント契約を締結しています。これらの契約に基づく当連結会計年度末日の借入未実行残高は次の通りです。

	前連結会計年度 (平成27年3月31日)	当連結会計年度 (平成28年3月31日)
当座貸越限度額及び 貸出コミットメントの総額	32,000百万円	32,000百万円
借入実行残高	3,800百万円	11,320百万円
差引額	28,200百万円	20,680百万円

(連結損益計算書関係)

1 固定資産売却益の内容は、次の通りです。

	前連結会計年度 (自 平成26年4月1日 至 平成27年3月31日)	当連結会計年度 (自 平成27年4月1日 至 平成28年3月31日)
機械装置及び運搬具	0百万円	2百万円
工具、器具及び備品	0百万円	0百万円
土地	10百万円	37百万円
計	11百万円	40百万円

2 固定資産除却損の内容は、次の通りです。

	前連結会計年度 (自 平成26年4月1日 至 平成27年3月31日)	当連結会計年度 (自 平成27年4月1日 至 平成28年3月31日)
建物及び構築物	57百万円	19百万円
工具、器具及び備品	16百万円	21百万円
建設仮勘定	- 百万円	2百万円
ソフトウェア	14百万円	12百万円
計	88百万円	55百万円

3 減損損失

当社グループは、以下の資産について減損損失を計上しました。

前連結会計年度(自 平成26年4月1日 至 平成27年3月31日)

用途	飲食店舗
種類	工具、器具及び備品
場所	東京都港区
金額	1百万円

当社グループは、単一事業であることから、事業用資産についてはキャッシュ・フローを生み出す最小単位ごとにグルーピングする方法をとっています。

飲食店舗については、閉店する意思決定を行ったことから、帳簿価額を回収可能価額まで減額し、当該減少額を損失として認識しました。

その内訳は、工具・器具及び備品 1百万円です。

なお、当資産の回収可能価額の算定は、正味売却価額が存在しないため使用価値により測定していますが、将来キャッシュ・フローがマイナスのため、回収可能価額は零として評価しています。

用途	事務所
種類	建物及び構築物
場所	東京都渋谷区
金額	10百万円

当社グループは、単一事業であることから、事業用資産についてはキャッシュ・フローを生み出す最小単位ごとにグルーピングする方法をとっています。

事務所については、移転する意思決定を行ったことから、帳簿価額を回収可能価額まで減額し、当該減少額を損失として認識しました。

その内訳は、建物及び構築物10百万円です。

なお、当資産の回収可能価額の算定は、正味売却価額が存在しないため使用価値により測定していますが、将来キャッシュ・フローがマイナスのため、回収可能価額は零として評価しています。

当連結会計年度(自 平成27年 4月 1日 至 平成28年 3月31日)

用途	飲食店舗
種類	建物及び構築物・工具、器具及び備品
場所	大阪府大阪市
金額	27百万円

当社グループは、単一事業であることから、事業用資産についてはキャッシュ・フローを生み出す最小単位ごとにグルーピングする方法をとっています。

飲食店舗については、閉店する意思決定を行ったことから、帳簿価額を回収可能価額まで減額し、当該減少額を損失として認識しました。

その内訳は、建物及び構築物18百万円、工具、器具及び備品 9百万円です。

なお、当資産の回収可能価額の算定は、正味売却価額が存在しないため使用価値により測定していますが、将来キャッシュ・フローがマイナスのため、回収可能価額は零として評価しています。

用途	事務所
種類	建物及び構築物・工具、器具及び備品
場所	東京都渋谷区
金額	51百万円

当社グループは、単一事業であることから、事業用資産についてはキャッシュ・フローを生み出す最小単位ごとにグルーピングする方法をとっています。

事務所については、移転する意思決定を行ったことから、帳簿価額を回収可能価額まで減額し、当該減少額を損失として認識しました。

その内訳は、建物及び構築物50百万円、工具、器具及び備品 1百万円です。

なお、当資産の回収可能価額の算定は、正味売却価額が存在しないため使用価値により測定していますが、将来キャッシュ・フローがマイナスのため、回収可能価額は零として評価しています。

4 売上原価に含まれる受注損失引当金繰入額は以下の通りです。

前連結会計年度 (自 平成26年 4月 1日 至 平成27年 3月31日)	当連結会計年度 (自 平成27年 4月 1日 至 平成28年 3月31日)
- 百万円	77 百万円

(連結包括利益計算書関係)

その他の包括利益に係る組替調整額及び税効果額

	前連結会計年度 (自 平成26年4月1日 至 平成27年3月31日)	当連結会計年度 (自 平成27年4月1日 至 平成28年3月31日)
その他有価証券評価差額金		
当期発生額	37百万円	204百万円
組替調整額	467百万円	198百万円
税効果調整前	429百万円	403百万円
税効果額	122百万円	109百万円
その他有価証券評価差額金	307百万円	293百万円
為替換算調整勘定		
当期発生額	0百万円	0百万円
組替調整額	- 百万円	- 百万円
税効果調整前	0百万円	0百万円
税効果額	- 百万円	- 百万円
為替換算調整勘定	0百万円	0百万円
退職給付に係る調整額		
当期発生額	9百万円	70百万円
組替調整額	44百万円	44百万円
税効果調整前	35百万円	25百万円
税効果額	17百万円	5百万円
退職給付に係る調整額	17百万円	20百万円
その他の包括利益合計	290百万円	314百万円

(連結株主資本等変動計算書関係)

前連結会計年度(自 平成26年4月1日 至 平成27年3月31日)

1 発行済株式に関する事項

株式の種類	当連結会計年度期首	増加	減少	当連結会計年度末
普通株式(株)	34,700,000	-	-	34,700,000

2 自己株式に関する事項

株式の種類	当連結会計年度期首	増加	減少	当連結会計年度末
普通株式(株)	1,516,200	-	-	1,516,200

3 新株予約権等に関する事項

該当事項はありません。

4 配当に関する事項

(1) 配当金支払額

決議	株式の種類	配当金の総額 (百万円)	1株当たり配当額 (円)	基準日	効力発生日
平成26年6月18日 定時株主総会	普通株式	829	25	平成26年3月31日	平成26年6月19日
平成26年10月31日 取締役会	普通株式	829	25	平成26年9月30日	平成26年12月2日

(2) 基準日が当連結会計年度に属する配当のうち、配当の効力発生日が翌連結会計年度となるもの

決議	株式の種類	配当金の総額 (百万円)	配当の原資	1株当たり 配当額(円)	基準日	効力発生日
平成27年6月29日 定時株主総会	普通株式	1,161	利益剰余金	35	平成27年3月31日	平成27年6月30日

(注) 1株当たり配当額には、記念配当10円を含んでいます。

当連結会計年度(自 平成27年4月1日 至 平成28年3月31日)

1 発行済株式に関する事項

株式の種類	当連結会計年度期首	増加	減少	当連結会計年度末
普通株式(株)	34,700,000	-	-	34,700,000

2 自己株式に関する事項

株式の種類	当連結会計年度期首	増加	減少	当連結会計年度末
普通株式(株)	1,516,200	-	-	1,516,200

3 新株予約権等に関する事項

該当事項はありません。

4 配当に関する事項

(1) 配当金支払額

決議	株式の種類	配当金の総額 (百万円)	1株当たり配当額 (円)	基準日	効力発生日
平成27年6月29日 定時株主総会	普通株式	1,161	35	平成27年3月31日	平成27年6月30日
平成27年10月30日 取締役会	普通株式	829	25	平成27年9月30日	平成27年12月2日

(注) 平成27年6月29日定時株主総会決議に基づく1株当たり配当額には、記念配当10円を含んでいます。

(2) 基準日が当連結会計年度に属する配当のうち、配当の効力発生日が翌連結会計年度となるもの

決議	株式の種類	配当金の総額 (百万円)	配当の原資	1株当たり 配当額(円)	基準日	効力発生日
平成28年6月22日 定時株主総会	普通株式	829	利益剰余金	25	平成28年3月31日	平成28年6月23日

(連結キャッシュ・フロー計算書関係)

1 現金及び現金同等物の期末残高と連結貸借対照表に掲記されている科目の金額との関係

	前連結会計年度 (自 平成26年4月1日 至 平成27年3月31日)	当連結会計年度 (自 平成27年4月1日 至 平成28年3月31日)
現金及び預金勘定	15,823百万円	32,200百万円
預入期間が3ヶ月超の定期預金	- 百万円	- 百万円
現金及び現金同等物	15,823百万円	32,200百万円

2 株式の取得により新たに連結子会社となった会社の資産及び負債の主な内訳

株式の取得により新たに株式会社クロスアルファ及び同社子会社である株式会社スパイキーを連結したことに伴う連結開始時の資産及び負債の内訳並びに株式の取得価額と取得による収入(純額)との関係は次の通りです。

流動資産	2,952百万円
固定資産	523百万円
のれん	5百万円
流動負債	2,859百万円
固定負債	607百万円
株式の取得価額	15百万円
現金及び現金同等物	667百万円
差引：取得による収入	652百万円



(リース取引関係)

1 オペレーティング・リース取引

(借主側)

オペレーティング・リース取引のうち解約不能のものに係る未経過リース料

	前連結会計年度 (平成27年3月31日)	当連結会計年度 (平成28年3月31日)
1年内	364百万円	1,013百万円
1年超	583百万円	488百万円
合計	947百万円	1,501百万円

(金融商品関係)

1 金融商品の状況に関する事項

(1) 金融商品に対する取組方針

当社グループでは一時的な余資は安全性の高い金融資産を中心に運用する方針です。

短期的な運転資金は銀行借入により調達し、中長期的な資金調達に関しては、資金使途及び市場環境に照らし適切に判断していく方針です。

また、デリバティブ取引については、後述するリスクを回避するための利用であり、投機的な取引は行っていません。

(2) 金融商品の内容及びリスク

受取手形及び売掛金、電子記録債権は通常の営業活動に伴い生じた営業債権であり、顧客の信用リスクに晒されています。投資有価証券は主に取引先企業との業務又は資本提携等に関連するものであり、市場価格の変動リスクに晒されています。

支払手形及び買掛金は通常の営業活動に伴い生じた営業債務であり、全て1年以内に支払い期日が到来します。未払法人税等は法人税、住民税及び事業税に係る債務であり、全て1年以内に納付期日が到来します。

デリバティブ取引は、外貨建て予定取引に係る為替変動リスクに対するヘッジを目的とした為替予約取引です。

(3) 金融商品に係るリスク管理体制

信用リスク(取引先の契約不履行等に係るリスク)の管理

受取手形及び売掛金、電子記録債権については、債権管理規程に従い各事業部門で取引相手ごとに期日及び残高を管理するとともに、財務状況等の悪化等による回収懸念の早期把握に努めています。デリバティブ取引にあたっては、信用リスクを軽減するために、信用度の高い金融機関とのみ取引を行っています。

市場リスク(為替や金利等の変動リスク)の管理

投資有価証券については、資金運用管理規程に従い、計画管理本部において定期的に時価や発行会社の財政状態等を把握し、取引先企業との関係を勘案して保有状況を継続的に見直しています。デリバティブ取引については、資金運用管理規程に従い、計画管理本部において管理しています。

資金調達に係る流動性リスク(支払期日に支払を実行できなくなるリスク)の管理

各部署からの報告に基づき、計画管理本部が適時に資金繰計画を作成・更新し流動性リスクを管理しています。

(4) 金融商品の時価等に関する事項についての補足説明

金融商品の時価には、市場価格に基づく価額のほか、市場価格がない場合には合理的に算定された価額が含まれています。

当該価額の算定においては変動要因を織り込んでいるため、異なる前提条件等を採用することにより、当該価額が変動することもあります。

(5) 信用リスクの集中

該当事項はありません。

2 金融商品の時価等に関する事項

連結貸借対照表計上額、時価及びこれらの差額については、次の通りです。なお、時価を把握することが極めて困難と認められるものは次表には含めていません。(注)2を参照ください。)

前連結会計年度(平成27年3月31日)

(単位:百万円)

区分	連結貸借対照表計上額	時価	差額
(1) 現金及び預金	15,823	15,823	-
(2) 受取手形及び売掛金 貸倒引当金(1)	45,888 24		
	45,863	45,863	-
(3) 投資有価証券 満期保有目的の債券	200	207	7
その他有価証券	5,520	5,520	-
(4) 長期貸付金 貸倒引当金(2)	3,770 935		
	2,835	2,846	11
資産計	70,242	70,261	18
(1) 支払手形及び買掛金	33,850	33,850	-
(2) 短期借入金	4,014	4,014	-
(3) 1年内返済予定の長期借入金	42	42	0
(4) 未払法人税等	2,345	2,345	-
(5) 長期借入金	8	8	0
負債計	40,261	40,261	0

(1) 受取手形及び売掛金について対応する貸倒引当金を控除しています。

(2) 長期貸付金に個別に計上している貸倒引当金を控除しています。

当連結会計年度(平成28年3月31日)

(単位:百万円)

区分	連結貸借対照表計上額	時価	差額
(1) 現金及び預金	32,200	32,200	-
(2) 受取手形及び売掛金 貸倒引当金(1)	8,562 19		
	8,542	8,542	-
(3) 電子記録債権 貸倒引当金(2)	1,142 0		
	1,142	1,142	-
(4) 投資有価証券 満期保有目的の債券	200	200	0
その他有価証券	5,006	5,006	-
(5) 長期貸付金 貸倒引当金(3)	9,729 1,109		
	8,619	8,629	10
資産計	55,711	55,721	10
(1) 支払手形及び買掛金	12,749	12,749	-
(2) 短期借入金	11,414	11,414	-
(3) 1年内返済予定の長期借入金	8	8	0
(4) 未払法人税等	690	690	-
負債計	24,863	24,863	0
デリバティブ取引(4)	(13)	(13)	-

(1) 受取手形及び売掛金について対応する貸倒引当金を控除しています。

(2) 電子記録債権について対応する貸倒引当金を控除しています。

(3) 長期貸付金に個別に計上している貸倒引当金を控除しています。

(4) デリバティブ取引によって生じた正味の債権・債務は純額で表示しており、合計で正味の債務となる項目については( )で示しています。

(注)1 金融商品の時価の算定方法及び有価証券及びデリバティブ取引に関する事項

資産

(1) 現金及び預金

預金はすべて短期であるため、時価は帳簿価額と近似していることから、当該帳簿価額によっています。

(2) 受取手形及び売掛金、(3)電子記録債権

受取手形及び売掛金、電子記録債権はすべて短期間で決済されるものであり、時価は帳簿価額と近似していることから、当該帳簿価額によっています。

(4) 投資有価証券

これらの時価については、株式は取引所の価格によっており、債券は取引金融機関から提示された価格によつています。

(5) 長期貸付金

これらの時価については、将来キャッシュ・フローを国債の利回り等適切な指標に信用スプレッドを上乗せした利率で割引いた現在価値により算定しています。

負債

(1) 支払手形及び買掛金、(2) 短期借入金

これらはすべて短期間で決済されるものであり、時価は帳簿価額と近似していることから、当該帳簿価額によつています。

(3) 1年内返済予定の長期借入金

これらの時価については、元金金の合計額を、新規に同様の借入を行った場合に想定される利率で割引いた現在価値により算定しています。

(4) 未払法人税等

未払法人税等はすべて短期間で決済されるものであり、時価は帳簿価額と近似していることから、当該帳簿価額によつています。

デリバティブ取引

デリバティブ取引は、取引金融機関から提示された価格に基づき算定しております。

(注) 2 時価を把握することが極めて困難と認められる金融商品

(単位：百万円)

区分	前連結会計年度 平成27年3月31日	当連結会計年度 平成28年3月31日
非上場株式	338	330
子会社株式	70	26
関連会社株式	5,434	4,154
その他の関係会社有価証券	3,000	-
合計	8,843	4,510

上記については、市場価格がなく、時価を把握することが極めて困難と認められるため、「(4)投資有価証券」には含めていません。

(注) 3 金銭債権及び満期のある有価証券の連結決算日後の償還予定額

前連結会計年度(平成27年3月31日)

(単位：百万円)

区分	1年以内	1年超 5年以内	5年超 10年以内	10年超
(1) 現金及び預金	15,823	-	-	-
(2) 受取手形及び売掛金	45,888	-	-	-
(3) 投資有価証券				
満期保有目的の債券(その他)	-	-	-	200
その他有価証券				
債券(その他)	-	-	-	100
その他	-	-	-	-
(4) 長期貸付金	-	2,346	680	-
資産計	61,711	2,346	680	300

1 長期貸付金のうち、償還予定額が見込めない1935百万円は含めていません。

2 持分法の適用により、連結貸借対照表上は、長期貸付金を190百万円減額処理しています。

3 前連結会計年度の10年超に計上していました、満期保有目的の債券(その他)200百万円及びその他有価証券のその他100百万円につきましては、期日前償還により、当連結会計年度において償還を受けています。

当連結会計年度（平成28年3月31日）

（単位：百万円）

区分	1年以内	1年超 5年以内	5年超 10年以内	10年超
(1) 現金及び預金	32,200	-	-	-
(2) 受取手形及び売掛金	8,562	-	-	-
(3) 電子記録債権	1,142	-	-	-
(4) 投資有価証券 満期保有目的の債券（その他）	-	-	-	200
(5) 長期貸付金	-	9,156	-	-
資産計	41,905	9,156	-	200

1 長期貸付金のうち、償還予定額が見込めない1,476百万円は含めていません。

2 持分法の適用により、連結貸借対照表上は、長期貸付金を903百万円減額処理しています。

(注) 4 長期借入金の連結決算日後の返済予定額

前連結会計年度（平成27年3月31日）

（単位：百万円）

区分	1年以内	1年超 2年以内	2年超 3年以内	3年超 4年以内	4年超 5年以内
長期借入金	42	8	-	-	-
合計	42	8	-	-	-

当連結会計年度（平成28年3月31日）

（単位：百万円）

区分	1年以内	1年超 2年以内	2年超 3年以内	3年超 4年以内	4年超 5年以内
長期借入金	8	-	-	-	-
合計	8	-	-	-	-

(有価証券関係)

前連結会計年度(平成27年3月31日)

## 1 満期保有目的の債券

(単位:百万円)

区分	連結貸借対照表計上額	連結決算日における時価	差額
時価が連結貸借対照表計上額を超えるもの	200	207	7
時価が連結貸借対照表計上額を超えないもの	-	-	-
合計	200	207	7

## 2 その他有価証券

(単位:百万円)

区分	連結貸借対照表計上額	取得原価	差額
連結貸借対照表計上額が取得原価を超えるもの			
株式	1,231	403	827
債券	100	71	28
その他	-	-	-
小計	1,331	474	856
連結貸借対照表計上額が取得原価を超えないもの			
株式	4,189	5,860	1,671
債券	-	-	-
その他	-	-	-
小計	4,189	5,860	1,671
合計	5,520	6,335	814

当連結会計年度(平成28年3月31日)

## 1 満期保有目的の債券

(単位:百万円)

区分	連結貸借対照表計上額	連結決算日における時価	差額
時価が連結貸借対照表計上額を超えるもの	200	200	0
時価が連結貸借対照表計上額を超えないもの	-	-	-
合計	200	200	0

## 2 その他有価証券

(単位:百万円)

区分	連結貸借対照表計上額	取得原価	差額
連結貸借対照表計上額が取得原価を超えるもの			
株式	888	377	511
債券	-	-	-
その他	-	-	-
小計	888	377	511
連結貸借対照表計上額が取得原価を超えないもの			
株式	4,117	5,874	1,757
債券	-	-	-
その他	-	-	-
小計	4,117	5,874	1,757
合計	5,006	6,252	1,246

3 連結会計年度中に売却したその他有価証券

前連結会計年度(自 平成26年4月1日 至 平成27年3月31日)

(単位:百万円)

区分	売却額	売却益の合計額	売却損の合計額
その他	828	467	-
合計	828	467	-

当連結会計年度(自 平成27年4月1日 至 平成28年3月31日)

(単位:百万円)

区分	売却額	売却益の合計額	売却損の合計額
その他	216	198	-
合計	216	198	-

(デリバティブ取引関係)

ヘッジ会計が適用されていないデリバティブ取引

前連結会計年度(平成27年3月31日)

(単位:百万円)

	種類	契約額等	契約額等のうち 1年超	時価	評価損益
市場取引以外の取引	複合金融商品(債券)	71	71	100	28
	合計	71	71	100	28

- (注) 1 時価については、取引金融機関より提示されたものによっています。  
 2 組込デリバティブについて、時価を合理的に区分して測定できないため、当該複合金融商品全体を時価評価し、評価差額を損益に計上しています。  
 3 契約額等については、当該複合金融商品の期首帳簿価額を表示しています。  
 4 1年超に計上しています複合金融商品(債券)71百万円につきましては、期日前償還により来期1年以内に償還されることが決定しています。

当連結会計年度(平成28年3月31日)

(単位:百万円)

	種類	契約額等	契約額等のうち 1年超	時価	評価損益
市場取引以外の取引	為替予約取引 買建 米ドル	160	-	13	13
	合計	160	-	13	13

- (注) 時価については、取引金融機関より提示されたものによっています。

(退職給付関係)

1 採用している退職給付制度の概要

当社及び一部の国内連結子会社は、非積立型の確定給付制度として、厚生年金基金制度、退職一時金制度及び確定拠出制度を採用しています。

一部の連結子会社は、複数事業主制度の厚生年金基金制度に加入しており、このうち、自社の拠出に対応する年金資産の額を合理的に計算することができない制度については、確定拠出制度と同様に会計処理しています。

なお、一部の連結子会社が有する厚生年金基金制度及び一時退職金制度は、簡便法により退職給付に係る負債及び退職給付を計算しています。

2 確定給付制度

(1) 退職給付債務の期首残高と期末残高の調整表（簡便法を適用した制度を除く。）

	(百万円)	
	前連結会計年度 (自 平成26年4月1日 至 平成27年3月31日)	当連結会計年度 (自 平成27年4月1日 至 平成28年3月31日)
退職給付債務の期首残高	610	454
会計方針の変更による累積的影響額	220	-
会計方針の変更を反映した期首残高	390	454
勤務費用	61	69
利息費用	3	4
数理計算上の差異の発生額	9	70
退職給付の支払額	10	33
その他	-	-
退職給付債務の期末残高	454	565

(2) 簡便法を適用した制度の、退職給付に係る負債の期首残高と期末残高の調整表

	(百万円)	
	前連結会計年度 (自 平成26年4月1日 至 平成27年3月31日)	当連結会計年度 (自 平成27年4月1日 至 平成28年3月31日)
退職給付に係る負債の期首残高	64	67
退職給付費用	11	18
退職給付の支払額	9	9
新規連結に伴う増加額	-	2
退職給付に係る負債の期末残高	67	78

(3) 退職給付債務及び年金資産の期末残高と連結貸借対照表に計上された退職給付に係る負債及び退職給付に係る資産の調整表

	(百万円)	
	前連結会計年度 (平成27年3月31日)	当連結会計年度 (平成28年3月31日)
非積立型制度の退職給付債務	521	643
連結貸借対照表に計上された負債と資産の純額	521	643
退職給付に係る負債	521	643
連結貸借対照表に計上された負債と資産の純額	521	643

(注) 簡便法を適用した制度を含みます。

(4) 退職給付費用及びその内訳項目の金額

	(百万円)	
	前連結会計年度 (自 平成26年4月1日 至 平成27年3月31日)	当連結会計年度 (自 平成27年4月1日 至 平成28年3月31日)
勤務費用	61	69
利息費用	3	4
数理計算上の差異の費用処理額	44	44
簡便法で計算した退職給付費用	11	18
確定給付制度に係る退職給付費用	121	137

(5) 退職給付に係る調整額

退職給付に係る調整額に計上した項目（税効果控除前）の内訳は次の通りです。

(百万円)

	前連結会計年度 (自 平成26年 4月 1日 至 平成27年 3月31日)	当連結会計年度 (自 平成27年 4月 1日 至 平成28年 3月31日)
数理計算上の差異	35	25
合計	35	25

(6) 退職給付に係る調整累計額

退職給付に係る調整累計額に計上した項目（税効果控除前）の内訳は次の通りです。

(百万円)

	前連結会計年度 (平成27年 3月31日)	当連結会計年度 (平成28年 3月31日)
未認識数理計算上の差異	162	187
合計	162	187

(7) 数理計算上の計算基礎に関する事項

主要な数理計算上の計算基礎

	前連結会計年度 (自 平成26年 4月 1日 至 平成27年 3月31日)	当連結会計年度 (自 平成27年 4月 1日 至 平成28年 3月31日)
割引率	1.00%	0.09%

3 確定拠出制度

確定拠出制度(確定拠出制度と同様に会計処理する、複数事業主制度の厚生年金基金制度を含む。)への要拠出額は、前連結会計年度45百万円、当連結会計年度48百万円であります。

(ストック・オプション等関係)

前連結会計年度(自 平成26年 4月 1日 至 平成27年 3月31日)

該当事項はありません。

当連結会計年度(自 平成27年 4月 1日 至 平成28年 3月31日)

該当事項はありません。



(税効果会計関係)

1 繰延税金資産及び繰延税金負債の発生の主な原因別の内訳

	前連結会計年度 (平成27年3月31日)	当連結会計年度 (平成28年3月31日)
<b>繰延税金資産</b>		
退職給付引当金	168百万円	197百万円
貸倒引当金	337 "	371 "
賞与引当金	125 "	121 "
役員賞与引当金	- "	66 "
投資有価証券評価損	- "	26 "
関係会社株式評価損	100 "	124 "
前渡金評価損	80 "	77 "
商品化権前渡金評価損	116 "	88 "
その他有価証券評価差額金	272 "	383 "
未払事業税	179 "	49 "
減価償却損金算入限度超過額	309 "	360 "
資産除去債務	125 "	142 "
繰越欠損金	999 "	1,522 "
その他	472 "	786 "
繰延税金資産小計	3,287 "	4,318 "
評価性引当金	1,877 "	1,954 "
繰延税金資産合計	1,409 "	2,364 "
<b>繰延税金負債</b>		
その他有価証券評価差額金	- "	2 "
資産除去債務に対応する除去費用	1 "	4 "
未収事業税	- "	18 "
その他	0 "	- "
繰延税金負債合計	1 "	25 "
繰延税金資産(負債)の純額	1,408 "	2,338 "

(注) 前連結会計年度及び当連結会計年度における繰延税金資産の純額は、連結貸借対照表の以下の項目に含まれています。

	前連結会計年度 (平成27年3月31日)	当連結会計年度 (平成28年3月31日)
流動資産 - 繰延税金資産	568百万円	724百万円
固定資産 - 繰延税金資産	840 "	1,618 "
固定負債 - 繰延税金負債	1 "	4 "

## 2 法定実効税率と税効果会計適用後の法人税等の負担率との差異の原因となった主要な項目別の内訳

	前連結会計年度 (平成27年3月31日)	当連結会計年度 (平成28年3月31日)
法定実効税率	35.6 %	33.1 %
(調整)		
住民税均等割等	0.8 %	4.9 %
交際費等永久に損金に算入されない項目	1.9 "	9.3 "
受取配当金の益金不算入	0.6 "	4.9 "
持分法投資損益	1.2 "	35.3 "
役員賞与引当金	1.7 "	- "
評価性引当額の増減	3.8 "	72.8 "
のれん償却	2.0 "	12.0 "
税率変更による影響	6.7 "	29.2 "
その他	1.0 "	1.3 "
税効果会計適用後の法人税等の負担率	42.2 "	47.3 "

## 3 法人税等の税率の変更による繰延税金資産及び繰延税金負債の金額の修正

「所得税法等の一部を改正する法律」及び「地方税法等の一部を改正する等の法律」が平成28年3月29日に国会で成立したことに伴い、当連結会計年度の繰延税金資産及び繰延税金負債の計算（ただし、平成28年4月1日以降解消されるものに限る）に使用した法定実効税率は、前連結会計年度の32.3%から、回収又は支払が見込まれる期間が平成28年4月1日から平成30年3月31日までのものは30.86%、平成30年4月1日以降のものについては30.62%にそれぞれ変更されています。

その結果、繰延税金資産の金額（繰延税金負債の金額を控除した金額）が127百万円減少し、当連結会計年度に計上された法人税等調整額が102百万円増加、その他有価証券評価差額金が21百万円、退職給付に係る調整累計額が3百万円それぞれ減少しています。

## (企業結合等関係)

## (1) 企業結合の概要

被取得企業の名称及び事業の内容

被取得企業の名称 株式会社アリストクラートテクノロジーズ

事業の内容 回胴式遊技機の開発、製造及び販売、他

企業結合を行った主な理由

株式会社アリストクラートテクノロジーズは、豪州のAristocrat International Pty Ltd. の100%子会社として設立され、日本国内で回胴式遊技機の開発、製造及び販売を行っています。同社親会社であるAristocrat International Pty Ltd.の日本撤退を受けて、同社が保有するハードウェアやソフトウェアなどの資産を活用した商品展開を実施するため、株式取得により企業結合を行いました。

企業結合日

平成27年5月29日(株式取得日)

平成27年6月30日(みなし取得日)

企業結合の法的形式

株式取得

結合後企業の名称

株式会社クロスアルファ（平成27年10月1日付で株式会社アリストクラートテクノロジーズより商号変更）

取得した議決権比率

100%

取得企業を決定するに至った主な根拠

当社が現金を対価として、株式会社アリストクラートテクノロジーズの議決権の100%を取得したためです。

## (2) 連結財務諸表に含まれる被取得企業の業績の期間

平成27年7月1日から平成28年3月31日まで

(3)被取得企業の取得原価及び対価の種類ごとの内訳

取得の対価	現金	15百万円
取得原価		15百万円

(4)主要な取得関連費用の内訳及び金額

アドバイザー費用等 105百万円

(5)発生したのれんの金額、発生原因、償却方法及び償却期間

発生したのれん

5百万円

発生原因

取得原価が受け入れた資産及び引き受けた負債に配分された純額を上回ったことによるものです。

償却方法及び償却期間

一括費用処理

(6) 企業結合日に受け入れた資産及び引き受けた負債の額並びにその主な内訳

流動資産	2,952百万円
固定資産	523百万円
資産合計	3,476百万円
流動負債	2,859百万円
固定負債	607百万円
負債合計	3,466百万円

(7) 企業結合が連結会計年度の開始の日に完了したと仮定した場合の当連結会計年度の連結損益計算書に及ぼす影響の概算額及びその算定方法

売上高	441百万円
営業利益	420百万円
経常利益	432百万円
税金等調整前当期純利益	354百万円
親会社株主に帰属する 当期純利益	153百万円
1株当たり当期純利益	4.64円

(概算額の算定方法)

企業結合が連結会計年度開始の日に完了したと仮定して算定された売上高および損益情報と、取得企業の連結損益計算書における売上高及び損益情報との差額を、影響の概算額としています。

なお、当該注記は監査証明を受けていません。

(資産除去債務関係)

前連結会計年度(自 平成26年4月1日 至 平成27年3月31日)

資産除去債務の総額に重要性が乏しいため記載を省略しています。

当連結会計年度(自 平成27年4月1日 至 平成28年3月31日)

資産除去債務の総額に重要性が乏しいため記載を省略しています。

(賃貸等不動産関係)

前連結会計年度(自 平成26年4月1日 至 平成27年3月31日)

賃貸等不動産の状況及び時価に関する事項

賃貸等不動産の総額に重要性が乏しいため記載を省略しています。

当連結会計年度(自 平成27年4月1日 至 平成28年3月31日)

賃貸等不動産の状況及び時価に関する事項

賃貸等不動産の総額に重要性が乏しいため記載を省略しています。

(セグメント情報等)

【セグメント情報】

当社グループは、単一セグメントのため記載を省略しています。

【関連情報】

前連結会計年度(自 平成26年4月1日 至 平成27年3月31日)

1 製品及びサービスごとの情報

単一の製品・サービスの区分の外部顧客への売上高が連結損益計算書の売上高の90%を超えるため、記載を省略しています。

2 地域ごとの情報

(1) 売上高

本邦の外部顧客への売上高が連結損益計算書の売上高の90%を超えるため、記載を省略しています。

(2) 有形固定資産

本邦に所在している有形固定資産の金額が連結貸借対照表の有形固定資産の金額を90%を超えるため、記載を省略しています。

3 主要な顧客ごとの情報

外部顧客への売上高のうち、連結損益計算書の売上高の10%を占める相手先がないため、記載はありません。

当連結会計年度(自 平成27年4月1日 至 平成28年3月31日)

1 製品及びサービスごとの情報

単一の製品・サービスの区分の外部顧客への売上高が連結損益計算書の売上高の90%を超えるため、記載を省略しています。

2 地域ごとの情報

(1) 売上高

本邦の外部顧客への売上高が連結損益計算書の売上高の90%を超えるため、記載を省略しています。

(2) 有形固定資産

本邦に所在している有形固定資産の金額が連結貸借対照表の有形固定資産の金額の90%を超えるため、記載を省略しています。

3 主要な顧客ごとの情報

外部顧客への売上高のうち、連結損益計算書の売上高の10%を占める相手先がないため、記載はありません。

【報告セグメントごとの固定資産の減損損失に関する情報】

当社グループは、単一セグメントのため記載を省略しています。

【報告セグメントごとののれんの償却額及び未償却残高に関する情報】

当社グループは、単一セグメントのため記載を省略しています。

【報告セグメントごとの負ののれん発生益に関する情報】

該当事項はありません。

【関連当事者情報】

前連結会計年度(自 平成26年4月1日 至 平成27年3月31日)

1 関連当事者との取引

(1) 連結財務諸表提出会社と関連当事者の取引

(ア) 連結財務諸表提出会社の親会社及び主要株主(会社等に限る)等  
 該当事項はありません。

(イ) 連結財務諸表提出会社の非連結子会社及び関連会社等

種類	会社等の名称 又は氏名	所在地	資本金又は 出資金 (百万円)	事業の内容 又は職業	議決権等 の所有 (被所有) 割合(%)	関連当事者 との関係	取引の内容	取引金額 (百万円)	科目	期末残高 (百万円)
関連 会社	株式会社 七匠	東京都 渋谷区	40	遊技機 開発・製造	(所有) 直接 38.9	資金の援助 遊技機の仕入 商品化権の販売	資金の貸付 (注1)	3,350	短期貸付金	2,300
							遊技機の仕入 (注2,3)	5,824	関係会社 長期貸付金	1,050
							商品化権売上 (注2,4)	102	買掛金	4,528
									売掛金	110
関連 会社	株式会社 ロデオ	東京都 豊島区	100	遊技機 開発・製造	(所有) 直接 35.0	遊技機の仕入	遊技機の仕入 (注2,3)	11,024	買掛金	10

取引条件及び取引条件の決定方針等

- (注) 1 資金の貸付については、市場金利を勘案して合理的に決定しています。  
 2 取引金額には、消費税等が含まれておらず、期末残高には消費税等が含まれています。  
 3 遊技機の仕入については、一般的取引条件と同様に決定しています。  
 4 商品化権売上については、一般的取引条件と同様に決定しています。

(ウ) 連結財務諸表提出会社と同一の親会社を持つ会社等及び連結財務諸表提出会社のその他の関係会社の子会社等

種類	会社等の名称 又は氏名	所在地	資本金又は 出資金 (百万円)	事業の内容 又は職業	議決権等 の所有 (被所有) 割合(%)	関連当事者 との関係	取引の内容	取引金額 (百万円)	科目	期末残高 (百万円)
その他 の関係 会社の 子会社	株式会社 ビスティ	東京都 渋谷区	500	遊技機 開発・製造	-	遊技機の 仕入・販売 商品化権の販売	遊技機の 代行店販売 手数料収入 (注1,3)	6,857	売掛金	383
							商品化権売上 (注1,3)	1,023	前受金	36
							遊技機の仕入 (注1,2)	440	買掛金	32

取引条件及び取引条件の決定方針等

- (注) 1 取引金額には、消費税等が含まれておらず、期末残高には消費税等が含まれています。  
 2 遊技機の仕入については、一般的取引条件と同様に決定しています。  
 3 遊技機の代行店販売手数料収入及び商品化権売上については、一般的取引条件と同様に決定しています。  
 4 株式会社ビスティは当社の主要株主である株式会社SANKYOが議決権の100%を直接所有している会社です。

(エ) 連結財務諸表提出会社の役員及び主要株主(個人の場合に限る)等  
 該当事項はありません。

(2) 連結財務諸表提出会社の連結子会社と関連当事者との取引

(ア) 連結財務諸表提出会社の親会社及び主要株主(会社等に限る)等  
 該当事項はありません。

(イ) 連結財務諸表提出会社の子会社及び関連会社等  
 該当事項はありません。

(ウ) 連結財務諸表提出会社と同一の親会社を持つ会社等及び連結財務諸表提出会社のその他の関係会社の子会社等  
 該当事項はありません。

(工) 連結財務諸表提出会社の役員及び主要株主(個人の場合に限る)等  
該当事項はありません。

2 親会社及び重要な関連会社に関する注記  
該当事項はありません。

当連結会計年度(自 平成27年4月1日 至 平成28年3月31日)

1 関連当事者との取引

(1) 連結財務諸表提出会社と関連当事者の取引

(ア) 連結財務諸表提出会社の親会社及び主要株主(会社等に限る)等  
該当事項はありません。

(イ) 連結財務諸表提出会社の非連結子会社及び関連会社等

種類	会社等の名称 又は氏名	所在地	資本金又は 出資金 (百万円)	事業の内容 又は職業	議決権等 の所有 (被所有) 割合(%)	関連当事者 との関係	取引の内容	取引金額 (百万円)	科目	期末残高 (百万円)
子会社	合同会社西麻布二丁目開発プロジェクトを営業者とする匿名組合	東京都千代田区	0	不動産業	-	匿名組合出資	出資金の返還	3,110	-	-
関連会社	株式会社ミズホ	東京都江東区	10	遊技機 開発・製造	所有 直接 49.8%	資金の援助 遊技機の販売	資金の貸付	1,975	関係会社 長期貸付金	2,725
関連会社	株式会社七匠	東京都渋谷区	40	遊技機 開発・製造	所有 直接 38.9%	資金の援助 遊技機の仕入 商品化権の販売	資金の貸付 (注1) 遊技機の仕入 (注2,3) 部材の譲渡	2,400 4,634 1,802	関係会社 長期貸付金 買掛金 未収入金	5,750 3,328 1,962

取引条件及び取引条件の決定方針等

- (注) 1 資金の貸付については、市場金利を勘案して合理的に決定しています。  
2 取引金額には、消費税等が含まれておらず、期末残高には消費税等が含まれています。  
3 遊技機の仕入については、一般的取引条件と同様に決定しています。

(ウ) 連結財務諸表提出会社と同一の親会社を持つ会社等及び連結財務諸表提出会社のその他の関係会社の子会社等

種類	会社等の名称 又は氏名	所在地	資本金又は 出資金 (百万円)	事業の内容 又は職業	議決権等 の所有 (被所有) 割合(%)	関連当事者 との関係	取引の内容	取引金額 (百万円)	科目	期末残高 (百万円)
その他の関係会社の子会社	株式会社ビスティ(注3)	東京都渋谷区	500	遊技機 開発・製造	-	遊技機の仕入・販売 商品化権の販売	遊技機の仕入 (注1,2)	15,770	買掛金	3,660

取引条件及び取引条件の決定方針等

- (注) 1 取引金額には、消費税等が含まれておらず、期末残高には消費税等が含まれています。  
2 遊技機の仕入については、一般的取引条件と同様に決定しています。  
3 株式会社ビスティは当社の主要株主である株式会社SANKYOが議決権の100%を直接所有している会社です。

(エ) 連結財務諸表提出会社の役員及び主要株主(個人の場合に限る)等  
該当事項はありません。

(2) 連結財務諸表提出会社の連結子会社と関連当事者との取引

(ア) 連結財務諸表提出会社の親会社及び主要株主(会社等に限る)等

該当事項はありません。

(イ) 連結財務諸表提出会社の子会社及び関連会社等

該当事項はありません。

(ウ) 連結財務諸表提出会社と同一の親会社を持つ会社等及び連結財務諸表提出会社のその他の関係会社の子会社等

該当事項はありません。

(エ) 連結財務諸表提出会社の役員及び主要株主(個人の場合に限る)等

該当事項はありません。

2 親会社及び重要な関連会社に関する注記

該当事項はありません。

(1株当たり情報)

項目	前連結会計年度 (自 平成26年4月1日 至 平成27年3月31日)	当連結会計年度 (自 平成27年4月1日 至 平成28年3月31日)
1株当たり純資産額	1,792円83銭	1,726円88銭
1株当たり当期純利益金額	90円97銭	3円58銭

- (注) 1 潜在株式調整後1株当たり当期純利益金額については、潜在株式が存在しないため、記載していません。  
 2 「会計方針の変更」に記載の通り、企業結合会計基準等を適用しています。この結果、当連結会計年度の1株当たりの当期純利益金額は3円16銭減少しています。また1株当たり純資産額に与える影響は軽微です。  
 3 1株当たり当期純利益金額の算定上の基礎は、以下の通りです。

項目	前連結会計年度 (自 平成26年4月1日 至 平成27年3月31日)	当連結会計年度 (自 平成27年4月1日 至 平成28年3月31日)
親会社株主に帰属する当期純利益(百万円)	3,018	118
普通株主に帰属しない金額(百万円)	-	-
普通株式に係る親会社株主に帰属する 当期純利益(百万円)	3,018	118
普通株式の期中平均株式数(株)	33,183,800	33,183,800
希薄化効果を有しないため、潜在株式調整後1株 当たり当期純利益金額の算定に含めなかった潜在 株式の概要		

(重要な後発事象)

該当事項はありません。



【連結附属明細表】

【社債明細表】

該当事項はありません。

【借入金等明細表】

区分	当期首残高 (百万円)	当期末残高 (百万円)	平均利率 (%)	返済期限
短期借入金	4,014	11,414	0.34	-
1年以内に返済予定の長期借入金	42	8	1.32	-
長期借入金(1年以内に返済予定のものを除く)	8	-	-	-
合計	4,065	11,423	-	-

(注)「平均利率」については、借入金等の期末残高に対する加重平均利率を記載しています。

【資産除去債務明細表】

当連結会計年度期首及び当連結会計年度末における資産除去債務の金額が、当連結会計年度期首及び当連結会計年度末における負債及び純資産の合計額の100分の1以下であるため、連結財務諸表規則第92条の2の規定により記載を省略しています。

(2) 【その他】

当連結会計年度における四半期情報等

	第1四半期 連結累計期間 (自平成27年4月1日 至平成27年6月30日)	第2四半期 連結累計期間 (自平成27年4月1日 至平成27年9月30日)	第3四半期 連結累計期間 (自平成27年4月1日 至平成27年12月31日)	第28期 連結会計年度 (自平成27年4月1日 至平成28年3月31日)
売上高(百万円)	17,140	50,255	71,628	94,476
税金等調整前四半期(当期)純利益金額又は税金等調整前四半期純損失金額( ) (百万円)	874	1,984	2,318	901
親会社株主に帰属する四半期(当期)純利益金額又は親会社株主に帰属する四半期純損失金額( ) (百万円)	867	706	779	118
1株当たり四半期(当期)純利益金額又は1株当たり四半期純損失金額( ) (円)	26.15	21.28	23.49	3.58

	第1四半期 連結会計期間 (自平成27年4月1日 至平成27年6月30日)	第2四半期 連結会計期間 (自平成27年7月1日 至平成27年9月30日)	第3四半期 連結会計期間 (自平成27年10月1日 至平成27年12月31日)	第4四半期 連結会計期間 (自平成28年1月1日 至平成28年3月31日)
1株当たり四半期純利益金額又は1株当たり四半期純損失金額( ) (円)	26.15	47.43	2.21	19.91

## 2 【財務諸表等】

## (1) 【財務諸表】

## 【貸借対照表】

(単位：百万円)

	前事業年度 (平成27年3月31日)	当事業年度 (平成28年3月31日)
<b>資産の部</b>		
<b>流動資産</b>		
現金及び預金	13,931	29,455
受取手形	5,279	2,710
売掛金	39,088	4,686
電子記録債権	-	1,142
商品及び製品	234	333
原材料及び貯蔵品	77	73
短期貸付金	2,828	532
前渡金	472	659
商品化権前渡金	3,325	2,461
前払費用	970	1,073
繰延税金資産	423	321
その他	524	4,612
貸倒引当金	8	2
流動資産合計	67,147	48,059
<b>固定資産</b>		
<b>有形固定資産</b>		
建物	2,883	2,544
構築物	11	9
車両運搬具	15	25
工具、器具及び備品	998	708
土地	7,587	7,399
建設仮勘定	58	26
有形固定資産合計	11,554	10,714
<b>無形固定資産</b>		
ソフトウェア	2,211	2,056
その他	502	196
無形固定資産合計	2,713	2,252
<b>投資その他の資産</b>		
投資有価証券	1,837	1,400
関係会社株式	12,799	12,640
その他の関係会社有価証券	3,000	-
出資金	240	126
長期貸付金	895	895
関係会社長期貸付金	5,866	12,286
破産更生債権等	14	11
長期前払費用	435	222
繰延税金資産	717	1,484
敷金及び保証金	3,614	3,604
その他	77	129
貸倒引当金	1,816	2,995
投資損失引当金	-	160
投資その他の資産合計	27,682	29,646
<b>固定資産合計</b>	41,949	42,613
<b>資産合計</b>	109,097	90,673

(単位：百万円)

	前事業年度 (平成27年3月31日)	当事業年度 (平成28年3月31日)
<b>負債の部</b>		
流動負債		
買掛金	33,522	12,079
短期借入金	3,800	11,320
関係会社短期借入金	1,535	1,991
未払金	1,671	1,464
未払費用	45	29
未払法人税等	2,021	-
未払消費税等	400	-
前受金	325	481
預り金	334	317
前受収益	13	26
賞与引当金	288	194
役員賞与引当金	282	214
資産除去債務	6	45
リース債務	15	22
その他	20	37
流動負債合計	44,283	28,223
固定負債		
退職給付引当金	292	377
長期預り保証金	3,234	3,204
資産除去債務	363	363
リース債務	59	61
その他	1	0
固定負債合計	3,951	4,008
負債合計	48,235	32,231
純資産の部		
株主資本		
資本金	7,948	7,948
資本剰余金		
資本準備金	7,994	7,994
資本剰余金合計	7,994	7,994
利益剰余金		
利益準備金	9	9
その他利益剰余金		
別途積立金	20,000	20,000
繰越利益剰余金	27,306	25,178
利益剰余金合計	47,315	45,187
自己株式	1,821	1,821
株主資本合計	61,437	59,309
評価・換算差額等		
その他有価証券評価差額金	575	868
評価・換算差額等合計	575	868
純資産合計	60,862	58,441
負債純資産合計	109,097	90,673

## 【損益計算書】

(単位：百万円)

	前事業年度 (自 平成26年4月1日 至 平成27年3月31日)	当事業年度 (自 平成27年4月1日 至 平成28年3月31日)
売上高	87,221	83,829
売上原価	62,245	62,518
売上総利益	24,976	21,311
販売費及び一般管理費	2 21,081	2 20,958
営業利益	3,894	353
営業外収益		
受取利息	76	101
有価証券利息	35	-
受取配当金	240	280
仕入割引	289	485
受取賃貸料	95	93
投資有価証券運用益	-	183
出資分配金	135	101
その他	119	56
営業外収益合計	993	1,301
営業外費用		
支払利息	15	41
出資金償却	256	138
資金調達費用	124	8
その他	59	64
営業外費用合計	455	253
経常利益	4,431	1,401
特別利益		
投資有価証券売却益	467	198
固定資産売却益	10	37
その他	0	-
特別利益合計	477	235
特別損失		
固定資産売却損	2	9
固定資産除却損	52	54
関係会社貸倒引当金繰入額	500	1,181
関係会社株式評価損	-	301
関係会社債権放棄損	-	161
その他	12	240
特別損失合計	568	1,948
税引前当期純利益又は税引前当期純損失( )	4,341	311
法人税、住民税及び事業税	1,997	382
法人税等調整額	489	557
法人税等合計	2,486	174
当期純利益又は当期純損失( )	1,855	137

【株主資本等変動計算書】

前事業年度(自 平成26年4月1日 至 平成27年3月31日)

(単位：百万円)

	株主資本						
	資本金	資本剰余金		利益準備金	利益剰余金		利益剰余金合計
		資本準備金	資本剰余金合計		その他利益剰余金		
					別途積立金	繰越利益剰余金	
当期首残高	7,948	7,994	7,994	9	20,000	26,968	46,977
会計方針の変更による 累積的影響額						142	142
会計方針の変更を反映し た当期首残高	7,948	7,994	7,994	9	20,000	27,110	47,120
当期変動額							
剰余金の配当						1,659	1,659
当期純利益						1,855	1,855
株主資本以外の項目の 当期変動額（純額）							
当期変動額合計	-	-	-	-	-	195	195
当期末残高	7,948	7,994	7,994	9	20,000	27,306	47,315

	株主資本		評価・換算差額等		純資産合計
	自己株式	株主資本合計	その他有価証券 評価差額金	評価・換算 差額等合計	
当期首残高	1,821	61,099	269	269	60,830
会計方針の変更による 累積的影響額		142			142
会計方針の変更を反映し た当期首残高	1,821	61,241	269	269	60,972
当期変動額					
剰余金の配当		1,659			1,659
当期純利益		1,855			1,855
株主資本以外の項目の 当期変動額（純額）			306	306	306
当期変動額合計	-	195	306	306	110
当期末残高	1,821	61,437	575	575	60,862

当事業年度(自 平成27年4月1日 至 平成28年3月31日)

(単位：百万円)

	株主資本						
	資本金	資本剰余金		利益剰余金			
		資本準備金	資本剰余金合計	利益準備金	その他利益剰余金		利益剰余金合計
				別途積立金	繰越利益剰余金		
当期首残高	7,948	7,994	7,994	9	20,000	27,306	47,315
当期変動額							
剰余金の配当						1,991	1,991
当期純損失( )						137	137
株主資本以外の項目の 当期変動額(純額)							
当期変動額合計	-	-	-	-	-	2,128	2,128
当期末残高	7,948	7,994	7,994	9	20,000	25,178	45,187

	株主資本		評価・換算差額等		純資産合計
	自己株式	株主資本合計	その他有価証券 評価差額金	評価・換算 差額等合計	
当期首残高	1,821	61,437	575	575	60,862
当期変動額					
剰余金の配当		1,991			1,991
当期純損失( )		137			137
株主資本以外の項目の 当期変動額(純額)			292	292	292
当期変動額合計	-	2,128	292	292	2,420
当期末残高	1,821	59,309	868	868	58,441

【注記事項】

(継続企業の前提に関する事項)

該当事項はありません。

(重要な会計方針)

1 資産の評価基準及び評価方法

(1)有価証券

満期保有目的の債券

償却原価法(定額法)

子会社株式及び関連会社株式

移動平均法による原価法

その他有価証券

時価のあるもの

決算日の市場価格等に基づく時価法(評価差額は全部純資産直入法により処理し、売却原価は移動平均法により算定)

時価のないもの

移動平均法による原価法

(2) デリバティブ

時価法

(3) たな卸資産

通常の販売目的で保有するたな卸資産

評価基準は原価法(収益性の低下による簿価切下げの方法)によっています。

商品

中古遊技機

個別法

その他

移動平均法

原材料

移動平均法

貯蔵品

最終仕入原価法

2 固定資産の減価償却の方法

(1) 有形固定資産

定率法

ただし、平成10年4月1日以降に取得した建物(建物付属設備を除く)については定額法を採用しています。

主な耐用年数は次の通りです。

建物 2～50年

構築物 10～50年

車両運搬具 6年

工具、器具及び備品 2～20年

(2) 無形固定資産

定額法

なお、自社利用のソフトウェアについては、社内における利用可能期間(5年以内)に基づく定額法を採用しています。

(3) 長期前払費用

定額法



### 3 引当金の計上基準

#### (1) 貸倒引当金

債権の貸倒れによる損失に備えるため、一般債権については、貸倒実績率により、貸倒懸念債権等特定の債権については個別に回収可能性を勘案し、回収不能見込額を計上しています。

#### (2) 賞与引当金

従業員に対して支給する賞与の支出に充てるため、支給見込額のうち当事業年度に負担すべき額を計上しています。

#### (3) 役員賞与引当金

役員に対して支給する賞与の支出に備えるため、当事業年度における支給見込額に基づき、当事業年度に見合う分を計上しています。

#### (4) 退職給付引当金

従業員の退職給付に備えるため、当事業年度末における退職給付債務の見込額に基づき計上しています。

また、数理計算上の差異は、その発生時の従業員の平均残存勤務期間以内の一定の年数(5年)による定額法により按分した額を、それぞれ発生の翌事業年度から費用処理することとしています。

#### (5) 投資損失引当金

関係会社への投資に対する損失に備えるため、投資先の財政状態等を勘案して必要額を計上しています。

### 4 収益及び費用の計上基準

代行店販売については、遊技機を遊技機使用者へ納品し、遊技機製造者へ機器代金を納めたときに、手数料収入及び手数料原価として計上しています。

### 5 その他財務諸表作成のための基本となる重要な事項

#### (1) 退職給付に係る会計処理

退職給付に係る未認識数理計算上の差異、未認識過去勤務費用の会計処理の方法は、連結財務諸表におけるこれらの会計処理の方法と異なっています。

#### (2) 消費税等の会計処理

消費税及び地方消費税の会計処理は、税抜方式によっており、資産に係る控除対象外消費税及び地方消費税は、当事業年度の費用として処理しています。

#### (会計方針の変更)

「企業結合に関する会計基準」(企業会計基準第21号 平成25年9月13日。以下「企業結合会計基準」という。)及び「事業分離等に関する会計基準」(企業会計基準第7号 平成25年9月13日。以下「事業分離等会計基準」という。)等を、当事業年度から適用し、取得関連費用を発生した事業年度の費用として計上する方法に変更いたしました。

また、当事業年度の期首以後実施される企業結合については、暫定的な会計処理の確定による取得原価の配分額の見直しを企業結合日の属する事業年度の財務諸表に反映させる方法に変更いたします。

企業結合会計基準等の適用については、企業結合会計基準第58 - 2項(4)及び事業分離等会計基準第57 - 4項(4)に定める経過的な取扱いに従っており、当事業年度の期首時点から将来にわたって適用しています。

この結果、当事業年度の営業利益、経常利益及び税引前当期純損失に与える影響はありません。

#### (表示方法の変更)

#### (損益計算書関係)

従来、「営業外収益」の「その他」に計上していた関連会社等より収受する業務受託料等について、費用負担の実態を明確にし、損益区分をより適正とするために、当事業年度より当該費用を「販売費及び一般管理費」の控除項目として処理する方法に変更しています。

この結果、前事業年度の損益計算書において、営業外収益の「その他」に表示していた64百万円は、販売費及び一般管理費から控除する組替えを行っています。

また、前事業年度において、「営業外費用」の「その他」に含めていた「支払利息」(前事業年度15百万円)は営業外費用の総額の100分の10を超えたため、当事業年度より独立掲記することとしています。

## (貸借対照表関係)

## 1 関係会社に対する資産及び負債

区分掲記されたもの以外で、当該関係会社に対する金銭債権又は金銭債務の金額は、次の通りです。

	前事業年度 (平成27年3月31日)	当事業年度 (平成28年3月31日)
短期金銭債権	3,104百万円	3,051百万円
短期金銭債務	5,152百万円	3,609百万円

## 2 偶発債務

当社は遊技機メーカーからパチンコホールへの遊技機販売を代行する際に、その遊技機代金について保証を行っています。

	前事業年度 (平成27年3月31日)	当事業年度 (平成28年3月31日)
株式会社ザシティ	46百万円	34百万円
株式会社ガイア	136百万円	29百万円
株式会社正栄プロジェクト	16百万円	14百万円
王蔵株式会社	10百万円	10百万円
株式会社ニイミ	13百万円	9百万円
株式会社ABC	-百万円	9百万円
ヴィームスタジオ株式会社	-百万円	8百万円
朝日商事株式会社	27百万円	8百万円
株式会社コロナワールド	2百万円	7百万円
株式会社東横商事	13百万円	6百万円
その他	789百万円	196百万円
計	1,056百万円	336百万円

## 3 当座貸越契約及び貸出コミットメント契約について

当社は、運転資金の効率的な調達を行うために取引銀行と当座貸越契約及び貸出コミットメント契約を締結しています。これらの契約に基づく当事業年度末日の借入未実行残高は次の通りです。

	前事業年度 (平成27年3月31日)	当事業年度 (平成28年3月31日)
当座貸越限度額及び 貸出コミットメントの総額	32,000百万円	32,000百万円
借入実行残高	3,800百万円	11,320百万円
差引額	28,200百万円	20,680百万円

## (損益計算書関係)

## 1 関係会社との営業取引及び営業取引以外の取引は、次の通りです。

	前事業年度 (自 平成26年4月1日 至 平成27年3月31日)	当事業年度 (自 平成27年4月1日 至 平成28年3月31日)
営業取引(売上取引)	961百万円	1,490百万円
営業取引(仕入取引)	21,187百万円	7,494百万円
営業取引(その他)	1,481百万円	1,812百万円
営業取引以外の取引	425百万円	784百万円

2 販売費及び一般管理費のうち主要な費目及び金額は、次の通りです。

	前事業年度 (自 平成26年4月1日 至 平成27年3月31日)	当事業年度 (自 平成27年4月1日 至 平成28年3月31日)
広告宣伝費	3,459百万円	3,986百万円
給料	5,419百万円	5,349百万円
賞与引当金繰入額	288百万円	191百万円
役員賞与引当金繰入額	282百万円	191百万円
業務委託費	2,551百万円	2,514百万円
減価償却費	1,461百万円	1,551百万円
貸倒引当金繰入額	3百万円	2百万円
退職給付費用	110百万円	133百万円
おおよその割合		
販売費	64.3%	64.6%
一般管理費	35.7 "	35.4 "

(有価証券関係)

前事業年度(平成27年3月31日現在)

子会社株式及び関連会社株式(貸借対照表計上額 子会社株式3,995百万円、関連会社株式4,615百万円)は、市場価格がなく、時価を把握することが極めて困難と認められることから、記載していません。

当事業年度(平成28年3月31日現在)

子会社株式及び関連会社株式(貸借対照表計上額 子会社株式3,924百万円、関連会社株式4,610百万円)は、市場価格がなく、時価を把握することが極めて困難と認められることから、記載していません。

(税効果会計関係)

1 繰延税金資産及び繰延税金負債の発生の主な原因別の内訳

	前事業年度 (平成27年 3月31日)	当事業年度 (平成28年 3月31日)
繰延税金資産		
退職給付引当金	94百万円	115百万円
貸倒引当金	586 "	921 "
投資損失引当金	- "	48 "
賞与引当金	95 "	59 "
役員賞与引当金	- "	66 "
投資有価証券評価損	28 "	26 "
商品化権前渡金評価損	116 "	88 "
関係会社株式評価損	499 "	566 "
前渡金評価損	80 "	77 "
その他有価証券評価差額金	274 "	383 "
未払事業税	151 "	- "
減価償却損金算入限度超過額	221 "	273 "
資産除去債務	119 "	125 "
その他	100 "	106 "
繰延税金資産小計	2,368 "	2,858 "
評価性引当金	1,228 "	1,033 "
繰延税金資産合計	1,140 "	1,824 "
繰延税金負債		
未収事業税	- "	18 "
繰延税金負債合計	- "	18 "
繰延税金資産(負債)の純額	1,140 "	1,806 "

2 法定実効税率と税効果会計適用後の法人税等の負担率との差異の原因となった主要な項目別の内訳

	前事業年度 (平成27年 3月31日)	当事業年度 (平成28年 3月31日)
法定実効税率	35.6 %	- %
(調整)		
住民税均等割等	0.8 %	- %
交際費等永久に損金に算入されない 項目	2.3 "	- "
受取配当金の益金不算入	1.2 "	- "
役員賞与引当金	2.3 "	- "
評価性引当額の増減	12.9 "	- "
税率変更による影響	4.7 "	- "
その他	0.1 "	- "
税効果会計適用後の法人税等の負担率	57.3 "	- "

(注) 当事業年度については税引前当期純損失のため記載を省略しています。

3 法人税等の税率の変更による繰延税金資産及び繰延税金負債の金額の修正

「所得税法等の一部を改正する法律」及び「地方税法等の一部を改正する等の法律」が平成28年3月29日に国会で成立したことに伴い、当事業年度の繰延税金資産及び繰延税金負債の計算（ただし、平成28年4月1日以降解消されるものに限る）に使用した法定実効税率は、前事業年度の32.3%から、回収又は支払が見込まれる期間が平成28年4月1日から平成30年3月31日までのものは30.86%、平成30年4月1日以降のものについては30.62%にそれぞれ変更されています。

その結果、繰延税金資産の金額（繰延税金負債の金額を控除した金額）が93百万円減少し、当事業年度に計上された法人税等調整額が72百万円増加、その他有価証券評価差額金が21百万円減少しています。

(重要な後発事象)

該当事項はありません。

【附属明細表】

【有形固定資産等明細表】

資産の種類	当期首残高 (百万円)	当期増加額 (百万円)	当期減少額 (百万円)	当期償却額 (百万円)	差引当期末 残高 (百万円)	当期末減価 償却累計額 又は償却 累計額 (百万円)
有形固定資産						
建物	2,883	237	87 (68)	489	2,544	3,188
構築物	11	-	-	2	9	54
車両運搬具	15	26	10	5	25	0
工具、器具及び備品	998	188	36 (10)	442	708	2,624
土地	7,587	174	361	-	7,399	-
建設仮勘定	58	17	49	-	26	-
有形固定資産計	11,554	644	544 (79)	939	10,714	5,868
無形固定資産						
ソフトウェア	2,211	854	34	974	2,056	2,466
その他	502	78	374	9	196	14
無形固定資産計	2,713	932	409	983	2,252	2,480

(注) 1 「当期減少額」欄の( )は内数で、当期の減損損失計上額です。

2 当期増加額のうち主なものは、次の通りです。

建物	事務所店舗改修	186百万円
土地	支店用地	174百万円
ソフトウェア	基幹系システム等	438百万円

【引当金明細表】

区分	当期首残高 (百万円)	当期増加額 (百万円)	当期減少額 (百万円)	当期末残高 (百万円)
貸倒引当金	1,824	1,178	5	2,998
賞与引当金	288	194	288	194
役員賞与引当金	282	214	282	214
投資損失引当金	-	160	-	160

(2) 【主な資産及び負債の内容】

連結財務諸表を作成しているため、記載を省略しています。

(3) 【その他】

該当事項はありません。

## 第6 【提出会社の株式事務の概要】

事業年度	4月1日から3月31日まで
定時株主総会	6月中
基準日	3月31日
剰余金の配当の基準日	9月30日、3月31日
1単元の株式数	100株
単元未満株式の買取り	
取扱場所	(特別口座) 東京都杉並区和泉二丁目8番4号 三井住友信託銀行株式会社 証券代行部
株主名簿管理人	(特別口座) 東京都杉並区和泉二丁目8番4号 三井住友信託銀行株式会社
取次所	-
買取手数料	株式の売買の委託に係る手数料相当額として別途定める金額
公告掲載方法	電子公告 ただし、事故その他やむを得ない事由により電子公告によることができないときは、日本経済新聞に掲載いたします。 当社のホームページは《 <a href="http://www.fields.biz/">http://www.fields.biz/</a> 》です。
株主に対する特典	該当事項はありません。

(注) 当社の株主は、その有する単元未満株式について、次に掲げる権利以外の権利を行使することができません。  
 会社法第189条第2項各号に掲げる権利  
 会社法第166条第1項の規定による請求をする権利  
 株主の有する株式数に応じて募集株式の割当て及び募集新株予約権の割当てを受ける権利

## 第7 【提出会社の参考情報】

### 1 【提出会社の親会社等の情報】

当社には、親会社等はありません。

### 2 【その他の参考情報】

当事業年度の開始日から有価証券報告書提出日までの間に次の書類を提出しています。

#### (1) 有価証券報告書及びその添付書類、有価証券報告書の確認書

事業年度 第27期(自 平成26年4月1日 至 平成27年3月31日)平成27年6月29日関東財務局長に提出。

#### (2) 内部統制報告書

事業年度 第27期(自 平成26年4月1日 至 平成27年3月31日)平成27年6月29日関東財務局長に提出。

#### (3) 四半期報告書、四半期報告書の確認書

第28期第1四半期(自 平成27年4月1日 至 平成27年6月30日)平成27年8月7日関東財務局長に提出。

第28期第2四半期(自 平成27年7月1日 至 平成27年9月30日)平成27年11月10日関東財務局長に提出。

第28期第3四半期(自 平成27年10月1日 至 平成27年12月31日)平成28年2月8日関東財務局長に提出。

#### (4) 臨時報告書

企業内容等の開示に関する内閣府令第19条第2項第9号の2（株主総会における議決権行使の結果）の規定に基づく臨時報告書

平成27年6月30日関東財務局長に提出。

企業内容等の開示に関する内閣府令第19条第2項第9号（代表取締役の異動）の規定に基づく臨時報告書

平成28年3月18日関東財務局長に提出。

平成28年4月28日関東財務局長に提出。

#### (5) 有価証券報告書の訂正報告書及び確認書

事業年度 第27期(自 平成26年4月1日 至 平成27年3月31日)平成27年9月4日関東財務局長に提出。



## 第二部 【提出会社の保証会社等の情報】

該当事項はありません。

## 独立監査人の監査報告書及び内部統制監査報告書

平成28年6月22日

フィールズ株式会社  
取締役会 御中

三優監査法人

代表社員  
業務執行社員 公認会計士 小林 昌 敏

業務執行社員 公認会計士 熊谷 康 司

### < 財務諸表監査 >

当監査法人は、金融商品取引法第193条の2第1項の規定に基づく監査証明を行うため、「経理の状況」に掲げられているフィールズ株式会社の平成27年4月1日から平成28年3月31日までの連結会計年度の連結財務諸表、すなわち、連結貸借対照表、連結損益計算書、連結包括利益計算書、連結株主資本等変動計算書、連結キャッシュ・フロー計算書、連結財務諸表作成のための基本となる重要な事項、その他の注記及び連結附属明細表について監査を行った。

### 連結財務諸表に対する経営者の責任

経営者の責任は、我が国において一般に公正妥当と認められる企業会計の基準に準拠して連結財務諸表を作成し適正に表示することにある。これには、不正又は誤謬による重要な虚偽表示のない連結財務諸表を作成し適正に表示するために経営者が必要と判断した内部統制を整備及び運用することが含まれる。

### 監査人の責任

当監査法人の責任は、当監査法人が実施した監査に基づいて、独立の立場から連結財務諸表に対する意見を表明することにある。当監査法人は、我が国において一般に公正妥当と認められる監査の基準に準拠して監査を行った。監査の基準は、当監査法人に連結財務諸表に重要な虚偽表示がないかどうかについて合理的な保証を得るために、監査計画を策定し、これに基づき監査を実施することを求めている。

監査においては、連結財務諸表の金額及び開示について監査証拠を入手するための手続が実施される。監査手続は、当監査法人の判断により、不正又は誤謬による連結財務諸表の重要な虚偽表示のリスクの評価に基づいて選択及び適用される。財務諸表監査の目的は、内部統制の有効性について意見表明するためのものではないが、当監査法人は、リスク評価の実施に際して、状況に応じた適切な監査手続を立案するために、連結財務諸表の作成と適正な表示に関連する内部統制を検討する。また、監査には、経営者が採用した会計方針及びその適用方法並びに経営者によって行われた見積りの評価も含め全体としての連結財務諸表の表示を検討することが含まれる。

当監査法人は、意見表明の基礎となる十分かつ適切な監査証拠を入手したと判断している。

### 監査意見

当監査法人は、上記の連結財務諸表が、我が国において一般に公正妥当と認められる企業会計の基準に準拠して、フィールズ株式会社及び連結子会社の平成28年3月31日現在の財政状態並びに同日をもって終了する連結会計年度の経営成績及びキャッシュ・フローの状況をすべての重要な点において適正に表示しているものと認める。

#### < 内部統制監査 >

当監査法人は、金融商品取引法第193条の2第2項の規定に基づく監査証明を行うため、フィールズ株式会社の平成28年3月31日現在の内部統制報告書について監査を行った。

#### 内部統制報告書に対する経営者の責任

経営者の責任は、財務報告に係る内部統制を整備及び運用し、我が国において一般に公正妥当と認められる財務報告に係る内部統制の評価の基準に準拠して内部統制報告書を作成し適正に表示することにある。

なお、財務報告に係る内部統制により財務報告の虚偽の記載を完全には防止又は発見することができない可能性がある。

#### 監査人の責任

当監査法人の責任は、当監査法人が実施した内部統制監査に基づいて、独立の立場から内部統制報告書に対する意見を表明することにある。当監査法人は、我が国において一般に公正妥当と認められる財務報告に係る内部統制の監査の基準に準拠して内部統制監査を行った。財務報告に係る内部統制の監査の基準は、当監査法人に内部統制報告書に重要な虚偽表示がないかどうかについて合理的な保証を得るために、監査計画を策定し、これに基づき内部統制監査を実施することを求めている。

内部統制監査においては、内部統制報告書における財務報告に係る内部統制の評価結果について監査証拠を入手するための手続が実施される。内部統制監査の監査手続は、当監査法人の判断により、財務報告の信頼性に及ぼす影響の重要性に基づいて選択及び適用される。また、内部統制監査には、財務報告に係る内部統制の評価範囲、評価手続及び評価結果について経営者が行った記載を含め、全体としての内部統制報告書の表示を検討することが含まれる。

当監査法人は、意見表明の基礎となる十分かつ適切な監査証拠を入手したと判断している。

#### 監査意見

当監査法人は、フィールズ株式会社が平成28年3月31日現在の財務報告に係る内部統制は有効であると表示した上記の内部統制報告書が、我が国において一般に公正妥当と認められる財務報告に係る内部統制の評価の基準に準拠して、財務報告に係る内部統制の評価結果について、すべての重要な点において適正に表示しているものと認める。

#### 利害関係

会社と当監査法人又は業務執行社員との間には、公認会計士法の規定により記載すべき利害関係はない。

以 上

- 
- 1 上記は監査報告書の原本に記載された事項を電子化したものであり、その原本は有価証券報告書提出会社が別途保管している。
  - 2 XBRLデータは監査の対象には含まれていない。



## 独立監査人の監査報告書

平成28年6月22日

フィールズ株式会社  
取締役会 御中

三優監査法人

代表社員  
業務執行社員 公認会計士 小林 昌 敏

業務執行社員 公認会計士 熊 谷 康 司

当監査法人は、金融商品取引法第193条の2第1項の規定に基づく監査証明を行うため、「経理の状況」に掲げられているフィールズ株式会社の平成27年4月1日から平成28年3月31日までの第28期事業年度の財務諸表、すなわち、貸借対照表、損益計算書、株主資本等変動計算書、重要な会計方針、その他の注記及び附属明細表について監査を行った。

### 財務諸表に対する経営者の責任

経営者の責任は、我が国において一般に公正妥当と認められる企業会計の基準に準拠して財務諸表を作成し適正に表示することにある。これには、不正又は誤謬による重要な虚偽表示のない財務諸表を作成し適正に表示するために経営者が必要と判断した内部統制を整備及び運用することが含まれる。

### 監査人の責任

当監査法人の責任は、当監査法人が実施した監査に基づいて、独立の立場から財務諸表に対する意見を表明することにある。当監査法人は、我が国において一般に公正妥当と認められる監査の基準に準拠して監査を行った。監査の基準は、当監査法人に財務諸表に重要な虚偽表示がないかどうかについて合理的な保証を得るために、監査計画を策定し、これに基づき監査を実施することを求めている。

監査においては、財務諸表の金額及び開示について監査証拠を入手するための手続が実施される。監査手続は、当監査法人の判断により、不正又は誤謬による財務諸表の重要な虚偽表示のリスクの評価に基づいて選択及び適用される。財務諸表監査の目的は、内部統制の有効性について意見表明するためのものではないが、当監査法人は、リスク評価の実施に際して、状況に応じた適切な監査手続を立案するために、財務諸表の作成と適正な表示に関連する内部統制を検討する。また、監査には、経営者が採用した会計方針及びその適用方法並びに経営者によって行われた見積りの評価も含め全体としての財務諸表の表示を検討することが含まれる。

当監査法人は、意見表明の基礎となる十分かつ適切な監査証拠を入手したと判断している。

### 監査意見

当監査法人は、上記の財務諸表が、我が国において一般に公正妥当と認められる企業会計の基準に準拠して、フィールズ株式会社の平成28年3月31日現在の財政状態及び同日をもって終了する事業年度の経営成績をすべての重要な点において適正に表示しているものと認める。

### 利害関係

会社と当監査法人又は業務執行社員との間には、公認会計士法の規定により記載すべき利害関係はない。

以 上

- 
- 1 上記は監査報告書の原本に記載された事項を電子化したものであり、その原本は有価証券報告書提出会社が別途保管している。
  - 2 XBRLデータは監査の対象には含まれていない。