

【表紙】

【提出書類】	有価証券報告書
【根拠条文】	金融商品取引法第24条第1項
【提出先】	関東財務局長
【提出日】	平成28年12月21日
【事業年度】	第21期（自 平成27年10月1日 至 平成28年9月30日）
【会社名】	株式会社メディネット
【英訳名】	MEDINET Co., Ltd.
【代表者の役職氏名】	代表取締役会長兼社長 木村 佳司
【本店の所在の場所】	神奈川県横浜市港北区新横浜二丁目3番12号
【電話番号】	(045)478-0041(代)
【事務連絡者氏名】	取締役管理本部長 宮本 宗
【最寄りの連絡場所】	神奈川県横浜市港北区新横浜二丁目3番12号
【電話番号】	(045)478-0041(代)
【事務連絡者氏名】	取締役管理本部長 宮本 宗
【縦覧に供する場所】	株式会社東京証券取引所 (東京都中央区日本橋兜町2番1号)

第一部【企業情報】

第1【企業の概況】

1【主要な経営指標等の推移】

(1) 連結経営指標等

回次	第17期	第18期	第19期	第20期	第21期
決算年月	平成24年9月	平成25年9月	平成26年9月	平成27年9月	平成28年9月
売上高 (千円)	2,190,986	2,110,453	1,843,995	1,674,379	1,909,324
経常損失 () (千円)	710,523	951,791	1,338,633	1,571,129	1,823,818
親会社株主に帰属する当期純損失 () (千円)	624,988	348,419	1,580,722	1,712,320	1,643,198
包括利益 (千円)	563,954	386,269	2,346,014	1,689,696	1,681,603
純資産額 (千円)	4,922,049	10,369,570	8,479,381	7,173,291	5,931,081
総資産額 (千円)	7,313,852	12,242,286	9,947,416	8,897,381	7,646,578
1株当たり純資産額 (円)	6,717.18	118.64	95.68	79.25	63.51
1株当たり当期純損失金額 () (円)	852.93	4.32	17.94	19.28	18.01
潜在株式調整後1株当たり当期純利益金額 (円)	-	-	-	-	-
自己資本比率 (%)	67.3	84.6	85.0	80.3	77.0
自己資本利益率 (%)	12.0	4.6	16.8	22.0	25.2
株価収益率 (倍)	-	-	-	-	-
営業活動によるキャッシュ・フロー (千円)	337,537	516,011	1,020,104	1,567,375	1,088,096
投資活動によるキャッシュ・フロー (千円)	884,462	581,956	1,155,834	856,760	430,269
財務活動によるキャッシュ・フロー (千円)	15,075	3,993,521	405,825	325,059	440,297
現金及び現金同等物の期末残高 (千円)	3,621,523	7,680,991	5,910,877	3,811,801	3,594,270
従業員数 (人)	162	158	164	180	170
(外、平均臨時雇用者数)	(19)	(23)	(29)	(31)	(32)

(注) 1. 売上高には、消費税等は含まれておりません。

2. 潜在株式調整後1株当たり当期純利益金額については、潜在株式は存在するものの1株当たり当期純損失金額であるため記載しておりません。

3. 株価収益率については、親会社株主に帰属する当期純損失であるため記載しておりません。

4. 従業員数には、契約医療機関への出向者を含めております。

5. 当社は、平成26年4月1日付で普通株式1株につき100株の割合で株式分割を行っております。1株当たり純資産額及び1株当たり当期純損失金額につきましては、当該分割が第18期の期首に行われたと仮定して算定しております。

6. 「企業結合に関する会計基準」(企業会計基準第21号 平成25年9月13日)等を適用し、当連結会計年度より、「当期純損失」を「親会社株主に帰属する当期純損失」としております。

(2) 提出会社の経営指標等

回次	第17期	第18期	第19期	第20期	第21期
決算年月	平成24年 9月	平成25年 9月	平成26年 9月	平成27年 9月	平成28年 9月
売上高 (千円)	2,101,467	2,048,007	1,792,940	1,631,342	1,852,585
経常損失 () (千円)	725,628	924,665	1,320,309	1,529,663	1,454,344
当期純損失 () (千円)	628,626	321,179	1,562,441	1,640,733	1,759,408
資本金 (千円)	3,631,011	6,157,286	6,375,761	6,566,093	6,778,593
発行済株式総数 (株)	732,755	873,331	88,333,100	90,133,100	92,678,009
純資産額 (千円)	4,921,455	10,396,216	8,524,308	7,289,806	5,931,386
総資産額 (千円)	7,298,745	12,257,576	9,981,261	9,003,455	7,633,935
1株当たり純資産額 (円)	6,716.37	118.94	96.19	80.54	63.52
1株当たり配当額 (円)	-	-	-	-	-
(うち1株当たり中間配当額)	(-)	(-)	(-)	(-)	(-)
1株当たり当期純損失金額 (円)	857.89	3.98	17.74	18.47	19.28
潜在株式調整後1株当たり当期純利益金額 (円)	-	-	-	-	-
自己資本比率 (%)	67.4	84.7	85.1	80.6	77.1
自己資本利益率 (%)	12.1	4.2	16.5	20.8	26.8
株価収益率 (倍)	-	-	-	-	-
配当性向 (%)	-	-	-	-	-
従業員数 (人)	162	158	162	180	170
(外、平均臨時雇用者数)	(19)	(23)	(29)	(31)	(32)

(注) 1. 売上高には、消費税等は含まれておりません。

2. 潜在株式調整後1株当たり当期純利益金額については、潜在株式は存在するものの1株当たり当期純損失金額であるため記載しておりません。

3. 株価収益率については、当期純損失であるため記載しておりません。

4. 従業員数には、契約医療機関への出向者を含め、当社から当社グループ会社への出向者を除いております。

5. 当社は、平成26年4月1日付で普通株式1株につき100株の割合で株式分割を行っております。1株当たり純資産額及び1株当たり当期純損失金額につきましては、当該分割が第18期の期首に行われたと仮定して算定しております。

2【沿革】

年月	事項
平成7年10月	予防医学に基づく新たな医療サービスの提供を目的として、東京都港区西新橋に株式会社メディネット（資本金1,000万円）を設立
平成11年4月	東京都世田谷区瀬田に分子免疫学研究所を開設、瀬田クリニック向けに細胞加工施設（瀬田CPC）を設置し、免疫細胞療法総合支援サービスを開始
平成12年12月	東京都港区新橋に本社を移転
平成13年8月	厚生労働省による新事業創出促進法に基づく「新事業分野開拓の実施に関する計画」の認定
10月	神奈川県横浜市港北区に本社を移転、新横浜メディカルクリニック（現瀬田クリニック新横浜）向けに細胞加工施設（新横浜CPC1）を設置し、免疫細胞療法総合支援サービスを開始
平成14年4月	神奈川県横浜市港北区に先端医学研究所を開設
7月	新横浜メディカルクリニック（現瀬田クリニック新横浜）向けに細胞加工施設（新横浜CPC2）を増設
平成15年5月	東京都世田谷区玉川台に研究開発センターを新設、分子免疫学研究所と先端医学研究所を同センター内に移転すると共に、先端医学研究所を「分子遺伝学研究所」に改称
6月	大阪府吹田市江坂に大阪事業所を開設、かとう緑地公園クリニック（現瀬田クリニック大阪）向けに細胞加工施設（大阪CPC）を設置し、免疫細胞療法総合支援サービスを開始
10月	福岡県福岡市博多区に福岡事業所を開設、福岡メディカルクリニック（現瀬田クリニック福岡）向けに細胞加工施設（福岡CPC）を設置し、免疫細胞療法総合支援サービスを開始
	東京証券取引所マザーズ市場へ株式を上場（平成15年10月8日付）
平成16年3月	細胞医療支援事業においてISO9001の認証を取得
5月	「分子免疫学研究所」と「分子遺伝学研究所」を統合し、研究開発センターの名称を「先端医科学研究所」に改称
8月	日本初の治療用がん組織保管サービスである「自己がん細胞バンク」サービスを開始
平成19年2月	東京大学医学部附属病院の22世紀医療センター内に開設された「免疫細胞治療学講座（免疫細胞治療部門）」向けに細胞加工施設（東大22世紀医療センターCPC）を設置し、免疫細胞療法総合支援サービスを開始
6月	独立行政法人国立病院機構大阪医療センターと同センターにおける免疫細胞療法の実施に対する技術支援を行うライセンス契約を締結
11月	研究開発施設を東京都世田谷区の先端医科学研究所に統合し、名称を「研究開発センター」に改称
平成20年1月	株式会社医業経営研究所を設立（現・連結子会社）
平成23年7月	九州大学先端医療イノベーションセンター向けに免疫細胞療法総合支援サービスを開始
平成25年12月	株式会社メドセルを設立（現・連結子会社）
平成27年5月	新規事業「細胞加工業」の拡大を目指して、東京都品川区に建設している再生・細胞医療用の細胞培養加工施設（品川CPF）の第1期工事が完成し、特定細胞加工物製造許可を取得
平成28年6月	研究開発部門（研究開発センター）を本社に移転

3【事業の内容】

当社グループ（当社及び連結子会社2社）は、「常に本質を究め、誠実性と公正性をもって真の社会的付加価値を創造する」という経営理念の下、「次世代の医療を支える革新的な技術及びサービスを迅速かつ効率的に社会に提供し続ける」ことにより、人々の健康と“Quality of Life（生活の質）”の向上に資することを使命として、細胞加工工業及び細胞医療製品事業を展開しております。

当社グループの当連結会計年度末における事業内容及び当社と関係会社の当該事業に係る位置付けは次のとおりであります。

なお、次の2部門は「第5 経理の状況 1 連結財務諸表等 (1)連結財務諸表 注記事項（セグメント情報等）」に掲げるセグメントの区分と同一であります。

細胞加工工業

細胞加工工業では、これまでの医療機関向け免疫細胞療法総合支援サービスの提供に加えて、企業、大学、医療機関/研究機関等から、臨床用の細胞加工及び治験用の細胞加工物製造の受託や、再生・細胞医療のバリューチェーンを収益化し、細胞加工施設の運営管理、細胞加工技術者の派遣・教育システムの提供等を行っております。当社及び子会社(株)医業経営研究所が関係しております。

細胞医療製品事業

細胞医療製品事業では、当社グループで行う研究開発のみならず、これまで継続的に行ってきた大学病院等との共同研究を通じて、細胞医療製品の製造販売承認を取得してまいります。同時に、国内外で行われている細胞医療製品の開発動向にも注目し、国内外の有望な技術・物資等を持つ企業等とのアライアンスにより、パイプラインの拡充を視野に入れた活動も行っております。当社及び子会社(株)メドセルが関係しております。

当社グループが提供するサービスの内容等は、以下の通りであります。

免疫細胞療法総合支援サービスについて

細胞加工施設の企画設計、設置、運用、保守管理等

細胞の加工を高品質かつ安全に行うためには、無菌医薬品の製造施設と同等レベルの空気清浄度を維持する専用の細胞加工施設（CPC：Cell Processing Center）が必要となります。また、施設の運用にあたっては技術者や資材の動線を適切に整える必要があり、当社はCPCの設計および運用において独自のノウハウを医療機関に提供しております。

CPCの使用許諾

当社が設置したCPCの独占的使用許諾権を医療機関に付与しております。

生産技術および品質管理技術、ノウハウの供与等

CPCにおいて、大量の細胞加工を行うには、細胞加工工程や品質検査工程全体を適正に標準化し、手順書に従った作業、記録の保存等を行う必要があります。当社は、これら全てに係る独自の技術・ノウハウを標準化、システム化し、医療機関に提供しております。特に、当社は、患者自身のごく少量の血漿で細胞の培養を可能とする独自の技術を提供することにより、他人の血漿を使うことによる感染症（ウイルス性肝炎、エイズ等）が発生する可能性を排除しております。

細胞輸送に係る技術・ノウハウ等の供与等

リンパ球をはじめとする細胞は、一般的に温度に対する感受性が高いため、その輸送に際しては、適切な温度で輸送するための技術・ノウハウが必要となります。当社は、特殊な専用容器を開発し、多くのフィールド・テストを含めた綿密な試験を実施して、独自の技術を医療機関に提供しております。

専門の知識と技術を有する技術者の出向

当社において、専門知識、技術等に係る適切な教育訓練を施した技術者が、医師の指揮監督下で医療機関が行う細胞加工および品質検査業務を支援しております。

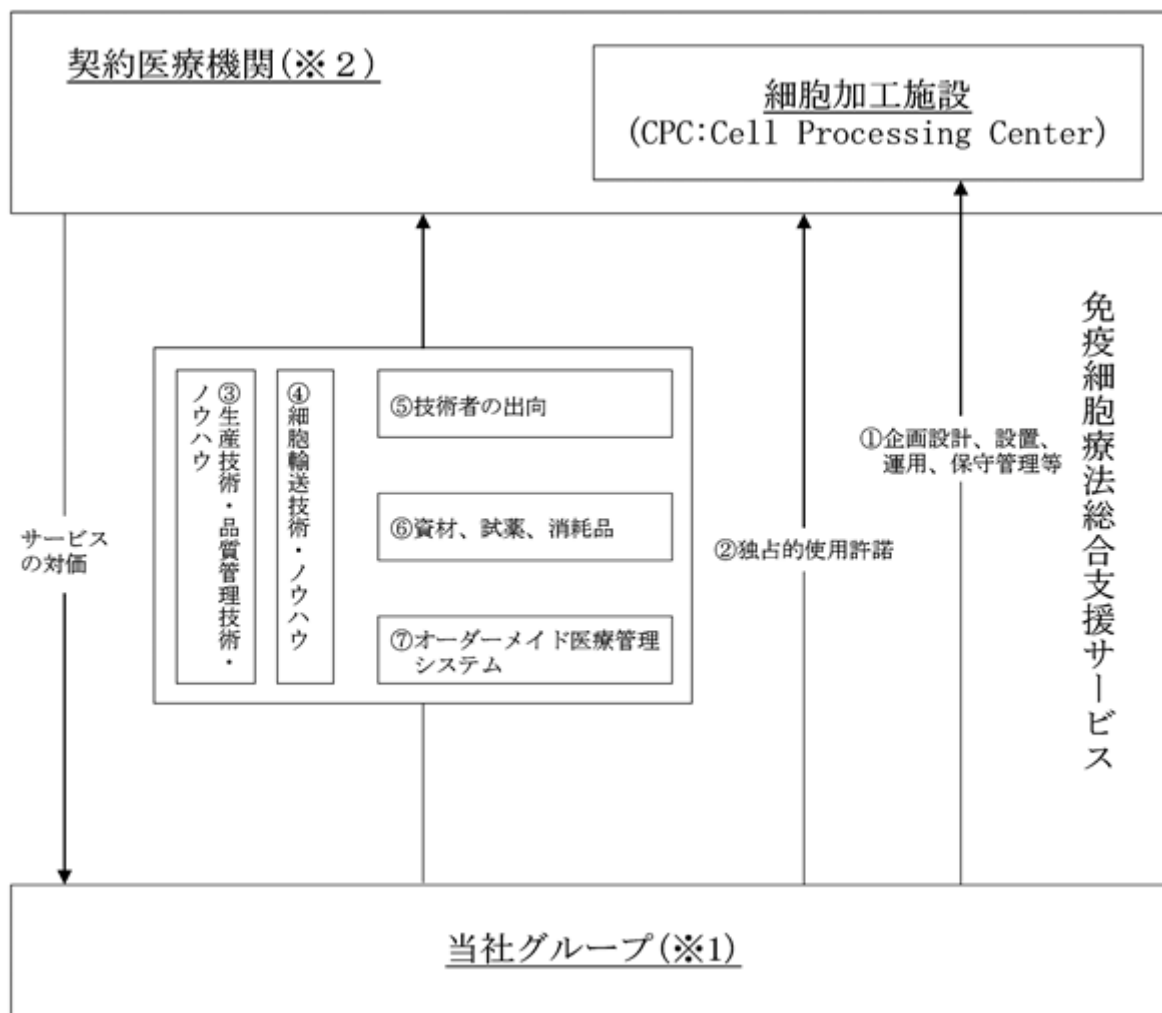
材料および資材、試薬、消耗品等の供給等

細胞加工の安全性を維持するためには、技術やノウハウだけでなく、培養に必要な資材、試薬等の品質管理が必要となります。また、大量の細胞加工を行うためには、資材の安定的な供給を実現させる必要があります。当社では、常に安全な資材を提供するために、細胞加工および品質検査に用いられる培地（細胞培養液）や試薬について、製造先との厳密な購買契約を締結し、培地や試薬の不良品の混入、劣化を未然に防ぐとともに、仕入管理、保存管理の徹底、検査体制の充実等、常に品質管理体制の強化を図り、材料および資材を医療機関に提供しております。

「オーダーメイド医療管理システム」の供与、および運用保守等

免疫細胞治療はオーダーメイド医療であり、加工される細胞や治療計画は患者ごとに全て異なります。また、診療室とCPCにおける情報は密接に関連していることから、オーダーメイド医療を行う上では複雑な情報を一元的に管理するシステムが必要不可欠となります。当社は、このような情報の一元管理を適切に実現する「オーダーメイド医療管理システム」を医療機関に提供しております。

免疫細胞療法総合支援サービスのビジネスモデルを図示すると、以下の通りであります。

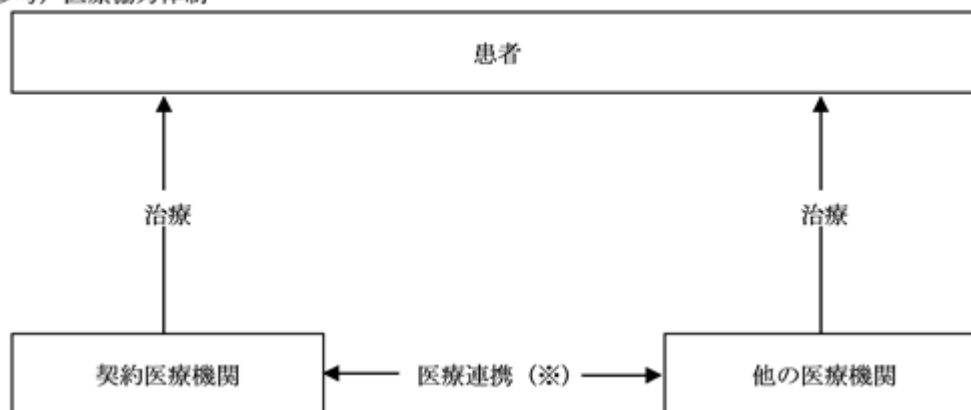


- 1 当社は、免疫細胞療法総合支援サービス契約に基づいて、契約医療機関における免疫細胞治療の安全かつ効果的な実施を支援しております。なお、独自の細胞加工施設を備え、一定以上の品質管理レベルを有する契約医療機関に対しては、免疫細胞療法総合支援サービスとは異なる形で契約を締結し、免疫細胞治療に係る技術・ノウハウ等を供与しております。
- 2 契約医療機関は、当社の提供する技術・サービスを利用して免疫細胞治療を実施するとともに、他の医療機関との医療連携により、当該医療機関の患者に対しても、共同して免疫細胞治療を実施しております。

(参考) 平成28年9月30日現在の当社契約医療機関

名称	住所
医療法人社団 混志会	
瀬田クリニック東京	東京都千代田区神田駿河台2-1-45ニュー駿河台ビル3階
瀬田クリニック新横浜	神奈川県横浜市港北区新横浜2-3-12新横浜スクエアビル15階
瀬田クリニック大阪	大阪府吹田市江坂町5-14-13
瀬田クリニック福岡	福岡県福岡市博多区店屋町6-18ランダムスクウェア5階
東京大学医学部附属病院	東京都文京区本郷7-3-1
国立病院機構大阪医療センター	大阪府大阪市中央区法円坂2-1-14
九州大学先端医療イノベーションセンター	福岡県福岡市東区馬出3-1-1

(参考) 医療協力体制

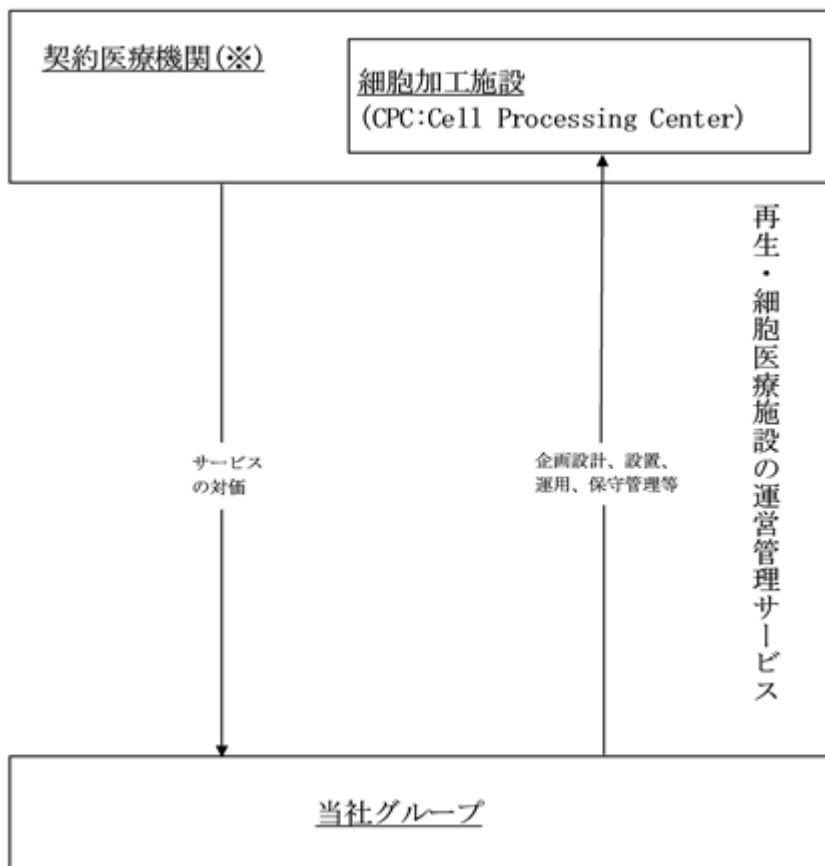


免疫細胞治療を希望する患者の多くは、既に他の医療機関で一般的な治療を受けており、契約医療機関を受診する際には、これまでの病歴等、診療上十分な医療情報を共有することが必要となることから、医療機関同士が連携して医療が行われております。また、免疫細胞治療を希望する患者のうち、医療上の理由等で、契約医療機関を受診できない患者については、患者の要請に基づき、他の医療機関で治療を実施される場合があります。この場合、他の医療機関と契約医療機関では、医療連携として十分な医療情報の交換がなされ、共同で治療が実施されます。

当社グループは、このようなサービスを医療機関に提供することにより、先端医療である免疫細胞治療を安全で、希望すれば誰もが受けられる医療として健全な普及発展を促すとともに、契約医療機関と協力して医療チャネルの拡大を図っております。

再生・細胞医療施設の運営管理サービスについて

再生・細胞医療施設の運営管理サービスを図示すると、以下の通りであります。



契約医療機関は、当社の細胞医療技術に限らず、独自の再生・細胞医療技術に係る臨床研究等を行っております。

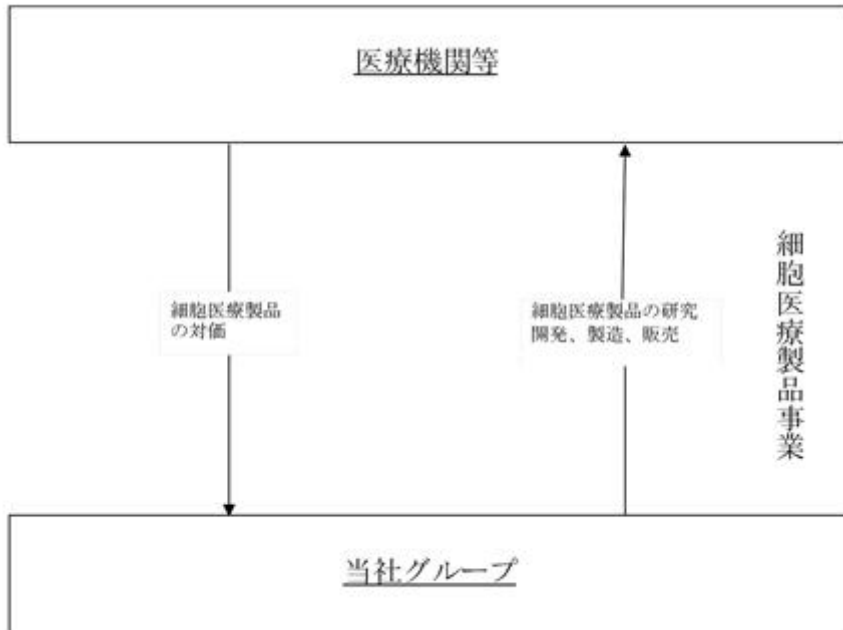
(参考) 平成28年9月30日現在の当社契約医療機関

名称	住所
国立大学法人金沢大学	石川県金沢市角間町ヌ7
学校法人順天堂 順天堂大学	東京都文京区本郷2-1-1

当社グループは、このようなサービスを医療機関に提供することにより、再生・細胞医療の普及発展、難治性疾患の治療に貢献するとともに、事業の拡大を図ってまいります。

細胞医療製品事業について

細胞医療製品事業を図示すると、以下の通りであります。



細胞医療製品事業においては、細胞医療製品の製造・販売承認の取得し、上市・販売するための研究開発を行っております。

4【関係会社の状況】

名称	住所	資本金 (千円)	主要な事業の内容	議決権の 所有割合 (%)	関係内容
(連結子会社)					
株式会社医業経営研究所	神奈川県横浜市港北区	55,000	細胞加工業	100.0	当社契約医療機関への設備賃貸及びコンサルティング 役員の兼任あり 資金援助あり
株式会社メドセル	神奈川県横浜市港北区	100,000	細胞医療製品事業	100.0	役員の兼任あり 業務受託契約あり 資金援助あり

(注) 主要な事業の内容欄には、セグメント情報の名称を記載しております。

5【従業員の状況】

(1) 連結会社の状況

平成28年9月30日現在

セグメントの名称	従業員数(人)
細胞加工業	127(25)
細胞医療製品事業	23(-)
全社(共通)	20(7)
合計	170(32)

- (注) 1. 従業員数には、当社が免疫細胞治療総合支援サービスを提供している契約医療機関への出向者5名を含めております。臨時雇用者数は()内に年間の平均人員を外数で記載しております。
2. 全社(共通)として記載されている従業員数は、特定のセグメントに区分できない管理部門等に所属しているものであります。

(2) 提出会社の状況

平成28年9月30日現在

従業員数(人)	平均年齢(歳)	平均勤続年数(年)	平均年間給与(円)
170(32)	34.7	6.5	4,639,611

セグメントの名称	従業員数(人)
細胞加工業	127(25)
細胞医療製品事業	23(-)
全社(共通)	20(7)
合計	170(32)

- (注) 1. 従業員数には、当社が免疫細胞治療総合支援サービスを提供している契約医療機関への出向者5名を含めております。臨時雇用者数は()内に年間の平均人員を外数で記載しております。
2. 平均年間給与は、賞与及び基準外賃金を含んでおります。
3. 全社(共通)として記載されている従業員数は、特定のセグメントに区分できない管理部門等に所属しているものであります。

(3) 労働組合の状況

労働組合は結成されておりませんが、労使関係は円満に推移しております。

第2【事業の状況】

1【業績等の概要】

(1)業績

当連結会計年度（平成27年10月1日から平成28年9月30日まで）において当社グループは、前連結会計年度より引き続き、「再生医療等の安全性の確保等に関する法律」と「医薬品、医療機器等の品質、有効性及び安全性の確保等に関する法律」による新しい規制環境の下、新たなビジネス展開による事業拡大に向けた取り組みを進めてまいりました。

この結果、当社グループにおける当連結会計年度の主な事業の成果は以下のとおりです。

細胞加工業の推進とバリューチェーンビジネスの収益化

- ・医療法人社団 葵会 A01国際病院より、特定細胞加工物の製造を受託
- ・再生・細胞医療の産業化に不可欠な細胞加工技術者派遣ビジネスを開始
- ・国立研究開発法人国立成育医療研究センターより、製造品質体制に対する教育業務を受託
- ・学校法人順天堂 順天堂大学より、新規細胞培養加工施設設置コンサルティング、及び再生医療に関わる研究活動支援業務を受託

アライアンスの推進

- ・ヨーロッパ諸国での細胞医療製品の開発・販売を目的に当社の出資により設立した英国TC BioPharm Ltd.は、当社が導出した細胞加工技術・ノウハウや蓄積した臨床実績をもとに、英国で細胞医療製品「ImmuniCell10」の治験を開始
- ・シミックホールディングス株式会社と再生・細胞医療事業分野における業務提携を合意

その結果、免疫細胞療法総合支援サービス売上の増加、細胞医療用機器・資材売上の増加に加えて、人材派遣売上、知財を活用したライセンス収入等もあり、当連結会計年度における売上高は1,909,324千円（前期比234,944千円増、14.0%増）となりました。

研究開発活動については、引き続き、研究開発投資の収益獲得に向けた再評価を行い、研究開発費の適正化を図ったことにより、研究開発費は603,364千円（前期比42,613千円減、6.6%減）となりました。販売活動については、細胞加工業の更なる拡大に向けて、新規顧客獲得を図るべく営業体制を強化する等、営業活動を更に活発化したことにより、販売費は457,008千円（前期比110,782千円増、32.0%増）となりました。また、細胞加工業及び細胞医療製品事業の推進・展開を図るための人員の拡充により、人件費が増加したこと等から、一般管理費は1,481,406千円（前期比58,728千円増、4.1%増）となりました。

その結果、販売費及び一般管理費は2,541,779千円（前期比126,897千円増、5.3%増）となり、営業損失は1,681,103千円（前期は営業損失1,741,851千円）となりました。

その他、受取利息39,227千円（前期は48,169千円）、投資事業組合運用損11,675千円（前期は投資事業組合運用益42,272千円）、外貨建ての長期貸付金の円換算等による為替差損159,754千円（前期は為替差益96,686千円）等の営業外損益により、経常損失は1,823,818千円（前期は経常損失1,571,129千円）となりました。また、投資有価証券売却益198,634千円の特利益があった一方で、保有株式の減損処理による投資有価証券評価損3,733千円、自家培養軟骨の事業化を目指し設立したパーパスバイオメディカル株式会社の清算による関係会社清算損3,318千円等の特別損失の計上及び法人税等8,831千円により、親会社株主に帰属する当期純損失は1,643,198千円（前期は親会社株主に帰属する当期純損失1,712,320千円）となりました。

報告セグメント別の業績の概況は、以下のとおりであります。

細胞加工業

細胞加工業については、企業、大学、研究機関等からの臨床用、治験用の細胞加工を受注すべく、積極的な営業活動を行っておりますが、まだ売上を計上するまでには至っていないことから、医療機関に対する免疫細胞療法総合支援サービス売上が収益の柱となっております。当連結会計年度においては、免疫細胞療法総合支援サービス売上の増加に加えて、細胞医療用機器・資材売上や、人材派遣売上等もあり、売上高1,876,719千円（前期比210,700千円増、12.6%増）となりました。セグメント損失は、平成27年5月に品川細胞培養加工施設（品川CPF）の第1期工事が完成したことによる減価償却費等の諸経費の増加等により、374,018千円（前期はセグメント損失388,202千円）となりました。

細胞医療製品事業

細胞医療製品事業については、当社グループが独自で行う研究開発のみならず、これまで継続的に行ってきた大学病院等との共同研究を通じて、細胞医療製品の製造販売承認の取得に向けた取り組みを加速させております。当連結会計年度において、細胞医療製品事業では、先進医療を実施している医療機関からの細胞加工の受託に加えて、当社グループがこれまで獲得した知財を活用したライセンス収入等により、売上高は32,604千円（前期比24,243千円増、290.0%増）となりました。また、前連結会計年度に引き続き、研究開発費の適正化を図ったことにより、セグメント損失は653,280千円（前期はセグメント損失656,262千円）となりました。

(2) キャッシュ・フロー

当連結会計年度末における現金及び現金同等物（以下「資金」という。）は、前連結会計年度末に比べて217,530千円減少し、当連結会計年度末には3,594,270千円となりました。

営業活動に使用した資金は1,088,096千円（前期は1,567,375千円の使用）となりました。

投資活動によって獲得した資金は430,269千円（前期は856,760千円の使用）となりました。

財務活動によって獲得した資金は440,297千円（前期は325,059千円の獲得）となりました。

なお、詳細は、「7 財政状態、経営成績及びキャッシュ・フローの状況の分析（2）当連結会計年度の財政状態の分析 キャッシュ・フローの状況」に記載しております。

2【生産、受注及び販売の状況】

(1) 生産実績

該当事項はありません。

(2) 受注状況

該当事項はありません。

(3) 販売実績

当連結会計年度における販売実績をセグメントごとに示すと、次のとおりであります。

セグメントの名称	当連結会計年度 (自 平成27年10月1日 至 平成28年9月30日)	前年同期比(%)
細胞加工業(千円)	1,876,719	112.6
細胞医療製品事業(千円)	32,604	390.0
合計(千円)	1,909,324	114.0

(注) 1. 上記の金額には消費税等は含まれておりません。

2. 最近2連結会計年度における主な相手先別の販売実績及び当該販売実績の総販売実績に対する割合は次のとおりであります。

相手先	前連結会計年度 (自 平成26年10月1日 至 平成27年9月30日)		当連結会計年度 (自 平成27年10月1日 至 平成28年9月30日)	
	金額(千円)	割合(%)	金額(千円)	割合(%)
医療法人社団 滉志会	1,574,548	94.0	1,719,496	90.1

3【対処すべき課題】

当社グループは、「再生医療等の安全性の確保等に関する法律」及び「医薬品、医療機器等の品質、有効性及び安全性の確保等に関する法律」による新たな規制環境の変化を捉え、これまで事業の中核をなしていた医療機関向け免疫細胞療法総合支援サービスに加えて、企業等に向けた細胞加工業への展開等、新たなビジネス領域を拡大することで、早期の黒字化を達成するとともに、将来的には、細胞医療製品を開発し、製造販売承認を取得することで、飛躍的な成長を目指してまいります。

これを踏まえ、当社グループが対処すべき特に重要な課題は、以下のとおりであります。

細胞加工業の推進

当社グループがこれまで免疫細胞療法総合支援サービスの提供によって培った免疫細胞の加工技術をベースに、再生・細胞医療に取り組む企業、大学、医療機関/研究機関等から、臨床用の細胞加工や治験用の細胞加工物製造を受託し、受注実績を増大させてまいります。また、これから需要拡大が見込まれる細胞加工技術者の派遣・教育システムの提供や細胞加工施設の運営管理業務といった、再生・細胞医療のバリューチェーンを収益化することにより、更なる売上を拡大させてまいります。

細胞医療製品の開発

当社グループが行っている免疫細胞治療に係る研究開発に加えて、国内外の有望な技術・物質等を持つ企業等とのアライアンスにより、パイプラインを拡充し、細胞医療製品の開発を加速してまいります。同時に、細胞医療製品の製造販売承認を取得することにより、売上の拡大を図ってまいります。

4【事業等のリスク】

以下において、当社グループの事業展開上のリスク要因と考えられる主な事項を記載しております。また、当社グループは必ずしも事業上のリスクとは考えていない事項についても、投資家の投資判断上、重要であると考えられる事項については、投資家に対する情報開示の観点から積極的に開示しております。

なお、当社グループは、これらのリスク発生の可能性を認識した上で、発生の回避および発生した場合の対応等に努める方針であります。投資判断は、以下の記載事項および本項以外の記載事項を慎重に検討した上で行われる必要があります。以下の記載は、当社グループに関連するリスクをすべて網羅するものではないことにご留意ください。

なお、文中の将来に関する事項は、当有価証券報告書提出日現在において当社グループが判断したものであります。

価格に係るリスク

免疫細胞治療は先進的な医療技術であるため、一般的な治療として行われている外科療法、放射線療法、化学療法（抗がん剤治療等）等のように、現時点では保険診療の対象とはなっておらず、当社契約医療機関における免疫細胞治療1クールの治療費総額は、医師が適切と判断する治療の種類等にもよりますが、およそ160万円であります。当社は、免疫細胞療法総合支援サービスの対価として細胞加工の種類と回数に基づく変動課金制によるサービス料を頂いておりますが、その金額は当該契約医療機関の患者が負担する治療費に制約されます。また、免疫細胞治療は先端医療であるがゆえに、医師の治療方法に対する考え方に相違があること、関連技術が急速な進歩過程にあること等の理由により、標準的な価格水準が定まっていません。今後、免疫細胞治療の治療費水準の変化等に伴い、当サービス価格の見直しがなされた場合には、当社グループ業績に影響を与える可能性があります。また、平成26年11月に「再生医療等の安全性の確保等に関する法律」（以下「再生医療等安全性確保法」）が施行され、免疫細胞治療は医療機関により適切に提供されることになりましたが、今後、本法令を遵守した運用の中で新たな対応策が求められる可能性も考えられることから、免疫細胞療法総合支援サービスの対価そのものの形態が変更される可能性があります。

企業が細胞加工を受託する「細胞加工業」というビジネスモデル構築の過程において、どのような価格体系が形成されるかは今後の動向次第であり、そのため免疫細胞治療に係る価格については未だ不確定要素があります。

今後、再生・細胞医療分野の産業化に向けた環境が整備され、多くの新規企業による市場参入及び競争激化に伴い、免疫細胞療法総合支援サービスの対価及び新たなビジネスの対価競争が生じた場合には、当社グループ業績に影響を与える可能性があります。

競合及び競合他社に係るリスク

(1)再生・細胞医療に係る分野への企業参入状況

「再生医療等安全性確保法」並びに「医薬品、医療機器等の品質、有効性及び安全性の確保等に関する法律」（以下、「医薬品医療機器等法」）（以下、両法律を総じて「再生医療関連法」）の施行は、これまで明確な法的枠組みが整わなかったために再生・細胞医療市場への参入を控えていた製薬企業等が参入する機会となり得ます。現在、複数の企業が、当社グループのビジネスと類似したモデルで免疫細胞治療を含む再生・細胞医療に係る分野に参入してきております。こうした動きは、新たな技術革新の進展を促し、市場が拡大していく反面、玉石混濁の状況を作り出す可能性もあり、結果として患者のデメリットになることも考えられます。他企業がトラブルを起

した場合、業界全体のイメージ低下等により、当社グループも間接的に悪影響を受け、当社グループの業績に影響を与える可能性があります。

(2) バイオテクノロジーの進歩に伴う競合

当社グループの属するバイオテクノロジー業界は急速に変化・拡大しておりますが、特になん治療分野では新しい治療薬の研究開発が進んでおります。大手製薬企業が、がんをターゲットとして開発を進める免疫チェックポイント阻害薬（がんの免疫逃避機構を阻止する薬）、分子標的薬（病気に関係がある細胞だけに働きかける機能を持った新しいタイプの治療薬）、血管新生阻害剤（がん細胞に栄養や酸素を供給する血管の新生を抑える薬）等は免疫細胞治療との併用効果が期待されておりますが、仮に免疫細胞治療との併用とは関連なく、治療効果の高い医薬品が開発された場合には、当社グループの業績に影響を与える可能性があります。

また、当社グループにおいては、積極的な研究開発投資により、常に最先端の技術への対応、業界に先駆けた新技術の開発等に注力しておりますが、当該技術革新への対応が遅れた場合、あるいは、現在の主力事業の対象となっている免疫細胞治療に代わる画期的な治療法が開発された場合等には、当社グループの業績に影響を与える可能性があります。

品質管理体制に係るリスク

当社は、平成16年3月19日、細胞加工業としては世界に先駆け、国際標準化機構が制定した品質マネジメントシステムの国際規格であるISO9001の認証を取得し、当社の細胞加工業がグローバル・スタンダードに照らして適正に運営されていることを、独立した第三者機関による審査を受けることで裏付けてまいりました。今後は、ISO9001の認証の取得に加え、新たに施行された再生医療関連法の下、これまで培った経験・知見、再生・細胞医療分野の事業ノウハウを用いて効率的に適合させ、信頼ある細胞加工業を推進してまいります。現在、当社グループでは以下のような品質管理体制を整備・運用しております。

(1) 細胞培養加工施設の運営管理

当社が契約し、医療機関内で細胞加工を行っている施設は、「再生医療等安全性確保法」に適合する設備構造を有しております。また、当社の細胞培養加工施設として第1期工事が完成した品川細胞培養加工施設（品川CPF）は平成27年5月に「再生医療等安全性確保法」における特定細胞加工物製造事業者許可を取得し、医療機関、企業等からの細胞加工を受託の体制が整っております。

(2) 細胞加工技術者の育成・確保

「再生医療等安全性確保法」の施行により、企業が医療機関から治療用細胞の加工を受託することが可能となっております。十分な安全管理体制を確保できない医療機関や細胞培養加工施設を有しながらも効率的な運営ができない等の問題を抱える医療機関から治療用細胞の加工を受託することが可能となり、当社にとってこれまでの事業経験をアドバンテージとして、営業収益を拡大する機会となります。しかしながら、治療用細胞を適正かつ安全に加工するためには、十分な教育を受けた細胞加工技術者の確保・育成が必須です。当社ではこれまでの経験に裏付けされた治療用細胞の加工を適正かつ安全に行うための細胞加工技術者の育成システムを有しており、継続的に細胞加工技術者を育成・確保に努めております。

(3) 原材料管理

細胞加工には常に安全な原材料を用いることが条件となるため、培地（細胞培養液）や試薬については、製造先との厳密な購買契約を締結し、培地や試薬の不良品の混入、劣化を未然に防ぐとともに、仕入、保存管理の徹底、検査体制の充実等、常に品質管理体制の強化を図っております。

当社グループは、今後とも常に品質管理体制の強化に努めてまいりますが、人材流出、培地や試薬の不良品の混入、劣化、細胞加工の過程における人為的な過失、地震や火災の災害等が発生した場合には、重大な事故に繋がる恐れもあり、当社グループの業績に影響を与える可能性があります。また、再生医療関連法が施行された下で運営されている細胞培養加工施設の前例がまだ少なく、新たに定められた法律であるため、関係官庁の動向や当社が想定し得ない事象が生じた場合には、その対応の為、当社グループの事業推進に影響を与える可能性があります。

法的規制の影響

当社グループは、事業の遂行にあたって、関連法令を含めた法令を遵守しております。主には、次に挙げる再生医療関連法の法的規制の適用を受けています。

(1)「再生医療等安全性確保法」との関連

「再生医療等安全性確保法」は、再生医療等に用いられる再生医療等技術の安全性の確保及び生命倫理への配慮や医療機関が再生医療技術を用いた治療を行う場合に講じるべき措置、治療に用いる細胞組織の加工を医療機関以外が実施する場合の細胞加工物の製造の許可等の制度を定めた法律です。今後、治療に用いる細胞加工を行う場合には、細胞培養加工施設ごとに「特定細胞加工物製造業許可」を取得する必要があります（但し、医療機関が細胞加工を行う場合には届出のみ）。医療機関が再生医療を行おうとする場合には、再生医療等提供計画の作成、認定再生医療等委員会における審議、厚生労働省への計画書等の提出が義務付けられます。そのため、医療機関にとっては、こうした手続き等の負担が大きくなりますが、一方で、こうした適切な治療手続きを行っていない医療機関等は排除されていくこととなります。

当社は、上記のような医療機関に対して法律対応を支援するとともに、特定細胞加工物製造事業者許可を取得した当社が保有する細胞培養加工施設で医療機関からの細胞加工を受託しております。しかしながら、新たに定められた法律であるため、関係官庁の動向や当社が想定し得ない事象が生じた場合には、その対応のためのコストが発生する可能性があり、そのため、当社グループの財政状態に影響を及ぼす可能性があります。

(2)「医薬品医療機器等法」との関連

「医薬品医療機器等法」は、医薬品、医薬部外品、化粧品及び医療機器の品質、有効性及び安全性の確保のために必要な規制を行うとともに、指定薬物の規制に関する措置を講ずるほか、医療上特にその必要性が高い医薬品及び医療機器の研究開発の促進のために必要な措置、医薬品等の有効性及び安全性の確保のために必要な規制を行うことを目的とした法律です。本法律では、再生医療技術を用いた医療用の製品として、新たに再生医療等製品がカテゴリ化されており、当社が再生医療技術を用いた医療用の製品開発を行う場合には、当法律に従うこととなります。

再生医療関連法には罰則が規定されており、「再生医療等安全性確保法」に関しては当社グループ及び契約医療機関が、「医薬品医療機器等法」に関しては当社グループ及び当社グループが技術導入・導出した企業等が予期せず当該罰則規定に抵触した場合には、罰則金の支払いが生じること等から、当社グループの社会的な信用を失う可能性があります。

研究開発に内在する不確実性

当社グループが事業展開する再生・細胞医療分野は、日進月歩に進化するがゆえに、継続的な研究開発活動は持続的成長にとって大変重要な役割を担っております。

当社グループでは、研究開発を通して将来に渡る企業価値向上を図るべく、研究開発を戦略的に遂行していくための体制を構築し、積極的な活動を行っております。

これらに必要な研究開発費は、平成26年9月期659,333千円（連結総売上高に対する比率35.8%）、平成27年9月期645,978千円（同比率38.6%）、平成28年9月期603,364千円（同比率31.6%）となっており、将来に渡る企業価値向上を図るための先行投資と認識しております。

しかしながら、研究開発投資に見合うだけの事業化等による研究成果が得られなかった場合等には、当社グループ業績に影響を与える可能性があります。

知的財産権に係るリスク

(1)特許出願状況

当社グループは、平成11年4月に分子免疫学研究所を開設して以来、バイオテクノロジー及びその周辺分野における最先端の研究開発及び技術開発に取り組んでおり、平成28年9月末までに、32件の特許を出願（うち海外出願11件）しております。その内、特許出願内訳は、技術に関するものが31件、ビジネスモデルに関するものが1件となっており、今後も、さらに知的財産権の獲得を進めていく方針であります。また、保有する知的財産権につきましては、自社利用のみにこだわることなく、積極的に他社へのライセンス供与を検討し、当社グループ技術のデファクト・スタンダード化を促進してまいります。

当社グループの出願特許状況は、以下の通りです。

出願件数	(国内)21件 (海外)11件 本件数は未公開出願も含まれます。		
登録件数	(国内)17件 (海外)米国6件、欧州6件、豪州3件、中国3件、韓国2件、インド1件		
登 録	ドナー等識別方法及び生体物質識別手段	日本	特許4031932号
	医療支援システム	日本	特許4136350号
	樹状細胞、該樹状細胞を含む医薬、該樹状細胞を用いた治療方法および T 細胞の培養方法 (Dendritic cell, drug containing the dendritic cell, therapeutic method using the dendritic cell and method of culturing gammadelta T cell)	日本	特許5156137号
		米国	US8513010
		欧州	EP1788078
		豪州	AU2005260887
		韓国	KR10-1217706
	抗原提示細胞の活性化処理方法 (Method for activation treatment of antigen-presenting cell)	日本	特許5307944号
		日本	特許5384827号
		米国	US8609410
		欧州	EP1930414
		豪州	AU2006288348
		中国	ZL200680032855.6
		韓国	KR10-1419711
	CTLと T細胞の同時誘導方法 (Method for simultaneous induction of CTL and T cell)	日本	特許5524056号
		米国	US8962313
		欧州	EP2311470
		中国	ZL200980133423.8
	食道癌の抗原およびその利用	日本	特許4557886号
	癌抗原及びその利用 (Cancer antigens and utilization thereof)	日本	特許5112615号
		日本	特許5291641号
		米国	US9404925
	欧州	EP1536006	
培養容器、培養装置および細胞の培養方法	日本	特許4668568号	
リンパ球増殖抑制因子の吸着剤及び処理方法	日本	特許4958554号	
細胞培養評価システム、細胞培養評価方法および細胞培養評価プログラム (Cell culture estimating system, method of cell culture estimation and cell culture estimating program)	日本	特許4932703号	
	欧州	EP1862533	
細胞培養装置 (Cell culture apparatus, cell culture method, cell culture program and cell culture system)	日本	特許5243038号	
	米国	US8383395	
細胞培養用振盪装置及び細胞培養方法の振盪培養方法 (Shaker for cell culture and shaken culture system in cell culture method)	日本	特許5197013号	
	米国	US9175253	
	欧州	EP1944359	
免疫増強機能を有する抗体	日本	特許5616782号	
新規モノクローナル抗体とその用途	日本	特許5686600号	
不溶性蛋白質及び/又はペプチドの可溶化方法 (Method for solubilizing insoluble protein and/or peptide)	日本	特許5829517号	
	豪州	AU2010242374	
	中国	ZL201080029524.3	

上記のうち、「医療支援システム」は、免疫細胞療法総合支援サービスにおける「オーダーメイド医療管理システム」として実用化されております。また、「樹状細胞、該樹状細胞を含む医薬、該樹状細胞を用いた治療方法お

よび「細胞の培養方法」及び「抗原提示細胞の活性化処理方法」は、免疫細胞療法総合支援サービスにおける「樹状細胞ワクチン療法」に関連する技術として日本において実用化されており、当社の提供する技術を保護する重要な特許となります。本技術の海外特許権については、今後、海外へのライセンス供与を検討してまいります。医療技術や細胞加工に密接に関わる重要な（周辺）技術については、積極的に知的財産権の出願を行い、当社グループの技術を適切に保護してまいります。

但し、これら先端医療技術の中には、特許として知的財産権を獲得するよりも、ノウハウとして保有する方が事業戦略上優位であると考えられるものも少なからずあり、必ずしも全ての技術について特許としての権利化を目指す必要はないと考えております。当社グループの持つ技術・ノウハウについては、取引先あるいは共同研究先との秘密保持契約等で守ることにより、外部流出が厳しく管理されております。

このように当社グループは、当社独自の技術あるいは研究成果、事業化に伴うビジネスモデルに関し、必要に応じて、また可能な範囲において特許権等知的財産権の出願を行い、権利の保護に努めております。

また、他社からの当社グループ知的財産権の侵害及び他社知的財産権に対する侵害等に関しては、常時技術・特許調査を行い、権利の保護及び他社特許の侵害を回避するためのスキームを策定し、当社グループの技術やビジネスを適切に保護しております。

しかしながら、このように常に様々な状況を想定し、対応している中においても、出願した案件が権利化できないという可能性もあります。また、権利化できた場合でも、実際にその権利を行使できない可能性や、第三者の権利に抵触している可能性もあります。

(2)医療行為及び関連技術に係る特許

現在、当社グループ契約医療機関で既に実施されている医療行為については公知の事実となっているため、現在の主要事業に関し上記係争リスクはないものと考えております。現在、特許庁では、再生医療等の発展に伴い、再生医療等に関連する技術に対応した発明に関する審査基準が運用されております。これにより保護される範囲が拡大され、当社グループが開発する技術のうち細胞を用いた医療関連技術に関しても特許化できる可能性が高まりました。また、政府の知的財産戦略本部では、社会の変化に対応した知的財産の保護についての検討が継続して行われております。当社グループとしても今後の動向を注視し、その時々法規に沿った形での権利保護に努めてまいります。

政府の推進政策等の変化

現在、日本においては、再生医療関連法の施行等により、再生・細胞医療分野に関する規制制度環境が整備されております。また、それ以外にも再生・細胞医療、バイオテクノロジー及び先端医療に係る各種の推進政策が実施されており、これらの推進政策は、これまでの主力事業である免疫細胞療法総合支援サービスだけでなく、当社グループの新たなビジネスモデルである細胞加工業及び細胞医療製品事業等、今後当社グループが事業を展開する分野に大きく関わっております。

政府の主な推進政策とその概要は以下の通りであります。

(1)新たな成長戦略テーマとしての医療関連産業

日本経済の再生に向けた成長戦略の一環として平成28年2月に閣議決定された「日本再興戦略 - 第4次産業革命に向けて - 」の官民戦略プロジェクト10において、医療関連産業の活性化を行うための方策として、医薬品・医療機器開発・再生医療研究を加速させる規制・制度改革等が含まれる等、近年、成長産業としての医療分野の注目度が急速に高まってきております。

上記戦略においては、医療などの社会保障関連分野が有望成長市場の一つに位置づけられ、「世界最先端の健康立国へ」として日本発の優れた医薬品・医療機器等の開発・事業化、グローバル市場の獲得・国際貢献を行うこと等が盛り込まれていることから、その政策動向如何により、当社グループの今後の事業展開に影響を与えるものと考えております。

(2)先進医療制度

日本における医療制度においては、保険診療と保険で認められていない診療（保険外診療）の併用は原則として禁止されております。しかし、将来的に保険導入を目指す先端的医療技術については、「先進医療」という制度によって保険診療との併用が認められています。

これにより今後、「先進医療」として免疫細胞治療を実施する医療機関が増え、免疫細胞治療の認知、普及が更に進むことが期待されます。

しかしながら、今後、これら政府の政策の方向性に大きな変化が生じることとなった場合には、当社グループの業績に影響を与える可能性があります。

特定の取引先への依存

当社グループの技術・サービスを供与する契約医療機関は、平成28年9月30日現在、医療法人社団「混志会」の4医療機関「瀬田クリニック東京」（東京都千代田区）、「瀬田クリニック新横浜」（神奈川県横浜市港北区）、「瀬田クリニック大阪」（大阪府吹田市）及び「瀬田クリニック福岡」（福岡県福岡市博多区）に加え、「東京大学医学部附属病院」（東京都文京区）、「国立病院機構大阪医療センター」（大阪府大阪市中央区）、「九州大学先端医療イノベーションセンター」（福岡県福岡市東区）、「金沢大学附属病院」（石川県金沢市）、「医療法人社団 葵会 A01国際病院」（神奈川県川崎市）、「学校法人順天堂 順天堂大学」（東京都文京区）の10施設であります。

このうち、医療法人社団「混志会」の4医療機関に対する売上の総額は、平成28年9月期1,719,496千円（連結売上高に占める割合90.1%）と、現時点では同医療法人に対する依存度が高い状態にあります。医療法人社団「混志会」は、当社と緊密かつ安定的な関係にあります。今後両者の関係が悪化した場合や、万が一同医療法人において不慮の事故が発生すること等により受診患者数の減少、閉鎖等の事態に至った場合には、当社グループの業績に影響を与える可能性があります。

細胞医療製品事業及び貸付金に係るリスク

当社グループは、計画的に細胞医療製品の開発を進め、最終的には細胞医療製品の製造販売承認を取得することにより、細胞医療製品事業を細胞加工業に続く新たな収益の柱とすることを目指してまいります。細胞医療製品開発においては、計画の進捗管理のためにマイルストーンを設け、マイルストーンごとに検証を加えながら慎重に細胞医療製品開発を進めてまいります。細胞医療製品の臨床試験において必ずしも当社の期待したとおりの結果が得られるとは限らず、結果として細胞医療製品の製造販売承認が得られなかった場合には、当社グループの業績に影響を与える可能性があります。

また、当社グループは、当該事業に係るライセンス契約の相手先米国Argos Therapeutics社に対して、資金の長期貸付を行っており、平成28年9月30日現在の残高は6,000千米ドル（606,720千円）であることから、貸付先の運営が計画通りに進まず引当金等を設定する場合には、当社グループの業績に影響を与える可能性があります。

マイナスの利益剰余金

当社グループは、平成23年9月期から前期まで5期連続で売上高が減少していたことや、多額の研究開発費用が先行して計上されること等により、平成23年9月期より6期連続して親会社株主に帰属する当期純損失を計上し、それ以前の累積損失と合わせて、利益剰余金の欠損額9,154,581千円を計上するに至っております。当連結会計年度に関しては、売上高が前期比234,944千円、14%増と回復しております。来期以降もこれまで事業の中核をなしていた免疫細胞療法総合支援サービスの売上を増加させ、新たに細胞加工受託を事業化することにより、早期の黒字化を達成させてまいります。また、将来的には細胞医療製品の開発、製造、販売を実現することにより、飛躍的な成長を達成し、利益剰余金の欠損額の解消を目指してまいります。しかしながら、当社の売上高が計画通りに確保できず、今後も親会社株主に帰属する当期純利益を獲得出来ない場合、利益剰余金のマイナスが長期に渡って継続する可能性があります。

資金調達に関する事項

当社グループは、当連結会計年度において第2回無担保転換社債型新株予約権付社債の発行による資金調達を実施したこともあり、当連結会計年度末の手元資金（現金及び預金）残高は2,494,270千円となり財政基盤は安定しております。また、既に発行している、第10回、第11回の新株予約権が行使されることによる資金調達は計画しており、財政基盤の安定は継続する見込みです。しかしながら新株予約権の行使価格等の条件の制約や、その他の理由により計画通りに資金が調達できない場合は、細胞医療製品の開発や細胞培養加工施設への設備投資が計画通りに進められず、当社グループの事業の推進に影響が及び可能性があります。

5【経営上の重要な契約等】

(1) 免疫細胞療法総合支援サービス契約

契約先	契約期間	契約の概要
医療法人社団 混志会	平成20年10月1日から平成30年9月30日まで (以降1年毎の自動更新)	当社は、本契約に基づき、免疫細胞療法総合支援サービスを提供し、その対価を受け取るものであります。
国立大学法人 九州大学	平成23年7月15日から平成28年3月31日まで (当事者から更新しない旨の申し出がない場合、6年間更新。なお、平成34年4月1日以降の継続は、協議の上決定)	同上

なお、当連結会計年度において契約期間満了により終了した契約は以下のとおりです。

契約先	契約期間	契約の概要
国立大学法人 東京大学	平成19年2月6日から平成28年3月31日まで	当社は、本契約に基づき、免疫細胞療法総合支援サービスを提供し、その対価を受け取るものであります。

(2) 技術ライセンスを受けている契約

契約会社名	相手方の名称	国名	契約内容	契約期間
(株)メディネット (当社)	MaxCyte, Inc.	アメリカ	エレクトロポレーション技術に係るライセンス契約	平成19年8月27日から 平成34年8月26日まで
(株)メドセル (子会社)	Argos Therapeutics, Inc.	アメリカ	細胞医療製品「AGS-003」に係るライセンス契約	(注)

(注) 平成25年12月27日から下記のいずれかの時点まで

- ・ Argos社が販売権及び製造権に関して取戻権を行使するまで
- ・ Argos社が販売権及び製造権に関して取戻権を行使しない範囲で、下記(i)又は(ii)のいずれか遅い方まで
 - (i)ロイヤルティ期間の失効
 - (ii)Supply Agreementの失効

6【研究開発活動】

当社グループは、がんや感染症分野及び難治性疾患に対する基礎研究、産業化を目指した技術開発からその臨床応用まで、幅広い研究開発活動を推進しており、マイルストーンに沿った進捗が得られるように管理、運営を図っております。各事業における研究内容は次のとおりであります。

なお、当連結会計年度における研究開発費は603,364千円であり、平成28年9月末日現在、研究開発部門スタッフは総計27名おり、これは総従業員の約16%に当たります。

(1)細胞加工業

当事業では、提供技術の改良や様々な再生・細胞医療技術の細胞加工に対応するための開発を行っております。

当連結会計年度においては、免疫細胞の加工プロセスを効率化・標準化する技術開発として、機械化の導入検討を進め、開発された技術を免疫細胞の加工プロセスの一部に採用することで、その効率化が進みました。また、九州大学先端医療イノベーションセンターに「先進細胞治療学研究部門」を設置し、共同研究開発を進めておりましたが、当初の目的を達成したことにより、契約期間が満了した平成28年3月末日をもって、本共同研究部門に係る契約を終了いたしました。

なお、当連結会計年度における細胞加工業に係る研究開発費は85,487千円であります。

(2)細胞医療製品事業

当事業では、当社グループが行っている細胞医療製品の製造販売承認に向けた研究開発・技術開発に加え、国内外の有望な技術等を持つ企業等とのアライアンスを推進し、細胞医療製品の開発を加速し、新規事業の早期実現を図っております。

当連結会計年度においては、前連結会計年度に日本国内における開発、製造権を取得した、米国Argos Therapeutics Inc.が開発を進めている転移性腎細胞がんを対象とする細胞医療製品「AGS-003」が、欧米で第 相臨床試験が順調に実施されております。また、当社が加工技術をライセンス供与しているTC BioPharm社は、英国医薬品庁の承認を得て、平成27年12月より、ImmuniCell®の治験を開始しております。また、東京大学の中内啓光教授らの研究グループが進めているiPS細胞を用いたCTL細胞による細胞医療製品を目的とした研究開発について、平成27年9月に東京大学と共同開発に関する基本合意をし、共同開発の検討を行ってまいりましたが、平成28年9月の契約期

間満了をもって、検討を終了することといたしました。今回得られた知見は、アカデミアや企業シーズの実用化支援等といったビジネス活動に活かしてまいります。

なお、当連結会計年度における細胞医療製品事業に係る研究開発費は517,876千円であります。

また、当社グループは、前連結会計年度に引き続き、免疫細胞治療のエビデンス構築を目指し、当社グループの契約医療機関を中心に大学病院や各地域の中核医療機関との共同研究活動を通じて、臨床開発活動を推進しております。当社グループは、腫瘍免疫分野を中心とした研究の企画及び推進、免疫細胞の加工に係る基礎データの提供等の役割を担うことで、臨床研究の円滑な推進に努めております。さらに、臨床研究の免疫学的検査を適切に支援することで、免疫細胞治療の効果予測因子の探索等にも積極的に取り組んでおります。

これらの活動は、上記事業に分類しきれない事業横断的な開発活動であり、また、これらの活動から得られるデータ、成果は両事業で利用することを想定しております。

なお、これらの臨床開発に係る研究開発費は、上記のセグメント別研究開発費に配分され、含まれております。

7【財政状態、経営成績及びキャッシュ・フローの状況の分析】

(1)当連結会計年度の経営成績の分析

売上高及び営業利益

当連結会計年度の売上高は1,909,324千円（前期比234,944千円増、14.0%増）となりました。これは、免疫細胞療法総合支援サービス売上の増加、細胞医療機器・資材売上の増加に加えて、人材派遣売上、これまで獲得した知財を活用したライセンス収入等が売上の増加に貢献したことによるものです。

売上原価は、材料費の増加等により前連結会計年度に対して4.7%増加し、1,048,647千円となりました。売上原価の売上高に対する比率は、売上原価は増加したものの、売上高の増加による固定費割合の減少等により4.9ポイント減少し、54.9%となりました。その結果、売上総利益は前連結会計年度に対し27.9%増加し、860,676千円となりました。

販売費及び一般管理費は、前連結会計年度に対して126,897千円（5.3%）増加し、2,541,779千円となりました。当連結会計年度においても、引き続き、研究開発投資の収益獲得に向けた再評価を行い、研究開発費の適正化を図ったことにより、研究開発費は42,613千円（6.6%）の減少となりました。販売費については、細胞加工業のさらなる拡大に向けて、新規顧客獲得を図るべく営業体制を強化する等、営業活動を更に活発化したことにより、前連結会計年度に対して110,782千円（32.0%）増加しております。また、細胞加工業及び細胞医療製品事業の推進・展開を図るための人員の拡充により、人件費が増加したこと等から、一般管理費については、前連結会計年度に対して58,728千円（4.1%）増加しております。

この結果、営業損失は1,681,103千円（前期は営業損失1,741,851千円）となりました。

営業外損益及び経常利益

営業外損益は、前連結会計年度の170,722千円の利益（純額）に対し、当連結会計年度は142,715千円の損失（純額）となりました。これは、主に為替差損159,754千円（前期は為替差益96,686千円）、投資事業組合運用益の減少（前期比47,272千円減）、社債発行費等の減少（前期比9,265千円減）、投資事業組合運用損の増加（前期比11,675千円増）によるものであります。

この結果、経常損失は1,823,818千円（前期は経常損失1,571,129千円）となりました。

特別損益及び税金等調整前当期純利益

特別損益は、前連結会計年度の93,992千円の損失（純額）から、当連結会計年度は189,451千円の利益（純額）となりました。これは、主に投資有価証券売却益の増加（前期比198,634千円増）、固定資産除却損の減少（前期比29,810千円減）及び和解金の減少（前期比50,000千円減）によるものであります。

この結果、税金等調整前当期純損失は1,634,366千円（前期は税金等調整前当期純損失1,665,121千円）となりました。

親会社株主に帰属する当期純利益

法人税等については、法人税、住民税及び事業税10,904千円（前期比215千円増）、法人税等調整額 2,073千円（前期比38,583千円減）により、親会社株主に帰属する当期純損失は1,643,198千円（前期は親会社株主に帰属する当期純損失1,712,320千円）となりました。

(2)当連結会計年度の財政状態の分析

資産、負債及び純資産の状況

当連結会計年度末の総資産は、前連結会計年度末に比べて1,250,803千円減少し、7,646,578千円となりました。流動資産は4,311,742千円と前連結会計年度末に比べ358,542千円減少しており、主な要因は現金及び預金の増加282,469千円、有価証券の減少500,000千円です。固定資産は3,334,836千円と前連結会計年度末に比べ892,260千円減少しており、主な要因は有形固定資産の減少232,285千円、投資有価証券の減少159,533千円、長期貸付金の減少352,808千円によるものです。

当連結会計年度末の負債は、前連結会計年度末に比べて8,593千円減少し、1,715,496千円となりました。そのうち流動負債は1,245,968千円で前連結会計年度末に比べて10,559千円減少しております。主な要因は、未払金の減少33,898千円、未払法人税等の増加12,189千円です。固定負債は469,528千円と前連結会計年度末に比べて1,966千円増加しており、主な要因は、新株予約権付社債の増加75,000千円、リース債務の減少37,731千円、繰延税金負債の減少29,301千円です。

当連結会計年度末の純資産は、親会社株主に帰属する当期純損失1,643,198千円、新株予約権の行使による資本金及び資本剰余金の増加425,000千円、その他有価証券評価差額金の減少38,404千円等により前連結会計年度末に比べて1,242,210千円減少し、5,931,081千円となりました。この結果、自己資本比率は前連結会計年度末の80.3%から77.0%となりました。

キャッシュ・フローの状況

当連結会計年度末における現金及び現金同等物（以下「資金」という。）は、前連結会計年度末に比べて217,530千円減少し、当連結会計年度末には3,594,270千円となりました。

当連結会計年度における各キャッシュ・フローの状況とそれらの要因は、次のとおりであります。

（営業活動によるキャッシュ・フロー）

営業活動に使用した資金は1,088,096千円（前期は1,567,375千円の使用）となりました。

主な増加は、減価償却費356,761千円であり、主な減少は、税金等調整前当期純損失1,634,366千円、投資有価証券売却益198,634千円です。

（投資活動によるキャッシュ・フロー）

投資活動によって獲得した資金は430,269千円（前期は856,760千円の使用）となりました。

主な支出は、有形固定資産の取得による支出16,804千円、無形固定資産の取得による支出40,587千円であり、主な収入は、投資有価証券の売却による収入247,126千円、長期貸付金の回収による収入204,875千円です。

（財務活動によるキャッシュ・フロー）

財務活動によって獲得した資金は440,297千円（前期は325,059千円の獲得）となりました。

主な内訳は、新株予約権付社債の発行による収入490,469千円です。

第3【設備の状況】

当社グループの設備において、ソフトウェアは重要な資産であるため、以下、有形固定資産のほか、無形固定資産のうちソフトウェア及びソフトウェア仮勘定を含めて設備の状況を記載しております。

1【設備投資等の概要】

当社グループは、当連結会計年度において71,298千円の設備投資を行いました。

細胞加工業におきましては、細胞加工業用システムの開発等の投資を行っており、設備投資額は48,446千円であります。

細胞医療製品事業におきましては、研究開発設備の取得等の投資を行っており、設備投資額は2,902千円であります。

その他、情報システム関連投資等のセグメントに区分できない設備投資額は19,949千円であります。

なお、当連結会計年度において、研究開発部門を本社に移転したことにより、研究開発センターの設備を除却しております。

事業所名 (所在地)	セグメントの名称	設備の内容	除却時期	除却時帳簿価額(千円)
研究開発センター (東京都世田谷区)	細胞医療製品事業 全社(共通)	研究施設	平成28年5月～ 平成28年6月	- (注)2

(注)1. 設備投資金額及び設備投資の総額には、資産除去債務に係る有形固定資産の増加額は含まれておりません。

2. 当連結会計年度において減損損失を計上しております。

2【主要な設備の状況】

当社グループにおける主要な設備は、次のとおりであります。

(1) 提出会社

平成28年9月30日現在

事業所名 (所在地)	セグメントの 名称	設備の内容	帳簿価額(千円)						従業員数 (人)
			建物及び 構築物	機械及び 装置	リース 資産	その他	無形固定 資産	合計	
本社 (神奈川県横浜 市港北区)	細胞加工業 細胞医療製品 事業 全社(共通)	統括事業 施設及び 研究施設	6,660	0	51,916	21,532	249,102	329,211	82 (18)
新横浜CPC (神奈川県横浜 市港北区)	細胞加工業	細胞加工 施設 (注)3	31,268	0	4,115	14,629	17	50,031	41 (11)
大阪CPC (大阪府吹田 市)	細胞加工業	細胞加工 施設 (注)3	9,021	-	1,986	1,275	-	12,283	14 (1)
福岡CPC (福岡県福岡 市博多区)	細胞加工業	細胞加工 施設 (注)3	10,714	-	1,986	4,765	-	17,465	15 (2)
自己がん組織 バンク (神奈川県横浜 市港北区)	細胞加工業	事業施設	-	-	-	43	10,083	10,127	-
東大22世紀医 療センターC PC (東京都文京 区)	細胞医療製品 事業	細胞加工 施設	166	-	-	624	-	791	10
九州大学先端医 療イノベーション センター (福岡県福岡 市東区)	細胞加工業	事業施設 及び 研究施設	-	-	-	10,708	1,561	12,270	1
東京オフィス (東京都千代 田区)	全社(共通)	事業施設	107	-	-	284	-	392	-
品川CPF (東京都品川 区)	細胞加工業	細胞加工 施設	957,847	-	103,579	47,358	-	1,108,785	7

- (注) 1. 上記金額には消費税等を含めておりません。
2. 帳簿価額のうち「その他」は工具、器具及び備品と建設仮勘定、「無形固定資産」はソフトウェアとソフトウェア仮勘定であります。
3. 当該設備については、免疫細胞療法総合支援サービスの一環として契約医療機関に提供しております。
4. 従業員数には、契約医療機関への出向者を含めております。臨時雇用者数は()内に年間の平均人員を外数で記載しております。

(2) 国内子会社

平成28年9月30日現在

会社名	事業所名 (所在地)	セグメント の名称	設備の内容	帳簿価額(千円)				従業員数 (人)
				建物及び 構築物	その他	無形固定 資産	合計	
(株)医業経営研究所	本社 (神奈川県横浜市 港北区)	細胞加工業	賃貸用設 備他	18,476	757	-	19,233	-

- (注) 1. 金額には消費税等を含めておりません。
2. 帳簿価額のうち「その他」は工具、器具及び備品、「無形固定資産」はソフトウェアであります。

3【設備の新設、除却等の計画】

(1)重要な設備の新設

会社名	事業所名 (所在地)	セグメント の名称	設備の内容	投資予定金額		資金調達方 法	着手及び完了予定年月		完成後の 増加能力
				総額 (百万円)	既支払額 (百万円)		着手	完了	
当社	品川C P F (東京都品川 区)	細胞加工業	再生・細胞 医療用細胞 加工施設	2,530	1,537	増資資金及 び自己資金	平成26年1月	平成32年9月	未定

- (注) 金額には消費税等が含まれておりません。

(2)重要な設備の除却等

該当事項はありません。

第4【提出会社の状況】

1【株式等の状況】

(1)【株式の総数等】

【株式の総数】

種類	発行可能株式総数(株)
普通株式	175,120,000
計	175,120,000

【発行済株式】

種類	事業年度末現在発行数(株) (平成28年9月30日)	提出日現在発行数(株) (平成28年12月21日)	上場金融商品取引 所名又は登録認可 金融商品取引業協 会名	内容
普通株式	92,678,009	92,678,009	東京証券取引所 (マザーズ)	権利内容に何ら限定の ない当社における標準 となる株式であり、単 元株式数は100株であ ります。
計	92,678,009	92,678,009	-	-

(注)「提出日現在発行数」欄には、平成28年12月1日からこの有価証券報告書提出日までの新株予約権の行使により発行された株式数は含まれておりません。

(2)【新株予約権等の状況】

会社法に基づき発行した新株予約権は、次のとおりであります。

株式会社メディネット第1回新株予約権(業績達成条件付株式報酬型)(平成24年12月20日定時株主総会決議及び平成25年3月7日取締役会決議)

	事業年度末現在 (平成28年9月30日)	提出日の前月末現在 (平成28年11月30日)
新株予約権の数(個)	844	844
新株予約権のうち自己新株予約権の数(個)	-	-
新株予約権の目的となる株式の種類	当社普通株式	同左
新株予約権の目的となる株式の数(株)(注)2	84,400	84,400
新株予約権の行使時の払込金額	1株当たり1円	同左
新株予約権の行使期間	平成28年3月25日から 平成33年3月24日まで	同左
新株予約権の行使により株式を発行する場合の株式の発行価格及び資本組入額(円)	発行価格 396 資本組入額198(注)3	同左
新株予約権の行使の条件	(注)4	同左
新株予約権の譲渡に関する事項	譲渡による新株予約権の取得については、当社取締役会の決議による承認を要する。	同左
代用払込みに関する事項	-	-
組織再編成行為に伴う新株予約権の交付に関する事項	(注)5	同左

(注)1.平成26年4月1日付で普通株式1株につき100株の割合をもって株式分割を行ったことに伴い、「新株予約権の目的となる株式の数」及び「新株予約権の行使により株式を発行する場合の株式の発行価格及び資本組入額」が調整されている。

2. 各新株予約権の目的である株式の数（以下、「付与株式数」という）は100株とする。ただし、新株予約権を割り当てる日（以下、「割当日」という）以降、当社が当社普通株式の株式分割（当社普通株式の株式無償割当を含む。以下、株式分割の記載につき同じ）又は株式併合を行う場合には、次の算式により付与株式数の調整を行い、調整の結果生じる1株未満の端数は、これを切り捨てる。
- 調整後付与株式数 = 調整前付与株式数 × 株式分割又は株式併合の比率
- 調整後付与株式数は、株式分割の場合は、当該株式分割の基準日の翌日（基準日を定めないときはその効力発生日）以降、株式併合の場合は、その効力発生日以降、これを適用する。ただし、剰余金の額を減少して資本金又は準備金を増加する議案が株主総会において承認されることを条件として株式分割が行われる場合で、当該株主総会の終結の日以前の日を株式分割のための基準日とする場合は、調整後付与株式数は、当該株主総会の終結の日の翌日以降、当該基準日の翌日に遡及してこれを適用する。
- また、割当日以降、当社が合併又は会社分割を行う場合その他これらの場合に準じて付与株式数の調整を必要とする場合には、当社は、合理的な範囲で付与株式数を適切に調整することができる。
- 付与株式数の調整を行うときは、当社は調整後付与株式数を適用する日の前日までに、必要な事項を新株予約権原簿に記載された各新株予約権を保有する者（以下、「新株予約権者」という）に通知又は公告する。ただし、当該適用の前日までに通知又は公告を行うことができない場合には、以後速やかに通知又は公告する。
3. 新株予約権の行使により株式を発行する場合における増加する資本金及び資本準備金に関する事項
- (1) 新株予約権の行使により株式を発行する場合における増加する資本金の額は、会社計算規則第17条第1項に従い算出される資本金等増加限度額の2分の1の金額とし、計算の結果生じる1円未満の端数は、これを切り上げる。
- (2) 新株予約権の行使により株式を発行する場合における増加する資本準備金の額は、上記(1)記載の資本金等増加限度額から上記(1)に定める増加する資本金の額を減じた額とする。
4. 新株予約権者は、「新株予約権の行使期間」内において、以下の条件が満たされた場合に限り、新株予約権を行使することができる。
- (1) 割当日から行使期間中に終了する決算期において1回以上、連結営業利益が黒字を計上していること。ただし、当社が会計基準を変更した場合（国際財務報告基準の適用を含む）には、新株予約権の募集事項を決定する取締役会において、本文と同等の条件を定めるものとする。
- (2) 新株予約権者が新株予約権を放棄した場合、当該新株予約権を行使することができない。
5. 当社が、合併（当社が合併により消滅する場合に限る）、吸収分割若しくは新設分割（それぞれ当社が分割会社となる場合に限る）又は株式交換若しくは株式移転（それぞれ当社が完全子会社となる場合に限る）（以上を総称して以下、「組織再編行為」という）をする場合には、組織再編行為の効力発生日（吸収合併につき吸収合併がその効力を生ずる日、新設合併につき新設合併設立株式会社の成立の日、吸収分割につき吸収分割がその効力を生ずる日、新設分割につき新設分割設立株式会社の成立の日、株式交換につき株式交換がその効力を生ずる日及び株式移転につき株式移転設立完全親会社の成立の日をいう。以下同じ）の直前において残存する新株予約権（以下、「残存新株予約権」という）を保有する新株予約権者に対し、それぞれの場合につき、会社法第236条第1項第8号イからホまでに掲げる株式会社（以下、「再編対象会社」という）の新株予約権をそれぞれ交付することとする。ただし、以下の各号に沿って再編対象会社の新株予約権を交付する旨を、吸収合併契約、新設合併契約、吸収分割契約、新設分割計画、株式交換契約又は株式移転計画において定めることを条件とする。
- (1) 交付する再編対象会社の新株予約権の数
新株予約権者が保有する残存新株予約権の数と同一の数をそれぞれ交付する。
- (2) 新株予約権の目的である再編対象会社の株式の種類
再編対象会社の普通株式とする。
- (3) 新株予約権の目的である再編対象会社の株式の数
組織再編行為の条件等を勘案の上、注2に準じて決定する。
- (4) 新株予約権の行使に際して出資される財産の価額
交付される各新株予約権の行使に際して出資される財産の価額は、以下に定められる再編後行使価額に上記(3)に従って決定される当該新株予約権の目的である再編対象会社の株式の数を乗じて得られる金額とする。再編後行使価額は、交付される各新株予約権を行使することにより交付を受けることができる再編対象会社の株式1株当たり1円とする。
- (5) 新株予約権を行使することができる期間
「新株予約権の行使期間」に定める新株予約権を行使することができる期間の開始日と組織再編行為の効力発生日のうちいずれか遅い日から、「新株予約権の行使期間」に定める新株予約権を行使することができる期間の満了日までとする。

- (6) 新株予約権の行使により株式を発行する場合における増加する資本金及び資本準備金に関する事項
注3に準じて決定する。
- (7) 譲渡による新株予約権の取得の制限
譲渡による新株予約権の取得については、再編対象会社の取締役会の決議による承認を要する。
- (8) 新株予約権の取得条項
「新株予約権の取得条項」の定めに基づいて決定する。
- (9) その他の新株予約権の行使の条件
「新株予約権の行使の条件」に基づいて決定する。
6. 新株予約権の数は、取締役会決議による1,177個から、退職等の理由により権利を喪失した者の新株予約権の数を333個減じている。これに伴い、新株予約権の目的となる株式の数は、当初の117,700株から84,400株に減少している。

第2回無担保転換社債型新株予約権付社債（平成27年9月29日取締役会決議）

	事業年度末現在 (平成28年9月30日)	提出日の前月末現在 (平成28年11月30日)
新株予約権付社債の残高(千円)	75,000	75,000
新株予約権の数(個)	6	6
新株予約権のうち自己新株予約権の数(個)	-	-
新株予約権の目的となる株式の種類	当社普通株式	同左
新株予約権の目的となる株式の数(株)(注)1	449,101	449,101
新株予約権の行使時の払込金額(注)2、3、4	1株当たり167円	同左
新株予約権の行使期間	平成27年10月15日から 平成33年10月13日まで	同左
新株予約権の行使により株式を発行する場合の株式の発行価格及び資本組入額	(注)5、(注)6	同左
新株予約権の行使の条件	新株予約権の一部行使は できない。	同左
新株予約権の譲渡に関する事項	(注)7	同左
代用払込みに関する事項	(注)8	同左
組織再編成行為に伴う新株予約権の交付に関する事項	-	-

- (注)1. 新株予約権の行使請求により当社が当社普通株式を新たに発行し又はこれに代えて当社の保有する当社普通株式を処分(以下、当社普通株式の発行又は処分を「交付」という。)する数は、行使請求に係る本新株予約権に係る社債の払込金額の総額を転換価額(転換価額調整事由が発生した場合は調整後転換価額)で除して得られる最大整数とする。但し、行使により生じる1株未満の端数は切り捨て、現金による調整は行わない。
2. 新株予約権1個の行使に際して出資される財産は、当該新株予約権に係る社債とし、その価額は当該社債の払込金額と同額とする。
3. 新株予約権の行使により交付する当社普通株式の数を算定するに当たり用いられる1株当たりの額(以下、「転換価額」という。)は、1株につき167円とする。
4. 転換価額の調整
- (1) 当社は、当社が新株予約権付社債の発行後、本項4(2)に掲げる各事由により当社の発行済普通株式数に変更を生じる場合又は変更を生ずる可能性がある場合は、次に定める算式(以下、「転換価額調整式」という。)をもって転換価額を調整する。

$$\text{調整後転換価額} = \text{調整前転換価額} \times \frac{\text{既発行株式数} + \frac{\text{交付株式数} \times \text{1株当たりの払込金額}}{\text{時価}}}{\text{既発行株式数} + \text{交付株式数}}$$

- (2) 転換価額調整式により転換価額の調整を行う場合及びその調整後の転換価額の適用時期については、次に定めるところによる。

本項4(4)に定める時価を下回る払込金額をもって当社普通株式を新たに発行し、又は当社の保有する当社普通株式を処分する場合(但し、当社の発行した取得条項付株式、取得請求権付株式若しくは取得条項付新株予約権(新株予約権付社債に付されたものを含む。)の取得と引換えに交付する場合又は当社普通株式の交付を請求できる新株予約権(新株予約権付社債に付されたものを含む。)その他の証券若しくは権利の転換、交換又は行使による場合を除く。)

調整後の転換価額は、払込期日（募集に際して払込期間が設けられたときは当該払込期間の最終日とする。以下同じ。）の翌日以降又はかかる発行若しくは処分につき株主に割当てを受ける権利を与えるための基準日がある場合はその日の翌日以降これを適用する。

当社普通株式の株式分割又は当社普通株式の無償割当てにより当社普通株式を発行する場合

調整後の転換価額は、株式分割のための基準日の翌日以降又は当社普通株式の無償割当ての効力発生日の翌日以降、これを適用する。但し、当社普通株式の無償割当てについて、当社普通株式の株主に割当てを受ける権利を与えるための基準日がある場合は、その日の翌日以降これを適用する。

本項4(4)に定める時価を下回る払込金額をもって当社普通株式の交付と引換えに当社に取得され若しくは取得を請求できる証券又は当社普通株式の交付を請求できる新株予約権若しくは新株予約権付社債を発行（無償割当ての場合を含む。）する場合

調整後の転換価額は、発行される取得請求権付株式、新株予約権（新株予約権付社債に付されたものを含む。）その他の証券又は権利（以下、「取得請求権付株式等」という。）の全てが当初の条件で転換、交換又は行使され、当社普通株式が交付されたものとみなして転換価額調整式を適用して算出するものとし、当該取得請求権付株式等の払込期日（新株予約権が無償にて発行される場合は割当日）の翌日以降、又は無償割当てのための基準日がある場合はその日（基準日を定めない場合には効力発生日）の翌日以降これを適用する。

上記にかかわらず、転換、交換又は行使に対して交付される当社普通株式の対価が取得請求権付株式等が発行された時点で確定していない場合は、調整後の転換価額は、当該対価の確定時点で発行されている取得請求権付株式等の全てが当該対価の確定時点の条件で転換、交換又は行使され当社普通株式が交付されたものとみなして転換価額調整式を準用して算出するものとし、当該対価が確定した日の翌日以降これを適用する。

本項4(2)乃至の各取引において、当社普通株式の株主に割当てを受ける権利を与えるための基準日が設定され、かつ、無償割当ての効力の発生が当該基準日以降の株主総会、取締役会その他当社の機関の承認を条件としているときには、調整後の転換価額は、当該承認があった日の翌日以降これを適用するものとする。

この場合において、当該基準日の翌日から当該取引の承認があった日までに新株予約権を行使した新株予約権者に対しては、次の算出方法により当社普通株式を交付する。この場合、1株未満の端数は切り捨て、現金による調整は行わない。

$$\text{株式数} = \frac{(\text{調整前転換価額} - \text{調整後転換価額}) \times \frac{\text{調整前転換価額により}}{\text{当該期間内に交付された株式数}}}{\text{調整後転換価額}}$$

- (3) 転換価額調整式により算出された調整後の転換価額と調整前の転換価額との差額が1円未満に留まる限りは、転換価額の調整はこれを行わない。ただし、その後転換価額の調整を必要とする事由が発生し、転換価額を調整する場合には、転換価額調整式中の調整前転換価額に代えて調整前転換価額からこの差額を差し引いた額を使用する。

- (4) 転換価額調整式の計算については、円位未満小数第2位まで算出し、小数第2位を四捨五入する。
転換価額調整式で使用する時価は、調整後の転換価額が初めて適用される日に先立つ45取引日目に始まる30取引日の東京証券取引所における当社普通株式の普通取引の毎日の終値の平均値（終値のない日数を除く。気配値表示を含む。）とする。この場合、平均値の計算は、円位未満小数第2位まで算出し、小数第2位を四捨五入する。

転換価額調整式で使用する既発行株式数は、株主に割当てを受ける権利を与えるための基準日がある場合はその日、また、かかる基準日がない場合は、調整後の転換価額を初めて適用する日の1ヶ月前の日における当社の発行済普通株式数から、当該日において当社の保有する当社普通株式を控除した数とする。

- (5) 本項4(2)の転換価額の調整を必要とする場合以外にも、次に掲げる場合には、当社は、社債権者と協議の上、その承認を得て、必要な転換価額の調整を行う。

株式の併合、資本金の減少、合併、会社法第762条第1項に定められた新設分割、会社法第757条に定められた吸収分割、株式交換又は株式移転のために転換価額の調整を必要とするとき。

その他当社の発行済普通株式数の変更又は変更の可能性が生じる事由の発生により転換価額の調整を必要とするとき。

当社普通株式の株主に対する他の種類の株式の無償割当てのために転換価額の調整を必要とするとき。

転換価額を調整すべき複数の事由が相接して発生し、一方の事由に基づく調整後の転換価額の算出に当たり使用すべき時価につき、他方の事由による影響を考慮する必要があるとき。

- (6) 本項4(1)乃至(5)により転換価額の調整を行うときには、当社は、あらかじめ書面によりその旨並びにその事由、調整前の転換価額、調整後の転換価額及びその適用開始日その他必要な事項を当該適用開始日の前日までに社債権者に通知する。但し、適用開始日の前日までに上記通知を行うことができない場合には、適用開始日以降速やかにこれを行う。
5. 新株予約権の行使により株式を発行する場合の株式1株の発行価格
新株予約権の行使により発行する当社普通株式1株の発行価格は、行使に係る社債の払込金額の総額を、上記「新株予約権の目的となる株式の数」欄記載の株式の数で除した額とする。
6. 新株予約権の行使により株式を発行する場合の増加する資本金の額及び資本準備金の額
新株予約権の行使により株式を発行する場合において増加する資本金の額は、会社計算規則第17条の規定に従い算出される資本金等増加限度額の2分の1の金額とし、計算の結果1円未満の端数が生じる場合はその端数を切り上げた金額とする。また、新株予約権の行使により株式を発行する場合において増加する資本準備金の額は、当該資本金等増加限度額から増加する資本金の額を減じて得た額とする。
7. 新株予約権付社債は会社法第254条第2項本文及び第3項本文の定めにより社債又は新株予約権のうち一方のみを譲渡することはできない。また、新株予約権付社債の譲渡には当社取締役会の承認を要するものとする。
8. 新株予約権の行使に際して出資される財産は、当該新株予約権に係る社債とし、当該社債の価額はその払込金額と同額とする。

第10回新株予約権

	事業年度末現在 (平成28年9月30日)	提出日の前月末現在 (平成28年11月30日)
新株予約権の数(個)	48	48
新株予約権のうち自己新株予約権の数(個)	-	-
新株予約権の目的となる株式の種類	当社普通株式	同左
新株予約権の目的となる株式の数(株)(注)1	2,400,000	2,400,000
新株予約権の行使時の払込金額(注)2	1株当たり167円	1株当たり167円
新株予約権の行使期間	平成27年10月15日から 平成33年10月13日まで	同左
新株予約権の行使により株式を発行する場合の株式の発行価格及び資本組入額	(注)3	同左
新株予約権の行使の条件	新株予約権の一部行使は できない。	同左
新株予約権の譲渡に関する事項	当社取締役会の承認を要 するものとする。	同左
代用払込みに関する事項	-	-
組織再編成行為に伴う新株予約権の交付に関する事項	-	-

(注)1. 新株予約権1個の行使請求により当社が当社普通株式を新たに発行又はこれに代えて当社の保有する当社普通株式を処分(以下、当社普通株式の発行又は処分を「交付」という。)する数(以下、「交付株式数」という。)は、50,000株とする。当社が下記「2. 行使価額の調整」の規定に従って、行使価額の調整を行う場合には、交付株式数は次の算式により調整される。但し、調整の結果生じる1株未満の端数は切り捨てるものとする。

$$\text{調整後交付株式数} = \frac{\text{調整前交付株式数} \times \text{調整前行使価額}}{\text{調整後行使価額}}$$

2. 行使価額の調整

(1) 当社は、当社が新株予約権の発行後、本項(2)に掲げる各事由により当社の発行済普通株式数に変更を生じる場合又は変更を生ずる可能性がある場合は、次に定める算式(以下、「行使価額調整式」という。)をもって行使価額を調整する。

$$\text{調整後行使価額} = \text{調整前行使価額} \times \frac{\text{既発行株式数} + \frac{\text{交付株式数} \times \text{1株当たりの払込金額}}{\text{時価}}}{\text{既発行株式数} + \text{交付株式数}}$$

- (2) 行使価額調整式により行使価額の調整を行う場合及びその調整後の行使価額の適用時期については、次に定めるところによる。

本項(4) に定める時価を下回る払込金額をもって当社普通株式を新たに発行し、又は当社の保有する当社普通株式を処分する場合（但し、当社の発行した取得条項付株式、取得請求権付株式若しくは取得条項付新株予約権（新株予約権付社債に付されたものを含む。）の取得と引換えに交付する場合又は当社普通株式の交付を請求できる新株予約権（新株予約権付社債に付されたものを含む。）その他の証券若しくは権利の転換、交換又は行使による場合を除く。）

調整後の行使価額は、払込期日（募集に際して払込期間が設けられたときは当該払込期間の最終日とする。以下、同じ。）の翌日以降又はかかる発行若しくは処分につき株主に割当てを受ける権利を与えるための基準日がある場合はその日の翌日以降これを適用する。

当社普通株式の株式分割又は当社普通株式の無償割当てにより当社普通株式を発行する場合

調整後の行使価額は、株式分割のための基準日の翌日以降又は当社普通株式の無償割当ての効力発生日の翌日以降、これを適用する。但し、当社普通株式の無償割当てについて、当社普通株式の株主に割当てを受ける権利を与えるための基準日がある場合は、その日の翌日以降これを適用する。

本項(4) に定める時価を下回る払込金額をもって当社普通株式の交付と引換えに当社に取得され若しくは取得を請求できる証券又は当社普通株式の交付を請求できる新株予約権若しくは新株予約権付社債を発行（無償割当ての場合を含む。）する場合

調整後の行使価額は、発行される取得請求権付株式、新株予約権（新株予約権付社債に付されたものを含む。）その他の証券又は権利（以下、「取得請求権付株式等」という。）の全てが当初の条件で転換、交換又は行使され、当社普通株式が交付されたものとみなして行使価額調整式を適用して算出するものとし、当該取得請求権付株式等の払込期日（新株予約権が無償にて発行される場合は割当日）の翌日以降、又は無償割当てのための基準日がある場合はその日（基準日を定めない場合には効力発生日）の翌日以降これを適用する。

上記にかかわらず、転換、交換又は行使に対して交付される当社普通株式の対価が取得請求権付株式等が発行された時点で確定していない場合は、調整後の行使価額は、当該対価の確定時点で発行されている取得請求権付株式等の全てが当該対価の確定時点の条件で転換、交換又は行使され当社普通株式が交付されたものとみなして行使価額調整式を準用して算出するものとし、当該対価が確定した日の翌日以降これを適用する。

本項(2) 乃至 の各取引において、当社普通株式の株主に割当てを受ける権利を与えるための基準日が設定され、かつ、無償割当ての効力の発生が当該基準日以降の株主総会、取締役会その他当社の機関の承認を条件としているときには、調整後の行使価額は、当該承認があった日の翌日以降これを適用するものとする。

この場合において、当該基準日の翌日から当該取引の承認があった日までに新株予約権を行使した新株予約権者に対しては、次の算出方法により当社普通株式を交付する。この場合、1株未満の端数は切り捨て、現金による調整は行わない。

$$\text{株式数} = \frac{(\text{調整前行使価額} - \text{調整後行使価額}) \times \frac{\text{調整前行使価額により}}{\text{当該期間内に交付された株式数}}}{\text{調整後行使価額}}$$

- (3) 行使価額調整式により算出された調整後の行使価額と調整前の行使価額との差額が1円未満に留まる限りは、行使価額の調整はこれを行わない。但し、その後行使価額の調整を必要とする事由が発生し、行使価額を調整する場合には、行使価額調整式中の調整前行使価額に代えて調整前行使価額からこの差額を差し引いた額を使用する。

- (4) 行使価額調整式の計算については、円位未満小数第2位まで算出し、小数第2位を四捨五入する。

行使価額調整式で使用する時価は、調整後の行使価額が初めて適用される日に先立つ45取引日目に始まる30取引日の東京証券取引所における当社普通株式の普通取引の毎日の終値の平均値（終値のない日数を除く。気配値表示を含む。）とする。この場合、平均値の計算は、円位未満小数第2位まで算出し、小数第2位を四捨五入する。

行使価額調整式で使用する既発行株式数は、株主に割当てを受ける権利を与えるための基準日がある場合はその日、また、かかる基準日がない場合は、調整後の行使価額を初めて適用する日の1ヶ月前の日における当社の発行済普通株式数から、当該日において当社の保有する当社普通株式を控除した数とする。

(5) 本項(2)の行使価額の調整を必要とする場合以外にも、次に掲げる場合には、当社は、新株予約権者（新株予約権を保有する者をいう。以下、同じ。）と協議の上、その承認を得て、必要な行使価額の調整を行う。

株式の併合、資本金の減少、合併、会社法第762条第1項に定められた新設分割、会社法第757条に定められた吸収分割、株式交換又は株式移転のために行使価額の調整を必要とするとき。

その他当社の発行済普通株式数の変更又は変更の可能性が生じる事由の発生により行使価額の調整を必要とするとき。

当社普通株式の株主に対する他の種類の株式の無償割当てのために行使価額の調整を必要とするとき。

行使価額を調整すべき複数の事由が相接して発生し、一方の事由に基づく調整後の行使価額の算出に当たり使用すべき時価につき、他方の事由による影響を考慮する必要があるとき。

3. 新株予約権の行使により株式を発行する場合の株式の発行価格及び資本組入額

(1) 新株予約権の行使により株式を発行する場合の株式1株の発行価格

新株予約権の行使により発行する当社普通株式1株の発行価格は、上記「新株予約権の行使時の払込金額」欄記載の行使価額とする。

(2) 新株予約権の行使により株式を発行する場合における増加する資本金及び資本準備金

新株予約権の行使により株式を発行する場合において増加する資本金の額は、会社計算規則第17条の規定に従い算出される資本金等増加限度額の2分の1の金額とし、計算の結果1円未満の端数が生じる場合はその端数を切り上げた金額とする。また、新株予約権の行使により株式を発行する場合において増加する資本準備金の額は、当該資本金等増加限度額から増加する資本金の額を減じて得た額とする。

第11回新株予約権

	事業年度末現在 (平成28年9月30日)	提出日の前月末現在 (平成28年11月30日)
新株予約権の数(個)	127	127
新株予約権のうち自己新株予約権の数(個)	-	-
新株予約権の目的となる株式の種類	当社普通株式	同左
新株予約権の目的となる株式の数(株)(注)1	6,350,000	6,350,000
新株予約権の行使時の払込金額(注)2	1株当たり251円	同左
新株予約権の行使期間	平成27年10月15日から 平成33年10月13日まで	同左
新株予約権の行使により株式を発行する場合の株式の発行価格及び資本組入額	(注)3	同左
新株予約権の行使の条件	新株予約権の一部行使は できない。(注)4	同左
新株予約権の譲渡に関する事項	当社取締役会の承認を要 するものとする。	同左
代用払込みに関する事項	-	-
組織再編成行為に伴う新株予約権の交付に関する事項	-	-

(注)1. 新株予約権1個の行使請求により当社が当社普通株式を新たに発行又はこれに代えて当社の保有する当社普通株式を処分(以下、当社普通株式の発行又は処分を「交付」という。)する数(以下、「交付株式数」という。)は、50,000株とする。当社が下記「2. 行使価額の調整」の規定に従って、行使価額の調整を行う場合には、交付株式数は次の算式により調整される。但し、調整の結果生じる1株未満の端数は切り捨てるものとする。

$$\text{調整後交付株式数} = \frac{\text{調整前交付株式数} \times \text{調整前行使価額}}{\text{調整後行使価額}}$$

2. 行使価額の調整

- (1) 当社は、当社が新株予約権の発行後、本項(2)に掲げる各事由により当社の発行済普通株式数に変更を生じる場合又は変更を生ずる可能性がある場合は、次に定める算式（以下、「行使価額調整式」という。）をもって行使価額を調整する。

$$\text{調整後行使価額} = \text{調整前行使価額} \times \frac{\text{既発行株式数} + \frac{\text{交付株式数} \times \text{1株当たりの払込金額}}{\text{時価}}}{\text{既発行株式数} + \text{交付株式数}}$$

- (2) 行使価額調整式により行使価額の調整を行う場合及びその調整後の行使価額の適用時期については、次に定めるところによる。

本項(4) に定める時価を下回る払込金額をもって当社普通株式を新たに発行し、又は当社の保有する当社普通株式を処分する場合（但し、当社の発行した取得条項付株式、取得請求権付株式若しくは取得条項付新株予約権（新株予約権付社債に付されたものを含む。）の取得と引換えに交付する場合又は当社普通株式の交付を請求できる新株予約権（新株予約権付社債に付されたものを含む。）その他の証券若しくは権利の転換、交換又は行使による場合を除く。）

調整後の行使価額は、払込期日（募集に際して払込期間が設けられたときは当該払込期間の最終日とする。以下、同じ。）の翌日以降又はかかる発行若しくは処分につき株主に割当てを受ける権利を与えるための基準日がある場合はその日の翌日以降これを適用する。

当社普通株式の株式分割又は当社普通株式の無償割当てにより当社普通株式を発行する場合

調整後の行使価額は、株式分割のための基準日の翌日以降又は当社普通株式の無償割当ての効力発生日の翌日以降、これを適用する。但し、当社普通株式の無償割当てについて、当社普通株式の株主に割当てを受ける権利を与えるための基準日がある場合は、その日の翌日以降これを適用する。

本項(4) に定める時価を下回る払込金額をもって当社普通株式の交付と引換えに当社に取得され若しくは取得を請求できる証券又は当社普通株式の交付を請求できる新株予約権若しくは新株予約権付社債を発行（無償割当ての場合を含む。）する場合

調整後の行使価額は、発行される取得請求権付株式、新株予約権（新株予約権付社債に付されたものを含む。）その他の証券又は権利（以下、「取得請求権付株式等」という。）の全てが当初の条件で転換、交換又は行使され、当社普通株式が交付されたものとみなして行使価額調整式を適用して算出するものとし、当該取得請求権付株式等の払込期日（新株予約権が無償にて発行される場合は割当日）の翌日以降、又は無償割当てのための基準日がある場合はその日（基準日を定めない場合には効力発生日）の翌日以降これを適用する。

上記にかかわらず、転換、交換又は行使に対して交付される当社普通株式の対価が取得請求権付株式等が発行された時点で確定していない場合は、調整後の行使価額は、当該対価の確定時点で発行されている取得請求権付株式等の全てが当該対価の確定時点の条件で転換、交換又は行使され当社普通株式が交付されたものとみなして行使価額調整式を準用して算出するものとし、当該対価が確定した日の翌日以降これを適用する。

本項(2) 乃至 の各取引において、当社普通株式の株主に割当てを受ける権利を与えるための基準日が設定され、かつ、無償割当ての効力の発生が当該基準日以降の株主総会、取締役会その他当社の機関の承認を条件としているときには、調整後の行使価額は、当該承認があった日の翌日以降これを適用するものとする。

この場合において、当該基準日の翌日から当該取引の承認があった日までに新株予約権を行使した新株予約権者に対しては、次の算出方法により当社普通株式を交付する。この場合、1株未満の端数は切り捨て、現金による調整は行わない。

$$\text{株式数} = \frac{(\text{調整前行使価額} - \text{調整後行使価額}) \times \frac{\text{調整前行使価額により}}{\text{当該期間内に交付された株式数}}}{\text{調整後行使価額}}$$

- (3) 行使価額調整式により算出された調整後の行使価額と調整前の行使価額との差額が1円未満に留まる限りは、行使価額の調整はこれを行わない。但し、その後行使価額の調整を必要とする事由が発生し、行使価額を調整する場合には、行使価額調整式中の調整前行使価額に代えて調整前行使価額からこの差額を差し引いた額を使用する。
- (4) 行使価額調整式の計算については、円位未満小数第2位まで算出し、小数第2位を四捨五入する。

行使価額調整式で使用する時価は、調整後の行使価額が初めて適用される日に先立つ45取引日目に始まる30取引日の東京証券取引所における当社普通株式の普通取引の毎日の終値の平均値（終値のない日数を除く。気配値表示を含む。）とする。この場合、平均値の計算は、円位未満小数第2位まで算出し、小数第2位を四捨五入する。

行使価額調整式で使用する既発行株式数は、株主に割当てを受ける権利を与えるための基準日がある場合はその日、また、かかる基準日がない場合は、調整後の行使価額を初めて適用する日の1ヶ月前の日における当社の発行済普通株式数から、当該日において当社の保有する当社普通株式を控除した数とする。

- (5) 本項(2)の行使価額の調整を必要とする場合以外にも、次に掲げる場合には、当社は、新株予約権者（新株予約権を保有する者をいう。以下、同じ。）と協議の上、その承認を得て、必要な行使価額の調整を行う。

株式の併合、資本金の減少、合併、会社法第762条第1項に定められた新設分割、会社法第757条に定められた吸収分割、株式交換又は株式移転のために行使価額の調整を必要とするとき。

その他当社の発行済普通株式数の変更又は変更の可能性が生じる事由の発生により行使価額の調整を必要とするとき。

当社普通株式の株主に対する他の種類の株式の無償割当てのために行使価額の調整を必要とするとき。

行使価額を調整すべき複数の事由が相接して発生し、一方の事由に基づく調整後の行使価額の算出に当たり使用すべき時価につき、他方の事由による影響を考慮する必要があるとき。

3. 新株予約権の行使により株式を発行する場合の株式の発行価格及び資本組入額

(1) 新株予約権の行使により株式を発行する場合の株式1株の発行価格

新株予約権の行使により発行する当社普通株式1株の発行価格は、上記「新株予約権の行使時の払込金額」欄記載の行使価額とする。

(2) 新株予約権の行使により株式を発行する場合における増加する資本金及び資本準備金

新株予約権の行使により株式を発行する場合において増加する資本金の額は、会社計算規則第17条の規定に従い算出される資本金等増加限度額の2分の1の金額とし、計算の結果1円未満の端数が生じる場合はその端数を切り上げた金額とする。また、新株予約権の行使により株式を発行する場合において増加する資本準備金の額は、当該資本金等増加限度額から増加する資本金の額を減じて得た額とする。

4. 新株予約権者は、平成27年10月15日以降、本新株予約権の行使期間の最終営業日までの期間いつでも、当社に対して、以下の条件に従い、定められた個数の本新株予約権の行使請求をすることができる（なお、かかる請求のあった日を、以下「行使請求日」という。）。

行使請求日以前に、株式会社ウィズ・パートナーズの紹介、協力及び支援等（以下「提携支援等」という。）により、当社又は当社の関係会社（以下「当社等」という。）がその事業（研究開発、使用許諾、販売、仕入、製造を含み、これらに限定されない。）に関する拘束力のある趣意書、覚書、同意書、契約書又はこれらと同等の内容の書面（秘密保持契約、またはこれに類似するものは除く。）（以下「業務提携契約等」という。）を（ ）第三者との間で締結した場合、並びに（ ）株式会社ウィズ・パートナーズが提携支援等を行った場合で、株式会社ウィズ・パートナーズ及び当社等が同意した条件又は要件に合う業務提携契約等が第三者から提示されたが当社等の業務提携契約等の締結自体が未了である場合において、（ ）及び（ ）の当該第三者の合計数が1者以上3者未満である場合、累積で新株予約権の半数（端数四捨五入）の64個（行使総額803,200,000円、新株予約権の目的となる株式3,200,000株。）を上限とした個数。

行使請求日以前に、株式会社ウィズ・パートナーズの提携支援等により、当社等が、業務提携契約等を（ ）第三者との間で締結した場合、並びに（ ）株式会社ウィズ・パートナーズが提携支援等を行った場合で、株式会社ウィズ・パートナーズ及び当社等が同意した条件又は要件に合う業務提携契約等が第三者から提示されたが当社等の業務提携契約等の締結自体が未了である場合において、（ ）及び（ ）の当該第三者の合計数が3者以上となった場合、前号に従う新株予約権の行使を含め、累積で新株予約権の全ての127個（行使総額1,593,850,000円、新株予約権の目的となる株式6,350,000株。）を上限とした個数。

前各号に関わらず、新株予約権者が新株予約権の行使を請求し行使金額を払込む日又は期間の初日より5営業日前に新株予約権者が行使しようとする新株予約権の個数及び払込みを行う日又は一定の期間を当社に対し通知した場合において、当該払込日又は当該期間の初日までに当社が同意した払込日又は期間における当社が同意した個数。

(3) 【行使価額修正条項付新株予約権付社債券等の行使状況等】

該当事項はありません。

(4) 【ライツプランの内容】

該当事項はありません。

(5) 【発行済株式総数、資本金等の推移】

年月日	発行済株式総数増減数(株)	発行済株式総数残高(株)	資本金増減額(千円)	資本金残高(千円)	資本準備金増減額(千円)	資本準備金残高(千円)
平成24年10月1日～平成25年9月30日 (注)1	140,576	873,331	2,526,275	6,157,286	2,526,275	7,569,846
平成25年12月26日 (注)2	10,000	883,331	218,475	6,375,761	218,475	7,788,321
平成26年4月1日 (注)3	87,449,769	88,333,100	-	6,375,761	-	7,788,321
平成26年10月1日～平成27年9月30日 (注)4	1,800,000	90,133,100	190,332	6,566,093	190,332	7,978,653
平成27年10月1日～平成28年9月30日 (注)5	2,544,909	92,678,009	212,500	6,778,593	212,500	8,191,153

(注)1. 第1回無担保転換社債型新株予約権付社債の株式転換及び新株予約権の行使によるものであります。

2. 有償第三者割当

発行価格 43,695円

資本組入額 21,847.5円

割当先 ドイツ銀行ロンドン支店、株式会社夢テクノロジー

3. 株式分割(1:100)によるものであります。

4. 新株予約権の行使によるものであります。

5. 第2回無担保転換社債型新株予約権付社債の株式転換によるものであります。

(6) 【所有者別状況】

平成28年9月30日現在

区分	株式の状況(1単元の株式数100株)							計	単元未満株式の状況(株)
	政府及び地方公共団体	金融機関	金融商品取引業者	その他の法人	外国法人等		個人その他		
					個人以外	個人			
株主数(人)	-	2	48	165	32	55	45,515	45,817	-
所有株式数(単元)	-	6,762	52,006	35,787	22,052	6,060	804,069	926,736	4,409
所有株式数の割合(%)	-	0.73	5.61	3.86	2.38	0.65	86.77	100.00	-

(注)上記「その他の法人」の欄には、証券保管振替機構名義の株式が、24単元含まれております。

(7)【大株主の状況】

平成28年9月30日現在

氏名又は名称	住所	所有株式数 (株)	発行済株式総数に 対する所有株式数 の割合(%)
木村佳司	千葉県浦安市	7,629,300	8.23
IHN株式会社	千葉県浦安市入船3-68-5	1,400,000	1.51
松井証券株式会社	東京都千代田区麹町1-4	960,800	1.03
株式会社SBI証券	東京都港区六本木1-6-1	825,900	0.89
CREDIT SUISSE SECURITIES (EUROPE) LIMITED MAIN ACCOUNT (常任代理人 クレディ・スイス証券株式 会社)	ONE CABOT SQUARE LONDON E14 4QJ (東京都港区六本木1-6-1 泉ガーデンタワー)	708,100	0.76
日本証券金融株式会社	東京都中央区日本橋茅場町1-2-10	667,500	0.72
楽天証券株式会社	東京都世田谷区玉川1-14-1	552,000	0.59
後藤重則	東京都目黒区	501,000	0.54
チョウテイ	東京都豊島区	487,700	0.52
BNYM SA/NV FOR BNYM FOR BNYM GCM CLIENT ACCTS M ILM FE (常任代理人 株式会社三菱 東京UFJ銀行)	2 KING EDWARD STREET,LONDON EC1A 1HQ UNITED KINGDOM (東京都千代田区丸の内2-7-1)	425,532	0.45
計	-	14,157,832	15.27

(8) 【議決権の状況】
【発行済株式】

平成28年 9月30日現在

区分	株式数 (株)	議決権の数 (個)	内容
無議決権株式	-	-	-
議決権制限株式 (自己株式等)	-	-	-
議決権制限株式 (その他)	-	-	-
完全議決権株式 (自己株式等)	-	-	-
完全議決権株式 (その他)	普通株式 92,673,600	926,736	-
単元未満株式	普通株式 4,409	-	-
発行済株式総数	92,678,009	-	-
総株主の議決権	-	926,736	-

(注) 「完全議決権株式 (その他)」欄の普通株式には、証券保管振替機構名義の株式が2,400株 (議決権24個) 含まれております。

【自己株式等】

平成28年 9月30日現在

所有者の氏名又は名称	所有者の住所	自己名義所有株式数 (株)	他人名義所有株式数 (株)	所有株式数の合計 (株)	発行済株式総数に対する所有株式数の割合 (%)
-	-	-	-	-	-
計	-	-	-	-	-

(9) 【ストックオプション制度の内容】

当社は、ストックオプション制度を採用しております。当該制度は、会社法に基づき新株予約権を発行する方法によるものであります。

当該制度の内容は以下のとおりであります。

(平成24年12月20日定時株主総会決議及び平成25年3月7日取締役会決議)

会社法に基づき、当社取締役に対して新株予約権を割当ててを、平成24年12月20日開催の定時株主総会及び平成25年3月7日開催の取締役会において決議されたものであります。

決議年月日	平成24年12月20日、平成25年3月7日
付与対象者の区分及び人数	当社取締役4名
新株予約権の目的となる株式の種類	「(2)新株予約権等の状況 株式会社メディネット 第1回新株予約権(業績達成条件付株式報酬型)」に記載しております。
株式の数(注)	同上
新株予約権の行使時の払込金額	同上
新株予約権の行使期間	同上
新株予約権の行使の条件	同上
新株予約権の譲渡に関する事項	同上
代用払込みに関する事項	-
組織再編成行為に伴う新株予約権の交付に関する事項	「(2)新株予約権等の状況 株式会社メディネット 第1回新株予約権(業績達成条件付株式報酬型)」に記載しております。

(注)当社が、当社普通株式の株式分割(当社普通株式の株式無償割当てを含む。以下、株式分割の記載につき同じ)又は株式併合を行う場合には、次の算式により付与株式数の調整を行い、調整の結果生じる1株未満の端数は、これを切り捨てる。

$$\text{調整後付与株式数} = \text{調整前付与株式数} \times \text{株式分割又は株式併合の比率}$$

また、当社が合併又は会社分割を行う場合その他これらの場合に準じて付与株式数の調整を必要とする場合には、当社は、合理的な範囲で付与株式数を適切に調整することができる。

(平成25年3月7日取締役会決議)

会社法に基づき、当社執行役員、社員及び顧問に対して新株予約権を割当ててを、平成25年3月7日開催の取締役会において決議されたものであります。

決議年月日	平成25年3月7日
付与対象者の区分及び人数	当社執行役員、社員及び顧問 20名
新株予約権の目的となる株式の種類	「(2)新株予約権等の状況 株式会社メディネット 第1回新株予約権(業績達成条件付株式報酬型)」に記載しております。
株式の数(注)	同上
新株予約権の行使時の払込金額	同上
新株予約権の行使期間	同上
新株予約権の行使の条件	同上
新株予約権の譲渡に関する事項	同上
代用払込みに関する事項	-
組織再編成行為に伴う新株予約権の交付に関する事項	「(2)新株予約権等の状況 株式会社メディネット 第1回新株予約権(業績達成条件付株式報酬型)」に記載しております。

(注)当社が、当社普通株式の株式分割(当社普通株式の株式無償割当てを含む。以下、株式分割の記載につき同じ)又は株式併合を行う場合には、次の算式により付与株式数の調整を行い、調整の結果生じる1株未満の端数は、これを切り捨てる。

$$\text{調整後付与株式数} = \text{調整前付与株式数} \times \text{株式分割又は株式併合の比率}$$

また、当社が合併又は会社分割を行う場合その他これらの場合に準じて付与株式数の調整を必要とする場合には、当社は、合理的な範囲で付与株式数を適切に調整することができる。

2 【自己株式の取得等の状況】

【株式の種類等】 該当事項はありません。

(1) 【株主総会決議による取得の状況】

該当事項はありません。

(2) 【取締役会決議による取得の状況】

該当事項はありません。

(3) 【株主総会決議又は取締役会決議に基づかないものの内容】

該当事項はありません。

(4) 【取得自己株式の処理状況及び保有状況】

該当事項はありません。

3 【配当政策】

当社では、株主に対する利益還元を最重要課題の一つとして位置づけており、業績、経営基盤の強化及び将来の成長等を総合的に勘案して、利益配当の実施を検討してまいります。また、先行投資を着実に回収し、継続的な成長を果たすことで企業価値を向上し、株主の皆様の利益に貢献したいと考えております。

しかしながら当社は、平成23年9月期より6期連続で当期純損失を計上していることから、当面は、細胞医療製品の製造・販売承認の取得に向けた設備投資及び研究開発投資、細胞加工業の顧客獲得に向けた設備投資及び営業活動への資金充当を優先して、事業の成長を図りながら、継続的に利益を計上できる企業体質となることにより、利益配当の実施を目指してまいります。

当社は、中間配当と期末配当の年2回の剰余金の配当を行うことを基本方針としており、これらの剰余金の配当の決定機関は、期末配当については株主総会、中間配当については取締役会であります。

なお、当社は、「取締役会の決議により、毎年3月31日を基準日として、中間配当を行うことができる」旨を定款に定めております。

4 【株価の推移】

(1) 【最近5年間の事業年度別最高・最低株価】

回次	第17期	第18期	第19期	第20期	第21期
決算年月	平成24年9月	平成25年9月	平成26年9月	平成27年9月	平成28年9月
最高(円)	14,300	103,900	59,800 333	404	270
最低(円)	8,480	9,370	26,350 193	127	109

(注) 1. 最高・最低株価は、東京証券取引所マザーズにおけるものであります。

2. 印は、株式分割(平成26年4月1日、1株 100株)による権利落後の最高・最低株価を示しております。

(2) 【最近6月間の月別最高・最低株価】

月別	平成28年4月	5月	6月	7月	8月	9月
最高(円)	270	192	178	168	145	183
最低(円)	148	158	115	128	131	133

(注) 最高・最低株価は、東京証券取引所マザーズにおけるものであります。

5【役員の状況】

男性11名 女性-名 (役員のうち女性の比率-%)

役名	職名	氏名	生年月日	略歴	任期	所有株式数 (株)
代表取締役会長兼社長	事業本部長	木村 佳司	昭和27年3月15日生	平成4年9月 HOYA(株) 本社市場開発促進部課長 平成6年10月 (株)コアメディカル 専務取締役 平成7年10月 当社設立 代表取締役社長 平成14年9月 代表取締役CEO 平成23年10月 代表取締役社長 平成25年10月 取締役会長 平成26年10月 代表取締役会長兼社長 平成27年10月 代表取締役会長兼社長兼事業本部長(現任)	(注)3	7,629,300
取締役副会長		鈴木 邦彦	昭和34年5月6日生	昭和57年4月 エッソ石油(株)(現EMGマーケティング(同))入社 昭和63年8月 日興証券(株)(現SMB C日興証券(株))入社 平成7年12月 同社 国際金融部欧米室長 平成10年12月 同社 海外業務室長 平成13年7月 ルクセンブルグ日興銀行社長 平成18年3月 当社入社 経営企画室長 平成19年10月 執行役員 経営企画部長 平成24年10月 執行役員 CPテクノロジー事業本部長 平成24年12月 取締役 CPテクノロジー事業本部長 平成25年10月 代表取締役社長 平成26年8月 取締役 平成26年10月 取締役 CPテクノロジー事業本部長兼細胞医療製品事業本部長 平成27年4月 取締役 事業本部長 平成27年10月 取締役副会長(現任)	(注)3	23,200
取締役	管理本部長	宮本 宗	昭和33年4月21日生	昭和57年6月 富士通(株)入社 平成13年4月 同社 政策推進本部計画部産業・社会システム政策担当部長 平成16年10月 同社 同本部政策企画部統括部長代理兼ヘルスケア新事業推進室長 平成18年6月 当社入社 社長室長 平成20年1月 医療法人社団混志会 常務理事 平成21年7月 (株)東京ベイメディカルフロンティア 取締役 平成23年10月 当社 執行役員 知財・法務部長 平成24年10月 執行役員 経営管理部長 平成26年10月 取締役 管理本部長(現任)	(注)3	-

役名	職名	氏名	生年月日	略歴	任期	所有株式数 (株)
取締役		篠田 丈	昭和36年8月1日生	昭和60年4月 ㈱小松製作所入社 平成元年5月 日興証券㈱(現S M B C日興証券 ㈱)入社 平成10年12月 ドレスナー・クラインオートベン ソン証券会社入社 平成12年9月 アイエヌジー・ベアリング証券会 社入社 平成15年3月 T & R(有)(現㈱T & Rホールディ ングス) 代表取締役(現任) 平成15年6月 B N Pパリバ証券㈱入社 平成19年4月 ㈱アリストゴラ(現㈱アリストゴ ラ・アドバイザーズ) 取締役 平成23年3月 同社 代表取締役(現任) 平成25年9月 ㈱アリストゴラ・フィナンシャ ル・サービス 取締役 平成26年10月 ㈱Noah's Planning 社外取締役 当社 社外取締役(現任) 平成28年1月 ㈱アリストゴラ・フィナンシャ ル・サービス 会長(現任)	(注)3	-
取締役		高橋 司	昭和28年7月15日生	昭和53年5月 東京大学医科学研究所附属病院外 科入局 昭和59年5月 同大学病院 外科助手 昭和61年10月 同大学病院 医学博士取得 昭和63年2月 ハーバード大学留学(腫瘍免疫、 移植免疫研究) 平成2年5月 東京大学医科学研究所 外科非常 勤講師 河北総合病院副センター長 平成8年5月 高橋メディカルクリニック 院長 (現任) 平成16年2月 医療法人つかさ会 理事長(現 任) 平成17年9月 医療法人社団混志会 監事 平成26年10月 当社 社外取締役(現任)	(注)3	-
取締役		南野 利久	昭和31年10月30日生	昭和55年9月 近畿商事三重㈱ 代表取締役社長 昭和60年4月 ㈱メディカルー光 代表取締役社 長(現任) 平成17年10月 ㈱ヘルスケアー光 代表取締役社 長 平成22年5月 ㈱メディシナー光 代表取締役 (現任) 平成24年4月 ㈱ヘルスケア・キャピタル 代表 取締役社長(現任) 平成26年8月 ㈱ヘルスケアー光 取締役 平成26年10月 当社 社外取締役(現任) 平成27年11月 西部沢井薬品㈱ 社外取締役(現 任)	(注)3	-

役名	職名	氏名	生年月日	略歴	任期	所有株式数 (株)
取締役		和田 勝	昭和20年5月31日生	昭和44年7月 厚生省(現厚生労働省)入省 平成元年6月 厚生省 薬務局経済課長 平成3年7月 厚生省 児童家庭局企画課長 平成4年4月 東京大学経済学部 非常勤講師 平成4年6月 厚生省 保険局企画課長 平成5年6月 厚生省 大臣官房総務課長 平成6年9月 厚生省 大臣官房審議官(医療保 険、老人保健、介護問題担当) 高齢者介護対策本部事務局長 平成10年2月 (有)福祉社会総合研究所 代表(現 任) 平成11年8月 (有)ケアメディック 代表取締役 (現任) 平成12年4月 健康保険組合連合会 参与(現 任) 平成14年4月 国際医療福祉大学大学院 教授 平成17年4月 順天堂大学大学院 客員教授(現 任) 平成24年4月 国際医療福祉大学大学院 特任教 授 平成26年10月 当社 社外取締役(現任) 平成27年4月 国際医療福祉大学大学院 客員教 授(現任)	(注)3	-
常勤監査役		瀧上 眞次	昭和27年9月17日生	昭和55年4月 東西貿易(株)入社 昭和62年1月 日興証券(株)(現S M B C日興証券 (株))入社 平成12年1月 ゼネラルコンサルティング(株)入社 平成14年5月 エムディエス(株) 取締役 平成15年10月 (株)コネット 取締役 平成15年12月 シミック(株)入社 社長室長 平成19年1月 ガイ・デザイン社(米国法人)日 本代表(現任) 平成24年9月 (株)チャーチルコンサルタンツ 顧 問(現任) 平成26年12月 当社 常勤監査役(現任)	(注)4	3,000
監査役		蘆原 信	昭和29年10月27日生	昭和54年4月 東京中小企業投資育成(株)入社 平成11年3月 同社 創業期投資支援室長 平成16年6月 同社 執行役員 平成18年6月 同社 取締役 平成21年6月 同社 執行役員 平成23年6月 (株)きもと 社外監査役(現任) 平成24年6月 東京中小企業投資育成(株)退社 平成25年12月 当社 社外監査役(現任) 平成27年9月 ステラ(株) 社外監査役(現任)	(注)4	-
監査役		川崎 義夫	昭和16年9月26日生	昭和39年4月 伊藤忠商事(株)入社 平成元年4月 同社 医療関連ビジネス室長 平成5年5月 メディポートシステム(株) 代表取 締役副社長 平成14年12月 ホームイシヨ(株) 代表取締役社 長(現任) 平成26年12月 当社 社外監査役(現任)	(注)4	2,000

役名	職名	氏名	生年月日	略歴	任期	所有株式数 (株)
監査役		伊佐野 米男	昭和27年8月5日生	昭和51年4月 和田税務会計事務所入所 昭和55年11月 (株)保谷レンズ(現HOYA(株))入 社 平成5年5月 HOYA(株) メディカル事業部管 理部長 平成6年4月 アイシテイ(株) 管理室長 平成8年4月 HOYAヘルスケア(株)(現HOY A(株)) 経理担当取締役 平成14年4月 NHテクノグラス(株)(現 AvanStrate(株)) 総務部長 平成17年8月 NH TECHNO GLASS KOREA CORPORATION(現AvanStrate Korea Inc.) 副社長兼執行役員 平成22年1月 AvanStrate(株) 監査役室付部長 平成25年11月 富士コンタクト(株) 顧問 平成27年5月 同社 非常勤監査役(現任) 平成28年12月 当社 社外監査役(現任)	(注)5	-
計						7,657,500

- (注) 1. 取締役篠田丈、高橋司、南野利久及び和田勝は、社外取締役であります。
2. 監査役瀧上眞次、穂原信、川崎義夫及び伊佐野米男は、社外監査役であります。
3. 平成28年12月21日開催の定時株主総会の終結の時から2年間であります。
4. 平成26年12月18日開催の定時株主総会の終結の時から4年間であります。
5. 平成28年12月21日開催の定時株主総会の終結の時から4年間であります。
6. 所有株式数には、役員持株会名義のものは含めておりません。

6【コーポレート・ガバナンスの状況等】

(1)【コーポレート・ガバナンスの状況】

コーポレート・ガバナンスに関する基本的な考え方

当社グループは、遵法精神のもと、透明性、効率性の高い経営上の組織体制や仕組みを整備し、企業価値の最大化を図ることをコーポレート・ガバナンスの基本的な考え方としております。

それを実現するために、株主・投資家をはじめとする全てのステークホルダーと良好な関係を築き、患者や医療機関、並びに企業等に革新的な技術およびサービスを提供し続けることにより、長期的、安定的な成長を遂げて行くことが重要であると考えております。

このような中で、コンプライアンス、リスクマネジメントの徹底、適時適切な情報開示、業務プロセスにおける不正や誤謬を防ぐ内部牽制の仕組み強化など、様々な施策を講じてコーポレート・ガバナンスの強化・充実に努めております。

企業統治の体制

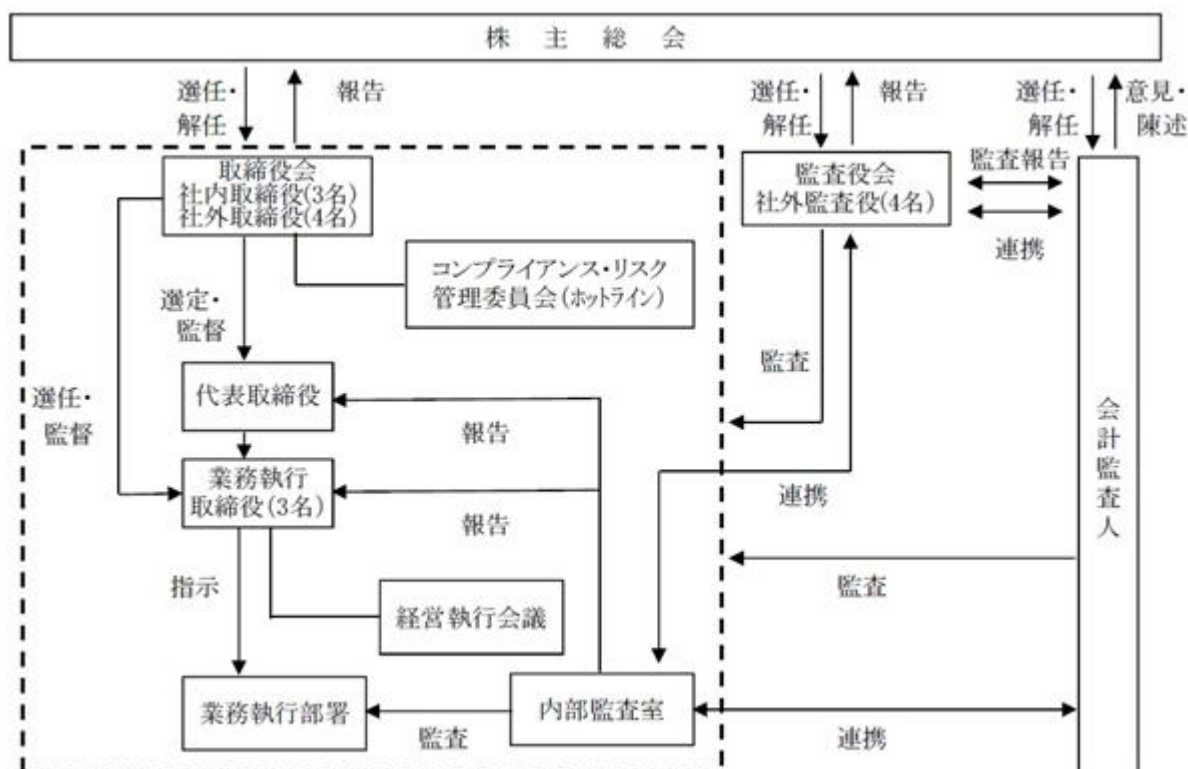
1. 企業統治の体制の概要

当社は、取締役会において経営の基本方針、法令で定められた事項、ならびに経営に関する重要事項について審議決定をしております。当社の取締役会は社外取締役4名を含む取締役7名で構成され、原則毎月1回の定期開催と必要に応じて臨時開催を行い、経営の意思決定を行うほか、業績の進捗状況及び業務執行状況の監督を行っております。また、取締役会を補完する機能として、業務執行取締役等が出席する経営執行会議において重要決裁事項の報告・協議・決定を行い、経営環境の変化に対応した迅速な業務執行ができる体制をとっております。なお、現在、業務執行取締役は3名であります。

また、当社は、監査役会設置会社であり、コーポレート・ガバナンスにおけるチェック・アンド・バランス（牽制と均衡）が適切に働くよう、監査役4名全員を社外監査役として配置しております。各監査役は、監査役会において策定された監査方針及び監査計画に基づき、取締役会などの重要な会議に出席し、取締役の業務執行状況を監督、監査しております。

一方、代表取締役の直轄組織として業務執行部門から独立した内部監査室を設置し、業務執行部門に対して厳正な内部監査を実施し、業務遂行の効率性・有効性の評価や法令及び規定等の遵守性確保を中心とした監査活動を行っております。

当社のコーポレート・ガバナンス体制の模式図は次のとおりであります。



2. 企業統治の体制を採用する理由

当社は、経営の意思決定機能と、業務執行を管理監督する機能を取締役会が持つことにより、経営効率の向上と的確かつ戦略的な経営判断が可能な経営体制をとっております。さらに取締役会に対する十分な監視機能を発揮するため、社外取締役4名を選任するとともに、監査役4名全員を社外監査役としています。社外取締役は、長年にわたる専門的な見識をもとに、取締役会に対して的確な提言と監視機能を果たしています。さらに、4名の社外監査役はそれぞれの専門の見地からの的確な経営監視を実行しております。以上により、経営監視機能の客観性および中立性が確保されており、十分に機能する体制が整っていると判断しております。

3. 内部統制システムの整備の状況

当社グループは、内部統制システムを、取締役会及び使用人の職務執行が法令または定款等に違反しないための法令遵守体制、会社の重大な損失の発生を未然に防止するためのリスク管理体制、財務情報その他企業情報を適正かつ適時に開示するための体制などを包括した内部管理体制と捉え、その体制整備を進めることにより、企業不祥事の発生の防止を図るなど、コーポレート・ガバナンスの確立に資することを基本的な考え方としております。

法令遵守体制の整備状況につきましては、取締役会の下にコンプライアンス・リスク管理委員会を設置し、代表取締役が委員長として、リスク管理統括責任者及びコンプライアンス統括責任者を兼ねております。具体的な制度設計としては、コンプライアンスの徹底を図るため、コンプライアンス管理規程を整備し、企業行動憲章及び行動規範を定め、全社員に対してのコンプライアンス研修の実施をするなど、法令及び企業倫理の遵守徹底を推進しております。また、公益通報者保護法の下、社内のマイナス情報を吸い上げ、不正行為の防止機能の役割を担うコンプライアンスホットラインを設置しております。さらに、反社会的勢力の排除につきましては、毅然とした態度を保ち、不当・不法な要求には一切応じないことを基本方針とし、その旨を行動規範に明記し、役員及び全社員に周知徹底を図っております。当社子会社については、当社の所管部門が業績進捗状況等の管理を行うとともに、必要に応じて指導及び支援を行っております。また、一定基準の重要事項については、当社子会社において機関決定する前に、当社へ報告を行い、承認を得ることになっているなど、適切な運営がなされることを監督する体制を整備しております。

情報開示体制の整備状況につきましては、社内各部門の責任者による情報の集約・管理、及び情報管理責任者による情報の重要性・適時開示の判断を中心として、社内体制を構築しております。また、年2回の決算説明の動画配信、四半期ごとの決算説明資料の掲載など、当社のホームページを活用したリリース情報の速やかな開示により、株主及び投資家等との適時適切なコミュニケーションを推進しております。

情報管理体制の整備状況につきましては、文書管理規程を定め、法令に基づく文書の作成及び保管、会社の重要な意思決定、重要な業務執行に関する文書等の適正な保管管理を行っております。具体的な内容としては、株主総会議事録・取締役会議事録・監査役会議事録・経営基本規程・財務諸表等を永久保存するなど、その重要度に応じた保存期間、保存方法を定めております。

財務報告の信頼性を確保するための財務報告に係る内部統制の整備状況につきましては、内部統制の評価範囲を定め、重要な業務プロセス及び決算・財務報告プロセスの文書化を行い、整備状況及び運用状況の評価を実施しております。

4. リスク管理体制の整備の状況

当社は、事業活動に潜在する様々な内外のリスクを全社的かつ適切に管理するため、リスク管理基本方針をリスク管理規程に定めるとともに、代表取締役を委員長としたコンプライアンス・リスク管理委員会を設置しております。コンプライアンス・リスク管理委員会においては、総務部がリスク管理を推進する事務局として、社内各部門の業務に関連するリスクの抽出と評価を行ったうえで優先的に管理をするリスクの特定を行い、社内各部門に対してリスクの予防、軽減、移転および回避対策を講じるなどの平時のリスク管理活動を推進しております。

また、事業の運営に重大な影響を及ぼす恐れのある経営危機が発生した場合に対応できるように、緊急対策本部の設置体制やクライシスコミュニケーションマニュアル等の整備をすすめる一方、災害、個人情報の漏洩や各種ハラスメントなどの重要リスクについては、各管理委員会のもとで個別管理規程を定めるなど、リスクの最小化と未然防止に努めております。

さらに当社は、企業経営及び日常業務に関して複数の法律事務所等と顧問契約を締結し、業務執行上の疑義が発生した場合は、その内容に応じた各分野の専門家から適宜助言を受けられる体制をとり、戦略及び法務リスクの管理強化を図っております。

5. 責任限定契約の内容の概要

会社法第427条第1項の規定により、各社外取締役、及び社外監査役との間に損害賠償責任を限定する契約を締結しており、当該契約に基づく賠償責任限度額は、法令に定める最低責任限度額としております。

内部監査及び監査役監査の状況

当社の監査役監査の状況は、常勤監査役1名を含む社外監査役4名の体制で監査を行い、監査役会は原則毎月1回開催されております。監査役及び監査役会は、会計監査人との間で双方の立場からの年度監査体制、監査計画及び監査内容について報告及び協議を行っております。

また、内部監査室を代表取締役の直轄組織として設置し、専任者1名が、他の業務執行部門から独立した立場で組織の内部管理体制の適正性及び効率性を客観的に評価し、改善提案やフォローアップを実施しております。

内部監査室は、監査役及び監査役会に対して年度監査体制及び年度監査計画を報告し、その内容について協議を行い、監査の実施状況については、その都度社外監査役である常勤監査役に報告するとともに、内部統制部門と意見交換を行い、相互の連携を深め、監査の実効性及び効率性の向上を図っております。

社外取締役及び社外監査役の状況

当社の社外取締役は4名、社外監査役は4名であります。

社外取締役篠田丈氏は、当社の取引金融機関の一つである日興証券㈱（現SMBC日興証券㈱）の出身であり、また、過去当社との間で経営コンサルティング等を目的とする成功報酬型の業務委託契約を締結していた株式会社アリストゴラ・アドバイザーズの代表取締役を兼務しておりますが、これまでに当社から当社に対する委託料の支払いは発生しておりません。社外取締役高橋司氏は、過去当社の契約医療機関である医療法人社団混志会の監事を兼務しておりましたが、現在は同法人の監事を辞任しております。社外取締役南野利久氏は、当社との間に特別の利害関係はありません。社外取締役和田勝氏は、過去当社との間で業務委託契約を締結していた有限会社ケアメディックの代表取締役を兼務しておりますが、当社から当社に対して支払った委託料は僅少であります。いずれの取引等も、その態様等に照らし、当社との間に特別の利害関係を有するものではありません。社外取締役は、取締役会などにおける重要な業務執行に係る意思決定プロセス等において当社の業務執行を行う経営陣から独立した中立的な立場から経営判断をしていただくために、幅広い、且つ奥行きのある豊富な経験と高い見識を有する方を選任するものとしております。また、社外取締役南野利久氏を東京証券取引所の定めに基づく独立役員として指定し、同取引所に届け出ております。

社外監査役瀧上眞次氏は、当社の取引金融機関の一つである日興証券㈱（現SMBC日興証券㈱）の出身であり、また、「第4 提出会社の状況 5 役員の状況」に記載しているとおり当社株式を所有しております。社外監査役種原信氏は、当社との間に特別の利害関係はありません。社外監査役川崎義夫氏は、「第4 提出会社の状況 5 役員の状況」に記載しているとおり当社株式を所有しております。社外監査役伊佐野米男氏は、当社との間に特別の利害関係はありません。いずれもその態様等に照らし、当社との間に特別の利害関係を有するものではありません。社外監査役について、他社の役職、役員を歴任されたことなどにより得た各々の優れた見識・経験、且つ、客観的立場から社外監査役としての職務を適切に遂行していただけるものと判断しております。また、社外監査役種原信氏を東京証券取引所の定めに基づく独立役員として指定し、同取引所に届け出ております。

当社において、社外取締役又は社外監査役を選任するための独立性について特段の定めはありませんが、専門的な知見に基づく客観的かつ適切な監督または監査といった機能及び役割が期待され、東京証券取引所の独立役員に関する判断基準等を参考に、一般株主と利益相反が生じるおそれがないことを基本的な考え方として、選任しております。

役員報酬等

1. 役員区分ごとの報酬等の総額、報酬等の種類別の総額及び対象となる役員の員数

役員区分	報酬等の総額 (千円)	報酬等の種類別の総額(千円)				対象となる 役員の員数 (人)
		基本報酬	ストック オプション	賞与	退職慰労金	
取締役 (社外取締役を除く。)	61,292	60,000	1,292	-	-	3
監査役 (社外監査役を除く。)	-	-	-	-	-	-
社外役員	26,800	26,800	-	-	-	8

(注) 当事業年度末日の役員の人数は、取締役7名及び監査役3名であります。上記には、平成28年1月22日付で退任した取締役1名を含んでおります。

2. 役員の報酬等の額の決定に関する方針

取締役及び監査役の報酬等につきましては、株主総会の決議により、取締役全員及び監査役全員のそれぞれの報酬限度額を決定しており、この点で株主の皆様の監視が働く仕組みとなっております。各取締役の報酬額は、取締役会の授権を受けた代表取締役が当社の定める一定の基準に基づき決定し、各監査役の報酬額は、監査役の協議により決定しております。なお、取締役及び監査役の報酬限度額は、次のとおりであります。

- (a) 取締役の報酬限度額は、平成15年12月24日開催の第8回定時株主総会において年額500,000千円以内(ただし、使用人分給与は含まない。)と決議いただいております。
- (b) 監査役の報酬限度額は、平成15年12月24日開催の第8回定時株主総会において年額100,000千円以内と決議いただいております。

株式の保有状況

イ. 投資株式のうち保有目的が純投資目的以外の目的であるものの銘柄数及び貸借対照表計上額の合計額

5銘柄 134,947千円

ロ. 保有目的が純投資目的以外の目的である投資株式の銘柄、株式数、貸借対照表計上額及び保有目的
(前事業年度)

特定投資株式

銘柄	株式数(株)	貸借対照表計上額 (千円)	保有目的
ナノキャリア(株)	81,900	85,831	取引関係強化、事業拡大等
(株)ニプロ	63,900	78,341	取引関係強化、事業拡大等

(当事業年度)

特定投資株式

銘柄	株式数(株)	貸借対照表計上額 (千円)	保有目的
MaxCyte, Inc.	1,071,573	119,319	取引関係強化、事業拡大等

ハ. 保有目的が純投資目的である投資株式
該当事項はありません。

会計監査の状況

当社は、会社法に基づく会計監査人及び金融商品取引法に基づく会計監査につきましては、新日本有限責任監査法人と監査契約を締結しておりますが、同監査法人及び当社監査に従事する同監査法人の業務執行社員と当社の間には、特別の利害関係はありません。当期において業務を執行した公認会計士及び監査業務にかかる補助者は、以下のとおりであります。

業務を執行した公認会計士： 海野 隆善、関口 茂

なお、上記2名については、継続監査年数が7年を超えておりませんので、継続監査年数の記載を省略しております。

監査業務にかかる補助者： 公認会計士 7名、その他 16名

取締役会で決議することができる株主総会決議事項

1. 取締役及び監査役の責任免除

当社は、取締役及び監査役がその期待される役割を十分に発揮できるように、会社法第426条第1項の規定により、取締役会の決議によって、取締役（取締役であった者も含む。）及び監査役（監査役であった者も含む。）の会社法第423条第1項の責任を、法令の限度において免除することができる旨定款に定めております。

2. 自己の株式の取得

当社は、会社法第165条第2項の規定により、取締役会の決議をもって、自己の株式を取得することができる旨を定款に定めております。これは、経営環境の変化に対応した機動的な資本政策の遂行を可能とするため、市場取引等により自己の株式を取得することを目的とするものであります。

3. 中間配当の決定機関

当社は、株主への機動的な利益還元を行うため、会社法第454条第5項の規定により、取締役会の決議によって毎年3月31日を基準日として、中間配当を行うことができる旨定款に定めております。

取締役の定数

当社の取締役は、15名以内とする旨定款に定めております。

取締役の選任の決議要件

当社は、取締役の選任決議について、株主総会において、議決権を行使することができる株主の議決権の3分の1以上を有する株主が出席し、出席した当該株主の議決権の過半数をもって行う旨定款に定めております。また、取締役の選任決議は、累積投票によらないものとする旨定款に定めております。

株主総会の特別決議要件

当社は、会社法第309条第2項に定める決議について、議決権を行使することができる株主の議決権の3分の1以上を有する株主が出席し、その議決権の3分の2以上に当たる多数をもって行う旨定款に定めております。

これは、株主総会の定足数を緩和することにより、株主総会の円滑な運営を行うことを目的とするものであります。

(2) 【監査報酬の内容等】

【監査公認会計士等に対する報酬の内容】

区分	前連結会計年度		当連結会計年度	
	監査証明業務に基づく報酬（千円）	非監査業務に基づく報酬（千円）	監査証明業務に基づく報酬（千円）	非監査業務に基づく報酬（千円）
提出会社	27,600	-	21,600	-
連結子会社	-	-	-	-
計	27,600	-	21,600	-

(注) 前連結会計年度の「監査証明業務に基づく報酬」には、前々連結会計年度に係る報酬6,000千円が含まれておりません。

【その他重要な報酬の内容】

(前連結会計年度及び当連結会計年度)

該当事項はありません。

【監査公認会計士等の提出会社に対する非監査業務の内容】

(前連結会計年度及び当連結会計年度)

該当事項はありません。

【監査報酬の決定方針】

監査日数等を勘案した上で決定しております。

第5【経理の状況】

1．連結財務諸表及び財務諸表の作成方法について

(1) 当社の連結財務諸表は、「連結財務諸表の用語、様式及び作成方法に関する規則」(昭和51年大蔵省令第28号)に基づいて作成しております。

(2) 当社の財務諸表は、「財務諸表等の用語、様式及び作成方法に関する規則」(昭和38年大蔵省令第59号。以下「財務諸表等規則」という。)に基づいて作成しております。

また、当社は、特例財務諸表提出会社に該当し、財務諸表等規則第127条の規定により財務諸表を作成しております。

2．監査証明について

当社は、金融商品取引法第193条の2第1項の規定に基づき、連結会計年度(平成27年10月1日から平成28年9月30日まで)の連結財務諸表及び事業年度(平成27年10月1日から平成28年9月30日まで)の財務諸表について、新日本有限責任監査法人により監査を受けております。

3．連結財務諸表等の適正性を確保するための特段の取組みについて

当社は、連結財務諸表等の適正性を確保するための特段の取組みを行っております。具体的には、会計基準等の内容を適切に把握する体制を整備するため、公益財団法人財務会計基準機構へ加入し、また、定期的に監査法人等の主催するセミナーに参加する等により、会計基準等の変更等についての確に対応することができる体制を整備しております。

1【連結財務諸表等】

(1)【連結財務諸表】

【連結貸借対照表】

(単位：千円)

	前連結会計年度 (平成27年9月30日)	当連結会計年度 (平成28年9月30日)
資産の部		
流動資産		
現金及び預金	2,211,801	2,494,270
売掛金	302,540	358,674
有価証券	1,600,000	1,100,000
原材料及び貯蔵品	98,431	60,414
その他	457,511	298,382
流動資産合計	4,670,284	4,311,742
固定資産		
有形固定資産		
建物及び構築物	1,962,594	1,942,060
減価償却累計額	595,231	737,837
建物及び構築物(純額)	1,367,363	1,204,222
機械及び装置	61,347	58,989
減価償却累計額	61,347	58,989
機械及び装置(純額)	0	0
リース資産	326,596	269,949
減価償却累計額	127,147	106,365
リース資産(純額)	199,448	163,583
建設仮勘定	25,608	26,089
その他	555,509	498,074
減価償却累計額	445,857	422,183
その他(純額)	109,651	75,890
有形固定資産合計	1,702,072	1,469,787
無形固定資産	320,542	265,199
投資その他の資産		
投資有価証券	592,451	432,917
長期貸付金	1,539,760	1,186,951
長期前払費用	493,926	403,074
貸倒引当金	580,000	580,000
その他	158,344	156,905
投資その他の資産合計	2,204,482	1,599,850
固定資産合計	4,227,097	3,334,836
資産合計	8,897,381	7,646,578

(単位：千円)

	前連結会計年度 (平成27年9月30日)	当連結会計年度 (平成28年9月30日)
負債の部		
流動負債		
買掛金	109,361	97,894
短期借入金	800,000	800,000
リース債務	57,270	56,295
未払金	158,482	124,583
未払法人税等	22,600	34,789
賞与引当金	85,875	81,437
資産除去債務	950	-
その他	21,988	50,968
流動負債合計	1,256,527	1,245,968
固定負債		
転換社債型新株予約権付社債	-	75,000
リース債務	144,408	106,676
繰延税金負債	96,254	66,953
資産除去債務	212,514	210,410
その他	14,385	10,488
固定負債合計	467,562	469,528
負債合計	1,724,090	1,715,496
純資産の部		
株主資本		
資本金	6,566,093	6,778,593
資本剰余金	7,978,653	8,191,153
利益剰余金	7,511,382	9,154,581
株主資本合計	7,033,364	5,815,165
その他の包括利益累計額		
その他有価証券評価差額金	109,408	71,004
その他の包括利益累計額合計	109,408	71,004
新株予約権	30,518	44,911
純資産合計	7,173,291	5,931,081
負債純資産合計	8,897,381	7,646,578

【連結損益計算書及び連結包括利益計算書】

【連結損益計算書】

(単位：千円)

	前連結会計年度 (自 平成26年10月1日 至 平成27年9月30日)	当連結会計年度 (自 平成27年10月1日 至 平成28年9月30日)
売上高	1,674,379	1,909,324
売上原価	1,001,349	1,048,647
売上総利益	673,030	860,676
販売費及び一般管理費	1, 2 2,414,881	1, 2 2,541,779
営業損失()	1,741,851	1,681,103
営業外収益		
受取利息	48,169	39,227
為替差益	96,686	-
投資事業組合運用益	42,272	-
設備賃貸料	8,926	7,542
その他	3,105	3,405
営業外収益合計	199,160	50,174
営業外費用		
支払利息	10,047	11,994
株式交付費	1,690	1,933
社債発行費等	10,023	758
為替差損	-	159,754
投資事業組合運用損	-	11,675
設備賃貸費用	6,496	6,711
その他	179	63
営業外費用合計	28,438	192,890
経常損失()	1,571,129	1,823,818
特別利益		
投資有価証券売却益	-	198,634
特別利益合計	-	198,634
特別損失		
固定資産除却損	3 30,347	3 537
減損損失	-	4 1,594
投資有価証券評価損	13,645	3,733
関係会社清算損	-	3,318
和解金	50,000	-
特別損失合計	93,992	9,183
税金等調整前当期純損失()	1,665,121	1,634,366
法人税、住民税及び事業税	10,689	10,904
法人税等調整額	36,510	2,073
法人税等合計	47,199	8,831
当期純損失()	1,712,320	1,643,198
親会社株主に帰属する当期純損失()	1,712,320	1,643,198

【連結包括利益計算書】

(単位：千円)

	前連結会計年度 (自 平成26年10月1日 至 平成27年9月30日)	当連結会計年度 (自 平成27年10月1日 至 平成28年9月30日)
当期純損失()	1,712,320	1,643,198
その他の包括利益		
その他有価証券評価差額金	22,624	38,404
その他の包括利益合計	22,624	38,404
包括利益	1,689,696	1,681,603
(内訳)		
親会社株主に係る包括利益	1,689,696	1,681,603
非支配株主に係る包括利益	-	-

【連結株主資本等変動計算書】

前連結会計年度（自 平成26年10月1日 至 平成27年9月30日）

(単位：千円)

	株主資本			
	資本金	資本剰余金	利益剰余金	株主資本合計
当期首残高	6,375,761	7,788,321	5,799,062	8,365,020
当期変動額				
新株の発行	190,332	190,332		380,664
親会社株主に帰属する当期純損失（ ）			1,712,320	1,712,320
株主資本以外の項目の当期変動額（純額）				
当期変動額合計	190,332	190,332	1,712,320	1,331,656
当期末残高	6,566,093	7,978,653	7,511,382	7,033,364

	その他の包括利益累計額		新株予約権	純資産合計
	その他有価証券評価差額金	その他の包括利益累計額合計		
当期首残高	86,784	86,784	27,576	8,479,381
当期変動額				
新株の発行				380,664
親会社株主に帰属する当期純損失（ ）				1,712,320
株主資本以外の項目の当期変動額（純額）	22,624	22,624	2,942	25,566
当期変動額合計	22,624	22,624	2,942	1,306,089
当期末残高	109,408	109,408	30,518	7,173,291

当連結会計年度（自 平成27年10月1日 至 平成28年9月30日）

(単位：千円)

	株主資本			
	資本金	資本剰余金	利益剰余金	株主資本合計
当期首残高	6,566,093	7,978,653	7,511,382	7,033,364
当期変動額				
新株の発行	212,500	212,500		425,000
親会社株主に帰属する当期純損失()			1,643,198	1,643,198
株主資本以外の項目の当期変動額(純額)				
当期変動額合計	212,500	212,500	1,643,198	1,218,198
当期末残高	6,778,593	8,191,153	9,154,581	5,815,165

	その他の包括利益累計額		新株予約権	純資産合計
	その他有価証券評価差額金	その他の包括利益累計額合計		
当期首残高	109,408	109,408	30,518	7,173,291
当期変動額				
新株の発行				425,000
親会社株主に帰属する当期純損失()				1,643,198
株主資本以外の項目の当期変動額(純額)	38,404	38,404	14,392	24,011
当期変動額合計	38,404	38,404	14,392	1,242,210
当期末残高	71,004	71,004	44,911	5,931,081

【連結キャッシュ・フロー計算書】

(単位：千円)

	前連結会計年度 (自 平成26年10月1日 至 平成27年9月30日)	当連結会計年度 (自 平成27年10月1日 至 平成28年9月30日)
営業活動によるキャッシュ・フロー		
税金等調整前当期純損失()	1,665,121	1,634,366
減価償却費	278,291	356,761
減損損失	-	1,594
賞与引当金の増減額(は減少)	5,795	4,438
受取利息及び受取配当金	49,095	41,368
支払利息	10,047	11,994
投資有価証券評価損益(は益)	13,645	3,733
投資有価証券売却損益(は益)	-	198,634
投資事業組合運用損益(は益)	42,272	11,675
関係会社清算損益(は益)	-	3,318
匿名組合投資損益(は益)	126	-
為替差損益(は益)	95,660	148,680
有形固定資産除却損	30,347	537
株式交付費	1,690	1,933
社債発行費等	10,023	758
和解金	50,000	-
売上債権の増減額(は増加)	4,773	56,133
たな卸資産の増減額(は増加)	54,974	53,900
仕入債務の増減額(は減少)	1,218	11,467
未払金の増減額(は減少)	7,119	21,907
未払又は未収消費税等の増減額	104,796	149,520
その他	112,127	131,035
小計	1,513,190	1,092,873
利息及び配当金の受取額	15,901	27,404
利息の支払額	10,025	11,939
法人税等の支払額	10,061	10,689
和解金の支払額	50,000	-
営業活動によるキャッシュ・フロー	1,567,375	1,088,096
投資活動によるキャッシュ・フロー		
有形固定資産の取得による支出	859,047	16,804
無形固定資産の取得による支出	116,303	40,587
投資有価証券の売却による収入	-	247,126
投資有価証券の償還による収入	1,000	-
関係会社の整理による収入	-	26,681
短期貸付金の純増減額(は増加)	1,000	12,000
長期貸付けによる支出	-	1,500
長期貸付金の回収による収入	120,950	204,875
資産除去債務の履行による支出	3,710	6,150
その他	649	4,627
投資活動によるキャッシュ・フロー	856,760	430,269
財務活動によるキャッシュ・フロー		
株式の発行による収入	378,109	-
株式の発行による支出	-	1,933
新株予約権付社債の発行による収入	-	490,469
新株予約権の発行による収入	-	11,490
リース債務の返済による支出	48,702	59,728
その他の支出	4,347	-
財務活動によるキャッシュ・フロー	325,059	440,297
現金及び現金同等物に係る換算差額	0	0
現金及び現金同等物の増減額(は減少)	2,099,076	217,530
現金及び現金同等物の期首残高	5,910,877	3,811,801
現金及び現金同等物の期末残高	1 3,811,801	1 3,594,270

【注記事項】

(連結財務諸表作成のための基本となる重要な事項)

1. 連結の範囲に関する事項

(1) 連結子会社の数 2社

主要な連結子会社の名称

(株)医業経営研究所、(株)メドセル

(2) 主要な非連結子会社の名称等

美迪奈特医学科技(北京)有限公司

(連結の範囲から除いた理由)

非連結子会社の総資産、売上高、当期純損益(持分に見合う額)及び利益剰余金(持分に見合う額)等は、いずれも僅少であり、連結財務諸表に及ぼす影響は軽微であるので除外しております。

2. 持分法の適用に関する事項

持分法を適用していない非連結子会社(美迪奈特医学科技(北京)有限公司)及び関連会社(TC BIOPHARM LIMITED)は、それぞれ当期純損益(持分に見合う額)及び利益剰余金(持分に見合う額)等からみて、持分法の対象から除いても連結財務諸表に及ぼす影響が軽微であり、かつ、全体としても重要性がないため持分法の適用範囲から除外しております。

3. 連結子会社の事業年度等に関する事項

すべての連結子会社の事業年度の末日は、連結決算日と一致しております。

4. 会計方針に関する事項

(1) 重要な資産の評価基準及び評価方法

イ 有価証券

その他有価証券

時価のあるもの

決算日の市場価格等に基づく時価法(評価差額は全部純資産直入法により処理し、売却原価は移動平均法により算定)を採用しております。

時価のないもの

移動平均法による原価法を採用しております。

なお、投資事業有限責任組合及びそれに類する組合の出資(金融商品取引法第2条第2項により有価証券とみなされるもの)については、組合契約に規定される決算報告日に応じて入手可能な最近の決算書等を基礎とし、その持分相当額を純額で取り込む方法によっております。

ロ たな卸資産

商品

移動平均法による原価法(貸借対照表価額は収益性の低下に基づく簿価切下げの方法により算定)を採用しております。

原材料

移動平均法による原価法(貸借対照表価額は収益性の低下に基づく簿価切下げの方法により算定)を採用しております。

仕掛品

個別法による原価法(貸借対照表価額は収益性の低下に基づく簿価切下げの方法により算定)を採用しております。

(2) 重要な減価償却資産の減価償却の方法

イ 有形固定資産(リース資産を除く)

定率法(ただし、平成10年4月1日以降に取得した建物(附属設備を除く)並びに平成28年4月1日以後に取得した建物附属設備及び構築物については定額法)を採用しております。

なお、主な耐用年数は以下のとおりであります。

建物及び構築物 3~20年

機械及び装置 4~5年

その他 4~10年

ロ 無形固定資産(リース資産を除く)

定額法を採用しております。

なお、自社利用のソフトウェアについては、社内における利用可能期間(5年)に基づいております。

八 リース資産

所有権移転ファイナンス・リース取引に係るリース資産

自己所有の固定資産に適用する減価償却方法と同一の方法を採用しております。

所有権移転外ファイナンス・リース取引に係るリース資産

リース期間を耐用年数とし、残存価額を零とする定額法を採用しております。

(3) 繰延資産の処理方法

イ 株式交付費

支出時に全額費用として処理しております。

ロ 社債発行費等

支出時に全額費用として処理しております。

(4) 重要な引当金の計上基準

イ 貸倒引当金

債権等の貸倒損失に備えるため、一般債権については貸倒実績率により、貸倒懸念債権等特定の債権については個別に回収可能性を勘案し、回収不能見込額を計上しております。

ロ 賞与引当金

従業員の賞与の支払に備えて、支給見込額の当連結会計年度負担額を計上しております。

(5) 連結キャッシュ・フロー計算書における資金の範囲

手許現金、随時引き出し可能な預金及び容易に換金可能であり、かつ、価値の変動について僅少なリスクしか負わない取得日から3ヶ月以内に償還期限の到来する短期投資からなっております。

(6) その他連結財務諸表作成のための重要な事項

消費税等の会計処理

消費税及び地方消費税の会計処理は、税抜方式によっております。

(会計方針の変更)

(企業結合に関する会計基準等の適用)

「企業結合に関する会計基準」(企業会計基準第21号 平成25年9月13日)、「連結財務諸表に関する会計基準」(企業会計基準第22号 平成25年9月13日)及び「事業分離等に関する会計基準」(企業会計基準第7号 平成25年9月13日)等を当連結会計年度から適用し、当期純利益等の表示の変更を行っております。当該表示の変更を反映させるため、前連結会計年度については、連結財務諸表の組替えを行っております。

(平成28年度税制改正に係る減価償却方法の変更に関する実務上の取扱いの適用)

法人税法の改正に伴い、「平成28年度税制改正に係る減価償却方法の変更に関する実務上の取扱い」(実務対応報告第32号 平成28年6月17日)を当連結会計年度に適用し、平成28年4月1日以後に取得した建物附属設備及び構築物に係る減価償却方法を定率法から定額法に変更しております。なお、これによる連結財務諸表に与える影響はありません。

(連結貸借対照表関係)

非連結子会社及び関連会社に対するものは次のとおりであります。

	前連結会計年度 (平成27年9月30日)	当連結会計年度 (平成28年9月30日)
投資有価証券(株式)	93,455千円	63,455千円
投資その他の資産「その他」(出資金)	0	0

(連結損益計算書関係)

1 販売費及び一般管理費のうち主要な費目及び金額は次のとおりであります。

	前連結会計年度 (自平成26年10月1日 至平成27年9月30日)	当連結会計年度 (自平成27年10月1日 至平成28年9月30日)
給与手当	275,093千円	353,336千円
賞与引当金繰入額	34,373	41,578
退職給付費用	3,520	4,340
研究開発費	645,978	603,364
支払手数料	302,017	227,662

2 一般管理費に含まれる研究開発費の総額は次のとおりであります。

前連結会計年度 (自 平成26年10月1日 至 平成27年9月30日)	当連結会計年度 (自 平成27年10月1日 至 平成28年9月30日)
645,978千円	603,364千円

3 固定資産除却損の内容は次のとおりであります。

	前連結会計年度 (自 平成26年10月1日 至 平成27年9月30日)	当連結会計年度 (自 平成27年10月1日 至 平成28年9月30日)
建物及び構築物	29,917千円	- 千円
機械及び装置	0	-
その他(工具、器具及び備品)	430	537

4 減損損失

前連結会計年度(自 平成26年10月1日 至 平成27年9月30日)

該当事項はありません。

当連結会計年度(自 平成27年10月1日 至 平成28年9月30日)

以下の資産グループについて減損損失を計上いたしました。

場所	用途	種類
東京都世田谷区	研究開発設備	建物及び構築物、その他

当社グループは、事業用資産については主としてキャッシュ・フローの生成単位である事業単位ごとにグルーピングを行っております。

当連結会計年度において、研究開発部門の本社への移転により、研究開発センターの建物及び構築物、耐用年数を経過して継続使用が見込めないその他の設備等、移転時に廃棄することを決定した資産グループの全額1,594千円を減額し、減損損失として特別損失に計上しました。その主な内訳は、建物及び構築物1,548千円、その他(工具、器具及び備品)46千円であります。

(連結包括利益計算書関係)

その他の包括利益に係る組替調整額及び税効果額

	前連結会計年度 (自 平成26年10月1日 至 平成27年9月30日)	当連結会計年度 (自 平成27年10月1日 至 平成28年9月30日)
その他有価証券評価差額金		
当期発生額	26,659千円	133,002千円
組替調整額	-	198,634
税効果調整前	26,659	65,632
税効果額	4,034	27,228
その他有価証券評価差額金	22,624	38,404
その他の包括利益合計	22,624	38,404

(連結株主資本等変動計算書関係)

前連結会計年度(自平成26年10月1日至平成27年9月30日)

1. 発行済株式の種類及び総数に関する事項

	当連結会計年度期首株式数(株)	当連結会計年度増加株式数(株)	当連結会計年度減少株式数(株)	当連結会計年度末株式数(株)
発行済株式				
普通株式(注)	88,333,100	1,800,000	-	90,133,100
合計	88,333,100	1,800,000	-	90,133,100

(注)普通株式の株式数の増加1,800,000株は、新株予約権の行使によるものであります。

2. 新株予約権及び自己新株予約権に関する事項

区分	新株予約権の内訳	新株予約権の目的となる株式の種類	新株予約権の目的となる株式の数(株)				当連結会計年度末残高(千円)
			当連結会計年度期首	当連結会計年度増加	当連結会計年度減少	当連結会計年度末	
提出会社	第7回新株予約権(注)1 (自己新株予約権) (注)2、3	普通株式	3,000,000 (-)	- (1,200,000)	3,000,000 (1,200,000)	- (-)	- (-)
	第8回新株予約権(注)4 (自己新株予約権) (注)2、3	普通株式	3,000,000 (-)	- (3,000,000)	3,000,000 (3,000,000)	- (-)	- (-)
	第9回新株予約権(注)4 (自己新株予約権) (注)2、3	普通株式	3,000,000 (-)	- (3,000,000)	3,000,000 (3,000,000)	- (-)	- (-)
	ストックオプションとしての新株予約権	-	-	-	-	-	30,518
合計	-	-	-	-	-	30,518	

(注)1. 第7回新株予約権の当連結会計年度減少は、新株予約権の行使1,800,000株及び自己新株予約権の取得1,200,000株によるものであります。

2. 第7回、第8回及び第9回自己新株予約権の当連結会計年度増加は、自己新株予約権の取得によるものであります。

3. 第7回、第8回及び第9回自己新株予約権の当連結会計年度減少は、自己新株予約権の消却によるものであります。

4. 第8回及び第9回新株予約権の当連結会計年度減少は、自己新株予約権の取得によるものであります。

当連結会計年度（自 平成27年10月1日 至 平成28年9月30日）

1. 発行済株式の種類及び総数に関する事項

	当連結会計年度期首株式数（株）	当連結会計年度増加株式数（株）	当連結会計年度減少株式数（株）	当連結会計年度末株式数（株）
発行済株式				
普通株式（注）	90,133,100	2,544,909	-	92,678,009
合計	90,133,100	2,544,909	-	92,678,009

（注）普通株式の株式数の増加2,544,909株は、第2回無担保転換社債型新株予約権付社債の株式転換によるものであります。

2. 新株予約権に関する事項

区分	新株予約権の内訳	新株予約権の目的となる株式の種類	新株予約権の目的となる株式の数（株）				当連結会計年度末残高（千円）
			当連結会計年度期首	当連結会計年度増加	当連結会計年度減少	当連結会計年度末	
提出会社	第2回無担保転換社債型新株予約権付社債（注）1、（注）2	普通株式	-	2,994,011	2,544,910	449,101	-
	第10回新株予約権（注）3	普通株式	-	2,400,000	-	2,400,000	7,680
	第11回新株予約権（注）3	普通株式	-	6,350,000	-	6,350,000	3,810
	ストックオプションとしての新株予約権	-	-	-	-	-	33,421
合計		-	-	-	-	-	44,911

（注）1. 第2回無担保転換社債型新株予約権付社債の当連結会計年度増加は、社債の発行によるものであります。

2. 第2回無担保転換社債型新株予約権付社債の当連結会計年度減少は、株式転換によるもの2,544,909株及び株式転換に伴う端数切り捨てによるもの1株であります。

3. 第10回及び第11回新株予約権の当連結会計年度増加は、新株予約権の発行によるものであります。

(連結キャッシュ・フロー計算書関係)

1. 現金及び現金同等物の期末残高と連結貸借対照表に掲記されている科目の金額との関係

	前連結会計年度 (自 平成26年10月1日 至 平成27年9月30日)	当連結会計年度 (自 平成27年10月1日 至 平成28年9月30日)
現金及び預金勘定	2,211,801千円	2,494,270千円
有価証券勘定	1,600,000	1,100,000
現金及び現金同等物	3,811,801	3,594,270

2. 重要な非資金取引の内容

	前連結会計年度 (自 平成26年10月1日 至 平成27年9月30日)	当連結会計年度 (自 平成27年10月1日 至 平成28年9月30日)
ファイナンス・リース取引に係る資産および債務額	171,619千円	21,022千円
重要な資産除去債務の計上額	137,912	-
転換社債型新株予約権付社債の転換による 資本金増加額	-	212,500
転換社債型新株予約権付社債の転換による 資本準備金増加額	-	212,500
転換社債型新株予約権付社債の転換による 転換社債型新株予約権付社債減少額	-	425,000

(リース取引関係)

(借主側)

1. ファイナンス・リース取引

(1) 所有権移転ファイナンス・リース取引

リース資産の内容

有形固定資産

主として、細胞培養加工施設における建物(建物附属設備)であります。

リース資産の減価償却の方法

連結財務諸表作成のための基本となる重要な事項「4. 会計方針に関する事項 (2) 重要な減価償却資産の減価償却の方法」に記載のとおりであります。

(2) 所有権移転外ファイナンス・リース取引

リース資産の内容

有形固定資産

主として、細胞加工施設(CPC)における工具、器具及び備品であります。

リース資産の減価償却の方法

連結財務諸表作成のための基本となる重要な事項「4. 会計方針に関する事項 (2) 重要な減価償却資産の減価償却の方法」に記載のとおりであります。

2. オペレーティング・リース取引

オペレーティング・リース取引のうち解約不能のものに係る未経過リース料

(単位：千円)

	前連結会計年度 (平成27年9月30日)	当連結会計年度 (平成28年9月30日)
1年内	14,400	14,400
1年超	22,800	9,600
合計	37,200	24,000

(金融商品関係)

1. 金融商品の状況に関する事項

(1) 金融商品に対する取組方針

当社グループは、事業計画に照らして、必要な資金については、金融機関からの借入による調達または、社債等の発行により資本市場から調達しております。一時的な余資は主に流動性の高い金融資産で運用しております。デリバティブは、主に為替変動リスクを回避するために利用し、投機的な取引は行わない方針であります。当連結会計年度においては利用しておりません。

(2) 金融商品の内容及びそのリスク並びにリスク管理体制

営業債権である売掛金は、顧客の信用リスクに晒されております。当該リスクに関しては、取引先ごとの期日管理、残高管理を行うとともに、定期的に主要取引先の信用状況を確認しております。

有価証券及び投資有価証券は、市場価格の変動や発行体の信用リスクに晒されておりますが、主に安全運用に係る短期のもの(コマーシャルペーパー等)や、業務上の関係を有する企業等の株式及び投資事業組合出資であり、定期的にその保有の妥当性を検証しております。

長期貸付金は、貸付先に対する信用リスクに晒されております。当該リスクに関しては、貸付先ごとの期日管理、残高管理を行うとともに、定期的に主要貸付先の信用状況を確認しております。

短期借入金は、主に営業取引に係る資金調達であります。

転換社債型新株予約権付社債は、主に細胞加工業の顧客獲得のためのマーケティング費用及び体制整備のための技術開発費用に係る資金調達を目的としたものであり、償還日は決算日後5年1ヶ月であります。

(3) 信用リスクの集中

当連結会計年度の連結決算日現在における営業債権のうち、94.0%が特定の大口顧客に対するものであります。

2. 金融商品の時価等に関する事項

連結貸借対照表計上額、時価及びこれらの差額については、次のとおりであります。なお、時価を把握することが極めて困難と認められるものは、次表には含まれておりません。

前連結会計年度(平成27年9月30日)

	連結貸借対照表 計上額(千円)	時価(千円)	差額(千円)
現金及び預金	2,211,801	2,211,801	-
売掛金	302,540	302,540	-
有価証券			
その他有価証券	1,600,000	1,600,000	-
投資有価証券			
その他有価証券	187,122	187,122	-
長期貸付金	1,539,760		
貸倒引当金(*)	580,000		
	959,760	979,645	19,885
資産計	5,261,224	5,281,109	19,885
短期借入金	800,000	800,000	-
負債計	800,000	800,000	-

(*)長期貸付金に個別に計上している貸倒引当金を控除しております。

当連結会計年度（平成28年9月30日）

	連結貸借対照表 計上額（千円）	時価（千円）	差額（千円）
現金及び預金	2,494,270	2,494,270	-
売掛金	358,674	358,674	-
有価証券			
その他有価証券	1,100,000	1,100,000	-
投資有価証券			
その他有価証券	119,319	119,319	-
長期貸付金	1,186,951		
貸倒引当金（*）	580,000		
	606,951	674,032	67,080
資産計	4,679,216	4,746,297	67,080
短期借入金	800,000	800,000	-
転換社債型新株予約権付社債	75,000	71,536	3,463
負債計	875,000	871,536	3,463

（*）長期貸付金に個別に計上している貸倒引当金を控除しております。

（注）1．金融商品の時価の算定方法に関する事項

資 産

(1)現金及び預金、(2)売掛金、(3)有価証券

これらは短期間で決済されるものであるため、時価は帳簿価額と近似していることから、当該帳簿価額によっております。

(4)投資有価証券

投資有価証券の時価について、株式は取引所の価格によっております。また、保有目的ごとの有価証券に関する事項については、注記事項「有価証券関係」をご参照ください。

(5)長期貸付金

当社では、長期貸付金の時価の算定は、一定の期間ごとに分類し、与信管理上の信用リスク区分ごとに、その将来キャッシュ・フローを国債の利回り等適切な指標に信用スプレッドを上乗せした利率で割り引いた現在価値により算定しております。

負 債

(1)短期借入金

短期借入金は、短期間で決済されるものであるため、時価は帳簿価額と近似していることから、当該帳簿価額によっております。

(2)転換社債型新株予約権付社債

元利金の合計額を当該社債の残存期間及び信用リスクを加味した利率で割り引いた現在価値により算定しております。

2. 時価を把握することが極めて困難と認められる金融商品

(単位：千円)

(区分)	前連結会計年度 (平成27年9月30日)	当連結会計年度 (平成28年9月30日)
関係会社株式 非上場株式	93,455	63,455
その他有価証券 非上場株式	19,361	15,628
投資事業組合出資金	292,512	234,514

これらについては、市場価格がなく、時価を把握することが極めて困難と認められることから「(4)投資有価証券」に含めておりません。

3. 金銭債権及び満期のある有価証券の連結決算日後の償還予定額

前連結会計年度(平成27年9月30日)

	1年以内 (千円)	1年超5年以内 (千円)	5年超10年以内 (千円)	10年超 (千円)
現金及び預金	2,211,801	-	-	-
売掛金	302,540	-	-	-
有価証券	1,600,000	-	-	-
長期貸付金	-	1,539,760	-	-
合計	4,114,342	1,539,760	-	-

当連結会計年度(平成28年9月30日)

	1年以内 (千円)	1年超5年以内 (千円)	5年超10年以内 (千円)	10年超 (千円)
現金及び預金	2,494,270	-	-	-
売掛金	358,674	-	-	-
有価証券	1,100,000	-	-	-
長期貸付金	3,750	626,951	25,000	531,250
合計	3,956,695	626,951	25,000	531,250

4. 短期借入金の連結決算日後の返済予定額

前連結会計年度(平成27年9月30日)

	1年以内 (千円)	1年超 2年以内 (千円)	2年超 3年以内 (千円)	3年超 4年以内 (千円)	4年超 5年以内 (千円)	5年超 (千円)
短期借入金	800,000	-	-	-	-	-
合計	800,000	-	-	-	-	-

当連結会計年度(平成28年9月30日)

	1年以内 (千円)	1年超 2年以内 (千円)	2年超 3年以内 (千円)	3年超 4年以内 (千円)	4年超 5年以内 (千円)	5年超 (千円)
短期借入金	800,000	-	-	-	-	-
合計	800,000	-	-	-	-	-

(有価証券関係)

1. その他有価証券

前連結会計年度(平成27年9月30日)

	種類	連結貸借対照表計上額(千円)	取得原価(千円)	差額(千円)
連結貸借対照表計上額が取得原価を超えるもの	株式	187,122	48,492	138,630
合計		187,122	48,492	138,630

(注) 非上場株式(連結貸借対照表計上額 19,361千円)及び投資事業組合出資金(連結貸借対照表計上額 292,512千円)については、市場価格がなく、時価を把握することが極めて困難と認められることから、上表の「その他有価証券」には含めておりません。

当連結会計年度(平成28年9月30日)

	種類	連結貸借対照表計上額(千円)	取得原価(千円)	差額(千円)
連結貸借対照表計上額が取得原価を超えるもの	株式	119,319	0	119,319
合計		119,319	0	119,319

(注) 非上場株式(連結貸借対照表計上額 15,628千円)及び投資事業組合出資金(連結貸借対照表計上額 234,514千円)については、市場価格がなく、時価を把握することが極めて困難と認められることから、上表の「その他有価証券」には含めておりません。

2. 売却したその他有価証券

前連結会計年度(自平成26年10月1日至平成27年9月30日)

該当事項はありません。

当連結会計年度(自平成27年10月1日至平成28年9月30日)

種類	売却額(千円)	売却益の合計額(千円)	売却損の合計額(千円)
株式	247,126	198,634	-
合計	247,126	198,634	-

3. 減損処理を行った有価証券

前連結会計年度において、投資有価証券について13,645千円(その他有価証券13,645千円)減損処理を行っております。

当連結会計年度において、投資有価証券について3,733千円(その他有価証券3,733千円)減損処理を行っております。

なお、減損処理にあたっては、期末における時価が取得原価に比べ50%以上下落した場合には全て減損処理を行い、30~50%程度下落した場合には、回復可能性等を考慮して必要と認められた額について減損処理を行っております。

また、非上場株式については、期末における実質価格が取得原価に比べ50%以上下落した場合には全て減損処理を行い、30~50%程度下落した場合には、回復可能性等を考慮して必要と認められた額について減損処理を行っております。

(退職給付関係)

1. 採用している退職給付制度の概要

当社グループは、確定拠出年金制度を採用しております。

2. 退職給付費用に関する事項

	前連結会計年度 (自 平成26年10月1日 至 平成27年9月30日)	当連結会計年度 (自 平成27年10月1日 至 平成28年9月30日)
確定拠出年金掛金(千円)	10,495	10,720

(ストック・オプション等関係)

1. スtock・オプションに係る費用計上額及び科目名

(単位:千円)

	前連結会計年度 (自 平成26年10月1日 至 平成27年9月30日)	当連結会計年度 (自 平成27年10月1日 至 平成28年9月30日)
販売費及び一般管理費の株式報酬費	7,522	2,902

2. スtock・オプションの内容、規模及びその変動状況

(1) スtock・オプションの内容

	平成25年スtock・オプション 第1回新株予約権
付与対象者の区分及び数	当社取締役4名 当社執行役員3名 当社従業員13名 当社顧問4名
スtock・オプション数(注)1	普通株式 117,700株
付与日	平成25年3月25日
権利確定条件	(注)2
対象勤務期間	対象勤務期間の定めはありません。
権利行使期間	平成28年3月25日から平成33年3月24日まで

(注)1. 株式数に換算して記載しております。なお、平成26年4月1日付で普通株式1株につき100株の割合で株式分割を行っております。表中は分割後の株式数に換算して記載しております。

2. 権利行使条件は次のとおりです。

割当日から行使期間中に終了する決算期において1回以上、連結営業利益が黒字を計上していること。但し、当社が会計基準を変更した場合(国際財務報告基準の適用を含む)には、新株予約権の募集事項を決定する取締役会において、本文と同等の条件を定めるものとする。

新株予約権者が新株予約権を放棄した場合、当該新株予約権を行使することができない。

その他の条件については、取締役会決議に基づき、当社と新株予約権者との間で締結する「新株予約権割当契約」に定めるところによる。

(2) スtock・オプションの規模及びその変動状況

当連結会計年度(平成28年9月期)において存在したスtock・オプションを対象とし、スtock・オプションの数については、株式数に換算して記載しております。

ストック・オプションの数

	平成25年ストック・オプション 第1回新株予約権
権利確定前 (株)	
前連結会計年度末	89,500
付与	-
失効	5,100
権利確定	-
未確定残	84,400
権利確定後 (株)	
前連結会計年度末	-
権利確定	-
権利行使	-
失効	-
未行使残	-

単価情報

	平成25年ストック・オプション 第1回新株予約権
権利行使価格 (円)	1
行使時平均株価 (円)	-
公正な評価単価(付与日)(円)	396

(注) 当社は、平成26年4月1日付で普通株式1株につき100株の割合で株式分割を行っております。表中は分割後の価格を記載しております。

3. スtock・オプションの権利確定数の見積方法

基本的には、将来の失効数の合理的な見積りは困難であるため、実績の失効数のみ反映させる方法を採用しております。

(税効果会計関係)

1. 繰延税金資産及び繰延税金負債の発生の主な原因別の内訳

	前連結会計年度 (平成27年9月30日)	当連結会計年度 (平成28年9月30日)
繰延税金資産		
賞与引当金損金算入限度超過額	28,668千円	24,926千円
貸倒引当金損金算入限度超過額	186,760	177,480
一括償却資産損金算入限度超過額	2,528	975
未払事業税	3,929	7,338
未払事業所税	1,555	1,670
有価証券評価損	25,123	15,244
出資金評価損	6,243	5,933
その他有価証券評価差額金	-	7,489
資産除去債務	68,866	64,629
新株予約権	9,826	10,226
繰越欠損金	1,768,492	2,121,716
その他	34,272	32,550
繰延税金資産小計	2,136,266	2,470,180
評価性引当額	2,123,508	2,461,117
繰延税金資産合計	12,758	9,063
繰延税金負債		
建物(資産除去費用)	57,944	52,176
その他有価証券評価差額金	51,068	23,840
繰延税金負債合計	109,012	76,016
繰延税金資産(負債)の純額	96,254	66,953

2. 法定実効税率と税効果会計適用後の法人税等の負担率との間に重要な差異があるときの、当該差異の原因となった主要な項目別の内訳

前連結会計年度及び当連結会計年度は、税金等調整前当期純損失を計上しているため、記載を省略しております。

3. 法人税等の税率の変更による繰延税金資産及び繰延税金負債の金額の修正

「所得税法等の一部を改正する法律」(平成28年法律第15号)及び「地方税法等の一部を改正する等の法律」(平成28年法律第13号)が平成28年3月29日に国会で成立し、平成28年4月1日以後に開始する連結会計年度から法人税率等の引下げ等が行われることとなりました。これに伴い、繰延税金資産及び繰延税金負債の計算に使用する法定実効税率は、前連結会計年度の計算において使用した32.2%から平成28年10月1日に開始する連結会計年度及び平成29年10月1日に開始する連結会計年度に解消が見込まれる一時差異については30.8%に、平成30年10月1日に開始する連結会計年度以降に解消が見込まれる一時差異等については、30.6%となります。

なお、この税率変更による影響は軽微であります。

(資産除去債務関係)

(1) 当該資産除去債務の概要

事業所の不動産賃貸借契約に伴う原状回復義務等であります。

(2) 当該資産除去債務の金額の算定方法

使用見込期間は建物の法定耐用年数または不動産賃貸借契約の契約期間を勘案して見積もり、割引率は0.134%～1.838%を使用して資産除去債務の金額を計算しております。

(3) 当該資産除去債務の総額の増減

	前連結会計年度	当連結会計年度
	(自 平成26年10月1日 至 平成27年9月30日)	(自 平成27年10月1日 至 平成28年9月30日)
期首残高	76,599千円	213,464千円
有形固定資産の取得に伴う増加額	137,912	-
時の経過による調整額	2,662	3,129
資産除去債務の履行による減少額	3,710	6,183
期末残高	213,464	210,410

(セグメント情報等)

【セグメント情報】

1. 報告セグメントの概要

当社グループの報告セグメントは、当社グループの構成単位のうち分離された財務情報が入手可能であり、取締役会が、経営資源の配分の決定及び業績を評価するために、定期的に検討を行う対象となっているものであります。

当社グループは、カテゴリーごとの区分管理をしており、「細胞加工業」及び「細胞医療製品事業」の2つを報告セグメントとしております。

「細胞加工業」は、免疫細胞療法総合支援サービス、企業、大学、研究機関等からの臨床用、治験用の細胞加工の受託及び細胞加工施設の運営受託を含めたそれらの関連サービスを主に行っております。「細胞医療製品事業」は、細胞医療製品の製造・販売承認の取得のための研究開発を主に行っております。

2. 報告セグメントごとの売上高、利益又は損失、資産その他の項目の金額の算定方法

報告されている事業セグメントの会計処理の方法は、「連結財務諸表作成のための基本となる重要な事項」における記載と概ね同一であります。

報告セグメントの利益は、営業利益ベースの数値であります。

3. 報告セグメントごとの売上高、利益又は損失、資産その他の項目の金額に関する情報

前連結会計年度(自 平成26年10月1日 至 平成27年9月30日)

(単位：千円)

	報告セグメント			調整額 (注)1	連結財務諸表 計上額 (注)2
	細胞加工業	細胞医療製品 事業	計		
売上高					
外部顧客への売上高	1,666,018	8,361	1,674,379	-	1,674,379
セグメント間の内部売上高又は振替高	-	-	-	-	-
計	1,666,018	8,361	1,674,379	-	1,674,379
セグメント損失()	388,202	656,262	1,044,465	697,385	1,741,851
セグメント資産	2,588,005	1,110,121	3,698,127	5,199,254	8,897,381
その他の項目					
減価償却費	223,535	40,865	264,400	7,394	271,795
有形固定資産及び無形固定資産の増加額	1,187,415	12,754	1,200,170	35,014	1,235,185

(注)1. 調整額は、以下のとおりであります。

- (1)セグメント損失()の調整額 697,385千円は、全社費用であります。全社費用は、報告セグメントに帰属しない一般管理費であります。
- (2)セグメント資産の調整額5,199,254千円は、各報告セグメントに配分していない全社資産であります。
- (3)減価償却費の調整額7,394千円は、全社費用であります。全社費用は、報告セグメントに帰属しない一般管理費であります。

(4)有形固定資産及び無形固定資産の増加額の調整額35,014千円は、各報告セグメントに配分していない
 全社資産であります。

2.セグメント損失()は、連結財務諸表の営業損失と調整を行っております。

当連結会計年度(自 平成27年10月1日 至 平成28年9月30日)

(単位:千円)

	報告セグメント			調整額 (注)1	連結財務諸表 計上額 (注)2
	細胞加工業	細胞医療製品 事業	計		
売上高					
外部顧客への売上高	1,876,719	32,604	1,909,324	-	1,909,324
セグメント間の内部売上高又 は振替高	-	-	-	-	-
計	1,876,719	32,604	1,909,324	-	1,909,324
セグメント損失()	374,018	653,280	1,027,298	653,804	1,681,103
セグメント資産	2,211,176	732,806	2,943,983	4,702,595	7,646,578
その他の項目					
減価償却費	292,472	46,453	338,925	11,339	350,264
有形固定資産及び無形固定資 産の増加額	48,446	2,902	51,348	19,949	71,298

(注)1.調整額は、以下のとおりであります。

(1)セグメント損失()の調整額 653,804千円は、全社費用であります。全社費用は、報告セグメントに
 帰属しない一般管理費であります。

(2)セグメント資産の調整額4,702,595千円は、各報告セグメントに配分していない全社資産でありま
 す。

(3)減価償却費の調整額11,339千円は、全社費用であります。全社費用は、報告セグメントに帰属しな
 い一般管理費であります。

(4)有形固定資産及び無形固定資産の増加額の調整額19,949千円は、各報告セグメントに配分していな
 い全社資産であります。

2.セグメント損失()は、連結財務諸表の営業損失と調整を行っております。

【関連情報】

前連結会計年度(自 平成26年10月1日 至 平成27年9月30日)

1.製品及びサービスごとの情報

単一の製品・サービスの区分の外部顧客への売上高が連結損益計算書の売上高の90%を超えるため、記載を省
 略しております。

2.地域ごとの情報

(1)売上高

本邦の外部顧客への売上高が連結損益計算書の売上高の90%を超えるため、記載を省略しております。

(2)有形固定資産

本邦以外に所在している有形固定資産がないため、該当事項はありません。

3.主要な顧客ごとの情報

(単位:千円)

顧客の名称又は氏名	売上高	関連するセグメント名
医療法人社団 混志会	1,574,548	細胞加工業

当連結会計年度(自 平成27年10月1日 至 平成28年9月30日)

1.製品及びサービスごとの情報

単一の製品・サービスの区分の外部顧客への売上高が連結損益計算書の売上高の90%を超えるため、記載を省略しております。

2. 地域ごとの情報

(1) 売上高

本邦の外部顧客への売上高が連結損益計算書の売上高の90%を超えるため、記載を省略しております。

(2) 有形固定資産

本邦以外に所在している有形固定資産がないため、該当事項はありません。

3. 主要な顧客ごとの情報

(単位：千円)

顧客の名称又は氏名	売上高	関連するセグメント名
医療法人社団 混志会	1,719,496	細胞加工業

【報告セグメントごとの固定資産の減損損失に関する情報】

前連結会計年度(自 平成26年10月1日 至 平成27年9月30日)

該当事項はありません。

当連結会計年度(自 平成27年10月1日 至 平成28年9月30日)

(単位：千円)

	細胞加工業	細胞医療製品事業	全社・消去	合計
減損損失	-	1,594	-	1,594

【報告セグメントごとののれんの償却額及び未償却残高に関する情報】

前連結会計年度(自 平成26年10月1日 至 平成27年9月30日)

該当事項はありません。

当連結会計年度(自 平成27年10月1日 至 平成28年9月30日)

該当事項はありません。

【報告セグメントごとの負ののれん発生益に関する情報】

前連結会計年度(自 平成26年10月1日 至 平成27年9月30日)

該当事項はありません。

当連結会計年度(自 平成27年10月1日 至 平成28年9月30日)

該当事項はありません。

【関連当事者情報】

前連結会計年度(自 平成26年10月1日 至 平成27年9月30日)及び当連結会計年度(自 平成27年10月1日 至 平成28年9月30日)

関連当事者との間における重要な取引がないため、記載を省略しております。

(1株当たり情報)

前連結会計年度 (自 平成26年10月1日 至 平成27年9月30日)	当連結会計年度 (自 平成27年10月1日 至 平成28年9月30日)
1株当たり純資産額 79.25円	1株当たり純資産額 63.51円
1株当たり当期純損失金額() 19.28円	1株当たり当期純損失金額() 18.01円
なお、潜在株式調整後1株当たり当期純利益金額については、潜在株式は存在するものの1株当たり当期純損失であるため記載しておりません。	なお、潜在株式調整後1株当たり当期純利益金額については、潜在株式は存在するものの1株当たり当期純損失であるため記載しておりません。

(注) 1株当たり当期純損失金額及び算定上の基礎は、以下のとおりであります。

	前連結会計年度 (自 平成26年10月1日 至 平成27年9月30日)	当連結会計年度 (自 平成27年10月1日 至 平成28年9月30日)
1株当たり当期純損失金額		
親会社株主に帰属する当期純損失() (千円)	1,712,320	1,643,198
普通株主に帰属しない金額(千円)	-	-
普通株式に係る親会社株主に帰属する当期純損失()(千円)	1,712,320	1,643,198
期中平均株式数(株)	88,821,867	91,236,221
希薄化効果を有しないため、潜在株式調整後1株当たり当期純利益の算定に含めなかった潜在株式の概要	新株予約権1種類(新株予約権の数895個、普通株式89,500株)。新株予約権の概要は「第4提出会社の状況 1.株式等の状況(2)新株予約権等の状況」の「株式会社メディネット第1回新株予約権(業績達成条件付株式報酬型)(平成24年12月20日定時株主総会決議及び平成25年3月7日取締役会決議)」に記載のとおりであります。	新株予約権4種類(新株予約権の数1,025個、普通株式9,283,501株)。新株予約権の概要は「第4提出会社の状況 1.株式等の状況(2)新株予約権等の状況」に記載のとおりであります。

(重要な後発事象)

(資本金及び資本準備金の額の減少並びに剰余金の処分)

当社は、平成28年12月21日開催の第21回定時株主総会において資本金の額の減少及び資本準備金の額の減少並びに剰余金の処分を行うことを決議いたしました。

1. 資本金及び資本準備金の額の減少並びに剰余金の処分の目的

現在生じております利益剰余金欠損額を解消し、財務体質の健全化を図ることを目的として、会社法第447条第1項及び第448条第1項の規定に基づく資本金及び資本準備金の額の減少並びに会社法第452条の規定に基づく剰余金の処分を行うこととしました。

2. 資本金及び資本準備金の額の減少の内容

(1) 減少する資本金の額

資本金の額6,778,593,475円を963,123,061円減少し、5,815,470,414円といたします。

(2) 減少する資本準備金の額

資本準備金の額8,191,153,475円を全額減少し、減少後の資本準備金の額を0円といたします。

3. 資本金及び資本準備金の額の減少の方法

払戻を行わない無償減資とし、発行済株式総数の変更は行わず、資本金及び資本準備金の額のみを減少いたします。資本金及び資本準備金の額を減少し、全額をその他資本剰余金へ振り替えます。

4. 剰余金の処分の内容

会社法第452条の規定に基づき、上記の効力が生じた後のその他資本剰余金9,154,276,536円全額を繰越利益剰余金に振り替え、欠損填補に充当いたします。これにより繰越利益剰余金の額は0円となります。

(1) 減少する剰余金の項目及びその額

その他資本剰余金 9,154,276,536円

(2) 増加する剰余金の項目及びその額

繰越利益剰余金 9,154,276,536円

5. 日程

(1) 取締役会決議日	平成28年11月17日
(2) 株主総会決議日	平成28年12月21日
(3) 債権者異議申述公告日	平成28年12月22日(予定)
(4) 債権者異議申述最終期日	平成29年1月23日(予定)
(5) 効力発生日	平成29年1月31日(予定)

6. その他の重要な事項

本件は、「純資産の部」における科目間の振り替えであり、当社の純資産の額の変動はなく、業績に与える影響はございません。

【連結附属明細表】

【社債明細表】

会社名	銘柄	発行年月日	当期首残高 (千円)	当期末残高 (千円)	利率(%)	担保	償還期限
(株)メディネット	第2回無担保転換社債型 新株予約権付社債	平成年月日 27.10.15	-	75,000	無利息	なし	平成年月日 33.10.14
合計	-	-	-	75,000	-	-	-

(注) 1. 新株予約権付社債に関する記載は次のとおりであります。

銘柄	第2回無担保転換社債型 新株予約権付社債
発行すべき株式	普通株式
新株予約権の発行価額(円)	無償
株式の発行価格(円)	167
発行価額の総額(千円)	500,000
新株予約権の行使により発行した株式の発行価額の総額(千円)	425,000
新株予約権の付与割合(%)	100
新株予約権の行使期間	自 平成27年10月15日 至 平成33年10月13日

なお、新株予約権を行使しようとする者の請求があるときは、その新株予約権が付せられた社債の全額の償還に代えて、新株予約権の行使に際して払込をなすべき額の全額の払込があったものとします。また、新株予約権が行使されたときには、当該請求があったものとみなします。

2. 連結決算日後5年間の償還予定額は以下のとおりであります。

1年以内 (千円)	1年超2年以内 (千円)	2年超3年以内 (千円)	3年超4年以内 (千円)	4年超5年以内 (千円)
-	-	-	-	-

【借入金等明細表】

区分	当期首残高 (千円)	当期末残高 (千円)	平均利率 (%)	返済期限
短期借入金	800,000	800,000	0.48	-
1年以内に返済予定の長期借入金	-	-	-	-
1年以内に返済予定のリース債務	57,270	56,295	4.75	-
長期借入金(1年以内に返済予定のものを除く。)	-	-	-	-
リース債務(1年以内に返済予定のものを除く。)	144,408	106,676	3.73	平成29年～33年
その他有利子負債	-	-	-	-
計	1,001,678	962,971	-	-

(注) 1. 平均利率については、期末借入金残高及び期末リース債務残高に対する加重平均利率を記載しております。
2. リース債務(1年以内に返済予定のものを除く。)の連結決算日後5年間の返済予定額は以下のとおりであります。

	1年超2年以内 (千円)	2年超3年以内 (千円)	3年超4年以内 (千円)	4年超5年以内 (千円)
リース債務	49,664	39,157	16,161	1,693

【資産除去債務明細表】

本明細表に記載すべき事項が連結財務諸表規則第15条の23に規定する注記事項として記載されているため、資産除去債務明細表の記載を省略しております。

(2) 【その他】

当連結会計年度における四半期情報等

(累計期間)	第1四半期	第2四半期	第3四半期	当連結会計年度
売上高(千円)	465,347	926,955	1,404,001	1,909,324
税金等調整前四半期(当期)純損失金額()(千円)	368,171	787,745	1,080,353	1,634,366
親会社株主に帰属する四半期(当期)純損失金額()(千円)	370,446	791,176	1,086,095	1,643,198
1株当たり四半期(当期)純損失金額()(円)	4.11	8.78	11.97	18.01

(会計期間)	第1四半期	第2四半期	第3四半期	第4四半期
1株当たり四半期純損失金額()(円)	4.11	4.67	3.21	6.01

2【財務諸表等】

(1)【財務諸表】

【貸借対照表】

(単位：千円)

	前事業年度 (平成27年9月30日)	当事業年度 (平成28年9月30日)
資産の部		
流動資産		
現金及び預金	2,045,137	2,380,218
売掛金	298,482	354,678
有価証券	1,600,000	1,100,000
原材料及び貯蔵品	98,431	60,414
前渡金	15,378	10,029
前払費用	169,506	160,124
短期貸付金	89,823	50,026
未収入金	3,423	3,555
その他	156,526	10,038
流動資産合計	4,476,708	4,129,085
固定資産		
有形固定資産		
建物	1,339,886	1,180,657
構築物	122	108
機械及び装置	0	0
工具、器具及び備品	108,566	75,133
リース資産	199,448	163,583
建設仮勘定	25,608	26,089
有形固定資産合計	1,673,632	1,445,572
無形固定資産		
特許権	4,958	3,708
商標権	20	-
ソフトウェア	164,889	229,653
ソフトウェア仮勘定	149,947	31,111
電話加入権	725	725
無形固定資産合計	320,542	265,199
投資その他の資産		
投資有価証券	498,996	369,462
関係会社株式	393,455	99,802
関係会社出資金	0	0
長期貸付金	1,587,476	1,587,708
長期前払費用	493,926	403,074
差入保証金	94,874	90,247
保険積立金	43,843	47,031
貸倒引当金	580,000	803,248
投資その他の資産合計	2,532,572	1,794,077
固定資産合計	4,526,747	3,504,849
資産合計	9,003,455	7,633,935

(単位：千円)

	前事業年度 (平成27年9月30日)	当事業年度 (平成28年9月30日)
負債の部		
流動負債		
買掛金	109,361	97,894
短期借入金	800,000	800,000
リース債務	57,270	56,295
未払金	158,354	124,537
未払費用	11,898	11,638
未払法人税等	22,118	33,991
預り金	8,528	13,345
賞与引当金	85,875	81,437
資産除去債務	950	-
その他	-	22,516
流動負債合計	1,254,357	1,241,655
固定負債		
転換社債型新株予約権付社債	-	75,000
リース債務	144,408	106,676
繰延税金負債	95,067	65,531
資産除去債務	205,430	203,196
その他	14,385	10,488
固定負債合計	459,291	460,892
負債合計	1,713,649	1,702,548
純資産の部		
株主資本		
資本金	6,566,093	6,778,593
資本剰余金		
資本準備金	7,978,653	8,191,153
資本剰余金合計	7,978,653	8,191,153
利益剰余金		
その他利益剰余金		
繰越利益剰余金	7,394,868	9,154,276
利益剰余金合計	7,394,868	9,154,276
株主資本合計	7,149,878	5,815,470
評価・換算差額等		
その他有価証券評価差額金	109,408	71,004
評価・換算差額等合計	109,408	71,004
新株予約権	30,518	44,911
純資産合計	7,289,806	5,931,386
負債純資産合計	9,003,455	7,633,935

【損益計算書】

(単位：千円)

	前事業年度 (自 平成26年10月1日 至 平成27年9月30日)	当事業年度 (自 平成27年10月1日 至 平成28年9月30日)
売上高	1,631,342	1,852,585
売上原価	1,953,045	993,521
売上総利益	678,296	859,063
販売費及び一般管理費	1,222,705	1,233,011
営業損失()	1,592,308	1,470,947
営業外収益		
受取利息	137,750	137,620
有価証券利息	4,275	1,427
為替差益	-	570
投資事業組合運用益	42,272	-
設備賃貸料	8,926	7,542
業務受託料	120,721	120,497
その他	3,105	3,393
営業外収益合計	117,051	71,051
営業外費用		
支払利息	10,047	11,994
株式交付費	1,690	1,933
社債発行費等	10,023	758
為替差損	1,271	-
投資事業組合運用損	-	11,675
設備賃貸費用	12,962	13,177
業務受託費用	18,410	14,846
その他	0	63
営業外費用合計	54,406	54,447
経常損失()	1,529,663	1,454,344
特別利益		
投資有価証券売却益	-	198,634
特別利益合計	-	198,634
特別損失		
固定資産除却損	676	352
減損損失	-	1,594
投資有価証券評価損	13,645	3,733
子会社株式評価損	-	263,653
関係会社清算損	-	3,318
貸倒引当金繰入額	-	223,248
和解金	50,000	-
特別損失合計	64,321	495,900
税引前当期純損失()	1,593,984	1,751,609
法人税、住民税及び事業税	10,207	10,106
法人税等調整額	36,542	2,308
法人税等合計	46,749	7,798
当期純損失()	1,640,733	1,759,408

【売上原価明細書】

区分	注記 番号	前事業年度 (自 平成26年10月1日 至 平成27年9月30日)		当事業年度 (自 平成27年10月1日 至 平成28年9月30日)	
		金額(千円)	構成比 (%)	金額(千円)	構成比 (%)
材料費		244,236	25.6	288,126	29.0
労務費		348,478	36.6	350,912	35.3
経費		360,330	37.8	354,482	35.7
当期サービス費用		953,045	100.0	993,521	100.0
期首仕掛品たな卸高		-		-	
期末仕掛品たな卸高		-		-	
合計		953,045		993,521	
期首商品たな卸高		-		-	
商品仕入高		-		-	
他勘定振替高		-		-	
期末商品たな卸高		-		-	
当期売上原価		953,045		993,521	

主な内訳は次のとおりであります。

項目	前事業年度	当事業年度
賞与引当金繰入額(千円)	26,617	23,024
外注費(千円)	19,728	19,735
消耗品費(千円)	102,465	98,594
保守修繕費(千円)	52,322	50,161
減価償却費(千円)	63,974	59,371

【株主資本等変動計算書】

前事業年度（自 平成26年10月1日 至 平成27年9月30日）

(単位：千円)

	株主資本					
	資本金	資本剰余金		利益剰余金		株主資本合計
		資本準備金	資本剰余金合計	その他利益剰余金	利益剰余金合計	
				繰越利益剰余金		
当期首残高	6,375,761	7,788,321	7,788,321	5,754,134	5,754,134	8,409,948
当期変動額						
新株の発行	190,332	190,332	190,332			380,664
当期純損失（ ）				1,640,733	1,640,733	1,640,733
株主資本以外の項目の当期変動額（純額）						
当期変動額合計	190,332	190,332	190,332	1,640,733	1,640,733	1,260,069
当期末残高	6,566,093	7,978,653	7,978,653	7,394,868	7,394,868	7,149,878

	評価・換算差額等		新株予約権	純資産合計
	その他有価証券 評価差額金	評価・換算差額 等合計		
当期首残高	86,784	86,784	27,576	8,524,308
当期変動額				
新株の発行				380,664
当期純損失（ ）				1,640,733
株主資本以外の項目の当期変動額（純額）	22,624	22,624	2,942	25,566
当期変動額合計	22,624	22,624	2,942	1,234,502
当期末残高	109,408	109,408	30,518	7,289,806

当事業年度（自 平成27年10月1日 至 平成28年9月30日）

(単位：千円)

	株主資本					
	資本金	資本剰余金		利益剰余金		株主資本合計
		資本準備金	資本剰余金合計	その他利益剰余金	利益剰余金合計	
				繰越利益剰余金		
当期首残高	6,566,093	7,978,653	7,978,653	7,394,868	7,394,868	7,149,878
当期変動額						
新株の発行	212,500	212,500	212,500			425,000
当期純損失（ ）				1,759,408	1,759,408	1,759,408
株主資本以外の項目の当期変動額（純額）						
当期変動額合計	212,500	212,500	212,500	1,759,408	1,759,408	1,334,408
当期末残高	6,778,593	8,191,153	8,191,153	9,154,276	9,154,276	5,815,470

	評価・換算差額等		新株予約権	純資産合計
	その他有価証券 評価差額金	評価・換算差額 等合計		
当期首残高	109,408	109,408	30,518	7,289,806
当期変動額				
新株の発行				425,000
当期純損失（ ）				1,759,408
株主資本以外の項目の当期変動額（純額）	38,404	38,404	14,392	24,011
当期変動額合計	38,404	38,404	14,392	1,358,419
当期末残高	71,004	71,004	44,911	5,931,386

【注記事項】

(重要な会計方針)

1. 資産の評価基準及び評価方法

(1) 子会社株式及び関連会社株式

移動平均法による原価法

(2) その他有価証券

時価のあるもの

決算日の市場価格等に基づく時価法（評価差額は全部純資産直入法により処理し、売却原価は移動平均法により算定）

時価のないもの

移動平均法による原価法

なお、投資事業有限責任組合及びそれに類する組合の出資（金融商品取引法第2条第2項により有価証券とみなされるもの）については、組合契約に規定される決算報告日に応じて入手可能な最近の決算書等を基礎とし、その持分相当額を純額で取り込む方法によっております。

(3) たな卸資産

商品

移動平均法による原価法（貸借対照表価額は収益性の低下に基づく簿価切下げの方法により算定）

原材料

移動平均法による原価法（貸借対照表価額は収益性の低下に基づく簿価切下げの方法により算定）

仕掛品

個別法による原価法（貸借対照表価額は収益性の低下に基づく簿価切下げの方法により算定）

2. 固定資産の減価償却の方法

(1) 有形固定資産（リース資産を除く）

定率法

ただし、平成10年4月1日以降に取得した建物（附属設備を除く）並びに平成28年4月1日以後に取得した建物附属設備及び構築物については定額法を採用しております。

なお、主な耐用年数は以下のとおりであります。

建物 3～17年

構築物 20年

機械及び装置 4～5年

工具、器具及び備品 4～10年

(2) 無形固定資産（リース資産を除く）

定額法

なお、自社利用のソフトウェアについては、社内における利用可能期間（5年）に基づいております。

(3) リース資産

所有権移転ファイナンス・リース取引に係るリース資産

自己所有の固定資産に適用する減価償却方法と同一の方法を採用しております。

所有権移転外ファイナンス・リース取引に係るリース資産

リース期間を耐用年数とし、残存価額を零とする定額法

3. 繰延資産の処理方法

(1) 株式交付費

支出時に全額費用として処理しております。

(2) 社債発行費等

支出時に全額費用として処理しております。

4. 引当金の計上基準

(1) 貸倒引当金

債権等の貸倒損失に備えるため、一般債権については貸倒実績率により、貸倒懸念債権等特定の債権については個別に回収可能性を勘案し、回収不能見込額を計上しております。

(2) 賞与引当金

従業員の賞与の支払に備えて、支給見込額の当期負担額を計上しております。

5. その他財務諸表作成のための基本となる事項

消費税等の会計処理

消費税及び地方消費税の会計処理は、税抜方式によっております。

(会計方針の変更)

(平成28年度税制改正に係る減価償却方法の変更に関する実務上の取扱いの適用)

法人税法の改正に伴い、「平成28年度税制改正に係る減価償却方法の変更に関する実務上の取扱い」(実務対応報告第32号 平成28年6月17日)を当事業年度に適用し、平成28年4月1日以後に取得した建物附属設備及び構築物に係る減価償却方法を定率法から定額法に変更しております。なお、これによる財務諸表に与える影響はありません。

(表示方法の変更)

(損益計算書)

前事業年度において、営業外収益の「その他」に含めて表示しておりました「設備賃貸料」は金額的重要性が増したため、当事業年度より区分掲記することとしました。この表示方法の変更を反映させるため、前事業年度の財務諸表の組替えを行っております。

この結果、前事業年度の損益計算書において、営業外収益の「その他」に表示していた12,031千円は、「設備賃貸料」8,926千円、「その他」3,105千円として組み替えております。

(貸借対照表関係)

関係会社項目

関係会社に対する金銭債権は次のとおりであります。

	前事業年度 (平成27年9月30日)	当事業年度 (平成28年9月30日)
短期金銭債権	98,800千円	50,511千円
長期金銭債権	1,007,476千円	1,007,476千円

(損益計算書関係)

1 関係会社との取引高は次のとおりであります。

	前事業年度 (自平成26年10月1日 至平成27年9月30日)	当事業年度 (自平成27年10月1日 至平成28年9月30日)
営業取引による取引高	28,604千円	17,646千円
営業取引以外の取引による取引高	46,048	45,980

2 販売費に属する費用のおおよその割合は前事業年度15%、当事業年度20%、一般管理費に属する費用のおおよその割合は前事業年度85%、当事業年度80%であります。

販売費及び一般管理費のうち主要な費目及び金額は次のとおりであります。

	前事業年度 (自平成26年10月1日 至平成27年9月30日)	当事業年度 (自平成27年10月1日 至平成28年9月30日)
給与手当	275,093千円	353,336千円
研究開発費	505,029	392,568
減価償却費	153,607	250,901
賞与引当金繰入額	34,373	41,578
支払手数料	300,198	227,156

(有価証券関係)

子会社株式及び関連会社株式(当事業年度の貸借対照表計上額は子会社株式36,347千円、関連会社株式63,455千円、前事業年度の貸借対照表計上額は子会社株式300,000千円、関連会社株式93,455千円)は、市場価格がなく、時価を把握することが極めて困難と認められることから、記載しておりません。

(税効果会計関係)

1. 繰延税金資産及び繰延税金負債の発生の主な原因別の内訳

	前事業年度 (平成27年9月30日)	当事業年度 (平成28年9月30日)
繰延税金資産		
賞与引当金損金算入限度超過額	28,668千円	24,926千円
貸倒引当金損金算入限度超過額	186,760	177,480
一括償却資産損金算入限度超過額	2,528	975
未払事業税	3,929	7,338
未払事業所税	1,555	1,670
有価証券評価損	25,123	15,244
出資金評価損	6,243	5,933
その他有価証券評価差額金	-	7,489
資産除去債務	66,453	62,177
新株予約権	9,826	10,226
繰越欠損金	1,693,659	1,967,552
その他	34,272	32,550
繰延税金資産小計	2,059,020	2,313,564
評価性引当額	2,046,867	2,304,772
繰延税金資産合計	12,153	8,792
繰延税金負債		
建物(資産除去費用)	56,152	50,483
その他有価証券評価差額金	51,068	23,840
繰延税金負債合計	107,220	74,323
繰延税金資産(負債)の純額	95,067	65,531

2. 法定実効税率と税効果会計適用後の法人税等の負担率との間に重要な差異があるときの、当該差異の原因となった主要な項目別の内訳

前事業年度及び当事業年度は、税引前当期純損失を計上しているため、記載を省略しております。

3. 法人税等の税率の変更による繰延税金資産及び繰延税金負債の金額の修正

「所得税法等の一部を改正する法律」(平成28年法律第15号)及び「地方税法等の一部を改正する等の法律」(平成28年法律第13号)が平成28年3月29日に国会で成立し、平成28年4月1日以後に開始する事業年度から法人税率等の引下げ等が行われることとなりました。これに伴い、繰延税金資産及び繰延税金負債の計算に使用する法定実効税率は、前事業年度の計算において使用した32.2%から平成28年10月1日に開始する事業年度及び平成29年10月1日に開始する事業年度に解消が見込まれる一時差異については30.8%に、平成30年10月1日に開始する事業年度以降に解消が見込まれる一時差異等については、30.6%となります。

なお、この税率変更による影響は軽微であります。

(重要な後発事象)

(資本金及び資本準備金の額の減少並びに剰余金の処分)

連結財務諸表「注記事項(重要な後発事象)」と同一であるため、当該項目をご参照願います。

【附属明細表】

【有形固定資産等明細表】

(単位：千円)

区分	資産の種類	当期首残高	当期増加額	当期減少額	当期償却額	当期末残高	減価償却累計額
有形固定資産	建物	1,878,789	-	20,534 (1,548)	157,647	1,858,255	677,597
	構築物	497	-	-	13	497	388
	機械及び装置	61,347	-	2,357 (0)	-	58,989	58,989
	工具、器具及び備品	540,873	7,996	56,956 (46)	41,030	491,913	416,779
	リース資産	326,596	21,022	77,669	56,887	269,949	106,365
	建設仮勘定	25,608	481	-	-	26,089	-
	計	2,833,712	29,499	157,518 (1,594)	255,578	2,705,694	1,260,121
無形固定資産	特許権	10,000	-	-	1,250	10,000	6,291
	商標権	625	-	-	20	625	625
	ソフトウェア	602,957	160,435	-	95,670	763,392	533,738
	ソフトウェア仮勘定	149,947	33,573	152,410	-	31,111	-
	電話加入権	725	-	-	-	725	-
	計	764,256	194,008	152,410	96,941	805,854	540,655

(注) 1. 当期増加額のうち主なものは次のとおりであります。

リース資産	情報システム機器	16,689 千円
ソフトウェア	オーダーメイド医療管理システム改良	27,527 千円
ソフトウェア	細胞加工業システム	132,130 千円
ソフトウェア仮勘定	細胞加工業システム	31,781 千円

2. 当期減少額のうち主なものは次のとおりであります。

建物	研究開発設備	15,153 千円
工具、器具及び備品	研究開発機器	40,756 千円
工具、器具及び備品	情報システム機器	11,991 千円
リース資産	研究開発機器	21,775 千円
リース資産	情報システム機器	30,396 千円

3. 「当期首残高」欄及び「当期末残高」欄については、取得価額により記載しております。

4. 「当期減少額」欄の()内は内書きで、減損損失の計上額であります。

【引当金明細表】

(単位：千円)

科目	当期首残高	当期増加額	当期減少額	当期末残高
貸倒引当金	580,000	223,248	-	803,248
賞与引当金	85,875	81,437	85,875	81,437

(2) 【主な資産及び負債の内容】

連結財務諸表を作成しているため、記載を省略しております。

(3) 【その他】

該当事項はありません。

第6【提出会社の株式事務の概要】

事業年度	10月1日から9月30日まで
定時株主総会	12月中
基準日	9月30日
剰余金の配当の基準日	3月31日 9月30日
1単元の株式数	100株
単元未満株式の買取り	
取扱場所	(特別口座) 東京都中央区八重洲一丁目2番1号 みずほ信託銀行株式会社 本店証券代行部
株主名簿管理人	(特別口座) 東京都中央区八重洲一丁目2番1号 みずほ信託銀行株式会社
取次所	-
買取手数料	当社の株式および新株予約権の取り扱いに関する手数料は、無料とする。株主が証券会社等または機構に対して支払う手数料は、株主の負担とする。
公告掲載方法	電子公告とする。ただし、事故その他やむを得ない事由によって電子公告による公告をすることができない場合は、日本経済新聞に掲載して行う。 公告掲載URL http://www.medinet-inc.co.jp/
株主に対する特典	該当事項はありません。

(注) 1. 当社の株主は、その有する単元未満株式について、次に掲げる権利以外の権利を行使することはできない旨、定款に定めております。

- (1) 会社法第189条第2項各号に掲げる権利
- (2) 会社法第166条第1項の規定による請求をする権利
- (3) 株主の有する株式数に応じて募集株式の割当及び募集新株予約権の割当を受ける権利

2. 平成28年10月1日付で、株主名簿管理人を次のとおり変更いたしました。変更後の事務取扱場所及び株主名簿管理人は次のとおりです。

事務取扱場所 東京都千代田区霞が関三丁目2番5号
株式会社アイ・アール ジャパン 証券代行業務部

株主名簿管理人 東京都千代田区霞が関三丁目2番5号
株式会社アイ・アール ジャパン

なお、特別口座の口座管理機関につきましても平成28年11月1日付で株式会社アイ・アール ジャパンに変更となっております。

第7【提出会社の参考情報】

1【提出会社の親会社等の情報】

当社は、金融商品取引法第24条の7第1項に規定する親会社等はありません。

2【その他の参考情報】

当事業年度の開始日から有価証券報告書提出日までの間に、次の書類を提出しております。

(1) 有価証券報告書及びその添付書類並びに確認書

事業年度（第20期）（自 平成26年10月1日 至 平成27年9月30日）平成27年12月17日関東財務局長に提出

(2) 有価証券報告書の訂正報告書及び確認書

事業年度（第20期）（自 平成26年10月1日 至 平成27年9月30日）の有価証券報告書に係る訂正報告書及びその確認書であります。

平成27年12月25日関東財務局長に提出

(3) 内部統制報告書及びその添付書類

事業年度（第20期）（自 平成26年10月1日 至 平成27年9月30日）平成27年12月17日関東財務局長に提出

(4) 四半期報告書及び確認書

（第21期第1四半期）（自 平成27年10月1日 至 平成27年12月31日）平成28年2月12日関東財務局長に提出

（第21期第2四半期）（自 平成28年1月1日 至 平成28年3月31日）平成28年5月12日関東財務局長に提出

（第21期第3四半期）（自 平成28年4月1日 至 平成28年6月30日）平成28年8月12日関東財務局長に提出

第二部【提出会社の保証会社等の情報】

該当事項はありません。

独立監査人の監査報告書及び内部統制監査報告書

平成28年12月21日

株式会社メディネット

取締役会 御中

新日本有限責任監査法人

指定有限責任社員
業務執行社員 公認会計士 海野 隆善 印

指定有限責任社員
業務執行社員 公認会計士 関口 茂 印

<財務諸表監査>

当監査法人は、金融商品取引法第193条の2第1項の規定に基づく監査証明を行うため、「経理の状況」に掲げられている株式会社メディネットの平成27年10月1日から平成28年9月30日までの連結会計年度の連結財務諸表、すなわち、連結貸借対照表、連結損益計算書、連結包括利益計算書、連結株主資本等変動計算書、連結キャッシュ・フロー計算書、連結財務諸表作成のための基本となる重要な事項、その他の注記及び連結附属明細表について監査を行った。

連結財務諸表に対する経営者の責任

経営者の責任は、我が国において一般に公正妥当と認められる企業会計の基準に準拠して連結財務諸表を作成し適正に表示することにある。これには、不正又は誤謬による重要な虚偽表示のない連結財務諸表を作成し適正に表示するために経営者が必要と判断した内部統制を整備及び運用することが含まれる。

監査人の責任

当監査法人の責任は、当監査法人が実施した監査に基づいて、独立の立場から連結財務諸表に対する意見を表明することにある。当監査法人は、我が国において一般に公正妥当と認められる監査の基準に準拠して監査を行った。監査の基準は、当監査法人に連結財務諸表に重要な虚偽表示がないかどうかについて合理的な保証を得るために、監査計画を策定し、これに基づき監査を実施することを求めている。

監査においては、連結財務諸表の金額及び開示について監査証拠を入手するための手続が実施される。監査手続は、当監査法人の判断により、不正又は誤謬による連結財務諸表の重要な虚偽表示のリスクの評価に基づいて選択及び適用される。財務諸表監査の目的は、内部統制の有効性について意見表明するためのものではないが、当監査法人は、リスク評価の実施に際して、状況に応じた適切な監査手続を立案するために、連結財務諸表の作成と適正な表示に関連する内部統制を検討する。また、監査には、経営者が採用した会計方針及びその適用方法並びに経営者によって行われた見積りの評価も含め全体としての連結財務諸表の表示を検討することが含まれる。

当監査法人は、意見表明の基礎となる十分かつ適切な監査証拠を入手したと判断している。

監査意見

当監査法人は、上記の連結財務諸表が、我が国において一般に公正妥当と認められる企業会計の基準に準拠して、株式会社メディネット及び連結子会社の平成28年9月30日現在の財政状態並びに同日をもって終了する連結会計年度の経営成績及びキャッシュ・フローの状況をすべての重要な点において適正に表示しているものと認める。

< 内部統制監査 >

当監査法人は、金融商品取引法第193条の2第2項の規定に基づく監査証明を行うため、株式会社メディネットの平成28年9月30日現在の内部統制報告書について監査を行った。

内部統制報告書に対する経営者の責任

経営者の責任は、財務報告に係る内部統制を整備及び運用し、我が国において一般に公正妥当と認められる財務報告に係る内部統制の評価の基準に準拠して内部統制報告書を作成し適正に表示することにある。

なお、財務報告に係る内部統制により財務報告の虚偽の記載を完全には防止又は発見することができない可能性がある。

監査人の責任

当監査法人の責任は、当監査法人が実施した内部統制監査に基づいて、独立の立場から内部統制報告書に対する意見を表明することにある。当監査法人は、我が国において一般に公正妥当と認められる財務報告に係る内部統制の監査の基準に準拠して内部統制監査を行った。財務報告に係る内部統制の監査の基準は、当監査法人に内部統制報告書に重要な虚偽表示がないかどうかについて合理的な保証を得るために、監査計画を策定し、これに基づき内部統制監査を実施することを求めている。

内部統制監査においては、内部統制報告書における財務報告に係る内部統制の評価結果について監査証拠を入手するための手続が実施される。内部統制監査の監査手続は、当監査法人の判断により、財務報告の信頼性に及ぼす影響の重要性に基づいて選択及び適用される。また、内部統制監査には、財務報告に係る内部統制の評価範囲、評価手続及び評価結果について経営者が行った記載を含め、全体としての内部統制報告書の表示を検討することが含まれる。

当監査法人は、意見表明の基礎となる十分かつ適切な監査証拠を入手したと判断している。

監査意見

当監査法人は、株式会社メディネットが平成28年9月30日現在の財務報告に係る内部統制は有効であると表示した上記の内部統制報告書が、我が国において一般に公正妥当と認められる財務報告に係る内部統制の評価の基準に準拠して、財務報告に係る内部統制の評価結果について、すべての重要な点において適正に表示しているものと認める。

利害関係

会社と当監査法人又は業務執行社員との間には、公認会計士法の規定により記載すべき利害関係はない。

以 上

-
- () 1. 上記は監査報告書の原本に記載された事項を電子化したものであり、その原本は当社(有価証券報告書提出会社)が別途保管しております。
2. X B R L データは監査の対象には含まれていません。

独立監査人の監査報告書

平成28年12月21日

株式会社メディネット

取締役会 御中

新日本有限責任監査法人

指定有限責任社員
業務執行社員 公認会計士 海野 隆善 印

指定有限責任社員
業務執行社員 公認会計士 関口 茂 印

当監査法人は、金融商品取引法第193条の2第1項の規定に基づく監査証明を行うため、「経理の状況」に掲げられている株式会社メディネットの平成27年10月1日から平成28年9月30日までの第21期事業年度の財務諸表、すなわち、貸借対照表、損益計算書、株主資本等変動計算書、重要な会計方針、その他の注記及び附属明細表について監査を行った。

財務諸表に対する経営者の責任

経営者の責任は、我が国において一般に公正妥当と認められる企業会計の基準に準拠して財務諸表を作成し適正に表示することにある。これには、不正又は誤謬による重要な虚偽表示のない財務諸表を作成し適正に表示するために経営者が必要と判断した内部統制を整備及び運用することが含まれる。

監査人の責任

当監査法人の責任は、当監査法人が実施した監査に基づいて、独立の立場から財務諸表に対する意見を表明することにある。当監査法人は、我が国において一般に公正妥当と認められる監査の基準に準拠して監査を行った。監査の基準は、当監査法人に財務諸表に重要な虚偽表示がないかどうかについて合理的な保証を得るために、監査計画を策定し、これに基づき監査を実施することを求めている。

監査においては、財務諸表の金額及び開示について監査証拠を入手するための手続が実施される。監査手続は、当監査法人の判断により、不正又は誤謬による財務諸表の重要な虚偽表示のリスクの評価に基づいて選択及び適用される。財務諸表監査の目的は、内部統制の有効性について意見表明するためのものではないが、当監査法人は、リスク評価の実施に際して、状況に応じた適切な監査手続を立案するために、財務諸表の作成と適正な表示に関連する内部統制を検討する。また、監査には、経営者が採用した会計方針及びその適用方法並びに経営者によって行われた見積りの評価も含め全体としての財務諸表の表示を検討することが含まれる。

当監査法人は、意見表明の基礎となる十分かつ適切な監査証拠を入手したと判断している。

監査意見

当監査法人は、上記の財務諸表が、我が国において一般に公正妥当と認められる企業会計の基準に準拠して、株式会社メディネットの平成28年9月30日現在の財政状態及び同日をもって終了する事業年度の経営成績をすべての重要な点において適正に表示しているものと認める。

利害関係

会社と当監査法人又は業務執行社員との間には、公認会計士法の規定により記載すべき利害関係はない。

以 上

- () 1. 上記は監査報告書の原本に記載された事項を電子化したものであり、その原本は当社(有価証券報告書提出会社)が別途保管しております。
2. X B R L データは監査の対象には含まれていません。