

【表紙】

【提出書類】 有価証券報告書

【根拠条文】 金融商品取引法第24条第1項

【提出先】 関東財務局長

【提出日】 平成30年6月21日

【事業年度】 第38期(自 平成29年4月1日 至 平成30年3月31日)

【会社名】 ソフトバンクグループ株式会社

【英訳名】 SoftBank Group Corp.

【代表者の役職氏名】 代表取締役会長 兼 社長 孫 正義

【本店の所在の場所】 東京都港区東新橋一丁目9番1号

【電話番号】 03-6889-2290

【事務連絡者氏名】 常務執行役員 君和田 和子

【最寄りの連絡場所】 東京都港区東新橋一丁目9番1号

【電話番号】 03-6889-2290

【事務連絡者氏名】 常務執行役員 君和田 和子

【縦覧に供する場所】 株式会社東京証券取引所
(東京都中央区日本橋兜町2番1号)

第一部 【企業情報】

本有価証券報告書における社名または略称

本有価証券報告書において、文脈上別異に解される場合または別段の記載がある場合を除き、以下の社名または略称は以下の意味を有します。

社名または略称	意味
ソフトバンクグループ(株)	ソフトバンクグループ(株) (単体)
当社	ソフトバンクグループ(株)および子会社
	以下の略称の意味は、それぞれの会社の傘下に子会社がある場合、それらを含みます。
スプリント	Sprint Corporation
ブライトスター	Brightstar Global Group Inc.
アーム	Arm Limited (注)
ソフトバンク・ビジョン・ファンド	SoftBank Vision Fund L.P. SoftBank Vision Fund (AIV M1) L.P. SoftBank Vision Fund (AIV M2) L.P. SoftBank Vision Fund (AIV S1) L.P.
デルタ・ファンド	SB Delta Fund (Jersey) L.P.
フォートレス	Fortress Investment Group LLC
アリババ	Alibaba Group Holding Limited
当期	2018年3月31日に終了した1年間
当第4四半期	2018年3月31日に終了した3カ月間
当期末	2018年3月31日
前期末	2017年3月31日

(注) 当第4四半期において、Arm Holdings plcおよびその子会社の組織再編を実施したことに伴い、主たる事業会社であるArm Limitedを掲示しています。ソフトバンクグループ(株)は、ソフトバンク・ビジョン・ファンドへの出資コミットメント額のうち約82億米ドル相当について、Arm Limited株式を活用して支払義務を履行します。当期末においてソフトバンク・ビジョン・ファンドは同社持分の19.7%を保有しており、ソフトバンクグループ(株)によるArm Limited株式を活用した支払義務履行の完了時には、ソフトバンク・ビジョン・ファンドは同24.99%を保有する予定です。

第1 【企業の概況】

1 【主要な経営指標等の推移】

(1) 連結経営指標等

回次	会計期間	国際会計基準				
		2014年3月31日に終了した1年間	2015年3月31日に終了した1年間	2016年3月31日に終了した1年間	2017年3月31日に終了した1年間	2018年3月31日に終了した1年間
		自2013年4月1日至2014年3月31日	自2014年4月1日至2015年3月31日	自2015年4月1日至2016年3月31日	自2016年4月1日至2017年3月31日	自2017年4月1日至2018年3月31日
売上高	(百万円)	6,666,651	8,504,135	8,881,777	8,901,004	9,158,765
営業利益	(百万円)	1,077,044	918,720	908,907	1,025,999	1,303,801
親会社の所有者に帰属する純利益	(百万円)	520,250	668,361	474,172	1,426,308	1,038,977
親会社の所有者に帰属する包括利益	(百万円)	444,615	991,671	195,864	1,385,958	1,153,128
親会社の所有者に帰属する持分	(百万円)	1,930,441	2,846,306	2,613,613	3,586,352	5,184,176
総資産額	(百万円)	16,690,127	21,034,169	20,707,192	24,634,212	31,180,466
1株当たり親会社所有者帰属持分	(円)	1,624.33	2,393.47	2,278.85	3,292.40	4,302.26
基本的1株当たり純利益	(円)	436.95	562.20	402.49	1,287.01	933.54
希薄化後1株当たり純利益	(円)	434.68	558.75	388.32	1,275.64	908.38
親会社所有者帰属持分比率	(%)	11.6	13.5	12.6	14.6	16.6
親会社所有者帰属持分純利益率	(%)	29.5	28.0	17.4	46.0	23.7
株価収益率	(倍)	17.6	12.4	13.3	6.1	8.5
営業活動によるキャッシュ・フロー	(百万円)	860,245	1,155,174	940,186	1,500,728	1,088,623
投資活動によるキャッシュ・フロー	(百万円)	2,718,188	1,667,271	1,651,682	4,213,597	4,484,822
財務活動によるキャッシュ・フロー	(百万円)	2,359,375	1,719,923	43,270	2,380,746	4,626,421
現金及び現金同等物の期末残高	(百万円)	1,963,490	3,258,653	2,569,607	2,183,102	3,334,650
従業員数	(名)	70,336 (7,630)	66,154 (6,824)	63,591 (11,297)	68,402 (12,924)	74,952 (13,346)

- (注) 1 本報告書において、連結会計年度は「3月31日に終了した1年間」と記載しています。
- 2 当社は2014年3月31日に終了した1年間より、国際会計基準(以下「IFRS」)により連結財務諸表を作成しています。
- 3 百万円未満を四捨五入して記載しています。
- 4 従業員数は、就業人員数を表示しています。従業員数の()は、平均臨時雇用者数であり、外数です。
- 5 2015年3月31日に終了した1年間において、IFRIC第21号「賦課金」を適用したことに伴い、2014年3月31日に終了した1年間については遡及修正を行っています。
- 6 2017年3月31日に終了した1年間において、スーパーセルが当社の子会社から除外されたことに伴い、同社を非継続事業に分類しました。これにより、2016年3月31日に終了した1年間の売上高および営業利益を修正しています。2016年3月31日に終了した1年間および2017年3月31日に終了した1年間の売上高および営業利益は、継続事業の金額であり、非継続事業は含めていません。非継続事業の詳細については、「第5 経理の状況、1 連結財務諸表等、連結財務諸表注記 44. 非継続事業」をご参照ください。
- 7 1株当たり親会社所有者帰属持分に使用する親会社所有者帰属持分は、「親会社の所有者に帰属する持分」から当社普通株主に帰属しない金額を控除し、算定しています。

回次	日本基準	
	2014年3月31日に終了した1年間	
会計期間	自2013年4月1日至2014年3月31日	
売上高	(百万円)	6,712,189
経常利益	(百万円)	530,310
親会社株主に帰属する 当期純利益	(百万円)	398,418
包括利益	(百万円)	461,596
純資産額	(百万円)	2,976,318
総資産額	(百万円)	16,004,793
1株当たり純資産額	(円)	1,567.25
1株当たり当期純利益金額	(円)	334.62
潜在株式調整後 1株当たり当期純利益金額	(円)	332.50
自己資本比率	(%)	11.6
自己資本利益率	(%)	23.2
株価収益率	(倍)	23.3
営業活動による キャッシュ・フロー	(百万円)	930,372
投資活動による キャッシュ・フロー	(百万円)	2,769,986
財務活動による キャッシュ・フロー	(百万円)	2,399,631
現金及び現金同等物の 期末残高	(百万円)	1,944,869
従業員数	(名)	69,067 (7,196)

- (注) 1 売上高には、消費税等は含まれていません。
2 2014年3月31日に終了した1年間の日本基準については、金融商品取引法第193条の2第1項の規定に基づく監査を受けていません。
3 百万円未満を四捨五入して記載しています。
4 従業員数は、就業人員数を表示しています。従業員数の()は、平均臨時雇用者数であり、外数です。

(2) 提出会社の経営指標等

回次	2013年度	2014年度	2015年度	2016年度	2017年度
決算年月	2014年3月	2015年3月	2016年3月	2017年3月	2018年3月
売上高 (百万円)	49,586	47,423	46,118	46,312	44,051
経常利益又は経常損失 (百万円)	245,941	40,482	1,193,181	2,870,956	150,510
当期純利益 (百万円)	243,049	3,272	779,783	2,745,949	204,676
資本金 (百万円)	238,772	238,772	238,772	238,772	238,772
発行済株式総数 (株)	1,200,660,365	1,200,660,365	1,200,660,365	1,100,660,365	1,100,660,365
純資産額 (百万円)	936,019	894,693	1,360,467	3,707,806	3,876,390
総資産額 (百万円)	5,709,742	7,172,905	7,570,937	12,555,813	14,836,396
1株当たり純資産額 (円)	787.26	752.04	1,186.19	3,402.05	3,549.97
1株当たり配当額 (円)	40.00	40.00	41.00	44.00	44.00
(内1株当たり 中間配当額) (円)	(20.00)	(20.00)	(20.00)	(22.00)	(22.00)
1株当たり当期純利益 金額 (円)	204.13	2.75	661.90	2,477.76	187.87
潜在株式調整後 1株当たり当期純利益 金額 (円)	203.85	2.75	661.59	2,475.49	187.64
自己資本比率 (%)	16.4	12.5	18.0	29.5	26.1
自己資本利益率 (%)	26.7	0.4	69.2	108.4	5.4
株価収益率 (倍)	38.2	2,536.2	8.1	3.2	42.3
配当性向 (%)	19.6	1,453.4	6.2	1.8	23.4
従業員数 (名)	185 (12)	202 (11)	199 (6)	199 (7)	195 (10)

- (注) 1 売上高には、消費税等は含まれていません。
2 百万円未満を四捨五入して記載しています。
3 従業員数は、就業人員数を表示しています。従業員数の()は、平均臨時雇用者数であり、外数です。

2 【沿革】

1981年9月	(株)日本ソフトバンク(東京都千代田区四番町)設立、パーソナルコンピューター用パッケージソフトの流通業を開始
1982年5月	月刊「Oh! PC」、月刊「Oh! MZ」創刊、出版事業に参入
1990年7月	「ソフトバンク(株)」に商号を変更
1994年7月	株式を日本証券業協会に登録
1996年1月	ヤフー(株)設立
4月	米国のYahoo! Inc.(当時)の株式を追加取得、同社の筆頭株主へ ^(注1)
5月	本店を東京都中央区日本橋箱崎町24番1号に移転
1998年1月	東京証券取引所市場第一部へ上場
1999年10月	純粋持ち株会社へ移行
2001年9月	ビー・ビー・テクノロジー(株)(後にソフトバンクBB(株)、現 ソフトバンク(株))「Yahoo! BB」の商用サービスを開始
2004年7月	日本テレコム(株)(後にソフトバンクテレコム(株)、現 ソフトバンク(株))を子会社化
2005年1月	(株)福岡ダイエーホークス(現 福岡ソフトバンクホークス(株))を子会社化
3月	本店を東京都港区東新橋一丁目9番1号に移転
2006年4月	ボーダフォン(株)(後にソフトバンクモバイル(株)、現 ソフトバンク(株))を子会社化
2010年6月	「ソフトバンク 新30年ビジョン」を発表
2013年1月	イー・アクセス(株)(後にワイモバイル(株)、現 ソフトバンク(株))を子会社化
7月	米国の携帯電話事業者であるスプリントを子会社化
2014年9月	関連会社のアリババが米国ニューヨーク証券取引所に上場
2015年4月	ソフトバンクモバイル(株)、ソフトバンクBB(株)、ソフトバンクテレコム(株)およびワイモバイル(株)が、ソフトバンクモバイル(株)を存続会社とする吸収合併方式により合併(ソフトバンクモバイル(株)は、2015年7月「ソフトバンク(株)」に商号変更)
7月	「ソフトバンクグループ(株)」に商号を変更
2016年9月	英国の半導体設計会社であるアームを子会社化
2017年5月	主にテクノロジー企業への投資を行うソフトバンク・ビジョン・ファンドが活動を開始
2018年1月	米国を拠点にライドシェアサービスを展開するUber Technologies, Inc.の株式を取得、同社の筆頭株主へ ^(注2)

- (注) 1 2018年3月末時点においては、同社株式を保有していません。
2 当社の子会社が同社の株式を保有しています。関係規制当局などからの承認を条件として、ソフトバンク・ビジョン・ファンドへの移管を前提に同ファンドへ紹介予定です。

3 【事業の内容】

当社の報告セグメントは、当社が経営資源の配分の決定や業績の評価を行うための区分を基礎としており、「国内通信事業」、「スプリント事業」、「ヤフー事業」、「流通事業」、「アーム事業」および「ソフトバンク・ビジョン・ファンドおよびデルタ・ファンド事業」の6つで構成されています。2017年6月30日に終了した3カ月間に「ソフトバンク・ビジョン・ファンドおよびデルタ・ファンド事業」を新設しました。

セグメント名称	主な事業の内容	主な会社	
報告セグメント	国内通信事業	<ul style="list-style-type: none"> ・日本国内での移動通信サービスの提供 ・日本国内での携帯端末の販売 ・日本国内での個人顧客を対象としたブロードバンドサービスの提供 ・日本国内での法人顧客を対象としたデータ通信や固定電話などの固定通信サービスの提供 	ソフトバンク(株) Wireless City Planning(株)
	スプリント事業	<ul style="list-style-type: none"> ・米国での移動通信サービスの提供 ・米国での携帯端末の販売やリース、アクセサリーの販売 ・米国での固定通信サービスの提供 	Sprint Corporation
	ヤフー事業	<ul style="list-style-type: none"> ・インターネット上の広告事業 ・イーコマース事業 ・会員サービス事業 	ヤフー(株) アスクル(株)
	流通事業	<ul style="list-style-type: none"> ・海外での携帯端末の流通事業 ・日本国内でのパソコン向けソフトウェア、周辺機器、携帯端末アクセサリーの販売 	Brightstar Corp. ソフトバンクコマース&サービス(株)
	アーム事業	<ul style="list-style-type: none"> ・マイクロプロセッサのIPおよび関連テクノロジーのデザイン ・ソフトウェアツールの販売 	Arm Limited
	ソフトバンク・ビジョン・ファンドおよびデルタ・ファンド事業	<ul style="list-style-type: none"> ・ソフトバンク・ビジョン・ファンドおよびデルタ・ファンドによる投資事業 	SoftBank Vision Fund L.P. SB Delta Fund (Jersey) L.P.
その他	<ul style="list-style-type: none"> ・オルタナティブ投資の資産運用事業 ・福岡ソフトバンクホークス関連事業 	Fortress Investment Group LLC 福岡ソフトバンクホークス(株)	

なお、ソフトバンクグループ(株)は特定上場会社等に該当し、インサイダー取引規制の重要事実の軽微基準および重要基準のうち、上場会社の規模との対比で定められる数値基準については連結ベースの計数に基づいて判断することとなります。

4 【関係会社の状況】

a. 会社形態

名称	住所	資本金 又は出資金	主要な事業の内容	議決権の 所有割合	関係内容
国内通信事業					
(子会社)					
ソフトバンク㈱ (注1)4, 8	東京都港区	197,693 百万円	日本国内での移動通信サービスの提供、携帯端末の販売、個人顧客を対象としたブロードバンドサービスの提供、法人顧客を対象としたデータ通信や固定電話などの固定通信サービスの提供	99.99% (99.99%)	当社より資金援助を受けている。 役員兼務... 2名
Wireless City Planning㈱ (注1)6 (注2)1	東京都港区	18,899 百万円	モバイルブロードバンド通信サービスの企画・提供	32.2% (32.2%)	役員兼務... 1名
ソフトバンク・ペイメント・サービス㈱	東京都港区	6,075 百万円	決済サービス、カードサービス等の提供	100% (100%)	
スプリント事業					
(子会社)					
Sprint Corporation (注1)4, 9 (注2)2, 3	米国 デラウェア州	40,053 千米ドル	持ち株会社	84.7% (84.7%)	役員兼務... 3名
Sprint Communications, Inc. (注1)4 (注2)2, 3	米国 カンザス州	1,180,954 千米ドル	米国での移動通信サービスの提供、携帯端末の販売やリース、アクセサリーの販売、固定通信サービスの提供	100% (100%)	役員兼務... 1名
ヤフー事業					
(子会社)					
ヤフー㈱ (注1)5, 6	東京都 千代田区	8,737 百万円	インターネット上の広告事業、イーコマース事業、会員サービス事業	43.0% (43.0%)	役員兼務... 2名
バリューコマース㈱ (注1)5	東京都港区	1,728 百万円	アフィリエイトマーケティングサービス事業、ストアマッチサービス事業	52.1% (52.1%)	
アスクル㈱ (注1)5, 6	東京都江東区	21,189 百万円	文房具等およびサービスにおける通信販売事業	45.2% (45.2%)	
㈱イーブックイニシアティブ ジャパン (注1)5, 6	東京都 千代田区	854 百万円	電子書籍の配信	44.1% (44.1%)	
㈱ジャパンネット銀行 (注1)4, 6	東京都新宿区	37,250 百万円	銀行業	41.2% (41.2%)	
(関連会社)					
ブックオフコーポレーション㈱ (注1)5, 7	相模原市南区	3,652 百万円	リユース事業	15.1% (15.1%)	

名称	住所	資本金 又は出資金	主要な事業の内容	議決権の 所有割合	関係内容
流通事業					
(子会社)					
Brightstar Global Group Inc. (注1) 10	米国 デラウェア州	3 千米ドル	持ち株会社	87.1%	役員兼務... 1名
Brightstar Corp.	米国 デラウェア州	0 千米ドル	海外での携帯端末 の流通事業	100% (100%)	当社より資金援助 を受けている。 役員兼務... 1名
ソフトバンクコマース&サービ ス(株)	東京都港区	500 百万円	ICT関連製品の製 造・流通・販売、 ICT関連サービスの 提供	100% (100%)	当社より資金援助 を受けている。 役員兼務... 1名
アーム事業					
(子会社)					
Arm Limited	英国 ケンブリッジ シャー州	1,025 千ポンド	マイクロプロセッ サーのIPおよび関 連テクノロジーの デザイン、ソフト ウェアツールの販 売	100% (100%)	役員兼務... 4名
Arm PIPD Holdings One, LLC (注1) 4	米国 デラウェア州	500,166 千ポンド	持ち株会社	100% (100%)	
Arm PIPD Holdings Two, LLC (注1) 4	米国 デラウェア州	343,203 千ポンド	持ち株会社	100% (100%)	
ソフトバンク・ビジョン・ファンドおよびデルタ・ファンド事業					
(子会社)					
SB Investment Advisers (UK) Limited	英国 ロンドン	212 千米ドル	ソフトバンク・ビ ジョン・ファンド およびデルタ・ ファンドの運営	100%	当社より資金援助 を受けている。 役員兼務... 1名
全社					
(子会社)					
ソフトバンクグループインター ナショナル合同会社 (注1) 4 (注2) 4	東京都港区	24 百万円	持ち株会社	100%	当社へ貸付を行っ ている。 役員兼務... 2名
SoftBank Group Capital Limited (注1) 4	英国 ロンドン	5,508 千米ドル	持ち株会社	100%	当社より資金援助 を受けている。 当社より債務保証 を受けている。
SB Group US, Inc.	米国 デラウェア州	0 千米ドル	持ち株会社	100% (100%)	役員兼務... 1名

名称	住所	資本金 又は出資金	主要な事業の内容	議決権の 所有割合	関係内容
その他					
(子会社)					
Fortress Investment Group LLC (注2) 5	米国 ニューヨーク州	-	オルタナティブ投資 の資産運用事業	100% (100%)	役員兼務... 1名
福岡ソフトバンクホークス(株)	福岡市中央区	100 百万円	プロ野球球団の保有、 野球競技の運営、野球 などのスポーツ施設の 経営・管理、各種メ ディアを利用した映 像・音声・データな どのコンテンツ配信サ ービス	100%	当社より資金援助 を受けている。 役員兼務... 1名
SBエナジー(株)	東京都港区	3,154 百万円	自然エネルギーによ る発電、電気の供給 および販売	100%	当社より資金援助 を受けている。 役員兼務... 1名
ソフトバンクロボティクス グループ(株)	東京都港区	11,600 百万円	持ち株会社	69.7%	役員兼務... 1名
SBBM(株)	東京都港区	10 百万円	持ち株会社	100%	当社へ貸付を行っ ている。 役員兼務... 1名
スカイウォークファイナ ンス合同会社 (注1) 4 (注2) 7	東京都港区	0 百万円	持ち株会社	100% (0.0%)	当社へ貸付を行っ ている。 役員兼務... 1名
アイティメディア(株) (注1) 5	東京都 千代田区	1,708 百万円	IT総合情報サイト 「ITmedia」等の運 営	57.7% (57.7%)	
ソフトバンク・テクノロ ジー(株) (注1) 5 (注2) 6	東京都新宿区	885 百万円	オンラインビジネスの ソリューションおよび サービスの提供	54.3% (54.3%)	
(株)ベクター (注1) 5 (注2) 6	東京都新宿区	1,018 百万円	オンラインゲームの 運営・販売・マーケ ティング、パソコン 用ソフトウェアのダ ウンロード販売、広 告販売	52.1% (52.1%)	
SoftBank Ventures Korea Corp.	韓国 ソウル	18,000 百万ウォン	持ち株会社	100% (100%)	
SoftBank Korea Corp.	韓国 ソウル	2,200 百万ウォン	持ち株会社	100% (100%)	
SOFTBANK Holdings Inc.	米国 デラウェア州	7 千米ドル	持ち株会社	100%	役員兼務... 1名
SoftBank America Inc.	米国 デラウェア州	0 千米ドル	持ち株会社	100% (100%)	役員兼務... 1名
SB Pan Pacific Corporation (注1) 4	ミクロネシア	48,248 百万円	持ち株会社	100%	当社へ貸付を行っ ている。
SB Cayman 2 Ltd.	ケイマン	0 千米ドル	持ち株会社	100% (100%)	当社より資金援助 を受けている。
SB INVESTMENT HOLDINGS (UK) LIMITED	英国 ロンドン	0 千米ドル	持ち株会社	100% (100%)	当社より資金援助 を受けている。
STARFISH I PTE LTD. (注1) 4	シンガポール	101,298 百万円	持ち株会社	100%	
Starburst I, Inc. (注1) 4 (注2) 2, 3	米国 デラウェア州	216 千米ドル	持ち株会社	100% (100%)	役員兼務... 1名
West Raptor Holdings, LLC (注1) 4 (注2) 8	米国 デラウェア州	1,251,768 千米ドル	持ち株会社	100% (100%)	当社より債務保証 を受けている。 役員兼務... 1名

名称	住所	資本金 又は出資金	主要な事業の内容	議決権の 所有割合	関係内容
その他					
(子会社)					
Hayate Corporation (注1)4	ミクロネシア	77,842 百万円	持ち株会社	100%	
(関連会社)					
Foxconn Ventures Pte. Ltd.	シンガポール	46 千米ドル	持ち株会社	36.4%	
株ジーニー (注1)5 (注2)6	東京都新宿区	1,519 百万円	アドテクノロジー 事業	32.8% (32.8%)	
サイジニア(株) (注1)5 (注2)6	東京都港区	786 百万円	EC事業者および小 売業向けのパーソ ナライズ・エンジ ン「デクワス」を 利用したインター ネットマーケティ ング支援サービス を提供	32.6% (32.6%)	
HIKE GLOBAL PTE. LTD.	シンガポール	266,725 千米ドル	持ち株会社	25.8% (1.6%)	
Renren Inc.	ケイマン	1,031 千米ドル	中国のSNSサイト 「人人(レンレ ン)」を運営する 会社などに出資し ている会社	42.9% (42.9%)	
Alibaba Group Holding Limited (注2)7,8	ケイマン	1,000 千人民元	イーコマース事 業、コンテンツ サービス、クラウ ドサービス等を提 供する会社に出資 している会社	29.0% (10.5%)	役員兼務...2名
InMobi Pte. Ltd.	シンガポール	359 千米ドル	携帯端末向け広告 配信サービスの提 供	45.0% (45.0%)	

b. リミテッド・パートナーシップ形態

名称	住所	受入資本金	主要な事業の内容	出資割合	関係内容
ソフトバンク・ビジョン・ファンドおよびデルタ・ファンド事業					
(子会社)					
SoftBank Vision Fund L.P. (注2)9	チャンネル諸島 ジャージー	21 十億米ドル	テクノロジー分野 における投資ファ ンド	30.1%	
SB Delta Fund (Jersey) L.P.	チャンネル諸島 ジャージー	5 十億米ドル	Xiaoju Kuaizhi Inc.への投資を行 う投資ファンド	73.7%	

上記に掲載した会社以外の関係会社の社数は1,502社であり、内訳は、子会社1,099社、関連会社377社、共同支配企業26社です。

- (注1) 1 議決権の所有割合の()は、間接所有割合を内数で表記しています。
- 2 子会社で合同会社については、議決権の所有割合の欄には資本金等に対するソフトバンクグループ(株)の出資割合を記載しています。
- 3 子会社でLLCについては、議決権の所有割合の欄には出資金に対する当社の出資割合を記載しています。
- 4 特定子会社に該当します。海外所在の子会社は、その本国の会社の計算に関する法令または慣行により単体の財務書類を作成する必要がある場合に限り単体の財務書類を作成し、企業内容等の開示に関する内閣府令(以下「開示府令」)第19条第10項第1号から第3号までの該当性を判断しています。一方、単体の財務書類を作成していない、または連結決算日時点で単体の財務書類を作成していない海外子会社の資本金の額および純資産額を算出することはできないため、当該会社については、開示府令第19条第10項第1号のみにより特定関係の有無を判断しています。ファンド形態の子会社は、当該ファンドに適用のある計算に関する法令又は慣行に則り作成されたファンドの財務書類上の純資産額により、開示府令第19条第10項第2号の該当性を判断しています。
- 5 有価証券届出書または有価証券報告書を提出しています。
- 6 議決権の所有割合は100分の50以下ですが、当社が支配していると判断し、子会社としました。
- 7 議決権の所有割合は100分の20未満ですが、当社が影響力をもっていると判断し、関連会社としました。
- 8 ソフトバンク(株)の売上高(連結会社相互間の内部売上高を除く)は、連結売上高に占める割合が100分の10を超えていますが、セグメント情報における国内通信事業の売上高(セグメント間の内部売上高または振替高を含む)に占める割合が100分の90を超えているため、主要な損益情報等の記載を省略しています。
- 9 Sprint Corporation(その連結子会社を含む)の売上高(連結会社相互間の内部売上高を除く)は、連結売上高に占める割合が100分の10を超えていますが、セグメント情報におけるスプリント事業の売上高(セグメント間の内部売上高または振替高を含む)に占める割合が100分の90を超えているため、主要な損益情報等の記載を省略しています。
- 10 Brightstar Global Group Inc.(その連結子会社を含む)の売上高(連結会社相互間の内部売上高を除く)は、連結売上高に占める割合が100分の10を超えています。
- <主要な損益情報等(連結)>
(単位:百万円)
2018年3月31日に終了した1年間
- | | |
|-----------|-----------|
| (1) 売上高 | 1,075,020 |
| (2) 当期純利益 | 58,011 |
| (3) 純資産額 | 74,180 |
| (4) 総資産額 | 496,097 |
- なお上記は「第5 経理の状況、1 連結財務諸表等」に反映されているBrightstar Global Group Inc.連結の数値であり、経常利益は記載していません。またSB C&Sホールディングス(株)株式売却に関連するソフトバンクグループ(株)との取引の影響を除外しています。
- 11 重要な債務超過の状況にある関係会社はありません。ソフトバンクグループ(株)および子会社からの借入金等がある関係会社は、当該借入金等を控除した負債から算定した純資産額と、日本公認会計士協会より公表されている監査委員会研究報告第8号『有価証券報告書等の「関係会社の状況」における債務超過の状況にある関係会社の開示に係る重要性の判断基準について』(以下「監査委員会研究報告第8号」)との該当性を判断しています。海外の関係会社は、その本国の会社の計算に関する法令または慣行により単体の財務書類を作成する必要がある場合に限り単体の財務書類を作成し、監査委員会研究報告第8号との該当性を判断しています。一方、単体の財務書類を作成していない海外の関係会社の純資産額を算出することはできないため、当該会社については、当社の連結財務諸表作成のために継続的に入手している当該会社の連結財務諸表を基に監査委員会研究報告第8号との該当性を判断しています。
- (注2) 1 2018年3月31日付で、ソフトバンクグループインターナショナル合同会社が保有するWireless City Planning(株)の全株式をソフトバンク株式会社へ現物出資しました。
- 2 2018年4月6日付で、ソフトバンクグループ(株)はソフトバンクグループインターナショナル合同会社が保有するStarburst I, Inc.およびGalaxy Investment Holdings, Inc.の全株式を取得しました。2018年4月26日付で、ソフトバンクグループ(株)はStarburst I, Inc.およびGalaxy Investment Holdings, Inc.の全株式をSoftBank Group Capital Limitedへ現物出資しました。なお、Starburst I, Inc.およびGalaxy Investment Holdings, Inc.は、Sprint Corporation株式を保有しています。Sprint CorporationはSprint Communications, Inc.の全株式を保有しています。
- 3 2018年4月29日(米国東部時間)に、スプリントとT-Mobile US, Inc.(以下「Tモバイル」)は、スプリントとTモバイルの全ての対価を株式とする合併による取引(以下「本取引」)に関して最終的な合意に至りました。本取引における合併比率は、スプリント株式1株当たりTモバイル株式0.10256株(Tモバイル株式1株当たりスプリント株式9.75株)です。
- 本取引実行後、ソフトバンクグループ(株)は海外子会社を通じて統合後の新会社の普通株式の約27.4%(完全希薄化ベース)を保有します。スプリントは、新会社が間接的に保有する完全子会社となります。新会社はソフトバンクグループ(株)の持分法適用関連会社となり、スプリントは当社の子会社ではなくなる見込みです。
- 本取引において、Starburst I, Inc.およびGalaxy Investment Holdings, Inc.は、Tモバイルが直接保有する米国子会社であるHuron Merger Sub LLCとの間で同社を存続会社とする吸収合併を行います。

(注)本取引はスプリントとTモバイルの株主及び規制当局の承認、その他の一般的なクローリング要件の充足を必要とします。本取引のクローリングは遅くとも2019年半ばまでに行われることを見込んでいます。

- 4 ソフトバンクグループインターナショナル合同会社は、2018年6月15日を効力発生日として、合同会社から株式会社へ組織変更を行いソフトバンクグループジャパン(株)に社名変更しました。
- 5 Fortress Investment Group LLCは、単体の財務書類を作成していないため、出資金を表示していません。
- 6 2018年4月1日付で、ソフトバンクグループインターナショナル合同会社が保有するソフトバンク・テクノロジー(株)、(株)ベクター、(株)ジーニーおよびサイジニア(株)他7社の全株式をソフトバンク(株)へ現物出資しました。
- 7 スカイウォークファイナンス合同会社は、保有するAlibaba Group Holding Limited株式を担保にした借入を行っています。
- 8 当社の100%子会社であるWest Raptor Holdings, LLCはMandatory Exchangeable Trustとの間でAlibaba Group Holding Limited株式の売却に係る先渡売買契約を締結しています。詳細は、「第5 経理の状況、1 連結財務諸表等、連結財務諸表注記 20. 有利子負債(2)アリババ株式先渡売買契約取引」をご参照ください。
- 9 SoftBank Vision Fund L.P.の受入資本金は、SoftBank Vision Fund L.P.の主要な代替ファンドであるSoftBank Vision Fund (AIV M1) L.P.、SoftBank Vision Fund (AIV M2) L.P.およびSoftBank Vision Fund (AIV S1) L.P.の受入資本金を含んでいます。

5 【従業員の状況】

(1) 連結会社の状況

2018年3月31日現在におけるセグメント別の従業員数は以下の通りです。

2018年3月31日現在

セグメントの名称		従業員数(名)
報告セグメント	国内通信事業	18,235 (4,865)
	スプリント事業	28,230 (2,678)
	ヤフー事業	11,463 (4,314)
	流通事業	7,096 (801)
	アーム事業	5,767 (112)
	ソフトバンク・ビジョン・ファンド およびデルタ・ファンド事業	159 (-)
その他	3,792 (566)	
全社(共通)	210 (10)	
合計		74,952 (13,346)

(注) 従業員数は就業人員数を表示しています。従業員数の()は、平均臨時雇用者数であり、外数です。

(2) 提出会社の状況

2018年3月31日現在

従業員数(名)(注4)	平均年齢(歳)	平均勤続年数(年)	平均年間給与(円)
195(10)	40.5	9.2	11,581,086

- (注) 1 従業員数は就業人員数を表示しています。従業員数の()は、平均臨時従業員数であり、外数です。
 2 平均年齢・平均勤続年数・平均年間給与は、当社正社員平均です。
 3 平均年間給与は、賞与および基準外賃金を含んでいます。
 4 全社(共通)の就業人員数に含まれます。

(3) 労働組合の状況

ソフトバンクグループ(株)に労働組合はありませんが、連結子会社の一部に労働組合が結成されています。
 なお、労使関係は良好で、特記すべき事項はありません。

第2 【事業の状況】

1 【経営方針、経営環境及び対処すべき課題等】

当社の本有価証券報告書の提出日現在における「経営方針、経営環境及び対処すべき課題等」は以下の通りです。また、将来に関する事項につきましては別段の記載のない限り、本有価証券報告書の提出日現在において判断したものです。

(1) 会社の経営の基本方針

当社は、「情報革命で人々を幸せに」という経営理念の下、企業価値の最大化を図るとともに、世界の人々が最も必要とするテクノロジーやサービスを提供する企業グループを目指し、情報・テクノロジー領域において、さまざまな事業に取り組んでいます。

(2) 目標とする経営指標

当社は、調整後EBITDA（注）の成長および保有株式価値の増大を通じて、中長期的に企業価値の最大化を図っていきます。

（注）調整後EBITDA

ソフトバンク・ビジョン・ファンドおよびデルタ・ファンド事業以外

調整後EBITDA = セグメント利益（損失）+ 減価償却費及び償却費 ± その他の調整項目

ソフトバンク・ビジョン・ファンドおよびデルタ・ファンド事業

調整後EBITDA = セグメント利益（損失）+ 減価償却費及び償却費 ± 投資の未実現損益 ± その他の調整項目

(3) 中長期的な会社の経営戦略

当社は、情報技術の発展によって社会やライフスタイルが変革する「情報革命」の主要な担い手となり、長きにわたり人々の幸せに貢献していきたいと考えています。そのためには、特定のテクノロジーやビジネスモデルに固執することなく、時代の変遷とともに自己変革を繰り返していくことが不可欠です。そこで現在当社は「群戦略」という独自の組織戦略に取り組むとともに、今世紀中にも到来する、人工知能（AI）が人間の知能を超える人類最大のパラダイムシフトである「シンギュラリティ（技術的特異点）」を見据え、ソフトバンク・ビジョン・ファンドへの参画を通じた戦略的投資を強化しています。

「群戦略」は、特定の分野において優れたテクノロジーやビジネスモデルを持つ多様な企業群が、それぞれ自律的に意思決定を行いつつも、資本関係と同志的結合を通じてシナジーを創出しながら共に進化・成長を続けていくことを志向するものです。ソフトバンクグループ(株)は、戦略的持株会社として群を構成する各企業の意思決定に影響を与えるものの、多様性や自律性を重んじるため、出資比率は過半にこだわらず、ブランドを統一することはありません。こうした多種多様な企業で構成されたグループであれば、時代の変遷とともに柔軟に業容を変化・拡大させることができ、300年にわたり成長を続けることも可能となります。

また今後、シンギュラリティの到来とともにあらゆる産業が再定義されて、既存の産業にとってのビジネスモデルが大きく広がるとともに、新たな産業が創出されていくものと期待されます。この巨大なチャンスを実確にとらえるため、ソフトバンク・ビジョン・ファンドは2017年に本格的に活動を開始しました。同ファンドは、次世代のイノベーションを引き起こす可能性のある企業やプラットフォーム・ビジネスに対して、大規模かつ長期的な投資を行うことを目指しています。当社は、ソフトバンク・ビジョン・ファンドにおける投資リターンを最大化を図るとともに、「群戦略」の実現を通じて当社の持続的な成長につなげていきます。

(4) 経営環境および対処すべき課題

ソフトバンク・ビジョン・ファンドの成功

ソフトバンク・ビジョン・ファンドは、英国ロンドンに拠点を置く、金融行為規制機構（The Financial Conduct Authority）に登録された当社の100%子会社SB Investment Advisers (UK) Limited（以下「SBIA」）が運営を行っています。SBIAはソフトバンク・ビジョン・ファンドを成功に導き、ファンドの利益を最大化することをめざしています。

a. ファンドの意義

SBIAは、日米のアドバイザー会社の助言を受けながら、ファンドの投資先選定や各種投資意思決定プロセスの管理を行っており、ファンドの投資の状況に応じて、管理報酬および成功報酬を受け取ります。

また、ソフトバンクグループ(株)はリミテッド・パートナーとして同ファンドに出資を行います。同ファンドへの参加は、他のリミテッド・パートナーの拠出金額と合わせた大規模かつ長期的な投資への参画だけな

く、自らの資金のみで行う場合と比較して、財務的負担および信用性への影響を抑制した持続的な投資活動が可能となります。

b. 運用体制

SBIAは、当社取締役であるラジーブ・ミスラがCEOを務めるほか、投資銀行やベンチャー・キャピタル、テクノロジー企業などそれぞれ多様な経歴を持つ約10名のマネージング・パートナーが中心となって投資先候補の選定や評価、投資先のモニタリングを行っています。SBIAに設置された投資委員会がソフトバンク・ビジョン・ファンドの投資の意思決定を行い、ラジーブ・ミスラと当社代表取締役会長 兼 社長の孫正義が同委員会に参画しています。SBIAおよびアドバイザー会社の従業員数は、2018年3月31日現在、159名に達しており、ファンドの投資規模の拡大に合わせ、組織の拡充を図っています。

c. 投資アプローチ

ソフトバンク・ビジョン・ファンドは、上場・非上場や保有株式割合の多寡を問わず、新興テクノロジー企業から成長のために大規模な資金を必要とする数十億米ドル規模の企業価値の大企業まで、投資を行っていきます。917億米ドル（2018年3月31日現在）という巨額の出資コミットメントを保有することにより、企業価値の高い非上場企業への投資を複数行うことが可能であるほか、ファンドの存続期間が長期に渡るため、中長期的な投資リターンを追求することが可能です。

d. 投資先価値の最大化の追求

SBIAは、投資先を慎重に選定することに加え、投資後も様々な支援を行い投資先の成長を促すことにより、ソフトバンク・ビジョン・ファンドの投資先価値の最大化を追求します。SBIAは、このような投資活動の中で、情報・テクノロジー分野における当社グループの知見を活用することが可能です。

健全な財務運営および財務基盤の継続的な改善

当社は、通信事業のキャッシュ・フローに依拠した財務運営から移行し、より純粋持株会社としての機能を強めるとともに、ソフトバンク・ビジョン・ファンドへの参画を通じ戦略的投資を引き続き行っていきます。このような展開を持続的に支えるために、当社はこれまで以上に安定した財務運営が求められます。同ファンドへの出資コミットメントの履行のための資金調達には、保有有価証券の活用ならびに売却などにより行う予定です。これらの資金調達にあたっては、既存のステークホルダーに配慮し、国内通信事業についてはネットレバレッジ・レシオ（注1）を、その他の事業については負債カバー水準（注2）を主な指標として、それぞれ一定の水準以下に維持することを心掛け、健全な財務運営および財務基盤の継続的な改善に取り組んでいきます。

（注1）ネットレバレッジ・レシオ = 純有利子負債 ÷ 調整後EBITDA。純有利子負債 = 有利子負債 - 手元流動性

（注2）負債カバー水準 = 純有利子負債 ÷ 保有株式価値

今後の成長分野でのアームのシェア拡大

プロセッサの設計を手がけるアームのテクノロジーは、省電力性に優れており、現在、スマートフォン用メインチップの95%以上に採用されています。アームの製品・サービスが属する世界の半導体市場は堅調な成長が見込まれており、アームは、研究開発にさらに積極的に取り組むことで、スマートフォン分野での圧倒的なシェアを維持するとともに、ネットワーク・インフラ、サーバー、車載機器、IoT、AIなどの成長余地が大きいとみられる分野でもシェアを拡大させていきます。

世界の半導体市場

	（十億米ドル）		
	2015年4月 ～2016年3月	2016年4月 ～2017年3月	2017年4月 ～2018年3月
市場規模（金額ベース）	150.9	154.8	168.9
年間成長率	2.7%	2.6%	9.2%

出典：World Semiconductor Trade Association Trade Statistics (WSTS)、2018年5月時点。プロセッサ技術を含まないメモリーおよびアナログチップを除く。

スプリントの着実な改善

米国の移動通信市場は成熟期を迎えているものの、同業他社のデータ無制限プラン導入後は顧客獲得競争が激化しています。こうした状況下、スプリントは、豊富な周波数を最大限に活用してネットワーク品質および顧客価値の向上を推し進め、ポストペイドおよびプリペイド携帯電話の契約数の増加とARPUの安定化による売上高の拡大を図っています。2019年3月期からは、他事業者との差別化戦略を推進するため、通信設備への投資額（現金支出ベース）を大幅に増やしネットワーク品質をさらに改善させる計画です。そのほか、事業運営の効率性を向上させることで、コスト削減にも継続的に取り組んでいます。

なお、2018年4月29日（米国東部時間）、スプリントとT-Mobile US, Inc.は、両社の全ての対価を株式とする合併による取引（以下「本取引」）（注）に関して最終的な合意に至りました。当社は、本取引により想定されるコストの低減と規模の経済性による大きなシナジーが、統合会社の価値の増大と当社の資産価値向上に貢献し、結果として当社の株主にとっての株式価値向上につながると確信しています。

（注）本取引は、両社の株主および規制当局の承認、その他の一般的なクロージング要件の充足を必要とします。本取引のクロージングは、遅くとも2019年半ばまでに行われることを見込んでいます。本取引の完了後、統合後の会社は当社の持分法適用関連会社となり、スプリントは当社の子会社ではなくなる見込みです。

米国の移動通信市場

	（千件）		
	2016年3月末	2017年3月末	2018年3月末
累計回線数（IoT端末（注）除く）	342,870	345,297	342,455
年間成長率	4.0%	0.7%	0.8%
累計回線数（IoT端末含む）	401,438	416,654	438,700
年間成長率	6.7%	3.8%	5.3%

出典：GSMA Intelligence。

（注）IoT端末のうち、免許不要帯域を利用するものを除く。

国内通信事業の着実な利益成長と安定的なキャッシュ・フローの創出

日本の国内通信市場は、世界的に見ても高い利益率を誇る安定した市場の一つですが、近年では、仮想移動体通信事業者（注）各社が登場し、顧客獲得競争の進展がみられるほか、日本市場全体として少子高齢化の進展に伴う人口減少の問題に直面しています。このような構造問題を背景に、国内通信事業を担うソフトバンク㈱では着実な利益成長と安定的なキャッシュ・フローの創出を達成することを課題とし、顧客基盤の拡大と、通信領域以外の新規ビジネスの育成・拡大を進めていきます。

顧客基盤の拡大にあたっては、「SoftBank」「Y!mobile」「LINEモバイル」の3ブランドによるマルチブランドを採用し、種々様々なニーズに的確に対応していきます。また、「SoftBank 光」などのブロードバンドサービスと移動通信サービスとのセット契約割引「おうち割」や、通信サービスと「ソフトバンクでんき」のセット契約割引「おうち割でんきセット」の提供により、顧客との接点を個人から家庭へと拡大し収益機会を創出していきます。これに加え、通信サービスを営むことにより得られるビッグデータの分析を通じ、新たなビジネスソリューションの開発・提案に生かしていきます。

また、ヤフー㈱との連携を深めることで、同業他社に対する差別化を図っており、イーコマースやコンテンツ、シェアリングビジネス等の分野における連携したサービス提供により、新たな収益源の確保によるグループ利益の最大化を図っていきます。

このほか、通信領域以外の新規ビジネスの育成・拡大を目指す「Beyond Carrier」戦略を推進していきます。ソフトバンク㈱が構築してきた顧客などステークホルダーとの良好な関係、通信ネットワーク、店舗、販売ノウハウといった事業資産のポテンシャルを最大限に発揮しながら、新たな成長エンジンを見出すべく投資を実施していくとともに、当社グループのもつ世界中の優れたテクノロジー企業とのつながりを活用した次世代サービスを展開していきます。

（注）仮想移動体通信事業者：Mobile Virtual Network Operator（MVNO）。移動体通信事業者からネットワークを借りて移動体通信サービスを提供する事業者。

日本の移動通信市場

	(千件)		
	2016年3月末	2017年3月末	2018年3月末
累計契約数	156,459	162,730	168,440
年間成長率	4.1%	4.0%	3.5%

出典：電気通信事業者協会および当社データ。PHSを除く。MVNOへの貸出し回線を含む。

2 【事業等のリスク】

ソフトバンクグループ(株)および子会社・関連会社(以下併せて「当社グループ」)は、国内外において多岐にわたる事業を展開しており、これら事業の遂行にはさまざまなリスクを伴います。本有価証券報告書の提出日現在において、投資家の投資判断に重要な影響を及ぼす可能性がある主なリスクは、以下の通りです。これらのリスクが顕在化した場合、株式や社債をはじめとするソフトバンクグループ(株)発行の有価証券につき、価格の下落などが生じる可能性があります。なお、これらは、当社グループが事業を遂行する上で発生しうるすべてのリスクを網羅しているものではありません。また、将来に関する事項につきましては別段の記載のない限り、本有価証券報告書の提出日現在において判断したものです。

(1) 経済情勢について

当社グループが提供するサービスや商品(例えば、通信サービスやインターネット広告を含みますが、これらに限りません。)に対する需要は、主に日本や米国、中国の経済情勢の影響を受けるため、景気の悪化のほか、日本における高齢化・人口減少といった人口統計上の変化に伴う経済構造の変化が当社グループの業績に影響を及ぼす可能性があります。

(2) 為替の変動について

ソフトバンクグループ(株)は連結財務諸表の作成にあたり、スプリントをはじめとする海外のグループ会社の現地通貨建ての収益および費用を四半期中の平均為替レートにより、また資産および負債を期末日の為替レートにより、日本円に換算しています。従って、為替相場の変動が当社グループの業績や財政状態に影響を及ぼす可能性があります。

また、当社グループは、海外企業への投資を行っています。為替相場が投資時から大幅に変動しているときに外貨建て資産を売却した場合、為替差損が発生し、当社グループの業績に影響を及ぼす可能性があります。

(3) 経営陣について

当社グループの重要な経営陣、特にソフトバンクグループ(株)代表取締役会長兼社長であり当社グループ代表である孫正義に不測の事態が発生した場合、当社グループの事業展開に支障が生じる可能性があります。

(4) 技術・ビジネスモデルへの対応について

当社グループは、技術やビジネスモデルの移り変わりが早い情報産業(例えば、通信産業や半導体産業を含みますが、これらに限りません。)を主な事業領域としています。今後何らかの事由により、当社グループが時代の流れや市場の動向に適した優れた技術やビジネスモデルを創出または導入できない場合、当社グループのサービスが市場での競争力を失い、顧客の獲得・維持が困難になる可能性があります。その結果、当社グループの業績に影響を及ぼす可能性があります。

(5) 他社との競合について

当社グループの競合他社(例えば、新規参入および既存の移動通信事業者(以下、MNO)や仮想移動通信事業者を含みますが、これらに限りません。)は、その資本力、技術開発力、価格競争力、顧客基盤、営業力、ブランド、知名度などにおいて、当社グループより優れている場合があります。競合他社がその優位性を現状以上に活用してサービスや商品の販売に取り組んだ場合、当社グループが販売競争で劣勢に立たされ、当社グループの期待通りにサービス・商品を提供できない、または顧客を獲得・維持できないことも考えられます。その結果として、当社グループの業績に影響を及ぼす可能性があります。

また、当社グループが競合他社に先駆けて導入した、または高い優位性を有するサービス・商品に関して、競合他社がこれらと同等もしくはより優れたものを導入した場合、当社グループの優位性が低下し、事業展開や業績に影響を及ぼす可能性があります。

国内通信事業においては、2018年4月に、ソフトバンク(株)、(株)NTTドコモ、KDDI(株)、沖縄セルラー電話(株)の既存MNOに加え、新規のMNOとして楽天モバイルネットワーク(株)に周波数が割り当てられました。同社の今後の新規参入により当社グループの競争力および通信市場の収益性が低下し、その結果、当社グループの業績や財政状態に影響を及ぼす可能性があります。

(6) 通信ネットワークの増強について

当社グループは、通信サービスの品質を維持・向上させるために、将来のトラフィック（通信量）を予測し、その予測に基づいて継続的に通信ネットワークを増強していく必要があります。これらの増強は計画的に行っていますが、実際のトラフィックが予測を大幅に上回った場合、または通信ネットワークの増強（例えば、必要な周波数の確保を含みますが、これに限りません。）を行えなかった場合、サービスの品質の低下を招き顧客の獲得・維持に影響を及ぼすほか、追加の設備投資が必要となり、その結果、当社グループの業績や財政状態に影響を及ぼす可能性があります。

(7) 他社経営資源への依存について

a. 他社設備などの利用

当社グループは、通信サービスの提供に必要な通信ネットワークを構築する上で、他の事業者が保有する通信回線設備などを一部利用しています。今後何らかの事由により、当該設備などを継続して利用することができなくなった場合、または使用料や接続料などが引き上げられた場合、当社グループの事業展開や業績に影響を及ぼす可能性があります。

b. 各種機器の調達

当社グループは、通信機器やネットワーク関連機器など（例えば、携帯端末や携帯電話基地局の無線機を含みますが、これらに限りません。）を他社から調達しています。特定の会社への依存度が高い機器の調達において、供給停止、納入遅延、数量不足、不具合などの問題が発生し調達先や機器の切り替えが適時にできない場合、または性能維持のために必要な保守・点検が打ち切られた場合、当社グループのサービスの提供に支障を来し、顧客の獲得・維持が困難になる可能性や調達先の変更のために追加のコストが生じる可能性のほか、通信機器の売上が減少する可能性があります。その結果、当社グループの業績に影響を及ぼす可能性があります。

c. 業務の委託

当社グループは、主に通信サービスに係る販売、顧客の獲得・維持、それらに付随する業務の全部または一部について、他社に委託しています。何らかの事由により委託先が当社グループの期待通りに業務を行うことができない場合、当社グループの事業展開に影響を及ぼす可能性があります。

また、業務委託先は当社グループのサービス・商品を取り扱っていることから、当該業務委託先の信頼性やイメージが低下した場合には、当社グループの信頼性や企業イメージも低下し、事業展開や顧客の獲得・維持に影響を及ぼす可能性があります。このほか、当該業務委託先において法令などに違反する行為があった場合、当社グループが監督官庁から警告・指導を受けるなど監督責任を追究される可能性があるほか、当社グループの信頼性や企業イメージが低下し顧客の獲得・維持が困難になる可能性があります。その結果、当社グループの業績に影響を及ぼす可能性があります。

d. 業務提携・合併事業

当社グループは、他社との業務提携や合併会社設立などを通じて、国内外で事業展開を行っています。こうした業務提携先や合併先が事業戦略を大幅に変更したり、その経営成績や財政状態が大幅に悪化したりした場合、業務提携や合併事業などが期待通りの成果を生まない可能性や、継続が困難となる可能性があります。また、特定の第三者との業務提携や合併事業などを実施したことにより、他の者との業務提携や合併事業などが制約される可能性もあります。その結果、当社グループの事業展開や業績に影響を及ぼす可能性があります。

e. 「Yahoo!」ブランドの使用

当社グループは、日本国内において、「Yahoo! JAPAN」をはじめ「Y!mobile」や「Yahoo! ケータイ」、「Yahoo! BB」など、サービス名称の一部に米国のVerizon Communications Inc.が保有する「Yahoo!」ブランドを使用しています。同社との関係に大きな変化が生じるなどしてこれらのブランドが使用できなくなった場合、当社グループの期待通りに事業を展開できなくなる可能性があります。

(8) 自然エネルギー事業について

自然エネルギー事業については、太陽光や風力などの気象条件によっては発電量が想定を下回る可能性があります。また、自然災害などにより、発電設備や電力会社の送電線との接続設備に損傷などの不具合が生じた場合、発電量や売電量が大幅に低下する可能性があります。これらの結果、当社グループの業績に影響を及ぼす可能性があります。

(9) 情報の流出などについて

当社グループは、事業を展開する上で、顧客情報（個人情報を含みます。）やその他の機密情報を取り扱っています。当社グループ（役員や委託先の関係者を含みます。）の故意・過失、または悪意を持った第三者のサイバー攻撃などにより、これらの情報の流出や消失などが発生する可能性があります。こうした事態が生じた場合、当社グループの信頼性や企業イメージが低下し顧客の獲得・維持が困難になるほか、競争力が低下したり、損害賠償やセキュリティシステム改修のために多額の費用負担が発生したりする可能性があります。その結果、当社グループの業績に影響を及ぼす可能性があります。

(10) 人為的なミスなどによるサービスの中断・品質低下について

当社グループが提供する通信をはじめとする各種サービスにおいて、人為的なミスや設備・システム上の問題などが発生した場合、これに起因して各種サービスを継続的に提供できなくなることで、または各種サービスの品質が低下することなどの重大なトラブルが発生する可能性があります。サービスの中断・品質低下による影響が広範囲にわたり、復旧に相当時間を要した場合、信頼性や企業イメージが低下し、顧客の獲得・維持が困難になる可能性があります。その結果、当社グループの業績に影響を及ぼす可能性があります。

(11) 自然災害など予測困難な事情について

当社グループは、インターネットや通信などの各種サービスの提供に必要な通信ネットワークや情報システムなどを構築・整備しています。地震・台風・ハリケーン・洪水・津波・竜巻・豪雨・大雪・火山活動などの自然災害、火災や停電・電力不足、テロ行為、サイバー攻撃、不正アクセス、コンピューターウイルス感染などにより、通信ネットワークや情報システムなどが正常に稼働しなくなった場合、当社グループの各種サービスの提供に支障を来す可能性があります。これらの影響が広範囲にわたり、復旧に相当時間を要した場合、信頼性や企業イメージが低下し、顧客の獲得・維持が困難になる可能性があります。また、通信ネットワークや情報システムなどを復旧・改修するために多額の費用負担が発生する可能性があります。その結果、当社グループの業績に影響を及ぼす可能性があります。

また、アームにおいては、アームの技術が数十億の個人および法人向け製品に利用されており、それらは莫大な量の個人情報や機密情報の保存・管理・伝送に利用されています。アームの技術がさらに複雑化することで、障害または不具合が発生する確率が高まる可能性があります。アームのある一製品に関連する障害または不具合が発生した場合、アームの企業としての信頼性や企業イメージが低下し、アームのブランド価値の喪失を招く可能性があります。

日本国内においては、当社グループ各社の本社を含む拠点は、首都圏に集中しています。大規模な地震など不可避の事態が首都圏で発生し、これらの拠点が機能不全に陥った場合、当社グループの事業の継続が困難になる可能性があります。

(12) 資金調達およびリースについて

当社グループは、金融機関からの借り入れや社債の発行などにより事業展開に必要な資金を調達しているほか、リースを活用して設備投資を行っています。金利が上昇した場合、または業績悪化や既存負債に対するソフトバンク㈱による保証の解除によりソフトバンクグループ㈱および子会社の信用格付けが引き下げられるなど信用力が低下した場合、これらの調達コストが増加し、当社グループの業績に影響を及ぼす可能性があります。また、当社グループが保有する株式などの資産価値が長期間にわたり大きく低下した場合や、金融市場の環境、ソフトバンクグループ㈱および子会社の信用力によっては、資金調達やリース組成が予定通り行えず、当社グループの事業展開、業績および財政状態に影響を及ぼす可能性があります。

当社グループは、調達した資金（ソフトバンクグループ㈱へ返済義務が遡及しない負債を除く）の返済原資を捻出するために一部資産の売却などを行う可能性があります。その結果、当社グループの業績や事業展開に影響を及ぼす可能性があります。

当社グループの金融機関からの借り入れや社債などには各種コベナンツが付されているものがあります。いずれかのコベナンツに抵触する可能性が発生し、抵触を回避するための手段を取ることができない場合、当該債務について期限の利益を喪失する可能性があるほか、それに伴い、その他の債務についても一括返済を求められる可能性があります。その結果、当社グループの財政状態に影響を及ぼす可能性があります。

(13) 投資活動について

当社グループは、戦略的提携グループを形成し長期にわたる継続的な成長を実現するため、新規事業の立ち上げ、既存の事業の拡大などを目的として、企業買収、合併会社・子会社の設立、事業会社・持ち株会社（各種契約によって別会社を実質的に支配する会社を含みます。）・ファンドへの出資などの投資活動を行っています。例えば、ソフトバンクグループ㈱は、2016年9月に英国のARMを買収しています。また、ソフトバンクグループ㈱は、その海外子会社が運営するソフトバンク・ビジョン・ファンドおよびデルタ・ファンドに対し、リミテッド・パートナーとして直接および間接的に出資を行っています（同ファンドへの投資に関する主なリスクは「(14) ソフトバンク・ビジョン・ファンドおよびデルタ・ファンドについて」をご参照ください）。

これらの投資活動に伴い当該投資先が連結対象に加わった場合、マイナスの影響が発生するなど、当社グループの業績や財政状態に影響を及ぼす可能性があります。また、当社グループが投資時点においてその想定した通りに投資先が事業を展開できない場合、投資活動に伴い発生したのれん、有形固定資産、無形資産、株式などの金融資産の減損損失が発生するなど、当社グループの業績や財政状態に影響を及ぼす可能性があります。このほか、ソフトバンクグループ㈱の個別決算では、これらの投資活動に伴って取得した出資持分などを含む資産の価値が下落した場合、評価損が発生し、業績や分配可能額に影響を及ぼす可能性があります。

例えば、2018年3月期の連結決算においてブライトスターの事業計画を見直した結果、回収可能価額が帳簿価額を下回ったため、同社ののれん、無形資産および有形固定資産について減損損失を合計50,497百万円計上しました。

また、特定の市場における複数の企業に対して投資を行い、当該市場に対する投資の集中度が高くなる場合があります。例えば、近年、当社グループにおいては、デルタ・ファンドおよび当社子会社がXiaoju Kuaizhi Inc.（以下「DiDi」）へ投資を行ったほか、当社子会社がUber Technologies, Inc.、GRAB HOLDINGS INC.、ANI Technologies Private Limited (Ola) など、海外の各国・地域でライドシェアサービスを提供する複数の企業に投資を行っています。こうした市場において、需要の低迷や市場競争の激化（投資先間の競争を含みます。）により市場環境が悪化した場合、投資先の収益性が低下し、当社グループの投資時点における想定通りに事業が展開できず、当社グループの業績や財政状態に影響を及ぼす可能性があります。

このほか、投資先が内部統制上の問題を抱えていたり、法令に違反する行為を行っていたりする可能性があります。投資後にそうした問題や行為を早期に是正できない場合、当社グループの信頼性や企業イメージが低下したり、当社グループの業績や財政状態に影響を及ぼしたりする可能性があります。

また、新規事業の立ち上げなどにおいて人材などの経営資源を十分に確保できない場合や、投資先および既存事業に対して十分な経営資源を充てることができない場合、企業買収などにより従業員数が増加し、現在の組織構造や企業文化が適合しない場合には、当社グループの業績や事業展開に影響を及ぼす可能性があります。このほか、投資先事業の既存事業への統合が不首尾に終わった場合、顧客満足度の低下や重要な経営陣・従業員・取引先の喪失につながる可能性があるほか、統合後に十分なシナジーが創出されない可能性があり、その結果、期待通りの成果を生まない可能性があります。

(14) ソフトバンク・ビジョン・ファンドおよびデルタ・ファンドについて

ソフトバンク・ビジョン・ファンドおよびデルタ・ファンドは、いずれもソフトバンクグループ(株)の英国100%子会社であるSB Investment Advisers (UK) Limited (以下「SBIA」) が運営するファンドであり、英国の金融行為規制機構(The Financial Conduct Authority)の規制を受けます。両ファンドの投資活動に関する意思決定はSBIAに設置した投資委員会により行われます。当社グループは、リミテッド・パートナーとして両ファンドに出資を行っています。

ソフトバンク・ビジョン・ファンドは、2017年5月に大規模な初回クロージングを完了し、活動を開始しました。同ファンドは、広い範囲のテクノロジー分野で投資を行っており、2018年3月31日までに、NVIDIA Corporation、Arm Limited、WeWork Companies Inc.などへの投資を行っています。原則として、同ファンドの投資期間は最終クロージングから5年後まで、存続期間は最終クロージングから12年後までです。1億米ドル以上で、かつ、ソフトバンク・ビジョン・ファンドの投資戦略に合致する投資については、原則としてソフトバンク・ビジョン・ファンドが実行し、それ以外の投資(1億米ドルに満たない投資や事業会社レベルでの戦略投資、ソフトバンク・ビジョン・ファンドの投資戦略や基準に合致しないその他の投資を含みますが、これらに限りません。)は、当社が行います。2018年3月31日現在、同ファンドの出資コミットメント総額は917億米ドル(うちソフトバンクグループ(株)281億米ドル)^(注1)です。

デルタ・ファンドは、中国でライドシェアサービス事業を展開するDiDiへの投資を行っており、原則として、投資期間はソフトバンク・ビジョン・ファンドの最終クロージングから5年後まで、存続期間は当該最終クロージングから12年後までです。2018年3月31日現在、同ファンドの出資コミットメント総額は60億米ドル(うちソフトバンクグループ(株)44億米ドル)^(注1)です。

ソフトバンク・ビジョン・ファンドまたはデルタ・ファンドがその投資から期待通りのリターンを得られない場合、SBIAは、ソフトバンク・ビジョン・ファンドまたはデルタ・ファンドの運用成績が一定以上なら支払われる成功報酬を十分に得られず、また、当社グループは、ソフトバンク・ビジョン・ファンドまたはデルタ・ファンドへのリミテッド・パートナーとしての出資から期待通りのリターンを得られない可能性があります。

ソフトバンク・ビジョン・ファンドおよびデルタ・ファンドを構成する事業体はすべてソフトバンクグループ(株)の連結対象です。ソフトバンク・ビジョン・ファンドおよびデルタ・ファンドの投資先のうち、ソフトバンクグループ(株)がIFRS上の支配をしていると見なされるソフトバンク・ビジョン・ファンドおよびデルタ・ファンドの投資先は、ソフトバンクグループ(株)の子会社として扱い、その業績および資産・負債をソフトバンクグループ(株)の連結財務諸表に取り込むため、当社グループの業績や財政状態にマイナスの影響を及ぼす可能性があります。また、ソフトバンク・ビジョン・ファンドおよびデルタ・ファンドからのソフトバンクグループ(株)の子会社以外への投資(関連会社への投資を含みます。)や、ソフトバンクグループ(株)またはその子会社が後日ソフトバンク・ビジョン・ファンドまたはデルタ・ファンドへ移管することを前提に行った投資は、毎四半期末に公正価値で測定し、その変動額を純損益で認識します。これらの投資の公正価値が下落した場合、当社グループの業績や財政状態にマイナスの影響を及ぼす可能性があります。

このほか、ソフトバンクグループ(株)の個別決算では、ソフトバンク・ビジョン・ファンドまたはデルタ・ファンドが取得した出資持分の価値の下落に伴ってソフトバンク・ビジョン・ファンドまたはデルタ・ファンドの価値が下落した場合、ソフトバンク・ビジョン・ファンドまたはデルタ・ファンドに係る評価損が発生し、業績や分配可能額に影響を及ぼす可能性があります。

(注1) ソフトバンク・ビジョン・ファンドおよびデルタ・ファンドにおける外部投資家の出資コミットメント金額は、両ファンドの合計額で定められているため、それぞれのファンドの出資コミットメント総額は、もう一方のファンドにおける外部投資家の支払義務の履行状況により変動します。

(15) 子会社などに対する支援について

当社グループは、必要と判断した場合、子会社などに対し融資や債務保証などの支援を行うことがあります。例えば、スプリントおよびブライトスターについては、当社グループが買収した時点で想定した通りに事業を展開できない、他の子会社などとの間で十分なシナジー（相乗効果）を創出できない、または事業展開のために想定以上の資金が必要となった場合、融資などの支援を行う可能性があります。支援した子会社などが当社グループの期待通りに事業を展開できない場合、当社グループの業績や財政状態に影響を及ぼす可能性があります。

(16) カントリーリスクについて

当社グループは、米国、中国、インド、欧州・中南米諸国などの海外の国・地域で事業や投資を行っています。これらの国・地域で日本とは異なる法令や各種規制の制定もしくは改正がなされた場合や、従前行われてきた行政の運用に変化・変更があった場合、当社グループが事業活動を行う上での知見及び経験を十分に有していない国や地域へ進出した場合は、当社グループの事業活動が期待通りに展開できない、または投資の回収が遅延する、もしくは不可能となるなど、当社グループの業績や財政状態に影響を及ぼす可能性があります。また、このような国や地域における法令・各種規制の制定および改正や行政の運用の変化・変更によって、当社グループが新規に行おうとする事業や投資が制限される、または期待通りに戦略を実行できない可能性があります。

このほか、これらの国や地域において、戦争・紛争・テロ行為の勃発や、経済制裁の発動、伝染病の流行などにより、政治・社会・経済的な混乱が生じた場合、当社グループの事業活動が期待通りに展開できない、または投資の回収が遅延する、もしくは不可能となる可能性があります。

(17) 法令・規制・制度などについて

当社グループは、各国の様々な分野にわたる法令・規制・制度などの下で事業および投資を行っており、その影響を直接または間接的に受けます。具体的には、通信事業に関する各種法令・規制・制度など（例えば、日本の電気通信事業法や電波法および米国のこれらに相当する法令を含みますが、これらに限りません。）から、インターネット広告、イーコマース、エネルギー、人工知能（AI）、ロボット、金融・決済などの事業やその他の企業活動に関する各種法令・規制・制度など（環境、製造物責任、公正な競争、消費者保護、個人情報・プライバシー保護、贈賄禁止、労務、知的財産権、マネー・ロンダリング防止、租税、為替、事業・投資許認可、輸出入に関するものを含みますが、これらに限りません。）まで広範に及びます。

当社グループ（役職員を含みます。）がこれらの法令・規制・制度などに違反する行為を行った場合、違反の意図の有無にかかわらず、行政機関から行政処分や行政指導（登録・免許の取消や罰金を含みますが、これらに限りません。）を受けたり、取引先から取引契約を解除されたりする可能性があります。その結果、当社グループの信頼性や企業イメージが低下したり、事業展開に支障が生じたりする可能性があるほか、金銭的負担の発生により、当社グループの業績に影響を及ぼす可能性があります。また、これらの法令・規制・制度などの改正もしくは新たな法令・規制・制度などの施行または法令・規制・制度などの解釈・適用（その変更を含みます。）により、事業展開に支障が生じる可能性があるほか、金銭的負担の発生・増加により、当社グループの業績に影響を及ぼす可能性があります。

例えば、近年、当社グループは、Uber Technologies, Inc.、DiDi、GRAB HOLDINGS INC.、ANI Technologies Private Limited (Ola) など、海外の各国・地域でライドシェアサービスを提供する複数の企業に投資を行いました。タクシー業界やライドシェアサービス業界は重要な規制の対象とされているため、各企業ともサービスを提供する国・地域において当該法令・規制の遵守を求められます。なかには、当該規制の遵守が事業上不可能または困難であると当社グループが判断した国・地域において、提供するサービスを停止・変更するなど、既存・新規事業を期待通りに展開することが出来なくなる可能性もあります。

また、当社グループが行う投資活動（企業買収や合併を含みます。）は、関係各国の規制当局から承認が必要となる場合があります。これらの必要な承認が得られない場合、当社グループの事業活動が期待通りに展開できない、もしくは不可能となる可能性があります。

例えば、2018年4月29日、スプリントとT-Mobile US, Inc.（以下「Tモバイル」）が、両社の全ての対価を株式とする合併による取引に関して最終的な合意に至りました。当該取引はスプリントとTモバイルの株主および規制当局の承認、その他の一般的なクローリング要件の充足を必要とします（当該取引に関する主なりスクは、「（25）スプリントのTモバイルとの合併について」をご参照下さい）。

(18) 会計制度・税制の変更などについて

会計基準や税制が新たに導入・変更された場合や、税務当局との見解の相違により追加の税負担が生じた場合、当社グループの業績や財政状態に影響を及ぼす可能性があります。

(19) 米国の国家安全保障を確保するための方策について

ソフトバンクグループ(株)は、一部の米国投資に関して、その投資の対象となる会社(本(19)において「対象会社」)および米国関係省庁との間で国家安全保障契約を締結しています。この国家安全保障契約に基づき、ソフトバンクグループ(株)と対象会社は、米国の国家安全保障を確保するための方策を実行することに合意しています。これら方策の実行に伴いコストが増加する、または米国内の施設、契約、人事、調達先の選定、事業運営に制約を受ける可能性があります。その結果、当社グループの業績に影響を及ぼす可能性があります。

(20) 電波の健康への影響に関する規制について

携帯端末および携帯電話基地局が発する電波は、がんの発症率を高めるなどの健康上の悪影響を引き起こす可能性があるとの研究結果が一部で出ています。その電波の強さについては、国際非電離放射線防護委員会(ICNIRP)がガイドラインを定めています。世界保健機関(WHO)は、ICNIRPのガイドラインの基準値を超えない強さの電波であれば健康上の悪影響を引き起こすという説得力のある証拠はないとの見解を示しており、本ガイドラインの採用を各国に推奨しています。

当社グループは、日本においてはICNIRPのガイドラインに基づく電波防護指針に、米国においては連邦通信委員会(FCC)が定める要件に従っています。ただし、引き続きWHOなどで研究や調査が行われており、その調査結果によっては、将来、規制が変更されたり、新たな規制が導入されたりする可能性があり、かかる変更や導入に対応するためのコストの発生や当社グループの事業運営に対する制約などにより、当社グループの業績に影響を及ぼす可能性があります。

また、こうした規制の有無にかかわらず、携帯端末の利用に伴う健康への悪影響に関する懸念は、当社グループの顧客の獲得・維持を困難にする可能性があり、その結果、当社グループの業績に影響を及ぼす可能性があります。

(21) 知的財産権について

当社グループが意図せずに第三者の知的財産権を侵害した場合、権利侵害の差止めや損害賠償、ライセンス使用料の請求を受ける可能性があります。その結果、当社グループの業績に影響を及ぼす可能性があります。アームにおいては、これらの請求が、同社の技術の使用権取得者(本(21)において「ライセンシー」)に対してなされる可能性があり、ライセンシーに対しライセンス契約に基づく補償義務がアームに発生する可能性もあります。

また、当社グループが保有している「ソフトバンク」ブランドおよび「スプリント」ブランドなどの知的財産権が第三者により侵害され、当社グループの信頼性や企業イメージが低下する可能性があります。

(22) 訴訟について

当社グループは、顧客、取引先、株主(子会社・関連会社・投資先の株主を含みます。)、従業員を含む第三者の権利・利益を侵害したとして、損害賠償などの訴訟を起こされる可能性があります。その結果、当社グループの事業展開に支障が生じたり、企業イメージが低下したりする可能性があるほか、金銭的負担の発生により、当社グループの業績に影響を及ぼす可能性があります。

(23) 行政処分などについて

当社グループは、行政機関から行政処分や行政指導を受ける可能性があります。こうした処分や指導を受けた場合、当社グループの事業展開に支障が生じる可能性があるほか、金銭的負担の発生により、当社グループの業績に影響を及ぼす可能性があります。

(24) ソフトバンク㈱の株式上場準備について

2018年2月、ソフトバンクグループ㈱ならびにソフトバンク㈱はソフトバンク㈱株式上場の準備の開始を公表しました。株式上場の準備にあたっては、ソフトバンク㈱が上場後も当社グループの通信事業分野において重要な連結子会社であることを前提としています。同社は安定してキャッシュ・フローを創出する、当社グループにおける重要な子会社であり、その株式上場に際しては、同社株式の売却収入が見込まれる一方、上場後の同社に対するソフトバンクグループ㈱の持分及び同社の配当方針によって当社グループのキャッシュ・フローが変動することが見込まれ、その結果、ソフトバンクグループ㈱の信用力に影響を及ぼす可能性があります。

ただし、東京証券取引所を含むいずれの証券取引所への上場も決定したのではなく、株式上場の準備過程における検討の結果次第では、ソフトバンク㈱は株式上場しないという結論に至る可能性もあります。

(25) スプリントのTモバイルとの合併について

2018年4月29日、スプリントとTモバイルが、スプリントとTモバイルの全ての対価を株式とする合併による取引（本(25)において「本取引」）に関して最終的な合意に至りました。本取引における合併比率は、スプリント株式1株当たりTモバイル株式0.10256株（Tモバイル株式1株当たりスプリント株式9.75株）であり、本取引完了後、統合後の会社（本(25)において「新会社」）はソフトバンクグループ㈱が約27.4%^(注2)を保有する持分法適用関連会社となり、スプリントはソフトバンクグループ㈱の子会社ではなくなる見込みです。

本取引はスプリントとTモバイルの株主および規制当局の承認、その他の一般的なクローリング要件の充足を必要とします。本取引のクローリングは遅くとも2019年半ばまでに行われることを見込んでいますが、関係規制当局からの承認の取得を含めた様々な要因から、予定された条件及びスケジュールで本取引を完了できない場合、または本取引自体を完了できない場合、当社グループの事業活動が期待通りに展開できない、または不可能となる可能性があるほか、スプリントの既存事業に影響を及ぼす可能性があります。その結果、当社グループの業績に影響を及ぼす可能性があります。

また、本取引完了時において、ソフトバンクグループ㈱は新会社の株式を取得し、本取引完了時の公正価値を取得価額とします。当該取得価額が、本取引完了時のスプリントの連結簿価を下回った場合、損失が生じ、当社グループの業績や財政状態に影響を及ぼす可能性があります。

このほか、本取引に基づく合併後の会社における事業統合が様々な要因により不首尾に終わった場合、顧客満足度の低下や重要な経営陣・従業員・取引先の喪失につながる可能性があるほか、事業統合後のコスト削減効果などシナジーが十分に創出されない、あるいは本取引が期待通りの成果を生まない可能性があり、その結果、当社グループの業績に影響を及ぼす可能性があります。

(注2) ソフトバンクグループ㈱によるワラント行使に係る潜在株式数を含めた株式数（間接保有分を含む。）を基に算出（完全希薄化ベース）。

3 【経営者による財政状態、経営成績及びキャッシュ・フローの状況の分析】

当期における当社の財政状態、経営成績及びキャッシュ・フロー（以下「経営成績等」）の状況の概要並びに経営者の視点による当社の経営成績等の状況に関する認識及び分析・検討内容は次のとおりです。

なお、文中の将来に関する事項は、当期末現在において判断したものです。

(1) 経営成績

1. 業績ハイライト

- ◆売上高 9兆1,588億円（前期比2.9%増）
- ◆営業利益 1兆3,038億円（前期比27.1%増）
ソフトバンク・ビジョン・ファンドの株式評価益3,460億円が押し上げ
- ◆親会社所有者帰属純利益 1兆390億円（前期比27.2%減）
－米国税制改正によりスプリントで6,850億円の利益押し上げ、アリババの持分法投資利益4,248億円も貢献
－一方、アリババ株式に係るデリバティブ関連損失6,042億円計上。ただし2019年6月にはデリバティブ負債取崩しで利益を計上し、3年間の累計損失は9億米ドルに収斂見込み

2. 投資が進捗

- ◆ソフトバンク・ビジョン・ファンドおよびデルタ・ファンドで累計297億米ドルを投資^(注1)
- ◆このほか、当社がUberおよびDiDiへ合計129億米ドルを投資^(注2)

(注)1 当社子会社による、ソフトバンク・ビジョン・ファンドの子会社の投資持株会社を通じた投資額を含む

(注)2 当社のUber Technologies, Inc.（以下「Uber」）およびXiaoju Kuaizhi Inc.（以下「DiDi」）への投資は、関係規制当局などからの承認を条件として、ソフトバンク・ビジョン・ファンドへの移管を前提に同ファンドへ紹介予定

ソフトバンク・ビジョン・ファンドおよびデルタ・ファンド事業について

2017年5月20日にソフトバンク・ビジョン・ファンドが大規模な初回クローリングを完了したことに伴い、2017年6月30日に終了した3カ月間（以下「当第1四半期」）に、新たな報告セグメントとして「ソフトバンク・ビジョン・ファンドおよびデルタ・ファンド事業」を設けました。投資家が当社の経営成績を適切に理解・判断できるよう、ソフトバンク・ビジョン・ファンドおよびデルタ・ファンドから生じる損益は、他の事業から生じる営業損益と区分し、営業利益の内訳として、連結損益計算書上、「ソフトバンク・ビジョン・ファンドおよびデルタ・ファンドからの営業利益」として表示しています。

2015年発行外貨建普通社債のコバナンツの一部変更および交換債券への交換について

ソフトバンクグループ(株)は、2018年4月3日に、2015年発行の外貨建普通社債（以下「2015年外債」）のコバナンツの一部を、2017年9月発行の外貨建普通社債（以下「2017年外債」）のコバナンツと整合させる変更を行いました。ただし、2015年外債の保有者のうち、新規に発行する社債（交換債券）への交換を希望する保有者に対しては交換債券（同交換債券と2017年外債のコバナンツは整合）への交換を行いました。

2015年外債の交換前額面と交換後の額面

単位	2015年外債 交換前額面	交換債券 (a)	2015年外債 (残存)(b)	交換後額面合計 (a)+(b)
米ドル建て 億米ドル	20.0	5.0	15.3	20.3
ユーロ建て 億ユーロ	22.5	11.7	11.9	23.6

2015年外債と当該交換債券の交換は2018年4月3日に完了しましたが、IFRS上は同年3月22日の交換決定日に2015年外債の消滅および交換債券を認識しました。また、コバナンツの一部変更と交換債券への交換に係るすべての費用33,377百万円（社債交換損、コバナンツの一部変更への同意手数料、通貨スワップのヘッジ会計の中止に伴う損失）を当期の連結損益計算書に計上しています。

a. 経営成績

(単位：百万円)

	3月31日に終了した1年間		増減	増減率
	2017年	2018年		
継続事業				
売上高	8,901,004	9,158,765	257,761	2.9%
営業利益(ソフトバンク・ビジョン・ファンドおよびデルタ・ファンドからの営業利益を除く)	1,025,999	1,000,820	25,179	2.5%
ソフトバンク・ビジョン・ファンドおよびデルタ・ファンドからの営業利益		302,981	302,981	
営業利益	1,025,999	1,303,801	277,802	27.1%
税引前利益	712,526	384,630	327,896	46.0%
継続事業からの純利益	919,631	1,237,812	318,181	34.6%
非継続事業				
非継続事業からの純利益	554,799		554,799	
純利益	1,474,430	1,237,812	236,618	16.0%
親会社の所有者に帰属する純利益	1,426,308	1,038,977	387,331	27.2%

参考：期中平均為替換算レート

	2017年3月期				2018年3月期			
	第1四半期	第2四半期	第3四半期	第4四半期	第1四半期	第2四半期	第3四半期	第4四半期
1米ドル	109.07円	102.91円	108.72円	113.76円	111.61円	111.38円	112.74円	108.85円

当期の連結経営成績の状況の概要及び連結経営成績に重要な影響を与えた主な要因は、以下の通りです。

(継続事業)

(a) 売上高

売上高は、前期比257,761百万円(2.9%)増の9,158,765百万円となりました。国内通信事業、ヤフー事業、流通事業およびアーム事業(アームの業績は2016年9月6日から反映)がいずれも増収となりました。一方、スプリント事業は減収となりました。

(b) 営業利益(ソフトバンク・ビジョン・ファンドおよびデルタ・ファンドからの営業利益を除く)

営業利益(ソフトバンク・ビジョン・ファンドおよびデルタ・ファンドからの営業利益を除く)は、前期比25,179百万円(2.5%)減の1,000,820百万円となりました。国内通信事業で36,576百万円、ヤフー事業で10,529百万円、流通事業で20,971百万円、アーム事業で44,299百万円、それぞれのセグメント損益が悪化しました。一方、スプリント事業でセグメント利益が92,860百万円増加しました。

なお、流通事業のセグメント損失には、ブライトスターに係る減損損失50,497百万円が含まれています。

(c) ソフトバンク・ビジョン・ファンドおよびデルタ・ファンドからの営業利益

ソフトバンク・ビジョン・ファンドおよびデルタ・ファンドからの営業利益は、302,981百万円となりました(前期は計上なし)。主にソフトバンク・ビジョン・ファンドが保有するNVIDIA Corporation(以下「NVIDIA」)株式(FVTPLの金融資産)の株価上昇に伴う公正価値の増加により、投資の未実現評価損益345,975百万円を計上したことによるものです。

(d) 営業利益

(b)と(c)の結果、営業利益は、前期比277,802百万円(27.1%)増の1,303,801百万円となりました。

(e) 財務費用

財務費用は、前期比48,821百万円(10.4%)増の516,132百万円となりました。主にソフトバンクグループ(株)の支払利息が39,692百万円増加したことによるものです。

なお、スプリントの支払利息は、5,519百万円(2.0%)(106百万米ドル(4.2%))減少しました。

(f) 持分法による投資損益

持分法による投資損益は、前期比83,034百万円（25.8%）増の404,584百万円の利益となりました。主にアリババの持分法投資利益が前期比94,607百万円（28.7%）増の424,771百万円となったことによるものです。

なお、2017年12月31日に終了した1年間のアリババの純利益（IFRSベース）（下表(A)）と純利益（米国会計基準ベース）（下表(B)）の差異は、主に米国会計基準ベースで認識したAlibaba Pictures Group Ltdへの投資に係る減損損失18,116百万中国人民元をIFRSベースでは認識しなかったことによるものです。Alibaba Pictures Group Ltdは米国会計基準では2015年に子会社から持分法適用関連会社へ異動し、その際に同社持分の再評価益が計上されましたが、IFRSベースでは同社は引き続き子会社だったため、再評価益が計上されず、米国会計基準ベースとIFRSベースで同社の簿価に差がありました。

参考：アリババの純利益および当社における同社の持分法投資損益

	12月31日に終了した1年間 ^(注3)		
	2016年	2017年	増減
アリババ			
純利益（米国会計基準ベース）	百万人民元 38,393	百万人民元 (B) 67,071	百万人民元 28,678
純利益（IFRSベース）	百万人民元 62,885	百万人民元 (A) 84,893	百万人民元 22,008
	3月31日に終了した1年間		
	2017年	2018年	増減
当社におけるアリババの持分法投資損益			
参考：12月31日現在の 経済的持分比率	30.24%	29.36%	ポイント 0.88
持分法投資損益	百万人民元 19,570	百万人民元 25,088	百万人民元 5,518
参考：実効為替レート： 1人民元	16.87円	16.93円	0.06円
持分法投資損益	百万円 330,164	百万円 424,771	百万円 94,607

(注) 3 アリババとの契約などにより、同社の報告期間を統一することが実務上不可能であるため、報告期間が3カ月相違した同社の連結財務諸表に持分法を適用しています。ただし、アリババが公表した当該期間差における重要な取引または事象については、必要な調整を行っています。

(g) 関連会社株式売却益

関連会社株式売却益は1,804百万円となりました（前期は238,103百万円の利益）。前期には、アリババ株式の一部をアリババ、シンガポール政府系ファンド2社およびアリババのパートナーグループ^(注4)に売却しました。

(注) 4 アリババの関係会社ではありません。

(h) 為替差損益

為替差損益は、34,518百万円の損失となりました（前期は53,336百万円の利益）。

(i) デリバティブ関連損益

デリバティブ関連損益は、630,190百万円の損失となりました（前期は252,815百万円の損失）。主に、アリババ株式先渡売買契約^(注5)に含まれるカラー取引に関するデリバティブ関連損失を604,156百万円計上しました。

なお、当該カラー取引については、毎四半期末の公正価値（主にアリババの株価に連動）を測定し、デリバティブ負債を計上するとともに、その変動額を損益として計上しています。ただし、当該カラー取引の決済期日（2019年6月）には、その時点のデリバティブ負債が全額取り崩され、同額を利益として計上するため、当該デリバティブ損益は、当該先渡売買契約の締結時点（2016年6月）から決済期日までの3年間累計で9億米ドル（当初認識したデリバティブ資産と同額）の損失となります。

(注) 5 詳細は「第5 経理の状況、1 連結財務諸表、連結財務諸表注記 20. 有利子負債（2）アリババ株式先渡売買契約取引」をご参照ください。

(j) FVTPLの金融商品から生じる損益

FVTPLの金融商品から生じる損益は、68百万円の損失となりました（前期は160,419百万円の損失）。前期には、インドの投資について公正価値の変動額を損失として計上しました。

(k) ソフトバンク・ビジョン・ファンドおよびデルタ・ファンドにおける外部投資家持分の増減額

ソフトバンク・ビジョン・ファンドおよびデルタ・ファンドにおける外部投資家持分の増減額は、160,382百万円の増加（利益のマイナス）となりました（前期は計上なし）。連結財政状態計算書のソフトバンク・ビジョン・ファンドおよびデルタ・ファンドにおける外部投資家持分のうち、ソフトバンク・ビジョン・ファンドおよびデルタ・ファンドの事業の結果により変動した額を計上しています。

(l) その他の営業外損益

その他の営業外損益は、15,731百万円の利益となりました（前期は45,917百万円の損失）。その他の営業外損益の主な内訳は、以下の通りです。

（単位：百万円）

	3月31日に終了した1年間		主な内容
	2017年	2018年	
持分変動利益	77,540	45,186	アリババが第三者割当増資を実施
社債交換損		19,809	2015年外債の交換債券への交換に係る損失
仮想通貨売却損		18,890	フォートレスが保有していた全てのビットコインの売却で発生した損失を計上。当該損失額は、支配獲得日に当社の連結財政状態計算書に計上したビットコインの公正価値と、売却額との差額。なお、フォートレスでは当該仮想通貨の売却益173百万米ドル（同社による取得価額と売却額の差額）を認識
売却目的保有に分類された資産に対する減損損失	42,540		前期は、ガンホー・オンライン・エンターテイメント(株)による自己株式の公開買付けに応募した248,300,000株について買付価額の1株当たり294円で評価し、連結簿価との差額を損失として計上
支配喪失損失	79,278		前期は、SOFTBANK GROUP CAPITAL APAC PTE. LTD.（現Foxconn Ventures Pte. Ltd.）が第三者割当増資により持分法適用関連会社となったことに伴う支配喪失損失を計上

（注）その他の営業外損益の詳細は「第5 経理の状況、1 連結財務諸表等、連結財務諸表注記 41. その他の営業外損益」をご参照ください。

(m) 税引前利益

(d)～(l)の結果、税引前利益は、前期比327,896百万円（46.0%）減の384,630百万円となりました。

(n) 法人所得税

法人所得税は、853,182百万円のマイナス（利益）となりました（前期は207,105百万円の利益）。これは主に、米国において2017年12月に税制改革法が成立したことにより、スプリントで法人所得税が815,059百万円減少したことによるものです。

詳細は「第5 経理の状況、1 連結財務諸表等、連結財務諸表注記 19. 法人所得税」をご参照ください。

(o) 継続事業からの純利益

(m)と(n)の結果、継続事業からの純利益は、前期比318,181百万円（34.6%）増の1,237,812百万円となりました。

(非継続事業)

(p) 非継続事業からの純利益

非継続事業からの純利益の計上はありませんでした(前期は554,799百万円の利益)。前期は、Supercell Oy(2016年7月29日をもって当社の連結範囲から除外)の税引後利益を28,246百万円、同社株式の売却益(税引後)を526,553百万円それぞれ計上していました。

(q) 純利益

(o)と(p)の結果、純利益は、前期比236,618百万円(16.0%)減の1,237,812百万円となりました。

(r) 親会社の所有者に帰属する純利益

スプリントおよびヤフー(株)などの非支配持分に帰属する純損益を(q)から控除した結果、親会社の所有者に帰属する純利益は、前期比387,331百万円(27.2%)減の1,038,977百万円となりました。

なお、(n)に記載されているスプリントの法人所得税が815,059百万円減少した影響のうち、親会社の所有者に帰属する純利益に含まれているのは、当社のスプリント持分相当である684,964百万円です。

(s) 包括利益

包括利益合計は、前期比104,369百万円減少の1,329,532百万円となりました。そのうち、親会社の所有者に帰属する包括利益は前期比232,830百万円減少の1,153,128百万円となりました。

b. セグメントの経営成績

当社の報告セグメントは、当社が経営資源の配分の決定や業績の評価を行うための区分を基礎としており、「国内通信事業」、「スプリント事業」、「ヤフー事業」、「流通事業」、「アーム事業」および「ソフトバンク・ビジョン・ファンドおよびデルタ・ファンド事業」の6つで構成されています。当第1四半期に「ソフトバンク・ビジョン・ファンドおよびデルタ・ファンド事業」を新設しました。

各報告セグメントの主な事業および主な会社は、次の通りです。

セグメント名称	主な事業の内容	主な会社
報告セグメント		
国内通信事業	<ul style="list-style-type: none"> 日本国内での移动通信サービスの提供 日本国内での携帯端末の販売 日本国内での個人顧客を対象としたブロードバンドサービスの提供 日本国内での法人顧客を対象としたデータ通信や固定電話などの固定通信サービスの提供 	ソフトバンク(株) Wireless City Planning(株)
スプリント事業	<ul style="list-style-type: none"> 米国での移动通信サービスの提供 米国での携帯端末の販売やリース、アクセサリーの販売 米国での固定通信サービスの提供 	Sprint Corporation
ヤフー事業	<ul style="list-style-type: none"> インターネット上の広告事業 イーコマース事業 会員サービス事業 	ヤフー(株) アスクル(株)
流通事業	<ul style="list-style-type: none"> 海外での携帯端末の流通事業 日本国内でのパソコン向けソフトウェア、周辺機器、携帯端末アクセサリーの販売 	Brightstar Corp. ソフトバンクコマース&サービス(株)
アーム事業	<ul style="list-style-type: none"> マイクロプロセッサのIPおよび関連テクノロジーのデザイン ソフトウェアツールの販売 	Arm Limited
ソフトバンク・ビジョン・ファンドおよびデルタ・ファンド事業	<ul style="list-style-type: none"> ソフトバンク・ビジョン・ファンドおよびデルタ・ファンドによる投資事業 	SoftBank Vision Fund L.P. SB Delta Fund (Jersey) L.P.
その他	<ul style="list-style-type: none"> オルタナティブ投資の資産運用事業 福岡ソフトバンクホークス関連事業 	Fortress Investment Group LLC 福岡ソフトバンクホークス(株)

(注) 報告セグメントの利益および調整後EBITDAは、以下のように算出されます。

ソフトバンク・ビジョン・ファンドおよびデルタ・ファンド事業以外

セグメント利益 = 各セグメントの(売上高 - 営業費用(売上原価 + 販売費及び一般管理費) ± 企業結合に伴う再測定による損益 ± その他の営業損益)

調整後EBITDA = セグメント利益(損失) + 減価償却費及び償却費 ± その他の調整項目

ソフトバンク・ビジョン・ファンドおよびデルタ・ファンド事業

セグメント利益 = ソフトバンク・ビジョン・ファンドおよびデルタ・ファンドからの投資損益 - 営業費用

調整後EBITDA = セグメント利益(損失) + 減価償却費及び償却費 ± 投資の未実現評価損益 ± その他の調整項目

(a) 国内通信事業

1. 先行投資によりセグメント利益は減益。顧客基盤は順調に拡大
 - ◆ 「おうち割 光セット」、「ギガモンスター」、「半額サポート」、ヤフー㈱との協業などの先行投資を推進
 - ◆ 顧客基盤が拡大
スマートフォンと「SoftBank 光」契約数が前期末比それぞれ169万件、138万件増加
 - ◆ セグメント利益は前期比5.1%減の6,830億円
2019年3月期は顧客基盤の拡大をベースに増収増益^(注6)の見込み
2. フリー・キャッシュ・フローは前期比9.0%減の5,115億円
安定したキャッシュ・フローの創出を継続

(注) 6 当社は2019年3月期より新収益認識基準(IFRS第15号)の適用を予定しています。なお、当該見通しは、当期の実績と2019年3月期の業績見通しを、現行の収益認識基準(IAS第18号)に基づき比較したものです。

(単位：百万円)

	3月31日に終了した1年間		増減	増減率
	2017年	2018年		
売上高	3,193,791	3,229,845	36,054	1.1%
セグメント利益	719,572	682,996	36,576	5.1%
減価償却費及び償却費	489,458	499,188	9,730	2.0%
その他の調整項目		4,044	4,044	
調整後EBITDA	1,209,030	1,178,140	30,890	2.6%
設備投資(検収ベース)	320,579	370,387	49,808	15.5%
フリー・キャッシュ・フロー	561,816	511,530	50,286	9.0%
参考：				
調整後フリー・キャッシュ・フロー ^(注7)	619,646	554,732	64,914	10.5%

(注) 7 フリー・キャッシュ・フローに携帯端末の割賦債権流動化による借入れ額を加算、同借入れの返済額を減算したものです。携帯端末の48回割賦販売の導入に伴い割賦債権(ワーキングキャピタル)が増加していますが、当該割賦債権の流動化を行うことで安定したキャッシュ・フローの創出を図っています。

<事業概要>

日本の移動通信市場が成熟期を迎えた現況下で中長期的な成長を実現するため、国内通信事業では、フリー・キャッシュ・フローの安定的な創出を図りつつ、スマートフォンとブロードバンド契約数の拡大ならびに「Beyond Carrier戦略」のもと通信事業における事業資産を活用した新規ビジネスの育成・拡大を進め、将来の収益基盤の強化に取り組んでいます。

(主な取り組み)

- ・ 「おうち割 光セット」の拡販：スマートフォンとブロードバンドのセット契約割引の提供
- ・ 「SoftBank」ブランドの差別化戦略の推進：大容量データプラン「データ定額 20GB」(通称「ギガモンスター」)および「データ定額 50GB」(通称「ウルトラギガモンスター」)の提供、スマートフォンを実質半額で購入できる「半額サポート」の導入
- ・ サブブランド「Y!mobile」の積極的な拡販
- ・ LINEモバイル株式会社との資本・業務提携(2018年4月2日付で連結子会社化)
- ・ イーコマースを中心としたヤフー㈱との協業
- ・ 事業領域の拡大：当社投資先とジョイント・ベンチャー(以下「JV」)の設立や資本・業務提携などにより新規ビジネスを展開

Wellwork Companies Inc.とのJVによる同社日本事業への参画、アリババとのJVによるクラウドサービスの提供、Cybereason Inc.とのJVにより法人向けセキュリティーサービスを拡充、(株)みずほ銀行とのJV設立をはじめとするフィンテック分野への参入、RPAホールディングス㈱とRPA(Robotic Process Automation:ソフトウェアロボットによる業務自動化)分野における事業提携

<業績全般>

(単位：百万円)

	3月31日に終了した1年間		増減	増減率
	2017年	2018年		
通信サービス売上	2,423,105	2,406,613	16,492	0.7%
移動通信サービス	1,886,640	1,811,688	74,952	4.0%
通信 ^(注8)	1,657,629	1,583,022	74,607	4.5%
サービス ^(注9)	229,011	228,666	345	0.2%
ブロードバンドサービス	268,954	324,913	55,959	20.8%
固定通信サービス	267,511	270,012	2,501	0.9%
物販等売上	770,686	823,232	52,546	6.8%
売上高合計	3,193,791	3,229,845	36,054	1.1%

(注)8 「SoftBank」および「Y!mobile」ブランドの移動通信サービスの通信料収入など

(注)9 端末保証サービス収入、コンテンツ関連収入、広告収入など

売上高は、前期比36,054百万円(1.1%)増の3,229,845百万円となりました。そのうち、通信サービス売上は前期比16,492百万円(0.7%)減の2,406,613百万円、物販等売上は前期比52,546百万円(6.8%)増の823,232百万円でした。

通信サービス売上の減少は、移動通信サービスが74,952百万円(4.0%)減少したことによるものです。当期を先行投資の年と位置付け、特にスマートフォンと「SoftBank 光」契約数の増加による顧客基盤の拡大を優先し、「おうち割 光セット」や大容量データプラン、「半額サポート」の訴求を強めた結果、これらの施策に伴う通信料割引などの影響で移動通信サービス売上は減少しました。

しかし、これらの施策で移動通信サービスの解約率が継続的に改善しているほか、新規顧客の獲得にも効果を発揮しており、計画通り顧客基盤は着実に拡大しています。スマートフォン契約数は169万件、「SoftBank 光」契約数は138万件、前期末からそれぞれ増加しました。この拡大した顧客基盤を生かして、2019年3月期には通信サービス売上が増加に転じると見込んでいます。

セグメント利益は、前期比36,576百万円（5.1%）減の682,996百万円となりました。これは主に、前述の移動通信サービスの減収によるものです。

なお、営業費用（売上原価と販売費及び一般管理費）の前期からの増加額76,674百万円（3.1%）の主な内訳は、次のとおりです。

前年同期比増減	主な増減理由
通信設備使用料の増加 29,039百万円（11.6%）	「SoftBank 光」の契約数の増加に伴いブロードバンドサービスの売上原価が増加
商品原価の増加 23,217百万円（3.9%）	スマートフォンの平均出荷単価の上昇
コンテンツ・サービス等の使用料の増加 11,130百万円（38.2%）	スマートフォン顧客を対象とした「Yahoo!プレミアム」の提供（注10）開始や「SoftBank 光」オプションサービス利用者数の増加
減価償却費及び償却費の増加 9,730百万円（2.0%）	LTE化に向けて1.7GHz帯の3Gサービスを停止（2018年3月）したことに伴い、設備の加速償却を実施
販売手数料の減少 5,132百万円（1.5%）	スマートフォンの販売手数料の平均単価が減少

（注）10 料金プランの月額料金はそのまま、ヤフー㈱が提供する会員サービス「Yahoo!プレミアム」（通常料金：月額462円）の全特典が使い放題となる施策

調整後EBITDAは、前期比30,890百万円（2.6%）減の1,178,140百万円でした。

設備投資額（検収ベース）は、LTEサービスのエリア拡大と品質向上を進めた結果、前期比49,808百万円（15.5%）増の370,387百万円となりました。

フリー・キャッシュ・フローは、前期比50,286百万円（9.0%）減の511,530百万円となりました。主に、携帯端末在庫の増加や調整後EBITDAの減少、法人税の支払額の増加によるものです。法人税の支払額が増加したのは、2016年3月期に繰越欠損金を使用した影響で2017年3月期の法人税の支払額が押し下げられていたことによるものです。2016年3月期に繰越欠損金はなくなりました。

2019年3月期の見通し

- ・増収増益（注）
- ・調整後フリー・キャッシュ・フロー：5,000億円以上

（注）当社は2019年3月期より新収益認識基準（IFRS第15号）の適用を予定しています。なお、上記見通しは、当期の実績と2019年3月期の業績見通しを、現行の収益認識基準（IAS第18号）に基づき比較したものです。

（参考）「半額サポート」プログラムおよび48回割賦販売の影響

「半額サポート」（2017年9月提供開始）とは、対象スマートフォンを48カ月の分割払い（48回割賦）で購入し、25カ月目以降に利用端末と引き換えに指定の端末に機種変更すると、その時点で残っている分割支払金の支払いが免除されるプログラムです。

売上高

マイナス影響：分割支払金の免除見込額から端末の想定引取価額を差し引いた金額を契約月に通信売上から減額。ARPUの算出においては不算入

プラス影響：48回割賦における月月割（通信売上のマイナス）が24回割賦に比べ減少

営業活動によるキャッシュ・フロー

マイナス影響：48カ月の分割払いのため、24回割賦に比べ端末代金の月々の回収額が減少

プラス影響：48回割賦における月月割（通信売上のマイナス）が24回割賦に比べ減少

< 営業概況 >

移動通信サービス

契約数（主要回線^(注11)）

（単位：千件）		
	2018年3月31日	増減
累計契約数	33,175	+ 775

（注）11 主要回線の契約数に「おうちのでんわ」の契約数を含めて開示しています。販売数、ARPUおよび解約率は、同サービスを除いて算出・開示しています。

スマートフォンが1,691千件の純増^(注12)となった結果、累計契約数は前期末を上回りました。スマートフォンでは、「Y!mobile」が堅調な勢いを維持したほか、従来型携帯電話からの乗り換えを促進するキャンペーンが奏功し、「SoftBank」の契約数も順調に拡大しました。このほか、タブレットも純増に貢献しました。一方、従来型携帯電話とモバイルデータ通信端末は前期末から減少しました。モバイルデータ通信端末については、「ギガモンスター」の影響によるスマートフォンとの併用需要の低下や1.7GHz帯3Gサービスの停止に伴い、契約数が減少しました。

なお、当期末の累計契約数には、2017年7月に提供を開始した「おうちのでんわ」（モバイルネットワークを利用した宅内用音声通話サービス）の契約数265千件が含まれています。

（注）12 機種変更を含むスマートフォン累計契約数の純増数

「おうち割 光セット」適用件数

（単位：千件）		
	2018年3月31日	増減
移動通信サービス	8,148	+ 2,118
ブロードバンドサービス	3,887	+ 983

販売数（主要回線）

（単位：千台）		
	3月31日に終了した1年間	
	2018年	増減
販売数	11,056	23
新規契約数	5,050	+ 122
機種変更数	6,006	145

前述の理由により、スマートフォンの販売が増加した一方で従来型携帯電話とモバイルデータ通信端末の販売が減少した結果、主要回線の販売数は前期を下回りました。

ARPU（主要回線）

（単位：円/月）		
	3月31日に終了した1年間	
	2018年	増減
総合ARPU	4,350	150円
通信ARPU	3,800	150円
サービスARPU	560	0円

主に、比較的料金の安い「Y!mobile」スマートフォンの構成比率の上昇と、「おうち割 光セット」の累計適用件数の増加に伴う通信ARPU割引額の増加により、総合ARPUは前期を下回りました。

なお、四半期毎の推移では、「おうち割 光セット」に係る通信ARPU割引額は、2017年12月31日に終了した3カ月間（以下「当第3四半期」）から縮小に転じています。

解約率（主要回線）

	3月31日に終了した1年間	
	2018年	増減
携帯電話解約率	0.86%	0.03ポイント改善
主要回線解約率	1.22%	0.02ポイント改善

携帯電話の解約率は、従来型携帯電話とスマートフォンの解約率がいずれも改善したため、前期から改善しました。従来型携帯電話の改善は、キャンペーンの実施によりスマートフォンへの乗り換えが進み、解約が減少したことによるものです。スマートフォンは、「おうち割 光セット」の拡大に伴って改善しました。

ブロードバンドサービス

契約数

	(単位：千件)	
	2018年3月31日	増減
累計契約数	7,039	+ 894
SoftBank 光	4,974	+ 1,382

「SoftBank 光」が牽引役となり、ブロードバンドサービス全体の契約数が増加しました。「SoftBank 光」については、スマートフォン顧客に「おうち割 光セット」を積極的に販売したことが奏功しました。

(参考：国内通信事業の主要事業データの定義および算出方法)

移動通信サービス

・契約数

主要回線：スマートフォン^(注13)、従来型携帯電話、タブレット、モバイルデータ通信端末^(注14)、「おうちのでんわ」など

(注)13 「スマホファミリー割」適用のスマートフォンは含みません。

(注)14 「データカードにねん得割」適用のモバイルデータ通信端末は含みません。

・「おうち割 光セット」

「おうち割 光セット」：

移動通信サービスと「SoftBank 光」などのブロードバンドサービスをセットで契約する顧客に対して、移動通信サービスの通信料金を割り引くサービス

「おうち割 光セット」適用件数には、「Y!mobile」ブランドの移動通信サービスに適用される割引サービス「光おトク割」の適用件数を含みます。また、「おうち割 光セット」が適用されたブロードバンドサービスの件数については、NTT東日本およびNTT西日本の局舎において光回線の接続工事が完了していない場合でも、当該光回線に紐づく移動通信サービスに対して「おうち割 光セット」が既に適用されている場合には、当該光回線を「おうち割 光セット」の適用件数に含みます。

「主要回線」主要事業データ

・ARPU

ARPU (Average Revenue Per User)：1契約当たりの月間平均収入

総合ARPU

= (データ関連収入 + 基本料・音声関連収入 + 端末保証サービス収入、コンテンツ関連収入、広告収入など)
÷ 稼働契約数 (10円未満を四捨五入して開示)

通信ARPU

= (データ関連収入 (パケット通信料・定額料、インターネット接続基本料など) + 基本料・音声関連収入 (基本使用料、通話料、着信料収入など)) ÷ 稼働契約数 (10円未満を四捨五入して開示)

サービスARPU

= (端末保証サービス収入、コンテンツ関連収入、広告収入など) ÷ 稼働契約数 (10円未満を四捨五入して開示)

稼働契約数：当該期間の各月稼働契約数 ((月初契約数 + 月末契約数) ÷ 2) の合計値

着信料収入：他の通信事業者の顧客が「SoftBank」および「Y!mobile」携帯電話へ通話する際に、ソフトバンク(株)が役務提供している区間の料金として他の通信事業者から受け取る接続料

・解約率

解約率：月間平均解約率

解約率 = 解約数 ÷ 稼働契約数 (小数点第 3 位を四捨五入して開示)

解約数：当該期間における解約総数。MNP制度を利用して、「SoftBank」と「Y!mobile」の間で乗り換えが行われる際の解約は含みません。

稼働契約数：当該期間の各月稼働契約数 ((月初契約数 + 月末契約数) ÷ 2) の合計値

・出荷台数

ディーラーへの出荷 (販売) 台数。ソフトバンク(株)が運営する販売店およびオンラインショップにおいて顧客へ販売した台数も含まれます。

・販売数

新規契約数と機種変更数の合計値。MNP制度を利用して、「SoftBank」と「Y!mobile」の間で乗り換えが行われる際の新規契約は機種変更数に含まれます。

(注) ARPUおよび解約率、出荷台数、販売数の算出においては、「おうちのでんわ」の収入および契約数を含みません。

ブロードバンドサービス

・サービス

「SoftBank 光」：NTT東日本およびNTT西日本の光アクセス回線の卸売りを利用した光回線サービス

「Yahoo! BB 光 with フレッツ」：NTT東日本およびNTT西日本の光アクセス回線「フレッツ光シリーズ」とセットで提供するISP (インターネット・サービス・プロバイダー) サービス

「Yahoo! BB ADSL」：ADSL回線サービスとISPサービスを統合したサービス

・契約数

「SoftBank 光」契約数：NTT東日本およびNTT西日本の局舎において光回線の接続工事が完了している回線数。
「SoftBank Air」契約数を含みます。

「Yahoo! BB 光 with フレッツ」契約数：NTT東日本およびNTT西日本の局舎において光回線の接続工事が完了し、サービスを提供しているユーザー数

「Yahoo! BB ADSL」契約数：NTT東日本およびNTT西日本の局舎においてADSL回線の接続工事が完了している回線数

(b) スプリント事業

1. セグメント利益が過去最高；コスト削減が奏功
2. ポストペイド携帯電話は11四半期連続で純増
3. ネットワークのさらなる拡充へ向け、設備投資を増加する見込み

(単位：百万円)

	3月31日に終了した1年間		増減	増減率
	2017年	2018年		
売上高	3,623,375	3,601,961	21,414	0.6%
セグメント利益	186,423	279,283	92,860	49.8%
減価償却費及び償却費	885,845	953,820	67,975	7.7%
その他の調整項目 ^(注15)	7,371	5,762	13,133	
調整後EBITDA	1,079,639	1,227,341	147,702	13.7%

米ドルベースの業績 (IFRS)

(単位：百万米ドル)

売上高	33,347	32,406	941	2.8%
売上原価と販売費及び一般管理費	31,083	29,617	1,466	4.7%
その他の営業損益	536	296	240	
周波数ライセンス交換差益	354	479	125	
訴訟関係	37	356	393	
固定資産の処分損失	512	860	348	
取引解約損益	140	224	84	
その他	201	47	154	
セグメント利益	1,728	2,493	765	44.3%
減価償却費及び償却費	8,150	8,584	434	5.3%
その他の調整項目 ^(注15)	53	37	90	
調整後EBITDA	9,931	11,040	1,109	11.2%

(注) 15 主に「その他の営業損益」に含まれる周波数ライセンス交換差益や取引解約損益、「売上高」および「売上原価と販売費及び一般管理費」に含まれるハリケーンの影響などの非経常要因で発生した損益です。

参考：スプリント開示値 (米国会計基準)

設備投資 (通信設備：現金支出ベース)	1,950	3,319	1,369	70.2%
調整後フリー・キャッシュ・フロー	607	945	338	55.7%

< 事業概要 >

スプリントは、豊富な周波数を最大限に活用してネットワーク品質および顧客価値の向上を推し進め、最大の収益源であるポストペイド携帯電話の契約数の増加を通じて売上高の拡大を図っています。2019年3月期からは、設備投資額（現金支出ベース）を大幅に増やし、ネットワーク品質をさらに改善させる計画です。あわせて、事業運営の効率性を向上させることで、コスト削減にも継続的に取り組んでいます。

< 業績全般 >

米ドルベースの業績

売上高は、前期比941百万米ドル（2.8%）減の32,406百万米ドルとなりました。携帯端末のリース料収入の増加や中古端末の再販業者への売却に伴い端末売上は増加しましたが、新規顧客獲得のためのキャンペーン料金導入や、端末保証サービスの提供形態の変更に伴う通信売上の減少が増加幅を上回りました。

セグメント利益は、前期比765百万米ドル（44.3%）増の2,493百万米ドルとなりました。売上高は減少したものの、端末保証サービスの提供形態の変更や、ネットワーク関連を中心とした費用の減少で営業費用（売上原価と販売費及び一般管理費）が1,466百万米ドル（4.7%）減少したことに加え、その他の営業損益が240百万米ドル改善しました。

その他の営業損益のうち取引解約損229百万米ドルは、設備利用取引の解約が決定された当第4四半期に計上しました。なお、米国会計基準では実際の設備の使用停止に応じて費用が計上されます。その結果、当第4四半期は、IFRSでは115百万米ドルの営業損失、米国会計基準では236百万米ドルの営業利益となりました。

調整後EBITDAは、前期比1,109百万米ドル（11.2%）増の11,040百万米ドルとなりました。

調整後フリー・キャッシュ・フローは、前期比338百万米ドル（55.7%）増の945百万米ドル（スプリント開示値、米国会計基準ベース）となりました。リース携帯端末や通信設備の取得による支出が増加したものの、営業活動によるキャッシュ・フローが増加したことによるものです。今後は、他事業者との差別化戦略を推進するために、より積極的にネットワーク投資を行い豊富な周波数帯を全面的に活用するとともに、基地局の新規増設によりサービスエリアを拡大していく計画です。

円ベースの業績

円ベースの売上高は、前期比21,414百万円（0.6%）減の3,601,961百万円、セグメント利益は同92,860百万円（49.8%）増の279,283百万円、調整後EBITDAは同147,702百万円（13.7%）増の1,227,341百万円となりました。

<営業概況>

累計契約数^{(注16)(注17)(注18)}

（単位：千件）

	当期末	前期末比
ポストペイド	32,119	+ 543
（うち）携帯電話	26,813	+ 734
プリペイド	8,989	+ 301
ホールセールおよびアフィリエイト	13,517	+ 142
合計	54,625	+ 986

（注）16 ライフライン・アシスタンス・プログラム（政府関連基金からの補助金を受けて、通信事業者が低所得者向けに提供する割引サービス）における適用回線規定の厳格化に伴い、スプリントは当第1四半期より、同プログラムに利用されている回線をプリペイド、ホールセールおよびアフィリエイトから除いて契約数を開示しています。また、過去についても同様の遡及修正を行っています。

（注）17 累計契約数には以下の特殊要因の影響が含まれていますが、純増減数には含まれていません。
 要因1：2016年5月にスプリントのアフィリエイト事業者（自前の通信ネットワークで「スプリント」ブランドのサービスを提供する地域通信事業者）が他事業者を買収した影響により、当第3四半期累計期間にも引き続き契約数の調整が発生しています。
 要因2：当第1四半期において、WiFiサービスのみを利用する回線2千件がポストペイド契約から除外されました。
 要因3：2017年9月30日に終了した3カ月間において、プリペイドデータプランの一部を停止しました。これに伴い、同サービスの契約者49千件がプリペイド契約から除外されました。
 要因4：当第3四半期において、スプリントはPRWireless HoldCo, LLC社と合弁会社を設立しました。これに伴い、169千件がプリペイド契約に追加されました。

（注）18 スプリントは、当期より一定の条件を満たしたプリペイド顧客に対し携帯端末の割賦販売を開始しました。これに伴い、当期末のポストペイド累計契約数には、プリペイド契約からの移行167千件、当第4四半期のポストペイド純増数およびポストペイド携帯電話純増数には同移行44千件がそれぞれ含まれています。なお、過去については遡及修正を行っていません。

純増数^(注18)（特殊要因^(注17)の影響を除く）

（単位：千件）

	当第4四半期	前年同期比
ポストペイド	39	+ 157
（うち）携帯電話	55	+ 13
プリペイド	170	25
ホールセールおよびアフィリエイト	165	456
合計	44	324

ポストペイド携帯電話契約数は、各種拡販施策を推進したことにより新規契約の獲得が増加したものの、解約も増加したため、55千件の純増にとどまりました。

解約率^(注) (ポストペイド)

	当第4四半期	前年同期比
ポストペイド携帯電話解約率	1.68%	0.10ポイント悪化
ポストペイド解約率	1.78%	0.03ポイント悪化

(注) スプリントは、当第1四半期にポストペイド契約の新規契約および解約の定義を一部変更しました。新規契約後の早期解約顧客は、従来、解約数に含めていましたが、当第1四半期から新規契約数から差し引いています。この変更による純増減数への影響はありませんが、従来の集計方法と比較して、解約率の改善効果があります。

ポストペイド携帯電話の解約率が悪化したのは、一部地域でネットワーク品質の改善が後手に回ったことや、端末のリースや割賦契約が満期を迎えた顧客が増加する中で既存顧客全体ではなく優良顧客の引き留めに軸足を移したことに加え、2017年2月に競合他社がスプリントに追随してデータ無制限利用プランを導入した影響によるものです。

ABPU (ポストペイド携帯電話)

	当第4四半期	前年同期比
ARPU	50.44米ドル	3.66米ドル
1契約当たりの端末代金請求額	18.07米ドル	3.51米ドル
ポストペイド携帯電話ABPU	68.51米ドル	0.15米ドル

ポストペイド携帯電話のABPUは横ばいとなりました。ARPUは、低料金プランの普及が拡大したため減少しました。

(参考: スプリント事業の主要事業データの定義および算出方法)

・ ABPU/ARPU

ABPU (Average Billings Per User) : 1契約当たりの月間平均請求額

ABPU = (通信売上 + 端末代金請求額) ÷ 稼働契約数 (1セント未満を四捨五入して開示)

端末代金請求額: リース方式におけるリース料と割賦販売方式における分割支払金の合計値

ARPU (Average Revenue Per User) : 1契約当たりの月間平均収入

ARPU = 通信売上 ÷ 稼働契約数 (1セント未満を四捨五入して開示)

稼働契約数: 当該期間の各月稼働契約数 ((月初契約数 + 月末契約数) ÷ 2) の合計値

ポストペイド携帯電話のABPU/ARPUは、ポストペイド携帯電話に係る通信売上および端末代金請求額を稼働契約数で除して算出しています。

・ 解約率

解約率: 月間平均解約率

解約率 = 解約数 ÷ 稼働契約数 (小数点第3位を四捨五入して開示)

解約数: 当該期間における解約総数。ポストペイドおよびプリペイド間における契約変更は含みません。2017年6月30日に終了した3カ月間から、新規契約後の早期解約顧客を含みません。

稼働契約数: 当該期間の各月稼働契約数 ((月初契約数 + 月末契約数) ÷ 2) の合計値

(c) ヤフー事業

(単位：百万円)

	3月31日に終了した1年間		増減	増減率
	2017年	2018年		
売上高	853,458	884,402	30,944	3.6%
セグメント利益	189,819	179,290	10,529	5.5%
減価償却費及び償却費	38,973	45,193	6,220	16.0%
企業結合に伴う再測定による利益	19	372	353	
その他の調整項目	10,736	9,692	20,428	
調整後EBITDA	239,509	214,419	25,090	10.5%

(d) 流通事業

(単位：百万円)

	3月31日に終了した1年間		増減	増減率
	2017年	2018年		
売上高	1,295,374	1,419,319	123,945	9.6%
セグメント利益	10,047	31,018	20,971	
減価償却費及び償却費	7,237	6,695	542	7.5%
その他の調整項目	30,260	50,497	20,237	
調整後EBITDA	27,450	26,174	1,276	4.6%

ブライトスターの事業計画を見直した結果、回収可能価額が帳簿価額を下回ったため、同社ののれん、無形資産および有形固定資産について減損損失を合計50,497百万円計上しました（前期はのれんの減損損失30,260百万円を計上）。この影響により、セグメント損失は、前期から20,971百万円悪化し、31,018百万円となりました。一方、ソフトバンクコマース&サービス(株)の業績は、法人向けPC・サーバー販売を中心に堅調に推移しています。

(e) アーム事業

1. 当第4四半期の売上高は前年同期比13%増（米ドルベース）
モバイル、ネットワーク、サーバー、IoT等のターゲット市場でアームのテクノロジーの採用が引き続き堅調
2. 研究開発力の強化を継続；従業員数が前期末比1,034人（21%）増

(単位：百万円)

	3月31日に終了した1年間		増減	増減率
	2017年	2018年		
売上高	112,902	202,344	89,442	79.2%
セグメント利益	12,919	31,380	44,299	
減価償却費及び償却費	32,523	62,324	29,801	91.6%
企業結合に伴う再測定による利益	18,168		18,168	
その他の調整項目	25,780		25,780	
調整後EBITDA	53,054	30,944	22,110	41.7%

(注1) アーム事業において、アームの業績は2016年9月6日から反映されています。

(注2) 減価償却費及び償却費には、アーム買収時に行った取得原価配分により計上した無形資産の償却費が、前期は29,379百万円、当期は54,569百万円含まれています。

<事業概要>

アームは主に、低消費電力型マイクロプロセッサおよび関連テクノロジーのデザインなど、半導体のIP（回路の設計情報などの知的財産）のライセンス事業を行っています。当社による買収後、アームは、技術関連人員の雇用を増強し、研究開発への投資を加速しています。技術力の強化により、人工知能（AI）やコンピュータビジョン、拡張現実（AR）を中心とする分野において、より迅速な新技術の開発を目指しています。また、IoT（Internet of Things）をはじめとする周辺市場において収入源を確立するための先行投資も行っています。2018年2月、アームは、機械学習およびニューラル・ネットワーク向けの高い拡張性を持つ新プロセッサをはじめとするプロセッサIPのスイートを発表しました。この新しいAI技術の提供の開始は2018年中頃を予定しています。

当事業の売上高は、（ ）アームのテクノロジーのライセンス収入、（ ）ライセンシーによるアームのテクノロジーを用いた製品の出荷に応じて得られるロイヤルティー収入、および（ ）ソフトウェアツールの販売などに伴う収入から成ります。

<業績全般>

売上高は、前期比89,442百万円（79.2%）増の202,344百万円となりました。これは主に、前期においてはアームの業績が2016年9月6日から2017年3月31日まで反映されているのに対し、当期においては同社の業績が全期間にわたり反映されていることによるものです。

セグメント損益は、前期から44,299百万円悪化し、31,380百万円の損失となりました。主に、研究開発のさらなる強化を目的として、アームが技術関連人員を中心に従業員の新規採用を進めていることによるものです。当期、同社の従業員数は1,034名（前期末比21%）増加しました。また、業績連動型インセンティブプランを新規に開始するなど、従業員報酬制度の拡充を進めています。このほか、当期の営業費用には、アーム買収の取得原価配分により計上した無形資産の償却費54,569百万円が含まれています。

調整後EBITDAは前期から22,110百万円（41.7%）減少し、30,944百万円となりました。

参考：米ドルベースの売上高

アームの売上は主に米ドル建てであるため、本項の売上高は米ドルベースの実績を記載しています。

（単位：百万米ドル）

	2017年3月期					2018年3月期				
	第1 四半期	第2 四半期	第3 四半期	第4 四半期	通期	第1 四半期	第2 四半期	第3 四半期	第4 四半期	通期
	プロフォーマ					プロ フォーマ				
テクノロジー・ ライセンス収入	161	89	229	122	601	149	123	190	156	618
テクノロジー・ ロイヤルティー収入	228	240	248	258	974	250	271	297	269	1,087
ソフトウェアおよび サービス収入	30	24	31	29	114	29	28	33	36	126
売上高合計	419	353	508	409	1,689	428	422	520	461	1,831

（注）プロフォーマは支配獲得日（2016年9月5日）以前の期間を含みます。

当第4四半期の米ドルベースの売上高は前年同期比13%増加の461百万米ドルとなりました。このうち、当第4四半期のテクノロジー・ライセンス収入は、前年同期比28%増加の156百万米ドルとなりました。一方、直前四半期からは18%の減少となりました。テクノロジー・ライセンス収入は、多数の少額契約および少数の高額契約から構成されているため、高額契約の締結状況により四半期ごとに大きく変動する傾向があります。年間ベースでは、当期の同収入は618百万米ドルとなり、前期（2016年4月1日～2017年3月31日、当社による支配獲得日（2016年9月5日）以前の期間を含むプロフォーマ）から3%増加しました。

< 営業概況 >
ライセンス

	(単位 : 件)	
	当第 4 四半期 締結分	当期末 累計契約数
クラシック (Arm7、 Arm9、 Arm11)		499
Cortex-A	12	334
Cortex-R	2	94
Cortex-M	10	482
Mali	2	168
プロセッサ・ライセンス契約数	26	1,577

(注) プロセッサ・ライセンスの累計契約数は、ロイヤルティ収入の発生が見込まれるライセンス契約のみを含みます。

当第 4 四半期のアームのプロセッサ・ライセンス契約締結数は、アームの最新テクノロジーに対する継続的な需要を反映し、26件となりました。このうち 9 社は、アームのプロセッサ・ライセンスを新規に採用したライセンシーです。当期に締結されたライセンス契約では、スマートフォン、ノートパソコン、クラウドアプリケーション用の AI チップ、ドローン、サーバー、ネットワーク機器など、広範囲な最終製品市場でアームのテクノロジーの使用が予定されています。

ロイヤルティ・ユニット

ロイヤルティ・ユニット (アームのテクノロジーを含んだチップ) の出荷実績は、出荷の発生から 1 四半期遅れでライセンシーから報告を受けるため、本項における四半期のロイヤルティ・ユニットは、2017年10～12月期の出荷実績を掲載しています。一方、テクノロジー・ロイヤルティ収入は、出荷が発生する四半期に、見積もりに基づいて計上しています。

	2016年				2017年
	10～12月期	1～3月期	4～6月期	7～9月期	10～12月期
ロイヤルティ・ユニット出荷数 (ライセンシーからの報告に基づく実績ベース)	51億個	47億個	51億個	57億個	58億個
成長率 (前年同期比)	24%	28%	25%	17%	14%
プロセッサ・ファミリー別内訳					
クラシック (Arm7、 Arm9、 Arm11)	19%	17%	18%	17%	16%
Cortex-A	22%	22%	20%	17%	19%
Cortex-R	7%	8%	9%	7%	7%
Cortex-M	52%	53%	53%	59%	58%

半導体市場は、例年、最大の商戦期であるクリスマスや中華圏の旧正月に向けて、コンシューマー製品業界が半導体チップの調達を強化するため、7～12月期を中心に市場全体が大きく伸びる季節性があります。アームは、シェアの拡大により、市場全体よりも高い成長を続けていますが、アームのテクノロジーを含んだチップの販売がコンシューマーエレクトロニクス製品の生産状況に高く依存することから、アームもまた、市場全体の季節性の影響を受けることがあります。このため、ロイヤルティ・ユニット出荷数は通常年間ベースで増加しますが、1～3月期の出荷数は直前四半期と比べ少なくなることがあります。

2017年10～12月期におけるロイヤルティ・ユニットの出荷数は、58億個となりました。対直前四半期では通常の季節性により 2% と順調に増加し、対前年同期では、アームのテクノロジーを含んだチップに対する強い需要も反映し、14% 増加しました。

(参考：アーム事業の主要事業データの定義および算出方法)

プロセッサ製品

・クラシック

「Arm7」や「Arm9」、「Arm11」ファミリーが含まれるARMの旧プロセッサ製品群。アームの最初のプロセッサ・ファミリーである「Arm7」は、低コストの組込制御アプリケーションとの組み合わせに適し、初期のデジタル携帯電話に数多く採用されてきました。より高性能の「Arm9」ファミリーは、従来型携帯電話やWi-Fi機能を搭載する特定の最終製品市場向けのデザインです。「Arm11」ファミリーは初期のスマートフォンやコンシューマー・エレクトロニクス用アプリケーションに使用されてきました。現在もこれらのプロセッサのライセンスを供与することはありますが、多くの顧客はより新しいデザインである「Cortex」ファミリーを採用しています。

・「Cortex」

アームの最新のプロセッサ・コア。以下の3シリーズに分類されます。

「Cortex-A」シリーズ：高度なオペレーティング・システム(OS)を実行するアプリケーション・プロセッサ向け

「Cortex-R」シリーズ：リアルタイム処理を行う組み込み製品市場向け

「Cortex-M」シリーズ：低コストのマイクロコントローラー市場向け

上記3シリーズにおいてはソフトウェアの互換性が確保されており、ソフトウェアや開発ツール、技術上のノウハウの継続的な使用が可能です。

・「Mali」

高品質のマルチメディア映像と、高性能・低消費電力・低コストを同時に実現するマルチメディア・プロセッサ・ファミリー。3Dグラフィックスやビデオ・プロセッサ、映像技術などに使用されます。チップへの組み込みが可能な統合マルチメディア・プラットフォームとして業界をリードするIPであり、ノートパソコンやポータブル・メディア・プレイヤー、デジタルテレビなどの製品における重要性が高まりつつあります。

(f) ソフトバンク・ビジョン・ファンドおよびデルタ・ファンド事業

1. セグメント利益3,030億円；NVIDIAの株価上昇による株式評価益が貢献
2. 累計297億米ドルの投資を実行^(注19)；NVIDIA、Arm、WeWorkなどのテクノロジー企業へ投資
3. 累計取得出資コミットメントは977億米ドル

(注)19 当社子会社による、ソフトバンク・ビジョン・ファンドの子会社の投資持株会社を通じた投資額を含む

<事業概要>

2017年5月20日にソフトバンク・ビジョン・ファンドが大規模な初回クロージングを完了したことに伴い、当第1四半期に新たな報告セグメントとして「ソフトバンク・ビジョン・ファンドおよびデルタ・ファンド事業」を設けました。ソフトバンク・ビジョン・ファンドは、広範囲のテクノロジー分野における投資を目的としています。

当事業におけるファンドの概要

2018年3月31日現在

	ソフトバンク・ビジョン・ファンド	デルタ・ファンド
主なりミテッド・パートナーシップ	SoftBank Vision Fund L.P.	SB Delta Fund (Jersey) L.P.
出資コミットメント総額	917億米ドル ^(注20)	60億米ドル ^(注20)
	当社：281億米ドル ^(注21) 外部投資家：636億米ドル ^(注20)	当社：44億米ドル 外部投資家：16億米ドル ^(注20)
リミテッド・パートナー	当社 パブリック・インベストメント・ファンド ムバダラ開発公社 Apple Foxconn Technology Group Qualcomm Incorporated シャープ(株)	当社 ムバダラ開発公社
ジェネラル・パートナー	SVF GP (Jersey) Limited (当社海外100%子会社)	SB Delta Fund GP (Jersey) Limited (当社海外100%子会社)
アドバイザー会社	当社100%子会社(日・米)	
運営会社	当社100%子会社(英国)	
投資期間	ソフトバンク・ビジョン・ファンドの最終クロージング ^(注22) から 5年後まで(原則)	
存続期間	ソフトバンク・ビジョン・ファンドの最終クロージング ^(注22) から 12年後まで(原則)	

(注)20 ソフトバンク・ビジョン・ファンドおよびデルタ・ファンドにおけるムバダラ開発公社の出資コミットメントは、両ファンドの合計額で定められているため、両ファンドの出資コミットメント総額およびコミットメント残額は、両ファンドにおけるムバダラ開発公社の支払義務の履行状況により変動します。

(注)21 Arm Limited株式を活用した支払義務履行分(約82億米ドル相当)を含む

(注)22 ソフトバンク・ビジョン・ファンドの最終クロージングは2019年3月期第1四半期を目途としています。なお、デルタ・ファンドは2017年9月27日に最終クロージングを完了しました。

<業績全般>

(単位：百万円)

	3月31日に終了した1年間	
	2017年	2018年
ソフトバンク・ビジョン・ファンド およびデルタ・ファンドからの投資損益		
投資の未実現評価損益		345,975
投資先からの利息配当収益		6,120
営業費用		49,114
セグメント利益		302,981
減価償却費及び償却費		1
投資の未実現評価損益(利益)		345,975
その他の調整項目		20,502
調整後EBITDA		22,491

(注) 当事業の業績は、以下により算出されます。

セグメント利益 = ソフトバンク・ビジョン・ファンドおよびデルタ・ファンドからの投資損益

- 営業費用

調整後EBITDA = セグメント利益(損失) + 減価償却費及び償却費 ± 投資の未実現評価損益

± その他の調整項目

セグメント利益は302,981百万円となりました。主に、NVIDIA株式の株価上昇に伴う公正価値の増加により、投資の未実現評価損益345,975百万円を計上したことによるものです。

調整後EBITDA(セグメント利益から投資の未実現評価損益およびその他の調整項目を差し引いて算出)は、22,491百万円のマイナスとなりました。その他の調整項目は、営業費用に含まれるソフトバンク・ビジョン・ファンドおよびデルタ・ファンドの設立関連費用です。

資金の状況

2018年3月31日現在

(単位：十億米ドル)

	合計	当社	外部投資家
出資コミットメント			
ソフトバンク・ビジョン・ファンド	91.7 (注23)	28.1 (注24)	63.6 (注23)
デルタ・ファンド	6.0 (注23)	4.4	1.6 (注23)
リミテッド・パートナーによる支払義務履行額合計 (注25)			
ソフトバンク・ビジョン・ファンド	21.2	6.4	14.8
デルタ・ファンド	5.1	3.7 (注26)	1.4
コミットメント残額			
ソフトバンク・ビジョン・ファンド	70.5	21.7	48.8
デルタ・ファンド	0.9 (注26)	0.7	0.2 (注27)

(注23) ソフトバンク・ビジョン・ファンドおよびデルタ・ファンドにおけるムバダラ開発公社の出資コミットメントは、両ファンドの合計額で定められているため、両ファンドの出資コミットメント総額およびコミットメント残額は、両ファンドにおけるムバダラ開発公社の支払義務の履行状況により変動します。

(注24) Arm Limited株式を活用した支払義務履行分(約82億米ドル相当)を含む

(注25) 支払義務履行後に投資計画の変更等によりリミテッド・パートナーへ返還された金額を差し引いています。

(注26) 当社が取得した後デルタ・ファンドへ移管したDiDi株式への投資の移管時の対価(当社のデルタ・ファンドへの支払義務相当額と相殺)を含む

(注27) デルタ・ファンドにおける外部投資家のコミットメント残額は、ソフトバンク・ビジョン・ファンドで使用される可能性があります。

投資の状況

当期末における、ソフトバンク・ビジョン・ファンドおよびデルタ・ファンドの投資の取得価額は合計297億米ドル、公正価値は合計330億米ドルとなりました。当期末における両ファンドの投資先はそれぞれ以下の通りです。

ファンド名	投資先		
	会社名(アルファベット順)	事業内容	
ソフトバンク・ ビジョン・ファンド	Arm Limited	半導体テクノロジー・デザイン	
	Auto1 Group GmbH	中古車販売プラットフォーム	
	Brain Corporation	AIを活用した自律走行システム開発	
	Fanatics Holdings, Inc.	スポーツ関連商品イーコマース	
	Flipkart Private Limited	イーコマース	
	Guardant Health, Inc.	ゲノム解析によるがん診断事業	
	Health Konnect Medical and Health Technology Management Company Limited (Ping An Medical and Healthcare)	医療機関向け保険手続きプラットフォーム	
	Improbable Worlds Limited	VR/AR開発ツール	
	Katerra Inc.	建築設計テクノロジープラットフォーム	
	MapBox Inc.	地理情報プラットフォーム	
	Nauto, Inc.	AIによる安全運転支援サービス	
	NVIDIA Corporation	半導体GPU開発	
	One97 Communications Limited (PayTM)	オンライン決済サービス	
	Oravel Stays Private Limited (OYO Rooms)	ホテル予約サイト	
	OSIssoft LLC	産業用 IoT ソリューション	
	Ping An Healthcare and Technology Company Limited	オンライン医療ポータル	
	Plenty United Inc.	屋内野菜工場	
	Roivant Sciences Ltd.	AIを活用した医薬品開発	
	Slack Technologies, Inc.	ビジネスチャットツール	
	Urban Compass, Inc. (Compass)	不動産ビッグデータプラットフォーム	
	Vir Biotechnology, Inc.	AIを活用した感染症用医薬品開発	
	Wag Labs, Inc	散歩代行マッチングプラットフォーム	
	WeWork Companies Inc. (および関係会社3社)	コワーキングスペースサービス	
	Zhongan Online P&C Insurance Co., Ltd	インターネット専門保険	
	デルタ・ファンド	Xiaoju Kuaizhi Inc. (DiDi)	ライドシェアサービス

(注) ソフトバンク・ビジョン・ファンドの子会社である投資持株会社には他の株主が存在する場合があります。その場合にも、ソフトバンク・ビジョン・ファンドの投資割合にかかわらず、当該投資持株会社から行われる投資全てをソフトバンク・ビジョン・ファンドによる投資としています。ソフトバンク・ビジョン・ファンドおよびデルタ・ファンドが行った投資の当期末における公正価値のうち、ソフトバンク・ビジョン・ファンド以外の株主へ帰属する持分は12億米ドルです。

当社からソフトバンク・ビジョン・ファンドまたはデルタ・ファンドへ移管する投資

ソフトバンク・ビジョン・ファンドまたはデルタ・ファンドの投資の中には、当社から移管することで実行されるものがあります(以下このような投資を「ブリッジ投資」と呼びます)。ブリッジ投資は、ソフトバンク・ビジョン・ファンドまたはデルタ・ファンドの投資委員会などから全ての必要な承認を得た場合のみ、当社から移管されます。なおブリッジ投資の移管は、当社とソフトバンク・ビジョン・ファンドまたはデルタ・ファンドが移管に合意した時点における公正価値を基礎とした価格で行われます。

ブリッジ投資のうち当社からの移管が決定した投資を含めると、当期末におけるソフトバンク・ビジョン・ファンドおよびデルタ・ファンド事業の投資の取得価額は合計298億米ドル、公正価値は合計331億米ドルとなりました。

(2) 財政状態

1. 投資が進捗

- ◆ソフトバンク・ビジョン・ファンドおよびデルタ・ファンドで累計297億米ドルを投資^(注28)
- ◆このほか、当社がUberおよびDiDiへ129億米ドル（1兆3,788億円）を投資^(注29)

2. リファイナンスと各種調達を実行し、長期化の実現と投資などの資金需要に対応

- ◆スプリントおよびアーム買収資金の借換えを主目的とする借入（総額2兆7,340億円）
- ◆アリババ株式を活用した借入（80億米ドル）、外貨建社債の発行（33.5億米ドルおよび22.5億ユーロ）、ハイブリッド社債の発行（45億米ドル）

3. ㈱ジャパンネット銀行の子会社化に伴い、2018年2月1日に資産が8,188億円、負債が7,549億円それぞれ増加

(注)28 当社子会社による、ソフトバンク・ビジョン・ファンドの子会社の投資持株会社を通じた投資額を含む

(注)29 関係規制当局などからの承認を条件として、ソフトバンク・ビジョン・ファンドへの移管を前提に同ファンドへ紹介予定

(単位：百万円)

	2017年 3月31日	2018年 3月31日	増減	増減率
資産合計	24,634,212	31,180,466	6,546,254	26.6%
負債合計	20,164,482	24,907,444	4,742,962	23.5%
資本合計	4,469,730	6,273,022	1,803,292	40.3%
参考：期末日為替換算レート				
1米ドル	112.19円	106.24円	5.95円	5.3%
1ポンド	140.08円	148.84円	8.76円	6.3%

(a) 流動資産

(単位：百万円)

	2017年 3月31日	2018年 3月31日	増減
現金及び現金同等物	2,183,102	3,334,650	1,151,548
営業債権及びその他の債権	2,121,619	2,314,353	192,734
その他の金融資産	794,689	519,444	275,245
棚卸資産	341,344	362,041	20,697
その他の流動資産	283,221	344,374	61,153
流動資産合計	5,723,975	6,874,862	1,150,887

主な科目別の増減理由

科目	前期末からの主な増減理由
現金及び現金同等物	詳細は「(3) キャッシュ・フロー」をご参照ください。
その他の金融資産	スプリントにおいて、短期運用目的のコマーシャル・ペーパーと定期預金の残高が減少しました。

(b) 非流動資産

(単位：百万円)

	2017年 3月31日	2018年 3月31日	増減
有形固定資産	3,977,254	3,856,847	120,407
のれん	4,175,464	4,302,553	127,089
(うち)アーム	2,691,818	2,860,738	168,920
無形資産	6,946,639	6,784,550	162,089
持分法で会計処理されている投資	1,670,799	2,328,617	657,818
FVTPLで会計処理されているソフトバンク・ビジョン・ ファンドおよびデルタ・ファンドからの投資		2,827,784	2,827,784
投資有価証券	1,106,409	2,660,115	1,553,706
その他の金融資産	445,858	676,392	230,534
繰延税金資産	404,994	647,514	242,520
その他の非流動資産	182,820	221,232	38,412
非流動資産合計	18,910,237	24,305,604	5,395,367

主な科目別の増減理由

科目	前期末からの主な増減理由
有形固定資産	ソフトバンク(株)において通信設備の償却が進みました。
のれん	対ポンドの為替換算レートが前期末から円安となったことにより、アームののれんが増加しました。一方、ブライトスターに係るのれんを減損しました。
無形資産	対米ドルの為替換算レートが前期末から円高となったことにより、FCCライセンスなどが減少しました。一方、フォートレスの連結によりマネジメント契約115,333百万円を計上しました。
持分法で会計処理されている投資	持分法投資利益の計上のほか、対中国人民元の為替換算レートが前期末から円安となったことにより、アリババの連結簿価が増加しました。
FVTPLで会計処理されているソフトバンク・ビジョン・ファンドおよびデルタ・ファンドからの投資	ソフトバンク・ビジョン・ファンドがWeWork Companies Inc.やFlipkartなどへ、デルタ・ファンドがDiDiへ投資を行いました。また、NVIDIA株式の当社からソフトバンク・ビジョン・ファンドへの移管に伴い、「投資有価証券」から振り替えました。
投資有価証券	NVIDIA株式のソフトバンク・ビジョン・ファンドへの移管に伴い、「FVTPLで会計処理されているソフトバンク・ビジョン・ファンドおよびデルタ・ファンドからの投資」に振り替えました。一方、当社が新たにUberとDiDiへ129億米ドル(1,378,831百万円)の投資を行いました。なお、これらの投資についてはソフトバンク・ビジョン・ファンドへの移管を前提に同ファンドへ紹介する予定です(注30)。
繰延税金資産	アリババ株式先渡売買契約に含まれるカラー取引に関するデリバティブ関連損失に係る繰延税金資産が増加しました。

(注) 30 関係規制当局などからの承認を条件とする

(c) 流動負債

(単位：百万円)

	2017年 3月31日	2018年 3月31日	増減
有利子負債	2,694,093	3,217,405	523,312
ソフトバンクグループ(株)	1,139,734	1,485,852	346,118
短期借入金	505,802	771,275	265,473
1年内返済予定の長期借入金	433,983	214,747	219,236
1年内償還予定の社債	119,947	399,830	279,883
その他	80,002	100,000	19,998
スプリント	536,897	364,245	172,652
1年内返済予定の長期借入金	307,178	164,466	142,712
1年内償還予定の社債	219,365	190,396	28,969
その他	10,354	9,383	971
ソフトバンク・ビジョン・ファンド およびデルタ・ファンド		397,095	397,095
短期借入金		83,952	83,952
1年内返済予定の長期借入金		313,143	313,143
その他	1,017,462	970,213	47,249
短期借入金	161,862	102,346	59,516
1年内返済予定の長期借入金	387,349	401,349	14,000
リース債務	431,522	450,611	19,089
その他	36,729	15,907	20,822
銀行業の預金		684,091	684,091
ソフトバンク・ビジョン・ファンドおよび デルタ・ファンドにおける外部投資家持分		40,713	40,713
営業債務及びその他の債務	1,607,453	1,816,010	208,557
その他の金融負債	13,701	97,887	84,186
未払法人所得税	256,218	147,979	108,239
引当金	56,362	65,709	9,347
その他の流動負債	599,096	658,961	59,865
流動負債合計	5,226,923	6,728,755	1,501,832

主な科目別の増減理由

科目	前期末からの主な増減理由
有利子負債	<p>ソフトバンクグループ(株)： コミットメントラインを利用した借入れなどにより短期借入金が増加したほか、非流動負債からの振替えにより1年内償還予定の社債が増加しました。一方、スプリントおよびアーム買収資金のファイナンスを主目的とした借入れに伴い、1年内返済予定の長期借入金が減少しました。</p> <p>ソフトバンク・ビジョン・ファンドおよびデルタ・ファンド： 投資の資本効率の向上などを目的とした借入れを行いました。</p> <p>スプリント： ネットワーク機器を活用した借入れの返済などにより、1年内返済予定の長期借入金が増加しました。</p>
銀行業の預金	ヤフー(株)が、持分法適用関連会社であった(株)ジャパンネット銀行を子会社化したことにより、新たに計上しました。
未払法人所得税	SuperCell Oyの株式売却益に対する法人所得税など、前期末に計上した未払法人税等を納税しました。

(d) 非流動負債

(単位：百万円)

	2017年 3月31日	2018年 3月31日	増減
有利子負債	12,164,277	13,824,783	1,660,506
ソフトバンクグループ株 ^(注31)	6,378,194	7,732,330	1,354,136
長期借入金 ^(注31)	2,133,705	3,215,459	1,081,754
社債	4,244,488	4,516,871	272,383
その他	1	1	1
スプリント	4,024,390	3,979,705	44,685
長期借入金	1,044,116	1,346,576	302,460
社債	2,954,300	2,612,178	342,122
その他	25,974	20,951	5,023
ソフトバンク・ビジョン・ファンド およびデルタ・ファンド		101,312	101,312
長期借入金		101,312	101,312
その他	1,761,693	2,011,436	249,743
長期借入金	199,804	458,244	258,440
株式先渡契約金融負債	715,448	688,332	27,116
リース債務	787,124	751,801	35,323
その他	59,317	113,059	53,742
ソフトバンク・ビジョン・ファンドおよび デルタ・ファンドにおける外部投資家持分		1,803,966	1,803,966
デリバティブ金融負債	254,146	865,402	611,256
その他の金融負債	33,083	62,372	29,289
確定給付負債	108,172	100,486	7,686
引当金	138,730	132,139	6,591
繰延税金負債	1,941,380	1,085,626	855,754
その他の非流動負債	297,771	303,915	6,144
非流動負債合計	14,937,559	18,178,689	3,241,130

(注) 31 当社100%子会社による、アリババ株を活用した借入れを含む

主な科目別の増減理由

科目	前期末からの主な増減理由
有利子負債	<p>ソフトバンクグループ株：</p> <ul style="list-style-type: none"> ・スプリントおよびアーム買収資金のリファイナンスを主目的とした借入れと、100%子会社によるアリババ株を活用した80億米ドル（8,423億円）の借入れ^(注32)により、長期借入金が増加しました。 ・償還期限が1年内となった普通社債を流動負債に振り替えた一方、2017年9月に外貨建普通社債33.5億米ドルおよび22.5億ユーロ（合計6,658億円）を発行したことにより、社債が増加しました。 ・2015年外債の社債権者に対し、新規に発行する社債（交換債券）との交換を希望する社債権者に対して、2018年4月3日に交換債券への交換を行いました。IFRS上は、同年3月22日の交換決定日に2015年外債の消滅および交換債券を認識しています。 <p>ソフトバンク・ビジョン・ファンドおよびデルタ・ファンド： 投資の資本効率の向上などを目的とした借入れを行いました。</p> <p>スプリント： 周波数帯を活用した借入れにより、長期借入金が増加した一方、一部社債の期限前償還および償還期限が1年内となった社債の流動負債への振替えに伴い、社債が減少しました。</p> <p>ソフトバンク・ビジョン・ファンドおよびデルタ・ファンドにおける外部投資家持分 ソフトバンク・ビジョン・ファンドおよびデルタ・ファンドにおける外部投資家に帰属する持分を計上しました。</p>

科目	前期末からの主な増減理由
デリバティブ金融負債	アリババ株式先渡売買契約に含まれるカラー取引に関してデリバティブ関連損失を計上したことに伴い、デリバティブ負債が570,191百万円増加しました。 (注)アリババ株式先渡売買契約取引の詳細は「第5 経理の状況、1 連結財務諸表等、連結財務諸表注記 20. 有利子負債(2) アリババ株式先渡売買契約取引」をご参照ください。
繰延税金負債	米国において2017年12月に税制改革法が成立したことにより、スプリントで繰延税金負債を776,945百万円取り崩しました。 (注)詳細は「第5 経理の状況、1 連結財務諸表等、連結財務諸表注記 19. 法人所得税」をご参照ください。

(注)32 ソフトバンクグループ(株)による保証は付されていません。ソフトバンクグループ(株)に対してはノンリコースの借入れです。

(e) 資本

(単位:百万円)

	2017年 3月31日	2018年 3月31日	増減
親会社の所有者に帰属する持分合計	3,586,352	5,184,176	1,597,824
非支配持分	883,378	1,088,846	205,468
資本合計	4,469,730	6,273,022	1,803,292
親会社の所有者に帰属する持分比率	14.6%	16.6%	2.0ポイント

親会社の所有者に帰属する持分

(単位:百万円)

	2017年 3月31日	2018年 3月31日	増減
資本金	238,772	238,772	
資本剰余金	245,706	256,768	11,062
その他の資本性金融商品		496,876	496,876
利益剰余金	2,958,355	3,940,259	981,904
自己株式	67,727	66,458	1,269
その他の包括利益累計額	211,246	317,959	106,713
売却可能金融資産	11,983	63,700	51,717
キャッシュ・フロー・ヘッジ	44,877	55,286	10,409
在外営業活動体の為替換算差額	244,140	309,545	65,405
親会社の所有者に帰属する持分合計	3,586,352	5,184,176	1,597,824

主な科目別の増減理由

科目	前期末からの主な増減理由
その他の資本性金融商品	ソフトバンクグループ(株)が2017年7月に米ドル建永久劣後特約付社債(以下「ハイブリッド社債」)を発行したことに伴い計上しました。ハイブリッド社債は、IFRS上資本性金融商品に分類されています。
利益剰余金	親会社の所有者に帰属する純利益1,038,977百万円を計上したことにより、利益剰余金が増加しました。
その他の包括利益累計額	対米ドルの為替換算レートが前期末から円高となったことにより、スプリントなどに係る在外営業活動体の為替換算差額が減少した一方で、対ポンドの為替換算レートが前期末から円安となったことにより、アームに係る在外営業活動体の為替換算差額が増加しました。

(3) キャッシュ・フロー

1. 投資が進捗：

- ◆ ソフトバンク・ビジョン・ファンドおよびデルタ・ファンドによる投資の取得による支出は2兆2,633億円
- ◆ このほか、当社がUberおよびDiDiへ合計129億米ドル（1兆3,788億円）を投資

2. スプリントおよびアーム買収資金のリファイナンスを行い、借入期間の長期化を実現
2兆7,340億円を借入れ、2兆6,913億円を返済

3. 各種資金調達により、投資などの資金需要に対応

- ◆ アリババ株式を活用して80億米ドルを借入れ
- ◆ 外貨建社債の発行により33.5億米ドルおよび22.5億ユーロを調達
- ◆ ハイブリッド社債の発行により45億米ドルを調達

(単位：百万円)

	3月31日に終了した1年間		増減
	2017年	2018年	
営業活動によるキャッシュ・フロー	1,500,728	1,088,623	412,105
投資活動によるキャッシュ・フロー	4,213,597	4,484,822	271,225
財務活動によるキャッシュ・フロー	2,380,746	4,626,421	2,245,675

(a) 営業活動によるキャッシュ・フロー

営業活動によるキャッシュ・フローは、前期から412,105百万円減少しました。主に、前期にグループ会社間の配当に係る源泉所得税293,489百万円について還付を受けていたことと、前期のSupercell Oy株式の売却に係る法人税を当期に支払ったことにより、法人所得税の支払額が前期から128,219百万円増加しました。

(b) 投資活動によるキャッシュ・フロー

当期における主な科目別の内容

科目	主な内容
有形固定資産及び無形資産の取得による支出 1,064,835百万円	スプリントが通信設備やリース携帯端末を取得したほか、ソフトバンク(株)が通信設備を取得しました。
投資の取得による支出 1,735,694百万円	当社が取得した投資に係る支出です。このうち、UberとDiDiへの投資は129億米ドル(1,378,831百万円)でした。これらの投資は、ソフトバンク・ビジョン・ファンドに紹介予定 ^(注33) です。
ソフトバンク・ビジョン・ファンドおよびデルタ・ファンドによる投資の取得による支出 2,263,260百万円	ファンドが取得した、または当社からの移管が決定した投資に係る支出です。ソフトバンク・ビジョン・ファンドはWellWork Companies Inc.、Flipkart Private Limitedなどに、デルタ・ファンドはDiDiに投資を行いました。
子会社の支配獲得による収支 61,965百万円	(株)ジャパンネット銀行の子会社化にあたり、子会社の支配獲得による収入337,224百万円を計上しました。非資金取引であったものの、同社が支配獲得時点で保有していた現金及び現金同等物337,224百万円を認識したためです。一方、フォートレスの買収などにより、275,259百万円を支払いました。

(注) 33 関係規制当局などからの承認を条件とする

(c) 財務活動によるキャッシュ・フロー

当期における主な科目別の内容

科目	主な内容
有利子負債の収入 8,547,346百万円	
借入れによる収入 7,176,036百万円	
ソフトバンクグループ(株) 4,761,200百万円	スプリントおよびアーム買収資金のリファイナンスを主目的として、2兆7,340億円を借入れました。また、100%子会社が、保有するアリババ株式を活用して80億米ドル(8,536億円)の借入れ ^(注34) を行いました。
その他	<ul style="list-style-type: none"> ・スプリントが周波数帯の活用や債権流動化により、774,713百万円を借入れました。 ・ソフトバンク(株)が割賦債権流動化により524,346百万円を借入れました。
社債発行による収入 899,079百万円	
ソフトバンクグループ(株) 665,804百万円	外貨建普通社債33.5億米ドルおよび22.5億ユーロを発行しました。
その他	スプリントが普通社債15億米ドル(163,275百万円)を発行しました。
有利子負債の支出 6,003,188百万円	
借入金の返済による支出 4,988,513百万円	
ソフトバンクグループ(株) 3,598,900百万円	スプリントおよびアーム買収資金のリファイナンスとして、既存借入金の繰上返済を行いました。
その他	<ul style="list-style-type: none"> ・スプリントが借入金559,992百万円を返済しました。 ・ソフトバンク(株)が割賦債権流動化による借入金462,996百万円を返済しました。
社債の償還による支出 474,975百万円	
ソフトバンクグループ(株) 120,000百万円	社債を満期償還しました。
その他	スプリントが社債354,825百万円を償還(期限前償還含む)しました。
ソフトバンク・ビジョン・ファンドおよびデルタ・ファンドにおける外部投資家からの払込による収入 1,967,191百万円	ソフトバンク・ビジョン・ファンドおよびデルタ・ファンドが、キャピタル・コールに対する資金を外部投資家から受領しました。
ソフトバンク・ビジョン・ファンドおよびデルタ・ファンドにおける外部投資家に対する分配額・返還額 187,061百万円	ソフトバンク・ビジョン・ファンドが、投資計画の変更等により外部投資家からのキャピタル・コールに基づく資金拠出額の一部を返還したほか、固定分配を行いました。
その他の資本性金融商品の発行による収入 496,876百万円	ソフトバンクグループ(株)がハイブリッド社債計45億米ドルを発行しました。ハイブリッド社債は、IFRS上資本性金融商品に分類されています。

(注) 34 ソフトバンクグループ(株)による保証は付されていません。ソフトバンクグループ(株)に対してはノンリコースの借入れです。

(d) 当社の資本の財源及び資金の流動性に係る情報

当社は、通信事業のキャッシュ・フローに依拠した財務運営から移行し、より純粋持株会社としての機能を強めるとともに、ソフトバンク・ビジョン・ファンドへの参画を通じ戦略的投資を引き続き行っていきます。同ファンドへの出資コミットメントの履行のための資金調達、保有有価証券の活用ならびに売却などにより行う予定です。なお、ソフトバンクグループ㈱は、同ファンドへの出資コミットメント281億米ドルのうち約82億米ドル相当について、Arm Limited株式を活用して支払義務を履行します。

当期において、ソフトバンク・ビジョン・ファンドおよびデルタ・ファンドは297億米ドルの投資を行いました。なお、ソフトバンクグループ㈱は、ソフトバンク・ビジョン・ファンドへの当期の支払義務64億米ドルについてArm Limited株式を活用して履行しました。このほか、当社はUberおよびDiDiへ合計129億米ドルの投資を行いました。これらの投資についてはソフトバンク・ビジョン・ファンドへの移管を前提に同ファンドへ紹介する予定です。

これらの資金需要に対応するため、当社は、アリババ株式を活用して80億米ドルを借入れたほか、ハイブリッド社債の発行により45億米ドルを調達しました。また、スプリントおよびアーム買収資金のリファイナンスを主目的とした資金調達を行い、2兆7,340億円を借入れ2兆6,913億円を返済すると共に、借入期間の長期化を実現しました。

(4) 生産、受注および販売の状況

当社グループのサービスは広範囲かつ多種多様であり、また受注生産形態をとらない事業も多いため、セグメントごとに生産の規模および受注の規模を金額あるいは数量で示すことはしていません。

なお、販売の状況については、「(1) 経営成績、b. セグメントの経営成績」における各セグメントの業績に関連付けて示しています。

(5) IFRSにより作成した連結財務諸表における主要な項目と日本基準により作成した連結財務諸表におけるこれらに相当する項目との差異に関する事項

a. のれん（関連会社に対する投資を含む）

のれんは、日本基準では効果が発現すると合理的に見積られる期間にわたって定期的に償却しますが、IFRSでは規則的な償却はせずに毎期減損テストを行います。同様に、持分法で会計処理されている投資に関連するのれんは、日本基準では効果が発現すると合理的に見積られる期間にわたって定期的に償却しますが、IFRSでは規則的な償却はせずにのれんを含む関連会社に対する投資全体について毎期減損テストを実施しています。

この影響により、IFRSでは日本基準に比べて営業利益が235,552百万円増加し、親会社の所有者に帰属する純利益が316,256百万円増加しています。

b. その他の資本性金融商品

当社は2017年7月19日に、米ドル建ノンコール6年永久劣後特約付社債（利払繰延条項付）および米ドル建ノンコール10年永久劣後特約付社債（利払繰延条項付）（以下あわせて「本ハイブリッド社債」）を発行しました。

本ハイブリッド社債は、日本基準では社債として連結財政状態計算書の負債に分類されますが、任意繰延が可能であり償還期限の定めがなく、清算による残余財産の分配時を除き現金またはその他の金融資産の引渡しを回避する無条件の権利を有していることから、IFRSでは資本性金融商品として連結財政状態計算書の資本に分類されません。

この影響により、主にIFRSでは日本基準に比べて負債合計が484,142百万円減少し、資本合計が477,849百万円増加しています。

4 【経営上の重要な契約等】

スプリントのTモバイルとの合併について

2018年4月29日（米国東部時間）、スプリントとTモバイルは、スプリントとTモバイルの全ての対価を株式とする合併による取引に関して最終的な合意に至りました。本取引における合併比率は、スプリント株式1株当たりTモバイル株式0.10256株（Tモバイル株式1株当たりスプリント株式9.75株）です。

本取引はスプリントとTモバイルの株主および規制当局の承認、その他の一般的なクローリング要件の充足を必要とします。本取引のクローリングは、遅くとも2019年半ばまでに行われることを見込んでいます。

本取引実行後、統合後の会社は当社の持分法適用関連会社となり、スプリントは当社の子会社ではなくなる見込みです。

詳細は「第5 経理の状況、1 連結財務諸表等、連結財務諸表注記 50. 重要な後発事象」をご参照ください。

5 【研究開発活動】

当期における研究開発費は136,861百万円です。

このうち、アーム事業における研究開発費は122,855百万円です。同事業は主に、低消費電力型マイクロプロセッサおよび関連テクノロジーのデザインなど、半導体のIPの研究開発を行っています。

第3 【設備の状況】

1 【設備投資等の概要】

当社は、2018年3月31日に終了した1年間において、国内通信事業、スプリント事業をはじめとする事業の拡充のための設備投資を実施しました。

セグメントごとの設備投資の内訳は、次の通りです。

セグメントの名称		設備投資額(百万円)
報告セグメント	国内通信事業	370,387
	スプリント事業	642,473
	ヤフー事業	89,460
	流通事業	8,188
	アーム事業	16,750
	ソフトバンク・ビジョン・ファンド およびデルタ・ファンド事業	17
その他	16,604	
全社(共通)	1,249	
合計		1,145,128

- (注) 1 資産の受入金額です。
2 設備投資額には消費税等は含まれていません。
3 設備投資額は有形固定資産、無形資産の取得および設備に係る長期前払費用の投資額です。

(国内通信事業)

- ・ 基地局設備
- ・ 交換機設備
- ・ ネットワーク設備

(スプリント事業)

- ・ 基地局設備
- ・ ネットワーク設備
- ・ リース携帯端末

(ヤフー事業)

- ・ サーバーおよびネットワーク関連機器
- ・ 物流センター

なお、当社グループ外から賃借している設備につきましては「2 主要な設備の状況」をご参照ください。

2 【主要な設備の状況】

(1) 提出会社

事業所名 (所在地)	セグメント の名称	設備の 内容	帳簿価額(百万円)				従業員数 (名)
			建物及び 構築物	ソフト ウェア	その他	合計	
本社(東京都港区) 他	-	本社事務所他	4,560	694	1,117	6,371	195

(2) 国内子会社

会社名	事業所名 (所在地)	セグメント の名称	設備の 内容	帳簿価額(百万円)								従業員数 (名)
				建物及び 構築物	通信設備	器具 備品	建設仮 勘定	周波数移 行費用	ソフト ウェア	その他	合計	
ソフトバンク(株)	国内の基地局、ネットワークセンター他	国内通信事業	基地局、ネットワーク設備他	58,568	1,293,594	68,425	74,659	136,614	508,078	95,689	2,235,627	17,148

(3) 在外子会社

会社名	事業所名 (所在地)	セグメント の名称	設備の 内容	帳簿価額(百万円)								従業員数 (名)
				建物及び 構築物	通信設備	器具 備品	建設仮 勘定	FCC ライセンス	ソフト ウェア	その他	合計	
スプリント	米国の基地局、ネットワークセンター他	スプリント事業	基地局、ネットワーク設備他	94,544	917,467	679,967	186,215	3,960,597	228,707	21,517	6,089,014	28,230

- (注) 1 帳簿価額のうち「その他」には、土地などの有形固定資産および設備に係る長期前払費用が含まれています。また、「ソフトウェア」にはソフトウェア仮勘定、「周波数移行費用」には周波数移行費用仮勘定が含まれています。
- 2 上記の金額には、消費税等は含まれていません。
- 3 上記の他、オペレーティング・リースにより使用している主な設備は次の通りです。

国内子会社および在外子会社

会社名	事業所名 (所在地)	セグメントの 名称	設備の内容	従業員数 (名)	年間リース料 (百万円)
ソフトバンク(株)	国内の基地局、ネットワークセンター他	国内通信事業	基地局リース、電気通信設備・サービス	17,148	116,094
スプリント	米国の基地局、ネットワークセンター他	スプリント事業	基地局リース、周波数帯リース	28,230	341,098

3 【設備の新設、除却等の計画】

(1) 重要な設備の新設等

各報告セグメントにおける設備投資計画は次の通りです。

セグメントの 名称	事業所名 (所在地)	設備の内容	投資予定額	資金調達 方法	着手年月	完了予定 年月
			総額			
国内通信事業	国内の基地局、ネットワークセンター他	基地局設備、ネットワーク設備の増強他	4,200億円	自己資金、ファイナンス・リースおよび借入金等	2018年4月	2019年3月
スプリント事業	米国の基地局、ネットワークセンター他	基地局設備、ネットワーク設備の増強他	50～60億米ドル (リース携帯端末の取得を除く)	自己資金および借入金等		
ヤフー事業	ヤフー(株)本社(東京都千代田区)他	ネットワーク関連設備、データセンター設備の増強およびソフトウェア開発他	565億円	自己資金		

(注) 1 上記の金額には消費税等は含まれていません。

2 上記の金額には、資産除去債務に対応する除去費用の資産計上予定額は含まれていません。

3 国内通信事業、ヤフー事業は検収ベース、スプリント事業は支払ベースの投資予定額です。

(2) 重要な設備の除却等

特に記載すべき事項はありません。

第4 【提出会社の状況】

1 【株式等の状況】

(1) 【株式の総数等】

【株式の総数】

種類	発行可能株式総数(株)
普通株式	3,600,000,000
計	3,600,000,000

【発行済株式】

種類	事業年度末現在 発行数(株) (2018年3月31日)	提出日現在 発行数(株) (2018年6月21日)	上場金融商品取引所名 又は 登録認可金融商品取引 業協会名	内容
普通株式	1,100,660,365	1,100,660,365	東京証券取引所 (市場第一部)	完全議決権株式であり権利 内容に何ら限定のないソフト バンクグループ(株)における 標準となる株式です。 単元株式数は、100株です。
計	1,100,660,365	1,100,660,365	-	-

(注) 「提出日現在発行数」の欄には、2018年6月1日からこの有価証券報告書提出日までの新株予約権の行使により発行された株式数は含まれていません。

(2) 【新株予約権等の状況】

【ストックオプション制度の内容】

決議年月日	2016年7月4日	2017年1月25日	2017年7月5日	
付与対象者の区分 及び人数(名)	ソフトバンクグループ(株) 取締役	1	-	1
	ソフトバンクグループ(株) 執行役員および従業員	44	4	66
	子会社取締役	11	-	14
	子会社執行役員および従 業員	629	-	1,088
新株予約権の数(個)	41,470 [41,430]	950	49,500 [49,390]	
新株予約権の目的となる株式の種類	「(1) 株式の総数等 発行済株式」に記載の普通株式			
新株予約権の目的となる株式の数(株)	4,147,000 [4,143,000]	95,000	4,950,000 [4,939,000]	
新株予約権の行使時の払込金額(円)	6,159	8,891	9,582	
新株予約権の行使期間	2018年8月1日 ~2022年7月31日	2019年3月1日 ~2023年2月28日	2019年8月1日 ~2023年7月31日	
新株予約権の行使により株式を発行する場合 の株式の発行価格(円)	6,159	8,891	9,582	
新株予約権の行使により株式を発行する場合 の資本組入額(円)	資本組入額は、会社計算規則第17条第1項に従い算出される資本金 等増加限度額の2分の1の金額とし、計算の結果1円未満の端数が 生じたときは、その端数を切り上げるものとする。			
新株予約権の行使の条件	本新株予約権の新株予約権者は、ソフトバンクグループ(株)または ソフトバンクグループ(株)子会社の取締役、使用人(執行役員を 含む。)または顧問の地位をいずれも喪失した場合には、未行使の 本新株予約権を行使できなくなるものとする。 その他の条件は各インセンティブ・プログラムに定めるところに よる。			
新株予約権の譲渡に関する事項	ソフトバンクグループ(株)取締役会の承認を要する。			
組織再編成行為に伴う新株予約権の交付に関 する事項	ソフトバンクグループ(株)が、合併(ソフトバンクグループ(株)が合併 により消滅する場合に限る。)、吸収分割、新設分割、株式交換ま たは株式移転(以上を総称して以下、「組織再編行為」という。)の する場合において、組織再編行為の効力発生の時点において残存す る本新株予約権(以下、「残存新株予約権」という。)の新株予約 権者に対し、それぞれの場合につき、会社法第236条第1項第8号の イからホまでに掲げる株式会社(以下、「再編対象会社」とい う。)の新株予約権を交付する。この場合においては、残存新株予 権は消滅するものとし、再編対象会社の新株予約権を交付する旨を 吸収合併契約、新設合併契約、吸収分割契約、新設分割計画、株式 交換契約または株式移転計画において定めた場合に限るものとし る。			

当事業年度の末日(2018年3月31日)における内容を記載しています。当事業年度の末日から提出日の前月末現在(2018年5月31日)にかけて変更された事項については、提出日の前月末現在における内容を[]内に記載し、その他の事項については当事業年度の末日における内容から変更はありません。

(注) ソフトバンクグループ(株)が株式分割、株式併合をするときは、次の算式により行使価額を調整し、調整により生ずる1円未満の端数は切り上げる。

$$\text{調整後行使価額} = \text{調整前行使価額} \times \frac{1}{\text{分割(または)併合の比率}}$$

また、時価を下回る価額でソフトバンクグループ(株)普通株式の発行または自己株式の処分をするときは、次の算式により行使価額を調整し、調整により生ずる1円未満の端数は切り上げる。

$$\text{調整後行使価額} = \text{調整前行使価額} \times \frac{\text{既発行株式数} + \frac{\text{新規発行株式数} \times 1 \text{株あたり払込金額}}{1 \text{株あたりの時価}}}{\text{既発行株式数} + \text{新規発行株式数}}$$

なお、上記算式において「既発行株式数」とは、ソフトバンクグループ(株)普通株式に係る発行済株式総数からソフトバンクグループ(株)普通株式に係る自己株式数を控除した数とし、また、ソフトバンクグループ(株)普通株式に係る自己株式の処分をする場合には、「新規発行株式数」を「処分する自己株式数」に読み替えるものとする。

上記のほか、本新株予約権の行使価額の調整を必要とする場合には、合理的な範囲で、行使価額は適切に調整されるものとする。

【ライツプランの内容】

該当事項はありません。

【その他の新株予約権等の状況】

該当事項はありません。

(3) 【行使価額修正条項付新株予約権付社債券等の行使状況等】

該当事項はありません。

(4) 【発行済株式総数、資本金等の推移】

年月日	発行済株式 総数増減数 (千株)	発行済株式 総数残高 (千株)	資本金増減額 (百万円)	資本金残高 (百万円)	資本準備金 増減額 (百万円)	資本準備金 残高 (百万円)
2016年10月31日 (注)	100,000	1,100,660	-	238,772	-	472,079

(注) 2016年10月31日をもって自己株式100,000千株を消却し、これに伴い発行済株式総数が100,000千株減少しています。

(5) 【所有者別状況】

2018年3月31日現在

区分	株式の状況(1単元の株式数100株)								単元未満 株式の状況 (株)
	政府及び 地方公共 団体	金融機関	金融商品 取引業者	その他の 法人	外国法人等		個人 その他	計	
					個人以外	個人			
株主数 (人)	-	77	85	1,557	1,155	328	195,203	198,405	-
所有株式数 (単元)	-	2,507,472	143,863	578,244	4,325,055	19,393	3,425,410	10,999,437	716,665
所有株式数 の割合(%)	-	22.80	1.31	5.26	39.32	0.17	31.14	100.00	-

(注) 1 自己株式11,162,425株は、「個人その他」に111,624単元および「単元未満株式の状況」に25株を含めて記載しています。

2 上記「その他の法人」および「単元未満株式の状況」の欄には、証券保管振替機構名義の株式がそれぞれ787単元および92株含まれています。

(6) 【大株主の状況】

2018年3月31日現在

氏名又は名称	住所	所有株式数 (千株)	発行済株式(自己株式を除く。)の総数に対する所有 株式数の割合(%)
孫 正義	東京都港区	231,205	21.22
日本マスタートラスト信託銀行 株(信託口)	東京都港区浜松町2丁目11-3	91,582	8.40
日本トラスティ・サービス信託 銀行株(信託口)	東京都中央区晴海1丁目8-11	63,851	5.86
JP MORGAN CHASE BANK 380055 (常任代理人 株みずほ銀行決済 営業部)	270 PARK AVENUE, NEW YORK, NY 10017, UNITED STATES OF AMERICA (東京都港区港南2丁目15-1)	44,849	4.12
日本トラスティ・サービス信託 銀行株(信託口5)	東京都中央区晴海1丁目8-11	16,977	1.56
STATE STREET BANK WEST CLIENT - TREATY 505234 (常任代理人 株みずほ銀行決済 営業部)	1776 HERITAGE DRIVE, NORTH QUINCY, MA 02171, U.S.A. (東京都港区港南2丁目15-1)	14,915	1.37
日本トラスティ・サービス信託 銀行株(信託口1)	東京都中央区晴海1丁目8-11	12,611	1.16
CITIBANK, N.A. - NY, AS DEPOSITARY BANK FOR DEPOSITARY SHARE HOLDERS (常任代理人 シティバンク、エ ヌ・エイ東京支店)	388 GREENWICH STREET NEW YORK, NY 10013 USA (東京都新宿区新宿6丁目27-30)	12,604	1.16
日本トラスティ・サービス信託 銀行株(信託口2)	東京都中央区晴海1丁目8-11	12,435	1.14
JP MORGAN CHASE BANK 385151 (常任代理人 株みずほ銀行決済 営業部)	25 BANK STREET, CANARY WHARF, LONDON, E14 5JP, UNITED KINGDOM (東京都港区港南2丁目15-1)	11,481	1.05
計	-	512,510	47.04

- (注) 1 上記の所有株式数のうち、日本マスタートラスト信託銀行株および日本トラスティ・サービス信託銀行株の所有株式数は、全て信託業務に係るものです。
- 2 大株主について、ソフトバンクグループ株として実質所有を確認できた孫正義の所有株式数については、従来通り合算(名寄せ)して表示していますが、その他については、株主名簿の記載通りに記載しています。

(7) 【議決権の状況】

【発行済株式】

2018年3月31日現在

区分	株式数(株)	議決権の数(個)	内容
無議決権株式	-	-	-
議決権制限株式(自己株式等)	-	-	-
議決権制限株式(その他)	-	-	-
完全議決権株式(自己株式等)	(自己保有株式) 普通株式 11,162,400	-	-
完全議決権株式(その他)	普通株式 1,088,781,300	10,887,813	-
単元未満株式	普通株式 716,665	-	-
発行済株式総数	1,100,660,365	-	-
総株主の議決権	-	10,887,813	-

(注) 1 「単元未満株式」の欄には、ソフトバンクグループ(株)所有の自己株式25株が含まれています。

2 証券保管振替機構名義の株式が、「完全議決権株式(その他)」の欄に78,700株(議決権787個)、「単元未満株式」の欄に92株それぞれ含まれています。

【自己株式等】

2018年3月31日現在

所有者の氏名 又は名称	所有者の住所	自己名義 所有株式数 (株)	他人名義 所有株式数 (株)	所有株式数 の合計 (株)	発行済株式 総数に対する 所有株式数 の割合(%)
(自己保有株式) ソフトバンクグループ(株)	東京都港区東新橋一丁目 9番1号	11,162,400	-	11,162,400	1.01
計	-	11,162,400	-	11,162,400	1.01

(注) 上記のほか、株主名簿上はソフトバンクグループ(株)名義となっていますが、実質的に保有していない株式が900株(議決権9個)あります。

なお、当該株式数は上記「発行済株式」の「完全議決権株式(その他)」の欄に含まれています。

2 【自己株式の取得等の状況】

【株式の種類等】

会社法第155条第7号に該当する普通株式の取得

(1) 【株主総会決議による取得の状況】

該当事項はありません。

(2) 【取締役会決議による取得の状況】

該当事項はありません。

(3) 【株主総会決議又は取締役会決議に基づかないものの内容】

会社法第155条第7号に該当する取得

区分	株式数(株)	価額の総額(円)
当事業年度における取得自己株式	4,449	41,348,556
当期間における取得自己株式	191	1,553,239

(注) 当期間における取得自己株式には、2018年6月1日からこの有価証券報告書提出日までの単元未満株式の買取りによる株式は含まれていません。

(4) 【取得自己株式の処理状況及び保有状況】

区分	当事業年度		当期間	
	株式数(株)	処分価額の総額(円)	株式数(株)	処分価額の総額(円)
引き受ける者の募集を行った取得自己株式	-	-	-	-
消却の処分を行った取得自己株式	-	-	-	-
合併、株式交換、会社分割に係る移転を行った取得自己株式	-	-	-	-
その他 (ストック・オプションの権利行使)	220,100	577,762,500	-	-
保有自己株式数	11,162,425	-	-	-

(注) 当期間における保有自己株式には、2018年6月1日からこの有価証券報告書提出日までの単元未満株式の買取りおよびストック・オプションの権利行使による株式の変動は含まれていません。

3 【配当政策】

ソフトバンクグループ(株)は、財務体質の健全性を保ちつつ、持続的成長に向けた積極的な投資と株主への利益還元を両立させることを基本方針としています。株主への利益還元のうち、剰余金の配当については、取締役会の決議によって中間配当を行うことができる旨が定款に定められており、中間配当と期末配当の2回実施することを原則としています。

当期の期末配当は、1株当たり22円(配当金総額23,969百万円)とすることを2018年6月20日開催の定時株主総会で決議しました。中間配当(1株当たり22円)と合わせた年間配当は、1株当たり44円(配当金総額47,938百万円)となりました。

4 【株価の推移】

(1) 【最近5年間の事業年度別最高・最低株価】

回次	2013年度	2014年度	2015年度	2016年度	2017年度
決算年月	2014年3月	2015年3月	2016年3月	2017年3月	2018年3月
最高(円)	9,320	8,760	7,827	9,066	10,550
最低(円)	4,175	6,683	4,133	5,194	7,494

(注) 最高・最低株価は東京証券取引所市場第一部におけるものです。

(2) 【最近6月間の月別最高・最低株価】

月別	2017年 10月	11月	12月	2018年 1月	2月	3月
最高(円)	10,550	10,270	9,611	9,559	9,189	8,856
最低(円)	9,068	9,310	8,874	8,934	8,059	7,758

(注) 最高・最低株価は東京証券取引所市場第一部におけるものです。

5 【役員 の 状況】

男性16名 女性0名 (役員のうち女性の比率0%)

役名	職名	氏名	生年月日	略歴	任期	所有株式数 (千株)
代表取締役 会長 兼 社長	-	孫 正義	1957年 8月11日生	1981年9月 ㈱日本ソフトバンク(現ソフトバンクグループ(株))設立、代表取締役社長 1996年1月 ヤフー(株)代表取締役社長 2005年10月 Alibaba.com Corporation(現Alibaba Group Holding Limited), Director(現任) 2006年4月 ボーダフォン(株)(現ソフトバンク(株))取締役 会議長、代表執行役社長 兼 CEO 2013年7月 Sprint Corporation, Chairman of the Board 2015年6月 ヤフー(株)取締役(現任) 2016年9月 ARM Holdings plc(現 SVF HOLDCO(UK) LIMITED), Chairman and Executive Director 2017年6月 ソフトバンクグループ(株)代表取締役会長 兼 社長(現任) 2018年3月 Arm Limited, Chairman and Director (現任) 2018年4月 ソフトバンク(株)取締役会長(現任) 2018年5月 Sprint Corporation, Director of the Board (現任)	(注3)	231,205
取締役 副会長	-	ロナルド・ フィッシャー	1947年 11月1日生	1984年7月 Interactive Systems Corp., President 1990年1月 Phoenix Technologies Ltd., CEO 1995年10月 SoftBank Holdings Inc., Director and President(現任) 1997年6月 ソフトバンク(株)(現ソフトバンクグループ (株))取締役 2013年7月 Sprint Corporation, Vice Chairman of the Board(現任) 2014年1月 Brightstar Global Group Inc., Director 2014年8月 同社Chairman(現任) 2016年9月 ARM Holdings plc(現 SVF HOLDCO(UK) LIMITED), Director 2016年12月 SB Investment Advisers (US) Inc., Director 2017年6月 ソフトバンクグループ(株)取締役副会長 (現任) 2017年12月 SB Investment Advisers (US) Inc., Director and Chairman(現任) 2018年3月 Arm Limited, Director(現任)	(注3)	532
取締役 副社長 COO	-	マルセロ・ クラウレ	1970年 12月9日	1995年6月 USA Wireless, Inc, Owner 1996年10月 Small World Communications, Inc., President 1997年9月 Brightstar Corp.設立、Chairman & CEO 2008年9月 Bolivar Administracion, Inversiones Y Servicios Asociados S.R.L., Owner (現任) 2014年1月 Sprint Corporation, Member of the Board 2014年2月 Miami Beckham United, Founder(現任) 2014年8月 Sprint Corporation, President & CEO 2015年1月 CTIA, Member of the Board 2017年1月 同協会Chairman of the Board(現任) 2017年6月 ソフトバンクグループ(株)取締役 2018年1月 Sprint Corporation, CEO 2018年3月 Arm Limited, Director(現任) 2018年5月 ソフトバンクグループ(株)取締役 COO 2018年5月 Sprint Corporation, Executive Chairman (現任) 2018年6月 ソフトバンクグループ(株)取締役副社長 COO (現任)	(注3)	-

役名	職名	氏名	生年月日	略歴		任期	所有株式数 (千株)
取締役 副社長 CSO	-	佐 護 勝 紀	1967年 11月1日生	1992年4月 1997年5月 2007年1月 2011年1月 2014年7月 2015年2月 2015年6月 2016年6月 2018年6月	ゴールドマン・サックス証券会社入社 同社債権部門金融商品開発部長 ゴールドマン・サックス証券(株)取締役 パンアジア エクイティ部門、債権・為替・コ モディティ部門共同統括 同社取締役副社長 同社副会長 金融庁参与 (株)ゆうちょ銀行執行役副社長 同行取締役兼代表執行役副社長 ソフトバンクグループ(株)取締役副社長 CSO (現任)	(注3)	-
取締役 副社長	-	ラジーブ・ ミスラ	1962年 1月18日	1985年12月 1986年7月 1991年8月 1997年5月 2001年5月 2009年4月 2010年1月 2014年5月 2014年11月 2017年5月 2017年6月 2017年12月 2018年6月	Los Alamos National Laboratory入所 Realty Technologies Pty Ltd入社 Merrill Lynch (現Bank of America Merrill Lynch)入社 Deutsche Bank AG, Managing Director 同 社 , Global Head of Credit, Emerging Markets UBS Group AG入社 同 社 , Global Co-Head of Fixed Income, Currencies and Commodities Fortress Investment Group LLC, Senior Managing Director and Partner ソフトバンクグループ, Head of Strategic Finance (現任) SoftBank Investment Advisers (ソフトバン ク・ビジョン・ファンドの投資助言会社), CEO (現任) ソフトバンクグループ(株)取締役 Fortress Investment Group LLC, Board of Director (現任) ソフトバンクグループ(株)取締役副社長 (現任)	(注3)	202
取締役	-	宮 内 謙	1949年 11月1日生	1977年2月 1984年10月 1988年2月 2006年4月 2007年6月 2012年6月 2013年6月 2015年4月 2018年4月 2018年4月	社団法人日本能率協会入職 (株)日本ソフトバンク(現ソフトバンクグルー プ(株))入社 同社取締役 ボーダフォン(株)(現ソフトバンク(株))取締 役、執行役副社長 兼 COO ソフトバンクモバイル(株)(現ソフトバンク (株))代表取締役副社長 兼 COO ヤフー(株)取締役(現任) ソフトバンク(株)(現ソフトバンクグルー プ(株))代表取締役副社長 ソフトバンクモバイル(株)(現ソフトバンク (株))代表取締役社長 兼 CEO ソフトバンク(株)代表取締役社長 社長執行役員 兼 CEO (現任) ソフトバンクグループ(株)取締役(現任)	(注3)	1,064

役名	職名	氏名	生年月日	略歴		任期	所有株式数 (千株)
取締役	-	サイモン・シガース	1967年 10月17日	1991年3月 2001年2月 2004年1月 2005年1月 2007年9月 2011年4月 2013年1月 2013年7月 2014年3月 2015年2月 2017年5月 2017年6月 2018年3月	Advanced RISC Machines Limited (現 Arm Limited) 入社 ARM Holdings plc(現 SVF HOLDCO(UK) LIMITED), Vice President Engineering 同社 Executive Vice President World Wide Sales 同社 Executive Director 同社 EVP and GM, Physical IP Division Electronic System Design Alliance, Director (現任) ARM Holdings plc(現 SVF HOLDCO(UK) LIMITED), President 同社 CEO Global Semiconductor Alliance, Director (現任) Dolby Laboratories, Inc., Non-Executive Director (現任) TechWorks, Inc., Director (現任) ソフトバンクグループ(株)取締役 (現任) Arm Limited, CEO (現任)	(注3)	-
取締役	-	ユン・マー	1964年 9月10日生	1995年2月 1998年1月 1999年7月 1999年11月 2007年6月 2007年10月 2013年5月	China Pages設立、President MOFTEC EDI Centre, President Alibaba.com Corporation(現 Alibaba Group Holding Limited), Director 同社 Director, Chairman of the Board and CEO ソフトバンク(株) (現ソフトバンクグループ(株)) 取締役 (現任) Alibaba.com Limited, Non-Executive Director, Chairman Alibaba Group Holding Limited, Executive Chairman (現任)	(注3)	-
取締役	-	ヤシル・アルレルマヤン	1970年 2月20日生	2010年12月 2014年2月 2015年9月 2016年6月 2016年6月 2016年8月 2016年12月 2017年6月 2017年7月 2018年5月	Saudi Fransi Capital LLC, CEO and Board Member Saudi Stock Exchange (Tadawul), Board Member Public Investment Fund (PIF) of Saudi Arabia, Managing Director and Board Member (現任) Uber Technologies Inc., Board Member (現任) Saudi Aramco, Board Member (現任) Saudi Industrial Development Fund, Board Member (現任) Saudi Decision Support Center, Chairman (現任) ソフトバンクグループ(株)取締役 (現任) Sanabil Investments, Chairman (現任) Arm Limited, Director (現任)	(注3)	-

役名	職名	氏名	生年月日	略歴	任期	所有株式数 (千株)
取締役	-	柳 井 正	1949年 2月7日生	1972年8月 小郡商事(株)(現(株)ファーストリテイリング)入社 1972年9月 同社取締役 1984年9月 同社代表取締役社長 2001年6月 ソフトバンク(株)(現ソフトバンクグループ(株))取締役(現任) 2005年9月 (株)ファーストリテイリング代表取締役会長兼社長(現任) 2005年11月 (株)ユニクロ代表取締役会長兼社長(現任) 2008年9月 (株)GOVリテイリング(現(株)ジーユー)取締役会長(現任) 2009年6月 日本ベンチャーキャピタル(株)取締役(現任) 2011年11月 (株)リンク・セオリー・ジャパン取締役(現任)	(注3)	122
取締役	-	マーク・ シュワルツ	1954年 6月15日生	1979年7月 Goldman, Sachs & Co. 投資銀行部門入社 1988年11月 同社パートナー 1996年11月 同社マネージング・ディレクター 1997年6月 ゴールドマン・サックス証券会社社長 1999年7月 Goldman Sachs-Asia 会長 2001年6月 ソフトバンク(株)(現ソフトバンクグループ(株))取締役 2003年1月 Soros Fund Management LLC, President and CEO 2004年6月 ソフトバンク(株)(現ソフトバンクグループ(株))取締役退任 2006年1月 MissionPoint Capital Partners, LLC, Chairman 2006年6月 ソフトバンク(株)(現ソフトバンクグループ(株))取締役 2012年6月 The Goldman Sachs Group, Inc., Vice Chairman 2012年6月 Goldman Sachs Asia Pacific, Chairman 2016年6月 ソフトバンクグループ(株)取締役退任 2017年1月 The Goldman Sachs Group, Inc., Senior Director(現任) 2017年1月 Goldman, Sachs & Co., Senior Director(現任) 2017年6月 ソフトバンクグループ(株)取締役(現任)	(注3)	-
取締役	-	飯 島 彰 己	1950年 9月23日生	1974年4月 三井物産(株)入社 2006年4月 同社執行役員鉄鋼原料・非鉄金属本部長 2007年4月 同社執行役員金属資源本部長 2008年4月 同社常務執行役員 2008年6月 同社代表取締役常務執行役員 2008年10月 同社代表取締役専務執行役員 2009年4月 同社代表取締役社長(CEO) 2015年4月 同社代表取締役会長(現任) 2016年6月 (株)リコー取締役(現任) 2018年6月 ソフトバンクグループ(株)取締役(現任)	(注3)	-

役名	職名	氏名	生年月日	略歴		任期	所有株式数 (千株)
常勤監査役	-	須崎 将人	1953年 1月11日生	1975年4月 1983年12月 2002年2月 2012年7月 2013年10月 2016年9月 2017年6月	三菱商事(株)入社 米国国際経営大学院修士(MBA) ソフトバンク(株)(現ソフトバンクグループ 株)入社、法務部長 同社執行役員 法務部長 同社執行役員 法務部長、グループコンプライ アンスオフィサー 同社執行役員 法務統括 兼 法務部長、グルー プコンプライアンスオフィサー 同社常勤監査役(現任)	(注4)	10
常勤監査役	-	遠山 篤	1955年 4月28日生	1977年9月 1981年8月 2006年6月 2015年6月	プライスウォーターハウス(現プライス ウォーターハウスクーパース)サンフランシ スコ事務所入所 米国カリフォルニア州公認会計士登録 あらた監査法人(現 PwCあらた有限責任監査 法人)パートナー ソフトバンク(株)(現ソフトバンクグルー 株)常勤監査役(現任)	(注5)	-
監査役	-	宇野 総一郎	1963年 1月14日生	1988年4月 1993年11月 2000年1月 2004年6月 2018年6月	長島・大野法律事務所(現長島・大野・常松法 律事務所)入所 弁護士登録 米国ニューヨーク州司法試験合格 長島・大野・常松法律事務所パートナー弁 護士(現任) ソフトバンク(株)(現ソフトバンクグルー 株)監査役(現任) 株)ドリームインキュベータ取締役(監査等委 員)(現任)	(注4)	-
監査役	-	窪川 秀一	1953年 2月20日生	1976年11月 1980年8月 1986年7月 1987年3月 1989年2月 2000年3月 2005年6月 2006年6月 2011年8月 2016年6月	監査法人中央会計事務所入所 公認会計士登録 窪川公認会計士事務所(現四谷パートナーズ会 計事務所)開業、代表パートナー(現任) 税理士登録 株)日本ソフトバンク(現ソフトバンクグルー 株)監査役(現任) デジタルアーツ(株)監査役 共立印刷(株)監査役(現任) 株)ばど監査役 平和不動産リート投資法人監督役員(現任) デジタルアーツ(株)取締役(監査等委員) (現任)	(注4)	52
計							233,187

- (注) 1 取締役柳井 正、マーク・シュワルツおよび飯島 彰己は社外取締役です。
2 常勤監査役遠山 篤、監査役宇野 総一郎および窪川 秀一は社外監査役です。
3 2018年6月20日開催の定時株主総会の終結の時から1年間
4 2017年6月21日開催の定時株主総会の終結の時から4年間
5 2015年6月19日開催の定時株主総会の終結の時から4年間

6 【コーポレート・ガバナンスの状況等】

(1) 【コーポレート・ガバナンスの状況】

<コーポレート・ガバナンスに関する基本的な考え方>

ソフトバンクグループ(株)および子会社は、「自由・公正・革新」を基本思想に掲げ、「情報革命で人々を幸せに」という経営理念の下、世界の人々が最も必要とする技術やサービスを提供する企業グループを目指し、情報産業において、さまざまな事業に取り組んでいます。

グループの持ち株会社であるソフトバンクグループ(株)では、このビジョンを実現するためにはコーポレート・ガバナンスの実効性の確保が不可欠との認識を有しており、グループの基本思想や理念の共有を図る「ソフトバンクグループ憲章」、およびグループ会社に対する管理方針・管理体制などを規定する「ソフトバンクグループグループ会社管理規程」を定めるとともに、グループ会社およびその役職員が遵守すべき各種規則などを定め、グループ内のガバナンスを強化しています。

ソフトバンクグループ(株)では、取締役会と監査役・監査役会を中心としたコーポレート・ガバナンス体制を構築しています。そして、取締役12名のうち3名を社外取締役にすることで取締役相互の監視機能を強化するとともに、監査役4名のうち3名を社外監査役にすることでより独立した立場からの監査を確保し経営に対する監視機能の強化を図っています。

<コーポレート・ガバナンスの体制>

取締役会

ソフトバンクグループ(株)の取締役会は社外取締役3名を含む計12名で構成され、代表取締役会長兼社長が議長を務めています。3名の社外取締役は独立性が十分に確保されている上、企業経営などに関する豊富な知識と経験を有しています。各社外取締役はいずれも取締役会の議論に積極的に加わり、経営判断・意思決定を行っています。

取締役会付議事項は取締役会規程に定められており、定例取締役会と必要に応じて随時開催される臨時取締役会において、(イ)法令で定められた事項、(ロ)経営に関する重要事項((a)経営の基本方針・事業計画など、(b)一定金額以上の投融資・借入など)、(ハ)子会社(上場子会社およびその子会社を除く)に関する一部の事項(一定金額以上の投融資・借入など)、(ニ)その他の事項を決定するとともに、取締役の業務執行を監督しています。取締役会付議事項以外は、企業活動に機動性を持たせるため、取締役会から権限を委譲された各委員会や各取締役、各部門長が決裁を行います。

取締役の選任に当たっては、ソフトバンクグループ(株)の定款と取締役会規程に基づき、取締役会で候補者を選定し、株主総会の議案として提出しています。

社外取締役の選任理由および2018年3月期における主な活動状況は以下の通りです。なお、永守 重信氏は、2017年9月30日をもって辞任いたしました。また、ヤシル・アルルマヤン氏は、2018年6月20日開催の定時株主総会の終結の時をもって社外取締役から取締役に異動いたしました。

氏名	選任理由・活動状況
柳井 正	柳井 正氏は、1984年9月に小郡商事(株)(現(株)ファーストリテイリング)の経営者に就任して以来、34年にわたり同社グループの経営を指揮し、世界有数のアパレル製造小売企業に成長させるなど、企業経営・事業戦略に関する豊富な知識と経験を有しています。 同氏は、2001年6月にソフトバンク(株)(現ソフトバンクグループ(株))の社外取締役に就任後17年にわたり、経営者としての知識と経験に基づく長期的なグループ戦略に関する提言や、ソフトバンクグループ(株)の少数株主の視点を踏まえた提言などを通じて、ソフトバンクグループ(株)の取締役会における経営判断および意思決定の過程において重要な役割を果たしています。 ソフトバンクグループ(株)は、同氏の貢献度の高さに鑑み、対処すべき課題の解決および長期的な株主価値の向上のために、同氏は必要不可欠な人材と判断し、引き続き社外取締役として選任しています。 2017年度に開催された取締役会への出席は19回中15回でした。

氏名	選任理由・活動状況
永守 重信	<p>永守 重信氏は、1973年7月に日本電産(株)を創業して以来、45年にわたり同社グループの経営を指揮し、世界有数の総合メーカーメーカーへ育てるなど、企業経営、事業戦略、企業買収および事業再建に関する豊富な知識と経験を有しています。</p> <p>同氏は、2014年6月にソフトバンク(株)（現ソフトバンクグループ(株)）の社外取締役役に就任後、創業経営者としての知識と経験に基づく長期的なグループ戦略に関する提言や、企業買収・事業再建における経験に基づいた、スプリントをはじめとする買収先企業の事業再建に関する提言などを通じて、ソフトバンクグループ(株)の取締役会における経営判断および意思決定の過程において重要な役割を果たしました。</p> <p>2017年度に開催された取締役会への出席は8回中5回でした。</p>
マーク・シュワルツ	<p>マーク・シュワルツ氏は、世界有数の投資銀行で要職を歴任し、金融分野の豊富な知識と経験を有しています。</p> <p>同氏は、2001年6月から2004年6月および2006年6月から2016年6月までの間ならびに2017年6月以降、ソフトバンクグループ(株)の社外取締役を務め、金融分野における長年にわたる知識と経験に基づく長期的なグループ戦略に関する提言や、ソフトバンクグループ(株)の少数株主の視点を踏まえた提言などを通じて、ソフトバンクグループ(株)の取締役会における経営判断および意思決定の過程において重要な役割を果たしています。</p> <p>ソフトバンクグループ(株)は、同氏の貢献度の高さに鑑み、対処すべき課題の解決および長期的な株主価値の向上のために、同氏は必要不可欠な人材と判断し、引き続き社外取締役として選任しています。</p> <p>2017年度に開催された取締役会への出席は16回中15回でした。</p>
ヤシル・アルルマヤン	<p>ヤシル・アルルマヤン氏は、ソフトバンク・ビジョン・ファンドのリミテッド・パートナーであるサウジアラビアのPublic Investment Fund (PIF) のManaging Director and Board Memberを務めるとともに、Uber Technologies Inc.、Saudi AramcoのBoard MemberおよびSanabil InvestmentsのChairmanのほか、サウジアラビア国内外において複数の要職を務めており、金融および投資分野にかかる豊富な知識と経験を有しています。</p> <p>同氏は、2017年6月にソフトバンクグループ(株)の社外取締役に就任後、金融および投資分野における長年にわたる知識と経験に基づく長期的なグループ戦略に関する提言や、ソフトバンクグループ(株)の少数株主の視点を踏まえた提言などを通じて、ソフトバンクグループ(株)の取締役会における経営判断および意思決定の過程において重要な役割を果たしました。</p> <p>2017年度に開催された取締役会への出席は16回中12回でした。</p>
飯島 彰巳	<p>飯島 彰巳氏は、2009年4月に三井物産(株)の代表取締役社長に就任して以来、6年にわたり同社の経営を指揮し、同社の成長に大きな役割を果たしました。また、2015年4月に同社の代表取締役会長兼取締役会議長に就任し、経営の監督および取締役会の実効性向上に貢献する等、企業経営およびコーポレート・ガバナンスに関する豊富な知識と経験を有しています。</p> <p>ソフトバンクグループ(株)の経営判断・意思決定の過程で、その知識と経験にもとづいた助言・提言をいただくことを目的に2018年6月に社外取締役に選任しています。</p>

(注) 1 書面決議による取締役会の回数は除く。

(注) 2 マーク・シュワルツ氏およびヤシル・アルルマヤン氏については、2017年6月21日就任後の状況を記載。

投融資委員会

投融資委員会は、投融資などに関する権限を取締役会から委譲された意思決定機関で、取締役会で選任された取締役で構成されています。

投融資委員会付議事項は投融資委員会規程に定められており、(イ)一定金額未満の投融資・借入など、(ロ)子会社(上場子会社およびその子会社を除く)に関する一部の事項(ア)一定金額未満の投融資・借入など、(b)新株・新株予約権などの発行・無償割当て(ただし、出資後の出資比率が変更しない新株発行などは除く)、(c)社債の発行、(d)海外の事業展開、(e)新規事業分野への参入)、(ハ)その他の事項について決裁を行います。

同委員会の決裁を得るためには全メンバーの賛成が必要で、1名でも反対した場合は取締役会へ諮られます。また、同委員会のすべての決裁結果は取締役会へ報告されます。

監査役および監査役会

監査役会は、社外監査役3名を含む計4名で構成されています（常勤監査役2名、非常勤監査役2名）。監査役4名のうち1名は、ソフトバンクグループ(株)の執行役員 法務統括 兼 法務部長およびグループ全体のコンプライアンスを統括するグループコンプライアンスオフィサーを勤めた経験から、経営管理およびコンプライアンスに関する豊富な知識・経験を有しています。社外監査役3名は独立性が十分に確保されている上、弁護士、公認会計士または税理士として豊富な知識と経験を有しています。

社外監査役を含む監査役は、取締役会への出席を通じ、取締役会の意思決定の状況および取締役会の各取締役に対する監督義務の履行状況を監視し検証しています。さらに、取締役や従業員、主要な子会社の監査役らからの定期的な聴取などを通じて、取締役の業務執行について監査しています。

監査役会は原則として月1回開催され、監査の方針や計画などを定めるほか、四半期ごとに会計監査人から決算に関する説明・報告を受けるとともに、必要に応じて会計監査人と情報・意見交換を行っています。また必要に応じて取締役から個別案件に関する説明を受けています。

全監査役の業務をサポートする組織として監査役室を設置しており、専任のスタッフが監査役の指示の下で情報収集や調査などを行っています。

社外監査役の選任理由および2018年3月期における主な活動状況は以下の通りです。

氏名	選任理由・活動状況
遠山 篤	米国カリフォルニア州公認会計士として豊富な知識と経験を有しています。その知識と経験に基づく専門的な見地から監査いただくとともに、より独立した立場からの監査を確保するため、2015年6月に社外監査役に選任しています。 2017年度に開催された取締役会19回中18回出席。 2017年度に開催された監査役会13回すべてに出席。
宇野 総一郎	弁護士としての豊富な知識と経験を有しています。その知識と経験に基づく専門的な見地から監査いただくとともに、より独立した立場からの監査を確保するため、2004年6月に社外監査役に選任しています。 2017年度に開催された取締役会19回中17回出席。 2017年度に開催された監査役会13回すべてに出席。
窪川 秀一	公認会計士・税理士として豊富な知識と経験を有しています。その知識と経験に基づく専門的な見地から監査いただくとともに、より独立した立場からの監査を確保するため、1989年2月に社外監査役に選任しています。 2017年度に開催された取締役会19回すべてに出席。 2017年度に開催された監査役会13回すべてに出席。

(注) 書面決議による取締役会の回数は除く。

社外取締役および社外監査役を選任するための提出会社からの独立性に関する基準や方針はないものの、選任に当たっては東京証券取引所の独立役員の独立性に関する判断基準（「上場管理等に関するガイドライン 5.（3）の2」）を参考にしています。ソフトバンクグループ(株)と取締役（業務執行取締役等であるものを除く。）および監査役は、会社法第427条第1項の規定に基づき、同法第423条第1項の損害賠償責任を限定する契約を締結しています。当該契約に基づく損害賠償責任の限度額は、1,000万円または法令が定める最低責任限度額のいずれか高い額としています。

なお、2018年3月31日現在、ソフトバンクグループ(株)の株式について、取締役 柳井 正氏は122,200株、監査役 窪川 秀一氏は51,610株をそれぞれ所有しています。その所有数は、いずれもソフトバンクグループ(株)の発行済株式総数の0.1%未満であり、極めて僅少です。そのほかには、ソフトバンクグループ(株)と社外取締役および社外監査役との間に、人的関係、資本的関係または取引関係その他の利害関係に該当する事項はありません。

<現状のコーポレート・ガバナンス体制を選択している理由>

ソフトバンクグループ(株)は監査役会設置会社です。<コーポレート・ガバナンスの体制>に記載の通り、取締役会と監査役・監査役会を中心としたコーポレート・ガバナンス体制を構築しています。

取締役会では毎回活発な議論が行われています。また、取締役12名のうち3名を社外取締役とすることで、経営に多様な視点を取り入れるとともに、取締役の相互監視機能を強化しています。

監査役は公認会計士や弁護士などの専門的な見地から取締役の職務執行に対する監査を厳正に行っています。さらに、監査役4名のうち3名を社外監査役とすることで、より独立した立場からの監査を確保し、監査機能の強化を図っています。

以上により、コーポレート・ガバナンスの実効性を確保できると判断し、現在の体制を選択しています。

< 内部統制システムの整備の状況（リスク管理体制の整備の状況を含む） >

ソフトバンクグループ(株)の業務の適正を確保するための体制および当該体制の運用状況の概要は、次の通りです。なお、本項において「当社グループ」は、ソフトバンクグループ(株)および子会社を指します。

業務の適正を確保するための体制

取締役・使用人の職務の執行が法令および定款に適合することを確保するための体制

ソフトバンクグループ(株)は、法令の遵守にとどまらず、高い倫理観に基づいた企業活動を行うため、すべての取締役・使用人が遵守すべきコンプライアンスに関する行動規範として、「ソフトバンクグループ役員・コンプライアンスコード」を定めるとともに、コンプライアンス体制の継続的な強化のため、以下の体制を整備する。

- 1 チーフ・コンプライアンス・オフィサー（CCO）を選任し、CCOはソフトバンクグループ(株)のコンプライアンス体制の確立・強化に必要な施策を立案・実施するとともに、定期的にコンプライアンスに関する課題・対応状況を取締役に報告する。
- 2 取締役・使用人が直接報告・相談できる社内外のホットライン(内部通報窓口)を設置し、企業活動上の不適切な問題を早期に発見・改善し、再発防止を図る。なお、ソフトバンクグループ(株)は、「ソフトバンクグループコンプライアンス規則」において、ホットラインに報告・相談を行ったことを理由として不利な取扱いをすることを禁止することにより、報告・相談を行った者が不利な取扱いを受けないことを確保する。
- 3 内部監査部門は、法令および定款の遵守体制の有効性について監査を行い、監査結果を社長に報告する。また、当該監査結果を監査役に説明することにより、監査役と連携を図る。

取締役の職務の執行に係る情報の保存および管理に関する体制

ソフトバンクグループ(株)は、取締役会議事録や稟議書など、取締役の職務執行に係る文書およびその他の重要な情報について、適切に保存・管理するため、以下の体制を整備する。

- 1 「情報管理規程」に基づき、保存の期間や方法、事故に対する措置を定め、機密密度に応じて分類のうえ保存・管理する。
- 2 情報セキュリティ責任者であるチーフ・インフォメーション・セキュリティ・オフィサー（CISO）を選任し、CISOは情報セキュリティ体制の確立・強化を推進する。

損失の危険の管理に関する規程その他の体制

ソフトバンクグループ(株)は、事業運営におけるさまざまなリスクに対し、回避、軽減その他の必要な措置を行うため、以下の体制を整備する。

- 1 「リスク管理規程」に基づき、各リスクに対応する責任部門を特定し、各責任部門においてリスクの管理を行い、リスクの低減およびその未然防止を図るとともに、緊急事態発生時においては、所定のエスカレーションフローに則り、緊急対策本部を設置し、緊急対策本部の指示のもと、被害（損失）の最小化を図る。
- 2 総務部は、各責任部門で実施したリスクに対する評価・分析および対策・対応についての進捗状況を取りまとめ、その結果を定期的に取締役会に報告する。
- 3 内部監査部門は、リスク管理プロセスの有効性について監査を行う。

取締役の職務の執行が効率的に行われることを確保するための体制

ソフトバンクグループ(株)は、効率的な運営体制を確保するため、以下の体制を整備する。

- 1 「取締役会規程」を定め、取締役会の決議事項および報告事項を明確にするとともに、「稟議規程」等の機関決定に関する規程を定め、決裁権限を明確にする。
- 2 業務執行の監督機能を強化し、経営の客観性を向上させるため、取締役会に独立した立場の社外取締役を含める。
- 3 社外取締役を含む取締役が取締役会において十分に審議できるようにするため、取締役会資料を事前に送付するとともに、取締役から要請があった場合には、取締役会資料に追加・補足を行う。
- 4 「業務分掌および職務権限に関する規程」を定め、業務遂行に必要な職務の範囲および権限と責任を明確にする。

当社グループにおける業務の適正を確保するための体制

ソフトバンクグループ(株)は、グループの基本思想、理念の共有を図る「ソフトバンクグループ憲章」、およびグループ会社に対する管理方針・管理体制等を規定する「ソフトバンクグループグループ会社管理規程」を定めるとともに、グループ会社およびその取締役・使用人が遵守すべき各種規則等を定め、グループ会社の規模や重要性等に鑑み、以下の体制を整備する。

- 1 当社グループのコンプライアンスの総責任者であるグループ・コンプライアンス・オフィサー（GC0）を選任し、GC0はグループ全体のコンプライアンス体制の確立・強化を推進する。また、グループ会社の取締役・使用人からの報告・相談を受け付けるグループホットラインを設置し、企業活動上の不適切な問題を早期に発見・改善し、再発防止を図る。なお、ソフトバンクグループ(株)は、「ソフトバンクグループコンプライアンス規則」において、グループホットラインに報告・相談を行ったことを理由として不利な取扱いをすることを禁止することにより、報告・相談を行った者が不利な取扱いを受けないことを確保する。
- 2 当社グループの情報セキュリティの総責任者であるグループ・チーフ・インフォメーション・セキュリティ・オフィサー（GCISO）を選任し、GCISOはグループ全体の情報セキュリティ体制の確立・強化を推進する。
- 3 グループ各社の代表者からのソフトバンクグループ(株)に対する財務報告に係る経営者確認書の提出を義務付けることにより、グループ全体としての有価証券報告書等の内容の適正性を確保する。
- 4 内部監査部門は、過去の監査実績のほか、財務状況等を総合的に判断し、リスクが高いと判断するグループ各社に対して監査を行う。
- 5 グループ各社においてリスクの管理を行い、リスクの低減およびその未然防止を図るとともに、緊急事態発生時においては、ソフトバンクグループ(株)に対するエスカレーションフローに則り、ソフトバンクグループ(株)の指示のもと、被害（損失）の最小化を図る。

反社会的勢力排除に向けた体制

ソフトバンクグループ(株)は、「ソフトバンクグループ役員・コンプライアンスコード」において、社会の秩序や安全に脅威を与える反社会的勢力とは一切の関わりを持たない方針を明示するとともに、不当要求などを受けた場合は、総務部を対応窓口として、警察等の外部専門機関と連携し、毅然とした態度で臨み、断固として拒否する。

監査役の職務を補助すべき使用人に関する体制、当該使用人の取締役からの独立性に関する事項および当該使用人に対する指示の実効性の確保に関する事項

ソフトバンクグループ(株)は、監査役の職務を補助する組織として監査役室を設置し、専属の使用人を配置する。また、当該使用人への指揮・命令は監査役が行うことにより、指示の実効性を確保するものとし、その人事異動・人事評価等は監査役の同意を得る。

監査役への報告体制

ソフトバンクグループ(株)の取締役および使用人は、監査役に対して、次の事項を報告する。

- 1 当社グループに関する経営・財務・事業遂行上の重要事項
- 2 コンプライアンス体制に関する事項およびホットライン利用状況
- 3 内部統制システムの整備状況
- 4 会社に著しい損害を及ぼすおそれのある事項
- 5 法令・定款違反事項
- 6 内部監査部門による監査結果
- 7 その他監査役がその職務遂行上報告を受ける必要があると判断した事項

その他監査役の監査が実効的に行われることを確保するための体制

- 1 ソフトバンクグループ(株)は、監査役が必要と認めた場合、当社グループの取締役および使用人にヒアリングを実施する機会を設ける。また、監査役は、会計監査人や重要な子会社の監査役等との定期的な会合を設け連携を図る。
- 2 ソフトバンクグループ(株)は、「ソフトバンクグループコンプライアンス規則」において、監査役に報告・相談を行ったことを理由として不利な取扱いをすることを禁止することにより、報告・相談を行った者が不利な取扱いを受けないことを確保する。
- 3 会計監査人・弁護士等に係る費用その他の監査役の職務の執行について生じる費用は、ソフトバンクグループ(株)が負担する。

業務の適正を確保するための体制の運用状況の概要

1 コンプライアンスに関する事項

ソフトバンクグループ(株)は、当社グループの取締役・使用人を対象としたコンプライアンス研修ならびにGCOからCCOに対するコンプライアンス体制の強化のための情報提供、必要に応じた助言等を継続的に実施している。また、ソフトバンクグループ(株)は、当社グループの取締役・使用人が直接報告・相談できるホットラインの設置・運用を通して、当社グループ全体のコンプライアンスの実効性確保に努めている。なお、これらの施策の効果について随時検証し、改善を行っている。

2 リスク管理に関する事項

「リスク管理規程」に基づき、ソフトバンクグループ(株)における各リスクに対応する責任部門においてリスクの管理を行い、リスクの低減およびその未然防止を継続的に図っているほか、総務部が各責任部門で実施したリスクに対する評価・分析および対策・対応についての進捗状況を取りまとめ、その結果を定期的に取締役会に報告している。当社グループ各社においても各社でリスクの管理を行い、リスクの低減およびその未然防止を継続的に図っている。

3 グループ管理に関する事項

ソフトバンクグループ(株)は、持ち株会社としてグループ会社を管理・監督するに当たって、「ソフトバンクグループ憲章」、「ソフトバンクグループグループ会社管理規程」ならびにグループ会社およびその役職員が遵守すべき各種規則を定め、上場会社など、既に十分な社内体制を備えていると認められる会社や特別目的会社などを除き、当該規程・規則をグループ会社に適用している。なお、2017年度に当社グループに加わった会社のうち、当該規程・規則を適用することが法令または規制に抵触する可能性があるグループ会社については、関係当局との調整等を踏まえて、適法な範囲で当該規程・規則を適用できるよう対応を進めている。また、これらの対応を含め、当社グループの管理体制について、継続的に充実・強化を行っている。

4 内部監査に関する事項

内部監査部門により、ソフトバンクグループ(株)の法令および定款の遵守体制・リスク管理プロセスの有効性についての監査を行うほか、リスクが高いと判断するグループ各社への監査を継続して実施しており、監査結果を都度社長に報告している。

5 取締役・使用人の職務執行に関する事項

「取締役会規程」「稟議規程」「業務分掌および職務権限に関する規程」等の社内規程に基づき、ソフトバンクグループ(株)の取締役・使用人の職務執行の効率性を確保しているほか、取締役会においては独立した立場の社外取締役を含め十分に審議できる環境を確保している。

6 監査役の職務執行に関する事項

監査役はソフトバンクグループ(株)の重要な会議に出席し、必要に応じて当社グループの取締役および使用人にヒアリングをする機会を設けるほか、会計監査人や重要な子会社の監査役等との定期的な会合を設け連携を継続的に図ることで、監査の実効性を確保している。

< 内部監査および監査役監査 >

内部監査の体制

内部監査室は、社内各部門および子会社を対象として、法令や定款、社内規程に基づき適法・適正に業務が行われているか内部監査を実施し、その結果を社長に報告するとともに、監査役に説明しています。

監査役をサポート体制

全監査役の業務をサポートする組織として監査役室を設置しており、専任のスタッフが監査役の指示の下で情報収集や調査などを行っています。

監査役、会計監査人、内部監査部門の連携状況

(監査役と会計監査人との連携状況)

監査役は、会計監査人（有限責任監査法人トーマツ）から監査計画の概要、監査重点項目、監査結果などについて定期的に説明を受けるとともに、必要に応じて情報・意見交換を行うなどして、連携を図っています。

(監査役と内部監査部門の連携状況)

監査役は、ソフトバンクグループ㈱の内部監査を担当する内部監査室から監査計画、社内各部門・主要な子会社の内部監査の結果などについて説明を受けるとともに、必要に応じて情報・意見交換を行うなどして、連携を図っています。

(会計監査人と内部監査部門の連携状況)

会計監査人は、内部監査室から監査計画について説明を受けているほか、必要に応じて内部監査の結果などについても説明を受けています。内部監査室は、会計監査人から監査結果などについて定期的に説明を受けています。このほかにも両者は必要に応じて情報・意見交換を行うなどして、連携を図っています。

< 役員の報酬等 >

提出会社の役員区分ごとの報酬等の総額、報酬等の種類別の総額及び対象となる役員の員数

役員区分	報酬等の総額 (百万円)	報酬等の種類別の総額(百万円)			対象となる 役員の員数 (名)
		基本報酬	賞与	株式報酬	
取締役 (社外取締役を除く)	561	190	10	361	3
監査役 (社外監査役を除く)	30	21	-	9	2
社外役員	70	70	-	-	8

(注) 監査役の株式報酬は、全て執行役員として在籍中に付与された新株予約権に関わるものです。

提出会社の役員ごとの連結報酬等の総額等

氏名	連結報酬等 の総額 (百万円)	役員区分	会社区分	連結報酬等の種類別の額(百万円)			
				基本報酬	賞与	株式報酬	その他
孫 正義	137	取締役	提出会社	120	10	-	-
			ソフトバンク(株)	-	-	7	-
宮内 謙	868	取締役	提出会社	60	-	361	-
			ソフトバンク(株)	60	380	7	-
ロナルド・ フィッシャー	2,015	取締役	SOFTBANK Inc.	238	-	1,392	5
			Galaxy Investment Holdings, Inc.	-	-	268	-
			Sprint Corporation	56	-	56	-
マルセロ・ クラウレ	1,382	取締役	スプリント	167	333	881	1
ラジーブ・ ミスラ	1,234	取締役	Softbank Group Capital Limited	8	-	7	-
			SB Investment Advisers (UK) Limited	446	-	773	-
サイモン・ シガース	479	取締役	アーム	132	334	-	13

(注) 連結報酬等の総額が1億円以上である者に限定して記載しています。

使用人兼務役員の使用人給与のうち、重要なもの

該当事項はありません。

役員の報酬等の額の決定に関する方針

役員の報酬等の額は、株主総会で決議された総額の範囲内で、取締役については取締役会決議、監査役については監査役の協議によって決定しています。

<株式の保有状況>

提出会社および連結子会社のうち、提出会社（ソフトバンクグループ株式会社）については以下の通りです。

保有目的が純投資目的以外の目的である投資株式

銘柄数 4 銘柄
貸借対照表計上額の合計額 30,831 百万円

保有目的が純投資目的以外の目的である投資株式の保有区分、銘柄、株式数、貸借対照表計上額および保有目的

(前事業年度)

特定投資株式

銘柄	株式数 (株)	貸借対照表計上額 (百万円)	保有目的
(株)ヤマダ電機	48,324,400	26,820	国内通信事業に関する業務提携

(当事業年度)

特定投資株式

銘柄	株式数 (株)	貸借対照表計上額 (百万円)	保有目的
(株)ヤマダ電機	48,324,400	30,831	国内通信事業に関する業務提携

みなし保有株式はありません。

保有目的が純投資目的である投資株式

	前事業年度 (百万円)	当事業年度 (百万円)				
	貸借対照表 計上額の合計額	貸借対照表 計上額の合計額	受取配当金 の合計額	売却損益 の合計額	評価損益 の合計額	
					含み損益	減損処理額
非上場株式	985	3,169	0	-	130	47
非上場株式以外の株式	330,606	9,173	908	228,357	3,000	-

提出会社および連結子会社のうち、投資株式の貸借対照表計上額(投資株式計上額)が最も大きい会社(最大保有会社)であるSoftBank Vision Fund L.P.については以下の通りです。

保有目的が純投資目的以外の目的である投資株式はありません。

保有目的が純投資目的である投資株式

	前事業年度 (百万円)		当事業年度 (百万円)			
	貸借対照表 計上額の合計額	貸借対照表 計上額の合計額	受取配当金 の合計額	売却損益 の合計額	評価損益 の合計額	
					含み損益	減損処理額
非上場株式	-	317,461	-	-	23,385	-
非上場株式以外の株式	-	718,803	893	-	364,765	-

提出会社および連結子会社のうち、投資株式の貸借対照表計上額(投資株式計上額)が最大保有会社の次に大きい会社であるSB Cayman 2 Ltd.については以下の通りです。

保有目的が純投資目的以外の目的である投資株式はありません。

保有目的が純投資目的である投資株式

	前事業年度 (百万円)		当事業年度 (百万円)			
	貸借対照表 計上額の合計額	貸借対照表 計上額の合計額	受取配当金 の合計額	売却損益 の合計額	評価損益 の合計額	
					含み損益	減損処理額
非上場株式	-	814,390	-	-	-	-
非上場株式以外の株式	-	-	-	-	-	-

< 会計監査の状況 >

ソフトバンクグループ(株)は、金融商品取引法に基づく会計監査契約を、有限責任監査法人トーマツと締結しています。当期において業務を執行した公認会計士の氏名および監査業務に係る補助者の構成は次の通りです。

業務を執行した公認会計士の氏名

指定有限責任社員 業務執行社員：中川 正行、山田 政之、酒井 亮、平野 礼人

監査業務等に係る補助者の構成

公認会計士 24名、その他 35名

< 自己株式取得の決定機関 >

ソフトバンクグループ(株)は、会社法第165条第2項の規定により、取締役会の決議をもって、市場取引等により自己の株式を取得することが出来る旨定款に定めています。これは、自己の株式の取得を取締役会の権限とすることにより、経営環境の変化に対応した機動的な資本政策を遂行することを目的とするものです。

< 剰余金の配当(中間配当)の決定機関 >

ソフトバンクグループ(株)は、会社法第454条第5項の規定により、取締役会の決議によって毎年9月30日を基準日として、中間配当を行うことができる旨定款に定めています。これは、株主への機動的な利益還元を可能とすることを目的とするものです。

< 取締役の定数 >

ソフトバンクグループ(株)は取締役の員数を15名以内とする旨、定款で定めています。

< 取締役選任の決議要件 >

ソフトバンクグループ(株)は、取締役の選任決議について、議決権を行使することができる株主の議決権の3分の1以上を有する株主が出席し、その議決権の過半数の決議をもって行う旨、また、取締役の選任については累積投票によらない旨を定款に定めています。

< 株主総会の特別決議要件 >

ソフトバンクグループ(株)は、会社法第309条第2項に定める株主総会の特別決議要件について、議決権を行使することができる株主の議決権の3分の1以上を有する株主が出席し、その議決権の3分の2以上をもって行う旨定款に定めています。これは、株主総会における特別決議の定足数を緩和することにより、株主総会の円滑な運営を行うことを目的とするものです。

< 取締役および監査役の責任免除 >

ソフトバンクグループ(株)は、会社法第426条第1項の規定により、任務を怠ったことによる取締役(取締役であった者を含む)および監査役(監査役であった者を含む)の損害賠償責任を、法令の限度において、取締役会の決議によって免除することができる旨、および、会社法第427条第1項の規定により取締役(業務執行取締役等であるものを除く。)および監査役との間に、1,000万円以上であらかじめ定めた金額または法令が規定する額のいずれか高い額を限度として、任務を怠ったことによる損害賠償責任を限定する契約を締結することができる旨、定款に定めています。これは、取締役および監査役が職務を遂行するにあたり、その能力を十分に発揮して、期待される役割を果たしうる環境を整備することを目的とするものです。

(2) 【監査報酬の内容等】

【監査公認会計士等に対する報酬の内容】

区分	前連結会計年度		当連結会計年度	
	監査証明業務に 基づく報酬(百万円)	非監査業務に 基づく報酬(百万円)	監査証明業務に 基づく報酬(百万円)	非監査業務に 基づく報酬(百万円)
提出会社	441	82	541	193
連結子会社	1,005	32	1,191	86
計	1,446	114	1,732	279

【その他重要な報酬の内容】

前連結会計年度

当社の連結子会社の一部は、当社の監査公認会計士等と同一のネットワークに属しているデロイト トウシュ トーマツのメンバーに対して、監査証明業務および非監査業務に基づく報酬を支払っています。Sprint CorporationおよびBrightstar Corp.等が、監査証明業務に基づく報酬として2,694百万円、非監査業務に基づく報酬としてARM Holdings plcおよびSprint Corporation等が179百万円を支払っています。

当連結会計年度

当社の連結子会社の一部は、当社の監査公認会計士等と同一のネットワークに属しているデロイト トウシュ トーマツのメンバーに対して、監査証明業務および非監査業務に基づく報酬を支払っています。Sprint CorporationおよびBrightstar Corp.等が、監査証明業務に基づく報酬として2,904百万円、非監査業務に基づく報酬としてArm Limitedおよびソフトバンク(株)等が993百万円を支払っています。

【監査公認会計士等の提出会社に対する非監査業務の内容】

前連結会計年度

当社が監査公認会計士等に対して報酬を支払っている非監査業務の内容は、主にM&A案件に関する財務調査業務です。

当連結会計年度

当社が監査公認会計士等に対して報酬を支払っている非監査業務の内容は、主に社債発行時のコンフォートレター作成業務です。

【監査報酬の決定方針】

該当事項はありません。

第5 【経理の状況】

1. 連結財務諸表及び財務諸表の作成方法について

(1) 当社の連結財務諸表は、「連結財務諸表の用語、様式及び作成方法に関する規則」(1976年大蔵省令第28号。以下「連結財務諸表規則」)第93条の規定により、国際会計基準(以下「IFRS」)に準拠して作成しています。

本報告書の連結財務諸表等の金額は、百万円未満を四捨五入して表示しています。

(2) 当社の財務諸表は、「財務諸表等の用語、様式及び作成方法に関する規則」(1963年大蔵省令第59号。以下「財務諸表等規則」)に基づいて作成しています。

本報告書の財務諸表等の金額は、百万円未満を四捨五入して表示しています。

(3) 本連結財務諸表において、会計期間は以下の通り表記しています。

前連結会計年度	: 2017年3月31日、
	: 2017年3月31日に終了した1年間
当連結会計年度	: 2018年3月31日、
	: 2018年3月31日に終了した1年間

2. 監査証明について

当社は、金融商品取引法第193条の2第1項の規定に基づき、連結会計年度(2017年4月1日から2018年3月31日まで)および事業年度(2017年4月1日から2018年3月31日まで)の連結財務諸表および財務諸表について、有限責任監査法人トーマツにより監査を受けています。

3. 連結財務諸表等の適正性を確保するための特段の取組みについて

当社は、連結財務諸表等の適正性を確保するための特段の取組みを行っています。その内容は以下の通りです。

会計基準の内容を適切に把握し、同基準の変更等に的確に対応することができる体制を整備するため、公益財団法人財務会計基準機構へ加入し、同機構および監査法人等が主催するセミナー等へ参加することにより、社内における専門知識の蓄積に努めています。

4. IFRSに基づいて連結財務諸表等を適正に作成することができる体制の整備について

当社は、IFRSに基づいて連結財務諸表等を適正に作成するための体制の整備を行っています。その内容は以下の通りです。

IFRSの適用においては、国際会計基準審議会が公表するプレスリリースや基準書を随時入手し、最新の基準の把握を行っています。またIFRSに基づいた適正な連結財務諸表等を作成するために、IFRSに準拠したグループ会計方針を作成し、これに基づいて会計処理を行っています。

1 【連結財務諸表等】

(1) 【連結財務諸表】

a. 【連結財政状態計算書】

	注記	2017年3月31日	(単位：百万円) 2018年3月31日
(資産の部)			
流動資産			
現金及び現金同等物	8	2,183,102	3,334,650
営業債権及びその他の債権	9,26	2,121,619	2,314,353
その他の金融資産	10,26	794,689	519,444
棚卸資産	11	341,344	362,041
その他の流動資産	12	283,221	344,374
流動資産合計		5,723,975	6,874,862
非流動資産			
有形固定資産	13	3,977,254	3,856,847
のれん	14	4,175,464	4,302,553
無形資産	14	6,946,639	6,784,550
持分法で会計処理されている投資	17	1,670,799	2,328,617
FVTPLで会計処理されている ソフトバンク・ビジョン・ファンドおよび デルタ・ファンドからの投資	26	-	2,827,784
投資有価証券	26	1,106,409	2,660,115
その他の金融資産	10,26	445,858	676,392
繰延税金資産	19	404,994	647,514
その他の非流動資産	12	182,820	221,232
非流動資産合計		18,910,237	24,305,604
資産合計		24,634,212	31,180,466

(単位：百万円)

	注記	2017年3月31日	2018年3月31日
(負債及び資本の部)			
流動負債			
有利子負債	20,26	2,694,093	3,217,405
銀行業の預金	21,26	-	684,091
ソフトバンク・ビジョン・ファンドおよび デルタ・ファンドにおける外部投資家持分	26	-	40,713
営業債務及びその他の債務	22,26	1,607,453	1,816,010
その他の金融負債	26	13,701	97,887
未払法人所得税		256,218	147,979
引当金	24	56,362	65,709
その他の流動負債	23	599,096	658,961
流動負債合計		5,226,923	6,728,755
非流動負債			
有利子負債	20,26	12,164,277	13,824,783
ソフトバンク・ビジョン・ファンドおよび デルタ・ファンドにおける外部投資家持分	26	-	1,803,966
デリバティブ金融負債	26	254,146	865,402
その他の金融負債	26	33,083	62,372
確定給付負債	25	108,172	100,486
引当金	24	138,730	132,139
繰延税金負債	19	1,941,380	1,085,626
その他の非流動負債	23	297,771	303,915
非流動負債合計		14,937,559	18,178,689
負債合計		20,164,482	24,907,444
資本			
親会社の所有者に帰属する持分			
資本金	31	238,772	238,772
資本剰余金	31	245,706	256,768
その他の資本性金融商品	31	-	496,876
利益剰余金	31	2,958,355	3,940,259
自己株式	31	67,727	66,458
その他の包括利益累計額	31	211,246	317,959
親会社の所有者に帰属する持分合計		3,586,352	5,184,176
非支配持分	16	883,378	1,088,846
資本合計		4,469,730	6,273,022
負債及び資本合計		24,634,212	31,180,466

b. 【連結損益計算書および連結包括利益計算書】

【連結損益計算書】

	注記	2017年3月31日に 終了した1年間	(単位：百万円) 2018年3月31日に 終了した1年間
継続事業			
売上高	34	8,901,004	9,158,765
売上原価	35	5,472,238	5,527,577
売上総利益		3,428,766	3,631,188
販売費及び一般管理費	35	2,277,251	2,552,664
企業結合に伴う再測定による利益	7	18,187	372
その他の営業損益	36	143,703	78,076
営業利益(ソフトバンク・ビジョン・ファンドおよび デルタ・ファンドからの営業利益を除く)		1,025,999	1,000,820
ソフトバンク・ビジョン・ファンドおよび デルタ・ファンドからの営業利益	42	-	302,981
営業利益		1,025,999	1,303,801
財務費用	37	467,311	516,132
持分法による投資損益	17	321,550	404,584
関連会社株式売却益	38	238,103	1,804
為替差損益		53,336	34,518
デリバティブ関連損益	39	252,815	630,190
FVTPLの金融商品から生じる損益	40	160,419	68
ソフトバンク・ビジョン・ファンドおよび デルタ・ファンドにおける外部投資家持分の増減額	42	-	160,382
その他の営業外損益	41	45,917	15,731
税引前利益		712,526	384,630
法人所得税	19	207,105	853,182
継続事業からの純利益		919,631	1,237,812
非継続事業			
非継続事業からの純利益	44	554,799	-
純利益		1,474,430	1,237,812
純利益の帰属			
親会社の所有者		1,426,308	1,038,977
非支配持分	16	48,122	198,835
		1,474,430	1,237,812
1株当たり純利益			
基本的1株当たり純利益(円)			
継続事業	45	792.16	933.54
非継続事業	45	494.85	-
基本的1株当たり純利益合計	45	1,287.01	933.54
希薄化後1株当たり純利益(円)			
継続事業	45	781.25	908.38
非継続事業	45	494.39	-
希薄化後1株当たり純利益合計	45	1,275.64	908.38

【連結包括利益計算書】

	注記	2017年3月31日に 終了した1年間	(単位：百万円) 2018年3月31日に 終了した1年間
純利益		1,474,430	1,237,812
その他の包括利益（税引後）			
純損益に振り替えられることのない項目			
確定給付制度の再測定	25,43	12,200	8,795
純損益に振り替えられることのない項目合計		12,200	8,795
純損益に振り替えられる可能性のある項目			
売却可能金融資産	26,43	5,628	29,640
キャッシュ・フロー・ヘッジ	26,43	7,454	9,682
在外営業活動体の為替換算差額	30,43	20,500	42,920
持分法適用会社のその他の包括利益に対する持分	17,43	30,403	20,047
純損益に振り替えられる可能性のある項目合計		52,729	82,925
その他の包括利益（税引後）合計		40,529	91,720
包括利益合計		1,433,901	1,329,532
包括利益合計の帰属			
親会社の所有者		1,385,958	1,153,128
非支配持分		47,943	176,404
		1,433,901	1,329,532

（注）その他の包括利益の各内訳項目に関連する法人所得税は、「注記43．その他の包括利益」をご参照ください。

c. 【連結持分変動計算書】

2017年3月31日に終了した1年間

(単位:百万円)

	注記	親会社の所有者に帰属する持分					合計	非支配 持分	資本 合計
		資本金	資本 剰余金	利益 剰余金	自己 株式	その他の 包括利益 累計額			
2016年4月1日		238,772	261,234	2,166,623	314,752	261,736	2,613,613	891,658	3,505,271
包括利益									
純利益		-	-	1,426,308	-	-	1,426,308	48,122	1,474,430
その他の包括利益		-	-	-	-	40,350	40,350	179	40,529
包括利益合計		-	-	1,426,308	-	40,350	1,385,958	47,943	1,433,901
所有者との取引額等									
剰余金の配当	32	-	-	48,042	-	-	48,042	43,467	91,509
その他の包括利益累計額から 利益剰余金への振替		-	-	10,140	-	10,140	-	-	-
自己株式の取得及び処分	31	-	-	1,479	348,170	-	349,649	-	349,649
自己株式の消却	31	-	-	595,195	595,195	-	-	-	-
企業結合による変動		-	-	-	-	-	-	2,218	2,218
支配喪失による変動		-	-	-	-	-	-	25,997	25,997
支配継続会社に対する 持分変動		-	1,670	-	-	-	1,670	6,189	7,859
関連会社の支配継続会社 に対する持分変動		-	4,236	-	-	-	4,236	-	4,236
関連会社の資本剰余金の 変動に対する持分変動		-	15,360	-	-	-	15,360	-	15,360
株式に基づく報酬取引		-	2,398	-	-	-	2,398	8,087	10,485
その他		-	-	-	-	-	-	3,253	3,253
所有者との取引額等合計		-	15,528	634,576	247,025	10,140	413,219	56,223	469,442
2017年3月31日		238,772	245,706	2,958,355	67,727	211,246	3,586,352	883,378	4,469,730

2018年3月31日に終了した1年間

(単位：百万円)

注記	親会社の所有者に帰属する持分						
	資本金	資本剰余金	その他の 資本性 金融商品	利益剰余金	自己株式	その他の 包括利益 累計額	合計
2017年4月1日	238,772	245,706	-	2,958,355	67,727	211,246	3,586,352
包括利益							
純利益	-	-	-	1,038,977	-	-	1,038,977
その他の包括利益	-	-	-	-	-	114,151	114,151
包括利益合計	-	-	-	1,038,977	-	114,151	1,153,128
所有者との取引額等							
その他の資本性金融商品の発行	31	-	496,876	-	-	-	496,876
剰余金の配当	32	-	-	47,933	-	-	47,933
その他の資本性金融商品の 所有者に対する分配	31	-	-	15,852	-	-	15,852
その他の包括利益累計額から 利益剰余金への振替		-	-	7,438	-	7,438	-
自己株式の取得及び処分	31	-	-	726	1,269	-	543
企業結合による変動	7	-	-	-	-	-	-
支配継続子会社に対する 持分変動		-	31,293	-	-	-	31,293
関連会社の支配継続子会社 に対する持分変動		-	5,133	-	-	-	5,133
関連会社の資本剰余金の変動 に対する持分変動		-	40,820	-	-	-	40,820
株式に基づく報酬取引		-	6,668	-	-	-	6,668
その他		-	-	-	-	-	-
所有者との取引額等合計	-	11,062	496,876	57,073	1,269	7,438	444,696
2018年3月31日	238,772	256,768	496,876	3,940,259	66,458	317,959	5,184,176

注記	非支配持分	資本合計
2017年4月1日	883,378	4,469,730
包括利益		
純利益	198,835	1,237,812
その他の包括利益	22,431	91,720
包括利益合計	176,404	1,329,532
所有者との取引額等		
その他の資本性金融商品の発行	31	-
剰余金の配当	32	30,889
その他の資本性金融商品の 所有者に対する分配	31	-
その他の包括利益累計額から 利益剰余金への振替		-
自己株式の取得及び処分	31	-
企業結合による変動	7	52,673
支配継続子会社に対する 持分変動		4,410
関連会社の支配継続子会社 に対する持分変動		-
関連会社の資本剰余金の変動 に対する持分変動		-
株式に基づく報酬取引		12,131
その他		441
所有者との取引額等合計	29,064	473,760
2018年3月31日	1,088,846	6,273,022

d.【連結キャッシュ・フロー計算書】

		(単位：百万円)	
	注記	2017年3月31日に 終了した1年間	2018年3月31日に 終了した1年間
営業活動によるキャッシュ・フロー			
純利益		1,474,430	1,237,812
減価償却費及び償却費		1,472,669	1,585,873
企業結合に伴う再測定による利益		18,187	372
ソフトバンク・ビジョン・ファンドおよび デルタ・ファンドからの投資損益(は益)	46	-	352,095
財務費用		467,311	516,132
持分法による投資損益(は益)		321,550	404,584
関連会社株式売却益		238,103	1,804
デリバティブ関連損益(は益)		252,815	630,190
FVTPLの金融商品から生じる損益(は益)		160,419	68
ソフトバンク・ビジョン・ファンドおよび デルタ・ファンドにおける外部投資家持分の増減額(は益)		-	160,382
為替差損益及びその他の営業外損益(は益)		9,511	18,787
非継続事業の売却益	46	636,216	-
法人所得税		91,028	853,182
営業債権及びその他の債権の増減額(は増加額)		275,771	170,067
棚卸資産の増減額(は増加額)	46	268,312	521,000
営業債務及びその他の債務の増減額(は減少額)		15,871	173,038
その他		46,587	30,003
小計		2,031,424	1,989,175
利息及び配当金の受取額		29,502	31,987
利息の支払額		519,373	541,011
法人所得税の支払額	46	359,209	487,428
法人所得税の還付額	46	318,384	95,900
営業活動によるキャッシュ・フロー		1,500,728	1,088,623
投資活動によるキャッシュ・フロー			
有形固定資産及び無形資産の取得による支出	46	923,502	1,064,835
投資の取得による支出		688,916	1,735,694
ソフトバンク・ビジョン・ファンドおよび デルタ・ファンドによる投資の取得による支出		-	2,263,260
投資の売却または償還による収入	46	482,128	53,786
子会社の支配獲得による収支(は支出)	7	3,254,104	61,965
子会社の支配喪失による増減額(は減少額)	46	723,544	-
短期運用有価証券の取得による支出		503,767	208,244
短期運用有価証券の売却または償還による収入		239,730	399,963
定期預金の預入による支出		638,914	297,483
定期預金の払戻による収入		283,419	467,708
その他		66,785	101,272
投資活動によるキャッシュ・フロー		4,213,597	4,484,822
財務活動によるキャッシュ・フロー			
短期有利子負債の収支(は支出)	20	360,216	40,829
有利子負債の収入	20	4,792,530	8,547,346
有利子負債の支出	20	2,283,067	6,003,188
ソフトバンク・ビジョン・ファンドおよび デルタ・ファンドにおける外部投資家からの払込による収入		-	1,967,191
ソフトバンク・ビジョン・ファンドおよび デルタ・ファンドにおける外部投資家に対する分配額・返還額	46	-	187,061
その他の資本性金融商品の発行による収入	31	-	496,876
その他の資本性金融商品の所有者に対する分配額	31	-	15,852
自己株式の取得による支出		350,857	41
配当金の支払額		46,273	47,918
非支配持分への配当金の支払額	16	42,599	30,285
その他		49,204	59,818
財務活動によるキャッシュ・フロー		2,380,746	4,626,421
現金及び現金同等物に係る換算差額		54,382	78,674
現金及び現金同等物の増減額(は減少額)		386,505	1,151,548
現金及び現金同等物の期首残高	8	2,569,607	2,183,102
現金及び現金同等物の期末残高	8	2,183,102	3,334,650

【連結財務諸表注記】

1. 報告企業

ソフトバンクグループ(株)は、日本国に所在する株式会社です。ソフトバンクグループ(株)の登記されている本社の住所は、ホームページ (<https://www.softbank.jp/>) で開示しています。本連結財務諸表はソフトバンクグループ(株)および子会社より構成されています。当社は、国内通信事業、スプリント事業、ヤフー事業、流通事業、アーム事業、およびソフトバンク・ビジョン・ファンドおよびデルタ・ファンド事業を基軸として、情報産業においてさまざまな事業に取り組んでいます。

詳細は、「注記6.セグメント情報(1)報告セグメントの概要」をご参照ください。

2. 連結財務諸表作成の基礎

(1) 連結財務諸表が国際会計基準(以下「IFRS」)に準拠している旨の記載

当社の連結財務諸表は、「連結財務諸表の用語、様式及び作成方法に関する規則」(1976年大蔵省令第28号)第1条の2に掲げる「指定国際会計基準特定会社」の要件を満たすことから、同規則第93条の規定により、IFRSに準拠して作成しています。

(2) 測定の基礎

連結財務諸表は、「注記3.重要な会計方針」に記載している通り、公正価値で測定している金融商品などを除き、取得原価を基礎として作成しています。

(3) 表示通貨および単位

連結財務諸表の表示通貨は、ソフトバンクグループ(株)が営業活動を行う主要な経済環境における通貨(以下「機能通貨」)である日本円であり、百万円未満を四捨五入して表示しています。

(4) 表示方法の変更

(連結財政状態計算書)

a. 2017年3月31日において、非流動資産の「その他の金融資産」に含めて表示していた「投資有価証券」は、金額的重要性が増したため、2018年3月31日より独立掲記しています。この表示方法の変更を反映させるため、2017年3月31日の連結財政状態計算書において、非流動資産の「その他の金融資産」に含めていた1,106,409百万円は、「投資有価証券」として組み替えています。

b. 2017年3月31日において、非流動負債の「その他の金融負債」に含めて表示していた「デリバティブ金融負債」は、金額的重要性が増したため、2018年3月31日より独立掲記しています。この表示方法の変更を反映させるため、2017年3月31日の連結財政状態計算書において、非流動負債の「その他の金融負債」に含めていた254,146百万円は、「デリバティブ金融負債」として組み替えています。

(連結損益計算書)

a. 2017年3月31日に終了した1年間において、「その他の営業外損益」に含めて表示していた「為替差損益」は、金額的重要性が増したため、2018年3月31日に終了した1年間より独立掲記しています。この表示方法の変更を反映させるため、2017年3月31日に終了した1年間の連結損益計算書において、「その他の営業外損益」に含めていた53,336百万円は、「為替差損益」として組み替えています。

(連結キャッシュ・フロー計算書)

a. 2017年3月31日に終了した1年間において、独立掲記していた投資活動によるキャッシュ・フローの「有形固定資産及び無形資産の売却による収入」は、金額的重要性が乏しくなったため、2018年3月31日に終了した1年間より「その他」に含めて表示しています。この表示方法の変更を反映させるため、2017年3月31日に終了した1年間の連結キャッシュ・フロー計算書において、投資活動によるキャッシュ・フローの「有形固定資産及び無形資産の売却による収入」と独立掲記していた34,566百万円は、投資活動によるキャッシュ・フローの「その他」に含めています。

- b. 2017年3月31日に終了した1年間において、独立掲記していた財務活動によるキャッシュ・フローの「非支配持分からの子会社持分取得による支出」は、金額的重要性が乏しくなったため、2018年3月31日に終了した1年間より「その他」に含めて表示しています。この表示方法の変更を反映させるため、2017年3月31日に終了した1年間の連結キャッシュ・フロー計算書において、財務活動によるキャッシュ・フローの「非支配持分からの子会社持分取得による支出」と独立掲記していた18,600百万円は、財務活動によるキャッシュ・フローの「その他」に含めています。

(5) 未適用の公表済み基準書

本連結財務諸表の承認日までに新設または改訂が行われた基準書および解釈指針のうち、当社が早期適用していないもので、適用により当社に影響を及ぼす可能性があるものは以下の通りです。

基準書	基準名	強制適用時期 (以降開始年度)	当社適用 予定年度	新設・改訂の概要
IFRS第9号	金融商品	2018年1月1日	2019年3月期	IFRS第9号は従来のIAS第39号の内容を置換えるもので、主な改訂内容は下記の通りです。 <ul style="list-style-type: none"> 金融商品の測定区分（償却原価と公正価値）への分類と測定に関する改訂 金融負債を公正価値測定した場合の公正価値変動額の取扱いに関する改訂 ヘッジ対象およびヘッジ手段の適格要件とヘッジの有効性に関する要求事項の改訂 予想信用損失に基づく減損モデルの導入による減損の測定アプローチに関する改訂
IFRS第15号	顧客との契約から生じる収益（および関連する明確化）	2018年1月1日	2019年3月期	IFRS第15号（関連する明確化を含む）は従来のIAS第11号およびIAS第18号を置換えるもので、主な改訂内容は下記の通りです。 <ul style="list-style-type: none"> 収益の認識について、以下の5つのステップで行うアプローチを要求する改訂 <ul style="list-style-type: none"> a. 顧客との契約の識別 b. 契約における履行義務の識別 c. 取引価格の算定 d. 取引価格の契約における履行義務への配分 e. 履行義務の充足時（または充足につれて）の収益認識 契約コスト、ライセンス、製品保証などの取扱いに関する改訂 収益認識に関連する開示要求の拡大
IFRS第16号	リース	2019年1月1日	2020年3月期	IFRS第16号は従来のIAS第17号およびIFRIC第4号を置換えるもので、主な改訂内容は下記の通りです。 <ul style="list-style-type: none"> リースの識別に対して支配モデルを適用し、リースとサービスの契約を区別する改訂 借手において、リースの分類をなくし、すべてのリースについて資産と負債を認識する改訂

a. IFRS第9号「金融商品」

当社は、IFRS第9号「金融商品」を2019年3月31日に終了する1年間から適用します。当社は、IFRS第9号の経過措置に従って、適用開始日時点（2018年4月1日）で保有している金融商品について遡及適用し、その累積的影響を適用開始日の利益剰余金期首残高の修正として認識する方法を採用します。そのため、2018年3月31日に終了した1年間における比較情報は修正再表示しません。その代わりに、当社は、2019年3月31日に終了する1年間において、従前の基準を適用していた場合との比較により、IFRS第9号の適用による影響を開示する予定です。

IFRS第9号の適用による当社の業績及び財政状態に与える主な影響は、以下の通りです。

当社は、従来、売却可能金融資産（FVTOCI測定区分）に分類していた特定の投資について、IFRS第9号の適用に伴い、管理と業績評価が公正価値ベースで行われている事業モデルの中で保有されているため、FVTPLの金融資産に分類します。IFRS第9号の適用に伴うこの累積的影響により、適用開始日（2018年4月1日）の利益剰余金期首残高（税効果考慮後）は約400億円から600億円増加し、その他の包括利益累計額（税効果考慮後）は約400億円から600億円減少すると予想しています。

b. IFRS第15号「顧客との契約から生じる収益」

当社は、IFRS第15号「顧客との契約から生じる収益」を2019年3月31日に終了する1年間から適用します。当社は、IFRS第15号の経過措置に従って、適用開始日時点（2018年4月1日）で完了していない契約について遡及適用し、その累積的影響を適用開始日の利益剰余金期首残高の修正として認識する方法を採用します。そのため、2018年3月31日に終了した1年間における比較情報は修正再表示しません。その代わりに、当社は、2019年3月31日に終了する1年間において、従前の基準を適用していた場合との比較により、IFRS第15号の適用による影響を開示する予定です。

IFRS第15号の適用による当社の業績及び財政状態に与える主な影響は、以下の通りです。

・契約コストの資産化

当社は、従来、移動通信契約に関連するディーラーへの販売手数料は、発生時に費用として認識していました。IFRS第15号の適用に伴い、当社では、これらの販売手数料のうち、契約者との移動通信契約を獲得しなければ発生しなかったコストについて、回収が見込まれるものを契約獲得コストとして資産化します。契約獲得コストは、当該コストに関連するサービスが提供されると予想される期間に渡って、定額法により償却します。

・移動通信サービスおよび携帯端末の販売

移動通信サービス収入および携帯端末売上の間での取引価格の配分および収益認識の時点に関する様々な変更があります。そのうち、主なものは、端末補助金に関する会計処理の変更および契約事務手数料収入および機種変更手数料収入の繰り延べ期間の変更などから生じます。また、当社は、従来、契約事務に係る直接費用を契約事務手数料収入および機種変更手数料収入と同期間にわたって繰り延べていました。IFRS第15号の適用に伴い、当社では、契約事務に係る直接費用のうち契約履行コストに該当する部分を除き、発生時に費用として認識します。

また、当社と契約者間で締結された割賦払い契約における金利は、IFRS第15号における重大な金融要素には該当しないため、契約開始時における割賦債権に対する金融要素の調整は行いません。

IFRS第15号の適用に伴うこれらの累積的影響により、適用開始日（2018年4月1日）の利益剰余金期首残高（税効果考慮前）は約3,200億円から3,500億円増加すると予想しています。なお、IFRS第15号の適用による税効果の影響は現在算定中ですが、利益剰余金期首残高に与える税効果考慮後の影響額は、上記の金額より小さくなると予想しています。

c. IFRS第16号「リース」

当社は、IFRS第16号「リース」を2020年3月31日に終了する1年間から適用します。適用による当社への影響は現在算定中です。

(6) 本注記における社名または略称

本注記において、文脈上別異に解される場合または別段の記載がある場合を除き、以下の社名または略称は以下の意味を有します。

社名または略称	意味
ソフトバンクグループ(株)	ソフトバンクグループ(株) (単体)
当社	ソフトバンクグループ(株)および子会社
以下の略称の意味は、それぞれの会社の傘下に子会社がある場合、それらを含みます。	
スプリント	Sprint Corporation
ブライトスター	Brightstar Global Group Inc.
アーム	Arm Limited (注)
ソフトバンク・ビジョン・ファンド	SoftBank Vision Fund L.P. SoftBank Vision Fund (AIV M1) L.P. SoftBank Vision Fund (AIV M2) L.P. SoftBank Vision Fund (AIV S1) L.P.
デルタ・ファンド	SB Delta Fund (Jersey) L.P.
フォートレス	Fortress Investment Group LLC
アリババ	Alibaba Group Holding Limited

(注) 当第4四半期において、Arm Holdings plcおよびその子会社の組織再編を実施したことに伴い、主たる事業会社であるArm Limitedを掲示しています。ソフトバンクグループ(株)は、ソフトバンク・ビジョン・ファンドへの出資コミットメント額のうち約82億米ドル相当について、Arm Limited株式を活用して支払義務を履行します。当期末においてソフトバンク・ビジョン・ファンドは同社発行済株式総数の19.7%を保有しており、ソフトバンクグループ(株)によるArm Limited株式を活用した支払義務履行の完了時には、ソフトバンク・ビジョン・ファンドは同24.99%を保有する予定です。

3. 重要な会計方針

当社が採用する会計方針は、本連結財務諸表に記載されている全ての期間に適用しています。なお、ソフトバンク・ビジョン・ファンドおよびデルタ・ファンドに関する重要な会計方針については、「(21) ソフトバンク・ビジョン・ファンドおよびデルタ・ファンドに関する重要な会計方針」をご参照ください。

(1) 連結の基礎

a. 子会社

子会社とは、ソフトバンクグループ(株)により支配されている企業をいいます。

支配とは、投資先に対するパワー、投資先への関与により生じる変動リターンに対するエクスポージャーまたは権利、および投資先に対するパワーにより当該リターンに影響を及ぼす能力の全てを有している場合をいいます。なお、ソフトバンク・ビジョン・ファンドおよびデルタ・ファンドについては「(21) ソフトバンク・ビジョン・ファンドおよびデルタ・ファンドに関する重要な会計方針 a. 当社によるソフトバンク・ビジョン・ファンドおよびデルタ・ファンド事業の連結」をご参照ください。

子会社については、支配獲得日から支配喪失日までの期間を連結しています。

子会社が採用する会計方針が当社の会計方針と異なる場合には、必要に応じて当該子会社の財務諸表に調整を行っています。

非支配持分は、当初の支配獲得日での持分額および支配獲得日からの非支配持分の変動から構成されています。

子会社の包括利益は、たとえ非支配持分が負の残高になる場合であっても、原則として親会社の所有者に帰属する持分と非支配持分に配分します。

グループ内の債権債務残高、取引、およびグループ内取引によって発生した未実現損益は、連結財務諸表作成

にあたり消去しています。

支配を喪失しない子会社に対する持分の変動は、資本取引として会計処理しています。当社の持分および非支配持分の帳簿価額は、子会社に対する持分の変動を反映して調整しています。

非支配持分を調整した額と支払対価または受取対価の公正価値との差額は資本に直接認識し、親会社の所有者に帰属させます。

ソフトバンクグループ(株)が子会社の支配を喪失する場合、関連する損益は以下の差額として算定しています。

- ・受取対価の公正価値および残存持分の公正価値の合計
- ・子会社の資産(のれんを含む)、負債および非支配持分の支配喪失時の帳簿価額(純額)

子会社について、それまで認識していたその他の包括利益累計額は、純損益に振り替えています。

b. 関連会社および共同支配企業

関連会社とは、ソフトバンクグループ(株)がその企業の財務および経営方針に対して重要な影響力を有しているものの、支配または共同支配を有していない企業をいいます。

共同支配企業とは、ソフトバンクグループ(株)を含む複数の当事者が、事業活動の重要な意思決定に関し全員一致の合意を必要とする契約上の取決めに基づき共同支配を有し、当該取決めの純資産に対する権利を有する投資先をいいます。

関連会社および共同支配企業に対する投資は、持分法で会計処理、または純損益を通じて公正価値で測定する方法で会計処理しています。

(a) 持分法で会計処理する投資

持分法で会計処理する関連会社および共同支配企業に対する投資額は、取得原価で当初認識しています。その後、重要な影響力を有した日から喪失する日までの純損益およびその他の包括利益の当社の持分を認識し、投資額を修正しています。

関連会社または共同支配企業の損失が、当社の当該会社に対する投資持分を超過する場合は、実質的に当該会社に対する正味投資の一部を構成する長期投資を零まで減額し、当社が当該会社に対して法的債務または推定的債務を負担する、または代理で支払いを行う場合を除き、それ以上の損失については認識していません。

関連会社または共同支配企業との取引から発生した未実現損益は、当社の持分を上限として投資に加減算しています。

関連会社または共同支配企業に対する投資額の取得原価が、取得日に認識された識別可能な資産および負債の正味の公正価値の当社持分を超える金額は、のれんとして認識し、当該会社に対する投資の帳簿価額に含めています。

当該のれんは区分して認識されないため、のれん個別での減損テストは実施していません。これに代わり、関連会社または共同支配企業に対する投資の総額を単一の資産として、投資が減損している可能性を示唆する客観的な証拠が存在する場合に、減損テストを実施しています。

関連会社のアリババについては、同社との契約などにより、同社の報告期間を統一することが実務上不可能であるため、報告期間が3カ月相違した同社の財務諸表に持分法を適用しています。なお、同社が公表した当該期間差における重要な取引または事象については、必要な調整を行っています。

(b) 純損益を通じて公正価値で測定する投資

関連会社に対する投資のうち、ソフトバンク・ビジョン・ファンドおよびデルタ・ファンドから直接行われた投資、ソフトバンクグループ(株)またはその子会社がソフトバンク・ビジョン・ファンドおよびデルタ・ファンドへ移管することを前提に行った投資、ならびに普通株式投資と特徴が実質的に異なる優先株式投資については、持分法を適用せず、純損益を通じて公正価値で測定する金融資産(以下「FVTPLの金融資産」)に指定し会計処理しています。「FVTPLの金融資産」の当社の会計方針は「(4) 金融商品」をご参照ください。また、ソフトバンク・ビジョン・ファンドおよびデルタ・ファンドについては「(21) ソフトバンク・ビジョン・ファンドおよびデルタ・ファンドに関する重要な会計方針 b. ソフトバンク・ビジョン・ファンドおよびデルタ・ファンドによる投資 (b) 関連会社への投資」をご参照ください。

(2) 企業結合

企業結合は支配獲得日に、取得法によって会計処理しています。

企業結合時に引き渡した対価は、当社が移転した資産、当社が引き受けた被取得企業の旧所有者の負債、および支配獲得日における当社が発行した資本性金融商品の公正価値の合計として測定しています。取得関連費用は発生時に純損益で認識しています。

支配獲得日において、取得した識別可能な資産および引受けた負債は、以下を除き、支配獲得日における公正価値で認識しています。

- ・繰延税金資産または繰延税金負債、および従業員給付に係る資産または負債は、それぞれIAS第12号「法人所得税」およびIAS第19号「従業員給付」に従って認識し、測定
- ・被取得企業の株式に基づく報酬契約、または被取得企業の株式に基づく報酬契約の当社の制度への置換えのために発行された負債または資本性金融商品は、支配獲得日にIFRS第2号「株式に基づく報酬」に従って測定
- ・売却目的に分類される資産または処分グループは、IFRS第5号「売却目的で保有する非流動資産及び非継続事業」に従って測定

のれんは、移転した対価と被取得企業の非支配持分の金額の合計が、支配獲得日における識別可能な資産および負債の正味価値を上回る場合にその超過額として測定しています。この差額が負の金額である場合には、直ちに純損益で認識しています。

当社は、非支配持分を公正価値、または当社で認識した識別可能純資産に対する非支配持分の比例割合で測定するかについて、個々の企業結合取引ごとに選択しています。段階的に達成する企業結合の場合、当社が以前に保有していた被取得企業の持分は支配獲得日の公正価値で再測定し、発生した利得または損失は純損益で認識しています。

支配獲得日前に計上していた被取得企業の持分の価値の変動に係るその他の包括利益の金額は、純損益で認識しています。

企業結合の当初の会計処理が期末日までに完了しない場合、当社は、完了していない項目については暫定的な金額で報告しています。その後、新たに入手した支配獲得日時点に存在していた事実と状況について、支配獲得日時点に把握していたとしたら企業結合処理の認識金額に影響を与えていたと判断される場合、測定期間の修正として、支配獲得日に認識した暫定的な金額を遡及的に修正します。測定期間は支配獲得日から最長で1年間としています。

IFRS移行日前の企業結合により生じたのれんは、従前の会計基準（日本基準）で認識していた金額をIFRS移行日時点で引き継ぎ、これに減損テストを実施した後の帳簿価額で計上しています。

(3) 外貨換算

a. 外貨建取引

グループ各社の財務諸表は、その企業の機能通貨で作成しています。機能通貨以外の通貨（外貨）での取引は取引日の為替レートを用いて換算しています。

外貨建貨幣性項目は、期末日の為替レートで機能通貨に換算しています。公正価値で測定している外貨建非貨幣性項目は、当該公正価値の測定日における為替レートで機能通貨に換算しています。

換算によって発生した為替換算差額は、純損益で認識しています。ただし、その他の包括利益を通じて測定される非貨幣性の売却可能金融資産およびキャッシュ・フロー・ヘッジから生じる換算差額はその他の包括利益で認識しています。

b. 在外営業活動体

連結財務諸表を作成するために、在外営業活動体の資産および負債（取得により発生したのれんおよび公正価値の調整を含む）は、期末日の為替レートにより日本円に換算しています。

収益、費用およびキャッシュ・フローについては、四半期中の平均為替レートを用いて日本円に換算しています。ただし、取引日の為替レートによる換算の結果と近似しない場合には、取引日の為替レートを用いて換算しています。

換算に使用した為替レートは、「注記30. 為替レート」をご参照ください。

在外営業活動体の財務諸表の換算から生じる為替換算差額は、その他の包括利益で認識の上、その他の包括利益累計額に累積しています。

在外営業活動体について、支配の喪失および重要な影響力の喪失をした場合には、当該在外営業活動体に関連する累積為替換算差額は、処分した会計期間に純損益として認識しています。

(4) 金融商品

a. 金融商品

金融資産および金融負債は、当社が金融商品の契約上の当事者になった時点で認識しています。

金融資産および金融負債は当初認識時において公正価値で測定しています。FVTPLの金融資産および純損益を通じて公正価値で測定する金融負債（以下「FVTPLの金融負債」）を除き、金融資産の取得および金融負債の発行に直接起因する取引コストは、当初認識時において、金融資産の公正価値に加算または金融負債の公正価値から減算しています。FVTPLの金融資産およびFVTPLの金融負債の取得に直接起因する取引コストは純損益で認識しています。

b. 非デリバティブ金融資産

非デリバティブ金融資産は、「FVTPLの金融資産」、「満期保有投資」、「貸付金及び債権」または「売却可能金融資産」に分類しています。この分類は、金融資産の性質と目的に応じて、当初認識時に決定しています。

通常の方法によるすべての金融資産の売買は、約定日に認識および認識の中止を行っています。通常の方法による売買とは、市場における規則または慣行により一般に認められている期間内の資産の引渡しを要求する契約による金融資産の購入または売却をいいます。

(a) FVTPLの金融資産

金融資産は、売買目的保有であるか、またはFVTPLの金融資産に指定した場合に、「FVTPLの金融資産」に分類しています。

売買目的保有には、デリバティブ以外の金融資産で、主として短期間に売却する目的で取得した金融資産を分類しています。

FVTPLの金融資産には、文書化されたリスク管理方針または投資戦略に従った投資管理を行い、その実績を公正価値で測定し、これに基づいた業績評価および投資判断をマネジメントが行っている金融資産を指定しています。また、組込デリバティブを主契約から分離することを要求されているものの、取得時もしくはその後の期末日現在のいずれかにおいて、その組込デリバティブを分離して測定できない金融資産について、その混合契約全体をFVTPLの金融資産に指定しています。

当初認識後、FVTPLの金融資産は公正価値で測定し、公正価値の変動から生じる評価損益、配当収益および利息収益は純損益で認識しています。FVTPLの金融資産の公正価値は、「注記27. 金融商品の公正価値（1）公正価値ヒエラルキーのレベル別分類」に記載している方法により測定しています。

なお、ソフトバンク・ビジョン・ファンドおよびデルタ・ファンドについては「(21) ソフトバンク・ビジョン・ファンドおよびデルタ・ファンドに関する重要な会計方針 b. ソフトバンク・ビジョン・ファンドおよびデルタ・ファンドによる投資 (b) 関連会社への投資、(c) その他の投資、c. ソフトバンク・ビジョン・ファンドおよびデルタ・ファンドの業績表示、d. 当社からソフトバンク・ビジョン・ファンドおよびデルタ・ファンドへの移管を前提とした投資」をご参照ください。

(b) 満期保有投資

支払額が固定されているかまたは決定可能であり、かつ満期日が確定しているデリバティブ以外の金融資産のうち、満期まで保有する明確な意図と能力を有するものは「満期保有投資」に分類しています。

当初認識後、満期保有投資は実効金利法による償却原価から減損損失を控除した金額で測定しています。実効金利法による利息収益は純損益で認識しています。

(c) 貸付金及び債権

支払額が固定されているかまたは決定可能なデリバティブ以外の金融資産のうち、活発な市場での公表価格がないものは「貸付金及び債権」に分類しています。

当初認識後、貸付金及び債権は実効金利法による償却原価から減損損失を控除した金額で測定しています。実効金利法による利息収益は純損益で認識しています。

(d) 売却可能金融資産

以下のいずれかに該当する場合には「売却可能金融資産」に分類しています。

- ・「売却可能金融資産」に指定した場合

- ・「FVTPLの金融資産」、「満期保有投資」および「貸付金及び債権」のいずれにも分類しない場合

当初認識後、売却可能金融資産は公正価値で測定し、公正価値の変動から生じる評価損益は、その他の包括利益で認識しています。売却可能金融資産の公正価値は、「注記27. 金融商品の公正価値(1) 公正価値ヒエラルキーのレベル別分類」で記載の方法により測定しています。売却可能金融資産に分類された貨幣性金融資産から生じる為替差損益、売却可能金融資産に係る実効金利法による利息収益および受取配当金は、純損益で認識しています。

(e) 金融資産の減損

FVTPLの金融資産以外の金融資産のうち、売却可能金融資産に分類された資本性金融商品は期末日および各四半期末日ごとに、それ以外の資産は期末日に減損の客観的証拠の有無を判断しています。金融資産について、客観的証拠により当初認識後に損失事象の発生があり、かつその事象による金融資産の見積将来キャッシュ・フローへのマイナスの影響が合理的に予測できる場合に減損損失を認識しています。

売却可能金融資産に分類された資本性金融商品については、著しくまたは長期に公正価値が取得原価を下回る場合に、減損の客観的な証拠があると判断しています。その他にすべての金融資産について、減損の客観的な証拠として、以下の項目を含めています。

- ・発行体または債務者の重大な財政的困難
- ・利息または元本の支払不履行または遅延などの契約違反
- ・債務者の破産または財務的再編成に陥る可能性が高くなったこと
- ・金融資産についての活発な市場が消滅したこと

当社は、減損の存在に関する客観的な証拠の有無を、個別に重要な場合は個別評価、個別に重要でない場合は集合的評価により検討しています。

貸付金及び債権または満期保有投資に対する減損の客観的な証拠がある場合は、その資産の帳簿価額と見積将来キャッシュ・フローを当初の実効金利で割り引いた現在価値との差額を減損損失とし、純損益で認識しています。貸付金及び債権は貸倒引当金を用いて減損損失を認識し、その後債権が回収不能であると判断した場合には、貸倒引当金と相殺して帳簿価額を直接減額しています。

満期保有投資の減損損失は直接帳簿価額を減額しています。その後の期間において減損損失の金額が減少し、その減少が減損損失認識後に発生した事象に客観的に関連している場合は、金融資産の帳簿価額に減損を認識しなかった場合の償却原価を超えない範囲で、以前に認識した減損損失を純損益で戻入れています。

売却可能金融資産に減損の客観的な証拠がある場合は、それまで認識していたその他の包括利益累計額を純損益に振り替えています。売却可能金融資産に分類された資本性金融商品は、減損損失の戻入れは行いません。

(f) 金融資産の認識の中止

当社は、金融資産から生じるキャッシュ・フローに対する契約上の権利が消滅した場合、または金融資産を譲渡し、その金融資産の所有に係るリスクと経済価値を実質的にすべて移転した場合に、当該金融資産の認識を中止しています。

c. 非デリバティブ金融負債

非デリバティブ金融負債は、「FVTPLの金融負債」または「償却原価で測定する金融負債」に分類し、当初認識時に分類を決定しています。

非デリバティブ金融負債は、1つ以上の組込みデリバティブを含む混合契約全体についてFVTPLの金融負債に指定した場合に、FVTPLの金融負債に分類します。当初認識後、FVTPLの金融負債は公正価値で測定し、公正価値の変動から生じる評価損益および利息費用は純損益で認識しています。

償却原価で測定する金融負債は当初認識後、実効金利法による償却原価で測定しています。

金融負債は義務を履行した場合、もしくは債務が免責、取消しまたは失効となった場合に認識を中止していません。

なお、ソフトバンク・ビジョン・ファンドおよびデルタ・ファンドについては「(21) ソフトバンク・ビジョン・ファンドおよびデルタ・ファンドに関する重要な会計方針 e. ソフトバンク・ビジョン・ファンドおよびデルタ・ファンドに対するリミテッド・パートナーの出資持分 (a) 当社以外のリミテッド・パートナーの出資持分」をご参照ください。

d. デリバティブおよびヘッジ会計

(a) デリバティブ

当社は、為替レート、金利および株価の変動によるリスクをヘッジするため、先物為替予約、通貨スワップおよびカラー取引などのデリバティブ取引を利用しています。

デリバティブは、デリバティブ取引契約が締結された日の公正価値で当初認識しています。当初認識後は、期末日の公正価値で測定しています。デリバティブの公正価値の変動額は、ヘッジ手段として指定していないまたはヘッジが有効でない場合は、直ちに純損益で認識しています。ヘッジ指定していないデリバティブ金融資産は「FVTPLの金融資産」に、ヘッジ指定していないデリバティブ金融負債は「FVTPLの金融負債」にそれぞれ分類しています。

(b) ヘッジ会計

当社は、一部のデリバティブ取引についてヘッジ手段として指定し、キャッシュ・フロー・ヘッジとして会計処理しています。

当社は、ヘッジ開始時に、ヘッジ会計を適用しようとするヘッジ関係ならびにヘッジを実施するに当たってのリスク管理目的および戦略について、正式に指定および文書化を行っています。また、ヘッジ手段がヘッジ対象期間において関連するヘッジ対象の公正価値やキャッシュ・フローの変動に対して高度に相殺効果を有すると見込まれるかについて、ヘッジ開始時とともに、その後も継続的に評価を実施しています。

キャッシュ・フロー・ヘッジとして指定され、かつその要件を満たすデリバティブの公正価値の変動の有効部分はその他の包括利益で認識し、その他の包括利益累計額に累積しています。その他の包括利益累計額は、ヘッジ対象のキャッシュ・フローが損益に影響を与えるのと同じ期間に、ヘッジ対象に関連する連結損益計算書の項目で純損益に振り替えています。デリバティブの公正価値の変動のうち非有効部分は直ちに純損益で認識しています。

ヘッジ対象である予定取引が非金融資産または非金融負債の認識を生じさせるものである場合には、以前にその他の包括利益で認識したその他の包括利益累計額を振り替え、非金融資産または非金融負債の当初認識時の取得原価の測定に含めています（ベシス・アジャストメント）。

当社がヘッジ指定を取消した場合、ヘッジ手段が失効、売却、終結または行使された場合、ならびにヘッジがヘッジの有効性の要件を満たさなくなった場合には、ヘッジ会計を中止しています。

ヘッジ会計を中止した場合、その他の包括利益累計額は引き続き資本で計上し、予定取引が最終的に純損益に認識された時点において純損益として認識しています。予定取引がもはや発生しないと見込まれる場合には、その他の包括利益累計額は直ちに純損益で認識しています。

(c) 組込デリバティブ

主契約である非デリバティブ金融資産および非デリバティブ金融負債に組み込まれているデリバティブ（組込デリバティブ）は、組込デリバティブの経済的特徴とリスクが主契約の経済的特徴とリスクに密接に関連せず、組込デリバティブを含む金融商品全体がFVTPLの金融資産もしくはFVTPLの金融負債に分類されない場合には、組込デリバティブを主契約から分離し、独立したデリバティブとして会計処理しています。組込デリバティブを主契約から分離することを要求されているものの、取得時もしくはその後の期末日現在のいずれかに

において、その組込デリバティブを分離して測定できない場合には、混合契約全体をFVTPLの金融資産もしくはFVTPLの金融負債に指定し会計処理しています。

e. 金融資産および金融負債の相殺

金融資産および金融負債は、認識された金額を相殺する法的に強制力のある権利を有し、かつ純額で決済するかまたは資産の実現と負債の決済を同時に行う意図を有する場合にのみ、連結財政状態計算書上で相殺し、純額で表示しています。

(5) 現金及び現金同等物

現金及び現金同等物は、現金、随時引出し可能な預金、および容易に換金可能でかつ価値の変動について僅少なリスクしか負わない取得日から満期日までの期間が3カ月以内の短期投資で構成されています。

(6) 棚卸資産

棚卸資産は、原価と正味実現可能価額のいずれか低い金額で測定しています。棚卸資産は、主として携帯端末およびアクセサリ類から構成され、原価は、購入原価ならびに現在の場所および状態に至るまでに発生したその他の全ての原価を含めています。原価は、主として移動平均法を用いて算定しています。

正味実現可能価額は、通常の事業の過程における見積販売価格から、販売に要する見積費用を控除して算定しています。

(7) 有形固定資産

有形固定資産の測定には原価モデルを採用し、取得原価から減価償却累計額および減損損失累計額を控除した金額で測定しています。取得原価には、当該資産の取得に直接付随する費用、解体・除去および設置場所の原状回復費用の当初見積額を含めています。

減価償却費は、償却可能価額を各構成要素の見積耐用年数にわたって、主として定額法により算定しています。償却可能価額は、資産の取得価額から残存価額を差し引いて算出しています。土地および建設仮勘定は減価償却を行っていません。

主要な有形固定資産項目ごとの見積耐用年数は、以下の通りです。

建物及び構築物	
建物	30～50年
その他	10～15年
通信設備	
無線設備、交換設備および その他のネットワーク設備	5～30年
通信用鉄塔	10～42年
その他	5～40年
器具備品	
リース携帯端末	2～3年
その他	4～10年

資産の減価償却方法、耐用年数および残存価額は各年度末に見直し、変更がある場合は、会計上の見積りの変更として将来に向かって適用しています。

ファイナンス・リースにより保有する資産は、リース期間の終了時までには所有権の移転が確実である場合には見積耐用年数で、確実でない場合はリース期間とリース資産の見積耐用年数のいずれか短い期間にわたって減価償却を行っています。

(8) のれん

当初認識時におけるのれんの測定は、「(2) 企業結合」をご参照ください。のれんは、取得原価から減損損失累計額を控除した金額で測定しています。

のれんは償却を行わず、配分した資金生成単位または資金生成単位グループに減損の兆候がある場合、および減損の兆候の有無に関わらず各年度の一定時期に、減損テストを実施しています。減損については「(11) 有形固定資産、無形資産およびのれんの減損」をご参照ください。

なお、関連会社の取得により生じたのれんに関する当社の会計方針は、「(1) 連結の基礎」をご参照ください。

(9) 無形資産

無形資産の測定には原価モデルを採用し、取得原価から償却累計額および減損損失累計額を控除した金額で測定しています。

個別に取得した無形資産は、当初認識時に取得原価で測定しています。企業結合により取得した無形資産は、当初認識時ののれんとは区分して認識し、支配獲得日の公正価値で測定しています。当社内部で発生した研究開発費は、資産計上の要件を満たす開発活動に対する支出（自己創設無形資産）を除き、発生時に費用として認識しています。自己創設無形資産は当初認識時において、資産計上の要件をすべて満たした日から、開発完了までに発生した支出の合計額で測定しています。

無形資産には、耐用年数を確定できるものとできないものがあります。

耐用年数を確定できる無形資産の償却費は、見積耐用年数にわたって、顧客基盤は主として級数法により、それ以外の無形資産は定額法により算定しています。

耐用年数を確定できる主要な無形資産項目ごとの見積耐用年数は、以下の通りです。

ソフトウェア

無線設備に係るソフトウェア	5～10年
その他	3～5年
テクノロジー	8～20年
顧客基盤	5～24年
周波数移行費用	18年
マネジメント契約	1.5～10年
有利なリース契約	7～23年
商標権（耐用年数を確定できるもの）	2～34年
その他	5～20年

資産の償却方法、耐用年数および残存価額は各年度末に見直し、変更がある場合は、会計上の見積りの変更として将来に向かって適用しています。

周波数移行費用は、ソフトバンク株が割り当てを受けた周波数において、「終了促進措置」に基づき、既存の周波数利用者が他の周波数帯へ移行する際に発生した費用のうち、当社が負担した金額です。なお、耐用年数は過去の周波数利用実績に基づいて見積もっています。

有利なリース契約とは、企業結合時に、被取得企業の借手のオペレーティング・リース契約の条件が、支配獲得日時点の市場の条件と比べて有利である場合、その将来キャッシュ・フローの有利な差異に係る公正価値を見積り、無形資産として認識しているものです。

耐用年数を確定できない無形資産は、以下の通りです。

- ・米国連邦通信委員会（FCC）が付与する特定の周波数を利用するライセンス（以下「FCCライセンス」）
- ・商標権（耐用年数を確定できないもの）

FCCライセンスは規制当局の定める規制に準拠している限り、その更新・延長は最低限のコストで行うことができることから、FCCライセンスの耐用年数を確定できないと判断しています。

また、商標権のうち「Sprint」、「Boost Mobile」などの事業が継続する限りは法的に継続使用でき、かつ、予見可能な将来に渡ってサービスを提供することを経営陣が計画している商標権については、耐用年数を確定できないと判断しています。

これらの耐用年数が確定できない無形資産および未だ利用可能でない無形資産は、償却は行っていません。これらの減損については「(11) 有形固定資産、無形資産およびのれんの減損」をご参照ください。

(10) リース

当社では、契約がリースであるか否か、またはその契約にリースが含まれているか否かについて、契約開始日における契約の実質を基に判断しています。

リース取引は、資産の所有に伴うリスクと経済価値のほとんどすべてを借手に移転する場合、ファイナンス・リース取引に分類し、他のリース取引はオペレーティング・リース取引に分類しています。リース期間が資産の経済的耐用年数の大部分を占めている場合や最低リース料総額の現在価値が資産の公正価値のほとんどすべてとなる場合などは、資産の所有に伴うリスクと経済価値のほとんどすべてが移転していると判断しています。リース期間は、解約不能期間に加え、リース開始日において更新オプションの行使が合理的に確実視されている期間を合計した期間としています。

a. ファイナンス・リース取引

(借手側)

リース資産およびリース債務は、リース開始日の公正価値または最低支払リース料総額の現在価値のいずれか低い金額で当初認識しています。

当初認識後は、その資産に適用される会計方針に基づいて会計処理しています。リース料支払額は、各期の債務残高に対する一定の期間利率となるよう、財務費用と各期のリース債務残高の返済部分に按分しています。

b. オペレーティング・リース取引

(借手側)

オペレーティング・リース取引のリース期間における支払リース料総額は、当該リース期間にわたって定額法により費用として認識しています。

(貸手側)

オペレーティング・リース取引のリース期間における受取リース料総額は、当該リース期間にわたって定額法により収益として認識しています。

(11) 有形固定資産、無形資産およびのれんの減損

a. 有形固定資産および無形資産の減損

当社では、期末日に、有形固定資産および無形資産が減損している可能性を示す兆候の有無を判断しています。

減損の兆候がある場合には、回収可能価額の見積りを実施しています。個々の資産の回収可能価額を見積もることができない場合には、その資産の属する資金生成単位の回収可能価額を見積もっています。資金生成単位は、他の資産または資産グループからおおむね独立したキャッシュ・イン・フローを生み出す最小単位の資産グループとしています。

耐用年数が確定できない無形資産および未だ利用可能でない無形資産は、減損の兆候がある場合、および減損の兆候の有無に関わらず各年度の一定時期に、減損テストを実施しています。

回収可能価額は、処分コスト控除後の公正価値と使用価値のいずれか高い方で算定しています。使用価値は、見積将来キャッシュ・フローを貨幣の時間価値およびその資産の固有のリスクを反映した税引前の割引率を用いて現在価値に割り引いて算定しています。

資産または資金生成単位の回収可能価額が帳簿価額を下回る場合には、その帳簿価額を回収可能価額まで減額し、減損損失は純損益で認識しています。

過年度に認識した減損損失については、期末日において、減損損失の減少または消滅を示す兆候の有無を判断しています。減損の戻入れの兆候がある場合には、その資産または資金生成単位の回収可能価額の見積りを行っています。回収可能価額が、資産または資金生成単位の帳簿価額を上回る場合には、回収可能価額と過年度に減損損失が認識されていなかった場合の償却または減価償却控除後の帳簿価額とのいずれか低い方を上限として、減損損失の戻入れを実施しています。

b. のれんの減損

当社では、期末日および各四半期末日ごとに、のれんが減損している可能性を示す兆候の有無を判断しています。

のれんは、企業結合のシナジーから便益を享受できると期待される資金生成単位または資金生成単位グループに配分し、その資金生成単位または資金生成単位グループに減損の兆候がある場合、および減損の兆候の有無に関わらず各年度の一定時期に、減損テストを実施しています。減損テストにおいて資金生成単位または資金生成単位グループの回収可能価額が帳簿価額を下回る場合には、減損損失は資金生成単位または資金生成単位グループに配分されたのれんの帳簿価額から減額し、次に資金生成単位または資金生成単位グループにおけるその他の資産の帳簿価額の比例割合に応じて各資産の帳簿価額から減額しています。

のれんの減損損失は純損益に認識し、その後の期間に戻入れは行いません。

(12) 退職給付

確定拠出制度は、雇用主が一定額の掛金を他の独立した基金に拠出し、その拠出額以上の支払について、法的債務または推定的債務を負わない退職給付制度であり、確定給付制度はそれ以外の退職給付制度をいいます。

当社は、主として確定拠出型年金制度を採用しています。

なお、ソフトバンク㈱は、確定給付型退職一時金制度について、2006年3月および2007年3月を支給対象期間末として凍結しています。凍結した確定給付型退職一時金制度の債務は、従業員の将来の退職時に一時金として支払われるまで、確定給付負債として認識しています。

また、スプリントは確定給付型年金制度について、2005年12月を支給対象期間末として凍結しています。凍結した確定給付型年金制度の債務は、従業員の将来の退職時より年金として支払われるまで、確定給付負債として認識しています。

a. 確定拠出制度

確定拠出制度への拠出は、従業員がサービスを提供した期間に費用として認識し、未払拠出額を債務として認識しています。

b. 確定給付制度

確定給付制度に関連して認識する負債（確定給付負債）は、期末日現在の確定給付制度債務の現在価値から、制度資産の公正価値を控除したものです。

確定給付制度債務は、独立した年金数理人が予測単位積増方式を用いて算定し、その現在価値は、給付が見込まれる期間に近似した優良社債の市場利回りに基づく割引率を用いて算定しています。

確定給付費用は、勤務費用、確定給付負債（資産）の純額に係る利息純額および確定給付負債（資産）の純額に係る再測定から構成されます。勤務費用および利息純額については、純損益で認識し、利息純額の算定には前述の割引率を使用しています。

なお、凍結した確定給付制度債務は、凍結時に確定した退職給付額に基づき算定しています。したがって、これらの確定給付制度については勤務費用の発生はありません。

当社では、再測定は数理計算上の差異および制度資産に係る収益（利息純額に含まれる金額を除く）から構成され、その他の包括利益で認識し、直ちにその他の包括利益累計額から利益剰余金に振り替えています。

(13) 引当金

引当金は、当社が過去の事象の結果として、現在の法的債務または推定的債務を負い、債務の決済を要求される可能性が高く、かつその債務の金額について信頼性のある見積りが可能な場合に認識しています。

引当金は、期末日における債務に関するリスクと不確実性を考慮に入れた見積将来キャッシュ・フローを貨幣の時間価値およびその負債に特有のリスクを反映した税引前の利率を用いて現在価値に割り引いて測定しています。

当社は引当金として、主に資産除去債務、リストラチャリング引当金および利息返還損失引当金を認識しています。

リストラチャリング引当金は、当社が詳細な公式計画を有し、計画の実施や特徴の公表などにより、影響を受ける関係者へリストラチャリングの実行を予告させる場合に認識しています。

リストラチャリング引当金は、主として、ネットワーク閉鎖引当金およびバックホール回線接続契約引当金です。引当金の内容は、「注記24. 引当金」をご参照ください。

利息返還損失引当金は、利息制限法の上限金利を超過して支払った債務者等からの利息の返還請求に備えるため、将来における返還見込額を計上しています。

(14) 自己株式

自己株式を取得した場合は、直接取引費用を含む税効果考慮後の支払対価を、資本の控除項目として認識しています。自己株式の購入、売却または消却において損益は認識していません。なお、帳簿価額と売却時の対価との差額は資本剰余金として認識しています。

(15) 売却目的保有に分類された資産および処分グループ

継続的使用よりも主に売却取引により回収が見込まれる資産および処分グループについて、1年以内に売却する可能性が非常に高く、現状で直ちに売却することが可能で、経営者が売却計画の実行を確約している場合には、売却目的保有に分類しています。

当社が、子会社に対する支配の喪失を伴う売却計画を確約し上記の条件を満たす場合は、当社が売却後にその子会社の非支配持分を保有するか否かにかかわらず、その子会社の資産および負債を売却目的保有に分類しています。

売却目的保有に分類した資産は、帳簿価額と売却コスト控除後の公正価値のいずれか低い金額で測定しています。また、売却目的保有への分類後は、有形固定資産および無形資産の減価償却または償却は行いません。

(16) 株式に基づく報酬

当社は、持分決済型の株式に基づく報酬として、ストック・オプション制度および制限付株式報酬(Restricted Stock Unit)制度、ならびに現金決済型の株式に基づく報酬として、ファントム・ストック制度を導入しています。

持分決済型の株式に基づく報酬は、付与日における公正価値で測定しています。ストック・オプションの公正価値は、ブラック・ショールズモデルなどを用いて算定し、制限付株式の公正価値は、付与日の株価を用いて算定しています。付与日に決定した公正価値は、最終的に権利が確定すると予想されるストック・オプションの数または制限付株式の数の見積りに基づき、権利確定期間にわたって費用として認識し、同額を資本の増加として認識しています。また、条件については定期的に見直し、必要に応じて権利確定数の見積りを修正しています。

現金決済型の株式に基づく報酬は、発生した負債の公正価値で測定しています。当該負債の公正価値は、期末日および決済日に再測定し、公正価値の変動を純損益に認識しています。

(17) 収益

当社における主要な収益認識基準は、以下の通りです。

国内通信事業およびプリント事業

a. 移動通信サービスおよび携帯端末の販売

当社は契約者に対し音声通信、データ通信からなる移動通信サービスを提供するとともに、顧客に対し携帯端末の販売を行っています。

移動通信サービスにおける収益は、主に月額基本使用料および通信料収入（以下「移動通信サービス収入」）と手数料収入により構成されます。また、携帯端末の販売における収益（以下「携帯端末売上」）は、契約者またはディーラーに対する携帯端末の売上およびアクセサリ類の売上から構成されます。

上記取引の商流としては、当社がディーラーに対して携帯端末を販売し、ディーラーを通じて契約者と通信契約の締結を行うもの（以下「間接販売」）と、当社が契約者に対して携帯端末を販売し、直接通信契約の締結を行うもの（以下「直接販売」）からなります。それぞれの収益の認識基準は以下の通りです。

(a) 間接販売

携帯端末売上はリスクと経済価値が移転したと考えられる携帯端末のディーラーへの引き渡し時点で認識しています。なお、ディーラーに対して支払われる手数料のうち、携帯端末の販売に関する手数料は収益から控除しています。

移動通信サービス収入は契約者にサービスを提供した時点で認識しています。また、通信料金からの割引については、毎月の移動通信サービス収入から控除しています。

手数料収入のうち、契約事務手数料収入は、契約時から繰り延べられ契約者の見積平均契約期間にわたり収益として認識しています。また、機種変更手数料収入は契約者の見積平均端末利用期間にわたり収益として認識しています。なお、契約事務に係る直接費用については、契約事務手数料収入または機種変更手数料収入を限度として繰り延べられ、それぞれ同期間にわたって償却しています。

(b) 直接販売

直接取引の場合、携帯端末売上、移動通信サービス収入および手数料収入は一体の取引であると考えられるため、取引の合計額を携帯端末および移動通信サービスの公正価値の比率に基づき、携帯端末売上および移動通信サービス収入に配分します。携帯端末を割賦販売した場合は、携帯端末を契約者に引き渡した時点で携帯端末に配分された金額を携帯端末売上として認識しますが、携帯端末を一括払いで販売した場合は、携帯端末売上で認識される金額は、携帯端末販売時に契約者から受領する金額を上限としています。移動通信サービス収入に配分された金額は、契約者にサービスを提供した時点で収益として認識しています。

b. 固定通信サービス

固定通信サービスにおける収益は、主に音声伝送サービス、データ伝送サービス、インターネット・プロバイダ料、ADSLサービス料、IP電話サービス料およびネットワーク使用料からなります（以下「固定通信サービス収入」）。

固定通信サービス収入は、契約者にサービスを提供した時点で、固定の月額料金および従量料金に基づき収益を認識しています。

ヤフー事業

ヤフー事業における収益は、検索連動型広告、ディスプレイ広告、eコマース関連の手数料収入、会員収入および物販売上からなります。

検索連動型広告については、ウェブサイト閲覧者が検索連動型広告をクリックした時点で収益を認識しています。ディスプレイ広告は、プレミアム広告および「Yahoo! ディスプレイアドネットワーク (YDN)」等からなります。プレミアム広告については、ウェブサイト上に広告が掲載される期間にわたって収益を認識しています。「Yahoo! ディスプレイアドネットワーク (YDN)」については、ウェブサイト閲覧者がコンテンツページ上の広告をクリックした時点で収益を認識しています。eコマース関連の手数料は、取引が発生した時点で収益を認識しています。会員収入は、会員資格が有効な期間にわたって収益を認識しています。また、物販売上は、物品の所有に伴う重要なリスクおよび経済価値が買手に移転し、販売した物品に対して当社が継続的な管理上の関与および実質的な支配を保持せず、取引に関連した経済的便益が当社に流入する可能性が高く、取引に関連して発生した原価および収益の額が信頼性をもって測定できる場合に認識しています。

流通事業

流通事業における収益は、主に、海外での通信事業者や小売業者への携帯端末の販売および日本国内でのパソコン向けソフトウェア、周辺機器、携帯端末アクセサリーの販売からなります。

流通事業の収益は、物品の所有に伴う重要なリスクおよび経済価値が買手に移転し、販売した物品に対して当社が継続的な管理上の関与および実質的な支配を保持せず、取引に関連した経済的便益が当社に流入する可能性が高く、取引に関連して発生した原価および収益の額が信頼性をもって測定できる場合に認識しています。

なお、当社が第三者のために代理人として取引を行っている場合には、顧客から受け取る対価の総額から第三者に対する支払額を差し引いた純額で収益を表示しています。

アーム事業

アーム事業における収益は、主に、アームのテクノロジーのライセンス収入およびライセンス先の企業がアームのテクノロジーを使用した製品を販売することにより生じるロイヤルティー収入からなります。

ライセンス収入は、製品の所有に伴う重要なリスクおよび経済価値が買手に移転し、販売した製品に対して当社が継続的な管理上の関与および実質的な支配を保持せず、取引に関連した経済的便益が当社に流入する可能性が高く、取引に関連して発生した原価および収益の額が信頼性をもって測定できる場合に認識しています。

ロイヤルティー収入は、当社の顧客がアームのテクノロジーを含んだ製品を販売することにより生じます。ロイヤルティー収入は、経済的便益が当社に流入する可能性が高くなり、収益の額が信頼性を持って測定することができる場合に認識しています。ロイヤルティー収入は、当社の顧客がアームのテクノロジーを含んだ製品を出荷した四半期に、売上推移や製品情報に基づく見積りにより発生基準で認識しています。

(18) 販売手数料

当社はディーラーが契約者との間で、当社の携帯端末の販売または当社と契約者との間の通信契約の獲得および維持を行った場合、販売手数料を支払っています。このうち、携帯端末の販売に関する手数料は携帯端末の販売による収益から控除しています。また、通信契約の獲得および維持に関する手数料は販売費及び一般管理費として処理しています。

(19) 法人所得税

法人所得税は当期税金および繰延税金から構成され、企業結合から生じる税金、およびその他の包括利益または直接資本に認識する項目から生じる税金を除き、純損益で認識しています。

当期税金は税務当局に対する納付または税務当局からの還付が予想される金額で測定し、税額の算定においては、期末日に制定または実質的に制定されている税率および税法を使用しています。

繰延税金資産は、将来減算一時差異、繰越欠損金および繰越税額控除について、将来の課税所得により使用できる可能性が高い範囲内で認識しています。また、繰延税金資産は期末日に回収可能性の見直しを実施しています。

ただし、繰延税金資産は、企業結合以外の取引で、かつ会計上の利益にも課税所得にも影響を及ぼさない取引における資産または負債の当初認識から生じる一時差異には認識していません。

子会社および関連会社に対する投資に係る将来減算一時差異については、一時差異が予測可能な将来に解消する可能性が高く、かつ当該一時差異が使用できる課税所得の生じる可能性が高い場合のみ、繰延税金資産を認識しています。

繰延税金負債は、以下の一時差異を除き、原則として将来加算一時差異について認識しています。

- ・企業結合以外の取引で、かつ会計上の利益にも課税所得にも影響を及ぼさない取引における資産または負債の当初認識から生じる一時差異
- ・のれんの当初認識から生じる将来加算一時差異
- ・子会社および関連会社に対する投資に係る将来加算一時差異のうち、一時差異の解消時期をコントロールすることができ、予測可能な将来に当該一時差異が解消しない可能性が高い場合

繰延税金資産および負債は、期末日に制定または実質的に制定されている法律に基づいて、当該資産が実現されるまたは負債が決済される時点において適用されると予測される税率を用いて測定しています。

繰延税金資産および負債は、当期税金資産および負債を相殺する法律上強制力のある権利を有し、かつ、法人所得税が同一の税務当局によって同一の納税主体に課されている場合に相殺しています。

(20) 1株当たり純利益

基本的1株当たり純利益は、親会社の所有者に帰属する純利益を、その期間の自己株式を調整した発行済普通株式の加重平均株式数で除して算定しています。

希薄化後1株当たり純利益は、全ての希薄化効果のある潜在株式が転換されたと仮定して、親会社の所有者に帰属する純利益および自己株式を調整した発行済普通株式の加重平均株式数を調整することにより算定しています。

(21) ソフトバンク・ビジョン・ファンドおよびデルタ・ファンドに関する重要な会計方針

a. 当社によるソフトバンク・ビジョン・ファンドおよびデルタ・ファンド事業の連結

ソフトバンク・ビジョン・ファンドおよびデルタ・ファンドは当社の100%子会社であるジェネラル・パートナーにより設立されたりミテッド・パートナーシップであり、その組織形態からストラクチャード・エンティティに該当します。当社は、以下の理由により、ソフトバンク・ビジョン・ファンドおよびデルタ・ファンドを連結しています。

当社は、SB Investment Advisers (UK) Limited (当社の英国100%子会社であるアドバイザー会社。以下、「SBIA」)に設置された投資委員会を通じて、ソフトバンク・ビジョン・ファンドおよびデルタ・ファンドの投資の意思決定を行い、ソフトバンク・ビジョン・ファンドおよびデルタ・ファンドに対するパワーを有しています。また、SBIAが成功報酬を受け取り、当社はリミテッド・パートナーに帰属する投資成果に応じた分配をリターンとして受け取ります。当社は、ファンドに対するパワーを通じ、当該リターンに影響を及ぼす能力を有することから、各ファンドに対しIFRS第10号「連結財務諸表」に基づく支配力を有しています。

なお、各ファンドから支払われるSBIAへの管理報酬および成功報酬等は内部取引として連結上消去していません。

b. ソフトバンク・ビジョン・ファンドおよびデルタ・ファンドによる投資

(a) 子会社への投資

ソフトバンク・ビジョン・ファンドが投資している投資先のうち、当社がIFRS第10号で規定する支配を有している投資先は当社の子会社であり、その業績および資産・負債を当社の連結財務諸表に取り込みます。

なお、ソフトバンク・ビジョン・ファンドで計上した当社の子会社への投資にかかる投資損益は、内部取引として連結上消去します。

(b) 関連会社への投資

ソフトバンク・ビジョン・ファンドおよびデルタ・ファンドが投資している投資先のうち、当社がIAS第28号「関連会社及び共同支配企業に対する投資」で規定する重要な影響力を有している投資先は当社の関連会社です。

ソフトバンク・ビジョン・ファンドおよびデルタ・ファンドを通じた当社の関連会社への投資については、IAS第28号第18項に基づきFVTPLの金融商品として会計処理し、連結財政状態計算書上、「FVTPLで会計処理されているソフトバンク・ビジョン・ファンドおよびデルタ・ファンドからの投資」として表示しています。また、当該投資の取得による支出は、連結キャッシュ・フロー計算書上、「ソフトバンク・ビジョン・ファンドおよびデルタ・ファンドによる投資の取得による支出（投資活動によるキャッシュ・フロー）」として表示しています。

(c) その他の投資

ソフトバンク・ビジョン・ファンドおよびデルタ・ファンドを通じた当社のその他の会社への投資については、FVTPLの金融商品として会計処理しています。当該投資の連結財政状態計算書および連結キャッシュ・フロー計算書上の表示は上記「(b) 関連会社への投資」と同様です。

c. ソフトバンク・ビジョン・ファンドおよびデルタ・ファンドの業績表示

ソフトバンク・ビジョン・ファンドおよびデルタ・ファンド事業から生じる損益は、他の事業から生じる営業損益と区分して、営業利益の内訳として、連結損益計算書上「ソフトバンク・ビジョン・ファンドおよびデルタ・ファンドからの営業利益」として表示しています。当該科目には、上記「b. ソフトバンク・ビジョン・ファンドおよびデルタ・ファンドによる投資」から生じる投資損益（投資の売却による実現損益、投資の未実現評価損益、投資先からの利息配当収益。ただし、子会社株式に対する投資損益を除く。）と、ソフトバンク・ビジョン・ファンドおよびデルタ・ファンドを構成する事業体の設立費用、SBIAおよびSBIAに投資助言を行う日米アドバイザリー会社等で発生した取引調査費用および各社で発生した管理費用などの営業費用が含まれます。

d. 当社からソフトバンク・ビジョン・ファンドおよびデルタ・ファンドへの移管を前提とした投資

ソフトバンクグループ株式会社またはその子会社がソフトバンク・ビジョン・ファンドおよびデルタ・ファンドへの移管を前提として行った投資は、FVTPLの金融商品として会計処理しています。ただし、当該投資先が子会社に該当する場合は、移管決定の有無にかかわらず、上記「b. (a) 子会社への投資」と同様に処理します。

(a) 移管を前提として当連結会計年度中に行った投資

当連結会計年度末においてソフトバンク・ビジョン・ファンドおよびデルタ・ファンドへの移管が決定されている投資については、投資当初からソフトバンク・ビジョン・ファンドおよびデルタ・ファンドが投資したものであるとして、連結財政状態計算書上「FVTPLで会計処理されているソフトバンク・ビジョン・ファンドおよびデルタ・ファンドからの投資」、連結損益計算書上「ソフトバンク・ビジョン・ファンドおよびデルタ・ファンドからの営業利益」、連結キャッシュ・フロー計算書上「ソフトバンク・ビジョン・ファンドおよびデルタ・ファンドによる投資の取得による支出（投資活動によるキャッシュ・フロー）」として表示しています。

一方、当連結会計年度末において移管が決定されていない投資については、連結財政状態計算書上「投資有価証券」、連結損益計算書上「FVTPLの金融商品から生じる損益」、連結キャッシュ・フロー計算書上「投資の取得による支出（投資活動によるキャッシュ・フロー）」として表示しています。

(b) 移管を前提として前連結会計年度以前に行った投資

当連結会計年度中に移管が決定された投資については、当連結会計年度の期首に移管が決定されたものとして、当連結会計年度は、連結財政状態計算書上「FVTPLで会計処理されているソフトバンク・ビジョン・ファンドおよびデルタ・ファンドからの投資」、連結損益計算書上「FVTPLで会計処理されているソフトバンク・ビジョン・ファンドおよびデルタ・ファンドからの営業利益」として表示しています。前連結会計年度は、連結財政状態計算書上「投資有価証券」、連結損益計算書上「FVTPLの金融商品から生じる損益」、連結キャッシュ・フロー計算書上「投資の取得による支出（投資活動によるキャッシュ・フロー）」として表示しています。

e. ソフトバンク・ビジョン・ファンドおよびデルタ・ファンドに対するリミテッド・パートナーの出資持分

ソフトバンク・ビジョン・ファンドおよびデルタ・ファンドは、参画するリミテッド・パートナーに対して資金拠出の要請（以下、キャピタル・コール）を行います。

(a) 当社以外のリミテッド・パートナーの出資持分

ソフトバンク・ビジョン・ファンドおよびデルタ・ファンドに参画する当社以外のリミテッド・パートナー（以下、「外部投資家」）が保有するソフトバンク・ビジョン・ファンドおよびデルタ・ファンドに対する持分は、リミテッド・パートナーシップ・アグリーメントにおいて存続期間（最終クローリングから最低12年間）が予め定められており、存続期間満了時におけるリミテッド・パートナーへの支払いが明記されています。このため、連結財政状態計算書上「ソフトバンク・ビジョン・ファンドおよびデルタ・ファンドにおける外部投資家持分」として負債に計上し、「償却原価で測定する金融負債」に分類しています。当該負債の帳簿価額は、各四半期末で同ファンドを清算したと仮定した場合、リミテッド・パートナーシップ・アグリーメントに基づき外部投資家に帰属する持分の金額です。

「ソフトバンク・ビジョン・ファンドおよびデルタ・ファンドにおける外部投資家持分」は、キャピタル・コールに基づく外部投資家からの払込、外部投資家への分配・返還、ソフトバンク・ビジョン・ファンドおよびデルタ・ファンドの業績により変動します。このうち、ソフトバンク・ビジョン・ファンドおよびデルタ・ファンドの業績による変動は、連結損益計算書上、「ソフトバンク・ビジョン・ファンドおよびデルタ・ファンドにおける外部投資家持分の増減額」として表示しています。

外部投資家からの払込については、連結キャッシュ・フロー計算書上、財務活動によるキャッシュ・フローの「ソフトバンク・ビジョン・ファンドおよびデルタ・ファンドにおける外部投資家からの払込による収入」として表示しています。また、外部投資家への分配・返還については、財務活動によるキャッシュ・フローの「ソフトバンク・ビジョン・ファンドおよびデルタ・ファンドにおける外部投資家に対する分配額・返還額」として表示しています。

外部投資家に対するキャピタル・コールの将来実行可能額は、IAS第39号「金融商品：認識及び測定」の範囲外であるため、連結財政状態計算書に計上しません。なお、2018年3月31日におけるソフトバンク・ビジョン・ファンドおよびデルタ・ファンドの外部投資家に対するキャピタル・コールの将来実行可能額は490億米ドルです。

(b) 当社の出資持分

リミテッド・パートナーとしての当社のソフトバンク・ビジョン・ファンドおよびデルタ・ファンドへの出資は、連結上消去します。

4. 会計方針の変更

当社は、2018年3月31日に終了した1年間より以下の基準を適用しています。

基準書	基準名	新設・改訂の概要
IAS第7号 (改訂)	キャッシュ・フロー計算書	財務活動から生じる負債の変動に関する追加の開示要求

上記の基準の適用が連結財務諸表に与える影響は、「注記46. 連結キャッシュ・フロー計算書の補足情報(9) 財務活動から生じる負債の変動」をご参照ください。

5. 重要な判断および見積り

IFRSに準拠した連結財務諸表の作成において、経営者は、会計方針の適用ならびに資産、負債、収益および費用の報告額に影響を及ぼす判断、見積りおよび仮定の設定を行っています。これらの見積りおよび仮定は、過去の経験および利用可能な情報を収集し、決算日において合理的であると考えられる様々な要因を勘案した経営者の最善の判断に基づいています。しかし、その性質上、将来において、これらの見積りおよび仮定とは異なる結果となる可能性があります。

見積りおよびその基礎となる仮定は継続して見直されます。会計上の見積りの見直しによる影響は、その見積りを見直した連結会計期間と将来の連結会計期間において認識しています。

当社の連結財務諸表で認識した金額に重要な影響を与える判断、見積りおよび仮定は、以下の通りです。

- ・ 連結範囲の決定における投資先を支配しているか否かの重要な判断(「注記3. 重要な会計方針」(1)(21)、「注記16. 主要な子会社」)
- ・ 関連会社の範囲および会計処理の決定における重要な判断(「注記3. 重要な会計方針」(1)(21))
- ・ 共同支配企業の判定における重要な判断(「注記3. 重要な会計方針」(1))
- ・ 持分法で会計処理されている投資の減損に関する見積り(「注記3. 重要な会計方針」(1))
- ・ 企業結合により取得した資産および引き受けた負債の公正価値の見積り(「注記3. 重要な会計方針」(2)、「注記7. 企業結合」)
- ・ FVTPLの金融資産、FVTPLの金融負債および売却可能金融資産の公正価値測定(「注記3. 重要な会計方針」(4)(21)、「注記27. 金融商品の公正価値」(2)(3)、「注記40. FVTPLの金融商品から生じる損益」、「注記42. 連結損益計算書に含まれるソフトバンク・ビジョン・ファンドおよびデルタ・ファンド事業の損益」)
- ・ 棚卸資産の評価減に関する見積り(「注記3. 重要な会計方針」(6)、「注記36. その他の営業損益」)
- ・ リースを含む契約の会計処理に関する判断および見積り(「注記3. 重要な会計方針」(10))
- ・ 有形固定資産、無形資産およびのれんの減損に関する見積り(「注記3. 重要な会計方針」(11)、「注記14. のれんおよび無形資産」、「注記36. その他の営業損益」)
- ・ 確定給付制度債務の測定(「注記3. 重要な会計方針」(12)、「注記25. 退職給付」(2))
- ・ 引当金の認識・測定における判断および見積り(「注記3. 重要な会計方針」(13)、「注記24. 引当金」)
- ・ 繰延税金資産の回収可能性の評価(「注記3. 重要な会計方針」(19)、「注記19. 法人所得税」(2)(4))
- ・ ソフトバンク・ビジョン・ファンドおよびデルタ・ファンドに対する外部投資家の出資持分の測定に関する見積り(「注記3. 重要な会計方針」(21))
- ・ 偶発事象に係る負債および費用の認識(「注記36. その他の営業損益」、「注記48. 偶発事象」(3)b.(b))
- ・ 有形固定資産および無形資産の残存価額・耐用年数の見積り(「注記3. 重要な会計方針」(7)(9))

ソフトバンク(株)は、通信設備の効率的な運用を検討した結果、一部の通信設備の除却および撤去の蓋然性が高まったため、耐用年数の見直しを行いました。これに伴い2018年3月31日に終了した1年間における連結損益計算書上の「売上原価」が22,712百万円増加しました。

6. セグメント情報

(1) 報告セグメントの概要

当社の報告セグメントは、当社の構成単位のうち分離された財務情報が入手可能であり、取締役会が、経営資源の配分の決定および業績を評価するために、定期的に検討を行う対象となっている事業セグメントを基礎に決定しています。

当社は、「国内通信事業」、「スプリント事業」、「ヤフー事業」、「流通事業」、「アーム事業」および「ソフトバンク・ビジョン・ファンドおよびデルタ・ファンド事業」の6つを報告セグメントとしています。

「国内通信事業」においては主に、ソフトバンク(株)が、日本国内における移动通信サービスの提供や、携帯端末の販売、法人顧客を対象とした固定電話やデータ通信サービスの提供、個人顧客を対象としたブロードバンドサービスの提供などを行っています。

「スプリント事業」においては、スプリントが、米国における移动通信サービスの提供、携帯端末の販売やリース、アクセサリーの販売、固定通信サービスの提供を行っています。

「ヤフー事業」においては主に、ヤフー(株)がインターネット上の広告事業やイーコマース事業、会員サービス事業を行っています。

「流通事業」においては、ブライトスターが海外における携帯端末の流通事業を、ソフトバンクコマース&サービス(株)が日本国内における携帯端末アクセサリーやパソコン向けソフトウェア、周辺機器の販売を行っています。

「アーム事業」においては、アームがマイクロプロセッサに係るIPおよび関連テクノロジーのデザイン、ソフトウェアツールの販売を行っています。

「ソフトバンク・ビジョン・ファンドおよびデルタ・ファンド事業」においては、ソフトバンク・ビジョン・ファンドおよびデルタ・ファンドが、広い範囲のテクノロジー分野で投資活動を行っています。ソフトバンク・ビジョン・ファンドおよびデルタ・ファンド事業は、2017年5月におけるソフトバンク・ビジョン・ファンドの初回クロージングの完了に伴い、2017年6月30日に終了した3カ月間より新設しました。ソフトバンク・ビジョン・ファンドおよびデルタ・ファンド事業におけるセグメント利益は、子会社株式を含むソフトバンク・ビジョン・ファンドおよびデルタ・ファンドが保有する投資およびソフトバンク・ビジョン・ファンドおよびデルタ・ファンドに移管が決定された投資からの投資損益(ソフトバンク・ビジョン・ファンドおよびデルタ・ファンドからの投資損益)とソフトバンク・ビジョン・ファンドおよびデルタ・ファンド、SBIAおよび日米アドバイザー会社の営業費用などにより構成されています。

「その他」には、報告セグメントに含まれない事業セグメントに関する情報が集約されています。主なものとして、フォートレスや福岡ソフトバンクホークス関連事業などが含まれています。

「調整額」には、セグメント間取引の消去、各報告セグメントに配分していない全社費用が含まれています。全社費用にはソフトバンクグループ(株)や、海外におけるインターネット、通信およびメディア分野への投資活動に関する管理・監督を行うSB Group US, Inc.などの負担する費用が含まれています。

(2) 報告セグメントの売上高および利益

報告セグメントの会計方針は、「注記3. 重要な会計方針」に記載されている会計方針と同一です。

報告セグメントの利益は、「営業利益」です。セグメント間の取引価格は、独立第三者間取引における価格に基づいています。

セグメント利益に「減価償却費及び償却費」を加算したEBITDAならびにEBITDAに「ソフトバンク・ビジョン・ファンドおよびデルタ・ファンド事業における投資の未実現評価損益」および「その他の調整項目」を加減算(利益は減算)した調整後EBITDAについても報告セグメントごとに開示しています。「その他の調整項目」とは、主にその他の営業損益に含まれる取得関連費用や減損損失などの特別項目です。

なお、財務費用、持分法による投資損益などの営業損益に帰属しない損益は報告セグメントごとに管理していないため、これらの収益または費用はセグメントの業績から除外しています。

また、非継続事業は含めていません。非継続事業の詳細は「注記44. 非継続事業」をご参照ください。

2017年3月31日に終了した1年間

(単位：百万円)

報告セグメント

	国内通信 事業	スプリント 事業	ヤフー 事業	流通 事業	アーム 事業	ソフトバンク・ ビジョン・ファ ンドおよびデル タ・ファンド 事業	合計
売上高							
外部顧客への売上高	3,156,825	3,459,142	841,581	1,228,051	112,901	-	8,798,500
セグメント間の内部 売上高または振替高	36,966	164,233	11,877	67,323	1	-	280,400
合計	3,193,791	3,623,375	853,458	1,295,374	112,902	-	9,078,900
セグメント利益	719,572	186,423	189,819	10,047	12,919	-	1,098,686
セグメント利益から調整後EBITDAへの調整表							
セグメント利益	719,572	186,423	189,819	10,047	12,919	-	1,098,686
減価償却費及び償却費	489,458	885,845	38,973	7,237	32,523	-	1,454,036
EBITDA	1,209,030	1,072,268	228,792	2,810	45,442	-	2,552,722
企業結合に伴う再測定 による利益	-	-	19	-	18,168	-	18,187
その他の調整項目	-	7,371	10,736	30,260	25,780	-	74,147
調整後EBITDA	1,209,030	1,079,639	239,509	27,450	53,054	-	2,608,682

(単位：百万円)

	その他	調整額 (注1)	連結
売上高			
外部顧客への売上高	102,504	-	8,901,004
セグメント間の内部 売上高または振替高	25,804	306,204	-
合計	128,308	306,204	8,901,004
セグメント利益	16,573	56,114	1,025,999
セグメント利益から調整後EBITDAへの調整表			
セグメント利益	16,573	56,114	1,025,999
減価償却費及び償却費	9,984	1,589	1,465,609
EBITDA	6,589	54,525	2,491,608
企業結合に伴う再測定 による利益	-	-	18,187
その他の調整項目	8,052	8,847	91,046
調整後EBITDA	1,463	45,678	2,564,467

2018年3月31日に終了した1年間

(単位：百万円)

	報告セグメント						合計
	国内通信 事業	スプリント 事業	ヤフー 事業	流通 事業	アーム 事業	ソフトバンク・ ビジョン・ファ ンドおよびデル タ・ファンド 事業	
売上高							
外部顧客への売上高	3,188,416	3,403,820	866,627	1,360,656	202,338	-	9,021,857
セグメント間の内部 売上高または振替高	41,429	198,141	17,775	58,663	6	-	316,014
合計	<u>3,229,845</u>	<u>3,601,961</u>	<u>884,402</u>	<u>1,419,319</u>	<u>202,344</u>	<u>-</u>	<u>9,337,871</u>
セグメント利益	682,996	279,283	179,290	31,018	31,380	302,981	1,382,152
セグメント利益から調整後EBITDAへの調整表							
セグメント利益	682,996	279,283	179,290	31,018	31,380	302,981	1,382,152
減価償却費及び償却費	499,188	953,820	45,193	6,695	62,324	1	1,567,221
EBITDA	<u>1,182,184</u>	<u>1,233,103</u>	<u>224,483</u>	<u>24,323</u>	<u>30,944</u>	<u>302,982</u>	<u>2,949,373</u>
企業結合に伴う再測定に よる利益	-	-	372	-	-	-	372
ソフトバンク・ビジョ ン・ファンドおよびデル タ・ファンド事業におけ る投資の未実現評価損益	-	-	-	-	-	345,975	345,975
その他の調整項目 (注2)	4,044	5,762	9,692	50,497	-	20,502	51,501
調整後EBITDA	<u>1,178,140</u>	<u>1,227,341</u>	<u>214,419</u>	<u>26,174</u>	<u>30,944</u>	<u>22,491</u>	<u>2,654,527</u>

(単位：百万円)

	その他	調整額 (注1)	連結
	売上高		
外部顧客への売上高	136,908	-	9,158,765
セグメント間の内部 売上高または振替高	25,467	341,481	-
合計	<u>162,375</u>	<u>341,481</u>	<u>9,158,765</u>
セグメント利益	36,874	41,477	1,303,801
セグメント利益から調整後EBITDAへの調整表			
セグメント利益	36,874	41,477	1,303,801
減価償却費及び償却費	17,144	1,508	1,585,873
EBITDA	<u>19,730</u>	<u>39,969</u>	<u>2,889,674</u>
企業結合に伴う再測定に よる利益	-	-	372
ソフトバンク・ビジョ ン・ファンドおよびデル タ・ファンド事業におけ る投資の未実現評価損益	-	-	345,975
その他の調整項目 (注2)	8,712	1,577	61,790
調整後EBITDA	<u>11,018</u>	<u>38,392</u>	<u>2,605,117</u>

(注1) 「調整額」におけるセグメント利益には、ニケシュ・アローラの役員退任に伴う費用が、2017年3月31日に終了した1年間においては8,847百万円、2018年3月31日に終了した1年間においては1,577百万円含まれています。「役員退任費用」の詳細は「注記36. その他の営業損益(注9)」をご参照ください。

(注2) ソフトバンク・ビジョン・ファンドおよびデルタ・ファンド事業における「その他の調整項目」は、ソフトバンク・ビジョン・ファンドおよびデルタ・ファンドの設立関連費用です。

(3) 地域ごとの情報

a. 外部顧客への売上高

	(単位：百万円)	
	2017年3月31日に 終了した1年間	2018年3月31日に 終了した1年間
日本	4,359,888	4,445,648
米国	3,962,325	4,042,923
その他	578,791	670,194
合計	8,901,004	9,158,765

売上高は 外部顧客の所在地に基づき分類しています。

b. 非流動資産（金融資産および繰延税金資産を除く）

	(単位：百万円)	
	2017年3月31日	2018年3月31日
日本	4,072,675	3,981,969
米国	7,772,859	7,578,443
英国	3,373,592	3,539,810
その他	63,051	64,960
合計	15,282,177	15,165,182

7. 企業結合

2017年3月31日に終了した1年間

(1) アーム

a. 企業結合の概要

当社と英国のアームは、2016年7月18日（グリニッジ標準時）付で、イングランドの裁判所の承認を取得する「スキームオブアレンジメント」の方法により、当社がアームの発行済株式および発行予定株式全部を総額約240億ポンド（約3.3兆円）の現金で買い付ける取引の条件に合意しました。当該買収の手続きは、2016年8月30日開催のアームの株主総会における承認および2016年9月1日開催のイングランドの裁判所の審問における承認などの諸条件が充足し、2016年9月5日にスキームの効力が発生しました。

本取引の結果、アームは当社の完全子会社となりました。

b. 子会社化の目的

当社は、アームがグローバルな半導体の知的所有権と「IoT（モノのインターネット）」における優れた能力を有し、イノベーションに実績のある世界有数のテクノロジー企業であると考えています。

当社の取締役会および経営陣は、当社がアームを買収することにより、以下の利点がもたらされると考えています。

- ・ 知的所有権に係るライセンスの供与および半導体企業の研究開発受託におけるアームのグローバルリーダーたる地位をサポートし、さらに強固なものにできる。
当社が有する深い業界専門知識と様々な関係からなるグローバルなネットワークを通じて、アームの知的所有権を既存の市場および新規市場にわたり浸透させることができると考えています。
- ・ アームのイノベーションへの傾注を維持できる。
当社は、アームが長年注力してきた、デバイス自体の価値向上と、新しい成長分野、特に「Enterprise and Embedded Intelligence」におけるライセンス供与先の獲得と将来のロイヤルティ収入増の取り組みを支持していきます。
- ・ アームが次なるイノベーションの波を起こすための投資を拡大することができる。
アームは、既存または新規の競合他社に対する研究開発における優位性を維持することを目的として、エンジニアリング人材および補完的な買収へ投資することにより、複数の成長戦略を推進しており、当社はこれを支援していきます。また、当社は、このような投資戦略により長期的成長を目指す中で、同社が非上場会社となることにより、遂行がより容易になると考えています。
- ・ 共通の文化と長期的視野
当社は、両社がテクノロジー志向の文化と長期的な視野を有し、イノベーションを重視し、最高の人材を惹きつけ、開発し、保持することに最大限注力するという共通点を有していると考えています。このような価値観の共有は、将来的に重要な機会を捉えるために必要とされる、強力な戦略的パートナー関係構築の礎となるものです。
- ・ 科学技術分野における英国の先導的地位を維持し、成長させることができる。
当社は、科学技術の発展とイノベーションにおいて世界的に先導的地位を有する英国に対して投資していきます。その証として、アームの複数の成長戦略に対する投資を行い、向こう5年間で、英国におけるアームの従業員数を、少なくとも倍増させる意向です。

c. アームの概要

(a) 名称	Arm Holdings plc
(b) 所在地	110 Fulbourn Road, Cambridge CB1 9NJ, United Kingdom
(c) 代表者の役職・氏名	CEO Simon Segars
(d) 事業内容	・ マイクロプロセッサに係るIPおよび関連テクノロジーのデザイン ・ ソフトウェアツールの販売
(e) 資本金	70万ポンド(2015年12月末現在)
(f) 設立年月日	1990年10月16日
(g) 連結売上高	968百万ポンド(2015年12月期・IFRS)

d. 支配獲得日

2016年9月5日

e. 取得対価およびその内訳

	(単位：百万円)
	支配獲得日
	(2016年9月5日)
現金による取得対価	3,319,137
支配獲得時に既に保有していたアームに対する資本持分の公正価値	47,867
取得対価の合計	A 3,367,004

当該企業結合に係る取得関連費用25,780百万円を「その他の営業損益」に計上しています。

当社が支配獲得時に既に保有していたアームに対する資本持分1.4%を支配獲得日の公正価値で再測定した結果、18,168百万円の段階取得による利益を認識しています。この利益は、連結損益計算書上、「企業結合に伴う再測定による利益」に計上しています。

f. 支配獲得日における資産・負債の公正価値およびのれん（注1）

	(単位：百万円)	
	支配獲得日	
	(2016年9月5日)	
現金及び現金同等物		16,984
営業債権及びその他の債権		59,782
その他の流動資産		119,090
無形資産（注2）		698,682
その他の非流動資産		23,649
資産合計		918,187
流動負債		61,930
繰延税金負債		128,580
その他の非流動負債		7,292
負債合計		197,802
純資産	B	720,385
のれん（注3）	A-B	2,646,619

上記金額は、支配獲得日時点の為替レート（1イギリスポンド=138.15円）により換算しています。

（注1）暫定的な金額の修正

取得対価は、支配獲得日における公正価値を基礎として、取得した資産および引き受けた負債に配分しています。2017年6月30日に終了した3カ月間において、取得対価の配分が完了しました。暫定的な金額からの主な修正内容は次の通りです。テクノロジーの公正価値に関する追加的な分析により無形資産が5,250百万円、繰延税金負債が958百万円増加しました。その結果、のれんが4,292百万円減少しました。

（注2）無形資産

内訳については、以下の通りです。なお、見積耐用年数はそれぞれテクノロジー8～20年、顧客基盤13年、商標権8年です。

	(単位：百万円)	
	支配獲得日	
	(2016年9月5日)	
テクノロジー		542,930
顧客基盤		148,649
商標権		5,940
その他		1,163
合計		698,682

（注3）のれん

のれんは、今後の事業展開や研究開発などに関する集合的な人的資源により期待される将来の超過収益力および既存事業とのシナジーを反映したものです。

g. 子会社の支配獲得による支出

	(単位：百万円) 2017年3月31日に 終了した1年間
現金による取得対価	3,319,137
決済に伴う為替差益(注)	52,856
支配獲得時に被取得企業が保有していた現金及び現金同等物	16,984
子会社の支配獲得による現金支払額	<u>3,249,297</u>

(注) 支配獲得日から決済日(2016年9月15日)までに生じた為替相場の変動によるものです。

h. 被取得企業の売上高および純利益

2017年3月31日に終了した1年間の連結損益計算書上に認識している、支配獲得日以降における内部取引消去前の被取得企業の売上高は112,902百万円、純利益は17,272百万円です。

なお、上記の純利益には、支配獲得日に認識した無形資産の償却費などが含まれています。

2018年3月31日に終了した1年間

(2) フォートレス

a. 企業結合の概要

当社とフォートレスは、2017年2月に、当社がフォートレスを33億米ドルの現金で買収することについて合意しました。本合意に基づき、2017年7月12日のフォートレス株主の承認および必要とされる規制当局による承認を含むすべての条件が満たされたことにより、2017年12月27日に買収取引は完了しました。2017年6月7日付のフォートレスの議決権行使勧誘書類および買収契約に記載されている支払手続に基づき、発行済のフォートレス株式は1株当たり8.08米ドルを受け取る権利に転換されました。なお、実際の支払額は、合意後の配当等の影響を調整した結果、31億米ドルとなりました。

以上の結果、当社がフォートレスの全ての出資持分を保有し、フォートレスは当社の完全子会社となりました。

b. 子会社化の目的

フォートレスのリーダーシップ、幅広い専門知識と世界的に誇れる投資プラットフォームから多くを学び、グループ全体のポテンシャルを拡大し、長期的な成長へ向けた大胆かつ規律のとれた投資と世界トップレベルの実行力をもつソフトバンク2.0への変革を加速させることができると考えています。

c. フォートレスの概要

(a) 名称	Fortress Investment Group LLC
(b) 所在地	1345 Avenue of the Americas, New York, NY
(c) 代表者の役職・氏名	Principal and Co-Chief Executive Officer Peter L. Briger, Jr. Co-Founder, Principal and Co-Chief Executive Officer Wesley R. Edens Co-Founder and Principal Randal A. Nardone
(d) 事業内容	オルタナティブ投資の資産運用事業
(e) 設立年	1998年
(f) 連結売上高	1,163,806千米ドル(2016年12月期・米国基準)

d. 支配獲得日

2017年12月27日

e. 取得対価およびその内訳

	(単位：百万円)
	支配獲得日 (2017年12月27日)
支払現金	353,966
取得対価に含まれない支払(注)	58,128
取得対価の合計	A 295,838

当該企業結合に係る取得関連費用6,123百万円を「その他の営業損益」に計上しています。

(注) 取得対価に含まれない支払は、企業結合とは別個に認識した、フォートレスの従業員および旧所有者に報酬を与える取引のための支払です。その支払は継続雇用が条件となっており、条件となっている期間に応じて「その他の流動資産」に16,954百万円、および「その他の非流動資産」に41,174百万円計上しました。

f. 支配獲得日における資産・負債の公正価値、非支配持分およびのれん

	(単位：百万円)	
	支配獲得日 (2017年12月27日)	
現金及び現金同等物		45,572
営業債権及びその他の債権		47,379
その他の流動資産		6,472
持分法で会計処理されている投資		104,087
無形資産(注1)		176,690
非流動資産		30,621
資産合計		410,821
流動負債		62,800
非流動負債		51,609
負債合計		114,409
純資産	B	296,412
非支配持分(注2)	C	14,849
のれん(注3)	A-(B-C)	14,275

取得対価は、支配獲得日における公正価値を基礎として、取得した資産および引き受けた負債に配分しています。上記金額は現時点での最善の見積りによる公正価値であるため、支配獲得日時点で存在していた事実や状況に関する追加的な情報が得られ評価される場合には、支配獲得日から1年間は修正することがあります。

2018年3月31日に終了した3カ月間において、支配獲得日における資産および負債の金額を修正しています。主な修正内容は次の通りです。営業債権及びその他の債権が3,528百万円、持分法で会計処理されている投資が6,931百万円、流動負債が2,752百万円、繰延税金負債を含む非流動負債が3,519百万円増加しました。その結果、のれんが4,286百万円減少しました。

なお、上記金額は、支配獲得日時点の為替レート(1米ドル=113.41円)により換算しています。

(注1) 無形資産

内訳については、以下の通りです。なお、見積耐用年数はそれぞれ、ソフトウェア3年、マネジメント契約1.5年~10年、商標権10年です。マネジメント契約は、フォートレスが締結している、ファンドを通じた資産管理契約から期待される超過収益力を反映したものです。

	(単位：百万円)	
	支配獲得日 (2017年12月27日)	
ソフトウェア		1,762
マネジメント契約		128,323
商標権		5,103
その他		41,502
合計		176,690

(注2) 非支配持分

非支配持分は、フォートレスの子会社に対するもので、支配獲得日における識別可能な被取得企業の純資産に、企業結合後の非支配持分比率を乗じて測定しています。

(注3) のれん

のれんは、今後の事業展開によって期待される将来の超過収益力および既存事業とのシナジーを反映したものです。

g. 子会社の支配獲得による支出

	(単位：百万円) 2018年3月31日に 終了した1年間
現金による取得対価	295,838
支配獲得時に被取得企業が保有していた現金及び現金同等物	45,572
子会社の支配獲得による現金支払額	<u>250,266</u>

h. 被取得企業の売上高および純損失

2018年3月31日に終了した1年間の連結損益計算書上に認識している、支配獲得日以降における内部取引消去前の被取得企業の売上高は20,525百万円、純損失は15,201百万円です。

なお、上記の損失には、支配獲得日に認識した無形資産の償却費などが含まれています。

i. 担保情報

当買収取引の資金を調達するために締結された14億米ドルのタームローン契約において、フォートレスおよびその買収ストラクチャー内の完全子会社4社の出資持分を担保に供しています。

(3) ㈱ジャパンネット銀行

a. 企業結合の概要

当社の子会社であるヤフー㈱は、2017年8月1日開催の取締役会において、㈱三井住友銀行との㈱ジャパンネット銀行に関する株主間契約の変更を決議し、㈱三井住友銀行との間で変更契約を締結しました。当該変更に伴い、当社は、2018年2月1日開催の㈱ジャパンネット銀行の臨時株主総会決議をもって、同社の取締役の過半数をヤフー㈱が派遣することにより、同社を子会社化しました。

ヤフー事業において、2013年10月にコマース事業における新戦略を開始して以降、ストア出店料等の無料化、ポイント施策、クレジットカード事業の開始等によって取扱高を急速に伸ばしてきました。今後コマース事業をさらに活性化させるためには決済金融事業をより強化する必要があると考えています。㈱ジャパンネット銀行を子会社化することで銀行事業へ本格参入し、ヤフー事業のサービス内のエコシステムを強固にしていきます。

また、子会社化により、ヤフー㈱は㈱ジャパンネット銀行の経営を主導し、これまでヤフーグループが培ってきた顧客基盤やマルチビッグデータを活用することで、㈱ジャパンネット銀行の顧客にとって付加価値の高い金融サービスを提供します。

なお、当社の保有する㈱ジャパンネット銀行の議決権比率は41.2%と以前から変動は無く、議決権の過半数を保有していませんが、2018年2月1日開催の㈱ジャパンネット銀行の臨時株主総会決議をもって取締役の過半数を派遣することにより、当社が実質的に支配していると判断されることから、当該決議をもって㈱ジャパンネット銀行を子会社化しています。

b. 被取得企業の概要

名称	株式会社ジャパンネット銀行
事業内容	銀行業務

c. 支配獲得日

2018年2月1日

d. 取得対価およびその内訳

	(単位：百万円)
	支配獲得日 (2018年2月1日)
支配獲得時に既に保有していた㈱ジャパンネット銀行に対する 資本持分の公正価値	26,224
取得対価の合計	26,224

当社が支配獲得時に既に保有していた㈱ジャパンネット銀行に対する資本持分を支配獲得日の公正価値で再測定した結果、2018年3月31日に終了した1年間に372百万円の利益を認識しています。この利益は、連結損益計算書上、「企業結合に伴う再測定による利益」に計上しています。

e. 支配獲得日における資産・負債の公正価値および非支配持分

(単位：百万円)

		支配獲得日 (2018年2月1日)
現金及び現金同等物		337,224
その他の流動資産(注1)		133,782
投資有価証券		244,044
その他の非流動資産(注1)		103,746
資産合計		818,796
銀行業の預金(流動)		711,317
その他の流動負債		17,278
非流動負債		26,277
負債合計		754,872
純資産	A	63,924
非支配持分(注2)	B	37,700
差引	A-B	26,224

(注1) 主に貸出金です。

(注2) 非支配持分は、識別可能な被取得企業の純資産の公正価値に対する持分割合で測定しています。

f. 子会社の支配獲得による収入

(単位：百万円)

	2018年3月31日に 終了した1年間
支配獲得時に被取得企業が保有していた現金及び現金同等物	337,224
子会社の支配獲得による現金受入額	337,224

g. 被取得企業の売上高および純利益

支配獲得日以降における被取得企業の売上高および純利益は軽微です。

(4) 企業結合が期首に完了したと仮定した場合の、連結売上高および連結純利益

2017年3月31日に終了した1年間

アームの企業結合について、支配獲得日が2016年4月1日であったと仮定した場合の、2017年3月31日に終了した1年間における当社の連結業績に係るプロフォーマ情報（非監査情報）は、以下の通りです。

	(単位：百万円) 2017年3月31日に 終了した1年間
売上高（プロフォーマ情報）	8,970,264
純利益（プロフォーマ情報）	1,481,787

2018年3月31日に終了した1年間

フォートレスおよび㈱ジャパンネット銀行の企業結合について、支配獲得日が2017年4月1日であったと仮定した場合の、2018年3月31日に終了した1年間における当社の連結業績に係るプロフォーマ情報（非監査情報）は、以下の通りです。

	(単位：百万円) 2018年3月31日に 終了した1年間
売上高（プロフォーマ情報）	9,277,296
純利益（プロフォーマ情報）	1,253,082

8. 現金及び現金同等物

現金及び現金同等物の内訳は、以下の通りです。

	(単位：百万円)	
	2017年3月31日	2018年3月31日
現金および要求払預金（注）	1,592,709	2,343,116
定期預金（預入期間が3カ月以内）	411,518	493,108
MMF	120,149	268,345
その他	58,726	230,081
合計	<u>2,183,102</u>	<u>3,334,650</u>

(注) 銀行業を営む子会社は「準備預金制度に関する法律」により、受け入れている預金等の一定比率以上の金額（法定準備預金額）を日本銀行に預け入れる義務があります。2018年3月31日において、現金および要求払預金のうち284,234百万円は銀行業を営む子会社の日銀預け金であり、法定準備預金額以上の金額を日本銀行に預け入れています。

有利子負債などの担保に供されている現金及び現金同等物の金額については、「注記20. 有利子負債（5）担保差入資産」をご参照ください。

9. 営業債権及びその他の債権

営業債権及びその他の債権の内訳は、以下の通りです。

	(単位：百万円)	
	2017年3月31日	2018年3月31日
営業債権	1,493,857	1,562,657
割賦債権(注1)	537,164	520,619
銀行業の債権(注2)	-	107,483
その他	154,031	180,997
貸倒引当金	63,433	57,403
合計	2,121,619	2,314,353

(注1) 割賦債権は、間接販売において、契約者がディーラーから携帯端末を購入する際の代金の支払方法として、分割払いを選択した場合に、当社がその代金をディーラーに立替払いしたことにより発生した債権です。当社は当該金額を、分割支払期間にわたり、通信サービス料と合わせて契約者に請求しています。

なお、割賦債権の分割支払期間は主として24～48カ月であるため、期末日後1年以内に回収する金額を「営業債権及びその他の債権」に計上し、期末日後1年を超えて回収する金額を「その他の金融資産(非流動)」として計上しています。

(注2) (株)ジャパンネット銀行を子会社化したことにより認識しました。詳細は、「注記7. 企業結合(3) (株)ジャパンネット銀行」をご参照ください。

10. その他の金融資産

その他の金融資産の内訳は、以下の通りです。

	(単位：百万円)	
	2017年3月31日	2018年3月31日
流動		
有価証券	277,895	137,323
定期預金(預入期間が3カ月超)	458,495	289,926
その他	58,299	92,195
合計	794,689	519,444
非流動		
割賦債権(注1)	230,495	293,679
銀行業の債権(注2)	-	106,880
敷金及び保証金	42,828	45,943
その他	204,453	262,335
貸倒引当金	31,918	32,445
合計	445,858	676,392

(注1) 割賦債権については、「注記9. 営業債権及びその他の債権」をご参照ください。

(注2) (株)ジャパンネット銀行を子会社化したことにより認識しました。詳細は、「注記7. 企業結合(3) (株)ジャパンネット銀行」をご参照ください。

11. 棚卸資産

棚卸資産の内訳は、以下の通りです。

	(単位：百万円)	
	2017年3月31日	2018年3月31日
商品及び製品	297,077	333,339
その他	44,267	28,702
合計	341,344	362,041

有利子負債などの担保に供されている棚卸資産の金額については、「注記20.有利子負債(5)担保差入資産」をご参照ください。

期中に費用として認識した棚卸資産の評価減の金額は、以下の通りです。

	(単位：百万円)	
	2017年3月31日に 終了した1年間	2018年3月31日に 終了した1年間
棚卸資産の評価減の金額	25,300	39,821

2018年3月31日に終了した1年間においては、連結損益計算書上、「その他の営業損益」に計上した棚卸資産の評価減の金額を含めています。詳細については、「注記36.その他の営業損益(注10)」をご参照ください。

12. その他の流動資産およびその他の非流動資産

その他の流動資産およびその他の非流動資産の内訳は、以下の通りです。

	(単位：百万円)	
	2017年3月31日	2018年3月31日
流動		
前払費用	143,258	168,051
未収税金	91,566	145,009
その他	48,397	31,314
合計	283,221	344,374
非流動		
長期前払費用	171,805	207,845
その他	11,015	13,387
合計	182,820	221,232

13.有形固定資産

有形固定資産の取得原価の増減は、以下の通りです。

(単位：百万円)

取得原価	建物及び 構築物	通信設備	器具備品	土地	建設仮勘定	その他	合計
2016年4月1日	428,746	5,367,166	901,399	105,069	195,969	31,250	7,029,599
取得	13,904	19,502	231,857	348	363,935	8,485	638,031
企業結合	259	-	1,582	-	127	8,146	10,114
処分	19,132	190,213	303,098	5,020	10,759	3,524	531,746
科目振替	20,118	195,251	359,536	5	242,786	8,609	340,733
為替換算差額	24	8,127	6,341	89	2,197	713	1,059
その他	8,840	13,831	5,198	400	3,379	3,932	20,158
2017年3月31日	452,759	5,397,410	1,202,815	99,913	305,304	49,747	7,507,948
取得	7,517	9,565	311,989	393	461,677	36,081	827,222
企業結合	389	4,616	2,213	-	641	2,648	10,507
処分	20,337	224,347	622,494	11,058	44,955	19,011	942,202
科目振替	9,593	316,719	612,535	90	415,525	38,276	561,688
為替換算差額	10,384	115,178	60,989	1,030	10,596	3,129	201,306
その他	2,004	7,639	1,063	-	1,665	994	1,913
2018年3月31日	437,533	5,396,424	1,445,006	88,308	294,881	103,618	7,765,770

有形固定資産の減価償却累計額及び減損損失累計額の増減は、以下の通りです。

(単位：百万円)

減価償却累計額及び 減損損失累計額	建物及び 構築物	通信設備	器具備品	土地	建設仮勘定	その他	合計
2016年4月1日	174,177	2,335,613	324,120	7	1,513	10,662	2,846,092
減価償却費	37,248	557,896	440,026	-	-	6,572	1,041,742
減損損失	15	-	3,497	-	2,332	-	5,844
処分	12,290	161,937	197,339	-	320	1,100	372,986
科目振替	56	730	9,252	-	2	6	8,574
為替換算差額	197	5,573	5,449	1	6	115	11,329
その他	9,593	5,439	8,584	-	390	3,207	7,247
2017年3月31日	189,698	2,743,314	575,085	8	3,127	19,462	3,530,694
減価償却費	30,738	562,340	495,815	-	-	11,693	1,100,586
減損損失	-	-	441	-	-	211	652
処分	8,083	193,727	419,050	-	8	4,140	625,008
科目振替	102	198	4,274	-	1,999	905	5,464
為替換算差額	4,680	62,986	23,647	-	-	1,352	92,665
その他	2,137	2,583	245	-	-	563	128
2018年3月31日	205,638	3,051,326	624,615	8	1,120	26,216	3,908,923

有形固定資産の帳簿価額は、以下の通りです。

(単位：百万円)

帳簿価額	建物及び 構築物	通信設備	器具備品	土地	建設仮勘定	その他	合計
2017年3月31日	263,061	2,654,096	627,730	99,905	302,177	30,285	3,977,254
2018年3月31日	231,895	2,345,098	820,391	88,300	293,761	77,402	3,856,847

2017年3月31日に終了した1年間の「建物および構築物」における「その他」の金額は、主にスプリントで資産除去債務の見積りの変更を行ったことによるものです。

2017年3月31日に終了した1年間の「通信設備」における「その他」の金額は、主にソフトバンク㈱で資産除去債務の見積りの変更を行ったことによるものです。

2017年3月31日に終了した1年間および2018年3月31日に終了した1年間の「器具備品」の「科目振替」の金額は、主にリース携帯端末を流動資産の「棚卸資産」から振り替えたことによるものです。

減損損失は、連結損益計算書上、「その他の営業損益」に含めて表示しています。減損損失の内容は「注記36. その他の営業損益」をご参照ください。

有形固定資産に含まれているファイナンス・リース資産の帳簿価額は、以下の通りです。

(単位：百万円)

	2017年3月31日	2018年3月31日
建物及び構築物	10,090	20,822
通信設備	1,150,560	1,125,724
器具備品	36,046	42,105
建設仮勘定	50	-
その他	7,038	17,725
合計	1,203,784	1,206,376

なお、当社のファイナンス・リース債務は、貸手がリース資産の所有権を留保することにより担保されています。

有利子負債などの担保に供されている有形固定資産の金額については、「注記20. 有利子負債(5) 担保差入資産」をご参照ください。

割賦払いで購入したことにより、所有権に対する制限がある有形固定資産は、「注記20. 有利子負債(6) 所有権が制限された資産」をご参照ください。

14. のれんおよび無形資産

のれんおよび無形資産の取得原価の増減は、以下の通りです。

(単位：百万円)

取得原価	のれん	耐用年数を確定 できない無形資産			耐用年数を確定 できる無形資産				
		FCC ライセンス	商標権	その他	ソフト ウェア	テクノ ロジー	顧客基盤	周波数 移行費用	マネジメン ト契約
2016年4月1日	1,625,663	4,060,750	717,880	-	1,549,013	-	981,105	117,233	-
取得	-	17,454	-	-	55,551	-	1,837	-	-
内部開発	-	-	-	-	5,265	-	-	-	-
企業結合	2,659,035	-	-	-	2,142	538,076	149,215	-	-
支配喪失	89,834	-	-	-	99	-	-	-	-
処分	-	-	-	-	79,614	-	109	-	-
科目振替	-	-	1	-	114,764	-	23	-	-
為替換算差額	26,734	13,939	3,625	-	1,185	7,119	2,968	-	-
その他	-	36,386	1	-	2,405	-	518	-	-
2017年3月31日	4,221,598	4,100,651	714,257	-	1,648,242	545,195	1,129,621	117,233	-
取得	-	11,788	-	3	34,024	-	-	-	-
内部開発	-	-	-	-	6,574	-	-	-	-
企業結合	27,848	16,629	-	52,150	7,860	2,815	2,769	-	128,323
処分	-	-	-	39,632	169,529	-	40,320	-	-
科目振替	-	-	-	5	233,794	-	-	28,845	-
為替換算差額	144,133	221,558	35,994	300	22,781	34,281	30,722	-	8,113
その他	12,337	53,087	5	-	37	5,431	7	-	-
2018年3月31日	4,381,242	3,960,597	678,258	12,226	1,738,147	587,722	1,061,341	146,078	120,210

取得原価	耐用年数を確定 できる無形資産				無形資産 合計
	有利な リース 契約	商標権	ゲーム タイトル	その他	
2016年4月1日	165,610	59,245	112,434	131,030	7,894,300
取得	-	22	-	177,169	252,033
内部開発	-	-	-	18,989	24,254
企業結合	-	5,946	-	445	695,824
支配喪失	-	-	101,842	241	102,182
処分	1,367	256	-	1,329	82,675
科目振替	-	-	-	114,927	139
為替換算差額	758	185	10,592	867	27,000
その他	-	56	-	696	38,670
2017年3月31日	163,485	64,828	-	209,573	8,693,085
取得	-	17	-	220,486	266,318
内部開発	-	-	-	26,358	32,932
企業結合	-	5,137	-	5,357	221,040
処分	17,750	21	-	2,140	269,392
科目振替	539	3	-	257,276	4,832
為替換算差額	7,837	3,042	-	4,385	300,451
その他	-	6	-	1,378	57,097
2018年3月31日	137,359	66,928	-	196,595	8,705,461

のれんおよび無形資産の償却累計額及び減損損失累計額の増減は、以下の通りです。

(単位：百万円)

償却累計額及び 減損損失累計額	のれん	耐用年数を確定 できない無形資産			耐用年数を確定 できる無形資産				
		FCC ライセンス	商標権	その他	ソフト ウエア	テクノ ロジー	顧客基盤	周波数 移行費用	マネジメン ト契約
2016年4月1日	15,874	-	11,243	-	766,865	-	541,305	6,761	-
償却費	-	-	-	-	228,538	22,301	137,608	6,658	-
減損損失	30,260	-	-	-	1,327	-	-	-	-
支配喪失	-	-	-	-	74	-	-	-	-
処分	-	-	-	-	78,284	-	77	-	-
為替換算差額	-	-	17	-	883	-	1,405	-	-
その他	-	-	-	-	6,053	-	574	-	-
2017年3月31日	46,134	-	11,226	-	925,308	22,301	680,815	13,419	-
償却費	-	-	-	-	242,904	42,098	116,815	6,793	4,997
減損損失	43,128	-	2,501	-	510	-	3,706	-	-
処分	-	-	-	-	157,312	-	40,320	-	-
為替換算差額	4,487	-	347	-	12,251	1,720	31,956	-	120
その他	6,086	-	-	-	913	-	163	-	-
2018年3月31日	78,689	-	13,380	-	998,246	66,119	728,897	20,212	4,877

償却累計額及び 減損損失累計額	耐用年数を確定 できる無形資産				無形資産 合計
	有利な リース 契約	商標権	ゲーム タイトル	その他	
2016年4月1日	46,368	5,179	52,590	24,844	1,455,155
償却費	-	2,161	6,851	4,280	408,397
減損損失	-	-	-	714	2,041
支配喪失	-	-	54,206	119	54,399
処分	1,367	100	-	1,021	80,849
為替換算差額	227	34	5,235	332	3,035
その他	13,503	22	-	1,016	19,136
2017年3月31日	58,731	7,296	-	27,350	1,746,446
償却費	-	2,693	-	5,321	421,621
減損損失	-	-	-	-	6,717
処分	17,749	21	-	448	215,850
為替換算差額	2,803	392	-	140	46,009
その他	9,902	5	-	835	7,986
2018年3月31日	48,081	9,571	-	31,528	1,920,911

のれんおよび無形資産の帳簿価額は、以下の通りです。

(単位：百万円)

帳簿価額	のれん	耐用年数を確定 できない無形資産			耐用年数を確定 できる無形資産				
		FCC ライセンス	商標権	その他	ソフト ウェア	テクノ ロジー	顧客基盤	周波数 移行費用	マネジメン ト契約
2017年3月31日	4,175,464	4,100,651	703,031	-	722,934	522,894	448,806	103,814	-
2018年3月31日	4,302,553	3,960,597	664,878	12,226	739,901	521,603	332,444	125,866	115,333

帳簿価額	耐用年数を確定 できる無形資産				無形資産 合計
	有利な リース 契約	商標権	ゲーム タイトル	その他	
2017年3月31日	104,754	57,532	-	182,223	6,946,639
2018年3月31日	89,278	57,357	-	165,067	6,784,550

FCCライセンスは、米国連邦通信委員会（FCC）が付与する特定の周波数を利用するためのライセンスです。FCCライセンスは規制当局の定める規制に準拠している限り、その更新・延長は最低限のコストで行うことができることから、FCCライセンスの耐用年数を確定できないと判断しています。

商標権のうち「Sprint」、「Boost Mobile」などの事業が継続する限りは法的に継続使用でき、かつ、予見可能な将来に渡ってサービスを提供することを経営陣が計画している商標権については、耐用年数を確定できないと判断しています。

テクノロジーは、被取得企業の企業結合時点において既に開発済みの技術、あるいは開発の進んだ技術から期待される将来の超過収益力を反映したものです。

顧客基盤は、被取得企業の企業結合時に存在した顧客から期待される将来の超過収益力を反映したものです。

周波数移行費用は、ソフトバンク(株)が割り当てを受けた周波数において、「終了促進措置」に基づき、既存の周波数利用者が他の周波数帯へ移行する際に発生した費用のうち、当社が負担した金額です。

マネジメント契約は、フォートレスが締結している、ファンドを通じた資産管理契約から期待される超過収益力を反映したものです。

有利なリース契約は、企業結合時に、被取得企業の借手のオペレーティング・リース契約の条件が、支配獲得日時点の市場の条件と比べて有利である場合、その将来キャッシュ・フローの有利な差異に係る公正価値を見積り、無形資産として認識しているものです。有利なリース契約の取崩額は、オペレーティング・リース料に計上しています。

ゲームタイトルは、被取得企業の企業結合時に存在したゲームタイトルから期待される将来の超過収益力を反映したものです。

償却費は、連結損益計算書上、「売上原価」、「販売費及び一般管理費」および「ソフトバンク・ビジョン・ファンドおよびデルタ・ファンドからの営業利益」に含めて表示しています。

減損損失は、連結損益計算書上、「その他の営業損益」に含めて表示しています。減損損失の内容は「注記36. その他の営業損益」をご参照ください。

2017年3月31日に終了した1年間および2018年3月31日に終了した1年間の「FCCライセンス」における「その他」の金額は、スプリントが保有している周波数の一部について、他のキャリアとの交換に伴い認識したものです。詳細は「注記36. その他の営業損益」をご参照ください。

「企業結合」による増加は、以下の通りです。

2017年3月31日に終了した1年間

2016年9月にアームを子会社化した結果、のれん2,650,911百万円、テクノロジー537,680百万円、顧客基盤148,649百万円および商標権5,940百万円を認識しました。この企業結合取引の内容は、「注記7.企業結合(1)アーム」をご参照ください。

2018年3月31日に終了した1年間

2017年12月にフォートレスを子会社化した結果、のれん14,275百万円、ソフトウエア1,762百万円、マネジメント契約128,323百万円および商標権5,103百万円を認識しました。この企業結合取引の内容は、「注記7.企業結合(2)フォートレス」をご参照ください。

「支配喪失」による減少は、以下の通りです。

2017年3月31日に終了した1年間

2016年7月にスーパーセルの支配を喪失した結果、ゲームタイトルが47,636百万円減少しました。この支配喪失の内容は、「注記44.非継続事業」をご参照ください。

無形資産に含まれている自己創設無形資産の帳簿価額は、以下の通りです。

	(単位:百万円)	
	2017年3月31日	2018年3月31日
ソフトウエア	50,919	61,667

無形資産に含まれているファイナンス・リース資産の帳簿価額は、以下の通りです。

	(単位:百万円)	
	2017年3月31日	2018年3月31日
ソフトウエア	297,531	313,955

なお、当社のファイナンス・リース債務は、貸手がリース資産の所有権を留保することにより担保されています。

割賦払いで購入したことにより、所有権に対する制限がある無形資産は、「注記20.有利子負債(6)所有権が制限された資産」をご参照ください。

「売上原価」および「販売費及び一般管理費」に含まれる研究開発費の合計額は、以下の通りです。

	(単位:百万円)	
	2017年3月31日に 終了した1年間	2018年3月31日に 終了した1年間
研究開発費	64,459	136,861

2018年3月31日に終了した1年間の研究開発費の増加は、2017年3月31日に終了した1年間において、アームの研究開発費を同社の支配獲得日(2016年9月5日)以降より認識していることによるものです。

企業結合で取得したのれんは、企業結合のシナジーから便益が生じると期待される資金生成単位または資金生成単位グループに配分しています。

のれんおよび耐用年数を確定できない無形資産の資金生成単位または資金生成単位グループへの配分額は、以下の通りです。

のれん

報告セグメント	資金生成単位または資金生成単位グループ	(単位：百万円)	
		2017年3月31日	2018年3月31日
国内通信事業	ソフトバンク（注1）	909,463	909,463
スプリント事業	スプリント	330,726	313,942
ヤフー事業	ヤフー（注2）	16,519	16,519
	マーケティングソリューション	9,821	9,821
	ショッピング	58,159	56,847
	一休	72,044	72,044
	決済金融	20,891	20,891
	その他	1,524	1,524
	小計	178,958	177,646
流通事業	ブライトスター	60,394	16,609
アーム事業	アーム	2,691,818	2,860,738
-	その他	4,105	24,155
合計		4,175,464	4,302,553

（注1）ソフトバンクは、ソフトバンク㈱およびWCPから構成されています。

（注2）ヤフー事業の個別の資金生成単位ではなくヤフー事業全体に便益が生じると見込まれるため、「ヤフー」に配分しています。

耐用年数が確定できない無形資産

報告セグメント	資金生成単位	(単位：百万円)	
		2017年3月31日	2018年3月31日
スプリント事業	スプリント	4,766,499	4,591,131
ヤフー事業	ショッピング	20,130	20,130
	一休	10,120	10,120
	小計	30,250	30,250
流通事業	ブライトスター 米国・カナダ地域	3,030	2,868
	ブライトスター アジア・オセアニア地域	1,613	1,225
	ブライトスター ヨーロッパ・アフリカ地域	2,290	-
	小計	6,933	4,093
-	その他	-	12,227
合計		4,803,682	4,637,701

各資金生成単位または資金生成単位グループの回収可能価額の測定方法は、以下の通りです。

2017年3月31日に終了した1年間

使用価値：ソフトバンク、マーケティングソリューション、ショッピング、決済金融、一休、ブライトスター、ブライトスターの米国・カナダ地域、中南米地域、アジア・オセアニア地域、欧州・アフリカ地域、ソフトバンクコマース&サービス㈱

処分コスト控除後の公正価値：スプリント、ヤフー、アーム

2018年3月31日に終了した1年間

使用価値：ソフトバンク、マーケティングソリューション、ショッピング、決済金融、一休、

処分コスト控除後の公正価値：スプリント、ヤフー、アーム、ブライトスター、ブライトスターの米国・カナダ地域、アジア・オセアニア地域、欧州・アフリカ地域

使用価値は、過去の経験と外部からの情報を反映し、マネジメントが承認した今後5年分の事業計画を基礎としたキャッシュ・フローの見積額を、当該資金生成単位または資金生成単位グループの税引前の割引率7%~12.3%(2017年3月31日に終了した1年間は7.21%~16.17%)により現在価値に割引いて測定しています。なお、キャッシュ・フローの見積りにおいて、5年超のキャッシュ・フローは、0%~0.6%(2017年3月31日に終了した1年間は0%~2.34%)の成長率で遡増すると仮定しています。

処分コスト控除後の公正価値は、スプリントおよびヤフーについては、主に活発な市場における相場価格に基づいて測定しています。アームについては、市場参加者の想定する仮定に基づき、市場参加者が将来受け取ると期待するキャッシュ・フローを、今後10年分の事業計画を基礎としたキャッシュ・フローの見積額に反映させ、税引後の割引率10%(2017年3月31日に終了した1年間は9%)により現在価値に割引いて測定しています。10年超のキャッシュ・フローについて、11年目は20%、12年目は10%、13年目は4%の成長率と仮定し、14年目以降は2%(2017年3月31日に終了した1年間は、11年目は19%、12年目は10%と仮定し、13年目以降は2%)の成長率で遡増すると仮定しています。なお、公正価値測定において、観察可能でないインプットを使用しているためレベル3に分類しています。ブライトスター(資金生成単位グループ)および米国・カナダ地域、アジア・オセアニア地域、欧州アフリカ地域については、インカム・アプローチおよびマーケット・アプローチを用いて測定しています。インカム・アプローチにおいては、市場参加者の想定する仮定に基づき、市場参加者が将来受け取ると期待するキャッシュ・フローを、今後10年分の事業計画を基礎としたキャッシュ・フローの見積額に反映させ、税引後の割引率9.5~11%により現在価値に割引いて測定しています。なお、10年超のキャッシュ・フローについては3%の成長率と仮定しています。また、マーケット・アプローチにおいては、評価対象会社と比較可能な類似会社のEV/EBITDAの評価倍率を用いています。なお、公正価値測定において、観察可能でないインプットを使用しているため、レベル3に分類しています。

ブライトスターののれんは4つの資金生成単位(米国・カナダ地域、中南米地域、アジア・オセアニア地域、および欧州・アフリカ地域)をまとめたブライトスター(資金生成単位グループ)に配分し、のれんを除く耐用年数の確定できない無形資産は3つの資金生成単位(米国・カナダ地域、アジア・オセアニア地域、および欧州・アフリカ地域)にそれぞれ配分しています。

2018年3月31日に終了した1年間においてブライトスターの事業計画を見直した結果、ブライトスターののれんおよび耐用年数の確定できない無形資産を配分した全ての資金生成単位および資金生成単位グループについて減損の兆候が認められたため減損テストを実施しました。その結果、ブライトスター(資金生成単位グループ)および欧州・アフリカ地域の回収可能価額が帳簿価額を下回ったため減損損失を認識しました。減損損失の内訳は、のれんが43,128百万円、無形資産が6,717百万円、有形固定資産が652百万円です。回収可能価額の測定に用いた仮定は前述の通りですが、インカム・アプローチにおける現在価値の測定に用いた税引後の割引率は10.5~11%です。

上記を除いて、毎年度一定時期に実施する減損テストにおきましては、いずれの資金生成単位及び資金生成単位グループにおいてものれんおよび耐用年数を確定できない無形資産について減損損失を認識していません。

2017年3月31日に終了した1年間においては、ブライトスターののれんは5つの資金生成単位(米国・カナダ地域、中南米地域、アジア・オセアニア地域、ソフトバンクコマース&サービス㈱、および欧州・アフリカ地域)をまとめたブライトスター(資金生成単位グループ)に配分していましたが、2017年3月に流通事業内の事業再編を決定したため、のれんはソフトバンクコマース&サービス㈱を除く4つの資金生成単位をまとめたブライトスターに再配分されました。これにより減損の兆候が認められたため、のれんおよび耐用年数の確定できない無形資産について減損テストを実施した結果、のれんの回収可能価額が帳簿価額を下回ったため、のれんの減損損失30,260百万円をその

他の営業損益に計上しました。使用価値を回収可能価額としており、マネジメントが承認した4つの資金生成単位の将来計画のキャッシュ・フロー見積額を、税引前の割引率10.97%～16.17%で割り引いて測定しています。

スプリントの2018年3月31日の株価は4.88米ドルであり、1株当たり連結簿価を下回っていますが、公正価値の測定は、株価のみに依拠せず、将来の事業計画、株式市況および産業の動向等、株価以外のインプットを考慮して測定しています。公正価値の測定には多くの判断が必要であり、基礎となる仮定の変化による影響を強く受けます。従って、スプリントの継続した長期間にわたる、業績、将来予測キャッシュ・フロー、成長率およびその他の前提事項の下落および減少、また、スプリントの株価および時価総額の大幅な長期間にわたる下落および減少は、重要な仮定および公正価値の見積りに影響し、のれんおよび耐用年数を確定できない無形資産の将来の大幅な減損につながる可能性があります。

アームののれんおよび耐用年数を確定できない無形資産の減損テストの公正価値測定に用いられた前提には経営者の重要な判断および見積りが含まれています。将来におけるIoT市場全体の成長率の下落、競合会社の市場シェア拡大やこれによるアームの市場シェアの縮小およびM&Aの実行リスクの上昇などの事業計画における前提条件の変化は、公正価値測定の見積りに影響し、結果として、将来においてのれんおよび耐用年数を確定できない無形資産の大幅な減損につながる可能性があります。

上記以外ののれんおよび耐用年数を確定できない無形資産が配分された各資金生成単位または資金生成単位グループにおいて、減損テストに用いた主要な仮定が合理的に予測可能な範囲で変化したとしても、回収可能価額が帳簿価額を下回る可能性は低いと判断しています。

15. リース

(1) ファイナンス・リース

(借手側)

当社は、無線設備、交換設備、電源設備および伝送設備などについて、ファイナンス・リース取引を実施しています。

ファイナンス・リース債務の内訳は、以下の通りです。

	(単位：百万円)	
	2017年3月31日	2018年3月31日
最低支払リース料総額		
1年以内	458,234	472,969
1年超5年以内	827,253	776,703
5年超	2,573	7,455
合計	1,288,060	1,257,127
控除・将来財務費用	42,170	35,253
ファイナンス・リース債務の現在価値	1,245,890	1,221,874

ファイナンス・リース債務の現在価値の内訳は、以下の通りです。

	(単位：百万円)	
	2017年3月31日	2018年3月31日
1年以内	438,284	455,670
1年超5年以内	805,085	759,014
5年超	2,521	7,190
合計	1,245,890	1,221,874

ファイナンス・リース債務の1年毎に区分した期日別残高は、「注記26. 金融商品(2) 財務リスク管理 c. 流動性リスク」をご参照ください。

一部のリース契約については、財務制限条項が付されています。主な内容については、「注記20. 有利子負債(3) 財務制限条項」をご参照ください。

解約不能サブリースに係る将来の最低受取サブリース料の総額は、以下の通りです。

	(単位：百万円)	
	2017年3月31日	2018年3月31日
最低受取サブリース料総額	28,006	35,665

(2) オペレーティング・リース

(借手側)

当社は、オペレーティング・リース取引により、通信設備等を設置するための鉄塔、土地および建物、ならびに周波数帯、伝送路などを使用しており、一部のオペレーティング・リース契約には、自動更新オプションおよびエスカレーション条項が付されています。

当社では、解約不能期間に加え、リース開始日において自動更新オプションの行使が合理的に確実視されている期間との合計をリース期間としています。また、エスカレーション条項が付されている、またはリース期間の一部に無償期間が含まれているオペレーティング・リース取引については、リース期間における支払リース料総額を、当該リース期間にわたって定額法により費用として認識しています。

基地局リース

スプリントにおける基地局リース取引は、主に通信設備等を設置するための鉄塔や土地を提供する移動通信用鉄塔運営会社との取引です。当該リース取引の契約期間は、5年から12年であり、さらに5年間の更新オプションを5回まで行使することが可能です。基地局設置時において、契約期間が10年未満の場合は、少なくとも1回更新オプションを行使することを見込んでいます。

ソフトバンク(株)における基地局リース取引は、基地局設置のための土地または建物のみの賃借取引です。当該リース取引の契約期間の多くは10年または20年です。基地局設置時において、合理的確実に取引を継続する期間として契約期間を見込んでいます。

周波数帯リース(米国)

スプリントにおける周波数帯リース取引の契約には、更新オプションが付されています。当該取引については、取引開始時において全ての更新オプションを行使することを合理的に確実視しており、更新オプションの行使期間を含めたリース期間は最長30年です。

解約不能オペレーティング・リースに係る将来の最低支払リース料の内訳は、以下の通りです。

	(単位：百万円)	
	2017年3月31日	2018年3月31日
1年以内	377,393	380,185
1年超5年以内	1,216,504	1,175,368
5年超	1,051,701	1,138,070
合計	2,645,598	2,693,623

2018年3月31日に終了した1年間において費用として認識されたオペレーティング・リース料は493,471百万円(2017年3月31日に終了した1年間は494,579百万円)です。

(貸手側)

スプリントは米国内で条件を満たした契約者に対して携帯端末のリースプログラムを提供し、ソフトバンク(株)は日本国内で法人向けの携帯端末レンタルサービスを提供しています。当社は、当該携帯端末リース取引のほぼ全てをオペレーティング・リース取引として処理しています。

スプリントにおける当該リース取引の契約者は、リース期間終了後、使用端末について、返却するか、そのままリースとして使用し続けるか、購入するかを選択できます。

携帯端末のリース取引は、当社の通信サービスを受けることを条件に提供されるものであるため、これらの取引から発生する収益の受取額を、携帯端末リースと通信サービスの公正価値を基に、リースによる受取額とそれ以外に区分しています。

解約不能オペレーティング・リースに係る将来の最低受取リース料の内訳は、以下の通りです。

	(単位：百万円)	
	2017年3月31日	2018年3月31日
1年以内	287,176	401,960
1年超5年以内	54,198	76,564
5年超	1,097	2,381
合計	342,471	480,905

16. 主要な子会社

(1) 企業集団の構成

当社の主要な子会社の状況は、以下の通りです。

2018年3月31日現在の主要な子会社

会社名	報告セグメント	所在地	議決権所有割合(単位:%)	
			2017年3月31日	2018年3月31日
ソフトバンク(株)	国内通信事業	東京都	99.99	99.99
Wireless City Planning(株)(注1)	国内通信事業	東京都	32.2	32.2
ソフトバンク・ペイメント・サービス(株)	国内通信事業	東京都	100	100
Sprint Corporation	スプリント事業	米国	83.0	84.7
Sprint Communications, Inc.	スプリント事業	米国	100	100
ヤフー(株)(注2)	ヤフー事業	東京都	43.0	43.0
パリュウコマース(株)	ヤフー事業	東京都	52.3	52.1
アスクル(株)(注3)	ヤフー事業	東京都	45.3	45.2
(株)イーブックイニシアティブジャパン(注4)	ヤフー事業	東京都	44.6	44.1
(株)ジャパンネット銀行(注5)	ヤフー事業	東京都	41.2	41.2
Brightstar Global Group Inc.	流通事業	米国	87.1	87.1
Brightstar Corp.	流通事業	米国	100	100
ソフトバンクコマース&サービス(株)	流通事業	東京都	100	100
Arm Limited	アーム事業	英国	100	100
Arm PIPD Holdings One, LLC	アーム事業	米国	100	100
Arm PIPD Holdings Two, LLC	アーム事業	米国	100	100
SB Investment Advisers (UK) Limited	ソフトバンク・ビジョン・ファンドおよびデルタ・ファンド事業	英国	100	100
SoftBank Vision Fund L.P.(注6)	ソフトバンク・ビジョン・ファンドおよびデルタ・ファンド事業	ジャージー	-	-
SoftBank Vision Fund (AIV M1) L.P.(注6)	ソフトバンク・ビジョン・ファンドおよびデルタ・ファンド事業	米国	-	-
SoftBank Vision Fund (AIV M2) L.P.(注6)	ソフトバンク・ビジョン・ファンドおよびデルタ・ファンド事業	米国	-	-
SoftBank Vision Fund (AIV S1) L.P.(注6)	ソフトバンク・ビジョン・ファンドおよびデルタ・ファンド事業	米国	-	-
SB Delta Fund (Jersey) L.P.(注6)	ソフトバンク・ビジョン・ファンドおよびデルタ・ファンド事業	ジャージー	-	-
ソフトバンクグループインターナショナル合同会社	全社	東京都	100	100
SoftBank Group Capital Limited	全社	英国	100	100
SB Group US, Inc.	全社	米国	100	100
Fortress Investment Group LLC	その他	米国	-	100
福岡ソフトバンクホークス(株)	その他	福岡県	100	100
S B エナジー(株)	その他	東京都	100	100
ソフトバンクロボティクスグループ(株)	その他	東京都	60.0	69.7
SBBM(株)	その他	東京都	100	100
スカイウォークファイナンス合同会社	その他	東京都	100	100
アイティメディア(株)	その他	東京都	58.0	57.7
ソフトバンク・テクノロジー(株)	その他	東京都	54.6	54.3
(株)ベクター	その他	東京都	52.1	52.1
SoftBank Ventures Korea Corp.	その他	韓国	100	100
SoftBank Korea Corp.	その他	韓国	100	100
SoftBank Holdings Inc.	その他	米国	100	100
SoftBank America Inc.	その他	米国	100	100
SB Pan Pacific Corporation	その他	ミクロネシア	100	100
SB Cayman 2 Ltd.	その他	ケイマン	-	100
SB INVESTMENT HOLDINGS (UK) LIMITED	その他	英国	-	100
STARFISH I PTE LTD	その他	シンガポール	100	100
Starburst I, Inc.	その他	米国	100	100
West Raptor Holdings, LLC	その他	米国	100	100
Hayate Corporation	その他	ミクロネシア	100	100

- (注1) 当社はWireless City Planning(株)の議決権の過半数を所有していません。しかしながら、ソフトバンクグループ(株)の取締役ならびにソフトバンク(株)の取締役および執行役員がWireless City Planning(株)の取締役会の構成員の過半数を占めていることや、Wireless City Planning(株)の事業活動は当社に大きく依存していることから、当社がWireless City Planning(株)を支配していると判断し、連結しています。
- (注2) 当社はヤフー(株)の議決権の過半数を所有していません。しかしながら、当社はヤフー(株)の議決権の43.0%を所有し、ソフトバンクグループ(株)の取締役およびソフトバンク(株)の取締役がヤフー(株)の取締役会の構成員の過半数を占めていることから、当社がヤフー(株)を支配していると判断し、連結しています。
- (注3) 当社はアスクル(株)の議決権の過半数を所有していません。しかしながら、当社はアスクル(株)の議決権の45.3%を所有し、議決権の分散状況および過去の株主総会の投票パターン等を勘案した結果、当社がアスクル(株)を実質的に支配していると判断し、連結しています。
- (注4) 当社は(株)イーブックイニシアティブジャパンの議決権の過半数を所有していません。しかしながら、当社は(株)イーブックイニシアティブジャパンの議決権の44.6%を所有し、同社の取締役会の構成員の過半数を占めていることから、当社が同社を実質的に支配していると判断し、連結しています。
- (注5) 当社は(株)ジャパンネット銀行の議決権の過半数を所有していません。しかしながら、当社は(株)ジャパンネット銀行の議決権の41.2%を所有し、同社の取締役会の構成員の過半数を占めていることから、当社が同社を実質的に支配していると判断し、連結しています。
- (注6) リミテッド・パートナーシップ形態はストラクチャード・エンティティに該当するため、議決権を記載していません。
詳細は、「注記18. ストラクチャード・エンティティ (1)連結しているストラクチャード・エンティティ」をご参照ください。

(2) 当社にとって重要な非支配持分がある子会社の要約連結財務情報等

a. スプリント (Sprint Corporationおよびその傘下の会社)

(a) 一般的情報

	2017年3月31日	2018年3月31日
非支配持分が保有する所有持分の割合 (%)	17.0	15.3
子会社グループの非支配持分の累積額 (百万円)	274,376	377,179

	2017年3月31日に 終了した1年間	2018年3月31日に 終了した1年間
子会社グループの非支配持分に配分された純損益	24,295	131,145

(単位：百万円)

(b) 要約連結財務情報

	2017年3月31日	2018年3月31日
流動資産	1,583,724	1,514,184
非流動資産	7,790,217	7,392,667
流動負債	1,424,313	1,187,790
非流動負債	6,108,478	5,158,417
資本	1,841,150	2,560,644

(単位：百万円)

	2017年3月31日に 終了した1年間	2018年3月31日に 終了した1年間
売上高	3,623,375	3,601,961
純利益	148,261	829,338
包括利益	160,823	827,083

(単位：百万円)

2017年3月31日に終了した1年間および2018年3月31日に終了した1年間において、スプリントから非支配持分に支払われた配当金はありません。

	2017年3月31日に 終了した1年間	2018年3月31日に 終了した1年間
営業活動によるキャッシュ・フロー (純額)	373,446	656,207
投資活動によるキャッシュ・フロー (純額)	1,011,880	234,203
財務活動によるキャッシュ・フロー (純額)	658,123	11,775
現金及び現金同等物に係る換算差額	4,750	29,946
現金及び現金同等物の増減額 (は減少額)	24,439	380,283

(単位：百万円)

b. ヤフー（ヤフー(株)およびその傘下の会社）

(a) 一般的情報

	2017年3月31日	2018年3月31日
非支配持分が保有する所有持分の割合（％）	57.0	57.1
子会社グループの非支配持分の累積額（百万円）	583,106	669,940
	(単位：百万円)	
	2017年3月31日に 終了した1年間	2018年3月31日に 終了した1年間
子会社グループの非支配持分に配分された純損益	73,172	75,951

(b) 要約連結財務情報

	2017年3月31日	2018年3月31日
	(単位：百万円)	
流動資産	966,818	1,492,508
非流動資産	585,974	1,038,884
流動負債	416,168	1,170,310
非流動負債	119,334	224,436
資本	1,017,290	1,136,646
	(単位：百万円)	
	2017年3月31日に 終了した1年間	2018年3月31日に 終了した1年間
売上高	853,730	897,185
純利益	132,634	134,412
包括利益	134,436	136,045

2018年3月31日に終了した1年間において、ヤフー(株)から非支配持分に支払われた配当金は、28,771百万円（2017年3月31日に終了した1年間は28,748百万円）です。

	2017年3月31日に 終了した1年間	2018年3月31日に 終了した1年間
	(単位：百万円)	
営業活動によるキャッシュ・フロー（純額）	128,627	78,203
投資活動によるキャッシュ・フロー（純額）	58,651	229,810
財務活動によるキャッシュ・フロー（純額）	23,996	21,290
現金及び現金同等物に係る換算差額	70	562
現金及び現金同等物の増減額（は減少額）	93,902	328,741

17. 持分法で会計処理されている投資

(1) 重要性のある関連会社の要約連結財務情報等

Alibaba Group Holding Limited

a. 一般的情報

アリババ(所在地: ケイマン)は、傘下の企業を通じて、オンライン市場である「Taobao Marketplace」、
「Tmall」、「Alibaba.com」などを運営しています。

b. 要約連結財務情報

アリババのIFRS要約連結財務情報は、以下の通りです。

なお、アリババとの契約などにより、同社の報告期間を統一することが実務上不可能であるため、報告期間が3カ月相違した同社の連結財務諸表に持分法を適用しています。当注記においても3カ月相違した同社の要約連結財務情報を開示しています。また、アリババが公表した当該期間差における重要な取引または事象については、必要な調整を行い、当該要約連結財務情報にも反映しています。

	(単位: 百万円)	
	2017年3月31日	2018年3月31日
流動資産	2,944,857	4,691,662
非流動資産	5,301,646	7,761,069
流動負債	1,546,084	2,336,584
非流動負債	1,528,963	2,612,685
資本		
親会社の所有者に帰属する持分	4,373,539	6,431,715
非支配持分	797,917	1,071,747

	(単位: 百万円)	
	2017年3月31日に 終了した1年間	2018年3月31日に 終了した1年間
売上高	2,337,597	3,863,866
純利益	1,026,796	1,381,218
その他の包括利益(税引後)	120,129	7,905
包括利益合計	906,667	1,389,123

	(単位: 百万円)	
	2017年3月31日に 終了した1年間	2018年3月31日に 終了した1年間
親会社の所有者に帰属する純利益	1,062,873	1,432,005
親会社の所有者に帰属するその他の包括利益(税引後)	130,113	13,625
親会社の所有者に帰属する包括利益合計	932,760	1,445,630

2017年3月31日に終了した1年間および2018年3月31日に終了した1年間において、アリババから受取った配当金はありません。

また、上記の要約連結財務情報に基づく親会社の所有者に帰属する持分とアリババに対する持分の帳簿価額の調整は、以下の通りです。

	(単位：百万円)	
	2017年3月31日	2018年3月31日
親会社の所有者に帰属する持分	4,373,539	6,431,715
持分割合(%)	30.05	29.36
当社に帰属する持分	1,314,249	1,888,352
のれん	139,290	141,340
IFRS移行日ののれんの償却累計額(注1)	6,899	7,001
新株予約権	80,326	103,345
その他(注2)	30,068	34,296
アリババに対する持分の帳簿価額	1,336,246	1,885,050

(注1) IFRS移行日前の企業結合によりアリババの連結財務諸表に計上されたのれんは、従前の会計基準(日本基準)で持分法を適用する際、効果が発現すると合理的に見積られる期間にわたって定期的に償却をしていました。本調整額は、IFRS移行日時点の、のれんの償却累計額です。

(注2) 2005年のTaobao株式の移転および2012年のアリババによる米国Yahoo! Inc.からの自己株式取得による組織再編などに伴う調整です。

c. 投資の公正価値

2018年3月31日における、アリババに対する投資の市場価格に基づく公正価値は、14,565,941百万円(2017年3月31日は9,036,776百万円)です。

(2) 重要性のない関連会社および共同支配企業に対する投資の合算情報

上記「(1) 重要性のある関連会社の要約連結財務情報等」を除く、重要性のない持分法で会計処理されている投資の合算情報(当社の持分の合計値)は、以下の通りです。

	(単位：百万円)	
	2017年3月31日	2018年3月31日
帳簿価額		
関連会社	327,184	440,342
共同支配企業	7,369	3,225
合計	334,553	443,567
		(単位：百万円)
	2017年3月31日に 終了した1年間	2018年3月31日に 終了した1年間
純利益		
関連会社	9,159	20,005
共同支配企業	545	182
合計	8,614	20,187
その他の包括利益(税引後)		
関連会社	481	16,121
共同支配企業	658	76
合計	1,139	16,197
包括利益合計		
関連会社	8,678	3,884
共同支配企業	1,203	106
合計	7,475	3,990

(3) 利用が制限された資産

資金調達に係るグループ間保証契約に基づき、資産の利用（売却、移転、処分、もしくは配当分配への利用等）が制限されている持分法で会計処理されている投資の帳簿価額は以下の通りです。

	(単位：百万円)	
	2017年3月31日	2018年3月31日
持分法で会計処理されている投資	-	55,351

18. ストラクチャード・エンティティ

(1) 連結しているストラクチャード・エンティティ

連結しているストラクチャード・エンティティとして、当社が保有する投資ファンドがあります。当該ファンドは、主にリミテッド・パートナーシップ形態のベンチャーファンドおよび投資事業有限責任組合として組成され、支配の決定に際して議決権または類似の権利が支配の決定的な要因とならないように設計されていますが、当社が運営を支配していると判断したものです。

なお、ソフトバンク・ビジョン・ファンドおよびデルタ・ファンド事業における以下の事業体については「注記3. 重要な会計方針 (21) ソフトバンク・ビジョン・ファンドおよびデルタ・ファンドに関する重要な会計方針 a. 当社によるソフトバンク・ビジョン・ファンドおよびデルタ・ファンド事業の連結」をご参照ください。

事業体名	所在地
SoftBank Vision Fund L.P.	ジャージー
SoftBank Vision Fund (AIV M1) L.P.	米国
SoftBank Vision Fund (AIV M2) L.P.	米国
SoftBank Vision Fund (AIV S1) L.P.	米国
SB Delta Fund (Jersey) L.P.	ジャージー

当社は、一部の連結しているストラクチャード・エンティティに対して投資のコミットメント契約を交わしています。

なお、契約上の義務なしに、連結しているストラクチャード・エンティティに対する重要な財務的支援または、その他の重要な支援を提供したことはなく、提供する意図もありません。

(2) 非連結のストラクチャード・エンティティ

非連結のストラクチャード・エンティティとして、当社が保有する投資ファンドがあります。当該ファンドは、主にパートナーシップ形態のベンチャーファンド、投資事業有限責任組合および投資信託として組成され、支配の決定に際して議決権または類似の権利が支配の決定的な要因とならないように設計されており、第三者により運営を支配されたものです。当該ファンドは、各パートナーからの出資によって資金調達しています。

非連結のストラクチャード・エンティティの規模、当社の当該エンティティに対する投資の帳簿価額、および当社の潜在的な最大損失エクスポージャーは、以下の通りです。

	(単位：百万円)	
	2017年3月31日	2018年3月31日
非連結のストラクチャード・エンティティの総資産（合算額）	523,860	1,082,817
当社の最大損失エクスポージャー		
当社が認識した投資の帳簿価額	62,079	107,293
追加投資のコミットメント契約	18,540	52,730
合計	80,619	160,023

連結財政状態計算書上、当社が認識する投資は、「持分法で会計処理されている投資」または「投資有価証券」に含めて表示しています。当社が非連結のストラクチャード・エンティティに対して認識する負債はありません。

当該ストラクチャード・エンティティへの関与から生じる潜在的な最大損失エクスポージャーは、当社の投資の帳簿価額および追加投資に係るコミットメントの合計額に限定されます。

当社の最大損失エクスポージャーは生じうる最大の損失額を示すものであり、ストラクチャード・エンティティに関与することにより見込まれる損失の金額を意味するものではありません。

当社が契約上の義務なしに、上記の非連結のストラクチャード・エンティティに対して財務的支援またはその他の重要な支援を提供したことはなく、提供する意図もありません。

19. 法人所得税

(1) 税金費用

法人所得税費用の内訳は、以下の通りです。

	(単位：百万円)	
	2017年3月31日に 終了した1年間	2018年3月31日に 終了した1年間
当期税金費用	317,676	267,034
繰延税金費用	524,781	1,120,216
合計	207,105	853,182

当期税金費用には、従前は未認識であった税務上の欠損金、税額控除又は過去の期間の一時差異から生じた便益の額が含まれています。これに伴う当期税金費用の減少額は、2018年3月31日に終了した1年間は5,634百万円（2017年3月31日に終了した1年間は33,768百万円）です。

繰延税金費用には、繰延税金資産の評価減または以前に計上した評価減の戻入により生じた費用の額が含まれています。これに伴う繰延税金費用の減少額は、2018年3月31日に終了した1年間は285,346百万円の減少（2017年3月31日に終了した1年間は4,758百万円の増加）です。2018年3月31日に終了した1年間の減少額は主に、米国における税制改正法成立によるスプリントでの影響によるものです。詳細は、「(2) 法定実効税率と実際負担税率の調整表(注2)b. 繰越欠損金の使用期限の撤廃」をご参照ください。

(2) 法定実効税率と実際負担税率の調整表

当社の法定実効税率と実際負担税率との調整は、以下の通りです。実際負担税率は税引前利益に対する法人所得税費用の負担割合を表示しています。

	(単位：%)	
	2017年3月31日に 終了した1年間	2018年3月31日に 終了した1年間
法定実効税率(注1)	31.7	31.7
米国税制改正による影響(注2)	-	211.4
繰延税金資産の回収可能性の評価による影響	15.9	32.8
持分法による投資損益	5.4	23.5
外国関係会社合算所得	3.8	7.3
のれんの減損損失	1.3	3.9
課税所得算定上加減算されない損益による影響	7.5	0.3
関連会社株式の連結内部売買による投資に関する一時差異への影響	71.1	-
支配喪失損失	3.1	-
その他	0.9	3.3
実際負担税率	29.1	221.8

(注1) 当社は、主に法人税、住民税および損金算入される事業税を課されており、これらを基礎として計算した2018年3月31日に終了した1年間の法定実効税率は31.7%（2017年3月31日に終了した1年間は31.7%）となっています。ただし、海外子会社についてはその所在地における法人税等が課されています。

(注2) 米国において2017年12月に税制改正法が成立したことにより、主にスプリントで繰延税金負債を776,945百万円（期末日の為替レートで換算）取崩しました。また、法人所得税が815,059百万円減少し、その他の包括利益が8,244百万円増加しました。詳細は以下の通りです。

a. 連邦法人税率の引下げ

2018年1月1日より連邦法人税率が35%から21%に引き下げられました。

これにより、2013年のスプリント買収時に従来税率を前提に計上していた同社のFCCライセンスなどに係る繰延税金負債の一部550,093百万円を取り崩しました。また、法人所得税が584,026百万円減少しました。

b. 繰越欠損金の使用期限の撤廃

2018年1月1日以降に開始する事業年度に発生する繰越欠損金の使用期限が撤廃されました。スプリントの事業年度は4月から開始するため、同社においては2018年4月1日以降発生する繰越欠損金の使用期限が撤廃されることになります。

これによりスプリントでは、解消時期が未確定のFCCライセンスなどに係る将来加算一時差異を、将来減算一時差異を活用できる課税所得とみなせることとなったため、従来は繰延税金資産を認識していなかった将来減算一時差異の一部について回収が見込まれることとなりました。これに伴い繰延税金資産226,852百万円を計上しました（繰延税金負債と相殺）。また、法人所得税が231,033百万円減少し、その他の包括利益が8,244百万円増加しました。

(3) 繰延税金資産および繰延税金負債の変動の内訳

繰延税金資産および繰延税金負債の変動の内訳は、以下の通りです。

2017年3月31日に終了した1年間

	(単位：百万円)						
	2016年 3月31日	純損益 の認識額	その他の包括 利益の認識額	企業結合 (注1)	為替 換算差額	その他	2017年 3月31日
繰延税金資産							
有形固定資産	119,235	5,282	-	-	509	2	125,028
未払費用及びその他の負債	208,530	51,483	27	45	2,032	1,183	153,850
繰越欠損金及び繰越税額控除 (注2)	80,420	66,226	-	9,831	4,465	51	19,611
子会社、関連会社および共同支配企業への投資に関する一時差異(注3)	2,468	227,630	-	-	2	-	230,096
その他	82,204	15,949	195	1,027	298	3,247	70,426
合計	492,857	99,254	168	10,903	6,288	2,117	599,011
繰延税金負債							
FCCライセンス	1,436,844	19,567	-	-	3,960	-	1,452,451
顧客基盤	158,040	50,760	-	27,233	1,686	-	132,827
商標権	288,815	1,070	-	1,100	1,210	-	287,635
テクノロジー	-	8,312	-	98,381	1,089	-	91,158
子会社、関連会社および共同支配企業への投資に関する一時差異(注4)	350,431	333,388	849	-	32	5,757	10,405
投資有価証券	35,267	16,693	16,262	-	93	629	34,300
その他	133,760	34,871	344	832	3,435	(注5) 29,991	126,621
合計	2,403,157	425,527	15,757	127,546	9,141	23,605	2,135,397
純額	1,910,300	524,781	15,589	116,643	2,853	21,488	1,536,386

(注1) 「企業結合」による増加は、主にアームを子会社化したことによるものです。この企業結合取引の内容は、「注記7・企業結合(1)アーム」をご参照ください。

(注2) 当社は、2016年3月31日に終了した1年間または2017年3月31日に終了した1年間に損失を生じた会社において、2017年3月31日に繰延税金資産を11,062百万円認識しています。繰延税金資産については、将来の課税所得により使用できる可能性が高い範囲で認識しています。

(注3) 「子会社、関連会社および共同支配企業への投資に関する一時差異」による繰延税金資産の増加は、アリババ株式を当社の子会社に売却したことによる税務簿価の変動に伴い、同社への投資に関する一時差異に対して税効果を認識したことによるものです。2017年3月31日に認識した繰延税金資産は229,980百万円です。

(注4) 「子会社、関連会社および共同支配企業への投資に関する一時差異」による繰延税金負債の減少は、主にアリババ株式を売却したことに伴い、同社への投資に関する一時差異に対して認識していた税効果を取り崩したことによるものです。2017年3月31日に認識した繰延税金負債は7,747百万円です。

(注5) 「その他」による繰延税金負債の増加は、主に当社の海外子会社によるスーパーセル株式売却に伴い、将来見込まれる課税所得に対して繰延税金負債38,979百万円を計上したことによるものです。なお、繰延税金費用38,979百万円は、2017年3月31日に終了した1年間の連結損益計算書上、「非継続事業からの純利益」に含めています。

2018年3月31日に終了した1年間

	(単位：百万円)						
	2017年 3月31日	純損益 の認識額	その他の包括 利益の認識額	企業結合	為替 換算差額	その他	2018年 3月31日
繰延税金資産							
有形固定資産（注1）	125,028	140,018	-	-	10,194	201	255,053
未払費用及びその他の負債 （注1）	153,850	52,228	8,497	142	6,922	109	207,904
繰越欠損金及び繰越税額控除 （注2）	19,611	2,966	-	44	698	73	21,996
子会社、関連会社および共同支 配企業への投資に関する一時差 異（注3）	230,096	150,292	-	6,837	514	-	386,711
その他	70,426	141,505	11	3,016	2,571	4,594	216,959
合計	599,011	487,009	8,486	10,039	20,899	4,977	1,088,623
繰延税金負債							
FCCライセンス（注1）	1,452,451	469,035	-	-	49,815	-	933,601
顧客基盤（注1）	132,827	57,873	-	-	189	-	74,765
商標権（注1）	287,635	95,448	-	-	9,141	-	183,046
テクノロジー	91,158	7,984	-	958	5,758	-	89,890
子会社、関連会社および共同支 配企業への投資に関する一時差 異	10,405	24,564	103	-	37	223	35,052
投資有価証券（注4）	34,300	8,552	36,404	123	167	1,816	81,028
その他	126,621	35,983	4,081	(注5) 31,664	1,066	4,036	129,353
合計	2,135,397	633,207	40,382	32,745	54,657	6,075	1,526,735
純額	1,536,386	1,120,216	31,896	22,706	33,758	1,098	438,112

（注1）「有形固定資産」および「未払費用及びその他の負債」による繰延税金資産の増加、および「FCCライセンス」、「顧客基盤」および「商標権」による繰延税金負債の減少は、主に米国における税制改正法成立によるスプリントでの影響によるものです。詳細は、「（2）法定実効税率と実際負担税率の調整表（注2）」をご参照ください。

（注2）当社は、2017年3月31日に終了した1年間または2018年3月31日に終了した1年間に損失を生じた会社において、2018年3月31日に繰延税金資産を13,344百万円認識しています。繰延税金資産については、将来の課税所得により使用できる可能性が高い範囲で認識しています。

（注3）「子会社、関連会社および共同支配企業への投資に関する一時差異」による繰延税金資産の増加は、主にアリババへの投資に関する一時差異及びアリババ株式先渡売買契約取引に関して認識されたデリバティブ金融負債の変動について税効果を認識したことによるものです。2018年3月31日に認識した繰延税金資産は377,232百万円です。

（注4）「投資有価証券」による繰延税金負債の増加は、主に売却可能金融資産の評価益増加による繰延税金負債の増加です。

（注5）「その他」における「企業結合」による増加は、主にフォートレスを子会社化した際に識別された無形資産に関する一時差異に対して税効果を認識したものです。この企業結合取引の内容は、「注記7．企業結合（2）フォートレス」をご参照ください。

連結財政状態計算書上の繰延税金資産および繰延税金負債は、以下の通りです。

	(単位：百万円)	
	2017年3月31日	2018年3月31日
繰延税金資産	404,994	647,514
繰延税金負債	1,941,380	1,085,626
純額	1,536,386	438,112

(4) 繰延税金資産を認識していない将来減算一時差異、繰越欠損金および繰越税額控除

繰延税金資産を認識していない将来減算一時差異、繰越欠損金および繰越税額控除は、以下の通りです。なお、将来減算一時差異、繰越欠損金および繰越税額控除は税額ベースです。

	(単位：百万円)	
	2017年3月31日	2018年3月31日
将来減算一時差異	609,386	262,975
繰越欠損金	852,142	1,349,432
繰越税額控除	39,148	33,536
合計	1,500,676	1,645,943

繰延税金資産を認識していない繰越欠損金および繰越税額控除の失効予定は、以下の通りです。なお、将来減算一時差異のうち失効期限があるものはありません。

繰越欠損金(税額ベース)	(単位：百万円)	
	2017年3月31日	2018年3月31日
1年目	18,692	15,405
2年目	14,978	19,319
3年目	21,021	16,396
4年目	20,621	7,519
5年目以降および失効期限なし	776,830	1,290,793
合計	852,142	1,349,432

繰越税額控除(税額ベース)	(単位：百万円)	
	2017年3月31日	2018年3月31日
1年目	8,254	1,278
2年目	1,183	2,306
3年目	2,438	2,461
4年目	2,598	1,523
5年目以降および失効期限なし	24,675	25,968
合計	39,148	33,536

上記に加えて、2018年3月31日において繰延税金資産を認識していない子会社、関連会社および共同支配企業に対する投資に関する将来減算一時差異の総額(所得ベース)は657,491百万円(2017年3月31日は2,652,745百万円)です。

(5) 繰延税金負債を認識していない子会社に対する投資に関する将来加算一時差異

2018年3月31日において繰延税金負債を認識していない子会社に対する投資に関する将来加算一時差異の総額(所得ベース)は1,651,164百万円(2017年3月31日は1,645,736百万円)です。

20. 有利子負債

(1) 有利子負債の内訳

有利子負債の内訳は、以下の通りです。

(単位：百万円)

	2017年3月31日	2018年3月31日	平均 利率 (%) (注1)	返済期限(注2)
流動				
短期借入金(注3)	667,664	957,573	1.17	-
コマーシャル・ペーパー	80,000	100,000	0.07	-
1年内返済予定の長期借入金 (注3)	1,128,510	1,093,705	1.66	-
1年内償還予定の社債(注5)	339,462	590,277	4.08	-
1年内返済予定のリース債務	438,284	455,670	1.70	-
1年内支払予定の割賦購入による未払金	40,173	20,180	2.10	-
合計	2,694,093	3,217,405		
非流動				
長期借入金(注3)	3,377,625	5,121,591	2.64	2019年4月～2044年11月
社債(注5)	7,233,838	7,234,049	4.57	2019年5月～2043年9月
リース債務	807,606	766,204	1.73	2019年4月～2028年2月
株式先渡契約金融負債(注4)	715,448	688,332	1.59	2019年6月
割賦購入による未払金	29,760	14,607	3.19	2019年4月～2022年9月
合計	12,164,277	13,824,783		

(注1) 平均利率は、2018年3月31日の残高に対する加重平均利率を記載しています。

(注2) 返済期限は、2018年3月31日の残高に対する返済期限を記載しています。

(注3) 上記の有利子負債の内訳には、ソフトバンク・ビジョン・ファンドおよびデルタ・ファンドの有利子負債が以下の通り含まれています。

(単位：百万円)

	2017年3月31日	2018年3月31日
流動		
短期借入金	-	87,259
1年内返済予定の長期借入金	-	313,143
合計	-	400,402
非流動		
長期借入金	-	108,749
合計	-	108,749
ソフトバンク・ビジョン・ファンドおよび デルタ・ファンドの有利子負債合計(連結消去前)	-	509,151
内部取引による連結消去金額	-	10,744
ソフトバンク・ビジョン・ファンドおよび デルタ・ファンドの有利子負債合計(連結消去後)	-	498,407

(注4) 「(2) アリババ株式先渡売買契約取引」をご参照ください。

(注5) 社債の発行条件の要約は、以下の通りです。

会社名・銘柄	発行年月日	発行残高 (注6)	2017年3月31日 (単位:百万円) (注7)	2018年3月31日 (単位:百万円) (注7)	利率 (%)	償還期限
ソフトバンクグループ株						
第35回無担保 普通社債	2011年 1月25日	-	9,995 (9,995)	-	1.66	2018年 1月25日
第39回無担保 普通社債	2012年 9月24日	-	99,956 (99,956)	-	0.74	2017年 9月22日
第40回無担保 普通社債	2012年 9月14日	-	9,996 (9,996)	-	0.73	2017年 9月14日
第43回無担保 普通社債	2013年 6月20日	400,000百万円	398,813	399,831 (399,831)	1.74	2018年 6月20日
第44回無担保 普通社債	2013年 11月29日	50,000百万円	49,883	49,915	1.69	2020年 11月27日
第45回無担保 普通社債	2014年 5月30日	300,000百万円	298,384	299,160	1.45	2019年 5月30日
第46回無担保 普通社債	2014年 9月12日	400,000百万円	397,522	398,548	1.26	2019年 9月12日
第47回無担保 普通社債	2015年 6月18日	100,000百万円	99,178	99,438	1.36	2020年 6月18日
第48回無担保 普通社債	2015年 12月10日	370,000百万円	366,200	366,870	2.13	2022年 12月9日
第49回無担保 普通社債	2016年 4月20日	20,000百万円	19,919	19,932	1.94	2023年 4月20日
第50回無担保 普通社債	2016年 4月20日	30,000百万円	29,862	29,877	2.48	2026年 4月20日
第51回無担保 普通社債	2017年 3月16日	400,000百万円	394,989	395,713	2.03	2024年 3月15日
第52回無担保 普通社債	2017年 3月8日	50,000百万円	49,777	49,809	2.03	2024年 3月8日
2020年満期ドル建 普通社債(注8)	2013年 4月23日	2,485百万米ドル	276,791	262,743	4.50	2020年 4月15日
2022年満期ドル建 普通社債(注9)	2015年 7月28日	1,000百万米ドル	110,770	86,069	5.38	2022年 7月30日
2024年満期ドル建 普通社債	2017年 9月19日	1,350百万米ドル	-	141,684	4.75	2024年 9月19日
2025年満期ドル建 普通社債(注9)	2015年 7月28日	1,000百万米ドル	110,628	74,678	6.00	2025年 7月30日
2027年満期ドル建 普通社債	2017年 9月19日	2,000百万米ドル	-	209,863	5.13	2027年 9月19日
2028年満期ドル建 普通社債(注9)	2018年 4月3日	(注10) -	-	52,516	6.25	2028年 4月15日
2020年満期ユーロ建 普通社債(注8)	2013年 4月23日	625百万ユーロ	74,263	81,135	4.63	2020年 4月15日
2022年満期ユーロ建 普通社債(注9)	2015年 7月28日	500百万ユーロ	59,094	36,994	4.00	2022年 7月30日
2025年満期ユーロ建 普通社債	2017年 9月19日	1,500百万ユーロ	-	193,399	3.13	2025年 9月19日
2025年満期ユーロ建 普通社債(注9)	2015年 7月28日	1,250百万ユーロ	147,681	88,857	4.75	2025年 7月30日
2027年満期ユーロ建 普通社債(注9)	2015年 7月28日	500百万ユーロ	58,995	27,117	5.25	2027年 7月30日
2028年満期ユーロ建 普通社債(注9)	2018年 4月3日	(注11) -	-	151,513	5.00	2028年 4月15日
2029年満期ユーロ建 普通社債	2017年 9月19日	750百万ユーロ	-	96,637	4.00	2029年 9月19日
第1回無担保社債 (劣後特約付)	2014年 12月19日	400,000百万円	394,887	395,983	2.50	2021年 12月17日
第2回無担保社債 (劣後特約付)	2015年 2月9日	450,000百万円	444,043	445,276	2.50	2022年 2月9日
第1回利払繰延条項・ 期限前償還条項付無担保 社債(劣後特約付)	2016年 9月16日	55,600百万円	55,080	55,101	3.00	2041年 9月13日
(注12)(注13)						
第2回利払繰延条項・ 期限前償還条項付無担保 社債(劣後特約付)	2016年 9月16日	15,400百万円	15,251	15,257	3.50	2043年 9月16日
(注12)(注14)						
第3回利払繰延条項・ 期限前償還条項付無担保 社債(劣後特約付)	2016年 9月30日	400,000百万円	392,478	392,786	3.00	2041年 9月30日
(注12)(注15)						
小計			4,364,435 (119,947)	4,916,701 (399,831)		

会社名・銘柄	発行年月日	発行残高 (注6)	2017年3月31日 (単位:百万円) (注7)	2018年3月31日 (単位:百万円) (注7)	利率 (%)	償還期限
Sprint Corporation						
7.25% Senior notes due 2021	2013年 9月11日	2,250百万米ドル	250,207	237,409	7.25	2021年 9月15日
7.875% Senior notes due 2023	2013年 9月11日	4,250百万米ドル	471,965	447,645	7.88	2023年 9月15日
7.125% Senior notes due 2024	2013年 12月12日	2,500百万米ドル	277,466	263,145	7.13	2024年 6月15日
7.625% Senior notes due 2025	2015年 2月24日	1,500百万米ドル	166,449	157,842	7.63	2025年 2月15日
7.625% Senior notes due 2026	2018年 2月22日	1,500百万米ドル	-	156,825	7.63	2026年 3月1日
小計			1,166,087	1,262,866		
Sprint Communications, Inc. (注16)						
Export Development Canada Facility (Tranche 3) (注17) (注18)	2014年 12月17日	300百万米ドル	33,562	31,799	4.13	2019年 12月17日
8.375% Senior notes due 2017 (注19)	2009年 8月13日	-	147,604 (147,604)	-	8.38	2017年 8月15日
9% Guaranteed notes due 2018 (注20)	2011年 11月9日	1,753百万米ドル	355,457	190,396 (190,396)	9.00	2018年 11月15日
7% Guaranteed notes due 2020	2012年 3月1日	1,000百万米ドル	116,549	109,027	7.00	2020年 3月1日
7% Senior notes due 2020	2012年 8月14日	1,500百万米ドル	171,923	161,858	7.00	2020年 8月15日
11.5% Senior notes due 2021	2011年 11月9日	1,000百万米ドル	135,814	124,292	11.50	2021年 11月15日
9.25% Secured debentures due 2022	1992年 4月15日	200百万米ドル	25,382	23,549	9.25	2022年 4月15日
6% Senior notes due 2022	2012年 11月14日	2,280百万米ドル	253,323	240,247	6.00	2022年 11月15日
小計			1,239,614 (147,604)	881,168 (190,396)		
Sprint Capital Corporation (注16)						
6.9% Senior notes due 2019	1999年 5月6日	1,729百万米ドル	196,611	185,047	6.90	2019年 5月1日
6.875% Senior notes due 2028	1998年 11月16日	2,475百万米ドル	260,563	247,649	6.88	2028年 11月15日
8.75% Senior notes due 2032	2002年 3月14日	2,000百万米ドル	239,029	225,845	8.75	2032年 3月15日
小計			696,203	658,541		
Clearwire Communications LLC(注16)						
8.25% Exchangeable notes due 2040 (注21)	2010年 12月8日	-	71,761 (71,761)	-	8.25	2040年 12月1日
小計			71,761 (71,761)	-		

会社名・銘柄	発行年月日	発行残高 (注6)	2017年3月31日 (単位:百万円) (注7)	2018年3月31日 (単位:百万円) (注7)	利率 (%)	償還期限
その他の会社						
円建普通社債	2012年 5月25日~ 2017年12月 7日	105,050百万円	35,200 (150)	105,050 (50)	0.04 ~0.70	2017年 5月25日 ~2027年 12月7日
小計			35,200 (150)	105,050 (50)		
合計			7,573,300 (339,462)	7,824,326 (590,277)		

(注6) 発行残高は、2018年3月31日における発行残高です。

(注7) 2017年3月31日および2018年3月31日の欄の(内書)は、1年内償還予定の金額です。

(注8) 当該社債の償還期限は2020年4月15日ですが、2018年5月21日に全額を早期償還しました。

(注9) ソフトバンクグループ(株)は2018年3月7日に、2022年満期ドル建普通社債、2025年満期ドル建普通社債、2022年満期ユーロ建普通社債、2025年満期ユーロ建普通社債、および2027年満期ユーロ建普通社債(以下、「2015年外債」)の社債権者に対し、2028年満期ドル建普通社債および2028年満期ユーロ建普通社債(以下、「交換債券」)との交換もしくは2015年外債の要項変更の提案を行いました。このうち交換債券への交換を希望する社債権者に対して2018年4月3日に交換債券の発行が完了しましたが、IFRS上は2018年3月22日の交換決定日に2015年外債の消滅および交換債券の認識要件を満たしたため、同日をもって2015年外債の認識を中止し、交換債券を認識しました。

(注10) 2018年4月3日に、500百万米ドルを発行しました。

(注11) 2018年4月3日に、1,174百万ユーロを発行しました。

(注12) 将来利率が上がる条項が付されており、当初の利率を記載しています。

(注13) 2021年9月16日および以降の各利払日に、当社の裁量で繰上償還が可能な特約条項が付されています。

(注14) 2023年9月16日および以降の各利払日に、当社の裁量で繰上償還が可能な特約条項が付されています。

(注15) 2021年9月30日および以降の各利払日に、当社の裁量で繰上償還が可能な特約条項が付されています。

(注16) Sprint Communications, Inc.、Sprint Capital CorporationおよびClearwire Communications LLCは、スプリントの子会社です。

(注17) 同社債は変動金利で設定されており、上記利率には、2018年3月31日時点の利率を記載しています。

(注18) 当該社債には、担保付社債が含まれています。差入担保の内容については、「(5)担保差入資産」をご参照ください。

(注19) 2017年3月31日における発行残高は、1,300百万米ドルです。2017年5月23日に、合計388百万米ドルを早期償還しました。残額の921百万米ドルは、償還期限である2017年8月15日に償還しました。

(注20) 2017年3月31日における発行残高は、3,000百万米ドルです。当該社債の償還期限は2018年11月15日ですが、2017年5月23日及び2018年2月23日に、合計1,247百万米ドルを早期償還しました。

(注21) 2017年3月31日における発行残高は、629百万米ドルです。当該社債の償還期限は2040年12月1日ですが、2017年12月1日に、全額を早期償還しました。

(2) アリババ株式先渡売買契約取引

当社の100%子会社であるWest Raptor Holdings, LLC(以下「WRH LLC」)は、2016年6月10日、新設されたMandatory Exchangeable Trust(以下「Trust」)との間で、Trustへのアリババ株式の売却に係る先渡売買契約を締結し、売却代金の前受けとして578,436百万円(54億米ドル)を受領しました。

一方、Trustは、当該先渡売買契約に基づき決済時にWRH LLCより将来引き渡される予定のアリババ株式を活用し、アリババの米国預託株式(以下「アリババADS」)へ強制転換される他社株強制転換証券(Mandatory Exchangeable Trust Securities 以下「Trust Securities」)を総額66億米ドル発行しました。

WRH LLCがTrustより受領した54億米ドルは、Trust Securitiesの発行総額66億米ドルから、TrustがTrust Securitiesの購入者への利払いに備えた米国債の購入金額およびTrust Securitiesの発行のために必要な諸経費を除いた金額です。

当該先渡売買契約に基づくアリババ株式の決済は、Trust Securitiesの転換日(2019年6月1日以降、最初の取引予定日を想定)と同時に実施されます。Trust Securitiesはその転換日において、1証券当たり一定数のアリババADS(当該時点におけるアリババADSの取引価格を参照して決定)に転換されますが、先渡売買契約で受け渡されるアリババ株式の数はこのアリババADSの数に基づき決定されます。決済株数にはキャップおよびフロアの設定があり、当該先渡売買契約はカラー取引の組込デリバティブを含む混合金融商品となります。

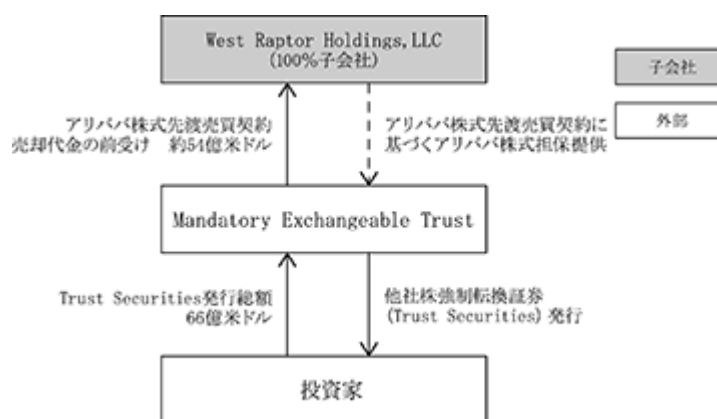
当社は当該先渡売買契約について主契約と組込デリバティブに分離して会計処理を行い、578,436百万円の入金に対し、当初認識額として株式先渡契約金融負債を674,023百万円、デリバティブ資産を95,587百万円計上しました。当初認識後は、株式先渡契約金融負債は償却原価で測定し、組込デリバティブは公正価値により測定しており、2018年3月31日現在における連結財政状態計算書上、有利子負債(非流動負債)に株式先渡契約金融負債を688,332百万円(2017年3月31日は715,448百万円)、デリバティブ金融負債(非流動負債)を714,126百万円(2017年3月31日は143,935百万円)、それぞれ計上し、2018年3月31日に終了した1年間における連結損益計算書上、デリバティブ関連損失を604,156百万円(2017年3月31日に終了した1年間はデリバティブ関連損失を232,729百万円)計上しました。組込デリバティブの詳細は「注記26. 金融商品(2) 財務リスク管理 a. 市場リスク(b) 価格リスク」をご参照ください。

なお、WRH LLCは、先渡売買契約を現金、または現金およびアリババ株式の組み合わせによって決済するオプション(以下「現金決済オプション」)を保有しています。WRH LLCが現金決済オプションを選択した場合は、アリババADSの取引価格を基礎として算定された決済株数のアリババ株式の公正価値と同額の現金が支払われます。

またWRH LLCは先渡売買契約の当初決済予定日より前に決済を実施するオプション(以下「早期償還オプション」)を保有しています。WRH LLCが早期償還オプションを行使した場合、もしくは一定の条件の下において、先渡売買契約は当初の予定日より前に決済される可能性があります。

当該先渡売買契約に基づき、WRH LLCは保有するアリババ株式をTrustへ担保として提供しています。当社は当該アリババ株式について継続して持分法を適用し、2018年3月31日現在における連結財政状態計算書上、持分法で会計処理されている投資に含めて計上しています。2018年3月31日現在で当社が担保に供しているアリババ株式の帳簿価額は217,182百万円(2017年3月31日は154,440百万円)です。

< 本取引の概略図 >



(3) 財務制限条項

a. ソフトバンクグループ(株)の有利子負債に付されている財務制限条項

ソフトバンクグループ(株)の有利子負債には財務制限条項が付されており、主な内容は次の通りです。

- (a) 事業年度末におけるソフトバンクグループ(株)の純資産の額が、前事業年度末におけるソフトバンクグループ(株)の純資産の額の75%を下回らないこと。
- (b) 連結会計年度末における当社の連結財政状態計算書およびソフトバンク(株)の事業年度末における貸借対照表において債務超過とならないこと。
- (c) 当社の連結損益計算書において営業損益または親会社の所有者に帰属する純損益が2期連続損失とならないこと。
- (d) 借入契約で定める調整後純有利子負債(注1)またはレバレッジレシオ(注2)が、各連結会計年度末および第2四半期末日において、それぞれ一定の金額または数値を上回らないこと。

(注1) 調整後純有利子負債：連結財政状態計算書に示される有利子負債から現金及び現金同等物を控除した額。なお、スプリントなどの上場子会社を対象から除くなど一定の調整あり。

(注2) レバレッジレシオ：調整後純有利子負債 ÷ 調整後EBITDA(注3)

(注3) 調整後EBITDA：スプリントなどの上場子会社を対象から除くなど、一定の調整をしたEBITDA。

b. スプリントの有利子負債に付されている財務制限条項

スプリントの有利子負債には財務制限条項が付されており、主な内容は次の通りです。

- (a) スプリントの発行している有利子負債の一部である265億米ドルについては支配権の異動が発生した場合および債券格付機関の格付が一定程度低下した場合は、債権保有者に買取請求権が発生します。
- (b) 毎四半期末日においてスプリントの調整後債務(注1)を調整後EBITDA(注2)で除した値が、契約で定められた上限値を超えてはならず、スプリントがこの条項に抵触した場合には、有利子負債の早期返済を求められる可能性があります。なお、2018年3月31日における上限値は4.75です。

(注1) 調整後債務：スプリントの債務(営業債務を除く)および債務保証額等の合計から金融機関との契約で定められた金額を除くなど一定の調整をしたもの。

(注2) 調整後EBITDA：直近4四半期のEBITDAに金融機関との契約で定められた一定の調整を加えたもの。

(4) 株式等貸借取引契約による借入金

子会社株式の一部について株式等貸借取引契約により消費貸借取引を行い、受け入れた現金は、短期借入金として認識し有利子負債に含めて表示しています。2018年3月31日における当該金額は399,200百万円(2017年3月31日は399,402百万円)です。

(5) 担保差入資産

負債の担保に供している担保差入資産は、以下の通りです。

	(単位：百万円)	
	2017年3月31日	2018年3月31日
現金及び現金同等物	325	5,698
営業債権及びその他の債権	7,154	13,013
その他の金融資産(流動)	4,397	5,323
棚卸資産	2,818	4,447
有形固定資産	661,029	603,477
無形資産	-	5,409
持分法で会計処理されている投資(注1、2)	154,440	580,566
FVTPLで会計処理されている ソフトバンク・ビジョン・ファンドおよび デルタ・ファンドからの投資(注3)	-	718,803
投資有価証券	-	10,004
合計	830,163	1,946,740

これらの担保差入資産に対応する負債は、以下の通りです。

	(単位：百万円)	
	2017年3月31日	2018年3月31日
営業債務及びその他の債務	4,397	-
有利子負債		
短期借入金(注3)	179	83,952
1年内返済予定の長期借入金(注3)	204,426	438,979
長期借入金(注1、3)	79,071	1,126,104
株式先渡契約金融負債(注2)	715,448	688,332
一年内支払予定の割賦購入による未払金	-	555
割賦購入による未払金	-	2,197
合計	1,003,521	2,340,119

(注1) 2018年3月31日において、当社100%子会社の長期借入金842,313百万円に対して、当該子会社が保有するアリババ株式363,384百万円(連結上の帳簿価額)を担保に供しています。当該借入金には担保となるアリババ株式の時価の大幅な下落等の一定の事由が生じた場合、期限前返済となる条項が付されており、借入金の早期返済を求められる可能性があります。なお、当該借入金はノンリコース債務のため、ソフトバンクグループ(株)には遡及しません。また、期限前返済となる条項が発動した際に当該子会社が借入金の返済を行わない場合には、債権者は担保株式の処分が可能となります。

(注2) 2018年3月31日において、株式先渡契約金融負債688,332百万円(2017年3月31日は715,448百万円)に対して、アリババ株式217,182百万円(2017年3月31日は154,440百万円)(連結上の帳簿価額)を担保に供しています。詳細は、「(2)アリババ株式先渡売買契約取引」をご参照ください。

(注3) ソフトバンク・ビジョン・ファンドおよびデルタ・ファンドの有利子負債の全額498,407百万円について、FVTPLで会計処理されているソフトバンク・ビジョン・ファンドおよびデルタ・ファンドからの投資718,803百万円を担保に供しています。有利子負債の内訳は、「(1)有利子負債の内訳(注3)」をご参照ください。

上記の他、以下の資産を担保に供しています。

a. スプリント

2018年3月31日において、スプリントの借入金および社債約104億米ドル（2017年3月31日は約83億米ドル）に対して同社の資産約670億米ドル（2017年3月31日は約744億米ドル）（連結消去前）を担保に供しています。

b. ブライトスター

2018年3月31日において、ブライトスターの借入金4億米ドル（2017年3月31日は7億米ドル）に対して同社の資産20億米ドル（2017年3月31日は20億米ドル）（連結消去前）を担保に供しています。

c. フォートレス

2018年3月31日において、フォートレス買収取引の資金を調達するために締結された14億米ドルのタームローン契約において、フォートレスおよびその買収ストラクチャー内の完全子会社4社の出資持分を担保に供しています。

d. その他

2018年3月31日において、銀行業を営む子会社において、主に資金調達や為替決済等の担保として投資有価証券62,961百万円を差入れています。また、その他の金融資産（非流動）には、中央清算機関差入証拠金40,259百万円を含みます。

(6) 所有権が制限された資産

割賦払いにより購入しているため、所有権が留保されている資産は、以下の通りです。

	(単位：百万円)	
	2017年3月31日	2018年3月31日
有形固定資産	80,847	62,260
無形資産	26,376	19,737
その他の非流動資産	19	-
合計	107,242	81,997

これらの所有権が留保されている資産に対応する負債は、以下の通りです。

	(単位：百万円)	
	2017年3月31日	2018年3月31日
有利子負債		
1年内支払予定の割賦購入による未払金	36,580	15,857
割賦購入による未払金	24,268	8,060
合計	60,848	23,917

上記のほか、ファイナンス・リース債務において、貸手がリース資産の所有権を留保しています。詳細は、「注記13.有形固定資産」、「注記14.のれんおよび無形資産」および「注記15.リース」をご参照ください。

(7) 短期有利子負債の収支の内訳

連結キャッシュ・フロー計算書上の「短期有利子負債の収支」の内訳は、以下の通りです。

	(単位：百万円)	
	2017年3月31日に 終了した1年間	2018年3月31日に 終了した1年間
短期借入金の純増減額（は減少額）	322,216	60,829
コマーシャル・ペーパーの純増減額（は減少額）	38,000	20,000
合計	360,216	40,829

(8) 有利子負債の収入の内訳

連結キャッシュ・フロー計算書上の「有利子負債の収入」の内訳は、以下の通りです。

	(単位：百万円)	
	2017年3月31日に 終了した1年間	2018年3月31日に 終了した1年間
借入れによる収入	2,715,725	7,176,036
社債の発行による収入	1,006,000	899,079
新規取得設備のセール・アンド・リースバックによる収入	492,369	472,231
株式先渡契約に基づく売却代金の前受けによる収入(注)	578,436	-
合計	4,792,530	8,547,346

(注) アリババ株式の先渡売買契約に基づき売却代金の前受けとして受領した金額です。当該先渡売買契約は組込デリバティブを含んだ混合金融商品であり、578,436百万円の入金に対し、株式先渡契約金融負債およびデリバティブを分離して計上しています。詳細は「(2) アリババ株式先渡売買契約取引」をご参照ください。

(9) 有利子負債の支出の内訳

連結キャッシュ・フロー計算書上の「有利子負債の支出」の内訳は、以下の通りです。

	(単位：百万円)	
	2017年3月31日に 終了した1年間	2018年3月31日に 終了した1年間
借入金の返済による支出	920,315	4,988,513
社債の償還による支出	862,281	474,975
リース債務の返済による支出	459,788	502,520
割賦購入による未払金の支払いによる支出	40,683	37,180
合計	2,283,067	6,003,188

21. 銀行業の預金

銀行業の預金の内訳は、以下の通りです。

	(単位：百万円)	
	2017年3月31日	2018年3月31日
普通預金	-	573,749
定期預金	-	110,342
合計	-	684,091

(株)ジャパンネット銀行を子会社化したことにより認識しました。詳細は、「注記7. 企業結合(3) (株)ジャパンネット銀行」をご参照ください。

22. 営業債務及びその他の債務

営業債務及びその他の債務の内訳は、以下の通りです。

	(単位：百万円)	
	2017年3月31日	2018年3月31日
営業債務	1,460,839	1,624,367
その他	146,614	191,643
合計	1,607,453	1,816,010

23. その他の流動負債およびその他の非流動負債

その他の流動負債およびその他の非流動負債の内訳は、以下の通りです。

	(単位：百万円)	
	2017年3月31日	2018年3月31日
流動		
繰延収益	219,305	225,036
未払従業員給付	126,628	173,624
未払消費税等	107,902	119,525
未払利息	80,231	74,216
その他	65,030	66,560
合計	599,096	658,961
非流動		
繰延収益	102,270	96,457
不利なリース契約	73,408	52,051
その他	122,093	155,407
合計	297,771	303,915

不利なリース契約とは、スプリントの企業結合時に、被取得企業の借手のオペレーティング・リース契約の条件が、支配獲得日時点の市場の条件と比べて不利である場合、その将来キャッシュ・フローの不利な差異に係る公正価値を見積り、負債として認識しているものです。不利なリース契約の取崩額は、オペレーティング・リース料から減額しています。

24. 引当金

引当金の増減は、以下の通りです。

(単位：百万円)

	資産除去債務	リストラ クチャリング 引当金	利息返還損失 引当金	その他	合計
2017年4月1日	115,606	29,897	16,890	32,699	195,092
繰入	3,571	27,064	-	4,277	34,912
時の経過による増加	3,859	1,100	-	435	5,394
使用	6,245	8,646	2,835	14,719	32,445
戻入	-	6,790	-	910	7,700
見積りの変更	7,311	226	-	39	7,046
為替換算差額	3,591	1,581	-	786	5,958
その他	85	-	-	1,422	1,507
2018年3月31日	120,596	40,818	14,055	22,379	197,848
流動負債	23,298	21,292	2,600	18,519	65,709
非流動負債	97,298	19,526	11,455	3,860	132,139
合計	120,596	40,818	14,055	22,379	197,848

資産除去債務

主に基地局の一部、本社ビル等の事務所、データセンターおよびネットワークセンターについて、設備撤去にかかる費用等を合理的に見積もり、資産除去債務を認識しています。これらの設備撤去にかかる費用の金額や支払時期の見積りは、現在の事業計画等に基づくものであり、将来の事業計画等により今後変更される可能性があります。

リストラクチャリング引当金

主として、ネットワーク閉鎖引当金およびバックホール回線（注）接続契約引当金です。

（ネットワーク閉鎖引当金）

ネクステル・プラットフォームおよびクリアワイヤ・プラットフォームの閉鎖に伴うリース解約関連費用に対し引当金を認識しています。

当該引当金の大部分は、5年間に使用されると見込まれていますが、これらの金額や支払時期の見積りは、現在のネットワーク計画に基づくものであり、今後変更される可能性があります。

（バックホール回線接続契約引当金）

今後経済的便益の流入が見込まれなくなったバックホール回線接続契約の支払関連費用に対し引当金を認識しています。当該引当金の大部分は、スプリントのネットワーク近代化に関連するものです。

当該引当金の大部分は、2020年12月31日までに使用されると見込まれていますが、これら金額や支払時期の見積りは、現在のネットワーク計画に基づくものであり、今後変更される可能性があります。

（注）無線基地局と最寄りの通信交換局を繋ぐ中継回線網

利息返還損失引当金

利息制限法の上限金利を超過して支払った債務者等からの利息の返還請求に備えるため、将来における返還見込額を計上しています。なお、当該利息返還請求額は市場環境等の変化により変動する可能性があります。

25. 退職給付

当社は主として確定拠出型年金制度を採用しています。

(1) 確定拠出制度

確定拠出制度に係る退職給付費用は、以下の通りです。

	(単位：百万円)	
	2017年3月31日に 終了した1年間	2018年3月31日に 終了した1年間
確定拠出制度に係る退職給付費用	<u>8,676</u>	<u>13,888</u>

(2) 確定給付制度

(日本)

ソフトバンク(株)は、確定給付型退職一時金制度について、2006年3月および2007年3月を支給対象期間末として凍結しています。

凍結した確定給付型退職一時金の対象者は、凍結時に在籍したすべての従業員であり、ソフトバンク(株)は、受給者へ退職一時金を直接支給する義務を負っています。

凍結した確定給付型退職一時金制度の債務は、従業員の将来の退職時に一時金として支払われるまで、確定給付負債として認識しています。

(米国)

スプリントは、従業員を対象に確定給付型年金制度を提供しています。当該確定給付型年金制度は、2005年12月を支給対象期間末として凍結しています。凍結した確定給付型年金制度の債務は、従業員の将来の退職時より年金として支払われるまで、確定給付負債として認識しています。

a. 確定給付制度債務の現在価値および制度資産の公正価値に係る変動

確定給付制度債務の現在価値および制度資産の公正価値に係る変動は、以下の通りです。

2017年3月31日に終了した1年間

	(単位：百万円)		
	日本	米国	合計
確定給付負債の純額の残高			
2016年4月1日	15,601	108,158	123,759
確定給付制度債務の現在価値に係る変動			
2016年4月1日	15,601	248,909	264,510
勤務費用	512	1	513
利息費用	5	10,047	10,042
再測定			
人口統計上の仮定の変化により 生じた数理計算上の差異	-	3,687	3,687
財務上の仮定の変化により生じた 数理計算上の差異	89	54	143
実績による修正	2	201	203
給付支払額	752	9,768	10,520
為替換算差額	-	625	625
その他	132	218	350
2017年3月31日	15,133	244,404	259,537
制度資産の公正価値に係る変動			
2016年4月1日	-	140,751	140,751
利息収益	-	5,786	5,786
再測定			
制度資産に係る収益	-	8,194	8,194
給付支払額	-	9,190	9,190
会社拠出額	-	6,080	6,080
為替換算差額	-	256	256
2017年3月31日	-	151,365	151,365
確定給付負債の純額の残高			
2017年3月31日	15,133	93,039	108,172

2018年3月31日に終了した1年間

	(単位：百万円)		
	日本	米国	合計
確定給付負債の純額の残高			
2017年4月1日	15,133	93,039	108,172
確定給付制度債務の現在価値に係る変動			
2017年4月1日	15,133	244,404	259,537
企業結合	254	-	254
勤務費用	745	1	746
利息費用	46	10,157	10,203
再測定			
人口統計上の仮定の変化により 生じた数理計算上の差異	-	2,031	2,031
財務上の仮定の変化により生じた 数理計算上の差異	100	6,897	6,997
実績による修正	7	1,192	1,185
給付支払額	925	9,601	10,526
為替換算差額	-	13,283	13,283
その他	6	272	266
2018年3月31日	15,352	237,464	252,816
制度資産の公正価値に係る変動			
2017年4月1日	-	151,365	151,365
利息収益	-	6,359	6,359
再測定			
制度資産に係る収益	-	6,446	6,446
給付支払額	-	8,389	8,389
会社拠出額	-	5,023	5,023
為替換算差額	-	8,474	8,474
2018年3月31日	-	152,330	152,330
確定給付負債の純額の残高			
2018年3月31日	15,352	85,134	100,486

b. 制度資産の公正価値

制度資産の公正価値は、以下の通りです。

2017年3月31日

(米国)

	(単位：百万円)		
	活発な市場における 公表市場価格があるもの	活発な市場における 公表市場価格がないもの	合計
株式(米国)	25,061	26,074	51,135
株式(米国以外)	11,843	108	11,951
固定利率の投資	-	47,653	47,653
不動産投資	-	14,862	14,862
その他	11,962	13,802	25,764
合計	48,866	102,499	151,365

2018年3月31日

(米国)

	(単位：百万円)		
	活発な市場における 公表市場価格があるもの	活発な市場における 公表市場価格がないもの	合計
株式(米国)	23,797	26,088	49,885
株式(米国以外)	11,545	20	11,565
固定利率の投資	-	65,361	65,361
不動産投資	-	14,859	14,859
その他	1,772	8,888	10,660
合計	37,114	115,216	152,330

制度資産の投資ポートフォリオは、制度資産の積立目的の長期期待収益率を上回る長期の名目的収益率(手数料控除後)を達成することを目標としており、アセット・アロケーション・ポリシーに基づき、目標分散投資比率が定められています。

2018年3月31日における制度資産の積立目的の長期期待収益率は7.50%(2017年3月31日は7.75%)であり、目標分散投資比率は以下の通りです。なお、実際の分散投資比率は、目標分散投資比率からスプリントの投資方針で各資産分類ごとに定められた範囲内で乖離することが許容されています。

目標分散投資比率(%)	2017年3月31日	2018年3月31日
株式(米国)	38	38
株式(米国以外)	16	16
固定利率の投資	28	37
不動産投資	9	9
その他	9	-

c. 数理計算上の仮定

確定給付制度債務の現在価値の算定に用いられた主要な数理計算上の仮定は、以下の通りです。

	2017年3月31日		2018年3月31日	
	日本	米国	日本	米国
割引率(%)	0.3	4.3	0.2	4.1

d. 感応度分析

感応度分析は期末日において合理的に推測し得る仮定の変動に基づき行われています。また、感応度分析は分析の対象となる数理計算上の仮定以外のすべての数理計算上の仮定が一定であることを前提としていますが、実際には他の数理計算上の仮定の変化が影響する可能性があります。

主要な数理計算上の仮定が変動した場合の確定給付制度債務への影響は、以下の通りです。

2017年3月31日

	変動	確定給付制度債務への影響		
		日本	米国	合計
割引率	0.5%の上昇	538百万円の減少	16,380百万円の減少	16,918百万円の減少
	0.5%の低下	575百万円の増加	18,511百万円の増加	19,086百万円の増加

2018年3月31日

	変動	確定給付制度債務への影響		
		日本	米国	合計
割引率	0.5%の上昇	490百万円の減少	15,830百万円の減少	16,320百万円の減少
	0.5%の低下	522百万円の増加	17,636百万円の増加	18,158百万円の増加

e. 将来キャッシュ・フローに与える影響

(a) 制度資産の積立方針および翌期における制度資産への予想拠出額

(米国)

関連する規制にもとづき、最低積立要件を満たすために必要な金額を、制度資産に拠出する方針です。
2019年3月31日に終了する1年間における制度資産への拠出予定額は8,060百万円です。

(b) 確定給付制度債務に係る満期分析

(日本)

2018年3月31日における確定給付制度債務の加重平均デュレーションは8.5年です。

(米国)

2018年3月31日における確定給付制度債務の加重平均デュレーションは14.9年です。

26. 金融商品

(1) 資本管理

当社は、中長期に持続的成長を続け企業価値を最大化するために、最適な資本構成を実現し維持することを資本管理の基本方針としています。

当社が資本管理において用いる主な指標には以下のものがあります。

- ・自己資本額
- ・自己資本比率

(注) 自己資本額は「親会社の所有者に帰属する持分」です。自己資本比率は「親会社の所有者に帰属する持分」を「負債及び資本合計」で除して計算しています。

自己資本額および自己資本比率の金額は、以下の通りです。

	2017年3月31日	2018年3月31日
自己資本額(百万円)	3,586,352	5,184,176
自己資本比率(%)	14.6	16.6

なお、当社は、外部から課せられる自己資本規制(会社法等の一般的な規制を除く)はありません。

また、有利子負債に付されている財務制限条項については、「注記20. 有利子負債(3) 財務制限条項」をご参照ください。

(2) 財務リスク管理

当社は、多岐にわたる事業を展開しており、事業を営む上で様々な財務上のリスク(為替リスク、価格リスク、金利リスク、信用リスクおよび流動性リスク)が発生します。当社は、当該財務上のリスクの未然防止および低減のために、一定の方針に従いリスク管理を行っています。

なお、当社におけるデリバティブ取引については、デリバティブ取引管理規程に従い、実需に伴う取引に限定し、定められた取引執行手続を経た上で実行しています。

a. 市場リスク

(a) 為替リスク

当社は、投資、出資および合併会社設立などを通じた国際的な事業展開を行っています。また、海外子会社との外貨建貸付および借入れや、海外取引先と外貨建取引を行っています。これらの結果として、主に米ドル、インドルピーおよびイギリスポンドのレートの変動によって生じる為替リスクに晒されています。

当社は、当該リスクを管理することを目的として、為替相場の継続的なモニタリングおよび当社の為替エクスポージャーの管理を行っています。また、当該リスクを回避する目的で為替予約取引を利用しています。

・為替感応度分析

日本円を機能通貨とする会社における主要な外貨である米ドルおよびインドルピーに係る金融商品の為替リスク・エクスポージャーは、以下の通りです。

米ドル（機能通貨：日本円）	(単位：百万円)	
	2017年3月31日	2018年3月31日
税引前利益に影響を及ぼすエクスポージャー純額（は負債）	468,193	341,860
その他の包括利益に影響を及ぼすエクスポージャー純額（は負債）	194,966	227,303

インドルピー（機能通貨：日本円）	(単位：百万円)	
	2017年3月31日	2018年3月31日
税引前利益に影響を及ぼすエクスポージャー純額（は負債）	116,169	136,000

上記のほか、日本円以外を機能通貨とする子会社における主要な為替リスク・エクスポージャーは以下の通りです。

インドルピー（機能通貨：米ドル）	(単位：百万円)	
	2017年3月31日	2018年3月31日
税引前利益に影響を及ぼすエクスポージャー純額（は負債）	408	198,937

税引前利益に影響を及ぼすエクスポージャー純額は、為替差額を純損益で認識する外貨建貨幣性金融商品（内部取引を含む）および予定取引に係るデリバティブから生じる為替リスク・エクスポージャーです。

その他の包括利益に影響を及ぼすエクスポージャー純額は、為替差額をその他の包括利益で認識する売却可能金融資産および予定取引に係るデリバティブ（キャッシュ・フロー・ヘッジ）から生じる為替リスク・エクスポージャーです。

上記の為替リスク・エクスポージャーを有する金融商品において、他のすべての変数が一定であると仮定した上で、日本円が1%円高となった場合の税引前利益およびその他の包括利益（税効果考慮前）に与える影響は、以下の通りです。なお、当該分析には在外営業活動体の資産および負債の表示通貨への換算による影響額は含まれていません。当該影響額は、「注記30. 為替レート（3）在外営業活動体の為替換算差額における為替感応度分析」をご参照ください。

米ドル	(単位：百万円)	
	2017年3月31日に終了した1年間	2018年3月31日に終了した1年間
税引前利益への影響額（は減少額）	4,682	3,419
その他の包括利益（税効果考慮前）への影響額（は減少額）	1,950	2,273

インドルピー	(単位：百万円)	
	2017年3月31日に終了した1年間	2018年3月31日に終了した1年間
税引前利益への影響額（は減少額）	1,162	1,360

米ドルがインドルピーに対して1%ドル高となった場合の連結損益計算書の税引前利益に与える影響は、以下の通りです。

インドルピー	(単位：百万円)	
	2017年3月31日に終了した1年間	2018年3月31日に終了した1年間
税引前利益への影響額（は減少額）	4	1,989

・ 為替契約

外貨建取引の支払金額および受取金額の為替リスクに対するエクスポージャーを低減するために、一部の外貨建取引について為替契約を実施しています。

為替契約の詳細は、以下の通りです。

ヘッジ会計を適用している為替契約

(単位：百万円)

	2017年3月31日		2018年3月31日	
	契約額等 (うち1年超)	公正価値	契約額等 (うち1年超)	公正価値
為替予約	166 (-)	3	-	-
通貨スワップ	877,373 (877,373)	72,658	665,804 (665,804)	65,060
合計	877,539 (877,373)	72,661	665,804 (665,804)	65,060

上記の為替契約は、キャッシュ・フロー・ヘッジに指定しています。

ヘッジ会計を適用していない為替契約

(単位：百万円)

	2017年3月31日		2018年3月31日	
	契約額等 (うち1年超)	公正価値	契約額等 (うち1年超)	公正価値
為替予約	818,424 (-)	2,213	919,297 (25,886)	4,324
通貨スワップ	11,653 (-)	19	562,913 (552,990)	74,089
外国為替証拠金取引 (注)	548,786 (-)	13,398	737,846 (-)	19,492
合計	1,378,863 (-)	15,592	2,220,056 (578,876)	58,921

(注) 子会社のワイジェイFX(株)による外国為替証拠金取引事業によるものです。

(b) 価格リスク

当社は、事業戦略上の目的で上場株式などの活発な市場で取引される有価証券を保有しており、市場価格の変動リスクに晒されています。

当社は、市場価格の変動リスクを管理するため、発行体の財務状況や市場価格の継続的モニタリングを行っています。

・ 価格感応度分析

活発な市場で取引される有価証券および関連するデリバティブ商品について、他のすべての変数が一定であると仮定した上で、市場価格が10%下落した場合の税引前利益およびその他の包括利益（税効果考慮前）に与える影響は、以下の通りです。

	(単位：百万円)	
	2017年3月31日に 終了した1年間	2018年3月31日に 終了した1年間
税引前利益への影響額（は減少額）	32,843	68,722
その他の包括利益（税効果考慮前）への影響額（は減少額）	7,884	13,233

また、当社は保有するアリババ株式を決済手段とする株式先渡契約を締結しており、決済株数にキャップおよびフロアの設定があるカラー取引を含んでいます。当該カラー取引はデリバティブ金融商品に該当し、その公正価値はアリババ株式の株価の影響を受け、株価の変動によりデリバティブ関連損益が純損益に認識されます。

カラー取引の公正価値は本源的価値および時間価値から構成されます。他の全ての変数が一定であると仮定した上でアリババ株式の株価が10%上昇した場合の本源的価値の変動による税引前利益への影響額は13億米ドルの損失の計上となります。時間価値を考慮した場合、この損失の影響額は減少します。

なお当該カラー取引より発生するデリバティブ関連損益はデリバティブ金融商品の当初認識時の2016年6月からアリババ株式の決済期日までの3年間の期間で9億米ドルの損失に固定されます。

当該株式先渡契約およびカラー取引の詳細は、「注記20. 有利子負債（2）アリババ株式先渡売買契約取引」をご参照ください。

・ オプション契約

オプション契約の詳細は、以下の通りです。

ヘッジ会計を適用していないオプション契約

	(単位：百万円)			
	2017年3月31日		2018年3月31日	
	契約額等 (うち1年超)	公正価値	契約額等 (うち1年超)	公正価値
カラー取引	740,454 (740,454)	143,935	1,113,481 (791,108)	717,047
フォワード取引	-	-	372,447 (-)	46,932
プットオプション	56,095 (56,095)	8,629	53,120 (-)	382
新株予約権	9,713 (9,713)	6,208	53,001 (53,001)	13,824
合計	806,262 (806,262)	146,356	1,592,049 (844,109)	750,537

(c) 金利リスク

当社は、有利子負債による資金調達を行っています。有利子負債のうち一部は変動金利であり、金利変動リスクに晒されています。

変動金利の有利子負債は、金利上昇によって支払利息が増加するリスクがあります。当社は、金利変動リスクの未然防止または低減するため、固定金利と変動金利の有利子負債の適切な組み合わせを維持し、一部の変動金利の借入金および社債については金利変動リスクを回避し支払利息の固定化を図るために金利スワップ契約等のデリバティブ取引を利用しています。また、変動金利の有利子負債について、金利変動の継続的なモニタリングを行っています。

・金利感応度分析

変動金利の有利子負債において、他のすべての変数が一定であると仮定した上で、金利が1%上昇した場合の連結損益計算書の税引前利益に与える影響は、以下の通りです。なお、金利スワップ契約等のデリバティブ取引によって金利が固定化された変動金利の有利子負債は除いて分析しています。

(単位：百万円)

	2017年3月31日に 終了した1年間	2018年3月31日に 終了した1年間
税引前利益への影響額（は減少額）	39,412	48,991

・金利契約

金利契約の詳細は、以下の通りです。

ヘッジ会計を適用している金利契約

(単位：百万円)

	2017年3月31日		2018年3月31日	
	契約額等 (うち1年超)	公正価値	契約額等 (うち1年超)	公正価値
金利スワップ	234,880 (224,880)	250	212,980 (212,980)	4,355

上記の金利契約は、キャッシュ・フロー・ヘッジに指定しています。

ヘッジ会計を適用していない金利契約

(単位：百万円)

	2017年3月31日		2018年3月31日	
	契約額等 (うち1年超)	公正価値	契約額等 (うち1年超)	公正価値
金利キャップ	132,945 (132,945)	1,039	194,100 (161,697)	732
金利スワップ	-	-	111,200 (109,170)	656
	132,945 (132,945)	1,039	305,300 (270,867)	1,388

b. 信用リスク

当社は、事業を営む上で、営業債権及びその他の債権およびその他の金融資産（預金、株式およびデリバティブなど）において、取引先の信用リスクがあります。

当社は、当該リスクの未然防止または低減のため、過度に集中した信用リスクのエクスポージャーを有していません。また、当該リスクの管理のため、当社は、グループ各社の与信管理規程に従い、取引先ごとの期日管理および残高管理を行うとともに、主な取引先の信用状況を定期的に把握しています。

当社の連結財政状態計算書で表示している金融資産の減損後の帳簿価額および貸出コミットメントおよび保証債務は、当社の金融資産の信用リスクに対するエクスポージャーの最大値です。なお、保有する担保の評価およびその他の信用補完は考慮していません。貸出コミットメントおよび保証債務については、「注記48. 偶発事象（1）貸出コミットメント」、および同注記「（2）保証債務」をご参照ください。

2017年3月31日に終了した1年間および2018年3月31日に終了した1年間において、担保として保有する物件を所有またはその他の信用補完を行使したことにより取得した金融資産または非金融資産はありません。

(a) 個別に減損していない金融資産

個別に減損していない金融資産の年齢分析は、以下の通りです。なお、当該分析は貸倒引当金を控除する前の帳簿価額を記載しています。

2017年3月31日

(単位：百万円)

	期日経過前	期日経過後					合計
		1カ月以内	1カ月超 3カ月以内	3カ月超 6カ月以内	6カ月超 1年以内	1年超	
営業債権及びその他の債権	2,012,007	101,366	31,017	13,845	13,956	5,724	2,177,915
その他の金融資産	415,413	12	27	66	162	287	415,967
合計	2,427,420	101,378	31,044	13,911	14,118	6,011	2,593,882
貸倒引当金							60,156
合計							2,533,726

2018年3月31日

(単位：百万円)

	期日経過前	期日経過後					合計
		1カ月以内	1カ月超 3カ月以内	3カ月超 6カ月以内	6カ月超 1年以内	1年超	
営業債権及びその他の債権	2,206,082	103,225	23,622	13,276	10,524	6,843	2,363,572
その他の金融資産	637,412	1,929	2,104	3,104	5,311	1,505	651,365
合計	2,843,494	105,154	25,726	16,380	15,835	8,348	3,014,937
貸倒引当金							51,666
合計							2,963,271

(b) 個別に減損した金融資産

個別に減損した金融資産は、以下の通りです。

	(単位：百万円)	
	2017年3月31日	2018年3月31日
営業債権及びその他の債権	7,137	8,184
その他の金融資産	28,909	30,125
貸倒引当金	35,195	38,182
合計	851	127

(c) 貸倒引当金の増減表

貸倒引当金の増減は、以下の通りです。なお、貸倒引当金は主に顧客への営業債権および貸付金等を対象にしたものです。

	(単位：百万円)	
	2017年3月31日に 終了した1年間	2018年3月31日に 終了した1年間
期首残高	80,144	95,351
繰入	65,612	52,015
使用	50,078	58,189
その他	327	671
期末残高	95,351	89,848

貸倒引当金繰入額および戻入額は、連結損益計算書の「販売費及び一般管理費」および「その他の営業外損益」に計上されています。

c. 流動性リスク

当社は、流動性リスクの未然防止または低減のため、市場環境や長短のバランスを勘案して、銀行借入やリース等による間接調達のほか、社債やコマーシャル・ペーパーの発行、債権流動化等の直接調達を行い、資金調達手段の多様化を図っています。また、資金の運用については、主に短期的な預金およびMMFなどにより運用しています。

また、当社は、流動性資金およびキャッシュ・フローの予算と実績について継続的にモニタリングしています。

(a) 借入コミットメントおよびその他の信用枠

当社では、複数の金融機関との間で借入コミットメントライン契約などの信用枠を保有しており、流動性リスクの低減を図っています。当社が保有する信用枠は、以下の通りです。

	(単位：百万円)	
	2017年3月31日	2018年3月31日
信用枠	4,085,912	2,247,842
借入実行残高	3,406,044	1,798,537
未実行残高	679,868	449,305

(注) 上記の借入コミットメントの一部について、財務制限条項が付されています。主な内容については、「注記20. 有利子負債(3) 財務制限条項」をご参照ください。

(b) 金融負債の期日別残高

金融負債（デリバティブ金融商品を含む）の期日別残高は、以下の通りです。なお、デリバティブ取引によって生じた正味の債権・債務は、純額で表示しています。

2017年3月31日

(単位：百万円)

	帳簿残高	期日別残高 合計	1年以内	1年超 2年以内	2年超 3年以内	3年超 4年以内	4年超 5年以内	5年超
非デリバティブ金融負債								
有利子負債								
短期借入金	667,664	668,506	668,506	-	-	-	-	-
コマーシャル・ペーパー	80,000	80,000	80,000	-	-	-	-	-
長期借入金 (1年内返済予定含む)	4,506,135	4,558,688	1,132,653	1,955,143	584,852	373,082	79,281	433,677
社債 (1年内償還予定含む)	7,573,300	7,575,400	336,591	736,620	1,044,869	671,946	1,229,618	3,555,756
リース債務	1,245,890	1,245,890	438,284	351,248	243,853	153,596	56,388	2,521
株式先渡契約前受金	715,448	740,454	-	-	740,454	-	-	-
割賦購入による未払金	69,933	71,004	40,376	17,804	9,879	1,683	1,262	-
営業債務及びその他の債務	1,607,453	1,607,453	1,585,746	11,021	8,558	1,804	91	233
その他の金融負債	40,419	40,419	7,336	15,309	4,725	413	158	12,478
合計	<u>16,506,242</u>	<u>16,587,814</u>	<u>4,289,492</u>	<u>3,087,145</u>	<u>2,637,190</u>	<u>1,202,524</u>	<u>1,366,798</u>	<u>4,004,665</u>
デリバティブ金融負債								
デリバティブ金融負債								
為替契約(注)	107,697	107,697	1,898	4,108	3,689	3,064	2,627	113,159
オプション契約	152,564	152,564	-	8,629	143,935	-	-	-
金利契約	250	250	22	-	-	5	223	-
合計	<u>260,511</u>	<u>260,511</u>	<u>1,920</u>	<u>4,521</u>	<u>140,246</u>	<u>3,069</u>	<u>2,404</u>	<u>113,159</u>

(注) 為替契約に含まれる通貨スワップ契約については、期日別残高を割引後将来キャッシュ・フローにて表示しています。

2018年3月31日

(単位：百万円)

	帳簿残高	期日別残高 合計	1年以内	1年超 2年以内	2年超 3年以内	3年超 4年以内	4年超 5年以内	5年超
非デリバティブ金融負債								
有利子負債								
短期借入金	957,573	958,698	958,698	-	-	-	-	-
コマーシャル・ペーパー	100,000	100,000	100,000	-	-	-	-	-
長期借入金 (1年内返済予定含む)	6,215,296	6,298,437	1,094,668	814,854	1,390,677	453,364	524,521	2,020,353
社債(1年内償還予定含む) (注1)	7,824,326	7,852,402	586,334	1,026,844	664,941	1,210,280	782,833	3,581,170
リース債務	1,221,874	1,221,874	455,670	334,518	232,173	139,654	52,669	7,190
株式先渡契約前受金	688,332	701,184	-	701,184	-	-	-	-
割賦購入による未払金	34,787	35,408	20,185	10,463	2,427	2,001	332	-
銀行業の預金(注2)	708,311	708,547	684,103	6,327	5,446	3,254	3,332	6,085
ソフトバンク・ビジョン・ ファンドおよびデルタ・ファ ンドにおける外部投資家持分	1,844,679	(注3) 1,844,679	(注4) 40,713	-	-	-	-	(注5) 1,803,966
営業債務及びその他の債務	1,816,010	1,816,010	1,748,963	43,230	4,858	2,702	2,030	14,227
その他の金融負債	39,799	39,799	812	10,240	6,620	2,360	2,775	16,992
合計	21,450,987	21,577,038	5,690,146	2,947,660	2,307,142	1,813,615	1,368,492	7,449,983
デリバティブ金融負債(注6)								
デリバティブ金融負債								
為替契約(注7)	151,140	151,140	1,182	11,928	11,065	10,015	28,514	156,816
オプション契約	761,441	774,262	47,314	726,948	-	-	-	-
金利契約	265	265	-	-	3	-	-	262
合計	912,846	925,667	46,132	715,020	11,062	10,015	28,514	157,078

(注1) 2013年4月23日発行の2020年満期米ドル建普通社債及び2020年満期ユーロ建普通社債につきまして、当初の償還期限は2020年4月15日でしたが、2018年5月21日に全額(345,581百万円)償還しました。

(注2) 要求払いのものについては「1年以内」に含めています。

(注3) 2018年3月31日においてソフトバンク・ビジョン・ファンドおよびデルタ・ファンドを清算したと仮定した場合、リミテッド・パートナーシップ・アグリーメントに基づき外部投資家に分配すべき持分の金額です。

(注4) ソフトバンク・ビジョン・ファンドおよびデルタ・ファンドにおける外部投資家に対し、2018年3月31日時点において1年以内に分配または返還されることが通知されている金額です。

(注5) 投資の処分が決定し、ソフトバンク・ビジョン・ファンドおよびデルタ・ファンドにおける外部投資家に対する分配・返還の可能性が確実となった時点で、それぞれの期日別に分類します。

(注6) デリバティブ金融負債については、契約上の満期がキャッシュ・フローの時期の理解に不可欠である場合にのみ上表に含めて開示しています。

(注7) 為替契約に含まれる通貨スワップ契約については、期日別残高を割引後将来キャッシュ・フローにて表示しています。

上記のほか、当社は貸出コミットメントおよび保証債務を有しています。詳細は、「注記48. 偶発事象(1) 貸出コミットメント」、および同注記「(2) 保証債務」をご参照ください。

有利子負債の平均利率は、「注記20. 有利子負債(1) 有利子負債の内訳」をご参照ください。

(3) 金融商品の分類

金融商品（現金及び現金同等物を除く）の分類別内訳は、以下の通りです。

2017年3月31日

(単位：百万円)

	FVTPLの 金融資産 (注1)	ヘッジ指定した デリバティブ	売却可能 金融資産	満期保有投資	貸付金及び 債権	合計
金融資産						
流動資産						
営業債権及びその他の債権	-	-	-	-	2,121,619	2,121,619
その他の金融資産	23,373	-	574	276,120	494,622	794,689
非流動資産						
投資有価証券	589,250	-	517,159	-	-	1,106,409
その他の金融資産	7,007	28,695	175	-	409,981	445,858
合計	619,630	28,695	517,908	276,120	3,026,222	4,468,575
金融負債						
流動負債						
有利子負債	(注2) 43,164	-	2,650,929	2,694,093		
営業債務及びその他の債務	-	-	1,607,453	1,607,453		
その他の金融負債	6,341	24	7,336	13,701		
非流動負債						
有利子負債	-	-	12,164,277	12,164,277		
デリバティブ金融負債	152,564	101,582	-	254,146		
その他の金融負債	-	-	33,083	33,083		
合計	202,069	101,606	16,463,078	16,766,753		

(注1) FVTPLの金融資産のうち、純損益を通じて公正価値で測定するものとして指定した金融資産の金額は、589,250百万円です。

(注2) スプリントが2016年5月に実施したリース携帯端末を活用した資金調達において認識した借入金について、純損益を通じて公正価値で測定するものとしてFVTPLの金融負債に指定しています。なお、当該取引は2017年3月31日において当社の共同支配企業であったMobile Leasing Solutions, LLCとの取引です。当該取引にかかる取引条件は、市場条件を勘案し取引会社間で交渉の上決定されています。

2018年3月31日

(単位：百万円)

	FVTPLの 金融資産 (注1)	ヘッジ指定した デリバティブ	売却可能 金融資産	満期保有投資	貸付金及び 債権	合計
金融資産						
流動資産						
営業債権及びその他の債権	-	-	-	-	2,314,353	2,314,353
その他の金融資産	61,538	-	44,442	91,456	322,008	519,444
非流動資産						
FVTPLで会計処理されている ソフトバンク・ビジョン・ ファンドおよびデルタ・ ファンドからの投資	2,827,784	-	-	-	-	2,827,784
投資有価証券	1,820,157	-	815,295	24,663	-	2,660,115
その他の金融資産	40,084	4,358	410	53	631,487	676,392
合計	4,749,563	4,358	860,147	116,172	3,267,848	8,998,088
	FVTPLの 金融負債	ヘッジ指定した デリバティブ	償却原価で測定 する金融負債	合計		
金融負債						
流動負債						
有利子負債	-	-	3,217,405	3,217,405		
銀行業の預金	-	-	684,091	684,091		
ソフトバンク・ビジョン・ ファンドおよびデルタ・ ファンドにおける外部投資 家持分	-	-	40,713	40,713		
営業債務及びその他の債務	-	-	1,816,010	1,816,010		
その他の金融負債	96,241	-	1,646	97,887		
非流動負債						
有利子負債	-	-	13,824,783	13,824,783		
ソフトバンク・ビジョン・ ファンドおよびデルタ・ ファンドにおける外部投資 家持分	-	-	1,803,966	1,803,966		
デリバティブ金融負債	800,339	65,063	-	865,402		
その他の金融負債	-	-	62,372	62,372		
合計	896,580	65,063	21,450,986	22,412,629		

(注1) FVTPLの金融資産のうち、純損益を通じて公正価値で測定するものとして指定した金融資産の金額は、4,659,787百万円です。

27. 金融商品の公正価値

(1) 公正価値ヒエラルキーのレベル別分類

当初認識後に経常的に公正価値で測定する金融商品は、測定に用いたインプットの観察可能性および重要性に応じて、公正価値ヒエラルキーの3つのレベルに分類しています。

当該分類において、公正価値のヒエラルキーは、以下のように定義しています。

レベル1：同一の資産または負債の活発な市場における（無調整の）相場価格により測定した公正価値

レベル2：レベル1以外の直接または間接的に観察可能なインプットを使用して測定した公正価値

レベル3：観察可能でないインプットを使用して測定した公正価値

公正価値測定に複数のインプットを使用している場合には、その公正価値測定の全体において重要な最も低いレベルのインプットに基づいて公正価値のレベルを決定しています。

公正価値ヒエラルキーのレベル間の振替は、各四半期の期首時点で発生したものと認識しています。

なお、2017年3月31日に終了した1年間および2018年3月31日に終了した1年間において、レベル1とレベル2の間における振替はありません。

経常的に公正価値で測定する金融商品の公正価値ヒエラルキーに基づくレベル別分類は、以下の通りです。

2017年3月31日

	(単位：百万円)			
	レベル1	レベル2	レベル3	合計
金融資産				
株式	407,271	-	668,334	1,075,605
債券	-	7,837	1,132	8,969
デリバティブ金融資産				
為替契約	-	50,627	-	50,627
オプション契約	-	-	6,208	6,208
金利契約	-	1,039	-	1,039
その他	-	1,501	22,284	23,785
合計	407,271	61,004	697,958	1,166,233
金融負債				
有利子負債	-	-	43,164	43,164
デリバティブ金融負債				
為替契約	-	107,697	-	107,697
オプション契約	-	152,564	-	152,564
金利契約	-	250	-	250
合計	-	260,511	43,164	303,675

2018年3月31日

	(単位：百万円)			
	レベル1	レベル2	レベル3	合計
金融資産				
株式				
ソフトバンク・ビジョン・ ファンドおよびデルタ・ファ ンドからの投資	718,803	-	2,098,357	2,817,160
その他の株式	121,969	-	2,206,134	2,328,103
債券	6,705	230,274	3,942	240,921
デリバティブ金融資産				
為替契約	-	27,159	-	27,159
オプション契約	-	54,227	5,474	59,701
金利契約	-	6,008	-	6,008
その他	10,359	19,731	104,926	135,016
合計	<u>857,836</u>	<u>337,399</u>	<u>4,418,833</u>	<u>5,614,068</u>
金融負債				
デリバティブ金融負債				
為替契約	-	151,140	-	151,140
オプション契約	-	810,238	-	810,238
金利契約	-	265	-	265
合計	<u>-</u>	<u>961,643</u>	<u>-</u>	<u>961,643</u>

経常的に公正価値で測定する金融商品の公正価値の主な測定方法は、以下の通りです。

a. 株式および債券

活発な市場における同一銘柄の相場価格が入手できる場合の公正価値は、当該相場価格を使用して測定し、レベル1に分類しています。

活発な市場における同一銘柄の相場価格が入手できない場合、直近の独立した第三者間取引やファイナンス価格の情報が利用可能な場合は、公正価値はそのような直近の取引価格に基づき評価され、評価対象銘柄の発行企業が属する市場動向や企業の業績によって調整されます。

これらの直近の取引情報が利用できない場合の企業価値評価には、マーケット・アプローチ、コスト・アプローチ、またはインカム・アプローチを用いています。

マーケット・アプローチは、評価対象会社と比較可能な類似会社の情報が利用可能な場合に利用され、評価対象会社の財務諸表数値と比較対象となる他社のEV/収益やEV/EBITDA等の評価倍率を用いた評価手法です。コスト・アプローチは、評価対象会社の貸借対照表上の純資産をベースに株式価値を算定します。インカム・アプローチは、信頼できるキャッシュ・フロー計画が利用できる場合に利用され、収益成長率等を加味した見積り将来キャッシュ・フローを割引率で割引くことで現在価値を算定します。上記で算定された企業価値は、投資先の資本構成に応じて各種類株式の株主価値に配分されます。その配分には、主として株式の権利や優先権を考慮したオプション価格法や、流動化事象が生じた場合の優先順位を考慮したウォーターフォール・アプローチを用いています。

これらの測定に使用する相場価格や割引率などのインプットのうち、すべての重要なインプットが観察可能である場合はレベル2に分類し、重要な観察可能でないインプットを含む場合はレベル3に分類しています。

b. デリバティブ金融資産およびデリバティブ金融負債

デリバティブ金融商品の公正価値は、割引キャッシュ・フロー法などの評価技法や活発でない市場における相場価格などを使用して測定しています。測定に使用する外国為替レートや割引率などのインプットのうち、すべての重要なインプットが観察可能である場合はレベル2に分類し、重要な観察可能でないインプットを含む場合はレベル3に分類しています。

c. 有利子負債

有利子負債の公正価値は、顧客の解約率、顧客の将来における端末更新見込み、スプリントが端末交換オプション（注1）または解約オプション（注2）を選択する見込みなど観察可能でないインプットに基づき割引キャッシュ・フロー法を用いて測定しており、レベル3に分類しています。

（注1）顧客の端末更新時において、スプリントが借入を継続するために、更新された端末の所有権を借入先に移転し、借入先から既存リース端末の所有権をスプリントに移転するオプション

（注2）借入を解約するオプション

(2) レベル3に分類した金融商品の公正価値測定

a. 評価技法およびインプット

観察可能でないインプットを使用した公正価値(レベル3)の評価技法およびインプットは、以下の通りです。

2017年3月31日

評価技法	観察可能でない インプット	観察可能でない インプットの範囲
株式		
取引事例法	非流動性ディスカウント	10.0% ~ 35.0%
	支配プレミアム	5.0% ~ 10.0%

2018年3月31日

2018年3月31日現在の公正価値(レベル3)の測定は主に取引事例法を採用し、株式の権利や優先権を考慮しています。そのほかの観察可能でないインプットを使用した公正価値の評価技法およびインプットは、以下の通りです。

評価技法	観察可能でない インプット	観察可能でない インプットの範囲
株式		
類似会社比較法	非流動性ディスカウント	15.0%
	収益倍率	0.8倍

b. 感応度分析

観察可能でないインプットのうち、収益倍率および支配プレミアムについては、上昇した場合に株式の公正価値が増加する関係にあります。一方、非流動性ディスカウントについては、上昇した場合に株式の公正価値が減少する関係にあります。

c. 評価プロセス

(a) ソフトバンク・ビジョン・ファンドおよびデルタ・ファンドにおける評価プロセス

SBIAの評価チームは、毎四半期末日において、SBIA Global Valuation Policy およびInternational Private Equity and Venture Capital Valuation guidelinesに基づいて、公正価値測定の対象となる金融商品の性質、特徴およびリスクを最も適切に反映できる評価技法およびインプットを用いて公正価値を測定しています。また、複雑な金融商品の公正価値測定においては、必要に応じて、高度な知識および経験を有する外部の評価専門家を利用する場合があります。公正価値の測定後、SBIAに設置されたValuation and Financial Risk Committee(以下、「VFRC」)は、評価に使用された重要なインプットや仮定、選択された評価手法の適正性、および評価結果の妥当性を審議し、四半期ごとにSBIAの取締役会へ当該公正価値の審議結果を報告しています。

(b) その他の評価プロセス

当社の財務および経理部門の担当者は、毎四半期末日において、社内規定に基づいて、公正価値測定の対象となる金融商品の性質、特徴およびリスクを最も適切に反映できる評価技法およびインプットを用いて公正価値を測定しています。また、複雑な金融商品の公正価値測定においては、必要に応じて、高度な知識および経験を有する外部の評価専門家を利用する場合があります。

当社の各部門管理者は、毎四半期末日において、公正価値の増減分析結果などのレビューを経て、当社の担当者が実施した金融商品の公正価値の測定結果及び外部専門家の評価結果を承認します。

d. レベル3に分類した金融商品の調整表

レベル3に分類した金融商品の調整表は、以下の通りです。

2017年3月31日に終了した1年間

金融資産	(単位：百万円)			
	株式	債券	デリバティブ 金融資産	その他
2016年4月1日	549,480	1,548	2,424	19,020
利得または損失				
純損益	154,374	9	3,821	1,291
その他の包括利益	12,871	13	37	12
購入	262,627	251	-	9,342
売却	4,435	640	-	3,692
上場によるレベル1への振替	553	-	-	-
その他	2,718	49	-	1,107
2017年3月31日	668,334	1,132	6,208	22,284
2017年3月31日に保有する金融商品 に関して純損益に認識した利得 または損失	153,340	-	3,821	1,293
金融負債	有利子負債			
2016年4月1日	-			
利得または損失				
純損益	4,593			
その他の包括利益	1,111			
借入	115,116			
返済および償還	77,656			
2017年3月31日	43,164			
2017年3月31日に保有する金融商品 に関して純損益に認識した利得 または損失	2,395			

2018年3月31日に終了した1年間

金融資産	(単位：百万円)			
	株式	債券	デリバティブ 金融資産	その他
2017年4月1日	668,334	1,132	6,208	22,284
利得または損失				
純損益	20,339	-	429	11
その他の包括利益	120,141	6	305	1,626
購入	3,797,739	3,611	-	53,836
売却	11,115	604	-	3,461
上場によるレベル1への振替	3,684	-	-	-
その他	6,303	191	-	30,630
2018年3月31日	4,304,491	3,942	5,474	104,926
2018年3月31日に保有する金融商品 に関して純損益に認識した利得 または損失	23,980	-	429	59
金融負債	有利子負債			
2017年4月1日	43,164			
利得または損失				
純損益	4,582			
その他の包括利益	5,642			
借入	-			
返済および償還	32,940			
2018年3月31日	-			
2018年3月31日に保有する金融商品 に関して純損益に認識した利得 または損失	-			

純損益に認識した利得または損失は、連結損益計算書の「ソフトバンク・ビジョン・ファンドおよびデルタ・ファンドからの営業利益」「デリバティブ関連損益」および「その他の営業外損益」に含めています。その他の包括利益に認識した利得または損失のうち税効果考慮後の金額は、連結包括利益計算書の「売却可能金融資産」および「在外営業活動体の為替換算差額」に含めています。

(3) 金融商品の帳簿価額と公正価値

金融商品の帳簿価額および公正価値は、以下の通りです。

2017年3月31日

(単位：百万円)

	帳簿価額	公正価値			合計
		レベル1	レベル2	レベル3	
有利子負債（非流動）					
長期借入金	3,377,625	782,944	2,240,224	413,787	3,436,955
社債	7,233,838	2,659,147	4,898,040	33,561	7,590,748
リース債務	807,606	-	22,747	795,939	818,686
割賦購入による未払金	29,760	-	-	30,908	30,908
合計	11,448,829	3,442,091	7,161,011	1,274,195	11,877,297

2018年3月31日

(単位：百万円)

	帳簿価額	公正価値			合計
		レベル1	レベル2	レベル3	
有利子負債（非流動）					
長期借入金	5,121,591	1,085,883	3,662,081	469,058	5,217,022
社債	7,234,049	2,612,392	4,718,521	31,799	7,362,712
リース債務	766,204	-	15	777,652	777,667
割賦購入による未払金	14,607	-	-	14,751	14,751
合計	13,136,451	3,698,275	8,380,617	1,293,260	13,372,152

帳簿価額が公正価値の合理的な近似値となっている金融商品は、上表には含めていません。また、経常的に公正価値で測定する金融商品についても、公正価値は帳簿価額と一致することから、上表には含めていません。

上記の金融負債の公正価値の主な測定方法は、以下のとおりです。

a. 長期借入金

活発な市場における相場価格を利用可能な場合、当該相場価格を使用して測定しており、レベル1に分類しています。活発な市場における相場価格を使用できない場合、市場金利等の観察可能なインプットを用いた割引キャッシュ・フロー法により測定しているものは、レベル2に分類しています。また、同一の残存期間で同条件の借入を行う場合の信用スプレッドを含む金利など観察可能でないインプットを用いた割引キャッシュ・フロー法により測定しているものは、レベル3に分類しています。

b. 社債

1年内償還予定を除く社債の公正価値は、主にレベル1またはレベル2に分類しています。活発な市場における同一銘柄の相場価格で測定した場合はレベル1に分類し、観察可能な活発でない市場における同一銘柄の相場価格により測定した場合はレベル2に分類しています。なお、レベル3に分類された社債の公正価値は僅少です。

c. リース債務

1年内返済予定を除くリース債務の公正価値は、支払までの期間および信用リスクを加味した利率を用いて、割引キャッシュ・フロー法により測定しており、レベル3に分類しています。なお、レベル2に分類されたリース債務の公正価値は僅少です。

d. 割賦購入による未払金

1年内支払予定を除く割賦購入による未払金の公正価値は、支払までの期間および信用リスクを加味した利率を用いて、割引キャッシュ・フロー法により測定しており、レベル3に分類しています。

28. 金融資産の譲渡

当社は、営業債権および割賦債権の流動化を行っています。

流動化取引の主なものは携帯通信サービスとして顧客に請求した通信債権、顧客への携帯端末のリース取引から生じる将来のリース債権、および携帯端末の販売により認識した割賦債権の流動化取引です。

当社はそれぞれの取引において、当該資金調達のために債権を金融機関に譲渡し、現金および譲渡した債権に対する劣後持分を取得しました。当該取引においては、当社が劣後持分を保有することに伴い、譲渡資産の保有に係るリスクと経済価値のほとんど全てを保持しているため、認識の中止を行っていません。また、譲渡により生じた入金額は、借入金として流動負債および非流動負債の「有利子負債」に含めて表示しています。

認識の中止の要件を満たさない方法で譲渡された金融資産および関連する負債に関する帳簿価額と、譲渡資産に関する負債が譲渡資産のみに遡及権を有している場合の公正価値は、以下の通りです。

	(単位：百万円)	
	2017年3月31日	2018年3月31日
譲渡資産の帳簿価額	1,020,257	993,246
関連する負債の帳簿価額	735,205	876,062
(譲渡資産のみに遡及権を有する負債に関する金融資産および金融負債の公正価値)		
譲渡資産の公正価値	1,020,257	993,246
関連する負債の公正価値	735,880	875,490
正味ポジション(純額)	284,377	117,756

譲渡資産と関連負債の主な差額は、流動化にあたり当社が保有している劣後持分です。

29. 金融資産および金融負債の相殺

金融資産および金融負債について、連結財政状態計算書上での相殺権、および強制可能なマスターネットティング契約または類似の契約の対象であるが金融資産と金融負債の相殺の要件の一部または全部を満たさないため相殺していない金額は、以下の通りです。

強制可能なマスターネットティング契約または類似の契約に関する相殺の権利は、倒産その他の事由により取引先が債務を履行できなくなるなどの特定の状況が発生した場合にのみ強制力が生じるものです。

2017年3月31日

金融資産		(単位：百万円)			
	金融資産の総額	連結財政状態計算書 で相殺した 金融負債の総額	連結財政状態計算書 に表示した 金融資産の純額	連結財政状態計算書 で相殺していない 金融商品	純額
営業債権及びその他の債権	129,790	90,319	39,471	26,134	13,337
その他の金融資産	31,736	133	31,603	31,551	52
合計	161,526	90,452	71,074	57,685	13,389

金融負債		(単位：百万円)			
	金融負債の総額	連結財政状態計算書 で相殺した 金融資産の総額	連結財政状態計算書 に表示した 金融負債の純額	連結財政状態計算書 で相殺していない 金融商品	純額
営業債務及びその他の債務	221,274	90,452	130,822	25,975	104,847
デリバティブ金融負債	109,983	-	109,983	31,245	78,738
その他の金融負債	2,988	-	2,988	465	2,523
合計	334,245	90,452	243,793	57,685	186,108

2018年3月31日

金融資産		(単位：百万円)			
	金融資産の総額	連結財政状態計算書 で相殺した 金融負債の総額	連結財政状態計算書 に表示した 金融資産の純額	連結財政状態計算書 で相殺していない 金融商品	純額
営業債権及びその他の債権	139,094	87,629	51,465	33,583	17,882
その他の金融資産	57,032	194	56,838	43,365	13,473
合計	196,126	87,823	108,303	76,948	31,355

金融負債		(単位：百万円)			
	金融負債の総額	連結財政状態計算書 で相殺した 金融資産の総額	連結財政状態計算書 に表示した 金融負債の純額	連結財政状態計算書 で相殺していない 金融商品	純額
営業債務及びその他の債務	254,163	87,629	166,534	33,442	133,092
デリバティブ金融負債	151,024	14	151,010	11,285	139,725
その他の金融負債	64,487	180	64,307	32,221	32,086
合計	469,674	87,823	381,851	76,948	304,903

30. 為替レート

在外営業活動体の財務諸表の換算に用いた主要な通貨の為替レートは、以下の通りです。

(1) 期末日レート

	(単位：円)	
	2017年3月31日	2018年3月31日
米ドル	112.19	106.24
イギリスポンド	140.08	148.84

(2) 期中平均レート

2017年3月31日に終了した1年間

	(単位：円)			
	2016年6月30日に 終了した3カ月間	2016年9月30日に 終了した3カ月間	2016年12月31日に 終了した3カ月間	2017年3月31日に 終了した3カ月間
米ドル	109.07	102.91	108.72	113.76
イギリスポンド(注)	-	132.95	135.56	141.33

(注)2016年9月30日に終了した3カ月間は、2016年9月の月中平均レートです。

2018年3月31日に終了した1年間

	(単位：円)			
	2017年6月30日に 終了した3カ月間	2017年9月30日に 終了した3カ月間	2017年12月31日に 終了した3カ月間	2018年3月31日に 終了した3カ月間
米ドル	111.61	111.38	112.74	108.85
イギリスポンド	142.92	146.20	150.77	151.01

(3) 在外営業活動体の為替換算差額における為替感応度分析

在外営業活動体の資産、負債、および純資産に対する持分の表示通貨への換算において、他のすべての変数が一定であると仮定した上で、日本円が主要な通貨である米ドル、イギリスポンドおよび中国元に対してそれぞれ1%高くなった場合に与える影響は、以下の通りです。

在外営業活動体の為替換算差額への影響額(は資本の減少額)

	(単位：百万円)	
	2017年3月31日に 終了した1年間	2018年3月31日に 終了した1年間
米ドル	31,910	29,152
イギリスポンド	34,325	36,114
中国元	13,362	18,850

31. 資本

(1) 資本金

a. 授権株式総数

授権株式総数は、以下の通りです。

	(単位：千株)	
	2017年3月31日	2018年3月31日
普通株式数	3,600,000	3,600,000

b. 発行済株式数

発行済株式数の増減は、以下の通りです。

	(単位：千株)	
	2017年3月31日に 終了した1年間	2018年3月31日に 終了した1年間
期首残高	1,200,660	1,100,660
期中増加	-	-
期中減少(注3)	100,000	-
期末残高	1,100,660	1,100,660

(注1) 当社の発行する株式は、無額面普通株式です。

(注2) 発行済株式は、全額払込済となっています。

(注3) 2016年10月31日をもって自己株式100,000千株を消却し、これに伴い発行済株式数が100,000千株減少しています。

(2) 資本剰余金

当社の資本剰余金は、ソフトバンクグループ(株)の法定準備金である資本準備金を含んでいます。

日本における会社法(以下「会社法」)では、資本性金融商品の発行に対しての払込みまたは給付の2分の1以上を資本金に組み入れ、残りは資本準備金に組み入れることが規定されています。また、会社法では資本準備金は株主総会の決議により、資本金に組み入れることができます。

(3) その他の資本性金融商品

当社は2017年7月19日に、米ドル建ノンコール6年永久劣後特約付社債(利払繰延条項付)および米ドル建ノンコール10年永久劣後特約付社債(利払繰延条項付)(以下あわせて「本ハイブリッド社債」)を発行しました。

本ハイブリッド社債は、利息の任意繰延が可能であり償還期限の定めがなく、清算による残余財産の分配時を除き現金またはその他の金融資産の引渡しを回避する無条件の権利を有していることから、IFRS上資本性金融商品に分類されます。当該取引の結果として、連結財政状態計算書の資本区分において「その他の資本性金融商品」が496,876百万円(取引コスト7,034百万円控除後)増加しています。またそれによる収入は、連結キャッシュ・フロー計算書における財務活動によるキャッシュ・フローの「その他の資本性金融商品の発行による収入」に同額計上しています。

また、利払日である2018年1月19日において利息の支払が完了しており、「その他の資本性金融商品の所有者に対する分配」として、連結持分変動計算書において「利益剰余金」が15,852百万円減少しています。

なお、2018年3月31日時点において、支払が確定していないためその他資本性金融商品の所有者に対する分配として認識していない経過利息の金額は、6,062百万円です。

本ハイブリッド社債の概要は以下の通りです。

	米ドル建ノンコール6年永久劣後 特約付社債（利払繰延条項付）	米ドル建ノンコール10年永久劣後 特約付社債（利払繰延条項付）
1. 発行総額	27.5億米ドル (3,079億円)	17.5億米ドル (1,960億円)
2. 発行価格	額面の100%	額面の100%
3. 当初利率（注）	年6.000%	年6.875%
4. 償還期限	なし	なし
5. 繰上償還	2023年7月19日および以降の各利 払日に、当社の裁量で繰り上げ償 還可能	2027年7月19日および以降の各利 払日に、当社の裁量で繰り上げ償 還可能
6. 利払方法	年2回1月19日および7月19日	
7. 払込期日	2017年7月19日	
8. 担保	なし	
9. 保証	なし	
10. 財務上の特約	本ハイブリッド社債には財務上の特約は付されていない。	
11. 優先順位	本ハイブリッド社債は、当社の清算手続き等において、一般の債務（当 社が2014年および2015年に発行した劣後債を含む）に劣後し、当社が 2016年に発行したハイブリッド社債および最上位の優先株式（今後発行 した場合）と実質的に同順位として扱われ、普通株式に優先する。	
12. 上場取引所	シンガポール証券取引所	
13. 資金使途	一般事業資金に充当する予定	

（注）米ドル建ノンコール6年永久劣後特約付社債（利払繰延条項付）は、2023年7月19日に25bps、2038年7月19日に更に75bpsの金利のステップアップが発生。また、米ドル建ノンコール10年永久劣後特約付社債（利払繰延条項付）は、2027年7月19日に25bps、2042年7月19日に更に75bpsの金利のステップアップが発生。

（4）利益剰余金

当社の利益剰余金は、ソフトバンクグループ(株)の法定準備金である利益準備金を含んでいます。

会社法では、利益剰余金の配当として支出する金額の10分の1を、資本準備金及び利益準備金の合計額が資本金の4分の1に達するまで資本準備金または利益準備金として積み立てることが規定されています。積み立てられた利益準備金は、欠損の填補に充当できます。また、株主総会の決議をもって、利益準備金を取り崩すことができます。

(5) 自己株式

自己株式の増減は、以下の通りです。

	(単位：千株)	
	2017年3月31日に 終了した1年間	2018年3月31日に 終了した1年間
期首残高	53,760	11,378
期中増加	58,073	4
期中減少	100,455	220
期末残高	11,378	11,162

(注1) 2017年3月31日に終了した1年間における、取締役会決議に基づく自己株式の取得株式数は58,069千株で、取得価額の総額は、350,826百万円です。

(注2) 2016年10月7日開催の取締役会決議に基づき、2016年10月31日に自己株式100,000千株の消却を実施しました。この結果、利益剰余金および自己株式がそれぞれ595,195百万円減少しています。

(6) その他の包括利益累計額

その他の包括利益累計額の増減は、以下の通りです。

	(単位：百万円)				
	確定給付制度 の再測定	売却可能 金融資産	キャッシュ・ フロー・ ヘッジ	在外営業活動体 の為替換算差額	合計
2016年4月1日	-	32,594	40,088	269,230	261,736
その他の包括利益 (親会社の所有者に帰属)	10,140	20,611	4,789	25,090	40,350
利益剰余金への振替	10,140	-	-	-	10,140
2017年3月31日	-	11,983	44,877	244,140	211,246
その他の包括利益 (親会社の所有者に帰属)	7,438	51,717	10,409	65,405	114,151
利益剰余金への振替	7,438	-	-	-	7,438
2018年3月31日	-	63,700	55,286	309,545	317,959

上記の金額は税効果考慮後であり、その他の包括利益の各項目に係る法人所得税の金額は、「注記43. その他の包括利益」をご参照ください。

32. 配当金

配当金支払額は、以下の通りです。

2017年3月31日に終了した1年間

決議	株式の種類	1株当たり 配当額 (円)	配当金の 総額 (百万円)	基準日	効力発生日
2016年6月22日 定時株主総会	普通株式	21	24,085	2016年3月31日	2016年6月23日
2016年10月27日 取締役会	普通株式	22	23,957	2016年9月30日	2016年12月12日

2018年3月31日に終了した1年間

決議	株式の種類	1株当たり 配当額 (円)	配当金の 総額 (百万円)	基準日	効力発生日
2017年6月21日 定時株主総会	普通株式	22	23,964	2017年3月31日	2017年6月22日
2017年10月27日 取締役会	普通株式	22	23,969	2017年9月30日	2017年12月11日

配当の効力発生が、2019年3月31日に終了する1年間となるものは、以下の通りです。

決議	株式の種類	1株当たり 配当額 (円)	配当金の 総額 (百万円)	基準日	効力発生日
2018年6月20日 定時株主総会	普通株式	22	23,969	2018年3月31日	2018年6月21日

33. 株式に基づく報酬

当社は、株式に基づく報酬として、ストック・オプション制度、制限付株式報酬(Restricted Stock Unit)制度およびファントム・ストック制度を導入しています。

株式に基づく報酬は、当社の株主総会または取締役会において承認された内容に基づき、当社の役員および従業員、その他のサービス提供者に付与しています。

株式に基づく報酬は、持分決済型株式報酬または現金決済型株式報酬として会計処理しています。株式に基づく報酬に係る費用および負債の認識額は以下の通りです。

株式に基づく報酬に係る費用

(単位：百万円)

	2017年3月31日に 終了した1年間	2018年3月31日に 終了した1年間
持分決済型	13,301	27,844
現金決済型	7,877	4,979
合計	21,178	32,823

株式に基づく報酬から生じた負債

(単位：百万円)

	2017年3月31日	2018年3月31日
負債の帳簿価額	8,162	10,536
うち権利確定した負債	-	76

(1) ストック・オプション制度

a. ストック・オプション制度の内容

当社は持分決済型および現金決済型の株式に基づく報酬としてストック・オプション制度を導入しています。

2017年3月31日に終了した1年間および2018年3月31日に終了した1年間において存在する当社のストック・オプション制度は、以下の通りです。

(a) ソフトバンクグループ(株)

ソフトバンクグループ(株)は役員および従業員に対し、ストック・オプションを付与しています。ストック・オプションの行使により付与される株式は、ソフトバンクグループ(株)が発行する株式です。

発行年度・名称	付与日	行使期限
2010年度第6回新株予約権(注1)	2010年8月27日	2017年6月30日
2016年7月新株予約権(注2)	2016年7月28日	2022年7月31日
2017年2月新株予約権(注2)	2017年2月27日	2023年2月28日
2017年7月新株予約権(注2)	2017年7月28日	2023年7月31日

(注1) 権利確定条件

本新株予約権の新株予約権者(以下「本新株予約権者」)は、以下の 乃至 に掲げる条件がすべて満たされた場合にしか、本新株予約権を行使することができない。

- ・ソフトバンクグループ(株)が金融商品取引法に基づき提出した有価証券報告書に記載された2010年3月期、2011年3月期および2012年3月期の連結キャッシュ・フロー計算書におけるフリー・キャッシュ・フローの合計額が、1兆円を超えること。
- ・ソフトバンクグループ(株)が金融商品取引法に基づき提出した有価証券報告書に記載された2012年3月期の連結貸借対照表における純有利子負債の金額が0.97兆円未満であること。
- ・ソフトバンクグループ(株)が金融商品取引法に基づき提出した有価証券報告書に記載された2011年3月期および2012年3月期の連結損益計算書における営業利益の合計額が、1.1兆円を超えること。

また、本新株予約権者が行使可能な本新株予約権の数は、以下の 乃至 の規定に定める数に限られる。ただし、行使可能な本新株予約権の数の1個未満の端数が生じる場合は、これを切り捨てた数とする。

- ・2012年7月1日から2013年6月30日までは、割り当てられた本新株予約権の数の25%まで
- ・2013年7月1日から2014年6月30日までは、上記 に掲げる期間に行使した本新株予約権とあわせて、割り当てられた本新株予約権の数の50%まで
- ・2014年7月1日から2015年6月30日までは、上記 および に掲げる期間に行使した本新株予約権とあわせて、割り当てられた本新株予約権の数の75%まで
- ・2015年7月1日から2017年6月30日までは、上記 乃至 に掲げる期間に行使した本新株予約権とあわせて、割り当てられた本新株予約権の数の100%まで

権利確定に際し、付与日から権利確定日まで在籍していることが求められ、権利確定後であっても退職した場合は権利を失効します。

(注2) 権利確定条件

勤務期間の要件を満たした場合に権利が確定し、権利確定期間は2年間です。

権利確定に際し、付与日から権利確定日まで在籍していることが求められ、権利確定後であっても退職した場合は権利を失効します。

(b) スプリント

スプリントは役員、従業員およびその他のサービス提供者に対し、ストック・オプションを付与していません。ストック・オプションの行使により付与される株式は、Sprint Corporationが発行する株式です。

発行年度・名称	付与日	行使期限
1997 Long-Term Incentive Program	2007年 2月27日	2017年 2月27日
2007 Omnibus Incentive Plan	自2008年 3月26日 至2015年 5月31日	自2018年 3月26日 至2025年 5月31日
2015 Omnibus Incentive Plan	自2015年 8月25日 至2018年 1月30日	自2025年 8月25日 至2028年 1月30日

(注) 権利確定条件

通常、勤務期間の要件を満たした場合に権利が確定します。権利確定期間は通常 3 年間であり、当該期間中に毎期均等に権利が確定します。

(c) ブライトスター

ブライトスターは役員、従業員およびその他のサービス提供者に対し、持分決済型および現金決済型のストック・オプションを付与しています。

発行年度・名称	付与日	行使期限
Brightstar Global Group Inc. 2006 Stock Incentive Plan (注 1)	自2006年 7月12日 至2014年 1月21日	自2016年 7月12日 至2024年 1月21日
Brightstar Global Group Inc. 2016 Stock Incentive Plan (注 2)	2016年 3月15日	自2017年 1月 1日 至2017年 2月28日

(注 1) 権利確定条件

通常、勤務期間の要件を満たした場合に権利が確定します。権利確定期間は 4 年間までの期間であり、当該期間中に毎期均等に権利が確定します。ストック・オプションの行使においては、Brightstar Global Group Inc. 株式に代えて現金で決済する選択権をブライトスターが保有しており、当該ストック・オプションは持分決済型として会計処理しています。ストック・オプションの行使により付与される株式は、Brightstar Global Group Inc. が発行する株式です。

(注 2) 権利確定条件

勤務期間の要件を満たした場合に権利が確定し、権利確定期間は 1 年間です。ストック・オプションの行使においては、Brightstar Global Group Inc. 株式に代えて現金で決済する選択権をブライトスターが保有しており、当該ストック・オプションは現金決済型として会計処理しています。

(d) ヤフー(株)

ヤフー(株)は役員および従業員に対し、ストック・オプションを付与しています。ストック・オプションの行使により付与される株式は、ヤフー(株)が発行する株式です。

発行年度・名称	付与日	行使期限
2006年度(注1)	自2006年9月6日 至2007年2月7日	自2016年8月23日 至2017年1月24日
2007年度(注1)	自2007年5月8日 至2008年2月13日	自2017年4月24日 至2018年1月30日
2008年度(注1)	自2008年5月9日 至2009年2月10日	自2018年4月25日 至2019年1月27日
2009年度(注1)	自2009年5月12日 至2010年2月10日	自2019年4月28日 至2020年1月27日
2010年度(注1)	自2010年5月11日 至2011年2月8日	自2020年4月27日 至2021年1月25日
2011年度(注1)	自2011年6月3日 至2012年2月17日	自2021年5月20日 至2022年2月3日
2012年度 第1回(注1) 第2回(注2)	2012年5月16日 2013年3月1日	2022年5月2日 2023年2月28日
2013年度 第1回(注3) 第2回(注4)	2013年5月17日 2013年11月19日	2023年5月16日 2023年11月18日
2014年度 第1回(注4)	2014年5月26日	2024年5月25日

(注1) 権利確定条件

主に付与日から2年経過後段階的に権利が確定します。段階的な権利確定は付与日から2年後に全体の付与数の2分の1が、その後の2年間で各年毎に全体の付与数4分の1ずつ確定します。
権利確定に際し、付与日から権利確定日まで在籍していることが求められ、権利確定後であっても退職した場合は権利を失効します。

(注2) 権利確定条件

2014年3月期から2019年3月期までのいずれかの期の営業利益が下記 または に掲げる各金額を超過した場合、営業利益の水準を最初に充たした期に応じて、それぞれ定められた割合の個数が確定します。

・営業利益が2,500億円を超過した場合

達成期：2016年3月期まで 行使可能割合：20%

達成期：2017年3月期 行使可能割合：14%

達成期：2018年3月期 行使可能割合：8%

達成期：2019年3月期 行使可能割合：2%

・営業利益が3,300億円を超過した場合

達成期：2016年3月期まで 行使可能割合：80%

達成期：2017年3月期 行使可能割合：56%

達成期：2018年3月期 行使可能割合：32%

達成期：2019年3月期 行使可能割合：8%

権利確定に際し、付与日から権利確定日まで在籍していることが求められ、権利確定後であっても退職した場合は権利を失効します。

(注3) 権利確定条件

2014年3月期から2019年3月期までのいずれかの期の営業利益が下記 または に掲げる各金額を超過した場合、各新株予約権者に割り当てられた新株予約権のうち、それぞれ定められた割合の個数を行使できます。

・営業利益が2,500億円を超過した場合 行使可能割合：20%

・営業利益が3,300億円を超過した場合 行使可能割合：80%

権利確定に際し、付与日から権利確定日まで在籍していることが求められ、権利確定後であっても退職した場合は権利を失効します。

(注4) 権利確定条件

2015年3月期から2019年3月期までのいずれかの期において、営業利益が3,300億円を超過した場合に行使することができます。

権利確定に際し、付与日から権利確定日まで在籍していることが求められ、権利確定後であっても退職した場合は権利を失効します。

(e) ソフトバンク株

ソフトバンク株は役員及び従業員に対し、ストック・オプションを付与しています。ストック・オプションの行使により付与される株式は、ソフトバンク株が発行する株式です。

発行年度・名称	付与日	行使期限
2018年3月新株予約権(注)	2018年3月30日	2025年3月31日

(注) 権利確定条件

本新株予約権は、ソフトバンク株の普通株式が2020年3月31日までに、金融商品取引所の開設する金融商品市場へ上場された場合に行使することができます。

また、本新株予約権者が行使可能な本新株予約権の数は、以下の通りです。

・当初割当てを受けた本新株予約権の付与株式数の合計が3,000株以上12,000株未満の本新株予約権者が以下のa乃至cに掲げる時期に行使可能な本新株予約権の数は、以下に定める数に限られます。

- a. 2020年4月1日から2021年3月31日までは、割り当てられた本新株予約権の数の30%まで
- b. 2021年4月1日から2022年3月31日までは、上記aに掲げる期間に行使した本新株予約権とあわせて、割り当てられた本新株予約権の数の60%まで
- c. 2022年4月1日から2025年3月31日までは、上記aおよびbに掲げる期間に行使した本新株予約権とあわせて、割り当てられた本新株予約権の数の100%まで

・当初割当てを受けた本新株予約権の付与株式数の合計が12,000株以上の本新株予約権者が、以下のa乃至eに掲げる時期に行使可能な本新株予約権の数は、以下に定める数に限られます。

- a. 2020年4月1日から2021年3月31日までは、割り当てられた本新株予約権の数の20%まで
- b. 2021年4月1日から2022年3月31日までは、上記aに掲げる期間に行使した本新株予約権とあわせて、割り当てられた本新株予約権の数の40%まで
- c. 2022年4月1日から2023年3月31日までは、上記aおよびbに掲げる期間に行使した本新株予約権とあわせて、割り当てられた本新株予約権の数の60%まで
- d. 2023年4月1日から2024年3月31日までは、上記a乃至cに掲げる期間に行使した本新株予約権とあわせて、割り当てられた本新株予約権の数の80%まで
- e. 2024年4月1日から2025年3月31日までは、上記a乃至dに掲げる期間に行使した本新株予約権とあわせて、割り当てられた本新株予約権の数の100%まで

なお、およびの権利行使に際し、取締役、使用人(執行役員を含む。)の地位をいずれも喪失した場合には、未行使の本新株予約権を行使できなくなります。ただし、任期満了による退任、定年退職その他正当な理由のある場合はこの限りではありません。

b. 期中に付与したストック・オプションの公正価値

期中に付与したストック・オプションについて、測定日時点の加重平均公正価値と公正価値の測定方法は、以下の通りです。

(a) ソフトバンクグループ株

期中に付与したストック・オプションの測定日時点の加重平均公正価値は2,281円です。
 公正価値の測定方法は、以下の通りです。

発行年度・名称 使用した評価技法	2018年3月31日に 終了した1年間	
	2017年7月新株予約権	
主な基礎数値および見積方法：	ブラック・ショールズ式	
加重平均株価	9,168円	
加重平均行使価格	9,582円	
株価変動性(注)	35.40%	
予想残存期間	4年	
予想配当	44円/株	
無リスク利率	0.07%	

(注) 満期までの期間に応じた直近の期間に係る株価実績に基づき算定しています。

(b) スプリント

期中に付与したストック・オプションの測定日時点の加重平均公正価値は3.98米ドルです。
公正価値の測定方法は、以下の通りです。

	2018年3月31日に 終了した1年間
発行年度・名称	2015 Omnibus Incentive Plan
使用した評価技法	ブラック・ショールズ式
主な基礎数値および見積方法：	
加重平均株価	7.96米ドル
加重平均行使価格	7.96米ドル
株価変動性(注)	50.85%
予想残存期間	6年
予想配当	-
無リスク利率	2.02%

(注) 測定日のSprint Corporation株式の株価とオプション価格から算定されるインプライド・ボラティリティに基づき決定しています。

(c) ソフトバンク(株)

期中に付与したストック・オプションの測定日時点の加重平均公正価値は79円です。
公正価値の測定方法は、以下の通りです。

	2018年3月31日に 終了した1年間
発行年度・名称	2018年3月新株予約権
使用した評価技法	ブラック・ショールズ式
主な基礎数値および見積方法：	
加重平均株価	623円
加重平均行使価格	623円
株価変動性(注1)	24.32%
予想残存期間	5年
予想配当(注2)	22円/株
無リスク利率	0.10%

(注1) 予想残存期間までの期間に応じた直近の類似会社の株価実績に基づき算出しています。

(注2) 直近の類似会社の予想配当率の平均値に基づき算出しています。

c. 期中におけるストック・オプションの増減および期末におけるストック・オプションの状況

期中におけるストック・オプションの増減および期末におけるストック・オプションの状況は、以下の通りです。

(a) ソフトバンクグループ(株)

	2017年3月31日に 終了した1年間		2018年3月31日に 終了した1年間	
	株式数 (株)	加重平均 行使価格 (円)	株式数 (株)	加重平均 行使価格 (円)
期首未行使残高	689,700	2,625	4,586,400	6,040
期中付与	4,364,000	6,218	5,002,000	9,582
期中失効	12,000	4,098	169,000	7,212
期中行使	455,300	2,625	220,100	2,625
期中満期到来	-	-	7,300	2,625
期末未行使残高	4,586,400	6,040	9,192,000	8,031
期末行使可能残高	227,400	2,625	-	-

なお、2018年3月31日における未行使残高の状況は以下の通りです。

行使価格帯 (円)	株式数 (株)	加重平均 行使価格 (円)	加重平均 残存契約年数 (年)
6,159	4,147,000	6,159	4.3
8,891	95,000	8,891	4.9
9,582	4,950,000	9,582	5.3
合計	9,192,000	8,031	4.9

(b) スプリント

	2017年3月31日に 終了した1年間		2018年3月31日に 終了した1年間	
	株式数 (株)	加重平均 行使価格 (米ドル)	株式数 (株)	加重平均 行使価格 (米ドル)
期首未行使残高	40,742,546	4.69	37,179,286	4.57
期中付与	12,075,685	3.72	3,438,907	7.96
期中失効	3,410,819	4.62	2,370,908	4.92
期中行使	11,653,873	3.93	8,236,014	3.90
期中満期到来	574,253	7.96	708,182	5.92
期末未行使残高	37,179,286	4.57	29,303,089	5.09
期末行使可能残高	16,852,255	4.74	18,206,235	5.14

なお、2018年3月31日における未行使残高の状況は以下の通りです。

行使価格帯 (米ドル)	株式数 (株)	加重平均 行使価格 (米ドル)	加重平均 残存契約年数 (年)
0.00 ~ 3.00	1,548,800	2.07	4.23
3.01 ~ 4.00	9,273,100	3.43	6.58
4.01 ~ 5.00	8,453,650	4.72	6.93
5.01 ~ 6.00	3,398,286	5.56	6.69
6.01 ~ 7.00	673,933	6.20	8.50
7.01 ~ 10.00	5,955,320	8.62	7.57
合計	29,303,089	5.09	6.81

(c) ブライトスター

	2017年3月31日に 終了した1年間		2018年3月31日に 終了した1年間	
	株式数 (株)	加重平均 行使価格 (米ドル)	株式数 (株)	加重平均 行使価格 (米ドル)
期首未行使残高	609,920	14.00	223,437	26.53
期中付与	-	-	-	-
期中失効	10,000	33.25	-	-
期中満期到来	376,483	6.06	8,500	20.00
期末未行使残高	223,437	26.53	214,937	26.79
期末行使可能残高	217,812	26.46	214,937	26.79

なお、2018年3月31日における未行使残高の状況は以下の通りです。

行使価格帯 (米ドル)	株式数 (株)	加重平均 行使価格 (米ドル)	加重平均 残存契約年数 (年)
15.00	34,000	15.00	1.06
29.00	180,937	29.00	4.76
合計	214,937	26.79	4.17

(d) ヤフー(株)

	2017年3月31日に 終了した1年間		2018年3月31日に 終了した1年間	
	株式数 (株)	加重平均 行使価格 (円)	株式数 (株)	加重平均 行使価格 (円)
期首未行使残高	63,973,500	429	61,255,300	429
期中付与	-	-	-	-
期中失効	2,088,700	445	4,500,400	430
期中行使	286,200	347	483,700	341
期中満期到来	343,300	471	284,100	438
期末未行使残高	61,255,300	429	55,987,100	430
期末行使可能残高	2,899,300	346	1,997,100	334

なお、2018年3月31日における未行使残高の状況は以下の通りです。

行使価格帯 (円)	株式数 (株)	加重平均 行使価格 (円)	加重平均 残存契約年数 (年)
201～300	639,800	271	3.3
301～400	22,816,500	324	4.8
401～500	9,868,000	489	5.1
501～600	22,662,800	514	5.6
合計	55,987,100	430	5.2

(e) ソフトバンク株

	2017年3月31日に 終了した1年間		2018年3月31日に 終了した1年間	
	株式数 (株)	加重平均 行使価格 (円)	株式数 (株)	加重平均 行使価格 (円)
期首未行使残高	-	-	-	-
期中付与	-	-	120,002,300	623
期中失効	-	-	-	-
期中行使	-	-	-	-
期末未行使残高	-	-	120,002,300	623
期末行使可能残高	-	-	-	-

d. 期中に権利が行使されたストック・オプション

期中に権利が行使されたストック・オプションの権利行使時の加重平均株価は、以下の通りです。

(a) ソフトバンクグループ株

2017年3月31日に終了した1年間			2018年3月31日に終了した1年間		
発行年度・名称	行使株数 (株)	権利行使時の 加重平均株価 (円)	発行年度・名称	行使株数 (株)	権利行使時の 加重平均株価 (円)
2010年度 第6回新株 予約権	455,300	7,291	2010年度 第6回新株 予約権	220,100	8,711

(b) スプリント

2017年3月31日に終了した1年間			2018年3月31日に終了した1年間		
発行年度・名称	行使株数 (株)	権利行使時の 加重平均株価 (米ドル)	発行年度・名称	行使株数 (株)	権利行使時の 加重平均株価 (米ドル)
2007 Omnibus Incentive Plan	11,566,044	7.33	2007 Omnibus Incentive Plan	6,291,429	7.20
2015 Omnibus Incentive Plan	87,829	7.50	2015 Omnibus Incentive Plan	1,944,585	7.21

(c) ヤフー株

2017年3月31日に終了した1年間			2018年3月31日に終了した1年間		
発行年度・名称	行使株数 (株)	権利行使時の 加重平均株価 (円)	発行年度・名称	行使株数 (株)	権利行使時の 加重平均株価 (円)
2006年度	31,600	491	2007年度	139,500	499
2007年度	51,200	525	2008年度	58,700	515
2008年度	22,900	505	2009年度	50,500	505
2009年度	37,300	510	2010年度	70,700	504
2010年度	58,000	521	2011年度	94,800	508
2011年度	69,100	501	2012年度	69,500	521
2012年度	16,100	501			

(2) 制限付株式報酬 (Restricted Stock Unit) 制度

当社は、権利確定時までに譲渡制限のある株式により報酬を付与する制限付株式報酬 (Restricted stock unit、以下「RSU」) 制度を導入しており、持分決済型として会計処理しています。

2017年3月31日に終了した1年間および2018年3月31日に終了した1年間において存在する当社のRSU制度の内容は、以下の通りです。

a. スプリント

スプリントは、役員、従業員およびその他のサービス提供者に対し、Sprint Corporation株式を対象としたRSUを付与しています。

通常のRSUの公正価値は、付与日における株価により測定しております。

RSUは、通常、業績目標および勤務条件、または勤務条件のみの要件を満たすことにより、権利が確定します。権利確定期間は、原則1年から3年にわたります。

スプリントは2018年3月31日に終了する1年間において、Sprint Corporation株式の株価を基礎とした市場条件達成連動型のRSUを付与しました。当該市場連動型RSUの公正価値は、モンテカルロ・シミュレーションにより市場条件を達成しない確率を考慮し、付与時に測定しています。市場連動型RSUは、従来、50%は付与時から4年に渡り権利確定し、残り50%は5年目で権利確定することとされていましたが、2018年3月31日に終了する1年間において権利確定期間が修正され、はじめの3分の1が付与時から2年間にわたり、次の3分の1が付与時から3年間にわたり、残りの3分の1が付与時から4年間にわたりそれぞれ権利確定します。

なお、2018年3月31日に終了した1年間に付与したRSUは19,902,812ユニットです。2018年3月31日に終了した1年間に付与したRSUの加重平均公正価値は、1ユニットあたり6.90米ドルです。

b. Galaxy Investment Holdings, Inc.

Galaxy Investment Holdings, Inc.は、同社の役員に対し、同社が保有するSprint Corporation株式を対象とした現金選択権付きのRSUを付与しています。RSUの決済においては、Sprint Corporation株式に代えて、現金で決済する選択権をGalaxy Investment Holdings, Inc.が保有しており、当該RSU制度は持分決済型として会計処理しています。RSUの公正価値は、付与日における株価により測定しています。

RSUは、4年に渡り全体の付与数の4分の1ずつ権利が確定します。権利確定に際し、付与日から権利確定日まで継続して勤務していることが求められます。

(3) ファントム・ストック制度

当社は報酬の付与において、権利確定時の株価を基礎とした金額を現金で決済するファントム・ストック制度を導入しており、現金決済型として会計処理しています。

2017年3月31日に終了した1年間および2018年3月31日に終了した1年間において存在する当社のファントム・ストック制度の内容は、以下の通りです。

ソフトバンクグループ(株)、SB Group US, Inc.、SoftBank Holdings, Inc.およびSB Investment Advisers (UK) Limitedは、同社の役員、従業員およびその他のサービス提供者に対し、ソフトバンクグループ(株)が発行する株式を対象としたファントム・ストックを付与しています。

当該ファントム・ストックは、付与日から権利確定日まで継続して勤務していることが求められ、権利確定条件は以下の通りです。なお、権利確定時の決済額は1ユニットあたり1株を算定の基礎とします。

2018年3月31日現在において存在する制度に係る総ユニット数および権利確定条件

総ユニット数	権利確定条件
1,104,799	勤務提供開始日から5年目で全ての権利が確定
1,840,209	勤務もしくはサービス提供より主として4年から6年を権利確定期間とし、一定期間に渡って権利確定

34. 売上高

売上高の内訳は、以下の通りです。

	(単位：百万円)	
	2017年3月31日に 終了した1年間	2018年3月31日に 終了した1年間
国内通信事業		
通信サービス売上	2,413,429	2,397,958
物販等売上	743,396	790,458
小計	3,156,825	3,188,416
スプリント事業		
通信サービス売上	3,120,616	3,106,194
物販等売上	338,526	297,626
小計	3,459,142	3,403,820
ヤフー事業		
サービスの提供	519,350	527,272
物品の販売	322,231	339,355
小計	841,581	866,627
流通事業	1,228,051	1,360,656
アーム事業	112,901	202,338
その他	102,504	136,908
合計	8,901,004	9,158,765

35. 売上原価および販売費及び一般管理費

売上原価および販売費及び一般管理費の性質別内訳は、以下の通りです。

	(単位：百万円)	
	2017年3月31日に 終了した1年間	2018年3月31日に 終了した1年間
商品売上原価	2,433,370	2,507,904
減価償却費及び償却費	1,465,609	1,585,873
販売手数料及び販売促進費	954,998	1,012,653
従業員および役員に対する給付費用	569,414	686,909
オペレーティング・リース料	494,579	493,471
通信設備使用料	429,176	437,421
業務委託費	290,681	308,036
その他	1,111,662	1,097,088
合計	7,749,489	8,129,355

「減価償却費及び償却費」は、有形固定資産および無形資産の除却額、ならびに連結財政状態計算書上の「その他の非流動資産」に含まれる長期前払費用の償却額を含みます。

2018年3月31日に終了した1年間においては、連結損益計算書上の「ソフトバンク・ビジョン・ファンドおよびデルタ・ファンドからの営業利益」に含まれる営業費用を含みます。詳細については、「注記42. 連結損益計算書に含まれるソフトバンク・ビジョン・ファンドおよびデルタ・ファンド事業の損益」をご参照ください。

36. その他の営業損益

その他の営業損益の内訳は、以下の通りです。

	(単位：百万円)	
	2017年3月31日に 終了した1年間	2018年3月31日に 終了した1年間
国内通信事業		
移行促進措置終了に伴う債務取崩額	-	4,044
スプリント事業		
周波数ライセンス交換差益(注1)	36,385	53,435
訴訟関係(注2)	4,209	40,159
固定資産の処分損失(注3)	55,727	95,213
取引解約損(注4)	15,399	24,411
米国州税関連費用	10,600	-
その他	10,478	4,996
ヤフー事業		
保険金収入(注5)	-	4,973
災害による損失(注6)	13,006	-
その他	2,269	4,719
流通事業		
のれんの減損損失(注7)	30,260	43,128
固定資産の減損損失(注7)	-	7,369
アーム事業		
取得関連費用(注8)	25,780	-
本社		
役員退任費用(注9)	8,847	1,577
その他		
フォートレスにおける持分法による投資損益	-	14,953
棚卸資産の評価減(注10)	-	13,754
取得関連費用(注11)	-	6,123
資産の減損損失(注12)	8,051	-
その他	-	3,788
合計	143,703	78,076

(注1) 無形資産のFCCライセンスとして計上している周波数の一部について、他のキャリアとの交換(非資金取引)に伴い発生したライセンス交換差益です。

(注2) 2018年3月31日に終了した1年間における主な内容は、特許権の侵害を理由とした一部の訴訟に関する和解金の受取額です。

(注3) 2017年3月31日に終了した1年間において、契約期間満了前に解約されたリース契約に係るリース携帯端末について、顧客からスプリントへ未返却のため生じた損失52,949百万円を認識しました。
2018年3月31日に終了した1年間において、主に、資産化した基地局建設費用について、スプリントのネットワーク計画変更に伴い使用見込みがなくなったことによる損失40,805百万円、および契約期間満了前に解約されたリース契約に係るリース携帯端末について、顧客からスプリントへ未返却のため生じた損失55,108百万円を認識しました。

(注4) 2017年3月31日に終了した1年間において、主にNTELOS Holdings Corp.とのホールセール契約の解約に伴う費用を認識しました。
2018年3月31日に終了した1年間において、主に設備利用契約の解約に伴う費用を認識しました。

- (注5) 2017年2月に発生したアスクル(株)の物流センター(ASKUL Logi PARK 首都圏)の火災事故に係る保険金の受取額です。
- (注6) 2017年2月に発生したアスクル(株)の物流センター(ASKUL Logi PARK 首都圏)における火災により、固定資産および棚卸資産が被害を受け、一時的に操業を停止しました。災害による損失の内訳は、固定資産の損傷10,230百万円、棚卸資産の焼失2,510百万円、その他関連費用266百万円です。
- (注7) ブライトスターにおける減損損失です。
2017年3月31日に終了した1年間
ブライトスターののれんは5つの資金生成単位(米国・カナダ地域、中南米地域、アジア・オセアニア地域、ソフトバンクコマース&サービス(株)、および欧州・アフリカ地域)をまとめたブライトスター(資金生成単位グループ)に配分していましたが、2017年3月に流通事業内の事業再編を決定したため、のれんはソフトバンクコマース&サービス(株)を除く4つの資金生成単位をまとめたブライトスターに再配分されました。これにより減損の兆候が認められたため、のれんおよび耐用年数の確定できない無形資産について減損テストを実施した結果、のれんの回収可能価額が帳簿価額を下回ったため、のれんの減損損失30,260百万円をその他の営業損益に計上しました。使用価値を回収可能価額としており、マネジメントが承認した4つの資金生成単位の将来計画のキャッシュ・フロー見積額を、税引前の加重平均資本コスト10.97%~16.17%で割り引いて算定しています。
- 2018年3月31日に終了した1年間
ブライトスターののれんは4つの資金生成単位(米国・カナダ地域、中南米地域、アジア・オセアニア地域、および欧州・アフリカ地域)をまとめたブライトスター(資金生成単位グループ)に配分し、のれんを除く耐用年数の確定できない無形資産は3つの資金生成単位(米国・カナダ地域、アジア・オセアニア地域、および欧州・アフリカ地域)にそれぞれ配分しています。
ブライトスターの事業計画を見直した結果、ブライトスターにおける、のれんおよび耐用年数の確定できない無形資産を配分した全ての資金生成単位および資金生成単位グループについて減損の兆候が認められたため減損テストを実施しました。その結果、ブライトスター(資金生成単位グループ)および欧州・アフリカ地域の回収可能価額が帳簿価額を下回ったため減損損失を認識しました。減損損失の内訳は、のれんが43,128百万円、無形資産が6,717百万円、有形固定資産が652百万円です。
回収可能価額は処分費用控除後の公正価値であり、インカム・アプローチおよびマーケット・アプローチを用いて測定しています。インカム・アプローチにおいては、市場参加者の想定する仮定に基づき、市場参加者が将来受け取ると期待するキャッシュ・フローを、今後10年分の事業計画を基礎としたキャッシュ・フローの見積額に反映させ、税引後の割引率10.5~11%により現在価値に割引いて測定しています。なお、10年超のキャッシュ・フローについては3%の成長率と仮定しています。また、マーケット・アプローチにおいては、評価対象会社と比較可能な類似会社のEV/EBITDAの評価倍率を用いています。公正価値測定において、観察可能でないインプットを使用しているため、レベル3に分類しています。
- (注8) アームの企業結合に関連して発生した費用です。企業結合の詳細は、「注記7.企業結合(1)アーム」をご参照ください。
- (注9) ニケシュ・アローラの役員退任に伴う費用です。
役員退任費用には退任時点で支払額が確定した費用のほか、支払月である2017年6月および2018年3月のソフトバンクグループ株式の株価に基づき支払額が確定する費用が含まれています。当社は2017年3月31日に終了した1年間において、支払額が確定している費用全額のほか、株価に基づき確定される費用について2017年3月31日の株価に基づき3,830百万円を見積り計上し、2018年3月31日に終了した1年間においては、最終的に確定した支払額との差額1,577百万円を計上しました。
- (注10) スポーツコンテンツ配信事業を行うスポーツライブエンターテインメント(株)の事業計画を見直した結果、棚卸資産の正味実現可能価額が帳簿価額を下回ったため、評価減を認識しました。
- (注11) フォートレスの企業結合に関連して発生した費用です。企業結合の詳細は、「注記7.企業結合(2)フォートレス」をご参照ください。
- (注12) ソフトバンクロボティクス(株)の事業計画を見直した結果、回収可能価額が帳簿価額を下回ったため、関連する資産の帳簿価額を使用価値3,471百万円まで減額しました。

37. 財務費用

財務費用の内訳は、以下の通りです。

	(単位：百万円)	
	2017年3月31日に 終了した1年間	2018年3月31日に 終了した1年間
支払利息（注）	467,311	516,132

（注）支払利息は、主に償却原価で測定する金融負債から生じています。

38. 関連会社株式売却益

2017年3月31日に終了した1年間

当社は2016年6月13日付で、保有するアリババ株式の一部を、アリババ、GIC Private Limitedの100%子会社であるGamlight Pte Ltd、およびTemasek Holdings Private Limitedの100%子会社であるAranda Investments Pte. Ltd.へ売却し、2016年7月11日付でアリババのパートナーグループ（注）へ売却しました。この結果、関連会社株式売却益を234,418百万円計上しました。

売却価額の総額は359,704百万円（34億米ドル）で、このうちアリババへの売却価額は212,920百万円（20億米ドル）です。売却価額はアリババ株式の市場価格を参考に交渉のうえ決定しています。

（注）アリババの関係会社ではありません。

39. デリバティブ関連損益

アリババ株式先渡売買契約に含まれるカラー取引に関するデリバティブ関連損失を604,156百万円（2017年3月31日に終了した1年間はデリバティブ関連損失を232,729百万円）計上しました。詳細は「注記20. 有利子負債（2）アリババ株式先渡売買契約取引」をご参照ください。

40. FVTPLの金融商品から生じる損益

2017年3月31日に終了した1年間

主にFVTPLの金融資産に指定した組込デリバティブを含むインドのANI Technologies Pvt. Ltd. およびJasper Infotech Private Limitedなどの優先株式投資の評価損益です。

2018年3月31日に終了した1年間

主にFVTPLの金融資産に指定した組込デリバティブを含む優先株式投資の評価損益です。

41. その他の営業外損益

その他の営業外損益の内訳は、以下の通りです。

	(単位：百万円)	
	2017年3月31日に 終了した1年間	2018年3月31日に 終了した1年間
持分変動利益（注1）	77,540	45,186
社債交換損（注2）	-	19,809
仮想通貨売却損（注3）	-	18,890
支配喪失損失（注4）	79,278	-
売却目的保有資産に対する減損損失（注5）	42,540	-
その他	1,639	9,244
合計	45,917	15,731

（注1）主にアリババにおいてストックオプションの権利行使や第三者割当増資が実施されたことにより、当社のアリババに対する持分が変動したことに伴い発生した利益です。

（注2）ソフトバンクグループ(株)は2018年3月7日に、2015年に発行した外貨建普通社債（以下、「2015年外債」）の社債権者に対し、新規に発行する社債（以下、「交換債券」）との交換もしくは2015年外債の要項変更の提案を行いました。

このうち交換債券への交換を希望する社債権者に対して2018年4月3日に交換債券の発行が完了しましたが、IFRS上は2018年3月22日の交換決定日に2015年外債の消滅および交換債券の認識要件を満たしたため、2015年外債の交換時点の簿価と交換債券の額面金額との差額を損失として認識しました。

（注3）フォートレスにおいて保有していた全てのビットコインを売却したことより発生した損失です。当該損失額は、支配獲得日に連結財政状態計算書に計上したビットコインの公正価値と、売却額との差額です。

（注4）当社と台湾のFoxconn Technology Groupは、2017年2月24日、共同で投資事業を行うことを目的として、当社の100%子会社であるSOFTBANK GROUP CAPITAL APAC PTE. LTD.を合併会社化することについて合意しました。これに基づき、SOFTBANK GROUP CAPITAL APAC PTE. LTD.は、Foxconn (Far East) Limitedに対して、2017年3月3日付で普通株式を新たに発行し、同日付で社名をFoxconn Ventures Pte. Ltd.へ変更しました。

これにより、Foxconn Ventures Pte. Ltd.に対する当社の議決権の所有割合は45.5%となり、同社は2017年3月3日より当社の子会社から持分法適用関連会社となりました。当該取引に基づき認識した支配喪失損失は79,278百万円です。このうち、支配喪失に伴うその他の包括利益累計額の純損益への振替額は131,529百万円の損失、持分法適用に伴う再測定益は52,251百万円です。

（注5）2016年6月30日に終了した3カ月間において、当社はガンホーが実施した自己株式の公開買付けに応募したため、保有するガンホー株式の一部を売却目的保有に分類された資産に振り替えました。これに伴い、当該ガンホー株式の帳簿価額を売却費用控除後の公正価値（買付価額）まで減額し、売却目的保有に分類された資産に対する減損損失を42,540百万円計上しました。

なお、その後の本公開買付けの成立に伴い、2016年9月30日に終了した3カ月間において、ガンホーは当社の持分法適用関連会社から除外されました。

42. 連結損益計算書に含まれるソフトバンク・ビジョン・ファンドおよびデルタ・ファンド事業の損益

連結損益計算書の税引前損益までに含まれるソフトバンク・ビジョン・ファンドおよびデルタ・ファンド事業の損益は、ソフトバンク・ビジョン・ファンドおよびデルタ・ファンドの損益、各ファンドのジェネラル・パートナーの損益、SBIAと同社をサポートする日米のアドバイザリー会社2社の損益、および当社で発生したファンド設立関連費用などの損益を合算し、内部取引を消去したものです。

	(単位：百万円)	
	2017年3月31日に 終了した1年間	2018年3月31日に 終了した1年間
ソフトバンク・ビジョン・ファンドおよび デルタ・ファンドからの投資損益(注1)		
投資の未実現評価損益	-	345,975
投資先からの利息配当収益	-	6,120
	-	352,095
営業費用	-	49,114
ソフトバンク・ビジョン・ファンドおよび デルタ・ファンドからの営業利益	-	302,981
財務費用(注2)	-	7,801
デリバティブ関連損益	-	8,902
ソフトバンク・ビジョン・ファンドおよび デルタ・ファンドにおける外部投資家持分の増減額	-	160,382
その他の営業外損益	-	281
税引前利益	-	125,615

(注1) 2018年3月31日に終了した1年間において、「投資の売却による実現損益」は発生していません。

(注2) 連結消去前の金額は 7,895百万円です。

43. その他の包括利益

その他の包括利益に含まれている、各項目別の当期発生額および損益の組替調整額ならびに税効果の影響は、以下の通りです。

2017年3月31日に終了した1年間

	(単位：百万円)				
	当期 発生額	組替 調整額	税効果 考慮前	税効果	税効果 考慮後
純損益に振り替えられることのない項目					
確定給付制度の再測定	12,227	-	12,227	27	12,200
合計	12,227	-	12,227	27	12,200
純損益に振り替えられる可能性のある項目					
売却可能金融資産	21,204	908	22,112	16,484	5,628
キャッシュ・フロー・ヘッジ	32,479	24,930	7,549	95	7,454
在外営業活動体の為替換算差額	185,792	175,002	10,790	9,710	20,500
持分法適用会社のその他の包括利益に対する持分	41,130	190	40,940	10,537	30,403
合計	238,197	201,030	37,167	15,562	52,729
その他包括利益合計	225,970	201,030	24,940	15,589	40,529

2018年3月31日に終了した1年間

	(単位：百万円)				
	当期 発生額	組替 調整額	税効果 考慮前	税効果	税効果 考慮後
純損益に振り替えられることのない項目					
確定給付制度の再測定	295	-	295	8,500	8,795
合計	295	-	295	8,500	8,795
純損益に振り替えられる可能性のある項目					
売却可能金融資産	73,620	6,752	66,868	37,228	29,640
キャッシュ・フロー・ヘッジ	49,062	42,512	6,550	3,132	9,682
在外営業活動体の為替換算差額	43,148	177	42,971	51	42,920
持分法適用会社のその他の包括利益に対する持分	19,815	217	20,032	15	20,047
合計	87,521	35,800	123,321	40,396	82,925
その他包括利益合計	87,816	35,800	123,616	31,896	91,720

44. 非継続事業

スーパーセル

当社は、保有するスーパーセルの全ての株式をTencent Holdings Limited（以下「テンセント」）の関係会社（以下「本件買主」）に売却することについて、テンセント、本件買主、スーパーセルおよびその他の当事者との間で、2016年6月21日に最終的な合意に至りました。スーパーセル株式は2016年7月29日に譲渡され、株式の譲渡日をもって、スーパーセルは当社の子会社から除外されました。

2017年3月31日に終了した1年間に係るスーパーセルの経営成績は、連結損益計算書において、継続事業と区分し非継続事業として表示しています。

非継続事業の業績およびキャッシュ・フローは以下の通りです。

a. 非継続事業の業績

	(単位：百万円)	
	2017年3月31日に 終了した1年間	2018年3月31日に 終了した1年間
収益	80,735	-
費用	46,075	-
非継続事業からの税引前利益	34,660	-
法人所得税	6,414	-
非継続事業からの税引後利益	28,246	-
非継続事業の売却益	636,216	-
非継続事業を売却したことにより認識した法人所得税	109,663	-
非継続事業からの純利益	554,799	-

なお、上記の非継続事業からの純利益には、支配獲得日に認識した無形資産の償却費などが含まれています。

b. 非継続事業のキャッシュ・フロー

	(単位：百万円)	
	2017年3月31日に 終了した1年間	2018年3月31日に 終了した1年間
営業活動によるキャッシュ・フロー	44,065	-
投資活動によるキャッシュ・フロー	166	-
財務活動によるキャッシュ・フロー	17,557	-
合計	26,342	-

45. 1 株当たり利益

基本的 1 株当たり純利益および希薄化後 1 株当たり純利益は、以下の通りです。

(1) 基本的 1 株当たり純利益

	2017年3月31日に 終了した1年間	2018年3月31日に 終了した1年間
親会社の普通株主に帰属する純利益(百万円)		
親会社の所有者に帰属する純利益	1,426,308	1,038,977
親会社の普通株主に帰属しない金額(注)	-	21,914
基本的 1 株当たり純利益の算定に用いる純利益	<u>1,426,308</u>	<u>1,017,063</u>
(内訳)		
継続事業	877,902	1,017,063
非継続事業	548,406	-
発行済普通株式の加重平均株式数(千株)	1,108,237	1,089,465
基本的 1 株当たり純利益(円)		
継続事業	792.16	933.54
非継続事業	494.85	-
合計	<u>1,287.01</u>	<u>933.54</u>

(注) 親会社の普通株主に帰属しない金額はその他の資本性金融商品の所有者の持分相当額です。

(2) 希薄化後 1 株当たり純利益

	2017年3月31日に 終了した1年間	2018年3月31日に 終了した1年間
希薄化後の普通株主に帰属する純利益(百万円)		
継続事業		
基本的 1 株当たり純利益の算定に用いる継続事業からの純利益	877,902	1,017,063
子会社および関連会社の潜在株式に係る利益調整額	11,299	26,190
小計	<u>866,603</u>	<u>990,873</u>
非継続事業		
基本的 1 株当たり純利益の算定に用いる非継続事業からの純利益	548,406	-
小計	<u>548,406</u>	<u>-</u>
合計	<u>1,415,009</u>	<u>990,873</u>
希薄化後 1 株当たり純利益の算定に用いる普通株式の加重平均株式数(千株)		
発行済普通株式の加重平均株式数	1,108,237	1,089,465
調整		
新株予約権	1,018	1,343
合計	<u>1,109,255</u>	<u>1,090,808</u>
希薄化後 1 株当たり純利益(円)		
継続事業	781.25	908.38
非継続事業	494.39	-
合計	<u>1,275.64</u>	<u>908.38</u>

46. 連結キャッシュ・フロー計算書の補足情報

(1) 有形固定資産及び無形資産の取得による支出の範囲

「有形固定資産及び無形資産の取得による支出」は、連結財政状態計算書上の「その他の非流動資産」に含まれる長期前払費用の取得による支出を含みます。

(2) ファイナンス・リースに関するキャッシュ・フローの表示

当社は、ファイナンス・リースによる通信設備などの取得について、設備の性質上、自社による購入、組立、設置、検収の後にリース会社とセール・アンド・リースバックを行い、あらためてリース資産として認識しています。

この過程で、設備購入による支出と売却による収入のキャッシュ・フローが生じますが、それぞれ投資活動によるキャッシュ・フローの「有形固定資産及び無形資産の取得による支出」および財務活動によるキャッシュ・フローの「有利子負債の収入」に含めて表示しています。

(3) ソフトバンク・ビジョン・ファンドおよびデルタ・ファンドからの投資損益（は益）

2018年3月31日に終了した1年間

ソフトバンク・ビジョン・ファンドおよびデルタ・ファンドからの投資損益の詳細は、「注記42. 連結損益計算書に含まれるソフトバンク・ビジョン・ファンドおよびデルタ・ファンド事業の損益」をご参照ください。

(4) 非継続事業の売却益

2017年3月31日に終了した1年間

スーパーセルの株式売却に伴い発生した子会社株式売却益です。詳細は「注記44. 非継続事業」をご参照ください。

(5) 法人所得税の支払額および還付額

2017年3月31日に終了した1年間

グループ会社間の配当に係る源泉所得税の納付額85,048百万円が「法人所得税の支払額」に、還付額293,489百万円が「法人所得税の還付額」にそれぞれ含まれています。

2018年3月31日に終了した1年間

グループ会社間の配当に係る源泉所得税の納付額80,811百万円が「法人所得税の支払額」に、還付額85,048百万円が「法人所得税の還付額」にそれぞれ含まれています。

(6) 投資の売却または償還による収入

2017年3月31日に終了した1年間

アリババ株式売却に伴う入金額359,704百万円（34億米ドル）が含まれています。詳細は「注記38. 関連会社株式売却益」をご参照ください。

(7) 子会社の支配喪失による増減額

2017年3月31日に終了した1年間

スーパーセル株式の売却に伴う受取対価と「子会社の支配喪失による増減額」との関係、スーパーセルの支配喪失日における資産および負債の内訳は以下の通りです。

a. スーパーセル株式の売却に伴う受取対価と「子会社の支配喪失による増減額」との関係

	(単位：百万円)
売却に伴う受取対価	769,844
売却代金の未収金額	19,693
支配喪失時に保有していた現金及び現金同等物	27,143
支配喪失日からの為替変動額(注)	884
子会社の支配喪失による増減額	722,124

(注) 支配喪失日において未収となっていた売却代金の一部にかかる支配喪失日から入金日までの為替変動額です。

b. 支配喪失日における資産および負債の内訳

	(単位：百万円)
資産の内訳	支配喪失日 (2016年7月29日)
流動資産	125,523
ゲームタイトル	47,636
のれん	84,487
その他の非流動資産	6,077
負債の内訳	
繰延収益(流動)	96,919
その他の流動負債	5,593
非流動負債	23,778

(8) ソフトバンク・ビジョン・ファンドおよびデルタ・ファンドにおける外部投資家に対する分配額・返還額

2018年3月31日に終了した1年間

ソフトバンク・ビジョン・ファンドおよびデルタ・ファンドにおける外部投資家に対する分配額および返還額は、それぞれ20,918百万円、166,143百万円です。

(9) 財務活動から生じる負債の変動

財務活動から生じる負債の主な変動は以下の通りです。

	(単位：百万円)		
	有利子負債	社債に関連する デリバティブ	ソフトバンク・ビジョ ン・ファンドおよびデ ルタ・ファンドにおけ る外部投資家持分
2017年4月1日	14,858,370	72,659	-
(a) 財務キャッシュフローによる変動			
短期有利子負債の収入(は支出)	40,829	-	-
有利子負債の収入	8,547,346	-	-
有利子負債の支出	6,003,188	-	-
ソフトバンク・ビジョン・ファンド およびデルタ・ファンド外部投資家 からの払込による収入	-	-	1,967,191
ソフトバンク・ビジョン・ファンド およびデルタ・ファンド外部投資家 に対する分配額・返還額	-	-	187,061
その他(解約に伴う収入)	-	14,591	-
(b) 子会社又は他の事業に対する支配の 獲得又は喪失により生じた変動	19,351	-	-
(c) 外国為替レートの変動の影響	323,386	-	95,833
(d) 公正価値の変動	2,497	51,941	-
(e) ソフトバンク・ビジョン・ファンドおよび デルタ・ファンド外部投資家の増減額	-	-	160,382
(f) その他の変動	12,979	-	-
2018年3月31日	17,042,188	139,191	1,844,679

(10) 重要な非資金取引

重要な非資金取引(現金及び現金同等物を使用しない投資および財務取引)は、以下の通りです。

	(単位：百万円)	
	2017年3月31日に 終了した1年間	2018年3月31日に 終了した1年間
顧客に貸与するリース携帯端末の棚卸資産から有形固定資産への振替	317,180	543,498
株式先渡売買契約に含まれる組込デリバティブ(注)	95,587	-

(注) 詳細は「注記20. 有利子負債 (2) アリババ株式先渡売買契約取引」をご参照ください。

上記のほかに、2018年3月31日に終了した1年間において、当社の子会社であるヤフー(株)は(株)ジャパンネット銀行の取締役の過半数を派遣することにより、(株)ジャパンネット銀行を子会社化しました。当該企業結合は現金支出を伴わないため、非資金取引に該当します。企業結合の詳細は、「注記7. 企業結合 (3) (株)ジャパンネット銀行」をご参照ください。

47. 関連当事者

(1) 関連当事者間取引

当社と関連当事者との取引は、以下の通りです。

2017年3月31日

会社等の名称または氏名	関連当事者との関係	取引の内容	(単位：百万円)	
			2017年3月31日に終了した1年間 取引金額	2017年3月31日 未決済残高
孫 正義 (孫アセットマネージメント合同会社他4社)	当社代表取締役および本人が議決権の過半数を保有している会社	ソフトバンクグループ(株)からの配当金の支払	11,026	-
		経費の一時立替	233	23
		設備使用料(注1)	43	-
		預り保証金の返還(受取との純額)	4	175
		当社の関連会社株式の買取(注3)	10,744 (104百万米ドル)	-
ニケシュ・アローラ	役員(注2)	ソフトバンクグループ(株)からの配当金の支払	200	-
孫 泰蔵 (合同会社ハーティス他2社(注4))	当社代表取締役の近親者および近親者が議決権の過半数を保有している会社	ソフトバンクグループ(株)からの配当金の支払	43	-
		業務委託費の支払(注5)	14	-

(注1) 設備使用料については、利用割合に応じて決定しています。

(注2) 2016年6月22日付で当社代表取締役および取締役を退任しました。

(注3) 役員退任に伴い、2014年12月に同氏に付与した当社の関連会社株式を買い取りました。株式の取得価額については、直近の取引事例を参考に、交渉の上決定しています。

(注4) 当社代表取締役である孫 正義の近親者である孫 泰蔵氏が議決権の過半数を保有しています。

(注5) 取引条件の決定については、市場価格および委託内容等を勘案し、交渉の上決定しています。

2018年3月31日

会社等の名称または氏名	関連当事者との関係	取引の内容	(単位：百万円)	
			2018年3月31日に終了した1年間	2018年3月31日
			取引金額	未決済残高
孫 正義 (孫アセットマネージメント合同会社他4社)	当社代表取締役および本人が議決権の過半数を保有している会社	ソフトバンクグループ(株)からの配当金の支払	11,487	-
		経費の一時立替	236	23
		設備使用料(注)	46	-
		預り保証金の返還	1	174

(注) 設備使用料については、利用割合に応じて決定しています。

上記の他、2018年3月31日に終了した1年間において、当社100%子会社のManaging Partnerであるデイップチャンド・ニッシャーに対し、資金の貸付2,228百万円(20,000千米ドル)を行いました。2018年3月31日現在の未決済残高は貸付利息28百万円(249千米ドル)を加えた2,151百万円(20,249千米ドル)です。なお、資金の貸付の実行条件は、貸付利率が複利1.95%であり、返済条件は期間9年の満期一括返済です。なお、デイップチャンド・ニッシャーは当社の関連当事者には該当しません。

(2) 主要な経営幹部に対する報酬

主要な経営幹部に対する報酬は、以下の通りです。

	(単位：百万円)	
	2017年3月31日に終了した1年間	2018年3月31日に終了した1年間
短期報酬	2,093	2,411
株式報酬	4,860	3,755
退任費用	8,847	-
退職給付	9	16
合計	15,809	6,182

(注1) 主要な経営幹部に対する報酬は、ソフトバンクグループ(株)の取締役(社外取締役を含む)に対する報酬です。

(注2) 上記に含まれるニケシュ・アローラへの報酬は以下の通りです。

2017年3月31日に終了した1年間 10,346百万円(短期報酬303百万円、株式報酬1,196百万円、退任費用8,847百万円)

2018年3月31日に終了した1年間 なし

ニケシュ・アローラは、2016年6月22日開催の定時株主総会の終結の時をもってソフトバンクグループ(株)の取締役を退任し、2018年3月31日に終了した1年間においては主要な経営幹部に該当しないため、2018年3月31日に終了した1年間に計上した同氏への退任費用は上記には含まれていません。当該退任費用の詳細は「注記36. その他の営業損益(注9)」をご参照ください。

48. 偶発事象

(1) 貸出コミットメント

当社における貸出コミットメントは、以下の通りです。主にクレジットカード業務に附帯するキャッシング業務を行っています。

	(単位：百万円)	
	2017年3月31日	2018年3月31日
貸出コミットメント	313,688	525,018
貸出実行残高	13,967	91,650
未実行残高	299,721	433,368

なお、当該貸出コミットメントの未実行残高の期日は、要求払いのため1年以内となります。

(2) 保証債務

当社における保証債務は以下の通りです。主に信用保証業務において提携先金融機関が個人に融資する際の債務保証を行っています。なお、当該保証債務の保証残高の期日は、要求払いのため1年以内となります。

	(単位：百万円)	
	2017年3月31日	2018年3月31日
保証契約の総額	16,632	17,278
保証残高	12,997	10,039

(3) 訴訟

ソフトバンクグループ(株)および一部の子会社は、現在係争中の複数の訴訟等の当事者となっています。その最終結果について合理的に見積もることが困難な訴訟等については、引当金は計上していません。当社は、これらの訴訟等の結果が、現在入手可能な情報に基づき、当社の財政状態及び経営成績に重大な悪影響を及ぼすものであるとは想定していません。

a. ソフトバンク(株)を当事者とする訴訟

(a) ソフトバンク(株)は、2015年4月30日に、日本郵政インフォメーションテクノロジー株式会社(以下「JPiT」)を被告として、全国の郵便局等2万7千拠点を結ぶ通信ネットワークを新回線(5次PNET)へ移行するプロジェクトに関してJPiTから受注した通信回線の敷設工事等の追加業務に関する報酬等の支払いを求める訴訟を東京地方裁判所に提起しました。

ソフトバンク(株)は、2013年2月7日付で締結した契約により、全国の日本郵政グループの事業所拠点へ通信回線を整備する業務等をJPiTから受注し、その業務を遂行してきましたが、JPiTからの要請により、当初の契約における受注業務の範囲を超える業務も実施してきました。

ソフトバンク(株)は、この追加業務に関する報酬等(約149億円)について、JPiTとの間で、これまで長期間にわたり交渉を継続してきましたが、協議による解決には至りませんでした。このため、やむを得ず、当該追加業務に関する報酬等の支払いを求めて訴訟を提起したものです。

(b) ソフトバンク(株)は、2015年4月30日に、JPiTを原告、ソフトバンク(株)および株式会社野村総合研究所(以下「NRI」)を共同被告とする訴訟の提起を受けました。

JPiTは、当該訴訟において、ソフトバンク(株)およびNRIに対し、上記(a)に記載の5次PNETへ移行するプロジェクトに関して両社に発注した業務の履行遅滞等に伴い損害(161.5億円)が生じたとして、連帯してその賠償をするように求めています。

ソフトバンク(株)は、当該訴訟において、JPiT側の主張を全面的に争う方針です。

なお、2015年7月29日付で、上記(b)の訴訟を上記(a)の訴訟に併合する決定がありました。また、ソフトバンク(株)は上記(a)の訴訟について追加業務に関する報酬等を精査した結果、段階的に請求額を増額しました。2017年9月7日には請求額を約240億円に変更しています。

b. スプリントおよびその子会社を当事者とする訴訟等

(a) 2009年3月に、カンザス州連邦地方裁判所において、スプリントに対し株主により訴訟（Bennett v. Sprint Nextel Corp.、以下「Bennett訴訟」）が提起されました。当該訴訟において、株主側は、スプリント・コミュニケーションズおよび同社を退任した役員3名が、旧スプリントと旧ネクステルの合併後における一定の事業上の問題を適切に開示しなかったこと並びにのれんの減損に関して虚偽の記載及び誤解を生じさせる記載を故意に公表したことは、米国証券取引所法第10条（b）項および10b-5ルールに違反するという主張を行いました。2015年8月に和解案が連邦地方裁判所に最終承認されましたが、スプリントの財務諸表に重大な影響はありませんでした。Bennett訴訟に関連して、株主によるスプリント・コミュニケーションズ並びにその特定の現任又は退任の役員及び取締役に対する派生的な訴訟が5件提起されました。第1の訴訟（Murphy v. Forsee）は、2009年4月8日にカンザス州裁判所に提起され、その後、連邦裁判所に移送され、Bennett訴訟の訴え却下の申立てに対する係属決定に合わせ停止されております。第2の訴訟（Randolph v. Forsee）は、2010年7月15日にカンザス州裁判所に提起された後、連邦裁判所に移送され、州裁判所に差し戻されました。第3の訴訟（Ross-Williams v. Bennett等）は、2011年2月1日にカンザス州裁判所に提起されました。第4の訴訟（Price v. Forsee等）は、2011年4月15日にカンザス州裁判所に提起されました。第5の訴訟（Hartleib v. Forsee等）は、2011年7月14日にカンザス州連邦裁判所に提起されました。これらの訴訟は、Bennett訴訟の審理状況に鑑みて実質的に停止されていましたが、統治に関する条項（governance provisions）に関する合意及び原告の弁護士費用につき軽微な額の範囲内で支払うことを内容とする和解を行うことについて原則的な合意に至りました。カンザス州裁判所は、原告の弁護士費用を減額した上で、この和解を承認しました。2018年4月27日、カンザス州高等裁判所は、弁護士費用の減額についての原審の判断を支持する判決を下しました。

(b) 2012年4月19日に、ニューヨーク州司法長官は、スプリント・コミュニケーションズが、2005年7月以来、無線電話サービスの販売から得られた収益に対するニューヨークの物品販売税につき、不正に1億米ドルを超える金額を顧客から徴収せず、支払わなかったとして訴追請求状を提出しました。当該訴追請求状は罰金および利息とともに州の虚偽請求取締法（the State False Claims Act）に基づき損害額の3倍の賠償を求めるものです。

2012年6月14日に、スプリント・コミュニケーションズは、訴追請求を却下するように申し立てました。2013年7月1日、裁判所は、ニューヨーク州司法長官による訴追請求における一定の訴因及び一定の訴因の一部について却下したものの、スプリント・コミュニケーションズによる訴追請求を却下するよう求める申立てについては、その大部分を却下する決定をしました。スプリント・コミュニケーションズは当該決定に対し上訴しましたが、中間上訴裁判所（intermediate appellate court）は原裁判所による決定を維持しました。2015年10月20日、ニューヨーク州高等裁判所は、税務条項がスプリント・コミュニケーションズに対して当該物品販売税につき徴収及び支払義務を課しているとの上訴裁判所の判断を支持しました。スプリント・コミュニケーションズの連邦最高裁に対する連邦法専占（federal preemption）の主張に基づく上告受理申立は却下されました。これを受けてスプリント・コミュニケーションズは、訴訟継続中ではあるものの、徴収すべきとされた物品販売税額を異議留保付きで支払いました。当事者は、現在、審判裁判所（trial court）において、証拠開示手続（discovery）を行っています。スプリント・コミュニケーションズは、当該訴追請求について引き続き積極的に争うことを予定しています。

株主によるスプリント・コミュニケーションズ並びにその一定の現任又は退任の役員及び取締役に対する派生的な訴訟が8件提起されました。いずれの訴訟においても、概して、各被告がニューヨーク州司法長官によって提起された訴訟において主張された行為を許可したこと又は開示しなかったことが、スプリント・コミュニケーションズ及びその株主に対する信託義務違反に該当するという主張がなされました。このうちの1件の訴訟は、ルイジアナ州地方警察退職者システム（the Louisiana Municipal Police Employees Retirement System）によって提起され、連邦裁判所によって却下されました。2件の訴訟は、カンザス州ジョンソン郡の州裁判所に提起され、そのうちの1件は争訟性を欠くものとして却下されました。そして、残りの5件の訴訟はカンザス州の連邦裁判所で係属しています。カンザス州における係属中の訴訟は、ニューヨーク州司法長官によって提起された訴訟についての結論が出ていないことに伴い停止しています。

- (c) スプリント・コミュニケーションズは、クリアワイヤの株主により申し立てられた、スプリント・コミュニケーションズによる信認義務違反に関する請求および関連請求その他クリアワイヤの買収の異議申立てに関する請求の訴訟における被告となっています。ACP Master, LTD等とスプリント等の間の訴訟は、2013年4月26日にデラウェア州の衡平法裁判所(Chancery Court)に提起されました。当該訴訟の原告らはクリアワイヤの株式の公正価値の鑑定を求める訴訟も提起しています。これらの訴訟の審判(trial)は2016年10月および11月に行われ、当事者は審判後書面(post-trial briefing)を提出し、口頭弁論(oral argument)が2017年4月25日に開かれました。2017年7月21日、裁判所はいずれの訴訟についてもスプリント・コミュニケーションズ勝訴の判決を下しました。裁判所は、スプリント・コミュニケーションズに信認義務違反はなかったと認定するとともに、デラウェア州法に基づくクリアワイヤ株式の評価を一株あたり2.13ドルに法定利息を加えた額と認定しました。これに対し原告らはデラウェア州最高裁判所に上訴しましたが、2018年4月23日、同裁判所は、原審の判断を全面的に支持する判決を下しました。
- (d) 現在、スプリントは、スプリントによる複数の特許権の侵害を理由とした複数の訴訟に関わっています。これらの訴訟の大部分は、実質的には金銭賠償のみを求めるものです。他方で、これらの訴訟のうちごく一部は製品を販売している会社から提起され、当該会社から金銭賠償に併せて差止めによる救済も求められています。これらの訴訟は様々な段階に進んでおり、これらのうち少数のものは、別段の決定がなされない限り、審判(trial)に移行する可能性があります。これらの訴訟についてスプリントに不利な判決がなされた場合、多額の損害の賠償、一定の行為の中止又は関連する製品若しくはサービスの販売の中止を余儀なくされる可能性があります。多くの場合、製品サプライヤー又はサービスプロバイダーの行為に関連して生じた金銭的損害については、スプリントは賠償を受けることができるものと考えています。
- (e) 2013年10月、FCCの執行部局は、他のライフライン・プロバイダーに対して、明白な責任に関する通知(notices of apparent liability、以下「NAL」)を発行し、政府による監査において発見されたキャリア内重複アカウント発行に関する罰金を科しました。これらの監査では、少数ではありますが、潜在的にキャリア内で重複発行されているアカウントで、スプリントのアシュアランス・ワイヤレス事業に関連しているものも発見されました。スプリントに関しては未だにNALは発行されておらず、NALが発行されるか否かは不明です。また、処罰がなされた場合の請求額をスプリントが合理的に見積もることも不可能です。
- (f) その他の複数の訴訟、調査、手続及び請求は、現状、実際に主張されているものであるか否かを問わず、また、大企業特有といわれるクラス・アクションや知的財産の問題を含めて、スプリント又はその子会社に対して行われる可能性があるもの、又は行われようとしているものです。2018年3月31日時点において、スプリントは州の税金の件に関し、114百万米ドルを積み立てました。販売、使用又は資産に関する税や手数料のような、国家又は州に関わる数々の問題を含めて、法律又は規制の解釈を誤った場合、スプリントは支払いを余儀なくされる可能性があります。
- (g) 2018年3月31日に終了した年度において、スプリントは、特許権の侵害を理由とした訴訟の一部について和解したことにより、約350百万米ドルの支払いを受けています。

c. ブライトスターおよびその子会社を当事者とする訴訟等

ブライトスターおよびその子会社は、ラテンアメリカ諸国を中心とする世界各地において、税務紛争、労働紛争、契約紛争その他現在係争中の複数の紛争の当事者となっています。主なものとして、ブラジルの税務当局からブライトスターの子会社に対し、5件の行政手続を提起され、税務当局との認識の違い等により同会社が本来支払うべきであった税金の一部等として、合計約1億2,000万米ドルの支払い等を求められています。このうち1件については訴訟段階に移行しましたが、ブライトスターの子会社は、行政手続に戻すよう求める取消訴訟を提起しています。

49. 購入コミットメント

(1) WorldVu Satellites Limited (以下「OneWeb」) に対するサービスの購入に関する条件付コミットメント

当社は、2018年3月31日時点において、OneWebグループに対し衛星通信キャパシティの条件付購入コミットメント40億米ドルを有しています。OneWebグループが衛星稼働数等に関して2段階に分けて規定されたサービスレベルを達成した場合、当社は最低支払額である40億米ドル(そのうち、5億米ドルについては第1段階のサービスレベル達成時から12カ月、35億米ドルについては第2段階のサービスレベル達成時から48カ月以内)を支払います。

(2) その他

上記(1)を除く、2018年3月31日の財・サービスの購入に関するコミットメントは1,859,973百万円(2017年3月31日は1,998,896百万円)です。

主として通信設備の購入、他の通信事業者との接続、出資および携帯端末の購入に関する未履行の契約によるものです。

50. 重要な後発事象

(1) スプリントのTモバイルとの合併について

2018年4月29日(米国東部時間)、スプリントとT-Mobile US, Inc.(以下、「Tモバイル」)は、スプリントとTモバイルの全ての対価を株式とする合併による取引に関して最終的な合意に至りました。本取引における合併比率は、スプリント株式1株当たりTモバイル株式0.10256株(Tモバイル株式1株当たりスプリント株式9.75株)です。

本取引はスプリントとTモバイルの株主および規制当局の承認、その他の一般的なクロージング要件の充足を必要とします。本取引のクロージングは、遅くとも2019年半ばまでに行われることを見込んでいます。

本取引実行後、統合後の会社は当社の持分法適用関連会社となり、スプリントは当社の子会社ではなくなる見込みです。

a. 合併の目的

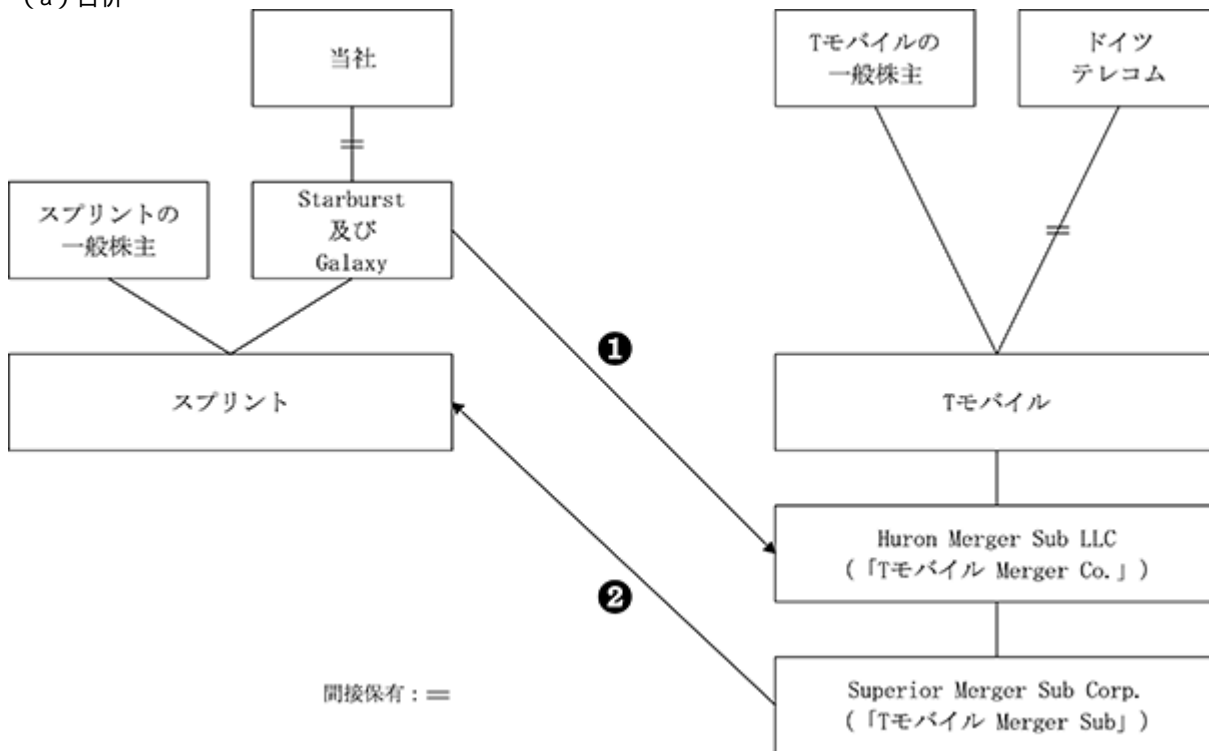
当社は、本取引により想定される大きなシナジーによる統合会社の価値の増大が当社の保有資産価値向上に貢献し、結果として当社の株主にとっての株式価値の向上につながると考えています。

当社は、統合後の会社(以下、「新会社」)が、米国の移動通信、動画、ブロードバンド市場における変革の原動力となり、コストの低減とともに規模の経済性を確保することにより、米国の消費者や企業に、より手ごろな価格、高い品質、比類の無い価値やさらなる競争をもたらすと考えています。

b. 本取引の概要

本取引は、2件の連続し、かつ関連する合併を伴う株式対価とする取引として実行されます。

(a) 合併



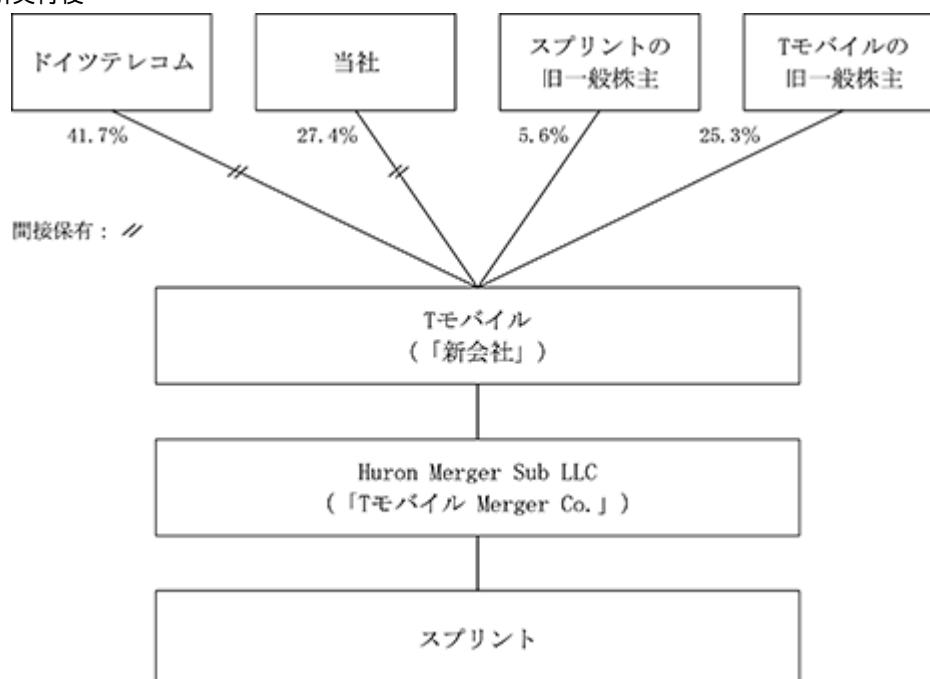
スプリントおよびTモバイルの株主による承認ならびに規制当局の承認、その他の本取引の実行前提条件が充足または放棄された後、Starburst I, Inc.とGalaxy Investment Holdings, Inc.は、それぞれ、Tモバイルが直接保有する米国子会社であるHuron Merger Sub LLC(以下、「TモバイルMerger Co.」)との間で同社を存続会社とする吸収合併(以下、総称して「第一合併」)を行います。

第一合併の直後、TモバイルMerger Co.が直接保有する米国子会社であるSuperior Merger Sub Corp.(以下、「TモバイルMerger Sub」)は、スプリントとの間で同社を存続会社とする吸収合併(以下、第一合併と総称して「本合併取引」)を行います。

本合併取引の結果として、以下の通りとなります。

- ・スプリントは、新会社が間接的に保有する完全子会社となります。
- ・当社は新会社の普通株式の約27.4%(完全希薄化ベース)を間接的に保有します。
- ・スプリントの普通株式を購入する権利(スプリントの従業員株式購入プランに基づくものを除きます。)は、新会社の普通株式を購入する権利に転換されます。

(b) 本取引実行後



本取引実行後、新会社の普通株式は、Deutsche Telekom AG（以下、「ドイツテレコム」）が約41.7%、当社が約27.4%、一般株主が約30.9%をそれぞれ保有する予定です（各割合は完全希薄化ベースの概数であり、間接保有分を含みます。）。

新会社の取締役会は、14名の取締役からなり、内9名はドイツテレコムによる指名、4名は当社による指名となる予定です。

一定の除外事由の適用を受ける場合を除き、当社およびその支配する関係会社が直接的または間接的に保有する新会社の株式については、ドイツテレコムに対して、議決権行使に係る指図権（当社が直接または間接的に保有する新会社の議決権について、ドイツテレコムが当社にその行使内容/方法を指図する権利）が付与されているほか、一定の譲渡制限およびドイツテレコムのための先買権が付されており、ドイツテレコムおよびその支配する関係会社が直接的または間接的に保有する新会社の株式については、当社のための先買権および一定の譲渡制限が付されています。さらに、当社およびドイツテレコム（それぞれの一定の関係会社を含みます。）は、それぞれ、新会社株式の保有割合が合意された一定の基準を下回るまで、一定の競業制限に服します。

本取引のクロージングは、遅くとも2019年半ばまでに行われることを見込んでいます。

c. 新会社の概要

(a) 社名	T-Mobile US, Inc.
(b) 所在地	米国ワシントン州ベルビュー（本店所在地） 米国カンザス州オーバーランドパーク（従たる本店所在地）
(c) 代表者の役職・氏名	Chief Executive Officer John Legere
(d) 事業内容	通信事業
(e) 大株主および持株比率 （概算）（注）	ドイツテレコム 41.7% 当社 27.4%

（注）当社によるワラント行使に係る潜在株式数を含めた株式数（間接保有分を含む。）を基に算出（完全希薄化ベース）

d. 本合併取引の前後における当社所有株式の状況（注1）

(a) 本合併取引前のスプリントの所有株式数 (2018年4月25日現在)	3,445,374,483株 (議決権の数: 3,445,374,483個) (議決権所有割合: 83.0%)
(b) 本合併取引後の新会社の所有株式数（注2）	353,357,607株 (議決権の数: 353,357,607個)（注3） (議決権所有割合: 27.4%)

（注1）間接保有分を含む株式数（ワラント行使に係る潜在株式数を含みます。）を基に算出

（注2）間接保有分を含む株式数（ワラント行使に係る潜在株式数を含みます。）を基に算出（完全希薄化ベース）

（注3）当該議決権の行使に係る指図権がドイツテレコムに付与されています。

e. 今後の業績に与える影響

本取引実行後、新会社は当社の持分法適用関連会社となり、スプリントは当社の子会社ではなくなる見込みです。2019年3月31日に終了する1年間の業績に与える影響は、現時点では確定していません。

(2) Flipkart Private Limited株式の売却について

ソフトバンク・ビジョン・ファンドは、2018年5月9日、関連会社であるFlipkart Private Limited（以下、Flipkart）について、その保有する全ての株式（完全希薄化後の保有割合19.95%（注））をWAL-MART INTERNATIONAL HOLDINGS, INC.（以下「本件買主」）に売却することについて、本件買主、Flipkartおよびその他の当事者との間で、基本的な合意に至りました。

想定される売却対価は約40億ドルを基に、一定の調整を加えた額で決定されます。譲渡方法および譲渡予定日等については交渉中です。なお、2019年3月31日に終了する1年間の業績に与える影響は、現時点では確定していません。

（注）2018年5月9日時点の保有割合

(3) アームの中国子会社の合併事業化について

2018年6月4日付けで、当社の英国子会社であるArm Limitedは、中国における同社の既存半導体テクノロジーIP事業を合併で行うことを目的として、同社の中国完全子会社であるArm Technology (China) Co., Ltd.の持分の51%を、775.2百万米ドルで複数の機関投資家及びアームの顧客ならびにその代理会社へ売却し、合併事業化すること（以下、「本取引」）に合意しました。

本取引完了後、Arm Technology (China) Co., Ltd.は当社の子会社に該当しないこととなり、新たに当社の持分法適用関連会社となる見込みです。

なお、2019年3月31日に終了する1年間の業績に与える影響は、現時点では確定していません。

51. 連結財務諸表の承認

本連結財務諸表は、2018年6月20日に当社代表取締役会長兼社長 孫正義によって承認されています。

(2) 【その他】

2018年3月31日に終了した1年間における四半期情報等

	2017年6月30日に 終了した3カ月間	2017年9月30日に 終了した6カ月間	2017年12月31日に 終了した9カ月間	2018年3月31日に 終了した1年間
売上高 (百万円)	2,186,059	4,411,135	6,811,274	9,158,765
税引前利益 (百万円)	77,568	219,021	563,804	384,630
親会社の所有者に帰属する 純利益 (百万円)	5,521	102,622	1,014,944	1,038,977
基本的1株当たり純利益 (円)	5.07	88.29	918.29	933.54

	2017年6月30日に 終了した3カ月間	2017年9月30日に 終了した3カ月間	2017年12月31日に 終了した3カ月間	2018年3月31日に 終了した3カ月間
基本的1株当たり純利益 (円)	5.07	83.22	829.96	15.26

2 【財務諸表等】

(1) 【財務諸表】

【貸借対照表】

(単位：百万円)

	前事業年度 (2017年3月31日)	当事業年度 (2018年3月31日)
資産の部		
流動資産		
現金及び預金	1,121,640	1,185,908
売掛金	49,848	47,538
前払費用	1,935	2,533
短期貸付金	¹ 43,021	¹ 2,813,356
その他	77,311	38,053
流動資産合計	1,293,754	4,087,389
固定資産		
有形固定資産		
貸与資産	13,694	10,003
減価償却累計額	7,540	6,062
貸与資産(純額)	6,154	3,941
建物	5,697	5,343
減価償却累計額	3,817	4,021
建物(純額)	1,880	1,322
工具、器具及び備品	412	329
減価償却累計額	322	257
工具、器具及び備品(純額)	90	72
土地	337	337
その他	50	50
減価償却累計額	43	45
その他(純額)	7	4
有形固定資産合計	8,468	5,676
無形固定資産		
商標権	75	79
ソフトウェア	743	693
その他	70	61
無形固定資産合計	888	832
投資その他の資産		
投資有価証券	404,354	52,219
関係会社株式	³ 6,922,190	² 6,358,883
その他の関係会社有価証券	2,620,174	4,141,213
長期貸付金	4,449	3,057
関係会社長期貸付金	1,242,911	125,936
その他	17,165	13,991
貸倒引当金	3,255	2,857
投資その他の資産合計	11,207,988	10,692,441
固定資産合計	11,217,345	10,698,950
繰延資産		
社債発行費	44,714	50,056
繰延資産合計	44,714	50,056
資産合計	12,555,813	14,836,396

(単位：百万円)

	前事業年度 (2017年3月31日)	当事業年度 (2018年3月31日)
負債の部		
流動負債		
短期借入金	1, 3, 7 1,593,974	1, 3, 7 1,454,759
1年内返済予定の長期借入金	7 448,200	7 215,400
コマーシャル・ペーパー	80,000	100,000
1年内償還予定の社債	7 120,000	7 400,000
未払金	22,771	39,929
未払費用	23,283	31,739
未払法人税等	2,547	1,905
繰延税金負債	40,975	-
賞与引当金	849	774
その他	2,858	7,264
流動負債合計	2,335,458	2,251,770
固定負債		
社債	7 4,318,373	7 5,083,455
長期借入金	7 2,153,400	7 2,415,900
関係会社長期借入金	-	1,165,848
繰延税金負債	14,025	25,889
資産除去債務	5,363	5,226
その他	21,388	11,918
固定負債合計	6,512,549	8,708,236
負債合計	8,848,007	10,960,006
純資産の部		
株主資本		
資本金	238,772	238,772
資本剰余金		
資本準備金	472,079	472,079
資本剰余金合計	472,079	472,079
利益剰余金		
利益準備金	1,414	1,414
その他利益剰余金		
繰越利益剰余金	3,061,720	3,217,737
利益剰余金合計	3,063,134	3,219,151
自己株式	67,727	66,458
株主資本合計	3,706,258	3,863,544
評価・換算差額等		
その他有価証券評価差額金	447	4,141
繰延ヘッジ損益	22	-
評価・換算差額等合計	469	4,141
新株予約権	2,016	8,704
純資産合計	3,707,806	3,876,390
負債純資産合計	12,555,813	14,836,396

【損益計算書】

(単位：百万円)

	前事業年度 (自 2016年 4月 1日 至 2017年 3月31日)	当事業年度 (自 2017年 4月 1日 至 2018年 3月31日)
売上高	1 46,312	1 44,051
売上原価	-	-
売上総利益	46,312	44,051
販売費及び一般管理費	1, 2 37,718	1, 2 55,916
営業利益又は営業損失()	8,595	11,865
営業外収益		
受取利息	4,010	3,668
関係会社貸付金利息	41,418	44,613
受取配当金	1,059	1,536
関係会社受取配当金	2,940,658	18,361
為替差益	50,618	39,949
その他	7,381	15,288
営業外収益合計	3,045,145	123,416
営業外費用		
支払利息	33,827	38,961
関係会社支払利息	4,826	11,365
社債利息	94,717	137,749
社債発行費償却	9,501	10,469
借換関連手数料	16,584	48,609
その他	23,330	14,908
営業外費用合計	182,784	262,061
経常利益又は経常損失()	2,870,956	150,510
特別利益		
投資有価証券売却益	102	1 229,149
関係会社株式売却益	1 63,898	92
ブランド永年使用許諾料	-	1, 3 350,000
特別利益合計	63,999	579,240
特別損失		
投資有価証券売却損	-	648
関係会社株式売却損	17	-
投資有価証券評価損	2,704	47
関係会社株式評価損	114,059	265,613
特別損失合計	116,780	266,308
税引前当期純利益	2,818,176	162,422
法人税、住民税及び事業税	27,882	5
過年度法人税等	3,464	11,318
法人税等調整額	40,882	30,941
法人税等合計	72,227	42,254
当期純利益	2,745,949	204,676

【株主資本等変動計算書】

前事業年度(自 2016年4月1日 至 2017年3月31日)

(単位：百万円)

	株主資本							自己株式	株主資本 合計
	資本金	資本剰余金		利益剰余金					
		資本準備金	資本剰余金 合計	利益準備金	その他利益 剰余金 繰越利益 剰余金	利益剰余金 合計			
当期首残高	238,772	472,079	472,079	1,414	960,487	961,901	314,752	1,358,000	
当期変動額									
剰余金の配当					48,042	48,042		48,042	
当期純利益					2,745,949	2,745,949		2,745,949	
自己株式の取得							350,857	350,857	
自己株式の処分					1,479	1,479	2,687	1,208	
自己株式の消却					595,195	595,195	595,195	-	
株主資本以外の項目の 当期変動額(純額)									
当期変動額合計	-	-	-	-	2,101,233	2,101,233	247,025	2,348,258	
当期末残高	238,772	472,079	472,079	1,414	3,061,720	3,063,134	67,727	3,706,258	

	評価・換算差額等			新株予約権	純資産合計
	その他 有価証券 評価差額金	繰延ヘッジ 損益	評価・換算 差額等合計		
当期首残高	2,516	69	2,447	20	1,360,467
当期変動額					
剰余金の配当					48,042
当期純利益					2,745,949
自己株式の取得					350,857
自己株式の処分					1,208
自己株式の消却					-
株主資本以外の項目の 当期変動額(純額)	2,963	47	2,916	1,996	920
当期変動額合計	2,963	47	2,916	1,996	2,347,339
当期末残高	447	22	469	2,016	3,707,806

当事業年度(自 2017年4月1日 至 2018年3月31日)

(単位：百万円)

	株主資本							
	資本金	資本剰余金		利益剰余金			自己株式	株主資本 合計
		資本準備金	資本剰余金 合計	利益準備金	その他利益 剰余金 繰越利益 剰余金	利益剰余金 合計		
当期首残高	238,772	472,079	472,079	1,414	3,061,720	3,063,134	67,727	3,706,258
当期変動額								
剰余金の配当					47,933	47,933		47,933
当期純利益					204,676	204,676		204,676
自己株式の取得							41	41
自己株式の処分					726	726	1,310	584
株主資本以外の項目の 当期変動額(純額)								
当期変動額合計	-	-	-	-	156,017	156,017	1,269	157,286
当期末残高	238,772	472,079	472,079	1,414	3,217,737	3,219,151	66,458	3,863,544

	評価・換算差額等			新株予約権	純資産合計
	その他 有価証券 評価差額金	繰延ヘッジ 損益	評価・換算 差額等合計		
当期首残高	447	22	469	2,016	3,707,806
当期変動額					
剰余金の配当					47,933
当期純利益					204,676
自己株式の取得					41
自己株式の処分					584
株主資本以外の項目の 当期変動額(純額)	4,588	22	4,610	6,688	11,298
当期変動額合計	4,588	22	4,610	6,688	168,584
当期末残高	4,141	-	4,141	8,704	3,876,390

【注記事項】

(重要な会計方針)

1 有価証券の評価基準および評価方法

(1) 子会社株式および関連会社株式

移動平均法による原価法

(2) その他有価証券

a. 時価のあるもの

事業年度末日の市場価格等に基づく時価法

(評価差額は全部純資産直入法により処理し、売却原価は移動平均法により算定)

b. 時価のないもの

移動平均法による原価法

2 デリバティブの評価基準および評価方法

時価法

3 固定資産の減価償却の方法

(1) 有形固定資産

定額法

(2) 無形固定資産

定額法

なお、自社利用のソフトウェアについては、社内における利用可能期間(5年)に基づく定額法を採用していません。

4 繰延資産の処理方法

社債発行費は、償還期間にわたり月割償却しています。

5 外貨建の資産および負債の本邦通貨への換算基準

外貨建金銭債権債務は、事業年度末日の直物為替相場により円貨に換算し、換算差額は損益として処理していません。

6 引当金の計上基準

(1) 貸倒引当金

債権の貸倒れによる損失に備えるため、一般債権(子会社に対するものを除く)については貸倒実績率により、子会社への債権および貸倒懸念債権等特定の債権については個別に回収可能性を勘案し、回収不能見込額を計上しています。

(2) 賞与引当金

従業員に対する賞与の支給に備えるため、ソフトバンクグループ(株)所定の計算方法による支給見込額を計上しています。

7 ヘッジ会計の方法

(1) 金利スワップ

a. ヘッジ会計の方法

繰延ヘッジ処理によっています。

b. ヘッジ手段とヘッジ対象

ヘッジ手段 : 金利スワップ

ヘッジ対象 : 借入金の利息

c. ヘッジ方針

社内規程に基づき、変動金利契約の借入金について、将来の借入金利息の変動リスクを回避する目的で金利スワップ取引を行っています。

d. ヘッジ有効性評価の方法

ヘッジ対象の金利変動によるキャッシュ・フロー変動とヘッジ手段のキャッシュ・フロー変動の間に高い相関関係があることを認識し、有効性の評価としています。

(2) 通貨スワップ

a. ヘッジ会計の方法

振当処理によっています。

b. ヘッジ手段とヘッジ対象

ヘッジ手段 : 通貨スワップ

ヘッジ対象 : 外貨建社債および外貨建社債の利息

c. ヘッジ方針

社内規程に基づき、ヘッジ対象にかかる為替相場の変動リスクを回避する目的で通貨スワップ取引を行っています。

d. ヘッジ有効性評価の方法

通貨スワップは振当処理によっており、ヘッジの有効性の評価は省略しています。

8 その他財務諸表作成のための基本となる重要な事項

消費税等の会計処理

消費税および地方消費税の会計処理は税抜方式によっています。

(表示方法の変更)

(損益計算書関係)

- 1 前事業年度において営業外費用の「その他」に含めていた「借換関連手数料」は、金額的重要性が増したため、当事業年度より独立掲記しています。この表示方法の変更を反映させるため、前事業年度の損益計算書において営業外費用の「その他」に含めていた16,584百万円は、営業外費用の「借換関連手数料」として組み替えています。
- 2 前事業年度において法人税等の「法人税、住民税及び事業税」に含めていた「過年度法人税等」は、金額的重要性が増したため、当事業年度より独立掲記しています。この表示方法の変更を反映させるため、前事業年度の損益計算書において法人税等の「法人税、住民税及び事業税」に含めていた3,464百万円は、法人税等の「過年度法人税等」として組み替えています。

(貸借対照表関係)

1 関係会社に対する資産および負債

区分掲記されたもの以外で各科目に含まれているものは、次の通りです。

	前事業年度 (2017年3月31日)	当事業年度 (2018年3月31日)
短期貸付金	43,021百万円	2,813,356百万円
短期借入金	1,087,574	682,359

(表示方法の変更)

前事業年度において記載していなかった「短期貸付金」は、金額的重要性が増したため、当事業年度より記載しています。

2 SoftBank Vision Fund L.P.に対する現物出資

ソフトバンクグループ(株)は、SoftBank Vision Fund L.P.に対して現金出資および株式による現物出資をしています。

現金出資は「その他の関係会社有価証券」に計上していますが、現物出資は、金融商品会計に関する実務指針第40項の規定により、譲渡はなかったものとして処理しています。そのため、SoftBank Vision Fund L.P.に対する出資の一部については、「関係会社株式」に計上しています。

「関係会社株式」に計上されているSoftBank Vision Fund L.P.に対する現物出資は次の通りです。

	前事業年度 (2017年3月31日)	当事業年度 (2018年3月31日)
SVF HOLDCO (UK) LIMITED (旧 Arm Holdings plc)	-百万円	467,689百万円

3 株式等貸借取引契約による借入金

ソフトバンクグループ(株)は、株式等貸借取引契約により消費貸借取引を行っており、契約上その担保として受け入れた現金を次のとおり計上しています。

	前事業年度 (2017年3月31日)	当事業年度 (2018年3月31日)
短期借入金	400,000百万円	400,000百万円

前事業年度においては、ソフトバンクグループ(株)が保有する関係会社株式のうち、2,681百万円について上記取引を行っています。

当事業年度においては、ソフトバンクグループ(株)が子会社より株式等貸借取引契約による消費貸借取引にて借り入れた株式の一部について上記取引を行っています。この借り入れた株式については、ソフトバンクグループ(株)は売却または担保という方法で自由に処分できる権利を有しています。また、貸し出した株式については、借り手は売却または担保という方法で自由に処分できる権利を有しています。

ソフトバンクグループ(株)が上記の子会社より消費貸借取引にて借り入れている株式のうち、自己で保有している株式と貸し出している株式の時価は、それぞれ次の通りです。

自己保有株式の時価	233,791百万円
貸し出し株式の時価	571,429
借り入れた株式の時価	805,220

4 保証債務

被保証者（被保証債務の内容）

	前事業年度 (2017年3月31日)	当事業年度 (2018年3月31日)
[保証債務]		
SB Crayon (Cayman) Limited (デリバティブ取引)	-百万円	46,932百万円
SoftBank Group Capital Limited (オフィス賃借)	1,981	1,959
SBG Cleantech ProjectCo Private Limited (スタンドバイ信用状)	11,736	-
計	13,717	48,892
[経営指導念書等]		
SBG Cleantech ProjectCo Private Limited (スポンサーサポート契約)	22,782	36,426
計	22,782	36,426
合計	36,499	85,318

5 貸出コミットメント契約

	前事業年度 (2017年3月31日)	当事業年度 (2018年3月31日)
未実行残高	1,190,167百万円	553,259百万円

6 購入コミットメント

WorldVu Satellites Limitedに対するサービスの購入に関する条件付コミットメント

「1. 連結財務諸表等、連結財務諸表注記 49. 購入コミットメント(1)」をご参照ください。

7 財務制限条項

ソフトバンクグループ株の有利子負債には財務制限条項が付されており、主な内容は次の通りです。

- (1) 事業年度末におけるソフトバンクグループ株の純資産の額が、前事業年度末におけるソフトバンクグループ株の純資産の額の75%を下回らないこと。
- (2) 連結会計年度末における当社の連結財政状態計算書およびソフトバンク株の事業年度末における貸借対照表において債務超過とならないこと。
- (3) 当社の連結損益計算書において営業損益または親会社の所有者に帰属する純損益が2期連続損失とならないこと。
- (4) 借入契約で定める調整後純有利子負債(注1)またはレバレッジレシオ(注2)が、各事業年度末および第2四半期末日において、それぞれ一定の金額または数値を上回らないこと。
 - (注) 1 調整後純有利子負債：連結財政状態計算書に示される有利子負債から現金及び現金同等物を控除した額。なお、スプリントなどの上場子会社を対象から除くなど一定の調整あり。
 - 2 レバレッジレシオ：調整後純有利子負債÷調整後EBITDA(注3)
 - 3 調整後EBITDA：スプリントなどの上場子会社を対象から除くなど、一定の調整をしたEBITDA。

(損益計算書関係)

1 関係会社に対する事項

	前事業年度 (自 2016年4月1日 至 2017年3月31日)	当事業年度 (自 2017年4月1日 至 2018年3月31日)
売上高	46,312百万円	44,051百万円
業務委託費	14,591	6,296
投資有価証券売却益	-	229,005
関係会社株式売却益	55,821	-
ブランド永年使用許諾料	-	350,000

(表示方法の変更)

前事業年度において記載していなかった「投資有価証券売却益」は、金額的重要性が増したため、当事業年度より記載しています。

2 販売費及び一般管理費のうち、販売費に属する費用はありません。

主要な費目および金額は次の通りです。

	前事業年度 (自 2016年4月1日 至 2017年3月31日)	当事業年度 (自 2017年4月1日 至 2018年3月31日)
支払手数料および支払報酬	4,524百万円	28,902百万円
業務委託費	15,722	7,164
株式報酬費用	2,009	6,695
広告宣伝費	4,602	5,732
減価償却費	318	375

(表示方法の変更)

前事業年度において記載していなかった「株式報酬費用」は、金額的重要性が増したため、当事業年度より記載しています。

3 ブランド永年使用許諾料

ソフトバンク(株)へ与えた「ソフトバンク」ブランドの一部に係る原則無期限の使用権の許諾の対価であり、当該対価は一括で受領しています。

(有価証券関係)

子会社株式、関連会社株式およびその他の関係会社有価証券

前事業年度(2017年3月31日)

区分	貸借対照表計上額 (百万円)	時価 (百万円)	差額 (百万円)
子会社株式	546,185	1,952,879	1,406,694
関連会社株式	1,594,396	7,814,160	6,219,763
計	2,140,582	9,767,039	7,626,458

(注)時価を把握することが極めて困難と認められる子会社株式、関連会社株式およびその他の関係会社有価証券

区分	貸借対照表計上額 (百万円)
子会社株式	4,672,156
関連会社株式	109,452
その他の関係会社有価証券	2,620,174
計	7,401,782

上記については、市場価格がなく、時価を把握することが極めて困難と認められるものです。

当事業年度(2018年3月31日)

区分	貸借対照表計上額 (百万円)	時価 (百万円)	差額 (百万円)
関連会社株式	1,174,777	9,280,386	8,105,609
計	1,174,777	9,280,386	8,105,609

(注)時価を把握することが極めて困難と認められる子会社株式、関連会社株式およびその他の関係会社有価証券

区分	貸借対照表計上額 (百万円)
子会社株式	5,055,638
関連会社株式	128,468
その他の関係会社有価証券	4,141,213
計	9,325,319

上記については、市場価格がなく、時価を把握することが極めて困難と認められるものです。

(税効果会計関係)

1 繰延税金資産および繰延税金負債の発生の主な原因別の内訳

(繰延税金資産)

	前事業年度 (2017年3月31日)	当事業年度 (2018年3月31日)
関係会社株式	487,724百万円	756,281百万円
繰越欠損金	32,546	429,784
グループ法人税制に基づく関係 会社株式売却損の税務上の繰延 繰延資産	105,719	105,719
その他	6,383	17,815
繰延税金資産小計	26,621	24,254
評価性引当額	658,992	1,333,853
繰延税金資産合計	658,992	1,324,216
	-	9,636

(繰延税金負債)

	前事業年度 (2017年3月31日)	当事業年度 (2018年3月31日)
グループ法人税制に基づく関係 会社株式売却益の税務上の繰延 特定外国子会社における売却益等 為替差益	10,004	10,004
その他有価証券評価差額金	40,975	9,636
その他	-	8,040
繰延税金負債合計	2,092	3,921
繰延税金負債の純額	1,929	3,923
	55,001	35,525
	55,001	25,889

2 法定実効税率と税効果会計適用後の法人税等の負担率との差異の原因となった主な項目別の内訳

	前事業年度 (2017年3月31日)	当事業年度 (2018年3月31日)
法定実効税率	30.86%	30.62%
(調整)		
受取配当金等永久差異	30.63	443.42
評価性引当額	0.62	412.90
特定外国子会社等合算所得	1.45	18.63
過年度法人税等	0.12	6.97
その他	0.14	0.51
税効果会計適用後の 法人税等の負担率	2.56	26.01

(表示方法の変更)

前事業年度において「その他」に含めていた「過年度法人税等」は、金額的重要性が増したため、当事業年度より独立掲記しています。この表示方法の変更を反映させるため、前事業年度において、「その他」として表示していた0.26%は、「過年度法人税等」0.12%、「その他」0.14%として組み替えています。

【附属明細表】

【有形固定資産等明細表】

資産の種類	当期首残高 (百万円)	当期増加額 (百万円)	当期減少額 (百万円)	当期末残高 (百万円)	当期末減価 償却累計額 又は償却累 計額 (百万円)	当期償却額 (百万円)	差引当期末 残高 (百万円)
有形固定資産							
貸与資産	-	-	-	10,003	6,062	921	3,941
建物	-	-	-	5,343	4,021	367	1,322
工具、器具及び備品	-	-	-	329	257	24	72
土地	-	-	-	337	-	-	337
その他	-	-	-	50	45	2	4
有形固定資産計	-	-	-	16,062	10,385	1,314	5,676
無形固定資産							
商標権	-	-	-	129	51	13	79
ソフトウェア	-	-	-	1,205	512	228	693
その他	-	-	-	69	8	14	61
無形固定資産計	-	-	-	1,403	571	255	832
長期前払費用	2,508	243	1,328	1,423	-	-	1,423
繰延資産							
社債発行費	72,167	15,812	-	87,978	37,922	10,469	50,056
繰延資産計	72,167	15,812	-	87,978	37,922	10,469	50,056

- (注) 1 有形固定資産および無形固定資産の金額は総資産額の1%以下であるため、「当期首残高」、「当期増加額」および「当期減少額」の記載を省略しています。
2 貸与資産は関係会社等が使用するソフトバンクグループ(株)保有のビル内設備です。

【引当金明細表】

区分	当期首残高 (百万円)	当期増加額 (百万円)	当期減少額 (目的使用) (百万円)	当期減少額 (その他) (百万円)	当期末残高 (百万円)
貸倒引当金	3,255	75	-	472	2,857
賞与引当金	849	774	849	-	774

- (注) 貸倒引当金の「当期減少額(その他)」は、債権回収等に伴う戻入額です。

(2) 【主な資産及び負債の内容】

連結財務諸表を作成しているため、記載を省略しています。

(3) 【その他】

該当事項はありません。

第6 【提出会社の株式事務の概要】

事業年度	4月1日から翌年3月31日まで
定時株主総会	6月中
基準日	3月31日
剰余金の配当の基準日	9月30日 3月31日
1単元の株式数	100株
単元未満株式の買取り	
取扱場所	(特別口座) 東京都千代田区丸の内一丁目4番5号 三菱UFJ信託銀行(株) 証券代行部 (旧(株)アッカ・ネットワークス株式に係る特別口座)(注1) 東京都千代田区丸の内一丁目4番1号 三井住友信託銀行(株) 証券代行部
株主名簿管理人	(特別口座) 東京都千代田区丸の内一丁目4番5号 三菱UFJ信託銀行(株) (旧(株)アッカ・ネットワークス株式に係る特別口座)(注1) 東京都千代田区丸の内一丁目4番1号 三井住友信託銀行(株)
買取手数料	無料
公告掲載方法	電子公告とする。ただし、事故その他やむを得ない事由によって電子公告による公告をすることができない場合は、日本経済新聞に掲載して行う。 公告掲載URL https://www.softbank.jp/
株主に対する特典	2018年3月31日最終の株主名簿に記載された株主のうち、1単元(100株)以上を保有する株主さまご本人またはそのご家族を対象に、以下の通り株主優待を実施する。 ソフトバンク携帯電話株主優待 ソフトバンク携帯電話/タブレット端末の月額基本料金の基本料が6カ月間割引。 ワイモバイル携帯電話株主優待 ワイモバイル携帯電話の月額基本料金の基本料が6カ月間割引。 インターネット株主優待 インターネット(光、ADSLサービス等)の月額基本料金の基本料が6カ月間割引。 ご利用条件 「ソフトバンク携帯電話株主優待」、「ワイモバイル携帯電話株主優待」および「インターネット株主優待」は併用が可能です。 その他 株主優待の手続き等の詳細は、ソフトバンクグループ(株)ウェブサイトに掲載しております。 ソフトバンクグループ(株)ウェブサイト https://www.softbank.jp/

(注) ソフトバンクグループ(株)定款により、ソフトバンクグループ(株)の株主は、その有する単元未満株式について、次に掲げる権利以外の権利を行使することができない旨を定めています。

会社法第189条第2項各号に掲げる権利

会社法第166条第1項の規定による請求をする権利

株主の有する株式数に応じて募集株式の割当ておよび募集新株予約権の割当てを受ける権利

第7 【提出会社の参考情報】

1 【提出会社の親会社等の情報】

当社は、金融商品取引法第24条の7第1項に規定する親会社等はありません。

2 【その他の参考情報】

当事業年度の開始日から有価証券報告書提出日までの間に次の書類を提出しています。

(1) 有価証券報告書およびその添付書類	事業年度 (第37期)	自 平成28年4月1日 至 平成29年3月31日	平成29年6月21日 関東財務局長に提出
(2) 確認書	事業年度(第37期)の有価証券報告書に係る確認書です。		平成29年6月21日 関東財務局長に提出
(3) 内部統制報告書	事業年度 (第37期)	自 平成28年4月1日 至 平成29年3月31日	平成29年6月21日 関東財務局長に提出
(4) 臨時報告書	金融商品取引法第24条の5第4項および企業内容等の開示に関する内閣府令第19条第2項第9号の2(株主総会における議決権行使の結果)の規定に基づく臨時報告書です。		平成29年6月23日 関東財務局長に提出
(5) 有価証券届出書およびその添付書類	ストックオプション制度に伴う新株予約権発行		平成29年7月5日 関東財務局長に提出
(6) 有価証券届出書の訂正届出書	平成29年7月5日に提出した有価証券届出書の訂正届出書です。		平成29年7月28日 関東財務局長に提出
(7) 臨時報告書	金融商品取引法第24条の5第4項および企業内容等の開示に関する内閣府令第19条第2項第3号(特定子会社の異動)の規定に基づく臨時報告書です。		平成29年8月2日 関東財務局長に提出
(8) 発行登録書(株券、社債券等)およびその添付書類			平成29年8月9日 関東財務局長に提出
(9) 訂正発行登録書	平成29年8月9日に提出した発行登録書の訂正発行登録書です。		平成29年8月9日 関東財務局長に提出
(10) 四半期報告書	第38期第1四半期	自 平成29年4月1日 至 平成29年6月30日	平成29年8月10日 関東財務局長に提出
(11) 確認書	第38期第1四半期の四半期報告書に係る確認書です。		平成29年8月10日 関東財務局長に提出
(12) 四半期報告書	第38期第2四半期	自 平成29年7月1日 至 平成29年9月30日	平成29年11月10日 関東財務局長に提出
(13) 確認書	第38期第2四半期の四半期報告書に係る確認書です。		平成29年11月10日 関東財務局長に提出
(14) 訂正臨時報告書	平成29年8月2日に提出した臨時報告書の訂正臨時報告書です。		平成29年12月28日 関東財務局長に提出
(15) 訂正発行登録書	平成29年8月9日に提出した発行登録書の訂正発行登録書です。		平成29年12月28日 関東財務局長に提出
(16) 四半期報告書	第38期第3四半期	自 平成29年10月1日 至 平成29年12月31日	平成30年2月14日 関東財務局長に提出
(17) 確認書	第38期第3四半期の四半期報告書に係る確認書です。		平成30年2月14日 関東財務局長に提出
(18) 臨時報告書	金融商品取引法第24条の5第4項および企業内容等の開示に関する内閣府令第19条第2項第12号(当社における損益の大幅な変動)の規定に基づく臨時報告書です。		平成30年3月26日 関東財務局長に提出
(19) 臨時報告書	金融商品取引法第24条の5第4項および企業内容等の開示に関する内閣府令第19条第2項第9号(代表取締役の異動)の規定に基づく臨時報告書です。		平成30年3月26日 関東財務局長に提出
(20) 訂正発行登録書	平成29年8月9日に提出した発行登録書の訂正発行登録書です。		平成30年3月26日 関東財務局長に提出
(21) 訂正発行登録書	平成29年8月9日に提出した発行登録書の訂正発行登録書です。		平成30年3月26日 関東財務局長に提出
(22) 訂正臨時報告書	平成30年3月26日に提出した(18)臨時報告書の訂正臨時報告書です。		平成30年4月5日 関東財務局長に提出

(23) 訂正発行登録書	平成29年8月9日に提出した発行登録書の訂正発行登録書です。	平成30年4月5日 関東財務局長に提出
(24) 臨時報告書	金融商品取引法第24条の5第4項ならびに企業内容等の開示に関する内閣府令第19条第2項第3号(特定子会社の異動)および第15号の3(吸収合併)の規定に基づく臨時報告書です。	平成30年5月7日 関東財務局長に提出
(25) 訂正発行登録書	平成29年8月9日に提出した発行登録書の訂正発行登録書です。	平成30年5月7日 関東財務局長に提出
(26) 臨時報告書	金融商品取引法第24条の5第4項および企業内容等の開示に関する内閣府令第19条第2項第19号(当社連結における損益の大幅な変動(デリバティブ関連損失の計上))の規定に基づく臨時報告書です。	平成30年5月10日 関東財務局長に提出
(27) 臨時報告書	金融商品取引法第24条の5第4項および企業内容等の開示に関する内閣府令第19条第2項第19号(当社連結における損益の大幅な変動(子会社における繰延税金負債の取り崩しおよび法人所得税の減少))の規定に基づく臨時報告書です。	平成30年5月10日 関東財務局長に提出
(28) 訂正発行登録書	平成29年8月9日に提出した発行登録書の訂正発行登録書です。	平成30年5月10日 関東財務局長に提出
(29) 訂正発行登録書	平成29年8月9日に提出した発行登録書の訂正発行登録書です。	平成30年5月10日 関東財務局長に提出
(30) 訂正臨時報告書	平成30年5月10日に提出した(26)臨時報告書の訂正臨時報告書です。	平成30年5月14日 関東財務局長に提出
(31) 訂正発行登録書	平成29年8月9日に提出した発行登録書の訂正発行登録書です。	平成30年5月14日 関東財務局長に提出
(32) 訂正発行登録書	平成29年8月9日に提出した発行登録書の訂正発行登録書です。	平成30年5月24日 関東財務局長に提出
(33) 臨時報告書	金融商品取引法第24条の5第4項および企業内容等の開示に関する内閣府令第19条第2項第19号(当社連結における損益の大幅な変動)の規定に基づく臨時報告書です。	平成30年6月5日 関東財務局長に提出
(34) 訂正発行登録書	平成29年8月9日に提出した発行登録書の訂正発行登録書です。	平成30年6月5日 関東財務局長に提出
(35) 発行登録追補書類 (株券、社債券等) およびその添付書類		平成30年6月6日 関東財務局長に提出
(36) 発行登録追補書類 (株券、社債券等) およびその添付書類		平成30年6月6日 関東財務局長に提出

第二部 【提出会社の保証会社等の情報】

第1【保証会社情報】

1【保証の対象となっている社債】

社債の名称	発行年月日	券面総額 (百万円)	償還額 (百万円)	当事業年度の 末日現在の未償還額 (百万円)	上場金融商品取引所 または登録認可金融 商品取引業会名
ソフトバンクグループ(株) 第43回無担保普通社債	2013年 6月20日	400,000	-	400,000	-
ソフトバンクグループ(株) 第44回無担保普通社債	2013年 11月29日	50,000	-	50,000	-
ソフトバンクグループ(株) 第45回無担保普通社債	2014年 5月30日	300,000	-	300,000	-
ソフトバンクグループ(株) 第46回無担保普通社債	2014年 9月12日	400,000	-	400,000	-
ソフトバンクグループ(株) 第47回無担保普通社債	2015年 6月18日	100,000	-	100,000	-
ソフトバンクグループ(株) 第48回無担保普通社債	2015年 12月10日	370,000	-	370,000	-
ソフトバンクグループ(株) 第49回無担保普通社債	2016年 4月20日	20,000	-	20,000	-
ソフトバンクグループ(株) 第50回無担保普通社債	2016年 4月20日	30,000	-	30,000	-
ソフトバンクグループ(株) 第51回無担保普通社債	2017年 3月16日	400,000	-	400,000	-
ソフトバンクグループ(株) 第52回無担保普通社債	2017年 3月8日	50,000	-	50,000	-

(注) 保証会社はソフトバンク(株)であり、上記の表に記載したもの以外に、ソフトバンクグループ(株)が発行した外貨建社債78.35億米ドル及び51.25億ユーロについても同社が保証を行っています。
当該外貨建社債は、日本国内において上場または店頭登録されておらず、その募集または売出しについて有価証券届出書(または発行登録追補書類)を提出していません。
なお、上記外貨建社債の一部については、2018年4月3日に新規発行の外貨建社債と交換を行いました。IFRS上は2018年3月22日の交換決定日に、交換した社債の消滅および新規発行社債の認識を行いました。上記の金額には当該交換の会計処理の影響は反映せず、交換前の券面金額を含めて記載しています。

2【継続開示会社たる保証会社に関する事項】

該当事項はありません。

3【継続開示会社に該当しない保証会社に関する事項】

(ソフトバンク株式会社に関する事項)

(1) 会社名・代表者の役職氏名及び本店の所在地

会社名	ソフトバンク株式会社
代表者の役職氏名	代表取締役社長 社長執行役員 兼 CEO 宮内 謙
本店の所在の場所	東京都港区東新橋一丁目9番1号

(注) 以下、「第二部 提出会社の保証会社等の情報 第1 保証会社情報 3 継続開示会社に該当しない保証会社に関する事項(ソフトバンク株式会社に関する事項)」において、「当社」とは保証会社であるソフトバンク株式会社を指します。

(2) 企業の概況

a. 主要な経営指標等の推移

(a) 連結経営指標等

回次	第28期	第29期	第30期	第31期	第32期
決算年月	2014年3月	2015年3月	2016年3月	2017年3月	2018年3月
営業収益 (百万円)	2,517,589	2,397,267	3,158,296	3,203,225	3,566,106
経常利益 (百万円)	464,965	498,250	563,626	559,040	518,099
親会社株主に帰属する当期純利益 (百万円)	286,428	323,643	419,012	391,734	404,083
包括利益 (百万円)	297,159	319,909	412,369	390,974	407,362
純資産額 (百万円)	1,679,629	1,889,017	1,387,431	1,365,720	676,596
総資産額 (百万円)	3,457,425	3,618,801	3,925,156	3,739,107	4,486,510
1株当たり純資産額 (円)	307,817	425,126	236,659	332	146
1株当たり当期純利益 (円)	57,404	78,443	71,486	95	98
潜在株式調整後1株当たり当期純利益 (円)					
自己資本比率 (%)	48.58	52.20	35.34	36.43	14.98
自己資本利益率 (%)	18.40	18.14	25.58	28.50	39.73
株価収益率 (倍)					
従業員数 (ほか、平均臨時雇用者数) (名)	8,022 (3,236)	8,765 (2,709)	17,582 (4,538)	17,652 (4,604)	20,220 (5,669)

- (注) 1 営業収益には、消費税等は含まれていません。
2 潜在株式調整後1株当たり当期純利益は、希薄化効果を有する潜在株式が存在しないため、記載していません。
3 従来、表示単位未満を切り捨てて端数処理していましたが、第32期連結会計年度より、表示単位未満を四捨五入して端数処理しています。端数処理方法の変更により、第31期連結会計年度についても表示単位未満を四捨五入して記載しています。
4 株価収益率は当社株式が非上場株式につき時価がないため、記載していません。
5 従業員数は、就業人員数を表示しています。従業員数の()は、平均臨時雇用者数であり、外数です。
6 第30期連結会計年度より、携帯端末の販売および通信サービス契約に関する手数料の会計処理を変更し、第29期の関連する主要な経営指標等について遡及処理の内容を反映させた数値を記載しています。
7 2018年3月26日付で普通株式1株につき普通株式700株の割合で株式分割を行っています。前連結会計年度の期首に当該株式分割が行われたと仮定して1株当たり純資産額および1株当たり当期純利益金額を算定しています。

(b) 保証会社の経営指標等

回次	第28期	第29期	第30期	第31期	第32期
決算年月	2014年3月	2015年3月	2016年3月	2017年3月	2018年3月
営業収益 (百万円)	2,517,489	2,387,915	3,151,476	3,194,948	3,199,361
経常利益 (百万円)	464,789	498,036	567,831	561,820	539,958
当期純利益 (百万円)	286,339	323,532	423,848	395,798	380,682
資本金 (百万円)	177,251	177,251	177,251	177,251	197,694
発行済株式総数 (株)	普通株式 4,092,122 第一種優先株式 1,335,771	普通株式 4,443,429 第一種優先株式	普通株式 5,861,389 第一種優先株式	普通株式 5,861,389 第一種優先株式	普通株式 4,610,948,240 第一種優先株式
純資産額 (百万円)	1,679,987	1,889,122	1,391,722	1,370,790	657,334
総資産額 (百万円)	3,455,898	3,620,402	3,841,892	3,701,775	4,226,972
1株当たり純資産額 (円)	307,905	425,149	237,438	334	142
1株当たり配当額 (円)	普通株式 第一種優先株式 38,570	普通株式 372,638 第一種優先株式	普通株式 71,067 第一種優先株式	普通株式 67,527 第一種優先株式	普通株式 181.43 第一種優先株式
(内1株当たり中間配当額) (円)	(普通株式) (第一種優先株式)	(普通株式) (第一種優先株式)	(普通株式) (第一種優先株式)	(普通株式) (第一種優先株式)	(普通株式) (第一種優先株式)
1株当たり当期純利益 (円)	57,383	78,416	72,311	96	93
潜在株式調整後1株当たり当期純利益 (円)					
自己資本比率 (%)	48.61	52.18	36.22	37.03	15.54
自己資本利益率 (%)	18.39	18.13	25.84	28.65	37.55
株価収益率 (倍)					
配当性向 (%)		479.69	98.28	100.00	195.61
従業員数 (ほか、平均臨時雇用者数) (名)	7,910 (3,129)	8,588 (2,443)	17,178 (3,686)	17,176 (3,629)	17,148 (3,690)

(注) 1 営業収益には、消費税等は含まれていません。

2 潜在株式調整後1株当たり当期純利益は、希薄化効果を有する潜在株式が存在しないため、記載していません。

3 従来、表示単位未満を切り捨てて端数処理していましたが、第32期事業年度より、表示単位未満を四捨五入して端数処理しています。端数処理方法の変更により、第31期事業年度についても表示単位未満を四捨五入して記載しています。

4 株価収益率は当社株式が非上場株式につき時価がないため、記載していません。

5 従業員数は、就業人員数を表示しています。従業員数の()は、平均臨時雇用者数であり、外数です。

6 第30期事業年度より、携帯端末の販売および通信サービス契約に関する手数料の会計処理を変更し、第29期の関連する主要な経営指標等について遡及処理の内容を反映させた数値を記載しています。

7 1株当たり配当額の計算基礎となる配当は、第31期事業年度は2017年6月26日、第32期事業年度は2017年3月20日の取締役会で決議されています。また、第32期事業年度の配当は資本剰余金を原資としています。詳細は「(6) 経理の状況 a. 連結財務諸表等 (a) 連結財務諸表 注記事項 (連結株主資本等変動計算書関係)」に記載しています。

8 2018年3月26日付で普通株式1株につき普通株式700株の割合で株式分割を行っています。前事業年度の期首に当該株式分割が行われたと仮定して1株当たり純資産額および1株当たり当期純利益金額を算定しています。

b. 沿革

- 1986年12月 日本国有鉄道の分割民営化に伴い、電話サービス・専用サービスの提供を目的として、鉄道通信㈱(現当社)を資本金3,200百万円で設立
- 1987年3月 第一種電気通信事業許可を取得
- 1987年4月 日本国有鉄道から基幹通信網を承継し、電話サービス・専用サービスの営業開始
- 1989年5月 (旧)日本テレコム㈱を吸収合併、日本テレコム㈱に商号変更^(注1)
- 1991年7月 携帯・自動車電話事業への参入を目的として㈱東京デジタルホン(関連会社)を設立
- 1994年9月 東京証券取引所市場第二部、大阪証券取引所市場第二部に上場
- 1996年9月 東京証券取引所市場第一部、大阪証券取引所市場第一部銘柄に指定
- 1997年10月 日本国際通信㈱を吸収合併
- 1999年10月 ㈱東京デジタルホン等デジタルホン3社、㈱デジタルツーカー四国等デジタルツーカー6社の計9社が、各商号を変更(J - フォン9社)^(注2)
- 2001年10月 ボーダフォン・グループPlcの間接保有の子会社であるボーダフォン・インターナショナル・ホールディングスB.V.およびフロッグホールB.V.(2001年12月にボーダフォン・インターナショナル・ホールディングスB.V.と合併)が実施した当社株式の公開買付の結果、同社は、当社株式の66.7%を保有し、当社の親会社となる
- 2002年7月 移動体通信事業におけるシステム・ソリューション事業の承継を目的として、会社分割により㈱ジャパン・システム・ソリューション(子会社)を設立
携帯電話端末の販売代理店事業の承継を目的として、会社分割により㈱テレコム・エクスプレス(子会社)を設立
- 2002年8月 持株会社体制に移行し、日本テレコムホールディングス㈱に商号変更するとともに、会社分割により日本テレコム㈱(子会社)を設立^(注3)
- 2003年6月 委員会等設置会社に移行
- 2003年12月 ボーダフォンホールディングス㈱に商号変更
- 2004年7月 ボーダフォン・インターナショナル・ホールディングスB.V.(親会社)が実施した当社株式の公開買付の結果、同社が保有する当社株式の持株比率が96.1%となる
- 2004年10月 (旧)ボーダフォン㈱を吸収合併、ボーダフォン㈱に商号変更^(注4)
- 2005年8月 東京証券取引所市場第一部、大阪証券取引所市場第一部上場廃止
- 2006年4月 ソフトバンク㈱^(注5)の間接保有の子会社であるBBモバイル㈱が実施した当社株式の公開買付の結果、同社は、当社株式の97.6%を保有し、当社の親会社となる。また、BBモバイル㈱は、当社の株主であるメトロフォン・サービス㈱(2006年8月にBBモバイル㈱と合併)の全株式を取得した結果、同社が保有する当社株式の持株比率が99.5%となる
- 2006年8月 BBモバイル㈱(親会社)を完全親会社とする株式交換により、同社の100%子会社となる
- 2006年10月 ソフトバンクモバイル㈱に商号変更。ブランド名を「ソフトバンク」に変更
- 2007年6月 委員会設置会社から監査役会設置会社にガバナンス体制を変更
- 2010年4月 ㈱ジャパン・システム・ソリューション(子会社)、他2社(子会社)を吸収合併
- 2015年4月 通信ネットワーク、販売チャンネル等の相互活用、サービスの連携強化により国内通信事業の競争力を強化することを目的として、ソフトバンクBB㈱、ソフトバンクテレコム㈱、ワイモバイル㈱を吸収合併
- 2015年7月 ソフトバンク㈱に商号変更
- 2015年7月 当社販売代理店管理業務再編を目的として、㈱テレコム・エクスプレス(子会社)を吸収合併
- 2015年12月 ソフトバンクグループ㈱がモバイルテック㈱と合併し、その後同日に、モバイルテック㈱の子会社であったBBモバイル㈱(親会社)と合併したことにより、同社の直接保有の子会社となる
- 2016年7月 ソフトバンクグループ㈱(親会社)が、同社保有の当社の全株式を、ソフトバンクグループジャパン合同会社へ現物出資の方式で譲渡し、ソフトバンクグループジャパン合同会社の子会社となる
- 2017年4月 ソフトバンクグループジャパン合同会社(親会社)が、ソフトバンクグループ㈱の子会社であるソフトバンクグループインターナショナル合同会社に吸収合併され、ソフトバンクグループインターナショナル合同会社の子会社となる

- 2017年5月 通信事業と流通事業の連携強化を図ることを目的として、IT関連製品の製造・流通・販売、IT関連サービスの提供を行っているソフトバンクコマース&サービス(株)の親会社である、SB C&S ホールディングス合同会社^(注6)を子会社化
- 2018年3月 幅広い領域への事業展開および経営基盤の強化を目的としてWireless City Planning(株)を子会社化
- 2018年4月 通信事業のサービス拡充・事業拡大を目的として仮想移動体通信事業者であるLINEモバイル(株)を子会社化
- 2018年6月 ソフトバンクグループインターナショナル合同会社(親会社)がソフトバンクグループジャパン(株)に商号および組織変更

- (注) 1 合併会社である鉄道通信(株)は、被合併会社である日本テレコム(株)と1989年5月1日付で合併し、商号を「日本テレコム(株)」に変更いたしました。なお、合併前の「日本テレコム(株)」と合併後の「日本テレコム(株)」との区別を明確にするため、合併前の会社名は(旧)の文字を付しています。

(旧)日本テレコム(株)の沿革は次の通りです。

1984年10月 (旧)日本テレコム(株)を設立
1985年6月 第一種電気通信事業許可を取得

- 2 ジェイフォン東京(株)、ジェイフォン関西(株)、ジェイフォン東海(株)、ジェイフォン九州(株)、ジェイフォン中国(株)、ジェイフォン東北(株)、ジェイフォン北海道(株)、ジェイフォン北陸(株)、ジェイフォン四国(株)
- 3 日本テレコム(株)(子会社)は、2006年10月1日付で商号を「ソフトバンクテレコム(株)」に変更いたしました。また、同社は、2007年2月1日付でソフトバンクテレコム販売(株)との合併により消滅し、ソフトバンクテレコム販売(株)は、商号を「ソフトバンクテレコム(株)」に変更しています。
- 4 合併会社であるボーダフォンホールディングス(株)は、被合併会社であるボーダフォン(株)と2004年10月1日付で合併し、商号を「ボーダフォン(株)」に変更いたしました。なお、合併前の「ボーダフォン(株)」と合併後の「ボーダフォン(株)」との区別を明確にするため、合併前の会社名は(旧)の文字を付しています。

(旧)ボーダフォン(株)の沿革は次の通りです。

1998年11月 (株)アイエムティ二千企画を設立
2000年4月 ジェイフォン(株)に商号変更
2000年5月 J-フォン9社の持株会社に移行
2000年10月 J-フォン9社を、ジェイフォン東日本(株)、ジェイフォン東海(株)、ジェイフォン西日本(株)に合併再編
2001年11月 ジェイフォン東日本(株)、ジェイフォン東海(株)、ジェイフォン西日本(株)と合併
2003年10月 (旧)ボーダフォン(株)に商号変更

- 5 ソフトバンク(株)は、2015年7月1日付で商号を「ソフトバンクグループ(株)」に変更いたしました。
- 6 SB C&S ホールディングス合同会社は、2018年3月23日付でSB C&S ホールディングス(株)に組織変更いたしました。

c. 事業の内容

(a) 事業の概要

当社グループは、ソフトバンクグループ(株)を親会社とする企業集団に属し、2018年3月31日現在、当社、子会社67社および関連会社24社により構成されています。以下、本報告書においては「ソフトバンクグループ(株)」はソフトバンクグループ(株)単体、「ソフトバンクグループ」はソフトバンクグループ(株)およびその子会社を含む企業集団とします。

ソフトバンクグループは、創業以来一貫して、情報革命を通じた人類と社会への貢献を推進してきました。「情報革命で人々を幸せに」という経営理念の下、企業価値の最大化を図るとともに、人々が最も必要とするテクノロジーやサービスを提供する企業グループをめざし、情報・テクノロジー領域において、さまざまな事業に取り組んでいます。「世界の人々から最も必要とされるグループ」をめざし、このビジョンの実現に向けて、時代に必要とされる最先端テクノロジーと優れたビジネスモデルを用いて、情報革命を推進していきます。

その中において、当社グループは、ソフトウェアの卸販売、ブロードバンド、移動通信等の事業を受け継ぎつつ、常に最先端テクノロジーを用いて日本における快適な通信サービスを競争力のある価格で提供し、日本における通信の発展に貢献してきました。

当社グループの主な事業は、「コンシューマ事業」、「法人事業」、「流通事業」およびその他の事業から構成されています。

i. コンシューマ事業

主として、日本国内での個人顧客に対する移動通信サービスおよび付随する携帯端末の販売、ブロードバンドサービス等の通信サービスを提供しています。

(i) 移動通信サービス

移動通信サービスでは、下記2つのブランドを展開しています。

- 「SoftBank」ブランド：最新のスマートフォンや携帯端末、20GB以上の大容量データプランを求めるスマートフォンヘビーユーザー向け高付加価値ブランド
- 「Y!mobile」ブランド：格安スマートフォン市場の拡大に対応し、月々の通信料を抑えることを重視する顧客向けのスマートフォン、Pocket Wi-Fi等を提供するサブブランド

なお、2018年3月に当社とLINEモバイル(株)は資本業務提携契約を締結し、2018年4月からLINEモバイル(株)は当社の連結子会社となり、「LINEモバイル」ブランドを展開しています。

「SoftBank」および「Y!mobile」のスマートフォンユーザーは、月額料金はそのままだにヤフー(株)が提供する「Yahoo!プレミアム」の会員(注1)となるサービスを提供しています。

更に、「SoftBank」スマートフォンユーザーに対しては、「Yahoo!ショッピング」や「LOHACO for SoftBank」での買い物で、更にポイントが5%付与(合計10%付与)となる施策を実施しています。また、長期契約継続者に対する特典として、ヤフー(株)が提供するサービスで利用可能なTポイント(もしくは通信料割引)を提供しています。

携帯端末の販売については、携帯端末メーカーから携帯端末を仕入れ、ソフトバンクショップ等を運営する販売代理店または顧客に対し直接販売しています。

(ii) ブロードバンドサービス

ブロードバンドサービスでは、主として、個人顧客向け的高速・大容量通信回線サービスである「SoftBank光」(注2)、「フレッツ光」とセットで提供するISP(インターネット・サービス・プロバイダー)サービスである「Yahoo!BB光 with フレッツ」、ADSL回線サービスとISPを統合した「Yahoo!BB ADSL」サービスを展開しています。

また、2015年より、「SoftBank 光」や「Yahoo!BB ADSL」等のブロードバンドサービスを移動通信サービスとセットで契約する顧客に対し、移動通信サービスの通信料金を割り引くサービス「おうち割 光セット」を提供しています。

(主要な関係会社)

当社、Wireless City Planning(株)、ソフトバンクモバイルサービス(株)、(株)ウィルコム沖縄

ii. 法人事業

法人に対して移动通信サービス、ネットワーク・VPNサービス、クラウドコンピューティングサービス、固定電話サービス(「おとくライン」)、AI、IoT(Internet of Things)、デジタルマーケティング、セキュリティ等の多岐にわたるサービスを提供しています。

例えば、米国IBM社が開発した人工知能Watsonを活用したサービスの提供、Pepper for Biz(法人向けモデル)の販売等の先端技術を取り入れたサービスの提供も行っています。

(主要な関係会社)

当社、Wireless City Planning(株)、テレコムエンジニアリング(株)

iii. 流通事業

法人顧客向けのICT、クラウド、IoTソリューション等に対応したハードウェア、ソフトウェア、サービスなどの商材、個人顧客向けのモバイルアクセサリー、PCソフトウェア、IoTプロダクト等の商材を提供しています。

(主要な関係会社)

ソフトバンクコマース&サービス(株)

iv. その他の事業

その他の事業として、決済代行サービス、スマートフォン専用証券、パブリッククラウドサービスの設計・開発等の事業を行っています。当社グループでは移动通信サービス以外のビジネスチャンスと最先端の技術革新を常に追求しており、Fintech、IoT、クラウド等の分野に積極的に投資を行い、事業展開を図っています。

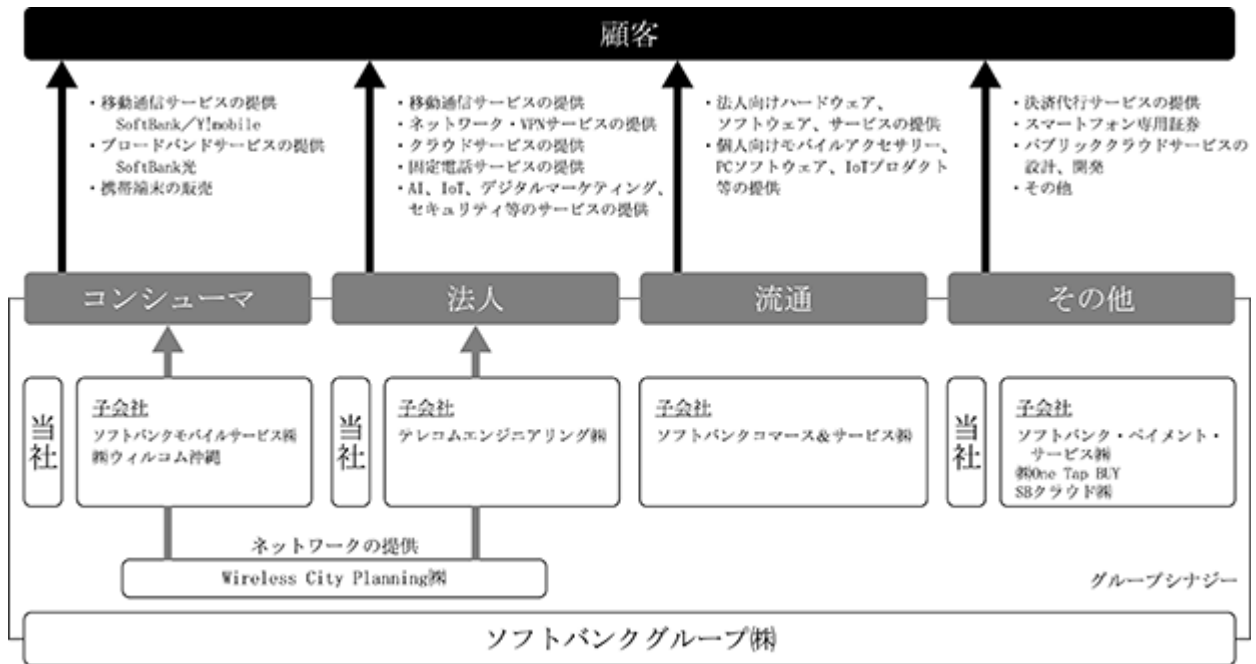
(主要な関係会社)

当社、ソフトバンク・ペイメント・サービス(株)、(株)One Tap BUY、SBクラウド(株)

(注) 1 通常月額462円(税抜)の有料サービスで、Yahoo!ショッピングでの購入でのTポイント5%付与をはじめとしたさまざまな会員特典を、スマートログイン設定をすることによって利用できるサービスです。

2 「SoftBank Air」を含みます。

事業系統図は次の通りです。(2018年3月31日現在)



(b) 事業に係る法的規制

当社グループのうち、国内において電気通信サービスを提供する会社は電気通信事業に係る登録電気通信事業者および認定電気通信事業者である為、電気通信事業を行うにあたり、電気通信事業法に基づく法的規制事項があります。また、無線局に係る電気通信設備の設置にあたっては、電波法に基づく免許等を受ける必要があります。

事業に係る法的規制の概要は以下の通りです。

(1) 電気通信事業法

(a) 登録電気通信事業に係る規制

i. 電気通信事業の登録(第9条)

電気通信事業を営もうとする者は、総務大臣の登録を受けなければならない。

ii. 登録の拒否(第12条)

総務大臣は、第10条第1項(電気通信事業の登録)の申請書を提出した者が次の各号のいずれかに該当するとき、又は当該申請書若しくはその添付書類のうちに重要な事項について虚偽の記載があり、若しくは重要な事実の記載が欠けているときは、その登録を拒否しなければならない。

(i) 電気通信事業法又は有線電気通信法若しくは電波法の規定により罰金以上の刑に処せられ、その執行を終わり、又はその執行を受けることがなくなった日から2年を経過しない者。

(ii) 第14条第1項(登録の取消し)の規定により登録の取消しを受け、その取消しの日から2年を経過しない者。

(iii) 法人又は団体であって、その役員のうちの前2号のいずれかに該当する者があるもの。

(iv) その電気通信事業が電気通信の健全な発達のために適切でないと認められる者。

iii. 登録の更新(第12条の2)

第9条(電気通信事業の登録)の登録は、第12条の2第1項各号に掲げる事由が生じた場合において、当該事由が生じた日から起算して三月以内にその更新を受けなかったときは、その効力を失う。

iv. 変更登録等(第13条)

第9条(電気通信事業の登録)の登録を受けた者は、業務区域又は電気通信設備の概要の事項を変更しようとするときは、総務大臣の変更登録を受けなければならない。ただし、総務省令で定める軽微な変更については、この限りでない。

v. 登録の取消し(第14条)

総務大臣は、第9条(電気通信事業の登録)の登録を受けた者が次の各号のいずれかに該当するときは、同条の登録を取り消すことができる。

(i) 当該第9条の登録を受けた者が電気通信事業法又は電気通信事業法に基づく命令若しくは処分に違反した場合において、公共の利益を阻害すると認めるとき。

(ii) 不正の手段により第9条(電気通信事業の登録)の登録、第12条の2第1項(登録の更新)の登録の更新又は第13条第1項の変更登録を受けたとき。

(iii) 第12条(登録の拒否)第1項第1号又は第3号に該当するに至ったとき。

vi. 承継(第17条)

電気通信事業の全部の譲渡しがあつたとき、又は電気通信事業者について合併、分割(電気通信事業の全部を承継させるものに限る。)があつたときは、当該電気通信事業の全部を譲り受けた者又は合併後存続する法人若しくは合併により設立した法人、分割により当該電気通信事業の全部を承継した法人は、電気通信事業者の地位を承継し、電気通信事業者の地位を承継した者は、遅滞なく、その旨を総務大臣に届け出なければならない。

vii. 事業の休止及び廃止並びに法人の解散(第18条)

(i) 電気通信事業者は、電気通信事業の全部又は一部を休止し、又は廃止したときは、遅滞なく、その旨を総務大臣に届け出なければならない。

(ii) 電気通信事業者は、電気通信事業の全部又は一部を休止し、又は廃止しようとするときは、総務省令で定めるところにより、当該休止又は廃止しようとする電気通信事業の利用者に対し、その旨を周知させなければならない。

viii. 基礎的電気通信役務の契約約款(第19条)

基礎的電気通信役務を提供する電気通信事業者は、その提供する基礎的電気通信役務に関する料金その他の提供条件について契約約款を定め、総務省令で定めるところにより、その実施前に、総務大臣に届け出なければならない。これを変更しようとするときも、同様とする。

基礎的電気通信役務を提供する電気通信事業者は、契約約款で定めるべき料金その他の提供条件については、規定により届け出た契約約款によらなければ基礎的電気通信役務を提供してはならない。

(注) 基礎的電気通信役務とは、国民生活に不可欠であるためあまねく日本全国における提供が確保されるべきサービスとして、電気通信事業法施行規則において、アナログ電話の加入者回線や公衆電話等が指定されています。当社の主たるサービスで該当するものは、「おとくライン」の基本料です。

ix. 電気通信回線設備との接続(第32条)

電気通信事業者は、他の電気通信事業者から当該他の電気通信事業者の電気通信設備をその設置する電気通信回線設備に接続すべき旨の請求を受けたときは、次に掲げる場合を除き、これに応じなければならない。

- (i) 電気通信役務の円滑な提供に支障が生ずるおそれがあるとき。
- (ii) 当該接続が当該電気通信事業者の利益を不当に害するおそれがあるとき。
- (iii) 前2号に掲げる場合のほか、総務省令で定める正当な理由があるとき。

x. 第一種指定電気通信設備との接続(第33条)

第一種指定電気通信設備を設置する電気通信事業者は、その設置する第一種指定電気通信設備との接続に関する接続料及び接続条件であって、第3項(接続料及び接続条件)の総務省令で定めるものについて接続約款を定め、その実施前に総務大臣に届け出なければならない。これを変更しようとするときも、同様とする。

(注) 当社は、本報告書提出日現在、第一種指定電気通信設備設置事業者に該当していません。

xi. 外国政府等との協定等の認可(第40条)

電気通信事業者は、外国政府又は外国人若しくは外国法人との間に、電気通信業務に関する協定又は契約であって総務省令で定める重要な事項を内容とするものを締結し、変更し、又は廃止しようとするときは、総務大臣の認可を受けなければならない。

(b) 認定電気通信事業に係る規制

i. 事業の認定(第117条)

電気通信回線設備を設置して電気通信役務を提供する電気通信事業を営む電気通信事業者又は当該電気通信事業を営もうとする者は、次節の規定(土地の使用)の適用を受けようとする場合には、申請により、その電気通信事業の全部又は一部について、総務大臣の認定を受けることができる。

ii. 欠格事由(第118条)

次の各号のいずれかに該当する者は、前条の認定を受けることができない。

- (i) 電気通信事業法又は有線電気通信法若しくは電波法の規定により罰金以上の刑に処せられ、その執行を終わり、又はその執行を受けることがなくなった日から2年を経過しない者。
- (ii) 第125条(認定の執行)第2号に該当することにより認定がその効力を失い、その効力を失った日から2年を経過しない者又は第126条(認定の取消し)第1項の規定により認定の取消しを受け、その取消しの日から2年を経過しない者。

(iii) 法人又は団体であって、その役員のうち前2号のいずれかに該当する者があるもの。

iii. 変更の認定等(第122条)

(i) 認定電気通信事業者は、業務区域、電気通信設備の概要の事項を変更しようとするときは、総務大臣の認定を受けなければならない。ただし、総務省令で定める軽微な変更については、この限りでない。

(ii) 認定電気通信事業者は、前項ただし書の総務省令で定める軽微な変更をしたときは、遅滞なく、その旨を総務大臣に届け出なければならない。

iv. 承継(第123条)

(i) 認定電気通信事業者たる法人が合併又は分割(認定電気通信事業の全部を承継させるものに限る。)をしたときは、合併後存続する法人若しくは合併により設立された法人又は分割により当該認定電気通信事業の全部を承継した法人は、総務大臣の認可を受けて認定電気通信事業者の地位を承継することができる。

(ii) 認定電気通信事業者が認定電気通信事業の全部の譲渡をしたときは、当該認定電気通信事業の全部を譲り受けた者は、総務大臣の認可を受けて認定電気通信事業者の地位を承継することができる。

v. 事業の休止及び廃止(第124条)

認定電気通信事業者は、認定電気通信事業の全部又は一部を休止し、又は廃止したときは、遅滞なく、その旨を総務大臣に届け出なければならない。

vi. 認定の取消し(第126条)

総務大臣は、認定電気通信事業者が次の各号のいずれかに該当するときは、その認定を取り消すことができる。

(i) 第118条（欠格事由）第1号又は第3号に該当するに至ったとき。

(ii) 第120条（事業の開始の義務）第1項の規定により指定した期間（同条第3項の規定による延長があったときは、延長後の期間）内に認定電気通信事業を開始しないとき。

(iii) 前2号に規定する場合のほか、認定電気通信事業者がこの法律又はこの法律に基づく命令若しくは処分に違反した場合において、公共の利益を阻害すると認めるとき。

(c) 第二種指定電気通信設備を設置する電気通信事業者に係る規制

i. 第一種指定電気通信設備を設置する電気通信事業者等の禁止行為等（第30条）

(i) 総務大臣は、総務省令で定めるところにより、第二種指定電気通信設備を設置する電気通信事業者について、当該第二種指定電気通信設備を用いる電気通信役務の提供の業務に係る最近一年間における収益の額の、当該電気通信役務に係る業務区域と同一の区域内におけるすべての同種の電気通信役務の提供の業務に係る当該一年間における収益の額を合算した額に占める割合が四分の一を超える場合において、当該割合の推移その他の事情を勘案して他の電気通信事業者との間の適正な競争関係を確保するため必要があると認めるときは、当該第二種指定電気通信設備を設置する電気通信事業者を次に掲げる規定の適用を受ける電気通信事業者として指定することができる。

(ii) 指定された電気通信事業者は、次に掲げる行為をしてはならない。

(1) 他の電気通信事業者の電気通信設備との接続の業務に関して知り得た当該他の電気通信事業者及びその利用者に関する情報を当該業務の用に供する目的以外の目的のために利用し、又は提供すること。

(2) その電気通信業務について、一定の電気通信事業者であって総務大臣が指定するものに対し、不当に優先的な取扱いをし、又は利益を与えること。

(iii) 総務大臣は、前項の規定に違反する行為があると認めるときは、指定された電気通信事業者に対し、当該行為の停止又は変更を命ずることができる。

(iv) 指定された電気通信事業者は、総務省令で定めるところにより、総務省令で定める勘定科目の分類その他会計に関する手続に従い、その会計を整理し、電気通信役務に関する収支の状況その他その会計に関し総務省令で定める事項を公表しなければならない。

ii. 第二種指定電気通信設備との接続（第34条）

(i) 第二種指定電気通信設備を設置する電気通信事業者は、当該第二種指定電気通信設備と他の電気通信事業者の電気通信設備との接続に関し、当該第二種指定電気通信設備を設置する電気通信事業者が取得すべき金額及び接続条件について接続約款を定め、総務省令で定めるところにより、その実施前に、総務大臣に届け出なければならない。これを変更しようとするときも、同様とする。

(ii) 総務大臣は、届け出た接続約款が次の各号のいずれかに該当すると認めるときは、当該第二種指定電気通信設備を設置する電気通信事業者に対し、相当の期限を定め、当該接続約款を変更すべきことを命ずることができる。

(1) 次に掲げる事項が適正かつ明確に定められていないとき。

a. 他の電気通信事業者の電気通信設備を接続することが技術的及び経済的に可能な接続箇所のうち標準的なものとして総務省令で定める箇所における技術的条件

b. 総務省令で定める機能ごとの第二種指定電気通信設備を設置する電気通信事業者が取得すべき金額

c. 第二種指定電気通信設備を設置する電気通信事業者及びこれとその電気通信設備を接続する他の電気通信事業者の責任に関する事項

d. 電気通信役務に関する料金を定める電気通信事業者の別

e. a. からd. までに掲げるもののほか、第二種指定電気通信設備との接続を円滑に行うために必要なものとして総務省令で定める事項

(2) 第二種指定電気通信設備を設置する電気通信事業者が取得すべき金額が能率的な経営の下における適正な原価に適正な利潤を加えたものを算定するものとして総務省令で定める方法により算定された金額を超えるものであるとき。

(3) 接続条件が、第二種指定電気通信設備を設置する電気通信事業者がその第二種指定電気通信設備に自己の電気通信設備を接続することとした場合の条件に比して不利なものであるとき。

(4) 特定の電気通信事業者に対し不当な差別的な取扱いをするものであるとき。

(iii) 第二種指定電気通信設備を設置する電気通信事業者は、届け出た接続約款によらなければ、他の電気通信事業者との間において、第二種指定電気通信設備との接続に関する協定を締結し、又は変更してはならない。

(iv) 第二種指定電気通信設備を設置する電気通信事業者は、総務省令で定めるところにより、届け出た接続約款を公表しなければならない。

(v) 第二種指定電気通信設備を設置する電気通信事業者は、総務省令で定めるところにより、第二種指定電気通信設備との接続に関する会計を整理し、及びこれに基づき当該接続に関する収支の状況その他総務省令で定める事項を公表しなければならない。

(vi) 第二種指定電気通信設備を設置する電気通信事業者は、他の電気通信事業者がその電気通信設備と第二種指定電気通信設備との接続を円滑に行うために必要な情報の提供に努めなければならない。

(2) 電波法

i. 無線局の開設(第4条)

無線局を開設しようとする者は、総務大臣の免許を受けなければならない。

ii. 欠格事由(第5条第3項)

次の各号のいずれかに該当する者には、無線局の免許を与えないことができる。

(i) この法律又は放送法に規定する罪を犯し罰金以上の刑に処せられ、その執行を終わり、又はその執行を受けることがなくなった日から二年を経過しない者

(ii) 無線局の免許の取消しを受け、その取消しの日から二年を経過しない者

(iii) 特定基地局の開設計画に係る認定の取消しを受け、その取消しの日から二年を経過しない者

(iv) 無線局の登録の取消しを受け、その取消しの日から二年を経過しない者

iii. 免許の申請(第6条)

(i) 無線局の免許を受けようとする者は、申請書に、次に掲げる事項を記載した書類を添えて、総務大臣に提出しなければならない。

(1) 目的

(2) 開設を必要とする理由

(3) 通信の相手方及び通信事項

(4) 無線設備の設置場所

(5) 電波の型式並びに希望する周波数の範囲及び空中線電力

(6) 希望する運用許容時間

(7) 無線設備の工事設計及び工事落成の予定期日

(8) 運用開始の予定期日

(9) 他の無線局の免許人等との間で混信その他の妨害を防止するために必要な措置に関する契約を締結しているときは、その契約の内容

(ii) 次に掲げる無線局であって総務大臣が公示する周波数を使用するものの免許の申請は、総務大臣が公示する期間内に行わなければならない。(同7項)

(1) 電気通信業務を行うことを目的として陸上に開設する移動する無線局(一又は二以上の都道府県の区域の全部を含む区域をその移動範囲とするものに限る。)

(2) 電気通信業務を行うことを目的として陸上に開設する移動しない無線局であって、前号に掲げる無線局を通信の相手方とするもの

(3) 電気通信業務を行うことを目的として開設する人工衛星局

iv. 免許の有効期間(第13条)

免許の有効期間は、免許の日から起算して五年を超えない範囲内において総務省令で定める。ただし、再免許を妨げない。

v. 変更等の許可(第17条)

免許人は、無線局の目的、通信の相手方、通信事項、放送事項、放送区域、無線設備の設置場所若しくは基幹放送の業務に用いられる電気通信設備を変更し、又は無線設備の変更の工事をしようとするときは、あらかじめ総務大臣の許可を受けなければならない。

vi. 免許の承継(第20条)

(i) 免許人について相続があったときは、その相続人は、免許人の地位を承継する。

(ii) 免許人たる法人が合併又は分割(無線局をその用に供する事業の全部を承継させるものに限る。)をしたときは、合併後存続する法人若しくは合併により設立された法人又は分割により当該事業の全部を承継した法人は、総務大臣の許可を受けて免許人の地位を承継することができる。

(iii) 免許人が無線局をその用に供する事業の全部の譲渡をしたときは、譲受人は、総務大臣の許可を受けて免許人の地位を承継することができる。

vii. 無線局の廃止(第22条)

免許人は、その無線局を廃止するときは、その旨を総務大臣に届け出なければならない。

viii. 検査等事業者の登録(第24条の2)

無線設備等の検査又は点検の事業を行う者は、総務大臣の登録を受けることができる。

ix. 登録の取消し等(第24条の10)

総務大臣は、登録検査等事業者が次の各号のいずれかに該当するときは、その登録を取り消し、又は期間を定めてその登録に係る検査又は点検の業務の全部若しくは一部の停止を命ずることができる。

(i) 電波法に規定する罪を犯し、罰金以上の刑に処せられるに至ったとき(第24条の2第五項各号(第二号を除く。))。

(ii) 登録検査等事業者の氏名、住所等の変更(第24条の5第一項)または登録検査等事業者の地位継承の届出(第24条の6第二項)の規定に違反したとき。

(iii) 総務大臣による適合命令(第24条の7第一項又は第二項)に違反したとき。

(iv) 工事落成後の検査(第10条第一項)、無線局の変更検査(第18条第一項)もしくは定期検査(第73条第一項)を受けた者に対し、その登録に係る点検の結果を偽って通知したこと又は同条第三項に規定する証明書に虚偽の記載をしたことが判明したとき。

(v) その登録に係る業務の実施の方法によらないでその登録に係る検査又は点検の業務を行ったとき。

(vi) 不正な手段により第二十四条の二第一項の登録又はその更新を受けたとき。

x. 開設計画の認定(第27条の13)

特定基地局を開設しようとする者は、通信系(通信の相手方を同じくする同一の者によって開設される特定基地局の総体をいう。)ごとに、特定基地局の開設に関する計画(以下「開設計画」という。)を作成し、これを総務大臣に提出して、その開設計画が適当である旨の認定を受けることができる。

xi. 認定の取消し等(第27条の15)

(i) 総務大臣は、認定開設者が次の各号のいずれかに該当するときは、その認定を取り消さなければならない。

(1) 電気通信業務を行うことを目的とする特定基地局に係る認定開設者が電気通信事業法第十四条第一項の規定により同法第九条の登録を取り消されたとき。

(ii) 総務大臣は、認定開設者が次の各号のいずれかに該当するときは、その認定を取り消すことができる。

(1) 正当な理由がないのに、認定計画に係る特定基地局を当該認定計画に従って開設していないと認めるとき。

(2) 不正な手段により開設計画の認定を受け、または周波数指定の変更を行わせたとき。

(3) 認定開設者が電波法に規定する罪を犯し、罰金以上の刑に処せられるに至ったとき。

(4) 電気通信業務を行うことを目的とする特定基地局に係る認定開設者が次のいずれかに該当するとき。

a. 電気通信事業法第十二条第一項の規定により同法第九条の登録を拒否されたとき。

b. 電気通信事業法第十二条の二第一項の規定により同法第九条の登録がその効力を失ったとき。

c. 電気通信事業法第十三条第三項において準用する同法第十二条第一項の規定により同法第十三条第一項の変更登録を拒否されたとき(当該変更登録が認定計画に係る特定基地局に関する事項の変更に係るものである場合に限る。))。

xii. 無線局の免許の取消し等(第76条)

(i) 総務大臣は、免許人等がこの法律、放送法若しくはこれらの法律に基づく命令又はこれらに基づく処分に違反したときは、三箇月以内の期間を定めて無線局の運用の停止を命じ、又は期間を定めて運用許容時間、周波数若しくは空中線電力を制限することができる。

(ii) 総務大臣は、包括免許人又は包括登録人がこの法律、放送法若しくはこれらの法律に基づく命令又はこれらに基づく処分に違反したときは、三月以内の期間を定めて、包括免許又は第27条の29第一項の規定による登録に係る無線局の新たな開設を禁止することができる。

(iii) 総務大臣は、(i)及び(ii)の規定によるほか、登録人が電波法第三章に定める技術基準に適合しない無線設備を使用することにより他の登録局の運用に悪影響を及ぼすおそれがあるとき、その他登録局の運用が適正を欠くため電波の能率的な利用を阻害するおそれが著しいときは、三箇月以内の期間を定めて、その登録に係る無線局の運用の停止を命じ、運用許容時間、周波数若しくは空中線電力を制限し、又は新たな開設を禁止することができる。

(iv) 総務大臣は、免許人（包括免許人を除く。）が次の各号のいずれかに該当するときは、その免許を取り消すことができる。

- (1) 正当な理由がないのに、無線局の運用を引き続き六箇月以上休止したとき。
 - (2) 不正な手段により無線局の免許若しくは変更の許可（第17条）を受け、または周波数の指定の変更（第19条）を行わせたとき。
 - (3) 第一項の規定による命令又は制限に従わないとき。
 - (4) 免許人が電波法に規定する罪を犯し、罰金以上の刑に処されるに至った場合。
- (v) 総務大臣は、包括免許人が次の各号のいずれかに該当するときは、その包括免許を取り消すことができる。
- (1) 第二十七条の五第一項第四号の期限（第二十七条の六第一項の規定による期限の延長があったときは、その期限）までに特定無線局の運用を全く開始しないとき。
 - (2) 正当な理由がないのに、その包括免許に係るすべての特定無線局の運用を引き続き六箇月以上休止したとき。
 - (3) 不正な手段により包括免許若しくは第二十七条の八第一項の許可を受け、又は第二十七条の九の規定による指定の変更を行わせたとき。
 - (4) (i)の規定による命令若しくは制限又は(ii)の規定による禁止に従わないとき。
 - (5) 免許人が電波法に規定する罪を犯し、罰金以上の刑に処されるに至った場合。

(vi) 総務大臣は、(iv)及び(v)の規定によるほか、電気通信業務を行うことを目的とする無線局の免許人等が次の各号のいずれかに該当するときは、その免許等を取り消すことができる。

- (1) 電気通信事業法第十二条第一項の規定により同法第九条の登録を拒否されたとき。
- (2) 電気通信事業法第十三条第三項において準用する同法第十二条第一項の規定により同法第十三条第一項の変更登録を拒否されたとき（当該変更登録が無線局に関する事項の変更に係るものである場合に限る。）。
- (3) 電気通信事業法第十五条の規定により同法第九条の登録を抹消されたとき。

(vii) 総務大臣は、(iv)（(4)を除く。）及び(v)（(5)を除く。）の規定により免許の取消しをしたときは、当該免許人等であった者が受けている他の無線局の免許等又は第二十七条の十三第一項の開設計画の認定を取り消すことができる。

(3) その他

i. 東日本電信電話(株)（以下、NTT東日本）と西日本電信電話(株)（以下、NTT西日本）と、当社をはじめとする他の電気通信事業者との接続条件等の改善については、公正競争条件を整備し利用者の利便性向上に資する観点から、電気通信事業法（1997年法律97号、1997年11月17日改正施行）により、NTT東日本及びNTT西日本は指定電気通信設備を設置する第一種指定電気通信事業者として接続料金及び接続条件を定めた接続約款の認可を受けることが必要とされています。

また、(株)NTTドコモ、KDDI(株)、沖縄セルラー電話(株)および当社は、接続約款を届け出る義務等を負う第二種指定電気通信設備を設置する電気通信事業者に指定されています。

ii. NTT東日本とNTT西日本の第一種指定電気通信設備と接続する際の接続料は、電気通信事業法第33条に基づく「接続料規則」に拠って算定されています。このうち音声通話等の接続料につきましては、2000年度より「長期増分費用方式」（ネットワークのコストを現時点で利用可能な最も低廉で最も効率的な設備と技術を利用する前提で算定する方式）に基づき算定されています。2018年度に適用される音声通話等接続料につきましては、2018年3月23日にNTT東日本およびNTT西日本の接続約款変更が認可されました。

d. 関係会社の状況

名称	住所	資本金又は 出資金 (百万円)	主要な事業の内容	議決権の所有 (又は被所有) 割合(%)	関係内容
(親会社)					
ソフトバンクグループ(株) (注)4、5	東京都港区	238,772	持株会社	(99.9) 〔99.9〕	役員の兼任 2名 当社へ貸付を行っている。
ソフトバンクグループインターナショナル合同会社 (注)5、8	東京都港区	25	持株会社	(99.9)	役員の兼任 2名
(連結子会社)					
Wireless City Planning(株) (注)6	東京都港区	18,899	コンシューマ 法人	32.2	役員の兼任 2名 当社はAXGP卸サービス(パケット通信による電気通信サービス)の提供を受けている。
ソフトバンクモバイルサービス(株)	東京都港区	10	コンシューマ	100.0	役員の兼任 1名
(株)ウィルコム沖縄	沖縄県那覇市	100	コンシューマ	84.0	
テレコムエンジニアリング(株)	東京都港区	100	法人	100.0	役員の兼任 1名
ソフトバンクコマース&サービス(株)	東京都港区	500	流通	100.0 〔100.0〕	役員の兼任 2名
ソフトバンク・ペイメント・サービス(株)	東京都港区	6,075	決済サービス	100.0	役員の兼任 2名 当社へ貸付を行っている。
(株)One Tap BUY(注)6	東京都港区	3,500	スマートフォン専門の 証券業	47.8	
SBクラウド(株)	東京都港区	3,000	パブリッククラウド サービスの設計・開発・ 輸出入および販売	60.0	役員の兼任 3名
その他8社					
(持分法適用関連会社)					
Cybereason Inc.	米国 マサチューセッツ州	77 千ドル	人工知能を利用したサイバー 攻撃対策プラットフォームの提供	35.4	
WeWork Japan合同会社	東京都港区	6	コワーキングスペース の提供	25.0	役員の兼任 2名
(株)Tポイント・ジャパン (注)7	東京都渋谷区	100	ポイント管理事業	17.0	役員の兼任 1名
その他4社					

- (注) 1 「主要な事業の内容」欄には、報告セグメントに属している子会社についてはセグメント情報に記載された名称を記載しています。また、親会社、その他の事業に属している子会社および関連会社については事業の内容を記載しています。
- 2 「議決権所有(又は被所有)割合」欄の〔内書〕は間接所有(又は被所有)割合です。
- 3 特定子会社に該当する会社はありません。
- 4 有価証券報告書の提出会社です。
- 5 ソフトバンクグループ(株)はソフトバンクグループインターナショナル合同会社の持分を100%所有しています。
- 6 議決権の所有割合は100分の50以下ですが、当社が支配していると判断し、子会社としました。
- 7 議決権の所有割合は100分の20未満ですが、当社が影響力をもっていると判断し、関連会社としました。
- 8 ソフトバンクグループインターナショナル合同会社は2018年6月15日を効力発生日として株式会社に組織変更し、ソフトバンクグループジャパン(株)に商号変更しています。

e. 従業員の状況

(a) 連結会社の状況

2018年3月31日現在

セグメントの名称		従業員数(名)
報告セグメント	コンシューマ	6,657 (3,917)
	法人	5,669 (510)
	流通	1,850 (701)
その他		548 (143)
全社(共通)		5,496 (398)
合計		20,220 (5,669)

- (注) 1 従業員数は、当社グループから当社グループ外への出向者を除き、当社グループ外から当社グループへの出向者を含む就業人員数です。
2 従業員数欄の(外書)は、臨時従業員の年間平均雇用人員です。
3 全社(共通)は、当社の技術部門および管理部門の従業員です。
4 従業員数は当連結会計年度において2,568名増加していますが、主としてソフトバンクコマース&サービス(株)を連結したことによるものです。

(b) 保証会社の状況

2018年3月31日現在

従業員数(名)	平均年齢(歳)	平均勤続年数(年)	平均年間給与(千円)
17,148(3,690)	38.9	11.6	7,842

セグメントの名称		従業員数(名)
報告セグメント	コンシューマ	6,202 (2,792)
	法人	5,385 (498)
その他		65 (2)
全社(共通)		5,496 (398)
合計		17,148(3,690)

- (注) 1 従業員数は、当社から他社への出向者を除き、他社から当社への出向者を含む就業人員数です。
2 従業員数欄の(外書)は、臨時従業員の年間平均雇用人員です。
3 平均年間給与は、賞与および基準外賃金を含んでいます。
4 全社(共通)は、当社の技術部門および管理部門の従業員です。

(c) 労働組合の状況

当社の労働組合には、ソフトバンク労働組合および国鉄労働組合があります。労使関係は良好であり、特記する事項はありません。

(3) 事業の状況

a. 経営方針、経営環境及び対処すべき課題等

文中における将来に関する事項は、本報告書提出日現在において当社グループが判断したものです。

(a) 経営方針

当社グループは、「情報革命で人々を幸せに」という経営理念の下、企業価値の最大化を図るとともに、世界の人々が最も必要とするテクノロジーやサービスを提供する企業グループをめざし、情報・テクノロジー領域において、様々な事業に取り組んでいます。

(b) 経営環境並びに対処すべき課題

日本国内の通信市場において当社グループは、2006年の移動体通信市場への参入以来、現在に至るまでに約4,000万件超(2018年3月31日現在)の移動体通信契約を獲得し、主要な移動体通信事業者(以下、MNO)としてのポジションを確立しています。

一方で、日本市場は全体として、高齢化と少子化の進展に伴う、人口減少の問題に直面しており、近年では、仮想移動体通信事業者(以下、MVNO)各社が登場し、顧客獲得競争の進展がみられます。この構造問題を背景に、従来のような大幅な契約数の増加は期待できないなか、いかにして、着実な利益成長と安定的なキャッシュ・フローの創出を継続しつつ、ステークホルダーと良好な関係を築いていくかが課題と認識しています。

当社グループは、通信領域にて培った高度な営業・マーケティングノウハウと確固たる顧客基盤を有します。ここに、ソフトバンクグループとして得られる世界中の最先端テクノロジーの知見を最大限に発揮することで、既存顧客のみでなく、社会全体に便益を提供しながら、顧客基盤の拡大により新たな収益基盤を確立していくことを戦略と位置付けています。

・ 顧客基盤の拡大ならびに差別化されたサービスの提供等

< 顧客基盤拡大 >

当社グループは積極的に通信領域の顧客基盤の拡大に努めます。

当社グループは日本で最初にiPhoneを導入するなど、スマートフォンならびに関連するサービスの普及のリーディングカンパニーとして市場をけん引してきました。この結果、スマートフォンは今や生活に不可欠なツールとなり、その普及率も依然として上昇傾向にあります。このスマートフォンの普及については、今後も継続して取り組んでいきます。

また当社グループは、移動体通信サービスにおいては、「SoftBank」、「Y!mobile」、「LINEモバイル」の3ブランドを提供しています。このマルチブランド戦略により、種々多様なニーズへの的確な対応が可能です。これは既存顧客との結びつきを強固なものとしながら、新たな顧客獲得を考える上でも強みを発揮するものです。

- 「SoftBank」ブランド：最新のスマートフォンや携帯端末、20GB以上の大容量データプランを求めるスマートフォンヘビーユーザー向け高付加価値ブランド
- 「Y!mobile」ブランド：格安スマートフォン市場の拡大に対応し、月々の通信料を抑えることを重視する顧客向けのスマートフォン、Pocket Wi-Fi等を提供するサブブランド
- 「LINEモバイル」ブランド：日本国内No.1メッセージングアプリである「LINE」等主要SNSの使い放題プランが特徴の若年層向けMVNOブランド

また、ブロードバンドサービスにおいて展開する「SoftBank 光」を中心とする家庭向けインターネットサービスと、モバイル回線とのセット契約割引「おうち割」や、通信回線と「ソフトバンクでんき」のセット契約割引「おうち割 でんきセット」の提供により、顧客と当社グループの接点は、個人のみならず家庭へと拡大し収益機会の創出へとつながっています。

これに加え、通信サービスを営むことにより得られるビッグデータの分析を通じ、「通信領域以外の新規ビジネスの拡大」で目指す、新たなビジネスソリューションの開発・提案に生かしていきます。

< 差別化されたサービスの提供等 >

当社グループは、ソフトバンクグループ内のヤフー(株)との連携を深めることで、同業他社に対する差別化と、新たな収益源の確保による当社グループならびにソフトバンクグループの利益の最大化を図っています。

具体的には、2017年より「SoftBank」および「Y!mobile」のスマートフォンユーザーは、月額料金はそのままにヤフー(株)が提供する「Yahoo!プレミアム」の会員となりました。これは当社グループに

にとって重要な顧客基盤であるスマートフォンユーザーと、同様にヤフー(株)にとって重要なプレミアムユーザーを重ねることで、両社サービスの利用最大化を促すものです。

これに加え、「SoftBank」スマートフォンユーザーであれば、「Yahoo!ショッピング」や「LOHACO for SoftBank」での買い物で、更にポイントが5%付与(合計10%付与)となるキャンペーンを実施しています。また、長期契約継続者に対する特典として、ヤフー(株)が提供するサービスに利用可能なTポイント(もしくは通信料割引)を提供しています。

今後コンテンツやシェアリングビジネス等の分野をはじめ、協業の範囲を拡大していく予定です。

通信領域以外の新規ビジネスの拡大

当社グループは、通信領域以外の新規ビジネスの育成・拡大を目指す「Beyond Carrier」戦略を推進していきます。

当社グループが構築してきた顧客をはじめとするステークホルダーとの良好な関係、通信ネットワーク、店舗、販売ノウハウといった事業資産のポテンシャルを最大限に発揮しながら、新たな成長エンジンを見出すべく投資を実施するとともに、ソフトバンクグループのもつ世界中の優れたテクノロジー企業群とのつながりを活用し、Fintech、セキュリティ、クラウド、AI、IoT等の次世代サービスを展開していきます。

例えば、ソフトバンクグループ内のアリババグループとの合併企業であるSBクラウド(株)では、中国のイーコマースのリーディングカンパニーであるアリババグループを支えるクラウドコンピューティング技術を日本に展開しています。このほか、クラウド事業では、(株)IDCフロンティアを当社の傘下に加え、統合されたクラウド基盤サービスを提供していきます。

また、優れたテクノロジーやビジネスモデルを持つ企業に投資をする「ソフトバンク・ビジョン・ファンド」の投資先が日本市場において展開する際のインキュベーターとしての役割を果たしながら、業務提携ないしジョイント・ベンチャー設立を通じ、当社のアセットを活かして、海外企業の日本市場におけるビジネスをサポートします。

具体的な事例として、「ソフトバンク・ビジョン・ファンド」の出資先であるWeWork Companies Inc. の日本展開を共同で行うため設立した、WeWork Japan合同会社があります。当社はWeWork Japan合同会社の営業活動をサポートし、顧客開拓に寄与すると同時に、当社にとっても新たな顧客との接点となり、既にシナジーを実現しています。

また、.と .の遂行にあたり、通信領域と通信領域以外の新規ビジネスに対する投資が必要となりますが、費用対効果を勘案した効率的な設備投資、ならびに財務バランスを考慮した新規投資を実施し、安定的なキャッシュ・フローの創出を継続していきます。

b. 事業等のリスク

当社グループの事業遂行にはさまざまなリスクを伴います。本報告書提出日現在において、投資家の投資判断に重要な影響を及ぼす可能性がある主なリスクは、以下の通りです。なお、これらは、当社グループが事業を遂行する上で発生しうるすべてのリスクを網羅しているものではありません。また、将来に関する事項につきましては別段の記載のない限り、本報告書提出日現在において判断したものです。

(a) 経済情勢及び市場環境の変化について

日本の人口は高齢化と少子化が進むなか減少に向かっており、国内の移動体通信市場ならびにブロードバンド市場は飽和状態に近づいています。また、近年日本の移動体通信市場においては、MVNOがシェアを拡大し、MNOとの競争が激化しています。更に、多様な収益機会の創出と他社との差別化を目的として、MNOによる他の業種への参入が進展しています。

上記の市場環境に対応するため、当社グループは消費者の志向に合ったサービス・製品・販売方法を導入していますが、当社グループが料金プランや通話・データ通信の品質等の面で消費者の期待に沿えない場合、既存の契約者数を維持できる保証はありません。また、予期せぬ市場環境の変化によりコストが増大する、または想定しているコスト効率化が実現できない可能性があります。また、当社グループは多様な収益機会を求めて新規の事業・製品・サービス等の開発および販売促進活動を実施することがありますが、想定した結果が得られない場合には、これらに対する投資に見合った収益を上げることができず、当社グループの事業展開、財政状態および業績に影響を及ぼす可能性があります。また、当社グループでは、ソフトバンクグループ(株)が「群戦略」として運用する「ソフトバンク・ビジョン・ファンド」の投資先との連携等、様々な新規の事業を検討していますが、これらの事業が当社グループの想定通り成長する保証はありません。

また、国内外における電気通信業界の再編や景気の悪化を始めとする市場環境の変化は、当社グループの事業展開、財政状態および業績に悪影響を及ぼす可能性があります。例えば、消費者の消費能力および意欲を減退させることで、国内通信事業の契約者数やARPU(注)が減少し、事業展開、財政状態および業績に影響を及ぼす可能性や、ICT投資に対する企業の意欲を減退させ、当社グループの法人事業や、流通事業の事業展開、財政状態および業績に影響を及ぼす可能性等があります。

さらに、当業界においては、設立間もない企業による新興サービスがユーザーの支持を集め急速に広まる可能性があります。しかし、当社グループでは、ユーザーの意見や動向を適時適切に捉え、ユーザーの支持を集めることができる保証はなく、また、競争優位性を発揮するための新興サービスの開発に費用がかかり、当社グループの事業展開、財政状態および業績に影響を与える可能性があります。

(注)ARPU(Average Revenue Per User)：1契約当たりの月間平均収入

(b) 技術・ビジネスモデルへの対応について

当社グループは、技術やビジネスモデルの移り変わりが早い情報産業を主な事業領域としています。例えば、第5世代移動通信システム(5G)を始めとする新たな技術やビジネスモデルの出現を含む市場環境の変化に当社グループが適時かつ適切に対応できず、または迅速かつ効率的に設備を配備できないことにより、市場変化に適した優れたサービス、技術やビジネスモデルを創出または導入できない場合、当社グループのサービスが市場での競争力を失い、当社グループが維持・獲得できる契約数が抑制される、またはARPUが低下していく可能性があります。なお、新たな技術が想定どおりの時間軸に沿って開発が進むこと、想定通りの効果を上げること、共通の基準や仕様が確立すること、および商用性を持つようになることについては、何らの保証もありません。

これらの事情は、当社グループの事業展開、財政状態および業績に影響を及ぼす可能性があります。

(c) 他社との競合について

当社グループの競合他社(例えば、MNOやMVNOを含みますが、これらに限りません。)は、その資本力、サービス・商品、技術開発力、価格競争力、顧客基盤、営業力、ブランド、知名度などにおいて、当社グループより優れている場合があります。競合他社がその優位性を現状以上に活用してサービスや商品の販売に取り組んだ場合、当社グループが販売競争で劣勢に立たされ、当社グループの期待通りにサービス・商品を提供できない、または顧客を維持・獲得できないことも考えられます。その結果として、当社グループの事業展開、財政状態および業績に影響を及ぼす可能性があります。

また、当社グループが競合他社に先駆けて導入した、または高い優位性を有するサービス、商品または販売手法に関して、競合他社がこれらと同等またはより優れたものを導入した場合のように、当社グループが講じた施策が

期待した効果を上げることができない場合、当社グループの優位性が低下し、事業展開、財政状態および業績に影響を及ぼす可能性があります。

また、他の業界からの通信業界への新規参入により当社グループの競争力および通信市場の収益性が低下し、その結果、当社グループの事業展開、財政状態および業績に影響を及ぼす可能性があります。

(d) 通信ネットワークの増強について

当社グループは、競争力の維持および顧客基盤の維持・拡大を目的として通信サービスの品質を維持・向上させるために、将来のトラフィック(通信量)を予測し、その予測に基づいて継続的に通信ネットワークを増強していく必要があります。これらの増強は計画的に行っていきませんが、実際のトラフィックが予測を大幅に上回った場合、または通信ネットワークの増強(例えば、必要な周波数の確保を含みますが、これに限りません。)を適時に行えなかった場合、サービスの品質および信頼性や企業イメージの低下を招き顧客の維持・獲得に影響を及ぼすほか、追加の設備投資が必要となり、その結果、当社グループの事業展開、財政状態および業績に影響を及ぼす可能性があります。

また、当社グループの通信サービスの提供はネットワークシステムのパフォーマンスおよび十分な周波数帯の確保に依存しています。将来において、必要な周波数帯を確保できなかった場合、競合他社と比べてサービスの品質が低下し、または計画どおりにネットワークを拡大することができなくなり、顧客の維持・獲得が困難になる可能性があります。

さらに、周波数帯の割当てにオークション制度が導入されたり、割当ての要件として一定の費用負担を行うことが求められるようになったりするなど、多額の資金拠出が必要になる可能性があります。当社グループの事業展開、財政状態および業績に影響を及ぼす可能性があるとともに、新規事業者の参入が容易になる可能性があります。

(e) 他社経営資源への依存について

・ 他社設備などの利用

当社グループは、通信サービスの提供に必要な通信ネットワークを構築する上で、他の事業者が保有する通信回線設備などを一部利用しています。今後、何らかの事由により、当該設備などを継続して利用することができなくなった場合、または使用料や接続料などが引き上げられるなど利用契約が当社グループにとって不利な内容に変更された場合、当社グループの事業展開、財政状態および業績に影響を及ぼす可能性があります。

・ 各種機器の調達

当社グループは、通信機器やネットワーク関連機器など(例えば、携帯端末や携帯電話基地局の無線機を含みますが、これらに限りません。)を他社から調達しています。特定の会社への依存度が高い機器の調達において、供給停止、納入遅延、数量不足、不具合などの問題が発生し調達先や機器の切り替えが適時に多額のコストを要せずに行うことができない場合、または性能維持のために必要な保守・点検が打ち切られた場合、当社グループのサービスの提供に支障を来し、顧客の維持・獲得が困難になる可能性や調達先の変更のために追加のコストが生じる可能性のほか、通信機器の売上が減少する可能性があります。その結果、当社グループの事業展開、財政状態および業績に影響を及ぼす可能性があります。

・ 業務の委託

当社グループは、主に通信サービスに係る販売、顧客の維持・獲得、ネットワークの構築およびメンテナンス、ならびにそれらに付随する業務の全部または一部について、他社に委託しています。何らかの事由により委託先が当社グループの期待通りに業務を行うことができない場合、当社グループの事業展開に影響を及ぼす可能性があります。

また、業務委託先は当社グループのサービス・商品を取り扱っていることから、当該業務委託先の信頼性やイメージが低下した場合には、当社グループの信頼性や企業イメージも低下し、事業展開や顧客の維持・獲得に影響を及ぼす可能性があり、その結果、当社グループの事業展開、財政状態および業績に影響を及ぼす可能性があります。このほか、当該業務委託先において法令などに違反する行為があった場合、当社グループが監督官庁から警告・指導を受けるなど監督責任を追及される可能性があるほか、当社グループの信頼性や企業イメージが低下し顧客の維持・獲得が困難になる可能性があります。その結果、当社グループの事業展開、財政状態および業績に影響を及ぼす可能性があります。

・ 「Yahoo!」「LINEモバイル」ブランドの使用

当社グループは、「Y!mobile」や「Yahoo!ケータイ」、「Yahoo! BB」など、サービス名称の一部に米国の Verizon Communications Inc. が保有する「Yahoo!」ブランドを、ヤフー㈱を通じて提供を受け使用しています。同様に、当社グループの連結子会社であるLINEモバイル㈱で展開する「LINEモバイル」のサービス名称に、LINE㈱が保有する「LINEモバイル」ブランドを使用しています。

これらの会社との関係に大きな変化が生じるなどしてこれらのブランドが使用できなくなった場合や、これらの会社の信頼性や企業イメージが低下した場合、当社グループの期待通りに事業を展開できなくなり、当社グループの事業展開、財政状態および業績に影響を及ぼす可能性があります。

(f) 他社の買収、業務提携、合併会社設立等について

当社グループは合併企業の設立や子会社化を行うなど、他社の買収やその他の株式投資を行う可能性があります。その他にも、当社グループの事業、財務、業績にとって戦略的に重要と思われる他の資産を買収する可能性があります。

当社グループの投資先会社が見込み通りの業績を上げることができない場合、当社グループが投資時の企業価値算定を過大に見積もっていた場合、または既存事業への新規事業の統合や統合後の内部管理体制の構築が奏功しない場合、当社グループの業績および財務状況に悪影響を与える可能性があります。また、当社グループが将来的な買収や投資のために資金を借り入れた場合、または買収した企業に未払いの負債があることが判明した場合、当社グループの債務負担が増加し、キャッシュ・フローを悪化させ、事業運営資金の不足に陥る可能性があります。これらのリスクの顕在化は当社グループの事業、財政状態および業績に悪影響を及ぼす可能性があります。

当社グループの業務提携先や合併先が事業戦略を大幅に変更したり、第三者割当や当社グループ以外の株主がコールオプションを行使したことにより当社グループの持株比率が低下したり、その経営成績や財政状態が大幅に悪化したりした場合、その業務提携、合併事業などが期待通りの成果を生まない可能性や、継続が困難となる可能性があります。また、特定の第三者との業務提携や合併事業などを実施したことにより、他の者との業務提携や合併事業などが制約される可能性もあります。その結果、当社グループの事業展開や業績に影響を及ぼす可能性があります。

さらに将来的に当社グループにおいて事業の再編を行う可能性もありますが、この再編が当社グループに好影響を与える保証はありません。

(g) 情報の流出および当社グループの提供する製品やサービスの不適切な利用について

当社グループは、事業を展開する上で、顧客情報(個人情報を含みます。)やその他の機密情報を取り扱っています。当社グループ(役職員や委託先の関係者を含みます。)の故意・過失、または悪意を持った第三者によるサイバー攻撃、ハッキング、その他不正アクセスなどにより、これらの情報の流出や消失などが発生する可能性があります。

また、当社グループの提供する製品やサービスが不適切に使用された場合、携帯電話を使用した犯罪や携帯電話使用中の事故、コンテンツの過剰な利用による高額課金等の社会的問題を助長することとなる可能性があります。

こうした事態が生じた場合、当社グループの信頼性や企業イメージが低下し顧客の維持・獲得が困難になるほか、競争力が低下したり、損害賠償やセキュリティシステム改修のために多額の費用負担が発生したりする可能性があります。その結果、当社グループの事業展開、財政状態および業績に影響を及ぼす可能性があります。

(h) 人為的なミスなどによるサービスの中断・品質低下について

当社グループが提供する通信をはじめとする各種サービスにおいて、人為的なミス、設備・システム上の問題、または第三者によるサイバー攻撃、ハッキングその他不正アクセスなどが発生した場合、これに起因して各種サービスを継続的に提供できなくなることで、または各種サービスの品質が低下することなどの重大なトラブルが発生する可能性があります。サービスの中断・品質低下による影響が広範囲にわたり、復旧に相当時間を要した場合、信頼性や企業イメージが低下し、顧客の維持・獲得が困難になる可能性があります。その結果、当社グループの事業展開、財政状態および業績に影響を及ぼす可能性があります。

(i) 自然災害など予測困難な事情について

当社グループは、インターネットや通信などの各種サービスの提供に必要な通信ネットワークや情報システムなどを構築・整備しています。地震・台風・洪水・津波・竜巻・豪雨・大雪・火山活動などの自然災害、火災や停電・電力不足、テロ行為、サイバー攻撃、不正アクセス、コンピューターウイルス感染などにより、通信ネットワークや情報システムなどが正常に稼働しなくなった場合、当社グループの各種サービスの提供に支障を来す可能

性があります。これらの影響が広範囲にわたり、復旧に相当時間を要した場合、信頼性や企業イメージが低下し、顧客の維持・獲得が困難になる可能性があります。また、通信ネットワークや情報システムなどを復旧・改修するために多額の費用負担が発生する可能性があります。その結果、当社グループの事業展開、財政状態および業績に影響を及ぼす可能性があります。

当社グループ各社の本社を含む拠点は、首都圏に集中しています。大規模な地震など不可避の事態が首都圏で発生し、これらの拠点が機能不全に陥った場合、当社グループの事業の継続が困難になる可能性があります。

(j) 資金調達およびリースについて

当社グループは、リースを活用して設備投資を行っています。金利が上昇した場合、または当社および子会社の信用力が低下した場合、これらの調達コストが増加し、当社グループの事業展開、財政状態および業績に影響を及ぼす可能性があります。また、金融市場の環境によっては、資金調達(銀行借入や期末の割賦債権流動化による借入を含みますが、これらに限りません。)やリース組成が当社グループの想定通り行えず、当社グループの事業展開、財政状態および業績に影響を及ぼす可能性があります。

また、当社グループが金融機関からの借入および社債の発行等に際しては財務制限条項が付帯されることがあります。これを遵守することができない場合、当社グループは期限の利益を失い、借入金の一部または全額の返済を求められ、または新規借入が制限される可能性があります。

(k) 法令・規制・制度などについて

当社グループは、電気通信事業法や電波法などの事業固有の法令はもとより、企業活動に関わる各種法令・規制・制度(環境、公正な競争、消費者保護、個人情報・プライバシー保護、贈収賄禁止、労務、知的財産権、租税、為替、輸出入に関するものを含みますが、これらに限りません。)の規制を受けています。また、電気通信事業を営むために必要な許認可等の多くには、様々な条件が付されることがあり、その遵守が求められます。

当社グループ(役職員を含みます。)がこれらの法令・規制・制度などに違反する行為を行った場合、違反の意図の有無にかかわらず、行政機関から行政処分や行政指導(登録・免許の取消や罰金を含みますが、これらに限りません。)を受けたり、取引先から取引契約を解除されたりする可能性があります。その結果、当社グループの信頼性や企業イメージが低下したり、事業展開に支障が生じたりする可能性があるほか、金銭的負担の発生により、当社グループの事業展開、財政状態および業績に影響を及ぼす可能性があります。ただし、本報告書提出日現在において、これらの免許および登録の取消事由および更新拒否事由は存在していません。また、これらの法令・規制・制度などの制定、改正または解釈・適用の変更等により、当社グループが顧客に提供できる商品・サービスおよび料金プラン等が限定され、事業展開に支障が生じたりする可能性があるほか、金銭的負担の発生・増加により、当社グループの事業展開、財政状態および業績に影響を及ぼす可能性があります。

(l) 会計制度・税制の変更などについて

会計基準や税制が新たに導入・変更された場合や、税務当局との見解の相違により追加の税負担が生じた場合、当社グループの事業展開、財政状態および業績に影響を及ぼす可能性があります。

(m) 電波の健康への影響に関する規制について

携帯端末および携帯電話基地局が発する電波は、がんの発症率を高めるなどの健康上の悪影響を引き起こす可能性があるとの研究結果が一部で出ています。その電波の強さについては、国際非電離放射線防護委員会(ICNIRP)がガイドラインを定めています。世界保健機関(WHO)は、ICNIRPのガイドラインの基準値を超えない強さの電波であれば健康上の悪影響を引き起こすという説得力のある証拠はないとの見解を示しており、本ガイドラインの採用を各国に推奨しています。

当社グループは、ICNIRPのガイドラインに基づく電波防護指針に従っています。ただし、引き続きWHOなどで研究や調査が行われており、その調査結果によっては、将来、規制が変更されたり、新たな規制が導入されたりする可能性があり、係る変更や導入に対応するためのコストの発生や当社グループの事業運営に対する制約などにより、当社グループの事業展開、財政状態および業績に影響を及ぼす可能性があります。

また、こうした規制の有無にかかわらず、携帯端末の利用に伴う健康への悪影響に関する懸念は、当社グループの顧客の維持・獲得、顧客のネットワーク利用量および移動通信事業業界の資金調達に影響を及ぼす可能性があり、その結果、当社グループの事業展開、財政状態および業績に影響を及ぼす可能性があります。

(n) 知的財産権について

当社グループが意図せずに第三者の知的財産権を侵害した場合、権利侵害の差止めや損害賠償、ライセンス使用料の請求を受ける可能性があります。その結果、商品・サービスおよび事業上の慣行について変更を余儀なくされ、当社グループの事業展開、財政状態および業績に影響を及ぼす可能性があります。

また、ソフトバンクグループ(株)が保有している「ソフトバンク」ブランドなどの知的財産権が第三者により侵害され、当社グループの信頼性や企業イメージが低下する可能性があります。

(o) 訴訟等について

当社グループは、顧客、取引先、株主(子会社・関連会社・投資先の株主を含みます。)、従業員を含む第三者の権利・利益を侵害したとして、損害賠償などの訴訟を起こされ、または行政機関による調査等の対象となる可能性があります。その結果、当社グループの企業イメージが低下する可能性があるほか、金銭を含む経営資源に係る負担の発生等により、当社グループの事業展開、財政状態および業績に影響を及ぼす可能性があります。

(p) 行政処分等について

当社グループは、行政機関から行政処分や行政指導を受ける可能性があります。こうした処分や指導を受けた場合、当社グループの企業イメージが低下する可能性があるほか、金銭を含む経営資源に係る負担の発生等により、当社グループの事業展開、財政状態および業績に影響を及ぼす可能性があります。

(q) 経営陣について

当社グループの重要な経営陣に不測の事態が発生した場合、当社グループの事業展開に支障が生じる可能性があります。

(r) 人材の確保・育成について

当社グループは、技術革新に即応すべく全社をあげて人材育成に注力していますが、期待通りの効果が出るまで一定の期間を要することがあります。また、将来的に人材投資コストが増加する可能性があります。

さらに、事業運営に必要な技術者等の人材を予定どおり確保できない場合、当社グループの事業展開、財政状態および業績に影響を及ぼす可能性があります。

(s) 親会社との関係に伴うリスク

ソフトバンクグループ(株)との良好な関係は当社グループの事業の核であり、何らかの理由により関係が現実に悪化した場合または悪化したと受け取られた場合には、当社グループの事業展開、財政状態および業績に影響を及ぼす可能性があります。

(t) 減損損失について

当社グループは、事業を遂行する過程で、資金を様々な資産に投資します。その結果、例えば、通信ネットワークの構築に必要な無線設備、交換機、鉄塔、アンテナ、その他ネットワーク機器、建物、備品などの有形固定資産や、ソフトウェア、商標利用権、周波数帯移行費用、のれんなどの無形固定資産、他社との業務提携や合弁会社設立にあたり出資した関連会社株式等の金融資産を含む資産を保有しています。

これらの資産につき、適切に減損の判定を実施していますが、その結果、投資金額を回収するのに十分な将来の経済的便益が見込めないと判断した場合には、減損損失が発生し、当社グループの事業展開、財政状態および業績に影響を与える可能性があります。当該判断には当社グループによる見積りの要素が大きく、また減損損失の発生時期および金額を正確に予測することはできません。

(u) 流通事業に関するリスク

当社グループの流通事業は、IT流通市場に関連する以下のようなリスクを負っています。

流通事業は、取扱い商品を販売業者や製造業者からの供給に依存しており、これらの業者による供給がなんらかの理由により停止または制限された場合、商品不足に陥り営業活動に支障が生じる可能性があります。また、急速な技術の進歩または顧客志向の変化に速やかに対応できなかった場合、販売機会を失ったり、保有在庫の処分損が発生する可能性があります。さらに、販売先や仕入先の経営状態が悪化した場合に、当該販売先に対する営業債権の貸倒損失や、当該仕入先から仕入れた在庫に係る処分損が発生する可能性があります。加えて、コンシューマ事業および法人事業と関連する部分があり、したがって、それらの事業に係るリスクを間接的に負っています。

その結果、当社グループの事業展開、財政状態および業績に影響を及ぼす可能性があります。

c. 経営者による財政状態、経営成績及びキャッシュ・フローの状況の分析

文中の将来に関する事項は、当連結会計年度末現在において当社グループが判断したものです。

(a) 経営成績等の概要

i 業界動向と当社の状況

日本国内の移动通信サービスは、2008年のiPhone（注）発売以来、スマートフォンの普及が急速に進み、国民の半数以上がスマートフォンを保有する状況となり、成熟期を迎えています。MNO間の競争に加え、格安スマートフォンを販売するMVNOとの競争も激化しています。MNO各社は通信事業以外の事業領域へも進出し、お客様への付加価値の提供と差別化を目指すとともに、収入源の多様化を図っています。また、モノがインターネットにつながるIoT（Internet of Things）を通じてビッグデータを収集するのに適した大容量・多接続・低遅延を実現する5G（第5世代移动通信システム）技術の2020年商用化に向けた開発を進めています。

このような状況の下、当社は、「情報革命で人々を幸せに」という経営理念の下、企業価値の最大化を図るとともに、世界の人々が最も必要とするテクノロジーやサービスを提供する企業グループを目指すグループ方針に従って、国内通信事業に取り組んでいます。

日本の移动通信市場は成熟期を迎えています。こうした状況下でも、国内通信事業は設備投資の効率化を図りながらスマートフォン契約数の拡大に重点的に取り組み、フリー・キャッシュ・フローを安定的に創出していきます。

具体的には、移动通信サービスと「SoftBank 光」などのブロードバンドサービスをセットで契約する顧客に対して、移动通信サービスの通信料金を割引くサービス「おうち割 光セット」の拡販に注力し、スマートフォンの新規契約獲得および既存契約維持を図っています。また、格安スマートフォン市場が拡大する中、移动通信サービスのサブブランド「Y!mobile」の拡販も積極的に進めています。さらに、これらのスマートフォン顧客がヤフー（株）のサービスをこれまで以上に利用するよう、イーコマースを中心に同社との協業に取り組んでいます。

（注）iPhoneはApple Inc.の商標です。iPhone商標は、アイホン株式会社のライセンスに基づき使用されています。

ii 連結経営成績の状況

（単位：百万円）

	3月31日に終了した1年間			
	2017年	2018年	増減	増減率
営業収益	3,203,225	3,566,106	362,881	11.3%
営業利益	613,515	574,496	39,019	6.4%
経常利益	559,040	518,099	40,941	7.3%
特別利益		49,302	49,302	
当期純利益	391,153	402,383	11,230	2.9%
親会社株主に帰属する純利益	391,734	404,083	12,349	3.2%

営業収益は、前期比362,881百万円(11.3%)増加し、3,566,106百万円となりました。主として、当連結会計年度よりソフトバンクコマース&サービス(株)を連結子会社化したことによるものです。

営業利益は、前期比39,019百万円(6.4%)減の、574,496百万円となりました。営業利益の減少は、主として営業費用の増加によるもので、通信設備使用料の増加、スマートフォンの平均仕入単価の上昇、スマートフォン顧客を対象とした「Yahoo!プレミアム」の提供に係る費用の増加等によるものです。

当連結会計年度において、Wireless City Planning(株)を連結子会社化したことに伴い負ののれんが発生し、これに係る特別利益（負ののれん発生益）が49,302百万円となりました。

上記の結果、当期純利益は11,230百万円増加し、402,383百万円となりました。また、親会社株主に帰属する純利益は、12,349百万円増加し、404,083百万円となりました。

iii 営業の状況

主なサービスの契約数等

3月31日に終了した1年間

		2017年	2018年	増減
移動通信サービス				
主要回線	累計契約数(千件)	32,400	33,175	775
	純増契約数(千件)	362	775	413
	解約率	1.24%	1.22%	0.02ポイント改善
	総合ARPU(円)	4,500	4,350	150
ブロードバンドサービス				
	累計契約数(千件)	6,145	7,039	894
	Softbank光	3,592	4,974	1,382

(注) 主要回線の契約数に、2017年7月に提供を開始しました「おうちのでんわ」の契約数を含めて開示しています。ARPUおよび解約率は、同サービスを除いて算出・開示しています。

「おうち割 光セット」適用件数

(単位：千件)

3月31日に終了した1年間

	2017年	2018年	増減
移動通信サービス	6,030	8,148	2,118
ブロードバンドサービス	2,904	3,887	983

セグメント別の事業概況

a. コンシューマ事業

< 事業概要 >

日本の移動通信市場が成熟期を迎えた現況下で中長期的な成長を実現するため、コンシューマ事業では、フリー・キャッシュ・フローの安定的な創出を図りつつ、スマートフォンとブロードバンド契約数の拡大および「Beyond Carrier」戦略のもと、通信サービスにおける事業資産を活用した新規ビジネスの育成・拡大を進め、将来の収益基盤の強化に取り組んでいます。

(当連結会計年度の主な取り組み)

- ・「おうち割 光セット」の拡販：スマートフォンとブロードバンドのセット契約割引の提供
- ・「SoftBank」ブランドにおける差別化戦略の推進：大容量データプラン「データ定額 20GB」（通称「ギガモンスター」）および「データ定額 50GB」（通称「ウルトラギガモンスター」）の提供、スマートフォンを実質半額で購入できる「半額サポート」の導入
- ・サブブランド「Y!mobile」の積極的な拡販
- ・LINEモバイル(株)との資本・業務提携（2018年4月に連結子会社化）
- ・イーコマースを中心としたヤフー(株)との協業

< 業績全般 >

(単位：百万円)

3月31日に終了した1年間

	2017年	2018年	増減	増減率
売上高	2,621,213	2,626,552	5,339	0.2%
セグメント利益	614,595	564,591	50,004	8.1%

売上高の内訳

(単位：百万円)

	3月31日に終了した1年間		増減	増減率
	2017年	2018年		
通信サービス売上	1,934,496	1,913,785	20,711	1.1%
モバイル	1,676,656	1,596,745	79,911	4.8%
ブロードバンド	257,840	317,040	59,200	23.0%
物販等売上	686,717	712,767	26,050	3.8%
売上高合計	2,621,213	2,626,552	5,339	0.2%

売上高は、前年同期比5,339百万円(0.2%)増の2,626,552百万円となりました。

通信サービス売上は、前年同期比20,711百万円(1.1%)減収し、うちモバイル売上は前年同期比79,911百万円(4.8%)減少し、1,596,745百万円となりました。主に、「おうち割 光セット」の拡大、「ギガモンスター」「ウルトラギガモンスター」の導入の影響によるモバイルデータ通信端末の減少、先行投資施策である「半額サポート」の導入による影響が通信売上からの控除となっていることによるものです。これらは、顧客基盤の拡大を目的とする先行投資であり、将来の解約率の低下や新規顧客の獲得を通じて通信事業の利益拡大に貢献すると期待されるものです。

通信サービス売上のうち、ブロードバンド売上は、光回線サービス「SoftBank 光」の契約数の増加に伴い、前年同期から59,200百万円(23.0%)増加しました。

物販等売上は、前年同期比26,050百万円(3.8%)増加し、712,767百万円となりました。

セグメント利益は、前年同期比50,004百万円(8.1%)減の564,591百万円となりました。ブロードバンド売上の増加が利益に貢献したものの、モバイル売上の減収や先行投資に係る営業費用の増加などにより減益となりました。

営業費用(売上原価と販売費及び一般管理費)は、55,343百万円増加しました。

主な増減要因は下記になります。

< 移動通信サービス >

- ・スマートフォンの平均仕入単価の上昇に伴う商品原価の増加
- ・先行投資施策の一環として実施しているスマートフォン顧客を対象とした「Yahoo!プレミアム」の提供などに係る費用の増加
- ・2018年3月の1.7GHz帯の3Gサービス停止に伴い不要となる設備の加速償却に伴う減価償却費及び償却費の増加
- ・スマートフォンの販売手数料の平均単価が減少したことによる、販売手数料の減少

< ブロードバンドサービス >

- ・「SoftBank 光」の契約数増加に伴う通信設備使用料の増加

b. 法人事業

< 事業概要 >

法人顧客を対象とした移動通信サービス、ネットワーク・VPNサービス、クラウドコンピューティングサービス、固定電話サービス(「おとくライン」)、AI、IoT、デジタルマーケティング、セキュリティ等の多岐にわたる事業を展開しています。

当年度は、Watson(注)を利用したソリューションパッケージの提供を強化し、RPAホールディングス(株)との提携を通じて、RPAソリューションである「Synchroid」の提供を開始しました。

(注) IBM基礎研究所が開発したコグニティブ・コンピューティング・システム

(当連結会計年度の主な取り組み)

- ・(株)IDCフロンティア(2018年5月に連結子会社化)の株式取得によるクラウドコンピューティングサービスの強化

<業績全般>

(単位:百万円)

	3月31日に終了した1年間		増減	増減率
	2017年	2018年		
売上高	573,771	588,762	14,991	2.6%
セグメント利益	44,326	50,412	6,086	13.7%

売上高の内訳

(単位:百万円)

	3月31日に終了した1年間		増減	増減率
	2017年	2018年		
モバイル	273,007	263,556	9,451	3.5%
固定	213,340	210,759	2,581	1.2%
ソリューション等	87,424	114,447	27,023	30.9%
売上高合計	573,771	588,762	14,991	2.6%

売上高は、前年同期比14,991百万円(2.6%)増の588,762百万円となりました。そのうち、モバイル売上は、前年同期比9,451百万円(3.5%)減の263,556百万円、固定売上は、前年同期比2,581百万円(1.2%)減の210,759百万円、ソリューション等売上は、前年同期比27,023百万円(30.9%)増の114,447百万円になりました。

モバイル売上の減少は、主に、法人向けPHSサービスの減少による売上の減少によるものです。

ソリューション等売上の増加は、主に、通信ネットワーク構築サービスやクラウドサービス売上が増加したことによるものです。

セグメント利益は、前年同期比6,086百万円(13.7%)増の50,412百万円となりました。

営業費用(売上原価と販売費及び一般管理費)は、8,905百万円増加しました。主に、上記通信ネットワーク構築サービス並びにクラウドサービスに係る原価が増加した一方で、ファイナンス・リースとして取り扱っている法人向けレンタル携帯端末に係る減価償却費の改善があったためです。

c. 流通事業

<事業概要>

流通事業では、変化する市場環境を的確にとらえた最先端のプロダクトとサービスを提供しています。主に、「法人ICT」「コンシューマ」等のサービスがあります。

- ・法人ICT: ICT流通事業。ICT、クラウド、IoTソリューション等に対応した商材を扱っています。
- ・コンシューマ: メーカーあるいはディストリビューターとして、PC・モバイル周辺機器、ソフトウェア、IoTプロダクト等の多岐にわたり、サービスの企画・供給も行っています。

(当連結会計年度の主な取り組み)

- ・法人ICT: 1月にNVIDIA Corporationと販売代理店契約を締結し、並列コンピューティング分野で業界をリードする同社の演算装置(GPU: Graphics Processing Unit)を搭載したディープラーニングや分析に特化したサーバ等の取扱を開始しました。
- ・コンシューマ: 新しいカテゴリーとして、スマートスピーカーと連携したスマートリモコンや、落し物防止のスマートタグなどIoT商材の販売も開始しました。

<業績全般>

(単位：百万円)

	3月31日に終了した1年間		増減	増減率
	2017年	2018年		
売上高	-	373,141	373,141	-
セグメント利益	-	5,261	5,261	-

流通事業は、当連結会計年度からSB C&S ホールディングス(株)を連結子会社としたことに伴い、新設しました。

(主要事業データの定義および算出方法)

移動通信サービス

契約数

主要回線：スマートフォン、従来型携帯電話、タブレット、モバイルデータ通信端末、「おうちのでんわ」など

- * 「スマホファミリー割」適用のスマートフォンおよび「データカードにねん得割」適用のモバイルデータ通信端末は「通信モジュール等」に含まれます。

解約率：月間平均解約率

解約率 = 解約数 ÷ 稼働契約数 (小数点第3位を四捨五入して開示)

解約数：当該期間における解約総数。携帯電話番号ポータビリティ (MNP) 制度を利用して、「SoftBank」と「Y!mobile」の間で乗り換えが行われる際の解約は含みません。

- * 解約率 (携帯電話)：主要回線のうち、スマートフォンおよび従来型携帯電話 (音声SIM契約を含む) の解約率

ARPU (Average Revenue Per User)：1契約当たりの月間平均収入

総合ARPU = (データ関連収入 + 基本料・音声関連収入 + 端末保証サービス収入、コンテンツ関連収入、広告収入など) ÷ 稼働契約数 (10円未満を四捨五入して開示)

「おうち割 光セット」：移動通信サービスと「SoftBank 光」などのブロードバンドサービスをセットで契約する顧客に対して、移動通信サービスの通信料金を割り引くサービス

- * 「おうち割 光セット」の累計適用件数：「Y!mobile」ブランドの移動通信サービスに適用される割引サービス「光おトク割」の適用件数を含みます。東日本電信電話株式会社および西日本電信電話株式会社 (NTT東西) の局舎 (NTT東西の局舎) において光回線の接続工事が完了していない場合でも、当該光回線に紐づく移動通信サービスに対して「おうち割 光セット」が既に適用されている場合には、当該光回線を適用件数に含みません。

ブロードバンドサービス

「SoftBank 光」：NTT東西の光アクセス回線の卸売りを利用した光回線サービスとISP (インターネット・サービス・プロバイダー) サービスを統合したサービス

契約数

「SoftBank 光」：NTT東西の局舎において光回線の接続工事が完了している回線数。「SoftBank Air」契約数を含みます。

(b) 生産、受注及び販売の状況

当社グループは、コンシューマ、法人、流通の3つのセグメントと、それ以外の事業から構成されています。いずれも、受注生産形態をとらない事業であるため、セグメントごとに生産の規模および受注の規模を金額あるいは数量で示すことはしていません。なお、販売の状況については下記の通りです。

セグメントの名称	金額（百万円）	前年同期比（％）
コンシューマ	2,626,552	+0.2
法人	588,762	+2.6
流通	373,141	-
その他	16,485	+12.6
セグメント間の内部売上高	38,834	-
合計	3,566,106	+11.3

(c) 財政状態及びキャッシュ・フローの状況

財政状態の状況

資産は、前連結会計年度末の3,739,107百万円から747,403百万円増加して、4,486,510百万円になりました。また、当連結会計年度末の純資産合計は、676,596百万円になりました。

(固定資産)

当連結会計年度末の固定資産の残高は、3,141,103百万円となり、前連結会計年度末と比べ469,704百万円増加しました。この増加は、主として、ソフトバンクグループ(株)より、「ソフトバンク」ブランドの当社国内コア事業における商標利用権を350,000百万円で取得したことによるものです。

(流動資産)

当連結会計年度末の流動資産の残高は、1,345,407百万円となり、前連結会計年度末と比べ277,699百万円増加しました。この増加は、主として、ソフトバンクコマース&サービス(株)の親会社である、SB C&S ホールディングス(株)の子会社化により、受取手形及び売掛金が増加したことによるものです。

(固定負債)

当連結会計年度末の固定負債の残高は、803,801百万円となり、前連結会計年度末と比べ2,018百万円増加しました。

(流動負債)

当連結会計年度末の流動負債の残高は、3,006,113百万円となり、前連結会計年度末と比べ1,434,509百万円増加しました。この増加は、主として、ソフトバンクグループ(株)からの借入金の増加により、短期借入金が1,392,714百万円増加したことによるものです。

(純資産)

当連結会計年度末の純資産の残高は、676,596百万円となり、前連結会計年度末と比べ689,124百万円減少しました。この減少は、主として、ソフトバンクグループ(株)に対する配当支払いで資本剰余金が減少したことによるものです。

(注) 連結キャッシュ・フロー計算書の記載を省略しているため、キャッシュ・フローの状況の分析についても記載を省略しています。

d. 経営上の重要な契約等

当連結会計年度において、該当事項はありません。

e. 研究開発活動

当社グループは主にコンシューマ事業および法人事業の基幹となる通信サービスの研究開発を実施しています。

「情報革命で人々を幸せに」という経営理念を実現するため、お客様に使いやすく安心して利用できる通信サービスを提供するため、より良い技術の実現を目指して日々研究開発に取り組んでいます。

(研究開発活動の目的)

お客様に対して最先端技術の製品を安定的に供給していくことおよびグループ内での情報通信技術の中長期的なロードマップを策定していくことを目標に、情報通信技術に関わる最先端技術の動向の把握、対外的なデモンストレーションを含む研究開発および事業化検討を目的としています。また、5G分野での対外的企業との協業を踏まえた実証実験をはじめ、社内外の技術情報戦略を目的としています。さらに、次世代のグローバル通信インフラの核と位置付けられる衛星技術の基礎検討、研究開発および実証実験も手がけています。

IoT、AIおよびビッグデータ分野においては、その基礎技術の研究開発をベースとして、関係事業部との連携を図りながら、事業化を目標として活動を実施しています。

(研究開発の体制)

研究開発は、主として当社のテクノロジーユニットで行っています。ICT業界で常に最先端の技術や商品を採用し、顧客ニーズに合った機能やサービスをタイムリーに提供できるよう、基礎・先端技術の研究開発と既存事業の高度化・サービス開発を分離し、双方部門の連携のもと、研究開発活動を行う組織体制となっています。

(主要な課題)

研究開発活動における主要な課題は以下の通りです。

- ・5G分野に関しては、ネットワークの高度化対応、大容量・高速化対応、必要機器類の開発対応等の強化
- ・IoT市場向け製品に関しては、高度化プラットフォームの対応、デバイス類の開発・導入対応等の強化

(研究成果)

当連結会計年度における研究開発活動の主な成果は以下の通りです。

総務省の受託研究として5Gの技術的条件等に関する調査検討、5G試験環境の構築、電波伝搬特性の検討、低遅延通信に関する性能評価を主要なテーマとして取り組みました。特に「高速移動時において1msの低遅延通信を可能とする第5世代移動通信システムの技術的条件等に関する調査検討の請負」において、高速移動中のトラック（時速50km～90km）と5G実験基地局間での信号伝送の実験を実施し、無線区間（片道）の遅延時間が1ms以下となる低遅延通信に成功しました。また、トラックの隊列走行実験において、後続車両に搭載されたカメラで撮影した映像を、車両間通信により先頭車両に配信する大容量映像のリアルタイム伝送にも成功しました。

5Gトライアルとして2017年12月に「4.7GHz帯5G実証実験システムの免許」を取得し、東京都心部での、5Gシステムの通信品質、電波伝搬特性の検証を実施しました。これまで当社が実施してきました、見通しが良い場所での単独局による接続試験を進化させ、より実際の使用環境に近い、東京都心部の建物が乱雑に立ち並ぶ場所で複数の基地局の間をハンドオーバーしながら車で移動し、通信を維持したまま平均1Gbpsの速度を達成しました。2018年2月より、2020年の5G提供に向けて、「5GxIoT Studio」を構築し、今後、パートナー企業との連携を強化していきます。

IoTプラットフォームやAPIマネージャを構築し、内部APIに認証・流量制限・課金などの機能を付加した形で外部へのAPI提供を可能としました。これにより、IoTプラットフォームAPI、生体認証API、メッセージングAPI、年齢判定API、最終在圏APIが外販可能となり、API収益化の基盤を築くことができました。

以上により、当連結会計年度における研究開発費は6,759百万円となりました。

(4) 設備の状況

a. 設備投資等の概要

当連結会計年度は、主にコンシューマ事業および法人事業に係る通信サービスの拡充並びに品質の向上等を目的に、効率的に設備投資を実施しました。特に4G対応端末の増加に伴い急増するデータトラフィック(通信量)に対応するため、ここ数年来継続している基地局設備、交換機設備およびネットワーク設備の高度化・増強のための設備投資を実施しています。その結果、ソフトウェア等を含む当連結会計年度における設備投資の総額は326,293百万円となりました。

b. 主要な設備の状況

(a) 保証会社

2018年3月31日現在

事業所名 (所在地)	セグメント の名称	設備の内容	帳簿価額(百万円)								従業員数 (名)
			機械設備	空中線設備	建物及び 構築物	工具、器具 及び備品	土地 (面積㎡)	ソフト ウェア	その他	合計	
本社(東京都港区)他	コンシューマ・法人・その他	基地局、ネットワーク設備他	938,114	358,949	64,122	23,817	15,988 (665,104)	467,379	243,374	2,111,743	17,148 (3,690)

(注) 1. 帳簿価額の金額は、有形固定資産および無形固定資産の帳簿価額で建設仮勘定は含んでいません。
2. 従業員数の()は平均臨時雇用者数で、外数です。

(b) 国内子会社

資産が少額であるため記載を省略しています。

(c) 在外子会社

資産が少額であるため記載を省略しています。

c. 設備の新設、除却等の計画

(a) 重要な設備の新設等

2018年3月31日現在

事業所名(所在地)	セグメント の名所	設備の内容	投資予定額 (百万円)	資金調達方法	着手年月	完了予定年月	完成後の増加能力
本社(東京都港区)他	コンシューマ・法人・流通・その他	基地局、ネットワーク設備他	420,000	自己資金、ファイナンス・リースおよび借入金等	2018年4月	2019年3月	

(注) 1. 上記金額には、消費税等は含まれていません。
2. 検収ベースの投資予定額です。
3. 完成後の増加能力については、計数的把握が困難であるため、記載を省略しています。

(b) 重要な設備の除却等

重要な設備の除却等の計画はありません。

(5) 保証会社の状況

a. 株式等の状況

(a) 株式の総数等

i. 株式の総数

種類	発行可能株式総数(株)
----	-------------

普通株式	8,010,960,300
計	8,010,960,300

(注)2018年2月20日開催の取締役会決議により、2018年3月26日付で株式分割に伴う定款の変更が行われ、発行可能株式総数は7,999,516,071株増加し、8,010,960,300株となっています。

ii. 発行済株式

種類	事業年度末現在 発行数(株) (2018年3月31日)	提出日現在 発行数(株) (2018年6月21日)	上場金融商品取引所名 又は登録認可金融商品 取引業協会名	内容
普通株式	4,610,948,240	4,787,145,170	非上場	完全議決権株式であり権利内容に何ら限定のない当社における標準となる株式。単元株式数は100株です。
計	4,610,948,240	4,787,145,170		

- (注) 1 2018年3月26日付をもって1株を700株に分割し、発行済株式総数が4,097,110,911株増加しています。
 2 2018年3月26日付をもって単元株制度を採用し、単元株式数を100株としています。
 3 事業年度末現在の発行数のうち、507,975,940株は、現物出資(株式 316,469,010,620円)によるものです。なお、その内訳は、2018年3月31日付 Wireless City Planning(株)株式の現物出資に係るものです。
 4 提出日現在の発行数のうち、684,172,870株は、現物出資(株式 426,239,698,010円)によるものです。なお、その内訳として、507,975,940株は、2018年3月31日付 Wireless City Planning(株)株式の現物出資、176,196,930株は、2018年4月1日付 SBプレイヤーズ(株)、ソフトバンク・テクノロジー(株)およびSBメディアホールディングス(株)株式等の現物出資に係るものです。

(b) 新株予約権等の状況

i. ストックオプション制度の内容

当社は、新株予約権方式によるストックオプション制度を採用しております。

当該制度は、会社法に基づき、2018年3月6日および2018年3月27日の取締役会において決議されたものです。

当該制度の内容は、次の通りです。

区分	当事業年度末現在 (2018年3月31日)	提出日の前月末現在 (2018年5月31日)
付与対象者数の区分及び人数(名)	当社取締役8、当社従業員18,977、 子会社取締役8、 子会社執行役員および従業員1,224	同左
新株予約権の数(個)(注)	1,200,023	同左
新株予約権の目的となる株式の種類、 内容及び数(株)	普通株式 120,002,300	同左
新株予約権の行使時の払込金額(円) (注)	623	同左
新株予約権の行使期間	2020年4月1日～2025年3月31日	同左
新株予約権の行使により株式を発行する 場合の株式の発行価格および資本組 入額(円)(注)	発行価格 623 資本組入額は、会社計算規則第17条第1項に 従い算出される資本金等増加限度額の2分の 1の金額とし、計算の結果1円未満の端数が 生じたときは、その端数を切り上げるものと する。	同左
新株予約権の行使の条件	本新株予約権の新株予約権者は、当社ま たは当社子会社の取締役、使用人(執行役員 を含む。)の地位をいずれも喪失した場合に は、未行使の本新株予約権を行使できなくな るものとする。ただし、任期満了による退 任、定年退職その他正当な理由のある場合は この限りでない。 その他の条件は「ソフトバンク株式会社 2018年3月インセンティブ・プログラム」に 定めるところによる。	同左
新株予約権の譲渡に関する事項	当社取締役会の承認を要する。	同左

組織再編成行為に伴う新株予約権の交付に関する事項	<p>当社が、合併（当社が合併により消滅する場合に限る。）、吸収分割、新設分割、株式交換または株式移転（以上を総称して以下、「組織再編行為」という。）をする場合において、組織再編行為の効力発生の時点において残存する本新株予約権（以下、「残存新株予約権」という。）の新株予約権者に対し、それぞれの場合につき、会社法第236条第1項第8号のイからホまでに掲げる株式会社（以下、「再編対象会社」という。）の新株予約権を交付する。</p> <p>この場合においては、残存新株予約権は消滅するものとし、再編対象会社の新株予約権を交付する旨を、吸収合併契約、新設合併契約、吸収分割契約、新設分割計画、株式交換契約または株式移転計画において定めた場合に限るものとする。</p>	同左
--------------------------	---	----

(注)新株予約権1個につき目的となる株式数は、100株です。

当社が株式分割、株式併合をするときは、次の算式により行使価額を調整し、調整により生ずる1円未満の端数は切り上げる。

$$\text{調整後行使価額} = \text{調整前行使価額} \times \frac{1}{\text{分割（または）併合の比率}}$$

また、時価を下回る価額で当社普通株式の発行または自己株式の処分をするときは、次の算式により行使価額を調整し、調整により生ずる1円未満の端数は切り上げる。

$$\text{調整後行使価額} = \text{調整前行使価額} \times \frac{\text{既発行株式数} + \frac{\text{新規発行株式数} \times 1 \text{株あたり払込金額}}{1 \text{株あたりの時価}}}{\text{既発行株式数} + \text{新規発行株式数}}$$

なお、上記算式において「既発行株式数」とは、当社普通株式に係る発行済株式総数から当社普通株式に係る自己株式数を控除した数とし、また、当社普通株式に係る自己株式の処分をする場合には、「新規発行株式数」を「処分する自己株式数」に読み替えるものとする。上記のほか、本新株予約権の行使価額の調整を必要とする場合には、合理的な範囲で、行使価額は適切に調整されるものとする。

ii. ライツプランの内容

該当事項はありません。

iii. その他の新株予約権等の状況

該当事項はありません。

(c) 行使価額修正条項付新株予約権付社債券等の行使状況等

該当事項はありません。

(d) 発行済株式総数、資本金等の推移

年月日	発行済株式 総数増減数 (株)	発行済株式 総数残高 (株)	資本金増減額 (百万円)	資本金残高 (百万円)	資本準備金 増減額 (百万円)	資本準備金 残高 (百万円)
2015年2月25日 (注1)	普通株式 351,307 第一種優先株式 1,335,771	普通株式 4,443,429		177,251		297,898
2015年4月1日 (注2)	1,417,960	5,861,389		177,251		297,898
2015年8月7日 (注3)		5,861,389		177,251	253,585	44,313
2018年3月26日 (注4)	4,097,110,911	4,102,972,300		177,251		44,313
2018年3月31日 (注5)	507,975,940	4,610,948,240	20,443	197,694	20,443	64,756

(注) 1 株式取得請求権の行使による普通株式の増加および自己株式消却による第一種優先株式の減少によるものです。

2 2015年4月1日を効力発生日として、ソフトバンクBB(株)、ソフトバンクテレコム(株)およびワイモバイル(株)を吸収合併(合併比率はソフトバンクモバイル(株)(現ソフトバンク(株))の普通株式1に対して、それぞれソフト

バンクBB(株)の普通株式0.0468、ソフトバンクテレコム(株)の普通株式0.2761およびワイモバイル(株)のB種類株式0.7600)したことに伴う、新株発行によるものです。

- 3 機動的な資本政策の実現を目的として、会社法第448条第1項の規定に基づき、資本準備金を減少し、その他資本剰余金へ振り替えたものです。
- 4 株式分割(1:700)によるものです。
- 5 ソフトバンクグループインターナショナル合同会社(現ソフトバンクグループジャパン(株))を割当先とした現物出資を通じた有償第三者割当による新株発行(発行価格623円 資本組入額40.24円)によるものです。なお、当社と当該現物出資財産の給付をする者は、会社計算規則第14条第1項第2号イに定める共通支配下関係にあるため、現物出資財産の価格と増加する資本金および資本準備金の合計額は一致しません。

また、2018年4月1日を財産の給付期日とする、ソフトバンクグループインターナショナル合同会社(現ソフトバンクグループジャパン(株))を割当先とした現物出資を通じた有償第三者割当による新株発行(発行価格623円 資本組入額37.55円)により、発行済株式総数が176,196,930株増加しています。なお、当社と当該現物出資財産の給付をする者は、会社計算規則第14条第1項第2号イに定める共通支配関係にあるため、払込金額および現物出資財産の価格と増加する資本金および資本準備金の合計額は一致しません。

(e) 所有者別状況

2018年3月31日現在

区分	株式の状況(1単元の株式数100株)							単元未満株式の状況(株)	
	政府及び地方公共団体	金融機関	金融商品取引業者	その他の法人	外国法人等		個人その他		計
					個人以外	個人			
株主数(人)				7	4			11	
所有株式数(単元)				46,107,354	2,128			46,109,482	40
所有株式数の割合(%)				99.99	0.00			100.00	

(注) 2018年2月20日開催の取締役会決議により、2018年3月26日付で1単元の株式数は1株から100株となっております。

(f) 大株主の状況

2018年3月31日現在

氏名又は名称	住所	所有株式数(株)	発行済株式(自己株式を除く。)の総数に対する所有株式数の割合(%)
ソフトバンクグループインターナショナル合同会社	東京都港区東新橋一丁目9番1号	4,610,416,240	99.99
Alcatel-Lucent Participations (常任代理人 ノキアソリューションズ&ネットワークス(株))	148-152 route de la Reine, BOULOGNE-BILLANCOURT, France (東京都港区六本木六丁目10番1号)	53,200	0.00
Nokia Solutions and Networks Singapore Pte. Ltd. (常任代理人 ノキアソリューションズ&ネットワークス(株))	438B Alexandra Road, #08-07/10, Alexandra Technopark, Singapore 119968 (東京都港区六本木六丁目10番1号)	53,200	0.00
SAMSUNG ASIA PTE LTD (常任代理人 サムスン電子ジャパン(株))	30 Pasir Panjang Road, Mapletree Business City, #17-31/32, Singapore 117440 (東京都千代田区富士見二丁目10番2号)	53,200	0.00
Telefonaktiebolaget LM Ericsson	Torshamnsgatan 21-23 164 83 Stockholm Sweden	53,200	0.00
オリックス(株)	東京都港区浜松町二丁目4番1号	53,200	0.00
JA三井リース(株)	東京都中央区銀座八丁目13番1号	53,200	0.00
東京センチュリー(株)	東京都千代田区神田練堀町3番地	53,200	0.00
芙蓉総合リース(株)	東京都千代田区神田三崎町三丁目3番23号	53,200	0.00
三井住友ファイナンス&リース(株)	東京都千代田区丸の内一丁目3番2号	53,200	0.00
三菱UFJリース(株)	東京都千代田区丸の内一丁目5番1号	53,200	0.00
計		4,610,948,240	100.00

(注) ソフトバンクグループインターナショナル合同会社は、2018年6月15日を効力発生日として株式会社に組織変更し、ソフトバンクグループジャパン(株)に商号変更しています。

(g) 議決権の状況

i. 発行済株式

2018年3月31日現在

区分	株式数(株)	議決権の数(個)	内容
無議決権株式			
議決権制限株式(自己株式等)			
議決権制限株式(その他)			
完全議決権株式(自己株式等)			
完全議決権株式(その他)	普通株式 4,610,948,200	46,109,482	権利内容に何ら限定のない当社における標準となる株式であります。単元株式数は100株であります。
単元未満株式	普通株式 40		
発行済株式総数	4,610,948,240		
総株主の議決権		46,109,482	

ii. 自己株式等

該当事項はありません。

b. 自己株式の取得等の状況

株式の種類等 該当事項はありません。

(a) 株主総会決議による取得の状況

該当事項はありません。

(b) 取締役会決議による取得の状況

該当事項はありません。

(c) 株主総会決議または取締役会決議に基づかないものの内容

該当事項はありません。

(d) 取得自己株式の処理状況および保有状況

該当事項はありません。

c. 配当政策

当社は、期末配当および中間配当のほか、基準日を定めて剰余金の配当を行うことができる旨、ならびに剰余金の配当等会社法第459条第1項各号に定める事項については、法令に別段の定めがある場合を除き、取締役会の決議により定める旨を定款に定めています。

普通株式についての配当金および回数につきましては、当社が締結している契約上の範囲内で、普通株主様の意向をもとに取締役会で決定することを基本方針としています。

内部留保資金につきましては、今後ますます激しくなる事業者間競争に備え、財務体質および経営基盤の強化に活用してまいりたいと考えています。

(注) 基準日が当事業年度に属する剰余金の配当は、以下の通りです。

決議年月日	配当金の総額 (百万円)	1株当たり配当額 (円)
2018年3月20日 取締役会決議	744,402	181.43

当社は、2018年3月26日付で普通株式1株につき普通株式700株の割合で株式分割を行っています。2018年3月20日取締役会決議による配当額の1株当たり配当額は、株式分割を考慮した金額を記載しています。

d. 株価の推移

当社株式は非上場でありますので、該当事項はありません。

e. 役員 の 状 況

男性11名 女性1名 (役員のうち女性の比率8.3%)

役名	職名	氏名	生年月日	略歴	任期	所有株式数 (株)
取締役会長		孫 正義	1957年 8月11日生	1981年9月 (株)日本ソフトバンク(現ソフトバンクグループ(株))設立、代表取締役社長 1996年1月 ヤフー(株)代表取締役社長 2006年4月 当社取締役会議長、代表執行役社長兼 CEO 2007年6月 当社代表取締役社長 兼 CEO 2015年4月 当社代表取締役会長 2015年6月 ヤフー(株)取締役(現任) 2016年3月 ソフトバンクグループインターナショナル合同会社(現ソフトバンクグループジャパン(株))職務執行者 2017年6月 ソフトバンクグループ(株)代表取締役会長 兼 社長(現任) 2018年4月 当社取締役会長(現任) 2018年6月 ソフトバンクグループジャパン(株)代表取締役(現任)	(注2)	
代表取締役社長 社長執行役員 兼 CEO		宮内 謙	1949年 11月1日生	1977年2月 社団法人日本能率協会入職 1984年10月 (株)日本ソフトバンク(現ソフトバンクグループ(株))入社 1988年2月 同社取締役 2006年4月 当社取締役、執行役副社長 兼 COO 2007年3月 当社取締役、代表執行役副社長 兼 COO 2007年6月 当社代表取締役副社長 兼 COO 2012年6月 ヤフー(株)取締役(現任) 2013年6月 ソフトバンク(株)(現ソフトバンクグループ(株))代表取締役副社長 2014年4月 ソフトバンクコマース&サービス(株)代表取締役会長(現任) 2015年4月 当社代表取締役社長 兼 CEO 2018年4月 ソフトバンクグループ(株)取締役(現任) 2018年4月 当社代表取締役社長 社長執行役員 兼 CEO(現任)	(注2)	
代表取締役副社長執行役員 兼 COO	コンシューマ事業統括 兼 プロダクト&マーケティング統括 兼 渉外担当	榛葉 淳	1962年 11月15日生	1985年4月 (株)日本ソフトバンク(現ソフトバンクグループ(株))入社 2006年4月 当社常務執行役 2007年6月 当社常務執行役員 2012年6月 当社取締役専務執行役員 2015年4月 当社専務取締役 法人事業統括 2017年4月 当社代表取締役副社長 兼 COO コンシューマ事業統括 兼 プロダクト&マーケティング統括 2017年4月 ソフトバンク・ペイメント・サービス(株)代表取締役社長 兼 CEO(現任) 2018年4月 当社代表取締役副社長執行役員 兼 COO(現任)	(注2)	

役名	職名	氏名	生年月日	略歴		任期	所有株式数 (株)
代表取締役 副社長執行 役員 兼 COO	法人事業 統括	今 井 康 之	1958年 8月15日生	1982年4月 2000年4月 2007年10月 2008年4月 2012年6月 2015年4月 2017年4月 2018年4月	鹿島建設(株)入社 ソフトバンク(株)(現ソフトバンクグループ(株))入社 当社執行役員 当社常務執行役員 当社取締役専務執行役員 当社専務取締役 プロダクト&マーケティング統括 兼 技術統括 当社代表取締役副社長 兼 COO 法人事業統括 当社代表取締役 副社長執行役員 兼 COO(現任)	(注2)	
代表取締役 副社長執行 役員 兼 CTO	テクノロ ジーユニッ ト統括 兼 技術戦略統 括	宮 川 潤 一	1965年 12月1日生	1991年12月 2000年6月 2002年1月 2002年1月 2002年4月 2003年8月 2006年4月 2007年6月 2014年11月 2014年11月 2015年4月 2015年8月 2017年4月 2018年4月	(株)ももたろうインターネット代表取締役社長 名古屋めたりっく通信(株)(現当社)代表取締役社長 東京めたりっく通信(株)(現当社)代表取締役社長 大阪めたりっく通信(株)(現当社)代表取締役社長 (株)ディーティーエイチマーケティング(現当社)代表取締役社長 ソフトバンクBB(株)(現当社)取締役 当社取締役専務執行役員(CTO) 当社取締役専務執行役員 兼 CTO 当社取締役専務執行役員 Sprint Corporation, Technical Chief Operating Officer 当社専務取締役 技術統括付海外通信事業担当 Sprint Corporation, Senior Technical Advisor 当社専務取締役 兼 CTO テクノロジーユニット統括 兼 テクノロジーユニット技術戦略統括 当社代表取締役 副社長執行役員 兼 CTO(現任)	(注2)	
取締役 専務 執行役員 兼 CFO	財務統括	藤 原 和 彦	1959年 11月2日生	1982年4月 2001年4月 2001年9月 2004年11月 2006年4月 2007年6月 2012年6月 2015年4月 2015年6月 2016年6月 2018年4月	東洋工業(株)(現マツダ(株))入社 ソフトバンク(株)(現ソフトバンクグループ(株))入社 同社関連事業室 室長 ソフトバンクBB(株)(現当社)取締役CFO 当社常務執行役員(CFO) 当社取締役常務執行役員 兼 CFO 当社取締役専務執行役員 兼 CFO 当社専務取締役 兼 CFO 財務統括(現任) ヤフー(株)取締役 同社取締役監査等委員(現任) 当社取締役専務執行役員 兼 CFO(現任)	(注2)	

役名	職名	氏名	生年月日	略歴		任期	所有株式数 (株)
取締役		後藤 芳光	1963年 2月15日生	1987年4月 2000年6月 2000年10月 2006年4月 2012年7月 2013年10月 2014年6月 2015年4月 2015年6月 2017年6月 2017年6月 2018年4月	安田信託銀行(株)(現みずほ信託銀行(株)) 入社 ソフトバンク(株)(現ソフトバンクグループ(株))入社 同社財務部長 当社取締役 ソフトバンク(株)(現ソフトバンクグループ(株))常務執行役員 福岡ソフトバンクホークス(株)代表取締役社長 兼 オーナー代行(現任) ソフトバンク(株)(現ソフトバンクグループ(株))取締役 当社専務取締役 ソフトバンク(株)(現ソフトバンクグループ(株))常務執行役員 財務統括 当社取締役(現任) ソフトバンクグループ(株)専務執行役員 財務統括 同社専務執行役員CFO(財務統括、事業統括、管理統括、IR室長、広報室長) (現任)	(注2)	
取締役		宮坂 学	1967年 11月11日生	1991年4月 1997年6月 2002年1月 2009年4月 2012年4月 2012年6月 2013年6月 2017年6月	(株)ユー・ピー・ユー入社 ヤフー(株)入社 同社メディア事業部事業部長 同社コンシューマ事業統括本部長 執行役員 同社最高経営責任者 執行役員 同社代表取締役社長(現任) ソフトバンク(株)(現ソフトバンクグループ(株))取締役 当社取締役(現任)	(注2)	
常勤監査役		甲田 修三	1958年 6月14日生	1982年4月 1987年2月 2008年4月 2015年4月 2015年6月	(株)ベスト電器入社 (株)日本ソフトバンク(現ソフトバンクグループ(株))入社 当社執行役員 人事本部 本部長 当社監査役付 当社常勤監査役(現任)	(注3)	
常勤監査役		山田 康治	1956年 8月20日生	1980年4月 1999年7月 2000年1月 2010年1月 2012年11月 2014年6月 2014年8月 2016年6月	(株)富士銀行(現(株)みずほ銀行) 入行 同行グローバル企画部 参事役 富士投信投資顧問(株)(現みずほ投信投資顧問(株))出向 同社執行役員 法務・コンプライアンス部長 兼 情報管理室長 同社執行役員 総合リスク管理部長 兼 コンプライアンス部長 兼 情報管理室長 同社常務取締役 兼 常務執行役員 リスク管理グループ長 兼 コンプライアンス・リスク管理部長 兼 情報管理室長 同社常務取締役 兼 常務執行役員 リスク管理グループ長 当社常勤監査役(現任)	(注3)	

役名	職名	氏名	生年月日	略歴		任期	所有株式数 (株)		
監査役		君和田 和子	1960年 5月16日生	1982年9月 1983年4月	公認会計士2次試験合格 デロイト・ハスキンス・アンド・セルズ公認会計士共同事務所(現有限責任監査法人トーマツ)入所	(注3)			
				1986年8月	公認会計士3次試験合格 公認会計士登録				
				1995年4月 1996年2月	マリノックロットメディカル(株)入社 ソフトバンク(株)(現ソフトバンクグループ(株))入社				
				2000年10月 2012年7月	同社経理部長 ソフトバンク(株)(現ソフトバンクグループ(株))執行役員				
				2014年6月 2016年9月	当社監査役(現任) ソフトバンクグループ(株)執行役員 経理統括				
				2017年6月	ソフトバンクグループ(株)常務執行役員 経理統括(現任)				
監査役		阿部 謙一郎	1952年 6月9日生	1980年10月 2002年7月 2006年9月	プライスウォーターハウス公認会計士共同事務所入所 中央青山監査法人代表社員 あらた監査法人(現 PwCあらた有限責任監査法人)代表社員			(注2)	
				2012年7月	公認会計士阿部謙一郎事務所所長(現任)				
				2012年7月 2013年6月 2015年9月	ジボダンジャパン(株)常勤監査役(現任) (株)フジクラ取締役 公益社団法人ジャパン・プロフェッショナル・バスケットボールリーグ監事(現任)				
				2016年6月 2017年6月	当社監査役(現任) (株)フジクラ取締役監査等委員(現任)				
計									

- (注) 1 監査役山田康治および阿部謙一郎は社外監査役です。
2 2018年3月期に係る定時株主総会終結の時までです。
3 2019年3月期に係る定時株主総会終結の時までです。
4 当社は執行役員制度を導入しております。執行役員(常務執行役員以上)の氏名および担当は次の通りです。

担 当	氏 名
社長執行役員 兼 CEO	宮内 謙
副社長執行役員 兼 COO	榛葉 淳
副社長執行役員 兼 COO	今井 康之
副社長執行役員 兼 CTO	宮川 潤一
専務執行役員 兼 CFO	藤原 和彦
専務執行役員	久木田 修一
専務執行役員	エリック・ガン
専務執行役員 兼 CHRO / CCO	青野 史寛
常務執行役員	佐久間 好明
常務執行役員	三宅 富男
常務執行役員	佐藤 貞弘
常務執行役員 兼 CS	筒井 多圭志
常務執行役員	佃 英幸
常務執行役員 兼 CIO	牧園 啓市
常務執行役員	鬼頭 周

CEO (チーフエグゼクティブオフィサー) : 最高経営責任者
COO (チーフオペレーティングオフィサー) : 最高執行責任者
CTO (チーフテクノロジーオフィサー) : 最高技術責任者
CFO (チーフフィナンシャルオフィサー) : 最高財務責任者
CHRO (チーフヒューマンリソースズオフィサー) : 最高人事責任者
CCO (チーフコンプライアンスオフィサー) : コンプライアンス管理責任者
CS (チーフサイエンティスト) : 最高研究者
CIO (チーフインフォメーションオフィサー) : 最高情報責任者

f. コーポレート・ガバナンスの状況等

(a) コーポレート・ガバナンスの状況

ソフトバンクグループは、「情報革命で人々を幸せに」という経営理念のもと、すべてのステークホルダーの皆さまにとって魅力的な企業として継続的に企業価値を向上させていくことを経営上の重要な課題のひとつと位置づけ、コーポレート・ガバナンス体制を構築し、必要な施策の実施を不可欠と考えています。

当社は、2006年4月にソフトバンクグループの一員となり、ソフトバンクグループ(株)が定める「ソフトバンクグループ憲章」に則り、ソフトバンクグループ全体の企業価値の最大化を鑑みながら、自主独立の精神のもと経営活動を行っています。また、ソフトバンクグループ(株)を筆頭とするソフトバンクグループ各社とのガバナンス体制の統一を図るため、2007年6月に監査役会設置会社に機関変更したほか、「ソフトバンクグループ役職員・コンプライアンスコード」を適用するなど、さらなるガバナンス体制およびコンプライアンスの強化を推進しました。

提出日現在、当社の機関設計の概要は、以下の通りです。

・取締役会は、取締役8名で構成されており、その任期は、選任後1年以内に終了する事業年度のうち最終のものに関する定時株主総会の終結の時までとしています。

・監査役会は、社外監査役2名を含む4名の監査役で構成されています。

また、2007年6月に執行役員制度を導入し、取締役会の経営監督機能の明確化と業務執行機能のさらなる強化を図るとともに、経営の迅速化を確保しています。

・当社と取締役(業務執行取締役等であるものを除く。)および監査役は、会社法第427条第1項の規定に基づき、同法第423条第1項の損害賠償責任を限定する契約を締結しています。当該契約に基づく損害賠償責任の限度額は、法令が定める最低責任限度額としています。

<内部統制システムの整備の状況(リスク管理体制の整備の状況を含む)>

当社は、取締役の職務の執行が法令および定款に適合することを確保するための体制、その他業務の適正を確保するための体制について、会社法および法務省令に則り、取締役会において以下の事項を決定しています。

i. 取締役および使用人の職務の執行が法令および定款に適合することを確保するための体制

当社は、法令の遵守にとどまらず、高い倫理観に基づいた企業活動を行うため、すべての取締役および使用人が遵守すべきコンプライアンスに関する行動規範として、親会社が定める「ソフトバンクグループ役職員・コンプライアンスコード」を適用するとともにコンプライアンス体制の継続的な強化のため、以下の体制を整備しています。

(i) チーフ・コンプライアンス・オフィサー(CCO)を選任し、CCOは当社のコンプライアンス体制の確立・強化に必要な施策を立案・実施する。

(ii) コンプライアンス事務局を置き、コンプライアンス事務局はCCOの補佐を行う。

(iii) 各本部にコンプライアンス本部責任者およびコンプライアンス推進者を置きコンプライアンスの徹底を図る。

(iv) 取締役・使用人が直接報告・相談できる社内外のホットライン(コンプライアンス通報窓口)を設置し、企業活動上の不適切な問題を早期に発見・改善し、再発防止を図る。なお、当社は、「コンプライアンス規程」において、ホットラインに報告・相談を行ったことを理由として不利な取扱いをすることを禁止することにより、報告・相談を行った者が不利な取扱いを受けないことを確保する。

(v) 監査役および監査役会は、法令および定款の遵守体制に問題があると認められた場合は、改善策を講ずるよう取締役会に求める。

ii. 取締役の職務の執行に係る情報の保存および管理に関する体制

当社は、取締役会議事録や決裁書等、取締役の職務執行に係る文書およびその他の重要な情報について、適切に保存・管理するため、以下の体制を整備しています。

(i) 「情報管理規程」に基づき、保存の期間や方法、事故に対する措置を定め機密度に応じて分類のうえ保存・管理する。

(ii) 「情報セキュリティ基本規程」に基づき、情報セキュリティ管理責任者であるチーフ・インフォメーション・セキュリティ・オフィサー(CISO)を任命するとともに、各本部に情報セキュリティ責任者を置き、情報の保存および管理に関する体制を整備する。

iii. 損失の危険の管理に関する規程その他の体制

当社は、事業運営におけるさまざまなリスクに対し、回避、軽減その他の必要な措置を行うため、以下の体制を整備する。

- (i) 「リスク管理規程」に基づき、各リスクに対応する責任部署を特定し、各責任部署においてリスクの管理を行い、リスクの低減およびその未然防止を図るとともに、緊急事態発生時においては、所定のエスカレーションフローに則り、緊急対策本部を設置し、緊急対策本部の指示のもと、被害(損失)の極小化を図る。
- (ii) コーポレートセキュリティ部は、各部署が実施したリスクに対する評価・分析および対策・対応についての進捗状況を取りまとめ、その結果を定期的に取り締役に報告する。

iv. 取締役の職務の執行が効率的に行われることを確保するための体制

当社は、効率的な運営体制を確保するため、以下の体制を整備する。

- (i) 「取締役会規則」を定め、取締役会の決議事項および報告事項を明確にするとともに、「稟議規程」等の機関決定に関する規程を定め、決裁権限を明確にする。
- (ii) 取締役が取締役会において十分に審議できるようにするため、取締役会資料を事前に送付するとともに、取締役から要請があった場合には、取締役会資料に追加・補足を行う。
- (iii) 「組織管理規程」を定め、業務遂行に必要な職務の範囲および責任を明確にする。

v. 当社ならびにその親会社および子会社から成る企業集団における業務の適正を確保するための体制

当社は、親会社が定める「ソフトバンクグループ憲章」等に則り、グループの基本思想・理念を共有し、管理体制とコンプライアンスを強化するとともに、当社および当社子会社の取締役および使用人に、グループ会社共通の各種規則等を適用し、以下の体制を整備する。

- (i) COOは、当社グループ各社のコンプライアンス体制を確立・強化し、コンプライアンスを実践するにあたり、当該活動が当社グループのコンプライアンスに関する基本方針に則したものとなるよう各グループ会社のCOOに対し助言・指導・命令を行う。また、当社グループ各社の取締役および使用人からの報告・相談を受け付けるコンプライアンス通報窓口を設置し、企業活動上の不適切な問題を早期に発見・改善し、再発防止を図る。なお、当社は、「コンプライアンス規程」において、ホットラインに報告・相談を行ったことを理由として不利な取扱いをすることを禁止することにより、報告・相談を行った者が不利な取扱いを受けないことを確保する。
- (ii) セキュリティ部門は、グループ・チーフ・インフォメーション・セキュリティ・オフィサー(GCISO)を長とする、「グループITガバナンス連絡協議会」に定期的に参加し、情報セキュリティに関する制度対応や対策状況、知識・技術等の情報の共有を行う。
- (iii) 代表者は、親会社に対する財務報告に係る経営者確認書を親会社に提出し、ソフトバンクグループ全体としての有価証券報告書等の内容の適正性を確保する。
- (iv) 内部監査部門は、過去の監査実績のほか、財務状況等を総合的に判断し、リスクが高いと判断する当社グループ各社に対して監査を行う。
- () 当社グループ各社においてリスクの管理を行い、リスクの低減およびその未然防止を図るとともに、緊急事態発生時においては、当社の指示のもと、被害(損失)の最小化を図る。

vi. 反社会的勢力排除に向けた体制

当社は、「反社会的勢力への対応に関する規程」において、社会の秩序や安全に脅威を与える反社会的勢力とは一切の関わりを持たない方針を明示するとともに、不当要求等を受けた場合は、コーポレートセキュリティ部を対応窓口として警察等と連携し、毅然とした態度で臨み、断固として拒否する。

vii. 監査役がその職務を補助すべき使用人を置くことを求めた場合における当該使用人に関する事項、当該使用人の取締役からの独立性に関する事項および当該使用人に対する指示の実効性の確保に関する事項

監査役は、監査役の職務を補助すべき使用人の配置を求めることができる。また、当社は当該使用人の任命については、監査役へ通知し、その人事異動・人事評価等は、監査役の同意を得るとともに、当該使用人への指揮・命令は監査役が行うことにより、指示の実効性を確保する。

viii. 取締役および使用人が監査役に報告をするための体制その他の監査役への報告に関する体制

取締役および使用人は、監査役または監査役会に対して遅滞無く、(ただし、会社に著しい損害を及ぼすおそれがある事実のほか緊急を要する事項については直ちに)次の事項を報告する。

(i) コンプライアンス体制に関する事項およびコンプライアンス通報窓口利用状況

(ii) 財務に関する事項(財務報告および予算計画に対する実績状況を含む)

(iii) 人事に関する事項(労務管理を含む)

(iv) 情報セキュリティに関するリスク事項に対する職務の状況

(v) 大規模災害、ネットワーク障害等に対する職務の状況

(vi) 内部統制の整備状況

(vii) 外部不正調査に対する職務の状況

(viii) 法令・定款違反事項

(ix) 内部監査部門による監査結果

(x) その他会社に著しい損害を及ぼすおそれのある事項および監査役がその職務遂行上報告を受ける必要があると判断した事項

ix. その他監査役の監査が実効的に行われることを確保するための体制

(i) 当社は、監査役が必要と認めた場合、当社および当社グループの取締役および使用人にヒアリングを実施する機会を設ける。また、監査役は、会計監査人や重要な子会社の監査役等との定期的な会合を設け連携を図るとともに、監査役は重要な会議に出席する。

(ii) 当社は、監査役に報告・相談を行ったことを理由として、報告・相談を行った者が不利な取扱いを受けない体制を確保する。

(iii) 会計監査人・弁護士等に係る費用その他の監査役の職務の執行について生じる費用は、当社が負担する。

<業務の適正を確保するための体制の運用状況の概要>

i. コンプライアンスに関する事項

取締役・使用人を対象としたコンプライアンス研修を実施しているほか、コンプライアンス体制の強化のための情報提供、必要に応じた助言等を継続的に実施している。また、当社および子会社の取締役・使用人が直接報告・相談できるホットラインの設置・運用を通して、当社のコンプライアンスの実効性確保に努めている。なお、これらの施策の効果について随時検証し、改善を行っている。

ii. リスクに関する事項

「リスク管理規程」に基づき、当社における各リスクに対応する責任部門においてリスクの管理を行い、リスクの低減およびその未然防止を継続的に図っているほか、コーポレートセキュリティ部が各責任部門で実施したリスクに対する評価・分析および対策・対応についての進捗状況を取りまとめ、その結果を定期的に取締役会に報告している。当社グループ各社においても各社でリスクの管理を行い、リスクの低減およびその未然防止を継続的に図っている。

iii. 内部監査に関する事項

内部監査部門により、当社の法令および定款の遵守体制・リスク管理プロセスの有効性についての監査を行うほか、リスクが高いと判断する当社グループ各社への監査を継続して実施しており、監査結果を都度社長に報告している。

iv. 取締役・使用人の職務執行に関する事項

「取締役会規則」「稟議規程」「組織管理規程」等の社内規程に基づき、当社の取締役・使用人の職務執行の効率性を確保しているほか、取締役会においては十分に審議できる環境を確保している。

v. 監査役の職務に関する事項

監査役は当社の重要な会議に出席し、必要に応じて当社および当社グループの取締役および使用人にヒアリングをする機会を設けるほか、会計監査人や重要な子会社の監査役等との定期的な会合を設け連携を継続的に図ることで、監査の実効性を確保している。

< 内部監査および監査役監査の状況 >

- ・内部監査室は、社長直下の独立した組織として、当社の業務全般を対象に内部監査を実施しているほか、親会社として子会社を対象に監査を実施しています。業務の遵法制および内部統制の有効性等を評価し、内部監査の結果については、当社の社長ならびに取締役会に報告するとともに監査役に説明しています。
- ・当社は、監査役制度を採用しており、監査役会は、社外監査役2名を含めた4名で構成され、各監査役は監査役会が定めた「監査の方針」および「監査計画」にしたがい監査活動を実施し、重要会議への出席、報告聴取、重要書類の閲覧、実地調査等を通じ、取締役の職務の執行状況について効率的で実効性のある監査を実施しています。さらに、内部監査部門の報告を受けるとともに、必要に応じて、内部監査の状況と結果について説明を受けています。また、独立監査人については、独立の立場を保持し、かつ、適正な監査を実施しているかを検証すると共に、その職務の執行状況について報告を受け、必要に応じて説明を求めるとともに、連携を密にし、監査体制の強化に努めています。

< 会計監査の状況 >

当社の会計監査業務を執行した公認会計士は、中山一郎、山田政之、大枝和之であり、有限責任監査法人トーマツに所属しています。なお、業務を執行した公認会計士で、継続監査年数が7年を超える者はいません。当社の会計監査業務に係る補助者は、公認会計士27名、会計士補等41名、合計68名です。

< 社外監査役との関係 >

当社の社外監査役は2名です。

社外監査役山田康治氏は、金融機関において、リスク管理・コンプライアンスに関する豊富な知識と経験があり、財務および会計に関する相当程度の知見を有しています。

社外監査役阿部謙一郎氏は、公認会計士として豊富な知識と経験があり、財務および会計に関する相当程度の知見を有しています。なお、当社は、監査役阿部謙一郎氏が監事を務める公益社団法人ジャパン・プロフェッショナル・バスケットボールリーグ（B.LEAGUE）と、B.LEAGUE最上位カテゴリースポンサーである「B.LEAGUEトップパートナー」契約を締結しています。ただし、その取引額は当社の「営業費用」の1%未満であり、極めて僅少です。

そのほか、当社社外監査役と当社との間には、特別の利害関係はありません。

< 役員報酬 >

当事業年度における当社の取締役および監査役に対する役員報酬は以下の通りです。

役員区分	報酬等の総額 (百万円)	報酬等の種類別の総額(百万円)			対象となる役員 の員数(名)
		基本報酬	賞与	株式報酬	
取締役 (社外取締役を除く)	1,509	456	1,018	35	7
監査役 (社外監査役を除く)	12	12	-	-	1
社外取締役	-	-	-	-	-
社外監査役	12	12	-	-	2

(注) 当事業年度において支給した取締役の報酬等に、前事業年度に係る取締役7名に対する役員賞与引当金繰入額との差額128百万円が発生していますが、上記には含めていません。

<取締役の定数>

当社の取締役は15名以内とする旨を定款に定めています。

<取締役の選任の決議要件>

当社は、取締役の選任決議について、議決権を行使することができる株主の議決権の3分の1以上を有する株主が出席し、その議決権の過半数をもって行う旨、また、取締役の選任については累積投票によらない旨を定款に定めています。

<剰余金の配当等の決定機関>

当社は、剰余金の配当等会社法第459条第1項各号に定める事項については、法令に別段の定めがある場合を除き、取締役会の決議により定め、株主総会の決議によっては定めない旨を定款に定めています。これは、当社の剰余金の配当等に関する基本方針に従い、機動的な決定を行うことを目的とするものです。

<取締役および監査役の実任免除>

当社は、会社法第426条第1項の規定により、任務を怠ったことによる取締役（取締役であった者を含む）および監査役（監査役であった者を含む）の損害賠償責任を、法令の限度において、取締役会の決議によって免除することができる旨、および、会社法第427条第1項の規定により取締役（業務執行取締役等であるものを除く。）および監査役との間に、法令が規定する額を限度として、任務を怠ったことによる損害賠償責任を限定する契約を締結することができる旨、定款に定めています。これは、取締役および監査役が職務を遂行するにあたり、その能力を十分に発揮して、期待される役割を果たしうる環境を整備することを目的とするものです。

<株主総会の特別決議要件>

当社は、会社法第309条第2項に定める決議は、議決権を行使することができる株主の議決権の3分の1以上を有する株主が出席し、その議決権の3分の2以上をもって行う旨を定款に定めています。これは、株主総会の円滑な運営を行うことを目的とするものです。

(b) 監査報酬の内容等

i. 監査公認会計士等に対する報酬の内容

区分	前連結会計年度		当連結会計年度	
	監査証明業務に 基づく報酬(百万円)	非監査業務に 基づく報酬(百万円)	監査証明業務に 基づく報酬(百万円)	非監査業務に 基づく報酬(百万円)
保証会社	338	13	468	68
連結子会社	28	0	124	-
計	366	13	592	68

ii. その他重要な報酬の内容

前連結会計年度

該当事項はありません。

当連結会計年度

当社は、有限責任監査法人トーマツが所属する国際ネットワーク組織であるDeloitteのメンバーファームのDeloitte LLPに対して、上場準備に関連する保証業務等に基づく報酬として350百万円を支払っています。また、デロイトトーマツコンサルティング合同会社に対して、法人向け事業の強化に関連する助言業務に基づく報酬として141百万円を支払っています。

iii. 監査公認会計士等の保証会社に対する非監査業務の内容

前連結会計年度

当社が監査公認会計士等に対して報酬を支払っている非監査業務の内容は、国際財務報告基準に関する助言業務および内部管理体制整備に関する助言業務の委託です。

当連結会計年度

当社が監査公認会計士等に対して報酬を支払っている非監査業務の内容は、国際財務報告基準に関する助言業務および内部管理体制整備に関する助言業務等の委託です。

iv. 監査報酬の決定方針

監査公認会計士等から年度監査計画の提示を受け、その内容について監査公認会計士等と協議の上、有効性及び効率性の観点を経営的に判断し決定しております。

なお、監査公認会計士等の独立性を担保する観点から、監査報酬の額の決定に際しては監査役会の同意を得ております。

(6) 経理の状況

a. 連結財務諸表および財務諸表の作成方法について

(a) 当社の連結財務諸表は、「連結財務諸表の用語、様式及び作成方法に関する規則」(1976年大蔵省令第28号。以下「連結財務諸表規則」という。)および「電気通信事業会計規則」(1985年郵政省令第26号)に基づいて作成しています。

本報告書の連結財務諸表等の金額は、百万円未満を四捨五入して表示しています。

(b) 当社の財務諸表は、「財務諸表等の用語、様式及び作成方法に関する規則」(1963年大蔵省令第59号。以下「財務諸表等規則」という。)および「電気通信事業会計規則」(1985年郵政省令第26号)に基づいて作成しています。

本報告書の財務諸表等の金額は、百万円未満を四捨五入して表示しています。

b. 監査証明について

当社の連結財務諸表および財務諸表は、金融商品取引法第193条の2第1項の規定に基づく監査を受けていません。ただし、当連結会計年度(2017年4月1日から2018年3月31日まで)の連結財務諸表および当事業年度(2017年4月1日から2018年3月31日まで)の財務諸表の作成の基礎とした会社法連結計算書類および計算書類等について、有限責任監査法人トーマツによる会社法の規定に基づく監査を受けています。

c. 連結財務諸表等の適正性を確保するための特段の取組みについて

当社は、連結財務諸表等の適正性を確保するための特段の取組みを行っています。具体的には、会計基準等の内容を適切に把握するため、監査法人の行う研修に定期的に参加しています。

a. 連結財務諸表等

(a) 連結財務諸表

i. 連結貸借対照表

(単位：百万円)

	前連結会計年度 (2017年3月31日)	当連結会計年度 (2018年3月31日)
資産の部		
固定資産		
電気通信事業固定資産		
有形固定資産		
機械設備	2,571,488	2,681,990
減価償却累計額	1,526,016	1,633,934
機械設備(純額)	2, 4 1,045,472	2, 4 1,048,056
空中線設備	655,320	671,272
減価償却累計額	277,383	301,411
空中線設備(純額)	2, 4 377,937	2, 4 369,861
建物及び構築物	162,570	164,793
減価償却累計額	97,706	100,254
建物及び構築物(純額)	2, 4 64,864	2, 4 64,539
工具、器具及び備品	90,449	102,219
減価償却累計額	65,639	73,504
工具、器具及び備品(純額)	2, 4 24,810	2, 4 28,715
土地	15,693	15,297
建設仮勘定	72,443	95,148
その他の有形固定資産	473,299	480,380
減価償却累計額	352,604	370,252
その他の有形固定資産(純額)	4 120,695	4 110,128
有形固定資産合計	1,721,914	1,731,744
無形固定資産		
ソフトウェア	2 496,119	2 493,812
のれん	44,475	109,074
商標利用権		350,003
その他の無形固定資産	187,321	199,799
無形固定資産合計	727,915	1,152,688
電気通信事業固定資産合計	5 2,449,829	5 2,884,432
投資その他の資産		
投資有価証券	1 57,918	1 97,393
繰延税金資産	52,037	50,261
その他の投資及びその他の資産	2 127,607	125,066
貸倒引当金	15,992	16,049
投資その他の資産合計	221,570	256,671
固定資産合計	2,671,399	3,141,103
流動資産		
現金及び預金	33,911	90,228
受取手形及び売掛金	747,210	7 863,377
商品	52,413	100,043
繰延税金資産	46,261	46,765
その他の流動資産	6 215,756	6 268,953
貸倒引当金	27,843	23,959
流動資産合計	1,067,708	1,345,407
資産合計	3,739,107	4,486,510

(単位：百万円)

	前連結会計年度 (2017年3月31日)	当連結会計年度 (2018年3月31日)
負債の部		
固定負債		
リース債務	699,997	740,318
受注損失引当金	8,499	
退職給付に係る負債	12,579	11,988
その他の固定負債	2 80,708	2 51,495
固定負債合計	801,783	803,801
流動負債		
1年以内に期限到来の関係会社長期借入金	177,373	
買掛金	107,055	153,844
短期借入金		1,392,714
リース債務	382,883	449,199
未払金	2 651,115	2 726,613
未払法人税等	103,821	99,308
賞与引当金	34,807	29,754
受注損失引当金	6,085	8,698
その他の流動負債	108,465	145,983
流動負債合計	1,571,604	3,006,113
負債合計	2,373,387	3,809,914
純資産の部		
株主資本		
資本金	177,251	197,694
資本剰余金	787,842	63,711
利益剰余金	396,321	405,095
株主資本合計	1,361,414	666,500
その他の包括利益累計額		
その他有価証券評価差額金	690	5,582
為替換算調整勘定	0	87
その他の包括利益累計額合計	690	5,669
新株予約権		275
非支配株主持分	3,616	4,152
純資産合計	1,365,720	676,596
負債純資産合計	3,739,107	4,486,510

ii. 連結損益計算書及び連結包括利益計算書

連結損益計算書

(単位：百万円)

	前連結会計年度 (自 2016年 4月 1日 至 2017年 3月 31日)	当連結会計年度 (自 2017年 4月 1日 至 2018年 3月 31日)
電気通信事業営業損益		
営業収益	2,396,160	2,370,518
営業費用	1, 2 1,911,822	1, 2 1,926,522
電気通信事業営業利益	484,338	443,996
附帯事業営業損益		
営業収益	807,065	1,195,588
営業費用	2 677,888	2 1,065,088
附帯事業営業利益	129,177	130,500
営業利益	613,515	574,496
営業外収益		
償却債権取立益	1,147	1,261
移行促進措置終了に伴う債務取崩額		3 4,044
雑収入	5,935	7,686
営業外収益合計	7,082	12,991
営業外費用		
支払利息	33,695	32,763
持分法による投資損失	6,975	11,894
債権売却損	16,529	21,281
雑支出	4,358	3,450
営業外費用合計	61,557	69,388
経常利益	559,040	518,099
特別利益		
負ののれん発生益		49,302
税金等調整前当期純利益	559,040	567,401
法人税、住民税及び事業税	162,682	161,441
法人税等調整額	5,205	3,577
法人税等合計	167,887	165,018
当期純利益	391,153	402,383
非支配株主に帰属する当期純損失()	581	1,700
親会社株主に帰属する当期純利益	391,734	404,083

連結包括利益計算書

(単位：百万円)

	前連結会計年度 (自 2016年 4月 1日 至 2017年 3月 31日)	当連結会計年度 (自 2017年 4月 1日 至 2018年 3月 31日)
当期純利益	391,153	402,383
その他の包括利益		
その他有価証券評価差額金	179	4,892
為替換算調整勘定		71
持分法適用会社に対する持分相当額	0	16
その他の包括利益合計	1 179	1 4,979
包括利益	390,974	407,362
(内訳)		
親会社株主に係る包括利益	391,555	409,062
非支配株主に係る包括利益	581	1,700

iii. 連結株主資本等変動計算書

前連結会計年度(自 2016年4月1日 至 2017年3月31日)

(単位:百万円)

	株主資本			
	資本金	資本剰余金	利益剰余金	株主資本合計
当期首残高	177,251	787,897	421,138	1,386,286
当期変動額				
剰余金の配当			416,551	416,551
連結子会社の増資による持分の増減		55		55
親会社株主に帰属する当期純利益			391,734	391,734
株主資本以外の項目の当期変動額(純額)				
当期変動額合計		55	24,817	24,872
当期末残高	177,251	787,842	396,321	1,361,414

	その他の包括利益累計額			非支配株主持分	純資産合計
	その他有価証券 評価差額金	為替換算 調整勘定	その他の 包括利益 累計額合計		
当期首残高	869		869	277	1,387,432
当期変動額					
剰余金の配当					416,551
連結子会社の増資による持分の増減					55
親会社株主に帰属する当期純利益					391,734
株主資本以外の項目の当期変動額(純額)	179	0	179	3,339	3,160
当期変動額合計	179	0	179	3,339	21,712
当期末残高	690	0	690	3,616	1,365,720

当連結会計年度(自 2017年4月1日 至 2018年3月31日)

(単位：百万円)

	株主資本			
	資本金	資本剰余金	利益剰余金	株主資本合計
当期首残高	177,251	787,842	396,321	1,361,414
当期変動額				
新株の発行	20,443	20,443		40,886
剰余金の配当		744,402	395,802	1,140,204
連結範囲の変動			493	493
連結子会社の増資による持分の増減		172		172
親会社株主に帰属する当期純利益			404,083	404,083
株主資本以外の項目の当期変動額(純額)				
当期変動額合計	20,443	724,131	8,774	694,914
当期末残高	197,694	63,711	405,095	666,500

	その他の包括利益累計額			新株予約権	非支配株主持分	純資産合計
	その他有価証券評価差額金	為替換算調整勘定	その他の包括利益累計額合計			
当期首残高	690	0	690		3,616	1,365,720
当期変動額						
新株の発行						40,886
剰余金の配当						1,140,204
連結範囲の変動						493
連結子会社の増資による持分の増減						172
親会社株主に帰属する当期純利益						404,083
株主資本以外の項目の当期変動額(純額)	4,892	87	4,979	275	536	5,790
当期変動額合計	4,892	87	4,979	275	536	689,124
当期末残高	5,582	87	5,669	275	4,152	676,596

注記事項

(連結財務諸表作成のための基本となる重要な事項)

1 連結の範囲に関する事項

	前連結会計年度 (2017年3月31日)	当連結会計年度 (2018年3月31日)
連結子会社の数	7社	16社
主要な連結子会社の名称 Wireless City Planning(株)、ソフトバンクモバイルサービス(株)、(株)ウィルコム沖縄、テレコムエンジニアリング(株)、ソフトバンクコマース&サービス(株)、ソフトバンク・ペイメント・サービス(株)、(株)One Tap BUY、SBクラウド(株)		
なお、連結子会社は、重要性の増加により1社増加、設立により2社増加、株式の新規取得により6社増加しています。		

	前連結会計年度 (2017年3月31日)	当連結会計年度 (2018年3月31日)
非連結子会社の数	38社	51社
主要な非連結子会社の名称 SBパワー(株)		
非連結子会社は、小規模会社であり、合計の総資産、売上高、当期純損益(持分に見合う額)および利益剰余金(持分に見合う額)等は、いずれも連結財務諸表に重要な影響を及ぼしていないため、連結の範囲から除外しています。		
なお、非連結子会社は、設立により9社増加、株式の新規取得により10社増加、連結子会社への異動により1社減少、合併により1社減少、清算により4社減少しています。		

2 持分法の適用に関する事項

	前連結会計年度 (2017年3月31日)	当連結会計年度 (2018年3月31日)
持分法適用の非連結子会社 および関連会社の数	7社	8社
持分法を適用した主要な非連結子会社および関連会社の名称 Cybereason Inc.、WeWork Japan合同会社、(株)Tポイント・ジャパン		
なお、持分法適用の非連結子会社および関連会社は、株式の新規取得により2社増加、重要性の減少により1社減少しています。		

	前連結会計年度 (2017年3月31日)	当連結会計年度 (2018年3月31日)
持分法適用外の非連結子会社 および関連会社の数	47社	67社
持分法を適用していない主要な非連結子会社および関連会社の名称 SBパワー(株)		
持分法を適用していない非連結子会社および関連会社は、当期純損益(持分に見合う額)および利益剰余金(持分に見合う額)等からみて、持分法の対象から除いても連結財務諸表に及ぼす影響が軽微であり、かつ、全体としても重要性がないため、持分法の適用範囲から除外しています。		
なお、持分法適用外の非連結子会社および関連会社は、設立により9社増加、株式の新規取得により17社増加、連結子会社への異動により1社減少、合併により1社減少、清算により4社減少しています。		

3 連結子会社の事業年度等に関する事項

連結子会社のうち、決算日が連結決算日と異なる会社は、差異が3か月を超えないため、当該子会社の財務諸表を使用しています。ただし、連結決算日との間に生じた重要な取引については、連結上必要な調整を行っています。

4 会計方針に関する事項

(1) 重要な資産の評価基準および評価方法

a. 有価証券の評価基準および評価方法

その他有価証券

(a) 時価のあるもの

連結決算日の市場価格等に基づく時価法

(期末の評価差額は、全部純資産直入法により処理し、期中の売却原価は移動平均法により算定)

(b) 時価のないもの

移動平均法による原価法

b. たな卸資産の評価基準および評価方法

主として移動平均法による原価法

(貸借対照表価額は収益性の低下に基づく簿価切下げの方法により算定)

(2) 重要な減価償却資産の減価償却の方法

a. 有形固定資産(リース資産を含む)

主として定額法により償却しています。なお、主な耐用年数は次の通りです。

機械設備	5～15年
空中線設備	10～42年
建物及び構築物	6～50年
工具、器具及び備品	3～15年

b. 無形固定資産(リース資産を含む)

定額法により償却しています。なお、主な耐用年数は次の通りです。

自社利用のソフトウェア	5～10年(利用可能期間)
商標利用権	10年

c. 長期前払費用

均等償却しています。

(3) 重要な引当金の計上基準

a. 貸倒引当金

債権の貸倒れによる損失の発生に備えるため、貸倒実績率によるほか、個別に回収可能性を勘案し、回収不能見込額を計上しています。

b. 賞与引当金

従業員の賞与の支給に備えるため、賞与支給見込額のうち、当連結会計年度に負担すべき金額を計上しています。

c. 受注損失引当金

当社が受注した通信サービス契約を履行するために、将来発生すると見込まれる費用が受注額を上回る金額に対して引当金を計上しています。

(4) 退職給付に係る会計処理の方法

a. 退職給付見込額の期間帰属方法

退職給付債務の算定にあたり、退職給付見込額を当連結会計年度末までの期間に帰属させる方法については、給付算定式基準によっています。

b. 数理計算上の差異および過去勤務費用の費用処理方法

数理計算上の差異および過去勤務費用は、発生した連結会計年度において全額費用処理しています。

(5) 重要な収益および費用の計上基準

ファイナンス・リース取引に係る収益の計上基準

リース契約開始時に売上高と売上原価を計上する方法によっています。

(6) 重要な外貨建の資産または負債の本邦通貨への換算の基準

外貨建金銭債権債務は、連結決算日の直物為替相場により円貨に換算し、換算差額は損益として処理していません。

(7) のれんの償却方法および償却期間

のれんの償却については、20年以内のその効果が及ぶ期間にわたり、定額法により償却しています。

(8) その他連結財務諸表作成のための重要な事項

消費税等の会計処理

消費税および地方消費税の会計処理は税抜方式によっています。

(未適用の会計基準等)

- ・「収益認識に関する会計基準」(企業会計基準第29号 2018年3月30日)
- ・「収益認識に関する会計基準の適用指針」(企業会計基準適用指針第30号 2018年3月30日)

(1) 概要

収益認識に関する包括的な会計基準です。収益は、次の5つのステップを適用し認識されます。

ステップ1: 顧客との契約を識別する。

ステップ2: 契約における履行義務を識別する。

ステップ3: 取引価格を算定する。

ステップ4: 契約における履行義務に取引価格を配分する。

ステップ5: 履行義務を充足した時にまたは充足するにつれて収益を認識する。

(2) 適用予定日

適用予定日は未定です。

(3) 当該会計基準等の適用による影響

影響額は、当連結財務諸表の作成時において評価中です。

(表示方法の変更)

(連結貸借対照表)

前連結会計年度において、独立掲記していた「固定負債」の「ポイント引当金」は、金額的重要性が乏しくなったため、当連結会計年度より「その他の固定負債」に含めて表示しています。この表示方法の変更を反映させるため、前連結会計年度の連結財務諸表の組替を行っています。

この結果、前連結会計年度において、「固定負債」に表示していた「ポイント引当金」6,749百万円、「その他の固定負債」73,958百万円は、「その他の固定負債」80,708百万円として組み替えています。

(連結損益計算書)

前連結会計年度において、独立掲記していた「営業外収益」の「支障移転補償金」は、金額的重要性が乏しくなったため、当連結会計年度より「雑収入」に含めて表示しています。この表示方法の変更を反映させるため、前連結会計年度の連結財務諸表の組替を行っています。

この結果、前連結会計年度において、「営業外収益」に表示していた「支障移転補償金」808百万円、「雑収入」5,126百万円は、「雑収入」5,935百万円として組み替えています。

(会計上の見積りの変更)

当社は、通信設備の効率的な運用を検討した結果、一部の通信設備の除却および撤去の蓋然性が高まったため、耐用年数の見直しを行いました。これに伴い、当連結会計年度における「電気通信事業営業損益」の「営業費用」が22,712百万円増加しました。

(連結貸借対照表関係)

1 非連結子会社および関連会社に対するもの

	前連結会計年度 (2017年3月31日)	当連結会計年度 (2018年3月31日)
投資有価証券	40,173百万円	64,546百万円

2 割賦払いによる所有権留保資産

割賦払いにより購入し、所有権が留保されている資産および未払金残高は次の通りです。

所有権が留保されている資産

	前連結会計年度 (2017年3月31日)	当連結会計年度 (2018年3月31日)
機械設備	74,582百万円	57,047百万円
空中線設備	6,170	5,138
建物及び構築物	79	73
工具、器具及び備品	5	2
ソフトウェア	26,376	19,737
その他の投資及びその他の資産	19	-
計	107,231百万円	81,997百万円

未払金残高

	前連結会計年度 (2017年3月31日)	当連結会計年度 (2018年3月31日)
その他の固定負債	24,269百万円	8,060百万円
未払金	36,583	15,857
計	60,852百万円	23,917百万円

3 偶発債務

(1) 保証債務

連結会社以外の会社の金融機関等からの借入金等に対して、次の通り債務保証を行っています。

	前連結会計年度 (2017年3月31日)	当連結会計年度 (2018年3月31日)
ソフトバンクグループ(株)	5,690,973百万円	6,405,175百万円

(2) 訴訟

当社は現在係争中の下記訴訟等の当事者となっています。

a. 当社は、2015年4月30日に、日本郵政インフォメーションテクノロジー(株)(以下「JPiT」)を被告として、全国の郵便局等2万7千拠点を結ぶ通信ネットワークを新回線(5次PNET)へ移行するプロジェクトに関してJPiTから受注した通信回線の敷設工事等の追加業務に関する報酬等の支払いを求める訴訟を東京地方裁判所に提起しました。

当社は、2013年2月7日付で締結した契約により、全国の日本郵政グループの事業所拠点へ通信回線を整備する業務等をJPiTから受注し、その業務を遂行してきましたが、JPiTからの要請により、当初の契約における受注業務の範囲を超える業務も実施してきました。

当社は、この追加業務に関する報酬等(約149億円)について、JPiTとの間で、これまで長期間にわたり交渉を継続してきましたが、協議による解決には至りませんでした。このため、やむを得ず、当該追加業務に関する報酬等の支払いを求めて訴訟を提起したものです。

b. 当社は、2015年4月30日に、JPiTを原告、当社および(株)野村総合研究所(以下「NRI」)を共同被告とする訴訟の提起を受けました。

JPiTは、当該訴訟において、当社およびNRIに対し、上記a.に記載の5次PNETへ移行するプロジェクトに関して両社に発注した業務の履行遅滞等に伴い損害(161.5億円)が生じたとして、連帯してその賠償をするように求めています。

当社は、当該訴訟において、JPiTの主張を全面的に争う方針です。

なお、2015年7月29日付で上記b.の訴訟を上記a.の訴訟に併合する決定がありました。また、当社は上記a.の訴訟について追加業務に関する報酬等を精査した結果、2015年11月13日に請求額を約149億円から約204億円に変更し、さらにJPiTに対して提供中の回線の仕入価格の変更等を受けて、2016年10月12日に請求額を約204億円から約223億円に、2017年9月7日に約223億円から約240億円に変更しました。

4 国庫補助金の受入による有形固定資産の圧縮記帳累計額

	前連結会計年度 (2017年3月31日)	当連結会計年度 (2018年3月31日)
機械設備	6,256百万円	5,166百万円
空中線設備	94	94
建物及び構築物	1,832	1,832
工具、器具及び備品	3	3
その他の有形固定資産	735	733
計	8,920百万円	7,828百万円

5 附帯事業固定資産

附帯事業に係る固定資産については、少額なため電気通信事業固定資産に含めて表示しています。

	前連結会計年度 (2017年3月31日)	当連結会計年度 (2018年3月31日)
附帯事業固定資産	12,322百万円	87,381百万円

6 貸出コミットメント契約(貸手側)

当社および連結子会社は、親会社および子会社(連結子会社を除く)との間に貸出コミットメント契約を締結しています。

当契約に係る貸出未実行残高は次の通りです。

	前連結会計年度 (2017年3月31日)	当連結会計年度 (2018年3月31日)
貸出コミットメントの総額	503,750百万円	9,540百万円
貸出実行残高	1,413	2,834
差引額	502,337百万円	6,706百万円

7 期末日満期手形の会計処理については、手形交換日をもって決済処理しています。

なお、連結会計年度末日が金融機関の休日であったため、次の期末日満期手形が、期末残高に含まれています。

	前連結会計年度 (2017年3月31日)	当連結会計年度 (2018年3月31日)
受取手形		374百万円

(連結損益計算書関係)

1 電気通信事業営業費用の内容は、次の通りです。

	前連結会計年度 (自 2016年4月1日 至 2017年3月31日)	当連結会計年度 (自 2017年4月1日 至 2018年3月31日)
営業費	744,542百万円	728,936百万円
施設保全費	331,401	331,688
管理費	63,217	61,967
試験研究費	1,168	5,028
減価償却費	442,650	443,681
固定資産除却費	36,013	35,697
通信設備使用料	245,746	274,560
租税公課	47,085	44,965

2 電気通信事業営業費用および附帯事業営業費用に含まれる研究開発費の総額は、次の通りです。

	前連結会計年度 (自 2016年4月1日 至 2017年3月31日)	当連結会計年度 (自 2017年4月1日 至 2018年3月31日)
	2,543百万円	6,759百万円

3 移行促進措置終了に伴う債務取崩額

営業外収益に計上している「移行促進措置終了に伴う債務取崩額」は、900MHz帯の周波数移行に係る終了促進措置が2018年3月31日に完了したことに伴い、債務の一部を取り崩したことによるものです。

(連結包括利益計算書関係)

1 その他の包括利益に係る組替調整額および税効果額

	前連結会計年度 (自 2016年4月1日 至 2017年3月31日)	当連結会計年度 (自 2017年4月1日 至 2018年3月31日)
その他有価証券評価差額金		
当期発生額	2,587百万円	7,193百万円
組替調整額	2,329	136
税効果調整前	258	7,057
税効果額	79	2,165
その他有価証券評価差額金	179	4,892
為替換算調整勘定		
当期発生額	-	71
持分法適用会社に対する持分相当額		
当期発生額	0	16
その他の包括利益合計	179	4,979

(連結株主資本等変動計算書関係)

前連結会計年度(自 2016年4月1日 至 2017年3月31日)

1 発行済株式の種類および総数に関する事項

株式の種類	当連結会計年度期首	増加	減少	当連結会計年度末
普通株式(株)	5,861,389	-	-	5,861,389

2 自己株式の種類および株式数に関する事項

該当事項はありません。

3 新株予約権等に関する事項

該当事項はありません。

4 配当に関する事項

配当金支払額

決議	株式の種類	配当金の総額 (百万円)	1株当たり配当額 (円)	基準日	効力発生日
2016年6月28日 取締役会	普通株式	416,551	71,067	2016年3月31日	2016年6月29日

当連結会計年度(自 2017年4月1日 至 2018年3月31日)

1 発行済株式の種類および総数に関する事項

株式の種類	当連結会計年度期首	増加	減少	当連結会計年度末
普通株式(株)	5,861,389	4,605,086,851	-	4,610,948,240

(変動事由の概要)

株式分割による増加 4,097,110,911株
増資による増加 507,975,940株

2 自己株式の種類および株式数に関する事項

該当事項はありません。

3 新株予約権等に関する事項

会社名	内訳	目的となる 株式の種類	目的となる株式の数(株)			当連結会計 年度末残高 (百万円)
			当連結会計 年度期首	増加	減少	
当社	2018年3月ストック・オプションと しての新株予約権	普通株式	-	-	-	275
合計			-	-	-	275

(注) 2018年3月ストック・オプションとしての新株予約権は、権利行使期間の初日が到来していません。

4 配当に関する事項

配当金支払額

決議	株式の種類	配当金の総額 (百万円)	1株当たり配当額 (円)	基準日	効力発生日
2017年6月26日 取締役会	普通株式	395,802	67,527.00	2017年3月31日	2017年6月29日
2018年3月20日 取締役会	普通株式	744,402	181.43		2018年3月28日

(注) 当社は、2018年3月26日付で普通株式1株につき普通株式700株の割合で株式分割を行っています。2018年3月20日取締役会決議による配当額の1株当たり配当額は、株式分割を考慮した金額を記載しています。

(リース取引関係)

1 ファイナンス・リース取引

(借主側)

所有権移転ファイナンス・リース取引

a. リース資産の内容

(a) 有形固定資産

主として、電気通信事業における通信設備(機械設備)です。

(b) 無形固定資産

ソフトウェアです。

b. リース資産の減価償却の方法

連結財務諸表作成のための基本となる重要な事項「4 会計方針に関する事項(2) 重要な減価償却資産の減価償却の方法」に記載の通りです。

(貸主側)

(1) リース投資資産の内訳

(単位：百万円)

	前連結会計年度 (2017年3月31日)	当連結会計年度 (2018年3月31日)
リース料債権部分	19,100	22,231
見積残存価額部分	-	-
受取利息相当額	32	96
リース投資資産	19,068	22,135

(2) リース債権およびリース投資資産に係るリース料債権部分の連結会計年度末日後の回収予定額

(単位：百万円)

	前連結会計年度 (2017年3月31日)					
	1年以内	1年超 2年以内	2年超 3年以内	3年超 4年以内	4年超 5年以内	5年超
リース債権	-	-	-	-	-	-
リース投資資産に係る リース料債権部分	9,734	6,862	2,195	309	-	-

(単位：百万円)

	当連結会計年度 (2018年3月31日)					
	1年以内	1年超 2年以内	2年超 3年以内	3年超 4年以内	4年超 5年以内	5年超
リース債権	-	-	-	-	-	-
リース投資資産に係る リース料債権部分	12,417	7,163	2,651	-	-	-

2 オペレーティング・リース取引

(借主側)

オペレーティング・リース取引のうち解約不能のものに係る未経過リース料

	前連結会計年度 (2017年3月31日)	当連結会計年度 (2018年3月31日)
1年以内	8,955百万円	11,212百万円
1年超	10,020	15,129
合計	18,975百万円	26,341百万円

(貸主側)

オペレーティング・リース取引のうち解約不能のものに係る未経過リース料

	前連結会計年度 (2017年3月31日)	当連結会計年度 (2018年3月31日)
1年以内	13,722百万円	17,515百万円
1年超	11,388	14,699
合計	25,110百万円	32,214百万円

(金融商品関係)

1 金融商品の状況に関する事項

(1) 金融商品に対する取組方針

当社グループは、資金運用については短期的な預金等に限定し、また、債権流動化やセールアンドリースバック取引による資金調達を行っています。これらの調達資金は、主に設備投資を目的としています。

(2) 金融商品の内容及びそのリスクならびにリスク管理体制

投資有価証券は主に業務上の関係を有する企業の株式であり、発行体の信用リスクおよび市場の価格変動リスクに晒されています。当該リスクに関しては、市場価格の変動を勘案して、発行体の財務状況等を継続的にモニタリングしています。

営業債権である受取手形及び売掛金は販売代理店向け債権のほか、顧客向けの通信料債権、携帯電話端末の割賦債権があり、それぞれ販売代理店および顧客の信用リスクに晒されています。販売代理店向け債権に対する信用リスクに関しては社内の与信管理規程に従い、取引先毎の期日管理および残高管理を行うとともに、主な取引先の信用状況を定期的に把握する体制としています。顧客の信用リスクに関しては、顧客との契約時において社内基準に従った審査を行うとともに、随時、顧客毎の利用状況や回収状況の確認を行い、回収不能額の増加を回避しています。割賦債権については外部機関に信用の照会を行っています。

リース債務は、設備投資に必要な資金の調達を目的としたものです。営業債務である買掛金や未払金は、概ね1年以内の支払期日です。

1年以内に期限到来の関係会社長期借入金及び短期借入金は、当社グループの親会社であるソフトバンクグループ(株)からの借入金です。

(3) 金融商品の時価等に関する事項についての補足説明

金融商品の時価には、市場価格に基づく価額のほか、市場価格がない場合には合理的に算定された価額が含まれています。時価の算定においては、一定の前提条件等を採用しており、異なる前提条件によった場合、当該価額が異なる場合があります。

2 金融商品の時価等に関する事項

連結貸借対照表計上額、時価およびこれらの差額については次の通りです。なお、時価を把握することが極めて困難と認められるものは、次表に含めていません。(注3)

前連結会計年度(2017年3月31日)

(単位：百万円)

	連結貸借対照表 計上額	時価	差額
(1) 投資有価証券 その他有価証券	11,693	11,693	-
(2) 現金及び預金	33,911	33,911	-
(3) 受取手形及び売掛金 貸倒引当金(流動資産)(1)	747,210 26,845		
	720,365	720,365	-
資産計	765,969	765,969	-
(4) リース債務(固定負債)	699,997	706,934	6,937
(5) 1年以内に期限到来の関係会社長期借入金	177,373	177,373	-
(6) 買掛金	107,055	107,055	-
(8) リース債務(流動負債)	382,883	382,883	-
(9) 未払金	651,115	651,115	-
(10) 未払法人税等	103,821	103,821	-
負債計	2,122,244	2,129,181	6,937

(1) 売掛金に対して計上している貸倒引当金を控除しています。

当連結会計年度(2018年3月31日)

(単位：百万円)

	連結貸借対照表 計上額	時価	差額
(1) 投資有価証券 その他有価証券	21,594	21,594	-
(2) 現金及び預金	90,228	90,228	-
(3) 受取手形及び売掛金 貸倒引当金(流動資産)(1)	863,377 22,513		
	840,864	840,864	-
資産計	952,686	952,686	-
(4) リース債務(固定負債)	740,318	746,341	6,023
(6) 買掛金	153,844	153,844	-
(7) 短期借入金	1,392,714	1,392,714	-
(8) リース債務(流動負債)	449,199	449,199	-
(9) 未払金	726,613	726,613	-
(10) 未払法人税等	99,308	99,308	-
負債計	3,561,996	3,568,019	6,023

(1) 売掛金に対して計上している貸倒引当金を控除しています。

(注1) 金融商品の時価の算定方法および有価証券に関する事項

(1) 投資有価証券

これらの時価について、株式は取引所の価格によっており、投資信託は基準価格によっています。

(2) 現金及び預金

これらは短期で決済されるため、時価は帳簿価額とほぼ等しいことから、当該帳簿価額によっています。

(3) 受取手形及び売掛金

割賦債権は、満期までの期間および信用リスクを加味した利率により割引計算を行った結果、時価は帳簿価額とほぼ等しいことから、当該帳簿価額によっています。受取手形および割賦債権を除く売掛金は短期間で決済されるため、時価は帳簿価額とほぼ等しいことから、当該帳簿価額によっています。

(4) リース債務(固定負債)

リース債務の時価は、同一の残存期間で同条件のリース契約を締結する場合の金利を用いて、元利金の合計額を割り引く方法によって見積もっています。

(5) 1年以内に期限到来の関係会社長期借入金、(6) 買掛金、(7) 短期借入金、(9) 未払金および(10) 未払法人税等

これらは短期で決済されるため、時価は帳簿価額とほぼ等しいことから、当該帳簿価額によっています。

(8) リース債務(流動負債)

リース債務の時価は、同一の残存期間で同条件のリース契約を締結する場合の金利を用いて、元利金の合計額を割り引く方法によって見積もった結果、時価は帳簿価額とほぼ等しいことから、当該帳簿価額によっています。

(注2) ソフトバンクグループ(株)の金融機関等からの借入金等に対して債務保証を行っています。当該保証債務については、時価を把握することが極めて困難と認められることから、時価の注記を省略しています。

(注3) 時価を把握することが極めて困難と認められる金融商品の連結貸借対照表計上額

(単位：百万円)

区分	前連結会計年度 (2017年3月31日)	当連結会計年度 (2018年3月31日)
非上場株式等	43,097	75,799

上記については、市場価格がなく、時価を把握することが極めて困難と認められるため「(1) 投資有価証券」には含めていません。

(注4) 金銭債権および満期がある有価証券の連結決算日後の償還予定額

前連結会計年度(2017年3月31日)

(単位:百万円)

区分	1年以内	1年超 5年以内	5年超 10年以内	10年超
現金及び預金	33,911	-	-	-
受取手形及び売掛金	652,693	94,517	-	-
合計	686,604	94,517	-	-

当連結会計年度(2018年3月31日)

(単位:百万円)

区分	1年以内	1年超 5年以内	5年超 10年以内	10年超
現金及び預金	90,228	-	-	-
受取手形及び売掛金	743,441	119,936	-	-
合計	833,669	119,936	-	-

(注5) 短期借入金、関係会社長期借入金、リース債務およびその他有利子負債の連結決算日後の返済予定額

前連結会計年度(2017年3月31日)

(単位:百万円)

区分	1年以内	1年超 5年以内	5年超
1年以内に期限到来の関係会社 長期借入金	177,373	-	-
リース債務	382,883	699,997	-
割賦購入による未払金	36,583	24,269	-
合計	596,839	724,266	-

当連結会計年度(2018年3月31日)

(単位:百万円)

区分	1年以内	1年超 5年以内	5年超
短期借入金	1,392,714	-	-
リース債務	449,199	740,302	16
割賦購入による未払金	15,857	8,060	-
合計	1,857,770	748,362	16

(有価証券関係)

1 その他有価証券

前連結会計年度(2017年3月31日)

(単位:百万円)

区分	連結貸借対照表 計上額	取得原価	差額
連結貸借対照表計上額が取得原価を超えるもの 株式	5,533	2,141	3,392
連結貸借対照表計上額が取得原価を超えないもの 株式	6,160	8,489	2,329
合計	11,693	10,630	1,063

当連結会計年度(2018年3月31日)

(単位:百万円)

区分	連結貸借対照表 計上額	取得原価	差額
連結貸借対照表計上額が取得原価を超えるもの 株式	19,697	11,148	8,549
連結貸借対照表計上額が取得原価を超えないもの 株式 その他	71 1,826	84 2,000	13 174
小計	1,897	2,084	187
合計	21,594	13,232	8,362

2 連結会計年度中に売却したその他有価証券

前連結会計年度(自 2016年4月1日 至 2017年3月31日)

(単位:百万円)

区分	売却額	売却益の合計額	売却損の合計額
株式	14,796	3	2,319

当連結会計年度(自 2017年4月1日 至 2018年3月31日)

(単位:百万円)

区分	売却額	売却益の合計額	売却損の合計額
株式	53	5	-

(デリバティブ取引関係)

前連結会計年度(2017年3月31日)

該当事項はありません。

当連結会計年度(2018年3月31日)

該当事項はありません。

(退職給付関係)

前連結会計年度(自 2016年4月1日 至 2017年3月31日)

1 採用している退職給付制度の概要

当社グループは、退職一時金制度および確定拠出年金制度を設けています。

当社は退職一時金制度の変更により支給対象期間は2007年3月31日までとなっています。

2 確定給付制度

(1) 退職給付債務の期首残高と期末残高の調整表

退職給付債務の期首残高	13,296百万円
勤務費用	-
利息費用	27
数理計算上の差異の発生額	114
退職給付の支払額	630
退職給付債務の期末残高	12,579百万円

(2) 退職給付債務の期末残高と連結貸借対照表に計上された退職給付に係る負債の調整表

退職給付に係る負債	12,579百万円
連結貸借対照表に計上された負債と資産の純額	12,579百万円

(3) 退職給付費用およびその内訳項目の金額

勤務費用	- 百万円
利息費用	27
数理計算上の差異の当期の費用処理額	114
確定給付制度に係る退職給付費用	87百万円

(4) 数理計算上の計算基礎に関する事項

当連結会計年度末における数理計算上の計算基礎

割引率 0.3%

3 確定拠出制度

当社および連結子会社の確定拠出制度への要拠出額は、2,893百万円です。

当連結会計年度(自 2017年4月1日 至 2018年3月31日)

1 採用している退職給付制度の概要

当社グループは、退職一時金制度および確定拠出年金制度を設けています。

当社は退職一時金制度の変更により支給対象期間は2007年3月31日までとなっています。

2 確定給付制度

(1) 退職給付債務の期首残高と期末残高の調整表

退職給付債務の期首残高	12,579百万円
勤務費用	-
利息費用	38
数理計算上の差異の発生額	93
退職給付の支払額	736
合併による増加	14
<hr/> 退職給付債務の期末残高	<hr/> 11,988百万円

(2) 退職給付債務の期末残高と連結貸借対照表に計上された退職給付に係る負債の調整表

退職給付に係る負債	11,988百万円
<hr/> 連結貸借対照表に計上された負債と資産の純額	<hr/> 11,988百万円

(3) 退職給付費用およびその内訳項目の金額

勤務費用	- 百万円
利息費用	38
数理計算上の差異の当期の費用処理額	93
<hr/> 確定給付制度に係る退職給付費用	<hr/> 131百万円

(4) 数理計算上の計算基礎に関する事項

当連結会計年度末における数理計算上の計算基礎

割引率	0.2%
-----	------

3 確定拠出制度

当社および連結子会社の確定拠出制度への要拠出額は、3,837百万円です。

(ストック・オプション等関係)

前連結会計年度(自 2016年4月1日 至 2017年3月31日)

該当事項はありません。

当連結会計年度(自 2017年4月1日 至 2018年3月31日)

1 スtock・オプションにかかる費用計上額および科目名

電気通信事業営業費用および附帯事業営業費用 275百万円

2 スtock・オプションの内容、規模およびその変動状況

(1) スtock・オプションの内容

会社名	当社
決議年月日	2018年3月6日および2018年3月27日
付与対象者の区分および人数	当社取締役8名 当社従業員18,977名 子会社取締役8名 子会社執行役員および従業員1,224名
株式の種類および付与数	普通株式 120,002,300株
付与日	2018年3月30日
権利確定条件	権利確定条件1 当社普通株式が2020年3月31日までに、金融商品取引所の開設する取引所金融商品市場へ上場されること 権利確定条件2 付与日(2018年3月30日)以降、権利確定日まで継続して勤務していること
対象勤務期間	対象勤務期間の定めはありません。
権利行使期間	2020年4月1日～2025年3月31日

(注) 本新株予約権者が行使可能な本新株予約権の数は、以下の通りです。

・当初割当てを受けた本新株予約権の付与株式数の合計が3,000株以上12,000株未満の本新株予約権者が以下のa乃至bに掲げる時期に行使可能な本新株予約権の数は、以下に定める数に限られます。

- 2020年4月1日から2021年3月31日までは、割り当てられた本新株予約権の数の30%まで
- 2021年4月1日から2022年3月31日までは、上記aに掲げる期間に行使した本新株予約権とあわせて、割り当てられた本新株予約権の数の60%まで
- 2022年4月1日から2025年3月31日までは、上記aおよびbに掲げる期間に行使した本新株予約権とあわせて、割り当てられた本新株予約権の数の100%まで

・当初割当てを受けた本新株予約権の付与株式数の合計が12,000株以上の本新株予約権者が、以下のa乃至eに掲げる時期に行使可能な本新株予約権の数は、以下に定める数に限られます。

- 2020年4月1日から2021年3月31日までは、割り当てられた本新株予約権の数の20%まで
- 2021年4月1日から2022年3月31日までは、上記aに掲げる期間に行使した本新株予約権とあわせて、割り当てられた本新株予約権の数の40%まで
- 2022年4月1日から2023年3月31日までは、上記aおよびbに掲げる期間に行使した本新株予約権とあわせて、割り当てられた本新株予約権の数の60%まで
- 2023年4月1日から2024年3月31日までは、上記a乃至cに掲げる期間に行使した本新株予約権とあわせて、割り当てられた本新株予約権の数の80%まで
- 2024年4月1日から2025年3月31日までは、上記a乃至dに掲げる期間に行使した本新株予約権とあわせて、割り当てられた本新株予約権の数の100%まで

なお、およびの権利行使に際し、当社または当社子会社の取締役、使用人(執行役員を含む。)の地位をいずれも喪失した場合には、未行使の本新株予約権を行使できなくなります。ただし、任期満了による退任、定年退職その他正当な理由のある場合はこの限りではありません。

(2) ストック・オプションの規模およびその変動状況

当連結会計年度において存在したストック・オプションを対象とし、ストック・オプションの数については、株式数に換算して記載しています。

ストック・オプションの数

会社名	当社
決議年月日	2018年3月6日および2018年3月27日
権利確定前(株)	
前連結会計年度末	
付与	120,002,300
失効	
権利確定	
未確定残	120,002,300
権利確定後(株)	
前連結会計年度末	
権利確定	
権利行使	
失効	
未行使残	

単価情報

会社名	当社
決議年月日	2018年3月6日および2018年3月27日
権利行使価格(円)	623
行使時平均株価(円)	
付与日における公正な評価単価(円)	79

3 当連結会計年度に付与されたストック・オプションの公正な評価単価の見積方法

- (1) 使用した評価技法 ブラック・ショールズ式
(2) 主な基礎数値およびその見積方法

株価変動性(注) 1	24.32%
予想残存期間(注) 2	5.17年
予想配当(注) 3	21.79円
無リスク利率(注) 4	0.10%

- (注) 1 予想残存期間までの期間に応じた類似会社の株価実績に基づき算出しています。
(注) 2 十分なデータの蓄積がなく、合理的な見積りが困難であるため、権利行使期間の中間点において行使されるものと推定して見積っています。
(注) 3 2018年3月期の類似会社の予想配当率の平均値に基づき算出しています。
(注) 4 残存期間が上記予想残存期間に近似する長期国債の平均値複利利回りに基づき算出しています。

4 ストック・オプションの権利確定数の見積方法

基本的には、従来の失効数の合理的な見積りは困難であるため、実績の失効数のみ反映させる方法を採用しています。

(税効果会計関係)

1 繰延税金資産および繰延税金負債の発生の主な原因別の内訳

(繰延税金資産)

	前連結会計年度 (2017年3月31日)	当連結会計年度 (2018年3月31日)
非適格現物出資	- 百万円	84,383百万円
減価償却資産	37,343	40,570
未払金および未払費用	14,082	14,339
資産除去債務	10,312	12,522
貸倒引当金	13,490	12,254
賞与引当金	10,828	9,868
棚卸資産等	6,746	5,948
未払事業税	4,921	5,629
前受金および前受収益	5,154	4,289
受注損失引当金	4,480	2,663
その他	12,393	13,386
繰延税金資産小計	119,749百万円	205,851百万円
評価性引当額	3,020	89,460
繰延税金資産合計	116,729百万円	116,391百万円

(繰延税金負債)

	前連結会計年度 (2017年3月31日)	当連結会計年度 (2018年3月31日)
リース投資資産	5,884百万円	6,778百万円
資産除去債務	6,355	5,844
顧客基盤	4,501	3,395
その他	1,691	3,348
繰延税金負債合計	18,431百万円	19,365百万円
繰延税金資産の純額	98,298百万円	97,026百万円

2 法定実効税率と税効果会計適用後の法人税等の負担率との差異の原因となった主な項目別の内訳

	前連結会計年度 (2017年3月31日)	当連結会計年度 (2018年3月31日)
法定実効税率	-	30.9%
(調整)		
交際費等永久に損金等に算入されない項目	-	0.1%
のれん償却額	-	0.9%
負ののれん発生益	-	2.7%
試験研究費等の税額控除項目	-	1.0%
持分法による投資損失	-	0.6%
その他	-	0.3%
税効果会計適用後の法人税等の負担率	-	29.1%

(注)前連結会計年度は法定実効税率と税効果会計適用後の負担率との間の差異が法定実効税率の100分の5以下であるため注記を省略しています。

(企業結合等関係)

共通支配下の取引等

(SB C&S ホールディングス合同会社)

(1) 取引の概要

結合当事企業の名称及びその事業の内容

結合当事企業の名称：SB C&S ホールディングス合同会社

事業の内容：持株会社

企業結合日

2017年5月15日

企業結合の法的形式

持分の取得

結合後企業の名称

変更ありません。

その他取引の概要に関する事項

当社は、親会社であるソフトバンクグループ(株)より、SB C&S ホールディングス合同会社の持分を取得(子会社化)しました。

SB C&S ホールディングス合同会社は、IT関連製品の製造・流通・販売、IT関連サービスの提供を行っているソフトバンクコマース&サービス(株)の親会社です。SB C&S ホールディングス合同会社の子会社化により、当社のコンシューマー事業及び法人事業と流通事業との連携強化が図られると考えています。

なお、SB C&S ホールディングス合同会社は、2018年3月23日を効力発生日としてSB C&S ホールディングス(株)に組織変更をしています。

(2) 実施した会計処理の概要

「企業結合に関する会計基準」及び「企業結合会計基準及び事業分離等会計基準に関する適用指針」に基づき、共通支配下の取引として会計処理しています。

(Wireless City Planning (株))

(1) 取引の概要

結合当事企業の名称及びその事業の内容

結合当事企業の名称：Wireless City Planning(株)

事業の内容：電気通信事業

企業結合日

2018年3月31日

企業結合の法的形式

株式の取得

結合後企業の名称

変更ありません。

その他取引の概要に関する事項

当社は、親会社であるソフトバンクグループインターナショナル合同会社(現 ソフトバンクグループジャパン(株))より、Wireless City Planning(株)の株式を取得(子会社化)しました。

Wireless City Planning(株)は、電気通信事業を行っている会社です。Wireless City Planning(株)の子会社化により、当社との事業シナジー創出およびグループ・ストラクチャ整備が図られると考えています。

(2) 実施した会計処理の概要

「企業結合に関する会計基準」及び「企業結合会計基準及び事業分離等会計基準に関する適用指針」に基づき、共通支配下の取引として会計処理しています。

(資産除去債務関係)

前連結会計年度(自 2016年4月1日 至 2017年3月31日)

資産除去債務の金額が総資産に占める金額的重要性が乏しいため、記載を省略しています。

当連結会計年度(自 2017年4月1日 至 2018年3月31日)

資産除去債務の金額が総資産に占める金額的重要性が乏しいため、記載を省略しています。

(賃貸等不動産関係)

前連結会計年度(自 2016年4月1日 至 2017年3月31日)

賃貸等不動産の時価が総資産に占める金額的重要性が乏しいため、記載を省略しています。

当連結会計年度(自 2017年4月1日 至 2018年3月31日)

賃貸等不動産の時価が総資産に占める金額的重要性が乏しいため、記載を省略しています。

(セグメント情報等)

セグメント情報

1 報告セグメントの概要

(1) 報告セグメントの決定方法

当社グループの報告セグメントは、当社グループの構成単位のうち分離された財務情報が入手可能であり、取締役会(最高経営意思決定機関)が、経営資源の配分の決定および業績を評価するために、定期的に検討を行う対象となる事業セグメントの区分に従っています。

当連結会計年度における組織変更ならびにソフトバンクグループ内の組織再編に伴って業績評価単位の見直しを行い、これに伴い報告セグメントを変更しました。また、「流通」は、ソフトバンクコマース&サービス(株)を2017年5月に子会社化したことに伴い、当連結会計年度より新設しました。

「コンシューマ」、「法人」、および「流通」を報告セグメントとしています。当社グループには、事業セグメントを集約した報告セグメントはありません。なお、前連結会計年度のセグメント情報は、変更後の報告セグメントの区分に基づき作成したものを開示しております。

(2) 各報告セグメントに属する製品およびサービスの種類

「コンシューマ」においては、個人のお客様を対象に、移动通信サービスやブロードバンドサービスの提供を行っています。移动通信サービスについては、「SoftBank」ならびに「Y!mobile」ブランドの移动通信サービスの提供、携帯、タブレット等のモバイル端末の販売を行っています。また、ブロードバンドサービスについては、「SoftBank光」を始めとするインターネットサービスの提供と、関連する宅内機器の販売・レンタルを行っています。

「法人」においては、法人のお客様を対象に、移动通信サービス、音声・固定電話サービス、データ伝送・専用サービス、通信事業者および一般事業者向けの電気通信コンサルティング・工事、電気通信設備の賃貸・保守、ハウジング、データセンター事業通信機器の販売・レンタル等の多岐にわたる事業を展開しています。

「流通」においては、法人顧客向けのICT、クラウド、IoTソリューション等に対応したハードウェア、ソフトウェア、サービスなどの商材、個人顧客向けのモバイルアクセサリ、PCソフトウェア、IoTプロダクト等の商材を提供しています。

上記の報告セグメントに含まれない情報は、「その他」に集約されています。主なものとして、ソフトバンク・ペイメント・サービス(株)や(株)One Tap BUY、SBクラウド(株)等の子会社が含まれています。

また「調整額」には、セグメント間取引の消去、各報告セグメントに配分していない費用が含まれています。

2 報告セグメントごとの売上高、利益又は損失の金額の算定方法

報告されている事業セグメントの会計処理の方法は、「連結財務諸表作成のための基本となる重要な事項」における記載と同一です。

報告セグメントの利益は、営業利益ベースの数値です。セグメント間の内部収益は市場実勢価格に基づいています。

3 報告セグメントごとの売上高、利益又は損失の金額に関する情報

前連結会計年度(自 2016年4月1日 至 2017年3月31日)

(単位：百万円)

	報告セグメント			その他(注)3	調整額(注)4	合計
	コンシューマ	法人	計			
売上高						
外部顧客への売上高	2,621,213	573,771	3,194,984	8,241	-	3,203,225
セグメント間の売上高	-	-	-	6,403	6,403	-
合計	2,621,213	573,771	3,194,984	14,644	6,403	3,203,225
セグメント利益又は損失()	614,595	44,326	658,921	46,005	599	613,515

- (注) 1 事業セグメントに資産を配分していないため、セグメント資産は記載していません。
 2 売上高は、連結損益計算書の電気通信事業営業損益の営業収益と附帯事業営業損益の営業収益の合計になります。
 3 「その他」の区分は報告セグメントに含まれない事業セグメントであり、主なものとして、ソフトバンク・ペイメント・サービス(株)や(株)One Tap BUY、SBクラウド(株)等の子会社が含まれています。
 4 調整額は、セグメント間取引消去によるものであります。

当連結会計年度(自 2017年4月1日 至 2018年3月31日)

(単位：百万円)

	報告セグメント				その他(注)3	調整額(注)4	合計
	コンシューマ	法人	流通	計			
売上高							
外部顧客への売上高	2,625,687	584,725	347,105	3,557,517	8,589	-	3,566,106
セグメント間の売上高	865	4,037	26,036	30,938	7,896	38,834	-
合計	2,626,552	588,762	373,141	3,588,455	16,485	38,834	3,566,106
セグメント利益又は損失()	564,591	50,412	5,261	620,264	45,768	-	574,496

- (注) 1 事業セグメントに資産を配分していないため、セグメント資産は記載していません。
 2 売上高は、連結損益計算書の電気通信事業営業損益の営業収益と附帯事業営業損益の営業収益の合計になります。
 3 「その他」の区分は報告セグメントに含まれない事業セグメントであり、主なものとして、ソフトバンク・ペイメント・サービス(株)や(株)One Tap BUY、SBクラウド(株)等の子会社が含まれています。
 4 調整額は、セグメント間取引消去によるものであります。

関連情報

前連結会計年度(自 2016年4月1日 至 2017年3月31日)

1 製品およびサービスごとの情報

セグメント情報に同様の情報を開示しているため、記載を省略しています。

2 地域ごとの情報

(1) 売上高

本邦の外部顧客への売上高が連結損益計算書の営業収益の90%を超えるため、記載を省略しています。

(2) 有形固定資産

本邦に所在している有形固定資産の金額が連結貸借対照表の有形固定資産の金額の90%を超えるため、記載を省略しています。

3 主要な顧客ごとの情報

外部顧客への売上高のうち、連結損益計算書の営業収益の10%以上を占める相手先がないため、記載はありません。

当連結会計年度(自 2017年4月1日 至 2018年3月31日)

1 製品およびサービスごとの情報

セグメント情報に同様の情報を開示しているため、記載を省略しています。

2 地域ごとの情報

(1) 売上高

本邦の外部顧客への売上高が連結損益計算書の営業収益の90%を超えるため、記載を省略しています。

(2) 有形固定資産

本邦に所在している有形固定資産の金額が連結貸借対照表の有形固定資産の金額の90%を超えるため、記載を省略しています。

3 主要な顧客ごとの情報

外部顧客への売上高のうち、連結損益計算書の営業収益の10%以上を占める相手先がないため、記載はありません。

報告セグメントごとの固定資産の減損損失に関する情報

前連結会計年度(自 2016年4月1日 至 2017年3月31日)

該当事項はありません。

当連結会計年度(自 2017年4月1日 至 2018年3月31日)

該当事項はありません。

報告セグメントごとののれんの償却額および未償却残高に関する情報

前連結会計年度(自 2016年4月1日 至 2017年3月31日)

(単位：百万円)

	報告セグメント				その他	全社・消去	合計
	コンシューマ	法人	流通	計			
当期償却額	2,166	3,030	-	5,196	473	-	5,669
当期末残高	29,580	10,833	-	40,413	4,062	-	44,475

当連結会計年度(自 2017年4月1日 至 2018年3月31日)

(単位：百万円)

	報告セグメント				その他	全社・消去	合計
	コンシューマ	法人	流通	計			
当期償却額	4,237	3,429	8,069	15,735	565	-	16,300
当期末残高	25,421	7,327	72,624	105,372	3,702	-	109,074

報告セグメントごとの負ののれん発生益に関する情報

前連結会計年度(自 2016年4月1日 至 2017年3月31日)

該当事項はありません。

当連結会計年度(自 2017年4月1日 至 2018年3月31日)

当連結会計年度において、Wireless City Planning(株)を連結子会社化したことに伴い、49,302百万円の負ののれん発生益を計上しています。セグメントごとに配分していないため、報告セグメントごとの記載を省略しています。

(関連当事者情報)

1 関連当事者との取引

(1) 保証会社と関連当事者の取引

a. 保証会社の親会社および主要株主(会社等の場合に限る)等

前連結会計年度(自 2016年4月1日 至 2017年3月31日)

種類	会社等の名称 または氏名	所在地	資本金 または 出資金 (百万円)	事業の内容 または職業	議決権等 の所有 (被所有) 割合(%)	関連当事者 との関係	取引の内容	取引金額 (百万円)	科目	期末残高 (百万円)
親会社	ソフトバンクグループ(株)	東京都港区	238,772	持株会社	(被所有) 間接99.9	資金の借入 債務保証 役員の兼任 2名	資金の借入	806,444	1年以内に 期限到来の 関係会社 長期借入金	177,373
							資金の返済	981,000	-	-
							利息の支払	12,121	-	-
							ブランド使用料の支払	45,883	未払金	49,555
							債務保証	5,690,973	-	-

取引条件および取引条件の決定方針等

- (注) 1 取引金額には消費税等が含まれておらず、期末残高には消費税等が含まれています。
 2 借入の利率については、市場金利を勘案して合理的に決定しています。
 3 ソフトバンクグループ(株)の金融機関等からの借入金等に対し、債務保証を行っています。
 なお、保証料の受取は行っていません。
 4 ブランド使用料の支払については、当社および連結子会社の売上総利益の一定割合によっており、その料率は協議の上、合理的な基準により決定しています。
 5 ソフトバンクグループ(株)は、2016年7月1日を効力発生日として、ソフトバンクグループ(株)保有の当社の全株式を、ソフトバンクグループジャパン合同会社へ現物出資の方式で譲渡しています。
 なお、2017年4月24日を効力発生日として、ソフトバンクグループインターナショナル合同会社(現 ソフトバンクグループジャパン(株))およびソフトバンクグループジャパン合同会社は、ソフトバンクグループインターナショナル合同会社(現 ソフトバンクグループジャパン(株))を存続会社とする吸収合併方式により合併しています。

当連結会計年度(自 2017年4月1日 至 2018年3月31日)

種類	会社等の名称 または氏名	所在地	資本金 または 出資金 (百万円)	事業の内容 または職業	議決権等 の所有 (被所有) 割合(%)	関連当事者 との関係	取引の内容	取引金額 (百万円)	科目	期末残高 (百万円)
親会社	ソフトバンクグループ(株)	東京都港区	238,772	持株会社	(被所有) 間接99.9	資金の借入 債務保証 役員の兼任 2名	資金の借入	2,263,341	短期借入金	1,392,714
							資金の返済	1,048,000	-	-
							利息の支払	13,198	その他の 流動負債	310
							子会社持分の取得	106,692	-	-
							ブランド使用料の支払	43,698	未払金	47,194
							商標利用権の取得	350,000	-	-
							債務保証	6,405,175	-	-

取引条件および取引条件の決定方針等

- (注) 1 取引金額には消費税等が含まれておらず、期末残高には消費税等が含まれています。
 2 借入の利率については、市場金利を勘案して合理的に決定しています。
 3 子会社株式の取得については、独立した第三者機関により算定された価格を基礎として協議の上、合理的に決定しています。
 4 ブランド使用料の支払については、当社および連結子会社の売上総利益の一定割合によっており、その料率は協議の上、合理的な基準により決定しています。
 5 商標利用権の取得については、2018年3月31日に有効期限のないソフトバンクブランド使用許諾契約を締結したものです。
 なお、取得価格については、独立した第三者機関により算定された価格を基礎として協議の上、合理的に決定しています。
 6 ソフトバンクグループ(株)の金融機関等からの借入金等に対し、債務保証を行っています。

なお、保証料の受取は行っていません。

b. 保証会社の非連結子会社および関連会社等

前連結会計年度(自 2016年4月1日 至 2017年3月31日)

該当事項はありません。

当連結会計年度(自 2017年4月1日 至 2018年3月31日)

該当事項はありません。

c. 保証会社と同一の親会社を持つ会社等および保証会社のその他の関係会社の子会社等

前連結会計年度(自 2016年4月1日 至 2017年3月31日)

該当事項はありません。

当連結会計年度(自 2017年4月1日 至 2018年3月31日)

該当事項はありません。

d. 保証会社の役員および主要株主(個人の場合に限る)等

前連結会計年度(自 2016年4月1日 至 2017年3月31日)

該当事項はありません。

当連結会計年度(自 2017年4月1日 至 2018年3月31日)

該当事項はありません。

(2) 保証会社の連結子会社と関連当事者との取引

該当事項はありません。

2 親会社または重要な関連会社に関する注記

(1) 親会社情報

ソフトバンクグループ(株)(東京証券取引所に上場)

ソフトバンクグループインターナショナル合同会社(非上場)

(注)ソフトバンクグループインターナショナル合同会社は2018年6月15日を効力発生日として株式会社に組織変更し、ソフトバンクグループジャパン(株)に商号変更しています。

(2) 重要な関連会社の要約財務情報

該当事項はありません。

(1株当たり情報)

項目	前連結会計年度 (自 2016年4月1日 至 2017年3月31日)	当連結会計年度 (自 2017年4月1日 至 2018年3月31日)
1株当たり純資産額	332円	146円
1株当たり当期純利益金額	95円	98円

- (注) 1 潜在株式調整後1株当たり当期純利益金額については、希薄化効果を有する潜在株式が存在しないため、記載していません。
- 2 当社は、2018年3月26日付で普通株式1株につき普通株式700株の割合で株式分割を行っています。前連結会計年度の期首に当該株式分割が行われたと仮定して1株当たり純資産額および1株当たり当期純利益金額を算定しています。
- 3 1株当たり当期純利益金額の算定上の基礎

項目	前連結会計年度 (自 2016年4月1日 至 2017年3月31日)	当連結会計年度 (自 2017年4月1日 至 2018年3月31日)
親会社株主に帰属する当期純利益(百万円)	391,734	404,083
普通株主に帰属しない金額(百万円)	-	-
普通株式に係る親会社株主に帰属する当期純利益(百万円)	391,734	404,083
普通株式の期中平均株式数(株)	4,102,972,300	4,104,364,015
希薄化効果を有しないため、潜在株式調整後1株当たり当期純利益の算定に含めなかった潜在株式の概要	-	2018年3月6日および2018年3月27日取締役会決議 ストック・オプション 普通株式 120,002,300株

(重要な後発事象)

(ソフトバンクグループインターナショナル合同会社の国内子会社等株式の取得)

2018年4月1日付で、当社は、親会社であるソフトバンクグループインターナショナル合同会社(現 ソフトバンクグループジャパン(株))が保有する国内子会社および関連会社11社の株式について、109,771百万円相当の新株176,196,930株を同社へ発行することにより取得しました。当取引の結果、当社の子会社および関連会社は40社増加しました。

取得した子会社株式および関連会社株式の主な内容は以下の通りです。

(子会社株式の取得)

(1) 取引の概要

結合当事企業の名称およびその事業の内容

主な結合当事企業の名称およびその事業の内容

結合当事企業の名称	事業の内容
SBメディアホールディングス(株)	中間持株会社
ソフトバンク・テクノロジー(株)	オンラインビジネスのソリューションおよびサービス
SBプレイヤーズ(株)	行政向けソリューションサービス

その他の結合当事企業の名称：

SBギフト(株)、(株)ピューン、スポーツライブエンターテイメント(株)

企業結合日

2018年4月1日

企業結合の法的形式

株式の取得

結合後企業の名称

変更ありません。

その他取引の概要に関する事項

国内事業の中心的役割を担う当社に、資源を集約することにより、より機動的な成長の実現を目指すものです。また、当社は、当取引の対象となる各社との事業シナジーを追求しながら幅広い領域へ事業を展開することで、さらに強固な経営基盤を持つ事業会社になることを目指しています。

(2) 実施した会計処理の概要

「企業結合に関する会計基準」および「企業結合会計基準及び事業分離等会計基準に関する適用指針」に基づき、共通支配下の取引として会計処理しています。

(関連会社株式の取得)

(1) 取引の概要

関連会社の名称およびその事業の内容

主な関連会社の名称およびその事業の内容

(株)ベクター	オンラインゲームの運営・販売・マーケティング、パソコン用ソフトウェアのダウンロードライセンス販売、広告販売
(株)ジーニー	アドテクノロジー事業
サイジニア(株)	EC事業者および小売業者向けのパーソナライズ・エンジン「デクワス」を利用したインターネットマーケティング支援サービス

その他の関連会社の名称

QUADRAC(株)、テレコムサービス(株)

取得日

2018年4月1日

取得の法的形式

株式の取得

その他取引の概要に関する事項

上記子会社株式の取得と同様となります。

iv. 連結附属明細表

社債明細表

該当事項はありません。

借入金等明細表

区分	当期末残高 (百万円)	当期末残高 (百万円)	平均利率 (%)	返済期限
長期借入金	1,671	294	0.7	2019年
リース債務 (1年以内に返済予定のものを除く。)	699,997	740,318	1.6	2019年～2028年
1年以内に期限到来の固定負債	1,431	1,376	0.7	
1年以内に期限到来の関係会社長期借入金	177,373			
短期借入金		1,392,714	2.5	
1年以内に返済予定のリース債務	382,883	449,199	1.7	
その他有利子負債				
割賦購入による未払金(1年超)	24,269	8,060	2.1	2019年～2020年
割賦購入による未払金(1年内返済)	36,583	15,857	2.0	
合計	1,324,207	2,607,818		

(注) 1 平均利率の算定には当期末における残高および利率を用いています。

2 長期借入金、リース債務およびその他有利子負債(1年以内に返済予定のものを除く。)の連結決算日後5年間の返済予定額は以下の通りです。

	1年超2年以内 (百万円)	2年超3年以内 (百万円)	3年超4年以内 (百万円)	4年超5年以内 (百万円)
長期借入金	294			
リース債務	328,866	225,811	134,940	50,685
その他有利子負債	8,060			

資産除去債務明細表

当連結会計年度期首および当連結会計年度期末における資産除去債務の金額が、当連結会計年度期首および当連結会計年度期末における負債および純資産の合計額の100分の1以下であるため、連結財務諸表規則第92条の2の規定により記載を省略しています。

(b) その他

該当事項はありません。

b. 財務諸表等

(a) 財務諸表

i. 貸借対照表

(単位：百万円)

	前事業年度 (2017年3月31日)	当事業年度 (2018年3月31日)
資産の部		
固定資産		
電気通信事業固定資産		
有形固定資産		
機械設備	2,571,552	2,516,703
減価償却累計額	1,526,080	1,578,589
機械設備(純額)	1, 3 1,045,472	1, 3 938,114
空中線設備	655,365	657,056
減価償却累計額	277,428	298,107
空中線設備(純額)	1, 3 377,937	1, 3 358,949
端末設備	213,746	219,788
減価償却累計額	145,097	155,443
端末設備(純額)	3 68,649	3 64,345
市内線路設備	35,638	35,621
減価償却累計額	18,496	21,187
市内線路設備(純額)	3 17,142	3 14,434
市外線路設備	99,294	99,565
減価償却累計額	90,016	90,885
市外線路設備(純額)	3 9,278	3 8,680
土木設備	96,955	96,902
減価償却累計額	74,062	77,183
土木設備(純額)	22,893	19,719
海底線設備	23,878	24,303
減価償却累計額	21,963	22,427
海底線設備(純額)	1,915	1,876
建物	126,668	128,267
減価償却累計額	69,354	71,235
建物(純額)	1, 3 57,314	1, 3 57,032
構築物	35,755	35,634
減価償却累計額	28,281	28,544
構築物(純額)	1, 3 7,474	1, 3 7,090
機械及び装置	808	725
減価償却累計額	239	186
機械及び装置(純額)	3 569	3 539
車両	2,928	2,950
減価償却累計額	2,715	2,725
車両(純額)	213	225
工具、器具及び備品	88,576	90,771
減価償却累計額	65,123	66,954
工具、器具及び備品(純額)	1, 3 23,453	1, 3 23,817
土地	16,385	15,988
建設仮勘定	72,442	74,686
有形固定資産合計	1,721,136	1,585,494

(単位：百万円)

	前事業年度 (2017年3月31日)	当事業年度 (2018年3月31日)
無形固定資産		
海底線使用权	1,028	857
施設利用権	334	277
ソフトウェア	¹ 491,870	¹ 467,379
のれん	40,413	32,747
特許権	6	6
借地権	68	68
周波数移行費用	107,994	129,783
商標利用権		350,003
建設仮勘定	59,196	51,596
その他の無形固定資産	18,526	13,652
無形固定資産合計	719,435	1,046,368
電気通信事業固定資産合計	⁴ 2,440,571	⁴ 2,631,862
投資その他の資産		
投資有価証券	17,745	30,529
関係会社株式	54,463	231,692
その他の関係会社投資	1,219	14,768
出資金	1	1
長期貸付金	151	151
関係会社長期貸付金	3,444	2,098
長期前払費用	¹ 84,015	80,646
繰延税金資産	52,202	49,362
その他の投資及びその他の資産	38,971	37,963
貸倒引当金	15,942	15,690
投資その他の資産合計	236,269	431,520
固定資産合計	2,676,840	3,063,382
流動資産		
現金及び預金	23,283	43,144
受取手形	62	124
売掛金	746,746	784,422
未収入金	47,643	73,765
リース投資資産	19,068	22,135
商品	52,393	85,634
貯蔵品	2,716	3,415
前渡金	3	22
前払費用	55,169	68,324
繰延税金資産	46,035	43,884
その他の流動資産	⁵ 60,796	⁵ 63,872
貸倒引当金	28,979	25,151
流動資産合計	1,024,935	1,163,590
資産合計	3,701,775	4,226,972

(単位：百万円)

	前事業年度 (2017年3月31日)	当事業年度 (2018年3月31日)
負債の部		
固定負債		
長期借入金	1,671	294
リース債務	699,241	674,059
退職給付引当金	12,579	11,988
資産除去債務	31,077	32,356
その他の固定負債	1 55,727	1 17,218
固定負債合計	800,295	735,915
流動負債		
1年以内に期限到来の固定負債	1,431	1,376
1年以内に期限到来の関係会社長期借入金	177,373	
買掛金	106,814	95,665
短期借入金	6 40,000	6 1,440,227
リース債務	382,592	395,297
未払金	1 611,487	1 670,965
未払費用	11,486	15,650
未払法人税等	102,817	90,708
前受金	7,985	5,000
預り金	39,219	61,110
前受収益	5,253	12,840
賞与引当金	34,224	27,550
受注損失引当金	6,085	8,698
資産除去債務	2,521	7,603
その他の流動負債	1,403	1,034
流動負債合計	1,530,690	2,833,723
負債合計	2,330,985	3,569,638
純資産の部		
株主資本		
資本金	177,251	197,694
資本剰余金		
資本準備金	44,313	64,756
その他資本剰余金	744,432	29
資本剰余金合計	788,745	64,785
利益剰余金		
その他利益剰余金		
繰越利益剰余金	404,105	388,985
利益剰余金合計	404,105	388,985
株主資本合計	1,370,101	651,464
評価・換算差額等		
その他有価証券評価差額金	689	5,595
評価・換算差額等合計	689	5,595
新株予約権		275
純資産合計	1,370,790	657,334
負債純資産合計	3,701,775	4,226,972

ii. 損益計算書

(単位：百万円)

	前事業年度 (自 2016年 4月 1日 至 2017年 3月 31日)	当事業年度 (自 2017年 4月 1日 至 2018年 3月 31日)
電気通信事業営業損益		
営業収益	2,393,906	2,367,656
営業費用		
営業費	762,921	760,876
施設保全費	330,986	337,585
管理費	63,224	62,860
試験研究費	1,168	2,750
減価償却費	442,558	443,422
固定資産除却費	36,013	35,884
通信設備使用料	246,086	274,796
租税公課	47,042	44,900
営業費用合計	1,929,998	1,963,073
電気通信事業営業利益	463,908	404,583
附帯事業営業損益		
営業収益	801,042	831,706
営業費用	653,187	665,993
附帯事業営業利益	147,855	165,713
営業利益	611,763	570,296
営業外収益		
受取配当金	1,812	14,051
移行促進措置終了に伴う債務取崩額		4,044
償却債権取立益	1,147	1,261
雑収入	5,283	7,332
営業外収益合計	7,242	26,688
営業外費用		
支払利息	33,684	32,451
債権売却損	16,529	21,237
雑支出	6,972	3,338
営業外費用合計	57,185	57,026
経常利益	561,820	539,958
税引前当期純利益	561,820	539,958
法人税、住民税及び事業税	161,425	156,443
法人税等調整額	4,597	2,833
法人税等合計	166,022	159,276
当期純利益	395,798	380,682

電気通信事業営業費用明細表

(単位：百万円)

区分	前事業年度 (自 2016年 4月 1日 至 2017年 3月31日)			当事業年度 (自 2017年 4月 1日 至 2018年 3月31日)		
	事業費	管理費	計	事業費	管理費	計
人件費	117,777	24,127	141,904	118,913	22,642	141,555
経費	873,244	39,097	912,341	877,569	40,218	917,787
消耗品費	8,968	4,499	13,467	9,218	1,774	10,992
借料・損料	78,926	13,882	92,808	75,979	14,862	90,841
保険料	108	267	375	83	340	423
光熱水道料	36,699	2,354	39,053	38,729	2,484	41,213
修繕費	22,656	132	22,788	20,348	181	20,529
旅費交通費	4,884	395	5,279	5,062	357	5,419
通信運搬費	12,509	763	11,746	11,907	81	11,988
広告宣伝費	30,491		30,491	29,621		29,621
交際費	507	34	541	736	37	773
厚生費	70	1,874	1,944	75	1,892	1,967
作業委託費	94,352	13,032	107,384	95,569	14,523	110,092
雑費	583,074	3,391	586,465	590,242	3,687	593,929
回線使用料	94,597		94,597	94,717		94,717
貸倒損失	9,457		9,457	10,012		10,012
小計	1,095,075	63,224	1,158,299	1,101,211	62,860	1,164,071
減価償却費			442,558			443,422
固定資産除却費			36,013			35,884
通信設備使用料			246,086			274,796
租税公課			47,042			44,900
合計			1,929,998			1,963,073

(注) 1 「事業費」には、「営業費」、「施設保全費」および「試験研究費」が含まれています。

2 「人件費」には、退職給付費用が含まれています。

3 「雑費」には、代理店手数料が含まれています。

4 「貸倒損失」には、貸倒引当金繰入額が含まれています。

iii. 株主資本等変動計算書

前事業年度(自 2016年4月1日 至 2017年3月31日)

(単位:百万円)

	株主資本			
	資本金	資本剰余金		
		資本準備金	その他資本剰余金	資本剰余金合計
当期首残高	177,251	44,313	744,432	788,745
当期変動額				
剰余金の配当				
当期純利益				
株主資本以外の項目の当期変動額(純額)				
当期変動額合計				
当期末残高	177,251	44,313	744,432	788,745

	株主資本		
	利益剰余金		株主資本合計
	その他利益剰余金 繰越利益剰余金	利益剰余金合計	
当期首残高	424,858	424,858	1,390,854
当期変動額			
剰余金の配当	416,551	416,551	416,551
当期純利益	395,798	395,798	395,798
株主資本以外の項目の当期変動額(純額)			
当期変動額合計	20,753	20,753	20,753
当期末残高	404,105	404,105	1,370,101

	評価・換算差額等		純資産合計
	その他有価証券 評価差額金	評価・換算差額等 合計	
当期首残高	868	868	1,391,722
当期変動額			
剰余金の配当			416,551
当期純利益			395,798
株主資本以外の項目の当期変動額(純額)	179	179	179
当期変動額合計	179	179	20,932
当期末残高	689	689	1,370,790

当事業年度(自 2017年4月1日 至 2018年3月31日)

(単位：百万円)

	株主資本			
	資本金	資本剰余金		
		資本準備金	その他資本剰余金	資本剰余金合計
当期首残高	177,251	44,313	744,432	788,745
当期変動額				
新株の発行	20,443	20,443		20,443
剰余金の配当			744,402	744,402
当期純利益				
株主資本以外の項目の当期変動額(純額)				
当期変動額合計	20,443	20,443	744,402	723,959
当期末残高	197,694	64,756	29	64,785

	株主資本		
	利益剰余金		株主資本合計
	その他利益剰余金 繰越利益剰余金	利益剰余金合計	
当期首残高	404,105	404,105	1,370,101
当期変動額			
新株の発行			40,886
剰余金の配当	395,802	395,802	1,140,204
当期純利益	380,682	380,682	380,682
株主資本以外の項目の当期変動額(純額)			
当期変動額合計	15,120	15,120	718,636
当期末残高	388,985	388,985	651,464

	評価・換算差額等		新株予約権	純資産合計
	その他有価証券 評価差額金	評価・換算差額等 合計		
当期首残高	689	689		1,370,790
当期変動額				
新株の発行				40,886
剰余金の配当				1,140,204
当期純利益				380,682
株主資本以外の項目の当期変動額(純額)	4,906	4,906	275	5,181
当期変動額合計	4,906	4,906	275	713,455
当期末残高	5,595	5,595	275	657,334

注記事項

(重要な会計方針)

1 有価証券の評価基準および評価方法

(1) 子会社株式および関連会社株式

移動平均法による原価法

(2) その他有価証券

(a) 時価のあるもの

決算日の市場価格等に基づく時価法

(期末の評価差額は、全部純資産直入法により処理し、期中の売却原価は移動平均法により算定)

(b) 時価のないもの

移動平均法による原価法

2 たな卸資産の評価基準および評価方法

主として移動平均法による原価法

(貸借対照表価額は収益性の低下に基づく簿価切下げの方法により算定)

3 固定資産の減価償却の方法

(1) 有形固定資産(リース資産を含む)

定額法により償却しています。

なお、主な耐用年数は次の通りです。

機械設備	5～15年
空中線設備	10～42年
端末設備	2～9年
建物	6～38年
市外線路設備	13～30年

(2) 無形固定資産(リース資産を含む)

定額法により償却しています。

なお、主な耐用年数は次の通りです。

自社利用のソフトウェア	5～10年(利用可能期間)
商標利用権	10年
周波数移行費用	18年

(3) 長期前払費用

均等償却しています。

4 収益および費用の計上基準

ファイナンス・リース取引に係る収益の計上基準

リース契約開始時に売上高と売上原価を計上する方法によっています。

5 外貨建の資産および負債の本邦通貨への換算基準

外貨建金銭債権債務は、決算日の直物為替相場により円貨に換算し、換算差額は損益として処理しています。

6 引当金の計上基準

(1) 貸倒引当金

債権の貸倒れによる損失の発生に備えるため、貸倒実績率によるほか、個別に回収可能性を勘案し、回収不能見込額を計上しています。

(2) 退職給付引当金

従業員の退職給付に備えるため、当事業年度末における退職給付債務の見込額に基づき計上しています。なお、退職一時金制度の支給対象期間は2007年3月31日までとなっています。

a. 退職給付見込額の期間帰属方法

退職給付債務の算定にあたり、退職給付見込額を当事業年度末までの期間に帰属させる方法については、給付算定式基準によっています。

b. 数理計算上の差異および過去勤務費用の費用処理方法

数理計算上の差異および過去勤務費用は、発生年度において費用処理しています。

(3) 賞与引当金

従業員の賞与の支給に備えるため、賞与支給見込額のうち、当事業年度に負担すべき金額を計上しています。

(4) 受注損失引当金

当社が受注した通信サービス契約を履行するために、将来発生すると見込まれる費用が受注額を上回る金額に対して引当金を計上しています。

7 のれんの償却方法および償却期間

のれんの償却については、20年以内のその効果が及ぶ期間にわたり、定額法により償却しています。

8 その他財務諸表作成のための基本となる重要な事項

消費税等の会計処理

消費税および地方消費税の会計処理は税抜方式によっています。

(表示方法の変更)

(貸借対照表)

前事業年度において、独立掲記していた「固定負債」の「ポイント引当金」と「受注損失引当金」は、金額的重要性が乏しくなったため、前事業年度の財務諸表の組替を行っています。

この結果、前事業年度において、「固定負債」に表示していた「ポイント引当金」6,093百万円、「受注損失引当金」8,498百万円、「その他の固定負債」41,135百万円は、「その他の固定負債」55,727百万円として組み替えています。

(損益計算書)

前事業年度において、「営業費用」の「施設保全費」と「管理費」に含めていた「試験研究費」は金額的重要性が高まったため、当事業年度より独立掲記しております。この表示方法の変更を反映させるため、前事業年度の財務諸表の組替を行っています。

この結果、前事業年度において、「営業費用」に表示していた「施設保全費」331,223百万円、「管理費」64,155百万円は、「施設保全費」330,986百万円、「管理費」63,224百万円、「試験研究費」1,168百万円として組み替えています。

また、前事業年度において、独立掲記していた「営業外収益」の「支障移転補償金」は、金額的重要性が乏しくなったため、当事業年度より「雑収入」に含めて表示しています。この表示方法の変更を反映させるため、前事業年度の財務諸表の組替を行っています。

この結果、前事業年度において、「営業外収益」に表示していた「支障移転補償金」808百万円、「雑収入」4,475百万円は、「雑収入」5,283百万円として組み替えています。

(会計上の見積りの変更)

当社は、通信設備の効率的な運用を検討した結果、一部の通信設備の除却および撤去の蓋然性が高まったため、耐用年数の見直しを行いました。これに伴い、当事業年度における「電気通信事業営業損益」の「営業費用」が22,712百万円増加しました。

(貸借対照表関係)

1 割賦払いによる所有権留保資産

割賦払いにより購入し、所有権が留保されている資産および未払金残高は次の通りです。

所有権が留保されている資産

	前事業年度 (2017年3月31日)	当事業年度 (2018年3月31日)
機械設備	74,582百万円	57,047百万円
空中線設備	6,170	5,138
建物	28	23
構築物	51	50
工具、器具及び備品	5	2
ソフトウェア	26,376	19,737
長期前払費用	19	-
計	107,231百万円	81,997百万円

未払金残高

	前事業年度 (2017年3月31日)	当事業年度 (2018年3月31日)
その他の固定負債	24,269百万円	8,060百万円
未払金	36,583	15,857
計	60,852百万円	23,917百万円

2 偶発債務

(1) 保証債務

下記の会社の金融機関等からの借入金等に対して、次の通り債務保証を行っています。

	前事業年度 (2017年3月31日)	当事業年度 (2018年3月31日)
ソフトバンクグループ(株)	5,690,973百万円	6,405,175百万円

(2) 訴訟

当社は現在係争中の下記訴訟等の当事者となっています。

a. 当社は、2015年4月30日に、日本郵政インフォメーションテクノロジー(株)(以下「JPiT」)を被告として、全国の郵便局等2万7千拠点を結ぶ通信ネットワークを新回線(5次PNET)へ移行するプロジェクトに関してJPiTから受注した通信回線の敷設工事等の追加業務に関する報酬等の支払いを求める訴訟を東京地方裁判所に提起しました。

当社は、2013年2月7日付で締結した契約により、全国の日本郵政グループの事業所拠点へ通信回線を整備する業務等をJPiTから受注し、その業務を遂行してきましたが、JPiTからの要請により、当初の契約における受注業務の範囲を超える業務も実施してきました。

当社は、この追加業務に関する報酬等(約149億円)について、JPiTとの間で、これまで長期間にわたり交渉を継続してきましたが、協議による解決には至りませんでした。このため、やむを得ず、当該追加業務に関する報酬等の支払いを求めて訴訟を提起したものです。

b. 当社は、2015年4月30日に、JPiTを原告、当社および(株)野村総合研究所(以下「NRI」)を共同被告とする訴訟の提起を受けました。

JPiTは、当該訴訟において、当社およびNRIに対し、上記a.に記載の5次PNETへ移行するプロジェクトに関して両社に発注した業務の履行遅滞等に伴い損害(161.5億円)が生じたとして、連帯してその賠償をするように求めています。

当社は、当該訴訟において、JPiTの主張を全面的に争う方針です。

なお、2015年7月29日付で上記b.の訴訟を上記a.の訴訟に併合する決定がありました。また、当社は上記a.の訴訟について追加業務に関する報酬等を精査した結果、2015年11月13日に請求額を約149億円から約204億円に変更し、さらにJPiTに対して提供中の回線の仕入価格の変更等を受けて、2016年10月12日に請求額を約204億円から約223億円に、2017年9月7日に約223億円から約240億円に変更しました。

3 国庫補助金の受入による有形固定資産の圧縮記帳累計額

	前事業年度 (2017年3月31日)	当事業年度 (2018年3月31日)
機械設備	6,255百万円	5,166百万円
空中線設備	94	94
端末設備	17	17
市内線路設備	284	281
市外線路設備	434	434
建物	1,829	1,829
構築物	4	4
機械及び装置	0	0
工具、器具及び備品	3	3
計	8,920百万円	7,828百万円

4 附帯事業固定資産

附帯事業に係る固定資産については、少額なため電気通信事業固定資産に含めて表示しています。

	前事業年度 (2017年3月31日)	当事業年度 (2018年3月31日)
附帯事業固定資産	3,630百万円	1,329百万円

5 貸出コミットメント契約(貸手側)

当社は、親会社および子会社との間に貸出コミットメント契約を締結しています。

当契約に係る貸出未実行残高は次の通りです。

	前事業年度 (2017年3月31日)	当事業年度 (2018年3月31日)
貸出コミットメントの総額	505,450百万円	12,040百万円
貸出実行残高	2,813	4,334
差引額	502,637百万円	7,706百万円

6 各科目に含まれている関係会社に対する事項は、次の通りです。

	前事業年度 (2017年3月31日)	当事業年度 (2018年3月31日)
短期借入金	40,000百万円	1,440,227百万円

(損益計算書関係)

1 各科目に含まれている関係会社に対する事項は、次の通りです。

	前事業年度 (自 2016年4月1日 至 2017年3月31日)	当事業年度 (自 2017年4月1日 至 2018年3月31日)
受取配当金	600百万円	13,794百万円
支払利息	12,121	12,914

2 移行促進措置終了に伴う債務取崩額

営業外収益に計上している「移行促進措置終了に伴う債務取崩額」は、900MHz帯の周波数移行に係る終了促進措置が2018年3月31日に完了したことに伴い、債務の一部を取り崩したことによるものです。

(有価証券関係)

子会社株式および関連会社株式は、市場価格がなく時価を把握することが極めて困難と認められるため、子会社株式および関連会社株式の時価を記載していません。

なお、時価を把握することが極めて困難と認められる子会社株式および関連会社株式の貸借対照表計上額は次の通りです。

区分	前事業年度 (2017年3月31日)	当事業年度 (2018年3月31日)

子会社株式	27,131百万円	184,882百万円
関連会社株式	27,332	46,810
合計	54,463百万円	231,692百万円

(税効果会計関係)

1 繰延税金資産および繰延税金負債の発生の主な原因別の内訳

(繰延税金資産)

	前事業年度 (2017年3月31日)	当事業年度 (2018年3月31日)
非適格現物出資	-	84,383百万円
減価償却資産	37,145百万円	39,643
未払金および未払費用	14,030	14,161
貸倒引当金	13,825	12,505
資産除去債務	10,294	12,235
賞与引当金	10,631	8,443
棚卸資産等	6,730	5,521
未払事業税	4,857	5,103
前受金および前受収益	5,031	4,147
受注損失引当金	4,480	2,663
その他	9,684	8,140
繰延税金資産小計	116,707百万円	196,944百万円
評価性引当額	45	84,512
繰延税金資産合計	116,662百万円	112,432百万円

(繰延税金負債)

	前事業年度 (2017年3月31日)	当事業年度 (2018年3月31日)
リース投資資産	5,884百万円	6,778百万円
資産除去債務	6,348	5,676
顧客基盤	4,501	3,395
その他	1,692	3,337
繰延税金負債合計	18,425百万円	19,186百万円
繰延税金資産の純額	98,237百万円	93,246百万円

2 法定実効税率と税効果会計適用後の法人税等の負担率との差異の原因となった主な項目別の内訳

前事業年度は法定実効税率と税効果会計適用後の負担率との間の差異が法定実効税率の100分の5以下であるため注記を省略しています。

当事業年度は法定実効税率と税効果会計適用後の負担率との間の差異が法定実効税率の100分の5以下であるため注記を省略しています。

(重要な後発事象)

(ソフトバンクグループインターナショナル合同会社の国内子会社等株式の取得)

2018年4月1日付で、当社は、親会社であるソフトバンクグループインターナショナル合同会社(現 ソフトバンクグループジャパン(株))が保有する国内子会社および関連会社11社の株式について、109,771百万円相当の新株176,196,930株を同社へ発行することにより取得しました。

なお、詳細については「a.連結財務諸表等 (a)連結財務諸表 注記事項(重要な後発事象)」に記載の通りです。

iv. 附属明細表
固定資産等明細表

資産の種類	当期末残高 (百万円)	当期増加額 (百万円)	当期減少額 (百万円)	当期末残高 (百万円)	当期末減価 償却累計額 又は償却 累計額 (百万円)	当期償却額 (百万円)	差引当期末 残高 (百万円)
有形固定資産							
電気通信事業固定資産							
機械設備	2,571,552	118,136	172,985	2,516,703	1,578,589	209,929	938,114
空中線設備	655,365	14,465	12,774	657,056	298,107	30,869	358,949
端末設備	213,746	34,026	27,985	219,788	155,443	37,631	64,345
市内線路設備	35,638	2,391	2,409	35,621	21,187	1,583	14,434
市外線路設備	99,294	662	391	99,565	90,885	1,166	8,680
土木設備	96,955	63	116	96,902	77,183	3,208	19,719
海底線設備	23,878	427	2	24,303	22,427	466	1,876
建物	126,668	7,110	5,511	128,267	71,235	5,856	57,032
構築物	35,755	253	374	35,634	28,544	559	7,090
機械及び装置	808	12	95	725	186	40	539
車両	2,928	133	111	2,950	2,725	120	225
工具、器具及び備品	88,576	10,412	8,218	90,771	66,954	9,770	23,817
土地	16,385	15	412	15,988			15,988
建設仮勘定	72,442	171,657	169,412	74,686			74,686
有形固定資産計	4,039,992	359,762	400,795	3,998,958	2,413,464	301,197	1,585,494
無形固定資産							
電気通信事業固定資産							
海底線使用权	3,241			3,241	2,385	171	857
施設利用権	3,178	2	388	2,792	2,515	57	277
ソフトウェア	1,158,740	107,591	91,407	1,174,924	707,544	122,300	467,379
のれん	70,653			70,653	37,906	7,666	32,747
特許権	7			7	2	1	6
借地権	68			68			68
周波数移行費用	121,952	28,845		150,797	21,015	7,057	129,783
商標利用権		350,003		350,003			350,003
建設仮勘定	59,196	100,894	108,494	51,596			51,596
その他の無形固定資産	35,602	29,434	29,146	35,890	22,236	5,169	13,652
無形固定資産計	1,452,637	616,769	229,435	1,839,971	793,603	142,421	1,046,368
長期前払費用	152,868	21,834	25,137	149,565	68,919	15,789	80,646

- (注) 1. 機械設備およびソフトウェアの主な増加は、サービスエリアの充実や累計加入者増による通信量の増加に備え、無線基地局および交換設備等の新設・増設を行ったこと等によるものです。
2. 機械設備およびソフトウェアの主な減少は、旧設備の老朽化と更新によるものです。
3. 有形固定資産の建設仮勘定の主な増加は、機械設備以下の各固定資産への投資額です。
4. 無形固定資産の建設仮勘定の主な増加は、ソフトウェア等の各固定資産への投資額です。
5. 無形固定資産の商標利用権の増加は、ソフトバンクブランドの商標利用権の取得によるものです。

有価証券明細表

有価証券の金額が資産総額の100分の1以下であるため、財務諸表等規則第124条の規定により記載を省略しています。

引当金明細表

(単位：百万円)

科目	当期首残高	当期増加額	当期減少額 (目的使用)	当期減少額 (その他)	当期末残高
貸倒引当金	44,922	16,415	20,496	-	40,841
ポイント引当金	6,093	-	1,754	4,339	-
賞与引当金	34,224	27,550	34,224	-	27,550
受注損失引当金	14,583	-	5,885	-	8,698

(注) ポイント引当金の「当期減少額(その他)」欄の金額は、自社ポイント終了に伴う減少額です。

(b) 主な資産および負債の内容

連結財務諸表を作成しているため、記載を省略しています。

(c) その他

該当事項はありません。

第2【保証会社以外の会社の情報】

該当事項はありません。

第3【指数等の情報】

該当事項はありません。

独立監査人の監査報告書及び内部統制監査報告書

2018年6月20日

ソフトバンクグループ株式会社
取締役会 御中

有限責任監査法人 トーマツ

指定有限責任社員 業務執行社員	公認会計士	中川	正行
指定有限責任社員 業務執行社員	公認会計士	山田	政之
指定有限責任社員 業務執行社員	公認会計士	酒井	亮
指定有限責任社員 業務執行社員	公認会計士	平野	礼人

<財務諸表監査>

当監査法人は、金融商品取引法第193条の2第1項の規定に基づく監査証明を行うため、「経理の状況」に掲げられているソフトバンクグループ株式会社の2017年4月1日から2018年3月31日までの連結会計年度の連結財務諸表、すなわち、連結財政状態計算書、連結損益計算書、連結包括利益計算書、連結持分変動計算書、連結キャッシュ・フロー計算書及び連結財務諸表注記について監査を行った。

連結財務諸表に対する経営者の責任

経営者の責任は、「連結財務諸表の用語、様式及び作成方法に関する規則」第93条の規定により国際会計基準に準拠して連結財務諸表を作成し適正に表示することにある。これには、不正又は誤謬による重要な虚偽表示のない連結財務諸表を作成し適正に表示するために経営者が必要と判断した内部統制を整備及び運用することが含まれる。

監査人の責任

当監査法人の責任は、当監査法人が実施した監査に基づいて、独立の立場から連結財務諸表に対する意見を表明することにある。当監査法人は、我が国において一般に公正妥当と認められる監査の基準に準拠して監査を行った。監査の基準は、当監査法人に連結財務諸表に重要な虚偽表示がないかどうかについて合理的な保証を得るために、監査計画を策定し、これに基づき監査を実施することを求めている。

監査においては、連結財務諸表の金額及び開示について監査証拠を入手するための手続が実施される。監査手続は、当監査法人の判断により、不正又は誤謬による連結財務諸表の重要な虚偽表示のリスクの評価に基づいて選択及び適用される。財務諸表監査の目的は、内部統制の有効性について意見表明するためのものではないが、当監査法人は、リスク評価の実施に際して、状況に応じた適切な監査手続を立案するために、連結財務諸表の作成と適正な表示に関連する内部統制を検討する。また、監査には、経営者が採用した会計方針及びその適用方法並びに経営者によって行われた見積りの評価も含め全体としての連結財務諸表の表示を検討することが含まれる。

当監査法人は、意見表明の基礎となる十分かつ適切な監査証拠を入手したと判断している。

監査意見

当監査法人は、上記の連結財務諸表が、国際会計基準に準拠して、ソフトバンクグループ株式会社及び連結子会社の2018年3月31日現在の財政状態並びに同日をもって終了する連結会計年度の経営成績及びキャッシュ・フローの状況をすべての重要な点において適正に表示しているものと認める。

強調事項

重要な後発事象(1)に記載されているとおり、会社の連結子会社であるSprint Corporationは、T-Mobile US, Inc.との間で全ての対価を株式とする合併取引に合意した。

当該事項は、当監査法人の意見に影響を及ぼすものではない。

< 内部統制監査 >

当監査法人は、金融商品取引法第193条の2第2項の規定に基づく監査証明を行うため、ソフトバンクグループ株式会社の2018年3月31日現在の内部統制報告書について監査を行った。

内部統制報告書に対する経営者の責任

経営者の責任は、財務報告に係る内部統制を整備及び運用し、我が国において一般に公正妥当と認められる財務報告に係る内部統制の評価の基準に準拠して内部統制報告書を作成し適正に表示することにある。

なお、財務報告に係る内部統制により財務報告の虚偽の記載を完全には防止又は発見することができない可能性がある。

監査人の責任

当監査法人の責任は、当監査法人が実施した内部統制監査に基づいて、独立の立場から内部統制報告書に対する意見を表明することにある。当監査法人は、我が国において一般に公正妥当と認められる財務報告に係る内部統制の監査の基準に準拠して内部統制監査を行った。財務報告に係る内部統制の監査の基準は、当監査法人に内部統制報告書に重要な虚偽表示がないかどうかについて合理的な保証を得るために、監査計画を策定し、これに基づき内部統制監査を実施することを求めている。

内部統制監査においては、内部統制報告書における財務報告に係る内部統制の評価結果について監査証拠を入手するための手続が実施される。内部統制監査の監査手続は、当監査法人の判断により、財務報告の信頼性に及ぼす影響の重要性に基づいて選択及び適用される。また、内部統制監査には、財務報告に係る内部統制の評価範囲、評価手続及び評価結果について経営者が行った記載を含め、全体としての内部統制報告書の表示を検討することが含まれる。

当監査法人は、意見表明の基礎となる十分かつ適切な監査証拠を入手したと判断している。

監査意見

当監査法人は、ソフトバンクグループ株式会社が2018年3月31日現在の財務報告に係る内部統制は有効であると表示した上記の内部統制報告書が、我が国において一般に公正妥当と認められる財務報告に係る内部統制の評価の基準に準拠して、財務報告に係る内部統制の評価結果について、すべての重要な点において適正に表示しているものと認める。

利害関係

会社と当監査法人又は業務執行社員との間には、公認会計士法の規定により記載すべき利害関係はない。

以 上

-
- () 1 上記は当社（有価証券報告書提出会社）が、監査報告書の原本に記載された事項を電子化したものであり、その原本は当社（有価証券報告書提出会社）が連結財務諸表に添付する形で別途保管しています。
2 XBRLデータは監査の対象には含まれていません。

独立監査人の監査報告書

2018年6月20日

ソフトバンクグループ株式会社
取締役会 御中

有限責任監査法人 トーマツ

指定有限責任社員
業務執行社員 公認会計士 中川 正行

指定有限責任社員
業務執行社員 公認会計士 山田 政之

指定有限責任社員
業務執行社員 公認会計士 酒井 亮

指定有限責任社員
業務執行社員 公認会計士 平野 礼人

当監査法人は、金融商品取引法第193条の2第1項の規定に基づく監査証明を行うため、「経理の状況」に掲げられているソフトバンクグループ株式会社の2017年4月1日から2018年3月31日までの事業年度の財務諸表、すなわち、貸借対照表、損益計算書、株主資本等変動計算書、重要な会計方針、その他の注記及び附属明細表について監査を行った。

財務諸表に対する経営者の責任

経営者の責任は、我が国において一般に公正妥当と認められる企業会計の基準に準拠して財務諸表を作成し適正に表示することにある。これには、不正又は誤謬による重要な虚偽表示のない財務諸表を作成し適正に表示するために経営者が必要と判断した内部統制を整備及び運用することが含まれる。

監査人の責任

当監査法人の責任は、当監査法人が実施した監査に基づいて、独立の立場から財務諸表に対する意見を表明することにある。当監査法人は、我が国において一般に公正妥当と認められる監査の基準に準拠して監査を行った。監査の基準は、当監査法人に財務諸表に重要な虚偽表示がないかどうかについて合理的な保証を得るために、監査計画を策定し、これに基づき監査を実施することを求めている。

監査においては、財務諸表の金額及び開示について監査証拠を入手するための手続が実施される。監査手続は、当監査法人の判断により、不正又は誤謬による財務諸表の重要な虚偽表示のリスクの評価に基づいて選択及び適用される。財務諸表監査の目的は、内部統制の有効性について意見表明するためのものではないが、当監査法人は、リスク評価の実施に際して、状況に応じた適切な監査手続を立案するために、財務諸表の作成と適正な表示に関連する内部統制を検討する。また、監査には、経営者が採用した会計方針及びその適用方法並びに経営者によって行われた見積りの評価も含め全体としての財務諸表の表示を検討することが含まれる。

当監査法人は、意見表明の基礎となる十分かつ適切な監査証拠を入手したと判断している。

監査意見

当監査法人は、上記の財務諸表が、我が国において一般に公正妥当と認められる企業会計の基準に準拠して、ソフトバンクグループ株式会社の2018年3月31日現在の財政状態及び同日をもって終了する事業年度の経営成績をすべての重要な点において適正に表示しているものと認める。

利害関係

会社と当監査法人又は業務執行社員との間には、公認会計士法の規定により記載すべき利害関係はない。

以 上

-
- () 1 上記は監査報告書の原本に記載された事項を電子化したものであり、その原本は当社(有価証券報告書提出会社)が別途保管しています。
- 2 XBRLデータは監査の対象には含まれていません。