

【表紙】

【提出書類】 有価証券報告書

【根拠条文】 金融商品取引法第24条第1項

【提出先】 中国財務局長

【提出日】 平成30年7月30日

【事業年度】 第23期(自平成29年5月1日至平成30年4月30日)

【会社名】 株式会社アスカネット

【英訳名】 Asukanet Company,Limited

【代表者の役職氏名】 代表取締役社長兼COO 松尾 雄司

【本店の所在の場所】 広島県広島市安佐南区祇園3丁目28番14号

【電話番号】 082-850-1200(代表)

【事務連絡者氏名】 専務取締役CFO 功野 顕也

【最寄りの連絡場所】 広島県広島市安佐南区祇園3丁目28番14号

【電話番号】 082-850-1200(代表)

【事務連絡者氏名】 専務取締役CFO 功野 顕也

【縦覧に供する場所】 株式会社東京証券取引所
(東京都中央区日本橋兜町2番1号)

第一部 【企業情報】

第1 【企業の概況】

1 【主要な経営指標等の推移】

回次	第19期	第20期	第21期	第22期	第23期
決算年月	平成26年4月	平成27年4月	平成28年4月	平成29年4月	平成30年4月
売上高 (千円)	4,767,056	4,978,061	5,173,363	5,438,199	5,904,010
経常利益 (千円)	726,361	643,485	776,468	804,617	795,949
当期純利益 (千円)	445,803	425,097	547,006	572,312	556,890
持分法を適用した場合の投資利益 (千円)					
資本金 (千円)	490,300	490,300	490,300	490,300	490,300
発行済株式総数 (株)	4,366,000	17,464,000	17,464,000	17,464,000	17,464,000
純資産額 (千円)	3,687,653	3,862,463	4,190,372	4,603,444	5,000,014
総資産額 (千円)	4,357,454	4,495,812	4,820,417	5,325,247	5,715,897
1株当たり純資産額 (円)	219.87	230.69	250.03	274.56	297.45
1株当たり配当額 (内、1株当たり 中間配当額) (円)	32.00 ()	8.00 ()	10.00 ()	10.00 ()	10.00 ()
1株当たり当期純利益 金額 (円)	26.62	25.40	32.65	34.19	33.20
潜在株式調整後1株当 たり当期純利益金額 (円)	26.38	25.09	32.39	34.01	33.08
自己資本比率 (%)	84.5	85.6	86.8	86.3	87.4
自己資本利益率 (%)	12.7	11.3	13.6	13.0	11.6
株価収益率 (倍)	41.5	98.6	39.5	60.1	47.2
配当性向 (%)	30.1	31.5	30.6	29.3	30.1
営業活動による キャッシュ・フロー (千円)	836,003	757,933	765,127	818,011	788,191
投資活動による キャッシュ・フロー (千円)	342,644	680,353	357,110	293,619	596,942
財務活動による キャッシュ・フロー (千円)	131,601	278,063	200,401	164,281	157,530
現金及び現金同等物 の期末残高 (千円)	1,306,024	1,105,536	1,313,143	1,673,251	1,706,781
従業員数 〔外、平均臨時 雇用者数〕 (名)	285 〔131〕	314 〔129〕	317 〔127〕	331 〔120〕	346 〔130〕

(注) 1 当社は連結財務諸表を作成しておりませんので、連結会計年度に係る主要な経営指標等の推移については、記載しておりません。

2 売上高には、消費税等は含まれておりません。

3 持分法を適用した場合の投資利益につきましては、関連会社が存在しないため、記載しておりません。

- 4 従業員数欄の〔外書〕は、臨時従業員の年間平均雇用人員であります。
- 5 平成26年11月1日付で普通株式1株につき4株の株式分割を行いました。第19期期首に当該株式分割が行われたと仮定し、1株当たり純資産額、1株当たり当期純利益金額及び潜在株式調整後1株当たり当期純利益金額を算定しております。

2 【沿革】

平成7年7月	遺影写真を中心とした画像処理及び通信出力サービス（メモリアルデザインサービス事業）を目的とし、資本金10,000千円にて広島市西区に株式会社アスカネットを設立
平成11年3月	メモリアルデザインサービス事業の拠点として、千葉県美浜区に関東支社を開設 米国カリフォルニア州にAskonet International, Incを設立し、アメリカ市場に進出（出資比率100%）
平成11年4月	メモリアルビデオの通信出力サービスを開始
平成11年10月	本社を広島市東区に移転し、旧本社に企画開発室を設置
平成12年1月	個人向け写真集制作サービス（パーソナルパブリッシングサービス事業）の企画開発を開始
平成12年9月	パーソナルパブリッシングサービス事業の生産拠点として、大阪市北区に大阪支社を開設
平成12年12月	パーソナルパブリッシングサービス事業の営業、マーケティング拠点として、東京都港区に東京支社を開設
平成13年2月	パーソナルパブリッシングサービス事業において、「マイブックサービス」を開始
平成14年4月	Askonet International, Incを清算
平成14年6月	パーソナルパブリッシングサービス事業において、「プロフォトブックサービス」を開始
平成15年8月	広島市安佐南区に社屋を取得し、プロダクトセンターを開設、大阪支社・企画開発室をプロダクトセンターに移転
平成15年10月	本社を広島市安佐南区に移転し、プロダクトセンターと統合
平成16年3月	メモリアルデザインサービス事業において、「レタッチ（写真修正）サービス」を開始 パーソナルパブリッシングサービス事業において、「マイブックデラックスサービス」及び「マイブックミニモバイルサービス」を開始
平成16年8月	パーソナルパブリッシングサービス事業において、「アートブックサービス」を開始
平成17年4月	東京証券取引所マザーズに株式を上場
平成17年5月	東京支社を東京都港区虎ノ門から東京都港区南青山に移転し、ショールームを併設
平成17年6月	パーソナルパブリッシングサービス事業において、アメリカ市場にて”Asukabook”ブランドでサービスを本格開始
平成17年8月	本社隣地に新社屋完成
平成18年11月	パーソナルパブリッシングサービス事業において、「オートアルバムサービス」を開始
平成18年12月	パーソナルパブリッシングサービス事業において、「マイブックエディタ3.0」をリリースし、「アートブックサービス」と「マイブックサービス」を統合
平成20年4月	パーソナルパブリッシングサービス事業において、「フォトゲットサービス」を開始
平成20年11月	広島市安佐南区にメモリアルデザインサービス事業向け新社屋が完成し、同事業部が本社より移転
平成20年12月	パーソナルパブリッシングサービス事業において、「かんたんマイブックサービス」を開始
平成21年3月	パーソナルパブリッシングサービス事業において、「アスカブックメーカー」をリリース
平成22年4月	パーソナルパブリッシングサービス事業において、「マイブックエディタ4.0」をリリース
平成23年1月	パーソナルパブリッシングサービス事業において、「アスカブックメーカー2」をリリース
平成23年2月	メモリアルデザインサービス事業において、「遺影バンクサービス」を開始
平成23年3月	特許出願権等を取得し、空中結像技術の研究（エアリアルイメージング事業）を開始
平成24年10月	本社隣の土地建物を取得
平成25年10月	メモリアルデザインサービス事業のデジタル写真の加工を行う拠点として、滋賀県大津市にびわこオペレーションセンターを開設
平成28年2月	パーソナルパブリッシングサービス事業において、「patapata（パタパタ）」をリリース
平成29年2月	パーソナルパブリッシングサービス事業において、「マイブックライフ」をリリース
平成30年3月	ユニロボット株式会社と資本・業務提携
平成30年3月	株式会社VRCと資本・業務提携
平成30年5月	本社隣の土地を取得

3 【事業の内容】

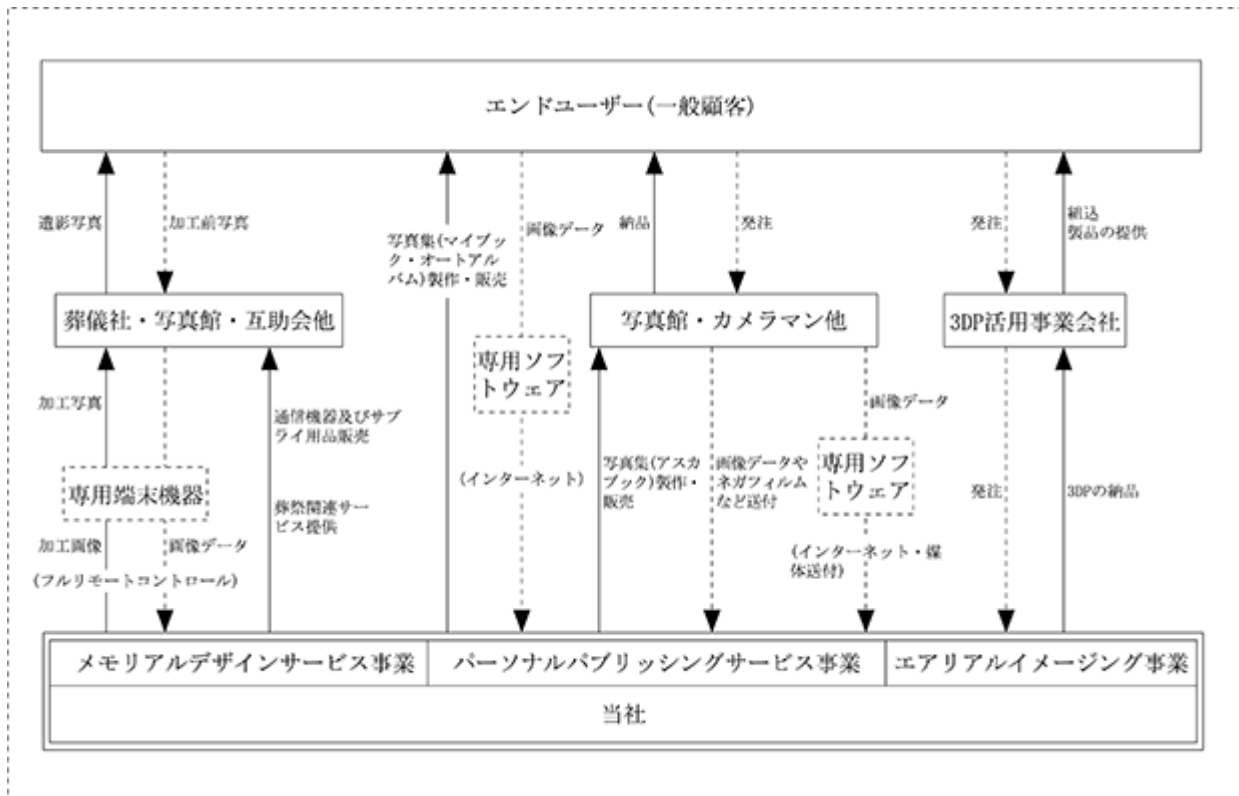
当社は、遺影写真等画像映像のデジタル加工、通信出力を主体としたメモリアルデザインサービス事業と個人向け写真集の作製、販売を主体としたパーソナルパブリッシングサービス事業を主な事業として取り組んでおります。また、平成23年3月より、空中結像技術を取得し、エアリアルイメージング事業として、その研究、開発を開始いたしました。

なお、最近のセグメント別の売上実績は以下のとおりであります。

回次	第22期		第23期	
決算年月	平成29年4月		平成30年4月	
セグメントの名称	売上高 (千円)	構成比 (%)	売上高 (千円)	構成比 (%)
メモリアルデザインサービス事業	2,427,256	44.6	2,524,634	42.8
パーソナルパブリッシングサービス事業	2,951,308	54.3	3,271,521	55.4
エアリアルイメージング事業	59,634	1.1	107,854	1.8
合計	5,438,199	100.0	5,904,010	100.0

- (注) 1 セグメント間取引については、相殺消去しております。
2 上記の金額には、消費税等は含まれておりません。

当社の事業系統図は以下のとおりであります。



3DPとはASKA3Dプレートの略で、空中結像を可能にする特殊なプレートのことです。

(1) メモリアルデザインサービス事業

当事業におきましては、主として葬儀葬祭関連の会社に対し、遺影写真等写真画像のデジタル加工、通信出力及びメモリアルビデオなど葬祭関連演出サービスの提供並びに付随するシステム機器、サプライ用品等の販売を行っております。

当事業の特徴は以下のとおりであります。

当事業の成り立ち

従来より遺影写真は葬儀において不可欠な要素でありましたが、その作成手法は暗室において遺影写真の元となる写真から切り貼りするという大変手間がかかるものでした。また、仕上がりは不自然なものとなるのが実状でありました。

当社の前身となる株式会社飛鳥写真館において、写真業を営む傍ら、コンピュータによるデジタル画像処理により、不具合が生じた写真を修正するサービスを提供し、画像処理のノウハウを蓄積いたしました。そのノウハウを元に遺影写真に特化した画像処理技術を研究、確立し、集配可能な地域において取引先を拡大してまいりました。

その後、通信インフラ技術、リモートコントロール技術との融合により、葬儀社などでの集配業務を削除でき、高品質、低価格、短納期で遺影写真を全国に提供できるサービスを確立させ、当社を設立し、全国的に展開いたしました。

遺影写真の加工技術

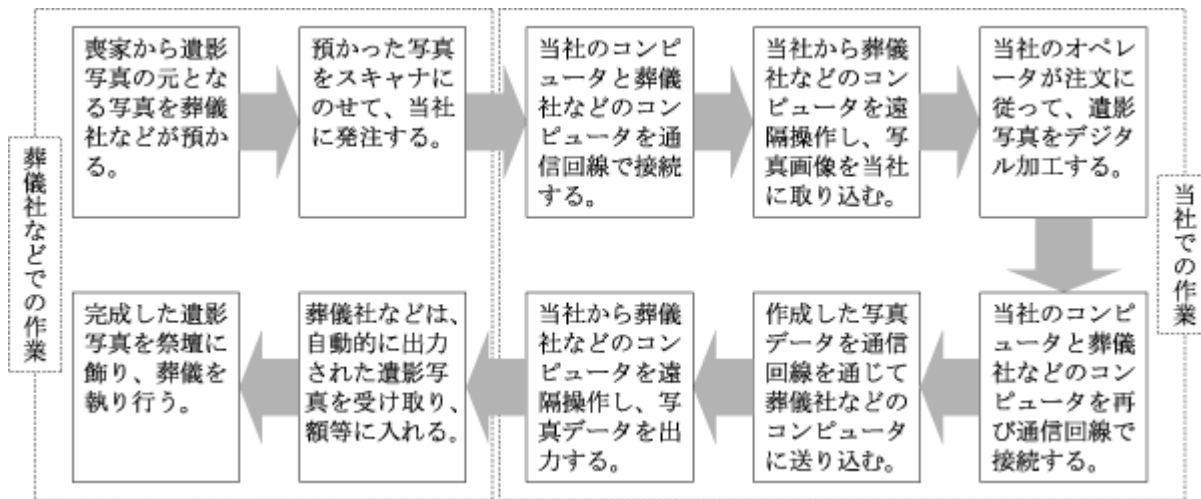
遺影写真の加工は最新のコンピュータとソフトウェアを用いて行っておりますが、コンピュータは単なる絵筆であり、ソフトウェアを使用するだけで美しい遺影写真を作成できるわけではありません。加工前写真は小さなものも多く、拡大をする必要があり、また、喪家のご要望により、着物を洋装や和装に着せ替える必要が生じます。その際、自然な感じに仕上げるためには、粒子の質感を合わせたり、顔の向きと体の向きを調整したり、顔の大きさのバランスや首の仕上げ、絵画的な表現など、広範囲にわたる特殊な画像加工ノウハウを必要とします。当社では、長年の蓄積による遺影写真に特化したオペレーター教育体制を確立しており、常に高品質の加工技術を用いて作成された遺影写真を提供しております。

ネットワークによる囲い込み

遺影写真等写真画像のデジタル加工につきましては、当社の顧客にコンピュータ・スキャナ・プリンタなどから構成される専用端末機械を設置し、加工前写真の取り込みから加工済み写真のプリント出力までを、通信回線を通じて、当社でフルリモートコントロール(注)にて処理しております。

(注)フルリモートコントロールとは、加工前写真の取り込み作業及び加工済み写真のプリントアウト作業を当社のオペレーターが通信回線を通じて葬儀社などに設置してある専用端末機械を遠隔操作によって行うものです。従って、葬儀社などにとっては、スキャナ上に遺影写真作成の元となる加工前写真を置くだけで、あとは完成された遺影写真が自動的にプリンタから出力される流れになります。

フルリモートコントロールによるプロセスを示すと、以下のようになります。



このフルリモートコントロールの仕組みにより、地域を問わずサービスの提供が可能となり、全国約2,400件の専用端末機械を設置し、ネットワークによる囲い込みを実現しています。

サポート体制

万が一専用端末機器が故障した場合に備えて、全国14箇所に自社社員によるメンテナンスサポート拠点を設置し、何時でも迅速に機器の代替ができる365日自社サポート体制を構築することによって、葬儀社などに安心感を提供しております。

新しい演出サービスの総合的提供

当事業においては、遺影写真等のデジタル加工、通信出力サービスの他に、以下のようなサービスを提供しています。

- ・主に葬祭会館祭壇用に開発した、エッジライト(導光板)やLEDを応用した光るパネル(額)を提供し、そのパネルに使用するフィルムへの遺影写真等の出力サービスを行っております。このサービスにより葬祭会場のどの場所からも遺影写真がはっきり見えるようになります。
- ・故人の思い出の写真を川の流れや四季の動画、ナレーションと共に編集を行い、葬儀に際し、ビデオとしてスクリーン投影し、故人を偲ぶ葬儀演出用コンテンツの作成・通信出力サービスを行っております。
- ・家庭に残された故人の子供の頃からの多量の写真を元に、追悼の写真集を製作しております。
- ・故人の写真数枚から製作するイメージポスターをデザインし、製作・通信出力するサービス(メモリアルコラージュ)を提供しております。このサービスは、主に葬祭会館のロビーにおいて、故人の思い出の品とともに展示されています。

(2) パーソナルパブリッシングサービス事業

当事業におきましては、デジタルカメラの急速な普及や、ブロードバンド環境の一般化を背景に、写真館などのプロフェッショナル写真市場、写真愛好家を中心とするハイエンドアマチュア(注1)市場、一般コンシューマ市場向けにオンデマンド写真印刷(注2)による1冊からの少ロットに対応した個人向け写真集(アスカブック、マイブック、オートアルバム等)の製造、販売及び関連するソフトウェアの開発、販売を行っております。

(注)1 ハイエンドアマチュアとは、デジタル一眼レフカメラなどを所有し、写真撮影を趣味としている人々のことです。

2 オンデマンド写真印刷とは、フィルムや版を作製することなく写真データを直接印刷することです。当事業の特徴は以下のとおりであります。

当事業の成り立ち

当事業は、従来の「写真撮影 プリント アルバム」から「デジタルカメラ撮影 インターネット 写真集」というデジタルカメラからの新しいアウトプット手法を提案するものであります。メモリアルデザインサービス事業で蓄積してきた画像加工ノウハウと、デジタルカメラの普及、ブロードバンドの一般化という市場環境を融合させ、当事業を開始いたしました。

写真データがデジタル化されているため、コンピュータにより自由に加工、編集が可能となり、比較的容易に自分だけのオリジナルデータが作成でき、そのデータをインターネット経由で発注することで、自分だけの写真集を1冊から提供しております。

技術的背景

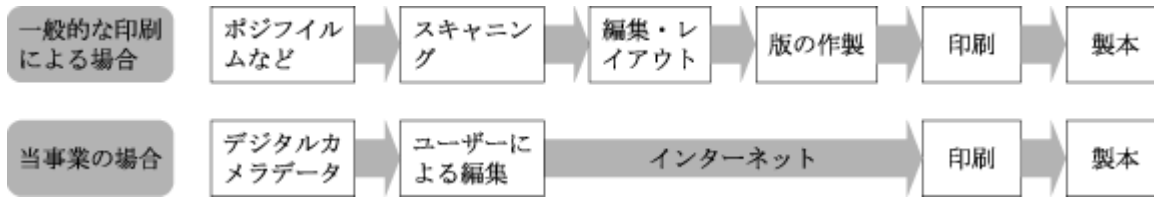
当事業の特色は、特殊なオンデマンド印刷によって作成される印刷画像のクォリティーの優位性にあります。これまで写真集を通常の印刷で製作しようとする場合は、印刷に必要な製版を行う必要があるため、非常に高価となり、数冊レベルの少ロット作製には不向きでした。

一方、オンデマンド印刷と呼ばれる無版印刷では、一般的には、色表現や機器制御が難しいため、高品質で安定した写真表現は困難とされてきました。当事業では当初から写真プリントと同等の高品質無版印刷を目指し研究開発を行ってまいりました。その結果、高度なカラーマネジメント技術(注1)や当社印刷機専用のカラープロファイル(注2)、高い品質安定度を実現するオンデマンド印刷機器の制御技術、使用用紙の表面処理技術などにより、写真プリントと同等の高品質印刷による写真集を1冊から非常に安価で作製することを実現いたしました。また、一般の写真愛好家でも、特別な編集スキルを必要とせず、自由に発注できる写真集編集用ソフトウェアを各種開発し、提供しております。ユーザーは、そのソフトウェアをWEBなどからダウンロードして使用でき、データ制作後には再びWEBから発注が出来るようになっております。発注されたデータは当社のサーバー内にて自動組版されることにより、効率的な生産を行っております。また当事業では、クォリティーや納期を重視するために、写真のデータ化・画像処理・画像用サーバー運用・印刷・製本までの全てを自社内で運用しています。これらにより一冊からの少ロット・多品種であるにもかかわらず非常に安価で高品質な写真集を提供することが可能になっています。

(注)1 カラーマネジメント技術とは、正しく設定されたユーザーのモニターやスキャナと当社印刷物の色調を統一的に管理する技術のことです。

2 デジタルカメラなどで作成されたデータは光の三原色(RGB)によって構成されています。カラープロファイルとは、そのデータを印刷用インキの四色(CMYK)のデータに変換する一種のプログラムのことで、印刷品質に大きく影響を与えるものです。

一般的な印刷による写真集作製工程と当事業における写真集作製工程との主な違いは以下のように示すことができます。



サービス概要

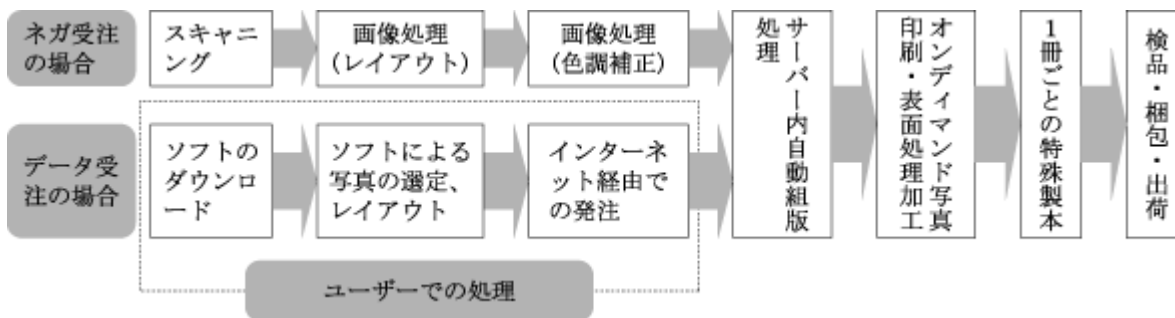
当事業において提供している製品は、主に、アスカブック、マイブック、オートアルバムであります。

アスカブックは主としてプロフェッショナル写真市場向けの製品で、サイズが大きく重厚なものや、書店に並んでいる写真集と同様のつくりとなっており、当社が提供しておりますソフトウェア「アスカブックメーカー」や「ファイルチェッカー」による入稿のほか、デジタルカメラで撮影された写真データでの入稿やネガフィルムでの入稿にも対応しております。当市場に対しては、自社営業による顧客開拓のほか、デジタルフォトセミナーを主催し、顧客の囲い込みに努めております。特に婚礼写真市場向けの販売が主力となっております。マイブックは主として一般コンシューマ向けの製品で、インターネット経由により簡単に発注でき、安価で提供しており、子供の成長記録や旅行の思い出記録などに適しています。マイブックについても、発注用のソフトウェアを開発し、ユーザーに無償で提供しており、このソフトウェアを用いることによって専門的な知識がなくとも、自由にデザイン、レイアウトすることが可能です。また、ウェブ上で簡単に発注できるかんたんマイブックも提供しております。オートアルバムは、日常の写真をアルバムとして安価で製本するサービスで、写真データをアップロードすることで簡単に発注することができます。これらの市場に対しては、自社のサイトでのサービス提供のほか、デジタルカメラメーカー、写真関連サイトやポータルサイトの運営会社、画像管理ソフトメーカーなどとの提携を進めることにより、製品の拡販に努めております。

生産フロー

当事業では、写真のデータ化、デザイン処理から印刷、製本までを社内一貫生産することで、短納期できめ細かい対応を実現しております。

生産フローの概要は以下のとおりであります。



(3) エアリアルイメージング事業

当事業におきましては、空中結像技術を元に、様々な映像画像の新しい表現方法を模索しています。より高度な空中結像を可能にするための研究、それを実現する反射パネル等の製造、当技術が有効に活用される市場のマーケティングを主要な活動としております。

当事業の特徴は以下のとおりであります。

当事業の成り立ち

当社は、デジタル画像処理やオンデマンド写真印刷等、常に映像画像の新しい表現方法を追求しております。そのような状況の中、空中に映像画像を結像させ表現するという極めてユニークな技術に出会い、その技術者とともに当社に取込み、当事業を開始いたしました。

技術的背景

当事業の技術は、別の装置から発光される映像画像が特殊な反射プレートを通過することによって、空中に再結像させる受動系技術と、自らが映像画像を発して空中に結像させる能動系技術に二分されます。まずは、基盤の試作化に成功しており、反射パネルに独自の技法を施すことにより、高照度、高精細、高い飛び出し距離を実現しています。また、平面だけでなく立体画像映像も空中に結像させるなど研究を進めてまいります。あわせて、より高度な能動系技術の研究も追隨させてまいります。

現状の課題と今後の方向性

受動系技術、能動系技術とも、今までない新しい技術であり、その実現には様々な課題があります。まずは、受動系技術の開発、事業化に重点的に取り組んでまいります。受動系技術につきましては、基本的な技術開発は完了しており、試作品は完成し、販売を行っております。空中結像を可能にするプレートにつきましては、ガラス製、樹脂製の両方にトライしております。ガラス製につきましては、大型かつ高品質な空中結像が可能なプレートを一定程度生産できる体制は確立しておりますが、コストの削減が課題となっております。樹脂製につきましては、多量かつ適価での量産を可能とする新しい製法でのサンプル供給が可能となり、さらなる品質の向上と量産体制の構築が課題となっております。能動系技術につきましては、受動系技術による事業化が軌道に乗ってから本格的に研究・開発する方針であります。

4 【関係会社の状況】

該当事項はありません。

5 【従業員の状況】

(1) 提出会社の状況

平成30年4月30日現在

従業員数(名)	平均年齢(歳)	平均勤続年数(年)	平均年間給与(千円)
346 (130)	35.5	8.2	4,497

セグメントの名称	従業員数(名)
メモリアルデザインサービス事業	170 (58)
パーソナルパブリッシングサービス事業	151 (69)
エアリアルイメージング事業	9 (-)
全社(共通)	16 (3)
合計	346 (130)

- (注) 1 従業員数は就業人員数であります。
 2 従業員数欄の(外書)は、臨時従業員の年間平均雇用人員(1日8時間換算)であります。
 3 臨時従業員には、パートタイマー及びアルバイトを含み、派遣社員を除いています。
 4 平均年間給与は、賞与及び基準外賃金を含んでおります。
 5 全社(共通)は、総務及び経理等の管理部門及び企画部門の従業員であります。

(2) 労働組合の状況

労働組合は結成されておりませんが、労使関係は円満に推移しております。

第2 【事業の状況】

1 【経営方針、経営環境及び対処すべき課題等】

文中の将来に関する事項は、当事業年度末現在において、当社が判断したものであります。

(1) 経営方針

会社の経営の基本方針

当社は、「思いをかたちに」を経営理念とし、最新のデジタルテクノロジーと独自のネットワークシステムで、写真そのものが持つ表現力を深め、広げていきたいと考えております。当社が目指すのは、撮影後のフォトインベーションであり、新しい写真文化の創造を使命としております。

当社のビジネスは、ITデジタル技術・印刷および色管理技術・ヒューマンリテラシーなど広範囲にわたる複合的な技術やノウハウの集約によって成り立っています。インターネットなどの通信インフラにより提供された画像データに高度な画像処理技術や写真印刷技術などを施すことで、完全にカスタマイズされたサービスを一人一人のお客様に提供し、究極の顧客満足を得る企業を目指してまいります。

さらに、画像映像の新しい表現方法や、インターネットを活用した新規ビジネスなど、新しい取り組みにも常に挑戦してまいります。

目標とする経営指標

当社は、新しい写真文化の創造を使命としており、事業の拡大を通じて、より多くの感動を提供してまいりたいと考えております。そのために、事業の安定的成長と適切な利益の獲得が重要な経営目標であると認識しております。従いまして、当社は、経営指標として、売上高増加率と売上高経常利益率を重要視しております。

中長期的な会社の経営戦略

当社は、安定成長型ストックビジネスであるメモリアルデザインサービス事業とチャレンジング型ビジネスであるパーソナルパブリッシングサービス事業、空中結像という新しい市場の創造を目指すエアリアルイメージング事業という位置づけの異なる3つの事業にバランスよく力を注いでまいります。

当社の属する写真業界は、デジタルカメラの普及やブロードバンドの一般化による大きな変革期を迎えております。このような環境のもと、デジタル写真処理、印刷、製本などすべての機能を内製化している強みを生かし、顧客ニーズの変化を的確に捉えた新サービスの開発、提案を推し進めるとともに、既存サービスのさらなる浸透に邁進してまいります。

メモリアルデザインサービス事業は、当社設立以来の中核事業であり、安定的な成長と利益獲得の基盤が確立しております。当事業では、遺影写真加工のさらなるシェアアップと強固な顧客基盤への多様なサービスの提供および生産性の向上を重点施策として今後の安定成長を目指すとともに、当社の保有する技術やサービスの他市場への展開を模索してまいります。

パーソナルパブリッシングサービス事業は、数千億円といわれる写真アウトプット市場をターゲットにしており、大きなポテンシャルを有しております。当事業の認知度が一定程度広まっておりますが、未だ十分とはいえません。当事業の認知度の向上に努め、印刷による1冊から写真集という新しい写真文化の浸透に注力してまいります。海外を含めた写真館などのプロフェッショナル写真分野及び写真愛好家を中心とするハイエンドアマチュアや一般コンシューマ分野それぞれにおいて、当事業の知名度を向上させ、業容の拡大を図っていく方針であります。生産面においては、業容の拡大に応じた適切な生産能力の増加と生産効率の向上に努めるとともに、顧客ニーズに即した発注ツールの開発や製品ラインナップの充実注力いたします。また、スマートフォンやタブレットに対応したビジネスの確立にも努めるとともに、OEMでの供給など当社の製造技術や信頼性を活かしたビジネスへも取り組んでまいります。

エアリアルイメージング事業は、当社が取得しました空中結像技術を活用して、画像映像の新しい表現方法の確立を目指しております。空中結像を可能にするプレートの開発、製造、販売により当社の成長の原動力とすべくチャレンジしてまいります。

また、上記3事業にとどまらず、ベンチャー企業との提携を含め、新しいビジネスや市場の創造に取り組んでまいります。

(2) 経営環境及び対処すべき課題

今後の見通しとしましては、国内企業の業績回復など明るい兆しがあるものの、市場における競争環境の激化により楽観できない状況が継続するものと思われまます。葬儀葬祭業界は、家族葬の増加により葬儀単価が下落傾向にあり、葬儀演出に関する差別化ニーズが増加しております。プロフェッショナル写真業界では、デジタル化が進み、撮影技法だけでなく、画像処理、レイアウトなどのデジタルスキルが重要となってきております。また、一般コンシューマではスマホによる写真撮影が一般化し、写真共有による楽しみが浸透しております。このような環境のもと、継続して成長していくために、以下の項目を対処すべき課題と認識しております。

エアリアルイメージング事業の収益化

平成23年より開始しましたエアリアルイメージング事業は、そのユニークな技術力、シンプルな構造、利用可能性の広さなどから、展示会やデモンストレーションなどでの評価は高いものの、ASKA3Dプレートの低コストでの量産化には想定以上の時間を要しており、十分に事業として確立していないのが現状です。

このたび樹脂製ASKA3Dプレートのサンプル供給が可能となったことで、国内外のお客様にサンプルプレートを購入いただくとともに、さらなる品質の向上と量産体制の構築を進めてまいります。あわせて、展示会にも積極的に出展することで、ASKA3Dプレートの導入を加速化し、エアリアルイメージング事業の収益化を実現してまいります。

既存事業のさらなる成長

従来より展開しておりますメモリアルデザインサービス事業、パーソナルパブリッシングサービス事業とも安定した売上、利益を獲得しておりますが、さらなる飛躍を課題として認識しております。

両事業とも、豊富な顧客基盤や技術力を強みとしており、メモリアルデザインサービス事業の「tsunagoo」やパーソナルパブリッシングサービス事業のOEM供給などその強みを生かした新サービスやマーケットの創出を進めており、今後もさらに推進してまいります。

経営管理体制の充実

平成30年7月27日開催の株主総会後の取締役会にて、設立以来初めて社長が交代いたしました。また、執行役員4名を選任し、既存事業および新規事業開発において権限を委譲することで、よりスピーディーな意思決定を可能にしております。このような新しい経営管理体制のもとで、変化が激しい経営環境の中、会社の継続的な成長を実現いたします。

2 【事業等のリスク】

以下において、当社の事業の状況及び経理の状況等に関する事項のうち、リスク要因となる可能性があると考えられる主な事項及びその他投資者の判断に重要な影響を及ぼすと考えられる事項を記載しております。当社は、これらのリスク発生の可能性を認識した上で、発生の回避及び発生した場合の対応に努める方針であります。当社の株式に関する投資判断は、本項及び本書中の本項以外の記載内容も併せて、慎重に検討した上で行われる必要があると考えております。

なお、以下の記載のうち将来に関する事項は、別段の記載がない限り、当事業年度末現在において当社が判断したものであり、不確実性を内在しているため、実際の結果と異なる可能性があります。

また、以下の記載は、当社株式への投資に関連するリスクを全て網羅するものではありませんので、ご留意下さい。

(1) 葬儀施行価格の低下傾向の影響等について

当社のメモリアルデザインサービス事業が対象とする葬儀業界においては、高齢化社会が一段と進行する中でマーケット自体の拡大が見込まれるものの、会葬者の減少により、葬儀施行価格が全般的に低下傾向にあります。当社が取扱う遺影写真等の葬儀施行価格全体に占める割合は相対的に低く、葬儀施行価格の低下の影響は限定的なものと考えており、また、当社では遺影写真自体の高品質化による他社との差別化や葬儀演出関連の新サービスの提案により販売単価の低下を抑制するよう努めております。さらに、画像加工業務の効率化などにより利益率向上にも努めております。しかしながら、このような施策を行ったにもかかわらず、全体的な葬儀施行価格の低下の影響を受け、遺影写真の販売単価の低下が余儀なくされた場合、当社の業績に影響を与える可能性があります。また、昨今、お亡くなりになった方を葬儀を行わず直接火葬場へ送る、いわゆる直葬が増加傾向にあり、直葬におきましては遺影写真を作成しないことが多くあります。現在のところ、全体に占める割合は僅少であります。将来大きく増加した場合、当社の業績や財政状態に影響を与える可能性があります。

(2) 競合の影響について

当社が、メモリアルデザインサービス事業において主として行っている、遺影写真等画像のデジタル加工、通信出力サービスは、当社が独自に他社に先駆けて開発したものであり、長年培ってきた技術やノウハウによって高い品質を維持するとともに、全国的な自社サポート拠点の設置による安定的なサービス供給体制を構築しており、他社の追随を許さないものとなっております。当サービスにおきましては、全体の遺影写真に対する、フルリモートコントロールによる通信出力を活用したデジタル画像加工が占める割合は現在のところまだ相対的に低く、今後とも同方法への切り替え需要が見込めるものと思われ。現在のところ、当社と類似したサービスを提供している会社はありますが、品質、サポート体制、顧客基盤、新サービス開発力において当社に優位性があるものと認識しております。従いまして、当事業を推進していくうえで、他社との競合が激化するような可能性は低いものと考えておりますが、将来において、新たな技術、手法による遺影写真等の画像加工サービスが開発され、当社が提供するサービスに置き換わるような事象が生じた場合には、当社の業績や財政状態に影響を与える可能性があります。

また、パーソナルパブリッシングサービス事業において提供しております、高品質なオンデマンド写真印刷による、少ロット、低価格の個人向け写真集の作製は、メモリアルデザインサービス事業で蓄積してきた高い画像処理ノウハウや、高度なカラーマネジメント技術、特殊印刷機制御技術など広範囲にわたる技術やノウハウを基として確立した事業であります。当社と同様の事業を行う会社は存在しますが、品質、営業・サポート体制、顧客基盤、新製品開発力において当社に優位性があるものと認識しております。しかしながら将来において、技術開発とマーケティングの両面において能力の高い企業が市場に参入し、競争の激化によって当社の優位性が失われた場合には、当社の業績や財政状態に影響を与える可能性があります。

(3) システム障害について

当社の事業はインターネットなど通信ネットワークを利用しているため、地震や水害等の自然災害、火災・電力供給の停止等の事故あるいはコンピューターウィルス等の外部からの不正な手段によるコンピューターへの侵入等により、通信ネットワークの切断、ネットワーク機器等の作動不能や誤作動等の事態が生じた場合に、当社の事業に大きな影響を及ぼす可能性があります。

当社においては、このようリスクを回避するため、自動バックアップシステムの構築や、緊急時のシステム対応の徹底、自家発電設備の導入等の対策を講じておりますが、このような対策にもかかわらず何らかの要因でシステムに障害が発生した場合、当社の業績や財政状態に影響を与える可能性があります。

(4) 顧客情報や顧客資産の管理について

当社は、写真画像の加工や写真集作製のサービス提供を行っており、この過程において顧客情報を取扱うこととなります。また、サービスによってはネガフィルムなど顧客資産を預かることとなります。

そうした顧客情報の機密保持につきましては、情報を取扱うデータベースへのパスワードによるアクセス制御等セキュリティ対策を整えるほか、徹底した社員へのモラル教育実施や内部監査の強化などを行うことで、当社内部からの漏洩防止に努めるとともに、個人情報に関してはプライバシーマークを取得するなど管理体制を整備しております。また、顧客資産の管理につきましては、管理手法の徹底、教育、付保などの対策を講じております。こうした対策にもかかわらず、不測の事態により顧客情報の漏洩または顧客資産の紛失が発生した場合、当社の社会的信用の低下や賠償の支払などにより、当社の業績や財政状態に影響を与える可能性があります。

(5) サービスの展開について

当社は、新しい写真文化の創造を目指して、常に他社に先駆けて積極的に新サービスを展開する方針であります。新サービスの展開にあたっては、当社において研究開発やシステム開発を行う必要があり、当該開発が様々な要因により時間を要して対応が遅れた場合や、必ずしも当初の想定どおりに進捗しなかった場合には、当社の業績や財政状態に影響を与える可能性があります。

また、開発が想定どおりに進捗した場合であっても、販売網の構築や新サービスの認知に時間がかかることや顧客ニーズに十分応えることができないなどの原因により、収益獲得が想定どおりに進捗しなかった場合には、当社の業績や財政状態に影響を及ぼす可能性があります。

(6) エアリアルイメージング事業について

当社は、映像画像の新しい表現方法として、空中結像技術を取得し、エアリアルイメージング事業として、事業を開始しました。非常に斬新でユニークな技術であるがゆえに、さらなる技術開発に想定より時間がかかったり、コストがかかる可能性があります。また、空中結像を可能にする反射パネルの試作化には成功しており、これから量産化研究を進めますが、量産化が想定通り進まない可能性があります。マーケティングが上手く行えなかったり、販売パートナーの開拓や製品・技術の認知に時間がかかったり、顧客ニーズに十分応えることができない可能性があります。これらの原因により、収益獲得が想定どおりに進捗しなかった場合には、当社の業績や財政状態に影響を及ぼす可能性があります。

また、当技術は、高照度、高精細、高い飛び出し距離など優位性を持っておりますが、当技術より優れた技術が出現し、当技術が陳腐化する等の原因により、収益獲得が想定どおりに進捗しなかった場合には、当社の業績や財政状態に影響を及ぼす可能性があります。

(7) 海外での事業展開の進捗について

当社は、パーソナルパブリッシングサービス事業においては、新しい写真文化の創造を目指して、アメリカなど海外に事業を展開する方針であります。また、エアリアルイメージング事業においても、海外市場を含めて営業展開を図っております。海外への事業展開にあたっては、文化、言語、習慣の違いなどからマーケティングに想定以上の時間がかかったり、適切な代理店網の構築が十分にできないことやサービスの認知に想定以上の時間がかかるなどの原因により、収益獲得が想定どおりに進捗しなかった場合には、当社の業績や財政状態に影響を及ぼす可能性があります。

(8) 販売代理店との関係について

当社は、海外におけるパーソナルパブリッシングサービス事業の展開においては、各エリアごとに販売代理店を設置し、販売代理店と協働して市場の拡大を図っております。現時点では、販売代理店と友好的かつ安定的な関係を維持しておりますが、今後何らかの理由により有力な販売代理店との関係が悪化した場合、当社の業績や財政状態に影響を及ぼす可能性があります。

(9) 為替変動の影響について

当社は、特にパーソナルパブリッシングサービス事業においては、新しい写真文化の創造を目指して、アメリカなど海外に事業を展開する方針であり、海外向け売上も一定の規模があります。海外向け売上は外貨建て取引が中心であり、急激な円高となった場合は、海外向け売上の採算が悪化し、当社の業績や財政状態に影響を及ぼす可能性があります。

(10) 知的財産権について

当社は、積極的に特許権、商標権等の出願を行い、知的財産権の保全を図っていく方針ではありますが、これらの登録出願が認められない可能性があり、そのような場合には当社の今後の業績に影響を及ぼす可能性があります。また、当社の知的財産権が侵害された場合には、解決までに多くの時間及び費用が発生するなど、当社の業績や財政状態に影響を及ぼす可能性があります。

当社ではこれまで知的財産権に関する侵害訴訟等を提起されておられません。しかしながら、当社の事業分野における知的財産権の現況を完全に把握することは非常に困難であり、当社が把握できないところで知的財産権を侵害している可能性は否定できません。また、今後当社の事業分野における第三者の特許権など知的財産権が新たに成立し、損害賠償または使用差止等の請求を受ける可能性があり、そのような場合には当社の業績や財政状態に影響を及ぼす可能性があります。

(11) 生産能力の集中について

当社は、メモリアルデザインサービス事業の生産能力の約3分の2、パーソナルパブリッシングサービス事業の生産能力のほとんどが広島県広島市の本社及びその周辺に集中しております。これは生産能力の集中による生産設備の高稼働や、効率的な生産体制の構築、生産人員の教育の容易さなど集中させているメリットが十分であると判断しているためであります。メモリアルデザインサービス事業では、オペレーションセンターを国内3か所（広島・千葉・滋賀）に分けて設置するなど、そのリスクを分散すべく対策をとっておりますが、地震や水害等の自然災害、火災・電力供給の停止等の事故、物流網の障害などが生じた場合、製品・サービスの供給が滞り、当社の業績や財政状態に影響を及ぼす可能性があります。

(12) 代表取締役会長への依存について

当社の代表取締役会長である福田幸雄は、当社の創設者であり、会社経営の最高責任者として経営方針や事業戦略の決定をはじめとして、当社の事業推進において重要な役割を果たしております。

このため、当社では同氏に対する過度な依存を回避するよう、権限の委譲などにより経営リスクの軽減を図るとともに、他の経営陣の育成に努めるなど経営体制の構築に努めておりますが、同氏が何らかの理由により業務遂行に支障を来たすような事態となった場合、当社の業績や事業の推進に影響を与える可能性があります。

(13) 小規模組織であることについて

当社は、平成30年4月末現在、取締役4名、監査役3名並びに従業員346名と規模が比較的小さく、社内管理体制もこの規模に応じたものになっております。今後につきましては、事業拡大に伴い人員増強を図り、社内管理体制もあわせて強化・充実させていく方針であります。事業の拡大及び人員の増加に適時適切に組織的対応が出来なかった場合は、結果として当社の事業遂行及び拡大に悪影響を及ぼす可能性があります。

また、小規模な組織であるため、業務を特定の個人に依存している場合があります。平成30年5月より執行役員を設け、権限移譲を進めており、今後も、さらなる権限委譲や業務の定型化、代替人員の確保・育成などを進める予定であります。特定の役職員の社外流出などにより、当社の業績や財政状態に影響を与える可能性があります。

(14) 役員退職慰労金について

当社では、役員退職慰労金については在任期間の経過ではなく、在任中の功労に応じて支給する方針のため、会社の業績動向により、その金額は減額されたり、場合によっては支払われないこともあります。従いまして、支給金額の上限の目安となる算定基準は設けているものの、支給見込額の合理的予測は困難であり、引当金を計上しておりませんが、役員が退任し、費用負担が発生した場合には、当社の業績や財政状態に影響を与える可能性があります。

3 【経営者による財政状態、経営成績及びキャッシュ・フローの状況の分析】

(1) 経営成績等の状況の概要

当事業年度における当社の財政状態、経営成績及びキャッシュ・フロー（以下、「経営成績等」という。）の状況の概要は次のとおりであります。

経営成績の状況

当事業年度における我が国経済は、米国政権の今後の政策動向や地政学リスクの高まりなど先行き不透明感があるものの、政府の景気対策や日銀の金融政策により、企業収益や雇用環境に改善が続き、全体的に緩やかな回復基調で推移してまいりました。

このような環境の中、当社は景気動向に左右されにくい葬祭市場に対し、遺影写真等画像映像のデジタル加工や通信出力サービスを主に提供するメモリアルデザインサービス事業、1冊から本格的写真集という新しい写真のアウトプット手法を提案するパーソナルパブリッシングサービス事業、空中結像という今までにないユニークな技術で、新しい市場を創造し、夢の実現を目指すエアリアルイメージング事業、それぞれに位置づけや特色が異なる三つの事業を展開してまいりました。

平成30年3月には、超高速3Dデータ処理技術をコア技術として、全身高速3Dスキャナーおよび3Dデータ処理システムの開発、製造、販売を行っているベンチャー企業である株式会社VRCと資本業務提携を行いました。

セグメント別の概況を示すと、次のとおりであります。各セグメントの業績数値にはセグメント間の内部売上を含んでおります。

（メモリアルデザインサービス事業）

当事業におきましては、主力である遺影写真加工収入や動画等葬儀演出サービス収入は想定をやや下回りましたが、ハード機器売上は好調に推移し、エアリアルイメージング事業とのコラボ商品である「飛鳥焼香台」の売上も寄与いたしました。また、葬祭市場での豊富な顧客基盤を活用し葬儀社と喪主と会葬者を繋ぐ新サービス「tsunagoo」に甲電機能も加え、葬儀社へのプロモーションを進めてまいりました。

利益面におきましては、画像処理オペレーターの人件費率が上昇したことに加え、第3四半期以降、発送配達費が想定以上の値上げにより増加し、セグメント利益は想定を下回る結果となりました。

以上の結果、売上高は2,524,634千円（前期比104.0%）、セグメント利益は750,399千円（前期比94.2%）となりました。

（パーソナルパブリッシングサービス事業）

当事業では、国内プロフェッショナル写真市場は「アスカブック」、国内一般消費者市場は「マイブック」ブランドで展開しております。また、スマートフォンで撮影された写真をもとにフォトブックや写真プリントをOEM供給しております。

国内プロフェッショナル写真市場では、自社営業による顧客獲得に加え、展示会の出展や全国デジタルフォトセミナー、ワークショップの開催に加え、新製品を投入し、市場へのさらなる浸透を推進いたしました。その結果、プロフェッショナル写真家向けの売上は堅調に推移いたしました。また、高評価サービスである「赤ちゃん等身大フォト」の専用サイトを開設し、その拡販、浸透にも努めてまいりました。

国内一般消費者市場では、効率的なネット広告や各種キャンペーンの実施に加え、SNSの活用や展示会「CP+」への出展、新製品の投入などで、サービスの浸透を図ってまいりましたが、新規顧客の獲得に苦戦し、一般消費者向け売上は前期実績を下回りました。一方、OEM供給につきましては、サービスの浸透により、売上は順調に伸びました。それに対応して、予定通りOEM部門の印刷設備、製本設備を増強いたしました。

利益面におきましては、第3四半期以降、発送配達費が想定以上の値上げにより増加したものの、特にOEM売上の伸びにより稼働率が向上したことが寄与し、セグメント利益は想定以上に増加いたしました。

以上の結果、売上高は3,271,521千円（前期比110.8%）、セグメント利益は778,088千円（前期比118.3%）となりました。

(エアリアルイメージング事業)

当事業は、空中結像技術を用いた新しい画像・映像表現により市場を創造することを目指し、平成23年3月に開始しました事業であります。従来、空中結像を可能にする当社独自技術のプレートはAIプレートと称しておりましたが、平成30年1月に海外ブランドと統一し、サービスブランドをASKA3D、プレート名をASKA3Dプレートといたしました。

当事業におきましては、空中結像を可能にするASKA3Dプレートの量産化を最重要課題として取り組んでおります。

ガラス製ASKA3Dプレートにつきましては、十分なコストダウンは図れていないものの、高品質の空中結像を可能にする大型プレートを供給しており、国内外の展示会へ出展したことにより、小ロットではありますが、サイネージや研究開発目的での販売が増加してきております。また、メモリアルデザインサービス事業とのコラボレーション企画である「飛鳥焼香台」向けのプレート供給も行ってまいりました。

高い量産性と低コスト化を目指しています樹脂製ASKA3Dプレートにつきましては、その完成に向け、複数回にわたる金型の製作や製造工程の見直し、試作品の改良などトライアルアンドエラーを繰り返してまいりましたが、ようやくサンプルが完成し、平成30年6月よりサンプル供給が開始できることとなりました。量産体制の早期確立を目指すとともに、さらなる品質の向上を図ってまいります。

マーケティング面におきましては、国内外それぞれ自社営業による販売活動のほか、シーテックなど国内2か所および米国やドバイなど海外3か所での展示会に出展いたしました。そのほか、ASKA3Dプレートを組み込んだATMを共同開発し国内外の展示会に参考出品いたしました。ASKA3Dプレート販売先がプレートを活用した製品等を展示会に出展されるケースも増えてまいりました。また、本年6月にはドイツの展示会に出展いたしました。

費用面では、国内外の展示会に積極的に出展した結果、広告宣伝費が大きく増加いたしました。また、樹脂製ASKA3Dプレートの量産実現に向けて集中的に研究開発を行い、研究開発費が増加いたしました。そのほか、人員増強に伴う人件費や、海外での旅費交通費、および特許関連費用も増加いたしました。

以上の結果、売上高は118,204千円(前期比195.3%)、セグメント損失は250,467千円(前期は183,742千円の損失)となりました。

以上の結果、売上高は5,904,010千円(前期比108.6%)となり、利益面につきましては、パーソナルパブリッシングサービス事業の利益が増加したものの、エアリアルイメージング事業で先行費用により損失が拡大したため、経常利益は795,949千円(前期比98.9%)、当期純利益は556,890千円(前期比97.3%)となりました。

財政状態の状況

(全般)

当事業年度末における総資産は、前事業年度末に比べ、390,650千円増加し、5,715,897千円となりました。その主な要因は、土地が178,805千円増加、投資有価証券が93,500千円増加したためであります。また、自己資本比率は前事業年度末に比べ1.1ポイント上昇し、87.4%となりました。

(流動資産)

当事業年度末における流動資産は、前事業年度末に比べ、99,103千円増加し、3,408,490千円となりました。その主な要因は、利益の順調な計上により現金及び預金が33,529千円増加し、売上増加に伴い売掛金が40,740千円増加したことによるものであります。

(固定資産)

当事業年度末における固定資産は、前事業年度末に比べ、291,547千円増加し、2,307,407千円となりました。その主な要因は、土地が178,805千円増加、投資有価証券が93,500千円増加したためであります。

(流動負債)

当事業年度末における流動負債は、前事業年度末に比べ、4,021千円減少し、704,183千円となりました。

(固定負債)

当事業年度末における固定負債は、前事業年度末に比べ、1,897千円減少し、11,700千円となりました。

(純資産)

当事業年度末における純資産は、前事業年度末に比べ、396,569千円増加し、5,000,014千円となりました。その主な要因は、利益剰余金が380,482千円増加したことによるものであります。

キャッシュ・フローの状況

当事業年度末における現金及び現金同等物(以下「資金」という。)は、設備投資、ソフトウェア開発投資を行うとともに、投資有価証券の取得を行った一方、確実な利益の計上により営業活動からの資金を順調に獲得した結果、前事業年度末に比べ、33,529千円増加し、1,706,781千円となりました。

(営業活動によるキャッシュ・フロー)

当事業年度において営業活動の結果獲得した資金は、788,191千円(前事業年度は818,011千円の獲得)となりました。これは主に税引前当期純利益774,383千円、減価償却費309,094千円を計上した一方、法人税等の支払額として236,814千円計上したことによるものであります。

(投資活動によるキャッシュ・フロー)

当事業年度において投資活動の結果使用した資金は、596,942千円(前事業年度は293,619千円の使用)となりました。これは主に、有形固定資産の取得433,241千円、無形固定資産の取得58,482千円、投資有価証券の取得99,900千円によるものであります。

(財務活動によるキャッシュ・フロー)

当事業年度において財務活動の結果使用した資金は、157,530千円(前事業年度は164,281千円の使用)となりました。これは主に、配当金の支払167,225千円によるものであります。

生産、受注及び販売の状況

a. 生産実績

生産実績をセグメントごとに示すと、次のとおりであります。

セグメントの名称	第22期 (自 平成28年 5 月 1 日 至 平成29年 4 月30日)		第23期 (自 平成29年 5 月 1 日 至 平成30年 4 月30日)	
	生産高(千円)	前期比(%)	生産高(千円)	前期比(%)
パーソナルパブリッシングサービス事業	1,396,291	103.2	1,487,079	106.5
エアリアルイメージング事業	104,986	149.5	104,692	99.7
合計	1,501,278	105.5	1,591,772	106.0

- (注) 1 金額は、製造原価によっております。
2 上記の金額には、消費税等は含まれておりません。
3 メモリアルデザインサービス事業は、主に役務提供及び仕入商品の販売であり、生産を伴わないため、生産実績を記載しておりません。

b. 仕入実績

仕入実績をセグメントごとに示すと、次のとおりであります。

セグメントの名称	第22期 (自 平成28年 5 月 1 日 至 平成29年 4 月30日)		第23期 (自 平成29年 5 月 1 日 至 平成30年 4 月30日)	
	仕入高(千円)	前期比(%)	仕入高(千円)	前期比(%)
メモリアルデザインサービス事業	505,849	98.7	560,772	110.9
パーソナルパブリッシングサービス事業	80		2,047	2,545.4
合計	505,929	98.7	562,819	111.2

- (注) 1 セグメント間取引については、相殺消去しております。
2 金額は、仕入価格によっております。
3 上記の金額には、消費税等は含まれておりません。
4 エアリアルイメージング事業は、主に生産であり、仕入を伴わないため、仕入実績を記載しておりません。

c. 受注実績

メモリアルデザインサービス事業、パーソナルパブリッシングサービス事業、エアリアルイメージング事業とも受注実績はありますが、受注から売上計上までが、メモリアルデザインサービス事業においては概ね1日以内、パーソナルパブリッシングサービス事業においては概ね20日以内、エアリアルイメージング事業においては概ね1か月以内であるため、記載を省略しております。

d. 販売実績

販売実績をセグメントごとに示すと、次のとおりであります。

セグメントの名称	第22期 (自 平成28年 5 月 1 日 至 平成29年 4 月30日)		第23期 (自 平成29年 5 月 1 日 至 平成30年 4 月30日)	
	販売高(千円)	前期比(%)	販売高(千円)	前期比(%)
メモリアルデザインサービス事業	2,427,256	104.1	2,524,634	104.0
パーソナルパブリッシングサービス事業	2,951,308	106.1	3,271,521	110.8
エアリアルイメージング事業	59,634	102.2	107,854	180.9
合計	5,438,199	105.1	5,904,010	108.6

- (注) 1 セグメント間取引については、相殺消去しております。
2 主な相手先別の販売実績及び総販売実績に対する割合
第23期において、損益計算書の売上高の10%以上を占める相手先はありますが、守秘義務を負っているため、顧客の名称、売上高の公表は控えさせていただきます。
3 上記の金額には、消費税等は含まれておりません。

(2) 経営者の視点による経営成績等の状況に関する分析・検討内容

経営者の視点による当社の経営成績等の状況に関する認識及び分析・検討内容は次のとおりであります。なお、文中の将来に関する事項は、当事業年度末現在において判断したものです。

重要な会計方針及び見積り

当社の財務諸表は、我が国において一般に公正妥当と認められている会計基準に基づき作成されております。この財務諸表の作成にあたり、経営者による会計方針の選択・適用、資産・負債及び収益・費用の報告金額及び開示に影響を与える見積りを必要としております。経営者はこれらの見積りについて、過去の実績や現状を勘案し合理的に判断しておりますが、実際の結果は、見積り特有の不確実性があるため、これらの見積りと異なる場合があります。

当社の財務諸表で採用する重要な会計方針は「第5 経理の状況 2 財務諸表等 (1) 財務諸表 注記事項(重要な会計方針)」に記載しております。

当事業年度の経営成績等の状況に関する分析・検討内容

a. 財政状態の分析

財政状態の分析については、「(1) 経営成績等の状況の概要 財政状態の状況」に記載しております。

b. 経営成績の分析

(全般)

当事業年度の経営成績は、売上高5,904,010千円(前期比108.6%)、経常利益795,949千円(前期比98.9%)、当期純利益556,890千円(前期比97.3%)となりました。

当社は経営指標として、売上高増加率と売上高経常利益率を重要視しております。当事業年度の売上高増加率は8.6%であり、前事業年度に比べ、3.5ポイント向上いたしました。これは、パーソナルパブリッシングサービス事業において、OEM供給部門が伸びたことが主な要因であります。また、売上高経常利益率は13.5%となり、前事業年度に比べ、1.3ポイント下落いたしました。これは、メモリアルデザインサービス事業において、画像処理オペレータの増員などにより粗利率が低下したことや、エアリアルイメージング事業において、広告宣伝費や特許関連費用、研究開発費などの先行費用が増加しセグメント損失幅が拡大したことが主な要因であります。

(売上高)

売上高は、前事業年度に比べ、465,811千円増加し5,904,010千円(前期比108.6%)となりました。

各セグメントの売上高につきましては、「(1) 経営成績等の状況の概要 経営成績の状況」に記載のとおりであります。

(売上原価)

売上原価は、前事業年度に比べ、237,376千円増加し2,863,298千円となり、売上原価率は前事業年度に比べ、0.2ポイント増加の、48.5%となりました。これは主に、メモリアルデザインサービス事業において画像処理オペレータの件費率が上昇したことによるものであります。

(販売費及び一般管理費)

販売費及び一般管理費は、前事業年度に比べ、240,539千円増加し2,252,012千円となり、販売費及び一般管理費の売上高に対する比率は、前事業年度に比べ、1.1ポイント増加の、38.1%となりました。これは主に、全社的に発送配達費が増加したことや、エアリアルイメージング事業における研究開発費が増加したことによるものであります。

(営業外損益及び特別損益)

営業外収益は、前事業年度に比べ、3,258千円増加し7,249千円となりました。

営業外費用は、前事業年度に比べ、178千円減少し計上はありませんでした。

特別損失は、前事業年度に比べ、18,662千円増加し21,566千円となりました。これは主に、パーソナルパブリッシングサービス事業において、生産設備を除却したことや、サービスを終了したソフトウェアを除却したことによるものであります。

c. キャッシュ・フローの分析

キャッシュ・フローの分析については、「(1) 経営成績等の状況の概要 キャッシュ・フローの状況」に記載しております。

d. 資本の財源及び資金流動性

当社は、十分な手元流動性を有しており、運転資金及び投資資金は基本的に自己資金で賄うこととしております。

当社の事業活動における資金需要の主なものは、パーソナルプリンティングサービス事業における生産設備やエアリアルイメージング事業における研究開発費等になります。また、自社で生産、研究を行っていることから、生産、研究拠点の拡充を行う場合には、資金需要が発生します。

4 【経営上の重要な契約等】

該当事項はありません。

5 【研究開発活動】

当事業年度の研究開発活動は、デジタル技術を応用したネットワーク型情報社会が確立していく中、当社の強みである画像処理技術や写真印刷技術を生かした新製品の開発及び新市場の開拓に積極的に取り組んでおります。ネットワーク型情報社会では、ハードウェア、ソフトウェア、ネットワーク技術、画像処理技術、組版技術、写真印刷技術、製本技術など専門分野が細分化しており、当社は画像処理技術及び写真印刷技術の研究をメインとし、各専門分野のエキスパートと情報交換、技術協力により、新たなサービスの企画開発を行っております。また、新しい映像画像の表現方法として、空中結像技術を取得し、さらなる研究開発を進めております。

研究開発体制としましては、メモリアルデザインサービス事業とパーソナルパブリッシングサービス事業につきましては、システム開発グループが中心となり、両事業部門と密接に連携することにより、効率的な研究開発活動を行っております。また、エアリアルイメージング事業につきましては、エアリアルイメージング事業部が研究開発活動を行っております。

当事業年度の研究開発費の総額は147,333千円となっております。メモリアルデザインサービス事業とパーソナルパブリッシングサービス事業は共有の研究開発も行っているため、研究開発費は、両事業につきましては、セグメント別に区分しておりません。

セグメント別の研究開発活動を示すと、次のとおりであります。

（メモリアルデザインサービス事業）

メモリアルデザインサービス事業では、主として、お客様の多様なニーズにこたえる高付加価値サービスの開発、商品化に取り組んでおります。当事業年度は、主として、葬儀社と喪主と会葬者をつなぐ新サービス「tsunagoo」の開発に注力してまいりました。

（パーソナルパブリッシングサービス事業）

パーソナルパブリッシングサービス事業では、「デジタルカメラから写真集」という新しい写真表現方法に役立つ発注ツールやコミュニケーションツールの開発に重点的に取り組んでおります。当事業年度は、主として、フォトブック等の受注システムの改良開発や新サービスに係るソフト開発に取り組んでまいりました。

（エアリアルイメージング事業）

エアリアルイメージング事業では、映像画像の新しい表現方法として、空中結像技術の開発に取り組んでおります。当事業年度は、主として、空中結像を可能にするプレートにおきまして、新製法による樹脂製プレートの量産技術の研究開発に重点的に取り組んでまいりました。当事業年度における研究開発費の金額は107,854千円であります。

第3 【設備の状況】

1 【設備投資等の概要】

当事業年度におきましては、将来的な増床に備え本社近隣の土地の取得およびパーソナルパブリッシングサービス事業における製造設備を中心に441,100千円の設備投資を行いました。

なお、当事業年度中は重要な設備の除却、売却等はありません。

2 【主要な設備の状況】

平成30年4月30日現在

事業所名 (所在地)	セグメントの 名称	設備の内容	帳簿価額(千円)					従業員数 (名)
			建物 及び構築物	機械装置 及び運搬具	土地 (面積㎡)	その他	合計	
本社 (広島市安佐南区)	本社機能、 パーソナル パブリッ シングサー ビス事業、 エアリアル イメージ ング事業	統括業務施 設、画像処 理設備、生 産設備等	292,115	208,491	476,808 (3,126)	115,018	1,092,434	143 [67]
関東支社 (千葉市美浜区)	メモリアル デザイン サービス事 業	画像処理設 備等	240			7,449	7,689	29 [22]
東京支社 (東京都港区)	パーソナル パブリッ シングサー ビス事業、 エアリアル イメージ ング事業	備品等	12,983			7,699	20,682	25 []
フューネラル事 業部 (広島市安佐南 区)	メモリアル デザイン サービス事 業	画像処理設 備等	134,774		134,699 (719)	17,780	287,254	123 [31]
びわこオペレ ーションセン ター (滋賀県大津 市)	メモリアル デザイン サービス事 業	画像処理設 備等	1,118			1,494	2,613	18 [5]
第2工場 (広島市安佐南 区)	パーソナル パブリッ シングサー ビス事業	生産設備等	77,484	194,922		10,226	282,633	8 [5]

(注) 1 帳簿価額のうち「その他」は、工具、器具及び備品と建設仮勘定の合計であります。

2 従業員数は就業人員であります。

3 従業員数欄の[外書]は、臨時従業員の年間平均雇用人員であります。

4 現在休止中の設備はありません。

5 関東支社、東京支社、びわこオペレーションセンター及び第2工場は、賃貸借契約により使用しているものであり、年間賃借料はそれぞれ12,609千円、25,772千円、3,267千円、10,200千円であります。

3 【設備の新設、除却等の計画】

(1) 重要な設備の新設等

事業所名 (所在地)	セグメントの 名称	設備の内容	投資予定額		資金調達方法	着手年月	完了予定 年月	完成後の 増加能力
			総額 (百万円)	既支払額 (百万円)				
本社 (広島市安 佐南区)	全社共通 パーソナルパ ブリッシング サービス事業 エアリアルイ メージング事 業	土地	226	10	自己資金	平成30年 4月	平成30年 5月	
		建物	360		自己資金	平成30年 7月	平成31年 4月	(注) 2

(注) 1 上記の金額に消費税等は含まれておりません。

2 完成後の増加能力は測定できないため、記載を省略しております。

(2) 重要な設備の除却等

経常的な設備の更新のための除却等を除き、重要な設備の除却等の計画はありません。

第4 【提出会社の状況】

1 【株式等の状況】

(1) 【株式の総数等】

【株式の総数】

種類	発行可能株式総数(株)
普通株式	67,200,000
計	67,200,000

【発行済株式】

種類	事業年度末現在 発行数(株) (平成30年4月30日)	提出日現在 発行数(株) (平成30年7月30日)	上場金融商品取引所 名又は登録認可金融 商品取引業協会名	内容
普通株式	17,464,000	17,464,000	東京証券取引所 マザーズ	(注) 単元株式数は100株であります。
計	17,464,000	17,464,000		

(2) 【新株予約権等の状況】

【ストックオプション制度の内容】

決議年月日	平成25年 6月10日
付与対象者の区分及び人数(名)	当社従業員 9
新株予約権の数(個)	99 []
新株予約権の目的となる株式の種類、内容及び数	普通株式 39,600 [](注) 1, 3
新株予約権の行使時の払込金額(円)	210(注) 2, 3
新株予約権の行使期間	平成27年 6月26日～平成30年 6月25日
新株予約権の行使により株式を発行する場合の株式の発行価格及び資本組入額(円)	発行価格 210(注) 3 資本組入額 105(注) 3
新株予約権の行使の条件	<p>新株予約権者は、権利行使時において当社の取締役、監査役または従業員の地位にあることを要する。ただし、当社の取締役または監査役を任期満了で退任した場合、定年で退職した場合、その他取締役会が特別に認める場合はこの限りではない。</p> <p>新株予約権者は、割当てられた新株予約権の全部または一部につき行使することができる。ただし、1個の新株予約権の一部につき行使することはできないものとする。</p> <p>新株予約権者が死亡した場合、新株引受権の相続は認めないものとする。</p> <p>この他、新株予約権の行使の条件は、当社と新株予約権者との間で締結する新株予約権割当契約に定めるところによる。</p>
新株予約権の譲渡に関する事項	譲渡による新株予約権の取得については、当社取締役会の承認を要する。
組織再編成行為に伴う新株予約権の交付に関する事項	<p>当社が合併(当社が合併により消滅する場合に限る)、吸収分割若しくは新設分割(それぞれ当社が分割会社となる場合に限る)、株式交換若しくは株式移転(それぞれ当社が完全子会社となる場合に限る)(以上を総称して以下「組織再編行為」という。)をする場合において、組織再編行為の効力発生日(吸収合併につき吸収合併がその効力を生ずる日、新設合併につき新設合併設立株式会社成立の日、吸収分割につき吸収分割がその効力を生ずる日、新設分割につき新設分割設立株式会社成立の日、株式交換につき株式交換がその効力を生ずる日、及び株式移転につき株式移転設立完全親会社の成立の日をいう。以下同じ)の直前において残存する新株予約権(以下、「残存新株予約権」という)を保有する新株予約権者に対し、それぞれの場合につき、会社法第236条第1項第8号のイからホまでに掲げる株式会社(以下「再編対象会社」という)の新株予約権をそれぞれ交付することとする。ただし、以下の各号に沿って再編対象会社の新株予約権を交付する旨を、吸収合併契約、新設合併契約、吸収分割契約、新設分割計画、株式交換契約または株式移転計画において定めることを条件とする。</p> <p>交付する再編対象会社の新株予約権の数</p> <p>新株予約権者が保有する残存新株予約権の数と同一の数をそれぞれ交付するものとする。</p> <p>新株予約権の目的である再編対象会社の株式の種類</p> <p>再編対象会社の普通株式とする。</p> <p>新株予約権の目的である再編対象会社の株式の数</p> <p>組織再編行為の条件等を勘案のうえ、決定する。</p>

当事業年度の末日(平成30年4月30日)における内容を記載しております。当事業年度の末日から提出日の前月末現在(平成30年6月30日)にかけて変更された事項については、提出日の前月末現在における内容を[]内に記載しており、その他の事項については当事業年度の末日における内容から変更はありません。なお、提出日の前月末現在(平成30年6月30日)において、新株予約権の行使期間が終了しております。

(注) 1 新株予約権1個につき目的となる株式数は、400株であります。

ただし、新株予約権の割当日後、当社が株式分割、株式併合を行う場合は、次の算式により付与株式数を調整、調整の結果生じる1株未満の端数は、これを切り捨てる。

$$\text{調整後付与株式数} = \text{調整前付与株式数} \times \text{分割・併合の比率}$$

- 2 新株予約権の行使に際して出資される財産の価額は、各新株予約権の行使により発行する株式1株あたりの金額（以下「行使価額」という）に、新株予約権1個あたりの目的となる株式数を乗じた金額とする。行使価額は、新株予約権の割当日の属する月の前月の各日（取引が成立しない日を除く）の東京証券取引所における当社普通株式の普通取引の終値の平均値とし、1円未満の端数は切り上げる。ただし、その金額が割当日の東京証券取引所における当社普通株式の普通取引の終値を下回る場合は、当該終値を行使価額とする。
- なお、新株予約権の割当日後、当社が株式分割、株式併合を行う場合は、次の算式により行使価額を調整し、調整により生ずる1円未満の端数は切り上げる。

$$\text{調整後行使価額} = \text{調整前行使価額} \times \frac{1}{\text{分割・併合の比率}}$$

また、新株予約権の割当日後に時価を下回る価額で新株式の発行または自己株式の処分を行う場合は、次の算式により払込金額を調整し、調整により生ずる1円未満の端数は切り上げる。

$$\text{調整後行使価額} = \text{調整前行使価額} \times \frac{\text{既発行株式数} + \frac{\text{新株発行(処分)株式数} \times 1 \text{株当たり払込金額}}{\text{新規発行前の株価}}}{\text{既発行株式数} + \text{新株発行(処分)株式数}}$$

- 3 平成26年10月1日開催の当社取締役会の決議に基づき、平成26年11月1日付をもって普通株式1株を4株に分割したことにより、「新株予約権の目的となる株式の数」、「新株予約権の行使時の払込金額」及び「新株予約権の行使により株式を発行する場合の株式の発行価格及び資本組入額」が調整されております。

【ライツプランの内容】

該当事項はありません。

【その他の新株予約権等の状況】

該当事項はありません。

(3) 【行使価額修正条項付新株予約権付社債券等の行使状況等】

該当事項はありません。

(4) 【発行済株式総数、資本金等の推移】

年月日	発行済株式 総数増減数 (株)	発行済株式 総数残高 (株)	資本金増減額 (千円)	資本金残高 (千円)	資本準備金 増減額 (千円)	資本準備金 残高 (千円)
平成26年11月1日 (注)1	13,098,000	17,464,000		490,300		606,585

(注)1 株式分割(1:4)による増加であります。

(5) 【所有者別状況】

平成30年4月30日現在

区分	株式の状況(1単元の株式数100株)								単元未満株式 の状況 (株)
	政府及び 地方公共 団体	金融機関	金融商品 取引業者	その他の 法人	外国法人等		個人 その他	計	
					個人以外	個人			
株主数 (人)		7	24	59	28	11	8,364	8,493	
所有株式数 (単元)		5,739	3,443	1,507	1,067	312	162,524	174,592	4,800
所有株式数 の割合(%)		3.29	1.97	0.86	0.61	0.18	93.09	100.00	

(注) 自己株式662,541株は、「個人その他」に6,625単元、「単元未満株式の状況」に41株含まれております。

(6) 【大株主の状況】

平成30年4月30日現在

氏名又は名称	住所	所有株式数 (株)	発行済株式(自己株式を 除く。)の総数に対する 所有株式数の割合(%)
福田 幸雄	広島県広島市西区	5,580,000	33.21
アスカネット従業員持株会	広島県広島市安佐南区祇園3丁目28-14	509,300	3.03
株式会社広島銀行 (常任代理人 資産管理サービ ス信託銀行株式会社)	広島県広島市中区紙屋町1丁目3-8 (東京都中央区晴海1丁目8-12晴海ア 일랜드トリトンスクエアオフィスタ ワーZ棟)	380,000	2.26
木原 伸二	広島県広島市南区	324,000	1.93
功野 顕也	広島県広島市中区	297,600	1.77
佐橋 英紀	愛知県瀬戸市	170,800	1.02
松尾 雄司	広島県世羅郡世羅町	149,000	0.89
東京海上日動火災保険株式会社	東京都千代田区丸の内1丁目2-1	144,000	0.86
福田 俊也	広島県広島市西区	120,000	0.71
戸田 良一	東京都世田谷区	108,000	0.64
計	-	7,782,700	46.32

(注) 上記のほか当社所有の自己株式662,541株があります。

(7) 【議決権の状況】

【発行済株式】

平成30年4月30日現在

区分	株式数(株)	議決権の数(個)	内容
無議決権株式			
議決権制限株式(自己株式等)			
議決権制限株式(その他)			
完全議決権株式(自己株式等)	(自己保有株式) 普通株式 662,500		
完全議決権株式(その他)	普通株式 16,796,700	167,967	
単元未満株式	4,800		
発行済株式総数	17,464,000		
総株主の議決権		167,967	

【自己株式等】

平成30年4月30日現在

所有者の氏名 又は名称	所有者の住所	自己名義 所有株式数 (株)	他人名義 所有株式数 (株)	所有株式数 の合計 (株)	発行済株式総数 に対する所有 株式数の割合(%)
(自己保有株式) 株式会社アスカネット	広島県広島市安佐南区祇園 3丁目28番14号	662,500		662,500	3.79
計		662,500		662,500	3.79

2 【自己株式の取得等の状況】

【株式の種類等】 普通株式

- (1) 【株主総会決議による取得の状況】
該当事項はありません。
- (2) 【取締役会決議による取得の状況】
該当事項はありません。
- (3) 【株主総会決議又は取締役会決議に基づかないものの内容】
該当事項はありません。
- (4) 【取得自己株式の処理状況及び保有状況】

区分	当事業年度		当期間	
	株式数(株)	処分価額の総額 (千円)	株式数(株)	処分価額の総額 (千円)
引き受ける者の募集を行った 取得自己株式				
消却の処分を行った取得自己株式				
合併、株式交換、会社分割に係る 移転を行った取得自己株式				
その他(新株予約権の権利行使)	55,200	11,592	39,600	8,316
保有自己株式数	662,541		622,941	

(注) 当期間における保有自己株式には、平成30年7月1日から有価証券報告書提出日までの単元未満株式の買取りによる株式数は含めておりません。

3 【配当政策】

当社は、株主に対する利益還元を重要な経営課題として認識しており、配当につきましては、将来の事業展開と経営体質の強化のために必要な内部留保を確保しつつ、配当性向30%を目安に、業績に応じた配当を継続して実施していくことを基本方針としております。

当社の剰余金の配当は、年1回の期末配当を基本的な方針としております。配当の決定機関は、中間配当は取締役会、期末配当は株主総会であります。

上記方針のもと、当事業年度の配当につきましては、1株当たり10.00円といたしました。

内部留保資金の使途につきましては、今後の事業展開への備えと、設備投資、研究開発投資として、投入することとしております。

なお、当社は中間配当を行うことが出来る旨を定款に定めております。

基準日が当事業年度に属する剰余金の配当は、以下のとおりであります。

決議年月日	配当金の総額(千円)	1株当たりの配当額(円)
平成30年7月27日 定時株主総会決議	168,014	10.00

4 【株価の推移】

(1) 【最近5年間の事業年度別最高・最低株価】

回次	第19期	第20期	第21期	第22期	第23期
決算年月	平成26年4月	平成27年4月	平成28年4月	平成29年4月	平成30年4月
最高(円)	9,200	17,680 3,450	2,829	2,514	2,130
最低(円)	680	3,735 2,226	905	932	1,302

(注) 1 最高・最低株価は、東京証券取引所マザーズにおける株価を記載しております。

2 印は、株式分割による権利落後の株価であります。

(2) 【最近6月間の月別最高・最低株価】

月別	平成29年11月	12月	平成30年1月	2月	3月	4月
最高(円)	1,791	1,693	1,845	1,633	1,560	1,831
最低(円)	1,558	1,450	1,500	1,302	1,373	1,424

(注) 最高・最低株価は、東京証券取引所マザーズにおける株価を記載しております。

5 【役員の状況】

男性7名 女性 名 (役員のうち女性の比率 %)

役名	職名	氏名	生年月日	略歴	任期	所有株式数 (株)
代表取締役 会 長	C E O	福田 幸雄	昭和23年3月5日	昭和57年5月 飛鳥写真工芸社創業 昭和58年4月 株式会社飛鳥写真館設立 同社代表取締役社長(現任) 平成7年7月 当社設立 当社代表取締役社長 平成19年5月 当社代表取締役社長兼CEO 平成30年7月 当社代表取締役会長兼CEO(現任)	(注)3	5,580,000
代表取締役 社 長	C O O	松尾 雄司	昭和36年10月7日	平成4年8月 有限会社セイコー物産入社 平成10年4月 当社入社 平成13年12月 当社フューネラル事業推進部長 平成14年5月 当社フューネラル事業部長 平成14年7月 当社取締役フューネラル事業部長 平成17年5月 当社常務取締役 平成19年5月 当社常務取締役COO 平成30年7月 当社代表取締役社長兼COO(現任)	(注)3	149,000
専務取締役	C F O	功野 顕也	昭和46年1月12日	平成9年8月 監査法人トーマツ入所 平成11年3月 当社入社 総務部長 平成13年2月 当社管理部長 平成13年7月 当社取締役管理部長 平成19年5月 当社常務取締役CFO兼管理部長 平成23年5月 当社常務取締役CFO兼AI事業担当 平成27年11月 当社常務取締役CFO 平成30年7月 当社専務取締役CFO(現任)	(注)3	297,600
取締役		細井 謙一	昭和43年3月18日	平成10年4月 広島経済大学経済学部助教授 平成14年4月 公益財団法人ひろしま産業振興機構経営委員会委員 平成19年4月 広島経済大学経済学部教授(現任) 平成24年4月 公益財団法人広島市産業振興センター理事(現任) 平成24年7月 当社取締役(現任)	(注)3	
監査役 (常勤)		戸田 良一	昭和36年10月13日	平成9年3月 株式会社日本合同ファイナンス(現株式会社ジャフコ)入社 平成11年8月 戸田公認会計士事務所所長(現任) リベステ株式会社非常勤監査役 平成12年4月 当社常勤監査役(現任) 平成18年3月 株式会社ウィーヴ監査役 平成27年8月 リベステ株式会社取締役(監査等委員)(現任)	(注)4	108,000
監査役		小田 富美男	昭和32年8月12日	平成2年1月 株式会社コアーズ入社 平成10年5月 小田人事・システム研究所所長(現任) 平成19年8月 株式会社丸和取締役管理本部長 平成20年7月 当社監査役(現任)	(注)5	
監査役		柏信 憲二	昭和23年2月9日	昭和41年4月 広島国税局入局 平成18年7月 広島国税局調査査察部長 平成19年8月 柏信税理士事務所所長 平成23年7月 復建調査設計株式会社非常勤監査役 平成26年7月 当社監査役(現任) 平成29年8月 下川・柏信税理士法人社員(現任)	(注)6	
計						6,134,600

- (注) 1 取締役細井謙一は、社外取締役であります。
- 2 監査役戸田良一、監査役小田富美男及び監査役柏信憲二は、社外監査役であります。
- 3 任期は、平成30年4月期に係る定時株主総会終結の時から平成32年4月期に係る定時株主総会終結の時までであります。
- 4 任期は、平成29年4月期に係る定時株主総会終結の時から平成33年4月期に係る定時株主総会終結の時までであります。
- 5 任期は、平成28年4月期に係る定時株主総会終結の時から平成32年4月期に係る定時株主総会終結の時までであります。
- 6 任期は、平成30年4月期に係る定時株主総会終結の時から平成34年4月期に係る定時株主総会終結の時までであります。
- 7 当社では、業務執行の権限を委譲し、その責任を明確化することで、業務執行の迅速性と適切性を向上させるため、また、業務執行に優れた人材を登用することで、経営人材の育成を図り、企業の持続的成長と企業価値の向上を実現するために執行役員制度を導入しております。
執行役員は4名で、フューネラル事業部長 佐々木孝司、フォトパブリッシング事業部長 塚本隆、イノベーション推進担当 村上大吉朗、フォトパブリッシング事業部プロダクトセンター部長 芝和洋で構成されております。

6 【コーポレート・ガバナンスの状況等】

(1) 【コーポレート・ガバナンスの状況】

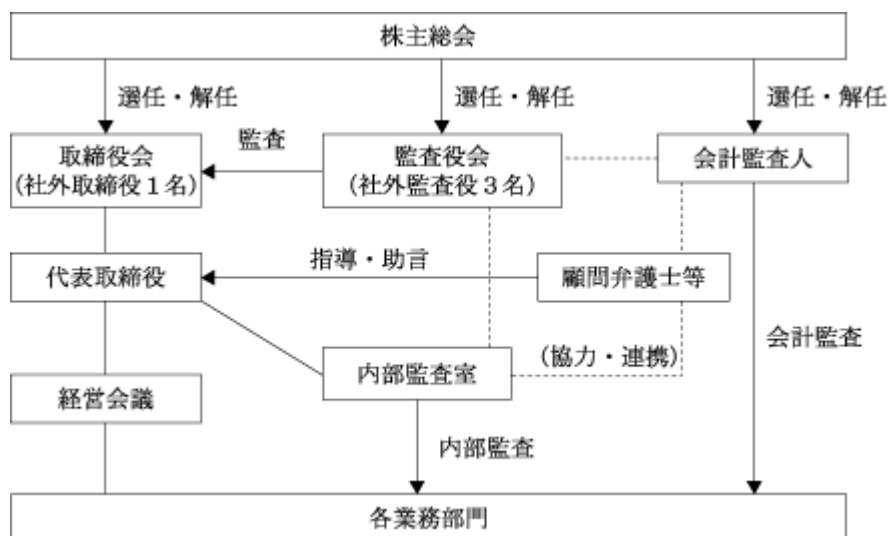
コーポレート・ガバナンスに関する基本的な考え方

当社のコーポレート・ガバナンスに関する基本的な考え方は、継続的に企業価値を増大させ、社会から信頼される会社になる上で、経営の健全性、透明性を高め、経営環境の変化に適切かつ迅速に対応できる体制を構築することです。

社会から信頼される会社になるため、株主はもちろんのこと、従業員、顧客、取引先、地域社会など全てのステークホルダーを重要視しております。

そのために、コーポレート・ガバナンスの向上やコンプライアンスの強化は、当社の経営上の重要な課題であると認識しており、会社を構成する人員全てがステークホルダーに対して、どのように行動するべきかを共有し、浸透させる体制構築を目指しております。

会社の機関の内容及び内部統制システムの整備状況



イ 取締役会

取締役会は、提出日現在取締役4名より構成されており、会社の経営方針、経営戦略、事業計画、重要な財産の取得及び処分、重要な組織及び人事に関する意思決定機関、取締役の職務執行の監督機関として、毎月1回開催し、必要に応じて随時開催しております。なお、取締役4名のうち1名は社外取締役であり、コーポレート・ガバナンス体制の更なる強化を図っております。

ロ 経営会議

経営会議は、取締役、常勤監査役に加え、執行役員および各部門長により構成されており、迅速な経営判断を行うために、取締役会の意思決定を要する事項の事前審査を行うとともに、取締役会から委譲された権限の範囲内で重要事項の決定を行っております。

ハ 内部監査及び監査役監査の状況

当社は監査役会制度を採用しております。監査役会は、提出日現在監査役3名から構成されており、いずれも高い専門性を有する社外監査役であり、高い独立性を確保しております。毎月1回監査役会を開催するほか、取締役会その他重要な会議に出席し、必要な意見の表明を行い、取締役の業務執行の監査を行っております。

なお、常勤監査役戸田良一は、独立役員であり、公認会計士としての専門知識を有し、また経営管理についても造詣が深いことから、独立した立場で高い経営監視機能を発揮しております。監査役小田富美男は、人事、労務の分野での専門知識が豊富であり、また異業種での管理部門担当取締役も経験しております。また、監査役柏信憲二は、税理士としての専門知識を有し、社外監査役の経験も豊富であります。いずれの監査役も、財務及び会計に関する相当程度の知見を有するものであります。

また、内部監査は、内部監査室（専任1名）として独立させることで権限を強化し、社長直轄の組織として、業務全体にわたる内部監査を実施し、業務の改善に向け具体的な助言、勧告を行っております。内部監査室専任者は公認会計士の資格を有しており、高い専門性のもと有効な内部監査が機能していると考えております。

監査にあたって監査役と内部監査室は、緊密な連携を保ち、会計監査人との意見交換、情報交換を行い、監査の実効性及び効率性の向上を図っております。また、内部監査室は、内部統制実施部門の自己点検結果を踏まえ、内部監査を実施し、内部監査の実施結果を監査役及び会計監査人に定期的に報告しております。

二 社外取締役及び社外監査役

当社の社外取締役は1名で、当社の社外監査役は3名であります。社外取締役及び社外監査役の当社株式の所有状況は、「5 役員の状況」に記載のとおりであり、常勤監査役戸田良一による当社株式の所有以外において、人的関係、資金的関係または取引関係その他の利害関係はありません。

社外取締役及び社外監査役を選任するための当社からの独立性に関する基準及び方針は定めておりませんが、選任にあたっては証券取引所の独立役員の独立性に関する判断基準等を参考にしております。

社外取締役は、専門家としての見地や高い独立性の立場から、積極的に取締役会の意見形成に関与しております。

監査役監査は、監査役3名全員を専門性の高い社外監査役とし、年度監査役監査計画に基づき、取締役会など重要な会議への出席や重要書類の閲覧などによって、独立性の高い立場から専門性を生かした経営の監視を行っております。監査役会は会計監査人と定期的に意見交換、情報交換を行うことで、連携を深めております。また、必要に応じて、内部監査室や顧問弁護士と連携し、効率的かつ有効な監査を実施しております。

これらの社外取締役及び社外監査役は、取締役会や監査役会において、内部監査、監査役監査、会計監査及び内部統制部門からの報告を受けて適宜意見を述べております。また、これらの報告を通じて、相互連携や内部統制の監督・監査を行っております。

ホ 会計監査の状況

会計監査については、有限責任監査法人トーマツと監査契約を締結しており、定期的な監査のほか、会計上の課題について随時相談しアドバイスを受けております。当社の会計監査業務を執行した公認会計士は以下のとおりであり、この他、随時公認会計士5名程度、その他5名程度の補助者が監査業務に携わっております。

指定有限責任社員 業務執行社員 松嶋 敦

指定有限責任社員 業務執行社員 吉田 秀敏

（継続監査年数はともに7年以内であります。）

リスク管理体制の整備状況

リスク管理体制及びコンプライアンス体制については、代表取締役社長を委員長とし、経営会議メンバーを委員とする「リスク管理・コンプライアンス委員会」を立ち上げ、毎月1回開催し、リスクに関する情報の収集、評価を行うとともに、コンプライアンス行動指針の浸透及びリスク管理規程の整備・運用や従業員への教育を随時進めております。法令、定款等に違反する行為を発見した場合の報告体制として内部通報制度を構築しております。また、適宜顧問弁護士に相談し、コンプライアンスの強化に努めております。

役員の報酬等

イ 提出会社の役員区分ごとの報酬等の総額、報酬等の種類別の総額及び対象となる役員の員数

役員区分	報酬等の総額 (千円)	報酬等の種類別の総額(千円)				対象となる 役員の員数 (名)
		基本報酬	業績連動報酬	ストック オプション	退職慰労金	
取締役 (社外取締役を除く。)	100,440	100,440				3
社外役員	15,732	15,732				4

ロ 役員の報酬等の額の決定に関する方針

取締役および監査役の報酬につきましては、株主総会で決議された報酬限度額の範囲内で、個々の役員の職責や貢献、会社の業績等を勘案して決定しており、決定方法は、取締役については取締役会の決議、監査役については監査役会の決議によっております。

また、当社は適正な会社経営を通じて業績達成へのインセンティブを高めるため、平成30年7月27日開催の取締役会において、取締役に対して、業績連動報酬（法人税法第34条第1項第3号に定める利益連動給与）を採用することを承認いたしました。これにより、取締役の報酬は固定報酬である基本報酬と、各事業年度の業績に連動した業績連動報酬から構成されることとなります。なお、業績連動報酬の支給対象となる取締役は、法人税法第34条第1項第3号に定める業務執行役員である取締役であり、社外取締役および監査役につきましては、独立性・客観性を保つ観点から基本報酬のみとしております。

役員の退職慰労金につきましては、常勤役員を対象とし、在任中の功労に応じて支給する方針であります。そのため、支給金額の上限の目安となる算定基準は設けているものの、会社の業績動向により、その金額は減額されたり、場合によっては支払われないこともあります。その決定は、取締役会決議または監査役会決議を経て、株主総会の決議を受けるものとします。

なお、平成31年4月期における業績連動報酬の算定方法は以下のとおりであり、その算定方法について監査役全員が適正と認めた書面を受領しております。

（支給条件）

業績連動報酬損金経理前経常利益が、前事業年度決算短信にて記載された経常利益予想数値を達成した場合にのみ支給いたします。

（計算方法）

法人税法第34条第1項第3号イに規定する「当該事業年度の利益に関する指標」については、当該事業年度の経常利益とし、以下のとおり、取締役の役位に応じて定められたポイントをもとに計算いたします。

・各業務執行取締役の業績連動報酬

$$= (\text{業績連動報酬損金経理前経常利益} - \text{経常利益予想数値}) \times 20\% \times \text{役位ポイント} \div \text{役位ポイント計}$$

ただし、千円未満は切り捨てとします。

業務執行取締役の役位ポイント及び人数

役位	役位ポイント	取締役の数	役位ポイント計
代表取締役会長	5.0	1	5.0
代表取締役社長	5.0	1	5.0
専務取締役	3.5	1	3.5
合計		3	13.5

上記は、平成30年7月27日現在における業務執行取締役の数で計算しております。

(支給上限額)

業務執行取締役に支給する業績連動報酬の額は、それぞれ代表取締役会長5,000千円、代表取締役社長5,000千円、専務取締役3,500千円を超えない金額とします。

(その他)

業績連動報酬は、株主総会の日以後1か月以内に支給することといたします。

業務執行取締役の在籍期間が12か月に満たない場合は、在籍月数で按分計算した金額を支給するものとし、期末後の退任につきましては月数按分いたしません。

取締役の定数

当社の取締役は7名以内とする旨定款に定めております。

取締役選任の決議要件

当社は、株主総会の取締役選任決議について、議決権を行使することができる株主の議決権の3分の1以上を有する株主が出席し、その議決権の過半数をもって行う旨及び累積投票によらない旨を定款に定めております。

株主総会決議事項を取締役会で決議することができる事項

イ 自己の株式の取得

当社は、自己の株式の取得について、経済情勢の変化に対応して財務政策等の施策を機動的に遂行することを可能とするため、会社法第165条第2項の規定に基づき、取締役会の決議によって市場取引等により自己の株式を取得することができる旨を定款に定めております。

□ 中間配当

当社は、中間配当について、株主への利益還元を機動的に遂行することを可能とするため、会社法第454条第5項の規定に基づき、取締役会の決議によって毎年10月31日を基準日として中間配当ができる旨を定款に定めております。

八 取締役及び監査役の責任免除

当社は、取締役及び監査役の責任免除について、取締役及び監査役が期待される役割を十分に発揮することを可能とするため、会社法第426条第1項の規定に基づき、取締役会の決議によって取締役（取締役であった者も含む。）及び監査役（監査役であった者も含む。）の会社法第423条第1項の責任につき、善意でかつ重大な過失がない場合は、法令の定める限度額の範囲内で、その責任を免除できる旨を定款に定めております。

株主総会の特別決議要件

当社は、会社法第309条第2項に定める株主総会の特別決議要件について、議決権を行使することができる株主の議決権の3分の1以上を有する株主が出席し、その議決権の3分の2以上をもって行う旨を定款に定めております。これは、株主総会における特別決議の定足数を緩和することにより、株主総会の円滑な運営を行うことを目的とするものであります。

株式の保有状況

イ 保有目的が純投資目的以外の目的である投資株式

銘柄数 3銘柄
貸借対照表計上額の合計額 240,600千円

□ 保有目的が純投資目的以外の目的である投資株式の銘柄、保有区分、株式数、貸借対照表計上額及び保有目的

(前事業年度)

特定投資株式

銘柄	株式数 (株)	貸借対照表計上額 (千円)	保有目的
株式会社広島銀行	100,000	48,100	当社の取引銀行として良好な関係を保ち、財務活動をより円滑に推進するためであります。

(当事業年度)

特定投資株式

銘柄	株式数 (株)	貸借対照表計上額 (千円)	保有目的
株式会社広島銀行	50,000	41,700	当社の取引銀行として良好な関係を保ち、財務活動をより円滑に推進するためであります。

(注) 株式会社広島銀行の株式は、平成29年10月1日付で株式併合(2株を1株に併合)が行われ、当社保有株式数が100,000株から50,000株に減少しております。

(2) 【監査報酬の内容等】

【監査公認会計士等に対する報酬の内容】

前事業年度		当事業年度	
監査証明業務に基づく報酬(千円)	非監査業務に基づく報酬(千円)	監査証明業務に基づく報酬(千円)	非監査業務に基づく報酬(千円)
14,000		14,000	

【その他重要な報酬の内容】

該当事項はありません。

【監査公認会計士等の提出会社に対する非監査業務の内容】

該当事項はありません。

【監査報酬の決定方針】

該当事項はありませんが、監査日数等を勘案の上で決定しております。

第5 【経理の状況】

1 財務諸表の作成方法について

当社の財務諸表は、「財務諸表等の用語、様式及び作成方法に関する規則」(昭和38年大蔵省令第59号)に基づいて作成しております。

2 監査証明について

当社は、金融商品取引法第193条の2第1項の規定に基づき、事業年度(平成29年5月1日から平成30年4月30日まで)の財務諸表について、有限責任監査法人トーマツの監査を受けております。

3 連結財務諸表について

当社は子会社がありませんので、連結財務諸表を作成しておりません。

4 財務諸表等の適正性を確保するための特段の取組について

当社は、会計基準等の内容を適切に把握できる体制を整備するため、公益財団法人財務会計基準機構に加入し、同法人が開催する研修等に参加し、情報収集に努め、社内でも共有しております。

1 【連結財務諸表等】

(1) 【連結財務諸表】

該当事項はありません。

(2) 【その他】

該当事項はありません。

2 【財務諸表等】

(1) 【財務諸表】

【貸借対照表】

(単位：千円)

	第22期 (平成29年4月30日)	第23期 (平成30年4月30日)
資産の部		
流動資産		
現金及び預金	2,278,251	2,311,781
受取手形	1,320	594
売掛金	685,197	725,937
商品及び製品	166,123	191,123
仕掛品	12,038	14,325
原材料及び貯蔵品	56,972	62,206
前払費用	46,499	31,289
繰延税金資産	62,466	71,581
その他	3,682	2,269
貸倒引当金	3,163	2,617
流動資産合計	3,309,387	3,408,490
固定資産		
有形固定資産		
建物	1 851,713	1 895,176
減価償却累計額	351,963	382,618
建物（純額）	499,750	512,558
構築物	17,643	17,643
減価償却累計額	10,766	11,485
構築物（純額）	6,877	6,157
機械及び装置	1,359,354	1,407,637
減価償却累計額	936,738	1,011,099
機械及び装置（純額）	422,616	396,538
車両運搬具	9,661	9,661
減価償却累計額	957	2,786
車両運搬具（純額）	8,704	6,875
工具、器具及び備品	330,564	352,591
減価償却累計額	195,653	217,329
工具、器具及び備品（純額）	134,911	135,261
土地	1 432,702	1 611,507
建設仮勘定		24,407
有形固定資産合計	1,505,562	1,693,306
無形固定資産		
特許出願権等	24,082	20,603
ソフトウェア	186,476	180,165
その他	1,314	6,082
無形固定資産合計	211,874	206,851

(単位：千円)

	第22期 (平成29年4月30日)	第23期 (平成30年4月30日)
投資その他の資産		
投資有価証券	147,100	240,600
出資金	10	10
従業員に対する長期貸付金	400	
長期前払費用	5,620	3,390
繰延税金資産	10,503	22,499
その他	134,790	140,748
貸倒引当金	1	
投資その他の資産合計	298,423	407,248
固定資産合計	2,015,859	2,307,407
資産合計	5,325,247	5,715,897
負債の部		
流動負債		
買掛金	118,905	126,270
未払金	143,049	162,361
未払費用	67,998	72,320
未払法人税等	143,270	137,900
前受金	26,171	16,526
預り金	11,759	11,991
賞与引当金	129,000	136,500
その他	68,050	40,313
流動負債合計	708,204	704,183
固定負債		
退職給付引当金	6,482	6,482
その他	7,115	5,217
固定負債合計	13,597	11,700
負債合計	721,802	715,883
純資産の部		
株主資本		
資本金	490,300	490,300
資本剰余金		
資本準備金	606,585	606,585
資本剰余金合計	606,585	606,585
利益剰余金		
利益準備金	1,693	1,693
その他利益剰余金		
繰越利益剰余金	3,801,408	4,181,890
利益剰余金合計	3,803,101	4,183,583
自己株式	309,764	285,940
株主資本合計	4,590,222	4,994,527
評価・換算差額等		
その他有価証券評価差額金	7,579	3,129
評価・換算差額等合計	7,579	3,129
新株予約権	5,642	2,356
純資産合計	4,603,444	5,000,014
負債純資産合計	5,325,247	5,715,897

【損益計算書】

(単位：千円)

	第22期 (自 平成28年 5月 1日 至 平成29年 4月30日)	第23期 (自 平成29年 5月 1日 至 平成30年 4月30日)
売上高		
役務収益	1,643,427	1,674,315
製品売上高	3,032,106	3,420,030
商品売上高	762,665	809,664
売上高合計	5,438,199	5,904,010
売上原価		
役務原価	712,517	773,678
製品売上原価		
製品期首たな卸高	52,341	107,183
当期製品製造原価	1,501,278	1,591,772
合計	1,553,620	1,698,955
製品他勘定振替高	1 35,885	1 20,995
製品期末たな卸高	107,183	129,141
製品売上原価	1,410,551	1,548,818
商品売上原価		
商品期首たな卸高	71,594	58,940
当期商品仕入高	505,929	562,819
合計	577,524	621,759
商品他勘定振替高	2 15,730	2 18,976
商品期末たな卸高	58,940	61,981
商品売上原価	502,853	540,800
売上原価合計	2,625,921	2,863,298
売上総利益	2,812,277	3,040,712
販売費及び一般管理費	3, 4 2,011,472	3, 4 2,252,012
営業利益	800,804	788,700
営業外収益		
受取利息	1,060	520
受取配当金	1,161	1,060
受取手数料	545	412
保険金収入		3,999
為替差益		14
未払配当金除斥益	354	825
その他	869	415
営業外収益合計	3,990	7,249
営業外費用		
為替差損	178	
営業外費用合計	178	
経常利益	804,617	795,949
特別損失		
固定資産除却損	5 2,904	5 21,566
特別損失合計	2,904	21,566
税引前当期純利益	801,712	774,383
法人税、住民税及び事業税	227,786	236,653
法人税等調整額	1,613	19,161
法人税等合計	229,399	217,492
当期純利益	572,312	556,890

【役務原価明細書】

区分	注記 番号	第22期 (自 平成28年 5月 1日 至 平成29年 4月30日)		第23期 (自 平成29年 5月 1日 至 平成30年 4月30日)	
		金額(千円)	構成比 (%)	金額(千円)	構成比 (%)
労務費	1	587,767	82.5	628,870	81.3
経費		124,749	17.5	144,808	18.7
役務原価		712,517	100.0	773,678	100.0

(脚注)

第22期 (自 平成28年 5月 1日 至 平成29年 4月30日)		第23期 (自 平成29年 5月 1日 至 平成30年 4月30日)	
1	経費の主な内訳は次のとおりであります。	1	経費の主な内訳は次のとおりであります。
	支払リース料 47,926千円		支払リース料 47,792千円
	外注加工費 25,915		外注加工費 41,770
	地代家賃 15,798		地代家賃 15,231

【製造原価明細書】

区分	注記 番号	第22期 (自 平成28年 5月 1日 至 平成29年 4月30日)		第23期 (自 平成29年 5月 1日 至 平成30年 4月30日)	
		金額(千円)	構成比 (%)	金額(千円)	構成比 (%)
材料費	2	592,872	39.5	653,308	41.0
労務費		511,964	34.1	544,105	34.1
経費		395,056	26.4	396,645	24.9
当期総製造費用		1,499,892	100.0	1,594,059	100.0
期首仕掛品たな卸高		13,423		12,038	
合計		1,513,316		1,606,097	
期末仕掛品たな卸高		12,038		14,325	
当期製品製造原価		1,501,278		1,591,772	

(脚注)

第22期 (自 平成28年 5月 1日 至 平成29年 4月30日)	第23期 (自 平成29年 5月 1日 至 平成30年 4月30日)																				
<p>1 原価計算の方法 総合原価計算による実際原価計算を採用しております。</p> <p>2 経費の主な内訳は次のとおりであります。</p> <table> <tr> <td>減価償却費</td> <td>170,389千円</td> </tr> <tr> <td>外注加工費</td> <td>114,670</td> </tr> <tr> <td>保守料</td> <td>50,956</td> </tr> <tr> <td>水道光熱費</td> <td>24,514</td> </tr> <tr> <td>備品消耗品費</td> <td>9,380</td> </tr> </table>	減価償却費	170,389千円	外注加工費	114,670	保守料	50,956	水道光熱費	24,514	備品消耗品費	9,380	<p>1 原価計算の方法 総合原価計算による実際原価計算を採用しております。</p> <p>2 経費の主な内訳は次のとおりであります。</p> <table> <tr> <td>減価償却費</td> <td>161,767千円</td> </tr> <tr> <td>外注加工費</td> <td>114,965</td> </tr> <tr> <td>保守料</td> <td>52,932</td> </tr> <tr> <td>水道光熱費</td> <td>27,441</td> </tr> <tr> <td>備品消耗品費</td> <td>10,127</td> </tr> </table>	減価償却費	161,767千円	外注加工費	114,965	保守料	52,932	水道光熱費	27,441	備品消耗品費	10,127
減価償却費	170,389千円																				
外注加工費	114,670																				
保守料	50,956																				
水道光熱費	24,514																				
備品消耗品費	9,380																				
減価償却費	161,767千円																				
外注加工費	114,965																				
保守料	52,932																				
水道光熱費	27,441																				
備品消耗品費	10,127																				

【株主資本等変動計算書】

第22期(自 平成28年 5月 1日 至 平成29年 4月30日)

(単位：千円)

	株主資本						
	資本金	資本剰余金			利益剰余金		
		資本準備金	その他資本剰余金	資本剰余金合計	利益準備金	その他利益剰余金 繰越利益剰余金	利益剰余金合計
当期首残高	490,300	606,585		606,585	1,693	3,398,443	3,400,136
当期変動額							
剰余金の配当						167,338	167,338
当期純利益						572,312	572,312
自己株式の処分			2,009	2,009			
自己株式処分差損の振替			2,009	2,009		2,009	2,009
株主資本以外の項目の当期変動額(純額)							
当期変動額合計						402,964	402,964
当期末残高	490,300	606,585		606,585	1,693	3,801,408	3,803,101

	株主資本		評価・換算差額等		新株予約権	純資産合計
	自己株式	株主資本合計	其他有価証券 評価差額金	評価・換算差額 等合計		
当期首残高	315,115	4,181,905	2,086	2,086	6,380	4,190,372
当期変動額						
剰余金の配当		167,338				167,338
当期純利益		572,312				572,312
自己株式の処分	5,351	3,342				3,342
自己株式処分差損の振替						
株主資本以外の項目の当期変動額(純額)			5,493	5,493	738	4,755
当期変動額合計	5,351	408,316	5,493	5,493	738	413,072
当期末残高	309,764	4,590,222	7,579	7,579	5,642	4,603,444

第23期(自 平成29年 5月 1日 至 平成30年 4月30日)

(単位：千円)

	株主資本						
	資本金	資本剰余金			利益剰余金		
		資本準備金	その他資本剰余金	資本剰余金合計	利益準備金	その他利益剰余金 繰越利益剰余金	利益剰余金合計
当期首残高	490,300	606,585		606,585	1,693	3,801,408	3,803,101
当期変動額							
剰余金の配当						167,462	167,462
当期純利益						556,890	556,890
自己株式の処分			8,945	8,945			
自己株式処分差損の振替			8,945	8,945		8,945	8,945
株主資本以外の項目の当期変動額(純額)							
当期変動額合計						380,482	380,482
当期末残高	490,300	606,585		606,585	1,693	4,181,890	4,183,583

	株主資本		評価・換算差額等		新株予約権	純資産合計
	自己株式	株主資本合計	その他有価証券 評価差額金	評価・換算差額 等合計		
当期首残高	309,764	4,590,222	7,579	7,579	5,642	4,603,444
当期変動額						
剰余金の配当		167,462				167,462
当期純利益		556,890				556,890
自己株式の処分	23,823	14,877				14,877
自己株式処分差損の振替						
株主資本以外の項目の当期変動額(純額)			4,450	4,450	3,285	7,736
当期変動額合計	23,823	404,305	4,450	4,450	3,285	396,569
当期末残高	285,940	4,994,527	3,129	3,129	2,356	5,000,014

【キャッシュ・フロー計算書】

(単位：千円)

	第22期 (自 平成28年 5月 1日 至 平成29年 4月30日)	第23期 (自 平成29年 5月 1日 至 平成30年 4月30日)
営業活動によるキャッシュ・フロー		
税引前当期純利益	801,712	774,383
減価償却費	309,336	309,094
貸倒引当金の増減額（ は減少）	567	489
賞与引当金の増減額（ は減少）	700	7,500
退職給付引当金の増減額（ は減少）	151	
受取利息及び受取配当金	2,221	1,581
為替差損益（ は益）	2	189
固定資産除却損	2,904	21,566
売上債権の増減額（ は増加）	77,187	41,133
たな卸資産の増減額（ は増加）	47,054	32,520
仕入債務の増減額（ は減少）	4,808	7,365
未払消費税等の増減額（ は減少）	18,769	27,773
その他	32,198	6,065
小計	1,033,368	1,023,643
利息及び配当金の受取額	2,231	1,362
法人税等の支払額	217,589	236,814
営業活動によるキャッシュ・フロー	818,011	788,191
投資活動によるキャッシュ・フロー		
有形固定資産の取得による支出	102,685	433,241
無形固定資産の取得による支出	88,988	58,482
投資有価証券の取得による支出	99,000	99,900
貸付金の回収による収入	1,440	1,440
定期預金の預入による支出	605,000	605,000
定期預金の払戻による収入	605,000	605,000
その他	4,386	6,758
投資活動によるキャッシュ・フロー	293,619	596,942
財務活動によるキャッシュ・フロー		
配当金の支払額	166,410	167,225
自己株式の処分による収入	2,604	11,592
その他	474	1,897
財務活動によるキャッシュ・フロー	164,281	157,530
現金及び現金同等物に係る換算差額	2	189
現金及び現金同等物の増減額（ は減少）	360,107	33,529
現金及び現金同等物の期首残高	1,313,143	1,673,251
現金及び現金同等物の期末残高	1,673,251	1,706,781

【注記事項】

(重要な会計方針)

1 有価証券の評価基準及び評価方法

その他有価証券

時価のあるもの

決算日の市場価格等に基づく時価法（評価差額は全部純資産直入法により処理し、売却原価は移動平均法により算定）を採用しております。

時価のないもの

移動平均法による原価法を採用しております。

2 たな卸資産の評価基準及び評価方法

(1) 商品、製品、仕掛品、原材料

移動平均法による原価法（貸借対照表価額については収益性の低下に基づく簿価切下げの方法）を採用しております。

(2) 貯蔵品

最終仕入原価法（貸借対照表価額については収益性の低下に基づく簿価切下げの方法）を採用しております。

3 固定資産の減価償却の方法

(1) 有形固定資産（リース資産を除く）

定額法を採用しております。

なお、主な耐用年数は次のとおりであります。

建物 3～39年

機械及び装置 2～10年

工具、器具及び備品 3～8年

(2) 無形固定資産（リース資産を除く）

定額法を採用しております。

なお、主な償却年数は次のとおりであります。

特許出願権等 8年

ソフトウェア（自社利用分）5年

(3) リース資産

所有権移転外ファイナンス・リース取引に係るリース資産

リース期間を耐用年数とし、残存価額を零とする定額法を採用しております。

なお、リース期間は5年であります。

4 引当金の計上基準

(1) 貸倒引当金

債権の貸倒れによる損失に備えるため、一般債権については貸倒実績率により、貸倒懸念債権等特定の債権については個別に回収可能性を検討し、回収不能見込額を計上しております。

(2) 賞与引当金

従業員に対する賞与の支給に備えるため、支給見込額のうち当事業年度負担額を計上しております。

(3) 退職給付引当金

従業員の退職により支給する退職給付に備えるため、当事業年度末における退職給付債務の見込額に基づき計上しております。

退職給付引当金及び退職給付費用の計算に、退職給付に係る期末自己都合要支給額を退職給付債務とする方法を用いた簡便法を適用しております。

5 キャッシュ・フロー計算書における資金の範囲

手許現金、要求払預金及び取得日から3か月以内に満期日の到来する流動性の高い、容易に換金可能であり、かつ、価値の変動について僅少なリスクしか負わない短期的投資からなっております。

6 その他財務諸表作成のための基本となる重要な事項

消費税等の会計処理

税抜方式によっております。

(未適用の会計基準等)

- ・「収益認識に関する会計基準」(企業会計基準第29号 平成30年3月30日)
- ・「収益認識に関する会計基準の適用指針」(企業会計基準適用指針第30号 平成30年3月30日)

(1) 概要

収益認識に関する包括的な会計基準であります。収益は、次の5つのステップを適用し認識されます。

ステップ1：顧客との契約を識別する。

ステップ2：契約における履行義務を識別する。

ステップ3：取引価格を算定する。

ステップ4：契約における履行義務に取引価格を配分する。

ステップ5：履行義務を充足した時に又は充足するにつれて収益を認識する。

(2) 適用予定日

平成34年3月期の期首より適用予定であります。

(3) 当該会計基準等の適用による影響

影響額は、当財務諸表の作成時において評価中であります。

(表示方法の変更)

(損益計算書関係)

前事業年度において、「営業外収益」の「その他」に含めていた「未払配当金除斥益」は、営業外収益の総額の100分の10を超えたため、当事業年度より独立掲記することとしております。この表示方法の変更を反映させるため、前事業年度の財務諸表の組替えを行っております。

この結果、前事業年度の損益計算書において、「営業外収益」の「その他」に表示していた1,223千円は、「未払配当金除斥益」354千円、「その他」869千円として組み替えております。

(貸借対照表関係)

1 担保に供している資産

	第22期 (平成29年4月30日)	第23期 (平成30年4月30日)
建物	57,658千円	55,617千円
土地	75,992	75,992
計	133,650	131,609

(第22期)

なお、担保付債務はありませんが、建物及び土地に対する根抵当権極度額は、180,000千円であります。

(第23期)

なお、担保付債務はありませんが、建物及び土地に対する根抵当権極度額は、180,000千円であります。

(損益計算書関係)

1 製品他勘定振替高の内訳は次のとおりであります。

	第22期 (自 平成28年5月1日 至 平成29年4月30日)	第23期 (自 平成29年5月1日 至 平成30年4月30日)
前払費用	13,800千円	千円
有形固定資産	2,697	742
販売費及び一般管理費	19,388	20,253
計	35,885	20,995

2 商品他勘定振替高の内訳は次のとおりであります。

	第22期 (自 平成28年5月1日 至 平成29年4月30日)	第23期 (自 平成29年5月1日 至 平成30年4月30日)
有形固定資産	6,853千円	11,829千円
役務原価	4,350	3,642
販売費及び一般管理費	4,527	3,504
計	15,730	18,976

3 (第22期)

販売費に属する費用のおおよその割合は19%、一般管理費に属する費用のおおよその割合は81%であります。

(第23期)

販売費に属する費用のおおよその割合は22%、一般管理費に属する費用のおおよその割合は78%であります。

主要な費目及び金額は次のとおりであります。

	第22期 (自 平成28年5月1日 至 平成29年4月30日)	第23期 (自 平成29年5月1日 至 平成30年4月30日)
貸倒引当金繰入額	567千円	489千円
広告宣伝費	193,424	228,413
給与手当	468,447	494,849
賞与引当金繰入額	56,608	60,324
退職給付費用	15,235	15,582
減価償却費	122,665	128,795

4 販売費及び一般管理費に含まれる研究開発費

	第22期 (自 平成28年 5月 1日 至 平成29年 4月30日)	第23期 (自 平成29年 5月 1日 至 平成30年 4月30日)
	110,105千円	147,333千円

5 固定資産除却損の内容は次のとおりであります。

	第22期 (自 平成28年 5月 1日 至 平成29年 4月30日)	第23期 (自 平成29年 5月 1日 至 平成30年 4月30日)
機械及び装置		16,166
工具、器具及び備品	126	1,106
ソフトウェア	2,777	4,294
計	2,904	21,566

(株主資本等変動計算書関係)

第22期(自 平成28年 5月 1日 至 平成29年 4月30日)

1 発行済株式の種類及び総数に関する事項

株式の種類	当事業年度期首	増加	減少	当事業年度末
普通株式(株)	17,464,000			17,464,000

2 自己株式の種類及び総数に関する事項

株式の種類	当事業年度期首	増加	減少	当事業年度末
普通株式(株)	730,141		12,400	717,741

(変動事由の概要)

新株予約権の行使による減少 12,400株

3 新株予約権等に関する事項

内訳	目的となる 株式の種類	目的となる株式の数(株)				当事業 年度末残高 (千円)
		当事業 年度期首	増加	減少	当事業 年度末	
平成25年ストック・オプションとし ての新株予約権						5,642
合計						5,642

4 配当に関する事項

(1) 配当金支払額

決議	株式の種類	配当金の総額 (千円)	1株当たり配当額 (円)	基準日	効力発生日
平成28年7月22日 定時株主総会	普通株式	167,338	10.00	平成28年4月30日	平成28年7月25日

(2) 基準日が当事業年度に属する配当のうち、配当の効力発生日が翌事業年度となるもの

決議	株式の種類	配当金の原資	配当金の総額 (千円)	1株当たり 配当額 (円)	基準日	効力発生日
平成29年7月28日 定時株主総会	普通株式	利益剰余金	167,462	10.00	平成29年4月30日	平成29年7月31日

第23期(自 平成29年5月1日 至 平成30年4月30日)

1 発行済株式の種類及び総数に関する事項

株式の種類	当事業年度期首	増加	減少	当事業年度末
普通株式(株)	17,464,000			17,464,000

2 自己株式の種類及び総数に関する事項

株式の種類	当事業年度期首	増加	減少	当事業年度末
普通株式(株)	717,741		55,200	662,541

(変動事由の概要)

新株予約権の行使による減少 55,200株

3 新株予約権等に関する事項

内訳	目的となる 株式の種類	目的となる株式の数(株)				当事業 年度末残高 (千円)
		当事業 年度期首	増加	減少	当事業 年度末	
平成25年ストック・オプションとし ての新株予約権						2,356
合計						2,356

4 配当に関する事項

(1) 配当金支払額

決議	株式の種類	配当金の総額 (千円)	1株当たり配当額 (円)	基準日	効力発生日
平成29年7月28日 定時株主総会	普通株式	167,462	10.00	平成29年4月30日	平成29年7月31日

(2) 基準日が当事業年度に属する配当のうち、配当の効力発生日が翌事業年度となるもの

決議	株式の種類	配当金の原資	配当金の総額 (千円)	1株当たり 配当額 (円)	基準日	効力発生日
平成30年7月27日 定時株主総会	普通株式	利益剰余金	168,014	10.00	平成30年4月30日	平成30年7月30日

(キャッシュ・フロー計算書関係)

1 現金及び現金同等物の期末残高と貸借対照表に掲記されている科目の金額との関係

	第22期 (自 平成28年5月1日 至 平成29年4月30日)	第23期 (自 平成29年5月1日 至 平成30年4月30日)
現金及び預金	2,278,251千円	2,311,781千円
預入期間が3か月を超える定期預金	605,000	605,000
現金及び現金同等物	1,673,251	1,706,781

(リース取引関係)

ファイナンス・リース取引

(借主側)

所有権移転外ファイナンス・リース取引

リース資産の内容

有形固定資産 車両運搬具

リース資産の減価償却の方法

リース期間を耐用年数とし、残存価額を零とする定額法を採用しております。

(金融商品関係)

1 金融商品の状況に関する事項

(1) 金融商品に対する取組方針

当社は、資金運用については短期の定期預金など安全性の高い金融資産に限定し、資金調達については金融機関からの借入を基本としております。また、デリバティブ取引や投機的な取引は行わない方針であります。今後、リスクを回避するためにデリバティブ取引を行う必要が生じた場合には、規程等の整備を行った上で実行する方針であります。

(2) 金融商品の内容及びそのリスク

営業債権である受取手形及び売掛金は、顧客の信用リスクに晒されております。また、海外向け販売から生じている外貨建ての営業債権は、為替の変動リスクに晒されております。

投資有価証券である株式は、主に業務上の関係を有する企業の株式であり、市場価格の変動リスクに晒されております。また、必要に応じて従業員等に対し貸付を行っており、貸付金は信用リスクに晒されております。

営業債務である買掛金及び未払金等は、全て1年以内の支払期日であります。また、営業債務は、流動性リスクに晒されております。

(3) 金融商品に係るリスク管理体制

信用リスク(取引先の契約不履行等に係るリスク)の管理

当社は、債権管理規程に従い、営業債権及び貸付金について、管理部が主要な取引先等の状況を定期的にモニタリングし、取引相手ごとに期日及び残高を管理し、営業部門と連携し、回収懸念の早期把握や軽減を図っております。

市場リスク(為替等の変動リスク)の管理

当社は、外貨建ての営業債権については、ほぼ2か月以内に決済されることから、為替の変動リスクをヘッジしておりません。

投資有価証券については、発行体(取引先企業)の財務状況等の把握に努め、四半期ごとの決算で適正な評価を行っております。

資金調達に係る流動性リスク(支払期日に支払いを実行できなくなるリスク)の管理

当社は、管理部が月次に資金繰状況を管理するとともに、手許流動性を一定水準以上維持することにより、流動性リスクを管理しております。

(4) 金融商品の時価等に関する事項についての補足説明

金融商品の時価には、市場価格に基づく価額のほか、市場価格がない場合には合理的に算定された価額が含まれております。当該価額の算定においては変動要因を織り込んでいるため、異なる前提条件を採用することにより、当該価額が変動することもあります。

(5) 信用リスクの集中

特にありません。

2 金融商品の時価等に関する事項

貸借対照表計上額、時価及びこれらの差額については、次のとおりであります。なお、時価を把握することが極めて困難と認められるものは次表には含まれておりません（（注）2を参照ください。）。

第22期(平成29年4月30日)

(単位：千円)

	貸借対照表計上額	時価	差額
(1) 現金及び預金	2,278,251	2,278,251	
(2) 受取手形	1,320	1,320	
(3) 売掛金	685,197	685,197	
(4) 投資有価証券			
其他有価証券	48,100	48,100	
資産計	3,012,868	3,012,868	
(1) 買掛金	(118,905)	(118,905)	
(2) 未払金	(143,049)	(143,049)	
(3) 未払法人税等	(143,270)	(143,270)	
負債計	(405,224)	(405,224)	

第23期(平成30年4月30日)

(単位：千円)

	貸借対照表計上額	時価	差額
(1) 現金及び預金	2,311,781	2,311,781	
(2) 受取手形	594	594	
(3) 売掛金	725,937	725,937	
(4) 投資有価証券			
其他有価証券	41,700	41,700	
資産計	3,080,012	3,080,012	
(1) 買掛金	(126,270)	(126,270)	
(2) 未払金	(162,361)	(162,361)	
(3) 未払法人税等	(137,900)	(137,900)	
負債計	(426,532)	(426,532)	

(注) 1 金融商品の時価の算定方法並びに有価証券及びデリバティブ取引に関する事項

資産

(1) 現金及び預金、(2) 受取手形、(3) 売掛金

これらは短期間で決済されるため、時価は帳簿価額にほぼ等しいことから、当該帳簿価額によっております。

(4) 投資有価証券

投資有価証券の時価は、取引所の価格によっております。

負債

(1) 買掛金、(2) 未払金、(3) 未払法人税等

これらは短期間で決済されるため、時価は帳簿価額にほぼ等しいことから、当該帳簿価額によっております。

デリバティブ取引

該当事項はありません。

(注) 2 時価を把握することが極めて困難と認められる金融商品の貸借対照表計上額

(単位：千円)

区分	第22期(平成29年4月30日)	第23期(平成30年4月30日)
非上場株式	99,000	198,900

これらについては、市場価格がなく、時価を把握することが極めて困難と認められることから、「(4)投資有価証券」には含めておりません。

(注)3 金銭債権の決算日後の償還予定額

第22期(平成29年4月30日)

(単位:千円)

	1年以内	1年超 5年以内	5年超 10年以内	10年超
預金	2,273,394			
受取手形	1,320			
売掛金	685,197			
合計	2,959,911			

第23期(平成30年4月30日)

(単位:千円)

	1年以内	1年超 5年以内	5年超 10年以内	10年超
預金	2,306,488			
受取手形	594			
売掛金	725,937			
合計	3,033,020			

(有価証券関係)

その他有価証券で時価のあるもの

第22期(平成29年4月30日)

区分	貸借対照表日における 貸借対照表計上額 (千円)	取得原価 (千円)	差額 (千円)
貸借対照表計上額が取得原価を 超えるもの			
株式	48,100	37,200	10,900
債券			
その他			
小計	48,100	37,200	10,900
貸借対照表計上額が取得原価を 超えないもの			
株式			
債券			
その他			
小計			
合計	48,100	37,200	10,900

第23期(平成30年4月30日)

区分	貸借対照表日における 貸借対照表計上額 (千円)	取得原価 (千円)	差額 (千円)
貸借対照表計上額が取得原価を 超えるもの			
株式	41,700	37,200	4,500
債券			
その他			
小計	41,700	37,200	4,500
貸借対照表計上額が取得原価を 超えないもの			
株式			
債券			
その他			
小計			
合計	41,700	37,200	4,500

(デリバティブ取引関係)

デリバティブ取引を全く利用しておりませんので、該当事項はありません。

(退職給付関係)

1 採用している退職給付制度の概要

当社は、確定拠出型年金制度を採用しておりますが、一部の従業員については、退職金規程に基づく退職一時金制度（非積立型制度であります。）を採用しております。

なお、当社が有する退職一時金制度は、簡便法により退職給付引当金及び退職給付費用を計算しております。

2 簡便法を適用した確定給付制度

(1) 簡便法を適用した制度の、退職給付引当金の期首残高と期末残高の調整表

	(千円)	
	第22期 (自 平成28年 5月 1日 至 平成29年 4月 30日)	第23期 (自 平成29年 5月 1日 至 平成30年 4月 30日)
退職給付引当金の期首残高	6,634	6,482
退職給付費用		
退職給付の支払額	151	
退職給付引当金の期末残高	6,482	6,482

(2) 退職給付債務及び年金資産の期末残高と貸借対照表に計上された退職給付引当金及び前払年金費用の調整表

	(千円)	
	第22期 (平成29年 4月 30日)	第23期 (平成30年 4月 30日)
非積立型制度の退職給付債務	6,482	6,482
貸借対照表に計上された負債と資産の純額	6,482	6,482
退職給付引当金	6,482	6,482
貸借対照表に計上された負債と資産の純額	6,482	6,482

(3) 退職給付費用

該当事項はありません。

3 確定拠出制度

当社の確定拠出制度への要拠出額は、第22期37,044千円 第23期38,722千円であります。

(ストック・オプション等関係)

1 スtock・オプションの内容、規模及びその変動状況

(1) スtock・オプションの内容

決議年月日	平成25年6月10日
付与対象者の区分及び人数	当社従業員9名
株式の種類及び付与数	普通株式 224,000株(注)
付与日	平成25年6月25日
権利確定条件	付与日(平成25年6月25日)から権利確定日(平成27年6月25日)まで継続して勤務していること
対象勤務期間	平成25年6月25日～平成27年6月25日
権利行使期間	平成27年6月26日～平成30年6月25日

(注)平成26年11月1日に普通株式1株を4株にする株式分割を行っており、当該株式分割を反映した株式の付与数を記載しております。

(2) スtock・オプションの規模及びその変動状況

当事業年度(平成30年4月期)において存在したストック・オプションを対象とし、ストック・オプションの数については、株式数に換算して記載しております。

なお、平成26年11月1日に1株を4株とする株式分割を行っておりますが、以下は、当該株式分割を反映した数値を記載しております。

ストック・オプションの数

決議年月日	平成25年6月10日
権利確定前(株)	
前事業年度末	
付与	
失効	
権利確定	
未確定残	
権利確定後(株)	
前事業年度末	94,800
権利確定	
権利行使	55,200
失効	
未行使残	39,600

単価情報

決議年月日	平成25年6月10日
権利行使価格(円)	210
行使時平均株価(円)	1,673
付与日における公正な評価単価(円)	59

2 スtock・オプションの権利確定数の見積り方法

基本的には、将来の失効数の合理的な見積りは困難であるため、実績の失効数のみ反映させる方法を採用しております。

(税効果会計関係)

1 繰延税金資産及び繰延税金負債の発生の主な原因別の内訳

	第22期 (平成29年4月30日)	第23期 (平成30年4月30日)
繰延税金資産(流動)		
賞与引当金	39,592千円	41,577千円
貸倒引当金	971	797
未払事業税	8,492	9,358
未払事業所税	2,284	2,348
未払販売手数料	238	248
未払社会保険料	6,059	6,390
未払確定拠出年金	994	1,030
たな卸資産	3,833	8,787
その他		1,041
繰延税金資産(流動)合計	62,466	71,581
繰延税金資産(流動)の純額	62,466	71,581
繰延税金資産(固定)		
退職給付引当金	1,974	1,974
ソフトウェア	4,905	14,952
投資有価証券評価損	6,943	6,943
繰延税金資産(固定)合計	13,823	23,870
繰延税金負債(固定)		
その他有価証券評価差額金	3,320	1,370
繰延税金負債(固定)合計	3,320	1,370
繰延税金資産(固定)の純額	10,503	22,499

2 法定実効税率と税効果会計適用後の法人税等の負担率との間に重要な差異があるときの、当該差異の原因となった主要な項目別の内訳

	第22期 (平成29年4月30日)	第23期 (平成30年4月30日)
法定実効税率	30.7%	30.5%
(調整)		
交際費等永久に損金に算入されない項目	0.3%	0.3%
住民税均等割等	0.8%	0.8%
生産性向上設備投資促進税制による税額控除	0.1%	
所得拡大促進税制による税額控除	2.3%	2.5%
その他	0.8%	1.0%
税効果会計適用後の法人税等の負担率	28.6%	28.1%

(企業結合等関係)

該当事項はありません。

(資産除去債務関係)

該当事項はありません。

(賃貸等不動産関係)

該当事項はありません。

(セグメント情報等)

【セグメント情報】

1 報告セグメントの概要

当社の報告セグメントは、当社の構成単位のうち分離された財務情報が入手可能であり、取締役会が、経営資源の配分の決定及び業績を評価するために、定期的に検討を行う対象となっているものであります。

当社は、「メモリアルデザインサービス事業」、「パーソナルパブリッシングサービス事業」及び「エアリアルイメージング事業」の三つの事業を柱とし、それぞれの事業ごとに取り扱う製品・サービスについて事業計画を立案し、展開しているため、当社は、「メモリアルデザインサービス事業」、「パーソナルパブリッシングサービス事業」及び「エアリアルイメージング事業」の三つを報告セグメントとしております。

「メモリアルデザインサービス事業」は、葬儀葬祭市場に対する遺影写真等画像映像のデジタル加工、通信出力を主体としており、「パーソナルパブリッシングサービス事業」は、デジタル写真とオンデマンド印刷の融合を目指し、一般消費者からプロフェッショナル写真家までをターゲットに個人向け写真集の作成、販売を主体としております。また、「エアリアルイメージング事業」は、画像映像の新しい表現方法として、空中結像技術を研究開発し、ビジネス化を推進しております。

2 報告セグメントごとの売上高、利益又は損失、資産、負債その他の項目の金額の算定方法

報告されている事業セグメントの会計処理の方法は、「重要な会計方針」における記載と概ね同一であります。セグメント間の売上高は、第三者間取引価格に基づいております。

3 報告セグメントごとの売上高、利益又は損失、資産、負債その他の項目の金額に関する情報

第22期(自 平成28年5月1日 至 平成29年4月30日)

(単位：千円)

	報告セグメント				調整額 (注) 1	財務諸表 計上額 (注) 2
	メモリアル デザイン サービス 事業	パーソナル パブリッシ ングサービ ス事業	エアリアル イメージ ング事業	合計		
売上高						
外部顧客への売上高	2,427,256	2,951,308	59,634	5,438,199		5,438,199
セグメント間の内部 売上高又は振替高			900	900	900	
計	2,427,256	2,951,308	60,534	5,439,099	900	5,438,199
セグメント利益 又は損失()	796,315	657,557	183,742	1,270,130	469,325	800,804
その他の項目						
減価償却費	21,057	251,170	11,610	283,838	25,498	309,336

(注) 1 セグメント利益の調整額 469,325千円は、各報告セグメントに配分していない全社費用(報告セグメントに帰属しない販売費及び一般管理費)であります。

2 減価償却費の調整額25,498千円は、各報告セグメントに配分していない全社資産にかかるものであります。

3 セグメント利益は、損益計算書の営業利益と一致しております。

4 セグメント資産及び負債については、各報告セグメントへの配分を行っていないため記載しておりません。

第23期(自 平成29年5月1日 至 平成30年4月30日)

(単位：千円)

	報告セグメント				調整額 (注) 1	財務諸表 計上額 (注) 2
	メモリアル デザイン サービス 事業	パーソナル パブリッシ ングサービ ス事業	エアリアル イメージン グ事業	合計		
売上高						
外部顧客への売上高	2,524,634	3,271,521	107,854	5,904,010		5,904,010
セグメント間の内部 売上高又は振替高			10,350	10,350	10,350	
計	2,524,634	3,271,521	118,204	5,914,360	10,350	5,904,010
セグメント利益 又は損失()	750,399	778,088	250,467	1,278,019	489,318	788,700
その他の項目						
減価償却費	25,940	234,820	17,701	278,463	30,630	309,094

(注) 1 セグメント利益の調整額 489,318千円は、各報告セグメントに配分していない全社費用(報告セグメントに帰属しない販売費及び一般管理費)であります。

2 減価償却費の調整額30,630千円は、各報告セグメントに配分していない全社資産にかかるものであります。

3 セグメント利益は、損益計算書の営業利益と一致しております。

4 セグメント資産及び負債については、各報告セグメントへの配分を行っていないため記載しておりません。

【関連情報】

1 製品及びサービスごとの情報

セグメント情報に同様の開示をしているため、記載を省略しております。

2 地域ごとの情報

(1) 売上高

本邦の外部顧客への売上高が損益計算書の売上高の90%を超えるため、記載を省略しております。

(2) 有形固定資産

本邦以外に所在している有形固定資産がないため、該当事項はありません。

3 主要な顧客ごとの情報

外部顧客への売上高のうち、損益計算書の売上高の10%以上を占める相手先はありますが、守秘義務を負っているため、顧客の名称、売上高の公表は控えさせていただきます。なお、当該関連するセグメント名はパーソナルパブリッシングサービス事業であります。

【報告セグメントごとの固定資産の減損損失に関する情報】

該当事項はありません。

【報告セグメントごとののれんの償却額及び未償却残高に関する情報】

該当事項はありません。

【報告セグメントごとの負ののれん発生益に関する情報】

該当事項はありません。

(持分法損益等)

該当事項はありません。

【関連当事者情報】

該当事項はありません。

(1株当たり情報)

項目	第22期 (自 平成28年5月1日 至 平成29年4月30日)	第23期 (自 平成29年5月1日 至 平成30年4月30日)
1株当たり純資産額	274円56銭	297円45銭
1株当たり当期純利益金額	34円19銭	33円20銭
潜在株式調整後 1株当たり当期純利益金額	34円01銭	33円08銭

(注) 1 1株当たり当期純利益金額及び潜在株式調整後1株当たり当期純利益金額の算定上の基礎は、以下のとおりであります。

	第22期 (自 平成28年5月1日 至 平成29年4月30日)	第23期 (自 平成29年5月1日 至 平成30年4月30日)
1株当たり当期純利益金額		
当期純利益(千円)	572,312	556,890
普通株主に帰属しない金額(千円)		
普通株式に係る当期純利益(千円)	572,312	556,890
普通株式の期中平均株式数(株)	16,739,285	16,773,986
潜在株式調整後1株当たり当期純利益金額		
普通株式増加数(株)	86,106	58,652
(うち新株予約権)(株)	(86,106)	(58,652)
希薄化効果を有しないため、潜在株式調整後1株当たり当期純利益金額の算定に含めなかった潜在株式の概要		

2 1株当たり純資産額の算定上の基礎は、以下のとおりであります。

	第22期 (平成29年4月30日)	第23期 (平成30年4月30日)
純資産の部の合計額(千円)	4,603,444	5,000,014
純資産の部の合計額から控除する金額(千円)	5,642	2,356
(うち新株予約権(千円))	(5,642)	(2,356)
普通株式に係る期末の純資産額(千円)	4,597,802	4,997,657
1株当たり純資産額の算定に用いられた期末の普通株式の数(株)	16,746,259	16,801,459

(重要な後発事象)

該当事項はありません。

【附属明細表】

【有形固定資産等明細表】

資産の種類	当期首残高 (千円)	当期増加額 (千円)	当期減少額 (千円)	当期末残高 (千円)	当期末減価 償却累計額 又は償却 累計額(千円)	当期償却額 (千円)	差引当期末 残高 (千円)
有形固定資産							
建物	851,713	43,462		895,176	382,618	30,654	512,558
構築物	17,643			17,643	11,485	719	6,157
機械及び装置	1,359,354	133,822	85,538	1,407,637	1,011,099	143,734	396,538
車両運搬具	9,661			9,661	2,786	1,828	6,875
工具、器具及び備品	330,564	60,602	38,575	352,591	217,329	59,146	135,261
土地	432,702	178,805		611,507			611,507
建設仮勘定		70,881	46,474	24,407			24,407
有形固定資産計	3,001,640	487,574	170,589	3,318,626	1,625,319	236,083	1,693,306
無形固定資産							
特許出願権等	27,834			27,834	7,231	3,479	20,603
ソフトウェア	343,895	67,421	15,455	395,861	215,696	69,438	180,165
その他	1,314	16,686	11,917	6,082			6,082
無形固定資産計	373,044	84,107	27,372	429,779	222,927	72,917	206,851
長期前払費用	6,589	864	3,000	4,453	1,062	93	3,390
繰延資産							
繰延資産計							

(注) 1 当期増加額のうち主なものは次のとおりであります。

機械及び装置	第2工場	製本設備	75,200千円
	第2工場	印刷設備	36,370
工具、器具及び備品	本社	サーバー設備	15,165
	本社等	テレビ会議システム	4,023
土地		本社近隣土地取得	178,805
建設仮勘定	第2工場	改修工事	36,811
ソフトウェア		基幹システムバージョンアップ	10,610
		tsunagooシステム開発	10,008

2 当期減少額のうち主なものは次のとおりであります。

機械及び装置	第2工場	印刷設備除却	33,000千円
--------	------	--------	----------

【社債明細表】

該当事項はありません。

【借入金等明細表】

区分	当期首残高 (千円)	当期末残高 (千円)	平均利率 (%)	返済期限
短期借入金				
1年以内に返済予定の長期借入金				
1年以内に返済予定のリース債務	1,897	1,897		
長期借入金(1年以内に返済予定のものを除く。)				
リース債務(1年以内に返済予定のものを除く。)	7,115	5,217		平成34年1月17日
その他有利子負債				
合計	9,012	7,115		

- (注) 1 リース債務については、リース料総額に含まれる利息相当額を控除する前の金額でリース債務を貸借対照表に計上しているため、「平均利率」を記載しておりません。
- 2 リース債務(1年以内に返済予定のものを除く)の貸借対照表日後5年内における1年ごとの返済予定額の総額

区分	1年超2年以内 (千円)	2年超3年以内 (千円)	3年超4年以内 (千円)	4年超5年以内 (千円)
リース債務	1,897	1,897	1,423	

【引当金明細表】

区分	当期首残高 (千円)	当期増加額 (千円)	当期減少額 (目的使用) (千円)	当期減少額 (その他) (千円)	当期末残高 (千円)
貸倒引当金	3,164	2,528	1,036	2,038	2,617
賞与引当金	129,000	136,500	129,000		136,500

- (注) 貸倒引当金の当期減少額「その他」のうち、1,451千円は一般債権の貸倒実績率による洗替額であり、587千円は貸倒懸念債権の個別見積による一部戻入額であります。

【資産除去債務明細表】

該当事項はありません。

(2) 【主な資産及び負債の内容】

資産の部

a 現金及び預金

区分	金額(千円)
現金	5,292
預金	
当座預金	5,771
普通預金	395,268
別段預金	448
定期預金	1,905,000
小計	2,306,488
合計	2,311,781

b 受取手形

イ 相手先別内訳

相手先	金額(千円)
大日本印刷株式会社	594
合計	594

ロ 期日別内訳

期日	金額(千円)
平成30年5月満期	
平成30年6月満期	594
平成30年7月満期	
平成30年8月満期	
平成30年9月満期	
平成30年10月以降満期	
合計	594

c 売掛金
イ 相手先別内訳

相手先	金額(千円)
株式会社NTTドコモ	136,873
ペリトランス株式会社	36,269
鹿児島県経済農業協同組合連合会	11,116
三菱UFJリース株式会社	10,862
ヤマトフィナンシャル株式会社	9,511
その他	521,303
合計	725,937

ロ 売掛金の発生及び回収並びに滞留状況

期首残高(千円)	当期発生高(千円)	当期末回収高(千円)	当期末残高(千円)	回収率(%)	滞留期間(日) $\frac{(A)+(D)}{2}$ $\frac{(B)}{365}$
(A)	(B)	(C)	(D)	$\frac{(C)}{(A)+(B)} \times 100$	
685,197	6,360,039	6,319,299	725,937	89.7	40.5

(注) 上記金額には消費税等が含まれております。

d 商品及び製品

区分	金額(千円)
商品	
システム機器	30,161
サプライ用品	31,819
小計	61,981
製品	
写真集	11,220
ASKA3Dプレート	117,920
小計	129,141
合計	191,123

e 仕掛品

区分	金額(千円)
写真集	14,325
合計	14,325

f 原材料及び貯蔵品

区分	金額(千円)
原材料	
印刷材料	7,801
製本材料	31,861
その他	22,516
小計	62,178
貯蔵品	28
合計	62,206

負債の部

a 買掛金

相手先	金額(千円)
広島洋紙株式会社	24,324
エプソン販売株式会社	13,546
コニカミノルタ株式会社	13,037
有限会社石川額縁	10,871
株式会社日本HP	10,523
その他	53,968
合計	126,270

(3) 【その他】

当事業年度における四半期情報等

(累計期間)	第1四半期	第2四半期	第3四半期	当事業年度
売上高 (千円)	1,388,970	2,787,097	4,429,265	5,904,010
税引前 四半期(当期)純利益 (千円)	142,381	283,860	595,911	774,383
四半期(当期)純利益 (千円)	98,263	195,931	413,182	556,890
1株当たり四半期 (当期)純利益金額 (円)	5.87	11.69	24.64	33.20

(会計期間)	第1四半期	第2四半期	第3四半期	第4四半期
1株当たり 四半期純利益金額 (円)	5.87	5.82	12.95	8.56

第6 【提出会社の株式事務の概要】

事業年度	5月1日から4月30日まで
定時株主総会	7月中
基準日	4月30日
剰余金の配当の基準日	10月31日、4月30日
1単元の株式数	100株
単元未満株式の買取り	
取扱場所	(特別口座) 大阪市中央区北浜四丁目5番33号 三井住友信託銀行株式会社 証券代行部
株主名簿管理人	(特別口座) 東京都千代田区丸の内一丁目4番1号 三井住友信託銀行株式会社
取次所	
買取手数料	無料
公告掲載方法	当社の公告は電子公告の方法により行う。ただし、電子公告によることができない事故その他やむを得ない事由が生じたときは、日本経済新聞に掲載して行う。なお、電子公告は下記の当社ホームページに掲載する。 ホームページアドレス https://www.asukanet.co.jp
株主に対する特典	毎年1回、4月30日現在の株主に対し、自社サービス(マイブック)の割引利用券を以下の基準により贈呈する。 100株以上400株未満 1,000円割引利用券1枚 400株以上2,000株未満 1,000円割引利用券2枚 2,000株以上 2,000円割引利用券3枚

(注) 当社の株主は、その有する単元未満株式について、次に掲げる権利以外の権利を行使することができません。

会社法第189条第2項各号に掲げる権利

会社法第166条第1項の規定による請求をする権利

株主の有する株式数に応じて募集株式の割当て及び募集新株予約権の割当てを受ける権利

第7 【提出会社の参考情報】

1 【提出会社の親会社等の情報】

当社には、親会社等はありません。

2 【その他の参考情報】

当事業年度の開始日から有価証券報告書提出日までの間に次の書類を提出しております。

(1)	有価証券報告書及びその添付書類並びに有価証券報告書の確認書	事業年度 (第22期)	自 平成28年5月1日 至 平成29年4月30日	平成29年7月31日 中国財務局長に提出
(2)	内部統制報告書及びその添付書類	事業年度 (第22期)	自 平成28年5月1日 至 平成29年4月30日	平成29年7月31日 中国財務局長に提出
(3)	四半期報告書、四半期報告書の確認書	(第23期第1四半期) (第23期第2四半期) (第23期第3四半期)	自 平成29年5月1日 至 平成29年7月31日 自 平成29年8月1日 至 平成29年10月31日 自 平成29年11月1日 至 平成30年1月31日	平成29年9月14日 中国財務局長に提出 平成29年12月14日 中国財務局長に提出 平成30年3月14日 中国財務局長に提出
(4)	臨時報告書	企業内容等の開示に関する内閣府令第19条第2項第9号の2(株主総会における議決権行使結果)の規定に基づく臨時報告書		平成29年7月31日 中国財務局長に提出

第二部 【提出会社の保証会社等の情報】

該当事項はありません。

独立監査人の監査報告書及び内部統制監査報告書

平成30年7月27日

株式会社アスカネット
取締役会 御中

有限責任監査法人 トーマツ

指定有限責任社員
業務執行社員

公認会計士 松 嶋 敦

指定有限責任社員
業務執行社員

公認会計士 吉 田 秀 敏

< 財務諸表監査 >

当監査法人は、金融商品取引法第193条の2第1項の規定に基づく監査証明を行うため、「経理の状況」に掲げられている株式会社アスカネットの平成29年5月1日から平成30年4月30日までの第23期事業年度の財務諸表、すなわち、貸借対照表、損益計算書、株主資本等変動計算書、キャッシュ・フロー計算書、重要な会計方針、その他の注記及び附属明細表について監査を行った。

財務諸表に対する経営者の責任

経営者の責任は、我が国において一般に公正妥当と認められる企業会計の基準に準拠して財務諸表を作成し適正に表示することにある。これには、不正又は誤謬による重要な虚偽表示のない財務諸表を作成し適正に表示するために経営者が必要と判断した内部統制を整備及び運用することが含まれる。

監査人の責任

当監査法人の責任は、当監査法人が実施した監査に基づいて、独立の立場から財務諸表に対する意見を表明することにある。当監査法人は、我が国において一般に公正妥当と認められる監査の基準に準拠して監査を行った。監査の基準は、当監査法人に財務諸表に重要な虚偽表示がないかどうかについて合理的な保証を得るために、監査計画を策定し、これに基づき監査を実施することを求めている。

監査においては、財務諸表の金額及び開示について監査証拠を入手するための手続が実施される。監査手続は、当監査法人の判断により、不正又は誤謬による財務諸表の重要な虚偽表示のリスクの評価に基づいて選択及び適用される。財務諸表監査の目的は、内部統制の有効性について意見表明するためのものではないが、当監査法人は、リスク評価の実施に際して、状況に応じた適切な監査手続を立案するために、財務諸表の作成と適正な表示に関連する内部統制を検討する。また、監査には、経営者が採用した会計方針及びその適用方法並びに経営者によって行われた見積りの評価も含め全体としての財務諸表の表示を検討することが含まれる。

当監査法人は、意見表明の基礎となる十分かつ適切な監査証拠を入手したと判断している。

監査意見

当監査法人は、上記の財務諸表が、我が国において一般に公正妥当と認められる企業会計の基準に準拠して、株式会社アスカネットの平成30年4月30日現在の財政状態並びに同日をもって終了する事業年度の経営成績及びキャッシュ・フローの状況をすべての重要な点において適正に表示しているものと認める。

< 内部統制監査 >

当監査法人は、金融商品取引法第193条の2第2項の規定に基づく監査証明を行うため、株式会社アスカネットの平成30年4月30日現在の内部統制報告書について監査を行った。

内部統制報告書に対する経営者の責任

経営者の責任は、財務報告に係る内部統制を整備及び運用し、我が国において一般に公正妥当と認められる財務報告に係る内部統制の評価の基準に準拠して内部統制報告書を作成し適正に表示することにある。

なお、財務報告に係る内部統制により財務報告の虚偽の記載を完全には防止又は発見することができない可能性がある。

監査人の責任

当監査法人の責任は、当監査法人が実施した内部統制監査に基づいて、独立の立場から内部統制報告書に対する意見を表明することにある。当監査法人は、我が国において一般に公正妥当と認められる財務報告に係る内部統制の監査の基準に準拠して内部統制監査を行った。財務報告に係る内部統制の監査の基準は、当監査法人に内部統制報告書に重要な虚偽表示がないかどうかについて合理的な保証を得るために、監査計画を策定し、これに基づき内部統制監査を実施することを求めている。

内部統制監査においては、内部統制報告書における財務報告に係る内部統制の評価結果について監査証拠を入手するための手続が実施される。内部統制監査の監査手続は、当監査法人の判断により、財務報告の信頼性に及ぼす影響の重要性に基づいて選択及び適用される。また、内部統制監査には、財務報告に係る内部統制の評価範囲、評価手続及び評価結果について経営者が行った記載を含め、全体としての内部統制報告書の表示を検討することが含まれる。

当監査法人は、意見表明の基礎となる十分かつ適切な監査証拠を入手したと判断している。

監査意見

当監査法人は、株式会社アスカネットが平成30年4月30日現在の財務報告に係る内部統制は有効であると表示した上記の内部統制報告書が、我が国において一般に公正妥当と認められる財務報告に係る内部統制の評価の基準に準拠して、財務報告に係る内部統制の評価結果について、すべての重要な点において適正に表示しているものと認める。

利害関係

会社と当監査法人又は業務執行社員との間には、公認会計士法の規定により記載すべき利害関係はない。

以 上

-
- 1 上記は監査報告書の原本に記載された事項を電子化したものであり、その原本は当社(有価証券報告書提出会社)が別途保管しております。
 - 2 XBRLデータは監査の対象には含まれていません。