

## 【表紙】

【提出書類】	有価証券報告書
【根拠条文】	金融商品取引法第24条第1項
【提出先】	関東財務局長
【提出日】	2018年12月25日
【事業年度】	第17期（自 2017年10月1日 至 2018年9月30日）
【会社名】	株式会社 F P G
【英訳名】	Financial Products Group Co.,Ltd.
【代表者の役職氏名】	代表取締役社長 谷村 尚永
【本店の所在の場所】	東京都千代田区丸の内二丁目7番2号
【電話番号】	03（5288）5656
【事務連絡者氏名】	常務執行役員 久保出 健二
【最寄りの連絡場所】	東京都千代田区丸の内二丁目7番2号
【電話番号】	03（5288）5691
【事務連絡者氏名】	常務執行役員 久保出 健二
【縦覧に供する場所】	株式会社東京証券取引所 （東京都中央区日本橋兜町2番1号）

## 第一部【企業情報】

### 第1【企業の概況】

#### 1【主要な経営指標等の推移】

##### (1) 連結経営指標等

回次	第13期	第14期	第15期	第16期	第17期
決算年月	2014年9月	2015年9月	2016年9月	2017年9月	2018年9月
売上高 (千円)	6,257,453	15,313,200	18,894,969	21,071,805	22,043,831
経常利益 (千円)	3,263,530	10,051,815	11,906,006	13,711,196	12,624,296
親会社株主に帰属する当期純利益 (千円)	1,988,874	6,343,740	7,644,570	9,580,795	8,989,194
包括利益 (千円)	2,000,686	6,362,223	7,457,553	9,836,546	9,158,262
純資産額 (千円)	10,549,866	16,176,322	17,809,569	25,624,662	29,747,295
総資産額 (千円)	44,016,416	69,087,058	81,222,482	82,799,045	85,141,481
1株当たり純資産額 (円)	112.46	170.65	196.86	270.60	326.03
1株当たり当期純利益金額 (円)	24.07	67.52	84.05	106.44	99.71
潜在株式調整後1株当たり当期純利益金額 (円)	23.77	66.94	83.65	106.08	99.50
自己資本比率 (%)	24.0	23.3	21.8	29.5	34.5
自己資本利益率 (%)	26.4	47.6	45.2	45.5	33.4
株価収益率 (倍)	14.2	12.7	11.1	11.7	10.9
営業活動によるキャッシュ・フロー (千円)	13,024,155	3,250,236	1,692,637	3,030,982	11,587,673
投資活動によるキャッシュ・フロー (千円)	730,214	1,443,865	414,710	25,147	883,603
財務活動によるキャッシュ・フロー (千円)	14,000,123	7,888,072	3,578,790	741,499	9,815,959
現金及び現金同等物の期末残高 (千円)	4,092,451	7,384,443	8,671,729	12,602,763	13,338,190
従業員数 (人)	100	157	196	227	252

(注) 1. 売上高には、消費税等は含まれておりません。

2. 従業員数は就業人員であります。

3. 第13期から第14期において、業容拡大により、人材を積極的に採用したこと、新たに株式会社F P G信託、FPG Amentum Limitedを連結子会社としたことから、従業員数が大幅に増加しております。

4. 第14期から第17期において、当社の業容拡大により、人材を積極的に採用したことから、従業員数が大幅に増加しております。

5. 当社は株式分割を、2015年4月1日付で株式1株につき3株の割合で実施しております。

(2) 提出会社の経営指標等

回次	第13期	第14期	第15期	第16期	第17期
決算年月	2014年 9月	2015年 9月	2016年 9月	2017年 9月	2018年 9月
売上高 (千円)	5,860,663	14,634,174	17,671,257	19,872,423	19,914,124
経常利益 (千円)	3,063,515	10,330,476	12,127,307	13,649,881	12,064,525
当期純利益 (千円)	1,817,074	6,631,506	7,846,838	9,506,758	8,550,959
資本金 (千円)	3,072,438	3,086,478	3,091,176	3,095,874	3,095,874
発行済株式総数 (株)	31,271,200	94,299,600	94,461,600	94,623,600	92,373,600
純資産額 (千円)	10,408,375	16,254,681	18,277,212	24,599,967	29,212,719
総資産額 (千円)	40,146,499	61,075,742	74,829,913	76,965,532	81,543,624
1株当たり純資産額 (円)	110.96	172.38	203.18	272.98	323.91
1株当たり配当額 (円)	26.00	24.50	35.50	45.80	49.25
(うち1株当たり中間配当額)	(-)	(-)	(-)	(-)	(-)
1株当たり当期純利益金額 (円)	22.00	70.58	86.27	105.62	94.85
潜在株式調整後1株当たり当期純利益金額 (円)	21.72	69.98	85.86	105.26	94.65
自己資本比率 (%)	25.9	26.6	24.4	32.0	35.8
自己資本利益率 (%)	24.3	49.7	45.4	44.3	31.8
株価収益率 (倍)	15.5	12.2	10.8	11.8	11.5
配当性向 (%)	39.4	34.7	41.1	43.4	51.9
従業員数 (人)	87	113	157	176	205

(注) 1. 売上高には、消費税等は含まれておりません。

2. 従業員数は就業人員であります。

3. 第13期から第17期において、業容拡大により、人材を積極的に採用したことから、従業員数が大幅に増加しております。

4. 当社は株式分割を、2015年4月1日付けで株式1株につき3株の割合で実施しております。

2【沿革】

年月	事項
2001年11月	東京都世田谷区において有限会社ファイナンシャル・プロダクト・グループとして設立。主にリース事業に係る匿名組合契約に関し顧客紹介等アドバイザーサービスを行う。
2002年10月	有限会社エフ・ピー・ジーに商号変更し、東京都千代田区平河町に本社を移転
2002年11月	有限会社F P Gに商号変更
2004年2月	株式会社F P Gに組織変更及び商号変更
2004年8月	リース事業に係る匿名組合出資持分の販売を開始 (海上輸送用コンテナを対象としたオペレーティング・リース事業の取扱いを開始)
2005年1月	東京都千代田区丸の内二丁目3番2号に本社を移転
2008年5月	第二種金融商品取引業者の登録完了(注) 登録番号 関東財務局長(金商)第1832号
2008年7月	大阪営業部(現大阪支店)を開設
2009年6月	福岡営業所(現福岡支店)を開設
2009年7月	船舶を対象としたオペレーティング・リース事業の取扱いを開始
2009年10月	名古屋支店を開設
2010年8月	保険仲立人の登録完了 登録番号 関東財務局長 第55号
2010年9月	大阪証券取引所JASDAQ市場(現東京証券取引所JASDAQ(スタンダード))に株式を上場(2012年1月上場廃止)
2010年10月	M & Aアドバイザー業の業務開始
2010年11月	保険仲立人業の業務開始
2011年4月	航空機を対象としたオペレーティング・リース事業の取扱いを開始
2011年10月	東京証券取引所市場第二部に株式を上場
2012年2月	FPG Asset & Investment Management B.V.を設立(現:当社持分法適用関連会社)
2012年8月	大宮支店を開設
2012年10月	東京証券取引所市場第一部に株式を上場
2012年11月	FPG Asset & Investment Management Asia Pte.Ltd.を設立(現:当社持分法適用関連会社)
2013年3月	株式取得により、第一種金融商品取引業の登録を行う株式会社F P G証券を子会社化(現:当社連結子会社)
2013年4月	宅地建物取引業者の免許取得 免許証番号 国土交通大臣(1)第8421号
2013年6月	株式会社F P Gリアルエステート設立(現:当社連結子会社)
2013年6月	不動産特定共同事業法に基づく許可取得 許可番号 国土交通大臣第1号
2013年8月	不動産関連事業(不動産特定共同事業法に基づく業務)開始
2013年8月	株式会社F P G証券において、証券事業を開始
2013年11月	株式取得により、AMENTUM CAPITAL LIMITEDを、関連会社化
2013年12月	東京都千代田区丸の内二丁目7番2号に本社を移転
2014年4月	株式取得により、投資運用業及び投資助言・代理業の登録を行う第一投資顧問株式会社(株式会社F P G投資顧問に商号変更)を子会社化し、同社を通じて、投資顧問事業を開始
2014年10月	株式取得により、信託業法に基づく、運用型信託会社の免許を有するベルニナ信託株式会社(現:株式会社F P G信託)を子会社化(現:当社連結子会社)し、信託事業を開始
2015年4月	仙台支店、広島支店及び高松支店を開設
2015年5月	株式取得により、持分法適用関連会社であるAMENTUM CAPITAL LIMITED(現:FPG Amentum Limited)を子会社化(現:当社連結子会社)し、航空機投資管理サービス事業を開始
2015年5月	FPG Asset & Investment Management Middle East FZ LLCを設立(現:当社持分法適用関連会社)
2015年6月	信託契約代理店の登録完了 登録番号 関東財務局長(代信)第94号
2015年12月	信託契約代理業の業務開始
2016年4月	株式会社F P G信託の信託機能を活用した不動産小口化商品の提供を開始
2016年6月	札幌支店及び金沢支店を開設
2016年8月	岡山支店を開設
2016年9月	当社連結子会社である、株式会社F P G投資顧問の全株式を譲渡
2016年12月	株式会社F P G信託の信託機能を活用した航空機リース事業案件の提供を開始

年月	事項
2017年2月	FPG Raffles Holdings Pte.Ltd.を設立
2017年3月	FPG Raffles Holdings Pte.Ltd.を合併化し、コンテナ投資管理サービス事業を開始。合併化する際の同社の増資において、Raffles Lease Pte.Ltd.株式の現物出資を受けることで、FPG Raffles Holdings Pte.Ltd.を通じて、Raffles Lease Pte.Ltd.の株式を取得し子会社化。
2018年6月	株式会社F P G 保険サービス（現：当社連結子会社）において、保険代理店事業を開始
2018年9月	FPG Raffles Holdings Pte.Ltd.との資本関係を解消し、同社及び同社の子会社であるRaffles Lease Pte.Ltd.を当社の子会社から除外。

（注）金融商品取引法の施行により、匿名組合出資持分（匿名組合契約に基づく権利）が同法の有価証券とみなされることになったことに伴い、当社が行う匿名組合出資持分の販売行為が、第二種金融商品取引業に該当することになったため、第二種金融商品取引業者として内閣総理大臣の登録を受けたものです。

### 3【事業の内容】

当社グループは、当連結会計年度末現在、当社（株式会社 F P G）、連結子会社 5 社、持分法適用関連会社 3 社、非連結子会社 599 社から構成されております。各社の当社グループで遂行する事業に係わる位置づけ及びセグメントとの関連は以下のとおりであります。

事業セグメント	会社名	主な事業
F P G	株式会社 F P G（当社）	タックス・リース・アレンジメント事業 保険仲立人事業 不動産関連事業 M & A アドバイザリー事業
	連結子会社 株式会社 F P G リアルエステート	不動産関連事業（注 1）
	持分法適用関連会社 FPG Asset & Investment Management B.V. FPG Asset & Investment Management Asia Pte.Ltd. FPG Asset & Investment Management Middle East FZ LLC	タックス・リース・アレンジメント事業 （注 2）
F P G 証券	連結子会社 株式会社 F P G 証券	証券事業
FPG AMENTUM	連結子会社 FPG Amentum Limited	航空機投資管理サービス事業 （注 3）
F P G 信託	連結子会社 株式会社 F P G 信託	信託事業（注 4）
F P G 保険サービス	連結子会社 株式会社 F P G 保険サービス	保険代理店事業（注 5）

- （注）1．当社の不動産関連事業において、マスターリース会社として不動産賃貸借事業を行っております。  
 2．オペレーティング・リース事業の案件組成サポートを行っております。  
 3．当社のタックス・リース・アレンジメント事業の案件組成・管理にかかるものも含まれます。  
 4．当社のタックス・リース・アレンジメント事業及び不動産関連事業の案件組成・管理にかかるものも含まれます。  
 5．当連結会計年度において、株式会社 F P G 保険サービスを、連結の範囲に含めております。  
 6．上記の他、当連結会計年度末時点で、非連結子会社が 599 社あります。これらは主にタックス・リース・アレンジメント事業において、航空機、船舶又は海上輸送用コンテナを対象としたオペレーティング・リース事業の営業を行っている会社、将来営業者として利用する予定の会社及び船舶の船籍管理会社等であります。  
 7．当連結会計年度において、FPG Raffles Holdings Pte.Ltd.、Raffles Lease Pte.Ltd.（FPG Raffles Pte.Ltd.より商号変更しております。）及びその他 3 社を連結の範囲から除外しております。

各事業の概要は、以下のとおりであります。

#### タックス・リース・アレンジメント事業

##### (1) タックス・リース・アレンジメント事業の内容

当社は、オペレーティング・リース事業案件の組成及び管理並びに投資家への匿名組合出資持分・信託受益権の販売を行うことで、手数料等の収益を得ております。

当社が提供するオペレーティング・リース事業案件は、主に匿名組合方式及び金銭の信託方式であります。匿名組合方式の場合、匿名組合の営業者となる当社子会社（S P C）において、リース物件を取得し、オペレーティング・リース事業を行います。当社は当該リース事業に係る匿名組合出資持分の私募の取扱いを行うほか、リース開始時点で、当社が一時的に立替取得し、貸借対照表の「商品出資金」に計上するとともに、当該匿名組合出資持分を投資家に譲渡します。

金銭の信託方式の場合、当社が信託の受託者である株式会社 F P G 信託に金銭を信託し、同社は、特定金外信託契約に基づき、当社が信託した金銭をもってリース物件（航空機）を取得し、オペレーティング・リース事業を行います。当社は、当該特定金外信託契約に係る信託受益権の未販売相当額を、「金銭の信託（組成用航空機）」として、貸借対照表に計上し、投資家に譲渡いたします。

当社が、投資家に、匿名組合出資持分又は信託受益権を譲渡することで、リース事業の損益等が投資家に帰属することになります。

当社は、オペレーティング・リース事業の案件組成や、当該リース事業に係る匿名組合出資持分又は信託受益権を販売すること等で、手数料を売上高に計上しております。

当社のタックス・リース・アレンジメント事業案件の大部分を占める匿名組合方式の内容を事業系統図等で示すと以下のとおりです。なお、本説明は、当社の事業内容をご理解頂くための概要を記載しており、案件によって、仕組みが異なる場合があります。

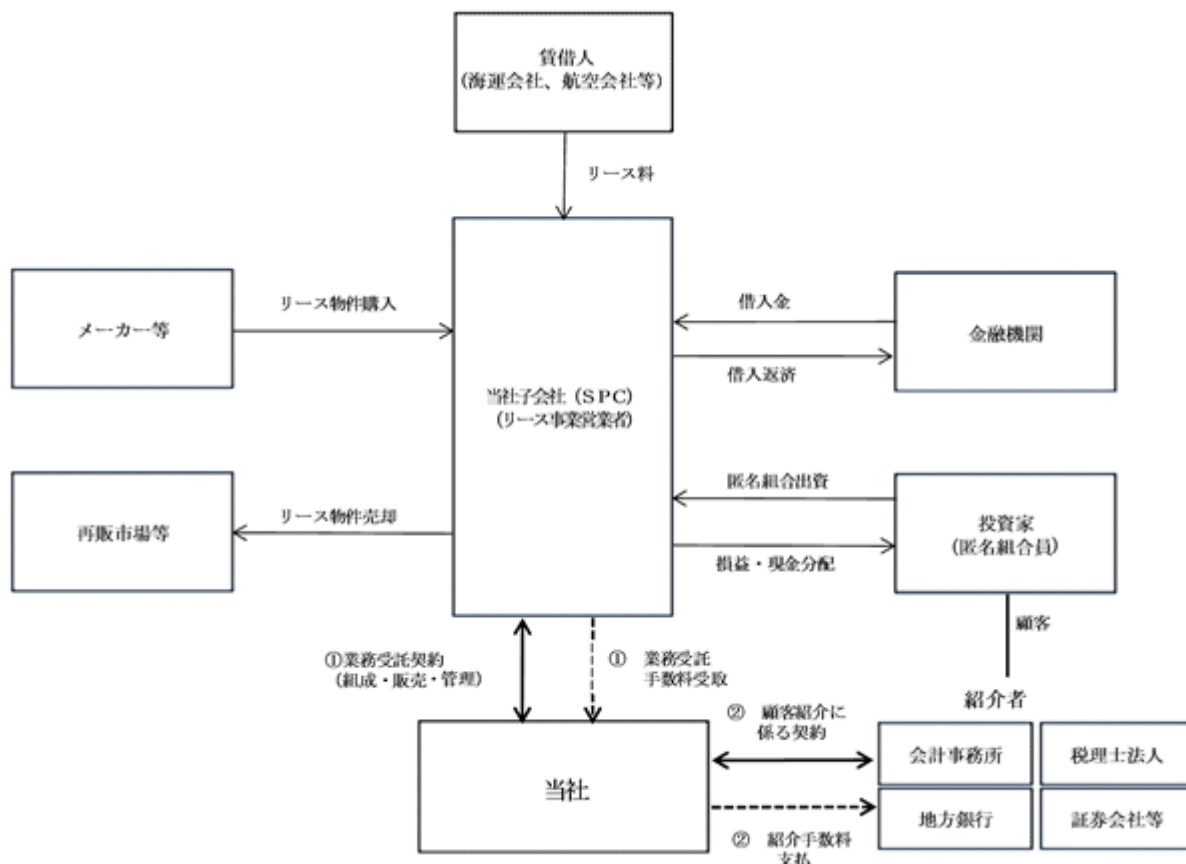
タックス・リース・アレンジメント事業では、当社が、海上輸送用コンテナ、航空機及び船舶を対象としたオペレーティング・リース事業案件（注1）をアレンジメントし、匿名組合方式の場合、当社の子会社（いわゆるSPC（注2）と呼ばれる法人、以下「当社子会社（SPC）」という。）がオペレーティング・リース事業案件の営業者となって、当該リース事業案件を遂行します。

当社は、当社子会社（SPC）から、組成、販売、管理といったオペレーティング・リース事業案件の運営に必要な一連の業務を受託することで、手数料を得ております。

(注1) 本書における「オペレーティング・リース事業」とは、主に以下の要素を持つ一連の仕組みを指し、一般に「日本型オペレーティング・リース」と呼ばれております。詳細は(2)一般的なオペレーティング・リース事業の仕組み（ご参考）をご覧ください。

- ・当社子会社（SPC）が、投資家との間で匿名組合契約を締結し、出資を受け入れ、また金融機関から資金調達を行う。
- ・調達した資金により海上輸送用コンテナ、船舶及び航空機といった物件を取得し、オペレーティング・リースにより賃貸を行う。
- ・投資家が、当該事業の損益を、投資家自身の決算に取り込むことで、税の繰り延べ効果を楽しむことができる。また、リース物件売却によるキャピタルゲインも享受できる。

(注2) SPCとは、特別目的会社のことをいい、英語の（Special Purpose Company）の略であります。一般には、株式、債券の発行等の特別な目的のために作られた会社のことであります。当社では、オペレーティング・リース事業を行うに際して、当該事業の損益及び収支等を明確にするために、個別案件ごとにSPCを利用してあります。



(注) 投資家は、匿名組合契約を締結し、出資を行うことで、匿名組合出資持分(匿名組合契約に基づく権利)を取得します。当該持分(権利)は、金融商品取引法第2条第2項第5号の有価証券に該当します。

当社は、当社子会社(S P C)から、組成、販売、管理のリース事業の運営に必要な全ての業務を受託し、当社が代わりに業務を行うことで、当社子会社(S P C)から、手数料を得ております。当社子会社(S P C)は、匿名組合の出資総額及びリース料から、当該手数料を支払います。

当社は、全国の会計事務所・税理士法人・地方銀行・証券会社等と顧客紹介に係る契約を締結し、その顧客(投資家)を紹介して頂きます。当社は、投資家に対して直接、商品説明を行い、成約に至った場合には、紹介者に紹介手数料を支払っております。

なお、オペレーティング・リース事業の仕組みについては、(2)一般的なオペレーティング・リース事業の仕組み(ご参考)をご参照下さい。

当社がタックス・リース・アレンジメント事業を行うに際しての業務の流れ(案件受注からリース満了まで)は以下のとおりです。

当社は、以下の一連の業務を、組成、販売、管理の各業務に区分したうえで、その各業務に対応した手数料を、当社子会社(S P C)から得ております。当社では、組成に関しては、アレンジメント・フィー、販売に関しては、販売手数料、管理に関しては、管理料として各々売上に計上しております。

業務の流れ	業務の説明	売上
1. 案件受注 (組成)	入札、または個別交渉の結果、航空会社、航空機リース会社、海運会社等の賃借人から、リース事業を受注することで、当社の業務を開始します。	
2. 案件組成 (組成)	賃借人が要求するリース条件、金融機関からの借入条件、投資家への販売予定額等の諸条件を総合的に勘案し、当社子会社(S P C)において、オペレーティング・リース事業を案件組成します。	アレンジメント・フィー
3. 私募の取扱い(販売)	リース開始日以前は、投資家に対して当社子会社(S P C)の匿名組合出資持分の取得勧誘(販売)を行います。この勧誘行為は、金融商品取引法上、有価証券の私募の取扱いに該当します。	販売手数料
4. リース開始 (組成)	リース契約に基づき、当社子会社(S P C)において、オペレーティング・リース事業が開始されます。	
5. 譲渡 (販売)	リース開始日以後、当社子会社(S P C)に匿名組合出資持分の未販売分がある場合には、投資家に対して、当社が取得した当該持分を譲渡(販売)し、匿名組合契約の地位譲渡を行います(注1)。この譲渡行為は、金融商品取引法上の有価証券の売買に該当します。	販売手数料
6. 案件管理 (管理)	オペレーティング・リース事業の運営に係る匿名組合契約に基づく報告、当社子会社(S P C)の会社運営上必要とされる記帳、税務申告等の一切の管理業務を行います。	管理料
7. リース満了 (組成)	リース期間満了後、リース物件の売却、借入金の返済等を行い、残余財産を投資家に分配します。	

(注1) リース開始日時時点で、当社子会社(S P C)に匿名組合出資持分の未販売分がある場合には、当社は、投資家に譲渡(販売)することを前提に一時的に立替取得を行います。当該立替取得した額は、貸借対照表の「商品出資金」に計上しております。

(注2) 本書では、「2. 案件組成(組成)」において、組成したオペレーティング・リース事業案件のリース物件の取得価額の合計額を、「オペレーティング・リース事業組成金額」として表現しております。

(注3) 本書では、「3. 私募の取扱い(販売)」及び「5. 譲渡(販売)」において、投資家に販売した匿名組合出資持分の額を、「出資金販売額」として表現しております。



各手数料の内容は以下のとおりです。

売上区分	内容	売上計上時期	手数料の決定方法
アレンジメント・フィー	案件組成に対する手数料	「3. 私募の取扱い」の場合 当社子会社（SPC）が、投資家から匿名組合契約に基づく出資を受け入れ、リースを開始した時点(注)	オペレーティング・リース事業の案件組成に際して、賃借人、金融機関等と交渉して決定した手数料やその他の市場実勢を参考にして決定
販売手数料	投資家に対して匿名組合出資持分を販売することで得られる手数料	「5. 譲渡」の場合 当社が、投資家と匿名組合契約の地位譲渡契約を締結し、投資家から譲渡代金の入金があった時点(注)	
管理料	管理業務を行うことによる手数料	管理期間に対応した額を売上計上	

なお、各手数料について、当社は、主にオペレーティング・リース事業のリース開始時に、当社子会社（SPC）から収受しますが、については、当社では売上計上時期まで、前受金に計上しております（についてはリース開始時に売上計上いたします）。

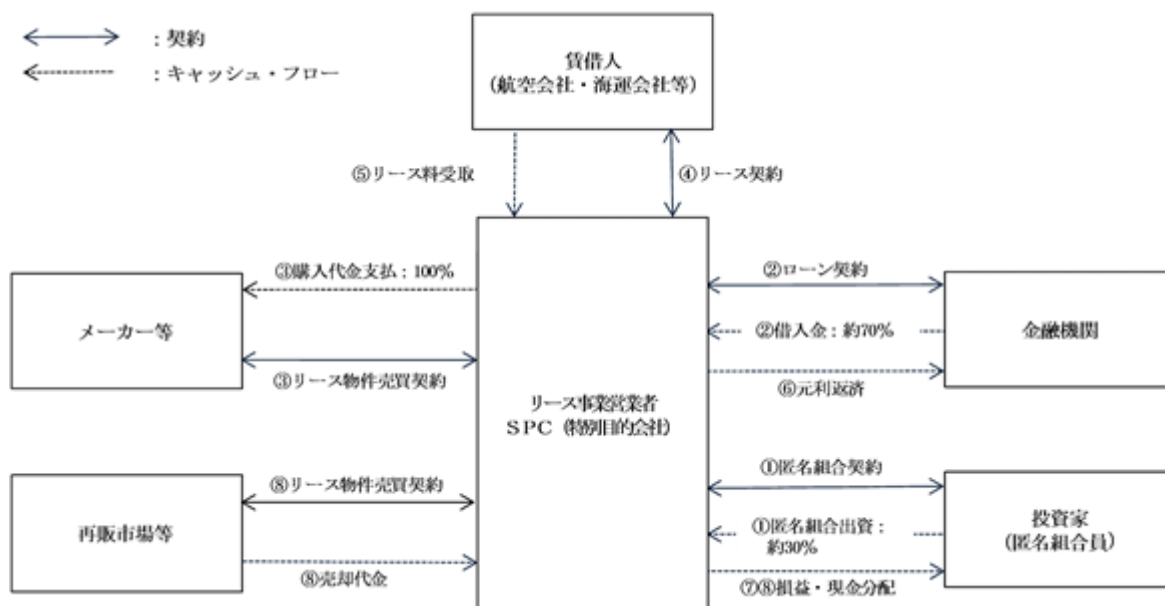
(注) 原則的な方針を示しており、案件の契約条件によっては、異なる方法を採用する場合があります。

当社の子会社及び関連会社が、オペレーティング・リース事業案件の組成サポート及び管理を行う場合、当社子会社（SPC）から手数料を得ております。

タックス・リース・アレンジメント事業における案件組成を機動的に行うため、当社又は当社の子会社において、案件組成用の航空機等を一時的に取得し、管理保有するウェアハウス業務を行う場合があります。

## (2) 一般的なオペレーティング・リース事業の仕組み（ご参考）

オペレーティング・リース事業とは、投資家が海上輸送用コンテナ、船舶及び航空機等のリース事業に出資し、リース期間中の事業損益の取り込みを行うことで、税の繰り延べ効果を受るとともに、リース期間満了時にリース物件を売却して、キャピタル・ゲインを追求する一連の取引を指します。



投資家は、案件ごとに設立されるリース事業営業者（以下「営業者」という。）と匿名組合契約（注1）を締結し、船舶等のリース物件価格の約30%（注2）を出資します。

営業者は、リース物件価格の約70%（注2）を営業者（組合員含む）に遡及しないノンリコースローン契約（注3）で金融機関から借入れます。

営業者は、投資家からの出資金と金融機関からの借入金をあわせ、メーカー等からリース物件を購入します。

営業者は、直ちに、リース物件を賃借人にリース(注4)し、リース事業を開始します。

賃借人は、リース契約に基づいて、定期的にリース料を営業者に支払います。

営業者は、リース料収入により、借入金の元本と利息を金融機関に返済します。

営業者は、定期的に匿名組合事業の決算を行い、事業の損益を出資割合に応じて投資家に分配します。

リース期間終了後、営業者はリース物件を市場等で売却し、売却代金から、ノンリコースローンの返済後の残余額を出資割合に応じて投資家に分配します。

- (注1) 匿名組合契約とは、商法第535条乃至第542条に規定されており、匿名組合員が営業者の行う事業のために出資をなし、その営業により生ずる損益を分配することを約する契約です。そのため、匿名組合事業から発生する損益は、全て匿名組合員に帰属します。
- (注2) 案件によって、比率は異なります。ローンがない場合もあります。
- (注3) ノンリコースローン契約とは、返済原資を借入人(営業者)が保有する特定の資産から生ずる将来のキャッシュ・フロー(リース料や資産の売却代金含む。)に限定し、借入人の他の資産に波及させないローン契約をいいます。
- (注4) リースは、オペレーティング・リースによります。

賃借人は、調達コストの低減、費用の平準化、資金調達能力の向上(注)、オフバランスなどを目的としてオペレーティング・リースを活用します。

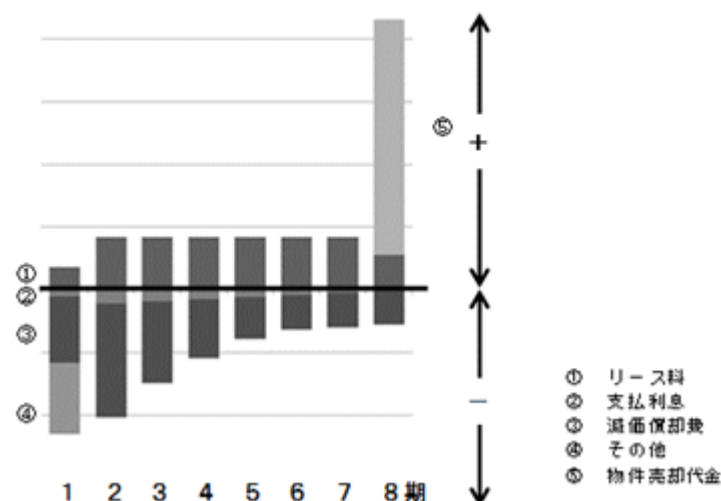
- (注) オペレーティング・リース事業の場合、物件の調達資金のうち、30%前後は、利息負担が少ない投資家からの拠出金によるため、賃借人が、自ら物件を購入する場合に比べ、金融機関からの資金調達額を少なくすることが可能となり、利息負担や、金融機関の与信枠の使用を少なくすることが可能となります。

オペレーティング・リース事業では、営業者の損益は、リース期間前半には、定率法を選択することにより、減価償却費等の費用が、収益よりも先行して発生するため赤字となる傾向にあり、一方、リース期間後半には減価償却費等が減少するため、黒字となる傾向があることから、営業者にとって税の繰り延べ効果が発生します。投資家は、匿名組合契約に基づき、出資割合に応じた事業損益の分配を受けることで、この税の繰り延べ効果を楽しむことが可能となります。

以下に、参考として、当社子会社(SPC)で2013年7月にリースを開始した海上輸送用コンテナを対象とした株式会社CLIP第70号のリース開始時点での予想に基づく、各構成要素及び事業損益を記載しております。本件のリース期間は、約7年1か月です。

また、本件における投資家に対する損益分配は、年2回(6月末及び12月末)ですが、以下の各図では、12月末の年1回として算定しております。その結果、第1期は、リース開始時の7月から12月末までの約6か月、第2期から第7期は12か月、第8期は1月から8月までの8か月となり、各構成要素の発生額も、その期間に対応した額となっております。

<オペレーティング・リース事業の損益の構成要素(予想)>



- (注) 上記の物件売却代金は、賃借人に付与した購入選択権が行使されたと仮定した額によっておりますが、購入選択権が行使されない場合、上記のような収入が得られない可能性があります。

( ) 営業者は、リース期間中、賃借人から定額のリース料を受け取ります。(上図)

( ) 借入金の支払利息は、返済方法が元利均等払いのため、リース期間初期においては金利支払いが多く、返済が進むにしたがって、金利支払い額は減減します。(上図)

- ( ) リース物件に係る減価償却費は、定率法を選択することにより、リース期間初期に減価償却費が大きく、後になるにしたがって小さくなります。なお、上図の8期には、リース物件売却時の未償却残高を含めております。(上図 )
- ( ) その他、営業者には、初年度にアレンジメント・フィー等の初期費用が発生します。また、管理料等の諸費用も発生します。(上図 )
- ( ) リース期間終了後はリース物件を売却し、物件売却代金を受け取ります。(上図 )

以下のように、オペレーティング・リースの構成要素から算出された事業損益が、投資家に分配されます。

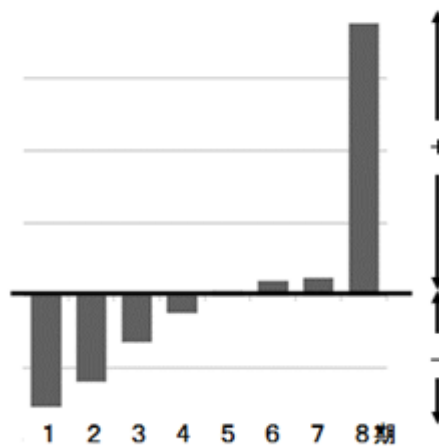
収益 = リース料 + 物件売却代金

費用 = 減価償却費 (物件売却簿価含む) + 支払利息 + その他

事業損益 = 収益 - 費用

株式会社 C L I P 第70号の事業損益の予想は以下のとおりです。

<各期の事業損益(予想)>



(注) 第8期の事業損益は、オペレーティング・リース事業の損益の構成要素である物件売却代金について、賃借人に付与した購入選択権が行使されたと仮定した額によっておりますが、購入選択権が行使されない場合には、上記の事業損益は変動する可能性があります。

「オペレーティング・リース事業の損益の構成要素(予想)」図のリース料及び物件売却代金から支払利息、減価償却費、その他を差し引いた額が営業者の事業損益となります。通算すると、「各期の事業損益(予想)」図のようにリース期間の前半に損失、後半に利益が発生する事業となります。投資家は出資割合に応じ、この事業損益の分配を受けることで税の繰り延べ効果を楽しむことが可能となります。

上記の「オペレーティング・リース事業の損益の構成要素(予想)」図及び「各期の事業損益(予想)」図に記載している各項目並びに説明は、オペレーティング・リース事業の仕組みに対するイメージを把握して頂くために記載しているものであり、実際に出資した場合の損益・効果を確約するものではありません。また、外貨建取引の場合は、為替レートの変動の影響を受けることもあります。

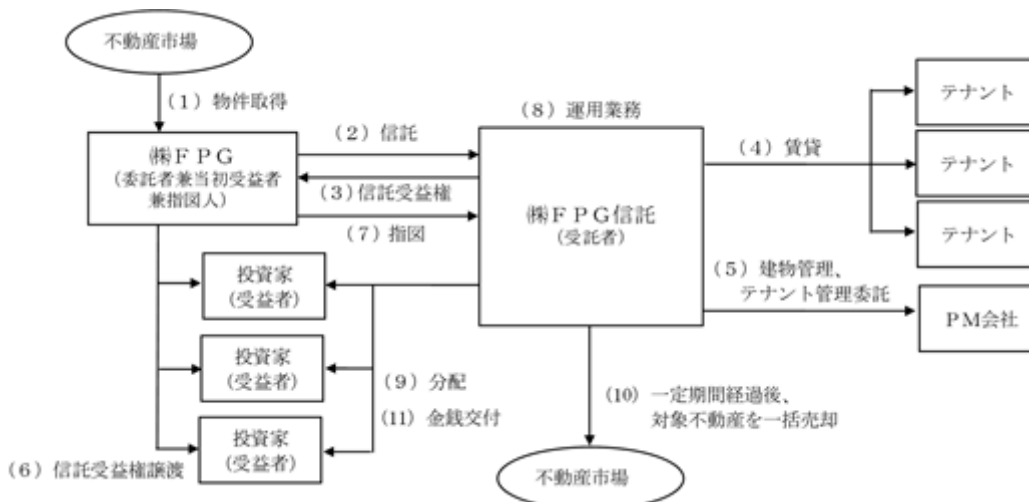
### 保険仲立人事業

顧客である保険契約者と保険会社との間に立って、保険会社から独立した立場で保険契約者のために最適な保険契約の締結に向けて尽力し、保険契約が成約した際には、保険会社から所定の手数料を得ております。

### 不動産関連事業

不動産特定共同事業法に基づく不動産小口化商品の他、株式会社F P G信託の信託機能を活用した不動産小口化商品を投資家に提供しております。当該商品は、当社が取得した対象不動産を株式会社F P G信託に信託し、その信託受益権を投資家に譲渡することで、対象不動産から生じる損益等が、受益者である投資家に帰属する仕組みであります。当社は、対象不動産の取得及び運用指図を含む一連の業務を通じて、収益を得ております。

なお、信託機能を活用した不動産小口化商品のイメージは以下のとおりであります。



### M & A アドバイザリー事業

主に、顧客の事業の売却等に関して、アドバイザリー契約を締結し、手数料を得るとともに、事業の売却等が成約した際には、所定の成功報酬を得ております。

### 証券事業

法人顧客に対して、将来の為替変動リスクの軽減が期待できる、為替予約及び通貨オプション等の通貨関連店頭デリバティブ商品等を提供することで収益を得ております。

### 航空機投資管理サービス事業

航空機リースのアレンジメント、リース管理、リマーケティング、ファイナンス・アレンジメント業務等を行うことで手数料・報酬を得ております。なお事業別売上高の計上に際しては、当社のオペレーティング・リース事業の案件組成サポート・管理に関するサービスからの売上高は、タックス・リース・アレンジメント事業の売上高に含めることとしております。

### 信託事業

顧客との間で締結した信託契約に基づき、信託財産の運用・管理を行うことで、手数料・報酬を得ております。なお、事業別売上高の計上に際しては、当社のオペレーティング・リース事業及び不動産小口化商品の案件組成サポート・管理に関するサービスからの売上高は、それぞれタックス・リース・アレンジメント事業の売上高及び不動産関連事業の売上高に含めることとしております。

### 保険代理店事業

保険会社の委託に基づき、顧客である保険契約者と保険会社との間の保険契約の締結の媒介を行い、保険契約が成約した際には、保険会社から所定の手数料を得ております。

4【関係会社の状況】

名称	住所	資本金	主要な事業の内容	議決権の所有割合	関係内容
(連結子会社) 株式会社F P G証券(注1)	東京都千代田区	(千円) 1,049,021	証券事業	(%) 100	債務保証 業務受託 為替予約 役員の兼任あり
FPG Amentum Limited	アイルランド	1,287千ユーロ	(注2)	71.3	役員の兼任あり (注2)
株式会社F P G信託(注1)	東京都千代田区	587,275	(注3)	100	業務受託 役員の兼任あり (注3)
株式会社F P G保険サービス(注4)	東京都千代田区	7,000	保険代理店事業	100	業務受託
株式会社F P Gリアルエステート	東京都千代田区	5,000	不動産賃貸借事業	100	(注5)
(持分法適用関連会社) FPG Asset & Investment Management B.V.	オランダ	33,000ユーロ	(注6)	25	(注6)
FPG Asset & Investment Management Asia Pte.Ltd.	シンガポール	80,000シンガポールドル	(注6)	(注7)	(注6)
FPG Asset & Investment Management Middle East FZ LLC	アラブ首長国連邦	150,000A E D	(注6)	(注7)	(注6)

(注) 1. 特定子会社に該当いたします。

2. 航空機投資管理サービス事業を行っており、当社のタックス・リース・アレンジメント事業の案件組成・管理にかかるものも含まれます。
3. 信託事業を行っており、当社のタックス・リース・アレンジメント事業及び不動産関連事業の案件組成・管理にかかるものも含まれます。
4. 当連結会計年度において、株式会社F P G保険サービスを連結の範囲に含めております。
5. 当社の不動産関連事業において、マスターリース会社として不動産賃貸借事業を行っております。
6. タックス・リース・アレンジメント事業において、オペレーティング・リース事業の案件組成サポートを行っております。
7. 持分法適用関連会社のFPG Asset & Investment Management B.V. が100%の議決権を有しております。
8. 当連結会計年度において、FPG Raffles Holdings Pte.Ltd.、Raffles Lease Pte.Ltd.(FPG Raffles Pte.Ltd.より商号変更しております。)及びその他3社を連結の範囲から除外しております。
9. 議決権比率は、小数点第二位を四捨五入しております。

## 5 【従業員の状況】

### (1) 連結会社の状況

2018年9月30日現在

セグメントの名称	従業員数(人)
F P G	205
F P G証券	8
その他	39
合計	252

- (注) 1. 従業員数は、就業人員であります。  
2. 従業員数が前連結会計年度末に比べ25名増加したのは、主として業容拡大による期中採用によるものであります。

### (2) 提出会社の状況

2018年9月30日現在

従業員数(人)	平均年齢(歳)	平均勤続年数(年)	平均年間給与(千円)
205	39.0	3.0	8,326

- (注) 1. 従業員数は、就業人員であります。  
2. 平均年間給与は、賞与及び基準外賃金を含んでおります。  
3. 従業員数が前事業年度末に比べ29名増加したのは、主として業容拡大による期中採用によるものであります。

2018年9月30日現在

セグメントの名称	従業員数(人)
F P G	205
合計	205

### (3) 労働組合の状況

労働組合は結成されておりませんが、労使関係は円満に推移しております。

## 第2【事業の状況】

### 1【経営方針、経営環境及び対処すべき課題等】

文中の将来に関する事項は、本書提出日現在において当社グループが判断したものであります。

#### (1) 会社の経営の基本方針

当社グループは、金融分野での「真のプロフェッショナル」(We're true professionals)を目指す企業理念のもと、お客様にとって最適な金融商品・サービスを提供することを通じて、企業価値の最大化を図っております。

「真のプロフェッショナル」の条件として、以下の条件を満たす必要があると考えております。

- ・ 高度な専門技術を有していなければならない。
- ・ 専門技術を活用するには、厳格な倫理観を有していなければならない。
- ・ 全ての技術は、顧客の利益のために捧げなければならない。

これらの考えは、医療分野での医師の倫理性を説いたヒポクラテスの誓詞(The Oath of Hippocrates)と共通するものです。

当社グループは、上記の企業理念に従い、真にお客様にご満足いただける各種金融商品・サービスを提供するワンストップ型ファイナンシャル・サービス業の実現を目指し、全社一丸となって、事業活動に邁進してまいります。

#### (2) 経営環境、中長期的な会社の経営戦略及び会社の対処すべき課題

売上高の大半を占めるリースアレンジメント事業(注1)が堅調に推移する中、さらなる企業価値の向上を実現するためには、リースアレンジメント事業に加え、リースアレンジメント事業以外の事業について、さらなる強化を図るとともに、株主還元も積極的に進める必要があると認識しております。

当社グループは、高い収益性・効率性を伴う成長を実現するQuality Growth戦略と積極的な株主還元政策により、さらなる企業価値の向上を目指します。

##### <Quality Growth戦略>

- ・ リースアレンジメント事業、多角化事業(注2)、新規事業を3つのエンジンとして、持続的成長を図ります。
- ・ 独自の商品を企画・組成する商品力や、強固な販売ネットワーク等の販売力を磨き続け、リースアレンジメント事業の市場シェアの拡大、多角化事業の成長、高収益な新規事業の立ち上げを目指します。
- ・ 自ら資産を保有しない効率の高い経営を志向するとともに、預かり資産(注3)残高1兆円(2018年9月30日現在5,395億円)の達成を目指します。
- ・ ITを活用した効率的な経営を目指します。

##### <株主還元政策>

新たな指標としてDOE(株主資本配当率)を採用し、高い収益力により高い株主還元の実現を目指します。

- ・ DOE15%以上を目指し、自己株式取得を含めた資本政策および配当方針を実施
- ・ ROE(自己資本利益率)30%程度の維持

(注)1. 2019年9月期より、さらなる成長に向けた各事業の商品性拡充を視野に入れるとともに事業をより分かりやすく表現するため、事業名称を変更することにいたしました。

新事業名称	旧事業名称
リースアレンジメント事業	タックス・リース・アレンジメント事業
保険事業	保険仲立人事業、保険代理店事業
不動産事業	不動産関連事業
M & A事業	M & Aアドバイザー事業

2. 多角化事業：既存事業のうちリースアレンジメント事業以外の事業  
3. 預かり資産：リースアレンジメント事業及び不動産事業の顧客からの預かり資産

## 2【事業等のリスク】

本書に記載した事業の状況、経理の状況等に関する事項のうち、投資者の判断に重要な影響を及ぼす可能性のある事項には、以下のようなものがあります。

なお、文中の将来に関する事項は、本書提出日現在において当社グループが判断したものであります。

### (1) タックス・リース・アレンジメント事業のリスクについて

#### オペレーティング・リース事業案件について

当社グループの売上高の大半は、タックス・リース・アレンジメント事業におけるオペレーティング・リース事業案件の組成及び管理並びに投資家への匿名組合出資持分・信託受益権の販売を行うことによって計上する手数料等の収益であります。

当社が提供するオペレーティング・リース事業案件は、主に匿名組合方式又は金銭の信託方式であり、匿名組合方式においては匿名組合の営業者となる当社子会社（SPC）が、また金銭の信託方式の場合は信託の受託者である株式会社F P G信託が、それぞれリース物件を取得し、オペレーティング・リース事業を行います。当該オペレーティング・リース事業の事業収支・損益は、投資家に匿名組合出資持分又は信託受益権を譲渡することで投資家に帰属することになります。投資家に帰属する当該事業収支・損益が、当初想定したもののよりも悪化し、損失が発生する場合、投資家の投資意欲が減退し、今後の出資金販売額が減少する等して、当社の手数料等の収益が減少し、当社グループの業績に影響を与える可能性があります。

オペレーティング・リース事業の事業収支・損益が、当初想定したもののよりも悪化する主な要因として、為替リスク、リース物件賃借人のリース料支払の不履行リスク、将来のリース物件売却価額の変動リスクがあげられます。について、将来のリース物件の売却や投資家への出資金等の償還が外貨で行われる場合で、リース組成時点よりも為替レートが円高傾向にある場合、円換算後のオペレーティング・リース事業の事業収支・損益が悪化し、投資家が損失を被る可能性があります。について、賃借人が法的倒産手続の開始を含む何らかの理由で当社子会社（SPC）または受託者に対して契約条件どおりにリース料を支払わない場合、オペレーティング・リース事業の事業収支・損益が悪化して、投資家が損失を被る可能性があります。について、リース期間終了時に賃借人がリース物件を購入しない場合には、当社子会社（SPC）または受託者は市場を通じて第三者にリース物件を売却又は再リースを行うこととなりますが、当初想定したリース物件の売却価額より低い価額で売却する場合又は再リースの条件によっては、オペレーティング・リース事業の事業収支・損益が悪化し、投資家が損失を被る可能性があります。

当社グループは、オペレーティング・リース事業のリスクを投資家に十分に説明するとともに、賃借人のリース料支払の不履行リスクを減少させるため、賃借人には、信用力の高い世界的に大手の海運会社、航空会社及び航空機リース会社を選定し、またリース物件価格の変動リスク等に対処するため、当社グループのリース物件のリマーケティング能力を向上させるとともに、案件によっては、リース物件の売却価額について、残価保証会社による残価保証を利用することにより一定額以上のリース物件の換価を確保するなどの対策を行っております。もっとも、これらの対処にもかかわらず、オペレーティング・リース事業の事業収支・損益が悪化し、投資家に損失が発生する可能性はあり、この場合、投資家の投資意欲が減退し、今後の出資金販売額が減少する等して、当社の手数料等の収益が減少し、当社グループの業績に影響を与える可能性があります。

#### 当社が一時的に取得する匿名組合出資持分又は信託受益権について

当社は、オペレーティング・リース事業の組成時に、投資家に譲渡することを前提に匿名組合出資持分を一時的に取得する場合があります。当該匿名組合出資持分を（連結）貸借対照表に「商品出資金」として計上いたします。また、金銭の信託方式の場合、信託受益権の未販売相当額を、（連結）貸借対照表に「金銭の信託（組成用航空機）」として計上いたします。

当該匿名組合出資持分又は信託受益権を投資家へ譲渡するまでに、リース物件の価値の下落、賃借人の信用の悪化、為替相場が円高になる等の事由により当該匿名組合出資持分又は信託受益権の価値が低下し、実質的に損失が発生する場合には、当社は当該匿名組合出資持分又は信託受益権の価額を切り下げたうえ、損失を計上する可能性があり、当社グループの業績に影響を与える可能性があります。

当社は匿名組合出資持分を投資家に円建てで譲渡する場合、譲渡価格をオペレーティング・リース事業案件の組成時点の為替レートの水準を基礎として決定しております。このため、当該匿名組合出資案件の組成後に急激に為替相場が円高傾向になった場合には、譲渡価格が、譲渡時点における為替レートの水準で算定される匿名組合出資持分の価格に比して割高になり、投資家の投資意欲が減退し、当該匿名組合出資持分を購入する投資家が減少するなどの事由により、当初の販売計画に遅れが生じ、当社グループの業績に影響を与える可能性があります。

また匿名組合出資持分又は信託受益権を外貨建てで投資家に譲渡する場合は、当社が為替リスクを負います。



譲渡する投資家を最終的に見つけることができなかった場合には、当社が投資家として、オペレーティング・リース事業案件に関与することになるため、リース物件の価額の下落等の事情が生じる場合等において、当社グループの業績に影響を与える可能性があります。

#### 案件組成用資産について

当社グループは、オペレーティング・リース事業の案件組成を行うため、組成用の航空機を取得する場合があります。この場合（連結）貸借対照表上に計上いたします。これらの資産は、取得後、短期間のうちに投資家等へ譲渡することを想定しておりますが、経済環境の急激な変化が生じた場合や、当初想定どおりに譲渡できない場合等、資産の価値が変動し、場合によっては、評価損を計上すること等により、当社グループの業績に影響を与える可能性があります。

#### 特定業種への依存について

タックス・リース・アレンジメント事業におけるオペレーティング・リース事業案件のリース物件は、航空機、海上輸送用コンテナ及び船舶であり、航空業界及び海運業界の設備投資動向にオペレーティング・リース事業案件の組成動向が影響を受ける可能性があります。結果として当社グループの業績に影響を与える可能性があります。

また海運業界や航空業界の業績次第では、投資家の賃借人に対する信頼度の低下や、リース期間終了時の物件売却価額の低下が生じる可能性があるため、投資家の投資意欲が減退し、出資金販売額が減少する等して、当社の収益が減少し、当社グループの業績に影響を与える可能性があります。

### (2) タックス・リース・アレンジメント事業以外の事業のリスクについて

当社グループでは、不動産関連事業において、不動産小口化商品を投資家に提供するため、不動産を取得し、「組成用不動産」として（連結）貸借対照表上に計上いたします。当該不動産は、取得後短期間のうちに投資家へ譲渡することを想定しておりますが、経済環境の急激な変化が生じた場合や、当初想定どおりに譲渡できない場合等、資産の価値が変動し、場合によっては、評価損を計上すること等により、当社グループの業績に影響を与える可能性があります。

また、当社グループでは、証券事業において、通貨オプション等といった店頭デリバティブ取引を利用した通貨関連店頭デリバティブ商品を提供しております。本商品で、利用する店頭デリバティブ取引には、市場リスク、取引相手先の信用リスクなど、各種リスクが存在します。

当社グループでは、市場リスクにつきましては、顧客とデリバティブ取引契約を締結するとともに、同様のデリバティブ取引契約を、カバー取引先と締結することで、そのリスクの負担を回避しております。また、取引相手先の信用リスクにつきましては、与信管理に努めるとともに、必要に応じて、担保金を収受することなどで、そのリスクの負担の回避に努めております。かかる対処にもかかわらず、不測の事態が発生した場合など、当社グループが、デリバティブのリスクを負担することになった場合には、当社グループの業績に影響を与える可能性があります。

### (3) 法的規制について

#### 事業遂行に関連する法令

当社の取り扱う匿名組合出資持分及び信託受益権は、金融商品取引法第2条第2項の有価証券に該当し、私募の取扱いや売買により投資家に譲渡するためには、金融商品取引法及び金融商品販売法その他法的規制を遵守するとともに、金融商品取引法第29条に基づく第二種金融商品取引業の登録が必要となります。金融商品取引法では、第52条にて、登録の取消、業務の停止等となる要件を定めており、これに該当した場合、当社に対して登録の取消、業務の停止が命じられることがあります。

また当社及び当社子会社は、保険仲立人事業、不動産関連事業、証券事業、信託事業、保険代理店事業等を遂行しておりますが、これらの事業を遂行するために、保険業法に基づく保険仲立人ならびに保険代理店の登録、宅地建物取引業法に基づく宅地建物取引業者の免許取得、不動産特定共同事業法に基づく許可取得、金融商品取引法に基づく第一種金融商品取引業の登録、信託業法に基づく信託業の免許取得を行っており、保険業法、宅地建物取引業法、不動産特定共同事業法、金融商品取引法、個人情報保護法、信託業法、その他関連する法令等を遵守する必要があります。

当社グループは、事業を遂行するにあたり各法令等の遵守を徹底しており、本書提出日現在において、かかる登録・許可・免許の取消事由に該当する事実はないと認識しておりますが、今後、何らかの事由により当社グループが業務停止命令や登録・許可・免許の取消等の行政処分等を受けた場合には、当社グループの業績に影響を与える可能性があります。

なお、連結子会社である株式会社F P G証券は、第一種金融商品取引業者として、金融商品取引法に基づき、同法に定める自己資本規制比率を120%以上に維持する必要があります。本書提出日現在において、自己資本規制比率を120%以上に維持していると認識しておりますが、今後、何らかの事由により、維持できない場

合には、業務停止命令や登録の取消等の行政処分等を受けること等により、当社グループの業績に影響を与える可能性があります。

#### 税務その他関連する法令

タックス・リース・アレンジメント事業におけるオペレーティング・リース事業案件を含む当社グループが提供する商品・サービスは、現行の税務、会計その他当該商品・サービスに関連する法令等に基づきその設計を行っております。当社は、必要に応じて、個別に税理士、弁護士等から意見書を取得することなどにより、関連する法令等の内容及びその法解釈について必要な検証を行っております。しかしながら、将来、当該法令等が改正され又は新たに制定されることにより課税の取扱いに変更が生じる場合等、当社グループが提供する商品・サービスに対する投資家の投資・購入意欲が減退して、当社グループの業績に影響を与える可能性があります。

過去においては、平成17年度税制改正における「租税特別措置法第67条の12（組合事業に係わる損失がある場合の課税の特例）」により、匿名組合の営業者から投資家へ分配される損失及び利益のうち、投資家が損金として計上できる額は出資額を上限とするなど、税当局による規制強化が図られております。

#### (4) 個人情報・機密情報の取扱いについて

当社グループは、各事業の遂行にあたり、顧客・紹介者の個人情報・機密情報を取得・保有しております。

当社グループは、外部からの不正アクセス及びウイルス感染の防御、内部管理体制の強化等の対策を行っておりますが、万一、当社グループが扱う個人情報・機密情報が外部に漏洩した場合は、行政処分、損害賠償、当社グループの信用力の低下等により、当社グループの業績に影響を与える可能性があります。

#### (5) 金融資本市場及び経済状況の混乱による影響について

過去、リーマンショックが発生した際には、世界的な金融システムの混乱が生じ、金融業界の事業環境に深刻な信用収縮、金融システムへの信頼性の低下、またそれを原因とした世界経済の悪化等、様々な影響が生じました。今後、世界経済の悪化や金融システムが不安定となる状況が発生した場合、オペレーティング・リース事業案件の組成・出資金販売が困難になる可能性がある等、当社グループの業績に影響を与える可能性があります。

#### (6) 資金調達に関するリスク

当社グループは、タックス・リース・アレンジメント事業及び不動産関連事業における案件組成資金その他運転資金の一部を金融機関からの借入金、社債及びコマーシャル・ペーパーによって調達しております。

また主に案件組成資金を機動的に調達するため、金融機関と、コミットメントライン契約及び当座貸越契約を締結しております。これら契約の大半は、その契約期間が概ね1年です。

世界経済の悪化等何らかの理由により、個別の借入れができなくなる場合、またコミットメントライン契約及び当座貸越契約を締結できなくなる場合、適時に資金調達ができなくなる可能性があり、当社グループの業績に影響を与える可能性があります。

またコミットメントライン契約及び当座貸越契約には、財務制限条項が付されているものがあり当社グループの業績が悪化した場合には、財務制限条項に抵触し、借入について期限の利益を喪失する可能性があります。期限の利益を喪失し、一括返済が求められた場合、当社グループの事業運営に重大な影響を生じる可能性があります。

なお、当連結会計年度末における資金調達枠の総額及び財務制限条項の内容については、「第5 経理の状況 1 連結財務諸表等（1）連結財務諸表 注記事項（連結貸借対照表関係）」をご参照下さい。

(7) 連結の範囲決定に関する事項

特別目的会社（SPC）の連結会計上の取扱について

当社は、タックス・リース・アレンジメント事業におけるオペレーティング・リース事業の匿名組合営業者として利用する子会社について、「連結財務諸表の用語、様式及び作成方法に関する規則」（昭和51年大蔵省令第28号）第5条第1項第2号に基づき、連結の範囲に含めることで利害関係者の判断を著しく誤らせるおそれがある子会社と判断し、連結の範囲から除いております。

また、不動産関連事業のうち不動産特定共同事業で利用する任意組合は、「連結財務諸表に関する会計基準」（企業会計基準第22号）第7-2項に基づき、連結の範囲から除いております。

当社は、上記会計基準に照らし、匿名組合営業者として利用する子会社及び任意組合の運営についての当社グループの関与状況を検討したうえで、連結の範囲から除外しておりますが、今後、新たな基準の設定や、実務指針等の公表により、特別目的会社（SPC）に関する連結範囲の決定について、当社が採用している方針と大きく異なる会計方針が確立された場合や、当社グループの関与状況に変更が生じた場合には、当社グループの連結範囲決定方針においても大きな変更が生じ、当社グループの業績及び財政状態に影響を与える可能性があります。

(8) 重要な訴訟事件等に関わるリスク

当社グループは、オペレーティング・リースを利用したタックス・リース・アレンジメント事業及びその他事業を展開していますが、これらに関連して、投資家・紹介先を含めた取引先等より法的手続等を受ける可能性があります。当社グループが今後当事者となる可能性のある訴訟及び法的手続の発生や結果を予測することは困難ではありますが、当社グループに不利な結果が生じた場合は、当社グループの業績及び事業展開に影響を及ぼす可能性があります。

(9) 代表取締役社長への依存及び当社の事業推進体制について

当社の代表取締役社長である谷村尚永は、当社の創業者であるとともに、設立時より最高経営責任者であり、また、本書提出日現在、当社の発行済株式総数の2.43%（HTホールディングス株式会社（同氏が代表取締役を務める資産管理会社）の保有割合26.80%と合計した保有割合は29.23%）を保有する大株主であります。同氏は、オペレーティング・リース事業案件の組成・販売に関する豊富な経験と知識や、取引先、投資家等各分野にわたる人脈を有しており、また、経営方針や事業戦略等の立案及び決定を始め、当社グループの事業推進の中心的役割を担っていることから、当社グループにおける同氏への依存度は高いものとなっております。

このため当社グループでは、取締役会や社内会議において、役職員の情報共有や経営組織の強化を図り、同氏に過度に依存しない経営体制の整備を進めております。しかし、現時点においては、何らかの理由により同氏が当社グループの経営者として業務執行が困難となった場合には、当社グループの業績に影響を与える可能性があります。

### 3【経営者による財政状態、経営成績及びキャッシュ・フローの状況の分析】

#### 業績等の概要

##### (1) 業績

当連結会計年度における世界経済は、米国では雇用・所得環境の改善を背景に堅調な景気拡大が継続し、ヨーロッパ地域でも英国のEU離脱の影響への懸念はあるものの景気は順調に拡大し、新興国についても中国やインド等のアジアを中心に総じて景気は良く、全体として拡大傾向が継続しました。日本経済は個人消費や輸出の停滞により一時的に景気が足踏みしましたが、輸出が持ち直し、設備投資も増加する等緩やかな回復基調が継続しました。

このような状況のもと、当社グループは、中長期的な経営戦略に従い、各種施策の実施に努めました。この結果、連結売上高は22,043百万円（前年度比4.6%増）、となりましたが、事業拡大に向けた人員増強の件費増加等もあり、営業利益は13,064百万円（前年度比2.6%減）、経常利益は12,624百万円（前年度比7.9%減）及び親会社株主に帰属する当期純利益は8,989百万円（前年度比6.2%減）となりました。

#### 売上高

売上高は、22,043百万円（前年度比4.6%増）となりました。

##### （タックス・リース・アレンジメント事業）

リース事業組成金額は、積極的に組成を進めた結果、前年度に比べ大幅に増加し、過去最高の428,116百万円（前年度比55.0%増）となりました。また販売ネットワークの活用と人員増強による販売力の向上により、出資金販売額も過去最高の、143,619百万円（前年度比24.1%増）となりました。手数料率は前年度に比べ低下したものの高水準を維持し、売上高は、18,998百万円（前年度比0.2%増）となりました。

##### （その他事業）

売上高は、不動産関連事業及び保険仲立人事業が成長したこともあり、3,044百万円（前年度比44.7%増）となりました。この結果、その他事業の売上高の連結売上高構成比は13.8%台まで拡大しました。販売ネットワークの活用と積極的な人員増強により、保険仲立人事業の売上高は、1,154百万円（前年度比67.5%増）、不動産関連事業の売上高は、696百万円（前年度比25.2%増）、M & Aアドバイザー事業の売上高は、47百万円（前年度比0.8%減）となり、またFPG Amentum Limitedが行う航空機投資管理サービス事業の売上高は、649百万円（前年度比31.9%増）、証券事業の売上高は、204百万円（前年度比1.0%増）となりました。

（注）本書における用語の説明

リース事業組成金額	組成したオペレーティング・リース事業案件のリース物件の取得価額の合計額
出資金販売額	出資金（オペレーティング・リース事業の匿名組合出資持分及び任意組合出資持分）について、リース開始日までに投資家へ私募の取り扱いを行った額及びリース開始日時点で当社が一旦立替取得し、（連結）貸借対照表の「商品出資金」に計上したものについて、投資家へ譲渡した額の合計額であります。なお信託機能を活用した航空機リース事業案件に係る信託受益権譲渡価額を含めております。

#### 売上原価

売上原価は、3,223百万円（前年度比25.2%増）となりました。

これは、主に、売上高拡大に伴い、顧客紹介に係る手数料が増加したことによるものであります。

#### 販売費及び一般管理費

販売費及び一般管理費は、5,755百万円（前年度比13.3%増）となりました。

これは主に、事業拡大に向けた人員増強や業容拡大等により、人件費が3,129百万円（前年度比17.1%増）、その他の費用が2,625百万円（前年度比9.2%増）となったことによるものであります。

（注）人件費には、給料手当、賞与（引当金繰入額含む）、法定福利費、福利厚生費、退職給付費用、人材採用費等を含めております。

## 営業利益

上記の結果、営業利益は、13,064百万円（前年度比2.6%減）となりました。

## 営業外損益

営業外収益は、1,037百万円（前年度比14.8%減）となりました。これは主に、投資家から収受している商品出資金の立替利息が減少した結果、受取利息が243百万円（前年度比50.4%減）となったこと、組成用不動産に係る賃貸料が292百万円（前年度比113.0%増）、関連会社に関する持分法による投資利益が、239百万円（前年度比44.5%減）となったことによるものであります。

営業外費用は、1,477百万円（前年度比59.9%増）となりました。これは主に、支払利息が578百万円（前年度比80.5%増）、支払手数料が、587百万円（前年度比0.5%増）、為替差損が206百万円（前年度は、123百万円の為替差益）となったことによるものであります。

## 経常利益 / 特別損益 / 親会社株主に帰属する当期純利益

経常利益は、12,624百万円（前年度比7.9%減）となりました。

また、特別利益158百万円と特別損失21百万円（前年度は特別損失8百万円）を計上し、さらに法人税等を控除した結果、親会社株主に帰属する当期純利益は、8,989百万円（前年度比6.2%減）となりました。

## セグメント別業績

セグメント別業績の概況は以下のとおりであります。

（単位：百万円）

セグメント	2017年9月期 連結会計年度			2018年9月期 連結会計年度		
	売上高	売上高のうち セグメント間の 内部売上高	セグメント利 益又は損失 ( )	売上高	売上高のうち セグメント間の 内部売上高	セグメント利 益又は損失 ( )
F P G	19,890	15	13,866	19,931	14	12,038
F P G証券	237	35	29	215	10	54
その他	1,294	299	34	2,076	154	541
調整額	350	350	159	179	179	98
合計	21,071	-	13,711	22,043	-	12,624

（注）1．各セグメントの売上高及びセグメント利益又は損失は、セグメント間取引の消去前の金額を記載しております。

2．セグメント利益又は損失の合計額は、連結損益計算書の経常利益と一致しております。

3．調整額はセグメント間取引消去額であります。

### （F P Gセグメント）

当社におけるタックス・リース・アレンジメント事業及びその他の事業が順調に推移したことにより、売上高は、19,931百万円（前年度比0.2%増）となり、業容拡大等による費用増加もあり、セグメント利益は、12,038百万円（前年度比13.2%減）となりました。

### （F P G証券セグメント）

売上高は、215百万円（前年度比9.6%減）、セグメント損失は、54百万円（前年度はセグメント損失29百万円）となりました。

### （その他）

FPG Amentum Limitedの売上高が拡大したこともあり、売上高は、2,076百万円（前年度比60.4%増）、セグメント利益は、541百万円（前年度比1,463.3%増）となりました。

(2) キャッシュ・フローの状況

当連結会計年度末の現金及び現金同等物（以下、「資金」という。）の残高は、前連結会計年度末に比べて735百万円増加し、13,338百万円となりました。各キャッシュ・フローの状況とそれらの要因は以下のとおりであります。

（営業活動によるキャッシュ・フロー）

税金等調整前当期純利益の計上等により、営業活動で得られた資金は11,587百万円（前年度は、3,030百万円の資金収入）となりました。

（投資活動によるキャッシュ・フロー）

投資活動において使用した資金は883百万円（前年度は、25百万円の資金支出）となりました。

（財務活動によるキャッシュ・フロー）

配当金の支払や、借入金の返済等により、財務活動において使用した資金は、9,815百万円（前年度は、741百万円の資金収入）となりました。

生産、受注及び販売の実績

(1) 生産実績

当社グループでは生産活動は行っておりませんが、代替的指標として、売上高の大半を占めるタックス・リース・アレンジメント事業におけるオペレーティング・リース事業組成金額は、以下のとおりであります。

	当連結会計年度 (自 2017年10月1日 至 2018年9月30日)	前年同期比(%)
オペレーティング・リース事業組成金額 (千円)	428,116,993	155.0
オペレーティング・リース事業組成案件数 (件)	76	128.8

- (注) 1. 「オペレーティング・リース事業組成金額」とは、組成したオペレーティング・リース事業案件のリース物件の取得価額の合計額であります。
2. 当社では、オペレーティング・リース事業案件の組成にあたり、投資家の需要に見合った金額を1つの案件として組成し、その案件単位で投資家を募集しております。「オペレーティング・リース事業組成案件数」とは、その募集した案件数を合計したものであります。
3. 上記の金額には、消費税等は含まれておりません。
4. オペレーティング・リース事業の組成は主に外貨建で行われており、本邦通貨への換算レートは組成時の為替レートを採用しております。

(2) 受注実績

当社グループは受注生産形態をとっていないため、該当事項はありません。

(3) 販売実績

当連結会計年度の販売実績をセグメント別に示すと、以下のとおりであります。

セグメントの名称	当連結会計年度 (自 2017年10月1日 至 2018年9月30日)	前年同期比(%)
F P G	19,917,727	100.2
(タックス・リース・アレンジメント事業)	18,044,683	97.1
(その他)	1,873,044	144.7
F P G証券	204,644	101.0
報告セグメント計(千円)	20,122,371	100.2
その他	1,921,459	193.1
合計(千円)	22,043,831	104.6

- (注) 1. 上記の金額には消費税等は含まれておりません。
2. セグメント間取引については、相殺消去しております。
3. 「その他」の区分は、報告セグメントに含まれない「F P G信託」、「F P G AMENTUM」、「F P G RAFFLES」及び「F P G保険サービス」セグメントであります。
4. タックス・リース・アレンジメント事業において、当社が販売した出資金の最近2連結会計年度の販売額、累積残高は以下のとおりです。

	前連結会計年度 (自 2016年10月1日 至 2017年9月30日)		当連結会計年度 (自 2017年10月1日 至 2018年9月30日)	
	金額(千円)	社数	金額(千円)	社数
出資金販売額	115,746,364	2,222	143,619,996	2,775
出資金販売額累積残高	385,091,886	7,690	517,735,932	10,202

上記の用語の意味は以下のとおりです。

・出資金販売額

出資金（オペレーティング・リース事業の匿名組合出資持分及び任意組合出資持分）について、リース開始日までに投資家へ私募の取扱いを行った額及びリース開始日時点で当社が一旦立替取得し、（連結）貸借対照表の「商品出資金」に計上したものについて、投資家へ譲渡した額の合計額であります。なお信託機能を活用した航空機リース事業案件に係る信託受益権譲渡価額を含めております。

・出資金販売額累積残高

当社が、当連結会計年度末までに販売した出資金のうち当連結会計年度末時点で、オペレーティング・リース事業が継続しているものの合計額であります。また、社数は延べベースでの社数になります。



## 財政状態、経営成績及びキャッシュ・フローの状況の分析

文中の将来に関する事項は、本書提出日現在において当社が判断したものであります。

### (1) 重要な会計方針及び見積り

当社グループの連結財務諸表は、我が国において一般に公正妥当と認められている会計基準に準拠して作成しております。連結財務諸表の作成にあたっては、経営者による会計方針の選択及び適用に加え、会計上の見積りが必要となります。会計上の見積りは、商品出資金・金銭の信託（組成用航空機）・組成用不動産の評価額の妥当性、固定資産の減損に係る会計基準における回収可能額の算定、繰延税金資産の回収可能性の判断等が該当しますが、過去の実績や合理的な方法により見積りを行っております。ただし、見積りには不確実性を伴うため、実際の結果はこれらの見積りと異なる場合があります。

連結財務諸表を作成するにあたり重要となる会計方針につきましては、「第5 経理の状況 1 連結財務諸表等」に記載しているとおりであります。

### (2) 財政状態の分析

#### 資産の概況

資産合計は、85,141百万円(前年度末比2,342百万円の増加)となりました。その概況は以下のとおりであります。

#### (流動資産)

流動資産は、81,729百万円(前年度末比2,515百万円の増加)となりました。

- ・現金及び預金は、13,338百万円(前年度末比735百万円の増加)となりました。
- ・組成資産(商品出資金・金銭の信託(組成用航空機)・組成用テナ・組成用不動産の合計額)は61,610百万円(前年度末比530百万円の減少)となりました。このうち、未販売の匿名組合出資金を計上する商品出資金は、組成を順調に進めたことにより、40,508百万円(前年度末比21,476百万円の増加)となりました。また、航空機リース事業に係る未販売の信託受益権を計上する金銭の信託(組成用航空機)(注)は、その組成を行った一方で、積極的に販売を進めたことにより、13,879百万円(前年度末比17,469百万円の減少)となりました。さらに組成用不動産は、新規の不動産を取得した一方で、不動産小口化商品の販売を順調に進めたことにより、7,222百万円(前年度末比2,530百万円の減少)となりました。
- ・上記以外の流動資産は、6,780百万円(前年度末比2,310百万円の増加)となりました。

(注) 当社が組成する信託機能を活用した航空機リース事業案件は、当該リース事業を遂行する特定金外信託契約に係る受益権を投資家に譲渡するものであり、当社は、この法的事態を鑑み、未販売の当該受益権相当額を「金銭の信託(組成用航空機)」に計上しております。当該信託契約は、当社が信託の受託者である株式会社F P G信託に金銭を信託し、当社が当初委託者である当社の指図に基づき、当該金銭をもって航空機を購入したうえで、航空会社にリース・市場売却等を行うものであります。信託受益権を、投資家に譲渡することで、委託者の地位が承継されると共に、信託財産から生じる譲渡後の損益が投資家に帰属いたします。

#### (固定資産)

固定資産は、3,412百万円(前年度末比173百万円の減少)となりました。

- ・有形固定資産は、366百万円(前年度末比6百万円の増加)となりました。
- ・無形固定資産は、1,117百万円(前年度末比523百万円の減少)となりました。
- ・投資その他の資産は、1,928百万円(前年度末比343百万円の増加)となりました。

## 負債の概況

負債合計は、55,394百万円（前年度末比1,780百万円の減少）となりました。その概況は以下のとおりであります。

### （流動負債）

流動負債は、47,396百万円（前年度末比947百万円の減少）となりました。

- ・借入金・社債は、32,728百万円（前年度末比4,539百万円の減少）となりました。これは主に組成資産の取得のための借入金の返済を進めたためであります。
- ・翌連結会計年度以降に販売予定の商品出資金に係る手数料を含む前受金は、6,233百万円（前年度末比2,402百万円の増加）となりました。
- ・上記以外の流動負債は、8,433百万円（前年度末比1,188百万円の増加）となりました。
- ・機動的な資金調達が可能となるコミットメントライン契約及び当座貸越契約等の総額は、当連結会計年度末で、105,789百万円（前年度末比483百万円の減少）となりました。

### （固定負債）

固定負債は、7,998百万円（前年度末比832百万円の減少）となりました。これは主に、借入金・社債が7,760百万円（前年度末比824百万円の減少）となったことによるものであります。

## 純資産の概況

純資産合計は、29,747百万円（前年度末比4,122百万円の増加）となりました。これは主に、前年度の期末配当4,127百万円を実施した一方で、親会社株主に帰属する当期純利益8,989百万円を計上したことによるものであります。

自己資本比率は、当連結会計年度末時点で34.5%（前連結会計年度末は29.5%）となりました。

### (3) 経営成績の分析

当社グループの売上高の大半は、タックス・リース・アレンジメント事業において、オペレーティング・リース事業案件を組成し、投資家に対して、その出資金（匿名組合出資持分等）を販売することで得られる手数料であります。当連結会計年度におけるオペレーティング・リース事業組成金額は、428,116百万円（前年度比55.0%増）、出資金販売額は、143,619百万円（前年度比24.1%増）と前年度に比べ大幅に増加しました。案件の組成・販売によって当社グループが得る手数料率は前年度に比べ低下したものの高水準を維持し、当連結会計年度におけるタックス・リース・アレンジメント事業の売上高は、18,998百万円（前年度比0.2%増）となりました。

また、タックス・リース・アレンジメント事業以外の各事業の売上高は、不動産関連事業及び保険仲立人事業が成長したこともあり、3,044百万円（前年度比44.7%増）となりました。その結果、売上高は、22,043百万円（前年度比4.6%増）となりました。

費用面では、売上原価3,223百万円（前年度比25.2%増）、業容拡大による人員の増加等により、販売費及び一般管理費が、5,755百万円（前年度比13.3%増）となった結果、営業利益は、13,064百万円（前年度比2.6%減）となりました。また営業外損益等を計上した結果、経常利益は、12,624百万円（前年度比7.9%減）、親会社株主に帰属する当期純利益は、8,989百万円（前年度比6.2%減）となりました。

詳細は「第2 事業の状況 3 経営者による財政状態、経営成績及びキャッシュ・フローの状況の分析 業績等の概要 (1)業績」に記載したとおりであります。

当社グループは中長期的な経営戦略として、預かり資産残高1兆円の達成を目指しておりますが、預かり資産残高は、当連結会計年度末現在で5,395億円と、タックス・リース・アレンジメント事業における出資金や不動産関連事業における不動産小口化商品の販売が進んだ結果、前年度末の3,989億円から順調に増加しました。

なお、経営成績に重要な影響を与える要因は、「第2 事業の状況 2 事業等のリスク」に記載したとおりであります。

(4) キャッシュ・フローの状況の分析

当社グループにおける主な資金需要は、投資家に販売する目的で一時的に保有する組成資産の取得資金、人件費その他費用を含む運転資金、及びその他法人税等の支払資金等の営業活動によるもの、配当金の支払資金や借入金の返済資金といった財務活動によるものであります。設備投資は、主に本社・支店等の各拠点の維持・拡大に関するものであり、重要な設備投資は予定しておりません。また主な資金の源泉は、組成資産の投資家への譲渡代金や当社グループが収受する各種手数料等といった営業活動によるもの、資金需要を賄うための金融機関からの借入の実行やコマーシャル・ペーパーの発行等により調達する資金等の財務活動によるものであります。当連結会計年度においては、配当金の支払や借入の返済が進んだ一方で、営業活動から得られる資金が増加したため、資金の残高は、13,338百万円となり、前連結会計年度末に比べて735百万円増加しました。詳細は、「第2 事業の状況 3 経営者による財政状態、経営成績及びキャッシュ・フローの状況の分析 業績等の概要 (2)キャッシュ・フローの状況」に記載したとおりであります。

#### 4【経営上の重要な契約等】

##### コミットメントライン契約等の締結

当社グループは、主にタックス・リース・アレンジメント事業及び不動産関連事業における案件組成資金を効率的に調達するため、金融機関と、コミットメントライン契約及び当座貸越契約を締結しております。これらの契約に基づく当連結会計年度末の資金調達枠の総額は、105,789,850千円であります。

これらの契約のうち、主なものは、以下のとおりであります。

相手方の名称	契約内容及び 資金調達枠の総額	契約締結日
株式会社三井住友銀行 及びその他7行(注)1	コミットメントライン契約 総額15,500,000千円	2018年9月25日
株式会社三井住友銀行 及びその他5行(注)2	コミットメントライン契約 総額15,000,000千円(USドル建または円建)	2017年12月26日
株式会社三井住友銀行 及びその他1行(注)3	コミットメントライン契約 総額15,000,000千円	2018年3月30日
株式会社みずほ銀行 及びその他9行(注)4	コミットメントライン契約 総額10,000,000千円(70億円はUSドル建 または円建、30億円は円建)	2018年9月28日
株式会社三菱UFJ銀行 及びその他8行(注)5	コミットメントライン契約 総額9,300,000千円(48億円は円建、45億円 はUSドル建または円建)	2018年3月27日

- (注) 1. 当社において、2017年9月に締結した株式会社三井住友銀行及びその他7行との資金調達枠191億円のコミットメントライン契約が終了することに伴い、同契約を締結いたしました。
2. 当社において、2017年3月に締結した株式会社三井住友銀行及びその他4行との、資金調達枠120億円のコミットメントライン契約について、その資金調達枠を150億円に拡大した新たなコミットメントライン契約を締結いたしました。
3. 当社において、2016年9月30日及び2017年3月29日に締結した株式会社三井住友銀行及びその他1行との資金調達枠150億円のコミットメントライン契約が終了することに伴い、同契約を締結いたしました。
4. 当社において、2017年9月に締結した株式会社みずほ銀行及びその他9行との資金調達枠130億円のコミットメントライン契約が終了することに伴い、同契約を締結いたしました。
5. 当社において、2017年3月に締結した株式会社三菱UFJ銀行及びその他9行との資金調達枠93億円のコミットメントライン契約が終了することに伴い、同契約を締結いたしました。

##### 株主間契約

当社は、MARCUS JUNG氏及びMICHEL MULLER氏との間で、FPG Asset & Investment Management B.V.の運営に関する株主間契約を締結しております。当社は、FPG Asset & Investment Management B.V.及びその子会社から、オペレーティング・リース事業案件の組成サポートを受けております。

##### 合弁契約の解消

当社は、シンガポール共和国においてBuss Global Investment Holdings Pte.Ltd.及びFPG Asset & Investment Management B.V.と共に行う、海上輸送用コンテナを対象としたオペレーティング・リース事業案件の組成に関する合弁契約を解消いたしました。詳細は、「第5 経理の状況 1 連結財務諸表等(1) 連結財務諸表 注記事項(企業結合等関係)」をご参照下さい。

#### 5【研究開発活動】

該当事項はありません。

### 第3【設備の状況】

#### 1【設備投資等の概要】

当連結会計年度における重要な設備投資等はありません。

#### 2【主要な設備の状況】

当社グループにおける主要な設備は、以下のとおりであります。

##### (1) 提出会社

2018年9月30日現在

事業所名 (所在地)	セグメント の名称	設備の内容	帳簿価額				従業員数 (人)
			建物附属 設備 (千円)	工具、器具 及び備品 (千円)	土地 (千円) (面積㎡)	合計 (千円)	
東京本社他 (東京都千代田区)	F P G	業務施設	97,305	70,287	35,927 (3,871.12)	203,519	128
札幌支店 (札幌市中央区)	F P G	業務施設	9,323	3,772	-	13,096	5
仙台支店 (仙台市青葉区)	F P G	業務施設	4,861	2,771	-	7,632	6
大宮支店 (さいたま市大宮区)	F P G	業務施設	8,770	5,397	-	14,167	10
名古屋支店 (名古屋市中区)	F P G	業務施設	1,409	4,526	-	5,936	12
金沢支店 (石川県金沢市)	F P G	業務施設	8,411	2,801	-	11,213	4
大阪支店 (大阪市中央区)	F P G	業務施設	16,913	7,338	-	24,252	19
岡山支店 (岡山市北区)	F P G	業務施設	8,513	2,129	-	10,642	3
広島支店 (広島市中区)	F P G	業務施設	4,784	1,900	-	6,684	4
高松支店 (香川県高松市)	F P G	業務施設	4,896	2,279	-	7,175	5
福岡支店 (福岡市中央区)	F P G	業務施設	2,785	3,260	-	6,046	9

(注) 1. 上記の金額には消費税等を含めておりません。

2. 各事業所の建物は賃借しており、駐車場等を含めた当連結会計年度の賃借料総額は、322,034千円であります。

3. 土地は遊休不動産であります。

##### (2) 国内子会社

2018年9月30日現在

会社名 (所在地)	事業所名 (所在地)	セグメント の名称	設備の内容	帳簿価額			従業員数 (人)
				建物附属 設備 (千円)	工具、器具 及び備品 (千円)	合計 (千円)	
(株) F P G 証券	本社 (東京都千代田区)	F P G 証券	業務施設	112	407	520	8
(株) F P G 信託	本社 (東京都千代田区)	その他	業務施設	-	889	889	11

(注) 1. 上記の金額には消費税等を含めておりません。

2. 建物は賃借しており、当連結会計年度の賃借料総額は、35,451千円であります。

(3) 在外子会社

2018年9月30日現在

会社名 (所在地)	事業所名 (所在地)	セグメント の名称	設備の内容	帳簿価額			従業員数 (人)
				建物附属 設備 (千円)	工具、器具 及び備品 (千円)	合計 (千円)	
FPG Amentum Limited	本社 (アイルランド)	その他	業務施設	-	54,254	54,254	26

(注) 1. 上記の金額には消費税等を含めておりません。

2. 建物は賃借しており、当連結会計年度の賃借料総額は、31,659千円であります。

3 【設備の新設、除却等の計画】

(1) 重要な設備の新設

該当事項はありません。

(2) 重要な設備の除却等

該当事項はありません。

## 第4【提出会社の状況】

### 1【株式等の状況】

#### (1)【株式の総数等】

##### 【株式の総数】

種類	発行可能株式総数(株)
普通株式	216,000,000
計	216,000,000

##### 【発行済株式】

種類	事業年度末現在 発行数(株) (2018年9月30日)	提出日現在 発行数(株) (2018年12月25日)	上場金融商品取引所名 又は登録認可金融商品 取引業協会名	内容
普通株式	92,373,600	90,673,600	東京証券取引所 (市場第一部)	完全議決権株式であり、権利内容に何ら限定のない当社における標準となる株式であり、単元株式数は100株であります。
計	92,373,600	90,673,600	-	-

#### (2)【新株予約権等の状況】

##### 【ストックオプション制度の内容】

該当事項はありません。

##### 【ライツプランの内容】

該当事項はありません。

##### 【その他の新株予約権等の状況】

該当事項はありません。

#### (3)【行使価額修正条項付新株予約権付社債券等の行使状況等】

該当事項はありません。

(4) 【発行済株式総数、資本金等の推移】

年月日	発行済株式総数増減数(株)	発行済株式総数残高(株)	資本金増減額(千円)	資本金残高(千円)	資本準備金増減額(千円)	資本準備金残高(千円)
2014年3月14日 (注)1	36,000	26,053,200	612	852,362	612	802,362
2014年6月16日 (注)2	4,300,000	30,353,200	1,834,552	2,686,914	1,834,552	2,636,914
2014年6月25日 (注)3	900,000	31,253,200	383,976	3,070,890	383,976	3,020,890
2014年9月12日 (注)1	18,000	31,271,200	1,548	3,072,438	1,548	3,022,438
2015年3月13日 (注)1	54,000	31,325,200	4,644	3,077,082	4,644	3,027,082
2015年4月1日 (注)4	62,650,400	93,975,600	-	3,077,082	-	3,027,082
2015年5月25日～ 2015年9月15日 (注)1	324,000	94,299,600	9,396	3,086,478	9,396	3,036,478
2015年10月1日～ 2016年9月30日 (注)1	162,000	94,461,600	4,698	3,091,176	4,698	3,041,176
2016年10月1日～ 2017年9月30日 (注)1	162,000	94,623,600	4,698	3,095,874	4,698	3,045,874
2017年10月1日～ 2018年9月30日 (注)5	2,250,000	92,373,600	-	3,095,874	-	3,045,874

(注)1. 新株予約権の行使による増加

2. 有償一般募集

発行価格 890円、発行価額 853.28円、資本組入額 426.64円、払込金総額 3,669,104千円

3. 有償第三者割当(オーバーアロットメントによる売出に関連した第三者割当増資)

発行価額 853.28円、資本組入額 426.64円、割当先 大和証券株式会社

4. 株式分割(1:3)

5. 2017年11月10日付で自己株式2,250,000株の消却を行っております。これにより、発行済株式総数は2,250,000株減少し、92,373,600株となっております。

6. 2018年11月9日付で自己株式1,700,000株の消却を行っております。これにより、提出日現在の発行済株式総数は1,700,000株減少し、90,673,600株となっております。

(5) 【所有者別状況】

2018年9月30日現在

区分	株式の状況(1単元の株式数100株)								単元未 満株式 の状況 (株)
	政府及び 地方公共 団体	金融機関	金融商品 取引業者	その他の 法人	外国法人等		個人 その他	計	
					個人以外	個人			
株主数 (人)	-	32	51	194	147	27	20,288	20,739	-
所有株式数 (単元)	-	174,393	35,977	265,565	134,952	279	312,422	923,588	14,800
所有株式数の 割合(%)	-	18.88	3.90	28.75	14.61	0.03	33.83	100.00	-

(注) 自己株式2,185,782株は、「個人その他」に21,857単元及び「単元未満株式の状況」に82株を含めて記載しております。



(6) 【大株主の状況】

2018年9月30日現在

氏名又は名称	住所	所有株式数 (株)	発行済株式(自己株式を除く。)の総数に対する所有株式数の割合(%)
HTホールディングス株式会社	東京都港区赤坂3-21-21	24,300,000	26.94
日本マスタートラスト信託銀行株式会社 (信託口)	東京都港区浜松町2-11-3	6,835,400	7.58
日本トラスティ・サービス信託銀行株式会社 (信託口)	東京都中央区晴海1-8-11	2,725,800	3.02
谷村尚永	東京都港区	2,199,600	2.44
ステート ストリート バンク アンド トラスト クライアント オムニバス ア カウント オーエムゼロツウ 50500 2 (常任代理人株式会社みずほ銀行 決済営業 部)	100 KING STREET WEST, SUITE 3500, PO BOX 23 TORONTO, ONTARIO M5X 1A9 CANADA (東京都港区港南2-15-1)	1,353,900	1.50
ビ・ビ・エイチ ルクス フィデリティ ファンズ パシフィック ファンド (常任代理人三菱UFJ銀行)	2A RUE ALBERT BORSCHETTE LUXEMBOURG L-1246 (東京都千代田区丸の内2-7-1)	1,285,500	1.43
日本トラスティ・サービス信託銀行株式 会社(信託口5)	東京都中央区晴海1-8-11	1,229,600	1.36
資産管理サービス信託銀行株式会社(証券 投資信託口)	東京都中央区晴海1-8-12	1,033,200	1.15
M S C O C U S T O M E R S E C U R I T I E S (常任代理人モルガン・スタンレー M U F G証券株式会社)	1585 BROADWAY NEW YORK, NEW YORK 10036, U.S.A. (東京都千代田区大手町1-9-7)	1,007,373	1.12
日本トラスティ・サービス信託銀行株式 会社(信託口1)	東京都中央区晴海1-8-11	951,600	1.06
計	-	42,921,973	47.59

(注) 1.上記のほか、自己株式が2,185,782株あります。

2.フィデリティ投信株式会社から、2017年5月10日付で、2017年4月28日現在の保有株式数を記載した大量保有報告書に係る変更報告書が関東財務局長に提出されておりますが、当社として2018年9月30日現在における実質所有株式数の確認ができませんので、上記大株主の状況は、株主名簿の記載内容に基づいて記載しております。なお、当該報告書に記載の保有株式数及び2018年9月30日現在の発行済株式(自己株式を除く)の総数に対する割合は以下のとおりであります。

氏名又は名称	住所	保有株券等の数 (株)	発行済株式(自己株式を除く。)の総数に対する所有株式数の割合(%)
フィデリティ投信株式会社	東京都港区六本木七丁目7番7号	6,096,900	6.76

3. みずほ証券株式会社から、2018年10月5日付で、2018年9月28日現在の保有株式数を記載した大量保有報告書に係る変更報告書が関東財務局長に提出されておりますが、当社として2018年9月30日現在における実質所有株式数の確認ができませんので、上記大株主の状況は、株主名簿の記載内容に基づいて記載しております。なお、当該報告書に記載の保有株式数及び2018年9月30日現在の発行済株式（自己株式を除く）の総数に対する割合は以下のとおりであります。

氏名又は名称	住所	保有株券等の数 (株)	発行済株式（自己株式を除く。）の総数に対する所有株式数の割合(%)
みずほ証券株式会社	東京都千代田区大手町1丁目5番1号	100,400	0.11
アセットマネジメントOne株式会社	東京都千代田区丸の内一丁目8番2号	3,652,600	4.05

(7) 【議決権の状況】

【発行済株式】

2018年9月30日現在

区分	株式数(株)	議決権の数(個)	内容
無議決権株式	-	-	-
議決権制限株式(自己株式等)	-	-	-
議決権制限株式(その他)	-	-	-
完全議決権株式(自己株式等)	(自己保有株式) 普通株式 2,185,700	-	権利内容に何ら限定のない当社における標準となる株式であります。
完全議決権株式(その他)	普通株式 90,173,100	901,731	同上
単元未満株式	普通株式 14,800	-	(注)
発行済株式総数	92,373,600	-	-
総株主の議決権	-	901,731	-

(注) 「単元未満株式」欄には当社所有の自己株式82株が含まれております。

【自己株式等】

2018年9月30日現在

所有者の氏名又は名称	所有者の住所	自己名義所有株式数(株)	他人名義所有株式数(株)	所有株式数の合計(株)	発行済株式総数に対する所有株式数の割合(%)
株式会社F P G	東京都千代田区丸の内二丁目7番2号	2,185,700	-	2,185,700	2.37
計	-	2,185,700	-	2,185,700	2.37

## 2【自己株式の取得等の状況】

【株式の種類等】 会社法第155条第3号に該当する普通株式の取得、  
会社法第155条第7号及び会社法第155条第13号による普通株式の取得

### (1)【株主総会決議による取得の状況】

該当事項はありません。

### (2)【取締役会決議による取得の状況】

区分	株式数(株)	価額の総額(千円)
取締役会(2018年10月31日)での決議状況 (取得期間2018年11月1日～2018年11月30日)	上限2,500,000	上限2,000,000
当事業年度前における取得自己株式	-	-
当事業年度における取得自己株式	-	-
残存決議株式の総数及び価額の総額	-	-
当事業年度の末日現在の未行使割合(%)	-	-
当期間における取得自己株式	1,606,600	1,999,906
提出日現在の未行使割合(%)	35.7	0.0

### (3)【株主総会決議又は取締役会決議に基づかないものの内容】

会社法第155条第7号の規定に基づく取得

区分	株式数(株)	価額の総額(千円)
当事業年度における取得自己株式	-	-
当期間における取得自己株式	12	14

(注) 当期間における取得自己株式には、2018年12月1日から本有価証券報告書提出日までの株式の買取請求による株式数は含めておりません。

会社法第155条第13号の規定に基づく取得

区分	株式数(株)	価額の総額(千円)
当事業年度における取得自己株式	870	-
当期間における取得自己株式	670	-

(注) 1. 譲渡制限付株式報酬制度による無償取得によるものです。

2. 当期間における取得自己株式には、2018年12月1日からこの有価証券報告書提出日までの無償取得による株式数は含めておりません。

### (4)【取得自己株式の処理状況及び保有状況】

区分	当事業年度		当期間	
	株式数(株)	処分価額の総額(千円)	株式数(株)	処分価額の総額(千円)
引き受ける者の募集を行った取得自己株式	-	-	-	-
消却の処分を行った取得自己株式	2,250,000	1,759,468	1,700,000	1,434,175
合併、株式交換、会社分割に係る移転を行った取得自己株式	-	-	-	-
その他(譲渡制限付株式報酬制度による処分)	71,780	107,311	-	-

区分	当事業年度		当期間	
	株式数(株)	処分価額の総額 (千円)	株式数(株)	処分価額の総額 (千円)
保有自己株式数	2,185,782	-	2,093,064	-

- (注) 1. 当期間における処理自己株式には、2018年12月1日から本有価証券報告書提出日までの単元未満株式の売渡による株式数は含めておりません。
2. 当期間における保有自己株式数には、2018年12月1日から本有価証券報告書提出日までの単元未満株式の買取り及び売渡による株式数は含めておりません。

### 3【配当政策】

当社は、将来の事業展開と経営体質の強化のために必要な内部留保を確保しつつ、株主の皆様への利益還元を重視し、安定した配当を継続して実施していくことを基本方針とし、2018年9月期に係る配当につきましては、連結配当性向の目標を概ね40%以上とすることとしております。

2019年9月期以降につきましては、当社の高い収益力を継続しつつ、株主還元にも更なる重点を置いた運営を行うため、新たな枠組みを導入することといたしました。本枠組みにおいて、DOE(株主資本配当率)(注)を新たな指標として採用することとし、ROE(自己資本利益率)30%程度の維持と、DOE15%以上を目指すための配当方針及び自己株式取得を含めた株主還元政策を実施していくことといたします。

上記方針に基づき、2018年9月期の配当につきましては、1株当たり期末配当金49円25銭、年間合計49円25銭(連結配当性向49.4%)とさせていただきます。

内部留保資金につきましては、案件組成資金、その他今後の成長資金に充当し、さらなる企業価値向上のために有効活用してまいります。

(注)  $DOE(株主資本配当率) = ROE \times \text{連結配当性向}$

また、当社は、会社法第454条第5項に規定する中間配当を行うことができる旨を定款に定めております。剰余金の配当は、期末配当の年1回を基本方針としております。

配当の決定機関は、中間配当は取締役会、期末配当は株主総会であります。

当事業年度に係る剰余金の配当は以下のとおりであります。

決議年月日	配当金の総額(千円)	1株当たり配当額(円)
2018年12月21日 定時株主総会決議	4,441,750	49.25

#### 4【株価の推移】

##### (1)【最近5年間の事業年度別最高・最低株価】

回次	第13期	第14期	第15期	第16期	第17期
決算年月	2014年9月	2015年9月	2016年9月	2017年9月	2018年9月
最高(円)	1,237	3,885 1,545	1,424	1,311	1,729
最低(円)	813	875 683	755	774	1,042

(注) 1. 最高・最低株価は東京証券取引所(市場第一部)における株価を記載しております。

2. 印は、株式分割(2015年4月1日、1株 3株)による権利落後の最高・最低株価を示しております。

##### (2)【最近6月間の月別最高・最低株価】

月別	2018年4月	5月	6月	7月	8月	9月
最高(円)	1,408	1,547	1,545	1,407	1,240	1,219
最低(円)	1,301	1,296	1,428	1,269	1,117	1,042

(注) 最高・最低株価は、東京証券取引所(市場第一部)における株価を記載しております。

5【役員 の 状況】

男性 7名 女性 1名 (役員のうち女性の比率 12.5%)

役名	職名	氏名	生年月日	略歴	任期	所有株式数(株)
代表取締役社長	代表執行役員	谷村 尚永	1959年7月25日生	1983年4月 住商リース株式会社(現三井住友ファイナンス&リース株式会社)入社 1998年8月 ING Lease Japan N.V東京支店在日代表 2001年11月 有限会社ファイナンシャル・プロダクト・グループ(現 当社)設立 当社代表取締役社長(現任) 2011年8月 HTホールディングス株式会社 代表取締役(現任) 2012年12月 当社代表執行役員(現任) 2013年3月 株式会社F P G証券 代表取締役会長(現任) 2014年10月 ベルニナ信託株式会社(現株式会社FPG信託)取締役(現任) 2015年3月 株式会社F P G信託 代表取締役会長(現任) 2015年5月 Amentum Capital Limited(現FPG Amentum Limited)取締役(現任) 2015年9月 株式会社F P G信託 代表取締役社長 2017年5月 FPG Raffles Holdings Pte.Ltd.取締役	(注)3	2,199,600
取締役	専務執行役員	石黒 正	1955年4月26日生	1978年4月 株式会社日本長期信用銀行入行(現株式会社新生銀行) 2000年3月 同行 執行役員 企業戦略部長 2004年6月 同行 常務執行役 事業法人部長 2005年1月 同行 常務執行役 コーポレートアフェアーズ部門長 2005年9月 野村ホールディングス株式会社 経営企画部 シニアエグゼクティブオフィサー 2006年4月 野村信託銀行株式会社 執行役 企画管理部門管轄 2010年4月 同行 専務執行役 2015年5月 株式会社F P G信託 代表取締役社長 2016年3月 当社専務執行役員(現任) 株式会社F P G信託 取締役(現任) 2016年12月 当社取締役(現任)	(注)3	
取締役		船山 雅史	1952年8月30日生	1976年12月 アーサーアンダーセンアンドカンパニー(現 アクセンチュア株式会社)入社 1979年1月 センチュリー監査法人(現 EY新日本有限責任監査法人)入所 1987年8月 シティバンク・プライベートバンク入社 1996年11月 リパブリックニューヨーク銀行プライベートバンキング(現 香港上海銀行)入社 2006年10月 船山公認会計士事務所代表(現任) 2008年6月 株式会社フィナンテック 取締役(現任) 2008年7月 当社監査役 2012年12月 当社取締役(現任) 2013年4月 株式会社応用電子 取締役(現任) 2014年10月 株式会社F P G信託 取締役 2014年11月 株式会社三栄建築設計 取締役(現任)	(注)3	
取締役		ブライアン ネルソン	1967年7月24日生	1995年12月 ギャラップ・ジュエマール株式会社入社 2000年2月 バリュウ・コマース株式会社取締役最高執行責任者 2001年3月 同社 代表取締役社長 2005年9月 ウェザリー・ジャパン株式会社共同創業者兼取締役(現任) 2007年10月 バリュウ・コマース株式会社 代表取締役会長兼社長 2011年8月 B N C株式会社 設立 共同創業者兼会長 2015年3月 同社 共同創業者兼代表取締役社長(現任) 2017年6月 Kelly Slater Wave Companyプリンシパル・アドバイザー(現任) 2017年11月 当社顧問 2017年12月 当社取締役(現任)	(注)3	

役名	職名	氏名	生年月日	略歴	任期	所有株式数(株)
取締役		大原 慶子	1959年 10月18日生	1988年4月 弁護士登録(第一東京弁護士会) 小松総合法律事務所 入所(後 小松・狛法律事務所) 1992年9月 Weil, Gotshal & Manges ニューヨーク事務所 入所 1993年8月 弁護士登録(ニューヨーク州) 1993年10月 小松・狛法律事務所 復帰 2000年2月 神谷町法律事務所 入所 創立パートナー(現任) 2012年9月 慶應義塾大学法科大学院 非常勤講師(現任) 2017年3月 公益社団法人セーブ・ザ・チルドレン・ジャパン 監事(現任) 2017年6月 日本弁護士連合会 外国弁護士及び国際法律業務委員会 委員長(現任) 2018年12月 当社取締役(現任)	(注) 4	
常勤監査役		安田 正敏	1947年 8月17日生	1971年7月 株式会社日立製作所入社 1983年1月 シティバンク東京支店入社 1988年7月 シティコープ・スクリムジャー・ヴィッカーズ証券東 京支店支店長 1992年7月 キャンターフィッツジェラルド 日本代表 2006年12月 株式会社MM総研取締役副所長 2009年9月 一般社団法人実践コーポレートガバナンス研究会専務 理事(現任) 2010年3月 株式会社ネットワークバリューコンポネッツ監査役 2011年2月 株式会社好日山荘監査役(現任) 2011年6月 株式会社アパレルウェブ監査役(現任) 2012年12月 当社監査役(現任) 2013年12月 株式会社F P G証券監査役(現任) 2016年3月 株式会社ネットワークバリューコンポネッツ取締役監 査等委員	(注) 5	
監査役		吉利 友克	1952年 10月4日生	1975年4月 株式会社日本長期信用銀行(現株式会社新生銀行) 入行 1999年7月 アイエヌジー生命保険株式会社入社 2002年7月 アイエヌジー投信株式会社 代表取締役社長 2010年7月 医療法人社団松英会顧問(現任) 2012年12月 当社監査役(現任) 2015年6月 株式会社F P G信託 監査役(現任) 2015年6月 株式会社イオン銀行 取締役(現任) 2016年6月 AEON Credit Service(M)Berhad 取締役(現任)	(注) 5	
監査役		常峰 仁	1953年 10月9日生	1977年4月 株式会社日本長期信用銀行(現株式会社新生銀行) 入行 2002年4月 同行 大阪支店長 2004年6月 シンキ株式会社顧問 2004年6月 同社代表取締役会長兼会長執行役員 2005年6月 同社代表取締役社長兼社長執行役員 2009年5月 株式会社アプラス(現 株式会社アプラスフィナンシャ ル)顧問 2009年6月 同社代表取締役社長最高経営責任者 2011年4月 同社取締役会長 2013年12月 当社監査役(現任)	(注) 5	
計						2,199,600

- (注) 1. 取締役船山雅史、ブライアン ネルソン及び大原慶子は、社外取締役であります。
2. 監査役安田正敏、吉利友克及び常峰仁は、社外監査役であります。
3. 2017年12月19日開催の定時株主総会の終結の時から2年以内に終了する事業年度のうち最終のものに関する定時株主総会終結の時までとする。
4. 2018年12月21日開催の定時株主総会の終結の時から1年以内に終了する事業年度のうち最終のものに関する定時株主総会終結の時までとする。
5. 2017年12月19日開催の定時株主総会の終結の時から4年以内に終了する事業年度のうち最終のものに関する定時株主総会終結の時までとする。

6. 当社は、意思決定・監督と職務執行を分離し、取締役会の活性化・機能強化を図るため、執行役員制度を導入しております。本書提出日現在の執行役員は以下のとおりとなります。

地 位	氏 名	担 当
代表執行役員	谷 村 尚 永	保険推進室・M & A 推進室・不動産推進室・商品開発部担当
専務執行役員	石 黒 正	法務部・コンプライアンス部・財務部・人事部・総務部担当、 経営企画部共管
専務執行役員	高 橋 和 樹	大阪支店・広島支店・岡山支店・高松支店・福岡支店担当
常務執行役員	久 保 出 健 二	経理 1 部・経理 2 部・情報システム部担当、経営企画部共管
常務執行役員	松 本 孝 博	ストラクチャードファイナンス各部管掌 ストラクチャードファイナンス 1 部・同 5 部担当
執 行 役 員	鈴 木 智 倫	東京営業 1 部・東京営業 2 部・東京営業 3 部・仙台支店・ 大宮支店担当
執 行 役 員	木 塚 浩 敏	営業推進部・札幌支店・金沢支店・名古屋支店・営業サポート部担当
執 行 役 員	中 村 敬 一	ストラクチャードファイナンス 2 部・同 3 部・同 4 部担当



## 6【コーポレート・ガバナンスの状況等】

### (1)【コーポレート・ガバナンスの状況】

#### コーポレート・ガバナンスに関する基本的な考え方

当社は、株主をはじめ、顧客・従業員・地域社会等の各種のステークホルダーの立場を踏まえた上で、透明・公正かつ迅速・果敢な意思決定を行う仕組みであるコーポレート・ガバナンスの強化が、企業の持続的な成長と中長期的な企業価値の向上のために重要であるとの認識に立ち、そのための経営体制の実現に取り組んでおります。

そして、このような観点から、当社では、独立社外取締役や独立社外監査役を主体とした取締役会及び監査役会を構成し、「取締役会の監督機能と執行役員の業務執行機能の分離」、「取締役会の強い独立性」、「取締役会の監督機能の強化」、「独立社外取締役と監査役会の密接な情報共有と連携」等を図っております。

また、その実現に当たっては、基本的な考え方の基盤となる企業の行動規範が重要であり、これをF P Gグループコンプライアンス・ポリシーに以下のとおり定め、これに基づいて役職員が行動してまいります。

- ( ) 金融分野における「真のプロフェッショナル」を目指します。
- ( ) 常に自己変革に努め、先進的・革新的な専門技術の習得に努めます。
- ( ) 法令諸規則等の社会規範を遵守し、その趣旨に沿って公明正大な企業活動を行います。
- ( ) お客様のニーズにかなう商品・サービスを適切な情報とともに提供いたします。
- ( ) 全ての関係者の人格、多様性を尊重し、十分なコミュニケーションを心掛けます。
- ( ) 反社会的勢力に対しては、断固とした態度で臨み、あらゆる関係を排除します。

#### コーポレート・ガバナンス体制の概要及び当該体制を採用する理由

当社は、執行役員制度を導入し、個々の分野の業務執行は、取締役会が選任する執行役員が担当し、取締役会は、経営上の重要な事項についての意思決定と、業務執行の監督に注力する体制とすることで、意思決定の迅速化と、業務執行機能強化による経営の効率化を図っております。

また、当社は、監査役が、取締役の業務執行の監査を行う体制が、経営の健全性・透明性を高める観点から、最も適切であると考えて、監査役会設置会社の形態を採用しております。

取締役会は、本書提出日現在5名の取締役から構成されております。取締役会は、毎月1回、また必要に応じて適時に開催しております。また経営の透明性・公正性を確保し、持続的な成長を実現するため、企業経営や金融等の専門分野等に豊富な経験と幅広い知見を有する社外取締役3名を選任しております。

執行役員は、本書提出日現在8名選任しており、各執行役員は、代表取締役の指揮・監督の下、取締役会の決定に従い、規程等に定められた権限および責任の範囲で、自己の職務を執行するとともに、代表取締役社長が兼任する代表執行役員が議長を務める執行役員会を、必要に応じて開催しております。

監査役会は、本書提出日現在3名の監査役から構成されております。このうち常勤監査役は1名であります。監査役会は、最低月1回、また必要に応じて適時に開催しております。各監査役は、監査役会で策定された監査計画に基づき監査役監査を実施し、取締役の業務執行の監査及び監視を行っております。また、監査機能の一層の強化を図るため、知識・経験を豊富に有する社外監査役3名を選任しております。

コンプライアンスの徹底を図るため、代表執行役員が委員長を務めるコンプライアンス委員会を開催しております。

取締役・監査役候補の指名及び執行役員の選任を行うに当たっては、企業経営や専門分野等の豊富な経験と幅広い知見を有する人物を候補者とし、過半数が独立社外取締役で構成される取締役会においてその適切性を審議し、決定しております。また、監査役の選任に関する議案を株主総会へ提出するに当たっては、過半数が独立社外監査役で構成される監査役会の同意を得ることとなっておりますが、その同意基準は独立性や公正不偏の態度の保持等を勘案することとしております。

## 内部統制システムの整備の状況及びリスク管理体制の整備の状況

当社は、当社の業務並びに当社及びその子会社から成る企業集団の業務の適正を確保するために必要な体制を整備・推進するにあたり、会社法に基づく内部統制システムの基本方針として、取締役会において以下のとおり決議しております。

### (1) 取締役及び使用人の職務の執行が法令及び定款に適合することを確保するための体制

当社は、既に定めある「F P Gグループ コンプライアンス・ポリシー」を法令遵守及び倫理維持の基本方針とし、取締役及び使用人に周知徹底し、業務遂行上の最重要課題のひとつとして位置づけ、その遵守及び推進を求める。

取締役会は、コンプライアンスに関する重要事項を審議するため設置するコンプライアンス委員会を通じて、定期的にコンプライアンス態勢を見直し、問題点の把握と改善に努める。

当社は、取締役及び使用人の職務の執行における法令・社内規程・規則等の遵守状況について日常的に相互監視を行うとともに、監査役及び内部監査室は連携し、定期的に、その遵守体制の有効性の検証を行う。また、内部通報制度を設置し、不祥事、コンプライアンス上疑義ある行為等について通報窓口を設置し、早期発見と是正を図る。コンプライアンス違反者に対しては、「社員就業規則」に基づく懲戒を含め厳正に対処する。

複数名の社外取締役を置くことにより、取締役及び使用人の職務執行に対する監督機能の強化を図る。

既に定めある「F P Gグループ コンプライアンス・ポリシー」の反社会的勢力に対する基本方針に基づき要領等に明文化し周知徹底を図り、社会の秩序や安全に脅威を与える反社会的勢力及び団体とは一切の関係を遮断し、警察、弁護士等とも連携して毅然とした態度で組織的に対応する。

金融商品取引法に基づく財務報告の信頼性を確保するために「財務報告に係る内部統制の基本方針」を制定し、財務報告に係る内部統制の整備、運用を適切に行う。

コンプライアンス統括部門を強化し、法務部との連携を図りながら、当社の事業に適用される法令、金融庁の監督指針及び検査マニュアル等の最新の内容を正確に把握し、法改正に応じて所要の規程改定を行い、その内容を関連部署に周知徹底することにより、法令遵守態勢を整備する。

### (2) 取締役の職務の執行に係る情報の保存及び管理に関する体制

取締役及び執行役員の職務の執行に際しては、既に定めある「取締役会規程」及び「文書管理規程」に基づき取締役会議事録、執行役員会議事録等の文書（電磁的情報を含む）・記録の作成、保存及び管理を適正に行う。

監査役及び内部監査室は連携し、定期的に情報の保存及び管理について、監査を行う。

個人情報とは、法令及び「個人情報保護基本規程」に基づき厳重かつ適切に管理する。

取締役及び執行役員は、開示すべき情報を迅速かつ網羅的に収集し、法令等に従って適時かつ適切に開示する。

### (3) 損失の危険の管理に関する規程その他の体制

リスク管理体制については、既に定めある「F P Gグループ リスクマネジメント基本規程」に基づき、総合的に整備し、リスクの把握、評価及びリスク管理・低減対応状況のモニタリングを行い、常に見直し改善を図り、それに則った厳格な運営を行う。

オペレーショナルリスク等の管理については、災害・事故発生時等の報告体制を整備し、顧客保護に重点を置いて、事故の予防及び発生事故の早期解決を図るとともに再発防止の対策を講じる。

大規模災害や新型インフルエンザの流行等の当社に著しい損害を及ぼす事態の発生を想定し、未然に防止する。万一発生した場合には事業への損害、業務の中断を最小限にとどめるために、事業継続計画（BCP）を策定し、事業継続態勢の実効性向上に努める。

### (4) 取締役の職務の執行が効率的に行われることを確保するための体制

取締役会の意思決定の迅速化・監督機能の強化及び業務執行の効率化を図るため、執行役員制度を導入し、業務執行権限を法令に反しない範囲で執行役員会又は各執行役員に委譲する。各執行役員は、代表取締役の指揮・監督の下、取締役会の決定に従い、規程等に定められた権限及び責任の範囲で、自己の職務を執行する。

取締役の職務の執行が効率的に行われることを確保するための体制の基礎として、取締役会を原則毎月開催するとともに、必要に応じて臨時に開催し、機動的な意思決定を行い、相互に職務執行を監督する。取締役会の手続及び取締役会の権限範囲等は、既に定めある「取締役会規程」に基づき、常に見直し改善を図り、それに則った厳格な運営を行う。

取締役及び執行役員による効果的な業務運営を確保するため、既に定めある「組織規程」、「職務権限規程」及び「職務分掌規程」に基づき、取締役及び執行役員の職務執行に関する基本的職務・責任権限に関する事項を明確にすることで組織の適切かつ効率的な運営を図る。

取締役会は、当社の企業理念を定めるとともに、中期経営計画及び年度計画を策定し、取締役及び使用人に周知徹底し、適切な経営管理に努め、取締役の職務の執行が効率的に行われることを確保する。その他社内規程を整備することにより、取締役の職務の執行が効率的に行われることを確保する。前各号の業務運営状況を把握し、改善を図るため、内部監査室による内部監査を実施し、取締役会は、その内部監査の報告を踏まえ、毎年、これらの体制を検証する。

取締役は、必要と認める場合は、当社の費用において、弁護士、公認会計士等の外部の専門家から助言を受けることができる。

(5) 当社及びその子会社から成る企業集団における業務の適正を確保するための体制

当社は、子会社において、当社グループの経営方針に従った適正な業務運営及び当社による実効性のある管理が行われるよう、「関係会社管理規程」を制定し、もって、子会社の取締役及び使用人の職務の執行が、法令及び定款に適合することを確保し、子会社の取締役の職務の執行に係る事項の報告が適時に行われる体制を整備する。

当社は、子会社の取締役に当社取締役又は当社使用人その他適切な人材を選任するとともに、子会社の財務報告の適正性を確保するための体制を整備・運用せしめ、その業務の状況を当社が監理し、もって、子会社の取締役の職務の執行が効率的に行われることを確保する。特に、重要な事項については、当社の執行役員会での審議及び取締役会への付議を行う。

当社は、「F P Gグループ リスクマネジメント基本規程」に基づき、子会社を含む当社グループ全体のリスク管理を行い、子会社のリスク管理体制の整備・充実を図る。

(6) 監査役がその職務を補助すべき使用人を置くことを求めた場合における当該使用人に関する事項

監査役からその職務を補助すべき使用人を置くことの求めがあった場合には、取締役会は監査役と協議の上、監査役を補助すべき使用人の人数、権限、所属する組織、指揮命令権等について決定し、使用人の人事発令等を速やかに行う。

(7) 前項の使用人の取締役からの独立性及び監査役の使用人に対する指示の実効性の確保に関する事項

前項により設置される監査役を補助すべき使用人の独立性を確保し、監査役の使用人に対する指示の実効性を確保するため、使用人は、監査役以外の者からの指揮命令を受けないものとし、当該使用人の人事（異動、評価、懲戒等）に関しては、代表取締役が監査役の同意を得た上決定する。

(8) 監査役に報告をするための体制その他の監査役への報告に関する体制

監査役は取締役会、執行役員会及び子会社におけるそれらを含めた重要な会議に出席し、業務執行状況の報告を受け、意見を述べることができる。

監査役には当社及び子会社の主要な稟議書その他社内的重要書類を回付し、又は、要請があれば直ちに関係書類・資料等を提出し、閲覧に供する。

監査役は、定期的に代表取締役との監査役監査の環境整備の状況及び監査上の重要課題等に関する意見交換会を開催する他、必要に応じて当社の他の取締役及び使用人並びに子会社の取締役、監査役及び使用人からその業務及び財産の状況等に関する報告・説明を受けることができる。

当社の取締役及び使用人並びに当社の子会社の取締役、監査役及び使用人は、当社又はその子会社に著しい損害を及ぼすおそれのある事実、法令又は定款に違反する事項又は著しく不当な事項を発見したときは、直ちに監査役に報告する。

監査役は、内部監査室の監査報告を受ける。

前各号に定める他、当社は、当社の取締役及び使用人並びに子会社の取締役、監査役及び使用人又はこれらの者から報告を受けた者が、当社の監査役に報告をするための体制を確保するため、当社及び子会社の関係社内規程において報告の仕組みを整備する。

当社は、本項の報告をした者が当該報告をしたことを理由に不利な取扱いを受けないことを確保するため、当社及び子会社の関係社内規程にその旨明記する。

(9) 監査役職務の執行について生ずる費用の前払又は償還の手続その他の当該職務の執行について生ずる費用又は債務の処理に係る方針に関する事項

当社は、監査役がその職務の執行について会社法第388条に基づき費用の前払若しくは償還又は債務の弁済の請求をしたときは、その職務の執行に必要なでないと認める場合を除き、速やかに支払う。

(10) その他監査役の監査が実効的に行われることを確保するための体制

取締役及び執行役員は、監査役の職責、心構え、監査体制、監査にあたっての基準、行動指針等を明確にした「監査役監査基準」及び毎年策定する監査計画書を熟知するとともに、監査役監査の重要性・有用性を十分認識し、また、監査役監査の環境整備、実効性確保に努める。

監査役が必要と認めるときは、代表取締役等と協議の上、特定の事項について、内部監査室に監査の協力を求めることができる。また、監査役は、各部室店所に対しても、随時必要に応じ、監査への協力を求めることができる。

代表取締役は、監査役が、子会社の監査役と連携した監査役会の実施、子会社への監査結果の報告、子会社の代表者との意見交換等を行うよう努める。

監査役は、会計監査人と、両者の監査業務の品質及び効率を高めるため、相互協議に基づき、情報・意見交換等の緊密な連携を図る。また、監査役、会計監査人及び内部監査室との間で、三様監査連絡会を開催する。

監査役は、監査の実施にあたり必要と認める場合は、弁護士、公認会計士等の外部の専門家から助言を受けることができる。なお、これに伴い生ずる費用又は債務の処理は、前項に定める方針に従う。

当社では、「内部統制システムの基本方針」に基づき、企業集団の業務の適正を確保するための体制整備とその適切な運用に努めており、当連結会計年度における運用状況の概要は以下のとおりであります。

当社は、「コンプライアンス委員会」を開催し、法令・社内規程等の遵守状況を審議した上で、必要に応じて、コンプライアンス態勢を見直した。また、「F P Gグループ リスクマネジメント基本規程」に基づき、子会社を含む当社グループのリスクの把握・評価を行い、その管理及び低減に努めた。

当社の取締役会は、社外取締役3名を含む取締役5名で構成し、監査役3名も出席した上で開催し、取締役の職務執行を監督した。また、取締役会は、執行役員を選任し、各執行役員は、代表取締役の指揮・監督の下、各自の権限及び責任の範囲で、職務を執行した。

子会社については、「関係会社管理規程」に基づき、重要な事項を当社取締役会において審議し、子会社の適正な業務運営及び当社による実効性のある管理の実現に努めた。

内部監査室は、取締役会の承認を受けた内部監査計画に基づき、法令・社内規程等の遵守状況について、各部室店を対象とする監査を実施し、その結果及び改善状況を、代表取締役及び監査役に報告した。

監査役は、監査方針を含む監査計画を策定し、月1回の定時監査役会に加えて適宜臨時監査役会を開催し監査役間の情報共有に基づき会社の状況を把握し、必要な場合は提言の取りまとめを行った。さらに、取締役会に出席するとともに、取締役・執行役員その他使用人と対話を行い、内部監査室・会計監査人と連携し、取締役及び使用人の職務の執行状況を監査した。

常勤監査役は、主要な稟議書の回付を受け取締役及び使用人の職務の執行状況を監査するとともに、コンプライアンス委員会等の重要会議に出席し必要場合は意見を述べた。

責任免除契約の状況

当社は、現行定款において、取締役（業務執行取締役等であるものを除く。）及び監査役との間で、任務を怠ったことによる損害賠償責任を限定する契約を締結することができる旨規定しております。

当該定款に基づき、当社は、社外取締役及び社外監査役全員と間で責任限定契約を締結しており、その内容の概要は以下のとおりであります。

( ) 社外取締役の責任限定契約

社外取締役は、本契約締結後、会社法第423条第1項の責任について、その職務を行うにつき、善意でかつ重大な過失がないときは、会社法第425条第1項に定める最低責任限度額を限度として、損害賠償責任を負うものとする。

( ) 社外監査役の責任限定契約

社外監査役は、本契約締結後、会社法第423条第1項の責任について、その職務を行うにつき、善意でかつ重大な過失がないときは、会社法第425条第1項に定める最低責任限度額を限度として、損害賠償責任を負うものとする。

監査役監査、内部監査及び会計監査の状況

( ) 監査役監査

監査役会は、監査役3名から構成されており、いずれも社外監査役であります。監査役吉利友克氏及び監査役常峰仁氏は、銀行での融資業務の経験を有する等、財務及び会計に関する相当程度の知見を有しております。

監査役は、監査役会で定めた年度監査計画に基づいて監査の実施、取締役会への出席、各取締役との定期的面談等を行うことで、取締役の職務執行が法令・定款に適合し、会社業務が適正に遂行されているかを監査しております。また、監査役は、会計監査人との面談・報告等を通じ、相互に情報を共有しながら監査を行っております。また内部監査室とは、随時の面談、内部監査結果の確認、監査への立会などを通じ、相互に情報を共有しながら監査を行っております。

( ) 内部監査

当社では、代表取締役社長直轄の内部監査室(専任担当者2名)が、当社の業務活動全般に関して、内部統制の有効性を評価しております。内部監査室は、年度監査計画を策定し、被監査部門に対する監査を実施しております。また監査結果を代表取締役社長及び監査役に報告するとともに、被監査部門における改善状況を点検し、実効性かつ有効性の高い監査を実施しております。また、内部監査室は、会計監査人との面談等を通じて、相互に情報を共有しながら監査を実施しております。

( ) 会計監査

当社は、EY新日本有限責任監査法人と監査契約を締結し、当該監査法人の監査を受け、会計上の課題については随時確認を行い、会計処理の適正化に努めております。

なお、業務を執行した公認会計士の氏名、所属する法人名及び継続する監査年数は次のとおりであり、監査業務に係る体制は、監査責任者2名、公認会計士11名及びその他16名より構成されております。

公認会計士の氏名等		所属する監査法人名
指定有限責任社員 業務執行社員	甘樂 眞明 櫻井雄一郎	EY新日本有限責任監査法人

継続監査年数については、全員7年以内であるため、記載を省略しております。

社外取締役と社外監査役

当社の社外取締役は3名、社外監査役は3名であります。当社の取締役5名のうち、社外取締役3名を設置することで、取締役会の監視・監督機能の一層の強化を図っております。また当社の監査役3名について、すべて社外監査役とし、取締役の職務の執行について、適切な監査を受けることで、経営の透明性・公正性を確保しております。

社外取締役船山雅史氏は、大手監査法人及び大手金融機関におけるプライベートバンキング業務に携わったことにより、会計と金融に関する豊富な経験と幅広い知見を有しており、適切な業務執行及び監督が可能であると判断しております。

社外取締役ブライアンネルソン氏は、市場調査やWEBマーケティングを行う国内外の企業経営に携わったことにより、グローバルな視点とインターネットを活用したマーケティングに関する豊富な経験と幅広い知見を有しており、適切な業務執行及び監督が可能であると判断しております。

社外取締役大原慶子氏は、直接会社の経営に関与したことはありませんが、弁護士としての豊富な経験と国際企業法務に関する専門的かつ高度な知見を有しており、適切な業務執行及び監督が可能であると判断しております。

社外取締役船山雅史氏は、船山公認会計士事務所代表を、社外取締役ブライアンネルソン氏は、ウェザリー・ジャパン株式会社の共同創業者兼取締役及びBNC株式会社の共同創業者兼代表取締役社長を、兼職しておりますが、当社と各氏の兼職先との間には、取引関係等、特別な利害関係はありません。その他、各社外取締役とも、主要な取引先の出身者等ではないことなど、当社との間には特別な利害関係はなく、独立した立場での業務執行の監督が可能と判断しております。

社外監査役安田正敏氏、吉利友克氏及び常峰仁氏は、他社での経験が豊富であり、適切な監査の遂行が可能であると判断しております。社外監査役安田正敏氏は、当社の連結子会社である株式会社F P G証券の監査役を、社外監査役吉利友克氏は、当社の連結子会社である株式会社F P G信託の監査役を兼任しております。また、社外監査役吉利友克氏は、株式会社イオン銀行の社外取締役を兼職しておりますが、当社と、同行との間には、借入等の取引関係があるものの、同氏は同行の業務執行者ではなく、また、同行との取引額は、当社の他の金融機関との取引額の総額に占める重要性もないこと等から、同氏の兼職が、同氏の独立性に与える影響はないと判断しております。その他、各社外監査役とも、主要な取引先の出身者等ではないことなど、当社との間には特別な利害関係はなく、独立した立場での監査が可能と判断しております。

当社は、社外役員の選任にあたり、会社法及び東京証券取引所が定める「独立役員」の独立性基準（東証「上場管理等に関するガイドライン」）に準拠し、企業経営や専門分野等の豊富な経験と幅広い知見に基づき客観的に当社の経営監督を担える方を選任する方針であります。当社は、各社外役員は、上記の関係を踏まえ、一般株主と利益相反が生じるおそれがあるような立場にはないと判断し、全員を東京証券取引所に対して、独立役員として届け出ております。

社外取締役及び社外監査役は、取締役会への出席及び随時の情報徴求等を通じて、業務執行部門の監督・監査を行っております。社外監査役のうち常勤監査役が、業務監査の中心を担っており、すべての社外監査役は、監査役会等を通じ、常に情報を共有して、監査を行っております。また、内部監査室とも、随時連携し、相互に情報を共有しながら監査を行っております。

社外取締役は、監査役と随時の情報共有を図ることで、社外監査役を含めた監査役と連携しております。内部監査室からの監査結果等についても、適時に報告を受け、課題を共有しております。

また、社外取締役及び社外監査役とも、会計監査人と、適時の面談、定期的な報告会への出席等によって、情報共有を図り、連携しております。

#### 役員報酬等

- ( ) 役員区分ごとの報酬等の総額、報酬等の種類別の総額及び対象となる役員の員数

役員区分	報酬等の総額 (千円)	報酬等の種類別の総額(千円)				対象となる 役員の員数 (名)
		基本報酬	ストック オプション	賞与	退職慰労金	
取締役 (社外取締役を除く。)	123,487	123,487	-	-	-	2
監査役 (社外監査役を除く。)	-	-	-	-	-	-
社外役員	47,702	47,702	-	-	-	7

- ( ) 報酬等の総額が1億円以上である者の報酬等の総額等

氏名	役員区分	会社区分	報酬等の種類別の総額(千円)				報酬等の 総額 (千円)
			基本報酬	ストック オプション	賞与	退職慰労金	
谷村 尚永	取締役	提出会社	111,250	-	-	-	111,250

- ( ) 役員の報酬等の額又はその算定方法の決定に関する方針の内容及び決定方法

取締役の報酬額は、2018年12月21日開催の定時株主総会において、年額500百万円以内（うち、社外取締役分は年額50百万円以内であり、使用人分の給与は含まれません。）と決議を載せており、監査役の報酬額は、2015年12月22日開催の定時株主総会において、年額50百万円以内（うち社外監査役分は年額30百万円以内）と決議を載せております。当社は、役員の報酬等の額の決定に関して定量的な基準は設けておりませんが、会社の業績及び役員個々の業務執行状況等を総合的に勘案して、最終的には株主総会で承認された報酬の限度内で、取締役の報酬については、過半数の社外取締役で構成される取締役会にて、監査役の報酬については監査役会で決定しております。

株式の保有状況

- ( ) 投資株式のうち保有目的が純投資目的以外の目的であるものの銘柄数及び貸借対照表計上額の合計額  
1 銘柄 157百万円

- ( ) 保有目的が純投資目的以外の目的である投資株式の保有区分、銘柄、株式数、貸借対照表計上額及び保有目的

前事業年度

該当事項はありません。

当事業年度

特定投資株式

銘柄	株式数 (株)	貸借対照表 計上額 (百万円)	保有目的
株式会社グローバル・リンク・マネジメント	51,200	157	事業上戦略的意義を有するため保有

- ( ) 保有目的が純投資目的である投資株式の前事業年度及び当事業年度における貸借対照表計上額の合計額並びに当事業年度における受取配当金、売却損益及び評価損益の合計額

該当事項はありません。

取締役の定数

当社の取締役の定数は10名以内とする旨定款に定めております。

取締役の選任の決議要件

当社は、取締役の選任の決議について、議決権を行使することができる株主の議決権の3分の1以上を有する株主が出席し、その議決権の過半数をもって行う旨、及びその選任決議は、累積投票によらないものとする旨を定款に定めております。

株主総会の特別決議要件

当社は、会社法第309条第2項に定める株主総会の特別決議要件について、株主総会を円滑に運営するため、議決権を行使することができる株主の議決権の3分の1以上を有する株主が出席し、その議決権の3分の2以上をもって行う旨定款に定めております。

中間配当

当社は、株主への機動的な利益還元を可能にするため、会社法第454条第5項の規定により、取締役会の決議によって毎年3月31日を基準日として、中間配当を行うことができる旨を定款に定めております。

自己株式の取得

当社は、経営環境の変化に対応した機動的な資本政策の遂行を可能とするため、会社法第165条第2項の規定により、取締役会の決議をもって、自己の株式を取得することができる旨を定款に定めております。

取締役及び監査役の実任免除

当社は、取締役及び監査役が期待された役割を十分発揮できるように、会社法第426条第1項の規定に基づき、任務を怠ったことによる取締役（取締役であった者を含む。）及び監査役（監査役であった者を含む。）の損害賠償責任を法令の限度において、取締役会の決議によって免除できる旨を定款に定めております。

( 2 ) 【監査報酬の内容等】

【監査公認会計士等に対する報酬の内容】

区分	前連結会計年度		当連結会計年度	
	監査証明業務に基づく報酬(千円)	非監査業務に基づく報酬(千円)	監査証明業務に基づく報酬(千円)	非監査業務に基づく報酬(千円)
提出会社	26,800	-	28,000	-
連結子会社	8,870	-	12,550	-
計	35,670	-	40,550	-

【その他重要な報酬の内容】

該当事項はありません。

【監査公認会計士等の提出会社に対する非監査業務の内容】

該当事項はありません。

【監査報酬の決定方針】

当社の監査公認会計士等に対する監査報酬の決定方針としましては、会社規模、業務の特性、監査日数等を勘案し、当事者間での協議のうえ、決定しております。



## 第5【経理の状況】

### 1. 連結財務諸表及び財務諸表の作成方法について

(1) 当社の連結財務諸表は、「連結財務諸表の用語、様式及び作成方法に関する規則」(昭和51年大蔵省令第28号。以下「連結財務諸表規則」という。)に基づいて作成しております。

(2) 当社の財務諸表は、「財務諸表等の用語、様式及び作成方法に関する規則」(昭和38年大蔵省令第59号。以下「財務諸表等規則」という。)に基づいて作成しております。

なお、当社は、特例財務諸表提出会社に該当し、財務諸表等規則第127条の規定により財務諸表を作成しております。

### 2. 監査証明について

当社は、金融商品取引法第193条の2第1項の規定に基づき、連結会計年度(2017年10月1日から2018年9月30日まで)の連結財務諸表及び事業年度(2017年10月1日から2018年9月30日まで)の財務諸表について、EY新日本有限責任監査法人による監査を受けております。

なお、新日本有限責任監査法人は、2018年7月1日をもって、名称をEY新日本有限責任監査法人に変更しております。

### 3. 連結財務諸表等の適正性を確保するための特段の取組みについて

当社は連結財務諸表等の適正性を確保するための特段の取組みを行っております。会計基準等の内容を適切に把握し、会計基準等の変更等に的確に対応するため、公益財団法人財務会計基準機構へ加入し、会計基準設定主体や会計に関する専門機関が実施する研修への参加等を行っております。

1 【連結財務諸表等】

(1) 【連結財務諸表】

【連結貸借対照表】

(単位：千円)

	前連結会計年度 (2017年9月30日)	当連結会計年度 (2018年9月30日)
<b>資産の部</b>		
<b>流動資産</b>		
現金及び預金	12,602,763	13,338,190
売掛金	408,359	631,594
貯蔵品	11,268	8,686
商品出資金	19,031,725	40,508,516
金銭の信託(組成用航空機)	31,349,396	13,879,470
組成用コンテナ	2,006,264	-
組成用不動産	9,753,618	7,222,721
繰延税金資産	506,562	1,085,540
差入保証金	1,345,321	1,809,503
その他	2,198,498	3,245,224
<b>流動資産合計</b>	<b>79,213,778</b>	<b>81,729,447</b>
<b>固定資産</b>		
<b>有形固定資産</b>		
建物附属設備(純額)	162,603	168,088
工具、器具及び備品(純額)	161,054	162,016
土地	35,927	35,927
<b>有形固定資産合計</b>	<b>1,359,584</b>	<b>1,366,031</b>
<b>無形固定資産</b>		
のれん	1,539,985	1,054,553
その他	100,969	63,122
<b>無形固定資産合計</b>	<b>1,640,954</b>	<b>1,117,676</b>
<b>投資その他の資産</b>		
投資有価証券	366,250	3183,917
関係会社株式	2,31,009,336	2,31,236,932
繰延税金資産	32,819	6,897
敷金及び保証金	3413,437	3407,459
その他	62,884	93,119
<b>投資その他の資産合計</b>	<b>1,584,727</b>	<b>1,928,326</b>
<b>固定資産合計</b>	<b>3,585,267</b>	<b>3,412,034</b>
<b>資産合計</b>	<b>82,799,045</b>	<b>85,141,481</b>

(単位：千円)

	前連結会計年度 (2017年9月30日)	当連結会計年度 (2018年9月30日)
<b>負債の部</b>		
流動負債		
買掛金	1,186,073	601,874
短期借入金	32,920,532	27,765,147
1年内返済予定の長期借入金	4,047,492	4,763,312
1年内償還予定の社債	300,000	200,000
未払法人税等	1,534,573	2,939,194
前受金	3,831,048	6,233,986
賞与引当金	312,660	350,252
受入保証金	2,063,813	2,024,459
その他	2,147,806	2,517,845
流動負債合計	48,344,000	47,396,073
固定負債		
社債	550,000	350,000
長期借入金	8,035,024	7,410,052
資産除去債務	90,474	104,410
その他	154,884	133,650
固定負債合計	8,830,382	7,998,113
負債合計	57,174,382	55,394,186
純資産の部		
株主資本		
資本金	3,095,874	3,095,874
資本剰余金	3,095,543	3,095,543
利益剰余金	21,677,159	24,830,157
自己株式	3,524,170	1,708,570
株主資本合計	24,344,406	29,313,004
その他の包括利益累計額		
為替換算調整勘定	41,043	9,358
その他有価証券評価差額金	170	81,466
その他の包括利益累計額合計	40,872	90,825
非支配株主持分	1,239,382	343,465
純資産合計	25,624,662	29,747,295
負債純資産合計	82,799,045	85,141,481

## 【連結損益計算書及び連結包括利益計算書】

## 【連結損益計算書】

(単位：千円)

	前連結会計年度 (自 2016年10月1日 至 2017年9月30日)	当連結会計年度 (自 2017年10月1日 至 2018年9月30日)
売上高	21,071,805	22,043,831
売上原価	2,574,645	3,223,629
売上総利益	18,497,160	18,820,201
販売費及び一般管理費	1 5,079,473	1 5,755,879
営業利益	13,417,686	13,064,322
営業外収益		
受取利息	491,569	243,614
為替差益	123,441	-
不動産賃貸料	137,498	292,916
組成用コンテナ賃貸収入	11,748	169,967
持分法による投資利益	431,107	239,138
その他	22,166	91,829
営業外収益合計	1,217,531	1,037,466
営業外費用		
支払利息	320,716	578,898
為替差損	-	206,239
支払手数料	584,285	587,348
不動産賃貸費用	9,147	41,049
その他	9,871	63,954
営業外費用合計	924,020	1,477,491
経常利益	13,711,196	12,624,296
特別利益		
関係会社株式売却益	-	158,340
固定資産売却益	2 3	-
特別利益合計	3	158,340
特別損失		
固定資産売却損	3 877	-
固定資産除却損	4 2,879	4 180
関係会社株式評価損	4,278	21,045
関係会社出資金評価損	204	-
特別損失合計	8,240	21,226
税金等調整前当期純利益	13,702,960	12,761,411
法人税、住民税及び事業税	2,867,213	4,237,506
法人税等調整額	1,255,358	589,789
法人税等合計	4,122,571	3,647,717
当期純利益	9,580,388	9,113,694
非支配株主に帰属する当期純利益又は非支配株主に 帰属する当期純損失( )	406	124,499
親会社株主に帰属する当期純利益	9,580,795	8,989,194

【連結包括利益計算書】

(単位：千円)

	前連結会計年度 (自 2016年10月1日 至 2017年9月30日)	当連結会計年度 (自 2017年10月1日 至 2018年9月30日)
当期純利益	9,580,388	9,113,694
その他の包括利益		
その他有価証券評価差額金	318	81,637
為替換算調整勘定	217,164	45,244
持分法適用会社に対する持分相当額	39,312	8,175
その他の包括利益合計	256,158	44,568
包括利益	9,836,546	9,158,262
(内訳)		
親会社株主に係る包括利益	9,810,646	9,039,147
非支配株主に係る包括利益	25,899	119,115

【連結株主資本等変動計算書】

前連結会計年度（自 2016年10月1日 至 2017年9月30日）

（単位：千円）

	株主資本				
	資本金	資本剰余金	利益剰余金	自己株式	株主資本合計
当期首残高	3,091,176	3,041,176	15,289,763	3,524,170	17,897,945
当期変動額					
新株の発行	4,698	4,698			9,396
剰余金の配当			3,193,399		3,193,399
親会社株主に帰属する当期純利益			9,580,795		9,580,795
連結子会社に対する持分変動に伴う資本剰余金の増減		49,669			49,669
連結子会社の増加による非支配株主持分の増減					
株主資本以外の項目の当期変動額（純額）					
当期変動額合計	4,698	54,367	6,387,395	-	6,446,461
当期末残高	3,095,874	3,095,543	21,677,159	3,524,170	24,344,406

	その他の包括利益累計額			非支配株主持分	純資産合計
	為替換算調整勘定	その他有価証券評価差額金	その他の包括利益累計額合計		
当期首残高	189,127	148	188,978	100,602	17,809,569
当期変動額					
新株の発行					9,396
剰余金の配当					3,193,399
親会社株主に帰属する当期純利益					9,580,795
連結子会社に対する持分変動に伴う資本剰余金の増減					49,669
連結子会社の増加による非支配株主持分の増減				1,065,900	1,065,900
株主資本以外の項目の当期変動額（純額）	230,170	318	229,851	72,880	302,732
当期変動額合計	230,170	318	229,851	1,138,780	7,815,093
当期末残高	41,043	170	40,872	1,239,382	25,624,662

当連結会計年度（自 2017年10月1日 至 2018年9月30日）

（単位：千円）

	株主資本				
	資本金	資本剰余金	利益剰余金	自己株式	株主資本合計
当期首残高	3,095,874	3,095,543	21,677,159	3,524,170	24,344,406
当期変動額					
剰余金の配当			4,127,354		4,127,354
親会社株主に帰属する当期純利益			8,989,194		8,989,194
連結範囲の変動			554		554
自己株式の処分		51,180		56,130	107,311
自己株式の消却		1,759,468		1,759,468	-
利益剰余金から資本剰余金への振替		1,708,288	1,708,288		-
株主資本以外の項目の当期変動額（純額）					
当期変動額合計	-	-	3,152,997	1,815,599	4,968,597
当期末残高	3,095,874	3,095,543	24,830,157	1,708,570	29,313,004

	その他の包括利益累計額			非支配株主持分	純資産合計
	為替換算調整勘定	その他有価証券評価差額金	その他の包括利益累計額合計		
当期首残高	41,043	170	40,872	1,239,382	25,624,662
当期変動額					
剰余金の配当					4,127,354
親会社株主に帰属する当期純利益					8,989,194
連結範囲の変動					554
自己株式の処分					107,311
自己株式の消却					-
利益剰余金から資本剰余金への振替					-
株主資本以外の項目の当期変動額（純額）	31,684	81,637	49,952	895,917	845,964
当期変動額合計	31,684	81,637	49,952	895,917	4,122,632
当期末残高	9,358	81,466	90,825	343,465	29,747,295

## 【連結キャッシュ・フロー計算書】

(単位：千円)

	前連結会計年度 (自 2016年10月1日 至 2017年9月30日)	当連結会計年度 (自 2017年10月1日 至 2018年9月30日)
<b>営業活動によるキャッシュ・フロー</b>		
税金等調整前当期純利益	13,702,960	12,761,411
減価償却費	145,331	115,264
のれん償却額	133,221	151,702
開業費償却額	20,797	-
関係会社株式評価損	4,278	21,045
関係会社出資金評価損	204	-
関係会社株式売却損益 (は益)	-	158,340
固定資産除却損	2,879	180
賞与引当金の増減額 (は減少)	13,496	37,885
受取利息	491,569	244,766
支払利息	320,716	578,898
支払手数料	584,285	587,348
為替差損益 (は益)	70,203	40,213
持分法による投資損益 (は益)	431,107	239,138
売上債権の増減額 (は増加)	89,353	300,787
商品出資金の増減額 (は増加)	38,090,047	21,476,790
金銭の信託 (組成用航空機) の増減額 (は増加)	31,349,396	17,469,925
組成用不動産の増減額 (は増加)	7,291,627	2,530,897
組成用コンテナの増減額 (は増加)	1,980,283	1,965,874
差入保証金の増減額 (は増加)	1,978,202	464,182
受入保証金の増減額 (は減少)	1,602,560	39,354
敷金及び保証金の増減額 (は増加)	-	5,000
仕入債務の増減額 (は減少)	906,001	549,636
前受金の増減額 (は減少)	6,776,477	2,406,850
その他	468,722	579,606
小計	6,288,566	14,539,467
利息及び配当金の受取額	720,078	523,590
利息の支払額	286,814	588,307
法人税等の支払額	3,690,848	2,887,077
<b>営業活動によるキャッシュ・フロー</b>	<b>3,030,982</b>	<b>11,587,673</b>
<b>投資活動によるキャッシュ・フロー</b>		
有形固定資産の取得による支出	36,709	66,357
無形固定資産の取得による支出	23,178	31,417
関係会社株式の取得による支出	140,001	282,137
有形固定資産の売却による収入	17,775	-
連結の範囲の変更を伴う子会社株式の売却による支出	-	2 484,200
連結の範囲の変更を伴う子会社株式の取得による収入	136,649	-
敷金及び保証金の差入による支出	2,325	610
子会社の清算による収入	27,688	-
敷金及び保証金の回収による収入	2,186	1,023
その他の収入	33,457	10,441
その他の支出	40,691	30,345
<b>投資活動によるキャッシュ・フロー</b>	<b>25,147</b>	<b>883,603</b>



(単位：千円)

	前連結会計年度 (自 2016年10月1日 至 2017年9月30日)	当連結会計年度 (自 2017年10月1日 至 2018年9月30日)
<b>財務活動によるキャッシュ・フロー</b>		
非支配株主からの払込みによる収入	657,649	-
短期借入金の純増減額(は減少)	1,161,603	4,925,051
コマーシャル・ペーパーの純増減額(は減少)	4,000,000	-
長期借入れによる収入	9,950,000	4,400,000
長期借入金の返済による支出	2,969,792	4,309,152
社債の償還による支出	300,000	300,000
株式の発行による収入	9,396	-
配当金の支払額	3,193,399	4,127,354
手数料の支払額	573,958	554,401
<b>財務活動によるキャッシュ・フロー</b>	<b>741,499</b>	<b>9,815,959</b>
現金及び現金同等物に係る換算差額	183,700	154,199
現金及び現金同等物の増減額(は減少)	3,931,034	733,911
現金及び現金同等物の期首残高	8,671,729	12,602,763
新規連結に伴う現金及び現金同等物の増加額	-	1,515
現金及び現金同等物の期末残高	12,602,763	13,338,190

【注記事項】

(連結財務諸表作成のための基本となる重要な事項)

1. 連結の範囲に関する事項

(1) 連結子会社の数 5社

主な連結子会社の名称

株式会社F P G証券

FPG Amentum Limited

株式会社F P G信託

株式会社F P G保険サービス

株式会社F P Gリアルエステート

当連結会計年度において、FPG Raffles Holdings Pte. Ltd.との資本関係を解消したため、同社及び同社の子会社であるRaffles Lease Pte. Ltd.並びにその他3社を、連結の範囲から除いております。また、当連結会計年度において株式会社F P G保険サービスを連結の範囲に含めております。

(2) 主要な非連結子会社の名称等

株式会社ALIP第1号等 599社

(連結の範囲から除いた理由)

匿名組合事業の営業者である子会社については「連結財務諸表の用語、様式及び作成方法に関する規則」(昭和51年大蔵省令第28号)第5条第1項第2号により、連結の範囲に含めることにより、利害関係者の判断を著しく誤らせるおそれがあると認められること、またそれ以外の子会社については、同規則第5条第2項により、子会社の資産、売上高、損益、利益剰余金及びキャッシュ・フローその他の項目が、いずれも連結財務諸表に重要な影響を及ぼしていないことから、連結の範囲から除外しております。

(3) 開示対象特別目的会社

開示対象特別目的会社の概要、開示対象特別目的会社を利用した取引の概要及び開示対象特別目的会社との取引金額等については、「1. 連結財務諸表等 (1) 連結財務諸表 注記事項(開示対象特別目的会社関係)」に記載しております。

2. 持分法の適用に関する事項

(1) 持分法適用の関連会社の数 3社

持分法適用の関連会社の名称

FPG Asset & Investment Management B.V.

FPG Asset & Investment Management Asia Pte.Ltd.

FPG Asset & Investment Management Middle East FZ LLC

(2) 持分法を適用しない非連結子会社のうち主要な会社等の名称

株式会社ALIP第1号等 599社

(持分法を適用しない理由)

匿名組合事業の営業者である子会社については「連結財務諸表の用語、様式及び作成方法に関する規則」(昭和51年大蔵省令第28号)第10条第1項第2号により、持分法を適用することにより、利害関係者の判断を著しく誤らせるおそれがあると認められること、またそれ以外の子会社については、同規則第10条第2項により、子会社の損益(持分に見合う額)及び利益剰余金(持分に見合う額)等からみて、持分法の対象から除いても、連結財務諸表に及ぼす影響が軽微であり、かつ、全体としても重要性がないため持分法の適用範囲から除外しております。

### 3. 連結子会社及び持分法適用関連会社の事業年度等に関する事項

連結子会社のうち、株式会社F P G証券及び株式会社F P G信託の2社の決算日は、3月31日であり、連結財務諸表の作成にあたっては、連結決算日現在で実施した仮決算に基づく財務諸表を使用しております。連結子会社のうち、株式会社F P G証券及び株式会社F P G信託を除く3社の決算日は、9月30日であり、連結決算日と一致しております。

持分法適用関連会社の決算日は、12月31日であります。連結財務諸表の作成にあたっては、連結決算日現在で実施した仮決算に基づく財務諸表を使用しております。

### 4. 会計方針に関する事項

#### (1) 重要な資産の評価基準及び評価方法

有価証券

子会社株式（持分法非適用の非連結子会社株式）

移動平均法による原価法を採用しております。

その他有価証券

時価のあるもの

期末日の市場価格等に基づく時価法（評価差額は全部純資産直入法により処理し、売却原価は移動平均法により算定）によっております。

たな卸資産

貯蔵品

最終仕入原価法による原価法（貸借対照表価額は収益性の低下に基づく簿価切下げの方法により算定）を採用しております。

デリバティブ

時価法によっております。

#### (2) 重要な減価償却資産の減価償却の方法

有形固定資産

主として定率法を採用しております。ただし、2016年4月1日以後に取得した建物附属設備については定額法によっております。

なお、主な耐用年数は以下のとおりであります。

建物附属設備 8～18年

工具、器具及び備品 3～15年

無形固定資産

定額法を採用しております。

なお、自社利用ソフトウェアについては、社内における利用可能期間（5年）に基づいて償却しております。

#### (3) 重要な外貨建の資産又は負債の本邦通貨への換算基準

外貨建金銭債権債務は、連結決算日の直物為替相場により円貨に換算し、換算差額は損益として処理しております。なお、在外子会社等の資産及び負債は、決算日の直物為替相場により円貨に換算し、収益及び費用は期中平均相場により円貨に換算し、換算差額は純資産の部における為替換算調整勘定及び非支配株主持分に含めております。

(4) 重要な引当金の計上基準

貸倒引当金

債権の貸倒れによる損失に備えるため、一般債権については貸倒実績率により、貸倒懸念債権等特定の債権については個別に回収可能性を勘案し、回収不能見込額を計上することとしております。

賞与引当金

従業員の賞与の支払いに備えて、賞与支給見込額の当期負担額を計上しております。

(5) のれんの償却方法及び償却期間

5～20年間の定額法による償却を行っております。

(6) 連結キャッシュ・フロー計算書における資金の範囲

手許現金、随時引き出し可能な預金及び容易に換金可能であり、かつ、価値の変動について僅少なりスクしか負わない取得日から3か月以内に償還期限の到来する短期投資からなっております。

(7) その他連結財務諸表作成のための重要な事項

消費税等の会計処理

税抜方式によっております。

商品出資金の会計処理

当社は匿名組合出資持分を「商品出資金」として計上しております。子会社（特別目的会社）が行うリース事業の組成時に、当社が立替えた金額を「商品出資金」に計上し、投資家に出資持分を譲渡した場合には、「商品出資金」を減額し、対応する手数料を売上高に計上しております。

金銭の信託（組成用航空機）の会計処理

当社が組成する信託機能を活用した航空機リース事業案件は、信託の受託者である株式会社 F P G 信託が、特定金外信託契約に基づき、当社が信託した金銭をもってリース物件（航空機）を取得し、オペレーティング・リース事業を行うところ、当初委託者兼受益者たる当社は、当該特定金外信託契約に係る信託受益権を投資家に譲渡するものであり、当社は、この法的事態に鑑み、未販売の当該信託受益権相当額を「金銭の信託（組成用航空機）」に計上しております。投資家に譲渡した場合には、「金銭の信託（組成用航空機）」を減額し、対応する手数料を売上高に計上しております。

組成用コンテナの会計処理

当社は、リース事業の組成を目的に取得したコンテナを、「組成用コンテナ」として計上しております。投資家等に当該コンテナを譲渡した際に、「組成用コンテナ」を減額し、対応する手数料を売上高に計上することとしております。

組成用不動産の会計処理

当社は、不動産小口化商品を組成し、投資家に販売する目的で取得した不動産（不動産信託受益権を含む。）を、「組成用不動産」として計上しております。投資家に当該不動産を譲渡した際に、「組成用不動産」を減額し、対応する手数料を売上高に計上しております。

（未適用の会計基準等）

（税効果会計に係る会計基準等）

- ・「税効果会計に係る会計基準の適用指針」（企業会計基準適用指針第28号 平成30年2月16日改正 企業会計基準委員会）
- ・「繰延税金資産の回収可能性に関する適用指針」（企業会計基準適用指針第26号 平成30年2月16日最終改正 企業会計基準委員会）

(1) 概要

「税効果会計に係る会計基準の適用指針」等は、日本公認会計士協会における税効果会計に関する実務指針を企業会計基準委員会に移管するに際して、基本的にその内容を踏襲した上で、必要と考えられる以下の見直しが行われたものであります。

（会計処理の見直しを行った主な取扱い）

- ・個別財務諸表における子会社株式等に係る将来加算一時差異の取扱い
- ・（分類1）に該当する企業における繰延税金資産の回収可能性に関する取扱い

(2) 適用予定日

2019年9月期の期首から適用します。

(3) 当該会計基準等の適用による影響

「税効果会計に係る会計基準の適用指針」等の適用による連結財務諸表に与える影響額については、現時点で評価中であります。

(収益認識に関する会計基準等)

- ・「収益認識に関する会計基準」(企業会計基準第29号 平成30年3月30日 企業会計基準委員会)
- ・「収益認識に関する会計基準の適用指針」(企業会計基準適用指針第30号 平成30年3月30日 企業会計基準委員会)

(1) 概要

国際会計基準審議会( IASB )及び米国財務会計基準審議会( FASB )は、共同して収益認識に関する包括的な会計基準の開発を行い、平成26年5月に「顧客との契約から生じる収益」( IASBにおいてはIFRS第15号、FASBにおいてはTopic606 )を公表しており、IFRS第15号は平成30年1月1日以後開始する事業年度から、Topic606は平成29年12月15日より後に開始する事業年度から適用される状況を踏まえ、企業会計基準委員会において、収益認識に関する包括的な会計基準が開発され、適用指針と合わせて公表されたものです。

企業会計基準委員会の収益認識に関する会計基準の開発にあたっての基本的な方針として、IFRS第15号と整合性を図る便益の1つである財務諸表間の比較可能性の観点から、IFRS第15号の基本的な原則を取り入れることを出発点とし、会計基準を定めることとされ、また、これまで我が国で行われてきた実務等に配慮すべき項目がある場合には、比較可能性を損なわせない範囲で代替的な取扱いを追加することとされております。

(2) 適用予定日

当連結財務諸表の作成時において適用予定日は未定であります。

(3) 当該会計基準等の適用による影響

「収益認識に関する会計基準」等の適用による連結財務諸表に与える影響額については、現時点で評価中であります。

(表示方法の変更)

(連結損益計算書)

前連結会計年度まで「営業外収益」の「その他」に含めて表示しておりました「組成用コンテナ賃貸収入」は、金額的重要性が増したため、当連結会計年度より、区分掲記しております。この表示方法の変更を反映させるため、前連結会計年度の連結財務諸表の組み替えを行っております。

この結果、前連結会計年度の連結損益計算書において、「営業外収益」の「その他」に表示しておりました11,748千円は「営業外収益」の「組成用コンテナ賃貸収入」として組み替えております。

(連結貸借対照表関係)

- 1 有形固定資産の減価償却累計額は、次のとおりであります。

	前連結会計年度 (2017年9月30日)	当連結会計年度 (2018年9月30日)
有形固定資産の減価償却累計額	391,584千円	434,919千円

- 2 非連結子会社及び関連会社に対するものは、次のとおりであります。

	前連結会計年度 (2017年9月30日)	当連結会計年度 (2018年9月30日)
関係会社株式	1,009,336千円	1,236,932千円

- 3 担保提供資産

担保に供している資産は次のとおりであります。

	前連結会計年度 (2017年9月30日)	当連結会計年度 (2018年9月30日)
関係会社株式	10,110千円	8,052千円
敷金及び保証金	60,000	55,000
投資有価証券	26,250	25,965

(注) 1 関係会社株式は、関係会社の銀行借入金の物上保証に供しております。

- 2 前連結会計年度においては、敷金及び保証金のうち、20,000千円を、保険仲立人事業を行うため、保険業法に基づき、法務局に供託し、40,000千円を、不動産関連事業を行うため、宅地建物取引業法に基づき、法務局に供託しております。さらに投資有価証券のうち、26,250千円は、信託業法に基づき、法務局に供託しております。

当連結会計年度においては、敷金及び保証金のうち、20,000千円を、保険仲立人事業を行うため、保険業法に基づき、法務局に供託し、35,000千円を、不動産関連事業を行うため、宅地建物取引業法に基づき、法務局に供託しております。さらに投資有価証券のうち、25,965千円は、信託業法に基づき、法務局に供託しております。

- 4 差入れている有価証券の時価

	前連結会計年度 (2017年9月30日)	当連結会計年度 (2018年9月30日)
差入保証金代用有価証券	764,788千円	636,060千円

- 5 差入れを受けている有価証券の時価

	前連結会計年度 (2017年9月30日)	当連結会計年度 (2018年9月30日)
受入保証金代用有価証券	836,167千円	636,060千円

6 コミットメントライン契約等

前連結会計年度(2017年9月30日)

当社グループは、主にタックス・リース・アレンジメント事業及び不動産関連事業における案件組成資金を効率的に調達するため、金融機関と、コミットメントライン契約及び当座貸越契約を締結しております。これらの契約に基づく当連結会計年度末の借入未実行残高は以下のとおりであります。

コミットメントライン及び 当座貸越極度額の総額	106,273,300千円
借入実行残高	30,300,864千円
差引額	75,972,435千円

なお、上記契約のうちコミットメントライン及び当座貸越極度額の総額93,345,900千円及び借入実行残高26,423,464千円には、財務制限条項が付されております。主な契約に付された財務制限条項の概要は以下のとおりであります。

(当社)

	極 度 額	借入実行残高	財 務 制 限 条 項
(1)	9,300,000千円	1,023,000千円	<ul style="list-style-type: none"> <li>( ) 2017年9月期に終了する決算期及びそれ以降に終了する各年度の決算期の末日における連結の貸借対照表における純資産の部の金額を、当該決算期直前の決算期の末日又は2016年9月に終了する決算期の末日における連結の貸借対照表に記載される純資産の部の金額のいずれか大きい方の75%の金額以上にそれぞれ維持すること。</li> <li>( ) 2017年9月期に終了する決算期及びそれ以降に終了する各年度の決算期に係る連結の損益計算書上の経常損益に関して、それぞれ経常損失を計上しないこと。</li> </ul>
(2)	15,000,000千円	- 千円	<ul style="list-style-type: none"> <li>( ) 2016年9月期末日以降の各事業年度末日における連結の貸借対照表に記載される純資産の部の合計金額を、2015年9月期末日における連結の貸借対照表に記載される純資産の部の合計金額の75%に相当する金額以上に維持すること。</li> <li>( ) 2016年9月期末日以降の各事業年度末日における連結の損益計算書に記載される経常損益を損失としないこと。</li> </ul>
(3)	12,000,000千円 (USドル建 または円建)	10,429,383千円	<ul style="list-style-type: none"> <li>( ) 2017年9月期末日以降の各事業年度末日における連結の貸借対照表に記載される純資産の部の合計金額を、2016年9月期末日における連結の貸借対照表に記載される純資産の部の合計金額の75%に相当する金額以上に維持すること。</li> <li>( ) 2017年9月期末日以降の各事業年度末日における単体の貸借対照表に記載される純資産の部の合計金額を、2016年9月期末日における単体の貸借対照表に記載される純資産の部の合計金額の75%に相当する金額以上に維持すること。</li> <li>( ) 2017年9月期末日以降の各事業年度末日における連結の損益計算書に記載される経常損益を損失としないこと。</li> <li>( ) 2017年9月期末日以降の各事業年度末日における単体の損益計算書に記載される経常損益を損失としないこと。</li> </ul>

	極 度 額	借入実行残高	財 務 制 限 条 項
(4)	19,100,000千円	2,253,800千円	( ) 2017年9月期末日以降の各事業年度末日における連結の貸借対照表に記載される純資産の部の合計金額を、2016年9月期末日における連結の貸借対照表に記載される純資産の部の合計金額の75%に相当する金額以上に維持すること。 ( ) 2017年9月期末日以降の各事業年度末日における連結の損益計算書に記載される経常損益を損失としないこと。
(5)	13,000,000千円	1,053,000千円	( ) 2017年9月期決算以降、各年度の決算期の末日における連結の貸借対照表上の純資産の部の金額を2016年9月決算期末日における連結の貸借対照表上の純資産の部の金額の75%以上に維持すること。 ( ) 2017年9月期決算以降、各年度の決算期における連結の損益計算書に示される経常損益が損失とならないようにすること。

当連結会計年度(2018年9月30日)

当社グループは、主にタックス・リース・アレンジメント事業及び不動産関連事業における案件組成資金を効率的に調達するため、金融機関と、コミットメントライン契約及び当座貸越契約を締結しております。これらの契約に基づく当連結会計年度末の借入未実行残高は以下のとおりであります。

コミットメントライン及び 当座貸越極度額の総額	105,789,850千円
借入実行残高	25,975,147千円
差引額	79,814,702千円

なお、上記契約のうちコミットメントライン及び当座貸越極度額の総額91,352,950千円及び借入実行残高25,175,147千円には、財務制限条項が付されております。主な契約に付された財務制限条項の概要は以下のとおりであります。

(当 社)

	極 度 額	借入実行残高	財 務 制 限 条 項
(1)	15,500,000千円	6,556,500千円	( ) 2018年9月期末日以降の各事業年度末日における連結の貸借対照表に記載される純資産の部の合計金額を、2017年9月期末日における連結の貸借対照表に記載される純資産の部の合計金額の75%に相当する金額以上に維持すること。 ( ) 2018年9月期末日以降の各事業年度末日における連結の損益計算書に記載される経常損益を損失としないこと。
(2)	10,000,000千円 (70億円はUSドル 建または円建 30億円は円建)	4,238,000千円	( ) 2018年9月期決算以降、各年度の決算期の末日における連結の貸借対照表上の純資産の部の金額を2017年9月決算期末日における連結の貸借対照表上の純資産の部の金額の75%以上に維持すること。 ( ) 2018年9月期決算以降、各年度の決算期における連結の損益計算書に示される経常損益が損失とならないようにすること。



	極 度 額	借入実行残高	財 務 制 限 条 項
(3)	15,000,000千円 (USドル建 または円建)	3,621,547千円	<p>( ) 2018年9月期末日以降の各事業年度末日における連結の貸借対照表に記載される純資産の部の合計金額を、2017年9月期末日における連結の貸借対照表に記載される純資産の部の合計金額の75%に相当する金額以上に維持すること。</p> <p>( ) 2018年9月期末日以降の各事業年度末日における連結の損益計算書に記載される経常損益を損失としないこと。</p>
(4)	9,300,000千円 (48 億円は円建、45億 円はUSドル建また は円建)	3,574,300千円	<p>( ) 2018年9月に終了する決算期及びそれ以降に終了する借入人の各年度の決算期の末日における借入人の連結の貸借対照表における純資産の部の金額を、当該決算期の直前の決算期の末日又は2017年9月に終了する決算期の末日における借入人の連結の貸借対照表における純資産の部の金額のいずれか大きい方の75%の金額以上にそれぞれ維持すること。</p> <p>( ) 2018年9月に終了する決算期及びそれ以降に終了する借入人の各年度の決算期に係る借入人の連結の損益計算書上の経常損益に関して、それぞれ2期連続して経常損失を計上しないこと。</p>
(5)	15,000,000千円	- 千円	<p>( ) 2018年9月期末日以降の各事業年度末日における連結の貸借対照表に記載される純資産の部の合計金額を、2017年9月期末日における連結の貸借対照表に記載される純資産の部の合計金額の75%に相当する金額以上に維持すること。</p> <p>( ) 2018年9月期末日以降の各事業年度末日における連結の損益計算書に記載される経常損益を損失としないこと。</p>

(連結損益計算書関係)

1. 販売費及び一般管理費のうち主要な費目及び金額は次のとおりであります。

	前連結会計年度 (自 2016年10月1日 至 2017年9月30日)	当連結会計年度 (自 2017年10月1日 至 2018年9月30日)
給料手当	1,655,633千円	2,018,338千円
賞与引当金繰入額	310,805	349,640
地代家賃	374,784	407,086
租税公課	271,615	321,126

2. 固定資産売却益の内容は次のとおりであります。

	前連結会計年度 (自 2016年10月1日 至 2017年9月30日)	当連結会計年度 (自 2017年10月1日 至 2018年9月30日)
車両運搬具	3千円	- 千円
計	3	-

3. 固定資産売却損の内容は次のとおりであります。

	前連結会計年度 (自 2016年10月1日 至 2017年9月30日)	当連結会計年度 (自 2017年10月1日 至 2018年9月30日)
工具、器具及び備品	263千円	- 千円
車両運搬具	614	-
計	877	-

4. 固定資産除却損の内容は次のとおりであります。

	前連結会計年度 (自 2016年10月1日 至 2017年9月30日)	当連結会計年度 (自 2017年10月1日 至 2018年9月30日)
建物附属設備	2,879千円	- 千円
工具、器具及び備品	-	180
計	2,879	180

(連結包括利益計算書関係)

その他の包括利益に係る組替調整額及び税効果額

	前連結会計年度 (自 2016年10月1日 至 2017年9月30日)	当連結会計年度 (自 2017年10月1日 至 2018年9月30日)
その他有価証券評価差額金：		
当期発生額	515千円	117,667千円
組替調整額	-	-
税効果調整前	515	117,667
税効果額	197	36,029
その他有価証券評価差額金	318	81,637
為替換算調整勘定：		
当期発生額	217,164	18,857
組替調整額	-	64,102
為替換算調整勘定	217,164	45,244
持分法適用会社に対する持分相当額：		
当期発生額	39,312	8,175
組替調整額	-	-
持分法適用会社に対する持分相当額	39,312	8,175
その他の包括利益合計	256,158	44,568

(連結株主資本等変動計算書関係)

前連結会計年度(自 2016年10月1日 至 2017年9月30日)

1. 発行済株式の種類及び総数並びに自己株式の種類及び株式数に関する事項

	当連結会計年度期首 株式数(株)	当連結会計年度増加 株式数(株)	当連結会計年度減少 株式数(株)	当連結会計年度末株 式数(株)
発行済株式				
普通株式(注)	94,461,600	162,000	-	94,623,600
合計	94,461,600	162,000	-	94,623,600
自己株式				
普通株式	4,506,692	-	-	4,506,692
合計	4,506,692	-	-	4,506,692

(注) 普通株式の発行済株式の増加162,000株は、2017年5月及び7月の新株予約権の権利行使による増加であります。

2. 新株予約権等に関する事項

ストック・オプションとしての新株予約権

新株予約権の当連結会計年度末残高 - 千円

3. 配当に関する事項

(1) 配当金支払額

(決議)	株式の種類	配当金の総額 (千円)	1株当たり配当額 (円)	基準日	効力発生日
2016年12月21日 定時株主総会	普通株式	3,193,399	35.5	2016年9月30日	2016年12月22日

(2) 基準日が当連結会計年度に属する配当のうち、配当の効力発生日が翌連結会計年度となるもの

(決議)	株式の種類	配当金の総額 (千円)	配当の原資	1株当たり配 当額(円)	基準日	効力発生日
2017年12月19日 定時株主総会	普通株式	4,127,354	利益剰余金	45.8	2017年9月30日	2017年12月20日

当連結会計年度（自 2017年10月1日 至 2018年9月30日）

1. 発行済株式の種類及び総数並びに自己株式の種類及び株式数に関する事項

	当連結会計年度期首 株式数（株）	当連結会計年度増加 株式数（株）	当連結会計年度減少 株式数（株）	当連結会計年度末株 式数（株）
発行済株式				
普通株式（注1）	94,623,600	-	2,250,000	92,373,600
合計	94,623,600	-	2,250,000	92,373,600
自己株式				
普通株式（注2）	4,506,692	870	2,321,780	2,185,782
合計	4,506,692	870	2,321,780	2,185,782

（注）1. 普通株式の発行済株式の減少2,250,000株は、自己株式の消却によるものであります。

2. 自己株式の増加株式数870株は、譲渡制限付株式報酬制度における無償取得によるものであります。

また自己株式の減少株式数2,321,780株は、自己株式の消却によるものが2,250,000株、譲渡制限付株式報酬としての自己株式の処分によるものが71,780株であります。

2. 新株予約権等に関する事項

該当事項はありません。

3. 配当に関する事項

(1) 配当金支払額

（決議）	株式の種類	配当金の総額 （千円）	1株当たり配当額 （円）	基準日	効力発生日
2017年12月19日 定時株主総会	普通株式	4,127,354	45.80	2017年9月30日	2017年12月20日

(2) 基準日が当連結会計年度に属する配当のうち、配当の効力発生日が翌連結会計年度となるもの

（決議）	株式の種類	配当金の総額 （千円）	配当の原資	1株当たり配 当額（円）	基準日	効力発生日
2018年12月21日 定時株主総会	普通株式	4,441,750	利益剰余金	49.25	2018年9月30日	2018年12月25日

(連結キャッシュ・フロー計算書関係)

1. 現金及び現金同等物の期末残高と連結貸借対照表に掲記されている科目の金額との関係

	前連結会計年度 (自 2016年10月1日 至 2017年9月30日)	当連結会計年度 (自 2017年10月1日 至 2018年9月30日)
現金及び預金勘定	12,602,763千円	13,338,190千円
現金及び現金同等物	12,602,763	13,338,190

2. 株式の売却により連結子会社でなくなった会社の資産及び負債の主な内訳

前連結会計年度(自 2016年10月1日 至 2017年9月30日)

該当事項はありません。

当連結会計年度(自 2017年10月1日 至 2018年9月30日)

株式の売却により、FPG Raffles Holdings Pte.Ltd.、同子会社であるRaffles Lease Pte.Ltd.(FPG Raffles Pte.Ltd.より名称変更しております。)及びその他3社が、連結子会社でなくなったことに伴う、連結除外時点での資産及び負債の主な内訳並びに株式の売却価額と売却による支出(純額)との関係は、次の通りであります。

流動資産	2,864,788千円
固定資産	368,552
流動負債	41,515
非支配株主持分	1,027,875
為替換算調整勘定	51,258
株式売却益	158,340
同社株式の売却価額	2,271,030
同社現金及び現金同等物	2,755,230
差引: 連結の範囲の変更を伴う子会社株式の売却による支出	484,200

(リース取引関係)

(借主側)

オペレーティング・リース取引

オペレーティング・リース取引のうち解約不能のものに係る未経過リース料

(単位: 千円)

	前連結会計年度 (2017年9月30日)	当連結会計年度 (2018年9月30日)
1年内	631,479	1,265,864
1年超	1,780,274	5,587,625
合計	2,411,754	6,853,489

(貸主側)

オペレーティング・リース取引

オペレーティング・リース取引のうち解約不能のものに係る未経過リース料

(単位: 千円)

	前連結会計年度 (2017年9月30日)	当連結会計年度 (2018年9月30日)
1年内	645,873	1,039,069
1年超	3,225,767	4,490,609
合計	3,871,640	5,529,678

## (金融商品関係)

## 1. 金融商品の状況に関する事項

## (1) 金融商品に対する取組方針

当社は、タックス・リース・アレンジメント事業において、匿名組合方式又は金銭の信託方式によるオペレーティング・リース事業の案件組成、匿名組合出資持分又は信託受益権の譲渡を行っております。

匿名組合方式について、リース開始日時点で、当社は、投資家に譲渡することを前提に、一時的に当該匿名組合出資持分を立替取得します。当社は、その立替取得した権利を「商品出資金」として貸借対照表に計上し、投資家に譲渡いたします。

金銭の信託方式については、当社が受託者である株式会社 F P G 信託に金銭を信託し、その取得した信託受益権の未販売相当額を「金銭の信託（組成用航空機）」として、貸借対照表に計上し、投資家に譲渡いたします。

当社は、タックス・リース・アレンジメント事業における当該匿名組合出資持分の立替取得資金及び信託受益権の取得資金並びに不動産関連事業における組成用不動産の取得資金といった案件組成資金を調達するため、金融機関から円建又は外貨建で借入れを行っております。また当社は、効率的に案件組成資金を調達するため、金融機関との間で、コミットメントライン契約及び当座貸越契約を締結しており、当連結会計年度末における資金調達枠の総額は、105,789,850千円（借入金の実行残高は25,975,147千円）であります。

当社は、匿名組合出資持分の投資家への譲渡を円建で行う場合には、その譲渡価格を、リース組成時の為替レートの水準により決定しております。そのため、投資家への譲渡を行うまでに、為替相場が急激に円高傾向になる等の事由により、当該匿名組合出資持分の価値が低下し、実質的に損失が発生する場合には、当社は当該匿名組合出資持分を計上している「商品出資金」の価額を切り下げたうえ、損失を計上する場合があります。

匿名組合出資持分及び信託受益権を、投資家に外貨建で譲渡する場合や、外貨建で借入を行う場合、当社が為替リスクを負う場合があります。当社はこのような状況が予想される場合、為替リスクを軽減するため、為替予約又は通貨関連デリバティブ取引を行う場合があります。

連結子会社である株式会社 F P G 証券において、証券事業を展開しており、通貨関連店頭デリバティブ商品を提供しております。通貨関連店頭デリバティブ商品は、顧客と通貨オプション等のデリバティブ取引を行うとともに、当該取引から生じる市場リスク等を回避するため、カバー取引としてのデリバティブ取引を、取引金融機関と行っております。また本商品に関して、取引金融機関へ保証金を差入れるとともに、顧客から保証金を受け入れております。

なお、当社グループは、投機的なデリバティブ取引は行わない方針であります。

事業遂行に必要なその他の資金についても、自己資金による他、金融機関からの借入等によっております。借入の返済期限につきましては、最長で連結会計年度末後5年以内となっております。なお、一時的な余資については、主に流動性の高い金融資産で運用しております。

## (2) 金融商品の内容及びそのリスク

商品出資金及び金銭の信託（組成用航空機）の内容については(1)に記載のとおりです。リスクは、主として為替変動リスクに晒されております。またリース物件価額の変動による市場リスクに晒されております。

差入保証金は、通貨関連店頭デリバティブ商品に関して、カバー先となる金融機関と、デリバティブ取引を行うに際しての保証金の差入であり、信用リスクに晒されております。

未払法人税等については、1年以内の支払期日で、流動性リスクに晒されております。

受入保証金及び借入金については、流動性リスクに晒されております。また、借入金について、金利の変動リスクに、加えて外貨建借入の場合は、為替変動リスクに晒されております。

また、通貨オプション等のデリバティブ取引は、主として為替変動リスク、信用リスクに晒されております。

## (3) 金融商品に係るリスク管理体制

## 信用リスク

通貨関連店頭デリバティブ商品に係る顧客とのデリバティブ取引につきましては、顧客の財務内容等を分析し、与信限度額を設定するとともに、必要に応じて、保証金を受け入れることで、信用リスクの低減に努めております。また、取引金融機関は、投資適格以上の格付を有する金融機関に限定しております。

## 市場リスク（為替や金利等の変動リスク）

リース物件価額の変動による市場リスクは、当社グループが当該リスクを負担することがないよう短期間で匿名組合出資持分及び信託受益権の譲渡に努めております。

為替リスクにつきましては、担当部署で、為替の変動状況を予測し、必要に応じて、デリバティブ取引を実施することで、為替リスクを減殺します。

通貨関連店頭デリバティブ商品に係るデリバティブ取引から生じる市場リスクは、原則として、顧客とのデリバティブ取引から生じるポジションを、フルカバーするデリバティブ取引を、取引金融機関と行うことで、回避しております。

借入金の金利変動リスクは、財務部が、金利動向を注視し、必要に応じて対策を図ることとしております。

資金調達に係る流動性リスク（支払期日に支払を実行できなくなるリスク）

各部署からの報告に基づき、担当部署が適時に資金繰計画を作成・更新するとともに、手元流動性の維持等により流動性リスクを管理しております。

(4) 金融商品の時価等に関する事項についての補足説明

金融商品の時価には、市場価格に基づく価額のほか、市場価格がない場合には合理的に算定された価額が含まれます。当該価額の算定においては変動要因を織り込んでいるため、異なる前提条件等を採用することにより、当該価額が変動することもあります。

2. 金融商品の時価等に関する事項

連結貸借対照表計上額、時価及びこれらの差額については、次のとおりであります。なお、時価を把握することが極めて困難と認められるものは含まれておりません（（注）2. 参照）。

前連結会計年度（2017年9月30日）

	連結貸借対照表計上額 (千円)	時 価 ( 千 円 )	差 額 ( 千 円 )
現金及び預金	12,602,763	12,602,763	
商品出資金	19,031,725	19,031,725	
金銭の信託（組成 用航空機）	31,349,396	31,349,396	
差入保証金	1,345,321	1,345,321	
資産計	64,329,206	64,329,206	
短期借入金	32,920,532	32,920,532	
未払法人税等	1,534,573	1,534,573	
受入保証金	2,063,813	2,063,813	
長期借入金（ 1 ）	12,082,516	12,094,245	11,729
負債計	48,601,435	48,613,165	11,729
デリバティブ取引（ 2 ） ヘッジ会計が適用されてい ないもの	(289,299)	(289,299)	
デリバティブ取引計	(289,299)	(289,299)	

( ) 1. 1年内返済予定分を含めております。

2. デリバティブ取引は、発生した正味の債権・債務を純額で表示しており、合計で正味の債務となる項目については、( )で示しております。



当連結会計年度（2018年9月30日）

	連結貸借対照表計上額 (千円)	時価 (千円)	差額 (千円)
現金及び預金	13,338,190	13,338,190	-
商品出資金	40,508,516	40,508,516	-
金銭の信託（組成 用航空機）	13,879,470	13,879,470	-
差入保証金	1,809,503	1,809,503	-
資産計	69,535,680	69,535,680	-
短期借入金	27,765,147	27,765,147	-
未払法人税等	2,939,194	2,939,194	-
受入保証金	2,024,459	2,024,459	-
長期借入金（ 1 ）	12,173,364	12,186,573	13,209
負債計	44,902,165	44,915,374	13,209
デリバティブ取引（ 2 ） ヘッジ会計が適用されてい ないもの	(313,022)	(313,022)	-
デリバティブ取引計	(313,022)	(313,022)	-

- ( ) 1. 1年内返済予定分を含めております。  
2. デリバティブ取引は、発生した正味の債権・債務を純額で表示しており、合計で正味の債務となる項目については、( )で示しております。

(注) 1. 金融商品の時価の算定方法及びデリバティブ取引に関する事項  
資産

現金及び預金

短期間で決済されるものであるため、時価は帳簿価額とほぼ等しいことから、当該帳簿価額によっております。

商品出資金

投資家への出資持分の譲渡を短期間に行い、回収する予定であるため、時価は帳簿価額とほぼ等しいことから、当該帳簿価額によっております。

金銭の信託（組成用航空機）

投資家への信託受益権の譲渡を短期間に行い、回収する予定であるため、時価は帳簿価額とほぼ等しいことから、当該帳簿価額によっております。

差入保証金

通貨関連店頭デリバティブ取引を行うに際しての取引金融機関への保証金であり、取引に応じて値洗いされる特性から、短期間で決済されるとみなして、帳簿価格を時価とみなしております。

負債

短期借入金、 未払法人税等

短期間で決済されるものであるため、時価は帳簿価額とほぼ等しいことから、当該帳簿価額によっております。

受入保証金

通貨関連店頭デリバティブ取引を行うに際しての顧客から受け入れる保証金であり、取引に応じて値洗いされる特性から、短期間で決済されるとみなして、帳簿価額を時価とみなしております。

長期借入金（1年内返済予定の長期借入金を含む）

長期借入金は、元利金の合計額を同様の新規借入を行った場合に想定される利率で割り引いて算定する方法によっております。

デリバティブ取引

「1. 連結財務諸表等（1）連結財務諸表 注記事項（デリバティブ取引関係）」をご参照願います。

(注) 2. 時価を把握することが極めて困難と認められる金融商品  
前連結会計年度(2017年9月30日)

区 分	連結貸借対照表計上額 (千円)
関係会社株式	1,009,336
投資有価証券	40,000

当連結会計年度(2018年9月30日)

区 分	連結貸借対照表計上額 (千円)
関係会社株式	1,236,932

上記は、市場価格がなく、かつ、将来キャッシュ・フローを見積ることができず、時価を把握することが極めて困難と認められるため、時価開示の対象としておりません。なお、関係会社株式は非上場の子会社及び関連会社に係るものであります。また投資有価証券は非上場株式に係るものであります。

(注) 3. 金銭債権の決算日後の償還予定額

前連結会計年度(2017年9月30日)

	1年以内 (千円)	1年超5年以内 (千円)	5年超10年以内 (千円)	10年超 (千円)
現金及び預金	12,602,763			
差入保証金	1,345,321			
合 計	13,948,084			

当連結会計年度(2018年9月30日)

	1年以内 (千円)	1年超5年以内 (千円)	5年超10年以内 (千円)	10年超 (千円)
現金及び預金	13,338,190			
差入保証金	1,809,503			
合 計	15,147,693			

(注) 4. 長期借入金の決算日後の返済予定額

前連結会計年度(2017年9月30日)

	1年以内 (千円)	1年超 2年以内 (千円)	2年超 3年以内 (千円)	3年超 4年以内 (千円)	4年超 5年以内 (千円)
長期借入金( )	4,047,492	3,684,992	2,255,032	1,465,000	630,000
合 計	4,047,492	3,684,992	2,255,032	1,465,000	630,000

( ) 1年内返済予定分を含めております。

当連結会計年度(2018年9月30日)

	1年以内 (千円)	1年超 2年以内 (千円)	2年超 3年以内 (千円)	3年超 4年以内 (千円)	4年超 5年以内 (千円)
長期借入金( )	4,763,312	3,583,352	2,526,700	1,075,000	225,000
合 計	4,763,312	3,583,352	2,526,700	1,075,000	225,000

( ) 1年内返済予定分を含めております。

(デリバティブ取引関係)

1. ヘッジ会計が適用されていないデリバティブ取引

前連結会計年度(2017年9月30日)

区分	対象物の種類	取引の種類	契約額 (千円)	契約額のうち 1年超(千円)	時価 (千円)	評価損益 (千円)
市場取引以外の取引	通貨	オプション取引				
		売建	44,306,923	31,870,940	2,108,516	718,701
		買建	44,306,923	31,870,940	2,108,516	543,585
		為替予約取引				
		円買 (米ドル売)	10,535,583		300,491	300,491
		米ドル売 (ユーロ買)	387,893		11,191	11,191

当連結会計年度(2018年9月30日)

区分	対象物の種類	取引の種類	契約額 (千円)	契約額のうち 1年超(千円)	時価 (千円)	評価損益 (千円)
市場取引以外の取引	通貨	オプション取引				
		売建	45,838,305	34,377,632	1,845,667	862,064
		買建	45,838,305	34,377,632	1,845,667	706,788
		為替予約取引				
		円買 (米ドル売)	8,772,035		339,296	339,296
		円売 (米ドル買)	668,735		26,273	26,273

(注)時価の算定方法

オプション価格計算モデル等によっております。

2. ヘッジ会計が適用されているデリバティブ取引

前連結会計年度(2017年9月30日)

該当事項はありません。

当連結会計年度(2018年9月30日)

該当事項はありません。

(退職給付関係)

前連結会計年度(自 2016年10月1日 至 2017年9月30日)

1. 採用している退職給付制度の概要

当社及び一部の連結子会社は、退職金制度について確定拠出年金制度を採用しております。

2. 確定拠出制度

当社及び連結子会社の確定拠出制度への要拠出額は、86,010千円であります。

当連結会計年度(自 2017年10月1日 至 2018年9月30日)

1. 採用している退職給付制度の概要

当社及び一部の連結子会社は、退職金制度について確定拠出年金制度を採用しております。

2. 確定拠出制度

当社及び連結子会社の確定拠出制度への要拠出額は、100,775千円であります。

(ストック・オプション等関係)

- ・当社は、以下の株式分割を行っておりますので、ストック・オプションの数及び単価情報については、これらの株式分割を反映した数値を記載しております。
- ・2009年12月26日付での株式1株につき1,000株の株式分割
- ・2011年4月1日付での株式1株につき2株の株式分割

- ・ 2011年11月1日付での株式1株につき3株の株式分割
- ・ 2013年6月1日付での株式1株につき3株の株式分割
- ・ 2015年4月1日付での株式1株につき3株の株式分割

1. ストック・オプションの内容、規模及びその変動状況

(1) ストック・オプションの内容

	2008年第1回 ストック・オプション
付与対象者の区分及び人数	当社取締役 2名 当社監査役 3名 当社従業員 9名 当社取引先 31名
株式の種類別のストック・オプションの数(注)	普通株式7,830,000株
付与日	2008年9月30日
権利確定条件	付されておりません
対象勤務期間	定めておりません
権利行使期間	自2010年11月1日 至2018年8月31日

(注) 株式数に換算して記載しております。

(2) ストック・オプションの規模及びその変動状況

当連結会計年度（2018年9月期）において存在したストック・オプションを対象とし、ストック・オプションの数については、株式数に換算して記載しております。

ストック・オプションの数

	2008年第1回 ストック・オプション
権利確定前 (株)	
前連結会計年度末	-
付与	-
失効	-
権利確定	-
未確定残	-
権利確定後 (株)	
前連結会計年度末	216,000
権利確定	-
権利行使	-
失効	216,000
未行使残	-

単価情報

	2008年第1回 ストック・オプション
権利行使価格 (円)	58
行使時平均株価 (円)	-
付与日における 公正な評価単価 (円)	-

2. ストック・オプションの公正な評価単価の見積方法

当連結会計年度において新たに付与されたストック・オプション及び当連結会計年度の条件変更により公正な評価単位が変更されたストック・オプションはないため、該当事項はありません。

3. ストック・オプションの本源的価値により算定を行う場合の当連結会計年度末における本源的価値の合計額及び当連結会計年度に権利行使されたストック・オプションの権利行使日における本源的価値の合計額

本源的価値の合計額 - 千円

権利行使されたストック・オプションの権利行使日における本源的価値の合計額

当連結会計年度中に権利行使されたストック・オプションはないため、該当事項はありません。

4. ストック・オプションの権利確定数の見積方法

基本的には、将来の失効数の合理的な見積もりは困難であるため、実績の失効数のみ反映させる方法を採用しております。

(税効果会計関係)

1. 繰延税金資産及び繰延税金負債の発生の主な原因別の内訳

	前連結会計年度 (2017年9月30日)	当連結会計年度 (2018年9月30日)
<b>繰延税金資産</b>		
未払事業税	39,171千円	144,230千円
売上高加算額	716,971	919,781
減損損失	13,561	13,561
賞与引当金	69,779	62,733
資産除去債務	29,951	31,970
税務上の繰越欠損金	430,053	292,684
減価償却費	33,061	-
繰越税額控除	99,832	-
その他	24,517	51,811
繰延税金資産小計	1,456,901	1,516,773
評価性引当額	517,631	255,936
繰延税金資産合計	939,270	1,260,836
<b>繰延税金負債</b>		
金銭の信託(組成用航空機)	193,502	559
売上原価認容額	193,277	89,947
その他有価証券評価差額金	-	36,254
その他	13,333	41,637
繰延税金負債合計	400,113	168,398
繰延税金資産の純額	539,157	1,092,438

(注) 前連結会計年度及び当連結会計年度における繰延税金資産の純額は、連結貸借対照表の以下の項目に含まれております。

	前連結会計年度 (2017年9月30日)	当連結会計年度 (2018年9月30日)
流動資産 - 繰延税金資産	506,562千円	1,085,540千円
固定資産 - 繰延税金資産	32,819	6,897
固定負債 - その他	225	-

2. 法定実効税率と税効果会計適用後の法人税等の負担率との間に重要な差異があるときの、当該差異の原因となった主要な項目別の内訳

	前連結会計年度 (2017年9月30日)	当連結会計年度 (2018年9月30日)
	法定実効税率と税効果会計 適用後の法人税等の負担率 との間の差異が法定実効税 率の100分の5以下である ため注記を省略しておりま す。	
法定実効税率 (調整)		30.9%
交際費等永久に損金に算入されない項目		0.2
受取配当金等永久に益金に算入されない 項目		0.6
住民税均等割額		0.1
所得拡大促進税制特別税額控除		0.9
国外源泉所得		0.1
在外子会社との適用税率の差異		0.9
評価性引当金の増減		0.1
その他		0.1
税効果会計適用後の法人税等の負担率		28.6

(企業結合等関係)

事業分離

1. 事業分離の概要

分離先企業の名称

Buss Global Investment Holdings Pte. Ltd.

分離した事業の内容

FPG Raffles Holdings Pte. Ltd.

Raffles Lease Pte. Ltd. (FPG Raffles Pte.Ltd.より名称変更しております。)

その他3社

事業内容 コンテナ投資管理サービス事業

事業分離を行った主な理由

当社は、シンガポール共和国においてBuss Global Investment Holdings Pte. Ltd.及び FPG Asset & Investment Management B.V.と共に行う、海上輸送用コンテナを対象としたオペレーティング・リース事業案件の組成に関する合併事業を解消することとし、当該合併事業の持株会社であるFPG Raffles Holdings Pte. Ltd.を子会社から除外することにいたしました。

またこれに伴い、同社の子会社であるRaffles Lease Pte.Ltd.及びその他3社についても当社の子会社ではなくなりました。

事業分離日

2018年9月28日

法的形式を含むその他取引の概要に関する事項

FPG Raffles Holdings Pte. Ltd.が有償減資を行い、当社は出資したA種類株式について、出資額と同額の現金20百万USドルでの払戻しを受けることで、同社との資本関係を解消いたしました。

2. 実施した会計処理の概要

移転損益の金額

関係会社株式売却益 158,340千円

移転した事業に係る資産及び負債の適正な帳簿価額並びにその主な内訳

流動資産	25,198千USドル	(2,864,788千円)
固定資産	3,241千USドル	(368,552千円)
資産合計	28,439千USドル	(3,233,340千円)
流動負債	365千USドル	(41,515千円)
負債合計	365千USドル	(41,515千円)

会計処理

当該譲渡株式の連結上の帳簿価額と売却価額との差額を特別利益の「関係会社株式売却益」に計上しております。

3. 分離した事業が含まれていた報告セグメント

その他

4. 当連結会計年度の連結損益計算書に計上されている分離した事業に係る損益の概算額

売上高	208,249千円
営業損失	214,397千円

暫定的な会計処理の確定

前連結会計年度に取得したFPG Raffles Pte.Ltd.及びその子会社2社について、取得原価の配分が完了していなかったため、暫定的な会計処理を行っておりましたが、当連結会計年度において取得原価の配分が確定いたしました。なお、発生したのれんの金額3.4百万USドル(385,031千円)について、本件による修正は生じておりません。



(セグメント情報等)

【セグメント情報】

1. 報告セグメントの概要

当社グループの報告セグメントは、当社グループの構成単位のうち分離された財務情報が入手可能であり、当社の取締役会が、経営資源の配分の決定及び業績を評価するために、定期的に検討を行う対象となるものであります。

報告セグメントの基礎となる、当社グループの事業セグメントは、販売体制及び管理体制の共通性、サービスが業績に与える影響の重要性等を考慮したうえで、事業戦略の策定主体となり得る連結会社単位を基礎として、区分しております。

各事業セグメントと、各連結会社およびその提供するサービスとの関係は以下のとおりであります。

事業セグメント	連結会社名	主な事業(サービス)
F P G	株式会社F P G(当社)	タックス・リース・アレンジメント事業 保険仲立人事業 不動産関連事業 M&Aアドバイザリー事業
	株式会社F P Gリアルエステート	不動産関連事業
F P G証券	株式会社F P G証券	証券事業
F P G A M E N T U M	FPG Amentum Limited.	航空機投資管理サービス事業(注1)
F P G信託	株式会社F P G信託	信託事業(注2)
F P G R A F F L E S	FPG Raffles Holdings Pte.Ltd. Raffles Lease Pte.Ltd. その他3社	コンテナ投資管理サービス事業
F P G 保険サービス	株式会社F P G保険サービス	保険代理店事業

(注)1. 当社のタックス・リース・アレンジメント事業の案件組成・管理にかかるものも含まれます。

2. 当社のタックス・リース・アレンジメント事業及び不動産関連事業の案件組成・管理にかかるものも含まれます。

株式会社F P Gリアルエステートについては、株式会社F P Gで遂行する不動産関連事業で利用するマスターリース会社として利用している状況を鑑み、また、事業セグメントとして独立して区分する重要性がないことを考慮し、事業セグメントの区分に際して、「F P G」に含めております。

当連結会計年度において、株式会社F P G保険サービスを、連結子会社としたことにより、当連結会計年度より、「F P G保険サービス」を、事業セグメントとしております。また、事業セグメントのうち、報告セグメントは、「F P G」及び「F P G証券」であり、「F P G AMENTUM」「F P G信託」「F P G R A F F L E S」「F P G保険サービス」は、「その他」に含めております。

なお「F P G R A F F L E S」につきましては、2018年9月28日付でFPG Raffles Holdings Pte.Ltd.との出資関係を解消し、同社並びに同社の子会社であるRaffles Lease Pte.Ltd.及びその他3社を、連結の範囲から除外しております。売上高、セグメント利益又は損失、その他の項目の金額については、連結除外日までの実績を含めております。

2. 報告セグメントごとの売上高、利益又は損失、資産、負債その他の項目の金額の算定方法

報告されている事業セグメントの会計処理の方法は、連結財務諸表を作成するために採用される会計処理の原則及び手続きに準拠した方法であります。

報告セグメントの利益は経常利益ベースの金額であります。なお、セグメント間の内部売上高又は振替高は、市場実勢価格及び総原価を勘案して価格交渉の上、決定しております。

3. 報告セグメントごとの売上高、利益又は損失、資産、負債その他の項目の金額に関する情報  
前連結会計年度(自 2016年10月1日 至 2017年9月30日)

(単位:千円)

	報告セグメント			その他	合計	調整額	連結 財務諸表 計上額
	F P G	F P G証券	計				
売上高							
外部顧客への売上高	19,874,436	202,563	20,076,999	994,805	21,071,805	-	21,071,805
セグメント間の内部売上高又は振替高	15,575	35,266	50,841	299,377	350,218	350,218	-
計	19,890,011	237,829	20,127,840	1,294,182	21,422,023	350,218	21,071,805
セグメント利益又は損失( )	13,866,227	29,852	13,836,375	34,624	13,870,999	159,802	13,711,196
セグメント資産	70,724,718	5,245,356	75,970,074	7,563,451	83,533,526	734,481	82,799,045
その他の項目							
減価償却費	90,738	17,550	108,288	37,042	145,331	-	145,331
のれんの償却額	-	9,089	9,089	124,131	133,221	-	133,221
受取利息	486,623	1,796	488,419	3,149	491,569	-	491,569
支払利息	316,379	4,336	320,716	-	320,716	-	320,716
持分法投資利益	431,107	-	431,107	-	431,107	-	431,107
持分法適用会社への投資額	307,231	-	307,231	-	307,231	-	307,231
有形固定資産及び無形固定資産の増加額	27,997	12,528	40,525	392,175	432,701	-	432,701

(注) 1. セグメント利益又は損失( )の合計額に、調整額を加えた額は、連結損益計算書の経常利益と一致しております。

2. 調整額は、すべてセグメント間取引消去によるものであります。

3. 「その他」の区分は、報告セグメントに含まれない「F P G信託」、「F P G AMENTUM」及び「F P G RAFFLES」セグメントであります。

4. 有形固定資産及び無形固定資産の増加額の「その他」には、FPG Raffles Pte.Ltd.及びその子会社2社を、連結子会社としたことに伴うのれん、385,031千円を含めております。

当連結会計年度(自 2017年10月1日 至 2018年9月30日)

(単位:千円)

	報告セグメント			その他	合計	調整額	連結 財務諸表 計上額
	F P G	F P G証券	計				
売上高							
外部顧客への売上高	19,917,727	204,644	20,122,371	1,921,459	22,043,831	-	22,043,831
セグメント間の内部売上高又は振替高	14,066	10,404	24,470	154,775	179,246	179,246	-
計	19,931,794	215,048	20,146,842	2,076,235	22,223,077	179,246	22,043,831
セグメント利益又は損失( )	12,038,968	54,025	11,984,943	541,261	12,526,205	98,091	12,624,296
セグメント資産	77,474,263	5,134,556	82,608,819	3,342,124	85,950,944	809,462	85,141,481
その他の項目							
減価償却費	67,829	18,112	85,941	29,323	115,264	-	115,264
のれんの償却額	-	3,787	3,787	147,914	151,702	-	151,702
受取利息	239,077	1,391	240,468	3,146	243,614	-	243,614
支払利息	573,338	5,560	578,898	-	578,898	-	578,898
持分法投資利益	239,138	-	239,138	-	239,138	-	239,138
持分法適用会社への投資額	275,736	-	275,736	-	275,736	-	275,736
有形固定資産及び無形固定資産の増加額	100,482	-	100,482	17,386	117,869	-	117,869

(注) 1. セグメント利益又は損失( )の合計額に、調整額を加えた額は、連結損益計算書の経常利益と一致しております。

2. 調整額は、すべてセグメント間取引消去によるものであります。

3. 「その他」の区分は、報告セグメントに含まれない「F P G信託」、「F P G AMENTUM」、「F P G RAFFLES」及び「F P G保険サービス」セグメントであります。

#### 【関連情報】

前連結会計年度(自 2016年10月1日 至 2017年9月30日)

##### 1. 製品及びサービスごとの情報

(単位:千円)

	タックス・リース・ アレンジメント事業	その他	合計
外部顧客への売上高	18,968,188	2,103,616	21,071,805

##### 2. 地域ごとの情報

###### (1) 売上高

本邦の外部顧客への売上高が連結損益計算書の売上高の90%を超えるため、記載を省略しております。

###### (2) 有形固定資産

(単位:千円)

日本	欧州	アジア	合計
298,783	60,260	540	359,584

##### 3. 主要な顧客ごとの情報

連結損益計算書の売上高の10%以上を占めるものがないため、記載を省略しております。

当連結会計年度（自 2017年10月1日 至 2018年9月30日）

1. 製品及びサービスごとの情報

（単位：千円）

	タックス・リース・ アレンジメント事業	その他	合計
外部顧客への売上高	18,998,961	3,044,870	22,043,831

2. 地域ごとの情報

(1) 売上高

本邦の外部顧客への売上高が連結損益計算書の売上高の90%を超えるため、記載を省略しております。

(2) 有形固定資産

（単位：千円）

日本	欧州	合計
311,777	54,254	366,031

3. 主要な顧客ごとの情報

連結損益計算書の売上高の10%以上を占めるものがないため、記載を省略しております。

【報告セグメントごとの固定資産の減損損失に関する情報】

前連結会計年度（自 2016年10月1日 至 2017年9月30日）

該当事項はありません。

当連結会計年度（自 2017年10月1日 至 2018年9月30日）

該当事項はありません。

【報告セグメントごとののれんの償却額及び未償却残高に関する情報】

前連結会計年度（自 2016年10月1日 至 2017年9月30日）

（単位：千円）

	F P G	F P G証券	計	その他	合計	調整額	連結財務諸表 計上額
当期償却額	-	9,089	9,089	124,131	133,221	-	133,221
当期末残高	-	3,787	3,787	1,536,198	1,539,985	-	1,539,985

当連結会計年度（自 2017年10月1日 至 2018年9月30日）

（単位：千円）

	F P G	F P G証券	計	その他	合計	調整額	連結財務諸表 計上額
当期償却額	-	3,787	3,787	147,914	151,702	-	151,702
当期末残高	-	-	-	1,054,553	1,054,553	-	1,054,553

【報告セグメントごとの負ののれん発生益に関する情報】

前連結会計年度（自 2016年10月1日 至 2017年9月30日）

該当事項はありません。

当連結会計年度（自 2017年10月1日 至 2018年9月30日）

該当事項はありません。

【関連当事者情報】

1. 関連当事者との取引

(1) 連結財務諸表提出会社と関連当事者との取引

連結財務諸表提出会社の親会社及び主要株主（会社等の場合に限る。）等該当事項はありません。

連結財務諸表提出会社の非連結子会社及び関連会社等

前連結会計年度（自 2016年10月1日 至 2017年9月30日）

種類	会社等の名称 又は氏名	所在地	資本金又は 出資金 (千円)	事業の内容 又は職業	議決権等の 所有(被所有) 割合(%)	関連当事者 との関係	取引の 内容	取引金額 (千円)	科目	期末残高 (千円)
子会社	㈱CLIP第119号	東京都千代田区	1,000	リース業	(所有) 直接100.0	業務受託	業務受託 手数料 (注1)	119,730	未収入金 (注2)	87
									前受収益	1,020
子会社	㈱CLIP第120号	東京都千代田区	1,000	リース業	(所有) 直接100.0	業務受託	業務受託 手数料 (注1)	193,768	未収入金 (注2)	88
									前受収益	1,020
子会社	㈱CLIP第122号	東京都千代田区	1,000	リース業	(所有) 直接100.0	業務受託	業務受託 手数料 (注1)	231,117	未収入金 (注2)	87
									前受収益	1,085
子会社	㈱CLIP第123号	東京都千代田区	1,000	リース業	(所有) 直接100.0	業務受託	業務受託 手数料 (注1)	186,201	未収入金 (注2)	94
									前受収益	1,182
子会社	㈱CLIP第126号	東京都千代田区	1,000	リース業	(所有) 直接100.0	業務受託	業務受託 手数料 (注1)	242,938	未収入金 (注2)	80
									前受収益	988
子会社	㈱CLIP第127号	東京都千代田区	1,000	リース業	(所有) 直接100.0	業務受託	業務受託 手数料 (注1)	242,938	未収入金 (注2)	80
									前受収益	988
子会社	㈱CLIP第128号	東京都千代田区	1,000	リース業	(所有) 直接100.0	業務受託	業務受託 手数料 (注1)	246,568	未収入金 (注2)	80
									前受収益	988
子会社	㈱CLIP第129号	東京都千代田区	1,000	リース業	(所有) 直接100.0	業務受託	業務受託 手数料 (注1)	184,517	未収入金 (注2)	17,435
									前受収益	1,296
子会社	㈱CLIP第130号	東京都千代田区	1,000	リース業	(所有) 直接100.0	業務受託	業務受託 手数料 (注1)	184,517	未収入金 (注2)	17,435
									前受収益	1,296
子会社	㈱SHIP第74号	東京都千代田区	1,000	リース業	(所有) 直接100.0	業務受託	業務受託 手数料 (注1)	144,303	未収入金 (注2)	11,646
									前受収益	1,328
子会社	㈱SHIP第78号	東京都千代田区	1,000	リース業	(所有) 直接100.0	業務受託	業務受託 手数料 (注1)	159,847	未収入金 (注2)	111
									前受収益	1,409
子会社	㈱SHIP第80号	東京都千代田区	1,000	リース業	(所有) 直接100.0	業務受託	業務受託 手数料 (注1)	216,391	未収入金 (注2)	116
									前受収益	1,409
子会社	㈱SHIP第81号	東京都千代田区	1,000	リース業	(所有) 直接100.0	業務受託	業務受託 手数料 (注1)	216,391	未収入金 (注2)	112
									前受収益	1,409
子会社	㈱SHIP第82号	東京都千代田区	1,000	リース業	(所有) 直接100.0	業務受託	業務受託 手数料 (注1)	507,255	未収入金 (注2)	163
									前受収益	2,073

種類	会社等の名称 又は氏名	所在地	資本金又は 出資金 (千円)	事業の内容 又は職業	議決権等の 所有(被所有) 割合(%)	関連当事者 との関係	取引の 内容	取引金額 (千円)	科目	期末残高 (千円)
子会社	㈱SHIP第83号	東京都千代田区	1,000	リース業	(所有) 直接100.0	業務受託	業務受託 手数料 (注1)	507,255	未収入金 (注2)	162
									前受収益	2,073
子会社	㈱SHIP第84号	東京都千代田区	1,000	リース業	(所有) 直接100.0	業務受託	業務受託 手数料 (注1)	507,255	未収入金 (注2)	160
									前受収益	2,073
子会社	㈱SHIP第85号	東京都千代田区	1,000	リース業	(所有) 直接100.0	業務受託	業務受託 手数料 (注1)	523,893	未収入金 (注2)	164
									前受収益	2,073
子会社	㈱SHIP第86号	東京都千代田区	1,000	リース業	(所有) 直接100.0	業務受託	業務受託 手数料 (注1)	523,893	未収入金 (注2)	164
									前受収益	2,073
子会社	㈱SHIP第87号	東京都千代田区	1,000	リース業	(所有) 直接100.0	業務受託	業務受託 手数料 (注1)	523,893	未収入金 (注2)	160
									前受収益	2,073
子会社	㈱SHIP第88号	東京都千代田区	1,000	リース業	(所有) 直接100.0	業務受託	業務受託 手数料 (注1)	284,016	未収入金 (注2)	123
									前受収益	1,555
子会社	㈱SHIP第89号	東京都千代田区	1,000	リース業	(所有) 直接100.0	業務受託	業務受託 手数料 (注1)	284,016	未収入金 (注2)	123
									前受収益	1,555
子会社	㈱SHIP第90号	東京都千代田区	1,000	リース業	(所有) 直接100.0	業務受託	業務受託 手数料 (注1)	284,016	未収入金 (注2)	123
									前受収益	1,555
子会社	㈱SHIP第91号	東京都千代田区	1,000	リース業	(所有) 直接100.0	業務受託	業務受託 手数料 (注1)	799,768	未収入金 (注2)	70,591
									前受収益	2,284
子会社	㈱SHIP第92号	東京都千代田区	1,000	リース業	(所有) 直接100.0	業務受託	業務受託 手数料 (注1)	398,826	未収入金 (注2)	35,295
									前受収益	2,284
子会社	㈱SHIP第93号	東京都千代田区	1,000	リース業	(所有) 直接100.0	業務受託	業務受託 手数料 (注1)	398,826	未収入金 (注2)	35,295
									前受収益	2,284
子会社	㈱SHIP第94号	東京都千代田区	1,000	リース業	(所有) 直接100.0	業務受託	業務受託 手数料 (注1)	177,046	未収入金 (注2)	129
									前受収益	1,684
子会社	㈱SHIP第95号	東京都千代田区	1,000	リース業	(所有) 直接100.0	業務受託	業務受託 手数料 (注1)	177,046	未収入金 (注2)	129
									前受収益	1,684
子会社	㈱SHIP第96号	東京都千代田区	1,000	リース業	(所有) 直接100.0	業務受託	業務受託 手数料 (注1)	181,453	未収入金 (注2)	14,641
									前受収益	1,684
子会社	㈱SHIP第97号	東京都千代田区	1,000	リース業	(所有) 直接100.0	業務受託	業務受託 手数料 (注1)	181,453	未収入金 (注2)	14,641
									前受収益	1,684
子会社	㈱SHIP第98号	東京都千代田区	1,000	リース業	(所有) 直接100.0	業務受託	業務受託 手数料 (注1)	101,605	未収入金 (注2)	12,534
									前受収益	2,721
子会社	㈱SHIP第99号	東京都千代田区	1,000	リース業	(所有) 直接100.0	業務受託	業務受託 手数料 (注1)	237,458	未収入金 (注2)	120
									前受収益	1,522

種類	会社等の名称 又は氏名	所在地	資本金又は 出資金 (千円)	事業の内容 又は職業	議決権等の 所有(被所有) 割合(%)	関連当事者 との関係	取引の 内容	取引金額 (千円)	科目	期末残高 (千円)
子会社	(株)SHIP第100号	東京都千代田区	1,000	リース業	(所有) 直接100.0	業務受託	業務受託 手数料 (注1)	237,458	未収入金 (注2)	120
									前受収益	1,522
子会社	(株)SHIP第101号	東京都千代田区	1,000	リース業	(所有) 直接100.0	業務受託	業務受託 手数料 (注1)	252,385	未収入金 (注2)	20,291
									前受収益	1,360
子会社	(株)SHIP第102号	東京都千代田区	1,000	リース業	(所有) 直接100.0	業務受託	業務受託 手数料 (注1)	234,623	未収入金 (注2)	21,569
									前受収益	1,620
子会社	(株)SHIP第103号	東京都千代田区	1,000	リース業	(所有) 直接100.0	業務受託	業務受託 手数料 (注1)	234,623	未収入金 (注2)	21,569
									前受収益	1,620
子会社	(株)SHIP第104号	東京都千代田区	1,000	リース業	(所有) 直接100.0	業務受託	業務受託 手数料 (注1)	60	未収入金 (注2)	17,006
									前受金	165,789
									前受収益	1,506
子会社	(株)SHIP第105号	東京都千代田区	1,000	リース業	(所有) 直接100.0	業務受託	業務受託 手数料 (注1)	60	未収入金 (注2)	17,006
									前受金	165,789
									前受収益	1,506
子会社	(株)SHIP第106号	東京都千代田区	1,000	リース業	(所有) 直接100.0	業務受託	業務受託 手数料 (注1)	185,550	未収入金 (注2)	19,617
									前受収益	1,927
子会社	(株)SHIP第107号	東京都千代田区	1,000	リース業	(所有) 直接100.0	業務受託	業務受託 手数料 (注1)	185,550	未収入金 (注2)	19,617
									前受収益	1,927
子会社	(株)SHIP第108号	東京都千代田区	1,000	リース業	(所有) 直接100.0	業務受託	業務受託 手数料 (注1)	30	未収入金 (注2)	19,617
									前受金	194,498
									前受収益	1,927
子会社	(株)FLIP第98号	東京都千代田区	1,000	リース業	(所有) 直接100.0	業務受託	業務受託 手数料 (注1)	68,695	未収入金 (注2)	157
									前受収益	1,944
子会社	(株)FLIP第103号	東京都千代田区	1,000	リース業	(所有) 直接100.0	業務受託	業務受託 手数料 (注1)	154,895	未収入金 (注2)	116
									前受収益	1,474
子会社	(株)FLIP第104号	東京都千代田区	1,000	リース業	(所有) 直接100.0	業務受託	業務受託 手数料 (注1)	190,160	未収入金 (注2)	116
									前受収益	1,474
子会社	(株)FLIP第105号	東京都千代田区	1,000	リース業	(所有) 直接100.0	業務受託	業務受託 手数料 (注1)	190,160	未収入金 (注2)	116
									前受収益	1,474
子会社	(株)FLIP第106号	東京都千代田区	1,000	リース業	(所有) 直接100.0	業務受託	業務受託 手数料 (注1)	114,542	未収入金 (注2)	160
									前受収益	2,073
子会社	(株)FLIP第107号	東京都千代田区	1,000	リース業	(所有) 直接100.0	業務受託	業務受託 手数料 (注1)	115,229	未収入金 (注2)	159
									前受収益	2,089

種類	会社等の名称 又は氏名	所在地	資本金又は 出資金 (千円)	事業の内容 又は職業	議決権等の 所有(被所有) 割合(%)	関連当事者 との関係	取引の 内容	取引金額 (千円)	科目	期末残高 (千円)
子会社	(株)FLIP第108号	東京都千代田区	1,000	リース業	(所有) 直接100.0	業務受託	業務受託 手数料 (注1)	110,790	未収入金 (注2)	164
									前受収益	2,122
子会社	(株)FLIP第109号	東京都千代田区	1,000	リース業	(所有) 直接100.0	業務受託	業務受託 手数料 (注1)	173,309	未収入金 (注2)	136
									前受収益	1,749
子会社	(株)FLIP第110号	東京都千代田区	1,000	リース業	(所有) 直接100.0	業務受託	業務受託 手数料 (注1)	173,309	未収入金 (注2)	136
									前受収益	1,749
子会社	(株)FLIP第111号	東京都千代田区	1,000	リース業	(所有) 直接100.0	業務受託	業務受託 手数料 (注1)	139,437	未収入金 (注2)	175
									前受収益	2,219
子会社	(株)FLIP第112号	東京都千代田区	1,000	リース業	(所有) 直接100.0	業務受託	業務受託 手数料 (注1)	176,123	未収入金 (注2)	174
									前受収益	2,219
子会社	(株)FLIP第115号	東京都千代田区	1,000	リース業	(所有) 直接100.0	業務受託	業務受託 手数料 (注1)	41,455	未収入金 (注2)	159
									前受収益	2,057
子会社	(株)FLIP第116号	東京都千代田区	1,000	リース業	(所有) 直接100.0	業務受託	業務受託 手数料 (注1)	118,708	未収入金 (注2)	159
									前受収益	2,057
子会社	(株)FLIP第117号	東京都千代田区	1,000	リース業	(所有) 直接100.0	業務受託	業務受託 手数料 (注1)	261,971	未収入金 (注2)	169
									前受収益	2,154
子会社	(株)FLIP第118号	東京都千代田区	1,000	リース業	(所有) 直接100.0	業務受託	業務受託 手数料 (注1)	261,971	未収入金 (注2)	169
									前受収益	2,154
子会社	(株)FLIP第119号	東京都千代田区	1,000	リース業	(所有) 直接100.0	業務受託	業務受託 手数料 (注1)	261,971	未収入金 (注2)	168
									前受収益	2,154
子会社	(株)FLIP第120号	東京都千代田区	1,000	リース業	(所有) 直接100.0	業務受託	業務受託 手数料 (注1)	124,126	未収入金 (注2)	10,095
									前受収益	2,235
子会社	(株)FLIP第123号	東京都千代田区	1,000	リース業	(所有) 直接100.0	業務受託	業務受託 手数料 (注1)	205,480	未収入金 (注2)	176
									前受収益	2,284
子会社	(株)FLIP第124号	東京都千代田区	1,000	リース業	(所有) 直接100.0	業務受託	業務受託 手数料 (注1)	205,480	未収入金 (注2)	176
									前受収益	2,284
子会社	(株)FLIP第125号	東京都千代田区	1,000	リース業	(所有) 直接100.0	業務受託	業務受託 手数料 (注1)	202,688	未収入金 (注2)	16,611
									前受金	223
									前受収益	2,284
子会社	(株)FLIP第126号	東京都千代田区	1,000	リース業	(所有) 直接100.0	業務受託	業務受託 手数料 (注1)	183,278	未収入金 (注2)	18,841
									前受収益	2,073
子会社	(株)FLIP第127号	東京都千代田区	1,000	リース業	(所有) 直接100.0	業務受託	業務受託 手数料 (注1)	183,278	未収入金 (注2)	18,841
									前受収益	2,073
子会社	(株)FLIP第130号	東京都千代田区	1,000	リース業	(所有) 直接100.0	業務受託	業務受託 手数料 (注1)	195,823	未収入金 (注2)	110
									前受収益	1,409



種類	会社等の名称 又は氏名	所在地	資本金又は 出資金 (千円)	事業の内容 又は職業	議決権等の 所有(被所 有) 割合(%)	関連当事者 との関係	取引の 内容	取引金額 (千円)	科目	期末残高 (千円)
子会社	(株)FLIP第131号	東京都 千代田区	1,000	リース業	(所有) 直接100.0	業務受託	業務受託 手数料 (注1)	251,189	未収入金 (注2)	20,257
									前受収益	2,187
子会社	(株)FLIP第132号	東京都 千代田区	1,000	リース業	(所有) 直接100.0	業務受託	業務受託 手数料 (注1)	251,189	未収入金 (注2)	20,257
									前受収益	2,187
子会社	(株)FLIP第133号	東京都 千代田区	1,000	リース業	(所有) 直接100.0	業務受託	業務受託 手数料 (注1)	204,798	未収入金 (注2)	16,559
									前受収益	1,441
子会社	(株)FLIP第134号	東京都 千代田区	1,000	リース業	(所有) 直接100.0	業務受託	業務受託 手数料 (注1)	135	未収入金 (注2)	16,492
									前受金	214,645
									前受収益	1,458
子会社	(株)FLIP第135号	東京都 千代田区	1,000	リース業	(所有) 直接100.0	業務受託	業務受託 手数料 (注1)	327,295	未収入金 (注2)	35,334
									前受金	501
									前受収益	2,284
子会社	(株)FLIP第136号	東京都 千代田区	1,000	リース業	(所有) 直接100.0	業務受託	業務受託 手数料 (注1)	327,295	未収入金 (注2)	35,334
									前受金	501
									前受収益	2,284
子会社	(株)FLIP第137号	東京都 千代田区	1,000	リース業	(所有) 直接100.0	業務受託	業務受託 手数料 (注1)	327,295	未収入金 (注2)	35,334
									前受金	500
									前受収益	2,284
子会社	(株)FLIP第138号	東京都 千代田区	1,000	リース業	(所有) 直接100.0	業務受託	業務受託 手数料 (注1)	304,067	未収入金 (注2)	34,978
									前受金	2,067
									前受収益	2,316
子会社	(株)FLIP第139号	東京都 千代田区	1,000	リース業	(所有) 直接100.0	業務受託	業務受託 手数料 (注1)	304,067	未収入金 (注2)	34,978
									前受金	2,067
									前受収益	2,316
子会社	(株)FLIP第140号	東京都 千代田区	1,000	リース業	(所有) 直接100.0	業務受託	業務受託 手数料 (注1)	60	未収入金 (注2)	34,978
									前受金	313,477
									前受収益	2,316
子会社	(株)FLIP第141号	東京都 千代田区	1,000	リース業	(所有) 直接100.0	業務受託	業務受託 手数料 (注1)	276,617	未収入金 (注2)	26,511
									前受収益	1,620
子会社	(株)TEAM第1号	東京都 千代田区	1,000	リース業	(所有) 直接100.0	業務受託	業務受託 手数料 (注1)	219,340	未収入金 (注2)	21,500
									前受収益	1,636
子会社	(株)TEAM第2号	東京都 千代田区	1,000	リース業	(所有) 直接100.0	業務受託	業務受託 手数料 (注1)	204,973	未収入金 (注2)	19,825
									前受収益	1,668

種類	会社等の名称 又は氏名	所在地	資本金又は 出資金 (千円)	事業の内容 又は職業	議決権等の 所有(被所有) 割合(%)	関連当事者 との関係	取引の 内容	取引金額 (千円)	科目	期末残高 (千円)
子会社	(株)FLIP第144号	東京都千代田区	1,000	リース業	(所有) 直接100.0	業務受託	業務受託 手数料 (注1)	142,617	未収入金 (注2)	11,584
									前受収益	2,365
子会社	(株)FLIP第145号	東京都千代田区	1,000	リース業	(所有) 直接100.0	業務受託	業務受託 手数料 (注1)	142,617	未収入金 (注2)	11,584
									前受収益	2,365
子会社	(株)FLIP第146号	東京都千代田区	1,000	リース業	(所有) 直接100.0	業務受託	業務受託 手数料 (注1)	142,617	未収入金 (注2)	11,584
									前受収益	2,365
子会社	(株)FLIP第147号	東京都千代田区	1,000	リース業	(所有) 直接100.0	業務受託	業務受託 手数料 (注1)	143,345	未収入金 (注2)	14,535
									前受収益	2,430
子会社	(株)FLIP第148号	東京都千代田区	1,000	リース業	(所有) 直接100.0	業務受託	業務受託 手数料 (注1)	60	未収入金 (注2)	14,535
									前受金	151,050
									前受収益	2,430
子会社	(株)FLIP第149号	東京都千代田区	1,000	リース業	(所有) 直接100.0	業務受託	業務受託 手数料 (注1)	60	未収入金 (注2)	14,535
									前受金	151,050
									前受収益	2,430
子会社	(株)FLIP第151号	東京都千代田区	1,000	リース業	(所有) 直接100.0	業務受託	業務受託 手数料 (注1)	30	未収入金 (注2)	17,495
									前受金	173,733
									前受収益	2,170
子会社	(株)FLIP第152号	東京都千代田区	1,000	リース業	(所有) 直接100.0	業務受託	業務受託 手数料 (注1)	30	未収入金 (注2)	17,495
									前受金	173,733
									前受収益	2,170
子会社	(株)FLIP第153号	東京都千代田区	1,000	リース業	(所有) 直接100.0	業務受託	業務受託 手数料 (注1)	30	未収入金 (注2)	17,495
									前受金	173,733
									前受収益	2,170
子会社	(株)FLIP第154号	東京都千代田区	1,000	リース業	(所有) 直接100.0	業務受託	業務受託 手数料 (注1)	45	未収入金 (注2)	17,922
									前受金	187,220
									前受収益	1,992
子会社	(株)FLIP第155号	東京都千代田区	1,000	リース業	(所有) 直接100.0	業務受託	業務受託 手数料 (注1)	45	未収入金 (注2)	17,922
									前受金	187,220
									前受収益	1,992
子会社	(株)FLIP第156号	東京都千代田区	1,000	リース業	(所有) 直接100.0	業務受託	業務受託 手数料 (注1)	15	未収入金 (注2)	11,975
									前受金	137,252
									前受収益	761
子会社	(株)FLIP第159号	東京都千代田区	1,000	リース業	(所有) 直接100.0	業務受託	業務受託 手数料 (注1)	15	未収入金 (注2)	12,271
									前受金	139,524
									前受収益	891

(注) 上記金額のうち、取引金額には消費税等が含まれておらず、期末残高には消費税等が含まれております。

取引条件及び取引条件の決定方針等

1. 当社が行う匿名組合出資持分の売買及び私募の取扱いの対象となるリース事業を賃貸人として行っております。業務受託に係る価格その他の取引条件は、当社が、リースの組成に際して、リース事業の借入人、金融機関等と交渉して決定した手数料やその他の市場実勢を参考にした希望価額を子会社に提示し、価格交渉の上で、決定しております。
2. 未収入金は、当社が子会社から業務受託手数料を受領するときに係る消費税等で子会社が還付を受けるまで一時猶予しているものであります。未収入金は流動資産「その他」に含まれております。

当連結会計年度（自 2017年10月 1 日 至 2018年 9月30日）

種類	会社等の名称 又は氏名	所在地	資本金又は 出資金 (千円)	事業の内容 又は職業	議決権等の 所有(被所有) 割合(%)	関連当事者 との関係	取引の 内容	取引金額 (千円)	科目	期末残高 (千円)
子会社	㈱CLIP第131号	東京都千代田区	1,000	リース業	(所有) 直接100.0	業務受託	業務受託 手数料 (注1)	188,938	未収入金 (注2)	15,175
									前受収益	810
子会社	㈱CLIP第132号	東京都千代田区	1,000	リース業	(所有) 直接100.0	業務受託	業務受託 手数料 (注1)	273,255	未収入金 (注2)	94
									前受収益	1,182
子会社	㈱CLIP第133号	東京都千代田区	1,000	リース業	(所有) 直接100.0	業務受託	業務受託 手数料 (注1)	285,414	未収入金 (注2)	96
									前受収益	1,182
子会社	㈱CLIP第134号	東京都千代田区	1,000	リース業	(所有) 直接100.0	業務受託	業務受託 手数料 (注1)	202,492	未収入金 (注2)	54
									前受収益	583
子会社	㈱CLIP第135号	東京都千代田区	1,000	リース業	(所有) 直接100.0	業務受託	業務受託 手数料 (注1)	202,449	未収入金 (注2)	54
									前受収益	583
子会社	㈱CLIP第136号	東京都千代田区	1,000	リース業	(所有) 直接100.0	業務受託	業務受託 手数料 (注1)	295,111	未収入金 (注2)	94
									前受収益	1,215
子会社	㈱CLIP第137号	東京都千代田区	1,000	リース業	(所有) 直接100.0	業務受託	業務受託 手数料 (注1)	305,449	未収入金 (注2)	94
									前受収益	1,215
子会社	㈱CLIP第139号	東京都千代田区	1,000	リース業	(所有) 直接100.0	業務受託	業務受託 手数料 (注1)	708,862	未収入金 (注2)	56,809
									前受収益	1,360
子会社	㈱CLIP第140号	東京都千代田区	1,000	リース業	(所有) 直接100.0	業務受託	業務受託 手数料 (注1)	369,676	未収入金 (注2)	29,667
									前受収益	1,263
子会社	㈱CLIP第143号	東京都千代田区	1,000	リース業	(所有) 直接100.0	業務受託	業務受託 手数料 (注1)	248,945	未収入金 (注2)	24,206
									前受収益	1,312
子会社	㈱CLIP第144号	東京都千代田区	1,000	リース業	(所有) 直接100.0	業務受託	業務受託 手数料 (注1)	248,945	未収入金 (注2)	24,206
									前受収益	1,312
子会社	㈱CLIP第145号	東京都千代田区	1,000	リース業	(所有) 直接100.0	業務受託	業務受託 手数料 (注1)	548,164	未収入金 (注2)	49,645
									前受収益	1,296
子会社	㈱CLIP第146号	東京都千代田区	1,000	リース業	(所有) 直接100.0	業務受託	業務受託 手数料 (注1)	546,585	未収入金 (注2)	49,502
									前受収益	1,296
子会社	㈱CLIP第147号	東京都千代田区	1,000	リース業	(所有) 直接100.0	業務受託	業務受託 手数料 (注1)	394,247	未収入金 (注2)	35,977
									前受収益	1,328
子会社	㈱CLIP第148号	東京都千代田区	1,000	リース業	(所有) 直接100.0	業務受託	業務受託 手数料 (注1)	656,339	未収入金 (注2)	144,447
									前受収益	1,360
子会社	㈱CLIP第149号	東京都千代田区	1,000	リース業	(所有) 直接100.0	業務受託	業務受託 手数料 (注1)	15	未収入金 (注2)	30,453
									前受金	344,385
									前受収益	1,360

種類	会社等の名称 又は氏名	所在地	資本金又は 出資金 (千円)	事業の内容 又は職業	議決権等の 所有(被所 有) 割合(%)	関連当事者 との関係	取引の 内容	取引金額 (千円)	科目	期末残高 (千円)
子会社	(株)SHIP第104号	東京都千代田区	1,000	リース業	(所有) 直接100.0	業務受託	業務受託 手数料 (注1)	156,773	未収入金 (注2)	108
									前受収益	1,312
子会社	(株)SHIP第105号	東京都千代田区	1,000	リース業	(所有) 直接100.0	業務受託	業務受託 手数料 (注1)	156,773	未収入金 (注2)	108
									前受収益	1,312
子会社	(株)SHIP第108号	東京都千代田区	1,000	リース業	(所有) 直接100.0	業務受託	業務受託 手数料 (注1)	185,700	未収入金 (注2)	141
									前受収益	1,733
子会社	(株)SHIP第111号	東京都千代田区	1,000	リース業	(所有) 直接100.0	業務受託	業務受託 手数料 (注1)	198,162	未収入金 (注2)	98
									前受収益	1,231
子会社	(株)SHIP第112号	東京都千代田区	1,000	リース業	(所有) 直接100.0	業務受託	業務受託 手数料 (注1)	198,162	未収入金 (注2)	98
									前受収益	1,231
子会社	(株)SHIP第113号	東京都千代田区	1,000	リース業	(所有) 直接100.0	業務受託	業務受託 手数料 (注1)	198,162	未収入金 (注2)	15,944
									前受収益	1,231
子会社	(株)SHIP第114号	東京都千代田区	1,000	リース業	(所有) 直接100.0	業務受託	業務受託 手数料 (注1)	198,162	未収入金 (注2)	97
									前受収益	1,231
子会社	(株)SHIP第115号	東京都千代田区	1,000	リース業	(所有) 直接100.0	業務受託	業務受託 手数料 (注1)	15	未収入金 (注2)	22,039
									前受金	288,748
									前受収益	1,555
子会社	(株)SHIP第116号	東京都千代田区	1,000	リース業	(所有) 直接100.0	業務受託	業務受託 手数料 (注1)	15	未収入金 (注2)	22,539
									前受金	295,336
									前受収益	1,555
子会社	(株)SHIP第117号	東京都千代田区	1,000	リース業	(所有) 直接100.0	業務受託	業務受託 手数料 (注1)	15	未収入金 (注2)	130,986
									前受金	309,789
									前受収益	1,701
子会社	(株)SHIP第118号	東京都千代田区	1,000	リース業	(所有) 直接100.0	業務受託	業務受託 手数料 (注1)	15	未収入金 (注2)	130,986
									前受金	309,789
									前受収益	1,701
子会社	(株)SHIP第125号	東京都千代田区	1,000	リース業	(所有) 直接100.0	業務受託	業務受託 手数料 (注1)	15	未収入金 (注2)	61,590
									前受金	403,604
									前受収益	1,360
子会社	(株)SHIP第126号	東京都千代田区	1,000	リース業	(所有) 直接100.0	業務受託	業務受託 手数料 (注1)	15	未収入金 (注2)	61,590
									前受金	403,604
									前受収益	1,360
子会社	(株)SHIP第127号	東京都千代田区	1,000	リース業	(所有) 直接100.0	業務受託	業務受託 手数料 (注1)	15	未収入金 (注2)	61,590
									前受金	403,604
									前受収益	1,360

種類	会社等の名称 又は氏名	所在地	資本金又は 出資金 (千円)	事業の内容 又は職業	議決権等の 所有(被所有) 割合(%)	関連当事者 との関係	取引の 内容	取引金額 (千円)	科目	期末残高 (千円)
子会社	(株)SHIP第128号	東京都 千代田区	1,000	リース業	(所有) 直接100.0	業務受託	業務受託 手数料 (注1)	15	未収入金 (注2)	61,590
									前受金	403,604
									前受収益	1,360
子会社	(株)SHIP第129号	東京都 千代田区	1,000	リース業	(所有) 直接100.0	業務受託	業務受託 手数料 (注1)	15	未収入金 (注2)	61,590
									前受金	403,604
									前受収益	1,360
子会社	(株)FLIP第121号	東京都 千代田区	1,000	リース業	(所有) 直接100.0	業務受託	業務受託 手数料 (注1)	134,488	未収入金 (注2)	10,905
									前受収益	1,976
子会社	(株)FLIP第134号	東京都 千代田区	1,000	リース業	(所有) 直接100.0	業務受託	業務受託 手数料 (注1)	203,996	未収入金 (注2)	104
									前受収益	1,263
子会社	(株)FLIP第140号	東京都 千代田区	1,000	リース業	(所有) 直接100.0	業務受託	業務受託 手数料 (注1)	334,808	未収入金 (注2)	3,179
									前受収益	2,122
子会社	(株)FLIP第148号	東京都 千代田区	1,000	リース業	(所有) 直接100.0	業務受託	業務受託 手数料 (注1)	143,465	未収入金 (注2)	178
									前受収益	2,235
子会社	(株)FLIP第149号	東京都 千代田区	1,000	リース業	(所有) 直接100.0	業務受託	業務受託 手数料 (注1)	143,465	未収入金 (注2)	177
									前受収益	2,235
子会社	(株)FLIP第150号	東京都 千代田区	1,000	リース業	(所有) 直接100.0	業務受託	業務受託 手数料 (注1)	134,808	未収入金 (注2)	10,932
									前受収益	1,992
子会社	(株)FLIP第151号	東京都 千代田区	1,000	リース業	(所有) 直接100.0	業務受託	業務受託 手数料 (注1)	166,009	未収入金 (注2)	157
									前受収益	1,976
子会社	(株)FLIP第152号	東京都 千代田区	1,000	リース業	(所有) 直接100.0	業務受託	業務受託 手数料 (注1)	166,009	未収入金 (注2)	157
									前受収益	1,976
子会社	(株)FLIP第153号	東京都 千代田区	1,000	リース業	(所有) 直接100.0	業務受託	業務受託 手数料 (注1)	166,009	未収入金 (注2)	153
									前受収益	1,976
子会社	(株)FLIP第154号	東京都 千代田区	1,000	リース業	(所有) 直接100.0	業務受託	業務受託 手数料 (注1)	179,040	未収入金 (注2)	144
									前受収益	1,798
子会社	(株)FLIP第155号	東京都 千代田区	1,000	リース業	(所有) 直接100.0	業務受託	業務受託 手数料 (注1)	179,040	未収入金 (注2)	140
									前受収益	1,798
子会社	(株)FLIP第156号	東京都 千代田区	1,000	リース業	(所有) 直接100.0	業務受託	業務受託 手数料 (注1)	130,875	未収入金 (注2)	1,390
									前受収益	567
子会社	(株)FLIP第157号	東京都 千代田区	1,000	リース業	(所有) 直接100.0	業務受託	業務受託 手数料 (注1)	133,564	未収入金 (注2)	1,406
									前受収益	599

種類	会社等の名称 又は氏名	所在地	資本金又は 出資金 (千円)	事業の内容 又は職業	議決権等の 所有(被所 有) 割合(%)	関連当事者 との関係	取引の 内容	取引金額 (千円)	科目	期末残高 (千円)
子会社	(株)FLIP第158号	東京都千代田区	1,000	リース業	(所有) 直接100.0	業務受託	業務受託 手数料 (注1)	166,637	未収入金 (注2)	14,927
									前受収益	680
子会社	(株)FLIP第159号	東京都千代田区	1,000	リース業	(所有) 直接100.0	業務受託	業務受託 手数料 (注1)	133,451	未収入金 (注2)	1,434
									前受収益	696
子会社	(株)FLIP第162号	東京都千代田区	1,000	リース業	(所有) 直接100.0	業務受託	業務受託 手数料 (注1)	198,516	未収入金 (注2)	182
									前受収益	2,365
子会社	(株)FLIP第163号	東京都千代田区	1,000	リース業	(所有) 直接100.0	業務受託	業務受託 手数料 (注1)	198,516	未収入金 (注2)	182
									前受収益	2,365
子会社	(株)FLIP第164号	東京都千代田区	1,000	リース業	(所有) 直接100.0	業務受託	業務受託 手数料 (注1)	198,516	未収入金 (注2)	182
									前受収益	2,365
子会社	(株)FLIP第165号	東京都千代田区	1,000	リース業	(所有) 直接100.0	業務受託	業務受託 手数料 (注1)	196,344	未収入金 (注2)	19,734
									前受収益	2,203
子会社	(株)FLIP第166号	東京都千代田区	1,000	リース業	(所有) 直接100.0	業務受託	業務受託 手数料 (注1)	189,509	未収入金 (注2)	19,049
									前受収益	2,219
子会社	(株)FLIP第167号	東京都千代田区	1,000	リース業	(所有) 直接100.0	業務受託	業務受託 手数料 (注1)	189,509	未収入金 (注2)	19,049
									前受収益	2,219
子会社	(株)FLIP第168号	東京都千代田区	1,000	リース業	(所有) 直接100.0	業務受託	業務受託 手数料 (注1)	152,958	未収入金 (注2)	183
									前受収益	2,365
子会社	(株)FLIP第169号	東京都千代田区	1,000	リース業	(所有) 直接100.0	業務受託	業務受託 手数料 (注1)	152,958	未収入金 (注2)	183
									前受収益	2,365
子会社	(株)FLIP第170号	東京都千代田区	1,000	リース業	(所有) 直接100.0	業務受託	業務受託 手数料 (注1)	232,064	未収入金 (注2)	23,092
									前受収益	2,300
子会社	(株)FLIP第171号	東京都千代田区	1,000	リース業	(所有) 直接100.0	業務受託	業務受託 手数料 (注1)	232,064	未収入金 (注2)	23,092
									前受収益	2,300
子会社	(株)FLIP第172号	東京都千代田区	1,000	リース業	(所有) 直接100.0	業務受託	業務受託 手数料 (注1)	232,064	未収入金 (注2)	177
									前受収益	2,300
子会社	(株)FLIP第173号	東京都千代田区	1,000	リース業	(所有) 直接100.0	業務受託	業務受託 手数料 (注1)	287,767	未収入金 (注2)	166
									前受収益	2,154
子会社	(株)FLIP第174号	東京都千代田区	1,000	リース業	(所有) 直接100.0	業務受託	業務受託 手数料 (注1)	287,767	未収入金 (注2)	166
									前受収益	2,154
子会社	(株)FLIP第175号	東京都千代田区	1,000	リース業	(所有) 直接100.0	業務受託	業務受託 手数料 (注1)	287,767	未収入金 (注2)	166
									前受収益	2,154
子会社	(株)FLIP第176号	東京都千代田区	1,000	リース業	(所有) 直接100.0	業務受託	業務受託 手数料 (注1)	226,765	未収入金 (注2)	22,573
									前受収益	2,332

種類	会社等の名称 又は氏名	所在地	資本金又は 出資金 (千円)	事業の内容 又は職業	議決権等の 所有(被所 有) 割合(%)	関連当事者 との関係	取引の 内容	取引金額 (千円)	科目	期末残高 (千円)
子会社	(株)FLIP第177号	東京都千代田区	1,000	リース業	(所有) 直接100.0	業務受託	業務受託 手数料 (注1)	226,765	未収入金 (注2)	22,573
									前受収益	2,332
子会社	(株)FLIP第178号	東京都千代田区	1,000	リース業	(所有) 直接100.0	業務受託	業務受託 手数料 (注1)	226,765	未収入金 (注2)	22,573
									前受収益	2,332
子会社	(株)FLIP第179号	東京都千代田区	1,000	リース業	(所有) 直接100.0	業務受託	業務受託 手数料 (注1)	220,963	未収入金 (注2)	22,002
									前受収益	2,349
子会社	(株)FLIP第180号	東京都千代田区	1,000	リース業	(所有) 直接100.0	業務受託	業務受託 手数料 (注1)	220,963	未収入金 (注2)	22,002
									前受収益	2,349
子会社	(株)FLIP第181号	東京都千代田区	1,000	リース業	(所有) 直接100.0	業務受託	業務受託 手数料 (注1)	220,963	未収入金 (注2)	22,002
									前受収益	2,349
子会社	(株)FLIP第182号	東京都千代田区	1,000	リース業	(所有) 直接100.0	業務受託	業務受託 手数料 (注1)	269,292	未収入金 (注2)	21,702
									前受収益	2,154
子会社	(株)FLIP第183号	東京都千代田区	1,000	リース業	(所有) 直接100.0	業務受託	業務受託 手数料 (注1)	269,292	未収入金 (注2)	21,702
									前受収益	2,154
子会社	(株)FLIP第184号	東京都千代田区	1,000	リース業	(所有) 直接100.0	業務受託	業務受託 手数料 (注1)	195,467	未収入金 (注2)	15,775
									前受収益	1,863
子会社	(株)FLIP第185号	東京都千代田区	1,000	リース業	(所有) 直接100.0	業務受託	業務受託 手数料 (注1)	195,467	未収入金 (注2)	15,775
									前受収益	1,863
子会社	(株)FLIP第187号	東京都千代田区	1,000	リース業	(所有) 直接100.0	業務受託	業務受託 手数料 (注1)	101,109	未収入金 (注2)	8,290
									売掛金	32,972
									前受収益	2,721
子会社	(株)FLIP第188号	東京都千代田区	1,000	リース業	(所有) 直接100.0	業務受託	業務受託 手数料 (注1)	101,109	未収入金 (注2)	8,290
									売掛金	32,972
									前受収益	2,721
子会社	(株)FLIP第189号	東京都千代田区	1,000	リース業	(所有) 直接100.0	業務受託	業務受託 手数料 (注1)	177,359	未収入金 (注2)	23,821
									売掛金	94,741
									前受収益	2,332
子会社	(株)TEAM第3号	東京都千代田区	1,000	リース業	(所有) 直接100.0	業務受託	業務受託 手数料 (注1)	185,612	未収入金 (注2)	124
									前受収益	1,571
子会社	(株)TEAM第4号	東京都千代田区	1,000	リース業	(所有) 直接100.0	業務受託	業務受託 手数料 (注1)	253,525	未収入金 (注2)	124
									前受収益	1,587
子会社	(株)TEAM第5号	東京都千代田区	1,000	リース業	(所有) 直接100.0	業務受託	業務受託 手数料 (注1)	255,178	未収入金 (注2)	123
									前受収益	1,603



種類	会社等の名称 又は氏名	所在地	資本金又は 出資金 (千円)	事業の内容 又は職業	議決権等の 所有(被所 有) 割合(%)	関連当事者 との関係	取引の 内容	取引金額 (千円)	科目	期末残高 (千円)
子会社	(株)TEAM第6号	東京都千代田区	1,000	リース業	(所有) 直接100.0	業務受託	業務受託 手数料 (注1)	246,802	未収入金 (注2)	22,645
									前受収益	1,620
子会社	(株)TEAM第7号	東京都千代田区	1,000	リース業	(所有) 直接100.0	業務受託	業務受託 手数料 (注1)	241,243	未収入金 (注2)	22,140
									前受収益	1,652
子会社	(株)FLIP第190号	東京都千代田区	1,000	リース業	(所有) 直接100.0	業務受託	業務受託 手数料 (注1)	39,308	未収入金 (注2)	23,821
									前受金	110,622
									前受収益	2,332
子会社	(株)FLIP第191号	東京都千代田区	1,000	リース業	(所有) 直接100.0	業務受託	業務受託 手数料 (注1)	30	未収入金 (注2)	23,821
									前受金	152,140
									前受収益	2,332
子会社	(株)FLIP第192号	東京都千代田区	1,000	リース業	(所有) 直接100.0	業務受託	業務受託 手数料 (注1)	249,081	未収入金 (注2)	23,276
									前受収益	2,381
子会社	(株)FLIP第193号	東京都千代田区	1,000	リース業	(所有) 直接100.0	業務受託	業務受託 手数料 (注1)	36,201	未収入金 (注2)	23,276
									前受金	264,610
									前受収益	2,381
子会社	(株)FLIP第202号	東京都千代田区	1,000	リース業	(所有) 直接100.0	業務受託	業務受託 手数料 (注1)	15	未収入金 (注2)	23,404
									前受金	304,164
									前受収益	1,684
子会社	(株)FLIP第203号	東京都千代田区	1,000	リース業	(所有) 直接100.0	業務受託	業務受託 手数料 (注1)	15	未収入金 (注2)	21,904
									前受金	284,634
									前受収益	1,620
子会社	(株)FLIP第204号	東京都千代田区	1,000	リース業	(所有) 直接100.0	業務受託	業務受託 手数料 (注1)	15	未収入金 (注2)	31,346
									前受金	407,997
									前受収益	1,603
子会社	(株)FLIP第205号	東京都千代田区	1,000	リース業	(所有) 直接100.0	業務受託	業務受託 手数料 (注1)	15	未収入金 (注2)	16,213
									前受金	210,237
									前受収益	1,684
子会社	(株)SHIP第130号	東京都千代田区	1,000	リース業	(所有) 直接100.0	業務受託	業務受託 手数料 (注1)	15	未収入金 (注2)	61,590
									前受金	403,604
									前受収益	1,360

(注) 上記金額のうち、取引金額には消費税等が含まれておらず、期末残高には消費税等が含まれております。

取引条件及び取引条件の決定方針等

1. 当社が行う匿名組合出資持分の売買及び私募の取扱いの対象となるリース事業を賃貸人として行っております。業務受託に係る価格その他の取引条件は、当社が、リースの組成に際して、リース事業の賃借人、金融機関等と交渉して決定した手数料やその他の市場実勢を参考にした希望価額を子会社に提示し、価格交渉の上で、決定しております。
2. 未収入金は、主に当社が子会社から業務受託手数料を受領するときに係る消費税等で子会社が還付を受けるまで一時猶予しているものであります。未収入金は流動資産「その他」に含まれております。

連結財務諸表提出会社と同一の親会社をもつ会社等及び連結財務諸表提出会社のその他の関係会社の子会社等

該当事項はありません。

連結財務諸表提出会社の役員及び主要株主（個人の場合に限る。）等  
該当事項はありません。

(2) 連結財務諸表提出会社の連結子会社と関連当事者との取引  
該当事項はありません。

2. 親会社又は重要な関連会社に関する注記  
該当事項はありません。

(開示対象特別目的会社関係)

1. 開示対象特別目的会社の概要及び開示対象特別目的会社を利用した取引の概要

当社は、不動産関連事業において、不動産特定共同事業法に基づく、不動産小口化商品を投資家に提供しており、当該商品の仕組みの一環として、特別目的会社(任意組合)を利用しております。

本商品は、投資家が、当社から不動産の共有持分を取得したうえで、当該不動産の運用を目的とする任意組合を組成します。当該不動産の賃貸損益、売却損益等は、投資家に帰属します。

当社は、これらの任意組合への金銭出資は行っておりませんが、業務執行組合員(理事長)として、任意組合契約に従い、不動産の運用、任意組合の管理等を行うことで、報酬を得ております。

また不動産の運用の一環として、当社の連結子会社である株式会社F P Gリアルエステートが、任意組合から不動産を賃借し、外部のテナントに転貸する業務を行うことで、報酬を得ております。

	前連結会計年度 (2017年9月30日)	当連結会計年度 (2018年9月30日)
特別目的会社数	15組合	15組合
直近の決算日における資産総額(単純合算)	6,700,524千円	6,721,877千円
負債総額(単純合算)	20,230千円	31,221千円

2. 不動産特定共同事業法に基づく任意組合との取引金額等

前連結会計年度(自2016年10月1日至2017年9月30日)及び当連結会計年度(自2017年10月1日至2018年9月30日)における取引金額及び取引残高に重要性がないため、記載を省略しております。

( 1 株当たり情報 )

	前連結会計年度 ( 自 2016年10月 1 日 至 2017年 9月30日 )	当連結会計年度 ( 自 2017年10月 1 日 至 2018年 9月30日 )
1 株当たり純資産額	270.60円	326.03円
1 株当たり当期純利益金額	106.44円	99.71円
潜在株式調整後 1 株当たり当期純利益金額	106.08円	99.50円

( 注 ) 1 . 1 株当たり純資産額の算定上の基礎は、以下のとおりであります。

	前連結会計年度 ( 2017年 9月30日 )	当連結会計年度 ( 2018年 9月30日 )
純資産の部の合計額 ( 千円 )	25,624,662	29,747,295
純資産の部の合計額から控除する金額 ( 千円 )	1,239,382	343,465
( うち非支配株主持分 ( 千円 ) )	( 1,239,382 )	( 343,465 )
普通株式に係る期末の純資産額 ( 千円 )	24,385,279	29,403,829
1 株当たり純資産額の算定に用いられた 期末の普通株式の数 ( 株 )	90,116,908	90,187,818

2 . 1 株当たり当期純利益金額及び潜在株式調整後 1 株当たり当期純利益金額の算定上の基礎は、以下のとおりであります。

	前連結会計年度 ( 自 2016年10月 1 日 至 2017年 9月30日 )	当連結会計年度 ( 自 2017年10月 1 日 至 2018年 9月30日 )
1 株当たり当期純利益金額		
親会社株主に帰属する当期純利益金額 ( 千円 )	9,580,795	8,989,194
普通株主に帰属しない金額 ( 千円 )	-	-
普通株式に係る親会社株主に帰属する 当期純利益金額 ( 千円 )	9,580,795	8,989,194
普通株式の期中平均株式数 ( 株 )	90,007,724	90,154,963
潜在株式調整後 1 株当たり当期純利益金額		
親会社株主に帰属する当期純利益調整 額 ( 千円 )	-	-
普通株式増加数 ( 株 )	306,820	189,816
( うち新株予約権 ( 株 ) )	( 306,820 )	( 189,816 )
希薄化効果を有しないため、潜在株式調 整後 1 株当たり当期純利益金額の算定に 含めなかった潜在株式の概要		

(重要な後発事象)

自己株式の取得及び消却

当社は、2018年10月31日開催の取締役会において、会社法第165条第3項の規定により読み替えて適用される同法第156条の規定に基づき、自己株式取得に係る事項を決議するとともに、会社法第178条の規定に基づき、自己株式の消却を行うことを決議し、それぞれ実施いたしました。

(1) 自己株式の取得及び消却を行う理由

当社は、将来の事業展開と経営体質の強化のために必要な内部留保を確保しつつ、安定した配当を継続して実施していくことを基本方針としておりましたが、今後は、当社の高い収益力を継続しつつ、株主還元にも更なる重点を置いた運営を行うため、新たな枠組みを導入することを2018年10月31日開催の取締役会において決議いたしました。本枠組みにおいて、DOE(株主資本配当率)を新たな指標として採用することとし、ROE(自己資本利益率)30%程度の維持に加えて、DOE15%以上を目指すための自己株式取得を含めた株主還元政策を実施していくことといたします。本件はこの枠組みの一環として実施したものであります。

(2) 取得に係る事項の内容

取得対象株式の種類	当社普通株式
取得し得る株式の総数	2,500,000株(上限) (2018年10月31日現在の発行済株式総数(自己株式を除く)に対する割合2.8%)
株式の取得価額の総額	2,000,000千円(上限)
取得期間	2018年11月1日~2018年11月30日(ただし、または の上限に到達した場合はその到達した日をもって早期に終了します。)

(3) 取得の結果

取得した株式の総数	1,606,600株
株式の取得価額の総額	1,999,906千円
取得期間	2018年11月1日~2018年11月20日

(4) 消却に係る事項の内容及び結果

消却した株式の種類	当社普通株式
消却した株式の総数	1,700,000株 (消却前の発行済株式総数に対する割合1.8%)
消却後の発行済株式総数	90,673,600株
消却日	2018年11月9日

(ご参考) 2018年10月31日時点の自己株式の保有状況

発行済株式総数(自己株式を除く)	90,187,148株
自己株式数	2,186,452株

【連結附属明細表】

【社債明細表】

会社名	銘柄	発行年月日	当期首残高 (千円)	当期末残高 (千円)	利率(%)	担保	償還期限
株式会社F P G	第2回無担保社債 (銀行保証付私募債)	年月日 2013.12.27	150,000 (100,000)	50,000 (50,000)	0.45	なし	年月日 2018.12.27
株式会社F P G	第3回無担保社債 (銀行保証付私募債)	年月日 2014.3.31	150,000 (100,000)	50,000 (50,000)	0.57	なし	年月日 2019.3.29
株式会社F P G	第4回無担保社債 (銀行保証付私募債)	年月日 2015.3.19	300,000 (-)	300,000 (-)	0.54	なし	年月日 2020.9.18
株式会社F P G	第5回無担保社債 (銀行保証付私募債)	年月日 2015.3.25	250,000 (100,000)	150,000 (100,000)	0.41	なし	年月日 2020.3.25
合計	-	-	850,000 (300,000)	550,000 (200,000)	-	-	-

(注) 1. ( ) 内書きは、1年以内の償還予定額であります。

2. 連結決算日後5年間の償還予定額は以下のとおりであります。

1年以内 (千円)	1年超2年以内 (千円)	2年超3年以内 (千円)	3年超4年以内 (千円)	4年超5年以内 (千円)
200,000	350,000	-	-	-

【借入金等明細表】

区分	当期首残高 (千円)	当期末残高 (千円)	平均利率 (%)	返済期限
短期借入金	32,920,532	27,765,147	1.10	-
1年以内に返済予定の長期借入金	4,047,492	4,763,312	0.71	-
1年以内に返済予定のリース債務	-	-	-	-
長期借入金(1年以内に返済予定のものを除く。)	8,035,024	7,410,052	0.67	2019年~2023年
リース債務(1年以内に返済予定のものを除く。)	-	-	-	-
その他有利子負債 コマーシャル・ペーパー(1年以内返済予定)	-	-	-	-
合計	45,003,048	39,938,511	-	-

(注) 1. 平均利率については、期末残高に対する加重平均利率を記載しております。

2. 長期借入金(1年以内に返済予定のものを除く。)の連結決算日後5年間の返済予定額は以下のとおりであります。

	1年超2年以内 (千円)	2年超3年以内 (千円)	3年超4年以内 (千円)	4年超5年以内 (千円)
長期借入金	3,583,352	2,526,700	1,075,000	225,000

【資産除去債務明細表】

当連結会計年度期首及び当連結会計年度末における資産除去債務の金額が、当連結会計年度期首及び当連結会計年度末における負債及び純資産の100分の1以下であるため、連結財務諸表規則第92条の2の規定により記載を省略しております。

(2) 【その他】

当連結会計年度における四半期情報等

(累計期間)	第1四半期	第2四半期	第3四半期	当連結会計年度
売上高(千円)	4,394,983	11,028,033	16,464,961	22,043,831
税金等調整前四半期(当期) 純利益金額(千円)	2,092,406	6,250,570	9,411,453	12,761,411
親会社株主に帰属する四半期 (当期)純利益金額(千円)	1,431,233	4,355,400	6,578,177	8,989,194
1株当たり四半期(当期)純 利益金額(円)	15.88	48.33	72.97	99.71

(会計期間)	第1四半期	第2四半期	第3四半期	第4四半期
1株当たり四半期純利益金額 (円)	15.88	32.45	24.65	26.73

2【財務諸表等】

(1)【財務諸表】

【貸借対照表】

(単位：千円)

	前事業年度 (2017年9月30日)	当事業年度 (2018年9月30日)
<b>資産の部</b>		
流動資産		
現金及び預金	5,967,127	8,046,766
売掛金	146,178	384,913
貯蔵品	11,268	8,686
商品出資金	19,031,725	40,508,516
金銭の信託(組成用航空機)	31,349,396	13,879,470
組成用不動産	9,753,618	7,222,721
繰延税金資産	383,854	1,017,882
その他	1,996,149	3,961,326
流動資産合計	68,639,319	75,030,284
固定資産		
有形固定資産		
建物附属設備	162,473	167,975
工具、器具及び備品	98,267	106,465
土地	35,927	35,927
有形固定資産合計	296,667	310,367
無形固定資産		
ソフトウェア	16,702	25,047
その他	47	10,642
無形固定資産合計	16,749	35,690
投資その他の資産		
関係会社株式	17,455,526	15,497,576
繰延税金資産	52,923	22,898
敷金及び保証金	1,406,287	1,400,860
その他	98,057	245,946
投資その他の資産合計	8,012,795	6,167,282
固定資産合計	8,326,212	6,513,340
資産合計	76,965,532	81,543,624



(単位：千円)

	前事業年度 (2017年9月30日)	当事業年度 (2018年9月30日)
<b>負債の部</b>		
流動負債		
買掛金	213,119	578,864
短期借入金	32,920,532	27,765,147
1年内返済予定の長期借入金	4,047,492	4,763,312
1年内償還予定の社債	300,000	200,000
未払法人税等	1,458,633	2,915,609
前受金	3,248,435	6,026,613
賞与引当金	222,000	200,548
その他	1,279,853	2,016,347
流動負債合計	43,690,066	44,466,443
固定負債		
社債	550,000	350,000
長期借入金	8,035,024	7,410,052
資産除去債務	90,474	104,410
固定負債合計	8,675,498	7,864,462
負債合計	52,365,564	52,330,905
純資産の部		
株主資本		
資本金	3,095,874	3,095,874
資本剰余金		
資本準備金	3,045,874	3,045,874
資本剰余金合計	3,045,874	3,045,874
利益剰余金		
利益準備金	1,000	1,000
その他利益剰余金		
繰越利益剰余金	21,981,389	24,696,706
利益剰余金合計	21,982,389	24,697,706
自己株式	3,524,170	1,708,570
株主資本合計	24,599,967	29,130,884
評価・換算差額等		
その他有価証券評価差額金	-	81,835
評価・換算差額等合計	-	81,835
純資産合計	24,599,967	29,212,719
負債純資産合計	76,965,532	81,543,624

## 【損益計算書】

(単位：千円)

	前事業年度 (自 2016年10月1日 至 2017年9月30日)	当事業年度 (自 2017年10月1日 至 2018年9月30日)
売上高	19,872,423	19,914,124
売上原価	2,706,602	3,289,925
売上総利益	17,165,821	16,624,199
販売費及び一般管理費	2 3,543,953	2 3,925,673
営業利益	13,621,867	12,698,525
営業外収益		
受取利息	486,621	239,075
受取配当金	228,530	279,962
為替差益	85,949	-
不動産賃貸料	137,498	292,916
その他	29,023	90,767
営業外収益合計	967,621	902,721
営業外費用		
支払利息	306,500	568,970
社債利息	9,879	4,367
為替差損	-	228,226
支払手数料	584,285	587,348
不動産賃貸費用	19,879	61,013
その他	19,063	86,794
営業外費用合計	939,607	1,536,721
経常利益	13,649,881	12,064,525
特別利益		
関係会社株式売却益	-	41,988
固定資産売却益	3 3	-
特別利益合計	3	41,988
特別損失		
固定資産売却損	4 877	-
固定資産除却損	5 2,879	5 12
関係会社株式評価損	4,278	21,045
関係会社出資金評価損	204	-
特別損失合計	8,240	21,057
税引前当期純利益	13,641,645	12,085,456
法人税、住民税及び事業税	2,770,907	4,174,615
法人税等調整額	1,363,979	640,119
法人税等合計	4,134,886	3,534,496
当期純利益	9,506,758	8,550,959

【株主資本等変動計算書】

前事業年度（自 2016年10月1日 至 2017年9月30日）

（単位：千円）

	株主資本								純資産合計
	資本金	資本剰余金		利益剰余金			自己株式	株主資本合計	
		資本準備金	資本剰余金 合計	利益準備金	その他利益 剰余金 繰越利益剰 余金	利益剰余金 合計			
当期首残高	3,091,176	3,041,176	3,041,176	1,000	15,668,030	15,669,030	3,524,170	18,277,212	18,277,212
当期変動額									
新株の発行	4,698	4,698	4,698					9,396	9,396
剰余金の配当					3,193,399	3,193,399		3,193,399	3,193,399
当期純利益					9,506,758	9,506,758		9,506,758	9,506,758
当期変動額合計	4,698	4,698	4,698	-	6,313,359	6,313,359	-	6,322,755	6,322,755
当期末残高	3,095,874	3,045,874	3,045,874	1,000	21,981,389	21,982,389	3,524,170	24,599,967	24,599,967

当事業年度（自 2017年10月1日 至 2018年9月30日）

（単位：千円）

	株主資本								自己株式	株主資本合計
	資本金	資本剰余金			利益剰余金			繰越利益剰余金		
		資本準備金	その他資本剰余金	資本剰余金合計	利益準備金	その他利益剰余金	利益剰余金合計			
当期首残高	3,095,874	3,045,874	-	3,045,874	1,000	21,981,389	21,982,389	3,524,170	24,599,967	
当期変動額										
剰余金の配当						4,127,354	4,127,354		4,127,354	
当期純利益						8,550,959	8,550,959		8,550,959	
自己株式の処分			51,180	51,180				56,130	107,311	
自己株式の消却			1,759,468	1,759,468				1,759,468	-	
利益剰余金から資本剰余金への振替			1,708,288	1,708,288		1,708,288	1,708,288		-	
株主資本以外の項目の当期変動額（純額）										
当期変動額合計	-	-	-	-	-	2,715,316	2,715,316	1,815,599	4,530,916	
当期末残高	3,095,874	3,045,874	-	3,045,874	1,000	24,696,706	24,697,706	1,708,570	29,130,884	

	評価・換算差額等		純資産合計
	その他有価証券評価差額金	評価・換算差額等合計	
当期首残高	-	-	24,599,967
当期変動額			
剰余金の配当			4,127,354
当期純利益			8,550,959
自己株式の処分			107,311
自己株式の消却			-
利益剰余金から資本剰余金への振替			-
株主資本以外の項目の当期変動額（純額）	81,835	81,835	81,835
当期変動額合計	81,835	81,835	4,612,751
当期末残高	81,835	81,835	29,212,719

【注記事項】

(重要な会計方針)

1. 有価証券の評価基準及び評価方法

(1) 子会社株式及び関連会社株式

移動平均法による原価法を採用しております。

(2) その他有価証券

時価のあるもの

期末日の市場価格等に基づく時価法(評価差額は全部純資産直入法により処理し、売却原価は移動平均法により算定)によっております。

2. デリバティブ等の評価基準及び評価方法

デリバティブ

時価法を採用しております。

3. たな卸資産の評価基準及び評価方法

貯蔵品

最終仕入原価法による原価法(貸借対照表価額は収益性の低下に基づく簿価切下げの方法により算定)を採用しております。

4. 固定資産の減価償却の方法

(1) 有形固定資産

主として定率法を採用しております。ただし、2016年4月1日以後に取得した建物附属設備については定額法によっております。

なお、主な耐用年数は以下のとおりであります。

建物附属設備	8～18年
工具、器具及び備品	3～15年

(2) 無形固定資産

定額法を採用しております。

なお、自社利用ソフトウェアについては、社内における利用可能期間(5年)に基づいて償却しております。

5. 外貨建の資産及び負債の本邦通貨への換算基準

外貨建金銭債権債務は、期末日の直物為替相場により円貨に換算し、換算差額は損益として処理しております。

6. 引当金の計上基準

(1) 貸倒引当金

債権の貸倒れによる損失に備えるため、一般債権については貸倒実績率により、貸倒懸念債権等特定の債権については個別に回収可能性を勘案し、回収不能見込額を計上することとしております。

(2) 賞与引当金

従業員の賞与の支払いに備えて、賞与支給見込額の当期負担額を計上しております。

7. その他財務諸表作成のための基本となる重要な事項

(1) 消費税等の会計処理

税抜方式によっております。

(2) 商品出資金の会計処理

当社は匿名組合出資持分を「商品出資金」として計上しております。子会社(特別目的会社)が行うリース事業の組成時に、当社が立替えた金額を「商品出資金」に計上し、投資家に投資持分を譲渡した場合には、「商品出資金」を減額し、対応する手数料を売上高に計上しております。

(3) 金銭の信託(組成用航空機)の会計処理

当社が組成する信託機能を活用した航空機リース事業案件は、信託の受託者である株式会社 F P G 信託が、特定金外信託契約に基づき、当社が信託した金銭をもってリース物件(航空機)を取得し、オペレーティング・リース事業を行うところ、当初委託者兼受益者たる当社は、当該特定金外信託契約に係る信託受益権を投資家に譲渡するものであり、当社は、この法実態に鑑み、未販売の当該信託受益権相当額を「金銭の信託(組成用航空機)」に計上しております。投資家に譲渡した場合には、「金銭の信託(組成用航空機)」を減額し、対応する手数料を売上高に計上しております。

#### (4) 組成用不動産の会計処理

当社は、不動産小口化商品を組成し、投資家に販売する目的で取得した不動産(不動産信託受益権を含む。)を、「組成用不動産」として計上しております。投資家に当該不動産を譲渡した際に、「組成用不動産」を減額し、対応する手数料を売上高に計上しております。

(表示方法の変更)

(貸借対照表)

1. 前事業年度において、区分掲記して表示しておりました「前払費用」は、金額的重要性が乏しくなったため、当事業年度より「流動資産」の「その他」に含めて表示しております。この表示方法の変更を反映させるため、前事業年度の財務諸表の組み替えを行っております。  
この結果、前事業年度の貸借対照表において、「前払費用」に表示しておりました490,873千円は、「流動資産」の「その他」として組み替えております。
2. 前事業年度において、区分掲記して表示しておりました「電話加入権」は、金額的重要性が乏しくなったため、当事業年度より「無形固定資産」の「その他」に含めて表示しております。この表示方法の変更を反映させるため、前事業年度の財務諸表の組み替えを行っております。  
この結果、前事業年度の貸借対照表において、「電話加入権」に表示しておりました47千円は、「無形固定資産」の「その他」として組み替えております。
3. 前事業年度において、区分掲記して表示しておりました「長期前払費用」は、金額的重要性が乏しくなったため、当事業年度より「投資その他の資産」の「その他」に含めて表示しております。この表示方法の変更を反映させるため、前事業年度の財務諸表の組み替えを行っております。  
この結果、前事業年度の貸借対照表において、「長期前払費用」に表示しておりました3,318千円は、「投資その他の資産」の「その他」として組み替えております。
4. 前事業年度において、区分掲記して表示しておりました「未払金」、「未払費用」、「預り金」及び「前受収益」は、金額的重要性が乏しくなったため、当事業年度より「流動負債」の「その他」に含めて表示しております。この表示方法の変更を反映させるため、前事業年度の財務諸表の組み替えを行っております。  
この結果、前事業年度の貸借対照表において、「未払金」に表示しておりました130,875千円、「未払費用」に表示しておりました114,085千円、「預り金」に表示しておりました289,708千円、及び「前受収益」に表示しておりました426,676千円は、「流動負債」の「その他」として組み替えております。

(貸借対照表関係)

1 担保提供資産

担保に供している資産は次のとおりであります。

	前事業年度 (2017年9月30日)	当事業年度 (2018年9月30日)
関係会社株式	10,110千円	8,052千円
敷金及び保証金	60,000	55,000

(注) 1 関係会社株式は、関係会社の銀行借入金の物上保証に供しております。

2 前事業年度においては、敷金及び保証金のうち、20,000千円を、保険仲立人事業を行うため、保険業法に基づき、法務局に供託し、40,000千円を、不動産関連事業を行うため、宅地建物取引業法に基づき、法務局に供託しております。

当事業年度においては、敷金及び保証金のうち、20,000千円を、保険仲立人事業を行うため、保険業法に基づき、法務局に供託し、35,000千円を、不動産関連事業を行うため、宅地建物取引業法に基づき、法務局に供託しております。

2 関係会社項目

関係会社に対する資産及び負債には区分掲記されたもののほか以下のものがあります。

	前事業年度 (2017年9月30日)	当事業年度 (2018年9月30日)
短期金銭債権	1,265,303千円	2,395,574千円
短期金銭債務	1,432	120,134

3 保証債務

	前事業年度 (2017年9月30日)	当事業年度 (2018年9月30日)
株式会社F P G証券	776,456千円	367,155千円

子会社である株式会社F P G証券が、通貨関連店頭デリバティブ取引を行うにあたり、取引の相手方となる金融機関への債務に対して、保証を行っております。

#### 4 コミットメントライン契約等

前事業年度（2017年9月30日）

当社は、主にタックス・リース・アレンジメント事業における匿名組合出資持分の立替取得資金、案件組成用の航空機取得資金（子会社宛転貸資金を含む。）及び不動産関連事業における組成用不動産の取得資金を効率的に調達するため、一部の取引銀行と、コミットメントライン契約及び当座貸越契約を締結しております。これらの契約に基づく当事業年度末の借入未実行残高は以下のとおりであります。

コミットメントライン及び 当座貸越極度額等の総額	104,943,300千円
借入実行残高	30,300,864千円
差引額	74,642,435千円

上記のコミットメントライン契約及び当座貸越契約には、財務制限条項が付されているものがあります。

財務制限条項の詳細は、「1. 連結財務諸表等（1）連結財務諸表 注記事項（連結貸借対照表関係）」をご参照下さい。

当事業年度（2018年9月30日）

当社は、主にタックス・リース・アレンジメント事業及び不動産関連事業における案件組成資金を効率的に調達するため、金融機関と、コミットメントライン契約及び当座貸越契約を締結しております。これらの契約に基づく当事業年度末の借入未実行残高は以下のとおりであります。

コミットメントライン及び 当座貸越極度額等の総額	105,489,850千円
借入実行残高	25,975,147千円
差引額	79,514,702千円

上記のコミットメントライン契約及び当座貸越契約には、財務制限条項が付されているものがあります。

財務制限条項の詳細は、「1. 連結財務諸表等（1）連結財務諸表 注記事項（連結貸借対照表関係）」をご参照下さい。

#### 5 貸出極度額の総額及び貸出残高

当社は、効率的な資金調達を行うため、子会社との間で極度貸付契約を締結しております。当該契約に基づく貸付極度額の総額及び未実行残高は以下のとおりであります。

	前事業年度 (2017年9月30日)	当事業年度 (2018年9月30日)
貸出極度額の総額	1,000,000千円	1,000,000千円
貸出実行残高	-	-
差引額	1,000,000	1,000,000



(損益計算書関係)

- 1 関係会社との取引に係るものが以下のとおり含まれております。

	前事業年度 (自 2016年10月1日 至 2017年9月30日)	当事業年度 (自 2017年10月1日 至 2018年9月30日)
営業取引による取引高		
売上高	18,073,401千円	16,713,282千円
売上原価	157,783	171,500
その他営業費用	-	120
営業取引以外の取引による取引高	261,792	530,129

- 2 販売費に属する費用のおおよその割合は前事業年度43%、当事業年度44%、一般管理費に属する費用のおおよその割合は前事業年度57%、当事業年度56%であります。

主要な費目及び金額は以下のとおりであります。

	前事業年度 (自 2016年10月1日 至 2017年9月30日)	当事業年度 (自 2017年10月1日 至 2018年9月30日)
給料手当	1,147,104千円	1,345,571千円
賞与引当金繰入額	222,000	200,548
地代家賃	299,771	322,034
租税公課	267,146	320,134

- 3 固定資産売却益

	前事業年度 (自 2016年10月1日 至 2017年9月30日)	当事業年度 (自 2017年10月1日 至 2018年9月30日)
車両運搬具	3千円	- 千円
計	3	-

- 4 固定資産売却損

	前事業年度 (自 2016年10月1日 至 2017年9月30日)	当事業年度 (自 2017年10月1日 至 2018年9月30日)
工具、器具及び備品	263千円	- 千円
車両運搬具	614	-
計	877	-

- 5 固定資産除却損

	前事業年度 (自 2016年10月1日 至 2017年9月30日)	当事業年度 (自 2017年10月1日 至 2018年9月30日)
建物附属設備	2,879千円	- 千円
工具、器具及び備品	-	12
計	2,879	12

(有価証券関係)

子会社株式及び関連会社株式(当事業年度の貸借対照表計上額は子会社株式5,496,956千円、関連会社株式620千円、前事業年度の貸借対照表計上額は子会社株式7,454,906千円、関連会社株式620千円)は、市場価格がなく、時価を把握することが極めて困難と認められることから、記載しておりません。

(税効果会計関係)

1. 繰延税金資産及び繰延税金負債の発生の主な原因別の内訳

	前事業年度 (2017年9月30日)	当事業年度 (2018年9月30日)
繰延税金資産		
未払事業税	37,316千円	142,237千円
売上高加算額	639,848	881,472
減損損失	13,561	13,561
賞与引当金	68,509	61,407
地代家賃	7,774	2,058
資産除去債務	29,951	31,970
その他	39,704	49,200
繰延税金資産小計	836,667	1,181,910
評価性引当額	-	-
繰延税金資産合計	836,667	1,181,910
繰延税金負債		
金銭の信託(組成用航空機)	193,502	559
売上原価認容額	193,277	89,947
その他有価証券評価差額金	-	36,116
その他	13,108	14,504
繰延税金負債合計	399,888	141,128
繰延税金資産の純額	436,778	1,040,781

2. 法定実効税率と税効果会計適用後の法人税等の負担率との間に重要な差異があるときの、当該差異の原因となった主要な項目別の内訳

	前事業年度 (2017年9月30日)	当事業年度 (2018年9月30日)
法定実効税率と税効果会計適用後の法人税等の負担率との間の差異が法定実効税率の100分の5以下であるため注記を省略しております。		
法定実効税率(調整)		30.9%
交際費等永久に損金に算入されない項目		0.2
受取配当金等永久に益金に算入されない項目		0.7
住民税均等割額		0.1
所得拡大促進税制特別税額控除		1.0
国外源泉所得		0.1
その他		0.4
税効果会計適用後の法人税等の負担率		29.3

(重要な後発事象)

自己株式の取得及び消却

「1. 連結財務諸表等 (1) 連結財務諸表 注記事項(重要な後発事象)」をご参照下さい。

【附属明細表】

【有形固定資産等明細表】

(単位：千円)

区分	資産の種類	当期首残高	当期増加額	当期減少額	当期償却額	当期末残高	減価償却累計額
有形固定資産	建物附属設備	162,473	35,354	-	29,852	167,975	178,121
	工具、器具及び備品	98,267	38,393	12	30,182	106,465	180,904
	土地	35,927	-	-	-	35,927	-
	計	296,667	73,747	12	60,035	310,367	359,025
無形固定資産	ソフトウェア	16,702	16,140	-	7,794	25,047	21,870
	ソフトウェア仮勘定	-	15,995	5,400	-	10,595	-
	電話加入権	47	-	-	-	47	-
	計	16,749	32,135	5,400	7,794	35,690	21,870

(注) 当期増加額のうち、主なものは次のとおりであります。

建物附属設備 本社 3,135千円、各支店計 32,219千円

工具、器具及び備品 本社 20,801千円、各支店計 17,591千円

ソフトウェア 社内利用ソフトウェア 16,140千円

当期減少額のうち、ソフトウェア仮勘定に係るものは、ソフトウェアへの振替であります。

【引当金明細表】

(単位：千円)

科目	当期首残高	当期増加額	当期減少額	当期末残高
賞与引当金	220,000	200,548	220,000	200,548

(2) 【主な資産及び負債の内容】

連結財務諸表を作成しているため、記載を省略しております。

(3) 【その他】

該当事項はありません。

## 第 6 【提出会社の株式事務の概要】

事業年度	毎年10月1日から翌年9月30日まで						
定時株主総会	毎事業年度終了後3カ月以内						
基準日	9月30日						
剰余金の配当の基準日	9月30日 3月31日						
1単元の株式数	100株						
単元未満株式の買取り・売渡し							
取扱場所	(特別口座) 東京都千代田区丸の内一丁目4番1号 三井住友信託銀行株式会社 証券代行部						
株主名簿管理人	(特別口座) 東京都千代田区丸の内一丁目4番1号 三井住友信託銀行株式会社						
取次所							
買取・売渡手数料	無料						
公告掲載方法	当会社の公告方法は、電子公告とする。ただし、事故その他やむを得ない事由によって電子公告をすることができない場合は、日本経済新聞に掲載して行く。 電子公告掲載URL： <a href="https://www.fpg.jp/">https://www.fpg.jp/</a>						
株主に対する特典	毎年9月末現在の株主名簿に記載された株主の皆様に対して、以下の条件に応じて、UCギフトカードを贈呈いたします。						
	保有株式	継続保有期間				贈呈回数	基準日
		1年未満	1年以上 2年未満	2年以上 3年未満	3年以上		
	500株以上 1,000株未満	1,000円	1,500円	2,000円	2,500円	年1回	9月末日
	1,000株以上 5,000株未満	2,000円	3,000円	4,000円	5,000円		
	5,000株以上	5,000円	7,000円	9,000円	10,000円		
	<b>継続保有期間</b> ・各年の9月末日及び3月末日現在の当社株主名簿に連続して3回または4回同一株主番号で記録された場合を「1年以上2年未満」とし、連続して5回または6回記録された場合を「2年以上3年未満」、連続して7回以上記録された場合を「3年以上」といたします。 ・上記に該当しない場合の継続保有期間は「1年未満」となります。						

(注) 当社の株主は、その有する単元未満株式について、次に掲げる権利以外の権利を行使することができない旨、定款に定めております。

会社法第189条第2項各号に掲げる権利

会社法第166条第1項の規定による請求をする権利

株主の有する株式数に応じて募集株式の割当て及び募集新株予約権の割当てを受ける権利

株主の有する単元未満株式の数と併せて単元株式数となる数の株式を売り渡すことを会社に請求する権利

## 第7【提出会社の参考情報】

### 1【提出会社の親会社等の情報】

当社は、金融商品取引法第24条の7第1項に規定する親会社等はありません。

### 2【その他の参考情報】

当事業年度の開始日から有価証券報告書提出日までの間に、次の書類を提出しております。

- (1) 有価証券報告書及びその添付書類並びに確認書  
事業年度（第16期）（自 2016年10月1日 至 2017年9月30日）  
2017年12月20日関東財務局長に提出。
- (2) 内部統制報告書及びその添付書類  
2017年12月20日関東財務局長に提出。
- (3) 四半期報告書及び確認書  
（第17期第1四半期）（自 2017年10月1日 至 2017年12月31日）  
2018年2月9日関東財務局長に提出。  
（第17期第2四半期）（自 2018年1月1日 至 2018年3月31日）  
2018年5月14日関東財務局長に提出。  
（第17期第3四半期）（自 2018年4月1日 至 2018年6月30日）  
2018年8月13日関東財務局長に提出。
- (4) 臨時報告書  
2018年7月17日に関東財務局長に提出。  
企業内容等の開示に関する内閣府令第19条第2項第3号（特定子会社の異動）に基づく臨時報告書であります。
- (5) 自己株券買付状況報告書  
（2018年10月度）（自 2018年10月1日 至 2018年10月31日）  
2018年11月2日に関東財務局長に提出。  
（2018年11月度）（自 2018年11月1日 至 2018年11月30日）  
2018年12月10日に関東財務局長に提出。
- (6) 有価証券届出書及びその添付書類  
2018年1月19日関東財務局長に提出。  
譲渡制限付株式の割当に係る有価証券届出書であります。
- (7) 有価証券届出書の訂正届出書  
訂正届出書（上記(6)の有価証券届出書の訂正届出書）2018年1月31日関東財務局長に提出。  
訂正届出書（上記(6)の有価証券届出書の訂正届出書）2018年2月9日関東財務局長に提出。

## 第二部【提出会社の保証会社等の情報】

該当事項はありません。

独立監査人の監査報告書及び内部統制監査報告書

2018年12月20日

株式会社 F P G

取締役会 御中

EY新日本有限責任監査法人

指定有限責任社員  
業務執行社員 公認会計士 甘樂 眞明

指定有限責任社員  
業務執行社員 公認会計士 櫻井 雄一郎

< 財務諸表監査 >

当監査法人は、金融商品取引法第193条の2第1項の規定に基づく監査証明を行うため、「経理の状況」に掲げられている株式会社F P Gの2017年10月1日から2018年9月30日までの連結会計年度の連結財務諸表、すなわち、連結貸借対照表、連結損益計算書、連結包括利益計算書、連結株主資本等変動計算書、連結キャッシュ・フロー計算書、連結財務諸表作成のための基本となる重要な事項、その他の注記及び連結附属明細表について監査を行った。

連結財務諸表に対する経営者の責任

経営者の責任は、我が国において一般に公正妥当と認められる企業会計の基準に準拠して連結財務諸表を作成し適正に表示することにある。これには、不正又は誤謬による重要な虚偽表示のない連結財務諸表を作成し適正に表示するために経営者が必要と判断した内部統制を整備及び運用することが含まれる。

監査人の責任

当監査法人の責任は、当監査法人が実施した監査に基づいて、独立の立場から連結財務諸表に対する意見を表明することにある。当監査法人は、我が国において一般に公正妥当と認められる監査の基準に準拠して監査を行った。監査の基準は、当監査法人に連結財務諸表に重要な虚偽表示がないかどうかについて合理的な保証を得るために、監査計画を策定し、これに基づき監査を実施することを求めている。

監査においては、連結財務諸表の金額及び開示について監査証拠を入手するための手続が実施される。監査手続は、当監査法人の判断により、不正又は誤謬による連結財務諸表の重要な虚偽表示のリスクの評価に基づいて選択及び適用される。財務諸表監査の目的は、内部統制の有効性について意見表明するためのものではないが、当監査法人は、リスク評価の実施に際して、状況に応じた適切な監査手続を立案するために、連結財務諸表の作成と適正な表示に関連する内部統制を検討する。また、監査には、経営者が採用した会計方針及びその適用方法並びに経営者によって行われた見積りの評価も含め全体としての連結財務諸表の表示を検討することが含まれる。

当監査法人は、意見表明の基礎となる十分かつ適切な監査証拠を入手したと判断している。

監査意見

当監査法人は、上記の連結財務諸表が、我が国において一般に公正妥当と認められる企業会計の基準に準拠して、株式会社F P G及び連結子会社の2018年9月30日現在の財政状態並びに同日をもって終了する連結会計年度の経営成績及びキャッシュ・フローの状況をすべての重要な点において適正に表示しているものと認める。

#### < 内部統制監査 >

当監査法人は、金融商品取引法第193条の2第2項の規定に基づく監査証明を行うため、株式会社F P Gの2018年9月30日現在の内部統制報告書について監査を行った。

#### 内部統制報告書に対する経営者の責任

経営者の責任は、財務報告に係る内部統制を整備及び運用し、我が国において一般に公正妥当と認められる財務報告に係る内部統制の評価の基準に準拠して内部統制報告書を作成し適正に表示することにある。

なお、財務報告に係る内部統制により財務報告の虚偽の記載を完全には防止又は発見することができない可能性がある。

#### 監査人の責任

当監査法人の責任は、当監査法人が実施した内部統制監査に基づいて、独立の立場から内部統制報告書に対する意見を表明することにある。当監査法人は、我が国において一般に公正妥当と認められる財務報告に係る内部統制の監査の基準に準拠して内部統制監査を行った。財務報告に係る内部統制の監査の基準は、当監査法人に内部統制報告書に重要な虚偽表示がないかどうかについて合理的な保証を得るために、監査計画を策定し、これに基づき内部統制監査を実施することを求めている。

内部統制監査においては、内部統制報告書における財務報告に係る内部統制の評価結果について監査証拠を入手するための手続が実施される。内部統制監査の監査手続は、当監査法人の判断により、財務報告の信頼性に及ぼす影響の重要性に基づいて選択及び適用される。また、内部統制監査には、財務報告に係る内部統制の評価範囲、評価手続及び評価結果について経営者が行った記載を含め、全体としての内部統制報告書の表示を検討することが含まれる。

当監査法人は、意見表明の基礎となる十分かつ適切な監査証拠を入手したと判断している。

#### 監査意見

当監査法人は、株式会社F P Gが2018年9月30日現在の財務報告に係る内部統制は有効であると表示した上記の内部統制報告書が、我が国において一般に公正妥当と認められる財務報告に係る内部統制の評価の基準に準拠して、財務報告に係る内部統制の評価結果について、すべての重要な点において適正に表示しているものと認める。

#### 利害関係

会社と当監査法人又は業務執行社員との間には、公認会計士法の規定により記載すべき利害関係はない。

以 上

---

(注) 1 . 上記は監査報告書の原本に記載された事項を電子化したものであり、その原本は当社(有価証券報告書提出会社)が別途保管しております。

2 . X B R L データは監査の対象には含まれていません。



## 独立監査人の監査報告書

2018年12月20日

株式会社 F P G

取締役会 御中

EY新日本有限責任監査法人

指定有限責任社員  
業務執行社員 公認会計士 甘樂 眞明

指定有限責任社員  
業務執行社員 公認会計士 櫻井 雄一郎

当監査法人は、金融商品取引法第193条の2第1項の規定に基づく監査証明を行うため、「経理の状況」に掲げられている株式会社F P Gの2017年10月1日から2018年9月30日までの第17期事業年度の財務諸表、すなわち、貸借対照表、損益計算書、株主資本等変動計算書、重要な会計方針、その他の注記及び附属明細表について監査を行った。

### 財務諸表に対する経営者の責任

経営者の責任は、我が国において一般に公正妥当と認められる企業会計の基準に準拠して財務諸表を作成し適正に表示することにある。これには、不正又は誤謬による重要な虚偽表示のない財務諸表を作成し適正に表示するために経営者が必要と判断した内部統制を整備及び運用することが含まれる。

### 監査人の責任

当監査法人の責任は、当監査法人が実施した監査に基づいて、独立の立場から財務諸表に対する意見を表明することにある。当監査法人は、我が国において一般に公正妥当と認められる監査の基準に準拠して監査を行った。監査の基準は、当監査法人に財務諸表に重要な虚偽表示がないかどうかについて合理的な保証を得るために、監査計画を策定し、これに基づき監査を実施することを求めている。

監査においては、財務諸表の金額及び開示について監査証拠を入手するための手続が実施される。監査手続は、当監査法人の判断により、不正又は誤謬による財務諸表の重要な虚偽表示のリスクの評価に基づいて選択及び適用される。財務諸表監査の目的は、内部統制の有効性について意見表明するためのものではないが、当監査法人は、リスク評価の実施に際して、状況に応じた適切な監査手続を立案するために、財務諸表の作成と適正な表示に関連する内部統制を検討する。また、監査には、経営者が採用した会計方針及びその適用方法並びに経営者によって行われた見積りの評価も含め全体としての財務諸表の表示を検討することが含まれる。

当監査法人は、意見表明の基礎となる十分かつ適切な監査証拠を入手したと判断している。

### 監査意見

当監査法人は、上記の財務諸表が、我が国において一般に公正妥当と認められる企業会計の基準に準拠して、株式会社F P Gの2018年9月30日現在の財政状態及び同日をもって終了する事業年度の経営成績をすべての重要な点において適正に表示しているものと認める。

### 利害関係

会社と当監査法人又は業務執行社員との間には、公認会計士法の規定により記載すべき利害関係はない。

以 上

- (注) 1. 上記は監査報告書の原本に記載された事項を電子化したものであり、その原本は当社(有価証券報告書提出会社)が別途保管しております。  
2. X B R L データは監査の対象には含まれていません。