

**【表紙】**

【提出書類】	有価証券報告書
【提出先】	関東財務局長殿
【提出日】	2019年6月5日提出
【計算期間】	第29特定期間(自 2018年9月6日至 2019年3月5日)
【ファンド名】	新光 US - R E I T オープン
【発行者名】	アセットマネジメントOne株式会社
【代表者の役職氏名】	取締役社長 菅野 暁
【本店の所在の場所】	東京都千代田区丸の内一丁目8番2号
【事務連絡者氏名】	三木谷 正直
【連絡場所】	東京都千代田区丸の内一丁目8番2号
【電話番号】	03-6774-5100
【縦覧に供する場所】	該当事項はありません。

## 第一部【ファンド情報】

### 第1【ファンドの状況】

#### 1【ファンドの性格】

##### （1）【ファンドの目的及び基本的性格】

###### a．ファンドの目的及び基本的性格

当ファンドは、追加型投信／海外／不動産投信に属し、主として米国の取引所上場および店頭市場登録の不動産投資信託証券（以下「US-REIT」といいます。）に投資し、安定した収益の確保と投資信託財産の長期的な成長を目指して運用を行います。

委託者は、受託者と合意のうえ、金4兆円を限度として信託金を追加することができます。

委託者は、受託者と合意のうえ、上記の限度額を変更することができます。

当ファンドは、一般社団法人投資信託協会が定める商品分類において、以下のように分類・区分されます。

#### 商品分類表

単位型・追加型	投資対象地域	投資対象資産 (収益の源泉)
単位型	国内	株 式 債 券
<b>追加型</b>	<b>海外</b>	<b>不動産投信</b>
	内外	その他資産 ( ) 資産複合

（注）当ファンドが該当する商品分類を網掛け表示しています。

#### 商品分類の定義

追加型投信	一度設定されたファンドであってもその後追加設定が行われ従来の投資信託財産とともに運用されるファンドをいう。
海外	目論見書または投資信託約款において、組入資産による主たる投資収益が実質的に海外の資産を源泉とする旨の記載があるものをいう。
不動産投信 (リート)	目論見書または投資信託約款において、組入資産による主たる投資収益が実質的に不動産投資信託の受益証券および不動産投資法人の投資証券を源泉とする旨の記載があるものをいう。

## 属性区分表

投資対象資産	決算頻度	投資対象地域	投資形態
株式 一般 大型株 中小型株	年1回 年2回 年4回	グローバル 日本 北米	ファミリーファンド
債券 一般 公債 社債 その他債券 クレジット属性 ( )	年6回(隔月) 年12回(毎月)	欧州 アジア	ファンド・オブ・ファンズ
不動産投信  その他資産 (投資信託証券) (不動産投信)	日々 その他( )	オセアニア 中南米 アフリカ 中近東(中東) エマージング	為替ヘッジ あり( )
資産複合 ( ) 資産配分固定型 資産配分変更型			なし

(注) 当ファンドが該当する属性区分を網掛け表示しています。

## 属性区分の定義

その他資産 (投資信託証券) (不動産投信)	投資信託証券(不動産投信)に投資を行います。
年12回(毎月)	目論見書または投資信託約款において、年12回(毎月)決算する旨の記載があるものをいう。
北米	目論見書または投資信託約款において、組入資産による投資収益が北米地域の資産を源泉とする旨の記載があるものをいう。
ファンド・オブ・ファンズ	「投資信託等の運用に関する規則」第2条に規定するファンド・オブ・ファンズをいう。
為替ヘッジなし <sup>(注)</sup>	目論見書または投資信託約款において、為替のヘッジを行わない旨の記載があるものまたは為替のヘッジを行う旨の記載がないものをいう。

(注) 属性区分の「為替ヘッジ」は、対円での為替リスクに対するヘッジの有無を記載しております。

当ファンドはファンド・オブ・ファンズ方式で運用します。ファンド・オブ・ファンズは、組み入れている資産を示す「属性区分表」の分類上、投資対象資産(その他資産(投資信託証券))としているため、収益の源泉となる資産を示す「商品分類表」の投資対象資産(不動産投信)とは異なります。

商品分類および属性区分の定義については、一般社団法人投資信託協会のホームページ(<https://www.toushin.or.jp/>)をご参照ください。

当ファンドは、投資対象である米国のREITなどへ投資を行います。その投資成果は収益分配金、解約代金、償還金として、受益者に支払われます。



#### b. ファンドの特色

### 1. US-REITに分散投資を行い、市場平均よりも高い水準の配当収益の確保と長期的な値上がり益の獲得を目指した運用を行います。

銘柄の選定にあたっては、上記の投資目的を前提に、US-REITの業績動向と企業内容ならびに保有する不動産の価値などについてバランス良く調査し、長期的な成長性または内在する価値からの割安度を重視します。

ポートフォリオの構築に際しては、全体の流動性に十分留意します。

US-REITの組入比率は、原則として高位を保ちます。

原則として為替ヘッジは行いません。

### 2. US-REITの運用にあたっては、インベスコ・アドバイザーズ・インクに運用の指図に関する権限を委託します。

インベスコ・アドバイザーズ・インクは、9,548億米ドル(2019年3月末現在)の運用資産を有する世界的な独立系運用会社の一つであるインベスコ・リミテッドの一員です。同社の不動産部門であるインベスコ・リアル・エステートは米国テキサス州ダラスに本拠を置き、1983年より運用を開始しています。

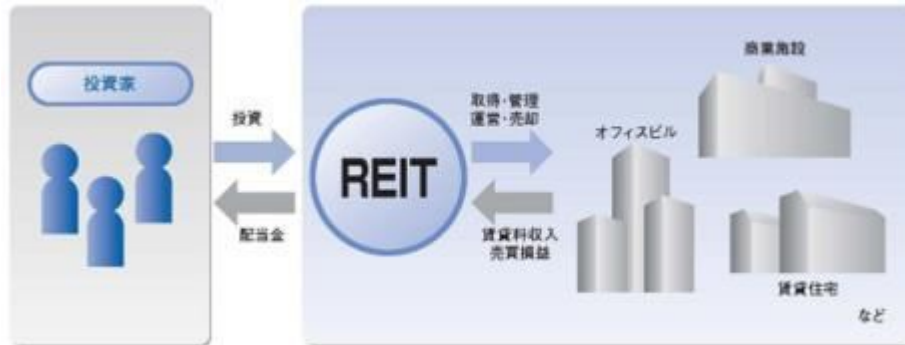
元本動向、投資環境などその他やむを得ない事情により、上記のような運用ができない場合があります。

## REIT(リート: Real Estate Investment Trust)とは?

REITとは、不動産投資信託証券のことです。投資家から資金を集めて様々な不動産を所有・

管理・運営する不動産投資信託ならびに不動産投資法人（以下「不動産投資信託」といいます。）が発行する証券の一般総称です。

不動産投資信託は、オフィスビル、商業施設などの不動産を保有・売買することで得られる賃貸料収入や売買益などを収益とし、不動産の運営に必要な経費などを差し引いて残った利益のほとんどを配当金として投資家に支払います。



## REIT投資の主な魅力とリスク

魅力	リスク
<p><b>■配当利回り</b> REITは不動産を保有することにより生じる賃貸料収入や売買益などから、必要経費などを差し引いた利益のほとんどを配当金として支払います。</p> <p><b>■少額からの分散投資</b> 最低でも数百万円の資金が必要とされる不動産への直接投資と比較すると、少額から複数の不動産物件への分散投資が可能となります。</p> <p><b>■流動性・換金性の高さ</b> REITの多くは金融商品取引所などに上場されており、実物の不動産よりも流動性・換金性や透明性に優れています。</p> <p><b>■プロフェッショナル運用</b> 不動産の管理・運営についても、REITでは不動産と金融のプロフェッショナルが行います。</p> <p><b>■インフレへの耐性</b> 不動産市況や賃貸料は、一般的に物価にスライドする傾向があるため、インフレにともなう金利上昇により価格が下落する債券とは異なり、インフレに強い資産と考えられています。</p>	<p><b>■配当金の変動</b> REITの配当金は、配当原資の大部分を不動産からの賃貸料収入に依存しています。このため、景気動向や不動産市況の変動により、賃貸料や稼働率の低下あるいはテナントの債務不履行、倒産などによって賃貸料収入が減少して、配当金が減少することがあります。また不動産に関わる費用の増大によって配当金が減少することがあります。</p> <p><b>■REIT価格の変動</b> REITの市場価格は、景気動向や不動産市況、金利情勢、投資不動産の価値、賃貸料収入額、REIT市場の需給、法制度の変更など、様々な要因によって変動します。</p>

## 分配方針

原則として、毎月5日（休業日の場合は翌営業日。）の決算時に、収益の分配を行います。



分配対象額の範囲は、繰越分を含めた経費控除後の利子・配当等収益と売買益(評価益を含みます。)などの全額とします。

分配金額は、配当収益相当部分と判断される額を基礎として、安定した収益分配を行うことを目指し、基準価額水準・市況動向などを勘案して決定します。

留保益の運用については、特に制限を設けず、運用の基本方針に基づいた運用を行います。

運用状況により分配金額は変動します。また、分配対象額が少額の場合には、分配を行わないことがあります。

上記はイメージ図であり、将来の分配金の支払いおよびその金額について示唆、保証するものではありません。

## 【収益分配金に関する留意事項】

投資信託の分配金は、預貯金の利息とは異なり、投資信託の純資産から支払われますので分配金が支払われると、その金額相当分、基準価額は下がります。なお、分配金の有無や金額は確定したものではありません。

投資信託から分配金が  
支払われるイメージ



分配金は、計算期間中に発生した収益（経費控除後の配当等収益および評価益を含む売買益）を超えて支払われる場合があります。その場合、当期決算日の基準価額は前期決算日と比べて下落することになります。また、分配金の水準は、必ずしも計算期間におけるファンドの収益率を示すものではありません。

### 分配金額と基準価額の関係（イメージ）

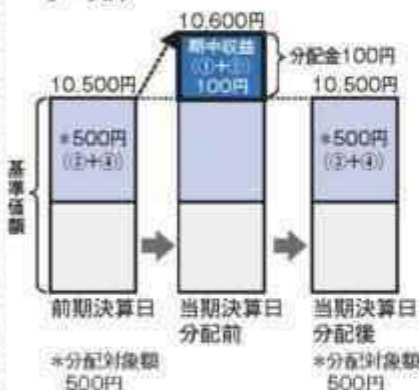
分配金は、分配方針に基づき、以下の分配対象額から支払われます。

①配当等収益（経費控除後）、②有価証券売買益・評価益（経費控除後）、③分配準備積立金、④収益調整金

計算期間中に発生した収益の中から支払われる場合

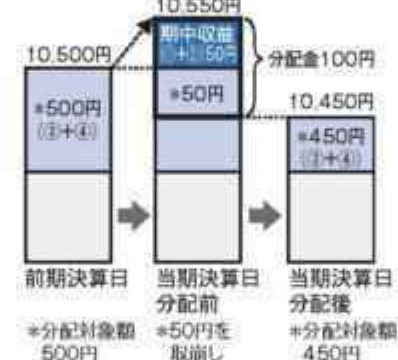
計算期間中に発生した収益を超えて支払われる場合

ケースA



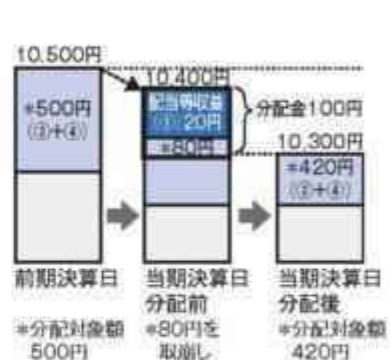
ケースB

<前期決算日から基準価額が上昇した場合>



ケースC

<前期決算日から基準価額が下落した場合>



上図のそれぞれのケースにおいて、前期決算日から当期決算日まで保有した場合の損益を見ると、次の通りとなります。

ケースA: 分配金受取額100円+当期決算日と前期決算日との基準価額の差0円=100円

ケースB: 分配金受取額100円+当期決算日と前期決算日との基準価額の差▲50円=50円

ケースC: 分配金受取額100円+当期決算日と前期決算日との基準価額の差▲200円=▲100円

★A、B、Cのケースにおいては、分配金受取額はすべて同額ですが、基準価額の増減により、投資信託の損益状況はそれぞれ異なった結果となっています。このように、投資信託の収益については、分配金だけに注目するのではなく、「分配金の受取額」と「投資信託の基準価額の増減額」の合計額でご判断ください。

※上記はイメージであり、実際の分配金額や基準価額を示唆するものではないのでご注意ください。

投資者（受益者）のファンドの購入価額によっては、分配金の一部ないし全部が、実質的には元本の一部払戻しに相当する場合があります。ファンド購入後の運用状況により、分配金額より基準価額の値上がり率が小さかった場合も同様です。

分配金の一部が元本の一部払戻しに相当する場合

分配金の全部が元本の一部払戻しに相当する場合



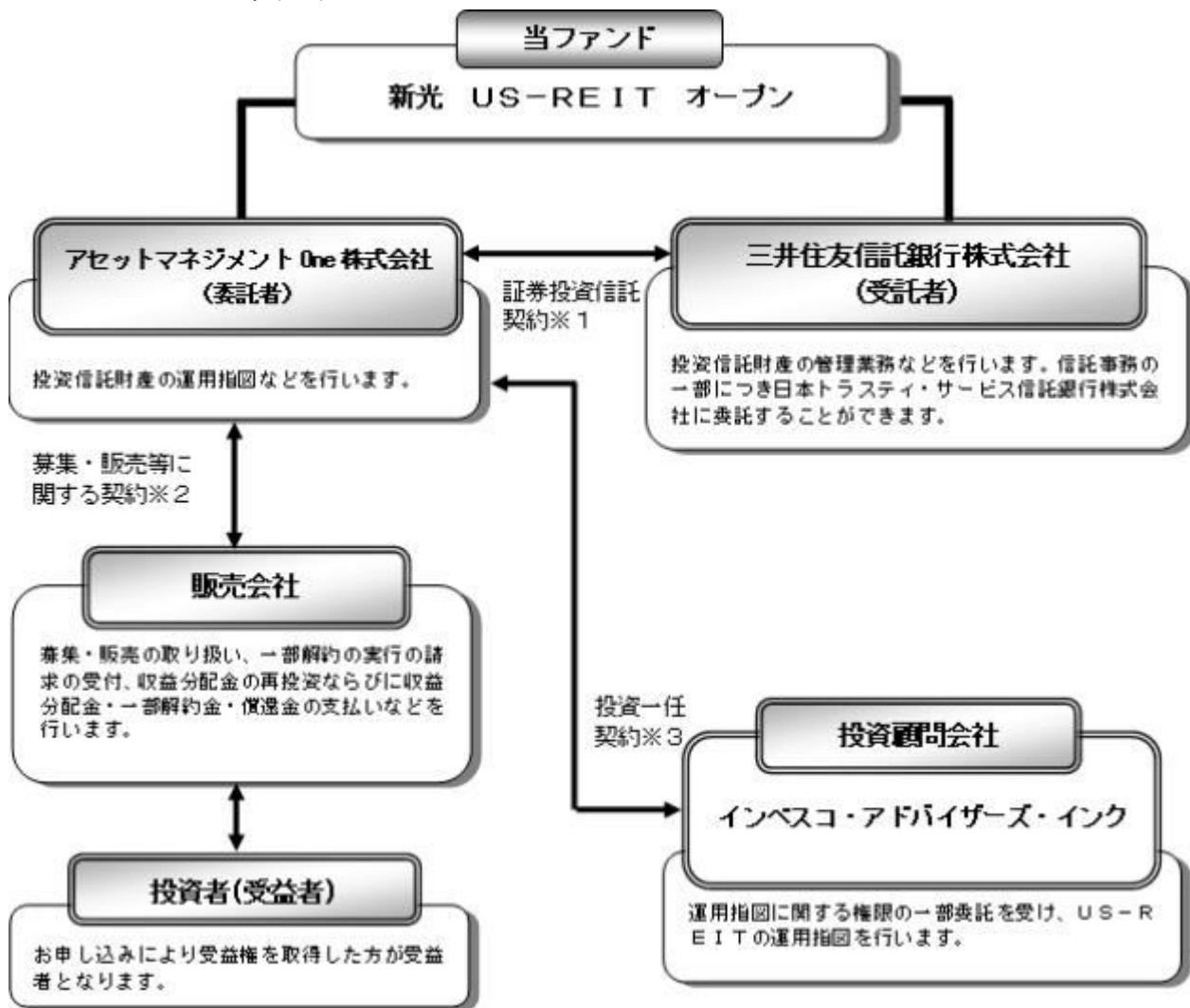
## （2）【ファンドの沿革】

2004年9月30日  
2016年10月1日

投資信託契約締結、ファンドの設定・運用開始  
ファンドの委託会社としての業務を新光投信株式会社から  
アセットマネジメントOne株式会社に承継

## (3) 【ファンドの仕組み】

## a. ファンドの仕組み



## 1 証券投資信託契約

委託者と受託者との間において「証券投資信託契約（投資信託約款）」を締結しており、委託者および受託者の業務、受益者の権利、受益権、投資信託財産の運用・評価・管理、収益の分配、信託の期間・償還等を規定しています。

## 2 募集・販売等に関する契約

委託者と販売会社との間において「証券投資信託に関する基本契約」を締結しており、販売会社が行う募集・販売等の取り扱い、収益分配金および償還金の支払い、解約の取り扱い等を規定しています。

## 3 投資一任契約

委託者と投資顧問会社との間において「投資一任契約」を締結しており、運用にかかる規定、運用責任の所在、投資顧問会社に対する報酬、契約の期間等を規定しています。

当ファンドの運用は「ファンド・オブ・ファンズ方式」で行います。

ファンド・オブ・ファンズとは、投資信託証券への投資を目的とする投資信託のことで、一般に投資対象に選んだ複数の投資信託証券を組み入れて運用する仕組みを「ファンド・オブ・ファンズ方式」といいます。





## b. 委託会社の概況

名称：アセットマネジメントOne株式会社

本店の所在の場所：東京都千代田区丸の内一丁目8番2号

### 資本金の額

20億円（2019年3月29日現在）

### 委託会社の沿革

1985年7月1日	会社設立
1998年3月31日	「証券投資信託法」に基づく証券投資信託の委託会社の免許取得
1998年12月1日	証券投資信託法の改正に伴う証券投資信託委託業のみなし認可
1999年10月1日	第一ライフ投信投資顧問株式会社を存続会社として興銀エヌダブルユ・アセットマネジメント株式会社および日本興業投信株式会社と合併し、社名を興銀第一ライフ・アセットマネジメント株式会社とする。
2008年1月1日	「興銀第一ライフ・アセットマネジメント株式会社」から「DIAMアセットマネジメント株式会社」に商号変更
2016年10月1日	DIAMアセットマネジメント株式会社、みずほ投信投資顧問株式会社、新光投信株式会社、みずほ信託銀行株式会社（資産運用部門）が統合し、商号をアセットマネジメントOne株式会社に變更

### 大株主の状況

（2019年3月29日現在）

株主名	住所	所有株数	所有比率
株式会社みずほフィナンシャルグループ	東京都千代田区大手町一丁目5番5号	28,000株 <sup>1</sup>	70.0% <sup>2</sup>
第一生命ホールディングス株式会社	東京都千代田区有楽町一丁目13番1号	12,000株	30.0% <sup>2</sup>

1：A種類株式（15,510株）を含みます。

2：普通株式のみの場合の所有比率は、株式会社みずほフィナンシャルグループ51.0%、第一生命ホールディングス株式会社49.0%

## 2【投資方針】

(1)【投資方針】

a. 基本方針

当ファンドは、主として安定した収益の確保を目的として、次いで投資信託財産の長期的な成長を目指して運用を行います。

b. 運用の方法

(イ) 主要投資対象

米国の取引所上場、および店頭市場登録の不動産投資信託証券(以下「REIT」といいます。)を主要投資対象とします。

(ロ) 投資態度

米国の取引所上場、および店頭市場登録のREITに分散投資を行い、市場平均よりも高い水準の配当収益の確保と長期的な値上がり益の追求に努めます。

銘柄の選定に当たっては、上記の投資目的を前提に、REITの業績動向と企業内容、ならびに保有する不動産の価値等についてバランス良く調査し、長期的な成長性または内在する価値からの割安度を重視します。

ポートフォリオの構築に際しては、全体の流動性に十分留意します。

REITの組入比率は、原則として高位を保ちます。

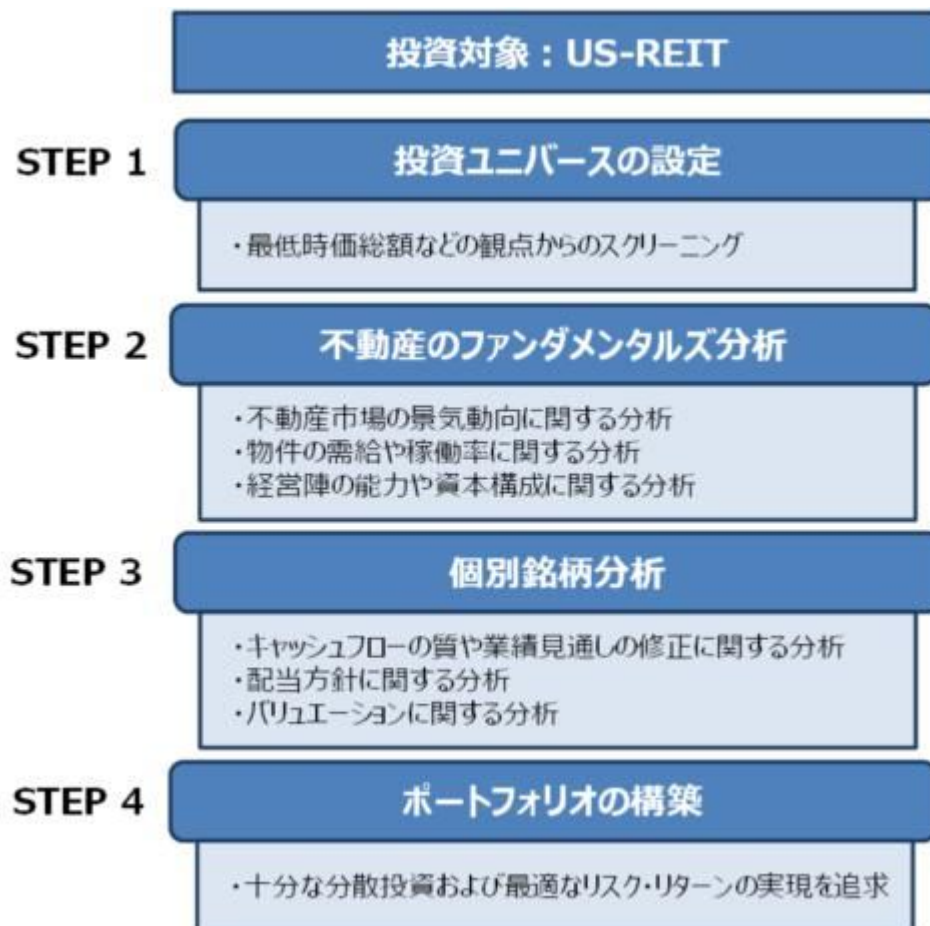
外貨建資産については、原則として為替ヘッジを行いません。

REITの運用指図にかかる権限は、インベスコ・アドバイザーズ・インクに委託します。

元本動向、投資環境等その他やむを得ない事情により、上記のような運用ができない場合があります。

運用プロセス

当ファンドは、以下のプロセスによりUS-REITへの投資を行います。



出所：インベスコ・アドバイザーズ・インクの資料を基にアセットマネジメントOne作成  
運用プロセスは2019年3月29日現在のものであり、今後予告なく変更される場合があります。

## （２）【投資対象】

### a．投資の対象とする資産の種類

当ファンドにおいて投資の対象とする資産の種類は、次に掲げるものとします。

1．次に掲げる特定資産（「特定資産」とは、投資信託及び投資法人に関する法律第2条第1項で定めるものをいいます。以下同じ。）

- イ．有価証券
- ロ．金銭債権
- ハ．約束手形

2．次に掲げる特定資産以外の資産

- イ．為替手形

### b．運用の指図範囲

（イ）委託者（委託者から運用の指図に関する権限の一部の委託を受けた者を含みます。以下、これに関連する事項について同じ。）は、信託金を、次の有価証券（金融商品取引法第2条第2項の規定により有価証券とみなされる同項各号に掲げる権利を除きます。）に投資することを指図します。

- 1．コマーシャル・ペーパー
- 2．外国または外国の者の発行する証券または証書で、前号の証券の性質を有するもの
- 3．投資信託または外国投資信託の受益証券（金融商品取引法第2条第1項第10号で定めるものをいいます。）
- 4．投資証券または外国投資証券（金融商品取引法第2条第1項第11号で定めるものをいいます。）

- 5．国債証券、地方債証券、特別の法律により法人の発行する債券および社債券（新株引受権証券と社債券とが一体となった新株引受権付社債券を除きます。）
- 6．外国法人が発行する譲渡性預金証書
- 7．指定金銭信託の受益証券（金融商品取引法第2条第1項第14号で定める受益証券発行信託の受益証券に限ります。）

なお、第3号の証券および第4号の証券を以下「投資信託証券」といい、第5号の証券を以下「公社債」といいます。公社債にかかる運用の指図は短期社債等への投資ならびに買い現先取引（売り戻し条件付きの買い入れ）および債券貸借取引（現金担保付き債券借り入れ）に限り行うことができるものとします。

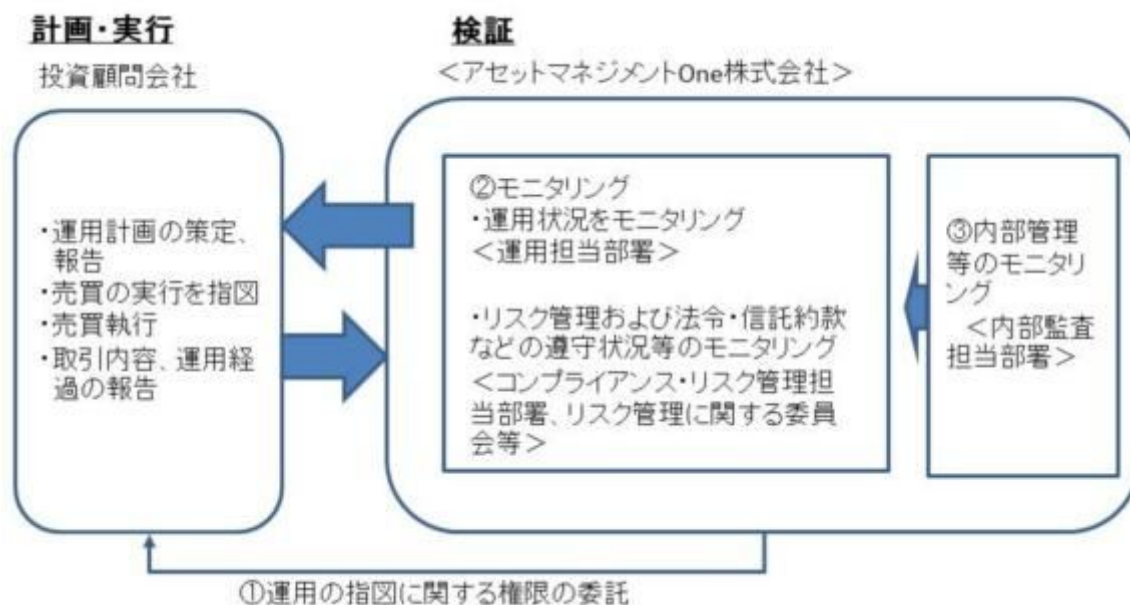
（ロ）委託者は、信託金を、上記（イ）に掲げる有価証券のほか、次に掲げる金融商品（金融商品取引法第2条第2項の規定により有価証券とみなされる同項各号に掲げる権利を含みます。）により運用することを指図することができます。

- 1．預金
- 2．指定金銭信託（金融商品取引法第2条第1項第14号に規定する受益証券発行信託を除きます。）
- 3．コール・ローン
- 4．手形割引市場において売買される手形

（ハ）上記（イ）の規定にかかわらず、この信託の設定、解約、償還、投資環境の変動等への対応等、委託者が運用上必要と認めるときには、委託者は、信託金を、上記（ロ）に掲げる金融商品により運用することの指図ができます。

### （3）【運用体制】

#### a．ファンドの運用体制



#### 運用の指図に関する権限の委託

当ファンドはインベスコ・アドバイザーズ・インクに運用指図にかかる権限の一部を委託します。

インベスコ・アドバイザーズ・インクは投資一任契約に基づいて運用計画を策定・報告し、運用指図および売買執行・管理を行います。

#### モニタリング

委託会社では、各運用担当者が運用の委託先である投資顧問会社の運用状況をモニタリングし、必要に応じて対応を指示します。

運用担当部署から独立したコンプライアンス・リスク管理担当部署(人数60~70人程度)は、運用に関するパフォーマンス測定、リスク管理および法令・信託約款などの遵守状況等のモニタリングを実施し、必要に応じて対応を指示します。

定期的開催されるリスク管理に関する委員会等において運用リスク管理状況、運用実績、法令・信託約款などの遵守状況等について検証・報告を行います。

#### 内部管理等のモニタリング

内部監査担当部署(人数10~20人程度)が運用、管理等に関する業務執行の適正性・妥当性・効率性等の観点からモニタリングを実施します。

#### b. ファンドの関係法人に関する管理

当ファンドの関係法人である受託会社・投資顧問会社に対して、その業務に関する委託会社の管理担当部署は、内部統制に関する外部監査人による報告書等の定期的な提出を求め、必要に応じて具体的な事項に関するヒアリングを行う等の方法により、適切な業務執行体制にあることを確認します。

また投資顧問会社に対しては、運用の外部委託管理に関する社内規程を設け、経営陣・運用担当者との面談を含めた、委託継続にかかる点検(デューデリジェンス)を定期的に行います。

#### c. 運用体制に関する社内規則

運用体制に関する社内規則として運用管理規程および職務責任権限規程等を設けており、運用担当者の任務と権限の範囲を明示するほか、各投資対象の取り扱いに関して基準を設け、ファンドの商品性に則った適切な運用の実現を図ります。

また、売買執行、投資信託財産管理および法令遵守チェック等に関する各々の規程・内規を定めています。

運用体制等は2019年3月29日現在のものであり、今後変更となる場合があります。

### (4)【配分方針】

a. 収益分配は原則として、毎月5日(該当日が休業日の場合は翌営業日。)の決算時に以下の方針に基づき収益の分配を行います。ただし、分配対象額が少額の場合には、分配を行わないことがあります。

1. 分配対象額の範囲は、繰越分を含めた配当等収益と売買益(評価益を含みます。)等の全額とします。

2. 分配金額は、配当収益相当部分と判断される額を基礎として、安定した収益分配を行うことを目指し、基準価額水準・市況動向等を勘案して決定します。

3. 留保益の運用については、特に制限を設けず、運用の基本方針に基づいた運用を行います。

b. 投資信託財産から生ずる毎計算期末における利益は、次の方法により処理します。

1. 配当金、利子およびこれらに類する収益から支払利息を控除した額(以下「配当等収益」といいます。)は、諸経費、信託報酬および当該信託報酬にかかる消費税等に相当する金額を控除した後、その残金を受益者に分配することができます。なお、次期以降の分配金にあてるため、その一部を分配準備積立金として積み立てることができます。

2. 売買損益に評価損益を加減した利益金額（以下「売買益」といいます。）は、諸経費、信託報酬および当該信託報酬にかかる消費税等に相当する金額を控除し、繰越欠損金のあるときは、その全額を売買益をもって補てんした後、受益者に分配することができます。なお、次期以降の分配にあてるため、分配準備積立金として積み立てることができます。
- c. 毎計算期末において、投資信託財産につき生じた損失は、次期に繰り越します。
- d. 「分配金受取コース」の受益者の分配金は原則として、決算日から起算して5営業日までに、受益者に支払われます。
- 「分配金再投資コース」の受益者の分配金は、税金を差し引いた後、別に定める契約に基づき、全額再投資されます。

#### （5）【投資制限】

##### 投資信託約款に定める投資制限

- a. REITへの投資割合  
REITへの投資割合には制限を設けません。
- b. 外貨建資産への投資割合  
外貨建資産への投資割合には特に制限を設けません。
- c. REITおよび短期金融商品以外には投資を行いません。
- d. 同一銘柄のREITへの投資割合  
同一銘柄のREITへの投資割合は、原則として投資信託財産の純資産総額の10%以下とします。
- e. 公社債の借り入れ  
（イ）委託者は、投資信託財産の効率的な運用に資するため、公社債の借り入れの指図をすることができます。なお、当該公社債の借り入れを行うにあたり担保の提供が必要と認められた時は、担保の提供の指図を行うものとします。  
（ロ）借り入れの指図は、当該借り入れにかかる公社債の時価総額が投資信託財産の純資産総額の範囲内とします。  
（ハ）投資信託財産の一部解約等の事由により、借り入れにかかる公社債の時価総額が投資信託財産の純資産総額を超えることとなった場合には、委託者は速やかに、その超える額に相当する借り入れた公社債の一部を返還するための指図をするものとします。
- （二）借り入れにかかる品借料は投資信託財産中から支払われます。
- f. 特別の場合の外貨建有価証券への投資制限  
外貨建有価証券への投資については、わが国の国際収支上の理由等により特に必要と認められる場合には、制約されることがあります。
- g. 外国為替予約の指図  
委託者は、投資信託財産に属する外貨建資産について、当該外貨建資産の為替ヘッジのため、外国為替の売買の予約を指図することができます。
- h. 資金の借り入れ  
（イ）委託者は、投資信託財産の効率的な運用ならびに運用の安定性に資するため、一部解約に伴う支払資金の手当て（一部解約に伴う支払資金の手当てのために借り入れた資金の返済を含みます。）を目的として、資金借り入れ（コール市場を通じる場合を含みます。）の指図をすることができます。なお、当該借入金をもって有価証券等の運用は行わないものとします。  
（ロ）一部解約に伴う支払資金の手当てにかかる借入期間は、受益者への解約代金支払開始日から投資信託財産で保有する有価証券等の売却代金の受渡日までの間または受益者への解約代金支払開始日から投資信託財産で保有する有価証券等の解約代金入金日までの間もし

くは受益者への解約代金支払開始日から投資信託財産で保有する有価証券等の償還金の入金日までの期間が5営業日以内である場合の当該期間とし、資金借入額は当該有価証券等の売却代金、解約代金および償還金の合計額を限度とします。ただし、資金の借入額は、借入指図を行う日における投資信託財産の純資産総額の10%を超えないこととします。

(ハ)借入金の利息は投資信託財産中より支払われます。

i.受託者の自己または利害関係人等との取引

(イ)受託者は、受益者の保護に支障を生じることがないものであり、かつ信託業法、投資信託及び投資法人に関する法律ならびに関連法令に反しない場合には、委託者の指図により、受託者および受託者の利害関係人、信託業務の委託先およびその利害関係人または受託者における他の投資信託財産との間で、約款に定める範囲内での資産への投資を、信託業法、投資信託及び投資法人に関する法律ならびに関連法令に反しない限り行うことができます。

(ロ)上記(イ)の取扱いは、約款に定める範囲内での委託者の指図による取引についても同様とします。

j.デリバティブ取引等に係る投資制限

デリバティブ取引等について、一般社団法人投資信託協会規則の定めるところにしたがい、合理的な方法により算出した額が投資信託財産の純資産総額を超えないものとします。

k.信用リスク集中回避のための投資制限

一般社団法人投資信託協会規則に定める一の者に対する株式等エクスポージャー、債券等エクスポージャーおよびデリバティブ等エクスポージャーの投資信託財産の純資産総額に対する比率は、原則としてそれぞれ100分の10、合計で100分の20を超えないものとし、当該比率を超えることとなった場合には、委託者は、一般社団法人投資信託協会規則にしたがい当該比率以内となるよう調整を行うこととします。

### 3【投資リスク】

#### (1)ファンドのもつリスク

当ファンドは、値動きのある有価証券等(外貨建資産には為替変動リスクもあります。)に投資しますので、ファンドの基準価額は変動します。これらの運用による損益はすべて投資者のみなさまに帰属します。したがって、投資者のみなさまの投資元本は保証されているものではなく、基準価額の下落により、損失を被り、投資元本を割り込むことがあります。

また、投資信託は預貯金と異なります。

当ファンドが投資するUS-REITは不動産投資信託が発行する証券であることから、不動産投資信託に対する様々な角度からの市場の評価により価格が変動し、当ファンドの基準価額と収益分配金に影響を及ぼします。

a.保有不動産への評価

不動産の賃貸市場や売買市場、金利環境、経済情勢などの影響を受けて、不動産投資信託が保有する物件の賃貸料収入が減ったり、保有物件そのものの価格が下落したりすることで、US-REITの価格の下落や配当金の減少の可能性があります。

また、不動産に対する課税や規制が強化された場合には、不動産価格全般が下落することでUS-REITの価格も下落することがあります。さらには保有不動産が地震や火災の被害を受けた場合など、予想不可能な事態によってUS-REITの価格の下落や配当金の減少の可能性があります。

b.配当利回り水準に対する評価

不動産投資信託の利益の減少はUS-REITの配当金の減少をもたらし、当ファンドの収益分配金に影響を与える可能性があります。また、US-REITの配当金の減少はUS

- REITの価格を下落させる要因にもなります。

US-REITの配当利回りの水準が公社債や預貯金などの金利水準と比較されることで、US-REITの相対的な魅力度が変化します。金利が上昇する局面において、US-REITの配当利回りの水準に変化がない場合はUS-REITの価格が下落する要因になります。景気拡大や物価上昇により、賃貸料または不動産価格の上昇が見込めるような状況下での金利上昇局面では、必ずしもUS-REITの価格が下落するとは限りません。

#### c. 企業体としての評価

不動産投資信託は、運用会社をはじめとする関係者により運営される企業体と見ることができます。この不動産投資信託の投資・運営の巧拙、財務内容により、US-REITの価格も変動することが考えられます。不動産投資信託では、資金の借入れや債券の発行により不動産に投資することがあります。この場合、金利が上昇したときには一般に支払金利が増加することから利益の減少要因となり、US-REITの価格が下落する要因になります。また、財務内容の悪化などにより不動産投資信託も倒産、上場廃止となる場合があります。

また、当ファンドが投資するUS-REITには次のような有価証券としてのリスクがあり、当ファンドの基準価額と収益分配金に影響を及ぼします。

#### d. 取引所における取引の需給関係による価格変動リスク

一般に有価証券は、新規発行などにより大幅に供給が増加すると取引価格が下落する傾向が見られます。特定の不動産投資信託または複数の不動産投資信託の増資や新規上場などにより、取引所における証券の供給が増加したときは、当該不動産投資信託の個別の証券だけでなく全体的にUS-REITの価格が下落することがあります。

#### e. 取引所における取引量が減少または無くなることによる流動性リスク

取引所での売買高が少ない場合や、上場廃止などにより取引所で取引ができなくなった場合は、証券を希望する時期に、希望する価格で、希望する数量を売買できないことがあります。特に流動性が低下したUS-REITを売却する場合には、当ファンドの基準価額を下落させる要因になることがあります。

#### f. 為替変動リスク

外貨建資産は、為替相場の変動により円換算価格が変動します。一般に、保有外貨建資産が現地通貨ベースで値上がりした場合でも、投資先の通貨に対して円高となった場合には、当該外貨建資産の円換算価格が下落し、当ファンドの基準価額が下落する可能性があります。

#### g. カントリーリスク

投資対象国・地域の政治経済情勢、通貨規制、資本規制、税制などの要因によって資産価格や通貨価値が大きく変動する場合があります。これらの影響を受け、当ファンドの基準価額が下落する可能性があります。

以上はUS-REITの主なリスクを説明したのですが、そのすべてではありません。以上の要因およびその他のリスクにより当ファンドの基準価額と収益分配金は変動します。

また、投資信託に関して一般的に以下のようなリスクがあります。

#### h. 投資信託に関する一般的なリスクおよびその他の留意点

(イ) 当ファンドのお取引に関しては、金融商品取引法第37条の6の規定（いわゆるクーリングオフ）の適用はありません。

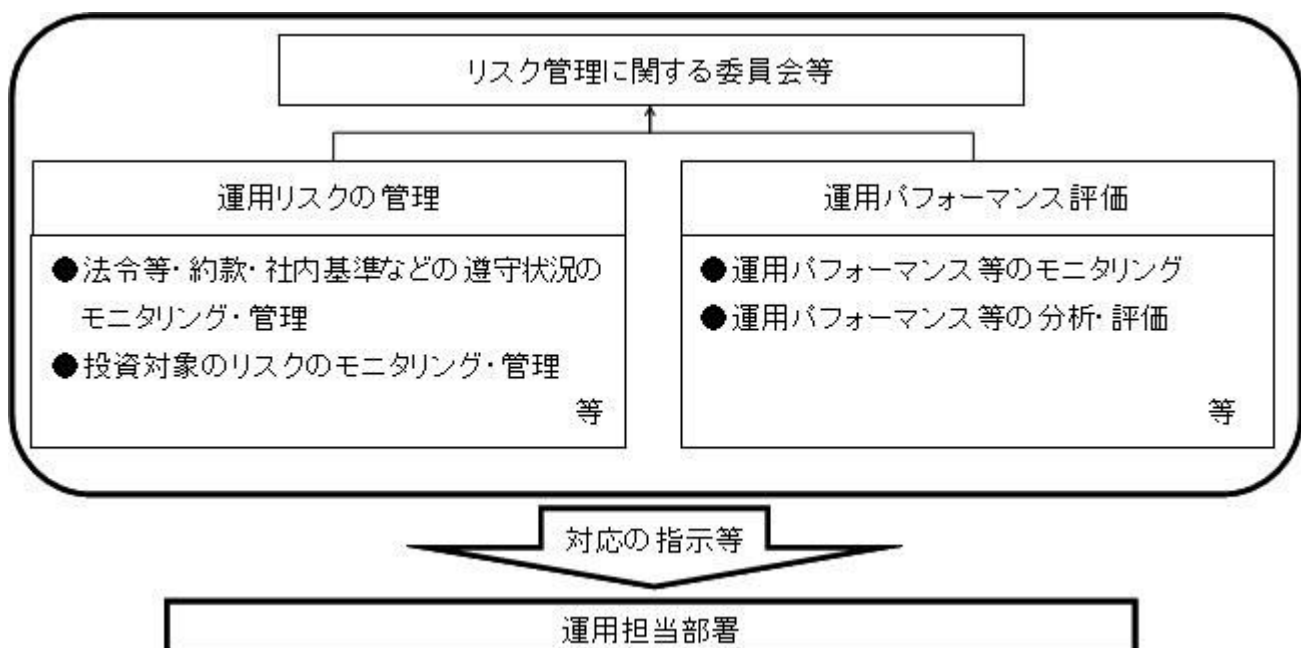


- (ロ) 法令や税制が変更される場合に、投資信託を保有する受益者が不利益を被る可能性があります。また、投資対象の法制度（税制や会計制度など）が変更された場合や、課税や規制が強化された場合には、その影響を受け基準価額が下落する可能性があります。
- (ハ) 投資信託財産の状況によっては、目指す運用が行われないことがあります。また、投資信託財産の減少の状況によっては、委託者が目的とする運用が困難と判断した場合、安定運用に切り替えることがあります。
- (ニ) 投資した資産の流動性が低下し、当該資産の売却・換金が困難になる場合などがあります。その結果、投資者の換金請求に伴う資金の手当てに支障が生じる場合などには、換金のお申し込みの受付を中止すること、およびすでに受け付けた換金のお申し込みを取り消す場合があります。
- (ホ) 短期間に相当金額の解約申し込みがあった場合には、解約資金を手当てするために組入有価証券を市場実勢より大幅に安い価格で売却せざるを得ないことがあります。この場合、基準価額が下落する要因となり、損失を被ることがあります。
- (ヘ) 証券市場および外国為替市場は、世界的な経済事情の急変またはその国における天災地変、政変、経済事情の変化もしくは政策の変更などの諸事情により閉鎖されることがあります。これにより当ファンドの運用が影響を被って基準価額の下落につながる可能性があります。

## (2) リスク管理体制

委託会社におけるファンドの投資リスクに対する管理体制については、以下のとおりです。

- ・運用リスクの管理：運用担当部署から独立したコンプライアンス・リスク管理担当部署が、運用リスクを把握、管理し、その結果に基づき運用担当部署へ対応の指示等を行うことにより、適切な管理を行います。
- ・運用パフォーマンス評価：運用担当部署から独立したリスク管理担当部署が、ファンドの運用パフォーマンスについて定期的に分析を行い、結果の評価を行います。
- ・リスク管理に関する委員会等：上記のとおり運用リスクの管理状況、運用パフォーマンス評価等の報告を受け、リスク管理に関する委員会等は総合的な見地から運用状況全般の管理・評価を行います。



リスク管理体制は2019年3月29日現在のものであり、今後変更となる場合があります。

## 投資リスク

## ＜参考情報＞

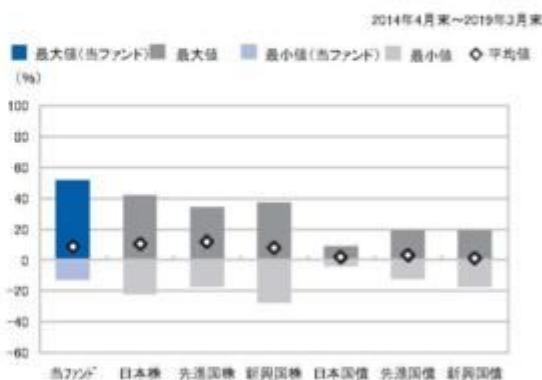
## ファンドの年間騰落率および分配金再投資基準価額の推移



分配金再投資基準価額は、2014年4月末の基準価額を10,000として指数化しております。  
 ＊年間騰落率は、2014年4月から2019年3月の5年間の各月末における1年間の騰落率を表示したものです。

分配金再投資基準価額は、取引日の分配金を再投資したものとみなして計算しておりますので、実際の基準価額とは異なる場合があります。

## ファンドと他の代表的な資産クラスとの年間騰落率の比較



	当ファンド	日本株	先進国株	新興国株	日本国債	先進国債	新興国債
最大値	51.9	41.9	34.1	37.2	9.3	19.3	19.3
最小値	△12.5	△22.0	△17.5	△27.4	△4.0	△12.3	△17.4
平均値	8.9	10.5	12.0	7.9	2.0	3.2	1.4

＊全ての資産クラスが当ファンドの投資対象とは限りません。  
 ＊2014年4月から2019年3月の5年間の各月末における1年間の騰落率の最大値・最小値・平均値を表示したものです。  
 ＊決算日に対応した数値とは異なります。  
 ＊当ファンドは分配金再投資基準価額の騰落率です。

＊各資産クラスの指数  
 日本株・・・東証株価指数(TOPIX)(配当込み)  
 先進国株・・・MSCIコクサイ・インデックス(配当込み、円ベース)  
 新興国株・・・MSCIエマージング・マーケット・インデックス(配当込み、円ベース)  
 日本国債・・・NOMURA-BPI国債  
 先進国債・・・FTSE世界国債インデックス(除く日本、円ベース)  
 新興国債・・・JPモルガンGBI-EMグローバル・ディバインシアファイド(円ベース)  
 (注)海外の指数は為替ヘッジなしによる投資を想定して、円換算しております。

- 「東証株価指数(TOPIX)」は、東京証券取引所第一部に上場されているすべての株式の時価総額を指数化したものです。同指数は、株式会社東京証券取引所(旧東京証券取引所)の知的財産であり、指数の算出、指数値の公表、利用など同指数に関するすべての権利は、同東京証券取引所が有しています。
- 「MSCIコクサイ・インデックス」は、MSCI Inc.が開発した株価指数で、日本を除く世界の主要先進国の株価指数を、各国の株式時価総額をベースに合成したものです。同指数に関する著作権、知的財産権その他一切の権利はMSCI Inc.に帰属します。また、MSCI Inc.は同指数の内容を変更する権利および公表を停止する権利を有しています。
- 「MSCIエマージング・マーケット・インデックス」は、MSCI Inc.が開発した株価指数で、新興国の株価指数を、各国の株式時価総額をベースに合成したものです。同指数に関する著作権、知的財産権その他一切の権利はMSCI Inc.に帰属します。また、MSCI Inc.は同指数の内容を変更する権利および公表を停止する権利を有しています。
- 「NOMURA-BPI国債」は、野村證券株式会社が国内で発行された公募利付国債の市場全体の動向を表すために開発した投資収益指数です。同指数の知的財産権その他一切の権利は野村證券株式会社に帰属します。なお、野村證券株式会社は、同指数の正確性、完全性、信頼性、有用性を保証するものではなく、ファンドの運用成果等に関して一切責任を負いません。
- 「FTSE世界国債インデックス(除く日本)」は、FTSE Fixed Income LLCにより運営され、日本を除く世界主要国の国債の総合収益率を各市場の時価総額で加重平均した債券インデックスです。同指数はFTSE Fixed Income LLCの知的財産であり、指数に関するすべての権利はFTSE Fixed Income LLCが有しています。
- 「JPモルガンGBI-EMグローバル・ディバインシアファイド」は、JPモルガン・セキュリティーズ・エルエルシーが公表している新興国の現地通貨建ての国債で構成されている時価総額加重平均指数です。同指数に関する著作権等の知的財産その他一切の権利はJPモルガン・セキュリティーズ・エルエルシーに帰属します。また、同社は同指数の内容を変更する権利および公表を停止する権利を有しています。

「各資産クラスの騰落率」は、データソースが提供する各指数をもとに、株式会社野村総合研究所が計算しております。株式会社野村総合研究所及び各指数のデータソースは、その内容について、信頼性、正確性、完全性、最新性、信頼性、適時性を含む一切の保証を行いません。また、株式会社野村総合研究所及び各指数のデータソースは、当該騰落率に関連して資産運用または投資判断をした結果生じた損害等、当該騰落率の利用に起因する損害及び一切の損賠について、何らの責任も負いません。

## (1)【申込手数料】

申込手数料は、取得申込受付日の翌営業日の基準価額に、3.24%<sup>\*</sup>(税抜3.0%)を上限として販売会社がそれぞれ独自に定める手数料率を乗じて得た金額となります。商品および投資環境の説明・情報提供、購入の事務手続きなどの対価として販売会社にお支払いいただきます。当該手数料には消費税等が含まれます。

\*消費税率が10%になった場合は、3.3%となります。

手数料について、詳しくは販売会社または下記にお問い合わせください。

アセットマネジメントOne株式会社  
コールセンター 0120-104-694  
(受付時間は営業日の午前9時～午後5時です。)  
インターネットホームページ  
<http://www.am-one.co.jp/>

なお、「分配金再投資コース」で収益分配金を再投資する場合は無手数料です。

ファンドの受益権の取得申込者が「償還乗り換え」<sup>1</sup>または「償還前乗り換え」<sup>2</sup>によりファンドの受益権を取得する場合、申込手数料の優遇を受けることができる場合があります。

ただし、上記の申込手数料の優遇に関しては、優遇制度の取り扱い、優遇の内容、優遇を受けるための条件等は販売会社ごとに異なりますので、詳しくは各販売会社でご確認ください。

- 1「償還乗り換え」とは、取得申込受付日前の一定期間内に既に償還となった証券投資信託の償還金等をもって、その支払いを行った販売会社でファンドの受益権を取得する場合があります。
- 2「償還前乗り換え」とは、償還することが決定している証券投資信託の償還日前の一定期間内において、当該証券投資信託の一部解約金をもって、その支払いを行った販売会社でファンドの受益権を取得する場合があります。

## (2)【換金(解約)手数料】

### a. 解約時手数料

ご解約時の手数料はありません。

### b. 信託財産留保額

ご解約時に、解約申込受付日の翌営業日の基準価額に0.1%の率を乗じて得た額が信託財産留保額として控除されます。

「信託財産留保額」とは、ご解約による組入有価証券などの売却等費用について受益者間の公平を期するため、投資信託を途中解約される投資家にご負担いただくものです。なお、これは運用資金の一部として投資信託財産に組み入れられます。

## (3)【信託報酬等】

ファンドの日々の純資産総額に対して年率1.6524%<sup>\*</sup>(税抜1.53%)

\*消費税率が10%になった場合は、年率1.683%となります。

信託報酬 = 運用期間中の基準価額 × 信託報酬率

運用管理費用(信託報酬)は、毎日計上され、毎計算期末または信託終了のときファンドから支払われます。

運用管理費用(信託報酬)の配分は、各販売会社の取扱純資産額に応じて、以下の通りとします。

運用管理費用(信託報酬)の配分				
各販売会社の 取扱純資産額	委託会社		販売会社	受託会社
		うち 投資顧問報酬		
100億円以下の部分	年率0.85% (税抜)	年率0.50%	年率0.60% (税抜)	年率0.08% (税抜)
100億円超 300億円以下の部分	年率0.80% (税抜)	年率0.45%	年率0.65% (税抜)	年率0.08% (税抜)
300億円超 500億円以下の部分	年率0.75% (税抜)	年率0.40%	年率0.70% (税抜)	年率0.08% (税抜)
500億円超 1,000億円以下の部分	年率0.70% (税抜)	年率0.35%	年率0.75% (税抜)	年率0.08% (税抜)
1,000億円超の部分	年率0.65% (税抜)	年率0.30%	年率0.80% (税抜)	年率0.08% (税抜)
主な役務	信託財産の運用、目論見書等各種書類の作成、基準価額の算出等の対価		購入後の情報提供、交付運用報告書等各種書類の送付、口座内でのファンドの管理等の対価	運用財産の保管・管理、委託会社からの運用指図の実行等の対価

委託会社の信託報酬には、REITの運用の指図に関する権限の委託を受けた投資顧問会社(インベスコ・アドバイザーズ・インク)に対する報酬が含まれます。

ファンドの純資産総額が5,000億円を超える場合には、委託会社が支払う投資顧問報酬から次の額が控除され、当該額を委託会社が収受します。

控除額(年額)：150,000,000円 + (ファンド純資産総額 - 5,000億円) × 0.06%

ファンドが投資対象とする米国の上場・店頭登録されている不動産投資信託証券(US-REIT)については、市場の需給により価格が形成されるため、その費用を表示することができません。

投資顧問報酬は、毎計算期末または信託終了のとき支払われます。

#### (4)【その他の手数料等】

- 投資信託財産に関する租税、信託事務の処理に要する諸費用、監査法人に支払うファンドの監査報酬、当該監査報酬にかかる消費税等に相当する金額および受託者の立て替えた立替金の利息は、受益者の負担とし、投資信託財産中から支払われます。
- 投資信託財産にかかる監査報酬は、毎計算期末または信託終了のときに、当該監査報酬にかかる消費税等とともに投資信託財産中から支払われます。
- 証券取引に伴う手数料・税金等、当ファンドの組入有価証券の売買の際に発生する売買委託手数料は、投資信託財産が負担します。この他に、売買委託手数料にかかる消費税および資産を外国で保管する場合の費用ならびに先物取引・オプション取引等に要する費用についても投資信託財産が負担します。
- 「その他の手数料等」については、定率でないもの、定時に見直されるもの、売買条件などに応じて異なるものなどがあるため、当該費用および合計額などを表示することができません。

手数料などの合計額については、購入金額や保有期間などに応じて異なりますので、表示することができません。

(5)【課税上の取扱い】

当ファンドは、課税上「株式投資信託」として取扱われます。

a. 個人の受益者に対する課税

(イ) 収益分配時

収益分配金のうち課税扱いとなる普通分配金については、配当所得として、20.315% (所得税15.315% (復興特別所得税を含みます。 ) および地方税5%) の税率で源泉徴収による申告不要制度が適用されます。なお、確定申告により、申告分離課税または総合課税 (配当控除の適用なし) のいずれかを選択することもできます。

詳しくは、販売会社にお問い合わせください。

(ロ) 解約時および償還時

解約時および償還時の差益 (譲渡益) については、譲渡所得として、20.315% (所得税15.315% (復興特別所得税を含みます。 ) および地方税5%) の税率での申告分離課税が適用されます。

原則として確定申告が必要ですが、特定口座 (源泉徴収口座) を利用する場合、20.315% (所得税15.315% (復興特別所得税を含みます。 ) および地方税5%) の税率による源泉徴収が行われます。

解約価額および償還価額から取得費用 (申込手数料および当該手数料にかかる消費税等に相当する金額を含みます。 ) を控除した利益。

買取請求による換金の際の課税については、販売会社にお問い合わせください。

(ハ) 損益通算について

解約 (換金) 時および償還時の差損 (譲渡損) については、確定申告を行うことにより上場株式等 (上場株式、上場投資信託 (ETF)、上場不動産投資信託 (REIT)、公募株式投資信託および特定公社債等 (公募公社債投資信託を含みます。 ) など。以下同じ。 ) の譲渡益ならびに上場株式等の配当所得および利子所得の金額 (配当所得については申告分離課税を選択したものに限り。 ) との損益通算ならびに3年間の繰越控除の対象とすることができます。また、特定口座 (源泉徴収口座) をご利用の場合、その口座内において損益通算を行います (確定申告不要)。詳しくは販売会社にお問い合わせください。

少額投資非課税制度「愛称：NISA (ニーサ)」および未成年者少額投資非課税制度「愛称：ジュニアNISA (ジュニアニーサ)」をご利用の場合

NISAおよびジュニアNISAは、上場株式や公募株式投資信託などにかかる非課税制度です。毎年、一定額の範囲で新たに購入した公募株式投資信託などから生じる配当所得および譲渡所得が一定期間非課税となります。ご利用になれるのは、販売会社で非課税口座を開設するなど、一定の条件に該当する方が対象となります。詳しくは、販売会社にお問い合わせください。なお、同非課税口座内で少額上場株式等にかかる譲渡損失が生じた場合には、課税上譲渡損失はないものとみなされ、他の口座の上場株式等の譲渡益および上場株式等の配当所得等の金額との損益通算を行うことはできませんので、ご注意ください。

b. 法人の受益者に対する課税

収益分配金のうち課税扱いとなる普通分配金ならびに解約時および償還時の個別元本超過額については、15.315% (所得税15.315% (復興特別所得税を含みます。 ) ) の税率による源泉徴収が行われます。なお、地方税の源泉徴収は行われません。

買取請求による換金の際の課税については、販売会社にお問い合わせください。

なお、益金不算入制度の適用はありません。

上記は、2019年3月末現在のものです。税法が改正された場合等には、上記の内容が変更になる場合があります。

課税上の取扱いの詳細については税務専門家等にご確認されることをお勧めします。

個別元本方式について

受益者毎の信託時の受益権の価額等を当該受益者の元本とする個別元本方式は次のとおりです。

c．個別元本について

(イ) 受益者毎の信託時の受益権の価額等（申込手数料および当該申込手数料にかかる消費税等に相当する金額は含まれません。）が当該受益者の元本（個別元本）にあたります。

(ロ) 受益者が同一ファンドの受益権を複数回取得した場合、個別元本は、当該受益者が追加信託を行うつど当該受益者の受益権口数で加重平均することにより算出されます。

ただし、同一ファンドの受益権を複数の販売会社で取得する場合については販売会社毎に個別元本の算出が行われます。また、同一販売会社であっても複数支店等で同一ファンドの受益権を取得する場合は当該支店等毎に、「分配金受取コース」と「分配金再投資コース」の両コースで同一ファンドの受益権を取得する場合はコース別に個別元本の算出が行われる場合があります。

(ハ) 収益分配金に元本払戻金（特別分配金）が含まれる場合、収益分配金発生時にその個別元本から当該元本払戻金（特別分配金）を控除した額が、その後の当該受益者の個別元本となります。（「元本払戻金（特別分配金）」については、「d．収益分配金の課税について」を参照。）

d．収益分配金の課税について

収益分配金には、課税扱いとなる「普通分配金」と非課税扱いとなる「元本払戻金（特別分配金）」（受益者毎の元本の一部払戻しに相当する部分）の区分があります。

収益分配の際、当該収益分配金落ち後の基準価額が当該受益者の個別元本と同額の場合または当該受益者の個別元本を上回っている場合には、当該収益分配金の全額が普通分配金となり、当該収益分配金落ち後の基準価額が当該受益者の個別元本を下回っている場合には、その下回る部分の額が元本払戻金（特別分配金）となり、当該収益分配金から当該元本払戻金（特別分配金）を控除した額が普通分配金となります。

なお、収益分配金に元本払戻金（特別分配金）が含まれる場合、収益分配金発生時にその個別元本から当該元本払戻金（特別分配金）を控除した額が、その後の当該受益者の個別元本となります。

税法が改正された場合等は、上記内容が変更になることがあります。

5【運用状況】

(1)【投資状況】

(平成31年 3月29日現在)

資産の種類	国/地域	時価合計(円)	投資比率(%)
投資証券	アメリカ	587,066,512,370	96.65
現金・預金・その他の資産(負債控除後)		20,329,200,454	3.34

純資産総額	607,395,712,824	100.00
-------	-----------------	--------

(注)投資比率は、ファンドの純資産総額に対する当該資産の時価の比率です。なお、投資比率は小数第3位以下を切り捨てているため、合計と一致しない場合があります。

## (2)【投資資産】

### 【投資有価証券の主要銘柄】

#### イ. 評価額上位銘柄明細

(平成31年 3月29日現在)

順位	国/地域	種類	銘柄名	数量又は 額面総額	帳簿価額 単価 (円)	帳簿価額 金額 (円)	評価額 単価 (円)	評価額 金額 (円)	投資 比率 (%)
1	アメリカ	投資証券	AMERICAN TOWER CORPORATION	1,705,639	19,943.79	34,016,911,319	21,635.2807	36,901,978,538	6.07
2	アメリカ	投資証券	CROWN CASTLE INTERNATIONAL CORPORATION	2,286,073	13,264.41	30,323,420,764	14,121.2576	32,282,225,954	5.31
3	アメリカ	投資証券	PROLOGIS INC	3,697,337	7,807.03	28,865,245,281	8,004.5987	29,595,699,313	4.87
4	アメリカ	投資証券	SIMON PROPERTY GROUP	1,125,883	19,457.65	21,907,045,124	20,351.1264	22,912,987,245	3.77
5	アメリカ	投資証券	EQUINIX INC	441,437	47,390.51	20,919,924,651	49,941.0604	22,045,831,880	3.62
6	アメリカ	投資証券	AVALONBAY COMMUNITIES INC	927,989	21,717.41	20,153,520,651	22,300.1107	20,694,257,521	3.40
7	アメリカ	投資証券	REALTY INCOME CORP	2,154,259	7,718.24	16,627,097,893	8,198.8312	17,662,406,117	2.90
8	アメリカ	投資証券	SBA COMMUNICATIONS CORP	808,970	20,253.45	16,384,437,653	21,635.2807	17,502,293,028	2.88
9	アメリカ	投資証券	BOSTON PROPERTIES INC	1,161,876	14,683.97	17,060,960,461	14,828.2639	17,228,604,063	2.83
10	アメリカ	投資証券	PUBLIC STORAGE	625,296	23,568.72	14,737,430,406	24,306.8100	15,198,951,066	2.50
11	アメリカ	投資証券	EQUITY RESIDENTIAL	1,799,648	8,211.04	14,776,982,074	8,394.1737	15,106,557,911	2.48
12	アメリカ	投資証券	MID-AMERICA APARTMENT COMMUNITIES INC	1,235,974	11,551.83	14,277,772,903	12,166.7238	15,037,754,282	2.47
13	アメリカ	投資証券	VENTAS INC	2,040,718	6,952.41	14,187,915,577	7,242.0974	14,779,078,726	2.43
14	アメリカ	投資証券	ALEXANDRIA REAL ESTATE	878,590	15,220.05	13,372,191,373	15,897.0976	13,967,031,068	2.29
15	アメリカ	投資証券	WEYERHAEUSER COMPANY	4,558,848	2,769.20	12,624,364,161	2,953.4439	13,464,301,817	2.21
16	アメリカ	投資証券	WELLTOWER INC	1,452,975	8,275.41	12,023,970,238	8,721.5942	12,672,258,333	2.08
17	アメリカ	投資証券	NATIONAL RETAIL PROPERTIES INC	1,957,547	5,793.67	11,341,396,988	6,183.2529	12,104,008,165	1.99
18	アメリカ	投資証券	HEALTHCARE REALTY TRUST INC	3,331,359	3,510.61	11,695,114,545	3,600.5156	11,994,610,049	1.97
19	アメリカ	投資証券	HUDSON PACIFIC PROPERTIES INC	3,117,096	3,721.35	11,599,823,355	3,836.9243	11,960,061,388	1.96
20	アメリカ	投資証券	INVITATION HOMES INC	4,084,587	2,572.74	10,508,613,852	2,683.7381	10,961,962,163	1.80
21	アメリカ	投資証券	HCP INC	2,928,508	3,396.29	9,946,074,150	3,517.2731	10,300,362,412	1.69
22	アメリカ	投資証券	ESSEX PROPERTY TRUST INC	307,481	31,302.50	9,624,926,985	32,205.9683	9,902,723,339	1.63
23	アメリカ	投資証券	EXTRA SPACE STORAGE INC	861,200	10,688.33	9,204,795,824	11,405.3324	9,822,272,263	1.61
24	アメリカ	投資証券	DIGITAL REALTY TRUST INC	739,089	12,586.26	9,302,370,751	13,278.8435	9,814,247,237	1.61
25	アメリカ	投資証券	RETAIL OPPORTUNITY INVESTMENTS CORP	4,653,427	1,875.73	8,728,577,280	1,931.2259	8,986,819,211	1.47
26	アメリカ	投資証券	CYRUSONE INC	1,529,215	5,562.81	8,506,745,951	5,789.2384	8,852,990,200	1.45
27	アメリカ	投資証券	PARK HOTELS & RESORTS INC	2,422,928	3,527.26	8,546,302,348	3,458.4484	8,379,571,465	1.37
28	アメリカ	投資証券	SUNSTONE HOTEL INVESTORS	5,195,279	1,674.83	8,701,256,405	1,609.3549	8,361,048,235	1.37
29	アメリカ	投資証券	SUN COMMUNITIES INC	623,532	12,766.06	7,960,053,035	13,165.6338	8,209,193,975	1.35
30	アメリカ	投資証券	EQUITY LIFESTYLE PROPERTIES INC	636,212	12,225.72	7,778,154,440	12,777.1688	8,128,988,117	1.33

(注)投資比率は、ファンドの純資産総額に対する当該資産の時価の比率です。なお、投資比率は小数第3位以下を切り捨てているため、合計と一致しない場合があります。

外貨建資産の単価及び金額は、平成31年 3月29日現在のわが国の対顧客電信売買相場の仲値により邦貨換算しております。

## □ 種類別投資比率

(平成31年 3月29日現在)

種類	投資比率(%)
投資証券	96.65
合計	96.65

### 【投資不動産物件】

該当事項はありません。

### 【その他投資資産の主要なもの】

該当事項はありません。

## (3) 【運用実績】

### 【純資産の推移】

期別	純資産総額(百万円)		1口当たり純資産額(円)	
	(分配落)	(分配付)	(分配落)	(分配付)
第10特定期間末 (平成21年 9月 7日)	7,922	8,011	0.5317	0.5376
第11特定期間末 (平成22年 3月 5日)	18,034	18,229	0.5552	0.5612
第12特定期間末 (平成22年 9月 6日)	59,878	60,833	0.5648	0.5738
第13特定期間末 (平成23年 3月 7日)	296,222	301,135	0.5427	0.5517
第14特定期間末 (平成23年 9月 5日)	688,457	702,486	0.4417	0.4507
第15特定期間末 (平成24年 3月 5日)	689,766	703,374	0.4562	0.4652
第16特定期間末 (平成24年 9月 5日)	612,216	622,914	0.4292	0.4367
第17特定期間末 (平成25年 3月 5日)	689,992	700,649	0.4856	0.4931
第18特定期間末 (平成25年 9月 5日)	901,771	917,254	0.4368	0.4443
第19特定期間末 (平成26年 3月 5日)	1,121,135	1,140,002	0.4457	0.4532
第20特定期間末 (平成26年 9月 5日)	1,312,530	1,334,474	0.4486	0.4561
第21特定期間末 (平成27年 3月 5日)	1,480,393	1,502,446	0.5035	0.5110
第22特定期間末 (平成27年 9月 7日)	1,195,265	1,217,530	0.4026	0.4101
第23特定期間末 (平成28年 3月 7日)	1,332,170	1,358,022	0.3865	0.3940
第24特定期間末 (平成28年 9月 5日)	1,566,714	1,600,017	0.3528	0.3603
第25特定期間末 (平成29年 3月 6日)	1,391,104	1,412,182	0.3300	0.3350
第26特定期間末 (平成29年 9月 5日)	1,110,192	1,129,226	0.2916	0.2966
第27特定期間末 (平成30年 3月 5日)	763,324	779,869	0.2307	0.2357
第28特定期間末 (平成30年 9月 5日)	680,989	687,572	0.2586	0.2611
第29特定期間末 (平成31年 3月 5日)	597,372	603,337	0.2503	0.2528



平成30年 3月末日	784,417		0.2416
4月末日	728,793		0.2435
5月末日	714,590		0.2492
6月末日	720,990		0.2590
7月末日	688,370		0.2546
8月末日	691,801		0.2618
9月末日	660,364		0.2555
10月末日	637,837		0.2506
11月末日	636,496		0.2545
12月末日	559,847		0.2281
平成31年 1月末日	596,058		0.2442
2月末日	595,968		0.2492
3月末日	607,395		0.2594

(注)表中の(分配付)の数値は支払外国税を控除している場合があります。

### 【分配の推移】

期	計算期間	1口当たりの分配金(円)
第10特定期間	平成21年 3月 6日～平成21年 9月 7日	0.0360
第11特定期間	平成21年 9月 8日～平成22年 3月 5日	0.0360
第12特定期間	平成22年 3月 6日～平成22年 9月 6日	0.0420
第13特定期間	平成22年 9月 7日～平成23年 3月 7日	0.0540
第14特定期間	平成23年 3月 8日～平成23年 9月 5日	0.0540
第15特定期間	平成23年 9月 6日～平成24年 3月 5日	0.0540
第16特定期間	平成24年 3月 6日～平成24年 9月 5日	0.0510
第17特定期間	平成24年 9月 6日～平成25年 3月 5日	0.0450
第18特定期間	平成25年 3月 6日～平成25年 9月 5日	0.0450
第19特定期間	平成25年 9月 6日～平成26年 3月 5日	0.0450
第20特定期間	平成26年 3月 6日～平成26年 9月 5日	0.0450
第21特定期間	平成26年 9月 6日～平成27年 3月 5日	0.0450
第22特定期間	平成27年 3月 6日～平成27年 9月 7日	0.0450
第23特定期間	平成27年 9月 8日～平成28年 3月 7日	0.0450
第24特定期間	平成28年 3月 8日～平成28年 9月 5日	0.0450
第25特定期間	平成28年 9月 6日～平成29年 3月 6日	0.0375
第26特定期間	平成29年 3月 7日～平成29年 9月 5日	0.0300
第27特定期間	平成29年 9月 6日～平成30年 3月 5日	0.0300
第28特定期間	平成30年 3月 6日～平成30年 9月 5日	0.0150
第29特定期間	平成30年 9月 6日～平成31年 3月 5日	0.0150

(注)各特定期間中の分配金の合計額を表示しています。

### 【収益率の推移】

期	計算期間	収益率（％）
第10特定期間	平成21年 3月 6日～平成21年 9月 7日	48.1
第11特定期間	平成21年 9月 8日～平成22年 3月 5日	11.1
第12特定期間	平成22年 3月 6日～平成22年 9月 6日	9.3
第13特定期間	平成22年 9月 7日～平成23年 3月 7日	5.6
第14特定期間	平成23年 3月 8日～平成23年 9月 5日	8.7
第15特定期間	平成23年 9月 6日～平成24年 3月 5日	15.5
第16特定期間	平成24年 3月 6日～平成24年 9月 5日	5.3
第17特定期間	平成24年 9月 6日～平成25年 3月 5日	23.6
第18特定期間	平成25年 3月 6日～平成25年 9月 5日	0.8
第19特定期間	平成25年 9月 6日～平成26年 3月 5日	12.3
第20特定期間	平成26年 3月 6日～平成26年 9月 5日	10.7
第21特定期間	平成26年 9月 6日～平成27年 3月 5日	22.3
第22特定期間	平成27年 3月 6日～平成27年 9月 7日	11.1
第23特定期間	平成27年 9月 8日～平成28年 3月 7日	7.2
第24特定期間	平成28年 3月 8日～平成28年 9月 5日	2.9
第25特定期間	平成28年 9月 6日～平成29年 3月 6日	4.2
第26特定期間	平成29年 3月 7日～平成29年 9月 5日	2.5
第27特定期間	平成29年 9月 6日～平成30年 3月 5日	10.6
第28特定期間	平成30年 3月 6日～平成30年 9月 5日	18.6
第29特定期間	平成30年 9月 6日～平成31年 3月 5日	2.6

(注)収益率は各特定期間における騰落率を表示しており、当該特定期間中の分配金合計額を加算して計算しています。

#### (4) 【設定及び解約の実績】

期	計算期間	設定口数（口）	解約口数（口）
第10特定期間	平成21年 3月 6日～平成21年 9月 7日	11,713,179,761	476,184,203
第11特定期間	平成21年 9月 8日～平成22年 3月 5日	21,411,826,343	3,828,957,569
第12特定期間	平成22年 3月 6日～平成22年 9月 6日	90,318,727,156	16,778,624,047
第13特定期間	平成22年 9月 7日～平成23年 3月 7日	455,309,033,096	15,504,780,829
第14特定期間	平成23年 3月 8日～平成23年 9月 5日	1,140,998,537,402	128,131,618,322
第15特定期間	平成23年 9月 6日～平成24年 3月 5日	378,550,774,584	425,245,438,903
第16特定期間	平成24年 3月 6日～平成24年 9月 5日	423,754,151,891	509,392,761,547
第17特定期間	平成24年 9月 6日～平成25年 3月 5日	406,405,816,340	411,781,998,815
第18特定期間	平成25年 3月 6日～平成25年 9月 5日	933,991,894,010	290,591,793,799
第19特定期間	平成25年 9月 6日～平成26年 3月 5日	753,721,003,444	302,515,413,818
第20特定期間	平成26年 3月 6日～平成26年 9月 5日	839,894,727,750	429,635,393,361
第21特定期間	平成26年 9月 6日～平成27年 3月 5日	699,581,738,043	684,995,538,000
第22特定期間	平成27年 3月 6日～平成27年 9月 7日	536,129,188,186	507,936,655,897
第23特定期間	平成27年 9月 8日～平成28年 3月 7日	742,049,823,013	263,780,988,852

第24特定期間	平成28年 3月 8日 ~ 平成28年 9月 5日	1,201,570,185,751	208,150,643,523
第25特定期間	平成28年 9月 6日 ~ 平成29年 3月 6日	632,874,781,209	857,512,591,292
第26特定期間	平成29年 3月 7日 ~ 平成29年 9月 5日	248,279,887,012	657,181,337,453
第27特定期間	平成29年 9月 6日 ~ 平成30年 3月 5日	184,798,625,511	682,707,858,421
第28特定期間	平成30年 3月 6日 ~ 平成30年 9月 5日	66,667,934,767	742,007,850,757
第29特定期間	平成30年 9月 6日 ~ 平成31年 3月 5日	64,718,499,253	312,068,017,793

## 参考情報

## 運用実績

新光US-REIT オープン 愛称:ゼウス

## &lt;基準価額・純資産の推移&gt;

(2009年4月1日～2019年3月29日)



※基準価額は1万口当たり・信託報酬控除後の価額です。

※分配金再投資基準価額は、税引前の分配金を再投資したものとみなして計算したものであり、実際の基準価額とは異なります。(設定日:2004年9月30日)

※設定時から10年以上経過した場合は、直近10年分を記載しています。

データの基準日:2019年3月29日

## &lt;分配の推移(税引前)&gt;

2019年3月	25円
2019年2月	25円
2019年1月	25円
2018年12月	25円
2018年11月	25円
直近1年累計	300円
設定来累計	11,023円

※分配金は1万口当たりです。

## &lt;主要な資産の状況&gt;

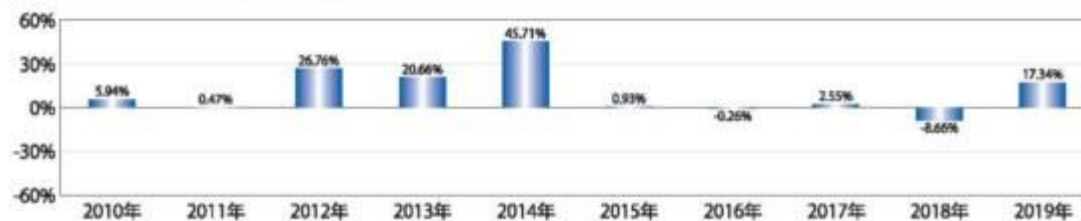
## 資産配分

資産	純資産比率
投資証券	96.65%
その他資産	3.34%
合計	100.00%

## 組入上位10銘柄

銘柄名	純資産比率
AMERICAN TOWER CORPORATION	6.07%
CROWN CASTLE INTERNATIONAL CORPORATION	5.31%
PROLOGIS INC	4.87%
SIMON PROPERTY GROUP	3.77%
EQUINIX INC	3.62%
AVALONBAY COMMUNITIES INC	3.40%
REALTY INCOME CORP	2.90%
SBA COMMUNICATIONS CORP	2.88%
BOSTON PROPERTIES INC	2.83%
PUBLIC STORAGE	2.50%

## &lt;年間収益率の推移(暦年ベース)&gt;



※年間収益率は、分配金再投資基準価額をもとに計算したものです。

※2019年については年初から基準日までの収益率を表示しています。

※当ファンドにはベンチマークはありません。

・掲載データ等はあくまでも過去の実績であり、将来の運用成果を示唆、保証するものではありません。

・表中の純資産比率は小数第3位を切り捨てて求めたものであり、各比率の合計と合計欄の数値が一致しない場合があります。

・委託会社のホームページ等で運用状況が開示されている場合があります。

## 第2【管理及び運営】

## 1【申込(販売)手続等】

- (イ) 取得申込者は、「分配金受取コース」および「分配金再投資コース」について、販売会社ごとに定める申込単位で、取得申込受付日の翌営業日の基準価額で購入することができます。ただし、「分配金再投資コース」で収益分配金を再投資する場合は1口単位となります。
- 取得申込者は、販売会社に取引口座を開設のうえ、申込金額に手数料および当該手数料にかかる消費税等を加算した金額を販売会社が指定する期日までに支払うものとします。
- (ロ) 「分配金再投資コース」での取得申込者は販売会社との間で「新光 US-REIT オープン自動継続投資約款」(別の名称で同様の権利義務を規定する約款を含みます。)にしたがって契約(以下「別に定める契約」といいます。)を締結します。
- (ハ) 取得申し込みの受付は、原則として営業日の午後3時までとし、当該受付時間を過ぎた場合の申込受付日は翌営業日となります。ただし、受付時間は販売会社によって異なる場合があります。
- (ニ) なお、ニューヨーク証券取引所の休業日およびニューヨークの銀行の休業日には、取得申し込みの受付は行いません。また、取引所における取引の停止、外国為替取引の停止、決済機能の停止その他やむを得ない事情があるときは、委託者の判断により、受益権の取得の申し込みの受け付けを中止することおよび既に受け付けた取得申し込みの受け付けを取消することができます。ただし、別に定める契約に基づく収益分配金の再投資にかかる追加信託金の申し込みに限ってこれを受け付けるものとします。

## 2【換金(解約)手続等】

### 一部解約(解約請求によるご解約)

- (イ) 受益者は、「分配金受取コース」および「分配金再投資コース」の両コースとも、1口単位で、一部解約の実行を請求することができます。
- なお、受付は原則として営業日の午後3時までとし、当該受付時間を過ぎた場合の申込受付日は翌営業日となります。ただし、受付時間は販売会社によって異なる場合があります。
- また、投資信託財産の資金管理を円滑に行うため、大口の解約請求に制限を設ける場合があります。
- 上記の解約単位は、解約時の最低申込単位であり、販売会社によって異なる場合があります。詳しくは販売会社にお問い合わせください。
- (ロ) 受益者が一部解約の実行の請求をするときは、販売会社に対し、振替受益権をもって行うものとします。
- (ハ) 委託者は、一部解約の実行の請求を受け付けた場合には、この投資信託契約の一部を解約します。また、社振法の規定にしたがい振替機関等の口座において当該口数の減少の記載または記録が行われます。
- (ニ) 一部解約の価額は、一部解約の実行の請求受付日の翌営業日の基準価額から当該基準価額に0.1%の率を乗じて得た額を信託財産留保額として控除した価額とします。
- 一部解約に関して課税対象者にかかる所得税および地方税(法人の受益者の場合は所得税のみ)に相当する金額が控除されます。
- なお、一部解約の価額は、毎営業日に算出されますので、販売会社または下記にお問い合わせください。

アセットマネジメントOne株式会社

コールセンター 0120-104-694

(受付時間は営業日の午前9時~午後5時です。)

基準価額につきましては、アセットマネジメントOne株式会社のインターネットホームページ(<http://www.am-one.co.jp/>)または、原則として計算日の翌日付の日本経済新

聞朝刊に掲載されます。また、お問い合わせいただけます基準価額および一部解約の価額は、前日以前のものとなります。

- (ホ) 一部解約金は、受益者の請求を受け付けた日から起算して、原則として、5営業日目から販売会社において受益者に支払われます。
- (ヘ) 委託者は、ニューヨーク証券取引所の休業日およびニューヨークの銀行の休業日には、一部解約の実行の請求を受け付けないものとします。
- (ト) 委託者は、取引所における取引の停止、外国為替取引の停止、決済機能の停止その他やむを得ない事情があるときは、一部解約の実行の請求の受付を中止することができます。
- (チ) 上記(ト)により、一部解約の実行の請求の受付が中止された場合には、受益者は当該受付中止以前に行った当日の一部解約の実行の請求を撤回できます。ただし、受益者がその一部解約の実行の請求を撤回しない場合には、一部解約の価額は、当該受付中止を解除した後の最初の基準価額の計算日(この日が一部解約の実行の請求を受け付けない日であるときは、この計算日以降の最初の一部解約の実行の請求を受け付けることができる日とします。)に一部解約の実行の請求を受け付けたものとして、上記(二)の規定に準じて計算された価額とします。

### 3【資産管理等の概要】

#### (1)【資産の評価】

基準価額とは、投資信託財産に属する資産(受入担保金代用有価証券および借入有価証券を除きます。)を法令および一般社団法人投資信託協会規則にしたがって時価または一部償却原価法により評価して得た投資信託財産の資産総額から負債総額を控除した金額(以下「純資産総額」といいます。)を、計算日における受益権口数で除した金額をいいます。

基準価額は、毎営業日に算出されますので、販売会社または下記にお問い合わせください。

アセットマネジメントOne株式会社

コールセンター 0120-104-694

(受付時間は営業日の午前9時～午後5時です。)

インターネットホームページ

<http://www.am-one.co.jp/>

基準価額は、原則として計算日の翌日付の日本経済新聞朝刊に掲載されます。また、お問い合わせいただけます基準価額は、前日以前のものとなります。

#### < 主な投資対象の時価評価方法の原則 >

投資対象	評価方法
不動産投資信託証券	計算日における取引所の最終相場
外貨建資産の 円換算	計算日の国内における対顧客電信売買相場の仲値
外国為替予約の 円換算	計算日の国内における対顧客先物売買相場の仲値

外国で取引されているものについては、計算時に知りうる直近の日

#### (2)【保管】

該当事項はありません。

(3)【信託期間】

当ファンドの信託期間は、投資信託契約締結日から2024年9月30日までとします。

委託者は、信託期間満了前に、信託期間の延長が受益者に有利であると認めるときは、受託者と協議のうえ、信託期間を延長することができます。

(4)【計算期間】

当ファンドの計算期間は、原則として毎月6日から翌月5日までとします。

上記にかかわらず、上記の原則により各計算期間終了日に該当する日(以下「該当日」といいます。)が休業日のとき、各計算期間終了日は該当日以降の営業日で該当日に最も近い日とし、その翌日より次の計算期間が開始されるものとします。ただし、最終計算期間の終了日は、約款に定める信託期間の終了日とします。

(5)【その他】

a. 信託の終了(投資信託契約の解約)

(イ) 委託者は、投資信託契約の一部を解約することにより、受益権の口数が30億口を下回ることとなった場合には、受託者と合意のうえ、この投資信託契約を解約し、信託を終了させることができます。この場合において、委託者は、あらかじめ、解約しようとする旨を監督官庁に届け出ます。

委託者は、上記の規定によりこの投資信託契約を解約しようとするときは、約款第48条第2項から第6項の規定にしたがいます。

(ロ) 委託者は、信託終了前に、この投資信託契約を解約することが受益者のため有利であると認めるとき、または運用体制の変更等やむを得ない事情が発生したときは、受託者と合意のうえ、この投資信託契約を解約し、信託を終了させることができます。この場合において、委託者は、あらかじめ、解約しようとする旨を監督官庁に届け出ます。

委託者は、上記の事項について、あらかじめ、解約しようとする旨を公告し、かつ、その旨を記載した書面をこの投資信託契約にかかる知られたる受益者に対して交付します。ただし、この投資信託契約にかかる全ての受益者に対して書面を交付したときは、原則として、公告を行いません。

上記の公告および書面には、受益者で異議のある者は一定の期間内に委託者に対して異議を述べるべき旨を付記します。なお、一定の期間は一月を下らないものとします。

上記の一定の期間内に異議を述べた受益者の受益権の口数が受益権の総口数の二分の一を超えるときは、投資信託契約の解約をしません。

委託者は、上記の規定により、この投資信託契約の解約をしないこととしたときは、解約しない旨およびその理由を公告し、かつ、これらの事項を記載した書面をこの投資信託契約にかかる知られたる受益者に対して交付します。ただし、この投資信託契約にかかる全ての受益者に対して書面を交付したときは、原則として、公告を行いません。

約款第48条第3項から第5項までの規定は、投資信託財産の状態に照らし、真にやむを得ない事情が生じている場合であって、一定の期間が一月を下らずにその公告および書面の交付を行うことが困難な場合には適用しません。

(ハ) 委託者は、監督官庁よりこの投資信託契約の解約の命令を受けたときは、その命令にしたがい、投資信託契約を解約し、信託を終了させます。

(ニ) 委託者が監督官庁より登録の取り消しを受けたとき、解散したときまたは業務を廃止したときは、委託者はこの投資信託契約を解約し、信託を終了させます。

上記の規定にかかわらず、監督官庁がこの投資信託契約に関する委託者の業務を他の委託者に引き継ぐことを命じたときは、この信託は、約款第53条第4項に該当する場合を除き、当該委託者と受託者との間において存続します。

- (ホ) 受託者は、委託者の承諾を受けてその任務を辞任することができます。受託者がその任務に背いた場合、その他重要な事由が生じたときは、委託者または受益者は、裁判所に受託者の解任を請求することができます。受託者が辞任した場合、または裁判所が受託者を解任した場合、委託者は、下記「b. 投資信託約款の変更」の規定にしたがい、新受託者を選任します。

委託者が新受託者を選任できないときは、委託者はこの投資信託契約を解約し、信託を終了させます。

#### b. 投資信託約款の変更

- (イ) 委託者は、受益者の利益のため必要と認めるときまたはやむを得ない事情が発生したときは、受託者と合意のうえ、この投資信託約款を変更することができるものとし、あらかじめ、変更しようとする旨およびその内容を監督官庁に届け出ます。

委託者は、上記の変更事項のうち、その内容が重大なものについて、あらかじめ、変更しようとする旨およびその内容を公告し、かつ、これらの事項を記載した書面をこの投資信託約款にかかる知られたる受益者に対して交付します。ただし、この投資信託約款にかかる全ての受益者に対して書面を交付したときは、原則として、公告を行いません。

上記の公告および書面には、受益者で異議のある者は一定の期間内に委託者に対して異議を述べるべき旨を付記します。なお、一定の期間は一月を下らないものとします。

上記の一定の期間内に異議を述べた受益者の受益権の口数が受益権の総口数の二分の一を超えるときは、投資信託約款の変更をしません。

委託者は、上記の規定により、当該投資信託約款の変更をしないこととしたときは、変更しない旨およびその理由を公告し、かつ、これらの事項を記載した書面をこの投資信託約款にかかる知られたる受益者に対して交付します。ただし、この投資信託約款にかかる全ての受益者に対して書面を交付したときは、原則として、公告を行いません。

- (ロ) 委託者は、監督官庁の命令に基づいてこの投資信託約款を変更しようとするときは、上記(イ)の規定にしたがいます。

#### c. 異議申し立ておよび受益権の買取請求

投資信託契約の解約または投資信託約款の変更でその内容が重大な場合において、一定の期間内に委託者に対して異議を述べた受益者は、受託者に対し、自己に帰属する受益権を、投資信託財産をもって買い取るべき旨を請求することができます。

上記の買取請求に関する手続きについては、上記「a. 信託の終了」または「b. 投資信託約款の変更」で規定する公告または書面に記載します。

#### d. 運用報告書

委託者は、毎年3月、9月の決算時および償還時に交付運用報告書を作成し、知っている受益者に対し、販売会社を通じて交付します。

運用報告書(全体版)は、下記「e. 公告」に記載の委託者のホームページにおいて開示します。ただし、受益者から運用報告書(全体版)の交付の請求があった場合には、これを交付します。

#### e. 公告

委託者が受益者に対してする公告は、電子公告の方法により行い、次のアドレスに掲載します。

<http://www.am-one.co.jp/>

なお、電子公告による公告をすることができない事故その他やむを得ない事由が生じた場



合の公告は、日本経済新聞に掲載します。

f．委託者の事業の譲渡および承継に伴う取り扱い

委託者は、事業の全部または一部を譲渡することがあり、これに伴い、この投資信託契約に関する事業を譲渡することがあります。

委託者は、分割により事業の全部または一部を承継させることがあり、これに伴い、この投資信託契約に関する事業を承継させることがあります。

g．信託事務処理の再信託

(イ) 受託者は、当ファンドにかかる信託事務の処理の一部について日本トラスティ・サービス信託銀行株式会社と再信託契約を締結し、これを委託することがあります。その場合には、再信託にかかる契約書類に基づいて所定の事務を行います。

(ロ) 上記(イ)における日本トラスティ・サービス信託銀行株式会社に対する業務の委託については、受益者の保護に支障を生じることがない場合に行うものとします。

h．信託業務の委託等

(イ) 受託者は、委託者と協議のうえ、信託業務の一部について、信託業法第22条第1項に定める信託業務の委託をするときは、以下に掲げる基準のすべてに適合するもの（受託者の利害関係人を含みます。）を委託先として選定します。

- 1．委託先の信用力に照らし、継続的に委託業務の遂行に懸念がないこと
- 2．委託先の委託業務にかかる実績等に照らし、委託業務を確実に処理する能力があると認められること
- 3．委託される投資信託財産に属する財産と自己の固有財産その他の財産とを区分する等の管理を行う体制が整備されていること
- 4．内部管理に関する業務を適正に遂行するための体制が整備されていること

(ロ) 受託者は、上記(イ)に定める委託先の選定にあたっては、当該委託先が上記(イ)各号に掲げる基準に適合していることを確認するものとします。

(ハ) 上記(イ)および(ロ)にかかわらず、受託者は、次の各号に掲げる業務（裁量性のないものに限り、）を、受託者および委託者が適当と認める者（受託者の利害関係人を含みます。）に委託することができるものとします。

- 1．投資信託財産の保存にかかる業務
- 2．投資信託財産の性質を変えない範囲内において、その利用または改良を目的とする業務
- 3．委託者のみの指図により投資信託財産の処分およびその他の信託の目的の達成のために必要な行為にかかる業務
- 4．受託者が行う業務の遂行にとって補助的な機能を有する行為

i．関係法人との契約の更改

委託者と販売会社との間において締結している「証券投資信託に関する基本契約」の有効期間は契約の締結日から1年ですが、期間満了前に委託者、販売会社いずれからも別段の意思表示のないときは自動的に1年間更新されるものとし、その後も同様とします。

また、委託者と投資顧問会社との間において締結している「投資一任契約」の有効期間は契約の締結日から投資信託約款に基づくファンドの信託終了日または当該契約に基づく契約終了の日までとし、途中での更新は行いません。なお、委託者、投資顧問会社は、相手方に対する90日前の書面による解約申し入れによりこの契約を解約できるものとします。

#### 4【受益者の権利等】

a．収益分配金請求権

受益者は、委託会社の決定した収益分配金を、持ち分に応じて請求する権利を有します。

受益者が収益分配金支払開始日から5年間支払いを請求しないときは、その権利を失い、受託会社から交付を受けた金銭は、委託会社に帰属します。

収益分配金は、決算日において振替機関等の振替口座簿に記載または記録されている受益者(当該収益分配金にかかる決算日以前において一部解約が行われた受益権にかかる受益者を除きます。また、当該収益分配金にかかる計算期間の末日以前に設定された受益権で取得申込代金支払前のため販売会社の名義で記載または記録されている受益権については原則として取得申込者とし、)に、原則として決算日から起算して5営業日までにお支払いを開始します。

なお、「分配金再投資コース」により収益分配金を再投資する受益者に対しては、委託会社は受託会社から受けた収益分配金を、原則として毎計算期間終了日の翌営業日に販売会社に交付します。販売会社は、受益者に対し遅滞なく収益分配金の再投資にかかる受益権の売付を行います。再投資により増加した受益権は、振替口座簿に記載または記録されます。

b. 償還金請求権

受益者は、持ち分に応じて償還金を請求する権利を有します。

受益者が信託終了による償還金について支払開始日から10年間支払いを請求しないときは、その権利を失い、受託会社から交付を受けた金銭は、委託会社に帰属します。

償還金は、償還日において振替機関等の振替口座簿に記載または記録されている受益者(償還日以前において一部解約が行われた受益権にかかる受益者を除きます。また、当該償還日以前に設定された受益権で取得申込代金支払前のため、販売会社の名義で記載または記録されている受益権については原則として取得申込者とし、)に、原則として償還日(休業日の場合は翌営業日)から起算して5営業日までにお支払いを開始します。

c. 一部解約請求権

受益者は、自己に帰属する受益権について、一部解約の実行の請求をすることができます。

d. 帳簿書類の閲覧・謄写の請求権

受益者は、委託会社に対し、その営業時間内に当該受益者にかかる信託財産に関する帳簿書類の閲覧または謄写を請求することができます。

### 第3【ファンドの経理状況】

(1) 当ファンドの財務諸表は、「財務諸表等の用語、様式及び作成方法に関する規則」(昭和38年大蔵省令第59号)並びに同規則第2条の2の規定により、「投資信託財産の計算に関する規則」(平成12年総理府令第133号)(以下「投資信託財産計算規則」という。)に基づいて作成しております。

なお、財務諸表に記載している金額は、円単位で表示しております。

(2) 当ファンドの計算期間は6ヵ月未満であるため、財務諸表は6ヵ月毎に作成しております。

(3) 当ファンドは、金融商品取引法第193条の2第1項の規定に基づき、第29期特定期間(平成30年9月6日から平成31年3月5日まで)の財務諸表について、EY新日本有限責任監査法人による監査を受けております。

#### 1【財務諸表】

## ( 1 ) 【貸借対照表】

( 単位：円 )

	第28期特定期間末 平成30年 9月 5日現在	第29期特定期間末 平成31年 3月 5日現在
<b>資産の部</b>		
流動資産		
預金	6,468,304,833	7,580,396,868
コール・ローン	13,482,717,974	11,374,765,705
投資証券	666,815,763,365	584,578,782,798
未収入金	4,865,120,459	3,410,245,102
未収配当金	287,076,509	640,995,847
流動資産合計	691,918,983,140	607,585,186,320
資産合計	691,918,983,140	607,585,186,320
<b>負債の部</b>		
流動負債		
未払金	2,278,681,183	2,475,886,216
未払収益分配金	6,583,823,139	5,965,449,343
未払解約金	1,125,185,028	1,006,191,469
未払受託者報酬	49,247,214	40,006,061
未払委託者報酬	892,605,707	725,109,850
未払利息	26,677	14,712
その他未払費用	351,492	311,654
流動負債合計	10,929,920,440	10,212,969,305
負債合計	10,929,920,440	10,212,969,305
<b>純資産の部</b>		
元本等		
元本	2,633,529,255,909	2,386,179,737,369
剰余金		
期末剰余金又は期末欠損金（ ）	1,952,540,193,209	1,788,807,520,354
（分配準備積立金）	1,523,344,959	2,551,897,522
元本等合計	680,989,062,700	597,372,217,015
純資産合計	680,989,062,700	597,372,217,015
負債純資産合計	691,918,983,140	607,585,186,320

## (2)【損益及び剰余金計算書】

(単位:円)

	第28期特定期間		第29期特定期間	
	自	平成30年 3月 6日 至 平成30年 9月 5日	自	平成30年 9月 6日 至 平成31年 3月 5日
営業収益				
受取配当金		12,222,116,363		10,682,509,086
配当株式		-		472,309,776
有価証券売買等損益		80,971,549,295		6,903,579,869
為替差損益		39,995,312,246		2,660,812,763
その他収益		819,273		-
営業収益合計		133,189,797,177		20,719,211,494
営業費用				
支払利息		4,555,532		2,472,872
受託者報酬		316,900,472		264,524,741
委託者報酬		5,743,820,988		4,794,510,904
その他費用		86,827,463		116,954,544
営業費用合計		6,152,104,455		5,178,463,061
営業利益		127,037,692,722		15,540,748,433
経常利益		127,037,692,722		15,540,748,433
当期純利益		127,037,692,722		15,540,748,433
一部解約に伴う当期純利益金額の分配額		690,828,168		652,018,487
期首剰余金又は期首欠損金( )		2,545,544,372,416		1,952,540,193,209
剰余金増加額又は欠損金減少額		559,816,738,158		234,864,067,824
当期一部解約に伴う剰余金増加額又は欠損金減少額		559,816,738,158		234,864,067,824
剰余金減少額又は欠損金増加額		50,232,064,241		48,811,418,990
当期追加信託に伴う剰余金減少額又は欠損金増加額		50,232,064,241		48,811,418,990
分配金		42,927,359,264		37,208,705,925
期末剰余金又は期末欠損金( )		1,952,540,193,209		1,788,807,520,354

## (3)【注記表】

(重要な会計方針に係る事項に関する注記)

区分	第29期特定期間	
	自平成30年9月6日 至平成31年3月5日	
1. 有価証券の評価基準及び評価方法	投資証券	移動平均法に基づき、原則として時価で評価しております。 時価評価にあたっては、金融商品取引所及び外国金融商品市場における最終相場（最終相場のないものについては、それに準じる価額）に基づいて評価しております。
2. デリバティブ等の評価基準及び評価方法	為替予約取引	原則として計算日の対顧客先物売買相場の仲値で評価しております。
3. 収益及び費用の計上基準	受取配当金	原則として、投資証券の配当落ち日において、確定配当金額又は予想配当金額を計上しております。
	配当株式	配当株式は原則として、株式（投資証券を含む）の配当落ち日において、その数量に相当する発行価額を計上しております。
4. その他財務諸表作成のための基本となる重要な事項	外貨建取引等の処理基準	当ファンドの外貨建取引等の処理基準については、投資信託財産計算規則第60条及び第61条によっております。

(貸借対照表に関する注記)

第28期特定期間末 平成30年9月5日現在		第29期特定期間末 平成31年3月5日現在	
1. 特定期間末日における受益権の総数	2,633,529,255,909口	1. 特定期間末日における受益権の総数	2,386,179,737,369口
2. 投資信託財産計算規則第55条の6第1項第10号に規定する額	元本の欠損 1,952,540,193,209円	2. 投資信託財産計算規則第55条の6第1項第10号に規定する額	元本の欠損 1,788,807,520,354円
3. 特定期間末日における1単位当たりの純資産の額	1口当たり純資産額 0.2586円 (1万口当たり純資産額) (2,586円)	3. 特定期間末日における1単位当たりの純資産の額	1口当たり純資産額 0.2503円 (1万口当たり純資産額) (2,503円)

(損益及び剰余金計算書に関する注記)

区分	第28期特定期間		第29期特定期間	
	自平成30年3月6日 至平成30年9月5日		自平成30年9月6日 至平成31年3月5日	
1. 委託者報酬	当ファンドの信託財産の運用指図に関する権限を委託するための費用1,486,591,436円。		当ファンドの信託財産の運用指図に関する権限を委託するための費用1,270,545,804円。	

## 2. 分配金の計算過程

第160期(自平成30年3月6日至平成30年4月5日)	第166期(自平成30年9月6日至平成30年10月5日)
計算期間末における費用控除後の配当等収益(4,453,252,669円)、費用控除後、繰越欠損金補填後の有価証券売買等損益(0円)、信託約款に定める収益調整金(941,684,590,479円)及び分配準備積立金(4,178,035,099円)より分配対象収益は950,315,878,247円(1万口当たり2,932.56円)であり、うち8,101,391,920円(1万口当たり25円)を分配しております。	計算期間末における費用控除後の配当等収益(3,182,633,306円)、費用控除後、繰越欠損金補填後の有価証券売買等損益(0円)、信託約款に定める収益調整金(721,225,670,113円)及び分配準備積立金(1,487,069,048円)より分配対象収益は725,895,372,467円(1万口当たり2,819.35円)であり、うち6,436,698,403円(1万口当たり25円)を分配しております。
第161期(自平成30年4月6日至平成30年5月7日)	第167期(自平成30年10月6日至平成30年11月5日)
計算期間末における費用控除後の配当等収益(743,138,617円)、費用控除後、繰越欠損金補填後の有価証券売買等損益(0円)、信託約款に定める収益調整金(859,271,519,273円)及び分配準備積立金(4,962,711,195円)より分配対象収益は864,977,369,085円(1万口当たり2,910.15円)であり、うち7,430,647,107円(1万口当たり25円)を分配しております。	計算期間末における費用控除後の配当等収益(0円)、費用控除後、繰越欠損金補填後の有価証券売買等損益(0円)、信託約款に定める収益調整金(706,489,036,010円)及び分配準備積立金(3,333,217,868円)より分配対象収益は709,822,253,878円(1万口当たり2,794.37円)であり、うち6,350,422,065円(1万口当たり25円)を分配しております。
第162期(自平成30年5月8日至平成30年6月5日)	第168期(自平成30年11月6日至平成30年12月5日)
計算期間末における費用控除後の配当等収益(1,078,336,703円)、費用控除後、繰越欠損金補填後の有価証券売買等損益(0円)、信託約款に定める収益調整金(819,144,850,502円)及び分配準備積立金(5,481,400,561円)より分配対象収益は825,704,587,766円(1万口当たり2,888.97円)であり、うち7,145,281,946円(1万口当たり25円)を分配しております。	計算期間末における費用控除後の配当等収益(1,245,185,350円)、費用控除後、繰越欠損金補填後の有価証券売買等損益(0円)、信託約款に定める収益調整金(688,207,006,832円)及び分配準備積立金(2,017,672,812円)より分配対象収益は691,469,864,994円(1万口当たり2,774.39円)であり、うち6,230,819,429円(1万口当たり25円)を分配しております。
第163期(自平成30年6月6日至平成30年7月5日)	第169期(自平成30年12月6日至平成31年1月7日)
計算期間末における費用控除後の配当等収益(3,972,255,119円)、費用控除後、繰越欠損金補填後の有価証券売買等損益(0円)、信託約款に定める収益調整金(790,154,488,770円)及び分配準備積立金(3,586,672,547円)より分配対象収益は797,713,416,436円(1万口当たり2,878.35円)であり、うち6,928,529,946円(1万口当たり25円)を分配しております。	計算期間末における費用控除後の配当等収益(2,769,009,143円)、費用控除後、繰越欠損金補填後の有価証券売買等損益(0円)、信託約款に定める収益調整金(672,624,447,519円)及び分配準備積立金(1,980,377,947円)より分配対象収益は677,373,834,609円(1万口当たり2,760.69円)であり、うち6,134,054,314円(1万口当たり25円)を分配しております。

<p>第164期(自平成30年7月6日至平成30年8月6日)</p> <p>計算期間末における費用控除後の配当等収益(375,687,632円)、費用控除後、繰越欠損金補填後の有価証券売買等損益(0円)、信託約款に定める収益調整金(764,363,356,300円)及び分配準備積立金(4,645,094,505円)より分配対象収益は769,384,138,437円(1万口当たり2,854.76円)であり、うち6,737,685,206円(1万口当たり25円)を分配しております。</p> <p>第165期(自平成30年8月7日至平成30年9月5日)</p> <p>計算期間末における費用控除後の配当等収益(566,598,902円)、費用控除後、繰越欠損金補填後の有価証券売買等損益(0円)、信託約款に定める収益調整金(742,965,197,418円)及び分配準備積立金(2,273,510,684円)より分配対象収益は745,805,307,004円(1万口当たり2,831.95円)であり、うち6,583,823,139円(1万口当たり25円)を分配しております。</p>	<p>第170期(自平成31年1月8日至平成31年2月5日)</p> <p>計算期間末における費用控除後の配当等収益(375,091,329円)、費用控除後、繰越欠損金補填後の有価証券売買等損益(0円)、信託約款に定める収益調整金(663,078,696,744円)及び分配準備積立金(3,479,992,596円)より分配対象収益は666,933,780,669円(1万口当たり2,737.24円)であり、うち6,091,262,371円(1万口当たり25円)を分配しております。</p> <p>第171期(自平成31年2月6日至平成31年3月5日)</p> <p>計算期間末における費用控除後の配当等収益(1,171,096,990円)、費用控除後、繰越欠損金補填後の有価証券売買等損益(0円)、信託約款に定める収益調整金(644,624,973,774円)及び分配準備積立金(2,573,890,400円)より分配対象収益は648,369,961,164円(1万口当たり2,717.17円)であり、うち5,965,449,343円(1万口当たり25円)を分配しております。</p>
---	---

## (金融商品に関する注記)

## 金融商品の状況に関する事項

区分	第28期特定期間 自平成30年3月6日 至平成30年9月5日	第29期特定期間 自平成30年9月6日 至平成31年3月5日
1.金融商品に対する取組方針	当ファンドは、投資信託及び投資法人に関する法律第2条第4項に定める証券投資信託であり、信託約款に従い、有価証券等の金融商品に対して投資として運用することを目的としております。 また、当ファンドは、為替変動リスクを回避するため、デリバティブ取引を行っております。	同左
2.金融商品の内容及びリスク	当ファンドの投資している金融商品は、有価証券、デリバティブ取引、コール・ローン等の金銭債権及び金銭債務であります。 当ファンドが投資している有価証券は、投資証券であり、価格変動リスク、為替変動リスク等の市場リスク、信用リスク及び流動性リスクを有しております。 また、当ファンドが利用しているデリバティブ取引は、為替予約取引であります。為替予約取引は為替相場の変動によるリスクを有しております。	同左



3.金融商品に係るリスクの管理体制	<p>運用担当部署から独立したコンプライアンス・リスク管理担当部署が、運用リスクを把握、管理し、その結果に基づき運用担当部署へ対応の指示等を行うことにより、適切な管理を行います。</p> <p>リスク管理に関する委員会等はこれらの運用リスク管理状況の報告を受け、総合的な見地から運用状況全般の管理を行います。</p> <p>なお、具体的には以下のリスクの管理を行っております。</p> <p>市場リスク 市場の変動率とファンドの基準価額の変動率を継続的に相対比較することやベンチマーク等と比較すること等により分析しております。</p> <p>信用リスク 組入銘柄の格付やその他発行体情報等を継続的に収集し分析しております。</p> <p>流動性リスク 市場流動性の状況を把握し、組入銘柄の一定期間における出来高や組入比率等を継続的に測定すること等により分析しております。</p>	同左
4.金融商品の時価等に関する事項についての補足説明	<p>市場価額がない、又は市場価格を時価と見なせない場合には、経営者により合理的に算定された価額で評価する場合があります。</p> <p>また、デリバティブ取引に関する契約額等は、あくまでもデリバティブ取引における名目的な契約額又は計算上の想定元本であり、当該金額自体がデリバティブ取引のリスクの大きさを示すものではありません。</p>	同左

## 金融商品の時価等に関する事項

第28期特定期間末 平成30年 9月 5日現在	第29期特定期間末 平成31年 3月 5日現在
<p>1.貸借対照表計上額、時価及び差額 貸借対照表上の金融商品は、原則としてすべて時価評価されているため、貸借対照表計上額と時価との差額はありません。</p> <p>2.時価の算定方法</p>	<p>1.貸借対照表計上額、時価及び差額 同左</p> <p>2.時価の算定方法</p>

投資証券 「(重要な会計方針に係る事項に関する注記)」に記載しております。 コール・ローン等の金銭債権及び金銭債務 これらの科目は短期間で決済されるため、帳簿価額は時価に近似していることから、当該帳簿価額を時価としております。	同左
--	----

## ( 関連当事者との取引に関する注記 )

	第28期特定期間 自 平成30年 3月 6日 至 平成30年 9月 5日	第29期特定期間 自 平成30年 9月 6日 至 平成31年 3月 5日
	該当事項はありません。	同左

## ( その他の注記 )

## 1 元本の移動

区分	第28期特定期間末 平成30年 9月 5日現在	第29期特定期間末 平成31年 3月 5日現在
期首元本額	3,308,869,171,899円	2,633,529,255,909円
期中追加設定元本額	66,667,934,767円	64,718,499,253円
期中一部解約元本額	742,007,850,757円	312,068,017,793円

## 2 有価証券関係

## 売買目的有価証券

種類	第28期特定期間末 平成30年 9月 5日現在	第29期特定期間末 平成31年 3月 5日現在
	最終の計算期間の損益に含まれた評価差額 (円)	最終の計算期間の損益に含まれた評価差額 (円)
投資証券	692,449,900	3,597,526,982
合計	692,449,900	3,597,526,982

## 3 デリバティブ取引等関係

## 取引の時価等に関する事項

該当事項はありません。

## ( 4 ) 【 附属明細表 】

## 第1 有価証券明細表

## (1) 株式

該当事項はありません。

## (2) 株式以外の有価証券

通貨	種類	銘柄	券面総額	評価額	備考
米ドル	投資証券	AGREE REALTY CORPORATION	653,977	43,136,322.92	
		ALEXANDRIA REAL ESTATE	783,195	107,266,387.20	
		AMERICAN ASSETS TRUST INC	392,358	17,255,904.84	
		AMERICAN CAMPUS COMMUNITIES	507,379	23,106,039.66	
		AMERICAN HOMES 4 RENT-A	1,021,125	22,423,905.00	
		AMERICAN HOMES 4 RENT-D 6.5%	454,769	11,737,587.89	
		AMERICAN HOMES 4 RENT-E 6.35%	366,572	9,398,906.08	
		AMERICAN HOMES 4 RENT-F 5.875%	128,011	3,166,992.14	
		AMERICAN TOWER CORPORATION	1,760,576	316,357,901.44	
		AVALONBAY COMMUNITIES INC	957,878	187,427,988.26	
		BOSTON PROPERTIES INC	1,199,299	158,667,257.70	
		CORPORATE OFFICE PROPERTIES	1,022,039	26,266,402.30	
		CROWN CASTLE INTERNATIONAL CORPORATION	2,359,705	282,008,344.55	
		CYRUSONE INC	1,578,470	79,112,916.40	
		DIGITAL REALTY TRUST INC	769,614	87,274,227.60	
		DIGITAL REALTY TRUST INC-J 5.25%	122,700	2,887,131.00	
		DIGITAL REALTY TRUST-C 6.625%	40,133	1,067,939.13	
		DUKE REALTY CORP	1,561,728	46,445,790.72	
		EASTGROUP PROPERTIES	247,379	26,397,813.09	
		EMPIRE STATE REALTY TRUST INC	1,982,821	30,872,522.97	
		EQUINIX INC	455,656	194,555,998.88	
		EQUITY LIFESTYLE PROPERTIES INC	646,997	71,240,839.67	
		EQUITY RESIDENTIAL	1,857,613	137,426,209.74	
		ESSENTIAL PROPERTIES REALTY	229,890	3,809,277.30	
		ESSEX PROPERTY TRUST INC	317,385	89,512,091.55	
		EXTRA SPACE STORAGE INC	888,938	85,604,729.40	
		FEDERAL REALTY INVESTMENT	518,092	68,942,502.44	
		FOUR CORNERS PROPERTY TRUST INC	48,772	1,363,665.12	
		HCP INC	3,019,224	92,388,254.40	
		HEALTHCARE REALTY TRUST INC	3,475,203	109,920,670.89	
		HIGHWOODS PROPERTIES INC	1,161,924	53,006,972.88	
HUDSON PACIFIC PROPERTIES INC	2,696,081	90,076,066.21			
INVITATION HOMES INC	4,216,147	97,730,287.46			
IRON MOUNTAIN INC	1,424,525	50,812,806.75			

KILROY REALTY CORP	964,682	71,482,936.20	
LIBERTY PROPERTY TRUST	1,233,369	58,905,703.44	
MID-AMERICA APARTMENT COMMUNITIES INC	1,275,784	132,783,598.72	
NATIONAL HEALTH INVESTORS INC	602,644	47,000,205.56	
NATIONAL RETAIL PROPERTIES INC	2,020,598	105,475,215.60	
OMEGA HEALTHCARE INVESTORS INC	530,898	18,915,895.74	
PARK HOTELS & RESORTS INC	2,500,968	79,480,763.04	
PEBBLEBROOK HOTEL TRUST	1,160,655	37,663,254.75	
PEBBLEBROOK HOTEL TRUST-C 6.5%	238,600	6,122,476.00	
PEBBLEBROOK HOTEL TRUST-D 6.375%	223,300	5,669,587.00	
PEBBLEBROOK HOTEL TRUST-E 6.375%	177,252	4,571,329.08	
PEBBLEBROOK HOTEL TRUST-F 6.3%	240,370	5,992,424.10	
PHYSICIANS REALTY TRUST	205,790	3,722,741.10	
POTLATCHDELTIC CORP	1,564,470	56,180,117.70	
PROLOGIS INC	3,816,424	268,447,264.16	
PUBLIC STORAGE	645,436	137,058,334.60	
PUBLIC STORAGE-B 5.4%	156,300	3,954,390.00	
PUBLIC STORAGE-D 4.95%	144,500	3,447,770.00	
PUBLIC STORAGE-H 5.6%	200,000	5,020,000.00	
PUBLIC STORAGE-W 5.2%	97,754	2,375,422.20	
PUBLIC STORAGE-Z 6%	63,200	1,631,192.00	
QTS REALTY TRUST INC-A 7.125%	84,945	2,170,344.75	
QTS REALTY TRUST INC-CL A	1,254,862	52,741,849.86	
RAYONIER INC	460,703	13,705,914.25	
REALTY INCOME CORP	2,223,646	154,632,342.84	
REGENCY CENTERS CORPORATION	505,991	32,646,539.32	
RETAIL OPPORTUNITY INVESTMENTS CORP	4,803,309	81,175,922.10	
REXFORD INDUSTRIAL REALTY INC-A 5.875%	172,150	4,183,245.00	
REXFORD INDUSTRIAL REALTY INC-B 5.875%	149,289	3,682,959.63	
RLJ LODGING TRUST	626,836	11,728,101.56	
SBA COMMUNICATIONS CORP	860,275	156,982,982.00	
SIMON PROPERTY GROUP	1,179,397	206,760,088.07	
STAG INDUSTRIAL INC	1,588,764	43,961,099.88	
SUN COMMUNITIES INC	643,615	74,028,597.30	
SUNSTONE HOTEL INVESTORS	5,367,847	81,000,811.23	
SUNSTONE HOTEL INVESTORS INC-E 6.95%	139,300	3,680,306.00	
TAUBMAN CENTERS INC-J 6.5%	161,547	4,062,907.05	
TAUBMAN CENTERS INC-K 6.25%	276,744	6,985,018.56	
TERRENO REALTY CORP	456,228	18,709,910.28	
THE MACERICH COMPANY	1,351,616	58,038,391.04	
VENTAS INC	2,094,770	131,237,340.50	

	VICI PROPERTIES INC	3,264,773	69,572,312.63
	VORNADO REALTY TRUST-M 5.25%	396,364	9,021,244.64
	WASHINGTON REAL ESTATE INV	1,163,221	32,674,877.89
	WEINGARTEN REALTY INVESTORS	1,770,446	49,820,350.44
	WELLTOWER INC	1,491,700	111,221,152.00
	WEYERHAEUSER COMPANY	4,996,277	124,657,111.15
米ドル建小計		94,413,784	5,223,650,994.54 (584,578,782,798)
	合計		584,578,782,798 (584,578,782,798)

(注1) 券面総額欄の数値は、証券数を表示しております。

#### 有価証券明細表注記

- 小計欄の( )内は、邦貨換算額であります。
- 合計欄の記載は、邦貨金額であります。( )内は、外貨建有価証券に係るもので、内書であります。
- 外貨建有価証券の内訳

通貨	銘柄数	組入投資証券 時価比率	有価証券の 合計金額に 対する比率
米ドル	投資証券 81銘柄	97.9%	100.0%

(注1) 組入投資証券時価比率は、純資産総額に対する各通貨毎の評価額小計の割合であります。

(注2) 有価証券の合計額に対する比率は、邦貨建有価証券評価額及び外貨建有価証券の邦貨換算評価額の合計に対する各通貨毎の評価額小計の割合であります。

#### 第2 信用取引契約残高明細表

該当事項はありません。

#### 第3 デリバティブ取引及び為替予約取引の契約額等及び時価の状況表

該当事項はありません。

## 2【ファンドの現況】

## 【純資産額計算書】

(平成31年 3月29日現在)

資産総額	610,688,514,181円
負債総額	3,292,801,357円
純資産総額（ - ）	607,395,712,824円
発行済口数	2,341,186,331,238口
1口当たり純資産額（ / ）	0.2594円
（1万口当たり純資産額）	（2,594円）

## 第4【内国投資信託受益証券事務の概要】

## (1) 受益証券の名義書換

該当事項はありません。

ファンドの受益権の帰属は、振替機関等の振替口座簿に記載または記録されることにより定まります。委託会社は、この信託の受益権を取り扱う振替機関が社振法の規定により主務大臣の指定を取り消された場合または当該指定が効力を失った場合であって、当該振替機関の振替業を承継する者が存在しない場合その他やむを得ない事情がある場合を除き、当該振替受益権を表示する受益証券を発行しません。

なお、受益者は、委託会社がやむを得ない事情等により受益証券を発行する場合を除き、無記名式受益証券から記名式受益証券への変更の請求、記名式受益証券から無記名式受益証券への変更の請求、受益証券の再発行の請求を行わないものとします。

## (2) 受益者等名簿

該当事項はありません。

## (3) 受益者に対する特典

該当事項はありません。

## (4) 受益権の譲渡制限

譲渡制限はありません。

受益者は、その保有する受益権を譲渡する場合には、当該受益者の譲渡の対象とする受益権が記載または記録されている振替口座簿にかかる振替機関等に振替の申請をするものとします。

上記の申請のある場合には、上記の振替機関等は、当該譲渡にかかる譲渡人の保有する受益権の口数の減少および譲受人の保有する受益権の口数の増加につき、その備える振替口座簿に記載または記録するものとします。ただし、上記の振替機関等が振替先口座を開設したものでない場合には、譲受人の振替先口座を開設した他の振替機関等（当該他の振替機関等の上位機関を含みます。）に社振法の規定にしたがい、譲受人の振替先口座に受益権の口数の増加の記載または記録が行われるよう通知するものとします。

上記の振替について、委託会社は、当該受益者の譲渡の対象とする受益権が記載または記録されている振替口座簿にかかる振替機関等と譲受人の振替先口座を開設した振替機関等が異なる場合等において、委託会社が必要と認めるときまたはやむを得ない事情があると判断したときは、振替停止日や振替停止期間を設けることができます。

(5) 受益権の譲渡の対抗要件

受益権の譲渡は、振替口座簿への記載または記録によらなければ、委託会社および受託会社に対抗することができません。

(6) 受益権の再分割

委託会社は、社振法に定めるところにしたがい、受託会社と協議のうえ、一定日現在の受益権を均等に再分割できるものとします。

(7) 質権口記載又は記録の受益権の取り扱いについて

振替機関等の振替口座簿の質権口に記載または記録されている受益権にかかる収益分配金の支払い、一部解約の実行の請求の受付、一部解約金および償還金の支払い等については、約款の規定によるほか、民法その他の法令等にしたがって取り扱われます。

## 第二部【委託会社等の情報】

### 第1【委託会社等の概況】

#### 1【委託会社等の概況】

##### (1) 資本金の額（2019年3月29日現在）

資本金の額	20億円
発行する株式総数	100,000株 (普通株式 上限100,000株、A種種類株式 上限30,000株)
発行済株式総数	40,000株 (普通株式24,490株、A種種類株式15,510株)
種類株式の発行が可能	

直近5力年の資本金の増減：該当事項はありません。

##### (2) 会社の機構（2019年3月29日現在）

###### 会社の意思決定機構

業務執行上重要な事項は、取締役会の決議をもって決定します。

取締役は株主総会で選任されます。取締役（監査等委員である取締役を除く。）の任期は、その選任後1年以内に終了する事業年度のうち最終のものに関する定時株主総会の終結の時までとし、任期の満了前に退任した取締役（監査等委員である取締役を除く。）の補欠として選任された取締役（監査等委員である取締役を除く。）の任期は、現任取締役（監査等委員である取締役を除く。）の任期の満了の時までとします。

また、監査等委員である取締役の任期は、その選任後2年以内に終了する事業年度のうち最終のものに関する定時株主総会の終結の時までとし、任期の満了前に退任した監査等委員である取締役の補欠として選任された監査等委員である取締役の任期は、退任した監査等委員である取締役の任期の満了の時までとします。

取締役会は、決議によって代表取締役を選定します。代表取締役は、会社を代表し、取締役会の決議にしたがい業務を執行します。

また、取締役会の決議によって、取締役社長を定めることができます。

取締役会は、法令に別段の定めがある場合を除き、原則として取締役社長が招集します。取締役会の議長は、原則として取締役社長があたります。

取締役会の決議は、法令に別段の定めがある場合を除き、議決に加わることができる取締役の過半数が出席し、出席取締役の過半数をもって行います。

###### 投資運用の意思決定機構

###### 1. 投資環境見直しおよび運用方針の策定

経済環境見直し、資産別市場見直し、資産配分方針および資産別運用方針は月次で開催する「投資環境会議」および「投資方針会議」にて協議、策定致します。これらの会議は運用本部長・副本部長、運用グループ長等で構成されます。

###### 2. 運用計画、売買計画の決定



各ファンドの運用は「投資環境会議」および「投資方針会議」における協議の内容を踏まえて、ファンド毎に個別に任命された運用担当者が行います。運用担当者は月次で運用計画書を作成し、運用本部長の承認を受けます。運用担当者は承認を受けた運用計画に基づき、運用を行います。

## 2【事業の内容及び営業の概況】

「投資信託及び投資法人に関する法律」に定める投資信託委託会社である委託会社は、投資信託の設定を行うとともに「金融商品取引法」に定める金融商品取引業者としてその運用（投資運用業）ならびにその受益証券（受益権）の募集又は私募（第二種金融商品取引業）を行っております。また、「金融商品取引法」に定める投資助言・代理業を行っております。

2019年3月29日現在、委託会社の運用する投資信託は以下の通りです。（親投資信託を除く）

基本的性格	本数	純資産総額（単位：円）
追加型公社債投資信託	26	1,055,075,137,501
追加型株式投資信託	875	13,157,342,299,541
単位型公社債投資信託	46	179,099,559,191
単位型株式投資信託	161	1,248,609,755,399
合計	1,108	15,640,126,751,632

## 3【委託会社等の経理状況】

1．委託会社であるアセットマネジメントOne株式会社（以下「委託会社」という。）の財務諸表は、「財務諸表等の用語、様式及び作成方法に関する規則」（昭和38年大蔵省令第59号）ならびに同規則第2条の規定に基づき、「金融商品取引業等に関する内閣府令」（平成19年8月6日内閣府令第52号）により作成しております。

また、中間財務諸表は、「中間財務諸表等の用語、様式及び作成方法に関する規則」（昭和52年大蔵省令第38号）、ならびに同規則第38条及び第57条の規定に基づき、「金融商品取引業等に関する内閣府令」（平成19年8月6日内閣府令第52号）により作成しております。

2．財務諸表及び中間財務諸表の金額は、千円未満の端数を切り捨てて記載しております。

3．委託会社は、第33期事業年度（自平成29年4月1日至平成30年3月31日）の財務諸表について、新日本有限責任監査法人の監査を受け、第34期中間会計期間（自平成30年4月1日至平成30年9月30日）の中間財務諸表について、EY新日本有限責任監査法人の中間監査を受けております。

### （1）【貸借対照表】

（単位：千円）

	第32期 （平成29年3月31日現在）	第33期 （平成30年3月31日現在）

（資産の部）			
流動資産			
現金・預金		27,972,477	49,071,217
金銭の信託		12,366,219	12,083,824
有価証券		297,560	-
未収委託者報酬		10,164,041	11,769,015
未収運用受託報酬		7,250,239	4,574,225
未収投資助言報酬		316,414	341,689
未収収益		52,278	59,526
前払費用		533,411	569,431
繰延税金資産		678,104	842,996
その他		445,717	427,238
	流動資産計	60,076,462	79,739,165
固定資産			
有形固定資産		1,900,343	1,643,826
建物	1	1,243,812	1,156,953
器具備品	1	656,235	476,504
建設仮勘定		295	10,368
無形固定資産		1,614,084	1,934,700
商標権		5	-
ソフトウェア		1,511,558	1,026,319
ソフトウェア仮勘定		98,483	904,389
電話加入権		3,934	3,931
電信電話専用施設利用権		103	60
投資その他の資産		10,055,336	7,427,316
投資有価証券		3,265,786	1,721,433
関係会社株式		3,306,296	3,229,196
長期差入保証金		1,800,827	1,518,725
前払年金費用		686,322	-
繰延税金資産		893,887	856,537
その他		102,215	101,425
	固定資産計	13,569,764	11,005,844
	資産合計	73,646,227	90,745,010

（単位：千円）

	第32期 （平成29年3月31日現在）	第33期 （平成30年3月31日現在）
（負債の部）		
流動負債		
預り金	1,169,128	1,003,550
未払金	4,745,195	5,081,728

未払収益分配金	1,027	1,031
未払償還金	57,332	57,275
未払手数料	4,062,695	4,629,133
その他未払金	624,140	394,288
未払費用	7,030,589	7,711,038
未払法人税等	1,915,556	5,153,972
未払消費税等	891,476	1,660,259
賞与引当金	1,432,264	1,393,911
役員賞与引当金	27,495	49,986
本社移転費用引当金	-	156,587
流動負債計	17,211,706	22,211,034
固定負債		
退職給付引当金	1,305,273	1,637,133
時効後支払損引当金	216,466	199,026
本社移転費用引当金	942,315	-
固定負債計	2,464,055	1,836,160
負債合計	19,675,761	24,047,195
(純資産の部)		
株主資本		
資本金	2,000,000	2,000,000
資本剰余金	19,552,957	19,552,957
資本準備金	2,428,478	2,428,478
その他資本剰余金	17,124,479	17,124,479
利益剰余金	31,899,643	44,349,855
利益準備金	123,293	123,293
その他利益剰余金	31,776,350	44,226,562
別途積立金	24,580,000	24,580,000
研究開発積立金	300,000	300,000
運用責任準備積立金	200,000	200,000
繰越利益剰余金	6,696,350	19,146,562
株主資本計	53,452,601	65,902,812
評価・換算差額等		
その他有価証券評価差額金	517,864	795,002
評価・換算差額等計	517,864	795,002
純資産合計	53,970,465	66,697,815
負債・純資産合計	73,646,227	90,745,010

## (2) 【損益計算書】

(単位：千円)

	第32期 (自 平成28年4月1日 至 平成29年3月31日)		第33期 (自 平成29年4月1日 至 平成30年3月31日)	
営業収益				
委託者報酬	56,355,754		84,705,447	
運用受託報酬	12,834,241		19,124,427	
投資助言報酬	1,002,482		1,217,672	
その他営業収益	378,715		117,586	
営業収益計		70,571,194		105,165,133
営業費用				
支払手数料	24,957,038		37,242,284	
広告宣伝費	838,356		379,873	
公告費	991		1,485	
調査費	15,105,578		23,944,438	
調査費	7,780,474		10,677,166	
委託調査費	7,325,104		13,267,272	
委託計算費	891,379		1,073,938	
営業雑経費	1,102,921		1,215,963	
通信費	51,523		48,704	
印刷費	926,453		947,411	
協会費	37,471		64,331	
諸会費	74		22,412	
支払販売手数料	87,399		133,104	
営業費用計		42,896,265		63,857,984
一般管理費				
給料	8,517,089		11,304,873	
役員報酬	220,145		189,022	
給料・手当	7,485,027		9,565,921	
賞与	811,916		1,549,929	
交際費	66,813		58,863	
寄付金	13,467		5,150	
旅費交通費	297,237		395,605	
租税公課	430,779		625,498	
不動産賃借料	1,961,686		1,534,255	
退職給付費用	358,960		595,876	
固定資産減価償却費	825,593		1,226,472	
福利厚生費	39,792		49,797	
修繕費	27,435		4,620	
賞与引当金繰入額	1,432,264		1,393,911	
役員賞与引当金繰入額	27,495		49,986	
役員退職慰労金	63,072		-	
機器リース料	210		148	
事務委託費	1,530,113		3,037,804	
事務用消耗品費	127,265		144,804	
器具備品費	271,658		5,253	
諸経費	129,981		149,850	
一般管理費計		16,120,918		20,582,772
営業利益		11,554,010		20,724,376

(単位：千円)

	第32期 (自 平成28年4月1日 至 平成29年3月31日)		第33期 (自 平成29年4月1日 至 平成30年3月31日)	
	営業外収益			
受取利息		537		1,430
受取配当金		51,036		74,278
時効成立分配金・償還金		103		256
為替差益		7,025		8,530
投資信託解約益		2		236,398
投資信託償還益		-		93,177
雑収入	1	18,213	1	10,306
時効後支払損引当金戻入額		-		17,429
営業外収益計		76,918		441,807
営業外費用				
投資信託解約損		31,945		4,138
投資信託償還損		47,201		17,065
金銭の信託運用損		552,635		99,303
時効成立後支払分配金・償還金		39		-
時効後支払損引当金繰入額		209,210		-
営業外費用計		841,031		120,507
経常利益		10,789,897		21,045,676
特別利益				
固定資産売却益	2	2,348	2	1
投資有価証券売却益		-		479,323
関係会社株式売却益	1	-	1	1,492,680
貸倒引当金戻入益		8,883		-
訴訟損失引当金戻入益		21,677		-
本社移転費用引当金戻入額		-		138,294
その他特別利益		746		350
特別利益計		33,655		2,110,649
特別損失				
固定資産除却損	3	23,600	3	36,992
固定資産売却損	4	10,323	4	134
投資有価証券評価損		12,085		-
ゴルフ会員権評価損		4,832		-
訴訟和解金		30,000		-
本社移転費用	5	1,511,622	5	-
退職給付制度終了損		-		690,899
システム移行損失		-		76,007
その他特別損失		-		50
特別損失計		1,592,463		804,083
税引前当期純利益		9,231,089		22,352,243
法人税、住民税及び事業税		2,965,061		6,951,863
法人税等調整額		177,275		249,832
法人税等合計		2,787,786		6,702,031
当期純利益		6,443,302		15,650,211

## (3) 【株主資本等変動計算書】

第32期(自平成28年4月1日至平成29年3月31日)

(単位:千円)

	株主資本			
	資本剰余金		利益剰余金	
				その他利益剰余金

	資本金	資本準備金	その他 資本剰余金	資本剰余金 合計	利益 準備金	別途 積立金	研究開発 積立金	運用責 任準備 積立金	繰越利益 剰余金
当期首残高	2,000,000	2,428,478	-	2,428,478	123,293	22,030,000	300,000	200,000	5,347,047
当期変動額									
剰余金の配当									2,544,000
別途積立金の 積立						2,550,000			2,550,000
当期純利益									6,443,302
合併による 増加			17,124,479	17,124,479					
株主資本以外の 項目の当期変動 額(純額)									
当期変動額 合計	-	-	17,124,479	17,124,479	-	2,550,000	-	-	1,349,302
当期末残高	2,000,000	2,428,478	17,124,479	19,552,957	123,293	24,580,000	300,000	200,000	6,696,350

	株主資本		評価・換算差額等		純資産 合計
	利益剰余金	株主資本 合計	その他 有価証券 評価差額金	評価・換算 差額等合計	
	利益剰余金 合計				
当期首残高	28,000,340	32,428,818	153,956	153,956	32,582,775
当期変動額					
剰余金の配当	2,544,000	2,544,000			2,544,000
別途積立金の 積立	-	-			-
当期純利益	6,443,302	6,443,302			6,443,302
合併による 増加		17,124,479			17,124,479
株主資本以外の 項目の当期変動 額(純額)		-	363,907	363,907	363,907
当期変動額 合計	3,899,302	21,023,782	363,907	363,907	21,387,689
当期末残高	31,899,643	53,452,601	517,864	517,864	53,970,465

第33期(自平成29年4月1日至平成30年3月31日)

(単位:千円)

	株主資本								
	資本金	資本剰余金			利益 準備金	利益剰余金			
		資本準備金	その他 資本剰余金	資本剰余金 合計		その他利益剰余金			
						別途 積立金	研究開発 積立金	運用責 任準備 積立金	繰越利益 剰余金

当期首残高	2,000,000	2,428,478	17,124,479	19,552,957	123,293	24,580,000	300,000	200,000	6,696,350
当期変動額									
剰余金の配当									3,200,000
当期純利益									15,650,211
株主資本以外の 項目の当期変動 額(純額)									
当期変動額合計	-	-	-	-	-	-	-	-	12,450,211
当期末残高	2,000,000	2,428,478	17,124,479	19,552,957	123,293	24,580,000	300,000	200,000	19,146,562

	株主資本		評価・換算差額等		純資産 合計
	利益剰余金	株主資本 合計	その他 有価証券 評価差額金	評価・換算 差額等合計	
	利益剰余金 合計				
当期首残高	31,899,643	53,452,601	517,864	517,864	53,970,465
当期変動額					
剰余金の配当	3,200,000	3,200,000			3,200,000
当期純利益	15,650,211	15,650,211			15,650,211
株主資本以外の 項目の当期変動 額(純額)		-	277,137	277,137	277,137
当期変動額合計	12,450,211	12,450,211	277,137	277,137	12,727,349
当期末残高	44,349,855	65,902,812	795,002	795,002	66,697,815

## 重要な会計方針

1. 有価証券の評価基準及び評価方法	<p>(1) 子会社株式及び関連会社株式 ：移動平均法による原価法</p> <p>(2) その他有価証券 時価のあるもの：決算日の市場価格等に基づく時価法 （評価差額は全部純資産直入法により処理し、売却原価は移動平均法により算定） 時価のないもの：移動平均法による原価法</p>
2. 金銭の信託の評価基準及び評価方法	時価法
3. 固定資産の減価償却の方法	<p>(1) 有形固定資産 定率法を採用しております。 ただし、平成28年4月1日以降に取得した建物附属設備については、定額法を採用しております。</p> <p>(2) 無形固定資産 定額法を採用しております。 なお、自社利用のソフトウェアについては、社内における利用可能期間（5年）に基づく定額法を採用しております。</p>
4. 外貨建の資産及び負債の本邦通貨への換算基準	外貨建金銭債権債務は、期末日の直物等為替相場により円貨に換算し、換算差額は損益として処理しております。

5. 引当金の計上基準	<p>(1) 賞与引当金は、従業員に対して支給する賞与の支出に充てるため、将来の支給見込額に基づき当事業年度に見合う分を計上しております。</p> <p>(2) 役員賞与引当金は、役員に対して支給する賞与の支出に充てるため、将来の支給見込額に基づき当事業年度に見合う分を計上しております。</p> <p>(3) 退職給付引当金は、従業員の退職給付に備えるため、退職一時金制度について、当事業年度末における退職給付債務の見込額に基づき計上しております。</p> <p>退職給付見込額の期間帰属方法 退職給付債務の算定にあたり、退職給付見込額を当事業年度末までの期間に帰属させる方法については、給付算定式基準によっております。</p> <p>数理計算上の差異及び過去勤務費用の費用処理方法 過去勤務費用については、その発生時の従業員の平均残存勤務期間内の一定の年数（5年または10年）による定額法により按分した額を費用処理しております。</p> <p>数理計算上の差異については、各事業年度の発生時の従業員の平均残存勤務期間内の一定の年数（5年または10年）による定額法により按分した額を、それぞれ発生翌事業年度から費用処理しております。</p> <p>(4) 時効後支払損引当金は、時効成立のため利益計上した収益分配金及び償還金について、受益者からの今後の支払請求に備えるため、過去の支払実績に基づく将来の支払見込額を計上しております。</p> <p>(5) 本社移転費用引当金は、本社移転に関連して発生する損失に備えるため、発生すると見込まれる額を計上しております。</p>
6. 消費税等の会計処理	消費税及び地方消費税の会計処理は税抜き方式によっております。

## 会計上の見積りの変更

第33期（自平成29年4月1日 至平成30年3月31日）
<p>当社は、当事業年度においてシステム統合計画を決定したことに伴い、利用不能となる固定資産について耐用年数を短縮し、将来にわたり変更しております。</p> <p>これにより、従来の方法と比べて、当事業年度末の減価償却費が413,260千円増加し、営業利益、経常利益及び税引前当期純利益はそれぞれ同額減少しております。</p>

## 追加情報

第33期（自平成29年4月1日 至平成30年3月31日）
<p>当社は、平成29年10月1日付で確定給付企業年金制度を確定拠出年金制度等に移行したことにより、「退職給付制度間の移行等に関する会計処理」（企業会計基準適用指針第1号 平成28年12月16日）及び「退職給付制度間の移行等の会計処理に関する実務上の取扱い」（実務対応報告第2号 平成19年2月7日）を適用し、確定給付年金制度の終了の処理を行いました。</p> <p>本移行に伴う影響額は、特別損失に退職給付制度終了損として690,899千円を計上しております。</p>

## 注記事項

（貸借対照表関係）

1. 有形固定資産の減価償却累計額

（千円）



	第32期 (平成29年3月31日現在)	第33期 (平成30年3月31日現在)
建物	53,098	140,580
器具備品	734,064	847,466

## (損益計算書関係)

## 1. 関係会社に対する事項

(千円)

	第32期 (自平成28年4月1日 至平成29年3月31日)	第33期 (自平成29年4月1日 至平成30年3月31日)
雑収入	8,183	-
関係会社株式売却益	-	1,492,680

## 2. 固定資産売却益の内訳

(千円)

	第32期 (自平成28年4月1日 至平成29年3月31日)	第33期 (自平成29年4月1日 至平成30年3月31日)
建物	546	-
車両運搬具	696	-
器具備品	1,104	1

## 3. 固定資産除却損の内訳

(千円)

	第32期 (自平成28年4月1日 至平成29年3月31日)	第33期 (自平成29年4月1日 至平成30年3月31日)
建物	-	298
器具備品	4,727	8,217
ソフトウェア	2,821	28,472
電話加入権	16,052	3

## 4. 固定資産売却損の内訳

(千円)

	第32期 (自平成28年4月1日 至平成29年3月31日)	第33期 (自平成29年4月1日 至平成30年3月31日)
建物	543	-
器具備品	9,779	134

## 5. 本社移転費用の内訳

(千円)

	第32期 (自平成28年4月1日 至平成29年3月31日)	第33期 (自平成29年4月1日 至平成30年3月31日)
本社移転費用引当金繰入額	942,315	-
旧本社不動産賃借料	418,583	-
賃貸借契約解約損	150,723	-

## (株主資本等変動計算書関係)

## 第32期（自平成28年4月1日 至平成29年3月31日）

## 1. 発行済株式の種類及び総数に関する事項

発行済株式の種類	当事業年度期首 株式数（株）	当事業年度 増加株式数（株）	当事業年度 減少株式数（株）	当事業年度末 株式数（株）
普通株式	24,000	490	-	24,490
A種種類株式	-	15,510	-	15,510
合計	24,000	16,000	-	40,000

（注）普通株式及びA種種類株式の発行済株式総数の増加は、当社統合に伴う新株の発行による増加でありま  
す。

## 2. 配当に関する事項

## (1) 配当金支払額

決議	株式の 種類	配当金の総額 （千円）	1株当たり配当 額（円）	基準日	効力発生日
平成28年6月29日 定時株主総会	普通株式	2,544,000	106,000	平成28年3月31日	平成28年6月30日

## (2) 基準日が当事業年度に属する配当のうち、配当の効力発生日が翌事業年度となるもの

決議	株式の 種類	配当の 原資	配当金の総 額（千円）	1株当たり配 当額（円）	基準日	効力発生日
平成29年6月21日 定時株主総会	普通 株式 A種種類 株式	利益 剰余金	3,200,000	80,000	平成29年3月31日	平成29年6月22日

## 第33期（自平成29年4月1日 至平成30年3月31日）

## 1. 発行済株式の種類及び総数に関する事項

発行済株式の種類	当事業年度期首 株式数（株）	当事業年度 増加株式数（株）	当事業年度 減少株式数（株）	当事業年度末 株式数（株）
普通株式	24,490	-	-	24,490
A種種類株式	15,510	-	-	15,510
合計	40,000	-	-	40,000

## 2. 配当に関する事項

## (1) 配当金支払額

決議	株式の 種類	配当金の総額 （千円）	1株当たり配当 額（円）	基準日	効力発生日
平成29年6月21日 定時株主総会	普通株式 A種種類 株式	3,200,000	80,000	平成29年3月31日	平成29年6月22日

## (2) 基準日が当事業年度に属する配当のうち、配当の効力発生日が翌事業年度となるもの

平成30年6月20日開催予定の定時株主総会において、以下のとおり決議を予定しております。

決議	株式の種類	配当の原資	配当金の総額（千円）	1株当たり配当額（円）	基準日	効力発生日
平成30年6月20日 定時株主総会	普通株式 A種種類株式	利益 剰余金	12,520,000	313,000	平成30年3月31日	平成30年6月21日

## （金融商品関係）

## 1. 金融商品の状況に関する事項

## （1）金融商品に対する取組方針

当社は、投資運用業を営んでおります。資金運用については、短期的な預金等に限定しております。

当社が運用を行う投資信託の商品性を適正に維持するため、当該投資信託を特定金外信託を通じて、または直接保有しております。なお、特定金外信託を通じて行っているデリバティブ取引は後述するリスクを低減する目的で行っております。当該デリバティブ取引は、実需の範囲内でのみ利用することとしており、投機的な取引は行わない方針であります。

## （2）金融商品の内容及びそのリスク

金銭の信託の主な内容は、当社運用ファンドの安定運用を主な目的として資金投入した投資信託及びデリバティブ取引であります。金銭の信託に含まれる投資信託は為替及び市場価格の変動リスクに晒されておりますが、デリバティブ取引（為替予約取引及び株価指数先物取引）を利用して一部リスクを低減しております。

営業債権である未収委託者報酬及び未収運用受託報酬は、相手先の信用リスクに晒されております。

有価証券及び投資有価証券は、主にその他有価証券（投資信託）、業務上の関係を有する企業の株式であり、発行体の信用リスクや市場価格の変動リスクに晒されております。

営業債務である未払手数料は、1年以内の支払期日であります。

## （3）金融商品に係るリスク管理体制

信用リスク（取引先の契約不履行等に係るリスク）の管理

預金の預入先については、余資運用規程に従い、格付けの高い預入先に限定することにより、リスクの軽減を図っております。

営業債権の相手先の信用リスクに関しては、当社の信用リスク管理の基本方針に従い、取引先ごとの期日管理及び残高管理を行うとともに、主な相手先の信用状況を把握する体制としています。

有価証券及び投資有価証券の発行体の信用リスクに関しては、信用情報や時価の把握を定期的に行うことで管理しています。

市場リスク（為替や金利等の変動リスク）の管理

組織規程における分掌業務の定めに基づき、リスク管理担当所管にて、取引残高、損益及びリスク量等の実績管理を行い、定期的に社内委員会での報告を実施しております。

資金調達に係る流動性リスク（支払期日に支払いを実行できなくなるリスク）の管理

取引実行担当所管からの報告に基づき、資金管理担当所管が資金繰りを確認するとともに、十分な手許流動性を維持することなどにより、流動性リスクを管理しております。

## （4）金融商品の時価等に関する事項についての補足説明

金融商品の時価には、市場価格に基づく価額のほか、市場価格がない場合には合理的に算定された価額が含まれております。当該価額の算定においては変動要因を織り込んでいるため、異なる前提条件等を採用することにより、当該価額が変動することがあります。

## 2. 金融商品の時価等に関する事項

貸借対照表計上額、時価及びこれらの差額については、次のとおりであります。

なお、時価を把握することが極めて困難と認められるものは含まれておりません（（注2）参照）。

第32期（平成29年3月31日現在）

	貸借対照表計上額 （千円）	時価 （千円）	差額 （千円）

(1) 現金・預金	27,972,477	27,972,477	-
(2) 金銭の信託	12,366,219	12,366,219	-
(3) 未収委託者報酬	10,164,041	10,164,041	-
(4) 未収運用受託報酬	7,250,239	7,250,239	-
(5) 有価証券及び投資有価証券 その他有価証券	3,225,878	3,225,878	-
資産計	60,978,855	60,978,855	-
(1) 未払手数料	4,062,695	4,062,695	-
負債計	4,062,695	4,062,695	-

## 第33期(平成30年3月31日現在)

	貸借対照表計上額 (千円)	時価 (千円)	差額 (千円)
(1) 現金・預金	49,071,217	49,071,217	-
(2) 金銭の信託	12,083,824	12,083,824	-
(3) 未収委託者報酬	11,769,015	11,769,015	-
(4) 未収運用受託報酬	4,574,225	4,574,225	-
(5) 有価証券及び投資有価証券 その他有価証券	1,448,968	1,448,968	-
資産計	78,947,251	78,947,251	-
(1) 未払手数料	4,629,133	4,629,133	-
負債計	4,629,133	4,629,133	-

## (注1) 金融商品の時価の算定方法

## 資 産

## (1) 現金・預金

これらは短期間で決済されるため、時価は帳簿価額にほぼ等しいことから、当該帳簿価額によっております。

## (2) 金銭の信託

有価証券運用を主目的とする単独運用の金銭の信託において信託財産として運用されている有価証券について、投資信託は基準価額によっております。また、デリバティブ取引は取引相手先金融機関より提示された価格によっております。

## (3) 未収委託者報酬及び(4) 未収運用受託報酬

これらは短期間で決済されるため、時価は帳簿価額にほぼ等しいことから、当該帳簿価額によっております。

## (5) 有価証券及び投資有価証券

これらの時価について、株式は取引所の価格によっており、投資信託は基準価額によっております。

## 負 債

## (1) 未払手数料

これらは短期間で決済されるため、時価は帳簿価額にほぼ等しいことから、当該帳簿価額によっております。

## (注2) 時価を把握することが極めて困難と認められる金融商品

(千円)

区分	第32期 (平成29年3月31日現在)	第33期 (平成30年3月31日現在)
非上場株式	337,468	272,464
関係会社株式	3,306,296	3,229,196

非上場株式は、市場価格がなく、かつ将来キャッシュ・フローを見積もることなどができず、時価を把握することが極めて困難と認められるため、「(5) 有価証券及び投資有価証券 その他有価証券」には含めておりません。

関係会社株式は、市場価格がなく、かつ将来キャッシュ・フローを見積もることなどができず、時価を把握することが極めて困難と認められるため、記載しておりません。

(注3) 金銭債権及び満期のある有価証券の決算日後の償還予定額

第32期(平成29年3月31日現在)

	1年以内 (千円)	1年超5年以内 (千円)	5年超10年以内 (千円)	10年超 (千円)
(1) 現金・預金	27,972,477	-	-	-
(2) 金銭の信託	12,366,219	-	-	-
(3) 未収委託者報酬	10,164,041	-	-	-
(4) 未収運用受託報酬	7,250,239	-	-	-
(5) 有価証券及び投資有価証券 その他有価証券(投資信託)	297,560	320,736	888,110	12,660

第33期(平成30年3月31日現在)

	1年以内 (千円)	1年超5年以内 (千円)	5年超10年以内 (千円)	10年超 (千円)
(1) 現金・預金	49,071,217	-	-	-
(2) 金銭の信託	12,083,824	-	-	-
(3) 未収委託者報酬	11,769,015	-	-	-
(4) 未収運用受託報酬	4,574,225	-	-	-
(5) 有価証券及び投資有価証券 その他有価証券(投資信託)	-	3,995	-	-

(有価証券関係)

1. 子会社株式及び関連会社株式

関係会社株式(第32期の貸借対照表計上額3,306,296千円、第33期の貸借対照表計上額3,229,196千円)は、市場価格がなく、時価を把握することが極めて困難と認められることから、記載しておりません。

2. その他有価証券

第32期(平成29年3月31日現在)

(千円)

区分	貸借対照表日における 貸借対照表計上額	取得原価	差額
貸借対照表計上額が 取得原価を超えるもの			
株式	609,710	146,101	463,608
投資信託	2,384,278	2,091,387	292,891
小計	2,993,988	2,237,489	756,499
貸借対照表計上額が 取得原価を超えないもの			
株式	-	-	-
投資信託	231,889	241,951	10,061
小計	231,889	241,951	10,061
合計	3,225,878	2,479,440	746,438

(注) 非上場株式(貸借対照表計上額337,468千円)については、市場価格がなく、時価を把握すること

が極めて困難と認められることから、上表の「その他有価証券」には含めておりません。

第33期（平成30年3月31日現在）

（千円）

区分	貸借対照表日における 貸借対照表計上額	取得原価	差額
貸借対照表計上額が 取得原価を超えるもの			
株式	1,267,157	146,101	1,121,055
投資信託	177,815	153,000	24,815
小計	1,444,972	299,101	1,145,870
貸借対照表計上額が 取得原価を超えないもの			
株式	-	-	-
投資信託	3,995	4,000	4
小計	3,995	4,000	4
合計	1,448,968	303,101	1,145,866

（注）非上場株式（貸借対照表計上額272,464千円）については、市場価格がなく、時価を把握することが極めて困難と認められることから、上表の「その他有価証券」には含めておりません。

3. 当該事業年度中に売却したその他有価証券

第32期（自平成28年4月1日 至平成29年3月31日）

区分	売却額 （千円）	売却益の合計額 （千円）	売却損の合計額 （千円）
投資信託	717,905	2	79,146

（注）投資信託の「売却額」、「売却益の合計額」及び「売却損の合計額」は、解約又は償還によるものであります。

第33期（自平成29年4月1日 至平成30年3月31日）

区分	売却額 （千円）	売却益の合計額 （千円）	売却損の合計額 （千円）
株式	544,326	479,323	-
投資信託	2,480,288	329,576	21,204

（注）投資信託の「売却額」、「売却益の合計額」及び「売却損の合計額」は、解約又は償還によるものであります。

4. 減損処理を行った有価証券

第32期において、有価証券について12,085千円（その他有価証券）減損処理を行っております。

第33期において、該当事項はありません。

なお、減損処理にあたっては、期末における時価が取得原価に比べ50%以上下落した場合には全て減損処理を行い、30～50%程度下落した場合には、回復可能性等を考慮して必要と認められた額について減損処理を行っております。

（退職給付関係）

1. 採用している退職給付制度の概要

当社は、確定給付型の制度として退職一時金制度（非積立型制度であります）を採用しております。確定拠出型の制度としては確定拠出年金制度を採用しております。

なお、当社は平成29年10月1日付で、確定給付企業年金制度を確定拠出年金制度等に移行するとともに、

退職一時金制度を改定しました。

## 2. 確定給付制度

### (1) 退職給付債務の期首残高と期末残高の調整表

(千円)

	第32期	第33期
	(自平成28年4月1日 至平成29年3月31日)	(自平成29年4月1日 至平成30年3月31日)
退職給付債務の期首残高	1,086,550	2,718,372
勤務費用	189,127	269,128
利息費用	10,905	7,523
数理計算上の差異の発生額	89,303	61,792
退職給付の支払額	144,062	111,758
合併による増加	1,486,547	-
確定拠出制度への移行に伴う減少額	-	1,316,796
退職一時金制度改定に伴う増加額	-	526,345
退職給付債務の期末残高	2,718,372	2,154,607

### (2) 年金資産の期首残高と期末残高の調整表

(千円)

	第32期	第33期
	(自平成28年4月1日 至平成29年3月31日)	(自平成29年4月1日 至平成30年3月31日)
年金資産の期首残高	-	1,363,437
期待運用収益	16,033	17,042
数理計算上の差異の発生額	1,894	-
事業主からの拠出額	37,402	36,672
退職給付の支払額	28,876	-
合併による増加	1,336,984	-
確定拠出制度への移行に伴う減少額	-	1,417,152
年金資産の期末残高	1,363,437	-

### (3) 退職給付債務及び年金資産の期末残高と貸借対照表に計上された退職給付引当金及び前払年金費用の調整表

(千円)

	第32期	第33期
	(平成29年3月31日現在)	(平成30年3月31日現在)
積立型制度の退職給付債務	1,275,346	-
年金資産	1,363,437	-
	88,090	-
非積立型制度の退職給付債務	1,443,026	2,154,607
未積立退職給付債務	1,354,935	2,154,607
未認識数理計算上の差異	430,203	204,636
未認識過去勤務費用	4,852	312,836
貸借対照表に計上された負債と資産の純額	919,879	1,637,133
退職給付引当金	1,245,019	1,637,133
前払年金費用	325,140	-
貸借対照表に計上された負債と資産の純額	919,879	1,637,133

### (4) 退職給付費用及びその内訳項目の金額

(千円)

	第32期 (自平成28年4月1日 至平成29年3月31日)	第33期 (自平成29年4月1日 至平成30年3月31日)
勤務費用	189,127	269,128
利息費用	10,905	7,523
期待運用収益	16,033	17,042
数理計算上の差異の費用処理額	78,229	88,417
過去勤務費用の費用処理額	4,852	39,611
退職一時金制度改定に伴う費用処理額	-	70,560
その他	7,498	1,620
確定給付制度に係る退職給付費用	274,580	456,577
制度移行に伴う損失(注)	-	690,899

(注) 特別損失に計上しております。

### (5) 年金資産に関する事項

年金資産の主な内訳

年金資産合計に対する主な分類ごとの比率は、次のとおりであります。

	第32期 (平成29年3月31日現在)	第33期 (平成30年3月31日現在)
株式	31.5%	-
債券	29.0%	-
共同運用資産	24.1%	-
生命保険一般勘定	10.5%	-
現金及び預金	4.6%	-
合計	100.0%	-

長期期待運用収益率の設定方法

年金資産の長期期待運用収益率を決定するため、現在及び予想される年金資産の配分と、年金資産を構成する多様な資産からの現在及び将来期待される長期の収益率を考慮しております。

### (6) 数理計算上の計算基礎に関する事項

主要な数理計算上の計算基礎

	第32期 (平成29年3月31日現在)	第33期 (平成30年3月31日現在)
割引率	0.02% ~ 1.09%	0.09%
長期期待運用収益率	2.50%	-
予想昇給率	1.00% ~ 8.73%	1.00% ~ 4.42%

## 3. 簡便法を適用した確定給付制度

### (1) 簡便法を適用した制度の、退職給付引当金の期首残高と期末残高の調整表

(千円)

	第32期 (自平成28年4月1日 至平成29年3月31日)	第33期 (自平成29年4月1日 至平成30年3月31日)
退職給付引当金の期首残高	-	300,927
退職給付費用	22,562	53,156
退職給付の支払額	-	-
制度への拠出額	36,177	35,640
合併による増加	287,313	-
確定拠出制度への移行に伴う減少額	-	391,600
退職一時金制度改定に伴う振替額	-	108,189
退職給付引当金の期末残高	300,927	-



(2) 退職給付債務及び年金資産の期末残高と貸借対照表に計上された退職給付引当金及び前払年金費用の調整表

	第32期 (平成29年3月31日現在)	第33期 (平成30年3月31日現在)
積立型制度の退職給付債務	789,261	-
年金資産	1,150,443	-
	361,181	-
非積立型制度の退職給付債務	60,254	-
貸借対照表に計上された負債と資産の純額	300,927	-
退職給付引当金	60,254	-
前払年金費用	361,181	-
貸借対照表に計上された負債と資産の純額	300,927	-

(3) 退職給付費用

簡便法で計算した退職給付費用 前事業年度 22,562千円 当事業年度53,156千円

4. 確定拠出制度

当社の確定拠出制度への要拠出額は、前事業年度61,817千円、当事業年度86,141千円であります。

(税効果会計関係)

1. 繰延税金資産及び繰延税金負債の発生の主な原因別の内訳

	第32期 (平成29年3月31日現在)	第33期 (平成30年3月31日現在)
	(千円)	(千円)
繰延税金資産		
未払事業税	124,081	290,493
未払事業所税	11,054	11,683
賞与引当金	441,996	426,815
未払法定福利費	84,152	81,186
資産除去債務	86,421	90,524
減価償却超過額(一括償却資産)	10,666	11,331
減価償却超過額	116,920	176,791
繰延資産償却超過額(税法上)	32,949	34,977
退職給付引当金	399,808	501,290
時効後支払損引当金	66,282	60,941
ゴルフ会員権評価損	14,295	13,173
関係会社株式評価損	166,740	166,740
投資有価証券評価損	69,683	28,976
未払給与	12,344	9,186
本社移転費用引当金	289,865	47,947
その他	14,309	29,193
繰延税金資産小計	1,941,573	1,981,254
評価性引当額	-	-
繰延税金資産合計	1,941,573	1,981,254

繰延税金負債		
前払年金費用	210,151	-
その他有価証券評価差額金	159,429	281,720
繰延税金負債合計	369,581	281,720
繰延税金資産の純額	1,571,992	1,699,533

## 2. 法定実効税率と税効果会計適用後の法人税等の負担率との差異の原因となった主要な項目別の内訳

法定実効税率と税効果会計適用後の法人税等の負担率との間の差異が法定実効税率の100分の5以下であるため、注記を省略しております。

### （企業結合等関係）

当社（以下「AMOne」という）は、平成28年7月13日付で締結した、DIAMアセットマネジメント株式会社（以下「DIAM」という）、みずほ投信投資顧問株式会社（以下「MHAM」という）、みずほ信託銀行株式会社（以下「TB」という）及び新光投信株式会社（以下「新光投信」という）（以下総称して「統合4社」という）間の「統合契約書」に基づき、平成28年10月1日付で統合いたしました。

### 1. 結合当事企業

結合当事企業	DIAM	MHAM	TB	新光投信
事業の内容	投資運用業務、投資助言・代理業務	投資運用業務、投資助言・代理業務	信託業務、銀行業務、投資運用業務	投資運用業務、投資助言・代理業務

### 2. 企業結合日

平成28年10月1日

### 3. 企業結合の方法

MHAMを吸収合併存続会社、新光投信を吸収合併消滅会社とする吸収合併、TBを吸収分割会社、吸収合併後のMHAMを吸収分割承継会社とし、同社がTB資産運用部門に係る権利義務を承継する吸収分割、DIAMを吸収合併存続会社、MHAMを吸収合併消滅会社とする吸収合併の順に実施しております。

### 4. 結合後企業の名称

アセットマネジメントOne株式会社

### 5. 企業結合の主な目的

当社は、株式会社みずほフィナンシャルグループ（以下「MHFG」という）及び第一生命ホールディングス株式会社（以下「第一生命」という）の資産運用ビジネス強化・発展に対する強力なコミットメントのもと、統合4社が長年にわたって培ってきた資産運用に係わる英知を結集し、MHFGと第一生命両社グループとの連携も最大限活用して、お客さまに最高水準のソリューションを提供するグローバルな運用会社としての飛躍を目指してまいります。

### 6. 合併比率

「3. 企業結合の方法」の吸収合併における合併比率は以下の通りであります。

会社名	DIAM （存続会社）	MHAM （消滅会社）
合併比率（*）	1	0.0154

（\*）普通株式と種類株式を合算して算定しております。

### 7. 交付した株式数

「3. 企業結合の方法」の吸収合併において、DIAMは、MHAMの親会社であるMHFGに対して、その所有するMHAMの普通株式103万8,408株につき、DIAMの普通株式490株及び議決権を有しないA種類株式15,510株を交付しました。

8. 経済的持分比率（議決権比率）

MHFGが企業結合直前に所有していた当社に対する経済的持分比率	50.00%
MHFGが企業結合日に追加取得した当社に対する経済的持分比率	20.00%
MHFGの追加取得後の当社に対する経済的持分比率	70.00%

なお、MHFGが所有する議決権比率については50.00%から51.00%に異動しております。

9. 取得企業を決定するに至った主な根拠

「3. 企業結合の方法」の吸収合併において、法的に消滅会社となるMHAMの親会社であるMHFGが、結合後企業の議決権の過半数を保有することになるため、企業結合の会計上はMHAMが取得企業に該当し、DIAMが被取得企業となるものです。

10. 会計処理

「企業結合に関する会計基準」（企業結合会計基準第21号 平成25年9月13日公表分）及び「企業結合会計基準及び事業分離等会計基準に関する適用指針」（企業会計基準適用指針第10号 平成25年9月13日公表分）に基づき、「3. 企業結合の方法」の吸収合併及びの吸収分割については共通支配下の取引として処理し、の吸収合併については逆取得として処理しております。

11. 被取得企業に対してパーチェス法を適用した場合に関する事項

(1) 財務諸表に含まれる被取得企業の業績の期間

平成29年4月1日から平成30年3月31日まで

(2) 被取得企業の取得原価及びその内訳

取得の対価	MHAMの普通株式	144,212,500千円
取得原価		144,212,500千円

(3) 発生したのれんの金額、発生原因、償却方法及び償却期間

a. 発生したのれん	76,224,837千円
b. 発生原因	被取得企業から受け入れた資産及び引き受けた負債の純額と取得原価との差額によります。
c. のれんの償却方法及び償却期間	20年間の均等償却

(4) 企業結合日に受け入れた資産及び引き受けた負債の額並びにその主な内訳

a. 資産の額	資産合計	40,451,657千円
	うち現金・預金	11,605,537千円
	うち金銭の信託	11,792,364千円
b. 負債の額	負債合計	9,256,209千円
	うち未払手数料及び未払費用	4,539,592千円

(注) 顧客関連資産に配分された金額及びそれに係る繰延税金負債は、資産の額及び負債の額には含まれておりません。

(5) のれん以外の無形固定資産に配分された金額及び主要な種類別の内訳並びに全体及び主要な種類別の加重平均償却期間

a. 無形固定資産に配分された金額	53,030,000千円
b. 主要な種類別の内訳	
顧客関連資産	53,030,000千円
c. 全体及び主要な種類別の加重平均償却期間	
顧客関連資産	16.9年

12. 被取得企業に対してパーチェス法を適用した場合の差額

(1) 貸借対照表項目

流動資産	- 千円
固定資産	114,270,495千円
資産合計	114,270,495千円

流動負債	- 千円
固定負債	13,059,836千円
負債合計	13,059,836千円
純資産	101,210,659千円

（注）固定資産及び資産合計には、のれんの金額70,507,975千円及び顧客関連資産の金額45,200,838千円が含まれております。

（2）損益計算書項目

営業収益	- 千円
営業利益	9,012,128千円
経常利益	9,012,128千円
税引前当期純利益	9,012,128千円
当期純利益	7,419,617千円
1株当たり当期純利益	185,490円43銭

（注）営業利益には、のれんの償却額3,811,241千円及び顧客関連資産の償却額5,233,360千円が含まれております。

（資産除去債務関係）

当社は建物所有者との間で不動産賃貸借契約を締結しており、賃借期間終了時に原状回復する義務を有しているため、契約及び法令上の資産除去債務を認識しております。

なお、当該賃貸借契約に関連する長期差入保証金（敷金）が計上されているため、資産除去債務の負債計上に代えて、当該敷金の回収が最終的に見込めないと認められる金額を合理的に見積り、そのうち当期の負担に属する金額を費用計上し、直接減額しております。

（セグメント情報等）

1. セグメント情報

当社は、資産運用業の単一セグメントであるため、記載を省略しております。

2. 関連情報

第32期（自平成28年4月1日 至平成29年3月31日）及び第33期（自平成29年4月1日 至平成30年3月31日）

（1）サービスごとの情報

サービス区分の決定方法は、損益計算書の営業収益の区分と同一であることから、サービスごとの営業収益の記載を省略しております。

（2）地域ごとの情報

営業収益

本邦の外部顧客に対する営業収益に区分した金額が損益計算書の営業収益の90%を超えるため、記載を省略しております。

有形固定資産

本邦に所在している有形固定資産の金額が貸借対照表の有形固定資産の金額の90%を超えるため、記載を省略しております。

（3）主要な顧客ごとの情報

特定の顧客に対する営業収益で損益計算書の営業収益の10%以上を占める相手先がないため、記載を省略しております。

（関連当事者情報）

1. 関連当事者との取引

（1）親会社及び法人主要株主等

第32期（自平成28年4月1日 至平成29年3月31日）

該当はありません。

第33期（自平成29年4月1日 至平成30年3月31日）

該当はありません。

## (2) 子会社及び関連会社等

第32期(自平成28年4月1日 至平成29年3月31日)

該当はありません。

第33期(自平成29年4月1日 至平成30年3月31日)

該当はありません。

## (3) 兄弟会社等

第32期(自平成28年4月1日 至平成29年3月31日)

属性	会社等の名称	住所	資本金 又は 出資金	事業の 内容又 は職業	議決権 等の所 有(被 所有) 割合	関係内容		取引の内容	取引金額 (千円)	科目	期末残高 (千円)
						役員の 兼任等	事業上 の関係				
親 会 社 の 子 会 社	株式会社 みずほ銀 行	東京都 千代田 区	14,040 億円	銀行業	-	-	当社設定 投資信託 の販売	投資信託の 販売代行手 数料	4,530,351	未払 手数料	767,732
	資産管理 サービス 信託銀行 株式会社	東京都 中央区	500 億円	資産管 理等	-	-	当社信託 財産の運 用	信託元本の 払戻(純 額) 信託報酬の 支払	100,000  7,080	金銭の 信託	12,366,219
	みずほ証 券株式会 社	東京都 千代田 区	1,251 億円	証券業	-	-	当社設定 投資信託 の販売	投資信託の 販売代行手 数料	5,061,766	未払 手数料	1,166,212
	みずほ信 託銀行株 式会社	東京都 中央区	2,473 億円	信託銀 行業	-	-	投資一任 契約の締 結	運用受託報 酬の受取	2,520,431	未収運 用受託 報酬	2,722,066

第33期(自平成29年4月1日 至平成30年3月31日)

属性	会社等の名称	住所	資本金 又は 出資金	事業の 内容又 は職業	議決権 等の所 有(被 所有) 割合	関係内容		取引の内容	取引金額 (千円)	科目	期末残高 (千円)
						役員の 兼任等	事業上 の関係				
親 会 社 の 子 会 社	株式会社 みずほ銀 行	東京都 千代田 区	14,040 億円	銀行業	-	-	当社設定 投資信託 の販売	投資信託の 販売代行手 数料	6,470,802	未払 手数料	894,336
	みずほ証 券株式会 社	東京都 千代田 区	1,251 億円	証券業	-	-	当社設定 投資信託 の販売	投資信託の 販売代行手 数料	9,079,083	未払 手数料	1,549,208

## 取引条件及び取引条件の決定方針等

(注1) 投資信託の販売代行手数料は、一般的取引条件を勘案した個別契約により決定しております。

(注2) 信託報酬は、一般的取引条件を勘案した料率が適用されております。

(注3) 運用受託報酬は、一般的取引条件を勘案した個別契約により決定しております。

(注4) 上記の取引金額には消費税等が含まれておりません。期末残高には、消費税等が含まれております。

## 2. 親会社又は重要な関連会社に関する注記

### (1) 親会社情報

株式会社みずほフィナンシャルグループ

(東京証券取引所及びニューヨーク証券取引所に上場)

### (2) 重要な関連会社の要約財務諸表

該当はありません。

### (1株当たり情報)

	第32期 (自平成28年4月1日 至平成29年3月31日)	第33期 (自平成29年4月1日 至平成30年3月31日)
1株当たり純資産額	1,349,261円64銭	1,667,445円37銭
1株当たり当期純利益金額	201,491円22銭	391,255円29銭

(注1) 潜在株式調整後1株当たり当期純利益金額については、潜在株式が存在していないため記載しておりません。

(注2) 1株当たり当期純利益金額の算定上の基礎は、以下のとおりであります。

	第32期 (自平成28年4月1日 至平成29年3月31日)	第33期 (自平成29年4月1日 至平成30年3月31日)
当期純利益金額	6,443,302千円	15,650,211千円
普通株主及び普通株主と同等の株主に帰属しない金額	-	-
普通株式及び普通株式と同等の株式に係る当期純利益金額	6,443,302千円	15,650,211千円
普通株式及び普通株式と同等の株式の期中平均株式数	31,978株	40,000株
(うち普通株式)	(24,244株)	(24,490株)
(うちA種種類株式)	(7,734株)	(15,510株)

(注1) A種種類株式は、剰余金の配当請求権及び残余財産分配請求権について普通株式と同等の権利を有しているため、1株当たり情報の算定上、普通株式に含めて計算しています。

### (1) 中間貸借対照表

(単位：千円)

	第34期中間会計期間末 (平成30年9月30日現在)
(資産の部)	
流動資産	
現金・預金	34,067,025
金銭の信託	18,936,052
未収委託者報酬	12,755,452
未収運用受託報酬	3,856,616
未収投資助言報酬	346,291

未収収益		58,816
前払費用		722,476
その他		443,661
	流動資産計	71,186,392
固定資産		
有形固定資産		1,564,959
建物	1	1,139,616
器具備品	1	425,343
無形固定資産		2,666,559
ソフトウェア		875,280
ソフトウェア仮勘定		1,787,307
電話加入権		3,931
電信電話専用施設利用権		40
投資その他の資産		8,242,396
投資有価証券		2,436,769
関係会社株式		3,229,196
長期差入保証金		1,318,800
繰延税金資産		1,167,835
その他		89,794
	固定資産計	12,473,915
	資産合計	83,660,307

(単位：千円)

	第34期中間会計期間末 (平成30年9月30日現在)
(負債の部)	
流動負債	
預り金	2,420,695
未払金	5,448,301
未払収益分配金	1,091
未払償還金	48,968
未払手数料	4,999,441
その他未払金	398,799
未払費用	6,877,637
未払法人税等	3,090,099
未払消費税等	599,967
前受収益	70,778
賞与引当金	1,310,878
役員賞与引当金	25,584
	流動負債計
	19,843,940

固定負債		
退職給付引当金		1,739,495
時効後支払損引当金		177,842
	固定負債計	1,917,338
	負債合計	21,761,279
	(純資産の部)	
株主資本		
資本金		2,000,000
資本剰余金		19,552,957
資本準備金		2,428,478
その他資本剰余金		17,124,479
利益剰余金		39,054,769
利益準備金		123,293
その他利益剰余金		38,931,475
別途積立金		31,680,000
繰越利益剰余金		7,251,475
	株主資本計	60,607,726
評価・換算差額等		
その他有価証券評価差額金		1,291,302
	評価・換算差額等計	1,291,302
	純資産合計	61,899,028
	負債・純資産合計	83,660,307

## (2) 中間損益計算書

(単位：千円)

	第34期中間会計期間 (自平成30年4月1日至平成30年9月30日)	
営業収益		
委託者報酬	42,913,511	
運用受託報酬	8,532,726	
投資助言報酬	628,443	
その他営業収益	58,808	
	営業収益計	52,133,489
営業費用		
支払手数料	18,339,539	
広告宣伝費	179,085	
公告費	125	
調査費	12,096,339	
調査費	4,887,455	
委託調査費	7,208,884	
委託計算費	514,718	
営業雑経費	613,114	
通信費	23,463	
印刷費	467,622	
協会費	31,454	
諸会費	17,206	
支払販売手数料	73,367	



営業費用計		31,742,923
一般管理費		
給料	4,854,622	
役員報酬	92,217	
給料・手当	4,634,136	
賞与	128,268	
交際費	26,068	
寄付金	5,806	
旅費交通費	164,824	
租税公課	284,716	
不動産賃借料	779,131	
退職給付費用	256,835	
固定資産減価償却費	1 294,442	
福利厚生費	22,384	
修繕費	12,644	
賞与引当金繰入額	1,310,878	
役員賞与引当金繰入額	25,584	
機器リース料	60	
事務委託費	1,757,115	
事務用消耗品費	70,698	
器具備品費	3,043	
諸経費	98,264	
一般管理費計		9,967,124
営業利益		10,423,441

(単位：千円)

		第34期中間会計期間 (自平成30年4月1日至平成30年9月30日)	
営業外収益			
受取利息		887	
受取配当金		49,212	
時効成立分配金・償還金		8,482	
時効後支払損引当金戻入額		19,806	
雑収入		12,895	
営業外収益計			91,283
営業外費用			
為替差損		19,977	
金銭の信託運用損		23,814	
雑損失		3,708	
営業外費用計			47,500
経常利益			10,467,225
特別損失			
固定資産除却損		18,830	
特別損失計			18,830
税引前中間純利益			10,448,394
法人税、住民税及び事業税			2,910,819
法人税等調整額			312,661
法人税等合計			3,223,481
中間純利益			7,224,913

## (3) 中間株主資本等変動計算書

第34期中間会計期間(自平成30年4月1日至平成30年9月30日)

	株主資本								
	資本金	資本剰余金			利益剰余金				
		資本準備金	その他 資本剰余金	資本剰余金 合計	利益 準備金	その他利益剰余金			
						別途 積立金	研究開発 積立金	運用責 任準備 積立金	繰越利益 剰余金
当期首残高	2,000,000	2,428,478	17,124,479	19,552,957	123,293	24,580,000	300,000	200,000	19,146,562
当中間期変動額									
剰余金の配当									12,520,000
中間純利益									7,224,913
別途積立金の積立						7,100,000			
研究開発積立金の取崩							300,000		
運用責任準備積立金の取崩								200,000	
繰越利益剰余金の取崩									6,600,000
株主資本以外の項目の当中間期変動額(純額)									
当中間期変動額合計	-	-	-	-	-	7,100,000	300,000	200,000	11,895,086
当中間期末残高	2,000,000	2,428,478	17,124,479	19,552,957	123,293	31,680,000	-	-	7,251,475

	株主資本		評価・換算差額等		純資産 合計
	利益剰余金	株主資本 合計	その他 有価証券 評価差額金	評価・換算 差額等合計	
	利益剰余金 合計				
当期首残高	44,349,855	65,902,812	795,002	795,002	66,697,815
当中間期変動額					
剰余金の配当	12,520,000	12,520,000			12,520,000
中間純利益	7,224,913	7,224,913			7,224,913
別途積立金の積立	7,100,000	7,100,000			7,100,000
研究開発積立金の取崩	300,000	300,000			300,000
運用責任準備積立金の取崩	200,000	200,000			200,000
繰越利益剰余金の取崩	6,600,000	6,600,000			6,600,000
株主資本以外の項目の当中間期変動額(純額)			496,300	496,300	496,300

当中間期変動額 合計	5,295,086	5,295,086	496,300	496,300	4,798,786
当中間期末残高	39,054,769	60,607,726	1,291,302	1,291,302	61,899,028

## 重要な会計方針

1. 有価証券の評価基準及び評価方法	<p>(1) 子会社株式及び関連会社株式 ：移動平均法による原価法</p> <p>(2) その他有価証券 時価のあるもの：中間決算日の市場価格等に基づく時価法 (評価差額は全部純資産直入法により処理し、売却原価は移動平均法により算定) 時価のないもの：移動平均法による原価法</p>
2. 金銭の信託の評価基準及び評価方法	時価法
3. 固定資産の減価償却の方法	<p>(1) 有形固定資産 定率法を採用しております。 ただし、平成28年4月1日以降に取得した建物附属設備については、定額法を採用しております。 なお、主な耐用年数は次のとおりであります。</p> <p>建物 … 6～18年 器具備品 … 2～20年</p> <p>(2) 無形固定資産 定額法を採用しております。 なお、自社利用のソフトウェアについては、社内における利用可能期間(5年)に基づく定額法によっております。</p>
4. 外貨建の資産及び負債の本邦通貨への換算基準	外貨建金銭債権債務は、中間決算日の直物等為替相場により円貨に換算し、換算差額は損益として処理しております。

5. 引当金の計上基準	<p>(1) 賞与引当金は、従業員に対して支給する賞与の支出に充てるため、将来の支給見込額に基づき当中間会計期間に見合う分を計上しております。</p> <p>(2) 役員賞与引当金は、役員に対して支給する賞与の支出に充てるため、将来の支給見込額に基づき当中間会計期間に見合う分を計上しております。</p> <p>(3) 退職給付引当金は、従業員の退職給付に備えるため、退職一時金制度について、当事業年度末における退職給付債務の見込額に基づき当中間会計期間末において発生していると認められる額を計上しております。</p> <p>退職給付見込額の期間帰属方法 退職給付債務の算定にあたり、退職給付見込額を当中間会計期間末までの期間に帰属させる方法については、給付算定式基準によっております。</p> <p>数理計算上の差異及び過去勤務費用の費用処理方法 過去勤務費用については、その発生時の従業員の平均残存勤務期間内の一定の年数(5年)による定額法により按分した額を費用処理しております。</p> <p>数理計算上の差異については、各事業年度の発生時の従業員の平均残存勤務期間内の一定の年数(5年または10年)による定額法により按分した額を、それぞれ発生の翌事業年度から費用処理しております。</p> <p>(4) 時効後支払損引当金は、時効成立のため利益計上した収益分配金及び償還金について、受益者からの今後の支払請求に備えるため、過去の支払実績に基づく将来の支払見込額を計上しております。</p>
6. 消費税等の会計処理	消費税及び地方消費税の会計処理は税抜き方式によっております。

## 表示方法の変更

<p>第34期中間会計期間 (自平成30年4月1日 至平成30年9月30日)</p>
<p>「『税効果会計に係る会計基準』の一部改正」(企業会計基準第28号 平成30年2月16日)を当中間会計期間の期首から適用し、繰延税金資産は投資その他の資産の区分に表示し、繰延税金負債は固定負債の区分に表示する方法に変更しました。</p>

## 注記事項

(中間貸借対照表関係)

項目	第34期中間会計期間末 (平成30年9月30日現在)	
1. 有形固定資産の減価償却累計額	建物	184,810千円
	器具備品	860,618千円

(中間損益計算書関係)

項目	第34期中間会計期間 (自平成30年4月1日 至平成30年9月30日)	
----	--	--

1. 減価償却実施額	有形固定資産	...	112,547千円
	無形固定資産	...	181,894千円

（中間株主資本等変動計算書関係）

第34期中間会計期間（自平成30年4月1日 至平成30年9月30日）

1. 発行済株式の種類及び総数に関する事項

発行済株式の種類	当事業年度期首 株式数（株）	当中間会計期間 増加株式数（株）	当中間会計期間 減少株式数（株）	当中間会計期間末 株式数（株）
普通株式	24,490	-	-	24,490
A種種類株式	15,510	-	-	15,510
合計	40,000	-	-	40,000

2. 配当に関する事項

（1）配当金支払額

決議	株式の 種類	配当金の 総額 （千円）	1株当たり 配当額 （円）	基準日	効力発生日
平成30年6月20日 定時株主総会	普通株式	12,520,000	313,000	平成30年3月31日	平成30年6月21日
	A種種類 株式				

（2）基準日が当中間会計期間に属する配当のうち、配当の効力発生日が当中間会計期間後となるもの  
該当事項はありません。

（金融商品関係）

第34期中間会計期間末（平成30年9月30日現在）

金融商品の時価等に関する事項

平成30年9月30日における中間貸借対照表計上額、時価及びこれらの差額については、次のとおりであります。

なお、時価を把握することが極めて困難と認められるものは含まれておりません（（注2）参照）。

	中間貸借対照表計上額 （千円）	時価 （千円）	差額 （千円）
（1）現金・預金	34,067,025	34,067,025	-
（2）金銭の信託	18,936,052	18,936,052	-
（3）未収委託者報酬	12,755,452	12,755,452	-
（4）未収運用受託報酬	3,856,616	3,856,616	-
（5）有価証券及び投資有価証券 その他有価証券	2,164,304	2,164,304	-
資産計	71,779,451	71,779,451	-
（1）未払手数料	4,999,441	4,999,441	-
負債計	4,999,441	4,999,441	-

（注1）金融商品の時価の算定方法

資 産

## (1) 現金・預金

これらは短期間で決済されるため、時価は帳簿価額にほぼ等しいことから、当該帳簿価額によっております。

## (2) 金銭の信託

有価証券運用を主目的とする単独運用の金銭の信託において信託財産として運用されている有価証券について、投資信託は基準価額によっております。また、デリバティブ取引は取引相手先金融機関より提示された価格によっております。

## (3) 未収委託者報酬及び(4) 未収運用受託報酬

これらは短期間で決済されるため、時価は帳簿価額にほぼ等しいことから、当該帳簿価額によっております。

## (5) 有価証券及び投資有価証券

これらの時価について、株式は取引所の価格によっており、投資信託は基準価額によっております。

## 負債

## (1) 未払手数料

これらは短期間で決済されるため、時価は帳簿価額にほぼ等しいことから、当該帳簿価額によっております。

## (注2) 時価を把握することが極めて困難と認められる金融商品

区分	中間貸借対照表計上額 (千円)
非上場株式	272,464
関係会社株式	3,229,196

非上場株式は、市場価格がなく、かつ将来キャッシュ・フローを見積もることなどができず、時価を把握することが極めて困難と認められるため、「(5) 有価証券及び投資有価証券 その他有価証券」には含めておりません。

関係会社株式は、市場価格がなく、かつ将来キャッシュ・フローを見積もることなどができず、時価を把握することが極めて困難と認められるため、記載しておりません。

## (有価証券関係)

第34期中間会計期間末  
(平成30年9月30日現在)

## 1. 子会社株式

関係会社株式（中間貸借対照表計上額3,229,196千円）は、市場価格がなく、時価を把握することが極めて困難と認められることから、記載しておりません。

## 2. その他有価証券

区 分	中間貸借対照表 計上額（千円）	取得原価 （千円）	差額 （千円）
中間貸借対照表計上額が 取得原価を超えるもの			
株式	1,976,064	146,101	1,829,962
投資信託	184,247	153,000	31,247
小計	2,160,311	299,101	1,861,209
中間貸借対照表計上額が 取得原価を超えないもの			
株式	-	-	-
投資信託	3,993	4,000	6
小計	3,993	4,000	6
合計	2,164,304	303,101	1,861,202

（注）非上場株式（中間貸借対照表計上額272,464千円）については、市場価格がなく、時価を把握することが極めて困難と認められることから、上表の「その他有価証券」には含めておりません。

## （企業結合等関係）

当社（以下「AMOne」という）は、平成28年7月13日付で締結した、DIAMアセットマネジメント株式会社（以下「DIAM」という）、みずほ投信投資顧問株式会社（以下「MHAM」という）、みずほ信託銀行株式会社（以下「TB」という）及び新光投信株式会社（以下「新光投信」という）（以下総称して「統合4社」という）間の「統合契約書」に基づき、平成28年10月1日付で統合いたしました。

## 1. 結合当事企業

結合当事企業	DIAM	MHAM	TB	新光投信
事業の内容	投資運用業務、投資助言・代理業務	投資運用業務、投資助言・代理業務	信託業務、銀行業務、投資運用業務	投資運用業務、投資助言・代理業務

## 2. 企業結合日

平成28年10月1日

## 3. 企業結合の方法

MHAMを吸収合併存続会社、新光投信を吸収合併消滅会社とする吸収合併、TBを吸収分割会社、吸収合併後のMHAMを吸収分割承継会社とし、同社がTB資産運用部門に係る権利義務を承継する吸収分割、DIAMを吸収合併存続会社、MHAMを吸収合併消滅会社とする吸収合併の順に実施しております。

## 4. 結合後企業の名称

アセットマネジメントOne株式会社

## 5. 企業結合の主な目的

当社は、株式会社みずほフィナンシャルグループ（以下「MHFG」という）及び第一生命ホールディングス株式会社（以下「第一生命」という）の資産運用ビジネス強化・発展に対する強力なコミットメントのもと、統合4社が長年にわたって培ってきた資産運用に係わる英知を結集し、MHFGと第一生命両社グループとの連携も最大限活用して、お客さまに最高水準のソリューションを提供するグローバルな運用会社としての飛

躍を目指してまいります。

## 6. 合併比率

「3. 企業結合の方法」の吸収合併における合併比率は以下の通りであります。

会社名	DIAM (存続会社)	MHAM (消滅会社)
合併比率(*)	1	0.0154

(\*) 普通株式と種類株式を合算して算定しております。

## 7. 交付した株式数

「3. 企業結合の方法」の吸収合併において、DIAMは、MHAMの親会社であるMHFGに対して、その所有するMHAMの普通株式103万8,408株につき、DIAMの普通株式490株及び議決権を有しないIA種類株式15,510株を交付しました。

## 8. 経済的持分比率（議決権比率）

MHFGが企業結合直前に所有していた当社に対する経済的持分比率 50.00%

MHFGが企業結合日に追加取得した当社に対する経済的持分比率 20.00%

MHFGの追加取得後の当社に対する経済的持分比率 70.00%

なお、MHFGが所有する議決権比率については50.00%から51.00%に異動しております。

## 9. 取得企業を決定するに至った主な根拠

「3. 企業結合の方法」の吸収合併において、法的に消滅会社となるMHAMの親会社であるMHFGが、結合後企業の議決権の過半数を保有することになるため、企業結合の会計上はMHAMが取得企業に該当し、DIAMが被取得企業となるものです。

## 10. 会計処理

「企業結合に関する会計基準」（企業結合会計基準第21号 平成25年9月13日公表分）及び「企業結合会計基準及び事業分離等会計基準に関する適用指針」（企業会計基準適用指針第10号 平成25年9月13日公表分）に基づき、「3. 企業結合の方法」の吸収合併及びの吸収分割については共通支配下の取引として処理し、の吸収合併については逆取得として処理しております。

## 11. 被取得企業に対してパーチェス法を適用した場合に関する事項

### (1) 中間財務諸表に含まれる被取得企業の業績の期間

平成30年4月1日から平成30年9月30日まで

### (2) 被取得企業の取得原価及びその内訳

取得の対価 MHAMの普通株式 144,212,500千円

取得原価 144,212,500千円

### (3) 発生したのれんの金額、発生原因、償却方法及び償却期間

a. 発生したのれん金額 76,224,837千円

b. 発生原因 被取得企業から受け入れた資産及び引き受けた負債の純額と取得原価との差額によります。

c. のれんの償却方法及び償却期間 20年間の均等償却

### (4) 企業結合日に受け入れた資産及び引き受けた負債の額並びにその主な内訳

a. 資産の額 資産合計 40,451,657千円

うち現金・預金 11,605,537千円

うち金銭の信託 11,792,364千円

b. 負債の額 負債合計 9,256,209千円

うち未払手数料及び未払費用 4,539,592千円

(注) 顧客関連資産に配分された金額及びそれに係る繰延税金負債は、資産の額及び負債の額には含まれておりません。

### (5) のれん以外の無形固定資産に配分された金額及び主要な種類別の内訳並びに全体及び主要な種類別の



加重平均償却期間

a.無形固定資産に配分された金額		53,030,000千円
b.主要な種類別の内訳		
顧客関連資産		53,030,000千円
c.全体及び主要な種類別の加重平均償却期間		
顧客関連資産		16.9年

12.被取得企業に対してパーチェス法を適用した場合の差額

(1)貸借対照表項目

流動資産		- 千円
固定資産	109,432,950千円	
資産合計	109,432,950千円	
流動負債		- 千円
固定負債	11,942,856千円	
負債合計	11,942,856千円	
純資産	97,490,094千円	

(注)固定資産及び資産合計には、のれんの金額68,602,354千円及び顧客関連資産の金額42,580,212千円が含まれております。

(2)損益計算書項目

営業収益		- 千円
営業利益	4,521,569千円	
経常利益	4,521,569千円	
税引前中間純利益	4,521,569千円	
中間純利益	3,720,565千円	
1株当たり中間純利益	93,014円14銭	

(注)営業利益には、のれんの償却額1,905,620千円及び顧客関連資産の償却額2,620,626千円が含まれております。

(資産除去債務関係)

当社は建物所有者との間で不動産賃貸借契約を締結しており、賃借期間終了時に原状回復する義務を有しているため、契約及び法令上の資産除去債務を認識しております。

なお、当該賃貸借契約に関連する長期差入保証金(敷金)が計上されているため、資産除去債務の負債計上に代えて、当該敷金の回収が最終的に見込めないと認められる金額を合理的に見積り、そのうち当期の負担に属する金額を費用計上し、直接減額しております。

(セグメント情報等)

第34期中間会計期間(自平成30年4月1日 至平成30年9月30日)

1.セグメント情報

当社は、資産運用業の単一セグメントであるため、記載を省略しております。

2.関連情報

(1)サービスごとの情報

サービス区分の決定方法は、損益計算書の営業収益の区分と同一であることから、サービスごとの営業収益の記載を省略しております。

(2)地域ごとの情報

営業収益

本邦の外部顧客に対する営業収益に区分した金額が損益計算書の営業収益の90%を超えるため、記載を省略しております。

有形固定資産

本邦に所在している有形固定資産の金額が貸借対照表の有形固定資産の金額の90%を超えるため、記載を省略しております。

(3) 主要な顧客ごとの情報

特定の顧客に対する営業収益で損益計算書の営業収益の10%以上を占める相手先がないため、記載を省略しております。

(1株当たり情報)

第34期中間会計期間 (自平成30年4月1日 至平成30年9月30日)	
1株当たり純資産額	1,547,475円72銭
1株当たり中間純利益金額	180,622円83銭

(注) 潜在株式調整後1株当たり中間純利益金額については、潜在株式が存在しないため記載していません。

1株当たり中間純利益金額の算定上の基礎は、以下のとおりであります。

	第34期中間会計期間 (自平成30年4月1日 至平成30年9月30日)
中間純利益金額	7,224,913千円
普通株主及び普通株主と同等の株主に帰属しない金額	-
普通株式及び普通株式と同等の株式に係る中間純利益金額	7,224,913千円
普通株式及び普通株式と同等の株式の期中平均株式数	40,000株
(うち普通株式)	(24,490株)
(うちA種種類株式)	(15,510株)

(注) A種種類株式は、剰余金の配当請求権及び残余財産分配請求権について普通株式と同等の権利を有しているため、1株当たり情報の算定上、普通株式に含めて計算しています。

(重要な後発事象)

第34期中間会計期間 (自平成30年4月1日 至平成30年9月30日)
--

アセットマネジメントOne株式会社(取締役社長:菅野 暁、以下「AM-One」)は、平成30年6月1日に株式会社みずほ銀行(頭取:藤原 弘治)と締結した株式譲渡基本合意書に基づき、平成30年11月1日に株式譲渡契約を締結の上、同日付でみずほグローバルオルタナティブインベストメンツ株式会社(取締役社長:安藤 学、以下「MGAI」)の発行済株式の全てを取得し、子会社化しました。本再編に伴いMGAIは、商号をアセットマネジメントOneオルタナティブインベストメンツ株式会社(取締役社長:安藤 学、以下「AMOAI」)に改称しました。

#### 1. 株式取得の目的

本再編により、AM-OneとAMOAI(旧MGAI)は両社のオルタナティブ投資のゲートキーピング( )に係る機能について一体運営を行ない、ゲートキーピング能力と受託体制の強化を実現するとともに、株式会社みずほフィナンシャルグループ及び第一生命ホールディングス株式会社とも連携し、お客さまの多様なニーズに応えるものであります。

( ) 外部の運用会社およびファンドを調査し、優良なファンドを選定・管理すること

#### 2. 株式取得対象会社の概要

- (1) 商号 :アセットマネジメントOneオルタナティブインベストメンツ株式会社
- (2) 事業内容:投資運用業務、投資助言・代理業務
- (3) 資本金 :10億円(平成30年11月1日現在)

#### 3. 株式取得の時期

平成30年11月1日

#### 4. 取得する株式の数、取得原価及び取得後の議決権比率

- (1) 取得株式数 :20,000株
- (2) 取得原価 :12億7千万円
- (3) 取得後の議決権比率 :100%

#### 4【利害関係人との取引制限】

委託会社は、「金融商品取引法」の定めるところにより、利害関係人との取引について、次に掲げる行為が禁止されています。

- (1) 自己またはその取締役もしくは執行役との間における取引を行うことを内容とした運用を行うこと(投資者の保護に欠け、もしくは取引の公正を害し、または金融商品取引業の信用を失墜させるおそれがないものとして内閣府令で定めるものを除きます。)
- (2) 運用財産相互間において取引を行うことを内容とした運用を行うこと(投資者の保護に欠け、もしくは取引の公正を害し、または金融商品取引業の信用を失墜させるおそれがないものとして内閣府令で定めるものを除きます。)
- (3) 通常取引の条件と異なる条件であって取引の公正を害するおそれのある条件で、委託会社の親法人等(委託会社の総株主等の議決権の過半数を保有していることその他の当該金融商品取引業者と密接な関係を有する法人その他の団体として政令で定める要件に該当する者をいいます。以下(4)(5)において同じ。)または子法人等(委託会社が総株主等の議決権の過半数を保有していることその他の当該金融商品取引業者と密接な関係を有する法人その他の団体として政令で定める要件に該当する者をいいます。以下同じ。)と有価証券の売買その他の取引または店頭デリバティブ取引を行うこと。
- (4) 委託会社の親法人等または子法人等の利益を図るため、その行う投資運用業に関して運用の方針、運用財産の額もしくは市場の状況に照らして不必要な取引を行うことを内容とした運用を行うこと。

(5) 上記(3)(4)に掲げるもののほか、委託会社の親法人等または子法人等が関与する行為であって、投資者の保護に欠け、もしくは取引の公正を害し、または金融商品取引業の信用を失墜させるおそれのあるものとして内閣府令で定める行為。

## 5【その他】

### (1) 定款の変更、事業譲渡又は事業譲受、出資の状況その他の重要事項

2018年6月20日付で、総則の「目的」に関する事項の定款の変更を行いました。

委託会社は、株式会社みずほ銀行から、みずほグローバルオルタナティブインベストメンツ株式会社(以下「MGAI」といいます。 )の発行済株式の全てについて2018年11月1日付で譲り受け、MGAIを100%子会社(新商号:アセットマネジメントOneオルタナティブインベストメンツ株式会社)としました。

### (2) 訴訟事件その他の重要事項

委託会社およびファンドに重要な影響を与えた事実、または与えると予想される事実はありません。

## 第2【その他の関係法人の概況】

### 1【名称、資本金の額及び事業の内容】

#### (1) 三井住友信託銀行株式会社(「受託者」)

##### a. 資本金の額

2018年3月末日現在、342,037百万円

##### b. 事業の内容

銀行法に基づき銀行業を営むと共に、金融機関の信託業務の兼営に関する法律(兼営法)に基づき信託業務を営んでいます。

#### (2) インベスコ・アドバイザーズ・インク(「投資顧問会社」)

##### a. 資本金の額

2018年3月末日現在、1,169百万米ドル

##### b. 事業の内容

米国籍の会社であり、内外の有価証券等にかかる投資顧問業務および当該業務に付帯するその他一切の業務を営んでいます。

#### (3) 販売会社

販売会社の名称、資本金の額及び事業の内容は以下の「販売会社一覧表」のとおりです。

販売会社一覧表

(資本金の額は2018年3月末日現在)

名 称	資本金の額 (単位:百万円)	事業の内容
みずほ証券株式会社	125,167	金融商品取引法に定める第一種金融商品取引業を営んでいます。
大山日ノ丸証券株式会社	215	同上
三木証券株式会社	500	同上
三津井証券株式会社	558	同上
山形証券株式会社	100	同上
リテラ・クリア証券株式会社	3,794	同上
三豊証券株式会社	300	同上
ひろぎん証券株式会社	5,000	同上
フィリップ証券株式会社	950	同上

株式会社証券ジャパン	3,000	同上
岡安証券株式会社	650	同上
東洋証券株式会社	13,494	同上
木村証券株式会社	500	同上
新大垣証券株式会社	175	同上
岡三にいがた証券株式会社	852	同上
あかつき証券株式会社	3,067	同上
極東証券株式会社	5,251	同上
中銀証券株式会社	2,000	同上
アーク証券株式会社	2,619	同上
丸八証券株式会社	3,751	同上
藍澤証券株式会社	8,000	同上
豊証券株式会社	2,540	同上
百五証券株式会社	3,000	同上
エース証券株式会社	8,831	同上
三田証券株式会社	500	同上
西村証券株式会社	500	同上
八十二証券株式会社	3,000	同上
ちばぎん証券株式会社	4,374	同上
岩井コスモ証券株式会社	13,500	同上
頭川証券株式会社	175	同上
株式会社しん証券さかもと	300	同上
岡地証券株式会社	1,500	同上
S M B C 日興証券株式会社	10,000	同上
立花証券株式会社	6,695	同上
永和証券株式会社	500	同上
池田泉州 T T 証券株式会社	1,250	同上
野村証券株式会社	10,000	同上
株式会社 S B I 証券	48,323	同上
ニュース証券株式会社	1,000	同上
高木証券株式会社	11,069	同上
マネックス証券株式会社	12,200	同上
楽天証券株式会社	7,495	同上
リーディング証券株式会社	1,868	同上
島大証券株式会社	100	同上
カブドットコム証券株式会社	7,196	同上
三菱 U F J モルガン・スタンレー証券株式会社	40,500	同上
水戸証券株式会社	12,272	同上
大熊本証券株式会社	343	同上
日産証券株式会社	1,500	同上
寿証券株式会社	305	同上
北洋証券株式会社 <sup>1</sup>	3,000	同上
岡三オンライン証券株式会社	2,500	同上
ぐんぎん証券株式会社	3,000	同上
東海東京証券株式会社	6,000	同上
丸國証券株式会社	601	同上
ほくほく T T 証券株式会社	1,250	同上
フィデリティ証券株式会社	8,557	同上

とちぎんＴＴ証券株式会社 <sup>2</sup>	301	同上
九州ＦＧ証券株式会社	3,000	同上
十六ＴＴ証券株式会社 <sup>1</sup>	50	同上
株式会社三菱ＵＦＪ銀行	1,711,958	銀行法に基づき、銀行業を営んでいます。
株式会社足利銀行	135,000	同上
株式会社京都銀行	42,103	同上
株式会社阿波銀行	23,452	同上
株式会社筑邦銀行	8,000	同上
株式会社池田泉州銀行	61,385	同上
株式会社トマト銀行	17,810	同上
株式会社紀陽銀行	80,096	同上
株式会社福井銀行	17,965	同上
株式会社第四銀行	32,776	同上
株式会社北洋銀行	121,101	同上
株式会社中京銀行	31,844	同上
株式会社十六銀行	36,839	同上
株式会社肥後銀行	18,128	同上
株式会社イオン銀行	51,250	同上
株式会社筑波銀行	48,868	同上
株式会社佐賀共栄銀行	2,679	同上
株式会社北都銀行	12,500	同上
株式会社東北銀行	13,233	同上
株式会社南都銀行	37,924	同上
株式会社東日本銀行	38,300	同上
株式会社沖縄海邦銀行	4,537	同上
株式会社第三銀行	37,461	同上
株式会社四国銀行	25,000	同上
株式会社南日本銀行	16,601	同上
株式会社青森銀行	19,562	同上
株式会社神奈川銀行	5,191	同上
株式会社きらぼし銀行 <sup>3</sup>	43,700	同上
三井住友信託銀行株式会社	342,037	銀行法に基づき銀行業を営むと共に、兼営法に基づき信託業務を営んでいます。
みずほ信託銀行株式会社	247,369	同上
信金中央金庫 <sup>4</sup>	690,998	信用金庫法に基づき信用金庫連合会の事業を営んでいます。
近畿産業信用組合 <sup>4</sup>	26,806	協同組合による金融事業に関する法律に基づき金融事業を営んでいます。
第一勧業信用組合 <sup>4</sup>	11,699	同上
第一生命保険株式会社	60,000	保険業法に基づき、生命保険業を営んでいます。

1 資本金の額は、2019年4月1日現在。

2 資本金の額は、2018年10月1日現在。

3 資本金の額は、2018年5月1日現在。

4 信金中央金庫、近畿産業信用組合および第一勧業信用組合の資本金の額は、出資金の総額を記載しております。

## 2【関係業務の概要】

「受託者」は以下の業務を行います。

- (1) 委託者の指図に基づく投資信託財産の保管、管理
- (2) 投資信託財産の計算
- (3) その他上記業務に付随する一切の業務

「投資顧問会社」は以下の業務を行います。

投資一任契約に基づく運用指図

「販売会社」は以下の業務を行います。

- (1) 募集・販売の取り扱い
- (2) 受益者に対する一部解約事務
- (3) 受益者に対する一部解約金、収益分配金および償還金の支払い
- (4) 受益者に対する収益分配金の再投資
- (5) 受益権の取得申込者に対する目論見書の交付
- (6) 受益者に対する運用報告書の交付
- (7) 所得税および地方税の源泉徴収
- (8) その他上記業務に付随する一切の業務

## 3【資本関係】

委託者は、三津井証券株式会社の株式の5.7%を所有しています。

(注) 関係法人が所有する委託者の株式または委託者が所有する関係法人の株式のうち、持株比率が5.0%以上のものを記載しています。

### <再信託受託会社の概要>

- 名称 : 日本トラスティ・サービス信託銀行株式会社
- 業務の概要 : 銀行法に基づき銀行業を営むとともに、金融機関の信託業務の兼営に関する法律に基づき信託業務を営んでいます。
- 再信託の目的 : 原信託契約にかかる信託事務の一部（投資信託財産の管理）を原信託受託者から再信託受託者（日本トラスティ・サービス信託銀行株式会社）へ委託するため、原投資信託財産のすべてを再信託受託者へ移管することを目的とします。

## 第3【参考情報】

ファンドについては、当計算期間において以下の書類が提出されております。

提出年月日	提出書類
2018年10月22日	臨時報告書
2018年12月 5日	有価証券届出書
2018年12月 5日	有価証券報告書
2019年 1月21日	臨時報告書

## 独立監査人の監査報告書

平成30年5月30日

アセットマネジメントOne株式会社  
取締役会 御中

### 新日本有限責任監査法人

指定有限責任社員  
業務執行社員 公認会計士 湯原 尚 印

指定有限責任社員  
業務執行社員 公認会計士 山野 浩 印

当監査法人は、金融商品取引法第193条の2第1項の規定に基づく監査証明を行うため、「委託会社等の経理状況」に掲げられているアセットマネジメントOne株式会社の平成29年4月1日から平成30年3月31日までの第33期事業年度の財務諸表、すなわち、貸借対照表、損益計算書、株主資本等変動計算書、重要な会計方針及びその他の注記について監査を行った。

#### 財務諸表に対する経営者の責任

経営者の責任は、我が国において一般に公正妥当と認められる企業会計の基準に準拠して財務諸表を作成し適正に表示することにある。これには、不正又は誤謬による重要な虚偽表示のない財務諸表を作成し適正に表示するために経営者が必要と判断した内部統制を整備及び運用することが含まれる。

#### 監査人の責任

当監査法人の責任は、当監査法人が実施した監査に基づいて、独立の立場から財務諸表に対する意見を表明することにある。当監査法人は、我が国において一般に公正妥当と認められる監査の基準に準拠して監査を行った。監査の基準は、当監査法人に財務諸表に重要な虚偽表示がないかどうかについて合理的な保証を得るために、監査計画を策定し、これに基づき監査を実施することを求めている。

監査においては、財務諸表の金額及び開示について監査証拠を入手するための手続が実施される。監査手続は、当監査法人の判断により、不正又は誤謬による財務諸表の重要な虚偽表示のリスクの評価に基づいて選択及び適用される。財務諸表監査の目的は、内部統制の有効性について意見表明するためのものではないが、当監査法人は、リスク評価の実施に際して、状況に応じた適切な監査手続を立案するために、財務諸表の作成と適正な表示に関連する内部統制を検討する。また、監査には、経営者が採用した会計方針及びその適用方法並びに経営者によって行われた見積りの評価も含め全体としての財務諸表の表示を検討することが含まれる。

当監査法人は、意見表明の基礎となる十分かつ適切な監査証拠を入手したと判断している。

#### 監査意見

当監査法人は、上記の財務諸表が、我が国において一般に公正妥当と認められる企業会計の基準に準拠して、アセットマネジメントOne株式会社の平成30年3月31日現在の財政状態及び同日をもって終了する事業年度の経営成績をすべての重要な点において適正に表示しているものと認める。

#### 利害関係

会社と当監査法人又は業務執行社員との間には、公認会計士法の規定により記載すべき利害関係はない。

以上

(注1) 上記は監査報告書の原本に記載された事項を電子化したものであり、その原本は当社が別途保管しております。

(注2) XBR Lデータは監査の対象には含まれておりません。



## 独立監査人の監査報告書

平成31年4月26日

アセットマネジメントOne株式会社  
取締役会 御中

EY新日本有限責任監査法人

指定有限責任社員 公認会計士 長谷川 敬  
業務執行社員

当監査法人は、金融商品取引法第193条の2第1項の規定に基づく監査証明を行うため、「ファンドの経理状況」に掲げられている新光 US - REIT オープンの平成30年9月6日から平成31年3月5日までの特定期間の財務諸表、すなわち、貸借対照表、損益及び剰余金計算書、注記表並びに附属明細表について監査を行った。

## 財務諸表に対する経営者の責任

経営者の責任は、我が国において一般に公正妥当と認められる企業会計の基準に準拠して財務諸表を作成し適正に表示することにある。これには、不正又は誤謬による重要な虚偽表示のない財務諸表を作成し適正に表示するために経営者が必要と判断した内部統制を整備及び運用することが含まれる。

## 監査人の責任

当監査法人の責任は、当監査法人が実施した監査に基づいて、独立の立場から財務諸表に対する意見を表明することにある。当監査法人は、我が国において一般に公正妥当と認められる監査の基準に準拠して監査を行った。監査の基準は、当監査法人に財務諸表に重要な虚偽表示がないかどうかについて合理的な保証を得るために、監査計画を策定し、これに基づき監査を実施することを求めている。

監査においては、財務諸表の金額及び開示について監査証拠を入手するための手続が実施される。監査手続は、当監査法人の判断により、不正又は誤謬による財務諸表の重要な虚偽表示のリスクの評価に基づいて選択及び適用される。財務諸表監査の目的は、内部統制の有効性について意見表明するためのものではないが、当監査法人は、リスク評価の実施に際して、状況に応じた適切な監査手続を立案するために、財務諸表の作成と適正な表示に関連する内部統制を検討する。また、監査には、経営者が採用した会計方針及びその適用方法並びに経営者によって行われた見積りの評価も含め全体としての財務諸表の表示を検討することが含まれる。

当監査法人は、意見表明の基礎となる十分かつ適切な監査証拠を入手したと判断している。

## 監査意見

当監査法人は、上記の財務諸表が、我が国において一般に公正妥当と認められる企業会計の基準に準拠して、新光 US - REIT オープンの平成31年3月5日現在の信託財産の状態及び同日をもって終了する特定期間の損益の状況をすべての重要な点において適正に表示しているものと認める。

## 利害関係

アセットマネジメントOne株式会社及びファンドと当監査法人又は業務執行社員との間には、公認会計士法の規定により記載すべき利害関係はない。

以 上

- ( ) 1 . 上記は、当社が、監査報告書の原本に記載された事項を電子化したものであり、その原本は当社が別途保管しております。

- 2 . X B R L データは監査の対象には含まれていません。

## 独立監査人の中間監査報告書

平成30年11月30日

アセットマネジメントOne株式会社

取締役会 御中

### EY新日本有限責任監査法人

指定有限責任社員	公認会計士	湯原	尚 印
業務執行社員			
指定有限責任社員	公認会計士	山野	浩 印
業務執行社員			

当監査法人は、金融商品取引法第193条の2第1項の規定に基づく監査証明を行うため、「委託会社等の経理状況」に掲げられているアセットマネジメントOne株式会社の平成30年4月1日から平成31年3月31日までの第34期事業年度の中間会計期間（平成30年4月1日から平成30年9月30日まで）に係る中間財務諸表、すなわち、中間貸借対照表、中間損益計算書、中間株主資本等変動計算書、重要な会計方針及びその他の注記について中間監査を行った。

#### 中間財務諸表に対する経営者の責任

経営者の責任は、我が国において一般に公正妥当と認められる中間財務諸表の作成基準に準拠して中間財務諸表を作成し有用な情報を表示することにある。これには、不正又は誤謬による重要な虚偽表示のない中間財務諸表を作成し有用な情報を表示するために経営者が必要と判断した内部統制を整備及び運用することが含まれる。

#### 監査人の責任

当監査法人の責任は、当監査法人が実施した中間監査に基づいて、独立の立場から中間財務諸表に対する意見を表明することにある。当監査法人は、我が国において一般に公正妥当と認められる中間監査の基準に準拠して中間監査を行った。中間監査の基準は、当監査法人に中間財務諸表には全体として中間財務諸表の有用な情報の表示に関して投資者の判断を損なうような重要な虚偽表示がないかどうかの合理的な保証を得るために、中間監査に係る監査計画を策定し、これに基づき中間監査を実施することを求めている。

中間監査においては、中間財務諸表の金額及び開示について監査証拠を入手するために年度監査と比べて監査手続の一部を省略した中間監査手続が実施される。中間監査手続は、当監査法人の判断により、不正又は誤謬による中間財務諸表の重要な虚偽表示のリスクの評価に基づいて、分析的手続等を中心とした監査手続に必要に応じて追加の監査手続が選択及び適用される。中間監査の目的は、内部統制の有効性について意見表明するためのものではないが、当監査法人は、リスク評価の実施に際して、状況に応じた適切な中間監査手続を立案するために、中間財務諸表の作成と有用な情報の表示に関連する内部統制を検討する。また、中間監査には、経営者が採用した会計方針及びその適用方法並びに経営者によって行われた見積りの評価も含め中間財務諸表の表示を検討することが含まれる。

当監査法人は、中間監査の意見表明の基礎となる十分かつ適切な監査証拠を入手したと判断している。

#### 中間監査意見

当監査法人は、上記の中間財務諸表が、我が国において一般に公正妥当と認められる中間財務諸表の作成基準に準拠して、アセットマネジメントOne株式会社の平成30年9月30日現在の財政状態及び同日をもって終了する中間会計期間（平成30年4月1日から平成30年9月30日まで）の経営成績に関する有用な情報を表示しているものと認める。

#### 利害関係

会社と当監査法人又は業務執行社員との間には、公認会計士法の規定により記載すべき利害関係はない。  
以 上

（注1）上記は中間監査報告書の原本に記載された事項を電子化したものであり、その原本は当社が別途保管しております。

（注2）XBRLデータは中間監査の対象には含まれておりません。