

【表紙】

【提出書類】 有価証券報告書

【根拠条文】 金融商品取引法第24条第1項

【提出先】 九州財務局長

【提出日】 2019年6月27日

【事業年度】 第16期(自 2018年4月1日 至 2019年3月31日)

【会社名】 ジェイリース株式会社

【英訳名】 J-LEASE CO.,LTD.

【代表者の役職氏名】 代表取締役社長兼会長 中島 拓

【本店の所在の場所】 大分県大分市都町一丁目3番19号 大分中央ビル7階

【電話番号】 097-534-2277(代表)

【事務連絡者氏名】 取締役専務兼執行役員経営企画本部長 中島 重治

【最寄りの連絡場所】 東京都新宿区西新宿六丁目22番1号 新宿スクエアタワー8階

【電話番号】 03-5909-1241(代表)

【事務連絡者氏名】 取締役専務兼執行役員経営企画本部長 中島 重治

【縦覧に供する場所】 ジェイリース株式会社 埼玉支店
(埼玉県さいたま市大宮区土手町一丁目2番地 JA共済埼玉ビル2階)

ジェイリース株式会社 千葉支店
(千葉県船橋市湊町一丁目3番1号 MY船橋ビル8階)

ジェイリース株式会社 東京本社
(東京都新宿区西新宿六丁目22番1号 新宿スクエアタワー8階)

ジェイリース株式会社 横浜支店
(神奈川県横浜市西区南幸二丁目18番1号 TSUTSUI横浜ビル6階)

ジェイリース株式会社 名古屋支店
(愛知県名古屋市中区錦二丁目14番21号 円山ニッセイビル9階)

ジェイリース株式会社 大阪支店
(大阪府大阪市西区土佐堀一丁目4番11号 金鳥土佐堀ビル3階)

株式会社東京証券取引所
(東京都中央区日本橋兜町2番1号)

第一部 【企業情報】

第1 【企業の概況】

1 【主要な経営指標等の推移】

(1) 連結経営指標等

回次	第12期	第13期	第14期	第15期	第16期
決算年月	2015年3月	2016年3月	2017年3月	2018年3月	2019年3月
売上高 (千円)	2,487,699	3,209,286	4,121,082	5,022,927	6,082,609
経常利益又は 経常損失() (千円)	69,173	171,843	115,134	37,151	211,635
親会社株主に帰属する 当期純利益又は 親会社株主に帰属する 当期純損失() (千円)	2,504	56,134	81,917	73,895	117,374
包括利益 (千円)	2,035	56,052	80,714	76,208	121,326
純資産額 (千円)	181,514	252,226	893,224	809,571	893,112
総資産額 (千円)	2,215,942	3,922,461	5,398,390	5,486,483	7,033,614
1株当たり純資産額 (円)	26.69	37.09	104.60	92.35	101.57
1株当たり当期純利益 又は当期純損失() (円)	0.59	8.26	10.12	8.55	13.36
潜在株式調整後 1株当たり当期純利益 (円)	-	-	9.45	-	13.04
自己資本比率 (%)	8.2	6.4	16.5	14.8	12.7
自己資本利益率 (%)	3.7	25.9	14.3	-	13.8
株価収益率 (倍)	-	-	46.4	-	29.0
営業活動による キャッシュ・フロー (千円)	518,524	1,009,551	1,294,754	993,991	763,982
投資活動による キャッシュ・フロー (千円)	93,598	34,455	92,252	137,107	209,739
財務活動による キャッシュ・フロー (千円)	636,209	1,288,991	114,956	44,706	1,073,842
現金及び現金同等物 の期末残高 (千円)	410,077	655,062	1,972,520	796,715	896,836
従業員数 〔ほか、平均臨時 雇用人員〕 (名)	226 〔25〕	272 〔38〕	288 〔40〕	326 〔29〕	334 〔29〕

(注) 1. 売上高には、消費税等は含まれておりません。

2. 2016年2月15日付で普通株式1株につき100株、2016年10月1日付で普通株式1株につき2株、2017年7月1日付で普通株式1株につき2株、2017年12月1日付で普通株式1株につき2株の割合で株式分割を行っております。第12期の期首に当該株式分割が行われたと仮定して、1株当たり純資産額、1株当たり当期純利益又は当期純損失及び潜在株式調整後1株当たり当期純利益を算定しております。

3. 第12期、第13期における潜在株式調整後1株当たり当期純利益については、潜在株式は存在するものの、当社株式は非上場であり、期中平均株価が把握できないため記載しておりません。

4. 当社株式は、2016年6月22日付で東京証券取引所マザーズに上場したため、第14期の潜在株式調整後1株当たり当期純利益は、新規上場日から第14期連結会計年度末までの平均株価を期中平均株価とみなして算定しております。

5. 第15期における潜在株式調整後1株当たり当期純利益については、親会社株主に帰属する当期純損失であるため記載しておりません。

6. 第15期における自己資本利益率については、親会社株主に帰属する当期純損失であるため記載しておりません。

7. 第13期以前の株価収益率については、当社株式は非上場であるため記載しておりません。

8. 第15期における株価収益率については、1株当たり当期純損失であるため記載しておりません。

9. 従業員数は就業人員数であり、臨時雇用者数は、年間の平均人員を〔外書〕に記載しております。
10. 第13期、第14期、第15期の数値は、誤謬の訂正による遡及処理後の数値であります。また、過年度の決算訂正を行い、2018年12月14日に訂正報告書を提出しております。

(2) 提出会社の経営指標等

回次	第12期	第13期	第14期	第15期	第16期
決算年月	2015年3月	2016年3月	2017年3月	2018年3月	2019年3月
売上高 (千円)	2,429,425	3,121,464	4,023,590	4,887,303	5,947,536
経常利益又は 経常損失() (千円)	86,118	165,789	110,450	69,875	164,480
当期純利益又は 当期純損失() (千円)	21,341	50,644	78,969	108,366	95,462
資本金 (千円)	425,000	425,000	705,142	712,265	713,096
発行済株式総数 (株)	8,500	850,000	2,134,800	8,766,400	8,792,800
純資産額 (千円)	248,081	313,304	952,523	836,732	894,859
総資産額 (千円)	2,239,883	3,946,158	5,420,452	5,468,283	7,003,327
1株当たり純資産額 (円)	36.48	46.07	111.55	95.45	101.77
1株当たり配当額 (1株当たり中間配当額) (円)	- (-)	- (-)	- (-)	9.50 (5.00)	- (-)
1株当たり当期純利益 又は当期純損失() (円)	5.02	7.45	9.76	12.54	10.87
潜在株式調整後 1株当たり当期純利益 (円)	-	-	9.11	-	10.61
自己資本比率 (%)	11.1	7.9	17.6	15.3	12.8
自己資本利益率 (%)	17.1	18.0	12.5	-	11.0
株価収益率 (倍)	-	-	48.2	-	35.7
配当性向 (%)	-	-	-	-	-
従業員数 〔ほか、平均臨時 雇用人員〕 (名)	215 〔25〕	260 〔38〕	276 〔40〕	304 〔29〕	314 〔29〕
株主総利回り (%)	-	-	-	182.3	84.0
(比較指標：配当込み TOPIX) (%)	(-)	(-)	(-)	(115.9)	(110.0)
最高株価 (円)	-	-	4,740 2,238	2,123 1,868 1,065	920
最低株価 (円)	-	-	2,712 1,633	936 773 726	290

(注) 1. 売上高には、消費税等は含まれておりません。

2. 2016年2月15日付で普通株式1株につき100株、2016年10月1日付で普通株式1株につき2株、2017年7月1日付で普通株式1株につき2株、2017年12月1日付で普通株式1株につき2株の割合で株式分割を行っております。

第12期の期首に当該株式分割が行われたと仮定して、1株当たり純資産額、1株当たり当期純利益又は当期純損失及び潜在株式調整後1株当たり当期純利益を算定しております。

3. 第15期の1株当たり配当額は、2017年12月1日を効力発生日として普通株式1株につき2株の割合で株式分割を行ったことにより、中間配当額は株式分割前の5.0円(株式分割後では2.5円)、期末配当額は株式分割後の4.5円、年間配当額は9.5円(株式分割後では7.0円)となりました。

4. 第12期、第13期における潜在株式調整後1株当たり当期純利益については、潜在株式は存在するものの、当社株式は非上場であり、期中平均株価が把握できないため記載しておりません。

5. 当社株式は、2016年6月22日付で東京証券取引所マザーズに上場したため、第14期の潜在株式調整後1株当たり当期純利益は、新規上場日から第14期連結会計年度末までの平均株価を期中平均株価とみなして算定しております。

6. 第15期における潜在株式調整後1株当たり当期純利益については、当期純損失であるため記載しておりません。

7. 第15期における自己資本利益率については、当期純損失であるため記載しておりません。

8. 第13期以前の株価収益率については、当社株式は非上場であるため、記載しておりません。

9. 第15期における株価収益率については、1株当たり当期純損失であるため記載しておりません。
10. 配当性向については、第12期、第13期、第14期及び第16期は配当がないため、記載しておりません。また、第15期においては、当期純損失であるため記載しておりません。
11. 従業員数は就業人員数であり、臨時雇用者数は、年間の平均人員を〔外書〕で記載しております。
12. 第12期から第14期の株主総利回り及び比較指標は、2016年6月に東京証券取引所マザーズに上場したため、記載しておりません。
13. 当社株式は、2016年6月22日から東京証券取引所マザーズに上場しております。それ以前の最高株価及び最低株価については、該当事項はありません。最高株価及び最低株価は、2018年3月13日より東京証券取引所市場第一部におけるものであり、それ以前は東京証券取引所マザーズにおけるものであります。
14. 印は、株式分割（2016年10月1日付、1株 2株）による権利落後の株価であります。
15. 印は、株式分割（2017年7月1日付、1株 2株）による権利落後の株価であります。
16. 印は、株式分割（2017年12月1日付、1株 2株）による権利落後の株価であります。
17. 第13期、第14期、第15期の数値は、誤謬の訂正による遡及処理後の数値であります。また、過年度の決算訂正を行い、2018年12月14日に訂正報告書を提出しております。

2 【沿革】

年月	概要
2004年2月	賃貸不動産における家賃債務保証業を目的として大分県大分市に賃貸保証センター株式会社(資本金3,350万円)を設立
2005年1月	増資(資本金8,350万円)
2005年8月	増資(資本金1億200万円)
2005年12月	ジェイリース株式会社に商号変更
2006年8月	増資(資本金1億3,350万円)
2006年9月	増資(資本金1億5,000万円)
2008年10月	増資(資本金2億円)
2011年1月	大分と東京の2本社体制
2012年6月	あすみらい株式会社(現連結子会社)を設立
2012年7月	トラステート株式会社を設立
2014年5月	トラステート株式会社を解散
2014年12月	増資(資本金4億2,500万円)
〃	第1回ストック・オプション実施
〃	大分本社を大分県大分市都町(現本社所在地)に移転
2016年2月	普通株式1株につき100株の割合で株式分割を実施
2016年6月	東京証券取引所マザーズに株式を上場(資本金6億3,890万円)
2016年7月	増資(資本金6億9,879万円)
2016年10月	普通株式1株につき2株の割合で株式分割を実施
2017年2月	株主優待制度の導入
2017年7月	普通株式1株につき2株の割合で株式分割を実施
2017年12月	普通株式1株につき2株の割合で株式分割を実施
2018年3月	東京証券取引所市場第一部へ市場変更

3 【事業の内容】

当社グループは、当社及び連結子会社1社で構成されており、賃貸住宅等における家賃債務保証事業を中核とした不動産賃貸にかかわる各種支援サービス事業を行っております。

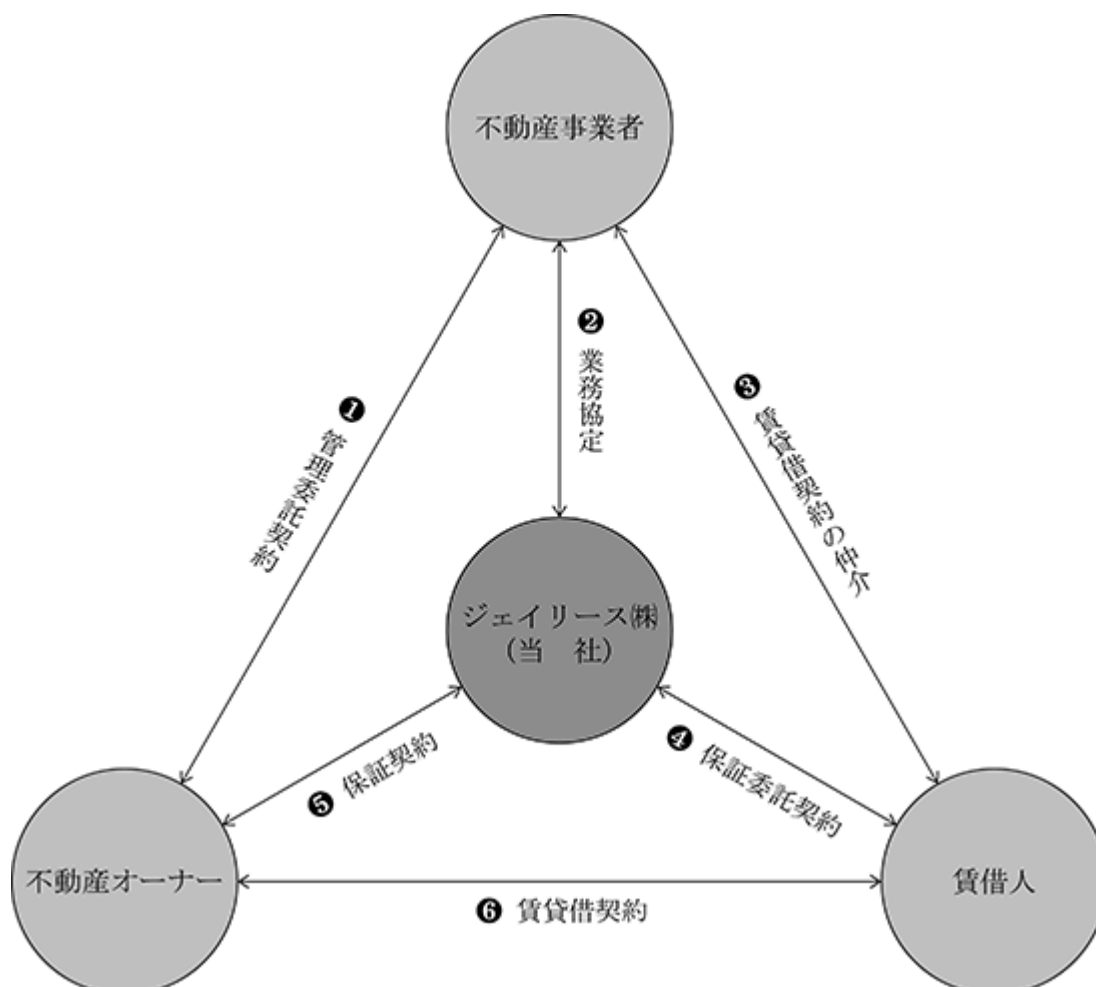
当社グループの事業にかかわる各社の位置付けは次のとおりであります。なお、事業内容とセグメントの区分は同一であります。

(1) 家賃債務保証事業

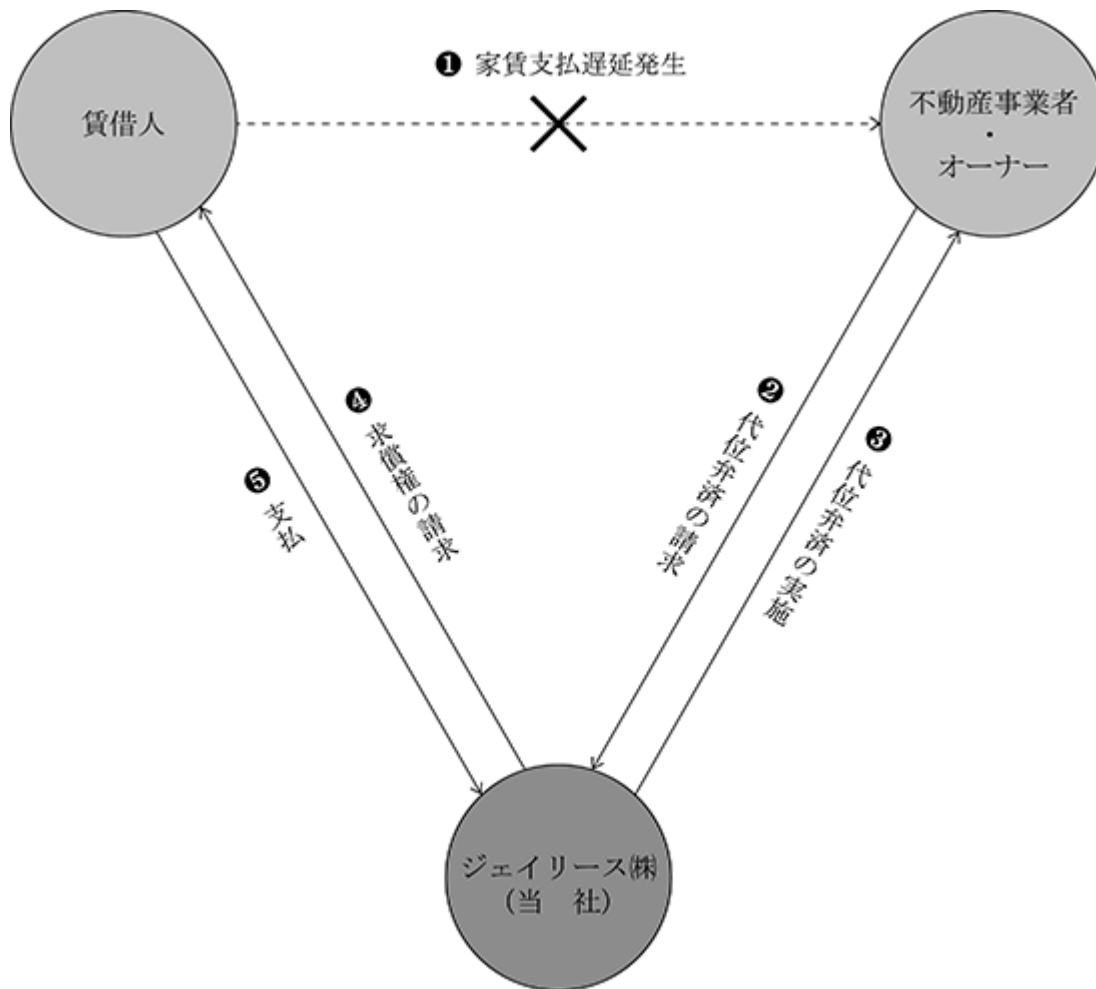
家賃債務保証事業は、不動産賃貸借契約において活用されてきた連帯保証人制度による信用補完が少子化、高齢化、晩婚化の進行といった社会環境の変化に伴い機能や効果が低下してきたことから、それを補うものとして、賃借人からの保証委託に基づく保証契約によって信用補完を提供しております。賃借人に対しては契約締結時の信用補完及び契約期間中における家賃債務保証(家賃の代位弁済)による信用維持、不動産オーナーまたは不動産事業者に対しては、入居審査における与信機能の強化と賃料収入の安定化を提供しております。

当社の家賃債務保証事業は、まず、不動産事業者と業務協定を締結し、当該不動産事業者を通じて入居希望者から家賃債務保証の申し込みを受け、入居希望者の属性情報及び入居希望物件の情報などを基に保証受託の審査判断を行います。次に賃借人との間で保証委託契約を、不動産オーナーまたは不動産事業者との間で保証契約を締結し、賃借人から保証料を受領します。保証が開始された後、賃借人に賃料債務の不履行が生じたときは、業務協定を締結した不動産事業者を通じて代位弁済の請求を受け、不動産オーナーまたは不動産事業者に対して代位弁済を行います。代位弁済後は、賃借人に対して代位弁済の求償を行います。

《家賃債務保証》



《保証開始後(不履行発生時)》

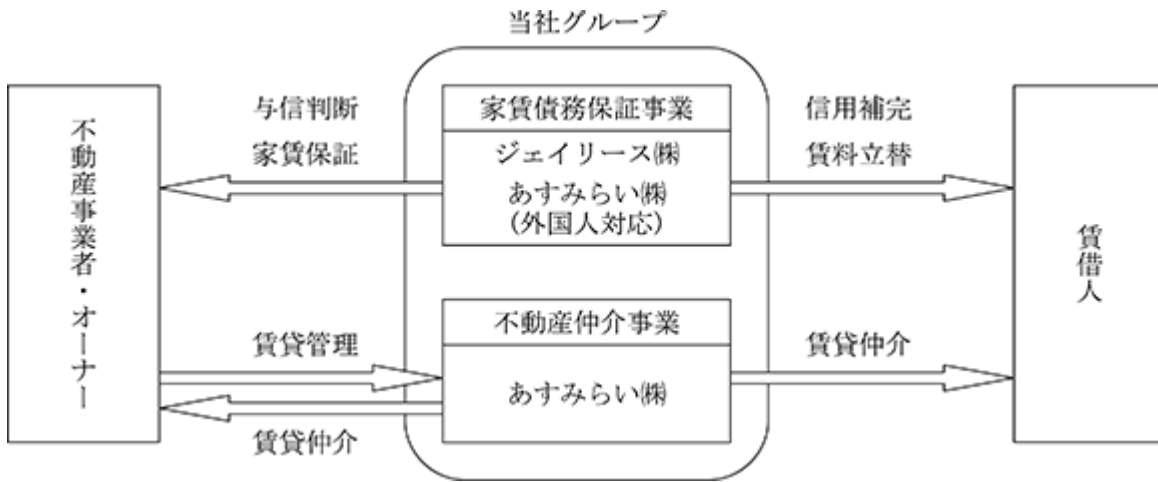


当社が提供する家賃債務保証については、対象物件を住居用、事業所用、その他(駐車場・レンタルボックス他)の3種類とし、住居用についてはさらに保証料の支払方法を一括支払型、毎年支払型、毎月支払型の3種類とすることで、借借人の多様なニーズに対応しております。また、不動産事業者の資金管理や賃料回収における利便性向上のため賃料の収納代行サービスの提供を行っております。

(2) 不動産仲介事業

あすみらい株式会社(連結子会社)において、不動産仲介事業を行っております。主として日本国内で住居を探す外国籍の方々に対する賃貸仲介業務ならびに不動産オーナーからの賃貸管理を受託する賃貸管理業務を行っており、海外投資家による日本国内への不動産投資の仲介も行っております。

当社グループの事業系統図は次のとおりであります。



4 【関係会社の状況】

名称	住所	資本金 (千円)	主要な事業 の内容	議決権の所有 (又は被所有) 割合(%)	関係内容
(連結子会社) あすみらい㈱	東京都渋谷区	100,000	不動産仲介 事業	100.0	従業員の出向 ...20名 役員の兼任 ... 4名

- (注) 1. 「主要な事業の内容」欄には、セグメント情報に記載された名称を記載しております。
 2. 「関係内容」欄における役員の兼任については、提出会社の役員を兼任している人数を記載しております。
 3. 特定子会社であります。
 4. 有価証券届出書又は有価証券報告書を提出している会社はありません。

5 【従業員の状況】

(1) 連結会社の状況

2019年3月31日現在

セグメントの名称	従業員数(名)
家賃債務保証事業	319(29)
不動産仲介事業	15(-)
合計	334(29)

- (注) 1. 従業員数は、当社グループから当社グループ外への出向者を除き、当社グループ外から当社グループへの出向者を含む就業人員数であります。
 2. 従業員数欄の(外書)は、臨時従業員の年間平均雇用人員(1日8時間換算)であります。
 3. 臨時従業員には、パートタイマー及び嘱託契約の従業員を含み、派遣社員を除いております。

(2) 提出会社の状況

2019年3月31日現在

従業員数(名)	平均年齢(歳)	平均勤続年数(年)	平均年間給与(千円)
314(29)	36.8	4.7	4,614

- (注) 1. 従業員数は、当社から他社への出向者を除き、他社から当社への出向者を含む就業人員数であります。
 2. 従業員数欄の(外書)は、臨時従業員の年間平均雇用人員(1日8時間換算)であります。
 3. 臨時従業員には、パートタイマー及び嘱託契約の従業員を含み、派遣社員を除いております。
 4. 平均年間給与は、賞与及び基準外賃金を含んでおります。
 5. 当社は、家賃債務保証事業の単一セグメントであるため、セグメント別従業員の記載を省略しております。

(3) 労働組合の状況

労働組合は結成されておりませんが、労使関係は円満に推移しております。

第2 【事業の状況】

1 【経営方針、経営環境及び対処すべき課題等】

文中の将来に関する事項は、当連結会計年度末現在において、当社グループが判断したものであります。

(1) 経営方針、経営戦略等

当社グループは、「私たちは、社会の安定と発展に貢献する責任を自覚し、公正かつ誠実な企業活動を基盤とした創造的なサービスの提供を通して、全社員と私たちに関わる全ての人の幸せを追求します。」という企業理念を掲げております。

中期的には「家賃債務保証事業を核とした『生活サポートの総合商社』となる」ことを目指し、家賃等の保証だけでなく、他社との提携を通して各種サービスを付帯させることで賃貸生活のサポートを充実させていくこととしております。

(2) 経営上の目標の達成状況を判断するための客観的な指標等

当社グループでは、2022年3月期の目標として以下の数値目標を設定しております。

売上高	8,800百万円
営業利益率	8%
一人当たり売上高	24百万円

(3) 経営環境及び対処すべき課題

経営環境としては、賃貸借契約における家賃債務保証会社の認知度が年々向上してきており、更には2020年4月施行の民法改正により、連帯保証人から家賃債務保証会社の利用への転換が一層進むと見込まれることから、家賃債務保証のニーズは引き続き拡大を続けるものと予想しております。

このような状況の中、当社グループは市場環境の変化や顧客ニーズにあわせて変化することによって、継続的な事業拡大を目指しております。そのため次の項目を重点課題として取り組んでまいります。

市場シェアの拡大

a. 営業ネットワークの拡充

既存の店舗網については、大都市を始めとする基幹店と基幹店に属するサテライト店として体制整備を進めており、今後の営業ネットワークの拡大については、基幹店を中心とした広域営業によって展開してまいります。また、市場性やニーズ等を踏まえ、サテライト店の出店等も行うことで、各エリアにおける取引深耕とともに新規市場開拓と細やかな営業対応を実現し全国の営業ネットワークを一層拡充してまいります。

b. サービス開発

家賃債務保証ニーズの高まりを受け、競争環境が厳しさを増しており、関連する賃貸不動産業界も含め、時代のニーズにあわせた様々な技術革新や新たなサービスの導入も検討されております。当社の市場シェア拡大のためには、これらの情報収集とニーズや環境変化への的確な対応を図ることが重要であり、様々な業種とのコラボレーションも含め、既存の取引にとらわれない革新的サービスの開発と申込チャネルの拡大を図ってまいります。

良質な保証契約の拡大

a. 審査体制の強化

保証契約の締結における与信精度の向上を図り、代位弁済立替金の発生を適切な水準に抑制することが、回収に掛かる様々なコスト抑制につながるため、安定的な収益確保に重要であると考えております。これまで当社が培ってきたノウハウと稼働中の審査システムを最大限活用し、保証ポートフォリオの分析に基づく継続的なスコアリング機能の向上を図り、様々な外部データの活用も検討しつつ、更なる審査体制の強化、与信精度の向上を図ってまいります。

b. 債権管理体制の強化

家賃債務保証サービスは、賃料債務の不履行の都度、代位弁済を行うものであり、毎月相当額の立替えと回収が発生するため、資金管理面からも債権管理回収の状況を重要視しております。債権管理部門の人員体制の強化、延滞状況に応じた組織対応や業務集約化、ITシステムの活用、弁護士や司法書士との連携を強化すること等によって総合的なリスクコントロールを図り、滞納債権の増加抑制に努めてまいります。

内部管理体制の強化

社会から信用・信頼され継続的な企業成長を行うため、経営管理体制の充実及びコンプライアンス体制の強化は重要な課題であると認識しております。経営陣や従業員に対する研修の実施、人材の確保、業務手順の運用徹底などを通じて内部管理体制の一層の強化に努めてまいります。

財務基盤の強化

家賃債務保証事業においては、継続的な成長による安定した経営基盤・財務基盤の構築が重要であると認識しております。市場シェアの拡大、良質な保証契約の拡大、ITシステムの活用や業務集約化による効率化等、各種の施策による収益性の向上を図るとともに、安定した資金調達環境の構築、キャッシュ・フローの拡大に注力し、強固な財務基盤の構築に努めてまいります。

また、医療費保証サービスや不動産仲介事業といった新たな事業分野の開拓を進め、長期持続的な成長を目指した事業ポートフォリオを構築してまいります。

人材育成

上記の課題を達成するためには、優秀な人材の確保及び育成が最も重要と認識しております。階層別・職種別の社員教育や集合研修による社員間の連携強化によって、業務知識の向上とコンプライアンス意識の徹底を図り、顧客サービスの拡充を図ってまいります。

2 【事業等のリスク】

有価証券報告書に記載した事業の状況、経理の状況等に関する事項のうち、投資者の判断に重要な影響を及ぼす可能性のある事項には、以下のようなものがあります。当社グループは、これらのリスクを十分に認識したうえで、発生を極力回避し、また発生した場合に迅速かつ確な対応を行うための努力を継続してまいります。

なお、文中の将来に関する事項は、当連結会計年度末現在において当社グループが判断したものであり、将来において発生の可能性があるすべてのリスクを網羅するものではありません。

(1) 賃貸不動産市況について

当社グループの事業全般は、国内賃貸不動産市況の影響を受けており、人口減少、少子高齢化の進展、経済状況の悪化等に伴い、賃貸不動産の空室率上昇や賃料水準の低下等によって、賃貸不動産市況が低迷した場合には、当社グループの財政状態、経営成績及びキャッシュ・フローの状況に影響を与える可能性があります。

(2) 競合について

当社の属する家賃債務保証業界は、業界に対する法規制も少なく参入障壁も低いことから、大小様々な競合他社が存在し、また、不動産管理会社による保証サービスの提供も行われているなど、競争激化による影響を受けやすい業界構造となっております。当社ではノウハウ蓄積による優位性の高いサービスの提供、きめ細やかな営業体制によって不動産会社等との取引深耕を図っておりますが、今後他社による新商品や新たなサービスの提供、低価格化等により、当社の優位性が失われた場合には、当社グループの財政状態、経営成績及びキャッシュ・フローの状況に影響を与える可能性があります。

(3) 業績の季節変動等について

賃貸不動産市況の動向として、2月から4月の間に転勤等に伴う転居が多くなり、賃貸借契約件数が増加する傾向にあるため、当社の家賃債務保証事業においても、当該期間に家賃債務保証の契約件数が増える傾向にあります。そのため、当社の売上高は、第4四半期が大きくなる傾向にあります。

もっとも、当社が賃借人から受領する保証料には、(i)契約締結時に受領する保証料と(ii)保証期間内に毎月または毎年受領する保証料があるところ、(i)前者の保証料にかかる会計処理としては、契約締結時に受領する保証料を一括して売上に計上するのではなく、契約時に提供するサービスの対価に相当する部分(信用補充相当分)として契約時に売上計上する部分と、保証期間にわたって提供するサービスの対価に相当する部分(賃料保証相当分)として保証期間にわたって按分して売上計上する部分に区分して計上しており、また、(ii)後者の保証料は受領月または対応する毎月次に売上として計上しております。そのため、売上高の四半期変動は、契約件数の四半期変動に比して大きくありません。

以上のとおり、当社においては、第1四半期から第3四半期に比して第4四半期の売上高が大きくなるため、2月から4月の契約件数が低調となった場合には、当社グループの財政状態、経営成績及びキャッシュ・フローの状況に影響を与える可能性があります。

なお、2019年3月期における四半期別の売上高は、次のとおりであります。

(単位：千円)

	第1四半期会計期間 (自 2018年4月1日 至 2018年6月30日)	第2四半期会計期間 (自 2018年7月1日 至 2018年9月30日)	第3四半期会計期間 (自 2018年10月1日 至 2018年12月31日)	第4四半期会計期間 (自 2019年1月1日 至 2019年3月31日)	会計年度 (自 2018年4月1日 至 2019年3月31日)
家賃債務保証事業	1,396,379 (97.5%)	1,387,351 (97.5%)	1,472,339 (98.0%)	1,619,466 (98.0%)	5,947,536 (97.8%)
不動産仲介事業	35,118 (2.5%)	35,787 (2.5%)	29,549 (2.0%)	34,617 (2.0%)	135,072 (2.2%)
セグメント合計	1,431,497 〔23.5%〕	1,423,138 〔23.4%〕	1,501,888 〔24.7%〕	1,726,084 〔28.4%〕	6,082,609 〔100.0%〕

(注) ()内はセグメント合計数値に占める各セグメントの割合を記載しており、〔 〕内は会計年度数値に占める各四半期会計期間の割合を記載しております。

(4) 信用リスクについて

代位弁済について

当社の家賃債務保証事業は、賃借人(保証委託者)の家賃債務の保証をする事業であるため、賃借人の家賃不払い等の債務不履行が発生した際に賃借人に対して代位弁済を行っております。

当社は、保証の受託審査に際しては、当社と業務協定を締結した不動産事業者を通じて保証委託申込を受け付け、一般社団法人全国賃貸保証業協会が提供する家賃弁済情報データベースへの照会を行うなど、賃借人及び対象賃貸不動産に関する定量情報と定性情報を総合的に判断したうえで審査判断を行っております。また、代位弁済の管理回収については、初期発生債権を管理支援部、中長期債権を債権管理部、訴訟案件を法務管理部がそれぞれ担当し、各段階に応じた対応を行い、賃借人の状況の早期把握と滞納解消に向けたきめ細やかな対応を行っております。

これら与信判断の適正化と代位弁済の回収の効率化等に努めることで代位弁済の管理を行っておりますが、経済環境や雇用環境が著しく悪化し、賃借人の家賃支払いに影響を及ぼす場合には、代位弁済が増加するなど、当社グループの経営成績に影響を与える可能性があります。

貸倒引当金等について

当社は、代位弁済債権等について、貸倒償却基準及び貸倒引当基準に基づき貸倒引当金等を計上し、今後予想される貸倒れ等に備えておりますが、経済環境や雇用環境が著しく悪化し、実際の貸倒れが当該見積りを上回る場合や、貸倒引当金の算定方法を変更する必要が生じた場合は、貸倒引当金の追加計上等によって当社グループの経営成績に影響を与える可能性があります。

(5) 流動性について

当社は、家賃債務保証事業において今後予想される代位弁済のために、十分な資金の流動性を維持する必要があります。

また、当社は、保証債務及び求償債権の管理を行い、家賃債務保証事業の代位弁済のための十分な資金を維持するとともに、金融機関との間で十分な借入枠を維持するよう努めておりますが、急激な経済状況の悪化等による代位弁済の急増、借入枠の維持・拡大が困難となること又は金利上昇等が生じた場合には、当社グループの財政状態、経営成績及びキャッシュ・フローの状況に影響を与える可能性があります。

(6) 繰延税金資産について

上記「(3) 業績の季節変動等について」で記載したとおり、当社においては、契約時に受領する保証料の会計処理として、契約時に売上計上する部分(信用補充相当分)と、保証期間にわたって按分して売上計上する部分(賃料保証相当分)に区分しておりますが、他方、税務上の処理においては、契約時に受領する保証料は全額当該事業年度の益金として計上していることから、その差額に対して繰延税金資産を計上しております。

当社は、将来の課税所得に関する予測に基づいて繰延税金資産を計上しておりますが、収益の悪化等により繰延税金資産の回収可能性に疑義が生じたり、将来的な会計基準の変更や法人税の税率変更等により、繰延税金資産を減額することとなった場合には、当社グループの財政状態及び経営成績に影響を与える可能性があります。

(7) 風評について

当社は、コンプライアンスについて教育等により徹底しておりますが、当社グループの属する家賃債務保証業界または賃貸不動産業界を対象として、その健全性等を懸念する否定的な内容の報道、インターネット等での書き込み等がなされ、または、競合他社における業界全体に影響を与えるような不祥事によって、業界の評判が悪化した場合には、当社グループの業務遂行及び信用に影響を与える可能性があります。

(8) 法的規制について

家賃債務保証事業に関する法規制

現時点において家賃債務保証事業を制限する直接的な法的規制は存在していませんが、2018年10月に国土交通省監督の家賃債務保証業者登録制度が創設されております。今後、既存法令の改正や新たな法的規制等によって、家賃債務保証事業に対する法的規制等が導入された場合には、当社の事業内容及び経営成績に影響を与える可能性があります。

その他法令

あすみらい株式会社(連結子会社)は不動産仲介事業を行っており、宅地建物取引業法等の適用を受けているところ、宅地建物取引業法やガイドライン等の規制が強化された場合には、当社グループの業務活動及び経営成績に影響を与える可能性があります。

(9) 情報システムについて

当社グループは、業務管理のために情報システムを使用しており、適切な情報セキュリティの対策を講じておりますが、これらのシステムについて、ウイルス感染や外部からの不正アクセス、事故、災害又は人為的ミス等により、その機能に重大な障害が発生した場合には、当社グループの業務運営、財政状態及び経営成績に影響を与える可能性があります。

(10) 情報漏洩について

当社グループは、多くの個人情報を含むデータベースを管理しております。個人情報の取り扱いにおいては、ファイル保管の厳重化、社内情報監視システムの導入、アクセス権限の制限等により適切に管理しております。また、当社はプライバシーマークの認証を取得更新しており、個人情報管理規程に基づき従業員の情報管理教育を徹底しておりますが、第三者によるデータベースへの侵入や役職員及び業務委託先による人為的ミスや事故等により、情報漏洩が発生した場合には、当社グループの信用が失墜し、財政状態及び経営成績に影響を与える可能性があります。

(11) 人材の確保、育成について

当社グループは、様々な経営課題克服のため、優秀な人材を継続的に確保し育成していくことが重要な課題であると認識しており、今後も教育・研修制度の充実を図り、様々な市場ニーズへの対応や付加価値の高いサービスを提供していくために積極的な人材投資を行っていく方針であります。優秀な人材が計画通りに確保できない場合には、当社グループの財政状態及び経営成績に影響を与える可能性があります。

(12) 新株予約権について

当社は、当社役員及び従業員に対するインセンティブ付与を目的として、新株予約権を付与しております。かかる新株予約権が権利行使された場合、当社の株式が新たに発行され、既存株式の価値及び議決権割合が希薄化する可能性があります。なお、本書提出日現在の新株予約権による潜在株式数は228,800株(自己新株予約権を含まない。)であり、発行済株式総数8,792,800株の2.6%に相当します。

(13) 協定代理店について

当社は、業務協定を締結している不動産事業者を介して、賃借人となる入居希望者との家賃債務保証委託契約を交わしており、当該契約に基づく保証料が当社の主な収入源となっているため、当該不動産事業者からの入居希望者の紹介が減少した場合、当社グループの財政状態、経営成績及びキャッシュ・フローの状況に影響を与える可能性があります。

(14) 新規事業について

当社グループは、事業基盤の拡大と収益の安定化による継続的な成長を図るために、家賃債務保証事業で培ったノウハウを活かし、関連・周辺事業への展開を図っております。新規事業展開にあたっては慎重な検討を重ねた上で取り組んでまいりますが、当該事業を取り巻く環境の変化等により、当初の計画通りの成果が得られない場合、当社グループの財政状態、経営成績及びキャッシュ・フローの状況に影響を与える可能性があります。

3 【経営者による財政状態、経営成績及びキャッシュ・フローの状況の分析】

経営者の視点による当社グループの経営成績等の状況に関する認識及び分析・検討内容は次のとおりであります。なお、文中の将来に関する事項は、本書提出日現在において当社グループが判断したものであります。

(1) 経営成績等の状況の概要

財政状態及び経営成績の状況

当連結会計年度におけるわが国経済は、引き続き雇用・所得環境が改善傾向にあり、個人消費に持ち直しの動きがみられました。しかしながら、米国を中心とした通商問題等から、依然として世界経済は不透明な状況が続きま

した。当社を取り巻く賃貸不動産業界におきましては、少子高齢化、晩婚化の進行、定住外国人の増加とともに単身世帯が増加傾向にあり、賃貸住宅の供給並びに入居需要は底堅く推移しております。また、2020年4月に施行される改正民法により連帯保証人の保証限度額の設定が義務化されることも追い風となり、当社グループの主要事業である家賃債務保証サービスに対する需要は引き続き好調に推移しております。

このような環境の下、当社グループは、家賃債務保証事業を核とした「生活サポートの総合商社」を目指し、積極的な営業活動を展開し順調に売上を拡大してまいりました。経費面では、業務効率化等により経費削減に取り組む一方で、契約件数の増加に伴う代位弁済の増加により貸倒引当金繰入額が増加したほか、中長期債権の削減を目的とした訴訟の本格的な実施に伴い訴訟関連費用が増加しました。また、過年度決算訂正等に関して、東京証券取引所から徴求を受けた上場契約違約金33,600千円を特別損失に計上しました。なお、これらの再発防止、原因改善を図るべく、人材の確保、業務手順の運用徹底など、決算・財務報告プロセスの運用強化を図るとともに、財務報告に係る内部統制の一層の強化に努めてまいりました。

これらの結果、当連結会計年度の売上高は6,082,609千円（前連結会計年度比21.1%増）、営業利益は256,374千円（前連結会計年度比13.4倍）、経常利益は211,635千円（前連結会計年度は経常損失37,151千円）、親会社株主に帰属する当期純利益は117,374千円（前連結会計年度は親会社株主に帰属する当期純損失73,895千円）となりました。

セグメントごとの経営成績は次のとおりであります。

（家賃債務保証事業）

家賃債務保証事業においては、引き続き積極的な営業展開を図るとともに、新規に出店した静岡（2018年6月出店）、京都（2018年9月出店）、愛媛（2018年10月出店）において順調に市場開拓を行いました。なお、前期より展開している多言語コールセンター及び事業者向けプラン「J-AKINAI」は順調に稼働、推移しております。また、売上拡大に伴う代位弁済立替金の増加により、貸倒引当金繰入額や訴訟関連費用が増加する一方、業務集約化及び効率化等により経費削減を行いました。

これらの結果、当連結会計年度の家賃債務保証事業の実績は、当社の保証を取り扱う不動産会社との協定件数は15千件（前年同期比14.5%増）、年間申込件数は190千件（前年同期比13.2%増）、前受保証料を含む保証料受取額は5,261,442千円（前年同期比20.9%増）となりました。

業績面においては、売上高は5,947,536千円（前年同期比21.7%増）、営業利益は262,463千円（前年同期比20.2倍）となりました。

（不動産仲介事業）

不動産仲介事業は、継続して増加が見込まれるインバウンド需要に対応し、賃貸住宅の提供を更に拡大させるため、集客力の向上と物件確保に努めるとともに、売買の仲介の拡大、マンションの運営拡大等による収益力向上に努めましたが、海外からの売買仲介が伸び悩みました。

これらの結果、当連結会計年度の不動産仲介事業の売上高は145,921千円（前年同期比1.0%減）、営業損失は6,088千円（前年同期は営業利益6,087千円）となりました。

当連結会計年度末の総資産につきましては、前連結会計年度末比1,547,130千円増加し7,033,614千円となりました。これは主に、代位弁済立替金の増加1,273,671千円によるものであります。

負債につきましては、前連結会計年度末比1,463,588千円増加し6,140,501千円となりました。これは主に、短期借入金の増加1,230,000千円によるものであります。

純資産につきましては、前連結会計年度末比83,541千円増加し893,112千円となりました。これは主に、利益剰余金の増加77,925千円によるものであります。

これらにより、自己資本比率は前期末比2.1ポイント減少し12.7%となりました。

キャッシュ・フローの状況

当連結会計年度末における現金及び現金同等物は、前連結会計年度末比100,120千円増加し、896,836千円となりました。当連結会計年度における各キャッシュ・フローの状況は次のとおりであります。

(営業活動によるキャッシュ・フロー)

営業活動による支出は、763,982千円（前連結会計年度は993,991千円の支出）となりました。主な要因は、代位弁済立替金の増加が1,224,008千円、貸倒引当金の増加337,683千円等によるものであります。

(投資活動によるキャッシュ・フロー)

投資活動による支出は、209,739千円（前連結会計年度は137,107千円の支出）となりました。主な要因は、基幹システムのソフトウェア等の無形固定資産の取得による支出159,544千円等によるものであります。

(財務活動によるキャッシュ・フロー)

財務活動による収入は、1,073,842千円（前連結会計年度は44,706千円の支出）となりました。主な要因は、短期借入金の増加1,230,000千円等によるものであります。

なお、当連結会計年度における現金及び現金同等物の期末残高は896,836千円となりました。これらの手許現金は、当社グループの主要事業である家賃債務保証事業における代位弁済の支払いのほか、経営の安定化及び今後の事業拡大を図る上で重要なものであります。

生産、受注及び販売の実績

a. 生産実績

該当事項はありません。

b. 受注実績

該当事項はありません。

c. 販売実績

「2 事業等のリスク」におけるセグメントの業績において示しております。

(2) 経営者の視点による経営成績等の状況に関する分析・検討内容

経営者の視点による当社グループの経営成績等の状況に関する認識及び分析・検討内容は次のとおりであります。
なお、文中の将来に関する事項は、当連結会計年度末現在において判断したものであります。

重要な会計方針及び見積り

当社グループの連結財務諸表は、わが国において一般に公正妥当と認められている企業会計の基準に基づき作成しております。この連結財務諸表の作成にあたり、資産・負債の残高及び収益・費用の金額に影響を与える会計上の見積りは、過去の実績や現在の状況ならびに入手可能な情報に応じて、合理的と考えられる見積り及び判断を行っておりますが、実際の結果は見積り特有の不確実性があるため、これらの見積りと異なる場合があります。

当社グループの連結財務諸表の作成にあたって採用している重要な会計方針は「第5 経理の状況 1 連結財務諸表等 (1) 連結財務諸表 注記事項 連結財務諸表作成のための基本となる重要な事項」に記載しております。

当連結会計年度の経営成績等の状況に関する認識及び分析・検討内容

当社グループは、中期経営計画の中で具体的な経営指標等の目標値を定めております。2022年3月期には売上高8,800百万円、営業利益率8%、一人当たり売上高24百万円を数値目標として設定しております。

売上高の目標については、当連結会計年度は前期比1,059百万円増加し6,082百万円を達成しており、2020年3月期は前期比967百万円増加し7,050百万円となる見込みであり、今後も首都圏や大都市圏の売上拡大が見込まれることから、中期経営計画の数値に達成する見込みです。当連結会計年度の営業利益率は4.2%、一人当たり売上高は18百万円となり、2020年3月期は売上高における売上按分比率変更による150百万円のマイナス影響もあり、営業利益率3.8%、一人当たり売上高19百万円となるものの、業務効率化や集約化の取り組みが進展し、各種経費や人員増加の抑制、社員一人ひとりが利益を意識した店舗運営を図ることで中期経営計画の数値に対しては達成する計画であります。増減率については、「(1) 経営成績等の状況の概要」に記載のとおりです。

経営成績に重要な影響を与える要因について

当社グループは、「2 事業等のリスク」に記載のとおり、賃貸不動産市況の変化、競合他社との競争の激化、法的規制の変化、システム障害、人材の確保及び育成等、様々なリスク要因が経営成績に重要な影響を与える可能性があることを認識しております。

そのため、当社グループは法令遵守の浸透、市場ニーズへの対応、新サービスの開発、システム基盤の増強、優秀な人材の確保と育成等により、経営成績に重要な影響を与えるリスクへの対応を図ってまいります。

経営者の問題認識と今後の方針について

賃貸不動産市場における外部環境としては、人口減少、都市部への人口集中等が中長期的に継続していくものと見込んでおります。

主要事業である家賃債務保証事業においては、価格競争を中心とした競合他社との競争激化も見られておりますが、全国網の整備の推進による商圏の拡大、「生活サポートの総合商社」を目指した新サービスの開発、きめ細かな営業対応による不動産事業者との取引深耕によって売上高を拡大してまいります。なお、当社グループは、これまで新規出店によるエリア拡大(出店後営業)を図ってまいりましたが、今後は基幹店強化に基づく広域営業により、商圏形成(営業後出店)することといたします。

また、従来、首都圏及び大都市部におけるシェア拡大、当社認知度の向上等を目的に相応のリスクを許容し売上拡大してまいりました。現状としては、市場での当社認知度が高まり一定の目標は達成したものの、一方で代位弁済の増加や債権管理に係るコストの上昇がみられたため、与信機能の強化や審査基準の見直し、不動産会社別の採算管理を徹底し、保証ポートフォリオの良質化、中長期債権の削減、債権管理の強化に努めてまいります。

また、業務の効率化、集約化をすすめること等により利益率の向上に努めてまいります。

4 【経営上の重要な契約等】

該当事項はありません。

5 【研究開発活動】

該当事項はありません。

第3 【設備の状況】

1 【設備投資等の概要】

当連結会計年度の設備投資の総額は208,794千円であり、セグメントごとの設備投資については、次のとおりであります。なお、設備投資額については有形固定資産の他、無形固定資産への投資を含めて記載しております。

(1) 家賃債務保証事業

当期に実施した設備投資の総額は208,038千円となりました。その主なものは、新たな基幹業務システムの開発であります。

なお、重要な設備の除却又は売却はありません。

(2) 不動産仲介事業

当期に実施した設備投資の総額は755千円となりました。その主なものは、大分事務所の開設によるものであります。

2 【主要な設備の状況】

(1) 提出会社

2019年3月31日現在

事業所名 (所在地)	セグメントの名称	設備の内容	帳簿価額(千円)					従業員数 (名)	
			建物及び 構築物	リース 資産	ソフト ウェア	ソフトウエ ア仮勘定	その他		合計
大分本社 (大分県大分市)	家賃債務 保証事業	本社機能 営業拠点	22,368	20,994	135,273	145,778	22,441	346,856	98
東京本社 (東京都新宿区)	家賃債務 保証事業	本社機能	9,082	-	-	-	1,628	10,711	10
東京本社営業部 他26か所	家賃債務 保証事業	営業拠点	18,064	1,960	594	-	5,806	26,425	206

- (注) 1. 現在休止中の主要な設備はありません。
2. 上記の金額には消費税等は含まれておりません。
3. 帳簿価額のうち「その他」は、器具及び備品、車両運搬具等の合計であります。

(2) 国内子会社

2019年3月31日現在

会社名	事業所名 (所在地)	セグメント の名称	設備の内容	帳簿価額(千円)			従業員数 (名)
				建物 及び構築物	その他	合計	
あすみらい(株)	ソリューション 事業部 (福岡県福岡市)	家賃債務 保証事業	営業拠点	618	51	669	6
	大分事務所 (大分県大分市)	不動産 仲介事業	本社機能	334	179	513	1
	福岡支店 他1か所	不動産 仲介事業	本社機能 営業拠点	44	174	218	14

- (注) 1. 現在休止中の主要な設備はありません。
2. 上記の金額には消費税等は含まれておりません。

(3) 在外子会社

該当事項はありません。

3 【設備の新設、除却等の計画】

(1) 重要な設備の新設等

会社名	事業所名 (所在地)	セグメントの 名称	設備の内容	投資予定額		資金調達方法	着手年月	完了予定 年月	完成後の 増加能力
				総額 (千円)	既支払額 (千円)				
提出会社	大分本社 (大分県大分市)	家賃債務保証 事業	基幹業務シス テムの開発	343,418	-	借入金	2018年 8月	2019年 10月	業務効率 の向上
	大分本社 (大分県大分市)	家賃債務保証 事業	業務システム 等の増強	39,000	-	自己資金	2018年 8月	2020年 3月	業務効率 の向上

(注) 上記の金額には消費税等は含まれておりません。

(2) 重要な設備の除却等

重要な設備の除却等の計画はありません。

第4 【提出会社の状況】

1 【株式等の状況】

(1) 【株式の総数等】

【株式の総数】

種類	発行可能株式総数(株)
普通株式	27,200,000
計	27,200,000

【発行済株式】

種類	事業年度末現在 発行数(株) (2019年3月31日)	提出日現在 発行数(株) (2019年6月27日)	上場金融商品取引所 名又は登録認可金融 商品取引業協会名	内容
普通株式	8,792,800	8,792,800	東京証券取引所 (市場第一部)	単元株式数は100株でありま す。
計	8,792,800	8,792,800	-	-

(注) 「提出日現在発行数」欄には、2019年6月1日からこの有価証券報告書提出日までの新株予約権の行使により発行された株式数は含まれておりません。

(2) 【新株予約権等の状況】

【ストックオプション制度の内容】

当社は、ストックオプション制度を採用しております。当該制度は、会社法に基づき、2014年12月12日開催の取締役会において、当社の取締役及び従業員に対し新株予約権を付与することが決議されたものであります。

当該制度の内容は次のとおりであります。

決議年月日	2014年12月12日
付与対象者の区分及び人数(名)	当社取締役10、当社従業員230
新株予約権の数(個)	2,288
新株予約権の目的となる株式の種類、内容及び数(株)	普通株式 228,800
新株予約権の行使時の払込金額(円)	63
新株予約権の行使期間	2016年12月13日～2024年12月12日
新株予約権の行使により株式を発行する場合の株式の発行価格及び資本組入額(円)	発行価格 63 資本組入額 31.5
新株予約権の行使の条件	新株予約権の割当を受けた者(以下「新株予約権者」)は、権利行使時においても、当社又は当社子会社の取締役、監査役、従業員及び嘱託の地位にあることを要す。 新株予約権者は権利行使期間の制約に加え、2016年12月13日あるいは当社株式が日本国内のいずれかの金融商品取引所に上場した日のいずれか遅い日から権利行使できるものとする。 新株予約権者が死亡した場合は、新株予約権の相続を認めないものとする。 その他の条件は、当社と新株予約権者との間で締結した「新株予約権割当契約書」に定めるところによる。
新株予約権の譲渡に関する事項	譲渡による新株予約権の取得については、当社取締役会の承認を要する。
組織再編成行為に伴う新株予約権の交付に関する事項	当社が合併を行う場合において、存続会社もしくは新設会社が新株予約権にかかる当社の義務を承継しない場合、当社が会社分割を行う場合において、分割によって設立された会社もしくは分割によって営業を承継する会社が新株予約権にかかる当社の義務を承継しない場合、または株式交換もしくは株式移転によって当社が完全子会社となる場合、当社は新株予約権を無償で取得することができる。

当事業年度の末日（2019年3月31日）における内容を記載しております。当事業年度の末日から提出日の前月末現在（2019年5月31日）にかけては当事業年度の末日における内容から変更はありません。

- (注) 1. 新株予約権1個につき目的となる株式数は、100株であります。
ただし、新株予約権の割当日後、当社が株式分割、株式併合を行う場合は、次の算式により付与株式数を調整、調整の結果生じる1株未満の端数は、これを切り捨てる。
調整後付与株式数 = 調整前付与株式数 × 分割・併合の比率
2. 新株予約権の割当日後、当社が株式分割、株式併合を行う場合は、次の算式により払込金額を調整し、調整により生じる1円未満の端数は切り上げる。

$$\text{調整後払込金額} = \text{調整前払込金額} \times \frac{1}{\text{分割・併合の比率}}$$

また、新株予約権の割当日後に時価を下回る価額で新株式の発行または自己株式の処分を行う場合は、次の算式により行使金額を調整し、調整により生じる1円未満の端数は切り上げる。

$$\text{調整後払込金額} = \text{調整前払込金額} \times \frac{\text{既発行株式数} + \frac{\text{新株発行(処分)株式数} \times 1 \text{株当たり払込金額}}{1 \text{株当たり時価}}}{\text{既発行株式数} + \text{新株発行(処分)株式数}}$$

3. 新株予約権の行使の条件
- (1) 新株予約権の割当てを受けた者(以下、「新株予約権者」という。)は、権利行使時においても、当社または当社子会社の取締役、監査役、従業員及び囑託の地位にあることを要するものとする。
 - (2) 新株予約権者が死亡した場合は、新株予約権の相続を認めないものとする。
 - (3) その他の条件は、当社と新株予約権者との間で締結した「新株予約権割当契約書」に定めるところによる。
4. 組織再編成行為に伴う新株予約権の交付に関する事項
- 当社が合併を行う場合において、存続会社もしくは新設会社が新株予約権にかかる当社の義務を承継しない場合、当社が会社分割を行う場合において、分割によって設立された会社もしくは分割によって営業を承継する会社が新株予約権にかかる当社の義務を承継しない場合、または株式交換もしくは株式移転によって当社が完全子会社となる場合、当社は新株予約権を無償で取得することができる。

【ライツプランの内容】

該当事項はありません。

【その他の新株予約権等の状況】

該当事項はありません。

- (3) 【行使価額修正条項付新株予約権付社債券等の行使状況等】

該当事項はありません。

(4) 【発行済株式総数、資本金等の推移】

年月日	発行済株式 総数増減数 (株)	発行済株式 総数残高 (株)	資本金増減額 (千円)	資本金残高 (千円)	資本準備金 増減額 (千円)	資本準備金 残高 (千円)
2014年12月12日 (注) 1	4,500	8,500	225,000	425,000	-	-
2016年2月15日 (注) 2	841,500	850,000	-	425,000	-	-
2016年6月21日 (注) 3	150,000	1,000,000	213,900	638,900	213,900	213,900
2016年7月21日 (注) 4	42,000	1,042,000	59,892	698,792	59,892	273,792
2016年10月1日 (注) 5	1,042,000	2,084,000	-	698,792	-	273,792
2016年10月1日～ 2017年3月31日 (注) 6	50,800	2,134,800	6,350	705,142	6,350	280,142
2017年4月1日～ 2017年6月30日 (注) 7	9,600	2,144,400	1,200	706,342	1,200	281,342
2017年7月1日 (注) 8	2,144,400	4,288,800	-	706,342	-	281,342
2017年7月1日～ 2017年11月30日 (注) 9	48,000	4,336,800	3,000	709,342	3,000	284,342
2017年12月1日 (注) 10	4,336,800	8,673,600	-	709,342	-	284,342
2017年12月1日～ 2018年3月31日 (注) 11	92,800	8,766,400	2,923	712,265	2,923	287,265
2018年4月1日～ 2019年3月31日 (注) 12	26,400	8,792,800	831	713,096	831	288,096

- (注) 1. 第三者割当 発行価格50,000円 資本組入額50,000円
 主な割当先 NHホールディングス(株) (現JLホールディングス(株))、(株)豊和銀行、大分ベンチャーキャピタル(株)
2. 2016年2月15日付で普通株式1株を100株とする株式分割を行ったため、発行済株式総数残高が841,500株増加し、850,000株となっております。
3. 有償一般募集(ブックビルディング方式による募集)
 発行価格 3,100円
 引受価額 2,852円
 資本組入額 1,426円
4. 有償第三者割当(オーバーアロットメントによる売出しに関連した第三者割当増資)
 発行価格 2,852円
 資本組入額 1,426円
 割当先 みずほ証券株式会社
5. 2016年10月1日付で普通株式1株を2株とする株式分割を行ったため、発行済株式総数残高が1,042,000株増加し、2,084,000株となっております。
6. 新株予約権の行使による増加であります。
7. 新株予約権の行使による増加であります。
8. 2017年7月1日付で普通株式1株を2株とする株式分割を行ったため、発行済株式総数残高が2,144,400株増加し、4,288,800株となっております。
9. 新株予約権の行使による増加であります。
10. 2017年12月1日付で普通株式1株を2株とする株式分割を行ったため、発行済株式総数残高が4,336,800株増加し、8,673,600株となっております。
11. 新株予約権の行使による増加であります。
12. 新株予約権の行使による増加であります。

(5) 【所有者別状況】

2019年3月31日現在

区分	株式の状況(1単元の株式数100株)								単元未満株式の状況(株)
	政府及び地方公共団体	金融機関	金融商品取引業者	その他の法人	外国法人等		個人その他	計	
					個人以外	個人			
株主数(人)	-	16	19	80	23	23	7,854	8,015	-
所有株式数(単元)	-	15,338	2,188	25,221	1,634	81	43,451	87,913	1,500
所有株式数の割合(%)	-	17.45	2.49	28.69	1.86	0.09	49.42	100.00	-

(注) 自己株式60株は、「単元未満株式の状況」に含まれております。

(6) 【大株主の状況】

2019年3月31日現在

氏名又は名称	住所	所有株式数(千株)	発行済株式(自己株式を除く。)の総数に対する所有株式数の割合(%)
JLホールディングス株式会社	大分県大分市都町三丁目7番23号	2,140	24.34
日本トラスティ・サービス信託銀行株式会社(信託口)	東京都中央区晴海一丁目8番11号	770	8.76
中島 拓	大分県大分市	367	4.18
ジェイリース従業員持株会	大分県大分市都町一丁目3番19号	214	2.44
日本マスタートラスト信託銀行株式会社(信託口)	東京都港区浜松町二丁目11番3号	189	2.16
松井証券株式会社	東京都千代田区麹町一丁目4番地	163	1.86
株式会社豊和銀行	大分県大分市王子中町4番10号	160	1.82
株式会社大分銀行	大分県大分市府内町三丁目4番1号	160	1.82
阿部 兼三	大分県大分市	120	1.37
J.P. MORGAN BANK LUXEMBOURG S.A. 1300000(常任代理人 株式会社みずほ銀行決済営業部)	EUROPEAN BANK AND BUSINESS CENTER 6, ROUTE DE TREVES, L-2633 SENNINGERBERG, LUXEMBOURG	94	1.08
計	-	4,381	49.83

(注) 2019年4月4日付で、公衆の縦覧に供されている大量保有報告書に関する変更報告書において、レオス・キャピタルワークス株式会社が2019年3月29日現在で714,700株(保有割合8.13%)を保有している旨が記載されておりますが、当社として当事業年度末における同社の実質所有株式数の確認ができていないため、上記大株主には含めておりません。

(7) 【議決権の状況】

【発行済株式】

2019年3月31日現在

区分	株式数(株)	議決権の数(個)	内容
無議決権株式	-	-	-
議決権制限株式(自己株式等)	-	-	-
議決権制限株式(その他)	-	-	-
完全議決権株式(自己株式等)	-	-	-
完全議決権株式(その他)	普通株式 8,791,300	87,913	-
単元未満株式	普通株式 1,500	-	-
発行済株式総数	8,792,800	-	-
総株主の議決権	-	87,913	-

【自己株式等】

該当事項はありません。

2 【自己株式の取得等の状況】

【株式の種類等】 普通株式

(1) 【株主総会決議による取得の状況】

該当事項はありません。

(2) 【取締役会決議による取得の状況】

該当事項はありません。

(3) 【株主総会決議又は取締役会決議に基づかないものの内容】

該当事項はありません。

(4) 【取得自己株式の処理状況及び保有状況】

区分	当事業年度		当期間	
	株式数(株)	処分価額の総額 (千円)	株式数(株)	処分価額の総額 (千円)
引き受ける者の募集を行った 取得自己株式	-	-	-	-
消却の処分を行った取得自己株式	-	-	-	-
合併、株式交換、会社分割に係る 移転を行った取得自己株式	-	-	-	-
その他()	-	-	-	-
保有自己株式数	60	-	60	-

(注) 当期間における保有自己株式には、2019年6月1日から有価証券報告書提出日までの単元未満株式の買取りによる株式数は含めておりません。

3 【配当政策】

当社は、株主への利益還元を経営の最重要課題のひとつとして位置付けており、財務体質の強化や事業拡大のための内部留保の充実を図りつつ、安定的かつ継続的な配当を行う方針であります。

当社の剰余金の配当は、中間配当及び期末配当の年2回を基本的な方針としており、配当額につきましては、20%程度の配当性向を当面の基準とし、将来的には更なる積極的な利益還元を実施すべく取り組んでいくこととしております。

これらの剰余金の配当の決定機関は、期末配当については株主総会、中間配当については取締役会であります。

当事業年度の剰余金の配当につきましては、当期の業績を勘案致しまして、誠に不本意ではございますが、無配とさせていただきます。

今後、可及的速やかな復配を目指し、業績向上に努めてまいります。

内部留保資金の用途については、中長期的な経営基盤の強化のために有効に活用してまいります。

なお、当社は中間配当を行うことができる旨を定款に定めております。

4 【コーポレート・ガバナンスの状況等】

(1) 【コーポレート・ガバナンスの概要】

コーポレート・ガバナンスに関する基本的な考え方

当社は、事業の継続的な成長を目指すとともに、経営のチェック機能の強化、コンプライアンス及び企業理念の遵守を实践し、株主、お客様、役職員など全てのステークホルダーに対する経営の透明性と健全性を確保することをコーポレート・ガバナンスの基本的な考えとしております。そのため、取締役、執行役員の役割と責任の明確化、意思決定及び業務遂行の迅速化とともに、透明性と内部統制の実効性を高め、経営環境、市場環境の変化に迅速かつ的確に対応できる経営体制、監督機能の一層の強化に努めてまいります。

会社の機関の内容及び内部統制システムの整備状況等

a. 会社の機関の内容

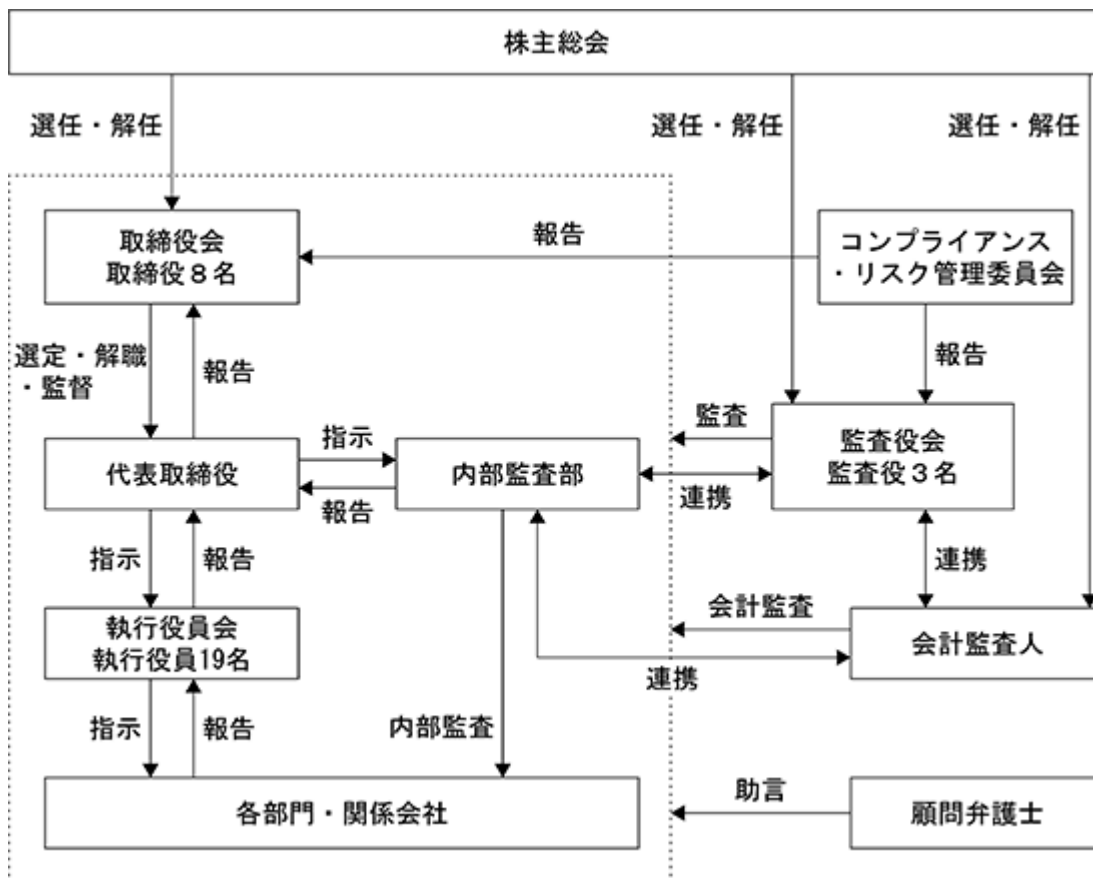
当社は監査役会制度を採用しており、会社の機関として会社法で定められた株主総会、取締役会及び監査役会を設置しております。

当社の取締役会は、取締役8名(うち社外取締役2名)で構成され、毎月1回及びその他必要に応じて開催し、法令で定められた事項のほか、経営に関する重要事項の決定や業務執行を監督しております。

当社の監査役会は、監査役3名(うち社外監査役3名)で構成され、原則として毎月1回以上開催しております。各監査役は、取締役会その他重要な会議に出席し意見を述べるとともに、代表取締役との意見交換や取締役などから適宜業務の執行状況を聴取することなどにより、取締役の職務執行の適正性及び適法性を監査しております。

なお、経営環境の変化に柔軟に対応し、意思決定と業務執行の迅速化、効率化を図ることを目的として執行役員制度を採用しております。

会社の機関及び内部統制の関係の模式図は次のとおりであります。



b. 内部統制システムの整備状況

当社は業務の適正性を確保するための体制として、「内部統制システムに関する基本方針」を定めており、現在その基本方針に基づき内部統制システムの運用を行っております。その概要は次のとおりであります。

1 取締役、使用人の職務の執行が法令及び定款に適合することを確保するための体制

- (1) 当社グループで働く全ての役員、従業員を対象としてコンプライアンス基本方針、行動規範を制定し、その周知徹底を図る。
- (2) コンプライアンス・リスク管理委員会を設置し、当社グループのコンプライアンス及びリスク管理を統括する。
- (3) 各部門にコンプライアンス・オフィサーを任命し、コンプライアンスへの取組状況の確認、推進及び違反行為等の未然防止を図る。
- (4) 代表取締役直轄の内部監査部を設置し、各部門の業務執行及びコンプライアンスの状況について定期的に監査を実施し、その評価を代表取締役及び監査役に報告する。
- (5) コンプライアンス違反の疑義ある行為等の早期発見や是正措置を図るため、内部通報制度を運用する。
- (6) 反社会的勢力に対しては、毅然とした姿勢で対処し、一切の利益を供与しない。また、警察当局、暴力追放推進センター、弁護士等との緊密な連携を確保する。
- (7) 財務報告の適正性を確保するため、経理規程、その他社内規程を整備し、会計基準その他関連する諸法令を遵守する。

2 取締役の職務の執行に係る情報の保存及び管理に関する体制

- (1) 取締役の職務の執行に係る情報については、文書管理規程に従い、文書または電磁的媒体に記録し、適切に保存及び管理の運用を実施する。
- (2) 取締役及び監査役は、常時これらの文書及び電磁的媒体による記録を閲覧できるものとする。

3 損失の危険の管理に関する規程その他の体制

- (1) 各種リスクの統括部署及び責任者、継続的な把握、監視、報告の方法及び監視機関であるコンプライアンス・リスク管理委員会の設置等、リスク管理体制を定めたリスク管理規程及びコンプライアンス規程を制定する。
- (2) リスク管理は各部門が行うほか、コンプライアンス・リスク管理委員会が当社グループ全体の横断的な管理を行う。
- (3) 内部監査部は、業務を分掌する各部門におけるリスク管理の状況について定期的に監査を実施し、その評価を代表取締役及び監査役に報告する。

4 取締役の職務の執行が効率的に行われることを確保するための体制

- (1) 取締役の職務の執行が効率的に実施されることを確保するため、取締役会を毎月1回開催し、重要事項の決定並びに取締役の業務執行状況の監督等を行う。
- (2) 経営上の意思決定と業務執行との分離、迅速な意思決定及び権限と責任の明確化を図るために執行役員制度を採用する。代表取締役及び業務担当取締役並びに各部門長の中から選任されたものは、執行役員として業務を執行する。
- (3) 業務の運営については、将来の事業環境を踏まえた中期経営計画を策定し、各部門においては年度毎に予算を立案して、その目標に向け具体策を立案、実行する。また、予算に対する実績管理を行うため、毎月1回予算と実績の差異分析及び対策を執行役員会にて協議し、各部門の経営数値の進捗把握と適正な施策を決定する。

5 当社並びにその子会社から成る企業集団における業務の適正を確保するための体制

- (1) 当社グループにおける業務の適正を確保するため、当社の経営企画部を子会社全体の内部統制システム等に関する担当部門とし、円滑な運営の指導にあたるとともに子会社の職務権限規程や個人情報管理規程等、当社と整合性をもった各種規程を整備し、運用するよう指導する。

- (2) 当社の取締役及び使用人を子会社の取締役の一部として派遣し、当該子会社における他の取締役の職務執行を監督する。当社において毎月開催される定例取締役会において、子会社の業績、経営計画及びその進捗状況等について、子会社担当取締役が報告を行う。
 - (3) 子会社においてリスク管理上懸念の事実が発見された場合、子会社担当取締役は、取締役会に対して損失の危機の内容、発生する損失の程度及び当社に対する影響等について報告を行い、当社は必要な措置を講じる。
 - (4) 子会社における経営上の重要事項については、子会社の経営の独立性を尊重しつつ、関係会社管理規程に基づき、当社の承認を必要とするほか、とくに重要な事項については当社取締役会で承認する。
 - (5) 当社グループの企業理念及び行動規範の徹底により、経営の健全性・遵法性・透明性を高め、当社グループ全構成員の職務執行が法令及び定款に適合することを確保する。
 - (6) 子会社の内部監査については、当社の内部監査部が定期的を実施する。
- 6 監査役がその職務を補助すべき使用人を置くことを求めた場合における当該使用人に関する事項及びその使用人の取締役からの独立性に関する事項
- (1) 監査役から求められた場合は、監査役と協議のうえ、合理的な範囲内で監査役の職務を補助する従業員を配置する。
 - (2) 監査役の職務を補助する従業員は、監査役を補助する職務に専念する。
 - (3) 前号の従業員は当該業務に従事する場合、監査役の指示に従い職務を行うものとし、当該業務を遂行するために取締役等の指示を受けないものとする。
 - (4) 人事考課の実施においては、監査役から当該業務の評価を実施する。
- 7 取締役及び使用人が監査役に報告するための体制その他監査役への報告に関する体制
- (1) 取締役及び使用人は監査役に対して、法定の事項に加え、当社及び子会社に重大な影響を及ぼす事項、内部監査の実施状況、コンプライアンスに関して疑義ある事象の状況を速やかに報告することとする。当社グループの内部統制に重大な影響を及ぼす事実を知った子会社の取締役、監査役および使用人、ならびにこれらの者から報告を受けた者は、遅滞なく監査役に報告することとする。
 - (2) 監査役は重要な意思決定の過程及び業務の遂行状況を把握するため、取締役会のほか、執行役員会その他必要と認められる会議に出席するとともに、主要な稟議書、その他業務執行にかかる重要な書類を閲覧し、必要に応じて取締役または使用人等にその説明を求める。
 - (3) 監査役に報告を行った取締役及び使用人について、代表取締役等の管理者は当該報告の事実を理由として不利な取り扱いを行わないこととする。
- 8 その他監査役の監査が実効的に行われることを確保するための体制
- (1) 監査役は監査役監査基準に基づいた監査を行うとともに、取締役会その他重要な会議への出席及び内部監査部との連携、意見交換等を行う。
 - (2) 監査役は、代表取締役、会計監査人とそれぞれ定期的に会合を行い、重要な課題について意見交換を行う。
 - (3) 監査役がその職務の執行において、費用の前払い又は償還の手続きに生じる費用について債務の弁済を請求したときは、当該請求に係る費用等が監査役の職務の執行に必要なないと証明された場合を除き、速やかに費用または債務を処理するものとする。
- 9 反社会的勢力排除に向けた基本的な考え方及びその整備状況
- (1) 市民社会の秩序や安全に脅威を与える反社会的勢力及び団体に対しては、毅然とした姿勢で対処し、一切の利益を供与しない。
 - (2) 反社会的勢力に対する基本方針を制定し、全ての役員及び従業員に対して周知徹底を図るとともに、反社会的勢力の介入を防止するため警察当局、暴力追放推進センター、弁護士等との緊密な連携を確保する。

リスク管理体制の整備の状況

当社グループでは、事業運営上の様々なリスクについて、リスク管理規程及び関連規程を制定し、社内横断的なコンプライアンス・リスク管理委員会を設置してリスク管理等を行うこととしております。

コンプライアンス・リスク管理委員会は、取締役、監査役、執行役員、各部門長等から構成され、必要に応じて顧問弁護士にも連携し、当社グループ運営に関する全社的、総括的なコンプライアンス及びリスク管理の報告並びに対応策検討の場と位置付けております。各部門長は担当部門のリスク管理責任者として日常の業務活動におけるリスク管理を行うとともに、不測の事態が発生した場合には、同委員会へ報告することとなっております。また、主要なリスク毎に総括部門を定め、総括部門は、各リスク管理における施策の推進を行うとともに同委員会に対し、リスク管理の状況を定期的に報告することとしております。

当社グループは、企業価値向上における前提としてコンプライアンスの徹底が必要であると認識しており、行動指針を記載したコンプライアンス・マニュアルを当社グループの全役職員に配布し所持を義務付けるとともに、各拠点にコンプライアンス体制の推進及び日常的な相談窓口としてコンプライアンス・オフィサーを任命しており、これらによって全役職員が法令等を遵守した行動、高い倫理観をもった行動をとることを周知徹底しております。

なお、当社は「個人情報の保護に関する法律」に定める個人情報取扱事業者に該当するため、経営管理本部長を個人データ管理責任者として個人情報管理規程を整備し、個人情報管理に関する取得の制限、安全管理、教育・研修等の対策を講じるとともに、一般財団法人日本情報経済社会推進協会による日本工業規格「JIS Q 15001 個人情報保護マネジメントシステム 要求事項」への適合を示すプライバシーマークの認証を受け、個人情報の適正管理に努めております。

取締役の定数

当社の取締役は15名以内とする旨を定款で定めております。

取締役の選任の決議要件

当社は、取締役の選任決議は、議決権を行使することができる株主の議決権の3分の1以上を有する株主が出席し、その議決権の過半数をもって行う旨及び選任決議は、累積投票によらない旨を定款で定めております。

中間配当

当社は、株主への機動的な利益還元を可能とするため、会社法第454条第5項の規定により、取締役会の決議によって毎年9月30日を基準日として中間配当を行うことができる旨を定款に定めております。

株主総会の特別決議要件

当社は、会社法第309条第2項に定める株主総会の特別決議について、議決権を行使することができる株主の議決権の3分の1以上を有する株主が出席し、その議決権の3分の2以上をもって行う旨を定款に定めております。これは、株主総会における特別決議の定足数を緩和することにより、株主総会の円滑な運営を行うことを目的とするものであります。

取締役及び監査役の実任免除

当社は、取締役及び監査役が職務を遂行するにあたり、期待する役割を十分に発揮できるようにするため、会社法第426条第1項の規定により、取締役及び監査役(取締役及び監査役であった者を含む)の会社法第423条第1項の損害賠償責任について法令に定める要件に該当する場合には、取締役会の決議によって法令の限度において免除することができる旨を定款に定めております。

責任限定契約の内容

当社は、会社法第427条第1項に基づき、取締役(業務執行取締役等であるものを除く)及び監査役との間において、会社法第423条第1項の損害賠償責任を限定する契約を締結しております。当該契約に基づく損害賠償責任限度額は、100万円又は法令が規定する額のいずれか高い額としております。

(2) 【役員の状況】

役員一覧

男性10名 女性1名(役員のうち女性の比率9%)

役職名	氏名	生年月日	略歴	任期	所有株式数 (株)
代表取締役社長兼会長	中島 拓	1957年9月6日	1980年5月 株式会社拓成入社 2001年4月 株式会社情報大分代表取締役 2004年2月 当社設立代表取締役社長兼最高執行役員 2007年4月 株式会社拓成代表取締役 2012年6月 あすみらい株式会社取締役会長(現任) 2014年6月 当社代表取締役社長兼会長兼最高執行役員 2015年10月 当社代表取締役社長兼最高執行役員 2019年6月 当社代表取締役社長兼会長兼最高執行役員審査本部長(現任)	(注)3	367,200
取締役副社長	日野 真俊	1950年10月10日	1974年4月 株式会社大分銀行入行 2000年3月 同行支店長 2004年6月 同行人事部長 2006年6月 同行監査役 2010年6月 株式会社大分カード常務取締役 2011年6月 同社代表取締役社長 2014年7月 当社取締役副社長兼執行役員審査本部長 2015年6月 当社取締役副社長兼執行役員渉外担当(現任) 2016年6月 あすみらい株式会社代表取締役社長(現任)	(注)3	18,300
取締役副社長	中島 土	1982年1月7日	2004年4月 アコム株式会社入社 2010年5月 株式会社拓成常務取締役 2011年8月 当社顧問 2012年6月 当社取締役常務兼執行役員経営管理本部長兼審査本部長 2014年6月 当社取締役専務兼執行役員経営管理本部長 2015年6月 当社取締役専務兼執行役員審査本部長 2018年6月 当社取締役副社長兼執行役員審査本部長兼渉外担当 2019年6月 当社取締役副社長兼執行役員経営管理本部長兼コンプライアンス担当(現任)	(注)3	400
取締役副社長	加藤 直	1966年8月7日	1989年4月 株式会社富士銀行入行 1995年11月 同行調査役 2003年7月 株式会社みずほコーポレート銀行部長代理 2004年7月 同行上席部長代理 2004年11月 株式会社みずほ銀行支店長 2008年4月 同行次長 2014年4月 同行部長 2018年4月 同行審議役 2018年6月 当社取締役専務兼執行役員渉外担当 2019年6月 当社取締役副社長兼執行役員事業本部長(現任)	(注)3	-
取締役専務	中島 重治	1974年12月20日	1995年4月 株式会社ニッシン入社 2004年6月 同社経理部長 2007年6月 同社執行役員企画管理本部副本部長 2010年9月 当社執行役員経営管理本部長 2012年6月 当社取締役兼執行役員経営企画本部長 2014年6月 当社取締役常務兼執行役員経営企画本部長 2018年6月 当社取締役専務兼執行役員経営企画本部長(現任)	(注)3	400

役職名	氏名	生年月日	略歴	任期	所有株式数 (株)
取締役常務	吉田 安弘	1959年 8月18日	1982年 4月 株式会社豊和銀行入行 2000年 4月 同行支店長 2009年 4月 同行営業統括部長 2012年 6月 同行執行役員 2013年 7月 当社取締役兼執行役員営業推進本部長 2014年 6月 当社取締役兼執行役員営業本部長 2017年 6月 当社常務執行役員事業本部副本部長兼事業統括部長 2018年 6月 当社取締役常務兼執行役員事業本部長兼営業統括部長 2019年 6月 当社取締役常務兼執行役員事業本部副本部長兼事業統括部長(現任)	(注) 3	24,900
取締役	堂下 浩	1964年 5月22日	1990年 4月 株式会社三菱総合研究所入社 1997年 2月 株式会社ジャフコ入社 1998年10月 株式会社グローバル・ラップ・コンサルティング・グループ入社 2000年 4月 東京情報大学助教授入職 2011年 4月 同大学教授(現任) 2017年 6月 当社取締役(現任)	(注) 3	400
取締役	清水 宏美	1965年 7月 3日	2000年 6月 特定非営利活動法人女性自立の会理事長(現任) 2008年 7月 経済産業省消費経済審議会割賦販売部会委員 2008年 7月 日本貸金業協会広告審査小委員会委員(現任) 2010年 4月 一般社団法人全国貸付保証業協会第三者委員会委員(現任) 2014年 4月 公益財団法人明光教育研究所理事(現任) 2016年 4月 一般社団法人NTSセーフティ家計総合研究所カウンセリングセンター長(現任) 2018年 5月 一般社団法人中島拓実学基金常務理事(現任) 2019年 6月 当社取締役(現任)	(注) 3	2,000
監査役 (常勤)	佐藤 修平	1950年 9月22日	1973年 4月 大分東住産業株式会社入社 1975年 1月 株式会社豊和銀行入行 1996年 9月 同行支店長 1998年 6月 同行資金証券部証券営業室長 2004年 5月 同行証券国際部長 2006年 6月 同行取締役 2008年 6月 同行監査役 2012年 6月 同行常務取締役 2017年 6月 当社監査役(現任)	(注) 4	300
監査役	印東 大祐	1975年12月27日	1999年 4月 朝日監査法人(現有限責任あずさ監査法人)入所 2002年 4月 公認会計士登録 2011年 7月 印東公認会計士事務所開業所長(現任) 2011年 9月 税理士登録 2014年 3月 千代田区監査委員(現任) 2019年 6月 当社監査役(現任)	(注) 5	-
監査役	飯淵 裕	1983年12月29日	2011年12月 弁護士登録 2011年12月 中島成総合法律事務所入所 2014年 1月 ひのき総合法律事務所入所 2017年 1月 東京グリーン法律事務所入所 2018年 1月 東京グリーン法律事務所パートナー(現任) 2019年 6月 当社監査役(現任)	(注) 5	-
計					413,900

- (注) 1. 取締役堂下浩及び清水宏美は、社外取締役であります。
2. 監査役佐藤修平、印東大祐及び飯淵裕は、社外監査役であります。
3. 取締役の任期は、2019年 6月26日開催の定時株主総会終結の時から選任後 1年以内に終了する事業年度のうち、最終のものに関する定時株主総会終結の時までであります。
4. 監査役の任期は、2017年 6月29日開催の定時株主総会終結の時から選任後 4年以内に終了する事業年度のうち、最終のものに関する定時株主総会終結の時までであります。
5. 監査役の任期は、2019年 6月26日開催の定時株主総会終結の時から選任後 4年以内に終了する事業年度のうち、最終のものに関する定時株主総会終結の時までであります。
6. 取締役副社長中島土は、代表取締役社長兼会長中島拓の長男であります。
7. 当社では、取締役会の一層の活性化を促し、取締役会の意思決定・業務執行の監督機能と各事業部の業務執

行機能を明確に区分し、経営効率の向上を図るために執行役員制度を導入しております。
取締役兼務者以外の執行役員は、以下の13名であります。

常務執行役員	経営管理本部副本部長兼総務部長	領下 速人
常務執行役員	事業本部副本部長兼債権管理統括部長	中澤 竜二
常務執行役員	事業本部副本部長兼営業統括部担当統括部長 あすみらい株式会社代表取締役副社長	佐藤 一郎
常務執行役員	事業本部副本部長兼営業統括部長	武田 英樹
執行役員	経営企画本部副本部長兼経営企画部長	川上 統
執行役員	審査本部副本部長兼管理事務部長	横井 文
執行役員	営業統括部担当統括部長	阿部 淳
執行役員	審査本部副本部長兼審査部長	湯池 教文
執行役員	営業統括部担当統括部長	御手洗 篤
執行役員	経営管理本部副本部長兼財務経理部長	望月 秀樹
執行役員	経営管理本部副本部長兼業務支援部長兼システム開発部長	荒金 悌二
執行役員	営業統括部担当統括部長	岡田 智博
執行役員	営業統括部担当統括部長	春日 秀樹

8. 当社は、法令に定める監査役の員数を欠くことになる場合に備え、会社法第329条第3項に定める補欠監査役1名を選任しております。補欠監査役の略歴は次のとおりであります。

氏名	生年月日	略歴	所有する 当社の 株式の数
林 昌也	1959年3月25日生	1982年4月 有限会社林新聞店入社 2004年2月 同社代表取締役(現任) 2005年10月 当社取締役 2008年10月 当社取締役副社長 2010年10月 当社監査役 2019年6月 あすみらい株式会社監査役(現任)	81,500株

社外役員の状況

当社の社外取締役は2名であり、各社外取締役と当社との間には、特別の利害関係はありません。なお、社外取締役堂下浩氏は400株、社外取締役清水宏美氏は2,000株の当社株式を提出日現在で所有しておりますが、それ以外の人的関係、資本的関係又は重要な取引関係及びその他の利害関係はありません。当社の社外監査役は3名であり、特別の利害関係はありません。なお、社外監査役佐藤修平氏は300株の当社株式を提出日現在で所有しておりますが、それ以外の人的関係、資本的関係又は重要な取引関係及びその他の利害関係はありません。

当社では、社外取締役は、客観的かつ中立的な立場から社内取締役に対する監督、及び自己の見識に基づく経営への助言を通じ、取締役会の透明性の維持、強化を担っており、社外監査役は、取締役の職務の執行の適正性及び効率性を高めるための牽制機能として、経営に対する監視、監督機能を担っております。

また、社外監査役は、内部監査部及び会計監査人と定期的に実施される会合に出席し、意見交換を実施するなど、会計監査、内部統制及び内部監査との相互連携を図っております。

なお、当社は、社外取締役または社外監査役の独立性に関する基準や方針についての特段の定めはありませんが、その選任につきましては、経歴や当社との関係を踏まえて社外役員としての職務を遂行できる十分な独立性が確保できていることを個別に判断しております。

社外取締役又は社外監査役による監督又は監査と内部監査、監査役及び会計監査との相互連携並びに内部統制部門との関係

社外取締役、社外監査役と、内部監査部、監査役及び会計監査人との連携については、取締役会、監査役会等において適宜報告及び意見交換を行い、監査の質的向上を図っております。

(3) 【監査の状況】

監査役監査の状況

当社における監査役監査は、監査役3名の体制としております。監査役は、監査方針及び監査計画に基づき、取締役会やその他重要な会議への出席等を通じて、取締役の職務執行を監査し、また法令遵守と企業倫理の確立に資する適時適切な助言・提言を行っております。

内部監査の状況

当社における内部監査部は、3名の体制としており、社長の承認を得た監査実施計画に基づき、本社各部、各営業店及び子会社を対象に内部監査を実施しております。内部監査部は、監査で発見・指摘した問題点等について「監査報告書」を作成し、取締役会で報告しております。

内部監査部と監査役は、内部監査の計画及び結果について定期的に意見交換を行い、内部統制が有効に機能するよう努めており、また、監査役と会計監査人は、定期的に監査実施状況の報告や意見交換を行うことで、監査上の課題等に関する情報共有ならびに監査の効率性、有効性の向上に努めております。

会計監査の状況

a. 監査法人の名称

EY新日本有限責任監査法人

b. 業務を執行した公認会計士

業務執行社員 公認会計士 堀川 紀之

業務執行社員 公認会計士 宮本 義三

c. 監査業務に係る補助者の構成

当社の会計監査業務に係る補助者は、公認会計士6名、その他8名であります。

d. 監査法人の選定方針と理由

当社は、監査法人の選定方針として、会計監査人に必要とされる専門性（監査実績等）、独立性、適切性、監査体制（実際に監査を行う者の人数、経験等）及び監査費用等を総合的に勘案し、選定することとしております。EY新日本有限責任監査法人は、選定方針に沿った監査法人であると判断しております。

監査役会は、会計監査人が職務上の義務に違反し、または職務を怠り、もしくは会計監査人としてふさわしくない非行があるなど、当社の会計監査人であることにつき当社にとって重大な支障があると判断した場合には、会社法第340条の規定により監査役全員の同意により会計監査人を解任いたします。この場合、解任後最初に開催される株主総会にて解任理由を説明いたします。また、監査品質などの観点から業務を適切に遂行することが困難であると認める場合、または監査の適正性をより高めるために会計監査人の変更が妥当であると判断される場合には、監査役会は、会計監査人の解任または不再任並びに選任に関する議案の内容を決定いたします。

e. 監査役及び監査役会による監査法人の評価

当社の監査役及び監査役会は、監査法人の品質管理状況、監査チームの独立性保持や監査計画の妥当性、監査報酬等の適切性、監査役や経営者とのコミュニケーション状況等の評価項目に沿って評価を行った結果、EY新日本有限責任監査法人の監査の方法及び監査の結果は相当であると判断しております。

監査報酬の内容等

a. 監査公認会計士等に対する報酬

区分	前連結会計年度		当連結会計年度	
	監査証明業務に基づく報酬(千円)	非監査業務に基づく報酬(千円)	監査証明業務に基づく報酬(千円)	非監査業務に基づく報酬(千円)
提出会社	19,500	-	30,000	-
連結子会社	-	-	-	-
計	19,500	-	30,000	-

(注) 提出会社の当連結会計年度の監査証明業務に基づく報酬30,000千円には、金融商品取引法に基づく当社の過年度決算の訂正に係る報酬10,000千円が含まれております。

b. 監査公認会計士等と同一のネットワーク (Ernst & Young) に対する報酬 (a. を除く)

該当事項はありません。

c. その他重要な監査証明業務に基づく報酬の内容

該当事項はありません。

d. 監査報酬の決定方針

監査報酬については、監査日数や当社の規模及び業務の特性を勘案し、監査役会で承認することとしております。

e. 監査役会が会計監査人の報酬等に同意した理由

監査役会は、会計監査人の監査計画の内容、会計監査の職務遂行状況及び報酬見積りなどを勘案し、報酬等の額について妥当であると判断いたしました。

(4) 【役員の報酬等】

役員の報酬等の額又はその算定方法の決定に関する方針に係る事項

当社の役員の報酬については、株主総会の決議により、取締役及び監査役それぞれに報酬総額を決定した上で、代表取締役が取締役会からの委任を受けて、限度額の範囲内で個別の報酬額を決定します。

取締役の報酬は、報酬総額の範囲内で各取締役の役割と責務にふさわしい水準となるよう、貢献等を勘案し報酬額を決定しており、監査役の報酬額については、報酬総額の範囲内で監査役会において決定しております。

役員の報酬限度額については、2012年6月8日開催の第9期定時株主総会において、取締役の報酬限度額を年額300百万円以内(ただし、使用人兼取締役の使用人分給与は含まない。定款で定める取締役の員数は15名以内とする。本有価証券報告書提出日現在は8名。)、監査役の報酬限度額を年額50百万円以内(定款で定める監査役の員数は5名以内とする。本有価証券報告書提出日現在は3名。)と決議されております。

役員区分ごとの報酬等の総額、報酬等の種類別の総額及び対象となる役員の員数

役員区分	報酬等の総額(千円)	報酬等の種類別の総額(千円)			対象となる役員の員数(人)
		固定報酬	業績連動報酬	退職慰労金	
取締役 (社外取締役を除く)	132,750	132,750	-	-	8
監査役 (社外監査役を除く)	8,101	7,200	-	901	2
社外役員	17,211	15,400	-	1,811	5

役員ごとの連結報酬等の総額等

連結報酬等の総額が1億円以上に該当する役員が存在しないため、記載していません。

(5) 【株式の保有状況】

投資株式の区分の基準及び考え方

当社は、保有目的が純投資目的である投資株式と純投資目的以外の目的である投資株式の区分について、金融機関との安定的な取引維持を目的とした、純投資目的以外の投資株式を保有しております。

保有目的が純投資目的以外の目的である投資株式

a．保有方針及び保有の合理性を検証する方法並びに個別銘柄の保有の適否に関する取締役会等における検証の内容

当社は、相手企業との関係・提携強化など、当社の企業価値の維持向上に資すると判断した場合には保有目的が純投資以外の目的である投資株式を保有することがあります。主要な保有株式については、取締役会においてその保有の目的や合理性について検証し、保有を継続するか否かを毎年審議いたします。

b．銘柄数及び貸借対照表計上額

	銘柄数 (銘柄)	貸借対照表計上額の 合計額(千円)
非上場株式	1	0
非上場株式以外の株式	1	677

(当事業年度において株式数が増加した銘柄)

該当事項はありません。

(当事業年度において株式数が減少した銘柄)

該当事項はありません。

c．特定投資株式及びみなし保有株式の銘柄ごとの株式数、貸借対照表計上額等に関する情報

特定投資株式

銘柄	当事業年度	前事業年度	保有目的、定量的な保有効果 及び株式数が増加した理由	当社の株式の保有の有無
	株式数(株)	株式数(株)		
	貸借対照表計上額 (千円)	貸借対照表計上額 (千円)		
株式会社豊和銀行	1,000	10,000	金融機関との安定的な取引維持。 当事業年度に、普通株式について10株を1株に併合しています。 定量的な保有効果については記載が困難であります。保有の合理性は、保有目的、経済合理性、取引状況等により検証しております。	有
	677	800		

みなし保有株式

該当事項はありません。

保有目的が純投資目的である投資株式

該当事項はありません。

当事業年度中に投資株式の保有目的を純投資目的から純投資目的以外の目的に変更したもの

該当事項はありません。

当事業年度中に投資株式の保有目的を純投資目的以外の目的から純投資目的に変更したもの

該当事項はありません。

第5 【経理の状況】

1 連結財務諸表及び財務諸表の作成方法について

(1) 当社の連結財務諸表は、「連結財務諸表の用語、様式及び作成方法に関する規則」(昭和51年大蔵省令第28号)に基づいて作成しております。

なお、当連結会計年度(2018年4月1日から2019年3月31日まで)の連結財務諸表に含まれる比較情報のうち、「財務諸表等の用語、様式及び作成方法に関する規則等の一部を改正する内閣府令」(平成30年3月23日内閣府令第7号。以下、「改正府令」という。)による改正後の連結財務諸表規則第15条の5第2項第2号及び同条第3項に係るものについては、改正府令附則第3条第2項により、改正前の連結財務諸表規則に基づいて作成しております。

(2) 当社の財務諸表は、「財務諸表等の用語、様式及び作成方法に関する規則」(昭和38年大蔵省令第59号。以下「財務諸表等規則」という。)に基づいて作成しております。

なお、当事業年度(2018年4月1日から2019年3月31日まで)の財務諸表に含まれる比較情報のうち、改正府令による改正後の財務諸表等規則第8条の12第2項第2号及び同条第3項に係るものについては、改正府令附則第2条第2項により、改正前の財務諸表等規則に基づいて作成しております。

また、当社は、特例財務諸表提出会社に該当し、財務諸表等規則第127条の規定により財務諸表を作成しております。

2 監査証明について

当社は、金融商品取引法第193条の2第1項の規定に基づき、連結会計年度(2018年4月1日から2019年3月31日まで)の連結財務諸表及び事業年度(2018年4月1日から2019年3月31日まで)の財務諸表について、EY新日本有限責任監査法人により監査を受けております。

なお、従来、当社が監査証明を受けている新日本有限責任監査法人は、2018年7月1日に名称を変更し、EY新日本有限責任監査法人となりました。

3 連結財務諸表等の適正性を確保するための特段の取組みについて

当社は、連結財務諸表等の適正性を確保するための特段の取組みを行っております。具体的には、会計基準等の内容及び変更等について、当社への影響を適切に把握するため、公益財団法人財務会計基準機構へ加入し、各種セミナー及び研修に参加するとともに、会計専門誌を定期購読し、連結財務諸表等の適正性の確保に取り組んでおります。

1 【連結財務諸表等】

(1) 【連結財務諸表】

【連結貸借対照表】

(単位：千円)

	前連結会計年度 (2018年3月31日)	当連結会計年度 (2019年3月31日)
資産の部		
流動資産		
現金及び預金	796,715	896,836
未収保証料	589,417	691,770
未収手数料	19,491	27,167
代位弁済立替金	3,066,653	4,340,325
収納代行立替金	471,822	546,962
貯蔵品	14,899	12,749
その他	153,814	246,228
貸倒引当金	752,000	1,118,000
流動資産合計	4,360,814	5,644,041
固定資産		
有形固定資産		
建物及び構築物	81,913	84,427
減価償却累計額	27,545	33,913
建物及び構築物(純額)	54,368	50,513
機械装置及び運搬具	32,655	34,389
減価償却累計額	26,099	30,117
機械装置及び運搬具(純額)	6,555	4,272
リース資産	92,807	80,032
減価償却累計額	67,647	63,411
リース資産(純額)	25,159	16,620
その他	100,814	102,971
減価償却累計額	72,242	77,112
その他(純額)	28,571	25,858
有形固定資産合計	114,655	97,265
無形固定資産		
ソフトウェア	157,274	136,007
ソフトウェア仮勘定	7,560	145,778
リース資産	7,365	6,333
その他	10	10
無形固定資産合計	172,209	288,129
投資その他の資産		
投資有価証券	800	677
繰延税金資産	692,070	835,819
その他	238,316	231,747
貸倒引当金	92,383	64,066
投資その他の資産合計	838,803	1,004,177
固定資産合計	1,125,668	1,389,572
資産合計	5,486,483	7,033,614

(単位：千円)

	前連結会計年度 (2018年3月31日)	当連結会計年度 (2019年3月31日)
負債の部		
流動負債		
短期借入金	1 1,370,000	1 2,600,000
1年内償還予定の社債	30,000	-
1年内返済予定の長期借入金	63,344	60,048
リース債務	22,945	19,063
収納代行未払金	790,500	831,461
未払金	293,862	368,094
未払法人税等	108,808	143,237
前受金	1,324,871	1,515,076
賞与引当金	79,400	88,254
その他	190,514	227,354
流動負債合計	4,274,248	5,852,590
固定負債		
長期借入金	239,952	179,904
リース債務	16,614	8,650
役員退職慰労引当金	45,166	34,127
退職給付に係る負債	61,030	-
長期未払金	-	16,846
資産除去債務	38,670	47,873
その他	1,230	510
固定負債合計	402,664	287,911
負債合計	4,676,912	6,140,501
純資産の部		
株主資本		
資本金	712,265	713,096
資本剰余金	287,265	288,096
利益剰余金	185,956	108,030
自己株式	49	49
株主資本合計	813,523	893,112
その他の包括利益累計額		
その他有価証券評価差額金	450	-
退職給付に係る調整累計額	3,502	-
その他の包括利益累計額合計	3,952	-
純資産合計	809,571	893,112
負債純資産合計	5,486,483	7,033,614

【連結損益計算書及び連結包括利益計算書】

【連結損益計算書】

(単位：千円)

	前連結会計年度 (自 2017年 4月 1日 至 2018年 3月 31日)	当連結会計年度 (自 2018年 4月 1日 至 2019年 3月 31日)
売上高	5,022,927	6,082,609
売上原価	1,121,985	1,386,545
売上総利益	3,900,942	4,696,063
販売費及び一般管理費	1 3,881,835	1 4,439,689
営業利益	19,107	256,374
営業外収益		
受取利息	7	8
受取配当金	10	10
設備等利用料収入	212	154
預り金取崩益	617	3,346
償却債権取立益	72	876
その他	254	1,319
営業外収益合計	1,175	5,715
営業外費用		
支払利息	14,903	19,457
債権譲渡損	21,474	28,949
上場関連費用	17,526	-
株式交付費	2,294	1,632
その他	1,235	415
営業外費用合計	57,434	50,454
経常利益又は経常損失()	37,151	211,635
特別利益		
固定資産売却益	2 627	-
退職給付制度終了益	-	20,768
特別利益合計	627	20,768
特別損失		
上場契約違約金	-	33,600
減損損失	3 16,338	3 10,972
固定資産除却損	4 120	4 1,147
投資有価証券評価損	-	773
特別損失合計	16,458	46,492
税金等調整前当期純利益又は税金等調整前当期純損失()	52,982	185,910
法人税、住民税及び事業税	184,468	214,022
法人税等調整額	163,555	145,485
法人税等合計	20,912	68,536
当期純利益又は当期純損失()	73,895	117,374
親会社株主に帰属する当期純利益又は親会社株主に帰属する当期純損失()	73,895	117,374

【連結包括利益計算書】

(単位：千円)

	前連結会計年度 (自 2017年 4月 1日 至 2018年 3月31日)	当連結会計年度 (自 2018年 4月 1日 至 2019年 3月31日)
当期純利益又は当期純損失()	73,895	117,374
その他の包括利益		
その他有価証券評価差額金	21	450
退職給付に係る調整額	2,333	3,502
その他の包括利益合計	1 2,312	1 3,952
包括利益	76,208	121,326
(内訳)		
親会社株主に係る包括利益	76,208	121,326

【連結株主資本等変動計算書】

前連結会計年度(自 2017年4月1日 至 2018年3月31日)

(単位：千円)

	株主資本					その他の包括利益累計額			純資産合計
	資本金	資本剰余金	利益剰余金	自己株式	株主資本合計	その他有価証券評価差額金	退職給付に係る調整累計額	その他の包括利益累計額合計	
当期首残高	705,142	280,142	90,419	-	894,864	471	1,168	1,639	893,224
当期変動額									
新株の発行	7,123	7,123	-	-	14,246	-	-	-	14,246
剰余金の配当	-	-	21,641	-	21,641	-	-	-	21,641
親会社株主に帰属する当期純損失()	-	-	73,895	-	73,895	-	-	-	73,895
自己株式の取得	-	-	-	49	49	-	-	-	49
株主資本以外の項目の当期変動額(純額)	-	-	-	-	-	21	2,333	2,312	2,312
当期変動額合計	7,123	7,123	95,537	49	81,340	21	2,333	2,312	83,653
当期末残高	712,265	287,265	185,956	49	813,523	450	3,502	3,952	809,571

当連結会計年度(自 2018年4月1日 至 2019年3月31日)

(単位：千円)

	株主資本					その他の包括利益累計額			純資産合計
	資本金	資本剰余金	利益剰余金	自己株式	株主資本合計	その他有価証券評価差額金	退職給付に係る調整累計額	その他の包括利益累計額合計	
当期首残高	712,265	287,265	185,956	49	813,523	450	3,502	3,952	809,571
当期変動額									
新株の発行	831	831	-	-	1,663	-	-	-	1,663
剰余金の配当	-	-	39,448	-	39,448	-	-	-	39,448
親会社株主に帰属する当期純利益	-	-	117,374	-	117,374	-	-	-	117,374
自己株式の取得	-	-	-	-	-	-	-	-	-
株主資本以外の項目の当期変動額(純額)	-	-	-	-	-	450	3,502	3,952	3,952
当期変動額合計	831	831	77,925	-	79,589	450	3,502	3,952	83,541
当期末残高	713,096	288,096	108,030	49	893,112	-	-	-	893,112

【連結キャッシュ・フロー計算書】

(単位：千円)

	前連結会計年度 (自 2017年4月1日 至 2018年3月31日)	当連結会計年度 (自 2018年4月1日 至 2019年3月31日)
営業活動によるキャッシュ・フロー		
税金等調整前当期純利益又は税金等調整前当期純損失()	52,982	185,910
減価償却費	86,152	98,144
減損損失	16,338	10,972
貸倒引当金の増減額(は減少)	495,082	337,683
受取利息及び受取配当金	17	18
支払利息	14,903	19,457
上場契約違約金	-	33,600
固定資産除却損	120	1,147
固定資産売却損益(は益)	627	-
売上債権の増減額(は増加)	169,592	131,375
投資有価証券評価損	-	773
代位弁済立替金の増減額(は増加)	1,112,444	1,224,008
収納代行立替金の増減額(は増加)	208,027	75,140
たな卸資産の増減額(は増加)	4,918	2,149
前受金の増減額(は減少)	132,150	190,205
賞与引当金の増減額(は減少)	6,600	8,854
退職給付に係る負債の増減額(は減少)	9,088	55,992
役員退職慰労引当金の増減額(は減少)	5,094	11,039
収納代行未払金の増減額(は減少)	145,612	40,960
株式交付費	2,294	1,632
その他	143,008	43,644
小計	793,579	522,438
利息及び配当金の受取額	17	18
利息の支払額	15,135	19,690
上場契約違約金の支払額	-	33,600
法人税等の支払額	185,293	188,272
営業活動によるキャッシュ・フロー	993,991	763,982
投資活動によるキャッシュ・フロー		
有形固定資産の取得による支出	44,391	24,388
有形固定資産の売却による収入	627	-
無形固定資産の取得による支出	65,934	159,544
その他	27,410	25,807
投資活動によるキャッシュ・フロー	137,107	209,739
財務活動によるキャッシュ・フロー		
短期借入金の純増減額(は減少)	240,000	1,230,000
長期借入れによる収入	300,000	-
長期借入金の返済による支出	10,008	63,344
社債の償還による支出	60,000	30,000
株式の発行による収入	11,951	30
自己株式の取得による支出	49	-
配当金の支払額	21,641	39,448
その他	24,958	23,395
財務活動によるキャッシュ・フロー	44,706	1,073,842
現金及び現金同等物の増減額(は減少)	1,175,804	100,120
現金及び現金同等物の期首残高	1,972,520	796,715
現金及び現金同等物の期末残高	1 796,715	1 896,836

【注記事項】

(連結財務諸表作成のための基本となる重要な事項)

1 連結の範囲に関する事項

すべての子会社を連結しております。

連結子会社の数

1社

連結子会社の名称

あすみらい株式会社

2 持分法の適用に関する事項

該当事項はありません。

3 連結子会社の事業年度等に関する事項

連結子会社の決算日は、連結決算日と一致しております。

4 会計方針に関する事項

(1) 重要な資産の評価基準及び評価方法

有価証券

その他有価証券

時価のあるもの

決算期末日の市場価格等に基づく時価法(評価差額は、全部純資産直入法により処理し、売却原価は、移動平均法により算定)によっております。

時価のないもの

移動平均法による原価法によっております。

たな卸資産

貯蔵品

最終仕入原価法による原価法(連結貸借対照表価額は収益性の低下に基づく簿価切り下げの方法により算定)によっております。

(2) 重要な減価償却資産の減価償却の方法

有形固定資産(リース資産を除く)

定率法によっております。ただし、建物(建物附属設備を除く)については定額法によっております。

また、2016年4月1日以降に取得した建物附属設備及び構築物については定額法によっております。

無形固定資産(リース資産を除く)

定額法によっております。

なお、主な耐用年数は5年であります。

リース資産

所有権移転外ファイナンス・リース取引に係るリース資産

リース期間を耐用年数とし、残存価額を零とする定額法によっております。

(3) 重要な繰延資産の処理方法

株式交付費

支出時に全額費用処理しております。

(4) 重要な引当金の計上基準

貸倒引当金

債権の貸倒損失に備えるため、一般債権については貸倒実績率により、貸倒懸念債権等特定の債権については個別に回収可能性を勘案し、回収不能見込額を計上しております。

賞与引当金

従業員に対して支給する賞与の支出に充てるため、支給見込額に基づき当連結会計年度に見合う分を計上しております。

役員退職慰労引当金

役員の退職慰労金の支出に備えるため、役員退職慰労金内規に基づく当連結会計年度末要支給額を計上しております。

(5) 重要な収益及び費用の計上基準

保証料売上

保証料売上については、「信用補完相当分」を保証契約締結時に、「家賃債務保証相当分」を過去の平均保証期間により均等按分し、収益計上しております。ただし、保証期間の定めのある保証料については、当該期間に基づき収益計上しております。

(6) 連結キャッシュ・フロー計算書における資金の範囲

手許現金、随時引き出し可能な預金及び容易に換金可能であり、かつ、価値の変動について僅少なりスクシカ負わない取得日から3ヶ月以内に償還期限の到来する短期的な投資からなっております。

(7) その他連結財務諸表作成のための重要な事項

消費税等の会計処理

消費税及び地方消費税の会計処理は、税抜方式によっております。

(未適用の会計基準等)

- ・「収益認識に関する会計基準」(企業会計基準第29号 平成30年3月30日)
- ・「収益認識に関する会計基準の適用指針」(企業会計基準適用指針第30号 平成30年3月30日)

(1) 概要

収益認識に関する包括的な会計基準であります。収益は、次の5つのステップを適用し認識されます。

- ステップ1：顧客との契約を識別する。
- ステップ2：契約における履行義務を識別する。
- ステップ3：取引価格を算定する。
- ステップ4：契約における履行義務に取引価格を配分する。
- ステップ5：履行義務を充足した時に又は充足するにつれて収益を認識する。

(2) 適用予定日

2022年3月期の期首より適用予定であります。

(3) 当該会計基準等の適用による影響

影響額は、当連結財務諸表の作成時において評価中です。

(表示方法の変更)

(「『税効果会計に係る会計基準』の一部改正」の適用に伴う変更)

「『税効果会計に係る会計基準』の一部改正」(企業会計基準第28号 平成30年2月16日。以下「税効果会計基準一部改正」という。)を当連結会計年度の期首から適用し、繰延税金資産は投資その他の資産の区分に表示し、繰延税金負債は固定負債の区分に表示する方法に変更するとともに、税効果会計関係注記を変更しました。

この結果、前連結会計年度の連結貸借対照表において、「流動資産」の「繰延税金資産」645,893千円は、「投資その他の資産」の「繰延税金資産」692,070千円に含めて表示しております。

また、税効果会計関係注記において、税効果会計基準一部改正第3項から第5項に定める「税効果会計に係る会計基準」注解(注8)(評価性引当額の合計額を除く。)及び同注解(注9)に記載された内容を追加しております。ただし、当該内容のうち前連結会計年度に係る内容については、税効果会計基準一部改正第7項に定める経過的な取扱いに従って記載しておりません。

(連結貸借対照表関係)

前連結会計年度において、「流動負債」の「その他」に含めていた「未払金」は、金額的重要性が増したため、当連結会計年度より独立掲記することとしております。この表示方法の変更を反映させるため、前連結会計年度の連結財務諸表の組替えを行っております。

この結果、前連結会計年度の連結貸借対照表において、「流動負債」の「その他」に表示していた484,377千円は、「未払金」293,862千円、「その他」190,514千円として組み替えております。

(連結損益計算書関係)

前連結会計年度において、「営業外収益」の「その他」に含めていた「償却債権取立益」は、金額的重要性が増したため、当連結会計年度より独立掲記することとしております。この表示方法の変更を反映させるため、前連結会計年度の連結財務諸表の組替えを行っております。

この結果、前連結会計年度の連結損益計算書において、「営業外収益」の「その他」に表示していた327千円は、「償却債権取立益」72千円、「その他」254千円として組み替えております。

(追加情報)

当社は、2018年4月1日付で退職一時金制度について確定拠出年金制度へ移行し、「退職給付制度間の移行等に関する会計処理」(企業会計基準適用指針第1号)を適用しております。

本移行に伴う影響額については、「注記事項(退職給付関係)」に記載しております。

(連結貸借対照表関係)

1 当座貸越契約及び貸出コミットメント契約

当社においては、資金の機動的かつ安定的な調達を目的として取引金融機関14行と当座貸越契約及び貸出コミットメント契約を締結しております。

連結会計年度末における当座貸越契約及び貸出コミットメントに係る借入金未実行残高等は次のとおりであります。

	(単位:千円)	
	前連結会計年度 (2018年3月31日)	当連結会計年度 (2019年3月31日)
当座貸越限度額及び 貸出コミットメントの総額	5,350,000	6,100,000
借入実行残高	1,370,000	2,600,000
差引額	3,980,000	3,500,000

(連結損益計算書関係)

1 販売費及び一般管理費のうち主要な費目及び金額は次のとおりであります。

	(単位:千円)	
	前連結会計年度 (自 2017年4月1日 至 2018年3月31日)	当連結会計年度 (自 2018年4月1日 至 2019年3月31日)
給料及び手当	1,256,379	1,413,997
賞与引当金繰入額	79,400	88,254
退職給付費用	10,234	17,668
役員退職慰労引当金繰入額	2,791	2,712
貸倒引当金繰入額	560,430	646,015

2 固定資産売却益の内容は、次のとおりであります。

	(単位:千円)	
	前連結会計年度 (自 2017年4月1日 至 2018年3月31日)	当連結会計年度 (自 2018年4月1日 至 2019年3月31日)
機械装置及び運搬具	627	-

3 減損損失に関する事項

前連結会計年度(自 2017年4月1日 至 2018年3月31日)

当連結会計年度において、当社グループは以下の資産グループについて減損損失を計上いたしました。

(単位:千円)

場所	用途	種類	金額
東京本社営業部他4支店	事業用資産	建物及び構築物	12,087
		リース資産	441
		その他	3,809
合計			16,338

当社グループは、キャッシュ・フローを生み出す最小単位として支店を基本単位としてグルーピングしております。

営業活動から生じる損益が継続してマイナスである支店における資産グループの帳簿価額を備忘価額まで減額し、当該減少額を減損損失として特別損失に計上いたしました。

回収可能価額は、使用価値により測定しておりますが、将来キャッシュ・フローに基づく使用価値がマイナスとなるため、回収可能価額を零として減損損失を認識しております。

当連結会計年度(自 2018年4月1日 至 2019年3月31日)

当連結会計年度において、当社グループは以下の資産グループについて減損損失を計上いたしました。

(単位:千円)

場所	用途	種類	金額
あすみらい(株)東京本店他1支店	事業用資産	建物及び構築物	9,906
		ソフトウェア	140
		その他	925
合計			10,972

当社グループは、キャッシュ・フローを生み出す最小単位として支店を基本単位としてグルーピングしております。

営業活動から生じる損益が継続してマイナスである支店における資産グループの帳簿価額を備忘価額まで減額し、当該減少額を減損損失として特別損失に計上いたしました。

回収可能価額は、使用価値により測定しておりますが、将来キャッシュ・フローに基づく使用価値がマイナスとなるため、回収可能価額を零として減損損失を認識しております。

4 固定資産除却損の内容は、次のとおりであります。

(単位:千円)

	前連結会計年度 (自 2017年4月1日 至 2018年3月31日)	当連結会計年度 (自 2018年4月1日 至 2019年3月31日)
建物及び構築物	58	-
機械装置及び運搬具	44	-
ソフトウェア	-	1,147
その他	17	0
計	120	1,147

(連結包括利益計算書関係)

1 その他の包括利益に係る組替調整額及び税効果額

(単位:千円)

	前連結会計年度 (自 2017年4月1日 至 2018年3月31日)	当連結会計年度 (自 2018年4月1日 至 2019年3月31日)
その他有価証券評価差額金		
当期発生額	30	123
組替調整額	-	773
税効果調整前	30	650
税効果額	8	199
その他有価証券評価差額金	21	450
退職給付に係る調整額		
当期発生額	3,598	-
組替調整額	240	5,038
税効果調整前	3,358	5,038
税効果額	1,024	1,536
退職給付に係る調整額	2,333	3,502
その他の包括利益合計	2,312	3,952

(連結株主資本等変動計算書関係)

前連結会計年度(自 2017年4月1日 至 2018年3月31日)

1 発行済株式に関する事項

株式の種類	当連結会計年度期首	増加	減少	当連結会計年度末
普通株式(株)	2,134,800	6,631,600	-	8,766,400

(変動事由の概要)

普通株式の増加数の内訳は次のとおりであります。

2017年7月1日付にて実施した株式分割による増加	2,144,400 株
2017年12月1日付にて実施した株式分割による増加	4,336,800 株
新株予約権(ストック・オプション)行使による増加	150,400 株

2 自己株式に関する事項

株式の種類	当連結会計年度期首	増加	減少	当連結会計年度末
普通株式(株)	-	60	-	60

(変動事由の概要)

普通株式の増加数の内訳は、次の通りであります。

単元未満株式の買取りによる増加	30 株
2017年12月1日付にて実施した株式分割による増加	30 株

3 配当に関する事項

(1) 配当金支払額

決議	株式の種類	配当金の総額	1株当たり配当額	基準日	効力発生日
2017年11月8日 取締役会	普通株式	21 百万円	5.00 円	2017年9月30日	2017年12月11日

(注) 1. 2017年7月1日付で普通株式1株につき2株、2017年12月1日付で普通株式1株につき2株の割合で株式分割を行っておりますが、上記の1株当たり配当額については、当期株式分割前の株式数を基準に算定しております。

2. 配当金は取締役会決議に基づく手続きによりすでに支出しておりますので、利益剰余金は本配当金を控除して算定しております。

(2) 基準日が当連結会計年度に属する配当のうち、配当の効力発生日が翌連結会計年度となるもの

決議	株式の種類	配当金の原資	配当金の総額	1株当たり配当額	基準日	効力発生日
2018年6月27日 定時株主総会	普通株式	利益剰余金	39 百万円	4.50 円	2018年3月31日	2018年6月28日

当連結会計年度(自 2018年4月1日 至 2019年3月31日)

1 発行済株式に関する事項

株式の種類	当連結会計年度期首	増加	減少	当連結会計年度末
普通株式(株)	8,766,400	26,400	-	8,792,800

(変動事由の概要)

普通株式の増加数の内訳は次のとおりであります。

新株予約権(ストック・オプション)行使による増加 26,400株

2 自己株式に関する事項

株式の種類	当連結会計年度期首	増加	減少	当連結会計年度末
普通株式(株)	60	-	-	60

3 配当に関する事項

(1) 配当金支払額

決議	株式の種類	配当金の総額	1株当たり配当額	基準日	効力発生日
2018年6月27日 定時株主総会	普通株式	39 百万円	4.50 円	2018年3月31日	2018年6月28日

(注) 配当金は、株主総会決議に基づく手続きによりすでに支出しておりますので、利益剰余金は本配当金を控除して算定しております。

(2) 基準日が当連結会計年度に属する配当のうち、配当の効力発生日が翌連結会計年度となるもの
 該当事項はありません。

(連結キャッシュ・フロー計算書関係)

- 1 現金及び現金同等物の期末残高と連結貸借対照表に掲記されている科目の金額との関係は、次のとおりであります。

(単位:千円)

	前連結会計年度 (自 2017年4月1日 至 2018年3月31日)	当連結会計年度 (自 2018年4月1日 至 2019年3月31日)
現金及び預金	796,715	896,836
現金及び現金同等物	796,715	896,836

(リース取引関係)

- 1 ファイナンス・リース取引

(借主側)

所有権移転外ファイナンス・リース取引

リース資産の内容

- ・有形固定資産 主として、本社及び支店で使用する車両及び事務機器であります。
- ・無形固定資産 主として、業務管理システムのソフトウェアであります。

リース資産の減価償却の方法

リース期間を耐用年数とし、残存期間を零とする定額法によっております。

- 2 オペレーティング・リース取引

該当事項はありません。

(金融商品関係)

1 金融商品の状況に関する事項

(1) 金融商品に対する取組方針

当社グループは、市場環境、契約状況等を勘案して、必要な資金を調達(主に銀行借入)しております。一時的な余剰資金は安全性の高い金融資産で運用しております。また、デリバティブ取引は、行わない方針であります。

(2) 金融商品の内容、そのリスク及びリスク管理

営業債権である未収保証料は、顧客の信用リスクに晒されております。当該リスクに関しては、家賃債務保証業務規程に従い、各営業拠点において保証料の回収状況について随時確認を行い、回収が予定通り行われなかった場合は行われぬ恐れを認識した場合には、速やかに必要な措置を講じることとしております。

未収手数料も営業債権であります。これは家賃収納の代行業務を行う際、当該利用者より収受する利用手数料であり、実額を計上しております。よって当該リスクは僅少であります。

代位弁済立替金は、借入人の信用リスクに晒されております。当該リスクに関しては、保証契約締結に係る審査の際に適切かつ的確な判断を行いリスクの軽減に努めており、また、求償権の行使の際は、借入人から支払いがなされるよう、丁寧な請求の実施等必要な措置を講じております。

収納代行立替金は、家賃収納の代行業務を行う際に、金融機関から収納結果の通知があるまで当社が収納分を立て替えているものであり、リスクは僅少であります。

当社グループでは、取引先との業務に関連する株式として投資有価証券を保有しており、市場価格の変動リスクに晒されております。保有する投資有価証券については、定期的に時価や発行体(取引企業)の財務状況等を把握し、取引先との関係を勘案して保有状況を継続的に見直しております。

営業債務である未払金及び収納代行未払金は、全て短期で決済されております。

借入金及び社債は、運転資金の確保を目的としたものであります。借入金のうちの一部は、変動金利であるため、金利の変動リスクに晒されております。資金調達に係る流動性リスクは、各部署からの報告等に基づき財務経理部が適時に資金繰計画を作成、更新するとともに、手元流動性を維持すること等により、流動性リスクを管理しております。

(3) 金融商品の時価等に関する事項についての補足説明

金融商品の時価には、市場価格に基づく価額のほか、市場価格がない場合には合理的に算定された価額が含まれております。当該価額の算定においては変動要因を織り込んでいるため、異なる前提条件等を採用することにより、当該価額が変動することもあります。

2 金融商品の時価等に関する事項

連結貸借対照表計上額、時価及びこれらの差額については、次のとおりであります。なお、時価を把握することが極めて困難と認められるものは、次表には含めておりません((注2)を参照ください。)

前連結会計年度(2018年3月31日)

(単位:千円)

	連結貸借対照表計上額	時価	差額
(1) 現金及び預金	796,715	796,715	-
(2) 未収保証料 貸倒引当金()	589,417 9,000		
	580,417	580,417	-
(3) 未収手数料	19,491	19,491	-
(4) 代位弁済立替金 貸倒引当金()	3,066,653 738,000		
	2,328,653	2,328,653	-
(5) 収納代行立替金	471,822	471,822	-
(6) 投資有価証券 その他有価証券	800	800	-
資産計	4,197,900	4,197,900	-
(1) 収納代行未払金	790,500	790,500	-
(2) 未払金	293,862	293,862	-
(3) 短期借入金	1,370,000	1,370,000	-
(4) 未払法人税等	108,808	108,808	-
(5) 社債	30,000	30,069	69
(6) 長期借入金	303,296	303,324	28
(7) リース債務	39,560	39,610	50
負債計	2,936,028	2,936,176	147

() 未収保証料、代位弁済立替金については対応する貸倒引当金を控除しております。

当連結会計年度(2019年3月31日)

(単位:千円)

	連結貸借対照表計上額	時価	差額
(1) 現金及び預金	896,836	896,836	-
(2) 未収保証料 貸倒引当金()	691,770 9,000		
	682,770	682,770	-
(3) 未収手数料	27,167	27,167	-
(4) 代位弁済立替金 貸倒引当金()	4,340,325 1,109,000		
	3,231,325	3,231,325	-
(5) 収納代行立替金	546,962	546,962	-
(6) 投資有価証券 その他有価証券	677	677	-
資産計	5,385,739	5,385,739	-
(1) 収納代行未払金	831,461	831,461	-
(2) 未払金	368,094	368,094	-
(3) 短期借入金	2,600,000	2,600,000	-
(4) 未払法人税等	143,237	143,237	-
(5) 社債	-	-	-
(6) 長期借入金	239,952	239,966	14
(7) リース債務	27,714	27,755	41
負債計	4,210,459	4,210,515	55

() 未収保証料、代位弁済立替金については対応する貸倒引当金を控除しております。

(注1) 金融商品の時価の算定方法並びに有価証券に関する事項

資産

- (1) 現金及び預金、(2) 未収保証料、(3) 未収手数料、(4) 代位弁済立替金、並びに(5) 収納代行立替金
 これらはすべて短期で決済されるものであるため、時価は帳簿価額と近似していることから、当該帳簿価額によっております。
- (6) 投資有価証券
 これらの時価について、株式は取引所の価格によっております。
 保有目的ごとの有価証券に関する注記事項については、「有価証券関係」注記を参照ください。

負債

- (1) 収納代行未払金、(2) 未払金、(3) 短期借入金、並びに(4) 未払法人税等
 これらはすべて短期で決済されるものであるため、時価は帳簿価額と近似していることから、当該帳簿価額によっております。
- (5) 社債
 当社の発行する社債の時価は、市場価格がないため、元利金の合計額を当該社債の残存期間及び信用リスクを加味した利率で割り引いた現在価値により算定しております。
- (6) 長期借入金、並びに(7) リース債務
 これらの時価については、元利金の合計額を、新規の同様の借入又は、リース取引を行った場合に想定される利率で割り引いた現在価値により算定しております。

(注2) 時価を把握することが極めて困難と認められる金融商品の連結貸借対照表計上額

(単位:千円)

区分	前連結会計年度	当連結会計年度
非上場株式	0	0

これらについては、市場価格がなく、時価を把握することが極めて困難と認められることから、「(6)投資有価証券」には含めておりません。

(注3) 金銭債権及び満期がある有価証券の連結決算日後の償還予定額
 前連結会計年度(2018年3月31日)

(単位:千円)

	1年以内	1年超 5年以内	5年超 10年以内	10年超
現金及び預金	796,715	-	-	-
未収保証料	589,417	-	-	-
合計	1,386,133	-	-	-

当連結会計年度(2019年3月31日)

(単位:千円)

	1年以内	1年超 5年以内	5年超 10年以内	10年超
現金及び預金	896,836	-	-	-
未収保証料	691,770	-	-	-
合計	1,588,607	-	-	-

(注4) 社債、長期借入金、リース債務及びその他の有利子負債の連結決算日後の返済予定額
前連結会計年度(2018年3月31日)

(単位:千円)

	1年以内	1年超 2年以内	2年超 3年以内	3年超 4年以内	4年超 5年以内	5年超
短期借入金	1,370,000	-	-	-	-	-
社債	30,000	-	-	-	-	-
長期借入金	63,344	60,048	60,048	60,048	59,808	-
リース債務	22,945	16,614	-	-	-	-
合計	1,486,289	76,662	60,048	60,048	59,808	-

当連結会計年度(2019年3月31日)

(単位:千円)

	1年以内	1年超 2年以内	2年超 3年以内	3年超 4年以内	4年超 5年以内	5年超
短期借入金	2,600,000	-	-	-	-	-
社債	-	-	-	-	-	-
長期借入金	60,048	60,048	60,048	59,808	-	-
リース債務	19,063	2,486	2,523	2,561	1,078	-
合計	2,679,111	62,534	62,571	62,369	1,078	-

(有価証券関係)

1 その他有価証券

前連結会計年度(2018年3月31日)

(単位:千円)

区分	連結貸借対照表計上額	取得原価	差額
連結貸借対照表計上額が取得原価を超えるもの			
株式	-	-	-
債券	-	-	-
その他	-	-	-
小計	-	-	-
連結貸借対照表計上額が取得原価を超えないもの			
株式	800	1,450	650
債券	-	-	-
その他	-	-	-
小計	800	1,450	650
合計	800	1,450	650

当連結会計年度(2019年3月31日)

(単位:千円)

区分	連結貸借対照表計上額	取得原価	差額
連結貸借対照表計上額が取得原価を超えるもの			
株式	-	-	-
債券	-	-	-
その他	-	-	-
小計	-	-	-
連結貸借対照表計上額が取得原価を超えないもの			
株式	677	677	-
債券	-	-	-
その他	-	-	-
小計	677	677	-
合計	677	677	-

(注)表中の「取得原価」は減損処理後の帳簿価額であります。

2 連結会計年度中に売却したその他有価証券

前連結会計年度(自 2017年4月1日 至 2018年3月31日)及び当連結会計年度(自 2018年4月1日 至 2019年3月31日)

該当事項はありません。

3 減損処理を行った有価証券

当連結会計年度において、有価証券について773千円(その他有価証券の株式773千円)減損処理を行っておりません。

(退職給付関係)

1 採用している退職給付制度の概要

当社は、2018年4月に退職一時金制度について確定拠出年金制度へ移行いたしました。

2 確定給付制度

(1) 退職給付債務の期首残高と期末残高の調整表

(単位:千円)

	前連結会計年度 (自 2017年4月1日 至 2018年3月31日)	当連結会計年度 (自 2018年4月1日 至 2019年3月31日)
退職給付債務の期首残高	48,584	61,030
勤務費用	9,994	-
数理計算上の差異の発生額	3,598	-
退職給付の支払額	1,146	-
確定拠出年金制度への移行に伴う減少額	-	61,030
退職給付債務の期末残高	61,030	-

(2) 退職給付債務の期末残高と連結貸借対照表に計上された退職給付に係る負債の調整表

(単位:千円)

	前連結会計年度 (2018年3月31日)	当連結会計年度 (2019年3月31日)
非積立型制度の退職給付債務	61,030	-
連結貸借対照表に計上された負債と資産の純額	61,030	-
退職給付に係る負債	61,030	-
連結貸借対照表に計上された負債と資産の純額	61,030	-

(3) 退職給付費用及びその内訳項目の金額

(単位:千円)

	前連結会計年度 (自 2017年4月1日 至 2018年3月31日)	当連結会計年度 (自 2018年4月1日 至 2019年3月31日)
勤務費用	9,994	-
数理計算上の差異の費用処理額	240	-
確定給付制度に係る退職給付費用	10,234	-
確定拠出年金制度への移行に伴う損益(注)	-	20,768

(注) 特別利益に計上しております。

(4) 退職給付に係る調整額

退職給付に係る調整額に計上した項目(税効果控除前)の内訳は次のとおりであります。

(単位:千円)

	前連結会計年度 (自 2017年4月1日 至 2018年3月31日)	当連結会計年度 (自 2018年4月1日 至 2019年3月31日)
数理計算上の差異	3,358	-

(5) 退職給付に係る調整累計額

退職給付に係る調整累計額に計上した項目(税効果控除前)の内訳は次のとおりであります。

(単位:千円)

	前連結会計年度 (2018年3月31日)	当連結会計年度 (2019年3月31日)
未認識数理計算上の差異	5,038	-

(6) 数理計算上の計算基礎に関する事項

主要な数理計算上の計算基礎(加重平均で表しております。)

	前連結会計年度 (自 2017年4月1日 至 2018年3月31日)	当連結会計年度 (自 2018年4月1日 至 2019年3月31日)
割引率	0.0%	- %

3 確定拠出制度

(1) 確定拠出制度に係る退職給付費用の額

当社の確定拠出制度への要拠出額は、当連結会計年度17,668千円であります。

(2) その他の事項

退職一時金制度から確定拠出年金制度への移行に伴う確定拠出年金制度への資産移換額は35,223千円であり、4年間で移換する予定です。なお、当連結会計年度末時点の未移換額25,269千円は、未払金、長期未払金に計上しております。

(ストック・オプション等関係)

1 スtock・オプションにかかる費用計上額及び科目名

当社は、付与日において未公開企業であり、ストック・オプション等の単位当たりの本源的価値は0円であるため、費用計上しておりません。

2 スtock・オプションの内容、規模及びその変動状況

当連結会計年度(2019年3月期)において存在したストック・オプションを対象とし、ストック・オプションの数については、株式数に換算して記載しております。

(1) スtock・オプションの内容

会社名	提出会社
決議年月日	2014年12月12日
付与対象者の区分及び人数	当社取締役 10名 当社従業員 230名
株式の種類及び付与数	普通株式 800,000株
付与日	2014年12月22日
権利確定条件	権利行使時において、当社または当社子会社の取締役、監査役、従業員及び囑託の地位にあること
対象勤務期間	対象勤務期間の定めはありません
権利行使期間	2016年12月13日～2024年12月12日

(2) スtock・オプションの規模及びその変動状況

ストック・オプションの数

会社名	提出会社
決議年月日	2014年12月12日
権利確定前(株)	
前連結会計年度末	-
付与	-
失効	-
権利確定	-
未確定残	-
権利確定後(株)	
前連結会計年度末	256,000
権利確定	-
権利行使	26,400
失効	800
未行使残	228,800

単価情報

会社名	提出会社
決議年月日	2014年12月12日
権利行使価格(円)	63
行使時平均株価(円)	673
付与日における公正な評価単価(円)	-

3 当連結会計年度に付与されたストック・オプションの公正な評価単価の見積方法
該当事項はありません。

4 スtock・オプションの権利確定数の見積方法
将来の失効数の合理的な見積りは困難であるため、実績の失効数のみ反映させる方法を採用しております。

5 スtock・オプションの単位当たりの本源的価値により算定を行う場合の当連結会計年度末における本源的価値の合計額及び当連結会計年度において権利行使されたストック・オプションの権利行使日における本源的価値の合計額

当連結会計年度末における本源的価値の合計額	74,360千円
当連結会計年度において権利行使された	
ストック・オプションの権利行使日における本源的価値の合計額	16,125千円

(税効果会計関係)

1 繰延税金資産及び繰延税金負債の発生の主な原因別の内訳

(単位:千円)

	前連結会計年度 (2018年3月31日)	当連結会計年度 (2019年3月31日)
繰延税金資産		
前受金	399,066	457,364
賞与引当金	24,217	26,917
貸倒引当金	246,966	345,950
役員退職慰労引当金	13,775	10,408
退職給付に係る負債	18,614	-
未払事業税	6,834	10,799
資産除去債務	11,083	14,601
減損損失	5,049	6,014
繰越欠損金	22,643	15,703
その他	7,259	17,877
繰延税金資産小計	755,511	905,638
税務上の繰越欠損金に係る評価性引当額(注) 2	-	15,703
将来減算一時差異等の合計に係る評価性引当額	-	47,743
評価性引当額小計(注) 1	58,918	63,447
繰延税金資産合計	696,592	842,190
繰延税金負債		
資産除去債務に対応する除去費用	4,522	6,371
繰延税金負債合計	4,522	6,371
繰延税金資産純額	692,070	835,819

(注) 1. 評価性引当額が4,528千円増加しております。この増加の主な内容は、連結子会社において税務上の繰越欠損金に係る評価性引当額を1,162千円、減損損失に係る評価性引当額を2,916千円追加的に認識したことに伴うものであります。

2. 税務上の繰越欠損金及びその繰延税金資産の繰越期限別の金額

当連結会計年度(2019年3月31日)

(単位:千円)

	1年以内	1年超 2年以内	2年超 3年以内	3年超 4年以内	4年超 5年以内	5年超	合計
税務上の繰越欠損金(a)	-	-	-	1,135	14,568	-	15,703
評価性引当額	-	-	-	1,135	14,568	-	15,703
繰延税金資産	-	-	-	-	-	-	-

(a) 税務上の繰越欠損金は、法定実効税率を乗じた額であります。

2 法定実効税率と税効果会計適用後の法人税等の負担率との間に重要な差異があるときの、当該差異の原因となった主な項目別の内訳

	前連結会計年度 (2018年3月31日)	当連結会計年度 (2019年3月31日)
法定実効税率	- %	30.5 %
(調整)		
交際費等永久に損金に算入されない項目	- %	4.6 %
住民税均等割等	- %	14.4 %
特別控除	- %	13.8 %
評価性引当金の増減	- %	2.4 %
その他	- %	1.3 %
税効果会計適用後の法人税等の負担率	- %	36.9 %

(注) 前連結会計年度は、税金等調整前当期純損失のため記載しておりません。

(資産除去債務関係)

資産除去債務のうち連結貸借対照表に計上しているもの

(1) 当該資産除去債務の概要

本支店の建物の不動産賃貸借契約に伴う原状回復義務等であります。

(2) 当該資産除去債務の金額の算定方法

使用見込み期間については、各除去債務の状況により個別に見積もり、割引率については、使用見込み期間に対応した利付国債の流通利回りを使用して資産除去債務の金額を計算しております。

(3) 当該資産除去債務の総額の増減

(単位:千円)

	前連結会計年度 (自 2017年4月1日 至 2018年3月31日)	当連結会計年度 (自 2018年4月1日 至 2019年3月31日)
期首残高	31,553	38,670
有形固定資産の取得に伴う増加額	6,559	8,607
時の経過による調整額	557	595
期末残高	38,670	47,873

(セグメント情報等)

【セグメント情報】

1 報告セグメントの概要

(1) 報告セグメントの決定方法

当社グループの報告セグメントは、当社グループの構成単位のうち分離された財務情報が入手可能であり、取締役会が、経営資源の配分の決定及び業績を評価するために、定期的に検討を行う対象となっているものであります。

当社グループは、「家賃債務保証事業」と「不動産仲介事業」の2つを報告セグメントとしております。

(2) 各報告セグメントに属する製品及びサービスの種類

「家賃債務保証事業」は、不動産賃貸契約における信用補完及び家賃等の保証業務を行っております。

「不動産仲介事業」は、不動産仲介業務ならびに不動産オーナーから賃貸管理を受託する賃貸管理業務を行っております。

2 報告セグメントごとの売上高、利益又は損失、資産、負債その他の項目の金額の算定方法

報告セグメントの利益は営業利益ベースの数値であり、また、セグメント間の内部収益及び振替高は市場実勢価格に基づいております。

3 報告セグメントごとの売上高、利益又は損失、資産、負債その他の項目の金額に関する情報

前連結会計年度(自 2017年4月1日 至 2018年3月31日)

(単位:千円)

	報告セグメント			調整額	連結財務諸表 計上額
	家賃債務 保証事業	不動産仲介事業	計		
売上高					
外部顧客への売上高	4,887,303	135,624	5,022,927	-	5,022,927
セグメント間の内部 売上高又は振替高	-	11,787	11,787	11,787	-
計	4,887,303	147,412	5,034,715	11,787	5,022,927
セグメント利益	13,020	6,087	19,107	-	19,107
セグメント資産	5,352,446	134,637	5,487,084	600	5,486,483
セグメント負債	4,632,321	45,191	4,677,512	600	4,676,912
その他の項目					
減価償却費	85,671	480	86,152	-	86,152
有形固定資産及び 無形固定資産の増加額	107,751	11,410	119,162	-	119,162
減損損失	16,338	-	16,338	-	16,338

(注) 調整額の内容は以下のとおりであります。

(1) 売上高の調整額 11,787千円については、セグメント間取引消去であります。

(2) セグメント資産の調整額 600千円については、セグメント間取引消去であります。

(3) セグメント負債の調整額 600千円については、セグメント間取引消去であります。

当連結会計年度(自 2018年4月1日 至 2019年3月31日)

(単位:千円)

	報告セグメント			調整額	連結財務諸表 計上額
	家賃債務 保証事業	不動産仲介事業	計		
売上高					
外部顧客への売上高	5,947,536	135,072	6,082,609	-	6,082,609
セグメント間の内部 売上高又は振替高	-	10,848	10,848	10,848	-
計	5,947,536	145,921	6,093,458	10,848	6,082,609
セグメント利益又は損失()	262,463	6,088	256,374	-	256,374
セグメント資産	6,939,239	95,188	7,034,427	813	7,033,614
セグメント負債	6,112,278	29,035	6,141,314	813	6,140,501
その他の項目					
減価償却費	96,692	1,451	98,144	-	98,144
有形固定資産及び 無形固定資産の増加額	208,038	755	208,794	-	208,794
減損損失	1,408	9,563	10,972	-	10,972

(注) 調整額の内容は以下のとおりであります。

- (1) 売上高の調整額 10,848千円については、セグメント間取引消去であります。
- (2) セグメント資産の調整額 813千円については、セグメント間取引消去であります。
- (3) セグメント負債の調整額 813千円については、セグメント間取引消去であります。

【関連情報】

前連結会計年度(自 2017年4月1日 至 2018年3月31日)

1 製品及びサービスごとの情報

セグメント情報に同様の情報を開示しているため、記載を省略しております。

2 地域ごとの情報

(1) 売上高

本邦以外の外部顧客への売上高がないため、該当事項はありません。

(2) 有形固定資産

本邦以外に所在している有形固定資産がないため、該当事項はありません。

3 主要な顧客ごとの情報

外部顧客への売上高のうち、特定の顧客への売上高であって、連結損益計算書の売上高の10%を占めるものがないため、記載を省略しております。

当連結会計年度(自 2018年4月1日 至 2019年3月31日)

1 製品及びサービスごとの情報

セグメント情報に同様の情報を開示しているため、記載を省略しております。

2 地域ごとの情報

(1) 売上高

本邦以外の外部顧客への売上高がないため、該当事項はありません。

(2) 有形固定資産

本邦以外に所在している有形固定資産がないため、該当事項はありません。

3 主要な顧客ごとの情報

外部顧客への売上高のうち、特定の顧客への売上高であって、連結損益計算書の売上高の10%を占めるものがないため、記載を省略しております。

【報告セグメントごとの固定資産の減損損失に関する情報】

前連結会計年度(自 2017年4月1日 至 2018年3月31日)

セグメント情報に同様の情報を開示しているため、記載を省略しております。

当連結会計年度(自 2018年4月1日 至 2019年3月31日)

セグメント情報に同様の情報を開示しているため、記載を省略しております。

【報告セグメントごとののれんの償却額及び未償却残高に関する情報】

前連結会計年度(自 2017年4月1日 至 2018年3月31日)

該当事項はありません。

当連結会計年度(自 2018年4月1日 至 2019年3月31日)

該当事項はありません。

【報告セグメントごとの負ののれん発生益に関する情報】

前連結会計年度(自 2017年4月1日 至 2018年3月31日)

該当事項はありません。

当連結会計年度(自 2018年4月1日 至 2019年3月31日)

該当事項はありません。

【関連当事者情報】

前連結会計年度(自 2017年4月1日 至 2018年3月31日)

該当事項はありません。

当連結会計年度(自 2018年4月1日 至 2019年3月31日)

該当事項はありません。

(1株当たり情報)

	前連結会計年度 (自 2017年4月1日 至 2018年3月31日)	当連結会計年度 (自 2018年4月1日 至 2019年3月31日)
1株当たり純資産額	92円35銭	101円57銭
1株当たり当期純利益又は 1株当たり当期純損失()	8円55銭	13円36銭
潜在株式調整後1株当たり当期 純利益	-	13円04銭

(注) 1. 当社は、2017年7月1日付で普通株式1株につき2株、2017年12月1日付で普通株式1株につき2株の割合で株式分割を行っております。

前連結会計年度の期首に当該株式分割が行われたと仮定して、1株当たり純資産額、1株当たり当期純利益又は1株当たり当期純損失及び潜在株式調整後1株当たり当期純利益を算定しております。

2. 前連結会計年度の潜在株式調整後1株当たり当期純利益については、潜在株式は存在するものの、1株当たり当期純損失であるため、記載しておりません。

3. 1株当たり当期純利益又は1株当たり当期純損失及び潜在株式調整後1株当たり当期純利益の算定上の基礎は、以下のとおりであります。

項目	前連結会計年度 (自 2017年4月1日 至 2018年3月31日)	当連結会計年度 (自 2018年4月1日 至 2019年3月31日)
1株当たり当期純利益又は1株当たり当期純損失		
親会社株主に帰属する当期純利益又は 親会社株主に帰属する当期純損失() (千円)	73,895	117,374
普通株主に帰属しない金額(千円)	-	-
普通株式に係る親会社株主に帰属する当期純利益又は 親会社株主に帰属する当期純損失() (千円)	73,895	117,374
普通株式の期中平均株式数(株)	8,639,841	8,783,873
潜在株式調整後1株当たり当期純利益		
親会社株主に帰属する当期純利益調整額(千円)	-	-
普通株式増加数(株)	-	215,090
(うち新株予約権(株))	-	(215,090)
希薄化効果を有しないため、潜在株式調整後1株当たり 当期純利益の算定に含まれなかった潜在株式の概要	-	-

【連結附属明細表】

【社債明細表】

会社名	銘柄	発行年月日	当期首残高 (千円)	当期末残高 (千円)	利率 (%)	担保	償還期限
株式会社豊和銀行	ジェイリース株式会社第3回無担保社債(株式会社豊和銀行保証付)	2013年 5月24日	10,000	-	0.7	無担保社債	2018年 5月25日
株式会社みずほ銀行	ジェイリース株式会社第4回無担保社債(株式会社みずほ銀行保証付)	2013年 6月25日	20,000	-	0.7	無担保社債	2018年 6月25日
合計	-	-	30,000	-	-	-	-

【借入金等明細表】

区分	当期首残高 (千円)	当期末残高 (千円)	平均利率 (%)	返済期限
短期借入金	1,370,000	2,600,000	0.7	-
1年以内に返済予定の長期借入金	63,344	60,048	0.8	-
1年以内に返済予定のリース債務	22,945	19,063	-	-
長期借入金(1年以内に返済予定のものを除く)	239,952	179,904	0.8	2023年3月27日
リース債務(1年以内に返済予定のものを除く)	16,614	8,650	-	2023年8月17日
合計	1,712,856	2,867,666	-	-

(注) 1. 「平均利率」については、借入金等の期末残高に対する加重平均利率を記載しております。

なお、リース債務については、リース料総額に含まれる利息相当額を控除する前の金額でリース債務を連結貸借対照表に計上しているため、「平均利率」を記載しておりません。

2. 長期借入金及びリース債務(1年以内に返済予定のものを除く)の連結決算日後5年内における1年ごとの返済予定額の総額は以下のとおりであります。

(単位:千円)

区分	1年超2年以内	2年超3年以内	3年超4年以内	4年超5年以内
長期借入金	60,048	60,048	59,808	-
リース債務	2,486	2,523	2,561	1,078

【資産除去債務明細表】

当連結会計年度期首及び当連結会計年度末における資産除去債務の金額が当連結会計年度期首及び当連結会計年度末における負債及び純資産の合計額の100分の1以下であるため、記載を省略しております。

(2) 【その他】

当連結会計年度における四半期情報等

(累計期間)	第1四半期	第2四半期	第3四半期	当連結会計年度
売上高 (千円)	1,431,497	2,854,635	4,356,524	6,082,609
税金等調整前 四半期(当期)純利益 (千円)	21,510	53,119	76,089	185,910
親会社株主に帰属する 四半期(当期)純利益 (千円)	6,001	20,874	39,464	117,374
1株当たり 四半期(当期)純利益 (円)	0.68	2.38	4.49	13.36

(会計期間)	第1四半期	第2四半期	第3四半期	第4四半期
1株当たり 四半期純利益 (円)	0.68	1.69	2.12	8.86

2 【財務諸表等】

(1) 【財務諸表】

【貸借対照表】

(単位：千円)

	前事業年度 (2018年3月31日)	当事業年度 (2019年3月31日)
資産の部		
流動資産		
現金及び預金	671,351	742,207
未収保証料	589,417	691,770
未収手数料	19,491	27,167
代位弁済立替金	3,066,653	4,340,325
収納代行立替金	471,822	546,962
貯蔵品	14,737	12,623
前払費用	46,949	51,573
その他	¹ 100,793	¹ 185,772
貸倒引当金	752,000	1,118,000
流動資産合計	4,229,216	5,480,402
固定資産		
有形固定資産		
建物	69,984	81,366
減価償却累計額	26,621	31,890
建物(純額)	43,362	49,475
構築物	482	482
減価償却累計額	422	442
構築物(純額)	60	40
車両運搬具	32,655	34,389
減価償却累計額	26,099	30,117
車両運搬具(純額)	6,555	4,272
工具、器具及び備品	99,694	102,206
減価償却累計額	71,559	76,612
工具、器具及び備品(純額)	28,134	25,593
リース資産	92,807	80,032
減価償却累計額	67,647	63,411
リース資産(純額)	25,159	16,620
有形固定資産合計	103,273	96,003
無形固定資産		
ソフトウェア	156,914	135,867
ソフトウェア仮勘定	7,560	145,778
リース資産	7,365	6,333
その他	10	10
無形固定資産合計	171,849	287,989

(単位：千円)

	前事業年度 (2018年3月31日)	当事業年度 (2019年3月31日)
投資その他の資産		
投資有価証券	800	677
関係会社株式	150,000	150,000
出資金	10,000	10,000
長期前払費用	13,425	9,690
破産更生債権等	92,383	64,066
繰延税金資産	682,393	835,819
差入保証金	105,932	129,159
その他	1,391	3,585
貸倒引当金	92,383	64,066
投資その他の資産合計	963,943	1,138,931
固定資産合計	1,239,067	1,522,924
資産合計	5,468,283	7,003,327

(単位：千円)

	前事業年度 (2018年3月31日)	当事業年度 (2019年3月31日)
負債の部		
流動負債		
短期借入金	2 1,370,000	2 2,600,000
1年内償還予定の社債	30,000	-
1年内返済予定の長期借入金	60,048	60,048
リース債務	22,945	19,063
収納代行未払金	790,500	831,461
未払金	1 301,866	1 378,277
未払費用	30,848	50,864
未払法人税等	102,309	137,349
未払消費税等	16,146	19,168
前受金	1,308,414	1,499,554
預り金	125,007	139,364
賞与引当金	79,400	88,254
流動負債合計	4,237,487	5,823,406
固定負債		
長期借入金	239,952	179,904
リース債務	16,614	8,650
退職給付引当金	55,992	-
役員退職慰労引当金	45,166	34,127
資産除去債務	36,338	45,533
長期未払金	-	16,846
固定負債合計	394,063	285,061
負債合計	4,631,551	6,108,467
純資産の部		
株主資本		
資本金	712,265	713,096
資本剰余金		
資本準備金	287,265	288,096
資本剰余金合計	287,265	288,096
利益剰余金		
利益準備金	8,000	8,000
その他利益剰余金		
繰越利益剰余金	170,298	114,284
利益剰余金合計	162,298	106,284
自己株式	49	49
株主資本合計	837,182	894,859
評価・換算差額等		
その他有価証券評価差額金	450	-
評価・換算差額等合計	450	-
純資産合計	836,732	894,859
負債純資産合計	5,468,283	7,003,327

【損益計算書】

(単位：千円)

	前事業年度 (自 2017年 4月 1日 至 2018年 3月31日)	当事業年度 (自 2018年 4月 1日 至 2019年 3月31日)
売上高	4,887,303	5,947,536
売上原価	1 1,045,055	1 1,306,931
売上総利益	3,842,247	4,640,605
販売費及び一般管理費	1, 2 3,856,320	1, 2 4,430,980
営業利益又は営業損失()	14,072	209,624
営業外収益		
受取利息	6	6
受取配当金	10	10
設備等利用料収入	212	154
預り金取崩益	617	3,346
償却債権取立益	72	876
その他	254	665
営業外収益合計	1,173	5,059
営業外費用		
支払利息	14,365	19,405
社債利息	972	107
債権譲渡損	21,474	28,949
上場関連費用	17,526	-
株式交付費	2,294	1,632
その他	342	109
営業外費用合計	56,976	50,203
経常利益又は経常損失()	69,875	164,480
特別利益		
退職給付制度終了益	-	20,768
固定資産売却益	627	-
特別利益合計	627	20,768
特別損失		
上場契約違約金	-	33,600
減損損失	16,338	1,408
固定資産除却損	120	1,147
投資有価証券評価損	-	773
特別損失合計	16,458	36,929
税引前当期純利益又は税引前当期純損失()	85,706	148,319
法人税、住民税及び事業税	178,076	206,482
法人税等調整額	155,415	153,625
法人税等合計	22,660	52,856
当期純利益又は当期純損失()	108,366	95,462

【株主資本等変動計算書】

前事業年度(自 2017年4月1日 至 2018年3月31日)

(単位：千円)

	株主資本			
	資本金	資本剰余金		
		資本準備金	その他資本剰余金	資本剰余金合計
当期首残高	705,142	280,142	-	280,142
当期変動額				
新株の発行	7,123	7,123	-	7,123
剰余金の配当	-	-	-	-
当期純損失()	-	-	-	-
自己株式の取得	-	-	-	-
株主資本以外の項目 の当期変動額(純額)	-	-	-	-
当期変動額合計	7,123	7,123	-	7,123
当期末残高	712,265	287,265	-	287,265

	株主資本				
	利益剰余金			自己株式	株主資本合計
	利益準備金	その他利益剰余金 繰越利益剰余金	利益剰余金合計		
当期首残高	8,000	40,289	32,289	-	952,994
当期変動額					
新株の発行	-	-	-	-	14,246
剰余金の配当	-	21,641	21,641	-	21,641
当期純損失()	-	108,366	108,366	-	108,366
自己株式の取得	-	-	-	49	49
株主資本以外の項目 の当期変動額(純額)	-	-	-	-	-
当期変動額合計	-	130,008	130,008	49	115,812
当期末残高	8,000	170,298	162,298	49	837,182

	評価・換算 差額等		純資産合計
	その他有価証券 評価差額金	評価・換算差額等合計	
当期首残高	471	471	952,523
当期変動額			
新株の発行	-	-	14,246
剰余金の配当	-	-	21,641
当期純損失()	-	-	108,366
自己株式の取得	-	-	49
株主資本以外の項目 の当期変動額(純額)	21	21	21
当期変動額合計	21	21	115,790
当期末残高	450	450	836,732

当事業年度(自 2018年4月1日 至 2019年3月31日)

(単位：千円)

	株主資本			
	資本金	資本剰余金		
		資本準備金	その他資本剰余金	資本剰余金合計
当期首残高	712,265	287,265	-	287,265
当期変動額				
新株の発行	831	831	-	831
剰余金の配当	-	-	-	-
当期純利益	-	-	-	-
自己株式の取得	-	-	-	-
株主資本以外の項目 の当期変動額(純額)	-	-	-	-
当期変動額合計	831	831	-	831
当期末残高	713,096	288,096	-	288,096

	株主資本				
	利益準備金	利益剰余金		自己株式	株主資本合計
		その他利益剰余金 繰越利益剰余金	利益剰余金合計		
当期首残高	8,000	170,298	162,298	49	837,182
当期変動額					
新株の発行	-	-	-	-	1,663
剰余金の配当	-	39,448	39,448	-	39,448
当期純利益	-	95,462	95,462	-	95,462
自己株式の取得	-	-	-	-	-
株主資本以外の項目 の当期変動額(純額)	-	-	-	-	-
当期変動額合計	-	56,014	56,014	-	57,677
当期末残高	8,000	114,284	106,284	49	894,859

	評価・換算 差額等		純資産合計
	その他有価証券 評価差額金	評価・換算差額等合計	
当期首残高	450	450	836,732
当期変動額			
新株の発行	-	-	1,663
剰余金の配当	-	-	39,448
当期純利益	-	-	95,462
自己株式の取得	-	-	-
株主資本以外の項目 の当期変動額(純額)	450	450	450
当期変動額合計	450	450	58,127
当期末残高	-	-	894,859

【注記事項】

(重要な会計方針)

1 有価証券の評価基準及び評価方法

子会社株式及び関連会社株式

移動平均法による原価法によっております。

その他有価証券

時価のあるもの

決算期末日の市場価格等に基づく時価法(評価差額は、全部純資産直入法により処理し、売却原価は、移動平均法により算定)によっております。

時価のないもの

移動平均法による原価法によっております。

2 たな卸資産の評価基準及び評価方法

貯蔵品

最終仕入原価法による原価法(貸借対照表価額は収益性の低下に基づく簿価切り下げの方法により算定)によっております。

3 固定資産の減価償却の方法

(1) 有形固定資産(リース資産を除く)

定率法によっております。ただし、建物(建物附属設備を除く)については定額法によっております。

また、2016年4月1日以後に取得した建物附属設備及び構築物については定額法によっております。

(2) 無形固定資産(リース資産を除く)

定額法によっております。

なお、主な耐用年数は5年であります。

(3) リース資産

所有権移転外ファイナンス・リース取引に係るリース資産

リース期間を耐用年数とし、残存価額を零とする定額法によっております。

4 繰延資産の処理方法

株式交付費

支出時に全額費用処理しております。

5 引当金の計上基準

(1) 貸倒引当金

債権の貸倒れによる損失に備えるため、一般債権については貸倒実績率により、貸倒懸念債権等特定の債権については、個別に回収可能性を勘案し、回収不能見込額を計上しております。

(2) 賞与引当金

従業員に対して支給する賞与の支出に充てるため、支給見込額に基づき当事業年度に見合う分を計上しております。

(3) 役員退職慰労引当金

役員の退職慰労金の支出に備えるため、役員退職慰労金内規に基づく当事業年度末要支給額を計上しております。

6 収益及び費用の計上基準

保証料売上

保証料売上については、「信用補充相当分」を保証契約締結時に、「家賃債務保証相当分」を過去の平均保証期間により均等按分し、収益計上しております。ただし、保証期間の定めのある保証料については、当該期間に基づき収益計上しております。

7 その他財務諸表の作成のための基本となる重要な事項

消費税等の会計処理

消費税及び地方消費税の会計処理は、税抜方式によっております。

(表示方法の変更)

(「『税効果会計に係る会計基準』の一部改正」の適用に伴う変更)

「『税効果会計に係る会計基準』の一部改正」(企業会計基準第28号 平成30年2月16日。以下「税効果会計基準一部改正」という。)を当事業年度の期首から適用し、繰延税金資産は投資その他の資産の区分に表示し、繰延税金負債は固定資産の区分に表示する方法に変更しました。

この結果、前事業年度の貸借対照表において、「流動資産」の「繰延税金資産」637,753千円は、「投資その他の資産」の「繰延税金資産」682,393千円に含めて表示しております。

また、税効果会計関係注記において、税効果会計基準一部改正第4項に定める「税効果会計に係る会計基準」注解(注8)(1)(評価性引当額の合計額を除く。)に記載された内容を追加しております。ただし、当該内容のうち前事業年度に係る内容については、税効果会計基準一部改正第7項に定める経過的な取扱いに従って記載しておりません。

(損益計算書関係)

前事業年度において、「営業外収益」の「その他」に含めていた「償却債権取立益」は、金額の重要性が増したため、当事業年度より独立掲記することとしております。この表示方法の変更を反映させるため、前事業年度の財務諸表の組替えを行っております。

この結果、前事業年度の損益計算書において、「営業外収益」の「その他」に表示していた326千円は、「償却債権取立益」72千円、「その他」254千円として組み替えております。

(追加情報)

連結財務諸表「注記事項(追加情報)」に同一の内容を記載しているため、注記を省略しております。

(貸借対照表関係)

1 関係会社に対する金銭債権及び金銭債務(区分表示したものを除く)

(単位:千円)

	前事業年度 (2018年3月31日)	当事業年度 (2019年3月31日)
短期金銭債権	-	353
短期金銭債務	12,060	12,423

2 当座貸越契約及び貸出コミットメント契約

当社においては、資金の機動的かつ安定的な調達を目的として取引金融機関14行と当座貸越契約及び貸出コミットメント契約を締結しております。

事業年度末における当座貸越契約及び貸出コミットメントに係る借入金未実行残高等は次のとおりであります。

(単位:千円)

	前事業年度 (2018年3月31日)	当事業年度 (2019年3月31日)
当座貸越限度額及び 貸出コミットメントの総額	5,350,000	6,100,000
借入実行残高	1,370,000	2,600,000
差引額	3,980,000	3,500,000

3 保証債務

下記の会社の金融機関等からの借入金に対して、次のとおり債務保証を行っております。

(単位:千円)

	前事業年度 (2018年3月31日)	当事業年度 (2019年3月31日)
あすみらい株式会社	3,296	-

(損益計算書関係)

1 関係会社との取引高

(単位:千円)

	前事業年度 (自 2017年4月1日 至 2018年3月31日)	当事業年度 (自 2018年4月1日 至 2019年3月31日)
営業取引による取引高	66,017	116,858
営業取引以外の取引による取引高	33,282	42,319

2 販売費及び一般管理費のうち主要な費目及び金額並びにおおよその割合は、次のとおりであります。

(単位:千円)

	前事業年度 (自 2017年4月1日 至 2018年3月31日)	当事業年度 (自 2018年4月1日 至 2019年3月31日)
給料及び手当	1,227,254	1,376,926
賞与引当金繰入額	79,400	88,254
退職給付費用	10,234	17,668
役員退職慰労引当金繰入額	2,791	2,712
貸倒引当金繰入額	560,430	646,015
減価償却費	88,327	96,612
おおよその割合		
販売費	4.5%	5.4%
一般管理費	95.5%	94.6%

(有価証券関係)

子会社株式及び関連会社株式は、市場価格がなく時価を把握することが極めて困難と認められるため、子会社株式及び関連会社株式の時価を記載しておりません。

なお、時価を把握することが極めて困難と認められる子会社株式及び関連会社株式の貸借対照表計上額は以下のとおりです。

(単位:千円)

区分	前事業年度 (2018年3月31日)	当事業年度 (2019年3月31日)
子会社株式	150,000	150,000

(税効果会計関係)

1 繰延税金資産及び繰延税金負債の発生の主な原因別の内訳

	(単位:千円)	
	前事業年度 (2018年3月31日)	当事業年度 (2019年3月31日)
繰延税金資産		
前受金	399,066	457,364
賞与引当金	24,217	26,917
貸倒引当金	246,966	345,950
役員退職慰労引当金	13,775	10,408
退職給付引当金	17,077	-
未払事業税	6,797	10,219
資産除去債務	11,083	13,887
減損損失	5,049	3,737
その他	7,259	17,806
繰延税金資産小計	731,293	886,291
税務上の繰越欠損金に係る評価性引当額	-	-
将来減算一時差異等の合計に係る評価性引当額	-	44,101
評価性引当額小計	44,377	44,101
繰延税金資産合計	686,916	842,190
繰延税金負債		
資産除去債務に対応する除去費用	4,522	6,371
繰延税金負債合計	4,522	6,371
繰延税金資産純額	682,393	835,819

2 法定実効税率と税効果会計適用後の法人税等の負担率との間に重要な差異があるときの、当該差異の原因となった主な項目別の内訳

	前事業年度 (2018年3月31日)	当事業年度 (2019年3月31日)
法定実効税率	- %	30.5 %
(調整)		
交際費等永久に損金に算入されない項目	- %	5.8 %
住民税均等割等	- %	17.6 %
特別控除	- %	17.3 %
評価性引当金の増減	- %	0.2 %
その他	- %	0.8 %
税効果会計適用後の法人税等の負担率	- %	35.6 %

(注) 前事業年度は、税引前当期純損失のため記載しておりません。

【附属明細表】

【有形固定資産等明細表】

(単位:千円)

区分	資産の種類	当期首残高	当期増加額	当期減少額	当期償却額	当期末残高	当期償却累計額
有形固定資産	建物	43,362	12,062	679 (679)	5,269	49,475	31,890
	構築物	60	-	-	20	40	442
	車両運搬具	6,555	1,734	-	4,017	4,272	30,117
	工具、器具及び備品	28,134	14,200	729 (729)	16,012	25,593	76,612
	リース資産	25,159	7,715	-	16,254	16,620	63,411
	計	103,273	35,712	1,408 (1,408)	41,573	96,003	202,474
無形固定資産	ソフトウェア	156,914	30,273	1,147	50,171	135,867	180,152
	ソフトウェア仮勘定	7,560	138,218	-	-	145,778	-
	リース資産	7,365	3,834	-	4,866	6,333	19,598
	その他	10	-	-	-	10	-
	計	171,849	172,326	1,147	55,038	287,989	199,750

(注) 1. 当期減少額の()内は内書きで、減損損失の計上額であります。

2. 当期増加額のうち主なものは次のとおりであります。

有形固定資産

建物

資産除去債務(5拠点)

8,604千円

工具、器具及び備品

PC・複合機・シュレッダー等

7,745千円

無形固定資産

ソフトウェア

基幹システム改修

22,696千円

ソフトウェア仮勘定

基幹システム開発

138,218千円

3. 当期減少額のうち主なものは次のとおりであります。

無形固定資産

ソフトウェア

サーバー附随ソフト

1,147千円

【引当金明細表】

(単位:千円)

区分	当期首残高	当期増加額	当期減少額	当期末残高
貸倒引当金	844,383	1,182,066	844,383	1,182,066
賞与引当金	79,400	88,254	79,400	88,254
役員退職慰労引当金	45,166	2,712	13,752	34,127

(2) 【主な資産及び負債の内容】

連結財務諸表を作成しているため、記載を省略しております。

(3) 【その他】

該当事項はありません。

第6 【提出会社の株式事務の概要】

事業年度	4月1日から3月31日まで
定時株主総会	6月中
基準日	3月31日
剰余金の配当の基準日	9月30日 3月31日
1単元の株式数	100株
単元未満株式の買取り	
取扱場所	東京都中央区八重洲一丁目2番1号 みずほ信託銀行株式会社 本店証券代行部
株主名簿管理人	東京都中央区八重洲一丁目2番1号 みずほ信託銀行株式会社
取次所	
買取手数料	無料
公告掲載方法	当社の公告方法は、電子公告としております。 ただし事故その他やむを得ない事由により電子公告をすることができないときは、日本経済新聞に掲載しております。 当社の公告掲載URLは次のとおりであります。 https://www.j-lease.jp/
株主に対する特典	毎年3月31日現在の株主名簿に記載または記録された、当社普通株式1単元(100株)以上を保有している株主に対し、クオカード1,000円分を贈呈いたします。

(注) 当社の株主は、その有する単元未満株式について、次に掲げる権利以外の権利を有していません。

- (1) 会社法第189条第2項各号に掲げる権利
- (2) 会社法第166条第1項の規定による請求をする権利
- (3) 株主の有する株式数に応じて募集株式の割当て及び募集新株予約権の割当てを受ける権利

第7 【提出会社の参考情報】

1 【提出会社の親会社等の情報】

当社には、親会社等はありません。

2 【その他の参考情報】

当事業年度の開始日から有価証券報告書提出日までの間に、次の書類を提出しております。

(1) 有価証券報告書及びその添付書類並びに確認書

事業年度 第15期(自 2017年4月1日 至 2018年3月31日) 2018年6月28日九州財務局長に提出。

(2) 内部統制報告書及びその添付書類

2018年6月28日九州財務局長に提出。

(3) 四半期報告書及び確認書

第16期第1四半期(自 2018年4月1日 至 2018年6月30日) 2018年8月7日九州財務局長に提出。

第16期第2四半期(自 2018年7月1日 至 2018年9月30日) 2018年12月14日九州財務局長に提出。

第16期第3四半期(自 2018年10月1日 至 2018年12月31日) 2019年2月6日九州財務局長に提出。

(4) 臨時報告書

企業内容等の開示に関する内閣府令第19条第2項第9号の2(株主総会における議決権行使の結果)に基づく臨時報告書を2018年7月2日九州財務局長に提出。

(5) 有価証券報告書の訂正報告書及び確認書

事業年度 第13期(自 2015年4月1日 至 2016年3月31日) 2018年12月14日九州財務局長に提出。

事業年度 第14期(自 2016年4月1日 至 2017年3月31日) 2018年12月14日九州財務局長に提出。

事業年度 第15期(自 2017年4月1日 至 2018年3月31日) 2018年12月14日九州財務局長に提出。

(6) 四半期報告書の訂正報告書及び確認書

第14期第1四半期(自 2016年4月1日 至 2016年6月30日) 2018年12月14日九州財務局長に提出。

第14期第2四半期(自 2016年7月1日 至 2016年9月30日) 2018年12月14日九州財務局長に提出。

第14期第3四半期(自 2016年10月1日 至 2016年12月31日) 2018年12月14日九州財務局長に提出。

第15期第1四半期(自 2017年4月1日 至 2017年6月30日) 2018年12月14日九州財務局長に提出。

第15期第2四半期(自 2017年7月1日 至 2017年9月30日) 2018年12月14日九州財務局長に提出。

第15期第3四半期(自 2017年10月1日 至 2017年12月31日) 2018年12月14日九州財務局長に提出。

第16期第1四半期(自 2018年4月1日 至 2018年6月30日) 2018年12月14日九州財務局長に提出。

第16期第2四半期(自 2018年7月1日 至 2018年9月30日) 2018年12月14日九州財務局長に提出。

(7) 内部統制報告書の訂正報告書

事業年度 第14期(自 2016年4月1日 至 2017年3月31日) 2018年12月14日九州財務局長に提出。

事業年度 第15期(自 2017年4月1日 至 2018年3月31日) 2018年12月14日九州財務局長に提出。

第二部 【提出会社の保証会社等の情報】

該当事項はありません。

独立監査人の監査報告書

2019年6月26日

ジェイリース株式会社
取締役会 御中

EY新日本有限責任監査法人

指定有限責任社員
業務執行社員 公認会計士 堀 川 紀 之

指定有限責任社員
業務執行社員 公認会計士 宮 本 義 三

当監査法人は、金融商品取引法第193条の2第1項の規定に基づく監査証明を行うため、「経理の状況」に掲げられているジェイリース株式会社の2018年4月1日から2019年3月31日までの連結会計年度の連結財務諸表、すなわち、連結貸借対照表、連結損益計算書、連結包括利益計算書、連結株主資本等変動計算書、連結キャッシュ・フロー計算書、連結財務諸表作成のための基本となる重要な事項、その他の注記及び連結附属明細表について監査を行った。

連結財務諸表に対する経営者の責任

経営者の責任は、我が国において一般に公正妥当と認められる企業会計の基準に準拠して連結財務諸表を作成し適正に表示することにある。これには、不正又は誤謬による重要な虚偽表示のない連結財務諸表を作成し適正に表示するために経営者が必要と判断した内部統制を整備及び運用することが含まれる。

監査人の責任

当監査法人の責任は、当監査法人が実施した監査に基づいて、独立の立場から連結財務諸表に対する意見を表明することにある。当監査法人は、我が国において一般に公正妥当と認められる監査の基準に準拠して監査を行った。監査の基準は、当監査法人に連結財務諸表に重要な虚偽表示がないかどうかについて合理的な保証を得るために、監査計画を策定し、これに基づき監査を実施することを求めている。

監査においては、連結財務諸表の金額及び開示について監査証拠を入手するための手続が実施される。監査手続は、当監査法人の判断により、不正又は誤謬による連結財務諸表の重要な虚偽表示のリスクの評価に基づいて選択及び適用される。財務諸表監査の目的は、内部統制の有効性について意見表明するためのものではないが、当監査法人は、リスク評価の実施に際して、状況に応じた適切な監査手続を立案するために、連結財務諸表の作成と適正な表示に関連する内部統制を検討する。また、監査には、経営者が採用した会計方針及びその適用方法並びに経営者によって行われた見積りの評価も含め全体としての連結財務諸表の表示を検討することが含まれる。

当監査法人は、意見表明の基礎となる十分かつ適切な監査証拠を入手したと判断している。

監査意見

当監査法人は、上記の連結財務諸表が、我が国において一般に公正妥当と認められる企業会計の基準に準拠して、ジェイリース株式会社及び連結子会社の2019年3月31日現在の財政状態並びに同日をもって終了する連結会計年度の経営成績及びキャッシュ・フローの状況をすべての重要な点において適正に表示しているものと認める。

利害関係

会社と当監査法人又は業務執行社員との間には、公認会計士法の規定により記載すべき利害関係はない。

以 上

-
- (注) 1 上記は監査報告書の原本に記載された事項を電子化したものであり、その原本は当社(有価証券報告書提出会社)が別途保管しております。
2 XBRLデータは監査の対象には含まれていません。

独立監査人の監査報告書

2019年 6月26日

ジェイリース株式会社
取締役会 御中

EY新日本有限責任監査法人

指定有限責任社員 業務執行社員	公認会計士	堀	川	紀	之
指定有限責任社員 業務執行社員	公認会計士	宮	本	義	三

当監査法人は、金融商品取引法第193条の2第1項の規定に基づく監査証明を行うため、「経理の状況」に掲げられているジェイリース株式会社の2018年4月1日から2019年3月31日までの第16期事業年度の財務諸表、すなわち、貸借対照表、損益計算書、株主資本等変動計算書、重要な会計方針、その他の注記及び附属明細表について監査を行った。

財務諸表に対する経営者の責任

経営者の責任は、我が国において一般に公正妥当と認められる企業会計の基準に準拠して財務諸表を作成し適正に表示することにある。これには、不正又は誤謬による重要な虚偽表示のない財務諸表を作成し適正に表示するために経営者が必要と判断した内部統制を整備及び運用することが含まれる。

監査人の責任

当監査法人の責任は、当監査法人が実施した監査に基づいて、独立の立場から財務諸表に対する意見を表明することにある。当監査法人は、我が国において一般に公正妥当と認められる監査の基準に準拠して監査を行った。監査の基準は、当監査法人に財務諸表に重要な虚偽表示がないかどうかについて合理的な保証を得るために、監査計画を策定し、これに基づき監査を実施することを求めている。

監査においては、財務諸表の金額及び開示について監査証拠を入手するための手続が実施される。監査手続は、当監査法人の判断により、不正又は誤謬による財務諸表の重要な虚偽表示のリスクの評価に基づいて選択及び適用される。財務諸表監査の目的は、内部統制の有効性について意見表明するためのものではないが、当監査法人は、リスク評価の実施に際して、状況に応じた適切な監査手続を立案するために、財務諸表の作成と適正な表示に関連する内部統制を検討する。また、監査には、経営者が採用した会計方針及びその適用方法並びに経営者によって行われた見積りの評価も含め全体としての財務諸表の表示を検討することが含まれる。

当監査法人は、意見表明の基礎となる十分かつ適切な監査証拠を入手したと判断している。

監査意見

当監査法人は、上記の財務諸表が、我が国において一般に公正妥当と認められる企業会計の基準に準拠して、ジェイリース株式会社の2019年3月31日現在の財政状態及び同日をもって終了する事業年度の経営成績をすべての重要な点において適正に表示しているものと認める。

利害関係

会社と当監査法人又は業務執行社員との間には、公認会計士法の規定により記載すべき利害関係はない。

以 上

- (注) 1 上記は監査報告書の原本に記載された事項を電子化したものであり、その原本は当社(有価証券報告書提出会社)が別途保管しております。
- 2 XBRLデータは監査の対象には含まれていません。