

## 【表紙】

【提出書類】 有価証券届出書

【提出先】 関東財務局長

【提出日】 2019年8月16日

【会社名】 株式会社ギフトィ

【英訳名】 giftee Inc.

【代表者の役職氏名】 代表取締役 太田 睦

【本店の所在の場所】 東京都品川区東五反田5-10-25

【電話番号】 (03)6303-9318

【事務連絡者氏名】 取締役 藤田 良和

【最寄りの連絡場所】 東京都品川区東五反田5-10-25

【電話番号】 (03)6303-9318

【事務連絡者氏名】 取締役 藤田 良和

【届出の対象とした募集(売出)有価証券の種類】 株式

【届出の対象とした募集(売出)金額】

募集金額	
ブックビルディング方式による募集	850,000,000円
売出金額	
(引受人の買取引受による売出し)	
ブックビルディング方式による売出し	4,488,375,000円
(オーバーアロットメントによる売出し)	
ブックビルディング方式による売出し	823,250,000円

(注) 募集金額は、有価証券届出書提出時における見込額(会社法上の払込金額の総額)であり、売出金額は、有価証券届出書提出時における見込額であります。

【縦覧に供する場所】 該当事項はありません。

## 第一部 【証券情報】

### 第1 【募集要項】

#### 1 【新規発行株式】

種類	発行数(株)	内容
普通株式	800,000(注)2	完全議決権株式であり、権利内容に何ら限定のない当社における標準となる株式であります。なお、単元株式数は100株であります。

- (注) 1. 2019年8月16日開催の取締役会決議によっております。
2. 発行数については、2019年8月30日開催予定の取締役会において変更される可能性があります。
3. 当社の定める振替機関の名称及び住所は、以下のとおりであります。  
名称：株式会社証券保管振替機構  
住所：東京都中央区日本橋茅場町二丁目1番1号
4. 上記とは別に、2019年8月16日開催の取締役会において、野村證券株式会社を割当先とする当社普通株式658,600株の第三者割当増資を行うことを決議しております。  
なお、その内容については、「募集又は売出しに関する特別記載事項 2. 第三者割当増資とシンジケートカバー取引について」をご参照下さい。

## 2 【募集の方法】

2019年9月10日に決定される予定の引受価額にて、当社と元引受契約を締結する予定の後記「4 株式の引受け」欄記載の金融商品取引業者(以下「第1 募集要項」において「引受人」という。)は、買取引受けを行い、当該引受価額と異なる価額(発行価格)で募集(以下「本募集」という。)を行います。引受価額は2019年8月30日開催予定の取締役会において決定される会社法上の払込金額以上の価額となります。引受人は払込期日までに引受価額の総額を当社に払込み、本募集における発行価格の総額との差額は引受人の手取金といたします。当社は、引受人に対して引受手数料を支払いません。

なお、本募集は、株式会社東京証券取引所(以下「取引所」という。)の定める「有価証券上場規程施行規則」第233条に規定するブックビルディング方式(株式の取得の申込みの勧誘時において発行価格又は売出価格に係る仮条件を投資家に提示し、株式に係る投資家の需要状況を把握したうえで発行価格等を決定する方法をいう。)により決定する価格で行います。

区分	発行数(株)	発行価額の総額(円)	資本組入額の総額(円)
入札方式のうち入札による募集			
入札方式のうち入札によらない募集			
ブックビルディング方式	800,000	850,000,000	460,000,000
計(総発行株式)	800,000	850,000,000	460,000,000

- (注) 1. 全株式を引受人の買取引受けにより募集いたします。
2. 上場前の公募増資を行うに際しての手続き等は、取引所の「有価証券上場規程施行規則」により規定されております。
3. 発行価額の総額は、会社法上の払込金額の総額であり、有価証券届出書提出時における見込額であります。
4. 資本組入額の総額は、会社法上の増加する資本金であり、2019年8月16日開催の取締役会決議に基づき、2019年9月10日に決定される予定の引受価額を基礎として、会社計算規則第14条第1項に基づき算出される資本金等増加限度額(見込額)の2分の1相当額を資本金に計上することを前提として算出した見込額であります。
5. 有価証券届出書提出時における想定発行価格(1,250円)で算出した場合、本募集における発行価格の総額(見込額)は1,000,000,000円となります。
6. 本募集並びに「第2 売出要項 1 売出株式(引受人の買取引受による売出し)」及び「2 売出しの条件(引受人の買取引受による売出し)」における「引受人の買取引受による売出し」にあたっては、需要状況を勘案し、オーバーアロットメントによる売出しを行う場合があります。  
なお、オーバーアロットメントによる売出しについては、「第2 売出要項 3 売出株式(オーバーアロットメントによる売出し)」及び「4 売出しの条件(オーバーアロットメントによる売出し)」をご参照下さい。
7. 本募集に関連して、ロックアップに関する合意がなされております。その内容については、「募集又は売出しに関する特別記載事項 3. ロックアップについて」をご参照下さい。

### 3 【募集の条件】

#### (1) 【入札方式】

##### 【入札による募集】

該当事項はありません。

##### 【入札によらない募集】

該当事項はありません。

#### (2) 【ブックビルディング方式】

発行価格 (円)	引受価額 (円)	払込金額 (円)	資本 組入額 (円)	申込株数 単位 (株)	申込期間	申込 証拠金 (円)	払込期日
未定 (注) 1	未定 (注) 1	未定 (注) 2	未定 (注) 3	100	自 2019年9月11日(水) 至 2019年9月17日(火)	未定 (注) 4	2019年9月19日(木)

(注) 1. 発行価格は、ブックビルディング方式によって決定いたします。

発行価格は、2019年8月30日に仮条件を決定し、当該仮条件による需要状況、上場日までの価格変動リスク等を総合的に勘案した上で、2019年9月10日に引受価額と同時に決定する予定であります。

仮条件は、事業内容、経営成績及び財政状態、事業内容等の類似性が高い上場会社との比較、価格算定能力が高いと推定される機関投資家等の意見その他を総合的に勘案して決定する予定であります。

需要の申込みの受付に当たり、引受人は、当社株式が市場において適正な評価を受けることを目的に、機関投資家等を中心に需要の申告を促す予定であります。

2. 払込金額は、会社法上の払込金額であり、2019年8月30日開催予定の取締役会において決定される予定であります。また、「2 募集の方法」の冒頭に記載のとおり、発行価格と会社法上の払込金額及び2019年9月10日に決定される予定の引受価額とは各々異なります。発行価格と引受価額との差額の総額は、引受人の手取金となります。

3. 資本組入額は、1株当たりの増加する資本金であります。なお、2019年8月16日開催の取締役会において、増加する資本金の額は、2019年9月10日に決定される予定の引受価額を基礎として、会社計算規則第14条第1項に基づき算出される資本金等増加限度額の2分の1の金額とし、計算の結果1円未満の端数が生じたときは、その端数を切り上げるものとする、及び増加する資本準備金の額は資本金等増加限度額から増加する資本金の額を減じた額とする旨、決議しております。

4. 申込証拠金は、発行価格と同一の金額とし、利息をつけません。申込証拠金のうち引受価額相当額は、払込期日に新株式払込金に振替充当いたします。

5. 株式受渡期日は、2019年9月20日(金)(以下「上場(売買開始)日」という。)の予定であります。本募集に係る株式は、株式会社証券保管振替機構(以下「機構」という。)の「株式等の振替に関する業務規程」に従い、機構にて取扱いますので、上場(売買開始)日から売買を行うことができます。

6. 申込みの方法は、申込期間内に後記申込取扱場所へ申込証拠金を添えて申込みをするものいたします。

7. 申込み在先立ち、2019年9月3日から2019年9月9日までの間で引受人に対して、当該仮条件を参考として需要の申告を行うことができます。当該需要の申告は変更又は撤回することが可能であります。

販売に当たりましては、取引所の「有価証券上場規程」に定める株主数基準の充足、上場後の株式の流通性の確保等を勘案し、需要の申告を行わなかった投資家にも販売が行われることがあります。

引受人は、公平かつ公正な販売に努めることとし、自社で定める配分に関する基本方針及び社内規程等に従い、販売を行う方針であります。配分に関する基本方針については引受人の店頭における表示又はホームページにおける表示等をご確認下さい。

8. 引受価額が会社法上の払込金額を下回る場合は新株式の発行を中止いたします。

## 【申込取扱場所】

後記「4 株式の引受け」欄記載の引受人の本店及び全国各支店で申込みの取扱いをいたします。

## 【払込取扱場所】

店名	所在地
株式会社三井住友銀行 赤坂支店	東京都港区赤坂二丁目5番1号

(注) 上記の払込取扱場所での申込みの取扱いは行いません。

## 4 【株式の引受け】

引受人の氏名又は名称	住所	引受株式数 (株)	引受けの条件
野村證券株式会社	東京都中央区日本橋一丁目9番1号	800,000	1. 買取引受けによります。 2. 引受人は新株式払込金として、2019年9月19日までに払込取扱場所へ引受価額と同額を払込むことといたします。 3. 引受手数料は支払われません。ただし、発行価格と引受価額との差額の総額は引受人の手取金となります。
計		800,000	

(注) 1. 引受株式数については、2019年8月30日開催予定の取締役会において変更される可能性があります。  
 2. 上記引受人と発行価格決定日(2019年9月10日)に元引受契約を締結する予定であります。

## 5 【新規発行による手取金の使途】

## (1) 【新規発行による手取金の額】

払込金額の総額(円)	発行諸費用の概算額(円)	差引手取概算額(円)
920,000,000	11,000,000	909,000,000

(注) 1. 払込金額の総額は、会社法上の払込金額の総額とは異なり、新規発行に際して当社に払い込まれる引受価額の総額であり、有価証券届出書提出時における想定発行価格(1,250円)を基礎として算出した見込額であります。

2. 発行諸費用の概算額には、消費税及び地方消費税(以下「消費税等」という。)は含まれておりません。

3. 引受手数料は支払わないため、発行諸費用の概算額は、これ以外の費用を合計したものであります。

## (2) 【手取金の使途】

上記の手取概算額909,000千円については、「1 新規発行株式」の(注)4.に記載の第三者割当増資の手取概算額上限757,390千円と合わせて、運転資金として 人件費及び採用教育費、 広告費及び販売促進費、 サーバー費用、 外注費、及び 支払資金に充当し、設備資金として 新システム開発のための外注費・人件費に充当する予定であります。

## 人件費及び採用教育費

既存システムの機能拡充のための開発人員や営業人員の人件費及び採用教育費に550,728千円(2019年12月期に74,340千円、2020年12月期に169,952千円、2021年12月期に306,435千円)を充当する予定であります。

当社グループでは、既存システムの機能拡充に努めており、開発人員を増強し、またシステムの導入又はeギフトを活用したキャンペーン実施に関する法人営業を強化する為に、営業人員を増強する予定であります。

## 広告費及び販売促進費

当社グループサービスの認知度向上及び顧客基盤拡大のための広告費及び販売促進費に149,279千円(2019年12月期に18,689千円、2020年12月期に65,295千円、2021年12月期に65,295千円)を充当する予定であります。

当社グループの提供するeギフトについて、日本国内においては認知度が低く、eギフトの認知度向上及び顧客基盤拡大のための広告宣伝及び販売促進に活用していく予定であります。

## サーバー費用

eギフト発行額の増加に伴うサーバー増設のためのサーバー費用に84,508千円(2019年12月期に989千円、2020年12月期に25,754千円、2021年12月期に57,765千円)を充当する予定であります。

当社グループでは、eギフト発行額の増加に伴い、必要となる環境構築のためサーバー増設を実施していく予定であります。

## 外注費

システムの機能改善のための外注費に42,448千円(2019年12月期に4,716千円、2020年12月期に18,866千円、2021年12月期に18,866千円)を充当する予定であります。

当社グループでは、システム開発における、一部業務を外部のエンジニア、ディレクター及びデザイナー等に委託しており、今後も機動的なシステム開発を実施できるよう、外部リソースの有効活用を行う予定であります。

## 支払資金

事業規模の拡大に伴う支払資金に310,757千円(2019年12月期に137,220千円、2020年12月期に44,998千円、2021年12月期に128,538千円)を充当する予定であります。

当社グループの事業の特性上、長期の売掛金の発生はございませんが、金融機関への支払い手続き上、請求先からの入金よりも数日前に当該月の支払総額に対する支払い手続きを行うため、今後のeギフト販売高の増加や、大型案件等の受注に備えた支払資金として活用する予定であります。

なお、支払資金の充当時期については、現時点の販売計画に基づくものであり、今後の受注状況等の影響により変動する可能性があります。

## 新システム開発のための外注費・人件費

新システム開発のための外注費・人件費に505,300千円(2020年12月期に243,700千円、2021年12月期に261,600千円)を充当する予定であります。

当社グループでは、新規事業として、顧客企業のIDの発行・管理基盤に関する新たなプラットフォームの構築を計画しており、そのシステム構築費用として有効活用する予定であります。

上記以外の残額は、事業拡大のための運転資金に充当する方針であります。具体化している事項はありません。

なお、具体的な充当期間までは、安全性の高い金融商品等で運用する方針であります。

(注)設備資金の内容については、「第二部 企業情報 第3 設備の状況 3 設備の新設、除却等の計画」の項をご参照下さい。

## 第2【売出要項】

## 1【売出株式(引受人の買取引受による売出し)】

2019年9月10日に決定される予定の引受価額にて、当社と元引受契約を締結する予定の後記「2 売出しの条件(引受人の買取引受による売出し)(2)ブックビルディング方式」に記載の金融商品取引業者(以下「第2 売出要項」において「引受人」という。)は、下記売出人から買取引受けを行い、当該引受価額と異なる価額(売出価格、発行価格と同一の価格)で売出し(以下「引受人の買取引受による売出し」という。)を行います。引受人は株式受渡期日に引受価額の総額を売出人に支払い、引受人の買取引受による売出しにおける売出価格の総額との差額は引受人の手取金といたします。売出人は、引受人に対して引受手数料を支払いません。

種類	売出数(株)		売出価額の総額(円)	売出しに係る株式の所有者の住所及び氏名又は名称
	入札方式のうち入札による売出し			
	入札方式のうち入札によらない売出し			
普通株式	ブックビルディング方式	3,590,700	4,488,375,000	東京都渋谷区桜丘町10-11 KDDI新規事業育成2号投資事業有限責任組合 1,486,400株  東京都港区虎ノ門1-23-1 虎ノ門ヒルズ森タワー24階 ジャフコSV4共有投資事業有限責任組合 904,300株  東京都渋谷区桜丘町10-11 KDDI新規事業育成投資事業有限責任組合 400,000株  東京都港区南青山5丁目3番10号 FROM-1st 3F 株式会社インスパイア 314,000株  東京都港区南青山5丁目3番10号 FROM-1st 3F PNB-INSPiRE Ethical Fund 1 投資事業有限責任組合 250,000株  東京都港区南青山5丁目3番10号 FROM-1st 3F 株式会社インスパイア・インベストメント 236,000株
計(総売出株式)		3,590,700	4,488,375,000	

- (注) 1. 上場前の売出しを行うに際しての手続き等は、取引所の「有価証券上場規程施行規則」により規定されております。
2. 「第1 募集要項」における株式の発行を中止した場合には、引受人の買取引受による売出しも中止いたします。
3. 売出価額の総額は、有価証券届出書提出時における想定売出価格(1,250円)で算出した見込額であります。
4. 売出数等については今後変更される可能性があります。
5. 振替機関の名称及び住所は、「第1 募集要項 1 新規発行株式」の(注)3.に記載した振替機関と同一であります。
6. 本募集並びに引受人の買取引受による売出しにあたっては、需要状況を勘案し、オーバーアロットメントによる売出しを行う場合があります。  
 なお、オーバーアロットメントによる売出しについては、「3 売出株式(オーバーアロットメントによる売出し)」及び「4 売出しの条件(オーバーアロットメントによる売出し)」をご参照下さい。
7. 引受人の買取引受による売出しに関連して、ロックアップに関する合意がなされております。その内容については、「募集又は売出しに関する特別記載事項 3.ロックアップについて」をご参照下さい。



## 2 【売出しの条件(引受人の買取引受による売出し)】

## (1) 【入札方式】

## 【入札による売出し】

該当事項はありません。

## 【入札によらない売出し】

該当事項はありません。

## (2) 【ブックビルディング方式】

売出価格 (円)	引受価額 (円)	申込期間	申込株数 単位 (株)	申込 証拠金 (円)	申込受付場所	引受人の住所及び 氏名又は名称	元引受 契約の 内容
未定 (注)1 (注)2	未定 (注)2	自 2019年 9月11日(水) 至 2019年 9月17日(火)	100	未定 (注)2	引受人の本支店 及び営業所	東京都中央区日本橋 一丁目9番1号 野村證券株式会社  東京都千代田区大手 町一丁目5番1号 みずほ証券株式会社  東京都千代田区丸の 内三丁目3番1号 S M B C 日興証券株 式会社  東京都港区六本木一 丁目6番1号 株式会社 S B I 証券  東京都千代田区丸の 内一丁目9番1号 大和証券株式会社  大阪府大阪市中央区 今橋一丁目8番12号 岩井コスモ証券株 式会社  東京都港区赤坂一丁 目12番32号 マネックス証券株 式会社  東京都千代田区麹町 一丁目4番地 松井証券株式会社  東京都中央区日本橋 二丁目3番10号 水戸証券株式会社  東京都中央区日本橋 一丁目17番6号 岡三証券株式会社	未定 (注)3

(注) 1. 売出価格の決定方法は、「第1 募集要項 3 募集の条件 (2) ブックビルディング方式」の(注)1.と  
同様であります。

2. 売出価格及び申込証拠金は、本募集における発行価格及び申込証拠金とそれぞれ同一となります。ただし、  
申込証拠金には利息をつけません。

引受人の買取引受による売出しにおける引受価額は、本募集における引受価額と同一となります。

3. 引受人の引受価額による買取引受によることとし、その他元引受契約の内容、売出しに必要な条件は、売  
出価格決定日(2019年9月10日)に決定する予定であります。

なお、元引受契約においては、引受手数料は支払われません。ただし、売出価格と引受価額との差額の総額  
は引受人の手取金となります。

4. 上記引受人と売出価格決定日に元引受契約を締結する予定であります。

5. 引受人は、上記引受株式数のうち、2,000株を上限として、全国の販売を希望する引受人以外の金融商品取  
引業者に販売を委託する方針であります。

6. 株式受渡期日は、上場(売買開始)日の予定であります。引受人の買取引受による売出しに係る株式は、機構の「株式等の振替に関する業務規程」に従い、機構にて取扱いますので、上場(売買開始)日から売買を行うことができます。
7. 申込みの方法は、申込期間内に上記申込受付場所へ申込証拠金を添えて申込みをするものといたします。
8. 引受人は、公平かつ公正な販売に努めることとし、自社で定める配分に関する基本方針及び社内規程等に従い、販売を行う方針であります。配分に関する基本方針については引受人の店頭における表示又はホームページにおける表示等をご確認下さい。

## 3 【売出株式(オーバーアロットメントによる売出し)】

種類	売出数(株)		売出価額の総額 (円)	売出しに係る株式の所有者の 住所及び氏名又は名称
	入札方式のうち入札 による売出し			
	入札方式のうち入札 によらない売出し			
普通株式	ブックビルディング 方式	658,600	823,250,000	東京都中央区日本橋一丁目9番1号 野村證券株式会社 658,600株
計(総売出株式)		658,600	823,250,000	

- (注) 1. オーバーアロットメントによる売出しは、本募集並びに引受人の買取引受による売出しに伴い、その需要状況を勘案し、野村證券株式会社が行う売出しであります。したがって、オーバーアロットメントによる売出しに係る売出株式数は上限株式数を示したものであり、需要状況により減少若しくは中止される場合があります。
2. オーバーアロットメントによる売出しに関連して、当社は、2019年8月16日開催の取締役会において、野村證券株式会社を割当先とする当社普通株式658,600株の第三者割当増資の決議を行っております。また、野村證券株式会社は、東京証券取引所においてオーバーアロットメントによる売出しに係る売出株式数を上限とする当社普通株式の買付け(以下「シンジケートカバー取引」という。)を行う場合があります。なお、その内容については、「募集又は売出しに関する特別記載事項 2. 第三者割当増資とシンジケートカバー取引について」をご参照下さい。
3. 上場前の売出しを行うに際しての手続き等は、取引所の「有価証券上場規程施行規則」により規定されております。
4. 「第1 募集要項」における株式の発行を中止した場合には、オーバーアロットメントによる売出しも中止いたします。
5. 売出価額の総額は、有価証券届出書提出時における想定売出価格(1,250円)で算出した見込額であります。
6. 振替機関の名称及び住所は、「第1 募集要項 1 新規発行株式」の(注)3.に記載した振替機関と同一であります。

## 4 【売出しの条件(オーバーアロットメントによる売出し)】

## (1) 【入札方式】

## 【入札による売出し】

該当事項はありません。

## 【入札によらない売出し】

該当事項はありません。

## (2) 【ブックビルディング方式】

売出価格 (円)	申込期間	申込株数単位 (株)	申込証拠金 (円)	申込受付場所	引受人の住所及び 氏名又は名称	元引受契約の 内容
未定 (注)1	自 2019年 9月11日(水) 至 2019年 9月17日(火)	100	未定 (注)1	野村證券株式 会社の本店及 び全国各支店		

- (注) 1. 売出価格及び申込証拠金については、引受人の買取引受による売出しにおける売出価格及び申込証拠金とそれぞれ同一とし、売出価格決定日(2019年9月10日)に決定する予定であります。ただし、申込証拠金には、利息をつけません。
2. 株式受渡期日は、引受人の買取引受による売出しにおける株式受渡期日と同じ上場(売買開始)日の予定であります。オーバーアロットメントによる売出しに係る株式は、機構の「株式等の振替に関する業務規程」に従い、機構にて取扱いますので、上場(売買開始)日から売買を行うことができます。
3. 申込みの方法は、申込期間内に上記申込受付場所へ申込証拠金を添えて申込みをするものいたします。
4. 野村證券株式会社の販売方針は、「第1 募集要項 3 募集の条件 (2) ブックビルディング方式」の(注)7.に記載した販売方針と同様であります。

## 【募集又は売出しに関する特別記載事項】

### 1. 東京証券取引所マザーズへの上場について

当社は、「第1 募集要項」における新規発行株式及び「第2 売出要項」における売出株式を含む当社普通株式について、野村證券株式会社を主幹事会社として、東京証券取引所マザーズへの上場を予定しております。

### 2. 第三者割当増資とシンジケートカバー取引について

オーバーアロットメントによる売出しの対象となる当社普通株式は、オーバーアロットメントによる売出しのために、主幹事会社が当社株主である太田睦(以下「貸株人」という。)より借入れる株式であります。これに関連して、当社は、2019年8月16日開催の取締役会において、主幹事会社を割当先とする当社普通株式658,600株の第三者割当増資(以下「本件第三者割当増資」という。)を行うことを決議しております。本件第三者割当増資の会社法上の募集事項については、以下のとおりであります。

(1)	募集株式の数	当社普通株式 658,600株
(2)	募集株式の払込金額	未定 (注) 1
(3)	増加する資本金及び資本準備金に関する事項	増加する資本金の額は割当価格を基礎とし、会社計算規則第14条第1項に基づき算出される資本金等増加限度額の2分の1の金額とし、計算の結果1円未満の端数が生じたときは、その端数を切り上げるものとする。また、増加する資本準備金の額は、資本金等増加限度額から増加する資本金の額を減じた額とする。(注) 2
(4)	払込期日	2019年10月21日(月)

(注) 1. 募集株式の払込金額(会社法上の払込金額)は、2019年8月30日開催予定の取締役会において決定される予定の「第1 募集要項」における新規発行株式の払込金額(会社法上の払込金額)と同一とする予定であります。

2. 割当価格は、2019年9月10日に決定される予定の「第1 募集要項」における新規発行株式の引受価額と同一とする予定であります。

また、主幹事会社は、2019年9月20日から2019年10月15日までの間、貸株人から借入れる株式の返却を目的として、東京証券取引所においてオーバーアロットメントによる売出しに係る売出株式数を上限とするシンジケートカバー取引を行う場合があります。

主幹事会社は、上記シンジケートカバー取引により取得した株式について、当該株式数については、割当てに応じない予定でありますので、その場合には本件第三者割当増資における発行数の全部又は一部につき申込みが行われず、その結果、失権により本件第三者割当増資における最終的な発行数が減少する、又は発行そのものが全く行われない場合があります。また、シンジケートカバー取引期間内においても、主幹事会社の判断でシンジケートカバー取引を全く行わないか若しくは上限株式数に至らない株式数でシンジケートカバー取引を終了させる場合があります。

### 3. ロックアップについて

本募集並びに引受人の買取引受による売出しに関連して、貸株人である太田睦並びに当社株主である梅田裕真、鈴木達哉、柳瀬文孝、株式会社三越伊勢丹イノベーションズ、見満周宣、藤田良和、株式会社ディー・エヌ・エー、中原寛法及び森悟朗は、主幹事会社に対し、元引受契約締結日から上場(売買開始)日(当日を含む)後90日目の2019年12月18日までの期間中、主幹事会社の事前の書面による同意なしには、当社株式の売却等(ただし、オーバーアロットメントによる売出しのために当社普通株式を貸し渡すこと等を除く。)を行わない旨合意しております。

売出人であるKDDI新規事業育成2号投資事業有限責任組合、ジャフコSV4共有投資事業有限責任組合、株式会社インスパイア、KDDI新規事業育成投資事業有限責任組合及び株式会社インスパイア・インベストメントは、主幹事会社に対し、元引受契約締結日から上場(売買開始)日(当日を含む)後90日目の2019年12月18日までの期間中、主幹事会社の事前の書面による同意なしには、当社株式の売却等(ただし、引受人の買取引受による売出し及びその売却価格が「第1 募集要項」における発行価格の1.5倍以上であって、主幹事会社を通して行う売却等は除く。)を行わない旨合意しております。

加えて、当社新株予約権者である小林理生、黒瀬敏正、三木恵介、大曾根淳、村本健一、加藤宏志、上方雅敏及び小澤和基は、主幹事会社に対し、元引受契約締結日から上場(売買開始)日(当日を含む)後90日目の2019年12月18日までの期間中、主幹事会社の事前の書面による同意なしには、当社株式の売却等を行わない旨合意しております。

また、当社は主幹事会社に対し、元引受契約締結日から上場(売買開始)日(当日を含む)後180日目の2020年3月17日までの期間中、主幹事会社の事前の書面による同意なしには、当社株式の発行、当社株式に転換若しくは交換される有価証券の発行又は当社株式を取得若しくは受領する権利を付与された有価証券の発行等(ただし、本募集、株式分割、ストック・オプションとしての新株予約権の発行及びオーバーアロットメントによる売出しに関連し、2019年8月16日開催の当社取締役会において決議された主幹事会社を割当先とする第三者割当増資等を除く。)を行わない旨合意しております。

なお、上記のいずれの場合においても、主幹事会社はその裁量で当該合意の内容を一部若しくは全部につき解除できる権限を有しております。

上記のほか、当社は、取引所の定める「有価証券上場規程施行規則」の規定に基づき、上場前の第三者割当等による募集株式等の割当等に関し、当社株式の割当を受けた者(株式会社S M B C信託銀行信託口 12100440、株式会社ジェーシービー及び株式会社丸井グループ)及び当社新株予約権の割当を受けた者との間に継続所有等の確約を行っております。その内容については、「第四部 株式公開情報 第2 第三者割当等の概況」をご参照下さい。

### 第3 【その他の記載事項】

新株式発行並びに株式売出届出目論見書に記載しようとする事項

- (1) 表紙に当社名のコーポレートロゴ  及びギフトを表現したリボンのイメージを記載いたします。
- (2) 裏表紙にリボンのイメージを記載いたします。
- (3) 表紙の次に「Mission」～「業績等の推移」をカラー印刷したものを記載いたします。

本ページ及びこれに続く写真・図表等は、当社グループの概況等を要約・作成したものであります。詳細は、本文の該当ページをご参照ください。

## Mission



eギフトサービスは、メールやSNSでやり取りされる文章に添えるだけで贈ることができるサービスです。日頃の「小さなありがとう」の気持ちに添えて、ギフトを贈ることで、人と人のあたたかいつながりを増やすこと、そしてギフトをきっかけに、新しい土地に行ってみたり、新しいサービスを体験したり、そんな小さなワクワクに出会えるチャンスを創ることを当社グループはミッションに掲げています。

「eギフト」とは、飲食・小売店舗等において、商品やサービスと交換することができる電子チケットです。

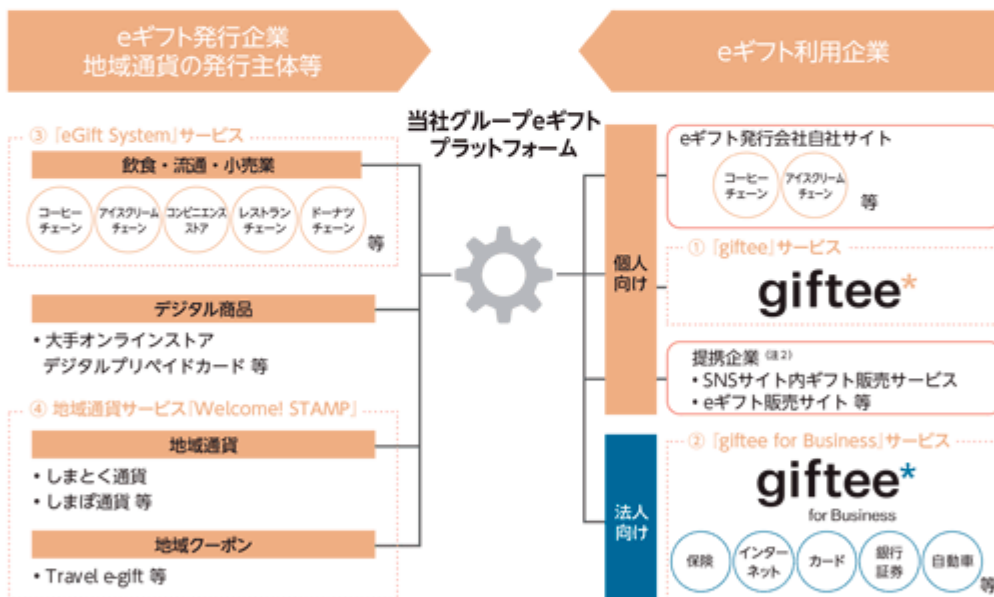


## 事業概況

## eギフトの生成・流通・販売を一気通貫で行う eギフトプラットフォーム

当社グループは、①個人ユーザーがWebでeギフトを購入することができる「giftee」サービス、②法人がキャンペーン等での利用を目的にeギフトを購入することができる「giftee for Business」サービス、③eギフト発行企業（飲食店・小売店等）がeギフトの生成・流通・販売・決済・実績管理を行うことができるシステム「eGift System」をSaaS<sup>(注1)</sup>で提供する「eGift System」サービス、④地域通貨の電子化ソリューションを提供する地域通貨サービス「Welcome! STAMP」、の主に4つのサービスを提供しており、これら全体を「eギフトプラットフォーム事業」と定義して、eギフトの生成・流通・販売を一気通貫で行っております。

(注1) [SaaS]とは、「Software as a Service」の略称であり、サービス提供者がアプリケーションソフトウェアの機能をクラウド上で提供し、ユーザーはネットワーク経由で当該機能をサービスとして利用する形態を指します。

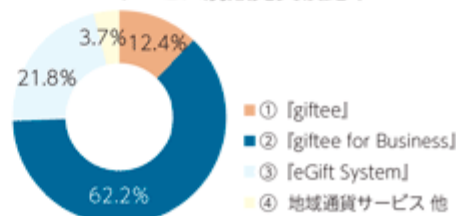


(注2) 一般消費者に対してeギフトを販売するサービスを行っている企業です。

eギフトプラットフォーム概念図

株式会社矢野経済研究所が発表した、「2019年版商品券・ギフト券/eギフト市場の実態と展望」によると、eギフトの認知度向上に伴い、個人ギフト・法人ギフトの両ギフト共に需要が拡大しており、eギフトの市場規模は2018年度には1,167億円に達しているとされています。

第10期第2四半期連結累計期間における  
サービス別販売実績比率





## 事業内容

### ① gifteeサービス

「giftee」サービスは、「giftee」のアプリ又はWebブラウザ上でeギフトを選択して、クレジットカードやキャリア決済等により購入し、メールやSNSで受け取る方に送付することができるサービスです。

「giftee」サービスが取り扱っている商品は、コーヒーやドーナツといった数百円程度の価格帯が中心で、贈る方も受け取る方も負担にならないカジュアルな商品ラインナップが多いことが特徴です。また、メールやSNSで送付することから、送料をかけずに送ることができます。

更に、店頭で商品を受け取るのではなく、受け取る方が入力した住所に商品を配送するといった配送型のギフトも取り扱っております。比較的単価の高いドリンクや食品等を、受け取る方の住所を知らなくてもプレゼントできるといったメリットがあります。

当社は、「giftee」サービスにてeギフトを個人に販売した場合、当該eギフトの発行企業から、当該eギフトの販売手数料を受領しております。

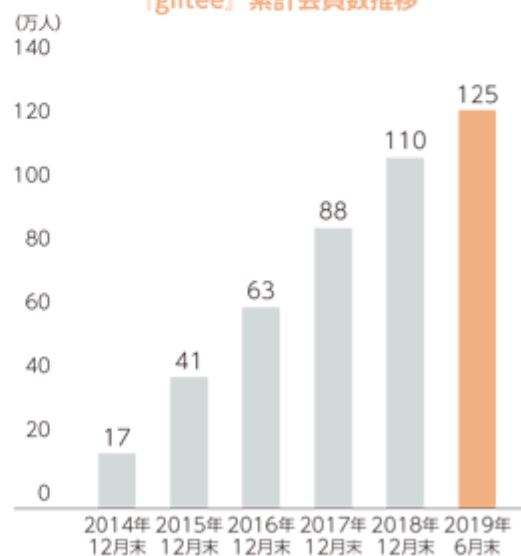
「giftee」は、2011年3月にサービスを提供して以降、着実に会員数<sup>(注)</sup>を伸ばし、会員数は125万人に達しております（2019年6月末時点）。

(注)「会員数」は、「giftee」に会員登録したユーザーの累計数であります。



gifteeサービス利用画面イメージ

「giftee」累計会員数推移



## ② giftee for Businessサービス

法人がキャンペーン等で自社のユーザーにギフトを付与するシーンで利用可能なサービスです。

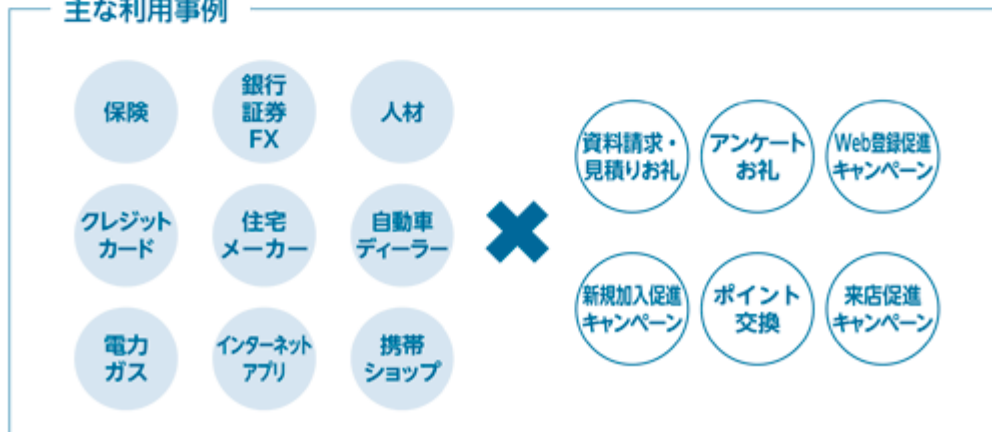
従来、同様のシーンでは、プレゼント商品として、プラスチックや紙の金券等が利用されることが多く、在庫管理や梱包、包装、郵送代金、また、それに伴う事務作業等、プレゼント商品の代金以外に様々なコストが発生していました。『giftee for Business』の活用により、一連の作業は、メールやSNSなどでeギフトのURLをお客様に送信するのみで完了するため、従来発生していた配送費、在庫管理費、梱包費や人件費及びそれらに伴う間接コストを削減することが可能となります。

当社グループは、『giftee for Business』サービスを利用いただく法人から、eギフトの発行手数料を受領すると共に、当該eギフトの発行企業から、当該eギフトの販売手数料を受領しております。

『giftee for Business』は、2016年4月にサービスを提供して以降、着実に利用企業数を伸ばし、2019年1月から6月までの累計期間の『giftee for Business』サービスの利用企業数は371社、eギフト流通額は14億円となっております。



### 主な利用事例



### ③ eGift Systemサービス

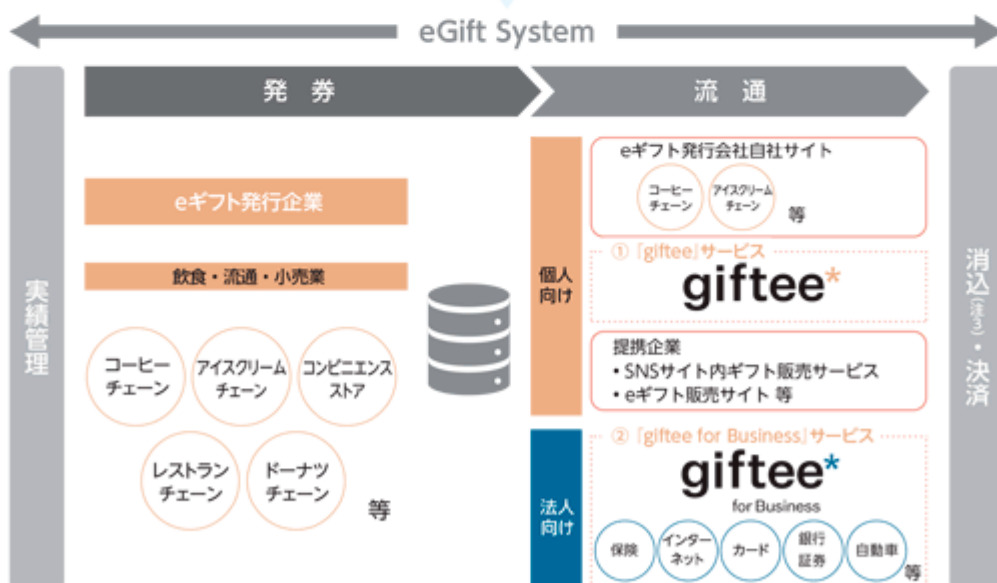
飲食店・小売店等の法人がeギフトの生成・流通・販売・決済・実績管理を行うことができるシステムです。

「eGift System」を導入することで、飲食店・小売店等の法人が自社のeギフトを自社のホームページやスマートフォンアプリで販売することができるだけでなく、当社グループの提供する「giftee」や「giftee for Business」、その他eギフトサービス提供会社に対して、eギフトを販売することが可能となります。カジュアルなギフト需要を獲得することができるだけでなく、eギフトを利用するために来店する個人消費者への併売を期待して導入するeギフト発行企業もあります。

店頭で決済する手段として、スマートフォン画面にバーコードを表示させた上で店頭のバーコードリーダーで読み取る方法に加え、電子スタンプ<sup>(注1)</sup>を用いた決済が可能である点が特徴です。バーコードリーダーでの読み取りを行う場合、店頭及び本部の販売管理システムを改修するコスト負担が大きくなる一方、電子スタンプでは当該販売管理システム側の改修が不要で、コストを抑えて「eGift System」を導入することが可能です。

当社グループは、「eGift System」を導入いただいた企業より、システム利用料を受領しております。

「eGift System」は、2014年1月にサービスを提供して以降、着実に導入企業数を伸ばし、利用企業数は70社、利用継続率<sup>(注2)</sup>は98.6%となっております。(2019年6月末時点)



eGift System概念図

(注1) 電子スタンプとは、スマートフォン等の画面に直接押すことで消込等の処理をする機器を指します。

(注2) 継続率は、当期の利用企業総数に対する月末現在の利用企業数の比率を指します。

継続率 = 2019年6月末時点での利用企業数 / 2019年1月から6月までの利用企業総数で算出しております。

利用企業総数とは、前期末の利用企業数に新規の利用企業数を加算したものです。

(注3) 消込とはeギフトを利用済にする処理を指します。

#### ④ 地域通貨サービス『Welcome! STAMP』

電子スタンプを活用した地域通貨ソリューションを提供しております。従来の紙やカードで発行されていた、特定の地域でのみ使える通貨や商品券をスマートフォンを用いて流通させるソリューションです。



2016年10月には、長崎県の五島列島で発行されている地域通貨『しまとく通貨』の電子化を、2017年9月には、東京都の11の離島で使用できる『しまぼ通貨』の電子化を行いました。

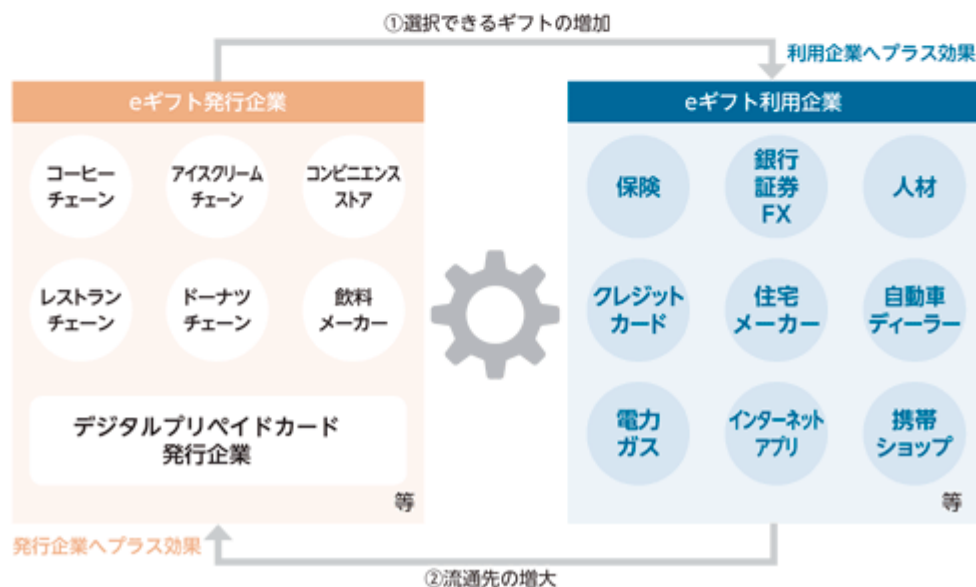


Welcome! STAMPイメージ

### 今後の取り組み

当社グループは、お取引先への提供価値を最大化するために、eギフト発行企業及び利用企業の開拓を進めてまいります。それにより、①eギフト利用企業が選択できるギフトの増加、②eギフト発行企業の流通先の増大という利用企業・発行企業双方におけるメリットを高め、プラットフォームとしての地位を確固たるものとし、成長性や収益性を向上させることを目指します。

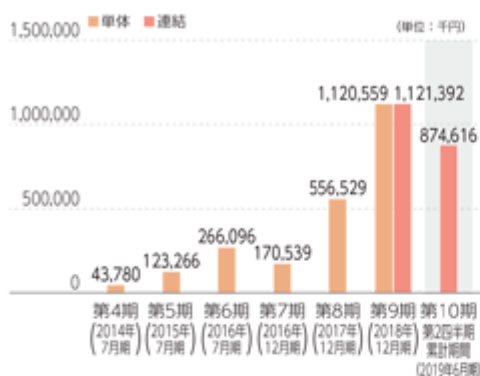
当社グループeギフトプラットフォームにおける相互効果



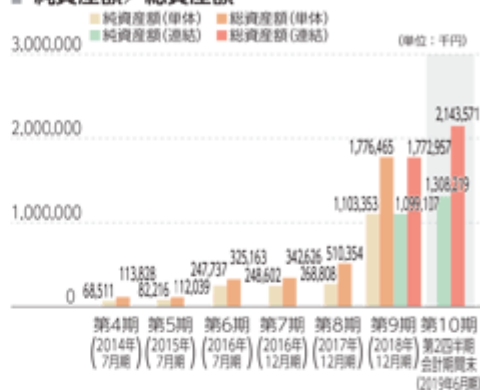


## 業績等の推移

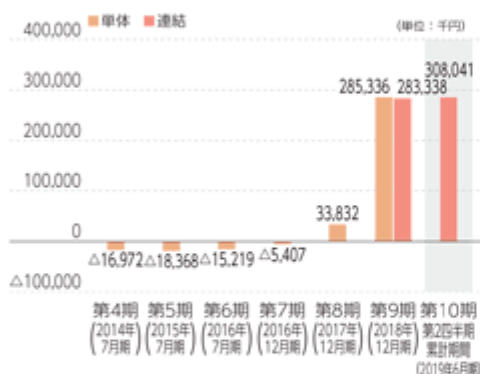
## 売上高



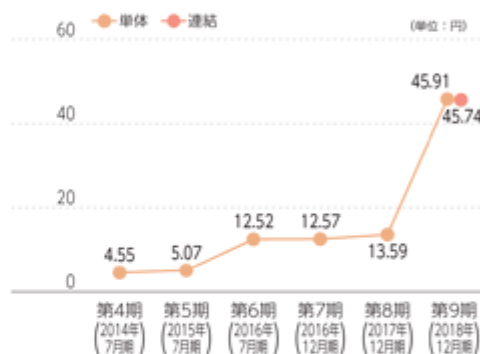
## 純資産額/総資産額



## 経常利益又は経常損失(△)

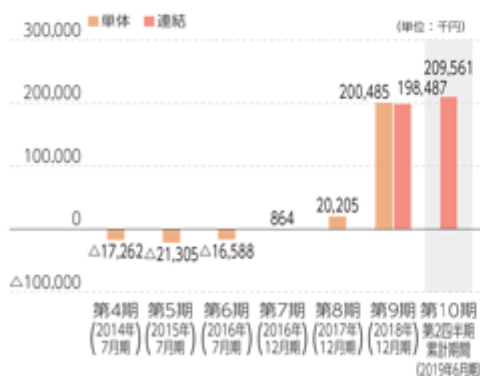
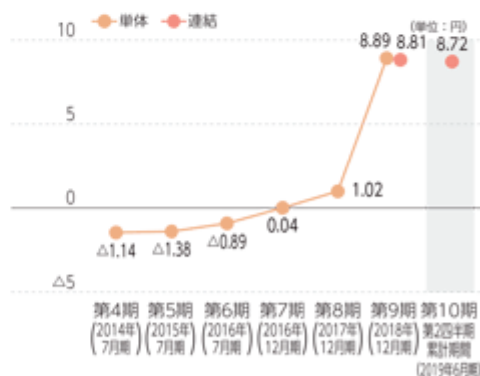


## 1株当たり純資産額



## 当期純利益又は当期純損失(△)/

## 親会社株主に帰属する当期(四半期)純利益

1株当たり当期(四半期)純利益  
又は1株当たり当期純損失(△)

- (注) 1. 当社は、2019年1月3日付で普通株式1株につき1,000株の株式分割を行っております。上記では、第4期の期首に当該株式分割が行われたと仮定し、1株当たり純資産額及び1株当たり当期(四半期)純利益又は1株当たり当期純損失を算定しております。
2. 第8期及び第9期の財務諸表並びに第9期の連結財務諸表については、金融商品取引法第193条の2第1項の規定に基づき、EY新日本有限責任監査法人により監査を受けております。また、第10期第2四半期の四半期連結財務諸表については、金融商品取引法第193条の2第1項の規定に基づき、EY新日本有限責任監査法人により四半期レビューを受けております。なお、第4期、第5期、第6期及び第7期の財務諸表については、「会社計算規則」(平成18年法務省令第13号)の規定に基づき算出した各数値を記載しており、金融商品取引法第193条の2第1項の規定に基づく当該監査を受けておりません。
3. 第7期は、決算期変更により2016年8月1日から2016年12月31日までの5ヶ月間となっております。
4. 第4期から第7期の経常損失及び第4期から第6期の当期純損失の計上は、事業拡大のため、積極的に人員採用等を行ったこと等によります。
5. 第9期の売上高、経常利益及び当期純利益の大幅な増加は、主に「eGift System」の導入企業が着実に増加すると共に、「giftfee for Business」サービスの取引が順調に増加したことによるものです。

## 第二部 【企業情報】

### 第1 【企業の概況】

#### 1 【主要な経営指標等の推移】

##### (1) 連結経営指標等

回次	第9期
決算年月	2018年12月
売上高 (千円)	1,121,392
経常利益 (千円)	283,338
親会社株主に帰属する 当期純利益 (千円)	198,487
包括利益 (千円)	196,239
純資産額 (千円)	1,099,107
総資産額 (千円)	1,772,957
1株当たり純資産額 (円)	45.74
1株当たり当期純利益 (円)	8.81
潜在株式調整後 1株当たり当期純利益 (円)	
自己資本比率 (%)	62.0
自己資本利益率 (%)	18.1
株価収益率 (倍)	
営業活動による キャッシュ・フロー (千円)	386,914
投資活動による キャッシュ・フロー (千円)	53,700
財務活動による キャッシュ・フロー (千円)	639,540
現金及び現金同等物 の期末残高 (千円)	1,227,422
従業員数 〔ほか、平均臨時 雇用人員数〕 (名)	52 〔6〕

- (注) 1. 当社は第9期より連結財務諸表を作成しております。  
 2. 売上高には、消費税等は含まれておりません。  
 3. 潜在株式調整後1株当たり当期純利益については、潜在株式は存在するものの、当社株式は非上場であり、期中平均株価が把握できないため、記載しておりません。  
 4. 第9期の自己資本利益率は連結初年度のため期末の自己資本に基づいて算出しております。  
 5. 株価収益率は当社株式が非上場であるため記載しておりません。  
 6. 第9期の連結財務諸表については、金融商品取引法第193条の2第1項の規定に基づき、EY新日本有限責任監査法人の監査を受けております。  
 7. 従業員数は就業人員であり、臨時雇用者数(パートタイマー、人材会社からの派遣社員を含む。)は年間の平均雇用人員数を〔 〕外数で記載しております。  
 8. 当社は、2019年1月3日付で普通株式1株につき1,000株の株式分割を行っております。第9期の期首に当該株式分割が行われたと仮定して、1株当たり純資産額及び1株当たり当期純利益を算定しております。

## (2) 提出会社の経営指標等

回次	第4期	第5期	第6期	第7期	第8期	第9期
決算年月	2014年7月	2015年7月	2016年7月	2016年12月	2017年12月	2018年12月
売上高 (千円)	43,780	123,266	266,096	170,539	556,529	1,120,559
経常利益又は経常損失 (千円)	16,972	18,368	15,219	5,407	33,832	285,336
当期純利益又は当期純損失 (千円)	17,262	21,305	16,588	864	20,205	200,485
持分法を適用した場合の投資利益 (千円)	-	-	-	-	-	-
資本金 (千円)	86,245	103,750	194,805	194,805	194,805	511,835
発行済株式総数 (株)	15,033	16,200	19,773	19,773	19,773	24,031
純資産額 (千円)	68,511	82,216	247,737	248,602	268,808	1,103,353
総資産額 (千円)	113,828	112,039	325,163	342,626	510,354	1,776,465
1株当たり純資産額 (円)	4,557.44	5,075.08	12,529.09	12,572.81	13.59	45.91
1株当たり配当額 (うち1株当たり中間配当額) (円)	- (-)	- (-)	- (-)	- (-)	- (-)	- (-)
1株当たり当期純利益又は1株当たり当期純損失 (円)	1,148.32	1,385.72	894.02	43.71	1.02	8.89
潜在株式調整後1株当たり当期純利益 (円)	-	-	-	-	-	-
自己資本比率 (%)	60.2	73.4	76.2	72.6	52.7	62.1
自己資本利益率 (%)	-	-	-	0.3	7.8	29.2
株価収益率 (倍)	-	-	-	-	-	-
配当性向 (%)	-	-	-	-	-	-
営業活動によるキャッシュ・フロー (千円)	-	-	-	-	109,115	-
投資活動によるキャッシュ・フロー (千円)	-	-	-	-	60,274	-
財務活動によるキャッシュ・フロー (千円)	-	-	-	-	-	-
現金及び現金同等物の期末残高 (千円)	-	-	-	-	257,030	-
従業員数〔ほか、平均臨時雇用人員数〕 (名)	3〔3〕	10〔8〕	20〔7〕	23〔8〕	37〔10〕	51〔6〕

(注) 1. 売上高には、消費税等は含まれておりません。

2. 当社は、2019年1月3日付で普通株式1株につき1,000株の株式分割を行っており、発行済株式総数は、24,031,000株となっております。

3. 持分法を適用した場合の投資利益については、関連会社を有しておりませんので記載しておりません。

4. 1株当たり配当額及び配当性向については、配当を実施していないため記載しておりません。

5. 第4期、第5期及び第6期の潜在株式調整後1株当たり当期純利益については、潜在株式は存在するものの、当社株式は非上場であり、期中平均株価が把握できないため、また、1株当たり当期純損失であるため記載しておりません。第7期、第8期及び第9期の潜在株式調整後1株当たり当期純利益については、潜在株式は存在するものの、当社株式は非上場であり、期中平均株価が把握できないため記載しておりません。

6. 第4期、第5期及び第6期における自己資本利益率については、当期純損失が計上されているため記載しておりません。
7. 株価収益率は当社株式が非上場であるため記載しておりません。
8. 第4期、第5期、第6期及び第7期はキャッシュ・フロー計算書を作成しておりませんので、キャッシュ・フローに係る各項目については記載しておりません。また、第9期は連結キャッシュ・フロー計算書を作成しているため記載しておりません。
9. 従業員数は就業人員であり、臨時雇用者数(パートタイマー、人材会社からの派遣社員を含む。)は年間の平均雇用人員数を〔 〕外数で記載しております。
10. 第7期は、決算期変更により2016年8月1日から2016年12月31日までの5ヶ月間となっております。
11. 第8期及び第9期の財務諸表については、金融商品取引法第193条の2第1項の規定に基づき、EY新日本有限責任監査法人の監査を受けております。なお、第4期、第5期、第6期及び第7期については、「会社計算規則」(平成18年法務省令第13号)の規定に基づき算出した各数値を記載しており、金融商品取引法第193条の2第1項の規定に基づく当該監査を受けておりません。
12. 2019年1月3日付で普通株式1株につき1,000株の株式分割を行っております。第8期の期首に当該株式分割が行われたと仮定し、1株当たり純資産額及び1株当たり当期純利益を算定しております。
13. 第4期から第7期の経常損失及び第4期から第6期の当期純損失の計上は、事業拡大のため、積極的に人員採用等を行ったこと等によります。
14. 第9期の売上高、経常利益及び当期純利益の大幅な増加は、主に『eGift System』の導入企業が着実に増加すると共に、『giftee for Business』サービスの取引が順調に増加したことによるものであります。
15. 2019年1月3日付で普通株式1株につき1,000株の株式分割を行っております。そこで、東京証券取引所自主規制法人(現 日本取引所自主規制法人)の引受担当者宛通知「『新規上場申請のための有価証券報告書(の部)』の作成上の留意点について」(平成24年8月21日付東証上審第133号)に基づき、第4期の期首に当該株式分割が行われたと仮定して算定した場合の1株当たり指標の推移を参考までに掲げると、以下のとおりとなります。なお、第4期から第7期の数値(1株当たり配当額についてはすべての数値)については、EY新日本有限責任監査法人の監査を受けておりません。

回次	第4期	第5期	第6期	第7期	第8期	第9期
決算年月	2014年7月	2015年7月	2016年7月	2016年12月	2017年12月	2018年12月
1株当たり純資産額 (円)	4.55	5.07	12.52	12.57	13.59	45.91
1株当たり当期純利益 又は1株当たり当期純 損失( ) (円)	1.14	1.38	0.89	0.04	1.02	8.89
潜在株式調整後1株当 たり当期純利益 (円)	-	-	-	-	-	-
1株当たり配当額 (うち1株当たり中間配 当額) (円)	(-)	(-)	(-)	(-)	(-)	(-)



## 2 【沿革】

年月	概要
2010年8月	eギフト(注1)サービスの提供を目的として、神奈川県川崎市高津区に株式会社ギフトィを設立
2011年3月	カジュアルギフトサービス『giftee』(注2)の提供を開始
2012年4月	東京都渋谷区(恵比寿)に本社移転
2013年5月	東京都品川区(目黒)に本社移転
2014年1月	eギフト発行システム『eGift System』(注3)の提供を開始
2016年4月	法人向けeギフト販売サービス『giftee for Business』(注4)の提供を開始
2016年10月	電子地域通貨サービス『Welcome! STAMP』(注5)の提供を開始
2017年5月	東京都品川区(五反田)に本社移転
2018年3月	株式会社ジェーシービーと資本業務提携
2018年3月	株式会社丸井グループと資本業務提携
2018年9月	連結子会社 GIFTEE MALAYSIA SDN. BHD. (マレーシア)を設立

(注1) 「eギフト」とは、飲食・小売店舗等において、商品やサービスと交換することができる電子チケットです。

(注2) 『giftee』とは、ユーザーがeギフトを購入することができるWebサービスです。

(注3) 『eGift System』とは、eギフトの生成・流通・販売・決済・実績管理を行うことができるシステムです。

(注4) 『giftee for Business』とは、法人がeギフトを購入することができるサービスです。

(注5) 『Welcome! STAMP』とは、従来、紙もしくはカードで発行されていた各種地域通貨(プレミアム商品券等)を、紙やカードを使用せずに電子化して流通させるソリューションです。

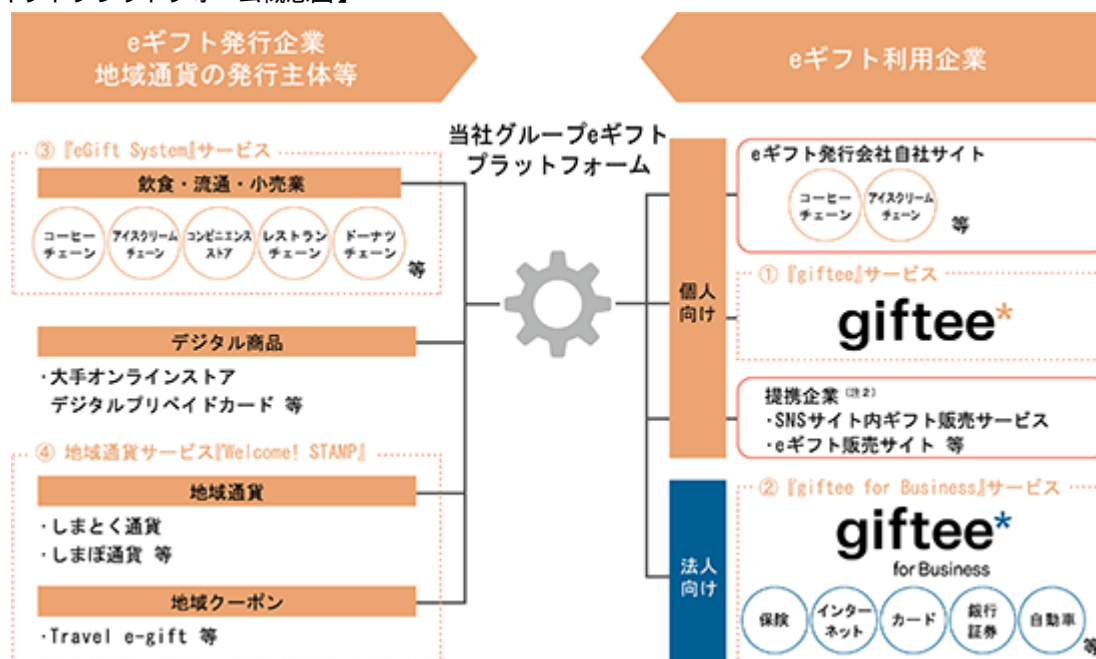
### 3 【事業の内容】

当社グループは、当社、連結子会社であるGIFTEE MALAYSIA SDN. BHD.で構成されており、「ギフトで、『人と人』『人と企業』『人とまち』をつないでいく。」というミッションのもと、eギフトプラットフォーム事業を展開しております。

メールやSNSといったスマートフォン上でのコミュニケーションが増加する中で、当社グループはそうしたコミュニケーションをより豊かにしたいと考えています。eギフトサービスは、メールやSNSでやり取りされる文章に添えるだけで贈ることができるサービスです。日頃の「小さなありがとう」の気持ちに添えて、ギフトを贈ることで、人とのあたたかいつながりを増やすこと、そしてギフトをきっかけに、新しい土地に行ってみたり、新しいサービスを体験したり、そんな小さなワクワクに出会えるチャンスを創ることを当社グループはミッションに掲げています。

当社グループは、こうしたミッションを実現する為に、個人ユーザーがWebでeギフトを購入することができる『giftee』サービス、法人がキャンペーン等での利用を目的にeギフトを購入することができる『giftee for Business』サービス、eギフト発行企業（飲食店・小売店等）がeギフトの生成・流通・販売・決済・実績管理を行うことができるシステム『eGift System』をSaaS（注1）で提供する『eGift System』サービス、地域通貨の電子化ソリューションを提供する地域通貨サービス『Welcome! STAMP』、の主に4つのサービスを提供しており、これら全体を「eギフトプラットフォーム事業」と定義して、eギフトの生成・流通・販売を一気通貫で行っております。

【eギフトプラットフォーム概念図】



（注1）「SaaS」とは、「Software as a Service」の略称であり、サービス提供者がアプリケーションソフトウェアの機能をクラウド上で提供し、ユーザーはネットワーク経由で当該機能をサービスとして利用する形態を指します。

（注2）一般消費者に対してeギフトを販売するサービスを行っている企業を指します。

当社グループを取り巻く事業環境としては、近年スマートフォンが急速に普及しており、個人の消費行動の多くがスマートフォンのインターネット経由で行われるようになっております。総務省「平成29年版情報通信白書」及び「平成30年版情報通信白書」によれば、個人のスマートフォンの保有率は、2011年に14.6%であったものが、2017年には60.9%と大きく上昇しております。また、総務省情報通信政策研究所「平成29年版情報通信メディアの利用時間と情報行動に関する調査」によれば、モバイル機器（スマートフォン及びフィーチャーフォン）の平均インターネット利用時間（平日1日あたり）は、2012年に37.6分であったものが、2017年には64.7分となっており、2017年のパソコン経由での平均インターネット利用時間（平日1日あたり）である33.5分を大きく上回っております。また、同調査によれば、SNSの平均利用時間（平日1日あたり）は、2012年の8.8分から2017年には27.0分と、SNSによるコミュニケーションが増加していることを示しております。

こうした環境の中、当社グループは、個人ユーザーがeギフトを購入することができるWebサービス『giftee』、法人がキャンペーン等での利用を目的にeギフトを購入することができるサービス『giftee for Business』、eギフトの生成・販売・流通・決済・実績管理を行うことができるシステム『eGift System』及び地域通貨の電子化ソリューションを提供する地域通貨サービス『Welcome! STAMP』といった、個人及び法人向けソリューションの提供によりeギフトの生成・流通・販売を一気通貫で行うeギフトプラットフォームとしての地位を確立いたしました。

当社グループの属するeギフトの市場について、株式会社矢野経済研究所「2019年版商品券・ギフト券/eギフト市場の実態と展望」によれば、これまでキャンペーンの集客等の販促活動に紙券やプラスチックカードを利用していた事業者がeギフトを利用する事例が増加する等、eギフトの認知度向上に伴い、個人ギフト・法人ギフトの両方で需要が拡大しており、eギフトの市場規模は2018年度で1,167億円に達しているとされております。

当社グループは、eギフトプラットフォーム事業の単一セグメントであるため、セグメントごとの記載はしておりません。セグメントを構成する主要サービスは、『giftee』サービス、『giftee for Business』サービス、『eGift System』サービス、地域通貨サービス『Welcome! STAMP』の4つに大別され、eギフトプラットフォームとしてeギフトを活用する個人及び法人に対してサービスを提供しております。

サービス別の販売実績は「第2 事業の状況 3 経営者による財政状況、経営成績及びキャッシュ・フローの状況の分析 (1)経営成績等の状況の概要 生産、受注及び販売の実績」に記載のとおりであります。

## 『giftee』サービス（当社）

『giftee』サービスは、直接対面していない人に対して何かギフトをプレゼントしたいニーズのある個人ユーザーが『giftee』のアプリ又はWebブラウザ上でeギフトを選択して、クレジットカードやキャリア決済等により購入し、メールやSNSで受け取る方に送付することができるサービスです。

受け取る方は受け取ったギフト画面を店頭で提示すると商品がもらえます。また、贈る方が送付する際には、「誕生日おめでとう」や「ありがとう」といった内容のメッセージカードとテキストのメッセージを付すことも可能です。

『giftee』サービスが取り扱っている商品は、コーヒーやドーナツといった数百円程度の価格帯が中心で、贈る方も受け取る方も負担にならないカジュアルな商品ラインナップが多いことが特徴です。また、メールやSNSで送付することから、送料をかけずに送ることができます。

更に、店頭で商品を受け取るのではなく、受け取る方が入力した住所に商品を配送するという配送型のギフトも取り扱っております。比較的単価の高いドリンクや食品等を、受け取る方の住所を知らなくてもプレゼントできるといったメリットがあります。

当社は、『giftee』サービスにてeギフトを個人に販売した場合、当該eギフトの発行企業から、当該eギフトの販売手数料を受領しております。

『giftee』は、2011年3月にサービスを提供して以降、着実に会員数（注1）を伸ばし、会員数は125万人に達しております（2019年6月末時点）。

（注1）「会員数」は、『giftee』に会員登録したユーザーの累計数であります。

## 【『giftee』累計会員数推移】

	2014年12月末	2015年12月末	2016年12月末	2017年12月末	2018年12月末	2019年6月末
累計会員数（万人）	17	41	63	88	110	125

以上述べた事項を図によって示すと次のとおりであります。



## 『giftee for Business』サービス（当社、GIFTEE MALAYSIA SDN.BHD.）

『giftee for Business』サービスは、法人がキャンペーン等で自社のユーザーにギフトを付与するシーンで利用可能なサービスです。

『giftee for Business』の活用シーンは多様で、例えば、来店促進のソリューション（保険会社や金融機関等来店のお礼、モデルルームや住宅展示場、各種イベントやセミナーなどへの来場（事前Web予約等）のお礼など）、キャンペーンやプレゼントの賞品（アンケートキャンペーンやプレゼントキャンペーン、懸賞の賞品など）、自社サービスの利用のお礼（保険/引っ越しの一括見積、学校/教材等における資料請求などWebサイト内のサービスを利用者へのプレゼント、レンタカー会社や宿泊施設等のギフト券付きプランなど）、その他サイト内のポイント交換や社内の報酬制度等、様々なビジネスソリューションとして幅広くご活用いただけます。

従来、同様のシーンでは、プレゼント商品として、プラスチックや紙の金券等が利用されることが多く、在庫管理や梱包、包装、郵送代金、また、それに伴う事務作業等、プレゼント商品の代金以外に様々なコストが発生していました。『giftee for Business』の活用により、一連の作業は、メールやSNSなどでeギフトのURLをお客様に送信するのみで完了するため、従来発生していた配送費、在庫管理費、梱包費や人件費及びそれらに伴う間接コストを削減することが可能となります。

また、2017年8月から、法人がeギフトのURLをお客様に送信する際に活用できるキャンペーンツールである『Giftee Campaign Platform』サービスの提供を開始しました。例えば、法人の公式SNSアカウントを登録すると当該登録を行なった個人のSNSアカウントにeギフトを自動的に付与する仕組みや、アンケートに回答すると抽選に応募でき、当該抽選に当選した個人のみにもeギフトを付与する仕組み等、法人がキャンペーンをより効率的に実施することが可能になり、『giftee for Business』の利用企業数を増加させております。

当社グループは、『giftee for Business』サービスを利用いただく法人から、eギフトの発行手数料を受領すると共に、当該eギフトの発行企業から、当該eギフトの販売手数料を受領しております。

『giftee for Business』は、2016年4月にサービスを提供して以降、着実に利用企業数を伸ばしております。2019年1月から6月までの累計期間の『giftee for Business』サービスの利用企業数は371社、eギフト流通額は14億円となっております。

以上述べた事項を図によって示すと次のとおりであります。



#### 【『giftee for Business』サービスの主な利用事例】

生命保険	損害保険	銀行・証券・FX
お得意様との面談時のお礼 新規ご加入検討キャンペーン お客様のお誕生日	自動車保険見積りお礼 新規ご加入促進キャンペーン アンケートお礼	アンケートお礼 来店促進キャンペーン 新規口座開設キャンペーン
クレジットカード	住宅メーカー・マンション・不動産	自動車ディーラー
ポイント交換の景品 新規ご加入促進キャンペーン	資料請求のお礼 モデルルーム、展示会場への来場 お礼	お友達紹介キャンペーン 来店促進、試乗会のお礼
電力・ガス	インターネット・アプリ	携帯ショップ
Web登録促進キャンペーン 電力ポイントの交換の景品	利用促進キャンペーン 新規加入促進キャンペーン	来店促進キャンペーン 購入促進キャンペーン
人材	ポイントサービス	各種資料請求サイト
派遣/紹介の登録時 登録スタッフへの誕生日プレゼント	ポイント交換の景品	資料請求促進キャンペーン アンケートお礼 一括見積りお礼

『eGift System』サービス（当社、GIFTEE MALAYSIA SDN.BHD.）

当社グループがSaaS提供する『eGift System』は、飲食店・小売店等の法人がeギフトの生成・流通・販売・決済・実績管理を行うことができるシステムです。

『eGift System』を導入することで、飲食店・小売店等の法人が自社のeギフトを自社のホームページやスマートフォンアプリで販売することができるだけでなく、当社グループの提供する『giftee』や『giftee for Business』、その他eギフトサービス提供会社に対して、eギフトを販売することが可能となります。カジュアルなギフト需要を獲得することができるだけでなく、eギフトを利用するために来店する個人消費者への併売を期待して導入するeギフト発行企業もあります。

更に、生成されるeギフトの原資を飲食店・小売店等の法人が自社で負担して自社ユーザーに配布することで、電子クーポンとして活用することも可能となります。

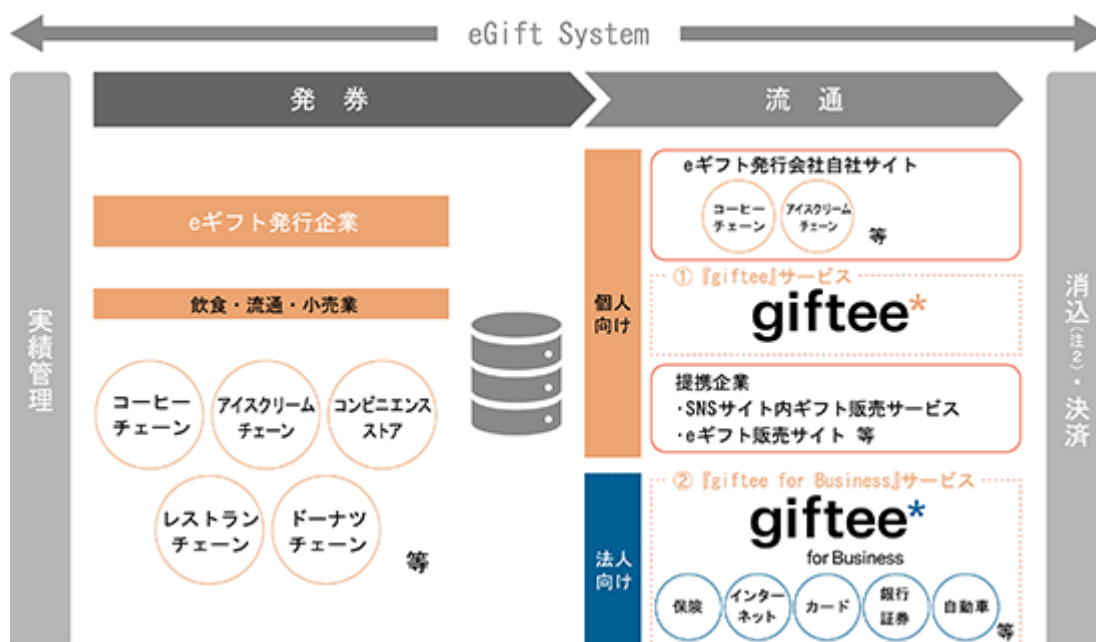
『eGift System』で生成されたeギフトを店頭で決済する手段として、スマートフォン画面にバーコードを表示させた上で店頭のバーコードリーダーで読み取る方法に加え、電子スタンプ（注1）を用いた決済が可能である点が特徴です。なお、店頭で決済されたeギフトは、リアルタイムに消込（注2）を行うことで、二重利用を防止します。

バーコードリーダーでの読み取りを行う場合、店頭及び本部の販売管理システムを改修するコスト負担が大きくなる一方、電子スタンプでは当該販売管理システム側の改修が不要で、コストを抑えて『eGift System』を導入することが可能です。

当社グループは、『eGift System』を導入いただいた企業より、システム利用料を受領しております。

『eGift System』は、2014年1月にサービスを提供して以降、着実に導入企業数を伸ばし、利用企業数は70社、利用継続率（注3）は98.6%となっております（2019年6月末時点）。

#### 【eGift System概念図】



（注1）電子スタンプとは、スマートフォン等の画面に直接押すことで消込等の処理をする機器を指します。

（注2）消込とはeギフトを利用済にする処理を指します。

（注3）継続率とは、当期の利用企業総数に対する月末現在の利用企業数の比率を指します。継続率 = 2019年6月末時点での利用企業数 / 2019年1月から6月までの利用企業総数で算出しております。利用企業総数とは、前期末の利用企業数に新規の利用企業数を加算したものです。



## 地域通貨サービス『Welcome! STAMP』(当社)

当社グループは、前述の電子スタンプを活用した地域通貨ソリューションを提供しております。従来の紙やカードで発行されていた、特定の地域でのみ使える通貨や商品券(以下、「地域通貨」といいます。)をスマートフォンを用いて流通させるソリューションです。

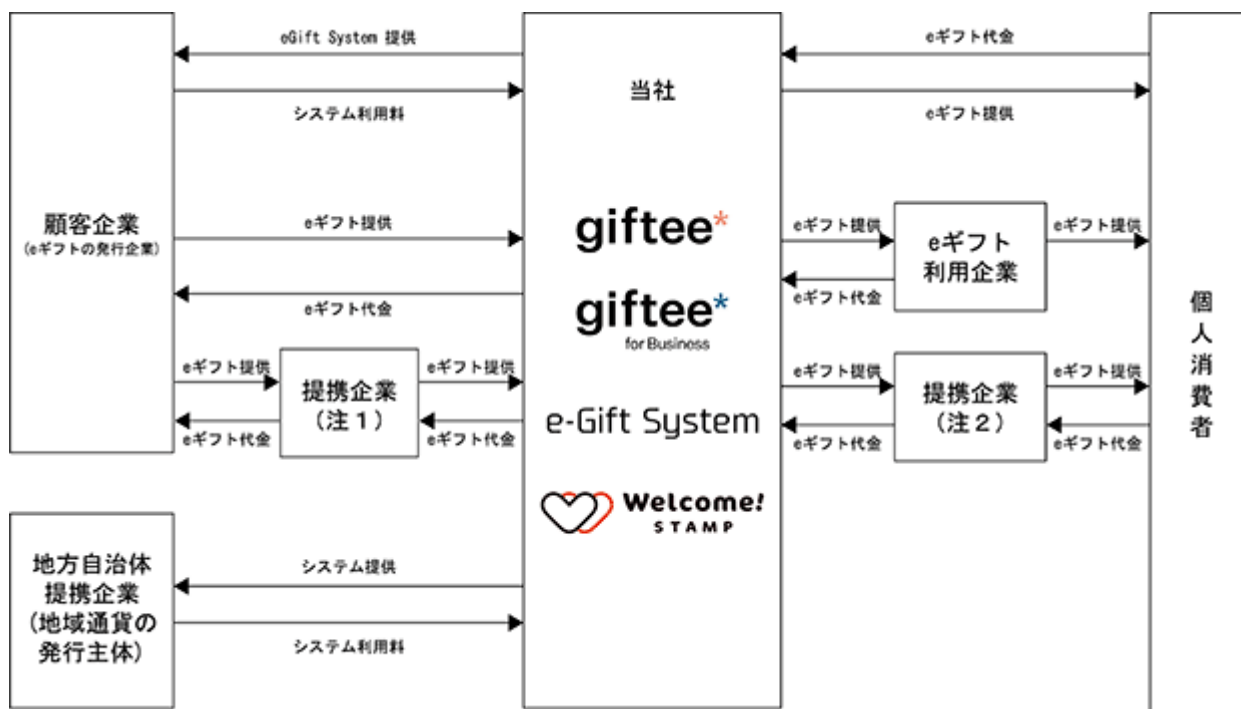
従来の紙やカードで地域通貨を発行する場合、当該紙やカードの紛失や盗難を防ぐために利用者や加盟店それぞれで管理することが必要でした。また、加盟店は当該紙やカードを交換所に持参して換金する必要がありました。電子化された地域通貨は、紛失や盗難のリスクが低く、また、電子スタンプで決済された後に自動的に登録口座に入金されるため、加盟店のオペレーションの軽減につながると考えられます。更に、電子通貨の販売・利用の実績は全てリアルタイムでシステム内で一元管理されるため実績や履歴などのデータを即時・自動で集計することが可能です。

2016年10月には、長崎県の五島列島で発行されている地域通貨『しまとく通貨』の電子化を、2017年9月には、東京都の11の離島で使用できる『しまば通貨』の電子化を行いました。

当社グループは、『Welcome! STAMP』を導入いただいた地域通貨の発行主体より、システム利用料を受領しております。

以上述べた事項を事業系統図によって示すと次のとおりであります。

## [事業系統図]



(注1) 特定のWebサイトで決済手段として使用できるデジタルコードを当社が仕入れている企業です。

(注2) 一般消費者に対してeギフトを販売するサービスを行っている企業です。

(注3) GIFTEE MALAYSIA SDN.BHD.については、連結業績に与える影響は僅少であるため、事業系統図への記載を省略しております。

## 4 【関係会社の状況】

名称	住所	資本金 (千 リンギット)	主要な事業 の内容	議決権の所有 (又は被所有) 割合(%)	関係内容
(連結子会社) GIFTEE MALAYSIA SDN.BHD.	マレーシア クアラルンプール	1,000	eギフトブ ラットフォー ム事業	100.0	役員の兼任 1名

- (注) 1. 当社グループの報告セグメントはeギフトプラットフォーム事業のみであるため、「主要な事業の内容」欄には、連結子会社が行う主要な事業を記載しております。
2. 有価証券届出書又は有価証券報告書を提出している会社はありません。

## 5 【従業員の状況】

## (1) 連結会社の状況

2019年7月31日現在

セグメントの名称	従業員数(名)
eギフトプラットフォーム事業	87(11)
合計	87(11)

- (注) 1. 従業員数は就業人員であり、臨時雇用者数(パートタイマー、人材会社からの派遣社員を含む。)は、最近1年間の平均雇用人員数を( )外数で記載しております。
2. 当社グループはeギフトプラットフォーム事業の単一セグメントであるため、セグメント別の記載を省略しております。
3. 最近日までの1年間において従業員数が45名増加したのは、主として業務拡大に伴う採用によるものであります。

## (2) 提出会社の状況

2019年7月31日現在

従業員数(名)	平均年齢(歳)	平均勤続年数(年)	平均年間給与(千円)
85(11)	32.7	1.4	5,275

- (注) 1. 従業員数は就業人員であり、臨時雇用者数(パートタイマー、人材会社からの派遣社員を含む。)は、最近1年間の平均雇用人員数を( )外数で記載しております。
2. 平均年間給与は、賞与及び基準外賃金を含んでおります。
3. 当社はeギフトプラットフォーム事業の単一セグメントであるため、セグメント別の記載を省略しております。
4. 最近日までの1年間において従業員数が44名増加したのは、主として業務拡大に伴う採用によるものであります。

## (3) 労働組合の状況

労働組合は結成されておりませんが、労使関係は円満に推移しております。



## 第2 【事業の状況】

### 1 【経営方針、経営環境及び対処すべき課題等】

文中の将来に関する事項は、本書提出日現在において、当社グループが判断したものであります。

#### (1) 会社の経営の基本方針

当社グループは、「ギフトで、『人と人』『人と企業』『人とまち』をつないでいく。」というミッションを掲げ、eギフトプラットフォーム事業を行っております。eギフトプラットフォーム事業を通して世の中に新しい価値を生み出し続けることで、社会的責任を果たしながら、継続的な企業価値向上に向け努力してまいります。

#### (2) 目標とする経営指標

当社グループは、主な経営指標として、全社の売上高及び各サービスの利用企業数（または会員数）等のKPI(Key Performance Indicator)を重視し、お取引先への提供価値を最大化するために、eギフト発行企業及び利用企業の開拓を進めてまいります。それにより、eギフト利用企業が選択できるギフトの増加、eギフト発行企業の流通先の増大という利用企業・発行企業双方におけるメリットを高め、プラットフォームとしての地位を確固たるものとし、成長性や収益性を向上させることを目指します。

#### (3) 経営環境及び対処すべき課題

当社グループが事業を展開する国内eギフト市場は、株式会社矢野経済研究所が発表した、「2019年版商品券・ギフト券/eギフト市場の実態と展望」によれば、これまでキャンペーンの集客等の販促活動に紙券やプラスチックカードを利用していた事業者がeギフトを利用する事例が増加する等、eギフトの認知度向上に伴い、個人ギフト・法人ギフトの両方で需要が拡大しており、eギフトの市場規模は2018年度には1,167億円に達しているとされております。

当社グループが対処すべき主な課題は以下の通りとなります。

##### 拡大する国内eギフト市場への対応について

当社グループはこれまで、eギフトプラットフォームとして市場を牽引してきたと考えております。当社グループにおけるeギフト総流通額は2018年12月期には約35億円となりました。今後も急速な成長を続けるeギフト市場の中で、現在の当社グループの立ち位置を確保するためにも、積極的な広報活動に加え、インターネットを活用したマーケティング・広告活動、大手企業との提携等による認知度向上に取り組んでまいります。

##### 当社グループの一気通貫のビジネスモデルの継続について

当社グループは、eギフトの「生成・販売・流通・決済・実績管理」まで、一气通貫で行える『eGift System』をSaaSサービスとして提供しており、様々な顧客のニーズに対応することが可能であるとと考えております。当社グループの強みである一气通貫のビジネスモデルを維持していくためにも、システムの安定性は不可欠であり、顧客及びトラフィック等を考慮したインフラ環境の更なる整備により、今後も引き続きシステムの安定性の確保及び効率化に取り組んでまいります。

##### 事業パートナーとの提携の強化について

当社グループは、eギフトの発行企業や流通企業を事業パートナーとして位置付けております。今後も、既存の事業パートナーとの提携強化及び新たな事業パートナーの拡大によって、双方にメリットのある取り組みを進め、eギフトを活用する個人及び事業者の様々なニーズに対応してまいります。

#### 多彩な収益機会の確保及び拡大について

当社グループは、『giftee』サービスから始まり、『eGift System』サービス、『giftee for Business』サービス、『Welcome! STAMP』等のサービスを展開し、多彩な収益機会の確保及び拡大に努めてまいりました。今後も、各既存サービスの強化に加え、飲食店・小売店等の法人の顧客情報を一元管理し、効果的なマーケティングを行うための新たなシステムの開発や新たなプロモーションの提案に取り組む等、新規ビジネスの創出を図り、収益ポートフォリオの最適化を目指してまいります。

#### 継続的な事業（サービス）創出について

当社グループは、拡大する国内eギフト市場において、様々な顧客のニーズを捉え、継続的な成長を実現するためには、既存事業の成長を図るだけでなく、様々な新規事業に取り組み続けることが重要であると考えており、これまで、『Welcome! STAMP』や『Giftee Campaign Platform』等の新規サービスを展開してきました。引き続き、新事業（サービス）を創出することで、顧客の様々なニーズへの対応力を向上させ、既存事業及び新規事業の成長を図ってまいります。

#### 人材の確保・育成について

優秀な人材を数多く確保・育成することは当社グループの事業を展開する上で重要であると認識しております。特にサービスの利便性及び機能の向上に資する優秀なエンジニア、収益基盤を強化するためのサービスの販売を担当する営業担当者を、適時かつ継続的に採用することが課題であると認識しております。

当社グループは、適時な人材の確保・育成のため、知名度の向上、教育・研修の拡充、採用活動の柔軟化に努めてまいります。

#### 内部管理体制の強化について

当社グループは、成長段階にあり、業務運営の効率化やリスク管理のための内部管理体制の強化が重要な課題であると考えております。このため、バックオフィス業務の整備を推進し、経営の公正性・透明性を確保するため、より強固な内部管理体制の構築に取り組んでまいります。

#### 情報管理体制の強化について

当社グループは、システム開発やシステム運用、又はサービス提供の遂行過程において、機密情報や個人情報を取り扱う可能性があり、その情報管理を強化していくことが重要であると考えております。現在、情報システム管理規程等に基づき管理を徹底しておりますが、今後も社内教育・研修の実施やシステムの整備などを継続して行ってまいります。

## 2 【事業等のリスク】

当社グループの事業展開上のリスク要因となる可能性があると考えられる主な事項を記載しております。また、必ずしも事業上のリスクに該当しない事項についても、投資家の投資判断上、重要であると考えられる事項については、投資家に対する情報開示の観点から積極的に開示しております。

なお、当社グループは、これらのリスク発生の可能性を認識した上で、発生の回避及び発生した場合の対応に努める方針であります。当社株式に関する投資判断は、以下の記載事項及び本項以外の記載事項を慎重に検討した上で行われる必要があると考えております。

また、以下の記載は当社グループ株式への投資に関するリスクを全て網羅するものではありませんので、この点ご留意ください。なお、文中における将来に関する事項は、本書提出日現在において当社グループが判断したものであり、不確実性を内包しているため、実際の結果とは異なる可能性があります。

### (1) 技術革新について

当社グループは、インターネット関連技術に基づいて事業を展開しておりますが、インターネット関連分野は、新技術の開発やそれを利用した新サービスの導入が相次ぐ変化の激しい業界です。このため、当社グループは、新技術及び新サービスの開発を継続的に行うとともに、優秀な人材の確保に取り組んでおります。しかし、環境変化への対応が遅れた場合、あるいは、新技術及び新サービスの開発に対応するために多大な支出が必要となった場合には、当社グループの事業及び業績に影響を与える可能性があります。

### (2) 市場動向等について

当社グループは顧客ニーズに応じた新しいサービスを継続的に提供していくことにより、競争力の向上を図り、さらなる成長を見込んでおります。しかしながら、eギフト市場は成長過程にあるため、新たなビジネスモデルの登場や、予期せぬ要因によって市場拡大が阻害されるような状況が生じた場合には、当社グループの事業及び業績に影響を与える可能性があります。

### (3) 当社グループの認知度について

当社グループは、今後さらなる成長のためには、積極的な広報活動に加え、インターネットを活用したマーケティング・広告活動、大手企業との提携等により認知度向上に向けて取り組む必要があると認識しております。このため、認知度を上げるべく広告・宣伝活動等を実施しておりますが、当社グループの認知度が想定通り向上しない場合には、当社グループの事業及び業績に影響を与える可能性があります。

### (4) 顧客の獲得・継続について

当社グループは、eギフトプラットフォーム事業を主力事業としており、eギフトの発行企業及び利用企業に対してサービスを提供しております。

当社グループの事業拡大のためには、eギフトの発行企業及び利用企業それぞれの利便性追求を通じて顧客満足度を向上させ、継続的な利用を維持するとともに、新規顧客の獲得によるeギフトの発行企業及び利用企業の規模の拡大が必要になります。このため、既存顧客への新たな提案の実施、ならびに新規顧客獲得に向けた広告・宣伝活動を展開しておりますが、既存顧客との継続取引や新規顧客の獲得が順調に進捗しない場合は、当社グループの事業及び業績に影響を与える可能性があります。特に、eギフトの利用企業は、販売促進活動の一環としてeギフトを活用していることから、法人顧客の販売促進活動が停滞した場合、eギフトの販売が計画通りに進まず、当社グループの事業及び業績に影響を与える可能性があります。

## (5) eギフト発行及び販売に係る手数料について

当社グループは、通常、eギフト発行企業及びeギフト利用企業から、eギフトの発行額に一定の手数料率を乗じて算出した販売手数料・発行手数料を受領しておりますが、特定の販売先からは、eギフトの発行額のうちユーザーが使用せずに有効期限を迎えたeギフトの発行額を手数料として受領しております。後者において、今後、手数料の算出方法がeギフトの発行額に一定の手数料率を乗じて算出する前者の方法に変更された場合や、ユーザーのeギフトの使用率が大幅に上昇し未使用の発行額が減少した場合、当社グループの事業及び業績に影響を与える可能性があります。

## (6) システム障害について

当社グループは、主にインターネット通信を利用してサービスを提供しておりますが、人為的ミス、通信ネットワーク機器の故障、アクセス数の急激な増大、ソフトウェアの不具合、コンピュータウィルス、不正アクセス、停電、自然災害、事故等により、システム障害が発生する可能性があります。当社グループでは、定期的なバックアップや稼働状況の監視により事前防止又は回避に努めておりますが、こうした対応にも関わらず、システム障害が発生し、サービス提供に障害が生じた場合、当社グループの事業及び業績に影響を及ぼす可能性があります。

## (7) 不正行為について

当社グループは、個人ユーザーがeギフトを購入することができる『giftee』サービスを提供しております。当該サービスの利用規約では、当社グループが不適切と判断する行為を行った場合、会員資格の停止または取り消しを行うことができる旨を定めております。加えて、1日に決済可能な金額の上限を定めるといった対策を講じておりますが、他人になりすましたアクセスや他人のクレジットカードを利用する等の不正な決済手段によるeギフトの購入等の不正な行為に利用される可能性もあります。こうした状況が過度に生じた場合、当社グループ又は当社グループのサービスに対するレピュテーションが低下し、当社グループの事業及び業績に影響を及ぼす可能性があります。

## (8) 競合について

当社グループは、既に構築しているeギフトプラットフォームの先行者優位性を活かしてサービス提供を行っていく方針です。しかしながら、新規参入等により競争が激化し、当社グループが競争力や優位性を保つことが難しくなった場合には、当社グループの事業及び業績に影響を与える可能性があります。

## (9) 新規事業について

当社グループでは、eギフトプラットフォームを活用し、ポイントサービスや決済サービス等の新サービスの提供を検討しており、今後も事業規模の拡大及び収益基盤の強化のため、新サービスもしくは新規事業の展開に積極的に取り組んでまいります。これにより、人材の採用やシステム開発等の追加的な投資が発生し、安定的な収益を生み出すには時間を要することがあります。また、新サービスに係るシステム開発が想定通り進捗しない場合や、新規事業の展開が当初の計画通りに進まない場合には、減損損失の計上が必要となる等、投資を回収できなくなる可能性があります。さらには、新サービス、新規事業の内容によっては固有のリスク要因が加わる可能性や、当社グループの事業及び業績に影響を与える可能性があります。

## (10) 法的規制について

当社グループにおいて、事業の継続に重要な影響を及ぼす固有の法規制はなく、一般的に適用される法規制に従って業務を行っております。しかしながら、今後法令等の制定や改正等により、当社グループにおいて対応が必要となる場合、業務の一部に制約を受ける場合等には、当社グループの事業及び業績に影響を与える可能性があります。

## (11) 知的財産権について

当社グループでは、当社グループが運営する事業に関する知的財産権を確保するとともに、第三者の知的財産権を侵害しない体制の構築に努めております。しかしながら、当社グループの認識していない知的財産権が既に成立していることにより当社グループの事業運営が制約を受ける場合や、第三者の知的財産権侵害が発覚した場合等においては、当社グループの事業及び業績に影響を与える可能性があります。

## (12) 海外展開について

当社グループは、マレーシアに子会社を有しており、収益基盤の拡大のため、今後も海外へのサービス展開を推進していく予定であります。海外での事業展開においては、予期しない法律等の制定や政治・経済・社会情勢の悪化、文化・宗教・ユーザー嗜好・商慣習の違い、為替相場の変動等の潜在リスクが存在するため、これらの潜在リスクに対処できるよう慎重に検討してまいります。しかしながら、不測の事態の発生により、当社グループの海外展開に支障をきたし、当社グループの事業及び業績に影響を与える可能性があります。

## (13) M&amp;A、資本業務提携等について

直近では、株式会社ジェーシービー及び株式会社丸井グループと資本業務提携を締結いたしました。引き続き、当社グループは、自社の成長を加速させるため、M&A、資本業務提携等を検討してまいります。検討に当たっては、対象企業の財務内容や契約関係等について事前調査を行い、リスクを検討した上で進めていく予定ですが、対象企業における偶発債務の発生や未認識債務の判明など事前の調査によって把握できなかった問題が生じた場合や、事業展開が計画通りに進まない場合、投資の回収が困難になること等により、当社グループの事業及び業績に影響を及ぼす可能性があります。

## (14) 小規模組織であることについて

当社グループは、2019年7月末現在、従業員87名の小規模組織であり、事業規模に応じた内部管理体制を構築しております。また、小規模組織であるため、業務執行が特定の人物に依存している場合があります。今後も引き続き、事業規模に応じて内部管理体制の強化を進めるとともに、役職員への情報共有や権限委譲により業務執行体制の充実を図っていく方針ですが、これらの施策が企図したとおりに進まない場合には、当社グループの事業及び業績に影響を与える可能性があります。

## (15) 人材の確保・定着及び育成について

当社グループは、競争力の向上及び今後の事業展開のため、優秀な人材の確保・定着及び育成が重要であると考えております。しかしながら、優秀な人材の確保・定着及び育成が計画通りに進まない場合や優秀な人材の社外流出が生じた場合には、競争力の低下や事業規模拡大の制約要因になる可能性があり、当社グループの事業及び業績に影響を与える可能性があります。

## (16) 特定の人物への依存について

当社代表取締役である太田睦は、当社の設立者であるとともに、大株主であり、経営方針や事業戦略の決定において重要な役割を果たしております。このため、当社グループは、同氏に過度に依存しない体制を作るために、取締役会等における役員間の相互の情報共有や経営組織の強化を図っております。しかし、現状において、何らかの理由により同氏が当社グループの業務を継続することが困難になった場合には、当社グループの業績に影響を及ぼす可能性があります。

## (17) 個人情報保護について

当社グループは、当社グループが提供するサービスに関して個人情報を取得する場合があります。当社グループでは、個人情報の保護に関する法律に従い、個人情報の管理を行うとともに、当社は情報セキュリティ及び個人情報について適切な保護体制を構築するため、プライバシーマークを取得しております。このような対策にも関わらず、個人情報の漏洩や不正使用等の事態が生じた場合、損害賠償請求や当社グループの社会的信用の低下等により、当社グループの事業及び業績に影響を与える可能性があります。

## (18) 配当政策について

株主に対する利益還元を重要な経営課題と認識しておりますが、当社グループは成長過程にあるため、財務体質の強化に加えて事業拡大のための内部留保の充実等を図り、事業の効率化並びに人材確保・育成、サービス強化のための投資、営業強化のための広告宣伝や販売促進、その他成長投資に対して迅速に対応することが重要であると考えております。そのため、現在まで配当を実施しておらず、今後においても当面はこれら成長投資に備え、内部留保の充実を図る方針であります。

将来的には、財政状態及び経営成績、事業展開に備える内部留保とのバランスを勘案し、株主への安定的かつ継続的な利益還元を検討してまいります。配当実施の可能性及びその実施時期等については、現時点において未定であります。

## (19) 新株予約権の行使による株式価値の希薄化について

当社グループは、役員及び従業員に対して、ストック・オプションとして新株予約権を付与しております。また、今後においてもストック・オプション制度を活用していくことを検討しており、これらの新株予約権が権利行使された場合、当社グループの株式が新たに発行され、既存の株主が有する株式の価値及び議決権割合が希薄化する可能性があります。本書提出日現在における新株予約権による潜在株式数は3,337,000株であり、発行済株式総数24,031,000株の13.9%に相当します。

## (20) ベンチャーキャピタルが組成した投資事業組合による株式売却について

本書提出日現在における当社グループの発行済株式総数は24,031,000株であり、このうち11,998,000株(所有割合49.9%)をベンチャーキャピタル及びベンチャーキャピタルが組成した投資事業組合(以下、「ベンチャーキャピタル等」という。)が保有しております。一般的に、ベンチャーキャピタル等が未上場株式に投資をおこなう目的は、上場後に当該株式を売却してキャピタルゲインを得ることであるため、当社グループが株式上場後、ベンチャーキャピタル等が保有する株式を売却する可能性があります。そのような場合には、短期的に需給バランスの悪化が生じる可能性があり、当社グループ株式の株価形成に影響を及ぼす可能性があります。

### 3 【経営者による財政状態、経営成績及びキャッシュ・フローの状況の分析】

#### (1) 経営成績等の状況の概要

当社グループの財政状態、経営成績及びキャッシュ・フロー(以下「経営成績等」という。)の状況の概要は次のとおりであります。なお、当連結会計年度は、連結初年度にあたるため、前連結会計年度との比較分析は行っていません。また、当社グループは「eギフトプラットフォーム事業」のみの単一セグメントであるため、セグメント別の記載を省略しております。

#### 財政状態の状況

第9期連結会計年度(自 2018年1月1日 至 2018年12月31日)

##### (資産)

当連結会計年度末の総資産は1,772,957千円となりました。

流動資産は1,626,905千円となりました。主な内訳は、現金及び預金1,227,422千円、受取手形及び売掛金349,576千円であります。

固定資産は146,051千円となりました。主な内訳は、敷金及び保証金36,515千円、ソフトウェア26,915千円、ソフトウェア仮勘定24,689千円であります。

##### (負債)

当連結会計年度末における負債合計は673,849千円となりました。

流動負債は661,908千円となりました。主な内訳は、支払手形及び買掛金264,738千円、預り金131,801千円、未払法人税等96,870千円であります。

固定負債は11,941千円となりました。これは資産除去債務11,941千円であります。

##### (純資産)

当連結会計年度末における純資産合計は、前事業年度末に比べて830,299千円増加し、1,099,107千円となりました。これは主に、新株発行による増資634,060千円、親会社株主に帰属する当期純利益198,487千円によるものです。

第10期第2四半期連結累計期間(自 2019年1月1日 至 2019年6月30日)

##### (資産)

当第2四半期連結会計期間末における総資産は2,143,571千円となり、前連結会計年度末に比べ370,614千円増加いたしました。

流動資産は1,934,067千円となりました。主な内訳は、現金及び預金1,317,522千円、受取手形及び売掛金574,419千円であります。

固定資産は209,503千円となりました。主な内訳は、敷金及び保証金58,243千円、ソフトウェア仮勘定42,763千円、ソフトウェア39,232千円であります。

##### (負債)

当第2四半期連結会計期間末における負債合計は835,351千円となり、前連結会計年度末に比べ161,502千円増加いたしました。

流動負債は823,391千円となりました。主な内訳は、支払手形及び買掛金489,058千円、未払法人税等105,474千円であります。

固定負債は11,960千円となりました。これは資産除去債務11,960千円であります。

##### (純資産)

当第2四半期連結会計期間末における純資産合計は1,308,219千円となり、前連結会計年度末に比べ209,112千円増加いたしました。

#### 経営成績の状況

第9期連結会計年度(自 2018年1月1日 至 2018年12月31日)

当連結会計年度における我が国経済は、雇用・所得環境の改善により、緩やかな回復基調が続いておりますが、アメリカの政策運営に関する不確実性の影響、中東や東アジアにおける地政学リスクの高まり等、先行きは不透明な状況であります。

当社グループは、スマートフォン等のオンライン上で送付・使用することができるeギフトの生成・流通・販売を行っております。我が国におけるスマートフォンの保有比率の上昇に伴い、個人・法人・自治体等の間においてスマートフォン上でのコミュニケーションをする頻度が増加しており、そのツールとしてのeギフトの需要が拡大しております。

このような環境の中、当社グループの提供する『eGift System』の導入企業が着実に増加すると共に、eギフトをマーケティング等に利用される法人に向けたeギフト販売である『giftee for Business』サービスも順調に取引を増加させております。また、9月には東南アジア諸国連合での本格的な事業展開を目的として、マレーシアに当社の完全子会社となるGIFTEE MALAYSIA SDN. BHD.を設立し、10月より営業を開始いたしました。

これらの結果、『giftee』サービスの会員数は110万人、『giftee for Business』の利用企業数は422社、『eGift System』サービスの利用企業数は55社となり、当連結会計年度における売上高は1,121,392千円、売上総利益は935,510千円、営業利益は285,669千円、経常利益は283,338千円、親会社株主に帰属する当期純利益は198,487千円となりました。

当連結会計年度における経営成績の詳細は次のとおりであります。

(売上高)

当連結会計年度における売上高は1,121,392千円となりました。これは、主に当社グループの提供する『eGift System』の導入企業が着実に増加すると共に、eギフトをマーケティング等に利用する法人に向けた『giftee for Business』サービスの取引が順調に増加したことによるものです。

(売上原価、売上総利益)

当連結会計年度における売上原価は185,881千円となりました。これは、主に『eGift System』の導入企業増加に伴う売上高拡大により、保守原価が増加したことによるものです。その結果、当連結会計年度の売上総利益は935,510千円となりました。

(販売費及び一般管理費、営業利益)

当連結会計年度における販売費及び一般管理費は649,841千円となりました。これは、主に事業拡大に伴い積極的に採用した人材に係る人件費や採用費の増加、サーバー費用、コンサルティング費用等の支払手数料増加によるものです。その結果、当連結会計年度の営業利益は285,669千円となりました。

(営業外収益、営業外費用、経常利益)

当連結会計年度において、営業外収益は539千円、営業外費用は2,871千円発生しております。

この結果、当連結会計年度の経常利益は283,338千円となりました。

(親会社株主に帰属する当期純利益)

当連結会計年度において、法人税、住民税及び事業税100,889千円、法人税等調整額 16,038千円を計上した結果、当連結会計年度の親会社株主に帰属する当期純利益は198,487千円となりました。



第10期第2四半期連結累計期間(自 2019年1月1日 至 2019年6月30日)

当第2四半期連結累計期間における売上高は874,616千円、売上総利益は779,002千円、営業利益は307,498千円、経常利益は308,041千円、親会社株主に帰属する四半期純利益は209,561千円となりました。

また、『giftee』サービスの会員数は125万人、『giftee for Business』の利用企業数は371社、『eGift System』サービスの利用企業数は70社となりました。

当第2四半期連結累計期間における経営成績の詳細は次のとおりであります。

(売上高)

当第2四半期連結累計期間における売上高は874,616千円となりました。これは、主に当社グループの提供する『eGift System』の導入企業が着実に増加すると共に、eギフトをマーケティング等に利用する法人に向けた『giftee for business』サービスの取引が順調に増加したことによるものです。

(売上原価、売上総利益)

当第2四半期連結累計期間における売上原価は95,613千円となりました。これは、主に『eGift System』の導入企業増加に伴う売上高拡大により保守原価が増加したこと、また受託開発案件による開発原価が増加したことによるものです。その結果、当第2四半期連結累計期間の売上総利益は779,002千円となりました。

(販売費及び一般管理費、営業利益)

当第2四半期連結累計期間における販売費及び一般管理費は471,503千円となりました。これは、主に事業拡大に伴い積極的に採用した人材に係る人件費や採用費の増加、サーバー費用、コンサルティング費用等の支払手数料増加によるものです。その結果、当第2四半期連結累計期間の営業利益は307,498千円となりました。

(営業外収益、営業外費用、経常利益)

当第2四半期連結累計期間において、営業外収益は610千円発生しております。

この結果、当第2四半期連結累計期間の経常利益は308,041千円となりました。

(親会社株主に帰属する四半期純利益)

当第2四半期連結累計期間において、法人税、住民税及び事業税96,442千円、法人税等調整額2,037千円を計上した結果、当第2四半期連結累計期間の親会社株主に帰属する四半期純利益は209,561千円となりました。

## キャッシュ・フローの状況

第9期連結会計年度(自 2018年1月1日 至 2018年12月31日)

当連結会計年度末における現金及び現金同等物(以下「資金」という。)は、1,227,422千円となりました。当連結会計年度における各キャッシュ・フローの状況とそれらの要因は次のとおりであります。

## (営業活動によるキャッシュ・フロー)

営業活動の結果得た資金は386,914千円となりました。

収入の主な内訳は、税金等調整前当期純利益283,338千円、仕入債務の増加額152,440千円、預り金の増加額107,888千円等であり、支出の主な内訳は、売上債権の増加額207,937千円、法人税等の支払額35,024千円等であります。

## (投資活動によるキャッシュ・フロー)

投資活動の結果使用した資金は53,700千円となりました。

支出の主な内訳は、無形固定資産の取得による支出27,399千円、有形固定資産の取得による支出14,338千円であります。

## (財務活動によるキャッシュ・フロー)

財務活動の結果得た資金は639,540千円となりました。

収入の主な内訳は、株式の発行による収入631,540千円、短期借入れによる収入80,000千円であり、支出の主な内訳は、短期借入金の返済による支出72,000千円であります。

第10期第2四半期連結累計期間(自 2019年1月1日 至 2019年6月30日)

当第2四半期連結会計期間末における現金及び現金同等物(以下「資金」という。)は、前連結会計年度末に比べ90,099千円増加し、1,317,522千円となりました。当第2四半期連結累計期間における各キャッシュ・フローの状況とそれらの要因は次のとおりであります。

## (営業活動によるキャッシュ・フロー)

営業活動の結果得た資金は155,100千円となりました。

収入の主な内訳は、税金等調整前四半期純利益308,041千円、仕入債務の増加額224,319千円等であり、支出の主な内訳は、売上債権の増加額224,853千円、法人税等の支払額88,951千円等であります。

## (投資活動によるキャッシュ・フロー)

投資活動の結果使用した資金は56,560千円となりました。

支出の内訳は、無形固定資産の取得による支出34,837千円、敷金及び保証金の差入による支出21,722千円であります。

## (財務活動によるキャッシュ・フロー)

財務活動の結果使用した資金は8,000千円となりました。

支出の内訳は、短期借入金の返済による支出8,000千円であります。

## 生産、受注及び販売の実績

## a. 生産実績

当社グループは生産活動を行っておりませんので、該当事項はありません。

## b. 受注実績

当社グループは受注生産を行っておりませんので、該当事項はありません。

## c. 販売実績

第9期連結会計年度及び第10期第2四半期連結累計期間における販売実績は次のとおりであります。

サービスの名称	第9期連結会計年度 (自 2018年1月1日 至 2018年12月31日)		第10期第2四半期連結累計期間 (自 2019年1月1日 至 2019年6月30日)
	金額(千円)	前年同期比(%)	金額(千円)
gifteeサービス	149,096		108,047
giftee for Business サービス	492,536		543,624
eGift Systemサービス	380,491		190,877
地域通貨サービス 他	99,268		32,068
合計	1,121,392		874,616

(注) 1. 当社グループの事業セグメントは、eギフトプラットフォーム事業の単一セグメントであるため、サービス別の販売実績を記載しております。

2. 第9期連結会計年度が連結初年度となるため、前年同期比は記載しておりません。

3. 第9期連結会計年度及び第10期第2四半期連結累計期間の主な相手先別の販売実績及び当該販売実績の総販売実績に対する割合は次のとおりであります。

相手先	第9期連結会計年度 (自 2018年1月1日 至 2018年12月31日)		第10期第2四半期連結累計期間 (自 2019年1月1日 至 2019年6月30日)	
	販売高(千円)	割合(%)	販売高(千円)	割合(%)
(株)ローソン	159,667	14.2	90,561	10.4
KDDI(株)	133,605	11.9	95,671	10.9
スターバックス コーヒー ジャパン(株)	117,637	10.5	-	-

4. 上記の金額には、消費税等は含まれておりません。

5. 第10期第2四半期連結累計期間のスターバックス コーヒー ジャパン(株)への販売実績及び当該販売実績の総販売実績に対する割合については、当該割合が100分の10未満のため記載を省略しております。

## (2) 経営者の視点による経営成績等の状況に関する分析・検討内容

経営者の視点による当社グループの経営成績等の状況に関する認識及び分析・検討内容は次のとおりであります。なお、文中の将来に関する事項は、本書提出日現在において判断したものであります。

### 重要な会計方針及び見積り

当社グループの連結財務諸表は、わが国において一般に公正妥当と認められている会計基準に基づき作成されております。この連結財務諸表の作成に当たりまして、経営者による会計方針の選択・適用、資産・負債及び収益・費用の報告金額及び開示影響を与える見積りを必要としております。これらの見積りについては、過去の実績等を勘案し合理的に判断しておりますが、実際の結果は、見積りによる不確実性のため、これらの見積りとは異なる場合があります。

詳細につきましては、「第5 経理の状況 1 連結財務諸表等 (1) 連結財務諸表 連結財務諸表作成のための基本となる重要な事項」に記載しております。

### 経営成績等の状況に関する認識及び分析・検討内容

当社グループでは、eギフトプラットフォーム事業として、eギフトの生成・流通・販売に関する各種サービスを展開しております。

当社グループは、『eGift System』サービスを通じてeギフトの生成者へ、『giftee』サービス及び『giftee for Business』サービス並びに各種事業パートナーとの協業により、eギフトの利用者様へサービスを展開しており、その双方の相互作用による利便性向上を喚起し、eギフト市場経済圏を構築しております。この方針のもと、サービスの利便性向上・営業力の強化に取り組み、顧客企業数の増加及びeギフト流通額の向上を図ってまいりました。以上の状況から、当連結会計年度においても、売上高は堅調に推移しております。今後も、『eGift System』利用顧客企業数及びeギフト利用顧客数の更なる深耕に注力し、eギフトプラットフォーム事業の更なる成長を図ってまいります。なお、当社グループの財政状態、経営成績及びキャッシュ・フローの状況に関する分析等は、「第2 事業の状況 3 経営者による財政状態、経営成績及びキャッシュ・フローの状況の分析 (1) 経営成績等の状況の概要」に記載しております。

### 資本の財源及び資金の流動性

当社グループの資本の財源及び資金の流動性につきましては、事業運営上必要な流動性と資金の源泉を安定的に確保することを基本方針としております。運転資金需要のうち主なものは、販売費及び一般管理費等の営業費用であります。運転資金は自己資金を基本としており、金融機関からの借入は行っておりません。

### 経営成績に重要な影響を与える要因について

経営成績に重要な影響を与える要因については、「2 事業等のリスク」をご参照ください。

### 経営者の問題意識と今後の方針に関して

経営者の問題意識と今後の方針については、「1 経営方針、経営環境及び対処すべき課題等」をご参照ください。

## 4 【経営上の重要な契約等】

該当事項はありません。

## 5 【研究開発活動】

該当事項はありません。

### 第3 【設備の状況】

#### 1 【設備投資等の概要】

第9期連結会計年度(自 2018年1月1日 至 2018年12月31日)

当連結会計年度において、実施した設備投資等の総額は41,738千円であり、その主なものは人員増加に対応するためのオフィス増床によるものであります。また、当連結会計年度において重要な設備の除却、売却等はありません。

なお、当社グループの事業はeギフトプラットフォーム事業の単一セグメントであるため、セグメント別の記載は省略しております。

第10期第2四半期連結累計期間(自 2019年1月1日 至 2019年6月30日)

当第2四半期連結累計期間において、実施した設備投資等の総額は34,837千円であり、その主なものは海外向け『eGift System』用のソフトウェアの開発によるものであります。また、当第2四半期連結累計期間において重要な設備の除却、売却等はありません。

なお、当社グループの事業はeギフトプラットフォーム事業の単一セグメントであるため、セグメント別の記載は省略しております。

#### 2 【主要な設備の状況】

##### (1) 提出会社

2018年12月31日現在

事業所名 (所在地)	設備の内容	帳簿価額(千円)					従業員数 (名)
		建物	工具、器具 及び備品	ソフトウェア	その他	合計	
本社 (東京都品川区)	本社事務所	30,774	9,979	26,915	25,311	92,981	51〔6〕

(注) 1. 上記の金額には消費税等は含まれておりません。

2. 本社の建物は賃借物件であり、年間賃借料は31,452千円であります。

3. 従業員数は就業人員であり、臨時雇用者数(パートタイマー、人材会社からの派遣社員を含む。)は年間の平均雇用人員数を〔 〕外数で記載しております。

4. 当社グループの事業はeギフトプラットフォーム事業の単一セグメントであるため、セグメント別の記載はしてありません。

5. 現在休止中の主要な設備はありません。

##### (2) 在外子会社

在外子会社の設備については、重要性が乏しいため、記載を省略しております。

#### 3 【設備の新設、除却等の計画】(2019年7月31日現在)

##### (1) 重要な設備の新設等

当社グループはeギフトプラットフォーム事業の単一セグメントであるため、セグメントの名称は記載してありません。

会社名	所在地	設備の内容	投資予定額		資金調達 方法	着手及び完了予定 年月		完成後の 増加能力
			総額 (千円)	既支払額 (千円)		着手	完了	
			提出会社	東京都 品川区		顧客情報 管理 システム	505,300	

(注) 1. 上記金額には消費税等を含めておりません。

2. 完成後の増加能力については、計数的な把握が困難なため、記載を省略しております。

##### (2) 重要な設備の除却等

該当事項はありません。



## 第4 【提出会社の状況】

## 1 【株式等の状況】

## (1) 【株式の総数等】

## 【株式の総数】

種類	発行可能株式総数(株)
普通株式	80,000,000
計	80,000,000

(注) 2018年12月19日開催の取締役会決議により、2019年1月3日付で、当社普通株式1株につき1,000株の割合で株式分割を行い、併せて発行可能株式総数を株式分割の割合に応じて増加させました。分割後の発行可能株式総数は、39,960,000株増加し、40,000,000株となっております。また、2019年5月17日開催の臨時株主総会決議により、定款を変更し、発行可能株式総数は40,000,000株増加し、80,000,000株となっております。

## 【発行済株式】

種類	発行数(株)	上場金融商品取引所名又は 登録認可金融商品取引業協会名	内容
普通株式	24,031,000	非上場	完全議決権株式であり、権利内容に何ら限定のない当社における標準となる株式であります。 なお、単元株式数は100株となっております。
計	24,031,000		

(注) 1 . 2018年12月19日開催の取締役会決議により、2019年1月3日付で、当社普通株式1株を1,000株に分割しております。これにより株式数は24,006,969株増加し、発行済株式総数は24,031,000株となっております。

2 . 2019年3月29日開催の定時株主総会決議により、1単元を100株とする単元株制度を採用しております。

## (2) 【新株予約権等の状況】

## 【ストックオプション制度の内容】

会社法に基づき発行した新株予約権は、次のとおりであります。

	第4回新株予約権
決議年月日	2013年3月28日
付与対象者の区分及び人数(名)	当社取締役 2
新株予約権の数(個)	283
新株予約権の目的となる株式の種類、内容及び数(株)	283[283,000] (注) 1、5
新株予約権の行使時の払込金額(円)	30,000[30] (注) 2、5
新株予約権の行使期間	自 2015年3月5日 至 2025年3月5日
新株予約権の行使により株式を発行する場合の株式の発行価格及び資本組入額(円)	発行価格 30,000[30] 資本組入額 15,000[15] (注) 5
新株予約権の行使の条件	(注) 3
新株予約権の譲渡に関する事項	本新株予約権の譲渡については取締役会の承認を要する。
組織再編成行為に伴う新株予約権の交付に関する事項	(注) 4

最近事業年度の末日(2018年12月31日)における内容を記載しております。最近事業年度の末日から提出日の前月末現在(2019年7月31日)にかけて変更された事項については、提出日の前月末現在における内容を[ ]内に記載しており、その他の事項については最近事業年度の末日における内容から変更ありません。

- (注) 1. 最近事業年度末日以前に発行された新株予約権については、新株予約権1個につき目的となる株式数は、最近事業年度末現在は1株、提出日の前月末現在は1,000株であります。  
ただし、新株予約権の割当日後、当社が株式分割、株式併合を行う場合は、次の算式により行使価額を調整するものとする。

$$\text{調整後付与株式数} = \text{調整前付与株式数} \times \text{株式分割・併合の比率}$$

調整後付与株式数は、株式分割の場合は、当該株式分割の基準日の翌日(基準日を定めないときは、その効力発生日)以後、株式併合の場合は、その効力発生日以後、これを適用する。ただし、剰余金の額を減少して資本金または準備金を増加する議案が当社株主総会において承認されることを条件として株式分割が行われる場合で、当該株主総会の終結の日以前の日を株式分割のための基準日とする場合は、調整後付与株式数は、当該株主総会の終結の日の翌日以後、当該基準日の翌日に遡及してこれを適用する。

当社普通株式の無償割当てを行う場合など付与株式数の調整が適切な場合は、合理的な範囲で付与株式を調整する。

なお、上記の調整の結果生じる1株未満の端数はこれを切り捨てるものとする。

2. 新株予約権の割当日後、当社が当社普通株式につき、株式分割又は株式併合を行う場合は、次の算式により行使価額を調整し、調整により生ずる1円未満の端数は切り上げる。

$$\text{調整後行使価額} = \text{調整前行使価額} \times \frac{1}{\text{株式分割・併合の比率}}$$

また、新株予約権の割当日後に時価を下回る価額で新株式の発行または自己株式の処分を行う場合(割当日時点において存在する新株予約権の行使による場合を除く。)、割当日後、他の種類株式の普通株主への無償割当て又は他の会社の株式の普通株主への配当を行う場合、行使価額の調整をすることが適切な場合は、かかる割当て又は配当等の条件等を勘案の上、当社は、合理的な範囲で行使価額を調整することができる。

$$\text{調整後払込金額} = \text{調整前払込金額} \times \frac{\text{既発行株式数} + \frac{\text{新株発行(処分)株式数} \times 1 \text{株当たり払込金額}}{1 \text{株当たり時価}}}{\text{既発行株式数} + \text{新株発行(処分)株式数}}$$

3. (1) 新株予約権の行使時においても、当社の取締役、執行役員もしくは従業員(顧問、相談役を含む。)または子会社の取締役、執行役員もしくは従業員(顧問、相談役を含む。)の地位にあることを要する。  
(2) その他権利行使の条件は、当社と本新株予約権の割当を受ける者との間で締結する割当契約に定めるところによる。



4. 当社が、合併(当社が合併により消滅する場合に限る。)、吸収分割、新設分割、株式交換又は株式移転(以上を総称して以下、「組織再編行為」という。)をする場合において、組織再編行為の効力発生の時点において残存する本新株予約権の新株予約権者に対し、それぞれの場合につき、会社法第236条第1項第8号のイからホまでに掲げる株式会社(以下、「再編対象会社」という。)の新株予約権を交付することができるものとする。この場合においては、本新株予約権は消滅し、再編対象会社は新株予約権を新たに交付するものとする。ただし、一定の条件に沿って再編対象会社の新株予約権を交付する旨を、吸収合併契約、新設合併契約、吸収分割契約、新設分割計画、株式交換契約又は株式移転計画において定めた場合に限るものとする。
5. 2018年12月19日開催の取締役会決議により、2019年1月3日付で当社普通株式1株を1,000株に分割しております。これにより「新株予約権の目的となる株式の種類、内容及び数」、「新株予約権の行使時の払込金額」及び「新株予約権の行使により株式を発行する場合の株式の発行価格及び資本組入額」が調整されております。

	第6回新株予約権	第7回新株予約権	第8回新株予約権
決議年月日	2016年8月30日	2017年3月10日	2018年3月23日
付与対象者の区分及び人数(名)	当社取締役 3 当社従業員 9 (注) 6	当社取締役 1	当社従業員 5 (注) 7
新株予約権の数(個)	1,910	50	44
新株予約権の目的となる株式の種類、内容及び数(株)	1,910[1,910,000] (注) 1、5	50[50,000] (注) 1、5	44[44,000] (注) 1、5
新株予約権の行使時の払込金額(円)	70,000[70] (注) 2、5	70,000[70] (注) 2、5	210,000[210] (注) 2、5
新株予約権の行使期間	自 2018年9月10日 至 2026年9月9日	自 2019年3月11日 至 2027年3月10日	自 2020年3月24日 至 2028年3月23日
新株予約権の行使により株式を発行する場合の株式の発行価格及び資本組入額(円)	発行価格 70,000[70] 資本組入額 35,000[35] (注) 5	発行価格 70,000[70] 資本組入額 35,000[35] (注) 5	発行価格 210,000[210] 資本組入額 105,000[105] (注) 5
新株予約権の行使の条件	(注) 3	(注) 3	(注) 3
新株予約権の譲渡に関する事項	本新株予約権の譲渡については取締役会の承認を要する。	本新株予約権の譲渡については取締役会の承認を要する。	本新株予約権の譲渡については取締役会の承認を要する。
組織再編成行為に伴う新株予約権の交付に関する事項	(注) 4	(注) 4	(注) 4

	第9回新株予約権
決議年月日	2018年7月18日
付与対象者の区分及び人数(名)	当社取締役 4
新株予約権の数(個)	700
新株予約権の目的となる株式の種類、内容及び数(株)	700[700,000] (注) 1、5
新株予約権の行使時の払込金額(円)	210,000[210] (注) 2、5
新株予約権の行使期間	自 2020年7月19日 至 2028年7月18日
新株予約権の行使により株式を発行する場合の株式の発行価格及び資本組入額(円)	発行価格 210,000[210] 資本組入額 105,000[105] (注) 5
新株予約権の行使の条件	(注) 3
新株予約権の譲渡に関する事項	本新株予約権の譲渡については取締役会の承認を要する。
組織再編成行為に伴う新株予約権の交付に関する事項	(注) 4

最近事業年度の末日(2018年12月31日)における内容を記載しております。最近事業年度の末日から提出日の前月末現在(2019年7月31日)にかけて変更された事項については、提出日の前月末現在における内容を[ ]内に記載しており、その他の事項については最近事業年度の末日における内容から変更ありません。

	第10回新株予約権	第11回新株予約権	第12回新株予約権
決議年月日	2019年1月3日	2019年2月14日	2019年5月17日
付与対象者の区分及び人数(名)	当社従業員 41(注)8	当社従業員 1	当社従業員 30(注)9
新株予約権の数(個)	180	43	127
新株予約権の目的となる株式の種類、内容及び数(株)	180,000(注)1	43,000(注)1	127,000(注)1
新株予約権の行使時の払込金額(円)	275(注)2	275(注)2	株式公開時の公開価格(注)2
新株予約権の行使期間	自 2021年1月4日 至 2029年1月3日	自 2021年2月15日 至 2029年2月14日	自 2021年5月18日 至 2029年5月17日
新株予約権の行使により株式を発行する場合の株式の発行価格及び資本組入額(円)	発行価格 275 資本組入額 137.5	発行価格 275 資本組入額 137.5	発行価格 株式公開時の公開価格 資本組入額 発行価格の2分の1
新株予約権の行使の条件	(注)3	(注)3	(注)3
新株予約権の譲渡に関する事項	本新株予約権の譲渡については取締役会の承認を要する。	本新株予約権の譲渡については取締役会の承認を要する。	本新株予約権の譲渡については取締役会の承認を要する。
組織再編成行為に伴う新株予約権の交付に関する事項	(注)4	(注)4	(注)4

提出日の前月末現在(2019年7月31日)における内容を記載しております。

(第6回新株予約権から第12回新株予約権に係る注記)

- (注)1. 最近事業年度末日以前に発行された新株予約権については、新株予約権1個につき目的となる株式数は、最近事業年度末現在は1株、提出日の前月末現在は1,000株であり、2019年1月3日以降に発行された新株予約権については、新株予約権1個につき目的となる株式数は、提出日の前月末現在は1,000株であります。ただし、新株予約権の割当日後、当社が株式分割、株式併合を行う場合は、次の算式により付与株式数を調整するものとする。

$$\text{調整後付与株式数} = \text{調整前付与株式数} \times \text{株式分割・併合の比率}$$

調整後付与株式数は、株式分割の場合は、当該株式分割の基準日の翌日(基準日を定めなるときは、その効力発生日)以後、株式併合の場合は、その効力発生日以後、これを適用する。ただし、剰余金の額を減少して資本金または準備金を増加する議案が当社株主総会において承認されることを条件として株式分割が行われる場合で、当該株主総会の終結の日以前の日を株式分割のための基準日とする場合は、調整後付与株式数は、当該株主総会の終結の日の翌日以後、当該基準日の翌日に遡及してこれを適用する。

当社が合併、会社分割、株式交換又は株式移転を行う場合、当社普通株式の無償割当てを行う場合、その他付与株式数の調整が適切な場合は、合理的な範囲で付与株式を調整する。

なお、上記の調整の結果生じる1株未満の端数はこれを切り捨てるものとする。

2. 新株予約権の割当日後、当社が当社普通株式につき株式分割又は株式併合を行う場合は、次の算式により行使価額を調整し、調整により生ずる1円未満の端数は切り上げる。

$$\text{調整後行使価額} = \text{調整前行使価額} \times \frac{1}{\text{株式分割・併合の比率}}$$

また、新株予約権の割当日後に調整前行使価額を下回る価額で新株式の発行または自己株式の処分を行う場合(割当日時点において存在する新株予約権の行使による場合を除く。)、割当日後、他の種類株式の普通株主への無償割当て又は他の会社の株式の普通株主への配当を行う場合、当社が合併、会社分割、株式交換又は株式移転を行う場合等、行使価額の調整をすることが適切な場合は、かかる割当て又は配当等の条件等を勘案の上、当社は、合理的な範囲で行使価額を調整することができる。

$$\text{調整後払込金額} = \text{調整前払込金額} \times \frac{\text{既発行株式数} + \frac{\text{新株発行(処分)株式数} \times 1 \text{株当たり払込金額}}{1 \text{株当たり時価}}}{\text{既発行株式数} + \text{新株発行(処分)株式数}}$$

3. (1) 新株予約権の行使時においても、当社の取締役、執行役員もしくは従業員(顧問、相談役を含む。)または子会社の取締役、執行役員もしくは従業員(顧問、相談役を含む。)の地位にあることを要する。  
(2) その他権利行使の条件は、当社と本新株予約権の割当を受ける者との間で締結する割当契約に定めるところによる。

4. 当社が、合併(当社が合併により消滅する場合に限る。)、吸収分割、新設分割、株式交換又は株式移転(以上を総称して以下、「組織再編行為」という。)をする場合において、組織再編行為の効力発生の時点において残存する本新株予約権の新株予約権者に対し、それぞれの場合につき、会社法第236条第1項第8号のイからホまでに掲げる株式会社(以下、「再編対象会社」という。)の新株予約権を交付することができる。きるものとする。この場合においては、本新株予約権は消滅し、再編対象会社は新株予約権を新たに交付するものとする。ただし、一定の条件に沿って再編対象会社の新株予約権を交付する旨を、吸収合併契約、新設合併契約、吸収分割契約、新設分割計画、株式交換契約又は株式移転計画において定めた場合に限るものとする。
5. 2018年12月19日開催の取締役会決議により、2019年1月3日付で当社普通株式1株を1,000株に分割しております。これにより「新株予約権の目的となる株式の種類、内容及び数」、「新株予約権の行使時の払込金額」及び「新株予約権の行使により株式を発行する場合の株式の発行価格及び資本組入額」が調整されております。
6. 付与対象者の退職等による権利の喪失により、本書提出日現在の「付与対象者の区分及び人数」は、当社取締役3名、当社従業員8名となっております。
7. 付与対象者の退職等による権利の喪失により、本書提出日現在の「付与対象者の区分及び人数」は、当社従業員4名となっております。
8. 付与対象者の退職等による権利の喪失により、本書提出日現在の「付与対象者の区分及び人数」は、当社従業員40名となっております。
9. 付与対象者の退職等による権利の喪失により、本書提出日現在の「付与対象者の区分及び人数」は、当社従業員29名となっております。

**【ライツプランの内容】**

該当事項はありません。

**【その他の新株予約権等の状況】**

該当事項はありません。

## (3) 【発行済株式総数、資本金等の推移】

年月日	発行済株式 総数増減数 (株)	発行済株式 総数残高 (株)	資本金増減額 (千円)	資本金残高 (千円)	資本準備金 増減額 (千円)	資本準備金 残高 (千円)
2014年4月30日 (注)1	2,000	15,033	40,000	86,245	40,000	73,245
2015年4月16日 (注)2	1,167	16,200	17,505	103,750	17,505	90,750
2015年10月30日 (注)3	1,000	17,200	1,000	104,750	1,000	91,750
2015年10月30日 (注)4	1,858	19,058	65,030	169,780	65,030	156,780
2016年4月20日 (注)5	715	19,773	25,025	194,805	25,025	181,805
2018年3月30日 (注)6	2,400	22,173	252,000	446,805	252,000	433,805
2018年6月29日 (注)7	1,858	24,031	65,030	511,835	65,030	498,835
2019年1月3日 (注)8	24,006,969	24,031,000	-	511,835	-	498,835

(注) 1. 有償第三者割当増資

割当先 株式会社インスパイア・インベストメント、株式会社ディー・エヌ・エー、梅田裕真  
 発行価格 40,000円  
 資本組入額 20,000円

2. 第1回無担保転換社債型新株予約権付社債の新株予約権の行使によるものであります。

3. 新株予約権の行使によるものであります。

4. 有償第三者割当増資

割当先 KDDI新規事業育成2号投資事業有限責任組合  
 発行価格 70,000円  
 資本組入額 35,000円

5. 有償第三者割当増資

割当先 株式会社三越伊勢丹イノベーションズ  
 発行価格 70,000円  
 資本組入額 35,000円

6. 有償第三者割当増資

割当先 株式会社ジェーシービー、株式会社S M B C 信託銀行、株式会社丸井グループ  
 発行価格 210,000円  
 資本組入額 105,000円

7. 新株予約権の行使によるものであります。

8. 2019年1月3日最終の株主名簿に記載又は記録された株主に対し、分割比率を1:1,000として分割いたしました。

## (4) 【所有者別状況】

2019年7月31日現在

区分	株式の状況(1単元の株式数100株)							単元未満 株式の状況 (株)	
	政府及び 地方公共 団体	金融機関	金融商品 取引業者	その他の 法人	外国法人等		個人 その他		計
					個人以外	個人			
株主数 (人)		1		6			12	19	
所有株式数 (単元)		9,500		44,150			186,660	240,310	
所有株式数 の割合(%)		3.95		18.37			77.67	100	

## (5) 【議決権の状況】

## 【発行済株式】

2019年7月31日現在

区分	株式数(株)	議決権の数(個)	内容
無議決権株式			
議決権制限株式(自己株式等)			
議決権制限株式(その他)			
完全議決権株式(自己株式等)			
完全議決権株式(その他)	普通株式 24,031,000	240,310	権利内容に何ら限定のない当社における標準となる株式であります。なお、単元株式数は100株であります。
単元未満株式			
発行済株式総数	24,031,000		
総株主の議決権		240,310	

## 【自己株式等】

該当事項はありません。

## 2 【自己株式の取得等の状況】

【株式の種類等】 該当事項はありません。

(1) 【株主総会決議による取得の状況】

該当事項はありません。

(2) 【取締役会決議による取得の状況】

該当事項はありません。

(3) 【株主総会決議又は取締役会決議に基づかないものの内容】

該当事項はありません。

(4) 【取得自己株式の処理状況及び保有状況】

該当事項はありません。

### 3 【配当政策】

当社は、株主に対する利益還元を経営の重要課題の一つとして位置付けておりますが、創業して間もないことから、財務体質の強化に加えて事業拡大のための内部留保の充実等を図り、事業の効率化と事業拡大のための投資に充当していくことが株主に対する最大の利益還元につながると考えております。

このことから創業以来配当は実施しておらず、今後においても当面の間は内部留保の充実を図る方針であります。

なお、内部留保資金につきましては、将来の成長に向けた運転資金として有効活用していく所存であります。

将来的には、収益力の強化や事業基盤の整備を実施しつつ、内部留保の充実状況及び企業を取り巻く事業環境を勘案したうえで、株主に対して安定的かつ継続的な利益還元を実施する方針であります。現時点において配当実施の可能性及びその実施時期等については未定であります。

剰余金の配当を行う場合、毎年12月31日を基準日とした年1回の期末配当を基本方針としており、配当の決定機関は株主総会となっております。また、当社は会社法第454条第5項に規定する中間配当は毎年6月30日を基準日として取締役会の決議によって行うことができる旨を定款に定めております。

### 4 【株価の推移】

当社株式は非上場でありますので、該当事項はありません。



## 5 【役員 の 状況】

男性 8 名 女性 名 (役員のうち女性の比率 %)

役名	職名	氏名	生年月日	略歴		任期	所有株式数 (株)
代表取締役	CEO	太田 睦	1984年12月29日	2007年 8 月 2010年 8 月	アクセンチュア・テクノロジー・ソリューションズ株式会社(現、アクセンチュア株式会社)入社 当社設立 代表取締役(現任)	(注) 3	4,917,000
取締役	CTO	柳瀬 文孝	1980年 9 月11日	2007年 8 月 2011年 3 月	アクセンチュア・テクノロジー・ソリューションズ株式会社(現、アクセンチュア株式会社)入社 当社 取締役(現任)	(注) 3	775,000
取締役	COO	鈴木 達哉	1985年 7 月24日	2008年 4 月 2011年 5 月 2013年 4 月	株式会社インスパイア入社 株式会社WACUL 取締役 当社 取締役(現任)	(注) 3	1,125,000
取締役	CFO	藤田 良和	1986年 5 月10日	2009年 4 月 2013年 8 月 2017年 2 月	野村證券株式会社入社 オリックス株式会社入社 当社 取締役(現任)	(注) 3	500,000
取締役		妹尾 堅一郎	1954年 1 月 1 日	1976年 4 月 1999年12月 2001年 4 月 2004年 4 月 2007年 7 月 2012年 6 月 2017年 3 月 2019年 2 月	富士写真フイルム株式会社(現、富士フイルム株式会社)入社 株式会社慶應学術事業会 代表取締役副社長 慶應義塾大学大学院政策・メディア研究科 教授 特定非営利活動法人産学連携推進機構 理事長(現任) エリアワークス株式会社 取締役(現任) 帝人株式会社 独立社外取締役、同社 アドバイザリー・ボードメンバー 三菱鉛筆株式会社 社外取締役(現任) 当社 取締役(現任)	(注) 3	-
常勤監査役		工木 大造	1964年 7 月 4 日	1988年 4 月 1998年 3 月 1999年 4 月 2000年12月 2002年10月 2005年11月 2007年 7 月 2009年12月 2011年 8 月 2012年11月 2014年 6 月 2015年 5 月 2017年10月	株式会社アスキー入社 株式会社クラフテック入社 有限会社ポイントファイブコミュニケーションズ 代表取締役 株式会社インターネット総合研究所入社 株式会社IRI コマース&テクノロジー(現、株式会社イード) 取締役 cbook24ドットコム株式会社 取締役 旧、株式会社イード 取締役 cbook24ドットコム株式会社 監査役 株式会社ネットセキュリティ総合研究所 取締役 株式会社エンファクトリー 取締役 株式会社泰文堂(現、株式会社アース・スターエンターテイメント) 取締役 株式会社絵本ナビ 取締役 当社 監査役(現任)	(注) 4	

役名	職名	氏名	生年月日	略歴		任期	所有株式数 (株)
監査役		中島 真	1979年5月9日	2002年4月 2005年9月 2009年5月 2013年4月 2014年3月 2015年12月 2017年5月 2018年3月  2018年3月 2018年3月  2018年9月  2019年4月	PwCコンサルティング株式会社 (現、日本IBM株式会社)入社 アクセンチュア株式会社入社 株式会社ディー・エヌ・エー入社 株式会社リブセンス入社 同社 取締役 株式会社waja 社外取締役 株式会社soeasy 取締役 株式会社エクソダス 取締役(現任) 当社 監査役(現任) 株式会社CAMPFIRE 取締役(現任) 株式会社waja 社外取締役(現任) big株式会社 代表取締役(現任)	(注)4	
監査役		秋元 芳央	1972年12月30日	2000年4月 2005年8月  2011年10月 2014年10月 2016年10月  2018年1月  2018年2月  2018年4月 2018年7月 2019年1月  2019年5月	弁護士登録、あさひ法律事務所 (現、西村あさひ法律事務所)入所 シュルティ・ロス・アンド・ゼイ ベル法律事務所(米国ニューヨーク州)勤務 グリー株式会社入社 新樹法律事務所 パートナー Oneプライベート投資法人 監督 役員(現任) for Startups株式会社 社外監査 役(現任) 原口総合法律事務所パートナー (現任) JOYCOIN株式会社 社外監査役 当社 監査役(現任) 株式会社ネッチ 社外監査役(現 任) 財産ネット株式会社 社外監査役 (現任)	(注)4	
計							7,317,000

- (注) 1. 取締役妹尾堅一郎は、社外取締役であります。
2. 監査役工木大造、中島真、秋元芳央は、社外監査役であります。
3. 取締役の任期は、2019年5月17日開催の臨時株主総会終結の時から選任後2年以内の最終の事業年度に関する定時株主総会の終結の時までであります。
4. 監査役の任期は、2019年5月17日開催の臨時株主総会終結の時から選任後4年以内の最終の事業年度に関する定時株主総会の終結の時までであります。

## 6 【コーポレート・ガバナンスの状況等】

### (1) 【コーポレート・ガバナンスの状況】

#### コーポレート・ガバナンスに関する基本的な考え方

当社は、企業価値の持続的な増大を図るには、コーポレート・ガバナンスが有効に機能することが不可欠であるとの認識のもと、長期的かつ安定的な株主価値の向上に努めております。

全てのステークホルダーを尊重し、企業の健全性、透明性を高めるとともに、長期的かつ安定的な株主価値の向上に努めるため、迅速で合理的な意思決定体制及び業務執行の効率化を可能とする社内体制を構築し、コーポレート・ガバナンスの強化に取り組んでまいります。

#### 企業統治の体制

##### イ．企業統治の体制及びその体制を採用する理由

当社においては、当社事業に精通した取締役を中心とする取締役会が経営の基本方針や重要な業務の執行を自ら決定し、強い法的権限を有する監査役が独立した立場から取締役の職務執行を監査する体制が、経営の効率性と健全性を確保するのに有効であると判断し、監査役会設置会社を採用しております。

当社は、会社の機関として、取締役会、監査役会及び会計監査人を設置し、その他として経営会議を設けております。当社の各機関等の内容は以下のとおりであります。

##### a．取締役会

当社の取締役会は、本書提出日現在、取締役5名(うち社外取締役1名)で構成され、毎月開催される定時取締役会に加え、必要に応じて臨時取締役会を開催しております。取締役会においては、経営上の重要な意思決定を行うとともに、各取締役の業務執行の監督を行っております。

##### b．監査役会

当社の監査役会は、本書提出日現在、常勤監査役1名、非常勤監査役2名の合計3名で構成されております。監査役会は、毎月1回定時監査役会を開催するほか、必要に応じて臨時監査役会を開催し、監査計画の策定、監査実施状況等、監査役相互の情報共有を図っております。

なお、監査役は、取締役会及びその他重要な会議に出席するほか、監査計画に基づき重要書類の閲覧、役員への質問等の監査手続を通して、経営に対する適正な監視を行っております。また、内部監査室及び会計監査人と緊密な連携をとり、監査の実効性と効率性の向上に努めております。

##### c．会計監査人

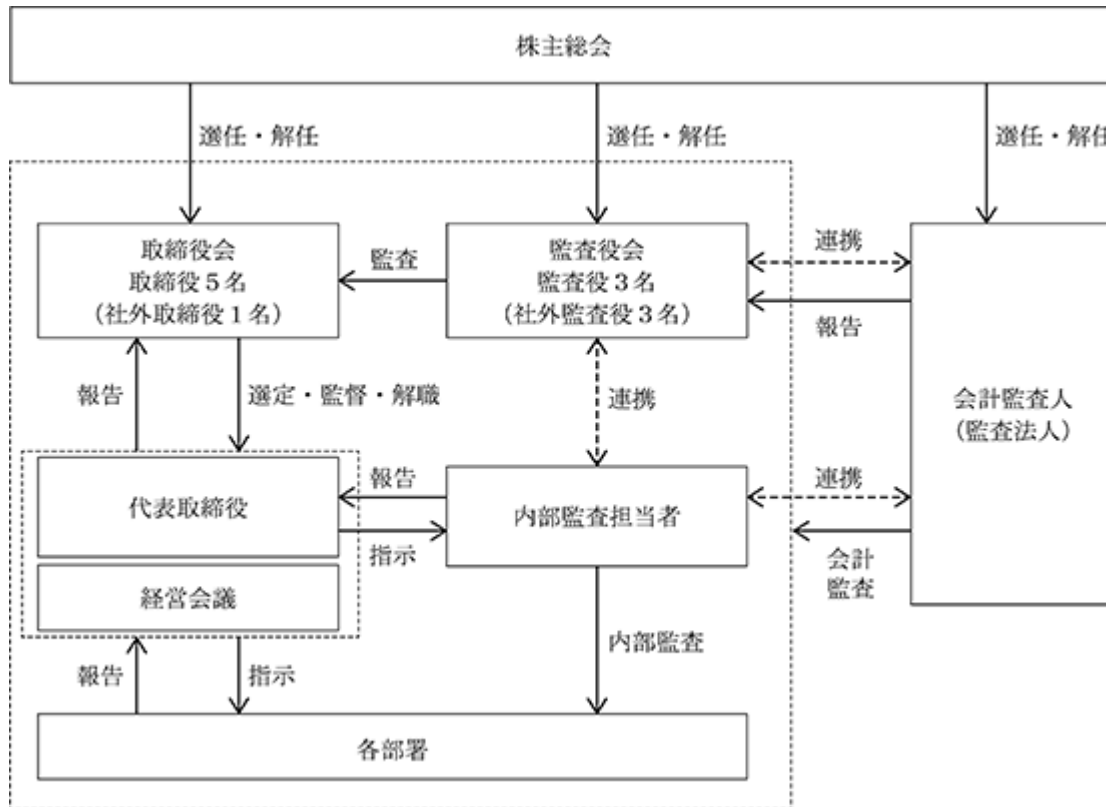
当社は、EY新日本有限責任監査法人と監査契約を締結し、適時適切な監査が実施されております。

##### d．経営会議

経営会議は、経営及び業務執行に関する機動的な意思決定機関として設置しております。出席者は常勤取締役及び代表取締役が必要と認められた者で構成され、経営に関する重要事項の審議及び決議等を行っております。また、必要に応じて常勤監査役も経営会議に参加し、経営会議の運営状況を監視しております。

ロ．当社のコーポレート・ガバナンス体制の状況

当社のコーポレート・ガバナンスの状況を図示すると以下のとおりとなります。



ハ．内部統制システムの整備の状況

当社は、経営の適正性の確保、透明性の向上及びコンプライアンス遵守の経営を徹底するため、コーポレート・ガバナンス体制の強化に努めております。また、取締役会において「内部統制システムの構築に関する基本方針」を定める決議をしており、当該基本方針に基づいた運営を行っております。

「内部統制システムの構築に関する基本方針」に定める内容は以下の通りです。

a．取締役、使用人の職務の執行が法令及び定款に適合することを確保するための体制

- (a) 取締役の職務執行を監督する取締役会及び監査する権限を持つ監査役会を設置し、社外取締役及び社外監査役を選任することにより、取締役の職務の執行について厳正な監視を行い、取締役の職務の執行が法令、定款及び社内規程に適合することを確保します。
- (b) コンプライアンス体制の整備強化をはかるために「職務権限規程」、「業務分掌規程」、「コンプライアンス規程」及び適切な内部統制システムに関する規程を制定し、内部監査担当が当社グループの内部監査を積極的に実施することにより、コンプライアンス体制を確保し、内部統制システムの有効性と妥当性を検証します。
- (c) 健全な組織運営を目指し、内部通報制度を導入して運営します。

b．取締役の職務の執行に係る情報の保存及び管理に関する体制

- (a) 取締役の職務の執行に係る情報は、「文書管理規程」及び「情報システム管理規程」の定めその他、法令・定款に従い適切に保管・管理する体制を構築します。
- (b) 保管・管理されている情報は、取締役及び監査役から要請があった場合は適時閲覧可能な状態を維持します。

- c．損失の危機の管理に関する規程その他の体制
- (a) 損失の危機の管理に関する体制は、社内外の情報が集まる取締役会において、リスクの認識・評価・予防策・対応策の検討及び実施を行います。また、必要に応じて各部門の担当者を取締役会に出席させ、リスクの識別と評価に関して報告を実施します。
  - (b) 「リスク管理規程」を定め、発生し得るリスクの発生防止に係る管理体制を整備します。
- d．取締役の職務の執行が効率的に行われることを確保するための体制
- (a) 取締役の職務の執行が効率的に行われることを確保するため、「取締役会規程」に基づき、原則毎月1回の定時取締役会の開催の他、必要に応じて随時開催する臨時取締役会を開催することにより、業務執行に関わる意思決定を行います。
  - (b) 業務執行に関しては、「組織規程」、「業務分掌規程」及び「職務権限規程」等社内規程により権限と責任を定めており、必要に応じて随時見直しを行います。
- e．当社並びにその子会社から成る企業集団における業務の適正を確保するための体制
- (a) 子会社の経営については、当社が策定した「関係会社管理規程」の遵守を求めます。
  - (b) 当社内部監査担当者は、当社グループ各社に対して監査を実施します。
- f．監査役がその職務を補助すべき使用人を置くことを求めた場合における当該使用人に関する事項及びその使用人の取締役からの独立性に関する事項
- 監査役を補助する使用人の独立性を確保するために、監査役を補助する使用人の人事異動、人事評価、懲戒に関しては、監査役会の同意を得るものとします。
- g．取締役及び使用人が監査役に報告するための体制その他監査役への報告に関する体制
- (a) 監査役は、取締役会に出席して重要事項等の報告を受けます。
  - (b) 取締役及び使用人は、会社に著しい損害を及ぼすおそれがある事実を発見したときは直ちに監査役に報告するものとします。
- h．その他監査役の監査が実効的に行われることを確保するための体制
- (a) 代表取締役は、監査役と可能な限り会合を持ち、業務報告とは別に会社運営に関する意見交換ほか、意思疎通を図るものとします。
  - (b) 監査役は定期的に会計監査人、内部監査担当と協議の場を設け、実効的な監査を行うための情報交換を行うものとします。
- i．財務報告の信頼性を確保するための体制
- 財務報告に係る内部統制を構築し、その体制の整備・運用状況を定期的に評価するとともに、維持・改善を図るものとします。
- j．反社会的勢力との取引排除に向けた基本的考え方及びその整備状況
- 市民社会の秩序や安全に脅威を与える反社会的勢力及び団体とは決して関わりを持たず、不当な要求に対しては弁護士や警察等とも連携し毅然とした姿勢で対応します。
- 二．リスク管理体制の整備の状況
- 当社におけるリスク管理体制は、コーポレート部が主管部署となっております。コーポレート部は、各部との連携を図り、情報を収集・共有することによって、リスクの早期発見と未然防止に努めております。
- 更に、弁護士、公認会計士、税理士、社会保険労務士等の外部専門家の助言を受けられる体制を整えており、リスクの早期発見と未然防止に努めております。
- また、内部監査により、リスク管理体制全般の適切性、有効性を検証しております。

## 内部監査、監査役監査及び会計監査の状況

### イ．内部監査及び監査役監査の状況

当社は独立した内部監査室は設置しておりませんが、合計2名の内部監査担当者が内部監査を実施しております。具体的には、コーポレート本部に所属する内部監査担当者1名が自己の属する本部を除く業務監査を実施し、代表取締役に対して監査結果を報告しております。また、コーポレート本部に対する監査は事業本部に所属する内部監査担当者1名が実施することにより、監査の独立性を確保しております。内部監査担当者は、当社が定める内部監査規程に基づき、内部監査計画を策定し、代表取締役の承認を得た上で、全部署に対して実施し、監査結果については代表取締役に報告する体制となっております。内部監査は、当社の業務運営及び財産管理の実態を調査し、経営方針、法令、定款及び諸規程への準拠性を確かめ、会社財産の保全、業務運営の適正性の確保を図り、もって経営の合理化と効率向上に資することを基本方針として実施しております。

当社の監査役会は、監査役3名により構成され、うち1名の常勤監査役を選任しております。各監査役は、定められた業務分担に基づき監査を行い、原則として毎月1回開催されている監査役会において、情報共有を図っております。監査役監査は、每期策定される監査計画書に基づき、取締役会への出席、実地監査、取締役又は使用人への意見聴取を行っております。

内部監査担当者、監査役及び会計監査人は、相互に連携して、三者間で定期的に会合を開催し、課題・改善事項等の情報共有を図っており、効率的かつ効果的な監査を実施するように努めております。

### ロ．会計監査の状況

当社は、EY新日本有限責任監査法人と監査契約を締結し、会計に関する事項の監査を受けております。同監査法人及び当社の監査に従事する同監査法人の業務執行社員との間には特別な利害関係はありません。

業務を執行した公認会計士は善方正義及び武藤太一の2名であり、補助者の構成は公認会計士2名、その他2名となっております。なお、監査継続年数が7年以内のため、年数の記載を省略しております。

### 社外取締役及び社外監査役

本書提出日現在、当社の社外取締役は1名、社外監査役は3名であります。

当社は、社外取締役又は社外監査役を選任するための独立性に関する基準又は方針として明確に定めたものではありませんが、選任にあたっては、経歴や当社との関係を踏まえて、当社経営陣から独立した立場で社外役員としての職務を遂行できる十分な独立性が確保できることを前提に判断しております。

社外取締役及び社外監査役と当社との間に、人的関係、資本的關係、取引関係及びその他の利害関係はありません。

社外取締役の妹尾堅一郎は、技術とビジネスというそれぞれの分野を結びつける実践的な研究において幅広く卓越した知識と経験を有しており、また多様な役位を経験しております。当社取締役会においては、経営への助言のみならず、適正な意思決定手続きの確保のための提言を始め、ガバナンス体制の強化に資する発言を、客観的かつ多角的な視点からしており、議論の活性化に貢献しております。

社外監査役の工木大造は、IT業界における幅広い見識、上場企業での経営経験及び管理担当役員としての経験を有しており、その知識経験に基づき、議案審議等に適宜助言又は提言を行っております。

社外監査役の中島真は、豊富なインターネットサービスや経営に関する知識等があり、経営監視機能の客観性及び中立性を有しており、その知識経験に基づき、議案審議等に適宜助言又は提言を行っております。

社外監査役の秋元芳央は、弁護士の資格を有しており、法務面について豊富な知識を有しており、その知識経験に基づき、議案審議等に適宜助言又は提言を行っております。

社外取締役と社外監査役は、内部監査計画並びに内部監査、内部統制の運用状況、監査役監査及び会計監査の結果について、取締役会で報告を受けております。また、社外監査役は、「内部監査、監査役監査及び会計監査の状況 イ.内部監査及び監査役監査の状況」に記載のとおり、相互連携を図っております。

## 役員の報酬等

### イ 提出会社の役員区分ごとの報酬等の総額、報酬等の種類別の総額及び対象となる役員の員数

役員区分	報酬等の総額 (千円)	報酬等の種類別の総額(千円)				対象となる 役員の員数 (名)
		基本報酬	ストック オプション	賞与	退職慰労金	
取締役 (社外取締役を除く。)	32,160	32,160				4
社外監査役	6,700	6,700				3
社外取締役						2

### ロ 提出会社の役員ごとの報酬等の総額等

報酬等の総額が1億円以上である者が存在しないため、記載しておりません。

### ハ 役員の報酬等の額又はその算定方法の決定に関する方針

各役員の報酬等の額又はその算定方法の決定に関する具体的な方針は定めておりませんが、株主総会において決議された報酬総額の限度内で、取締役については代表取締役に一任し、監査役については監査役の協議で決定しております。

### ニ 使用人兼務役員の使用人給与のうち重要なもの

該当事項はありません。

### 株式の保有状況

#### イ 保有目的が純投資目的以外の目的である投資株式

該当事項はありません。

#### ロ 保有目的が純投資目的以外の目的である投資株式の保有区分、銘柄、株式数、貸借対照表計上額及び保有目的

該当事項はありません。

#### ハ 保有目的が純投資目的である投資株式

該当事項はありません。

### 取締役の定数

当社の取締役は7名以内とする旨を定款に定めております。

### 取締役の選任の決議要件

当社は、取締役の選任決議について、議決権を行使することができる株主の議決権の3分の1以上を有する株主が出席し、その議決権の過半数をもって行う旨を定款に定めております。また、取締役の選任決議は、累積投票によらないものとする旨定款に定めております。

### 株主総会の特別決議要件

当社は、会社法第309条第2項に定める株主総会の特別決議について、議決権を行使することができる株主の議決権の3分の1以上を有する株主が出席し、その議決権の3分の2以上をもって行う旨を定款に定めております。

これは株主総会における特別決議の定足数を緩和することにより、株主総会の円滑な運営を行うことを目的とするものであります。

#### 中間配当

当社は、株主への利益配分の機会を充実させるため、会社法第454条第5項の規定により、取締役会決議によって毎年6月30日を基準日として、中間配当を行うことができる旨を定款に定めております。

#### 自己株式の取得

当社は、機動的な資本政策の遂行を確保するため、会社法第165条第2項の規定により、取締役会決議によって、市場取引等により自己株式を取得することができる旨を定款に定めております。

#### 取締役及び監査役の責任免除

当社は、会社法第426条第1項の規定により、取締役会の決議によって、同法第423条第1項の取締役及び監査役(取締役及び監査役であった者を含む)の責任を法令の限度において免除することができる旨を定款に定めております。当該責任免除が認められるのは、当該役員が責任の原因となった職務の遂行において善意かつ重大な過失がないときに限られます。これは、取締役及び監査役が、期待される役割を十分に発揮すること等を目的とするものであります。

#### 責任限定契約の内容の概要

当社と取締役(業務執行取締役等であるものを除く)は、職務の遂行にあたり期待される役割を十分に発揮することを目的として、会社法第427条第1項の規定に基づき、同法第423条第1項の損害賠償責任を限定する契約を締結しております。当該契約に基づく損害賠償責任の限度額は、法令に規定する額としております。当社と監査役は、職務の遂行にあたり期待される役割を十分に発揮することを目的として、会社法第427条第1項の規定に基づき、同法第423条第1項の損害賠償責任を限定する契約を締結しております。当該契約に基づく損害賠償責任の限度額は、法令の定める最低責任限度額としております。なお、当該責任限定が認められるのは、当該取締役(業務執行取締役等であるものを除く)及び監査役が責任の原因となった職務の遂行について善意かつ重大な過失がないときに限られます。

また、当社と会計監査人は、会社法第423条第1項の賠償責任について、法令に定める要件に該当する場合には、賠償責任を限定する契約を締結することができるとしております。ただし、当該契約に基づく賠償責任の限度額は法令の定める最低責任限度額としております。



## (2) 【監査報酬の内容等】

## 【監査公認会計士等に対する報酬の内容】

区分	最近連結会計年度の前事業年度		最近連結会計年度	
	監査証明業務に基づく報酬 (千円)	非監査業務に基づく報酬 (千円)	監査証明業務に基づく報酬 (千円)	非監査業務に基づく報酬 (千円)
提出会社	5,250		12,000	
連結子会社				
計	5,250		12,000	

## 【その他重要な報酬の内容】

該当事項はありません。

## 【監査公認会計士等の提出会社に対する非監査業務の内容】

該当事項はありません。

## 【監査報酬の決定方針】

当社の監査公認会計士等に対する監査報酬の決定方針としましては、監査公認会計士等からの見積提案をもとに監査計画、監査の日数等を検討し、監査役会の同意を得て決定しております。

## 第5 【経理の状況】

### 1 連結財務諸表及び四半期連結財務諸表並びに財務諸表の作成方法について

- (1) 当社の連結財務諸表は、「連結財務諸表の用語、様式及び作成方法に関する規則」(昭和51年大蔵省令第28号)に基づいて作成しております。
- (2) 当社の四半期連結財務諸表は、「四半期連結財務諸表の用語、様式及び作成方法に関する規則」(平成19年内閣府令第64号)に基づいて作成しております。
- (3) 当社の財務諸表は、「財務諸表等の用語、様式及び作成方法に関する規則」(昭和38年大蔵省令第59号。以下、「財務諸表等規則」という。)に基づいて作成しております。
- (4) 当連結会計年度(2018年1月1日から2018年12月31日まで)は、当連結会計年度中に設立した子会社が連結対象となったことに伴い、初めて連結財務諸表を作成しているため、前連結会計年度(2017年1月1日から2017年12月31日まで)に係る連結財務諸表を記載しておりません。

### 2 監査証明について

- (1) 当社は、金融商品取引法第193条の2第1項の規定に基づき、当連結会計年度(2018年1月1日から2018年12月31日まで)の連結財務諸表並びに前事業年度(2017年1月1日から2017年12月31日まで)及び当事業年度(2018年1月1日から2018年12月31日まで)の財務諸表について、EY新日本有限責任監査法人により監査を受けております。
- (2) 当社は、金融商品取引法第193条の2第1項の規定に基づき、第2四半期連結会計期間(2019年4月1日から2019年6月30日まで)及び第2四半期連結累計期間(2019年1月1日から2019年6月30日まで)に係る四半期連結財務諸表について、EY新日本有限責任監査法人による四半期レビューを受けております。

### 3 連結財務諸表等の適正性を確保するための特段の取組みについて

当社は、連結財務諸表等の適正性を確保するための特段の取組みを行っております。具体的には、会計基準等の内容を適切に把握し、会計基準等の変更についての的確に対応できる体制を整備するために、監査法人等の専門的な情報を有する団体等が主催する研修・セミナーに積極的に参加しております。

## 1 【連結財務諸表等】

## (1) 【連結財務諸表】

## 【連結貸借対照表】

(単位：千円)

当連結会計年度  
(2018年12月31日)

資産の部	
流動資産	
現金及び預金	1,227,422
受取手形及び売掛金	349,576
たな卸資産	( 1 ) 5,648
前払費用	19,163
繰延税金資産	16,015
その他	9,079
流動資産合計	1,626,905
固定資産	
有形固定資産	
建物(純額)	30,774
工具、器具及び備品(純額)	10,082
有形固定資産合計	( 2 ) 40,857
無形固定資産	
ソフトウェア	26,915
ソフトウェア仮勘定	24,689
その他	622
無形固定資産合計	52,227
投資その他の資産	
敷金及び保証金	36,515
繰延税金資産	16,450
投資その他の資産合計	52,966
固定資産合計	146,051
資産合計	1,772,957

(単位:千円)

当連結会計年度  
(2018年12月31日)

負債の部	
流動負債	
支払手形及び買掛金	264,738
短期借入金	8,000
未払金	85,029
未払費用	30,821
未払法人税等	96,870
前受金	19,400
預り金	131,801
その他	25,245
流動負債合計	661,908
固定負債	
資産除去債務	11,941
固定負債合計	11,941
負債合計	673,849
純資産の部	
株主資本	
資本金	511,835
資本剰余金	498,835
利益剰余金	90,685
株主資本合計	1,101,355
その他の包括利益累計額	
為替換算調整勘定	2,248
その他の包括利益累計額合計	2,248
純資産合計	1,099,107
負債純資産合計	1,772,957

## 【四半期連結貸借対照表】

(単位：千円)

当第2四半期連結会計期間  
(2019年6月30日)

資産の部	
流動資産	
現金及び預金	1,317,522
受取手形及び売掛金	574,419
たな卸資産	( 1 ) 5,882
その他	36,244
流動資産合計	1,934,067
固定資産	
有形固定資産	
建物(純額)	29,651
工具、器具及び備品(純額)	8,601
有形固定資産合計	38,253
無形固定資産	
ソフトウェア	39,232
ソフトウェア仮勘定	42,763
その他	583
無形固定資産合計	82,579
投資その他の資産	
敷金及び保証金	58,243
繰延税金資産	30,428
投資その他の資産合計	88,671
固定資産合計	209,503
資産合計	2,143,571

(単位:千円)

当第2四半期連結会計期間  
(2019年6月30日)

負債の部	
流動負債	
支払手形及び買掛金	489,058
未払金	53,459
未払費用	46,369
未払法人税等	105,474
その他	129,029
流動負債合計	823,391
固定負債	
資産除去債務	11,960
固定負債合計	11,960
負債合計	835,351
純資産の部	
株主資本	
資本金	511,835
資本剰余金	498,835
利益剰余金	300,247
株主資本合計	1,310,917
その他の包括利益累計額	
為替換算調整勘定	2,697
その他の包括利益累計額合計	2,697
純資産合計	1,308,219
負債純資産合計	2,143,571

## 【連結損益計算書及び連結包括利益計算書】

## 【連結損益計算書】

(単位：千円)

	当連結会計年度 (自 2018年1月1日 至 2018年12月31日)
売上高	1,121,392
売上原価	185,881
売上総利益	935,510
販売費及び一般管理費	( 1 ) 649,841
営業利益	285,669
営業外収益	
受取利息	5
受取手数料	463
その他	70
営業外収益合計	539
営業外費用	
支払利息	352
株式交付費	2,519
営業外費用合計	2,871
経常利益	283,338
税金等調整前当期純利益	283,338
法人税、住民税及び事業税	100,889
法人税等調整額	16,038
法人税等合計	84,850
当期純利益	198,487
親会社株主に帰属する当期純利益	198,487

## 【連結包括利益計算書】

(単位：千円)

当連結会計年度  
(自 2018年1月1日  
至 2018年12月31日)

当期純利益	198,487
その他の包括利益	
為替換算調整勘定	2,248
その他の包括利益合計	( 1 ) 2,248
包括利益	196,239
(内訳)	
親会社株主に係る包括利益	196,239



## 【四半期連結損益計算書及び四半期連結包括利益計算書】

## 【四半期連結損益計算書】

## 【第2四半期連結累計期間】

(単位：千円)

	当第2四半期連結累計期間 (自2019年1月1日 至2019年6月30日)
売上高	874,616
売上原価	95,613
売上総利益	779,002
販売費及び一般管理費	(1) 471,503
営業利益	307,498
営業外収益	
受取利息	5
受取手数料	146
受取報奨金	277
その他	180
営業外収益合計	610
営業外費用	
為替差損	68
その他	0
営業外費用合計	68
経常利益	308,041
税金等調整前四半期純利益	308,041
法人税、住民税及び事業税	96,442
法人税等調整額	2,037
法人税等合計	98,480
四半期純利益	209,561
親会社株主に帰属する四半期純利益	209,561

## 【四半期連結包括利益計算書】

## 【第2四半期連結累計期間】

(単位：千円)

当第2四半期連結累計期間  
(自2019年1月1日  
至2019年6月30日)

四半期純利益	209,561
その他の包括利益	
為替換算調整勘定	448
その他の包括利益合計	448
四半期包括利益	209,112
(内訳)	
親会社株主に係る四半期包括利益	209,112

## 【連結株主資本等変動計算書】

当連結会計年度(自 2018年1月1日 至 2018年12月31日)

(単位:千円)

	株主資本			
	資本金	資本剰余金	利益剰余金	株主資本合計
当期首残高	194,805	181,805	107,801	268,808
当期変動額				
新株の発行	317,030	317,030		634,060
親会社株主に帰属する 当期純利益			198,487	198,487
株主資本以外の項目の 当期変動額(純額)				
当期変動額合計	317,030	317,030	198,487	832,547
当期末残高	511,835	498,835	90,685	1,101,355

	その他の包括利益累計額		純資産合計
	為替換算 調整勘定	その他の 包括利益 累計額合計	
当期首残高			268,808
当期変動額			
新株の発行			634,060
親会社株主に帰属する 当期純利益			198,487
株主資本以外の項目の 当期変動額(純額)	2,248	2,248	2,248
当期変動額合計	2,248	2,248	830,299
当期末残高	2,248	2,248	1,099,107

## 【連結キャッシュ・フロー計算書】

(単位：千円)

当連結会計年度  
 (自 2018年1月1日  
 至 2018年12月31日)

営業活動によるキャッシュ・フロー	
税金等調整前当期純利益	283,338
減価償却費	14,125
受取利息及び受取配当金	5
支払利息	352
株式交付費	2,519
売上債権の増減額(は増加)	207,937
たな卸資産の増減額(は増加)	3,236
仕入債務の増減額(は減少)	152,440
未払金の増減額(は減少)	52,589
未払費用の増減額(は減少)	10,061
前受金の増減額(は減少)	1,959
預り金の増減額(は減少)	107,888
その他	12,110
小計	422,286
利息及び配当金の受取額	4
利息の支払額	352
法人税等の支払額	35,024
営業活動によるキャッシュ・フロー	386,914
投資活動によるキャッシュ・フロー	
有形固定資産の取得による支出	14,338
無形固定資産の取得による支出	27,399
敷金及び保証金の差入による支出	11,962
投資活動によるキャッシュ・フロー	53,700
財務活動によるキャッシュ・フロー	
短期借入れによる収入	80,000
短期借入金の返済による支出	72,000
株式の発行による収入	631,540
財務活動によるキャッシュ・フロー	639,540
現金及び現金同等物に係る換算差額	2,363
現金及び現金同等物の増減額(は減少)	970,391
現金及び現金同等物の期首残高	257,030
現金及び現金同等物の期末残高	(1) 1,227,422

## 【四半期連結キャッシュ・フロー計算書】

(単位：千円)

当第2四半期連結累計期間  
 (自 2019年1月1日  
 至 2019年6月30日)

営業活動によるキャッシュ・フロー	
税金等調整前四半期純利益	308,041
減価償却費	8,400
受取利息及び受取配当金	5
売上債権の増減額(は増加)	224,853
たな卸資産の増減額(は増加)	233
仕入債務の増減額(は減少)	224,319
未払金の増減額(は減少)	30,925
未払費用の増減額(は減少)	13,547
前受金の増減額(は減少)	10,830
預り金の増減額(は減少)	47,003
その他	3,590
小計	244,046
利息及び配当金の受取額	4
法人税等の支払額	88,951
営業活動によるキャッシュ・フロー	155,100
投資活動によるキャッシュ・フロー	
無形固定資産の取得による支出	34,837
敷金及び保証金の差入による支出	21,722
投資活動によるキャッシュ・フロー	56,560
財務活動によるキャッシュ・フロー	
短期借入金の返済による支出	8,000
財務活動によるキャッシュ・フロー	8,000
現金及び現金同等物に係る換算差額	439
現金及び現金同等物の増減額(は減少)	90,099
現金及び現金同等物の期首残高	1,227,422
現金及び現金同等物の四半期末残高	(1) 1,317,522

## 【注記事項】

(連結財務諸表作成のための基本となる重要な事項)

当連結会計年度(自 2018年1月1日 至 2018年12月31日)

## 1 連結の範囲に関する事項

すべての子会社を連結しております。

連結子会社の数

1社

連結子会社の名称

GIFTEE MALAYSIA SDN. BHD.

当連結会計年度にGIFTEE MALAYSIA SDN. BHD.を新設したことにより、連結の範囲に含めております。

## 2 連結子会社の事業年度等に関する事項

連結子会社の決算日は、連結決算日と一致しております。

## 3 会計方針に関する事項

## (1) 重要な資産の評価基準及び評価方法

たな卸資産

商品

…………… 移動平均法による原価法(貸借対照表価額については収益性の低下に基づく簿価切下げの方法)

仕掛品

…………… 個別法による原価法(貸借対照表価額については収益性の低下に基づく簿価切下げの方法)

## (2) 重要な減価償却資産の減価償却の方法

有形固定資産

建物は定額法、工具、器具及び備品は定率法を採用しております。

なお、耐用年数は次のとおりであります。

建 物 8～15年

工具、器具及び備品 4～10年

無形固定資産

定額法を採用しております。

なお、自社利用のソフトウェアにつきましては、社内における利用可能期間(5年)に基づいております。

## (3) 繰延資産の処理方法

株式交付費は、支出時に全額費用として処理しております。

## (4) 重要な外貨建の資産及び負債の本邦通貨への換算基準

外貨建金銭債権債務は、決算日の直物為替相場により円貨に換算し、換算差額は損益として処理しております。なお、在外子会社等の資産及び負債は、連結決算日の直物為替相場により円貨に換算し、収益及び費用は期中平均相場により円貨に換算し、換算差額は純資産の部における為替換算調整勘定に含めております。

## (5) 連結キャッシュ・フロー計算書における資金の範囲

手許現金、随時引き出し可能な預金及び容易に換金可能であり、かつ、価値の変動について僅少なりリスクを負わない取得日から3ヶ月以内に償還期限の到来する短期的な投資からなっております。

## (6) その他連結財務諸表作成のための重要な事項

消費税等の会計処理

消費税及び地方消費税の会計処理は、税抜方式によっております。

(未適用の会計基準等)

当連結会計年度(自 2018年1月1日 至 2018年12月31日)

- ・「収益認識に関する会計基準」(企業会計基準第29号 平成30年3月30日)
- ・「収益認識に関する会計基準の適用指針」(企業会計基準適用指針第30号 平成30年3月30日)

(1) 概要

収益認識に関する包括的な会計基準であります。収益は、次の5つのステップを適用し認識されます。

- ステップ1：顧客との契約を識別する。
- ステップ2：契約における履行義務を識別する。
- ステップ3：取引価格を算定する。
- ステップ4：契約における履行義務に取引価格を配分する。
- ステップ5：履行義務を充足した時に又は充足するにつれて収益を認識する。

(2) 適用予定日

2022年12月期の期首より適用予定であります。

(3) 当該会計基準等の適用による影響

影響額は、当連結財務諸表の作成時において評価中であります。

(連結貸借対照表関係)

1 たな卸資産の内訳は、次のとおりであります。

	当連結会計年度 (2018年12月31日)
商品	1,321千円
仕掛品	4,327 "

2 有形固定資産の減価償却累計額

	当連結会計年度 (2018年12月31日)
有形固定資産の減価償却累計額	8,475千円

(連結損益計算書関係)

1 販売費及び一般管理費のうち主要な費目及び金額は次のとおりであります。

	当連結会計年度 (自 2018年1月1日 至 2018年12月31日)
給与手当	141,903千円
支払手数料	138,882 "
減価償却費	7,626 "

(連結包括利益計算書関係)

1 その他の包括利益に係る組替調整額及び税効果額 (単位：千円)

	当連結会計年度 (自 2018年1月1日 至 2018年12月31日)
為替換算調整勘定	
当期発生額	2,248
組替調整額	-
税効果調整前	2,248
税効果額	-
為替換算調整勘定	2,248
その他の包括利益合計	2,248



(連結株主資本等変動計算書関係)

当連結会計年度(自 2018年1月1日 至 2018年12月31日)

## 1 発行済株式に関する事項

株式の種類	当連結会計年度期首	増加	減少	当連結会計年度末
普通株式(株)	19,773	4,258		24,031

(変動事由の概要)

普通株式の増加数の主な内訳は、次のとおりであります。

第三者割当増資による増加	2,400株
新株予約権の権利行使による増加	1,858株

## 2 自己株式に関する事項

該当事項はありません。

## 3 新株予約権等に関する事項

会社名	内訳	新株予約権の 目的となる 株式の種類	目的となる株式の数(株)				当連結会計 年度末残高 (千円)
			当連結会計 年度期首	増加	減少	当連結 会計年度末	
提出会社	2013年ストック・オプションとしての新株予約権(第4回)						
	2015年新株予約権(第5回)	普通株式	1,858		1,858		
	2016年ストック・オプションとしての新株予約権(第6回)						
	2017年ストック・オプションとしての新株予約権(第7回)						
	2018年ストック・オプションとしての新株予約権(第8回)						
	2018年ストック・オプションとしての新株予約権(第9回)						
合計			1,858		1,858		

(注) 1. 第5回新株予約権の減少は、権利行使によるものであります。

2. 第8回、第9回の新株予約権については、権利行使期間の初日が到来しておりません。

## 4 配当に関する事項

該当事項はありません。

(連結キャッシュ・フロー計算書関係)

- 1 現金及び現金同等物の期末残高と連結貸借対照表に掲記されている科目の金額との関係は、次のとおりであります。

	当連結会計年度 (自 2018年1月1日 至 2018年12月31日)
現金及び預金	1,227,422千円
現金及び現金同等物	1,227,422千円

(金融商品関係)

当連結会計年度(自 2018年1月1日 至 2018年12月31日)

## 1 金融商品の状況に関する事項

## (1) 金融商品に対する取組方針

当社グループは、資金運用については主として短期の預金によっており、資金調達については銀行借入及び株式の発行によっております。

## (2) 金融商品の内容及びそのリスク並びにリスク管理体制

営業債権である受取手形及び売掛金は、顧客の信用リスクに晒されておりますが、取引先ごとの期日管理及び残高管理等の方法により管理しております。営業債務である支払手形及び買掛金、未払金、未払法人税等及び預り金は、流動性リスクに晒されておりますが、適時に資金繰り計画を作成することにより管理しております。

## 2 金融商品の時価等に関する事項

連結貸借対照表計上額、時価及びこれらの差額については、次のとおりであります。

	連結貸借対照表計上額 (千円)	時価 (千円)	差額 (千円)
(1) 現金及び預金	1,227,422	1,227,422	-
(2) 受取手形及び売掛金	349,576	349,576	-
資産計	1,576,998	1,576,998	-
(1) 支払手形及び買掛金	264,738	264,738	-
(2) 短期借入金	8,000	8,000	-
(3) 未払金	85,029	85,029	-
(4) 未払法人税等	96,870	96,870	-
(5) 預り金	131,801	131,801	-
負債計	586,440	586,440	-

(注1) 金融商品の時価の算定方法

資 産

## (1) 現金及び預金、並びに(2) 受取手形及び売掛金

これらはすべて短期で決済されるため、時価は帳簿価額と近似していることから、当該帳簿価額によっております。

負 債

## (1) 支払手形及び買掛金、(2) 短期借入金、(3) 未払金、(4) 未払法人税等、並びに(5) 預り金

これらはすべて短期で決済されるものであるため、時価は帳簿価額と近似していることから、当該帳簿価額によっております。

## (注2) 金銭債権の連結決算日後の償還予定額

	1年以内 (千円)	1年超 5年以内 (千円)	5年超 10年以内 (千円)	10年超 (千円)
預金	1,227,375	-	-	-
受取手形及び売掛金	349,576	-	-	-
合計	1,576,951	-	-	-

## (注3) 短期借入金及びその他の有利子負債の連結決算日後の返済予定額

	1年以内 (千円)	1年超 2年以内 (千円)	2年超 3年以内 (千円)	3年超 4年以内 (千円)	4年超 5年以内 (千円)	5年超 (千円)
短期借入金	8,000	-	-	-	-	-
合計	8,000	-	-	-	-	-

(ストック・オプション等関係)

当連結会計年度(自 2018年1月1日 至 2018年12月31日)

## 1. スtock・オプションに係る費用計上額及び科目名

該当事項はありません。

## 2. スtock・オプションの内容、規模及びその変動状況

## (1) スtock・オプションの内容

決議年月日	2013年3月28日(第4回)	2016年8月30日(第6回)
付与対象者の区分及び人数(名)	当社取締役2名	当社取締役3名 当社従業員9名
株式の種類及び付与数(株) (注)	普通株式 283株	普通株式 1,920株
付与日	2013年3月28日	2016年9月9日
権利確定条件	新株予約権の行使時においても、当社の取締役、執行役員もしくは従業員(顧問、相談役を含む。)または子会社の取締役、執行役員もしくは従業員(顧問、相談役を含む。)の地位にあることを要する。	新株予約権の行使時においても、当社の取締役、執行役員もしくは従業員(顧問、相談役を含む。)または子会社の取締役、執行役員もしくは従業員(顧問、相談役を含む。)の地位にあることを要する。
対象勤務期間	該当事項はありません。	該当事項はありません。
権利行使期間	2015年3月5日~2025年3月5日	2018年9月10日~2026年9月9日

決議年月日	2017年3月10日(第7回)	2018年3月23日(第8回)
付与対象者の区分及び人数(名)	当社取締役1名	当社従業員5名
株式の種類及び付与数(株) (注)	普通株式50株	普通株式63株
付与日	2017年3月10日	2018年3月23日
権利確定条件	新株予約権の行使時においても、当社の取締役、執行役員もしくは従業員(顧問、相談役を含む。)または子会社の取締役、執行役員もしくは従業員(顧問、相談役を含む。)の地位にあることを要する。	新株予約権の行使時においても、当社の取締役、執行役員もしくは従業員(顧問、相談役を含む。)または子会社の取締役、執行役員もしくは従業員(顧問、相談役を含む。)の地位にあることを要する。
対象勤務期間	該当事項はありません。	該当事項はありません。
権利行使期間	2019年3月11日~2027年3月10日	2020年3月24日~2028年3月23日

決議年月日	2018年7月18日(第9回)
付与対象者の区分及び人数(名)	当社取締役4名
株式の種類及び付与数(株)(注)	普通株式700株
付与日	2018年7月18日
権利確定条件	新株予約権の行使時においても、当社の取締役、執行役員もしくは従業員(顧問、相談役を含む。)または子会社の取締役、執行役員もしくは従業員(顧問、相談役を含む。)の地位にあることを要する。
対象勤務期間	該当事項はありません。
権利行使期間	2020年7月19日~2028年7月18日

(注) 株式数に換算して記載しております。なお、2019年1月3日付で普通株式1株につき1,000株とする株式分割を行っておりますが、当該株式分割前の株式数を記載しております。

## (2) ストック・オプションの規模及びその変動状況

### ストック・オプションの数

決議年月日	2013年3月28日(第4回)	2016年8月30日(第6回)
権利確定前(株)		
前連結会計年度末		1,920
付与		
失効		
権利確定		1,920
未確定残		
権利確定後(株)		
前連結会計年度末	283	
権利確定		1,920
権利行使		
失効		10
未行使残	283	1,910

決議年月日	2017年3月10日(第7回)	2018年3月23日(第8回)
権利確定前(株)		
前連結会計年度末	50	
付与		63
失効		19
権利確定		
未確定残	50	44
権利確定後(株)		
前連結会計年度末		
権利確定		
権利行使		
失効		
未行使残		

決議年月日	2018年7月18日(第9回)
権利確定前(株)	
前連結会計年度末	
付与	700
失効	
権利確定	
未確定残	700
権利確定後(株)	
前連結会計年度末	
権利確定	
権利行使	
失効	
未行使残	

(注) 2019年1月3日付で普通株式1株につき1,000株とする株式分割を行っておりますが、当該株式分割前の株式数を記載しております。

## 単価情報

決議年月日	2013年3月28日（第4回）	2016年8月30日（第6回）
権利行使価格（円）	30,000	70,000
行使時平均株価（円）		
付与日における公正な評価単価（円）		

決議年月日	2017年3月10日（第7回）	2018年3月23日（第8回）
権利行使価格（円）	70,000	210,000
行使時平均株価（円）		
付与日における公正な評価単価（円）		

決議年月日	2018年7月18日（第9回）
権利行使価格（円）	210,000
行使時平均株価（円）	
付与日における公正な評価単価（円）	

（注）2019年1月3日付で普通株式1株につき1,000株の株式分割を行っておりますが、当該株式分割前の権利行使価格を記載しております。

### 3. 当連結会計年度に付与されたストック・オプションの公正な評価単価の見積方法

ストック・オプションの付与时点において、当社は株式を上場していないことから、ストック・オプションの公正な評価単価は、単位当たりの本源的価値の見積りによっております。本源的価値は、ディスカウント・キャッシュ・フロー方式により算定した株式の評価額から新株予約権の行使時の払込金額を控除して算定しております。

### 4. スtock・オプションの権利確定数の見積方法

将来の失効数の合理的な見積りは困難であるため、実績の失効数のみ反映させる方法を採用しております。

### 5. スtock・オプションの単位当たりの本源的価値により算定を行う場合の当連結会計年度末における本源的価値の合計額及び当連結会計年度において権利行使されたストック・オプションの権利行使日における本源的価値の合計額

当連結会計年度末における本源的価値の合計額	325,340 千円
当連結会計年度において権利行使された本源的価値の合計額	千円

## (税効果会計関係)

当連結会計年度(自 2018年1月1日 至 2018年12月31日)

## 1. 繰延税金資産及び繰延税金負債の発生の主な原因別の内訳

繰延税金資産	
減価償却超過額	13,968千円
一括償却資産	4,482 "
資産除去債務	3,656 "
未払事業税	5,852 "
未払賞与	6,737 "
その他	5,112 "
繰延税金資産小計	39,808千円
評価性引当額	3,955 "
繰延税金資産合計	35,853千円
繰延税金負債	
資産除去債務に対応する除去費用	3,387千円
繰延税金負債合計	3,387 "
繰延税金資産純額	32,465千円

(注) 繰延税金資産の純額は、連結貸借対照表の以下の項目に含まれております。

流動資産 - 繰延税金資産	16,015千円
固定資産 - 繰延税金資産	16,450 "

## 2. 法定実効税率と税効果会計適用後の法人税等の負担率との間に重要な差異があるときの、当該差異の原因となった主要な項目別の内訳

当連結会計年度は、法定実効税率と税効果会計適用後の法人税等の負担率との間の差異が法定実効税率の100分の5以下であるため注記を省略しております。

## (資産除去債務関係)

当連結会計年度(2018年12月31日)

資産除去債務のうち連結貸借対照表に計上しているもの

## (1) 当該資産除去債務の概要

建物の不動産賃貸借契約に伴う原状回復義務等であります。

## (2) 当該資産除去債務の金額の算定方法

使用見込期間を取得から15年と見積り、割引率は0.3%を使用して資産除去債務の金額を計算しております。

## (3) 当該資産除去債務の総額の増減

期首残高	7,215千円
有形固定資産の取得に伴う増加額	4,703 "
時の経過による調整額	22 "
期末残高	11,941千円



(セグメント情報等)

【セグメント情報】

当連結会計年度(自 2018年1月1日 至 2018年12月31日)

当社グループの事業セグメントは、eギフトプラットフォーム事業のみの単一セグメントであるため、セグメント情報の記載を省略しております。

【関連情報】

当連結会計年度(自 2018年1月1日 至 2018年12月31日)

1. 製品及びサービスごとの情報

単一の製品・サービスの区分の外部顧客への売上高が連結損益計算書の売上高の90%を超えるため、記載を省略しております。

2. 地域ごとの情報

(1) 売上高

本邦の外部顧客への売上高が連結損益計算書の売上高の90%を超えるため、記載を省略しております。

(2) 有形固定資産

本邦に所在している有形固定資産の金額が連結貸借対照表の有形固定資産の金額の90%を超えるため、記載を省略しております。

3. 主要な顧客ごとの情報

顧客の名称又は氏名	販売高(千円)	関連するセグメント名
(株) ローソン	159,667	eギフトプラットフォーム事業
KDDI(株)	133,605	
スターバックス コーヒー ジャパン(株)	117,637	

【報告セグメントごとの固定資産の減損損失に関する情報】

当連結会計年度(自 2018年1月1日 至 2018年12月31日)

該当事項はありません。

【報告セグメントごとののれんの償却額及び未償却残高に関する情報】

当連結会計年度(自 2018年1月1日 至 2018年12月31日)

該当事項はありません。

【報告セグメントごとの負ののれん発生益に関する情報】

当連結会計年度(自 2018年1月1日 至 2018年12月31日)

該当事項はありません。

## 【関連当事者情報】

当連結会計年度(自 2018年1月1日 至 2018年12月31日)

## 1 関連当事者取引

連結財務諸表提出会社と関連当事者との取引

連結財務諸表提出会社の役員及び主要株主(個人の場合に限る)等

種類	会社等の名称 又は氏名	所在地	資本金又は出資金 (千円)	事業の内容 又は職業	議決権等の所有 (被所有) 割合(%)	関連当事者 との関係	取引の内容	取引金額 (千円)	科目	期末残高 (千円)
役員	太田 睦			当社 代表取締役	(被所有) 直接20.46	債務被保証	当社事務所 賃貸借契約 に対する債務 被保証			

(注) 不動産賃貸借契約に対して、債務保証を受けており、年間の支払家賃は、31,452千円であります。また、保証料の支払は行っておりません。

## 2 親会社又は重要な関連会社に関する注記

該当事項はありません。

## (1株当たり情報)

	当連結会計年度 (自 2018年1月1日 至 2018年12月31日)
1株当たり純資産額	45.74円
1株当たり当期純利益	8.81円

- (注) 1. 潜在株式調整後1株当たり当期純利益については、潜在株式は存在するものの、当社株式は非上場であり、期中平均株価が把握できないため、記載しておりません。
2. 2019年1月3日付で普通株式1株につき1,000株の株式分割を行っております。当連結会計年度の期首に当該株式分割が行われたと仮定して1株当たり純資産額、1株当たり当期純利益を算定しております。
3. 1株当たり当期純利益の算定上の基礎は、以下のとおりであります。

	当連結会計年度 (自 2018年1月1日 至 2018年12月31日)
1株当たり当期純利益	
親会社株主に帰属する当期純利益(千円)	198,487
普通株主に帰属しない金額(千円)	-
普通株式に係る親会社株主に帰属する当期純利益(千円)	198,487
普通株式の期中平均株式数(株)	22,541,186
潜在株式調整後1株当たり当期純利益	
普通株式増加数(株)	-
希薄化効果を有しないため、潜在株式調整後1株当たり当期純利益の算定に含まれなかった潜在株式の概要	第4回新株予約権 新株予約権の個数 普通株式 283個 283,000株  第6回新株予約権 新株予約権の個数 普通株式 1,910個 1,910,000株  第7回新株予約権 新株予約権の個数 普通株式 50個 50,000株  第8回新株予約権 新株予約権の個数 普通株式 44個 44,000株  第9回新株予約権 新株予約権の個数 普通株式 700個 700,000株

(重要な後発事象)

(株式分割)

当社は、2018年12月19日開催の取締役会決議に基づき、2019年1月3日付で株式分割を行っております。

(1) 株式分割の目的

投資単位あたりの金額を引き下げることにより、当社株式の流動性の向上と投資家の拡大を図ることを目的としております。

(2) 株式分割の概要

分割の方法

2019年1月3日を基準日として、同日最終の株主名簿に記載または記録された株主の所有する普通株式1株につき1,000株の割合をもって分割いたします。

分割により増加する株式

株式分割前の発行済株式総数	24,031株
今回の分割により増加する株式数	24,006,969株
株式分割後の発行済株式総数	24,031,000株
株式分割後の発行可能株式総数	40,000,000株

(注) 2019年5月17日開催の臨時株主総会において、定款を一部変更し、発行可能株式総数を80,000,000株としております。

分割の日程

基準日公告日	2018年12月19日
基準日	2019年1月3日
効力発生日	2019年1月3日

1株当たり情報に及ぼす影響

「1株当たり情報」は、当該株式分割が当連結会計年度の期首に行われたと仮定して計算しており、これによる影響については、当該箇所に記載しております。

(ストック・オプションの発行について)

当社は、2019年1月3日付の臨時株主総会の決議により2019年1月4日及び2019年2月14日に、2019年5月17日付の臨時株主総会の決議により2019年5月17日に、会社法第236条、第238条及び第239条の規定に基づき、当社の従業員に対しストック・オプションとしての新株予約権を発行いたしました。

なお、ストック・オプションの内容につきましては、「第4 提出会社の状況 1 株式等の状況 (2) 新株予約権等の状況 ストックオプション制度の内容」に記載しております。

## 【注記事項】

(追加情報)

当第2四半期連結累計期間(自 2019年1月1日 至 2019年6月30日)

(「『税効果会計に係る会計基準』の一部改正」等の適用)

「『税効果会計に係る会計基準』の一部改正」(企業会計基準第28号 平成30年2月16日)等を第1四半期連結会計期間の期首から適用しており、繰延税金資産は投資その他の資産の区分に表示し、繰延税金負債は固定負債の区分に表示しております。

(四半期連結貸借対照表関係)

- 1 たな卸資産の内訳は、次のとおりであります。

当第2四半期連結会計期間 (2019年6月30日)	
商品	3,266千円
仕掛品	2,615 "

(四半期連結損益計算書関係)

- 1 販売費及び一般管理費のうち主要な費目及び金額は次のとおりであります。

当第2四半期連結累計期間 (自 2019年1月1日 至 2019年6月30日)	
給与手当	140,690 千円
支払手数料	97,321 "
減価償却費	3,959 "

(四半期連結キャッシュ・フロー計算書関係)

- 1 現金及び現金同等物の四半期末残高と四半期連結貸借対照表に掲記されている科目の金額との関係は、次のとおりであります。

当第2四半期連結累計期間 (自 2019年1月1日 至 2019年6月30日)	
現金及び預金	1,317,522千円
現金及び現金同等物	1,317,522

(株主資本等関係)

当第2四半期連結累計期間(自 2019年1月1日 至 2019年6月30日)

1. 配当金支払額

該当事項はありません。

2. 基準日が当第2四半期連結累計期間に属する配当のうち、配当の効力発生日が当第2四半期連結会計期間の末日後となるもの

該当事項はありません。

3. 株主資本の著しい変動

該当事項はありません。

(セグメント情報等)

## 【セグメント情報】

当社グループの事業セグメントは、eギフトプラットフォーム事業の単一セグメントであるため、セグメント情報の記載を省略しております。

## (1株当たり情報)

1株当たり四半期純利益及び算定上の基礎は、以下のとおりであります。

	当第2四半期連結累計期間 (自 2019年1月1日 至 2019年6月30日)
1株当たり四半期純利益(円)	8.72
(算定上の基礎)	
親会社株主に帰属する四半期純利益(千円)	209,561
普通株主に帰属しない金額(千円)	-
普通株式に係る親会社株主に帰属する四半期純利益 (千円)	209,561
普通株式の期中平均株式数(株)	24,031,000
希薄化効果を有しないため、潜在株式調整後1株当たり 四半期純利益の算定に含めなかった潜在株式で、前連結 会計年度末から重要な変動があったものの概要	第10回新株予約権 新株予約権の数 190個 普通株式 190,000株  第11回新株予約権 新株予約権の数 43個 普通株式 43,000株  第12回新株予約権 新株予約権の数 127個 普通株式 127,000株

(注) 1. 潜在株式調整後1株当たり四半期純利益については、新株予約権の残高がありますが、当社株式は非上場であり、期中平均株価が把握できないため、記載しておりません。

2. 2019年1月3日付で普通株式1株につき1,000株の株式分割を行っております。当連結会計年度の期首に当該株式分割が行われたと仮定して、1株当たり四半期純利益を算定しております。

(重要な後発事象)

該当事項はありません。

## 【連結附属明細表】

## 【社債明細表】

該当事項はありません。

## 【借入金等明細表】

区分	当期首残高 (千円)	当期末残高 (千円)	平均利率 (%)	返済期限
短期借入金		8,000	0.71	
合計		8,000		

(注)「平均利率」については、借入金の期末残高に対する加重平均利率を記載しております。

## 【資産除去債務明細表】

明細表に記載すべき事項が連結財務諸表規則第15条の23に規定する注記事項として記載されているため、記載を省略しております。

## (2) 【その他】

該当事項はありません。



## 2 【財務諸表等】

## (1) 【財務諸表】

## 【貸借対照表】

(単位：千円)

	前事業年度 (2017年12月31日)	当事業年度 (2018年12月31日)
<b>資産の部</b>		
流動資産		
現金及び預金	257,030	1,201,628
受取手形	2,197	3,612
売掛金	139,418	345,153
たな卸資産	( 1 ) 2,412	( 1 ) 5,648
前払費用	10,860	19,064
繰延税金資産	5,476	16,015
その他	819	10,594
流動資産合計	418,214	1,601,717
固定資産		
有形固定資産		
建物(純額)	17,247	30,774
工具、器具及び備品(純額)	8,628	9,979
有形固定資産合計	( 2 ) 25,875	( 2 ) 40,754
無形固定資産		
ソフトウェア	16,971	26,915
ソフトウェア仮勘定	13,574	24,689
商標権	162	579
特許権	53	42
無形固定資産合計	30,763	52,227
投資その他の資産		
敷金及び保証金	24,550	36,416
関係会社株式	-	28,900
繰延税金資産	10,950	16,450
投資その他の資産合計	35,501	81,766
固定資産合計	92,140	174,748
資産合計	510,354	1,776,465

(単位:千円)

	前事業年度 (2017年12月31日)	当事業年度 (2018年12月31日)
<b>負債の部</b>		
流動負債		
買掛金	112,298	264,738
短期借入金	-	8,000
未払金	29,597	84,292
未払費用	19,537	30,821
未払法人税等	23,745	96,870
前受金	21,360	19,400
預り金	23,912	131,801
その他	3,878	25,245
流動負債合計	234,330	661,170
固定負債		
資産除去債務	7,215	11,941
固定負債合計	7,215	11,941
負債合計	241,546	673,112
純資産の部		
株主資本		
資本金	194,805	511,835
資本剰余金		
資本準備金	181,805	498,835
資本剰余金合計	181,805	498,835
利益剰余金		
その他利益剰余金		
繰越利益剰余金	107,801	92,683
利益剰余金合計	107,801	92,683
株主資本合計	268,808	1,103,353
純資産合計	268,808	1,103,353
負債純資産合計	510,354	1,776,465

## 【損益計算書】

(単位：千円)

	前事業年度 (自 2017年1月1日 至 2017年12月31日)	当事業年度 (自 2018年1月1日 至 2018年12月31日)
売上高	556,529	1,120,559
売上原価	150,451	185,881
売上総利益	406,078	934,678
販売費及び一般管理費	( 1 ) 380,667	( 1 ) 647,010
営業利益	25,410	287,667
営業外収益		
受取利息	1	5
受取手数料	77	463
受取補償金	6,819	
受取報奨金	1,500	
その他	23	70
営業外収益合計	8,421	539
営業外費用		
支払利息		352
株式交付費		2,519
営業外費用合計		2,871
経常利益	33,832	285,336
税引前当期純利益	33,832	285,336
法人税、住民税及び事業税	19,869	100,889
法人税等調整額	6,243	16,038
法人税等合計	13,626	84,850
当期純利益	20,205	200,485

## 【売上原価明細書】

区分	注記 番号	前事業年度 (自 2017年1月1日 至 2017年12月31日)		当事業年度 (自 2018年1月1日 至 2018年12月31日)	
		金額(千円)	構成比 (%)	金額(千円)	構成比 (%)
労務費	1	93,242	73.1	90,556	52.2
外注費		24,134	18.9	54,915	31.7
経費		10,197	8.0	27,897	16.1
当期総発生費用		127,573	100.0	173,369	100.0
期首たな卸高		3,982		2,412	
当期仕入高		21,307		15,748	
合計		152,863		191,529	
期末たな卸高		2,412		5,648	
売上原価		150,451		185,881	

(注) 1 主な内訳は、次のとおりであります。

項目	前事業年度(千円)	当事業年度(千円)
支払手数料	5,912	21,398
減価償却費	2,539	6,498

(原価計算の方法)

当社の原価計算の方法は個別原価計算によっております。

## 【株主資本等変動計算書】

前事業年度(自 2017年1月1日 至 2017年12月31日)

(単位：千円)

	株主資本						純資産合計
	資本金	資本剰余金		利益剰余金		株主資本合計	
		資本準備金	資本剰余金合計	その他利益剰余金 繰越利益剰余金	利益剰余金合計		
当期首残高	194,805	181,805	181,805	128,007	128,007	248,602	248,602
当期変動額							
当期純利益				20,205	20,205	20,205	20,205
当期変動額合計				20,205	20,205	20,205	20,205
当期末残高	194,805	181,805	181,805	107,801	107,801	268,808	268,808

当事業年度(自 2018年1月1日 至 2018年12月31日)

(単位：千円)

	株主資本						純資産合計
	資本金	資本剰余金		利益剰余金		株主資本合計	
		資本準備金	資本剰余金合計	その他利益剰余金 繰越利益剰余金	利益剰余金合計		
当期首残高	194,805	181,805	181,805	107,801	107,801	268,808	268,808
当期変動額							
新株の発行	317,030	317,030	317,030			634,060	634,060
当期純利益				200,485	200,485	200,485	200,485
当期変動額合計	317,030	317,030	317,030	200,485	200,485	834,545	834,545
当期末残高	511,835	498,835	498,835	92,683	92,683	1,103,353	1,103,353

## 【キャッシュ・フロー計算書】

(単位：千円)

前事業年度  
(自 2017年1月1日  
至 2017年12月31日)

営業活動によるキャッシュ・フロー	
税引前当期純利益	33,832
減価償却費	13,649
受取利息及び受取配当金	1
売上債権の増減額(は増加)	55,399
たな卸資産の増減額(は増加)	2,550
仕入債務の増減額(は減少)	63,132
未払金の増減額(は減少)	5,288
未払費用の増減額(は減少)	14,545
前受金の増減額(は減少)	16,824
預り金の増減額(は減少)	20,760
その他	2,925
小計	112,256
利息及び配当金の受取額	1
法人税等の支払額	3,142
営業活動によるキャッシュ・フロー	109,115
投資活動によるキャッシュ・フロー	
有形固定資産の取得による支出	20,159
無形固定資産の取得による支出	17,531
敷金及び保証金の回収による収入	3,111
敷金及び保証金の差入による支出	24,550
その他	1,144
投資活動によるキャッシュ・フロー	60,274
財務活動によるキャッシュ・フロー	
財務活動によるキャッシュ・フロー	
現金及び現金同等物の増減額(は減少)	48,840
現金及び現金同等物の期首残高	208,190
現金及び現金同等物の期末残高	(1) 257,030

**【注記事項】**

(重要な会計方針)

前事業年度(自 2017年1月1日 至 2017年12月31日)

## 1 資産の評価基準及び評価方法

たな卸資産の評価基準及び評価方法

商品	.....	移動平均法による原価法(貸借対照表価額については収益性の低下に基づく簿価切下げの方法)
仕掛品	.....	個別法による原価法(貸借対照表価額については収益性の低下に基づく簿価切下げの方法)

## 2 固定資産の減価償却の方法

有形固定資産

建物は定額法、建物附属設備及び工具器具備品は定率法を採用しております。ただし、2016年4月1日以降に取得した建物附属設備及び構築物につきましては、定額法を採用しております。

なお、耐用年数は次のとおりであります。

建物	8～15年
工具、器具及び備品	4～10年

無形固定資産

定額法を採用しております。

なお、自社利用のソフトウェアにつきましては、社内における利用可能期間(5年)に基づいております。

## 3 キャッシュ・フロー計算書における資金の範囲

手許現金、随時引き出し可能な預金及び容易に換金可能であり、かつ、価値の変動について僅少なりリスクしか負わない取得日から3ヶ月以内に償還期限の到来する短期投資からなっております。

## 4 その他財務諸表作成のための基本となる重要な事項

消費税等の会計処理

消費税等の会計処理は、税抜方式によっております。

当事業年度(自 2018年1月1日 至 2018年12月31日)

## 1 資産の評価基準及び評価方法

### (1) 有価証券の評価基準及び評価方法

子会社株式及び関連会社株式 ..... 移動平均法による原価法

### (2) たな卸資産の評価基準及び評価方法

商品	.....	移動平均法による原価法(貸借対照表価額については収益性の低下に基づく簿価切下げの方法)
仕掛品	.....	個別法による原価法(貸借対照表価額については収益性の低下に基づく簿価切下げの方法)

## 2 固定資産の減価償却の方法

### 有形固定資産

建物は定額法、工具、器具及び備品は定率法を採用しております。

なお、耐用年数は次のとおりであります。

建物	8～15年
工具、器具及び備品	4～10年

### 無形固定資産

定額法を採用しております。

なお、自社利用のソフトウェアにつきましては、社内における利用可能期間(5年)に基づいております。

## 3 繰延資産の処理方法

株式交付費は、支出時に全額費用として処理しております。

## 4 重要な外貨建の資産及び負債の本邦通貨への換算基準

外貨建金銭債権債務は、決算日の直物為替相場により円貨に換算し、換算差額は損益として処理しております。

## 5 その他財務諸表作成のための基本となる重要な事項

### 消費税等の会計処理

消費税等の会計処理は、税抜方式によっております。



(追加情報)

前事業年度(自 2017年1月1日 至 2017年12月31日)

(繰延税金資産の回収可能性に関する適用指針の適用)

「繰延税金資産の回収可能性に関する適用指針」(企業会計基準適用指針第26号平成28年3月28日)を当事業年度から適用しております。

(貸借対照表関係)

- 1 たな卸資産の内訳は、次のとおりであります。

	前事業年度 (2017年12月31日)	当事業年度 (2018年12月31日)
商品	1,696千円	1,321千円
仕掛品	715 "	4,327 "

- 2 有形固定資産の減価償却累計額

	前事業年度 (2017年12月31日)	当事業年度 (2018年12月31日)
有形固定資産の減価償却累計額	4,413千円	8,474千円

(損益計算書関係)

- 1 販売費及び一般管理費のうち主要な費目及び金額は次のとおりであります。

	前事業年度 (自 2017年1月1日 至 2017年12月31日)	当事業年度 (自 2018年1月1日 至 2018年12月31日)
給料手当	81,909千円	141,023千円
支払手数料	67,345 "	138,766 "
減価償却費	11,109 "	7,624 "

おおよその割合

販売費	38.1 %	34.4 %
一般管理費	61.9 "	65.6 "

## (株主資本等変動計算書関係)

前事業年度(自 2017年1月1日 至 2017年12月31日)

## 1 発行済株式に関する事項

株式の種類	当事業年度期首	増加	減少	当事業年度末
普通株式	19,773	-	-	19,773

## 2 自己株式に関する事項

該当事項はありません。

## 3 新株予約権等に関する事項

内訳	新株予約権の 目的となる 株式の種類	目的となる株式の数(株)				当事業 年度末残高 (千円)
		当事業 年度期首	増加	減少	当事業 年度末	
2013年ストック・オプションとしての新株予約権(第4回)						
2015年新株予約権(第5回)	普通株式	1,858			1,858	
2016年ストック・オプションとしての新株予約権(第6回)						
2017年ストック・オプションとしての新株予約権(第7回)						
合計		1,858			1,858	

(注) 第6回、第7回の新株予約権については、権利行使期間の初日が到来しておりません。

## 4 配当に関する事項

該当事項はありません。

## (キャッシュ・フロー計算書関係)

1 現金及び現金同等物の期末残高と貸借対照表に掲記されている科目の金額との関係は、次のとおりであります。

	前事業年度 (自 2017年1月1日 至 2017年12月31日)
現金及び預金	257,030千円
現金及び現金同等物	257,030 "

## (金融商品関係)

前事業年度(自 2017年1月1日 至 2017年12月31日)

## 1 金融商品の状況に関する事項

## (1) 金融商品に対する取組方針

当社は、資金運用については主として短期の預金によっており、資金調達については株式の発行によっております。

## (2) 金融商品の内容及びそのリスク並びにリスク管理体制

営業債権である受取手形及び売掛金は、顧客の信用リスクに晒されております。また賃貸物件に係る敷金は、差入先の信用リスクに晒されております。営業債務である買掛金、未払金、未払法人税等及び預り金は、すべて1年以内の支払期日であります。

## (3) 金融商品に係るリスク管理体制

信用リスク(取引先の契約不履行等に係るリスク)の管理

当社は、与信管理規程に従い、取引相手ごとに期日及び残高を管理するとともに、財務状況等の悪化による回収懸念の早期把握や軽減を図っております。

## 2 金融商品の時価等に関する事項

貸借対照表計上額、時価及びこれらの差額については、次のとおりであります。

	貸借対照表計上額 (千円)	時価 (千円)	差額 (千円)
(1) 現金及び預金	257,030	257,030	
(2) 受取手形	2,197	2,197	
(3) 売掛金	139,418	139,418	
資産計	398,646	398,646	
(1) 買掛金	112,298	112,298	
(2) 未払金	29,597	29,597	
(3) 未払法人税等	23,745	23,745	
(4) 預り金	23,912	23,912	
負債計	189,553	189,553	

(注1) 金融商品の時価の算定方法

資 産

## (1) 現金及び預金、(2) 受取手形、並びに(3) 売掛金

これらはすべて短期で決済されるため、時価は帳簿価額と近似していることから、当該帳簿価額によっております。

負 債

## (1) 買掛金、(2) 未払金、(3) 未払法人税等、並びに(4) 預り金

これらはすべて短期で決済されるため、時価は帳簿価額と近似していることから、当該帳簿価額によっております。

## (注2) 金銭債権及び満期がある有価証券の決算日後の償還予定額

	1年以内 (千円)	1年超 5年以内 (千円)	5年超 10年以内 (千円)	10年超 (千円)
預金	257,030			
受取手形	2,197			
売掛金	139,418			
合計	398,646			

(有価証券関係)

前事業年度(自 2017年1月1日 至 2017年12月31日)

該当事項はありません。

当事業年度(自 2018年1月1日 至 2018年12月31日)

子会社株式は、市場価格がなく時価を把握することが極めて困難と認められるため、子会社株式の時価を記載しておりません。なお、時価を把握することが極めて困難と認められる子会社株式の貸借対照表計上額は以下のとおりであります。

(単位：千円)

区 分	前事業年度 (2017年12月31日)	当事業年度 (2018年12月31日)
子会社株式	-	28,900

(ストック・オプション等関係)

前事業年度(自 2017年1月1日 至 2017年12月31日)

## 1. スtock・オプションに係る費用計上額及び科目名

該当事項はありません。

## 2. スtock・オプションの内容、規模及びその変動状況

## (1) スtock・オプションの内容

決議年月日	2013年3月28日(第4回)	2016年8月30日(第6回)
付与対象者の区分及び人数(名)	当社取締役2名	当社取締役3名 当社従業員9名
株式の種類及び付与数(株)(注)1	普通株式 283株	普通株式 1,920株
付与日	2013年3月28日	2016年9月9日
権利確定条件	新株予約権の行使時においても、当社の取締役、執行役員もしくは従業員(顧問、相談役を含む。)または子会社の取締役、執行役員もしくは従業員(顧問、相談役を含む。)の地位にあることを要する。	新株予約権の行使時においても、当社の取締役、執行役員もしくは従業員(顧問、相談役を含む。)または子会社の取締役、執行役員もしくは従業員(顧問、相談役を含む。)の地位にあることを要する。
対象勤務期間	該当事項はありません。	該当事項はありません。
権利行使期間	2015年3月5日～2025年3月5日	2018年9月10日～2026年9月9日

決議年月日	2017年3月10日(第7回)
付与対象者の区分及び人数(名)	当社取締役1名
株式の種類及び付与数(株)(注)1	普通株式50株
付与日	2017年3月10日
権利確定条件	新株予約権の行使時においても、当社の取締役、執行役員もしくは従業員(顧問、相談役を含む。)または子会社の取締役、執行役員もしくは従業員(顧問、相談役を含む。)の地位にあることを要する。
対象勤務期間	該当事項はありません。
権利行使期間	2019年3月11日～2027年3月10日

(注) 1. 株式数に換算して記載しております。なお、2019年1月3日付で普通株式1株につき1,000株とする株式分割を行っておりますが、当該株式分割前の株式数を記載しております。

## (2) ストック・オプションの規模及びその変動状況

## ストック・オプションの数

決議年月日	2013年3月28日(第4回)	2016年8月30日(第6回)
権利確定前(株)		
前事業年度末		1,920
付与		
失効		
権利確定		
未確定残		1,920
権利確定後(株)		
前事業年度末	283	
権利確定		
権利行使		
失効		
未行使残	283	

決議年月日	2017年3月10日(第7回)
権利確定前(株)	
前事業年度末	
付与	50
失効	
権利確定	
未確定残	50
権利確定後(株)	
前事業年度末	
権利確定	
権利行使	
失効	
未行使残	

(注) 2019年1月3日付で普通株式1株につき1,000株とする株式分割を行っておりますが、当該株式分割前の株式数を記載しております。



## 単価情報

決議年月日	2013年3月28日(第4回)	2016年8月30日(第6回)
権利行使価格(円)	30,000	70,000
行使時平均株価(円)		
付与日における公正な評価単価(円)		

決議年月日	2017年3月10日(第7回)
権利行使価格(円)	70,000
行使時平均株価(円)	
付与日における公正な評価単価(円)	

(注) 2019年1月3日付で普通株式1株につき1,000株とする株式分割を行っておりますが、当該株式分割前の権利行使価格を記載しております。

### 3. 当事業年度に付与されたストック・オプションの公正な評価単価の見積方法

ストック・オプションの付与時点において、当社は株式を上場していないことから、ストック・オプションの公正な評価単価は、単位当たりの本源的価値の見積りによっております。本源的価値は、ディスカウント・キャッシュ・フロー方式により算定した株式の評価額から新株予約権の行使時の払込金額を控除して算定しております。

### 4. スtock・オプションの権利確定数の見積方法

将来の失効数の合理的な見積りは困難であるため、実績の失効数のみ反映させる方法を採用しております。

### 5. スtock・オプションの単位当たりの本源的価値により算定を行う場合の当事業年度末における本源的価値の合計額及び当事業年度において権利行使されたストック・オプションの権利行使日における本源的価値の合計額

当事業年度末における本源的価値の合計額	11,320千円
当事業年度において権利行使された本源的価値の合計額	千円

(税効果会計関係)

前事業年度(自 2017年1月1日 至 2017年12月31日)

## 1. 繰延税金資産及び繰延税金負債の発生の主な原因別の内訳

繰延税金資産	
減価償却超過額	12,495千円
一括償却資産	1,125 "
資産除去債務	2,226 "
未払事業税	1,992 "
未払賞与	1,998 "
その他	922 "
繰延税金資産小計	20,761千円
評価性引当額	2,226 "
繰延税金資産合計	18,534千円

繰延税金負債	
資産除去債務に対応する除去費用	2,107千円
繰延税金負債合計	2,107千円
繰延税金資産純額	16,427千円
(注) 繰延税金資産の純額は、貸借対照表の以下の項目に含まれております。	
流動資産 - 繰延税金資産	5,476千円
固定資産 - 繰延税金資産	10,950千円

## 2. 法定実効税率と税効果会計適用後の法人税等の負担率との間に重要な差異があるときの、当該差異の原因となった主要な項目別の内訳

法定実効税率	30.9%
(調整)	
交際費等永久に損金に算入されない項目	2.1%
住民税均等割等	0.9%
評価性引当額の増減額	6.6%
その他	0.1%
税効果会計適用後の法人税等の負担率	40.3%

当事業年度(自 2018年1月1日 至 2018年12月31日)

1. 繰延税金資産及び繰延税金負債の発生の主な原因別の内訳

繰延税金資産	
減価償却超過額	13,968千円
一括償却資産	4,482 "
資産除去債務	3,656 "
未払事業税	5,852 "
未払賞与	6,737 "
その他	4,813 "
繰延税金資産小計	39,509千円
評価性引当額	3,656 "
繰延税金資産合計	35,853千円

繰延税金負債	
資産除去債務に対応する除去費用	3,387千円
繰延税金負債合計	3,387千円
繰延税金資産純額	32,465千円
(注) 繰延税金資産の純額は、貸借対照表の以下の項目に含まれております。	
流動資産 - 繰延税金資産	16,015千円
固定資産 - 繰延税金資産	16,450 "

2. 法定実効税率と税効果会計適用後の法人税等の負担率との間に重要な差異があるときの、当該差異の原因となった主要な項目別の内訳

当事業年度は、法定実効税率と税効果会計適用後の法人税等の負担率との間の差異が法定実効税率の100分の5以下であるため注記を省略しております。

(資産除去債務関係)

前事業年度(自 2017年1月1日 至 2017年12月31日)

資産除去債務のうち貸借対照表に計上しているもの

(1) 当該資産除去債務の概要

本社建物の不動産賃貸借契約に伴う原状回復義務等であります。

(2) 当該資産除去債務の金額の算定方法

使用見込期間を取得から15年と見積り、割引率は0.3%を使用して資産除去債務の金額を計算しております。

(3) 当該資産除去債務の総額の増減

期首残高	1,144千円
有形固定資産の取得に伴う増加額	7,202 "
有形固定資産の除却に伴う減少額	1,144 "
時の経過による調整額	13 "
期末残高	7,215千円

(セグメント情報等)

【セグメント情報】

前事業年度(自 2017年1月1日 至 2017年12月31日)

当社の事業セグメントは、eギフトプラットフォーム事業のみの単一セグメントであるため、セグメント情報の記載を省略しております。

【関連情報】

前事業年度(自 2017年1月1日 至 2017年12月31日)

### 1. 製品及びサービスごとの情報

単一の製品・サービスの区分の外部顧客への売上高が損益計算書の売上高の90%を超えるため、記載を省略しております。

### 2. 地域ごとの情報

#### (1) 売上高

本邦の外部顧客への売上高が損益計算書の売上高の90%を超えるため、記載を省略しております。

#### (2) 有形固定資産

本邦に所在している有形固定資産の金額が貸借対照表の有形固定資産の金額の90%を超えるため、記載を省略しております。

### 3. 主要な顧客ごとの情報

顧客の名称又は氏名	販売高(千円)	関連するセグメント名
スターバックス コーヒー ジャパン(株)	91,540	eギフトプラットフォーム事業
KDDI(株)	85,799	
(株)ダスキン	62,937	

#### 【報告セグメントごとの固定資産の減損損失に関する情報】

前事業年度(自 2017年1月1日 至 2017年12月31日)

該当事項はありません。

#### 【報告セグメントごとののれんの償却額及び未償却残高に関する情報】

前事業年度(自 2017年1月1日 至 2017年12月31日)

該当事項はありません。

#### 【報告セグメントごとの負ののれん発生益に関する情報】

前事業年度(自 2017年1月1日 至 2017年12月31日)

該当事項はありません。

## 【関連当事者情報】

前事業年度(自 2017年1月1日 至 2017年12月31日)

## 1 関連当事者取引

財務諸表提出会社と関連当事者との取引

財務諸表提出会社の役員及び主要株主(個人の場合に限る)等

種類	会社等の名称 又は氏名	所在地	資本金又は 出資金 (千円)	事業の内容 又は職業	議決権等 の所有 (被所有) 割合(%)	関連当事者 との関係	取引の内容	取引金額 (千円)	科目	期末残高 (千円)
役員	太田 睦			当社 代表取締役	(被所有) 直接24.87	債務被保証	当社事務所 賃貸借契約 に対する債 務被保証			

(注) 不動産賃貸借契約に対して、債務保証を受けており、年間の支払家賃は、27,888千円であります。また、保証料の支払は行っておりません。

## 2 親会社又は重要な関連会社に関する注記

該当事項はありません。

## (1株当たり情報)

	前事業年度 (自 2017年1月1日 至 2017年12月31日)
1株当たり純資産額	13.59円
1株当たり当期純利益	1.02円

- (注) 1. 潜在株式調整後1株当たり当期純利益については、潜在株式は存在するものの、当社株式は非上場であり、期中平均株価が把握できないため記載しておりません。
2. 2019年1月3日付で普通株式1株につき1,000株の株式分割を行っております。前事業年度の期首に当該株式分割が行われたと仮定して1株当たり純資産額、1株当たり当期純利益を算定しております。
3. 1株当たり当期純利益の算定上の基礎は、以下のとおりであります。

項目	前事業年度 (自 2017年1月1日 至 2017年12月31日)	
当期純利益(千円)	20,205	
普通株主に帰属しない金額(千円)	-	
普通株式に係る当期純利益(千円)	20,205	
普通株式の期中平均株式数(株)	19,773,000	
希薄化効果を有しないため、潜在株式調整後1株当たり当期純利益の算定に含まれなかった潜在株式の概要	第4回新株予約権 新株予約権の個数 普通株式	283個 283,000株
	第5回新株予約権 新株予約権の個数 普通株式	1,858個 1,858,000株
	第6回新株予約権 新株予約権の個数 普通株式	1,920個 1,920,000株
	第7回新株予約権 新株予約権の個数 普通株式	50個 50,000株

## (重要な後発事象)

前事業年度(自 2017年1月1日 至 2017年12月31日)

該当事項はありません。

当事業年度(自 2018年1月1日 至 2018年12月31日)

連結財務諸表の「注記事項(重要な後発事象)」に同一の内容を記載しているため、注記を省略しております。





## 第6 【提出会社の株式事務の概要】

事業年度	毎年1月1日から同年12月31日まで
定時株主総会	毎事業年度末日の翌日から3か月以内
基準日	毎年12月末日
株券の種類	
剰余金の配当の基準日	毎年12月31日 毎年6月30日
1単元の株式数	100株
株式の名義書換え(注)1	
取扱場所	東京都千代田区丸の内一丁目4番5号 三菱UFJ信託銀行株式会社 証券代行部
株主名簿管理人	東京都千代田区丸の内一丁目4番5号 三菱UFJ信託銀行株式会社
取次所	三菱UFJ信託銀行株式会社 全国各支店
名義書換手数料	無料
新券交付手数料	-
単元未満株式の買取り	
取扱場所	東京都千代田区丸の内一丁目4番5号 三菱UFJ信託銀行株式会社 証券代行部
株主名簿管理人	東京都千代田区丸の内一丁目4番5号 三菱UFJ信託銀行株式会社
取次所	三菱UFJ信託銀行株式会社 全国各支店(注)1
買取手数料	無料(注)2
公告掲載方法	当社の公告は、電子公告に掲載する方法により行う。ただし、やむを得ない事由により電子公告にすることができない場合は日本経済新聞に掲載する方法により行う。 URL: <a href="https://gifttee.co.jp/">https://gifttee.co.jp/</a>
株主に対する特典	該当事項はありません。

- (注) 1. 当社株式は、東京証券取引所マザーズへの上場に伴い、社債、株式等の振替に関する法律第128条第1項に規定する振替株式となることから、該当事項はなくなる予定です。
2. 単元未満株式の買取手数料は、当社株式が東京証券取引所に上場された日から「株式の売買の委託に係る手数料相当額として別途定める金額」に変更されます。
3. 当会社の単元未満株主は、次に掲げる権利以外の権利を行使することができない旨を定款に定めております。
- ・会社法第189条第2項各号に掲げる権利
  - ・取得請求権付株式の取得を請求する権利
  - ・募集株式または募集新株予約権の割当てを受ける権利

## 第7 【提出会社の参考情報】

### 1 【提出会社の親会社等の情報】

当社は、金融商品取引法第24条の7第1項に規定する親会社等はありません。

### 2 【その他の参考情報】

該当事項はありません。

### 第三部 【特別情報】

#### 第1 【連動子会社の最近の財務諸表】

当社は、連動子会社を有しておりませんので、該当事項はありません。

## 第四部 【株式公開情報】

### 第1 【特別利害関係者等の株式等の移動状況】

移動年月日	移動前所有者の氏名又は名称	移動前所有者の住所	移動前所有者の提出会社との関係等	移動後所有者の氏名又は名称	移動後所有者の住所	移動後所有者の提出会社との関係等	移動株数(株)	価格(単価)(円)	移動理由
2018年6月29日				KDDI 新規事業育成2号投資事業有限責任組合員グローバル・プレイン株式会社代表取締役社長百合本安彦	東京都渋谷区桜丘町10-11	特別利害関係者等(大株主上位10名)	1,858	130,060,000 (70,000) (注)4	新株予約権の権利行使

- (注) 1. 当社は、東京証券取引所マザーズへの上場を予定しておりますが、株式会社東京証券取引所(以下「同取引所」という。)が定める有価証券上場規程施行規則(以下「同施行規則」という。)第253条の規定に基づき、特別利害関係者等(従業員持株会を除く。以下1において同じ)が、新規上場申請日の直前事業年度の末日から起算して2年前の日(2017年1月1日)から上場日の前日までの期間において、当社の発行する株式又は新株予約権の譲受け又は譲渡(上場前の公募等を除き、新株予約権の行使を含む。以下「株式等の移動」という。)を行っている場合には、当該株式等の移動の状況を同施行規則第219条第1項第2号に規定する「新規上場申請のための有価証券報告書(の部)」に記載するものとされております。
2. 当社は、同施行規則第254条の規定に基づき、上場日から5年間、上記株式等の移動の状況に係る記載内容についての記録を保存することとし、幹事取引参加者は、当社が当該記録を把握し、かつ、保存するための事務組織を適切に整備している状況にあることを確認するものとされております。また、当社は、当該記録につき、同取引所が必要に応じて行う提出請求に応じなければならないとされております。同取引所は、当社が当該提出請求に応じない場合は、当社の名称及び当該提出請求に応じない状況にある旨を公表することができるとされております。また、同取引所は、当該提出請求により提出された記録を検討した結果、上記株式等の移動の状況に係る記載内容が明らかに正確でなかったと認められる場合には、当社及び幹事取引参加者の名称並びに当該記載内容が正確でなかったと認められる旨を公表することができるとされております。
3. 特別利害関係者等の範囲は次のとおりであります。
- (1) 当社の特別利害関係者.....役員、その配偶者及び二親等内の血族(以下「役員等」という。)、役員等により総株主等の議決権の過半数を所有されている会社並びに関係会社及びその役員
  - (2) 当社の大株主上位10名
  - (3) 当社の人的関係会社及び資本的关系会社並びにこれらの役員
  - (4) 金融商品取引業者(金融商品取引法第28条第8項に規定する有価証券関連業を行う者に限る。)及びその役員並びに金融商品取引業者の人的関係会社及び資本的关系会社
4. 移動価格は、新株予約権の行使条件による価格であります。
5. 2018年12月19日開催の取締役会決議により、2019年1月3日付で、普通株式1株につき1,000株の割合で株式分割を行っておりますが、上記「移動株数」及び「価格(単価)」は当該株式分割前の内容を記載しております。

## 第2 【第三者割当等の概況】

## 1 【第三者割当等による株式等の発行の内容】

項目	株式	新株予約権	新株予約権
発行年月日	2018年3月30日	2017年3月10日	2018年3月23日
種類	普通株式	第7回新株予約権 (ストック・オプション)	第8回新株予約権 (ストック・オプション)
発行数	2,400株	普通株式 50株(注)10	普通株式 63株(注)7、 11
発行価格	210,000円 (注)4	70,000円 (注)5、10	210,000円 (注)5、11
資本組入額	105,000円	35,000円(注)10	105,000円(注)11
発行価額の総額	504,000,000円	3,500,000円	13,230,000円
資本組入額の総額	252,000,000円	1,750,000円	6,615,000円
発行方法	第三者割当	2017年3月10日開催の臨時株主総会において、会社法第236条、第238条及び第239条の規定に基づく新株予約権の付与(ストック・オプション)に関する決議を行っております。	2018年3月23日開催の臨時株主総会において、会社法第236条、第238条及び第239条の規定に基づく新株予約権の付与(ストック・オプション)に関する決議を行っております。
保有期間等に関する確約	(注)2		(注)3

項目	新株予約権	新株予約権	新株予約権
発行年月日	2018年7月18日	2019年1月4日	2019年2月14日
種類	第9回新株予約権 (ストック・オプション)	第10回新株予約権 (ストック・オプション)	第11回新株予約権 (ストック・オプション)
発行数	普通株式 700株(注)12	普通株式 190,000株 (注)8	普通株式 43,000株
発行価格	210,000円 (注)5、12	275円 (注)5	275円 (注)5
資本組入額	105,000円(注)12	137.5円	137.5円
発行価額の総額	147,000,000円	52,250,000円	11,825,000円
資本組入額の総額	73,500,000円	26,125,000円	5,912,500円
発行方法	2018年7月18日開催の臨時株主総会において、会社法第236条、第238条及び第239条の規定に基づく新株予約権の付与(ストック・オプション)に関する決議を行っております。	2019年1月3日開催の臨時株主総会において、会社法第236条、第238条及び第239条の規定に基づく新株予約権の付与(ストック・オプション)に関する決議を行っております。	2019年1月3日開催の臨時株主総会において、会社法第236条、第238条及び第239条の規定に基づく新株予約権の付与(ストック・オプション)に関する決議を行っております。
保有期間等に関する確約	(注)3	(注)3	(注)3

項目	新株予約権
発行年月日	2019年5月17日
種類	第12回新株予約権 (ストック・オプション)
発行数	普通株式 130,000株 (注)9
発行価格	株式公開時の公開価格
資本組入額	発行価格の2分の1
発行価額の総額	株式公開時の公開価格に 発行数を乗じた額
資本組入額の総額	株式公開時の資本組入額 に発行数を乗じた額
発行方法	2019年5月17日開催の臨時株主総会において、会社法第236条、第238条及び第239条の規定に基づく新株予約権の付与(ストック・オプション)に関する決議を行っております。
保有期間等に関する確約	(注)3

(注) 1. 第三者割当等による募集株式の割当て等に関する規制に関し、株式会社東京証券取引所（以下「同取引所」という。）の定める規則等並びにその期間については、以下のとおりであります。

- (1) 同取引所の定める有価証券上場規程施行規則（以下「同施行規則」という。）第255条の規定において、新規上場申請者が、新規上場申請日の直前事業年度の末日から起算して1年前より後において、第三者割当等による募集株式の割当てを行っている場合(上場前の公募等による場合を除く。)には、当該新規上場申請者は、割当てを受けた者との間で、書面により募集株式の継続所有、譲渡時及び同取引所からの当該所有状況に係る照会時の同取引所への報告並びに当該書面及び報告内容の公衆縦覧その他同取引所が必要と認める事項について確約を行うものとし、当該書面を同取引所が定めるところにより提出するものとされております。
  - (2) 同取引所の定める同施行規則第259条の規定において、新規上場申請者が、新規上場申請日の直前事業年度の末日から起算して1年前より後において、役員又は従業員等に報酬として新株予約権の割当てを行っている場合には、当該新規上場申請者は、割当てを受けた役員又は従業員等との間で書面により報酬として割当てを受けた新株予約権の継続所有、譲渡時及び同取引所からの当該所有状況に係る照会時の同取引所への報告その他同取引所が必要と認める事項について確約を行うものとし、当該書面を同取引所が定めるところにより提出するものとされております。
  - (3) 新規上場申請者が、前2項の規定に基づく書面の提出等を行わないときは、同取引所は新規上場申請の不受理又は受理の取消しの措置をとるものとしております。
  - (4) 当社の場合、新規上場申請日の直前事業年度の末日は、2018年12月31日であります。
2. 同取引所の定める同施行規則第255条第1項第1号の規定に基づき、当社は、割当てを受けた者との間で、割当てを受けた株式(以下「割当株式」という。)を、原則として、割当てを受けた日から上場日以後6ヶ月間を経過する日(当該日において割当株式に係る払込期日または払込期間の最終日以後1年間を経過していない場合には、割当株式に係る払込期日または払込期間の最終日以後1年間を経過する日)まで所有する等の確約を行っております。
  3. 同取引所の定める同施行規則第259条第1項第1号の規定に基づき、当社は割当てを受けた役員又は従業員等との間で、報酬として割当てを受けた新株予約権を、原則として割当てを受けた日から上場日の前日または新株予約権の行使を行う日のいずれか早い日まで所有する等の確約を行っております。
  4. 安定株主及び取引先との関係強化を目的としたもので、発行価格は、DCF法(ディスカунテッド・キャッシュフロー法)により算出した価格を参考として、決定しております。
  5. 株式の発行価額及び行使に際して払込をなすべき金額は、DCF法(ディスカунテッド・キャッシュフロー法)により算出した価格を参考として、決定しております。
  6. 新株予約権の行使時の払込価格、行使期間、行使の条件及び譲渡に関する事項については以下のとおりであります。

	新株予約権	新株予約権
行使時の払込金額	1株につき70,000円(注)10	1株につき210,000円(注)11
行使期間	2019年3月11日から 2027年3月10日まで	2020年3月24日から 2028年3月23日まで
行使の条件	<p>新株予約権の行使時においても、当社の取締役、執行役員もしくは従業員(顧問、相談役を含む。)または子会社の取締役、執行役員もしくは従業員(顧問、相談役を含む。)の地位にあることを要する。</p> <p>その他権利行使の条件は、当社と本新株予約権の割当を受ける者との間で締結する割当契約に定めるところによる。</p>	<p>新株予約権の行使時においても、当社の取締役、執行役員もしくは従業員(顧問、相談役を含む。)または子会社の取締役、執行役員もしくは従業員(顧問、相談役を含む。)の地位にあることを要する。</p> <p>その他権利行使の条件は、当社と本新株予約権の割当を受ける者との間で締結する割当契約に定めるところによる。</p>
新株予約権の譲渡に関する事項	新株予約権を譲渡するときは、当社取締役会の承認を要する。	新株予約権を譲渡するときは、当社取締役会の承認を要する。

	新株予約権	新株予約権
行使時の払込金額	1株につき210,000円(注)12	1株につき275円
行使期間	2020年7月19日から 2028年7月18日まで	2021年1月4日から 2029年1月3日まで
行使の条件	<p>新株予約権の行使時においても、当社の取締役、執行役員もしくは従業員(顧問、相談役を含む。)または子会社の取締役、執行役員もしくは従業員(顧問、相談役を含む。)の地位にあることを要する。</p> <p>その他権利行使の条件は、当社と本新株予約権の割当を受ける者との間で締結する割当契約に定めるところによる。</p>	<p>新株予約権の行使時においても、当社の取締役、執行役員もしくは従業員(顧問、相談役を含む。)または子会社の取締役、執行役員もしくは従業員(顧問、相談役を含む。)の地位にあることを要する。</p> <p>その他権利行使の条件は、当社と本新株予約権の割当を受ける者との間で締結する割当契約に定めるところによる。</p>
新株予約権の譲渡に関する事項	新株予約権を譲渡するときは、当社取締役会の承認を要する。	新株予約権を譲渡するときは、当社取締役会の承認を要する。

	新株予約権	新株予約権
行使時の払込金額	1株につき275円	株式公開時の公開価格
行使期間	2021年2月15日から 2029年2月14日まで	2021年5月18日から 2029年5月17日まで
行使の条件	<p>新株予約権の行使時においても、当社の取締役、執行役員もしくは従業員(顧問、相談役を含む。)または子会社の取締役、執行役員もしくは従業員(顧問、相談役を含む。)の地位にあることを要する。</p> <p>その他権利行使の条件は、当社と本新株予約権の割当を受ける者との間で締結する割当契約に定めるところによる。</p>	<p>新株予約権の行使時においても、当社の取締役、執行役員もしくは従業員(顧問、相談役を含む。)または子会社の取締役、執行役員もしくは従業員(顧問、相談役を含む。)の地位にあることを要する。</p> <p>その他権利行使の条件は、当社と本新株予約権の割当を受ける者との間で締結する割当契約に定めるところによる。</p>
新株予約権の譲渡に関する事項	新株予約権を譲渡するときは、当社取締役会の承認を要する。	新株予約権を譲渡するときは、当社取締役会の承認を要する。

7. 新株予約権割当契約締結後の従業員の退職等により従業員1名19株分(分割前)の権利が喪失しております。
8. 新株予約権割当契約締結後の従業員の退職等により従業員1名10,000株分の権利が喪失しております。
9. 新株予約権割当契約締結後の従業員の退職等により従業員1名3,000株分の権利が喪失しております。
10. 2018年12月19日開催の取締役会決議により、2019年1月3日付で普通株式1株につき1,000株の株式分割を行っておりますが、上記「発行数」、「発行価格」、「資本組入額」及び「行使時の払込金額」は当該株式

分割前の「発行数」、「発行価格」、「資本組入額」及び「行使時の払込金額」を記載しております。なお、当該株式分割により、「発行数」は50,000株、「発行価格」は70円、「資本組入額」は35円、「行使時の払込金額」は70円に調整しております。

11. 2018年12月19日開催の取締役会決議により、2019年1月3日付で普通株式1株につき1,000株の株式分割を行っておりますが、上記「発行数」、「発行価格」、「資本組入額」及び「行使時の払込金額」は当該株式分割前の「発行数」、「発行価格」、「資本組入額」及び「行使時の払込金額」を記載しております。なお、当該株式分割により、「発行数」は63,000株、「発行価格」は210円、「資本組入額」は105円、「行使時の払込金額」は210円に調整しております。
12. 2018年12月19日開催の取締役会決議により、2019年1月3日付で普通株式1株につき1,000株の株式分割を行っておりますが、上記「発行数」、「発行価格」、「資本組入額」及び「行使時の払込金額」は当該株式分割前の「発行数」、「発行価格」、「資本組入額」及び「行使時の払込金額」を記載しております。なお、当該株式分割により、「発行数」は700,000株、「発行価格」は210円、「資本組入額」は105円、「行使時の払込金額」は210円に調整しております。



## 2 【取得者の概況】

## 株式

取得者の氏名 又は名称	取得者の住所	取得者の 職業及び 事業の内容等	割当株数 (株)	価格(単価) (円)	取得者と 提出会社との関係
株式会社S M B C 信託銀行 信託口 12100440 代表取締役社長 古川英俊 資本金 87,550百万円	東京都港区西新橋一 丁目3番1号	金融事業	950	199,500,000 (210,000)	当社業務提携先 (注)1、2
株式会社ジェーシービー 代表取締役 浜川一郎 資本金 10,616百万円	東京都港区南青山5 丁目1番22号	クレジット カード事業	950	199,500,000 (210,000)	当社業務提携先 (注)2
株式会社丸井グループ 代表取締役社長 青井浩 資本金 35,920百万円	東京都中野区中野4- 3-2	小売事業	500	105,000,000 (210,000)	当社業務提携先

- (注) 1. 株式会社S M B C 信託銀行信託口12100440は、未来創生投資事業有限責任組合が委託した信託財産であり、未来創生投資事業有限責任組合の出資者であるトヨタ自動車株式会社との取引関係等強化の一環として、当社株式が取得されております。
2. 株式会社S M B C 信託銀行及び株式会社ジェーシービーは、当該第三者割当増資により特別利害関係者等(大株主上位10名)となりました。
3. 2018年12月19日開催の取締役会決議により、2019年1月3日付で、当社普通株式1株につき1,000株の割合で株式分割を行っておりますが、上記「割当株数」及び「価格(単価)」は当該株式分割前の内容を記載しております。

## 新株予約権

取得者の氏名 又は名称	取得者の住所	取得者の 職業及び 事業の内容等	割当株数 (株)	価格(単価) (円)	取得者と 提出会社との関係
藤田 良和	東京都渋谷区	会社役員	50	3,500,000 (70,000)	特別利害関係者等 (当社の取締役)

- (注) 2018年12月19日開催の取締役会決議により、2019年1月3日付で、当社普通株式1株につき1,000株の割合で株式分割を行っておりますが、上記「割当株数」及び「価格(単価)」は当該株式分割前の内容を記載しております。

## 新株予約権

取得者の氏名 又は名称	取得者の住所	取得者の 職業及び 事業の内容等	割当株数 (株)	価格(単価) (円)	取得者と 提出会社との関係
田淵 恵理	東京都港区	会社員	19	3,990,000 (210,000)	当社従業員
宇都宮 あゆみ	神奈川県横浜市旭区	会社員	10	2,100,000 (210,000)	当社従業員
羽生 健太郎	神奈川県横浜市港北 区	会社員	10	2,100,000 (210,000)	当社従業員
鈴木 亜矢子	東京都千代田区	会社員	5	1,050,000 (210,000)	当社従業員

- (注) 1. 2018年12月19日開催の取締役会決議により、2019年1月3日付で、当社普通株式1株につき1,000株の割合で株式分割を行っておりますが、上記「割当株数」及び「価格(単価)」は当該株式分割前の内容を記載しております。
2. 退職等の理由により権利を喪失した者につきましては、記載しておりません。

## 新株予約権

取得者の氏名 又は名称	取得者の住所	取得者の 職業及び 事業の内容等	割当株数 (株)	価格(単価) (円)	取得者と 提出会社との関係
柳瀬 文孝	東京都品川区	会社役員	210	44,100,000 (210,000)	特別利害関係者等 (当社の取締役、大 株主上位10名)
鈴木 達哉	東京都品川区	会社役員	210	44,100,000 (210,000)	特別利害関係者等 (当社の取締役、大 株主上位10名)
藤田 良和	東京都渋谷区	会社役員	210	44,100,000 (210,000)	特別利害関係者等 (当社の取締役)
太田 睦	東京都大田区	会社役員	70	14,700,000 (210,000)	特別利害関係者等 (当社の代表取締 役、大株主上位10 名)

(注) 2018年12月19日開催の取締役会決議により、2019年1月3日付で、当社普通株式1株につき1,000株の割合で株式分割を行っておりますが、上記「割当株数」及び「価格(単価)」は当該株式分割前の内容を記載しております。

## 新株予約権

取得者の氏名 又は名称	取得者の住所	取得者の 職業及び 事業の内容等	割当株数 (株)	価格(単価) (円)	取得者と 提出会社との関係
中野 綾佳	東京都渋谷区	会社員	20,000	5,500,000 (275)	当社従業員
菊川 史貴	東京都目黒区	会社員	10,000	2,750,000 (275)	当社従業員
金 恩雅	東京都港区	会社員	10,000	2,750,000 (275)	当社従業員
尾崎 秀一郎	東京都大田区	会社員	10,000	2,750,000 (275)	当社従業員
田崎 豪介	埼玉県川口市	会社員	10,000	2,750,000 (275)	当社従業員
阿部 裕子	神奈川県横浜市神奈川区	会社員	10,000	2,750,000 (275)	当社従業員
鈴木 亜矢子	東京都千代田区	会社員	5,000	1,375,000 (275)	当社従業員
此下 千晴	東京都文京区	会社員	5,000	1,375,000 (275)	当社従業員
篠塚 大樹	東京都港区	会社員	5,000	1,375,000 (275)	当社従業員
下山 浩靖	東京都豊島区	会社員	5,000	1,375,000 (275)	当社従業員
石橋 亜美	埼玉県川口市	会社員	3,000	825,000 (275)	当社従業員
岡田 悠嗣	東京都大田区	会社員	3,000	825,000 (275)	当社従業員
鎌田 江美	神奈川県藤沢市	会社員	3,000	825,000 (275)	当社従業員
山下 恵里	東京都大田区	会社員	3,000	825,000 (275)	当社従業員
人間 美咲	埼玉県上尾市	会社員	3,000	825,000 (275)	当社従業員
藤澤 英輝	大阪府吹田市	会社員	3,000	825,000 (275)	当社従業員
小林 成太	東京都大田区	会社員	3,000	825,000 (275)	当社従業員

取得者の氏名 又は名称	取得者の住所	取得者の 職業及び 事業の内容等	割当株数 (株)	価格(単価) (円)	取得者と 提出会社との関係
駒崎 啓	東京都杉並区	会社員	3,000	825,000 (275)	当社従業員
内藤 勇樹	埼玉県久喜市	会社員	3,000	825,000 (275)	当社従業員
那須 佑介	東京都杉並区	会社員	3,000	825,000 (275)	当社従業員
吉家 杏菜	東京都墨田区	会社員	3,000	825,000 (275)	当社従業員
松田 功子	千葉県浦安市	会社員	3,000	825,000 (275)	当社従業員
田島 由衣	東京都墨田区	会社員	3,000	825,000 (275)	当社従業員
中妻 洋幸	東京都荒川区	会社員	3,000	825,000 (275)	当社従業員
丸田 拓和	東京都目黒区	会社員	3,000	825,000 (275)	当社従業員
宮坂 菜	東京都世田谷区	会社員	3,000	825,000 (275)	当社従業員
立松 幸樹	東京都八王子市	会社員	3,000	825,000 (275)	当社従業員
八重樫 祐喜	神奈川県横浜市鶴見区	会社員	3,000	825,000 (275)	当社従業員
市橋 賢治	東京都練馬区	会社員	3,000	825,000 (275)	当社従業員
中野 綾子	千葉県八千代市	会社員	3,000	825,000 (275)	当社従業員
風間 光	東京都中央区	会社員	3,000	825,000 (275)	当社従業員
根岸 翔	千葉縣市川市	会社員	3,000	825,000 (275)	当社従業員
藤田 里絵	神奈川県横浜市港北区	会社員	3,000	825,000 (275)	当社従業員
大谷 洋生	東京都大田区	会社員	3,000	825,000 (275)	当社従業員
後藤 加奈子	神奈川県小田原市	会社員	3,000	825,000 (275)	当社従業員
矢吹 邦太郎	東京都中央区	会社員	3,000	825,000 (275)	当社従業員
大熊 えり	東京都品川区	会社員	3,000	825,000 (275)	当社従業員
上村 一夫	東京都大田区	会社員	3,000	825,000 (275)	当社従業員
飯間 健太	東京都大田区	会社員	3,000	825,000 (275)	当社従業員
平野 千尋	東京都目黒区	会社員	3,000	825,000 (275)	当社従業員

(注) 退職等の理由により権利を喪失した者につきましては、記載しておりません。

#### 新株予約権

取得者の氏名 又は名称	取得者の住所	取得者の 職業及び 事業の内容等	割当株数 (株)	価格(単価) (円)	取得者と 提出会社との関係
森 悟朗	大阪府枚方市	会社員	43,000	11,825,000 (275)	当社従業員

## 新株予約権

取得者の氏名 又は名称	取得者の住所	取得者の 職業及び 事業の内容等	割当株数 (株)	価格(単価) (円)	取得者と 提出会社との関係
出口 誠司	埼玉県飯能市	会社員	25,000	株式公開時の 公開価格に割 当株数を乗じ た金額 (株式公開時 の公開価格)	当社従業員
川崎 貴史	東京都世田谷区	会社員	10,000	株式公開時の 公開価格に割 当株数を乗じ た金額 (株式公開時 の公開価格)	当社従業員
高瀬 昇太	神奈川県横浜市南区	会社員	10,000	株式公開時の 公開価格に割 当株数を乗じ た金額 (株式公開時 の公開価格)	当社従業員
藤田 あゆみ	東京都品川区	会社員	5,000	株式公開時の 公開価格に割 当株数を乗じ た金額 (株式公開時 の公開価格)	当社従業員
児玉 幹	東京都品川区	会社員	5,000	株式公開時の 公開価格に割 当株数を乗じ た金額 (株式公開時 の公開価格)	当社従業員
小幡 日出世	東京都目黒区	会社員	5,000	株式公開時の 公開価格に割 当株数を乗じ た金額 (株式公開時 の公開価格)	当社従業員
鬼頭 良幸	神奈川県横浜市神奈 川区	会社員	3,000	株式公開時の 公開価格に割 当株数を乗じ た金額 (株式公開時 の公開価格)	当社従業員
中屋 亮太	東京都世田谷区	会社員	3,000	株式公開時の 公開価格に割 当株数を乗じ た金額 (株式公開時 の公開価格)	当社従業員
藤井 野乃子	東京都杉並区	会社員	3,000	株式公開時の 公開価格に割 当株数を乗じ た金額 (株式公開時 の公開価格)	当社従業員
柳岡 森	東京都大田区	会社員	3,000	株式公開時の 公開価格に割 当株数を乗じ た金額 (株式公開時 の公開価格)	当社従業員
別所 一平	東京都杉並区	会社員	3,000	株式公開時の 公開価格に割 当株数を乗じ た金額 (株式公開時 の公開価格)	当社従業員

取得者の氏名 又は名称	取得者の住所	取得者の 職業及び 事業の内容等	割当株数 (株)	価格(単価) (円)	取得者と 提出会社との関係
村田 悟	神奈川県大和市	会社員	3,000	株式公開時の 公開価格に割 当株数を乗じ た金額 (株式公開時 の公開価格)	当社従業員
藤川 英悟	東京都世田谷区	会社員	3,000	株式公開時の 公開価格に割 当株数を乗じ た金額 (株式公開時 の公開価格)	当社従業員
小田 園	東京都杉並区	会社員	3,000	株式公開時の 公開価格に割 当株数を乗じ た金額 (株式公開時 の公開価格)	当社従業員
松井 未佳	東京都墨田区	会社員	3,000	株式公開時の 公開価格に割 当株数を乗じ た金額 (株式公開時 の公開価格)	当社従業員
清水 彩花	東京都世田谷区	会社員	3,000	株式公開時の 公開価格に割 当株数を乗じ た金額 (株式公開時 の公開価格)	当社従業員
烏淵 あすみ	東京都品川区	会社員	3,000	株式公開時の 公開価格に割 当株数を乗じ た金額 (株式公開時 の公開価格)	当社従業員
山本 靖代	東京都杉並区	会社員	3,000	株式公開時の 公開価格に割 当株数を乗じ た金額 (株式公開時 の公開価格)	当社従業員
外岡 潮	東京都品川区	会社員	3,000	株式公開時の 公開価格に割 当株数を乗じ た金額 (株式公開時 の公開価格)	当社従業員
北本 優葉	東京都世田谷区	会社員	3,000	株式公開時の 公開価格に割 当株数を乗じ た金額 (株式公開時 の公開価格)	当社従業員
坂根 史弥	東京都大田区	会社員	3,000	株式公開時の 公開価格に割 当株数を乗じ た金額 (株式公開時 の公開価格)	当社従業員
籠橋 香歩	東京都大田区	会社員	3,000	株式公開時の 公開価格に割 当株数を乗じ た金額 (株式公開時 の公開価格)	当社従業員

取得者の氏名 又は名称	取得者の住所	取得者の 職業及び 事業の内容等	割当株数 (株)	価格(単価) (円)	取得者と 提出会社との関係
横川 聡士	東京都品川区	会社員	3,000	株式公開時の 公開価格に割 当株数を乗じ た金額 (株式公開時 の公開価格)	当社従業員
神谷 紀之	埼玉県上尾市	会社員	3,000	株式公開時の 公開価格に割 当株数を乗じ た金額 (株式公開時 の公開価格)	当社従業員
木下 裕矢	東京都大田区	会社員	3,000	株式公開時の 公開価格に割 当株数を乗じ た金額 (株式公開時 の公開価格)	当社従業員
阿部 航介	神奈川県横浜市鶴見 区	会社員	3,000	株式公開時の 公開価格に割 当株数を乗じ た金額 (株式公開時 の公開価格)	当社従業員
宇土 健太	東京都杉並区	会社員	3,000	株式公開時の 公開価格に割 当株数を乗じ た金額 (株式公開時 の公開価格)	当社従業員
菊池 裕子	東京都江戸川区	会社員	3,000	株式公開時の 公開価格に割 当株数を乗じ た金額 (株式公開時 の公開価格)	当社従業員
江口 徹	東京都豊島区	会社員	1,000	株式公開時の 公開価格に割 当株数を乗じ た金額 (株式公開時 の公開価格)	当社従業員

(注) 退職等の理由により権利を喪失した者につきましては、記載しておりません。

### 3 【取得者の株式等の移動状況】

該当事項はありません。

## 第3 【株主の状況】

氏名又は名称	住所	所有株式数 (株)	株式(自己株式を除く。)の総数に対する所有株式数の割合(%)
太田 睦(注)1、2	東京都世田谷区	5,417,000 (500,000)	19.79 (1.83)
KDDI新規事業育成2号投資事業有限責任組合(注)2	東京都渋谷区桜丘町10-11	3,716,000	13.58
ジャフコSV4共有投資事業有限責任組合(注)2	東京都港区虎ノ門1-23-1 虎ノ門ヒルズ森タワー24階	3,617,000	13.22
鈴木 達哉(注)2、3	東京都品川区	1,983,000 (858,000)	7.25 (3.14)
梅田 裕真(注)2	東京都渋谷区	1,750,000	6.39
柳瀬 文孝(注)2、3	東京都大田区	1,655,000 (880,000)	6.05 (3.22)
株式会社インスパイア(注)2	東京都港区南青山5丁目3番10号 FROM-1st 3F	1,000,000	3.65
KDDI新規事業育成投資事業有限責任組合(注)2	東京都渋谷区桜丘町10-11	1,000,000	3.65
株式会社ジェーシービー(注)2	東京都港区南青山5丁目1番22号	950,000	3.47
株式会社S M B C信託銀行信託口12100440(注)2	東京都港区西新橋一丁目3番1号	950,000	3.47
藤田 良和(注)3	東京都渋谷区	760,000 (260,000)	2.78 (0.95)
株式会社インスパイア・インベストメント	東京都港区南青山5丁目3番10号 FROM-1st 3F	750,000	2.74
株式会社三越伊勢丹イノベーションズ	東京都新宿区新宿5丁目16番10号	715,000	2.61
見満 周宣	東京都杉並区	600,000	2.19
株式会社ディー・エヌ・エー	東京都渋谷区渋谷2-21-1	500,000	1.83
株式会社丸井グループ	東京都中野区中野4-3-2	500,000	1.83
中原 寛法	東京都港区	333,000	1.22
PNB-INSPiRE Ethical Fund 1投資事業有限責任組合	東京都港区南青山5丁目3番10号 FROM-1st 3F	250,000	0.91
小林 理生(注)4	東京都大田区	167,000 (167,000)	0.61 (0.61)
森 悟朗(注)4	大阪府枚方市	126,000 (43,000)	0.46 (0.16)
黒瀬 敏正(注)4	千葉県鎌ヶ谷市	76,000 (76,000)	0.28 (0.28)
三木 恵介(注)4	東京都江東区	76,000 (76,000)	0.28 (0.28)
大曾根 淳(注)4	東京都世田谷区	76,000 (76,000)	0.28 (0.28)
出口 誠司(注)4	埼玉県飯能市	25,000 (25,000)	0.09 (0.09)
村本 健一(注)4	東京都大田区	20,000 (20,000)	0.07 (0.07)
中野 綾佳(注)4	東京都渋谷区	20,000 (20,000)	0.07 (0.07)
田淵 恵理(注)4	東京都港区	19,000 (19,000)	0.07 (0.07)
加藤 宏志(注)4	神奈川県川崎市中原区	10,000 (10,000)	0.04 (0.04)



氏名又は名称	住所	所有株式数 (株)	株式(自己株式を除く。)の総数に対する所有株式数の割合(%)
上方 雅敏(注)4	神奈川県藤沢市	10,000 (10,000)	0.04 (0.04)
小澤 和基(注)4	神奈川県横浜市鶴見区	10,000 (10,000)	0.04 (0.04)
宇都宮 あゆみ(注)4	神奈川県横浜市旭区	10,000 (10,000)	0.04 (0.04)
羽生 健太郎(注)4	神奈川県横浜市港北区	10,000 (10,000)	0.04 (0.04)
鈴木 亜矢子(注)4	東京都千代田区	10,000 (10,000)	0.04 (0.04)
菊川 史貴(注)4	東京都目黒区	10,000 (10,000)	0.04 (0.04)
金 恩雅(注)4	東京都港区	10,000 (10,000)	0.04 (0.04)
尾崎 秀一郎(注)4	東京都大田区	10,000 (10,000)	0.04 (0.04)
田崎 豪介(注)4	埼玉県川口市	10,000 (10,000)	0.04 (0.04)
阿部 裕子(注)4	神奈川県横浜市神奈川区	10,000 (10,000)	0.04 (0.04)
川崎 貴史(注)4	東京都世田谷区	10,000 (10,000)	0.04 (0.04)
高瀬 昇太(注)4	神奈川県横浜市南区	10,000 (10,000)	0.04 (0.04)
此下 千晴(注)4	東京都文京区	5,000 (5,000)	0.02 (0.02)
篠塚 大樹(注)4	神奈川県川崎市麻生区	5,000 (5,000)	0.02 (0.02)
下山 浩靖(注)4	東京都豊島区	5,000 (5,000)	0.02 (0.02)
藤田 あゆみ(注)4	東京都品川区	5,000 (5,000)	0.02 (0.02)
児玉 幹(注)4	東京都品川区	5,000 (5,000)	0.02 (0.02)
小幡 日出世(注)4	東京都品川区	5,000 (5,000)	0.02 (0.02)
石橋 亜美(注)4	埼玉県川口市	3,000 (3,000)	0.01 (0.01)
岡田 悠嗣(注)4	東京都大田区	3,000 (3,000)	0.01 (0.01)
鎌田 江美(注)4	神奈川県藤沢市	3,000 (3,000)	0.01 (0.01)
山下 恵里(注)4	東京都中野区	3,000 (3,000)	0.01 (0.01)
入間 美咲(注)4	埼玉県上尾市	3,000 (3,000)	0.01 (0.01)
藤澤 英輝(注)4	マレーシア セランゴール州 プタリン・ジャヤ特別市	3,000 (3,000)	0.01 (0.01)
小林 成太(注)4	東京都大田区	3,000 (3,000)	0.01 (0.01)
駒崎 啓(注)4	東京都杉並区	3,000 (3,000)	0.01 (0.01)
内藤 勇樹(注)4	埼玉県久喜市	3,000 (3,000)	0.01 (0.01)
那須 佑介(注)4	東京都杉並区	3,000 (3,000)	0.01 (0.01)

氏名又は名称	住所	所有株式数 (株)	株式(自己株式を除く。)の総数に対する所有株式数の割合(%)
吉家 杏菜(注)4	東京都目黒区	3,000 (3,000)	0.01 (0.01)
松田 功子(注)4	千葉県浦安市	3,000 (3,000)	0.01 (0.01)
田島 由衣(注)4	東京都江戸川区	3,000 (3,000)	0.01 (0.01)
中妻 洋幸(注)4	東京都大田区	3,000 (3,000)	0.01 (0.01)
丸田 拓和(注)4	東京都目黒区	3,000 (3,000)	0.01 (0.01)
宮坂 菜(注)4	東京都世田谷区	3,000 (3,000)	0.01 (0.01)
立松 幸樹(注)4	東京都八王子市	3,000 (3,000)	0.01 (0.01)
八重樫 祐喜(注)4	神奈川県横浜市鶴見区	3,000 (3,000)	0.01 (0.01)
市橋 賢治(注)4	東京都練馬区	3,000 (3,000)	0.01 (0.01)
中野 綾子(注)4	千葉県八千代市	3,000 (3,000)	0.01 (0.01)
風間 光(注)4	東京都墨田区	3,000 (3,000)	0.01 (0.01)
根岸 翔(注)4	千葉縣市川市	3,000 (3,000)	0.01 (0.01)
藤田 里絵(注)4	神奈川県横浜市港北区	3,000 (3,000)	0.01 (0.01)
大谷 洋生(注)4	東京都大田区	3,000 (3,000)	0.01 (0.01)
後藤 加奈子(注)4	神奈川県小田原市	3,000 (3,000)	0.01 (0.01)
矢吹 邦太郎(注)4	東京都中央区	3,000 (3,000)	0.01 (0.01)
大熊 えり(注)4	東京都中野区	3,000 (3,000)	0.01 (0.01)
上村 一夫(注)4	熊本県八代市	3,000 (3,000)	0.01 (0.01)
飯間 健太(注)4	兵庫県川西市	3,000 (3,000)	0.01 (0.01)
平野 千尋(注)4	東京都目黒区	3,000 (3,000)	0.01 (0.01)
鬼頭 良幸(注)4	神奈川県横浜市神奈川区	3,000 (3,000)	0.01 (0.01)
中屋 亮太(注)4	東京都世田谷区	3,000 (3,000)	0.01 (0.01)
藤井 野乃子(注)4	東京都杉並区	3,000 (3,000)	0.01 (0.01)
柳岡 森(注)4	東京都大田区	3,000 (3,000)	0.01 (0.01)
別所 一平(注)4	東京都杉並区	3,000 (3,000)	0.01 (0.01)
村田 悟(注)4	東京都大田区	3,000 (3,000)	0.01 (0.01)
藤川 英悟(注)4	東京都世田谷区	3,000 (3,000)	0.01 (0.01)
小田 園(注)4	東京都杉並区	3,000 (3,000)	0.01 (0.01)
松井 未佳(注)4	東京都墨田区	3,000 (3,000)	0.01 (0.01)
清水 彩花(注)4	東京都世田谷区	3,000 (3,000)	0.01 (0.01)

氏名又は名称	住所	所有株式数 (株)	株式(自己株式を除く。)の総数に対する所有株式数の割合(%)
鳥淵 あすみ(注)4	東京都品川区	3,000 (3,000)	0.01 (0.01)
山本 靖代(注)4	東京都杉並区	3,000 (3,000)	0.01 (0.01)
外岡 潮(注)4	東京都品川区	3,000 (3,000)	0.01 (0.01)
北本 優葉(注)4	東京都世田谷区	3,000 (3,000)	0.01 (0.01)
坂根 史弥(注)4	東京都大田区	3,000 (3,000)	0.01 (0.01)
籠橋 香歩(注)4	東京都大田区	3,000 (3,000)	0.01 (0.01)
横川 聡士(注)4	東京都品川区	3,000 (3,000)	0.01 (0.01)
神谷 紀之(注)4	埼玉県上尾市	3,000 (3,000)	0.01 (0.01)
木下 裕矢(注)4	東京都大田区	3,000 (3,000)	0.01 (0.01)
阿部 航介(注)4	神奈川県横浜市鶴見区	3,000 (3,000)	0.01 (0.01)
宇土 健太(注)4	東京都品川区	3,000 (3,000)	0.01 (0.01)
菊池 裕子(注)4	東京都江戸川区	3,000 (3,000)	0.01 (0.01)
江口 徹(注)4	東京都豊島区	1,000 (1,000)	0.00 (0.00)
計		27,368,000 (3,337,000)	100.00 (12.19)

(注) 1. 特別利害関係者等 (当社の代表取締役)

2. 特別利害関係者等 (大株主上位10名)

3. 特別利害関係者等 (当社の取締役)

4. 当社の従業員

5. 株式(自己株式を除く。)総数に対する所有株式数の割合は、小数点以下第3位を四捨五入してあります。

6. ( )内は、新株予約権による潜在株式数及びその割合であり、内数であります。

## 独立監査人の監査報告書

2019年8月8日

株式会社ギフティ  
取締役会 御中

EY新日本有限責任監査法人

指定有限責任社員  
業務執行社員 公認会計士 善 方 正 義

指定有限責任社員  
業務執行社員 公認会計士 武 藤 太 一

当監査法人は、金融商品取引法第193条の2第1項の規定に基づく監査証明を行うため、「経理の状況」に掲げられている株式会社ギフティの2018年1月1日から2018年12月31日までの連結会計年度の連結財務諸表、すなわち、連結貸借対照表、連結損益計算書、連結包括利益計算書、連結株主資本等変動計算書、連結キャッシュ・フロー計算書、連結財務諸表作成のための基本となる重要な事項、その他の注記及び連結附属明細表について監査を行った。

### 連結財務諸表に対する経営者の責任

経営者の責任は、我が国において一般に公正妥当と認められる企業会計の基準に準拠して連結財務諸表を作成し適正に表示することにある。これには、不正又は誤謬による重要な虚偽表示のない連結財務諸表を作成し適正に表示するために経営者が必要と判断した内部統制を整備及び運用することが含まれる。

### 監査人の責任

当監査法人の責任は、当監査法人が実施した監査に基づいて、独立の立場から連結財務諸表に対する意見を表明することにある。当監査法人は、我が国において一般に公正妥当と認められる監査の基準に準拠して監査を行った。監査の基準は、当監査法人に連結財務諸表に重要な虚偽表示がないかどうかについて合理的な保証を得るために、監査計画を策定し、これに基づき監査を実施することを求めている。

監査においては、連結財務諸表の金額及び開示について監査証拠を入手するための手続が実施される。監査手続は、当監査法人の判断により、不正又は誤謬による連結財務諸表の重要な虚偽表示のリスクの評価に基づいて選択及び適用される。財務諸表監査の目的は、内部統制の有効性について意見表明するためのものではないが、当監査法人は、リスク評価の実施に際して、状況に応じた適切な監査手続を立案するために、連結財務諸表の作成と適正な表示に関連する内部統制を検討する。また、監査には、経営者が採用した会計方針及びその適用方法並びに経営者によって行われた見積りの評価も含め全体としての連結財務諸表の表示を検討することが含まれる。

当監査法人は、意見表明の基礎となる十分かつ適切な監査証拠を入手したと判断している。

### 監査意見

当監査法人は、上記の連結財務諸表が、我が国において一般に公正妥当と認められる企業会計の基準に準拠して、株式会社ギフティ及び連結子会社の2018年12月31日現在の財政状態並びに同日をもって終了する連結会計年度の経営成績及びキャッシュ・フローの状況をすべての重要な点において適正に表示しているものと認める。

### 利害関係

会社と当監査法人又は業務執行社員との間には、公認会計士法の規定により記載すべき利害関係はない。

以 上

(注) 1. 上記は監査報告書の原本に記載された事項を電子化したものであり、その原本は当社(有価証券届出書提出会社)が別途保管しております。

2. XBR Lデータは監査の対象には含まれていません。

## 独立監査人の監査報告書

2019年8月8日

株式会社ギフティ  
取締役会 御中

EY新日本有限責任監査法人

指定有限責任社員  
業務執行社員 公認会計士 善 方 正 義

指定有限責任社員  
業務執行社員 公認会計士 武 藤 太 一

当監査法人は、金融商品取引法第193条の2第1項の規定に基づく監査証明を行うため、「経理の状況」に掲げられている株式会社ギフティの2018年1月1日から2018年12月31日までの第9期事業年度の財務諸表、すなわち、貸借対照表、損益計算書、株主資本等変動計算書、重要な会計方針、その他の注記及び附属明細表について監査を行った。

### 財務諸表に対する経営者の責任

経営者の責任は、我が国において一般に公正妥当と認められる企業会計の基準に準拠して財務諸表を作成し適正に表示することにある。これには、不正又は誤謬による重要な虚偽表示のない財務諸表を作成し適正に表示するために経営者が必要と判断した内部統制を整備及び運用することが含まれる。

### 監査人の責任

当監査法人の責任は、当監査法人が実施した監査に基づいて、独立の立場から財務諸表に対する意見を表明することにある。当監査法人は、我が国において一般に公正妥当と認められる監査の基準に準拠して監査を行った。監査の基準は、当監査法人に財務諸表に重要な虚偽表示がないかどうかについて合理的な保証を得るために、監査計画を策定し、これに基づき監査を実施することを求めている。

監査においては、財務諸表の金額及び開示について監査証拠を入手するための手続が実施される。監査手続は、当監査法人の判断により、不正又は誤謬による財務諸表の重要な虚偽表示のリスクの評価に基づいて選択及び適用される。財務諸表監査の目的は、内部統制の有効性について意見表明するためのものではないが、当監査法人は、リスク評価の実施に際して、状況に応じた適切な監査手続を立案するために、財務諸表の作成と適正な表示に関連する内部統制を検討する。また、監査には、経営者が採用した会計方針及びその適用方法並びに経営者によって行われた見積りの評価も含め全体としての財務諸表の表示を検討することが含まれる。

当監査法人は、意見表明の基礎となる十分かつ適切な監査証拠を入手したと判断している。

### 監査意見

当監査法人は、上記の財務諸表が、我が国において一般に公正妥当と認められる企業会計の基準に準拠して、株式会社ギフティの2018年12月31日現在の財政状態及び同日をもって終了する事業年度の経営成績をすべての重要な点において適正に表示しているものと認める。

### 利害関係

会社と当監査法人又は業務執行社員との間には、公認会計士法の規定により記載すべき利害関係はない。

以 上

(注) 1. 上記は監査報告書の原本に記載された事項を電子化したものであり、その原本は当社(有価証券届出書提出会社)が別途保管しております。

2. X B R L データは監査の対象には含まれていません。

## 独立監査人の監査報告書

2019年8月8日

株式会社ギフティ  
取締役会 御中

EY新日本有限責任監査法人

指定有限責任社員  
業務執行社員 公認会計士 善 方 正 義

指定有限責任社員  
業務執行社員 公認会計士 武 藤 太 一

当監査法人は、金融商品取引法第193条の2第1項の規定に基づく監査証明を行うため、「経理の状況」に掲げられている株式会社ギフティの2017年1月1日から2017年12月31日までの第8期事業年度の財務諸表、すなわち、貸借対照表、損益計算書、株主資本等変動計算書、キャッシュ・フロー計算書、重要な会計方針及びその他の注記について監査を行った。

### 財務諸表に対する経営者の責任

経営者の責任は、我が国において一般に公正妥当と認められる企業会計の基準に準拠して財務諸表を作成し適正に表示することにある。これには、不正又は誤謬による重要な虚偽表示のない財務諸表を作成し適正に表示するために経営者が必要と判断した内部統制を整備及び運用することが含まれる。

### 監査人の責任

当監査法人の責任は、当監査法人が実施した監査に基づいて、独立の立場から財務諸表に対する意見を表明することにある。当監査法人は、我が国において一般に公正妥当と認められる監査の基準に準拠して監査を行った。監査の基準は、当監査法人に財務諸表に重要な虚偽表示がないかどうかについて合理的な保証を得るために、監査計画を策定し、これに基づき監査を実施することを求めている。

監査においては、財務諸表の金額及び開示について監査証拠を入手するための手続が実施される。監査手続は、当監査法人の判断により、不正又は誤謬による財務諸表の重要な虚偽表示のリスクの評価に基づいて選択及び適用される。財務諸表監査の目的は、内部統制の有効性について意見表明するためのものではないが、当監査法人は、リスク評価の実施に際して、状況に応じた適切な監査手続を立案するために、財務諸表の作成と適正な表示に関連する内部統制を検討する。また、監査には、経営者が採用した会計方針及びその適用方法並びに経営者によって行われた見積りの評価も含め全体としての財務諸表の表示を検討することが含まれる。

当監査法人は、意見表明の基礎となる十分かつ適切な監査証拠を入手したと判断している。

### 監査意見

当監査法人は、上記の財務諸表が、我が国において一般に公正妥当と認められる企業会計の基準に準拠して、株式会社ギフティの2017年12月31日現在の財政状態並びに同日をもって終了する事業年度の経営成績及びキャッシュ・フローの状況をすべての重要な点において適正に表示しているものと認める。

### 利害関係

会社と当監査法人又は業務執行社員との間には、公認会計士法の規定により記載すべき利害関係はない。

以 上

(注) 1. 上記は監査報告書の原本に記載された事項を電子化したものであり、その原本は当社(有価証券届出書提出会社)が別途保管しております。

2. X B R L データは監査の対象には含まれていません。

## 独立監査人の四半期レビュー報告書

2019年8月8日

株式会社ギフトィ  
取締役会 御中

EY新日本有限責任監査法人

指定有限責任社員  
業務執行社員 公認会計士 善 方 正 義

指定有限責任社員  
業務執行社員 公認会計士 武 藤 太 一

当監査法人は、金融商品取引法第193条の2第1項の規定に基づき、「経理の状況」に掲げられている株式会社ギフトィの2019年1月1日から2019年12月31日までの連結会計年度の第2四半期連結会計期間(2019年4月1日から2019年6月30日まで)及び第2四半期連結累計期間(2019年1月1日から2019年6月30日まで)に係る四半期連結財務諸表、すなわち、四半期連結貸借対照表、四半期連結損益計算書、四半期連結包括利益計算書、四半期連結キャッシュ・フロー計算書及び注記について四半期レビューを行った。

### 四半期連結財務諸表に対する経営者の責任

経営者の責任は、我が国において一般に公正妥当と認められる四半期連結財務諸表の作成基準に準拠して四半期連結財務諸表を作成し適正に表示することにある。これには、不正又は誤謬による重要な虚偽表示のない四半期連結財務諸表を作成し適正に表示するために経営者が必要と判断した内部統制を整備及び運用することが含まれる。

### 監査人の責任

当監査法人の責任は、当監査法人が実施した四半期レビューに基づいて、独立の立場から四半期連結財務諸表に対する結論を表明することにある。当監査法人は、我が国において一般に公正妥当と認められる四半期レビューの基準に準拠して四半期レビューを行った。

四半期レビューにおいては、主として経営者、財務及び会計に関する事項に責任を有する者等に対して実施される質問、分析的手続その他の四半期レビュー手続が実施される。四半期レビュー手続は、我が国において一般に公正妥当と認められる監査の基準に準拠して実施される年度の財務諸表の監査に比べて限定された手続である。

当監査法人は、結論の表明の基礎となる証拠を入手したと判断している。

### 監査人の結論

当監査法人が実施した四半期レビューにおいて、上記の四半期連結財務諸表が、我が国において一般に公正妥当と認められる四半期連結財務諸表の作成基準に準拠して、株式会社ギフトィ及び連結子会社の2019年6月30日現在の財政状態並びに同日をもって終了する第2四半期連結累計期間の経営成績及びキャッシュ・フローの状況を適正に表示していないと信じさせる事項がすべての重要な点において認められなかった。

### 利害関係

会社と当監査法人又は業務執行社員との間には、公認会計士法の規定により記載すべき利害関係はない。

以 上

(注) 1. 上記は四半期レビュー報告書の原本に記載された事項を電子化したものであり、その原本は当社(有価証券届出書提出会社)が別途保管しております。

2. X B R L データは四半期レビューの対象には含まれていません。