

## 【表紙】

【提出書類】	有価証券報告書
【提出先】	関東財務局長
【提出日】	2019年 9月25日
【計算期間】	第 3 期（自 2018年 6月26日 至 2019年 6月25日）
【ファンド名】	G S グローバル・ビッグデータ投資戦略 Aコース（為替ヘッジあり） G S グローバル・ビッグデータ投資戦略 Bコース（為替ヘッジなし）
【発行者名】	ゴールドマン・サックス・アセット・マネジメント株式会社
【代表者の役職氏名】	代表取締役 桐谷 重毅
【本店の所在の場所】	東京都港区六本木六丁目10番 1 号 六本木ヒルズ森タワー
【事務連絡者氏名】	法務部 山崎 誠吾
【連絡場所】	東京都港区六本木六丁目10番 1 号 六本木ヒルズ森タワー
【電話番号】	03 - 6437 - 6000
【縦覧に供する場所】	該当事項はありません。

## 第一部【ファンド情報】

## 第１【ファンドの状況】

## １【ファンドの性格】

## （１）【ファンドの目的及び基本的性格】

本ファンドは、主として、日本を含む先進国の株式を主要投資対象とする投資信託証券への投資を通じて、信託財産の長期的な成長をめざして運用を行います。

商品分類表

単位型・追加型	投資対象地域	投資対象資産 (収益の源泉)	独立区分	補足分類
単位型 追加型	国 内 海 外 内 外	株 式 債 券 不動産投信 その他資産 ( ) 資産複合	MMF MRF ETF	インデックス型 特殊型

（注）本ファンドが該当する商品分類を網掛け表示しています。

追加型・・・一度設定されたファンドであってもその後追加設定が行われ従来の信託財産とともに運用されるファンドをいいます。

内外・・・投資信託約款において、組入資産による主たる投資収益が実質的に国内および海外の資産を源泉とする旨の記載があるものをいいます。

株式・・・投資信託約款において、組入資産による主たる投資収益が実質的に株式を源泉とする旨の記載があるものをいいます。

属性区分表

投資対象資産	決算頻度	投資対象地域	投資形態	為替ヘッジ	対象インデックス	特殊型
株式	年１回	グローバル（日	ファミリー	< A コース >	日経225	ブル・ベア型
一般	年２回	本を含む）	ファンド	あり（フルヘッ	TOPIX	条件付運用型
大型株	年４回	日本	ファンド・	ジ）	その他	ロング・ショート型
中小型株	年６回	北米	オブ・ファ	< B コース >	（ ）	絶対収益追求型
債券	（隔月）	欧州	ンズ	なし		その他
一般	年12回	アジア				（ ）
公債	（毎月）	オセアニア				
社債	日々	中南米				
その他債券	その他	アフリカ				
クレジット属性	（ ）	中近東				
（ ）		（中東）				
不動産投信		エマージング				
その他資産						
（投資信託証券						
（株式））						
資産複合						
（ ）						
資産配分固定型						
資産配分変更型						

（注）本ファンドが該当する属性区分を網掛け表示しています。属性区分に記載している「為替ヘッジ」は、対円での為替リスクに対するヘッジの有無を記載しています。

Aコースでは、原則として、実質的な外貨建資産について対円での為替ヘッジを行い為替変動リスクの低減を図りますが、委託会社の裁量により実質外貨建資産のすべてに対してヘッジを行うとは限りません。

その他資産（投資信託証券（株式））・・・目論見書または投資信託約款において、投資信託証券への投資を通じて実質的に株式を投資収益の主たる源泉とする旨の記載があるものをいいます。

年１回・・・目論見書または投資信託約款において、年１回決算する旨の記載があるものをいいます。

グローバル（日本を含む）・・・目論見書または投資信託約款において、組入資産による投資収益が世界の資産（日本を含む）を源泉とする旨の記載があるものをいいます。

ファンド・オブ・ファンズ・・・目論見書または投資信託約款において、投資信託証券などを投資対象として投資するものをいいます。

< Aコース> 為替ヘッジあり（フルヘッジ）・・・目論見書または投資信託約款において、為替のフルヘッジを行う旨の記載があるものをいいます。

< Bコース> 為替ヘッジなし・・・目論見書または投資信託約款において、為替のヘッジを行わない旨の記載があるものをいいます。

上記は、一般社団法人投資信託協会が定める分類方法に基づき記載しています。商品分類および属性区分の内容につきましては、一般社団法人投資信託協会のホームページ（<http://www.toushin.or.jp/>）をご参照ください。

委託会社は、受託銀行（後記「(3) ファンドの仕組み 2. ファンドの関係法人 委託会社および本ファンドの関係法人の名称および関係業務 b. 受託会社」に定義します。以下同じ。）と合意のうえ、各ファンド金1兆円を限度として信託金を追加することができます。なお、委託会社は、受託銀行と合意のうえ、上記の限度額を変更することができるものとします。

#### < 計量モデルにおけるビッグデータやA I（人工知能）の活用について >

ゴールドマン・サックス・アセット・マネジメントの計量モデルでは、投資対象銘柄について、数多くの多面的な評価基準に基づいて評価し、組入銘柄を決定しています。これらの評価基準の開発において、財務諸表などの伝統的なデータに加え、ニュース記事やウェブ・アクセス量などの非伝統的なデータも活用されます。ゴールドマン・サックス・アセット・マネジメントではこれらのデータ（ビッグデータを含みます。）の活用を競争力の源泉とみなしており、近年その利用割合を増やしているだけでなく、そのデータの種類や利用方法も進化しています。機械学習に代表されるA I技術は、一部の評価基準においてデータ分析プロセスで活用され、特にアナリスト・レポートやニュース記事等のテキストデータを読み込む評価基準において活用されます。最終的な評価基準の選定および組入銘柄の決定は、計量投資戦略グループのシニア・ポートフォリオ・マネジャーが監督しています。

#### < ファンドのポイント >

- 1．日本を含む先進国の株式を主な投資対象とし、信託財産の長期的な成長をめざして運用を行います。
- 2．ビッグデータやA I（人工知能）を活用したゴールドマン・サックス・アセット・マネジメント独自開発の計量モデルを用い、多様な銘柄評価基準に基づいて幅広い銘柄に分散投資します。
- 3．為替ヘッジありのA コース、為替ヘッジなしのB コースの選択が可能です。

A コースは、MSCIワールド・インデックス（円ヘッジ・ベース）、B コースは、MSCIワールド・インデックス（円ベース）を運用上の参考指標とします。

本ファンドの主要投資対象は日本を含む先進国の株式です。運用においてビッグデータやA Iなどを利用しますが、ビッグデータやA Iなどのテクノロジー関連企業に特化して投資するものではありませんのでご注意ください。

為替ヘッジにはヘッジ・コストがかかります。A コースは、原則として、実質的な外貨建資産について対円で為替ヘッジを行い為替変動リスクの低減を図りますが、委託会社の裁量により実質外貨建資産のすべてに対してヘッジを行うとは限りません。また、純資産総額によっては一部の実質外貨建資産について為替ヘッジを行わず、為替ヘッジを行わない比率は純資産総額の減少に応じて大きくなります。

A コースへの投資であっても為替変動リスクが伴いますのでご注意ください。

市況動向や資金動向その他の要因等によっては、運用方針に従った運用ができない場合があります。

本ファンドはファンド・オブ・ファンズ方式で運用を行います。

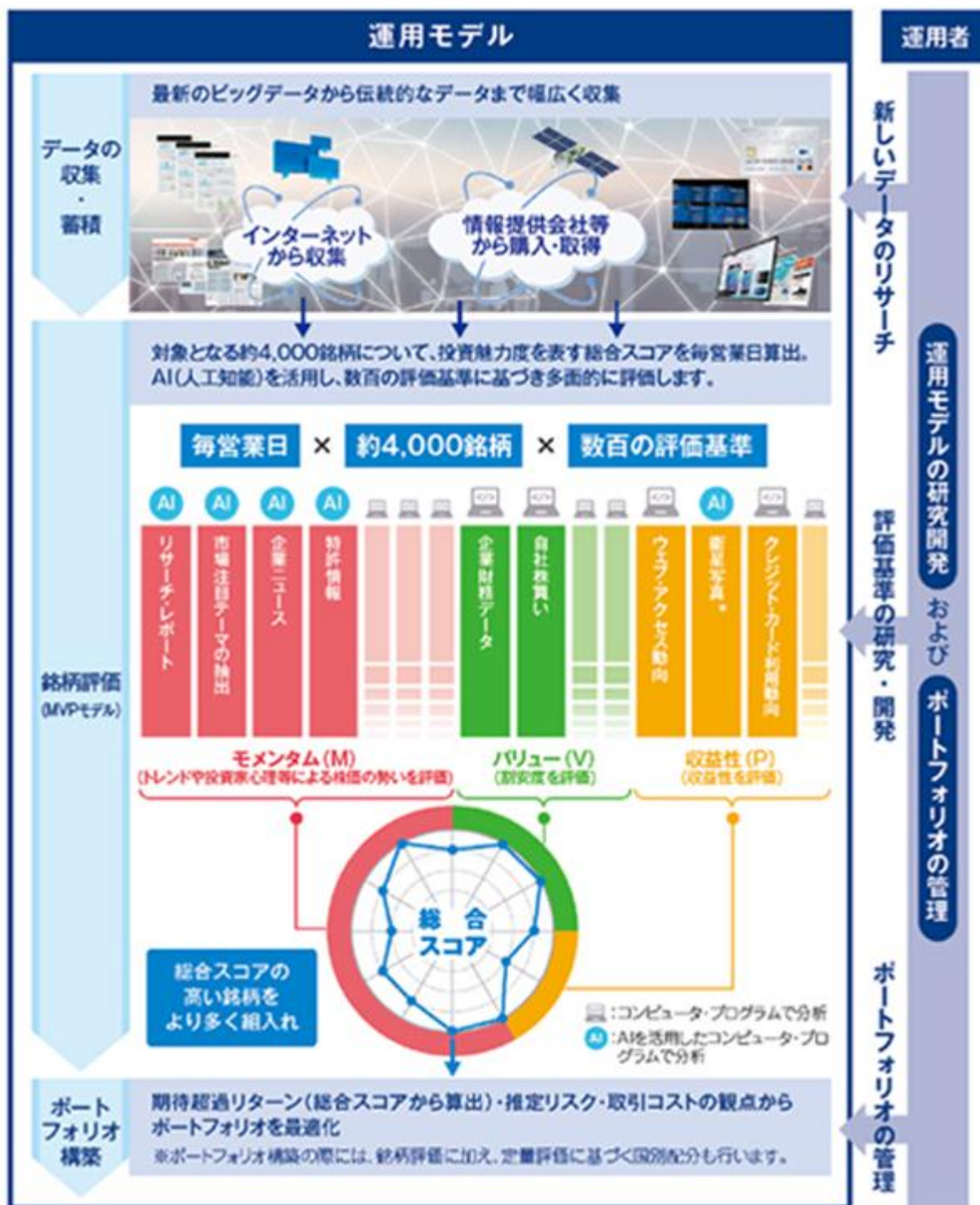
委託会社が属するゴールドマン・サックスの資産運用グループ全体を「ゴールドマン・サックス・アセット・マネジメント」といいます。

#### < ファンドの運用方法 >

本ファンドの運用は、ゴールドマン・サックス・アセット・マネジメントの計量投資戦略グループが担当します。ゴールドマン・サックス・アセット・マネジメント独自開発の計量モデルを用いて運用が行われます。計量モデルを用いた運用では、情報を大量に処理することや客観的に銘柄の評価・分析を行うことが可能となるため、投資対象が市場全体にわたる本ファンドの運用に適した運用手法であると考えます。

## &lt;投資プロセス&gt;

最新のビッグデータや伝統的な市場・業績データ等をもとに、モメンタム（Momentum）・バリュー（Value）・収益性（Profitability）の投資テーマを通じた数百もの評価基準（MVPモデル）に基づき、投資対象候補銘柄すべての投資魅力度を総合的に評価した上で、ポートフォリオの最適化を図ります。



\* 米国で活用しています。

上記は現行モデルに基づくものであり、運用モデルの改良・更新は継続的に行われております。上記の投資プロセスは変更される場合があります。

上記がその目的を達成できる保証はありません。上記は概念図であり、実際の評価の割合等とは異なることがあります。上記は本ファンドが主要投資対象とする外国投資証券について説明したものです。

前記「計量モデルにおけるビッグデータやA I（人工知能）の活用について」もあわせてご覧ください。

## （２）【ファンドの沿革】

2017年２月24日：本ファンドの信託設定日であり、同日より運用を開始しました。

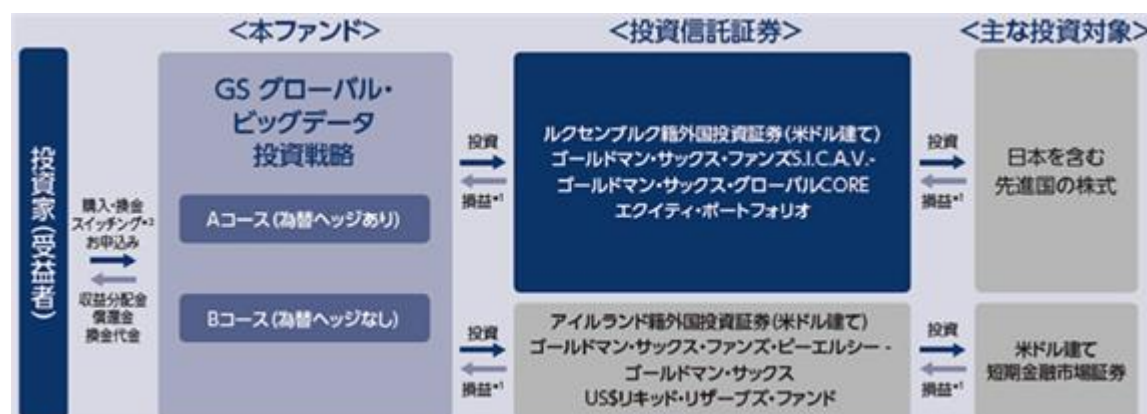
2018年３月24日：本ファンドの信託期間を「2027年６月25日まで」から「原則として無期限」に変更しました。

2019年９月26日：本ファンドの計算期間末日（決算日）を「毎年６月25日」から「毎年３月10日」に変更します。

## （３）【ファンドの仕組み】

### １．ファンドの仕組み

本ファンドはファンド・オブ・ファンズ方式で運用を行います。運用にあたってはゴールドマン・サックス・アセット・マネジメントが運用する投資信託証券のうち、本ファンドの運用戦略を行うために必要と認められる下記の投資信託証券を主要投資対象とします。



\*1 損益はすべて投資家である受益者に帰属します。

\*2 販売会社によっては、各ファンドの間でスイッチングが可能です。詳しくは販売会社にお問い合わせください。

各投資信託証券（以下、総称して「組入れ投資信託証券」または「指定投資信託証券」ということがあります。）への投資比率は、資金動向および各投資信託証券の収益性等を勘案して決定するものとします。原則として「ゴールドマン・サックス・グローバルCORE エクイティ・ポートフォリオ」の組入比率を高位に保つものの、各投資信託証券への投資比率には制限を設けません。

上記は本書提出日現在の組入れ投資信託証券です。投資対象となる投資信託証券は見直されることがあります。この際、上記の投資信託証券が除外されたり、新たな投資信託証券が追加される場合もあります。

### ２．ファンドの関係法人

委託会社および本ファンドの関係法人の名称および関係業務

#### a．委託会社（ゴールドマン・サックス・アセット・マネジメント株式会社）

本ファンドの委託者として、ファンドに集まったお金（信託財産といいます。）の運用指図等を行います。本ファンドの運営の仕組みは下記の「ファンド関係法人」の図に示すとおりです。

なお、委託会社は、信託財産の計算その他本ファンドの事務管理に関する業務を第三者に委託することがあります。

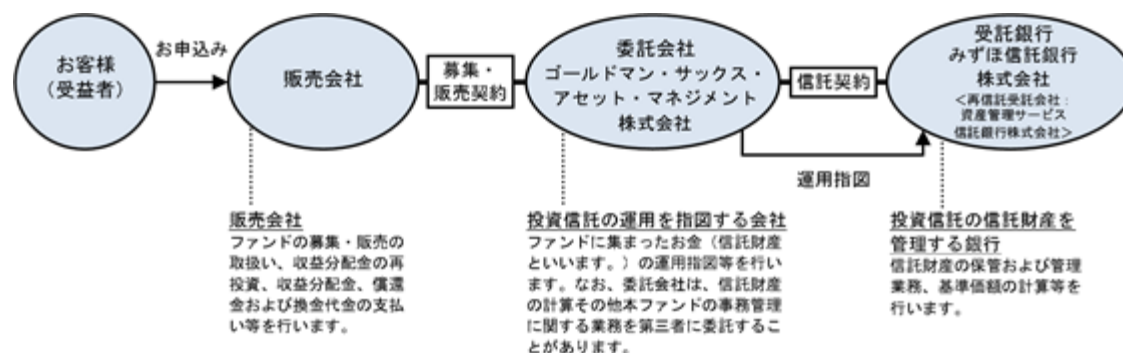
#### b．受託会社（みずほ信託銀行株式会社（以下「受託銀行」といいます。））

本ファンドの受託者として、委託会社との間の信託契約に基づき、信託財産の保管および管理業務、基準価額の計算等を行います。なお、上記業務の一部につき再信託先である資産管理サービス信託銀行株式会社に委託することができます。

#### c．販売会社

本ファンドの販売会社として、委託会社との間の証券投資信託受益権の募集・販売の取扱い等に関する契約書（以下「募集・販売契約」といいます。）に基づき、ファンドの募集・販売の取扱い、収益分配金の再投資、収益分配金、償還金および換金代金の支払い等を行います。

## ファンド関係法人



## &lt;ご参考&gt; ゴールドマン・サックス・アセット・マネジメント（GSAM）とは

ゴールドマン・サックスは、1869年（明治2年）創立の世界有数の金融グループのひとつであり、世界の主要都市に拠点を有し、世界中の政府機関・企業・金融機関等に対して、投資銀行業務・証券売買業務・為替商品取引・資産運用業務など、多岐にわたる金融サービスを提供しています。

ゴールドマン・サックスの資産運用グループであるゴールドマン・サックス・アセット・マネジメント（GSAM）は、1988年の設立以来、世界各国の投資家に資産運用サービスを提供しており、2019年6月末現在、グループ全体で1兆4,493億米ドル（約156兆円<sup>\*</sup>）の資産を運用しています。

<sup>\*</sup>米ドルの円貨換算は便宜上、2019年6月28日現在の株式会社三菱UFJ銀行の対顧客電信売買相場の仲値（1米ドル＝107.79円）により、計算しております。

ゴールドマン・サックス・アセット・マネジメント株式会社は、ゴールドマン・サックス・アセット・マネジメントの東京拠点です。

## 委託会社等の概況

## a．資本金

委託会社の資本金の額は金4億9,000万円です（本書提出日現在）。

## b．沿革

1996年2月6日 会社設立

2002年4月1日 ゴールドマン・サックス・アセット・マネジメント・ジャパン・リミテッドの営業の全部を譲受け、商号をゴールドマン・サックス投信株式会社からゴールドマン・サックス・アセット・マネジメント株式会社に変更

## c．大株主の状況

（本書提出日現在）

氏名または名称	住所	所有株式数 （株）	所有比率 （％）
ゴールドマン・サックス・アセット・マネジメント・インターナショナル・ホールディングス・エルエルシー	アメリカ合衆国ニューヨーク州 ニューヨーク市ウェスト・ストリート 200番地	6,400	100



## 2【投資方針】

### （１）【投資方針】

#### a．基本方針

本ファンドは、信託財産の長期的な成長をめざして運用を行います。

#### b．本ファンドの運用方針

- ・ 主として、日本を含む先進国の株式を主要投資対象とする投資信託証券に投資します。
- ・ 主要投資対象とする投資信託証券は、計量分析を用いて投資対象のリターン予測を行うと同時に、ポートフォリオのリスク・リターン特性の最適化プロセスを経ることによりリスク管理を行い、信託財産の長期的な成長をめざします。
- ・ < Aコース> 外貨建資産については、原則として対円での為替ヘッジを行います。
- ・ < Bコース> 外貨建資産については、原則として対円での為替ヘッジは行いません。
- ・ 投資信託証券への投資は、高位に維持することを基本とします。
- ・ 投資信託証券への投資にあたっては、別に定める投資信託証券（以下「指定投資信託証券」といいます。）に投資を行うことを基本とします。なお、指定投資信託証券は見直されることがあります。この際、指定投資信託証券として指定されていた投資信託証券が指定から外れたり、新たな投資信託証券が指定投資信託証券として指定されたりする場合があります。
- ・ 市況動向や資金動向その他の要因等によっては、運用方針にしたがった運用ができない場合があります。

為替ヘッジにはヘッジ・コストがかかります。Aコースは、原則として、実質的な外貨建資産について対円で為替ヘッジを行い為替変動リスクの低減を図りますが、委託会社の裁量により実質外貨建資産のすべてに対してヘッジを行うとは限りません。また、純資産総額によっては一部の実質外貨建資産について為替ヘッジを行わず、為替ヘッジを行わない比率は純資産総額の減少に応じて大きくなります。Aコースへの投資であっても為替変動リスクが伴いますのでご注意ください。

指定投資信託証券の詳細については、（２）投資対象（e）投資対象とする投資信託証券（指定投資信託証券）に記載の「投資対象とする投資信託証券の概要（１）～（２）」をご覧ください。

### （２）【投資対象】

#### (a) 投資の対象とする資産の種類（信託約款第16条）

この信託において投資の対象とする資産の種類は、次に掲げるものとします。

- 1．次に掲げる特定資産（「特定資産」とは、投資信託法第2条第1項で定めるものをいいます。以下同じ。）
  - イ．有価証券
  - ロ．金銭債権
  - ハ．約束手形（金融商品取引法第2条第1項第15号に掲げるものを除きます。）
- 2．次に掲げる特定資産以外の資産
  - イ．為替手形

#### (b) 投資対象有価証券（信託約款第17条第1項）

委託会社は、信託金を、主として指定投資信託証券のほか、次の有価証券（金融商品取引法第2条第2項の規定により有価証券とみなされる同項各号に掲げる権利を除きます。）に投資することを指図します。

- 1．コマーシャル・ペーパーおよび短期社債等（社振法第66条第1号に規定する短期社債、保険業法第61条の10第1項に規定する短期社債、資産の流動化に関する法律第2条第8項に規定する特定短期社債、信用金庫法第54条の4第1項に規定する短期債、農林中央金庫法第62条の2第1項に規定する短期農林債および一般振替機関の監督に関する命令第38条第2項に規定する短期外債をいいます。）
- 2．外国または外国の者の発行する証券または証書で、前号の証券または証書の性質を有するもの
- 3．外国法人が発行する譲渡性預金証書
- 4．指定金銭信託の受益証券（金融商品取引法第2条第1項第14号で定める受益証券発行信託の受益証券に限りません。）



## (c) 有価証券以外の投資対象（信託約款第17条第2項および第3項）

委託会社は、信託金を、上記(b)に掲げる有価証券のほか、次に掲げる金融商品（金融商品取引法第2条第2項の規定により有価証券とみなされる同項各号に掲げる権利を含みます。）により運用することを指図することができます。

1. 預金
2. 指定金銭信託（金融商品取引法第2条第1項第14号に規定する受益証券発行信託を除きます。）
3. コール・ローン
4. 手形割引市場において売買される手形

上記(b)の規定にかかわらず、この信託の設定、解約、償還、投資環境の変動等への対応等、委託会社が運用上必要と認めるときには、委託会社は、信託金を、上記1.ないし4.に掲げる金融商品により運用することの指図ができます。

## (d) その他の取引の指図

委託会社は、信託財産に属する外貨建資産の為替変動リスクを回避するため、外国為替の売買の予約を指図することができます。

なお、委託会社は、信託財産の効率的な運用および運用の安定性をはかるため、信託財産における特定の資産につき、為替予約取引、資金の借入れその他の取引により信託財産の負担する債務を担保するため、日本法または外国法に基づく担保権の設定（現金を預託して相殺権を与えることを含みます。）の指図をすることができ、また、これに伴い適用法上当該担保権の効力を発生させ、または対抗要件を具備するために必要となる契約の締結、登記、登録、引渡しその他一切の行為を行うことの指図をすることができます。

担保権の設定に要する費用は、受益者の負担とし、信託財産中より支弁します。

## (e) 投資対象とする投資信託証券（指定投資信託証券）

1. ルクセンブルク籍外国投資証券 ゴールドマン・サックス・ファンズ S.I.C.A.V. - ゴールドマン・サックス・グローバル CORE エクイティ・ポートフォリオ
2. アイルランド籍外国投資証券 ゴールドマン・サックス・ファンズ・ピーエルシー - ゴールドマン・サックス US\$リキッド・リザーブズ・ファンド

指定投資信託証券の詳細については、以下「投資対象とする投資信託証券の概要（1）～（2）」をご覧ください。

上記は本書提出日現在の指定投資信託証券です。なお、指定投資信託証券は見直されることがあります。この際、指定投資信託証券として指定されていた投資信託証券が指定から外れたり、新たな投資信託証券が指定投資信託証券として指定される場合もあります。

**投資対象とする投資信託証券の概要（１）**

ファンド名	ゴールドマン・サックス・ファンズ S.I.C.A.V. - ゴールドマン・サックス・グローバル CORE エクイティ・ポートフォリオ
ファンド形態	ルクセンブルク籍外国投資証券（米ドル建て）
投資目的	主に、日本を含む先進国の株式に投資することにより、信託財産の長期的な成長をめざして運用を行います。
主な投資対象	主に日本を含む先進国の株式に投資します。 計量分析を通じた投資対象のリターン予測を行うと同時に、ポートフォリオのリスク・リターン特性の最適化プロセスを経ることによりリスク管理を行います。 株式投資には株式および優先株式、新株予約権、預託証券等の株式関連証券が含まれます。 市況動向や資金動向その他の要因等によっては、運用方針に従った運用ができない場合があります。
主な投資制限	単一の発行体の証券への投資割合は、ルクセンブルクの規制に従い、原則として信託財産の純資産総額の10%を超えないものとします。 信託財産の純資産総額の10%を超える借入は行わないものとします。
運用報酬等	運用報酬： なし 申込手数料： なし 解約手数料： なし 信託財産留保額： なし その他の費用： 管理報酬、管理事務代行報酬、保管報酬、登録・名義書換事務代行報酬がファンドから支払われるほか、ファンドにかかる事務の処理等に要する諸費用（監査費用、法律顧問への報酬、印刷費用等を含みます。）が、ファンドより実費にて支払われます。また、その他、株式等の売買委託手数料等取引に要する費用、信託財産に関する租税等もファンドの負担となります。
管理会社	ゴールドマン・サックス・アセット・マネジメント・ファンド・サービスズ・リミテッド
投資顧問会社	ゴールドマン・サックス・アセット・マネジメント・インターナショナル
副投資顧問会社	ゴールドマン・サックス・アセット・マネジメント・エル・ピー ゴールドマン・サックス・アセット・マネジメント（シンガポール）ピーティーイー・リミテッド

（注）上記投資信託証券については、日々の流出入額が純資産総額の一定割合を超える場合、純資産価格の調整が行われます。これは、資金の流出入から受ける取引コスト等が当該投資信託証券に与えるインパクトを軽減することを意図していますが、算出日における資金の流出入の動向が、純資産価格に影響を与えることとなります。

上記は本書提出日現在の概要であり、今後、当該項目の内容が変更される場合があります。

**投資対象とする投資信託証券の概要（２）**

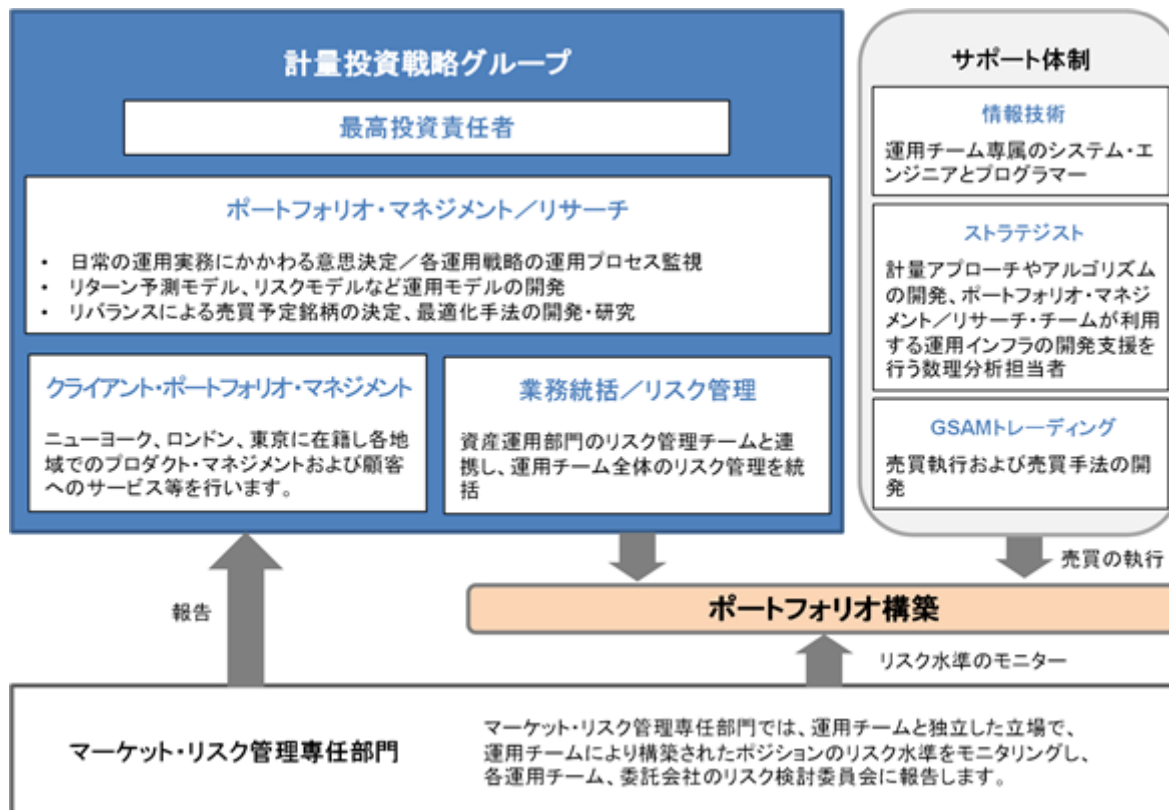
ファンド名	ゴールドマン・サックス・ファンズ・ピーエルシー - ゴールドマン・サックス ＵＳ\$ リキッド・リザーブズ・ファンド
ファンド形態	アイルランド籍外国投資証券（米ドル建て）
投資目的	元本と流動性を確保しつつ、最大限の収益を得ることを目標として運用を行います。
運用の基本方針等	主に米ドル建ての短期の市場性を有する金融市場証券に分散投資することにより、元本と流動性を確保しつつ最大限の収益を追求します。 高格付証券として適格であり、また格付けのない場合には高格付証券と同等の信用度を有すると投資顧問会社がみなす広範な証券に投資します。 原則として購入時において満期まで397日以下の証券、証書および債務に投資し、60日以下の加重平均満期と、120日以下の加重平均残存年限を維持します。
主な投資対象	米ドル建ての短期の市場性を有する金融市場証券
主な投資制限	通常の状態において、日本において有価証券に属する証券に純資産総額の50%以上を投資します。 他の投資信託証券への投資は行いません。
運用報酬等	運用報酬 : なし 申込手数料 : なし 解約手数料 : なし（一定の条件下を除く） 信託財産留保額 : なし 管理報酬 / その他費用等 : 管理事務代行、保管、登録・名義書換事務代行、受益者サービス等に係る報酬がファンドから支払われるほか、ファンドにかかる事務の処理等に要する諸費用（監査費用、法律顧問への報酬、名義書換事務代行費用、印刷費用等）が、ファンドより実費にて支払われます。また、その他、株式等の売買委託手数料等取引に要する費用、信託財産に関する租税等もファンドの負担となります。
管理会社	ゴールドマン・サックス・アセット・マネジメント・ファンド・サービスズ・リミテッド
投資顧問会社	ゴールドマン・サックス・アセット・マネジメント・インターナショナル
副投資顧問会社	ゴールドマン・サックス・アセット・マネジメント・エル・ピー

上記は本書提出日現在の概要であり、今後、当該項目の内容が変更される場合があります。

### （３）【運用体制】

#### a．組織

本ファンドの運用は、ゴールドマン・サックス・アセット・マネジメントの計量投資戦略グループが主として担当します。同グループの組織体制の特徴としては、経験・知識を共有化するチーム運用体制、豊富な実務経験と学識経験の融合といったことが挙げられます。また、運用チームとは独立したマーケット・リスク管理専任部門がファンドのリスク管理を行います。



（注１）リスク管理とは、ポートフォリオのリスクを監視し、一定水準に管理することをめざしたものであり、必ずしもリスクの低減を目的とするものではありません。

（注２）上記運用体制およびリスク管理体制は、将来変更される場合があります。

#### b．運用体制に関する社内規則等

ファンドの運用に関する社内規則として、ポートフォリオ・マネジャーが遵守すべき服務規程のほか、有価証券などの売買執行基準およびその遵守手続などに関して取扱い基準を設けることにより、法令遵守の徹底を図るとともに、利益相反となる取引、インサイダー取引等を防止し、かつ売買執行においては最良執行に努めています（運用の全部または一部を海外に外部委託する場合は、現地の法令および諸規則にもあわせて従うこととなります。）。

#### c．内部管理体制

委託会社は、リスク検討委員会を設置しています。リスク検討委員会は、法務部、コンプライアンス部を含む各部署の代表から構成されており、マーケット・リスク管理専任部門からの報告事項等（ファンドの運営に大きな影響を与えると判断された流動性に関する事項を含みます。）に対して、必要な報告聴取、調査、検討、決定等を月次で行います。

### （４）【分配方針】

年１回決算を行い、毎計算期末（毎年３月10日<sup>（注）</sup>。ただし、休業日の場合は翌営業日。）に原則として以下の方針に基づき収益分配を行います。ただし、将来の分配金の支払いおよびその金額について保証するものではありません。

（注）2019年９月26日付で「毎年６月25日」から「毎年３月10日」に変更します。

分配対象額の範囲は、経費控除後の利子・配当等収益および売買損益（評価損益を含みます。）等の範囲内とします。

分配金額は、基準価額水準、市場動向等を勘案して決定します。ただし、基準価額水準、市場動向等によっては、分配を行わないこともあります。また、基準価額が当初元本を下回る場合においても分配を行うことがあります。

収益分配にあてず信託財産内に留保した利益については特に制限を設けず、元本部分と同様に運用の基本方針に基づき運用を行います。

一般コースの場合、収益分配金は、原則として計算期間終了日から起算して5営業日までに販売会社を通じて支払いを開始します。

自動けいぞく投資コースの場合、収益分配金は、税金を差引いた後無手数料で全額自動的に再投資されます。自動けいぞく投資契約に基づいて収益分配金を再投資する場合の受益権の発行価格は、各計算期間終了日の基準価額とします。

自動けいぞく投資コースの場合で、収益分配金の受取りをご希望の方は、販売会社によっては再投資を中止することを申し出ることができます。詳しくは販売会社までお問い合わせください。

#### < 収益分配金に関わる留意点 >

分配金は、計算期間中に発生した収益（経費控除後の配当等収益および評価益を含む売買益）を超えて支払われる場合があります。したがって、ファンドの分配金の水準は必ずしも計算期間におけるファンドの収益率を示唆するものではありません。

計算期間中に運用収益があった場合においても、当該運用収益を超えて分配を行った場合、当期決算日の基準価額は前期決算日の基準価額と比べて下落することになります。また、投資家のファンドの購入価額によっては、分配金の一部または全部が、実質的には元本の一部払戻しに相当する場合があります。

#### （５）【投資制限】

本ファンドは、以下の投資制限に従います。

##### （a）信託約款の「運用の基本方針」に定める投資制限

1. 投資信託証券への投資割合には制限を設けません。
2. 株式（指定投資信託証券を除きます。）への直接投資は行いません。
3. 外貨建資産への投資割合には制限を設けません。
4. 指定投資信託証券および短期金融商品等以外の有価証券への直接投資は行いません。
5. 有価証券先物取引等の派生商品取引の指図ならびに有価証券の貸付、空売りおよび借入れの指図は行いません。
6. デリバティブ取引等については、一般社団法人投資信託協会規則に従い、委託会社が定める合理的な方法により算出した額が、信託財産の純資産総額を超えないものとします。
7. 組入投資信託証券が、一般社団法人投資信託協会の規則に定めるエクスポージャーがルックスルーできる場合に該当しないときは、同一銘柄の投資信託証券への投資は、信託財産の純資産総額の10%以下とします。
8. 一般社団法人投資信託協会の規則に定める一の者に対する株式等エクスポージャー、債券等エクスポージャーおよびデリバティブ取引等エクスポージャーの信託財産の純資産総額に対する比率は、原則としてそれぞれ10%、合計で20%以下とし、当該比率を超えることとなった場合には、委託会社は、一般社団法人投資信託協会の規則に従い当該比率以内となるよう調整を行うこととします。

##### （b）信託約款上のその他の投資制限

1. 特別の場合の外貨建有価証券への投資制限（信託約款第21条）

外貨建有価証券への投資については、わが国の国際収支上の理由等により特に必要と認められる場合には、制約されることがあります。

2. 外国為替予約の運用指図（信託約款第22条）

委託会社は、信託財産に属する外貨建資産の為替変動リスクを回避するため、外国為替の売買の予約を指図することができます。

3. 資金の借入れ（信託約款第29条）

委託会社は、信託財産の効率的な運用ならびに運用の安定性をはかるため、信託財産において一部解約金の支払資金の手当て（一部解約に伴う支払資金の手当てのために借入れた資金の返済を含みます。）を目的として、または再投資にかかる収益分配金の支払資金の手当てを目的として、資金借入れ（コール市場を通じる場合を含みます。）の指図をすることができ、また法令上可能な限度において融資枠の設定を

受けることを指図することができます。なお、当該借入金をもって有価証券等の運用は行わないものとします。

一部解約に伴う支払資金の手当てにかかる借入期間は、受益者への解約代金支払開始日から信託財産で保有する有価証券等の売却代金の受渡日までの間、受益者への解約代金支払開始日から信託財産で保有する有価証券等の解約代金入金日までの間または受益者への解約代金支払開始日から信託財産で保有する有価証券等の償還金の入金日までが5営業日以内である場合のその期間とし、資金借入額は当該有価証券等の売却代金、解約代金および償還金の合計額を限度とします。

収益分配金の再投資にかかる借入期間は信託財産から収益分配金が支弁される日からその翌営業日までとし、資金借入額は収益分配金の再投資額を限度とします。

借入金の利息は信託財産中より支弁します。

(c) その他の法令上の投資制限

委託会社は、運用財産に関し、金利、通貨の価格、金融商品市場における相場その他の指標に係る変動その他の理由により発生し得る危険に対応する額としてあらかじめ委託会社が定めた合理的な方法により算出した額が当該運用財産の純資産額を超えることとなる場合において、デリバティブ取引（新株予約権証券、新投資口予約権証券又はオプションを表示する証券若しくは証書に係る取引及び選択権付債券売買を含みます。）を行い、又は継続することを内容とした運用を行うことを受託銀行に指示することはできません（金融商品取引業等に関する内閣府令第130条第1項第8号）。

### 3【投資リスク】

#### (1) 投資リスク

本ファンドへの投資には、一定のリスクを伴います。本ファンドの購入申込者は、以下に掲げる本ファンドに関するリスクおよび留意点を十分にご検討いただく必要があります。なお、以下に記載するリスクおよび留意点は、本ファンドに関わるすべてのリスクおよび留意点を完全に網羅しないことにつき、ご注意ください。

##### (a) 元本変動リスク

投資信託は預貯金と異なります。本ファンド（文脈により、組入れる投資信託証券を含む場合、あるいはこれらのみを指す場合があります。）は、値動きのある有価証券等に投資しますので、基準価額が変動します。また為替の変動により損失を被ることがあります。したがって、ご投資家の皆さまの投資元金は保証されているものではなく、基準価額の下落により、損失を被り、投資元金が割り込むことがあります。信託財産に生じた損益はすべてご投資家の皆さまに帰属します。主なリスクとして以下のものがあげられます。

##### 1．株式投資リスク（価格変動リスク・信用リスク）

本ファンドは、日本を含む先進国の株式を主要な投資対象としますので、本ファンドへの投資には、株式投資にかかる価格変動等のさまざまなリスクが伴うことになります。本ファンドの基準価額は、株式等の組入る有価証券の値動きにより大きく変動することがあり、元金が保証されているものではありません。特に世界の株式の下落局面では、本ファンドの基準価額は大きく下落する可能性が高いと考えられます。

一般に株価は、個々の企業の活動や一般的な市場・経済の状況に応じて変動します。したがって、本ファンドに組入れられる株式の価格は短期的または長期的に下落していく可能性があります。現時点において株価が上昇傾向であっても、その傾向が今後も継続する保証はありません。また、発行企業が経営不安、倒産等に陥った場合には、投資資金が回収できなくなることもあります。

##### 2．流動性リスク

本ファンドの投資対象には、流動性の低い株式も含まれています。このような株式への投資は、ボラティリティ（価格変動率）が比較的高く、また流動性の高い株式に比べ、市況によっては大幅な安値での売却を余儀なくされる可能性があることから、大きなリスクを伴います。

##### 3．為替変動リスク

本ファンドは、日本を含む先進国の株式を投資対象とする外貨建ての投資信託証券を主要な投資対象としますので、本ファンドへの投資には為替変動リスクが伴います。とりわけ、対円で為替ヘッジを行わないBコースでは為替変動の影響を直接的に受け、円高局面ではその資産価値を大きく減少させる可能性があります。Aコースは、対円で為替ヘッジを行い為替変動リスクの低減を図りますが、為替ヘッジを行うにあたりヘッジ・コストがかかります（ヘッジ・コストは、為替ヘッジを行う通貨の金利と円の金利の差が目安となり、円の金利の方が低い場合、この金利差分収益が低下します。）。為替ヘッジは実質的な外貨建資産に対して行われますが、委託会社の裁量により実質外貨建資産のすべてに対してヘッジを行うとは限らず、また、Aコースの純資産総額によっては一部の実質外貨建資産について為替ヘッジを行わないため、Aコースへの投資であっても為替変動リスクが伴います。

##### 4．取引先に関するリスク

有価証券の貸付、為替取引、先物取引、余資運用等において、相手先の決済不履行リスクや信用リスクが伴います。

##### 5．デリバティブ取引に関するリスク

本ファンドは、投資対象とする投資信託証券において一定のデリバティブに投資することがあります。デリバティブの運用には、他の運用手法に比べてより大きく価格が変動する可能性、流動性を欠く可能性、証拠金を積むことによるリスク等さまざまなリスクが伴います。これらの運用手法は、ヘッジ目的に限らず、投資収益を上げる目的でも用いられることがあります。実際の価格変動が委託会社または投資対象とする投資信託証券の投資顧問会社の見通しと異なった場合には、本ファンドが大きな損失を被るリスクを伴います。

##### 6．市場の閉鎖等に伴うリスク

金融商品市場および外国為替市場は、世界的な経済事情の急変またはその国における天災地変、政変、経済事情の変化もしくは政策の変更等の諸事情により閉鎖されることがあります。これにより本ファンドの運用が影響を被り、基準価額の下落につながる可能性があります。

##### (b) 計量運用に関する留意点

本ファンドでは、ゴールドマン・サックス・アセット・マネジメントの計量モデル群を用いた複数の戦略が実行されます。ビッグデータやAIの利用を含む計量モデルに従う運用がその目的を達成できる保証はなく、ボトム・アップ手法によるアクティブ運用やパッシブ運用など他の運用手法に対して優位性を保証するものでもありません。なお、計量モデルにはビッグデータやAI以外の定量要素も利用されます。計量モデルの改良・更新は継続的に行われており、ビッグデータやAIの利用方法については将来変更されることがあります。計量モデル



は仮説に基づき構成されたものであり、モデルにより選択された銘柄や市場動向は必ずしもこの仮説が想定する動きを示さない場合があります。また、ある時点でモデルが有効であったとしても、市場環境の変化等により、その有効性が持続しない可能性もあります。このような場合には、本ファンドの基準価額に影響を及ぼし、本ファンドのパフォーマンスが参考指標を下回ったり、投資元金が割り込む可能性があります。

(c) 基準価額に関わる留意点

ファンド・オブ・ファンズの基準価額は、主として組入れる投資信託証券の純資産価格および外貨建投資信託に投資する場合は為替レートの影響を反映します。したがって、ファンド・オブ・ファンズの基準価額は必ずしも投資対象市場の動向のみを直接に反映するものではなく、組入れ投資信託証券における運用の結果を反映します。また、ファンド・オブ・ファンズの基準価額は、組入れ投資信託証券が採用する組入資産の評価時点の市場価格を間接的に反映するため、基準価額が計算される時点での直近の投資対象市場の動向とは、異なる動きをすることがあります。

(d) 解約申込みに伴う基準価額の下落に関わる留意点

短期間に相当金額の解約申込みがあった場合には、解約資金を手当てするため組入有価証券を市場実勢より大幅に安い価格で売却せざるを得ないこと、また、先物取引、デリバティブ取引等のポジションを解消する際にも不利な価格で解消せざるを得ない場合があります。この場合、基準価額が下落する要因となります。また、解約資金を手当てするため、資金借入れの指図を行った場合、当該借入金の利息は信託財産から支払われます。

(e) 資産規模に関わる留意点

本ファンドの資産規模によっては、本書で説明するような投資が効率的にできない場合があります。その場合には、適切な資産規模の場合と比較して収益性が劣る可能性があります。

(f) 繰上償還に関わる留意点

委託会社は、各ファンドそれぞれについて、信託財産の純資産総額が30億円を下回ることとなった場合等には、受託銀行と合意のうえ、必要な手続を経て、各信託を終了させることができます。また、信託契約を解約することが受益者のために有利であると認めるとき、または正当な理由があるときは、受託銀行と合意のうえ、必要な手続を経て、信託契約を解約し、信託を終了させることができます。また、本ファンドが主要投資対象とする投資信託証券が存続しないこととなる場合には、受託銀行と合意のうえ、必要な手続を経て、繰上償還されます。繰上償還された場合には、申込手数料は返還されません。

(g) 外国口座税務コンプライアンス法（FATCA）に関わる留意点

2014年6月30日より後に行われる米国源泉の利子または配当（および同様の支払い）の本ファンドに対する支払いおよび2016年12月31日より後に行われる米国源泉の利子もしくは配当を生じうる財産の売却その他の処分による総受取額の本ファンドに対する一定の支払いは、30%の源泉徴収税の対象となります。ただし、本ファンドが米国内国歳入庁（以下「IRS」といいます。）との間で源泉徴収契約を締結すること、本ファンドが一定の受益者から一定の情報を取得すること、本ファンドがかかる情報のうち一定の情報をIRSに開示すること等の要件が満たされる場合には、源泉徴収税の対象とはなりません。本ファンドがかかる源泉徴収税の対象とならない保証はありません。受益者は、この源泉徴収税について考えられる影響についてご自身の税務顧問にご相談ください。

<外国口座税務コンプライアンス法（FATCA）について>

外国口座税務コンプライアンス法（Foreign Account Tax Compliance Act）（以下「FATCA」といいます。）として知られる米国の源泉徴収規定により、外国金融機関またはその他の外国事業体に対する（i）2014年6月30日より後に行われる、定額または確定可能額の米国源泉の所得の1年に一度または定期的な一定の支払い、（ii）2016年12月31日より後に行われる、米国源泉の利子または配当を生じうる財産の売却その他の処分による総受取額に帰せられる一定の支払い、および（iii）2016年12月31日より後に行われる、外国金融機関による一定の支払い（またはその一部）は、本ファンドがFATCAにおける各種報告要件を充足しない限り、30%の源泉徴収税の対象となります。米国は、日本の金融機関によるFATCAの実施に関して、日本政府との間で政府間協定（以下「日米政府間協定」といいます。）を締結しています。FATCAおよび日米政府間協定の下で、本ファンドは、この目的上、「外国金融機関」として扱われることが予想されます。本ファンドは、外国金融機関として、FATCAを遵守するには、IRSに登録して、IRSとの間で、特に以下の要件を本ファンドに義務付ける内容の契約（以下「FFI契約」といいます。）を締結する必要があります。

1. 受益者が「特定米国人」（すなわち、免税事業体および一定のその他の者を除く米国連邦所得税法上の米国人）および（一定の場合）特定米国人により所有される非米国人（以下「米国所有外国事業体」といいます。）に該当するか否かを判断するために、一定の受益者に関する情報を取得し、確認すること
2. FATCAを遵守していない受益者の情報（まとめて）、特定米国人の情報および米国所有外国事業体の情報を1年に一度IRSに報告すること

3. 特定米国人、米国所有外国事業体またはFATCAを遵守していない外国金融機関であって、本ファンドから報告義務のある額の支払いを受ける既存の口座保有者からの同意の取得を試み、一定の当該保有者の口座情報をIRSに報告すること、新規口座については、かかる同意の取得を口座開設の条件とすること

本ファンドがFFI契約を締結してこれを遵守することができる保証はなく、本ファンドがこの30%の源泉徴収税を免除される保証也没有ありません。

各受益者は、本ファンドへの投資により、当該受益者の税務上の居住国・地域の税務当局が、本ファンドから、直接または間接的かを問わず、条約、政府間協定等の規定に従い、当該受益者に関する情報の提供を受ける可能性があることをご認識ください。これに関し、本ファンドが特定米国人および米国所有外国事業体である受益者に関する情報を1年に一度報告する義務に加えて、IRSは、日米租税条約に基づき、FATCAを遵守していない受益者に関する情報を日本の財務大臣に請求することができます。

受益者は、この源泉徴収税について考えられる影響についてご自身の税務顧問にご相談ください。

(h) 法令・税制・会計等の変更可能性に関わる留意点

法令・税制・会計等は変更される可能性があります。

(i) その他の留意点

収益分配金・一部解約金・償還金の支払いはすべて販売会社を通じて行われます。それぞれの場合においてその金額が販売会社に対して支払われた後は、委託会社は受益者への支払いについての責任を負いません。

委託会社は、販売会社とは別法人であり、委託会社は設定・運用について、販売会社は販売（お買付代金の預り等を含みます。）について、それぞれ責任を有し、互いに他について責任を有しません。

(2) 投資リスクに対する管理体制

運用チームとは独立したマーケット・リスク管理専任部門がファンドのリスク管理を行います。マーケット・リスク管理専任部門では、運用チームと独立した立場で、運用チームにより構築されたポジションのリスク水準をモニタリングし、各運用チーム、委託会社のリスク検討委員会に報告します。

リスク検討委員会は、法務部、コンプライアンス部を含む各部署の代表から構成されており、マーケット・リスク管理専任部門からの報告事項等（ファンドの運営に大きな影響を与えると判断された流動性に関する事項を含みます。）に対して、必要な報告聴取、調査、検討、決定等を月次で行います。

（注1）リスク管理とは、ポートフォリオのリスクを監視し、一定水準に管理することをめざしたものであり、必ずしもリスクの低減を目的とするものではありません。

（注2）上記リスク管理体制は、将来変更される場合があります。

## (3) 参考情報

下記は過去の実績であり、将来の成果を保証するものではありません。

**Aコース(為替ヘッジあり)****本ファンドの年間騰落率および  
分配金再投資基準価額の推移****本ファンドと他の代表的な  
資産クラスとの騰落率の比較****Bコース(為替ヘッジなし)****本ファンドの年間騰落率および  
分配金再投資基準価額の推移****本ファンドと他の代表的な  
資産クラスとの騰落率の比較**

年間騰落率は各月末における直近1年間の騰落率を表示したものです。

グラフは、本ファンドと代表的な資産クラスを定量的に比較できるように作成したものです。すべての資産クラスが本ファンドの投資対象とは限りません。

上記のグラフは、過去5年間の各月末における直近1年間の騰落率の平均値・最大値・最小値を表示したものです。

ファンドの設定日が2017年2月24日のため、左グラフの分配金再投資基準価額（月次）は2017年2月末以降のデータを表示しています。一方、左右グラフのファンドの騰落率については、ファンド設定1年後の2018年2月末以降のデータを表示しています。

## 各資産クラスの指数

日 本 株：東証株価指数（TOPIX）（配当込み）

先進国株：MSCIコクサイ・インデックス（配当込み、円ベース）

新興国株：MSCIエマージング・マーケット・インデックス（配当込み、円ベース）

日本国債：NOMURA-BPI国債

先進国債：FTSE世界国債インデックス（除く日本、円ベース）

新興国債：JPモルガン・ガバメント・ボンド・インデックス・エマージング・マーケット・グローバル・  
ダイバーシファイド（円ベース）

海外の指数は、為替ヘッジなしによる投資を想定して、円ベースの指数を採用しております。

本ファンドの分配金再投資基準価額および年間騰落率は、収益分配金（税引前）を分配時に再投資したものとみなして計算した基準価額および当該基準価額の年間騰落率が記載されており、実際の基準価額および実際の基準価額に基づいて計算した年間騰落率とは異なる場合があります。

## 4【手数料等及び税金】

### （１）【申込手数料】

(a) 3.24%（税抜3%）を上限として販売会社がそれぞれ定める申込手数料率を取得申込日の翌営業日の基準価額に乗じて得た額が申込手数料となります。

消費税率が10%になった場合は、上限3.3%（税抜3%）となります。

詳しくは、販売会社にお問い合わせいただくか、申込手数料を記載した書面等をご覧ください。申込手数料は、お申込時にご負担いただきます。

申込手数料は、商品および投資環境に関する情報提供等、ならびに申込みに関する事務手続きの対価として販売会社が得る手数料です。

(b) 販売会社によっては、各ファンドの間においてスイッチング（乗換え）が可能です。詳しくは、販売会社にお問い合わせください。

なお、スイッチングの際には、換金時と同様に換金（解約）されるファンドに対して換金にかかる税金が課されることにつきご注意ください。詳しくは、後記「第1 ファンドの状況 4 手数料等及び税金 (5)課税上の取扱い」をご覧ください。

(c) 自動けいぞく投資契約に基づいて収益分配金を再投資する場合には、取得する口数について申込手数料はかかりません。

### （２）【換金（解約）手数料】

換金（解約）請求には手数料はかかりません。

### （３）【信託報酬等】

信託報酬の総額は、本ファンドの信託財産の計算期間を通じて毎日、本ファンドの信託財産の純資産総額に年率1.323%（税抜1.225%）を乗じて得た額とし、支払先の配分および役務の内容は以下のとおりです。販売会社間における配分については、販売会社の取扱いにかかる純資産総額に応じて決められます。

消費税率が10%になった場合は、年率1.3475%（税抜1.225%）となります。なお、下記の配分についても相応分上がります。

支払先 および 役務の 内 容	委託会社 (ファンドの運用、受託銀行への 指図、基準価額の算出、目論見 書・運用報告書等の作成等)	販売会社 (購入後の情報提供、運用報告書 等各種書類の送付、分配金・換 金代金・償還金の支払い業務等)	受託銀行 (ファンドの財産の管理、委託会 社からの指図の実行等)
配 分	年率0.648% (税抜0.600%)	年率0.648% (税抜0.600%)	年率0.027% (税抜0.025%)

信託報酬は日々計上され、ファンドの基準価額に反映されます。なお、毎計算期間の最初の6ヶ月終了日および毎計算期末または信託終了のとき信託財産中から支払われます。委託会社および販売会社の報酬は本ファンドから委託会社に対して支払われ、販売会社の報酬は委託会社より販売会社に対して支払われます。受託銀行の報酬は本ファンドから受託銀行に対して支払われます。

本ファンドの実質的な投資対象である指定投資信託証券において運用報酬はかかりません。委託会社から各指定投資信託証券の運用会社に対し、その実質的な運用に対する対価として別途報酬が支払われます。

\*詳しくは前記「第1 ファンドの状況 2 投資方針 (2) 投資対象 (e) 投資対象とする投資信託証券（指定投資信託証券）」をご覧ください。

### （４）【その他の手数料等】

本ファンドから支払われる費用には以下のものがあります（ただし、これらに限定されるものではありません。）。

(a) 株式等の売買委託手数料

(b) 外貨建資産の保管費用

(c) 借入金の利息、受託銀行等の立替えた立替金の利息

(d) 信託財産に関する租税

(e) その他信託事務の処理等に要する諸費用（監査法人等に支払うファンドの監査に係る費用、法律顧問・税務顧問への報酬、印刷費用、郵送費用、公告費用、格付費用等を含みます。）

上記(a)から(d)記載の費用・税金については、ファンドより実費として間接的にご負担いただきますが、運用状況等により変動するものであり、事前に料率、上限額等を表示することができません。また、委託会社は、上記(e)記載の諸費用の支払を信託財産のために行い、その金額をあらかじめ合理的に見積もったうえで、信託財産の純資産総額の年率0.10%相当額を上限として定率で日々計上し、本ファンドより受領します。ただし、委託会社は、信託財産の規模等を考慮して、信託の設定時または期中に、随時かかる諸費用の定率を見直し、0.10%を上限としてこれを変更することができます。

上記(e)記載の諸費用の額は、本ファンドの計算期間を通じて毎日、前営業日の信託財産の純資産総額に応じて計上されます。かかる諸費用は、毎計算期間の最初の6ヶ月終了日および毎計算期末または信託終了のとき、信託財産中から委託会社に対して支払われます。また、このほかに、組入れる投資信託証券においても、信託事務の処理等に要する諸費用、株式等の売買手数料等取引に関する費用、信託財産に関する租税等が支払われます。

#### （５）【課税上の取扱い】

収益分配時・換金時・償還時に受益者が負担する税金は本書提出日現在、以下のとおりです。ただし、税法が改正された場合には、下記の内容が変更になることがあります。税金の取扱いの詳細については、税務専門家等にご確認されることをお勧めします。

##### 個人の受益者の場合<sup>\*1</sup>

時期	項目	税金
収益分配時	所得税および地方税	普通分配金 × 20.315% <sup>*2</sup>
換金時 (解約請求による場合)	所得税および地方税	譲渡益 × 20.315% <sup>*2</sup>
償還時	所得税および地方税	譲渡益 × 20.315% <sup>*2</sup>

<sup>\*1</sup> 法人の受益者の場合については、後記「収益分配金の課税について」「換金時および償還時の課税について」をご覧ください。

<sup>\*2</sup> 詳しくは、後記「収益分配金の課税について」「換金時および償還時の課税について」をご覧ください。

上記のほか、申込手数料に対する消費税等相当額をご負担いただきます。

元本払戻金（特別分配金）は投資元本の一部払戻しとみなされ、非課税扱いとなります。

なお、外国での組入有価証券の取引には、当該外国において税金または費用が課せられることがあります。2020年1月1日以降の分配時において、外国税額控除の適用となった場合には、収益分配時の税金が軽減される場合があります。また、信託報酬および信託財産から支払われる費用等について消費税等が課せられる場合には、当該消費税等相当額は信託財産により負担されます。

本ファンドは、課税上、株式投資信託として取扱われます。公募株式投資信託は、少額投資非課税制度（NISA）の適用対象です。

##### 少額投資非課税制度「愛称：NISA（ニーサ）」をご利用の場合

少額投資非課税制度（NISA）をご利用の場合、販売会社で非課税口座を開設するなど、一定の条件に該当する方を対象に、以下の範囲で新たに購入した公募株式投資信託などから生じる配当所得および譲渡所得が5年間非課税となります。詳しくは、販売会社にお問い合わせください。

- ・20歳以上の方・・・毎年、年間120万円まで
- ・20歳未満の方・・・毎年、年間80万円まで

NISAの非課税期間（5年）以内に信託期間が終了（繰上償還を含む）した場合、制度上、本ファンドで利用した非課税投資額（NISA枠）を再利用することはできません。

#### < 個別元本について >

個別元本とは、追加型株式投資信託について、受益者毎の信託時の受益権の価額等（申込手数料および当該申込手数料にかかる消費税等相当額は含まれません。）をいい、税法上の元本（個別元本）にあたります。

受益者が同一ファンドの受益権を複数回取得した場合、個別元本は、当該受益者が追加信託を行うつど当該受益者の受益権口数で加重平均することにより算出されます。

ただし、同一ファンドを複数の販売会社で取得する場合には販売会社毎に、個別元本の算出が行われます。また、同一販売会社であっても複数支店等で同一ファンドを取得する場合は当該支店等毎に、「一般コース」と「自動けいぞく投資コース」の両コースで取得する場合はコース別に、個別元本の算出が行われる場合があります。

受益者が元本払戻金（特別分配金）を受け取った場合、収益分配金発生時にその個別元本から当該元本払戻金（特別分配金）を控除した額が、その後の当該受益者の個別元本となります。（「元本払戻金（特別分配金）」については、下記の< 収益分配金の課税について >をご覧ください。）

#### < 収益分配金の課税について >

追加型株式投資信託の収益分配金には、課税扱いとなる「普通分配金」と、非課税扱いとなる「元本払戻金（特別分配金）」（受益者毎の元本の一部払戻しに相当する部分）の区分があります。

受益者が収益分配金を受け取る際、当該収益分配金落ち後の基準価額が当該受益者の個別元本と同額の場合または当該受益者の個別元本を上回っている場合には、当該収益分配金の全額が普通分配金となり、当該収益分配金落ち後の基準価額が当該受益者の個別元本を下回っている場合には、その下回る部分の額が元本払戻金（特別分配金）となり、当該収益分配金から当該元本払戻金（特別分配金）を控除した額が普通分配金となります。

なお、受益者が元本払戻金（特別分配金）を受け取った場合、収益分配金発生時にその個別元本から当該元本払戻金（特別分配金）を控除した額が、その後の当該受益者の個別元本となります。

##### 個人の受益者に対する課税

個人の受益者が支払いを受ける収益分配金のうち課税扱いとなる普通分配金については、原則として20%（所得税15%、地方税5%）の税率による源泉分離課税が行われ、確定申告は不要です。しかしながら、確定申告により、総合課税（配当控除の適用なし）または申告分離課税のいずれかを選択することもできます。

なお、以下の期間においては適用される税率が異なります。

・2014年1月1日以後2037年12月31日まで：20.315%（所得税15.315%、地方税5%）

所得税法上課税対象となるのは普通分配金のみであり、元本払戻金（特別分配金）は課税されません。

収益分配金について上場株式等の配当等として確定申告を行う場合（申告分離課税を選択した場合に限り、）、他の上場株式等の配当所得（申告分離課税を選択したものに限り、）および譲渡所得等ならびに特定公社債等（公募公社債投資信託を含みます。）の利子所得等および譲渡所得等との損益通算が可能です。

##### 法人の受益者に対する課税

法人の受益者が支払いを受ける収益分配金のうち課税扱いとなる普通分配金については、原則として15%（所得税15%）の税率で源泉徴収され法人の受取額となります。

なお、以下の期間においては適用される税率が異なります。

・2014年1月1日以後2037年12月31日まで：15.315%（所得税15.315%）

所得税法上課税対象となるのは普通分配金のみであり、元本払戻金（特別分配金）は課税されません。

#### < 換金時および償還時の課税について >

##### 個人の受益者に対する課税

換金時および償還時の譲渡益が課税対象となり、原則として20%（所得税15%、地方税5%）の税率による申告分離課税が適用されます。

なお、以下の期間においては適用される税率が異なります。

・2014年1月1日以後2037年12月31日まで：20.315%（所得税15.315%、地方税5%）

譲渡益が発生し課税される場合は、源泉徴収選択口座を用いなければ、源泉徴収は行われず、確定申告が必要となります。また、買取差損益および解約（償還）差損益を含めて上場株式等の譲渡損が発生した場合は、確定申告を行うことにより、他の上場株式等の配当所得（申告分離課税を選択したものに限り、）



す。）および譲渡所得等ならびに特定公社債等（公募公社債投資信託を含みます。）の利子所得等および譲渡所得等との損益通算が可能です。

法人の受益者に対する課税

換金時および償還時の個別元本超過額については、原則として15%（所得税15%）の税率で源泉徴収され法人の受取額となります。

なお、以下の期間においては適用される税率が異なります。

- ・ 2014年 1 月 1 日以後2037年12月31日まで：15.315%（所得税15.315%）

## 5【運用状況】

### （１）【投資状況】

#### < G S グローバル・ビッグデータ投資戦略 Aコース（為替ヘッジあり）>

（2019年6月28日現在）

資産の種類	国／地域	時価合計（円）	投資比率（％）
投資証券	ルクセンブルク	52,887,317,703	97.07
	アイルランド	1,281,242,542	2.35
小計		54,168,560,245	99.42
現金・預金・その他の資産（負債控除後）		314,510,188	0.58
合計（純資産総額）		54,483,070,433	100.00

（注）投資比率とは、ファンドの純資産総額に対する当該資産の時価比率をいいます。

#### < G S グローバル・ビッグデータ投資戦略 Bコース（為替ヘッジなし）>

（2019年6月28日現在）

資産の種類	国／地域	時価合計（円）	投資比率（％）
投資証券	ルクセンブルク	209,288,040,751	97.05
	アイルランド	5,654,979,747	2.62
小計		214,943,020,498	99.67
現金・預金・その他の資産（負債控除後）		707,339,916	0.33
合計（純資産総額）		215,650,360,414	100.00

（注）投資比率とは、ファンドの純資産総額に対する当該資産の時価比率をいいます。

## （２）【投資資産】

## 【投資有価証券の主要銘柄】

&lt; G S グローバル・ビッグデータ投資戦略 Aコース（為替ヘッジあり） &gt;

(2019年6月28日現在)

順位	国／地域	種類	銘柄名	数量又は 額面総額	帳簿価額 単価 (円)	帳簿価額 金額 (円)	評価額 単価 (円)	評価額 金額 (円)	投資 比率 (%)
1	ルクセンブルク	投資証券	ゴールドマン・サックス・ファンズ S・I・C・A・V・ - ゴールドマン・サックス・グローバル CORE エクイティ・ポートフォリオ IO アキュムレーション・スナップ・シェアクラス	35,197,376.657	1,513.37	53,266,710,227	1,502.59	52,887,317,703	97.07
2	アイルランド	投資証券	ゴールドマン・サックス・ファンズ・ピーエルシー - ゴールドマン・サックスUS\$リキッド・リザーブズ・ファンド X アキュムレーション・クラス	1,124.519	1,139,125.79	1,280,968,602	1,139,369.40	1,281,242,542	2.35

## 業種別及び種類別投資比率

(2019年6月28日現在)

種類	投資比率 (%)
投資証券	99.42
合計	99.42

(注) 投資比率とは、ファンドの純資産総額に対する当該資産の時価比率をいいます。

## &lt; G S グローバル・ビッグデータ投資戦略 Bコース（為替ヘッジなし） &gt;

(2019年6月28日現在)

順位	国／地域	種類	銘柄名	数量又は 額面総額	帳簿価額 単価 (円)	帳簿価額 金額 (円)	評価額 単価 (円)	評価額 金額 (円)	投資 比率 (%)
1	ルクセンブルク	投資証券	ゴールドマン・サックス・ファンズ S.I.C.A.V.- ゴールドマン・サックス・グローバル CORE エクイティ・ポートフォリオ IO アキュムレーション・スナップ・シェアクラス	139,284,620.962	1,513.37	210,789,389,680	1,502.59	209,288,040,751	97.05
2	アイルランド	投資証券	ゴールドマン・サックス・ファンズ・ピーエルシー - ゴールドマン・サックスUS\$リキッド・リザーブズ・ファンド X アキュムレーション・クラス	4,963.254	1,139,125.79	5,653,770,672	1,139,369.40	5,654,979,747	2.62

## 業種別及び種類別投資比率

(2019年6月28日現在)

種類	投資比率 (%)
投資証券	99.67
合計	99.67

(注) 投資比率とは、ファンドの純資産総額に対する当該資産の時価比率をいいます。

## 【投資不動産物件】

## &lt; G S グローバル・ビッグデータ投資戦略 Aコース（為替ヘッジあり） &gt;

(2019年6月28日現在)

該当事項はありません。

## &lt; G S グローバル・ビッグデータ投資戦略 Bコース（為替ヘッジなし） &gt;

(2019年6月28日現在)

該当事項はありません。

## 【その他投資資産の主要なもの】

## &lt; G S グローバル・ビッグデータ投資戦略 Aコース（為替ヘッジあり） &gt;

(2019年6月28日現在)

該当事項はありません。

## &lt; G S グローバル・ビッグデータ投資戦略 Bコース（為替ヘッジなし） &gt;

(2019年6月28日現在)

該当事項はありません。

## （３）【運用実績】

## 【純資産の推移】

< G S グローバル・ビッグデータ投資戦略 Aコース（為替ヘッジあり）>

2019年6月28日及び同日前1年以内における各月末ならびに下記計算期末の純資産の推移は次の通りです。

期別	純資産総額 (百万円) (分配落)	純資産総額 (百万円) (分配付)	1口当たり 純資産額(円) (分配落)	1口当たり 純資産額(円) (分配付)
第1計算期間末（2017年6月26日）	38,839	38,839	1.0396	1.0396
第2計算期間末（2018年6月25日）	50,345	50,345	1.1797	1.1797
第3計算期間末（2019年6月25日）	55,030	55,030	1.1329	1.1329
2018年6月末日	49,751	-	1.1492	-
7月末日	52,627	-	1.1896	-
8月末日	54,584	-	1.2132	-
9月末日	56,920	-	1.2121	-
10月末日	52,867	-	1.0870	-
11月末日	54,307	-	1.1029	-
12月末日	48,667	-	0.9850	-
2019年1月末日	53,777	-	1.0766	-
2月末日	56,876	-	1.1241	-
3月末日	57,776	-	1.1206	-
4月末日	58,365	-	1.1550	-
5月末日	53,930	-	1.0895	-
6月末日	54,483	-	1.1260	-

（注）表中の末日とはその月の最終営業日を指します。

## &lt; G S グローバル・ビッグデータ投資戦略 Bコース（為替ヘッジなし） &gt;

2019年6月28日及び同日前1年以内における各月末ならびに下記計算期末の純資産の推移は次の通りです。

期別	純資産総額 (百万円) (分配落)	純資産総額 (百万円) (分配付)	1口当たり 純資産額(円) (分配落)	1口当たり 純資産額(円) (分配付)
第1計算期間末（2017年6月26日）	180,890	180,890	1.0378	1.0378
第2計算期間末（2018年6月25日）	195,293	195,293	1.1847	1.1847
第3計算期間末（2019年6月25日）	216,753	216,753	1.1272	1.1272
2018年6月末日	193,295	-	1.1596	-
7月末日	203,018	-	1.2095	-
8月末日	215,686	-	1.2348	-
9月末日	225,987	-	1.2586	-
10月末日	208,364	-	1.1197	-
11月末日	220,245	-	1.1412	-
12月末日	196,574	-	0.9989	-
2019年1月末日	216,511	-	1.0822	-
2月末日	231,712	-	1.1476	-
3月末日	234,369	-	1.1425	-
4月末日	235,650	-	1.1838	-
5月末日	214,076	-	1.0949	-
6月末日	215,650	-	1.1246	-

（注）表中の末日とはその月の最終営業日を指します。

## 【分配の推移】

## &lt; G S グローバル・ビッグデータ投資戦略 Aコース（為替ヘッジあり） &gt;

期	期間	1口当たりの分配金(円)
第1計算期間	2017年2月24日～2017年6月26日	0.0000
第2計算期間	2017年6月27日～2018年6月25日	0.0000
第3計算期間	2018年6月26日～2019年6月25日	0.0000

## &lt; G S グローバル・ビッグデータ投資戦略 Bコース（為替ヘッジなし） &gt;

期	期間	1口当たりの分配金(円)
第1計算期間	2017年2月24日～2017年6月26日	0.0000
第2計算期間	2017年6月27日～2018年6月25日	0.0000
第3計算期間	2018年6月26日～2019年6月25日	0.0000

## 【収益率の推移】

## &lt; G S グローバル・ビッグデータ投資戦略 Aコース（為替ヘッジあり）&gt;

期	期間	収益率（％）
第 1 計算期間	2017年 2 月24日～2017年 6 月26日	4.0
第 2 計算期間	2017年 6 月27日～2018年 6 月25日	13.5
第 3 計算期間	2018年 6 月26日～2019年 6 月25日	4.0

## &lt; G S グローバル・ビッグデータ投資戦略 Bコース（為替ヘッジなし）&gt;

期	期間	収益率（％）
第 1 計算期間	2017年 2 月24日～2017年 6 月26日	3.8
第 2 計算期間	2017年 6 月27日～2018年 6 月25日	14.2
第 3 計算期間	2018年 6 月26日～2019年 6 月25日	4.9

## （４）【設定及び解約の実績】

## &lt; G S グローバル・ビッグデータ投資戦略 Aコース（為替ヘッジあり）&gt;

下記計算期間中の設定及び解約の実績ならびに当該計算期末の発行済み口数は次の通りです。

期	期間	設定口数（口）	解約口数（口）	発行済み口数（口）
第 1 計算期間	2017年 2 月24日～2017年 6 月26日	38,582,920,187	1,222,854,870	37,360,065,317
第 2 計算期間	2017年 6 月27日～2018年 6 月25日	31,887,852,180	26,572,692,039	42,675,225,458
第 3 計算期間	2018年 6 月26日～2019年 6 月25日	19,927,832,244	14,026,657,672	48,576,400,030

（注） 設定口数には当初募集期間中の設定口数を含みます。

## &lt; G S グローバル・ビッグデータ投資戦略 Bコース（為替ヘッジなし）&gt;

下記計算期間中の設定及び解約の実績ならびに当該計算期末の発行済み口数は次の通りです。

期	期間	設定口数（口）	解約口数（口）	発行済み口数（口）
第 1 計算期間	2017年 2 月24日～2017年 6 月26日	177,305,631,729	3,010,334,389	174,295,297,340
第 2 計算期間	2017年 6 月27日～2018年 6 月25日	103,793,308,780	113,237,466,219	164,851,139,901
第 3 計算期間	2018年 6 月26日～2019年 6 月25日	86,807,278,021	59,367,934,615	192,290,483,307

（注） 設定口数には当初募集期間中の設定口数を含みます。



(参考) 運用実績

最新の運用実績は委託会社のホームページまたは販売会社でご確認いただけます。

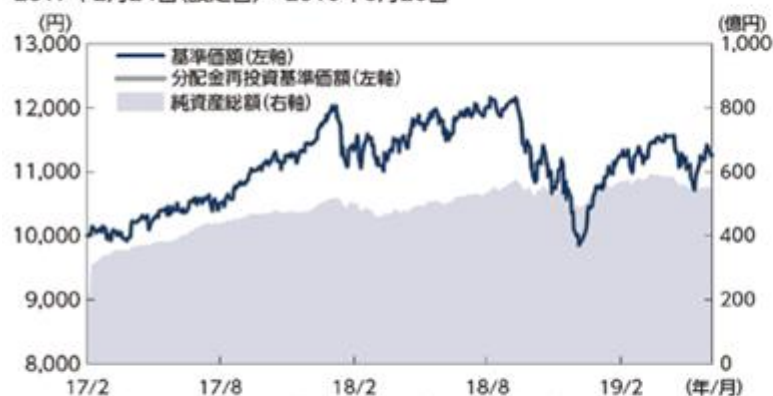
下記は過去の実績であり、将来の成果を保証するものではありません。

2019年6月28日現在

## Aコース(為替ヘッジあり)

## 基準価額・純資産の推移

2017年2月24日(設定日)～2019年6月28日



●分配金再投資基準価額および期間別騰落率(分配金再投資)は、収益分配金(税引前)を分配時に再投資したものとみなして計算したものです。  
●基準価額および分配金再投資基準価額は、1万口当たりの値です。

## 基準価額・純資産総額

基準価額	11,260円
純資産総額	544.8億円

## 期間別騰落率(分配金再投資)

期間	ファンド
1ヵ月	3.35%
3ヵ月	0.48%
6ヵ月	14.31%
1年	-2.02%
3年	—
5年	—
設定来	12.60%

## 分配の推移(1万口当たり、税引前)

決算日	—	—	17/6/26	18/6/25	19/6/25	設定来累計
分配金	—	—	0円	0円	0円	0円

●運用状況によっては、分配金の金額が変わる場合、あるいは分配金が支払われない場合があります。

## 主要な資産の状況

## 組入上位銘柄

	銘柄名	国	業種(セクター)*	比率
1	アップル	米国	情報技術	3.2%
2	アマゾン・ドット・コム	米国	一般消費財・サービス	2.1%
3	ペイパル・ホールディングス	米国	情報技術	1.3%
4	テレフォニアクティボラーグLMエリクソン	スウェーデン	情報技術	1.2%
5	フェイスブック	米国	コミュニケーション・サービス	1.1%
6	ギリアド・サイエンシズ	米国	ヘルスケア	1.0%
7	ユニオン・パシフィック	米国	資本財・サービス	1.0%
8	サービスナウ	米国	情報技術	1.0%
9	フィリップ・モリス・インターナショナル	米国	生活必需品	1.0%
10	スターバックス	米国	一般消費財・サービス	1.0%

\*Global Industry Classification Standard(GICS®)(世界産業分類基準)のセクター分類を使用しています。

## 年間収益率の推移



●本ファンドの収益率は、収益分配金(税引前)を分配時に再投資したものとみなして計算しています。  
●本ファンドにベンチマークはありませんので、ファンド設定日前の年間収益率について記載しておりません。  
●2017年は設定日(2月24日)から年末まで、2019年は年初から運用実績作成基準日までの収益率を表示しています。

最新の運用実績は委託会社のホームページまたは販売会社でご確認いただけます。

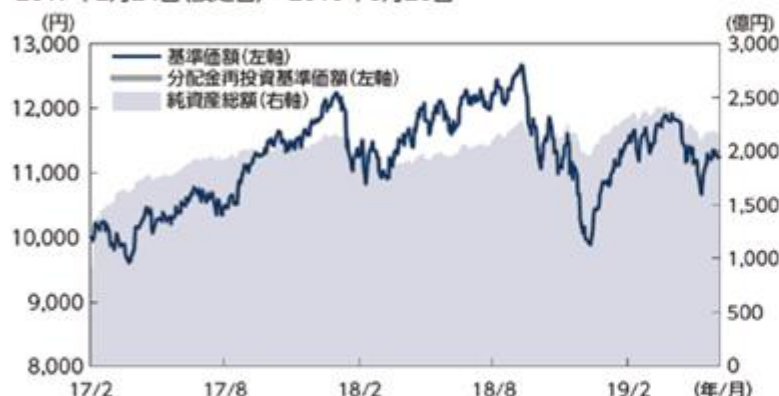
下記は過去の実績であり、将来の成果を保証するものではありません。

2019年6月28日現在

## Bコース(為替ヘッジなし)

### 基準価額・純資産の推移

2017年2月24日(設定日)～2019年6月28日



●分配金再投資基準価額および期間別騰落率(分配金再投資)は、収益分配金(税引前)を分配時に再投資したものとみなして計算したものです。  
●基準価額および分配金再投資基準価額は、1万口当たりの値です。

### 基準価額・純資産総額

基準価額	11,246円
純資産総額	2,156.5億円

### 期間別騰落率(分配金再投資)

期間	ファンド
1ヵ月	2.71%
3ヵ月	-1.57%
6ヵ月	12.58%
1年	-3.02%
3年	—
5年	—
設定来	12.46%

### 分配の推移(1万口当たり、税引前)

決算日	—	—	17/6/26	18/6/25	19/6/25	設定来累計
分配金	—	—	0円	0円	0円	0円

●運用状況によっては、分配金の金額が変わる場合、あるいは分配金が支払われない場合があります。

### 主要な資産の状況

#### 組入上位銘柄

	銘柄名	国	業種(セクター)*	比率
1	アップル	米国	情報技術	3.2%
2	アマゾン・ドット・コム	米国	一般消費財・サービス	2.1%
3	ペイパル・ホールディングス	米国	情報技術	1.3%
4	テレフォニアクティボラージュLMエリクソン	スウェーデン	情報技術	1.2%
5	フェイスブック	米国	コミュニケーション・サービス	1.1%
6	ギリアド・サイエンシズ	米国	ヘルスケア	1.0%
7	ユニオン・パシフィック	米国	資本財・サービス	1.0%
8	サービスナウ	米国	情報技術	1.0%
9	フィリップ・モリス・インターナショナル	米国	生活必需品	1.0%
10	スターバックス	米国	一般消費財・サービス	1.0%

\*Global Industry Classification Standard (GICS®) (世界産業分類基準)のセクター分類を使用しています。

### 年間収益率の推移



●本ファンドの収益率は、収益分配金(税引前)を分配時に再投資したものとみなして計算しています。  
●本ファンドにベンチマークはありませんので、ファンド設定日前の年間収益率について記載しておりません。  
●2017年は設定日(2月24日)から年末まで、2019年は年初から運用実績作成基準日までの収益率を表示しています。

## 第2【管理及び運営】

### 1【申込（販売）手続等】

(1) 受益権の取得申込者は、販売会社において取引口座を開設のうえ、お買付のお申込みを行うものとします。

お買付のお申込みは、販売会社所定の方法により、毎営業日<sup>\*1</sup>受け付けます。毎営業日の午後3時<sup>\*2</sup>までに、お買付のお申込みが行われかつ当該お申込みの受付に係る販売会社所定の事務手続が完了したものを当日の申込分とします。当日の受付終了後のお申込みについては、翌営業日のお取扱いとします。

<sup>\*1</sup> 英国証券取引所、ニューヨーク証券取引所もしくはルクセンブルク証券取引所の休業日またはロンドン、ニューヨークもしくはルクセンブルクの銀行の休業日および12月24日（以下「ファンド休業日」といいます。）に該当する場合には、販売会社の営業日であっても、お買付のお申込みはお受けいたしません。収益分配金の再投資に係る追加信託金のお申込みに限り、これを受け付けるものとします。

<sup>\*2</sup> 販売会社によっては午後3時より前に受付を締め切る場合がありますので、販売会社にご確認ください。

(2) 収益分配金の受取方法により、収益分配時に収益分配金を受取る「一般コース」、収益分配金が税金を差引かれた後自動的に無手数料で再投資される「自動けいぞく投資コース」がありますので、どちらかのコースをお選びいただくことになります（ただし、販売会社によっては、どちらか一方のみのお取扱いとなる場合があります。）。一度お選びいただいたコースは原則として途中で変更することはできません。

「自動けいぞく投資コース」をお申込みの場合、お買付に際して、本ファンドにかかる「自動けいぞく投資契約」（販売会社によっては名称が異なる場合があります。）を当該販売会社との間で結んでいただきます。ただし、販売会社によっては、自動けいぞく投資契約を結んだ場合であっても、収益分配金の受取りをご希望の方は、再投資を中止することを申し出ることができます。詳しくは、販売会社にお問い合わせください。

(3) お買付価額は、取得申込日の翌営業日の基準価額とします。また、お買付には申込手数料および当該申込手数料に係る消費税等相当額がかかります。ただし、自動けいぞく投資契約に基づいて収益分配金を再投資する場合は、各計算期間終了日の基準価額とします。最新の基準価額は販売会社または下記の照会先で入手可能です。

ゴールドマン・サックス・アセット・マネジメント株式会社

電話 : 03 (6437) 6000（受付時間：営業日の午前9時から午後5時まで）

ホームページ・アドレス : [www.gsam.co.jp](http://www.gsam.co.jp)

また、原則として、日本経済新聞（朝刊）の「オープン基準価格」欄に、基準価額が掲載されます（略称：「グロビッグA」「グロビッグB」）。

(4) お買付単位は販売会社によって異なります。詳しくは販売会社にお問い合わせください。販売会社については、上記(3)の照会先までお問い合わせください。

自動けいぞく投資契約に基づいて収益分配金を再投資する場合は、1口の整数倍をもって取得のお申込みに応じます。

(5) お買付代金はお申込みの販売会社にお支払いください。お買付代金の払込期日は販売会社によって異なります。詳しくは、販売会社にお問い合わせください。

(6) 販売会社によっては、各ファンドの間においてスイッチング（乗換え）が可能です。詳しくは、販売会社にお問い合わせください。なお、スイッチングの際には、換金時と同様に換金（解約）されるファンドに対して換金にかかる税金が課されることにつきご注意ください。

(7) 金融商品取引所における取引の停止、外国為替取引の停止その他合理的な事情（コンピュータの誤作動等により決済が不能となった場合、基準価額の計算が不能となった場合、計算された基準価額の正確性に合理的な疑いが生じた場合、流動性の低下により投資対象資産の取引が困難となった場合、投資対象とする投資信託証券の価格が算出されない場合等を含みます。）があると委託会社が判断したときは、販売会社は、受益権の取得申込みの受付を中止することおよびすでに受付けた取得申込みを取消することができます。

## 2【換金（解約）手続等】

- (1) ご換金（解約）のお申込みは、毎営業日<sup>\*1</sup>受付けます。毎営業日の午後3時<sup>\*2</sup>までに、ご換金のお申込みが行われ、かつ当該お申込みの受付に係る販売会社所定の事務手続が完了したものを当日の申込分とします。当日の受付終了後のお申込みについては、翌営業日のお取扱いとします。ご換金場所は販売会社の本・支店、営業所です。

\*1 「ファンド休業日」を除きます。

\*2 販売会社によっては午後3時より前に受付を締め切る場合がありますので、販売会社にご確認ください。

- (2) ご換金の単位は販売会社によって異なります。詳しくは販売会社にお問い合わせください。
- (3) ご換金の価額は、一部解約の実行の請求日の翌営業日の基準価額とします。手取額は、当該基準価額から、換金にかかる税金を差し引いた金額となります。
- 詳しくは、「第1 ファンドの状況 4 手数料等及び税金 (5) 課税上の取扱い」をご覧ください。
- (4) 本ファンドの基準価額は毎営業日算出されます。最新の基準価額は販売会社または下記の照会先で入手可能です。

ゴールドマン・サックス・アセット・マネジメント株式会社

電話 : 03 (6437) 6000 (受付時間：営業日の午前9時から午後5時まで)

ホームページ・アドレス : [www.gsam.co.jp](http://www.gsam.co.jp)

また、原則として、日本経済新聞（朝刊）の「オープン基準価格」欄に、基準価額が掲載されます（略称：「グロピッグA」「グロピッグB」）。

- (5) ご換金の代金は、受益者による一部解約の実行の請求日から起算して、原則として6営業日目から販売会社を通じて受益者に支払われます。
- (6) 信託財産の資金管理を円滑に行うため、1顧客1日当たり10億円以上の大口のご換金は制限することがあります。詳しくは、販売会社にお問い合わせください。
- (7) 金融商品取引所における取引の停止、外国為替取引の停止その他合理的な事情（コンピュータの誤作動等により決済が不能となった場合、基準価額の計算が不能となった場合、計算された基準価額の正確性に合理的な疑いが生じた場合、流動性の低下により投資対象資産の取引が困難となった場合、投資対象とする投資信託証券の価格が算出されない場合等を含みます。）があると委託会社が判断したときは、上記の一部解約の実行の請求の受付を中止することおよびすでに受付けた一部解約の実行の請求を保留または取消させていただくことがあります。これにより一部解約の実行の請求の受付が中止され、またはすでに受付けた一部解約の実行の請求が保留された場合には、受益者は当該受付中止または請求保留以前に行った当日の一部解約の実行の請求を撤回できます。ただし、受益者がその一部解約の実行の請求を撤回しない場合には、当該受益権の一部解約の価額は、当該受付中止または請求保留を解除した後の最初の基準価額の計算日を一部解約の実行の請求日として上記に準じて計算された価額とします。

### 3【資産管理等の概要】

#### （１）【資産の評価】

本ファンド１万口当たりの純資産総額（以下「基準価額」といいます。）は、本ファンドの信託財産の純資産総額をその時の受益権総口数で除して得た額の１万口当たりの額です。「信託財産の純資産総額」とは、信託財産に属する資産（受入担保金代用有価証券を除きます。）を法令および一般社団法人投資信託協会規則に従って時価評価して得た信託財産の資産総額から負債総額を控除した金額をいいます。なお、外貨建資産の円換算については、原則としてわが国における計算日の対顧客電信売買相場の仲値によって計算します。予約為替の評価は、原則としてわが国における計算日の対顧客先物売買相場の仲値によるものとします。

本ファンドの基準価額は毎営業日算出されます。最新の基準価額は販売会社または下記の照会先で入手可能です。

ゴールドマン・サックス・アセット・マネジメント株式会社

電話：03（6437）6000（受付時間：営業日の午前９時から午後５時まで）

ホームページ・アドレス：www.gsam.co.jp

また、原則として、日本経済新聞（朝刊）の「オープン基準価格」欄に、基準価額が掲載されます（略称：「グロビッグA」「グロビッグB」）。年１回（６月）の決算時および償還時に、期中の運用経過のほか信託財産の内容などを記載した交付運用報告書を作成し、販売会社を通じてお渡しいたします。

運用報告書（全体版）は、委託会社のホームページに掲載されます。ただし、受益者から運用報告書（全体版）の交付請求があった場合には、交付します。

委託会社が設定・運用を行うファンドについては、通常、月次で運用経過について記載したレポートが作成されています。最新のレポートは、販売会社または上記のホームページにおいて入手可能です。

#### （２）【保管】

該当事項はありません。

#### （３）【信託期間】

本ファンドの信託期間は2017年２月24日から開始し、期限はありません。ただし、下記「(5) その他 a. 信託の終了」の場合には、信託は終了します。

#### （４）【計算期間】

本ファンドの計算期間は、毎年３月11日から翌年３月10日まで<sup>（注）</sup>とすることを原則とします。なお、第１計算期間は信託契約締結日から2017年６月26日まで、第４計算期間は2019年６月26日から2020年３月10日までとします。以上にかかわらず、この原則により各計算期間終了日に該当する日が休業日のとき、各計算期間終了日は該当日以降の営業日で該当日に最も近い日とし、その翌日より次の計算期間が開始されるものとします。ただし、最終計算期間の終了日は、信託期間の終了日までとします。

（注）2019年９月26日付で本ファンドの計算期間終了日（決算日）を「毎年６月25日」から「毎年３月10日」に変更します。

#### （５）【その他】

##### a. 信託の終了

委託会社は、信託契約の一部を解約することにより、各ファンドそれぞれについて、信託財産の純資産総額が30億円を下回ることとなった場合には、当該ファンドについて、受託銀行と合意のうえ、あらかじめ監督官庁に届け出ることにより、信託契約を解約し、信託を終了させることができます。

委託会社は、信託期間中において、この信託契約を解約することが受益者のため有利であると認めるとき、または正当な理由があるときは、受託銀行と合意のうえ、この信託契約を解約し、信託を終了させることができます。この場合において、委託会社は、あらかじめ、解約しようとする旨を監督官庁に届け出ます。

委託会社は、この信託が主要投資対象とする投資信託証券が存続しないこととなる場合には、受託銀行と合意のうえ、この信託契約を解約し、信託を終了させるものとします。この場合において、委託会社は、あらかじめ、解約しようとする旨を監督官庁に届け出ます。

委託会社は、およびの事項について、書面による決議（以下「書面決議」といいます。）を行います。この場合において、あらかじめ、書面決議の日ならびに信託契約の解約の理由などの事項を定め、当該決議の日の２週間前までに、この信託契約に係る知れている受益者に対し、書面をもってこれらの事項を記載した書面決議の通知を發します。

の書面決議において、受益者（委託会社およびこの信託の信託財産にこの信託の受益権が属するときの当該受益権に係る受益者としての受託銀行を除きます。以下本において同じ。）は受益権の口数に応じて、議決権を有し、これを行行使することができます。なお、知れている受益者が議決権を行行使しないときは、当該知れている受益者は書面決議について賛成するものとみなします。



の書面決議は議決権を行使することができる受益者の議決権の3分の2以上に当たる多数をもって行います。

から までの規定は、委託会社が信託契約の解約について提案をした場合において、当該提案につき、この信託契約に係るすべての受益者が書面または電磁的記録により同意の意思表示をしたときには適用しません。また、信託財産の状態に照らし、真にやむを得ない事情が生じている場合であって、から までに規定する信託契約の解約の手続きを行うことが困難な場合には適用しません。

監督官庁の命令があったとき、委託会社の登録取消、解散、業務廃止のとき（ただし監督官庁が信託契約に関する委託者の業務を他の投資信託委託会社に引継ぐことを命じたときは、信託は、下記b.に記載する受益者の書面決議による決議の効力が発生しない場合を除き、当該投資信託委託会社と受託銀行との間において存続します。）、受託銀行が信託業務を営む銀行でなくなったとき（ただし他の信託銀行が受託者の業務を引継ぐときを除きます。）、受託銀行の辞任または解任に際し新受託者を選任できないときは（新受託者の選任を行う場合は、下記b.に定める手続を準用します。）、委託会社は信託契約を解約し、信託は終了します。なお、受託銀行は、委託会社の承諾を受けて受託者の任務を辞任することができます。また、受託銀行がその任務に違反して信託財産に著しい損害を与えたことその他重要な事由があるときは、委託会社または受益者は、裁判所に受託銀行の解任を申立てることができます。なお、受益者は、上記によって行う場合を除き、受託銀行を解任することはできないものとします。

#### b. 約款変更等

委託会社は、監督官庁の命令があったとき、受益者の利益のため必要と認めるときまたは正当な理由があるときは、受託銀行と合意のうえ、信託約款を変更することまたは本ファンドと他のファンドとの併合（投資信託及び投資法人に関する法律に規定する「委託者指図型投資信託の併合」をいいます。以下同じ。）を行うことができ、あらかじめ、変更または併合しようとする旨およびその内容を監督官庁に届け出ます。なお、信託約款は本b.「約款変更等」に定める以外の方法によって変更することができないものとします。

委託会社は、の事項（の変更事項にあってはその変更の内容が重大なものに該当する場合に限り、併合の事項にあってはその併合が受益者の利益に及ぼす影響が軽微なものに該当する場合を除き、合わせて「重大な約款の変更等」といいます。）について、書面決議を行います。この場合において、あらかじめ、書面決議の日ならびに重大な約款の変更等の内容およびその理由などの事項を定め、当該決議の日の2週間前までに、信託約款に係る知れている受益者に対し、書面をもってこれらの事項を記載した書面決議の通知を發します。

の書面決議において、受益者（委託会社およびこの信託の信託財産にこの信託の受益権が属するときの当該受益権に係る受益者としての受託銀行を除きます。以下本において同じ。）は受益権の口数に応じて、議決権を有し、これを行使することができます。なお、知れている受益者が議決権を行使しないときは、当該知れている受益者は書面決議について賛成するものとみなします。

の書面決議は議決権を行使することができる受益者の議決権の3分の2以上に当たる多数をもって行います。

書面決議の効力は、本ファンドのすべての受益者に対してその効力を生じます。

上記 から までの規定は、委託会社が重大な約款の変更等について提案をした場合において、当該提案につき、信託約款に係るすべての受益者が書面または電磁的記録により同意の意思表示をしたときには適用しません。

から までの規定にかかわらず、本ファンドにおいて併合の書面決議が可決された場合にあっても、当該併合にかかる一または複数の他のファンドにおいて当該併合の書面決議が否決された場合は、当該他のファンドとの併合を行うことはできません。

#### c. 反対受益者の受益権買取請求の不適用

本ファンドは、受益者が一部解約請求を行ったときは、委託会社が信託契約の一部の解約をすることにより当該請求に応じ、当該受益権の公正な価格が当該受益者に一部解約金として支払われることとなる委託者指図型投資信託に該当するため、上記a.に規定する信託契約の解約または上記b.に規定する重大な約款変更等を行う場合において、投資信託及び投資法人に関する法律第18条第1項に定める反対受益者による受益権買取請求の規定の適用を受けません。

## d．関係法人との契約の更改等

## 募集・販売契約

委託会社と販売会社との間の募集・販売契約は、当事者の別段の意思表示のない限り、１年ごとに自動的に更新されます。募集・販売契約は、当事者間の合意により変更することができます。

## e．委託会社の事業の譲渡および承継に伴う取扱い

委託会社は、投資信託委託会社の事業の全部または一部を譲渡することがあり、これに伴い、信託契約に関する事業を譲渡することがあります。

委託会社は、分割により事業の全部または一部を承継させることがあり、これに伴い、信託契約に関する事業を承継させることがあります。

## f．信託業務の委託等

受託銀行は、委託会社と協議のうえ、信託業務の一部について、信託業法第22条第１項に定める信託業務の委託をするときは、以下に掲げる基準のすべてに適合するもの（受託銀行の利害関係人を含みます。）を委託先として選定します。

- (a) 委託先の信用力に照らし、継続的に委託業務の遂行に懸念がないこと
- (b) 委託先の委託業務に係る実績等に照らし、委託業務を確実に処理する能力があると認められること
- (c) 委託される信託財産に属する財産と自己の固有財産その他の財産とを区分する等の管理を行う体制が整備されていること
- (d) 内部管理に関する業務を適正に遂行するための体制が整備されていること

受託銀行は、上記に定める委託先の選定にあたっては、当該委託先が上記に掲げる基準に適合していることを確認するものとします。

上記にかかわらず、受託銀行は、次に掲げる業務を、受託銀行および委託会社が適当と認める者（受託銀行の利害関係人を含みます。）に委託することができるものとします。

- (a) 信託財産の保存に係る業務
  - (b) 信託財産の性質を変えない範囲内において、その利用または改良を目的とする業務
  - (c) 委託会社のための指図により信託財産の処分およびその他の信託の目的の達成のために必要な行為に係る業務
  - (d) 受託銀行が行う業務の遂行にとって補助的な機能を有する行為
- 保管費用は、受益者の負担とし、信託財産中より支弁します。

## g．投資信託証券の登録の管理

投資信託財産に属する外国投資信託証券については、受託銀行名義で当該外国投資信託証券の管理会社において登録され、当該外国投資信託証券の発行国または当該管理会社が所在する国内の諸法令および慣例ならびに当該管理会社の諸規則にしたがって管理させることができます。

## h．混蔵寄託

金融機関または第一種金融商品取引業者（金融商品取引法第28条第１項に規定する第一種金融商品取引業を行う者および外国の法令に準拠して設立された法人でこの者に類する者をいいます。以下本h．において同じ。）から、売買代金および償還金等について円貨で約定し円貨で決済する取引により取得した外国において発行された譲渡性預金証書またはコマーシャル・ペーパーは、当該金融機関または第一種金融商品取引業者が保管契約を締結した保管機関に当該金融機関または第一種金融商品取引業者の名義で混蔵寄託できるものとします。

## i．信託財産の登記等および記載等の留保等

信託の登記または登録をすることができる信託財産については、信託の登記または登録をすることとします。ただし、受託銀行が認める場合は、信託の登記または登録を留保することがあります。

上記ただし書きにかかわらず、受益者保護のために委託会社または受託銀行が必要と認めるときは、速やかに登記または登録をするものとします。

信託財産に属する旨の記載または記録をすることができる信託財産については、信託財産に属する旨の記載または記録をするとともに、その計算を明らかにする方法により分別して管理するものとします。ただし、受託銀行が認める場合は、その計算を明らかにする方法により分別して管理することがあります。

動産（金銭を除きます。）については、外形上区別することができる方法によるほか、その計算を明らかにする方法により分別して管理することがあります。



## j．一部解約の請求および有価証券売却等の指図

委託会社は、信託財産に属する外国投資信託の受益証券にかかる信託契約の一部解約の請求、外国投資証券にかかる買戻し請求、外国投資証券の償還の請求および有価証券の売却等の指図ができます。

## k．再投資の指図

委託会社は、上記の規定による一部解約の代金、売却代金、有価証券にかかる償還金等、外国投資信託の受益証券にかかる収益分配金、外国投資証券の清算分配金、有価証券等にかかる利子等、外国投資証券の配当金およびその他の収入金を再投資することの指図ができます。

## l．他の受益者の氏名等の開示の請求の制限

本ファンドの受益者は、委託会社または受託銀行に対し、次に掲げる事項の開示の請求を行うことはできません。

- ・他の受益者の氏名または名称および住所
- ・他の受益者が有する受益権の内容

## m．公告

委託会社が受益者に対してする公告は、日本経済新聞に掲載します。

#### 4【受益者の権利等】

## (1) 収益分配金の受領権に関する内容および権利行使の手続

収益分配金は、原則として本ファンドの毎計算期間の終了日から起算して5営業日までに販売会社を通じて、毎計算期間の末日において振替機関等の振替口座簿に記載または記録されている受益者への支払いを開始します。

上記にかかわらず、自動けいぞく投資契約に基づいて収益分配金を再投資する受益者に対しては、受託銀行が委託会社の指定する預金口座等に払い込むことにより、原則として、毎計算期間終了日の翌営業日に、収益分配金が販売会社に交付されます。この場合、販売会社は、自動けいぞく投資契約に基づき、受益者に対し遅滞なく収益分配金の再投資にかかる受益権の取得の申込みに応じるものとします。当該取得申込みにより増加した受益権は、振替口座簿に記載または記録されます。

販売会社は、受益者が自己に帰属する受益権の全部もしくは一部の口数について、あらかじめ計算期間を指定し、上記の収益分配金の再投資にかかる受益権の取得申込を中止することを申し出た場合においては、上記にかかわらず、当該受益権に帰属する収益分配金を当該計算期間終了のつど受益者に支払うことができます。

受益者が、収益分配金について支払開始日から5年間その支払いを請求しないときは、その権利を失い、受託銀行から交付を受けた金銭は、委託会社に帰属します。

## (2) 償還金の受領権に関する内容および権利行使の手続

償還金（信託終了時における信託財産の純資産総額を受益権総口数で除した額をいいます。以下同じ。）は、原則として信託終了日から起算して5営業日までに販売会社を通じて信託終了日において振替機関等の振替口座簿に記載または記録されている受益者への支払いを開始します。

受益者が、信託終了による償還金について支払開始日から10年間その支払いを請求しないときは、その権利を失い、受託銀行から交付を受けた金銭は、委託会社に帰属します。

## (3) 一部解約金の受領権に関する内容および権利行使の手続

一部解約金の受領権に関する内容および権利行使の手続については、前記「第2 管理及び運営 2 換金（解約）手続等」をご覧ください。

一部解約金は、受益者による一部解約の実行の請求日から起算して、原則として6営業日目から販売会社を通じて受益者に支払います。

## (4) 収益分配金、償還金および一部解約金の払い込みと支払いに関する受託銀行の免責

受託銀行は、収益分配金については支払開始日（一般コースの場合）および交付開始前（自動けいぞく投資コースの場合）までに、償還金については支払開始日までに、一部解約金については支払日までに、その全額を委託会社の指定する預金口座等に払い込みます。

受託銀行は、上記により委託会社の指定する預金口座等に収益分配金、償還金および一部解約金を払い込んだ後は、受益者に対する支払いにつき、その責に任じません。

## (5) 委託会社の免責

収益分配金、償還金および一部解約金の受益者への支払いについては、当該販売会社に対する支払いをもって委託会社は免責されるものとします。かかる支払いがなされた後は、当該収益分配金、償還金および一部解約金は、源泉徴収されるべき税額（および委託会社が一定期間経過後販売会社より回収した金額があればその金額）を除き、受益者の計算に属する金銭となります。

## (6) 換金手続等

前記「第2 管理及び運営 2 換金（解約）手続等」をご覧ください。

### 第3【ファンドの経理状況】

- (1) G S グローバル・ビッグデータ投資戦略 A コース（為替ヘッジあり）及び G S グローバル・ビッグデータ投資戦略 B コース（為替ヘッジなし）の財務諸表は、「財務諸表等の用語、様式及び作成方法に関する規則」（昭和38年大蔵省令第59号）並びに同規則第2条の2の規定により、「投資信託財産の計算に関する規則」（平成12年総理府令第133号）に基づき作成しております。

なお、財務諸表に掲載している金額は、円単位で表示しております。

- (2) A コース及び B コースは、金融商品取引法第193条の2第1項の規定に基づき、第3期計算期間（2018年6月26日から2019年6月25日まで）の財務諸表について、P w C あらた有限責任監査法人による監査を受けております。

## 1【財務諸表】

【G S グローバル・ビッグデータ投資戦略 A コース（為替ヘッジあり）】

（１）【貸借対照表】

（単位：円）

	第 2 期 ( 2018年 6 月25日現在 )	第 3 期 ( 2019年 6 月25日現在 )
資産の部		
流動資産		
コール・ローン	1,114,183,776	1,086,334,678
投資証券	49,975,160,428	54,289,590,729
派生商品評価勘定	213,282,560	301,987,800
流動資産合計	51,302,626,764	55,677,913,207
資産合計	51,302,626,764	55,677,913,207
負債の部		
流動負債		
派生商品評価勘定	-	76,827,010
未払解約金	634,082,015	202,906,236
未払受託者報酬	6,563,350	7,482,806
未払委託者報酬	315,040,534	359,174,885
未払利息	3,073	2,991
その他未払費用	1,331,472	1,416,930
流動負債合計	957,020,444	647,810,858
負債合計	957,020,444	647,810,858
純資産の部		
元本等		
元本	42,675,225,458	48,576,400,030
剰余金		
期末剰余金又は期末欠損金（ ）	7,670,380,862	6,453,702,319
（ 分配準備積立金 ）	4,637,000,690	3,456,176,393
元本等合計	50,345,606,320	55,030,102,349
純資産合計	50,345,606,320	55,030,102,349
負債純資産合計	51,302,626,764	55,677,913,207

## （２）【損益及び剰余金計算書】

（単位：円）

	第 2 期 自 2017年 6 月27日 至 2018年 6 月25日	第 3 期 自 2018年 6 月26日 至 2019年 6 月25日
営業収益		
受取利息	-	401
有価証券売買等損益	7,226,252,678	477,277,522
為替差損益	782,220,427	989,316,377
営業収益合計	6,444,032,251	1,466,593,498
営業費用		
支払利息	905,165	734,944
受託者報酬	12,667,575	14,729,469
委託者報酬	608,043,159	707,014,680
その他費用	3,577,058	3,584,524
営業費用合計	625,192,957	726,063,617
営業利益又は営業損失（ ）	5,818,839,294	2,192,657,115
経常利益又は経常損失（ ）	5,818,839,294	2,192,657,115
当期純利益又は当期純損失（ ）	5,818,839,294	2,192,657,115
一部解約に伴う当期純利益金額の分配額又は一部解約に伴う当期純損失金額の分配額（ ）	1,904,071,040	424,985,683
期首剰余金又は期首欠損金（ ）	1,479,061,511	7,670,380,862
剰余金増加額又は欠損金減少額	3,907,611,002	3,014,206,359
当期追加信託に伴う剰余金増加額又は欠損金減少額	3,907,611,002	3,014,206,359
剰余金減少額又は欠損金増加額	1,631,059,905	2,463,213,470
当期一部解約に伴う剰余金減少額又は欠損金増加額	1,631,059,905	2,463,213,470
分配金	-	-
期末剰余金又は期末欠損金（ ）	7,670,380,862	6,453,702,319

## (重要な会計方針に係る事項に関する注記)

[illegible]

## （貸借対照表に関する注記）

区分	第 2 期 ( 2018年 6 月25日現在 )	第 3 期 ( 2019年 6 月25日現在 )
1 . 元本の推移		
期首元本額	37,360,065,317円	42,675,225,458円
期中追加設定元本額	31,887,852,180円	19,927,832,244円
期中一部解約元本額	26,572,692,039円	14,026,657,672円
2 . 受益権の総数	42,675,225,458口	48,576,400,030口

## （損益及び剰余金計算書に関する注記）

区分	第 2 期 自 2017年 6 月27日 至 2018年 6 月25日	第 3 期 自 2018年 6 月26日 至 2019年 6 月25日
分配金の計算過程		
費用控除後の配当等収益額	- 円	- 円
費用控除後・繰越欠損金補填後の有価証券売買等損益額	3,915,261,388円	- 円
収益調整金額	3,033,380,172円	2,997,525,926円
分配準備積立金額	721,739,302円	3,456,176,393円
本ファンドの分配対象収益額	7,670,380,862円	6,453,702,319円
本ファンドの期末残存口数	42,675,225,458口	48,576,400,030口
10,000口当たり収益分配対象額	1,797円	1,328円
10,000口当たり分配金額	- 円	- 円
収益分配金金額	- 円	- 円

## （金融商品に関する注記）

## 金融商品の状況に関する事項

区分	第 2 期 自 2017年 6 月27日 至 2018年 6 月25日	第 3 期 自 2018年 6 月26日 至 2019年 6 月25日
1．金融商品に対する取組方針	本ファンドは証券投資信託として、有価証券等への投資ならびにデリバティブ取引を信託約款に定める「運用の基本方針」に基づき行っております。	同左
2．金融商品の内容及びそのリスク	本ファンドが保有する主な金融資産は投資証券であり、売買目的で保有しております。 デリバティブ取引には、通貨関連では為替予約取引が含まれております。デリバティブ取引は、信託財産に属する資産の効率的な運用に資するため、ならびに価格変動リスクを回避する目的で利用しています。	同左
3．金融商品に係るリスク管理体制	投資対象とする金融商品の主なリスクは価格が変動する事によって発生する市場リスク、金融商品の発行者や取引先等の経営・財務状況が悪化した場合に発生する信用リスク、及び金融商品の取引量が著しく乏しい場合に発生する流動性リスクがあります。 コンプライアンス部門ならびにオペレーション部門では、運用チームから独立した立場で、法令や信託約款等を実際の売買取引が則っているか、また日々のポジションのモニタリングを行っております。 マーケット・リスク管理専任部門では、運用チームとは独立した立場で、運用チームにより構築されたポジションのリスク水準をモニタリングし、各運用チーム、リスク検討委員会に報告します。 リスク検討委員会は、法務部・コンプライアンス部を含む各部署の代表から構成されており、マーケット・リスク管理専任部門からの報告事項に対して、必要な報告聴取、調査、検討、決定等を月次で行います。	同左



## 金融商品の時価等に関する事項

区分	第 2 期 自 2017年 6 月27日 至 2018年 6 月25日	第 3 期 自 2018年 6 月26日 至 2019年 6 月25日
1. 貸借対照表計上額、時価及びこれらの差額	金融商品は時価で計上しているため記載を省略しております。	同左
2. 時価の算定方法	(1) 有価証券及びデリバティブ取引以外の金融商品 有価証券及びデリバティブ取引以外の金融商品については、短期間で決済され、時価は帳簿価額と近似しているため、当該帳簿価額を時価としております。 (2) 有価証券 「（重要な会計方針に係る事項に関する注記）」の「有価証券の評価基準及び評価方法」に記載しております。 (3) デリバティブ取引 「（デリバティブ取引等に関する注記）」の「取引の時価等に関する事項」に記載しております。	(1) 有価証券及びデリバティブ取引以外の金融商品 同左 (2) 有価証券 同左 (3) デリバティブ取引 同左
3. 金融商品の時価等に関する事項についての補足説明	金融商品の時価には、市場価格に基づく価額のほか、市場価格がない場合には合理的に算定された価額が含まれております。当該価額の算定においては一定の前提条件等を採用しているため、異なる前提条件等によった場合、当該価額が異なることもあります。 また、デリバティブ取引に関する契約額等は、あくまでもデリバティブ取引における名目的な契約額、又は計算上の想定元本であり、当該金額自体がデリバティブ取引のリスクの大きさを示すものではありません。	同左

## （有価証券に関する注記）

## 売買目的有価証券

種類	第 2 期 ( 2018年 6 月25日現在 )	第 3 期 ( 2019年 6 月25日現在 )
	当計算期間の損益に含まれた評価差額 ( 円 )	当計算期間の損益に含まれた評価差額 ( 円 )
投資証券	6,571,716,137	383,985,187
合計	6,571,716,137	383,985,187

## （デリバティブ取引等に関する注記）

## 取引の時価等に関する事項

## ヘッジ会計が適用されていないデリバティブ取引

## 通貨関連

区分	種類	第2期（2018年6月25日現在）				第3期（2019年6月25日現在）			
		契約額等 （円）	うち 1年超 （円）	時価 （円）	評価損益 （円）	契約額等 （円）	うち 1年超 （円）	時価 （円）	評価損益 （円）
市場取引以外の取引	為替予約取引								
	売建								
	米ドル	30,231,899,740	-	30,213,890,000	18,009,740	34,003,186,720	-	33,727,672,000	275,514,720
	カナダドル	1,746,694,600	-	1,697,646,000	49,048,600	1,908,544,410	-	1,927,521,000	18,976,590
	ユーロ	5,854,307,300	-	5,802,574,000	51,733,300	5,909,089,680	-	5,944,266,000	35,176,320
	英ポンド	3,300,073,280	-	3,254,496,000	45,577,280	3,128,390,280	-	3,114,708,000	13,682,280
	スイスフラン	1,374,475,800	-	1,365,423,000	9,052,800	1,688,647,500	-	1,710,890,000	22,242,500
	オーストラリアドル	1,242,656,840	-	1,202,796,000	39,860,840	1,384,079,200	-	1,371,720,000	12,359,200
合計		43,750,107,560	-	43,536,825,000	213,282,560	48,021,937,790	-	47,796,777,000	225,160,790

## （注）時価の算定方法

## ・為替予約取引

1．対顧客先物相場の仲値が発表されている外貨については、以下のように評価しております。

(1) 予約為替の受渡し日（以下「当該日」という。）の対顧客先物相場の仲値が発表されている場合は、当該予約為替は当該対顧客先物相場の仲値により評価しております。

(2) 当該日の対顧客先物相場が発表されていない場合は、以下の方法によっております。

当該日を超える対顧客先物相場が発表されている場合には、発表されている先物相場のうち当該日に最も近い前後二つの対顧客先物相場の仲値をもとに計算したレートにより評価しております。

当該日を超える対顧客先物相場が発表されていない場合には、当該日に最も近い発表されている対顧客先物相場の仲値により評価しております。

2．対顧客先物相場の仲値が発表されていない外貨については、対顧客相場の仲値により評価しております。

## ヘッジ会計が適用されているデリバティブ取引

該当事項はありません。

## （関連当事者との取引に関する注記）

該当事項はありません。

## （１口当たり情報）

区分	第２期 (2018年６月25日現在)	第３期 (2019年６月25日現在)
１口当たり純資産額	1.1797円	1.1329円

## （重要な後発事象に関する注記）

該当事項はありません。

## （４）【附属明細表】

## 有価証券明細表

## （ア）株式

該当事項はありません。

## （イ）株式以外の有価証券

通貨	種類	銘柄	券面総額	評価額	備考
米ドル	投資証券	ゴールドマン・サックス・ファンズ S.I.C. A.V. - ゴールドマン・サックス・グローバル C O R E エクイティ・ポートフォリオ I Oアキュム レーション・スナップ・シェアクラス	35,197,376.657	494,171,168.26	
		ゴールドマン・サックス・ファンズ・ピーエルシー・ ゴールドマン・サックスUS\$リキッド・リザーブ ズ・ファンド X アキュムレーション・クラス	1,124.519	11,883,928.03	
小計				506,055,096.29	
				(54,289,590,729)	
合計				54,289,590,729	
				(54,289,590,729)	

（注）１．通貨種類毎の小計欄の（ ）内は、邦貨換算額であります。

２．合計金額欄の（ ）内は、外貨建有価証券に係るもので、内書きであります。

## 外貨建有価証券の内訳

通貨	銘柄数	組入投資証券時価比率	合計金額に対する比率
米ドル	投資証券 ２銘柄	100.0%	100.0%

## デリバティブ取引及び為替予約取引の契約額等及び時価の状況表

「（デリバティブ取引等に関する注記）」の「取引の時価等に関する事項」に記載されております。

## 【ＧＳグローバル・ビッグデータ投資戦略 Ｂコース（為替ヘッジなし）】

## （１）【貸借対照表】

（単位：円）

	第 2 期 ( 2018年 6 月25日現在 )	第 3 期 ( 2019年 6 月25日現在 )
資産の部		
流動資産		
コール・ローン	3,504,346,605	3,891,007,564
投資証券	194,086,914,110	215,419,076,376
流動資産合計	197,591,260,715	219,310,083,940
資産合計	197,591,260,715	219,310,083,940
負債の部		
流動負債		
未払解約金	998,380,074	1,075,959,589
未払受託者報酬	26,434,600	30,143,138
未払委託者報酬	1,268,860,838	1,446,870,443
未払利息	9,668	10,714
その他未払費用	4,007,619	3,908,377
流動負債合計	2,297,692,799	2,556,892,261
負債合計	2,297,692,799	2,556,892,261
純資産の部		
元本等		
元本	164,851,139,901	192,290,483,307
剰余金		
期末剰余金又は期末欠損金（ ）	30,442,428,015	24,462,708,372
（ 分配準備積立金 ）	19,409,239,700	14,104,005,252
元本等合計	195,293,567,916	216,753,191,679
純資産合計	195,293,567,916	216,753,191,679
負債純資産合計	197,591,260,715	219,310,083,940

## （２）【損益及び剰余金計算書】

（単位：円）

	第 2 期 自 2017年 6 月27日 至 2018年 6 月25日	第 3 期 自 2018年 6 月26日 至 2019年 6 月25日
営業収益		
受取利息	-	1,169
有価証券売買等損益	31,044,285,972	1,921,035,892
為替差損益	2,977,768,100	5,671,587,242
営業収益合計	28,066,517,872	7,592,621,965
営業費用		
支払利息	3,002,130	2,942,013
受託者報酬	53,168,618	58,802,867
委託者報酬	2,552,093,696	2,822,537,245
その他費用	12,595,901	10,854,945
営業費用合計	2,620,860,345	2,895,137,070
営業利益又は営業損失（ ）	25,445,657,527	10,487,759,035
経常利益又は経常損失（ ）	25,445,657,527	10,487,759,035
当期純利益又は当期純損失（ ）	25,445,657,527	10,487,759,035
一部解約に伴う当期純利益金額の分配額又は一部解約に伴う当期純損失金額の分配額（ ）	9,391,840,541	624,285,550
期首剰余金又は期首欠損金（ ）	6,595,218,446	30,442,428,015
剰余金増加額又は欠損金減少額	14,676,629,418	14,801,335,166
当期追加信託に伴う剰余金増加額又は欠損金減少額	14,676,629,418	14,801,335,166
剰余金減少額又は欠損金増加額	6,883,236,835	10,917,581,324
当期一部解約に伴う剰余金減少額又は欠損金増加額	6,883,236,835	10,917,581,324
分配金	-	-
期末剰余金又は期末欠損金（ ）	30,442,428,015	24,462,708,372

## ( 3 ) 【注記表】

( 重要な会計方針に係る事項に関する注記 )

区分	第 2 期 自 2017年 6 月27日 至 2018年 6 月25日	第 3 期 自 2018年 6 月26日 至 2019年 6 月25日
1. 有価証券の評価基準及び評価方法	投資証券 移動平均法に基づき、法令及び一般社団法人投資信託協会規則に従い、時価評価しております。	投資証券 同左
2. デリバティブの評価基準及び評価方法	為替予約取引 為替予約の評価は、原則として、わが国における対顧客先物売買相場の仲値によって計算しております。	為替予約取引 同左
3. その他財務諸表作成のための基本となる重要な事項	(1) 外貨建取引等の処理基準 外貨建取引については、「投資信託財産の計算に関する規則」（平成12年総理府令第133号）第60条に基づき、取引発生時の外国通貨の額をもって記録する方法を採用しております。 但し、同61条に基づき、外国通貨の売却時において、当該外国通貨に加えて、外貨建資産等の外貨基金勘定及び外貨建各損益勘定の前日の外貨建純資産額に対する当該売却外国通貨の割合相当額を当該外国通貨の売却時の外国為替相場等で円換算し、前日の外貨基金勘定に対する円換算した外貨基金勘定の割合相当の邦貨建資産等の外国投資勘定と、円換算した外貨基金勘定を相殺した差額を為替差損益とする計理処理を採用しております。 (2) 計算期間の取扱い 2017年 6 月25日が休業日のため、当計算期間期首は2017年 6 月27日としております。	(1) 外貨建取引等の処理基準 同左  (2)

## （貸借対照表に関する注記）

区分	第 2 期 ( 2018年 6 月25日現在 )	第 3 期 ( 2019年 6 月25日現在 )
1 . 元本の推移		
期首元本額	174,295,297,340円	164,851,139,901円
期中追加設定元本額	103,793,308,780円	86,807,278,021円
期中一部解約元本額	113,237,466,219円	59,367,934,615円
2 . 受益権の総数	164,851,139,901口	192,290,483,307口

## （損益及び剰余金計算書に関する注記）

区分	第 2 期 自 2017年 6 月27日 至 2018年 6 月25日	第 3 期 自 2018年 6 月26日 至 2019年 6 月25日
分配金の計算過程		
費用控除後の配当等収益額	- 円	- 円
費用控除後・繰越欠損金補填後の有価証券売買等損益額	16,055,283,881円	- 円
収益調整金額	11,033,188,315円	11,721,833,590円
分配準備積立金額	3,353,955,819円	14,104,005,252円
本ファンドの分配対象収益額	30,442,428,015円	25,825,838,842円
本ファンドの期末残存口数	164,851,139,901口	192,290,483,307口
10,000口当たり収益分配対象額	1,846円	1,343円
10,000口当たり分配金額	- 円	- 円
収益分配金金額	- 円	- 円

## （金融商品に関する注記）

## 金融商品の状況に関する事項

区分	第 2 期 自 2017年 6 月27日 至 2018年 6 月25日	第 3 期 自 2018年 6 月26日 至 2019年 6 月25日
1．金融商品に対する取組方針	本ファンドは証券投資信託とし	同左
	て、有価証券等への投資ならびにデ	
	リバティブ取引を信託約款に定める	
	「運用の基本方針」に基づき行って	
	おります。	
2．金融商品の内容及びそのリスク	本ファンドが保有する主な金融資	同左
	産は投資証券であり、売買目的で保	
	有しております。	
	デリバティブ取引には、通貨関連	
	では為替予約取引が含まれておりま	
	す。デリバティブ取引は、信託財産	
	に属する資産の効率的な運用に資す	
	るため、ならびに価格変動リスクを	
	回避する目的で利用しています。	
	投資対象とする金融商品の主なリ	
	スクは価格が変動する事によって発	
	生する市場リスク、金融商品の発行	
	者や取引先等の経営・財務状況が悪	
	化した場合に発生する信用リスク、	
	及び金融商品の取引量が著しく乏し	
	い場合に発生する流動性リスクがあ	
	ります。	
3．金融商品に係るリスク管理体制	コンプライアンス部門ならびにオ	同左
	ペレーション部門では、運用チーム	
	から独立した立場で、法令や信託約	
	款等を実際の売買取引が則っている	
	か、また日々のポジションのモニタ	
	リングを行っております。	
	マーケット・リスク管理専任部門	
	では、運用チームとは独立した立場	
	で、運用チームにより構築されたポ	
	ジションのリスク水準をモニタリン	
	グし、各運用チーム、リスク検討委	
	員会に報告します。	
	リスク検討委員会は、法務部・コ	
	ンプライアンス部を含む各部署の代	
	表から構成されており、マーケッ	
	ト・リスク管理専任部門からの報告	
	事項に対して、必要な報告聴取、調	
	査、検討、決定等を月次で行いま	
	す。	



## 金融商品の時価等に関する事項

区分	第 2 期 自 2017年 6 月27日 至 2018年 6 月25日	第 3 期 自 2018年 6 月26日 至 2019年 6 月25日
1. 貸借対照表計上額、時価及びこれらの差額	金融商品は時価で計上しているため記載を省略しております。	同左
2. 時価の算定方法	(1) 有価証券以外の金融商品 有価証券以外の金融商品については、短期間で決済され、時価は帳簿価額と近似しているため、当該帳簿価額を時価としております。 (2) 有価証券 「（重要な会計方針に係る事項に関する注記）」の「有価証券の評価基準及び評価方法」に記載しております。	(1) 有価証券以外の金融商品 同左 (2) 有価証券 同左
3. 金融商品の時価等に関する事項についての補足説明	金融商品の時価には、市場価格に基づく価額のほか、市場価格がない場合には合理的に算定された価額が含まれております。当該価額の算定においては一定の前提条件等を採用しているため、異なる前提条件等によった場合、当該価額が異なることもあります。	同左

## （有価証券に関する注記）

## 売買目的有価証券

種類	第 2 期 ( 2018年 6 月25日現在 )	第 3 期 ( 2019年 6 月25日現在 )
	当計算期間の損益に含まれた評価差額 ( 円 )	当計算期間の損益に含まれた評価差額 ( 円 )
投資証券	27,660,382,472	1,668,025,218
合計	27,660,382,472	1,668,025,218

## （デリバティブ取引等に関する注記）

該当事項はありません。

## （関連当事者との取引に関する注記）

該当事項はありません。

## （１口当たり情報）

区分	第２期 (2018年６月25日現在)	第３期 (2019年６月25日現在)
１口当たり純資産額	1.1847円	1.1272円

## （重要な後発事象に関する注記）

該当事項はありません。

## （４）【附属明細表】

## 有価証券明細表

## （ア）株式

該当事項はありません。

## （イ）株式以外の有価証券

通貨	種類	銘柄	券面総額	評価額	備考
米ドル	投資証券	ゴールドマン・サックス・ファンズ S.I.C. A.V. - ゴールドマン・サックス・グローバル C O R E エクイティ・ポートフォリオ I Oアキュム レーション・スナップ・シェアクラス	139,284,620.962	1,955,556,078.30	
		ゴールドマン・サックス・ファンズ・ピーエルシー - ゴールドマン・サックスUS\$リキッド・リザーブ ズ・ファンド X アキュムレーション・クラス	4,963.254	52,451,717.90	
小計				2,008,007,796.20	
				(215,419,076,376)	
合計				215,419,076,376	
				(215,419,076,376)	

（注）１．通貨種類毎の小計欄の（ ）内は、邦貨換算額であります。

２．合計金額欄の（ ）内は、外貨建有価証券に係るもので、内書きであります。

## 外貨建有価証券の内訳

通貨	銘柄数	組入投資証券時価比率	合計金額に対する比率
米ドル	投資証券 ２銘柄	100.0%	100.0%

## デリバティブ取引及び為替予約取引の契約額等及び時価の状況表

該当事項はありません。

## 参考情報

G S グローバル・ビッグデータ投資戦略 Aコース（為替ヘッジあり）及びG S グローバル・ビッグデータ投資戦略 Bコース（為替ヘッジなし）は「ゴールドマン・サックス・ファンズ S . I . C . A . V . - ゴールドマン・サックス・グローバル C O R E エクイティ・ポートフォリオ I O アキュムレーション・スナップ・シェアクラス」を主要投資対象としております。

「ゴールドマン・サックス・ファンズ S . I . C . A . V . - ゴールドマン・サックス・グローバル C O R E エクイティ・ポートフォリオ I O アキュムレーション・スナップ・シェアクラス」は、ルクセンブルク籍の会社型の外国投資信託です。同投資証券は、2018年11月30日に計算期間が終了し、ルクセンブルクにおいて一般に公正妥当と認められる会計原則に準拠した財務書類が作成されております。

なお、この投資証券について、以下に記載する「資産負債計算書」及び「投資有価証券明細表」等の情報は、財務書類から抜粋・翻訳したものであり、全てのクラスが対象となっております。また、以下に記載する情報は監査対象外です。

ゴールドマン・サックス・ファンズ S.I.C.A.V. - ゴールドマン・サックス・グローバル CORE エ  
クイティ・ポートフォリオ IOアキュムレーション・スナップ・シェアクラス

資産負債計算書  
2018年11月30日現在

(単位：米ドル)

資産	
デリバティブを除く投資有価証券時価評価額	5,522,450,097
外国為替予約取引および特定クラス投資信託証券の外国為替予約取引にかかる未実現利益	20,105
現金	15,515,861
差入保証金	100,125
投資売却未収金	44,010,601
投資信託証券売却未収金	48,842,711
スワップ契約を除く未収配当金	16,332,028
未収配当税還付金	741,336
有価証券貸付にかかる未収利息	7,527
未収投資顧問報酬調整額	54,767
その他資産	302
資産合計	5,648,075,460
負債	
外国為替予約取引および特定クラス投資信託証券の外国為替予約取引にかかる未実現損失	552,899
投資信託証券買戻未払金	14,137,879
有価証券貸付にかかる未払手数料	753
未払投資顧問報酬	1,632,414
未払管理事務代行報酬	53,321
未払保管費用	71,519
未払販売報酬およびサービシング報酬	135,401
未払名義書換事務代行報酬	72,369
未払年次税	149,114
未払監査報酬	10,958
未払管理会社報酬	63,922
未払取締役報酬	10,382
未払弁護士報酬	32,890
未払保険料	4,755
未払印刷費	49,618
配当金および利息にかかる未払源泉税	2,978,511
未払税務報告報酬	66,602
未払支払代理人報酬	4,691
未払規制報告報酬	57,789
その他負債	46,005
負債合計	20,131,792
投資主資本	5,627,943,668

投資有価証券明細表  
2018年11月30日現在

株数	銘柄名称	評価額 (米ドル)	投資主 資本割合 (%)
公認の金融商品取引所に上場されている譲渡性有価証券			
普通株式 - 98.13%			
オーストラリア			
9,512,402	Beach Energy Ltd. (Oil & Gas)	10,596,607	0.19
411,759	BlueScope Steel Ltd. (Iron/Steel)	3,375,565	0.06
489,846	Coca-Cola Amatil Ltd. (Food, Beverages & Tobacco)	3,088,429	0.05
1,442,869	Coles Group Ltd. (Food, Beverages & Tobacco)	12,324,783	0.22
565,405	Crown Resorts Ltd. (Lodging)	4,827,700	0.09
6,757,733	Qantas Airways Ltd. (Airlines)	29,386,849	0.52
1,442,869	Wesfarmers Ltd. (Food, Beverages & Tobacco)	33,269,643	0.59
902,616	Woolworths Group Ltd. (Food, Beverages & Tobacco)	19,050,563	0.34
		115,920,139	2.06
オーストリア			
11,829	OMV AG (Oil & Gas)	600,282	0.01
バミューダ			
591,340	Arch Capital Group Ltd. (Insurance)	16,930,064	0.30
394,968	Assured Guaranty Ltd. (Insurance)	16,128,519	0.29
		33,058,583	0.59
カナダ			
396,400	CAE, Inc. (Aerospace & Defence)	7,914,908	0.14
102,600	Cameco Corp. (Mining)	1,202,211	0.02
11,300	Canadian National Railway Co. (Transportation)	968,499	0.02
98,900	Canadian Pacific Railway Ltd. (Transportation)	20,866,846	0.37
20,500	Canadian Tire Corp., Ltd. "A" (Retail)	2,312,982	0.04
86,300	Capital Power Corp. (Electric)	1,749,062	0.03
33,200	CGI Group, Inc. "A" (Computers)	2,108,332	0.04
31,800	Descartes Systems Group, Inc. (Software)	921,154	0.02
601,800	Empire Co., Ltd. "A" (Food, Beverages & Tobacco)	11,388,214	0.20
50,900	Granite Real Estate Investment Trust (Real Estate Investment Trust)	2,089,949	0.04
156,900	Imperial Oil Ltd. (Oil & Gas)	4,654,472	0.08
264,100	Kirkland Lake Gold Ltd. (Mining)	5,297,067	0.09
3,487,000	Lundin Mining Corp. (Mining)	14,487,723	0.26
29,700	Parkland Fuel Corp. (Oil & Gas)	862,107	0.02
78,200	Quebecor, Inc. "B" (Media)	1,689,383	0.03
1,468,000	Suncor Energy, Inc. (Oil & Gas)	47,350,218	0.84
323,200	Superior Plus Corp. (Retail)	2,540,087	0.04
135,300	TFI International, Inc. (Transportation)	4,455,495	0.08
		132,858,709	2.36
中国			
172,600	ENN Energy Holdings Ltd. (Gas)	1,552,525	0.03
デンマーク			
151,862	Novo Nordisk A/S "B" (Pharmaceuticals)	7,056,990	0.13
フランス			
47,376	Kering S.A. (Apparel)	20,636,350	0.36
630,790	Schneider Electric S.E. (Electrical Components & Equipment)	45,998,956	0.82
		66,635,306	1.18
ドイツ			
581,449	Covestro AG 144A (Chemicals)	33,580,542	0.60
960,290	Deutsche Lufthansa AG (Airlines)	23,494,758	0.42
228,686	Infineon Technologies AG (Semiconductors)	4,766,728	0.08
125,138	ProSiebenSat.1 Media S.E. (Media)	2,555,881	0.05
216,733	Wirecard AG (Commercial Services)	32,717,744	0.58
		97,115,653	1.73
香港			
5,024,000	AIA Group Ltd. (Insurance)	41,035,436	0.73
135,000	CLP Holdings Ltd. (Electric)	1,488,028	0.03
50,200	Hong Kong Exchanges & Clearing Ltd. (Diversified Financial Services)	1,462,493	0.02
		43,985,957	0.78
アイルランド			
320,154	Medtronic Plc. (Healthcare Products)	31,102,961	0.55

株数	銘柄名称	評価額 (米ドル)	投資主 資本割合 (%)
普通株式			
イタリア			
998,970	A2A SpA (Electric)	1,685,848	0.03
400,546	Davide Campari-Milano SpA (Food, Beverages & Tobacco)	3,333,232	0.06
416,954	Enav SpA 144A (Construction & Engineering)	1,987,321	0.03
5,842,219	Enel SpA (Electric)	31,839,709	0.57
3,590,681	Eni SpA (Oil & Gas)	57,961,945	1.03
504,777	Italgas SpA (Gas)	2,713,803	0.05
80,627	Moncler SpA (Apparel)	2,629,889	0.05
52,666	Recordati SpA (Pharmaceuticals)	1,688,003	0.03
341,125	Saras SpA (Oil & Gas)	662,117	0.01
		104,501,867	1.86
日本			
2,697,200	Astellas Pharma, Inc. (Pharmaceuticals)	41,396,932	0.74
6,500	Central Japan Railway Co. (Transportation)	1,334,902	0.02
121,600	East Japan Railway Co. (Transportation)	11,042,386	0.20
49,200	Eisai Co., Ltd. (Pharmaceuticals)	4,507,555	0.08
152,600	Fujitsu Ltd. (Computers)	9,385,049	0.17
1,521,800	Hitachi Ltd. (Machinery-Construction & Mining)	44,059,287	0.78
1,602,400	JFE Holdings, Inc. (Iron/Steel)	28,183,379	0.50
3,466,300	JXTG Holdings, Inc. (Oil & Gas)	20,932,437	0.37
241,200	Kansai Electric Power Co., Inc. (Electric)	3,613,310	0.06
63,100	Kirin Holdings Co., Ltd. (Food, Beverages & Tobacco)	1,480,443	0.03
387,400	Konami Holdings Corp. (Software)	17,301,089	0.31
274,400	Kyocera Corp. (Electronics)	14,798,491	0.26
2,422,300	Mitsubishi Chemical Holdings Corp. (Chemicals)	19,795,191	0.35
2,194,800	Mitsubishi UFJ Financial Group, Inc. (Banks)	11,994,803	0.21
27,344,200	Mizuho Financial Group, Inc. (Banks)	45,285,727	0.80
48,900	MS&AD Insurance Group Holdings, Inc. (Insurance)	1,481,450	0.03
439,500	Nippon Telegraph & Telephone Corp. (Telecommunications)	18,073,530	0.32
2,634,500	ORIX Corp. (Diversified Financial Services)	42,595,714	0.76
643,900	Santen Pharmaceutical Co., Ltd. (Pharmaceuticals)	11,006,234	0.20
14,200	Sawai Pharmaceutical Co., Ltd. (Pharmaceuticals)	749,458	0.01
22,600	SCSK Corp. (Computers)	895,867	0.02
376,300	Sega Sammy Holdings, Inc. (Entertainment)	5,306,583	0.09
37,100	Seven & i Holdings Co., Ltd. (Food, Beverages & Tobacco)	1,614,002	0.03
701,000	Shionogi & Co., Ltd. (Pharmaceuticals)	46,306,083	0.82
146,700	Sompo Holdings, Inc. (Insurance)	5,657,749	0.10
311,400	Sumitomo Chemical Co., Ltd. (Chemicals)	1,688,375	0.03
1,278,300	Sumitomo Corp. (Distribution/Wholesale)	19,611,838	0.35
133,900	Sumitomo Heavy Industries Ltd. (Machinery-Diversified)	4,435,208	0.08
1,335,300	Sumitomo Mitsui Financial Group, Inc. (Banks)	49,048,720	0.87
234,900	Takeda Pharmaceutical Co., Ltd. (Pharmaceuticals)	8,782,950	0.16
636,400	Tokio Marine Holdings, Inc. (Insurance)	31,389,637	0.56
1,294,700	Yamaha Motor Co., Ltd. (Leisure Time)	26,606,184	0.47
		550,360,563	9.78
オランダ			
225,497	ABN AMRO Group NV-CVA 144A (Banks)	5,757,399	0.10
34,122	ASML Holding NV (Semiconductors)	5,766,506	0.10
35,955	ASR Nederland NV (Insurance)	1,559,629	0.03
1,767,471	Koninklijke Ahold Delhaize NV (Food, Beverages & Tobacco)	45,567,992	0.81
453,603	Koninklijke DSM NV (Chemicals)	40,514,364	0.72
74,825	NN Group NV (Insurance)	3,208,377	0.06
224,136	Wolters Kluwer NV (Media)	13,559,528	0.24
		115,933,795	2.06
ノルウェー			
232,134	TGS NOPEC Geophysical Co., ASA (Oil & Gas Services)	6,460,428	0.12
ポルトガル			
705,353	EDP – Energias de Portugal S.A. (Electric)	2,470,254	0.04
724,691	Galp Energia SGPS S.A. (Oil & Gas)	11,860,057	0.21
		14,330,311	0.25
プエルトリコ			
26,761	Popular, Inc. (Banks)	1,462,756	0.03
シンガポール			
55,000	Venture Corp., Ltd. (Electronics)	598,539	0.01

株数	銘柄名称	評価額 (米ドル)	投資主 資本割合 (%)
普通株式			
スペイン			
19,121	Acciona S.A. (Construction & Engineering)	1,764,190	0.03
261,357	ACS Actividades de Construcción y Servicios S.A. (Construction & Engineering)	10,003,540	0.18
825,797	Banco Bilbao Vizcaya Argentaria S.A. (Banks)	4,685,916	0.08
68,975	Enagas S.A. (Gas)	1,893,231	0.03
208,041	Endesa S.A. (Electric)	4,632,416	0.08
119,908	Merlin Properties Socimi S.A. (Real Estate Investment Trust)	1,521,232	0.03
1,245,215	Telefonica S.A. (Telecommunications)	11,182,567	0.20
		35,683,092	0.63
スウェーデン			
540,963	Swedish Match AB (Food, Beverages & Tobacco)	21,301,942	0.38
4,324,505	Telefonaktiebolaget LM Ericsson "B" (Telecommunications)	36,346,803	0.64
		57,648,745	1.02
スイス			
191,696	Logitech International S.A. (Computers)	6,462,439	0.11
122,024	Temenos AG (Software)	15,189,659	0.27
		21,652,098	0.38
英国			
1,571,385	BP Plc.-ADR (Oil & Gas)	63,091,108	1.12
48,697	Burberry Group Plc. (Apparel)	1,103,288	0.02
392,746	Experian Plc. (Commercial Services)	9,511,182	0.17
717,606	Fiat Chrysler Automobiles NV (Automobile Manufacturers)	11,875,094	0.21
647,899	Genel Energy Plc. (Oil & Gas)	1,568,613	0.03
990,547	Imperial Brands Plc. (Food, Beverages & Tobacco)	30,210,879	0.54
1,331,061	International Consolidated Airlines Group S.A. (traded in Spain) (Airlines)	10,663,229	0.19
4,129,685	International Consolidated Airlines Group S.A. (Airlines)	33,120,623	0.59
77,448	Intertek Group Plc. (Commercial Services)	4,703,478	0.08
93,960	Next Plc. (Retail)	5,875,082	0.10
1,851,261	Pearson Plc. (Media)	22,858,423	0.41
96,909	Pentair Plc. (Environmental Control)	4,126,385	0.07
128,694	SSP Group Plc. (Food, Beverages & Tobacco)	1,026,075	0.02
608,480	TechnipFMC Plc. (Oil & Gas Services)	14,098,481	0.25
121,155	Unilever Plc.-ADR (Cosmetics/Personal Care)	6,572,659	0.12
		220,404,599	3.92
米国			
750,044	AbbVie, Inc. (Pharmaceuticals)	67,713,972	1.20
70,660	ABIOMED, Inc. (Healthcare Products)	23,429,443	0.42
248,476	Adobe, Inc. (Software)	62,123,970	1.10
107,080	AECOM (Construction & Engineering)	3,408,356	0.06
1,159,299	AES Corp. (Electric)	17,876,391	0.32
90,666	Agilent Technologies, Inc. (Electronics)	6,561,498	0.12
34,387	Alexandria Real Estate Equities, Inc. (Real Estate Investment Trust)	4,294,249	0.08
113,357	Alexion Pharmaceuticals, Inc. (Biotechnology)	13,871,496	0.25
301,374	Allergan Plc. (Pharmaceuticals)	46,869,684	0.83
86,096	Allison Transmission Holdings, Inc. (Auto Parts & Equipment)	3,994,854	0.07
519,016	Allstate Corp. (Insurance)	45,943,296	0.82
1,621,110	Ally Financial, Inc. (Diversified Financial Services)	42,797,304	0.76
46,305	Alphabet, Inc. "A" (Internet)	50,427,997	0.90
45,708	Alphabet, Inc. "C" (Internet)	49,510,449	0.88
63,672	Amazon.com, Inc. (Internet)	106,739,741	1.90
180,748	Ameren Corp. (Electric)	12,296,286	0.22
74,211	American Airlines Group, Inc. (Airlines)	2,931,335	0.05
31,930	American Electric Power Co., Inc. (Electric)	2,447,115	0.04
1,001,236	American Homes 4 Rent "A" (Real Estate Investment Trust)	20,675,523	0.37
34,858	American Tower Corp. (Real Estate Investment Trust)	5,711,135	0.10
104,367	Ametek, Inc. (Electrical Components & Equipment)	7,667,843	0.14
114,085	Amgen, Inc. (Biotechnology)	23,277,903	0.41
194,416	Analog Devices, Inc. (Semiconductors)	17,454,668	0.31
61,862	Apartment Investment & Management Co. "A" (Real Estate Investment Trust)	2,894,523	0.05
173,501	Apple Hospitality REIT, Inc. (Real Estate Investment Trust)	2,736,111	0.05
502,932	Apple, Inc. (Computers)	89,702,952	1.59
953,492	Applied Materials, Inc. (Semiconductors)	35,112,343	0.62
112,803	AT&T, Inc. (Telecommunications)	3,535,246	0.06

株数	銘柄名称	評価額 (米ドル)	投資主 資本割合 (%)
普通株式			
米国			
215,930	Athene Holding Ltd. "A" (Insurance)	9,332,495	0.17
14,804	AutoZone, Inc. (Retail)	12,063,335	0.21
159,988	Axalta Coating Systems Ltd. (Chemicals)	3,983,701	0.07
1,026,902	Bank of America Corp. (Banks)	28,886,753	0.51
294,400	Bausch Health Cos., Inc. (Pharmaceuticals)	7,133,487	0.13
127,493	Berry Global Group, Inc. (Packaging & Containers)	6,443,496	0.11
527,622	Best Buy Co., Inc. (Retail)	33,910,266	0.60
133,296	Biogen, Inc. (Biotechnology)	43,693,096	0.78
215,483	Boeing Co. (Aerospace & Defence)	73,009,950	1.30
6,953	Booking Holdings, Inc. (Internet)	12,984,449	0.23
294,341	Brighthouse Financial, Inc. (Insurance)	11,811,904	0.21
635,856	Bristol-Myers Squibb Co. (Pharmaceuticals)	33,331,572	0.59
1,140	Cable One, Inc. (Media)	1,017,792	0.02
256,858	Carnival Plc.-ADR (Leisure Time)	15,236,817	0.27
186,402	CDW Corp. (Internet)	17,385,715	0.31
454,381	CenterPoint Energy, Inc. (Electric)	12,668,142	0.22
617,072	CF Industries Holdings, Inc. (Chemicals)	26,188,536	0.46
215,572	Cinemark Holdings, Inc. (Entertainment)	8,402,997	0.15
1,058,304	Citigroup, Inc. (Banks)	68,599,265	1.22
1,243,641	Citizens Financial Group, Inc. (Banks)	45,081,986	0.80
431,037	Citrix Systems, Inc. (Software)	47,577,864	0.84
870,321	CMS Energy Corp. (Electric)	44,908,564	0.80
177,329	CNX Resources Corp. (Oil & Gas)	2,454,233	0.04
2,030,416	Comcast Corp. "A" (Media)	79,998,390	1.42
537,177	Comerica, Inc. (Banks)	42,544,418	0.76
1,364,345	Conagra Brands, Inc. (Food, Beverages & Tobacco)	44,027,413	0.78
828,931	ConocoPhillips (Oil & Gas)	54,618,264	0.97
42,887	CoreSite Realty Corp. (Real Estate Investment Trust)	4,133,449	0.07
236,718	CSX Corp. (Transportation)	17,192,828	0.30
181,737	Darden Restaurants, Inc. (Retail)	20,134,642	0.36
640,836	Delta Air Lines, Inc. (Airlines)	39,052,546	0.69
40,809	Douglas Emmett, Inc. (Real Estate Investment Trust)	1,496,874	0.03
1,070,175	DR Horton, Inc. (Home Builders)	39,992,440	0.71
237,660	DTE Energy Co. (Electric)	28,150,827	0.50
601,489	Duke Realty Corp. (Real Estate Investment Trust)	16,980,034	0.30
34,403	E*TRADE Financial Corp. (Diversified Financial Services)	1,786,892	0.03
19,394	East West Bancorp, Inc. (Banks)	1,037,191	0.02
84,259	Empire State Realty Trust "A" (Real Estate Investment Trust)	1,346,459	0.02
93,204	Equity Residential (Real Estate Investment Trust)	6,616,552	0.12
575,931	Exelon Corp. (Electric)	26,406,436	0.47
5,924	Expedia Group, Inc. (Internet)	713,309	0.01
351,943	Facebook, Inc. "A" (Internet)	48,652,600	0.86
18,897	Fidelity National Information Services, Inc. (Software)	2,013,286	0.04
68,337	First American Financial Corp. (Insurance)	3,294,527	0.06
39,605	First Hawaiian, Inc. (Banks)	1,020,621	0.02
95,333	FLIR Systems, Inc. (Electronics)	4,322,398	0.08
241,844	Foot Locker, Inc. (Retail)	13,531,172	0.24
484,487	Fortinet, Inc. (Computers)	36,016,764	0.64
2,483,744	Freeport-McMoRan, Inc. (Mining)	29,034,967	0.52
91,743	General Mills, Inc. (Food, Beverages & Tobacco)	3,868,802	0.07
1,472,816	General Motors Co. (Automobile Manufacturers)	54,825,576	0.97
164,220	Gilead Sciences, Inc. (Biotechnology)	11,603,785	0.21
65,893	GoDaddy, Inc. "A" (Internet)	4,335,100	0.08
244,753	Goodyear Tire & Rubber Co. (Auto Parts & Equipment)	5,619,529	0.10
504,515	H&R Block, Inc. (Commercial Services)	14,116,330	0.25
838,828	Halliburton Co. (Oil & Gas Services)	26,028,833	0.46
344,325	HCA Healthcare, Inc. (Healthcare Services)	49,741,190	0.88
37,110	Highwoods Properties, Inc. (Real Estate Investment Trust)	1,601,297	0.03
643,414	HollyFrontier Corp. (Oil & Gas)	39,389,805	0.70
33,524	Honeywell International, Inc. (Electronics)	4,891,487	0.09
127,680	Hospitality Properties Trust (Real Estate Investment Trust)	3,398,842	0.06
2,223,459	Host Hotels & Resorts, Inc. (Real Estate Investment Trust)	42,223,486	0.75
51,049	Humana, Inc. (Healthcare Services)	16,888,541	0.30
153,231	IDEXX Laboratories, Inc. (Healthcare Products)	30,880,643	0.55



株数	銘柄名称	評価額 (米ドル)	投資主 資本割合 (%)
普通株式			
米国			
135,922	Ingersoll-Rand Plc. (Miscellaneous Manufacturing)	14,086,956	0.25
67,154	Ingredion, Inc. (Food, Beverages & Tobacco)	7,080,046	0.13
244,106	International Paper Co. (Forest Products & Paper)	11,221,553	0.20
60,101	Interpublic Group of Cos., Inc. (Advertising)	1,441,823	0.03
243,988	Intuit, Inc. (Software)	51,398,512	0.91
350,334	Jabil, Inc. (Electronics)	8,768,860	0.16
273,156	JetBlue Airways Corp. (Airlines)	5,299,226	0.09
761,809	Johnson & Johnson (Pharmaceuticals)	110,949,863	1.97
625,207	Juniper Networks, Inc. (Telecommunications)	17,780,887	0.32
578,910	Kimco Realty Corp. (Real Estate Investment Trust)	9,372,553	0.17
75,745	KLA-Tencor Corp. (Semiconductors)	7,352,567	0.13
226,760	Kroger Co. (Food, Beverages & Tobacco)	6,859,490	0.12
73,766	L Brands, Inc. (Retail)	2,472,636	0.04
30,346	Lam Research Corp. (Semiconductors)	4,643,848	0.08
30,914	Lamar Advertising Co. "A" (Real Estate Investment Trust)	2,335,244	0.04
40,589	Lamb Weston Holdings, Inc. (Food, Beverages & Tobacco)	3,103,435	0.05
12,187	Madison Square Garden Co. "A" (Entertainment)	3,330,951	0.06
154,492	ManpowerGroup, Inc. (Commercial Services)	12,524,666	0.22
714,882	Marathon Petroleum Corp. (Oil & Gas)	46,252,865	0.82
72,388	Micron Technology, Inc. (Semiconductors)	2,690,662	0.05
138,862	Microsoft Corp. (Software)	15,265,100	0.27
23,214	Mid-America Apartment Communities, Inc. "A" (Real Estate Investment Trust)	2,392,203	0.04
77,211	Mosaic Co. (Chemicals)	2,759,521	0.05
123,919	MSCI, Inc. (Software)	19,502,372	0.35
873,729	Mylan NV (Pharmaceuticals)	29,628,150	0.53
54,386	Netflix, Inc. (Internet)	15,571,256	0.28
547,114	News Corp. "A" (Media)	7,172,665	0.13
122,502	Norfolk Southern Corp. (Transportation)	20,890,266	0.37
488,622	NRG Energy, Inc. (Electric)	19,007,396	0.34
35,862	Nu Skin Enterprises, Inc. "A" (Retail)	2,371,913	0.04
486,363	Nucor Corp. (Iron/Steel)	29,210,962	0.52
196,457	OGE Energy Corp. (Electric)	7,679,504	0.14
193,780	PacWest Bancorp (Banks)	7,749,262	0.14
259,035	Palo Alto Networks, Inc. (Internet)	46,748,046	0.83
160,273	Parker-Hannifin Corp. (Miscellaneous Manufacturing)	27,047,671	0.48
700,301	PayPal Holdings, Inc. (Commercial Services)	58,783,266	1.04
149,804	PBF Energy, Inc. "A" (Oil & Gas)	5,683,564	0.10
381,028	Philip Morris International, Inc. (Food, Beverages & Tobacco)	33,160,867	0.59
494,522	Phillips 66 (Oil & Gas)	45,555,367	0.81
750,603	Progressive Corp. (Insurance)	49,066,918	0.87
705,736	PulteGroup, Inc. (Home Builders)	18,977,241	0.34
82,632	Reinsurance Group of America, Inc. (Insurance)	12,265,068	0.22
24,598	Republic Services, Inc. (Environmental Control)	1,902,163	0.03
262,967	S&P Global, Inc. (Commercial Services)	47,783,734	0.85
249,054	ServiceNow, Inc. (Software)	45,459,827	0.81
79,730	Sherwin-Williams Co. (Chemicals)	33,552,776	0.60
44,386	Shire Plc.-ADR (Biotechnology)	7,682,329	0.14
13,520	Signature Bank (Banks)	1,679,725	0.03
718,465	Southwest Airlines Co. (Airlines)	38,782,741	0.69
287,281	Splunk, Inc. (Software)	31,055,076	0.55
175,544	Steel Dynamics, Inc. (Iron/Steel)	6,147,551	0.11
200,146	STORE CAPITAL Corp. (Real Estate Investment Trust)	6,002,379	0.11
99,379	Sun Communities, Inc. (Real Estate Investment Trust)	10,280,758	0.18
84,431	SVB Financial Group (Banks)	20,683,906	0.37
1,134,355	Synchrony Financial (Diversified Financial Services)	29,425,169	0.52
128,614	Synovus Financial Corp. (Banks)	4,833,314	0.09
242,281	Target Corp. (Retail)	17,291,595	0.31
33,466	Telephone & Data Systems, Inc. (Telecommunications)	1,206,115	0.02
465,550	Thor Industries, Inc. (Home Builders)	31,680,678	0.56
88,589	Torchmark Corp. (Insurance)	7,753,309	0.14
610,375	Tyson Foods, Inc. "A" (Food, Beverages & Tobacco)	35,792,390	0.64
109,591	UGI Corp. (Gas)	6,245,591	0.11
480,519	United Continental Holdings, Inc. (Airlines)	46,197,097	0.82

株数	銘柄名称	評価額 (米ドル)	投資主 資本割合 (%)			
普通株式						
米国						
212,005	Unum Group (Insurance)	7,685,181	0.14			
597,826	US Foods Holding Corp. (Food, Beverages & Tobacco)	19,554,888	0.35			
534,721	Valero Energy Corp. (Oil & Gas)	42,162,751	0.75			
135,820	VeriSign, Inc. (Internet)	21,292,501	0.38			
294,101	Vertex Pharmaceuticals, Inc. (Biotechnology)	52,935,239	0.94			
947,664	Viacom, Inc. "B" (Media)	29,519,734	0.52			
772,920	Voya Financial, Inc. (Insurance)	34,650,004	0.62			
99,966	WellCare Health Plans, Inc. (Healthcare Services)	25,212,425	0.45			
36,855	WESCO International, Inc. (Distribution/Wholesale)	1,948,155	0.03			
182,429	Western Alliance Bancorp (Banks)	8,599,703	0.15			
951,374	WestRock Co. (Packaging & Containers)	44,334,028	0.79			
60,785	Whirlpool Corp. (Home Furnishings)	7,674,106	0.14			
7,093	White Mountains Insurance Group Ltd. (Insurance)	6,504,139	0.11			
93,664	Whiting Petroleum Corp. (Oil & Gas)	2,725,622	0.05			
14,650	XPO Logistics, Inc. (Transportation)	1,108,258	0.02			
301,692	Yum! Brands, Inc. (Retail)	27,761,698	0.49			
588,016	Zayo Group Holdings, Inc. (Telecommunications)	15,317,817	0.27			
17,524	Zebra Technologies Corp. "A" (Office/Business Equipment)	3,119,798	0.05			
300,780	Zions Bancorp NA (Banks)	14,590,838	0.26			
516,637	Zoetis, Inc. (Pharmaceuticals)	48,295,227	0.86			
		3,863,526,199	68.65			
普通株式合計（取得原価 米ドル 5,590,754,393）		5,522,450,097	98.13			
公認の金融商品取引所に上場されている譲渡性有価証券合計（取得原価 米ドル 5,590,754,393）		5,522,450,097	98.13			
デリバティブ取引を除く評価額（取得原価 米ドル 5,590,754,393）		5,522,450,097	98.13			
外国為替予約取引 - (0.00%)						
通貨	元本(買)	通貨	元本(売)	償還年月日 / 満期日	未実現利益 (米ドル)	投資主資本割合(%)
USD	680,093	EUR	598,000	03/12/2018	2,111	0.00
USD	1,769,189	EUR	1,554,000	04/12/2018	7,342	0.00
外国為替予約取引未実現利益					9,453	0.00
通貨	元本(買)	通貨	元本(売)	償還年月日 / 満期日	未実現損失 (米ドル)	投資主資本割合(%)
USD	44,002,795	JPY	4,998,724,000	03/12/2018	(7,805)	(0.00)
外国為替予約取引未実現損失					(7,805)	(0.00)
特定クラス投資信託証券の外国為替予約取引 - (0.01%)						
通貨	元本(買)	通貨	元本(売)	償還年月日 / 満期日	未実現利益 (米ドル)	投資主資本割合(%)
SGD	444,450	USD	324,019	26/12/2018	131	0.00
EUR	4,718,143	CAD	7,135,375	27/12/2018	1,597	0.00
EUR	4,171,769	CHF	4,723,221	27/12/2018	1,860	0.00
SGD	22,646	CAD	21,894	27/12/2018	70	0.00
SGD	20,053	CHF	14,492	27/12/2018	86	0.00
SGD	76,434	EUR	48,776	27/12/2018	319	0.00
SGD	40,559	GBP	23,096	27/12/2018	109	0.00
SGD	57,195	JPY	4,701,659	27/12/2018	221	0.00
CHF	167	NOK	1,438	28/12/2018	1	0.00
CHF	585	SEK	5,318	28/12/2018	2	0.00
EUR	361,258	NOK	3,512,445	28/12/2018	1,576	0.00
EUR	1,262,773	SEK	12,993,071	28/12/2018	4,636	0.00
SGD	1,425	NOK	8,842	28/12/2018	10	0.00
SGD	5,053	SEK	33,165	28/12/2018	34	0.00
ヘッジ目的の外国為替予約取引未実現利益					10,652	0.00

## 特定クラス投資信託証券の外国為替予約取引

通貨	元本(買)	通貨	元本(売)	償還年月日 / 満期日	未実現損失 (米ドル)	投資主資本割合(%)
CHF	1,540	AUD	2,137	27/12/2018	(15)	(0.00)
CHF	2,186	CAD	2,920	27/12/2018	(1)	(0.00)
CHF	7,366	EUR	6,506	27/12/2018	(3)	(0.00)
CHF	3,911	GBP	3,081	27/12/2018	(8)	(0.00)
CHF	264	SGD	365	27/12/2018	(2)	(0.00)
CHF	42,688	USD	43,056	27/12/2018	(227)	(0.00)
EUR	3,323,460	AUD	5,221,980	27/12/2018	(34,058)	(0.00)
EUR	8,435,020	GBP	7,527,114	27/12/2018	(19,900)	(0.00)
EUR	139,555	ILS	592,296	27/12/2018	(1,096)	(0.00)
EUR	107,804	NZD	180,022	27/12/2018	(983)	(0.00)
EUR	622,684	SGD	975,301	27/12/2018	(3,739)	(0.00)
EUR	90,876,626	USD	103,727,262	27/12/2018	(459,203)	(0.01)
SGD	13,119	AUD	13,160	27/12/2018	(35)	(0.00)
USD	4,170,219	EUR	3,688,383	27/12/2018	(21,091)	(0.00)
CHF	5,512	JPY	627,172	28/12/2018	(5)	(0.00)
EUR	11,896,631	JPY	1,532,320,524	28/12/2018	(4,728)	(0.00)
ヘッジ目的の外国為替予約取引未実現損失					(545,094)	(0.01)
投資評価額（取得原価 米ドル 5,590,754,393）					5,521,917,303	98.12
その他資産・負債					106,026,365	1.88
投資主資本					5,627,943,668	100.00

投資合計	評価額 (米ドル)	投資主資本割合(%)
デリバティブ取引を除く投資合計（取得原価 米ドル 5,590,754,393）	5,522,450,097	98.13
外国為替予約取引未実現利益	9,453	0.00
外国為替予約取引未実現損失	(7,805)	(0.00)
ヘッジ目的の外国為替予約取引未実現利益	10,652	0.00
ヘッジ目的の外国為替予約取引未実現損失	(545,094)	(0.01)
その他資産・負債	106,026,365	1.88
投資主資本	5,627,943,668	100.00

## 2【ファンドの現況】

### 【純資産額計算書】

#### < G S グローバル・ビッグデータ投資戦略 Aコース（為替ヘッジあり）>

（2019年6月28日現在）

資産総額	102,389,447,080円
負債総額	47,906,376,647円
純資産総額（ - ）	54,483,070,433円
発行済口数	48,385,321,803口
1口当たり純資産額（ / ）	1.1260円

#### < G S グローバル・ビッグデータ投資戦略 Bコース（為替ヘッジなし）>

（2019年6月28日現在）

資産総額	216,443,305,923円
負債総額	792,945,509円
純資産総額（ - ）	215,650,360,414円
発行済口数	191,753,785,662口
1口当たり純資産額（ / ）	1.1246円

## 第4【内国投資信託受益証券事務の概要】

- a 受益権の名義書換え  
該当事項はありません。
- b 受益者に対する特典  
該当事項はありません。
- c 受益権の譲渡制限  
該当事項はありません。ただし、振替口座簿への記載または記録によらなければ、委託会社および受託銀行に対抗することができません。
- d その他  
本ファンドの受益権は振替受益権であり、委託会社は、やむを得ない事情がある場合を除き、当該振替受益権を表示する受益証券を発行しません。

## 第二部【委託会社等の情報】

### 第1【委託会社等の概況】

#### 1【委託会社等の概況】

##### (1) 資本金の額（本書提出日現在）

資本金の額：金 4 億9,000万円

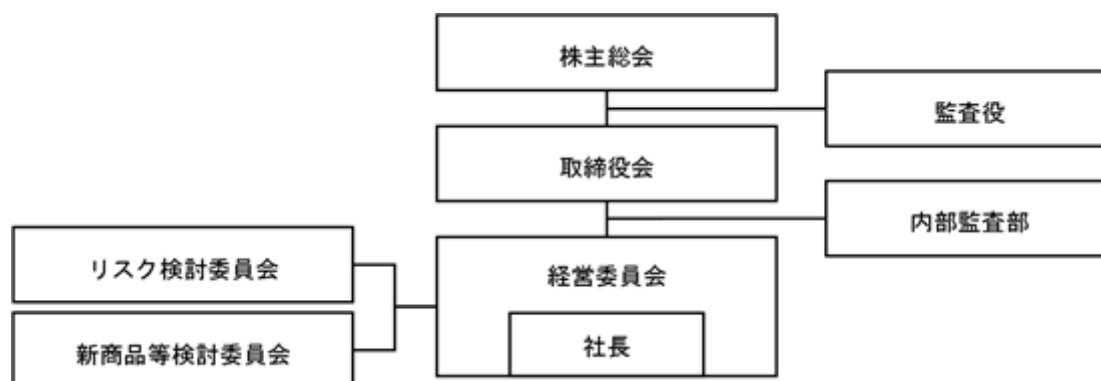
発行する株式の総数：8,000株

発行済株式の総数：6,400株

最近5年間における主な資本の額の増減：該当事項はありません。

##### (2) 委託会社等の機構

委託会社の業務運営の組織体系は以下の通りです。



経営の意思決定機関として取締役会をおきます。取締役会は、委託会社の業務執行の基本方針を決定し、取締役の職務を監督します。代表取締役である社長は、委託会社を代表し、全般の業務執行について指揮統括します。取締役は、委嘱された業務の執行にあたり、また、社長に事故あるときにその職務を代行します。

委託会社の業務執行にかかる重要事項を審議する機関として経営委員会をおきます。経営委員会は、取締役会に直属し、定時取締役会が開催されない期間においては、委託会社の業務執行に関して法令により認められる限度で取締役会が有する一切の権限を保持し、執行します（取締役会の専権事項を除きます。）。

リスク検討委員会は、経営委員会の監督の下に、当社の一切の活動における法令遵守、内部統制、オペレーショナル・リスク、システム・リスク等のリスク、及び関連するレピュテーション上の問題を監視・監督し、当社の経営理念に沿った各種規定及び業務手順が整備されていることを確保するため、権限を行使することができます。また、リスク検討委員会は、適用法令、協会規則、投資信託約款、顧客との運用ガイドラインを遵守するとともに、善良なる管理者としての注意義務および忠実義務の観点から受託者としての責任を遵守するため（議決権行使に関する方針を含みます。）、必要な報告徴収、調査、検討、決定等を行うことができます。

新商品等検討委員会は、経営委員会の監督の下に、新商品等検討委員会規則に基づき、新商品、投資信託の分配方針等に関する正式な検討プロセスを維持することに責任を持ちます。

監査役は、委託会社の会計監査および業務監査を行います。業務の執行は、取締役が行います。

##### 投資運用の意思決定機構

委託会社における投資運用の意思決定は運用本部所属の各部において行われます。運用本部は以下のような部によって構成されています。運用本部の各部では株式運用部長、計量運用部長および債券通貨運用部長がその所属員を指揮監督し、部の業務を統括しています。株式運用部は、日本株の運用を、計量運用部は、計量運用によるタイミング戦略、株式国別配分、債券国別配分および通貨配分などの各戦略をはじめとする多資産クラスの運用ならびに計量運用手法による株式の運用を、債券通貨運用部は、債券および通貨の運用をそれぞれ担当します。それぞれの運用部は各資産クラスの運用について独立した責任と権限をもち、投資運用に関する意思決定を行います。また、運用本部には、上記のほかに、運用投資戦略部、オルタナティブ・インベストメンツ・アンド・マネージャー・セクション部、不動産運用部、マルチプロダクト・ファンド部、スチュワードシップ責任推進部およびオルタナティブ投資室があります。



投資運用の意思決定には、委託会社が属するゴールドマン・サックスの資産運用グループのリソースが活用されます。委託会社の運用本部はゴールドマン・サックスの資産運用グループのポートフォリオ・マネジメント・チームの構成員として、他の構成員たる様々な地域のポートフォリオ・マネジメント・チームとグローバルな情報交換を行っています。

## 2【事業の内容及び営業の概況】

### 事業の内容

投資信託及び投資法人に関する法律に定める投資信託委託会社である委託会社は、証券投資信託の設定を行うとともに金融商品取引法に定める金融商品取引業者としてその投資運用業務および投資助言業務を行っています。また、金融商品取引法に定める第一種金融商品取引業務および第二種金融商品取引業務を行っています。

### 委託会社の運用するファンド

2019年7月末現在、委託会社が運用する証券投資信託は以下のとおりです（親投資信託を除きます。）。

種類	本数	純資産総額（円）
追加型株式投資信託	118	2,119,576,033,556
単位型株式投資信託	2	71,439,485,468
合計	120	2,191,015,519,024

### 3【委託会社等の経理状況】

#### 1．財務諸表の作成方法について

当社の財務諸表は、「財務諸表等の用語、様式及び作成方法に関する規則」（昭和38年大蔵省令第59号、以下「財務諸表等規則」という。）並びに同規則第2条の規定に基づき「金融商品取引業等に関する内閣府令」（平成19年内閣府令第52号）に基づいて作成しております。

なお、当事業年度（平成30年1月1日から平成30年12月31日まで）は、「財務諸表等の用語、様式及び作成方法に関する規則等の一部を改正する内閣府令（平成30年6月8日内閣府令第29号）附則第2条第1項ただし書きにより、改正後の財務諸表等規則に基づいて作成しております。

なお、財務諸表の金額については、千円未満の端数を切り捨てて記載しております。

#### 2．監査証明について

当社は、金融商品取引法第193条の2第1項の規定に基づき、第24期事業年度（平成30年1月1日から平成30年12月31日まで）の財務諸表について、PwCあらた有限責任監査法人により監査を受けております。



## （１）【貸借対照表】

期別		第23期 （平成29年12月31日現在）			第24期 （平成30年12月31日現在）		
資産の部							
科目	注記 番号	内訳	金額	構成比	内訳	金額	構成比
		千円	千円	%	千円	千円	%
流動資産							
現金・預金			11,496,401			11,450,982	
有価証券			6,699,989			-	
短期貸付金			-			6,000,000	
支払委託金			25			18	
収益分配金		25			18		
前払費用			72,612			89,854	
未収委託者報酬			1,925,268			2,217,464	
未収運用受託報酬			2,636,495			2,097,668	
未収収益			87,473			6,481	
その他流動資産			12,253			174	
繰延税金資産			842,571			705,640	
流動資産計			23,773,090	95.3		22,568,282	94.9
固定資産							
無形固定資産			111,180			234,597	
ソフトウェア		111,180			234,597		
投資その他の資産			1,049,033			976,884	
投資有価証券		641,762			608,933		
長期差入保証金		48,808			51,741		
繰延税金資産		309,126			250,271		
その他の投資等		49,336			65,937		
固定資産計			1,160,214	4.7		1,211,482	5.1
資産合計			24,933,304	100.0		23,779,765	100.0

期別		第23期 （平成29年12月31日現在）			第24期 （平成30年12月31日現在）		
負債の部							
科目	注記 番号	内訳	金額	構成比	内訳	金額	構成比
流動負債		千円	千円	%	千円	千円	%
預り金			92,132			95,313	
未払金			2,494,574			2,344,602	
未払収益分配金		128			140		
未払手数料		653,474			730,069		
その他未払金		1,840,971			1,614,391		
未払費用	* 1		3,177,606			2,616,019	
一年内返済予定の関係会社 長期借入金			-			3,000,000	
未払法人税等			1,279,821			1,114,060	
未払消費税等			295,545			176,395	
その他流動負債			155,820			190,026	
流動負債計			7,495,502	30.1		9,536,418	40.1
固定負債							
関係会社長期借入金			3,000,000			-	
退職給付引当金			112,504			218,427	
長期未払費用	* 1		1,696,313			1,047,976	
固定負債計			4,808,818	19.3		1,266,403	5.3
負債合計			12,304,320	49.3		10,802,822	45.4

期別		第23期 （平成29年12月31日現在）			第24期 （平成30年12月31日現在）		
純資産の部							
科目	注記 番号	内訳	金額	構成比	内訳	金額	構成比
株主資本		千円	千円	%	千円	千円	%
資本金			490,000			490,000	
資本剰余金			390,000			390,000	
資本準備金		390,000			390,000		
利益剰余金			11,678,385			12,021,369	
その他利益剰余金		11,678,385			12,021,369		
繰越利益剰余金		11,678,385			12,021,369		
株主資本合計			12,558,385	50.4		12,901,369	54.3
評価・換算差額等							
その他有価証券評価差額金		70,597			75,573		
評価・換算差額等合計			70,597	0.3		75,573	0.3
純資産合計			12,628,983	50.7		12,976,942	54.6
負債・純資産合計			24,933,304	100.0		23,779,765	100.0

期別			第23期 自 平成29年 1 月 1 日 至 平成29年12月31日			第24期 自 平成30年 1 月 1 日 至 平成30年12月31日			
科目			注記 番号	内訳	金額	構成比	内訳	金額	構成比
経常損益の部	営業損益の部	営業収益		千円	千円	%	千円	千円	%
		委託者報酬			18,588,553			19,586,658	
		運用受託報酬	* 2		9,493,556			9,067,941	
		その他営業収益	* 2		5,212,268			5,277,342	
		営業収益計			33,294,379	100.0		33,931,942	100.0
		営業費用							
		支払手数料			8,193,557			8,695,366	
		広告宣伝費			127,648			98,690	
		調査費			8,178,928			8,283,252	
		委託調査費	* 2	8,178,928			8,283,252		
		委託計算費			270,331			252,389	
		営業雑経費			297,394			292,829	
		通信費		21,828			17,326		
		印刷費		244,991			239,398		
		協会費		30,573			36,104		
		営業費用計			17,067,860	51.3		17,622,528	51.9
		一般管理費							
		給料			7,573,594			7,374,416	
		役員報酬		222,812			245,599		
		給料・手当		3,117,447			3,318,727		
		賞与		1,854,946			1,622,259		
		株式従業員報酬	* 1 * 2	768,165			646,616		
		その他の報酬		1,610,221			1,541,213		
		交際費			62,263			88,836	
		寄付金			40,185			91,847	
		旅費交通費			205,560			285,144	
		租税公課			127,967			135,737	
		不動産賃借料			78,412			203	
		退職給付費用			205,064			399,079	
		固定資産減価償却費			74,126			50,440	
		事務委託費			1,949,647			2,222,369	
		諸経費			996,767			995,707	
一般管理費計			11,313,590	34.0		11,643,785	34.3		
	営業利益			4,912,927	14.8		4,665,628	13.7	

期別			第23期 自 平成29年 1 月 1 日 至 平成29年12月31日			第24期 自 平成30年 1 月 1 日 至 平成30年12月31日			
科目			注記 番号	内 訳	金 額	構 成 比	内 訳	金 額	構 成 比
経常損益の部	営業外損益の部	営業外収益		千円	千円	%	千円	千円	%
		収益分配金			24,534			25,339	
		受取利息			30,237			44,729	
		投資有価証券売却益			31			794	
		株式従業員報酬	* 1 * 2		-			473,820	
		為替差益			10,974			-	
		雑益			9,768			29,502	
		営業外収益計			75,546	0.2		574,186	1.7
		営業外費用							
		支払利息	* 2		19,014			18,578	
		株式従業員報酬	* 1 * 2		231,929			-	
		為替差損			-			53,104	
		投資有価証券売却損			-			776	
		雑損			0			3	
		営業外費用計			250,944	0.8		72,461	0.2
経常利益					4,737,529	14.2		5,167,353	15.2
税引前当期純利益					4,737,529	14.2		5,167,353	15.2
法人税、住民税及び事業税					1,154,895	3.5		1,630,780	4.8
法人税等調整額					629,884	1.9		193,589	0.6
当期純利益					2,952,749	8.9		3,342,983	9.9

## （３）【株主資本等変動計算書】

第23期  
（自平成29年１月１日 至平成29年12月31日）

（単位：千円）

	株主資本						評価・換算差額等		純資産合計
	資本金	資本剰余金		利益剰余金		株主資本合計	その他有価証券評価差額金	評価・換算差額等合計	
		資本準備金	資本剰余金合計	その他利益剰余金	利益剰余金合計				
				繰越利益剰余金					
平成29年 1 月 1 日残高	490,000	390,000	390,000	8,725,636	8,725,636	9,605,636	62,865	62,865	9,668,501
事業年度中の変動額									
当期純利益				2,952,749	2,952,749	2,952,749			2,952,749
株主資本以外の項目 の事業年度中の変動 額（純額）							7,732	7,732	7,732
事業年度中の変動額合計	-	-	-	2,952,749	2,952,749	2,952,749	7,732	7,732	2,960,482
平成29年12月31日残高	490,000	390,000	390,000	11,678,385	11,678,385	12,558,385	70,597	70,597	12,628,983

第24期  
（自平成30年１月１日 至平成30年12月31日）

（単位：千円）

	株主資本						評価・換算差額等		純資産合計
	資本金	資本剰余金		利益剰余金		株主資本合計	その他有価証券評価差額金	評価・換算差額等合計	
		資本準備金	資本剰余金合計	その他利益剰余金	利益剰余金合計				
				繰越利益剰余金					
平成30年 1 月 1 日残高	490,000	390,000	390,000	11,678,385	11,678,385	12,558,385	70,597	70,597	12,628,983
事業年度中の変動額									
剰余金の配当				3,000,000	3,000,000	3,000,000			3,000,000
当期純利益				3,342,983	3,342,983	3,342,983			3,342,983
株主資本以外の項目 の事業年度中の変動 額（純額）							4,976	4,976	4,976
事業年度中の変動額合計	-	-	-	342,983	342,983	342,983	4,976	4,976	347,959
平成30年12月31日残高	490,000	390,000	390,000	12,021,369	12,021,369	12,901,369	75,573	75,573	12,976,942

## 重要な会計方針

1．有価証券の評価基準及び評価方法	<p>その他有価証券 時価のあるもの 時価をもって貸借対照表価額とし、取得原価（移動平均法による原価法）ないし償却原価との評価差額については全部純資産直入法によっております。</p> <p>時価のないもの 移動平均法による原価法によっております。</p>
2．固定資産の減価償却の方法	<p>無形固定資産 無形固定資産は、定額法により償却しております。なお、自社利用のソフトウェアについては、社内における利用可能期間（３年）に基づく定額法によっております。</p>
3．引当金の計上基準	<p>(1) 貸倒引当金 貸倒懸念債権等特定の債権については個別に回収可能性を勘案し、回収不能見込額を計上しております。</p> <p>(2) 退職給付引当金 当社は確定拠出年金制度（ＤＣ）とキャッシュ・バランス型の年金制度（ＣＢ）の２本立てからなる退職年金制度を採用しております。また、当該ＣＢには、一定の利回りを保証しており、これの将来の支払いに備えるため、確定給付型の会計基準に準じた会計処理方法により、引当金を計上しております。数理計算上の差異は、各事業年度の発生時における従業員の平均残存勤務期間以内の一定の年数（５年）による定額法により按分した額を、それぞれ発生の翌事業年度から費用処理しております。</p> <p>(3) 金融商品取引責任準備金 金融商品取引事故による損失に備えるため、金融商品取引法第46条の５第１項に基づく責任準備金を計上しております。</p>
4．収益および費用の計上基準	<p>「収益認識に関する会計基準」（企業会計基準第29号）を適用しております。</p>
5．その他財務諸表作成のための基本となる重要な事項	<p>(1) 株式従業員報酬の会計処理方法 役員及び従業員に付与されております、ザ・ゴールドマン・サックス・グループ・インク株式に係る報酬については、企業会計基準第８号「ストック・オプション等に関する会計基準」及び企業会計基準適用指針第11号「ストック・オプション等に関する会計基準の適用指針」に準じて、権利付与日公正価値及び付与された株数に基づき計算される費用を権利確定計算期間にわたり人件費（一般管理費）として処理しております。また、ザ・ゴールドマン・サックス・グループ・インクとの契約に基づき当社が負担する、権利付与日以降の株価の変動により発生する損益については営業外損益として処理しております。</p> <p>(2) 消費税等の会計処理 消費税及び地方消費税の会計処理は、税抜方式によっております。</p>

## 会計方針の変更

収益認識に関する会計基準及び収益認識に関する会計基準の適用指針の適用	「収益認識に関する会計基準」（企業会計基準第29号 平成30年3月30日）および「収益認識に関する会計基準の適用指針」（企業会計基準適用指針第30号 平成30年3月30日）を当事業年度から適用しております。収益認識会計基準等の適用については、収益認識会計基準第84項ただし書きに定める経過的な取扱いに従っており、当事業年度の期首より前に新たな会計方針を遡及適用した場合の累積的影響額を、当事業年度の期首の利益剰余金に反映させ、当該期首残高から新たな会計方針を適用しております。これによる財務諸表に与える影響は軽微であります。
------------------------------------	--

## 注記事項

（収益認識に関する注記）

第23期 （平成29年12月31日現在）	第24期 （平成30年12月31日現在）
該当事項はありません。	<p>当社は、投資運用サービスから委託者報酬、運用受託報酬およびその他営業収益を稼得しております。これらには成功報酬が含まれる場合があります。</p> <p>1．委託者報酬 委託者報酬は、投資信託の信託約款に基づき日々の純資産価額に対する一定割合として認識され、確定した報酬を投資信託によって月次、年4回、年2回もしくは年1回受取ります。当該報酬は投資信託の運用期間にわたり収益として認識しております。</p> <p>2．運用受託報酬 運用受託報酬は、対象顧客との投資一任契約に基づき月末純資産価額に対する一定割合として認識され、確定した報酬を対象口座によって年4回、年2回もしくは年1回受取ります。当該報酬は対象口座の運用期間にわたり収益として認識しております。また、当社の関係会社から受取る運用受託報酬は、関係会社との契約で定められた算式に基づき月次で認識され、月次で受け取ります。</p> <p>3．その他営業収益 関係会社からの振替収益は、当社の関係会社との契約で定められた算式に基づき月次で認識され、月次で受取ります。当該報酬は当社が関係会社にオフショアファンド関連のサービス等を提供する期間にわたり収益として認識しております。</p> <p>4．成功報酬 成功報酬は対象となるファンドまたは口座の運用益に対する一定割合、もしくは特定のベンチマークまたはその他のパフォーマンス目標を上回る超過運用益に対する一定割合として認識されます。当該報酬は契約上支払われることが確定した時点で収益として認識しております。</p>



## （貸借対照表関係）

第23期 （平成29年12月31日現在）	第24期 （平成30年12月31日現在）
該当事項はありません。	<p>* 1 関係会社項目 関係会社との取引に係るものが次のとおり含まれております。</p> <p>流動負債 未払費用 340,804千円</p> <p>固定負債 長期未払費用 917,901千円</p>

## （損益計算書関係）

第23期 （自 平成29年1月1日 至 平成29年12月31日）	第24期 （自 平成30年1月1日 至 平成30年12月31日）
<p>* 1 株式従業員報酬 役員及び従業員に付与されておりますザ・ゴールドマン・サックス・グループ・インク株式に係る報酬に関するものであり、当該株式の株価及び付与された株数に基づき算出し配賦されております。</p> <p>* 2 関係会社項目 関係会社との取引に係るものが次のとおり含まれております。</p> <p>営業収益 運用受託報酬 2,788,474千円 その他営業収益 4,457,921千円</p> <p>営業費用 委託調査費 8,178,928千円 一般管理費 株式従業員報酬 768,165千円</p> <p>営業外費用 株式従業員報酬 49,644千円 支払利息 19,009千円</p>	<p>* 1 株式従業員報酬 同左</p> <p>* 2 関係会社項目 関係会社との取引に係るものが次のとおり含まれております。</p> <p>営業収益 運用受託報酬 3,415,734千円 その他営業収益 4,802,083千円</p> <p>営業費用 委託調査費 8,283,252千円</p> <p>営業外収益 株式従業員報酬 179,970千円</p> <p>営業外費用 支払利息 18,578千円</p>

## （株主資本等変動計算書関係）

第23期（自 平成29年 1 月 1 日 至 平成29年12月31日）

## １．発行済株式に関する事項

株式の種類	当事業年度期首	増加	減少	当事業年度末
普通株式（株）	6,400	-	-	6,400

## ２．配当に関する事項

該当事項はありません。

第24期（自 平成30年 1 月 1 日 至 平成30年12月31日）

## １．発行済株式に関する事項

株式の種類	当事業年度期首	増加	減少	当事業年度末
普通株式（株）	6,400	-	-	6,400

## ２．配当に関する事項

配当金支払額

決議	株式の種類	配当金の総額 （千円）	1株当たり 配当額（円）	基準日	効力発生日
平成30年 9 月14日 臨時株主総会	普通株式	3,000,000	468,750	平成30年 9 月25日	平成30年 9 月25日

## （リース取引関係）

第23期 （自 平成29年 1 月 1 日 至 平成29年12月31日）	第24期 （自 平成30年 1 月 1 日 至 平成30年12月31日）
注記すべきリース取引を行っていないため、該当事項 はありません。	同左

（金融商品関係）

第23期  
（自 平成29年 1月 1 日  
至 平成29年12月31日）

**(1) 金融商品の状況に関する事項****金融商品の内容及び金融商品に対する取組方針**

当社は、投資運用業、投資助言・代理業を含む金融商品取引法により金融商品取引業者が行うことができる業務、及びこれに付帯関連する業務を行っております。これらの業務に関連し、当社は、主に現金・預金、コマーシャル・ペーパー、未収委託者報酬、未収運用受託報酬及び投資有価証券といった金融資産を保有しております。なお、当社は、資金運用については短期的な預金やコマーシャル・ペーパー等の短期金融商品に限定する方針です。投資有価証券は事業推進目的のために保有する当社設定の投資信託であります。また、主な金融負債は関係会社借入金及びその他未払金であります。

**金融商品に係るリスク及びその管理体制**

金融商品に係るリスクは、信用リスク、市場リスク、流動性リスク等であります。当社は、効率的なリスク管理が極めて重要であると考えており、職務の分掌と経営陣による監督は、当社リスク管理手続の重要な要素であります。

**信用リスク**

当社の信用リスクは主に、銀行預金、コマーシャル・ペーパー、営業債権（当社が運用する投資信託から受領する委託者報酬及び投資一任契約に基づき顧客から受領する運用受託報酬等）に係るものがあります。

銀行預金に係る信用リスクについては、預金先銀行の信用力を口座開設時およびその後継続的に評価することによって管理しております。

コマーシャル・ペーパーに係る信用リスクについては、発行体をゴールドマン・サックスのグループ会社とし、定期的に金額その他条件を見直すことによって管理しております。

また、営業債権は一年以内に回収される債権であり、社内規程に沿ってリスク管理を行っております。なお、過去に未収委託者報酬及び未収運用受託報酬を回収できなかったケースはございません。

**市場リスク**

当社は、海外の関連会社との取引により生じた外国通貨建て資産負債を保有していることから、為替相場の変動によるリスクに晒されております。当社は為替リスクを管理するため、外貨建資産負債の純額が予め社内設定した水準を越える場合、当該通貨の売買を行い、為替リスクを削減しております。また、当社は事業推進目的のために当社設定の投資有価証券を保有していることから、基準価額の変動による価格変動リスクに晒されております。係る投資有価証券については運用を行う資産の種類を文書に定め、取得にあたり事前に社内委員会にて検討・承認をし、保有の目的が達成されたと判断された時点で適時処分しております。

**流動性および資金調達リスク**

当社は、資金運用を預金やコマーシャル・ペーパー等の短期金融商品に限定することで流動性リスクを管理しており、当社において流動性リスク及び資金調達リスクは非常に低いものと考えております。また、ゴールドマン・サックスのグループ会社との間で融資枠を設定し、緊急時の資金調達手段を確保し、資金調達リスクに備えております。

第23期  
（自 平成29年 1月 1日  
至 平成29年12月31日）

(2) 金融商品の時価等に関する事項

平成29年12月31日現在における貸借対照表計上額、貸借対照表日における時価及びその差額については、次のとおりであります。

（単位：千円）

	貸借対照表計上額	時価	差額
現金・預金	11,496,401	11,496,401	-
有価証券			
其他有価証券	6,699,989	6,699,989	-
未収委託者報酬	1,925,268	1,925,268	-
未収運用受託報酬	2,636,495	2,636,495	-
投資有価証券			
其他投資有価証券	641,762	641,762	-
その他未払金	1,840,971	1,840,971	-
関係会社長期借入金	3,000,000	3,000,000	-

金融商品の時価の算定方法

現金・預金、有価証券、未収委託者報酬、未収運用受託報酬及びその他未払金については、短期間で決済されるため、時価は帳簿価額にほぼ等しいことから、当該帳簿価額によっております。投資有価証券については、投資信託であり、直近の基準価額によっております。関係会社長期借入金については、変動金利により短期間で市場金利を反映しており、また当社の信用状態は実行後大きく異なっていないことから、時価は帳簿価額と近似していると考えられるため、当該帳簿価額によっております。

金銭債権及び満期のある有価証券の償還予定額

（単位：千円）

	1年以内	1年超 2年以内	2年超 3年以内	3年超 4年以内	4年超 5年以内	5年超
現金・預金	11,496,401	-	-	-	-	-
有価証券						
其他有価証券のうち満期があるもの	6,700,000	-	-	-	-	-
未収委託者報酬	1,925,268	-	-	-	-	-
未収運用受託報酬	2,636,495	-	-	-	-	-

長期借入金の返済予定額

（単位：千円）

	1年以内	1年超 2年以内	2年超 3年以内	3年超 4年以内	4年超 5年以内	5年超
関係会社長期借入金	-	3,000,000	-	-	-	-

第24期  
(自 平成30年 1月 1日  
至 平成30年12月31日)

## (1) 金融商品の状況に関する事項

### 金融商品の内容及び金融商品に対する取組方針

当社は、投資運用業、投資助言・代理業を含む金融商品取引法により金融商品取引業者が行うことができる業務、及びこれに付帯関連する業務を行っております。これらの業務に関連し、当社は、主に現金・預金、短期貸付金、未収委託者報酬、未収運用受託報酬及び投資有価証券といった金融資産を保有しております。なお、当社は、資金運用については短期的な預金や貸付金等の短期金融商品に限定する方針です。投資有価証券は事業推進目的のために保有する当社設定の投資信託であります。また、主な金融負債はその他未払金や一年内返済予定の関係会社長期借入金であります。

### 金融商品に係るリスク及びその管理体制

金融商品に係るリスクは、信用リスク、市場リスク、流動性リスク等であります。当社は、効率的なリスク管理が極めて重要であると考えており、職務の分掌と経営陣による監督は、当社リスク管理手続の重要な要素であります。

### 信用リスク

当社の信用リスクは主に、銀行預金、短期貸付金、営業債権（当社が運用する投資信託から受領する委託者報酬及び投資一任契約に基づき顧客から受領する運用受託報酬等）に係るものがあります。銀行預金に係る信用リスクについては、預金先銀行の信用力を口座開設時およびその後継続的に評価することによって管理しております。短期貸付金に係る信用リスクについては貸付先をゴールドマン・サックス証券株式会社とし、定期的に金額その他条件を見直すことによって管理しております。

また、営業債権は一年以内に回収される債権であり、社内規程に沿ってリスク管理を行っております。なお、過去に未収委託者報酬及び未収運用受託報酬を回収できなかったケースはございません。

### 市場リスク

当社は、海外の関連会社との取引により生じた外国通貨建て資産負債を保有していることから、為替相場の変動によるリスクに晒されております。当社は為替リスクを管理するため、外貨建資産負債の純額が予め社内を設定した水準を越える場合、当該通貨の売買を行い、為替リスクを削減しております。また、当社は事業推進目的のために当社設定の投資有価証券を保有していることから、基準価額の変動による価格変動リスクに晒されております。係る投資有価証券については運用を行う資産の種類を文書に定め、取得にあたり事前に社内委員会にて検討・承認をし、保有の目的が達成されたと判断された時点で適時処分しております。

### 流動性および資金調達リスク

当社は、資金運用を短期的な預金や貸付金等の短期金融商品に限定することで流動性リスクを管理しており、当社において流動性リスク及び資金調達リスクは非常に低いものと考えております。また、ゴールドマン・サックスのグループ会社との間で融資枠を設定し、緊急時の資金調達手段を確保し、資金調達リスクに備えております。

第24期  
( 自 平成30年 1 月 1 日  
至 平成30年12月31日 )

## (2) 金融商品の時価等に関する事項

平成30年12月31日現在における貸借対照表計上額、貸借対照表日における時価及びその差額については、次のとおりであります。

（単位：千円）

	貸借対照表計上額	時価	差額
現金・預金	11,450,982	11,450,982	-
短期貸付金	6,000,000	6,000,000	-
未収委託者報酬	2,217,464	2,217,464	-
未収運用受託報酬	2,097,668	2,097,668	-
投資有価証券			
その他投資有価証券	608,933	608,933	-
その他未払金	1,614,391	1,614,391	-
一年内返済予定の関係会社 長期借入金	3,000,000	3,000,000	-

### 金融商品の時価の算定方法

現金・預金、短期貸付金、未収委託者報酬、未収運用受託報酬及びその他未払金については、短期間で決済されるため、時価は帳簿価額にほぼ等しいことから、当該帳簿価額によっております。投資有価証券については、投資信託であり、直近の基準価額によっております。

一年内返済予定の関係会社長期借入金については、変動金利により短期間で市場金利を反映しており、また当社の信用状態は実行後大きく異なっていないことから、時価は帳簿価額と近似していると考えられるため、当該帳簿価額によっております。

### 金銭債権及び満期のある有価証券の償還予定額

（単位：千円）

	1 年以内	1 年超 2 年以内	2 年超 3 年以内	3 年超 4 年以内	4 年超 5 年以内	5 年超
現金・預金	11,450,982	-	-	-	-	-
短期貸付金	6,000,000	-	-	-	-	-
未収委託者報酬	2,217,464	-	-	-	-	-
未収運用受託報酬	2,097,668	-	-	-	-	-

### 長期借入金の返済予定額

（単位：千円）

	1 年以内	1 年超 2 年以内	2 年超 3 年以内	3 年超 4 年以内	4 年超 5 年以内	5 年超
一年内返済予定の関 係会社長期借入金	3,000,000	-	-	-	-	-

## （有価証券関係）

第23期 （自 平成29年1月1日 至 平成29年12月31日）					第24期 （自 平成30年1月1日 至 平成30年12月31日）				
1. その他有価証券で時価のあるもの					1. その他有価証券で時価のあるもの				
区分	種類	取得原価 （千円）	貸借対照 表計上額 （千円）	差額 （千円）	区分	種類	取得原価 （千円）	貸借対照 表計上額 （千円）	差額 （千円）
貸借対照表計上 額が取得原価を 超えるもの	投資信託	540,000	641,762	101,762	貸借対照表計上 額が取得原価を 超えるもの	投資信託	500,000	608,933	108,933
貸借対照表計上 額が取得原価を 超えないもの	コマー シャル・ ペーパー	6,699,989	6,699,989	-					
2. 当事業年度中に売却したその他有価証券					2. 当事業年度中に売却したその他有価証券				
売却額（千円）	売却益の合計額 （千円）	売却損の合計額 （千円）			売却額（千円）	売却益の合計額 （千円）	売却損の合計額 （千円）		
6,031	31	-			50,018	794	776		

## （デリバティブ取引関係）

第23期 （自 平成29年1月1日 至 平成29年12月31日）	第24期 （自 平成30年1月1日 至 平成30年12月31日）
当社は、デリバティブ取引を行っておりませんので、 該当事項はありません。	同左

## （退職給付関係）

第23期 (自 平成29年1月1日 至 平成29年12月31日)	第24期 (自 平成30年1月1日 至 平成30年12月31日)																																																																
<p>1. 採用している退職給付制度の概要</p> <p>当社は確定拠出年金制度（DC）及びキャッシュ・バランス型年金制度（CB）を採用しております。</p> <p>2. キャッシュ・バランス型年金制度</p> <p>(1) 退職給付債務の期首残高と期末残高の調整表</p> <table> <tr> <td>退職給付債務の期首残高</td><td>-</td></tr> <tr> <td>勤務費用</td><td>117,676千円</td></tr> <tr> <td>利息費用</td><td>-</td></tr> <tr> <td>数理計算上の差異の発生額</td><td>10,629</td></tr> <tr> <td>退職給付の支払額</td><td>5,171</td></tr> <tr> <td>過去勤務費用の発生額</td><td>-</td></tr> <tr> <td>退職給付債務の期末残高</td><td><u>123,134</u></td></tr> </table> <p>(2) 退職給付債務の期末残高と貸借対照表に計上された退職給付引当金の調整表</p> <table> <tr> <td>積立型制度の退職給付債務</td><td>123,134</td></tr> <tr> <td>未認識数理計算上の差異</td><td><u>10,629</u></td></tr> <tr> <td>貸借対照表に計上された負債の額</td><td><u>112,504</u></td></tr> </table> <p>(3) 退職給付費用及びその内訳項目の金額</p> <table> <tr> <td>勤務費用</td><td>117,676</td></tr> <tr> <td>利息費用</td><td>-</td></tr> <tr> <td>数理計算上の差異の費用処理額</td><td>-</td></tr> <tr> <td>過去勤務債務の費用処理額</td><td>-</td></tr> <tr> <td>確定給付制度に係る退職給付費用</td><td><u>117,676</u></td></tr> </table> <p>(4) 数理計算上の計算基礎に関する事項</p> <table> <tr> <td>割引率</td><td>0.20 %</td></tr> </table> <p>3. 確定拠出制度</p> <p>当社の確定拠出制度への要拠出額は、80,419千円です。</p>	退職給付債務の期首残高	-	勤務費用	117,676千円	利息費用	-	数理計算上の差異の発生額	10,629	退職給付の支払額	5,171	過去勤務費用の発生額	-	退職給付債務の期末残高	<u>123,134</u>	積立型制度の退職給付債務	123,134	未認識数理計算上の差異	<u>10,629</u>	貸借対照表に計上された負債の額	<u>112,504</u>	勤務費用	117,676	利息費用	-	数理計算上の差異の費用処理額	-	過去勤務債務の費用処理額	-	確定給付制度に係る退職給付費用	<u>117,676</u>	割引率	0.20 %	<p>1. 採用している退職給付制度の概要</p> <p>当社は確定拠出年金制度（DC）及びキャッシュ・バランス型年金制度（CB）を採用しております。</p> <p>2. キャッシュ・バランス型年金制度</p> <p>(1) 退職給付債務の期首残高と期末残高の調整表</p> <table> <tr> <td>退職給付債務の期首残高</td><td>123,134千円</td></tr> <tr> <td>勤務費用</td><td>120,547</td></tr> <tr> <td>利息費用</td><td>244</td></tr> <tr> <td>数理計算上の差異の発生額</td><td>13,440</td></tr> <tr> <td>退職給付の支払額</td><td>16,994</td></tr> <tr> <td>過去勤務費用の発生額</td><td>-</td></tr> <tr> <td>退職給付債務の期末残高</td><td><u>240,371</u></td></tr> </table> <p>(2) 退職給付債務の期末残高と貸借対照表に計上された退職給付引当金の調整表</p> <table> <tr> <td>積立型制度の退職給付債務</td><td>240,371</td></tr> <tr> <td>未認識数理計算上の差異</td><td><u>21,943</u></td></tr> <tr> <td>貸借対照表に計上された負債の額</td><td><u>218,427</u></td></tr> </table> <p>(3) 退職給付費用及びその内訳項目の金額</p> <table> <tr> <td>勤務費用</td><td>120,547</td></tr> <tr> <td>利息費用</td><td>244</td></tr> <tr> <td>数理計算上の差異の費用処理額</td><td>2,125</td></tr> <tr> <td>過去勤務債務の費用処理額</td><td>-</td></tr> <tr> <td>確定給付制度に係る退職給付費用</td><td><u>122,917</u></td></tr> </table> <p>(4) 数理計算上の計算基礎に関する事項</p> <table> <tr> <td>割引率</td><td>0.17 %</td></tr> </table> <p>3. 確定拠出制度</p> <p>当社の確定拠出制度への要拠出額は、87,664千円です。</p>	退職給付債務の期首残高	123,134千円	勤務費用	120,547	利息費用	244	数理計算上の差異の発生額	13,440	退職給付の支払額	16,994	過去勤務費用の発生額	-	退職給付債務の期末残高	<u>240,371</u>	積立型制度の退職給付債務	240,371	未認識数理計算上の差異	<u>21,943</u>	貸借対照表に計上された負債の額	<u>218,427</u>	勤務費用	120,547	利息費用	244	数理計算上の差異の費用処理額	2,125	過去勤務債務の費用処理額	-	確定給付制度に係る退職給付費用	<u>122,917</u>	割引率	0.17 %
退職給付債務の期首残高	-																																																																
勤務費用	117,676千円																																																																
利息費用	-																																																																
数理計算上の差異の発生額	10,629																																																																
退職給付の支払額	5,171																																																																
過去勤務費用の発生額	-																																																																
退職給付債務の期末残高	<u>123,134</u>																																																																
積立型制度の退職給付債務	123,134																																																																
未認識数理計算上の差異	<u>10,629</u>																																																																
貸借対照表に計上された負債の額	<u>112,504</u>																																																																
勤務費用	117,676																																																																
利息費用	-																																																																
数理計算上の差異の費用処理額	-																																																																
過去勤務債務の費用処理額	-																																																																
確定給付制度に係る退職給付費用	<u>117,676</u>																																																																
割引率	0.20 %																																																																
退職給付債務の期首残高	123,134千円																																																																
勤務費用	120,547																																																																
利息費用	244																																																																
数理計算上の差異の発生額	13,440																																																																
退職給付の支払額	16,994																																																																
過去勤務費用の発生額	-																																																																
退職給付債務の期末残高	<u>240,371</u>																																																																
積立型制度の退職給付債務	240,371																																																																
未認識数理計算上の差異	<u>21,943</u>																																																																
貸借対照表に計上された負債の額	<u>218,427</u>																																																																
勤務費用	120,547																																																																
利息費用	244																																																																
数理計算上の差異の費用処理額	2,125																																																																
過去勤務債務の費用処理額	-																																																																
確定給付制度に係る退職給付費用	<u>122,917</u>																																																																
割引率	0.17 %																																																																



（税効果会計関係）

第23期 （自 平成29年1月1日 至 平成29年12月31日）	第24期 （自 平成30年1月1日 至 平成30年12月31日）																																														
<p>1. 繰延税金資産及び繰延税金負債の発生の主な原因別内訳</p> <p>繰延税金資産（流動資産）</p> <table> <tr> <td>未払費用</td><td>746,590 千円</td></tr> <tr> <td>その他</td><td>95,980</td></tr> <tr> <td>小計</td><td>842,571</td></tr> </table> <p>繰延税金資産（固定資産）</p> <table> <tr> <td>長期未払費用</td><td>219,530</td></tr> <tr> <td>その他</td><td>120,760</td></tr> <tr> <td>小計</td><td>340,290</td></tr> </table> <p>繰延税金資産合計</p> <table> <tr> <td></td><td>1,182,861</td></tr> </table> <p>繰延税金負債（固定負債）</p> <table> <tr> <td>その他有価証券評価差額金</td><td>31,164</td></tr> <tr> <td>小計</td><td>31,164</td></tr> </table> <p>繰延税金負債合計</p> <table> <tr> <td></td><td>31,164</td></tr> </table> <p>繰延税金資産純額</p> <table> <tr> <td></td><td>1,151,697</td></tr> </table>	未払費用	746,590 千円	その他	95,980	小計	842,571	長期未払費用	219,530	その他	120,760	小計	340,290		1,182,861	その他有価証券評価差額金	31,164	小計	31,164		31,164		1,151,697	<p>1. 繰延税金資産及び繰延税金負債の発生の主な原因別内訳</p> <p>繰延税金資産（流動資産）</p> <table> <tr> <td>未払費用</td><td>610,158 千円</td></tr> <tr> <td>その他</td><td>95,482</td></tr> <tr> <td>小計</td><td>705,640</td></tr> </table> <p>繰延税金資産（固定資産）</p> <table> <tr> <td>長期未払費用</td><td>67,464</td></tr> <tr> <td>無形固定資産</td><td>148,873</td></tr> <tr> <td>その他</td><td>67,294</td></tr> <tr> <td>小計</td><td>283,632</td></tr> </table> <p>繰延税金資産合計</p> <table> <tr> <td></td><td>989,272</td></tr> </table> <p>繰延税金負債（固定負債）</p> <table> <tr> <td>その他有価証券評価差額金</td><td>33,360</td></tr> <tr> <td>小計</td><td>33,360</td></tr> </table> <p>繰延税金負債合計</p> <table> <tr> <td></td><td>33,360</td></tr> </table> <p>繰延税金資産純額</p> <table> <tr> <td></td><td>955,912</td></tr> </table>	未払費用	610,158 千円	その他	95,482	小計	705,640	長期未払費用	67,464	無形固定資産	148,873	その他	67,294	小計	283,632		989,272	その他有価証券評価差額金	33,360	小計	33,360		33,360		955,912
未払費用	746,590 千円																																														
その他	95,980																																														
小計	842,571																																														
長期未払費用	219,530																																														
その他	120,760																																														
小計	340,290																																														
	1,182,861																																														
その他有価証券評価差額金	31,164																																														
小計	31,164																																														
	31,164																																														
	1,151,697																																														
未払費用	610,158 千円																																														
その他	95,482																																														
小計	705,640																																														
長期未払費用	67,464																																														
無形固定資産	148,873																																														
その他	67,294																																														
小計	283,632																																														
	989,272																																														
その他有価証券評価差額金	33,360																																														
小計	33,360																																														
	33,360																																														
	955,912																																														
<p>2. 法定実効税率と税効果会計適用後の法人税等の負担率との間に重要な差異があるときの、当該差異の原因となった主要な項目別の内訳</p> <table> <tr> <td>法定実効税率 （調整）</td><td>30.86 %</td></tr> <tr> <td>賞与等永久に損金に算入されない項目</td><td>6.80 %</td></tr> <tr> <td>その他</td><td>0.02 %</td></tr> <tr> <td>税効果会計適用後の法人税等の負担率</td><td>37.67 %</td></tr> </table>	法定実効税率 （調整）	30.86 %	賞与等永久に損金に算入されない項目	6.80 %	その他	0.02 %	税効果会計適用後の法人税等の負担率	37.67 %	<p>2. 法定実効税率と税効果会計適用後の法人税等の負担率との間に重要な差異があるときの、当該差異の原因となった主要な項目別の内訳</p> <table> <tr> <td>法定実効税率 （調整）</td><td>30.86 %</td></tr> <tr> <td>賞与等永久に損金に算入されない項目</td><td>4.32 %</td></tr> <tr> <td>その他</td><td>0.13 %</td></tr> <tr> <td>税効果会計適用後の法人税等の負担率</td><td>35.31 %</td></tr> </table>	法定実効税率 （調整）	30.86 %	賞与等永久に損金に算入されない項目	4.32 %	その他	0.13 %	税効果会計適用後の法人税等の負担率	35.31 %																														
法定実効税率 （調整）	30.86 %																																														
賞与等永久に損金に算入されない項目	6.80 %																																														
その他	0.02 %																																														
税効果会計適用後の法人税等の負担率	37.67 %																																														
法定実効税率 （調整）	30.86 %																																														
賞与等永久に損金に算入されない項目	4.32 %																																														
その他	0.13 %																																														
税効果会計適用後の法人税等の負担率	35.31 %																																														

第23期 (自 平成29年1月1日 至 平成29年12月31日)	第24期 (自 平成30年1月1日 至 平成30年12月31日)
3. 法人税等の税率の変更による繰延税金資産及び繰延税金負債の金額の修正 該当事項はありません。	3. 法人税等の税率の変更による繰延税金資産及び繰延税金負債の金額の修正 該当事項はありません。

## （セグメント情報等）

第23期（自 平成29年1月1日 至 平成29年12月31日）

## 〔セグメント情報〕

当社の報告セグメントは、投資運用業者として単一であるため、該当事項はありません。

## 〔関連情報〕

## 1．製品及びサービスごとの情報

（単位：千円）

	委託者報酬	運用受託報酬	オフショア・ファンド 関連報酬等	合計
外部顧客からの収益	18,588,553	9,493,556	5,212,268	33,294,379

## 2．地域ごとの情報

## (1) 営業収益

（単位：千円）

日本	その他	合計
29,476,056	3,818,322	33,294,379

営業収益は顧客の所在地を基礎とし、国又は地域に分類しております。

## (2) 有形固定資産

当社は有形固定資産を保有していないため、該当事項はありません。

## 3．主要な顧客ごとの情報

外部顧客からの収益のうち、損益計算書の営業収益の10%以上を占める相手先がないため、該当事項はありません。

第24期（自 平成30年1月1日 至 平成30年12月31日）

## 〔セグメント情報〕

当社の報告セグメントは、投資運用業者として単一であるため、該当事項はありません。

## 〔関連情報〕

## 1．製品及びサービスごとの情報

（単位：千円）

	委託者報酬	運用受託報酬	オフショア・ファンド 関連報酬等	合計
外部顧客からの収益	19,586,658	9,067,941	5,277,342	33,931,942

## 2．地域ごとの情報

## (1) 営業収益

（単位：千円）

日本	その他	合計
29,851,487	4,080,455	33,931,942

営業収益は顧客の所在地を基礎とし、国又は地域に分類しております。

## (2) 有形固定資産

当社は有形固定資産を保有していないため、該当事項はありません。

## 3. 主要な顧客ごとの情報

外部顧客からの収益のうち、損益計算書の営業収益の10%以上を占める相手先がないため、該当事項はありません。

## （関連当事者情報）

第23期  
（自 平成29年 1月 1 日  
至 平成29年12月31日）

## 親会社及び法人主要株主等

種類	会社等の名称	所在地	資本金 又は出 資金	事業の内容 又は職業	議決権等の 所有（被所 有）割合	関連当事 者との関 係	取引の内容	取引金額 （千円）	科目	期末残高 （千円）
親会社	ゴールドマン・サックス・アセット・マネジメント・エル・ピー	アメリカ合衆国 ニューヨーク州	42 百万ドル	投資顧問業	被所有 間接 75%	投資助言 （注1）	その他営業収 益 委託調査費	4,457,921 8,178,928		
親会社	ザ・ゴールドマン・サックス・グループ・インク	アメリカ合衆国 ニューヨーク州	11,862 百万ドル	持株会社	被所有 間接 100%	資金援助 （注2） 費用の振 替 （注3） 株式報酬	営業外費用	49,644	関係会社 長期借入 金	3,000,000
									長期未払 費用	726,433

## 取引条件及び取引条件の決定方針等

（注1）価格その他の取引条件は、関係会社間の契約に基づき決定しております。

（注2）借入利率は市場金利を勘案して決定しております。当初借入期間は2.5年であり、担保は差し入れておりません。

（注3）価格その他の取引条件は、市場実勢を勘案して決定しております。

## 役員及び個人主要株主等

該当事項はありません。

第23期  
（自 平成29年1月1日  
至 平成29年12月31日）

## 兄弟会社等

種類	会社等の名称	所在地	資本金 又は出 資金	事業の内容 又は職業	議決権等の 所有（被所 有）割合	関連当事 者との関 係	取引の内容	取引金額 （千円）	科目	期末残高 （千円）
親会社 の子会 社	ゴールドマン・サックス証券株式会社	東京都港区	83,616 百万円	金融商品取引業		有価証券の 販売 費用の振 替 （注1）			有価証券  未払費用	6,699,989  455,817
親会社 の子会 社	ゴールドマン・サックス・ジャパン・ホールディングス株式会社	東京都港区	100 百万円	資産保有等		費用の振 替 （注1） 資産の保 有等	営業外費用  営業外収益	182,284  9,478	未払費用  長期未払 費用	1,303,435  969,880
親会社 の子会 社	ゴールドマン・サックス・バンク・USA	アメリカ合衆国 ニューヨーク州	8,000 百万ドル	銀行業		現金の保 管	営業外収益	22,827	現金・預 金	2,369,093
親会社 の子会 社	ゴールドマン・サックス・ジャパン・サービス株式会社	東京都港区	151 百万円	不動産の賃 貸借、一般 総務業務等		費用の振 替 （注1） 資産の保 有・サー ビスの提 供			未払費用	286,241
親会社 の子会 社	ゴールドマン・サックス・インベストメント・ストラテジー・LLC	アメリカ合衆国 ニューヨーク州	40 百万ドル	投資顧問業		投資助言 （注2）			未払費用	436,012

## 取引条件及び取引条件の決定方針等

（注1）価格その他の取引条件は、市場実勢を勘案して決定しております。

（注2）価格その他の取引条件は、グループ会社間の契約に基づき決定しております。

## 親会社又は重要な関連会社に関する注記

## 親会社情報

ザ・ゴールドマン・サックス・グループ・インク（ニューヨーク証券取引所に上場）

ゴールドマン・サックス・アセット・マネジメント・ホールディングス・エル・エル・シー（未上場）

ゴールドマン・サックス・アセット・マネジメント・エル・ピー（未上場）

ゴールドマン・サックス・アセット・マネジメント・インターナショナル・ホールディングス・エル・エル・シー（未上場）

第24期  
（自 平成30年 1 月 1 日  
至 平成30年12月31日）

## 親会社及び法人主要株主等

種類	会社等の名称	所在地	資本金 又は出 資金	事業の内容 又は職業	議決権等の 所有（被所 有）割合	関連当事 者との関 係	取引の内容	取引金額 （千円）	科目	期末残高 （千円）
親会社	ゴールドマン・サックス・アセット・マネジメント・エル・ピー	アメリカ合衆国 ニューヨーク州	39 百万ドル	投資顧問業	被所有 間接 75%	投資助言 （注1）	その他営業収 益 運用受託報酬 委託調査費	4,802,083 3,415,734 8,283,252		
親会社	ザ・ゴールドマン・サックス・グループ・インク	アメリカ合衆国 ニューヨーク州	11,212 百万ドル	持株会社	被所有 間接 100%	資金援助 （注2） 費用の振 替（注3） 株式報酬	営業外収益 営業外費用	179,970 18,578	一年内返 済予定の 関係会社 長期借入 金 未払費用 長期未払 費用	3,000,000 293,841 917,901

## 取引条件及び取引条件の決定方針等

（注1）価格その他の取引条件は、関係会社間の契約に基づき決定しております。

（注2）借入利率は市場金利を勘案して決定しております。当初借入期間は2.5年であり、担保は差し入れておりません。

（注3）価格その他の取引条件は、市場実勢を勘案して決定しております。

## 役員及び個人主要株主等

該当事項はありません。

第24期  
（自 平成30年1月1日  
至 平成30年12月31日）

## 兄弟会社等

種類	会社等の名称	所在地	資本金 又は出 資金	事業の内容 又は職業	議決権等の 所有（被所 有）割合	関連当事 者との関 係	取引の内容	取引金額 （千円）	科目	期末残高 （千円）
親会社 の子会 社	ゴールドマン・サックス証券株式会社	東京都港区	83,616 百万円	金融商品取引業		資金の調達 （注1）	資金の貸付 有価証券の償還	6,000,000 6,699,989	短期貸付金	6,000,000
親会社 の子会 社	ゴールドマン・サックス・ジャパン・ホールディングス有限会社	東京都港区	100 百万円	資産保有等		費用の振替 （注2） 資産の保有等	営業外収益	293,850	未払費用	546,465
親会社 の子会 社	ゴールドマン・サックス・バンク・USA	アメリカ合衆国 ニューヨーク州	8,000 百万ドル	銀行業		現金の保管	営業外収益	44,032	現金・預金	3,195,215
親会社 の子会 社	ゴールドマン・サックス・インベストメント・ストラテジー・LLC	アメリカ合衆国 ニューヨーク州	31 百万ドル	投資顧問業		投資助言 （注1）			未払費用	362,371

## 取引条件及び取引条件の決定方針等

（注1）価格その他の取引条件は、グループ会社間の契約に基づき決定しております。

（注2）価格その他の取引条件は、市場実勢を勘案して決定しております。

## 親会社又は重要な関連会社に関する注記

## 親会社情報

ザ・ゴールドマン・サックス・グループ・インク（ニューヨーク証券取引所に上場）

ゴールドマン・サックス・アセット・マネジメント・ホールディングス・エル・エル・シー（未上場）

ゴールドマン・サックス・アセット・マネジメント・エル・ピー（未上場）

ゴールドマン・サックス・アセット・マネジメント・インターナショナル・ホールディングス・エル・エル・シー（未上場）



## （１株当たり情報）

第23期 （自 平成29年 1 月 1 日 至 平成29年12月31日）		第24期 （自 平成30年 1 月 1 日 至 平成30年12月31日）	
1株当たり純資産額	1,973,278円63銭	1株当たり純資産額	2,027,647円27銭
1株当たり当期純利益金額	461,367円06銭	1株当たり当期純利益金額	522,341円22銭
損益計算書上の当期純利益	2,952,749千円	損益計算書上の当期純利益	3,342,983千円
1株当たり当期純利益の算定に用いられた普通株式に係る当期純利益	2,952,749千円	1株当たり当期純利益の算定に用いられた普通株式に係る当期純利益	3,342,983千円
差額	-	差額	-
期中平均株式数		期中平均株式数	
普通株式	6,400株	普通株式	6,400株
なお、潜在株式調整後1株当たり当期純利益金額については、新株予約権付社債等潜在株式がないため記載しておりません。		同左	

## （重要な後発事象）

該当事項はありません。

#### 4【利害関係人との取引制限】

委託会社は、金融商品取引法の定めるところにより、利害関係人との取引について、次に掲げる行為が禁止されています。

- (1) 自己又はその取締役若しくは執行役との間における取引を行うことを内容とした運用を行うこと（投資者の保護に欠け、若しくは取引の公正を害し、又は金融商品取引業の信用を失墜させるおそれがないものとして内閣府令で定めるものを除きます。）。
- (2) 運用財産相互間において取引を行うことを内容とした運用を行うこと（投資者の保護に欠け、若しくは取引の公正を害し、又は金融商品取引業の信用を失墜させるおそれがないものとして内閣府令で定めるものを除きます。）。
- (3) 通常の取引の条件と異なる条件であって取引の公正を害するおそれのある条件で、委託会社の親法人等（委託会社の総株主等の議決権の過半数を保有していることその他の当該金融商品取引業者と密接な関係を有する法人その他の団体として政令で定める要件に該当する者をいいます。以下(4)(5)において同じ。）又は子法人等（委託会社が総株主等の議決権の過半数を保有していることその他の当該金融商品取引業者と密接な関係を有する法人その他の団体として政令で定める要件に該当する者をいいます。以下同じ。）と有価証券の売買その他の取引又は金融デリバティブ取引を行うこと。
- (4) 委託会社の親法人等又は子法人等の利益を図るため、その行う投資運用業に関して運用の方針、運用財産の額若しくは市場の状況に照らして不必要な取引を行うことを内容とした運用を行うこと。
- (5) 上記(3)(4)に掲げるもののほか、委託会社の親法人等又は子法人等が関与する行為であって、投資者の保護に欠け、若しくは取引の公正を害し、又は金融商品取引業の信用を失墜させるおそれのあるものとして内閣府令で定める行為

#### 5【その他】

- (1) 委託会社に関し、定款の変更、営業譲渡および営業譲受、出資の状況その他の重要な事項は予定されておりません。
- (2) 本書提出日現在の前1年以内において、訴訟事件その他委託会社等に重要な影響を及ぼした事実および重要な影響を及ぼすことが予想される事実は存在しておりません。

## 第 2 【その他の関係法人の概況】

## 1 【名称、資本金の額及び事業の内容】

## (1) 受託銀行

(2019年3月末日現在)

名称	資本金の額	事業の内容
みずほ信託銀行株式会社	247,369百万円	銀行法に基づき銀行業を営むとともに、金融機関の信託業務の兼営等に関する法律（兼営法）に基づき信託業務を営んでいます。

## (2) 販売会社

(2019年3月末日現在)

名称	資本金の額	事業の内容
エース証券株式会社	8,831百万円	金融商品取引法に定める第一種金融商品取引業を中心としたサービスを提供しています。
S M B C 日興証券株式会社	10,000百万円	
株式会社 S B I 証券	48,323百万円	
カブドットコム証券株式会社	7,196百万円	
ぐんぎん証券株式会社	3,000百万円	
ごうぎん証券株式会社	3,000百万円	
静銀ティーエム証券株式会社	3,000百万円	
東海東京証券株式会社	6,000百万円	
とうほう証券株式会社	3,000百万円	
西日本シティ T T 証券株式会社	3,000百万円	
八十二証券株式会社	3,000百万円	
フィデリティ証券株式会社	9,257百万円（注2）	
百五証券株式会社	3,000百万円	
松井証券株式会社	11,944百万円	
楽天証券株式会社	7,495百万円	
ワイエム証券株式会社	1,270百万円	銀行業を中心としたサービスを提供しています。
株式会社 みずほ銀行	1,404,065百万円	
株式会社 三井住友銀行	1,770,996百万円	
株式会社 りそな銀行	279,928百万円	
株式会社 埼玉りそな銀行	70,000百万円	
株式会社 新生銀行	512,204百万円	
株式会社 栃木銀行	27,408百万円	
株式会社 第四銀行（注1）	32,776百万円	
株式会社 八十二銀行	52,243百万円	
株式会社 静岡銀行	90,845百万円	
株式会社 清水銀行	10,816百万円	

株式会社 愛知銀行	18,000百万円	
株式会社 三重銀行（注１）	15,295百万円	
株式会社 関西みらい銀行	38,971百万円	
株式会社 池田泉州銀行（注１）	61,385百万円	
株式会社 紀陽銀行	80,096百万円	
株式会社 山陰合同銀行	20,705百万円	
株式会社 中国銀行	15,149百万円	
株式会社 阿波銀行（注１）	23,452百万円	
株式会社 福岡銀行	82,329百万円	
株式会社 十八銀行	24,404百万円	
株式会社 親和銀行	36,878百万円	
株式会社 熊本銀行	33,847百万円	
住友生命保険相互会社（注１）	639,000百万円	保険業法に基づき監督官庁の免許を受け、生命保険業を営んでいます。

（注１）Ｂコースのみのお取扱いとなります。

（注２）2019年１月23日現在

## ２【関係業務の概要】

### （１）受託銀行

本ファンドの受託者として、信託財産の保管・管理・計算、外国証券を保管・管理する外国の保管銀行への指図・連絡等を行います。

### （２）販売会社

本ファンドの販売会社として、受益権の募集の取扱い、信託契約の一部解約に関する事務、収益分配金の再投資に関する事務、一部解約金・収益分配金・償還金の支払いに関する事務等を行います。

## ３【資本関係】

### （１）受託銀行

該当事項はありません。

### （２）販売会社

該当事項はありません。

### 第3【参考情報】

当計算期間において提出した書類は以下のとおりです。

2018年9月25日	有価証券届出書
2018年9月25日	有価証券報告書
2019年3月25日	有価証券届出書
2019年3月25日	半期報告書

独立監査人の監査報告書

平成31年3月1日

ゴールドマン・サックス・アセット・マネジメント株式会社

取締役会 御中

P w C あらた有限責任監査法人

指定有限責任社員 業務執行社員	公認会計士	佐々木 貴司
--------------------	-------	--------

指定有限責任社員 業務執行社員	公認会計士	山口 健志
--------------------	-------	-------

当監査法人は、金融商品取引法第193条の2第1項の規定に基づく監査証明を行うため、「委託会社等の経理状況」に掲げられているゴールドマン・サックス・アセット・マネジメント株式会社の平成30年1月1日から平成30年12月31日までの第24期事業年度の財務諸表、すなわち、貸借対照表、損益計算書、株主資本等変動計算書、重要な会計方針及びその他の注記について監査を行った。

**財務諸表に対する経営者の責任**

経営者の責任は、我が国において一般に公正妥当と認められる企業会計の基準に準拠して財務諸表を作成し適正に表示することにある。これには、不正又は誤謬による重要な虚偽表示のない財務諸表を作成し適正に表示するために経営者が必要と判断した内部統制を整備及び運用することが含まれる。

**監査人の責任**

当監査法人の責任は、当監査法人が実施した監査に基づいて、独立の立場から財務諸表に対する意見を表明することにある。当監査法人は、我が国において一般に公正妥当と認められる監査の基準に準拠して監査を行った。監査の基準は、当監査法人に財務諸表に重要な虚偽表示がないかどうかについて合理的な保証を得るために、監査計画を策定し、これに基づき監査を実施することを求めている。

監査においては、財務諸表の金額及び開示について監査証拠を入手するための手続が実施される。監査手続は、当監査法人の判断により、不正又は誤謬による財務諸表の重要な虚偽表示のリスクの評価に基づいて選択及び適用される。財務諸表監査の目的は、内部統制の有効性について意見表明するためのものではないが、当監査法人は、リスク評価の実施に際して、状況に応じた適切な監査手続を立案するために、財務諸表の作成と適正な表示に関連する内部統制を検討する。また、監査には、経営者が採用した会計方針及びその適用方法並びに経営者によって行われた見積りの評価も含め全体としての財務諸表の表示を検討することが含まれる。

当監査法人は、意見表明の基礎となる十分かつ適切な監査証拠を入手したと判断している。

**監査意見**

当監査法人は、上記の財務諸表が、我が国において一般に公正妥当と認められる企業会計の基準に準拠して、ゴールドマン・サックス・アセット・マネジメント株式会社の平成30年12月31日現在の財政状態及び同日をもって終了する事業年度の経営成績をすべての重要な点において適正に表示しているものと認める。

**利害関係**

会社と当監査法人又は業務執行社員との間には、公認会計士法の規定により記載すべき利害関係はない。

以 上

（注1）上記は、監査報告書の原本に記載された事項を電子化したものであり、その原本は当社が別途保管しております。

（注2）XBRLデータは監査の対象には含まれていません。

独立監査人の監査報告書

2019年7月22日

ゴールドマン・サックス・アセット・マネジメント株式会社

取締役会 御中

P w C あらた有限責任監査法人

指定有限責任社員 業務執行社員	公認会計士 佐々木 貴司
--------------------	--------------

指定有限責任社員 業務執行社員	公認会計士 山口 健志
--------------------	-------------

当監査法人は、金融商品取引法第193条の2第1項の規定に基づく監査証明を行うため、「ファンドの経理状況」に掲げられているG S グローバル・ビッグデータ投資戦略 A コース（為替ヘッジあり）の2018年6月26日から2019年6月25日までの計算期間の財務諸表、すなわち、貸借対照表、損益及び剰余金計算書、注記表並びに附属明細表について監査を行った。

**財務諸表に対する経営者の責任**

経営者の責任は、我が国において一般に公正妥当と認められる企業会計の基準に準拠して財務諸表を作成し適正に表示することにある。これには、不正又は誤謬による重要な虚偽表示のない財務諸表を作成し適正に表示するために経営者が必要と判断した内部統制を整備及び運用することが含まれる。

**監査人の責任**

当監査法人の責任は、当監査法人が実施した監査に基づいて、独立の立場から財務諸表に対する意見を表明することにある。当監査法人は、我が国において一般に公正妥当と認められる監査の基準に準拠して監査を行った。監査の基準は、当監査法人に財務諸表に重要な虚偽表示がないかどうかについて合理的な保証を得るために、監査計画を策定し、これに基づき監査を実施することを求めている。

監査においては、財務諸表の金額及び開示について監査証拠を入手するための手続が実施される。監査手続は、当監査法人の判断により、不正又は誤謬による財務諸表の重要な虚偽表示のリスクの評価に基づいて選択及び適用される。財務諸表監査の目的は、内部統制の有効性について意見表明するためのものではないが、当監査法人は、リスク評価の実施に際して、状況に応じた適切な監査手続を立案するために、財務諸表の作成と適正な表示に関連する内部統制を検討する。また、監査には、経営者が採用した会計方針及びその適用方法並びに経営者によって行われた見積りの評価も含め全体としての財務諸表の表示を検討することが含まれる。

当監査法人は、意見表明の基礎となる十分かつ適切な監査証拠を入手したと判断している。

**監査意見**

当監査法人は、上記の財務諸表が、我が国において一般に公正妥当と認められる企業会計の基準に準拠して、G S グローバル・ビッグデータ投資戦略 A コース（為替ヘッジあり）の2019年6月25日現在の信託財産の状態及び同日をもって終了する計算期間の損益の状況をすべての重要な点において適正に表示しているものと認める。

**利害関係**

ゴールドマン・サックス・アセット・マネジメント株式会社及びファンドと当監査法人又は業務執行社員との間には、公認会計士法の規定により記載すべき利害関係はない。

以 上

（注1）上記は、当社が、監査報告書の原本に記載された事項を電子化したものであり、その原本は当社が別途保管しております。

（注2）X B R L データは監査の対象には含まれていません。

独立監査人の監査報告書

2019年7月22日

ゴールドマン・サックス・アセット・マネジメント株式会社

取締役会 御中

P w C あらた有限責任監査法人

指定有限責任社員 業務執行社員	公認会計士 佐々木 貴司
--------------------	--------------

指定有限責任社員 業務執行社員	公認会計士 山口 健志
--------------------	-------------

当監査法人は、金融商品取引法第193条の2第1項の規定に基づく監査証明を行うため、「ファンドの経理状況」に掲げられているG S グローバル・ビッグデータ投資戦略 B コース（為替ヘッジなし）の2018年6月26日から2019年6月25日までの計算期間の財務諸表、すなわち、貸借対照表、損益及び剰余金計算書、注記表並びに附属明細表について監査を行った。

**財務諸表に対する経営者の責任**

経営者の責任は、我が国において一般に公正妥当と認められる企業会計の基準に準拠して財務諸表を作成し適正に表示することにある。これには、不正又は誤謬による重要な虚偽表示のない財務諸表を作成し適正に表示するために経営者が必要と判断した内部統制を整備及び運用することが含まれる。

**監査人の責任**

当監査法人の責任は、当監査法人が実施した監査に基づいて、独立の立場から財務諸表に対する意見を表明することにある。当監査法人は、我が国において一般に公正妥当と認められる監査の基準に準拠して監査を行った。監査の基準は、当監査法人に財務諸表に重要な虚偽表示がないかどうかについて合理的な保証を得るために、監査計画を策定し、これに基づき監査を実施することを求めている。

監査においては、財務諸表の金額及び開示について監査証拠を入手するための手続が実施される。監査手続は、当監査法人の判断により、不正又は誤謬による財務諸表の重要な虚偽表示のリスクの評価に基づいて選択及び適用される。財務諸表監査の目的は、内部統制の有効性について意見表明するためのものではないが、当監査法人は、リスク評価の実施に際して、状況に応じた適切な監査手続を立案するために、財務諸表の作成と適正な表示に関連する内部統制を検討する。また、監査には、経営者が採用した会計方針及びその適用方法並びに経営者によって行われた見積りの評価も含め全体としての財務諸表の表示を検討することが含まれる。

当監査法人は、意見表明の基礎となる十分かつ適切な監査証拠を入手したと判断している。

**監査意見**

当監査法人は、上記の財務諸表が、我が国において一般に公正妥当と認められる企業会計の基準に準拠して、G S グローバル・ビッグデータ投資戦略 B コース（為替ヘッジなし）の2019年6月25日現在の信託財産の状態及び同日をもって終了する計算期間の損益の状況をすべての重要な点において適正に表示しているものと認める。

**利害関係**

ゴールドマン・サックス・アセット・マネジメント株式会社及びファンドと当監査法人又は業務執行社員との間には、公認会計士法の規定により記載すべき利害関係はない。

以 上

（注1）上記は、当社が、監査報告書の原本に記載された事項を電子化したものであり、その原本は当社が別途保管しております。

（注2）X B R L データは監査の対象には含まれていません。