

## 【表紙】

【提出書類】	有価証券届出書
【提出先】	関東財務局長殿
【提出日】	令和1年10月24日提出
【発行者名】	三井住友D Sアセットマネジメント株式会社
【代表者の役職氏名】	代表取締役社長 松下 隆史
【本店の所在の場所】	東京都港区愛宕二丁目5番1号
【事務連絡者氏名】	土屋 裕子
【電話番号】	03-5405-0784
【届出の対象とした募集（売出）内国投資 信託受益証券に係るファンドの名称】	日興・中国構造改革ファンド
【届出の対象とした募集（売出）内国投資 信託受益証券の金額】	2,500億円を上限とします。
【縦覧に供する場所】	該当事項はありません。

## 第一部【証券情報】

### （１）【ファンドの名称】

日興・中国構造改革ファンド

（愛称として「チャイナルネサンス」という名称を用いることがあります。）

以下「当ファンド」といいます。

### （２）【内国投資信託受益証券の形態等】

追加型証券投資信託の受益権です。

\* ファンドの受益権は、社債、株式等の振替に関する法律（以下「社振法」といいます。）の規定の適用を受け、受益権の帰属は、後述の「（11）振替機関に関する事項」に記載の振替機関および当該振替機関の下位の口座管理機関（社振法第2条に規定する「口座管理機関」をいい、振替機関を含め、以下「振替機関等」といいます。）の振替口座簿に記載または記録されることにより定まります（以下、振替口座簿に記載または記録されることにより定まる受益権を「振替受益権」といいます。）。委託会社である三井住友D Sアセットマネジメント株式会社は、やむを得ない事情等がある場合を除き、当該振替受益権を表示する受益証券を発行しません。

当初元本は1口当たり1円です。委託会社の依頼により、信用格付業者から提供され、もしくは閲覧に供された信用格付または信用格付業者から提供され、もしくは閲覧に供される予定の信用格付はありません。

### （３）【発行（売出）価額の総額】

2,500億円を上限とします。

### （４）【発行（売出）価格】

取得申込受付日の翌営業日の基準価額となります。

ただし、累積投資契約に基づく収益分配金の再投資の場合は、各計算期末の基準価額となります。

「基準価額」とは、信託財産の純資産総額を計算日における受益権口数で除した価額をいいます（基準価額は、便宜上1万口単位で表示される場合があります。）。

基準価額は、組入有価証券の値動き等により日々変動します。

基準価額は、販売会社または委託会社にお問い合わせいただけるほか、原則として翌日付の日本経済新聞朝刊の証券欄「オープン基準価格」の紙面に、「中ルネサンス」として掲載されます。

委託会社に対する照会は下記においてできます。

照会先の名称	電話番号	ホームページ
三井住友D Sアセットマネジメント株式会社	0120-88-2976	<a href="https://www.smd-am.co.jp">https://www.smd-am.co.jp</a>

お問い合わせは、午前9時～午後5時（土、日、祝・休日を除く）までとさせていただきます。

### （５）【申込手数料】

原則として、申込金額（取得申込受付日の翌営業日の基準価額×申込口数）に、3.85%（税抜き3.5%）を上限として、販売会社がそれぞれ別に定める申込手数料率を乗じて得た額となります。

累積投資契約に基づく収益分配金の再投資の場合は無手数料となります。

申込手数料に関する詳細は、お申込みの販売会社または前記「(4)発行(売出)価格」に記載の委託会社に問い合わせることにより知ることができます。

(6)【申込単位】

お申込単位の詳細は、お申込みの販売会社または前記「(4)発行(売出)価格」に記載の委託会社にお問い合わせください。

(7)【申込期間】

2019年10月25日から2020年4月23日まで

申込期間は、上記期間満了前に有価証券届出書を提出することにより更新されます。

(8)【申込取扱場所】

販売会社において申込みを取り扱います。

販売会社の詳細につきましては、前記「(4)発行(売出)価格」に記載の委託会社にお問い合わせください。

(9)【払込期日】

取得申込者は、申込金額(取得申込受付日の翌営業日の基準価額×申込口数)に申込手数料および当該手数料にかかる消費税等相当額を加算した額を、販売会社の指定の期日までに、指定の方法でお支払いください。

各取得申込みにかかる発行価額の総額は、追加信託が行われる日に、委託会社の指定する口座を経由して、受託会社の指定するファンド口座に払い込まれます。

(10)【払込取扱場所】

販売会社において払込みを取り扱います。(販売会社は前記「(4)発行(売出)価格」に記載の委託会社にお問い合わせください。)

(11)【振替機関に関する事項】

当ファンドの振替機関は下記の通りです。

株式会社証券保管振替機構

(12)【その他】

イ 申込証拠金  
ありません。

ロ 日本以外の地域における募集  
ありません。

ハ お申込不可日

上記にかかわらず、取得申込日が下記のいずれかに当たる場合には、ファンドの取得申込みはできません(また、該当日には、解約請求のお申込みもできません。 )。

- ・中国の祝祭日
- ・香港の祝祭日
- ・上海の取引所の休業日(半日休業日を含みます。 )
- ・深センの取引所の休業日(半日休業日を含みます。 )
- ・香港の取引所の休業日(半日休業日を含みます。 )
- ・12月25日

お申込不可日は投資対象とする投資信託の変更に伴い変更される場合があります。

ニ クーリング・オフ制度(金融商品取引法第37条の6)の適用  
ありません。

ホ 振替受益権について

ファンドの受益権は、社振法の規定の適用を受け、ファンドの振替機関の振替業にかかる業務規程等の規則に従って取り扱われるものとし、ファンドの分配金、償還金、換金代金は、社振法および当該振替機関の業務規程その他の規則に従って支払われます。

(参考:投資信託振替制度)

- ・ファンドの受益権の発生、消滅、移転をコンピュータシステムにて管理するもので、ファンドの設定、解約、償還等がコンピュータシステム上の帳簿(「振替口座簿」といいます。 )への記載・記録によって行われます。
- ・受益証券は発行されませんので、盗難や紛失のリスクが削減されます(原則として受益証券を保有することはできません。 )。
- ・ファンドの設定、解約等における決済リスクが削減されます。
- ・振替口座簿に記録されますので、受益権の所在が明確になります。

## 第二部【ファンド情報】

## 第1【ファンドの状況】

## 1【ファンドの性格】

## (1)【ファンドの目的及び基本的性格】

イ 当ファンドは、投資信託証券への投資を通じて、中国の取引所に上場している株式等に投資し、信託財産の中長期的な成長を目指して運用を行います。

ロ 委託会社は、受託会社と合意の上、金500億円を限度として信託金を追加することができます。この限度額は、委託会社、受託会社の合意により変更できます。

ハ 当ファンドが該当する商品分類、属性区分は次の通りです。

## (イ) 当ファンドが該当する商品分類

項目	該当する商品分類	内容
単位型・追加型	追加型投信	一度設定されたファンドであってもその後追加設定が行われ従来の信託財産とともに運用されるファンドをいいます。
投資対象地域	海外	目論見書または信託約款において、組入資産による主たる投資収益が実質的に海外の資産を源泉とする旨の記載があるものをいいます。
投資対象資産 (収益の源泉)	株式	目論見書または信託約款において、組入資産による主たる投資収益が実質的に株式を源泉とする旨の記載があるものをいいます。

## (ロ) 当ファンドが該当する属性区分

項目	該当する属性区分	内容
投資対象資産	その他資産（投資信託証券（株式一般））	目論見書または信託約款において、主として投資信託証券に投資する旨の記載があるものをいいます。「投資信託証券」以下のカッコ内は投資信託証券の先の実質投資対象について記載しています。なお、組み入れる資産そのものは投資信託証券ですが、投資信託証券の先の実質投資対象は株式であり、ファンドの収益は株式市場の動向に左右されるものであるため、商品分類上の投資対象資産（収益の源泉）は「株式」となります。
決算頻度	年1回	目論見書または信託約款において、年1回決算する旨の記載があるものをいいます。
投資対象地域	アジア	目論見書または信託約款において、組入資産による投資収益が日本を除くアジア地域の資産を源泉とする旨の記載があるものをいいます。
投資形態	ファンド・オブ・ファンズ	一般社団法人投資信託協会「投資信託等の運用に関する規則」第2条に規定するファンド・オブ・ファンズをいいます。
為替ヘッジ	為替ヘッジなし	目論見書または信託約款において、対円での為替のヘッジを行わない旨の記載があるものまたは対円での為替のヘッジを行う旨の記載がないものをいいます。

## 商品分類表

単位型・追加型	投資対象地域	投資対象資産 (収益の源泉)
---------	--------	-------------------

単位型  <b>追加型</b>	国内	<b>株式</b>
	<b>海外</b>	債券 不動産投信 その他資産 ( 資産複合
	内外	

(注) 当ファンドが該当する商品分類を網掛け表示しています。

#### 属性区分表

投資対象資産	決算頻度	投資対象地域	投資形態	為替ヘッジ		
株式 一般 大型株 中小型株	<b>年1回</b>	グローバル	ファミリーファンド	あり		
債券 一般 公債 社債 その他債券 クレジット属性 ( )	年2回 年4回 年6回(隔月) 年12回(毎月) 日々 その他	日本 北米 欧州 <b>アジア</b> オセアニア 中南米				
不動産投信	( )	中近東(中東) アフリカ			<b>ファンド・オブ・ ファンズ</b>	<b>なし</b>
<b>その他資産</b> <b>(投資信託証券</b> <b>(株式 一般))</b>		エマージング				
資産複合 ( ) 資産配分固定型 資産配分変更型						

(注) 当ファンドが該当する属性区分を網掛け表示しています。

属性区分の「為替ヘッジ」は、対円での為替変動リスクに対するヘッジの有無を記載しています。商品分類、属性区分は、一般社団法人投資信託協会「商品分類に関する指針」に基づき記載しています。商品分類、属性区分の全体的な定義等は一般社団法人投資信託協会のホームページ(<https://www.toushin.or.jp/>)をご覧ください。

#### (2) 【ファンドの沿革】

2014年1月24日

信託契約締結、設定、運用開始。

## (3) 【ファンドの仕組み】

## イ 当ファンドの関係法人とその役割

## (イ) 委託会社 「三井住友D Sアセットマネジメント株式会社」

証券投資信託契約に基づき、信託財産の運用指図、投資信託説明書（目論見書）および運用報告書の作成等を行います。

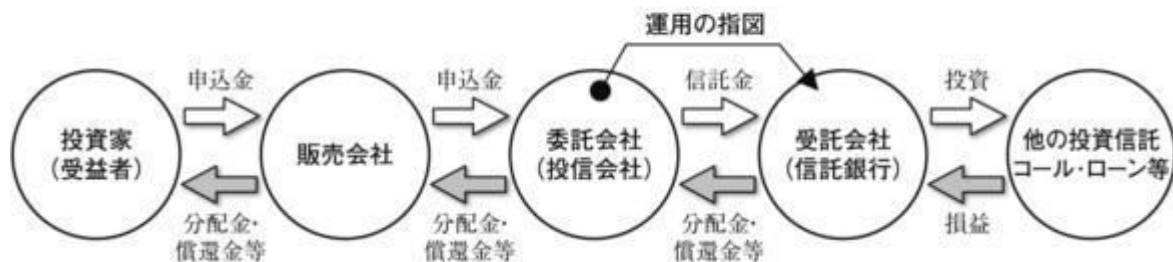
## (ロ) 受託会社 「三井住友信託銀行株式会社」

証券投資信託契約に基づき、信託財産の保管・管理・計算等を行います。なお、信託事務の一部につき、日本トラスティ・サービス信託銀行株式会社に委託することがあります。また、外国における資産の保管は、その業務を行うに十分な能力を有すると認められる外国の金融機関が行う場合があります。

## (ハ) 販売会社

委託会社との間で締結される販売契約（名称の如何を問いません。）に基づき、当ファンドの募集・販売の取扱い、投資信託説明書（目論見書）の提供、受益者からの一部解約実行請求の受付、受益者への収益分配金、一部解約金および償還金の支払事務等を行います。

## 運営の仕組み



## ロ 委託会社の概況

## (イ) 資本金の額

20億円（2019年8月30日現在）

## (ロ) 会社の沿革

1985年7月15日	三生投資顧問株式会社設立
1987年2月20日	証券投資顧問業の登録
1987年6月10日	投資一任契約にかかる業務の認可
1999年1月1日	三井生命保険相互会社の特別勘定運用部門と統合
1999年2月5日	三生投資顧問株式会社から三井生命グローバルアセットマネジメント株式会社へ商号変更
2000年1月27日	証券投資信託委託業の認可取得
2002年12月1日	住友ライフ・インベストメント株式会社、スミセイ グローバル投信株式会社、三井住友海上アセットマネジメント株式会社およびさくら投信投資顧問株式会社と合併し、三井住友アセットマネジメント株式会社に商号変更
2013年4月1日	トヨタアセットマネジメント株式会社と合併
2019年4月1日	大和住銀投信投資顧問株式会社と合併し、三井住友D Sアセットマネジメント株式会社に商号変更

## (ハ) 大株主の状況

（2019年8月30日現在）

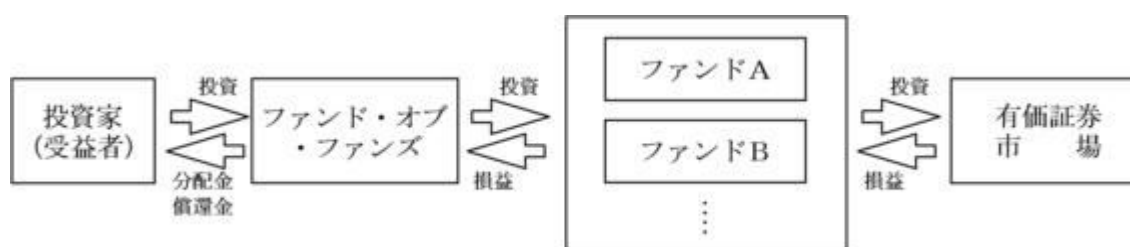
名称	住所	所有株式数 (株)	比率 (%)

株式会社三井住友フィナンシャルグループ	東京都千代田区丸の内一丁目1番2号	16,977,897	50.1
株式会社大和証券グループ本社	東京都千代田区丸の内一丁目9番1号	7,946,406	23.5
三井住友海上火災保険株式会社	東京都千代田区神田駿河台三丁目9番地	5,080,509	15.0
住友生命保険相互会社	大阪府大阪市中央区城見一丁目4番35号	3,528,000	10.4
三井住友信託銀行株式会社	東京都千代田区丸の内一丁目4番1号	337,248	1.0

## ハ ファンドの運用形態（ファンド・オブ・ファンズによる運用）

一般に、「ファンド・オブ・ファンズ」においては、株式や債券などの有価証券に直接投資するのではなく、複数の他の投資信託（ファンド）を組み入れることにより運用を行います（投資信託に投資する投資信託）。また、種々の特長を持った投資信託を購入することにより、効率的に資産配分を行います。

### 〔ファンド・オブ・ファンズによる運用〕



## 2 【投資方針】

### （1）【投資方針】

#### イ 基本方針

当ファンドは、投資信託証券への投資を通じて、中国の取引所に上場している株式等に投資し、信託財産の中長期的な成長を目指して運用を行います。

#### ロ 投資態度

（イ）投資信託証券を通じて、主として中国の取引所に上場している株式等に投資します。

- ・中国本土、香港、台湾等の取引所に上場している株式に投資します。
- ・中国本土の株式への投資は、R Q F I I（人民元適格国外機関投資家）制度およびQ F I I（適格国外機関投資家）制度を活用します。
- ・世界の取引所に上場している中国関連企業の株式（預託証券（D R）を含みます。）に投資することがあります。
- ・中国政府の各種政策と経済成長から恩恵を受けることが期待される業種・産業に着目します。

（ロ）投資対象とする投資信託証券については、中国の株式等への投資を目的とするものを基本とし、中国の運用に強みを持つ運用会社が設定するものを選定します。

- ・継続的にモニタリングを行い、必要な場合は入替えも行います。

（ハ）中国の株式を投資対象とする上場投資信託証券に投資することがあります。

（ニ）実質組入外貨建資産については、原則として対円での為替ヘッジを行いません。

（ホ）資金動向、市況動向等によっては、上記のような運用ができない場合があります。

（ヘ）主要投資対象とする投資信託は、下記の通りとします。ただし、運用状況等により変更となる場合があります。



## a . フィデリティ・ファンズ - チャイナ・コンシューマー・ファンド

投資顧問会社	FILファンド・マネジメント・リミテッド（パミュダ）
主要投資対象	中国の株式等
運用の基本方針	<ul style="list-style-type: none"> <li>・主として、本店所在地が中国または香港にあるか、あるいは主たる業務活動が中国または香港にある企業が発行する株式を投資対象とします。</li> <li>・中国の消費者向けの商品・サービスの開発、製造、販売に関与している企業の株式に投資します。</li> </ul>

## b . ハーベスト・ファンズ（ホンコン） - ハーベスト・チャイナAリサーチ・セレクト・ファンド

投資顧問会社	ハーベスト・グローバル・インベストメンツ・リミテッド
投資助言会社	ハーベスト・ファンド・マネジメント・カンパニー・リミテッド
主要投資対象	中国の株式等
運用の基本方針	<ul style="list-style-type: none"> <li>・主として、中国（上海、深セン）の取引所に上場している中国A株に投資し、長期的な成長を目指します。</li> <li>・中国の経済成長、構造改革から恩恵を受ける企業、または関連した企業の株式に投資します。</li> </ul>

## c . 中国中小型A株ファンド＜適格機関投資家限定＞

委託会社	三井住友DSアセットマネジメント株式会社
主要投資対象	中国本土の取引所に上場している株式
運用の基本方針	<ul style="list-style-type: none"> <li>・主として中国本土の取引所に上場している人民元建ての中小型株式等に投資し、信託財産の中長期的な成長を目指して運用を行います。</li> <li>・銘柄選択にあたっては、主として中国の政策から中長期的に恩恵を受けることが見込まれる内需関連銘柄に、市場流動性や時価総額に配慮しつつ投資を行います。</li> <li>・外貨建資産については、原則として対円での為替ヘッジを行いません。</li> </ul>

上記ファンドの詳細に関しましては、後述の〔参考情報：投資対象とする投資信託の概要〕をご覧ください。

## ファンドの特色



**1** 主として、中国の取引所に上場している株式等に投資し、信託財産の中長期的な成長を目指して運用を行います。

- 実際の運用はファンド・オブ・ファンズ方式で行います。
- 中国本土、香港、台湾等の取引所に上場している株式等に投資します。中国本土の株式への投資は、RQFII(人民元適格国外機関投資家)制度およびQFII(適格国外機関投資家)制度ならびに上海・香港および深セン・香港株式相互取引制度を活用します。また、世界の取引所に上場している中国関連企業の株式(預託証券(DR)を含みます。)に投資することがあります。

**2** 中国政府の各種政策と経済成長から恩恵を受けることが期待される業種・産業に着目します。

- 投資主導から消費主導への経済発展方式の転換および中国政府が推進する構造改革や経済政策から恩恵を受けることが期待される内需および消費関連の企業に着目し投資を行います。

**3** 実質的な運用は、中国の運用に強みをもつ運用会社が行います。

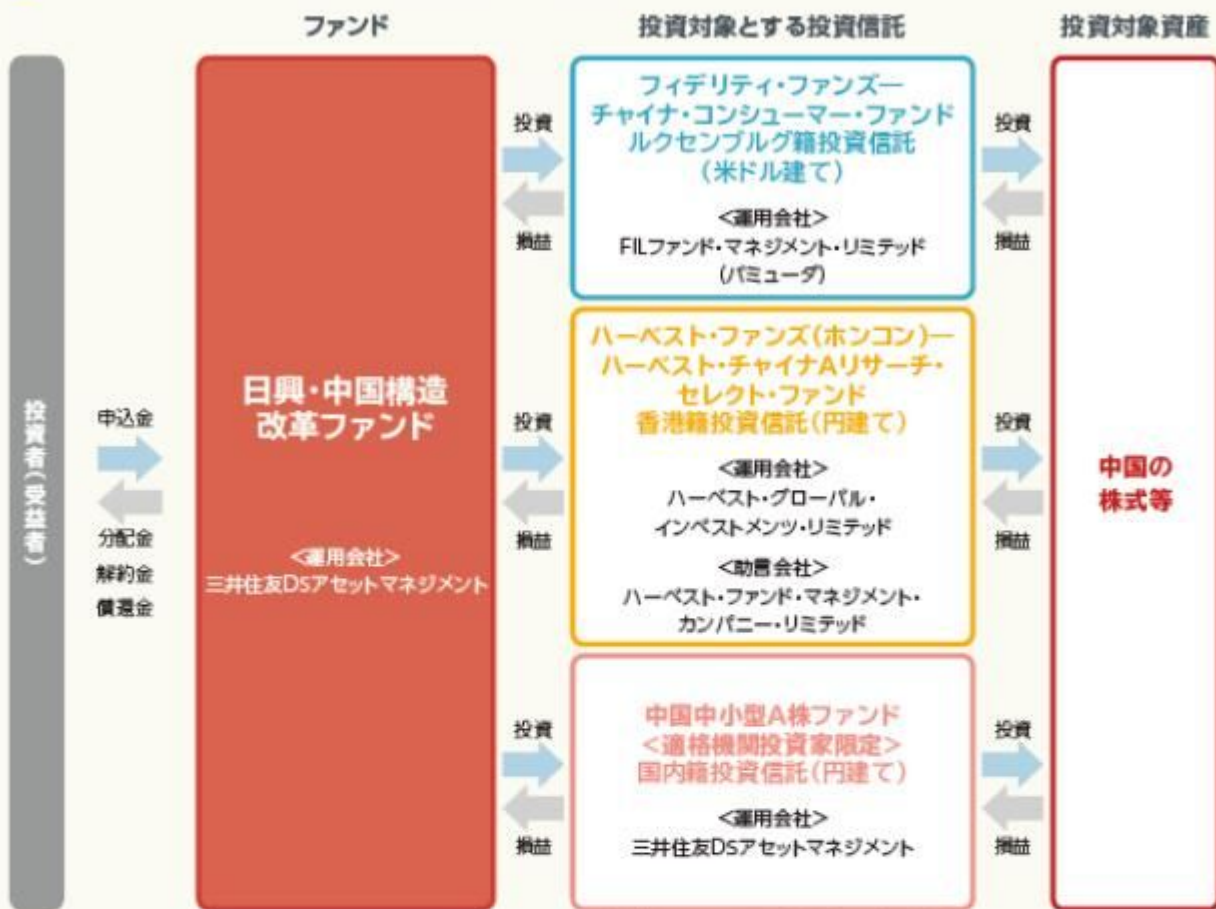
- 投資対象とする投資信託証券については、中国の株式等への投資を目的とするものを基本とします。
  - 継続的にモニタリングを行い、必要な場合は入替えも行います。
- 中国の株式を投資対象とする上場投資信託証券に投資することがあります。

**4** 実質組入外貨建資産については、原則として対円での為替ヘッジを行いません。

※資金動向、市況動向等によっては、上記のような運用ができない場合があります。

## ファンドのしくみ

■ファンド・オブ・ファンズ方式で運用を行います。



※継続的にモニタリングを行い、必要な場合は入替も行います。



### A株とQFII(適格国外機関投資家)制度、RQFII(人民元適格国外機関投資家)制度および株式相互取引制度

#### A株とは

上海、深センの取引所に上場している人民元建てで取引される株式のことで、原則として中国国内投資家へのみ参加が認められるものです。

#### QFII(適格国外機関投資家)制度とは

一定の条件を満たし、中国当局の認可を受けた国外の機関投資家に対して、中国証券市場(A株市場)への投資を認める制度です(2002年12月施行)。

#### RQFII(人民元適格国外機関投資家)制度とは

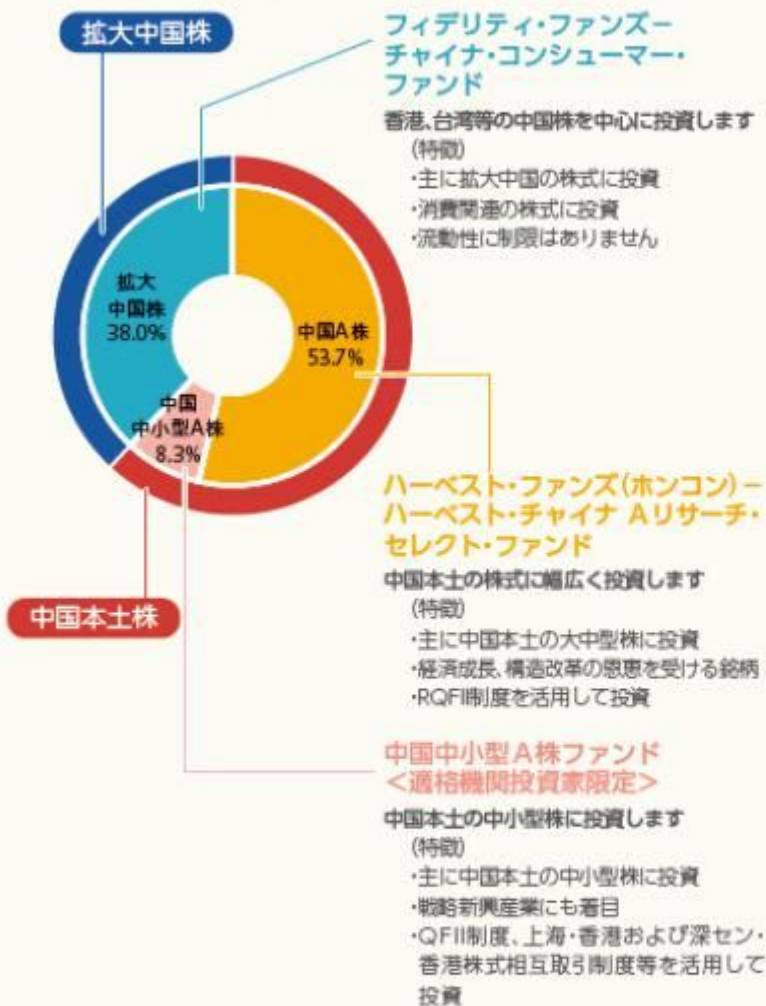
中国域外にある人民元資金で中国国内への証券投資を行う域外の機関投資家を指し、外資で人民元を購入し中国国内で証券投資を行うQFIIとは区別されている制度です(2011年12月施行)。

#### 上海・香港および深セン・香港株式相互取引制度とは

海外の個人や機関投資家に、香港証券取引所を通じて上海証券取引所および深セン証券取引所に上場するA株への投資を認める制度です。QFIIに比べ取引できる銘柄が限定されていますが、中国当局の認可を受けることなくA株に投資できます。(上海・香港は2014年11月施行。深セン・香港は2016年12月施行。)

## ポートフォリオについて

### ポートフォリオの構成比 (2019年8月末現在)



■ポートフォリオは、基本的に流動性に対する制限のないRQFII制度を通じた中国本土株と、中国本土外の拡大中国株を中心とします。

■QFII制度を活用して中国本土の中小型株にも一部投資を行います。なお、上海・香港および深セン・香港株式相互取引制度も活用します。

※ 上記は2019年8月末現在のものであり、当ファンドの将来の投資割合を示唆あるいは保証するものではありません。

※ 組入ファンドの評価額の合計を100%として計算しています。四捨五入の関係上、合計が100%とならない場合があります。

※ 投資対象とする投資信託は、継続的にモニタリングを行い、必要な場合は入替えも行います。

## 中国為替市場

## 〔 人民元・香港ドルの対円相場の推移 〕



- 2012年10月以降、人民元や香港ドルは対円でいずれも円安傾向でしたが、2015年半ば以降は円高で推移しました。2017年以降の人民元や香港ドルは、変動する局面はあったものの、底堅く推移しました。
- 人民元や香港ドルの対円相場は、米ドル/円相場の影響も受けます。

(注) データは2005年1月末～2019年8月末。  
(出所) Bloomberg

## 人民元と香港ドルの為替政策

## ▶ 人民元

## 〔 人民元の対米ドル相場の推移 〕



- 人民元は、2005年7月の切り上げ以降、一定範囲における管理変動相場制となっています。
- 人民元は、中国経済への減速懸念が高まる局面では変動が大きくなっています。

## ▶ 香港ドル

- 香港ドルは、米ドルに対して実質的な固定相場制を採用しており、対円相場は米ドル/円の動きと基本的に連動しています。

(注) データは2005年1月末～2019年8月末。  
(出所) Bloomberg

※ グラフ・データは過去の実績であり、当ファンドの将来の運用成果等を示唆あるいは保証するものではありません。

## 投資対象とする投資信託の運用会社・投資助言会社について



## [ フィデリティの概要 ]

設 立	1969年
拠 点	世界25を超える国・地域
運用資産総額	3,091億米ドル(約33兆円)

(注)データは2019年6月末現在。1米ドル=107.88円で換算。

■フィデリティ・インターナショナル(以下、フィデリティ)傘下のFILファンド・マネジメント・リミテッド(パミュダ)は、当ファンドにおいて「フィデリティ・ファンズ・チャイナ・コンシューマー・ファンド」の運用を担う運用会社です。



## [ ハーベットの概要 ]

## ハーベスト・グローバル・インベストメンツ・リミテッド

設 立	2008年
拠 点	香港

<親会社(投資助言会社)>  
嘉實基金管理有限公司  
(Harvest Fund Management Co., Ltd.)

設 立	1999年
運用資産残高	約1,271億米ドル(13.7兆円)

(注)データは2019年6月末現在。1米ドル=107.88円で換算。

■ハーベスト・グローバル・インベストメンツ・リミテッドは、当ファンドにおいて「ハーベスト・ファンズ(ホンコン)ーハーベスト・チャイナAリサーチ・セレクト・ファンド」の運用を担う運用会社です。

(出所)フィデリティ、ハーベスト

※投資対象とする投資信託が入替えとなった場合、運用会社、投資助言会社も変更となることがあります。

## (2) 【投資対象】

## イ 投資対象とする資産の種類

当ファンドにおいて投資の対象とする資産の種類は、次に掲げるものとします。

(イ)次に掲げる特定資産(投資信託及び投資法人に関する法律第2条第1項の「特定資産」をいいます。以下同じ。)

1. 有価証券
2. 約束手形
3. 金銭債権

(ロ)特定資産以外の資産で、以下に掲げる資産

1. 為替手形

## ロ 投資対象とする有価証券

委託会社は、信託金を、主として、投資信託証券(投資信託または外国投資信託の受益証券(金融商品取引法第2条第1項第10号で定めるものをいいます。))ならびに投資証券または外国投資証券(金融商品取引法第2条第1項第11号で定めるものをいいます。))または次の有価証券(金融商品取引法第2条第2項の規定により有価証券とみなされる同項各号に掲げる権利を除き

ます。)に投資することを指図します。

1. コマーシャル・ペーパーおよび短期社債等
2. 外国または外国の者の発行する本邦通貨表示の証券で、前号の性質を有するもの
3. 国債証券、地方債証券、特別の法律により法人の発行する債券および社債券（新株引受権証券と社債券とが一体となった新株引受権付社債券の新株引受権証券および短期社債等を除きます。）

なお、第3号の証券にかかる運用の指図は買い現先取引（売戻条件付の買入れ）および債券貸借取引（現金担保付債券借入れ）に限り行うことができます。

#### 八 投資対象とする金融商品

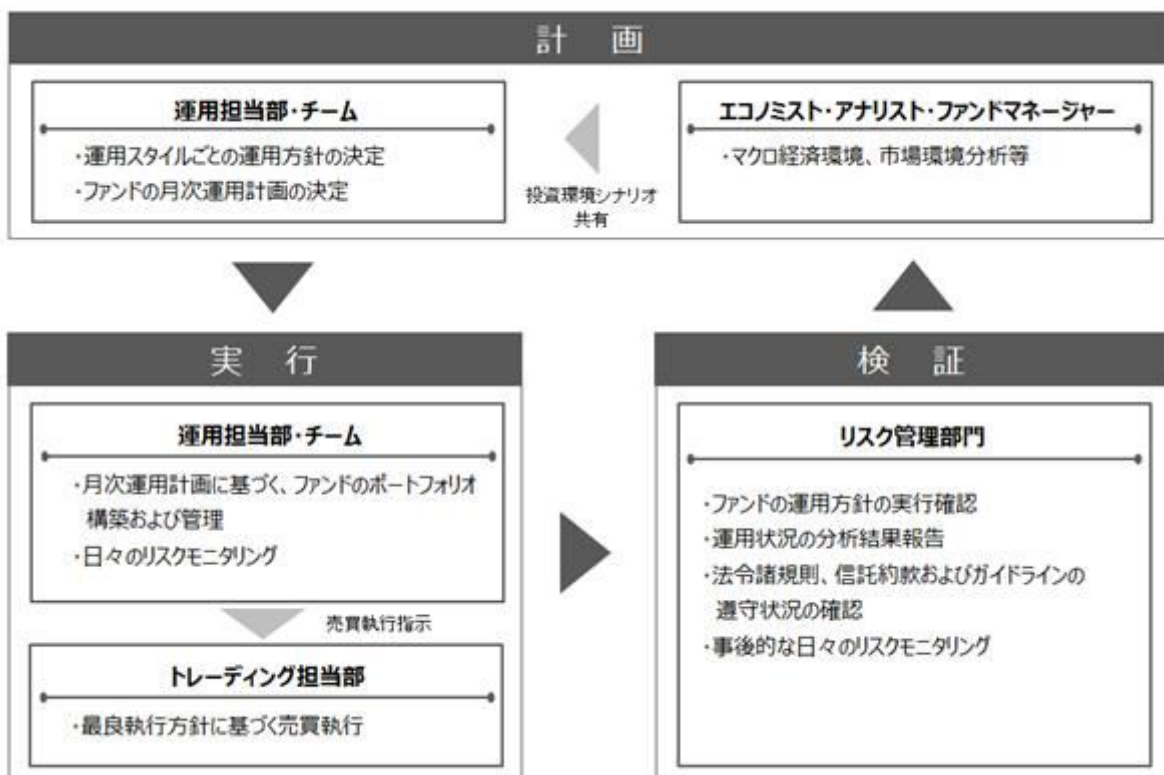
委託会社は、信託金を、上記口に掲げる有価証券のほか、次に掲げる金融商品（金融商品取引法第2条第2項の規定により有価証券とみなされる同項各号に掲げる権利を含みます。）により運用することを指図することができます。

1. 預金
2. 指定金銭信託（金融商品取引法第2条第1項第14号に規定する受益証券発行信託を除きます。）
3. コール・ローン
4. 手形割引市場において売買される手形

主要投資対象となる投資信託証券の名称、運用会社、主要運用対象、運用の基本方針に関しましては、上記「（1）投資方針」の記載をご覧ください。

### （3）【運用体制】

#### イ ファンドの運用体制



リスク管理部門の人員数は、約50名です。

ファンドの運用体制は、委託会社の組織変更等により、変更されることがあります。

他の運用会社が設定・運用を行うファンド（外部ファンド）の組入れは、運用実績の優位性、運用会社の信用力・運用体制・資産管理体制の状況を確認の上、選定しています。また、定性・定量面における評価を継続的に実施するとともに、投資対象としての適格性を定

期的に判断します。

上記の運用体制は、2019年4月1日現在のものです。

- 委託会社によるファンドの関係法人（販売会社を除く）に対する管理体制  
ファンドの受託会社に対しては、信託財産の日常の管理業務（保管・管理・計算等）を通じて、信託事務の正確性・迅速性の確認を行い、問題がある場合は適宜改善を求めています。

#### （４）【分配方針】

年1回（原則として毎年1月26日。休業日の場合は翌営業日）決算を行い、原則として以下の方針に基づき分配金額を決定します。

- イ 分配対象額は、経費控除後の利子、配当等収益と売買益（評価損益を含みます。）等の範囲内とします。
- 収益分配金額は、委託会社が基準価額水準、市況動向等を勘案して決定します。ただし、分配対象額が少額の場合等には、委託会社の判断により分配を行わない場合もあるため、将来の分配金の支払いおよびその金額について保証するものではありません。
- ハ 留保益の運用については特に制限を定めず、委託会社の判断に基づき、元本部分と同一の運用を行います。

ファンドは複利効果による信託財産の成長を優先するため、分配を極力抑制します。

（基準価額水準、市況動向等によっては変更する場合があります。）

#### （５）【投資制限】

ファンドの信託約款に基づく投資制限

- イ 投資信託証券への投資割合には、制限を設けません。
- 株式への直接投資は行いません。
- ハ 外貨建資産への投資割合には、制限を設けません。
- ニ 特別の場合の外貨建有価証券への投資制限  
外貨建有価証券への投資については、日本の国際収支上の理由等により特に必要と認められる場合には、制約されることがあります。
- ホ 外国為替予約取引の指図  
委託会社は、信託財産に属する外貨建資産について、当該外貨建資産の対円での為替ヘッジのため、外国為替の売買の予約を指図することができます。
- ヘ 投資信託証券を組み入れる場合において、一般社団法人投資信託協会規則に定めるエクスポージャーがルックスルーできる場合に該当しないときは、当該投資信託証券への投資は、信託財産の純資産総額の10%以内とします。
- ト 一般社団法人投資信託協会規則に定める一の者に対する株式等エクスポージャー、債券等エクスポージャーおよびデリバティブ等エクスポージャーの信託財産の純資産総額に対する比率は、原則としてそれぞれ10%、合計で20%以内とすることとし、当該比率を超えることとなった場合には、一般社団法人投資信託協会規則に従い当該比率以内となるよう調整を行うこととします。
- チ 資金の借入れ  
（イ）委託会社は、信託財産の効率的な運用ならびに運用の安定性に資するため、一部解約に伴う支払資金の手当て（一部解約に伴う支払資金の手当てのために借り入れた資金の返済を含みます。）を目的として、または再投資にかかる収益分配金の支払資金の手当てを目的として、資金の借入れ（コール市場を通じる場合を含みます。）の指図をすることができます。なお、当該借入金をもって有価証券等の運用は行わないものとします。  
（ロ）一部解約に伴う支払資金の手当てにかかる借入期間は、受益者への解約代金支払開始日から信



託財産で保有する有価証券等の売却代金の受渡日までの間または受益者への解約代金支払開始日から信託財産で保有する有価証券等の解約代金入金日までの間もしくは受益者への解約代金支払開始日から信託財産で保有する有価証券等の償還金の入金日までの期間が5営業日以内である場合の当該期間とし、資金借入額は当該有価証券等の売却代金、解約代金および償還金の合計額を限度とします。ただし、資金借入額は、借入れ指図を行う日における信託財産の純資産総額の10%を超えないこととします。

(八) 収益分配金の再投資にかかる借入期間は、信託財産から収益分配金が支弁される日からその翌営業日までとし、資金借入額は収益分配金の再投資額を限度とします。

(二) 借入金の利息は、信託財産中から支弁します。

#### 法令に基づく投資制限

##### イ 同一法人の発行する株式への投資制限(投資信託及び投資法人に関する法律第9条)

委託会社は、同一の法人の発行する株式を、その運用の指図を行うすべての委託者指図型投資信託につき、信託財産として有する当該株式にかかる議決権の総数(株主総会において決議をすることができる事項の全部につき議決権を行使することができない株式についての議決権を除き、会社法第879条第3項の規定により議決権を有するものとみなされる株式についての議決権を含みます。)が、当該株式にかかる議決権の総数に100分の50を乗じて得た数を超えることとなる場合においては、信託財産をもって当該株式を取得することを受託会社に指図することが禁じられています。

##### ロ デリバティブ取引にかかる投資制限(金融商品取引業等に関する内閣府令第130条第1項第8号)

委託会社は、信託財産に関し、金利、通貨の価格、金融商品市場における相場その他の指標にかかる変動その他の理由により発生し得る危険に対応する額としてあらかじめ委託会社が定めた合理的な方法により算出した額が当該信託財産の純資産額を超えることとなる場合において、デリバティブ取引(新株予約権証券またはオプションを表示する証券もしくは証書にかかる取引および選択権付債券売買を含みます。)を行い、または継続することを受託会社に指図しないものとします。

##### ハ 信用リスク集中回避のための投資制限(金融商品取引業等に関する内閣府令第130条第1項第8号の2)

委託会社は、運用財産に関し、信用リスク(保有する有価証券その他の資産について取引の相手方の債務不履行その他の理由により発生し得る危険をいいます。)を適正に管理する方法としてあらかじめ委託会社が定めた合理的な方法に反することとなる取引を行うことを受託会社に指図しないものとします。

[参考情報：投資対象とする投資信託の概要]

▶ **フィデリティ・ファンズ-チャイナ・コンシューマー・ファンド**

形 態	ルクセンブルグ籍投資信託(米ドル建て)
主要投資対象	中国の株式等
運用の基本方針	<ul style="list-style-type: none"> <li>主として、本店所在地が中国または香港にあるか、あるいは主たる業務活動が中国または香港にある企業が発行する株式を投資対象とします。</li> <li>中国の消費者向けの商品・サービスの開発、製造、販売に関与している企業の株式に投資します。</li> </ul>
ベンチマーク	ありません。
運用報酬	純資産総額に対して年0.75%
管理およびその他の費用	ファンドの管理、保管、設立、取引関連費用、法的費用、会計・監査および税務上の費用ならびにその他の費用を負担します。その他の費用・手数料については、ファンドの運営状況等により変動するものであり、事前に料率、上限額等を示すことができません。
スイング・プライス	ファンドの買付け、売却がポートフォリオに重要な影響を与えると考えられる場合、予想される取引スプレッド、コスト、その他の要因を考慮して、その売買価格が調整されることがあります。
投資顧問会社	FILファンド・マネジメント・リミテッド(バミューダ)
購入の可否	日本において一般投資者は購入できません。

▶ **ハーベスト・ファンズ(ホンコン)-ハーベスト・チャイナAリサーチ・セレクト・ファンド**

形 態	香港籍投資信託(円建て)
主要投資対象	中国の株式等
運用の基本方針	<ul style="list-style-type: none"> <li>主として、中国(上海、深セン)の取引所に上場している中国A株に投資し、長期的な成長を目指します。</li> <li>中国の経済成長、構造改革から恩恵を受ける企業、または関連した企業の株式に投資します。</li> </ul>
ベンチマーク	ありません。
運用報酬	純資産総額に対して年0.9%
管理およびその他の費用	ファンドの管理、保管、設立、取引関連費用、法的費用、会計・監査および税務上の費用ならびにその他の費用を負担します。その他の費用・手数料については、ファンドの運営状況等により変動するものであり、事前に料率、上限額等を示すことができません。
投資顧問会社	ハーベスト・グローバル・インベストメンツ・リミテッド
投資助言会社	ハーベスト・ファンド・マネジメント・カンパニー・リミテッド
購入の可否	日本において一般投資者は購入できません。

## ▶中国中小型A株ファンド&lt;適格機関投資家限定&gt;

形態	国内籍投資信託
主要投資対象	中国本土の取引所に上場している株式
運用の基本方針	<ul style="list-style-type: none"> <li>● 主として中国本土の取引所に上場している人民元建ての中小型株式等に投資し、信託財産の中長期的な成長を目指して運用を行います。</li> <li>● 銘柄選択にあたっては、主として中国の政策から中長期的に恩恵を受けることが見込まれる内需関連銘柄に、市場流動性や時価総額に配慮しつつ投資を行います。</li> <li>● 外貨建資産については、原則として対円での為替ヘッジを行いません。</li> </ul>
ベンチマーク	ありません。
信託報酬	純資産総額に対して年0.913%（税抜き0.83%）
その他の費用	有価証券の売買時の手数料、資産を外国で保管する場合の費用等を負担します。その他の費用・手数料については、ファンドの運営状況等により変動するものであり、事前に料率、上限額等を示すことができません。
委託会社	三井住友DSアセットマネジメント株式会社
購入の可否	日本において一般投資者は購入できません。

※投資対象とする投資信託は、継続的にモニタリングを行い、必要な場合は入替えも行います。

## 3【投資リスク】

## イ ファンドのもつリスクの特性

当ファンドは、投資信託を組み入れることにより運用を行います。当ファンドが組み入れる投資信託は、主として海外の株式を投資対象としており、その価格は、保有する株式の値動き、当該発行者の経営・財務状況の変化、為替相場の変動等の影響により上下します。当ファンドが組み入れる投資信託の価格の変動により、当ファンドの基準価額も上下します。基準価額の下落により損失を被り、投資元本を割り込むことがあります。

運用の結果としてファンドに生じた利益および損失は、すべて受益者に帰属します。したがって、当ファンドは預貯金とは異なり、投資元本が保証されているものではなく、一定の投資成果を保証するものでもありません。また、当ファンドは、預貯金や保険契約と異なり、預金保険、貯金保険、保険契約者保護機構の保護の対象ではありません。登録金融機関は、投資者保護基金には加入しておりません。

当ファンドが有するリスク等（他の投資信託の組入れを通じた実質的なリスク等となります。）のうち主要なものは、以下の通りです。

## (イ) 株式市場リスク

内外の政治、経済、社会情勢等の影響により株式相場が下落した場合、ファンドの基準価額が下落する要因となります。また、個々の株式の価格はその発行企業の事業活動や財務状況、これらに対する外部的評価の変化等によって変動し、ファンドの基準価額が下落する要因となります。特に、企業が倒産や大幅な業績悪化に陥った場合、当該企業の株式の価値が大きく下落し、基準価額が大きく下落する要因となります。

## (ロ) 信用リスク

ファンドが投資している有価証券や金融商品に債務不履行が発生あるいは懸念される場合に、当該有価証券や金融商品の価格が下がったり、投資資金を回収できなくなったりすることがあります。これらはファンドの基準価額が下落する要因となります。有価証券等の格付けが低い場合は、格付けの高い場合に比べてこうしたリスクがより高いものになると想定されます。

## (ハ) 為替変動リスク

外貨建資産への投資は、円建資産に投資する場合の通常のリスクのほかに、為替変動による影響を受けます。ファンドが保有する外貨建資産の価格が現地通貨ベースで上昇する場合であっても、当該現地通貨が対円で下落（円高）する場合、円ベースでの評価額は下落するこ

とがあります。為替の変動(円高)は、ファンドの基準価額が下落する要因となります。

## (二) カントリーリスク

海外に投資を行う場合には、投資する有価証券の発行者に起因するリスクのほか、投資先の国の政治・経済・社会状況の不安定化や混乱などによって投資した資金の回収が困難になることや、その影響により投資する有価証券の価格が大きく変動することがあり、基準価額が下落する要因となります。

特に投資先が新興国の場合、その証券市場は先進国の証券市場に比べ、より運用上の制約が大きいことが想定されます。また、先進国に比べ、一般に市場規模が小さいため、有価証券の需給変動の影響を受けやすく、価格形成が偏ったり、変動性が大きくなる傾向が考えられます。

## (ホ) 市場流動性リスク

ファンドの資金流入に伴い、有価証券等を大量に売買しなければならない場合、あるいは市場を取り巻く外部環境に急激な変化があり、市場規模の縮小や市場の混乱が生じた場合等には、必要な取引ができなかったり、通常よりも不利な価格での取引を余儀なくされることがあります。これらはファンドの基準価額が下落する要因となります。

なお、海外の取引所によっては、長期間にわたる個別銘柄の売買停止措置がとられることがあり、そのような場合には一般社団法人投資信託協会規則もしくは委託会社の社内ルールに従って、当該有価証券の評価を行います。

## (ヘ) 中国証券市場に関する制度的な留意点

- ・ 人民元建の株式(上海A株、深センA株)への投資について、QFII(適格国外機関投資家)制度においては回金規制の制約を受けます。また、中国政府当局により、対外収支状況などを理由として、海外への送金規制などが行われた場合には、信託財産の回金処理が予定通り行えない可能性があります。このような場合、換金に伴う支払資金の不足が予想されるため、換金の申込みの受け付けを中止することや、既に受け付けた換金の申込みを取り消させていただくことがあります。また、回金の遅延等に伴い、委託会社の判断で信託期間を延長する場合があります。
- ・ 上海・香港および深セン・香港株式相互取引制度においては、QFII制度と異なり、中国当局の認可が不要で、回金制限もありません。ただし、上海および深セン証券取引所に上場するA株のうち、取引可能な銘柄が一部の銘柄に限定されています。また、取引通貨はオフショア人民元となり、中国本土内外の人民元為替取引は完全には自由化されていないため、QFII制度の取引通貨である中国本土のオンショア人民元の為替レートの値動きとは乖離する場合があります。
- ・ 中国国内の株式配当金および利息から得るインカム・ゲインについては10%の企業所得税が課されています。株式等の譲渡から得るキャピタル・ゲインについては、2014年11月17日以降、当面課税が免除される旨、中国国家税務総局および中国証券監督管理委員会より公表されています。その他関連する中国の法令・通達および日中間における租税条約は、現状存在しません。将来的に上記の税金が課されることとなった場合には、ファンドがこれを実質的に負担する可能性があります。
- ・ 中国の証券関連の法令は近年制定されたものが多く、その解釈は必ずしも安定していません。中国国内における課税の取扱いについては今後変更となる可能性があります。
- ・ 中国政府当局により、投資対象とする投資信託の運用会社がQFIIの認可を取り消された場合、人民元建の株式(上海A株、深センA株)への投資は株式相互取引を利用して行います。

## (ト) 換金制限等に関する留意点

投資資産の市場流動性が低下することにより投資資産の取引等が困難となった場合は、ファンドの換金申込みの受け付けを中止すること、および既に受け付けた換金申込みを取り消すことがあります。

## (チ) 収益分配金に関する留意事項

分配金は、預貯金の利息とは異なり、ファンドの純資産から支払われますので、分配金が支

払われると、その金額相当分、基準価額は下がります。



分配金は、計算期間中に発生した収益（経費控除後の配当等収益および評価益を含む売買益）を超えて支払われる場合があります。その場合、当期決算日の基準価額は前期決算日と比べて下落することになります。また、分配金の水準は、必ずしも計算期間におけるファンドの収益率を示すものではありません。

投資者のファンドの購入価額によっては、分配金の一部または全部が、実質的には元本の一部払戻しに相当する場合があります。ファンド購入後の運用状況により、分配金額より基準価額の値上がりが小さかった場合も同様です。

#### □ 投資リスクの管理体制

委託会社では、運用部門から独立した組織を設置し、リスク管理部において信託約款等に定める各種投資制限・リスク指標のモニタリング等、コンプライアンス部において法令・諸規則等の遵守状況の確認等を行っています。当該モニタリングおよび確認結果等は、運用評価会議、リスク管理会議およびコンプライアンス会議に報告されます。

## （参考情報）投資リスクの定量的比較

### 「ファンドの年間騰落率および 分配金再投資基準価額の推移」

各月末におけるファンドの1年間の騰落率と分配金再投資基準価額の推移を表示したものです。



※年間騰落率、分配金再投資基準価額は、分配金(税引前)を分配時に再投資したものと仮定して計算したものです。  
※分配実績がない場合は、分配金再投資基準価額は基準価額と同じです。

### 「ファンドと他の代表的な 資産クラスとの騰落率の比較」

ファンドおよび他の代表的な資産クラスについて、各月末における1年間の騰落率の平均・最大・最小を比較したものです。



※ファンドの騰落率は、分配金(税引前)を分配時に再投資したものと仮定して計算しており、実際の基準価額をもとに計算したものと異なります。  
※すべての資産クラスがファンドの投資対象とは限りません。

## 各資産クラスの指数

日本株	TOPIX(配当込み) 株式会社東京証券取引所が算出、公表する指数で、東京証券取引所第一部に上場している内国普通株式全銘柄を対象としています。
先進国株	MSCIコクサイインデックス(グロス配当込み、円ベース) MSCI Inc.が開発した指数で、日本を除く世界の主要先進国の株式を対象としています。
新興国株	MSCIエマージング・マーケット・インデックス(グロス配当込み、円ベース) MSCI Inc.が開発した指数で、新興国の株式を対象としています。
日本国債	NOMURA-BPI(国債) 野村証券株式会社が公表する指数で、国内で発行された公募固定利付国債を対象としています。
先進国債	FTSE世界国債インデックス(除く日本、円ベース) FTSE Fixed Income LLCにより運営されている指数で、日本を除く世界の主要国の国債を対象としています。
新興国債	JPMorgan・ガバメント・ボンド・インデックス・エマージング・マーケット・グローバル・ダイバーシファイド(円ベース) J.P. Morganが算出、公表する指数で、新興国が発行する現地通貨建て国債を対象としています。

※海外の指数は、為替ヘッジなしによる投資を想定して、円ベースとしています。  
※上記各指数に関する知的所有権その他の一切の権利は、その発行者および許諾者に帰属します。また、上記各指数の発行者および許諾者は、当ファンドの運用成果等に関して一切責任を負いません。

## 4【手数料等及び税金】

### (1)【申込手数料】

原則として、申込金額(取得申込受付日の翌営業日の基準価額×申込口数)に、3.85%(税抜き3.5%)を上限として、販売会社がそれぞれ別に定める申込手数料率を乗じて得た額となります。

申込手数料は販売会社によるファンドの募集・販売の取扱い事務等の対価です。

累積投資契約に基づく収益分配金の再投資の場合は無手数料となります。

申込手数料に関する詳細は、お申込みの販売会社または委託会社にお問い合わせください。

委託会社に対する照会は下記においてできます。

照会先の名称	電話番号	ホームページ
三井住友DSアセットマネジメント株式会社	0120-88-2976	<a href="https://www.smd-am.co.jp">https://www.smd-am.co.jp</a>

お問い合わせは、午前9時～午後5時(土、日、祝・休日を除く)までとさせていただきます。

## (2) 【換金(解約)手数料】

解約手数料はありません。

## (3) 【信託報酬等】

ファンド	純資産総額に年1.21%(税抜き1.1%)の率を乗じて得た金額が、毎日信託財産の費用として計上され、ファンドの基準価額に反映されます。また、信託報酬は、毎計算期間の最初の6ヵ月終了日と各計算期末または信託終了のときに、信託財産中から支弁するものとします。信託報酬の実質的配分は以下の通りです。 < 信託報酬の配分(税抜き) >		
	支払先	料率	役務の内容
	委託会社	年0.27%	ファンド運用の指図等の対価
	販売会社	年0.8%	交付運用報告書等各種書類の送付、口座内でのファンドの管理、購入後の情報提供等の対価
	受託会社	年0.03%	ファンド財産の保管および管理、委託会社からの指図の実行等の対価
上記の各支払先の料率には別途消費税等相当額がかかります。			
投資対象とする投資信託	最大年0.913%(税抜き0.83%)程度 (信託報酬のうち、消費税を考慮した最高料率を用いて試算)		
実質的な負担	ファンドの純資産総額に対して最大年2.123%(税抜き1.93%)程度 (投資対象とする投資信託の信託報酬のうち、消費税を考慮した最高料率を用いて試算) なお、実際は、投資対象とする投資信託の組入比率により変動します。		

## (4) 【その他の手数料等】

- イ 信託財産の財務諸表の監査に要する費用は、原則として、計算期間を通じて毎日、純資産総額に年0.0077%(税抜き0.007%)以内の率を乗じて得た金額が信託財産の費用として計上され、毎計算期間の最初の6ヵ月終了日と各計算期末または信託終了のときに、信託財産中から支弁するものとします。監査費用は、将来、監査法人との契約等により変更となることがあります。
- ロ 信託財産に関する租税、信託事務の処理に要する諸費用および受託会社の立て替えた立替金の利息は、信託財産中から支弁します。

- 八 有価証券の売買時の手数料、デリバティブ取引等に要する費用、および外国における資産の保管等に要する費用等（それらにかかる消費税等相当額を含みます。）は、信託財産中から支弁するものとします。

上記ロ、八にかかる費用に関しましては、その時々取引内容等により金額が決定し、実務上、その発生もしくは請求のつど、信託財産の費用として認識され、その時点の信託財産で負担することとなります。したがって、あらかじめ、その金額、上限額、計算方法等を具体的に記載することはできません。

上記（１）～（４）にかかる手数料等および他の投資信託（ファンド）の組入れを通じて間接的に負担する手数料等の合計額、その上限額、計算方法等は、手数料等に保有期間に応じて異なるものが含まれていたり、発生時・請求時に初めて具体的金額を認識するものがあったりすることから、あらかじめ具体的に記載することはできません。

#### （５）【課税上の取扱い】

##### イ 個別元本について

- （イ）追加型株式投資信託について、受益者毎の信託時の受益権の価額等（申込手数料および当該申込手数料にかかる消費税等相当額は含まれません。）が当該受益者の元本（個別元本）にあたります。
- （ロ）受益者が同一ファンドの受益権を複数回取得した場合、個別元本は、当該受益者が追加信託を行うつど当該受益者の受益権口数で加重平均することにより算出されます。ただし、同一ファンドを複数の販売会社で取得する場合には、各販売会社毎に個別元本の算出が行われます。また、同一販売会社であっても同一受益者の顧客口座が複数存在する場合や、「分配金受取りコース」と「分配金自動再投資コース」を併用するファンドの場合には、別々に個別元本の算出が行われることがあります。
- （ハ）受益者が元本払戻金（特別分配金）を受け取った場合、収益分配金発生時にその個別元本から当該元本払戻金（特別分配金）を控除した額が、その後の当該受益者の個別元本となります。（「元本払戻金（特別分配金）」については、下記の（収益分配金の課税について）を参照。）

##### ロ 一部解約時および償還時の課税について

個人の受益者については、一部解約時および償還時の譲渡益が課税対象となり、法人の受益者については、一部解約時および償還時の個別元本超過額が課税対象となります。

##### ハ 収益分配金の課税について

追加型株式投資信託の収益分配金には、課税扱いとなる「普通分配金」と、非課税扱いとなる「元本払戻金（特別分配金）」（受益者毎の元本の一部払戻しに相当する部分）の区分があります。

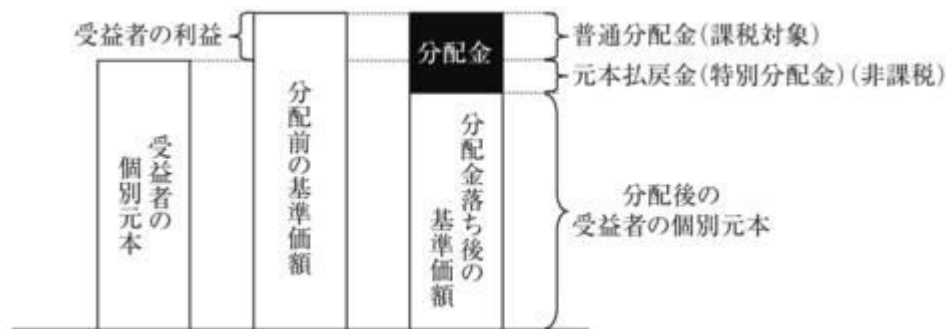
収益分配金落ち後の基準価額が当該受益者の個別元本と同額の場合または当該受益者の個別元本を上回っている場合には、当該収益分配金の全額が普通分配金（課税対象）となります。



収益分配金落ち後の基準価額が当該受益者の個別元本を下回っている場合には、その下回る部



分の額が元本払戻金(特別分配金)となり、当該収益分配金から当該元本払戻金(特別分配金)を控除した額が普通分配金となります。なお、受益者が元本払戻金(特別分配金)を受け取った場合、収益分配金発生時にその個別元本から当該元本払戻金(特別分配金)を控除した額が、その後の当該受益者の個別元本となります。



上記、の図はあくまでもイメージ図であり、個別元本や基準価額、分配金の各水準等を示唆するものではありません。

## 二 個人、法人別の課税の取扱いについて

### (イ) 個人の受益者に対する課税

#### ・ 収益分配時

収益分配金のうち課税扱いとなる普通分配金については、20.315% (所得税15.315%および地方税5%)の税率による源泉徴収が行われ、申告不要制度が適用されます。確定申告による総合課税または申告分離課税の選択も可能です。

#### ・ 一部解約時および償還時

一部解約時および償還時の譲渡益については、20.315% (所得税15.315%および地方税5%)の税率による申告分離課税が適用されます。ただし、特定口座(源泉徴収選択口座)の利用も可能です。

また、一部解約時および償還時の損失については、確定申告により、収益分配金、特定公社債等(公募公社債投資信託を含みます。)の譲渡益および利子等、他の上場株式等にかかる譲渡益および配当等との通算が可能です。

### (ロ) 法人の受益者に対する課税

収益分配金のうち課税扱いとなる普通分配金ならびに一部解約時および償還時の個別元本超過額については、15.315% (所得税のみ)の税率で源泉徴収されます。

当ファンドは、課税上は株式投資信託として取り扱われます。

公募株式投資信託は税法上、少額投資非課税制度「NISA(ニーサ)」、未成年者少額投資非課税制度「ジュニアNISA(ニーサ)」の適用対象です。ただし、販売会社によっては当ファンドをNISA、ジュニアNISAでの取扱い対象としない場合があります。詳しくは販売会社にお問い合わせください。

当ファンドは、配当控除の適用はありません。

少額投資非課税制度「NISA(ニーサ)」をご利用の場合、毎年、年間120万円の範囲で、未成年者少額投資非課税制度「ジュニアNISA(ニーサ)」をご利用の場合、毎年、年間80万円の範囲で、新たに購入した公募株式投資信託等から生じる配当所得および譲渡所得が5年間非課税となります。NISA、ジュニアNISAのご利用には、販売会社での専用口座の開設等、一定の要件があります。詳しくは販売会社にお問い合わせください。

当ファンドの外貨建資産割合および非株式割合

外貨建資産への実質投資割合には制限を設けません。

非株式割合に関する制限はありません(約款規定なし)。

2020年1月1日以降の分配時において、外国税額控除の適用となった場合には、分配時の税金が上記と異なる場合があります。

上記「(5)課税上の取扱い」ほか税制に関する本書の記載は、2019年8月末現在の情報をもとに作成しています。税法の改正等により、変更されることがあります。

課税上の取扱いの詳細につきましては、税務専門家に確認されることをお勧めいたします。

## 5【運用状況】

### (1)【投資状況】

2019年 8月30日現在

資産の種類	国/地域	時価合計 (円)	投資比率 (%)
投資信託受益証券	香港	473,545,959	49.38
	日本	73,233,710	7.64
	小計	546,779,669	57.02
投資証券	ルクセンブルグ	335,774,849	35.01
現金・預金・その他の資産(負債控除後)		76,396,231	7.97
合計(純資産総額)		958,950,749	100.00

(注) 投資比率とは、ファンドの純資産総額に対する当該資産の時価比率をいいます。以下同じ。

### (2)【投資資産】

#### 【投資有価証券の主要銘柄】

#### イ 主要投資銘柄

2019年 8月30日現在

国/ 地域	種類	銘柄名	数量	帳簿単価 (円)	帳簿価額 (円)	評価額 単価 (円)	評価額 (円)	投資 比率 (%)
香港	投資信託受益 証券	ハーベスト・ファンズ(ホンコン) - ハーベスト・チャイナAリサー チ・セレクト・ファンド	29,798.79	13,571.63	404,418,260	15,891.44	473,545,959	49.38
ルクセン ブルグ	投資証券	フィデリティ・ファンズ - チャイ ナ・コンシューマー・ファンド	171,319.94	1,891.79	324,101,492	1,959.92	335,774,849	35.01
日本	投資信託受益 証券	中国中小型A株ファンド<適格機関 投資家限定>	78,433,876	0.8431	66,127,600	0.9337	73,233,710	7.64

以上が、当ファンドが保有する有価証券のすべてです。

#### ロ 種類別の投資比率

2019年 8月30日現在

種類	投資比率（％）
投資信託受益証券	57.02
投資証券	35.01
合計	92.03

## 【投資不動産物件】

該当事項はありません。

## 【その他投資資産の主要なもの】

該当事項はありません。

## (3) 【運用実績】

## 【純資産の推移】

年月日	純資産総額 (円)		1万口当たりの 純資産額(円)	
	(分配落)	(分配付)	(分配落)	(分配付)
第1期 (2015年 1月26日)	10,527,759,482	10,527,759,482	13,341	13,341
第2期 (2016年 1月26日)	1,490,055,316	1,490,055,316	11,490	11,490
第3期 (2017年 1月26日)	1,176,510,184	1,176,510,184	12,544	12,544
第4期 (2018年 1月26日)	1,542,865,985	1,542,865,985	17,535	17,535
第5期 (2019年 1月28日)	1,158,295,938	1,158,295,938	13,642	13,642
2018年 8月末日	1,328,355,384		14,346	
9月末日	1,320,986,910		14,473	
10月末日	1,160,701,959		12,991	
11月末日	1,190,435,038		13,514	
12月末日	1,115,426,545		12,854	
2019年 1月末日	1,151,743,298		13,564	
2月末日	1,301,682,631		15,093	
3月末日	1,268,712,716		15,412	
4月末日	1,161,329,615		16,122	
5月末日	962,485,975		14,552	
6月末日	995,972,049		15,279	
7月末日	1,000,687,301		15,547	
8月末日	958,950,749		14,883	

## 【分配の推移】

	計算期間	1万口当たり分配金（円）
第1期	2014年 1月24日～2015年 1月26日	0
第2期	2015年 1月27日～2016年 1月26日	0
第3期	2016年 1月27日～2017年 1月26日	0
第4期	2017年 1月27日～2018年 1月26日	0
第5期	2018年 1月27日～2019年 1月28日	0

## 【収益率の推移】

	収益率（％）
第1期	33.4
第2期	13.9
第3期	9.2
第4期	39.8
第5期	22.2
第6期（中間期）	14.0

（注）収益率とは、計算期間末の分配付基準価額から前期末分配落基準価額を控除した額を前期末分配落基準価額で除したものをいいます。

## （４）【設定及び解約の実績】

	設定口数（口）	解約口数（口）
第1期	13,811,830,621	5,920,815,251
第2期	1,499,592,285	8,093,747,480
第3期	108,255,209	467,202,244
第4期	997,240,048	1,055,295,948
第5期	235,966,403	266,738,297
第6期（中間期）	40,740,248	246,168,884

（注）本邦外における設定および解約の実績はありません。

## 参考情報

基準日:2019年8月30日

※ファンドの運用実績はあくまで過去の実績であり、将来の運用成果を約束するものではありません。

※委託会社ホームページにおいてもファンドの運用状況は適宜開示しています。

## 基準価額・純資産の推移



## 分配の推移



決算期	分配金
2019年1月	0円
2018年1月	0円
2017年1月	0円
2016年1月	0円
2015年1月	0円
設定来累計	0円

※分配金は1万口当たり、税引前です。

※基準価額は、1万口当たり、信託報酬控除後です。

## 主要な資産の状況



## ■日興・中国構造改革ファンド

## 資産別構成

資産の種類	国・地域	比率(%)
投資信託	香港	49.38
受益証券	日本	7.64
投資証券	ルクセンブルグ	35.01
現金・預金その他の資産(負債控除後)		7.97
合計(純資産総額)		100.00

## 主要投資銘柄(上位10銘柄)

国・地域	種類	銘柄名	比率(%)
香港	投資信託受益証券	ハーベスト・ファンズ(ホンコン)ー ハーベスト・チャイナアリサーチ・セレクト・ファンド	49.38
ルクセンブルグ	投資証券	フィデリティ・ファンズ・チャイナ・コンシューマー・ファンド	35.01
日本	投資信託受益証券	中国中小型A株ファンド<選格機関投資家限定>	7.64

※比率は、ファンドの純資産総額に対する時価の比率です。

※「主要投資銘柄(上位10銘柄)」は組入有価証券が10銘柄に満たない場合はすべてを記載しています。

## ▶投資対象とする投資信託の現況

## ■フィデリティ・ファンズ・チャイナ・コンシューマー・ファンド

## 主要投資銘柄(上位10銘柄)(2019年7月31日現在)

国・地域	種類	銘柄名	業種	比率(%)
中国	株式	ALIBABA GROUP HOLDING LTD	一般消費財・サービス	9.85
中国	株式	TENCENT HLDGS LTD	コミュニケーション・サービス	9.65
香港	株式	AIA GROUP LTD	金融	6.14
中国	株式	CHINA MOBILE LTD	コミュニケーション・サービス	4.90
中国	株式	PING AN INS GROUP CO CHINA LTD	金融	4.49
中国	株式	CHINA LIFE INSURANCE CO LTD	金融	3.17
中国	株式	CTRIP.COM INTL LTD	一般消費財・サービス	2.80
中国	株式	CHINA MENGNIU DAIRY CO	生活必需品	2.80
中国	株式	NEW ORIENTAL ED & TECH GRP INC	一般消費財・サービス	2.61
中国	株式	NETEASE INC	コミュニケーション・サービス	1.99

※国・地域は、投資国基準に基づく分類です。

※業種は、MSCII0業種に基づく分類です。

※比率は、フィデリティ・ファンズ・チャイナ・コンシューマー・ファンドの純資産総額に対する時価の比率です。

※FILファンド・マネジメント・リミテッド(バリュエーター)のデータを基に委託会社で作成しています。

## ■ハーベスト・ファンズ（ホンコン）－ハーベスト・チャイナAリサーチ・セレクト・ファンド

### 主要投資銘柄(上位10銘柄) (2019年7月31日現在)

国・地域	種類	銘柄名	業種	比率(%)
中国	株式	Ping An Insurance (Group) Company of China, Ltd. Class A	金融	9.55
中国	株式	China Merchants Bank Co., Ltd. Class A	金融	8.92
中国	株式	Kweichow Moutai Co., Ltd. Class A	生活必需品	6.30
中国	株式	Gree Electric Appliances, Inc. of Zhuhai Class A	一般消費財・サービス	5.49
中国	株式	Midea Group Co. Ltd. Class A	一般消費財・サービス	4.97
中国	株式	Jiangsu Hengrui Medicine Co., Ltd. Class A	ヘルスケア	4.47
中国	株式	Aier Eye Hospital Group Co., Ltd. Class A	ヘルスケア	4.42
中国	株式	Shaanxi Construction Machinery Co., Ltd. Class A	資本財・サービス	4.34
中国	株式	Shandong Pharmaceutical Glass Co., Ltd. Class A	ヘルスケア	3.88
中国	株式	Wuliangye Yibin Co., Ltd. Class A	生活必需品	3.82

※国・地域は、投資国基準に基づく分類です。

※業種は、MSCI10業種に基づく分類です。

※比率は、ハーベスト・ファンズ（ホンコン）－ハーベスト・チャイナAリサーチ・セレクト・ファンドの純資産総額に対する時価の比率です。

※ハーベスト・グローバル・インベストメンツ・リミテッドのデータを基に委託会社が作成しています。

## ■中国中小型A株ファンド<適格機関投資家限定>

### 資産別構成

資産の種類	国・地域	比率(%)
株式	中国	92.04
現金・預金・その他の資産(負債控除後)		7.96
合計(純資産総額)		100.00

### 主要投資銘柄(上位10銘柄)

国・地域	種類	銘柄名	業種	比率(%)
中国	株式	GJIANGZHOU SHIYUAN ELECTRON-A	テクノロジー・ハードウェアおよび機器	8.88
中国	株式	CHINA AMATION OPTICAL-ELECTRICAL TECH-A	テクノロジー・ハードウェアおよび機器	8.36
中国	株式	SHENZHEN KINWONG ELECTORONIC-A	テクノロジー・ハードウェアおよび機器	7.18
中国	株式	NAURA TECHNOLOGY GROUP CO LTD-A	テクノロジー・ハードウェアおよび機器	6.39
中国	株式	VISUAL CHINA GROUP CO LTD-A	小売	4.93
中国	株式	HANGZHOU HIKVISION DIGITAL TECHNOLOGY-A	テクノロジー・ハードウェアおよび機器	4.72
中国	株式	SHANDONG SUN PAPER INDUSTRY JSC LTD-A	素材	4.71
中国	株式	CNTIC TRADING CO LTD-A	資本財	4.49
中国	株式	HONGFA TECHNOLOGY CO LTD-A	資本財	3.94
中国	株式	SHANDONG HUALU HENGSHENG-A	素材	3.74

※比率は、中国中小型A株ファンド<適格機関投資家限定>の純資産総額に対する時価の比率です。

## 年間収益率の推移(暦年ベース)



※ファンド購入時には、購入時手数料がかかる場合があります。また、換金時にも費用・税金などがかかる場合があります。したがって、ファンドの収益率は実際の投資家利回りとは異なります。

※2014年のファンドの収益率は、ファンドの設定日(2014年1月24日)から年末までの騰落率を表示しています。

※2019年のファンドの収益率は、年初から2019年8月30日までの騰落率を表示しています。

※ファンドにはベンチマークはありません。

## 第2【管理及び運営】

### 1【申込（販売）手続等】

#### イ 申込方法

(イ) ファンドの取得申込者は、お申込みを取り扱う販売会社に取引口座を開設の上、当ファンドの取得申込みを行っていただきます。

当ファンドには、「分配金受取りコース」と「分配金自動再投資コース」の2つの申込方法がありますが、販売会社によってはいずれか一方のみの取扱いとなる場合があります。お申込みの販売会社または委託会社にお問い合わせください。

(ロ) 原則として、販売会社の営業日の午後3時まで取得申込みが行われ、販売会社所定の事務手続きが完了したものを当日の申込受付分とします。

なお、取引所等における取引の停止、決済機能の停止、その他やむを得ない事情があるときは、取得申込みの受け付けを中止させていただく場合、既に受け付けた取得申込みを取り消させていただく場合があります。

(ハ) 当ファンドの取得申込者は販売会社に、取得申込みと同時にまたはあらかじめ当該取得申込者が受益権の振替を行うための振替機関等の口座を申し出るものとし、当該口座に当該取得申込者にかかる口数の増加の記載または記録が行われます。

販売会社は、当該取得申込みの代金の支払いと引換えに、当該口座に当該取得申込者にかかる口数の増加の記載または記録を行うことができます。

ファンドのお買付けに関しましては、クーリング・オフ制度の適用はありません。

(二) 申込不可日

上記にかかわらず、取得申込日が下記のいずれかに当たる場合には、ファンドの取得申込みはできません。

- ・中国の祝祭日
- ・香港の祝祭日
- ・上海の取引所の休業日（半日休業日を含みます。）
- ・深センの取引所の休業日（半日休業日を含みます。）
- ・香港の取引所の休業日（半日休業日を含みます。）
- ・12月25日

申込不可日は投資対象とする投資信託の変更に伴い変更される場合があります。

□ 申込価額

取得申込受付日の翌営業日の基準価額となります。

ただし、累積投資契約に基づく収益分配金の再投資の場合は、各計算期末の基準価額となります。

八 申込手数料

原則として、申込金額（取得申込受付日の翌営業日の基準価額×申込口数）に、3.85%（税抜き3.5%）を上限として、販売会社がそれぞれ別に定める申込手数料率を乗じて得た額となります。

累積投資契約に基づく収益分配金の再投資の場合は無手数料となります。

申込手数料に関する詳細は、お申込みの販売会社または委託会社にお問い合わせください。

二 申込単位

お申込単位の詳細は、取扱いの販売会社または委託会社にお問い合わせください。

ホ 照会先

申込手数料、申込単位の詳細についての委託会社に対する照会は下記においてできます。

照会先の名称	電話番号	ホームページ
三井住友D Sアセットマネジメント株式会社	0120-88-2976	<a href="https://www.smd-am.co.jp">https://www.smd-am.co.jp</a>

お問い合わせは、午前9時～午後5時（土、日、祝・休日を除く）までとさせていただきます。

へ 申込取扱場所・払込取扱場所

販売会社において申込み・払込みを取り扱います。

ト 払込期日

取得申込者は、申込金額（取得申込受付日の翌営業日の基準価額×申込口数）に申込手数料およ

び当該手数料にかかる消費税等相当額を加算した額を、販売会社の指定の期日までに、指定の方法でお支払いください。

各取得申込みにかかる発行価額の総額は、追加信託が行われる日に、委託会社の指定する口座を経由して、受託会社の指定するファンド口座に払い込まれます。

## 2【換金（解約）手続等】

受益者は、自己に帰属する受益権につき、解約請求（一部解約の実行請求）により換金することができます。

お買付けの販売会社にお申し出ください。

ただし、下記のいずれかに当たる場合には、解約請求の受け付けは行いません。

- ・ 中国の祝祭日
- ・ 香港の祝祭日
- ・ 上海の取引所の休業日（半日休業日を含みます。）
- ・ 深センの取引所の休業日（半日休業日を含みます。）
- ・ 香港の取引所の休業日（半日休業日を含みます。）
- ・ 12月25日

解約請求のお申込みに関しては、原則として午後3時までに解約請求のお申込みが行われ、販売会社所定の事務手続きが完了したものを当日の解約請求受付分とします。

なお、信託財産の資金管理を円滑に行うため、大口の換金申込みに制限を設ける場合があります。

解約請求を行う受益者は、その口座が開設されている振替機関等に対して当該受益者の請求にかかるファンドの信託契約の一部解約を委託会社が行うのと引換えに、当該解約請求にかかる受益権の口数と同口数の抹消の申請を行うものとし、社振法の規定に従い当該振替機関等の口座において当該口数の減少の記載または記録が行われます。

一部解約金は、解約請求受付日から起算して9営業日目からお支払いします。

一部解約価額は、解約請求受付日の翌営業日の基準価額となります。

一部解約価額は、委託会社の営業日において日々算出されますので、委託会社（電話：0120-88-2976）にお問い合わせいただければ、いつでもお知らせします。

委託会社は、取引所等における取引の停止、決済機能の停止、その他やむを得ない事情があるときは、一部解約の実行の請求の受け付けを中止すること、および既に受け付けた一部解約の実行請求を取り消すことがあります。この場合、受益者は当該受付中止以前に行った当日の一部解約の実行の請求を撤回できます。受益者がその一部解約の実行の請求を撤回しない場合には、当該受付中止を解除した後の最初の基準価額の計算日に一部解約の実行の請求を受け付けたものとして、上記に準じた取扱いとなります。

## 3【資産管理等の概要】

### （1）【資産の評価】

#### イ 基準価額の算出方法

基準価額とは、信託財産に属する資産を法令および一般社団法人投資信託協会規則に従って時価評価して得た信託財産の資産総額から負債総額を控除した金額（「純資産総額」といいます。）を、計算日における受益権総口数で除した金額をいいます（基準価額は、便宜上1万口単位で表示される場合があります。）。

なお、外貨建資産の円換算については、原則として日本における計算日の対顧客電信売買相場の仲値によって計算するものとし、予約為替の評価は、原則として日本における計算日の対顧客先物売買相場の仲値によるものとします。

#### ロ 基準価額の算出頻度・照会方法



基準価額は、委託会社の営業日において日々算出されます。

基準価額は、販売会社または委託会社にお問い合わせいただけるほか、原則として翌日付の日本経済新聞朝刊の証券欄「オープン基準価格」の紙面に、「中ルネサンス」として掲載されます。委託会社に対する照会は下記においてできます。

照会先の名称	電話番号	ホームページ
三井住友D Sアセットマネジメント株式会社	0120-88-2976	<a href="https://www.smd-am.co.jp">https://www.smd-am.co.jp</a>

お問い合わせは、午前9時～午後5時（土、日、祝・休日を除く）までとさせていただきます。

## （２）【保管】

ファンドの受益権は社振法の規定の適用を受け、受益権の帰属は振替機関等の振替口座簿に記載または記録されることにより定まるため、原則として受益証券は発行されません。したがって、受益証券の保管に関する該当事項はありません。

## （３）【信託期間】

2014年1月24日から2024年1月26日まで、もしくは下記「（５）その他 イ 信託の終了」に記載された各事由が生じた場合における信託終了の日までとなります。

## （４）【計算期間】

毎年1月27日から翌年1月26日までとすることを原則としますが、各計算期間終了日に該当する日（以下「該当日」といいます。）が休業日のとき、各計算期間終了日は、該当日の翌営業日とし、その翌日より次の計算期間が開始するものとします。なお、最終計算期間の終了日は、信託期間の終了日とします。

## （５）【その他】

### イ 信託の終了

#### （イ）信託契約の解約

- a. 委託会社は、当ファンドの信託契約を解約することが受益者にとって有利であると認めるとき、残存口数が10億口を下回ることとなったとき、その他やむを得ない事情が発生したときは、受託会社と合意の上、当ファンドの信託契約を解約し、信託を終了させることができます。この場合において委託会社は、あらかじめ、解約しようとする旨を監督官庁に届け出ます。
- b. 委託会社は、上記aの事項について、書面による決議（以下「書面決議」といいます。）を行います。この場合において、あらかじめ、書面決議の日ならびに信託契約の解約の理由などの事項を定め、当該決議の日の2週間前までに、当ファンドの知っている受益者に対し、書面をもってこれらの事項を記載した書面決議の通知を発送します。
- c. 書面決議において、受益者（委託会社等を除きます。）は受益権の口数に応じて、議決権を有し、これを行行使することができます。なお、知っている受益者が議決権を行行使しないときは、当該知っている受益者は書面決議について賛成するものとみなします。
- d. 書面決議は議決権を行行使することができる受益者の議決権の3分の2以上に当たる多数をもって行います。
- e. 上記b～dまでの取扱いは、委託会社が信託契約の解約について提案をした場合において、当該提案につき、当ファンドのすべての受益者が書面または電磁的記録により同意の意思表示

示をしたときには適用しません。また、信託財産の状況に照らし、真にやむを得ない事情が生じている場合であって、上記b～dまでの取扱いを行うことが困難な場合も同様とします。

(ロ) 信託契約に関する監督官庁の命令

委託会社は、監督官庁より当ファンドの信託契約の解約の命令を受けたときは、その命令に従い信託契約を解約し、信託を終了させます。

(ハ) 委託会社の登録取消等に伴う取扱い

委託会社が、監督官庁より登録の取消しを受けたとき、解散したときまたは業務を廃止したときは、委託会社は当ファンドの信託契約を解約し、信託を終了させます。ただし、監督官庁が当ファンドに関する委託会社の業務を他の委託会社に引継ぐことを命じたときは、当ファンドは、その委託会社と受託会社との間において存続します。

(ニ) 受託会社の辞任および解任に伴う取扱い

- a. 受託会社は、委託会社の承諾を受けてその任務を辞任することができます。また、受託会社はその任務に違反して信託財産に著しい損害を与えたこと、その他重要な事由があるときは、委託会社または受益者は、裁判所に受託会社の解任を申し立てることができます。
- b. 上記により受託会社が辞任し、または解任された場合は、委託会社は新受託会社を選任します。
- c. 委託会社が新受託会社を選任できないときは、委託会社は当ファンドの信託契約を解約し、信託を終了させます。

ロ 収益分配金、償還金の支払い

(イ) 収益分配金

- a. 分配金額は、委託会社が基準価額水準、市況動向等を勘案して決定します。分配対象額が少額の場合等には委託会社の判断により分配を行わない場合もあるため、将来の分配金の支払いおよびその金額について保証するものではありません。
- b. 分配金は、原則として、税金を差し引いた後、毎計算期間終了日後1ヵ月以内の委託会社の指定する日(原則として決算日から起算して5営業日目まで)から、販売会社において、決算日の振替機関等の振替口座簿に記載または記録されている受益者(当該収益分配金にかかる決算日以前において一部解約が行われた受益権にかかる受益者を除きます。また、当該収益分配金にかかる決算日以前に設定された受益権で取得申込代金支払い前のため販売会社の名義で記載または記録されている受益権については原則として取得申込者として)に支払われます。

ただし、分配金自動再投資コースにかかる収益分配金は、原則として、税金を差し引いた後、累積投資契約に基づいて、毎計算期間終了日の翌営業日に無手数料で再投資され、再投資により増加した受益権は、振替口座簿に記載または記録されます。

(ロ) 償還金

償還金は、信託終了後1ヵ月以内の委託会社の指定する日(原則として償還日から起算して5営業日目まで)から、販売会社において、原則として、償還日の振替機関等の振替口座簿に記載または記録されている受益者(償還日以前において一部解約が行われた受益権にかかる受益者を除きます。また、当該償還日以前に設定された受益権で取得申込代金支払前のため販売会社の名義で記載または記録されている受益権については原則として取得申込者として)に支払われます。

八 信託約款の変更等

- (イ) 委託会社は、当ファンドの信託約款を変更することが受益者の利益のため必要と認めるとき、監督官庁より変更の命令を受けたとき、その他やむを得ない事情が発生したときは、受託会社と合意の上、当ファンドの信託約款を変更すること、または当ファンドと他のファンドとの併合(投資信託及び投資法人に関する法律第16条第2号に規定する「委託者指図型投資信託の併合」をいいます。)を行うことができるものとし、あらかじめ、変更または併合しようとする旨および内容を監督官庁に届け出ます。

- (ロ) 委託会社は、上記(イ)の事項(変更についてはその内容が重大なものに該当する場合に限

り、併合にあっては、その併合が受益者の利益に及ぼす影響が軽微なものに該当する場合を除きます。以下、合わせて「重大な信託約款の変更等」といいます。）について、書面決議を行います。この場合において、あらかじめ、書面決議の日ならびに重大な信託約款の変更等の内容およびその理由などの事項を定め、当該決議の日の2週間前までに、当ファンドの知っている受益者に対し、書面をもってこれらの事項を記載した書面決議の通知を發します。

- (八) 上記(ロ)の書面決議において、受益者（委託会社等を除きます。）は受益権の口数に応じて、議決権を有し、これを行行使することができます。なお、知っている受益者が議決権を行行使しないときは、当該知っている受益者は書面決議について賛成するものとみなします。
- (二) 書面決議は議決権を行行使することができる受益者の議決権の3分の2以上に当たる多数をもって行います（書面決議は、当ファンドのすべての受益者に対してその効力を生じます。）。
- (ホ) 上記(ロ)から(二)までの取扱いは、委託会社が重大な信託約款の変更等について提案をした場合において、当該提案につき、当ファンドのすべての受益者が書面または電磁的記録により同意の意思表示をしたときには適用しません。
- (へ) 上記にかかわらず、当ファンドと他のファンドとの併合の場合は、当ファンドにおいて併合の書面決議が可決された場合にあっても、相手方となる他のファンドにおいて当該併合の書面決議が否決された場合は、併合を行うことはできません。

## 二 反対受益者の受益権買取請求の不適用

当ファンドは、受益者が一部解約の実行の請求を行ったときは、委託会社が信託契約の一部解約をすることにより当該請求に応じ、当該受益権の公正な価格が当該受益者に一部解約金として支払われることとなる委託者指図型投資信託に該当するため、信託契約の解約または重大な信託約款の変更等を行う場合において、投資信託及び投資法人に関する法律第18条第1項に定める反対受益者による受益権の買取請求の規定の適用を受けません。

## ホ 販売会社との契約の更改等

委託会社と販売会社との間で締結される販売契約（名称の如何を問わず、ファンドの募集・販売の取扱い、受益者からの一部解約実行請求の受付け、受益者への収益分配金、一部解約金および償還金の支払事務等を規定するもの）は、期間満了の3ヵ月前に当事者のいずれからも、何らの意思表示もない場合は、自動的に1年間更新されます。販売契約の内容は、必要に応じて、委託会社と販売会社との合意により変更されることがあります。

## へ 委託会社の事業の譲渡および承継に伴う取扱い

委託会社の事業の全部または一部の譲渡、もしくは分割承継により、当ファンドに関する事業が譲渡・承継されることがあります。

## ト 公告

委託会社が受益者に対してする公告は、電子公告の方法により行い、次のアドレスに掲載します。

<https://www.smd-am.co.jp>

なお、電子公告による公告をすることができない事故その他やむを得ない事由が生じた場合の公告は、日本経済新聞に掲載します。

## チ 運用にかかる報告書の開示方法

委託会社は毎決算後、投資信託及び投資法人に関する法律の規定に従い、期中の運用経過のほか、信託財産の内容、有価証券売買状況などを記載した運用報告書（全体版）および運用報告書（全体版）の記載事項のうち重要なものを記載した交付運用報告書を作成します。

交付運用報告書は、原則として、あらかじめ受益者が申し出た住所に販売会社から届けられます。なお、運用報告書（全体版）は、委託会社のホームページで閲覧できます。

## 4【受益者の権利等】

委託会社の指図に基づく行為によりファンドに生じた利益および損失は、すべて受益者に帰属します。当ファンドの受益権は、信託の日時を異にすることにより差異が生ずることはありません。受益者の有する主な権利は次の通りです。

#### イ 分配金請求権

受益者は、委託会社の決定した収益分配金を持分に応じて請求する権利を有します。

収益分配金は、原則として、税金を差し引いた後、毎計算期間終了日後1ヵ月以内の委託会社の指定する日（原則として決算日から起算して5営業日目まで）から、販売会社において、決算日の振替機関等の振替口座簿に記載または記録されている受益者（当該収益分配金にかかる決算日以前において一部解約が行われた受益権にかかる受益者を除きます。また、当該収益分配金にかかる決算日以前に設定された受益権で取得申込代金支払い前のため販売会社の名義で記載または記録されている受益権については原則として取得申込者とします。）に支払われます。

ただし、分配金自動再投資コースをお申込みの場合の収益分配金は、原則として、税金を差し引いた後、累積投資契約に基づき、毎計算期間終了日の翌営業日に無手数料で再投資され、再投資により増加した受益権は、振替口座簿に記載または記録されます。

収益分配金は、受益者が、その支払開始日から5年間その支払いを請求しないときは、受益者はその権利を失い、当該金銭は、委託会社に帰属します。

#### ロ 償還金請求権

受益者は、持分に応じて償還金を請求する権利を有します。

償還金は、信託終了後1ヵ月以内の委託会社の指定する日（原則として償還日から起算して5営業日目まで）から、販売会社において、原則として、償還日の振替機関等の振替口座簿に記載または記録されている受益者（償還日以前において一部解約が行われた受益権にかかる受益者を除きます。また、当該償還日以前に設定された受益権で取得申込代金支払前のため販売会社の名義で記載または記録されている受益権については原則として取得申込者とします。）に支払われます。

償還金は、受益者がその支払開始日から10年間その支払いを請求しないときは、受益者はその権利を失い、当該金銭は、委託会社に帰属します。

#### ハ 一部解約実行請求権

受益者は、自己に帰属する受益権につき、委託会社に一部解約の実行を請求することができます。詳細は、前記「第2 管理及び運営 2 換金（解約）手続等」の記載をご参照ください。

#### ニ 書面決議における議決権

委託会社が、当ファンドの解約（監督官庁の命令による解約等の場合を除きます。）または、重大な信託約款の変更等を行おうとする場合において、受益者は、それぞれの書面決議手続きにおいて、受益権の口数に応じて議決権を有しこれを行行使することができます。

#### ホ 帳簿閲覧・謄写請求権

受益者は委託会社に対し、当該受益者にかかる信託財産に関する書類の閲覧または謄写を請求することができます。

### 第3【ファンドの経理状況】

1. 当ファンドの財務諸表は、「財務諸表等の用語、様式及び作成方法に関する規則」(昭和38年大蔵省令第59号)ならびに同規則第2条の2の規定により、「投資信託財産の計算に関する規則」(平成12年総理府令第133号)に基づいて作成しております。  
なお、財務諸表に記載している金額は、円単位で表示しております。
2. 当ファンドは、金融商品取引法第193条の2第1項の規定に基づき、第5期(平成30年1月27日から平成31年1月28日まで)の財務諸表について、有限責任 あずさ監査法人により監査を受けております。

#### 1【財務諸表】

## 【日興・中国構造改革ファンド】

## ( 1 ) 【貸借対照表】

( 単位：円 )

	第4期 (平成30年 1月26日現在)	第5期 (平成31年 1月28日現在)
<b>資産の部</b>		
流動資産		
預金	70,179,835	76,772,724
金銭信託	-	18,202,516
コール・ローン	119,247,388	22,266,477
投資信託受益証券	811,621,233	596,312,562
投資証券	598,546,589	424,422,952
未収入金	21,846,220	30,011,049
流動資産合計	1,621,441,265	1,167,988,280
資産合計	1,621,441,265	1,167,988,280
<b>負債の部</b>		
流動負債		
未払解約金	69,011,095	2,153,934
未払受託者報酬	259,186	204,217
未払委託者報酬	9,244,190	7,283,750
未払利息	349	64
その他未払費用	60,460	50,377
流動負債合計	78,575,280	9,692,342
負債合計	78,575,280	9,692,342
<b>純資産の部</b>		
元本等		
元本	879,857,240	849,085,346
剰余金		
期末剰余金又は期末欠損金 ( )	663,008,745	309,210,592
元本等合計	1,542,865,985	1,158,295,938
純資産合計	1,542,865,985	1,158,295,938
負債純資産合計	1,621,441,265	1,167,988,280

## (2)【損益及び剰余金計算書】

(単位:円)

	第4期		第5期	
	自	平成29年 1月27日 至 平成30年 1月26日	自	平成30年 1月27日 至 平成31年 1月28日
<b>営業収益</b>				
受取利息		-		180,729
有価証券売買等損益		525,309,037		342,422,227
為替差損益		17,310,439		1,695,065
その他収益		3,976,279		3,843,949
営業収益合計		511,974,877		340,092,614
<b>営業費用</b>				
支払利息		91,598		33,224
受託者報酬		476,363		441,583
委託者報酬		16,990,284		15,749,853
その他費用		160,089		178,867
営業費用合計		17,718,334		16,403,527
営業利益又は営業損失( )		494,256,543		356,496,141
経常利益又は経常損失( )		494,256,543		356,496,141
当期純利益又は当期純損失( )		494,256,543		356,496,141
一部解約に伴う当期純利益金額の分配額又は一部解約に伴う当期純損失金額の分配額( )		178,585,924		52,843,752
期首剰余金又は期首欠損金( )		238,597,044		663,008,745
剰余金増加額又は欠損金減少額		443,702,845		145,043,203
当期一部解約に伴う剰余金増加額又は欠損金減少額		-		-
当期追加信託に伴う剰余金増加額又は欠損金減少額		443,702,845		145,043,203
剰余金減少額又は欠損金増加額		334,961,763		195,188,967
当期一部解約に伴う剰余金減少額又は欠損金増加額		334,961,763		195,188,967
当期追加信託に伴う剰余金減少額又は欠損金増加額		-		-
分配金		-		-
期末剰余金又は期末欠損金( )		663,008,745		309,210,592

## ( 3 ) 【注記表】

## ( 重要な会計方針の注記 )

項 目	第5期	
	自 平成30年 1月27日 至 平成31年 1月28日	
1. 有価証券の評価基準及び評価方法	<p>投資信託受益証券、投資証券は移動平均法に基づき、以下の通り、原則として時価で評価しております。</p> <p>(1) 金融商品取引所等に上場されている有価証券 金融商品取引所等に上場されている有価証券は、原則として金融商品取引所等の最終相場に基づいて評価しております。</p> <p>(2) 金融商品取引所等に上場されていない有価証券 金融商品取引所等に上場されていない有価証券は、原則として金融商品取引業者、銀行等の提示する価額（ただし、売気配相場は使用しない）、価格情報会社の提供する価額または業界団体が公表する売買参考統計値等で評価しております。</p> <p>(3) 時価が入手できなかった有価証券 直近の最終相場等によって時価評価することが適当ではないと委託者が判断した場合には、委託者としての忠実義務に基づき合理的事由をもって時価と認める評価額により評価しております。</p>	
2. デリバティブの評価基準及び評価方法	<p>為替予約取引</p> <p>個別法に基づき、原則として時価で評価しております。時価評価にあたっては、原則として、わが国における対顧客先物相場の仲値によっております。</p>	
3. その他財務諸表作成のための基本となる重要な事項	<p>(1) 外貨建資産等の会計処理 「投資信託財産の計算に関する規則」第60条および第61条に基づいて処理しております。</p> <p>(2) 計算期間の取扱い 当計算期間は当期末が休日のため、平成30年 1月27日から平成31年 1月28日までとなっております。</p>	

## ( 貸借対照表に関する注記 )

項 目	第4期		第5期	
	( 平成30年 1月26日現在 )		( 平成31年 1月28日現在 )	
1. 当計算期間の末日における受益権の総数	879,857,240口		849,085,346口	
2. 1単位当たり純資産の額	1口当たり純資産額	1.7535円	1口当たり純資産額	1.3642円
	(10,000口当たりの純資産額	17,535円)	(10,000口当たりの純資産額	13,642円)

## ( 損益及び剰余金計算書に関する注記 )



項目	第4期	第5期
	自 平成29年 1月27日 至 平成30年 1月26日	自 平成30年 1月27日 至 平成31年 1月28日
分配金の計算過程	計算期間末における費用控除後の配当等収益(2,881,863円)、費用控除後、繰越欠損金補填後の有価証券売買等損益(272,108,089円)、収益調整金(329,339,971円)、および分配準備積立金(58,678,822円)より、分配対象収益は663,008,745円(1万口当たり7,535.38円)ですが、分配を行っておりません。	計算期間末における費用控除後の配当等収益(0円)、費用控除後、繰越欠損金補填後の有価証券売買等損益(0円)、収益調整金(269,524,266円)、および分配準備積立金(248,815,534円)より、分配対象収益は518,339,800円(1万口当たり6,104.67円)ですが、分配を行っておりません。

## (金融商品に関する注記)

## . 金融商品の状況に関する事項

項目	第5期
	自 平成30年 1月27日 至 平成31年 1月28日
1. 金融商品に対する取組方針	当ファンドは「投資信託及び投資法人に関する法律」第2条第4項に定める証券投資信託であり、当ファンドの信託約款に従い、有価証券等の金融商品に対して、投資として運用することを目的としております。
2. 金融商品の内容及び金融商品に係るリスク	<p>(1) 金融商品の内容</p> <p>1) 有価証券 当ファンドが投資対象とする有価証券は、信託約款で定められており、当計算期間については、投資信託受益証券、投資証券を組み入れております。</p> <p>2) デリバティブ取引 当ファンドが行うことのできるデリバティブ取引は、信託約款に基づいております。デリバティブ取引は、信託財産に属する資産の効率的な運用に資すること、ならびに価格変動リスクおよび為替変動リスクの回避を目的としております。当計算期間については、為替予約取引を行っております。</p> <p>3) コール・ローン、未収入金、未払金等の金銭債権および金銭債務等</p> <p>(2) 金融商品に係るリスク 有価証券およびデリバティブ取引等 当ファンドが保有する金融商品にかかる主なリスクとしては、株価変動リスク、金利変動リスク、為替変動リスク等の市場リスク、信用リスクおよび流動性リスクがあります。</p>

項目	第5期 自 平成30年 1月27日 至 平成31年 1月28日
3.金融商品に係るリスク管理体制	<p>リスク管理の実効性を高め、またコンプライアンスの徹底を図るために運用部門から独立した組織を設置し、投資リスクや法令・諸規則等の遵守状況にかかる、信託約款・社内ルール等において定める各種投資制限・リスク指標のモニタリングおよびファンドの運用パフォーマンスの測定・分析・評価についての確認等を行っています。投資リスクや法令・諸規則等の遵守状況等にかかる確認結果等については、運用評価、リスク管理およびコンプライアンスに関する委員会をそれぞれ設け、報告が義務づけられています。</p> <p>また、とりわけ、市場リスク、信用リスクおよび流動性リスクの管理体制については、各種リスクごとに管理項目、測定項目、上下限值、管理レベルおよび頻度等を定めて当該リスクの管理を実施しております。当該リスクを管理する部署では、原則として速やかに是正・修正等を行う必要がある状況の場合は、関連する運用グループに是正勧告あるいは報告が行われ、当該関連運用グループは、必要な対処の実施あるいは対処方針の決定を行います。その後、当該関連運用グループの対処の実施や対処方針の決定等に関し、必要に応じてリスク管理を行う部署が当該部署の担当役員、当該関連運用グループの担当役員およびリスク管理委員会へ報告を行う体制となっております。</p> <p>なお、他の運用会社が設定・運用を行うファンド（外部ファンド）を組入れる場合には、当該外部ファンドの運用会社にかかる経営の健全性、運用もしくはリスク管理の適切性も含め、外部ファンドの適格性等に関して、運用委託先を管理する部会にて、定期的に審議する体制となっております。加えて、外部ファンドの組入れは、原則として、運用実績の優位性、運用会社の信用力・運用体制・資産管理体制の状況を確認の上選定するものとし、また、定性・定量面における評価を継続的に実施し、投資対象としての適格性を判断しております。</p>
4.金融商品の時価等に関する事項についての補足説明	<p>金融商品の時価には、市場価格に基づく価額のほか、市場価格がない場合には委託者としての忠実義務に基づき合理的事由をもって認める評価額が含まれております。当該価額の算定においては一定の前提条件等を採用しているため、異なる前提条件等によった場合、当該価額が異なることもあります。また、デリバティブ取引に関する契約額等については、その金額自体がデリバティブ取引にかかる市場リスクを示すものではありません。</p>

#### ・金融商品の時価等に関する事項

項目	第5期 (平成31年 1月28日現在)
1.貸借対照表計上額、時価及び差額	<p>金融商品は、原則として、すべて時価で計上されているため、貸借対照表計上額と時価との差額はありません。</p>
2.時価の算定方法	<p>(1) 有価証券（投資信託受益証券、投資証券） 「重要な会計方針の注記」に記載しております。</p> <p>(2) 派生商品評価勘定（デリバティブ取引） デリバティブ取引については、「デリバティブ取引に関する注記」に記載しております。</p> <p>(3) コール・ローン、未収入金、未払金等の金銭債権および金銭債務等 これらは短期間で決済されるため、時価は帳簿価額にほぼ等しいことから、当該帳簿価額を時価としております。</p>

## （有価証券に関する注記）

## 売買目的有価証券

第4期（自 平成29年 1月27日 至 平成30年 1月26日）

種 類	当計算期間の損益に含まれた評価差額
投資信託受益証券	175,846,021円
投資証券	189,363,191円
合計	365,209,212円

第5期（自 平成30年 1月27日 至 平成31年 1月28日）

種 類	当計算期間の損益に含まれた評価差額
投資信託受益証券	180,446,614円
投資証券	97,796,613円
合計	278,243,227円

## （デリバティブ取引に関する注記）

該当事項はありません。

## （関連当事者との取引に関する注記）

第5期 自 平成30年 1月27日 至 平成31年 1月28日
市場価格その他当該取引に係る公正な価格を勘案して、一般の取引条件と異なる関連当事者との取引は行われていないため、該当事項はございません。

## （その他の注記）

項 目	第4期 （平成30年 1月26日現在）	第5期 （平成31年 1月28日現在）
期首元本額	937,913,140円	879,857,240円
期中追加設定元本額	997,240,048円	235,966,403円
期中一部解約元本額	1,055,295,948円	266,738,297円

## （４）【附属明細表】

## 有価証券明細表

## (a) 株式

該当事項はありません。

## (b) 株式以外の有価証券

種類	通貨	銘柄	券面総額	評価額	備考
投資信託受益証券	日本円	ハーベスト・ファンズ（ホンコン）- ハーベスト・チャイナAリサーチ・セレクト・ファンド	39,248.75	530,184,962	
		中国中小型A株ファンド<適格機関投資家限定>	78,433,876	66,127,600	
投資信託受益証券合計			78,473,124.75	596,312,562	
投資証券	米ドル	フィデリティ・ファンズ - チャイナ・コンシューマー・ファンド	218,666.23	3,881,325.58	
	米ドル 小計		218,666.23	3,881,325.58 (424,422,952)	
投資証券合計				424,422,952 (424,422,952)	
合計				1,020,735,514 (424,422,952)	

(注) 金額欄の( )内は、外貨建有価証券にかかるものの内書きであり、また邦貨換算金額で表示しております。

通貨	銘柄数	組入投資証券 時価比率	合計金額に対する比率
米ドル	投資証券 1銘柄	36.6%	100.0%

## デリバティブ取引及び為替予約取引の契約額等及び時価の状況表

該当事項はありません。

## (参考)

日興・中国構造改革ファンドは、「フィデリティ・ファンズ - チャイナ・コンシューマー・ファンド」、「ハーベスト・ファンズ（ホンコン） - ハーベスト・チャイナAリサーチ・セレクト・ファンド」および「中国中小型A株ファンド<適格機関投資家限定>」を主要投資対象としており、貸借対照表の資産の部に計上された「投資信託受益証券」および「投資証券」は、これらの投資信託の受益証券および投資証券です。

なお、以下に記載した状況は監査の対象外です。

## フィデリティ・ファンズ - チャイナ・コンシューマー・ファンド

フィデリティ・ファンズ - チャイナ・コンシューマー・ファンドは、ルクセンブルク籍の外国投資信託で、現地での監査を受けております。

なお、以下の財務諸表は、入手しうる直近の現地監査済み財務諸表を委託会社において抜粋して翻訳したも

のです。

純資産計算書(2018年4月30日現在)

(単位：米ドル)

資産	
投資有価証券(時価)	2,799,025,928
銀行およびブローカー預け金	133,075,535
投資有価証券売却に係る未収金	16,489,744
受益証券発行に係る未収金	6,475,396
未収配当金および未収利息	148,351
外国為替予約取引に係る未実現評価益	13,333
資産合計	2,955,228,287
負債	
投資有価証券購入に係る未払金	27,954,869
受益証券の買戻しに係る未払金	332,870
未払費用	4,314,256
外国為替予約取引に係る未実現評価損	430,276
負債合計	33,032,271
純資産	2,922,196,016

各シェアあたり純資産価値計算書(2018年4月30日現在)

	持分残高	持分あたり 純資産価値
Aシェア(米ドル)	7,615,935	20.79
Aシェア(ユーロ)	5,821,000	23.66
Aシェア(英ポンド)	971,011	24.47
Aシェア(シンガポールドル)	5,384,967	2.055
A-ACCシェア(米ドル)	39,309,348	20.81
A-ACCシェア(ユーロ)	25,416,504	23.59
A-ACCシェア(香港ドル)	24,093,187	19.28
A-ACCシェア(豪ドル)(ヘッジ付き)	1,317,007	15.98
D-ACCシェア(ユーロ)	985,320	14.36
E-ACCシェア(ユーロ)	9,006,415	22.08
I-ACCシェア(米ドル)	4,304,673	15.93
Y-ACCシェア(米ドル)	17,415,508	21.98
Y-ACCシェア(ユーロ)	10,668,169	17.93

損益及び純資産変動計算書(2017年5月1日から2018年4月30日まで)

(単位：米ドル)

投資収益	
受取配当金および受取利息純額	29,407,750
純収益	29,407,750
費用	
投資運用報酬	30,598,858
管理費	6,427,957
国税	1,129,707
保管費用	653,869
販売手数料	1,437,261
その他費用	462,290
費用合計	40,709,942

ブローカー費用還付	(5,806)
純費用	40,704,136
純投資損益	(11,296,386)
有価証券に係る純実現損益	93,360,210
外国通貨に係る純実現損益	349,649
外国為替予約取引に係る純実現損益	241,790
有価証券に係る未実現評価損益の純変動額	449,948,785
外国通貨に係る未実現評価損益の純変動額	(67,397)
外国為替予約取引に係る未実現評価損益の純変動額	(391,210)
運用実績	532,145,441
持分取引	
当期設定額	1,141,436,014
当期解約額	(406,526,840)
調整額	1,041,989
設定解約に伴う増減額	735,951,163
純増減額	1,268,096,604
純資産額	
期首	1,654,099,412
期末	2,922,196,016

## 投資有価証券明細表(2018年4月30日現在)

種類	国	通貨	株数または 額面価額	時価 (単位:米ドル)	純資産 構成比%
公認の証券取引所で取引される有価証券					
公益事業					
Huaneng Renewables (H)	CN	HKD	27,554,830	12,319,150	0.42
SIIC Environment Holdings	SG	HKD	33,217,437	10,853,931	0.37
				23,173,081	0.79
素材					
CPMC Holdings	CN	HKD	4,718,772	2,924,295	0.10
				2,924,295	0.10
一般産業					
BEST ADR	CN	USD	1,039,594	11,851,377	0.41
Han's Laser Technology Industry Group (A)	CN	CNY	1,430,668	10,549,431	0.36
ZTO Express Cayman ADR	CN	USD	368,889	6,057,158	0.21
Han's Laser Technology Industry Group	CN	CNY	781,714	5,764,185	0.20
Beijing Enterprises Environment Group	HK	HKD	7,536,039	863,484	0.03
Guangzhou Baiyun International Airport (A)	CN	CNY	46,588	111,959	0.00
				35,197,594	1.20
情報技術					
Tencent Holdings	CN	HKD	5,156,858	255,470,652	8.74
Alibaba Group Holding ADR	CN	USD	1,263,330	225,239,154	7.71
Baidu ADR	CN	USD	395,930	99,516,999	3.41
NetEase ADR	CN	USD	158,708	40,784,705	1.40
58.com ADR	CN	USD	233,436	20,287,945	0.69
Weibo ADR	CN	USD	164,458	18,930,784	0.65
MediaTek	TW	TWD	1,272,669	14,598,401	0.50
Kingsoft	CN	HKD	4,498,829	13,506,402	0.46
Momo ADR	CN	USD	383,835	13,311,402	0.46
Hollsys Automation Technologies	CN	USD	432,570	9,624,692	0.33

Sunny Optical Technology	CN	HKD	473,077	7,827,751	0.27
Autohome ADR	CN	USD	78,551	7,655,538	0.26
YY ADR	CN	USD	77,863	7,509,083	0.26
Sogou ADR	CN	USD	733,569	6,301,359	0.22
Iflytek (A)	CN	CNY	724,264	6,035,863	0.21
Hangzhou Hikvision Digital Technology	CN	CNY	722,512	4,392,170	0.15
Wangsu Science & Technology (A)	CN	CNY	1,852,577	3,846,585	0.13
Hytera Communications (A)	CN	CNY	2,225,875	3,679,771	0.13
Hangzhou Hikvision Digital Technology (A)	CN	CNY	554,115	3,368,479	0.12
GoerTek (A)	CN	CNY	1,690,610	3,019,113	0.10
Iflytek (B)	CN	CNY	326,015	2,716,943	0.09
Focus Media Information Technology	CN	CNY	1,384,460	2,454,898	0.08
GoerTek (B)	CN	CNY	806,792	1,440,780	0.05
Wangsu Science & Technology (C)	CN	CNY	621,158	1,289,738	0.04
Cheetah Mobile ADR	CN	USD	46,678	623,616	0.02
				773,432,823	26.47
<b>一般消費財</b>					
Sands China	CN	HKD	12,117,247	70,593,579	2.42
Galaxy Entertainment Group	HK	HKD	7,633,014	67,367,731	2.31
JD.com ADR	CN	USD	1,809,602	65,833,325	2.25
Yum China Holdings	CN	USD	1,443,260	61,482,895	2.10
Ctrip.com International ADR	CN	USD	1,375,284	56,276,627	1.93
New Oriental Education & Technology Group ADR	CN	USD	579,094	51,689,958	1.77
Brilliance China Automotive Holdings	HK	HKD	17,461,456	31,462,325	1.08
Shangri-La Asia	HK	HKD	15,362,003	30,123,629	1.03
Wynn Macau	CN	HKD	7,670,004	28,613,391	0.98
Guangzhou Automobile Group (H)	CN	HKD	14,172,312	26,163,479	0.90
Chow Tai Fook Jewellery Group	HK	HKD	17,277,504	22,364,665	0.77
China Lodging Group ADR	CN	USD	155,751	21,573,136	0.74
Techtronic Industries	HK	HKD	3,457,600	20,414,687	0.70
Vipshop Holdings ADR	CN	USD	1,121,067	17,264,436	0.59
China International Travel Service	CN	CNY	2,085,835	17,149,085	0.59
Sa Sa International Holdings	HK	HKD	26,153,195	16,304,604	0.56
China Travel International Investment Hong Kong	HK	HKD	35,624,730	13,373,372	0.46
Fuyao Glass Industry Group (H)	CN	HKD	3,854,597	13,280,646	0.45
IMAX China Holding	HK	HKD	3,545,477	11,850,354	0.41
Goodbaby International Holdings	CN	HKD	17,354,484	11,047,292	0.38
Li & Fung	HK	HKD	19,584,904	9,900,104	0.34
Shenzhen International Group Holdings	CN	HKD	869,774	9,546,798	0.33
Gree Electric Appliances of Zhuhai (C2)	CN	CNY	1,012,682	7,048,363	0.24
Geely Automobile Holdings	CN	HKD	2,610,321	6,971,207	0.24
Zhejiang Supor Cookware (A)	CN	CNY	790,064	6,076,507	0.21
L'Occitane International	LU	HKD	3,032,211	5,646,336	0.19
Midea Group	CN	CNY	584,948	4,773,237	0.16
Regina Miracle International Holdings	HK	HKD	4,878,564	4,194,475	0.14
Honma Golf	JP	HKD	3,559,074	3,780,663	0.13
TAL Education Group ADR	CN	USD	88,412	3,161,613	0.11
Fuyao Glass Industry Group (A)	CN	CNY	850,807	3,018,612	0.10
SJM Holdings	HK	HKD	2,929,238	2,953,911	0.10
China Literature	CN	HKD	321,946	2,615,186	0.09
Embry Holdings	HK	HKD	5,769,499	2,235,891	0.08
Gree Electric Appliances of Zhuhai	CN	CNY	257,033	1,788,974	0.06
Best Pacific International Holdings	CN	HKD	3,914,981	1,542,459	0.05
Midea Group (A)	CN	CNY	167,207	1,364,431	0.05
				730,847,983	25.01
<b>生活必需品</b>					
China Mengniu Dairy	HK	HKD	14,998,097	48,678,686	1.67

Kweichow Moutai (A)	CN	CNY	454,795	47,576,695	1.63
Uni-President Enterprises	TW	TWD	10,780,291	26,042,614	0.89
WH Group	HK	HKD	21,623,873	22,526,933	0.77
Sun Art Retail Group	HK	HKD	16,522,701	18,672,958	0.64
Angel Yeast (A)	CN	CNY	2,613,077	14,362,486	0.49
Angel Yeast	CN	CNY	2,611,798	14,355,458	0.49
Foshan Haitian Flavouring & Food	CN	CNY	1,395,312	13,652,940	0.47
Hengan International Group	CN	HKD	1,519,605	13,551,555	0.46
Shanghai Jahwa United	CN	CNY	2,013,936	12,923,279	0.44
Uni-President China Holdings	CN	HKD	10,565,251	10,031,318	0.34
Want Want China Holdings	CN	HKD	8,124,886	7,204,415	0.25
Changshouhua Food	CN	HKD	10,106,370	4,821,556	0.16
Inner Mongolia Yili Industrial Group (A)	CN	CNY	945,489	3,923,333	0.13
Yonghui Superstores (A)	CN	CNY	2,060,664	2,947,873	0.10
Yonghui Superstores (B)	CN	CNY	1,030,701	1,474,464	0.05
Shanghai Flyco Electrical Appliance (A)	CN	CNY	149,456	1,179,932	0.04
Shanghai Flyco Electrical Appliance (B)	CN	CNY	116,681	921,175	0.03
				264,847,670	9.06
<b>ヘルスケア</b>					
Aier Eye Hospital Group (B)	CN	CNY	3,168,080	23,510,795	0.80
SSY Group	HK	HKD	19,468,018	19,760,371	0.68
Jiangsu Hengrui Medicine (A)	CN	CNY	1,459,955	19,243,998	0.66
Sino Biopharmaceutical	HK	HKD	8,810,707	18,727,634	0.64
Wuxi Biologics Cayman	CN	HKD	1,455,621	13,293,405	0.45
Phoenix Healthcare Group	CN	HKD	7,782,475	10,209,629	0.35
Autek China	CN	CNY	890,594	9,639,638	0.33
iKang Healthcare Group ADR	CN	USD	416,240	8,287,332	0.28
Yunnan Baiyao Group (A)	CN	CNY	493,161	7,378,040	0.25
Aier Eye Hospital Group (C)	CN	CNY	797,524	5,918,549	0.20
Dawnrays Pharmaceutical Holdings	HK	HKD	10,171,353	5,790,965	0.20
Sinopharm Group (H)	CN	HKD	1,282,866	5,410,084	0.19
Jiangsu Hengrui Medicine (B)	CN	CNY	346,982	4,573,644	0.16
Lee's Pharmaceutical Holdings	HK	HKD	2,452,362	3,191,146	0.11
Yunnan Baiyao Group (B)	CN	CNY	186,784	2,794,430	0.10
China Medical System Holdings	CN	HKD	1,128,706	2,782,426	0.10
Wenzhou Kangning Hospital (H)	CN	HKD	298,322	1,518,717	0.05
				162,030,803	5.54
<b>通信サービス</b>					
China Mobile	HK	HKD	10,068,380	96,337,304	3.30
China Unicom	HK	HKD	34,235,092	48,580,742	1.66
HKT Trust and HKT	HK	HKD	8,134,663	10,717,083	0.37
Hutchison Telecommunications Hong Kong Holdings	HK	HKD	20,078,775	7,416,670	0.25
				163,051,799	5.58
<b>金融</b>					
AIA Group	HK	HKD	15,236,035	137,123,306	4.69
Ping An Insurance Group (H)	CN	HKD	12,352,286	121,904,849	4.17
China Life Insurance (H)	CN	HKD	39,129,818	111,805,257	3.83
China Pacific Insurance Group (H)	CN	HKD	16,215,781	72,135,235	2.47
Cathay Financial Holding	TW	TWD	13,481,144	24,327,135	0.83
Huatai Securities (H)	CN	HKD	9,688,679	19,754,368	0.68
Hong Kong Exchanges and Clearing	HK	HKD	175,760	5,751,179	0.20
				492,801,329	16.86
<b>不動産</b>					
Wharf Real Estate Investment	HK	HKD	4,011,956	30,137,304	1.03
China Resources Land	HK	HKD	3,986,963	15,094,997	0.52
China Overseas Land & Investment	HK	HKD	2,459,360	8,307,193	0.28
China Vanke (H)	CN	HKD	1,236,378	5,145,190	0.18



58,684,684 2.01

## エクイティ・リンク債

UBS (Guangzhou Baiyun (A)) ELN 07/04/2019	CN	USD	8,169,434	19,632,597	0.67
BNP (Focus Media Information (A)) ELN 31/07/2020	CN	USD	5,305,769	9,408,042	0.32
BNP (Hans Laser Tech. Index (A)) ELN 12/02/2019	CN	USD	951,011	7,012,507	0.24
BNP (Jiangsu Hengrui Medicine(A)) ELN 25/10/2019	CN	USD	398,347	5,250,679	0.18
BNP (Dong E-E-Jiao (A)) ELN 10/02/2020	CN	USD	496,691	4,620,045	0.16
BNP (Yunnan Baiyao Group (A)) ELN 02/12/2019	CN	USD	296,722	4,439,150	0.15
BNP (Angel Yeast (A)) ELN 04/07/2020	CN	USD	581,517	3,196,225	0.11
BNP (Hangzhou Hik-Dig Tech. (A)) ELN 12/02/2019	CN	USD	264,054	1,605,185	0.05
UBS (Yonghui Superstores (A)) ELN 25/04/2019	CN	USD	1,007,038	1,440,606	0.05
UBS (Wangsu Science & Tech. (A)) ELN 26/04/2019	CN	USD	670,625	1,392,441	0.05
UBS (Shanghai Flyco Elec. (A)) ELN 24/09/2018	CN	USD	150,562	1,188,655	0.04
CITI (Focus Media Information (A)) ELN 15/02/2019	CN	USD	618,310	1,096,370	0.04
BNP (Inner Mongolia yili (A)) ELN 15/05/2020	CN	USD	113,870	472,506	0.02
				60,755,008	2.08

## その他の規制された市場で取引される有価証券

## エクイティ・リンク債

BNP (Hangzhou Hik-V Dig Tech. (A)) ELN 13/11/2020	CN	USD	1,514,183	9,204,712	0.31
UBS (Autek China (A)) ELN 22/10/2018	CN	USD	429,240	4,645,999	0.16
UBS (Shanghai Jahwa Uni (A)) ELN 25/04/2019	CN	USD	325,215	2,086,872	0.07
UBS (Goertek (A)) ELN 06/08/2018	CN	USD	771,999	1,378,639	0.05
BNP (Zhejiang Supor Cookware (A)) ELN 02/03/2020	CN	USD	144,498	1,111,354	0.04
				18,427,576	0.63

## 未上場証券

## 情報技術

Aurora Mobile Series Perpetual (Pref'd)*	GB	USD	1,012,220	11,904,917	0.41
				11,904,917	0.41

## 生活必需品

Dynasty Fine Wines Group*	HK	HKD	2,805,270	205,890	0.01
				205,890	0.01

## ヘルスケア

China Animal Healthcare*	CN	HKD	5,846,479	7	0.00
				7	0.00

## エクイティ・リンク債

UBC (Aier Eye Hospital(A)) ELN 29/04/2019	CN	USD	99,778	740,464	0.03
				740,464	0.03

## 端数

5 0.00

## 投資資産合計(取得価額:2,063,787,016米ドル)

2,799,025,928 95.79

取引残高 (単位:米ドル)	未実現利益 (損失) (単位:米ドル)	純資産 構成比%
------------------	---------------------------	-------------

## 為替予約

## A-ACCシェア(豪ドル)(ヘッジ付き)

Bought USD Sold CNY at 0.15892 16/05/2018	1,604,952	6,357	0.00
Bought USD Sold HKD at 0.12752 16/05/2018	9,252,862	3,595	0.00
Bought USD Sold TWD at 0.03414 16/05/2018	349,460	3,381	0.00
Bought AUD Sold USD at 1.28991 16/05/2018	15,965,731	(430,276)	(0.01)
		(416,943)	(0.01)

## その他の資産および負債

123,587,031 4.22

## 純資産合計

2,922,196,016 100.00

## ハーベスト・ファンズ(ホンコン) - ハーベスト・チャイナAリサーチ・セレクト・ファンド

ハーベスト・ファンズ(ホンコン) - ハーベスト・チャイナAリサーチ・セレクト・ファンドは、香港籍の外国投資信託で、現地での監査を受けております。

なお、以下の財務諸表は、入手しうる直近の現地監査済み財務諸表を委託会社において抜粋して翻訳したものです。

## 財政状態計算書(2017年12月31日現在)

(単位：中国人民币元)

資産	
流動資産	
損益を通じて公正価値で測定される金融資産	59,841,786
未収預金利息	155
未収受益証券申込金	3,060,000
投資有価証券売却に係る未収金	1,471,525
その他預り金	7,902
現金および現金同等物	10,655,929
資産合計	75,037,297
負債	
流動負債	
未払運用報酬	64,939
未払受託会社報酬	35,000
未払受益証券解約金	7,200,614
投資有価証券購入に係る未払金	2,622,429
その他未払金	160,858
納税引当金	15
受益証券保有者に帰属する純資産を除く負債合計	10,083,855
受益証券保有者に帰属する純資産	64,953,442

2017年12月31日現在	クラス別純資産価値 (単位：中国人民币元)	受益証券残高数		受益証券1口当たり 純資産価値
クラスA(中国人民币元)	13,450,657	81,007.642	中国人民币元	166.042
クラスA(米ドル)	6,281,693	63,045.841	米ドル	15.292
クラスJ(日本円)	45,221,092	45,930.523	日本円	17,006.153

## 受益証券保有者に帰属する純資産変動計算書

(2017年1月1日から2017年12月31日まで)

(単位：中国人民币元)

受益証券保有者に帰属する純資産の当期首残高	40,242,530
受益証券発行収入	57,113,035
受益証券の償還による支払	(49,073,963)
受益証券の取引による純増加	8,039,072
受益証券保有者に帰属する純資産の増加	16,671,840

受益証券保有者に帰属する純資産の当期末残高

64,953,442

## 投資明細表(2017年12月31日現在)

上場 / 相場のある投資有価証券	保有株数	時価	純資産 構成比
上場株式			
中国			
AIR CHINA LTD	54,600	672,672	1.04%
ANHUI CONCH CEMENT CO LTD	78,600	2,305,338	3.54%
BEIJING ENLIGHT MEDIA CO LTD	93,900	981,255	1.51%
BEIJING VENUSTECH INC	72,700	1,697,545	2.61%
CHANGZHOU XINGYU AUTOMOTIVE LIGHTING SYSTEMS CO	16,600	821,700	1.27%
CHINA INTL TRAVEL SERVICE CORP LTD	41,900	1,818,041	2.80%
CHINA MERCH BK	179,895	5,220,553	8.04%
CHINA SOUTHERN AIRLINES CO LTD	56,000	667,520	1.03%
CHINA VANKE CO LTD	54,700	1,698,982	2.62%
CIWEN MEDIA CO LTD	17,300	616,053	0.95%
FOCUS MEDIA INFORMATION TECHNOLOGY CO LTD	103,580	1,458,406	2.25%
HAOXIANGNI JUJUBE CO LTD	54,600	638,820	0.98%
HENAN SHUANGHUI INVESTMENT & DEVELOPMENT CO LTD	38,300	1,014,950	1.55%
HONGFA TECHNOLOGY CO LTD	18,700	773,619	1.19%
HUADONG MEDICINE CO LTD	23,800	1,282,344	1.97%
HUATAI SECURITIES CO LTD	27,900	481,554	0.74%
HUAXIN CEMENT CO LTD	67,300	950,949	1.46%
HUBEI JUMPCAN PHARMACEUTICAL CO LTD	17,300	659,995	1.02%
INNER MONGOLIA YILI INDUSTRIAL GROUP CO LTD	36,900	1,187,811	1.83%
JIANGSU HENGRUI MEDICINE CO LTD	20,016	1,380,704	2.13%
JINYU BIO-TECHNOLOGY CO LTD	19,500	618,930	0.95%
KINGRAY NEW MATERIALS SCIENCE & TECHNOLOGY CO LTD	85,000	1,003,000	1.54%
KWEICHOW MOUTAI CO LTD	2,800	1,952,972	3.01%
MIDEA GROUP CO LTD	32,000	1,773,760	2.73%
NEW CHINA LIFE INSURANCE CO LTD	67,600	4,745,520	7.31%
PING AN BANK CO LTD	167,100	2,222,430	3.42%
PING AN INSURANCE GROUP CO OF CHINA LTD	18,700	1,308,626	2.01%
POLY REAL ESTATE GROUP CO LTD	144,700	2,047,505	3.15%
SANAN OPTOELECTRONICS CO LTD	61,700	1,566,563	2.41%
SHANGHAI MECHANICAL & ELECTRICAL INDUSTRY CO LTD	25,500	624,750	0.96%
SHENGYI TECHNOLOGY CO LTD	50,000	863,000	1.33%
SHENZHEN FUANNA BEDDING & FURNISHING CO LTD	73,990	773,196	1.19%
SHENZHEN INOVANCE TECHNOLOGY CO LTD	36,548	1,060,623	1.63%
TAIYUAN COAL GASIFICATION CO LTD	79,551	1,335,661	2.06%
THINKINGDOM MEDIA GROUP LTD	14,000	941,780	1.45%
TONGHUA DONGBAO PHARMACEUTICAL CO LTD	27,060	619,403	0.95%
TOPCHOICE MEDICAL INVESTMENT CORP	39,300	1,270,176	1.96%
UNILUMIN GROUP CO LTD	42,800	612,040	0.94%
VATTI CORP LTD	35,480	1,069,367	1.65%
WULIANGYE YIBIN CO LTD	25,419	2,030,470	3.13%
XINJIANG YILITE INDUSTRY CO LTD	39,900	934,458	1.44%
YONGHUI SUPERSTORES CO LTD	90,100	910,010	1.40%
YUNDA HLDG CO LTD	37,954	1,737,534	2.68%
ZHEJIANG DAYUAN PUMPS INDUSTRIAL CO LTD	6,665	398,367	0.61%

ZHEJIANG WANLIYANG CO LTD	36,900	387,450	0.60%
ZTE CORP	19,400	705,384	1.09%
		59,841,786	92.13%
上場/相場のある投資有価証券合計		59,841,786	92.13%
その他純資産		5,111,656	7.87%
2017年12月31日現在の純資産合計		64,953,442	100.00%
投資有価証券合計、取得原価		49,274,949	

## 中国中小型A株ファンド&lt;適格機関投資家限定&gt;

中国中小型A株ファンド<適格機関投資家限定>は、日本国内での監査を受けておりません。

## 貸借対照表

(単位:円)

	(平成30年 1月26日現在)	(平成31年 1月28日現在)
<b>資産の部</b>		
流動資産		
預金	21,963,912	3,608,355
金銭信託	-	1,203,707
コール・ローン	6,949,731	1,472,451
株式	328,945,676	60,434,427
流動資産合計	357,859,319	66,718,940
資産合計	357,859,319	66,718,940
<b>負債の部</b>		
流動負債		
未払受託者報酬	137,038	26,815
未払委託者報酬	1,487,823	291,085
未払利息	20	4
その他未払費用	460,919	272,679
流動負債合計	2,085,800	590,583
負債合計	2,085,800	590,583
<b>純資産の部</b>		
元本等		
元本	303,942,854	78,433,876
剰余金		
剰余金又は欠損金( )	51,830,665	12,305,519
元本等合計	355,773,519	66,128,357
純資産合計	355,773,519	66,128,357
負債純資産合計	357,859,319	66,718,940

## 注記表

(重要な会計方針の注記)

項目	自平成30年1月27日 至平成31年1月28日
----	----------------------------

1. 有価証券の評価基準及び評価方法	<p>株式は移動平均法に基づき、以下の通り、原則として時価で評価しております。</p> <p>(1) 金融商品取引所等に上場されている有価証券 金融商品取引所等に上場されている有価証券は、原則として金融商品取引所等の最終相場に基づいて評価しております。</p> <p>(2) 金融商品取引所等に上場されていない有価証券 金融商品取引所等に上場されていない有価証券は、原則として金融商品取引業者、銀行等の提示する価額（ただし、売気配相場は使用しない）、価格情報会社の提供する価額または業界団体が公表する売買参考統計値等で評価しております。</p> <p>(3) 時価が入手できなかった有価証券 直近の最終相場等によって時価評価することが適当ではないと委託者が判断した場合には、委託者としての忠実義務に基づき合理的事由をもって時価と認める評価額により評価しております。</p>
2. デリバティブの評価基準及び評価方法	<p>為替予約取引</p> <p>個別法に基づき、原則として時価で評価しております。時価評価にあたっては、原則として、わが国における対顧客先物相場の仲値によっております。</p>
3. 収益及び費用の計上基準	<p>受取配当金の計上基準</p> <p>受取配当金は原則として、配当落ち日において、確定配当金額または予想配当金額を計上しております。なお、配当金額が未確定の場合は、入金日基準で計上しております。</p>
4. その他財務諸表作成のための基本となる重要な事項	<p>外貨建資産等の会計処理</p> <p>「投資信託財産の計算に関する規則」第60条および第61条に基づいて処理しております。</p>

## (貸借対照表に関する注記)

項目	(平成30年 1月26日現在)	(平成31年 1月28日現在)
1. 当計算期間の末日における受益権の総数	303,942,854口	78,433,876口
2. 「投資信託財産の計算に関する規則」第55条の6第10号に規定する額	元本の欠損	元本の欠損 12,305,519円
3. 1単位当たり純資産の額	1口当たり純資産額 1.1705円 (10,000口当たりの純資産額 11,705円)	1口当たり純資産額 0.8431円 (10,000口当たりの純資産額 8,431円)

## (金融商品に関する注記)

## . 金融商品の状況に関する事項

項目	自 平成30年 1月27日 至 平成31年 1月28日
1. 金融商品に対する取組方針	<p>当ファンドは「投資信託及び投資法人に関する法律」第2条第4項に定める証券投資信託であり、当ファンドの信託約款に従い、有価証券等の金融商品に対して、投資として運用することを目的としております。</p>

<p>2. 金融商品の内容及び金融商品に係るリスク</p>	<p>(1) 金融商品の内容</p> <p>1) 有価証券 当ファンドが投資対象とする有価証券は、信託約款で定められており、当計算期間については、株式を組み入れております。</p> <p>2) デリバティブ取引 当ファンドが行うことのできるデリバティブ取引は、信託約款に基づいております。デリバティブ取引は、信託財産に属する資産の効率的な運用に資すること、ならびに価格変動リスクおよび為替変動リスクの回避を目的としております。当計算期間については、為替予約取引を行っております。</p> <p>3) コール・ローン、未収入金、未払金等の金銭債権および金銭債務等</p> <p>(2) 金融商品に係るリスク 有価証券およびデリバティブ取引等 当ファンドが保有する金融商品にかかる主なリスクとしては、株価変動リスク、金利変動リスク、為替変動リスク等の市場リスク、信用リスクおよび流動性リスクがあります。</p>
<p>3. 金融商品に係るリスク管理体制</p>	<p>リスク管理の実効性を高め、またコンプライアンスの徹底を図るために運用部門から独立した組織を設置し、投資リスクや法令・諸規則等の遵守状況にかかる、信託約款・社内ルール等において定める各種投資制限・リスク指標のモニタリングおよびファンドの運用パフォーマンスの測定・分析・評価についての確認等を行っています。投資リスクや法令・諸規則等の遵守状況等にかかる確認結果等については、運用評価、リスク管理およびコンプライアンスに関する委員会をそれぞれ設け、報告が義務づけられています。</p> <p>また、とりわけ、市場リスク、信用リスクおよび流動性リスクの管理体制については、各種リスクごとに管理項目、測定項目、上下限值、管理レベルおよび頻度等を定めて当該リスクの管理を実施しております。当該リスクを管理する部署では、原則として速やかに是正・修正等を行う必要がある状況の場合は、関連する運用グループに是正勧告あるいは報告が行われ、当該関連運用グループは、必要な対処の実施あるいは対処方針の決定を行います。その後、当該関連運用グループの対処の実施や対処方針の決定等に関し、必要に応じてリスク管理を行う部署が当該部署の担当役員、当該関連運用グループの担当役員およびリスク管理委員会へ報告を行う体制となっております。</p> <p>なお、他の運用会社が設定・運用を行うファンド（外部ファンド）を組入れる場合には、当該外部ファンドの運用会社にかかる経営の健全性、運用もしくはリスク管理の適切性も含め、外部ファンドの適格性等に関して、運用委託先を管理する部会にて、定期的に審議する体制となっております。加えて、外部ファンドの組入れは、原則として、運用実績の優位性、運用会社の信用力・運用体制・資産管理体制の状況を確認の上選定するものとし、また、定性・定量面における評価を継続的に実施し、投資対象としての適格性を判断しております。</p>
<p>4. 金融商品の時価等に関する事項についての補足説明</p>	<p>金融商品の時価には、市場価格に基づく価額のほか、市場価格がない場合には委託者としての忠実義務に基づき合理的事由をもって認める評価額が含まれております。当該価額の算定においては一定の前提条件等を採用しているため、異なる前提条件等によった場合、当該価額が異なることもあります。また、デリバティブ取引に関する契約額等については、その金額自体がデリバティブ取引にかかる市場リスクを示すものではありません。</p>

・ 金融商品の時価等に関する事項

項目	(平成31年 1月28日現在)
1.貸借対照表計上額、時価及び差額	金融商品は、原則として、すべて時価で計上されているため、貸借対照表計上額と時価との差額はありません。
2.時価の算定方法	(1) 有価証券(株式) 「重要な会計方針の注記」に記載しております。 (2) 派生商品評価勘定(デリバティブ取引) デリバティブ取引については、「デリバティブ取引に関する注記」に記載しております。 (3) コール・ローン、未収入金、未払金等の金銭債権および金銭債務等 これらは短期間で決済されるため、時価は帳簿価額にほぼ等しいことから、当該帳簿価額を時価としております。

## (デリバティブ取引に関する注記)

該当事項はありません。

## (関連当事者との取引に関する注記)

自 平成30年 1月27日 至 平成31年 1月28日
市場価格その他当該取引に係る公正な価格を勘案して、一般の取引条件と異なる関連当事者との取引は行われていないため、該当事項はございません。

## (その他の注記)

項目	(平成30年 1月26日現在)	(平成31年 1月28日現在)
期首元本額	303,942,854円	303,942,854円
期中追加設定元本額	-円	-円
期中一部解約元本額	-円	225,508,978円

## 附属明細表

## 有価証券明細表

## (a)株式

通貨	銘柄	株数	評価額		備考
			単価	金額	

中国元	CHINA JUSHI CO LTD -A	1,400	10.20	14,280.00	
	SHANDONG HUALU HENGSHENG-A	10,800	12.44	134,352.00	
	SHANDONG SUN PAPER INDUSTRY JSC LTD-A	30,000	6.11	183,300.00	
	TANGSHAN SANYOU CHEMICAL INDUSTRIES CO-A	5,700	5.91	33,687.00	
	CNTIC TRADING CO LTD-A	16,500	12.67	209,055.00	
	HONGFA TECHNOLOGY CO LTD-A	7,840	25.19	197,489.60	
	ZHEJIANG SANHUA CO LTD-A	11,400	13.61	155,154.00	
	VISUAL CHINA GROUP CO LTD-A	10,000	25.31	253,100.00	
	ANGEL YEAST CO LTD-A	4,600	24.75	113,850.00	
	OPPLE LIGHTING CO LTD-A	6,240	28.60	178,464.00	
	CHINA ANIMAL HUSBANDRY INDUSTRY CO-A	7,560	10.97	82,933.20	
	HUBEI JUMPCAN PHARMACEUTICAL-A	1,000	34.05	34,050.00	
	JINYU BIO-TECHNOLOGY-A	4,290	14.36	61,604.40	
	YIFAN PHARMACEUTICAL CO LT-A	6,000	9.18	55,080.00	
	BANK OF NINGBO COMPANY LTD-A	7,000	17.37	121,590.00	
	BEIJING SINNET TECHNOLOGY-A	4,600	14.30	65,780.00	
	GLODON SOFTWARE CO LTD-A	4,600	24.20	111,320.00	
	CHINA AVIATION OPTICAL-ELECTRICAL TECH-A	7,400	35.85	265,290.00	
	FIBERHOME TELECOMMUNICATION TECH CO-A	1,500	28.95	43,425.00	
	GUANGZHOU SHIYUAN ELECTRON-A	5,100	58.00	295,800.00	
	HANGZHOU HIKVISION DIGITAL TECHNOLOGY-A	7,600	29.30	222,680.00	
	NAURA TECHNOLOGY GROUP CO LTD-A	4,900	45.75	224,175.00	
	SHENZHEN KINWONG ELECTRONIC-A	5,700	49.41	281,637.00	
SHENZHEN O-FILM TECH CO,LTD	12,700	9.88	125,476.00		
SUZHOU DONGSHAN PRECISION-A	4,000	10.35	41,400.00		
XIAMEN FARATRONIC CO LTD-A	4,600	45.46	209,116.00		
SANAN OPTOELECTRONICS CO LTD-A	1,600	10.27	16,432.00		
	中国元 小計	194,630		3,730,520.20	(60,434,427)
	合 計	194,630		60,434,427	(60,434,427)

(注) 金額欄の( )内は、外貨建有価証券にかかるものの内書きであり、また邦貨換算金額で表示しております。

通貨	銘柄数	組入株式時価比率	合計金額に対する比率
中国元	株式 27銘柄	91.4%	100.0%

#### (b) 株式以外の有価証券

該当事項はありません。

デリバティブ取引及び為替予約取引の契約額等及び時価の状況表



該当事項はありません。

**【中間財務諸表】**

1. 当ファンドの中間財務諸表は、「中間財務諸表等の用語、様式及び作成方法に関する規則」(昭和52年大蔵省令第38号)ならびに同規則第38条の3、第57条の2の規定により、「投資信託財産の計算に関する規則」(平成12年総理府令第133号)に基づいて作成しております。  
なお、中間財務諸表に記載している金額は、円単位で表示しております。
2. 当ファンドは、金融商品取引法第193条の2第1項の規定に基づき、第6期中間計算期間(平成31年 1月29日から令和 1年 7月28日まで)の中間財務諸表について、有限責任 あずさ監査法人により中間監査を受けております。

## 【日興・中国構造改革ファンド】

## (1) 【中間貸借対照表】

(単位：円)

第6期中間計算期間 (令和1年7月28日現在)	
<b>資産の部</b>	
流動資産	
預金	47,355,013
金銭信託	23,217,368
コール・ローン	15,995,952
投資信託受益証券	562,475,426
投資証券	361,409,006
流動資産合計	1,010,452,765
<b>資産合計</b>	<b>1,010,452,765</b>
<b>負債の部</b>	
流動負債	
未払解約金	2,337,834
未払受託者報酬	182,889
未払委託者報酬	6,523,024
未払利息	138
その他未払費用	44,287
流動負債合計	9,088,172
<b>負債合計</b>	<b>9,088,172</b>
<b>純資産の部</b>	
元本等	
元本	643,656,710
剰余金	
中間剰余金又は中間欠損金( )	357,707,883
元本等合計	1,001,364,593
<b>純資産合計</b>	<b>1,001,364,593</b>
<b>負債純資産合計</b>	<b>1,010,452,765</b>

## （ 2 ） 【 中間損益及び剰余金計算書 】

（ 単位：円 ）

	第6期中間計算期間 自 平成31年 1月29日 至 令和 1年 7月28日
<b>営業収益</b>	
受取利息	302,556
有価証券売買等損益	175,352,865
為替差損益	365,065
その他収益	1,504,034
営業収益合計	176,794,390
<b>営業費用</b>	
支払利息	19,746
受託者報酬	182,889
委託者報酬	6,523,024
その他費用	80,149
営業費用合計	6,805,808
営業利益又は営業損失（ ）	169,988,582
経常利益又は経常損失（ ）	169,988,582
中間純利益又は中間純損失（ ）	169,988,582
一部解約に伴う中間純利益金額の分配額又は一部解約に伴う中間純損失金額の分配額（ ）	49,489,420
期首剰余金又は期首欠損金（ ）	309,210,592
剰余金増加額又は欠損金減少額	18,375,740
中間一部解約に伴う剰余金増加額又は欠損金減少額	-
中間追加信託に伴う剰余金増加額又は欠損金減少額	18,375,740
剰余金減少額又は欠損金増加額	90,377,611
中間一部解約に伴う剰余金減少額又は欠損金増加額	90,377,611
中間追加信託に伴う剰余金減少額又は欠損金増加額	-
分配金	-
中間剰余金又は中間欠損金（ ）	357,707,883

## (3) 【中間注記表】

## (重要な会計方針の注記)

項 目	第6期中間計算期間 自 平成31年 1月29日 至 令和 1年 7月28日
1. 有価証券の評価基準及び評価方法	<p>投資信託受益証券、投資証券は移動平均法に基づき、以下の通り、原則として時価で評価しております。</p> <p>(1) 金融商品取引所等に上場されている有価証券 金融商品取引所等に上場されている有価証券は、原則として金融商品取引所等の最終相場に基づいて評価しております。</p> <p>(2) 金融商品取引所等に上場されていない有価証券 金融商品取引所等に上場されていない有価証券は、原則として金融商品取引業者、銀行等の提示する価額（ただし、売気配相場は使用しない）、価格情報会社の提供する価額または業界団体が公表する売買参考統計値等で評価しております。</p> <p>(3) 時価が入手できなかった有価証券 直近の最終相場等によって時価評価することが適当ではないと委託者が判断した場合には、委託者としての忠実義務に基づき合理的事由をもって時価と認める評価額により評価しております。</p>
2. デリバティブの評価基準及び評価方法	<p>為替予約取引</p> <p>個別法に基づき、原則として時価で評価しております。時価評価にあたっては、原則として、わが国における対顧客先物相場の仲値によっております。</p>
3. その他財務諸表作成のための基本となる重要な事項	<p>(1) 外貨建資産等の会計処理 「投資信託財産の計算に関する規則」第60条および第61条に基づいて処理しております。</p> <p>(2) 計算期間の取扱い 当中間計算期間は前期末が休日のため、平成31年 1月29日から令和 1年 7月28日までとなっております。</p>

## (中間貸借対照表に関する注記)

項 目	第6期中間計算期間 (令和 1年 7月28日現在)
1. 当中間計算期間の末日における受益権の総数	643,656,710口
2. 1単位当たり純資産の額	1.5557円
	(10,000口当たりの純資産額 15,557円)

## (中間損益及び剰余金計算書に関する注記)

該当事項はありません。

（金融商品に関する注記）

金融商品の時価等に関する事項

項目	第6期中間計算期間 (令和 1年 7月28日現在)
1. 中間貸借対照表計上額、時価及び差額	金融商品は、原則として、すべて時価で計上されているため、中間貸借対照表計上額と時価との差額はありません。
2. 時価の算定方法	(1) 有価証券（投資信託受益証券、投資証券） 「重要な会計方針の注記」に記載しております。 (2) 派生商品評価勘定（デリバティブ取引） デリバティブ取引については、「デリバティブ取引に関する注記」に記載しております。 (3) コール・ローン、未収入金、未払金等の金銭債権および金銭債務等 これらは短期間で決済されるため、時価は帳簿価額にほぼ等しいことから、当該帳簿価額を時価としております。

（デリバティブ取引に関する注記）

該当事項はありません。

（その他の注記）

項目	第6期中間計算期間 (令和 1年 7月28日現在)
期首元本額	849,085,346円
期中追加設定元本額	40,740,248円
期中一部解約元本額	246,168,884円

（参考）

日興・中国構造改革ファンドは、「フィデリティ・ファンズ - チャイナ・コンシューマー・ファンド」、「ハーベスト・ファンズ（ホンコン） - ハーベスト・チャイナAリサーチ・セレクト・ファンド」および「中国中小型A株ファンド<適格機関投資家限定>」を主要投資対象としており、中間貸借対照表の資産の部に計上された「投資信託受益証券」および「投資証券」は、これらの投資信託の受益証券および投資証券です。

なお、以下に記載した状況は監査の対象外です。

フィデリティ・ファンズ - チャイナ・コンシューマー・ファンド

フィデリティ・ファンズ - チャイナ・コンシューマー・ファンドは、ルクセンブルク籍の外国投資信託で、現地での監査を受けております。

なお、以下の財務諸表は、入手しうる直近の現地監査済み財務諸表を委託会社において抜粋して翻訳したものです。

## 純資産計算書(2018年4月30日現在)

(単位:米ドル)

資産	
投資有価証券(時価)	2,799,025,928
銀行およびブローカー預け金	133,075,535
投資有価証券売却に係る未収金	16,489,744
受益証券発行に係る未収金	6,475,396
未収配当金および未収利息	148,351
外国為替予約取引に係る未実現評価益	13,333
資産合計	2,955,228,287
負債	
投資有価証券購入に係る未払金	27,954,869
受益証券の買戻しに係る未払金	332,870
未払費用	4,314,256
外国為替予約取引に係る未実現評価損	430,276
負債合計	33,032,271
純資産	2,922,196,016

## 各シェアあたり純資産価値計算書(2018年4月30日現在)

	持分残高	持分あたり 純資産価値
Aシェア(米ドル)	7,615,935	20.79
Aシェア(ユーロ)	5,821,000	23.66
Aシェア(英ポンド)	971,011	24.47
Aシェア(シンガポールドル)	5,384,967	2.055
A-ACCシェア(米ドル)	39,309,348	20.81
A-ACCシェア(ユーロ)	25,416,504	23.59
A-ACCシェア(香港ドル)	24,093,187	19.28
A-ACCシェア(豪ドル)(ヘッジ付き)	1,317,007	15.98
D-ACCシェア(ユーロ)	985,320	14.36
E-ACCシェア(ユーロ)	9,006,415	22.08
I-ACCシェア(米ドル)	4,304,673	15.93
Y-ACCシェア(米ドル)	17,415,508	21.98
Y-ACCシェア(ユーロ)	10,668,169	17.93

## 損益及び純資産変動計算書(2017年5月1日から2018年4月30日まで)

(単位:米ドル)

投資収益	
受取配当金および受取利息純額	29,407,750
純収益	29,407,750
費用	
投資運用報酬	30,598,858
管理費	6,427,957
国税	1,129,707
保管費用	653,869
販売手数料	1,437,261
その他費用	462,290

費用合計	40,709,942
ブローカー費用還付	(5,806)
純費用	40,704,136
純投資損益	(11,296,386)
有価証券に係る純実現損益	93,360,210
外国通貨に係る純実現損益	349,649
外国為替予約取引に係る純実現損益	241,790
有価証券に係る未実現評価損益の純変動額	449,948,785
外国通貨に係る未実現評価損益の純変動額	(67,397)
外国為替予約取引に係る未実現評価損益の純変動額	(391,210)
運用実績	532,145,441
持分取引	
当期設定額	1,141,436,014
当期解約額	(406,526,840)
調整額	1,041,989
設定解約に伴う増減額	735,951,163
純増減額	1,268,096,604
純資産額	
期首	1,654,099,412
期末	2,922,196,016

## 投資有価証券明細表(2018年4月30日現在)

種類	国	通貨	株数または 額面価額	時価 (単位:米ドル)	純資産 構成比%
公認の証券取引所で取引される有価証券					
公益事業					
Huaneng Renewables (H)	CN	HKD	27,554,830	12,319,150	0.42
SIIC Environment Holdings	SG	HKD	33,217,437	10,853,931	0.37
				23,173,081	0.79
素材					
CPMC Holdings	CN	HKD	4,718,772	2,924,295	0.10
				2,924,295	0.10
一般産業					
BEST ADR	CN	USD	1,039,594	11,851,377	0.41
Han's Laser Technology Industry Group (A)	CN	CNY	1,430,668	10,549,431	0.36
ZTO Express Cayman ADR	CN	USD	368,889	6,057,158	0.21
Han's Laser Technology Industry Group	CN	CNY	781,714	5,764,185	0.20
Beijing Enterprises Environment Group	HK	HKD	7,536,039	863,484	0.03
Guangzhou Baiyun International Airport (A)	CN	CNY	46,588	111,959	0.00
				35,197,594	1.20
情報技術					
Tencent Holdings	CN	HKD	5,156,858	255,470,652	8.74
Alibaba Group Holding ADR	CN	USD	1,263,330	225,239,154	7.71
Baidu ADR	CN	USD	395,930	99,516,999	3.41
NetEase ADR	CN	USD	158,708	40,784,705	1.40
58.com ADR	CN	USD	233,436	20,287,945	0.69
Weibo ADR	CN	USD	164,458	18,930,784	0.65
MediaTek	TW	TWD	1,272,669	14,598,401	0.50
Kingsoft	CN	HKD	4,498,829	13,506,402	0.46
Momo ADR	CN	USD	383,835	13,311,402	0.46



Hollysys Automation Technologies	CN	USD	432,570	9,624,692	0.33
Sunny Optical Technology	CN	HKD	473,077	7,827,751	0.27
Autohome ADR	CN	USD	78,551	7,655,538	0.26
YY ADR	CN	USD	77,863	7,509,083	0.26
Sogou ADR	CN	USD	733,569	6,301,359	0.22
Iflytek (A)	CN	CNY	724,264	6,035,863	0.21
Hangzhou Hikvision Digital Technology	CN	CNY	722,512	4,392,170	0.15
Wangsu Science & Technology (A)	CN	CNY	1,852,577	3,846,585	0.13
Hytera Communications (A)	CN	CNY	2,225,875	3,679,771	0.13
Hangzhou Hikvision Digital Technology (A)	CN	CNY	554,115	3,368,479	0.12
GoerTek (A)	CN	CNY	1,690,610	3,019,113	0.10
Iflytek (B)	CN	CNY	326,015	2,716,943	0.09
Focus Media Information Technology	CN	CNY	1,384,460	2,454,898	0.08
GoerTek (B)	CN	CNY	806,792	1,440,780	0.05
Wangsu Science & Technology (C)	CN	CNY	621,158	1,289,738	0.04
Cheetah Mobile ADR	CN	USD	46,678	623,616	0.02
				773,432,823	26.47
<b>一般消費財</b>					
Sands China	CN	HKD	12,117,247	70,593,579	2.42
Galaxy Entertainment Group	HK	HKD	7,633,014	67,367,731	2.31
JD.com ADR	CN	USD	1,809,602	65,833,325	2.25
Yum China Holdings	CN	USD	1,443,260	61,482,895	2.10
Ctrip.com International ADR	CN	USD	1,375,284	56,276,627	1.93
New Oriental Education & Technology Group ADR	CN	USD	579,094	51,689,958	1.77
Brilliance China Automotive Holdings	HK	HKD	17,461,456	31,462,325	1.08
Shangri-La Asia	HK	HKD	15,362,003	30,123,629	1.03
Wynn Macau	CN	HKD	7,670,004	28,613,391	0.98
Guangzhou Automobile Group (H)	CN	HKD	14,172,312	26,163,479	0.90
Chow Tai Fook Jewellery Group	HK	HKD	17,277,504	22,364,665	0.77
China Lodging Group ADR	CN	USD	155,751	21,573,136	0.74
Techtronic Industries	HK	HKD	3,457,600	20,414,687	0.70
Vipshop Holdings ADR	CN	USD	1,121,067	17,264,436	0.59
China International Travel Service	CN	CNY	2,085,835	17,149,085	0.59
Sa Sa International Holdings	HK	HKD	26,153,195	16,304,604	0.56
China Travel International Investment Hong Kong	HK	HKD	35,624,730	13,373,372	0.46
Fuyao Glass Industry Group (H)	CN	HKD	3,854,597	13,280,646	0.45
IMAX China Holding	HK	HKD	3,545,477	11,850,354	0.41
Goodbaby International Holdings	CN	HKD	17,354,484	11,047,292	0.38
Li & Fung	HK	HKD	19,584,904	9,900,104	0.34
Shenzhen International Group Holdings	CN	HKD	869,774	9,546,798	0.33
Gree Electric Appliances of Zhuhai (C2)	CN	CNY	1,012,682	7,048,363	0.24
Geely Automobile Holdings	CN	HKD	2,610,321	6,971,207	0.24
Zhejiang Supor Cookware (A)	CN	CNY	790,064	6,076,507	0.21
L'Occitane International	LU	HKD	3,032,211	5,646,336	0.19
Midea Group	CN	CNY	584,948	4,773,237	0.16
Regina Miracle International Holdings	HK	HKD	4,878,564	4,194,475	0.14
Honma Golf	JP	HKD	3,559,074	3,780,663	0.13
TAL Education Group ADR	CN	USD	88,412	3,161,613	0.11
Fuyao Glass Industry Group (A)	CN	CNY	850,807	3,018,612	0.10
SJM Holdings	HK	HKD	2,929,238	2,953,911	0.10
China Literature	CN	HKD	321,946	2,615,186	0.09
Embry Holdings	HK	HKD	5,769,499	2,235,891	0.08
Gree Electric Appliances of Zhuhai	CN	CNY	257,033	1,788,974	0.06
Best Pacific International Holdings	CN	HKD	3,914,981	1,542,459	0.05
Midea Group (A)	CN	CNY	167,207	1,364,431	0.05
				730,847,983	25.01

生活必需品

China Mengniu Dairy	HK	HKD	14,998,097	48,678,686	1.67
Kweichow Moutai (A)	CN	CNY	454,795	47,576,695	1.63
Uni-President Enterprises	TW	TWD	10,780,291	26,042,614	0.89
WH Group	HK	HKD	21,623,873	22,526,933	0.77
Sun Art Retail Group	HK	HKD	16,522,701	18,672,958	0.64
Angel Yeast (A)	CN	CNY	2,613,077	14,362,486	0.49
Angel Yeast	CN	CNY	2,611,798	14,355,458	0.49
Foshan Haitian Flavouring & Food	CN	CNY	1,395,312	13,652,940	0.47
Hengan International Group	CN	HKD	1,519,605	13,551,555	0.46
Shanghai Jahwa United	CN	CNY	2,013,936	12,923,279	0.44
Uni-President China Holdings	CN	HKD	10,565,251	10,031,318	0.34
Want Want China Holdings	CN	HKD	8,124,886	7,204,415	0.25
Changshouhua Food	CN	HKD	10,106,370	4,821,556	0.16
Inner Mongolia Yili Industrial Group (A)	CN	CNY	945,489	3,923,333	0.13
Yonghui Superstores (A)	CN	CNY	2,060,664	2,947,873	0.10
Yonghui Superstores (B)	CN	CNY	1,030,701	1,474,464	0.05
Shanghai Flyco Electrical Appliance (A)	CN	CNY	149,456	1,179,932	0.04
Shanghai Flyco Electrical Appliance (B)	CN	CNY	116,681	921,175	0.03
				264,847,670	9.06
<b>ヘルスケア</b>					
Aier Eye Hospital Group (B)	CN	CNY	3,168,080	23,510,795	0.80
SSY Group	HK	HKD	19,468,018	19,760,371	0.68
Jiangsu Hengrui Medicine (A)	CN	CNY	1,459,955	19,243,998	0.66
Sino Biopharmaceutical	HK	HKD	8,810,707	18,727,634	0.64
Wuxi Biologics Cayman	CN	HKD	1,455,621	13,293,405	0.45
Phoenix Healthcare Group	CN	HKD	7,782,475	10,209,629	0.35
Autek China	CN	CNY	890,594	9,639,638	0.33
iKang Healthcare Group ADR	CN	USD	416,240	8,287,332	0.28
Yunnan Baiyao Group (A)	CN	CNY	493,161	7,378,040	0.25
Aier Eye Hospital Group (C)	CN	CNY	797,524	5,918,549	0.20
Dawnrays Pharmaceutical Holdings	HK	HKD	10,171,353	5,790,965	0.20
Sinopharm Group (H)	CN	HKD	1,282,866	5,410,084	0.19
Jiangsu Hengrui Medicine (B)	CN	CNY	346,982	4,573,644	0.16
Lee's Pharmaceutical Holdings	HK	HKD	2,452,362	3,191,146	0.11
Yunnan Baiyao Group (B)	CN	CNY	186,784	2,794,430	0.10
China Medical System Holdings	CN	HKD	1,128,706	2,782,426	0.10
Wenzhou Kangning Hospital (H)	CN	HKD	298,322	1,518,717	0.05
				162,030,803	5.54
<b>通信サービス</b>					
China Mobile	HK	HKD	10,068,380	96,337,304	3.30
China Unicom	HK	HKD	34,235,092	48,580,742	1.66
HKT Trust and HKT	HK	HKD	8,134,663	10,717,083	0.37
Hutchison Telecommunications Hong Kong Holdings	HK	HKD	20,078,775	7,416,670	0.25
				163,051,799	5.58
<b>金融</b>					
AIA Group	HK	HKD	15,236,035	137,123,306	4.69
Ping An Insurance Group (H)	CN	HKD	12,352,286	121,904,849	4.17
China Life Insurance (H)	CN	HKD	39,129,818	111,805,257	3.83
China Pacific Insurance Group (H)	CN	HKD	16,215,781	72,135,235	2.47
Cathay Financial Holding	TW	TWD	13,481,144	24,327,135	0.83
Huatai Securities (H)	CN	HKD	9,688,679	19,754,368	0.68
Hong Kong Exchanges and Clearing	HK	HKD	175,760	5,751,179	0.20
				492,801,329	16.86
<b>不動産</b>					
Wharf Real Estate Investment	HK	HKD	4,011,956	30,137,304	1.03
China Resources Land	HK	HKD	3,986,963	15,094,997	0.52
China Overseas Land & Investment	HK	HKD	2,459,360	8,307,193	0.28

China Vanke (H)	CN	HKD	1,236,378	5,145,190	0.18
				58,684,684	2.01
<b>エクイティ・リンク債</b>					
UBS (Guangzhou Baiyun (A)) ELN 07/04/2019	CN	USD	8,169,434	19,632,597	0.67
BNP (Focus Media Information (A)) ELN 31/07/2020	CN	USD	5,305,769	9,408,042	0.32
BNP (Hans Laser Tech. Index (A)) ELN 12/02/2019	CN	USD	951,011	7,012,507	0.24
BNP (Jiangsu Hengrui Medicine(A)) ELN 25/10/2019	CN	USD	398,347	5,250,679	0.18
BNP (Dong E-E-Jiao (A)) ELN 10/02/2020	CN	USD	496,691	4,620,045	0.16
BNP (Yunnan Baiyao Group (A)) ELN 02/12/2019	CN	USD	296,722	4,439,150	0.15
BNP (Angel Yeast (A)) ELN 04/07/2020	CN	USD	581,517	3,196,225	0.11
BNP (Hangzhou Hik-Dig Tech. (A)) ELN 12/02/2019	CN	USD	264,054	1,605,185	0.05
UBS (Yonghui Superstores (A)) ELN 25/04/2019	CN	USD	1,007,038	1,440,606	0.05
UBS (Wangsu Science & Tech. (A)) ELN 26/04/2019	CN	USD	670,625	1,392,441	0.05
UBS (Shanghai Flyco Elec. (A)) ELN 24/09/2018	CN	USD	150,562	1,188,655	0.04
CITI (Focus Media Information (A)) ELN 15/02/2019	CN	USD	618,310	1,096,370	0.04
BNP (Inner Mongolia yili (A)) ELN 15/05/2020	CN	USD	113,870	472,506	0.02
				60,755,008	2.08
<b>その他の規制された市場で取引される有価証券</b>					
<b>エクイティ・リンク債</b>					
BNP (Hangzhou Hik-V Dig Tech. (A)) ELN 13/11/2020	CN	USD	1,514,183	9,204,712	0.31
UBS (Autek China (A)) ELN 22/10/2018	CN	USD	429,240	4,645,999	0.16
UBS (Shanghai Jahwa Uni (A)) ELN 25/04/2019	CN	USD	325,215	2,086,872	0.07
UBS (Goertek (A)) ELN 06/08/2018	CN	USD	771,999	1,378,639	0.05
BNP (Zhejiang Supor Cookware (A)) ELN 02/03/2020	CN	USD	144,498	1,111,354	0.04
				18,427,576	0.63
<b>未上場証券</b>					
<b>情報技術</b>					
Aurora Mobile Series Perpetual (Pref'd)*	GB	USD	1,012,220	11,904,917	0.41
				11,904,917	0.41
<b>生活必需品</b>					
Dynasty Fine Wines Group*	HK	HKD	2,805,270	205,890	0.01
				205,890	0.01
<b>ヘルスケア</b>					
China Animal Healthcare*	CN	HKD	5,846,479	7	0.00
				7	0.00
<b>エクイティ・リンク債</b>					
UBC (Aier Eye Hospital(A)) ELN 29/04/2019	CN	USD	99,778	740,464	0.03
				740,464	0.03
<b>端数</b>					
				5	0.00
<b>投資資産合計 (取得価額 : 2,063,787,016米ドル)</b>				<b>2,799,025,928</b>	<b>95.79</b>
			<b>取引残高</b>	<b>未実現利益</b>	<b>純資産</b>
			<b>(単位:米ドル)</b>	<b>(損失)</b>	<b>構成比%</b>
			<b>ル)</b>	<b>(単位:米ドル)</b>	
<b>為替予約</b>					
<b>A-ACCシェア (豪ドル) (ヘッジ付き)</b>					
Bought USD Sold CNY at 0.15892 16/05/2018			1,604,952	6,357	0.00
Bought USD Sold HKD at 0.12752 16/05/2018			9,252,862	3,595	0.00
Bought USD Sold TWD at 0.03414 16/05/2018			349,460	3,381	0.00
Bought AUD Sold USD at 1.28991 16/05/2018			15,965,731	(430,276)	(0.01)
				(416,943)	(0.01)
<b>その他の資産および負債</b>				<b>123,587,031</b>	<b>4.22</b>

純資産合計

## ハーベスト・ファンズ(ホンコン) - ハーベスト・チャイナAリサーチ・セレクト・ファンド

ハーベスト・ファンズ(ホンコン) - ハーベスト・チャイナAリサーチ・セレクト・ファンドは、香港籍の外国投資信託で、現地での監査を受けております。

なお、以下の財務諸表は、入手しうる直近の現地監査済み財務諸表を委託会社において抜粋して翻訳したものです。

## 財政状態計算書(2018年12月31日現在)

(単位：中国人民元)

資産	
流動資産	
損益を通じて公正価値で測定される金融資産	42,057,686
未収預金利息	384
その他預り金	1,638
現金および現金同等物	4,274,122
資産合計	46,333,830
負債	
流動負債	
未払運用報酬	94,427
未払受託会社報酬	70,000
その他未払金	143,744
納税引当金	38
受益証券保有者に帰属する純資産を除く負債合計	308,209
受益証券保有者に帰属する純資産	46,025,621

2018年12月31日現在	クラス別純資産 (単位：中国人民元)	受益証券残高数		受益証券1口当たり 純資産
クラスA(中国人民元)	8,982,221	67,417.031	中国人民元	133.233
クラスA(米ドル)	5,040,490	63,045.841	米ドル	11.626
クラスJ(日本円)	32,002,909	40,146.126	日本円	12,756.406

受益証券保有者に帰属する純資産変動計算書  
(2018年1月1日から2018年12月31日まで)

(単位：中国人民元)

受益証券保有者に帰属する純資産の当期首残高	64,953,442
受益証券発行収入	9,559,554
受益証券の償還による支払	(17,096,544)
受益証券の取引による純減少	(7,536,990)
受益証券保有者に帰属する純資産の減少	(11,390,831)
受益証券保有者に帰属する純資産の当期末残高	46,025,621

## 投資明細表(2018年12月31日現在)

上場 / 相場のある投資有価証券	保有株数	時価	純資産 構成比
上場株式			
中国			
AGRICULTURAL BANK OF CHINA LTD-A	335,900	1,209,240	2.63%
AVIC ELECTROMECHANICAL SYSTEMS CO LTD-A	102,350	666,299	1.45%
BEIJING VENUSTECH INC-A	74,700	1,535,832	3.34%
CHANGZHOU XINGYU AUTOMOTIVE LIGHTING SYSTEMS CO LTD-A	30,900	1,467,750	3.19%
CHINA CONSTRUCTION BANK CORP-A	217,900	1,388,023	3.02%
CHINA JUSHI CO LTD-A	163,200	1,578,144	3.43%
CHINA MERCHANTS BANK CO LTD-A	161,795	4,077,234	8.83%
CHINA SHENHUA ENERGY CO LTD-A	47,800	858,488	1.87%
CHINA YANGTZE POWER CO LTD-A	238,400	3,785,792	8.23%
CONTEMPORARY AMPEREX TECHNOLOGY CO LTD-A	6,300	464,940	1.01%
DAQIN RAILWAY CO LTD-A	255,600	2,103,588	4.57%
GREE ELECTRIC APPLIANCES INC-A	19,000	678,110	1.47%
GUANGDONG PROVINCIAL EXPRESSWAY DEVELOPMENT CO LTD-A	140,282	1,176,966	2.56%
HANGZHOU CENTURY CO LTD-A	108,400	1,077,496	2.34%
HANGZHOU HIKVISION DIGITAL TECHNOLOGY CO LTD-A	40,000	1,030,400	2.24%
HAN'S LASER TECHNOLOGY INDUSTRY GROUP CO LTD-A	13,956	423,704	0.92%
HUADIAN POWER INTL CO-A	711,400	3,379,150	7.34%
HUBEI FEILIHUA QUARTZ GLASS CO LTD-A	39,800	571,130	1.24%
INDUSTRIAL & COMMERCIAL BANK OF CHINA LTD-A	273,000	1,444,170	3.14%
JIANGSU HENGRUI MEDICINE CO LTD-A	16,721	882,033	1.92%
JINYU BIO-TECHNOLOGY CO LTD-A	22,880	379,808	0.83%
KWEICHOW MOUTAI CO LTD-A	1,800	1,062,018	2.31%
MIDEA GROUP CO LTD-A	10,496	386,883	0.84%
NEW CHINA LIFE INSURANCE CO LTD-A	26,200	1,106,688	2.40%
PING AN INSURANCE GROUP CO OF CHINA LTD-A	38,200	2,143,020	4.66%
SDIC POWER HLDGS CO LTD-A	311,900	2,510,795	5.46%
SHAANXI COAL INDUSTRY CO LTD-A	70,600	525,264	1.14%
SHAANXI CONSTRUCTION MACHINERY CO LTD-A	296,730	1,504,421	3.27%
SHANDONG PHARMACEUTICAL GLASS CO LTD-A	61,880	1,175,720	2.55%
TONGHUA DONGBAO PHARMACEUTICAL CO LTD-A	71,900	999,410	2.17%
XINJIANG YILITE INDUSTRY CO LTD-A	35,700	465,171	1.01%
		42,057,686	91.38%
上場 / 相場のある投資有価証券合計		42,057,686	91.38%
その他純資産		3,967,935	8.62%
2018年12月31日現在の純資産合計		46,025,621	100.00%
投資有価証券合計、取得原価		43,126,897	

## 中国中小型A株ファンド＜適格機関投資家限定＞

中国中小型A株ファンド＜適格機関投資家限定＞は、日本国内での監査を受けておりません。

## 貸借対照表

(単位：円)

(令和 1年 7月28日現在)

資産の部	
流動資産	
預金	4,127,042
金銭信託	1,398,527
コール・ローン	963,549
株式	67,601,709
流動資産合計	74,090,827
資産合計	74,090,827
負債の部	
流動負債	
未払受託者報酬	27,818
未払委託者報酬	301,898
未払利息	7
その他未払費用	29,964
流動負債合計	359,687
負債合計	359,687
純資産の部	
元本等	
元本	78,433,876
剰余金	
剰余金又は欠損金( )	4,702,736
元本等合計	73,731,140
純資産合計	73,731,140
負債純資産合計	74,090,827

## 注記表

(重要な会計方針の注記)

項目	自 平成31年 1月29日 至 令和 1年 7月28日
1. 有価証券の評価基準及び評価方法	<p>株式は移動平均法に基づき、以下の通り、原則として時価で評価しております。</p> <p>(1) 金融商品取引所等に上場されている有価証券 金融商品取引所等に上場されている有価証券は、原則として金融商品取引所等の最終相場に基づいて評価しております。</p> <p>(2) 金融商品取引所等に上場されていない有価証券 金融商品取引所等に上場されていない有価証券は、原則として金融商品取引業者、銀行等の提示する価額（ただし、売気配相場は使用しない）、価格情報会社の提供する価額または業界団体が公表する売買参考統計値等で評価しております。</p> <p>(3) 時価が入手できなかった有価証券 直近の最終相場等によって時価評価することが適当ではないと委託者が判断した場合には、委託者としての忠実義務に基づき合理的事由をもって時価と認める評価額により評価しております。</p>
2. 収益及び費用の計上基準	受取配当金の計上基準

	受取配当金は原則として、配当落ち日において、確定配当金額または予想配当金額を計上しております。なお、配当金額が未確定の場合は、入金日基準で計上しております。
3.その他財務諸表作成のための基本となる重要な事項	外貨建資産等の会計処理 「投資信託財産の計算に関する規則」第60条および第61条に基づいて処理しております。

## (貸借対照表に関する注記)

項目	(令和1年7月28日現在)	
1. 当計算期間の末日における受益権の総数		78,433,876口
2. 「投資信託財産の計算に関する規則」第55条の6第10号に規定する額	元本の欠損	4,702,736円
3. 1単位当たり純資産の額	1口当たり純資産額	0.9400円
	(10,000口当たりの純資産額)	9,400円)

## (金融商品に関する注記)

## 金融商品の時価等に関する事項

項目	(令和1年7月28日現在)
1.貸借対照表計上額、時価及び差額	金融商品は、原則として、すべて時価で計上されているため、貸借対照表計上額と時価との差額はありません。
2.時価の算定方法	(1) 有価証券(株式) 「重要な会計方針の注記」に記載しております。 (2) 派生商品評価勘定(デリバティブ取引) デリバティブ取引については、「デリバティブ取引に関する注記」に記載しております。 (3) コール・ローン、未収入金、未払金等の金銭債権および金銭債務等 これらは短期間で決済されるため、時価は帳簿価額にほぼ等しいことから、当該帳簿価額を時価としております。

## (デリバティブ取引に関する注記)

該当事項はありません。

## (その他の注記)

項目	(令和1年7月28日現在)
----	---------------

期首元本額	78,433,876円
期中追加設定元本額	-円
期中一部解約元本額	-円



## 2【ファンドの現況】

## 【純資産額計算書】

2019年 8月30日現在

資産総額	961,420,596円
負債総額	2,469,847円
純資産総額（ - ）	958,950,749円
発行済口数	644,310,955口
1口当たり純資産額（ / ）	1.4883円
（1万口当たり純資産額）	（14,883円）

## 第4【内国投資信託受益証券事務の概要】

ファンドの受益権は、社振法の規定の適用を受け、ファンドの受益権を取り扱う振替機関が社振法の規定により主務大臣の指定を取り消された場合または当該指定が効力を失った場合であって、当該振替機関の振替業を承継する者が存在しない場合その他やむを得ない事情等がある場合を除き、当該振替受益権を表示する受益証券は発行されません。

## イ 名義書換

該当事項はありません。

## ロ 受益者名簿

作成しません。

## ハ 受益者に対する特典

ありません。

## ニ 受益権の譲渡および譲渡制限等

## (イ) 受益権の譲渡

- a. 受益者は、その保有する受益権を譲渡する場合には、当該受益者の譲渡の対象とする受益権が記載または記録されている振替口座簿にかかる振替機関等に振替の申請をするものとします。
- b. 上記 a の申請のある場合には、上記 a の振替機関等は、当該譲渡にかかる譲渡人の保有する受益権の口数の減少および譲受人の保有する受益権の口数の増加につき、その備える振替口座簿に記載または記録するものとします。ただし、上記 a の振替機関等が振替先口座を開設したものでない場合には、譲受人の振替先口座を開設した他の振替機関等（当該他の振替機関等の上位機関を含みます。）に社振法の規定に従い、譲受人の振替先口座に受益権の口数の増加の記載または記録が行われるよう通知するものとします。
- c. 上記 a の振替について、委託会社は、当該受益者の譲渡の対象とする受益権が記載または記録されている振替口座簿にかかる振替機関等と譲受人の振替先口座を開設した振替機関等が異なる場合等において、委託会社が必要と認めるときまたはやむを得ない事情があると判断したときは、振替停止日や振替停止期間を設けることができます。

## (ロ) 受益権の譲渡制限および譲渡の対抗要件

譲渡制限はありません。ただし、受益権の譲渡は、振替口座簿への記載または記録によらなければ、委託会社および受託会社に対抗することができません。

## ホ 受益権の再分割

委託会社は、受託会社と協議の上、社振法に定めるところに従い、一定日現在の受益権を均等に再分割できるものとします。

## へ 償還金

償還金は、原則として、償還日において振替機関等の振替口座簿に記載または記録されている受益者に支払います。

## ト 質権口記載または記録の受益権の取扱いについて

振替機関等の振替口座簿の質権口に記載または記録されている受益権にかかる収益分配金の支払い、一部解約の実行の請求の受付け、一部解約金および償還金の支払い等については、約款の規定によるほか、民法その他の法令等に従って取り扱われます。

### 第三部【委託会社等の情報】

#### 第1【委託会社等の概況】

##### 1【委託会社等の概況】

###### イ 資本金の額および株式数

	2019年8月30日現在
資本金の額	20億円
会社が発行する株式の総数	60,000,000株
発行済株式総数	33,870,060株

###### ロ 最近5年間における資本金の額の増減 該当ありません。

##### 八 会社の機構

委託会社の取締役は8名以内とし、株主総会で選任されます。取締役の選任決議は、議決権を行使することができる株主の議決権の3分の1以上を有する株主が出席し、その議決権の過半数をもって行い、累積投票によらないものとします。

取締役の任期は、選任後1年以内に終了する事業年度のうち最終のものに関する定時株主総会の終結の時までとし、補欠または増員によって選任された取締役の任期は、他の現任取締役の任期の満了する時までとします。

委託会社の業務上重要な事項は、取締役会の決議により決定します。

取締役会は、取締役会の決議によって、代表取締役若干名を選定します。

また、取締役会の決議によって、取締役社長を1名選定し、必要に応じて取締役会長1名を選定することができます。

##### 二 投資信託の運用の流れ



## 2【事業の内容及び営業の概況】

「投資信託及び投資法人に関する法律」に定める投資信託委託会社である委託会社は、証券投資信託の設定を行うとともに「金融商品取引法」に定める金融商品取引業者として投資運用業および投資助言業務を行っています。また、「金融商品取引法」に定める第二種金融商品取引業にかかる業務を行っています。

2019年8月30日現在、委託会社が運用を行っている投資信託(親投資信託は除きます)は、以下の通りです。

	本数(本)	純資産総額(百万円)
追加型株式投資信託	764	8,176,418
単位型株式投資信託	115	635,603
追加型公社債投資信託	1	28,308
単位型公社債投資信託	188	532,167
合計	1,068	9,372,497

## 3【委託会社等の経理状況】

- 1 当社の財務諸表は、「財務諸表等の用語、様式及び作成方法に関する規則」(昭和38年大蔵省令第59号。以下「財務諸表等規則」という。)並びに同規則第2条の規定により、「金融商品取引業等に関する内閣府令」(平成19年内閣府令第52号)に基づいて作成しております。
- 2 当社は、当事業年度(平成30年4月1日から平成31年3月31日まで)の財務諸表については、金融商品取引法第193条の2第1項の規定に基づき、有限責任あずさ監査法人の監査を受けております。

### (1)【貸借対照表】

	(単位：千円)	
	前事業年度 (平成30年3月31日)	当事業年度 (平成31年3月31日)
資産の部		
流動資産		
現金及び預金	20,873,870	13,755,961
顧客分別金信託	20,010	20,011
前払費用	402,249	476,456
未収入金	39,030	64,856
未収委託者報酬	6,332,203	6,963,077
未収運用受託報酬	1,725,215	1,129,548
未収投資助言報酬	316,407	285,668
未収収益	50,321	44,150
その他の流動資産	10,891	31,771
流動資産合計	29,770,200	22,771,504
固定資産		

有形固定資産	1		
建物		185,371	173,517
器具備品		300,694	751,471
有形固定資産合計		486,065	924,988
無形固定資産			
ソフトウェア		409,765	479,867
ソフトウェア仮勘定		5,755	183,528
電話加入権		56	44
商標権		-	60
無形固定資産合計		415,576	663,501
投資その他の資産			
投資有価証券		10,616,594	10,829,628
関係会社株式		10,412,523	10,252,067
長期差入保証金		658,505	2,004,451
長期前払費用		69,423	97,107
会員権		7,819	7,819
繰延税金資産		1,394,447	1,426,381
投資その他の資産合計		23,159,314	24,617,457
固定資産合計		24,060,956	26,205,946
資産合計		53,831,157	48,977,450

(単位：千円)

	前事業年度 (平成30年3月31日)	当事業年度 (平成31年3月31日)
<b>負債の部</b>		
<b>流動負債</b>		
顧客からの預り金	84	4,534
その他の預り金	92,326	1,480,229
<b>未払金</b>		
未払収益分配金	649	1,122
未払償還金	137,522	137,522
未払手数料	2,783,763	3,246,133
その他未払金	236,739	768,373
未払費用	3,433,641	3,535,589
未払消費税等	547,706	84,966
未払法人税等	1,785,341	670,761
賞与引当金	1,507,256	1,302,052
その他の流動負債	1,408	18,110
流動負債合計	10,526,438	11,249,395
<b>固定負債</b>		
退職給付引当金	3,319,830	3,418,601
賞与引当金	99,721	5,074
その他の固定負債	3,363	5,074
固定負債合計	3,422,915	3,428,751
負債合計	13,949,354	14,678,146
<b>純資産の部</b>		
<b>株主資本</b>		
資本金	2,000,000	2,000,000
資本剰余金		

資本準備金	8,628,984	8,628,984
資本剰余金合計	8,628,984	8,628,984
利益剰余金		
利益準備金	284,245	284,245
その他利益剰余金		
配当準備積立金	60,000	60,000
別途積立金	1,476,959	1,476,959
繰越利益剰余金	26,561,078	21,255,054
利益剰余金合計	28,382,283	23,076,258
株主資本計	39,011,267	33,705,242
評価・換算差額等		
その他有価証券評価差額金	870,535	594,061
評価・換算差額等合計	870,535	594,061
純資産合計	39,881,802	34,299,304
負債・純資産合計	53,831,157	48,977,450

## (2) 【損益計算書】

(単位：千円)

	前事業年度		当事業年度	
	(自	平成29年4月1日	(自	平成30年4月1日
	至	平成30年3月31日)	至	平成31年3月31日)
営業収益				
委託者報酬		36,538,981		39,156,499
運用受託報酬		8,362,118		6,277,217
投資助言報酬		1,440,233		1,332,888
その他営業収益				
情報提供コンサルタント				
業務報酬		5,000		-
サービス支援手数料		128,324		182,502
その他		55,820		49,507
営業収益計		46,530,479		46,998,614
営業費用				
支払手数料		16,961,384		18,499,433
広告宣伝費		353,971		361,696
公告費		1,140		125
調査費				
調査費		1,654,233		1,752,905
委託調査費		5,972,473		6,050,441
営業雑経費				
通信費		40,066		46,551
印刷費		339,048		338,465
協会費		-		24,700
諸会費		45,465		23,756
情報機器関連費		2,582,734		2,872,416
販売促進費		34,333		49,118
その他		136,669		148,307
営業費用合計		28,121,520		30,167,918
一般管理費				

給料		
役員報酬	196,529	190,951
給料・手当	6,190,716	6,308,066
賞与	601,375	514,259
賞与引当金繰入額	1,566,810	1,235,936
交際費	25,709	27,802
寄付金	-	82
事務委託費	256,413	286,905
旅費交通費	220,569	228,538
租税公課	282,036	285,369
不動産賃借料	654,286	612,410
退職給付費用	419,884	463,553
固定資産減価償却費	329,756	378,530
諸経費	285,490	290,243
一般管理費合計	11,029,580	10,822,651
営業利益	7,379,378	6,008,044

(単位：千円)

	前事業年度 (自 平成29年4月1日 至 平成30年3月31日)	当事業年度 (自 平成30年4月1日 至 平成31年3月31日)
営業外収益		
受取配当金	51,335	-
受取利息	520	623
時効成立分配金・償還金	2,622	72
原稿・講演料	894	1,951
雑収入	10,669	36,408
営業外収益合計	66,042	39,055
営業外費用		
為替差損	5,125	15,760
雑損失	913	7,027
営業外費用合計	6,038	22,787
経常利益	7,439,383	6,024,312
特別利益		
投資有価証券償還益	61,842	289,451
投資有価証券売却益	30,980	7,247
過去勤務費用償却益	1	79,850
特別利益合計	92,822	376,549
特別損失		
固定資産除却損	2	1,462
投資有価証券償還損		13,668
投資有価証券売却損		14,605
関係会社株式評価損	3	160,455
合併関連費用	4	187,140
特別損失合計	505,996	377,331
税引前当期純利益	7,026,209	6,023,530
法人税、住民税及び事業税	2,350,891	1,750,031
法人税等調整額	280,166	90,084
法人税等合計	2,070,725	1,840,116
当期純利益	4,955,483	4,183,413

## （ 3 ） 【株主資本等変動計算書】

前事業年度（自 平成29年 4 月 1 日 至 平成30年 3 月31日）

（単位：千円）

	株主資本						
	資本金	資本剰余金		利益準備金	利益剰余金		
		資本準備金	資本剰余金 合計		その他利益剰余金		
					配当準備積立金	別途積立金	繰越利益剰余金
当期首残高	2,000,000	8,628,984	8,628,984	284,245	60,000	1,476,959	23,493,074
当期変動額							
剰余金の配当							1,887,480
当期純利益							4,955,483
株主資本以外の 項目の当期変動額 (純額)							
当期変動額合計	-	-	-	-	-	-	3,068,003
当期末残高	2,000,000	8,628,984	8,628,984	284,245	60,000	1,476,959	26,561,078

	株主資本		評価・換算差額等		純資産合計
	利益剰余金	株主資本合計	その他有価証券 評価差額金	評価・換算 差額等合計	
	利益剰余金 合計				
当期首残高	25,314,279	35,943,263	327,116	327,116	36,270,379
当期変動額					
剰余金の配当	1,887,480	1,887,480			1,887,480
当期純利益	4,955,483	4,955,483			4,955,483
株主資本以外の 項目の当期変動額 (純額)			543,419	543,419	543,419
当期変動額合計	3,068,003	3,068,003	543,419	543,419	3,611,423
当期末残高	28,382,283	39,011,267	870,535	870,535	39,881,802

当事業年度（自 平成30年 4 月 1 日 至 平成31年 3 月31日）

（単位：千円）

	株主資本						
	資本金	資本剰余金		利益準備金	利益剰余金		
		資本準備金	資本剰余金 合計		その他利益剰余金		
					配当準備積立金	別途積立金	繰越利益剰余金
当期首残高	2,000,000	8,628,984	8,628,984	284,245	60,000	1,476,959	26,561,078
当期変動額							
剰余金の配当							9,489,438
当期純利益							4,183,413
株主資本以外の 項目の当期変動額 (純額)							
当期変動額合計	-	-	-	-	-	-	5,306,024
当期末残高	2,000,000	8,628,984	8,628,984	284,245	60,000	1,476,959	21,255,054

	株主資本	評価・換算差額等
--	------	----------



	利益剰余金	株主資本合計	その他有価証券 評価差額金	評価・換算 差額等合計	純資産合計
	利益剰余金 合計				
当期首残高	28,382,283	39,011,267	870,535	870,535	39,881,802
当期変動額					
剰余金の配当	9,489,438	9,489,438			9,489,438
当期純利益	4,183,413	4,183,413			4,183,413
株主資本以外の 項目の当期変動額 (純額)			276,474	276,474	276,474
当期変動額合計	5,306,024	5,306,024	276,474	276,474	5,582,498
当期末残高	23,076,258	33,705,242	594,061	594,061	34,299,304

## [注記事項]

## (重要な会計方針)

## 1. 有価証券の評価基準及び評価方法

## (1) 子会社株式及び関連会社株式

移動平均法による原価法

## (2) その他有価証券

時価のあるもの

決算日の市場価格等に基づく時価法

(評価差額は全部純資産直入法により処理し、売却原価は移動平均法により算定)

時価のないもの

移動平均法による原価法

## 2. 固定資産の減価償却の方法

## (1) 有形固定資産

定率法によっております。但し、建物(建物附属設備を除く)並びに平成28年4月1日以降に取得した建物附属設備については、定額法によっております。

なお、主な耐用年数は以下のとおりであります。

建物 3～50年

器具備品 3～20年

## (2) 無形固定資産

定額法によっております。

なお、ソフトウェア(自社利用分)については、社内における利用可能期間(5年)に基づく定額法によっております。

## 3. 引当金の計上基準

## (1) 賞与引当金

従業員賞与の支給に充てるため、将来の支給見込額のうち、当事業年度の負担額を計上しております。

## (2) 退職給付引当金

従業員の退職金支給に備えるため、当事業年度末における退職給付債務の見込額に基づき計上しております。

退職給付見込額の期間帰属方法

退職給付債務の算定にあたり、退職給付見込額を当事業年度末までの期間に帰属させる方法については、給付算定式基準によっております。

数理計算上の差異及び過去勤務費用の費用処理方法

過去勤務費用については、その発生時において一時に費用処理しております。

数理計算上の差異については、その発生時において一時に費用処理しております。

## 4. その他財務諸表作成のための基本となる重要な事項

消費税等の会計処理

消費税等の会計処理は税抜方式によっております。

## (表示方法の変更)

「税効果会計に係る会計基準」の一部改正(企業会計基準第28号平成30年2月16日)を当事業年度の期首から適用し、

繰延税金資産は投資その他の資産の区分に表示し、繰延税金負債は固定負債の区分に表示する方法に変更するとともに、税効果会計関係注記を変更しております。

この結果、前事業年度の貸借対照表において、「流動資産」の「繰延税金資産」715,988千円は、「投資その他の資産」の「繰延税金資産」1,394,447千円に含めて表示しております。

また、税効果会計関係注記において、税効果会計基準一部改正第3項から第4項に定める「税効果会計に係る会計基準」注解(注8)(評価性引当額の合計額を除く。)に記載された内容を追加しております。ただし、当該内容のうち前事業年度に係る内容については、税効果会計基準一部改正第7項に定める経過的な取扱いに従って記載しておりません。

#### (貸借対照表関係)

##### 1 有形固定資産の減価償却累計額

	前事業年度 (平成30年3月31日)	当事業年度 (平成31年3月31日)
建物	312,784千円	350,176千円
器具備品	768,929千円	922,553千円

##### 2 当座借越契約

当社は、運転資金の効率的な調達を行うため取引銀行1行と当座借越契約を締結しております。

当事業年度末における当座借越契約に係る借入金未実行残高等は次のとおりであります。

	前事業年度 (平成30年3月31日)	当事業年度 (平成31年3月31日)
当座借越極度額の総額	10,000,000千円	10,000,000千円
借入実行残高	- 千円	- 千円
差引額	10,000,000千円	10,000,000千円

##### 3 保証債務

当社は、子会社であるSumitomo Mitsui Asset Management(New York) Inc.における賃貸借契約に係る賃借料に対し、令和5年6月までの賃借料総額の支払保証を行っております。

	前事業年度 (平成30年3月31日)	当事業年度 (平成31年3月31日)
Sumitomo Mitsui Asset Management (New York) Inc.	204,923千円	174,854千円

#### (損益計算書関係)

##### 1 過去勤務費用償却益

過去勤務費用償却益は、退職金規程を変更したことに伴い発生した過去勤務費用の一時処理額であります。

##### 2 固定資産除却損

	前事業年度 (自平成29年4月1日 至平成30年3月31日)	当事業年度 (自平成30年4月1日 至平成31年3月31日)
器具備品	0 千円	695 千円
ソフトウェア	9,000 千円	766 千円
ソフトウェア仮勘定	345,695 千円	- 千円

##### 3 関係会社株式評価損

関係会社株式評価損は、関連会社の株式について減損処理を適用したことによるものであります。

##### 4 合併関連費用

合併関連費用は、主に目論見書等の一斉改版費用及び当社と大和住銀投信投資顧問株式会社との合併に関する業務委託費用であります。

#### (株主資本等変動計算書関係)

前事業年度(自平成29年4月1日 至平成30年3月31日)

##### 1.発行済株式数に関する事項

	当期首株式数	当期増加株式数	当期減少株式数	当期末株式数
普通株式	17,640株	-	-	17,640株

##### 2.剰余金の配当に関する事項

## (1)配当金支払額等

決議	株式の種類	配当金の総額 (千円)	一株当たり 配当額(円)	基準日	効力発生日
平成29年6月27日 定時株主総会	普通株式	1,887,480	107,000.00	平成29年 3月31日	平成29年 6月28日

## (2)基準日が当事業年度に属する配当のうち、配当の効力発生日が翌事業年度になるもの

平成30年6月26日開催の第33回定時株主総会において次の通り付議いたします。

決議	株式の種類	配当の原資	配当金の総額 (千円)	一株当たり 配当額(円)	基準日	効力発生日
平成30年6月26日 定時株主総会	普通株式	利益剰余金	2,822,400	160,000.00	平成30年 3月31日	平成30年 6月27日

当事業年度(自平成30年4月1日 至平成31年3月31日)

## 1.発行済株式数に関する事項

当社は平成30年11月1日付で普通株式1株につき1,000株の割合で株式分割を行っております。

	当期首株式数	当期増加株式数	当期減少株式数	当期末株式数
普通株式	17,640株	17,622,360株	-	17,640,000株

## 2.剰余金の配当に関する事項

## (1)配当金支払額等

当社は平成30年11月1日付で普通株式1株につき1,000株の割合で株式分割を行っております。

当該株式分割は平成30年11月1日を効力発生日としておりますので、平成31年1月31日を基準日とする一株当たり配当額につきましては、株式分割後の株式数を基準に記載しております。

決議	株式の種類	配当金の総額 (千円)	一株当たり 配当額(円)	基準日	効力発生日
平成30年6月26日 定時株主総会	普通株式	2,822,400	160,000.00	平成30年 3月31日	平成30年 6月27日
平成31年2月28日 臨時株主総会	普通株式	6,667,038	377.95	平成31年 1月31日	平成31年 3月22日

## (2)基準日が当事業年度に属する配当のうち、配当の効力発生日が翌事業年度になるもの

令和1年6月24日開催の臨時株主総会において次の通り付議いたします。

決議	株式の種類	配当の原資	配当金の総額 (千円)	一株当たり 配当額(円)	基準日	効力発生日
令和1年6月24日 臨時株主総会	普通株式	利益剰余金	2,469,600	140.00	平成31年 3月28日	令和1年 6月25日

## (リース取引関係)

## オペレーティング・リース取引

## (借主側)

オペレーティング・リース取引のうち解約不能のものに係る未経過リース料

(単位：千円)

	前事業年度 (平成30年3月31日)	当事業年度 (平成31年3月31日)
1年以内	208,187	597,239
1年超	42,916	6,115,662
合計	251,104	6,712,901

## (金融商品関係)

## 1.金融商品の状況に関する事項

## (1)金融商品に対する取組方針

当社は、投資運用業及び投資助言業などの金融サービス事業を行っております。そのため、資金運用については、短期的で安全性の高い金融資産に限定し、財務体質の健全性、安全性、流動性の確保を第一とし、顧客利益に反しない運用を行っております。また、資金調達及びデリバティブ取引は行っておりません。

## (2)金融商品の内容及びそのリスク

営業債権である未収運用受託報酬及び未収投資助言報酬は、顧客の信用リスクに晒されています。未収委託者報酬

は、信託財産中から支弁されるものであり、信託財産については受託者である信託銀行において分別管理されているため、リスクは僅少となっています。

投資有価証券については、主に事業推進目的のために保有する当社が設定する投資信託等であり、市場価格の変動リスク及び発行体の信用リスクに晒されています。関係会社株式については、主に全額出資の子会社の株式及び50%出資した関連会社の株式であり、発行体の信用リスクに晒されています。また、長期差入保証金は、建物等の賃借契約に関連する敷金等であり、差入先の信用リスクに晒されています。

営業債務である未払手数料は、すべて1年以内の支払期日であります。

### (3)金融商品に係るリスク管理体制

#### 信用リスクの管理

当社は、資産の自己査定及び償却・引当規程に従い、営業債権について、取引先毎の期日管理及び残高管理を行うとともに、その状況について取締役会に報告しています。

投資有価証券、子会社株式及び関連会社株式は発行体の信用リスクについて、資産の自己査定及び償却・引当規程に従い、定期的に管理を行い、その状況について取締役会に報告しています。

長期差入保証金についても、差入先の信用リスクについて、資産の自己査定及び償却・引当規程に従い、定期的に管理を行い、その状況について取締役会に報告しています。

#### 市場リスクの管理

投資有価証券については、自己勘定資産の運用・管理に関する規程に従い、各所管部においては所管する有価証券について管理を、企画部においては総合的なリスク管理を行い、定期的に時価を把握しています。また、資産の自己査定及び償却・引当規程に従い、その状況について取締役会に報告しています。

なお、事業推進目的のために保有する当社が設定する投資信託等については、純資産額に対する保有制限を設けており、また、自社設定投信等の取得・処分に関する規則に従い、定期的に取締役会において報告し、投資家の資金性格、金額、および投資家数等の状況から検討した結果、目的が達成されたと判断した場合には速やかに処分することとしています。

### (4)金融商品の時価等に関する事項についての補足説明

金融商品の時価には、市場価格及び業界団体が公表する売買参考統計値等に基づく価額のほか、これらの価額がない場合には合理的に算定された価額が含まれています。当該価額の算定においては一定の前提条件を採用しているため、異なる前提条件等によった場合、当該価額が異なることがあります。

## 2.金融商品の時価等に関する事項

貸借対照表計上額、時価及びこれらの差額については、次のとおりです。なお、時価を把握することが極めて困難と認められるものは、次表には含まれていません（注2）参照）。

前事業年度（平成30年3月31日）

（単位：千円）

区分	貸借対照表計上額	時価	差額
(1)現金及び預金	20,873,870	20,873,870	-
(2)顧客分別金信託	20,010	20,010	-
(3)未収委託者報酬	6,332,203	6,332,203	-
(4)未収運用受託報酬	1,725,215	1,725,215	-
(5)未収投資助言報酬	316,407	316,407	-
(6)投資有価証券 その他有価証券	10,616,296	10,616,296	-
(7)長期差入保証金	658,505	658,505	-
資産計	40,542,507	40,542,507	-
(1)顧客からの預り金	84	84	-
(2)未払手数料	2,783,763	2,783,763	-
負債計	2,783,847	2,783,847	-

当事業年度（平成31年3月31日）

（単位：千円）

区分	貸借対照表計上額	時価	差額
(1)現金及び預金	13,755,961	13,755,961	-
(2)顧客分別金信託	20,011	20,011	-
(3)未収委託者報酬	6,963,077	6,963,077	-
(4)未収運用受託報酬	1,129,548	1,129,548	-
(5)未収投資助言報酬	285,668	285,668	-
(6)投資有価証券 その他有価証券	10,829,330	10,829,330	-
(7)長期差入保証金	2,004,451	2,004,451	-
資産計	34,988,051	34,988,051	-

(1)顧客からの預り金	4,534	4,534	-
(2)未払手数料	3,246,133	3,246,133	-
負債計	3,250,667	3,250,667	-

(注1)金融商品の時価の算定方法並びに有価証券に関する事項

資産

(1)現金及び預金、(2)顧客分別金信託、(3)未収委託者報酬、(4)未収運用受託報酬及び(5)未収投資助言報酬

これらは短期間で決済されるため、時価は帳簿価額にほぼ等しいことから、当該帳簿価額によっています。

(6)投資有価証券

これらの時価について、投資信託等については取引所の価格、取引金融機関から提示された価格及び公表されている基準価格によっております。

(7)長期差入保証金

これらの時価については、敷金の性質及び賃貸借契約の期間から帳簿価額にほぼ等しいことから、当該帳簿価額によっています。

負債

(1)顧客からの預り金及び(2)未払手数料

これらは短期間で決済されるため、時価は帳簿価額にほぼ等しいことから、当該帳簿価額によっています。

(注2)時価を把握することが極めて困難と認められる金融商品の貸借対照表計上額

(単位：千円)

区分	前事業年度 (平成30年3月31日)	当事業年度 (平成31年3月31日)
其他有価証券 非上場株式	298	298
合計	298	298
子会社株式及び関連会社株式 非上場株式	10,412,523	10,252,067
合計	10,412,523	10,252,067

其他有価証券については、市場価格がなく、時価を把握することが極めて困難と認められるものであり、「(6)其他有価証券」には含めておりません。

子会社株式及び関連会社株式については、市場価格がなく、時価を把握することが極めて困難と認められるものであることから、時価開示の対象とはしておりません。

(注3)金銭債権及び満期がある有価証券の決算日後の償還予定額

前事業年度(平成30年3月31日)

(単位：千円)

区分	1年以内	1年超5年以内	5年超10年以内	10年超
現金及び預金	20,873,870	-	-	-
顧客分別金信託	20,010	-	-	-
未収委託者報酬	6,332,203	-	-	-
未収運用受託報酬	1,725,215	-	-	-
未収投資助言報酬	316,407	-	-	-
長期差入保証金	602,360	56,144	-	-
合計	29,870,067	56,144	-	-

当事業年度(平成31年3月31日)

(単位：千円)

区分	1年以内	1年超5年以内	5年超10年以内	10年超
現金及び預金	13,755,961	-	-	-
顧客分別金信託	20,011	-	-	-
未収委託者報酬	6,963,077	-	-	-
未収運用受託報酬	1,129,548	-	-	-
未収投資助言報酬	285,668	-	-	-
長期差入保証金	54,900	1,949,551	-	-
合計	22,209,168	1,949,551	-	-

(有価証券関係)

1.子会社株式及び関連会社株式

前事業年度(平成30年3月31日)

子会社株式及び関連会社株式(貸借対照表計上額 関係会社株式10,412,523千円)は、市場価格がなく、時価を把握

することが極めて困難と認められることから、記載しておりません。

当事業年度(平成31年3月31日)

子会社株式及び関連会社株式(貸借対照表計上額 関係会社株式10,252,067千円)は、市場価格がなく、時価を把握することが極めて困難と認められることから、記載しておりません。

## 2. その他有価証券

前事業年度(平成30年3月31日)

(単位:千円)

区分	貸借対照表計上額	取得原価	差額
(1)貸借対照表計上額が取得原価を超えるもの 投資信託等	7,366,669	6,046,232	1,320,437
小計	7,366,669	6,046,232	1,320,437
(2)貸借対照表計上額が取得原価を超えないもの 投資信託等	3,249,626	3,315,328	65,701
小計	3,249,626	3,315,328	65,701
合計	10,616,296	9,361,560	1,254,735

(注)非上場株式等(貸借対照表計上額 298千円)については、市場価格がなく、時価を把握することが極めて困難と認められることから、記載しておりません。

当事業年度(平成31年3月31日)

(単位:千円)

区分	貸借対照表計上額	取得原価	差額
(1)貸借対照表計上額が取得原価を超えるもの 投資信託等	7,545,410	6,613,088	932,322
小計	7,545,410	6,613,088	932,322
(2)貸借対照表計上額が取得原価を超えないもの 投資信託等	3,283,920	3,360,000	76,080
小計	3,283,920	3,360,000	76,080
合計	10,829,330	9,973,088	856,242

(注)非上場株式等(貸借対照表計上額 298千円)については、市場価格がなく、時価を把握することが極めて困難と認められることから、記載しておりません。

## 3. 事業年度中に売却したその他有価証券

前事業年度(自平成29年4月1日 至平成30年3月31日)

(単位:千円)

売却額	売却益の合計額	売却損の合計額
532,099	30,980	9,634

当事業年度(自平成30年4月1日 至平成31年3月31日)

(単位:千円)

売却額	売却益の合計額	売却損の合計額
728,127	7,247	14,605

## 4. 減損処理を行った有価証券

前事業年度において、減損処理を行った有価証券はありません。

当事業年度において、有価証券について160,455千円(関係会社株式160,455千円)減損処理を行っております。

なお、減損処理にあたっては子会社株式及び関連会社株式については、当該株式の発行会社の財務状況等を勘案した上で、回復可能性を検討し、回復可能性のないものについて減損処理を行っております。

(退職給付関係)

### 1. 採用している退職給付制度の概要

当社は、確定給付型の制度として、退職一時金制度を設けております。また、確定拠出型の制度として、確定拠出年金制度を設けております。

### 2. 確定給付制度

(1)退職給付債務の期首残高と期末残高の調整表

(単位:千円)

	前事業年度 (自 平成29年 4月 1日 至 平成30年 3月31日)	当事業年度 (自 平成30年 4月 1日 至 平成31年 3月31日)
退職給付債務の期首残高	3,177,131	3,319,830
勤務費用	285,715	267,362
利息費用	2,922	-
数理計算上の差異の発生額	51,212	3,658
退職給付の支払額	94,727	85,082
過去勤務費用の発生額	-	79,850
退職給付債務の期末残高	3,319,830	3,418,601

## (2)退職給付債務の期末残高と貸借対照表に計上された退職給付引当金の調整表

(単位：千円)

	前事業年度 (平成30年 3月31日)	当事業年度 (平成31年 3月31日)
非積立型制度の退職給付債務	3,319,830	3,418,601
未認識数理計算上の差異	-	-
未認識過去勤務費用	-	-
退職給付引当金	3,319,830	3,418,601

## (3)退職給付費用及びその内訳項目の金額

(単位：千円)

	前事業年度 (自 平成29年 4月 1日 至 平成30年 3月31日)	当事業年度 (自 平成30年 4月 1日 至 平成31年 3月31日)
勤務費用	285,715	267,362
利息費用	2,922	-
数理計算上の差異の費用処理額	51,212	3,658
過去勤務費用償却益	-	79,850
その他	182,458	199,849
確定給付制度に係る退職給付費用	419,884	383,703

(注) 1.退職金規程を変更したことに伴い、過去勤務費用償却益79,850千円を特別利益に計上しております。

2.その他は、その他の関係会社等からの出向者の年金掛金負担分及び退職給付引当額相当額負担分、退職定年制度適用による割増退職金並びに確定拠出年金への拠出額であります。

## (4)数理計算上の計算基礎に関する事項

主要な数理計算上の計算基礎(加重平均で表わしております。)

	前事業年度 (自 平成29年 4月 1日 至 平成30年 3月31日)	当事業年度 (自 平成30年 4月 1日 至 平成31年 3月31日)
割引率	0.000%	0.000%

## 3. 確定拠出制度

当社の確定拠出制度への要拠出額は、前事業年度147,195千円、当事業年度156,457千円であります。

## (税効果会計関係)

## 1. 繰延税金資産及び繰延税金負債の発生の主な原因別の内訳

(単位：千円)

	前事業年度 (平成30年 3月31日)	当事業年度 (平成31年 3月31日)
繰延税金資産		
退職給付引当金	1,016,532	1,046,775
賞与引当金	492,056	400,242
調査費	90,509	80,983
未払金	60,851	57,192
未払事業税	102,103	54,797
ソフトウェア償却	11,289	17,501
その他	7,903	82,798

		有価証券届出書（内国投資信託受益証券）
繰延税金資産小計	1,781,245	1,740,292
評価性引当額（注）	2,597	51,729
繰延税金資産合計	1,778,648	1,688,563
繰延税金負債		
其他有価証券評価差額金	384,200	262,181
繰延税金負債合計	384,200	262,181
繰延税金資産の純額	1,394,447	1,426,381

（注）評価性引当額が49,131千円増加しております。この増加の内容は、主として関係会社株式評価損に係る評価性引当額を追加的に認識したことに伴うものであります。

2. 法定実効税率と税効果会計適用後の法人税等の負担率との間に重要な差異があるときの、当該差異の原因となった主要な項目別の内訳

	前事業年度 （平成30年3月31日）	当事業年度 （平成31年3月31日）
法定実効税率	30.8%	30.6%
（調整）		
評価性引当額の増減	-	0.8
交際費等永久に損金に算入されない項目	0.2	0.9
住民税均等割等	0.1	0.1
所得税額控除による税額控除	1.9	1.4
その他	0.1	0.4
税効果会計適用後の法人税等の負担率	29.4	30.5

（セグメント情報等）

前事業年度（自 平成29年4月1日 至 平成30年3月31日）

1. セグメント情報

当社は、投資運用業及び投資助言業などの金融商品取引業を中心とする営業活動を展開しております。これらの営業活動は、金融その他の役務提供を伴っており、この役務提供と一体となった営業活動を基に収益を得ております。

従って、当社の事業区分は、「投資・金融サービス業」という単一の事業セグメントに属しており、事業の種類別セグメント情報の記載を省略しております。

2. 関連情報

(1) 製品及びサービスごとの情報

（単位：千円）

	委託者報酬	運用受託報酬	投資助言報酬	その他	合計
外部顧客への営業収益	36,538,981	8,362,118	1,440,233	189,145	46,530,479

(2) 地域ごとの情報

営業収益

本邦の外部顧客への営業収益に区分した金額が損益計算書の営業収益の90%を超えるため、地域ごとの営業収益の記載を省略しております。

有形固定資産

本邦に所在している有形固定資産の金額が貸借対照表の有形固定資産の金額の90%を超えるため、地域ごとの有形固定資産の記載を省略しております。

(3) 主要な顧客ごとの情報

外部顧客への営業収益のうち、損益計算書の営業収益の10%以上を占める相手先がないため、記載はありません。

3. 報告セグメントごとの固定資産の減損損失に関する情報

該当事項はありません。

4. 報告セグメントごとののれんの償却額及び未償却残高に関する情報

該当事項はありません。



## 5. 報告セグメントごとの負ののれん発生益に関する情報

該当事項はありません。

当事業年度(自 平成30年4月1日 至 平成31年3月31日)

## 1. セグメント情報

当社は、投資運用業及び投資助言業などの金融商品取引業を中心とする営業活動を展開しております。これらの営業活動は、金融その他の役務提供を伴っており、この役務提供と一体となった営業活動を基に収益を得ております。

従って、当社の事業区分は、「投資・金融サービス業」という単一の事業セグメントに属しており、事業の種類別セグメント情報の記載を省略しております。

## 2. 関連情報

## (1) 製品及びサービスごとの情報

(単位：千円)

	委託者報酬	運用受託報酬	投資助言報酬	その他	合計
外部顧客への営業収益	39,156,499	6,277,217	1,332,888	232,009	46,998,614

## (2) 地域ごとの情報

## 営業収益

本邦の外部顧客への営業収益に区分した金額が損益計算書の営業収益の90%を超えるため、地域ごとの営業収益の記載を省略しております。

## 有形固定資産

本邦に所在している有形固定資産の金額が貸借対照表の有形固定資産の金額の90%を超えるため、地域ごとの有形固定資産の記載を省略しております。

## (3) 主要な顧客ごとの情報

外部顧客への営業収益のうち、損益計算書の営業収益の10%以上を占める相手先がないため、記載はありません。

## 3. 報告セグメントごとの固定資産の減損損失に関する情報

該当事項はありません。

## 4. 報告セグメントごとののれんの償却額及び未償却残高に関する情報

該当事項はありません。

## 5. 報告セグメントごとの負ののれん発生益に関する情報

該当事項はありません。

## (関連当事者情報)

前事業年度(自 平成29年4月1日 至 平成30年3月31日)

## 1. 関連当事者との取引

## (1) 兄弟会社等

(単位：千円)

種類	会社等の名称又は氏名	所在地	資本金、出資金又は基金	事業の内容又は職業	議決権等の所有(被所有)割合	関連当事者との関係	取引の内容	取引金額	科目	期末残高
親会社の子会社	(株)三井住友銀行	東京都千代田区	1,770,996,505	銀行業	%	投信の販売委託 役員の兼任	委託販売 手数料	2,761,066	未払 手数料	429,436
親会社の子会社	SMBC日興証券(株)	東京都千代田区	10,000,000	証券業	%	投信の販売委託 役員の兼任	委託販売 手数料	5,685,815	未払 手数料	953,752

(注) 1. 上記金額のうち、取引金額には消費税等は含まれておらず、期末残高には消費税等が含まれております。

2. 取引条件及び取引条件の決定方針等

投信の販売委託については、一般取引条件を基に、協議の上決定しております。

## 2. 親会社に関する注記

株式会社三井住友フィナンシャルグループ（東京証券取引所、名古屋証券取引所、ニューヨーク証券取引所に上場）

当事業年度(自 平成30年4月1日 至 平成31年3月31日)

1. 関連当事者との取引

(1) 兄弟会社等

(単位：千円)

種類	会社等の名称又は氏名	所在地	資本金、出資金又は基金	事業の内容又は職業	議決権等の所有(被所有)割合	関連当事者との関係	取引の内容	取引金額	科目	期末残高
親会社の子会社	㈱三井住友銀行	東京都千代田区	1,770,996,505	銀行業	%	投信の販売委託 役員の兼任	委託販売 手数料	2,499,836	未払 手数料	399,447
親会社の子会社	SMBC日興証券㈱	東京都千代田区	10,000,000	証券業	%	投信の販売委託 役員の兼任	委託販売 手数料	5,789,062	未払 手数料	1,154,875

(注) 1. 上記金額のうち、取引金額には消費税等は含まれておらず、期末残高には消費税等が含まれております。

2. 取引条件及び取引条件の決定方針等

投信の販売委託については、一般取引条件を基に、協議の上決定しております。

2. 親会社に関する注記

株式会社三井住友フィナンシャルグループ（東京証券取引所、名古屋証券取引所、ニューヨーク証券取引所に上場）

(1 株当たり情報)

	前事業年度 (自 平成29年4月1日 至 平成30年3月31日)	当事業年度 (自 平成30年4月1日 至 平成31年3月31日)
1株当たり純資産額	2,260.87円	1,944.40円
1株当たり当期純利益金額	280.92円	237.15円

(注) 1. 潜在株式調整後1株当たり当期純利益金額については、潜在株式が存在しないため記載しておりません。

2. 当社は、平成30年11月1日付で普通株式1株につき1,000株の割合で株式分割を行っております。これに伴い、前事業年度の期首に当該株式分割が行われたと仮定して、1株当たり純資産額及び1株当たり当期純利益を算定しております。

3. 1株当たり当期純利益金額の算定上の基礎は、以下のとおりであります。

	前事業年度 (自 平成29年4月1日 至 平成30年3月31日)	当事業年度 (自 平成30年4月1日 至 平成31年3月31日)
1株当たり当期純利益金額		
当期純利益(千円)	4,955,483	4,183,413
普通株主に帰属しない金額(千円)	-	-
普通株式に係る当期純利益金額(千円)	4,955,483	4,183,413
期中平均株式数(株)	17,640,000	17,640,000

(重要な後発事象)

前事業年度(自 平成29年4月1日 至 平成30年3月31日)

当社と大和住銀投信投資顧問株式会社との合併に関する主要株主間での基本合意について

平成30年5月11日付で当社及び大和住銀投信投資顧問株式会社の主要株主である株式会社三井住友フィナンシャルグループ、株式会社大和証券グループ本社、三井住友海上火災保険株式会社及び住友生命保険相互会社が、当社と大和住銀投信投資顧問株式会社との合併に関する基本合意書を締結しました。

当事業年度(自 平成30年4月1日 至 平成31年3月31日)

取得による企業結合

当社は、平成30年9月28日開催の当社取締役会において、当社と大和住銀投信投資顧問株式会社との間で合併契約を締結することについて決議し、同日付で締結しました。本合併契約に基づき、当社と大和住銀投信投資顧問株式会社は、平成31年4月1日付で合併いたしました。

1. 企業結合の概要

(1) 被取得企業の名称及び事業の内容

被取得企業の名称 大和住銀投信投資顧問株式会社  
事業の内容 投資運用業、投資助言・代理業等

(2)企業結合を行う主な理由

資産運用ビジネスはグローバルに成長拡大しており、お客さまから求められる運用力やサービスはますます高度化しております。本件合併は、このようなお客さまからのニーズに対応するために、両運用会社の持つ強み・ノウハウを結集した、フィデューシャリー・デューティーに基づく最高品質の運用パフォーマンスとサービスを提供する資産運用会社の実現を図るものであります。

(3)企業結合日

平成31年4月1日

(4)企業結合の法的形式

当社を存続会社とし、大和住銀投信投資顧問株式会社を消滅会社とする吸収合併方式であります。

(5)結合後企業の名称

三井住友DSアセットマネジメント株式会社

(6)取得企業を決定するに至った主な根拠

「企業結合に関する会計基準」(企業会計基準第21号 平成25年9月13日)及び「企業結合会計基準及び事業分離等会計基準に関する適用指針」(企業会計基準適用指針第10号 平成25年9月13日)の考え方に基づき、当社を取得企業としております。

2. 合併比率及びその算定方法並びに交付した株式数

(1)合併比率

大和住銀投信投資顧問株式会社の普通株式1株に対し、当社の普通株式4,2156株を割当て交付いたしました。

(2)合併比率の算定方法

当社はEYトランザクション・アドバイザー・サービス株式会社を、大和住銀投信投資顧問株式会社はPwCアドバイザー合同会社を、合併比率の算定に関する第三者算定機関としてそれぞれ選定し、各第三者算定機関による算定結果を参考に、両社の財務の状況、資産の状況、将来の見通し等の要因を総合的に勘案し、合併比率について慎重に協議を重ねた結果、合併比率が妥当であると判断し、合意に至ったものであります。

(3)交付した株式数

普通株式：16,230,060株

3. 主要な取得関連費用の内容及び金額

デューデリジェンス費用13,700千円

4. 取得原価の配分に関する事項

現時点では確定しておりません。

(参考)大和住銀投信投資顧問株式会社の経理状況

当該(参考)において、大和住銀投信投資顧問株式会社を「委託会社」または「当社」といいます。

1. 委託会社の財務諸表は、「財務諸表等の用語、様式及び作成方法に関する規則」(昭和38年大蔵省令第59号。)並びに同規則第2条の規定に基づき、「金融商品取引業等に関する内閣府令」(平成19年8月6日内閣府令第52号。)により作成しております。

2. 財務諸表の記載金額は、千円未満の端数を切り捨てて表示しております。

3. 委託会社は、金融商品取引法第193条の2第1項の規定に基づき、第47期事業年度(平成30年4月1日から平成31年3月31日まで)の財務諸表について、有限責任 あずさ監査法人による監査を受けております。

## 独立監査人の監査報告書

令和1年6月14日

三井住友DSアセットマネジメント株式会社  
取締役会 御中

## 有限責任 あずさ監査法人

指定有限責任社員 公認会計士 飯田 浩 司 印  
業務執行社員指定有限責任社員 公認会計士 佐藤 栄 裕 印  
業務執行社員

当監査法人は、金融商品取引法第193条の2第1項の規定に基づく監査証明を行うため、「委託会社等の経理状況」に掲げられている三井住友DSアセットマネジメント株式会社（旧会社名 大和住銀投信投資顧問株式会社）の平成30年4月1日から平成31年3月31日までの第47期事業年度の財務諸表、すなわち、貸借対照表、損益計算書、株主資本等変動計算書、重要な会計方針及びその他の注記について監査を行った。

## 財務諸表に対する経営者の責任

経営者の責任は、我が国において一般に公正妥当と認められる企業会計の基準に準拠して財務諸表を作成し適正に表示することにある。これには、不正又は誤謬による重要な虚偽表示のない財務諸表を作成し適正に表示するために経営者が必要と判断した内部統制を整備及び運用することが含まれる。

## 監査人の責任

当監査法人の責任は、当監査法人が実施した監査に基づいて、独立の立場から財務諸表に対する意見を表明することにある。当監査法人は、我が国において一般に公正妥当と認められる監査の基準に準拠して監査を行った。監査の基準は、当監査法人に財務諸表に重要な虚偽表示がないかどうかについて合理的な保証を得るために、監査計画を策定し、これに基づき監査を実施することを求めている。

監査においては、財務諸表の金額及び開示について監査証拠を入手するための手続が実施される。監査手続は、当監査法人の判断により、不正又は誤謬による財務諸表の重要な虚偽表示のリスクの評価に基づいて選択及び適用される。財務諸表監査の目的は、内部統制の有効性について意見表明するためのものではないが、当監査法人は、リスク評価の実施に際して、状況に応じた適切な監査手続を立案するために、財務諸表の作成と適正な表示に関連する内部統制を検討する。また、監査には、経営者が採用した会計方針及びその適用方法並びに経営者によって行われた見積りの評価も含め全体としての財務諸表の表示を検討することが含まれる。

当監査法人は、意見表明の基礎となる十分かつ適切な監査証拠を入手したと判断している。

## 監査意見

当監査法人は、上記の財務諸表が、我が国において一般に公正妥当と認められる企業会計の基準に準拠して、三井住友DSアセットマネジメント株式会社（旧会社名 大和住銀投信投資顧問株式会社）の平成31年3月31日現在の財政状態及び同日をもって終了する事業年度の経営成績をすべての重要な点において適正に表示しているものと認める。

## 強調事項

重要な後発事象に記載されているとおり、会社と三井住友アセットマネジメント株式会社は、平成31年4月1日付で合併した。

当該事項は、当監査法人の意見に影響を及ぼすものではない。

## 利害関係

会社と当監査法人又は業務執行社員との間には、公認会計士法の規定により記載すべき利害関係はない。

以上

(注1) 上記は監査報告書の原本に記載された事項を電子化したものであり、その原本は当社が別途保管しております。

(注2) 四半データは監査の対象には含まれていません。

## (1) 貸借対照表

(単位：千円)

	第46期 (平成30年3月31日)	第47期 (平成31年3月31日)
資産の部		
流動資産		
現金・預金	21,360,895	20,475,527

前払費用		204,460	230,059
未収入金		12,823	4,542
未収委託者報酬		3,363,312	2,923,589
未収運用受託報酬		1,198,432	870,546
未収収益		41,310	38,738
その他		7,553	3,324
流動資産計		26,188,788	24,546,329
固定資産			
有形固定資産			
建物	1	75,557	225,975
器具備品	1	122,169	95,404
土地		710	710
リース資産	1	7,275	8,108
有形固定資産計		205,712	330,198
無形固定資産			
ソフトウェア		73,887	159,087
ソフトウェア仮勘定		-	6,115
電話加入権		12,706	12,706
無形固定資産計		86,593	177,909
投資その他の資産			
投資有価証券		10,257,600	11,025,039
関係会社株式		956,115	956,115
従業員長期貸付金		1,170	-
長期差入保証金		534,699	534,270
出資金		82,660	82,660
繰延税金資産		1,041,251	1,009,250
その他		-	8,397
貸倒引当金		20,750	20,750
投資その他の資産計		12,852,746	13,594,982
固定資産計		13,145,052	14,103,090
資産合計		39,333,840	38,649,419

(単位：千円)

	第46期 (平成30年3月31日)	第47期 (平成31年3月31日)
負債の部		
流動負債		
リース債務	3,143	3,583
未払金	29,207	1,555,486
未払手数料	1,434,393	1,222,461
未払費用	1,287,722	1,203,269
未払法人税等	1,397,293	264,304
未払消費税等	135,042	48,437
賞与引当金	1,263,100	1,007,040
役員賞与引当金	85,600	72,900
その他	23,128	29,455
流動負債計	5,658,632	5,406,939
固定負債		
リース債務	4,698	5,173
退職給付引当金	1,540,203	1,707,062
役員退職慰労引当金	88,050	-

長期未払金	-	204,333
資産除去債務	-	248,260
固定負債計	1,632,952	2,164,829
負債合計	7,291,585	7,571,769

(単位：千円)

	第46期 (平成30年3月31日)	第47期 (平成31年3月31日)
純資産の部		
株主資本		
資本金	2,000,000	2,000,000
資本剰余金		
資本準備金	156,268	156,268
資本剰余金合計	156,268	156,268
利益剰余金		
利益準備金	343,731	343,731
その他利益剰余金		
別途積立金	1,100,000	1,100,000
繰越利益剰余金	28,387,042	27,516,774
利益剰余金合計	29,830,773	28,960,505
株主資本合計	31,987,042	31,116,774
評価・換算差額等		
その他有価証券評価差額金	55,213	39,124
評価・換算差額等合計	55,213	39,124
純資産合計	32,042,255	31,077,650
負債純資産合計	39,333,840	38,649,419

## (2) 損益計算書

(単位：千円)

	第46期 (自平成29年4月1日 至平成30年3月31日)	第47期 (自平成30年4月1日 至平成31年3月31日)
営業収益		
運用受託報酬	5,111,757	4,252,374
委託者報酬	26,383,145	24,415,734
その他営業収益	82,997	66,957
営業収益計	31,577,899	28,735,066
営業費用		
支払手数料	11,900,832	10,708,502
広告宣伝費	93,131	196,206
公告費	-	293
調査費		
調査費	1,637,364	2,076,042
委託調査費	2,959,680	3,032,753
委託計算費	79,120	77,597
営業雑経費		
通信費	42,497	38,715
印刷費	517,371	507,540
協会費	24,374	24,325
諸会費	3,778	1,994

その他		122,930	63,596
営業費用計		17,381,079	16,727,567
一般管理費			
給料			
役員報酬		218,127	217,030
給料・手当		2,809,008	3,002,836
賞与		86,028	48,878
退職金		9,864	2,855
福利厚生費		647,269	638,399
交際費		29,121	38,883
旅費交通費		159,224	153,694
租税公課		199,255	160,817
不動産賃借料		622,807	639,392
退職給付費用		219,724	324,082
固定資産減価償却費		71,624	141,154
賞与引当金繰入額		1,263,100	1,007,040
役員退職慰労引当金繰入額		36,130	102,860
役員賞与引当金繰入額		85,500	72,900
諸経費		901,001	1,011,941
一般管理費計		7,357,787	7,562,768
営業利益		6,839,032	4,444,730
営業外収益			
受取配当金		23,350	35,946
受取利息		199	178
投資有価証券売却益		6,350	45,345
その他		2,831	10,431
営業外収益計		32,732	91,902
営業外費用			
投資有価証券売却損		5,000	4,735
解約違約金		-	982
為替差損		1,784	828
その他		0	410
営業外費用計		6,784	6,956
経常利益		6,864,980	4,529,676
特別損失			
合併関連費用	2	-	179,376
固定資産除却損		-	4,121
特別損失計		-	183,498
税引前当期純利益		6,864,980	4,346,177
法人税、住民税及び事業税		2,242,775	1,339,010
法人税等調整額		78,014	73,635
法人税等合計		2,164,761	1,412,646
当期純利益		4,700,218	2,933,531

## (3) 株主資本等変動計算書

第46期（自平成29年4月1日至平成30年3月31日）

（単位：千円）

	株主資本					
	資本金	資本剰余金		利益剰余金		
		資本準備金	資本剰余金 合計	利益準備金	その他利益剰余金	
					別途積立金	繰越利益剰余金
当期首残高	2,000,000	156,268	156,268	343,731	1,100,000	26,100,773

当期変動額						
剰余金の配当						2,413,950
当期純利益						4,700,218
株主資本以外の項目の当期変動額（純額）						
当期変動額合計	-	-	-	-	-	2,286,268
当期末残高	2,000,000	156,268	156,268	343,731	1,100,000	28,387,042

	株主資本		評価・換算差額等		純資産合計
	利益剰余金 利益剰余金 合計	株主資本合計	その他有価証券 評価差額金	評価・換算 差額等合計	
当期首残高	27,544,504	29,700,773	37,917	37,917	29,738,691
当期変動額					
剰余金の配当	2,413,950	2,413,950			2,413,950
当期純利益	4,700,218	4,700,218			4,700,218
株主資本以外の項目の当期変動額（純額）			17,295	17,295	17,295
当期変動額合計	2,286,268	2,286,268	17,295	17,295	2,303,564
当期末残高	29,830,773	31,987,042	55,213	55,213	32,042,255

第47期（自 平成30年4月1日 至 平成31年3月31日）

（単位：千円）

	株主資本					
	資本金	資本剰余金		利益準備金	利益剰余金	
		資本準備金	資本剰余金 合計		別途積立金	繰越利益剰余金
当期首残高	2,000,000	156,268	156,268	343,731	1,100,000	28,387,042
当期変動額						
剰余金の配当						3,803,800
当期純利益						2,933,531
株主資本以外の項目の当期変動額（純額）						
当期変動額合計	-	-	-	-	-	870,268
当期末残高	2,000,000	156,268	156,268	343,731	1,100,000	27,516,774

	株主資本		評価・換算差額等		純資産合計
	利益剰余金 利益剰余金 合計	株主資本合計	その他有価証券 評価差額金	評価・換算 差額等合計	
当期首残高	29,830,773	31,987,042	55,213	55,213	32,042,255
当期変動額					
剰余金の配当	3,803,800	3,803,800			3,803,800
当期純利益	2,933,531	2,933,531			2,933,531
株主資本以外の項目の当期変動額（純額）			94,337	94,337	94,337
当期変動額合計	870,268	870,268	94,337	94,337	964,605



当期末残高	28,960,505	31,116,774	39,124	39,124	31,077,650
-------	------------	------------	--------	--------	------------

## 注記事項

## (重要な会計方針)

<p>1. 有価証券の評価基準及び評価方法</p> <p>(1) 子会社株式及び関連会社株式 総平均法による原価法を採用しております。</p> <p>(2) その他有価証券 時価のあるもの 決算日の市場価格等に基づく時価法(売却原価は総平均法により算出し、評価差額は全部純資産直入法により処理しております。)を採用しております。 時価のないもの 総平均法による原価法を採用しております。</p>
<p>2. 固定資産の減価償却の方法</p> <p>(1) 有形固定資産(リース資産を除く) 定率法を採用しております。ただし、平成28年4月1日以降に取得した建物附属設備及び構築物については、定額法を採用しております。なお、主な耐用年数は以下のとおりであります。 建物 2～30年 器具備品 4～15年 (会計上の見積りの変更) 当事業年度において、当社と三井住友アセットマネジメント株式会社(以下「SMAM」)との間で合併契約を締結したことに伴い、将来利用不能となる固定資産について耐用年数を短縮し、将来にわたり変更しております。 これにより、従来の方法に比べて、当事業年度の営業利益、経常利益及び税引前当期純利益はそれぞれ15,534千円減少しております。</p> <p>(2) 無形固定資産(リース資産を除く) 定額法を採用しております。 なお、自社利用のソフトウェアについては、社内における利用可能期間(5年)に基づく定額法によっております。</p> <p>(3) リース資産 所有権移転外ファイナンス・リース取引に係るリース資産 リース期間を耐用年数とし、残存価額を零とする定額法を採用しております。</p>
<p>3. 引当金の計上基準</p> <p>(1) 貸倒引当金 債権の貸倒による損失に備えるため、一般債権については貸倒実績率により、貸倒懸念債権等の特定の債権については個別に回収可能性を検討し、回収不能見込額を計上しております。</p> <p>(2) 賞与引当金 従業員賞与の支払に備えるため、将来の支給見込額のうち当事業年度の負担額を計上しております。</p> <p>(3) 役員賞与引当金 役員賞与の支払に備えるため、将来の支給見込額のうち当事業年度の負担額を計上しております。</p> <p>(4) 退職給付引当金 従業員の退職給付に備えるため、社内規定に基づく当事業年度末の要支給額を計上しております。 これは、当社の退職金は、将来の昇給等による給付額の変動がなく、貢献度、能力及び実績に応じて、各事業年度ごとに各人別に勤務費用が確定するためです。</p> <p>(5) 役員退職慰労引当金 役員の退職慰労金の支払に備えるため、役員退職慰労金規程に基づき事業年度末における要支給額を計上しております。</p>
<p>4. その他財務諸表作成のための基本となる重要な事項</p> <p>消費税等の会計処理 消費税及び地方消費税の会計処理は、税抜方式によっております。</p>

## (表示方法の変更)

（「『税効果会計に係る会計基準』の一部改正」の適用に伴う変更）

「『税効果会計に係る会計基準』の一部改正」（企業会計基準第28号 平成30年2月16日）を当事業年度の期首から適用し、繰延税金資産は投資その他の資産の区分に表示し、繰延税金負債は固定負債の区分に表示する方法に変更しました。

この結果、前事業年度の貸借対照表において、「流動資産」の「繰延税金資産」504,497千円は、「投資その他の資産」の「繰延税金資産」1,041,251千円に含めて表示しております。

（追加情報）

当社は、平成31年3月22日開催の臨時株主総会において、退任となる取締役及び監査役に対して、在任中の労に報いるため、当社所定の基準による相当額の範囲内で役員退職慰労金を支給することを決議しました。

これに伴い、当事業年度において役員退職慰労引当金184,610千円を長期未払金に振り替えております。

（貸借対照表関係）

第46期 (平成30年3月31日)	第47期 (平成31年3月31日)
1.有形固定資産の減価償却累計額	1.有形固定資産の減価償却累計額
建物 465,964千円	建物 556,889千円
器具備品 266,621千円	器具備品 297,262千円
リース資産 8,719千円	リース資産 12,584千円

（損益計算書関係）

第46期 (自 平成29年4月1日 至 平成30年3月31日)	第47期 (自 平成30年4月1日 至 平成31年3月31日)
-	2. 合併関連費用は、主に目論見書等の一斉改版費用及び当社とS M A Mとの合併に関する業務委託費用であります。

（株主資本等変動計算書関係）

第46期（自 平成29年4月1日 至 平成30年3月31日）

1. 発行済株式に関する事項

（単位：千株）

株式の種類	当事業年度期首	増加	減少	当事業年度末
普通株式	3,850	-	-	3,850
合計	3,850	-	-	3,850

2. 配当に関する事項

(1) 配当金支払額

決議	株式の種類	配当金の総額 (千円)	1株当たり 配当額(円)	基準日	効力発生日
平成29年6月23日 定時株主総会	普通株式	2,413,950	627	平成29年3月31日	平成29年6月24日

(2) 基準日が当事業年度に属する配当のうち、配当の効力発生日が翌事業年度となるもの

決議	株式の種類	配当金の総額 (千円)	配当の 原資	1株当たり 配当額 (円)	基準日	効力発生日
平成30年6月22日 定時株主総会	普通 株式	2,348,500	利益 剰余金	610	平成30年3月31日	平成30年6月23日

第47期（自 平成30年4月1日 至 平成31年3月31日）

1. 発行済株式に関する事項

（単位：千株）

株式の種類	当事業年度期首	増加	減少	当事業年度末
-------	---------	----	----	--------

普通株式	3,850	-	-	3,850
合計	3,850	-	-	3,850

## 2. 配当に関する事項

## (1) 配当金支払額

決議	株式の種類	配当金の総額 (千円)	1株当たり 配当額(円)	基準日	効力発生日
平成30年6月22日 定時株主総会	普通株式	2,348,500	610	平成30年3月31日	平成30年6月23日

## (2) 基準日が当事業年度に属する配当のうち、配当の効力発生日が翌事業年度となるもの

決議	株式の種類	配当金の総額 (千円)	配当の原資	1株当たり 配当額(円)	基準日	効力発生日
平成31年3月22日 臨時株主総会	普通株式	1,455,300	利益 剰余金	378	平成31年3月31日	令和1年6月25日

## (金融商品関係)

## 1. 金融商品の状況に関する事項

## (1) 金融商品に対する取組方針

当社は、投資運用業及び投資助言・代理業などの資産運用事業を行っております。余裕資金は安全で流動性の高い金融資産で運用し、銀行からの借入や社債の発行はありません。

安全性の高い金融商品での短期的な運用の他に、自社ファンドの設定に自己資本を投入しております。その自己設定投信は、事業推進目的で保有しており、設定、解約又は償還に関しては、社内規定に従っております。

## (2) 金融商品の内容及びそのリスク

主たる営業債権は、投資運用業等より発生する未収委託者報酬、未収運用受託報酬であります。

これらの債権は、全て1年以内の債権であり、そのほとんどが信託財産の中から支払われるため、回収不能となるリスクは極めて軽微であります。

未収入金は、当社より他社へ出向している従業員給与等であり、1年以内の債権であります。

投資有価証券は、その大半が事業推進目的で設定した投資信託であり、価格変動リスク及び為替変動リスクに晒されております。

長期差入保証金は、建物等の賃借契約に関連する敷金であり、差入先の信用リスクに晒されております。

未払手数料は、投資信託の販売に係る支払手数料であります。また、未払費用は、投資信託の運用に係る再委託手数料、及び業務委託関連費用であります。

これらの債務は、全て1年以内の債務であります。

## (3) 金融商品に係るリスク管理体制

信用リスク(取引先の契約不履行等に係るリスク)の管理

当社は、社内規定に従って取引先を選定し、担当部門で取引先の状況を定期的にモニタリングし、財務状況等の悪化等による回収懸念の早期把握や軽減を図っております。

市場リスク(為替や金利等の変動リスク)の管理

当社は、投資有価証券の一部を除いて、資金決済のほとんどを自国通貨で行っているため、為替の変動リスクは極めて限定的であります。

投資有価証券のうち自己設定投信については、その残高及び損益状況等を定期的に経営会議に報告しております。

なお、デリバティブ取引については行っておりません。

資金調達に係る流動性リスク(支払期日に支払いを実行できなくなるリスク)の管理

当社は、適時に資金繰計画を作成・更新するとともに、社内規定に従って手元流動性を維持することにより、流動性リスクを管理しております。

## 2. 金融商品の時価等に関する事項

貸借対照表計上額、時価及びこれらの差額については、次のとおりであります。なお、時価を把握することが極めて困難と認められるものは、次表に含めておりません(注2)を参照ください)。

第46期(平成30年3月31日)

(単位:千円)

	貸借対照表計上額	時価	差額
(1) 現金・預金	21,360,895	21,360,895	-
(2) 未収委託者報酬	3,363,312	3,363,312	-
(3) 未収運用受託報酬	1,198,432	1,198,432	-
(4) 未収入金	12,823	12,823	-
(5) 投資有価証券 其他有価証券	10,206,465	10,206,465	-
資産計	36,141,929	36,141,929	-
(1) 未払手数料	1,434,393	1,434,393	-
(2) 未払費用(*)	959,074	959,074	-
負債計	2,393,468	2,393,468	-

(\*) 金融商品に該当するものを表示しております。

第47期(平成31年3月31日)

(単位:千円)

	貸借対照表計上額	時価	差額
(1) 現金・預金	20,475,527	20,475,527	-
(2) 未収委託者報酬	2,923,589	2,923,589	-
(3) 未収運用受託報酬	870,546	870,546	-
(4) 未収入金	4,542	4,542	-
(5) 投資有価証券 其他有価証券	10,979,968	10,979,968	-
(6) 長期差入保証金	524,592	524,592	-
資産計	35,778,767	35,778,767	-
(1) 未払手数料	1,222,461	1,222,461	-
(2) 未払費用(*)	807,875	807,875	-
負債計	2,030,337	2,030,337	-

(\*) 金融商品に該当するものを表示しております。

(注1)金融商品の時価の算定方法並びに有価証券に関する事項

## 資産

(1) 現金・預金、(2) 未収委託者報酬、(3) 未収運用受託報酬及び(4) 未収入金

これらは短期間で決済されるため、時価は帳簿価額にほぼ等しいことから、当該帳簿価額によっております。

(5) 投資有価証券

投資信託であり、公表されている基準価額によっております。また、保有目的ごとの有価証券に関する事項については、注記事項「有価証券関係」をご参照下さい。

(6) 長期差入保証金

敷金の性質及び賃貸借契約の期間から、時価は当該帳簿価額と近似しているため、当該帳簿価額によっております。

## 負債

(1) 未払手数料、及び(2) 未払費用

これらは短期間で決済されるため、時価は帳簿価額にほぼ等しいことから、当該帳簿価額によっております。

(注2)時価を把握することが極めて困難と認められる金融商品の貸借対照表計上額

区分	第46期（平成30年3月31日）	第47期（平成31年3月31日）
(1) その他有価証券 非上場株式	51,135	45,071
(2) 子会社株式 非上場株式	956,115	956,115
(3) 長期差入保証金	534,699	9,677

これらについては、市場価格がなく、時価を把握することが極めて困難と認められることから時価開示の対象としておりません。このため、(1) その他有価証券の非上場株式については2.(5) 投資有価証券には含めておりません。

## (注3) 金銭債権及び満期がある有価証券の決算日以後の償還予定額

第46期（平成30年3月31日）

（単位：千円）

	1年以内	1年超5年以内	5年超10年以内	10年超
現金・預金	21,360,895	-	-	-
未収委託者報酬	3,363,312	-	-	-
未収運用受託報酬	1,198,432	-	-	-
未収入金	12,823	-	-	-
投資有価証券				
その他有価証券の うち満期があるもの	1,923,400	373,466	657,576	-
合計	27,858,863	373,466	657,576	-

第47期（平成31年3月31日）

（単位：千円）

	1年以内	1年超5年以内	5年超10年以内	10年超
現金・預金	20,475,527	-	-	-
未収委託者報酬	2,923,589	-	-	-
未収運用受託報酬	870,546	-	-	-
未収入金	4,542	-	-	-
投資有価証券				
その他有価証券の うち満期があるもの	151,249	2,135,802	761,441	-
長期差入保証金	-	524,592	-	-
合計	24,425,455	2,660,395	761,441	-

## (有価証券関係)

## 1. 子会社株式

第46期（平成30年3月31日）

子会社株式（貸借対照表計上額、関係会社株式 956,115千円）は、市場価格がなく、時価を把握することが極めて困難と認められることから、記載しておりません。

第47期（平成31年3月31日）

子会社株式（貸借対照表計上額、関係会社株式 956,115千円）は、市場価格がなく、時価を把握することが極めて困難と認められることから、記載しておりません。

## 2. その他有価証券

第46期（平成30年3月31日）

（単位：千円）

区分	貸借対照表計上額	取得原価	差額
----	----------	------	----

貸借対照表計上額が 取得原価を超えるもの その他 証券投資信託の受益証券	2,522,495	2,276,821	245,674
小計	2,522,495	2,276,821	245,674
貸借対照表計上額が 取得原価を超えないもの その他 証券投資信託の受益証券	7,683,969	7,850,063	166,093
小計	7,683,969	7,850,063	166,093
合計	10,206,465	10,126,884	79,580

（注）非上場株式（貸借対照表計上額 51,135千円）については、市場価格がなく、時価を把握することが極めて困難と認められることから、上表の「その他有価証券」には含めておりません。

第47期（平成31年3月31日）

（単位：千円）

区分	貸借対照表計上額	取得原価	差額
貸借対照表計上額が 取得原価を超えるもの その他 証券投資信託の受益証券	2,207,351	1,967,041	240,309
小計	2,207,351	1,967,041	240,309
貸借対照表計上額が 取得原価を超えないもの その他 証券投資信託の受益証券	8,772,616	9,069,317	296,700
小計	8,772,616	9,069,317	296,700
合計	10,979,968	11,036,359	56,391

（注）非上場株式（貸借対照表計上額 45,071千円）については、市場価格がなく、時価を把握することが極めて困難と認められることから、上表の「その他有価証券」には含めておりません。

### 3. 当事業年度中に売却したその他有価証券

第46期（自 平成29年4月1日 至 平成30年3月31日）

（単位：千円）

種類	売却額	売却益の合計額	売却損の合計額
その他	398,350	6,350	5,000

第47期（自 平成30年4月1日 至 平成31年3月31日）

（単位：千円）

種類	売却額	売却益の合計額	売却損の合計額
その他	1,433,609	45,345	4,735

（退職給付関係）

#### 1. 採用している退職給付制度の概要

当社は、退職金規程に基づく退職一時金制度のほか、確定拠出年金制度を採用しております。

なお、当社が有する退職一時金制度は、簡便法により退職給付引当金及び退職給付費用を計算しております。

#### 2. 簡便法を適用した確定給付制度

（1）簡便法を採用した制度の、退職給付引当金の期首残高と期末残高の調整表

（単位：千円）

	第46期 (自 平成29年4月1日 至 平成30年3月31日)	第47期 (自 平成30年4月1日 至 平成31年3月31日)
退職給付引当金の期首残高	1,482,500	1,540,203
退職給付費用	147,235	248,717
退職給付の支払額	105,520	61,499
その他	15,987	20,359
退職給付引当金の期末残高	1,540,203	1,707,062

(注)前事業年度のその他は、転籍者の退職給付引当金受入れ額であります。

当事業年度のその他は、主に長期未払金への振り替えであります。

(2) 退職給付債務及び年金資産の期末残高と貸借対照表に計上された退職給付引当金の調整表

(単位：千円)

	第46期 (平成30年3月31日)	第47期 (平成31年3月31日)
積立型制度の退職給付債務	-	-
年金資産	-	-
	-	-
非積立型制度の退職給付債務	1,540,203	1,707,062
貸借対照表に計上された負債と資産の純額	1,540,203	1,707,062
退職給付引当金	1,540,203	1,707,062
貸借対照表に計上された負債と資産の純額	1,540,203	1,707,062

(3) 退職給付費用

簡便法で計算した退職給付費用 第46期 147,235千円 第47期 248,717千円

### 3. 確定拠出制度

当社の確定拠出制度への要拠出額は、第46期は72,489千円、第47期は75,365千円であります。

(税効果会計関係)

1. 繰延税金資産及び繰延税金負債の発生の主な原因別の内訳

(単位：千円)

	第46期 (平成30年3月31日)	第47期 (平成31年3月31日)
繰延税金資産		
未払事業税	71,030	23,058
賞与引当金	386,761	308,355
社会保険料	30,549	27,751
未払事業所税	4,247	4,370
退職給付引当金	471,610	522,702
資産除去債務	-	77,318
投資有価証券	67,546	65,422
ゴルフ会員権	11,000	11,000
役員退職慰労引当金	26,961	-
その他有価証券評価差額金	-	17,266
その他	74,458	83,141
繰延税金資産小計	1,144,165	1,140,388
評価性引当額	78,546	76,422
繰延税金資産合計	1,065,618	1,063,965
繰延税金負債		
建物	-	54,715

その他有価証券評価差額金	24,367	-
繰延税金負債合計	24,367	54,715
繰延税金資産の純額	1,041,251	1,009,250

## 2. 法定実効税率と税効果会計適用後の法人税等の負担率との差異の原因となった主な項目別の内訳

	第46期 (平成30年3月31日)	第47期 (平成31年3月31日)
法定実効税率	-	30.62%
(調整)		
交際費等永久に損金に算入されない項目	-	0.80%
受取配当金等永久に益金に算入されない項目	-	0.09%
特定外国子会社等課税対象金額	-	1.99%
税額控除	-	0.64%
その他	-	0.36%
税効果会計適用後の法人税等の負担率	-	32.50%

(注) 前事業年度は、法定実効税率と税効果会計適用後の法人税等の負担率との間の差異が法定実効税率の100分の5以下であるため注記を省略しております。

## (資産除去債務関係)

資産除去債務のうち貸借対照表に計上しているもの

## (1) 当該資産除去債務の概要

主として本社の不動産賃貸契約に伴う原状回復義務等であります。

## (2) 当該資産除去債務の金額の算定方法

当該契約に基づく退去予定期限までの期間を使用見込期間と見積り、資産除去債務の金額を計算しております。なお、割引計算による金額の重要性が乏しいことから、割引前の見積り額を計上しております。

## (3) 当該資産除去債務の総額の増減

当事業年度において、主として本社の不動産賃貸契約に伴う原状回復義務等について合理的な見積りが可能となったことから、「(2) 当該資産除去債務の金額の算定方法」に記載の算定方法に則り、資産除去債務の金額を計算しております。資産除去債務の残高の推移は次のとおりであります。

(単位：千円)

	第46期 (自 平成29年4月1日 至 平成30年3月31日)	第47期 (自 平成30年4月1日 至 平成31年3月31日)
期首残高	-	-
見積りの変更による増加額	-	248,260
期末残高	-	248,260

## (セグメント情報等)

セグメント情報

## 1. 報告セグメントの概要

当社は、「投資・金融サービス業」の単一セグメントであるため、記載を省略しております。

関連情報

第46期(自 平成29年4月1日 至 平成30年3月31日)

## 1. 製品及びサービスごとの情報

(単位：千円)

	投資信託委託業	投資一任業務	その他	合計
外部顧客からの営業収益	26,383,145	5,111,757	82,997	31,577,899

## 2. 地域ごとの情報



## (1) 営業収益

本邦の顧客からの営業収益が損益計算書の営業収益の90%を超えるため記載を省略しております。

## (2) 有形固定資産

本邦に所在している有形固定資産の金額が貸借対照表の有形固定資産の90%を超えるため、地域ごとの有形固定資産の記載を省略しております。

## 3. 主要な顧客ごとの情報

外部顧客からの営業収益のうち、損益計算書の営業収益10%以上を占める相手先がないため、記載は省略しております。

## 報告セグメントごとの固定資産の減損損失に関する情報

該当事項はありません。

## 報告セグメントごとののれんの償却額及び未償却残高に関する情報

該当事項はありません。

## 報告セグメントごとの負ののれん発生益に関する情報

該当事項はありません。

第47期（自 平成30年4月1日 至 平成31年3月31日）

## 1. 製品及びサービスごとの情報

（単位：千円）

	投資信託委託業	投資一任業務	その他	合計
外部顧客からの営業収益	24,415,734	4,252,374	66,957	28,735,066

## 2. 地域ごとの情報

## (1) 営業収益

本邦の顧客からの営業収益が損益計算書の営業収益の90%を超えるため記載を省略しております。

## (2) 有形固定資産

本邦に所在している有形固定資産の金額が貸借対照表の有形固定資産の90%を超えるため、地域ごとの有形固定資産の記載を省略しております。

## 3. 主要な顧客ごとの情報

外部顧客からの営業収益のうち、損益計算書の営業収益10%以上を占める相手先がないため、記載は省略しております。

## 報告セグメントごとの固定資産の減損損失に関する情報

該当事項はありません。

## 報告セグメントごとののれんの償却額及び未償却残高に関する情報

該当事項はありません。

## 報告セグメントごとの負ののれん発生益に関する情報

該当事項はありません。

## ( 関連当事者との取引 )

第46期（自 平成29年4月1日 至 平成30年3月31日）

## 兄弟会社等

属性	会社等の名称	住所	資本金 (億円)	事業の 内容又 は職業	議決権 等の所 有割合	関連当事者 との関係	取引の内容	取引 金額 (千円)	科目	期末 残高 (千円)
----	--------	----	-------------	-------------------	-------------------	---------------	-------	------------------	----	------------------

その他の関係会社の子会社	大和証券株式会社	東京都千代田区	1,000	証券業	-	当社投資信託に係る事務代行の委託等	投資信託に係る事務代行手数料の支払 1	3,987,525	未払手数料	573,578
その他の関係会社の子会社	株式会社三井住友銀行	東京都千代田区	17,709	銀行業	-	当社投資信託に係る事務代行の委託等	投資信託に係る事務代行手数料の支払 1	1,969,101	未払手数料	273,241

取引条件及び取引条件の決定方針等

- 1 投資信託に係る事務代行手数料については、商品性格等を勘案し総合的に決定しております。
- 2 上記金額の内、取引金額には消費税が含まれておらず、期末残高には消費税が含まれています。

第47期(自平成30年4月1日 至平成31年3月31日)

兄弟会社等

属性	会社等の名称	住所	資本金(億円)	事業の内容又は職業	議決権等の所有割合	関連当事者との関係	取引の内容	取引金額(千円)	科目	期末残高(千円)
その他の関係会社の子会社	大和証券株式会社	東京都千代田区	1,000	証券業	-	当社投資信託に係る事務代行の委託等	投資信託に係る事務代行手数料の支払 1	4,328,153	未払手数料	540,879
その他の関係会社の子会社	株式会社三井住友銀行	東京都千代田区	17,709	銀行業	-	当社投資信託に係る事務代行の委託等	投資信託に係る事務代行手数料の支払 1	1,465,685	未払手数料	228,197

取引条件及び取引条件の決定方針等

- 1 投資信託に係る事務代行手数料については、商品性格等を勘案し総合的に決定しております。
- 2 上記金額の内、取引金額には消費税が含まれておらず、期末残高には消費税が含まれています。

(1株当たり情報)

	第46期 (自平成29年4月1日 至平成30年3月31日)	第47期 (自平成30年4月1日 至平成31年3月31日)
1株当たり純資産額	8,322円66銭	8,072円12銭
1株当たり当期純利益金額	1,220円84銭	761円96銭

(注)潜在株式調整後1株当たり当期純利益については、潜在株式が存在しないため記載しておりません。

1株当たりの当期純利益金額の算定上の基礎は、以下のとおりであります。

	第46期 (自平成29年4月1日 至平成30年3月31日)	第47期 (自平成30年4月1日 至平成31年3月31日)
当期純利益(千円)	4,700,218	2,933,531
普通株主に帰属しない金額(千円)	-	-
普通株式に係る当期純利益(千円)	4,700,218	2,933,531
普通株式の期中平均株式数(千株)	3,850	3,850

(重要な後発事象)

当社は、平成30年9月28日付で締結した、S M A Mとの合併契約書に基づき、当社を消滅会社とし、S M A Mを存続会社とする吸収合併方式により、平成31年4月1日付で合併いたしました。

#### 4【利害関係人との取引制限】

委託会社は、「金融商品取引法」の定めるところにより、利害関係人との取引について、次に掲げる行為が禁止されています。

- イ 自己またはその取締役もしくは執行役との間における取引を行うことを内容とした運用を行うこと(投資者の保護に欠け、もしくは取引の公正を害し、または金融商品取引業の信用を失墜させるおそれがないものとして内閣府令で定めるものを除きます。)
- ロ 運用財産相互間において取引を行うことを内容とした運用を行うこと(投資者の保護に欠け、もしくは取引の公正を害し、または金融商品取引業の信用を失墜させるおそれがないものとして内閣府令で定めるものを除きます。)
- ハ 通常の取引の条件と異なる条件であって取引の公正を害するおそれのある条件で、委託会社の親法人等(委託会社の総株主等の議決権の過半数を保有していることその他の当該金融商品取引業者と密接な関係を有する法人その他の団体として政令で定める要件に該当する者をいいます。以下同じ。)または子法人等(委託会社が総株主等の議決権の過半数を保有していることその他の当該金融商品取引業者と密接な関係を有する法人その他の団体として政令で定める要件に該当する者をいいます。以下同じ。)と有価証券の売買その他の取引または店頭デリバティブ取引を行うこと。
- ニ 委託会社の親法人等または子法人等の利益を図るため、その行う投資運用業に関して運用の方針、運用財産の額もしくは市場の状況に照らして不必要な取引を行うことを内容とした運用を行うこと。
- ホ 上記ハ、ニに掲げるもののほか、委託会社の親法人等または子法人等が関与する行為であって、投資者の保護に欠け、もしくは取引の公正を害し、または金融商品取引業の信用を失墜させるおそれのあるものとして内閣府令で定める行為。

#### 5【その他】

イ 定款の変更、その他の重要事項

(イ) 定款の変更

- a. 2018年11月1日付で、発行可能株式総数を変更する定款の変更を行いました。
- b. 2019年4月1日付で、取締役の員数の上限を変更する等の定款の変更を行いました。

(ロ) その他の重要事項

三井住友アセットマネジメント株式会社は、2019年4月1日に大和住銀投信投資顧問株式会社と合併し、商号を三井住友D Sアセットマネジメント株式会社に変更しました。

ロ 訴訟事件その他会社に重要な影響を与えることが予想される事実  
該当ありません。

#### 第2【その他の関係法人の概況】

##### 1【名称、資本金の額及び事業の内容】

イ 受託会社

- (イ) 名称 三井住友信託銀行株式会社
- (ロ) 資本金の額 342,037百万円(2019年3月末現在)
- (ハ) 事業の内容 銀行法に基づき銀行業を営むとともに、金融機関の信託業務の兼営等に関する法律に基づき信託業務を営んでいます。

[参考情報：再信託受託会社の概要]

- ・ 名称 日本トラスティ・サービス信託銀行株式会社
- ・ 資本金の額 51,000百万円（2019年3月末現在）
- ・ 事業の内容 銀行法に基づき銀行業を営むとともに、金融機関の信託業務の兼営等に関する法律に基づき信託業務を営んでいます。

#### □ 販売会社

(イ) 名称	(ロ) 資本金の額	(ハ) 事業の内容
S M B C日興証券株式会社	10,000百万円	金融商品取引法に定める第一種金融商品取引業を営んでいます。
株式会社S B I証券	48,323百万円	
カブドットコム証券株式会社	7,196百万円	
東海東京証券株式会社	6,000百万円	
楽天証券株式会社	7,495百万円	

資本金の額は、2019年3月末現在。

## 2【関係業務の概要】

### イ 受託会社

信託契約の受託会社であり、信託財産の保管・管理・計算等を行います。

### □ 販売会社

委託会社との間で締結された販売契約に基づき、日本における当ファンドの募集・販売の取扱い、投資信託説明書（目論見書）の提供、一部解約の実行の請求の受付け、収益分配金、償還金の支払事務等を行います。

## 3【資本関係】

（持株比率5%以上を記載しています。）

該当ありません。

## 第3【その他】

### 1 目論見書の表紙から本文の前までおよび裏表紙の記載について

- (1) 「金融商品取引法第13条の規定に基づく目論見書である。」旨を記載することがあります。
- (2) 委託会社の金融商品取引業者登録番号を記載することがあります。
- (3) 委託会社のホームページのアドレスおよび他のインターネットのアドレス（これらのアドレスをコード化した図形等も含む）を記載することがあります。
- (4) 請求目論見書の入手方法および投資信託約款が請求目論見書に掲載されている旨を記載することがあります。
- (5) 目論見書の使用開始日を記載することがあります。
- (6) 投資信託の財産は受託会社において信託法に基づき分別管理されている旨を記載することがあります。
- (7) 請求目論見書は投資者の請求により販売会社から交付される旨および当該請求を行った場合にはその旨の記録をしておくべきである旨を記載することがあります。
- (8) 「ご購入に際しては、本書の内容を十分にお読みください。」との趣旨を示す記載をすることがあります。
- (9) 当ファンドのロゴおよび委託会社のロゴを記載することがあります。
- (10) ファンドの形態および属性、申込みにかかる事項、ユニバーサルデザインフォントマークを記載することがあります。
- (11) 写真、イラスト、図案およびキャッチコピーを採用することがあります。また、ファンドの管理番号等を記載することがあります。

### 2 目論見書は電子媒体等として使用される他、インターネット等に掲載されることがあります。

- 3 当ファンドの投資信託約款の全文を請求目論見書に掲載することがあります。
- 4 目論見書は、目論見書の別称として「投資信託説明書(交付目論見書)」または「投資信託説明書(請求目論見書)」と称して使用することがあります。
- 5 評価機関等から当ファンドに対する評価を取得し、使用することがあります。
- 6 有価証券届出書を個別に提出している複数のファンドの実質的な投資対象資産に共通性がある場合には、当該複数のファンドを一つの投資信託説明書(交付目論見書)で説明することがあります。また、有価証券届出書を個別に提出している複数のファンドにかかる投資信託説明書(交付目論見書)および投資信託説明書(請求目論見書)を一体のものとして使用することがあります。

**独立監査人の監査報告書**

令和1年6月14日

三井住友DSアセットマネジメント株式会社  
取締役会 御中

有限責任 あずさ監査法人

指定有限責任社員  
業務執行社員 公認会計士 小澤陽一 印指定有限責任社員  
業務執行社員 公認会計士 菅野雅子 印

当監査法人は、金融商品取引法第193条の2第1項の規定に基づく監査証明を行うため、「委託会社等の経理状況」に掲げられている三井住友DSアセットマネジメント株式会社（旧会社名 三井住友アセットマネジメント株式会社）の平成30年4月1日から平成31年3月31日までの第34期事業年度の財務諸表、すなわち、貸借対照表、損益計算書、株主資本等変動計算書、重要な会計方針及びその他の注記について監査を行った。

**財務諸表に対する経営者の責任**

経営者の責任は、我が国において一般に公正妥当と認められる企業会計の基準に準拠して財務諸表を作成し適正に表示することにある。これには、不正又は誤謬による重要な虚偽表示のない財務諸表を作成し適正に表示するために経営者が必要と判断した内部統制を整備及び運用することが含まれる。

**監査人の責任**

当監査法人の責任は、当監査法人が実施した監査に基づいて、独立の立場から財務諸表に対する意見を表明することにある。当監査法人は、我が国において一般に公正妥当と認められる監査の基準に準拠して監査を行った。監査の基準は、当監査法人に財務諸表に重要な虚偽表示がないかどうかについて合理的な保証を得るために、監査計画を策定し、これに基づき監査を実施することを求めている。

監査においては、財務諸表の金額及び開示について監査証拠を入手するための手続が実施される。監査手続は、当監査法人の判断により、不正又は誤謬による財務諸表の重要な虚偽表示のリスクの評価に基づいて選択及び適用される。財務諸表監査の目的は、内部統制の有効性について意見表明するためのものではないが、当監査法人は、リスク評価の実施に際して、状況に応じた適切な監査手続を立案するために、財務諸表の作成と適正な表示に関連する内部統制を検討する。また、監査には、経営者が採用した会計方針及びその適用方法並びに経営者によって行われた見積りの評価も含め全体としての財務諸表の表示を検討することが含まれる。

当監査法人は、意見表明の基礎となる十分かつ適切な監査証拠を入手したと判断している。

**監査意見**

当監査法人は、上記の財務諸表が、我が国において一般に公正妥当と認められる企業会計の基準に準拠して、三井住友DSアセットマネジメント株式会社（旧会社名 三井住友アセットマネジメント株式会社）の平成31年3月31日現在の財政状態及び同日をもって終了する事業年度の経営成績をすべての重要な点において適正に表示しているものと認める。

**強調事項**

重要な後発事象に記載されているとおり、会社と大和住銀投信投資顧問株式会社は、平成31年4月1日付で合併した。

当該事項は、当監査法人の意見に影響を及ぼすものではない。

**利害関係**

会社と当監査法人又は業務執行社員との間には、公認会計士法の規定により記載すべき利害関係はない。

以上

(注)1. 上記は監査報告書の原本に記載された事項を電子化したものであり、その原本は当社が別途保管しております。2. XBR Lデータは監査の対象には含まれていません。

**独立監査人の監査報告書**

平成31年3月12日

三井住友アセットマネジメント株式会社  
取締役会 御中

有限責任 あずさ監査法人

指定有限責任社員  
業務執行社員 公認会計士 小澤 陽一 印指定有限責任社員  
業務執行社員 公認会計士 菅野 雅子 印

当監査法人は、金融商品取引法第193条の2第1項の規定に基づく監査証明を行うため、「ファンドの経理状況」に掲げられている日興・中国構造改革ファンドの平成30年1月27日から平成31年1月28日までの計算期間の財務諸表、すなわち、貸借対照表、損益及び剰余金計算書、注記表並びに附属明細表について監査を行った。

**財務諸表に対する経営者の責任**

経営者の責任は、我が国において一般に公正妥当と認められる企業会計の基準に準拠して財務諸表を作成し適正に表示することにある。これには、不正又は誤謬による重要な虚偽表示のない財務諸表を作成し適正に表示するために経営者が必要と判断した内部統制を整備及び運用することが含まれる。

**監査人の責任**

当監査法人の責任は、当監査法人が実施した監査に基づいて、独立の立場から財務諸表に対する意見を表明することにある。当監査法人は、我が国において一般に公正妥当と認められる監査の基準に準拠して監査を行った。監査の基準は、当監査法人に財務諸表に重要な虚偽表示がないかどうかについて合理的な保証を得るために、監査計画を策定し、これに基づき監査を実施することを求めている。

監査においては、財務諸表の金額及び開示について監査証拠を入手するための手続が実施される。監査手続は、当監査法人の判断により、不正又は誤謬による財務諸表の重要な虚偽表示のリスクの評価に基づいて選択及び適用される。財務諸表監査の目的は、内部統制の有効性について意見表明するためのものではないが、当監査法人は、リスク評価の実施に際して、状況に応じた適切な監査手続を立案するために、財務諸表の作成と適正な表示に関連する内部統制を検討する。また、監査には、経営者が採用した会計方針及びその適用方法並びに経営者によって行われた見積りの評価も含め全体としての財務諸表の表示を検討することが含まれる。

当監査法人は、意見表明の基礎となる十分かつ適切な監査証拠を入手したと判断している。

**監査意見**

当監査法人は、上記の財務諸表が、我が国において一般に公正妥当と認められる企業会計の基準に準拠して、日興・中国構造改革ファンドの平成31年1月28日現在の信託財産の状態及び同日をもって終了する計算期間の損益の状況をすべての重要な点において適正に表示しているものと認める。

**利害関係**

三井住友アセットマネジメント株式会社及びファンドと当監査法人又は業務執行社員との間には、公認会計士法の規定により記載すべき利害関係はない。

以 上

(注) 1 . 上記は監査報告書の原本に記載された事項を電子化したものであり、その原本は当社が別途保管しております。 2 . X B R L データは監査の対象には含まれていません。

## 独立監査人の中間監査報告書

令和1年9月10日

三井住友DSアセットマネジメント株式会社  
取締役会 御中

有限責任 あずさ監査法人

指定有限責任社員 業務執行社員	公認会計士	小澤 陽一 印
指定有限責任社員 業務執行社員	公認会計士	菅野 雅子 印

当監査法人は、金融商品取引法第193条の2第1項の規定に基づく監査証明を行うため、「ファンドの経理状況」に掲げられている日興・中国構造改革ファンドの平成31年1月29日から令和1年7月28日までの中間計算期間の中間財務諸表、すなわち、中間貸借対照表、中間損益及び剰余金計算書並びに中間注記表について中間監査を行った。

### 中間財務諸表に対する経営者の責任

経営者の責任は、我が国において一般に公正妥当と認められる中間財務諸表の作成基準に準拠して中間財務諸表を作成し有用な情報を表示することにある。これには、不正又は誤謬による重要な虚偽表示のない中間財務諸表を作成し有用な情報を表示するために経営者が必要と判断した内部統制を整備及び運用することが含まれる。

### 監査人の責任

当監査法人の責任は、当監査法人が実施した中間監査に基づいて、独立の立場から中間財務諸表に対する意見を表明することにある。当監査法人は、我が国において一般に公正妥当と認められる中間監査の基準に準拠して中間監査を行った。中間監査の基準は、当監査法人に中間財務諸表には全体として中間財務諸表の有用な情報の表示に関して投資者の判断を損なうような重要な虚偽表示がないかどうかの合理的な保証を得るために、中間監査に係る監査計画を策定し、これに基づき中間監査を実施することを求めている。

中間監査においては、中間財務諸表の金額及び開示について監査証拠を入手するために年度監査と比べて監査手続の一部を省略した中間監査手続が実施される。中間監査手続は、当監査法人の判断により、不正又は誤謬による中間財務諸表の重要な虚偽表示のリスクの評価に基づいて、分析的手続等を中心とした監査手続に必要に応じて追加の監査手続が選択及び適用される。中間監査の目的は、内部統制の有効性について意見表明するためのものではないが、当監査法人は、リスク評価の実施に際して、状況に応じた適切な中間監査手続を立案するために、中間財務諸表の作成と有用な情報の表示に関連する内部統制を検討する。また、中間監査には、経営者が採用した会計方針及びその適用方法並びに経営者によって行われた見積りの評価も含め中間財務諸表の表示を検討することが含まれる。

当監査法人は、中間監査の意見表明の基礎となる十分かつ適切な監査証拠を入手したと判断している。

### 中間監査意見

当監査法人は、上記の中間財務諸表が、我が国において一般に公正妥当と認められる中間財務諸表の作成基準に準拠して、日興・中国構造改革ファンドの令和1年7月28日現在の信託財産の状態及び同日をもって終了する中間計算期間（平成31年1月29日から令和1年7月28日まで）の損益の状況に関する有用な情報を表示しているものと認める。

### 利害関係

三井住友DSアセットマネジメント株式会社及びファンドと当監査法人又は業務執行社員との間には、公認会計士法の規定により記載すべき利害関係はない。

以上

(注) 1. 上記は中間監査報告書の原本に記載された事項を電子化したものであり、その原本は当社が別途保管しております。 2. X B R L データは中間監査の対象には含まれていません。



