

【表紙】

【提出書類】 有価証券報告書

【提出先】 関東財務局長

【提出日】 2019年12月20日

【計算期間】 第24期(自 2018年9月21日 至 2019年9月20日)

【ファンド名】 ブラックロック米国小型成長株式オープンAコース(為替ヘッジなし)
ブラックロック米国小型成長株式オープンBコース(為替ヘッジあり)

【発行者名】 ブラックロック・ジャパン株式会社

【代表者の役職氏名】 代表取締役会長 井澤 吉幸

【本店の所在の場所】 東京都千代田区丸の内一丁目8番3号

【事務連絡者氏名】 猪浦 純子

【連絡場所】 東京都千代田区丸の内一丁目8番3号

【電話番号】 03-6703-7940

【縦覧に供する場所】 該当事項はありません。

(注) 本書において文中および表中の数字は四捨五入された数値として表示されている場合があり、従って合計として表示された数字はかかる数値の総和と必ずしも一致するとは限りません。

第一部【ファンド情報】

第1【ファンドの状況】

1【ファンドの性格】

(1)【ファンドの目的及び基本的性格】

ブラックロック米国小型成長株式オープンAコース（為替ヘッジなし）、ブラックロック米国小型成長株式オープンBコース（為替ヘッジあり）（以下、両ファンドを総称して「当ファンド」または「各ファンド」という場合があります。また、各々、「ブラックロック米国小型成長株式オープンAコース（為替ヘッジなし）」を「Aコース（為替ヘッジなし）」または「Aコース」、「ブラックロック米国小型成長株式オープンBコース（為替ヘッジあり）」を「Bコース（為替ヘッジあり）」または「Bコース」という場合があります。）は、信託財産の成長を図ることを目標として積極的な運用を行いません。

当ファンドは、追加型証券投資信託であり、追加型投信/海外/株式に属しています。下記は、一般社団法人投資信託協会の「商品分類に関する指針」に基づき当ファンドが該当する商品分類・属性区分を網掛け表示しています。

<商品分類表>

単位型・追加型	投資対象地域	投資対象資産（収益の源泉）
単位型投信 追加型投信	国内 海外 内外	株式 債券 不動産投信 その他資産（ ） 資産複合

<属性区分表>

投資対象資産	決算頻度	投資対象地域	投資形態	為替ヘッジ
株式 一般 大型株 中小型株 債券 一般 公債 社債 その他債券 クレジット属性 不動産投信 その他資産 (投資信託証券(株式)) 資産複合 資産配分固定型 資産配分変更型	年1回 年2回 年4回 年6回 (隔月) 年12回 (毎月) 日々 その他	グローバル (日本を含む) 日本 北米 欧州 アジア オセアニア 中南米 アフリカ 中近東 (中東) エマージング	ファミリーファンド ファンド・オブ・ファンズ	< Aコース > なし < Bコース > あり (フルヘッジ)

<各分類および区分の定義>

・商品分類

単位型投信・追加型投信の区分	追加型投信	一度設定されたファンドであってもその後追加設定が行なわれ従来の信託財産とともに運用されるファンドをいう。
投資対象地域による区分	海外	目論見書又は投資信託約款において、海外の資産による投資収益を実質的に源泉とする旨の記載があるものをいう。
投資対象資産による区分	株式	目論見書又は投資信託約款において、組入資産による主たる投資収益が実質的に株式を源泉とする旨の記載があるものをいう。

・属性区分

投資対象資産による属性区分	その他資産（投資信託証券（株式））	目論見書又は投資信託約款において、主として投資信託証券に投資する旨の記載があるものをいう。ただし、当ファンドは、投資信託証券（親投資信託）を通じて主として株式に投資する。
決算頻度による属性区分	年1回	目論見書又は投資信託約款において、年1回決算する旨の記載があるものをいう。
投資対象地域による属性区分	北米	目論見書又は投資信託約款において、組入資産による投資収益が北米の資産を源泉とする旨の記載があるものをいう。
投資形態による属性区分	ファミリーファンド	目論見書又は投資信託約款において、親投資信託（ファンド・オブ・ファンズにのみ投資されるものを除く。）を投資対象として投資するものをいう。
為替ヘッジによる属性区分	為替ヘッジあり（フルヘッジ）	目論見書又は投資信託約款において、為替のフルヘッジ又は一部の資産に為替のヘッジを行なう旨の記載があるものをいう。なお、「為替ヘッジ」とは、対円での為替リスクに対するヘッジの有無をいう。
	為替ヘッジなし	目論見書又は投資信託約款において、為替のヘッジを行なわない旨の記載があるもの又は為替のヘッジを行なう旨の記載がないものをいう。なお、「為替ヘッジ」とは、対円での為替リスクに対するヘッジの有無をいう。

上記は、一般社団法人投資信託協会の定義を基に委託会社が作成したものを含みます。なお、上記以外の商品分類・属性区分の定義については、一般社団法人投資信託協会のホームページ（<http://www.toushin.or.jp/>）をご参照ください。

信託金の限度額は「Aコース」、「Bコース」合わせて1,000億円とします。また、委託会社は受託会社と合意のうえ、当該限度額を変更することができます。

ファンドの特色

<当ファンドおよび米国小型成長株式マザーファンドの特色>

a. 当ファンドは、米国小型成長株式マザーファンド（以下「マザーファンド」といいます。）受益証券を通じて、米国の小型株を主要投資対象として積極的な運用を行ないます。

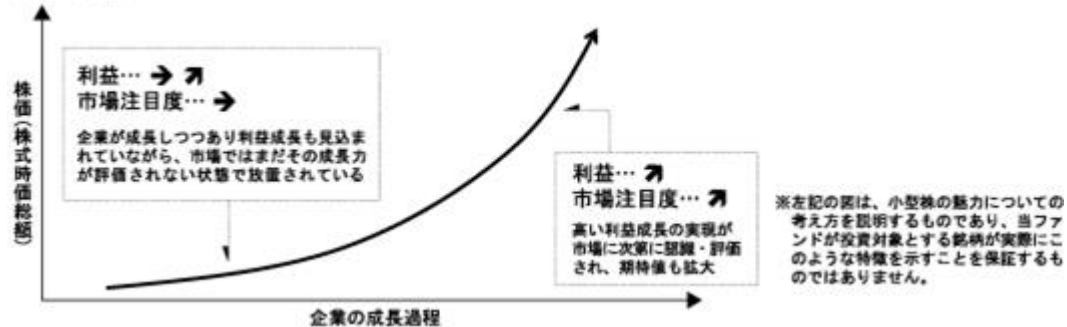
主に米国の小型株の中から、中長期的に高成長が見込まれる銘柄に投資します。

小型株の魅力

小型株式市場には、将来の収益性や成長性が期待される企業が多く存在します。

・小型株式市場は、大型株式市場に比べ、アナリストのカバレッジが少ないこと等から非効率的な部分が多く、リスクとの見合いの本来の成長性を見抜かれていない銘柄が多数存在すると考えます。

<イメージ図>



b. 当ファンドはスイッチング可能なAコース、Bコースの2本のファンドで構成され、「ファミリーファンド方式」*により運用を行ないます。

* ファミリーファンド方式とは、複数のファンドを合同運用する仕組みで、投資者から投資された資金をまとめてベビーファンド（「Aコース」、「Bコース」）とし、その資金の全部または一部をマザーファンドに投資して実質的な運用を行なう仕組みです。なお、信託約款上では「マザーファンド」は「親投資信託」という表現で定義されています。

スイッチングの取扱いについては、各販売会社により異なりますので、詳細は販売会社にお問い合わせください。

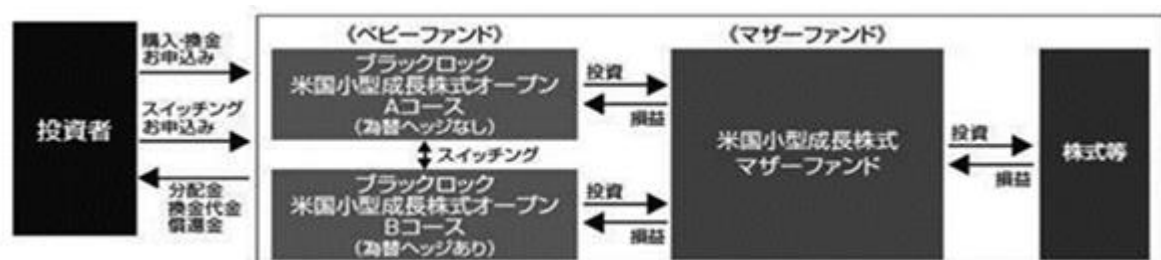
Aコース（為替ヘッジなし）

マザーファンド受益証券を主要投資対象とし、信託財産の成長を図ることを目標として積極的な運用を行ないます。

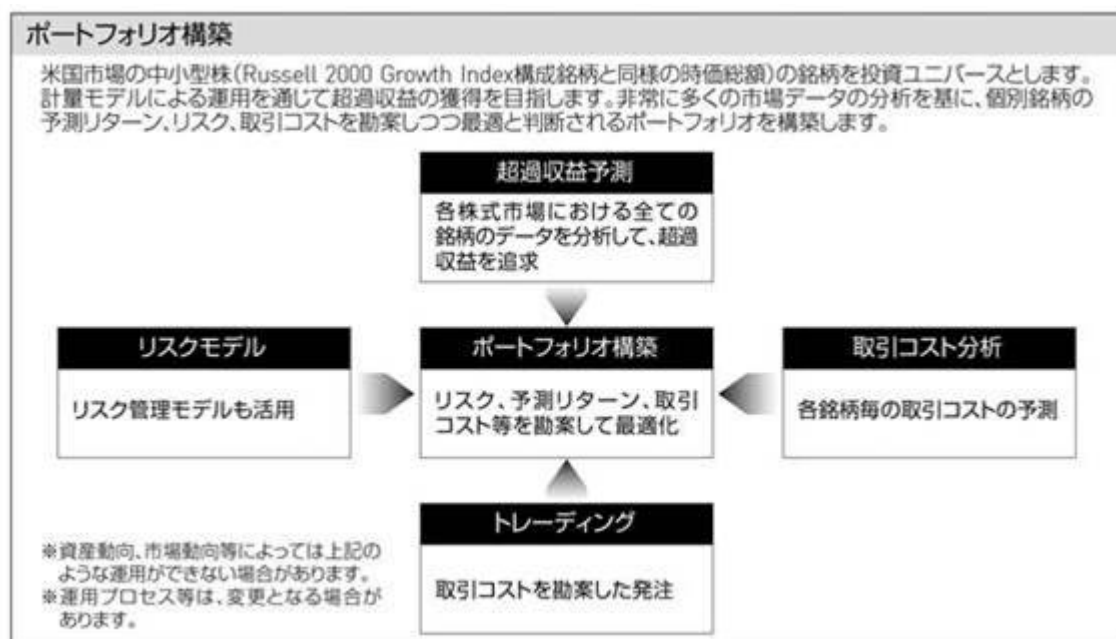
実質外貨建資産については原則として為替ヘッジを行ないません。したがって日本・円と米国・ドルとの間の為替変動により、基準価額が変動します。

Bコース（為替ヘッジあり）

マザーファンド受益証券を主要投資対象とし、信託財産の成長を図ることを目標として積極的な運用を行ないます。実質外貨建資産に対し為替ヘッジを行なうことで日本・円と米国・ドルとの間の為替変動リスクが低減されますが、米国の金利が日本の金利に比べ高い場合には、その金利差相当分のヘッジコストがかかります。



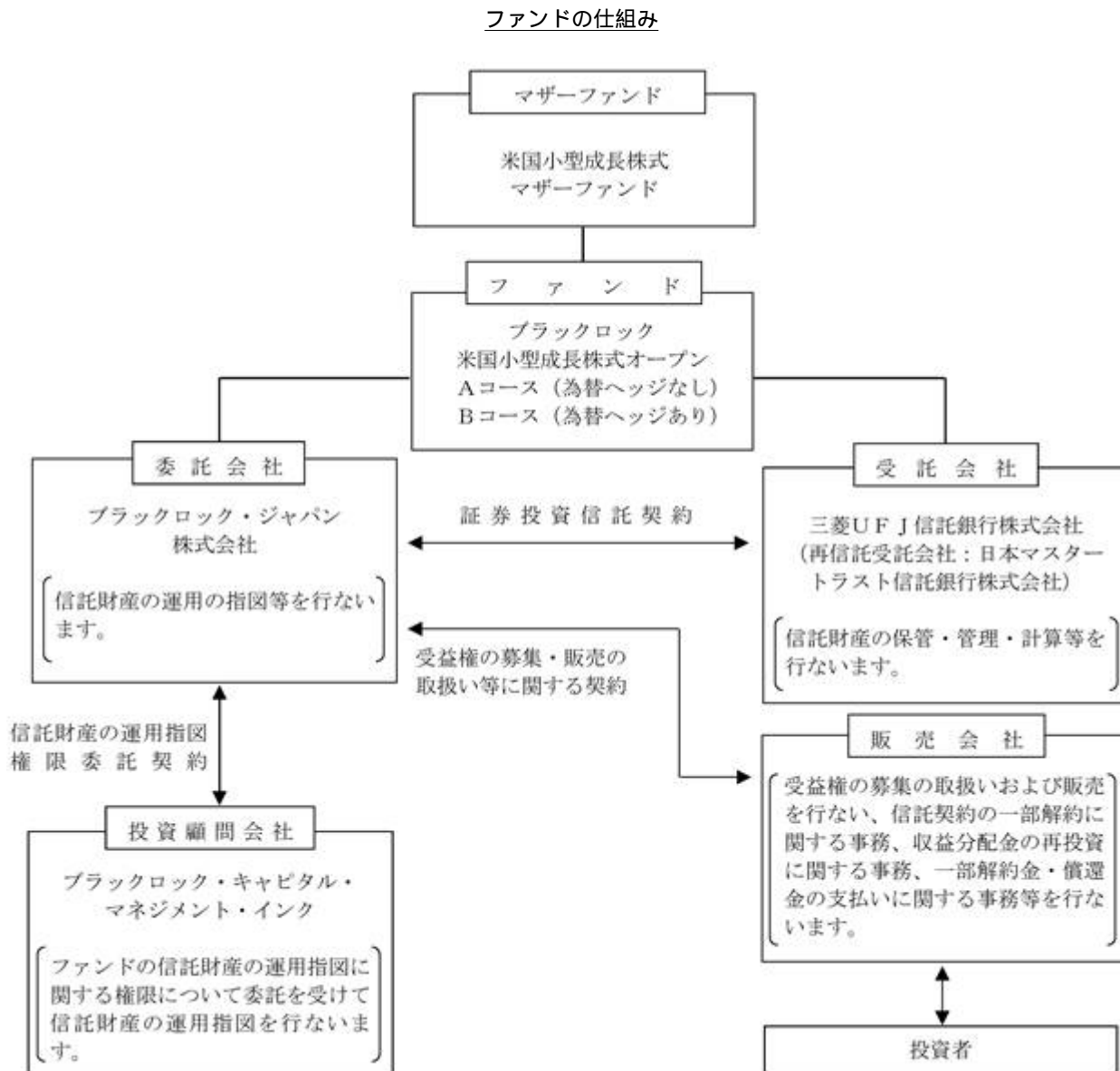
- c. Aコース、Bコースおよびマザーファンドは、外国株式等(短期金融商品を含みます。)にかかる運用の指図に関する権限をブラックロック・キャピタル・マネジメント・インク(所在地:米国デラウェア州)に委託します。
- d. Aコースおよびマザーファンドでは、Russell 2000 Growth Index(円換算ベース)をベンチマーク^{*}とします。またBコースでは、Russell 2000 Growth Index(現地通貨ベース)を参考指標とします。
- * ベンチマークとは、ファンドの運用を行なうに当たって、運用成果を評価する際に用いる基準指標です。Russell 2000® Index、およびRussell®は、フランク・ラッセル・カンパニーの登録商標です。「ラッセル米国株式インデックス」は、米国株式市場全体の時価総額上位3,000銘柄(市場全体の約98%を代表)で構成されるインデックスシリーズです。「Russell 2000® Growthインデックス」は、この「ラッセル米国株式インデックス」の一つで、時価総額上位1,000銘柄を除く下位2,000銘柄のうち、PBR(株価純資産倍率)が高く、成長が相対的に高いと予測される銘柄で構成されています。Russell 2000 Growth Index(円換算ベース)は、Russell 2000 Growth Indexに為替を乗じたものです。
- e. 運用プロセス



(2)【ファンドの沿革】

1995年9月29日	信託契約締結、ファンドの設定日、運用開始
2003年12月20日	信託期間10年延長、ファンド名変更 (旧名称: マーキュリー・米国店頭成長株式・オープン Aコース/ Bコース)
2006年10月1日	ファンド名変更(旧名称: メリルリンチ米国店頭成長株式オープン Aコース/ Bコース)
2007年1月4日	投資信託振替制度への移行
2009年12月2日	ファンドの委託会社としての業務をブラックロック・ジャパン株式会社からパークレイズ・グローバル・インベスターズ株式会社(新社名: ブラックロック・ジャパン株式会社)に承継
2014年12月23日	信託期間10年延長
2017年6月17日	マザーファンド名称を「ブラックロック米国小型成長株式マザーファンド」から「米国小型成長株式マザーファンド」に変更

(3)【ファンドの仕組み】



< 契約等の概要 >

a. 「証券投資信託契約」

ファンドの設定・運営に関する事項、信託財産の運用・管理に関する事項、委託会社および受託会社の業務に関する事項、投資者に関する事項等について規定しています。

b. 「受益権の募集・販売の取扱い等に関する契約」

委託会社が販売会社に委託する受益権の募集販売の取扱い、換金事務、投資者に対する収益分配金および換金代金の支払い、その他これらの業務に付随する業務等について規定しています。

c. 「信託財産の運用指図権限委託契約」

投資顧問会社への運用指図権限の委託ならびに運用の指図に係る業務内容等について規定しています。

< 委託会社の概況 >

2019年9月末現在の委託会社の概況は、以下のとおりです。

a . 資本金 3,120百万円

b . 沿革

1985年1月	メリルリンチ投資顧問株式会社 (後のメリルリンチ・インベストメント・マネジャーズ株式会社) 設立 1987年3月 証券投資顧問業者として登録 1987年6月 投資一任業務認可を取得 1997年12月 投資信託委託業務免許を取得
1988年3月	パークレイズ・デズート・ウェッド投資顧問株式会社 (後のパークレイズ・グローバル・インベスターズ株式会社) 設立 1988年6月 証券投資顧問業者として登録 1989年1月 投資一任業務認可を取得 1998年3月 投資信託委託業務免許を取得
1999年4月	野村ブラックロック・アセット・マネジメント株式会社 (後のブラックロック・ジャパン株式会社) 設立 1999年6月 証券投資顧問業者として登録 1999年8月 投資一任業務認可を取得
2006年10月	メリルリンチ・インベストメント・マネジャーズ株式会社を存続会社として、 ブラックロック・ジャパン株式会社と合併 新会社商号:「ブラックロック・ジャパン株式会社」
2009年12月	パークレイズ・グローバル・インベスターズ株式会社を存続会社として、 ブラックロック・ジャパン株式会社と合併 新会社商号:「ブラックロック・ジャパン株式会社」

c . 大株主の状況

株主名	住所	所有 株式数	所有比率
ブラックロック・ジャパン・ホールディングス合同会社	東京都千代田区丸の内一丁目8番3号	15,000株	100%

2【投資方針】

(1)【投資方針】

主として米国小型成長株式マザーファンド受益証券への投資を通じて米国の小型株を主要投資対象として積極的な運用を行ないます。

Aコースは、Russell 2000 Growth Index(円換算ベース)をベンチマークとします。為替ヘッジを行なうBコースは、ヘッジコストを反映した指数が算出されていないため、ベンチマークを設定せず、Russell 2000 Growth Index(現地通貨ベース)を参考指標とします。

Aコースでは、実質外貨建資産については原則として為替ヘッジを行ないません。また、Bコースでは、実質外貨建資産については為替ヘッジを行なうことにより、為替変動リスクの低減を図ることを基本とします。

ブラックロック・キャピタル・マネジメント・インク(BlackRock Capital Management Inc.)に外国株式等(短期金融商品を含みます。)にかかる運用の指図に関する権限を委託します。

資金動向、市況動向、残存信託期間等によっては、上記のような運用ができない場合があります。

委託会社は、自己又は第三者の利益を図るために投資者の利益を害することとなる潜在的なおそれのある取引を行ない又は行なうことがある場合、投資者の利益を害しないことを確保するため、売買執行管理規程等の社内規程により管理します。

<参考> マザーファンドの運用の基本方針

親投資信託 米国小型成長株式マザーファンド

- 運用の基本方針 -

1. 基本方針

この投資信託は、信託財産の成長を図ることを目標として積極的な運用を行ないます。

2. 運用方法**(1) 投資対象**

米国の小型株を主要投資対象とします。

(2) 投資態度

米国の小型株を主要投資対象とし、Russell 2000 Growth Index（円換算ベース）をベンチマークとして運用を行ないます。

外貨建資産については、原則として為替ヘッジを行ないません。

ブラックロック・キャピタル・マネジメント・インク(BlackRock Capital Management Inc.)に外国株式等（短期金融商品を含みます。）にかかる運用の指図に関する権限を委託します。

資金動向、市場動向、残存信託期間等によっては、上記のような運用が出来ない場合もあります。

(3) 投資制限

株式への投資割合には制限を設けません。

同一銘柄の株式への投資は、信託財産の純資産総額の10%以下とします。

同一銘柄の転換社債ならびに新株予約権付社債のうち会社法第236条第1項第3号の財産が当該新株予約権付社債についての社債であって当該社債と当該新株予約権がそれぞれ単独で存在し得ないことをあらかじめ明確にしているもの（以下会社法施行前の旧商法第341条ノ3第1項第7号および第8号の定めがある新株予約権付社債を含め「転換社債型新株予約権付社債」といいます。）への投資は、信託財産の純資産総額の10%以下とします。

外貨建資産への投資割合には、制限を設けません。

投資信託証券への投資は、信託財産の純資産総額の5%以下とします。

一般社団法人投資信託協会規則に定めるデリバティブ取引等については、同規則に定める合理的な方法により算出した額が、信託財産の純資産総額を超えないものとします。

一般社団法人投資信託協会規則に定める一の者に係る株式等エクスポージャー、債券等エクスポージャーおよびデリバティブ等エクスポージャーの信託財産の純資産総額に対する比率は、原則としてそれぞれ10%、合計で20%を超えないものとし、当該比率を超えることとなった場合には、同規則にしたがい当該比率以内となるよう調整を行ないます。

(2)【投資対象】

投資対象とする資産の種類

この信託において投資の対象とする資産の種類は、次に掲げる特定資産(「特定資産」とは、投資信託及び投資法人に関する法律(以下「投信法」といいます。)第2条第1項で定めるものをいいます。以下同じ。)とします。

- a. 有価証券
- b. デリバティブ取引に係る権利(金融商品取引法第2条第20項に規定するものをいい、約款に定めるものに限ります。)
- c. 金銭債権
- d. 約束手形(手形割引市場において売買される手形に限ります。)

投資対象とする有価証券

委託会社は信託金を主として米国小型成長株式マザーファンド受益証券に投資するほか、次の有価証券(金融商品取引法第2条第2項の規定により有価証券とみなされる同項各号に掲げる権利を除きます。)に投資することを指図します。

- a. 株券または新株引受権証書
- b. 国債証券
- c. 地方債証券
- d. 特別の法律により法人の発行する債券
- e. 社債券(新株引受権証券と社債券とが一体となった新株引受権付社債券(以下「分離型新株引受権付社債券」といいます。)の新株引受権証券を除きます。)
- f. 資産の流動化に関する法律に規定する特定社債券(金融商品取引法第2条第1項第4号で定めるものをいいます。)
- g. 特別の法律により設立された法人の発行する出資証券(金融商品取引法第2条第1項第6号で定めるものをいいます。)
- h. 協同組織金融機関の優先出資に関する法律に規定する優先出資証券(金融商品取引法第2条第1項第7号で定めるものをいいます。)
- i. 資産の流動化に関する法律に規定する優先出資証券(単位未満優先出資証券を含む。以下同じ。)
- j. コマーシャル・ペーパー
- k. 新株引受権証券(分離型新株引受権付社債券の新株引受権証券を含みます。以下同じ。)および新株予約権証券
- l. 外国または外国の者の発行する証券または証書で、前各号の証券または証書の性質を有するもの
- m. 投資信託または外国投資信託の受益証券(金融商品取引法第2条第1項第10号で定めるものをいいます。)
- n. 投資証券または外国投資証券(金融商品取引法第2条第1項第11号で定めるものをいいます。)
- o. 外国貸付債権信託受益証券(金融商品取引法第2条第1項第18号で定めるものをいいます。)
- p. オプションを表示する証券または証書(金融商品取引法第2条第1項第19号で定めるものをいい、有価証券に係るものに限ります。)
- q. 預託証書(金融商品取引法第2条第1項第20号で定めるものをいいます。)
- r. 外国法人が発行する譲渡性預金証書
- s. 指定金銭信託の受益証券(金融商品取引法第2条第1項第14号で定める受益証券発行信託の受益証券に限ります。)
- t. 抵当証券(金融商品取引法第2条第1項第16号で定めるものをいいます。)
- u. 貸付債権信託受益権であって金融商品取引法第2条第1項第14号で定める受益証券発行信託の受益証券に表示されるべきもの
- v. 外国の者に対する権利で前号の有価証券の性質を有するもの

なお、a.の証券または証書、l.ならびにq.の証券または証書のうちa.の証券または証書の性質を有するものを以下「株式」といい、b.からf.までの証券およびl.ならびにq.の証券または証書のうちb.からf.までの証券の性質を有するものを以下「公社債」といい、m.の証券およびn.の証券を以下「投資信託証券」といいます。

投資対象とする金融商品

このファンドの設定、換金、償還、投資環境の変動等への対応等、委託会社が運用上必要と認めるときには、委託会社は、次に掲げる金融商品（金融商品取引法第2条第2項の規定により有価証券とみなされる同項各号に掲げる権利を含みます。）により運用することができるものとします。

- a. 預金
- b. 指定金銭信託（金融商品取引法第2条第1項第14号に規定する受益証券発行信託を除きます。）
- c. コール・ローン
- d. 手形割引市場において売買される手形
- e. 貸付債権信託受益権であって金融商品取引法第2条第2項第1号で定めるもの
- f. 外国の者に対する権利で前号の権利の性質を有するもの

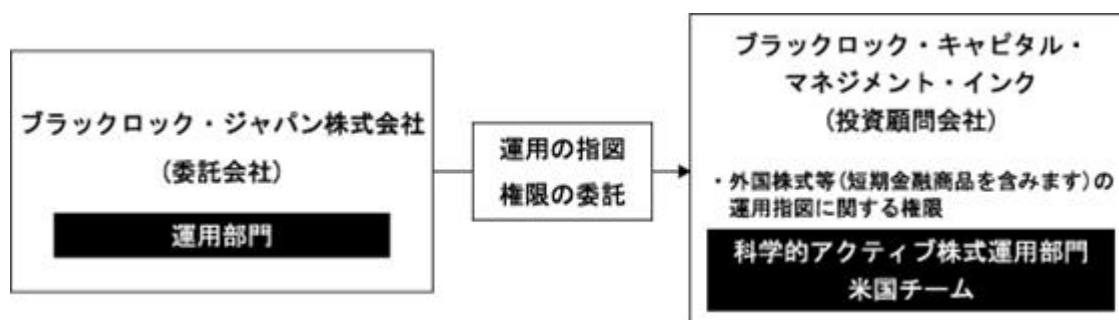
(3) 【運用体制】

ファンドの運用・管理の各業務の役割分担を社内規程により定めております。

社内には内部監査を担当する部門、ファンドのリスク状況等をモニターし関連部署にフィードバックする部門により、本来目的としている運用が行なわれているか確認する組織、機能が確立しています。また、グループ企業に外部委託している場合においても、日次でポートフォリオ・モニタリングのデータを外部委託先より入手、またリスク管理を担当する部門が定期的に外部委託先の同部門と情報交換し、ファンドの運用状況を把握すると共に、必要な対応を図れる体制を構築しています。

当ファンドは外国株式等（短期金融商品を含みます。）にかかる運用の指図に関する権限をブラックロック・キャピタル・マネジメント・インクに委託します。

当ファンドはブラックロック・キャピタル・マネジメント・インクの科学的アクティブ株式運用部門 米国チーム（4名程度）が運用を担当します。



運用体制等は、変更となる場合があります。

ブラックロック・グループ

ブラックロック・グループは、運用資産残高約6.96兆ドル^{*}（約752兆円）を持つ世界最大級の独立系資産運用グループであり、当社はその日本法人です。

当グループは、世界各国の機関投資家および個人投資家のため、株式、債券、キャッシュ・マネジメントおよびオルタナティブ商品といった様々な資産クラスの運用を行なっております。また、機関投資家向けに、リスク管理、投資システム・アウトソーシングおよびファイナンシャル・アドバイザー・サービスの提供を行なっております。

^{*} 2019年9月末現在。（円換算レートは1ドル=108.075円を使用）

(4)【分配方針】

収益分配方針

年1回の毎決算時（9月20日。休業日の場合は翌営業日。）に、原則として以下の方針に基づき、分配を行います。

a．分配対象額の範囲

分配対象額の範囲は、繰越分を含めた利子・配当収入と売買損益（評価損益も含まれます。）等の全額とすることができます。

b．分配対象収益についての分配方針

分配金額は、委託会社が基準価額水準、市況動向、残存信託期間等を勘案して決定します。

分配金額は10円以上10円単位とします。なお、分配可能額が10円未満の場合は分配を行わず、次期以降に繰越します。

基準価額水準、市況動向等によっては分配を行わないことがあります。将来の分配金の支払いおよびその金額について保証するものではありません。

c．留保益の運用方針

留保益の運用については特に制限を設けず、委託会社の判断に基づき、元本部分と同一の運用を行いません。

収益の分配

a．信託財産から生じる毎計算期末における利益は、次の方法により処理するものとします。

(a) 配当金、利子、貸付有価証券に係る品貸料およびこれ等に類する収益から支払利息を控除した額（「配当等収益」といいます。）は、諸経費、信託報酬（当該信託報酬に係る消費税に相当する金額および地方消費税に相当する金額（以下「消費税等相当額」といいます。））を含みます。以下同じ。）を控除した後、その残額を投資者に分配することができます。なお、次期以降の分配に充てるため、その一部を分配準備積立金として積み立てることができます。

(b) 売買損益に評価損益を加減した利益金額（以下「売買益」といいます。）は、諸経費、信託報酬を控除し、繰越欠損金のあるときは、その全額を売買益をもって補てんした後、その残額を投資者に分配することができます。なお、次期以降の分配に充てるため、分配準備積立金として積み立てることができます。

b．毎計算期末において、信託財産につき生じた損失は、次期に繰り越すものとします。

収益分配金の再投資

受託会社が委託会社の指定する預金口座等に払い込むことにより、原則として毎計算期間終了日の翌営業日に収益分配金が販売会社に支払われます。販売会社は、自動けいぞく投資契約^{*}に基づき、投資者に対し遅滞なく収益分配金の再投資にかかる受益権の売付けを行いません。当該売付けにより増加した受益権は、振替口座簿に記載または記録されます。

* 当該契約または規定については、同様の権利義務関係を規定する名称の異なる契約または規定を使用することがあり、この場合、当該別の名称に読み替えるものとします。

(5)【投資制限】

各ファンドの約款で定める投資制限

a．投資する株式等の範囲

(a) 委託会社が投資することを指図する株式、新株引受権証券および新株予約権証券は、金融商品取引所に上場されている株式の発行会社の発行するもの、金融商品取引所に準ずる市場において取引されている株式の発行会社の発行するものとします。ただし、株主割当または社債権者割当により取得する株式、新株引受権証券および新株予約権証券については、この限りではありません。

(b) (a)にかかわらず、上場予定または登録予定の株式、新株引受権証券および新株予約権証券で目論見書等において上場または登録されることが確認できるものについては、委託会社が投資することを指図することができるものとします。

b．投資する株式への投資比率の制限

株式への実質投資割合^{*}には制限を設けません。

^{*} 「実質投資割合」とは、ファンドの信託財産の純資産総額に対する、ファンドの信託財産に属する各種の資産の時価総額とマザーファンドの信託財産に属する当該資産の時価総額のうちファンドの信託財産に属するとみなした額との合計額の割合を意味します。

c．同一銘柄の株式への投資制限

同一銘柄の株式への実質投資割合は、信託財産の純資産総額の10%以下とします。

d．投資する公社債の範囲

委託会社が投資することを指図する公社債のうち、外貨建公社債（外国通貨表示の公社債（利金および償還金が異なる通貨によって表示され支払われる複数通貨建公社債であって、利金または償還金のいずれかが外国通貨によって表示され支払われるものを含みます。）をいいます。以下同じ。）外国または外国法人の発行する邦貨建公社債およびわが国またはわが国法人が外国において発行する邦貨建公社債については、証券取引所に上場（上場予定を含みます。）されている銘柄およびこれに準ずるものとします。ただし、私募により発行された公社債ならびに社債権者割当または株主割当により取得する公社債については、この限りではありません。

e．同一銘柄の転換社債等への投資制限

同一銘柄の転換社債ならびに新株予約権付社債のうち会社法第236条第1項第3号の財産が当該新株予約権付社債についての社債であって当該社債と当該新株予約権がそれぞれ単独で存在し得ないことをあらかじめ明確にしているもの（以下会社法施行前の旧商法第341条ノ3第1項第7号および第8号の定めがある新株予約権付社債を含め「転換社債型新株予約権付社債」といいます。）への実質投資割合は、信託財産の純資産総額の10%以下とします。

f．外貨建資産への投資制限

外貨建資産への実質投資割合には制限を設けません。

g．特別の場合の外貨建有価証券への投資制限

外貨建有価証券への投資については、わが国の国際収支上の理由により、特に必要と認められる場合には、制約されることがあります。

h．投資する投資信託証券への投資制限

投資信託証券（親投資信託は除きます。）への実質投資割合は、信託財産の純資産総額の5%以下とします。

i．信用取引の指図範囲

- (a) 委託会社は、信託財産の効率的な運用に資するため、信用取引により株券を売り付けることの指図をすることができます。なお、当該売り付けの決済については、株券の引き渡しまたは買い戻しにより行なうことの指図をすることができるものとします。
- (b) (a)の信用取引の指図は、次の各号に掲げる有価証券の発行会社の発行する株券について行なうことができるものとし、かつ次の各号に掲げる株券数の合計数を超えないものとします。
- イ．信託財産に属する株券および新株引受権証書の権利行使により取得する株券
 - ロ．株式分割により取得する株券
 - ハ．有償増資により取得する株券
 - ニ．売り出しにより取得する株券
 - ホ．信託財産に属する転換社債の転換請求および新株予約権（転換社債型新株予約権付社債の新株予約権に限り、）の行使により取得可能な株券
 - ヘ．信託財産に属する新株引受権証券および新株引受権付社債券の新株引受権の行使、または信託財産に属する新株予約権証券および新株予約権付社債券の新株予約権（ホ．に定めるものを除きます。）の行使により取得可能な株券

j．先物取引の運用指図

- (a) 委託会社は、信託財産が運用対象とする有価証券の価格変動リスクを回避するため、わが国の金融商品取引所における有価証券先物取引（金融商品取引法第28条第8項第3号イに掲げるものをいいます。）、有価証券指数等先物取引（金融商品取引法第28条第8項第3号ロに掲げるものをいいます。）および有価証券オプション取引（金融商品取引法第28条第8項第3号ハに掲げるものをいいます。）ならびに外国の取引所におけるこれらの取引と類似の取引を次の範囲で行なうことの指図をすることができます。なお、選択権取引はオプション取引に含めて取り扱うものとし（以下同じ。）、外国有価証券市場における現物オプション取引は公社債に限るものとします。
- イ．先物取引の売建、コール・オプションの売付およびプット・オプションの買付の指図は、建玉の合計額が、ヘッジの対象とする有価証券（以下「ヘッジ対象有価証券」といいます。）の時価総額の範囲内とします。
 - ロ．先物取引の買建、コール・オプションの買付およびプット・オプションの売付の指図は、建玉の合計額が、ヘッジ対象有価証券の組入可能額（組入ヘッジ対象有価証券を差し引いた額）に信託財産が限月までに受け取る組入公社債、組入外国貸付債権信託受益証券、組入住宅ローン債権信託受益権の利払金および償還金を加えた額を限度とし、かつ信託財産が限月までに受取る組入有価証券に係る利払金および償還金等ならびに金融商品で運用している額の範囲内とします。
- (b) 委託会社は、信託財産に属する資産の為替変動リスクを回避するため、わが国の取引所における通貨に係る先物取引ならびに外国の取引所における通貨に係る先物取引および先物オプション取引を次の範囲で行なうことの指図をすることができます。
- イ．先物取引の売建、コール・オプションの売付およびプット・オプションの買付の指図は、建玉の合計額が、為替の売予約と合わせてヘッジ対象とする外貨建資産（外国通貨表示の有価証券（以下「外貨建有価証券」といいます。）、預金その他の資産をいいます。以下同じ。）の時価総額と親投資信託の信託財産に属するヘッジ対象とする外貨建資産の時価総額のうち信託財産に属するとみなした額（信託財産に属する親投資信託の時価総額に親投資信託の信託財産純資産総額に占めるヘッジ対象とする外貨建資産の時価総額の割合を乗じて得た額をいいます。）との合計額の範囲内とします。
 - ロ．先物取引の買建、コール・オプションの買付およびプット・オプションの売付の指図は、建玉の合計額が、為替の買予約と合わせて、外貨建有価証券の買付代金等実需の範囲内とします。

- (c) 委託会社は、信託財産に属する資産の価格変動リスクを回避するため、わが国の取引所における金利に係る先物取引およびオプション取引ならびに外国の取引所におけるこれらの取引と類似の取引を次の範囲で行なうことの指図をすることができます。なお、現物オプション取引は預金に限るものとします。
- イ．先物取引の売建、コール・オプションの売付およびプット・オプション買付の指図は、建玉の合計額が、ヘッジ対象とする金利商品（信託財産が1年以内に受取る組入有価証券の利払金および償還金等ならびに金融商品で運用されているものをいい、以下「ヘッジ対象金利商品」といいます。）の時価総額の範囲内とします。
- ロ．先物取引の買建、コール・オプションの買付およびプット・オプションの売付の指図は、建玉の合計額が、信託財産が限月までに受取る組入有価証券に係る利払金および償還金等ならびに金融商品で運用している額（「金融商品運用額等」といいます。）の範囲内とします。ただし、ヘッジ対象金利商品が外貨建て、信託財産の外貨建資産組入可能額（組入可能額から保有外貨建資産の時価総額を差引いた額。以下同じ。）に信託財産が限月までに受取る外貨建組入公社債および組入外国貸付債権信託受益証券ならびに外貨建組入住宅ローン債権信託受益権の利払金および償還金を加えた額が当該金融商品運用額等の額より少ない場合には外貨建資産組入可能額に信託財産が限月までに受取る外貨建組入有価証券に係る利払金および償還金を加えた額を限度とします。

k．スワップ取引の運用指図

- (a) 委託会社は、信託財産に属する資産の効率的な運用ならびに価格変動リスクおよび為替変動リスクを回避するため、異なった通貨、異なった受取金利または異なった受取金利とその元本を一定の条件のもとに交換する取引（以下「スワップ取引」といいます。）を行なうことの指図をすることができます。
- (b) スワップ取引の指図にあたっては、当該取引の契約期限が、原則として信託期間を超えないものとします。ただし、当該取引が当該信託期間内で全部解約が可能なものについてはこの限りではありません。
- (c) スワップ取引の指図にあたっては、当該信託財産にかかるスワップ取引の想定元本の総額と親投資信託の信託財産にかかるスワップ取引の想定元本の総額のうち信託財産に属するとみなした額との合計額（以下「スワップ取引の想定元本の合計額」といいます。）が、信託財産の純資産総額を超えないものとします。なお、換金等の事由により、上記純資産総額が減少して、スワップ取引の想定元本の合計額が信託財産の純資産総額を超えることとなった場合には、委託会社は速やかに、その超える額に相当するスワップ取引の一部の解約を指図するものとします。
- (d) 親投資信託の信託財産にかかるスワップ取引の想定元本の総額のうち信託財産に属するとみなした額とは、親投資信託の信託財産にかかるスワップ取引の想定元本の総額に親投資信託の信託財産の純資産総額に占める信託財産に属する親投資信託の受益証券の時価総額の割合を乗じて得た額をいいます。
- (e) スワップ取引の評価は、当該取引契約の相手方が市場実勢金利等をもとに算出した価額で評価するものとします。
- (f) 委託会社は、スワップ取引を行なうにあたり担保の提供あるいは受入れが必要と認めるときは、担保の提供あるいは受入れの指図を行なうものとします。

l．有価証券の貸付けの指図

- (a) 委託会社は、信託財産の効率的な運用に資するため、信託財産に属する株式および公社債を次の各号の範囲内で貸付けの指図をすることができます。
- イ．株式の貸付けは、貸付時点において、貸付株式の時価合計額が、信託財産で保有する株式の時価合計額の50%を超えないものとします。
- ロ．公社債の貸付けは、貸付時点において、貸付公社債の額面金額の合計額が、信託財産で保有する公社債の額面金額の合計額の50%を超えないものとします。
- (b) (a)の各号に定める限度額を超えることとなった場合には、委託会社は速やかに、その超える額に相当する契約の一部の解約を指図するものとします。
- (c) 委託会社は、有価証券の貸付けにあたって必要と認めるときは、担保の受入れの指図を行なうものとします。

m. 外国為替予約の指図

委託会社は、信託財産に属する外貨建資産と親投資信託の信託財産に属する外貨建資産のうち信託財産に属するとみなした額(信託財産に属する親投資信託の時価総額に親投資信託の信託財産の純資産総額に占める外貨建資産の時価総額の割合を乗じて得た額をいいます。)との合計額について、当該外貨建資産の為替ヘッジのため、外国為替の売買の予約を指図することができます。

n. 資金の借入れ

(a) 委託会社は、信託財産の効率的な運用ならびに運用の安定性に資するため、換金に伴う支払資金の手当て(換金に伴う支払資金の手当てのために借入れた資金の返済を含みます。)を目的として、または再投資にかかる収益分配金の支払資金の手当てを目的として、資金借入れ(コール市場を通じる場合を含みます。)の指図をすることができます。なお、当該借入金をもって有価証券等の運用は行なわないものとします。

(b) 換金に伴う支払資金の手当てにかかる借入期間は、投資者への換金代金支払開始日から信託財産で保有する有価証券等の売却代金の受渡日までの間または投資者への換金代金支払開始日から信託財産で保有する有価証券等の換金代金入金日までの間もしくは投資者への換金代金支払開始日から信託財産で保有する有価証券等の償還金の入金日までの期間が5営業日以内である場合の当該期間とし、資金借入額は当該有価証券等の売却または換金代金および有価証券等の償還金の合計額を限度とします。

ただし、資金の借入額は、借入れ指図を行なう日における信託財産の純資産総額の10%を超えないこととします。

(c) 収益分配金の再投資にかかる借入期間は信託財産から収益分配金が支弁される日からその翌営業日までとし、資金借入額は収益分配金の再投資額を限度とします。

(d) 借入金の利息は信託財産中より支弁します。

o. デリバティブ取引等に係る投資制限

一般社団法人投資信託協会規則に定めるデリバティブ取引等については、同規則に定める合理的な方法により算出した額が、信託財産の純資産総額を超えないものとします。

p. 信用リスク集中回避のための投資制限

一般社団法人投資信託協会規則に定める一の者に係る株式等エクスポージャー、債券等エクスポージャーおよびデリバティブ等エクスポージャーの信託財産の純資産総額に対する比率は、原則としてそれぞれ10%、合計で20%を超えないものとし、当該比率を超えることとなった場合には、同規則にしたがい当該比率以内となるよう調整を行ないます。

投信法等関係法令で定める投資制限

同一の法人の発行する株式

委託会社は、同一の法人の発行する株式について、次のa.の数がb.の数を超えることとなる場合には、当該株式を投資信託財産で取得することを受託会社に指図しないものとします。

a. 委託会社が運用の指図を行なうすべてのファンドで保有する当該株式に係る議決権の総数

b. 当該株式に係る議決権の総数に100分の50の率を乗じて得た数

3【投資リスク】

(1) 投資リスク

ファンドの基準価額は、組入れられている有価証券の値動きの他、為替変動による影響を受けます。これらの信託財産の運用により生じた損益はすべて投資者の皆様様に帰属します。したがって、当ファンドは元金および元金からの収益の確保が保証されているものではなく、基準価額の下落により投資者は損失を被り、元金を割り込むことがあります。また、投資信託は預貯金と異なります。

当ファンドにかかる主なリスクは以下の通りです。

基準価額の変動要因

a．米国株式投資のリスク

当ファンドおよびマザーファンドは、米国に本拠を置く企業の普通株式を主要投資対象とします。したがって、米国の経済および市場動向または組入株式の発行会社の経営・財務状況に応じて株価および配当金が変動し、当ファンドの運用成果に影響を与えます。

b．中小型株式投資のリスク

当ファンドおよびマザーファンドは、株式市場全体の平均に比べ株式時価総額の小さな企業の株式を中心に投資します。これらの企業の株式への投資は、株式市場全体の平均に比べて結果としてより大きな値上がりもしくは値下がりとなる可能性があります。これは比較的規模の小さい企業は大規模の企業に比べ収益の変動が大きくなる傾向があることに加え、株式市場における需給関係の変動の影響を受けやすいためです。

c．為替変動リスク

当ファンドおよびマザーファンドの基準価額は円建てで表示されます。一方、当ファンドおよびマザーファンドは外貨建資産に投資します。

「Aコース（為替ヘッジなし）」は、原則として外貨建資産に対して円に対する為替ヘッジは行ないません。したがって、為替レートの変動が当ファンドの運用成果に影響を与えます。

「Bコース（為替ヘッジあり）」は、為替変動リスクの低減を図ることを目指し、原則として外貨建資産に対して為替ヘッジを行ないませんが、為替変動による影響の全てを回避することはできません。またヘッジ対象通貨の金利が円金利より高い場合、ヘッジコストがかかります。

d．デリバティブ取引のリスク

当ファンドおよびマザーファンドは、先物・オプション取引などのデリバティブ取引を用いることができます。このような投資手法は現物資産への投資に代わって運用の効率を高めるため、または証券価格、市場金利、為替等の変動による影響から当ファンドおよびマザーファンドを守るために用いられます。デリバティブ取引を用いた結果、コストとリスクが伴い、基準価額に影響を与えることがあります。また、デリバティブ取引は必ず用いられるわけではなく、用いられたとしても本来の目的を達成できる保証はありません。

ファンド運営上のリスク

a．購入および換金の受付の中止・取消

金融商品取引所等における取引の停止、外国為替取引の停止、決済機能の停止その他やむを得ない事情があるときは、受益権の購入および換金の受付を中止する場合があります。また、この場合、既に受付けた受益権の購入および換金の受付を取り消す場合があります（スイッチングを含みます。）。

b．ファンドの繰上償還

当ファンドは換金により残存口数が自動けいぞく約款に規定する各信託の受益権の口数を合計した口数が10億口を下回ることとなった場合、または投資者のため有利と認められる場合、その他やむを得ない事情が発生したとき等は、ファンドを償還させる場合があります。

c．法令・税制・会計等の変更

法令・税制・会計方法等は今後変更される可能性があります。

d．収益分配金に関する留意点

分配金は、預貯金の利息とは異なりファンドの純資産から支払われますので、分配金が支払われると、その金額相当分、基準価額は下がります。

分配金は、計算期間中に発生した運用収益（経費控除後の配当等収益および評価益を含む売買益）を超えて支払われる場合があります。計算期間中に運用収益があった場合においても、当該運用収益を超えて分配を行った場合、当期決算日の基準価額は前期決算日の基準価額と比べて下落することになります。したがって、分配金の水準は必ずしも計算期間におけるファンドの収益率を示すものではありません。

投資者の個別元本の状況によっては、分配金の一部または全部が、実質的に元本の一部払戻しに相当する場合があります。個別元本とは、追加型投資信託を保有する投資者毎の取得元本のことで、投資者毎に異なります。

(2) リスクの管理体制

委託会社ではリスク管理を重視しており、独自開発のシステムを用いてリスク管理を行っております。具体的には、運用担当部門とは異なる部門においてファンドの投資リスクの計測・分析、投資制限のモニタリングなどを行なうことにより、ファンドの投資リスクが運用方針に合致していることを確認し、その結果を運用担当部門にフィードバックするほか、社内関係者で共有しております。また、委託会社の業務に関するリスクについて社内規程を定めて管理を行っております。

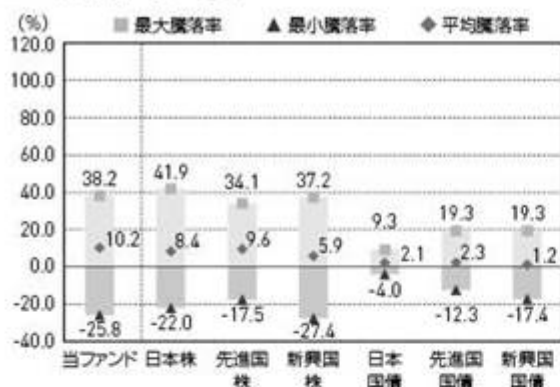
リスクの管理体制は、変更となる場合があります。

(参考情報)

当ファンドと他の代表的な資産クラスとの騰落率の比較

(2014年10月～2019年9月)

Aコース(為替ヘッジなし)

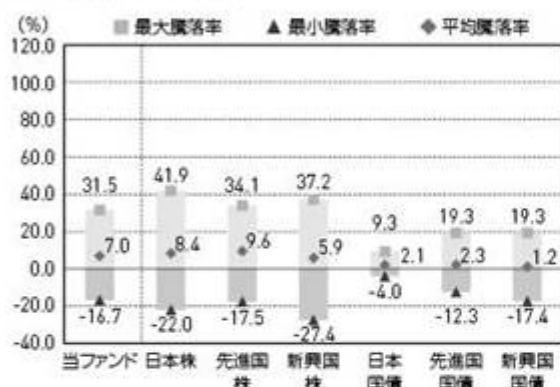


当ファンドの年間騰落率および分配金再投資基準価額の推移

(2014年10月～2019年9月)



Bコース(為替ヘッジあり)



※上記グラフは、2014年10月～2019年9月の5年間の各月末における1年間の騰落率の平均・最大・最小を、当ファンドおよび他の代表的な資産クラスについて表示したものです。当ファンドについては、税引前の分配金を再投資したものとみなして計算しており、実際の基準価額に基づいて計算した年間騰落率とは異なる場合があります。

※上記グラフは、2014年10月～2019年9月の5年間の各月末における分配金再投資基準価額の1年間の騰落率および分配金再投資基準価額の推移を表示したものです。

※分配金再投資基準価額は、税引前の分配金を再投資したものとみなして計算しており、実際の基準価額と異なる場合があります。

※全ての資産クラスが当ファンドの投資対象とは限りません。

※各資産クラスの指数

日本株…東証株価指数(配当込み)

先進国株…MSCIコクサイ指数(配当込み、円ベース)

新興国株…MSCIエマージング・マーケット・インデックス(配当込み、円ベース)

日本国債…NOMURA-BPI国債

先進国国債…FTSE世界国債インデックス(除く日本、円ベース)

新興国国債…J.P.モルガン・ガバメント・ボンド・インデックス・エマージング・マーケット・グローバル・レティパシファイド(円ベース)

(注)海外の指数は、為替ヘッジなしによる投資を想定して、円ベースとしております。

<各指数について>

東証株価指数(配当込み)は、東京証券取引所第一部に上場されている全銘柄を対象に時価総額を指数として算出したものです。東証株価指数(配当込み)は、株式会社東京証券取引所((株)東京証券取引所)の知的財産であり、この指数の算出、数値の公表、利用など株価指数に関するすべての権利は、(株)東京証券取引所が有しています。(株)東京証券取引所は、東証株価指数(配当込み)の算出もしくは公表の方法の変更、東証株価指数(配当込み)の算出もしくは公表の停止または東証株価指数(配当込み)の商標の変更もしくは使用の停止を行なう権利を有しています。

MSCIコクサイ指数(配当込み、円ベース)およびMSCIエマージング・マーケット・インデックス(配当込み、円ベース)は、MSCI Inc.が発行、計算した株価指数です。MSCIコクサイ指数(配当込み、円ベース)は日本を除く世界の主要先進国の株式を、また、MSCIエマージング・マーケット・インデックス(配当込み、円ベース)は新興国の株式を対象として算出した指数です。同指数に関する著作権、知的財産その他の一切の権利は、MSCI Inc.に帰属します。また、MSCI Inc.は同指数の内容を変更する権利及び公表を停止する権利を有しています。

NOMURA-BPI国債は、野村證券株式会社が公表している指数で、日本国債の市場全体の動向を表す投資収益指数です。同指数に関する知的財産権は野村證券株式会社に帰属します。なお、野村證券株式会社は、NOMURA-BPI国債の正確性、完全性、信頼性、有用性を保証するものではなく、NOMURA-BPI国債を用いて行なわれるブラックロック・ジャパン株式会社の事業活動・サービスに関し一切責任を負いません。FTSE世界国債インデックス(除く日本、円ベース)は、FTSE Fixed Income LLCにより運営され、日本を除く世界主要国の国債の総合収益率を各市場の時価総額で加重平均した債券インデックスです。同指数はFTSE Fixed Income LLCの知的財産であり、指数に関するすべての権利はFTSE Fixed Income LLCが有しています。

J.P.モルガン・ガバメント・ボンド・インデックス・エマージング・マーケット・グローバル・レティパシファイド(円ベース)は、J.P.モルガン・セキュリティーズ・エルエルシーが発表しており、新興国の現地通貨建ての国債を対象として算出した指数です。同指数に関する著作権はJ.P.モルガン・セキュリティーズ・エルエルシーに帰属しています。

4【手数料等及び税金】

(1)【申込手数料】

購入時の申込手数料（以下「購入時手数料」といいます。）は、購入受付日の翌営業日の基準価額に3.85%（税抜3.50%）を上限として、販売会社が独自に定める率を乗じて得た額とします。

詳細は販売会社にお問い合わせください。

販売会社につきましては、下記にお問い合わせください。

ブラックロック・ジャパン株式会社

電話番号：03-6703-4300（受付時間 営業日の9：00～17：00）

ホームページアドレス：www.blackrock.com/jp/

なお、購入時手数料には消費税等相当額が含まれています（以下同じ。）。

購入時手数料は、購入時の商品説明、販売に関する事務手続き等の役務の対価として販売会社にお支払いいただくものです。

収益分配金を再投資する場合は、無手数料とします。

スイッチングにより購入する場合は、無手数料とします。

(2)【換金（解約）手数料】

換金手数料

ありません。

信託財産留保額

ありません。

(3)【信託報酬等】

信託報酬の総額

計算期間を通じて毎日、信託財産の純資産総額に年1.683%（税抜1.53%）の率を乗じて得た金額とします。信託報酬に係る委託会社、販売会社、受託会社間の配分および当該報酬を対価とする役務の内容は次の通りとします。

	信託報酬の配分	役務の内容
委託会社	年0.803% (税抜0.73%)	ファンドの運用、基準価額の計算、運用報告書等各種書類の作成等
販売会社	年0.770% (税抜0.70%)	運用報告書等各種書類の送付、口座内でのファンドの管理、購入後の情報提供等
受託会社	年0.110% (税抜0.10%)	運用財産の管理、委託会社からの指図の実行等

委託会社への報酬には、投資顧問会社への報酬額が含まれます。

信託報酬の支払

信託報酬は、日々計上され、毎計算期間の最初の6ヵ月終了日（休業日の場合は翌営業日）および毎計算期末または信託終了のとき信託財産中から支弁するものとします。

(4)【その他の手数料等】

信託財産において換金代金等の支払資金に不足が生じるときに資金借入れの指図を行なった場合はその都度、当該借入金の利息は信託財産中より支弁します。

信託財産に関する租税、信託事務の処理に要する諸費用および受託会社の立替えた立替金の利息(以下「諸経費」といいます。)は、投資者の負担とし、その都度、信託財産中から支弁します。

ファンドの組入有価証券の売買の際に発生する売買委託手数料(消費税等相当額を含みます。)、先物取引・オプション取引等に要する費用、外貨建資産の保管等に要する費用^{*}はその都度、信託財産中より支弁します。

^{*}海外における保管銀行等に支払う有価証券の保管および資金の送金・資産の移転等に要する費用

信託財産の財務諸表の監査および目論見書等の作成・交付等に要する費用は、委託会社の負担とします。

(5)【課税上の取扱い】

課税上は株式投資信託として取扱われます。

日本の居住者(法人を含む。)である投資者に対する課税については、以下のような取扱いとなります。

個別元本方式について

- a. 追加型株式投資信託について、投資者毎の信託時の受益権の価額等(購入時手数料は含まれません。)が当該投資者の元本(「個別元本」といいます。)にあたります。
- b. 投資者が同一ファンドの受益権を複数回購入した場合、個別元本は、当該投資者が追加信託を行なうつど当該投資者の受益権口数で加重平均することにより算出されます。
- c. 同一ファンドを複数の販売会社で購入する場合には各販売会社毎に、個別元本の算出が行なわれません。また、同一販売会社であっても複数支店等で同一ファンドを購入する場合は当該支店等毎に個別元本の算出が行なわれる場合があります。
- d. 投資者が元本払戻金(特別分配金)を受け取った場合、収益分配金発生時にその個別元本から当該元本払戻金(特別分配金)を控除した額が、その後の当該投資者の個別元本となります。(「元本払戻金(特別分配金)」については、下記「収益分配金の課税について」を参照。)

換金時および償還時の課税について

- a. 個人の投資者の場合
換金時および償還時の差益(譲渡益)が課税対象となります。
- b. 法人の投資者の場合
換金時および償還時の個別元本超過額が課税対象となります。

収益分配金の課税について

追加型株式投資信託の収益分配金には、課税扱いとなる「普通分配金」と、非課税扱いとなる「元本払戻金(特別分配金)」(投資者毎の元本の一部払戻しに相当する部分)の区分があります。

投資者が収益分配金を受け取る際、当該収益分配金落ち後の基準価額が当該投資者の個別元本と同額の場合または当該投資者の個別元本を上回っている場合には、当該収益分配金の全額が普通分配金となり、当該収益分配金落ち後の基準価額が当該投資者の個別元本を下回っている場合には、その下回る部分の額が元本払戻金(特別分配金)となり、当該収益分配金から当該元本払戻金(特別分配金)を控除した額が普通分配金となります。

なお、投資者が元本払戻金(特別分配金)を受け取った場合、収益分配金発生時にその個別元本から当該元本払戻金(特別分配金)を控除した額が、その後の当該投資者の個別元本となります。

個人、法人の課税の取扱いについて

a. 個人の投資者に対する課税

(a) 収益分配金の課税について

支払いを受ける収益分配金のうち、課税扱いとなる普通分配金については、配当所得として、20.315%（所得税15.315%、地方税5%）の税率による源泉徴収が行なわれます。原則として、申告は不要です。

また、確定申告を行なうことにより総合課税（配当控除なし）と申告分離課税（20.315%（所得税15.315%、地方税5%））のいずれかを選択することができます。

(b) 換金時および償還時の差益の課税について

換金時および償還時の差益（換金価額および償還価額から購入費用（購入時手数料および当該購入時手数料にかかる消費税等相当額を含みます。）を控除した利益）は、譲渡益として課税対象（譲渡所得等）となり、20.315%（所得税15.315%（復興特別所得税を含む）、地方税5%）の税率による申告分離課税が適用されます。原則として確定申告が必要ですが、特定口座（源泉徴収口座）の利用が可能な場合があります。

換金時および償還時に損失（譲渡損）が生じた場合には、確定申告することで、他の株式等の譲渡益、上場株式等の配当所得および特定公社債等の利子所得の金額（申告分離課税を選択したものに限り、）との損益通算ならびに3年間の繰越控除の対象とすることができます。

また、換金時および償還時の差益（譲渡益）については、他の株式等の譲渡損と損益を相殺することができます。

少額投資非課税制度「愛称：NISA（ニーサ）」がご利用になれます。NISAをご利用の場合、毎年、一定額の範囲で新たに購入した公募株式投資信託等から生じる配当所得および譲渡所得が一定期間非課税となります。ご利用になれるのは、販売会社で非課税口座を開設するなど、一定の条件に該当する方が対象となります。なお、NISAの口座では、特定口座や一般口座で生じた配当所得および譲渡所得との損益通算はできません。非課税の対象となる金額、期間等を含めて詳しくは販売会社にお問い合わせください。

b. 法人の投資者に対する課税

法人の投資者が支払いを受ける収益分配金のうち課税扱いとなる普通分配金ならびに換金時および償還時の個別元本超過額については、15.315%（所得税15.315%、地方税の源泉徴収はありません。）の税率による源泉徴収が行なわれます。なお、当ファンドについては、法人税の課税対象となりますが、益金不算入制度の適用はありません。

2020年1月1日以降の分配時において、外貨建資産への投資により外国税額控除の適用となった場合には、分配時の税金が上記と異なる場合があります。

上記は2019年9月末現在のものですので、税法が改正された場合等には、税率等が変更される場合があります。税金の取扱いの詳細については、税務専門家等にご確認されることをお勧めします。

5【運用状況】

以下の運用状況は2019年9月末現在のものです。

「ブラックロック米国小型成長株式オープンAコース(為替ヘッジなし)」

(1)【投資状況】

資産の種類	金額(円)	投資比率(%)
親投資信託受益証券	2,653,976,715	100.05
内 日本	2,653,976,715	100.05
コール・ローン、その他の資産(負債控除後)	1,248,349	0.05
純資産総額	2,652,728,366	100.00

(2)【投資資産】

【投資有価証券の主要銘柄】

順位	銘柄	国/ 地域	種類	数量 (口)	簿価単価 (円)	簿価金額 (円)	評価単価 (円)	評価金額 (円)	投資 比率 (%)
1	米国小型成長株式マザーファンド	日本	親投資信託 受益証券	255,484,859	10.7302	2,741,418,443	10.3880	2,653,976,715	100.05

(注) 投資比率は、純資産総額に対する評価金額の比率です。

種類別投資比率

種類	投資比率(%)
親投資信託受益証券	100.05

(注) 投資比率は、純資産総額に対する評価金額の比率です。

【投資不動産物件】

該当事項はありません。

【その他投資資産の主要なもの】

該当事項はありません。

(3)【運用実績】

【純資産の推移】

2019年9月末現在、同日前1年以内における各月末および直近10計算期間末の純資産の推移は次の通りです。

	純資産総額(円)		1口当たりの純資産額(円)	
	(分配落)	(分配付)	(分配落)	(分配付)
第15期(2010年9月21日)	785,052,492	(同左)	0.7524	(同左)
第16期(2011年9月20日)	1,466,934,858	(同左)	0.7241	(同左)
第17期(2012年9月20日)	1,323,548,307	(同左)	0.9098	(同左)
第18期(2013年9月20日)	6,336,814,284	(同左)	1.4029	(同左)
第19期(2014年9月22日)	2,907,050,784	(同左)	1.6904	(同左)
第20期(2015年9月24日)	1,621,102,184	(同左)	1.9589	(同左)
第21期(2016年9月20日)	1,211,838,187	(同左)	1.6904	(同左)
第22期(2017年9月20日)	2,464,320,085	(同左)	2.1579	(同左)
第23期(2018年9月20日)	3,357,862,395	(同左)	2.7458	(同左)
第24期(2019年9月20日)	2,802,690,429	(同左)	2.4909	(同左)
2018年9月末現在	3,790,392,047		2.7747	
2018年10月末現在	3,335,969,395		2.4060	
2018年11月末現在	3,224,849,364		2.4158	
2018年12月末現在	2,639,927,154		2.0868	
2019年1月末現在	2,907,862,571		2.3031	
2019年2月末現在	3,204,288,405		2.5275	
2019年3月末現在	3,121,901,571		2.4733	
2019年4月末現在	3,169,597,794		2.5644	
2019年5月末現在	2,786,655,326		2.3798	
2019年6月末現在	2,727,171,811		2.4600	
2019年7月末現在	2,811,622,792		2.5740	
2019年8月末現在	2,622,374,526		2.4028	
2019年9月末現在	2,652,728,366		2.4103	

【分配の推移】

	1口当たりの分配金(円)
第15期	
第16期	
第17期	
第18期	
第19期	
第20期	
第21期	
第22期	
第23期	
第24期	

【収益率の推移】

	収益率(%)
第15期	0.7
第16期	3.8
第17期	25.6
第18期	54.2
第19期	20.5
第20期	15.9
第21期	13.7
第22期	27.7
第23期	27.2
第24期	9.3

(注) 収益率とは、計算期間末の基準価額(分配付の額)から当該計算期間の直前の計算期間末の基準価額(分配落の額。以下「前期末基準価額」といいます。)を控除した額を前期末基準価額で除して得た数に100を乗じて得た数です。

(4)【設定及び解約の実績】

	設定数量(口)	解約数量(口)	発行済数量(口)
第15期	46,935,368	199,814,873	1,043,402,289
第16期	1,865,010,236	882,517,392	2,025,895,133
第17期	1,582,516,687	2,153,684,059	1,454,727,761
第18期	5,818,736,321	2,756,474,221	4,516,989,861
第19期	1,375,526,057	4,172,799,308	1,719,716,610
第20期	126,004,776	1,018,148,402	827,572,984
第21期	68,656,824	179,338,479	716,891,329
第22期	720,751,865	295,650,155	1,141,993,039
第23期	736,368,952	655,434,248	1,222,927,743
第24期	493,778,129	591,528,758	1,125,177,114

「ブラックロック米国小型成長株式オープンBコース(為替ヘッジあり)」

(1) 投資状況

資産の種類	金額(円)	投資比率(%)
親投資信託受益証券	427,244,644	101.01
内 日本	427,244,644	101.01
コール・ローン、その他の資産(負債控除後)	4,275,250	1.01
純資産総額	422,969,394	100.00

(2) 投資資産

投資有価証券の主要銘柄

順位	銘柄	国/ 地域	種類	数量 (口)	簿価単価 (円)	簿価金額 (円)	評価単価 (円)	評価金額 (円)	投資 比率 (%)
1	米国小型成長株式マザーファンド	日本	親投資信託 受益証券	41,128,672	10.7302	441,319,901	10.3880	427,244,644	101.01

(注) 投資比率は、純資産総額に対する評価金額の比率です。

種類別投資比率

種類	投資比率(%)
親投資信託受益証券	101.01

(注) 投資比率は、純資産総額に対する評価金額の比率です。

投資不動産物件

該当事項はありません。

その他投資資産の主要なもの

該当事項はありません。

(3) 運用実績

純資産の推移

2019年9月末現在、同日前1年以内における各月末および直近10計算期間末の純資産の推移は次の通りです。

	純資産総額(円)		1口当たりの純資産額(円)	
	(分配落)	(分配付)	(分配落)	(分配付)
第15期(2010年9月21日)	150,836,926	(同左)	0.8010	(同左)
第16期(2011年9月20日)	434,557,374	(同左)	0.8657	(同左)
第17期(2012年9月20日)	358,816,177	(同左)	1.0616	(同左)
第18期(2013年9月20日)	294,070,605	(同左)	1.2937	(同左)
第19期(2014年9月22日)	305,683,027	(同左)	1.4256	(同左)
第20期(2015年9月24日)	199,011,830	(同左)	1.4953	(同左)
第21期(2016年9月20日)	203,061,612	(同左)	1.5065	(同左)
第22期(2017年9月20日)	439,724,898	(同左)	1.7453	(同左)
第23期(2018年9月20日)	526,631,915	(同左)	2.1717	(同左)
第24期(2019年9月20日)	437,897,760	(同左)	1.9931	(同左)
2018年9月末現在	517,670,530		2.1703	
2018年10月末現在	445,400,310		1.8845	
2018年11月末現在	442,743,072		1.8840	
2018年12月末現在	380,870,109		1.6593	
2019年1月末現在	427,123,066		1.8552	
2019年2月末現在	462,988,810		1.9997	
2019年3月末現在	449,686,507		1.9499	
2019年4月末現在	456,842,571		2.0022	
2019年5月末現在	430,974,521		1.8955	
2019年6月末現在	450,826,193		1.9832	
2019年7月末現在	459,690,126		2.0527	
2019年8月末現在	437,706,251		1.9530	
2019年9月末現在	422,969,394		1.9288	

分配の推移

	1口当たりの分配金(円)
第15期	
第16期	
第17期	
第18期	
第19期	
第20期	
第21期	
第22期	
第23期	
第24期	

収益率の推移

	収益率(%)
第15期	8.0
第16期	8.1
第17期	22.6
第18期	21.9
第19期	10.2
第20期	4.9
第21期	0.7
第22期	15.9
第23期	24.4
第24期	8.2

(注) 収益率とは、計算期間末の基準価額(分配付の額)から当該計算期間の直前の計算期間末の基準価額(分配落の額。以下「前期末基準価額」といいます。)を控除した額を前期末基準価額で除して得た数に100を乗じて得た数です。

(4) 設定及び解約の実績

	設定数量(口)	解約数量(口)	発行済数量(口)
第15期	11,346,786	55,162,095	188,305,261
第16期	950,864,786	637,179,267	501,990,780
第17期	297,966,851	461,957,720	337,999,911
第18期	583,727,356	694,425,123	227,302,144
第19期	403,470,066	416,351,056	214,421,154
第20期	12,850,321	94,177,906	133,093,569
第21期	31,499,960	29,806,886	134,786,643
第22期	174,374,975	57,220,032	251,941,586
第23期	103,690,887	113,135,479	242,496,994
第24期	50,773,042	73,566,433	219,703,603

(参考情報)

「米国小型成長株式マザーファンド」

(1) 投資状況

資産の種類	金額(円)	投資比率(%)
株式	2,864,381,976	92.96
内 アメリカ	2,782,821,418	90.32
内 バミューダ	30,757,607	1.00
内 ジョージア	24,886,524	0.81
内 ケイマン諸島	8,461,073	0.27
内 アイルランド	8,237,223	0.27
内 イギリス領バージン諸島	4,973,730	0.16
内 バハマ	2,494,886	0.08
内 カナダ	955,027	0.03
内 イギリス	794,488	0.03
投資証券	148,391,107	4.82
内 アメリカ	148,391,107	4.82
コール・ローン、その他の資産(負債控除後)	68,446,191	2.22
純資産総額	3,081,219,274	100.00

(注) 当ファンドは、ファミリーファンド方式による運用を行っているため、実質の運用はマザーファンドにおいて行っております。

(2) 投資資産

投資有価証券の主要銘柄

順位	銘柄	国/地域	種類	業種	数量	簿価単価 (円)	簿価金額 (円)	評価単価 (円)	評価金額 (円)	投資 比率 (%)
1	EASTGROUP PROPERTIES INC	アメリカ	投資 証券	-	3,455	13,642.16	47,133,687	13,490.00	46,607,950	1.51
2	TEXAS ROADHOUSE IN CLASS A	アメリカ	株式	消費者サービス	6,689	5,604.28	37,487,066	5,636.66	37,703,629	1.22
3	INSPIRITY INC	アメリカ	株式	商業・専門サービス	3,442	10,694.87	36,811,749	10,581.55	36,421,715	1.18
4	OSI SYSTEMS INC	アメリカ	株式	テクノロジー・ハード ウェアおよび機器	2,923	11,461.10	33,500,806	11,248.50	32,879,370	1.07
5	CORNERSTONE ONDEMAND INC	アメリカ	株式	ソフトウェア・サービス	5,274	5,910.77	31,173,445	5,890.27	31,065,302	1.01
6	GENERAC HOLDINGS INC	アメリカ	株式	資本財	3,626	8,631.44	31,297,607	8,510.57	30,859,331	1.00
7	COMFORT SYSTEMS USA INC	アメリカ	株式	資本財	6,181	4,645.95	28,716,654	4,766.82	29,463,753	0.96
8	PAYLOCITY HOLDING CORP	アメリカ	株式	ソフトウェア・サービス	2,660	10,471.47	27,854,130	10,266.42	27,308,702	0.89
9	TRINET GROUP INC	アメリカ	株式	商業・専門サービス	4,092	7,064.44	28,907,701	6,667.29	27,282,581	0.89
10	CIRRUS LOGIC INC	アメリカ	株式	半導体・半導体製造装置	4,750	5,929.12	28,163,342	5,741.34	27,271,384	0.89
11	U.S. PHYSICAL THERAPY INC	アメリカ	株式	ヘルスケア機器・サービ ス	1,947	14,328.53	27,897,664	13,938.94	27,139,130	0.88
12	ASBURY AUTOMOTIVE GROUP	アメリカ	株式	小売	2,480	10,844.88	26,895,304	10,895.60	27,021,095	0.88
13	MCGRATH RENTCORP	アメリカ	株式	商業・専門サービス	3,592	7,365.53	26,457,019	7,519.86	27,011,357	0.88
14	ESCO TECHNOLOGIES INC	アメリカ	株式	資本財	3,159	8,630.36	27,263,314	8,480.35	26,789,437	0.87
15	CHURCHILL DOWNS INC	アメリカ	株式	消費者サービス	1,951	13,351.86	26,049,483	13,167.31	25,689,439	0.83
16	RYMAN HOSPITALITY PROPERTIES	アメリカ	投資 証券	-	2,856	8,814.90	25,175,370	8,834.33	25,230,849	0.82
17	AMN HEALTHCARE SERVICES INC	アメリカ	株式	ヘルスケア機器・サービ ス	4,095	6,080.21	24,898,471	6,134.17	25,119,437	0.82
18	APPLIED INDUSTRIAL TECH INC	アメリカ	株式	資本財	4,177	5,920.49	24,729,891	5,980.92	24,982,329	0.81
19	NOVOCURE LTD	ジャ ー ジ ー	株式	ヘルスケア機器・サービ ス	3,140	8,629.28	27,095,949	7,925.64	24,886,524	0.81
20	PERFORMANCE FOOD GROUP CO	アメリカ	株式	食品・生活必需品小売り	5,039	4,953.52	24,960,827	4,913.59	24,759,618	0.80
21	OMNICELL INC	アメリカ	株式	ヘルスケア機器・サービ ス	3,212	7,941.83	25,509,166	7,675.27	24,652,968	0.80
22	WATTS WATER TECHNOLOGIES-A	アメリカ	株式	資本財	2,348	10,377.58	24,366,574	10,121.81	23,766,025	0.77
23	MASTEC INC	アメリカ	株式	資本財	3,348	6,964.07	23,315,731	6,960.83	23,304,892	0.76
24	VIAD CORP	アメリカ	株式	商業・専門サービス	3,244	7,219.84	23,421,186	7,168.04	23,253,142	0.75
25	KINSALE CAPITAL GROUP INC	アメリカ	株式	保険	2,106	10,918.26	22,993,869	10,922.58	23,002,960	0.75
26	KFORCE INC	アメリカ	株式	商業・専門サービス	5,434	3,659.56	19,886,088	4,109.59	22,331,531	0.72
27	WOODWARD INC	アメリカ	株式	資本財	1,915	11,768.67	22,537,014	11,626.22	22,264,214	0.72
28	COGENT COMMUNICATIONS HOLDINGS INC	アメリカ	株式	電気通信サービス	3,687	5,943.15	21,912,410	5,990.63	22,087,486	0.72
29	POLYONE CORPORATION	アメリカ	株式	素材	6,263	3,545.17	22,203,412	3,516.03	22,020,918	0.71
30	TRISTATE CAPITAL HLDGS INC	アメリカ	株式	銀行	9,535	2,317.04	22,092,999	2,291.14	21,846,035	0.71

(注) 投資比率は、純資産総額に対する評価金額の比率です。

種類別及び業種別投資比率

種類	業種	投資比率(%)
株式		92.96
	食品・生活必需品小売り	0.91
	銀行	2.48
	保険	0.86
	エネルギー	0.34
	素材	2.24
	資本財	12.80
	商業・専門サービス	6.35
	運輸	0.59
	自動車・自動車部品	0.37
	耐久消費財・アパレル	4.24
	消費者サービス	5.51
	メディア・娯楽	1.71
	小売	2.81
	食品・飲料・タバコ	2.62
	家庭用品・パーソナル用品	0.39
	ヘルスケア機器・サービス	11.47
	医薬品・バイオテクノロジー・ライフサイエンス	15.99
	各種金融	1.65
	不動産	0.06
	ソフトウェア・サービス	11.09
	テクノロジー・ハードウェアおよび機器	3.55
	電気通信サービス	1.21
	公益事業	0.77
	半導体・半導体製造装置	2.96
投資証券		4.82

(注) 投資比率は、純資産総額に対する評価金額の比率です。

投資不動産物件

該当事項はありません。

その他投資資産の主要なもの

種類	地域	取引所	資産の名称	買建/ 売建	数量	簿価金額 (円)	評価金額 (円)	投資 比率 (%)
株価指数 先物取引	アメ リカ	シカゴ商品 取引所	RUSSELL 2000 MINI DEC19	買建	8	67,523,385	65,792,348	2.14

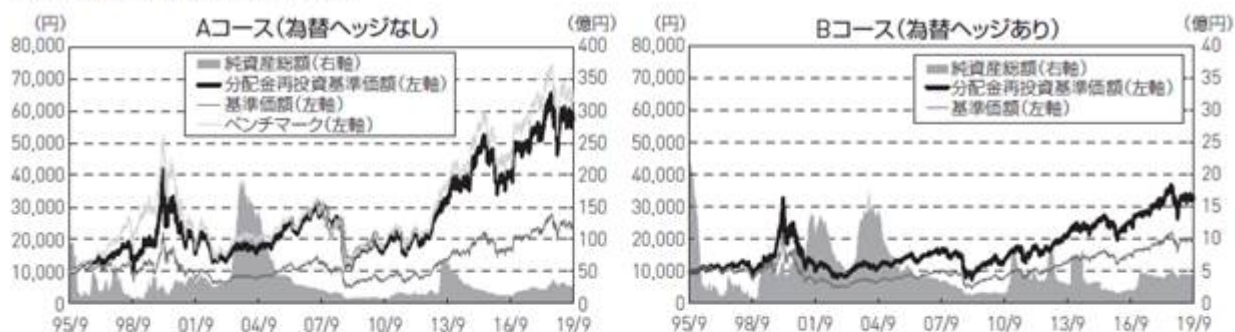
(注1) 投資比率は、純資産総額に対する評価金額の比率です。

(注2) 評価金額は、当該取引所の発表する計算日に知りうる直近の日の清算値段又は最終相場で評価しております。

(参考情報)

運用実績(2019年9月30日現在)

基準価額・純資産の推移



※基準価額および分配金再投資基準価額は信託報酬控除後の値です。信託報酬等については、後述の「ファンドの費用」をご覧ください。
 ※分配金再投資基準価額は、税引前分配金を再投資したものととして算出しています。
 ※Aコースのベンチマークは設定時を10,000として指数化しています。
 ※Bコース(為替ヘッジあり)にはベンチマークはありません。

分配の推移

	第20期 2015年9月	第21期 2016年9月	第22期 2017年9月	第23期 2018年9月	第24期 2019年9月	設定来累計
Aコース(為替ヘッジなし)	0円	0円	0円	0円	0円	10,400円
Bコース(為替ヘッジあり)	0円	0円	0円	0円	0円	6,000円

※分配金は税引前、1万口当たり

主要な資産の状況

組入上位10銘柄(%)

順位	銘柄名	業種	比率
1	EASTGROUP PROPERTIES INC	投資証券	1.5
2	TEXAS RAODHOUSE IN CLASS A	消費者サービス	1.2
3	INSPERITY INC	商業・専門サービス	1.2
4	OSI SYSTEMS INC	テクノロジー・ハードウェアおよび機器	1.1
5	CORNERSTONE ONDEMAND INC	ソフトウェア・サービス	1.0
6	GENERAC HOLDINGS INC	資本財	1.0
7	COMFORT SYSTEMS USA INC	資本財	1.0
8	PAYLOCITY HOLDING CORP	ソフトウェア・サービス	0.9
9	TRINET GROUP INC	商業・専門サービス	0.9
10	CIRRUS LOGIC INC	半導体・半導体製造装置	0.9

組入上位10業種(%)

順位	業種	比率
1	医薬品/バイオテクノロジー/ライフサイエンス	16.0
2	資本財	12.8
3	ヘルスケア機器・サービス	11.5
4	ソフトウェア・サービス	11.1
5	商業・専門サービス	6.3
6	消費者サービス	5.5
7	投資証券	4.8
8	耐久消費財/アパレル	4.2
9	テクノロジー/ハードウェアおよび機器	3.5
10	半導体・半導体製造装置	3.0

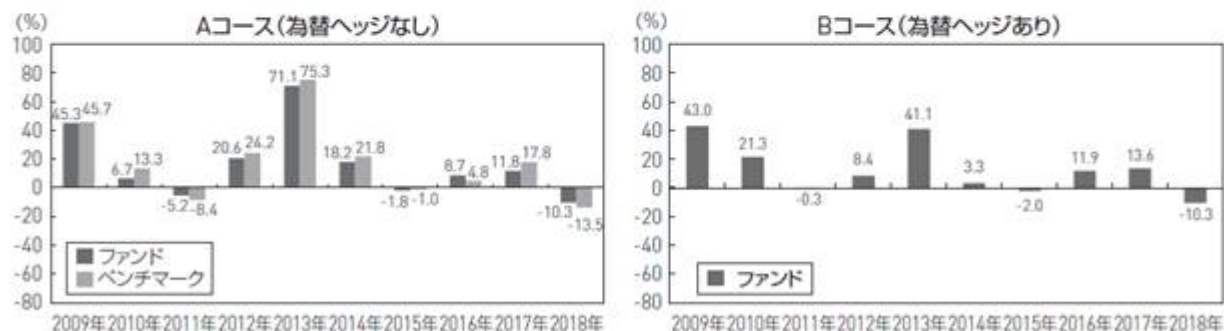
※当ファンドのマザーファンドの運用状況です。比率はマザーファンドの純資産総額に対する割合です。

年間収益率の推移

※ファンドの収益率は、決算時の分配金を非課税で再投資したものととして算出しています。

※直近10年間の年間収益率の推移です。

※Bコース(為替ヘッジあり)にはベンチマークはありません。



※運用実績・データ等は作成日現在および過去のものであり、今後の運用成果を保証するものではありません。

※ベンチマークはあくまでも参考情報であり、ファンドの運用実績ではありません。

※ファンドの運用状況は別途、委託会社のホームページにて開示しております。

第2【管理及び運営】

1【申込（販売）手続等】

(1) 購入方法

受益権の投資者は、販売会社との間で有価証券の取引に関する契約を締結します。販売会社は有価証券の取引にかかわる約款を投資者に交付し、投資者は当該約款に基づく取引口座の設定を申込む旨の申込書を提出します。また、当該販売会社との間で、「自動けいぞく投資約款^{*}」にしたがって自動けいぞく投資契約を締結します。

^{*} 販売会社によっては、当該契約または規定について、同様の権利義務関係を規定する名称の異なる契約または規定を使用することがあり、この場合、当該別の名称に読み替えるものとします。

投資者は販売会社に、購入と同時にまたは予め当該投資者が受益権の振替を行なうための振替機関等の口座を申し出るものとし、当該口座に当該投資者に係る口数の増加の記載または記録が行なわれます。なお、販売会社は、当該購入代金の支払いと引き換えに、当該口座に当該投資者に係る口数の増加の記載または記録を行なうことができます。委託会社は、追加信託により分割された受益権について、振替機関等の振替口座簿への新たな記載または記録をするため社振法に定める事項の振替機関への通知を行なうものとします。振替機関等は、委託会社から振替機関への通知があった場合、社振法の規定にしたがい、その備える振替口座簿への新たな記載または記録を行いません。受託会社は、追加信託により生じた受益権については追加信託のつど、振替機関の定める方法により、振替機関へ当該受益権に係る信託を設定した旨の通知を行いません。

(2) 申込期間

各ファンドの購入は、申込期間における販売会社の各営業日に、販売会社の本・支店、営業所等でお受けしています。なお、申込期間は、有価証券届出書を提出することによって更新されます。

(3) 受付時間

購入の受付は、申込期間中の午後3時までに受付けたものを当日の購入とします（スイッチングを含みます。）。ただし、受付時間は販売会社によって異なることがあります。詳細は販売会社にお問い合わせください。受付時間を過ぎての購入は翌営業日の取扱いとします。

販売会社につきましては、下記にお問い合わせください。

ブラックロック・ジャパン株式会社

電話番号：03-6703-4300（受付時間 営業日の9：00～17：00）

ホームページアドレス：www.blackrock.com/jp/

(4) 購入不可日

ニューヨーク証券取引所の休場日に該当する場合には、販売会社の営業日であっても購入は受けません（スイッチングを含みます。）。詳細は販売会社にお問い合わせください。

(5) 購入単位

1万円以上1円単位とします。

なお、販売会社によって上記と異なる購入単位を別に定める場合があります。

スイッチングの場合は、売却ファンドの手取金額の範囲内で1万円以上1円単位とします。ただし、コースの全部を売却して他のコースを購入する場合には、1円以上1円単位で受け付けます。

なお、取扱いを行なうコースおよびスイッチングの取扱いは、販売会社により異なります。

詳細は販売会社にお問い合わせください。

ただし、収益分配金再投資の場合は1円単位とします。

(6) 購入価額

受益権の購入価額は、購入受付日の翌営業日の基準価額とします。なお、購入価額には購入時手数料は含まれておりません。

(7) 購入時手数料

購入時手数料は、購入受付日の翌営業日の基準価額に3.85%（税抜3.50%）を上限として、販売会社が独自に定める率を乗じて得た額とします。

詳細は、販売会社にお問い合わせください。

なお、購入時手数料には消費税等相当額が含まれています。

収益分配金を再投資する場合は、無手数料となります。

スイッチングによる購入の場合は、無手数料とします。

(8) 購入代金のお支払い

投資者は、販売会社が定める日までに当ファンドの購入代金を販売会社に支払うものとします。購入時手数料は購入代金から差し引かれます。

(9) 購入の受付の中止、既に受付けた購入の受付の取消

金融商品取引所等における取引の停止、外国為替取引の停止、決済機能の停止その他やむを得ない事情があるときは、委託会社の判断により、受益権の購入受付を中止することおよび既に受付けた購入受付を取り消すことができます（スイッチングを含みます。）。

2【換金(解約)手続等】

(1) 換金の申込と受付

投資者は、自己に帰属する受益権について、委託会社に1口以上1口単位をもって換金の申込をすることができません。なお、販売会社によって異なる換金単位を別に定める場合があります。詳細は販売会社にお問い合わせください。

投資者が換金の申込をするときは、販売会社に対し、振替受益権をもって行なうものとします。換金の申込の受付は、午後3時までとなっております(スイッチングを含みます。)。ただし、受付時間は販売会社によって異なる場合があります。詳細は販売会社にお問い合わせください。受付時間を過ぎての換金の申込は翌営業日のお取扱いとします。

(2) 換金不可日

ニューヨーク証券取引所の休場日に該当する場合には、販売会社の営業日であっても換金の申込は受付けません(スイッチングを含みます。)。詳細は販売会社にお問い合わせください。

(3) 換金価額

換金価額は、換金受付日の翌営業日の基準価額とします。なお手取額は、換金受付日の翌営業日の基準価額から所得税および地方税を差し引いた金額となります。

当ファンドの換金価額等につきましては販売会社または下記に問い合わせることにより知ることができます。

ブラックロック・ジャパン株式会社

電話番号：03-6703-4300(受付時間 営業日の9:00~17:00)

(4) 換金受付の制限

信託財産の資金管理を円滑に行なうため、大口の換金には制限があります。詳細は販売会社にお問い合わせください。また、ファンドの残高減少、市場の流動性の状況等によっては、委託会社の判断により、一定の金額を超える換金の金額に制限を設ける場合や一定の金額を超える換金の申込の受付時間に制限を設ける場合があります。

(5) 換金代金の支払い

換金代金は、原則として換金受付日から起算して4営業日目から販売会社においてお支払いします。

(6) 換金の受付中止および取消

委託会社は、金融商品取引所等における取引の停止、外国為替取引の停止、決済機能の停止その他やむを得ない事情があるときは、換金の受付を中止することおよび既に受付けた換金の受付を取り消すことができます。換金の受付が中止された場合には、投資者は当該受付中止以前に行なった当日の換金申込を撤回できます。ただし、投資者がその換金申込を撤回しない場合には、当該受付中止を解除した後の最初の基準価額の計算日に換金申込を受付けたものとします(スイッチングを含みます。)

(7) 受益権の買取手続き

受益権の買取手続きについては、販売会社にお問い合わせください。

3【資産管理等の概要】

(1)【資産の評価】

基準価額とは、信託財産に属する資産（受入担保金代用有価証券および借入有価証券を除きます。）を法令および一般社団法人投資信託協会規則に従って時価評価して得た信託財産の資産総額から負債総額を控除した金額（「純資産総額」といいます。）を、計算日における受益権総口数で除した金額をいいます。なお、外貨建資産（外国通貨表示の有価証券（「外貨建有価証券」といいます。）、預金その他の資産をいいます。以下同じ。）の円換算については、原則として、わが国における計算日の対顧客電信売買相場の仲値によって計算します。また、予約為替の評価は、原則として、わが国における計算日の対顧客先物売買相場の仲値によるものとします。

基準価額（1万口当り）は委託会社の営業日に毎日算出されます。投資者は、販売会社または下記に問い合わせることにより知ることができます。

また、日々の基準価額（1万口当り）は翌日の日本経済新聞に掲載されております。ファンド名は「米小型A」、「米小型B」と省略されて記載されております。

当ファンドの主たる投資対象の評価方法は以下の通りです。

マザーファンドの受益証券：原則として計算日の基準価額で評価するものとします。

（参考）マザーファンドの主たる投資対象の評価方法

外国株式：原則として、海外取引所における計算時に知りうる直近の日の最終相場で評価するものとします。

ブラックロック・ジャパン株式会社

電話番号：03-6703-4300（受付時間 営業日の9：00～17：00）

ホームページアドレス：www.blackrock.com/jp/

(2)【保管】

該当事項はありません。

(3)【信託期間】

この信託の期間は1995年9月29日から2025年9月18日までとします。ただし、委託会社は、信託期間満了前に信託期間の延長が投資者に有利であると認めるときは、受託会社と協議のうえ、信託期間を延長することができます。

(4)【計算期間】

計算期間は毎年9月21日から翌年9月20日までとすることを原則とします。各計算期間終了日に該当する日が休業日のときは該当日の翌営業日を計算期間の終了日とし、その翌日より次の期間が開始されるものとします。

(5)【その他】

ファンドの償還条件等

a．委託会社は、このファンドを償還することが投資者のため有利であると認めるとき、またはやむを得ない事情が発生したときは、受託会社と合意のうえ、このファンドを償還させることができます。この場合において、委託会社は、あらかじめ、償還しようとする旨を監督官庁に届け出ます。

b．委託会社は、換金により、自動けいぞく投資約款に規定する各信託の受益権の口数を合計した口数が10億口を下回る事となった場合には、受託会社と合意のうえ、このファンドを償還させることができます。この場合において、委託会社は、あらかじめ、償還しようとする旨を監督官庁に届け出ます。

c．a．およびb．の場合において、委託会社は、この事項について、あらかじめ償還しようとする旨を公告し、かつ、その旨を記載した書面をこの信託契約に係る知られたる投資者に対して交付します。ただし、この信託契約に係る全ての投資者に対して書面を交付したときは、原則として公告を行いません。

- d . c . の公告および書面には、投資者で異議のある者は一定の期間内に委託会社に対して異議を述べる旨を付記します。なお、一定の期間は一月を下らないものとします。
- e . d . の一定の期間内に異議を述べた投資者の受益権の口数が受益権の総口数の二分の一を超えるときは、
a . および b . のファンドの償還を行ないません。
- f . 委託会社は、このファンドの償還をしないこととしたときは、償還しない旨およびその理由を公告し、かつ、これらの事項を記載した書面を知られたる投資者に対して交付します。ただし、全ての投資者に対して書面を交付したときは、原則として、公告を行ないません。
- g . d . ~ f . までの規定は、信託財産の状態に照らし、真にやむを得ない事情が生じている場合であって、
d . の一定の期間が一月を下らずにその公告および書面の交付を行なうことが困難な場合には適用しません。
- h . 委託会社は、監督官庁よりこのファンドの償還の命令を受けたときはその命令に従い、ファンドを償還させます。
- i . 委託会社が監督官庁より登録の取消を受けたとき、解散したときまたは業務を廃止したときは、委託会社はこのファンドを償還させます。
- j . i . にかかわらず、監督官庁がこの信託契約に関する委託会社の業務を他の投資信託委託会社に引き継ぐことを命じたときは、この信託は、「信託約款の変更 d . 」に該当する場合を除き、当該投資信託委託会社と受託会社との間において存続します。
- k . 受託会社は、委託会社の承諾を受けてその任務を辞任することができます。受託会社はその任務に背いた場合、その他重要な事由が生じたときは、委託会社または投資者は、裁判所に受託会社の解任を請求することができます。受託会社が辞任した場合、または裁判所が受託会社を解任した場合、委託会社は、信託約款の変更の規定にしたがい、新受託会社を選任します。
委託会社が新受託会社を選任できないときは、委託会社はこのファンドを償還させます。
- 信託約款の変更
- a . 委託会社は、投資者の利益のため必要と認めるとき、またはやむを得ない事情が発生したときは受託会社と合意の上、この信託約款を変更することができるものとし、あらかじめ、変更しようとする旨およびその内容を監督官庁に届け出ます。
- b . 委託会社は、変更事項のうち、その内容が重大なものについて、あらかじめ変更しようとする旨およびその内容を公告し、かつ、これらの事項を記載した書面をこの信託約款に係る知られたる投資者に対して交付します。ただし、この信託約款に係る全ての投資者に対して書面を交付したときは、原則として、公告を行ないません。
- c . b . の公告および書面には、投資者で異議のある者は一定の期間内に委託会社に対して異議を述べる旨を付記します。なお、一定の期間は一月を下らないものとします。
- d . c . の一定の期間内に異議を述べた投資者の受益権の口数が受益権の総口数の二分の一を超えるときは、信託約款の変更を行ないません。

- e．委託会社は、この信託約款の変更を行なわないこととしたときは、変更しない旨およびその理由を公告し、かつ、これらの事項を記載した書面を知られたる投資者に対して交付します。ただし、全ての投資者に対して書面を交付したときは、原則として、公告を行ないません。
- f．委託会社は、監督官庁の命令に基づいてこの信託約款を変更しようとするときはa．～e．の規定にしがたがいます。

運用報告書の作成

毎決算時および償還時に、委託会社が期間中の運用経過のほか信託財産の内容、有価証券売買状況などを記載した「交付運用報告書」を作成し、購入いただいた販売会社からあらかじめお申し出いただいた方法にて知れている受益者にお届けいたします。

信託事務の委託

受託会社は、当ファンドにかかる信託事務の処理の一部について日本マスタートラスト信託銀行株式会社と再信託契約を締結し、これを委託することがあります。その場合には、再信託にかかる契約書類に基づいて所定の事務を行ないます。

関係法人との契約の更改等に関する手続

- a．「受益権の募集・販売の取扱い等に関する契約」の期間は1年とし、委託会社、販売会社いずれからも別段の意思表示のないときは、自動的に1年間延長されるものとし、自動延長後の取扱いについてもこれと同様です。
- b．「信託財産の運用指図権限委託契約」の期間は1年とし、委託会社または投資顧問会社から書面による契約終了の申出がない限り、自動的に1年間延長されるものとし、自動延長後の取扱いについてもこれと同様です。

公告

委託会社が投資者に対してする公告は日本経済新聞に掲載します。

4【受益者の権利等】

当ファンドの受益者（投資者）の有する主な権利は次の通りです。

(1) 収益分配金受領権

投資者は、委託会社の決定した収益分配金を、持ち分に応じて委託会社から受領する権利を有します。

受託会社が委託会社の指定する預金口座等に払い込むことにより、原則として、毎計算期間終了日の翌営業日に、収益分配金が販売会社に交付されます。

販売会社は、自動けいぞく投資契約に基づき、投資者に対し遅滞なく収益分配金の再投資にかかる受益権の売付けを行いません。当該売付けにより増加した受益権は、振替口座簿に記載または記録されます。

(2) 償還金受領権

投資者は、委託会社の決定した償還金を、持ち分に応じて委託会社から受領する権利を有します。

償還金は、信託終了日後1ヵ月以内の委託会社の指定する日（原則として償還日から起算して5営業日以内）に、償還日において振替機関等の振替口座簿に記載または記録されている投資者（償還日以前において換金が行なわれた受益権にかかる投資者を除きます。また、当該償還日以前に設定された受益権で購入代金支払前のため販売会社の名義で記載または記録されている受益権については原則として投資者とします。）にお支払いを開始します。なお、当該投資者は、その口座が開設されている振替機関等に対して委託会社がこの信託の償還をするのと引き換えに、当該償還に係る受益権の口数と同口数の抹消の申請を行なうものとし、社振法の規定にしたがい当該振替機関等の口座において当該口数の減少の記載または記録が行なわれます。

償還金の支払いは、販売会社において行ないます。

投資者が、償還金について支払開始日から10年間支払いの請求を行なわない場合はその権利を失い、委託会社が受託会社から交付を受けた金銭は委託会社に帰属するものとします。

(3) 受益権の換金請求権

投資者は、自己に帰属する受益権について、委託会社に換金を請求する権利を有します。

換金代金は、投資者の請求を受付けた日から起算して、原則として4営業日目から投資者に支払います。

換金の請求を行なう投資者は、その口座が開設されている振替機関等に対して当該投資者の請求に係るこの信託契約の換金を委託会社が行なうのと引き換えに、当該換金に係る受益権の口数と同口数の抹消の申請を行なうものとし、社振法の規定にしたがい当該振替機関等の口座において当該口数の減少の記載または記録が行なわれます。

(4) 投資者の買取請求権

投資者は、自己に帰属する受益権について、販売会社に買取りを請求することができます。

(5) 反対者の買取請求権

ファンドの償還または信託約款の変更を行なう場合において、一定の期間内に委託会社に対して異議を述べた投資者は、受託会社に対し、自己に帰属する受益権を、信託財産をもって買取るべき旨を請求することができます。

(6) 帳簿書類の閲覧・謄写の請求権

投資者は、委託会社に対し、その営業時間内に当ファンドの信託財産に関する帳簿書類の閲覧・謄写を請求することができます。

第3 【ファンドの経理状況】

(1) 当ファンドの財務諸表は、「財務諸表等の用語、様式及び作成方法に関する規則」(昭和38年大蔵省令第59号)及び同規則第2条の2の規定により、「投資信託財産の計算に関する規則」(平成12年総理府令第133号)に基づいて作成しております。

なお、財務諸表に記載している金額は、円単位で表示しております。

(2) 当ファンドは、金融商品取引法第193条の2第1項の規定に基づき、第24期計算期間(2018年9月21日から2019年9月20日まで)の財務諸表について、PWCあらた有限責任監査法人による監査を受けております。

(3) 当ファンドは、ファミリーファンド方式により運用を行っておりますので、参考情報として「米国小型成長株式マザーファンド」の貸借対照表、注記表及び附属明細表を記載しております。

なお、当該参考情報は監査意見の対象外となっております。

1【財務諸表】

【ブラックロック米国小型成長株式オープンAコース(為替ヘッジなし)】

(1)【貸借対照表】

(単位:円)

	第23期 (2018年9月20日現在)	第24期 (2019年9月20日現在)
資産の部		
流動資産		
親投資信託受益証券	3,378,166,056	2,826,492,294
未収入金	2,673,680	615,562
流動資産合計	3,380,839,736	2,827,107,856
資産合計	3,380,839,736	2,827,107,856
負債の部		
流動負債		
未払解約金	2,673,680	615,562
未払受託者報酬	1,327,007	1,555,622
未払委託者報酬	18,976,654	22,246,243
流動負債合計	22,977,341	24,417,427
負債合計	22,977,341	24,417,427
純資産の部		
元本等		
元本	1,222,927,743	1,125,177,114
剰余金		
期末剰余金又は期末欠損金()	2,134,934,652	1,677,513,315
(分配準備積立金)	661,933,385	414,014,017
元本等合計	3,357,862,395	2,802,690,429
純資産合計	3,357,862,395	2,802,690,429
負債純資産合計	3,380,839,736	2,827,107,856

(2)【損益及び剰余金計算書】

(単位：円)

	第23期 (自 2017年 9月21日 至 2018年 9月20日)	第24期 (自 2018年 9月21日 至 2019年 9月20日)
営業収益		
有価証券売買等損益	611,694,646	349,014,913
営業収益合計	611,694,646	349,014,913
営業費用		
受託者報酬	2,598,440	3,242,539
委託者報酬	37,158,953	46,369,679
営業費用合計	39,757,393	49,612,218
営業利益又は営業損失()	571,937,253	398,627,131
経常利益又は経常損失()	571,937,253	398,627,131
当期純利益又は当期純損失()	571,937,253	398,627,131
一部解約に伴う当期純利益金額の分配額又は一部解約に伴う当期純損失金額の分配額()	128,871,281	178,094,963
期首剰余金又は期首欠損金()	1,322,327,046	2,134,934,652
剰余金増加額又は欠損金減少額	1,154,603,164	782,840,952
当期追加信託に伴う剰余金増加額又は欠損金減少額	1,154,603,164	782,840,952
剰余金減少額又は欠損金増加額	785,061,530	1,019,730,121
当期一部解約に伴う剰余金減少額又は欠損金増加額	785,061,530	1,019,730,121
分配金	-	-
期末剰余金又は期末欠損金()	2,134,934,652	1,677,513,315

(3) 【注記表】

(重要な会計方針に係る事項に関する注記)

1 有価証券の評価基準及び評価方法

親投資信託受益証券は移動平均法に基づき、当該親投資信託受益証券の基準価額で時価評価しております。

2 収益及び費用の計上基準

有価証券売買等損益の計上基準

約定日基準で計上しております。

(貸借対照表に関する注記)

項目	第23期 (2018年9月20日現在)	第24期 (2019年9月20日現在)
1 当該計算期間の末日における受益権総数	1,222,927,743口	1,125,177,114口
2 1口当たり純資産額	2.7458円	2.4909円

(損益及び剰余金計算書に関する注記)

項目	第23期 (自 2017年9月21日 至 2018年9月20日)	第24期 (自 2018年9月21日 至 2019年9月20日)
1 資産運用の権限を再委託する場合の当該委託費用	9,660,157円	12,054,693円
2 分配金の計算過程	<p>第23期計算期末における、費用控除後の配当等収益(17,488,113円)、費用控除及び繰越欠損金補填後の有価証券売買等損益(425,577,859円)、収益調整金(有価証券売買等損益相当額)(264,133,315円)、収益調整金(その他収益調整金)(1,208,867,952円)、分配準備積立金(218,867,413円)により、分配対象収益は2,134,934,652円となりましたが、委託会社が基準価額水準・市況動向等を勘案し、当期は分配を見合わせました。</p>	<p>第24期計算期末における、費用控除後の配当等収益(0円)、費用控除及び繰越欠損金補填後の有価証券売買等損益(0円)、収益調整金(有価証券売買等損益相当額)(0円)、収益調整金(その他収益調整金)(1,307,799,006円)、分配準備積立金(414,014,017円)により、分配対象収益は1,721,813,023円となりましたが、委託会社が基準価額水準・市況動向等を勘案し、当期は分配を見合わせました。</p>

(金融商品に関する注記)

金融商品の状況に関する事項

1 金融商品に対する取組方針

当ファンドは、投資信託及び投資法人に関する法律第2条第4項に定める証券投資信託であり、信託約款に規定する「運用の基本方針」に従い、有価証券等の金融商品に対して投資として運用することを目的としております。

2 金融商品の内容及び金融商品に係るリスク

当ファンドが保有する金融商品の種類は、有価証券、コール・ローン等の金銭債権及び金銭債務であります。当ファンドが保有する有価証券は親投資信託受益証券であります。

当ファンドの主な投資リスクとして、「米国株式投資のリスク」、「為替変動リスク」、「中小型株式投資のリスク」、「デリバティブ取引のリスク」等があります。

3 金融商品に係るリスク管理体制

(1) 市場リスクの管理

ブラックロックソリューション・グリーンパッケージプロダクションチームが日次で計測し、運用部、その他の関係部署等にレポートをイントラネットで配信しております。また、運用ガイドラインのモニタリングはポートフォリオ・コンプライアンスチームが行っており、ガイドライン等を逸脱していた場合、関係部署へ報告され、適切な調整を行います。

(2) 信用リスクの管理

ファンダメンタル債券運用部により、国内債券の個別信用リスク及び銘柄間の相対価値については独自の定量・定性分析等を行っております。外国債券銘柄等については、社内のリサーチ・データベースによりグローバル・クレジット・チームとの情報・分析結果を共有しております。

(3) 取引先リスクの管理

リスク・クオンツ分析部は当社の親会社である米国のBlackRock, Inc.のRQA Counterparty & Concentration Riskチームと共に既存の承認済み取引先の信用悪化のモニタリングを行っており、取引先のデフォルトに対する取引先リスク、発行体リスクのファンドへの影響を分析しております。また、新規取引先の承認に際しては、リスク・クオンツ分析部が新規取引先申請の内容に問題がないかどうか確認を行い、当社の親会社である米国のBlackRock, Inc.のRQA Counterparty & Concentration Riskチームへ申請を行っております。

また、毎月開催される投資委員会では、リスク管理・運用分析手法等について審議を行っております。

金融商品の時価等に関する事項

第23期 (2018年9月20日現在)	第24期 (2019年9月20日現在)
<p>1 貸借対照表計上額、時価及び差額 貸借対照表上の金融商品は原則としてすべて時価で評価しているため、貸借対照表計上額と時価との差額はありません。</p> <p>2 時価の算定方法 (1) 有価証券 「(重要な会計方針に係る事項に関する注記)」に記載しております。 (2) コール・ローン等の金銭債権及び金銭債務 これらの科目は短期間で決済されるため、時価は帳簿価額と近似していることから、当該帳簿価額によっております。</p> <p>3 金融商品の時価等に関する事項の補足説明 金融商品の時価には、市場価格に基づく価額のほか、市場価格がない場合には合理的に算定された価額が含まれております。当該価額の算定においては一定の前提条件等を採用しているため、異なる前提条件等によった場合、当該価額が異なることもあります。</p> <p>4 金銭債権の計算期間末日後の償還予定額 金銭債権については全て1年以内に償還予定であります。</p>	<p>1 貸借対照表計上額、時価及び差額 同左</p> <p>2 時価の算定方法 (1) 有価証券 同左 (2) コール・ローン等の金銭債権及び金銭債務 同左</p> <p>3 金融商品の時価等に関する事項の補足説明 同左</p> <p>4 金銭債権の計算期間末日後の償還予定額 同左</p>

(関連当事者との取引に関する注記)

該当事項はありません。

(その他の注記)

1 期中元本変動額

項目	第23期 (2018年9月20日現在)	第24期 (2019年9月20日現在)
期首元本額	1,141,993,039円	1,222,927,743円
期中追加設定元本額	736,368,952円	493,778,129円
期中一部解約元本額	655,434,248円	591,528,758円

2 有価証券関係

第23期(2018年9月20日現在)

売買目的有価証券

種類	当計算期間の損益に含まれた評価差額(円)
親投資信託受益証券	473,143,249
合計	473,143,249

第24期(2019年9月20日現在)

売買目的有価証券

種類	当計算期間の損益に含まれた評価差額(円)
親投資信託受益証券	178,723,197
合計	178,723,197

3 デリバティブ取引関係

該当事項はありません。

(4)【附属明細表】

第1 有価証券明細表

(1) 株式

該当事項はありません。

(2) 株式以外の有価証券

種類	銘柄	券面総額	評価額(円)	備考
親投資信託受益証券	米国小型成長株式マザーファンド	263,412,234	2,826,492,294	
親投資信託受益証券	合計	263,412,234	2,826,492,294	
合計		263,412,234	2,826,492,294	

(注) 親投資信託受益証券における券面総額欄の数値は、口数を表示しております。

第2 信用取引契約残高明細表

該当事項はありません。

第3 デリバティブ取引及び為替予約取引の契約額等及び時価の状況表

該当事項はありません。

【ブラックロック米国小型成長株式オープンBコース(為替ヘッジあり)】

(1)【貸借対照表】

(単位:円)

	第23期 (2018年9月20日現在)	第24期 (2019年9月20日現在)
資産の部		
流動資産		
親投資信託受益証券	534,390,624	445,865,243
未収入金	926,763	873,300
流動資産合計	535,317,387	446,738,543
資産合計	535,317,387	446,738,543
負債の部		
流動負債		
派生商品評価勘定	4,137,476	4,244,417
未払解約金	926,763	873,300
未払受託者報酬	236,645	243,294
未払委託者報酬	3,384,588	3,479,772
流動負債合計	8,685,472	8,840,783
負債合計	8,685,472	8,840,783
純資産の部		
元本等		
元本	242,496,994	219,703,603
剰余金		
期末剰余金又は期末欠損金()	284,134,921	218,194,157
(分配準備積立金)	106,141,000	77,890,278
元本等合計	526,631,915	437,897,760
純資産合計	526,631,915	437,897,760
負債純資産合計	535,317,387	446,738,543

(2)【損益及び剰余金計算書】

(単位：円)

	第23期 (自 2017年9月21日 至 2018年9月20日)	第24期 (自 2018年9月21日 至 2019年9月20日)
営業収益		
有価証券売買等損益	112,686,210	42,418,106
為替差損益	12,840,537	2,977,576
営業収益合計	99,845,673	39,440,530
営業費用		
受託者報酬	459,796	482,632
委託者報酬	6,576,305	6,902,767
その他費用	10,800	10,800
営業費用合計	7,046,901	7,396,199
営業利益又は営業損失()	92,798,772	46,836,729
経常利益又は経常損失()	92,798,772	46,836,729
当期純利益又は当期純損失()	92,798,772	46,836,729
一部解約に伴う当期純利益金額の分配額又は一部解約に伴う当期純損失金額の分配額()	21,266,831	12,374,877
期首剰余金又は期首欠損金()	187,783,312	284,134,921
剰余金増加額又は欠損金減少額	112,298,151	54,195,992
当期追加信託に伴う剰余金増加額又は欠損金減少額	112,298,151	54,195,992
剰余金減少額又は欠損金増加額	87,478,483	85,674,904
当期一部解約に伴う剰余金減少額又は欠損金増加額	87,478,483	85,674,904
分配金	-	-
期末剰余金又は期末欠損金()	284,134,921	218,194,157

(3)【注記表】

(重要な会計方針に係る事項に関する注記)

1 有価証券の評価基準及び評価方法

親投資信託受益証券は移動平均法に基づき、当該親投資信託受益証券の基準価額で時価評価しております。

2 デリバティブの評価基準及び評価方法

為替予約取引

個別法に基づき、原則としてわが国における計算期間末日の対顧客先物売買相場の仲値で評価しております。

3 収益及び費用の計上基準

有価証券売買等損益及び為替予約取引による為替差損益の計上基準

約定日基準で計上しております。

(貸借対照表に関する注記)

項目	第23期 (2018年9月20日現在)	第24期 (2019年9月20日現在)
1 当該計算期間の末日における受益権総数	242,496,994口	219,703,603口
2 1口当たり純資産額	2.1717円	1.9931円

(損益及び剰余金計算書に関する注記)

項目	第23期 (自 2017年9月21日 至 2018年9月20日)	第24期 (自 2018年9月21日 至 2019年9月20日)
1 資産運用の権限を再委託する場合の当該委託費用	1,709,549円	1,794,429円
2 分配金の計算過程	<p>第23期計算期末における、費用控除後の配当等収益(3,035,158円)、費用控除及び繰越欠損金補填後の有価証券売買等損益(68,496,783円)、収益調整金(有価証券売買等損益相当額)(6,650,851円)、収益調整金(その他収益調整金)(171,343,070円)、分配準備積立金(34,609,059円)により、分配対象収益は284,134,921円となりましたが、委託会社が基準価額水準・市況動向等を勘案し、当期は分配を見合わせました。</p>	<p>第24期計算期末における、費用控除後の配当等収益(0円)、費用控除及び繰越欠損金補填後の有価証券売買等損益(0円)、収益調整金(有価証券売買等損益相当額)(0円)、収益調整金(その他収益調整金)(173,549,568円)、分配準備積立金(77,890,278円)により、分配対象収益は251,439,846円となりましたが、委託会社が基準価額水準・市況動向等を勘案し、当期は分配を見合わせました。</p>

（金融商品に関する注記）

金融商品の状況に関する事項

1 金融商品に対する取組方針

当ファンドは、投資信託及び投資法人に関する法律第2条第4項に定める証券投資信託であり、信託約款に規定する「運用の基本方針」に従い、有価証券等の金融商品に対して投資として運用することを目的としております。

2 金融商品の内容及び金融商品に係るリスク

当ファンドが保有する金融商品の種類は、有価証券、デリバティブ取引、コール・ローン等の金銭債権及び金銭債務であります。当ファンドが保有する有価証券は親投資信託受益証券であります。

当ファンドの主な投資リスクとして、「米国株式投資のリスク」、「為替変動リスク」、「中小型株式投資のリスク」、「デリバティブ取引のリスク」等があります。

当ファンドの利用しているデリバティブ取引は、為替予約取引であり、親投資信託の外貨建資産の時価総額のうち当ファンドに属するとみなした額の為替変動リスクの低減を目的としており、投機を目的とした為替予約は行わない方針であります。為替予約取引に係る主要なリスクは、為替相場の変動による価格変動リスク及び取引相手の信用状況の変化により損失が発生する信用リスクであります。

3 金融商品に係るリスク管理体制

(1) 市場リスクの管理

ブラックロックソリューション・グリーンパッケージプロダクションチームが日次で計測し、運用部、その他の関係部署等にレポートをイントラネットで配信しております。また、運用ガイドラインのモニタリングはポートフォリオ・コンプライアンスチームが行っており、ガイドライン等を逸脱していた場合、関係部署へ報告され、適切な調整を行います。

(2) 信用リスクの管理

ファンダメンタル債券運用部により、国内債券の個別信用リスク及び銘柄間の相対価値については独自の定量・定性分析等を行っております。外国債券銘柄等については、社内のリサーチ・データベースによりグローバル・クレジット・チームとの情報・分析結果を共有しております。

(3) 取引先リスクの管理

リスク・クオンツ分析部は当社の親会社である米国のBlackRock, Inc.のRQA Counterparty & Concentration Riskチームと共に既存の承認済み取引先の信用悪化のモニタリングを行っており、取引先のデフォルトに対する取引先リスク、発行体リスクのファンドへの影響を分析しております。また、新規取引先の承認に際しては、リスク・クオンツ分析部が新規取引先申請の内容に問題がないかどうか確認を行い、当社の親会社である米国のBlackRock, Inc.のRQA Counterparty & Concentration Riskチームへ申請を行っております。

また、毎月開催される投資委員会では、リスク管理・運用分析手法等について審議を行っております。

金融商品の時価等に関する事項

第23期 (2018年9月20日現在)	第24期 (2019年9月20日現在)
<p>1 貸借対照表計上額、時価及び差額 貸借対照表上の金融商品は原則としてすべて時価で評価しているため、貸借対照表計上額と時価との差額はありません。</p> <p>2 時価の算定方法 (1) 有価証券 「(重要な会計方針に係る事項に関する注記)」に記載しております。 (2) デリバティブ取引 デリバティブ取引については、「(その他の注記)」の「3 デリバティブ取引関係」に記載しております。 (3) コール・ローン等の金銭債権及び金銭債務 これらの科目は短期間で決済されるため、時価は帳簿価額と近似していることから、当該帳簿価額によっております。</p> <p>3 金融商品の時価等に関する事項の補足説明 金融商品の時価には、市場価格に基づく価額のほか、市場価格がない場合には合理的に算定された価額が含まれております。当該価額の算定においては一定の前提条件等を採用しているため、異なる前提条件等によった場合、当該価額が異なることもあります。 また、デリバティブ取引に関する契約額等は、あくまでもデリバティブ取引における名目的な契約額又は計算上の想定元本であり、当該金額自体がデリバティブ取引のリスクの大きさを示すものではありません。</p> <p>4 金銭債権の計算期間末日後の償還予定額 金銭債権については全て1年以内に償還予定であります。</p>	<p>1 貸借対照表計上額、時価及び差額 同左</p> <p>2 時価の算定方法 (1) 有価証券 同左 (2) デリバティブ取引 同左 (3) コール・ローン等の金銭債権及び金銭債務 同左</p> <p>3 金融商品の時価等に関する事項の補足説明 同左</p> <p>4 金銭債権の計算期間末日後の償還予定額 同左</p>

(関連当事者との取引に関する注記)

該当事項はありません。

(その他の注記)

1 期中元本変動額

項目	第23期 (2018年9月20日現在)	第24期 (2019年9月20日現在)
期首元本額	251,941,586円	242,496,994円
期中追加設定元本額	103,690,887円	50,773,042円
期中一部解約元本額	113,135,479円	73,566,433円

2 有価証券関係

第23期(2018年9月20日現在)

売買目的有価証券

種類	当計算期間の損益に含まれた評価差額(円)
親投資信託受益証券	86,942,050
合計	86,942,050

第24期(2019年9月20日現在)

売買目的有価証券

種類	当計算期間の損益に含まれた評価差額(円)
親投資信託受益証券	28,629,677
合計	28,629,677

3 デリバティブ取引関係

取引の時価等に関する事項

通貨関連

区分	種類	第23期(2018年9月20日現在)			
		契約額等 (円)		時価(円)	評価損益(円)
			うち1年超 (円)		
市場取引以外の取引	為替予約取引 売建 アメリカドル	527,466,124		531,603,600	4,137,476
合計		527,466,124		531,603,600	4,137,476

区分	種類	第24期(2019年9月20日現在)			
		契約額等 (円)		時価(円)	評価損益(円)
			うち1年超 (円)		
市場取引以外の取引	為替予約取引 売建 アメリカドル	431,253,133		435,497,550	4,244,417
合計		431,253,133		435,497,550	4,244,417

(注1) 時価の算定方法

為替予約取引

- 1 計算期間末日に対顧客先物相場の仲値が発表されている外貨については、以下のように評価しております。

計算期間末日において為替予約の受渡日(以下「当該日」という)の対顧客先物相場が発表されている場合は、当該為替予約は当該仲値で評価しております。

計算期間末日において当該日の対顧客先物相場が発表されていない場合は、以下の方法によっております。

- ・ 計算期間末日に当該日を超える対顧客先物相場が発表されている場合には、発表されている先物相場のうち当該日に最も近い前後二つの先物相場の仲値をもとに計算したレートを用いております。
- ・ 計算期間末日に当該日を超える対顧客先物相場が発表されていない場合には、当該日に最も近い発表されている対顧客先物相場の仲値を用いております。

- 2 計算期間末日に対顧客先物相場の仲値が発表されていない外貨については、計算期間末日の対顧客相場の仲値で評価しております。

(注2) 上記取引で、ヘッジ会計が適用されているものではありません。

(4)【附属明細表】

第1 有価証券明細表

(1) 株式

該当事項はありません。

(2) 株式以外の有価証券

種類	銘柄	券面総額	評価額(円)	備考
親投資信託受益証券	米国小型成長株式マザーファンド	41,551,983	445,865,243	
親投資信託受益証券	合計	41,551,983	445,865,243	
合計		41,551,983	445,865,243	

(注) 親投資信託受益証券における券面総額欄の数値は、口数を表示しております。

第2 信用取引契約残高明細表

該当事項はありません。

第3 デリバティブ取引及び為替予約取引の契約額等及び時価の状況表

該当事項はデリバティブ取引関係の注記事項として記載しております。

(参考情報)

当ファンドは、「米国小型成長株式マザーファンド」受益証券を主要投資対象としており、貸借対照表の資産の部に計上された親投資信託受益証券は、すべて同マザーファンドの受益証券であります。同マザーファンドの2019年9月20日現在(以下「計算日」という)の状況は次の通りであります。

なお、以下に記載した情報は監査意見の対象外であります。

「米国小型成長株式マザーファンド」の状況

(1) 貸借対照表

項目	(2019年9月20日現在)
	金額(円)
資産の部	
流動資産	
預金	67,904,415
金銭信託	838,293
株式	3,013,915,600
投資証券	156,187,679
派生商品評価勘定	119,478
未収入金	43,686,906
未収配当金	2,102,013
差入委託証拠金	7,024,629
流動資産合計	3,291,779,013
資産合計	3,291,779,013
負債の部	
流動負債	
派生商品評価勘定	836,384
未払金	17,095,227
未払解約金	1,488,862
流動負債合計	19,420,473
負債合計	19,420,473
純資産の部	
元本等	
元本	304,964,217
剰余金	
剰余金又は欠損金()	2,967,394,323
元本等合計	3,272,358,540
純資産合計	3,272,358,540
負債純資産合計	3,291,779,013

(注)親投資信託の計算期間は、原則として、毎年9月21日から翌年9月20日までであります。

(2) 注記表

（重要な会計方針に係る事項に関する注記）

1 有価証券の評価基準及び評価方法

株式及び投資証券は、移動平均法に基づき、原則として以下の通り時価評価しております。

(1) 金融商品取引所等に上場されている有価証券

金融商品取引所等に上場されている有価証券は、原則として当該取引所等における計算日において知りうる直近の最終相場で評価しております。

(2) 金融商品取引所等に上場されていない有価証券

当該有価証券については、原則として、金融機関の提示する価額又は価格情報会社の提供する価額のいずれかから入手した価額で評価しております。

(3) 時価が入手できなかった有価証券

適正な評価額を入手できなかった場合又は入手した評価額が時価と認定できない事由が認められた場合は、委託会社が忠実義務に基づいて合理的な事由をもって時価と認めた価額もしくは受託者と協議のうえ両者が合理的な事由をもって時価と認めた価額で評価しております。

2 デリバティブの評価基準及び評価方法

(1) 株価指数先物取引

個別法に基づき、原則として時価評価しております。時価評価にあたっては、原則として、当該取引所の発表する計算日に知りうる直近の日の清算値段又は最終相場で評価しております。

(2) 為替予約取引

個別法に基づき、原則としてわが国における計算日の対顧客先物売買相場の仲値で評価しております。

3 外貨建資産・負債の本邦通貨への換算基準

外貨建資産・負債の円換算については原則として、わが国における計算日の対顧客電信売買相場の仲値によって計算しております。

4 その他財務諸表作成のための基本となる重要な事項

外貨建資産等の会計処理

外貨建資産等については、「投資信託財産の計算に関する規則」（平成12年総理府令第133号）第60条の規定に基づき、通貨の種類ごとに勘定を設けて、邦貨建資産等と区分する方法を採用しております。従って、外貨の売買については、同規則第61条の規定により処理し、為替差損益を算定しております。

(貸借対照表に関する注記)

項目	(2019年9月20日現在)
1 当該計算日における受益権総数	304,964,217口
2 1口当たり純資産額	10.7303円

(金融商品に関する注記)

金融商品の状況に関する事項

1 金融商品に対する取組方針

当ファンドは、投資信託及び投資法人に関する法律第2条第4項に定める証券投資信託であり、信託約款に規定する「運用の基本方針」に従い、有価証券等の金融商品に対して投資として運用することを目的としておりません。

2 金融商品の内容及び金融商品に係るリスク

当ファンドが保有する金融商品の種類は、有価証券、デリバティブ取引、コール・ローン等の金銭債権及び金銭債務であります。当ファンドが保有する有価証券は株式、投資証券であります。

当ファンドの主な投資リスクとして、「米国株式投資のリスク」、「為替変動リスク」、「中小型株式投資のリスク」、「デリバティブ取引のリスク」等があります。

当ファンドの利用しているデリバティブ取引は、株式関連では株価指数先物取引、通貨関連では為替予約取引であります。株価指数先物取引は、有価証券の価格変動リスクを回避するため、または信託財産の効率的運用目的で行っております。為替予約取引は外貨建有価証券の売上の決済等に伴い必要となる外貨の売上の為に、その受渡日までの数日間の為替予約を利用しております。なお、当ファンドは外貨建資産の為替変動リスクの低減を目的としており、投機を目的とする為替予約は行わない方針であります。株価指数先物取引に係る主要なリスクは、株式相場及び為替相場の変動による価格変動リスクであります。為替予約取引に係る主要なリスクは、為替相場の変動による価格変動リスク及び取引相手の信用状況の変化により損失が発生する信用リスクであります。

3 金融商品に係るリスク管理体制

(1) 市場リスクの管理

ブラックロックソリューション・グリーンパッケージプロダクションチームが日次で計測し、運用部、その他の関係部署等にレポートをイントラネットで配信しております。また、運用ガイドラインのモニタリングはポートフォリオ・コンプライアンスチームが行っており、ガイドライン等を逸脱していた場合、関係部署へ報告され、適切な調整を行います。

(2) 信用リスクの管理

ファンダメンタル債券運用部により、国内債券の個別信用リスク及び銘柄間の相対価値については独自の定量・定性分析等を行っております。外国債券銘柄等については、社内のリサーチ・データベースによりグローバル・クレジット・チームとの情報・分析結果を共有しております。

(3) 取引先リスクの管理

リスク・クオンツ分析部は当社の親会社である米国のBlackRock, Inc.のRQA Counterparty & Concentration Riskチームと共に既存の承認済み取引先の信用悪化のモニタリングを行っており、取引先のデフォルトに対する取引先リスク、発行体リスクのファンドへの影響を分析しております。また、新規取引先の承認に際しては、リスク・クオンツ分析部が新規取引先申請の内容に問題がないかどうか確認を行い、当社の親会社である米国のBlackRock, Inc.のRQA Counterparty & Concentration Riskチームへ申請を行っております。

また、毎月開催される投資委員会では、リスク管理・運用分析手法等について審議を行っております。

金融商品の時価等に関する事項

(2019年9月20日現在)

- | |
|---|
| (2019年9月20日現在) |
| 1 貸借対照表計上額、時価及び差額
貸借対照表上の金融商品は原則としてすべて時価で評価しているため、貸借対照表計上額と時価との差額はありません。 |
| 2 時価の算定方法
(1) 有価証券
「(重要な会計方針に係る事項に関する注記)」に記載しております。
(2) デリバティブ取引
デリバティブ取引については、「(その他の注記)」の「3 デリバティブ取引関係」に記載しております。
(3) コール・ローン等の金銭債権及び金銭債務
これらの科目は短期間で決済されるため、時価は帳簿価額と近似していることから、当該帳簿価額によっております。 |
| 3 金融商品の時価等に関する事項の補足説明
金融商品の時価には、市場価格に基づく価額のほか、市場価格がない場合には合理的に算定された価額が含まれております。当該価額の算定においては一定の前提条件等を採用しているため、異なる前提条件等によった場合、当該価額が異なることもあります。また、デリバティブ取引に関する契約額等は、あくまでもデリバティブ取引における名目的な契約額又は計算上の想定元本であり、当該金額自体がデリバティブ取引のリスクの大きさを示すものではありません。 |
| 4 金銭債権の計算日後の償還予定額
金銭債権については全て1年以内に償還予定であります。 |

(関連当事者との取引に関する注記)

該当事項はありません。

(その他の注記)

- 1 本報告書における開示対象ファンドの当該計算期間における当該親投資信託の元本額の変動及び計算日における元本の内訳

(2019年9月20日現在)	
同計算期間の期首元本額	336,095,650円
同計算期間中の追加設定元本額	127,207,183円
同計算期間中の一部解約元本額	158,338,616円
同計算期間末日の元本額	304,964,217円
当該親投資信託受益証券を投資対象とする投資信託の元本額は次の通りです。	
ブラックロック米国小型成長株式オープンAコース(為替ヘッジなし)	263,412,234円
ブラックロック米国小型成長株式オープンBコース(為替ヘッジあり)	41,551,983円
合計	304,964,217円

- 2 有価証券関係
売買目的有価証券

種類	(2019年9月20日現在)
	当計算期間の損益に含まれた評価差額(円)
株式	19,567,999
投資証券	16,669,611
合計	2,898,388

(注) 「当計算期間の損益に含まれた評価差額」の欄には、当該親投資信託の期首から計算日までの評価差額を記載しております。

3 デリバティブ取引関係

取引の時価等に関する事項

株式関連及び通貨関連

区分	種類	(2019年9月20日現在)			
		契約額等(円)		時価(円)	評価損益(円)
		うち1年超(円)			
市場取引	株価指数先物取引 買建 アメリカドル	68,447,364		67,610,980	836,384
	市場取引以外の取引 為替予約取引 売建 アメリカドル	35,190,115		35,070,637	119,478
合計		103,637,479		102,681,617	716,906

(注1) 時価の算定方法

株価指数先物取引

- 1 当該取引所の発表する計算日に知り得る直近の日の清算値段等又は最終相場で評価しております。
- 2 外貨建先物取引の時価は、計算日のわが国の対顧客電信売買相場の仲値により邦貨換算しております。

為替予約取引

- 1 計算日に対顧客先物相場の仲値が発表されている外貨については、以下のように評価しております。
計算日において為替予約の受渡日(以下「当該日」という)の対顧客先物相場が発表されている場合は、当該為替予約は当該仲値で評価しております。
計算日において当該日の対顧客先物相場が発表されていない場合は、以下の方法によっております。
 - ・ 計算日に当該日を超える対顧客先物相場が発表されている場合には、発表されている先物相場のうち当該日に最も近い前後二つの先物相場の仲値をもとに計算したレートを用いております。
 - ・ 計算日に当該日を超える対顧客先物相場が発表されていない場合には、当該日に最も近い発表されている対顧客先物相場の仲値を用いております。
- 2 計算日に対顧客先物相場の仲値が発表されていない外貨については、計算日の対顧客相場の仲値で評価しております。

(注2) 上記取引で、ヘッジ会計が適用されているものではありません。

(3) 附属明細表

第1 有価証券明細表

(1) 株式

通貨	銘柄	株式数	評価額		備考
			単価	金額	
アメリカドル	AMN HEALTHCARE SERVICES INC	4,095	56.340	230,712.300	
	ANI PHARMACEUTICALS INC	336	72.690	24,423.840	
	ASGN INC	1,248	64.170	80,084.160	
	A10 NETWORKS INC	3,585	7.470	26,779.950	
	AARON'S INC	1,926	60.270	116,080.020	
	ACADIA PHARMACEUTICALS INC	3,740	41.680	155,883.200	
	ACCELERON PHARMA INC	1,250	43.290	54,112.500	
	ACCURAY INC	2,045	2.890	5,910.050	
	ACER THERAPEUTICS INC	2,269	3.470	7,873.430	
	ACI WORLDWIDE INC	2,550	32.160	82,008.000	
	ADAPTIVE BIOTECHNOLOGIES	284	39.020	11,081.680	
	ADURO BIOTECH INC	4,200	1.220	5,124.000	
	AERIE PHARMACEUTICALS INC	1,692	22.910	38,763.720	
	ADVERUM BIOTECHNOLOGIES INC	538	6.180	3,324.840	
	AEROJET ROCKETDYNE HOLDINGS	583	52.040	30,339.320	
	ADVANCED DRAINAGE SYSTEMS IN	2,406	33.120	79,686.720	
	ADVANCED ENERGY INDUSTRIES	433	57.280	24,802.240	
	AGENUS INC	13,484	3.040	40,991.360	
	AIMMUNE THERAPEUTICS INC	603	22.500	13,567.500	
	AKCEA THERAPEUTICS INC	1,256	22.470	28,222.320	
	AKERO THERAPEUTICS INC	600	18.010	10,806.000	
	ALARM.COM HOLDINGS INC	2,352	48.380	113,789.760	
	ALBANY INTL CORP-CL A	1,639	86.500	141,773.500	
	ALDER BIOPHARMACEUTICALS INC	2,155	18.660	40,212.300	
	ALECTOR INC	527	18.500	9,749.500	
	ALLAKOS INC	294	82.700	24,313.800	
	ALLOGENE THERAPEUTICS INC	1,312	32.720	42,928.640	
	ALLSCRIPTS HEALTHCARE SOLUTI	3,908	10.390	40,604.120	
	AMEDISYS INC	857	132.090	113,201.130	
	AMERICAN EAGLE OUTFITTERS	2,960	16.620	49,195.200	
	AMERICAN RENAL ASSOCIATES HO	1,320	8.390	11,074.800	
	AMERICAN STATES WATER CO	375	91.790	34,421.250	
	AMERICA'S CAR-MART INC	351	91.530	32,127.030	
	AMICUS THERAPEUTICS INC	4,470	9.620	43,001.400	
	AMKOR TECHNOLOGY INC	13,692	9.330	127,746.360	
	AMNEAL PHARMACEUTICALS INC	6,513	3.150	20,515.950	
	AMPHASTAR PHARMACEUTICALS IN	3,925	20.970	82,307.250	
	ANAPTYSBIO INC	230	41.750	9,602.500	
	APELLIS PHARMACEUTICALS INC	1,734	25.480	44,182.320	
	APOGEE ENTERPRISES INC	299	42.110	12,590.890	
	APPFOLIO INC - A	147	100.390	14,757.330	
	APPLIED INDUSTRIAL TECH INC	4,866	54.860	266,948.760	
	APTINX INC	1,667	3.760	6,267.920	
	ARCUS BIOSCIENCES INC	3,392	9.030	30,629.760	
	ARES MANAGEMENT CORP - A	1,922	29.410	56,526.020	
	ARENA PHARMACEUTICALS INC	669	51.190	34,246.110	
	ARROWHEAD PHARMACEUTICALS IN	2,911	29.090	84,680.990	
ARVINAS INC	880	24.570	21,621.600		
ASBURY AUTOMOTIVE GROUP	2,480	100.490	249,215.200		
ASSEMBLY BIOSCIENCES INC	503	14.510	7,298.530		

通貨	銘柄	株式数	評価額		備考
			単価	金額	
	ATARA BIOTHERAPEUTICS INC	1,201	15.230	18,291.230	
	ATHENEX INC	301	14.090	4,241.090	
	ATHERSYS INC	18,976	1.450	27,515.200	
	ATKORE INTERNATIONAL GROUP I	201	30.500	6,130.500	
	ATRICURE INC	2,804	26.000	72,904.000	
	ATRECA INC - A	342	11.300	3,864.600	
	AUDENTES THERAPEUTICS INC	2,023	32.350	65,444.050	
	AVALARA INC	488	79.090	38,595.920	
	BJ'S WHOLESALE CLUB HOLDINGS	1,217	26.170	31,848.890	
	BMC STOCK HOLDINGS INC	3,526	25.670	90,512.420	
	BANDWIDTH INC-CLASS A	298	72.010	21,458.980	
	BENEFITFOCUS INC	3,883	24.650	95,715.950	
	BIOCRYST PHARMACEUTICALS INC	5,165	2.900	14,978.500	
	BJ'S RESTAURANTS INC	3,253	36.260	117,953.780	
	BLACKLINE INC	426	49.840	21,231.840	
	BLOOMIN' BRANDS INC	4,631	20.390	94,426.090	
	BLUEPRINT MEDICINES CORP	1,118	79.400	88,769.200	
	BOINGO WIRELESS INC	4,810	12.890	62,000.900	
	BOISE CASCADE CO	711	31.360	22,296.960	
	BOSTON BEER COMPANY INC-A	279	351.470	98,060.130	
	BOX INC - CLASS A	7,671	17.360	133,168.560	
	BOYD GAMING CORP	5,405	26.380	142,583.900	
	BRINKER INTERNATIONA	2,071	43.330	89,736.430	
	BROOKS AUTOMATION INC	1,143	39.490	45,137.070	
	BUILDERS FIRSTSOURCE INC	5,099	20.560	104,835.440	
	CRA INTERNATIONAL INC	262	42.750	11,200.500	
	CSG SYSTEMS INTL INC	3,533	53.540	189,156.820	
	CALAVO GROWERS INC	521	93.130	48,520.730	
	CALITHERA BIOSCIENCES INC	7,636	3.850	29,398.600	
	CALIX INC	5,076	6.130	31,115.880	
	CARA THERAPEUTICS INC	1,258	22.940	28,858.520	
	CARDIOVASCULAR SYSTEMS INC	1,511	49.920	75,429.120	
	CARDLYTICS INC	458	35.510	16,263.580	
	CARE.COM INC	2,326	10.160	23,632.160	
	CAREDX INC	303	24.140	7,314.420	
	CARGURUS INC	4,442	33.380	148,273.960	
	CASTLIGHT HEALTH INC-B	15,603	1.590	24,808.770	
	CENTRAL PACIFIC FINANCIAL CO	803	28.940	23,238.820	
	CHEGG INC	2,914	33.920	98,842.880	
	CHEMOCENTRYX INC	4,370	7.590	33,168.300	
	CHESAPEAKE UTILITIES CORP	707	94.390	66,733.730	
	CHURCHILL DOWNS INC	1,951	123.720	241,377.720	
	CIENA CORP	5,116	40.000	204,640.000	
	CIRRUS LOGIC INC	4,750	54.940	260,965.000	
	CLOUDFLARE INC - CLASS A	1,064	18.750	19,950.000	
	CLOVIS ONCOLOGY INC	4,508	4.870	21,953.960	
	CODEXIS INC	135	14.670	1,980.450	
	COGENT COMMUNICATIONS HOLDINGS INC	3,687	55.070	203,043.090	
	COHEN & STEERS INC	1,714	54.160	92,830.240	
	COHERUS BIOSCIENCES INC	2,246	20.570	46,200.220	
	COLLEGIUM PHARMACEUTICAL INC	682	11.640	7,938.480	
	COMFORT SYSTEMS USA INC	6,181	43.050	266,092.050	
	CONTINENTAL BUILDING PRODUCT	2,991	27.680	82,790.880	
	CORBUS PHARMACEUTICALS HOLDI	2,647	5.480	14,505.560	
	CORCEPT THERAPEUTICS INC	4,281	13.740	58,820.940	

通貨	銘柄	株式数	評価額		備考
			単価	金額	
	CORE-MARK HOLDING CO INC	3,251	31.000	100,781.000	
	CORNERSTONE ONDEMAND INC	5,588	54.770	306,054.760	
	CORVEL CORP	632	82.250	51,982.000	
	CORVUS PHARMACEUTICALS INC	5,334	3.530	18,829.020	
	COVENANT TRANSPORT GRP-CL A	577	17.250	9,953.250	
	CRINETICS PHARMACEUTICALS IN	848	16.720	14,178.560	
	CROCS INC	3,578	27.690	99,074.820	
	CUE BIOPHARMA INC	242	8.820	2,134.440	
	CYTOMX THERAPEUTICS INC	1,621	9.190	14,896.990	
	DATADOG INC - CLASS A	334	37.550	12,541.700	
	DECIPHERA PHARMACEUTICALS IN	1,146	36.020	41,278.920	
	DECKERS OUTDOOR CORP	365	138.060	50,391.900	
	DENALI THERAPEUTICS INC	2,548	18.210	46,399.080	
	DENNY'S CORP	4,372	23.040	100,730.880	
	DERMIRA INC	1,814	8.060	14,620.840	
	DOMO INC - CLASS B	1,447	18.040	26,103.880	
	DORMAN PRODUCTS INC	210	80.770	16,961.700	
	DYCOM INDUSTRIES INC	1,054	50.460	53,184.840	
	ELF BEAUTY INC	439	17.050	7,484.950	
	EAGLE PHARMACEUTICALS INC	507	58.680	29,750.760	
	EDITAS MEDICINE INC	549	25.180	13,823.820	
	EHEALTH INC	259	82.170	21,282.030	
	EIGER BIOPHARMACEUTICALS INC	1,539	11.610	17,867.790	
	ELDORADO RESORTS INC	1,952	42.990	83,916.480	
	EMCOR GROUP INC	844	86.660	73,141.040	
	EMERGENT BIOSOLUTIONS INC	900	52.050	46,845.000	
	ENANTA PHARMACEUTICALS INC	185	71.010	13,136.850	
	ENPHASE ENERGY INC	1,748	27.120	47,405.760	
	ENOVA INTERNATIONAL INC	1,858	22.400	41,619.200	
	ENSIGN GROUP INC/THE	695	50.330	34,979.350	
	EPLUS INC	632	78.790	49,795.280	
	EPIZYME INC	2,554	11.150	28,477.100	
	ESCO TECHNOLOGIES INC	3,159	79.970	252,625.230	
	ESPERION THERAPEUTICS INC	1,299	36.470	47,374.530	
	ETSY INC	959	59.070	56,648.130	
	EVERBRIDGE INC	206	69.200	14,255.200	
	EVERQUOTE INC - CLASS A	2,137	22.410	47,890.170	
	EVOLUTION PETROLEUM CORP	5,539	5.650	31,295.350	
	EVOLENT HEALTH INC - A	3,605	7.840	28,263.200	
	EVOQUA WATER TECHNOLOGIES CO	2,919	16.720	48,805.680	
	EXPONENT INC	169	71.570	12,095.330	
	EXTREME NETWORKS INC	1,981	7.410	14,679.210	
	FATE THERAPEUTICS INC	3,309	17.860	59,098.740	
	FEDERAL AGRIC MTG CORP-CL C	469	83.200	39,020.800	
	FEDERAL SIGNAL CORP	2,726	31.940	87,068.440	
	FIBROGEN INC	2,553	39.650	101,226.450	
	FIRST FINL BANKSHARES INC	1,501	33.110	49,698.110	
	FIRSTCASH INC	1,401	95.910	134,369.910	
	FITBIT INC - A	29,914	3.670	109,784.380	
	FIVE9 INC	839	58.000	48,662.000	
	FLEXION THERAPEUTICS INC	532	14.720	7,831.040	
	FOCUS FINANCIAL PARTNERS-A	1,185	23.600	27,966.000	
	FORMFACTOR INC	868	19.310	16,761.080	
	FORRESTER RESEARCH INC	457	35.170	16,072.690	
	FORUM ENERGY TECHNOLOGIES IN	8,976	1.800	16,156.800	

通貨	銘柄	株式数	評価額		備考
			単価	金額	
	FOUNDATION BUILDING MATERIAL	3,793	17.470	66,263.710	
	FRESHPET INC	2,510	48.730	122,312.300	
	H.B. FULLER CO.	253	47.870	12,111.110	
	GMS INC	723	28.200	20,388.600	
	GENERAC HOLDINGS INC	4,282	79.980	342,474.360	
	GENMARK DIAGNOSTICS INC	5,922	6.010	35,591.220	
	GENOMIC HEALTH INC	1,130	70.800	80,004.000	
	GLAUKOS CORP	224	72.670	16,278.080	
	GLOBAL BLOOD THERAPEUTICS IN	2,239	53.820	120,502.980	
	GLOBAL WATER RESOURCES INC	1,354	13.260	17,954.040	
	GLOBUS MEDICAL INC - A	2,336	51.350	119,953.600	
	GLU MOBILE INC	4,827	5.220	25,196.940	
	GOGO INC	1,409	6.500	9,158.500	
	GOPRO INC-CLASS A	8,493	4.560	38,728.080	
	GOSSAMER BIO INC	390	20.750	8,092.500	
	GREEN DOT CORP-CLASS A	2,124	27.190	57,751.560	
	GRITSTONE ONCOLOGY INC	629	9.760	6,139.040	
	H&E EQUIPMENT SERVICES INC	3,168	28.120	89,084.160	
	HMS HOLDINGS CORP	3,201	36.900	118,116.900	
	HACKETT GROUP INC/THE	4,539	16.970	77,026.830	
	HAEMONETICS CORP/MASS	442	128.530	56,810.260	
	HALOZYME THERAPEUTICS INC	5,518	16.290	89,888.220	
	HAMILTON LANE INC-CLASS A	576	61.270	35,291.520	
	HEALTHSTREAM INC	885	26.340	23,310.900	
	HEALTH CATALYST INC	266	36.460	9,698.360	
	HEALTH EQUITY INC	3,406	61.790	210,456.740	
	HERC HOLDINGS INC	729	45.210	32,958.090	
	HERON THERAPEUTICS INC	927	20.190	18,716.130	
	HILLENBRAND INC	2,557	30.840	78,857.880	
	HOULIHAN LOKEY INC	204	46.020	9,388.080	
	HUB GROUP INC-CL A	495	45.550	22,547.250	
	IDT CORP-CLASS B	1,198	11.080	13,273.840	
	IRHYTHM TECHNOLOGIES INC	1,330	78.290	104,125.700	
	IDACORP INC	104	110.370	11,478.480	
	IDEAYA BIOSCIENCES INC	650	10.140	6,591.000	
	IMMUNOMEDICS INC	3,135	17.050	53,451.750	
	IMPINJ INC	897	33.460	30,013.620	
	INDEPENDENT BANK GROUP INC	77	53.640	4,130.280	
	INGEVITY CORP	1,001	88.420	88,508.420	
	INSIGHT ENTERPRISES INC	957	53.200	50,912.400	
	INSMED INC	1,706	19.530	33,318.180	
	INNOSPEC INC	1,741	93.190	162,243.790	
	INPHI CORP	721	62.380	44,975.980	
	INSPIRE MEDICAL SYSTEMS INC	704	65.320	45,985.280	
	INSPERITY INC	3,690	99.100	365,679.000	
	INOGEN INC	1,983	49.090	97,345.470	
	INOVALON HOLDINGS INC - A	3,020	16.990	51,309.800	
	INNOVIVA INC	3,073	10.970	33,710.810	
	INTEGER HOLDINGS CORP	1,563	79.580	124,383.540	
	INTELLIA THERAPEUTICS INC	2,501	14.410	36,039.410	
	INTERCEPT PHARMACEUTICALS INC	1,141	69.250	79,014.250	
	INTERNATIONAL MONEY EXPRESS	6,527	13.780	89,942.060	
	INTERSECT ENT INC	2,501	18.190	45,493.190	
	INTRA-CELLULAR THERAPIES INC	3,020	8.740	26,394.800	
	INTREXON CORP	3,543	6.250	22,143.750	

通貨	銘柄	株式数	評価額		備考
			単価	金額	
	INVITAE CORP	3,529	21.140	74,603.060	
	IOVANCE BIOTHERAPEUTICS INC	2,139	20.720	44,320.080	
	IRADIMED CORP	1,307	22.470	29,368.290	
	IROBOT CORP	374	61.380	22,956.120	
	IRONWOOD PHARMACEUTICALS INC	6,331	9.590	60,714.290	
	I3 VERTICALS INC-CLASS A	650	20.720	13,468.000	
	J & J SNACK FOODS CORP	931	192.350	179,077.850	
	JOHN BEAN TECHNOLOGIES CORP	1,071	106.340	113,890.140	
	JOINT CORP/THE	374	19.430	7,266.820	
	JOUNCE THERAPEUTICS INC	1,406	3.410	4,794.460	
	J2 GLOBAL INC	1,457	91.740	133,665.180	
	KAISER ALUMINUM CORP	751	97.760	73,417.760	
	KALVISTA PHARMACEUTICALS INC	955	14.200	13,561.000	
	KARUNA THERAPEUTICS INC	473	16.910	7,998.430	
	KB HOME	3,152	31.220	98,405.440	
	KEZAR LIFE SCIENCES INC	615	3.490	2,146.350	
	KFORCE INC	5,651	33.910	191,625.410	
	KIMBALL INTERNATIONAL-B	1,607	19.840	31,882.880	
	KINSALE CAPITAL GROUP INC	2,106	101.170	213,064.020	
	KODIAK SCIENCES INC	1,164	16.660	19,392.240	
	LHC GROUP INC	574	118.060	67,766.440	
	LGI HOMES INC	884	81.250	71,825.000	
	LCI INDUSTRIES	295	92.370	27,249.150	
	LATTICE SEMICONDUCTOR CORP	1,686	19.840	33,450.240	
	LAWSON PRODUCTS INC	117	41.220	4,822.740	
	LITHIA MOTORS INC-CL A	922	129.920	119,786.240	
	LIVEPERSON INC	2,696	38.430	103,607.280	
	MDC HOLDINGS INC	4,911	42.330	207,882.630	
	MSG NETWORKS INC- A	3,232	17.050	55,105.600	
	MYR GROUP INC/DELAWARE	667	31.950	21,310.650	
	MACROGENICS INC	2,359	13.010	30,690.590	
	STEVEN MADDEN LTD	3,421	35.000	119,735.000	
	MAGELLAN HEALTH INC	361	62.070	22,407.270	
	MAGENTA THERAPEUTICS INC	567	11.720	6,645.240	
	MALIBU BOATS INC - A	1,836	30.920	56,769.120	
	MANTECH INTERNATIONAL CORP-A	571	69.490	39,678.790	
	MARINEMAX INC	1,559	14.530	22,652.270	
	MASTEC INC	3,496	64.530	225,596.880	
	MATERION CORP	2,191	64.420	141,144.220	
	MCGRATH RENTCORP	3,592	68.250	245,154.000	
	MEDALLIA INC	482	30.040	14,479.280	
	MEDICINES COMPANY	1,275	48.190	61,442.250	
	MEDIFAST INC	954	106.530	101,629.620	
	MEDPACE HOLDINGS INC	1,149	84.830	97,469.670	
	MERCURY SYSTEMS INC	1,003	82.990	83,238.970	
	MERIT MEDICAL SYSTEMS INC	1,768	29.980	53,004.640	
	MERITOR INC	1,829	18.770	34,330.330	
	MERSANA THERAPEUTICS INC	2,600	1.840	4,784.000	
	MILLER INDUSTRIES INC/TENN	953	34.350	32,735.550	
	MIRATI THERAPEUTICS INC	700	92.000	64,400.000	
	MOBILEIRON INC	3,016	7.370	22,227.920	
	MOBILE MINI INC	4,842	33.890	164,095.380	
	MODEL N INC	2,390	28.420	67,923.800	
	MOELIS & CO - CLASS A	996	34.210	34,073.160	
	MOMENTA PHARMACEUTICALS INC	955	13.320	12,720.600	

通貨	銘柄	株式数	評価額		備考
			単価	金額	
	MYRIAD GENETICS INC	622	27.970	17,397.340	
	NIC INC	2,925	20.840	60,957.000	
	NMI HOLDINGS INC-CLASS A	819	27.420	22,456.980	
	NGM BIOPHARMACEUTICALS INC	3,517	16.310	57,362.270	
	NANOSTRING TECHNOLOGIES INC	1,893	22.600	42,781.800	
	NATERA INC	2,469	33.500	82,711.500	
	NATIONAL RESEARCH CORP	280	63.170	17,687.600	
	NAVISTAR INTERNATIONAL CORP	1,279	29.300	37,474.700	
	NEOGEN CORP	1,256	76.410	95,970.960	
	NEOGENOMICS INC	3,134	21.790	68,289.860	
	NEON THERAPEUTICS INC	1,594	2.420	3,857.480	
	NEVRO CORP	174	89.310	15,539.940	
	NEXTGEN HEALTHCARE INC	4,703	16.310	76,705.930	
	NUVASIVE INC	425	65.080	27,659.000	
	OSI SYSTEMS INC	3,006	106.200	319,237.200	
	OMNICELL INC	3,212	73.590	236,371.080	
	OMEROS CORP	2,788	18.180	50,685.840	
	1-800-FLOWERS.COM INC-CL A	3,927	14.060	55,213.620	
	OOMA INC	3,769	10.840	40,855.960	
	OXFORD INDUSTRIES INC	2,453	72.110	176,885.830	
	PC CONNECTION INC	1,242	37.020	45,978.840	
	PTC THERAPEUTICS INC	1,040	39.000	40,560.000	
	PACIFIC BIOSCIENCES OF CALIF	826	5.650	4,666.900	
	PACIRA BIOSCIENCES INC	1,468	37.090	54,448.120	
	PAN AMERICAN SILVER CORP-CVR	3,519	0.000	0.000	
	PAR TECHNOLOGY CORP/DEL	365	25.270	9,223.550	
	PARSONS CORP	1,814	37.350	67,752.900	
	PAYLOCITY HOLDING CORP	2,861	97.030	277,602.830	
	PENN NATIONAL GAMING INC	2,869	19.760	56,691.440	
	PENUMBRA INC	161	147.810	23,797.410	
	PERFICIENT INC	1,058	37.870	40,066.460	
	PERFORMANCE FOOD GROUP CO	5,039	45.900	231,290.100	
	PERSONALIS INC	992	16.150	16,020.800	
	PETIQ INC	1,141	25.870	29,517.670	
	PLANET FITNESS INC - CL A	412	61.560	25,362.720	
	POLYONE CORPORATION	6,263	32.850	205,739.550	
	PORTLAND GENERAL ELECTRIC CO	202	56.200	11,352.400	
	PORTOLA PHARMACEUTICALS INC	2,873	30.220	86,822.060	
	POWER INTEGRATIONS INC	795	91.160	72,472.200	
	PRECISION BIOSCIENCES INC	2,165	10.050	21,758.250	
	PRESTIGE CONSUMER HEALTHCARE	1,669	33.350	55,661.150	
	PRINCIPIA BIOPHARMA INC	1,118	34.230	38,269.140	
	PROGRESS SOFTWARE CORP	3,503	40.250	140,995.750	
	PROS HOLDINGS INC	1,843	61.330	113,031.190	
	PROPETRO HOLDING CORP	3,696	9.850	36,405.600	
	PUMA BIOTECHNOLOGY INC	1,620	11.170	18,095.400	
	Q2 HOLDINGS INC	151	80.720	12,188.720	
	QUALYS INC	198	78.900	15,622.200	
	QUANTERIX CORP	286	23.790	6,803.940	
	QUINSTREET INC	1,266	12.490	15,812.340	
	RA PHARMACEUTICALS INC	1,551	25.170	39,038.670	
	RMR GROUP INC/THE - A	213	45.450	9,680.850	
	RTI SURGICAL HDS INC	3,710	3.100	11,501.000	
	PADIANT LOGISTICS INC	1,454	5.310	7,720.740	
	RADIUS HEALTH INC	1,613	28.860	46,551.180	

通貨	銘柄	株式数	評価額		備考
			単価	金額	
	RAPID7 INC	3,347	50.980	170,630.060	
	RBC BEARINGS INC	44	162.690	7,158.360	
	RE/MAX HOLDINGS INC-CL A	224	28.250	6,328.000	
	REATA PHARMACEUTICALS INC-A	518	91.820	47,562.760	
	RECRO PHARMA INC	1,631	11.750	19,164.250	
	REGENXBIO INC	359	39.420	14,151.780	
	REPLIGEN CORP	1,075	82.410	88,590.750	
	REPLIMUNE GROUP INC	267	14.450	3,858.150	
	REPUBLIC FIRST BANCORP INC	845	4.450	3,760.250	
	RETROPHIN INC	2,579	12.380	31,928.020	
	REXNORD CORP	2,771	27.640	76,590.440	
	RIGEL PHARMACEUTICALS INC	8,362	1.710	14,299.020	
	RIMINI STREET INC	2,454	4.820	11,828.280	
	RINGCENTRAL INC-CLASS A	1,727	133.330	230,260.910	
	RIVERVIEW BANCORP INC	5,511	7.290	40,175.190	
	RUBIUS THERAPEUTICS INC	1,124	10.370	11,655.880	
	RUTH'S HOSPITALITY GROUP INC	2,810	19.790	55,609.900	
	RYERSON HOLDING CORP	1,553	9.060	14,070.180	
	SPX CORP	840	41.410	34,784.400	
	SPS COMMERCE INC	3,401	47.530	161,649.530	
	SVMK INC	3,069	18.330	56,254.770	
	SAIA INC	103	94.990	9,783.970	
	JOHN B. SANFILIPPO & SON INC	1,777	94.220	167,428.940	
	SANGAMO BIOSCIENCES INC	3,293	10.630	35,004.590	
	SANMINA CORP	6,052	32.270	195,298.040	
	SCIENCE APPLICATIONS INTE	593	83.810	49,699.330	
	SCIENTIFIC GAMES CORP	1,414	23.100	32,663.400	
	SELECT MEDICAL HOLDINGS CORP	4,713	16.890	79,602.570	
	SEMTECH CORP	1,403	47.460	66,586.380	
	SERES THERAPEUTICS INC	8,122	3.860	31,350.920	
	SI-BONE INC	1,849	19.880	36,758.120	
	SILICON LABORATORIES INC	405	112.490	45,558.450	
	SLEEP NUMBER CORP	208	43.050	8,954.400	
	SMILEDIRECTCLUB INC	3,459	18.640	64,475.760	
	SONIC AUTOMOTIVE INC-CLASS A	740	28.620	21,178.800	
	SONOS INC	773	15.080	11,656.840	
	SOUTHWEST GAS HOLDINGS INC	786	91.100	71,604.600	
	SPARK THERAPEUTICS INC	918	102.010	93,645.180	
	SPECTRUM PHARMACEUTICALS INC	6,420	9.450	60,669.000	
	STANDARD MOTOR PRODS	1,330	48.020	63,866.600	
	STEELCASE INC-CL A	4,484	16.740	75,062.160	
	STEMLINE THERAPEUTICS INC	1,763	11.250	19,833.750	
	STITCH FIX INC-CLASS A	2,111	19.450	41,058.950	
	STRATEGIC EDUCATION INC	626	158.740	99,371.240	
	SUNRUN INC	1,493	17.460	26,067.780	
	SUPERIOR ENERGY SERVICES	21,397	0.340	7,274.980	
	SUPERNUS PHARMACEUTICALS INC	628	28.980	18,199.440	
	SUTRO BIOPHARMA INC	1,164	10.700	12,454.800	
	SYNOVUS FINANCIAL CORP	3,082	36.180	111,506.760	
	SYNEOS HEALTH INC	684	55.100	37,688.400	
	TESSCO TECHNOLOGIES INC	2,316	14.320	33,165.120	
	TABULA RASA HEALTHCARE INC	203	54.540	11,071.620	
	TACTILE SYSTEMS TECHNOLOGY I	275	49.970	13,741.750	
	TALOS ENERGY INC	741	22.860	16,939.260	
	TANDEM DIABETES CARE INC	1,387	61.550	85,369.850	

通貨	銘柄	株式数	評価額		備考
			単価	金額	
	TARGET HOSPITALITY CORP	10,892	6.720	73,194.240	
	TELADOC HEALTH INC	2,282	68.730	156,841.860	
	TELENAV INC	4,269	5.160	22,028.040	
	10X GENOMICS INC	461	61.120	28,176.320	
	TENET HEALTHCARE CORP	1,171	25.170	29,474.070	
	TETRA TECH INC	1,772	84.600	149,911.200	
	TEXAS ROADHOUSE IN CLASS A	6,689	51.930	347,359.770	
	THERAPEUTICSMD INC	3,098	3.710	11,493.580	
	TOPBUILD CORP	1,766	95.590	168,811.940	
	TREX COMPANY INC	1,838	86.850	159,630.300	
	TRICIDA INC	495	33.070	16,369.650	
	TRINET GROUP INC	4,092	65.460	267,862.320	
	TRISTATE CAPITAL HLDGS INC	10,457	21.470	224,511.790	
	TRUECAR INC	9,080	3.680	33,414.400	
	TRUPANION INC	224	26.970	6,041.280	
	TTEC HOLDINGS INC	159	49.860	7,927.740	
	TURNING POINT BRANDS INC	623	23.960	14,927.080	
	TURNING POINT THERAPEUTICS I	589	39.940	23,524.660	
	TWIST BIOSCIENCE CORP	903	27.780	25,085.340	
	UNUM THERAPEUTICS INC	4,597	1.920	8,826.240	
	USANA HEALTH SCIENCES INC	126	69.390	8,743.140	
	U.S. PHYSICAL THERAPY INC	2,075	132.770	275,497.750	
	ULTRAGENYX PHARMACEUTICAL IN	1,513	43.370	65,618.810	
	UNITED COMMUNITY BANKS/GA	1,321	27.440	36,248.240	
	UNIVERSAL FOREST PRODUCTS	3,487	39.970	139,375.390	
	UNIVERSAL INSURANCE HOLDINGS	310	28.300	8,773.000	
	UNITY BIOTECHNOLOGY INC	3,159	6.970	22,018.230	
	UNIVERSAL LOGISTICS HOLDINGS	3,903	24.020	93,750.060	
	VANDA PHARMACEUTICALS INC	697	13.500	9,409.500	
	VECTOR GROUP LTD	12,398	11.410	141,461.180	
	VERACYTE INC	2,489	26.050	64,838.450	
	VIAD CORP	3,244	66.900	217,023.600	
	VOCERA COMMUNICATIONS INC	2,104	25.400	53,441.600	
	WATTS WATER TECHNOLOGIES-A	2,536	96.160	243,861.760	
	WOLVERINE WORLD WIDE INC	833	28.530	23,765.490	
	WOODWARD INC	1,950	109.050	212,647.500	
	WORKIVA INC	1,245	44.660	55,601.700	
	XBIOTECH INC	860	9.620	8,273.200	
	XENCOR INC	1,840	35.480	65,283.200	
	YELP INC	5,283	36.300	191,772.900	
	YEXT INC	8,719	17.680	154,151.920	
	ZAGG INC	1,522	6.110	9,299.420	
	ZENDESK INC	798	77.360	61,733.280	
	AMBARELLA INC	746	64.660	48,236.360	
	BEYONDSRING INC	443	17.640	7,814.520	
	BIOHAVEN PHARMACEUTICAL HOLD	1,110	47.700	52,947.000	
	CARDTRONICS PLC - A	247	30.600	7,558.200	
	ENDO INTERNATIONAL PLC	2,932	3.360	9,851.520	
	ESSENT GROUP LTD	3,768	49.450	186,327.600	
	HELEN OF TROY LTD	741	155.000	114,855.000	
	HORIZON THERAPEUTICS PLC	3,048	26.500	80,772.000	
	KINIKSA PHARMACEUTICALS-A	512	9.220	4,720.640	
	NOVOCURE LTD	3,402	79.960	272,023.920	
	THERAVANCE BIOPHARMA INC	439	22.360	9,816.040	
	NYMOX PHARMACEUTICAL CORP	8,357	2.115	17,675.050	

通貨	銘柄	株式数	評価額		備考
			単価	金額	
	ONESP WORLD HOLDINGS LTD	491	16.150	7,929.650	
アメリカドル	小計	1,018,311		27,891,130.850 (3,013,915,600)	
合計		1,018,311		3,013,915,600 (3,013,915,600)	

(2) 株式以外の有価証券

種類	通貨	銘柄	券面総額	評価額	備考
投資証券	アメリカドル	EASTGROUP PROPERTIES INC	3,934.000	497,296.940	
		FIRST INDUSTRIAL REALTY TRUST	1,978.000	77,893.640	
		FOUR CORNERS PROPERTY TRUST	5,001.000	142,478.490	
		HERSHA HOSPITALITY TRUST	4,747.000	71,157.530	
		NATIONAL STORAGE AFFILIATES	4,926.000	163,592.460	
		NEXPOINT RESIDENTIAL	2,228.000	105,562.640	
		PLYMOUTH INDUSTRIAL REIT INC	861.000	16,100.700	
		QTS REALTY TRUST INC-CL A	1,726.000	85,005.500	
		RLJ LODGING TRUST	3,052.000	53,013.240	
		RYMAN HOSPITALITY PROPERTIES	2,856.000	233,278.080	
	アメリカドル 小計		31,309.000	1,445,379.220 (156,187,679)	
投資証券	合計		31,309.000	156,187,679 (156,187,679)	
合計				156,187,679 (156,187,679)	

- (注) 1 各種通貨毎の小計の欄における()内の金額は、邦貨換算額であります。
- 2 小計・合計欄における()内の金額は、外貨建有価証券の邦貨換算額の合計額であり、内数で表示しております。
- 3 投資証券における券面総額欄の数値は、口数を表示しております。
- 4 外貨建有価証券の内訳

通貨	銘柄数	組入株式 時価比率	組入投資 証券時価 比率	合計金額に 対する比率	
アメリカドル	株式 投資証券	436銘柄 10銘柄	95.1% -%	- % 4.9%	100.0%

第2 信用取引契約残高明細表
該当事項はありません。

第3 デリバティブ取引及び為替予約取引の契約額等及び時価の状況表
当該事項はデリバティブ取引関係の注記事項として記載しております。

2【ファンドの現況】

【純資産額計算書】(2019年9月末現在)

「ブラックロック米国小型成長株式オープンAコース(為替ヘッジなし)」

資産総額	2,701,347,363円
負債総額	48,618,997円
純資産総額(-)	2,652,728,366円
発行済数量	1,100,575,555口
1単位当たり純資産額(/)	2.4103円

「ブラックロック米国小型成長株式オープンBコース(為替ヘッジあり)」

資産総額	427,340,475円
負債総額	4,371,081円
純資産総額(-)	422,969,394円
発行済数量	219,292,297口
1単位当たり純資産額(/)	1.9288円

(参考情報)

「米国小型成長株式マザーファンド」

資産総額	3,164,464,325円
負債総額	83,245,051円
純資産総額(-)	3,081,219,274円
発行済数量	296,613,531口
1単位当たり純資産額(/)	10.3880円

第4【内国投資信託受益証券事務の概要】

- 1 受益証券の名義書換え等
該当事項はありません。
- 2 受益者名簿の閉鎖の時期
受益者名簿は作成しません。
- 3 投資者に対する特典
該当するものではありません。
- 4 内国投資信託受益証券の譲渡制限の内容
譲渡制限は設けておりません。
- 5 受益権の譲渡
 - (1) 投資者は、その保有する受益権を譲渡する場合には、当該投資者の譲渡の対象とする受益権が記載または記録されている振替口座簿に係る振替機関等に振替の申請をするものとします。
 - (2) (1)の申請のある場合には、(1)の振替機関等は、当該譲渡に係る譲渡人の保有する受益権の口数の減少および譲受人の保有する受益権の口数の増加につき、その備える振替口座簿に記載または記録するものとします。ただし、(1)の振替機関等が振替先口座を開設したものでない場合には、譲受人の振替先口座を開設した他の振替機関等（当該他の振替機関等の上位機関を含みます。）に社振法の規定にしたがい、譲受人の振替先口座に受益権の口数の増加の記載または記録が行なわれるよう通知するものとします。
 - (3) (1)の振替について、委託会社は、当該投資者の譲渡の対象とする受益権が記載または記録されている振替口座簿に係る振替機関等と譲受人の振替先口座を開設した振替機関等が異なる場合等において、委託会社が必要と認めるときまたはやむをえない事情があると判断したときは、振替停止日や振替停止期間を設けることができます。
- 6 受益権の譲渡の対抗要件
受益権の譲渡は、振替口座簿への記載または記録によらなければ、委託会社および受託会社に対抗することができません。
- 7 受益権の再分割
委託会社は、受益権の再分割を行いません。ただし、受託会社と協議のうえ、社振法に定めるところにしたがい、一定日現在の受益権を均等に再分割できるものとします。
- 8 償還金
償還金は、償還日において振替機関等の振替口座簿に記載または記録されている投資者（償還日以前において換金が行なわれた受益権にかかる投資者を除きます。また、当該償還日以前に設定された受益権で購入代金支払前のため販売会社の名義で記載または記録されている受益権については原則として投資者とします。）に支払います。なお、当該投資者は、その口座が開設されている振替機関等に対して委託会社がこの信託の償還をするのと引き換えに、当該償還に係る受益権の口数と同口数の抹消の申請を行なうものとし、社振法の規定にしたがい当該振替機関等の口座において当該口数の減少の記載または記録が行なわれます。
- 9 質権口記載または記録の受益権の取り扱いについて
振替機関等の振替口座簿の質権口に記載または記録されている受益権にかかる収益分配金の支払い、換金の受付、換金代金および償還金の支払い等については、約款の規定によるほか、民法その他の法令等にしたがって取り扱われます。

第二部【委託会社等の情報】

第1【委託会社等の概況】

1【委託会社等の概況】

(1) 資本金の額等

資本金 3,120百万円

発行する株式の総数 36,000株

発行済株式の総数 15,000株

直近5ヵ年における主な資本金の額の増減

2017年12月7日付で、資本金を2,435百万円から3,120百万円に増額しました。

(2) 委託会社の機構

経営の意思決定機構

<株主総会>

株主により構成される会社における最高の意思決定機関として、取締役の選任、利益処分承認、定款の変更等、会社法および定款の定めにしたがって重要事項の決定を行ないます。

<取締役会>

取締役により構成され、当社の業務執行を決定し、その執行について監督します。

<エグゼクティブ委員会他各委員会>

当社における適切な経営戦略の構築、業務執行体制の構築および業務運営の推進を目的として、エグゼクティブ委員会を設置します。また、その他各種委員会を設置し、業務の能率的運営および責任体制の確立を図っています。

運用の意思決定機構

投資委員会

・投資委員会にて運用にかかる投資方針、パフォーマンスおよびリスク管理に関する重要事項を審議します。

運用担当部署

・各運用担当部署では、投資委員会の決定にしたがい、ファンドの個別の運用計画を策定し、各部署の投資プロセスを通して運用を行ないます。

ポートフォリオ・マネジャー

・ポートフォリオ・マネジャーは、策定された運用計画に基づき、個別銘柄を選択し売買に関する指図を行ないます。

リスク管理

・委託会社ではリスク管理を重視しており、独自開発のシステムを用いてリスク管理を行なっております。具体的には、運用担当部門とは異なる部門においてファンドの投資リスクの計測・分析、投資制限のモニタリングなどを行なうことにより、ファンドの投資リスクが運用方針に合致していることを確認し、その結果を運用担当部門にフィードバックするほか、社内関係者で共有しております。また、委託会社の業務に関するリスクについて社内規程を定めて管理を行なっております。

2【事業の内容及び営業の概況】

投信法に定める投資信託委託会社である委託会社は、証券投資信託の設定を行なうとともに金融商品取引法に定める金融商品取引業者としてその運用(投資運用業)を行なっています。また、金融商品取引法に定める投資助言業務、第一種金融商品取引業務および第二種金融商品取引業務等を行なっています。

委託会社の運用する証券投資信託は2019年9月末現在、以下の通りです(親投資信託を除きます。)。

種類		本数	純資産総額
公募投資信託	追加型株式投資信託	81本	1,684,340百万円
	単位型株式投資信託	0本	0百万円
私募投資信託		85本	6,488,501百万円
合計		166本	8,172,841百万円

3【委託会社等の経理状況】

1．財務諸表の作成方法について

委託会社であるブラックロック・ジャパン株式会社(以下「当社」という。)の財務諸表は、「財務諸表等の用語、様式及び作成方法に関する規則」(1963年大蔵省令第59号。)第2条及び「金融商品取引業等に関する内閣府令」(2007年8月6日内閣府令第52号。)に基づいて作成しております。

2．監査証明について

当社は、金融商品取引法第193条の2第1項の規定に基づき、第32期事業年度(自2018年1月1日 至2018年12月31日)の財務諸表について有限責任監査法人トーマツによる監査を受けております。

3．財務諸表に記載している金額については、百万円未満の端数を切り捨てて表示しております。

(1)【貸借対照表】

(単位：百万円)

	第31期 (2017年12月31日現在)	第32期 (2018年12月31日現在)
資産の部		
流動資産		
現金・預金	19,097	23,891
立替金	11	2
前払費用	171	151
未収入金	3	11
未収委託者報酬	1,585	1,588
未収運用受託報酬	2,642	2,291
未収収益	2 1,384	1,402
為替予約	0	-
その他流動資産	33	18
流動資産計	24,928	29,359
固定資産		
有形固定資産		
建物附属設備	1 946	1,484
器具備品	1 411	380
有形固定資産計	1,358	1,864
無形固定資産		
ソフトウェア	4	8
のれん	42	-
無形固定資産計	47	8
投資その他の資産		
投資有価証券	3	11
長期差入保証金	1,124	1,119
前払年金費用	588	696
長期前払費用	25	27
繰延税金資産	786	848
投資その他の資産計	2,528	2,702
固定資産計	3,934	4,575
資産合計	28,863	33,935

	第31期 (2017年12月31日現在)	第32期 (2018年12月31日現在)
負債の部		
流動負債		
預り金	119	97
未払金	2	
未払収益分配金	4	4
未払償還金	74	74
未払手数料	593	515
その他未払金	1,737	1,184
未払費用	2	
未払消費税等	150	97
未払法人税等	438	440
為替予約	-	3
前受金	79	78
前受収益	15	-
賞与引当金	1,886	1,939
役員賞与引当金	144	142
早期退職慰労引当金	9	42
流動負債計	6,500	5,661
固定負債		
退職給付引当金	55	60
資産除去債務	262	781
固定負債計	318	842
負債合計	6,818	6,503
純資産の部		
株主資本		
資本金	3,120	3,120
資本剰余金		
資本準備金	3,001	3,001
その他資本剰余金	3,846	3,846
資本剰余金合計	6,847	6,847
利益剰余金		
利益準備金	336	336
その他利益剰余金		
繰越利益剰余金	11,739	17,127
利益剰余金合計	12,076	17,464
株主資本合計	22,044	27,432
評価・換算差額等		
その他有価証券評価差額金	0	0
評価・換算差額等合計	0	0
純資産合計	22,044	27,431
負債・純資産合計	28,863	33,935

(2)【損益計算書】

(単位：百万円)

		第31期 (自 2017年1月1日 至 2017年12月31日)	第32期 (自 2018年1月1日 至 2018年12月31日)
営業収益			
委託者報酬		5,202	5,639
運用受託報酬	1	8,890	8,523
その他営業収益	1	12,257	13,511
営業収益計		26,350	27,674
営業費用			
支払手数料		1,830	1,856
広告宣伝費		208	191
調査費			
調査費		380	363
委託調査費	1	4,313	4,164
調査費計		4,693	4,528
委託計算費		86	84
営業雑経費			
通信費		50	59
印刷費		62	11
諸会費		32	34
営業雑経費計		145	106
営業費用計		6,964	6,767
一般管理費			
給料			
役員報酬		353	406
給料・手当		3,960	4,213
賞与		2,232	2,359
給料計		6,546	6,979
退職給付費用		287	275
福利厚生費		892	940
事務委託費	1	2,433	2,568
交際費		69	66
寄付金		2	3
旅費交通費		243	238
租税公課		231	245
不動産賃借料		735	804
水道光熱費		65	72
固定資産減価償却費		262	315
のれん償却額		56	42
資産除去債務利息費用		3	3
諸経費		363	424
一般管理費計		12,194	12,980
営業利益		7,191	7,926

	第31期 (自 2017年1月1日 至 2017年12月31日)	第32期 (自 2018年1月1日 至 2018年12月31日)
営業外収益		
受取利息	0	0
有価証券売却益	0	0
雑益	0	0
営業外収益計	1	1
営業外費用		
為替差損	34	26
営業外費用計	34	26
経常利益	7,158	7,901
特別利益		
特別利益計	-	-
特別損失		
特別退職金	119	84
特別損失計	119	84
税引前当期純利益	7,039	7,817
法人税、住民税及び事業税	2,223	2,491
法人税等調整額	29	61
当期純利益	4,786	5,387

(3)【株主資本等変動計算書】

第31期 (自 2017年1月1日 至 2017年12月31日)

(単位: 百万円)

	株主資本							評価・換算差額等		純資産 合計	
	資本金	資本剰余金			利益剰余金			株主資本 合計	その他 有価証券 評価差額金		評価・換算 差額等合計
		資本 準備金	その他資本 剰余金	資本 剰余金 合計	利益 準備金	その他利益 剰余金 繰越利益 剰余金	利益剰余金 合計				
2017年1月1日残高	2,435	2,316	3,846	6,162	336	6,953	7,290	15,887	0	0	15,887
事業年度中の変動額											
新株の発行	685	685		685				1,370			1,370
当期純利益						4,786	4,786	4,786			4,786
株主資本以外の項目 の事業年度中の変動 額(純額)									0	0	0
事業年度中の変動額 合計	685	685	-	685	-	4,786	4,786	6,156	0	0	6,156
2017年12月31日残高	3,120	3,001	3,846	6,847	336	11,739	12,076	22,044	0	0	22,044

第32期 (自 2018年1月1日 至 2018年12月31日)

(単位: 百万円)

	株主資本							評価・換算差額等		純資産 合計	
	資本金	資本剰余金			利益剰余金			株主資本 合計	その他 有価証券 評価差額金		評価・換算 差額等合計
		資本 準備金	その他資本 剰余金	資本 剰余金 合計	利益 準備金	その他利益 剰余金 繰越利益 剰余金	利益剰余金 合計				
2018年1月1日残高	3,120	3,001	3,846	6,847	336	11,739	12,076	22,044	0	0	22,044
事業年度中の変動額											
当期純利益						5,387	5,387	5,387			5,387
株主資本以外の項目 の事業年度中の変動 額(純額)									0	0	0
事業年度中の変動額 合計	-	-	-	-	-	5,387	5,387	5,387	0	0	5,387
2018年12月31日残高	3,120	3,001	3,846	6,847	336	17,127	17,464	27,432	0	0	27,431

注 記 事 項

【重要な会計方針】

1. 有価証券の評価基準及び評価方法

有価証券

その他有価証券

時価のあるもの

決算日の市場価格等に基づく時価法（評価差額は、全部純資産直入法により処理し、売却原価は、移動平均法により算定）を採用しております。

2. デリバティブ取引等の評価基準及び評価方法

時価法を採用しております。

3. 固定資産の減価償却方法

(1) 有形固定資産

定額法により償却しております。なお、主な耐用年数は建物附属設備6～18年、器具備品2～15年であります。

(2) 無形固定資産

自社利用のソフトウェアの減価償却方法については、社内における利用可能期間（5年）に基づく定額法によっております。

のれんの償却方法については、その効果の及ぶ期間（5～9年）に基づく定額法によっております。

4. 引当金の計上基準

(1) 貸倒引当金の計上方法

債権の貸倒損失に備えるため、貸倒懸念債権等特定の債権については個別に回収可能性を検討し、回収不能見込額を計上しております。

(2) 退職給付引当金の計上方法

旧退職金制度

適格退職年金制度移行日現在在籍していた従業員については、旧退職金制度に基づく給付額を保証しているため、期末現在の当該給付額と年金制度に基づく給付額との差額を引当て計上しております。

確定拠出年金制度

確定拠出年金制度（DC）による退職年金制度を有しております。

確定給付年金制度

キャッシュ・バランス型の年金制度（CB）の退職年金制度を有しております。CBには、一定の利回り保証を付しており、これの将来の支払に備えるため、確定給付型の会計基準に準じた会計処理方法により引当金を計上しております。

退職給付債務の算定にあたり、退職給付見込額を当期までの期間に帰属させる方法については、ポイント基準によっております。

過去勤務債務は、その発生時の従業員の平均残存勤務期間以内の一定の年数（9年）による定額法により費用処理しております。

数理計算上の差異は各事業年度の発生時における従業員の平均残存勤務期間以内の一定の年数（9年）による定額法により按分した額をそれぞれ発生の翌事業年度から費用処理または費用から控除することとしております。

- (3) 賞与引当金の計上方法
従業員の賞与の支払に備えて、賞与支給見込額の当事業年度負担額を計上しております。
 - (4) 役員賞与引当金の計上方法
役員の賞与の支払に備えて、賞与支給見込額の当事業年度負担額を計上しております。
 - (5) 早期退職慰労引当金の計上方法
早期退職慰労の支払に備えて、早期退職慰労支給見込額の当事業年度負担額を計上しております。
5. 外貨建の資産又は負債の本邦通貨への換算基準
外貨建金銭債権債務は、期末の直物為替相場により円貨に換算し、換算差額は損益として処理しております。
6. その他財務諸表作成のための基本となる重要な事項
- (1) 消費税等の処理方法
消費税等の会計処理は、税抜方式によっております。
 - (2) 連結納税制度の適用
親会社であるブラックロック・ジャパン・ホールディングス合同会社を連結納税親会社として、連結納税制度を適用しております。

（未適用の会計基準等）

「収益認識に関する会計基準」（企業会計基準第29号 2018年3月30日）

「収益認識に関する会計基準の適用指針」（企業会計基準適用指針第30号 2018年3月30日）

(1) 概要

収益認識に関する包括的な会計基準であります。収益は、次の5つのステップを適用し認識されます。

ステップ1：顧客との契約を識別する。

ステップ2：契約における履行義務を識別する。

ステップ3：取引価格を算定する。

ステップ4：契約における履行義務に取引価格を配分する。

ステップ5：履行義務を充足したときに又は充足するにつれて収益を認識する。

(2) 適用予定日

2022年12月期の期首より適用予定であります。

(3) 当該会計基準等の適用による影響

影響額は、当財務諸表の作成時において評価中であります。

（表示方法の変更）

（「『税効果会計に係る会計基準』の一部改正」の早期適用に伴う変更）

「『税効果会計に係る会計基準』の一部改正」（企業会計基準第28号 2018年2月16日。以下「税効果会計基準一部改正」という。）が当事業年度の期末から適用できるようになったことに伴い、当事業年度から税効果会計基準一部改正を適用し、繰延税金資産は投資その他の資産の区分に表示し、繰延税金負債は固定負債の区分に表示する方法に変更するとともに、税効果会計関係注記を変更しました。

この結果、前事業年度の貸借対照表において、「流動資産」の「繰延税金資産」860百万円及び「固定負債」の「繰延税金負債」74百万円は、「投資その他の資産」の「繰延税金資産」786百万円に含めて表示しております。

(貸借対照表関係)

1 有形固定資産の減価償却累計額

	前事業年度 (2017年12月31日)	当事業年度 (2018年12月31日)
建物附属設備	1,346 百万円	1,525 百万円
器具備品	821 百万円	950 百万円

2 関係会社に対する資産及び負債

各科目に含まれているものは次のとおりであります。

	前事業年度 (2017年12月31日)	当事業年度 (2018年12月31日)
未収収益	508 百万円	554 百万円
未払金	1,713 百万円	1,168 百万円
未払費用	356 百万円	385 百万円

3 当社は、運転資金の効率的な調達を行うため取引銀行2行と当座貸越契約を締結しております。これら契約に基づく事業年度末の借入未実行残高は次のとおりであります。

	前事業年度 (2017年12月31日)	当事業年度 (2018年12月31日)
当座貸越極度額	1,000 百万円	1,000 百万円
借入実行残高	-	-
差引額	1,000 百万円	1,000 百万円

(損益計算書関係)

1 関係会社に対する営業収益及び営業費用

各科目に含まれているものは次のとおりであります。

	前事業年度 (自 2017年 1月 1日 至 2017年12月31日)	当事業年度 (自 2018年 1月 1日 至 2018年12月31日)
その他営業収益	4,670 百万円	5,680 百万円
委託調査費	438 百万円	704 百万円
事務委託費	824 百万円	864 百万円
運用受託報酬	48 百万円	149 百万円

(株主資本等変動計算書関係)

前事業年度(自 2017年1月1日 至 2017年12月31日)

1. 発行済株式に関する事項

	前事業年度期首	増加	減少	前事業年度末
普通株式(株)	10,158	4,842	-	15,000

2. 自己株式に関する事項

該当事項はありません。

3. 新株予約権及び自己新株予約権に関する事項

該当事項はありません。

4. 配当に関する事項

該当事項はありません。

当事業年度(自 2018年1月1日 至 2018年12月31日)

1. 発行済株式に関する事項

	当事業年度期首	増加	減少	当事業年度末
普通株式(株)	15,000	-	-	15,000

2. 自己株式に関する事項

該当事項はありません。

3. 新株予約権及び自己新株予約権に関する事項

該当事項はありません。

4. 配当に関する事項

該当事項はありません。

（金融商品関係）

1. 金融商品の状況に関する事項

(1) 金融商品に対する取組方針

当社は、資金運用については短期的な預金等に限定し、また、資金調達については関連当事者からの長期借入に限定しています。

投資有価証券は、当社設定の投資信託であり、通常の営業過程において保有しております。

デリバティブについては、外貨建て営業債権及び債務の為替変動リスクを回避するために利用し、投機的な取引は行っておりません。

(2) 金融商品の内容及びそのリスク並びにリスク管理体制

営業債権である未収委託者報酬及び未収運用受託報酬は、顧客の信用リスクに晒されています。当該リスクに関しては、当社の経理規程に従い、取引先ごとの期日管理及び残高管理を行い、個別に未収債権の回収可能性を管理する体制をしいております。

営業債務である未払手数料はその全てが1年以内の支払期日となっております。

営業債務は流動性リスクに晒されていますが、当社では資金繰計画を作成するなどの方法により管理しております。

2. 金融商品の時価等に関する事項

貸借対照表計上額、時価及びこれらの差額については、次のとおりであります。なお、金額的重要性が低いものについては含めておりません。

前事業年度（2017年12月31日）

	貸借対照表計上額 (百万円)	時価 (百万円)	差額 (百万円)
(1) 現金・預金	19,097	19,097	-
(2) 未収委託者報酬	1,585	1,585	-
(3) 未収運用受託報酬	2,642	2,642	-
(4) 未収収益	1,384	1,384	-
(5) 長期差入保証金	1,124	1,109	14
資産計	25,834	25,819	14
(1) 未払手数料	593	593	-
(2) 未払費用	1,245	1,245	-
負債計	1,838	1,838	-

当事業年度(2018年12月31日)

	貸借対照表計上額 (百万円)	時価 (百万円)	差額 (百万円)
(1) 現金・預金	23,891	23,891	-
(2) 未収委託者報酬	1,588	1,588	-
(3) 未収運用受託報酬	2,291	2,291	-
(4) 未収収益	1,402	1,402	-
(5) 長期差入保証金	1,119	1,112	6
資産計	30,293	30,287	6
(1) 未払手数料	515	515	-
(2) 未払費用	1,039	1,039	-
負債計	1,554	1,554	-

(注1) 金融商品の時価の算定方法に関する事項

資 産

(1) 現金・預金、(2) 未収委託者報酬、(3) 未収運用受託報酬及び(4) 未収収益

これらは短期間で決済されるため、時価は帳簿価額にほぼ等しいことから、当該帳簿価額によっています。

(5) 長期差入保証金

事務所敷金の時価については、事務所の敷金を当該賃貸借契約期間を基にしたインターバンク市場で取引されている円金利スワップレートで割り引いて算定する方法によっています。また従業員社宅敷金の時価については、平均残存勤務期間を基にしたインターバンク市場で取引されている円金利スワップレートで割り引いて算定する方法によっています。

負 債

(1) 未払手数料、(2) 未払費用

これらは短期間で決済されるため、時価は帳簿価額にほぼ等しいことから、当該帳簿価額によっています。

(注2) 金銭債権の決算日後の償還予定額

前事業年度(2017年12月31日)

	1年以内 (百万円)	1年超 5年以内 (百万円)	5年超 10年以内 (百万円)	10年超 (百万円)
(1) 現金・預金	19,097	-	-	-
(2) 未収委託者報酬	1,585	-	-	-
(3) 未収運用受託報酬	2,642	-	-	-
(4) 未収収益	1,384	-	-	-
(5) 長期差入保証金	-	1,051	61	11
合計	24,709	1,051	61	11

当事業年度（2018年12月31日）

	1年以内 (百万円)	1年超 5年以内 (百万円)	5年超 10年以内 (百万円)	10年超 (百万円)
(1) 現金・預金	23,891	-	-	-
(2) 未収委託者報酬	1,588	-	-	-
(3) 未収運用受託報酬	2,291	-	-	-
(4) 未収収益	1,402	-	-	-
(5) 長期差入保証金	-	1,051	56	11
合計	29,174	1,051	56	11

（有価証券関係）

前事業年度（2017年12月31日）

その他有価証券

	種類	貸借対照表計上額 (百万円)	取得原価 (百万円)	差額 (百万円)
貸借対照表計上額が取得原価を超えるもの	その他 投資信託	3	3	0
合計		3	3	0

当事業年度（2018年12月31日）

その他有価証券

	種類	貸借対照表計上額 (百万円)	取得原価 (百万円)	差額 (百万円)
貸借対照表計上額が取得原価を超えないもの	その他 投資信託	11	12	0
合計		11	12	0

（退職給付関係）

前事業年度（自 2017年1月1日 至 2017年12月31日）

1. 採用している退職給付制度の概要

当社は、旧パークレイズ・グローバル・インベスターズ株式会社で設けられていた、旧退職金制度を引き続き有しています。当社は、平成21年12月2日に旧ブラックロック・ジャパン株式会社との合併に伴い、旧ブラックロック・ジャパン株式会社における退職年金制度（確定拠出年金制度及び確定給付年金制度）を承継しました。また、平成23年1月1日付で旧パークレイズ・グローバル・インベスターズ株式会社から引き継いだ適格退職年金制度はキャッシュ・バランス型の確定給付年金制度に移行しました。従って、平成23年1月1日以降、からの三つの制度を有しています。

2. 確定給付制度

(1) 退職給付債務の期首残高と期末残高の調整表

(単位：百万円)

	前事業年度 (自 2017年 1月 1日 至 2017年12月31日)
退職給付債務の期首残高	1,745
勤務費用	268
利息費用	8
数理計算上の差異の発生額	20
退職給付の支払額	170
退職給付債務の期末残高	1,832

(2) 年金資産の期首残高と期末残高の調整表

(単位：百万円)

	前事業年度 (自 2017年 1月 1日 至 2017年12月31日)
年金資産の期首残高	2,381
期待運用収益	19
数理計算上の差異の発生額	83
事業主からの拠出額	290
退職給付の支払額	153
年金資産の期末残高	2,621

(3) 退職給付債務及び年金資産の期末残高と貸借対照表に計上された退職給付引当金及び前払年金費用の調整表

(単位：百万円)

	前事業年度 (2017年12月31日)
積立型制度の退職給付債務	1,776
年金資産	2,621
	845
非積立型制度の退職給付債務	55
未積立退職給付債務	789
未認識数理計算上の差異	242
未認識過去勤務費用	13
貸借対照表に計上された負債と資産の純額	532
退職給付引当金	55
前払年金費用	588
貸借対照表に計上された負債と資産の純額	532

(4) 退職給付費用及びその内訳項目の金額

(単位：百万円)

	前事業年度 (自 2017年 1月 1日 至 2017年12月31日)
勤務費用	268
利息費用	8
期待運用収益	19
数理計算上の差異の費用処理額	35
過去勤務費用の処理額	6
確定給付制度に係る退職給付費用合計	216
特別退職金	119
合計	335

(5) 年金資産に関する事項

年金資産の主な内訳

年金資産合計に対する主な分類ごとの比率は、次のとおりであります。

	前事業年度 (2017年12月31日)
合同運用	100%
合計	100%

合同運用による年金資産の主な商品分類ごとの比率は、債券73%、株式22%及びその他3%となっております。

長期期待運用収益率の算定方法

年金資産の長期期待運用収益率を決定するため、現在及び予想される年金資産の配分と、年金資産を構成する多様な資産からの現在及び将来期待される長期の収益率を考慮しております。

(6) 数理計算上の計算基礎に関する事項

	前事業年度 (自 2017年 1月 1日 至 2017年12月31日)
割引率	0.4%
長期期待運用収益率	0.9%

3. 確定拠出制度

当社の確定拠出制度への要拠出額は、71百万円でありました。

当事業年度（自 2018年1月1日 至 2018年12月31日）

1. 採用している退職給付制度の概要

当社は、旧パークレイズ・グローバル・インベスターズ株式会社で設けられていた、旧退職金制度を引き続き有しています。当社は、平成21年12月2日に旧ブラックロック・ジャパン株式会社との合併に伴い、旧ブラックロック・ジャパン株式会社における退職年金制度（確定拠出年金制度及び確定給付年金制度）を承継しました。また、平成23年1月1日付で旧パークレイズ・グローバル・インベスターズ株式会社から引き継いだ適格退職年金制度はキャッシュ・バランス型の確定給付年金制度に移行しました。従って、平成23年1月1日以降、からの三つの制度を有しています。

2. 確定給付制度

(1) 退職給付債務の期首残高と期末残高の調整表

(単位：百万円)

	当事業年度 (自 2018年 1月 1日 至 2018年12月31日)
退職給付債務の期首残高	1,832
勤務費用	269
利息費用	7
数理計算上の差異の発生額	11
退職給付の支払額	138
過去勤務費用の発生額	47
退職給付債務の期末残高	1,934

(2) 年金資産の期首残高と期末残高の調整表

(単位：百万円)

	当事業年度 (自 2018年 1月 1日 至 2018年12月31日)
年金資産の期首残高	2,621
期待運用収益	23
数理計算上の差異の発生額	113
事業主からの拠出額	303
退職給付の支払額	138
年金資産の期末残高	2,696

(3) 退職給付債務及び年金資産の期末残高と貸借対照表に計上された退職給付引当金及び前払年金費用の調整表

(単位：百万円)

	当事業年度 (2018年12月31日)
積立型制度の退職給付債務	1,874
年金資産	2,696
	821
非積立型制度の退職給付債務	60
未積立退職給付債務	761
未認識数理計算上の差異	73
未認識過去勤務費用	52
貸借対照表に計上された負債と資産の純額	635
退職給付引当金	60
前払年金費用	696
貸借対照表に計上された負債と資産の純額	635

(4) 退職給付費用及びその内訳項目の金額

(単位：百万円)

	当事業年度 (自 2018年 1月 1日 至 2018年12月31日)
勤務費用	269
利息費用	7
期待運用収益	23
数理計算上の差異の費用処理額	44
過去勤務費用の処理額	8
確定給付制度に係る退職給付費用合計	200
特別退職金	84
合計	285

(5) 年金資産に関する事項

年金資産の主な内訳

年金資産合計に対する主な分類ごとの比率は、次のとおりであります。

	当事業年度 (2018年12月31日)
合同運用	100%
合計	100%

合同運用による年金資産の主な商品分類ごとの比率は、債券77%、株式20%及びその他3%となっております。

長期期待運用収益率の算定方法

年金資産の長期期待運用収益率を決定するため、現在及び予想される年金資産の配分と、年金資産を構成する多様な資産からの現在及び将来期待される長期の収益率を考慮しております。

(6) 数理計算上の計算基礎に関する事項

	当事業年度 (自 2018年 1月 1日 至 2018年12月31日)
割引率	0.6%
長期期待運用収益率	1.0%

3. 確定拠出制度

当社の確定拠出制度への要拠出額は、75百万円でありました。

(税効果会計関係)

1. 繰延税金資産及び繰延税金負債の発生の主な原因別の内訳

	(単位:百万円)	
	前事業年度 (2017年12月31日)	当事業年度 (2018年12月31日)
繰延税金資産		
未払費用	206	167
賞与引当金	537	591
資産除去債務	80	239
資産調整勘定	4	-
未払事業税	74	83
早期退職慰労引当金	2	13
退職給付引当金	17	18
有形固定資産	4	3
その他	44	96
繰延税金資産合計	973	1,213
繰延税金負債		
退職給付引当金	180	213
資産除去債務に対応する除去費用	6	152
繰延税金負債合計	186	365
繰延税金資産の純額	786	848

(注) 前事業年度及び当事業年度における繰延税金資産の純額は、貸借対照表の以下の項目に含まれております。

	(単位:百万円)	
	前事業年度 (2017年12月31日)	当事業年度 (2018年12月31日)
固定資産 - 繰延税金資産	786	848

2. 法定実効税率と税効果会計適用後の法人税等の負担率との差異の原因となった主な項目別の内訳

	前事業年度 (2017年12月31日)		当事業年度 (2018年12月31日)	
	法定実効税率	30.9	%	30.9
(調整)				
交際費等永久に損金に算入されない項目	2.1		1.0	
損金不算入ののれん償却額	0.2		0.2	
税率変更による期末繰延税金資産の減額修正	0.2		0.1	
所得拡大促進税制による税額控除	1.8		1.9	
その他	0.4		0.8	
税効果会計適用後の法人税等の負担率	32.0	%	31.1	%

(資産除去債務関係)

資産除去債務のうち貸借対照表に計上しているもの

1. 当該資産除去債務の概要

当社事業所の定期建物賃貸借契約に伴う原状回復義務等であります。

2. 当該資産除去債務の金額の算定方法

使用見込期間を当該定期建物賃貸借契約上の賃貸借期間約5年と見積り、割引率は0.16%~0.18%を使用して資産除去債務の金額を計算しております。当事業年度において、資産の除去時点において必要とされる除去費用の見積額が、固定資産の取得時における見積額を大幅に超過することが明らかになったことから、見積もりの変更による増加額を0.16%で割り引き、資産除去債務残高が440百万円増加しております。

3. 当該資産除去債務の総額の増減

(単位:百万円)

	前事業年度 (自 2017年 1月 1日 至 2017年12月31日)	当事業年度 (自 2018年 1月 1日 至 2018年12月31日)
期首残高	258	262
有形固定資産の取得に伴う増加額	-	75
見積りの変更による増加額	-	440
時の経過による調整額	3	3
資産除去債務の履行による減少額	-	-
期末残高	262	781

(デリバティブ取引関係)

前事業年度 (2017年12月31日)

ヘッジ会計が適用されていないデリバティブ取引

通貨関連

(単位:百万円)

区分	種類	契約額等		時価	評価損益
			うち1年超		
市場取引以外の取引	為替予約取引 買建 米ドル	69	-	0	0
合計		69	-	0	0

(注) 時価の算定方法 先物為替相場に基づき算定しております。

当事業年度 (2018年12月31日)

ヘッジ会計が適用されていないデリバティブ取引

通貨関連

(単位:百万円)

区分	種類	契約額等		時価	評価損益
			うち1年超		
市場取引以外の取引	為替予約取引 買建 米ドル	164	-	3	3
合計		164	-	3	3

(注) 時価の算定方法 先物為替相場に基づき算定しております。

(セグメント情報等)

前事業年度(自 2017年1月1日 至 2017年12月31日)

1. セグメント情報

当社は主として投資運用業の単一セグメントであるため、記載を省略しております。

2. 関連情報

(1) 製品及びサービスごとの情報

(単位:百万円)

	委託者報酬	運用受託報酬	その他	合計
外部顧客営業収益	5,202	8,890	12,257	26,350

(2) 地域ごとの情報

売上高

(単位:百万円)

日本	北米	その他	合計
13,186	10,831	2,332	26,350

(注) 売上高は顧客の所在地を基礎とし、国又は地域に分類しております。

有形固定資産

本邦に所在している有形固定資産の金額が貸借対照表の有形固定資産の金額の90%を超えるため、記載を省略しております。

(3) 主要な顧客ごとの情報

営業収益の10%以上を占める主要な顧客は以下のとおりです。

(単位:百万円)

相手先	営業収益	関連するセグメント名
ブラックロック・ファイナンシャル・マネジメント・インク	4,719	投資運用業
ブラックロック・ファンド・アドバイザーズ	3,512	投資運用業

3. 報告セグメントごとの固定資産の減損損失に関する情報

該当事項はありません。

4. 報告セグメントごとののれんの償却額及び未償却残高に関する情報

当社は主として投資運用業の単一セグメントであるため、記載を省略しております。

5. 報告セグメントごとの負ののれん発生益に関する情報

該当事項はありません。

当事業年度(自 2018年1月1日 至 2018年12月31日)

1. セグメント情報

当社は主として投資運用業の単一セグメントであるため、記載を省略しております。

2. 関連情報

(1) 製品及びサービスごとの情報

(単位:百万円)

	委託者報酬	運用受託報酬	その他	合計
外部顧客営業収益	5,639	8,523	13,511	27,674

(2) 地域ごとの情報

売上高

(単位:百万円)

日本	北米	その他	合計
13,237	11,293	3,143	27,674

(注) 売上高は顧客の所在地を基礎とし、国又は地域に分類しております。

有形固定資産

本邦に所在している有形固定資産の金額が貸借対照表の有形固定資産の金額の90%を超えるため、記載を省略しております。

(3) 主要な顧客ごとの情報

営業収益の10%以上を占める主要な顧客は以下のとおりです。

(単位:百万円)

相手先	営業収益	関連するセグメント名
ブラックロック・ファイナンシャル・マネジメント・インク	5,830	投資運用業
ブラックロック・ファンド・アドバイザーズ	3,458	投資運用業

3. 報告セグメントごとの固定資産の減損損失に関する情報

該当事項はありません。

4. 報告セグメントごとののれんの償却額及び未償却残高に関する情報

当社は主として投資運用業の単一セグメントであるため、記載を省略しております。

5. 報告セグメントごとの負ののれん発生益に関する情報

該当事項はありません。

(関連当事者情報)

1. 関連当事者との取引

財務諸表提出会社と関連当事者との取引

(1) 財務諸表提出会社の親会社及び主要株主(会社等に限る。)等

前事業年度 (自 2017年1月1日 至 2017年12月31日)

種類	会社等の名称又は氏名	所在地	資本金又は出資金	事業の内容又は職業	議決権等の所有(被所有)割合(%)	関連当事者との関係	取引の内容	取引金額(百万円)	科目	期末残高(百万円)
親会社	ブラックロック・ファイナンシャル・マネジメント・インク	米国 ニューヨーク州	14,286 百万 米ドル	投資 顧問業	(被所有) 間接 100	投資顧問 契約の 再委任等	運用受託報酬	48	未収収益	508
							受入手数料	4,670		
							委託調査費	438	未払費用	356
							事務委託費	824	その他未払金	67
親会社	ブラックロック・ジャパン・ホールディングス合同会社	日本 東京都	1万円	持株会社	(被所有) 直接 100	株式の 保有等	営業外収益	0	その他未払金	1,645

当事業年度 (自 2018年1月1日 至 2018年12月31日)

種類	会社等の名称又は氏名	所在地	資本金又は出資金	事業の内容又は職業	議決権等の所有(被所有)割合(%)	関連当事者との関係	取引の内容	取引金額(百万円)	科目	期末残高(百万円)
親会社	ブラックロック・ファイナンシャル・マネジメント・インク	米国 ニューヨーク州	73 百万 米ドル	投資 顧問業	(被所有) 間接 100	投資顧問 契約の 再委任等	運用受託報酬	149	未収収益	554
							受入手数料	5,680		
							委託調査費	704	未払費用	385
							事務委託費	864	その他未払金	165
親会社	ブラックロック・ジャパン・ホールディングス合同会社	日本 東京都	1万円	持株会社	(被所有) 直接 100	株式の 保有等	営業外収益	-	その他未払金	1,002

(2) 財務諸表提出会社の子会社及び関連会社等

前事業年度 (自 2017年1月1日 至 2017年12月31日)

該当事項はありません。

当事業年度 (自 2018年1月1日 至 2018年12月31日)

該当事項はありません。

(3) 財務諸表提出会社と同一の親会社を持つ会社等及び財務諸表提出会社のその他の関係会社の子会社等

前事業年度 (自 2017年1月1日 至 2017年12月31日)

種類	会社等の名称又は氏名	所在地	資本金又は出資金	事業の内容又は職業	議決権等の所有(被所有)割合(%)	関連当事者との関係	取引の内容	取引金額(百万円)	科目	期末残高(百万円)
同一の親会社を持つ会社	ブラックロック・ファンド・アドバイザーズ	米国カリフォルニア州	1,000米ドル	投資顧問業	なし	投資顧問契約の再委任等	受入手数料	3,512	未収収益	296
							委託調査費	77	未払費用	17
							事務委託費	10		
同一の親会社を持つ会社	ブラックロック・インベストメント・マネジメント・エルエルシー	米国デラウェア州	314百万米ドル	投資顧問業	なし	投資顧問契約の再委任等	受入手数料	363	未収収益	28
							委託調査費	1,427	未払費用	129
							事務委託費	119	その他未払金	1

当事業年度 (自 2018年1月1日 至 2018年12月31日)

種類	会社等の名称又は氏名	所在地	資本金又は出資金	事業の内容又は職業	議決権等の所有(被所有)割合(%)	関連当事者との関係	取引の内容	取引金額(百万円)	科目	期末残高(百万円)
同一の親会社を持つ会社	ブラックロック・ファンド・アドバイザーズ	米国カリフォルニア州	1,000米ドル	投資顧問業	なし	投資顧問契約の再委任等	受入手数料	3,458	未収収益	330
							委託調査費	37	未払費用	4
							事務委託費	8		

(注) 1. 取引条件及び取引条件の決定方針等

- (1) 運用受託報酬については、一般取引条件と同様に決定しております。
- (2) 受入手数料については、一般取引条件と同様に決定しております。
- (3) 委託調査費については、一般取引条件と同様に決定しております。
- (4) 事務委託費については、一般取引条件と同様に決定しております。

2. 親会社に関する注記

(1) 親会社情報

- ブラックロック・インク(ニューヨーク証券取引所に上場)
- ブラックロック・ファイナンシャル・マネジメント・インク(非上場)
- ブラックロック・ジャパン・ホールディングス合同会社(非上場)

(1株当たり情報)

項目	前事業年度 (自 2017年 1月 1日 至 2017年12月31日)	当事業年度 (自 2018年 1月 1日 至 2018年12月31日)
1株当たり純資産額	1,469,634 円 10 銭	1,828,761 円 92 銭
1株当たり当期純利益金額	456,306 円 62 銭	359,180 円 40 銭

- (注) 1. 潜在株式調整後1株当たり当期純利益金額については、潜在株式が存在しないため記載しておりません。
2. 1株当たり当期純利益金額の算定上の基礎は、以下のとおりであります。

項目	前事業年度 (自 2017年 1月 1日 至 2017年12月31日)	当事業年度 (自 2018年 1月 1日 至 2018年12月31日)
当期純利益 (百万円)	4,786	5,387
普通株主に帰属しない金額 (百万円)	-	-
普通株式に係る当期純利益 (百万円)	4,786	5,387
普通株式の期中平均株式数 (株)	10,490	15,000

独立監査人の監査報告書は、当事業年度(自 2018年1月1日 至2018年12月31日)を対象としております。

【中間財務諸表】

1．中間財務諸表の作成方法について

委託会社であるブラックロック・ジャパン株式会社（以下「当社」という。）の中間財務諸表すなわち中間貸借対照表、中間損益計算書及び中間株主資本等変動計算書は、「中間財務諸表等の用語、様式及び作成方法に関する規則」（1977年大蔵省令第38号）並びに同規則第38条及び第57条の規定により「金融商品取引業等に関する内閣府令」（2007年内閣府令第52号）に基づいて作成しております。

2．監査証明について

当社は、金融商品取引法第193条の2第1項の規定に基づき、中間会計期間（自2019年1月1日 至2019年6月30日）の中間財務諸表について有限責任監査法人トーマツによる中間監査を受けております。

3．財務諸表に記載している金額については、百万円未満の端数を切り捨てて表示しております。

(1) 中間貸借対照表

(単位：百万円)

	中間会計期間末 (2019年6月30日)	
資産の部		
流動資産		
現金・預金	2	17,608
立替金		18
前払費用		174
未収入金		10
未収委託者報酬		1,616
未収運用受託報酬		1,755
未収収益		1,273
流動資産計		22,456
固定資産		
有形固定資産		
建物附属設備	1	1,361
器具備品	1	448
有形固定資産計		1,809
無形固定資産		
ソフトウェア		7
無形固定資産計		7
投資その他の資産		
投資有価証券		22
長期差入保証金		1,118
前払年金費用		748
長期前払費用		11
繰延税金資産		449
投資その他の資産計		2,351
固定資産計		4,168
資産合計		26,625

(単位：百万円)

中間会計期間末
(2019年6月30日)

負債の部	
流動負債	
預り金	101
未払金	
未払収益分配金	4
未払償還金	74
未払手数料	494
その他未払金	638
未払費用	1,152
未払消費税等	98
未払法人税等	313
為替予約	1
前受金	22
前受収益	14
賞与引当金	611
役員賞与引当金	30
早期退職慰労引当金	0
流動負債計	3,559
固定負債	
退職給付引当金	67
資産除去債務	782
固定負債計	849
負債合計	4,408
純資産の部	
株主資本	
資本金	3,120
資本剰余金	
資本準備金	3,001
その他資本剰余金	3,846
資本剰余金合計	6,847
利益剰余金	
利益準備金	336
その他利益剰余金	
繰越利益剰余金	11,912
利益剰余金合計	12,249
株主資本合計	22,216
評価・換算差額等	
その他有価証券評価差額金	0
評価・換算差額等合計	0
純資産合計	22,216
負債・純資産合計	26,625

(2) 中間損益計算書

(単位：百万円)

	中間会計期間 (自 2019年1月1日 至 2019年6月30日)
営業収益	
委託者報酬	2,783
運用受託報酬	3,793
その他営業収益	6,446
営業収益計	13,023
営業費用	
支払手数料	830
広告宣伝費	49
調査費	
調査費	191
委託調査費	1,844
調査費計	2,036
委託計算費	39
営業雑経費	
通信費	27
印刷費	38
諸会費	20
営業雑経費計	87
営業費用計	3,043
一般管理費	
給料	
役員報酬	307
給料・手当	2,221
賞与	955
給料計	3,483
退職給付費用	161
福利厚生費	465
事務委託費	1,017
交際費	24
寄付金	0
旅費交通費	116
租税公課	142
不動産賃借料	437
水道光熱費	36
固定資産減価償却費	200
資産除去債務利息費用	0
諸経費	173
一般管理費計	6,261
営業利益	3,718

(単位:百万円)

	中間会計期間 (自 2019年1月1日 至 2019年6月30日)
営業外収益	
受取利息	0
有価証券売却益	0
雑益	0
営業外収益計	0
営業外費用	
為替差損	25
固定資産除却損	0
営業外費用計	26
経常利益	3,692
税引前中間純利益	3,692
法人税、住民税及び事業税	808
法人税等調整額	398
中間純利益	2,484

(3) 中間株主資本等変動計算書

中間会計期間 (自 2019年1月1日 至 2019年6月30日)

(単位: 百万円)

	株主資本							評価・換算差額等		純資産 合計	
	資本金	資本剰余金			利益剰余金			株主資本 合計	その他 有価証券 評価差額金		評価・換算 差額等合計
		資本 準備金	その他資本 剰余金	資本 剰余金 合計	利益 準備金	その他利益 剰余金 繰越利益 剰余金	利益剰余金 合計				
当期首残高	3,120	3,001	3,846	6,847	336	17,127	17,464	27,432	0	0	27,431
当中間期変動額											
剰余金の配当						7,700	7,700	7,700			7,700
中間純利益						2,484	2,484	2,484			2,484
株主資本以外の項目 の当中間期変動額 (純額)									0	0	0
当中間期変動額合計	-	-	-	-	-	5,215	5,215	5,215	0	0	5,214
当中間期末残高	3,120	3,001	3,846	6,847	336	11,912	12,249	22,216	0	0	22,216

注 記 事 項
(重要な会計方針)

項 目	中間会計期間 自 2019年1月 1日 至 2019年6月30日
1. 有価証券の評価基準及び評価方法	<p>その他有価証券 時価のあるもの 決算日の市場価格等に基づく時価法（評価差額は、全部純資産直入法により処理し、売却原価は、移動平均法により算定）を採用しております。</p>
2. デリバティブ取引等の評価基準及び評価方法	<p>時価法を採用しております。</p>
3. 固定資産の減価償却方法	<p>(1) 有形固定資産 定額法により償却しております。 なお、主な耐用年数は建物附属設備5～18年、器具備品3～15年であります。</p> <p>(2) 無形固定資産 自社利用のソフトウェアの減価償却方法については、社内における利用可能期間（5年）に基づく定額法によっております。</p>
4. 引当金の計上基準	<p>(1) 貸倒引当金の計上方法 債権の貸倒損失に備えるため、貸倒懸念債権等特定の債権については個別に回収可能性を検討し、回収不能見込額を計上しております。</p> <p>(2) 退職給付引当金の計上方法 旧退職金制度 適格退職年金制度移行日現在在籍していた従業員については、旧退職制度に基づく給付額を保証しているため、中間会計期間末現在の当該給付額と年金制度に基づく給付額との差額を引当て計上しております。</p> <p>確定拠出年金制度 確定拠出年金制度（DC）による退職年金制度を有しております。</p> <p>確定給付年金制度 キャッシュ・バランス型の年金制度（CB）の退職年金制度を有しております。CBには、一定の利回り保証を付しており、これの将来の支払に備えるため、確定給付型の会計基準に準じた会計処理方法により引当金を計上しております。</p> <p>退職給付債務の算定にあたり、退職給付見込額を当期までの期間に帰属させる方法については、ポイント基準によっております。</p> <p>過去勤務債務は、その発生時の従業員の平均残存勤務期間以内の一定の年数（9年）による定額法により費用処理しております。</p> <p>数理計算上の差異は各事業年度の発生時における従業員の平均残存勤務期間以内の一定の年数（9年）による定額法により按分した額をそれぞれ発生翌事業年度から費用処理または費用から控除することとしております。</p>

項 目	中間会計期間 自 2019年1月 1日 至 2019年6月30日
	<p>(3) 賞与引当金の計上方法 従業員の賞与の支払に備えて、賞与支給見込額の当中間会計期間負担額を計上しております。</p> <p>(4) 役員賞与引当金の計上方法 役員の賞与の支払に備えて、賞与支給見込額の当中間会計期間負担額を計上しております。</p> <p>(5) 早期退職慰労引当金の計上方法 早期退職慰労金の支払に備えて、早期退職慰労金支給見込額の当中間会計期間負担額を計上しております。</p>
5. 外貨建の資産又は負債の本邦通貨への換算基準	外貨建金銭債権債務は、中間会計期間末の直物為替相場により円貨に換算し、換算差額は損益として処理しております。
6. その他中間財務諸表作成のための基本となる重要な事項	<p>(1) 消費税等の会計処理 税抜方式によっております。</p> <p>(2) 連結納税制度の適用 親会社であるブラックロック・ジャパン・ホールディングス合同会社を連結納税親会社として、連結納税制度を適用しております。</p>

(中間貸借対照表関係)

中間会計期間末 2019年6月30日	
1 有形固定資産の減価償却累計額	
建物附属設備	1,648百万円
器具備品	1,027百万円
2 当社は、運転資金の効率的な調達を行うため取引銀行2行と当座貸越契約を締結しております。これら契約に基づく当中間会計期間末の借入未実行残高は次のとおりであります。	
当座貸越極度額	1,000百万円
借入実行残高	-
差引額	1,000百万円

(中間損益計算書関係)

中間会計期間 自 2019年1月 1日 至 2019年6月30日	
1 減価償却実施額	
有形固定資産	199百万円
無形固定資産	1百万円

(中間株主資本等変動計算書関係)

中間会計期間 自 2019年1月 1日 至 2019年6月30日					
1. 発行済株式の種類及び総数に関する事項					
	前事業年度末 株式数	当中間会計期間 増加株式数	当中間会計期間 減少株式数	当中間会計 期間末株式数	
発行済株式					
普通株式	15,000	-	-	15,000	
合計	15,000	-	-	15,000	
2. 自己株式の種類及び株式数に関する事項 該当事項はありません。					
3. 新株予約権及び自己新株予約権に関する事項 該当事項はありません。					
4. 配当に関する事項					
(1) 配当金支払額					
決議	株式の種類	配当金の総額 (百万円)	1株当たり 配当額(円)	基準日	効力発生日
2019年3月28日 株主総会決議	普通株式	7,700	513,333	2018年12月31日	2019年3月29日
(2) 基準日が当中間会計期間に属する配当のうち、配当の効力発生日が当中間会計期間後となるもの 該当事項はありません。					

(金融商品関係)

中間会計期間 自 2019年1月 1日 至 2019年6月30日
1. 金融商品の状況に関する事項
(1) 金融商品に対する取組方針
<p>当社は、資金運用については短期的な預金等に限定し、また、資金調達については関連当事者からの長期借入に限定しています。</p> <p>投資有価証券は、当社設定の投資信託であり、通常の営業過程において保有しております。</p> <p>デリバティブについては、外貨建て営業債権及び債務の為替変動リスクを回避するために利用し、投機的な取引は行っておりません。</p>
(2) 金融商品の内容及びそのリスク並びにリスク管理体制
<p>営業債権である未収委託者報酬及び未収運用受託報酬は、顧客の信用リスクに晒されています。当該リスクに関しては、当社の経理規程に従い、取引先ごとの期日管理及び残高管理を行い、個別に未収債権の回収可能性を管理する体制をしいております。</p> <p>営業債務である未払手数料はその全てが1年以内の支払期日となっております。</p> <p>営業債務は流動性リスクに晒されていますが、当社では資金繰計画を作成するなどの方法により管理しております。</p>

中間会計期間
自 2019年1月 1日
至 2019年6月30日

2. 金融商品の時価等に関する事項

2019年6月30日(中間期の決算日)における中間貸借対照表計上額、時価及びこれらの差額については、次のとおりです。

(単位:百万円)

	中間貸借対照表計上額	時価	差額
現金・預金	17,608	17,608	-
未収委託者報酬	1,616	1,616	-
未収運用受託報酬	1,755	1,755	-
未収収益	1,273	1,273	-
投資有価証券 その他有価証券	22	22	-
長期差入保証金	1,118	1,117	1
資産計	23,395	23,393	1
未払手数料	494	494	-
未払費用	1,152	1,152	-
負債計	1,647	1,647	-
デリバティブ取引 ヘッジ会計が適用されていない もの	(1)	(1)	-
デリバティブ計	(1)	(1)	-

(注)

金融商品の時価の算定方法に関する事項

現金・預金、未収委託者報酬、未収運用受託報酬及び未収収益

これらは短期間で決済されるため、時価は帳簿価額にほぼ等しいことから、当該帳簿価額によっています。

投資有価証券

投資有価証券は、投資信託であり、決算日の基準価格によっております。

長期差入保証金

事務所敷金の時価については、事務所の敷金を当該貸借契約期間を基にしたインターバンク市場で取引されている円金利スワップレートで割り引いて算定する方法によっています。また従業員社宅敷金の時価については、平均残存勤務期間を基にしたインターバンク市場で取引されている円金利スワップレートで割り引いて算定する方法によっています。

但し、上記レートがマイナスとなる場合は、割引率はゼロを使用しております。

未払手数料、未払費用

これらは短期間で決済されるため、時価は帳簿価額にほぼ等しいことから、当該帳簿価額によっています。

デリバティブ取引

デリバティブ取引によって生じた正味の債権・債務は純額で表示しており、合計で正味の債務となる項目については、()で示しております。

(有価証券関係)

中間会計期間 自 2019年1月 1日 至 2019年6月30日				
その他有価証券				
(単位：百万円)				
	種類	中間貸借対照表 計上額	取得原価	差額
貸借対照表計上額が取得原 価を超えるもの	その他 投資信託	12	12	0
貸借対照表計上額が取得原 価を超えないもの	その他 投資信託	10	11	0
合計		22	23	0

(資産除去債務関係)

中間会計期間 自 2019年1月 1日 至 2019年6月30日	
資産除去債務のうち貸借対照表に計上しているもの	
1. 当該資産除去債務の概要	当事業所の定期建物賃貸借契約に伴う原状回復義務等であります。
2. 当該資産除去債務の金額の算定方法	使用見込期間を当該定期建物賃貸借契約上の賃貸借期間5年と見積り、割引率は0.16%～0.18%を使用して資産除去債務の金額を計算しております。
3. 当中間会計期間における当該資産除去債務の総額の増減	
期首残高	781 百万円
有形固定資産の取得に伴う増加額	- 百万円
時の経過による調整額	0 百万円
中間会計期間末残高	<u>782</u> 百万円

(セグメント情報等)

中間会計期間
自 2019年1月 1日
至 2019年6月30日

1. セグメント情報

当社は主として投資運用業の単一セグメントであるため、記載を省略しております。

2. 関連情報

(1) 製品及びサービスに関する情報

(単位：百万円)

	委託者 報酬	運用受託 報酬	その他	合計
外部顧客 営業収益	2,783	3,793	6,446	13,023

(2) 地域に関する情報

売上高

(単位：百万円)

日本	北米	その他	合計
6,263	5,398	1,361	13,023

(注) 売上高は顧客の所在地を基礎とし、国又は地域に分類しております。

有形固定資産

本邦に所在している有形固定資産の金額が中間貸借対照表の有形固定資産の金額の90%を超えるため、記載を省略しております。

(3) 主要な顧客に関する情報

営業収益の10%以上を占める主要な顧客は以下のとおりです。

(単位：百万円)

相手先	営業収益	関連する セグメント名
ブラックロック・ファイナンシャル・マネジメント・インク	2,809	投資運用業
ブラックロック・ファンド・アドバイザーズ	1,663	投資運用業

(デリバティブ取引関係)

中間会計期間 自 2019年1月 1日 至 2019年6月30日					
ヘッジ会計が適用されていないデリバティブ取引					
通貨関連				(単位：百万円)	
区分	種類	契約額等	うち1年超	時価	評価損益
市場取引以外の取引	為替予約取引 買建 米ドル	201	-	1	1
	合計	201	-	1	1

(注) 時価の算定方法 先物為替相場に基づき算定しております。

(1株当たり情報)

中間会計期間 自 2019年1月 1日 至 2019年6月30日	
1株当たり純資産額	1,481,128円23銭
1株当たり中間純利益	165,661円62銭
なお、潜在株式調整後1株当たり中間純利益金額については、潜在株式が存在しないため記載しておりません。	
1株当たり中間純利益の算定上の基礎 損益計算書上の中間純利益	2,484百万円
1株当たり中間純利益の算定に 用いられた普通株式に係る中間純利益	2,484百万円
期中平均株式数	15,000株

(重要な後発事象)

該当事項はありません。

4【利害関係人との取引制限】

委託会社は、金融商品取引法の定めるところにより、利害関係人との取引について、次に掲げる行為が禁止されています。

- (1) 自己又はその取締役若しくは執行役との間における取引を行なうことを内容とした運用を行なうこと(投資者の保護に欠け、若しくは取引の公正を害し、又は金融商品取引業の信用を失墜させるおそれがないものとして内閣府令で定めるものを除きます。)
- (2) 運用財産相互間において取引を行なうことを内容とした運用を行なうこと(投資者の保護に欠け、若しくは取引の公正を害し、又は金融商品取引業の信用を失墜させるおそれがないものとして金融商品取引業等に関する内閣府令で定めるものを除きます。)
- (3) 通常の実行の条件と異なる条件であって取引の公正を害するおそれのある条件で、委託会社の親法人等(委託会社の総株主等の議決権の過半数を保有していることその他の委託会社と密接な関係を有する法人その他の団体として金融商品取引法施行令で定める要件に該当する者をいいます。以下(4)(5)において同じ。)又は子法人等(委託会社が総株主等の議決権の過半数を保有していることその他の委託会社と密接な関係を有する法人その他の団体として政令で定める要件に該当する者をいいます。以下同じ。)と有価証券の売買その他の取引又は金融デリバティブ取引を行なうこと。
- (4) 委託会社の親法人等又は子法人等の利益を図るため、その行なう投資運用業に関して運用の方針、運用財産の額若しくは市場の状況に照らして不必要な取引を行なうことを内容とした運用を行なうこと。
- (5) 上記に掲げるもののほか、投資者の保護に欠け、若しくは取引の公正を害し、又は金融商品取引業の信用を失墜させるおそれのあるものとして金融商品取引業等に関する内閣府令で定める行為。

5【その他】

定款の変更、事業譲渡または事業譲受、出資の状況その他の重要事項

変更年月日	変更事項
2007年9月18日	証券業登録に伴う商号変更(「パークレイズ・グローバル・インベスターズ証券投信投資顧問株式会社」に変更)のため、定款変更を行ないました。
2007年9月30日	商号変更(「パークレイズ・グローバル・インベスターズ株式会社」に変更)のため、定款変更を行ないました。
2007年9月30日	公告の方法を変更するため、定款変更を行ないました。
2007年12月27日	事業を営むことの目的を変更するため、定款変更を行ないました。
2008年7月1日	グループ会社の1つであるパークレイズ・グローバル・インベスターズ・サービス株式会社を吸収合併し、それに伴い資本金の額を変更いたしました。
2008年7月1日	株式取扱規則に関する記述を追加するため、定款変更を行ないました。
2009年6月22日	本店所在地変更のため、定款変更を行ないました。
2009年12月2日	ブラックロック・ジャパン株式会社と合併 商号変更(「ブラックロック・ジャパン株式会社」に変更)および定款変更を行ないました。
2011年4月1日	グループ会社であるブラックロック証券株式会社を吸収合併し、それに先立ち定款変更および資本金の額の変更を行ないました。
2013年10月5日	MGPA Japan LLCより不動産投資関連の事業を譲受し、それに先立ち定款変更を行ないました。
2014年12月1日	決算期を3月31日から12月31日に変更するため、定款変更を行ないました。

第2【その他の関係法人の概況】

1【名称、資本金の額及び事業の内容】

(1) 受託会社

- ・名称 : 三菱UFJ信託銀行株式会社
- ・資本金の額 : 324,279百万円（2019年3月末現在）
- ・事業の内容 : 銀行法に基づき、銀行業を営むとともに、金融機関の信託業務の兼営等に関する法律（兼営法）に基づき信託業務を営んでいます。

<再信託受託会社の概要>

- ・名称 : 日本マスタートラスト信託銀行株式会社
- ・資本金の額 : 10,000百万円（2019年3月末現在）
- ・事業の内容 : 銀行法に基づき、銀行業を営むとともに、金融機関の信託業務の兼営等に関する法律（兼営法）に基づき信託業務を営んでいます。
: 原信託契約にかかる信託業務の一部（信託財産の管理）を原信託受託会社から再信託受託会社（日本マスタートラスト信託銀行株式会社）へ委託するため、原信託財産の全てを再信託受託会社へ移管することを目的とします。
- ・再信託の目的

(2) 販売会社

名称	資本金の額（百万円） （2019年3月末現在）	事業の内容
いちよし証券株式会社 [*]	14,577	金融商品取引法に基づき、第一種金融商品取引業者を営んでおります。
SMB C日興証券株式会社	10,000	
株式会社SBI証券	48,323	
東海東京証券株式会社	6,000	
松井証券株式会社	11,945	
マネックス証券株式会社	12,200	
楽天証券株式会社	7,495	

* いちよし証券株式会社での取扱いは「Aコース（為替ヘッジなし）」のみとします。

(3) 投資顧問会社

- ・名称 : ブラックロック・キャピタル・マネジメント・インク
- ・資本金の額 : 非公開
- ・事業の内容 : 投資運用業を営んでいます。

2【関係業務の概要】

(1) 受託会社

受託会社(受託者)として、ファンドの信託財産の保管・管理・計算等、外国証券を保管・管理する外国の保管銀行への指図・連絡等を行ないます。

(2) 販売会社

販売会社として、募集の取扱いおよび販売を行ない、換金事務、収益分配金の再投資に関する事務、換金代金・償還金の支払いに関する事務等を行ないます。

(3) 投資顧問会社

当ファンドおよびマザーファンドの投資顧問会社であり、当ファンドおよびマザーファンドに関し、委託会社より運用の指図に関する権限の委託を受けて運用の指図を行なっています。

3【資本関係】

(1) 受託会社

該当事項はありません。

(2) 販売会社

該当事項はありません。

(3) 投資顧問会社

当社およびブラックロック・キャピタル・マネジメント・インクの最終的な親会社は、ブラックロック・インクです。

第3【参考情報】

当計算期間において、ファンドに係る金融商品取引法第25条第1項各号に掲げる書類は、以下の通り提出されております。

2018年12月14日	有価証券報告書、有価証券届出書
2019年6月14日	半期報告書、有価証券届出書

独立監査人の監査報告書

2019年2月28日

ブラックロック・ジャパン株式会社
取締役会 御中

有限責任監査法人トーマツ

指定有限責任社員
業務執行社員 公認会計士 田 中 素 子

指定有限責任社員
業務執行社員 公認会計士 中 島 紀 子

当監査法人は、金融商品取引法第193条の2第1項の規定に基づく監査証明を行うため、「委託会社等の経理状況」に掲げられているブラックロック・ジャパン株式会社の2018年1月1日から2018年12月31日までの第32期事業年度の財務諸表、すなわち、貸借対照表、損益計算書、株主資本等変動計算書、重要な会計方針及びその他の注記について監査を行った。

財務諸表に対する経営者の責任

経営者の責任は、我が国において一般に公正妥当と認められる企業会計の基準に準拠して財務諸表を作成し適正に表示することにある。これには、不正又は誤謬による重要な虚偽表示のない財務諸表を作成し適正に表示するために経営者が必要と判断した内部統制を整備及び運用することが含まれる。

監査人の責任

当監査法人の責任は、当監査法人が実施した監査に基づいて、独立の立場から財務諸表に対する意見を表明することにある。当監査法人は、我が国において一般に公正妥当と認められる監査の基準に準拠して監査を行った。監査の基準は、当監査法人に財務諸表に重要な虚偽表示がないかどうかについて合理的な保証を得るために、監査計画を策定し、これに基づき監査を実施することを求めている。

監査においては、財務諸表の金額及び開示について監査証拠を入手するための手続が実施される。監査手続は、当監査法人の判断により、不正又は誤謬による財務諸表の重要な虚偽表示のリスクの評価に基づいて選択及び適用される。財務諸表監査の目的は、内部統制の有効性について意見表明するためのものではないが、当監査法人は、リスク評価の実施に際して、状況に応じた適切な監査手続を立案するために、財務諸表の作成と適正な表示に関連する内部統制を検討する。また、監査には、経営者が採用した会計方針及びその適用方法並びに経営者によって行われた見積りの評価も含め全体としての財務諸表の表示を検討することが含まれる。

当監査法人は、意見表明の基礎となる十分かつ適切な監査証拠を入手したと判断している。

監査意見

当監査法人は、上記の財務諸表が、我が国において一般に公正妥当と認められる企業会計の基準に準拠して、ブラックロック・ジャパン株式会社の2018年12月31日現在の財政状態並びに同日をもって終了する事業年度の経営成績をすべての重要な点において適正に表示しているものと認める。

利害関係

会社と当監査法人又は業務執行社員との間には、公認会計士法の規定により記載すべき利害関係はない。

以 上

- (注) 1. 上記は、監査報告書の原本に記載された事項を電子化したものであり、その原本は当社が別途保管しております。
2. X B R L データは監査の対象には含まれていません。

独立監査人の監査報告書

2019年11月13日

ブラックロック・ジャパン株式会社
取締役会 御中

PwCあらた有限責任監査法人

指定有限責任社員
業務執行社員
公認会計士 辻村 和之

当監査法人は、金融商品取引法第193条の2第1項の規定に基づく監査証明を行うため、「ファンドの経理状況」に掲げられているブラックロック米国小型成長株式オープンAコース(為替ヘッジなし)の2018年9月21日から2019年9月20日までの計算期間の財務諸表、すなわち、貸借対照表、損益及び剰余金計算書、注記表並びに附属明細表について監査を行った。

財務諸表に対する経営者の責任

経営者の責任は、我が国において一般に公正妥当と認められる企業会計の基準に準拠して財務諸表を作成し適正に表示することにある。これには、不正又は誤謬による重要な虚偽表示のない財務諸表を作成し適正に表示するために経営者が必要と判断した内部統制を整備及び運用することが含まれる。

監査人の責任

当監査法人の責任は、当監査法人が実施した監査に基づいて、独立の立場から財務諸表に対する意見を表明することにある。当監査法人は、我が国において一般に公正妥当と認められる監査の基準に準拠して監査を行った。監査の基準は、当監査法人に財務諸表に重要な虚偽表示がないかどうかについて合理的な保証を得るために、監査計画を策定し、これに基づき監査を実施することを求めている。

監査においては、財務諸表の金額及び開示について監査証拠を入手するための手続が実施される。監査手続は、当監査法人の判断により、不正又は誤謬による財務諸表の重要な虚偽表示のリスクの評価に基づいて選択及び適用される。財務諸表監査の目的は、内部統制の有効性について意見表明するためのものではないが、当監査法人は、リスク評価の実施に際して、状況に応じた適切な監査手続を立案するために、財務諸表の作成と適正な表示に関連する内部統制を検討する。また、監査には、経営者が採用した会計方針及びその適用方法並びに経営者によって行われた見積りの評価も含め全体としての財務諸表の表示を検討することが含まれる。

当監査法人は、意見表明の基礎となる十分かつ適切な監査証拠を入手したと判断している。

監査意見

当監査法人は、上記の財務諸表が、我が国において一般に公正妥当と認められる企業会計の基準に準拠して、ブラックロック米国小型成長株式オープンAコース(為替ヘッジなし)の2019年9月20日現在の信託財産の状態及び同日をもって終了する計算期間の損益の状況をすべての重要な点において適正に表示しているものと認める。

利害関係

ブラックロック・ジャパン株式会社及びファンドと当監査法人又は業務執行社員との間には、公認会計士法の規定により記載すべき利害関係はない。

以上

(注) 1. 上記は監査報告書の原本に記載された事項を電子化したものであり、その原本は当社が別途保管しております。

2. XBRLデータは監査の対象には含まれていません。

独立監査人の監査報告書

2019年11月13日

ブラックロック・ジャパン株式会社
取締役会 御中

PwCあらた有限責任監査法人

指定有限責任社員 公認会計士 辻村 和之
業務執行社員

当監査法人は、金融商品取引法第193条の2第1項の規定に基づく監査証明を行うため、「ファンドの経理状況」に掲げられているブラックロック米国小型成長株式オープンBコース(為替ヘッジあり)の2018年9月21日から2019年9月20日までの計算期間の財務諸表、すなわち、貸借対照表、損益及び剰余金計算書、注記表並びに附属明細表について監査を行った。

財務諸表に対する経営者の責任

経営者の責任は、我が国において一般に公正妥当と認められる企業会計の基準に準拠して財務諸表を作成し適正に表示することにある。これには、不正又は誤謬による重要な虚偽表示のない財務諸表を作成し適正に表示するために経営者が必要と判断した内部統制を整備及び運用することが含まれる。

監査人の責任

当監査法人の責任は、当監査法人が実施した監査に基づいて、独立の立場から財務諸表に対する意見を表明することにある。当監査法人は、我が国において一般に公正妥当と認められる監査の基準に準拠して監査を行った。監査の基準は、当監査法人に財務諸表に重要な虚偽表示がないかどうかについて合理的な保証を得るために、監査計画を策定し、これに基づき監査を実施することを求めている。

監査においては、財務諸表の金額及び開示について監査証拠を入手するための手続が実施される。監査手続は、当監査法人の判断により、不正又は誤謬による財務諸表の重要な虚偽表示のリスクの評価に基づいて選択及び適用される。財務諸表監査の目的は、内部統制の有効性について意見表明するためのものではないが、当監査法人は、リスク評価の実施に際して、状況に応じた適切な監査手続を立案するために、財務諸表の作成と適正な表示に関連する内部統制を検討する。また、監査には、経営者が採用した会計方針及びその適用方法並びに経営者によって行われた見積りの評価も含め全体としての財務諸表の表示を検討することが含まれる。

当監査法人は、意見表明の基礎となる十分かつ適切な監査証拠を入手したと判断している。

監査意見

当監査法人は、上記の財務諸表が、我が国において一般に公正妥当と認められる企業会計の基準に準拠して、ブラックロック米国小型成長株式オープンBコース(為替ヘッジあり)の2019年9月20日現在の信託財産の状態及び同日をもって終了する計算期間の損益の状況をすべての重要な点において適正に表示しているものと認める。

利害関係

ブラックロック・ジャパン株式会社及びファンドと当監査法人又は業務執行社員との間には、公認会計士法の規定により記載すべき利害関係はない。

以 上

(注) 1. 上記は監査報告書の原本に記載された事項を電子化したものであり、その原本は当社が別途保管しております。

2. XBRLデータは監査の対象には含まれていません。

独立監査人の中間監査報告書

2019年8月30日

ブラックロック・ジャパン株式会社
取締役会 御中

有限責任監査法人トーマツ

指定有限責任社員
業務執行社員 公認会計士 田 中 素 子

指定有限責任社員
業務執行社員 公認会計士 中 島 紀 子

当監査法人は、金融商品取引法第193条の2第1項の規定に基づく監査証明を行うため、「委託会社等の経理状況」に掲げられているブラックロック・ジャパン株式会社の2019年1月1日から2019年12月31日までの第33期事業年度の中間会計期間（2019年1月1日から2019年6月30日まで）に係る中間財務諸表、すなわち、中間貸借対照表、中間損益計算書、中間株主資本等変動計算書、重要な会計方針及びその他の注記について中間監査を行った。

中間財務諸表に対する経営者の責任

経営者の責任は、我が国において一般に公正妥当と認められる中間財務諸表の作成基準に準拠して中間財務諸表を作成し有用な情報を表示することにある。これには、不正又は誤謬による重要な虚偽表示のない中間財務諸表を作成し有用な情報を表示するために経営者が必要と判断した内部統制を整備及び運用することが含まれる。

監査人の責任

当監査法人の責任は、当監査法人が実施した中間監査に基づいて、独立の立場から中間財務諸表に対する意見を表明することにある。当監査法人は、我が国において一般に公正妥当と認められる中間監査の基準に準拠して中間監査を行った。中間監査の基準は、当監査法人に中間財務諸表には全体として中間財務諸表の有用な情報の表示に関して投資者の判断を損なうような重要な虚偽表示がないかどうかの合理的な保証を得るために、中間監査に係る監査計画を策定し、これに基づき中間監査を実施することを求めている。

中間監査においては、中間財務諸表の金額及び開示について監査証拠を入手するために年度監査と比べて監査手続の一部を省略した中間監査手続が実施される。中間監査手続は、当監査法人の判断により、不正又は誤謬による中間財務諸表の重要な虚偽表示のリスクの評価に基づいて、分析的手続等を中心とした監査手続に必要に応じて追加の監査手続が選択及び適用される。中間監査の目的は、内部統制の有効性について意見表明するためのものではないが、当監査法人は、リスク評価の実施に際して、状況に応じた適切な中間監査手続を立案するために、中間財務諸表の作成と有用な情報の表示に関連する内部統制を検討する。また、中間監査には、経営者が採用した会計方針及びその適用方法並びに経営者によって行われた見積りの評価も含め中間財務諸表の表示を検討することが含まれる。

当監査法人は、中間監査の意見表明の基礎となる十分かつ適切な監査証拠を入手したと判断している。

中間監査意見

当監査法人は、上記の中間財務諸表が、我が国において一般に公正妥当と認められる中間財務諸表の作成基準に準拠して、ブラックロック・ジャパン株式会社の2019年6月30日現在の財政状態及び同日をもって終了する中間会計期間（2019年1月1日から2019年6月30日まで）の経営成績に関する有用な情報を表示しているものと認める。

利害関係

会社と当監査法人又は業務執行社員との間には、公認会計士法の規定により記載すべき利害関係はない。

以 上

(注) 1. 上記は、監査報告書の原本に記載された事項を電子化したものであり、その原本は当社が別途保管しております。

2. X B R L データは監査の対象には含まれていません。