

【表紙】

【提出書類】	有価証券届出書
【提出先】	関東財務局長
【提出日】	2019年12月23日
【発行者名】	東京海上アセットマネジメント株式会社
【代表者の役職氏名】	代表取締役社長 後藤 俊夫
【本店の所在の場所】	東京都千代田区丸の内一丁目8番2号
【事務連絡者氏名】	尾崎 正幸
【電話番号】	03 - 3212 - 8421
【届出の対象とした募集（売出）内国投資信託受益証券に係るファンドの名称】	東京海上・円建て投資適格債券ファンド（毎月決算型）
【届出の対象とした募集（売出）内国投資信託受益証券の金額】	上限 1兆円
【縦覧に供する場所】	該当なし

第一部【証券情報】

(1)【ファンドの名称】

東京海上・円建て投資適格債券ファンド（毎月決算型）

（なお、愛称として「円債くん」という名称を用いる場合があります。以下「当ファンド」ということがあります。）

(2)【内国投資信託受益証券の形態等】

追加型証券投資信託の受益権です。

当ファンドの受益権は、社債、株式等の振替に関する法律（以下「社振法」といいます。）の規定に基づく投資信託の受益権であり、受益権の帰属は、後述の「(11) 振替機関に関する事項」に記載の振替機関及び当該振替機関の下位の口座管理機関（社振法第2条に規定する「口座管理機関」をいい、振替機関を含め、以下「振替機関等」といいます。）の振替口座簿に記載または記録されることにより定まります（以下、振替口座簿に記載または記録されることにより定まる受益権を「振替受益権」といいます。）。委託会社である東京海上アセットマネジメント株式会社（以下「委託会社」といいます。）は、やむを得ない事情等がある場合を除き、当該振替受益権を表示する受益証券を発行しません。なお、振替受益権には無記名式や記名式の形態はありません。

当初の1口当たり元本は1円です。

委託会社の依頼により、信用格付業者から提供され、もしくは閲覧に供された信用格付または信用格付業者から提供され、もしくは閲覧に供される予定の信用格付はありません。

(3)【発行（売出）価額の総額】

1兆円を上限とします。

(4)【発行（売出）価格】

取得申込受付日の基準価額

基準価額は、販売会社または委託会社に問い合わせることにより知ることができます。

委託会社のお問い合わせ先（以下「委託会社サービスデスク」といいます。）

東京海上アセットマネジメント サービスデスク

0120-712-016（土日祝日・年末年始を除く9時～17時）

(5)【申込手数料】

発行価格に1.1%（税抜1%）の率を乗じて得た額を上限として販売会社が個別に定める額とします。詳しくは販売会社にお問い合わせください。申込手数料には、消費税および地方消費税（以下「消費税等」といいます。）が含まれます。

分配金再投資コース（下記「(6)申込単位」をご参照ください。）の収益分配金の再投資により取得する口数については、手数料はありません。

(6)【申込単位】

申込方法には、収益分配金の受取方法によって、以下の2種類のコースがあります。

分配金受取りコース	分配金を受け取るコースです。
分配金再投資コース	分配金が税引き後、自動的に無手数料で再投資されるコースです。

販売会社やお申込みのコース等によって申込単位は異なります。また、販売会社により取扱うコースが異なる場合があります。詳しくは販売会社にお問い合わせください。（販売会社との間で定額購入サービスに関する契約を締結した場合、当該契約で規定する取得申込単位によるものとします。）

分配金再投資コースにおける収益分配金の再投資に際しては、上記にかかわらず1口単位で取得することができます。

(7)【申込期間】

2019年12月24日から2020年6月23日まで

上記申込期間中の毎営業日にお申込みを受け付けます。

申込期間は、上記期間満了前に委託会社が有価証券届出書を提出することにより更新されます。

(8)【申込取扱場所】

販売会社の本・支店等で取扱います。ただし、一部取扱いを行わない支店等がある場合がありますので、販売会社の最寄りの本・支店等にお問い合わせください。なお、販売会社については、委託会社サービスデスクにお問い合わせください。

(9)【払込期日】

取得申込者は、申込金（発行価格に取得申込口数を乗じて得た額に申込手数料を加算した申込時の支払総額をいいます。）を販売会社所定の期日までに販売会社に支払うものとします。

各取得申込日の発行価額の総額は各追加信託が行われる日に、販売会社から、委託会社の指定する口座を経由して、受託会社である三菱UFJ信託銀行株式会社（以下「受託会社」といいます。）の指定する当ファンドの口座に振込まれます。

(10)【払込取扱場所】

申込金は、お申込みの販売会社にお支払いください。

(11)【振替機関に関する事項】

当ファンドの受益権の振替機関は下記の通りです。

株式会社証券保管振替機構

(12)【その他】

申込の方法

- a. 受益権の取得申込は、販売会社において申込期間中の毎営業日に受け付けます。
- b. 取得申込者は、申込金額相当額の申込金を販売会社に支払うものとします。ただし、当ファンドは上記「(9)払込期日」にしたがい受託会社に払込まれた時点で初めて設定がなされ、取得申込者はその時点から当ファンドの当該設定にかかる受益者となります。申込金には利息を付けません。
- c. 取得申込の受付は、原則として午後3時までの受付分を当日分とし、この受付時間を過ぎてからの申込分は翌営業日の受付分とします。
- d. 上記にかかわらず、取引所（ ）における取引の停止、その他やむを得ない事情が発生し、委託会社が追加設定を制限する措置を取った場合には、販売会社は、受益権の取得申込の受付を中止すること、および既に受け付けた取得申込の受付を取り消すことができます。
（ ）金融商品取引法第2条第16項に規定する金融商品取引所および金融商品取引法第2条第8項第3号口に規定する外国金融商品市場をいいます（以下、本書において同じ。）。
- e. 取得申込者は、販売会社に取引口座を開設のうえ、申込を行うものとします。（ただし、既に取引口座をお持ちの場合を除きます。）
- f. 分配金再投資コースの場合には、申込の際、取得申込者と販売会社の間で、自動けいぞく（累積）投資に関する契約を締結する必要があります。
上記の契約について、別の名称で同様の権利義務関係を規定する契約等が用いられることがあります。この場合、当該別の名称に読替えるものとします（以下同じ。）。
- g. 定時定額購入サービスを選択した取得申込者は、販売会社との間で定時定額購入サービスに関する取り決めを行います。

日本以外の地域における発行

該当ありません。

振替受益権について

当ファンドの受益権は、社振法の規定の適用を受け、上記「(11) 振替機関に関する事項」に記載の振替機関の振替業にかかる業務規程等の規則にしたがって取り扱われるものとします。

ファンドの分配金、償還金、換金代金は、社振法および上記「(11) 振替機関に関する事項」に記載の振替機関の業務規程その他の規則にしたがって支払われます。

第二部【ファンド情報】

第1【ファンドの状況】

1【ファンドの性格】

(1)【ファンドの目的及び基本的性格】

ファンドの目的

主として「東京海上・円建て投資適格債券マザーファンド」（以下「マザーファンド」ということ
があります。）受益証券に投資を行い、安定した収益の確保と信託財産の中長期的な成長を目標と
して運用を行います。

基本的性格

当ファンドは、追加型投信 / 国内 / 債券に属します。

当ファンドの商品分類表および属性区分表は、以下の通りです。

商品分類表

単位型投信・追加型投信	投資対象地域	投資対象資産 (収益の源泉)
単位型投信	国内	株式
		債券
追加型投信	海外	不動産投信
	内外	その他資産 ()
		資産複合

属性区分表

投資対象資産	決算頻度	投資対象地域	投資形態
株式	年1回	グローバル	ファミリーファンド
一般	年2回	日本	
大型株	年4回	北米	
中小型株	年6回 (隔月)	欧州	
債券	年12回 (毎月)	アジア	ファンド・オブ・ファンズ
一般	日々	オセアニア	
公債	その他 ()	中南米	
社債		アフリカ	
その他債券 (クレジット属性 ())		中近東 (中東)	
不動産投信		エマージング	
その他資産 (投資信託証券(債券 (社債)))			
資産複合 ()			
資産配分固定型			
資産配分変更型			

当ファンドが該当する商品分類・属性区分を網掛け表示しています。

投資形態が、ファミリーファンドまたはファンド・オブ・ファンズに該当する場合、投資信託証券を通じて投資することとなりますので、商品分類表と属性区分表の投資対象資産が異なります。

商品分類の定義

単位型・追加型	単位型投信	当初、募集された資金が一つの単位として信託され、その後の追加設定は一切行われのないファンドをいいます。
	追加型投信	一度設定されたファンドであってもその後追加設定が行われ従来の信託財産とともに運用されるファンドをいいます。
投資対象地域	国内	目論見書または投資信託約款において、組入資産による主たる投資収益が実質的に国内の資産を源泉とする旨の記載があるものをいいます。
	海外	目論見書または投資信託約款において、組入資産による主たる投資収益が実質的に海外の資産を源泉とする旨の記載があるものをいいます。
	内外	目論見書または投資信託約款において、国内および海外の資産による投資収益を実質的に源泉とする旨の記載があるものをいいます。
投資対象資産	株式	目論見書または投資信託約款において、組入資産による主たる投資収益が実質的に株式を源泉とする旨の記載があるものをいいます。
	債券	目論見書または投資信託約款において、組入資産による主たる投資収益が実質的に債券を源泉とする旨の記載があるものをいいます。
	不動産投信（リート）	目論見書または投資信託約款において、組入資産による主たる投資収益が実質的に不動産投資信託の受益証券および不動産投資法人の投資証券を源泉とする旨の記載があるものをいいます。
	その他資産	目論見書または投資信託約款において、組入資産による主たる投資収益が実質的に株式、債券および不動産投信以外の資産を源泉とする旨の記載があるものをいいます。
	資産複合	目論見書または投資信託約款において、株式、債券、不動産投信およびその他資産のうち複数の資産による投資収益を実質的に源泉とする旨の記載があるものをいいます。
独立区分	MMF（マネー・マネージメント・ファンド）	一般社団法人投資信託協会の「MMF等の運営に関する規則」に定められるMMFをいいます。
	MRF（マネー・リザーブ・ファンド）	一般社団法人投資信託協会の「MMF等の運営に関する規則」に定められるMRFをいいます。
	ETF	投資信託及び投資法人に関する法律施行令（平成12年政令480号）第12条第1号及び第2号に規定する証券投資信託並びに租税特別措置法（昭和32年法律第26号）第9条の4の2に規定する上場証券投資信託をいいます。
補足分類	インデックス型	目論見書または投資信託約款において、各種指数に連動する運用成果を目指す旨の記載があるものをいいます。
	特殊型	目論見書または投資信託約款において、投資者に対して注意を喚起することが必要と思われる特殊な仕組みあるいは運用手法の記載があるものをいいます。

商品分類の定義は、一般社団法人投資信託協会が定める「商品分類に関する指針」をもとに委託会社が作成しております。

属性区分の定義

投資対象資産	株式	一般	次の大型株、中小型株属性にあてはまらない全てのものをいいます。
		大型株	目論見書または投資信託約款において、主として大型株に投資する旨の記載があるものをいいます。

	中小型株	目論見書または投資信託約款において、主として中小型株に投資する旨の記載があるものをいいます。
債券	一般	次の公債、社債、その他債券属性にあてはまらない全てのものをいいます。
	公債	目論見書または投資信託約款において、日本国または各国の政府の発行する国債（地方債、政府保証債、政府機関債、国際機関債を含みます。以下同じ。）に主として投資する旨の記載があるものをいいます。
	社債	目論見書または投資信託約款において、企業等が発行する社債に主として投資する旨の記載があるものをいいます。
	その他債券	目論見書または投資信託約款において、公債または社債以外の債券に主として投資する旨の記載があるものをいいます。
	格付等クレジットによる属性	目論見書または投資信託約款において、上記債券の「発行体」による区分のほか、特にクレジットに対して明確な記載があるものについては、上記債券に掲げる区分に加え「高格付債」「低格付債」等を併記します。
不動産投信	目論見書または投資信託約款において、主として不動産投信に投資する旨の記載があるものをいいます。	
その他資産	目論見書または投資信託約款において、主として株式、債券および不動産投信以外に投資する旨の記載があるものをいいます。	
資産複合	資産配分固定型	目論見書または投資信託約款において、複数資産を投資対象とし、組入比率については固定的とする旨の記載があるものをいいます。
	資産配分変更型	目論見書または投資信託約款において、複数資産を投資対象とし、組入比率については、機動的な変更を行う旨の記載があるものもしくは固定的とする旨の記載がないものをいいます。
決算頻度	年1回	目論見書または投資信託約款において、年1回決算する旨の記載があるものをいいます。
	年2回	目論見書または投資信託約款において、年2回決算する旨の記載があるものをいいます。
	年4回	目論見書または投資信託約款において、年4回決算する旨の記載があるものをいいます。
	年6回（隔月）	目論見書または投資信託約款において、年6回決算する旨の記載があるものをいいます。
	年12回（毎月）	目論見書または投資信託約款において、年12回（毎月）決算する旨の記載があるものをいいます。
	日々	目論見書または投資信託約款において、日々決算する旨の記載があるものをいいます。
	その他	上記属性にあてはまらない全てのものをいいます。
投資対象地域	グローバル	目論見書または投資信託約款において、組入資産による投資収益が世界の資産を源泉とする旨の記載があるものをいいます。
	日本	目論見書または投資信託約款において、組入資産による投資収益が日本の資産を源泉とする旨の記載があるものをいいます。
	北米	目論見書または投資信託約款において、組入資産による投資収益が北米地域の資産を源泉とする旨の記載があるものをいいます。
	欧州	目論見書または投資信託約款において、組入資産による投資収益が欧州地域の資産を源泉とする旨の記載があるものをいいます。
	アジア	目論見書または投資信託約款において、組入資産による投資収益が日本を除くアジア地域の資産を源泉とする旨の記載があるものをいいます。

	オセアニア	目論見書または投資信託約款において、組入資産による投資収益がオセアニア地域の資産を源泉とする旨の記載があるものをいいます。
	中南米	目論見書または投資信託約款において、組入資産による投資収益が中南米地域の資産を源泉とする旨の記載があるものをいいます。
	アフリカ	目論見書または投資信託約款において、組入資産による投資収益がアフリカ地域の資産を源泉とする旨の記載があるものをいいます。
	中近東(中東)	目論見書または投資信託約款において、組入資産による投資収益が中近東地域の資産を源泉とする旨の記載があるものをいいます。
	エマージング	目論見書または投資信託約款において、組入資産による投資収益がエマージング地域(新興成長国(地域))の資産を源泉とする旨の記載があるものをいいます。
投資形態	ファミリーファンド	目論見書または投資信託約款において、親投資信託(ファンド・オブ・ファンズにのみ投資されるものを除きます。)を投資対象として投資するものをいいます。
	ファンド・オブ・ファンズ	一般社団法人投資信託協会の「投資信託等の運用に関する規則」第2条に規定されるファンド・オブ・ファンズをいいます。
為替ヘッジ	あり	目論見書または投資信託約款において、為替のフルヘッジまたは一部の資産に為替のヘッジを行う旨の記載があるものをいいます。
	なし	目論見書または投資信託約款において、為替のヘッジを行わない旨の記載があるものまたは為替のヘッジを行う旨の記載がないものをいいます。
対象インデックス	日経225	目論見書または投資信託約款において、日経225に連動する運用成果を目指す旨の記載があるものをいいます。
	TOPIX	目論見書または投資信託約款において、TOPIXに連動する運用成果を目指す旨の記載があるものをいいます。
	その他	上記指数にあてはまらない全てのものをいいます。
特殊型	ブル・ベア型	目論見書または投資信託約款において、派生商品をヘッジ目的以外に用い、積極的に投資を行うとともに各種指数・資産等への連動若しくは逆連動(一定倍の連動若しくは逆連動を含む。)を目指す旨の記載があるものをいいます。
	条件付運用型	目論見書または投資信託約款において、仕組債への投資またはその他特殊な仕組みを用いることにより、目標とする投資成果(基準価額、償還価額、収益分配金等)や信託終了日等が、明示的な指標等の値により定められる一定の条件によって決定される旨の記載があるものをいいます。
	ロング・ショート型 /絶対収益追求型	目論見書または投資信託約款において、特定の市場に左右されにくい収益の追求を目指す旨若しくはロング・ショート戦略により収益の追求を目指す旨の記載があるものをいいます。
	その他型	目論見書または投資信託約款において、上記特殊型に掲げる属性のいずれにも該当しない特殊な仕組みあるいは運用手法の記載があるものをいいます。

属性区分の定義は、一般社団法人投資信託協会が定める「商品分類に関する指針」をもとに委託会社が作成しております。

信託金の限度額

当ファンドの信託金限度額は、信託約款の定めにより1兆円となっています。ただし、受託会社と合意のうえ、変更することができます。

ファンドの特色

1

円建ての社債を中心に投資します。

- 実質的に、わが国の法人が発行する円建ての社債を中心に投資を行い、安定した収益の確保と信託財産の中長期的な成長を目標として運用を行います。
- 日本円で発行する債券に投資を行いますので、為替変動リスクがありません。

<投資する債券の範囲>

- 主としてわが国の法人が発行する円建ての社債（金融機関劣後債、生保基金債等を含みます。）を中心に投資を行います。
- ポートフォリオ利回り向上のため、社債以外の円建ての債券等にも幅広く投資を行う場合があります。
- 流動性確保の観点から、国債や地方債等に投資を行う場合があります。

金融機関劣後債

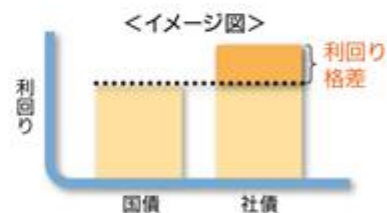
銀行の自己資本比率を高めることを目的に発行される債券で、一般の債権者よりも債務弁済の順位が劣る社債のことです。

生保基金債

生命保険会社の基金（株式会社という資本金）を裏づけとして発行される証券のことです。

社債の利回りについて

- 一般的に、発行体（企業等）の信用度や市場での流動性等のリスクが、国債と社債の利回り格差になります。
- 発行体の信用度の違い等に応じて、利回り格差は異なります。



次ページへ続く

資金動向および市況動向等によっては、上記のような運用ができない場合があります。

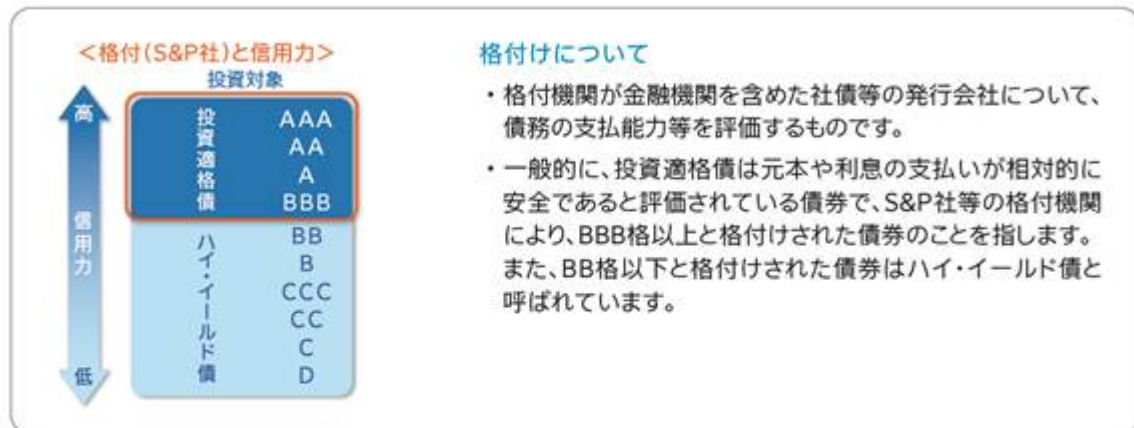
2

投資する債券は投資適格の債券とします。

- 投資する債券は、取得時において投資適格相当以上の格付けを取得している債券*1、もしくはそれらと同等の信用力を有すると考えられる債券*2を投資対象とします。

*1 Moody's社、S&P社、R&I社、JCR社、Fitch社(2019年9月現在)のいずれかからBBB格相当以上の格付けを取得しているもの

*2 無格付の地方債・政府保証債等



3

残存年限の異なる債券に分散投資します。

- ファンドでは、投資する債券の残存年限を幅広く分散させることにより、できる限り金利変動リスクを平均化させ、安定した収益の確保をめざします。

※一般的に、残存期間が長い債券ほど金利変動時の価格変動が大きくなる傾向にあります。

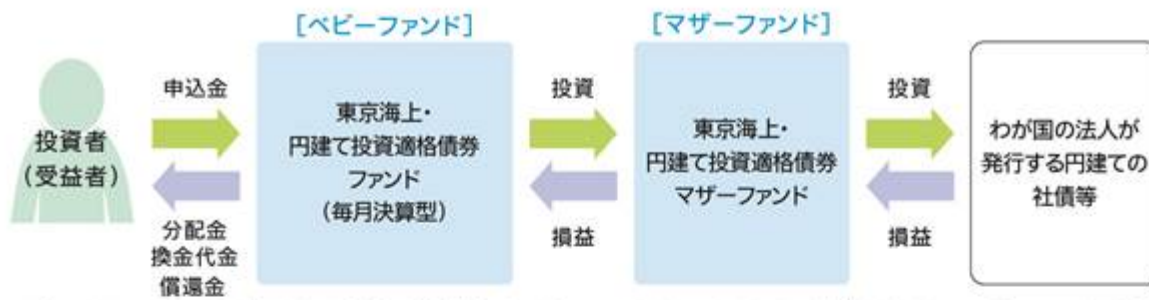


次ページへ続く

資金動向および市況動向等によっては、上記のような運用ができない場合があります。

ファンドの仕組み

- ファミリーファンド方式により運用を行います。



※「ファミリーファンド方式」とは、受益者の投資資金をベビーファンドとしてまとめ、その資金を主としてマザーファンドに投資することにより、実質的な運用をマザーファンドにて行う方式です。ベビーファンドがマザーファンドに投資するに際しての投資コストはかかりません。また、他のベビーファンドが、マザーファンドへ投資することがあります。

主な投資制限

株式	株式への実質投資割合は、信託財産の純資産総額の10%以下とします。 (ただし、転換社債の転換、新株引受権の行使および新株予約権の行使により取得する場合に限りません。)
外貨建資産	外貨建資産への投資は行いません。

分配方針

◎毎月決算を行います。

- 毎月23日(休業日の場合は翌営業日)に決算を行い、原則として次の方針に基づき分配を行います。分配対象額は、経費控除後の、繰越分を含めた配当等収益および売買益(評価益を含みます。)等の全額とします。収益分配にあたっては、原則として毎決算時に安定した分配を継続的に行うことをめざすものとし、収益分配金額は、委託会社が基準価額の水準、市況動向等を勘案して決定します。ただし、分配対象額が少額の場合等には、収益分配を行わないことがあります。

《イメージ図》

決算	1月	2月	3月	4月	5月	6月	7月	8月	9月	10月	11月	12月
分配	👛	👛	👛	👛	👛	👛	👛	👛	👛	👛	👛	👛

①上図はイメージ図であり、将来の分配金の支払いおよびその金額について、示唆・保証するものではありません。実際の分配金額は運用実績に応じて決定されます。

次ページへ続く

資金動向および市況動向等によっては、上記のような運用ができない場合があります。

収益分配金に関する留意事項

- 分配金は、預貯金の利息とは異なり、ファンドの純資産から支払われますので、分配金が支払われると、その金額相当分、基準価額は下がります。

分配金が支払われるイメージ



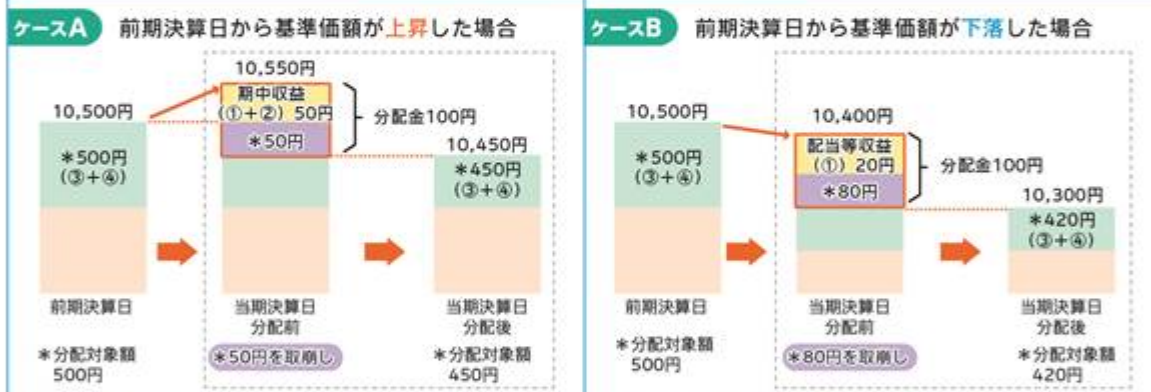
- 分配金は、計算期間中に発生した収益（経費控除後の配当等収益および評価益を含む売買益）を超えて支払われる場合があります。その場合、当期決算日の基準価額は前期決算日と比べて下落することになります。また、分配金の水準は、必ずしも計算期間におけるファンドの収益率を示すものではありません。

※分配金は、分配方針に基づき、分配対象額から支払われます。

分配対象額とは、

- ①配当等収益(経費控除後) ②評価益を含む売買益(経費控除後) ③分配準備積立金 ④収益調整金 です。

計算期間中に発生した収益を超えて支払われる場合



①上記はイメージ図であり、実際の分配金額や基準価額を示唆するものではありませんのでご注意ください。

- 投資者のファンドの購入価額によっては、分配金の一部または全部が、実質的には元本の一部払戻しに相当する場合があります。ファンド購入後の運用状況により、分配金額より基準価額の値上がり小さかった場合も同様です。



普通分配金 個別元本(投資者のファンドの購入価額)を上回る部分からの分配金です。

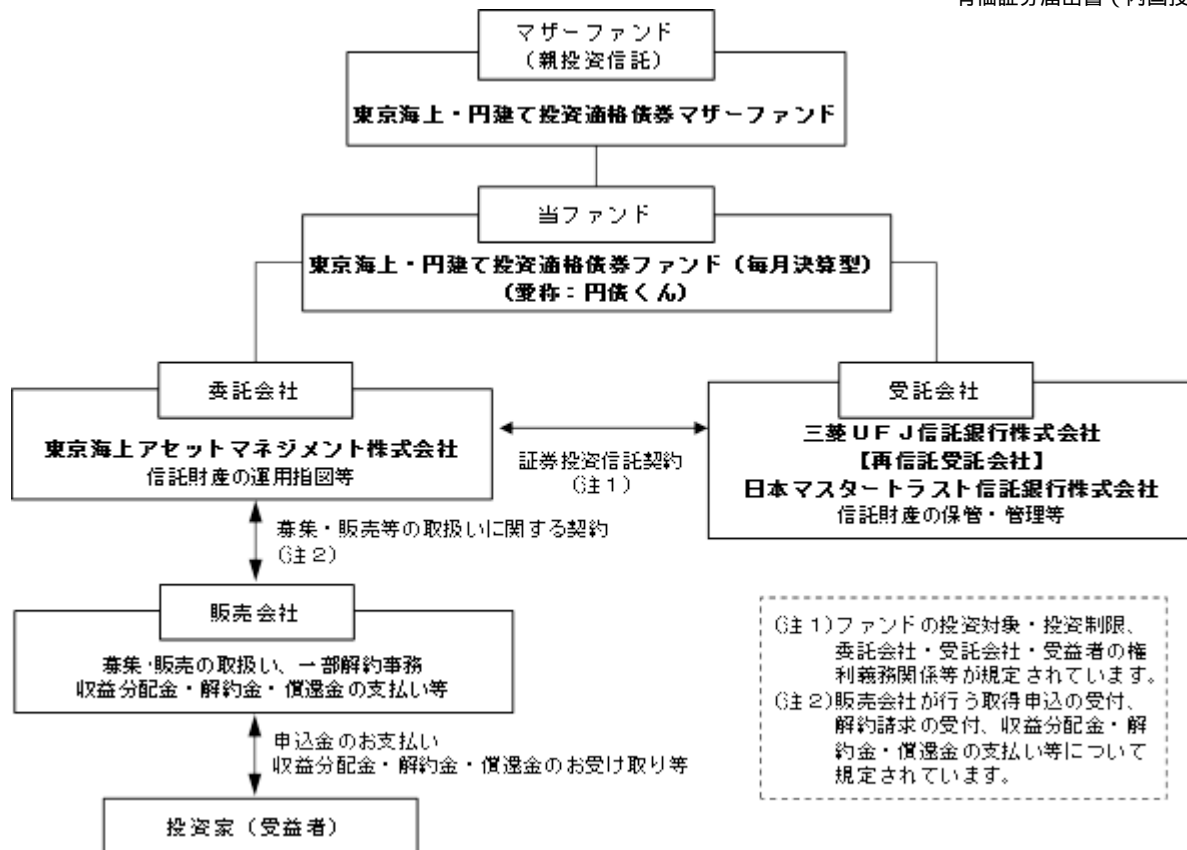
元本払戻金(特別分配金) 個別元本を下回る部分からの分配金です。分配後の投資者の個別元本は、元本払戻金(特別分配金)の額だけ減少します。

(2)【ファンドの沿革】

2010年5月28日 ファンドの設定、運用開始

(3)【ファンドの仕組み】

ファンドの仕組み



委託会社の概況

- ・名称 東京海上アセットマネジメント株式会社
- ・資本金の額 20億円（2019年9月末日現在）
- ・会社の沿革
 - 1985年12月 東京海上グループ（現：東京海上日動グループ）等の出資により、資産運用ビジネスの戦略的位置付けで、東京海上エム・シー投資顧問株式会社の社名にて資本金2億円で設立
 - 1987年2月 投資顧問業者として登録
 - 同年6月 投資一任業務認可取得
 - 1991年4月 国内および海外年金の運用受託を開始
 - 1998年5月 東京海上アセットマネジメント投信株式会社に社名変更し、投資信託法上の委託会社としての免許取得
 - 2007年9月 金融商品取引業者として登録
 - 2014年4月 東京海上アセットマネジメント株式会社に社名変更
 - 2016年10月 東京海上不動産投資顧問株式会社と合併
- ・大株主の状況（2019年9月末日現在）

株主名	住所	所有株数	所有比率
東京海上ホールディングス株式会社	東京都千代田区丸の内一丁目2番1号	38,300株	100.0%

2【投資方針】

(1)【投資方針】

1．基本方針

当ファンドは、主として「東京海上・円建て投資適格債券マザーファンド」受益証券に投資を行い、安定した収益の確保と信託財産の中長期的な成長を目標として運用を行います。

2．運用方法

(1) 主要投資対象

主としてマザーファンド受益証券に投資し、高位の組入比率を維持します。なお、有価証券等の資産に直接投資することがあります。

(2) 投資態度

主として、わが国の法人が発行する円建ての社債（金融機関劣後債、生保基金債等を含みます。）を中心に投資を行うマザーファンド受益証券に投資します。

当ファンドの運用は、ファミリーファンド方式により行います。したがって、実質的な運用は、マザーファンドで行うこととなります。

資金動向、市況動向、残存期間等の事情によっては、上記のような運用が出来ない場合があります。

<参考情報> マザーファンドの運用の基本方針、主な投資対象と投資制限（要約）

東京海上・円建て投資適格債券マザーファンド

1. 基本方針

安定した収益の確保と信託財産の中長期的な成長を目標として運用を行います。

2. 運用方法

(1) 主要投資対象

主としてわが国の法人が発行する円建ての社債（金融機関劣後債、生保基金債等を含みます。以下、同じ。）を中心に投資します。

(2) 投資態度

主としてわが国の法人が発行する円建ての社債を中心に投資を行い、インカムゲインの確保と信託財産の成長を図ることを目的として運用を行います。

投資する債券は、取得時においてBBB格相当以上の格付を取得している債券、もしくはそれらと同等の信用力を有すると考えられる債券を投資対象とします。

組入銘柄は、投資する債券等の残存年限を幅広く分散することにより、できる限り金利変動リスクを平均化し、収益性の確保を目指します。

ポートフォリオ利回り向上のため、社債以外の円建ての債券等に幅広く投資を行う場合があります。また、流動性確保の観点から、国債や地方債等にも投資を行う場合があります。

3. 運用制限

(1) 株式への投資割合は、信託財産の純資産総額の10%以下とします。（ただし、転換社債の転換、新株引受権の行使および新株予約権の行使により取得する場合に限り。）

(2) 外貨建資産への投資は行いません。

(3) 新株引受権証券および新株予約権証券への投資割合は、信託財産の純資産総額の20%以下とします。

(4) 上場投資信託証券を除く投資信託証券への投資割合は、信託財産の純資産総額の5%以下とします。

(5) 同一銘柄の株式への投資割合は、信託財産の純資産総額の5%以下とします。

(6) 同一銘柄の新株引受権証券および新株予約権証券への投資割合は、信託財産の純資産総額の5%以下とします。

(7) 同一銘柄の転換社債および転換社債型新株予約権付社債への投資割合は、信託財産の純資産総額の5%以下とします。

資金動向、市況動向、残存期間等の事情によっては、上記のような運用が出来ない場合があります。

(2) 【投資対象】

1. 当ファンドにおいて投資の対象とする資産（本邦通貨表示のものに限ります。）の種類は、次に掲げるものとします。

(1) 次に掲げる特定資産（投資信託及び投資法人に関する法律施行令第3条で定めるものをいいます。以下同じ。）

有価証券

デリバティブ取引にかかる権利（金融商品取引法第2条第20項に規定するものをいい、約款第22条、第23条および第24条に定めるものに限ります。）

金銭債権（ に掲げるものに該当するものを除きます。）

約束手形（金融商品取引法第2条第1項第15号に掲げるものを除きます。）

(2) 次に掲げる特定資産以外の資産

為替手形

2. 委託会社は、信託金を、主として東京海上アセットマネジメント株式会社を委託会社とし、三菱UFJ信託銀行株式会社を受託会社として締結された「東京海上・円建て投資適格債券マザーファンド」の受益証券および次の有価証券（金融商品取引法第2条第2項の規定により有価証券とみなされる同項各号に掲げる権利を除くものとし、本邦通貨表示のものに限ります。）に投資することを指図します。

(1) 転換社債の転換、新株引受権の行使および新株予約権の行使により取得した株券および新株引受権証券

(2) 国債証券

(3) 地方債証券

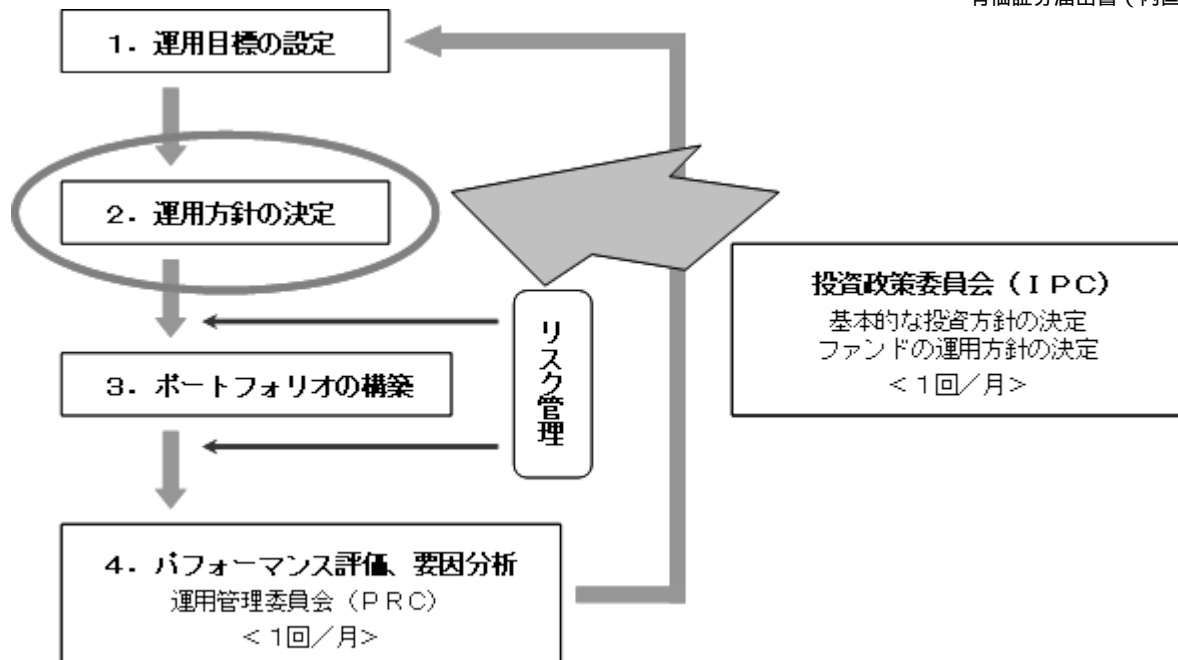
(4) 特別の法律により法人の発行する債券

(5) 社債券（新株引受権証券と社債券が一体となった新株引受権付社債券の新株引受権証券を除きます。）

- (6) 特定目的会社にかかる特定社債券(金融商品取引法第2条第1項第4号で定めるものをいいます。)
 - (7) 特別の法律により設立された法人の発行する出資証券(金融商品取引法第2条第1項第6号で定めるものをいいます。)
 - (8) 協同組織金融機関にかかる優先出資証券(金融商品取引法第2条第1項第7号で定めるものをいいます。)
 - (9) 特定目的会社にかかる優先出資証券または新優先出資引受権を表示する証券(金融商品取引法第2条第1項第8号で定めるものをいいます。)
 - (10) コマーシャル・ペーパー
 - (11) 新株引受権証券(新株引受権証券と社債券が一体となった新株引受権付社債券の新株引受権証券を含みます。) および新株予約権証券
 - (12) 外国または外国の者の発行する証券または証書で、上記(1)から(11)までの証券または証書の性質を有するもの
 - (13) 投資信託または外国投資信託の受益証券(金融商品取引法第2条第1項第10号で定めるものをいいます。)
 - (14) 投資証券、投資法人債券または外国投資証券(金融商品取引法第2条第1項第11号で定めるものをいいます。)
 - (15) 外国貸付債権信託受益証券(金融商品取引法第2条第1項第18号で定めるものをいいます。)
 - (16) オプションを表示する証券または証書(金融商品取引法第2条第1項第19号で定めるものをいい、有価証券にかかるものに限ります。)
 - (17) 預託証書(金融商品取引法第2条第1項第20号で定めるものをいいます。)
 - (18) 外国法人が発行する譲渡性預金証書
 - (19) 指定金銭信託の受益証券(金融商品取引法第2条第1項第14号で定める受益証券発行信託の受益証券に限ります。)
 - (20) 抵当証券(金融商品取引法第2条第1項第16号で定めるものをいいます。)
 - (21) 貸付債権信託受益権であって金融商品取引法第2条第1項第14号で定める受益証券発行信託の受益証券に表示されるべきもの
 - (22) 外国の者に対する権利で上記(21)の有価証券の性質を有するもの
- なお、(1)の証券または証書、(12)および(17)の証券または証書のうち(1)の証券または証書の性質を有するものを以下「株式」といい、(2)から(6)までの証券、(12)および(17)の証券または証書のうち(2)から(6)までの証券の性質を有するものならびに(14)の投資法人債券を以下「公社債」といい、(13)の証券および(14)の証券(投資法人債券を除きます。)を以下「投資信託証券」といいます。
3. 委託会社は、信託金を、上記2. に掲げる有価証券のほか、次に掲げる金融商品(金融商品取引法第2条第2項の規定により有価証券とみなされる同項各号に掲げる権利を含みます。)により運用することを指図することができます。
 - (1) 預金
 - (2) 指定金銭信託(金融商品取引法第2条第1項第14号に規定する受益証券発行信託を除きます。)
 - (3) コール・ローン
 - (4) 手形割引市場において売買される手形
 - (5) 貸付債権信託受益権であって金融商品取引法第2条第2項第1号で定めるもの
 - (6) 外国の者に対する権利で上記(5)の権利の性質を有するもの
 4. 上記2. の規定にかかわらず、当ファンドの設定、解約、償還、投資環境の変動等への対応等、委託会社が運用上必要と認めるときは、委託会社は、信託金を、上記3. に掲げる金融商品により運用することの指図ができます。

(3) 【運用体制】

当ファンドの運用は、投資方針に基づき国内の債券等に投資します。実質的な運用は、マザーファンドで行います。マザーファンドの運用方針は、毎月開催される投資政策委員会において決定します。



当ファンドは債券運用部クレジット運用グループ（11名）が社内規則である「投資運用業に係る業務運営規程」に基づき運用を担当します。

運用におけるリスク管理は、運用管理部（6名）による法令・運用ガイドライン等の遵守状況のチェックや運用リスク項目のチェック等が随時実施され、担当運用部へフィードバックされるとともに、原則として月1回開催される運用管理委員会（管理本部長を委員長に、運用・営業・商品企画などファンド運用に関係する各部長が参加）において投資行動の評価が行われます。（リスク管理についての詳細は、「3 投資リスク」の「3.管理体制」をご参照ください）

この運用管理委員会での評価もふまえて、投資政策委員会（運用本部長を委員長とし、各運用部長が参加）において運用方針を決定し、より質の高い運用体制の維持・向上を目指します。

また、受託銀行等の管理については、関連部署において、受託銀行業務等に関する「内部統制の整備及び運用状況報告書」の入手・検証、現地モニタリング等を通じて実施しております。

（上記の体制や人員等については、2019年10月1日現在）

(4)【分配方針】

月1回（原則として毎月23日、休業日の場合は翌営業日）決算を行い、毎決算時に原則として以下の通り収益分配を行う方針です。

分配対象額は、経費控除後の、繰越分を含めた配当等収益および売買益（評価益を含みます。）等の全額とします。収益分配にあたっては、原則として毎決算時に安定した分配を継続的に行うことを目指すものとし、収益分配金額は、委託会社が基準価額の水準、市況動向等を勘案して決定します。ただし、分配対象額が少額の場合等には、収益分配を行わないことがあります。なお、収益の分配に充当せず、信託財産内に留保した利益については、投資方針に基づいて運用を行います。

信託財産から生ずる毎計算期末における利益は、次の方法により処理します。

- a. 配当金、利子、貸付有価証券にかかる品貸料およびこれらに類する収益から支払利息を控除した額（「配当等収益」といいます。）は、諸経費（ ）、信託報酬および当該信託報酬にかかる消費税等に相当する金額を控除した後、その残額を受益者に分配することができます。なお、次期以降の分配金にあてるため、その一部を分配準備積立金として積み立てることができます。
- b. 売買損益に評価損益を加減した利益金額（以下「売買益」といいます。）は、諸経費（ ）、信託報酬および当該信託報酬にかかる消費税等に相当する金額を控除し、繰越欠損金のあるときは、その全額を売買益をもって補てんした後、受益者に分配することができます。なお、次期以降の分配にあてるため、その一部を分配準備積立金として積み立てることができます。

（ ）諸経費とは、信託財産に関する租税、信託事務の処理に要する諸費用（消費税等相当額を含みます。）、信託財産の財務諸表の監査に要する費用（消費税等相当額を含みます。）ならびに受託会社の立替えた立替金の利息をいいます。

計算期末において信託財産に損失が生じた場合は、次期に繰越します。

分配金は、毎計算期間終了後1ヵ月以内の委託会社の指定する日（原則として決算日から起算して5営業日まで）から、決算日において振替機関等の振替口座簿に記載または記録されている受益者（当該収益分配金にかかる決算日以前において一部解約が行われた受益権にかかる受益者を除きます。また、当該収益分配金にかかる決算日以前に設定された受益権で取得申込代金支払前のため販売会社の名義で記載または記録されている受益権については原則として取得申込者として）に、お支払いします。なお、「分配金再投資コース」をお申込みの場合は、分配金は税金を差し引

いた後、自動的に無手数料で再投資されますが、再投資により増加した受益権は、振替口座簿に記載または記録されます。

(5)【投資制限】

運用の基本方針に基づく制限(約款別紙「運用の基本方針」)

- a. 委託会社は、信託財産に属する株式の時価総額とマザーファンドに属する株式の時価総額のうち信託財産に属するとみなした額との合計額が、信託財産の純資産総額の100分の10を超えることとなる投資の指図をしません。(ただし、転換社債の転換、新株引受権の行使および新株予約権の行使により取得する場合には限りません。)
信託財産に属するとみなした額とは、信託財産に属するマザーファンドの受益証券の時価総額に、マザーファンドの信託財産の純資産総額に占める当該資産の時価総額の割合を乗じて得た額をいいます。(以下同じ)
- b. 外貨建資産への投資は行いません。
- c. 委託会社は、信託財産に属する新株引受権証券および新株予約権証券の時価総額とマザーファンドに属する新株引受権証券および新株予約権証券の時価総額のうち信託財産に属するとみなした額との合計額が、信託財産の純資産総額の100分の20を超えることとなる投資の指図をしません。
- d. 委託会社は、信託財産に属する投資信託証券(マザーファンド受益証券ならびに取引所に上場し、かつ当該取引所において常時売却可能な投資信託証券、また既に組入れていた株式等が転換等により投資信託証券に該当することとなった投資信託証券を除きます。)の時価総額とマザーファンドに属する投資信託証券の時価総額のうち信託財産に属するとみなした額との合計額が、信託財産の純資産総額の100分の5を超えることとなる投資の指図をしません。
- e. 委託会社は、信託財産に属する同一銘柄の株式の時価総額とマザーファンドに属する当該同一銘柄の株式の時価総額のうち信託財産に属するとみなした額との合計額が、信託財産の純資産総額の100分の5を超えることとなる投資の指図をしません。
- f. 委託会社は、信託財産に属する同一銘柄の新株引受権証券および新株予約権証券の時価総額とマザーファンドに属する当該同一銘柄の新株引受権証券および新株予約権証券の時価総額のうち信託財産に属するとみなした額との合計額が、信託財産の純資産総額の100分の5を超えることとなる投資の指図をしません。
- g. 委託会社は、信託財産に属する同一銘柄の転換社債ならびに新株予約権付社債のうち会社法第236条第1項第3号の財産が当該新株予約権付社債についての社債であって当該社債と当該新株予約権がそれぞれ単独で存在し得ないことをあらかじめ明確にしているもの(会社法施行前の旧商法第341条ノ3第1項第7号および第8号の定めがある新株予約権付社債を含め「転換社債型新株予約権付社債」といいます。)の時価総額とマザーファンドに属する当該同一銘柄の転換社債ならびに転換社債型新株予約権付社債の時価総額のうち信託財産に属するとみなした額との合計額が、信託財産の純資産総額の100分の5を超えることとなる投資の指図をしません。

投資する株式等の範囲(約款第19条)

- a. 委託会社が投資することを指図する株式、新株引受権証券および新株予約権証券は、取引所に上場されている株式の発行会社の発行するものおよび取引所に準ずる市場において取引されている株式の発行会社の発行するものとします。ただし、株主割当または社債権者割当により取得する株式、新株引受権証券および新株予約権証券については、この限りではありません。
- b. 上記a.の規定にかかわらず、上場予定または登録予定の株式、新株引受権証券および新株予約権証券で目論見書等において上場または登録されることが確認できるものについては、委託会社が投資することを指図することができるものとします。

信用取引(約款第21条)

- a. 委託会社は、信託財産の効率的な運用に資するため、信用取引により株券を売付けることの指図をすることができます。なお、当該売付の決済については、株券の引渡または買戻により行うことの指図をすることができます。
- b. 上記a.の信用取引の指図は、当該売付にかかる建玉の時価総額とマザーファンドの信託財産に属する当該売付にかかる建玉の時価総額のうち信託財産に属するとみなした額との合計額が信託財産の純資産総額の範囲内とします。
- c. 信託財産の一部解約等の事由により、上記b.の売付にかかる建玉の時価総額の合計額が信託財産の純資産総額を超えることとなった場合には、委託会社は速やかに、その超える額に相当する売付の一部を決済するための指図をするものとします。

先物取引等(約款第22条)

- a. 委託会社は、日本国内の取引所における有価証券先物取引(金融商品取引法第28条第8項第3号イに掲げるものをいいます。)、有価証券指数等先物取引(金融商品取引法第28条第8項第3号ロに掲げるものをいいます。)および有価証券オプション取引(金融商品取引法第28条第8項第3号ハに掲げるものをいいます。)ならびに外国の取引所におけるこれらの取引と類似の取引を行うことの指図をすることができます。なお、選択権取引は、オプション取引に含めるものとします(以下同じ。)。

- b. 委託会社は、日本国内の取引所における金利にかかる先物取引およびオプション取引ならびに外国の取引所におけるこれらの取引と類似の取引を行うことの指図をすることができます。
- スワップ取引(約款第23条)
- a. 委託会社は、信託財産の効率的な運用に資するため、異なった受取金利または異なった受取金利とその元本を一定の条件のもとに交換する取引(以下「スワップ取引」といいます。)を行うことの指図をすることができます。
- b. スワップ取引の指図にあたっては、当該取引の契約期限が、原則として信託期間を超えないものとします。ただし、当該取引が信託期間内で全部解約が可能なものについてはこの限りではありません。
- c. スワップ取引の評価は、市場実勢金利等をもとに算出した価額で行うものとします。
- d. 委託会社は、スワップ取引を行うにあたり担保の提供あるいは受入が必要と認めるときは、担保の提供あるいは受入の指図を行うものとします。
- 金利先渡取引(約款第24条)
- a. 委託会社は、信託財産の効率的な運用に資するため、金利先渡取引を行うことの指図をすることができます。
- b. 金利先渡取引の指図にあたっては、当該取引の決済日が、原則として信託期間を超えないものとします。ただし、当該取引が信託期間内で全部解約が可能なものについてはこの限りではありません。
- c. 金利先渡取引の評価は、市場実勢金利等をもとに算出した価額で行うものとします。
- d. 委託会社は、金利先渡取引を行うにあたり担保の提供あるいは受入が必要と認めるときは、担保の提供あるいは受入の指図を行うものとします。
- デリバティブ取引等に係る投資制限(約款第24条の2)
- デリバティブ取引等について、一般社団法人投資信託協会規則の定めるところにしたがい、合理的な方法により算出した額が信託財産の純資産総額を超えないものとします。
- 有価証券の貸付(約款第25条)
- a. 委託会社は、信託財産の効率的な運用に資するため、信託財産に属する株式および公社債を次の範囲内で貸付の指図をすることができます。
- ・株式の貸付は、貸付時点において、貸付株式の時価合計額が、信託財産で保有する株式の時価合計額を超えないものとします。
 - ・公社債の貸付は、貸付時点において、貸付公社債の額面金額の合計額が、信託財産で保有する公社債の額面金額の合計額を超えないものとします。
- b. 上記a. に定める限度額を超えることとなった場合には、委託会社は速やかに、その超える額に相当する契約の一部の解約を指図するものとします。
- c. 委託会社は、有価証券の貸付にあたって必要と認めるときは、担保の受入の指図を行うものとします。
- 有価証券の空売(約款第26条)
- a. 委託会社は、信託財産の効率的な運用に資するため、信託財産において有しない有価証券または下記「有価証券の借入」の規定により借入れた有価証券を売付けることの指図をすることができます。なお、当該売付の決済については、売付けた有価証券の引渡または買戻により行うことの指図をすることができるものとします。
- b. 上記a. の売付の指図は、当該売付にかかる有価証券の時価総額が信託財産の純資産総額の範囲内で行うことができるものとします。
- c. 信託財産の一部解約等の事由により、上記b. の売付にかかる有価証券の時価総額が信託財産の純資産総額を超えることとなった場合には、委託会社は速やかに、その額を超える額に相当する売付の一部を決済するための指図をするものとします。
- 有価証券の借入(約款第27条)
- a. 委託会社は、信託財産の効率的な運用に資するため、有価証券の借入の指図をすることができます。なお、当該有価証券の借入を行うにあたり担保の提供が必要と認めるときは、担保の提供の指図を行うものとします。
- b. 上記a. の借入の指図は、当該借入にかかる有価証券の時価総額が信託財産の純資産総額の範囲内で行うことができるものとします。
- c. 信託財産の一部解約等の事由により、上記b. の借入にかかる有価証券の時価総額が信託財産の純資産総額を超えることとなった場合には、委託会社は速やかに、その超える額に相当する借入れた有価証券の一部を返還するための指図をするものとします。
- d. 上記a. の借入にかかる品借料は信託財産中から支弁します。
- 信用リスク集中回避のための投資制限(約款第27条の2)
- 一般社団法人投資信託協会規則に定める一者に対する株式等エクスポージャー、債券等エクスポージャーおよびデリバティブ等エクスポージャーの信託財産の純資産総額に対する比率は、原則として、それぞれ100分の10、合計で100分の20を超えないものとし、当該比率を超えることとなっ

た場合には、委託会社は、一般社団法人投資信託協会規則にしたがい当該比率以内となるよう調整を行うこととします。

資金の借入(約款第33条)

- a. 委託会社は、信託財産の効率的な運用ならびに運用の安定性に資するため、一部解約に伴う支払資金の手当て(一部解約に伴う支払資金の手当てのために借入れた資金の返済を含みます。)を目的として、または再投資にかかる収益分配金の支払資金の手当てを目的として、資金借入れ(コール市場を通じる場合を含みます。)の指図をすることができます。なお、当該借入金をもって有価証券等の運用は行わないものとします。
- b. 一部解約に伴う支払資金の手当てにかかる借入期間は、受益者への解約代金支払開始日から信託財産で保有する有価証券等の売却代金の受渡日までの間または受益者への解約代金支払開始日から信託財産で保有する有価証券等の解約代金入金日までの間もしくは受益者への解約代金支払開始日から信託財産で保有する有価証券等の償還金の入金日までの期間が5営業日以内である場合の当該期間とし、資金借入額は当該有価証券等の売却代金、解約代金および償還金の合計額を限度とします。
- c. 収益分配金の再投資にかかる借入期間は信託財産から収益分配金が支弁される日からその翌営業日までとし、資金借入額は収益分配金の再投資額を限度とします。
- d. 借入金の利息は信託財産中から支弁します。

3【投資リスク】

1. 投資リスク

以下の記載は、当ファンドが主要投資対象とするマザーファンドを組み入れることにより、当ファンドが間接的に受ける実質的なリスクを含みます。

(1) 価格変動リスク

当ファンドは、主に国内の公社債など値動きのある証券を実質的な投資対象としますので、基準価額は変動します。したがって、当ファンドは元本が保証されているものではありません。

委託会社の運用指図によって信託財産に生じた利益および損失は、全て投資家に帰属します。

投資信託は預貯金や保険と異なります。

当ファンドへの投資には主に以下のリスクが想定され、これらの影響により損失を被り、投資元本を割り込むことがあります。

金利変動リスク

公社債は、一般に金利が上昇した場合には価格は下落し、反対に金利が下落した場合には価格は上昇します。したがって、金利が上昇した場合、基準価額が下落する要因となります。

信用リスク

一般に、公社債や短期金融商品等の発行体にデフォルト(債務不履行)が生じた場合、またはデフォルトが予想される場合には、当該公社債等の価格は大幅に下落することになります。したがって、組入公社債等にデフォルトが生じた場合、またデフォルトが予想される場合には、基準価額が下落する要因となります。

流動性リスク

受益者から解約申込があった場合、組入資産を売却することで解約資金の手当てを行うことがあります。その際、組入資産の市場における流動性が低いときには直前の市場価格よりも大幅に安い価格で売却せざるを得ないことがあります。この場合、基準価額が下落する要因となります。

劣後債など固有のリスク

劣後債はデフォルトが生じた場合、元利金の支払順位が一般の社債よりも低い社債です。

繰上償還条項が設定されている劣後債などが、市況動向などにより繰上償還が実施されない場合や繰上償還されないと予想される場合には、当該証券の価格が大きく下落する可能性があります。また、利息や配当の支払繰延条項がある場合は、発行体の業績の著しい悪化などにより、支払いが繰り延べられる可能性があります。

(2) デリバティブ取引のリスク

当ファンドはデリバティブに投資することがあります。デリバティブの運用には、ヘッジする商品とヘッジされるべき資産との間の相関性を欠いてしまう可能性、流動性を欠く可能性、証拠金を積むことによるリスク等様々なリスクが伴います。これらの運用手法は、信託財産に属する資産の価格変動リスクを回避する目的のみならず、効率的な運用に資する目的でも用いられることがあります。実際の価格変動が委託会社の見通しと異なった場合に当ファンドが損失を被るリスクを伴います。

2. その他の留意事項

(1) 一般的な留意事項

投資信託は、その商品性格から次の特徴をご理解のうえご購入ください。

- ・投資信託は株式・公社債などの値動きのある証券に投資しますので、基準価額は変動します。

- ・投資信託は金融機関の預金と異なり元金が保証されているものではありません。
- ・投資信託は保険契約および預金ではありません。
- ・投資信託は保険契約者保護機構の補償対象契約ではありません。
- ・投資信託は預金保険の対象ではありません。
- ・登録金融機関から購入した投資信託は投資者保護基金の補償対象ではありません。
- ・当ファンドは、主に国内の公社債を実質的な投資対象としています。当ファンドの基準価額は、組入れた公社債の値動きやそれらの公社債の発行者の信用状況の変化等の影響により上下しますので、投資元本を割り込むことがあります。したがって、当ファンドは元本が保証されているものではありません。
- ・委託会社の運用指図によって信託財産に生じた利益および損失は、全て投資家に帰属します。

(2) 法令・税制・会計等の変更可能性

法令・税制・会計方法等は今後変更される可能性があります。

(3) その他の留意点

取得申込者から販売会社に申込代金が支払われた場合であっても、販売会社より委託会社に対して申込代金の払込が現実になされるまでは、当ファンドも委託会社もいかなる責任も負わず、かつその後、受託会社に払込がなされるまでは、取得申込者は受益権および受益権に付随するいかなる権利も取得しません。

一部解約金、収益分配金および償還金の支払は全て販売会社を通じて行われます。

委託会社は、販売会社とは別法人であり、委託会社は設定・運用を善良なる管理者の注意をもって行う責任を負担し、販売会社は販売（申込代金の預り等を含みます。）について責任を負担しており、互いに他について責任を負担しません。

受託会社は、委託会社に収益分配金、一部解約金および償還金を委託会社の指定する預金口座等へ払い込んだ後は、受益者に対し、それらを支払う責任を負いません。

当ファンドのお取引に関しては、金融商品取引法第37条の6の規定（いわゆるクーリング・オフ）の適用はありません。

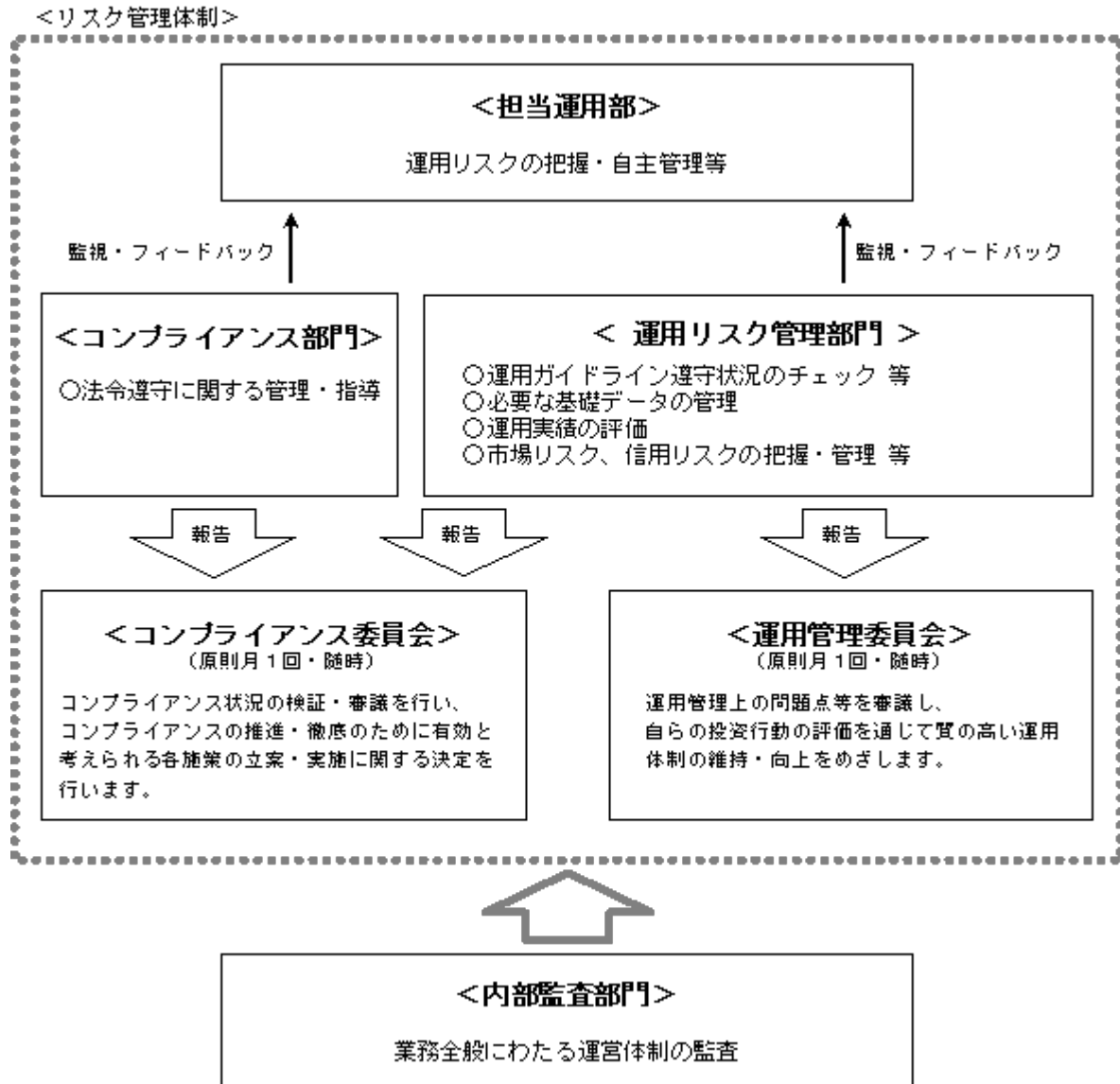
当ファンドは、ファミリーファンド方式で運用を行います。そのため、当ファンドが投資対象とするマザーファンドを投資対象とする他のベビーファンドに追加設定・解約等に伴う資金変動等があり、その結果、当該マザーファンドにおいて売買等が生じた場合等には、当ファンドの基準価額に影響を及ぼす場合があります。

3. 管理体制

委託会社のリスク管理体制は、担当運用部が自主管理を行うと同時に、担当運用部とは独立した部門において厳格に実施される体制としています。

法令等の遵守状況についてはコンプライアンス部門が、運用リスクの各項目および運用ガイドラインの遵守状況については運用リスク管理部門が、それぞれ適切な運用が行われるよう監視し、担当運用部へのフィードバックおよび所管の委員会への報告・審議を行っています。

これらの内容については、社長をはじめとする関係役員に随時報告が行われるとともに、内部監査部門がこれらの業務全般にわたる運営体制の監査を行うことで、より実効性の高いリスク管理体制を構築しております。



参考情報

2014年10月～2019年9月

ファンドの年間騰落率および
分配金再投資基準価額の推移

過去5年間の各月末における分配金再投資基準価額と直近1年間の騰落率を表示したものです。

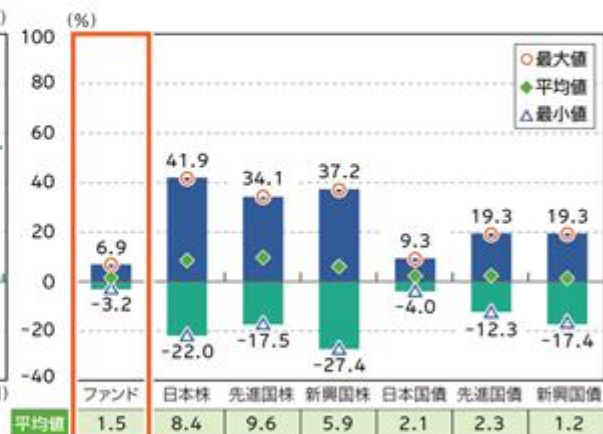


※分配金再投資基準価額は、税引前分配金を再投資したのとして計算した基準価額であり、実際の基準価額とは異なる場合があります。

※年間騰落率は、税引前分配金を再投資したのとして計算しているため、実際の基準価額に基づいて計算した年間騰落率とは異なる場合があります。

ファンドと代表的な資産クラスとの
騰落率の比較

ファンドと代表的な資産クラスを定量的に比較できるように作成したものです。過去5年間の各月末における直近1年間の騰落率の平均値・最大値・最小値を表示したものです。



※全ての資産クラスがファンドの投資対象とは限りません。

※ファンドは分配金再投資基準価額の年間騰落率です。税引前分配金を再投資したのとして計算しているため、実際の基準価額に基づいて計算した年間騰落率とは異なる場合があります。

代表的な資産クラスと指数名

日本株 TOPIX (東証株価指数) (配当込み)

先進国株 MSCIコクサイ指数 (配当込み、円ベース)

新興国株 MSCIエマージング・マーケット・インデックス (配当込み、円ベース)

日本国債 NOMURA-BPI (国債)

先進国債 FTSE世界国債インデックス (除く日本、円ベース)

新興国債 JPモルガン・ガバメント・ボンド・インデックス-エマージング・マーケット・グローバル・ディバーシファイド (円ベース)

指数について

●TOPIXは東京証券取引所が発表している東証市場第一部全銘柄の動きを捉える株価指数です。TOPIXの指数値および商標は、東京証券取引所の知的財産であり、TOPIXに関するすべての権利およびノウハウは東京証券取引所が有します。東京証券取引所は、TOPIXの指数値の算出もしくは公表の方法の変更、公表の停止、TOPIXの商標の変更、使用の停止を行う場合があります。 ●MSCIコクサイ指数 (配当込み、円ベース)とは、MSCI社が発表している日本を除く主要先進国の株式市場の動きを捉える代表的な株価指標です。同指数の著作権、知的財産権その他一切の権利はMSCI社に帰属します。また、MSCI社は同指数の内容を変更する権利および公表を停止する権利を有しています。MSCI社の許諾なしにインデックスの一部または全部を複製、頒布、使用等することは禁じられています。MSCI社はファンドとは関係なく、ファンドから生じるいかなる責任も負いません。 ●MSCIエマージング・マーケット・インデックス (配当込み、円ベース)は、MSCI社が発表している新興国の株式市場の動きを捉える代表的な指標です。同指数の著作権、知的財産権その他一切の権利はMSCI社に帰属します。また、MSCI社は同指数の内容を変更する権利および公表を停止する権利を有しています。MSCI社の許諾なしにインデックスの一部または全部を複製、頒布、使用等することは禁じられています。MSCI社はファンドとは関係なく、ファンドから生じるいかなる責任も負いません。 ●NOMURA-BPI (国債)は、野村證券が公表する日本の国債市場の動向を的確に表すために開発された投資収益指数です。なお、NOMURA-BPI (国債)に関する著作権、商標権、知的財産権その他一切の権利は、野村證券に帰属します。 ●FTSE世界国債インデックス (除く日本、円ベース)は、FTSE Fixed Income LLCにより運営され、日本を除く世界主要国の国債の総合収益率を各市場の時価総額で加重平均した債券インデックスです。このインデックスのデータは、情報提供のみを目的としており、FTSE Fixed Income LLCは、当該データの正確性および完全性を保証せず、またデータの誤謬、脱漏または遅延につき何ら責任を負いません。このインデックスに対する著作権等の知的財産その他一切の権利はFTSE Fixed Income LLCに帰属します。 ●JPモルガン・ガバメント・ボンド・インデックス-エマージング・マーケット・グローバル・ディバーシファイド (円ベース)は、J.P. Morgan Securities LLCが算出、公表している、新興国が発行する現地通貨建て国債を対象にした指数です。なお、JPモルガン・ガバメント・ボンド・インデックス-エマージング・マーケット・グローバル・ディバーシファイドに関する著作権、知的財産権その他一切の権利は、J.P.Morgan Securities LLCに帰属します。

(注)海外の指数は、為替ヘッジなしによる投資を想定して、円ベースとしています。

上記は過去の実績であり、将来の動向等を示唆・保証するものではありません。

4【手数料等及び税金】

(1)【申込手数料】

発行価格に1.1% (税抜1%)の率を乗じて得た額を上限として販売会社が個別に定める額とします。詳しくは販売会社にお問い合わせください。申込手数料には、消費税等が含まれます。申込手数料は、商品の説明、購入に関する事務コスト等の対価として、申込時にご負担いただくものです。

分配金再投資コースの収益分配金の再投資により取得する口数については、手数料はありません。

(2) 【換金(解約)手数料】

換金時(解約時)の手数料はありません。

(3) 【信託報酬等】

委託会社、販売会社および受託会社の信託報酬の総額は信託財産の純資産総額に対し、の信託報酬率を乗じて得た金額とし、計算期間を通じて、毎日計上します。

信託報酬率は、毎年3月および9月の各計算期末において見直すこととし、各前月末における日本相互証券株式会社の発表する新発10年固定利付国債の利回り(終値)に応じて以下の通り決定され、当該計算期末の翌日から適用するものとします。

新発10年固定利付国債の利回り	委託会社(税抜) ^{*1}	販売会社(税抜) ^{*2}	受託会社(税抜) ^{*3}	合計
3%未満の場合	年率0.25%	年率0.25%	年率0.02%	年率0.572% (税抜0.52%)
3%以上4%未満の場合	年率0.3%	年率0.3%	年率0.02%	年率0.682% (税抜0.62%)
4%以上5%未満の場合	年率0.35%	年率0.35%	年率0.02%	年率0.792% (税抜0.72%)
5%以上の場合	年率0.4%	年率0.4%	年率0.02%	年率0.902% (税抜0.82%)

*1 委託した資金の運用、基準価額の計算、目論見書作成等の対価

*2 購入後の情報提供、運用報告書等各種書類の送付、口座内でのファンドの管理および事務手続き等の対価

*3 運用財産の保管・管理、委託会社からの指図の実行の対価
の信託報酬(消費税等相当額を含みます。)は、毎計算期末または信託終了のときに信託財産中から支弁します。

(4) 【その他の手数料等】

信託財産の財務諸表の監査に要する費用(消費税等相当額を含みます。)は、監査法人に支払うファンドの監査にかかる費用であり、毎日、純資産総額に対し、年率0.011%(税抜0.01%)を乗じて得た金額(ただし、年66万円(税抜60万円)の1日分相当額を上限とします。)を計上し、毎計算期末または信託終了のときに信託財産中から支弁します。

信託財産に関する租税および信託事務等に要する諸費用(消費税等相当額を含みます。)ならびに受託会社の立替えた立替金の利息は、受益者の負担とし、信託財産中から支弁します。

ファンドの組入有価証券の売買の際に発生する売買委託手数料、先物・オプション取引に要する費用、外国における資産の保管等に要する費用等(全て消費税等相当額を含みます。)は、受益者の負担とし、信託財産中から支弁します。

信託財産の一部解約に伴う支払資金の手当て、または再投資にかかる収益分配金の支払資金の手当て等を目的として資金借入れの指図を行った場合、借入金の利息は受益者の負担とし、信託財産中から支弁します。

監査費用を除くその他の手数料等については実際の取引等により変動するため、事前に料率、上限額等を表示することができません。

上記(1)から(4)の手数料等の合計額については、保有期間等に応じて異なりますので、あらかじめ表示することができません。

(5) 【課税上の取扱い】

課税上は、株式投資信託として以下のような取扱いとなります。なお、税法が改正された場合は、以下の内容が変更になることがあります。また、以下は一般的な記載に過ぎませんので、課税上の取扱いの詳細につきましては、税務専門家等にご確認ください。

<個人の受益者に対する課税>

収益分配金のうち課税扱いとなる普通分配金については、配当所得として課税され、20.315%（所得税15%、復興特別所得税0.315% および地方税5%）の税率による源泉徴収が行われます。申告不要制度の適用がありますが、総合課税または申告分離課税を選択することも可能です。いずれの場合も配当控除の適用はありません。申告分離課税を選択した場合の税率は、20.315%（所得税15%、復興特別所得税0.315%および地方税5%）となります。収益分配金のうち課税対象となるのは普通分配金のみであり、元本払戻金（特別分配金）（1）は課税されません。

2037年12月31日までの間、復興特別所得税（所得税15%×2.1%）が付加されます。

解約時および償還時の差益（解約時および償還時の価額から取得費（申込手数料（税込）を含む）を控除した差額）は、その全額が譲渡所得等の金額とみなされ課税対象となります。譲渡所得等については、20.315%（所得税15%、復興特別所得税0.315%および地方税5%）の税率による申告分離課税が適用されます（特定口座（源泉徴収選択口座）での取扱いも可能です。）。

普通分配金（申告分離課税を選択したものに限り、）ならびに解約時および償還時の損益については、確定申告により、上場株式等（特定公社債および公募公社債投信を含みます。）の利子所得および配当所得（申告分離課税を選択したものに限り、）ならびに譲渡所得等との間で損益通算を行うことができます。

少額投資非課税制度「NISA（ニーサ）」および未成年者少額投資非課税制度「ジュニアNISA」をご利用の場合、毎年、一定額の範囲で新たに購入した公募株式投資信託や上場株式等から生じる配当所得および譲渡所得等が一定期間非課税となります。ご利用になれるのは、販売会社で非課税口座を開設する等、一定の条件に該当する方が対象となります。詳しくは販売会社にお問い合わせください。

2020年1月1日以降の分配時において、外国税額控除の適用となった場合には、分配時の税金が上記とは異なる場合があります。

< 法人の受益者に対する課税 >

収益分配金のうち課税扱いとなる普通分配金ならびに解約時および償還時の「各受益者の個別元本」（2）超過額については、15.315%（所得税15%および復興特別所得税0.315%）の税率による源泉徴収が行われます。地方税の源泉徴収はありません。収益分配金のうち課税対象となるのは普通分配金のみであり、元本払戻金（特別分配金）（1）は課税されません。

なお、益金不算入制度の適用はありません。

- （1）「元本払戻金（特別分配金）」とは、収益分配金落ち後の基準価額が各受益者の個別元本を下回る場合、収益分配金のうち当該下回る部分に相当する額をさし、元本の一部払戻しに相当するものです。この場合、当該収益分配金から当該元本払戻金（特別分配金）を控除した額が普通分配金となります。
- （2）「各受益者の個別元本」とは、原則として各受益者の信託時の受益権の価額等（申込手数料および当該申込手数料にかかる消費税等相当額は含まれません。）をいい、追加信託のつど当該口数により加重平均され、元本払戻金（特別分配金）が支払われた際に調整されます。ただし、同一ファンドを複数の販売会社で取得する場合や、同一販売会社であっても複数の支店等で同一ファンドを取得する場合等は、個別元本の算出方法が異なる場合があります。詳しくは販売会社にお問い合わせください。

* 上記は、2019年9月末現在のものですので、税法が改正された場合等には、内容等が変更される場合があります。

5【運用状況】

以下は2019年9月30日現在の運用状況です。

また、投資比率とはファンドの純資産総額に対する当該資産の時価比率をいいます。

(1)【投資状況】

資産の種類	地域	時価合計（円）	投資比率（%）
親投資信託受益証券	日本	40,460,129,834	100.00
コール・ローン等、その他の資産（負債控除後）		3,745,243	0.00
合計（純資産総額）		40,456,384,591	100.00

（ご参考：親投資信託の投資状況）

当ファンドが主要投資対象とする親投資信託の投資状況は以下の通りです。

東京海上・円建て投資適格債券マザーファンド

資産の種類	地域	時価合計(円)	投資比率(%)
国債証券	日本	35,880,964,000	5.43
地方債証券	日本	179,218,785,842	27.14
特殊債券	日本	34,108,142,400	5.16
社債券	日本	406,599,162,180	61.59
コール・ローン等、その他の資産(負債控除後)		4,300,691,418	0.65
合計(純資産総額)		660,107,745,840	100.00

(2)【投資資産】

【投資有価証券の主要銘柄】

a. 主要銘柄の明細

順位	銘柄名	地域	種類	口数	帳簿価額		評価額		投資比率(%)
					単価(円)	金額(円)	単価(円)	金額(円)	
1	東京海上・円建て投資適格債券マザーファンド	日本	親投資信託受益証券	32,689,771,216	1.2405	40,554,921,516	1.2377	40,460,129,834	100.00

b. 投資有価証券の種類

種類	投資比率(%)
親投資信託受益証券	100.00
合計	100.00

【投資不動産物件】

該当事項はありません。

【その他投資資産の主要なもの】

該当事項はありません。

(ご参考：親投資信託の投資資産)

投資有価証券の主要銘柄

a. 主要銘柄の明細

東京海上・円建て投資適格債券マザーファンド

順位	銘柄名	地域	種類	利率	償還期限	額面	帳簿価額		評価額		投資比率(%)
							単価(円)	金額(円)	単価(円)	金額(円)	
1	第3回株式会社三菱東京UFJ銀行無担保社債(劣後特約付)	日本	社債券	1.620	2021/06/09	1,100,000,000	102.57	1,128,292,000	102.53	1,127,830,000	0.17
2	第53回京成電鉄株式会社無担保社債	日本	社債券	0.787	2039/03/08	1,000,000,000	104.05	1,040,500,000	103.77	1,037,760,000	0.15
3	第52回東京瓦斯株式会社無担保社債	日本	社債券	0.486	2039/05/23	1,000,000,000	102.05	1,020,500,000	101.75	1,017,510,000	0.15
4	第3回大塚ホールディングス株式会社無担保社債	日本	社債券	0.375	2029/03/07	1,000,000,000	101.70	1,017,040,000	101.43	1,014,310,000	0.15
5	第14回株式会社ブリヂストン無担保社債	日本	社債券	0.375	2029/04/19	1,000,000,000	101.67	1,016,780,000	101.35	1,013,530,000	0.15

6	第9回テルモ株式会社無担保社債	日本	社債券	0.255	2027/04/26	1,000,000,000	100.83	1,008,330,000	100.76	1,007,660,000	0.15
7	第28回西日本旅客鉄道株式会社無担保社債	日本	社債券	2.111	2030/06/11	800,000,000	120.87	966,960,000	120.19	961,560,000	0.14
8	第41回東海旅客鉄道株式会社無担保普通社債	日本	社債券	2.166	2029/01/29	800,000,000	119.06	952,552,000	118.66	949,344,000	0.14
9	第12回株式会社りそな銀行無担保社債(劣後特約付)	日本	社債券	2.464	2027/03/15	800,000,000	116.36	930,928,000	116.10	928,824,000	0.14
10	第43回京浜急行電鉄株式会社無担保社債	日本	社債券	0.676	2038/07/12	900,000,000	102.47	922,275,000	102.30	920,745,000	0.13
11	第7回株式会社ファーストリテイリング無担保社債	日本	社債券	0.405	2028/06/06	900,000,000	102.03	918,324,000	101.67	915,039,000	0.13
12	第15回株式会社デンソー無担保社債	日本	社債券	0.245	2027/06/18	900,000,000	101.22	911,052,000	100.79	907,137,000	0.13
13	第4回株式会社三井住友フィナンシャルグループ(劣後)	日本	社債券	1.328	2030/05/29	800,000,000	108.05	864,416,000	107.66	861,288,000	0.13
14	第49回阪急阪神ホールディングス株式会社無担保社債	日本	社債券	0.817	2036/12/15	800,000,000	105.50	844,024,000	105.11	840,928,000	0.12
15	第80回小田急電鉄株式会社無担保社債	日本	社債券	0.794	2038/08/30	800,000,000	104.78	838,304,000	104.52	836,216,000	0.12
16	第17回エヌ・ティ・ティ都市開発株式会社無担保社債	日本	社債券	0.610	2024/09/20	800,000,000	102.82	822,616,000	102.50	820,072,000	0.12
17	第58回名古屋鉄道株式会社無担保社債	日本	社債券	0.725	2039/04/25	800,000,000	102.71	821,688,000	102.43	819,464,000	0.12
18	第44回南海電気鉄道株式会社無担保社債	日本	社債券	0.878	2038/05/21	800,000,000	102.08	816,648,000	101.82	814,600,000	0.12
19	第1回雪印メグミルク株式会社無担保社債	日本	社債券	0.450	2028/12/25	800,000,000	101.88	815,080,000	101.80	814,456,000	0.12
20	第11回株式会社ブリヂストン無担保社債	日本	社債券	0.295	2027/04/21	800,000,000	101.35	810,872,000	101.21	809,720,000	0.12
21	第6回三井住友トラスト・ホールディングス無担保社債(劣後)	日本	社債券	0.575	2027/06/08	800,000,000	101.43	811,456,000	101.20	809,664,000	0.12
22	第12回株式会社オリエントランド無担保社債	日本	社債券	0.373	2022/03/18	800,000,000	100.86	806,888,000	100.84	806,744,000	0.12
23	第121回東武鉄道株式会社無担保社債	日本	社債券	0.650	2039/07/22	800,000,000	101.04	808,392,000	100.67	805,400,000	0.12
24	第23回清水建設株式会社無担保社債	日本	社債券	0.250	2024/08/02	800,000,000	100.95	807,648,000	100.61	804,896,000	0.12
25	第2回ユニ・ファミリマートホールディングス無担保社債	日本	社債券	0.240	2024/02/22	800,000,000	100.75	806,008,000	100.58	804,664,000	0.12
26	第21回積水ハウス株式会社無担保社債	日本	社債券	0.200	2026/07/17	800,000,000	100.37	802,968,000	100.42	803,416,000	0.12
27	第2回住友三井オートサービス株式会社無担保社債	日本	社債券	0.230	2023/10/31	800,000,000	100.54	804,392,000	100.40	803,208,000	0.12

28	第34回株式会社丸井グループ無担保社債	日本	社債券	0.190	2023/10/25	800,000,000	100.46	803,720,000	100.40	803,200,000	0.12
29	第10回アサヒグループホールディングス株式会社無担保社債	日本	社債券	0.170	2022/06/13	800,000,000	100.36	802,936,000	100.32	802,576,000	0.12
30	第2回コカ・コーポラトラーズジャパンホールディングス社債	日本	社債券	0.200	2026/09/18	800,000,000	100.45	803,608,000	100.29	802,376,000	0.12

b. 投資有価証券の種類

東京海上・円建て投資適格債券マザーファンド

種類	投資比率(%)
国債証券	5.43
地方債証券	27.14
特殊債券	5.16
社債券	61.59
合計	99.34

投資不動産物件

東京海上・円建て投資適格債券マザーファンド
該当事項はありません。

その他投資資産の主要なもの

東京海上・円建て投資適格債券マザーファンド
該当事項はありません。

(3) 【運用実績】

【純資産の推移】

期	年月日	純資産総額 (百万円) (分配落)	純資産総額 (百万円) (分配付)	1口当たり 純資産額(円) (分配落)	1口当たり 純資産額(円) (分配付)
第1特定期間末	(2010年 9月24日)	2,235	2,244	1.0087	1.0141
第2特定期間末	(2011年 3月23日)	5,552	5,607	0.9646	0.9754
第3特定期間末	(2011年 9月26日)	8,473	8,542	0.9942	1.0050
第4特定期間末	(2012年 3月23日)	33,446	33,667	0.9814	0.9922
第5特定期間末	(2012年 9月24日)	41,382	41,797	0.9899	1.0007
第6特定期間末	(2013年 3月25日)	40,321	40,818	1.0052	1.0160
第7特定期間末	(2013年 9月24日)	34,461	34,859	0.9924	1.0032
第8特定期間末	(2014年 3月24日)	36,675	37,057	0.9967	1.0075
第9特定期間末	(2014年 9月24日)	50,432	50,903	0.9960	1.0068
第10特定期間末	(2015年 3月23日)	65,425	66,068	1.0060	1.0168
第11特定期間末	(2015年 9月24日)	76,554	77,357	0.9937	1.0045
第12特定期間末	(2016年 3月23日)	67,541	68,396	1.0300	1.0408
第13特定期間末	(2016年 9月23日)	57,384	58,032	1.0129	1.0237
第14特定期間末	(2017年 3月23日)	51,879	52,464	0.9888	0.9996
第15特定期間末	(2017年 9月25日)	50,769	51,316	0.9829	0.9937
第16特定期間末	(2018年 3月23日)	48,976	49,533	0.9745	0.9853
第17特定期間末	(2018年 9月25日)	45,207	45,542	0.9557	0.9625

第18特定期間末	(2019年 3月25日)	42,370	42,640	0.9713	0.9773
第19特定期間末	(2019年 9月24日)	40,558	40,812	0.9763	0.9823
2018年 9月末日		45,231	-	0.9565	-
10月末日		44,237	-	0.9568	-
11月末日		43,632	-	0.9598	-
12月末日		43,241	-	0.9636	-
2019年 1月末日		42,951	-	0.9663	-
2月末日		42,692	-	0.9667	-
3月末日		42,298	-	0.9716	-
4月末日		41,862	-	0.9668	-
5月末日		41,833	-	0.9713	-
6月末日		41,632	-	0.9746	-
7月末日		41,177	-	0.9746	-
8月末日		40,936	-	0.9791	-
9月末日		40,456	-	0.9738	-

(注)分配付きの金額は、特定期間末の金額に当該特定期間中の分配金累計額を加算した金額です。

【分配の推移】

期	計算期間	1口当たりの分配金(円)
第1特定期間	2010年 5月28日～2010年 9月24日	0.0054
第2特定期間	2010年 9月25日～2011年 3月23日	0.0108
第3特定期間	2011年 3月24日～2011年 9月26日	0.0108
第4特定期間	2011年 9月27日～2012年 3月23日	0.0108
第5特定期間	2012年 3月24日～2012年 9月24日	0.0108
第6特定期間	2012年 9月25日～2013年 3月25日	0.0108
第7特定期間	2013年 3月26日～2013年 9月24日	0.0108
第8特定期間	2013年 9月25日～2014年 3月24日	0.0108
第9特定期間	2014年 3月25日～2014年 9月24日	0.0108
第10特定期間	2014年 9月25日～2015年 3月23日	0.0108
第11特定期間	2015年 3月24日～2015年 9月24日	0.0108
第12特定期間	2015年 9月25日～2016年 3月23日	0.0108
第13特定期間	2016年 3月24日～2016年 9月23日	0.0108
第14特定期間	2016年 9月24日～2017年 3月23日	0.0108
第15特定期間	2017年 3月24日～2017年 9月25日	0.0108
第16特定期間	2017年 9月26日～2018年 3月23日	0.0108
第17特定期間	2018年 3月24日～2018年 9月25日	0.0068
第18特定期間	2018年 9月26日～2019年 3月25日	0.0060
第19特定期間	2019年 3月26日～2019年 9月24日	0.0060

【収益率の推移】

期	計算期間	収益率(%) (分配付)
第1特定期間	2010年 5月28日～2010年 9月24日	1.4
第2特定期間	2010年 9月25日～2011年 3月23日	3.3
第3特定期間	2011年 3月24日～2011年 9月26日	4.2

第4特定期間	2011年 9月27日～2012年 3月23日	0.2
第5特定期間	2012年 3月24日～2012年 9月24日	2.0
第6特定期間	2012年 9月25日～2013年 3月25日	2.6
第7特定期間	2013年 3月26日～2013年 9月24日	0.2
第8特定期間	2013年 9月25日～2014年 3月24日	1.5
第9特定期間	2014年 3月25日～2014年 9月24日	1.0
第10特定期間	2014年 9月25日～2015年 3月23日	2.1
第11特定期間	2015年 3月24日～2015年 9月24日	0.1
第12特定期間	2015年 9月25日～2016年 3月23日	4.7
第13特定期間	2016年 3月24日～2016年 9月23日	0.6
第14特定期間	2016年 9月24日～2017年 3月23日	1.3
第15特定期間	2017年 3月24日～2017年 9月25日	0.5
第16特定期間	2017年 9月26日～2018年 3月23日	0.2
第17特定期間	2018年 3月24日～2018年 9月25日	1.2
第18特定期間	2018年 9月26日～2019年 3月25日	2.3
第19特定期間	2019年 3月26日～2019年 9月24日	1.1

(注)収益率とは、特定期間末の基準価額(分配付)から、当該特定期間の直前の特定期間末の基準価額(分配落。以下、「前特定期間末基準価額」といいます。)を控除した額を前特定期間末基準価額で除した数値に100を乗じた数値です。

(4)【設定及び解約の実績】

期	計算期間	設定口数(口)	解約口数(口)	発行済み口数(口)
第1特定期間	2010年 5月28日～2010年 9月24日	2,266,712,007	50,592,595	2,216,119,412
第2特定期間	2010年 9月25日～2011年 3月23日	4,806,144,367	1,265,813,409	5,756,450,370
第3特定期間	2011年 3月24日～2011年 9月26日	4,469,272,101	1,702,773,178	8,522,949,293
第4特定期間	2011年 9月27日～2012年 3月23日	28,051,769,073	2,495,194,087	34,079,524,279
第5特定期間	2012年 3月24日～2012年 9月24日	23,094,078,041	15,370,353,743	41,803,248,577
第6特定期間	2012年 9月25日～2013年 3月25日	16,073,309,255	17,763,091,390	40,113,466,442
第7特定期間	2013年 3月26日～2013年 9月24日	8,144,918,712	13,533,867,103	34,724,518,051
第8特定期間	2013年 9月25日～2014年 3月24日	10,632,554,934	8,561,845,201	36,795,227,784
第9特定期間	2014年 3月25日～2014年 9月24日	20,011,399,123	6,173,559,476	50,633,067,431
第10特定期間	2014年 9月25日～2015年 3月23日	24,872,191,311	10,470,863,536	65,034,395,206
第11特定期間	2015年 3月24日～2015年 9月24日	23,332,534,829	11,330,550,985	77,036,379,050
第12特定期間	2015年 9月25日～2016年 3月23日	22,278,509,815	33,737,273,206	65,577,615,659
第13特定期間	2016年 3月24日～2016年 9月23日	9,768,831,240	18,692,809,659	56,653,637,240
第14特定期間	2016年 9月24日～2017年 3月23日	6,067,038,019	10,252,766,328	52,467,908,931
第15特定期間	2017年 3月24日～2017年 9月25日	7,253,814,198	8,070,014,270	51,651,708,859
第16特定期間	2017年 9月26日～2018年 3月23日	6,720,470,084	8,114,599,983	50,257,578,960
第17特定期間	2018年 3月24日～2018年 9月25日	3,150,211,536	6,105,222,780	47,302,567,716
第18特定期間	2018年 9月26日～2019年 3月25日	1,415,970,487	5,097,264,649	43,621,273,554
第19特定期間	2019年 3月26日～2019年 9月24日	1,997,259,590	4,074,286,218	41,544,246,926

< 参考情報 >

基準日: 2019年9月30日

基準価額・純資産の推移



※基準価額は信託報酬控除後のものです。後述の信託報酬に関する記載をご覧ください。

※基準価額は1万口当たりで表示しています。 ※設定日は2010年5月28日です。

分配の推移

(1万口当たり、税引前)

決算期	分配金	決算期	分配金
2018/10	10円	2019/05	10円
2018/11	10円	2019/06	10円
2018/12	10円	2019/07	10円
2019/01	10円	2019/08	10円
2019/02	10円	2019/09	10円
2019/03	10円	設定来累計	1,862円
2019/04	10円		

※分配金額は、収益分配方針に基づいて委託会社が決定します。分配対象額が少額の場合等には、分配を行わないことがあります。

主要な資産の状況

ファンドは、ファミリーファンド方式により運用を行っており、マザーファンドの資産の状況を記載しています。

● 債券種別構成

種別	比率
国債	5.4%
地方債	27.1%
政府保証債	4.2%
金融債	1.0%
事業債	61.1%
うち劣後債	2.6%
円建外債	-
MBS・ABS	0.5%
短期金融資産等	0.7%
合計	100.0%

※短期金融資産等は、組入有価証券以外のものです。

※比率は、純資産総額に占める割合です。

● 保有債券の属性情報

残存期間	10.24年
修正デュレーション	9.66
クーポン	0.88%
最終利回り(権利)	0.17%
直接利回り	0.77%
平均格付け	AA-

※各保有債券の数値を加重平均した値です。

※保有債券の時価総額を基に計算しています。

※途中償還等を考慮して計算しています。

※格付は、Moody's社、S&P社、R&I社、JCR社、Fitch社のうち、上位のものを使用しています。

※平均格付は、格付毎に点数化し、加重平均した結果を四捨五入して表示しており、ファンドの格付ではありません。また、保有債券のうち、格付が取得できない場合は、除外して計算しています。

[次ページへ続く](#)

- ・最新の運用実績は、委託会社のホームページでご確認いただけます。
- ・ファンドの運用実績はあくまで過去の実績であり、将来の運用成果を約束するものではありません。

基準日：2019年9月30日

● 残存年限別構成

残存年限	比率
5年未満	24.1%
5年以上10年未満	28.1%
10年以上15年未満	23.4%
15年以上20年未満	23.8%
20年以上	-

※途中償還等を考慮して計算しています。
※比率は、純資産総額に占める割合です。

● 格付別構成

格付	比率
AAA格	11.6%
AA格	37.1%
A格	37.7%
BBB格	0.5%
その他	13.1%

※比率は、保有債券の時価総額に占める割合です。
※格付けは、Moody's社、S&P社、R&I社、JCR社、Fitch社のうち、上位のものを使用しており、+・-等の符号は省略して表示しています。
※その他は、東京海上アセットマネジメントが投資適格相当とみなしている無格付けの地方債等です。

● 組入上位10銘柄

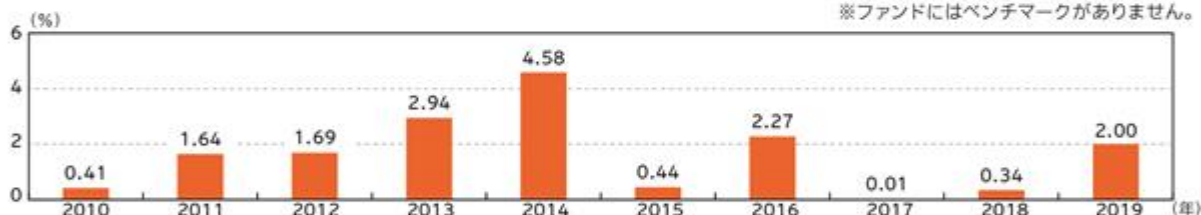
組入銘柄数：1,533銘柄

	銘柄	クーポン	償還日	比率
1	第32回株式会社三菱東京UFJ銀行無担保社債(劣後特約付)	1.620%	2021/06/09	0.2%
2	第53回京成電鉄株式会社無担保社債	0.787%	2039/03/08	0.2%
3	第52回東京瓦斯株式会社無担保社債	0.486%	2039/05/23	0.2%
4	第3回大塚ホールディングス株式会社無担保社債	0.375%	2029/03/07	0.2%
5	第14回株式会社プリチストン無担保社債	0.375%	2029/04/19	0.2%
6	第9回テルモ株式会社無担保社債	0.255%	2027/04/26	0.2%
7	第28回西日本旅客鉄道株式会社無担保社債	2.111%	2030/06/11	0.1%
8	第41回東海旅客鉄道株式会社無担保普通社債	2.166%	2029/01/29	0.1%
9	第12回株式会社りそな銀行無担保社債(劣後特約付)	2.464%	2027/03/15	0.1%
10	第43回京浜急行電鉄株式会社無担保社債	0.676%	2038/07/12	0.1%

※比率は、純資産総額に占める割合です。

年間収益率の推移

※ファンドにはベンチマークがありません。



※ファンドの収益率は、税引前分配金を再投資したものと計算しており、設定日以降を表示しています。
※設定年は設定時と年末の騰落率です。当年は昨年と基準日の騰落率です。

- ・最新の運用実績は、委託会社のホームページでご確認いただけます。
- ・ファンドの運用実績はあくまで過去の実績であり、将来の運用成果を約束するものではありません。

第2【管理及び運営】

1【申込（販売）手続等】

- 毎営業日にお申込みを受け付けます。
- 申込方法には、収益分配金の受取方法によって、以下の2種類のコースがあります。

分配金受取りコース	分配金を受け取るコースです。
分配金再投資コース	分配金が税引き後、自動的に無手数料で再投資されるコースです。

- c. 販売会社やお申込みのコース等によって申込単位は異なります。詳しくは販売会社にお問い合わせください。なお、分配金再投資コースにおける収益分配金の再投資に際しては、1口単位で取得することができます。
- d. 取得申込の受付は、原則として午後3時までとします。受付時間を過ぎてからのお申込みについては翌営業日受付の取扱いとなります。
- e. 受益権の取得申込価額は以下の通りです。
 取得申込受付日の基準価額
 基準価額は原則として委託会社の毎営業日に算出され、販売会社または委託会社サービスデスクにお問い合わせることにより知ることができます。
 委託会社のお問い合わせ先（委託会社サービスデスク）
 東京海上アセットマネジメント サービスデスク
 0120-712-016（土日祝日・年末年始を除く9時～17時）
- f. 申込手数料は、発行価格に1.1%（税抜1%）の率を乗じて得た額を上限として販売会社が個別に定める額とします。詳しくは販売会社にお問い合わせください。
- g. 上記にかかわらず、取引所における取引の停止、その他やむを得ない事情が発生し、委託会社が追加設定を制限する措置を取った場合には、販売会社は、受益権の取得申込の受付を中止すること、および既に受け付けた取得申込の受付を取り消すことができます。
- h. 取得申込者は販売会社に、取得申込と同時にまたはあらかじめ当該取得申込者が受益権の振替を行うための振替機関等の口座を申し出るものとし、当該口座に当該取得申込者にかかる口数の増加の記載または記録が行われます。なお、販売会社は、当該取得申込の代金の支払いと引き換えに、当該口座に当該取得申込者にかかる口数の増加の記載または記録を行うことができます。委託会社は、追加信託により分割された受益権について、振替機関等の振替口座簿への新たな記載または記録をするため社振法に定める事項の振替機関等への通知を行うものとし、振替機関等は、委託会社から振替機関等への通知があった場合、社振法の規定にしたがい、その備える振替口座簿への新たな記載または記録を行います。受託会社は、追加信託により生じた受益権については追加信託のつど、振替機関等の定める方法により、振替機関等へ当該受益権にかかる信託を設定した旨の通知を行います。
- i. 定時定額購入サービスを選択した取得申込者は、販売会社との間で定時定額購入サービスに関する取り決めを行います。詳しくは販売会社にお問い合わせください。

2【換金（解約）手続等】

- a. 受益者は、自己に帰属する受益権につき、一部解約の実行請求（解約請求）の方法によりご換金の請求を行うことができます。
- b. ご換金のお申込みは販売会社で受け付けます。なお、販売会社の買取りによるご換金の請求については、販売会社にお問い合わせください。
- c. 解約請求による換金のお申込みは、毎営業日に行うことができます。
- d. 解約単位は、販売会社やお申込みのコース等によって異なります。詳しくは販売会社にお問い合わせください。
- e. 解約請求のお申込みの受付は、原則として午後3時までとします。受付時間を過ぎてからのお申込みは翌営業日受付としてお取扱いします。
- f. 解約時の価額（解約価額）は、解約請求受付日の基準価額とします。
 信託財産留保額はありませぬ。
- g. 解約価額は、原則として委託会社の毎営業日に算出され、販売会社または委託会社サービスデスクにお問い合わせることにより知ることができます。
- h. 解約にかかる手数料はありません。
- i. 解約代金は、原則として解約請求受付日から起算して5営業日目から、お支払いします。
- j. 委託会社は、取引所における取引の停止、その他やむを得ない事情があるときは、解約請求の受付を中止することおよび既に受け付けた解約請求の受付を取り消すことができます。解約請求の受付が中止された場合には、受益者は当該受付中止以前に行った当日を解約請求受付日とする解約請求を撤回できます。ただし、受益者がその解約請求を撤回しない場合には、当該受付中止を解除した後の最初の基準価額の計算日にその請求を受け付けたものとして取扱います。
- k. 信託財産の資金管理を円滑に行うため、大口解約には制限を設ける場合があります。
- l. 受益者が解約の請求をするときは、振替受益権をもって行うものとし、その口座が開設されている振替機関等に対して当該受益者の請求にかかる信託契約の一部解約を委託会社が行うのと引き換えに、当該一部解約にかかる受益権の口数と同口数の抹消の申請が行われ、社振法の規定にしたがい当該振替機関等の口座において当該口数の減少の記載または記録が行われます。

3【資産管理等の概要】

(1)【資産の評価】

- a. 基準価額は、受益権1口当たりの純資産価額（純資産総額を計算日における受益権総口数で除した金額）をいいます。ただし、便宜上1万口当たりに換算した価額で表示されることがあります。
- b. 純資産総額とは、信託財産に属する資産（受入担保金代用有価証券および借入有価証券を除きます。）を法令および一般社団法人投資信託協会規則にしたがって時価または一部償却原価法により評価して得た信託財産の資産総額から負債総額を控除した金額をいいます。

<主要投資対象資産の評価方法>

対象	評価方法
マザーファンド 受益証券	原則として、当ファンドの基準価額計算日の基準価額で評価します。
公社債等	原則として、以下のいずれかの価額で評価します。 a. 日本証券業協会発表の売買参考統計値（平均値） b. 金融商品取引業者、銀行等の提示する価額（売気配相場を除く） c. 価格情報会社の提供する価額

- c. 基準価額は、原則として委託会社の毎営業日に算出され、販売会社または委託会社サービスデスクに問い合わせることにより知ることができます。

(2)【保管】

該当事項はありません。

(3)【信託期間】

原則として、2010年5月28日から無期限とします。ただし、後記「(5)その他 信託の終了（繰上償還）」に該当する場合には、信託を終了させることがあります。

(4)【計算期間】

原則として、毎月24日から翌月23日までとします。ただし、各計算期間の末日が休業日のときはその翌営業日（ ）を計算期間の末日とし、その翌日より次の計算期間が開始するものとします。
（ ）法令により、これと異なる日を計算期間の末日と定めている場合には、法令にしたがいます。

(5)【その他】

信託の終了（繰上償還）

- a. 委託会社は、信託期間中において、信託契約の一部を解約することにより受益権の総口数が10億口を下ることとなったとき、信託契約を解約することが受益者のため有利であると認めるとき、またはやむを得ない事情が発生したときは、受託会社と合意のうえ、信託契約を解約し、信託を終了させることができます。この場合において、委託会社は、あらかじめ、解約しようとする旨を監督官庁に届け出ます。
- b. 委託会社は、上記a.の事項について、書面による決議（以下「書面決議」といいます。）を行います。この場合において、あらかじめ、書面決議の日ならびに信託契約の解約の理由などの事項を定め、当該決議の日の2週間前までに、信託契約にかかる知れている受益者に対し、書面をもってこれらの事項を記載した書面決議の通知を發します。
- c. 上記b.の書面決議において、受益者（委託会社および信託の信託財産に信託の受益権が属するときの当該受益権にかかる受益者としての受託会社を除きます。以下c.において同じ。）は受益権の口数に応じて、議決権を有し、これを行使することができます。なお、知れている受益者が議決権を行使しないときは、当該知れている受益者は書面決議について賛成するものとみなします。
- d. 上記b.の書面決議は議決権を行使することができる受益者の議決権の3分の2以上に当たる多数をもって行います。
- e. 上記b.からd.までの規定は、委託会社が信託契約の解約について提案をした場合において、当該提案につき、信託契約にかかるすべての受益者が書面または電磁的記録により同意の意思表示をしたときには適用しません。また、信託財産の状態に照らし、真にやむを得ない事情が生じている場合であって、上記b.からd.までの手続きを行うことが困難な場合も同様とします。
- f. 委託会社が監督官庁より登録の取消を受けたとき、解散したときまたは業務を廃止したときは、委託会社は、信託契約を解約し、信託を終了させます。
- g. 上記f.の規定にかかわらず、監督官庁が信託契約に関する委託会社の業務を他の投資信託委託会社に引継ぐことを命じたときは、信託は、「信託約款の変更」b.の書面決議で否決された場合を除き、当該投資信託委託会社と受託会社との間において存続します。

- h. 受託会社は、委託会社の承諾を受けてその任務を辞任することができます。受託会社はその任務に違反して信託財産に著しい損害を与えたことその他重要な事由があるときは、委託会社または受益者は、裁判所に受託会社の解任を申立てることができます。受託会社が辞任した場合、または裁判所が受託会社を解任した場合、委託会社は、「信託約款の変更」の規定にしたがい、新受託会社を選任します。なお、受益者は、上記によって行う場合を除き、受託会社を解任することはできないものとします。
- i. 委託会社が新受託会社を選任できないときは、委託会社は信託契約を解約し、信託を終了させます。

信託約款の変更

- a. 委託会社は、受益者の利益のため必要と認めるときまたはやむを得ない事情が発生したときは、受託会社と合意のうえ、信託約款を変更することまたは信託と他の信託との併合(投資信託及び投資法人に関する法律第16条第2号に規定する「委託者指図型投資信託の併合」をいいます。以下同じ。)を行うことができるものとし、あらかじめ、変更または併合しようとする旨およびその内容を監督官庁に届け出ます。なお、信託約款は「信託約款の変更」に定める以外の方法によって変更することができないものとします。
- b. 委託会社は、上記a.の事項(上記a.の変更事項にあつては、その内容が重大なものに該当する場合に限り、上記a.の併合事項にあつてはその併合が受益者の利益に及ぼす影響が軽微なものに該当する場合を除きます。以下「重大な約款の変更等」といいます。)について、書面決議を行います。この場合において、あらかじめ、書面決議の日ならびに重大な約款の変更等の内容およびその理由などの事項を定め、当該決議の日の2週間前までに、信託約款にかかる知れている受益者に対し、書面をもってこれらの事項を記載した書面決議の通知を發します。
- c. 上記b.の書面決議において、受益者(委託会社および信託の信託財産に信託の受益権が属するときの当該受益権にかかる受益者としての受託会社を除きます。以下c.において同じ。)は受益権の口数に応じて、議決権を有し、これを行使することができます。なお、知れている受益者が議決権を行使しないときは、当該知れている受益者は書面決議について賛成するものとみなします。
- d. 上記b.の書面決議は議決権を行使することができる受益者の議決権の3分の2以上に当たる多数をもって行います。
- e. 書面決議の効力は、信託のすべての受益者に対してその効力を生じます。
- f. 上記b.からe.までの規定は、委託会社が重大な約款の変更等について提案をした場合において、当該提案につき、信託約款にかかるすべての受益者が書面または電磁的記録により同意の意思表示をしたときには適用しません。
- g. 上記a.からf.までの規定にかかわらず、この投資信託において併合の書面決議が可決された場合にあつても、当該併合にかかる一または複数の他の投資信託において当該併合の書面決議が否決された場合は、当該他の投資信託との併合を行うことはできません。

関係会社との契約の更改等

委託会社と販売会社との間の募集・販売等の取扱いに関する契約は、当事者の別段の意思表示がない限り、1年ごとに自動更新されます。募集・販売等の取扱いに関する契約は、当事者間の合意により変更することができます。

運用報告書

- a. 3月・9月の決算時および償還時に、委託会社が、期間中の運用経過のほか、信託財産の内容などを記載した交付運用報告書を作成します。交付運用報告書は、知れている受益者に対して、販売会社から、あらかじめお申し出いただいたご住所にお届けします。
- b. 委託会社は、運用報告書(全体版)を作成し、委託会社のホームページ(<https://www.tokiomarineam.co.jp/>)に掲載します。
- c. 上記b.の規定にかかわらず、受益者から運用報告書(全体版)の交付の請求があつた場合は、交付します。

公告

委託会社が受益者に対してする公告は、原則として電子公告の方法により行い、委託会社のホームページ(<https://www.tokiomarineam.co.jp/>)に掲載します。

なお、電子公告による公告をすることができない事故その他やむを得ない事由が生じた場合の公告は、日本経済新聞に掲載します。

4【受益者の権利等】

当ファンドの受益者の有する主な権利は以下の通りです。なお、議決権、受益者集会に関する権利は有しません。

収益分配金の請求権

収益分配金は、毎計算期間終了後1ヵ月以内の委託会社の指定する日(原則として決算日から起算して5営業日まで)から、決算日において振替機関等の振替口座簿に記載または記録されている受益者(当該収益分配金にかかる決算日以前において一部解約が行われた受益権にかかる受益者を除きます。また、当該収益分配金にかかる計算期間の末日以前に設定された受益権で取得申込代金支

払前のため販売会社の名義で記載または記録されている受益権については原則として取得申込者とします。)にお支払いします。ただし、受益者が収益分配金について、上記に規定する支払開始日から5年間その支払いを請求しないときは、その権利を失い、委託会社が受託会社より交付を受けた金銭は、委託会社に帰属します。なお、分配金再投資コースの収益分配金は、税金を差し引いた後、自動的に無手数料で再投資されますが、再投資により増加した受益権は、振替口座簿に記載または記録されます。

償還金の請求権

償還金(信託終了時における信託財産の純資産総額を受益権総口数で除した金額をいいます。以下同じ。)は、信託終了日後1ヵ月以内の委託会社の指定する日(原則として償還日(償還日が休業日の場合には当該償還日の翌営業日)から起算して5営業日まで)から、償還日において振替機関等の振替口座簿に記載または記録されている受益者(償還日以前において一部解約が行われた受益権にかかる受益者を除きます。また、当該償還日以前に設定された受益権で取得申込代金支払前のため販売会社の名義で記載または記録されている受益権については原則として取得申込者とします。)にお支払いします。ただし、受益者が償還金について、上記に規定する支払開始日から10年間その支払いを請求しないときは、その権利を失い、委託会社が受託会社より交付を受けた金銭は委託会社に帰属します。

換金(解約)請求権

受益者は、自己に帰属する受益権について、一部解約の実行請求の方法により、換金を請求することができます。詳細は上記「2 換金(解約)手続等」をご参照ください。

買取請求権

一部解約の実行の請求を行ったときは、委託会社が信託契約の一部の解約をすることにより当該請求に応じ、当該受益権の公正な価格が当該受益者に一部解約金として支払われることとなる委託者指図型投資信託に該当するため、信託契約の解約または重大な約款の変更等を行う場合において、投資信託及び投資法人に関する法律第18条第1項に定める反対受益者による受益権の買取請求の規定の適用を受けません。

第3【ファンドの経理状況】

- (1) 当ファンドの財務諸表は、「財務諸表等の用語、様式及び作成方法に関する規則」(昭和38年大蔵省令第59号)並びに同規則第2条の2の規定により、「投資信託財産の計算に関する規則」(平成12年総理府令第133号)に基づいて作成しております。
なお、財務諸表に記載している金額は、円単位で表示しております。
- (2) 当ファンドの計算期間は、6ヵ月未満であるため、財務諸表は6ヵ月ごとに作成しております。
- (3) 当ファンドは、金融商品取引法第193条の2第1項の規定に基づいて、当特定期間(2019年3月26日から2019年9月24日まで)の財務諸表について、PwCあらた有限責任監査法人により監査を受けております。

1【財務諸表】

【東京海上・円建て投資適格債券ファンド(毎月決算型)】

(1)【貸借対照表】

(単位:円)

	前期 [2019年 3月25日現在]	当期 [2019年 9月24日現在]
資産の部		
流動資産		
親投資信託受益証券	42,370,996,272	40,558,297,664
未収入金	246,708,067	208,082,804
流動資産合計	42,617,704,339	40,766,380,468
資産合計	42,617,704,339	40,766,380,468
負債の部		
流動負債		
未払収益分配金	43,621,273	41,544,246
未払解約金	184,688,649	146,453,373
未払受託者報酬	705,544	770,431
未払委託者報酬	17,638,601	19,260,754
その他未払費用	54,000	54,000
流動負債合計	246,708,067	208,082,804
負債合計	246,708,067	208,082,804
純資産の部		
元本等		
元本	¹ 43,621,273,554	¹ 41,544,246,926
剰余金		
期末剰余金又は期末欠損金()	² 1,250,277,282	² 985,949,262
(分配準備積立金)	38,103,148	11,361,733
元本等合計	42,370,996,272	40,558,297,664
純資産合計	42,370,996,272	40,558,297,664
負債純資産合計	42,617,704,339	40,766,380,468

(2)【損益及び剰余金計算書】

(単位:円)

	前期 自 2018年 9月26日 至 2019年 3月25日	当期 自 2019年 3月26日 至 2019年 9月24日
営業収益		
有価証券売買等損益	1,092,636,997	582,612,561
営業収益合計	1,092,636,997	582,612,561
営業費用		
受託者報酬	4,662,981	4,481,552
委託者報酬	116,574,605	112,038,732
その他費用	324,000	324,000
営業費用合計	121,561,586	116,844,284
営業利益又は営業損失()	971,075,411	465,768,277
経常利益又は経常損失()	971,075,411	465,768,277
当期純利益又は当期純損失()	971,075,411	465,768,277
一部解約に伴う当期純利益金額の分配額又は一部解約に伴う当期純損失金額の分配額()	6,158,754	3,280,091
期首剰余金又は期首欠損金()	2,095,491,925	1,250,277,282
剰余金増加額又は欠損金減少額	202,181,355	112,822,296
当期一部解約に伴う剰余金増加額又は欠損金減少額	202,181,355	112,822,296
当期追加信託に伴う剰余金増加額又は欠損金減少額	-	-
剰余金減少額又は欠損金増加額	52,666,547	56,324,695
当期一部解約に伴う剰余金減少額又は欠損金増加額	-	-
当期追加信託に伴う剰余金減少額又は欠損金増加額	52,666,547	56,324,695
分配金	1 269,216,822	1 254,657,767
期末剰余金又は期末欠損金()	1,250,277,282	985,949,262

(3)【注記表】

(重要な会計方針に係る事項に関する注記)

区 分	当期
	自 2019年 3月26日 至 2019年 9月24日
1. 有価証券の評価基準及び評価方法	親投資信託受益証券 移動平均法に基づき、原則として時価で評価しております。時価評価にあたっては、親投資信託受益証券の基準価額に基づいて評価しております。
2. その他財務諸表作成のための基本となる重要な事項	特定期間末日の取扱い 2019年3月23日とその翌日及び2019年9月23日が休日のため、前特定期間末日を2019年3月25日とし、当特定期間末日を2019年9月24日としております。このため、当特定期間は、183日となっております。

(貸借対照表に関する注記)

区 分	前期	当期
	[2019年 3月25日現在]	[2019年 9月24日現在]
1. 1 期首元本額	47,302,567,716円	43,621,273,554円
期中追加設定元本額	1,415,970,487円	1,997,259,590円
期中一部解約元本額	5,097,264,649円	4,074,286,218円
2. 1 特定期間末日における受益権の総数	43,621,273,554口	41,544,246,926口
3. 2 元本の欠損	純資産額が元本総額を下回っており、その差額は1,250,277,282円であります。	純資産額が元本総額を下回っており、その差額は985,949,262円あります。

(損益及び剰余金計算書に関する注記)

前期	当期
自 2018年 9月26日 至 2019年 3月25日	自 2019年 3月26日 至 2019年 9月24日
1 分配金の計算過程 (2018年9月26日から2018年10月23日までの分配金計算期間) 計算期間末における解約に伴う当期純利益金額分配後の配当等収益から費用を控除した額(10,424,553円)、解約に伴う当期純利益金額分配後の有価証券売買等損益から費用を控除し、繰越欠損金を補填した額(0円)、投資信託約款に規定される収益調整金(1,683,752,963円)及び分配準備積立金(26,767,222円)より、分配対象額は1,720,944,738円(1万口当たり370.74円)であり、うち46,416,949円(1万口当たり10円)を分配金額としております。	1 分配金の計算過程 (2019年3月26日から2019年4月23日までの分配金計算期間) 計算期間末における解約に伴う当期純利益金額分配後の配当等収益から費用を控除した額(8,467,766円)、解約に伴う当期純利益金額分配後の有価証券売買等損益から費用を控除し、繰越欠損金を補填した額(0円)、投資信託約款に規定される収益調整金(1,432,167,040円)及び分配準備積立金(37,368,748円)より、分配対象額は1,478,003,554円(1万口当たり343.74円)であり、うち42,995,311円(1万口当たり10円)を分配金額としております。

<p>(2018年10月24日から2018年11月26日までの分配金計算期間)</p> <p>計算期間末における解約に伴う当期純利益金額分配後の配当等収益から費用を控除した額(32,822,351円)、解約に伴う当期純利益金額分配後の有価証券売買等損益から費用を控除し、繰越欠損金を補填した額(0円)、投資信託約款に規定される収益調整金(1,615,835,825円)及び分配準備積立金(27,309,700円)より、分配対象額は1,675,967,876円(1万口当たり367.96円)であり、うち45,545,637円(1万口当たり10円)を分配金額としております。</p>	<p>(2019年4月24日から2019年5月23日までの分配金計算期間)</p> <p>計算期間末における解約に伴う当期純利益金額分配後の配当等収益から費用を控除した額(24,037,600円)、解約に伴う当期純利益金額分配後の有価証券売買等損益から費用を控除し、繰越欠損金を補填した額(0円)、投資信託約款に規定される収益調整金(1,412,404,934円)及び分配準備積立金(28,359,049円)より、分配対象額は1,464,801,583円(1万口当たり339.34円)であり、うち43,163,225円(1万口当たり10円)を分配金額としております。</p>
<p>(2018年11月27日から2018年12月25日までの分配金計算期間)</p> <p>計算期間末における解約に伴う当期純利益金額分配後の配当等収益から費用を控除した額(27,088,564円)、解約に伴う当期純利益金額分配後の有価証券売買等損益から費用を控除し、繰越欠損金を補填した額(0円)、投資信託約款に規定される収益調整金(1,571,729,924円)及び分配準備積立金(36,705,804円)より、分配対象額は1,635,524,292円(1万口当たり364.00円)であり、うち44,929,225円(1万口当たり10円)を分配金額としております。</p>	<p>(2019年5月24日から2019年6月24日までの分配金計算期間)</p> <p>計算期間末における解約に伴う当期純利益金額分配後の配当等収益から費用を控除した額(27,815,037円)、解約に伴う当期純利益金額分配後の有価証券売買等損益から費用を控除し、繰越欠損金を補填した額(0円)、投資信託約款に規定される収益調整金(1,378,456,596円)及び分配準備積立金(30,316,246円)より、分配対象額は1,436,587,879円(1万口当たり335.88円)であり、うち42,768,294円(1万口当たり10円)を分配金額としております。</p>
<p>(2018年12月26日から2019年1月23日までの分配金計算期間)</p> <p>計算期間末における解約に伴う当期純利益金額分配後の配当等収益から費用を控除した額(24,996,146円)、解約に伴う当期純利益金額分配後の有価証券売買等損益から費用を控除し、繰越欠損金を補填した額(0円)、投資信託約款に規定される収益調整金(1,531,484,298円)及び分配準備積立金(45,298,687円)より、分配対象額は1,601,779,131円(1万口当たり359.63円)であり、うち44,537,545円(1万口当たり10円)を分配金額としております。</p>	<p>(2019年6月25日から2019年7月23日までの分配金計算期間)</p> <p>計算期間末における解約に伴う当期純利益金額分配後の配当等収益から費用を控除した額(7,360,241円)、解約に伴う当期純利益金額分配後の有価証券売買等損益から費用を控除し、繰越欠損金を補填した額(0円)、投資信託約款に規定される収益調整金(1,341,095,958円)及び分配準備積立金(36,048,992円)より、分配対象額は1,384,505,191円(1万口当たり327.65円)であり、うち42,252,616円(1万口当たり10円)を分配金額としております。</p>
<p>(2019年1月24日から2019年2月25日までの分配金計算期間)</p> <p>計算期間末における解約に伴う当期純利益金額分配後の配当等収益から費用を控除した額(28,154,902円)、解約に伴う当期純利益金額分配後の有価証券売買等損益から費用を控除し、繰越欠損金を補填した額(0円)、投資信託約款に規定される収益調整金(1,518,912,005円)及び分配準備積立金(25,425,017円)より、分配対象額は1,572,491,924円(1万口当たり356.01円)であり、うち44,166,193円(1万口当たり10円)を分配金額としております。</p>	<p>(2019年7月24日から2019年8月23日までの分配金計算期間)</p> <p>計算期間末における解約に伴う当期純利益金額分配後の配当等収益から費用を控除した額(25,239,206円)、解約に伴う当期純利益金額分配後の有価証券売買等損益から費用を控除し、繰越欠損金を補填した額(0円)、投資信託約款に規定される収益調整金(1,289,409,922円)及び分配準備積立金(42,793,792円)より、分配対象額は1,357,442,920円(1万口当たり323.68円)であり、うち41,934,075円(1万口当たり10円)を分配金額としております。</p>

<p>(2019年2月26日から2019年3月25日までの分配金計算期間)</p> <p>計算期間末における解約に伴う当期純利益金額分配後の配当等収益から費用を控除した額(24,762,269円)、解約に伴う当期純利益金額分配後の有価証券売買等損益から費用を控除し、繰越欠損金を補填した額(0円)、投資信託約款に規定される収益調整金(1,478,906,291円)及び分配準備積立金(30,789,388円)より、分配対象額は1,534,457,948円(1万口当たり351.74円)であり、うち43,621,273円(1万口当たり10円)を分配金額としております。</p>	<p>(2019年8月24日から2019年9月24日までの分配金計算期間)</p> <p>計算期間末における解約に伴う当期純利益金額分配後の配当等収益から費用を控除した額(6,611,138円)、解約に伴う当期純利益金額分配後の有価証券売買等損益から費用を控除し、繰越欠損金を補填した額(0円)、投資信託約款に規定される収益調整金(1,257,118,210円)及び分配準備積立金(46,294,841円)より、分配対象額は1,310,024,189円(1万口当たり315.32円)であり、うち41,544,246円(1万口当たり10円)を分配金額としております。</p>
---	--

(金融商品に関する注記)

1. 金融商品の状況に関する事項

区 分	前期 自 2018年 9月26日 至 2019年 3月25日	当期 自 2019年 3月26日 至 2019年 9月24日
1. 金融商品に対する取組方針	当ファンドは、「投資信託及び投資法人に関する法律」(昭和26年法律第198号)第2条第4項に定める証券投資信託であり、有価証券等の金融商品への投資を信託約款に定める「運用の基本方針」に基づき行なっております。	同左
2. 金融商品の内容及びそのリスク	当ファンドが運用する主な金融商品は「重要な会計方針に係る事項に関する注記」の「有価証券の評価基準及び評価方法」に記載の有価証券であります。当該有価証券には、性質に応じてそれぞれ価格変動リスク、流動性リスク、信用リスク等があります。	同左
3. 金融商品に係るリスク管理体制	委託会社のリスク管理体制は、担当運用部が自主管理を行うと同時に、担当運用部とは独立した部門において厳格に実施される体制としています。法令等の遵守状況についてはコンプライアンス部門が、運用リスクの各項目および運用ガイドラインの遵守状況については運用リスク管理部門が、それぞれ適切な運用が行われるよう監視し、担当運用部へのフィードバックおよび所管の委員会への報告・審議を行っています。これらの内容については、社長をはじめとする関係役員に随時報告が行われるとともに、内部監査部門がこれらの業務全般にわたる運営体制の監査を行うことで、より実効性の高いリスク管理体制を構築しております。	同左

. 金融商品の時価等に関する事項

区 分	前期 [2019年 3月25日現在]	当期 [2019年 9月24日現在]
1. 貸借対照表計上額、時価及びこれらの差額	時価で計上しているため、その差額はありません。	同左
2. 時価の算定方法並びに有価証券及びデリバティブ取引に関する事項	(1)有価証券 (重要な会計方針に係る事項に関する注記)に記載しております。 (2)デリバティブ取引 該当事項はありません。 (3)有価証券及びデリバティブ取引以外の金融商品 有価証券及びデリバティブ取引以外の金融商品については、短期間で決済され、時価は帳簿価額と近似しているため、当該帳簿価額を時価としております。	(1)有価証券 同左 (2)デリバティブ取引 同左 (3)有価証券及びデリバティブ取引以外の金融商品 同左
3. 金融商品の時価等に関する事項についての補足説明	金融商品の時価には、市場価格に基づく価額のほか、市場価格がない場合には合理的に算定された価額が含まれております。当該価額の算定においては一定の前提条件等を採用しているため、異なる前提条件等によつた場合、当該価額が異なることもあります。	同左

(有価証券に関する注記)

前期(自 2018年9月26日 至 2019年3月25日)

売買目的有価証券

(単位:円)

種類	最終計算期間の損益に含まれた評価差額
親投資信託受益証券	231,993,092
合計	231,993,092

(注)時価の算定方法については、重要な会計方針に係る事項に関する注記「有価証券の評価基準及び評価方法」に記載しております。

当期(自 2019年3月26日 至 2019年9月24日)

売買目的有価証券

(単位:円)

種類	最終計算期間の損益に含まれた評価差額
親投資信託受益証券	9,809,440
合計	9,809,440

(注)時価の算定方法については、重要な会計方針に係る事項に関する注記「有価証券の評価基準及び評価方法」に記載しております。

(1口当たり情報に関する注記)

	前期 [2019年 3月25日現在]		当期 [2019年 9月24日現在]
1口当たり純資産額	0.9713円	1口当たり純資産額	0.9763円

(1万口当たり純資産額	9,713円)	(1万口当たり純資産額	9,763円)
-------------	---------	-------------	---------

(4)【附属明細表】

第1 有価証券明細表

(1)株式

該当事項はありません。

(2)株式以外の有価証券

(単位：円)

種 類	銘 柄	券面総額	評価額	備考
親投資信託 受益証券	東京海上・円建て投資適格債 券マザーファンド	32,689,850,620	40,558,297,664	
親投資信託受益証券 合計		32,689,850,620	40,558,297,664	
合計		32,689,850,620	40,558,297,664	

第2 信用取引契約残高明細表

該当事項はありません。

第3 デリバティブ取引及び為替予約取引の契約額等及び時価の状況表

該当事項はありません。

(ご参考)

当ファンドは、「東京海上・円建て投資適格債券マザーファンド」を主要な投資対象としており、貸借対照表の資産の部に計上された「親投資信託受益証券」はすべて同ファンドの受益証券です。なお、同ファンドの状況は次のとおりです。

なお、以下に記載した情報は監査の対象ではありません。

「東京海上・円建て投資適格債券マザーファンド」の状況

(1) 貸借対照表

区 分	注記 番号	[2019年 3月25日現在]	[2019年 9月24日現在]
		金額(円)	金額(円)
資産の部			
流動資産			
コール・ローン		4,761,174,165	9,257,652,106
国債証券		26,115,987,000	33,864,362,000
地方債証券		136,331,959,850	176,569,662,219
特殊債券		30,996,278,200	33,896,061,000
社債券		326,320,852,570	401,928,125,780
未収利息		912,824,666	1,101,382,624
前払費用		50,145,951	33,635,563
流動資産合計		525,489,222,402	656,650,881,292
資産合計		525,489,222,402	656,650,881,292
負債の部			
流動負債			
未払金		1,525,724,000	2,106,700,000
未払解約金		3,076,213,318	3,847,059,568
未払利息		11,448	17,483

流動負債合計		4,601,948,766	5,953,777,051
負債合計		4,601,948,766	5,953,777,051
純資産の部			
元本等			
元本	1	425,754,379,137	524,452,392,259
剰余金			
剰余金又は欠損金()		95,132,894,499	126,244,711,982
元本等合計		520,887,273,636	650,697,104,241
純資産合計		520,887,273,636	650,697,104,241
負債純資産合計		525,489,222,402	656,650,881,292

(2) 注記表

(重要な会計方針に係る事項に関する注記)

区 分	自 2019年 3月26日 至 2019年 9月24日
有価証券の評価基準及び評価方法	国債証券、地方債証券、特殊債券及び社債券 個別法に基づき、原則として時価で評価しております。 時価評価にあたっては、金融商品取引業者、銀行等の提示する価額(但し、売気配相場は使用しない)、価格情報会社の提供する価額又は日本証券業協会発表の売買参考統計値(平均値)等で評価しております。

(貸借対照表に関する注記)

区 分	[2019年 3月25日現在]	[2019年 9月24日現在]
1. 1 本書における開示対象ファンドの期首における当該親投資信託の元本額	355,366,823,892円	425,754,379,137円
同期中における追加設定元本額	118,025,514,175円	147,822,113,328円
同期中における一部解約元本額	47,637,958,930円	49,124,100,206円
同期末における元本額	425,754,379,137円	524,452,392,259円
元本の内訳*		
東京海上・円建て投資適格債券ファンド(毎月決算型)	34,633,804,375円	32,689,850,620円
東京海上・円建て投資適格債券ファンド(年2回決算型)	3,483,265,714円	3,161,712,350円
東京海上・円資産バランスファンド(毎月決算型)	306,434,375,410円	363,251,865,169円
東京海上・円資産バランスファンド(年1回決算型)	80,913,768,131円	125,108,950,739円
TMA債券バランスファンド<適格機関投資家限定>	289,165,507円	240,013,381円
計	425,754,379,137円	524,452,392,259円
2. 1 本書における開示対象ファンドの特定期間末日における当該親投資信託の受益権の総数	425,754,379,137口	524,452,392,259口

(注) *は当該親投資信託受益証券を投資対象とする証券投資信託ごとの元本額

(金融商品に関する注記)

1. 金融商品の状況に関する事項

区 分	自 2018年 9月26日 至 2019年 3月25日	自 2019年 3月26日 至 2019年 9月24日
1. 金融商品に対する取組方針	当ファンドは、「投資信託及び投資法人に関する法律」(昭和26年法律第198号)第2条第4項に定める証券投資信託であり、有価証券等の金融商品への投資を信託約款に定める「運用の基本方針」に基づき行なっております。	同左
2. 金融商品の内容及びそのリスク	当ファンドが運用する主な金融商品は「重要な会計方針に係る事項に関する注記」の「有価証券の評価基準及び評価方法」に記載の有価証券であります。当該有価証券には、性質に応じてそれぞれ価格変動リスク、流動性リスク、信用リスク等があります。	同左
3. 金融商品に係るリスク管理体制	委託会社のリスク管理体制は、担当運用部が自主管理を行うと同時に、担当運用部とは独立した部門において厳格に実施される体制としています。 法令等の遵守状況についてはコンプライアンス部門が、運用リスクの各項目および運用ガイドラインの遵守状況については運用リスク管理部門が、それぞれ適切な運用が行われるよう監視し、担当運用部へのフィードバックおよび所管の委員会への報告・審議を行っています。 これらの内容については、社長をはじめとする関係役員に随時報告が行われるとともに、内部監査部門がこれらの業務全般にわたる運営体制の監査を行うことで、より実効性の高いリスク管理体制を構築しております。	同左

・金融商品の時価等に関する事項

区 分	[2019年 3月25日現在]	[2019年 9月24日現在]
1. 貸借対照表計上額、時価及びこれらの差額	時価で計上しているため、その差額はありません。	同左
2. 時価の算定方法並びに有価証券及びデリバティブ取引に関する事項	(1)有価証券 (重要な会計方針に係る事項に関する注記)に記載しております。 (2)デリバティブ取引 該当事項はありません。	(1)有価証券 同左 (2)デリバティブ取引 同左

	(3)有価証券及びデリバティブ取引以外の金融商品 有価証券及びデリバティブ取引以外の金融商品については、短期間で決済され、時価は帳簿価額と近似しているため、当該帳簿価額を時価としております。	(3)有価証券及びデリバティブ取引以外の金融商品 同左
3. 金融商品の時価等に関する事項についての補足説明	金融商品の時価には、市場価格に基づく価額のほか、市場価格がない場合には合理的に算定された価額が含まれております。当該価額の算定においては一定の前提条件等を採用しているため、異なる前提条件等によった場合、当該価額が異なることもあります。	同左

(有価証券に関する注記)

(自 2018年9月26日 至 2019年3月25日)

売買目的有価証券

(単位：円)

種類	当期間の損益に含まれた評価差額
国債証券	887,025,000
地方債証券	4,119,173,200
特殊債券	890,203,800
社債券	4,062,751,550
合計	9,959,153,550

(注1)時価の算定方法については、重要な会計方針に係る事項に関する注記「有価証券の評価基準及び評価方法」に記載しております。

(注2)「当期間」とは当親投資信託の計算期間の開始日から本書における開示対象ファンドの期末までの期間(2018年9月26日から2019年3月25日まで)を指しております。

(自 2019年3月26日 至 2019年9月24日)

売買目的有価証券

(単位：円)

種類	当期間の損益に含まれた評価差額
国債証券	1,381,104,000
地方債証券	6,899,829,419
特殊債券	1,288,531,600
社債券	6,317,879,660
合計	15,887,344,679

(注1)時価の算定方法については、重要な会計方針に係る事項に関する注記「有価証券の評価基準及び評価方法」に記載しております。

(注2)「当期間」とは当親投資信託の計算期間の開始日から本書における開示対象ファンドの期末までの期間(2018年9月26日から2019年9月24日まで)を指しております。

(1口当たり情報に関する注記)

[2019年 3月25日現在]		[2019年 9月24日現在]	
1口当たり純資産額	1.2234円	1口当たり純資産額	1.2407円

(1万口当たり純資産額

12,234円)

(1万口当たり純資産額

12,407円)

(3) 附属明細表

第1 有価証券明細表

(1) 株式

該当事項はありません。

(2) 株式以外の有価証券

(単位:円)

種 類	銘 柄	券面総額	評価額	備考
国債証券	第12回利付国債(30年)	300,000,000	390,297,000	
	第13回利付国債(30年)	500,000,000	645,110,000	
	第14回利付国債(30年)	500,000,000	675,740,000	
	第15回利付国債(30年)	500,000,000	685,185,000	
	第16回利付国債(30年)	500,000,000	687,325,000	
	第17回利付国債(30年)	500,000,000	681,785,000	
	第18回利付国債(30年)	500,000,000	675,950,000	
	第19回利付国債(30年)	500,000,000	677,740,000	
	第20回利付国債(30年)	500,000,000	695,930,000	
	第21回利付国債(30年)	500,000,000	681,725,000	
	第22回利付国債(30年)	500,000,000	700,255,000	
	第23回利付国債(30年)	500,000,000	702,125,000	
	第24回利付国債(30年)	500,000,000	704,545,000	
	第25回利付国債(30年)	500,000,000	689,295,000	
	第26回利付国債(30年)	500,000,000	699,390,000	
	第29回利付国債(30年)	500,000,000	709,645,000	
	第30回利付国債(30年)	500,000,000	703,485,000	
	第134回利付国債(20年)	500,000,000	620,470,000	
	第135回利付国債(20年)	100,000,000	122,829,000	
	第136回利付国債(20年)	500,000,000	607,820,000	
	第137回利付国債(20年)	500,000,000	615,685,000	
	第138回利付国債(20年)	500,000,000	602,795,000	
	第139回利付国債(20年)	500,000,000	609,240,000	
	第140回利付国債(20年)	500,000,000	617,195,000	
	第141回利付国債(20年)	500,000,000	618,230,000	
	第142回利付国債(20年)	500,000,000	624,910,000	
	第143回利付国債(20年)	500,000,000	612,810,000	
	第144回利付国債(20年)	500,000,000	606,015,000	
	第145回利付国債(20年)	500,000,000	621,005,000	
	第146回利付国債(20年)	500,000,000	622,365,000	
	第147回利付国債(20年)	500,000,000	616,515,000	
	第148回利付国債(20年)	500,000,000	610,380,000	
第149回利付国債(20年)	500,000,000	611,405,000		
第150回利付国債(20年)	500,000,000	604,900,000		
第151回利付国債(20年)	600,000,000	708,612,000		
第152回利付国債(20年)	600,000,000	709,272,000		

	第153回利付国債(20年)	600,000,000	719,328,000	
	第154回利付国債(20年)	600,000,000	710,556,000	
	第155回利付国債(20年)	600,000,000	691,794,000	
	第156回利付国債(20年)	600,000,000	633,294,000	
	第157回利付国債(20年)	600,000,000	612,900,000	
	第158回利付国債(20年)	600,000,000	642,768,000	
	第159回利付国債(20年)	600,000,000	652,488,000	
	第160回利付国債(20年)	600,000,000	662,418,000	
	第161回利付国債(20年)	600,000,000	651,702,000	
	第162回利付国債(20年)	600,000,000	651,276,000	
	第163回利付国債(20年)	600,000,000	650,808,000	
	第164回利付国債(20年)	600,000,000	639,486,000	
	第165回利付国債(20年)	600,000,000	638,844,000	
	第166回利付国債(20年)	600,000,000	660,918,000	
	第167回利付国債(20年)	600,000,000	638,064,000	
	第168回利付国債(20年)	600,000,000	626,022,000	
	第169回利付国債(20年)	600,000,000	613,716,000	
	国債証券 合計	27,800,000,000	33,864,362,000	
地方債証券	第1回東京都公募公債(30年)	400,000,000	512,972,000	
	第6回東京都公募公債(30年)	100,000,000	142,518,000	
	第16回東京都公募公債(20年)	300,000,000	355,518,000	
	第17回東京都公募公債(20年)	200,000,000	238,488,000	
	第18回東京都公募公債(20年)	200,000,000	241,964,000	
	第19回東京都公募公債(20年)	300,000,000	361,971,000	
	第21回東京都公募公債(20年)	100,000,000	121,682,000	
	第22回東京都公募公債(20年)	200,000,000	239,694,000	
	第23回東京都公募公債(20年)	100,000,000	122,928,000	
	第24回東京都公募公債(20年)	100,000,000	122,308,000	
	第25回東京都公募公債(20年)	200,000,000	242,128,000	
	第26回東京都公募公債(20年)	300,000,000	363,450,000	
	第27回東京都公募公債(20年)	300,000,000	360,993,000	
	第28回東京都公募公債(20年)	100,000,000	119,502,000	
	第30回東京都公募公債(20年)	300,000,000	360,258,000	
	第31回東京都公募公債(20年)	100,000,000	116,451,000	
	第32回東京都公募公債(20年)	600,000,000	708,732,000	
	第34回東京都公募公債(20年)	500,000,000	544,715,000	
	第35回東京都公募公債(20年)	700,000,000	742,399,000	
		平成25年度第12回北海道公募公債(20年)	300,000,000	362,196,000
	平成26年度第4回北海道公募公債(20年)	200,000,000	241,120,000	
	平成26年度第12回北海道公募公債(20年)	200,000,000	234,402,000	

平成27年度第4回北海道公募公債 (20年)	600,000,000	712,086,000	
平成27年度第12回北海道公募公債 (20年)	100,000,000	115,327,000	
平成28年度第3回北海道公募公債 (20年)	200,000,000	205,788,000	
平成29年度第11回北海道公募公債 (20年)	100,000,000	107,959,000	
平成30年度第4回北海道公募公債 (20年)	600,000,000	639,420,000	
平成30年度第5回北海道公募公債 (20年)	700,000,000	719,771,500	
平成30年度第9回北海道公募公債 (20年)	500,000,000	541,530,000	
平成30年度第10回北海道公募公債 (20年)	500,000,000	516,510,000	
平成30年度第15回北海道公募公債 (20年)	700,000,000	714,388,500	
令和元年度第4回北海道公募公債 (20年)	700,000,000	711,501,000	
令和元年度第5回北海道公募公債 (20年)	700,000,000	706,023,500	
第4回1号宮城県公募公債(20年)	380,000,000	392,855,400	
第4回2号宮城県公募公債(20年)	487,500,000	494,902,687	
第5回1号宮城県公募公債(20年)	500,000,000	503,070,000	
第15回1号宮城県公募公債(5年)	100,000,000	100,123,000	
第11回神奈川県公募公債(20年)	200,000,000	240,544,000	
第13回神奈川県公募公債(20年)	100,000,000	121,700,000	
第14回神奈川県公募公債(20年)	400,000,000	481,224,000	
第15回神奈川県公募公債(20年)	100,000,000	120,532,000	
第16回神奈川県公募公債(20年)	200,000,000	245,158,000	
第17回神奈川県公募公債(20年)	200,000,000	244,286,000	
第19回神奈川県公募公債(20年)	300,000,000	363,771,000	
第20回神奈川県公募公債(20年)	500,000,000	602,845,000	
第21回神奈川県公募公債(20年)	200,000,000	242,466,000	
第22回神奈川県公募公債(20年)	200,000,000	243,366,000	
第23回神奈川県公募公債(20年)	100,000,000	122,759,000	
第25回神奈川県公募公債(20年)	200,000,000	240,828,000	
第26回神奈川県公募公債(20年)	100,000,000	119,638,000	
第27回神奈川県公募公債(20年)	500,000,000	594,025,000	
第28回神奈川県公募公債(20年)	300,000,000	336,882,000	
第29回神奈川県公募公債(20年)	600,000,000	708,360,000	
第30回神奈川県公募公債(20年)	100,000,000	116,337,000	
第33回神奈川県公募公債(20年)	500,000,000	541,140,000	
第34回神奈川県公募公債(20年)	100,000,000	108,701,000	
第40回神奈川県公募公債(20年)	800,000,000	795,328,000	

第1回大阪府公募公債(20年)	100,000,000	121,663,000	
第5回大阪府公募公債(20年)	350,000,000	427,056,000	
第6回大阪府公募公債(20年)	200,000,000	241,218,000	
第7回大阪府公募公債(20年)	220,000,000	265,892,000	
第8回大阪府公募公債(20年)	600,000,000	726,888,000	
第9回大阪府公募公債(20年)	100,000,000	121,520,000	
第10回大阪府公募公債(20年)	530,000,000	641,453,700	
第11回大阪府公募公債(20年)	500,000,000	607,525,000	
第12回大阪府公募公債(20年)	540,000,000	645,089,400	
第13回大阪府公募公債(20年)	600,000,000	701,010,000	
第15回大阪府公募公債(20年)	600,000,000	656,190,000	
第17回大阪府公募公債(20年)	700,000,000	759,955,000	
平成22年度第3回京都府公募公債	500,000,000	607,230,000	
平成23年度第5回京都府公募公債 (20年)	400,000,000	482,600,000	
平成24年度第3回京都府公募公債 (20年)	600,000,000	720,024,000	
平成26年度第2回京都府公募公債 (15年)	400,000,000	440,848,000	
平成26年度第5回京都府公募公債 (20年)	600,000,000	716,994,000	
平成27年度第2回京都府公募公債 (15年)	600,000,000	642,318,000	
平成27年度第8回京都府公募公債 (15年)	600,000,000	647,148,000	
平成28年度第2回京都府公募公債 (15年)	200,000,000	203,366,000	
平成28年度第5回京都府公募公債 (20年)	100,000,000	102,915,000	
平成29年度第2回京都府公募公債 (15年)	500,000,000	520,405,000	
平成29年度第5回京都府公募公債 (20年)	100,000,000	108,357,000	
平成30年度第5回京都府公募公債 (20年)	600,000,000	650,574,000	
平成30年度第8回京都府公募公債 (20年)	487,500,000	504,350,437	
令和元年度第5回京都府公募公債 (20年)	400,000,000	398,456,000	
第1回兵庫県公募公債(18年)	200,000,000	229,928,000	
第11回兵庫県公募公債(15年)	500,000,000	533,685,000	
第12回兵庫県公募公債(15年)	100,000,000	107,734,000	
第14回兵庫県公募公債(15年)	200,000,000	208,626,000	
第6回兵庫県公募公債(20年)	700,000,000	723,023,000	
第8回兵庫県公募公債(20年)	500,000,000	604,105,000	
第9回兵庫県公募公債(20年)	100,000,000	121,861,000	
第13回兵庫県公募公債(20年)	300,000,000	364,617,000	

第15回兵庫県公募公債(20年)	500,000,000	598,680,000	
第19回兵庫県公募公債(20年)	100,000,000	120,092,000	
第20回兵庫県公募公債(20年)	100,000,000	119,870,000	
第21回兵庫県公募公債(20年)	200,000,000	240,454,000	
第22回兵庫県公募公債(20年)	500,000,000	593,100,000	
第24回兵庫県公募公債(20年)	100,000,000	116,712,000	
第32回兵庫県公募公債(20年)	400,000,000	430,812,000	
第35回兵庫県公募公債(20年)	600,000,000	640,236,000	
第37回兵庫県公募公債(20年)	500,000,000	523,445,000	
第38回兵庫県公募公債(20年)	100,000,000	102,284,000	
第5回静岡県公募公債(15年)	100,000,000	109,849,000	
第7回静岡県公募公債(15年)	100,000,000	108,963,000	
第10回静岡県公募公債(20年)	400,000,000	409,932,000	
第12回静岡県公募公債(20年)	600,000,000	609,618,000	
第2回静岡県公募公債(30年)	300,000,000	431,022,000	
第5回静岡県公募公債(20年)	100,000,000	118,310,000	
第9回静岡県公募公債(20年)	200,000,000	244,128,000	
第10回静岡県公募公債(20年)	300,000,000	363,723,000	
第11回静岡県公募公債(20年)	350,000,000	417,630,500	
第12回静岡県公募公債(20年)	230,000,000	281,432,600	
第14回静岡県公募公債(20年)	500,000,000	604,735,000	
第15回静岡県公募公債(20年)	450,000,000	540,715,500	
第18回静岡県公募公債(20年)	400,000,000	478,604,000	
第19回静岡県公募公債(20年)	300,000,000	352,845,000	
第24回静岡県公募公債(20年)	100,000,000	108,400,000	
第25回静岡県公募公債(20年)	400,000,000	424,588,000	
第26回静岡県公募公債(20年)	600,000,000	657,840,000	
平成20年度第8回愛知県公募公債 (20年)	500,000,000	593,635,000	
平成21年度第5回愛知県公募公債 (20年)	100,000,000	122,057,000	
平成21年度第16回愛知県公募公債 (20年)	100,000,000	121,782,000	
平成22年度第4回愛知県公募公債 (20年)	100,000,000	121,241,000	
平成22年度第14回愛知県公募公債 (20年)	350,000,000	428,113,000	
平成23年度第16回愛知県公募公債 (20年)	100,000,000	121,019,000	
平成24年度第17回愛知県公募公債 (20年)	400,000,000	489,028,000	
平成25年度第3回愛知県公募公債 (20年)	200,000,000	236,794,000	
平成25年度第11回愛知県公募公債 (20年)	100,000,000	122,672,000	

平成26年度第4回愛知県公募公債 (20年)	100,000,000	120,449,000	
平成26年度第11回愛知県公募公債 (15年)	200,000,000	217,830,000	
平成26年度第13回愛知県公募公債 (20年)	600,000,000	710,886,000	
平成27年度第2回愛知県公募公債 (15年)	300,000,000	321,000,000	
平成27年度第3回愛知県公募公債 (20年)	600,000,000	691,572,000	
平成27年度第14回愛知県公募公債 (20年)	200,000,000	230,894,000	
平成28年度第2回愛知県公募公債 (20年)	100,000,000	103,844,000	
平成28年度第12回愛知県公募公債 (20年)	300,000,000	313,989,000	
平成30年度第2回愛知県公募公債 (20年)	100,000,000	106,380,000	
平成30年度第12回愛知県公募公債 (20年)	300,000,000	326,769,000	
平成30年度第14回愛知県公募公債 (20年)	585,000,000	597,287,925	
令和元年度第5回愛知県公募公債 (20年)	400,000,000	404,336,000	
平成22年度第1回広島県公募公債 (20年)	500,000,000	606,605,000	
平成23年度第1回広島県公募公債 (20年)	100,000,000	121,009,000	
平成24年度第1回広島県公募公債 (20年)	600,000,000	726,252,000	
平成25年度第1回広島県公募公債 (20年)	300,000,000	367,191,000	
平成26年度第1回広島県公募公債 (20年)	600,000,000	713,730,000	
平成27年度第1回広島県公募公債 (20年)	300,000,000	351,453,000	
平成28年度第1回広島県公募公債 (20年)	200,000,000	208,752,000	
平成29年度第2回広島県公募公債 (20年)	600,000,000	645,864,000	
平成30年度第1回広島県公募公債 (20年)	700,000,000	748,293,000	
平成30年度第2回広島県公募公債 (20年)	600,000,000	653,112,000	
平成31年度第1回広島県公募公債 (20年)	700,000,000	725,865,000	
令和元年度第2回広島県公募公債 (20年)	400,000,000	397,716,000	
第2回埼玉県公募公債(15年)	100,000,000	108,409,000	
第3回埼玉県公募公債(15年)	500,000,000	521,475,000	

第7回埼玉県公募公債(20年)	500,000,000	610,825,000	
第8回埼玉県公募公債(20年)	400,000,000	486,780,000	
第9回埼玉県公募公債(20年)	500,000,000	609,760,000	
平成22年度第10回埼玉県公募公債(20年)	500,000,000	602,660,000	
第11回埼玉県公募公債(20年)	200,000,000	244,654,000	
第12回埼玉県公募公債(20年)	100,000,000	120,761,000	
第13回埼玉県公募公債(20年)	600,000,000	717,768,000	
第14回埼玉県公募公債(20年)	600,000,000	722,892,000	
第15回埼玉県公募公債(20年)	400,000,000	463,276,000	
第16回埼玉県公募公債(20年)	200,000,000	234,186,000	
第18回埼玉県公募公債(20年)	500,000,000	514,050,000	
第22回埼玉県公募公債(20年)	600,000,000	640,842,000	
平成26年度第1回福岡県公募公債(15年)	100,000,000	108,712,000	
平成27年度第1回福岡県公募公債(15年)	500,000,000	539,930,000	
平成29年度第1回福岡県公募公債(15年)	300,000,000	311,730,000	
平成30年度第2回福岡県公募公債(15年)	600,000,000	635,082,000	
令和元年度第1回福岡県公募公債(15年)	600,000,000	611,634,000	
平成20年度第2回福岡県公募公債(20年)	400,000,000	475,492,000	
平成22年度第2回福岡県公募公債(20年)	100,000,000	123,234,000	
平成23年度第2回福岡県公募公債(20年)	100,000,000	120,559,000	
平成24年度第1回福岡県公募公債(20年)	100,000,000	120,949,000	
平成24年度第2回福岡県公募公債(20年)	500,000,000	600,405,000	
平成25年度第1回福岡県公募公債(20年)	300,000,000	358,884,000	
平成25年度第2回福岡県公募公債(20年)	100,000,000	122,764,000	
平成26年度第1回福岡県公募公債(20年)	250,000,000	301,222,500	
平成26年度第2回福岡県公募公債(20年)	300,000,000	358,776,000	
平成26年度第4回福岡県公募公債(20年)	200,000,000	234,188,000	
平成27年度第1回福岡県公募公債(20年)	400,000,000	471,636,000	
平成28年度第1回福岡県公募公債(20年)	100,000,000	102,568,000	
平成28年度第4回福岡県公募公債(20年)	600,000,000	660,360,000	

第9回千葉県公募公債(20年)	487,500,000	503,460,750	
第6回千葉県公募公債(20年)	200,000,000	242,988,000	
第7回千葉県公募公債(20年)	100,000,000	120,940,000	
第9回千葉県公募公債(20年)	400,000,000	477,120,000	
第10回千葉県公募公債(20年)	100,000,000	120,276,000	
第11回千葉県公募公債(20年)	100,000,000	121,658,000	
第12回千葉県公募公債(20年)	400,000,000	487,484,000	
第13回千葉県公募公債(20年)	550,000,000	660,874,500	
第14回千葉県公募公債(20年)	500,000,000	566,730,000	
第15回千葉県公募公債(20年)	100,000,000	120,514,000	
第16回千葉県公募公債(20年)	500,000,000	602,620,000	
第17回千葉県公募公債(20年)	600,000,000	713,766,000	
第18回千葉県公募公債(20年)	400,000,000	462,188,000	
第19回千葉県公募公債(20年)	100,000,000	115,937,000	
第23回千葉県公募公債(20年)	200,000,000	216,308,000	
第25回千葉県公募公債(20年)	700,000,000	761,551,000	
平成29年度第1回新潟県公募公債	700,000,000	756,133,000	
平成30年度第1回新潟県公募公債	700,000,000	758,422,000	
令和元年度第1回新潟県公募公債	800,000,000	795,392,000	
平成30年度第2回茨城県公募公債	500,000,000	514,055,000	
令和元年度第2回茨城県公募公債	500,000,000	500,802,500	
第20回群馬県公募公債(10年)	400,000,000	401,700,000	
第2回群馬県公募公債(20年)	400,000,000	403,808,000	
第1回群馬県公募公債(20年)	250,000,000	298,307,500	
第2回群馬県公募公債(20年)	100,000,000	122,694,000	
第3回群馬県公募公債(20年)	600,000,000	721,710,000	
第4回群馬県公募公債(20年)	100,000,000	120,896,000	
第5回群馬県公募公債(20年)	500,000,000	601,880,000	
第6回群馬県公募公債(20年)	600,000,000	706,158,000	
第7回群馬県公募公債(20年)	700,000,000	718,606,000	
第9回群馬県公募公債(20年)	400,000,000	426,296,000	
第10回群馬県公募公債(20年)	500,000,000	510,595,000	
平成30年度第1回大分県公募公債	300,000,000	308,161,500	
令和元年度第1回大分県公募公債	600,000,000	603,171,000	
平成23年度第1回堺市公募公債(20年)	500,000,000	604,665,000	
平成24年度第1回堺市公募公債	600,000,000	725,292,000	
平成30年度第2回堺市公募公債	682,500,000	702,906,750	
平成30年度第2回長崎県公募公債	500,000,000	519,597,500	
令和元年度第2回長崎県公募公債	400,000,000	400,108,000	
平成28年度第2回島根県公募公債(20年)	100,000,000	105,904,000	
平成29年度第2回島根県公募公債	700,000,000	751,730,000	
平成30年度第2回島根県公募公債	700,000,000	761,964,000	

令和元年度第2回島根県公募公債	400,000,000	397,716,000	
平成30年度第2回福島県公募公債	200,000,000	200,310,000	
平成30年度第1回栃木県公募公債	585,000,000	604,430,775	
令和元年度第1回熊本県公募公債(5年)	100,000,000	100,099,000	
平成30年度第1回奈良県公募公債	285,000,000	293,249,325	
令和元年度第1回奈良県公募公債	300,000,000	300,060,000	
第6回大阪市公募公債(20年)	100,000,000	120,349,000	
第8回大阪市公募公債(20年)	200,000,000	244,680,000	
第10回大阪市公募公債(20年)	100,000,000	122,195,000	
第11回大阪市公募公債(20年)	100,000,000	122,855,000	
第13回大阪市公募公債(20年)	550,000,000	668,360,000	
第14回大阪市公募公債(20年)	300,000,000	362,991,000	
第15回大阪市公募公債(20年)	250,000,000	307,807,500	
第17回大阪市公募公債(20年)	200,000,000	241,740,000	
第18回大阪市公募公債(20年)	600,000,000	703,818,000	
第19回大阪市公募公債(20年)	500,000,000	577,880,000	
第21回大阪市公募公債(20年)	300,000,000	339,258,000	
第22回大阪市公募公債(20年)	700,000,000	722,435,000	
第24回大阪市公募公債(20年)	100,000,000	108,641,000	
第26回大阪市公募公債(20年)	500,000,000	541,265,000	
第27回大阪市公募公債(20年)	100,000,000	106,442,000	
第28回大阪市公募公債(20年)	475,000,000	487,962,750	
第29回大阪市公募公債(20年)	700,000,000	707,987,000	
第2回名古屋市公募公債(15年)	100,000,000	108,537,000	
第1回名古屋市公募公債(20年)	300,000,000	301,663,500	
第1回名古屋市公募公債(30年)	500,000,000	683,150,000	
第3回名古屋市公募公債(30年)	100,000,000	141,119,000	
第11回名古屋市公募公債(20年)	100,000,000	121,039,000	
第12回名古屋市公募公債(20年)	400,000,000	475,516,000	
第14回名古屋市公募公債(20年)	500,000,000	601,105,000	
第15回名古屋市公募公債(20年)	300,000,000	365,574,000	
第16回名古屋市公募公債(20年)	200,000,000	240,442,000	
第17回名古屋市公募公債(20年)	500,000,000	583,335,000	
第18回名古屋市公募公債(20年)	600,000,000	693,642,000	
第19回名古屋市公募公債(20年)	100,000,000	102,800,000	
第20回名古屋市公募公債(20年)	600,000,000	651,084,000	
第21回名古屋市公募公債(20年)	700,000,000	748,300,000	
第22回名古屋市公募公債(20年)	700,000,000	728,644,000	
第1回京都市公募公債(15年)	100,000,000	108,000,000	
第2回京都市公募公債(20年)	570,000,000	582,750,900	
第3回京都市公募公債(20年)	682,500,000	692,891,062	
第4回京都市公募公債(20年)	300,000,000	302,158,500	
第4回京都市公募公債(20年)	100,000,000	117,563,000	

第5回京都市公募公債(20年)	200,000,000	234,284,000	
第6回京都市公募公債(20年)	500,000,000	595,145,000	
第9回京都市公募公債(20年)	200,000,000	246,336,000	
第10回京都市公募公債(20年)	200,000,000	241,938,000	
第11回京都市公募公債(20年)	100,000,000	120,504,000	
第13回京都市公募公債(20年)	300,000,000	355,368,000	
第14回京都市公募公債(20年)	400,000,000	462,452,000	
第15回京都市公募公債(20年)	500,000,000	528,205,000	
第16回京都市公募公債(20年)	600,000,000	646,710,000	
第17回京都市公募公債(20年)	700,000,000	762,398,000	
平成18年度第3回神戸市公募公債(20年)	300,000,000	351,408,000	
平成20年度第24回神戸市公募公債(20年)	500,000,000	595,755,000	
平成21年度第11回神戸市公募公債(20年)	300,000,000	367,056,000	
平成22年度第4回神戸市公募公債(20年)	100,000,000	119,946,000	
平成22年度第9回神戸市公募公債(20年)	350,000,000	429,751,000	
平成23年度第14回神戸市公募公債(20年)	200,000,000	242,502,000	
平成24年度第3回神戸市公募公債(20年)	500,000,000	600,340,000	
平成24年度第12回神戸市公募公債(20年)	500,000,000	603,625,000	
平成25年度第12回神戸市公募公債(20年)	100,000,000	119,821,000	
平成26年度第3回神戸市公募公債(20年)	300,000,000	359,391,000	
平成27年度第9回神戸市公募公債(20年)	100,000,000	113,667,000	
平成28年度第9回神戸市公募公債(20年)	300,000,000	325,071,000	
平成29年度第5回神戸市公募公債(20年)	200,000,000	215,270,000	
平成30年度第6回神戸市公募公債(20年)	300,000,000	326,556,000	
令和元年度第6回神戸市公募公債(20年)	500,000,000	495,250,000	
第1回横浜市公募公債(30年)	500,000,000	684,665,000	
第2回横浜市公募公債(30年)	500,000,000	680,115,000	
第4回横浜市公募公債(30年)	210,000,000	294,262,500	
第15回横浜市公募公債(20年)	100,000,000	119,756,000	
第16回横浜市公募公債(20年)	300,000,000	363,168,000	
第17回横浜市公募公債(20年)	500,000,000	595,300,000	
第21回横浜市公募公債(20年)	100,000,000	120,500,000	
第22回横浜市公募公債(20年)	100,000,000	119,946,000	

第25回横浜市公募公債(20年)	400,000,000	484,100,000	
第26回横浜市公募公債(20年)	200,000,000	243,506,000	
第27回横浜市公募公債(20年)	200,000,000	239,738,000	
第28回横浜市公募公債(20年)	300,000,000	361,122,000	
第29回横浜市公募公債(20年)	200,000,000	240,574,000	
第30回横浜市公募公債(20年)	400,000,000	474,344,000	
第31回横浜市公募公債(20年)	200,000,000	232,414,000	
第40回横浜市公募公債(20年)	500,000,000	533,535,000	
第42回横浜市公募公債(20年)	393,300,000	408,729,159	
平成23年度第3回札幌市公募公債(20年)	600,000,000	731,232,000	
平成24年度第1回札幌市公募公債	600,000,000	727,764,000	
平成24年度第4回札幌市公募公債(20年)	200,000,000	239,678,000	
平成25年度第1回札幌市公募公債(20年)	200,000,000	243,198,000	
平成25年度第5回札幌市公募公債(15年)	100,000,000	111,654,000	
平成25年度第10回札幌市公募公債(20年)	200,000,000	240,134,000	
平成26年度第1回札幌市公募公債(20年)	400,000,000	480,920,000	
平成26年度第5回札幌市公募公債(15年)	500,000,000	547,240,000	
平成26年度第10回札幌市公募公債(20年)	300,000,000	352,326,000	
平成27年度第3回札幌市公募公債(20年)	200,000,000	233,948,000	
平成29年度第5回札幌市公募公債(20年)	600,000,000	646,938,000	
平成30年度第1回札幌市公募公債(20年)	380,000,000	389,781,200	
平成30年度第8回札幌市公募公債(20年)	700,000,000	752,430,000	
令和元年度第4回札幌市公募公債(20年)	300,000,000	300,259,500	
第2回川崎市公募公債(20年)	300,000,000	350,913,000	
第3回川崎市公募公債(20年)	100,000,000	117,660,000	
第6回川崎市公募公債(20年)	100,000,000	121,224,000	
第9回川崎市公募公債(20年)	550,000,000	670,736,000	
第10回川崎市公募公債(20年)	400,000,000	476,920,000	
第11回川崎市公募公債(20年)	150,000,000	178,968,000	
第14回川崎市公募公債(20年)	100,000,000	121,134,000	
第15回川崎市公募公債(20年)	300,000,000	363,507,000	
第18回川崎市公募公債(20年)	500,000,000	601,115,000	
第20回川崎市公募公債(20年)	200,000,000	230,812,000	
第21回川崎市公募公債(20年)	200,000,000	231,076,000	

第22回川崎市公募公債(20年)	600,000,000	622,020,000	
第24回川崎市公募公債(20年)	100,000,000	109,114,000	
第27回川崎市公募公債(20年)	300,000,000	320,121,000	
第28回川崎市公募公債(20年)	390,000,000	403,008,450	
第29回川崎市公募公債(20年)	600,000,000	607,962,000	
第30回川崎市公募公債(20年)	400,000,000	397,664,000	
第56回川崎市公募公債(5年)	470,000,000	470,465,300	
第6回北九州市公募公債(20年)	700,000,000	704,634,000	
第1回北九州市公募公債(15年)	200,000,000	217,578,000	
第5回北九州市公募公債(20年)	500,000,000	600,315,000	
第6回北九州市公募公債(20年)	300,000,000	356,070,000	
第10回北九州市公募公債(20年)	250,000,000	306,965,000	
第11回北九州市公募公債(20年)	500,000,000	614,545,000	
第13回北九州市公募公債(20年)	400,000,000	483,392,000	
第14回北九州市公募公債(20年)	400,000,000	483,528,000	
第15回北九州市公募公債(20年)	100,000,000	120,896,000	
第16回北九州市公募公債(20年)	100,000,000	120,502,000	
第17回北九州市公募公債(20年)	600,000,000	722,340,000	
第18回北九州市公募公債(20年)	200,000,000	237,172,000	
第19回北九州市公募公債(20年)	600,000,000	710,472,000	
第20回北九州市公募公債(20年)	100,000,000	115,103,000	
平成18年度第1回福岡市公募公債(20年)	300,000,000	349,581,000	
平成23年度第4回福岡市公募公債(20年)	300,000,000	364,665,000	
平成24年度第2回福岡市公募公債(20年)	400,000,000	483,260,000	
平成24年度第6回福岡市公募公債(20年)	300,000,000	363,012,000	
平成25年度第6回福岡市公募公債(20年)	400,000,000	478,772,000	
平成26年度第2回福岡市公募公債(20年)	600,000,000	718,956,000	
平成26年度第6回福岡市公募公債(20年)	200,000,000	236,816,000	
平成27年度第6回福岡市公募公債(20年)	100,000,000	115,395,000	
平成28年度第6回福岡市公募公債(20年)	700,000,000	732,676,000	
平成30年度第7回福岡市公募公債(20年)	700,000,000	761,586,000	
平成30年度第8回福岡市公募公債(20年)	487,500,000	503,458,312	
平成31年度第2回福岡市公募公債(20年)	600,000,000	607,917,000	
平成31年度第3回福岡市公募公債(20年)	600,000,000	622,158,000	

2019年度第5回福岡市公募公債 (20年)	300,000,000	303,444,000	
平成29年度第2回広島市公募公債	200,000,000	215,860,000	
平成29年度第4回広島市公募公債	600,000,000	647,604,000	
平成30年度第2回広島市公募公債	700,000,000	756,637,000	
平成30年度第4回広島市公募公債	700,000,000	762,496,000	
令和元年度第1回広島市公募公債(5年)	100,000,000	100,123,000	
令和元年度第2回広島市公募公債	800,000,000	795,392,000	
平成29年度第1回仙台市公募公債	700,000,000	755,398,000	
平成30年度第1回仙台市公募公債	570,000,000	587,917,950	
平成30年度第2回仙台市公募公債	700,000,000	765,163,000	
令和元年度第1回仙台市公募公債	400,000,000	402,396,000	
平成24年度第2回福井県公募公債	100,000,000	120,504,000	
平成25年度第1回福井県公募公債	100,000,000	120,913,000	
平成27年度第1回福井県公募公債	600,000,000	708,024,000	
平成28年度第1回福井県公募公債	700,000,000	703,458,000	
平成28年度第2回福井県公募公債	500,000,000	502,055,000	
平成29年度第1回福井県公募公債	100,000,000	108,834,000	
平成30年度第1回福井県公募公債	500,000,000	530,890,000	
平成30年度第4回福井県公募公債	487,500,000	502,071,375	
令和元年度第1回福井県公募公債	400,000,000	404,592,000	
平成30年度第1回徳島県公募公債	380,000,000	388,487,300	
令和元年度第1回徳島県公募公債	400,000,000	402,850,000	
平成28年度第1回岡山県公募公債 (10年)	600,000,000	608,298,000	
平成29年度第1回岡山県公募公債	462,500,000	473,891,375	
平成30年度第1回岡山県公募公債	682,500,000	695,286,637	
第5回神奈川県住宅供給公社債券	600,000,000	619,236,000	
第6回神奈川県住宅供給公社債券	400,000,000	404,960,000	
第7回神奈川県住宅供給公社債券	300,000,000	306,909,000	
第1回川崎市土地開発公社債券	700,000,000	699,531,000	
第2回公営企業債券(30年)	100,000,000	132,889,000	
第1回地方公共団体金融機構債券 (20年)	100,000,000	121,553,000	
第7回地方公共団体金融機構債券 (20年)	400,000,000	490,912,000	
第12回地方公共団体金融機構債券 (20年)	100,000,000	122,860,000	
第13回地方公共団体金融機構債券 (20年)	100,000,000	123,350,000	
第17回地方公共団体金融機構債券 (20年)	100,000,000	121,576,000	
第19回地方公共団体金融機構債券 (20年)	100,000,000	121,582,000	
第21回地方公共団体金融機構債券 (20年)	100,000,000	121,819,000	

第24回地方公共団体金融機構債券 (20年)	500,000,000	605,610,000	
第1回地方公共団体金融機構債券 (15年)	100,000,000	110,807,000	
第32回地方公共団体金融機構債券 (20年)	100,000,000	121,858,000	
第33回地方公共団体金融機構債券 (20年)	500,000,000	613,250,000	
第35回地方公共団体金融機構債券 (20年)	300,000,000	364,320,000	
第37回地方公共団体金融機構債券 (20年)	200,000,000	242,242,000	
第40回地方公共団体金融機構債券 (20年)	600,000,000	714,222,000	
第44回地方公共団体金融機構債券 (20年)	300,000,000	354,672,000	
第46回地方公共団体金融機構債券 (20年)	100,000,000	116,616,000	
第51回地方公共団体金融機構債券 (20年)	400,000,000	412,360,000	
第77回地方公共団体金融機構債券 (20年)	500,000,000	495,250,000	
第21回公営企業債券(20年)	400,000,000	474,168,000	
第24回公営企業債券(20年)	500,000,000	596,445,000	
第25回公営企業債券(20年)	100,000,000	121,459,000	
第11回広島県・広島市折半保証広島 高速道路債券	300,000,000	318,261,000	
第10回大阪府住宅供給公社債券	300,000,000	307,608,000	
第12回大阪府住宅供給公社債券	500,000,000	511,315,000	
第134回愛知県・名古屋市折半保証 名古屋高速道路債券	500,000,000	521,960,000	
第135回愛知県・名古屋市折半保証 名古屋高速道路債券	400,000,000	427,460,000	
第121回福岡北九州高速道路債券	400,000,000	489,372,000	
第147回福岡北九州高速道路債券	500,000,000	520,045,000	
第148回福岡北九州高速道路債券	500,000,000	530,510,000	
第150回福岡北九州高速道路債券	600,000,000	615,114,000	
第13回東京都住宅供給公社債券	400,000,000	494,980,000	
第24回東京都住宅供給公社債券	500,000,000	509,065,000	
第26回東京都住宅供給公社債券	600,000,000	623,094,000	
第29回東京都住宅供給公社債券	200,000,000	211,942,000	
第30回東京都住宅供給公社債券	190,000,000	195,439,700	
第32回東京都住宅供給公社債券	300,000,000	300,909,000	
第33回東京都住宅供給公社債券	300,000,000	300,057,000	
地方債証券 合計	157,580,800,000	176,569,662,219	

特殊債券	第63回政府保証日本高速道路保有・債務返済機構債券	500,000,000	600,180,000	
	第70回政府保証日本高速道路保有・債務返済機構債券	500,000,000	602,265,000	
	第90回政府保証日本高速道路保有・債務返済機構債券	500,000,000	606,340,000	
	第92回政府保証日本高速道路保有・債務返済機構債券	100,000,000	121,461,000	
	第94回政府保証日本高速道路保有・債務返済機構債券	100,000,000	122,658,000	
	第97回政府保証日本高速道路保有・債務返済機構債券	300,000,000	365,406,000	
	第99回政府保証日本高速道路保有・債務返済機構債券	500,000,000	615,175,000	
	第106回政府保証日本高速道路保有・債務返済機構債券	300,000,000	367,539,000	
	第114回政府保証日本高速道路保有・債務返済機構債券	300,000,000	361,380,000	
	第118回政府保証日本高速道路保有・債務返済機構債券	100,000,000	120,739,000	
	第121回政府保証日本高速道路保有・債務返済機構債券	500,000,000	598,945,000	
	第125回政府保証日本高速道路保有・債務返済機構債券	500,000,000	617,165,000	
	第127回政府保証日本高速道路保有・債務返済機構債券	300,000,000	367,503,000	
	第130回政府保証日本高速道路保有・債務返済機構債券	500,000,000	613,265,000	
	第134回政府保証日本高速道路保有・債務返済機構債券	200,000,000	248,280,000	
	第138回政府保証日本高速道路保有・債務返済機構債券	100,000,000	122,138,000	
	第141回政府保証日本高速道路保有・債務返済機構債券	300,000,000	366,894,000	
	第143回政府保証日本高速道路保有・債務返済機構債券	200,000,000	242,512,000	
	第146回政府保証日本高速道路保有・債務返済機構債券	200,000,000	242,824,000	
	第148回政府保証日本高速道路保有・債務返済機構債券	100,000,000	121,563,000	
	第153回政府保証日本高速道路保有・債務返済機構債券	500,000,000	609,180,000	
	第160回政府保証日本高速道路保有・債務返済機構債券	100,000,000	121,934,000	
	第169回政府保証日本高速道路保有・債務返済機構債券	200,000,000	240,448,000	
第171回政府保証日本高速道路保有・債務返済機構債券	500,000,000	596,685,000		
第174回政府保証日本高速道路保有・債務返済機構債券	300,000,000	362,430,000		

第176回政府保証日本高速道路保有・債務返済機構債券	200,000,000	241,764,000	
第178回政府保証日本高速道路保有・債務返済機構債券	500,000,000	606,845,000	
第183回政府保証日本高速道路保有・債務返済機構債券	400,000,000	488,608,000	
第185回政府保証日本高速道路保有・債務返済機構債券	400,000,000	490,436,000	
第187回政府保証日本高速道路保有・債務返済機構債券	400,000,000	485,688,000	
第188回政府保証日本高速道路保有・債務返済機構債券	500,000,000	589,945,000	
第196回政府保証日本高速道路保有・債務返済機構債券	500,000,000	616,740,000	
第199回政府保証日本高速道路保有・債務返済機構債券	500,000,000	611,765,000	
第203回政府保証日本高速道路保有・債務返済機構債券	100,000,000	120,752,000	
第205回政府保証日本高速道路保有・債務返済機構債券	500,000,000	602,675,000	
第208回政府保証日本高速道路保有・債務返済機構債券	600,000,000	727,164,000	
第210回政府保証日本高速道路保有・債務返済機構債券	200,000,000	241,640,000	
第212回政府保証日本高速道路保有・債務返済機構債券	500,000,000	601,295,000	
第219回政府保証日本高速道路保有・債務返済機構債券	400,000,000	480,412,000	
第221回政府保証日本高速道路保有・債務返済機構債券	500,000,000	599,745,000	
第223回政府保証日本高速道路保有・債務返済機構債券	500,000,000	597,020,000	
第226回政府保証日本高速道路保有・債務返済機構債券	500,000,000	594,845,000	
第228回政府保証日本高速道路保有・債務返済機構債券	500,000,000	595,355,000	
第230回政府保証日本高速道路保有・債務返済機構債券	500,000,000	592,940,000	
第233回政府保証日本高速道路保有・債務返済機構債券	500,000,000	591,305,000	
第235回政府保証日本高速道路保有・債務返済機構債券	500,000,000	584,940,000	
第237回政府保証日本高速道路保有・債務返済機構債券	500,000,000	565,390,000	
第239回政府保証日本高速道路保有・債務返済機構債券	500,000,000	580,125,000	
第246回政府保証日本高速道路保有・債務返済機構債券	200,000,000	232,940,000	
第250回政府保証日本高速道路保有・債務返済機構債券	500,000,000	590,500,000	

第252回政府保証日本高速道路保有・債務返済機構債券	100,000,000	117,516,000	
第262回政府保証日本高速道路保有・債務返済機構債券	600,000,000	694,794,000	
第264回政府保証日本高速道路保有・債務返済機構債券	100,000,000	115,842,000	
第272回政府保証日本高速道路保有・債務返済機構債券	500,000,000	525,895,000	
第278回政府保証日本高速道路保有・債務返済機構債券	500,000,000	507,080,000	
第284回政府保証日本高速道路保有・債務返済機構債券	500,000,000	499,925,000	
第293回政府保証日本高速道路保有・債務返済機構債券	500,000,000	520,585,000	
第301回政府保証日本高速道路保有・債務返済機構債券	500,000,000	539,090,000	
第304回政府保証日本高速道路保有・債務返済機構債券	500,000,000	549,350,000	
第322回政府保証日本高速道路保有・債務返済機構債券	500,000,000	533,455,000	
第21回政府保証民間都市開発債券	300,000,000	323,541,000	
第54回政府保証関西国際空港債券	500,000,000	607,795,000	
い第797号商工債	200,000,000	200,104,000	
い第802号商工債	200,000,000	200,278,000	
い第820号商工債	600,000,000	603,600,000	
い第830号商工債	100,000,000	100,389,000	
い第820号農林債	460,000,000	461,104,000	
い第822号農林債	100,000,000	100,253,000	
第611回あおぞら債(5年)	100,000,000	100,052,000	
第337回信金中金債(5年)	600,000,000	602,142,000	
第342回信金中金債(5年)	600,000,000	602,418,000	
第343回信金中金債(5年)	600,000,000	602,478,000	
第356回信金中金債(5年)	600,000,000	600,594,000	
第357回信金中金債(5年)	700,000,000	700,693,000	
第209号商工債(3年)	300,000,000	300,090,000	
第210号商工債(3年)	200,000,000	200,100,000	
第216号商工債(3年)	100,000,000	100,155,000	
第231号商工債(3年)	500,000,000	501,000,000	
特殊債券 合計	29,660,000,000	33,896,061,000	

社債券	第6回新関西国際空港株式会社社債	300,000,000	337,509,000	
	第9回新関西国際空港株式会社社債	300,000,000	332,730,000	
	第12回新関西国際空港株式会社社債	400,000,000	439,608,000	
	第14回新関西国際空港株式会社社債	600,000,000	709,182,000	
	第16回新関西国際空港株式会社社債	300,000,000	352,599,000	
	第18回新関西国際空港株式会社社債	500,000,000	533,880,000	
	第23回新関西国際空港株式会社社債	700,000,000	729,652,000	
	第2回独立行政法人大学改革支援・学位授与機構債券	400,000,000	400,972,000	
	第3回独立行政法人大学改革支援・学位授与機構債券	400,000,000	400,716,000	
	第31回株式会社日本政策投資銀行無担保社債	100,000,000	102,364,000	
	第47回株式会社日本政策投資銀行無担保社債	600,000,000	658,662,000	
	第57回株式会社日本政策投資銀行無担保社債	700,000,000	760,291,000	
	第79回株式会社日本政策投資銀行無担保社債	700,000,000	729,813,000	
	第95回株式会社日本政策投資銀行無担保社債	100,000,000	100,199,000	
	第97回株式会社日本政策投資銀行無担保社債	700,000,000	737,261,000	
	第101回株式会社日本政策投資銀行無担保社債	700,000,000	716,975,000	
	第113回株式会社日本政策投資銀行無担保社債	400,000,000	398,672,000	
	第34回日本政策投資銀行債券	200,000,000	284,824,000	
	第42回日本政策投資銀行債券	400,000,000	472,508,000	
	第2回日本高速道路保有・債務返済機構債券	100,000,000	140,465,000	
	第4回日本高速道路保有・債務返済機構債券	200,000,000	278,222,000	
	第23回日本高速道路保有・債務返済機構債券	100,000,000	118,443,000	
	第27回日本高速道路保有・債務返済機構債券	200,000,000	237,086,000	
	第34回日本高速道路保有・債務返済機構債券	200,000,000	239,686,000	
	第37回日本高速道路保有・債務返済機構債券	500,000,000	603,290,000	
	第39回日本高速道路保有・債務返済機構債券	200,000,000	241,804,000	
	第69回日本高速道路保有・債務返済機構債券	100,000,000	124,156,000	
	第83回日本高速道路保有・債務返済機構債券	500,000,000	612,840,000	
	第95回日本高速道路保有・債務返済機構債券	500,000,000	609,580,000	

第124回日本高速道路保有・債務返済機構債券	500,000,000	605,630,000	
第150回日本高速道路保有・債務返済機構債券	100,000,000	115,494,000	
第191回日本高速道路保有・債務返済機構債券	200,000,000	216,058,000	
第194回日本高速道路保有・債務返済機構債券	500,000,000	535,480,000	
第9回道路債券	100,000,000	135,820,000	
第21回道路債券	100,000,000	136,180,000	
第28回道路債券	500,000,000	695,485,000	
第33回道路債券	100,000,000	141,192,000	
第43回道路債券	200,000,000	276,832,000	
第15回水資源債券	200,000,000	200,028,000	
第10回株式会社日本政策金融公庫社債	570,000,000	695,838,900	
第15回株式会社日本政策金融公庫社債	600,000,000	722,850,000	
第18回株式会社日本政策金融公庫社債	100,000,000	124,060,000	
第23回国際協力銀行債券	500,000,000	566,005,000	
第85回都市再生債券	300,000,000	330,981,000	
第89回都市再生債券	300,000,000	329,859,000	
第93回都市再生債券	100,000,000	110,342,000	
第97回都市再生債券	600,000,000	658,068,000	
第101回都市再生債券	300,000,000	326,385,000	
第109回都市再生債券	500,000,000	546,415,000	
第113回都市再生債券	400,000,000	434,844,000	
第117回都市再生債券	400,000,000	433,032,000	
第121回都市再生債券	300,000,000	314,034,000	
第128回都市再生債券	500,000,000	516,880,000	
第131回都市再生債券	500,000,000	524,250,000	
第141回都市再生債券	100,000,000	107,255,000	
第145回都市再生債券	300,000,000	318,780,000	
第150回都市再生債券	500,000,000	543,560,000	
第156回都市再生債券	400,000,000	405,412,000	
第157回都市再生債券	400,000,000	395,448,000	
第6回関西国際空港株式会社社債	200,000,000	236,952,000	
第17回関西国際空港株式会社社債	500,000,000	609,345,000	
第11回独立行政法人福祉医療機構債券	100,000,000	116,585,000	
第43回独立行政法人福祉医療機構債券	500,000,000	514,990,000	
第46回独立行政法人福祉医療機構債券	300,000,000	301,431,000	
第48回独立行政法人福祉医療機構債券	700,000,000	708,638,000	
第54回独立行政法人福祉医療機構債券	700,000,000	711,018,000	
第56回独立行政法人福祉医療機構債券	300,000,000	305,130,000	
第58回独立行政法人福祉医療機構債券	600,000,000	601,746,000	
第4回中部国際空港株式会社社債	600,000,000	611,142,000	

第6回中部国際空港株式会社社債	500,000,000	505,695,000	
第39回一般担保住宅金融支援機構債券	100,000,000	120,936,000	
第49回一般担保住宅金融支援機構債券	200,000,000	243,982,000	
第52回一般担保住宅金融支援機構債券	100,000,000	121,056,000	
第59回一般担保住宅金融支援機構債券	100,000,000	120,870,000	
第69回一般担保住宅金融支援機構債券	200,000,000	251,394,000	
第75回一般担保住宅金融支援機構債券	210,000,000	258,568,800	
第81回一般担保住宅金融支援機構債券	100,000,000	121,956,000	
第94回一般担保住宅金融支援機構債券	500,000,000	610,905,000	
第97回一般担保住宅金融支援機構債券	100,000,000	122,571,000	
第106回一般担保住宅金融支援機構債券	100,000,000	121,985,000	
第109回一般担保住宅金融支援機構債券	200,000,000	244,062,000	
第115回一般担保住宅金融支援機構債券	500,000,000	611,950,000	
第118回一般担保住宅金融支援機構債券	100,000,000	122,551,000	
第120回一般担保住宅金融支援機構債券	400,000,000	491,764,000	
第125回一般担保住宅金融支援機構債券	100,000,000	124,154,000	
第127回一般担保住宅金融支援機構債券	300,000,000	373,566,000	
第130回一般担保住宅金融支援機構債券	200,000,000	244,256,000	
第139回一般担保住宅金融支援機構債券	200,000,000	223,710,000	
第141回一般担保住宅金融支援機構債券	100,000,000	111,548,000	
第159回一般担保住宅金融支援機構債券	300,000,000	346,323,000	
第166回一般担保住宅金融支援機構債券	100,000,000	117,097,000	
第211回一般担保住宅金融支援機構債券	500,000,000	521,925,000	
第223回一般担保住宅金融支援機構債券	200,000,000	208,620,000	
第239回一般担保住宅金融支援機構債券	300,000,000	312,159,000	
第257回一般担保住宅金融支援機構債券	300,000,000	312,309,000	
第9回農林漁業金融公庫債券	300,000,000	353,481,000	
第12回農林漁業金融公庫債券	600,000,000	698,646,000	
第18回成田国際空港株式会社社債	100,000,000	103,143,000	
第20回成田国際空港株式会社社債	300,000,000	301,674,000	
第21回成田国際空港株式会社社債	500,000,000	515,615,000	
第23回成田国際空港株式会社社債	700,000,000	751,205,000	

第25回成田国際空港株式会社社債	300,000,000	320,121,000	
第27回成田国際空港株式会社社債	600,000,000	638,592,000	
第30回成田国際空港株式会社社債	700,000,000	759,346,000	
第35回成田国際空港株式会社社債	100,000,000	99,063,000	
第6回沖縄振興開発金融公庫債券	100,000,000	111,608,000	
第23回沖縄振興開発金融公庫債券	600,000,000	602,862,000	
第25回沖縄振興開発金融公庫債券	600,000,000	609,018,000	
第26回沖縄振興開発金融公庫債券	200,000,000	203,412,000	
第27回沖縄振興開発金融公庫債券	500,000,000	500,865,000	
第28回沖縄振興開発金融公庫債券	700,000,000	701,288,000	
第2回国際協力機構債券	400,000,000	488,936,000	
第3回国際協力機構債券	500,000,000	604,645,000	
第4回国際協力機構債券	200,000,000	243,342,000	
第5回国際協力機構債券	500,000,000	601,640,000	
第6回国際協力機構債券	500,000,000	613,565,000	
第7回国際協力機構債券	100,000,000	122,328,000	
第15回国際協力機構債券	300,000,000	363,858,000	
第19回国際協力機構債券	100,000,000	122,187,000	
第21回国際協力機構債券	100,000,000	122,544,000	
第25回国際協力機構債券	300,000,000	362,616,000	
第27回国際協力機構債券	400,000,000	480,104,000	
第33回国際協力機構債券	100,000,000	115,725,000	
第36回国際協力機構債券	100,000,000	101,996,000	
第39回国際協力機構債券	400,000,000	436,220,000	
第43回国際協力機構債券	600,000,000	643,812,000	
第45回国際協力機構債券	600,000,000	634,872,000	
第49回国際協力機構債券	300,000,000	303,489,000	
第58回鉄道建設・運輸施設整備支援機構債券	600,000,000	741,186,000	
第63回鉄道建設・運輸施設整備支援機構債券	400,000,000	485,136,000	
第69回鉄道建設・運輸施設整備支援機構債券	500,000,000	598,990,000	
第72回鉄道建設・運輸施設整備支援機構債券	200,000,000	217,018,000	
第75回鉄道建設・運輸施設整備支援機構債券	200,000,000	231,596,000	
第78回鉄道建設・運輸施設整備支援機構債券	100,000,000	107,988,000	
第81回鉄道建設・運輸施設整備支援機構債券	200,000,000	234,176,000	
第84回鉄道建設・運輸施設整備支援機構債券	400,000,000	433,088,000	
第96回鉄道建設・運輸施設整備支援機構債券	500,000,000	512,090,000	

第9回鉄道建設・運輸施設整備支援機構債券	500,000,000	545,820,000	
第102回鉄道建設・運輸施設整備支援機構債券	500,000,000	523,210,000	
第113回鉄道建設・運輸施設整備支援機構債券	200,000,000	214,522,000	
第115回鉄道建設・運輸施設整備支援機構債券	100,000,000	104,063,000	
第118回鉄道建設・運輸施設整備支援機構債券	400,000,000	431,004,000	
第121回鉄道建設・運輸施設整備支援機構債券	500,000,000	531,660,000	
第127回鉄道建設・運輸施設整備支援機構債券	600,000,000	617,568,000	
第36回大成建設株式会社無担保社債	400,000,000	401,472,000	
第20回株式会社大林組無担保社債	200,000,000	206,896,000	
第22回株式会社大林組無担保社債	600,000,000	608,328,000	
第23回株式会社大林組無担保社債	500,000,000	502,130,000	
第21回清水建設株式会社無担保社債	500,000,000	503,875,000	
第23回清水建設株式会社無担保社債	800,000,000	807,648,000	
第24回清水建設株式会社無担保社債	200,000,000	203,342,000	
第25回清水建設株式会社無担保社債	200,000,000	200,182,000	
第9回株式会社長谷工コーポレーション無担保社債	700,000,000	700,238,000	
第10回株式会社長谷工コーポレーション無担保社債	300,000,000	300,879,000	
第11回株式会社長谷工コーポレーション無担保社債	700,000,000	715,043,000	
第12回株式会社長谷工コーポレーション無担保社債	600,000,000	601,386,000	
第43回鹿島建設株式会社無担保社債	500,000,000	500,620,000	
第44回鹿島建設株式会社無担保社債	300,000,000	303,141,000	
第45回鹿島建設株式会社無担保社債	600,000,000	605,310,000	
第6回西松建設株式会社無担保社債	400,000,000	401,340,000	
第8回西松建設株式会社無担保社債	800,000,000	802,696,000	
第23回前田建設工業株式会社無担保社債	400,000,000	402,192,000	
第24回前田建設工業株式会社無担保社債	300,000,000	300,264,000	
第26回前田建設工業株式会社無担保社債	300,000,000	300,264,000	
第3回戸田建設株式会社無担保社債	400,000,000	401,880,000	
第4回五洋建設株式会社無担保社債	300,000,000	300,354,000	
第3回住友林業株式会社無担保社債	600,000,000	607,590,000	
第4回住友林業株式会社無担保社債	400,000,000	403,328,000	
第5回住友林業株式会社無担保社債	400,000,000	405,564,000	
第8回住友林業株式会社無担保社債	500,000,000	505,935,000	

第12回大和ハウス工業株式会社無担保社債	700,000,000	700,658,000	
第13回大和ハウス工業株式会社無担保社債	100,000,000	101,073,000	
第19回積水ハウス株式会社無担保社債	500,000,000	500,075,000	
第21回積水ハウス株式会社無担保社債	800,000,000	802,968,000	
第3回協和エクシオ株式会社無担保社債	200,000,000	200,384,000	
第5回日揮株式会社無担保社債	400,000,000	401,536,000	
第1回高砂熱学工業株式会社無担保社債	200,000,000	202,190,000	
第1回株式会社日清製粉グループ本社無担保社債	600,000,000	600,240,000	
第1回三井製糖株式会社無担保社債	500,000,000	500,140,000	
第1回パーソルホールディングス株式会社無担保社債	700,000,000	700,399,000	
第13回森永乳業株式会社無担保社債	500,000,000	519,130,000	
第14回森永乳業株式会社無担保社債	100,000,000	104,283,000	
第15回森永乳業株式会社無担保社債	700,000,000	712,810,000	
第16回森永乳業株式会社無担保社債	200,000,000	203,668,000	
第17回森永乳業株式会社無担保社債	400,000,000	399,592,000	
第7回明治ホールディングス株式会社無担保社債	300,000,000	302,196,000	
第8回明治ホールディングス株式会社無担保社債	400,000,000	401,028,000	
第1回雪印メグミルク株式会社無担保社債	800,000,000	815,080,000	
第11回日本ハム株式会社無担保社債	700,000,000	705,992,000	
第12回日本ハム株式会社無担保社債	600,000,000	607,944,000	
第28回サッポロホールディングス株式会社無担保社債	400,000,000	402,848,000	
第30回サッポロホールディングス株式会社無担保社債	300,000,000	300,915,000	
第32回サッポロホールディングス株式会社無担保社債	300,000,000	300,924,000	
第33回サッポロホールディングス株式会社無担保社債	600,000,000	600,624,000	
第34回サッポロホールディングス株式会社無担保社債	500,000,000	499,975,000	
第7回アサヒグループホールディングス株式会社無担保社債	300,000,000	300,408,000	
第10回アサヒグループホールディングス株式会社無担保社債	800,000,000	802,936,000	
第12回アサヒグループホールディングス株式会社無担保社債	700,000,000	709,940,000	
第7回キリンホールディングス株式会社無担保社債	600,000,000	601,014,000	
第9回キリンホールディングス株式会社無担保社債	600,000,000	614,484,000	

第10回麒麟ホールディングス株式会社無担保社債	500,000,000	513,675,000	
第11回麒麟ホールディングス株式会社無担保社債	300,000,000	300,939,000	
第13回麒麟ホールディングス株式会社無担保社債	800,000,000	800,728,000	
第14回宝ホールディングス株式会社無担保社債	500,000,000	500,965,000	
第15回宝ホールディングス株式会社無担保社債	400,000,000	402,764,000	
第16回宝ホールディングス株式会社無担保社債	200,000,000	202,716,000	
第6回サントリーホールディングス株式会社無担保社債	700,000,000	704,634,000	
第2回コカ・コーラウエスト株式会社無担保社債	100,000,000	100,320,000	
第3回コカ・コーラウエスト株式会社無担保社債	500,000,000	506,805,000	
第1回コカ・コーラボトラーズジャパンホールディングス社債	800,000,000	802,304,000	
第2回コカ・コーラボトラーズジャパンホールディングス社債	800,000,000	803,608,000	
第3回コカ・コーラボトラーズジャパンホールディングス社債	600,000,000	601,428,000	
第2回コカ・コーライーストジャパン株式会社無担保社債	700,000,000	702,296,000	
第2回株式会社伊藤園無担保社債	600,000,000	604,248,000	
第10回日清オイリオグループ株式会社無担保社債	300,000,000	310,485,000	
第11回日清オイリオグループ株式会社無担保社債	100,000,000	100,949,000	
第12回日清オイリオグループ株式会社無担保社債	300,000,000	306,006,000	
第5回不二製油グループ本社株式会社無担保社債	200,000,000	202,838,000	
第2回株式会社J-オイルミルズ無担保社債	600,000,000	610,296,000	
第33回双日株式会社無担保社債	400,000,000	405,824,000	
第35回双日株式会社無担保社債	300,000,000	305,334,000	
第7回キッコーマン株式会社無担保社債	400,000,000	411,348,000	
第24回味の素株式会社無担保社債	500,000,000	503,780,000	
第25回味の素株式会社無担保社債	700,000,000	714,028,000	
第3回キューピー株式会社無担保社債	700,000,000	704,634,000	
第21回株式会社ニチレイ無担保社債	100,000,000	100,611,000	
第22回株式会社ニチレイ無担保社債	600,000,000	604,032,000	
第23回株式会社ニチレイ無担保社債	600,000,000	603,528,000	
第24回株式会社ニチレイ無担保社債	700,000,000	705,523,000	
第9回日本たばこ産業株式会社社債	400,000,000	400,668,000	

第11回日本たばこ産業株式会社社債	100,000,000	102,944,000	
第12回日本たばこ産業株式会社社債	700,000,000	702,072,000	
第13回日本たばこ産業株式会社社債	700,000,000	711,431,000	
第5回ヒューリック株式会社無担保社債	300,000,000	311,418,000	
第8回ヒューリック株式会社無担保社債	700,000,000	704,193,000	
第9回ヒューリック株式会社無担保社債	500,000,000	502,320,000	
第4回J・フロントリテイリング株式会社無担保社債	300,000,000	303,762,000	
第5回J・フロントリテイリング株式会社無担保社債	500,000,000	501,860,000	
第6回J・フロントリテイリング株式会社無担保社債	700,000,000	715,015,000	
第8回J・フロントリテイリング株式会社無担保社債	400,000,000	403,916,000	
第5回株式会社三越伊勢丹ホールディングス無担保社債	300,000,000	300,972,000	
第38回東洋紡績株式会社無担保社債	500,000,000	501,265,000	
第4回トヨタ紡織株式会社無担保社債	300,000,000	302,718,000	
第5回トヨタ紡織株式会社無担保社債	300,000,000	305,499,000	
第5回野村不動産ホールディングス株式会社無担保社債	300,000,000	312,525,000	
第8回野村不動産ホールディングス株式会社無担保社債	300,000,000	300,570,000	
第14回森ビル株式会社無担保社債	300,000,000	310,761,000	
第17回森ビル株式会社無担保社債	100,000,000	100,878,000	
第20回森ビル株式会社無担保社債	500,000,000	500,560,000	
第21回森ビル株式会社無担保社債	600,000,000	610,752,000	
第5回東急不動産ホールディングス株式会社無担保社債	500,000,000	501,305,000	
第8回東急不動産ホールディングス株式会社無担保社債	300,000,000	300,894,000	
第13回東急不動産ホールディングス株式会社無担保社債	500,000,000	506,405,000	
第6回株式会社セブン&アイ・ホールディングス無担保社債	100,000,000	101,005,000	
第11回株式会社セブン&アイ・ホールディングス無担保社債	300,000,000	304,014,000	
第12回株式会社セブン&アイ・ホールディングス無担保社債	400,000,000	415,388,000	
第28回東レ株式会社無担保社債	200,000,000	205,242,000	
第29回東レ株式会社無担保社債	100,000,000	103,848,000	
第30回東レ株式会社無担保社債	700,000,000	711,893,000	
第31回東レ株式会社無担保社債	200,000,000	201,878,000	
第33回東レ株式会社無担保社債	400,000,000	406,436,000	
第7回株式会社クラレ無担保社債	500,000,000	502,880,000	
第8回株式会社クラレ無担保社債	600,000,000	608,004,000	
第10回旭化成株式会社無担保社債	400,000,000	401,272,000	

第11回旭化成株式会社無担保社債	500,000,000	500,865,000	
第12回旭化成株式会社無担保社債	500,000,000	498,915,000	
第33回王子製紙株式会社無担保社債	700,000,000	707,189,000	
第34回王子製紙株式会社無担保社債	200,000,000	204,648,000	
第35回王子製紙株式会社無担保社債	300,000,000	306,711,000	
第13回日本製紙株式会社無担保社債	300,000,000	312,405,000	
第25回北越紀州製紙株式会社無担保社債	600,000,000	601,482,000	
第26回北越紀州製紙株式会社無担保社債	500,000,000	501,610,000	
第27回北越コーポレーション株式会社無担保社債	600,000,000	603,762,000	
第20回レンゴー株式会社無担保社債	400,000,000	405,504,000	
第21回レンゴー株式会社無担保社債	600,000,000	605,658,000	
第22回レンゴー株式会社無担保社債	700,000,000	712,257,000	
第25回レンゴー株式会社無担保社債	200,000,000	203,126,000	
第26回昭和電工株式会社無担保社債	200,000,000	201,938,000	
第27回昭和電工株式会社無担保社債	200,000,000	203,584,000	
第30回昭和電工株式会社無担保社債	700,000,000	702,275,000	
第49回住友化学株式会社無担保社債	100,000,000	104,022,000	
第54回住友化学株式会社無担保社債	500,000,000	503,020,000	
第56回住友化学株式会社無担保社債	700,000,000	711,088,000	
第57回住友化学株式会社無担保社債	200,000,000	201,464,000	
第59回住友化学株式会社無担保社債	100,000,000	101,240,000	
第61回住友化学株式会社無担保社債	400,000,000	405,368,000	
第5回株式会社クレハ無担保社債	600,000,000	600,756,000	
第6回株式会社クレハ無担保社債	600,000,000	601,770,000	
第8回セントラル硝子株式会社無担保社債	600,000,000	607,668,000	
第19回デンカ株式会社無担保社債	600,000,000	600,744,000	
第21回デンカ株式会社無担保社債	600,000,000	604,770,000	
第10回イビデン株式会社無担保社債	600,000,000	600,528,000	
第2回エア・ウォーター株式会社無担保社債	400,000,000	400,892,000	
第3回エア・ウォーター株式会社無担保社債	400,000,000	406,056,000	
第4回エア・ウォーター株式会社無担保社債	600,000,000	610,680,000	
第13回大陽日酸株式会社無担保社債	700,000,000	701,463,000	
第14回大陽日酸株式会社無担保社債	400,000,000	406,440,000	
第7回株式会社カネ力無担保社債	200,000,000	200,276,000	
第8回株式会社カネ力無担保社債	200,000,000	199,892,000	
第21回三菱瓦斯化学株式会社無担保社債	600,000,000	604,062,000	
第42回三井化学株式会社無担保社債	100,000,000	102,433,000	
第45回三井化学株式会社無担保社債	300,000,000	302,559,000	

第46回三井化学株式会社無担保社債	100,000,000	101,516,000	
第16回株式会社三菱ケミカルホールディングス無担保社債	200,000,000	202,140,000	
第19回株式会社三菱ケミカルホールディングス無担保社債	300,000,000	304,227,000	
第21回株式会社三菱ケミカルホールディングス無担保社債	500,000,000	500,795,000	
第22回株式会社三菱ケミカルホールディングス無担保社債	600,000,000	607,974,000	
第26回株式会社三菱ケミカルホールディングス無担保社債	600,000,000	611,874,000	
第11回ダイセル化学工業株式会社無担保社債	500,000,000	501,645,000	
第12回ダイセル化学工業株式会社無担保社債	600,000,000	604,692,000	
第6回積水化学工業株式会社無担保社債	700,000,000	709,814,000	
第7回積水化学工業株式会社無担保社債	500,000,000	499,730,000	
第7回日本ゼオン株式会社無担保社債	200,000,000	202,678,000	
第13回宇部興産株式会社無担保社債	500,000,000	501,530,000	
第10回日立化成工業株式会社無担保社債	500,000,000	508,355,000	
第3回株式会社野村総合研究所無担保社債	600,000,000	606,030,000	
第4回株式会社野村総合研究所無担保社債	600,000,000	609,930,000	
第6回株式会社野村総合研究所無担保社債	400,000,000	400,564,000	
第2回株式会社電通無担保社債	700,000,000	706,531,000	
第3回株式会社電通無担保社債	700,000,000	715,778,000	
第1回株式会社ADEKA無担保社債	300,000,000	301,215,000	
第1回株式会社ツムラ無担保社債	500,000,000	503,185,000	
第2回株式会社ツムラ無担保社債	600,000,000	608,712,000	
第6回テルモ株式会社無担保社債	200,000,000	200,944,000	
第7回テルモ株式会社無担保社債	200,000,000	201,558,000	
第9回テルモ株式会社無担保社債	1,000,000,000	1,008,330,000	
第4回第一三共株式会社無担保社債	600,000,000	619,284,000	
第2回大塚ホールディングス株式会社無担保社債	300,000,000	303,357,000	
第3回大塚ホールディングス株式会社無担保社債	1,000,000,000	1,017,040,000	
第37回DIC株式会社無担保社債	100,000,000	104,971,000	
第41回DIC株式会社無担保社債	600,000,000	602,016,000	
第11回株式会社オリエントランド無担保社債	400,000,000	400,396,000	
第12回株式会社オリエントランド無担保社債	800,000,000	806,888,000	
第14回株式会社オリエントランド無担保社債	500,000,000	503,915,000	

第15回株式会社オリエンタルランド無担保社債	700,000,000	707,931,000	
第5回株式会社フジ・メディア・ホールディングス無担保社債	500,000,000	500,900,000	
第3回ヤフー株式会社無担保社債	300,000,000	301,851,000	
第5回ヤフー株式会社無担保社債	500,000,000	501,860,000	
第11回ヤフー株式会社無担保社債	800,000,000	797,600,000	
第2回住友三井オートサービス株式会社無担保社債	800,000,000	804,392,000	
第4回楽天株式会社無担保社債	500,000,000	500,900,000	
第7回楽天株式会社無担保社債	500,000,000	502,470,000	
第3回富士フイルムホールディングス株式会社無担保社債	700,000,000	718,914,000	
第4回富士フイルムホールディングス株式会社無担保社債	100,000,000	99,988,000	
第7回富士フイルムホールディングス株式会社無担保社債	300,000,000	302,559,000	
第10回富士フイルムホールディングス株式会社無担保社債	200,000,000	201,964,000	
第13回富士フイルムホールディングス株式会社無担保社債	500,000,000	500,420,000	
第6回コニカミノルタホールディングス株式会社無担保社債	700,000,000	708,127,000	
第4回出光興産株式会社無担保社債	400,000,000	403,900,000	
第5回出光興産株式会社無担保社債	200,000,000	201,128,000	
第6回出光興産株式会社無担保社債	700,000,000	705,992,000	
第6回JXホールディングス株式会社無担保社債	300,000,000	312,195,000	
第9回JXホールディングス株式会社無担保社債	100,000,000	103,540,000	
第13回JXホールディングス株式会社無担保社債	600,000,000	605,478,000	
第2回JXTGホールディングス株式会社無担保社債	700,000,000	711,725,000	
第13回横浜ゴム株式会社無担保社債	100,000,000	100,860,000	
第9回株式会社ブリヂストン無担保社債	500,000,000	500,705,000	
第10回株式会社ブリヂストン無担保社債	500,000,000	503,675,000	
第11回株式会社ブリヂストン無担保社債	800,000,000	810,872,000	
第13回株式会社ブリヂストン無担保社債	200,000,000	201,822,000	
第14回株式会社ブリヂストン無担保社債	1,000,000,000	1,016,780,000	
第22回住友ゴム工業株式会社無担保社債	100,000,000	102,339,000	
第24回住友ゴム工業株式会社無担保社債	100,000,000	103,228,000	

第25回住友ゴム工業株式会社無担保社債	400,000,000	405,848,000	
第2回バンドー化学株式会社無担保社債	400,000,000	401,664,000	
第3回バンドー化学株式会社無担保社債	200,000,000	202,278,000	
第15回旭硝子株式会社無担保社債	600,000,000	609,822,000	
第1回A G C株式会社無担保社債	700,000,000	707,203,000	
第14回住友大阪セメント株式会社無担保社債	400,000,000	400,528,000	
第15回住友大阪セメント株式会社無担保社債	600,000,000	604,320,000	
第25回太平洋セメント株式会社無担保社債	200,000,000	202,226,000	
第7回日本特殊陶業株式会社無担保社債	700,000,000	702,121,000	
第11回日本特殊陶業株式会社無担保社債	500,000,000	500,910,000	
第1回新日鐵住金株式会社無担保社債	400,000,000	402,624,000	
第3回新日鐵住金株式会社無担保社債	500,000,000	503,400,000	
第4回新日鐵住金株式会社無担保社債	100,000,000	101,213,000	
第5回新日鐵住金株式会社無担保社債	400,000,000	402,780,000	
第70回新日鐵住金株式会社無担保社債	100,000,000	102,519,000	
第1回日本製鉄株式会社無担保社債	600,000,000	601,614,000	
第3回日本製鉄株式会社無担保社債	700,000,000	699,216,000	
第22回ジェイエフイーホールディングス株式会社無担保社債	600,000,000	617,886,000	
第25回ジェイエフイーホールディングス株式会社無担保社債	500,000,000	502,910,000	
第28回ジェイエフイーホールディングス株式会社無担保社債	500,000,000	502,630,000	
第29回ジェイエフイーホールディングス株式会社無担保社債	600,000,000	604,458,000	
第12回大同特殊鋼株式会社無担保社債	500,000,000	501,095,000	
第3回愛知製鋼株式会社無担保社債	600,000,000	602,058,000	
第33回日立金属株式会社無担保社債	700,000,000	709,023,000	
第33回三菱マテリアル株式会社無担保社債	600,000,000	606,138,000	
第29回住友金属鉱山株式会社無担保社債	400,000,000	409,396,000	
第30回住友金属鉱山株式会社無担保社債	400,000,000	399,828,000	
第5回DOWAホールディングス株式会社無担保社債	500,000,000	501,440,000	
第4回DOWAホールディングス株式会社無担保社債	500,000,000	501,860,000	
第26回住友電気工業株式会社無担保社債	700,000,000	709,065,000	
第10回三和ホールディングス株式会社無担保社債	700,000,000	707,679,000	

第13回三和ホールディングス株式会社無担保社債	600,000,000	608,808,000	
第9回LIXILグループ無担保社債	500,000,000	499,885,000	
第1回株式会社リクルートホールディングス無担保社債	700,000,000	701,197,000	
第2回株式会社リクルートホールディングス無担保社債	600,000,000	604,284,000	
第19回株式会社豊田自動織機無担保社債	200,000,000	204,354,000	
第29回株式会社豊田自動織機無担保社債	500,000,000	499,200,000	
第2回ナブテスコ株式会社無担保社債	600,000,000	600,984,000	
第4回住友重機械工業株式会社無担保社債	700,000,000	702,597,000	
第5回住友重機械工業株式会社無担保社債	400,000,000	401,104,000	
第17回日立建機株式会社無担保社債	500,000,000	501,870,000	
第9回株式会社荏原製作所無担保社債	100,000,000	100,450,000	
第19回ダイキン工業株式会社無担保社債	200,000,000	207,588,000	
第22回ダイキン工業株式会社無担保社債	100,000,000	100,663,000	
第6回ブラザー工業株式会社無担保社債	100,000,000	100,325,000	
第1回グローリー株式会社無担保社債	500,000,000	500,725,000	
第43回日本精工株式会社無担保社債	100,000,000	103,495,000	
第44回日本精工株式会社無担保社債	300,000,000	300,738,000	
第47回日本精工株式会社無担保社債	300,000,000	304,404,000	
第49回日本精工株式会社無担保社債	700,000,000	708,134,000	
第51回日本精工株式会社無担保社債	300,000,000	300,516,000	
第13回NTN株式会社無担保社債	100,000,000	101,452,000	
第7回株式会社ジェイテクト無担保社債	400,000,000	406,416,000	
第5回株式会社ジェイテクト無担保社債	600,000,000	605,658,000	
第12回THK株式会社無担保社債	500,000,000	504,635,000	
第14回THK株式会社無担保社債	700,000,000	706,384,000	
第16回株式会社日立製作所無担保社債	600,000,000	620,202,000	
第28回富士電機株式会社無担保社債	400,000,000	401,352,000	
第29回富士電機株式会社無担保社債	500,000,000	504,190,000	
第30回富士電機株式会社無担保社債	100,000,000	101,824,000	
第3回日本電産株式会社無担保社債	600,000,000	616,512,000	
第6回日本電産株式会社無担保社債	600,000,000	599,814,000	
第8回日本電産株式会社無担保社債	800,000,000	801,432,000	
第47回日本電気株式会社無担保社債	600,000,000	601,908,000	
第49回日本電気株式会社無担保社債	700,000,000	700,427,000	
第50回日本電気株式会社無担保社債	300,000,000	302,040,000	
第53回日本電気株式会社無担保社債	300,000,000	302,208,000	

第13回セイコーエプソン株式会社 無担保社債	500,000,000	500,580,000	
第15回セイコーエプソン株式会社 無担保社債	300,000,000	303,417,000	
第16回セイコーエプソン株式会社 無担保社債	400,000,000	403,108,000	
第17回セイコーエプソン株式会社 無担保社債	700,000,000	709,408,000	
第13回パナソニック株式会社無担保 社債	600,000,000	607,614,000	
第14回パナソニック株式会社無担保 社債	700,000,000	730,772,000	
第15回パナソニック株式会社無担保 社債	500,000,000	501,465,000	
第17回パナソニック株式会社無担保 社債	400,000,000	408,424,000	
第31回ソニー株式会社無担保社債	500,000,000	502,180,000	
第32回ソニー株式会社無担保社債	100,000,000	100,935,000	
第33回ソニー株式会社無担保社債	300,000,000	305,934,000	
第4回株式会社堀場製作所無担保社債	700,000,000	704,466,000	
第15回株式会社デンソー無担保社債	900,000,000	911,052,000	
第5回スタンレー電気株式会社無担保 社債	400,000,000	401,480,000	
第1回株式会社村田製作所無担保社債	700,000,000	701,295,000	
第2回株式会社村田製作所無担保社債	700,000,000	703,801,000	
第3回株式会社村田製作所無担保社債	800,000,000	801,496,000	
第1回東海理化電機製作所無担保社債	300,000,000	303,789,000	
第26回三菱重工業株式会社無担保社債	100,000,000	103,234,000	
第29回三菱重工業株式会社無担保社債	200,000,000	205,780,000	
第31回三菱重工業株式会社無担保社債	100,000,000	103,073,000	
第40回川崎重工業株式会社無担保社債	200,000,000	207,600,000	
第42回川崎重工業株式会社無担保社債	100,000,000	103,345,000	
第45回川崎重工業株式会社無担保社債	300,000,000	300,423,000	
第47回川崎重工業株式会社無担保社債	500,000,000	501,410,000	
第51回川崎重工業株式会社無担保社債	300,000,000	300,819,000	
第38回石川島播磨重工業株式会社 無担保社債	400,000,000	402,896,000	
第40回株式会社IHI無担保社債	300,000,000	302,406,000	
第6回J A三井リース株式会社無担保 社債	300,000,000	301,119,000	
第7回J A三井リース株式会社無担保 社債	100,000,000	100,447,000	
第8回J A三井リース株式会社無担保 社債	200,000,000	201,656,000	
第5回コンコルディア・フィナンシャル グループ(劣後)	500,000,000	499,385,000	
第1回B号明治安田生命2016基金 特定目的会社特定社債	400,000,000	400,472,000	

第1回日本生命2017基金特定目的会社特定社債	300,000,000	300,594,000	
第1回明治安田生命2017基金特定目的会社特定社債	600,000,000	601,794,000	
第4回三井住友トラスト・パナソニックファイナンス無担保社債	700,000,000	703,542,000	
第14回トヨタ自動車株式会社無担保社債	100,000,000	103,337,000	
第16回アイシン精機株式会社無担保社債	600,000,000	602,304,000	
第28回マツダ株式会社無担保社債	600,000,000	601,950,000	
第4回豊田合成株式会社無担保社債	400,000,000	403,120,000	
第1回明治安田生命2018基金特定目的会社特定社債	600,000,000	601,044,000	
第1回日本生命2019基金流動化株式会社無担保社債(劣後)	800,000,000	800,480,000	
第1回明治安田生命2019基金特定目的会社特定社債	800,000,000	800,480,000	
第4回大日本印刷株式会社無担保社債	800,000,000	804,160,000	
第1回株式会社アシックス無担保社債	500,000,000	501,145,000	
第2回株式会社アシックス無担保社債	600,000,000	603,492,000	
第3回株式会社ニフコ無担保社債	700,000,000	700,329,000	
第4回株式会社ニフコ無担保社債	500,000,000	503,735,000	
第5回株式会社ニフコ無担保社債	500,000,000	507,730,000	
第6回株式会社ニフコ無担保社債	700,000,000	698,950,000	
第52回伊藤忠商事株式会社無担保社債	100,000,000	100,329,000	
第59回伊藤忠商事株式会社無担保社債	200,000,000	204,556,000	
第67回伊藤忠商事株式会社無担保社債	100,000,000	102,763,000	
第87回丸紅株式会社無担保社債	200,000,000	205,134,000	
第102回丸紅株式会社無担保社債	300,000,000	309,720,000	
第5回長瀬産業株式会社無担保社債	200,000,000	202,470,000	
第16回豊田通商株式会社無担保社債	300,000,000	308,688,000	
第17回豊田通商株式会社無担保社債	100,000,000	103,247,000	
第18回豊田通商株式会社無担保社債	200,000,000	211,246,000	
第19回豊田通商株式会社無担保社債	100,000,000	105,545,000	
第1回ユニー・ファミリーマートホールディングス無担保社債	200,000,000	200,576,000	
第2回ユニー・ファミリーマートホールディングス無担保社債	800,000,000	806,008,000	
第63回三井物産株式会社無担保社債	200,000,000	234,028,000	
第73回三井物産株式会社無担保社債	800,000,000	804,944,000	
第39回住友商事株式会社無担保社債	100,000,000	104,147,000	
第46回住友商事株式会社無担保社債	100,000,000	102,732,000	
第76回三菱商事株式会社無担保社債	100,000,000	102,139,000	
第78回三菱商事株式会社無担保社債	100,000,000	102,809,000	
第79回三菱商事株式会社無担保社債	100,000,000	102,670,000	

第30回阪和興業株式会社無担保社債	100,000,000	100,400,000	
第2回エイチ・ツー・オー リテイリング株式会社無担保社債	700,000,000	713,790,000	
第26回株式会社丸井グループ無担保社債	200,000,000	201,742,000	
第30回株式会社丸井グループ無担保社債	500,000,000	500,785,000	
第31回株式会社丸井グループ無担保社債	500,000,000	501,795,000	
第34回株式会社丸井グループ無担保社債	800,000,000	803,720,000	
第48回株式会社クレディセゾン無担保社債	200,000,000	207,390,000	
第50回株式会社クレディセゾン無担保社債	100,000,000	103,459,000	
第21回イオン株式会社無担保社債	400,000,000	401,104,000	
第5回株式会社新生銀行無担保社債	400,000,000	400,124,000	
第6回株式会社新生銀行無担保社債	700,000,000	701,169,000	
第14回株式会社あおぞら銀行無担保社債	100,000,000	100,134,000	
第17回株式会社あおぞら銀行無担保社債	600,000,000	599,760,000	
第1回株式会社三菱UFJフィナンシャル・グループ(劣後)	100,000,000	103,009,000	
第7回株式会社三菱UFJフィナンシャル・グループ(劣後)	200,000,000	217,502,000	
第12回株式会社りそなホールディングス無担保社債	500,000,000	500,280,000	
第20回株式会社りそなホールディングス無担保社債	500,000,000	502,420,000	
第1回三井住友トラスト・ホールディングス無担保社債(劣後)	200,000,000	205,058,000	
第3回三井住友トラスト・ホールディングス無担保社債(劣後)	230,000,000	234,402,200	
第6回三井住友トラスト・ホールディングス無担保社債(劣後)	800,000,000	811,456,000	
第4回三井住友トラスト・ホールディングス無担保社債(劣後)	725,000,000	737,542,500	
第8回株式会社みずほコーポレート銀行無担保社債	300,000,000	357,354,000	
第88回株式会社三菱東京UFJ銀行無担保社債	200,000,000	234,244,000	
第23回株式会社三菱東京UFJ銀行無担保社債(劣後特約付)	600,000,000	745,680,000	
第24回株式会社三菱東京UFJ銀行無担保社債(劣後特約付)	400,000,000	477,156,000	
第26回株式会社三菱東京UFJ銀行無担保社債(劣後特約付)	200,000,000	221,748,000	
第29回株式会社三菱東京UFJ銀行無担保社債(劣後特約付)	100,000,000	112,531,000	

第32回株式会社三菱東京UFJ銀行 無担保社債(劣後特約付)	1,100,000,000	1,128,292,000	
第33回株式会社三菱東京UFJ銀行 無担保社債(劣後特約付)	100,000,000	113,638,000	
第1回株式会社三井住友フィナンシャル グループ(劣後)	400,000,000	410,804,000	
第4回株式会社三井住友フィナンシャル グループ(劣後)	800,000,000	864,416,000	
第7回株式会社三井住友フィナンシャル グループ(劣後)	370,000,000	382,831,600	
第9回株式会社三井住友フィナンシャル グループ(劣後)	240,000,000	241,953,600	
第13回株式会社三井住友フィナンシャル グループ(劣後)	130,000,000	131,683,500	
第14回株式会社三井住友フィナンシャル グループ(劣後)	610,000,000	621,150,800	
第6回株式会社りそな銀行無担保社債 (劣後特約付)	700,000,000	706,139,000	
第8回株式会社りそな銀行無担保社債 (劣後特約付)	100,000,000	102,857,000	
第9回株式会社りそな銀行無担保社債 (劣後特約付)	300,000,000	347,151,000	
第11回株式会社りそな銀行無担保社債 (劣後特約付)	200,000,000	207,794,000	
第12回株式会社りそな銀行無担保社債 (劣後特約付)	800,000,000	930,928,000	
第1回株式会社千葉銀行無担保社債 (劣後特約付)	600,000,000	619,992,000	
第4回株式会社群馬銀行無担保社債 (劣後)	500,000,000	505,317,500	
第8回三菱UFJ信託銀行株式会社 無担保社債(劣後特約付)	100,000,000	110,445,000	
第6回住友信託銀行株式会社無担保社債 (劣後特約付)	600,000,000	701,304,000	
第8回住友信託銀行株式会社無担保社債 (劣後特約付)	300,000,000	351,465,000	
第11回住友信託銀行株式会社無担保 社債(劣後特約付)	100,000,000	101,208,000	
第13回住友信託銀行株式会社無担保 社債(劣後特約付)	300,000,000	342,930,000	
第15回住友信託銀行株式会社無担保 社債(劣後特約付)	100,000,000	103,659,000	
第10回株式会社セブン銀行無担保社債	500,000,000	512,335,000	
第11回株式会社セブン銀行無担保社債	700,000,000	713,979,000	
第12回株式会社セブン銀行無担保社債	500,000,000	505,740,000	
第22回株式会社三井住友銀行無担保 社債(劣後特約付)	300,000,000	304,005,000	
第23回株式会社三井住友銀行無担保 社債(劣後特約付)	100,000,000	101,846,000	

第24回株式会社三井住友銀行無担保社債(劣後特約付)	200,000,000	205,022,000	
第25回株式会社三井住友銀行無担保社債(劣後特約付)	500,000,000	566,825,000	
第28回株式会社三井住友銀行無担保社債(劣後特約付)	600,000,000	684,996,000	
第3回株式会社みずほ銀行無担保社債(劣後特約付)	100,000,000	101,687,000	
第5回株式会社みずほ銀行無担保社債(劣後特約付)	100,000,000	114,316,000	
第7回株式会社みずほ銀行無担保社債(劣後特約付)	200,000,000	237,050,000	
第9回株式会社みずほ銀行無担保社債(劣後特約付)	500,000,000	585,625,000	
第15回株式会社みずほ銀行無担保社債(劣後特約付)	200,000,000	249,856,000	
第18回株式会社みずほ銀行無担保社債(劣後特約付)	400,000,000	453,128,000	
第20回株式会社みずほ銀行無担保社債(劣後特約付)	400,000,000	414,640,000	
第14回芙蓉総合リース株式会社無担保社債	100,000,000	100,334,000	
第15回芙蓉総合リース株式会社無担保社債	500,000,000	505,775,000	
第17回芙蓉総合リース株式会社無担保社債	500,000,000	502,135,000	
第3回NTTファイナンス株式会社無担保社債	600,000,000	618,324,000	
第5回NTTファイナンス株式会社無担保社債	600,000,000	614,076,000	
第45回株式会社日産フィナンシャルサービス無担保社債	500,000,000	498,570,000	
第51回株式会社日産フィナンシャルサービス無担保社債	600,000,000	597,366,000	
第21回東京センチュリー株式会社無担保社債	600,000,000	605,688,000	
第24回東京センチュリー株式会社無担保社債	200,000,000	202,022,000	
第25回東京センチュリー株式会社無担保社債	500,000,000	502,510,000	
第44回株式会社ホンダファイナンス無担保社債	500,000,000	500,605,000	
第49回株式会社ホンダファイナンス無担保社債	500,000,000	502,105,000	
第52回株式会社ホンダファイナンス無担保社債	700,000,000	703,080,000	
第56回株式会社ホンダファイナンス無担保社債	600,000,000	600,762,000	
第57回株式会社ホンダファイナンス無担保社債	500,000,000	501,665,000	

第27回リコーリース株式会社無担保社債	600,000,000	602,202,000	
第33回リコーリース株式会社無担保社債	600,000,000	603,162,000	
第6回イオンフィナンシャルサービス株式会社無担保社債	400,000,000	402,904,000	
第9回イオンフィナンシャルサービス株式会社無担保社債	700,000,000	702,639,000	
第8回株式会社ジャックス無担保社債	300,000,000	302,376,000	
第9回株式会社ジャックス無担保社債	300,000,000	302,997,000	
第12回株式会社ジャックス無担保社債	100,000,000	101,070,000	
第13回株式会社ジャックス無担保社債	200,000,000	202,724,000	
第17回株式会社ジャックス無担保社債	200,000,000	202,118,000	
第20回株式会社ジャックス無担保社債	300,000,000	302,778,000	
第2回株式会社オリエントコーポレーション無担保社債	100,000,000	100,104,000	
第4回株式会社オリエントコーポレーション無担保社債	400,000,000	401,272,000	
第8回株式会社オリエントコーポレーション無担保社債	500,000,000	500,980,000	
第9回株式会社オリエントコーポレーション無担保社債	500,000,000	502,420,000	
第19回株式会社オリエントコーポレーション無担保社債	500,000,000	501,245,000	
第53回日立キャピタル株式会社無担保社債	100,000,000	103,240,000	
第55回日立キャピタル株式会社無担保社債	300,000,000	316,305,000	
第66回日立キャピタル株式会社無担保社債	500,000,000	503,935,000	
第5回株式会社アプラスフィナンシャル無担保社債	600,000,000	600,822,000	
第168回オリックス株式会社無担保社債	200,000,000	200,758,000	
第171回オリックス株式会社無担保社債	220,000,000	228,507,400	
第174回オリックス株式会社無担保社債	100,000,000	100,721,000	
第175回オリックス株式会社無担保社債	100,000,000	104,193,000	
第180回オリックス株式会社無担保社債	500,000,000	517,090,000	
第181回オリックス株式会社無担保社債	100,000,000	103,536,000	
第188回オリックス株式会社無担保社債	200,000,000	200,480,000	
第189回オリックス株式会社無担保社債	200,000,000	204,118,000	
第11回三井住友ファイナンス&リース株式会社無担保社債	500,000,000	503,485,000	

第12回三井住友ファイナンス&リース株式会社無担保社債	400,000,000	412,264,000	
第16回三井住友ファイナンス&リース株式会社無担保社債	200,000,000	201,562,000	
第17回三井住友ファイナンス&リース株式会社無担保社債	300,000,000	306,231,000	
第20回三井住友ファイナンス&リース株式会社無担保社債	600,000,000	609,522,000	
第44回三菱UFJリース株式会社無担保社債	400,000,000	401,212,000	
第59回三菱UFJリース株式会社無担保社債	200,000,000	203,282,000	
第61回三菱UFJリース株式会社無担保社債	200,000,000	202,554,000	
第27回三菱UFJリース株式会社無担保社債	500,000,000	503,445,000	
第36回三菱UFJリース株式会社無担保社債	200,000,000	201,508,000	
第14回株式会社大和証券グループ本社無担保社債	200,000,000	201,598,000	
第16回株式会社大和証券グループ本社無担保社債	400,000,000	404,032,000	
第22回株式会社大和証券グループ本社無担保社債	300,000,000	300,864,000	
第30回株式会社大和証券グループ本社無担保社債	100,000,000	100,380,000	
第44回野村ホールディングス株式会社無担保社債	100,000,000	100,953,000	
第50回野村ホールディングス株式会社無担保社債	200,000,000	200,748,000	
第51回野村ホールディングス株式会社無担保社債	200,000,000	201,814,000	
第1回野村ホールディングス株式会社無担保社債	700,000,000	701,197,000	
第3回ソニーフィナンシャルホールディングス株式会社無担保社債	400,000,000	400,848,000	
第6回三井住友海上火災保険株式会社無担保社債	400,000,000	400,240,000	
第13回NECキャピタルソリューション株式会社無担保社債	600,000,000	601,998,000	
第39回三井不動産株式会社無担保社債	100,000,000	100,859,000	
第42回三井不動産株式会社無担保社債	100,000,000	122,265,000	
第43回三井不動産株式会社無担保社債	100,000,000	102,155,000	
第45回三井不動産株式会社無担保社債	300,000,000	307,842,000	
第46回三井不動産株式会社無担保社債	100,000,000	102,767,000	
第48回三井不動産株式会社無担保社債	100,000,000	122,354,000	
第56回三井不動産株式会社無担保社債	400,000,000	402,904,000	
第66回三井不動産株式会社無担保社債	400,000,000	404,484,000	
第67回三井不動産株式会社無担保社債	300,000,000	304,881,000	

第65回三菱地所株式会社無担保社債	200,000,000	243,762,000	
第83回三菱地所株式会社無担保社債	200,000,000	236,098,000	
第86回三菱地所株式会社無担保社債	300,000,000	355,890,000	
第93回三菱地所株式会社無担保社債	200,000,000	242,420,000	
第113回三菱地所株式会社無担保社債	100,000,000	105,350,000	
第118回三菱地所株式会社無担保社債	300,000,000	303,564,000	
第120回三菱地所株式会社無担保社債	300,000,000	303,135,000	
第125回三菱地所株式会社無担保社債	300,000,000	302,019,000	
第130回三菱地所株式会社無担保社債	700,000,000	704,340,000	
第22回東京建物株式会社無担保社債	400,000,000	401,276,000	
第96回住友不動産株式会社無担保社債	200,000,000	207,360,000	
第97回住友不動産株式会社無担保社債	200,000,000	207,400,000	
第98回住友不動産株式会社無担保社債	500,000,000	518,535,000	
第104回住友不動産株式会社無担保社債	100,000,000	103,654,000	
第108回住友不動産株式会社無担保社債	500,000,000	507,735,000	
第16回イオンモール株式会社無担保社債	300,000,000	303,150,000	
第12回エヌ・ティ・ティ都市開発株式会社無担保社債	300,000,000	359,187,000	
第14回エヌ・ティ・ティ都市開発株式会社無担保社債	400,000,000	411,536,000	
第15回エヌ・ティ・ティ都市開発株式会社無担保社債	200,000,000	219,460,000	
第17回エヌ・ティ・ティ都市開発株式会社無担保社債	800,000,000	822,616,000	
第18回エヌ・ティ・ティ都市開発株式会社無担保社債	200,000,000	217,086,000	
第87回東武鉄道株式会社無担保社債	400,000,000	404,188,000	
第100回東武鉄道株式会社無担保社債	200,000,000	207,456,000	
第102回東武鉄道株式会社無担保社債	300,000,000	323,013,000	
第105回東武鉄道株式会社無担保社債	600,000,000	638,466,000	
第111回東武鉄道株式会社無担保社債	600,000,000	616,818,000	
第112回東武鉄道株式会社無担保社債	500,000,000	523,825,000	
第116回東武鉄道株式会社無担保社債	600,000,000	625,782,000	
第119回東武鉄道株式会社無担保社債	500,000,000	517,495,000	
第121回東武鉄道株式会社無担保社債	800,000,000	808,392,000	
第29回相鉄ホールディングス株式会社無担保社債	100,000,000	100,656,000	
第30回相鉄ホールディングス株式会社無担保社債	100,000,000	100,878,000	
第31回相鉄ホールディングス株式会社無担保社債	500,000,000	520,430,000	
第32回相鉄ホールディングス株式会社無担保社債	100,000,000	102,516,000	

第33回相鉄ホールディングス株式会社 無担保社債	300,000,000	303,771,000	
第34回相鉄ホールディングス株式会社 無担保社債	300,000,000	310,566,000	
第35回相鉄ホールディングス株式会社 無担保社債	600,000,000	622,716,000	
第36回相鉄ホールディングス株式会社 無担保社債	700,000,000	722,925,000	
第37回相鉄ホールディングス株式会社 無担保社債	700,000,000	718,571,000	
第38回相鉄ホールディングス株式会社 無担保社債	400,000,000	415,012,000	
第39回相鉄ホールディングス株式会社 無担保社債	200,000,000	204,814,000	
第40回相鉄ホールディングス株式会社 無担保社債	700,000,000	708,407,000	
第1回東急株式会社無担保社債	800,000,000	796,232,000	
第64回東京急行電鉄株式会社無担保 社債	100,000,000	109,937,000	
第75回東京急行電鉄株式会社無担保 社債	100,000,000	102,640,000	
第76回東京急行電鉄株式会社無担保 社債	500,000,000	556,775,000	
第78回東京急行電鉄株式会社無担保 社債	400,000,000	448,448,000	
第79回東京急行電鉄株式会社無担保 社債	200,000,000	206,230,000	
第80回東京急行電鉄株式会社無担保 社債	200,000,000	219,398,000	
第82回東京急行電鉄株式会社無担保 社債	600,000,000	677,040,000	
第83回東京急行電鉄株式会社無担保 社債	200,000,000	204,222,000	
第84回東京急行電鉄株式会社無担保 社債	100,000,000	103,406,000	
第85回東京急行電鉄株式会社無担保 社債	600,000,000	629,322,000	
第88回東京急行電鉄株式会社無担保 社債	700,000,000	724,031,000	
第38回京浜急行電鉄株式会社無担保 社債	600,000,000	662,370,000	
第39回京浜急行電鉄株式会社無担保 社債	500,000,000	549,655,000	
第40回京浜急行電鉄株式会社無担保 社債	300,000,000	316,608,000	
第41回京浜急行電鉄株式会社無担保 社債	700,000,000	730,800,000	
第42回京浜急行電鉄株式会社無担保 社債	700,000,000	731,346,000	

第43回京浜急行電鉄株式会社無担保社債	900,000,000	922,275,000	
第60回小田急電鉄株式会社無担保社債	100,000,000	102,518,000	
第63回小田急電鉄株式会社無担保社債	500,000,000	527,115,000	
第68回小田急電鉄株式会社無担保社債	600,000,000	656,418,000	
第72回小田急電鉄株式会社無担保社債	500,000,000	515,235,000	
第74回小田急電鉄株式会社無担保社債	700,000,000	732,494,000	
第77回小田急電鉄株式会社無担保社債	600,000,000	625,500,000	
第80回小田急電鉄株式会社無担保社債	800,000,000	838,304,000	
第81回小田急電鉄株式会社無担保社債	700,000,000	712,012,000	
第83回小田急電鉄株式会社無担保社債	400,000,000	401,072,000	
第84回小田急電鉄株式会社無担保社債	600,000,000	606,630,000	
第26回京王電鉄株式会社無担保社債	100,000,000	118,585,000	
第30回京王電鉄株式会社無担保社債	100,000,000	100,281,000	
第31回京王電鉄株式会社無担保社債	400,000,000	408,592,000	
第34回京王電鉄株式会社無担保社債	300,000,000	305,301,000	
第35回京王電鉄株式会社無担保社債	100,000,000	103,528,000	
第36回京王電鉄株式会社無担保社債	500,000,000	510,180,000	
第37回京王電鉄株式会社無担保社債	600,000,000	627,756,000	
第38回京王電鉄株式会社無担保社債	100,000,000	101,762,000	
第39回京王電鉄株式会社無担保社債	500,000,000	520,405,000	
第48回京成電鉄株式会社無担保社債	200,000,000	207,364,000	
第50回京成電鉄株式会社無担保社債	600,000,000	612,150,000	
第52回京成電鉄株式会社無担保社債	600,000,000	630,618,000	
第53回京成電鉄株式会社無担保社債	1,000,000,000	1,040,500,000	
第28回東日本旅客鉄道株式会社無担保普通社債	100,000,000	130,533,000	
第45回東日本旅客鉄道株式会社無担保普通社債	100,000,000	116,924,000	
第47回東日本旅客鉄道株式会社無担保普通社債	100,000,000	116,644,000	
第49回東日本旅客鉄道株式会社無担保普通社債	500,000,000	581,825,000	
第51回東日本旅客鉄道株式会社無担保普通社債	200,000,000	236,714,000	
第55回東日本旅客鉄道株式会社無担保普通社債	100,000,000	119,800,000	
第57回東日本旅客鉄道株式会社無担保普通社債	300,000,000	362,319,000	
第65回東日本旅客鉄道株式会社無担保普通社債	300,000,000	361,608,000	
第67回東日本旅客鉄道株式会社無担保普通社債	300,000,000	365,988,000	
第71回東日本旅客鉄道株式会社無担保普通社債	400,000,000	476,576,000	
第73回東日本旅客鉄道株式会社無担保普通社債	100,000,000	121,599,000	

第83回東日本旅客鉄道株式会社無担保普通社債	200,000,000	222,682,000	
第86回東日本旅客鉄道株式会社無担保普通社債	300,000,000	358,395,000	
第91回東日本旅客鉄道株式会社無担保普通社債	300,000,000	360,105,000	
第98回東日本旅客鉄道株式会社無担保普通社債	300,000,000	309,615,000	
第103回東日本旅客鉄道株式会社無担保普通社債	400,000,000	471,924,000	
第106回東日本旅客鉄道株式会社無担保普通社債	100,000,000	110,571,000	
第120回東日本旅客鉄道株式会社無担保普通社債	500,000,000	529,595,000	
第124回東日本旅客鉄道株式会社無担保普通社債	300,000,000	319,353,000	
第127回東日本旅客鉄道株式会社無担保普通社債	700,000,000	739,921,000	
第15回西日本旅客鉄道株式会社無担保社債	200,000,000	235,668,000	
第16回西日本旅客鉄道株式会社無担保社債	100,000,000	100,960,000	
第17回西日本旅客鉄道株式会社無担保社債	100,000,000	119,751,000	
第21回西日本旅客鉄道株式会社無担保社債	300,000,000	360,333,000	
第23回西日本旅客鉄道株式会社無担保社債	200,000,000	240,674,000	
第26回西日本旅客鉄道株式会社無担保社債	200,000,000	244,148,000	
第28回西日本旅客鉄道株式会社無担保社債	800,000,000	966,960,000	
第35回西日本旅客鉄道株式会社無担保社債	300,000,000	309,864,000	
第36回西日本旅客鉄道株式会社無担保社債	200,000,000	237,384,000	
第38回西日本旅客鉄道株式会社無担保社債	400,000,000	460,888,000	
第40回西日本旅客鉄道株式会社無担保社債	400,000,000	456,432,000	
第41回西日本旅客鉄道株式会社無担保社債	200,000,000	216,326,000	
第44回西日本旅客鉄道株式会社無担保社債	500,000,000	504,145,000	
第45回西日本旅客鉄道株式会社無担保社債	700,000,000	732,438,000	
第6回東海旅客鉄道株式会社無担保普通社債	101,000,000	106,754,980	
第32回東海旅客鉄道株式会社無担保普通社債	300,000,000	353,169,000	

第34回東海旅客鉄道株式会社無担保普通社債	300,000,000	354,483,000	
第37回東海旅客鉄道株式会社無担保普通社債	100,000,000	119,800,000	
第41回東海旅客鉄道株式会社無担保普通社債	800,000,000	952,552,000	
第42回東海旅客鉄道株式会社無担保普通社債	200,000,000	241,722,000	
第46回東海旅客鉄道株式会社無担保普通社債	100,000,000	120,601,000	
第51回東海旅客鉄道株式会社無担保普通社債	300,000,000	365,184,000	
第58回東海旅客鉄道株式会社無担保普通社債	200,000,000	241,478,000	
第63回東海旅客鉄道株式会社無担保普通社債	200,000,000	240,410,000	
第65回東海旅客鉄道株式会社無担保普通社債	500,000,000	606,140,000	
第69回東海旅客鉄道株式会社無担保普通社債	400,000,000	471,964,000	
第70回東海旅客鉄道株式会社無担保普通社債	100,000,000	114,221,000	
第73回東海旅客鉄道株式会社無担保普通社債	600,000,000	666,306,000	
第75回東海旅客鉄道株式会社無担保普通社債	100,000,000	113,676,000	
第76回東海旅客鉄道株式会社無担保普通社債	100,000,000	115,332,000	
第77回東海旅客鉄道株式会社無担保普通社債	100,000,000	114,108,000	
第78回東海旅客鉄道株式会社無担保普通社債	200,000,000	222,894,000	
第79回東海旅客鉄道株式会社無担保普通社債	500,000,000	509,150,000	
第2回東京地下鉄株式会社社債	100,000,000	111,048,000	
第6回東京地下鉄株式会社社債	100,000,000	118,675,000	
第8回東京地下鉄株式会社社債	200,000,000	236,486,000	
第10回東京地下鉄株式会社社債	500,000,000	608,915,000	
第13回東京地下鉄株式会社社債	100,000,000	118,851,000	
第14回東京地下鉄株式会社社債	100,000,000	120,675,000	
第16回東京地下鉄株式会社社債	300,000,000	322,743,000	
第18回東京地下鉄株式会社社債	700,000,000	703,696,000	
第23回東京地下鉄株式会社社債	700,000,000	738,815,000	
第26回東京地下鉄株式会社社債	600,000,000	633,024,000	
第29回東京地下鉄株式会社社債	100,000,000	104,954,000	
第1回株式会社西武ホールディングス無担保社債	600,000,000	621,390,000	
第2回株式会社西武ホールディングス無担保社債	500,000,000	511,095,000	

第3回株式会社西武ホールディングス 無担保社債	700,000,000	714,084,000	
第2回株式会社鴻池運輸無担保社債	300,000,000	300,726,000	
第44回西日本鉄道株式会社無担保社債	600,000,000	610,362,000	
第45回西日本鉄道株式会社無担保社債	700,000,000	735,448,000	
第46回西日本鉄道株式会社無担保社債	600,000,000	620,598,000	
第47回西日本鉄道株式会社無担保社債	700,000,000	746,529,000	
第48回西日本鉄道株式会社無担保社債	500,000,000	522,240,000	
第50回西日本鉄道株式会社無担保社債	700,000,000	714,063,000	
第51回西日本鉄道株式会社無担保社債	700,000,000	711,879,000	
第99回近鉄グループホールディングス 株式会社無担保社債	500,000,000	515,110,000	
第102回近鉄グループホールディング ス株式会社無担保社債	700,000,000	716,415,000	
第111回近鉄グループホールディング ス株式会社無担保社債	700,000,000	715,911,000	
第112回近鉄グループホールディング ス株式会社無担保社債	600,000,000	604,488,000	
第38回阪急阪神ホールディングス株式 会社無担保社債	300,000,000	300,429,000	
第40回阪急阪神ホールディングス株式 会社無担保社債	100,000,000	101,377,000	
第46回阪急阪神ホールディングス株式 会社無担保社債	600,000,000	618,918,000	
第47回阪急阪神ホールディングス株式 会社無担保社債	500,000,000	548,400,000	
第49回阪急阪神ホールディングス株式 会社無担保社債	800,000,000	844,024,000	
第51回阪急阪神ホールディングス株式 会社無担保社債	700,000,000	729,827,000	
第37回南海電気鉄道株式会社無担保 社債	200,000,000	207,196,000	
第40回南海電気鉄道株式会社無担保 社債	600,000,000	625,296,000	
第41回南海電気鉄道株式会社無担保 社債	700,000,000	717,269,000	
第42回南海電気鉄道株式会社無担保 社債	600,000,000	609,726,000	
第43回南海電気鉄道株式会社無担保 社債	700,000,000	723,590,000	
第44回南海電気鉄道株式会社無担保 社債	800,000,000	816,648,000	
第45回南海電気鉄道株式会社無担保 社債	700,000,000	727,566,000	
第24回京阪電気鉄道株式会社無担保 社債	300,000,000	316,020,000	
第25回京阪電気鉄道株式会社無担保 社債	100,000,000	102,378,000	

第28回京阪電気鉄道株式会社無担保社債	400,000,000	415,340,000	
第29回京阪ホールディングス株式会社無担保社債	600,000,000	609,612,000	
第30回京阪ホールディングス株式会社無担保社債	700,000,000	723,135,000	
第31回京阪ホールディングス株式会社無担保社債	200,000,000	204,830,000	
第50回名古屋鉄道株式会社無担保社債	200,000,000	211,030,000	
第52回名古屋鉄道株式会社無担保社債	500,000,000	521,830,000	
第53回名古屋鉄道株式会社無担保社債	600,000,000	638,148,000	
第54回名古屋鉄道株式会社無担保社債	700,000,000	734,615,000	
第55回名古屋鉄道株式会社無担保社債	600,000,000	626,784,000	
第56回名古屋鉄道株式会社無担保社債	600,000,000	621,030,000	
第57回名古屋鉄道株式会社無担保社債	500,000,000	527,200,000	
第58回名古屋鉄道株式会社無担保社債	800,000,000	821,688,000	
第59回名古屋鉄道株式会社無担保社債	400,000,000	396,020,000	
第7回日本通運株式会社無担保社債	100,000,000	102,202,000	
第9回日本通運株式会社無担保社債	600,000,000	608,232,000	
第10回日本通運株式会社無担保社債	300,000,000	301,119,000	
第11回日本通運株式会社無担保社債	300,000,000	302,535,000	
第3回株式会社日立物流無担保社債	600,000,000	600,828,000	
第7回株式会社日立物流無担保社債	600,000,000	610,428,000	
第2回横浜高速鉄道株式会社無担保社債	200,000,000	204,710,000	
第3回横浜高速鉄道株式会社無担保社債	400,000,000	407,724,000	
第4回横浜高速鉄道株式会社無担保社債	700,000,000	714,770,000	
第1回九州旅客鉄道株式会社無担保社債	600,000,000	606,894,000	
第1回日本航空株式会社無担保社債	700,000,000	713,251,000	
第2回日本航空株式会社無担保社債	600,000,000	601,398,000	
第3回日本航空株式会社無担保社債	500,000,000	505,795,000	
第5回日本航空株式会社無担保社債	500,000,000	502,700,000	
第29回全日本空輸株式会社無担保社債	500,000,000	524,805,000	
第30回ANAホールディングス株式会社無担保社債	700,000,000	749,231,000	
第15回三菱倉庫株式会社無担保社債	500,000,000	515,705,000	
第16回三菱倉庫株式会社無担保社債	300,000,000	302,856,000	
第17回三菱倉庫株式会社無担保社債	500,000,000	509,425,000	
第3回株式会社住友倉庫無担保社債	500,000,000	505,685,000	
第4回株式会社住友倉庫無担保社債	300,000,000	310,764,000	
第5回株式会社住友倉庫無担保社債	400,000,000	403,368,000	
第6回株式会社住友倉庫無担保社債	700,000,000	734,916,000	
第7回株式会社住友倉庫無担保社債	200,000,000	200,680,000	
第8回株式会社住友倉庫無担保社債	600,000,000	603,210,000	
第1回朝日放送グループホールディングス株式会社無担保社債	200,000,000	200,370,000	

第2回株式会社スカパーJ S A Tホールディングス無担保社債	200,000,000	200,370,000	
第63回日本電信電話株式会社電信電話債券	500,000,000	512,285,000	
第19回K D D I 株式会社無担保社債	200,000,000	201,644,000	
第20回K D D I 株式会社無担保社債	700,000,000	723,051,000	
第21回K D D I 株式会社無担保社債	500,000,000	515,605,000	
第22回K D D I 株式会社無担保社債	700,000,000	710,199,000	
第24回K D D I 株式会社無担保社債	700,000,000	708,127,000	
第25回K D D I 株式会社無担保社債	400,000,000	408,232,000	
第26回K D D I 株式会社無担保社債	100,000,000	100,418,000	
第27回K D D I 株式会社無担保社債	700,000,000	706,398,000	
第20回株式会社N T T ドコモ無担保社債	400,000,000	411,052,000	
第501回中部電力株式会社社債	200,000,000	207,202,000	
第503回中部電力株式会社社債	200,000,000	205,460,000	
第508回中部電力株式会社社債	200,000,000	201,108,000	
第511回中部電力株式会社社債	100,000,000	100,650,000	
第513回中部電力株式会社社債	300,000,000	301,230,000	
第518回中部電力株式会社社債	100,000,000	100,584,000	
第520回中部電力株式会社社債	100,000,000	100,593,000	
第522回中部電力株式会社社債	200,000,000	200,632,000	
第530回中部電力株式会社社債	600,000,000	603,954,000	
第511回関西電力株式会社社債	600,000,000	606,612,000	
第512回関西電力株式会社社債	400,000,000	403,536,000	
第515回関西電力株式会社社債	600,000,000	607,344,000	
第518回関西電力株式会社社債	300,000,000	303,864,000	
第527回関西電力株式会社社債	500,000,000	503,655,000	
第378回中国電力株式会社社債	300,000,000	311,478,000	
第381回中国電力株式会社社債	100,000,000	104,010,000	
第383回中国電力株式会社社債	400,000,000	413,540,000	
第398回中国電力株式会社社債	400,000,000	407,572,000	
第402回中国電力株式会社社債	100,000,000	100,785,000	
第404回中国電力株式会社社債	100,000,000	101,402,000	
第311回北陸電力株式会社社債	200,000,000	210,530,000	
第314回北陸電力株式会社社債	100,000,000	101,365,000	
第318回北陸電力株式会社社債	450,000,000	453,411,000	
第321回北陸電力株式会社社債	300,000,000	304,488,000	
第322回北陸電力株式会社社債	500,000,000	507,835,000	
第475回東北電力株式会社社債	500,000,000	517,250,000	
第476回東北電力株式会社社債	100,000,000	102,304,000	
第491回東北電力株式会社社債	600,000,000	609,054,000	
第492回東北電力株式会社社債	400,000,000	406,876,000	
第496回東北電力株式会社社債	300,000,000	302,853,000	

第267回四国電力株式会社社債	700,000,000	700,028,000	
第281回四国電力株式会社社債	500,000,000	521,290,000	
第289回四国電力株式会社社債	100,000,000	100,956,000	
第296回四国電力株式会社社債	200,000,000	203,644,000	
第307回四国電力株式会社社債	300,000,000	300,798,000	
第429回九州電力株式会社社債	300,000,000	311,688,000	
第437回九州電力株式会社社債	600,000,000	618,684,000	
第465回九州電力株式会社社債	500,000,000	504,560,000	
第290回北海道電力株式会社社債	300,000,000	309,723,000	
第298回北海道電力株式会社社債	500,000,000	509,075,000	
第320回北海道電力株式会社社債	300,000,000	303,603,000	
第326回北海道電力株式会社社債	400,000,000	414,188,000	
第342回北海道電力株式会社社債	200,000,000	202,656,000	
第346回北海道電力株式会社社債	400,000,000	403,764,000	
第355回北海道電力株式会社社債	100,000,000	100,202,000	
第22回沖縄電力株式会社社債	300,000,000	308,169,000	
第23回沖縄電力株式会社社債	200,000,000	204,480,000	
第25回沖縄電力株式会社社債	700,000,000	708,344,000	
第26回沖縄電力株式会社社債	700,000,000	708,365,000	
第38回電源開発株式会社無担保社債	300,000,000	311,706,000	
第39回電源開発株式会社無担保社債	200,000,000	207,554,000	
第40回電源開発株式会社無担保社債	200,000,000	207,702,000	
第49回電源開発株式会社無担保社債	300,000,000	304,776,000	
第6回東京電力パワーグリッド株式会社社債	200,000,000	203,122,000	
第7回東京電力パワーグリッド株式会社社債	200,000,000	201,260,000	
第8回東京電力パワーグリッド株式会社社債	500,000,000	506,215,000	
第10回東京電力パワーグリッド株式会社社債	100,000,000	100,518,000	
第12回東京電力パワーグリッド株式会社社債	500,000,000	502,075,000	
第26回東京瓦斯株式会社無担保社債	100,000,000	110,567,000	
第35回東京瓦斯株式会社無担保社債	400,000,000	480,784,000	
第36回東京瓦斯株式会社無担保社債	400,000,000	477,136,000	
第37回東京瓦斯株式会社無担保社債	300,000,000	362,454,000	
第39回東京瓦斯株式会社無担保社債	500,000,000	593,065,000	
第41回東京瓦斯株式会社無担保社債	700,000,000	728,497,000	
第43回東京瓦斯株式会社無担保社債	700,000,000	740,432,000	
第46回東京瓦斯株式会社無担保社債	700,000,000	726,516,000	
第48回東京瓦斯株式会社無担保社債	300,000,000	318,516,000	
第52回東京瓦斯株式会社無担保社債	1,000,000,000	1,020,500,000	
第55回東京瓦斯株式会社無担保社債	600,000,000	588,876,000	
第32回大阪瓦斯株式会社無担保社債	400,000,000	476,892,000	

第33回大阪瓦斯株式会社無担保社債	600,000,000	699,930,000	
第31回東邦瓦斯株式会社無担保社債	600,000,000	630,336,000	
第36回東邦瓦斯株式会社無担保社債	300,000,000	334,512,000	
第38回東邦瓦斯株式会社無担保社債	500,000,000	517,410,000	
第13回広島ガス株式会社無担保社債	600,000,000	608,586,000	
第16回西部瓦斯株式会社無担保社債	700,000,000	709,072,000	
第3回東京都競馬株式会社無担保社債	700,000,000	702,590,000	
第5回SCSK株式会社無担保社債	500,000,000	500,600,000	
第6回SCSK株式会社無担保社債	600,000,000	600,678,000	
第1回日鉄住金物産株式会社無担保社債	400,000,000	401,196,000	
第3回日鉄住金物産株式会社無担保社債	200,000,000	201,860,000	
第3回株式会社ファーストリテイリング 無担保社債	600,000,000	609,240,000	
第4回株式会社ファーストリテイリング 無担保社債	600,000,000	624,858,000	
第5回株式会社ファーストリテイリング 無担保社債	300,000,000	300,864,000	
第6回株式会社ファーストリテイリング 無担保社債	400,000,000	403,264,000	
第7回株式会社ファーストリテイリング 無担保社債	900,000,000	918,324,000	
社債券 合計	386,656,000,000	401,928,125,780	
合計	601,696,800,000	646,258,210,999	

第2 信用取引契約残高明細表

該当事項はありません。

第3 デリバティブ取引及び為替予約取引の契約額等及び時価の状況表

該当事項はありません。

2【ファンドの現況】

【純資産額計算書】

2019年9月30日現在

種類	金額
資産総額	40,521,151,322 円
負債総額	64,766,731 円
純資産総額(-)	40,456,384,591 円
発行済数量	41,544,145,822 口
1単位当たり純資産額(/)	0.9738 円

(ご参考：親投資信託の現況)

東京海上・円建て投資適格債券マザーファンド

2019年9月30日現在

種類	金額
資産総額	669,184,255,270 円
負債総額	9,076,509,430 円
純資産総額(-)	660,107,745,840 円
発行済数量	533,341,071,858 口
1単位当たり純資産額(/)	1.2377 円

第4【内国投資信託受益証券事務の概要】

ファンドの受益権は、振替受益権となり、委託会社は、この信託の受益権を取り扱う振替機関が社振法の規定により主務大臣の指定を取り消された場合または当該指定が効力を失った場合であって、当該振替機関の振替業を承継する者が存在しない場合その他やむを得ない事情がある場合を除き、当該振替受益権を表示する受益証券を発行しません。なお、受益者は、委託会社がやむを得ない事情等により受益証券を発行する場合を除き、無記名式受益証券から記名式受益証券への変更の請求、記名式受益証券から無記名式受益証券への変更の請求、受益証券の再発行の請求を行わないものとします。

1. 名義書換
該当事項はありません。
2. 受益者に対する特典
特典はありません。
3. 内国投資信託受益証券の譲渡制限の内容
譲渡制限はありません。
4. 受益権の譲渡

受益者は、その保有する受益権を譲渡する場合には、当該受益者の譲渡の対象とする受益権が記載または記録されている振替口座簿にかかる振替機関等に振替の申請をするものとします。

上記の申請のある場合には、上記の振替機関等は、当該譲渡にかかる譲渡人の保有する受益権の口数の減少および譲受人の保有する受益権の口数の増加につき、その備える振替口座簿に記載または記録するものとします。ただし、上記の振替機関等が振替先口座を開設したものでない場合には、譲受人の振替先口座を開設した他の振替機関等(当該他の振替機関等の上位機関を含みます。)に社振法の規定にしたがい、譲受人の振替先口座に受益権の口数の増加の記載または記録が行われるよう通知するものとします。

上記の振替について、委託会社は、当該受益者の譲渡の対象とする受益権が記載または記録されている振替口座簿にかかる振替機関等と譲受人の振替先口座を開設した振替機関等が異なる場合等において、委託会社が必要と認めるときまたはやむを得ない事情があると判断したときは、振替停止日や振替停止期間を設けることができます。

5. 受益権の譲渡の対抗要件
受益権の譲渡は、振替口座簿への記載または記録によらなければ、委託会社および受託会社に対抗することができません。
6. 受益権の再分割
委託会社は、受託会社と協議のうえ、一定日現在の受益権を均等に再分割できるものとします。
7. 償還金
償還金は、償還日において振替機関等の振替口座簿に記載または記録されている受益者（償還日以前において一部解約が行われた受益権にかかる受益者を除きます。また、当該償還日以前に設定された受益権で取得申込代金支払前のため販売会社の名義で記載または記録されている受益権については原則として取得申込者としてします。）にお支払いします。
8. 質権口記載又は記録の受益権の取り扱いについて
振替機関等の振替口座簿の質権口に記載または記録されている受益権にかかる収益分配金の支払い、一部解約の実行の請求の受付、一部解約金および償還金の支払い等については、約款の規定によるほか、民法その他の法令等にしたがって取り扱われます。

第三部【委託会社等の情報】

第1【委託会社等の概況】

1【委託会社等の概況】

2019年9月末日現在、資本金の額は20億円です。なお、会社の発行可能株式総数は160,000株であり、38,300株を発行済みです。

委託会社業務執行上重要な事項は、取締役会の決議をもって決定します。取締役の選任は株主総会において、議決権を行使することができる株主の3分の1以上を有する株主が出席し、その議決権の過半数をもってこれを行い、累積投票によらないものとします。取締役の任期は、選任後1年内に終了する事業年度のうち最終のものに関する定時株主総会の終結の時までとします。取締役会はその決議をもって、取締役中より代表取締役を選任します。

投資信託の投資運用の意思決定プロセスは以下の通りです。

運用本部で運用計画案、収益分配方針案等の運用の基本方針案を作成します。

運用の基本方針は、運用本部長を委員長とする投資政策委員会で投資環境見通し等をふまえて決定されます。

決定された運用の基本方針に基づき、具体的運用計画を策定し、運用を行います。

売買の執行はトレーディング部が行います。

運用部門とは独立した管理部門にて運用評価、ガイドライン遵守状況のチェックを行い、管理本部長を委員長とし運用管理部を事務局とする運用管理委員会に結果報告します。

運用管理委員会から投資政策委員会へ運用評価、ガイドライン遵守状況がフィードバックされ次の基本方針決定に生かされます。

2【事業の内容及び営業の概況】

「投資信託及び投資法人に関する法律」に定める投資信託委託会社である委託会社は、証券投資信託の設定を行うとともに「金融商品取引法」に定める金融商品取引業者としてその運用（投資運用業）を行っています。また「金融商品取引法」に定める投資助言業務を行っています。

2019年9月末日現在、委託会社が運用を行っている証券投資信託（親投資信託を除きます。）は次の通りです。

	本数	純資産総額（百万円）
追加型公社債投資信託	0	0
追加型株式投資信託	184	2,791,333
単位型公社債投資信託	2	7,083
単位型株式投資信託	4	15,595
合計	190	2,814,011

3【委託会社等の経理状況】

1. 当社の財務諸表は「財務諸表等の用語、様式及び作成方法に関する規則」(昭和38年大蔵省令第59号)並びに同規則第2条により、「金融商品取引業等に関する内閣府令」(平成19年内閣府令第52号)に基づいて作成しております。
2. 当社は、金融商品取引法第193条の2第1項の規定に基づき、第34期事業年度(2018年4月1日から2019年3月31日まで)の財務諸表について、PwCあらた有限責任監査法人により監査を受けております。

(1)【貸借対照表】

(単位：千円)

	第33期 (2018年3月31日現在)	第34期 (2019年3月31日現在)
資産の部		
流動資産		
現金・預金	16,828,496	17,817,927
前払費用	150,894	208,412
未収委託者報酬	1,524,731	1,954,575
未収収益	2,530,730	1,951,601
未収入金	1,919	1,809
その他の流動資産	23,613	21,491
流動資産計	21,060,384	21,955,817
固定資産		
有形固定資産	* 1 547,215	* 1 509,917
建物	409,858	379,427
器具備品	136,834	130,490
リース資産	522	-
無形固定資産	34,467	53,138
電話加入権	3,795	3,795
ソフトウェア仮勘定	30,672	49,343
投資その他の資産	2,706,769	2,769,418
投資有価証券	43,545	43,201
関係会社株式	1,673,049	1,673,049
その他の関係会社有価証券	31,200	31,200
長期前払費用	10,541	28,546
敷金	450,632	450,632
その他長期差入保証金	10,865	10,030
繰延税金資産	486,934	532,758
固定資産計	3,288,452	3,332,475
資産合計	24,348,837	25,288,293
負債の部		
流動負債		
リース債務	548	-
未払金	2,563,951	2,534,676
未払手数料	634,789	872,217
その他未払金	1,929,162	1,662,458
未払費用	530,106	455,110
未払消費税等	262,100	73,427
未払法人税等	960,000	698,000
預り金	43,264	54,312
前受収益	3,156	3,353
賞与引当金	282,443	313,291
流動負債計	4,645,570	4,132,173
固定負債		
退職給付引当金	386,552	378,099
固定負債計	386,552	378,099
負債合計	5,032,123	4,510,272
純資産の部		
株主資本		
資本金	2,000,000	2,000,000
資本剰余金	400,000	400,000
その他資本剰余金	400,000	400,000
利益剰余金	16,914,136	18,375,924
利益準備金	500,000	500,000
その他利益剰余金	16,414,136	17,875,924
特別償却準備金	38	16

繰越利益剰余金	16,414,098	17,875,907
評価・換算差額等	2,577	2,096
その他有価証券評価差額金	2,577	2,096
純資産合計	19,316,713	20,778,021
負債・純資産合計	24,348,837	25,288,293

(2) 【損益計算書】

(単位：千円)

	第33期 (自 2017年4月1日 至 2018年3月31日)	第34期 (自 2018年4月1日 至 2019年3月31日)
営業収益		
委託者報酬	11,741,085	12,725,446
運用受託報酬	11,384,860	9,897,931
投資助言報酬	68,541	69,049
その他営業収益	215,481	328,576
営業収益計	23,409,968	23,021,003
営業費用		
支払手数料	5,463,460	5,892,133
広告宣伝費	176,289	212,070
調査費	6,331,477	5,956,517
調査費	2,359,989	3,009,203
委託調査費	3,971,487	2,947,314
委託計算費	110,708	119,436
営業雑経費	226,401	238,392
通信費	30,555	32,765
印刷費	160,440	167,851
協会費	21,276	20,903
諸会費	6,349	8,374
図書費	7,778	8,498
営業費用計	12,308,336	12,418,551
一般管理費		
給料	3,103,124	3,450,052
役員報酬	132,792	117,075
給料・手当	2,139,811	2,360,494
賞与	830,521	972,483
交際費	16,511	19,897
寄付金	3,384	131
旅費交通費	181,123	200,290
租税公課	142,241	139,043
不動産賃借料	375,691	377,671
役員退職慰労金	6,710	-
退職給付費用	114,711	113,433
賞与引当金繰入	282,443	313,291
固定資産減価償却費	76,622	106,175
法定福利費	499,149	567,366
福利厚生費	8,917	10,913
諸経費	437,854	480,371
一般管理費計	5,248,487	5,778,637
営業利益	5,853,144	4,823,815
営業外収益		
受取利息	472	421
受取配当金	* 1 107,891	* 1 5,041
匿名組合投資利益	* 1 50,146	* 1 59,798
雑益	11,209	16,161
営業外収益計	169,720	81,422
営業外費用		
為替差損	19,974	33,574
雑損	2,653	2,395

営業外費用計	22,628	35,970
経常利益	6,000,236	4,869,267
特別損失		
器具備品除却損	257	0
特別損失計	257	0
税引前当期純利益	5,999,979	4,869,267
法人税、住民税及び事業税	1,806,783	1,551,497
法人税等調整額	19,919	45,612
法人税等合計	1,786,863	1,505,884
当期純利益	4,213,116	3,363,382

(3) 【株主資本等変動計算書】

第33期(自 2017年4月1日 至 2018年3月31日)

(単位:千円)

	株主資本					
	資本金	資本剰余金		利益準備金	利益剰余金	
		その他資本 剰余金	資本剰余金 合計		その他利益 剰余金	
					特別償却 準備金	繰越利益 剰余金
当期首残高	2,000,000	400,000	400,000	500,000	79	13,984,954
当期変動額						
剰余金の配当						1,784,014
特別償却準備金の取崩					41	41
当期純利益						4,213,116
株主資本以外の項目の 当期変動額(純額)						
当期変動額合計	-	-	-	-	41	2,429,143
当期末残高	2,000,000	400,000	400,000	500,000	38	16,414,098

	株主資本		評価・換算差額等		純資産合計
	利益剰余金	株主資本 合計	その他 有価証券 評価差額金	評価・換算 差額等 合計	
	利益剰余金 合計				
当期首残高	14,485,034	16,885,034	2,011	2,011	16,887,045
当期変動額					
剰余金の配当	1,784,014	1,784,014			1,784,014
特別償却準備金の取崩	-	-			-
当期純利益	4,213,116	4,213,116			4,213,116
株主資本以外の項目の 当期変動額(純額)			565	565	565
当期変動額合計	2,429,102	2,429,102	565	565	2,429,667
当期末残高	16,914,136	19,314,136	2,577	2,577	19,316,713

第34期(自 2018年4月1日 至 2019年3月31日)

(単位:千円)

	株主資本					
	資本金	資本剰余金		利益準備金	利益剰余金	
		その他資本 剰余金	資本剰余金 合計		その他利益 剰余金	
					特別償却 準備金	繰越利益 剰余金
当期首残高	2,000,000	400,000	400,000	500,000	38	16,414,098
当期変動額						
剰余金の配当						1,901,595
特別償却準備金の取崩					21	21
当期純利益						3,363,382
株主資本以外の項目の 当期変動額（純額）						
当期変動額合計	-	-	-	-	21	1,461,809
当期末残高	2,000,000	400,000	400,000	500,000	16	17,875,907

	株主資本		評価・換算差額等		純資産合計
	利益剰余金	株主資本 合計	その他 有価証券 評価差額金	評価・換算 差額等 合計	
	利益剰余金 合計				
当期首残高	16,914,136	19,314,136	2,577	2,577	19,316,713
当期変動額					
剰余金の配当	1,901,595	1,901,595			1,901,595
特別償却準備金の取崩	-	-			-
当期純利益	3,363,382	3,363,382			3,363,382
株主資本以外の項目の 当期変動額（純額）			480	480	480
当期変動額合計	1,461,787	1,461,787	480	480	1,461,307
当期末残高	18,375,924	20,775,924	2,096	2,096	20,778,021

注記事項

重要な会計方針

第34期

自 2018年4月1日

至 2019年3月31日

1. 有価証券の評価基準及び評価方法

(1) 子会社株式及び関連会社株式並びにその他の関係会社有価証券

移動平均法による原価法

(2) その他有価証券

時価のあるもの

決算日の市場価格等に基づく時価法

（評価差額は、全部純資産直入法により処理し、売却原価は移動平均法により算定）

時価を把握することが極めて困難と認められるもの

移動平均法による原価法

2. 固定資産の減価償却の方法

(1) 有形固定資産（リース資産を除く）

定率法を採用しております。ただし、2016年4月1日以降に取得した建物附属設備については、定額法を採用しております。また、取得価額が10万円以上20万円未満の少額減価償却資産については、一括償却資産として3年間で均等償却する方法を採用しております。

(2) リース資産

所有権移転外ファイナンス・リースに係る有形固定資産中のリース資産は、リース期間を耐用年数とし、残存価額を零とする定額法を採用しております。

3. 引当金の計上基準

(1) 賞与引当金

従業員賞与の支給に充てるため、支給見込額の当期負担額を計上しております。

(2) 退職給付引当金

従業員の退職給付に備えるため、当事業年度末における退職給付債務の見込額に基づき計上しております。

退職給付引当金及び退職給付費用の計算に、退職給付に係る期末自己都合要支給額を退職給付債務とする方法を用いた簡便法を適用しております。

4. 消費税等の会計処理方法

消費税及び地方消費税の会計処理は、税抜方式によっております。

(未適用の会計基準等)

第34期
自 2018年4月1日
至 2019年3月31日

- ・「収益認識に関する会計基準」(企業会計基準第29号 平成30年3月30日)
- ・「収益認識に関する会計基準の適用指針」(企業会計基準適用指針第30号 平成30年3月30日)

(1) 概要

収益認識に関する包括的な会計基準であります。収益は、次の5つのステップを適用し認識されます。

- ステップ1：顧客との契約を識別する。
- ステップ2：契約における履行義務を識別する。
- ステップ3：取引価格を算定する。
- ステップ4：契約における履行義務に取引価格を配分する。
- ステップ5：履行義務を充足した時に又は充足するにつれて収益を認識する。

(2) 適用予定日

2022年3月期の期首より適用予定であります。

(3) 当該会計基準等の適用による影響

影響額は、当財務諸表の作成時において評価中であります。

(表示方法の変更)

第34期
自 2018年4月1日
至 2019年3月31日

(「『税効果会計に係る会計基準』の一部改正」の適用に伴う変更)

「『税効果会計に係る会計基準』の一部改正」(企業会計基準第28号 平成30年2月16日)を当事業年度の期首から適用し、繰延税金資産は投資その他の資産の区分に表示し、繰延税金負債は固定負債の区分に表示する方法に変更しました。

この結果、前事業年度の貸借対照表において、「流動資産」の「繰延税金資産」291,045千円は、「投資その他の資産」の「繰延税金資産」486,934千円に含めて表示しております。

(貸借対照表関係)

第33期 2018年3月31日現在	第34期 2019年3月31日現在
* 1. 有形固定資産の減価償却累計額は次のとおりであります。	* 1. 有形固定資産の減価償却累計額は次のとおりであります。
建物 51,080千円	建物 81,793千円
器具備品 424,930千円	器具備品 498,485千円
リース資産 3,395千円	リース資産 3,918千円

(損益計算書関係)

第33期 自 2017年4月1日 至 2018年3月31日	第34期 自 2018年4月1日 至 2019年3月31日
* 1. 関係会社との主な取引高は次のとおりであります。	* 1. 関係会社との主な取引高は次のとおりであります。
関係会社からの受取配当金 104,224千円	関係会社からの受取配当金 4,800千円
関係会社からの匿名組合契約に基づく利益の分配 50,146千円	関係会社からの匿名組合契約に基づく利益の分配 59,798千円

(株主資本等変動計算書関係)

第33期(自 2017年4月1日 至 2018年3月31日)

1. 発行済株式に関する事項

(単位:株)

株式の種類	2017年4月1日 現在	増加	減少	2018年3月31日 現在
普通株式	38,300	-	-	38,300

2. 配当に関する事項

(1) 配当金支払額

2017年6月30日の定時株主総会において、次のとおり決議しております。

・普通株式の配当に関する事項

(イ) 配当金の総額	1,784,014千円
(ロ) 1株当たり配当額	46,580円
(ハ) 基準日	2017年3月31日
(ニ) 効力発生日	2017年6月30日

(2) 基準日が当事業年度に属する配当のうち、配当の効力発生日が翌事業年度となるもの

2018年6月29日の定時株主総会において、次のとおり決議しております。

・普通株式の配当に関する事項

(イ) 配当金の総額	1,901,595千円
(ロ) 配当の原資	繰越利益剰余金
(ハ) 1株当たり配当額	49,650円
(ニ) 基準日	2018年3月31日
(ホ) 効力発生日	2018年6月29日

第34期(自 2018年4月1日 至 2019年3月31日)

1. 発行済株式に関する事項

(単位:株)

株式の種類	2018年4月1日 現在	増加	減少	2019年3月31日 現在
普通株式	38,300	-	-	38,300

2. 配当に関する事項

(1) 配当金支払額

2018年6月29日の定時株主総会において、次のとおり決議しております。

・普通株式の配当に関する事項

(イ) 配当金の総額	1,901,595千円
(ロ) 1株当たり配当額	49,650円
(ハ) 基準日	2018年3月31日
(ニ) 効力発生日	2018年6月29日

(2) 基準日が当事業年度に属する配当のうち、配当の効力発生日が翌事業年度となるもの
2019年6月28日の定時株主総会において、次のとおり配当を提案する予定であります。

・普通株式の配当に関する事項

(イ) 配当金の総額	2,017,644千円
(ロ) 配当の原資	繰越利益剰余金
(ハ) 1株当たり配当額	52,680円
(ニ) 基準日	2019年3月31日
(ホ) 効力発生日	2019年6月28日

(リース取引関係)

第33期(自 2017年4月1日 至 2018年3月31日)

所有権移転外ファイナンス・リース取引

1. リース資産の内容

事務機器の一部については、所有権移転外ファイナンス・リース契約により使用しております。

2. リース資産の減価償却の方法

「重要な会計方針」の「2. 固定資産の減価償却の方法」に記載の通りであります。

第34期(自 2018年4月1日 至 2019年3月31日)

所有権移転外ファイナンス・リース取引

1. リース資産の内容

事務機器の一部については、所有権移転外ファイナンス・リース契約により使用しておりましたが、当事業年度においてリース契約が満了しております。

2. リース資産の減価償却の方法

「重要な会計方針」の「2. 固定資産の減価償却の方法」に記載の通りであります。

(金融商品関係)

1. 金融商品の状況に関する事項

第33期		第34期	
自	2017年4月1日	自	2018年4月1日
至	2018年3月31日	至	2019年3月31日

<p>(1) 金融商品に対する取組方針 当社の資本は本来の事業目的のために使用することを基本とし、資産の運用に際しては、資産運用リスクを極力最小限に留めることを基本方針としております。</p> <p>(2) 金融商品の内容及びそのリスク 営業債権である未収収益は顧客の信用リスクに晒されており、未収委託者報酬は市場リスクに晒されております。投資有価証券は、主にファンドの自己設定に関連する投資信託であり、基準価額の変動リスクに晒されております。</p> <p>営業債務である未払金は、ほとんど1年以内の支払期日であり、流動性リスクに晒されております。</p> <p>(3) 金融商品に係るリスク管理体制 信用リスク 未収収益については、管理部門において取引先ごとに期日及び残高を把握することで、回収懸念の早期把握や軽減を図っております。</p> <p>市場リスク 未収委託者報酬には、運用資産の悪化から回収できず当社が損失を被るリスクが存在しますが、過去の回収実績からリスクは僅少であると判断しております。</p> <p>投資有価証券については、管理部門において定期的に時価を把握する体制としております。</p> <p>流動性リスク 当社は、日々資金残高管理を行っており流動性リスクを管理しております。</p>	<p>(1) 金融商品に対する取組方針 同左</p> <p>(2) 金融商品の内容及びそのリスク 同左</p> <p>(3) 金融商品に係るリスク管理体制 信用リスク 同左</p> <p>市場リスク 同左</p> <p>流動性リスク 同左</p>
---	---

2. 金融商品の時価等に関する事項

第33期(2018年3月31日現在)における貸借対照表計上額、時価及びこれらの差額については、次のとおりであります。なお、時価を把握することが極めて困難と認められるものは次表には含めておりません(注2)参照)。

(単位:千円)

	貸借対照表計上額(*)	時価(*)	差額
(1)現金・預金	16,828,496	16,828,496	-
(2)未収委託者報酬	1,524,731	1,524,731	-
(3)未収収益	2,530,730	2,530,730	-
(4)未収入金	1,919	1,919	-
(5)投資有価証券 其他有価証券	43,545	43,545	-
(6)預り金	(43,264)	(43,264)	-
(7)未払金	(2,563,951)	(2,563,951)	-
(8)未払費用	(530,106)	(530,106)	-
(9)未払消費税等	(262,100)	(262,100)	-
(10)未払法人税等	(960,000)	(960,000)	-

(*)負債に計上されているものについては、()で示しております。

第34期(2019年3月31日現在)における貸借対照表計上額、時価及びこれらの差額については、次のとおりであります。なお、時価を把握することが極めて困難と認められるものは次表には含めておりません(注2)参照)。

(単位:千円)

	貸借対照表計上額(＊)	時価(＊)	差額
(1)現金・預金	17,817,927	17,817,927	-
(2)未収委託者報酬	1,954,575	1,954,575	-
(3)未収収益	1,951,601	1,951,601	-
(4)未収入金	1,809	1,809	-
(5)投資有価証券 その他有価証券	43,201	43,201	-
(6)預り金	(54,312)	(54,312)	-
(7)未払金	(2,534,676)	(2,534,676)	-
(8)未払費用	(455,110)	(455,110)	-
(9)未払消費税等	(73,427)	(73,427)	-
(10)未払法人税等	(698,000)	(698,000)	-

(＊)負債に計上されているものについては、()で示しております。

(注1) 金融商品の時価の算定方法並びに有価証券及びデリバティブ取引に関する事項

第33期 2018年3月31日現在	第34期 2019年3月31日現在
(1) 現金・預金、(2) 未収委託者報酬、(3) 未収収益、(4) 未収入金、(6) 預り金、(7) 未払金、(8) 未払費用、(9) 未払消費税等及び(10) 未払法人税等 これらは短期間で決済されるため、時価は帳簿価額にほぼ等しいことから、当該帳簿価額によっております。	(1) 現金・預金、(2) 未収委託者報酬、(3) 未収収益、(4) 未収入金、(6) 預り金、(7) 未払金、(8) 未払費用、(9) 未払消費税等及び(10) 未払法人税等 同左
(5) 投資有価証券 時価の算定方法につきましては「重要な会計方針」の「1. 有価証券の評価基準及び評価方法」に記載しております。	(5) 投資有価証券 同左

(注2) 時価を把握することが極めて困難と認められる金融商品

第33期 2018年3月31日現在		第34期 2019年3月31日現在	
以下については、市場価格がなく、かつ将来キャッシュ・フローを見積ること等ができず、時価を把握することが極めて困難と認められるため、上表には含めておりません。		以下については、市場価格がなく、かつ将来キャッシュ・フローを見積ること等ができず、時価を把握することが極めて困難と認められるため、上表には含めておりません。	
(単位：千円)		(単位：千円)	
	貸借対照表計上額		貸借対照表計上額
子会社株式	1,640,302	子会社株式	1,640,302
関連会社株式	32,747	関連会社株式	32,747
その他の関係会社 有価証券	31,200	その他の関係会社 有価証券	31,200
敷金	450,632	敷金	450,632
その他長期差入保証金	10,865	その他長期差入保証金	10,030

(注3) 金融商品の時価等に関する事項についての補足説明

第33期 2018年3月31日現在	第34期 2019年3月31日現在
該当事項はありません。	同左

(注4) 金銭債権及び満期がある有価証券の決算日後の償還予定額
第33期(2018年3月31日現在)

(単位:千円)

	1年以内	1年超 5年以内	5年超 10年以内	10年超
預金	16,827,976	-	-	-
未収委託者報酬	1,524,731	-	-	-
未収収益	2,530,730	-	-	-
未収入金	1,919	-	-	-
投資有価証券 その他有価証券のうち満期があるもの	-	19,743	5,000	-
合計	20,885,358	19,743	5,000	-

第34期(2019年3月31日現在)

(単位:千円)

	1年以内	1年超 5年以内	5年超 10年以内	10年超
預金	17,817,465	-	-	-
未収委託者報酬	1,954,575	-	-	-
未収収益	1,951,601	-	-	-
未収入金	1,809	-	-	-
投資有価証券 その他有価証券のうち満期があるもの	8,308	13,426	5,810	-
合計	21,733,759	13,426	5,810	-

(有価証券関係)

第33期 2018年3月31日現在	第34期 2019年3月31日現在
<p>1. 子会社株式及び関連会社株式並びにその他の関係会社有価証券</p> <p>子会社株式及び関連会社株式(貸借対照表計上額 子会社株式1,640,302千円、関連会社株式32,747千円)並びにその他の関係会社有価証券(貸借対照表計上額 31,200千円)は、市場価格がなく、かつ将来キャッシュ・フローを見積ること等ができず、時価を把握することが極めて困難と認められることから、記載しておりません。</p>	<p>1. 子会社株式及び関連会社株式並びにその他の関係会社有価証券</p> <p>子会社株式及び関連会社株式(貸借対照表計上額 子会社株式1,640,302千円、関連会社株式32,747千円)並びにその他の関係会社有価証券(貸借対照表計上額 31,200千円)は、市場価格がなく、かつ将来キャッシュ・フローを見積ること等ができず、時価を把握することが極めて困難と認められることから、記載しておりません。</p>
<p>2. その他有価証券</p> <p>(単位:千円)</p>	<p>2. その他有価証券</p> <p>(単位:千円)</p>

区分	貸借対照表計上額	取得原価	差額	区分	貸借対照表計上額	取得原価	差額
貸借対照表計上額が取得原価を超えるもの 証券投資信託	27,151	21,652	5,498	貸借対照表計上額が取得原価を超えるもの 証券投資信託	27,344	22,052	5,292
貸借対照表計上額が取得原価を超えないもの 証券投資信託	16,394	18,178	1,783	貸借対照表計上額が取得原価を超えないもの 証券投資信託	15,856	18,126	2,269
合計	43,545	39,831	3,714	合計	43,201	40,179	3,022
3. 当事業年度中に売却したその他有価証券 該当事項はありません。				3. 当事業年度中に売却したその他有価証券 同左			

(退職給付関係)

1. 採用している退職給付制度の概要

当社は、従業員の退職給付に備えるため、非積立型の確定給付制度及び確定拠出年金制度を採用しております。

退職一時金制度（非積立型制度であります。）では、当社従業員を制度対象として、給与と勤続年数に基づき算出した一時金を支給しております。受入出向者については退職給付負担金を支払っており、損益計算書上の退職給付費用には当該金額が含まれております。貸借対照表上は出向期間3年以下の出向者に係る金額が退職給付引当金に、出向期間3年超の出向者に係る金額がその他未払金にそれぞれ含まれております。

なお、当社が有する退職一時金制度は、簡便法により退職給付引当金及び退職給付費用を計算しております。

2. 確定給付制度

(1) 簡便法を適用した制度の、退職給付引当金の期首残高と期末残高の調整表

	第33期		第34期	
	自	2017年4月1日	自	2018年4月1日
	至	2018年3月31日	至	2019年3月31日
退職給付引当金の期首残高		393,213千円		386,552千円
退職給付費用		46,223千円		38,082千円
退職給付の支払額		43,667千円		37,318千円
確定拠出年金制度への移管額		9,217千円		9,217千円
退職給付引当金の期末残高		386,552千円		378,099千円

(2) 退職給付債務及び年金資産の期末残高と貸借対照表に計上された退職給付引当金及び前払年金費用の調整表

	第33期		第34期	
	2018年3月31日現在		2019年3月31日現在	
積立型制度の退職給付債務		-		-
年金資産		-		-
		-		-
非積立型制度の退職給付債務		386,552千円		378,099千円
貸借対照表に計上された負債と資産の純額		386,552千円		378,099千円
退職給付引当金		386,552千円		378,099千円
貸借対照表に計上された負債と資産の純額		386,552千円		378,099千円

(3) 退職給付費用

	第33期		第34期	
	自	2017年4月1日	自	2018年4月1日
	至	2018年3月31日	至	2019年3月31日
簡便法で計算した退職給付費用		37,006千円		28,865千円

3. 確定拠出制度

当社の確定拠出制度への要拠出額は、第33期(自 2017年4月1日 至 2018年3月31日) 54,764千円、第34期(自 2018年4月1日 至 2019年3月31日) 62,736千円であります。

(税効果会計関係)

1. 繰延税金資産及び繰延税金負債の発生の主な原因別の内訳

	第33期	第34期
	(2018年3月31日現在)	(2019年3月31日現在)
繰延税金資産		
退職給付引当金	118,362千円	115,773千円
未払金	4,251千円	3,921千円
賞与引当金	86,484千円	95,929千円
未払法定福利費	10,538千円	10,904千円
未払事業所税	3,288千円	3,587千円
未払事業税	50,364千円	40,339千円
未払調査費	44,622千円	83,845千円
減価償却超過額	78,443千円	98,061千円
繰延資産超過額	237千円	1,733千円
未払確定拠出年金	1,519千円	1,664千円
未収実績連動報酬	-	3,881千円

過大確定拠出年金掛金	-	19千円
未払費用	89,977千円	74,029千円
繰延税金資産小計	488,088千円	533,691千円
評価性引当額	-	-
繰延税金資産合計	488,088千円	533,691千円
繰延税金負債		
特別償却準備金	16千円	7千円
その他有価証券評価差額金	1,137千円	925千円
繰延税金負債合計	1,154千円	932千円
繰延税金資産の純額	486,934千円	532,758千円

2. 法定実効税率と税効果会計適用後の法人税等の負担率との差異の原因となった主な項目別の内訳

第33期 (2018年3月31日現在)	第34期 (2019年3月31日現在)
法定実効税率と税効果会計適用後の法人税等の負担率との間の差異が法定実効税率の100分の5以下であるため注記を省略しております。	同左

(セグメント情報等)

第33期 自 2017年4月1日 至 2018年3月31日	第34期 自 2018年4月1日 至 2019年3月31日
<p>[セグメント情報]</p> <p>当社は「投資信託及び投資法人に関する法律」に定める投資信託委託会社であり証券投資信託の設定を行うとともに「金融商品取引法」に定める金融商品取引業者として運用(投資運用業)を行っております。また「金融商品取引法」に定める投資助言・代理業を行っております。</p> <p>当社は、投資運用業及び投資助言・代理業にこれらの附帯業務を集約した単一セグメントを報告セグメントとしております。従いまして、開示対象となるセグメントはありませんので、記載を省略しております。</p>	<p>[セグメント情報]</p> <p>同左</p>

[関連情報]	[関連情報]
<p>1. 製品及びサービスごとの情報 単一のサービス区分の外部顧客への営業収益が損益計算書の営業収益の90%を超えるため、記載を省略しております。</p> <p>2. 地域ごとの情報 (1) 営業収益 本邦の外部顧客への営業収益が損益計算書の営業収益の90%を超えるため、記載を省略しております。 (2) 有形固定資産 本邦に所在している有形固定資産の金額が貸借対照表の有形固定資産の金額の90%を超えるため、記載を省略しております。</p> <p>3. 主要な顧客ごとの情報 (1) 投資信託の名称 東京海上・円資産バランスファンド（毎月決算型） (2) 委託者報酬 2,915,606千円 (3) 関連するセグメント名 投資運用業及び投資助言・代理業にこれらの附帯業務を集約した単一セグメント</p>	<p>1. 製品及びサービスごとの情報 同左</p> <p>2. 地域ごとの情報 (1) 営業収益 同左 (2) 有形固定資産 同左</p> <p>3. 主要な顧客ごとの情報 (1) 投資信託の名称 東京海上・円資産バランスファンド（毎月決算型） (2) 委託者報酬 3,641,416千円 (3) 関連するセグメント名 投資運用業及び投資助言・代理業にこれらの附帯業務を集約した単一セグメント</p>

(関連当事者情報)

第33期（自 2017年4月1日 至 2018年3月31日）

1. 関連当事者との取引

(1) 財務諸表提出会社の親会社及び主要株主（会社等の場合に限る。）等
重要な取引はありません。(2) 財務諸表提出会社の子会社及び関連会社等
重要な取引はありません。

(3) 財務諸表提出会社と同一の親会社をもつ会社等及び財務諸表提出会社のその他の関係会社の子会社等

種類	会社等の名称 又は氏名	所在地	資本金 又は 出資金	事業の 内容 又は 職業	議決権の 所有 割合	関連当 事者との 関係	取引の 内容	取引金額 (千円)	科目	期末残高 (千円)
同一の 親会社 をもつ 会社	東京海上日動火災 保険株式会社	東京都 千代田区	101,994,694 千円	損害保険業	なし	運用の 一任 役員 の 兼任	運用受 託報酬 の受取	1,518,481	未収収益	386,279
同一の 親会社 をもつ 会社	Delphi Capital Management, Inc.	米国・ ニューヨーク	USD 1千	資産運用業	なし	運用の 再委託	委託 調査費 の支払	936,716	未払金	288,919

(注) * 取引価格については、市場実勢等を勘案し、交渉の上決定しております。

* 取引金額には、消費税等は含まれておりません。

(4) 財務諸表提出会社の役員及び主要株主（個人の場合に限る。）等
重要な取引はありません。

2. 親会社又は重要な関連会社に関する情報

(1) 親会社情報

東京海上ホールディングス株式会社(東京証券取引所に上場)

(2) 重要な関連会社の要約財務情報

重要な関連会社はありません。

第34期(自 2018年4月1日 至 2019年3月31日)

1. 関連当事者との取引

(1) 財務諸表提出会社の親会社及び主要株主(会社等の場合に限る。)等
重要な取引はありません。(2) 財務諸表提出会社の子会社及び関連会社等
重要な取引はありません。(3) 財務諸表提出会社と同一の親会社をもつ会社等及び財務諸表提出会社のその他の関係会社の子会社等
重要な取引はありません。(4) 財務諸表提出会社の役員及び主要株主(個人の場合に限る。)等
重要な取引はありません。

2. 親会社又は重要な関連会社に関する情報

(1) 親会社情報

東京海上ホールディングス株式会社(東京証券取引所に上場)

(2) 重要な関連会社の要約財務情報
重要な関連会社はありません。

(1株当たり情報)

第33期 (自 2017年4月1日 至 2018年3月31日)	
1株当たり純資産額	504,352円83銭
1株当たり当期純利益金額	110,003円02銭
なお、潜在株式調整後1株当たり当期純利益金額については、潜在株式が存在しないため記載していません。	
(注) 1株当たり純資産額の算定上の基礎	
貸借対照表の純資産の部の合計額	19,316,713千円
純資産の部の合計額から控除する金額	-
普通株式に係る当期末の純資産額	19,316,713千円
1株当たり純資産額の算定に用いられた当期末の普通株式の数	38,300株
1株当たり当期純利益金額の算定上の基礎	
損益計算書上の当期純利益金額	4,213,116千円
普通株主に帰属しない金額	-
普通株式に係る当期純利益金額	4,213,116千円
普通株式の期中平均株式数	38,300株

第34期 (自 2018年4月1日 至 2019年3月31日)	
1株当たり純資産額	542,507円07銭
1株当たり当期純利益金額	87,816円78銭

なお、潜在株式調整後1株当たり当期純利益金額については、潜在株式が存在しないため記載していません。

(注) 1株当たり純資産額の算定上の基礎	
貸借対照表の純資産の部の合計額	20,778,021千円
純資産の部の合計額から控除する金額	-
普通株式に係る当期末の純資産額	20,778,021千円
1株当たり純資産額の算定に用いられた当期末の普通株式の数	38,300株
1株当たり当期純利益金額の算定上の基礎	
損益計算書上の当期純利益金額	3,363,382千円
普通株主に帰属しない金額	-
普通株式に係る当期純利益金額	3,363,382千円
普通株式の期中平均株式数	38,300株

4【利害関係人との取引制限】

委託会社は、「金融商品取引法」の定めるところにより、利害関係人との取引について、次に掲げる行為が禁止されています。

自己又はその取締役若しくは執行役との間における取引を行うことを内容とした運用を行うこと(投資者の保護に欠け、若しくは取引の公正を害し、又は金融商品取引業の信用を失墜させるおそれがないものとして内閣府令で定めるものを除きます。)

運用財産相互間において取引を行うことを内容とした運用を行うこと(投資者の保護に欠け、若しくは取引の公正を害し、又は金融商品取引業の信用を失墜させるおそれがないものとして内閣府令で定めるものを除きます。)

通常の利用の条件と異なる条件であって取引の公正を害するおそれのある条件で、委託会社の親法人等(委託会社の総株主等の議決権の過半数を保有していることその他の当該金融商品取引業者と密接な関係を有する法人その他の団体として政令で定める要件に該当する者をいいます。以下において同じ。)又は子法人等(委託会社が総株主等の議決権の過半数を保有していることその他の当該金融商品取引業者と密接な関係を有する法人その他の団体として政令で定める要件に該当する者をいいます。以下同じ。)と有価証券の売買その他の取引又は金融デリバティブ取引を行うこと。

委託会社の親法人等又は子法人等の利益を図るため、その行う投資運用業に関して運用の方針、運用財産の額若しくは市場の状況に照らして不必要な取引を行うことを内容とした運用を行うこと。

上記に掲げるもののほか、委託会社の親法人等又は子法人等が関与する行為であって、投資者の保護に欠け、若しくは取引の公正を害し、又は金融商品取引業の信用を失墜させるおそれのあるものとして内閣府令で定める行為。

5【その他】

(1)定款の変更

委託会社の定款の変更に関しては、株主総会の決議が必要です。

(2)訴訟事件その他の重要事項

提出日現在、訴訟事件その他委託会社等に重要な影響を及ぼした事実、及び重要な影響を与えることが予想される事実はありません。

第2【その他の関係法人の概況】

1【名称、資本金の額及び事業の内容】

(1) 受託会社

- ・名称 三菱UFJ信託銀行株式会社
(再信託受託会社：日本マスタートラスト信託銀行株式会社)
- ・資本金の額 324,279百万円(2019年3月末日現在)
- ・事業の内容 銀行法に基づき銀行業を営むとともに、金融機関の信託業務の兼営等に関する法律(兼営法)に基づき信託業務を営んでいます。

<参考情報：再信託受託会社の概要>

- ・名称 日本マスタートラスト信託銀行株式会社
- ・資本金の額 10,000百万円(2019年3月末日現在)
- ・事業の内容 銀行法に基づき銀行業を営むとともに、金融機関の信託業務の兼営等に関する法律に基づき信託業務を営んでいます。

(2) 販売会社

名称	資本金の額()	事業の内容
エース証券株式会社	8,831百万円	金融商品取引法に定める第一種金融商品取引業を営んでいます。
SMB C日興証券株式会社	10,000百万円	
株式会社SBI証券	48,323百万円	
東海東京証券株式会社	6,000百万円	
日産証券株式会社	1,500百万円	
百五証券株式会社	3,000百万円	
松井証券株式会社	11,945百万円	
マネックス証券株式会社	12,200百万円	
みずほ証券株式会社	125,167百万円	
楽天証券株式会社	7,495百万円	
株式会社愛知銀行	18,000百万円	銀行法に基づき銀行業を営んでいます。
株式会社秋田銀行	14,100百万円	
株式会社イオン銀行	51,250百万円	
株式会社京都銀行	42,103百万円	
株式会社常陽銀行	85,113百万円	
株式会社新生銀行	512,204百万円	
株式会社栃木銀行	27,408百万円	
株式会社名古屋銀行	25,090百万円	
株式会社南都銀行	37,924百万円	
株式会社百五銀行	20,000百万円	
株式会社琉球銀行	56,967百万円	

三菱UFJ信託銀行株式会社	324,279百万円	銀行法に基づき銀行業を営むとともに、金融機関の信託業務の兼営等に関する法律に基づき信託業務を営んでいます。
---------------	------------	---

() 2019年3月末日現在。

2【関係業務の概要】

受託会社は、信託財産の保管・管理等を行います。また、当ファンドにかかる信託事務の一部につき日本マスタートラスト信託銀行株式会社に委託することがあります。

販売会社は、募集・販売の取扱い、一部解約事務および収益分配金・解約金・償還金の支払い等を行います。

3【資本関係】

資本関係はありません。

第3【その他】

1. 目論見書の表紙にロゴ・マーク、図案を使用し、委託会社の名称、ファンドの基本的性格等を記載することがあります。
2. 目論見書の表紙に委託会社の金融商品取引業者登録番号および目論見書の使用を開始する日を記載する場合があります。
3. 請求目論見書に当ファンドの約款を添付します。
4. 目論見書の別称として「投資信託説明書（目論見書）」、「投資信託説明書（交付目論見書）」または「投資信託説明書（請求目論見書）」という名称を使用することがあります。
5. 目論見書は電子媒体として使用されたり、インターネット等に掲載されることがあります。

独立監査人の監査報告書

2019年6月3日

東京海上アセットマネジメント株式会社

取締役会御中

PwCあらた有限責任監査法人

指定有限責任社員 公認会計士 荒川 進
業務執行社員指定有限責任社員 公認会計士 久保 直毅
業務執行社員

当監査法人は、金融商品取引法第193条の2第1項の規定に基づく監査証明を行うため、「委託会社等の経理状況」に掲げられている東京海上アセットマネジメント株式会社の2018年4月1日から2019年3月31日までの第34期事業年度の財務諸表、すなわち、貸借対照表、損益計算書、株主資本等変動計算書、重要な会計方針及びその他の注記について監査を行った。

財務諸表に対する経営者の責任

経営者の責任は、我が国において一般に公正妥当と認められる企業会計の基準に準拠して財務諸表を作成し適正に表示することにある。これには、不正又は誤謬による重要な虚偽表示のない財務諸表を作成し適正に表示するために経営者が必要と判断した内部統制を整備及び運用することが含まれる。

監査人の責任

当監査法人の責任は、当監査法人が実施した監査に基づいて、独立の立場から財務諸表に対する意見を表明することにある。当監査法人は、我が国において一般に公正妥当と認められる監査の基準に準拠して監査を行った。監査の基準は、当監査法人に財務諸表に重要な虚偽表示がないかどうかについて合理的な保証を得るために、監査計画を策定し、これに基づき監査を実施することを求めている。

監査においては、財務諸表の金額及び開示について監査証拠を入手するための手続が実施される。監査手続は、当監査法人の判断により、不正又は誤謬による財務諸表の重要な虚偽表示のリスクの評価に基づいて選択及び適用される。財務諸表監査の目的は、内部統制の有効性について意見表明するためのものではないが、当監査法人は、リスク評価の実施に際して、状況に応じた適切な監査手続を立案するために、財務諸表の作成と適正な表示に関連する内部統制を検討する。また、監査には、経営者が採用した会計方針及びその適用方法並びに経営者によって行われた見積りの評価も含め全体としての財務諸表の表示を検討することが含まれる。

当監査法人は、意見表明の基礎となる十分かつ適切な監査証拠を入手したと判断している。

監査意見

当監査法人は、上記の財務諸表が、我が国において一般に公正妥当と認められる企業会計の基準に準拠して、東京海上アセットマネジメント株式会社の2019年3月31日現在の財政状態及び同日をもって終了する事業年度の経営成績をすべての重要な点において適正に表示しているものと認める。

利害関係

会社と当監査法人又は業務執行社員との間には、公認会計士法の規定により記載すべき利害関係はない。

以 上

(注) 1. 上記は監査報告書の原本に記載された事項を電子化したものであり、その原本は当社が別途保管しております。

2. XBRLデータは監査の対象には含まれていません。

独立監査人の監査報告書

2019年11月6日

東京海上アセットマネジメント株式会社

取締役会 御中

PwC あらた有限責任監査法人

指定有限責任社員 公認会計士 久保 直毅
業務執行社員

当監査法人は、金融商品取引法第193条の2第1項の規定に基づく監査証明を行うため、「ファンドの経理状況」に掲げられている東京海上・円建て投資適格債券ファンド（毎月決算型）の2019年3月26日から2019年9月24日までの特定期間の財務諸表、すなわち、貸借対照表、損益及び剰余金計算書、注記表並びに附属明細表について監査を行った。

財務諸表に対する経営者の責任

経営者の責任は、我が国において一般に公正妥当と認められる企業会計の基準に準拠して財務諸表を作成し適正に表示することにある。これには、不正又は誤謬による重要な虚偽表示のない財務諸表を作成し適正に表示するために経営者が必要と判断した内部統制を整備及び運用することが含まれる。

監査人の責任

当監査法人の責任は、当監査法人が実施した監査に基づいて、独立の立場から財務諸表に対する意見を表明することにある。当監査法人は、我が国において一般に公正妥当と認められる監査の基準に準拠して監査を行った。監査の基準は、当監査法人に財務諸表に重要な虚偽表示がないかどうかについて合理的な保証を得るために、監査計画を策定し、これに基づき監査を実施することを求めている。

監査においては、財務諸表の金額及び開示について監査証拠を入手するための手続が実施される。監査手続は、当監査法人の判断により、不正又は誤謬による財務諸表の重要な虚偽表示のリスクの評価に基づいて選択及び適用される。財務諸表監査の目的は、内部統制の有効性について意見表明するためのものではないが、当監査法人は、リスク評価の実施に際して、状況に応じた適切な監査手続を立案するために、財務諸表の作成と適正な表示に関連する内部統制を検討する。また、監査には、経営者が採用した会計方針及びその適用方法並びに経営者によって行われた見積りの評価も含め全体としての財務諸表の表示を検討することが含まれる。

当監査法人は、意見表明の基礎となる十分かつ適切な監査証拠を入手したと判断している。

監査意見

当監査法人は、上記の財務諸表が、我が国において一般に公正妥当と認められる企業会計の基準に準拠して、東京海上・円建て投資適格債券ファンド（毎月決算型）の2019年9月24日現在の信託財産の状態及び同日をもって終了する特定期間の損益の状況をすべての重要な点において適正に表示しているものと認める。

利害関係

東京海上アセットマネジメント株式会社及びファンドと当監査法人又は業務執行社員との間には、公認会計士法の規定により記載すべき利害関係はない。

以 上

（注） 1．上記は監査報告書の原本に記載された事項を電子化したものであり、その原本は当社が別途保管しております。

2．XBRLデータは監査の対象には含まれていません。