

【表紙】

【提出書類】	有価証券報告書
【提出先】	関東財務局長殿
【提出日】	2019年12月27日提出
【計算期間】	第18期(自 2018年10月2日至 2019年9月30日)
【ファンド名】	D C 日本債券インデックス・オープン
【発行者名】	三井住友トラスト・アセットマネジメント株式会社
【代表者の役職氏名】	代表取締役社長 菱田 賀夫
【本店の所在の場所】	東京都港区芝公園一丁目1番1号
【事務連絡者氏名】	投資業務推進部長 民野 誠
【連絡場所】	東京都港区芝公園一丁目1番1号
【電話番号】	03-6453-3610
【縦覧に供する場所】	該当事項はありません。

第一部【ファンド情報】

第1【ファンドの状況】

1【ファンドの性格】

(1)【ファンドの目的及び基本的性格】

<ファンドの目的>

当ファンドは、わが国の公社債に投資し、NOMURA-BPI総合に連動する投資成果を目指します。

<信託金限度額>

上限 3,000億円

ただし、委託会社は受託会社と合意の上、限度額を変更することができます。

<基本的性格>

一般社団法人投資信託協会が定める分類方法における、当ファンドの商品分類及び属性区分は下記の通りです。

商品分類表

単位型・追加型	投資対象地域	投資対象資産 (収益の源泉)	独立区分	補足分類
単位型	国内	株式	MMF	インデックス型
追加型	海外	債券	MRF	特殊型
	内外	不動産投信	ETF	
		その他資産 ()		
		資産複合		

(注) 当ファンドが該当する商品分類を網掛け表示しています。

属性区分表

投資対象資産	決算頻度	投資対象 地域	投資形態	為替 ヘッジ	対象 インデックス	特殊型

株式	年1回	グローバル	ファミリー ファンド	あり ()	日経225	ブル・ベア型
一般						
大型株	年2回				TOPIX	条件付運用型
中小型株		日本	ファンド・	なし		
債券	年4回	北米	オブ・ファンズ		その他 (NOMURA-BPI 総合)	ロング・ ショート型/絶 対収益追求型
一般	年6回	欧州				
公債	(隔月)					その他
社債						()
その他債券	年12回	アジア				
クレジット属	(毎月)					
性		オセアニア				
()	日々					
不動産投信	その他	中南米				
	()					
その他資産		アフリカ				
(投資信託証券						
(債券一		中近東				
般))		(中東)				
資産複合		エマージ				
()		ング				
資産配分						
固定型						
資産配分						
変更型						

(注) 当ファンドが該当する属性区分を網掛け表示しています。

ファミリーファンド、ファンド・オブ・ファンズに該当する場合、投資信託証券を通じて投資収益の源泉となる資産に投資しますので商品分類表と属性区分表の投資対象資産は異なります。属性区分表に記載している「為替ヘッジ」は、対円で為替リスクに対するヘッジの有無を記載しております。

上記商品分類表及び属性区分表に係る用語の定義は下記の通りです。

なお、一般社団法人投資信託協会のホームページ (<http://www.toushin.or.jp/>) でもご覧いただけます。

一般社団法人投資信託協会が定める「商品分類に関する指針」に基づくファンドの商品分類及び属性区分は以下の通りです。

< 商品分類表定義 >

[単位型投信・追加型投信の区分]

- (1) 単位型投信...当初、募集された資金が一つの単位として信託され、その後の追加設定は一切行われないファンドをいう。
- (2) 追加型投信...一度設定されたファンドであってもその後追加設定が行われ従来の信託財産とともに運用されるファンドをいう。

[投資対象地域による区分]

- (1) 国内...目論見書又は投資信託約款において、組入資産による主たる投資収益が実質的に国内の資産を源泉とする旨の記載があるものをいう。
- (2) 海外...目論見書又は投資信託約款において、組入資産による主たる投資収益が実質的に海外の資産を源泉とする旨の記載があるものをいう。
- (3) 内外...目論見書又は投資信託約款において、国内及び海外の資産による投資収益を実質的に源泉とする旨の記載があるものをいう。

[投資対象資産(収益の源泉)による区分]

- (1) 株式...目論見書又は投資信託約款において、組入資産による主たる投資収益が実質的に株式を源泉とする旨の記載があるものをいう。
- (2) 債券...目論見書又は投資信託約款において、組入資産による主たる投資収益が実質的に債券を源泉とする旨の記載があるものをいう。
- (3) 不動産投信(リート)...目論見書又は投資信託約款において、組入資産による主たる投資収益が実質的に不動産投資信託の受益証券及び不動産投資法人の投資証券を源泉とする旨の記載があるものをいう。
- (4) その他資産...目論見書又は投資信託約款において、組入資産による主たる投資収益が実質的に上記(1)から(3)に掲げる資産以外の資産を源泉とする旨の記載があるものをいう。なお、その他資産と併記して具体的な収益の源泉となる資産の名称記載も可とする。
- (5) 資産複合...目論見書又は投資信託約款において、上記(1)から(4)に掲げる資産のうち複数の資産による投資収益を実質的に源泉とする旨の記載があるものをいう。

[独立した区分]

- (1) MMF(マネー・マネージメント・ファンド)...「MMF等の運営に関する規則」に定めるMMFをいう。
- (2) MRF(マネー・リザーブ・ファンド)...「MMF等の運営に関する規則」に定めるMRFをいう。
- (3) ETF...投資信託及び投資法人に関する法律施行令（平成12年政令480号）第12条第1号及び第2号に規定する証券投資信託並びに租税特別措置法（昭和32年法律第26号）第9条の4の2に規定する上場証券投資信託をいう。

[補足分類]

- (1) インデックス型...目論見書又は投資信託約款において、各種指数に連動する運用成果を目指す旨の記載があるものをいう。
- (2) 特殊型...目論見書又は投資信託約款において、投資者に対して注意を喚起することが必要と思われる特殊な仕組みあるいは運用手法の記載があるものをいう。なお、下記の属性区分で特殊型の小分類において「条件付運用型」に該当する場合には当該小分類を括弧書きで付記するものとし、それ以外の小分類に該当する場合には当該小分類を括弧書きで付記できるものとする。

< 属性区分表定義 >

[投資対象資産による属性区分]

(1) 株式

一般...次の大型株、中小型株属性にあてはまらない全てのものをいう。

大型株...目論見書又は投資信託約款において、主として大型株に投資する旨の記載があるものをい

う。

中小型株...目論見書又は投資信託約款において、主として中小型株に投資する旨の記載があるものをいう。

(2)債券

一般...次の公債、社債、その他債券属性にあてはまらない全てのものをいう。

公債...目論見書又は投資信託約款において、日本国又は各国の政府の発行する国債(地方債、政府保証債、政府機関債、国際機関債を含む。以下同じ。)に主として投資する旨の記載があるものをいう。

社債...目論見書又は投資信託約款において、企業等が発行する社債に主として投資する旨の記載があるものをいう。

その他債券...目論見書又は投資信託約款において、公債又は社債以外の債券に主として投資する旨の記載があるものをいう。

格付等クレジットによる属性...目論見書又は投資信託約款において、上記 から の「発行体」による区分のほか、特にクレジットに対して明確な記載があるものについては、上記 から に掲げる区分に加え「高格付債」「低格付債」等を併記することも可とする。

(3)不動産投信...これ以上の詳細な分類は行わないものとする。

(4)その他資産...組入れている資産を記載するものとする。

(5)資産複合...以下の小分類に該当する場合には当該小分類を併記することができる。

資産配分固定型...目論見書又は投資信託約款において、複数資産を投資対象とし、組入比率については固定的とする旨の記載があるものをいう。なお、組み合わせている資産を列挙するものとする。

資産配分変更型...目論見書又は投資信託約款において、複数資産を投資対象とし、組入比率については、機動的な変更を行なう旨の記載があるものもしくは固定的とする旨の記載がないものをいう。なお、組み合わせている資産を列挙するものとする。

[決算頻度による属性区分]

(1)年1回...目論見書又は投資信託約款において、年1回決算する旨の記載があるものをいう。

(2)年2回...目論見書又は投資信託約款において、年2回決算する旨の記載があるものをいう。

(3)年4回...目論見書又は投資信託約款において、年4回決算する旨の記載があるものをいう。

(4)年6回(隔月)...目論見書又は投資信託約款において、年6回決算する旨の記載があるものをいう。

(5)年12回(毎月)...目論見書又は投資信託約款において、年12回(毎月)決算する旨の記載があるものをいう。

(6)日々...目論見書又は投資信託約款において、日々決算する旨の記載があるものをいう。

(7)その他...上記属性にあてはまらない全てのものをいう。

[投資対象地域による属性区分(重複使用可能)]

(1)グローバル...目論見書又は投資信託約款において、組入資産による投資収益が世界の資産を源泉とする旨の記載があるものをいう。なお、「世界の資産」の中に「日本」を含むか含まないかを明確に記載するものとする。

(2)日本...目論見書又は投資信託約款において、組入資産による投資収益が日本の資産を源泉とする旨の記載があるものをいう。

(3)北米...目論見書又は投資信託約款において、組入資産による投資収益が北米地域の資産を源泉とする旨の記載があるものをいう。

(4)欧州...目論見書又は投資信託約款において、組入資産による投資収益が欧州地域の資産を源泉とする旨の記載があるものをいう。

(5)アジア...目論見書又は投資信託約款において、組入資産による投資収益が日本を除くアジア地域の

資産を源泉とする旨の記載があるものをいう。

- (6) オセアニア...目論見書又は投資信託約款において、組入資産による投資収益がオセアニア地域の資産を源泉とする旨の記載があるものをいう。
- (7) 中南米...目論見書又は投資信託約款において、組入資産による投資収益が中南米地域の資産を源泉とする旨の記載があるものをいう。
- (8) アフリカ...目論見書又は投資信託約款において、組入資産による投資収益がアフリカ地域の資産を源泉とする旨の記載があるものをいう。
- (9) 中近東(中東)...目論見書又は投資信託約款において、組入資産による投資収益が中近東地域の資産を源泉とする旨の記載があるものをいう。
- (10) エマージング...目論見書又は投資信託約款において、組入資産による投資収益がエマージング地域(新興成長国(地域))の資産を源泉とする旨の記載があるものをいう。

[投資形態による属性区分]

- (1) ファミリーファンド...目論見書又は投資信託約款において、親投資信託(ファンド・オブ・ファンズにのみ投資されるものを除く。)を投資対象として投資するものをいう。
- (2) ファンド・オブ・ファンズ...「投資信託等の運用に関する規則」第2条に規定するファンド・オブ・ファンズをいう。

[為替ヘッジによる属性区分]

- (1) 為替ヘッジあり...目論見書又は投資信託約款において、為替のフルヘッジ又は一部の資産に為替のヘッジを行う旨の記載があるものをいう。
- (2) 為替ヘッジなし...目論見書又は投資信託約款において、為替のヘッジを行わない旨の記載があるもの又は為替のヘッジを行う旨の記載がないものをいう。

[インデックスファンドにおける対象インデックスによる属性区分]

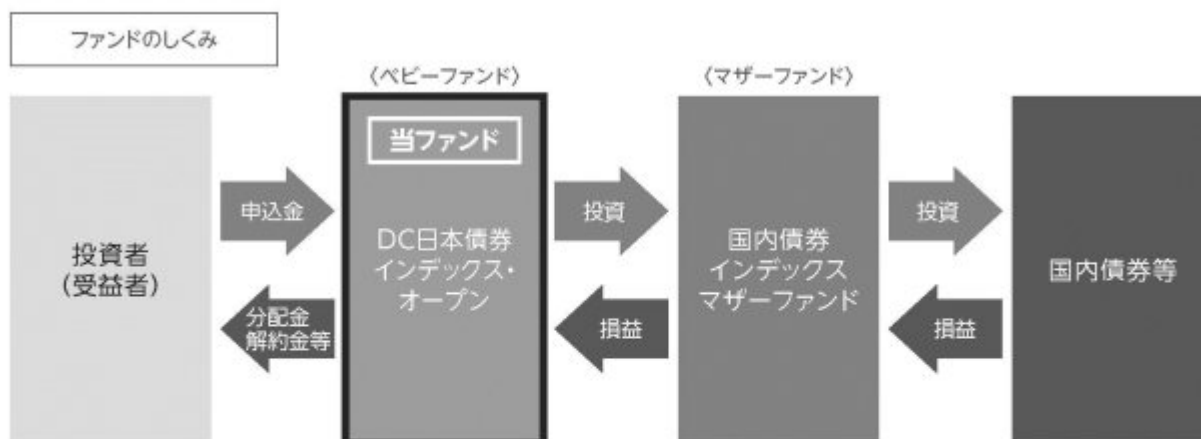
- (1) 日経225
- (2) TOPIX
- (3) その他の指数...前記指数にあてはまらない全てのものをいう。

[特殊型]

- (1) ブル・ベア型...目論見書又は投資信託約款において、派生商品をヘッジ目的以外に用い、積極的に投資を行うとともに各種指数・資産等への連動若しくは逆連動(一定倍の連動若しくは逆連動を含む。)を目指す旨の記載があるものをいう。
- (2) 条件付運用型...目論見書又は投資信託約款において、仕組債への投資またはその他特殊な仕組みを用いることにより、目標とする投資成果(基準価額、償還価額、収益分配金等)や信託終了日等が、明示的な指標等の値により定められる一定の条件によって決定される旨の記載があるものをいう。
- (3) ロング・ショート型 / 絶対収益追求型...目論見書又は投資信託約款において、特定の市場に左右されにくい収益の追求を目指す旨若しくはロング・ショート戦略により収益の追求を目指す旨の記載があるものをいう。
- (4) その他型...目論見書又は投資信託約款において、上記(1)から(3)に掲げる属性のいずれにも該当しない特殊な仕組みあるいは運用手法の記載があるものをいう。

< ファンドの特色 >

1. わが国の公社債を主要投資対象とし、ファミリーファンド方式で運用を行います。



? ファミリーファンド方式とは

ファミリーファンド方式とは、投資者の皆様からお預かりした資金をまとめてベビーファンドとし、その資金をマザーファンドに投資して、その実質的な運用はマザーファンドで行うしくみです。

〈マザーファンドの概要〉

マザーファンド	主な投資対象・投資地域	運用の基本方針
国内債券インデックスマザーファンド	わが国の公社債	この投資信託は、わが国の公社債を中心に投資を行い、NOMURA-BPI 総合と連動する投資成果を目標として運用を行います。



※上記プロセスは、今後変更となる場合があります。

2. NOMURA-BPI 総合に連動する投資成果を目指します。

? NOMURA-BPI 総合とは

野村証券株式会社が公表する、日本の公募債券流通市場全体の動向を表す投資収益指数で、一定の組入れ基準に基づいて構成された債券ポートフォリオのパフォーマンスを基に計算されます。同指数の知的財産権は野村証券株式会社に帰属します。なお、野村証券株式会社は、同指数の正確性、完全性、信頼性、有用性を保証するものではなく、同指数を用いて行われる当社の事業活動・サービスに関し一切責任を負いません。

分配方針

- 原則として、毎年9月30日(休業日の場合は翌営業日)に決算を行い、収益の分配を行います。
 - 分配対象額は、経費控除後の繰越分を含めた配当等収益及び売買益等の全額とします。
 - 分配金額については、委託会社が基準価額水準、市況動向等を勘案して決定します。ただし、分配対象額が少額の場合には分配を行わないことがあります。
- ※将来の分配金の支払い及びその金額について保証するものではありません。

主な投資制限

- 外貨建資産への投資は行いません。

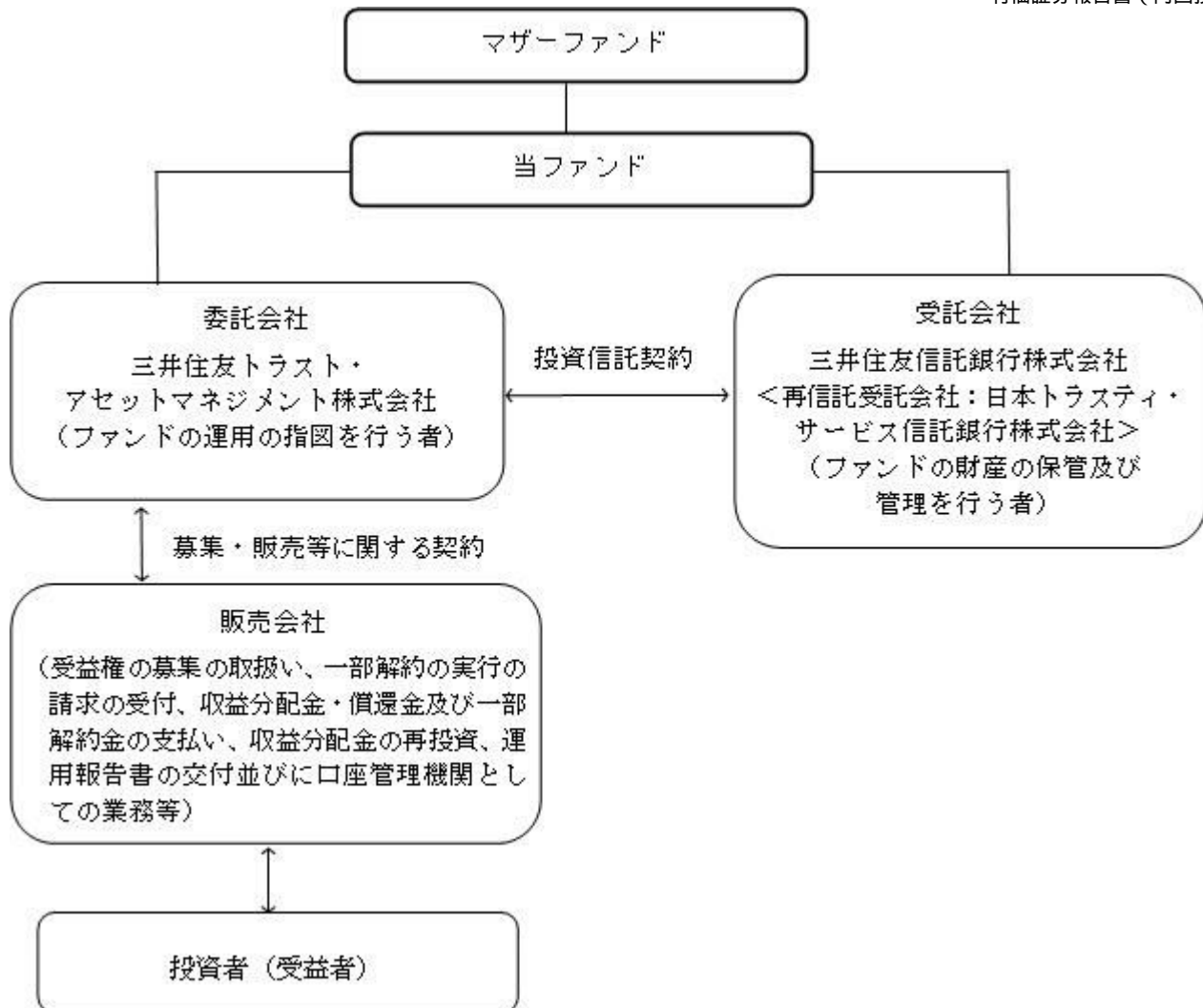
資金動向、市況動向、信託財産の規模等によっては、前記の運用ができない場合があります。

(2) 【ファンドの沿革】

- | | |
|-------------|--|
| 2001年10月 1日 | 本ファンドの投資信託契約締結、設定、運用開始 |
| 2012年 4月 1日 | 本ファンドの名称を「すみしん DC日本債券インデックス・オープン」から「DC日本債券インデックス・オープン」に変更
本ファンドの主要投資対象である「住信 国内債券インデックス マザーファンド」の名称を「国内債券インデックス マザーファンド」に変更 |

(3) 【ファンドの仕組み】

当ファンドの仕組み及び関係法人



委託会社の概況（2019年10月31日現在）

イ．資本金の額：20億円

ロ．委託会社の沿革

- 1986年11月1日： 住信キャピタルマネジメント株式会社設立
- 1987年2月20日： 投資顧問業の登録
- 1987年9月9日： 投資一任契約に係る業務の認可
- 1990年10月1日： 住信投資顧問株式会社に商号変更
- 1999年2月15日： 住信アセットマネジメント株式会社に商号変更
- 1999年3月25日： 証券投資信託委託業の認可
- 2007年9月30日： 金融商品取引法施行に伴う金融商品取引業者の登録（登録番号：関東財務局長（金商）第347号）
- 2012年4月1日： 中央三井アセットマネジメント株式会社と合併し、三井住友トラスト・アセットマネジメント株式会社に商号変更
- 2018年10月1日： 三井住友信託銀行株式会社の運用事業に係る権利義務を承継

ハ．大株主の状況

株主名	住所	持株数	持株比率
三井住友トラスト・ホールディングス株式会社	東京都千代田区丸の内一丁目4番1号	3,000株	100%

2【投資方針】

（１）【投資方針】

（イ）基本方針

本ファンドは、確定拠出年金法にもとづく確定拠出年金制度のための専用ファンドとして投資信託財産の長期的な成長をはかることをめざして運用を行います。

（ロ）運用方法

投資対象

国内債券インデックス マザーファンド（以下「マザーファンド」という場合があります。）の受益証券（以下「マザーファンド受益証券」という場合があります。）を主要投資対象とします。なお、債券等に直接投資することもあります。

投資態度

- 1)主として、マザーファンド受益証券に投資し、NOMURA-BPI総合に連動する投資成果を目標として運用を行います。
- 2)運用の効率化をはかるため、債券先物取引等を活用することがあります。このため、債券の実質組入総額と債券先物取引等の買建玉の実質時価総額の合計額が、投資信託財産の純資産総額を超えることがあります。
- 3)ただし、資金動向、市況動向の急激な変化が生じたとき等ならびに投資信託財産の規模によっては、上記の運用ができない場合があります。
- 4)国内において行われる有価証券先物取引、有価証券指数等先物取引、有価証券オプション取引、金利に係る先物取引および金利に係るオプション取引ならびに外国の市場における有価証券先物取引、有価証券指数等先物取引、有価証券オプション取引、金利に係る先物取引および金利に係るオプション取引と類似の取引を行うことができます。
- 5)投資信託財産に属する資産の効率的な運用に資するため、スワップ取引および金利先渡取引を行うことができます。

（２）【投資対象】

（イ）本ファンドにおいて投資の対象とする資産の種類は、次に掲げるものとします。

- 1.次に掲げる特定資産（「特定資産」とは、投資信託及び投資法人に関する法律第2条第1項で定めるものをいいます。以下同じ。）

イ．有価証券

ロ．デリバティブ取引に係る権利（金融商品取引法第2条第20項に規定するものをいい、投資信託約款第23条、第24条および第25条に定めるものに限りません。）

ハ．金銭債権

ニ．約束手形

- 2.次に掲げる特定資産以外の資産

イ．為替手形

（ロ）委託者は、信託金を主として三井住友トラスト・アセットマネジメント株式会社を委託者とし、三井住友信託銀行株式会社を受託者として締結されたマザーファンドの受益証券ならびに次に掲げる有価証券（金融商品取引法第2条第2項の規定により有価証券とみなされる同項各号に掲げる権利を除くとともに、本邦通貨表示のものに限りません。）に投資することを指図します。

- 1.株券または新株引受権証書
- 2.国債証券
- 3.地方債証券

4. 特別の法律により法人の発行する債券
 5. 社債券（新株引受権証券と社債券が一体となった新株引受権付社債券（以下「分離型新株引受権付社債券」といいます。）の新株引受権証券を除きます。）
 6. 資産の流動化に関する法律に規定する特定社債券（金融商品取引法第2条第1項第4号で定めるものをいいます。）
 7. 特別の法律により設立された法人の発行する出資証券（金融商品取引法第2条第1項第6号で定めるものをいいます。）
 8. 協同組織金融機関に係る優先出資証券（金融商品取引法第2条第1項第7号で定めるものをいいます。）
 9. 資産の流動化に関する法律に規定する優先出資証券または新優先出資引受権を表示する証券（金融商品取引法第2条第1項第8号で定めるものをいいます。）
 10. コマーシャル・ペーパー
 11. 新株引受権証券（分離型新株引受権付社債券の新株引受権証券を含みます。以下同じ。）および新株予約権証券
 12. 外国または外国の者の発行する証券または証書で、前各号の証券または証書の性質を有するもの
 13. 証券投資信託または外国証券投資信託の受益証券（金融商品取引法第2条第1項第10号で定めるものをいいます。）
 14. 投資証券もしくは投資法人債券または外国投資証券（金融商品取引法第2条第1項第11号で定めるものをいいます。）
 15. 外国貸付債権信託受益証券（金融商品取引法第2条第1項第18号で定めるものをいいます。）
 16. オプションを表示する証券または証書（金融商品取引法第2条第1項第19号で定めるものをいい、有価証券に係るものに限ります。）
 17. 預託証書（金融商品取引法第2条第1項第20号で定めるものをいいます。）
 18. 外国法人が発行する譲渡性預金証書
 19. 指定金銭信託の受益証券（金融商品取引法第2条第1項第14号で定める受益証券発行信託の受益証券に限ります。）
 20. 抵当証券（金融商品取引法第2条第1項第16号で定めるものをいいます。）
 21. 貸付債権信託受益権であって金融商品取引法第2条第1項第14号で定める受益証券発行信託の受益証券に表示されるべきもの
 22. 外国の者に対する権利で前号の有価証券の性質を有するもの
- なお、第1号の証券または証書、第12号ならびに第17号の証券または証書のうち第1号の証券または証書の性質を有するものを以下「株式」といい、第2号から第6号までの証券および第12号ならびに第17号の証券または証書のうち第2号から第6号までの証券の性質を有するもの、および第14号に記載する証券のうち投資法人債券を以下「公社債」といい、第13号の証券および第14号の証券（「投資法人債券」を除きます。）を以下「投資信託証券」といいます。
- (八) 委託者は、信託金を、前記(ロ)に掲げる有価証券のほか、次に掲げる金融商品（金融商品取引法第2条第2項の規定により有価証券とみなされる同項各号に掲げる権利を含みます。）により運用することを指図することができます。
1. 預金
 2. 指定金銭信託（金融商品取引法第2条第1項第14号に規定する受益証券発行信託を除きます。）
 3. コール・ローン
 4. 手形割引市場において売買される手形
 5. 貸付債権信託受益権であって金融商品取引法第2条第2項第1号で定めるもの
 6. 外国の者に対する権利で前号の権利の性質を有するもの

(二)前記(ロ)の規定にかかわらず、本ファンドの設定、解約、償還、投資環境の変動等への対応等、委託者が運用上必要と認めるときは、委託者は、信託金を前記(八)第1号から第4号に掲げる金融商品により運用することの指図ができます。

(参考) マザーファンドの概要

「国内債券インデックス マザーファンド」の概要

1.基本方針

この投資信託は、わが国の公社債を中心に投資を行い、NOMURA-BPI総合と連動する投資成果を目標として運用を行います。

2.運用方法

(1)投資対象

わが国の公社債を主要投資対象とします。

(2)投資態度

NOMURA-BPI総合をベンチマークとし、その動きに連動する投資成果を目標として運用を行います。

投資信託財産に属する資産の価格変動リスクを回避するため、ならびに投資対象資産を保有した場合と同様の損益を実現するため、債券先物取引等を活用することがあります。このため、債券の組入総額と債券先物取引等の買建玉の時価総額の合計額が、投資信託財産の純資産総額を超えることがあります。

ただし、資金動向、市況動向の急激な変化が生じたとき等ならびに投資信託財産の規模によっては、上記の運用ができない場合があります。

投資信託財産に属する資産の価格変動リスクを回避するため、ならびに投資対象資産を保有した場合と同様の損益を実現するため、国内において行われる有価証券先物取引、有価証券指数等先物取引、有価証券オプション取引、金利に係る先物取引および金利に係るオプション取引ならびに外国の市場における有価証券先物取引、有価証券指数等先物取引、有価証券オプション取引、金利に係る先物取引および金利に係るオプション取引と類似の取引を行うことができます。

投資信託財産に属する資産の価格変動リスクを回避するため、スワップ取引および金利先渡取引を行うことができます。

3.運用制限

同一銘柄の転換社債、ならびに新株予約権付社債のうち会社法第236条第1項第3号の財産が当該新株予約権付社債についての社債であって当該社債と当該新株予約権がそれぞれ単独で存在し得ないことをあらかじめ明確にしているもの（以下会社法施行前の旧商法第341条ノ3第1項第7号および第8号の定めがある新株予約権付社債を含め「転換社債型新株予約権付社債」といいます。）への投資は、投資信託財産の純資産総額の10%以下とします。

投資信託証券への投資は、投資信託財産の純資産総額の5%以下とします。

外貨建資産への投資は、行いません。

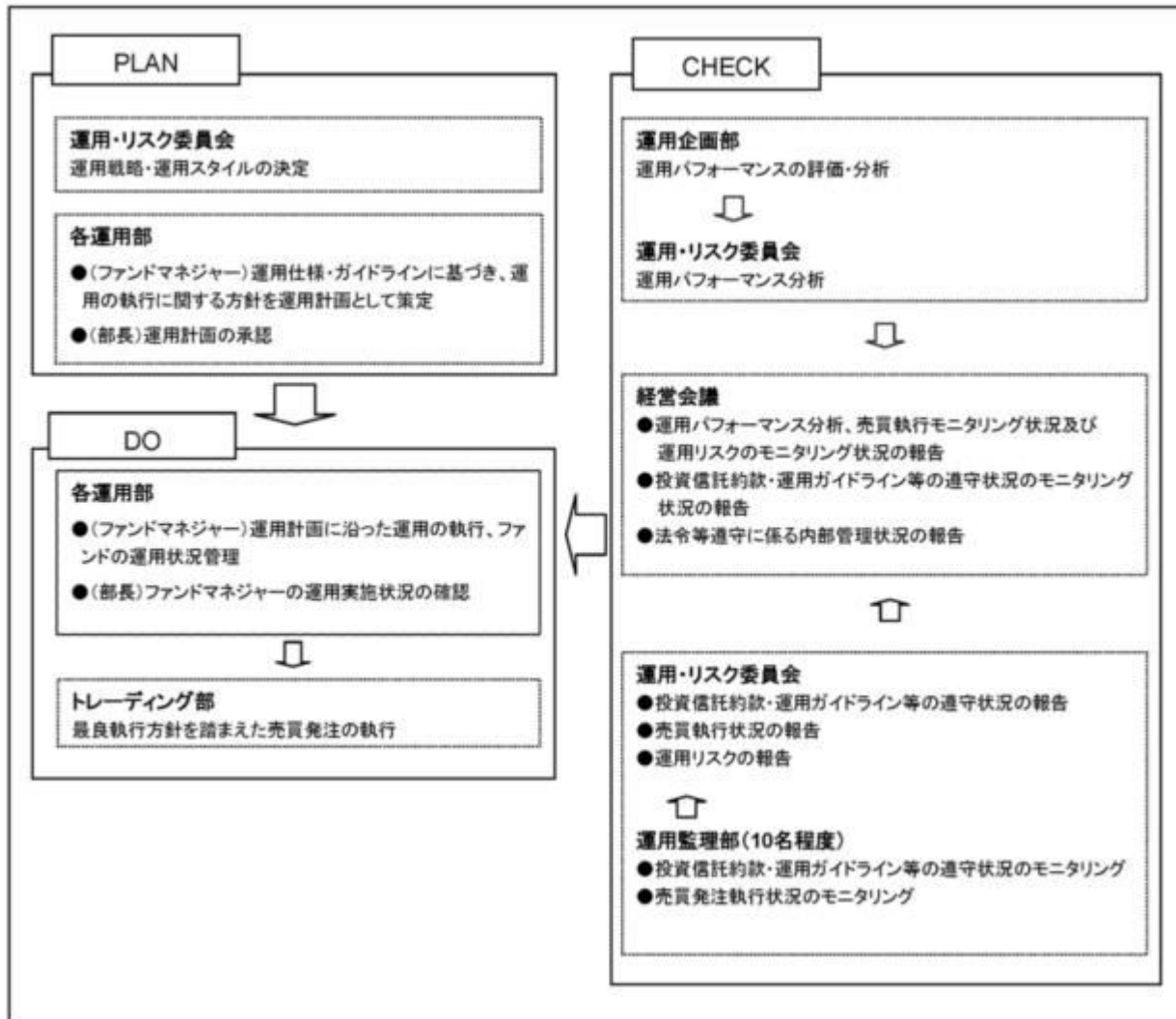
一般社団法人投資信託協会規則に定める一の者に対する株式等エクスポージャー、債券等エクスポージャーおよびデリバティブ等エクスポージャーの投資信託財産の純資産総額に対する比率は、原則としてそれぞれ10%、合計で20%以内とすることとし、当該比率を超えることとなった場合には、委託会社は、一般社団法人投資信託協会規則にしたがい当該比率以内となるよう調整を行うこととします。

デリバティブ取引等（金融商品取引法第2条第20項に規定するものをいい、オプションを表示する証券もしくは証書に係る取引及び選択権付債券売買を含みます。）について、一般社団法人投資信託協会規則に定める合理的な方法により算出した額が、投資信託財産の純資産総

額を超えることとなる投資の指図をしません。

（３）【運用体制】

ファンドの運用体制は以下の通りです。記載された体制、委員会等の名称、人員等は、今後変更されることがあります。



委託会社では社内規定を定めて運用に係る組織及びその権限と責任を明示するとともに、運用を行うに当たって遵守すべき基本的な事項を含め、運用とリスク管理を適正に行うことを目的とした運用等に係る業務規則を定めています。

委託会社は、受託会社又は再信託受託会社に対して、日々の純資産照合、月次の勘定残高照合などを行っています。また、外部監査法人による内部統制の整備及び運用状況の報告書を再信託受託会社より受け取っております。

（４）【分配方針】

毎決算時に、原則として、以下の方針にもとづき収益分配を行います。

- ・ 分配対象額の範囲

経費控除後の配当等収益および売買益（評価益を含みます。）等の全額とします。

・分配対象額についての分配方針

委託会社が、基準価額水準等を勘案して分配金額を決定します。

・留保益の運用方針

留保益の運用については、特に制限を設けず、委託会社の判断にもとづき、元本部分と同一の運用を行います。

将来の分配金の支払い及びその金額について保証するものではありません。

（５）【投資制限】

<約款に定める投資制限>

株式への実質投資割合は、投資信託財産の純資産総額の10%以下とします。（投資信託約款の「運用の基本方針」）

新株引受権証券および新株予約権証券への実質投資割合は、取得時において投資信託財産の純資産総額の10%以下とします。（投資信託約款の「運用の基本方針」）

同一銘柄の株式への実質投資割合は、投資信託財産の純資産総額の10%以下とします。（投資信託約款の「運用の基本方針」）

同一銘柄の転換社債ならびに転換社債型新株予約権付社債への実質投資割合は、投資信託財産の純資産総額の10%以下とします。（投資信託約款の「運用の基本方針」）

同一銘柄の新株引受権証券および新株予約権証券への実質投資割合は、取得時において投資信託財産の純資産総額の5%以下とします。（投資信託約款の「運用の基本方針」）

マザーファンド受益証券以外の投資信託証券への実質投資割合は、投資信託財産の純資産総額の5%以下とします。（投資信託約款の「運用の基本方針」）

外貨建資産への投資は、行いません。（投資信託約款の「運用の基本方針」）

委託会社が投資することを指図する株式、新株引受権証券および新株予約権証券は、わが国の取引所（金融商品取引法第2条第16項に規定する金融商品取引所および金融商品取引法第2条第17項に規定する取引所金融商品市場ならびに金融商品取引法第2条第8項第3号口に規定する外国金融商品市場および当該市場を開設するものをいいます。以下同じ。）に上場されている株式の発行会社の発行するもの、取引所に準ずる市場において取引されている株式の発行会社の発行するものとして、ただし、株主割当または社債権者割当により取得する株式、新株引受権証券および新株予約権証券については、この限りではありません。前文の規定にかかわらず、上場予定または登録予定の株式、新株引受権証券および新株予約権証券で目論見書等において上場または登録されることが確認できるものについては、委託会社が投資することを指図することができるものとします。（投資信託約款第19条）

委託会社は、投資信託財産の効率的な運用に資するため、信用取引により株券を売付けることの指図をすることができます。なお、当該売付けの決済については、株券の引渡しまたは買戻しにより行うことの指図をすることができるものとします。信用取引の指図は、次の各号に掲げる有価証券の発行会社が発行する株券について行うことができるものとし、かつ次の各号に掲げる株券数の合計数を超えないものとします。（投資信託約款第22条）

1. 投資信託財産に属する株券および新株引受権証券の権利行使により取得する株券
2. 株式分割により取得する株券
3. 有償増資により取得する株券
4. 売出しにより取得する株券
5. 投資信託財産に属する転換社債の転換請求および転換社債型新株予約権付社債の新株予約権の行使により取得可能な株券
6. 投資信託財産に属する新株引受権証券および新株引受権付社債券の新株引受権の行使、ならびに投資信託財産に属する新株予約権証券および新株予約権付社債券の新株予約権（前号に定めるも

のを除きます。)の行使により取得可能な株券

委託会社は、投資信託財産に属する資産の効率的な運用に資するため、ならびに価格変動リスクを回避するため、わが国の取引所における有価証券先物取引（金融商品取引法第28条第8項第3号イに掲げるものをいいます。）、有価証券指数等先物取引（金融商品取引法第28条第8項第3号ロに掲げるものをいいます。）および有価証券オプション取引（金融商品取引法第28条第8項第3号ハに掲げるものをいいます。）ならびに委託会社が適当と認める外国の取引所等におけるこれらの取引と類似の取引を行うことの指図をすることができます。なお、選択権取引は、オプション取引に含めて取扱うものとします。（以下同じ。）また、委託会社は、投資信託財産に属する資産の効率的な運用に資するため、ならびに価格変動リスクを回避するため、わが国の取引所における金利に係る先物取引およびオプション取引ならびに委託会社が適当と認める外国の取引所等におけるこれらの取引と類似の取引を行うことを指図することができます。（投資信託約款第23条）

委託会社は、投資信託財産に属する資産の効率的な運用に資するため、ならびに価格変動リスクを回避するため、異なった受取金利、または異なった受取金利とその元本を一定の条件のもとに交換する取引（以下「スワップ取引」といいます。）を行うことの指図をすることができます。スワップ取引の指図にあたっては、当該取引の契約期限が、原則として本ファンドの信託期間を超えないものとします。ただし、当該取引が当該信託期間内で全部解約が可能なものについてはこの限りではありません。スワップ取引の指図にあたっては、当該投資信託財産に係るスワップ取引の想定元本の総額とマザーファンドの投資信託財産に係るスワップ取引の想定元本の総額のうち投資信託財産に属するとみなした額との合計額が、投資信託財産の純資産総額を超えないものとします。（投資信託約款第24条）

委託会社は、投資信託財産に属する資産の効率的な運用に資するため、ならびに価格変動リスクを回避するため、金利先渡取引を行うことを指図することができます。金利先渡取引の指図にあたっては、当該取引の決済日が原則として本ファンドの信託期間を超えないものとします。ただし、当該取引が当該信託期間内で全部解約可能なものについてはこの限りではありません。また、金利先渡取引の指図にあたっては、当該投資信託財産に係る金利先渡取引の想定元本の総額と、マザーファンドの投資信託財産に係る金利先渡取引の想定元本の総額のうち投資信託財産に属するとみなした額との合計額が、投資信託財産に係るヘッジ対象とする金利商品（以下「ヘッジ対象金利商品」といいます。）の時価総額と、マザーファンドの投資信託財産に係るヘッジ対象金利商品の時価総額のうち投資信託財産に属するとみなした額との合計額を超えないものとします。（投資信託約款第25条）

委託会社は、投資信託財産の効率的な運用に資するため、投資信託財産に属する株式および公社債を次の各号の範囲内で貸付の指図をすることができます。（投資信託約款第26条）

1. 株式の貸付は、貸付時点において、貸付株式の時価合計額が、投資信託財産で保有する株式の時価合計額を超えないものとします。
2. 公社債の貸付は、貸付時点において、貸付公社債の額面金額の合計額が、投資信託財産で保有する公社債の額面金額の合計額を超えないものとします。

委託会社は、投資信託財産の効率的な運用に資するため、投資信託財産の計算において投資信託財産に属さない公社債を売付けることの指図をすることができます。なお、当該売付けの決済については、公社債（投資信託財産により借入れた公社債を含みます。）の引渡しまたは買戻しにより行うことの指図をすることができるものとし、売付けの指図は、当該売付けに係る公社債の時価総額が投資信託財産の純資産総額の範囲内とします。（投資信託約款第27条）

委託会社は、投資信託財産の効率的な運用に資するため、公社債の借入れの指図をすることができます。この指図は、当該借入れに係る公社債の時価総額が投資信託財産の純資産総額の範囲内とします。（投資信託約款第28条）

委託会社は、投資信託財産の効率的な運用ならびに運用の安定性に資するため、一部解約に伴う支払資金の手当（一部解約に伴う支払資金の手当のために借入れた資金の返済を含みます。）を目的とし

て、または再投資に係る収益分配金の支払資金の手当を目的として、資金の借入れ（コール市場を通じる場合を含みます。）の指図を行うことができます。なお、当該借入金をもって有価証券等の運用は行わないものとします。また、一部解約に伴う支払資金の手当に係る借入期間は、受益者への解約代金支払開始日から投資信託財産で保有する有価証券等の売却代金の受渡日までの間または受益者への解約代金支払開始日から投資信託財産で保有する有価証券等の解約代金入金日までの間もしくは受益者への解約代金支払開始日から投資信託財産で保有する有価証券等の償還金の入金日までの期間が5営業日以内である場合の当該期間とし、資金借入額は当該有価証券等の売却代金、解約代金および有価証券等の償還金の合計額を限度とします。ただし、資金の借入額は、借入れ指図を行う日における投資信託財産の純資産総額の10%を超えないこととします。また、収益分配金の再投資に係る借入期間は、投資信託財産から収益分配金が支弁される日からその翌営業日までとし、資金借入額は収益分配金の再投資額を限度とします。なお、借入金の利息は投資信託財産中より支弁します。（投資信託約款第36条）

一般社団法人投資信託協会規則に定める一の者に対する株式等エクスポージャー、債券等エクスポージャーおよびデリバティブ等エクスポージャーの投資信託財産の純資産総額に対する比率は、原則としてそれぞれ10%、合計で20%以内とすることとし、当該比率を超えることとなった場合には、委託会社は、一般社団法人投資信託協会規則にしたがい当該比率以内となるよう調整を行うこととします。（投資信託約款の「運用の基本方針」）

デリバティブ取引等（金融商品取引法第2条第20項に規定するものをいい、新株予約権証券又はオプションを表示する証券もしくは証書に係る取引及び選択権付債券売買を含みます。）について、一般社団法人投資信託協会規則に定める合理的な方法により算出した額が、投資信託財産の純資産総額を超えることとなる投資の指図をしません。（投資信託約款の「運用の基本方針」）

前記 から における「実質投資割合」とは、本ファンドの投資信託財産の純資産総額に対する、本ファンドの投資信託財産に属する前記 から に掲げる当該各資産の時価総額とマザーファンドの投資信託財産に属する当該各資産の時価総額のうち本ファンドの投資信託財産に属するとみなした額の合計額の割合をいいます。また、「本ファンドの投資信託財産に属するとみなした額」とは、本ファンドの投資信託財産に属するマザーファンド受益証券の時価総額に、マザーファンドの投資信託財産の純資産総額に占める当該各資産の時価総額の割合を乗じて得た額をいいます。前記 および における「投資信託財産に属するとみなした額」も同様です。

< 関連法令に基づく投資制限 >

イ．同一の法人の発行する株式への投資制限

（投資信託及び投資法人に関する法律、同法施行規則）

委託会社は、同一の法人の発行する株式を、その運用の指図を行う全ての委託者指図型投資信託につき、投資信託財産として有する当該株式に係る議決権の総数が当該株式に係る議決権の総数に100分の50を乗じて得た数を超えることとなる場合においては、投資信託財産をもって取得することを受託会社に指図しないものとします。

3【投資リスク】

(イ) ファンドのリスク

当ファンドは、値動きのある有価証券等に投資しますので、基準価額は変動します。従って、投資者の皆様の投資元本は保証されているものではなく、基準価額の下落により、損失を被り、投資元本を割り込むことがあります。

信託財産に生じた利益及び損失は、全て投資者の皆様に帰属します。

投資信託は預貯金と異なります。

当ファンドの主なリスクは以下の通りです。

金利変動リスク

債券の価格は、一般的に金利低下（上昇）した場合は値上がり（値下がり）します。また、発行者の財務状況の変化等及びそれらに関する外部評価の変化や国内外の経済情勢等により変動します。債券価格が下落した場合は、基準価額の下落要因となります。

信用リスク

有価証券の発行体が財政難、経営不振、その他の理由により、利払い、償還金、借入金等をあらかじめ決められた条件で支払うことができなくなった場合、又はそれが予想される場合には、有価証券の価格は下落し、基準価額の下落要因となる可能性があります。

流動性リスク

時価総額が小さい、取引量が少ない等流動性が低い市場、あるいは取引規制等の理由から流動性が低下している市場で有価証券等を売買する場合、市場の実勢と大きく乖離した水準で取引されることがあり、その結果、基準価額の下落要因となる可能性があります。

当ファンドのリスクは、上記に限定されるものではありません。

<その他の留意点>

ファンドは、NOMURA - BPI 総合と連動する投資成果を目標として運用を行います。ファンドへの入出金、個別銘柄の実質組入比率の違い、売買コストや信託報酬等の影響等から、ファンドの基準価額騰落率と上記インデックスの騰落率は必ずしも一致しません。

同じマザーファンドに投資する他のベビーファンドの資金変動等に伴いマザーファンドにおいて有価証券の売買等が発生した場合、基準価額に影響を与えることがあります。

分配金は、預貯金の利息とは異なり、投資信託の純資産から支払われますので、分配金が支払われると、その金額相当分、基準価額は下がります。

分配金は、計算期間中に発生した収益（経費控除後の配当等収益及び評価益を含む売買益）を超えて支払われる場合があります。その場合、当期決算日の基準価額は前期決算日と比べて下落することになります。また、分配金の水準は、必ずしも計算期間におけるファンドの収益率を示すものではありません。

投資者のファンドの購入価額によっては、分配金の一部又は全部が、実質的には元本の一部払戻しに相当する場合があります。ファンド購入後の運用状況により、分配金額より基準価額の値上がりが小さかった場合も同様です。

ファンドのお取引に関しては、金融商品取引法第37条の6の規定（いわゆるクーリング・オフ）の適用はありません。

確定拠出年金制度の加入者等はファンドの受益者ではありませんが、当該加入者等がファンドのリスクを実質的に負うこととなります。

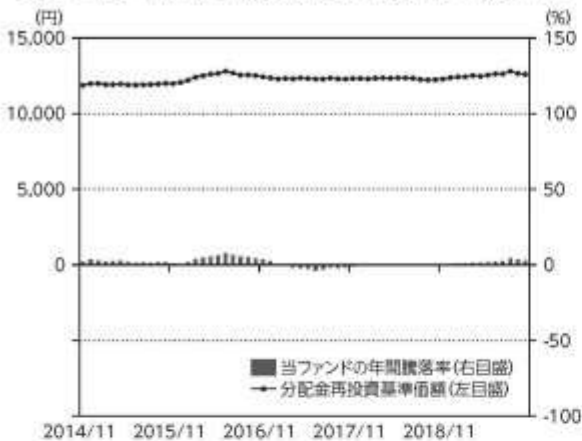
(ロ) リスクの管理体制

委託会社におけるリスク管理体制

- ・運用部門から独立した運用監理部が、運用に関するリスク管理と法令等遵守状況のモニタリングを担当し、毎月開催される運用・リスク委員会等に報告します。

【参考情報】

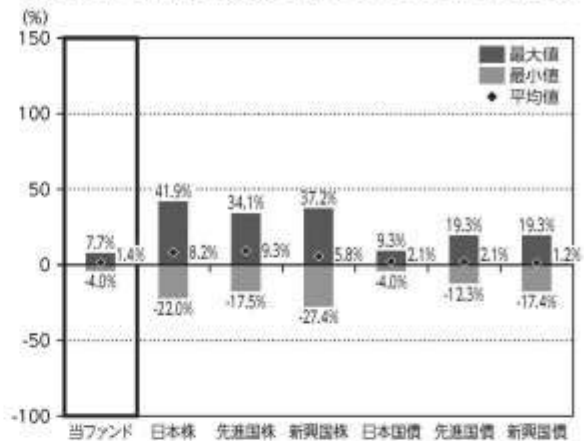
当ファンドの年間騰落率及び分配金再投資基準価額の推移



*当ファンドの年間騰落率は、税引前の分配金を再投資したものとみなして計算した年間騰落率が記載されていますので、実際の基準価額に基づいて計算した年間騰落率とは異なる場合があります。

*当ファンドの分配金再投資基準価額は、税引前の分配金を再投資したものとみなして計算した基準価額が記載されていますので、実際の基準価額とは異なる場合があります。

当ファンドと他の代表的な資産クラスとの騰落率の比較



*2014年11月～2019年10月の5年間の各月末における直近1年間の騰落率の平均・最大・最小を、当ファンド及び他の代表的な資産クラスについて表示し、当ファンドと他の代表的な資産クラスを定量的に比較できるように作成したものです。他の代表的な資産クラス全てが当ファンドの投資対象とは限りません。

*当ファンドの年間騰落率は、税引前の分配金を再投資したものとみなして計算した年間騰落率が記載されていますので、実際の基準価額に基づいて計算した年間騰落率とは異なる場合があります。

各資産クラスの指数について

日本株 TOPIX(東証株価指数、配当込み)	TOPIX(東証株価指数)とは、株式会社東京証券取引所(以下「東証」)が算出、公表する指数で、東京証券取引所第一部に上場している内国普通株式全銘柄を対象とした時価総額加重型の株価指数です。「配当込み」指数は、配当収益を考慮して算出した株価指数です。同指数は、東証の知的財産であり、指数の算出、指数値の公表、利用など同指数に関する全ての権利は、東証が有しています。なお、東証は、ファンドの設定又は変更に関するいかなる措置に対しても、責任を負いません。
先進国株 MSCIロクサイインデックス (配当込み、円ベース)	MSCIロクサイインデックスとは、MSCI Inc.が開発した日本を除く世界の主要国の株式市場の動きを表す株価指数で、株式時価総額をベースに算出されます。また「配当込み」指数は、配当収益を考慮して算出した株価指数です。同指数に関する著作権等の知的財産権及びその他の一切の権利はMSCI Inc.に帰属します。また、MSCI Inc.は同指数の内容を変更する権利及び公表を停止する権利を有しています。
新興国株 MSCIエマージング・マーケット・インデックス(配当込み、円ベース)	MSCIエマージング・マーケット・インデックスとは、MSCI Inc.が開発した世界の新興国株式市場の動きを表す株価指数で、株式時価総額をベースに算出されます。また「配当込み」指数は、配当収益を考慮して算出した株価指数です。同指数に関する著作権等の知的財産権及びその他の一切の権利はMSCI Inc.に帰属します。また、MSCI Inc.は同指数の内容を変更する権利及び公表を停止する権利を有しています。
日本国債 NOMURA-BPI国債	NOMURA-BPI国債とは、野村證券株式会社が公表する、国内で発行された公募固定利率国債の市場全体の動きを表す投資収益指数で、一定の組入れ基準に基づいて構成された国債ポートフォリオのパフォーマンスを基に計算されます。同指数の知的財産権は野村證券株式会社に帰属します。なお、野村證券株式会社は、同指数の正確性、完全性、信頼性、有用性を保証するものではなく、同指数を用いて行われる当社の事業活動(サービス)に関し一切責任を負いません。
先進国債 FTSE世界国債インデックス (除く日本、円ベース)	FTSE世界国債インデックスは、FTSE Fixed Income LLCにより運営されている債券インデックスです。FTSE Fixed Income LLCは、本ファンドのスポンサーではなく、本ファンドの推薦、販売あるいは販売促進を行っておりません。このインデックスのデータは、権限提供のみを目的としており、FTSE Fixed Income LLCは、当該データの正確性および完全性を保証せず、またデータの誤謬、脱漏または意図についで責任を負いません。このインデックスに対する著作権等の知的財産その他一切の権利はFTSE Fixed Income LLCに帰属します。
新興国債 J.P. Morganグローバル・ボンド・インデックス・エマージング・マーケット・ローバル・ボンド・インデックス(円ベース)	本指数は、信頼性が高いとみなす情報に基づき作成していますが、J.P. Morganはその完全性・正確性を保証するものではありません。本指数は許諾を受けて使用しています。J.P. Morganからの書面による事前承認なしに本指数を複製・使用・頒布することは認められていません。Copyright 2014, J.P. Morgan Chase & Co. All rights reserved.

(注)海外の指数は、為替ヘッジなしによる投資を想定して、円ベース指数を使用しております。

4【手数料等及び税金】

(1)【申込手数料】

ありません。

(2)【換金(解約)手数料】

< 解約手数料 >

ありません。

< 信託財産留保額 >

ご解約時に、信託財産留保額（ ）の控除はありません。

「信託財産留保額」とは、償還時まで投資を続ける投資者との公平性の確保やファンド残高の安定的な推移を図るため、信託期間満了前の解約に対し解約者から徴収する一定の金額をいい、投資信託財産に繰り入れられません。

(3) 【信託報酬等】

信託報酬等の額及び支弁の方法

信託報酬の総額は、当ファンドの計算期間を通じて毎日、投資信託財産の純資産総額に年率 0.495%（税抜 0.45%）（ ）を乗じて得た額とします（信託報酬 = 運用期間中の基準価額 × 信託報酬率）。

その配分及び当該信託報酬を対価とする役務の内容は下記の通りです。

委託会社	年率 0.143% （税抜 0.13%）	委託した資金の運用、基準価額の計算、開示資料作成等の対価
販売会社	年率 0.308% （税抜 0.28%）	運用報告書等各種書類の送付、口座内でのファンドの管理、購入後の情報提供等の対価
受託会社	年率 0.044% （税抜 0.04%）	運用財産の管理、委託会社からの指図の実行の対価

「税抜」における「税」とは、消費税及び地方消費税（以下「消費税等」といいます。）をいいます。

信託報酬は、毎日計上され、ファンドの基準価額に反映されます。信託報酬は、毎計算期間の最初の6ヶ月終了日及び毎計算期末又は信託終了のときに投資信託財産中から支弁します。

信託報酬に係る消費税等相当額を、信託報酬支弁のときに投資信託財産中から支弁します。

(4) 【その他の手数料等】

投資信託財産に関する租税、信託事務の処理に要する諸費用及び受託会社の立て替えた立替金の利息（「諸経費」といいます。）は、受益者の負担とし、そのつど投資信託財産中から支弁します（マザーファンドにおいて負担する場合があります。）。

借入金の利息は、受益者の負担とし、原則として借入金返済時に投資信託財産中から支弁します。

当ファンドの組入有価証券の売買の際に発生する売買委託手数料（ ）、先物取引・オプション取引に要する費用（ ）、組入資産の保管に要する費用（ ）等は、受益者の負担とし、取引のつど投資信託財産中から支弁します（マザーファンドにおいて負担する場合があります。）。

投資信託財産の財務諸表の監査に要する費用（ ）は、受益者の負担とし、日々計上のうえ毎計算期末又は信託終了のときに投資信託財産中から支弁します。

これらの手数料等は、運用状況等により変動するなどの理由により、事前に料率、上限額等を示すことができません。

上記における役務提供の内容は以下の通りです。

組入有価証券の売買の際に発生する売買委託手数料は、売買仲介人に支払う手数料

先物取引・オプション取引に要する費用は、売買仲介人に支払う手数料

組入資産の保管に要する費用は、保管機関に支払う手数料

財務諸表の監査に要する費用は、監査法人に支払うファンドの監査に係る費用

上記の費用にはそれぞれ消費税等相当額が含まれます。

手数料等の合計額については、保有期間等に応じて異なりますので、上限額等を事前に示すことができません。

（５）【課税上の取扱い】

課税上は株式投資信託として取り扱われます。

確定拠出年金の課税上の取扱いは、下記の通りとなります。

受益者が確定拠出年金法に規定する資産管理機関及び国民年金基金連合会である場合は、当ファンドの毎決算時の収益分配金、一部解約金及び償還金について、所得税及び地方税が課されることはありません。なお、確定拠出年金制度の加入者等については、確定拠出年金の積立金の運用に係る税制が適用されます。

上記は、2019年10月31日現在のもので、税法等が改正された場合等には、上記の内容が変更される場合があります。

税金の取扱いの詳細については、税務専門家等にご確認されることをお勧めします。

5【運用状況】

以下は、2019年10月31日現在の状況について記載してあります。

【DC日本債券インデックス・オープン】

（１）【投資状況】

資産の種類	国/地域	時価合計(円)	投資比率(%)
親投資信託受益証券	日本	661,145,396	99.95
現金・預金・その他の資産(負債控除後)		330,044	0.05
合計(純資産総額)		661,475,440	100.00

(注1)国/地域は、発行体の所在地によって記載しております。

(注2)投資比率とは、本ファンドの純資産総額に対する当該資産の時価の比率をいいます。

（２）【投資資産】

【投資有価証券の主要銘柄】

イ. 評価額上位銘柄明細

国/地域	種類	銘柄名	数量	帳簿価額(円)単価	帳簿価額(円)金額	評価額(円)単価	評価額(円)金額	投資比率(%)
日本	親投資信託受益証券	国内債券インデックス マザーファンド	462,307,109	1.4356	663,688,086	1.4301	661,145,396	99.95

(注1)国/地域は、発行体の所在地によって記載しております。

(注2)投資比率は、本ファンドの純資産総額に対する当該銘柄の時価の比率です。

ロ.種類別投資比率

種類	投資比率（％）
親投資信託受益証券	99.95
合計	99.95

(注)投資比率は、本ファンドの純資産総額に対する当該有価証券の時価の比率です。

【投資不動産物件】

該当事項はありません。

【その他投資資産の主要なもの】

該当事項はありません。

(3) 【運用実績】

【純資産の推移】

	純資産総額（円）		1万口当たりの純資産額（円）	
	（分配落）	（分配付）	（分配落）	（分配付）
第9期計算期間末 (2010年 9月30日)	397,247,834	397,247,834	11,186	11,186
第10期計算期間末 (2011年 9月30日)	430,320,658	430,320,658	11,201	11,201
第11期計算期間末 (2012年10月 1日)	468,703,974	468,703,974	11,415	11,415
第12期計算期間末 (2013年 9月30日)	481,776,868	481,776,868	11,554	11,554
第13期計算期間末 (2014年 9月30日)	529,175,344	529,175,344	11,759	11,759
第14期計算期間末 (2015年 9月30日)	549,062,318	549,062,318	11,957	11,957
第15期計算期間末 (2016年 9月30日)	601,825,199	601,825,199	12,559	12,559
第16期計算期間末 (2017年10月 2日)	628,423,772	628,423,772	12,281	12,281
第17期計算期間末 (2018年10月 1日)	623,755,910	623,755,910	12,221	12,221
第18期計算期間末 (2019年 9月30日)	660,892,984	660,892,984	12,652	12,652
2018年10月末日	624,709,886		12,244	
11月末日	629,460,333		12,290	
12月末日	629,626,155		12,375	
2019年 1月末日	633,928,586		12,420	
2月末日	635,935,028		12,441	
3月末日	644,281,995		12,523	
4月末日	640,769,709		12,478	
5月末日	649,806,672		12,551	
6月末日	652,902,729		12,621	
7月末日	659,566,701		12,630	
8月末日	667,862,782		12,794	

9月末日	660,892,984		12,652	
10月末日	661,475,440		12,596	

【分配の推移】

	期 間	1万口当たりの分配金（円）
第9期計算期間	2009年10月 1日～2010年 9月30日	0
第10期計算期間	2010年10月 1日～2011年 9月30日	0
第11期計算期間	2011年10月 1日～2012年10月 1日	0
第12期計算期間	2012年10月 2日～2013年 9月30日	0
第13期計算期間	2013年10月 1日～2014年 9月30日	0
第14期計算期間	2014年10月 1日～2015年 9月30日	0
第15期計算期間	2015年10月 1日～2016年 9月30日	0
第16期計算期間	2016年10月 1日～2017年10月 2日	0
第17期計算期間	2017年10月 3日～2018年10月 1日	0
第18期計算期間	2018年10月 2日～2019年 9月30日	0

【収益率の推移】

	期 間	収益率（％）
第9期計算期間	2009年10月 1日～2010年 9月30日	3.3
第10期計算期間	2010年10月 1日～2011年 9月30日	0.1
第11期計算期間	2011年10月 1日～2012年10月 1日	1.9
第12期計算期間	2012年10月 2日～2013年 9月30日	1.2
第13期計算期間	2013年10月 1日～2014年 9月30日	1.8
第14期計算期間	2014年10月 1日～2015年 9月30日	1.7
第15期計算期間	2015年10月 1日～2016年 9月30日	5.0
第16期計算期間	2016年10月 1日～2017年10月 2日	2.2
第17期計算期間	2017年10月 3日～2018年10月 1日	0.5
第18期計算期間	2018年10月 2日～2019年 9月30日	3.5

(注1)収益率とは、各計算期間末の基準価額(分配付)から前計算期間末の基準価額(分配落)を控除した額を前計算期間末の基準価額(分配落)で除して得た数に100を乗じて得た数字です。

(注2)小数第2位を四捨五入しております。

(4) 【設定及び解約の実績】

	期 間	設定口数（口）	解約口数（口）	発行済み口数（口）
第9期計算期間	2009年10月 1日～2010年 9月30日	43,491,362	23,182,317	355,119,917
第10期計算期間	2010年10月 1日～2011年 9月30日	49,216,194	20,149,098	384,187,013
第11期計算期間	2011年10月 1日～2012年10月 1日	49,372,150	22,968,796	410,590,367

第12期計算期間	2012年10月 2日～2013年 9月30日	67,936,297	61,563,514	416,963,150
第13期計算期間	2013年10月 1日～2014年 9月30日	63,852,882	30,786,248	450,029,784
第14期計算期間	2014年10月 1日～2015年 9月30日	74,908,470	65,746,876	459,191,378
第15期計算期間	2015年10月 1日～2016年 9月30日	81,452,515	61,426,576	479,217,317
第16期計算期間	2016年10月 1日～2017年10月 2日	90,829,161	58,353,340	511,693,138
第17期計算期間	2017年10月 3日～2018年10月 1日	52,717,530	54,022,381	510,388,287
第18期計算期間	2018年10月 2日～2019年 9月30日	57,585,666	45,612,341	522,361,612

(注)当該計算期間中において、本邦外における設定または解約の実績はありません。

(参考)

国内債券インデックス マザーファンド

投資状況

資産の種類	国/地域	時価合計(円)	投資比率(%)
国債証券	日本	457,327,366,300	83.43
地方債証券	日本	29,065,823,291	5.30
特殊債券	日本	37,837,190,011	6.90
社債券	日本	19,679,140,740	3.59
	フランス	1,802,333,000	0.33
	オーストラリア	703,362,000	0.13
	アメリカ	209,732,000	0.04
	イギリス	100,551,000	0.02
	小計	22,495,118,740	4.10
現金・預金・その他の資産(負債控除後)		1,459,749,405	0.27
合計(純資産総額)		548,185,247,747	100.00

(注1)国/地域は、発行体の所在地によって記載しております。

(注2)投資比率とは、マザーファンドの純資産総額に対する当該資産の時価の比率をいいます。

投資資産

投資有価証券の主要銘柄

イ. 評価額上位銘柄明細

国/地域	種類	銘柄名	数量	帳簿価額(円)単価	帳簿価額(円)金額	評価額(円)単価	評価額(円)金額	利率(%)	償還期限	投資比率(%)
日本	国債証券	第138回利付国債(5年)	9,710,000,000	101.37	9,843,793,200	101.50	9,856,038,400	0.100	2023/12/20	1.80
日本	国債証券	第140回利付国債(5年)	7,340,000,000	101.99	7,486,099,800	101.71	7,465,660,800	0.100	2024/6/20	1.36
日本	国債証券	第355回利付国債(10年)	7,040,000,000	103.02	7,252,991,400	102.59	7,222,547,200	0.100	2029/6/20	1.32

日本	国債証券	第137回利付国債(5年)	6,830,000,000	101.59	6,938,836,600	101.41	6,926,439,600	0.100	2023/9/20	1.26
日本	国債証券	第350回利付国債(10年)	6,550,000,000	102.61	6,721,481,900	102.90	6,740,408,500	0.100	2028/3/20	1.23
日本	国債証券	第340回利付国債(10年)	6,320,000,000	104.12	6,580,967,500	104.03	6,575,138,400	0.400	2025/9/20	1.20
日本	国債証券	第339回利付国債(10年)	5,890,000,000	103.97	6,124,268,300	103.86	6,117,471,800	0.400	2025/6/20	1.12
日本	国債証券	第134回利付国債(5年)	5,970,000,000	101.28	6,046,822,900	101.13	6,037,878,900	0.100	2022/12/20	1.10
日本	国債証券	第136回利付国債(5年)	5,900,000,000	101.20	5,971,154,000	101.33	5,978,942,000	0.100	2023/6/20	1.09
日本	国債証券	第342回利付国債(10年)	5,760,000,000	102.45	5,901,365,400	102.40	5,898,355,200	0.100	2026/3/20	1.08
日本	国債証券	第135回利付国債(5年)	5,680,000,000	101.13	5,744,240,800	101.22	5,749,693,600	0.100	2023/3/20	1.05
日本	国債証券	第131回利付国債(5年)	5,540,000,000	100.81	5,585,261,800	100.83	5,586,425,200	0.100	2022/3/20	1.02
日本	国債証券	第352回利付国債(10年)	4,890,000,000	102.42	5,008,771,900	102.80	5,027,213,400	0.100	2028/9/20	0.92
日本	国債証券	第139回利付国債(5年)	4,870,000,000	101.51	4,943,537,000	101.61	4,948,747,900	0.100	2024/3/20	0.90
日本	国債証券	第132回利付国債(5年)	4,870,000,000	100.89	4,913,579,300	100.92	4,915,144,900	0.100	2022/6/20	0.90
日本	国債証券	第127回利付国債(5年)	4,780,000,000	100.50	4,804,234,600	100.45	4,801,510,000	0.100	2021/3/20	0.88
日本	国債証券	第320回利付国債(10年)	4,570,000,000	103.04	4,709,202,200	102.66	4,691,562,000	1.000	2021/12/20	0.86
日本	国債証券	第353回利付国債(10年)	4,490,000,000	102.03	4,581,457,900	102.74	4,613,160,700	0.100	2028/12/20	0.84
日本	国債証券	第133回利付国債(5年)	4,380,000,000	100.98	4,422,924,000	101.03	4,425,157,800	0.100	2022/9/20	0.81
日本	国債証券	第348回利付国債(10年)	4,110,000,000	103.24	4,243,537,400	102.93	4,230,792,900	0.100	2027/9/20	0.77
日本	国債証券	第354回利付国債(10年)	3,940,000,000	102.12	4,023,833,200	102.67	4,045,237,400	0.100	2029/3/20	0.74
日本	国債証券	第351回利付国債(10年)	3,830,000,000	102.44	3,923,615,400	102.86	3,939,576,300	0.100	2028/6/20	0.72
日本	国債証券	第312回利付国債(10年)	3,810,000,000	102.14	3,891,876,900	101.61	3,871,493,400	1.200	2020/12/20	0.71
日本	国債証券	第403回利付国債(2年)	3,770,000,000	100.80	3,800,271,400	100.57	3,791,828,300	0.100	2021/8/1	0.69
日本	国債証券	第335回利付国債(10年)	3,620,000,000	103.72	3,754,953,600	103.78	3,757,017,000	0.500	2024/9/20	0.69
日本	国債証券	第344回利付国債(10年)	3,620,000,000	102.59	3,714,041,800	102.59	3,713,939,000	0.100	2026/9/20	0.68
日本	国債証券	第341回利付国債(10年)	3,430,000,000	103.28	3,542,778,400	103.58	3,553,034,100	0.300	2025/12/20	0.65
日本	国債証券	第337回利付国債(10年)	3,380,000,000	102.78	3,473,997,800	102.99	3,481,197,200	0.300	2024/12/20	0.64
日本	国債証券	第401回利付国債(2年)	3,460,000,000	100.59	3,480,483,800	100.51	3,477,819,000	0.100	2021/6/1	0.63
日本	国債証券	第398回利付国債(2年)	3,460,000,000	100.47	3,476,284,000	100.43	3,474,981,800	0.100	2021/3/1	0.63

(注1)国/地域は、発行体の所在地によって記載しております。

(注2)投資比率は、マザーファンドの純資産総額に対する当該銘柄の時価の比率です。

ロ.種類別投資比率

種類	投資比率(%)
----	---------

国債証券	83.43
地方債証券	5.30
特殊債券	6.90
社債券	4.10
合計	99.73

(注)投資比率は、マザーファンドの純資産総額に対する当該有価証券の時価の比率です。

投資不動産物件

該当事項はありません。

その他投資資産の主要なもの

該当事項はありません。

参考情報

交付目論見書に記載するファンドの運用実績


運用実績

当初設定日：2001年10月1日
作成基準日：2019年10月31日

基準価額・純資産の推移

基準価額 12,596円

純資産総額 6.61億円

分配の推移

(1万口当たり、税引前)

決算期	分配金
2015年9月	0円
2016年9月	0円
2017年10月	0円
2018年10月	0円
2019年9月	0円
設定来 分配金合計額	0円

※運用状況によっては、分配金額が変わる場合、あるいは分配金が支払われない場合があります。

※上記グラフは作成基準日以前の直近10年間を表示しております。

主要な資産の状況

銘柄名	国/地域	種類	利率	償還期限	実質投資比率
第138回利付国債(5年)	日本	国債	0.1%	2023/12/20	1.8%
第140回利付国債(5年)	日本	国債	0.1%	2024/06/20	1.4%
第355回利付国債(10年)	日本	国債	0.1%	2029/06/20	1.3%
第137回利付国債(5年)	日本	国債	0.1%	2023/09/20	1.3%
第350回利付国債(10年)	日本	国債	0.1%	2028/03/20	1.2%
第340回利付国債(10年)	日本	国債	0.4%	2025/09/20	1.2%
第339回利付国債(10年)	日本	国債	0.4%	2025/06/20	1.1%
第134回利付国債(5年)	日本	国債	0.1%	2022/12/20	1.1%
第136回利付国債(5年)	日本	国債	0.1%	2023/06/20	1.1%
第342回利付国債(10年)	日本	国債	0.1%	2026/03/20	1.1%

※実質投資比率は純資産総額に対する比率です。

年間収益率の推移(暦年ベース)

※2019年は年初から作成基準日までの収益率です。

記載された運用実績は過去のものであり、将来の運用成果を約束するものではありません。

最新の運用の内容等は、表紙に記載されている委託会社のホームページでご確認いただけます。

第2【管理及び運営】**1【申込（販売）手続等】****< 申込手続 >**

当ファンドは確定拠出年金制度のための専用ファンドです。従って、確定拠出年金法第8条第1項に

規定する事業主による資産管理契約の相手方及び同法第55条に規定する個人型年金に係る規約を作成した国民年金基金連合会（同法第61条に基づいて事務を委託された者を含みます。）による取得の申込みのみの取扱いとなります。

受益権取得申込者は、販売会社との間で、受益権の取引に関する契約を締結していただきます。

< 申込コース >

当ファンドは、「分配金再投資コース」（ ）専用ファンドです。

「分配金再投資コース」での受益権の取得申込者は、販売会社との間で、分配金再投資に関する契約を締結していただきます。

< 申込みの受付 >

お申込みの受付は、原則として午後3時までにお申込みが行われ、お申込みの受付に係る販売会社の所定の事務手続きが完了したものを当日のお申込みとします。なお、当該時間を過ぎてのお申込みは翌営業日の取扱いとさせていただきます。

< 申込単位 >

1円以上1円単位とします。

< 申込価額 >

取得申込受付日の基準価額とします。

（注）分配金再投資に関する契約に基づいて収益分配金を再投資する場合の受益権の申込価額は、各計算期間終了日の基準価額とします。

< 申込手数料 >

ありません。

< 申込代金の支払い >

販売会社が定める期日までにお支払いください。

< 受付不可日 >

ありません。

< 申込受付の中止等 >

収益分配金を再投資する場合を除き、取引所における取引の停止、その他やむを得ない事情があるときは、委託会社は、受益権の取得申込みの受付を中止すること、及びすでに受け付けた取得申込みの受付を取り消すことができます。

< その他 >

取得申込者は販売会社に、取得申込みと同時に又はあらかじめ、自己のために開設された当ファンドの受益権の振替を行うための振替機関等の口座を示すものとし、当該口座に当該取得申込者に係る口数の増加の記載又は記録が行われます。なお、販売会社は、当該取得申込みの代金の支払いと引換えに、当該口座に当該取得申込者に係る口数の増加の記載又は記録を行うことができます。委託会社は、分割された受益権について、振替機関等の振替口座簿への新たな記載又は記録をするため社振法に定める事項の振替機関への通知を行うものとし、振替機関等は、委託会社から振替機関への通知があった場合、社振法の規定に従い、その備える振替口座簿への新たな記載又は記録

を行います。受託会社は、振替機関の定める方法により、振替機関へ当該受益権に係る信託を設定した旨の通知を行います。

< 問い合わせ先 >

上記手続きの詳細につきましては、販売会社にお問い合わせください。販売会社の詳細につきましては、下記の照会先までお問い合わせください。

（照会先）

三井住友トラスト・アセットマネジメント株式会社

ホームページ：<https://www.smtam.jp/>

フリーダイヤル：0120-668001

（受付時間は営業日の午前9時から午後5時までとします。）

2【換金（解約）手続等】

< 一部解約手続 >

受益者が一部解約の実行の請求をするときは、販売会社に対し、振替受益権をもって行うものとします。委託会社は、一部解約の実行の請求を受け付けた場合には、この投資信託契約の一部を解約します。

< 一部解約の受付 >

一部解約の実行の請求の受付は、原則として午後3時までにお申込みが行われ、お申込みの受付に係る販売会社の所定の事務手続きが完了したものを当日の受付とします。なお、当該時間を過ぎての受付は翌営業日の取扱いとさせていただきます。

< 一部解約単位 >

1口以上1口単位とします。

< 解約価額 >

一部解約の実行の請求受付日の基準価額（以下「解約価額」といいます。）とします。

解約価額は委託会社の営業日において日々算出されます。日々の解約価額は、販売会社へお問い合わせください。また、解約価額は原則として、委託会社ホームページ（<https://www.smtam.jp/>）でご覧いただけます。

< 一部解約代金の支払い >

受益者の請求を受け付けた日から起算して、原則として、4営業日目から販売会社において当該受益者に支払われます。

なお、確定拠出年金制度の加入者等が一部解約金の支払を受ける日は確定拠出年金制度の定めにより拠ることとなります。

< 受付不可日 >

ありません。

< 一部解約受付の中止等 >

委託会社は、取引所における取引の停止、その他やむを得ない事情があるときは、一部解約の実行の請求の受付を中止すること、及びすでに受け付けた一部解約の実行の請求の受付を取り消すこと

ができます。

一部解約の実行の請求の受付が中止された場合には、受益者は当該受付中止以前に行った当日の一部解約の実行の請求を撤回できます。ただし、受益者がその一部解約の実行の請求を撤回しない場合には、当該受益権の一部解約の価額は、当該受付中止を解除した後の最初の基準価額の計算日に一部解約の実行の請求を受け付けたものとして上記〈解約価額〉の規定に準じて計算された価額とします。

<一部解約の制限>

当ファンドの規模及び商品性格などに基づき、運用上の支障をきたさないようにするため、大口の一部解約には受付時間及び金額の制限を行う場合があります。詳細につきましては、販売会社までお問い合わせください。

<その他>

一部解約の実行の請求を行う受益者は、その口座が開設されている振替機関等に対して当該受益者の請求に係るこの投資信託契約の一部解約を委託会社が行うのと引換えに、当該一部解約に係る受益権の口数と同口数の抹消の申請を行うものとし、社振法の規定に従い当該振替機関等の口座において当該口数の減少の記載又は記録が行われます。

<問い合わせ先>

上記手続きの詳細につきましては、販売会社にお問い合わせください。販売会社の詳細につきましては、下記の照会先までお問い合わせください。

（照会先）

三井住友トラスト・アセットマネジメント株式会社

ホームページ：<https://www.smtam.jp/>

フリーダイヤル：0120-668001

（受付時間は営業日の午前9時から午後5時までとします。）

3【資産管理等の概要】

（1）【資産の評価】

<基準価額の算出方法>

基準価額とは、投資信託財産に属する資産（受入担保金代用有価証券及び借入公社債を除きます。）を法令及び一般社団法人投資信託協会規則に従って時価評価して得た投資信託財産の資産総額から負債総額を控除した金額（以下「純資産総額」といいます。）を、計算日における受益権総口数で除した金額をいいます。ただし、便宜上1万口あたりに換算した価額で表示することがあります。

<基準価額の算出頻度>

基準価額は、委託会社の営業日において日々算出されます。

<主要な投資対象資産の評価方法>

本ファンドの主要な投資対象であるマザーファンド受益証券の評価方法原則として、本ファンドの基準価額計算日の基準価額で評価します。

マザーファンドの主要な投資対象である公社債の評価方法原則として、次のいずれかから入手した価額で評価します。

- 1)日本証券業協会発表の店頭売買参考統計値（平均値）
- 2)価格情報会社の提供する価額
- 3)金融商品取引業者、銀行等の提示する価額（売気配相場を除く。）

< 基準価額の照会方法 >

基準価額は、販売会社又は委託会社へお問い合わせください。販売会社の詳細につきましては、下記に記載の照会先までお問い合わせください。また、基準価額は原則として、委託会社ホームページ（<https://www.smtam.jp/>）でご覧いただけます。

（照会先）

三井住友トラスト・アセットマネジメント株式会社

ホームページ：https://www.smtam.jp/

フリーダイヤル：0120-668001

（受付時間は営業日の午前9時から午後5時までとします。）

（2）【保管】

該当事項はありません。

（3）【信託期間】

無期限とします。（2001年10月1日設定）

ただし、下記「(5)その他 <投資信託契約の終了（償還）と手続き>」の事項に該当する場合は、この投資信託契約を解約し、信託を終了させることがあります。

（4）【計算期間】

原則として、毎年10月1日から翌年9月30日までとします。

なお、各計算期間終了日に該当する日（以下「該当日」といいます。）が休業日のとき、各計算期間終了日は、該当日の翌営業日とし、その翌日より次の計算期間が開始されるものとします。ただし、最終計算期間の終了日は、信託期間の終了日とします。

（5）【その他】

<投資信託契約の終了（償還）と手続き>

(1)投資信託契約の終了（ファンドの繰上償還）

委託会社は、以下の場合には法令及び投資信託契約に定める手続きに従い、受託会社と合意のうえ、この投資信託契約を解約し信託を終了（繰上償還）させることができます。

- ・受益権の口数が5億口を下回ることとなった場合
- ・投資信託契約を解約することが受益者のため有利であると認める場合
- ・やむを得ない事情が発生した場合

委託会社は、監督官庁よりこの投資信託契約の解約の命令を受けたときは、その命令に従い、ファンドを繰上償還させます。

委託会社は、監督官庁より登録の取消を受けたとき、解散したとき又は業務を廃止したときは、原則として、ファンドを繰上償還させます。

委託会社は、上記の場合においてファンドを繰上償還させる場合は、あらかじめ、その旨を監

監督官庁に届け出ます。

(2)投資信託契約の終了（ファンドの繰上償還）における公告等の手続き

委託会社は上記（1）によりファンドの繰上償還を行おうとする場合、以下の手続きで行います。

委託会社は、ファンドの繰上償還について、あらかじめ、ファンドを繰上償還しようとする旨を公告し、かつ、その旨を記載した書面をこの投資信託契約に係る知られたる受益者に対して交付します。ただし、この投資信託契約に係る全ての受益者に対して書面を交付したときは、原則として、公告を行いません。

上記の公告及び書面には、受益者で異議のある者は一定の期間内に委託会社に対して異議を述べるべき旨を付記します。なお、一定の期間は一月を下らないものとします。

上記の一定の期間内に異議を述べた受益者の受益権の口数が受益権の総口数の二分の一を超えるときは、ファンドの繰上償還を行いません。

委託会社は、このファンドの繰上償還を行わないこととしたときは、ファンドの繰上償還を行わない旨及びその理由を公告し、かつ、これらの事項を記載した書面をこの投資信託契約に係る知られたる受益者に対して交付します。ただし、全ての受益者に対して書面を交付したときは、原則として、公告を行いません。

ファンドの繰上償還において、上記からまでの規定は、投資信託財産の状態に照らし、真にやむを得ない事情が生じている場合であって、上記の一定の期間が一月を下らずにその公告及び書面の交付を行うことが困難な場合には適用しません。

<投資信託約款の変更と重大な投資信託約款の変更手続き>

(1)投資信託約款の変更

委託会社は、以下の場合には法令及び投資信託約款に定める手続きに従い、受託会社と合意のうえ、この投資信託約款を変更することができます。

- ・受益者の利益のため必要と認めるとき
- ・やむを得ない事情が発生したとき

委託会社は、投資信託約款の変更を行う場合は、あらかじめ、その旨及びその内容を監督官庁に届け出ます。

委託会社は、監督官庁の命令に基づいて、投資信託約款を変更しようとするときは、本手続きに従います。

(2)重大な投資信託約款の変更における公告等の手続き

委託会社はファンドの約款変更のうち重大な内容の変更（以下「重大な約款変更」といいます。）を行おうとする場合、以下の手続きで行います。

委託会社は、ファンドの重大な約款変更について、あらかじめ、変更をしようとする旨及びその内容を公告し、かつ、これらの事項を記載した書面をこの投資信託約款に係る知られたる受益者に対して交付します。ただし、この投資信託約款に係る全ての受益者に対して書面を交付したときは、原則として、公告を行いません。

上記の公告及び書面には、受益者で異議のある者は一定の期間内に委託会社に対して異議を述べるべき旨を付記します。なお、一定の期間は一月を下らないものとします。

上記の一定の期間内に異議を述べた受益者の受益権の口数が受益権の総口数の二分の一を超えるときは、当該約款変更を行いません。

委託会社は、当該約款変更を行わないこととしたときは、約款変更を行わない旨及びその理由を公告し、かつ、これらの事項を記載した書面を知られたる受益者に対して交付します。ただし、全ての受益者に対して書面を交付したときは、原則として、公告を行いません。

< 受託会社の辞任及び解任に伴う取扱い >

受託会社は、委託会社の承諾を受けてその任務を辞任することができます。受託会社はその任務に背いた場合、又はその他重要な事由があるときは、委託会社又は受益者は、裁判所に受託会社の解任を申し立てることができます。受託会社が辞任した場合、又は裁判所が受託会社を解任した場合、委託会社は、上記<投資信託約款の変更と重大な投資信託約款の変更手続き>に従い、新受託会社を選任します。

委託会社が新受託会社を選任できないときは、委託会社はファンドを償還させます。

< 反対者の買取請求権 >

ファンドの償還又は重大な約款変更を行う場合において、一定の期間内に委託会社に対して異議を述べた受益者は、販売会社を經由して受託会社に対し、自己に帰属する受益権を、投資信託財産をもって買い取るべき旨を請求することができます。

< 運用報告書 >

委託会社は、毎決算時及び償還時に交付運用報告書及び運用報告書（全体版）を作成し、交付運用報告書を販売会社を通じて知れている受益者に対して交付します。

< 関係法人との契約の更改手続き >

・委託会社が販売会社と締結している募集・販売等に関する契約

当該契約の有効期間は、契約満了日の3ヶ月前までに委託会社及び販売会社から別段の意思表示のないときは、自動的に1年間延長され、その後も同様とします。

< 公告 >

委託会社が受益者に対してする公告は、日本経済新聞に掲載します。

< 混蔵寄託 >

金融機関又は第一種金融商品取引業者等（金融商品取引法第28条第1項に規定する第一種金融商品取引業を行う者及び外国の法令に準拠して設立された法人でこの者に類する者をいいます。以下同じ。）から、売買代金及び償還金等について円貨で約定し円貨で決済する取引により取得した外国において発行された譲渡性預金証書又はコマーシャル・ペーパーは、当該金融機関又は第一種金融商品取引業者等が保管契約を締結した保管機関に当該金融機関又は第一種金融商品取引業者等の名義で混蔵寄託することができるものとします。

< 投資信託財産の登記等及び記載等の留保等 >

信託の登記又は登録をすることができる投資信託財産については、信託の登記又は登録をすることとします。ただし、受託会社が認める場合は、信託の登記又は登録を留保することがあります。

上記 ただし書きにかかわらず、受益者保護のために委託会社又は受託会社が必要と認めるときは、速やかに登記又は登録をするものとします。

投資信託財産に属する旨の記載又は記録をすることができる投資信託財産については、投資信託財産に属する旨の記載又は記録をするとともに、その計算を明らかにする方法により分別して管理するものとします。ただし、受託会社が認める場合は、その計算を明らかにする方法により分別して管理することがあります。

動産（金銭を除きます。）については、外形上区別することができる方法によるほか、その計算を明らかにする方法により分別して管理することがあります。

4【受益者の権利等】

(1)収益分配金に対する請求権

受益者は、委託会社の決定した収益分配金を持分に応じて請求する権利を有します。

収益分配金は、原則として毎計算期間終了日（決算日）の翌営業日に、販売会社に交付されます。

販売会社は、毎決算日において振替機関等の振替口座簿に記載又は記録されている受益者（当該収益分配金に係る決算日以前において一部解約が行われた受益権に係る受益者を除きます。また、当該収益分配金に係る決算日以前に設定された受益権で取得申込代金支払前のため販売会社の名義で記載又は記録されている受益権については原則として取得申込者とします。）に対し遅滞なく収益分配金の再投資に係る受益権の売付を行います。当該売付により増加した受益権は、振替口座簿に記載又は記録されます。

(2)償還金に対する請求権

受益者は、持分に応じて償還金を請求する権利を有します。

償還金は、償還日において振替機関等の振替口座簿に記載又は記録されている受益者（償還日以前において一部解約が行われた受益権に係る受益者を除きます。また、当該償還日以前に設定された受益権で取得申込代金支払前のため販売会社の名義で記載又は記録されている受益権については原則として取得申込者とします。）に、原則として償還日から起算して5営業日までに支払いを開始します。

償還金の支払いは、販売会社の営業所等において行うものとします。

受益者が償還金について支払開始日から10年間その支払いを請求しないときは、その権利を失い、委託会社から交付を受けた金銭は、委託会社に帰属します。

(3)換金（解約）請求権

受益者は、自己に帰属する受益権について、一部解約の実行の請求をすることにより換金する権利を有します。

詳細につきましては、上記「2換金（解約）手続等」をご参照ください。

(4)帳簿閲覧・謄写請求権

受益者は委託会社に対し、その営業時間内に当ファンドの投資信託財産に関する帳簿書類の閲覧又は謄写を請求することができます。

第3【ファンドの経理状況】

(1)当ファンドの財務諸表は、「財務諸表等の用語、様式及び作成方法に関する規則(昭和38年大蔵省令第59号)」並びに同規則第2条の2の規定により、「投資信託財産の計算に関する規則(平成12年総理府令第133号)」に基づいて作成しております。

なお、財務諸表に記載している金額は、円単位で表示しております。

(2)当ファンドは、金融商品取引法第193条の2第1項の規定に基づき、第18期計算期間(2018年10月2日から2019年9月30日まで)の財務諸表について、有限責任監査法人トーマツによる監査を受けております。

1【財務諸表】

【DC日本債券インデックス・オープン】

(1)【貸借対照表】

(単位:円)

	第17期 (2018年10月1日現在)	第18期 (2019年9月30日現在)
資産の部		
流動資産		
コール・ローン	1,863,368	1,948,860
親投資信託受益証券	623,443,907	660,561,811
流動資産合計	625,307,275	662,510,671
資産合計	625,307,275	662,510,671
負債の部		
流動負債		
未払解約金	8,478	-
未払受託者報酬	134,178	140,733
未払委託者報酬	1,375,247	1,442,497
未払利息	4	4
その他未払費用	33,458	34,453
流動負債合計	1,551,365	1,617,687
負債合計	1,551,365	1,617,687
純資産の部		
元本等		
元本	510,388,287	522,361,612
剰余金		
期末剰余金又は期末欠損金()	113,367,623	138,531,372
(分配準備積立金)	50,596,664	54,101,978
元本等合計	623,755,910	660,892,984
純資産合計	623,755,910	660,892,984
負債純資産合計	625,307,275	662,510,671

（２）【損益及び剰余金計算書】

（単位：円）

	第17期 自 2017年10月 3日 至 2018年10月 1日	第18期 自 2018年10月 2日 至 2019年 9月30日
営業収益		
有価証券売買等損益	43,530	25,222,497
営業収益合計	43,530	25,222,497
営業費用		
支払利息	710	733
受託者報酬	268,545	276,539
委託者報酬	2,752,423	2,834,522
その他費用	33,480	34,473
営業費用合計	3,055,158	3,146,267
営業利益又は営業損失（ ）	3,098,688	22,076,230
経常利益又は経常損失（ ）	3,098,688	22,076,230
当期純利益又は当期純損失（ ）	3,098,688	22,076,230
一部解約に伴う当期純利益金額の分配額又は一部解約に伴う当期純損失金額の分配額（ ）	134,041	1,109,707
期首剰余金又は期首欠損金（ ）	116,730,634	113,367,623
剰余金増加額又は欠損金減少額	12,201,262	14,372,447
当期追加信託に伴う剰余金増加額又は欠損金減少額	12,201,262	14,372,447
剰余金減少額又は欠損金増加額	12,331,544	10,175,221
当期一部解約に伴う剰余金減少額又は欠損金増加額	12,331,544	10,175,221
分配金	-	-
期末剰余金又は期末欠損金（ ）	113,367,623	138,531,372

(3)【注記表】

(重要な会計方針に係る事項に関する注記)

1. 有価証券の評価基準及び評価方法	親投資信託受益証券 移動平均法に基づき、基準価額で評価しております。
2. その他	ファンドの計算期間 当ファンドの計算期間は、原則として、毎年10月1日から翌年9月30日までとなっておりますが、前計算期間末日が休業日のため、第18期計算期間は2018年10月2日から2019年9月30日までとなっております。

(貸借対照表に関する注記)

	第17期 (2018年10月1日現在)	第18期 (2019年9月30日現在)
1. 計算期間の末日における受益権の総数	510,388,287口	522,361,612口
2. 計算期間の末日における1単位当たりの純資産の額	1口当たり純資産額 (1万口当たり純資産額) 1.2221円 (12,221円)	1口当たり純資産額 (1万口当たり純資産額) 1.2652円 (12,652円)

(損益及び剰余金計算書に関する注記)

第17期 自 2017年10月3日 至 2018年10月1日			第18期 自 2018年10月2日 至 2019年9月30日		
分配金の計算過程			分配金の計算過程		
項目			項目		
費用控除後の配当等収益額	A	- 円	費用控除後の配当等収益額	A	- 円
費用控除後・繰越欠損金補填後の有価証券売買等損益額	B	- 円	費用控除後・繰越欠損金補填後の有価証券売買等損益額	B	7,797,748円
収益調整金額	C	70,000,059円	収益調整金額	C	84,429,394円
分配準備積立金額	D	50,596,664円	分配準備積立金額	D	46,304,230円
当ファンドの分配対象収益額	E=A+B+C+D	120,596,723円	当ファンドの分配対象収益額	E=A+B+C+D	138,531,372円
当ファンドの期末残存口数	F	510,388,287口	当ファンドの期末残存口数	F	522,361,612口
1万口当たり収益分配対象額	G=E/F×10,000	2,362円	1万口当たり収益分配対象額	G=E/F×10,000	2,652円
1万口当たり分配金額	H	- 円	1万口当たり分配金額	H	- 円
収益分配金金額	I=F×H/10,000	- 円	収益分配金金額	I=F×H/10,000	- 円

（金融商品に関する注記）

1．金融商品の状況に関する事項

	第18期 自 2018年10月 2日 至 2019年 9月30日
1.金融商品に対する取組方針	当ファンドは、投資信託及び投資法人に関する法律第2条第4項に定める証券投資信託であり、信託約款に規定する「運用の基本方針」に従い、有価証券等の金融商品に対して投資として運用することを目的としております。
2.金融商品の内容及びそのリスク	当ファンドが保有する金融商品の種類は、有価証券、コール・ローン等の金銭債権及び金銭債務であります。 これらは、価格変動リスク、金利変動リスク等の市場リスク、信用リスク、流動性リスク等に晒されております。
3.金融商品に係るリスク管理体制	運用部門から独立した運用監理部が、運用に関するリスク管理と法令等遵守状況のモニタリングを担当し、毎月開催される運用リスク管理委員会及び経営会議に報告します。 内部監査部は、業務執行に係る内部管理態勢の適切性・有効性を独立した立場から検証・評価し、監査結果等を取締役に報告するとともに、指摘事項の是正・改善状況の事後点検を行います。

2．金融商品の時価等に関する事項

	第18期 (2019年 9月30日現在)
1.貸借対照表計上額、時価及びその差額	貸借対照表上の金融商品は原則として時価で評価しているため、貸借対照表計上額と時価との差額はありません。
2.時価の算定方法	(1)有価証券 売買目的有価証券 「(重要な会計方針に係る事項に関する注記)」に記載しております。 (2)コール・ローン等の金銭債権及び金銭債務 短期間で決済されるため、時価は帳簿価額と近似していることから、当該帳簿価額によっております。
3.金融商品の時価等に関する事項についての補足説明	金融商品の時価には、市場価格に基づく価額のほか、市場価格がない場合には合理的に算定された価額が含まれております。当該価額の算定においては一定の前提条件等を採用しているため、異なる前提条件等によった場合、当該価額が異なることもあります。

（関連当事者との取引に関する注記）

該当事項はありません。

（重要な後発事象に関する注記）

該当事項はありません。

（その他の注記）

元本の移動

区分	第17期	第18期
	自 2017年10月 3日 至 2018年10月 1日	自 2018年10月 2日 至 2019年 9月30日
投資信託財産に係る元本の状況		
期首元本額	511,693,138円	510,388,287円
期中追加設定元本額	52,717,530円	57,585,666円
期中一部解約元本額	54,022,381円	45,612,341円

（有価証券に関する注記）

売買目的有価証券

種類	第17期 (2018年10月 1日現在)	第18期 (2019年 9月30日現在)
	計算期間の損益に含まれた評価差額(円)	計算期間の損益に含まれた評価差額(円)
親投資信託受益証券	46,042	24,771,523
合計	46,042	24,771,523

（デリバティブ取引に関する注記）

該当事項はありません。

（４）【附属明細表】

第１ 有価証券明細表

(1) 株式

該当事項はありません。

(2)株式以外の有価証券

種類	銘柄	券面総額	評価額(円)	備考
親投資信託受益証券	国内債券インデックス マザーファンド	460,033,297	660,561,811	
合計		460,033,297	660,561,811	

(注)券面総額欄の数値は、口数を表示しております。

第2 信用取引契約残高明細表

該当事項はありません。

第3 デリバティブ取引及び為替予約取引の契約額等及び時価の状況表

該当事項はありません。

(参考)

当ファンドは親投資信託受益証券を投資対象としており、貸借対照表の資産の部に計上されている親投資信託受益証券の状況は次のとおりであります。

なお、以下は参考情報であり、監査意見の対象外であります。

国内債券インデックス マザーファンド

貸借対照表

2019年 9月30日現在	
項目	金額(円)
資産の部	
流動資産	
コール・ローン	44,585,520,900
国債証券	455,999,926,450
地方債証券	28,757,304,488
特殊債券	37,353,125,858
社債券	21,838,100,220
未収入金	1,913,211,000
未収利息	529,666,335
前払費用	20,546,025
流動資産合計	590,997,401,276
資産合計	590,997,401,276
負債の部	
流動負債	
派生商品評価勘定	150,324
未払金	45,837,364,314
未払解約金	191,222,759
未払利息	108,324
その他未払費用	1,584
流動負債合計	46,028,847,305
負債合計	46,028,847,305
純資産の部	
元本等	

	2019年 9月30日現在
項目	金額（円）
元本	379,521,438,312
剰余金	
剰余金又は欠損金（ ）	165,447,115,659
元本等合計	544,968,553,971
純資産合計	544,968,553,971
負債純資産合計	590,997,401,276

注記表

（重要な会計方針に係る事項に関する注記）

	2019年 9月30日現在
1. 有価証券の評価基準及び評価方法	<p>国債証券、地方債証券、特殊債券、社債券</p> <p>移動平均法（買付約定後、最初の利払日までには個別法）に基づき、時価で評価しております。</p> <p>時価評価にあたっては、金融商品取引業者等の提示する価額、価格情報会社の提供する価額又は業界団体が発表する売買参考統計値等で評価しております。</p>
2. デリバティブの評価基準及び評価方法	<p>先物取引</p> <p>債券先物取引</p> <p>個別法に基づき、時価で評価しております。</p> <p>時価評価にあたっては、金融商品取引所等の発表する計算日又は計算日に知りうる直近の日の清算値段によっております。</p> <p>当ファンドにおける派生商品評価勘定は、当該先物取引に係るものであります。</p>
3. 収益及び費用の計上基準	<p>派生商品取引等損益</p> <p>約定日基準で計上しております。</p>

（貸借対照表に関する注記）

	2019年 9月30日現在
1. 計算期間の末日における受益権の総数	379,521,438,312口
2. 担保資産	<p>先物取引に係る差入委託証拠金の代用として、担保に供している資産は次の通りであります。</p> <p>有価証券 103,654,000円</p>
3. 計算期間の末日における1単位当たりの純資産の額	<p>1口当たり純資産額 1.4359円</p> <p>(1万口当たり純資産額) (14,359円)</p>

（注）担保資産の有価証券は、「国債証券」であります。上記金額には、約定未受渡債券を含んでおります。

（金融商品に関する注記）

1. 金融商品の状況に関する事項

	2019年 9月30日現在
1. 金融商品に対する取組方針	当ファンドは、投資信託及び投資法人に関する法律第2条第4項に定める証券投資信託であり、信託約款に規定する「運用の基本方針」に従い、有価証券等の金融商品に対して投資として運用することを目的としております。
2. 金融商品の内容及びそのリスク	当ファンドが保有する金融商品の種類は、有価証券、デリバティブ取引、コール・ローン等の金銭債権及び金銭債務であります。 これらは、価格変動リスク、金利変動リスク等の市場リスク、信用リスク、流動性リスク等に晒されております。 また、当ファンドは、ファンド運用の効率化を図ることを目的として債券先物取引を行っております。当該デリバティブ取引に係る主要なリスクは、債券価格の変動による価格変動リスクであります。
3. 金融商品に係るリスク管理体制	運用部門から独立した運用監理部が、運用に関するリスク管理と法令等遵守状況のモニタリングを担当し、毎月開催される運用リスク管理委員会及び経営会議に報告します。 内部監査部は、業務執行に係る内部管理態勢の適切性・有効性を独立した立場から検証・評価し、監査結果等を取締役会に報告するとともに、指摘事項の是正・改善状況の事後点検を行います。

2. 金融商品の時価等に関する事項

	2019年 9月30日現在
1. 貸借対照表計上額、時価及びその差額	貸借対照表上の金融商品は原則として時価で評価しているため、貸借対照表計上額と時価との差額はありません。
2. 時価の算定方法	(1)有価証券 売買目的有価証券 「(重要な会計方針に係る事項に関する注記)」に記載しております。 (2)デリバティブ取引 「(デリバティブ取引に関する注記)」に記載しております。 (3)コール・ローン等の金銭債権及び金銭債務 短期間で決済されるため、時価は帳簿価額と近似していることから、当該帳簿価額によっております。

2019年 9月30日現在	
3. 金融商品の時価等に関する事項についての補足説明	<p>金融商品の時価には、市場価格に基づく価額のほか、市場価格がない場合には合理的に算定された価額が含まれております。当該価額の算定においては一定の前提条件等を採用しているため、異なる前提条件等によった場合、当該価額が異なることもあります。</p> <p>また、デリバティブ取引に関する契約額等は、あくまでもデリバティブ取引における名目的な契約額又は契約上の想定元本であり、当該金額自体がデリバティブ取引のリスクの大きさを示すものではありません。</p>

（関連当事者との取引に関する注記）

該当事項はありません。

（重要な後発事象に関する注記）

該当事項はありません。

（その他の注記）

元本の移動

区分	2019年 9月30日現在
投資信託財産に係る元本の状況	
期首	2018年10月 2日
期首元本額	299,993,190,511円
期中追加設定元本額	100,615,166,407円
期中一部解約元本額	21,086,918,606円
期末元本額	379,521,438,312円
期末元本額の内訳	
エマージング株式オープン	2,227,240円
S B I 資産設計オープン（資産成長型）	3,890,019,744円
S B I 資産設計オープン（分配型）	14,451,409円
S M T 国内債券インデックス・オープン	15,624,499,324円
世界経済インデックスファンド	1,880,518,685円
D C マイセレクション 2 5	20,402,818,229円
D C マイセレクション 5 0	22,149,547,364円
D C マイセレクション 7 5	5,992,680,556円
D C 日本債券インデックス・オープン	460,033,297円
D C 日本債券インデックス・オープン S	86,814,308,890円

区分	2019年 9月30日現在
D C日本債券インデックス・オープンP	68,646,162,775円
D CマイセレクションS 2 5	8,328,594,267円
D CマイセレクションS 5 0	9,002,904,998円
D CマイセレクションS 7 5	1,722,450,192円
D Cターゲット・イヤール ファンド2 0 2 5	1,095,250,053円
D Cターゲット・イヤール ファンド2 0 3 5	1,308,747,279円
D Cターゲット・イヤール ファンド2 0 4 5	438,175,541円
D C世界経済インデックスファンド	1,664,986,174円
日本債券インデックス・オープン(SMA専用)	73,557,794円
国内バランス6 0 V A 1(適格機関投資家専用)	4,809,222円
マイセレクション5 0 V A 1(適格機関投資家専用)	41,247,056円
マイセレクション7 5 V A 1(適格機関投資家専用)	13,389,556円
国内バランス6 0 V A 2(適格機関投資家専用)	866,233円
バランス3 0 V A 1(適格機関投資家専用)	163,632,455円
バランス5 0 V A 1(適格機関投資家専用)	281,409,538円
バランス2 5 V A 2(適格機関投資家専用)	59,566,864円
バランス5 0 V A 2(適格機関投資家専用)	130,956,441円
バランスA(2 5)V A 1(適格機関投資家専用)	4,212,430,347円
バランスB(3 7. 5)V A 1(適格機関投資家専用)	936,857,021円
バランスC(5 0)V A 1(適格機関投資家専用)	3,535,735,823円
世界バランスV A 1(適格機関投資家専用)	770,300,225円
世界バランスV A 2(適格機関投資家専用)	100,813,605円
バランスD(3 5)V A 1(適格機関投資家専用)	1,219,423,368円
グローバルバランスファンドV A 3 5(適格機関投資家専用)	28,085,837円
バランスE(2 5)V A 1(適格機関投資家専用)	1,415,075,565円
バランスF(2 5)V A 1(適格機関投資家専用)	1,783,021,078円
国内バランス2 5 V A 1(適格機関投資家専用)	163,524,129円
グローバル・バランスファンド・シリーズ1	6,129,204,034円
日本債券ファンド・シリーズ1	10,078,910,946円
分散投資コア戦略ファンドA	11,747,932,999円
分散投資コア戦略ファンドS	7,414,474,159円
D C世界経済インデックスファンド(株式シフト型)	67,711,569円
D C世界経済インデックスファンド(債券シフト型)	814,406,340円
世界経済インデックスファンド(株式シフト型)	50,936,972円
世界経済インデックスファンド(債券シフト型)	32,887,942円
S M T インデックスバランス・オープン	64,104,650円
S M T 世界経済インデックス・オープン	11,546,689円
S M T 世界経済インデックス・オープン(株式シフト型)	12,040,358円
S M T 世界経済インデックス・オープン(債券シフト型)	24,308,542円
S M T 8資産インデックスバランス・オープン	2,476,298円
グローバル経済コア	225,637,794円
S B I資産設計オープン(つみたてN I S A対応型)	11,478,909円
D Cターゲット・イヤール ファンド2 0 5 5	722,214円

区分	2019年 9月30日現在
DCターゲット・イヤーファンド（6資産・運用継続型）2030	18,784円
DCターゲット・イヤーファンド（6資産・運用継続型）2040	14,886円
DCターゲット・イヤーファンド（6資産・運用継続型）2050	10,633円
DCターゲット・イヤーファンド（6資産・運用継続型）2060	7,089円
FOFs用 国内債券インデックス・ファンドP（適格機関投資家専用）	78,459,528,331円

（有価証券に関する注記）

売買目的有価証券

種類	2019年 9月30日現在
	当期間の損益に含まれた評価差額(円)
国債証券	3,351,757,050
地方債証券	12,590,011
特殊債券	2,987,803
社債券	61,298,010
合計	3,397,477,246

(注)当計算期間の損益に含まれた評価差額は、「国内債券インデックス マザーファンド」の期首日から本報告書における開示対象ファンドの期末日までの期間に対応する金額であります。

（デリバティブ取引に関する注記）

債券関連

（2019年 9月30日現在）

区分	種類	契約額等(円)	うち1年超	時価 (円)	評価損益 (円)
市場取引	債券先物取引 買建	155,170,000	-	155,020,000	150,000
	合計	155,170,000	-	155,020,000	150,000

(注)1.時価の算定方法

債券先物取引の時価については、金融商品取引所等の発表する計算日又は計算日に知りうる直近の日の清算値段で評価しております。

2.債券先物取引の残高は、契約金額ベースで表示しております。

3.契約額等には手数料相当額を含んでおりません。

上記取引でヘッジ会計が適用されているものはありません。

附属明細表

第1 有価証券明細表

(1)株式

該当事項はありません。

(2)株式以外の有価証券

種類	銘柄	券面総額(円)	評価額(円)	備考
国債証券	第394回利付国債(2年)	200,000,000	200,880,000	
	第395回利付国債(2年)	560,000,000	562,654,400	
	第396回利付国債(2年)	1,710,000,000	1,718,703,900	
	第397回利付国債(2年)	1,600,000,000	1,608,688,000	
	第398回利付国債(2年)	3,460,000,000	3,480,137,200	
	第399回利付国債(2年)	3,100,000,000	3,119,127,000	
	第400回利付国債(2年)	630,000,000	634,101,300	
	第401回利付国債(2年)	3,460,000,000	3,484,012,400	
	第402回利付国債(2年)	1,870,000,000	1,883,632,300	
	第403回利付国債(2年)	3,770,000,000	3,799,179,800	
	第126回利付国債(5年)	2,960,000,000	2,974,652,000	
	第127回利付国債(5年)	4,780,000,000	4,808,823,400	
	第128回利付国債(5年)	1,610,000,000	1,621,527,600	
	第129回利付国債(5年)	3,340,000,000	3,368,122,800	
	第130回利付国債(5年)	3,160,000,000	3,190,367,600	
	第131回利付国債(5年)	5,540,000,000	5,600,607,600	
	第132回利付国債(5年)	4,800,000,000	4,858,560,000	
	第133回利付国債(5年)	4,740,000,000	4,804,701,000	
	第134回利付国債(5年)	5,970,000,000	6,059,430,600	
	第135回利付国債(5年)	5,680,000,000	5,772,697,600	
	第136回利付国債(5年)	5,900,000,000	6,005,610,000	
	第137回利付国債(5年)	6,830,000,000	6,956,491,600	
	第138回利付国債(5年)	9,710,000,000	9,899,150,800	
	第139回利付国債(5年)	5,770,000,000	5,890,419,900	
	第140回利付国債(5年)	6,040,000,000	6,173,302,800	
	第1回利付国債(40年)	400,000,000	622,748,000	
	第2回利付国債(40年)	1,130,000,000	1,713,565,900	
	第3回利付国債(40年)	550,000,000	841,703,500	
	第4回利付国債(40年)	1,000,000,000	1,544,060,000	
	第5回利付国債(40年)	890,000,000	1,331,698,100	
	第6回利付国債(40年)	1,620,000,000	2,390,115,600	
	第7回利付国債(40年)	830,000,000	1,178,234,800	
	第8回利付国債(40年)	800,000,000	1,063,336,000	
第9回利付国債(40年)	1,170,000,000	1,166,279,400		
第10回利付国債(40年)	1,920,000,000	2,240,083,200		
第11回利付国債(40年)	1,730,000,000	1,960,678,200		
第12回利付国債(40年)	500,000,000	512,670,000		
第312回利付国債(10年)	3,810,000,000	3,880,142,100		

第313回利付国債(10年)	1,350,000,000	1,381,995,000	
第314回利付国債(10年)	470,000,000	479,757,200	
第315回利付国債(10年)	3,140,000,000	3,221,859,800	
第316回利付国債(10年)	1,170,000,000	1,198,489,500	
第317回利付国債(10年)	890,000,000	915,044,600	
第318回利付国債(10年)	1,960,000,000	2,011,273,600	
第319回利付国債(10年)	1,710,000,000	1,764,463,500	
第320回利付国債(10年)	4,570,000,000	4,705,317,700	
第321回利付国債(10年)	2,470,000,000	2,551,979,300	
第322回利付国債(10年)	750,000,000	773,025,000	
第323回利付国債(10年)	970,000,000	1,003,125,500	
第324回利付国債(10年)	2,740,000,000	2,826,063,400	
第325回利付国債(10年)	2,920,000,000	3,020,769,200	
第326回利付国債(10年)	1,660,000,000	1,717,021,000	
第327回利付国債(10年)	1,610,000,000	1,670,552,100	
第328回利付国債(10年)	2,770,000,000	2,863,321,300	
第329回利付国債(10年)	2,250,000,000	2,348,775,000	
第330回利付国債(10年)	1,690,000,000	1,768,585,000	
第331回利付国債(10年)	1,380,000,000	1,433,061,000	
第332回利付国債(10年)	3,250,000,000	3,382,210,000	
第333回利付国債(10年)	2,330,000,000	2,430,958,900	
第334回利付国債(10年)	2,790,000,000	2,918,535,300	
第335回利付国債(10年)	3,620,000,000	3,777,506,200	
第336回利付国債(10年)	510,000,000	533,327,400	
第337回利付国債(10年)	3,380,000,000	3,498,638,000	
第338回利付国債(10年)	2,450,000,000	2,553,806,500	
第339回利付国債(10年)	5,890,000,000	6,151,280,400	
第340回利付国債(10年)	6,320,000,000	6,612,995,200	
第341回利付国債(10年)	3,430,000,000	3,575,123,300	
第342回利付国債(10年)	5,760,000,000	5,937,350,400	
第343回利付国債(10年)	3,200,000,000	3,302,464,000	
第344回利付国債(10年)	3,620,000,000	3,739,025,600	
第345回利付国債(10年)	1,980,000,000	2,047,498,200	
第346回利付国債(10年)	3,360,000,000	3,478,574,400	
第347回利付国債(10年)	2,270,000,000	2,351,947,000	
第348回利付国債(10年)	4,110,000,000	4,259,850,600	
第349回利付国債(10年)	3,320,000,000	3,442,043,200	
第350回利付国債(10年)	6,550,000,000	6,789,337,000	代用有価証券 100,000,000円
第351回利付国債(10年)	3,830,000,000	3,968,914,100	
第352回利付国債(10年)	4,890,000,000	5,063,252,700	
第353回利付国債(10年)	4,400,000,000	4,551,756,000	
第354回利付国債(10年)	3,940,000,000	4,071,714,200	

第355回利付国債(10年)	5,090,000,000	5,254,305,200	
第1回利付国債(30年)	110,000,000	143,278,300	
第2回利付国債(30年)	160,000,000	203,486,400	
第3回利付国債(30年)	120,000,000	151,849,200	
第4回利付国債(30年)	110,000,000	147,664,000	
第5回利付国債(30年)	50,000,000	63,610,000	
第6回利付国債(30年)	190,000,000	248,052,600	
第7回利付国債(30年)	180,000,000	234,372,600	
第8回利付国債(30年)	100,000,000	124,556,000	
第9回利付国債(30年)	240,000,000	286,308,000	
第10回利付国債(30年)	160,000,000	184,694,400	
第11回利付国債(30年)	90,000,000	111,446,100	
第12回利付国債(30年)	190,000,000	246,428,100	
第13回利付国債(30年)	290,000,000	373,000,900	
第14回利付国債(30年)	300,000,000	404,151,000	
第15回利付国債(30年)	340,000,000	464,416,200	
第16回利付国債(30年)	370,000,000	506,951,800	
第17回利付国債(30年)	570,000,000	774,658,500	
第18回利付国債(30年)	345,000,000	465,201,450	
第19回利付国債(30年)	380,000,000	513,737,200	
第20回利付国債(30年)	480,000,000	666,316,800	
第21回利付国債(30年)	500,000,000	679,900,000	
第22回利付国債(30年)	400,000,000	558,676,000	
第23回利付国債(30年)	430,000,000	602,163,400	
第24回利付国債(30年)	380,000,000	533,516,200	
第25回利付国債(30年)	350,000,000	480,749,500	
第26回利付国債(30年)	530,000,000	738,618,600	
第27回利付国債(30年)	1,010,000,000	1,432,836,500	
第28回利付国債(30年)	1,640,000,000	2,340,886,800	
第29回利付国債(30年)	1,400,000,000	1,982,834,000	
第30回利付国債(30年)	2,070,000,000	2,906,238,600	
第31回利付国債(30年)	1,100,000,000	1,529,803,000	
第32回利付国債(30年)	1,790,000,000	2,539,025,500	
第33回利付国債(30年)	1,670,000,000	2,279,566,700	
第34回利付国債(30年)	1,545,000,000	2,183,224,050	
第35回利付国債(30年)	2,190,000,000	3,016,418,400	
第36回利付国債(30年)	1,980,000,000	2,740,339,800	
第37回利付国債(30年)	1,780,000,000	2,433,847,400	
第38回利付国債(30年)	1,250,000,000	1,688,812,500	
第39回利付国債(30年)	940,000,000	1,294,511,600	
第40回利付国債(30年)	1,290,000,000	1,750,091,400	
第41回利付国債(30年)	930,000,000	1,242,201,000	

第42回利付国債(30年)	1,140,000,000	1,524,613,200
第43回利付国債(30年)	910,000,000	1,218,581,000
第44回利付国債(30年)	1,080,000,000	1,448,042,400
第45回利付国債(30年)	1,140,000,000	1,476,300,000
第46回利付国債(30年)	1,540,000,000	1,996,086,400
第47回利付国債(30年)	1,540,000,000	2,037,435,400
第48回利付国債(30年)	1,710,000,000	2,178,933,300
第49回利付国債(30年)	1,460,000,000	1,861,675,200
第50回利付国債(30年)	1,070,000,000	1,202,647,900
第51回利付国債(30年)	1,840,000,000	1,833,192,000
第52回利付国債(30年)	1,540,000,000	1,612,811,200
第53回利付国債(30年)	1,120,000,000	1,201,524,800
第54回利付国債(30年)	1,810,000,000	2,034,476,200
第55回利付国債(30年)	1,040,000,000	1,170,072,800
第56回利付国債(30年)	1,260,000,000	1,417,071,600
第57回利付国債(30年)	1,360,000,000	1,528,952,800
第58回利付国債(30年)	1,450,000,000	1,629,452,000
第59回利付国債(30年)	170,000,000	186,498,500
第60回利付国債(30年)	2,530,000,000	2,915,167,200
第61回利付国債(30年)	1,300,000,000	1,426,282,000
第62回利付国債(30年)	650,000,000	676,942,500
第63回利付国債(30年)	900,000,000	910,881,000
第48回利付国債(20年)	130,000,000	134,472,000
第49回利付国債(20年)	140,000,000	144,985,400
第50回利付国債(20年)	220,000,000	227,185,200
第51回利付国債(20年)	100,000,000	103,995,000
第52回利付国債(20年)	110,000,000	115,284,400
第53回利付国債(20年)	80,000,000	84,336,000
第54回利付国債(20年)	200,000,000	211,288,000
第55回利付国債(20年)	140,000,000	148,117,200
第56回利付国債(20年)	150,000,000	159,627,000
第57回利付国債(20年)	240,000,000	254,745,600
第58回利付国債(20年)	300,000,000	320,208,000
第59回利付国債(20年)	200,000,000	213,382,000
第60回利付国債(20年)	350,000,000	369,999,000
第61回利付国債(20年)	240,000,000	251,452,800
第62回利付国債(20年)	320,000,000	334,048,000
第63回利付国債(20年)	200,000,000	216,278,000
第64回利付国債(20年)	320,000,000	348,985,600
第65回利付国債(20年)	220,000,000	241,144,200
第66回利付国債(20年)	330,000,000	360,303,900
第67回利付国債(20年)	130,000,000	143,236,600
第68回利付国債(20年)	190,000,000	211,931,700

第69回利付国債(20年)	390,000,000	433,247,100	
第70回利付国債(20年)	400,000,000	452,764,000	
第71回利付国債(20年)	200,000,000	224,464,000	
第72回利付国債(20年)	630,000,000	708,063,300	
第73回利付国債(20年)	360,000,000	404,866,800	
第74回利付国債(20年)	200,000,000	225,988,000	
第75回利付国債(20年)	130,000,000	147,706,000	
第76回利付国債(20年)	270,000,000	303,766,200	
第77回利付国債(20年)	290,000,000	327,882,700	
第78回利付国債(20年)	170,000,000	192,259,800	
第79回利付国債(20年)	270,000,000	306,930,600	
第80回利付国債(20年)	220,000,000	251,374,200	
第81回利付国債(20年)	390,000,000	445,742,700	
第82回利付国債(20年)	600,000,000	689,418,000	
第83回利付国債(20年)	290,000,000	335,170,400	
第84回利付国債(20年)	470,000,000	540,218,000	
第85回利付国債(20年)	290,000,000	336,890,100	
第86回利付国債(20年)	210,000,000	246,733,200	
第87回利付国債(20年)	550,000,000	642,565,000	
第88回利付国債(20年)	420,000,000	496,398,000	
第89回利付国債(20年)	350,000,000	411,257,000	
第90回利付国債(20年)	630,000,000	744,237,900	
第91回利付国債(20年)	450,000,000	534,811,500	
第92回利付国債(20年)	880,000,000	1,038,910,400	
第93回利付国債(20年)	410,000,000	483,488,400	
第94回利付国債(20年)	610,000,000	724,009,000	
第95回利付国債(20年)	610,000,000	737,050,800	
第96回利付国債(20年)	1,520,000,000	1,812,508,800	
第97回利付国債(20年)	400,000,000	482,636,000	
第98回利付国債(20年)	440,000,000	527,296,000	
第99回利付国債(20年)	1,150,000,000	1,384,324,000	
第100回利付国債(20年)	480,000,000	584,232,000	
第101回利付国債(20年)	715,000,000	882,302,850	
第102回利付国債(20年)	410,000,000	508,186,800	
第103回利付国債(20年)	400,000,000	492,216,000	
第104回利付国債(20年)	360,000,000	436,561,200	
第105回利付国債(20年)	1,180,000,000	1,436,414,000	
第106回利付国債(20年)	380,000,000	466,066,200	
第107回利付国債(20年)	260,000,000	317,506,800	
第108回利付国債(20年)	660,000,000	793,531,200	
第109回利付国債(20年)	520,000,000	627,172,000	
第110回利付国債(20年)	950,000,000	1,164,187,000	

第111回利付国債(20年)	970,000,000	1,201,897,900
第112回利付国債(20年)	790,000,000	971,028,500
第113回利付国債(20年)	1,450,000,000	1,788,343,000
第114回利付国債(20年)	2,330,000,000	2,883,048,800
第115回利付国債(20年)	700,000,000	873,439,000
第116回利付国債(20年)	1,060,000,000	1,326,971,600
第117回利付国債(20年)	1,080,000,000	1,340,506,800
第118回利付国債(20年)	660,000,000	815,014,200
第119回利付国債(20年)	530,000,000	642,927,100
第120回利付国債(20年)	790,000,000	941,103,300
第121回利付国債(20年)	1,500,000,000	1,840,905,000
第122回利付国債(20年)	440,000,000	535,097,200
第123回利付国債(20年)	1,110,000,000	1,391,817,900
第124回利付国債(20年)	610,000,000	757,925,000
第125回利付国債(20年)	820,000,000	1,041,162,200
第126回利付国債(20年)	730,000,000	909,915,800
第127回利付国債(20年)	990,000,000	1,222,481,700
第128回利付国債(20年)	1,260,000,000	1,560,636,000
第129回利付国債(20年)	1,350,000,000	1,656,085,500
第130回利付国債(20年)	1,115,000,000	1,371,650,700
第131回利付国債(20年)	870,000,000	1,059,712,200
第132回利付国債(20年)	840,000,000	1,025,766,000
第133回利付国債(20年)	1,190,000,000	1,467,876,900
第134回利付国債(20年)	1,050,000,000	1,298,545,500
第135回利付国債(20年)	590,000,000	722,230,800
第136回利付国債(20年)	1,470,000,000	1,780,949,100
第137回利付国債(20年)	1,120,000,000	1,374,374,400
第138回利付国債(20年)	620,000,000	744,905,200
第139回利付国債(20年)	550,000,000	667,859,500
第140回利付国債(20年)	1,840,000,000	2,263,292,000
第141回利付国債(20年)	2,410,000,000	2,971,216,700
第142回利付国債(20年)	520,000,000	648,013,600
第143回利付国債(20年)	1,130,000,000	1,380,893,900
第144回利付国債(20年)	1,470,000,000	1,776,480,300
第145回利付国債(20年)	2,455,000,000	3,040,001,950
第146回利付国債(20年)	2,100,000,000	2,605,995,000
第147回利付国債(20年)	2,450,000,000	3,011,662,500
第148回利付国債(20年)	1,980,000,000	2,409,620,400
第149回利付国債(20年)	2,540,000,000	3,096,183,800
第150回利付国債(20年)	2,270,000,000	2,737,529,200
第151回利付国債(20年)	1,435,000,000	1,689,353,750
第152回利付国債(20年)	2,910,000,000	3,431,472,000
第153回利付国債(20年)	2,390,000,000	2,858,129,300

	第154回利付国債(20年)	1,980,000,000	2,338,894,800	
	第155回利付国債(20年)	2,160,000,000	2,484,129,600	
	第156回利付国債(20年)	1,960,000,000	2,063,605,600	
	第157回利付国債(20年)	2,910,000,000	2,965,144,500	
	第158回利付国債(20年)	2,210,000,000	2,359,462,300	
	第159回利付国債(20年)	2,070,000,000	2,243,300,400	
	第160回利付国債(20年)	2,330,000,000	2,563,372,800	
	第161回利付国債(20年)	1,750,000,000	1,894,077,500	
	第162回利付国債(20年)	2,050,000,000	2,217,239,000	
	第163回利付国債(20年)	2,410,000,000	2,606,945,200	
	第164回利付国債(20年)	1,780,000,000	1,891,926,400	
	第165回利付国債(20年)	1,640,000,000	1,741,335,600	
	第166回利付国債(20年)	900,000,000	988,560,000	
	第167回利付国債(20年)	2,110,000,000	2,237,486,200	
	第168回利付国債(20年)	1,210,000,000	1,258,871,900	
	第169回利付国債(20年)	1,070,000,000	1,091,325,100	
	国債証券合計	410,660,000,000	455,999,926,450	
地方債証券	第3回東京都公募公債(20年)	100,000,000	110,071,000	
	第6回東京都公募公債(20年)	100,000,000	110,809,000	
	第9回東京都公募公債(30年)	100,000,000	140,225,000	
	第11回東京都公募公債(30年)	100,000,000	137,953,000	
	第13回東京都公募公債(30年)	100,000,000	133,595,000	
	第15回東京都公募公債(30年)	100,000,000	132,530,000	
	第17回東京都公募公債(20年)	100,000,000	118,792,000	
	第19回東京都公募公債(20年)	100,000,000	120,193,000	
	第26回東京都公募公債(20年)	200,000,000	241,182,000	
	第27回東京都公募公債(20年)	200,000,000	239,644,000	
	第695回東京都公募公債	100,000,000	101,751,000	
	第696回東京都公募公債	100,000,000	102,033,000	
	第700回東京都公募公債	100,000,000	101,994,000	
	第702回東京都公募公債	200,000,000	204,576,000	
	第716回東京都公募公債	100,000,000	102,446,000	
	第717回東京都公募公債	100,000,000	102,172,000	
	第720回東京都公募公債	100,000,000	103,219,000	
	第728回東京都公募公債	100,000,000	102,727,000	
	第751回東京都公募公債	100,000,000	102,168,000	
	第764回東京都公募公債	150,000,000	151,944,000	
	第765回東京都公募公債	100,000,000	101,296,000	
	第770回東京都公募公債	100,000,000	101,108,000	
	平成23年度第6回北海道公募公債	200,000,000	204,198,000	
	平成24年度第14回北海道公募公債	100,000,000	102,676,000	
	平成27年度第15回北海道公募公債	100,000,000	101,149,000	

平成28年度第1回北海道公募公債	100,000,000	100,163,000	
平成28年度第14回北海道公募公債	300,000,000	303,852,000	
第4回神奈川県公募公債(30年)	100,000,000	143,930,000	
第20回神奈川県公募公債(20年)	100,000,000	120,012,000	
第27回神奈川県公募公債(20年)	100,000,000	118,282,000	
第210回神奈川県公募公債	200,000,000	204,550,000	
第218回神奈川県公募公債	100,000,000	101,049,000	
第226回神奈川県公募公債	200,000,000	202,218,000	
第227回神奈川県公募公債	100,000,000	101,069,000	
第7回大阪府公募公債(20年)	200,000,000	240,646,000	
第345回大阪府公募公債(10年)	100,000,000	101,553,000	
第349回大阪府公募公債(10年)	100,000,000	102,161,000	
第361回大阪府公募公債(10年)	100,000,000	102,495,000	
第371回大阪府公募公債(10年)	100,000,000	102,055,000	
第375回大阪府公募公債(10年)	100,000,000	103,248,000	
第389回大阪府公募公債(10年)	100,000,000	102,630,000	
第395回大阪府公募公債(10年)	151,000,000	154,482,060	
第399回大阪府公募公債(10年)	100,000,000	103,004,000	
第402回大阪府公募公債(10年)	100,000,000	102,906,000	
第407回大阪府公募公債(10年)	156,000,000	156,561,600	
第410回大阪府公募公債(10年)	200,000,000	199,536,000	
平成21年度第3回京都府公募公債(20年)	100,000,000	121,299,000	
平成23年度第5回京都府公募公債(20年)	100,000,000	120,111,000	
平成25年度第7回京都府公募公債	100,000,000	103,156,000	
平成27年度第4回京都府公募公債	100,000,000	103,039,000	
平成29年度第5回京都府公募公債(20年)	100,000,000	107,697,000	
第1回兵庫県公募公債(12年)	100,000,000	105,185,000	
第2回兵庫県公募公債(20年)	100,000,000	118,546,000	
第3回兵庫県公募公債(12年)	100,000,000	102,985,000	
第4回兵庫県公募公債(12年)	200,000,000	209,502,000	
第7回兵庫県公募公債(15年)	100,000,000	109,842,000	
平成25年度第4回兵庫県公募公債	100,000,000	103,163,000	
平成26年度第17回兵庫県公募公債	100,000,000	102,380,000	
第35回兵庫県公募公債(20年)	100,000,000	106,442,000	
第9回静岡県公募公債(30年)	100,000,000	126,845,000	
第12回静岡県公募公債(30年)	100,000,000	110,333,000	
平成23年度第3回静岡県公募公債	103,290,000	105,314,484	
平成23年度第8回静岡県公募公債	100,000,000	102,106,000	
平成24年度第10回静岡県公募公債	100,000,000	102,342,000	
平成29年度第5回静岡県公募公債	100,000,000	101,146,000	
平成29年度第8回静岡県公募公債	100,000,000	101,300,000	

平成29年度第11回静岡県公募公債	100,000,000	101,381,000	
平成21年度第5回愛知県公募公債（20年）	100,000,000	121,586,000	
平成23年度第1回愛知県公募公債（10年）	100,000,000	102,166,000	
平成23年度第3回愛知県公募公債（10年）	100,000,000	101,998,000	
平成23年度第14回愛知県公募公債（10年）	100,000,000	102,160,000	
平成24年度第19回愛知県公募公債（10年）	100,000,000	102,216,000	
平成26年度第3回愛知県公募公債（10年）	100,000,000	103,022,000	
平成27年度第17回愛知県公募公債（10年）	100,000,000	102,239,000	
平成28年度第5回愛知県公募公債（10年）	200,000,000	200,402,000	
平成28年度第13回愛知県公募公債（10年）	200,000,000	201,214,000	
平成29年度第6回愛知県公募公債（10年）	200,000,000	202,792,000	
平成29年度第12回愛知県公募公債（20年）	300,000,000	322,137,000	
平成30年度第6回愛知県公募公債（30年）	100,000,000	109,142,000	
平成20年度第1回広島県公募公債（20年）	100,000,000	120,518,000	
平成24年度第4回広島県公募公債	100,000,000	102,527,000	
平成27年度第4回広島県公募公債	125,230,000	128,735,187	
平成29年度第1回広島県公募公債	200,000,000	202,120,000	
第3回埼玉県公募公債（20年）	100,000,000	118,307,000	
第6回埼玉県公募公債（30年）	100,000,000	113,409,000	
第10回埼玉県公募公債（20年）	200,000,000	240,046,000	
第18回埼玉県公募公債（20年）	200,000,000	204,618,000	
平成22年度第10回埼玉県公募公債	100,000,000	101,668,000	
平成22年度第11回埼玉県公募公債	193,000,000	196,456,630	
平成24年度第1回埼玉県公募公債	100,000,000	102,672,000	
平成24年度第9回埼玉県公募公債	100,000,000	102,791,000	
平成25年度第11回埼玉県公募公債	100,000,000	102,914,000	
平成27年度第7回埼玉県公募公債	100,000,000	102,759,000	
平成28年度第6回埼玉県公募公債	100,000,000	100,279,000	
平成28年度第9回埼玉県公募公債	100,000,000	101,500,000	
平成29年度第4回埼玉県公募公債	100,000,000	101,148,000	
平成19年度第1回福岡県公募公債（20年）	100,000,000	118,447,000	
平成20年度第2回福岡県公募公債（20年）	100,000,000	118,425,000	
平成22年度第1回福岡県公募公債（15年）	100,000,000	110,122,000	

平成23年度第1回福岡県公募公債（20年）	100,000,000	121,955,000	
平成23年度第1回福岡県公募公債	200,000,000	204,096,000	
平成23年度第1回福岡県公募公債（15年）	100,000,000	110,402,000	
平成24年度第1回福岡県公募公債（30年）	100,000,000	137,498,000	
平成26年度第4回福岡県公募公債（20年）	100,000,000	116,542,000	
平成27年度第7回福岡県公募公債	100,000,000	102,760,000	
平成30年度第1回福岡県公募公債（30年）	100,000,000	109,142,000	
平成30年度第1回福岡県公募公債（20年）	100,000,000	107,792,000	
第6回千葉県公募公債（20年）	100,000,000	121,019,000	
第13回千葉県公募公債（20年）	100,000,000	119,600,000	
平成22年度第8回千葉県公募公債	120,000,000	121,380,000	
平成25年度第5回千葉県公募公債	100,000,000	103,258,000	
平成26年度第7回千葉県公募公債	100,000,000	102,212,000	
平成27年度第1回千葉県公募公債	100,000,000	102,948,000	
平成28年度第4回千葉県公募公債	100,000,000	100,278,000	
平成28年度第6回千葉県公募公債	320,000,000	323,142,400	
平成29年度第1回岐阜県公募公債（10年）	100,000,000	101,362,000	
第94回共同発行市場公募地方債	100,000,000	101,632,000	
第95回共同発行市場公募地方債	100,000,000	101,791,000	
第97回共同発行市場公募地方債	356,000,000	363,639,760	
第98回共同発行市場公募地方債	100,000,000	101,938,000	
第102回共同発行市場公募地方債	150,000,000	153,051,000	
第107回共同発行市場公募地方債	800,000,000	819,240,000	
第108回共同発行市場公募地方債	100,000,000	102,481,000	
第109回共同発行市場公募地方債	100,000,000	102,669,000	
第110回共同発行市場公募地方債	100,000,000	102,331,000	
第112回共同発行市場公募地方債	100,000,000	102,337,000	
第113回共同発行市場公募地方債	200,000,000	204,408,000	
第117回共同発行市場公募地方債	100,000,000	102,289,000	
第119回共同発行市場公募地方債	200,000,000	205,406,000	
第125回共同発行市場公募地方債	100,000,000	103,180,000	
第127回共同発行市場公募地方債	100,000,000	102,748,000	
第128回共同発行市場公募地方債	100,000,000	102,721,000	
第130回共同発行市場公募地方債	200,000,000	206,528,000	
第132回共同発行市場公募地方債	300,000,000	308,805,000	
第136回共同発行市場公募地方債	100,000,000	102,909,000	
第137回共同発行市場公募地方債	100,000,000	102,728,000	
第140回共同発行市場公募地方債	100,000,000	102,531,000	

第145回共同発行市場公募地方債	200,000,000	204,226,000	
第146回共同発行市場公募地方債	200,000,000	205,942,000	
第148回共同発行市場公募地方債	125,400,000	129,242,256	
第152回共同発行市場公募地方債	100,000,000	102,890,000	
第156回共同発行市場公募地方債	100,000,000	100,387,000	
第157回共同発行市場公募地方債	100,000,000	100,261,000	
第159回共同発行市場公募地方債	300,000,000	300,603,000	
第160回共同発行市場公募地方債	200,000,000	200,134,000	
第161回共同発行市場公募地方債	500,000,000	500,685,000	
第164回共同発行市場公募地方債	100,000,000	100,035,000	
第166回共同発行市場公募地方債	100,000,000	100,982,000	
第167回共同発行市場公募地方債	100,000,000	101,471,000	
第171回共同発行市場公募地方債	200,000,000	202,220,000	
第174回共同発行市場公募地方債	194,300,000	195,906,861	
第175回共同発行市場公募地方債	100,000,000	101,399,000	
第181回共同発行市場公募地方債	300,000,000	303,585,000	
平成23年度第2回熊本県公募公債(10年)	100,000,000	102,062,000	
平成24年度第2回熊本県公募公債(10年)	200,000,000	204,850,000	
平成22年度第1回静岡市公募公債	100,000,000	101,158,000	
平成23年度第1回浜松市公募公債	100,000,000	102,231,000	
平成23年度第1回静岡市公募公債	100,000,000	102,231,000	
平成29年度第1回静岡市公募公債	100,000,000	101,454,000	
第13回大阪市公募公債(20年)	200,000,000	241,932,000	
第22回大阪市公募公債(20年)	300,000,000	308,103,000	
第24回大阪市公募公債(20年)	100,000,000	107,990,000	
第1回名古屋市公募公債(30年)	100,000,000	136,011,000	
第5回名古屋市公募公債(30年)	100,000,000	142,470,000	
第9回名古屋市公募公債(20年)	100,000,000	118,609,000	
第11回名古屋市公募公債(30年)	100,000,000	131,924,000	
第481回名古屋市公募公債(10年)	100,000,000	102,362,000	
第499回名古屋市公募公債(10年)	100,000,000	101,411,000	
平成23年度第4回京都市公募公債	100,000,000	102,354,000	
平成24年度第4回京都市公募公債	100,000,000	102,417,000	
平成24年度第5回京都市公募公債	100,000,000	102,824,000	
平成28年度第6回京都市公募公債	300,000,000	303,168,000	
平成18年度第3回神戸市公募公債(20年)	120,000,000	140,155,200	
平成20年度第1回神戸市公募公債(20年)	200,000,000	240,480,000	
平成21年度第11回神戸市公募公債(20年)	100,000,000	121,841,000	
第5回横浜市公募公債(20年)	100,000,000	112,284,000	
第20回横浜市公募公債(20年)	100,000,000	120,565,000	

	平成23年度第5回横浜市公募公債	100,000,000	102,331,000	
	平成28年度第4回横浜市公募公債	100,000,000	101,018,000	
	平成29年度第2回横浜市公募公債	200,000,000	203,170,000	
	平成30年度第1回横浜市公募公債	100,000,000	101,363,000	
	平成30年度第4回横浜市公募公債	200,000,000	204,386,000	
	平成23年度第9回札幌市公募公債(15年)	100,000,000	110,637,000	
	平成24年度第10回札幌市公募公債(10年)	100,000,000	102,543,000	
	平成26年度第9回札幌市公募公債(10年)	100,000,000	102,166,000	
	第11回川崎市公募公債(20年)	100,000,000	118,809,000	
	第89回川崎市公募公債	100,000,000	100,827,000	
	平成26年度第2回北九州市公募公債	100,000,000	102,278,000	
	平成27年度第2回北九州市公募公債	100,000,000	102,875,000	
	平成28年度第1回北九州市公募公債	200,000,000	200,586,000	
	平成28年度第4回北九州市公募公債	145,000,000	146,355,750	
	平成21年度第3回福岡市公募公債(20年)	100,000,000	120,791,000	
	平成23年度第6回福岡市公募公債	100,000,000	102,062,000	
	平成26年度第5回福岡市公募公債	200,000,000	205,348,000	
	平成30年度第9回福岡市公募公債(10年)	100,000,000	102,203,000	
	平成22年度第6回広島市公募公債	100,000,000	102,008,000	
	平成25年度第3回広島市公募公債	150,000,000	154,389,000	
	平成26年度第2回広島市公募公債	100,000,000	102,305,000	
	平成28年度第4回広島市公募公債	105,000,000	105,984,900	
	平成29年度第6回広島市公募公債	170,000,000	172,774,400	
	平成23年度第2回千葉市公募公債	200,000,000	204,528,000	
	平成26年度第1回岡山県公募公債(10年)	200,000,000	203,328,000	
	第113回福岡北九州高速道路債券	100,000,000	119,130,000	
	地方債券合計	27,134,220,000	28,757,304,488	
特殊債券	第14回政府保証日本政策投資銀行債券	100,000,000	104,183,000	
	第19回政府保証株式会社日本政策投資銀行社債	100,000,000	102,451,000	
	第22回政府保証日本政策投資銀行債券	100,000,000	108,339,000	
	第37回政府保証株式会社日本政策投資銀行社債	100,000,000	100,721,000	
	第75回株式会社日本政策投資銀行無担保社債	100,000,000	101,052,000	
	第6回政府保証日本高速道路保有・債務返済機構債券	100,000,000	102,732,000	
	第9回政府保証日本高速道路保有・債務返済機構債券	200,000,000	205,760,000	
	第14回道路債券	100,000,000	106,102,000	

第17回道路債券	100,000,000	104,910,000	
第17回日本高速道路保有・債務返済機構債券	400,000,000	463,904,000	
第21回道路債券	100,000,000	135,604,000	
第28回道路債券	200,000,000	276,560,000	
第33回道路債券	200,000,000	280,822,000	
第34回日本高速道路保有・債務返済機構債券	100,000,000	119,523,000	
第36回日本高速道路保有・債務返済機構債券	100,000,000	162,547,000	
第37回日本高速道路保有・債務返済機構債券	100,000,000	120,381,000	
第42回道路債券	100,000,000	111,686,000	
第47回日本高速道路保有・債務返済機構債券	100,000,000	122,156,000	
第81回日本高速道路保有・債務返済機構債券	100,000,000	102,265,000	
第82回日本高速道路保有・債務返済機構債券	300,000,000	307,830,000	
第84回政府保証日本高速道路保有・債務返済機構債券	100,000,000	154,218,000	
第90回政府保証日本高速道路保有・債務返済機構債券	200,000,000	241,622,000	
第95回日本高速道路保有・債務返済機構債券	100,000,000	121,330,000	
第104回日本高速道路保有・債務返済機構債券	100,000,000	102,448,000	
第106回日本高速道路保有・債務返済機構債券	100,000,000	103,568,000	
第109回政府保証日本高速道路保有・債務返済機構債券	100,000,000	137,488,000	
第115回日本高速道路保有・債務返済機構債券	100,000,000	102,890,000	
第124回政府保証日本高速道路保有・債務返済機構債券	200,000,000	203,086,000	
第125回政府保証日本高速道路保有・債務返済機構債券	100,000,000	122,908,000	
第126回政府保証日本高速道路保有・債務返済機構債券	100,000,000	101,651,000	
第131回日本高速道路保有・債務返済機構債券	100,000,000	118,588,000	
第133回政府保証日本高速道路保有・債務返済機構債券	100,000,000	102,118,000	
第139回政府保証日本高速道路保有・債務返済機構債券	100,000,000	102,087,000	
第144回日本高速道路保有・債務返済機構債券	100,000,000	102,272,000	
第147回政府保証日本高速道路保有・債務返済機構債券	300,000,000	306,477,000	
第153回日本高速道路保有・債務返済機構債券	100,000,000	141,361,000	
	301,000,000	307,579,860	

第155回政府保証日本高速道路保有・債務返済機構債券			
第158回日本高速道路保有・債務返済機構債券	200,000,000	232,866,000	
第163回政府保証日本高速道路保有・債務返済機構債券	200,000,000	204,994,000	
第166回政府保証日本高速道路保有・債務返済機構債券	100,000,000	102,557,000	
第170回政府保証日本高速道路保有・債務返済機構債券	100,000,000	102,441,000	
第180回政府保証日本高速道路保有・債務返済機構債券	300,000,000	307,491,000	
第181回政府保証日本高速道路保有・債務返済機構債券	100,000,000	120,853,000	
第182回政府保証日本高速道路保有・債務返済機構債券	100,000,000	102,911,000	
第184回政府保証日本高速道路保有・債務返済機構債券	300,000,000	308,763,000	
第186回政府保証日本高速道路保有・債務返済機構債券	200,000,000	204,910,000	
第188回日本高速道路保有・債務返済機構債券	600,000,000	641,904,000	
第189回政府保証日本高速道路保有・債務返済機構債券	200,000,000	204,164,000	
第190回政府保証日本高速道路保有・債務返済機構債券	300,000,000	307,104,000	
第193回政府保証日本高速道路保有・債務返済機構債券	200,000,000	206,920,000	
第200回政府保証日本高速道路保有・債務返済機構債券	148,000,000	152,983,160	
第208回日本高速道路保有・債務返済機構債券	100,000,000	118,062,000	
第213回政府保証日本高速道路保有・債務返済機構債券	100,000,000	103,083,000	
第214回政府保証日本高速道路保有・債務返済機構債券	200,000,000	239,324,000	
第215回政府保証日本高速道路保有・債務返済機構債券	102,000,000	105,318,060	
第220回政府保証日本高速道路保有・債務返済機構債券	100,000,000	103,247,000	
第222回政府保証日本高速道路保有・債務返済機構債券	100,000,000	103,092,000	
第229回政府保証日本高速道路保有・債務返済機構債券	100,000,000	102,860,000	
第234回政府保証日本高速道路保有・債務返済機構債券	100,000,000	102,547,000	
第236回政府保証日本高速道路保有・債務返済機構債券	300,000,000	305,403,000	
第239回政府保証日本高速道路保有・債務返済機構債券	100,000,000	115,739,000	
第242回政府保証日本高速道路保有・債務返済機構債券	200,000,000	233,356,000	
	200,000,000	204,242,000	

第266回政府保証日本高速道路保有・債務返済機構債券			
第269回政府保証日本高速道路保有・債務返済機構債券	100,000,000	101,025,000	
第277回政府保証日本高速道路保有・債務返済機構債券	100,000,000	99,228,000	
第294回政府保証日本高速道路保有・債務返済機構債券	107,000,000	107,153,010	
第297回政府保証日本高速道路保有・債務返済機構債券	316,000,000	318,287,840	
第300回政府保証日本高速道路保有・債務返済機構債券	205,000,000	206,949,550	
第306回政府保証日本高速道路保有・債務返済機構債券	100,000,000	101,194,000	
第309回政府保証日本高速道路保有・債務返済機構債券	300,000,000	303,507,000	
第321回政府保証日本高速道路保有・債務返済機構債券	100,000,000	101,340,000	
第339回政府保証日本高速道路保有・債務返済機構債券	520,000,000	529,193,600	
第348回政府保証日本高速道路保有・債務返済機構債券	200,000,000	202,778,000	
第361回政府保証日本高速道路保有・債務返済機構債券	300,000,000	323,019,000	
第363回政府保証日本高速道路保有・債務返済機構債券	214,000,000	217,950,440	
第2回公営企業債券（20年）	100,000,000	104,619,000	
第2回公営企業債券（30年）	300,000,000	396,033,000	
第3回政府保証公営企業債券（15年）	300,000,000	311,013,000	
第3回公営企業債券（20年）	110,000,000	113,900,600	
第3回地方公共団体金融機構債券（15年）	100,000,000	110,298,000	
第5回公営企業債券（30年）	300,000,000	414,255,000	
第7回公営企業債券（20年）	100,000,000	109,794,000	
第7回公営企業債券（30年）	100,000,000	138,525,000	
第8回公営企業債券（20年）	40,000,000	44,007,600	
第8回公営企業債券（30年）	100,000,000	136,251,000	
第8回地方公共団体金融機構債券（20年）	200,000,000	241,678,000	
第19回政府保証地方公共団体金融機構債券	100,000,000	101,496,000	
第19回公営企業債券（20年）	100,000,000	116,690,000	
第19回地方公共団体金融機構債券（20年）	200,000,000	242,066,000	
第21回地方公共団体金融機構債券（5年）	400,000,000	399,996,000	
第22回政府保証地方公共団体金融機構債券	101,000,000	102,957,380	
第23回政府保証地方公共団体金融機構債券	101,000,000	103,086,660	
第23回地方公共団体金融機構債券	100,000,000	102,217,000	
第24回地方公共団体金融機構債券（20年）	100,000,000	120,545,000	
第29回政府保証地方公共団体金融機構債券	100,000,000	102,129,000	
第32回政府保証地方公共団体金融機構債券	200,000,000	204,342,000	

第38回地方公共団体金融機構債券	500,000,000	511,650,000	
第42回地方公共団体金融機構債券	100,000,000	102,483,000	
第45回政府保証地方公共団体金融機構債券	100,000,000	102,892,000	
第47回政府保証地方公共団体金融機構債券	100,000,000	102,071,000	
第48回政府保証地方公共団体金融機構債券	100,000,000	102,342,000	
第51回政府保証地方公共団体金融機構債券	100,000,000	103,392,000	
第57回政府保証地方公共団体金融機構債券	200,000,000	206,146,000	
第58回地方公共団体金融機構債券	100,000,000	103,272,000	
第65回地方公共団体金融機構債券	300,000,000	307,569,000	
F73回地方公共団体金融機構債券	100,000,000	111,142,000	
F77回地方公共団体金融機構債券	200,000,000	220,664,000	
第79回政府保証地方公共団体金融機構債券	100,000,000	102,440,000	
第82回政府保証地方公共団体金融機構債券	100,000,000	100,225,000	
第87回地方公共団体金融機構債券	100,000,000	100,551,000	
第88回地方公共団体金融機構債券	100,000,000	100,174,000	
第91回政府保証地方公共団体金融機構債券	100,000,000	100,721,000	
第92回政府保証地方公共団体金融機構債券	100,000,000	100,948,000	
第95回政府保証地方公共団体金融機構債券	251,000,000	253,919,130	
第98回政府保証地方公共団体金融機構債券	100,000,000	101,357,000	
第99回政府保証地方公共団体金融機構債券	100,000,000	101,331,000	
第105回政府保証地方公共団体金融機構債券	110,000,000	111,934,900	
第111回政府保証地方公共団体金融機構債券	156,000,000	159,098,160	
第113回政府保証地方公共団体金融機構債券	100,000,000	101,837,000	
F116回地方公共団体金融機構債券	100,000,000	110,610,000	
F132回地方公共団体金融機構債券	100,000,000	106,075,000	
F146回地方公共団体金融機構債券	200,000,000	213,198,000	
F208回地方公共団体金融機構債券	100,000,000	105,138,000	
F214回地方公共団体金融機構債券	100,000,000	106,551,000	
第7回阪神高速道路債券	100,000,000	111,438,000	
第19回阪神高速道路株式会社社債	100,000,000	100,022,000	
第18回株式会社日本政策金融公庫社債	100,000,000	123,522,000	
第40回政府保証日本政策金融公庫債券	126,000,000	126,283,500	
第46回政府保証日本政策金融公庫債券	100,000,000	101,359,000	
第47回政府保証日本政策金融公庫債券	210,000,000	211,745,100	
第53回政府保証日本政策金融公庫債券	187,000,000	190,231,360	
第127回都市再生債券	400,000,000	400,692,000	
第159回都市再生債券	200,000,000	184,488,000	
第5回本州四国連絡橋債券	100,000,000	111,240,000	
第344回東京交通債券	100,000,000	105,467,000	
第346回東京交通債券	20,000,000	20,790,400	

第59回政府保証関西国際空港債券	500,000,000	511,610,000	
第1回貸付債権担保住宅金融支援機構債券	14,122,000	14,722,326	
第1回貸付債権担保S種住宅金融支援機構債券	14,518,000	15,219,219	
第2回貸付債権担保S種住宅金融支援機構債券	14,883,000	15,743,088	
第2回貸付債権担保T種住宅金融支援機構債券	248,196,000	249,355,075	
第3回貸付債権担保T種住宅金融支援機構債券	174,066,000	174,757,042	
第4回貸付債権担保住宅金融支援機構債券	14,720,000	15,498,835	
第4回貸付債権担保S種住宅金融支援機構債券	15,796,000	16,683,893	
第5回貸付債権担保S種住宅金融公庫債券	12,819,000	13,179,854	
第6回貸付債権担保S種住宅金融公庫債券	26,546,000	27,686,416	
第6回貸付債権担保S種住宅金融支援機構債券	15,454,000	16,244,008	
第6回一般担保住宅金融支援機構債券	100,000,000	118,432,000	
第8回貸付債権担保S種住宅金融公庫債券	13,977,000	14,631,263	
第8回貸付債権担保S種住宅金融支援機構債券	16,332,000	17,345,237	
第9回貸付債権担保S種住宅金融公庫債券	13,918,000	14,595,389	
第10回貸付債権担保S種住宅金融支援機構債券	16,120,000	17,060,279	
第12回一般担保住宅金融支援機構債券	100,000,000	118,101,000	
第14回貸付債権担保S種住宅金融支援機構債券	14,619,000	14,910,210	
第15回貸付債権担保S種住宅金融支援機構債券	14,964,000	15,257,892	
第23回貸付債権担保住宅金融支援機構債券	21,444,000	23,198,976	
第24回貸付債権担保住宅金融支援機構債券	21,861,000	23,707,817	
第25回貸付債権担保住宅金融支援機構債券	24,383,000	26,652,569	
第28回貸付債権担保住宅金融支援機構債券	27,036,000	29,257,818	
第30回貸付債権担保住宅金融支援機構債券	29,157,000	31,671,499	
第31回貸付債権担保住宅金融支援機構債券	30,231,000	32,755,590	
第34回貸付債権担保住宅金融支援機構債券	64,082,000	69,450,149	
第36回貸付債権担保住宅金融公庫債券	14,336,000	14,910,586	
第36回貸付債権担保住宅金融支援機構債券	31,964,000	34,158,328	
第39回貸付債権担保住宅金融公庫債券	14,367,000	14,970,126	
第42回貸付債権担保住宅金融公庫債券	14,169,000	14,898,136	
第45回貸付債権担保住宅金融支援機構債券	34,986,000	37,536,479	
第46回貸付債権担保住宅金融公庫債券	13,159,000	13,758,260	
第46回貸付債権担保住宅金融支援機構債券	34,556,000	37,101,049	
第48回貸付債権担保住宅金融支援機構債券	32,472,000	34,811,932	
第49回貸付債権担保住宅金融公庫債券	15,160,000	16,095,675	
第50回貸付債権担保住宅金融支援機構債券	65,030,000	69,373,353	
第51回貸付債権担保住宅金融支援機構債券	35,372,000	37,774,466	

第53回貸付債権担保住宅金融公庫債券	14,748,000	15,492,331	
第55回貸付債権担保住宅金融支援機構債券	46,449,000	49,570,372	
第56回貸付債権担保住宅金融支援機構債券	44,234,000	47,176,888	
第57回貸付債権担保住宅金融支援機構債券	44,204,000	47,192,632	
第60回貸付債権担保住宅金融支援機構債券	94,296,000	100,414,867	
第60回一般担保住宅金融支援機構債券	100,000,000	101,601,000	
第63回一般担保住宅金融支援機構債券	100,000,000	101,635,000	
第64回一般担保住宅金融支援機構債券	100,000,000	111,049,000	
第66回貸付債権担保住宅金融支援機構債券	101,214,000	106,879,959	
第67回貸付債権担保住宅金融支援機構債券	51,433,000	54,199,581	
第68回貸付債権担保住宅金融支援機構債券	51,311,000	54,540,001	
第69回貸付債権担保住宅金融支援機構債券	52,356,000	55,724,061	
第70回貸付債権担保住宅金融支援機構債券	45,978,000	48,647,482	
第72回貸付債権担保住宅金融支援機構債券	45,929,000	48,180,439	
第73回貸付債権担保住宅金融支援機構債券	51,832,000	55,037,809	
第75回一般担保住宅金融支援機構債券	150,000,000	183,891,000	
第78回貸付債権担保住宅金融支援機構債券	140,076,000	147,159,643	
第79回貸付債権担保住宅金融支援機構債券	190,112,000	199,788,700	
第84回貸付債権担保住宅金融支援機構債券	53,272,000	55,830,654	
第85回貸付債権担保住宅金融支援機構債券	54,659,000	57,334,011	
第87回貸付債権担保住宅金融支援機構債券	55,638,000	58,211,813	
第87回一般担保住宅金融支援機構債券	100,000,000	110,280,000	
第88回一般担保住宅金融支援機構債券	100,000,000	121,059,000	
第89回貸付債権担保住宅金融支援機構債券	117,296,000	122,644,697	
第90回貸付債権担保住宅金融支援機構債券	59,986,000	62,493,414	
第92回貸付債権担保住宅金融支援機構債券	124,914,000	129,522,077	
第92回一般担保住宅金融支援機構債券	400,000,000	409,328,000	
第93回一般担保住宅金融支援機構債券	100,000,000	110,841,000	
第94回貸付債権担保住宅金融支援機構債券	70,510,000	73,355,078	
第96回貸付債権担保住宅金融支援機構債券	74,254,000	77,054,118	
第97回貸付債権担保住宅金融支援機構債券	73,486,000	76,622,382	
第98回貸付債権担保住宅金融支援機構債券	225,405,000	236,625,660	
第99回貸付債権担保住宅金融支援機構債券	150,762,000	157,624,686	
第100回貸付債権担保住宅金融支援機構債券	74,038,000	77,236,441	
第104回貸付債権担保住宅金融支援機構債券	78,693,000	82,296,352	
第111回一般担保住宅金融支援機構債券	100,000,000	110,022,000	
第113回貸付債権担保住宅金融支援機構債券	87,744,000	89,229,505	
第114回貸付債権担保住宅金融支援機構債券	87,941,000	89,242,526	
第114回一般担保住宅金融支援機構債券	100,000,000	110,889,000	
	88,117,000	89,810,608	

第115回貸付債権担保住宅金融支援機構債券			
第116回貸付債権担保住宅金融支援機構債券	88,573,000	90,682,808	
第117回貸付債権担保住宅金融支援機構債券	89,130,000	91,240,598	
第117回一般担保住宅金融支援機構債券	100,000,000	110,613,000	
第122回貸付債権担保住宅金融支援機構債券	91,055,000	92,781,402	
第123回貸付債権担保住宅金融支援機構債券	91,614,000	93,469,183	
第124回貸付債権担保住宅金融支援機構債券	91,628,000	93,357,020	
第125回貸付債権担保住宅金融支援機構債券	92,005,000	93,805,537	
第126回貸付債権担保住宅金融支援機構債券	92,521,000	94,525,004	
第127回貸付債権担保住宅金融支援機構債券	186,082,000	189,846,438	
第128回貸付債権担保住宅金融支援機構債券	92,737,000	94,746,610	
第129回貸付債権担保住宅金融支援機構債券	187,156,000	191,731,964	
第130回貸付債権担保住宅金融支援機構債券	93,614,000	95,639,806	
第131回貸付債権担保住宅金融支援機構債券	188,324,000	192,109,312	
第133回貸付債権担保住宅金融支援機構債券	94,826,000	97,015,532	
第134回貸付債権担保住宅金融支援機構債券	191,470,000	195,619,154	
第135回貸付債権担保住宅金融支援機構債券	191,816,000	195,872,908	
第135回一般担保住宅金融支援機構債券	100,000,000	137,151,000	
第137回貸付債権担保住宅金融支援機構債券	96,503,000	98,872,148	
第138回貸付債権担保住宅金融支援機構債券	97,012,000	99,614,831	
第140回貸付債権担保住宅金融支援機構債券	97,261,000	99,254,850	
第142回貸付債権担保住宅金融支援機構債券	196,046,000	199,094,515	
第143回貸付債権担保住宅金融支援機構債券	98,421,000	99,916,999	
第144回貸付債権担保住宅金融支援機構債券	98,670,000	100,349,363	
第145回貸付債権担保住宅金融支援機構債券	198,366,000	201,434,722	
第146回貸付債権担保住宅金融支援機構債券	99,426,000	100,080,223	
第148回貸付債権担保住宅金融支援機構債券	300,000,000	300,222,000	
	200,000,000	200,040,000	

第149回貸付債権担保住宅金融支援機構債券			
第161回一般担保住宅金融支援機構債券	100,000,000	104,969,000	
第168回一般担保住宅金融支援機構債券	100,000,000	102,649,000	
第169回一般担保住宅金融支援機構債券	200,000,000	208,238,000	
第192回一般担保住宅金融支援機構債券	100,000,000	99,502,000	
第194回一般担保住宅金融支援機構債券	100,000,000	100,175,000	
第12回農林漁業金融公庫債券	100,000,000	116,073,000	
第6回沖縄振興開発金融公庫債券	100,000,000	111,350,000	
い第786号商工債	300,000,000	300,714,000	
い第795号商工債	200,000,000	200,056,000	
い第800号商工債	200,000,000	200,116,000	
い第802号商工債	100,000,000	100,086,000	
い第795号農林債	100,000,000	99,971,000	
い第796号農林債	200,000,000	199,938,000	
第317回信金中金債(5年)	200,000,000	200,122,000	
第337回信金中金債(5年)	100,000,000	100,275,000	
第338回信金中金債(5年)	100,000,000	100,289,000	
第339回信金中金債(5年)	200,000,000	200,608,000	
第342回信金中金債(5年)	100,000,000	100,329,000	
第350回信金中金債(5年)	100,000,000	100,261,000	
第218号商工債(3年)	300,000,000	300,462,000	
第221号商工債(3年)	200,000,000	200,328,000	
第2回信金中金債(10年)	100,000,000	102,592,000	
第21回国際協力機構債券	100,000,000	122,008,000	
第38回東日本高速道路株式会社社債	100,000,000	100,049,000	
第33回中日本高速道路株式会社社債	200,000,000	204,238,000	
第59回中日本高速道路株式会社社債	100,000,000	100,664,000	
第27回西日本高速道路株式会社社債	100,000,000	102,977,000	
第32回西日本高速道路株式会社社債	100,000,000	100,806,000	
第53回鉄道建設・運輸施設整備支援機構債券	200,000,000	205,052,000	
第60回鉄道建設・運輸施設整備支援機構債券	100,000,000	102,680,000	
第92回鉄道建設・運輸施設整備支援機構債券	100,000,000	100,068,000	
第127回鉄道建設・運輸施設整備支援機構債券	200,000,000	204,656,000	
特殊債券合計	35,134,958,000	37,353,125,858	
社債券			
第20回フランス相互信用連合銀行(BFCM)円貨社債	100,000,000	100,137,000	
第24回フランス相互信用連合銀行(BFCM)円貨社債	100,000,000	101,000,000	
第2回B・P・C・E・S・A円貨社債(ソーシャルボンド)	100,000,000	100,491,000	

第11回ピー・ピー・シー・イー・エス・エー円貨社債	200,000,000	200,872,000	
第14回ピー・ピー・シー・イー・エス・エー円貨社債	100,000,000	100,741,000	
第15回ピー・ピー・シー・イー・エス・エー円貨社債	100,000,000	100,656,000	
第17回ピー・ピー・シー・イー・エス・エー円貨社債	100,000,000	100,034,000	
第9回クレディ・アグリコル・エス・エー円貨社債	400,000,000	400,428,000	
第12回クレディ・アグリコル・エス・エー円貨社債	200,000,000	200,220,000	
第13回クレディ・アグリコル・エス・エー円貨社債	100,000,000	100,519,000	
第1回H S B C・ホールディングス・ピーエルシー円貨社債	100,000,000	100,668,000	
第10回ザ・ゴールドマン・サックス・グループ・インク円貨社債	200,000,000	210,338,000	
第11回ウエストパック・バンキング・コーポレーション円貨社債	300,000,000	300,876,000	
第12回ウエストパック・バンキング・コーポレーション円貨社債	400,000,000	403,564,000	
第8回ソシエテ ジェネラル円貨社債	100,000,000	100,273,000	
第21回清水建設株式会社無担保社債	100,000,000	100,707,000	
第24回清水建設株式会社無担保社債	100,000,000	101,380,000	
第7回住友林業株式会社無担保社債	100,000,000	100,234,000	
第7回明治ホールディングス株式会社無担保社債	100,000,000	100,428,000	
第11回アサヒグループホールディングス株式会社無担保社債	100,000,000	100,597,000	
第10回キリンホールディングス株式会社無担保社債	100,000,000	102,633,000	
第24回株式会社ニチレイ無担保社債	100,000,000	100,705,000	
第10回日本たばこ産業株式会社社債	100,000,000	100,928,000	
第5回ヒューリック株式会社無担保社債	100,000,000	103,659,000	
第6回ヒューリック株式会社無担保社債	100,000,000	101,579,000	
第7回J・フロント リテイリング株式会社無担保社債	100,000,000	100,358,000	
第2回東急不動産ホールディングス株式会社無担保社債	100,000,000	103,321,000	
第11回東急不動産ホールディングス株式会社無担保社債	100,000,000	100,211,000	
第18回東急不動産ホールディングス株式会社無担保社債	100,000,000	100,210,000	
第35回王子ホールディングス株式会社無担保社債	100,000,000	102,023,000	
第12回日本製紙株式会社無担保社債	100,000,000	103,660,000	
第57回住友化学株式会社無担保社債	200,000,000	200,954,000	
第9回イビデン株式会社無担保社債	100,000,000	99,937,000	
第4回エア・ウォーター株式会社無担保社債	100,000,000	101,579,000	

第24回株式会社三菱ケミカルホールディングス無担保社債	100,000,000	101,669,000	
第4回株式会社野村総合研究所無担保社債	100,000,000	101,388,000	
第5回株式会社野村総合研究所無担保社債	200,000,000	199,872,000	
第2回大塚ホールディングス株式会社無担保社債	100,000,000	100,888,000	
第42回D I C株式会社無担保社債	100,000,000	100,137,000	
第13回ヤフー株式会社無担保社債	100,000,000	99,383,000	
第8回楽天株式会社無担保社債	100,000,000	100,598,000	
第7回東燃ゼネラル石油株式会社無担保社債	100,000,000	104,167,000	
第9回J Xホールディングス株式会社無担保社債	100,000,000	103,389,000	
第11回株式会社ブリヂストン無担保社債	100,000,000	101,215,000	
第13回株式会社ブリヂストン無担保社債	100,000,000	100,773,000	
第2回日本製鉄株式会社無担保社債	100,000,000	100,256,000	
第22回J F Eホールディングス株式会社無担保社債	100,000,000	102,612,000	
第28回ジェイ エフ イー ホールディングス株式会社無担保社債	100,000,000	100,320,000	
第10回三和ホールディングス株式会社無担保社債	100,000,000	101,127,000	
第33回株式会社豊田自動織機無担保社債	100,000,000	100,211,000	
第36回富士通株式会社無担保社債	200,000,000	201,734,000	
第13回パナソニック株式会社無担保社債	200,000,000	202,448,000	
第15回パナソニック株式会社無担保社債	200,000,000	200,552,000	
第16回パナソニック株式会社無担保社債	100,000,000	100,807,000	
第17回パナソニック株式会社無担保社債	200,000,000	204,036,000	
第12回株式会社デンソー無担保社債	100,000,000	99,950,000	
第18回株式会社デンソー無担保社債	100,000,000	101,251,000	
第29回三菱重工業株式会社無担保社債	100,000,000	102,709,000	
第35回三菱重工業株式会社無担保社債	100,000,000	101,279,000	
第6回J A三井リース株式会社無担保社債	100,000,000	100,325,000	
第11回J A三井リース株式会社無担保社債	100,000,000	100,289,000	
第1回日本生命2017基金特定目的会社特定社債	100,000,000	100,183,000	
第1回明治安田生命2017基金特定目的会社特定社債	100,000,000	100,265,000	
第16回アイシン精機株式会社無担保社債	200,000,000	200,458,000	
第21回株式会社ニコン無担保社債	100,000,000	103,309,000	
第14回株式会社岡村製作所無担保社債	200,000,000	200,664,000	
第78回伊藤忠商事株式会社無担保社債	100,000,000	103,073,000	
第108回丸紅株式会社無担保社債	100,000,000	101,551,000	
第27回豊田通商株式会社無担保社債	100,000,000	100,038,000	
第2回ユニバーファミリーマートホールディングス株式会社無担保	100,000,000	100,583,000	
第70回三井物産株式会社無担保社債	100,000,000	121,105,000	

第53回住友商事株式会社無担保社債	100,000,000	101,329,000	
第56回住友商事株式会社無担保社債	100,000,000	101,804,000	
第76回三菱商事株式会社無担保社債	100,000,000	102,072,000	
第50回株式会社クレディセゾン無担保社債	100,000,000	103,455,000	
第11回株式会社りそなホールディングス無担保社債	700,000,000	699,692,000	
第23回株式会社三菱東京UFJ銀行無担保社債(劣後特約付)	100,000,000	123,818,000	
第25回株式会社三菱東京UFJ銀行無担保社債(劣後特約付)	100,000,000	101,329,000	
第32回株式会社三菱東京UFJ銀行無担保社債(劣後特約付)	100,000,000	102,530,000	
第88回株式会社三菱東京UFJ銀行無担保社債	100,000,000	116,749,000	
第141回株式会社三菱東京UFJ銀行無担保社債	100,000,000	102,504,000	
第1回三井住友FG無担保社債(実質破綻時免除特約・劣後特約)	100,000,000	102,589,000	
第11回株式会社セブン銀行無担保社債	100,000,000	101,877,000	
第1回みずほFG無担保社債(実質破綻時免除特約・劣後特約)	300,000,000	308,226,000	
第57回株式会社ホンダファイナンス無担保社債	100,000,000	100,257,000	
第66回トヨタファイナンス株式会社無担保社債	100,000,000	100,349,000	
第23回リコーリース株式会社無担保社債	100,000,000	100,040,000	
第2回イオンフィナンシャルサービス株式会社無担保社債	100,000,000	100,655,000	
第66回アコム株式会社無担保社債	300,000,000	303,381,000	
第73回アコム株式会社無担保社債	300,000,000	301,905,000	
第55回日立キャピタル株式会社無担保社債	100,000,000	105,485,000	
第77回日立キャピタル株式会社無担保社債	100,000,000	100,414,000	
第193回オリックス株式会社無担保社債	100,000,000	100,625,000	
第21回三井住友ファイナンス&リース株式会社無担保社債	200,000,000	200,568,000	
第44回三菱UFJリース株式会社無担保社債	100,000,000	100,157,000	
第48回三菱UFJリース株式会社無担保社債	100,000,000	100,186,000	
第52回三菱UFJリース株式会社無担保社債	200,000,000	203,028,000	
第56回三菱UFJリース株式会社無担保社債	100,000,000	102,178,000	
第31回株式会社大和証券グループ本社無担保社債	100,000,000	100,747,000	
第1回野村ホールディングス株式会社無担保社債	200,000,000	200,108,000	
第66回三井不動産株式会社無担保社債	200,000,000	202,038,000	
第120回三菱地所株式会社無担保社債	200,000,000	201,560,000	
第131回三菱地所株式会社無担保社債	100,000,000	99,524,000	

第97回住友不動産株式会社無担保社債	100,000,000	103,553,000	
第100回住友不動産株式会社無担保社債	100,000,000	103,219,000	
第13回日本ビルファンド投資法人無担保投資法人債	100,000,000	103,818,000	
第105回東武鉄道株式会社無担保社債	100,000,000	106,321,000	
第86回東京急行電鉄株式会社無担保社債	100,000,000	104,812,000	
第63回小田急電鉄株式会社無担保社債	100,000,000	104,992,000	
第84回小田急電鉄株式会社無担保社債	100,000,000	100,734,000	
第51回京成電鉄株式会社無担保社債	100,000,000	101,897,000	
第17回東日本旅客鉄道株式会社社債	100,000,000	103,174,000	
第19回東日本旅客鉄道株式会社無担保社債	100,000,000	105,575,000	
第47回東日本旅客鉄道株式会社無担保普通社債	100,000,000	116,336,000	
第57回東日本旅客鉄道株式会社無担保普通社債	200,000,000	240,640,000	
第115回東日本旅客鉄道株式会社無担保普通社債	100,000,000	99,762,000	
第125回東日本旅客鉄道株式会社無担保普通社債	100,000,000	114,468,000	
第133回東日本旅客鉄道株式会社無担保普通社債	100,000,000	115,655,000	
第9回西日本旅客鉄道株式会社無担保社債	19,000,000	20,055,450	
第17回西日本旅客鉄道株式会社無担保社債	100,000,000	119,282,000	
第46回西日本旅客鉄道株式会社無担保社債	100,000,000	109,863,000	
第50回西日本旅客鉄道株式会社無担保社債	100,000,000	112,166,000	
第7回東海旅客鉄道株式会社無担保普通社債	20,000,000	21,125,600	
第47回東海旅客鉄道株式会社無担保普通社債	100,000,000	136,916,000	
第71回東海旅客鉄道株式会社無担保普通社債	100,000,000	132,592,000	
第72回東海旅客鉄道株式会社無担保普通社債	100,000,000	115,809,000	
第31回東京地下鉄株式会社社債	100,000,000	114,934,000	
第37回東京地下鉄株式会社社債	100,000,000	100,277,000	
第6回株式会社日立物流無担保社債	100,000,000	100,766,000	
第16回三菱倉庫株式会社無担保社債	100,000,000	100,654,000	
第63回日本電信電話株式会社電信電話債券	200,000,000	204,474,000	
第20回KDDI株式会社無担保社債	100,000,000	103,079,000	
第25回KDDI株式会社無担保社債	100,000,000	101,800,000	
第20回株式会社NTTドコモ無担保社債	100,000,000	102,671,000	
第499回中部電力株式会社社債	100,000,000	104,218,000	
第503回中部電力株式会社社債	100,000,000	102,494,000	
第507回中部電力株式会社社債	100,000,000	102,939,000	
第511回中部電力株式会社社債	100,000,000	100,370,000	
第496回関西電力株式会社社債	100,000,000	103,762,000	
第505回関西電力株式会社社債	100,000,000	100,563,000	

第508回関西電力株式会社社債	100,000,000	101,325,000	
第510回関西電力株式会社社債	200,000,000	203,194,000	
第511回関西電力株式会社社債	100,000,000	100,964,000	
第385回中国電力株式会社社債	100,000,000	103,270,000	
第398回中国電力株式会社社債	100,000,000	101,722,000	
第400回中国電力株式会社社債	100,000,000	101,052,000	
第402回中国電力株式会社社債	100,000,000	100,670,000	
第307回北陸電力株式会社社債	100,000,000	105,788,000	
第322回北陸電力株式会社社債	100,000,000	101,363,000	
第330回北陸電力株式会社社債	100,000,000	100,607,000	
第471回東北電力株式会社社債	126,000,000	131,596,920	
第481回東北電力株式会社社債	100,000,000	103,583,000	
第487回東北電力株式会社社債	100,000,000	100,278,000	
第496回東北電力株式会社社債	100,000,000	100,695,000	
第253回四国電力株式会社社債	100,000,000	103,458,000	
第426回九州電力株式会社社債	100,000,000	104,133,000	
第449回九州電力株式会社社債	200,000,000	202,580,000	
第465回九州電力株式会社社債	100,000,000	100,596,000	
第468回九州電力株式会社社債	100,000,000	101,031,000	
第320回北海道電力株式会社社債	101,000,000	102,136,250	
第326回北海道電力株式会社社債	100,000,000	103,399,000	
第340回北海道電力株式会社社債	100,000,000	101,435,000	
第344回北海道電力株式会社社債	200,000,000	200,534,000	
第351回北海道電力株式会社社債	100,000,000	100,170,000	
第13回電源開発株式会社無担保社債	100,000,000	110,695,000	
第38回電源開発株式会社無担保社債	100,000,000	103,772,000	
第50回電源開発株式会社無担保社債	100,000,000	101,668,000	
第57回電源開発株式会社無担保社債	100,000,000	100,954,000	
第27回株式会社エヌ・ティ・ティ・データ無担保社債	100,000,000	103,214,000	
第6回S C S K株式会社無担保社債	100,000,000	100,067,000	
第3回株式会社ファーストリテイリング無担保社債	100,000,000	101,329,000	
第7回株式会社ファーストリテイリング無担保社債	200,000,000	203,342,000	
社債券合計	21,266,000,000	21,838,100,220	
合計		543,948,457,016	

(注)備考欄の代用有価証券の数値は額面を表示しております。代用有価証券の担保差入額面には、約定未受渡券面額を含んでおります。

第2 信用取引契約残高明細表

該当事項はありません。

第3 デリバティブ取引及び為替予約取引の契約額等及び時価の状況表

注記表(デリバティブ取引に関する注記)に記載したとおりであります。

2【ファンドの現況】

【DC日本債券インデックス・オープン】

【純資産額計算書】

(2019年10月31日現在)

資産総額	661,818,330円
負債総額	342,890円
純資産総額（ - ）	661,475,440円
発行済口数	525,163,826口
1口当たり純資産額（ / ）	1.2596円
（1万口当たり純資産額）	（12,596円）

(参考)

国内債券インデックス マザーファンド

純資産額計算書

(2019年10月31日現在)

資産総額	552,574,740,865円
負債総額	4,389,493,118円
純資産総額（ - ）	548,185,247,747円
発行済口数	383,324,763,042口
1口当たり純資産額（ / ）	1.4301円
（1万口当たり純資産額）	（14,301円）

第4【内国投資信託受益証券事務の概要】

(1)名義書換等

該当事項はありません。

(2)受益者等に対する特典

該当事項はありません。

(3)譲渡制限

該当事項はありません。

(4)振替受益権について

当ファンドの受益権は社振法の適用を受けます。

受益証券の不発行

委託会社は、当ファンドの受益権を取り扱う振替機関が社振法の規定により主務大臣の指定を取り消された場合又は当該指定が効力を失った場合であって、当該振替機関の振替業を承継する者が存在しない場合その他やむを得ない事情がある場合を除き、振替受益権を表示する受益証券を発行し

ません。

受益権の譲渡

- イ．受益者は、その保有する受益権を譲渡する場合には、当該受益者の譲渡の対象とする受益権が記載又は記録されている振替口座簿に係る振替機関等に振替の申請をするものとします。
- ロ．上記イ．の申請のある場合には、上記イ．の振替機関等は、当該譲渡に係る譲渡人の保有する受益権の口数の減少及び譲受人の保有する受益権の口数の増加につき、その備える振替口座簿に記載又は記録するものとします。ただし、上記イ．の振替機関等が振替先口座を開設したものでない場合には、譲受人の振替先口座を開設した他の振替機関等（当該他の振替機関等の上位機関を含みます。）に社振法の規定に従い、譲受人の振替先口座に受益権の口数の増加の記載又は記録が行われるよう通知するものとします。
- ハ．上記イ．の振替について、委託会社は、当該受益者の譲渡の対象とする受益権が記載又は記録されている振替口座簿に係る振替機関等と譲受人の振替先口座を開設した振替機関等が異なる場合等において、委託会社が必要と認めるとき又はやむを得ない事情があると判断したときは、振替停止日や振替停止期間を設けることができます。

受益権の譲渡の対抗要件

受益権の譲渡は、振替口座簿への記載又は記録によらなければ、委託会社及び受託会社に対抗することができません。

受益権の再分割

委託会社は、受託会社と協議のうえ、一定日現在の受益権を均等に再分割できるものとします。

償還金

償還金は、償還日において振替機関等の振替口座簿に記載又は記録されている受益者（償還日以前において一部解約が行われた受益権に係る受益者を除きます。また、当該償還日以前に設定された受益権で取得申込代金支払前のため販売会社の名義で記載又は記録されている受益権については原則として取得申込者として）に支払います。

質権口記載又は記録の受益権の取扱いについて

振替機関等の振替口座簿の質権口に記載又は記録されている受益権に係る収益分配金の支払い、一部解約の実行の請求の受付、一部解約金及び償還金の支払い等については、約款の規定によるほか、民法その他の法令等に従って取り扱われます。

第二部【委託会社等の情報】

第1【委託会社等の概況】

1【委託会社等の概況】

(1)資本金の額（2019年10月31日現在）

資本金の額 : 20億円

発行可能株式総数 : 12,000株

発行済株式総数 : 3,000株

最近5年間に於ける資本金の額の増減 : 2018年10月1日に資本金を20億円に増資しています。

(2)委託会社の機構

会社の意思決定機構

会社が取締役（監査等委員である取締役を除く。）を10名以内、監査等委員である取締役を5名以内おきます。取締役は、株主総会において選任され、又は解任されます。ただし、監査等委員である取締役は、それ以外の取締役と区別するものとします。

取締役の選任決議は、議決権を行使することができる株主の議決権の3分の1以上を有する株主が出席し、その議決権の過半数をもって行い、取締役の選任決議は、累積投票によらないものとします。

また、監査等委員以外取締役の解任決議は、議決権を行使することができる株主の議決権の3分の1以上を有する株主が出席し、その議決権の過半数をもって行い、監査等委員である取締役の解任決議は、議決権を行使することができる株主の議決権の3分の1以上を有する株主が出席し、その議決権の3分の2以上をもって行います。

取締役（監査等委員である取締役を除く。）の任期は、選任後1年以内に終了する事業年度のうち最終のものに関する定時株主総会終結の時までとします。

監査等委員である取締役の任期は、選任後2年以内に終了する事業年度のうち最終のものに関する定時株主総会終結の時までとします。また、任期の満了前に退任した監査等委員である取締役の補欠として選任された監査等委員である取締役の任期は、退任した監査等委員である取締役の任期の満了する時までとします。

取締役会は、その決議をもって、取締役（監査等委員である取締役を除く。）の中から代表取締役若干名を選定します。また、代表取締役の中から社長1名を選定し、必要あるときは、取締役（監査等委員である取締役を除く。）の中から、会長、副会長、副社長、専務取締役、常務取締役各若干名を選定することができます。

取締役会は、法令に別段の定めがある場合を除き、取締役会においてあらかじめ定めた取締役が招集し、その議長となります。当該取締役に事故あるときは、取締役会においてあらかじめ定めた順位にしたがい、ほかの取締役がその職務を代行します。

取締役会を招集するには、各取締役に対して会日の3日前までに招集通知を發します。ただし、緊急の必要あるときは、この期間を短縮することができ、取締役の全員の同意があるときは、招集の手続を経ずに取締役会を開催することができます。

取締役会の決議は、法令に別段の定めがある場合を除き、取締役の過半数が出席し、出席した取締役の過半数をもって行います。

投資運用の意思決定機構

[PLAN（計画）]

運用企画部担当役員を委員長とする運用・リスク委員会において、ファンドの運用戦略や運用スタイルなどを決定します。運用・リスク委員会で決定された運用の基本方針等に基づき、各運用部に

において、ファンドマネジャーが運用仕様・ガイドラインに基づき、運用の執行に関する方針を運用計画として策定します。

[D0（実行）]

各運用部のファンドマネジャーは、運用計画に沿った運用の執行、ファンドの運用状況管理を行います。

各運用部の部長等は、各ファンドマネジャーの運用実施状況を確認します。

売買発注の執行は、各運用部からの運用の実行指図に基づき、各運用部から独立したトレーディング部のトレーダーが行います。

[CHECK（検証・評価）]

運用企画部は、運用部門において各運用部から独立した立場で、毎月開催される運用・リスク委員会（委員長は運用企画部担当役員）に運用パフォーマンスに係るモニタリング状況を報告します。このモニタリング状況や討議内容は、各運用部の部長（委員会の構成員）からファンドマネジャーに速やかにフィードバックされ、ファンドの運用に反映されます。

また、運用に関するリスク管理と法令等遵守状況のモニタリングについては、運用部門から独立した運用監理部が担当します。このモニタリング結果は、毎月開催される運用・リスク委員会等に報告されます。

こうした牽制態勢のもと、PLAN - D0 - CHECKのPDCサイクルによる一貫した運用プロセスにより、適切な運用体制を維持するよう努めています。

委託会社の機構は2019年12月27日現在のものであり、今後変更となる場合があります。

2【事業の内容及び営業の概況】

投資信託及び投資法人に関する法律に定める投資信託委託会社である委託会社は、証券投資信託の設定を行うとともに金融商品取引法に定める金融商品取引業者としてその運用（投資運用業）を行っています。また、金融商品取引法に定める投資助言業務等の関連する業務を行っています。

2019年10月31日現在、委託会社が運用の指図を行っている証券投資信託（マザーファンドを除きます。）は次の通りです。

	本数（本）	純資産総額（百万円）
追加型株式投資信託	532	12,691,584
追加型公社債投資信託	0	0
単位型株式投資信託	87	333,737
単位型公社債投資信託	12	109,199
合計	631	13,134,520

3【委託会社等の経理状況】

- (1) 委託者である三井住友トラスト・アセットマネジメント株式会社（以下「委託者」という。）の財務諸表は、「財務諸表等の用語、様式及び作成方法に関する規則」（昭和38年大蔵省令第59号、以下「財務諸表等規則」という。）並びに同規則第2条の規定に基づき、「金融商品取引業等に関する内閣府令」（平成19年内閣府令第52号）により作成しております。

なお、財務諸表の金額については、千円未満の端数を切り捨てて記載しております。

- (2) 委託者は、金融商品取引法第193条の2第1項の規定に基づき、当事業年度（自 2018年4月1日 至 2019年3月31日）の財務諸表について、有限責任 あずさ監査法人により監査を受けております。

(1) 【貸借対照表】

	(単位：千円)	
	前事業年度 (2018年3月31日現在)	当事業年度 (2019年3月31日現在)
資産の部		
流動資産		
現金及び預金	23,973,152	23,830,484
有価証券	-	2,268,127
前払費用	157,614	197,843
未収委託者報酬	5,373,307	6,351,590
未収運用受託報酬	-	5,525,778
未収収益	896	212,722
その他	8,946	2,261,900
流動資産合計	29,513,917	40,648,447
固定資産		
有形固定資産		
建物	1 36,782	1 282,407
器具備品	1 79,655	1 564,981
その他	1 1,912	1 14,462
有形固定資産合計	118,350	861,851
無形固定資産		
ソフトウェア	210,679	1,487,265
その他	4,377	7,256
無形固定資産合計	215,056	1,494,522
投資その他の資産		
投資有価証券	42,802	11,334,053
関係会社株式	-	4,663,000
長期貸付金	17,088	-
繰延税金資産	248,633	141,789
その他	32,880	32,492
貸倒引当金	17,088	-
投資その他の資産合計	324,317	16,171,335
固定資産合計	657,724	18,527,709
資産合計	30,171,641	59,176,157

（単位：千円）

	前事業年度 (2018年3月31日現在)	当事業年度 (2019年3月31日現在)
負債の部		
流動負債		
預り金	24,591	38,118
未払金	2,950,503	5,327,037
未払収益分配金	45	115
未払手数料	2,160,863	2,718,199
その他未払金	789,595	2,608,722
未払費用	74,279	178,529
未払法人税等	838,596	1,992,137
賞与引当金	106,177	132,159
その他	74,131	395,910
流動負債合計	4,068,279	8,063,893
固定負債		
退職給付引当金	496,696	537,798
資産除去債務	13,374	131,970
その他	1,074	82
固定負債合計	511,145	669,852
負債合計	4,579,425	8,733,745
純資産の部		
株主資本		
資本金	300,000	2,000,000
資本剰余金		
その他資本剰余金	350,000	17,239,438
資本剰余金合計	350,000	17,239,438
利益剰余金		
利益準備金	74,500	75,000
その他利益剰余金		
別途積立金	2,100,000	2,100,000
繰越利益剰余金	22,767,534	28,501,567
利益剰余金合計	24,942,034	30,676,567
株主資本合計	25,592,034	49,916,006
評価・換算差額等		
その他有価証券評価差額金	182	393,355
繰延ヘッジ損益	-	133,049
評価・換算差額等合計	182	526,404
純資産合計	25,592,216	50,442,411
負債・純資産合計	30,171,641	59,176,157

(2) 【損益計算書】

	前事業年度 (自 2017年4月1日 至 2018年3月31日)	当事業年度 (自 2018年4月1日 至 2019年3月31日)
営業収益		
委託者報酬	29,206,178	30,551,851
運用受託報酬	-	5,464,685
その他営業収益	-	283,013
営業収益合計	29,206,178	36,299,550
営業費用		
支払手数料	12,544,178	13,423,932
広告宣伝費	175,296	276,617
公告費	-	1,401
調査費	6,008,380	5,508,097
調査費	396,842	567,136
委託調査費	5,609,496	4,935,847
図書費	2,041	5,113
営業雑経費	1,474,361	2,315,373
通信費	33,158	45,767
印刷費	368,414	449,571
協会費	36,616	38,658
諸会費	105	5,270
情報機器関連費	942,093	1,657,735
その他営業雑経費	93,973	118,370
営業費用合計	20,202,216	21,525,421
一般管理費		
給料	2,006,157	3,931,172
役員報酬	84,130	161,977
給料・手当	1,649,268	3,425,725
賞与	272,758	343,470
退職給付費用	84,944	98,748
福利費	239,702	297,753
交際費	5,831	9,851
旅費交通費	73,807	141,173
租税公課	102,158	270,353
不動産賃借料	124,629	219,292
寄付金	-	8,000
減価償却費	119,300	152,281
業務委託費	484,841	657,473
諸経費	246,326	433,138
一般管理費合計	3,487,699	6,219,240
営業利益	5,516,262	8,554,888

(単位:千円)

前事業年度

当事業年度

(自 2017年4月1日
至 2018年3月31日)(自 2018年4月1日
至 2019年3月31日)

営業外収益		
受取利息	2,136	11,327
収益分配金	116	8,610
投資有価証券売却益	499	46,789
デリバティブ利益	-	250,343
貸倒引当金戻入	2,750	17,088
その他	4,351	6,090
営業外収益合計	9,854	340,249
営業外費用		
投資有価証券売却損	2,224	34,437
固定資産除却損	7,891	7,868
為替差損	-	198,670
その他	1,182	4,509
営業外費用合計	11,298	245,485
経常利益	5,514,818	8,649,651
特別損失		
統合関連費用	51,569	335,911
特別損失合計	51,569	355,911
税引前当期純利益	5,463,248	8,313,740
法人税、住民税及び事業税	1,739,837	2,674,603
法人税等調整額	50,178	125,397
法人税等合計	1,689,659	2,549,206
当期純利益	3,773,589	5,764,533

(3) 【株主資本等変動計算書】

前事業年度(自 2017年4月1日 至 2018年3月31日)

(単位:千円)

	株主資本		
	資本金	資本剰余金	
		その他資本剰余金	資本剰余金合計
当期首残高	300,000	350,000	350,000
当期変動額			
その他資本剰余金から 資本金への振替			
会社分割による増加			
剰余金の配当			
当期純利益			
株主資本以外の項目の 当期変動額(純額)			
当期変動額合計	-	-	-
当期末残高	300,000	350,000	350,000

	株主資本	
	利益剰余金	
	その他利益剰余金	

	利益準備金	別途積立金	繰越利益 剰余金	利益剰余金 合計	株主資本合計
当期首残高	71,500	2,100,000	19,026,944	21,198,444	21,848,444
当期変動額					
その他資本剰余金から 資本金への振替					-
会社分割による増加					-
剰余金の配当	3,000		33,000	30,000	30,000
当期純利益			3,773,589	3,773,589	3,773,589
株主資本以外の項目の 当期変動額（純額）					
当期変動額合計	3,000	-	3,740,589	3,743,589	3,743,589
当期末残高	74,500	2,100,000	22,767,534	24,942,034	25,592,034

	評価・換算差額等			純資産合計
	その他有価証券 評価差額金	繰延ヘッジ損益	評価・換算差額等合計	
当期首残高	1,134	-	1,134	21,847,309
当期変動額				
その他資本剰余金から 資本金への振替				-
会社分割による増加				-
剰余金の配当				30,000
当期純利益				3,773,589
株主資本以外の項目の 当期変動額（純額）	1,317		1,317	1,317
当期変動額合計	1,317	-	1,317	3,744,907
当期末残高	182	-	182	25,592,216

当事業年度（自 2018年4月1日 至 2019年3月31日）

（単位：千円）

	株主資本		
	資本金	資本剰余金	
		その他資本剰余金	資本剰余金合計
当期首残高	300,000	350,000	350,000
当期変動額			
その他資本剰余金から 資本金への振替	1,700,000	1,700,000	1,700,000
会社分割による増加		18,589,438	18,589,438
剰余金の配当			
当期純利益			
株主資本以外の項目の 当期変動額（純額）			
当期変動額合計	1,700,000	16,889,438	16,889,438
当期末残高	2,000,000	17,239,438	17,239,438

	株主資本	
	利益剰余金	

	利益準備金	その他利益剰余金		利益剰余金 合計	株主資本合計
		別途積立金	繰越利益 剰余金		
当期首残高	74,500	2,100,000	22,767,534	24,942,034	25,592,034
当期変動額					
その他資本剰余金 から 資本金への振替					-
会社分割による増加					18,589,438
剰余金の配当	500		30,500	30,000	30,000
当期純利益			5,764,533	5,764,533	5,764,533
株主資本以外の項目の 当期変動額（純額）					
当期変動額合計	500	-	5,734,033	5,734,533	24,323,972
当期末残高	75,000	2,100,000	28,501,567	30,676,567	49,916,006

	評価・換算差額等			純資産合計
	その他有価証券 評価差額金	繰延ヘッジ損益	評価・換算差額等合計	
当期首残高	182	-	182	25,592,216
当期変動額				
その他資本剰余金から 資本金への振替				-
会社分割による増加				18,589,438
剰余金の配当				30,000
当期純利益				5,764,533
株主資本以外の項目の 当期変動額（純額）	393,172	133,049	526,222	526,222
当期変動額合計	393,172	133,049	526,222	24,850,194
当期末残高	393,355	133,049	526,404	50,442,411

重要な会計方針

1. 有価証券の評価基準及び評価方法

(1) 子会社株式

移動平均法による原価法によっております。

(2) その他有価証券

時価のあるもの

決算末日の市場価格等に基づく時価法によっております。（評価差額は、全部純資産直入法により処理し、売却原価は、移動平均法により算定しております。）

時価のないもの

移動平均法による原価法によっております。

2. デリバティブの評価基準及び評価方法

時価法によっております。

3. 固定資産の減価償却の方法

(1) 有形固定資産

定額法によっております。

(2) 無形固定資産

定額法によっております。

ただし、ソフトウェア（自社利用分）については、原則として社内における利用可能期間（5年）に基づいて償却し

ております。

4．外貨建の資産及び負債の本邦通貨への換算基準

外貨建金銭債権債務は、期末日の直物為替相場により円貨に換算し、換算差額は損益として計上しております。

5．引当金の計上基準

(1) 貸倒引当金

一般債権については貸倒実績率により、貸倒懸念債権等特定の債権については、個別に回収可能性を検討し、回収不能見込額を計上しております。

(2) 賞与引当金

従業員の賞与の支給に備えるため、支給見込額に基づき計上しております。

(3) 退職給付引当金

従業員の退職に伴う退職金の支給に備えるため、当事業年度末における簡便法による退職給付債務の見込額に基づき、当事業年度末において発生していると認められる額を計上しております。

6．ヘッジ会計の会計処理

(1) ヘッジ会計の方法

繰延ヘッジ処理によっております。

(2) ヘッジ手段とヘッジ対象

ヘッジ手段は為替予約、ヘッジ対象は関係会社株式及び投資有価証券であります。

(3) ヘッジ方針

自己勘定運用管理規程等に基づき、ヘッジ対象に係る為替変動リスクをヘッジしております。

(4) ヘッジ有効性評価の方法

ヘッジ開始時から有効性判定時点までの期間において、ヘッジ対象とヘッジ手段の相場変動の累計額を比較して有効性を判定しております。

7．その他財務諸表作成のための基本となる重要な事項

消費税等の会計処理

消費税及び地方消費税の会計処理は税抜方式によっております。

会計上の見積りの変更と区別することが困難な会計方針の変更

(有形固定資産の減価償却方法の変更)

有形固定資産（リース資産を除く。）の減価償却方法は、従来、定率法（ただし、2016年4月1日以降に取得した建物附属設備及び構築物については定額法）を採用してはりましたが、当事業年度より定額法へ変更しております。

この変更は、三井住友信託銀行株式会社の運用事業の統合予定、拠点の移転及びシステムの統合など大型の設備投資が計画されていることを契機に、有形固定資産の減価償却方法を検討した結果、有形固定資産は長期安定的に使用されると見込まれ、使用実態に即して耐用年数の全期間にわたり均等に費用按分する定額法が期間損益をより適正に示すとの判断に至ったものです。なお、この変更による当事業年度の営業利益、経常利益及び税引前当期純利益に及ぼす影響は軽微であります。

表示方法の変更

(「『税効果会計に係る会計基準』の一部改正」の適用に伴う変更)

「『税効果会計に係る会計基準』の一部改正」（企業会計基準第28号 平成30年2月16日）を当事業年度の期首から適用しており、繰延税金資産は投資その他の資産の区分に表示し、繰延税金負債は固定負債の区分に表示する方法に変更しております。

この結果、前事業年度の貸借対照表において、「流動資産」の「繰延税金資産」94,211千円は、「投資その他の資産」の「繰延税金資産」248,633千円に含めて表示しております。

(貸借対照表関係)

三井住友信託銀行株式会社の運用事業との統合を機に表示方法の見直しを行なった結果、以下の表示方法の変更を行なっております。

前事業年度において、「流動資産」の「その他」に含めて表示しておりました「未収収益」は、当事業年度より独立掲記しております。この表示方法の変更を反映させるため、前事業年度の財務諸表の組替えを行っております。この結果、前事業年度の貸借対照表において、「流動資産」の「その他」に表示していた9,842千円は、「流動資産」の「未収収益」896千円、「その他」8,946千円として組替えております。

前事業年度において、独立掲記しておりました「投資その他の資産」の「長期前払費用」及び「会員権」は、当事業年度より「投資その他の資産」の「その他」に含めて表示しております。この表示方法の変更を反映させるため、前事業年度の財務諸表の組替えを行っております。この結果、前事業年度の貸借対照表において、「投資その他の資産」の「長期前払費用」7,810千円及び「会員権」25,000千円は、「投資その他の資産」の「その他」32,880千円に含めて表示しております。

前事業年度において、独立掲記しておりました「流動負債」の「未払消費税等」は、当事業年度より「流動負債」の「その他」に含めて表示しております。この表示方法の変更を反映させるため、前事業年度の財務諸表の組替えを行っております。この結果、前事業年度の貸借対照表において、「流動負債」の「未払消費税等」72,890千円は、「流動負債」の「その他」74,131千円に含めて表示しております。

注記事項

（貸借対照表関係）

1有形固定資産の減価償却累計額

	前事業年度 (2018年3月31日)		当事業年度 (2019年3月31日)	
		千円		千円
建 物	63,830	千円	53,521	千円
器具備品	325,834	"	351,328	"
そ の 他	2,677	"	3,595	"
計	392,342	"	408,445	"

（株主資本等変動計算書関係）

前事業年度（自 2017年4月1日 至 2018年3月31日）

1. 発行済株式の種類及び総数に関する事項

株式の種類	当事業年度期首	当事業年度増加	当事業年度減少	当事業年度末
普通株式（株）	3,000	-	-	3,000

2. 自己株式の種類及び株式数に関する事項

該当事項はありません。

3. 剰余金の配当に関する事項

決議	株式の種類	配当金の 総額(千円)	1株当たり配 当額(円)	基準日	効力発生日
2017年6月30日 定時株主総会	普通株式	30,000	10,000	2017年3月31日	2017年6月30日

4. 基準日が当事業年度に属する配当のうち、配当の効力発生日が翌事業年度となるもの

決議	株式の 種類	配当金の 総額(千円)	配当金の 原資	1株当たり 配当額(円)	基準日	効力発生日
----	-----------	----------------	------------	-----------------	-----	-------

2018年6月29日 定時株主総会	普通株式	30,000	利益 剰余金	10,000	2018年3月31日	2018年6月29日
----------------------	------	--------	-----------	--------	------------	------------

当事業年度（自 2018年4月1日 至 2019年3月31日）

1. 発行済株式の種類及び総数に関する事項

株式の種類	当事業年度期首	当事業年度増加	当事業年度減少	当事業年度末
普通株式（株）	3,000	-	-	3,000

2. 自己株式の種類及び株式数に関する事項

該当事項はありません。

3. 剰余金の配当に関する事項

決議	株式の種類	配当金の 総額(千円)	1株当たり配 当額(円)	基準日	効力発生日
2018年6月29日 定時株主総会	普通株式	30,000	10,000	2018年3月31日	2018年6月29日

4. 基準日が当事業年度に属する配当のうち、配当の効力発生日が翌事業年度となるもの

2019年6月27日開催の定時株主総会の議案として、普通株式の配当に関する事項を次のとおり提案しております。

決議	株式の 種類	配当金の 総額(千円)	配当金の 原資	1株当たり 配当額(円)	基準日	効力発生日
2019年6月27日 定時株主総会	普通株式	2,305,812	利益 剰余金	768,604	2019年3月31日	2019年6月28日

（リ - ス取引関係）

重要性が乏しいため、記載を省略しております。

（金融商品関係）

1. 金融商品の状況に関する事項

（1）金融商品に対する取組方針

当社は、投資信託の運用を業として行っており、資金運用については、自らが運用する投資信託の商品性維持を目的として、当該投資信託を有価証券及び投資有価証券として保有しているほか、短期的な預金を中心とする安全性の高い金融資産で運用しております。また、デリバティブ取引については、保有する投資信託に係る将来の為替及び価格の変動によるリスクの軽減を目的としているため有価証券及び投資有価証券の範囲内で行うこととし、投機目的のためのデリバティブ取引は行わない方針であります。

これらの必要な資金については、内部留保を充てております。

（2）金融商品の内容及びそのリスク

未収委託者報酬については、ファンドという相手方の性質上、信用リスク及び流動性リスクは極めて低いものと考えております。また、未収運用受託報酬については、信託財産から運用受託者に対して支払われる場合は、ファンドという相手方の性質上、信用リスク及び流動性リスクは極めて低いものと考えており、顧客から直接運用受託者に対して支払われる場合は、当該顧客の信用リスクに晒されておりますが、顧客ごとに決済期日及び残高を管理することにより回収懸念の早期把握や回収リスクの軽減を図っております。

有価証券及び投資有価証券は、主に自己で設定した投資信託へのシードマネーの投入によるものであります。これら投資信託の投資対象は株式、公社債等のため、価格変動リスクや信用リスク、流動性リスク、為替変動リスクに晒されておりますが、それらの一部については為替予約、株価指数先物等のデリバティブ取引によりリスクの軽減を図っております。なお、為替変動リスクに係るヘッジについてはヘッジ会計（繰延ヘッジ）を適用しております。ヘッジ会計に関するヘッジ手段とヘッジ対象、ヘッジ方針、ヘッジ有効性評価の方法等については、前述の

「重要な会計方針6.ヘッジ会計の会計処理」をご参照ください。

未払金については、全て1年以内の支払期日であります。

(3) 金融商品に係るリスク管理体制

当社では、リスク管理に係る基本方針を「リスク管理規程」として定め、以下のとおり、リスク・カテゴリー毎に管理しております。

信用リスク（取引先の契約不履行等に係るリスク）の管理

営業債権の管理については、顧客ごとに決済期日及び残高を管理し、また自己査定要領に基づき定期的に債権内容の検討を行うことにより回収懸念の早期把握や回収リスクの軽減を図っております。

デリバティブ取引は、取引相手先として高格付けを有する金融機関に限定しております。

市場リスク（為替や金利等の変動リスク）の管理

有価証券投資については、自己勘定運用方針にて投資限度額や投資期間等を定めており、投資後も適宜時価を把握し、保有状況を継続的に見直しております。投資信託の為替変動リスクに対しては、それらの一部について為替予約を利用してヘッジしております。また、価格変動リスクを軽減するために、株価指数先物等のデリバティブ取引を利用しております。

資金調達に係る流動性リスク（支払期日に支払を実行できなくなるリスク）の管理

当社は、年度事業計画を策定し、これに基づいて必要となる資金を検討し、充足する十分な手元流動性を維持することで、流動性リスクを管理しております。

2. 金融商品の時価に関する事項

貸借対照表計上額、時価及びこれらの差額については、次のとおりであります。なお、時価を把握することが極めて困難と認められるものは、次表には含めておりません（注2）を参照ください）。

前事業年度（2018年3月31日）

（単位：千円）

	貸借対照表 計上額（*）	時価（*）	差額
(1) 現金及び預金	23,973,152	23,973,152	-
(2) 未収委託者報酬	5,373,307	5,373,307	-
(3) 未収運用受託報酬	-	-	-
(4) 有価証券及び投資有価証券 其他有価証券	42,799	42,799	-
(5) 未払金	(2,950,503)	(2,950,503)	-
(6) 未払法人税等	(838,596)	(838,596)	-
(7) デリバティブ取引			
ヘッジ会計が適用されていないもの	-	-	-
ヘッジ会計が適用されているもの	-	-	-
デリバティブ取引計	-	-	-

（*）負債に計上されているものについては、（ ）で示しております。

当事業年度（2019年3月31日）

（単位：千円）

	貸借対照表 計上額 （*1）	時価（*1）	差額
(1) 現金及び預金	23,830,484	23,830,484	-
(2) 未収委託者報酬	6,351,590	6,351,590	-
(3) 未収運用受託報酬	5,525,778	5,525,778	-
(4) 有価証券及び投資有価証券 其他有価証券	13,602,178	13,602,178	-
(5) 未払金	(5,327,037)	(5,327,037)	-
(6) 未払法人税等	(1,992,137)	(1,992,137)	-

(7) デリバティブ取引(*2)			
ヘッジ会計が適用されていないもの	(850)	(850)	-
ヘッジ会計が適用されているもの	82,081	82,081	-
デリバティブ取引計	81,231	81,231	-

(*1) 負債に計上されているものについては、()で示しております。

(*2) デリバティブ取引によって生じた正味の債権・債務は純額で表示しております。

(注1) 金融商品の時価の算定方法並びに有価証券及びデリバティブ取引に関する事項

(1) 現金及び預金、(2) 未収委託者報酬、及び(3) 未収運用受託報酬

これらは短期間で決済されるため、時価は帳簿価額と近似していることから、当該帳簿価額によっております。

(4) 有価証券及び投資有価証券

これらの時価について、投資信託は取引金融機関から提示された価格によっております。

(5) 未払金、及び(6) 未払法人税等

これらは短期間で決済されるため、時価は帳簿価額と近似していることから、当該帳簿価額によっております。

(7) デリバティブ取引

(デリバティブ取引関係)注記をご参照ください。

(注2) 時価を把握することが極めて困難と認められる金融商品の貸借対照表計上額

(単位:千円)

区分	前事業年度 2018年3月31日	当事業年度 2019年3月31日
非上場株式	3	3

これについては、市場価格がなく、かつ将来キャッシュ・フローを見積ることなどができず、時価を把握することが極めて困難と認められるため、「(4)有価証券及び投資有価証券 其他有価証券」には含めておりません。

(注3) 金銭債権及び満期のある有価証券の決算日後の償還予定額

前事業年度(2018年3月31日)

(単位:千円)

	1年以内	1年超5 年以内	5年超10年以内	10年超
現金及び預金	23,973,152	-	-	-
未収委託者報酬	5,373,307	-	-	-
未収運用受託報酬	-	-	-	-
有価証券及び投資有価証券 投資信託	-	12,846	21,065	496

当事業年度(2019年3月31日)

(単位:千円)

	1年以内	1年超5 年以内	5年超10年以内	10年超
現金及び預金	23,830,484	-	-	-
未収委託者報酬	6,351,590	-	-	-
未収運用受託報酬	5,525,778	-	-	-
有価証券及び投資有価証券 投資信託	2,268,127	491,940	7,800,848	508

（有価証券関係）

１．子会社株式

前事業年度（2018年3月31日）

該当事項はありません。

当事業年度（2019年3月31日）

時価のある子会社株式はありません。

なお、市場価格がなく、かつ将来キャッシュ・フローを見積ることなどができず、時価を把握することが極めて困難と認められる子会社株式の貸借対照表計上額は以下のとおりであります。

（単位：千円）

	貸借対照表計上額
子会社株式	4,663,000

２．その他有価証券

前事業年度（2018年3月31日）

（単位：千円）

区分	貸借対照表計上額	取得原価	差額
貸借対照表計上額が取得原価を超えるもの			
その他	19,223	17,499	1,723
小計	19,223	17,499	1,723
貸借対照表計上額が取得原価を超えないもの			
その他	23,576	25,037	1,461
小計	23,576	25,037	1,461
合計	42,799	42,536	262

当事業年度（2019年3月31日）

（単位：千円）

区分	貸借対照表計上額	取得原価	差額
貸借対照表計上額が取得原価を超えるもの			
その他	4,405,802	3,432,259	973,543
小計	4,405,802	3,432,259	973,543
貸借対照表計上額が取得原価を超えないもの			
その他	9,196,375	9,602,961	406,585
小計	9,196,375	9,602,961	406,585
合計	13,602,178	13,035,220	566,957

（注）非上場株式（貸借対照表計上額3千円）は、市場価格がなく、かつ将来キャッシュ・フローを見積ることなどができず、時価を把握することが極めて困難と認められることから、上表の「その他有価証券」には含めておりません。

３．事業年度中に売却したその他有価証券

前事業年度（2018年3月31日）

（単位：千円）

売却額	売却益の合計額	売却損の合計額
62,968	499	2,224

当事業年度(2019年3月31日)

(単位:千円)

売却額	売却益の合計額	売却損の合計額
1,538,203	46,789	34,437

(デリバティブ取引関係)

前事業年度(2018年3月31日)

該当事項はありません。

当事業年度(2019年3月31日)

1. ヘッジ会計が適用されていないデリバティブ取引

(1) 通貨関連

種類		契約額等 (千円)	契約額等の うち1年超 (千円)	時価 (千円)	評価損益 (千円)
市場取引以外 の取引	為替予約取引				
	売建				
	米ドル	887,121	-	3,257	3,257
	英ポンド	66,467	-	1,275	1,275
	カナダドル	3,344	-	42	42
	スイスフラン	7,802	-	6	6
	香港ドル	183,640	-	645	645
	ユーロ	183,228	-	2,601	2,601
	買建				
	米ドル	10,985	-	90	90
	スイスフラン	1,110	-	5	5
	香港ドル	560	-	4	4
	ユーロ	2,492	-	0	0
合計	1,346,753	-	7,916	7,916	

(注) 1. 上記取引については時価評価を行い、評価損益は損益計算書に計上しています。

2. 時価の算定方法

取引先金融機関から提示された価格等に基づき算定しております。

(2) 株式関連

種類		契約額等 (千円)	契約額等の うち1年超 (千円)	時価 (千円)	評価損益 (千円)
市場取引	株価指数先物取引				
	売建	6,739,103	-	8,766	8,766
合計		6,739,103	-	8,766	8,766

(注) 1. 上記取引については時価評価を行い、評価損益は損益計算書に計上しています。

2. 時価の算定方法

金融商品取引所が定める清算指数によっております。

2. ヘッジ会計が適用されているデリバティブ取引

(1) 通貨関連

ヘッジ 会計の方法	デリバティブ取引 の種類等	主なヘッジ対象	契約額等 (千円)	契約額等の うち1年超 (千円)	時価 (千円)
--------------	------------------	---------	--------------	------------------------	------------

原則的 処理方法	為替予約取引 売建	有価証券 投資有価証券 子会社株式			
	米ドル		3,432,867	-	13,731
	英ポンド		2,575,513	-	50,256
	カナダドル		40,963	-	566
	スイスフラン		34,448	-	132
	香港ドル		566,113	-	2,528
	人民元		1,725,146	-	9,137
	ユーロ		262,583	-	6,080
	買建				
	ユーロ		6,313	-	86
	合計		8,643,951	-	82,081

(注) 1. 時価の算定方法

取引先金融機関から提示された価格等に基づき算定しております。

(退職給付関係)

1. 採用している退職給付制度の概要

当社は、確定給付型の制度として退職一時金制度を、また、確定拠出型の制度として確定拠出年金制度を採用しております。

2. 退職給付債務に関する事項

(単位：千円)

	前事業年度 (2018年3月31日)	当事業年度 (2019年3月31日)
(1) 退職給付債務	496,696	537,798
(2) 退職給付引当金	496,696	537,798

(注) 1. 当社は、退職給付債務の算定にあたり、簡便法を採用しております。

2. 当社の退職給付債務は退職一時金のみです。

3. 退職給付費用に関する事項

(単位：千円)

	前事業年度 (2018年3月31日)	当事業年度 (2019年3月31日)
(1) 退職給付費用	84,944	98,748

(注) 1. 当社は、退職給付債務の算定にあたり、簡便法を採用しております。

2. 金額には確定拠出年金への掛金支払額を含んでおり、前事業年度で15,458千円、当事業年度で19,024千円であります。

4. 退職給付債務等の計算の基礎に関する事項

当社は簡便法を採用しておりますので、基礎率等については、記載しておりません。

(税効果会計関係)

1. 繰延税金資産及び繰延税金負債の発生の主な原因別の内訳

	前事業年度 (2018年3月31日)		当事業年度 (2019年3月31日)	
繰延税金資産				
未払事業税	42,041	千円	125,592	千円
貸倒引当金繰入限度超過額	5,232	"	-	"
賞与引当金損金算入限度超過額	32,511	"	40,467	"
退職給付引当金損金算入限度超過額	152,088	"	164,674	"
その他	23,674	"	82,358	"
繰延税金資産 合計	255,547	"	413,091	"
繰延税金負債				
投資有価証券売却益益金不算入額	6,833	"	-	"
有価証券評価差額	-	"	173,602	"
繰延ヘッジ損益	-	"	58,719	"
その他	80	"	38,979	"
繰延税金負債 合計	6,913	"	271,302	"
繰延税金資産の純額	248,633	"	141,789	"

2. 法定実効税率と税効果会計適用後の法人税等の負担率との差異の原因となった主な項目別の内訳

法定実効税率と税効果会計適用後の法人税等の負担率との間の差異が法定実効税率の100分の5以下であるため、注記を省略しております。

（企業結合等関係）

共通支配下の取引等

（1）取引の概要

対象となった事業の名称及びその事業の内容

事業の名称：三井住友信託銀行株式会社の運用事業

事業の内容：法人・機関投資家向けの資産運用サービスの提供

企業結合日

2018年10月1日

企業結合の法的形式

三井住友信託銀行株式会社（当社の親会社の連結子会社）を吸収分割会社、当社を吸収分割承継会社とする吸収分割

結合後企業の名称

三井住友トラスト・アセットマネジメント株式会社（当社）

その他取引の概要に関する事項

三井住友トラスト・グループの成長事業と位置づける資産運用ビジネスの強化を目的として、法人・機関投資家向けサービスを提供し、高いノウハウ・品質を有する三井住友信託銀行株式会社の運用機能を分割し、確定拠出年金・ファンドラップ・インデックス投信等を中心に個人顧客向けに業容拡大を図ってきた当社に発展的に統合するものであります。

（2）実施した会計処理の概要

「企業結合に関する会計基準」及び「企業結合会計基準及び事業分離等会計基準に関する適用指針」に基づき、共通支配下の取引として処理しております。

（資産除去債務関係）

重要性が乏しいため、記載を省略しております。

（セグメント情報等）

〔セグメント情報〕

当社は資産運用に関する事業の単一セグメントであるため記載を省略しております。

〔関連情報〕

1. 製品及びサービスごとの情報

単一の製品・サービスの区分の営業収益が損益計算書の営業収益の90%を超えるため、記載を省略しております。

2. 地域ごとの情報

（1）営業収益

内国籍投資信託又は本邦顧客からの営業収益が損益計算書の営業収益の90%を超えるため、記載を省略しております。

（2）有形固定資産

本邦に所在している有形固定資産の金額が貸借対照表の有形固定資産の金額の90%を超えるため、記載を省略しております。

3. 主要な顧客ごとの情報

前事業年度（自 2017年4月1日 至 2018年3月31日）

顧客の名称	営業収益
J-REIT・リサーチ・オープン（毎月決算型）	2,945,175千円

（注）当社は約款に基づき投資信託財産から委託者報酬を得ているため、当該投資信託を顧客として上表は記載していません。

当事業年度（自 2018年4月1日 至 2019年3月31日）

顧客の名称	営業収益
三井住友信託銀行株式会社	4,679,437千円

〔報告セグメントごとの固定資産の減損損失に関する情報〕

該当事項はありません。

〔報告セグメントごとののれんの償却額及び未償却残高に関する情報〕

該当事項はありません。

〔報告セグメントごとの負ののれん発生益に関する情報〕

該当事項はありません。

（持分法損益等）

該当事項はありません。

（関連当事者情報）

1. 関連当事者との取引

財務諸表提出会社と関連当事者の取引

（ア）財務諸表提出会社の親会社

重要性が乏しいため、記載を省略しております。

（イ）財務諸表提出会社の子会社及び関連会社等

重要性が乏しいため、記載を省略しております。

（ウ）財務諸表提出会社と同一の親会社を持つ会社等及び財務諸表提出会社のその他の関係会社の子会社等

前事業年度（自 2017年4月1日 至 2018年3月31日）

種類	会社等の名称又は氏名	所在地	資本金又は出資金（百万円）	事業の内容又は職業	議決権等の所有（被所有）割合（%）	関連当事者との関係	取引の内容	取引金額（千円）	科目	期末残高（千円）
兄弟会社	三井住友信託銀行(株)	東京都千代田区	342,037	信託業務及び銀行業務	-	営業上の取引 役員の兼任	投信販売代行手数料等	9,571,581	未払手数料	1,568,277
							投資助言費用	4,809,206	その他未払金	424,421

（注）1. 上記金額のうち、取引金額には消費税等が含まれておらず、期末残高には消費税等が含まれております。

2. 取引条件及び取引条件の決定方針等

投信販売代行手数料

ファンド毎の手数料率については、一般取引先に対する取引条件と同様に決定されております。

投資助言費用

各助言案件について、それぞれ合理的な水準にて助言料率を決定しております。

当事業年度（自 2018年4月1日 至 2019年3月31日）

種類	会社等の名称又は氏名	所在地	資本金又は出資金（百万円）	事業の内容又は職業	議決権等の所有（被所有）割合（%）	関連当事者との関係	取引の内容	取引金額（千円）	科目	期末残高（千円）
兄弟会社	三井住友信託銀行(株)	東京都千代田区	342,037	信託業務及び銀行業務	-	営業上の取引役員の兼任	運用受託報酬	4,540,311	未収運用受託報酬	4,903,536
							投信販売代行手数料等	9,564,223	未払手数料	1,774,045
							投資助言費用	3,357,115	その他未払金	182,885
							吸収分割による承継 (承継資産合計) うち、投資有価証券 うち、関係会社株式 (承継負債合計) (差引純資産) (分割対価)	18,603,427 13,907,536 4,663,000 13,989 18,589,438 無対価	-	-

(注) 1. 上記金額のうち、取引金額には消費税等が含まれておらず、期末残高には消費税等が含まれております。

2. 取引条件及び取引条件の決定方針等

運用受託報酬

各運用受託案件について、それぞれ合理的な水準にて助言料率を決定しております。

投信販売代行手数料等

ファンド毎の手数料率については、一般取引先に対する取引条件と同様に決定されております。

投資助言費用

各助言案件について、それぞれ合理的な水準にて助言料率を決定しております。

吸収分割

共通支配下の取引に該当するため、承継資産及び承継負債は、分割会社の適正な帳簿価額によって引き継いでおります。また、当該会社分割は、無対価取引であるため、差引純資産と同額のその他資本剰余金を増額しております。

(エ) 財務諸表提出会社の役員及び主要株主（個人の場合に限る。）等

該当事項はありません。

2. 親会社又は重要な関連会社に関する注記

(1) 親会社情報

前事業年度（2018年3月31日）

三井住友トラスト・ホールディングス株式会社（東京証券取引所、名古屋証券取引所に上場）

当事業年度（2019年3月31日）

三井住友トラスト・ホールディングス株式会社（東京証券取引所、名古屋証券取引所に上場）

(1株当たり情報)

	前事業年度 (自 2017年4月1日 至 2018年3月31日)	当事業年度 (自 2018年4月1日 至 2019年3月31日)
1株当たり純資産額	8,530,738円79銭	16,814,137円07銭
1株当たり当期純利益金額	1,257,863円25銭	1,921,511円21銭

(注) 1. 潜在株式調整後1株当たり当期純利益金額については、潜在株式が存在しないため記載していません。

2. 1株当たり当期純利益金額の算定上の基礎は、以下のとおりであります。

	前事業年度 (自 2017年4月1日	当事業年度 (自 2018年4月1日
--	-----------------------	-----------------------

	至 2018年3月31日)	至 2019年3月31日)
当期純利益	3,773,589千円	5,764,533千円
普通株主に帰属しない金額	-	-
普通株式に係る当期純利益	3,773,589千円	5,764,533千円
普通株式の期中平均株式数	3,000株	3,000株

4【利害関係人との取引制限】

委託会社は、金融商品取引法の定めるところにより、利害関係人との取引について、次に掲げる行為が禁止されています。

(1)自己又はその役員との取引

自己又はその取締役もしくは執行役との間における取引を行うことを内容とした運用を行うこと（投資者の保護に欠け、もしくは取引の公正を害し、又は金融商品取引業の信用を失墜させるおそれのないものとして内閣府令で定めるものを除きます。）。

(2)運用財産相互間の取引

運用財産相互間において取引を行うことを内容とした運用を行うこと（投資者の保護に欠け、もしくは取引の公正を害し、又は金融商品取引業の信用を失墜させるおそれのないものとして内閣府令で定めるものを除きます。）。

(3)通常の見取条件と異なる条件での親法人等又は子法人等との取引

通常の見取条件と異なる条件であって取引の公正を害するおそれのある条件で、委託会社の親法人等（委託会社の総株主等の議決権の過半数を保有していることその他の当該金融商品取引業者と密接な関係を有する法人その他の団体として政令で定める要件に該当する者をいいます。以下同じ。）又は子法人等（委託会社が総株主等の議決権の過半数を保有していることその他の当該金融商品取引業者と密接な関係を有する法人その他の団体として政令で定める要件に該当する者をいいます。以下同じ。）と有価証券の売買その他の取引又は店頭デリバティブ取引を行うこと。

(4)親法人等又は子法人等の利益を図るためにする不必要な取引

委託会社の親法人等又は子法人等の利益を図るため、その行う投資運用業に関して運用の方針、運用財産の額もしくは市場の状況に照らして不必要な取引を行うことを内容とした運用を行うこと。

(5)その他親法人等又は子法人等が関与する不適切な行為

上記(3)及び(4)に掲げるもののほか、委託会社の親法人等又は子法人等が関与する行為であって投資者の保護に欠け、もしくは取引の公正を害し、又は金融商品取引業の信用を失墜させるおそれのあるものとして内閣府令で定める行為。

5【その他】

(1)定款の変更

委託会社は、2019年6月27日に運用多様化のための投資対象資産拡大を図る（商品先物等投資を可能とする）べく事業目的の追加を行いました。

(2)訴訟事件その他の重要事項

2019年12月27日現在、訴訟事件その他委託会社及びファンドに重要な影響を及ぼした事実及び重要な影響を及ぼすことが予想される事実は生じておりません。

第2【その他の関係法人の概況】

1【名称、資本金の額及び事業の内容】

(1) 受託会社

名称 : 三井住友信託銀行株式会社

資本金の額 : 342,037百万円（2019年3月末日現在）

事業の内容 : 銀行法に基づき銀行業を営むとともに、金融機関の信託業務の兼営等に関する法律に基づき信託業務を営んでいます。

(2) 販売会社

名称	資本金の額（百万円） （2019年3月末日現在）	事業の内容
三井住友信託銀行株式会社	342,037	銀行法に基づき銀行業を営むとともに、金融機関の信託業務の兼営等に関する法律に基づき信託業務を営んでいます。
株式会社秋田銀行	14,100	銀行法に基づき銀行業を営んでいます。
株式会社みずほ銀行	1,404,065	銀行法に基づき銀行業を営んでいます。

2【関係業務の概要】

(1) 受託会社

当ファンドの受託会社として、投資信託財産の保管・管理等を行います。

(2) 販売会社

当ファンドの販売会社として、受益権の募集の取扱い、一部解約の実行の請求の受付、収益分配金・償還金及び一部解約金の支払い、収益分配金の再投資、運用報告書の交付並びに口座管理機関としての業務等を行います。

3【資本関係】

(1) 受託会社

該当事項はありません。

(2) 販売会社

該当事項はありません。

(参考) 再信託受託会社

名称 : 日本トラスティ・サービス信託銀行株式会社

設立年月日 : 2000年6月20日

資本金の額 : 51,000百万円（2019年3月末日現在）

事業の内容 : 銀行法に基づき銀行業を営むとともに、金融機関の信託業務の兼営等に関する法律に基づき信託業務を営んでいます。

再信託の目的 : 原信託契約に係る信託業務の一部（信託財産の管理）を原信託受託会社から再

信託受託会社（日本トラスティ・サービス信託銀行株式会社）へ委託するため、原信託財産の全てを再信託受託会社へ移管することを目的とします。

第3【参考情報】

ファンドについては、当計算期間において以下の書類が提出されております。

提出年月日	提出書類
2018年12月28日	有価証券届出書
2018年12月28日	有価証券報告書
2019年 6月28日	有価証券届出書
2019年 6月28日	半期報告書

独立監査人の監査報告書

2019年6月5日

三井住友トラスト・アセットマネジメント株式会社
取締役会 御中

有限責任 あずさ監査法人

指定有限責任社員 公認会計士 藤 澤 孝 印
業務執行社員

指定有限責任社員 公認会計士 竹 内 知 明 印
業務執行社員

当監査法人は、金融商品取引法第193条の2第1項の規定に基づく監査証明を行うため、「委託会社等の経理状況」に掲げられている三井住友トラスト・アセットマネジメント株式会社の2018年4月1日から2019年3月31日までの第33期事業年度の財務諸表、すなわち、貸借対照表、損益計算書、株主資本等変動計算書、重要な会計方針及びその他の注記について監査を行った。

財務諸表に対する経営者の責任

経営者の責任は、我が国において一般に公正妥当と認められる企業会計の基準に準拠して財務諸表を作成し適正に表示することにある。これには、不正又は誤謬による重要な虚偽表示のない財務諸表を作成し適正に表示するために経営者が必要と判断した内部統制を整備及び運用することが含まれる。

監査人の責任

当監査法人の責任は、当監査法人が実施した監査に基づいて、独立の立場から財務諸表に対する意見を表明することにある。当監査法人は、我が国において一般に公正妥当と認められる監査の基準に準拠して監査を行った。監査の基準は、当監査法人に財務諸表に重要な虚偽表示がないかどうかについて合理的な保証を得るために、監査計画を策定し、これに基づき監査を実施することを求めている。

監査においては、財務諸表の金額及び開示について監査証拠を入手するための手続が実施される。監査手続は、当監査法人の判断により、不正又は誤謬による財務諸表の重要な虚偽表示のリスクの評価に基づいて選択及び適用される。財務諸表監査の目的は、内部統制の有効性について意見表明するためのものではないが、当監査法人は、リスク評価の実施に際して、状況に応じた適切な監査手続を立案するために、財務諸表の作成と適正な表示に関連する内部統制を検討する。また、監査には、経営者が採用した会計方針及びその適用方法並びに経営者によって行われた見積りの評価も含め全体としての財務諸表の表示を検討することが含まれる。

当監査法人は、意見表明の基礎となる十分かつ適切な監査証拠を入手したと判断している。

監査意見

当監査法人は、上記の財務諸表が、我が国において一般に公正妥当と認められる企業会計の基準に準拠して、三井住友トラスト・アセットマネジメント株式会社の2019年3月31日現在の財政状態及び同日をもって終了する事業年度の経営成績をすべての重要な点において適正に表示しているものと認める。

利害関係

会社と当監査法人又は業務執行社員との間には、公認会計士法の規定により記載すべき利害関係はない。

以 上

(注) 1. 上記は監査報告書の原本に記載された事項を電子化したものであり、その原本は当社が別途保管しております。

2. XBR Lデータは監査の対象には含まれていません。

独立監査人の監査報告書

2019年11月29日

三井住友トラスト・アセットマネジメント株式会社
取締役会 御中

有限責任監査法人 トーマツ

指定有限責任社員
業務執行社員

公認会計士

松崎雅則

印

当監査法人は、金融商品取引法第193条の2第1項の規定に基づく監査証明を行うため、「ファンドの経理状況」に掲げられているDC日本債券インデックス・オープンの2018年10月2日から2019年9月30日までの計算期間の財務諸表、すなわち、貸借対照表、損益及び剰余金計算書、注記表並びに附属明細表について監査を行った。

財務諸表に対する経営者の責任

経営者の責任は、我が国において一般に公正妥当と認められる企業会計の基準に準拠して財務諸表を作成し適正に表示することにある。これには、不正又は誤謬による重要な虚偽表示のない財務諸表を作成し適正に表示するために経営者が必要と判断した内部統制を整備及び運用することが含まれる。

監査人の責任

当監査法人の責任は、当監査法人が実施した監査に基づいて、独立の立場から財務諸表に対する意見を表明することにある。当監査法人は、我が国において一般に公正妥当と認められる監査の基準に準拠して監査を行った。監査の基準は、当監査法人に財務諸表に重要な虚偽表示がないかどうかについて合理的な保証を得るために、監査計画を策定し、これに基づき監査を実施することを求めている。

監査においては、財務諸表の金額及び開示について監査証拠を入手するための手続が実施される。監査手続は、当監査法人の判断により、不正又は誤謬による財務諸表の重要な虚偽表示のリスクの評価に基づいて選択及び適用される。財務諸表監査の目的は、内部統制の有効性について意見表明するためのものではないが、当監査法人は、リスク評価の実施に際して、状況に応じた適切な監査手続を立案するために、財務諸表の作成と適正な表示に関連する内部統制を検討する。また、監査には、経営者が採用した会計方針及びその適用方法並びに経営者によって行われた見積りの評価も含め全体としての財務諸表の表示を検討することが含まれる。

当監査法人は、意見表明の基礎となる十分かつ適切な監査証拠を入手したと判断している。

監査意見

当監査法人は、上記の財務諸表が、我が国において一般に公正妥当と認められる企業会計の基準に準拠して、DC日本債券インデックス・オープンの2019年9月30日現在の信託財産の状態及び同日をもって終了する計算期間の損益の状況をすべての重要な点において適正に表示しているものと認める。

利害関係

三井住友トラスト・アセットマネジメント株式会社及びファンドと当監査法人又は業務執行社員との間には、公認会計士法の規定により記載すべき利害関係はない。

以上

(注) 1. 上記は監査報告書の原本に記載された事項を電子化したものであり、その原本は当社が別途保管しております。

2. XBR Lデータは監査の対象には含まれていません。