

【表紙】

| | |
|--------------------------------------|--|
| 【提出書類】 | 有価証券届出書 |
| 【提出先】 | 関東財務局長 |
| 【提出日】 | 令和元年12月26日 |
| 【発行者名】 | スパークス・オーバーシーズ・リミテッド (SPARX OVERSEAS LTD.) |
| 【代表者の役職氏名】 | 取締役 鈴木 剛 |
| 【本店の所在の場所】 | バミューダ、ハミルトンHM11、フロント・ストリート37番 (37 Front Street, Hamilton HM11, Bermuda) |
| 【代理人の氏名又は名称】 | 弁護士 竹野 康造 |
| 【代理人の住所又は所在地】 | 東京都千代田区丸の内二丁目6番1号 丸の内パークビルディング 森・濱田松本法律事務所 |
| 【事務連絡者氏名】 | 弁護士 竹野 康造 |
| 【連絡場所】 | 東京都千代田区丸の内二丁目6番1号 丸の内パークビルディング 森・濱田松本法律事務所 |
| 【電話番号】 | 03 (6212) 8316 |
| 【届出の対象とした募集（売出）外国投資信託受益証券に係るファンドの名称】 | ソル・ジャパン・ファンド (SOL JAPAN FUND) |
| 【届出の対象とした募集（売出）外国投資信託受益証券の金額】 | 4,000億円を上限とする。 |
| 【縦覧に供する場所】 | 該当事項なし |

第一部【証券情報】

（１）【ファンドの名称】：ソル・ジャパン・ファンド（SOL JAPAN FUND）

（２）【外国投資信託受益証券の形態等】：記名式無額面受益証券（以下「ファンド証券」という。）で追加型。スパークス・オーバーシーズ・リミテッド（SPARX OVERSEAS LTD.）（以下「管理運用会社」という。）の依頼により、信用格付業者から提供され、若しくは閲覧に供された信用格付又は信用格付業者から提供され、若しくは閲覧に供される予定の信用格付はない。

（３）【発行（売出）価額の総額】：4,000億円を上限とする。

（注１）ファンドは、ケイマン法に基づいて設定されているが、ファンド証券は、円建てのため以下の金額表示は別段の記載がない限り円をもって行う。

（注２）本書の中で、金額及び比率を表示する場合、四捨五入してある。従って、合計の数字が一致しない場合がある。

また、円貨への換算は本書中でそれに対応する数字につき所定の換算率で単純計算の上、必要な場合四捨五入してある。従って、本書中の同一の情報につき異なった円貨表示がなされている場合もある。

（４）【発行（売出）価格】：各申込みに対する評価日に計算されるファンド証券１口当り純資産価格

（注１）評価日とは、毎週金曜日（同日が営業日でない場合は、翌営業日）または管理運用会社が随時決定するその他の日をいう。営業日とは、日本および香港の銀行の通常営業日（土曜日を除く。）をいう。

（注２）ファンド証券１口当り純資産価格については、下記（８）申込取扱場所に問い合わせること。

（５）【申込手数料】：日本国内における申込手数料は以下のとおりである。

| 申込金額 | 申込手数料 |
|--------------------|---------------------|
| 1,000万円未満 | 申込金額の3.30%（税抜3.00%） |
| 1,000万円以上3,000万円未満 | 申込金額の2.20%（税抜2.00%） |
| 3,000万円以上1億円未満 | 申込金額の1.65%（税抜1.50%） |
| 1億円以上 | 申込金額の1.10%（税抜1.00%） |

（注１）申込金額は、申込口数に１口当り純資産価格を乗じた金額である。

（注２）上記申込手数料については、ＳＭＢＣ日興証券株式会社（以下「ＳＭＢＣ日興証券」又は「販売会社」という。）指定の販売取扱会社が別途定める乗換優遇又は償還乗換優遇の適用がある場合がある。詳しくは、ＳＭＢＣ日興証券指定の販売取扱会社に問い合わせること。

（６）【申込単位】：株式会社荘内銀行又はスパークス・アセット・マネジメント株式会社が取扱う場合、100口以上10口単位

株式会社荘内銀行では、新規購入の申込みを取り扱っていない。

ＳＭＢＣ日興証券又は同証券指定の販売取扱会社が取扱う場合、当初申込みについては50万円以上1円単位、追加申込みについては1万円以上1円単位

（７）【申込期間】：2019年12月27日（金曜日）から2020年12月25日（金曜日）まで

（注）申込期間は、上記期間満了前に有価証券届出書を提出することによって更新される。

（８）【申込取扱場所】：（販売会社）

株式会社荘内銀行（以下「荘内銀行」という。）

山形県鶴岡市本町１丁目９番７号

ＳＭＢＣ日興証券

東京都千代田区丸の内三丁目３番１号

スパークス・アセット・マネジメント株式会社（以下「スパークス・アセット」という。）

東京都港区港南１丁目２番70号

品川シーズンテラス６階

（ファンド証券の１口当り純資産価格については、以下のホームページアドレスを参照のこと：

<https://www.sparx.jp/sol>）

（電話番号：03-6711-9200（受付時間：日本における営業日の9：00～17：00））

（以下、荘内銀行、ＳＭＢＣ日興証券およびスパークス・アセットを「日本における販売会社」ともいう。）

（販売取扱会社）

（ＳＭＢＣ日興証券指定の販売取扱会社）

株式会社ＳＭＢＣ信託銀行（以下「ＳＭＢＣ信託銀行」という。）

東京都港区西新橋１丁目３番１号

（９）【払込期日】：荘内銀行又はスパークス・アセットを通じて申込注文をした投資者は、申込注文の成立を荘内銀行又はスパークス・アセットが確認した日（以下「約定日」という。）から起算して（同日を含む。）日本での４営業日目までに申込金額及び申込手数料を荘内銀行又はスパークス・アセットに対し支払うものと

する。上記にかかわらず、現在、荘内銀行においては新規購入の申込みを取り扱っていない。S M B C 日興証券又は同証券が指定した販売取扱会社を通じて申込注文をした投資者は、申込注文をした日（申込日）に下記(12)その他(1)の申込証拠金を支払い、申込注文の成立をS M B C 日興証券が確認した日（以下「約定日」という。）から起算して（同日を含む。）日本での4営業日目に申込金額及び申込手数料は決済されるものとする。各申込日の発行価額の総額は、日本における販売会社によって申込日から起算して（同日を含む。）当該取引日の後8営業日以内の日（以下「払込期日」という。）にファンド口座に円貨で払込まれ、当該払込みと同時に引き換えに確認書が販売会社の指図した者に対して交付される。

（注）取引日とは、毎週金曜日（同日が営業日でない場合は、翌営業日）または管理運用会社が随時決定するその他の日をいう。

（10）【払込取扱場所】：上記(8)申込取扱場所に同じ。

（11）【振替機関に関する事項】：該当なし

（12）【その他】

（1）申込証拠金：申込金額に申込手数料（消費税を含む。）を加算した金額に相当する額を各申込日に徴収することがある。

（2）引受等の概要

日本における販売会社は、管理運用会社との間の、日本におけるファンド証券の販売及び買戻しに関する契約に基づき、ファンド証券の募集を行う。

販売会社は、直接又は他の販売取扱会社（以下「販売取扱会社」という。）を通じて間接に受けたファンド証券の買戻請求のH S B C トラストイー(ケイマン)リミテッド(以下「登録事務代行会社」という。)への取次ぎを行う。

（注）販売取扱会社とは、販売会社とファンド証券の取次業務にかかる契約を締結し、投資者からのファンド証券の申込み又は買戻しを販売会社に取り次ぎ、投資者からの申込金額の受入れ又は投資者に対する買戻代金の支払等にかかる事務等を取り扱う取次金融商品取引業者又は取次登録金融機関をいう。

管理運用会社はスパークス・アセットをファンドに関して日本における管理運用会社の代行協会員に指定している。

（注1）代行協会員とは、外国投資信託証券の発行者と契約を締結し、1口当りの純資産価格（以下「純資産価格」という。）の公表を行い、目論見書及び運用報告書を販売取扱会社に送付する等の業務を行う協会員をいう。

（注2）管理運用会社及び旧代行協会員であるスパークス証券株式会社間で締結した2010年3月3日付けの代行協会員契約に基づき、スパークス・アセットが、管理運用会社から代行協会員に任命されている。以下同じ。

（3）申込の方法

ファンド証券の取得申込みを行う投資者は、日本における販売会社又は販売取扱会社と外国証券の取引に関する契約を締結する。このため、日本における販売会社又は販売取扱会社は「外国証券取引口座約款」その他所定の約款を投資者に交付し、投資者は当該口座約款に基づく取引口座の開設を申し込む旨の申込書を提出する。申込金額は、円貨で支払うものとする。

上記(7)申込期間中の募集についての申込金額は、日本における販売会社により各払込期日に香港上海銀行東京支店にあるファンドの口座に円貨で払い込まれる。

第二部【ファンド情報】

第1【ファンドの状況】

1【ファンドの性格】

（１）【ファンドの目的及び基本的性格】

ソル・ジャパン・ファンド（SOL JAPAN FUND）（以下「ファンド」という。）はケイマン諸島の法律にしたがってオープン・エンド型投資信託として設立された。

管理運用会社若しくは管理運用会社から任命されたいかなる者も、かかる目的のためにファンドの勘定でファンド証券を発行する独占的な権利を有する。各受益者は書面による通知を日本における販売会社を通じて登録事務代行会社の代理人であるH S B C インスティテューショナル・トラスト・サービス（アジア）リミテッドに送付することによって、管理運用会社にそのファンド証券の買戻しを請求することができる。

1口当りの買戻価格は、登録事務代行会社の代理人が受領した買戻請求に関連する各取引日に計算される1口当り純資産価格である。

ファンドは、信託証書の日付から150年後に自動的に期間満了となる。

ファンド証券の発行限度口数は設けられていない。

ファンドの主な投資目的は、日本の株式市場の騰落又は金利の動向に関わりなく、投資元本を維持することを目指すしつつ、投資元本の成長を提供することを目的とする。管理運用会社は、主として、過小評価されている日本の株式又はそのデリバティブ証券を特定しこれを取得すること、及び過大評価されている魅力の乏しい日本の株式を空売りすることにより、この目的を達成することを目指す。投資アプローチが裁定取引を意図しているのではないので、これらのロング及びショートポジションは、まったく関係がなく相互の関連性はない。ファンドの投資が成功すること又はファンドの目的が達成できることについての保証はない。ファンドの投資は円建て資産である。

管理運用会社は、スパークス・アセット・マネジメント株式会社(以下投資運用会社としてのスパークス・アセット・マネジメント株式会社を「投資運用会社」ともいう。)の助言を受けて、主として日本の普通株式及びこれに関するデリバティブ証券についてレバレッジを設定し、リスク管理されたロング・ポジションとショート・ポジションを設定することによって、ファンドの投資目的を達成することを追求する。ロング・ポジションは、普通株式及び転換社債、ワラント及びオプションなど普通株式を対象証券とする円建てのさまざまなデリバティブ証券からなる。ロング・ポジションは、日本の金融商品取引所に上場されている有価証券及び未上場有価証券（ただし、店頭取引されるものに限る。）を含む。

管理運用会社は、上場された日本のエクイティ証券を、ブローカーその他の金融機関から借り入れることを意図する。借り入れた証券は、ショート・ポジションを作るために売却される。管理運用会社は、投資運用会社の助言を得てロング・ポジションとショート・ポジションの間の適切な比率を設定する。管理運用会社は、借入証券のために担保を提供するファンドの義務を、適用法に従いつつ適切な程度まで、極小化させることを意図しており、エクイティ証券の借入に関して担保を提供するファンドの義務を履行するために、ファンドの普通株式、これに関連するワラント、転換社債及びその他のデリバティブ証券を用いることを意図している。空売り戦略の成功についての保証はない。

レバレッジは、管理運用会社がファンドの投資目的と投資方針に合致した魅力的な投資機会であると決定したときに用いる。レバレッジ（エクイティ及びエクイティ関連のロングとショート及びデリバティブのポジションの総額）の上限は、ファンドの純資産の2倍を超えない。レバレッジによってより大きなリターンの機会を創ることができるが、増大された損失の可能性、ファンドの純資産価額の増幅された変動などのリスクへの考慮も生じる。

管理運用会社は、日経225やTOPIX 指数先物及びオプションなどのエクイティ指数先物及びオプションを、ファンドの投資戦略を実行するための主な手段として用いる意図はない。しかしながら管理運用会社は、投資運用会社がこれらの証券を用いることを推奨した場合は、流動性、リスク管理、及びその他の目的のためにこれらの手段を用いることを選択することはできる。エクイティ指数先物及びオプションが用いられる場合、これらのポジションの名目価額はファンドの純資産総額を超えないものとする。

投資の可能性のあるものを評価する場合、管理運用会社は、実際の又は相場材料の検証に重点を置いたリサーチ手法とともに、ファンダメンタルズ、経済的、定量的、及び技術的分析のアプローチをとる。さらにファンドは、投資運用会社の徹底的な社内リサーチの専門性及び広範な情報ネットワークから便宜を得ている。

ロング・ポジションとショート・ポジションの保有期間は厳格には定義されていないが、管理運用会社は、ポジションは一般的には2ヶ月から12ヶ月の間保有するものと予想している。管理運用会社は、一般的には、短期の取引機会を追求しないが、管理運用会社は、総合的経済、金融及び市場状況を考慮し、当該取引が、ファンドの投資目的に合致するために役立てば、ポートフォリオ取引を保有期間を考慮せずに行う。

ファンドの払込金を投資するまでの間、現金及び円建ての現金相当資産も用いられる。管理運用会社が、一時的な防御的態度をとるべきであると信じた場合、ファンドは、限定なく現金を保有し、又は円建ての現金相当資産も保有することができる。ファンドが投資できる現金相当資産とは、主要政府、その機関若しくは下部組織の債務、コマーシャルペーパー、主要な世界的銀行の発行した譲渡性預金（CD）及び銀行引受手形である。ファンドは、買戻契約を締結することもでき、又金融市場ファンドを購入することもできる。

信託金の限度額は定められていない。

特 色

ファンドは、ロング・ショート型の日本株投資ファンドとして位置付けられている。

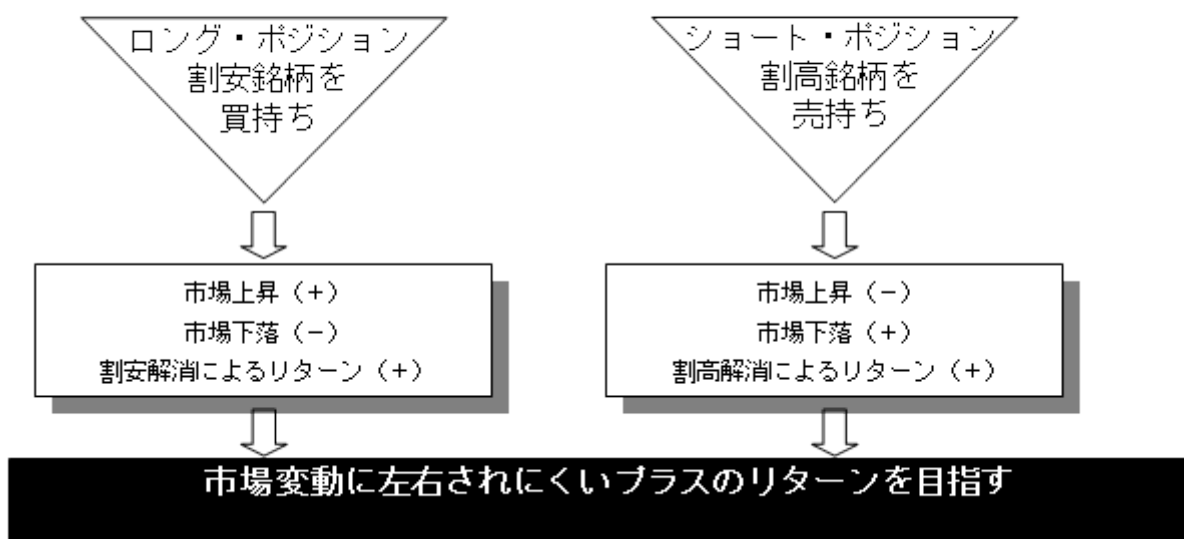
以下は、ロング・ショート型の日本株投資ファンドの特色について図・グラフ等を用いて分かりやすく具体的に説明したものである。

株式市場変動の影響を軽減しつつ、 安定的なプラスのリターンを目指すロング・ショート型の日本株ファンドである。

株式の買い（ロング）だけの運用においては、ベンチマークに対して相対的に上回っていても、相場下落局面では投資収益自体は値下がりするという問題がある。ファンドでは、株式の買い（ロング）と売り（ショート）を組み合わせることにより、市場全体の相場変動にかかわらず、投資元本の維持と投資元本の成長を提供することを目指す。

ファンドはロング・ショート型のファンドである。ロング・ショート型とは、将来の成長が見込まれる株式を買建て（ロング）する一方で、過大評価されている株式を主に信用取引により売建て（ショート）する、という2つのポジションを組み合わせる手法を用いるものである。

将来の成長が見込まれる株式を買建て（ロング）する一方で、過大評価されている株式を売建て（ショート）するという2つのポジションを組み合わせる。



進展する「勝ち組」・「負け組」二極化現象を新たな投資機会と捉える。

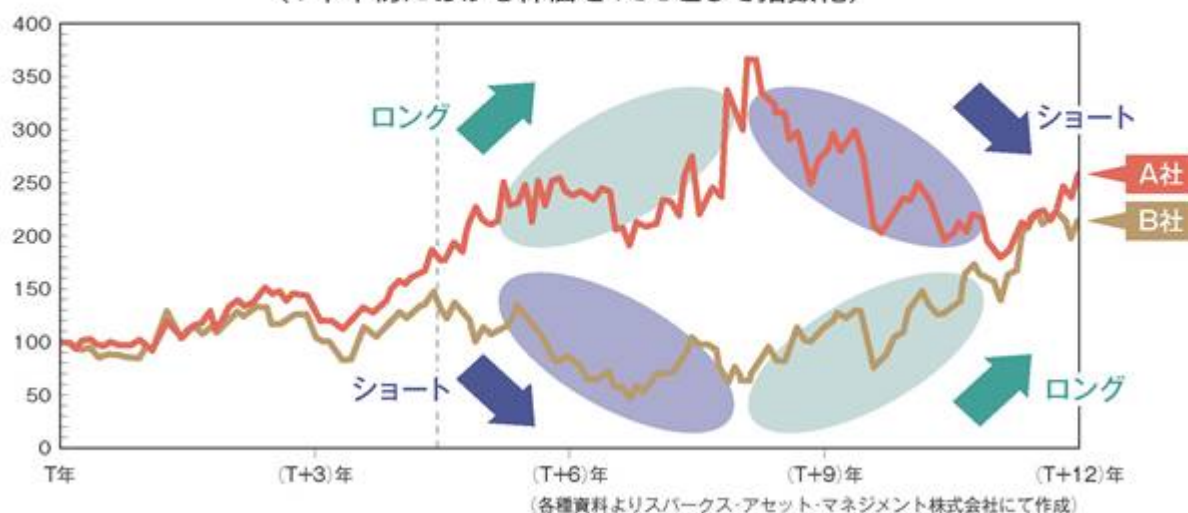
1990年代の日本の株式市場において、「勝ち組企業」と「負け組企業」に対する評価の二極化が急激に進展した。ファンドでは、徹底したボトムアップ・リサーチにより、こうした二極化現象を的確に捉えることを目指す。

ロング・ショート戦略により、株式市場の構造的変化に対応

従来安泰とされてきた大企業が、同一業種の中でも二極化するようになってきた。例えば、下図のようにマーケットでの評価がはっきり分かれるようになってきた。

ロング・ショートのポジションのイメージ

(T年年初における株価を100として指数化)



上記はあくまで例示をもって理解を深めるためのものであり、ファンドの運用成果を予測又は保証するものではない。

投資運用会社は、徹底的なボトムアップ・リサーチに基づく銘柄評価を行う。

◆ ロング・ショート戦略における徹底したボトムアップ・リサーチ

インベストメント・アプローチ

STEP1 3つの着眼点(企業収益の質、市場成長性、経営戦略)から企業の実態価値を計測する。

STEP2 実態価値と市場価値(株価)の差、バリュー・ギャップを計測する。

株価と企業の実態価値を比較した場合、何らかの理由によって一致していない場合が多く、このバリュー・ギャップを投資機会と捉える。バリュー・ギャップが大きいほど、投資の候補となるが、それだけでは十分ではない。

STEP3 バリュー・ギャップを埋めるカタリストを勘案し投資を決定する。

カタリスト(きっかけ・要因): 株価が実態価値へ収れんするプロセス(バリュー・ギャップの解消)を促すきっかけ・要因をカタリストという。企業調査をする際に、もう一つの重要な要素となる。

カタリストの例: 規制緩和や会計制度の変化といった外的要因もあるが、コーポレート・ガバナンスの変化等の内的要因が非常に大きなものである。

成長する企業を見つけるポイント



本ロング・ショート戦略においては、ロング・ポジション及びショート・ポジションともに、企業調査を基にして銘柄選択を行っている。

投資運用会社の企業調査に基づいたロング・ポジション及びショート・ポジションの双方の株式が想定どおりの動きをしない場合、実現損・評価損に関わらず双方に損失が発生するために、通常の株式投資信託（インデックスファンド等）における損失よりも大きくなる可能性があり、また、株価の上昇局面では、売建て（ショート）があるため、パフォーマンスが低くなる可能性がある。

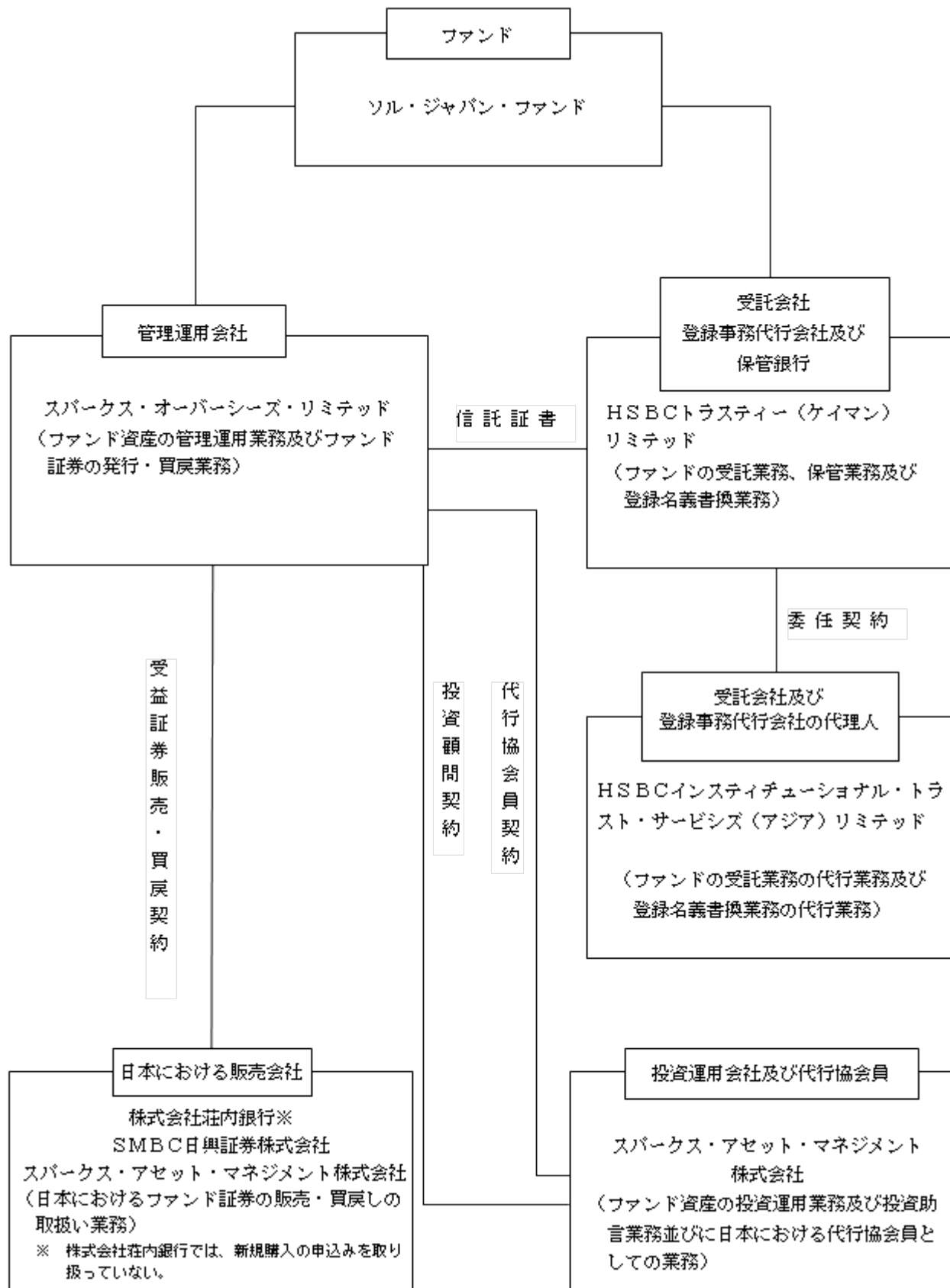
これを防ぐために、投資運用会社では、個別企業の調査を行うというミクロ・レベルでの作業を日々間断なく繰り返している。

(2) 【ファンドの沿革】

| | |
|--------------|--------------------|
| 1999年 5 月20日 | ソル・ジャパン・ファンド信託証書締結 |
| 1999年 5 月24日 | ファンドの運用開始 |
| 2010年12月21日 | 補遺信託証書の締結 |
| 2010年12月28日 | 補遺信託証書の効力発生 |
| 2015年12月 7 日 | 補遺信託証書の締結 |
| 2015年12月25日 | 補遺信託証書の効力発生 |
| 2017年10月 6 日 | 受託会社の退任及び任命証書の締結 |
| 2017年10月31日 | 受託会社の退任及び任命証書の効力発生 |
| 2019年11月29日 | 補遺信託証書の締結 |

(3) 【ファンドの仕組み】

ファンドの関係法人



管理運用会社とファンドの関係法人との契約関係

| ファンド運営上の役割 | 会社名 | 契約及び委託内容 |
|-------------------------|--|---|
| 管理運用会社 | スパークス・オーバーシーズ・リミテッド | スパークス・オーバーシーズ・リミテッドは、1999年5月20日付信託証書、2010年12月21日付補遺信託証書、2015年12月7日付補遺信託証書、2017年10月6日付受託会社の退任及び任命証書並びに2019年11月29日付補遺信託証書に基づき、管理運用会社業務を行う。 |
| 投資運用会社及び代行協会員 | スパークス・アセット・マネジメント株式会社 | 1999年5月20日付管理運用会社とスパークス・アセット・マネジメント投信株式会社との投資顧問契約 ^(注1) 及び2006年10月1日付管理運用会社とスパークス・アセット・マネジメント株式会社との投資顧問契約の更改証書に基づき、ファンド資産の投資運用業務及び投資助言業務を行う。 2010年3月3日付代行協会員契約（2015年12月5日付更改契約により変更済） ^(注2) に基づき、代行協会員業務を行う。 |
| 受託会社、登録事務 代行会社及び保管銀行 | H S B C トラスティー （ケイマン）リミテッド | 1999年5月20日付信託証書、2010年12月21日付補遺信託証書、2015年12月7日付補遺信託証書、2017年10月6日付受託会社の退任及び任命証書並びに2019年11月29日付補遺信託証書に基づき、ファンドの受託業務、保管業務及び登録名義書換業務を行う。 |
| 受託会社及び登録事務 代行会社の代理人 | H S B C インスティテューショナル・トラスト・サービス（アジア）リミテッド | 1999年5月20日付旧受託会社及び登録事務代行会社であるバンク・オブ・バミューダ（ケイマン）リミテッドとの委任契約 ^(注3) に基づき、ファンドの受託業務の代行業務及び登録名義書換業務の代行業務を行う。 |
| 日本における販売会社 | 株式会社荘内銀行 | 1999年6月3日付受益証券販売・買戻契約 ^(注4) （2001年11月15日付及び2005年6月1日付で変更済）に基づき、日本における販売会社業務を行う。 |
| | S M B C 日興証券株式会社 | 2001年11月15日付受益証券販売・買戻契約 ^(注4) （2005年6月1日付で変更済）及び2006年12月1日付受益証券販売・買戻契約の契約上の地位の譲渡契約に基づき、日本における販売会社業務を行う。 |
| | スパークス・アセット・マネジメント株式会社 | 2015年3月31日付受益証券販売・買戻契約 ^(注4) に基づき、日本における販売会社業務を行う。 |

注1：投資顧問契約とは、管理運用会社によって任命された投資運用会社がファンド資産の一任投資運用に関する役務の提供を行うことを約する契約である。

注2：代行協会員契約とは、管理運用会社によって任命された日本における代行協会員がファンド証券に関する目論見書の配布、ファンド証券1口当りの純資産価格の公表並びに日本の法令及び日本証券業協会規則により作成を要する運用報告書等の文書の配布等を行うことを約する契約である。

注3：委任契約とは、受託会社によって保管受託銀行及び登録事務代行会社として任命された受託会社代理人が信託証書に規定された受託者の義務及び機能を履行するためにファンドの保管業務及び登録名義書換業務に関する役務の提供を行うことを約する契約である。

注4：受益証券販売・買戻契約とは、ファンド証券の日本における募集の目的で管理運用会社から交付を受けたファンド証券を販売会社が日本の法令・規則及び目論見書に準拠して販売することを約する契約である。

管理運用会社の概要

| | |
|--------|---------------------|
| 管理運用会社 | スパークス・オーバーシーズ・リミテッド |
|--------|---------------------|

| | |
|-------------|---|
| イ．設立準拠法 | 管理運用会社は、パミュダ1981年会社法に基づき、個人、法人、事業体及びミューチュアル・ファンドに管理・運用業務を提供する目的で設立された免税会社である。 |
| ロ．管理運用会社の目的 | 主目的は、投資信託の管理運用会社として活動することである。 |
| ハ．資本金の額 | 資本金は、2019年9月末日現在1,562,000米ドル（約1億6,857万円）である。 なお、1株1米ドルの株式1,562,000株を発行済みである。 （注）アメリカ合衆国ドル（「米ドル」又は「ドル」という。）の円貨換算は、2019年9月末日における株式会社三菱UFJ銀行の対顧客電信売買相場の仲値（1米ドル＝107.92円）による。以下同じ。 |
| ニ．沿革 | 1996年12月6日設立 |
| ホ．大株主の状況 | スパークス・グループ株式会社（〒108-0075 東京都港区港南1丁目2番70号 品川シーズンテラス6階）がスパークス・オーバーシーズ・リミテッドの全株(1,562,000株)を所有している。 |

受託会社の代理人、ソル・ジャパン・リミテッドとプライム・ブローカー

ソル・ジャパン・リミテッドは1999年に英国領バージン諸島に設立された法人であり、ファンドの子会社である。1999年5月20日付けプライム・ブローカー契約が受託会社の代理人、ソル・ジャパン・リミテッド及びプライム・ブローカーであるゴールドマン・サックス・インターナショナルの三者間で締結されている。プライム・ブローカーは、ファンドの空売りのための貸株業務に関連して、投資有価証券の保有及びデリバティブ取引を行っている。ファンドは、ソル・ジャパン・リミテッドを連結子会社としている。

（４）【ファンドに係る法制度の概要】

準拠法の名称

トラストはケイマン諸島の信託法（改訂済）（以下「信託法」という。）に準拠する。トラストは、また、ケイマン諸島のミューチュアル・ファンド法（改訂済）（以下「ミューチュアル・ファンド法」という。）により規制されている。

準拠法の内容

） 信託法

ケイマン諸島の信託法は、基本的には英国の信託法に従っており、英国の信託法のほとんどの部分を採用しており、この問題に関する英国判例法のほとんどを採用している。さらに、信託法は、英国の1925年受託者法を実質的に基礎としている。投資者は、受託銀行に対して資金を払い込み、投資者の利益のために管理会社が運用する間、受託銀行は、一般的に保管銀行としてこれを保持する。各受益権者は、信託資産の持分比率に応じた権利を有する。

受託会社は、通常の忠実義務に服し、かつ受益権者に対して説明の義務がある。その機能、義務及び責任の詳細は、ユニット・トラストの信託証書に記載される。

大部分のユニット・トラストは、ケイマン諸島籍免税信託として登録申請される。その場合、信託証書、ケイマン諸島の居住者又はケイマン諸島を本拠地とする者を（限られた一定の場合を除き）受益権者とし、旨宣言した受託会社の法定の宣誓書が登録料と共に信託登記官に届け出られる。

免税信託の受託会社は、受託会社、受益権者、及び信託財産が50年間ケイマン諸島の課税に服しないと約定を取得することができる。

免税信託の存続期間は、最大150年である。

免税信託は、信託登記官に対して、当初手数料及び年次手数料を支払わなければならない。

） ミューチュアル・ファンド法

「監督官庁の概要」の記載を参照。

（５）【開示制度の概要】

ケイマン諸島における開示

） ケイマン諸島金融庁への開示

ファンドは、目論見書を発行しなければならない。目論見書は、持分権についてすべての重要な内容を記載し、投資予定者が投資するか否かについて十分な情報に基づく決定をなすために必要なその他の情報を記載しなければならない。目論見書は、ケイマン諸島金融庁（以下「CIMA」という。）に届け出なければならない。

ファンドはCIMAが承認した監査人を選任し、会計年度終了後6ヶ月以内に監査済年次会計書類並びに一般情報、業務情報及び財務情報を記載した年間税務申告書を提出しなければならない。監査人は、監査の過程において、ファンドに以下の事由がある旨の情報を入手したか、又は以下の事由について疑義が生じた場合CIMAに報告する法的義務を負っている。

- () 弁済期に債務を履行できないか、又はできないであろうこと。
- () 投資者又は債権者に有害な方法で自発的にその事業を遂行し、又は事業を解散し、あるいはそうしようと意図していること。
- () その会計を適切に監査しうる程度に十分な会計記録を備えずに事業を遂行し、あるいは遂行しようと意図していること。
- () 詐欺的又は犯罪的方法で、事業を遂行し、又は遂行しようと意図していること。
- () 以下に準拠しないで事業を遂行し、又は遂行しようと意図していること。

ミューチュアル・ファンド法又はこれに基づく規則。

ケイマン諸島の金融庁法（改訂済）（以下「金融庁法」という。）

ケイマン諸島のマネー・ローンダリング法（改訂済）（以下「マネー・ローンダリング法」という。）

又は

認可の条件

ファンドの監査人は、アーンスト・アンド・ヤング・リミテッドが選任されている。

ファンドはCIMAに対して、毎年12月31日までには同年6月30日に終了する会計年度（以下「会計年度」という。）の監査済年次会計書類及び年間税務申告書を開示する。監査は国際監査基準に基づいて行われる。

）受益者に対する開示

監査済年次会計書類は、各会計年度末から6ヶ月以内（則ち、12月31日までに）に、受益者に送付されるものとする。

）ケイマン諸島の犯罪収益に関する法律（改訂済）（以下「犯罪収益法」という。）及び関連する規則に基づく開示

ケイマン諸島の居住者（受託会社を含む。）は、他の者が犯罪行為もしくはマネーロンダリングに従事していること、またはテロ行為もしくはテロリストの資金調達および資産に関与していることを知りもしくはそのような疑惑を抱き、または、知りもしくは疑惑を抱く合理的な理由がある場合であって、かかる認識または疑惑に関する情報を規制されたセクターにおける業務もしくはその他の取引、専門業務、事業もしくは雇用の遂行過程において得た場合、当該者は、かかる認識または疑惑を、（ ）犯罪行為もしくはマネーロンダリングに関するものである場合には、犯罪収益法に基づいてケイマン諸島の財務報告当局（以下「FRA」という。）に対して、または、（ ）テロ行為、もしくはテロリストの資金提供もしくは資産に関するものである場合には、ケイマン諸島のテロリズム法（改訂済）に基づいて、巡査以上の階級の警察官またはFRAに対して通報する義務を負う。かかる通報は、法律等で課せられた情報の開示制限の違反とはみなされない。

購入申込者は、申込により、マネーロンダリングならびにケイマン諸島および他の管轄双方における類似事項に関して照会があった場合に、監督官庁およびその他に対しファンドによる情報の開示に同意するものとする。

日本における開示

）監査官庁に対する開示

金融商品取引法上の開示

管理運用会社は、日本における1億円以上のファンド証券の募集をする場合、有価証券届出書を日本国財務省関東財務局長に提出しなければならない。投資者及びその他希望する者は、金融商品取引法に基づく有価証券報告書等の開示書類に関する電子開示システム（以下「EDINET」という。）等においてこれを閲覧することができる。

ファンド証券の販売会社又は販売取扱会社は、交付目論見書（金融商品取引法の規定により、あらかじめ又は同時に交付しなければならない目論見書をいう。）を投資者に交付する。また、投資者から請求があった場合は、請求目論見書（金融商品取引法の規定により、投資者から請求された場合に交付しなければならない目論見書をいう。）を交付する。管理運用会社は、その財務状況等を開示するために、各事業年度終了後6ヶ月以内に有価証券報告書を、また、各半期終了後3ヶ月以内に半期報告書を、さらに、ファンドに関する重要な事項について変更があった場合にはそのつど臨時報告書を、それぞれ日本国財務省関東財務局長に提出する。投資者及びその他希望する者は、これらの書類をEDINET等において閲覧することができる。

投資信託及び投資法人に関する法律上の開示

管理運用会社は、ファンド証券の募集の取扱い等を行う場合においては、あらかじめ、投資信託及び投資法人に関する法律（以下「投信法」という。）に従い、ファンドにかかる一定の事項を金融庁長官に届け出なければならない。また管理運用会社は、ファンドの信託証書を変更しようとするとき等においては、あらかじめ、変更

の内容及び理由等を金融庁長官に届け出なければならない。さらに、管理運用会社は、ファンドの資産について、ファンドの各計算期間終了後遅滞なく、投信法に従って、一定の事項につき交付運用報告書および運用報告書（全体版）を作成し、金融庁長官に提出しなければならない。

）日本の受益者に対する開示

管理運用会社は、ファンドの信託証書を変更しようとする場合であって、その内容が重大なものである場合等においては、あらかじめ、日本の知れている受益者に対し、変更の内容及び理由等を書面をもって通知しなければならない。

管理運用会社からの通知等で受益者の地位に重大な影響を及ぼす事実は販売会社又は販売取扱会社を通じて日本の受益者に通知される。

上記のファンドの交付運用報告書は、日本の知れている受益者に交付され、運用報告書（全体版）は代行協会のホームページにおいて提供される。

（６）【監督官庁の概要】

ファンドは、ミューチュアル・ファンド法に定める「ミューチュアル・ファンド」の定義に該当する。ミューチュアル・ファンド法に基づくファンドの義務は、現行の募集書類（及びその変更）をCIMAに提出し、年次ベースで監査済年次会計書類並びに一般情報、業務情報及び財務情報を記載した年間税務申告書をCIMAに提出することである。

規制されたミューチュアル・ファンドとして、ファンドは、CIMAの監督に服し、CIMAは、いつでも、決算書の監査を受け、CIMAが指定した期限内にかかる決算書をCIMAに提出するようファンドに指示することができる。またCIMAは、CIMAがミューチュアル・ファンド法に基づく職務を履行するために合理的に請求するファンドに関する情報を提出し、説明を行うことを受託会社に要求することができる。

受託会社は、CIMAに対してファンドに関するすべての記録を合理的な時期に閲覧させるか又は提出しなければならない。CIMAは、閲覧した記録を複製し、又は抄本を作成することができる。CIMAの要求に応じない場合には、受託会社に多額の罰金が科され、CIMAがファンドの清算をケイマン諸島の裁判所に申し立てることができる。

CIMAは、規制されたミューチュアル・ファンドが支払期日の到来した債務を弁済できないか、若しくはできなくなる可能性が高いか、又は投資者若しくは債権者の利益を害する方法で事業を継続することを試みているか、事業を自発的に解散しようとしていること、規制されたミューチュアル・ファンドの運営及び管理が妥当かつ適切な方法で行われていないこと、又は規制されたミューチュアル・ファンドの管理会社としての立場にいる者がその立場を有するのに妥当かつ適切な者ではないことを確信する場合、一定の措置を講じることができる。CIMAの権限には、特に、ファンドの登録を解除する権限又は受託会社の交代を要求する権限が含まれる。その他にも、上記以外の措置の承認を求めてケイマン諸島の裁判所に申請を行うことができるなど、CIMAが利用できる救済が存在する。

ファンドの受託会社は、ケイマン諸島の銀行信託会社法（改訂済）（以下「銀行信託会社法」という。）に基づき認可された信託会社であり、ミューチュアル・ファンド法に基づき認可されたミューチュアル・ファンド管理事務代行会社である。

2【投資方針】

（１）【投資方針】

ファンドの主な投資目的は、日本の株式市場の騰落又は金利の動向に関わりなく、投資元本を維持することを目指しつつ、投資元本の成長を提供することを目的とする。管理運用会社は、主として、過小評価されている日本の株式又はそのデリバティブ証券を特定しこれを取得すること、及び過大評価されている魅力の乏しい日本の株式を空売りすることにより、この目的を達成することを目指す。投資アプローチが裁定取引を意図しているのではないので、これらのロング及びショートポジションは、まったく関係がなく相互の関連性はない。ファンドの投資が成功すること又はファンドの目的が達成できることについての保証はない。ファンドの投資は円建て資産である。

（２）【投資対象】

管理運用会社は、投資運用会社の助言を受けて、主として日本の普通株式及びこれに関するデリバティブ証券についてレバレッジを設定し、リスク管理されたロング・ポジションとショート・ポジションを設定することによって、ファンドの投資目的を達成することを追求する。ロング・ポジションは、普通株式及び転換社債、ワラント及びオプションなど普通株式を対象証券とする円建てのさまざまなデリバティブ証券からなる。ロング・ポジションは、日本の金融商品取引所に上場されている有価証券及び未上場有価証券（ただし、店頭取引されるものに限る。）を含む。

管理運用会社は、上場された日本のエクイティ証券を、ブローカーその他の金融機関から借り入れることを意図する。借り入れた証券は、ショート・ポジションを作るために売却される。管理運用会社は、投資運用会社の助言を得てロング・ポジションとショート・ポジションの間の適切な比率を設定する。管理運用会社は、借入証券のために担保を提供するファンドの義務を、適用法に従いつつ適切な程度まで、極小化させることを意図しており、エクイティ証券の借入に関して担保を提供するファンドの義務を履行するために、ファンドの普通株式、これに関連するワラント、転換社債及びその他のデリバティブ証券を用いることを意図している。空売り戦略の成功についての保証はない。

レバレッジは、管理運用会社がファンドの投資目的と投資方針に合致した魅力的な投資機会であると決定したときに用いる。レバレッジ（エクイティ及びエクイティ関連のロングとショート及びデリバティブのポジションの総額）の上限は、ファンドの純資産の２倍を超えない。レバレッジによってより大きなリターンの機会を創ることができるが、増大された損失の可能性、ファンドの純資産価額の増幅された変動などのリスクへの考慮も生じる。

管理運用会社は、日経225やTOPIX 指数先物及びオプションなどのエクイティ指数先物及びオプションを、ファンドの投資戦略を実行するための主な手段として用いる意図はない。しかしながら管理運用会社は、投資運用会社がこれらの証券を用いることを推奨した場合は、流動性、リスク管理、及びその他の目的のためにこれらの手段を用いることを選択することはできる。エクイティ指数先物及びオプションが用いられる場合、これらのポジションの名目価額はファンドの純資産総額を超えないものとする。

投資の可能性のあるものを評価する場合、管理運用会社は、実際の又は相場材料の検証に重点を置いたリサーチ手法とともに、ファンダメンタルズ、経済的、定量的、及び技術的分析のアプローチをとる。さらにファンドは、投資運用会社の徹底的な社内リサーチの専門性及び広範な情報ネットワークから便宜を得ている。

ロング・ポジションとショート・ポジションの保有期間は厳格には定義されていないが、管理運用会社は、ポジションは一般的には２ヶ月から12ヶ月の間保有するものと予想している。管理運用会社は、一般的には、短期の取引機会を追求しないが、管理運用会社は、総合的経済、金融及び市場状況を考慮し、当該取引が、ファンドの投資目的に合致するために役立てば、ポートフォリオ取引を保有期間を考慮せずに行う。

ファンドの払込金を投資するまでの間、現金及び円建ての現金相当資産も用いられる。管理運用会社が、一時的な防御的態度をとるべきであると信じた場合、ファンドは、限定なく現金を保有し、又は円建ての現金相当資産も保有することができる。ファンドが投資できる現金相当資産とは、主要政府、その機関若しくは下部組織の債務、コマーシャルペーパー、主要な世界的銀行の発行した譲渡性預金（CD）及び銀行引受手形である。ファンドは、買戻契約を締結することもでき、又金融市場ファンドを購入することもできる。

（３）【運用体制】

投資運用会社が管理運用会社に対して行う投資顧問業務

管理運用会社であるスパークス・オーバーシーズ・リミテッドは、ファンドに対し、ファンドの信託証書の規定に基づき、管理・運用業務を提供している。

管理運用会社は、投資運用会社であるスパークス・アセットとの間で投資顧問契約を締結しており、投資運用会社は、管理運用会社に継続的に投資方針ガイダンスを提供するとともに、ファンドのポートフォリオの投資助言を行っている。

前身の投資運用会社であるスパークス・アセット・マネジメント投信株式会社（現スパークス・グループ株式会社）は1989年7月に東京で創業し、2006年10月、会社分割によりスパークス・アセットへ営業譲渡を行った。スパークス・アセットは、当局に対し資産運用及び投資顧問業務について登録済みである。さらに、スパークス・アセットは日本において投資信託の運用を行っている。

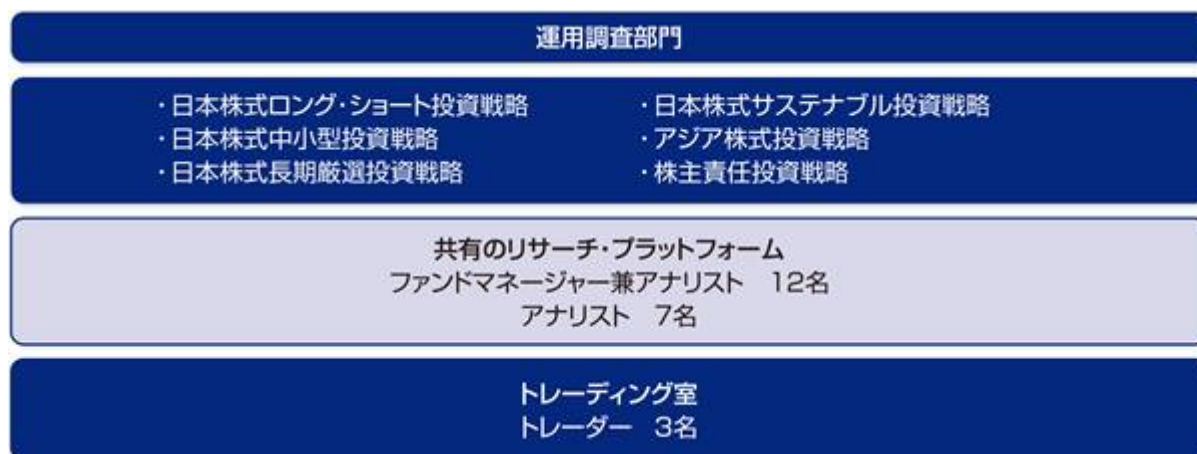
スパークス・アセットは、2019年9月末日現在、約9,482億円の運用資産を有し、専門の投資スタッフ22名を含む123名の役職員を擁している。

投資運用会社の意思決定プロセスと組織

スパークス・アセットは、特定の投資案件助言のため「投資政策委員会」を活用している。「投資政策委員会」は、原則として月2回開催するほか、市況の変化など必要に応じ臨時に開催する。ファンドマネージャーは「投資政策委員会」において承認された運用戦略に基づき、実際の投資活動を行う。

「投資政策委員会」は、運用調査部門、リスク管理部門、リーガル・コンプライアンス部門の責任者等をもって構成されている。

運用調査体制



2019年9月末日現在

（４）【分配方針】

ファンドの方針は、収益を累積することである。通常の状態においては分配を行うことは予定されていない。従って、ファンドが受領した収益（配当、利息、その他の形式を問わない。）は、累積されファンド証券の純資産価格に反映される。

（５）【投資制限】

ファンドに適用される投資制限は信託証書に記載されており、以下の通り要約される。

- (1) 一つの会社又は団体の発行する証券についてのファンドのロング・ポジションは、ファンド純資産価額の20%を超えないものとする。ただし、ファンドは現金相当資産には制限なく投資できる。
- (2) ファンドの一つの会社の証券に対するロング・ポジションは当該会社の発行済証券の10%を超えない。
- (3) 管理運用会社が運用を行うすべての投資信託の全体において、一発行会社のロング・ポジションが発行済総株数の50%を超える投資を当該会社に行うものではない。
- (4) ファンドの投資金額はファンド純資産価額の200%を超えることができない。
- (5) ファンドのロング・ポジションによる投資価額は、ファンド純資産価額の100%を超えることができない。
- (6) 値付けのされていない証券へのファンドの投資価額がファンドの純資産価額の15%を超えるものでない。

「値付けのされていない証券」には、容易に換金できない私募の流動性のない証券、抵当証券、及び未上場証券（ユニットトラスト又はミューチュアル・ファンドの持分を除く。）を含むが、転換社債、ワラント、及び店頭市場で取引されているその他のデリバティブ証券はこれらの目的上は、値付けのされている証券とみなされる。

- (7) ファンドの金融先物契約及びオプションの名目価額はファンドのエクイティ投資総額を超えない。
- (8) 管理運用会社又は投資運用会社の取締役又は役員の保有をすべて併せて当該会社又は団体の同一のクラスの証券の5%を超えて保有する会社や団体には投資はしない。
- (9) ファンドは、ファンド純資産価額の100%を超えて空売りをしない。さらに、ファンドの保有する一発行会社が発行した証券のショート・ポジションの価額は、ファンド純資産価額の10%を超えることができない。
- (10) ファンドは、受託会社及び管理運用会社が承認した法域での公衆への販売が認められていない投資信託受益証券又は投資法人の投資証券に投資しない。
- (11) ファンドは、直接土地又は建物（若しくはファンドが取得した証券に表象されている場合を除き、土地又は建物に関するオプション、権利、その他の利益）に投資しない。
- (12) ファンドは、貸付を行わない。ただし、預金をする、債務証券を取得すること、又は証券の貸付は本項の目的では貸付とは見なされない。
- (13) ファンドは、借入についていかなる者の義務又は債務のために又はそれに関して債務引受、保証、裏書、その他直接、間接若しくは偶発債務として債務を負うことはしない。
- (14) ファンドは、商品、商品のオプション及び商品为基础とする投資対象には投資しない。
- (15) ファンドは、法的支配又は経営支配を目的として会社の証券に投資しない。しかし、管理運用会社は、ファンドのためにファンドが取得した証券のすべての権利を行使することができる。
- (16) 管理運用会社、その関係者（管理運用会社の関係会社その役員及び主要株主等）は、ファンドとの間で自己のためにする有価証券の売買又は借入若しくは貸付をしない。

上記のいずれの制限も、ファンドの受託会社の子会社への投資、ファンドの受託会社の子会社に対する貸付には適用されない。ただし、本制限の目的上、子会社が保有する投資対象はファンドによる直接の投資とみなされる。

投資制限の違反があったとき、管理運用会社は、受益者の利益を配慮しつつ、直ちに、事態を修正するため必要なすべての合理的手段をとるものとする。しかしながら、ファンドの投資価値の変動、再編成、統合、ファンド資産からの支払い、又はファンド証券の買戻しの結果、上記制限のいずれかを超過する事となった場合には、管理運用会社は、投資対象を売却する事を要求されない。

管理運用会社は、ファンドに関して次の投資制限を遵守する。

- (1) 一つの発行体の株式又は投資信託受益証券を、その価値（以下「株式等エクスポージャー」という。）がファンドの純資産価額の10%を超えて保有することはできない（当該株式等エクスポージャーは、日本証券業協会のガイダンスに従い計算される。）。
- (2) 一つの取引相手方とのデリバティブのポジション又はデリバティブ取引の原資産である発行体についてのデリバティブのポジションから生じるネット・エクスポージャー（以下「デリバティブ等エクスポージャー」という。）がファンドの純資産価額の10%を超えて、デリバティブのポジションを保有することはできない（当該デリバティブ等エクスポージャーは、日本証券業協会のガイダンスに従い計算される。）。
- (3) 一つの主体により発行され、組成され又は引き受けられた、（ ）有価証券（上記(1)に掲げる株式又は投資信託受益証券を除く。）、（ ）金銭債権（上記(2)に掲げるデリバティブを除く。）及び（ ）匿名組合出資持分を、その価値（以下「債券等エクスポージャー」という。）がファンドの純資産価額の10%を超えて保有することはできない（当該債券等エクスポージャーは、日本証券業協会のガイダンスに従い計算される。）。（注：担保付取引の場合は、担保評価額が控除され、当該主体に対する債務がある場合は、債務額が控除される。）
- (4) 一つの主体に対する株式等エクスポージャー、債券等エクスポージャー及びデリバティブ等エクスポージャーについて、総額でファンドの純資産価額の20%を超えてポジションを有することはできない。

上記(1)ないし(4)の制限からの逸脱が生じた場合、ファンドの管理運用会社としての資格において管理運用会社は、管理運用会社が当該逸脱を認識した日から起算して1か月以内に、かかる逸脱を是正し、関連する場合、ファンドの投資運用会社に対してかかる逸脱を通知するようにする。逸脱の是正を1か月以内に行うことができない場合、ファンドの受益者の利益を考慮しつつ、実務上できる限り速やかにかかる逸脱の是正を行うものとする。管理運用会社は以下の場合、ファンドの管理運用会社としての資格において上記(1)ないし(4)を逸脱することが認められる（以下「認められた逸脱」という。）。（ ）ファンドの受益証券について大量の買付申込み又は買戻請求が行われたとファンドの管理運用会社としての資格において管理運用会社が単独で決定する場合、（ ）ファンドが投資する市場もしくは投資対象について突然もしくは重要な変更又はファンドの管理運用会社としての資格において管理運用会社の合理的なコントロールが及ばないその他の事象が生じると管理運用会社が単独の裁量において予測する場合、及び/又は（ ）(a) ファンドの終了を準備するため、又は(b) ファンドの資産の規模の結果として、かかる逸脱が合理的に必要であると管理運用会社が単独の裁量で判断する場合。認められた逸脱及びその是正は、かかる是正から3か月以内に受益者に開示されるものとする。

受託会社は、上記投資制限又は下記の借入制限の遵守を監視する責任はない。

（６）【借入】

ファンドの投資目的、投資方針を実施するため、費用に充当するため、及びファンド証券の買戻し資金に充当するために望ましいと管理運用会社がみなしたときは、ファンドの勘定で借入を行うことができる。ただし、ファンドの借入合計額（ヘッジングの目的でなすバック・ツー・バック・ローンを除く）は、借入を行う時においてファンドの直近の入手可能な純資産価額の10%を超えることができない。ファンドに対する貸付は、一般的にはファンドが顧客勘定を維持している銀行、証券ブローカー／ディーラー、又はその他の金融機関から得ることができる。かかる借入はファンドの証券その他の資産によって担保される。

（７）【空売り】

ファンドは、空売りを行うことができる。空売りは、第三者から借入れた証券を売却する行為である。ファンドは、貸し主の要求により、空売りによる借入と同等の証券を返還することを要求される。かかる証券の返還まで、ファンドは貸主に対して空売りの代金に追加の現金又は証券を担保として貸主に預託しなければならない。

3【投資リスク】

リスク要因

ファンドに投資しようとする投資家は、ファンドが投資する種類の投資対象の発行者の有価証券への投資のリスクを熟考すべきである。ファンドは、すべての投資家には適していない。投資対象の価額の上昇が発生するという保証はない。投資対象の価額及びそこから発生する利益は、上昇のみならず下降することがあり、投資家は、ファンドに当初投資した金額を回収することができないことがある。ファンドの純資産価格は、投資先資産の価額及びそれらから発生する価額の変化により短期間で価格変動しうる。ファンドへの投資は、全投資額を損失するリスクを含み高いレベルのリスクを伴う。高いレベルのリスクを理解でき、投資が自己の投資目的及び資金の必要性に基づき適切であると思料し、投資対象の流動性を必要とせず、投資に伴うリスクを受容する長期投資家向けのものである。

日本の証券への投資

JASDAQに上場された証券への投資には、発行体及び市場に関する情報が信頼性のより低いこと、会計基準がより緩やかなこと、証券及び市場の流動性の乏しいこと、ブローカーコミッションが高いこと、手数料及び一般的に市場リスクがより大きいこと、など確立された大型資本の発行体への証券投資とは異なる面がある。

空売り

証券の空売りによりファンドに起こりうる損失は、証券への現金投資から生じる損失とは異なるものである。後者は、現金投資の100%までに限られるが、前者は、限度がないかもしれない。空売り行為は、金融商品取引法及び種々の金融商品取引所の規則によって課せられる制限に従う。

オプション及び先物契約

コールオプションとプットオプションの買付け及び売却はリスクを伴う。オプションを購入する者のリスクは、オプションの買付価格金額に限定されるが、オプションへの投資は、対象証券への投資よりも大きな価格変動の影響を受ける。

為替取引及び株式指数先物契約の締結はリスクを伴う。これらの市場は、極めて変動が激しく、かつ需要と供給の関係、政府の計画や政策、国内及び国際政治並びに経済情勢の変動、株式市場及び金利の変動等の要因によって影響を受ける。さらに、これらの取引では要求される預託証拠金が通常比較的小額であることから、高いレバレッジを用いた運用も典型的に行われる。その結果、これらの市場における比較的小さな価格変動がファンドに大きな損失をもたらし得る。

オプション及び先物利用で成功するか否かは投資運用会社の証券と通貨の値動きと特定の先物契約又は関連オプションの対象となる株式と株式指数の方向性を予見する能力に依存する。これらの予見は、つまり先物とオプションの利用には、組入証券の運用技能と技術とは異なる技能と技術が必要である。さらに、先物契約の対象となっている証券、通貨又は指数の価格変動と組入証券の価格変動との間には相関関係があるという保証はない。さらに、オプションと先物には流通市場が常に存在するという保証はない。店頭オプション及び店頭先物については特にこのことが当てはまる。

転換証券

転換社債及びワラントを含めファンドが投資できる転換証券は、転換価格又は対象普通株式への転換比率で転換できる。この性質の故に、転換証券対象となっている普通株式の市場価格の上昇によりファンドが利益を得ることができる。転換社債は、通常対象となっているエクイティ証券よりも高い収益をもたらすが、一般的には同質の非転換証券よりも収益は低い。転換社債の価値は、利率の変動に関連して変動し、さらに普通株式に連動して変動する。ワラントは予め定めた価格で固定した期限（基本的には複数年）までに、予め定めた金額を支払って行使できる長期オプションである。ワラント購入に伴うリスクは、コールオプションの買付に伴うリスクと基本的には同種である。

集中投資

信託証書は、ファンド資産の分散を要求していない。このため、ファンドは、その資産を比較的小数の有価証券及び業種に投資することができる。

ファンドは、特定の日本株の保有のために集中投資することができる。ファンドは、その資産の大部分を限られた数の発行者の証券に投資することができるため、ファンドの純資産価額は、より幅広く変動し、ファンドは他の投資より大きなリスクを伴うことがある。

集中投資戦略は、分散投資に比べると、より大きな変動とリスクにさらされる。さらに、ファンドは、より幅広い分散投資をする投資会社より、単一の経済、政治又は規制上の事由に影響を受けやすい。

利害関係

管理運用会社及び投資運用会社の取締役及び役員は、ファンドの業務に関係したその他の利害関係を有しており、又引き続きファンドとの業務を行う。従って投資者は、運用にあたって独立した取締役が関与することによって便宜を受ける。

投資運用会社への依存

投資目的を達成するに当たっては、投資運用会社の助言に大きく依存する。投資運用会社の特徴ある知識と経験のゆえに、スパークス・アセットが投資運用会社としてとどまらない場合は、それに代わる適切な投資運用を得ることができないかも知れないため、ファンドの投資目的を達成することに困難が生じる。

適用法の変更

ファンド及び管理運用会社は、証券法、税法、年金法、及び可能性として商品法などにより課される要件を含め、種々の法的要件を遵守しなければならない。それらの法律のいずれかが変更された場合、ファンド及びファンド証券の所有者が従う法的要件が、現在の要件とは相当異なる場合もある。

カストディ・リスク

担保又は証拠金としてプライム・ブローカーに対して移転された、ファンドの投資と同等の資産の返還を受けるファンドの権利に関し、ファンドは、プライム・ブローカー及びサブカストディアンが無担保債権者の一人として位置づけられ、プライム・ブローカー及びサブカストディアンが支払不能となる場合は、ファンドが上記資産のすべてを回収できない可能性がある。

投資リスクの管理体制

投資運用会社は、ボトムアップ・リサーチにより投資する手法を取るため、最も大きなリスクは前提とした収益予想が大きく外れ、企業の収益を過大評価することにあると考えている。従って、継続的に材料を含めたファンダメンタルの実態と市場との織り込み度合いを意識してリサーチし、業界動向・競合企業等についてもフォローし、企業の成長性についての精査が最も重要なリスク管理と考えている。

定量的なリスク管理としては、以下の通り、リアルタイム・モニターツールによる損益管理のほか、様々なエクスポージャー管理を行っている。

リアルタイムでは、個別銘柄ポジション評価、ベスト・ワースト上位銘柄の寄与率、ロング・ショート比率、市場別エクスポージャーの管理を行っている。

デیلیー、ウィークリーでは、全保有銘柄のポジション、ロング・ショート比率、ベスト・ワースト上位銘柄の寄与率、セクター別エクスポージャー、市場別エクスポージャーの管理を行っている。マンスリーでは、デیلیー、ウィークリーでのチェック項目に加え、全銘柄の寄与率の管理を行っている。

また、ポートフォリオ個別銘柄ごとのトレーディングボリュームに基づく想定売却所要日数の管理が行われている。

投資運用会社においては、投資リスクを適切に管理するため、運用部門ではファンドの特性に沿ったリスク範囲内で運用を行うよう留意している。また、運用部門から独立した管理担当部門によりモニタリング等のリスク管理を行っている。

前記2「投資方針」に掲げる（5）投資制限に拘わらず、ファンドの管理運用会社であるスパークス・オーバーシーズ・リミテッドは、次のような方法でデリバティブ取引等の管理を行っている。

ファンドは、効率的な運用を追求する目的、あるいはヘッジを目的として、デリバティブ取引等（デリバティブ取引とは、金融商品取引法第2条第20項に定める取引をいい、新株予約権証券、新投資口予約権証券又はオプションを表示する証券若しくは証書に係る取引及び選択権付債券売買を含み、以下「デリバティブ取引等」という。）を用いることがある。

デリバティブ取引等により発生しうる損失を一定の範囲内に収めるために、次のような方法でデリバティブ取引等の管理を行う。

1．ヘッジ目的に限定してデリバティブ取引の投資指図を行う場合

全てのデリバティブ取引をヘッジ目的（1）のみに利用している場合で、かつヘッジ目的以外にデリバティブ取引を利用していない場合は、デリバティブ取引等の想定元本がファンドの純資産総額を超えないように管理する。

2．デリバティブ取引をヘッジ目的以外で利用する場合

デリバティブ取引を、ヘッジ目的以外に利用している場合は、金融庁告示（2）のうち、標準的方式を参考とした市場リスク相当額（デリバティブ取引等によるリスク相当額のみならずファンド全体の相当額をいう。以下同様。）が、ファンドの純資産総額の80%以内となるよう管理する。

〔標準的方式〕

上記金融庁告示において、標準的方式における市場リスク相当額を、株式リスク、金利リスク、外国為替リスク及びコモディティ・リスクの相当額の合計として定めている。

また各リスク相当額については、各投資対象のポジション（持ち高）に、個々の投資対象に対して定められた一定の乗数（例えば株式であれば、一般的には8%、投資対象に大きなウェイトを占める特定の銘柄があれば、さらに加算するなど）を乗じることにより算出される。

（1）現物資産とデリバティブ取引の合計のエクスポージャーがファンドの純資産と同程度に収まる範囲でデリバティブ取引を行う「買いヘッジ」を含む。

（2）金融商品取引業者の自己資本比率規制における具体的なリスク相当額の計算方法について定めた金融庁告示第59号「金融商品取引業者の市場リスク相当額、取引先リスク相当額および基礎的リスク相当額の算出の基準等を定める件」をいう。

監査人の債務

投資家は、監査人の契約条件が、その債務が監査報酬の数倍に限定されていること及び監査人に対する賠償請求権にその他の制限を含むことに留意すべきである。

〔参考情報〕

ファンドの年間騰落率及び
1口当り純資産価格の推移

※ 上記グラフは、2014年10月～2019年9月の5年間の各月の最終評価日における1口当り純資産価格の直近1年間の騰落率及び1口当り純資産価格の推移を表示したものです。

ファンドと他の代表的な
資産クラスとの騰落率の比較

※ 上記グラフは、2014年10月～2019年9月の5年間の各月の最終評価日における直近1年間の騰落率の平均値・最大値・最小値をファンド及び他の代表的な資産クラスについて表示したものであり、ファンドと代表的な資産クラスの騰落率を定量的に比較できるように作成しています。

※ ファンドにベンチマークはありません。

※ 全ての資産クラスがファンドの投資対象とは限りません。

<代表的な資産クラスにおける各資産クラスの指数>

● 日本株:東証株価指数(TOPIX)(配当込み)

・東証株価指数(TOPIX)とは、東京証券取引所第一部上場全銘柄の基準時(1968年1月4日終値)の時価総額を100として、その後の時価総額を指数化したものです。

・東証株価指数(TOPIX)は、東京証券取引所の知的財産であり、東京証券取引所はTOPIXの算出若しくは公表の方法の変更、TOPIXの算出若しくは公表の停止又はTOPIXの商標の変更若しくは使用を停止する権利を有しています。

● 先進国株:MSCIコクサイ・インデックス(配当込み、円ベース)

・MSCIコクサイ・インデックスは、MSCI Inc. が開発した株価指数で、日本を除く世界の先進国で構成されています。又、MSCIコクサイ・インデックスに関する著作権、知的財産権その他一切の権利は、MSCI Inc.に帰属します。

● 新興国株:MSCIエマージング・マーケット・インデックス(配当込み、円換算ベース)

・MSCIエマージング・マーケット・インデックスは、MSCI Inc. が開発した株価指数で、世界の新興国で構成されています。又、MSCIエマージング・マーケット・インデックスに関する著作権、知的財産権その他一切の権利は、MSCI Inc.に帰属します。

● 日本国債:NOMURA-BPI国債

・NOMURA-BPI国債とは、野村證券株式会社が公表している指数で、NOMURA-BPI国債に関する著作権、商標権、知的財産権その他一切の権利は、野村證券株式会社及びその許諾者に帰属します。野村證券株式会社は、ファンドの運用成果等に関し、一切責任を負いません。

● 先進国債:FTSE世界国債インデックス(除く日本、円ベース)

・FTSE世界国債インデックスは、FTSE Fixed Income LLCにより運営されている債券インデックスです。同指数はFTSE Fixed Income LLCの知的財産であり、指数に関するすべての権利はFTSE Fixed Income LLCが有しています。

● 新興国債:FTSE新興国市場国債インデックス(円ベース)

・FTSE新興国市場国債インデックスは、FTSE Fixed Income LLCにより運営されている債券インデックスです。同指数はFTSE Fixed Income LLCの知的財産であり、指数に関するすべての権利はFTSE Fixed Income LLCが有しています。

※ 上記指数はファクトセットより取得しています。

4【手数料等及び税金】

（１）【申込手数料】

日本国内における申込手数料は以下のとおりである。

| 申込金額 | 申込手数料 |
|--------------------|---------------------|
| 1,000万円未満 | 申込金額の3.30%（税抜3.00%） |
| 1,000万円以上3,000万円未満 | 申込金額の2.20%（税抜2.00%） |
| 3,000万円以上1億円未満 | 申込金額の1.65%（税抜1.50%） |
| 1億円以上 | 申込金額の1.10%（税抜1.00%） |

（注１）申込金額は、申込口数に１口当り純資産価格を乗じた金額である。

（注２）上記申込手数料については、ＳＭＢＣ日興証券指定の販売取扱会社が別途定める乗換優遇又は償還乗換優遇の適用がある場合がある。詳しくは、ＳＭＢＣ日興証券指定の販売取扱会社に問い合わせること。

（注３）申込手数料は、商品及び関連する投資環境の説明及び情報提供等、並びに購入に関する事務コストの対価として、投資者が購入時に支払う。

（２）【買戻し手数料】

買戻し手数料はない。

（３）【管理報酬等】

（a）管理運用報酬

管理運用会社は、ファンド資産の管理運用業務及びファンド証券の発行・販売・買戻業務、代行協会員業務（ファンド証券１口当り純資産価格の公表業務、目論見書及び運用報告書の販売会社及び販売取扱会社への送付並びにこれらに付随する業務）、日本におけるファンド証券の販売・買戻しの取扱い業務等並びに投資運用・投資助言業務の対価として、各当該評価日に発生し計算され、四半期毎に後払いでファンドの純資産総額の年率1.5%の管理運用報酬を受領することができる。第20会計年度に、管理運用会社は管理運用報酬として21,915千円を受領した。

管理運用会社はまた、ファンド証券の発行に際してかかるファンド証券の発行価格の３％までの前払い手数料を受領する。この手数料は、管理運用会社が自ら受領することもできるが、関係販売会社にこれを取得させることもできる。日本における販売については、関係販売会社がこれを販売手数料として受領する。

管理運用会社報酬は円で支払われる。

管理運用会社は、管理運用報酬から、代行協会員に対し、毎四半期毎に後払いで、日本のすべての投資者が保有するファンド証券残高に関するファンドの毎週の平均純資産総額の年率0.05%の割合による代行協会員報酬を支払う。

販売会社は、管理運用会社から、当該販売会社及び当該販売会社の指定した販売取扱会社がそれぞれ販売しその時々日本に日本の投資者が保有するファンド証券残高に関するファンドの毎週の平均純資産総額の年率0.65%の販売会社報酬を四半期毎に後払いで受領することができる。かかる報酬は、各取引日に発生するものとし、かつ四半期毎に後払いされる。販売会社が受領する販売会社報酬は、管理運用会社がファンドから受領する管理運用報酬の中から支払われる。販売取扱会社は、管理運用会社から、販売会社経由又は直接、販売会社報酬を受領することができる。

管理運用会社は、投資運用会社への報酬を負担する。

（b）実績報酬

管理運用会社は、ファンド資産の管理運用業務の対価として、各会計年度の最終評価日後速やかに後払いされる年間実績報酬を受領することができる。かかる報酬は、一会計年度について、当該会計年度における最終評価日の１口当りの買戻価格（実績報酬の発生は無視し、端数調整前のもの）の、実績報酬が支払われたであろうそれに先立つ会計年度における最終評価日に得られた１口当り買戻価格（実績報酬支払い後、端数調整前のもの）のうち最も高い金額からの上昇分の20%に相当する金額とする。

未払いの実績報酬は、各評価日の１口当り純資産価格の計算時に計算される。ファンド証券が買い戻された場合、かかるファンド証券に関して発生した実績報酬は、ファンドから管理運用会社に対して直ちに支払われる。第20会計年度に、管理運用会社は実績報酬として、960千円を受領した。

（c）受託会社報酬及び登録事務代行会社報酬

i) H S B C トラスティー（ケイマン）リミテッドは、受託会社としてまた保管銀行としてのそれぞれの資格において、ファンドの受託業務及び保管業務の対価として、ファンドから、固定年間保管・サービス報酬及びプライム・ブローカーに委託されている総資産額に基づく金額、並びに各評価日に発生し月毎に後払いされる受託会社の代理人に委託されている総資産額に基づく金額（毎月最低1,000米ドル）を受領することができる。第20会計年度に、H S B C トラスティー（ケイマン）リミテッドは受託会社報酬として1,329千円を受領した。

登録事務代行会社として、H S B C トラストリー（ケイマン）リミテッドは、ファンドの登録事務代行業務の対価として、別段の合意がない限り、各評価日に発生し、月毎に後払いされる純資産額に基づく年間管理事務報酬（毎月最低受領額を4,000米ドルとする。）を受領する。又受託会社は、CIMAに提出するファンドの各年間税務申告書の作成について固定報酬を受領する。第20会計年度に、H S B C トラストリー（ケイマン）リミテッドは登録事務代行会社報酬として5,430千円を受領した。

）取引報酬

受託会社／保管銀行は、投資資産の各売買について固定報酬を受領する。

(d) プライム・ブローカレッジ報酬

プライム・ブローカーは、プライム・ブローカーとしての資格において、借株業務の対価として、ファンド又は受託会社の子会社の勘定に寄与する前貸し金の利息及びファンド又は受託会社の子会社のために行う空売りのための借株手数料を受領し、さらに他の報酬が取引額に応じて請求される。第20会計年度に、ファンドは借株手数料として14,365千円を負担した。

上記の報酬のうち、受託会社報酬及び登録事務代行会社報酬並びにプライム・ブローカレッジ報酬は、ファンドの規模や運用による取引量に応じて異なるので、事前に料率や上限額を表示できない。

(4) 【その他の手数料等】

ファンドは、上記の他、印紙税その他の賦課金、税金、政府への手数料、ブローカー手数料、コミッション、為替取引費用及び手数料、銀行手数料、名義書換手数料及び経費、登録手数料及び登録費用、受託会社の取引手数料、保管銀行、共同保管銀行、副保管銀行及び代理人の報酬及び費用、回収手数料及び経費、保険及び保安コスト、管理運用会社又は管理運用会社が任命するファンド証券の販売会社が合意する保管費用、その他のあらゆるコスト、投資対象又はその他の財産、現金、預金又はローン（それに関連する収益又はその他の権利の回収を含む、及び受託会社、運用会社又はその関係者がかかる報酬又は経費を生むサービスを提供したか又は取引を行った場合に生じる報酬及び費用を含む）の取得、保有、売却に関して支払うコスト、手数料又は費用：監査人及び弁護士報酬及び費用：受託会社がその義務を全体的にかつ独占的に実行するために発生する実費：信託証書の補充書作成に伴い生じる経費、及び受益権者集会の開催費用、受益者に対する通知費用：ファンド証券を取引所に上場するため及び上場維持のため、及びファンドの公式な承認を取得、維持するため、与えられた保証を遵守するため：信託証書の規定に従い、ファンド証券の購入価格（各取引日について、対応する評価日現在の1口当り純資産価格）、買戻価格を公表するために発生するすべての費用、会計書類、報告書を作成し、印刷し、配布するためのすべての費用：目論見書を作成し、印刷するための費用、及びその他の営業費用を負担する。

ファンド設立のためのコスト及び費用は、135,000ドルであった。かかるコスト及び費用は、ファンドにより負担され（管理運用会社がより短期間が適当と決定しないかぎり）ファンドの最初の5会計年度中に償却された。

管理運用会社及びその関係者は、受託会社の同意を得て、本人としても代理人としてもファンドと取り引きすることが認められている。管理運用会社が代理人としてファンドと取引する場合、管理運用会社はすべての現金コミッション、ソフト・コミッション又はかかる取引から生じるコミッション・リベートを保有する（又はその他の者と分ける）ことができる。

上記の費用は、ファンドの規模や運用による取引量に応じて異なるので、事前に料率や上限額を表示できない。また、上記の手数料及び報酬等の合計額については、申込金額や保有期間等に応じて異なるので、あらかじめ表示することができない。

ファンドの第20会計年度に、ファンドはその他の手数料及び費用として23,672千円を負担した。

(5) 【課税上の取扱い】

(A) 日本

2019年11月30日現在、日本の受益者に対する課税については、以下のような取扱いとなる。

ファンドが税法上公募外国公社債投資信託である場合

- (1) 受益証券は、特定口座を取り扱う金融商品取引業者の特定口座において取り扱うことができる。
- (2) 国内における支払の取扱者を通じて支払いを受ける場合、ファンドの分配金は、公募国内公社債投資信託の普通分配金と同じ取扱いとなる。
- (3) 国内における支払の取扱者を通じて支払いを受ける場合、日本の個人受益者が支払いを受けるファンドの分配金については、20.315%（所得税15.315%、住民税5%）（2038年1月1日以後は20%（所得税15%、住民税5%））の税率による源泉徴収が日本国内で行われる。

日本の個人受益者は、申告分離課税が適用されるので原則として確定申告をすることになるが、確定申告不要を選択することにより、源泉徴収された税額のみで課税関係を終了させることもできる。

確定申告不要を選択しない場合、一定の上場株式等（租税特別措置法に定める上場株式等をいう。以下同様。）の譲渡損失（繰越損失を含む。）との損益通算が可能である。

- (4) 日本の法人受益者が支払いを受けるファンドの分配金（表示通貨ベースの償還金額と元本相当額との差益を含む。）については、国内における支払の取扱者を通じて支払いを受ける場合、所得税のみ15.315%の税率による源泉徴収が日本国内で行われ（一定の公共法人等（所得税法別表第一に掲げる内国法人をいう。以下同様。）又は金融機関等を除く。）、一定の場合、支払調書が税務署長に提出される（2038年1月1日以後は15%の税率となる。）。）。

- (5) 日本の個人受益者が、受益証券を買戻請求等により譲渡した場合（他のクラスの受益証券に転換した場合を含む。）は、上場株式等に係る譲渡益課税の対象とされ、受益証券の譲渡益（譲渡価額から取得価額等を控除した金額（邦貨換算額）をいう。以下同様。）に対して、源泉徴収選択口座において、20.315%（所得税15.315%、住民税5%）（2038年1月1日以後は20%（所得税15%、住民税5%））の税率による源泉徴収が日本国内で行われる。受益証券の譲渡損益は申告分離課税の対象となり、税率は源泉徴収税率と同一だが、確定申告不要を選択した場合は源泉徴収された税額のみで課税関係は終了する。

譲渡損益は、一定の他の上場株式等の譲渡損益及び一定の上場株式等の配当所得等との損益通算が可能である。確定申告を行う場合、一定の譲渡損失の翌年以降3年間の繰越も可能である。

- (6) 日本の個人受益者の場合、ファンドの償還についても譲渡があったものとみなされ、(5)と同様の取扱いとなる。

- (7) 日本の個人受益者についての分配金並びに譲渡及び買戻しの対価については、一定の場合、支払調書が税務署長に提出される。

（注）日本の受益者は、個人であるか法人であるかにかかわらず、ケイマン諸島に住所又は登記上の営業所もしくは恒久的施設を有しない場合、受益証券への投資に対しケイマン諸島税務当局により課税されることは一切ない。

ファンドが税法上公募外国株式投資信託である場合

- (1) 受益証券は、特定口座を取り扱う金融商品取引業者の特定口座において取り扱うことができる。

- (2) 国内における支払の取扱者を通じて支払いを受ける場合、ファンドの分配金は、公募国内株式投資信託の普通分配金と同じ取扱いとなる。

- (3) 国内における支払の取扱者を通じて支払いを受ける場合、日本の個人受益者が支払いを受けるファンドの分配金については、20.315%（所得税15.315%、住民税5%）（2038年1月1日以後は20%（所得税15%、住民税5%））の税率による源泉徴収が行われる。

日本の個人受益者は、総合課税又は申告分離課税のいずれかを選択して確定申告をすることもできるが、確定申告不要を選択することにより、源泉徴収された税額のみで課税関係を終了させることもできる。

申告分離課税を選択した場合、一定の上場株式等の譲渡損失（繰越損失を含む。）との損益通算が可能である。

- (4) 日本の法人受益者が支払いを受けるファンドの分配金（表示通貨ベースの償還金額と元本相当額との差益を含む。）については、国内における支払の取扱者を通じて支払いを受ける場合、所得税のみ15.315%の税率による源泉徴収が日本国内で行われ（一定の公共法人等を除く。）、一定の場合、支払調書が税務署長に提出される（2038年1月1日以後は15%の税率となる。）。）。

- (5) 日本の個人受益者が、受益証券を買戻請求等により譲渡した場合（他のクラスの受益証券に転換した場合を含む。）は、上場株式等に係る譲渡益課税の対象とされ、受益証券の譲渡益に対して、源泉徴収選択口座において、20.315%（所得税15.315%、住民税5%）（2038年1月1日以後は20%（所得税15%、住民税5%））の税率による源泉徴収が行われる。受益証券の譲渡損益は申告分離課税の対象となり、税率は源泉徴収税率と同一だが、確定申告不要を選択した場合は源泉徴収された税額のみで課税関係は終了する。

譲渡損益は、一定の他の上場株式等の譲渡損益及び一定の上場株式等の配当所得等との損益通算が可能である。確定申告を行う場合、一定の譲渡損失の翌年以降3年間の繰越も可能である。

- (6) 日本の個人受益者の場合、ファンドの償還についても譲渡があったものとみなされ、(5)と同様の取扱いとなる。

- (7) 日本の個人受益者についての分配金並びに譲渡及び買戻しの対価については、一定の場合、支払調書が税務署長に提出される。

（注）日本の受益者は、個人であるか法人であるかにかかわらず、ケイマン諸島に住所又は登記上の営業所もしくは恒久的施設を有しない場合、受益証券への投資に対しケイマン諸島税務当局により課税されることは一切ない。

2019年11月30日現在では、ファンドは、税法上、公募外国株式投資信託として取り扱われる。ただし、将来における税務当局の判断によりこれと異なる取扱いがなされる可能性もある。

税制等の変更により上記「ないし」に記載されている取扱いは変更されることがある。

税金の取扱いの詳細については、税務専門家等に確認することを推奨する。

5【運用状況】

(1)【投資状況】

資産別及び地域別の投資状況

(2019年 9 月27日現在)

| 資産の種類 | | 国名 | 時価合計 (円) | 投資比率 (%) |
|---------------------------|------|----|---------------|---------------|
| 株式 | ロング | 日本 | 912,207,354 | 64.25 |
| | ショート | 日本 | 411,503,999 | 28.98 |
| | | 小計 | 500,703,355 | 35.26 |
| 現金・預金・その他の資産 (負債控除後) | | | 919,152,328 | 64.74 |
| 合計 (純資産総額) | | | 1,419,855,683 | 100.00 |

(注1) 投資比率とは、ファンドの純資産総額に対する当該資産の時価の比率をいう。以下同じ。

(注2) 本書の中で、金額及び比率を表示する場合、四捨五入してある。従って、合計の数字が一致しない場合がある。

また、円貨への換算は本書中でそれに対応する数字につき所定の換算率で単純計算の上、必要な場合四捨五入してある。従って、本書中の同一の情報につき異なった円貨表示がなされている場合もある。

（２）【投資資産】

【投資有価証券の主要銘柄】

主要銘柄（上位30銘柄）

（2019年9月27日現在）

| 順位 | 銘柄名 | 発行地 | 種類 | 業種 | 数量 | 簿価総額 （円） | 簿価単価 （円） | 時価総額 （円） | 時価単価 （円） | 投資 比率 （％） |
|----|----------------------|-----|----|--------------------|--------|-------------|-------------|-------------|-------------|-----------------|
| 1 | 日揮ホールディングス | 日本 | 株式 | エンジニアリング／研究開発サービス | 37,600 | 56,335,538 | 1,498.286 | 53,128,800 | 1,413.000 | 3.74 |
| 2 | ユニゾホールディングス | 日本 | 株式 | 不動産運用／開発 | 11,400 | 32,092,660 | 2,815.146 | 51,414,001 | 4,510.000 | 3.62 |
| 3 | S M C | 日本 | 株式 | 機械／電気 | 1,100 | 41,083,693 | 37,348.812 | 50,511,998 | 45,919.998 | 3.56 |
| 4 | サンフロンティア不動産 | 日本 | 株式 | 不動産運用／サービス | 36,100 | 38,809,715 | 1,075.061 | 46,569,000 | 1,290.000 | 3.28 |
| 5 | ティーケービー | 日本 | 株式 | 商業サービス | 8,300 | 21,778,297 | 2,623.891 | 44,156,000 | 5,320.000 | 3.11 |
| 6 | 村田製作所 | 日本 | 株式 | 電子部品製造・販売 | 8,000 | 39,466,632 | 4,933.329 | 41,872,000 | 5,234.000 | 2.95 |
| 7 | S B Iホールディングス | 日本 | 株式 | インターネット金融サービス | 17,200 | 29,288,555 | 1,702.823 | 40,437,200 | 2,351.000 | 2.85 |
| 8 | ペプチドリーム | 日本 | 株式 | 医療研究所及び検査サービス | 7,500 | 17,999,515 | 2,399.935 | 38,625,000 | 5,150.000 | 2.72 |
| 9 | 楽天 | 日本 | 株式 | Eコマース／製品 | 35,300 | 32,367,909 | 916.938 | 37,559,200 | 1,064.000 | 2.65 |
| 10 | リックソフト | 日本 | 株式 | 企業ソフトウェア／サービス | 7,400 | 40,771,098 | 5,509.608 | 36,778,001 | 4,970.000 | 2.59 |
| 11 | S U M C O | 日本 | 株式 | 電子部品／半導体 | 24,500 | 43,407,765 | 1,771.746 | 36,186,501 | 1,477.000 | 2.55 |
| 12 | ギフト | 日本 | 株式 | 小売り（飲食店） | 6,600 | 22,294,732 | 3,377.990 | 33,990,000 | 5,150.000 | 2.39 |
| 13 | 串カツ田中ホールディングス | 日本 | 株式 | 小売り（飲食店） | 14,900 | 36,445,618 | 2,446.015 | 33,748,500 | 2,265.000 | 2.38 |
| 14 | 西武ホールディングス | 日本 | 株式 | 運輸 | 15,000 | 33,161,150 | 2,210.743 | 28,455,001 | 1,897.000 | 2.00 |
| 15 | シーイーシー | 日本 | 株式 | アプリケーション・ソフトウェア | 13,200 | 18,985,395 | 1,438.288 | 27,152,400 | 2,057.000 | 1.91 |
| 16 | 東京エレクトロン | 日本 | 株式 | 半導体機器 | 1,100 | 20,646,895 | 18,769.905 | 22,830,500 | 20,755.000 | 1.61 |
| 17 | D M G 森精機 | 日本 | 株式 | 工作機械及び関連製品 | 14,100 | 22,682,935 | 1,608.719 | 21,714,000 | 1,540.000 | 1.53 |
| 18 | ヤマハ発動機 | 日本 | 株式 | 自動車・バイク製造 | 11,000 | 26,896,581 | 2,445.144 | 21,691,999 | 1,972.000 | 1.53 |
| 19 | ディスコ | 日本 | 株式 | 機械／電気 | 1,000 | 15,471,654 | 15,471.654 | 20,970,000 | 20,970.000 | 1.48 |
| 20 | 三菱ＵＦＪフィナンシャル・グループ | 日本 | 株式 | 多角金融機関 | 37,500 | 22,460,492 | 598.946 | 20,778,751 | 554.100 | 1.46 |
| 21 | 日本精工 | 日本 | 株式 | 金属加工製作 | 22,400 | 24,594,536 | 1,097.970 | 20,630,400 | 921.000 | 1.45 |
| 22 | 任天堂 | 日本 | 株式 | トイホビー | 500 | 12,771,623 | 25,543.246 | 20,190,001 | 40,380.002 | 1.42 |
| 23 | ソリトンシステムズ | 日本 | 株式 | コンピューター・データ・セキュリティ | 19,600 | 22,582,534 | 1,152.170 | 19,619,598 | 1,001.000 | 1.38 |
| 24 | J X T Gホールディングス | 日本 | 株式 | 石油精製・販売 | 31,600 | 16,469,714 | 521.193 | 15,800,000 | 500.000 | 1.11 |
| 25 | 第一工業製薬 | 日本 | 株式 | 化学製品多種 | 5,100 | 15,898,439 | 3,117.341 | 14,458,501 | 2,835.000 | 1.02 |
| 26 | スタンレー電気 | 日本 | 株式 | 自動車部品 | 4,900 | 14,335,817 | 2,925.677 | 14,077,700 | 2,873.000 | 0.99 |
| 27 | スクウェア・エニックス・ホールディングス | 日本 | 株式 | 娯楽ソフトウェア | 2,800 | 9,932,075 | 3,547.170 | 14,000,000 | 5,000.000 | 0.99 |
| 28 | 投資法人みらい | 日本 | 株式 | 不動産投資信託 | 213 | 12,150,944 | 57,046.685 | 13,717,200 | 64,400.000 | 0.97 |
| 29 | シスメックス | 日本 | 株式 | 医療用機器 | 1,900 | 11,007,336 | 5,793.335 | 13,590,700 | 7,153.000 | 0.96 |
| 30 | 日本ホスピスホールディングス | 日本 | 株式 | 医療（通院患者／在宅医療ケア） | 5,800 | 13,452,764 | 2,319.442 | 12,487,399 | 2,153.000 | 0.88 |

【投資不動産物件】

該当なし（2019年9月27日現在）

【その他投資資産の主要なもの】

該当なし（2019年9月27日現在）

(3) 【運用実績】

【純資産の推移】

下記各会計年度末及び2018年10月から2019年9月における各月の最終取引日の純資産の推移は、次のとおりである。

| 各会計年度末 | 純 資 産 総 額 (単位：千円) | 1 口当りの純資産価格 (単位：円) |
|-------------------------|------------------------|-------------------------|
| 第11会計年度 (2010年6月30日) | 4,188,554 | 10,953 |
| 第12会計年度 (2011年6月30日) | 3,843,547 | 11,918 |
| 第13会計年度 (2012年6月30日) | 2,937,902 | 10,272 |
| 第14会計年度 (2013年6月30日) | 3,482,786 | 13,829 |
| 第15会計年度 (2014年6月30日) | 3,222,415 | 14,726 |
| 第16会計年度 (2015年6月30日) | 2,724,097 | 16,085 |
| 第17会計年度 (2016年6月30日) | 2,206,034 | 14,732 |
| 第18会計年度 (2017年6月30日) | 1,788,643 | 16,500 |
| 第19会計年度 (2018年6月30日) | 1,551,594 | 18,922 |
| 第20会計年度 (2019年6月30日) | 1,432,016 | 18,970 |
| 計算日(各月の最終取引日) | 純資産総額(単位：千円) | 1 口当りの純資産価格(単位：円) |
| 2018年10月26日 | 1,432,277 | 17,922 |
| 2018年11月30日 | 1,475,254 | 18,460 |
| 2018年12月28日 | 1,400,220 | 17,576 |
| 2019年1月25日 | 1,416,481 | 17,839 |
| 2019年2月22日 | 1,429,074 | 18,103 |
| 2019年3月29日 | 1,437,396 | 18,351 |
| 2019年4月26日 | 1,469,136 | 19,118 |
| 2019年5月31日 | 1,438,628 | 18,928 |
| 2019年6月28日 | 1,435,045 | 18,970 |
| 2019年7月26日 | 1,448,889 | 19,268 |
| 2019年8月30日 | 1,422,663 | 19,066 |
| 2019年9月27日 | 1,419,856 | 19,238 |

(注) ファンドの1口当りの純資産価格は、毎週1回金曜日に計算される。金曜日がファンドの営業日でない場合は、通常かかる金曜日の直後の月曜日に計算される。

<参考情報>

当初設定日(1999年5月24日)～2019年9月27日



1口当り純資産価格は管理運用報酬・実績報酬等控除後のものである。

上記の運用実績は過去のものであり、将来の運用成果等を予想又は保証するものではない。

【分配の推移】

なし。

【収益率の推移】

| 会計年度 | 収益率(%) |
|---------|---------|
| 第11会計年度 | 1.81 |
| 第12会計年度 | + 8.81 |
| 第13会計年度 | 13.81 |
| 第14会計年度 | + 34.63 |
| 第15会計年度 | + 6.49 |
| 第16会計年度 | + 9.23 |
| 第17会計年度 | 8.41 |
| 第18会計年度 | + 12.00 |
| 第19会計年度 | + 14.68 |
| 第20会計年度 | + 0.25 |

(注) 収益率(%) = (a - b) / b × 100

a = 当該会計年度末現在の1口当りの純資産価格(当該会計年度の税引前分配金を加えた額)

b = 前会計年度末現在の1口当りの純資産価格(分配落の額)

<参考情報>

また、ファンドの暦年ベースでの収益率は次のとおりである。

| 期間 | 収益率（％） |
|-------|--------|
| 2009年 | 5.9 |
| 2010年 | + 9.4 |
| 2011年 | 14.5 |
| 2012年 | + 9.1 |
| 2013年 | + 36.0 |
| 2014年 | + 2.1 |
| 2015年 | + 0.5 |
| 2016年 | + 0.6 |
| 2017年 | + 19.2 |
| 2018年 | 5.7 |
| 2019年 | + 9.5 |

年間収益率は、ファンド証券1口当り純資産価格をもとに算出した騰落率である。

収益率(%) = (a - b) / b × 100

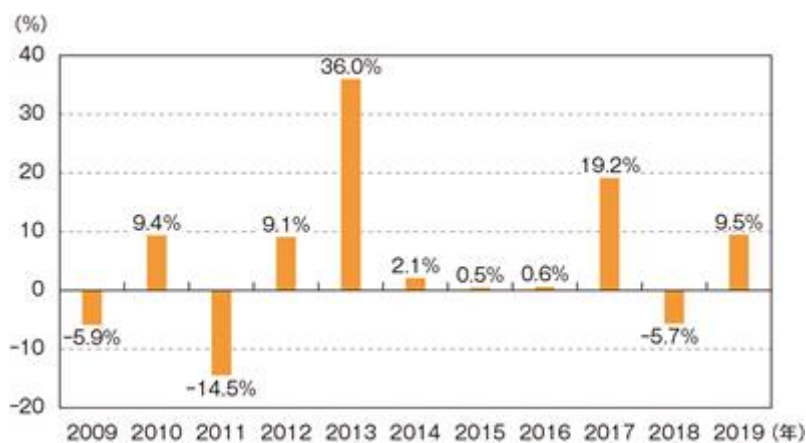
a = 当該暦年の12月の最終評価日現在の1口当りの純資産価格（当該暦年の税引前分配金を加えた額）

b = 当該暦年の直前の12月の最終評価日現在の1口当りの純資産価格（分配落の額）

2019年は1月1日から9月27日までの収益率を表示している。

ファンドにベンチマークはない。

年間収益率の推移



上記の運用実績は過去のものであり、将来の運用成果等を予想又は保証するものではない。

(4) 【販売及び買戻しの実績】

下記各会計年度の販売及び買戻しの実績及び下記各会計年度末現在の発行済口数は次のとおりである。

| | 販売口数 | 本邦内における 販売口数 | 買戻し口数 | 本邦内における 買戻し口数 | 発行済口数 | 本邦内における 発行済口数 |
|--|------|-----------------|---------|------------------|---------|------------------|
| | | | | | | |
| 第11会計年度 (2009年 7 月 1 日から 2010年 6 月30日まで) | 62 | 62 | 126,814 | 126,814 | 382,406 | 382,406 |
| 第12会計年度 (2010年 7 月 1 日から 2011年 6 月30日まで) | 306 | 306 | 60,221 | 60,221 | 322,491 | 322,491 |
| 第13会計年度 (2011年 7 月 1 日から 2012年 6 月30日まで) | 91 | 91 | 36,565 | 36,565 | 286,017 | 286,017 |
| 第14会計年度 (2012年 7 月 1 日から 2013年 6 月30日まで) | 0 | 0 | 34,172 | 34,172 | 251,845 | 251,845 |
| 第15会計年度 (2013年 7 月 1 日から 2014年 6 月30日まで) | 0 | 0 | 33,021 | 33,021 | 218,824 | 218,824 |
| 第16会計年度 (2014年 7 月 1 日から 2015年 6 月30日まで) | 809 | 809 | 50,273 | 50,273 | 169,360 | 169,360 |
| 第17会計年度 (2015年 7 月 1 日から 2016年 6 月30日まで) | 844 | 844 | 20,464 | 20,464 | 149,740 | 149,740 |
| 第18会計年度 (2016年 7 月 1 日から 2017年 6 月30日まで) | 0 | 0 | 41,340 | 41,340 | 108,400 | 108,400 |
| 第19会計年度 (2017年 7 月 1 日から 2018年 6 月30日まで) | 60 | 60 | 26,462 | 26,462 | 81,998 | 81,998 |
| 第20会計年度 (2018年 7 月 1 日から 2019年 6 月30日まで) | 131 | 131 | 6,642 | 6,642 | 75,487 | 75,487 |

第2【管理及び運営】

1【申込（販売）手続等】

海外における販売

ファンド証券は、ファンドの評価日に算出される1口当り純資産価格に、投資額に応じて3%以内の販売手数料（販売会社又はその指示に従い支払われる）を付加して販売される。最低申込口数は100口又は50万円であり、10口又は1円単位で販売が行われる。管理運用会社は、その裁量で、端数のファンド証券を発行することができ、発行される場合、1口の千分の1単位以下は切り捨てられる。

ファンド証券の申込みは、ファンドの取引日（原則として、毎週金曜日（同日が営業日でない場合は、翌営業日））の香港時間午後4時前に登録事務代行会社の代行会社にその住所地で受領されなければならない。営業日とは、日本及び香港の銀行の通常営業日（日本及び香港の土曜日を除く。）をいう。

ファンド証券の買付代金は当該取引日（同日を含む。）から8ファンド営業日以内にファンドの口座に受領されなければならない。買付代金の支払の不履行又は遅滞の結果ファンドに生じた損失、費用は、申込者の負担となる。

ファンド証券は、記名式である。受益者の保有及び受益者名簿への登録を確認する確認書が発行される。ファンド証券の券面は通常発行されない。受益者から書面により請求があった場合、管理運用会社の裁量により券面が発行される場合がある。

米国人はファンド証券を買付けることはできず、買付者は直接、間接を問わず米国人のためにファンド証券を取得するものではない旨の証明を求められる。

日本における販売

上記「海外における販売」に関する記載は、下記に別段の記載がない限り、「日本における販売」においても適用される。

日本においては、本書 第一部証券情報、(7) 申込期間に記載される申込期間中で、日本における金融商品取引業者、保険会社及び登録金融機関の営業日に同書第一部証券情報に従って取扱いが行われる。

販売会社及び日本の販売会社は「外国証券取引口座約款」を投資者に交付し、投資者は当該約款に基づく取引口座の設定を申し込む旨を記載した申込書を提出する。

荘内銀行^(注3)又はスパークス・アセットが申込みを取扱う場合は最低販売口数は100口以上、10口単位である。S M B C 日興証券又は同証券が指定した販売取扱会社が申込みを取扱う場合は当初申込については50万円以上1円単位、追加申込については1万円以上1円単位である。

管理運用会社は、その裁量で、端数のファンド証券を発行することができ、発行される場合、1口の千分の1単位以下は切り捨てられる。

募集におけるファンド証券1口当りの申込価格は、各ファンドの取引日（原則として、毎週金曜日（同日が営業日でない場合は、翌営業日））について、かかる取引日における1口当り純資産価格である。

日本におけるファンド証券の申込締切時間は、荘内銀行^(注3)又はスパークス・アセットが申込みを取扱う場合はファンドの取引日の日本時間午後3時であり、S M B C 日興証券又は同証券が指定した販売取扱会社が申込みを取扱う場合はファンドの取引日の日本における前営業日の日本時間午後3時^(注)である。

（注）状況により、異なる注文受付時間を設けることがある。

日本における約定日は、販売会社又は販売取扱会社が当該注文の成立を確認した日（荘内銀行^(注3)又はスパークス・アセットが申込みを取扱う場合は通常投資者が買付注文をした日の日本における翌営業日。S M B C 日興証券又は同証券が指定した販売取扱会社が申込みを取扱う場合は通常投資者が買付注文をした日の日本における翌々営業日。）であり、日本の投資者と日本の販売会社又は販売取扱会社との受渡しは、約定日から起算して（同日を含む。）4営業日目である。

荘内銀行^(注3)又はスパークス・アセットを通じて申込注文をした投資者は、受渡し日までに荘内銀行又はスパークス・アセットに下記の手数料を支払わなければならない。

S M B C 日興証券又は同証券が指定した販売取扱会社を通じて申込注文をした投資者は、申込注文をした日に第一部証券情報、(12)その他、(1)の申込証拠金（申込金額に申込手数料（消費税を含む。）を加算した額）を支払い、申込注文の成立をS M B C 日興証券が確認した日（以下「約定日」という。）から起算して（同日を含む。）日本での4営業日目に申込金額及び申込手数料は決済されるものとする。

ファンド証券の保管を販売会社又は販売取扱会社に委託した投資者の場合、販売会社又は販売取扱会社から買付代金の支払と引換えに預りに関する報告書を受領する。この場合、買付代金の支払は、円貨によるものとする。

日本国内における申込手数料は以下のとおりである。

| 申込金額 | 申込手数料 |
|-----------|---------------------|
| 1,000万円未満 | 申込金額の3.30%（税抜3.00%） |

| | |
|--------------------|---------------------|
| 1,000万円以上3,000万円未満 | 申込金額の2.20%（税抜2.00%） |
| 3,000万円以上1億円未満 | 申込金額の1.65%（税抜1.50%） |
| 1億円以上 | 申込金額の1.10%（税抜1.00%） |

（注1）申込金額は、申込口数に1口当り純資産価格を乗じた金額である。

（注2）上記申込手数料については、SMB C日興証券指定の販売取扱会社が別途定める乗換優遇又は償還乗換優遇の適用がある場合がある。詳しくは、SMB C日興証券指定の販売取扱会社に問い合わせること。

（注3）現在、荘内銀行においては新規購入の申込みを取り扱っていない。

なお、日本証券業協会の協会員である販売会社は、ファンドの純資産が1億円未満となる等同協会の定める外国証券の取引に関する規則の中の「外国投資信託受益証券の選別基準」にファンド証券が適合しなくなったときは、ファンド証券の日本における販売を行うことができない。

2【買戻し手続等】

海外における買戻し

登録上の受益者は、ファンドの取引日に登録事務代行会社に書面により通知することにより、その保有する全部又は一部のファンド証券の買戻しを請求することができる。

受託会社及び管理運用会社が随時合意する様式の買戻請求は、登録事務代行会社に対して、受益者サービス部宛てに、ファクシミリ（原本は追って郵送）又は書面で送付することができる。登録事務代行会社、受託会社及び管理運用会社は、ファクシミリで送付された買戻請求が受領されなかったこと又は判読不能な状態であったことに起因するいかなる損失又は適切に授權された者から発せられたと誠実に考えられるファクシミリで送付された買戻請求に対し取られた行為の結果に起因するいかなる損失に関する責任も認めない。登録事務代行会社に取り引日の香港時間午後4時までに受領された買戻請求は、当該取引日に処理される。かかる時間後に受領された買戻請求は、管理運用会社が合意しないかぎり、翌取引日に持ち越されて翌取引日に処理される。

受益者によって正当に署名された買戻請求の原本と買戻請求にかかるファンド証券の（発行されていれば）券面が登録事務代行会社に受領されるまでファンド証券の買戻請求をしたいいかなる受益者にも買戻価格は、支払われない。

上記に基づき及び当該口座の詳細が供給されているかぎり、買戻価格は、円貨で電子資金送金により（電子資金送金にかかるコストを減じて）、通常当該取引日から起算して4営業日以内、又は完全な書類が登録代理人によって受領された日のどちらか遅い方に支払われる。もし、当該口座の詳細が供給されていない場合、買戻価格は、受益者のリスクにおいて、円建て小切手で買戻請求を行った受益者（又は筆頭の共同保有者）に支払われる。買戻代金は、第三者に支払われない。

管理運用会社は、ファンドの純資産価格の計算の決定が中止されている期間内はいつでも、ファンド証券の買戻しを停止し、又は買戻価格の支払いを延期することができる。

受益者の利益を守る観点から、管理運用会社は、いかなる取引日においても、（管理運用会社に対する売却であっても受託会社による売却であっても）買戻請求にかかるファンド証券の口数を、受託会社の承認を得て、発行済ファンド証券の総数の20%までに制限することができる。この場合、当該取引日に買戻請求にかかるすべての受益者のファンド証券が同じ割合で買い戻されるように、制限は比例して適用され、買い戻されなかった（ただし制限がなければ買い戻されていたはずの）ファンド証券は、翌取引日に持ち越されるが、同じ制限に従う。もし、買戻請求が持ち越された場合、管理運用会社は、関係する受益者に通知する。

日本における買戻し

上記「海外における買戻し」に関する記載は、下記に別段の記載のない限り、「日本における買戻し」においても適用される。

日本における受益者は、取引日にファンド証券の買戻しを請求することができる。買戻請求は、日本における販売会社に対して、直接又は販売取扱会社を通じて行われる。

日本における販売会社は、買戻請求を管理運用会社に代わって行為する登録事務代行会社に取り次ぎ、買戻し代金の支払いは口座約款に従って販売会社を通じて円貨で受益者に支払われる。

1口当り買戻し価格は各取引日において計算される1口当り純資産価格である。日本における約定日は販売会社が当該買戻請求の成立を確認した日（荘内銀行又はスパークス・アセットが買戻請求を取扱う場合は通常投資者が買戻請求をした日の日本における翌営業日。SMB C日興証券又は同証券が指定した販売取扱会社が買戻請求を取扱う場合は通常投資者が買戻請求をした日の日本における翌々営業日。）であり、日本の投資者と販売会社及び日本における販売取扱会社との受渡しは、約定日から起算して（同日を含む。）4営業日目である。

日本におけるファンド証券の買戻請求の締切時間は、荘内銀行又はスパークス・アセットが買戻請求を取扱う場合はファンドの取引日の日本時間午後3時であり、SMB C日興証券又は同証券が指定した販売取扱会社が買戻請求を取扱う場合はファンドの取引日の日本における前営業日の日本時間午後3時（注）である。

（注）状況により、異なる注文受付時間を設けることがある。

買戻請求の単位は、荘内銀行又はスパークス・アセットが買戻請求を取り扱う場合については10口単位とし、S M B C日興証券又は同証券が指定した販売取扱会社が買戻しを取り扱う場合については、1口以上1,000分の1口単位とするが、保有するファンド証券すべての買戻しを請求する場合は、1,000分の1口以上1,000分の1口単位とする。

純資産価格決定及び買戻しの停止

管理運用会社は、受託会社に対して通知をしたうえ、下記期間の全部又は一部の期間について、ファンドの純資産価格の計算の停止を宣言することができる。

- （a） ファンドの投資の相当な部分の取引が行われている証券市場の閉鎖、取引制限若しくは取引停止があり、又は管理運用会社若しくは受託会社が投資の価格若しくはファンド資産若しくはその一口当りの純資産価格を決定するため用いている手段が故障したとき。
- （b） 管理運用会社の見解によれば、ファンドの投資の価格を、管理運用会社が合理的に確定できないとき。
- （c） 管理運用会社の見解によれば、ファンドの投資対象を売却することが合理的に見て実際的でないと思われる事由があるとき。
- （d） ファンドの投資対象の売却若しくは購入代金、又はファンド証券の発行若しくは買戻しの支払いに関する資金の送金又は海外送金が遅滞するか、管理運用会社の見解によれば通常の為替レートにより迅速に行うことができないとき。

かかる停止は宣言と同時に直ちに効力を生じ、それ以降は、管理運用会社が停止が終了したことを宣言するまではファンドの純資産価格の計算は行われない。ただし、停止は以下の事由が生じた最初の営業日の翌日に終了する。

- （ ）停止の原因となった状況がなくなり、かつ
- （ ）停止をなしうるその他の事由がなくなったとき。

管理運用会社が本条の規定に従い純資産価格の決定の停止を宣言したときは、管理運用会社は、かかる宣言後できる限り早急に、かかる停止の期間中少なくとも月一回、受益者及び買付申込、又は買戻請求が停止の影響を受けた者にかかる停止が行われたことを声明する通知を送達するものとする。

かかる停止の期間中、ファンド証券の発行及び買戻しは行われないものとする。

3【資産管理等の概要】

（１）【資産の評価】

ファンドの純資産価格は、信託証書にしたがって各評価日に管理運用会社が決定する時間（現在は各評価日の香港時間午後4時）に米国で一般に受け入れられている会計規則に準拠して決定される（「評価ポイント」という）。信託証書は以下のように定めている。

- （１） 第（２）項が適用される投資信託スキームの権利を除き、かつ下記の第（６）項の規定に従い、金融商品取引所で値付けがなされ、上場され又は取引引きされている投資対象の価値に基づくすべての計算は、当該金融商品取引所が当該評価日の評価ポイントの前に終了した場合は当該評価日の最終取引価格、又は、もし当該金融商品取引所が当該評価日の評価ポイントの後に終了した場合は、当該評価日の直前の当該金融商品取引所の営業終了時の最終取引価格（取引価格が得られない時は、当該投資対象の主要な金融商品取引所における直近最終の市場取引売り気配と買い気配の仲値）に基づく。
- （２） 下記第（３）項及び第（６）項に従い、投資信託の各持分の価格は、当該投資信託の直近の公表されたファンド証券1口当りの純資産価格（入手可能な場合）又は（入手不可能な場合）公表された直近の市場取引売り気配と買い気配の合計を2で除して計算される価格とする。
- （３） 上記第（２）項に規定されているように、純資産価格、買い気配値及び売り気配値又は値付けが入手できない場合、当該投資対象の価値は管理運用会社が随時決定する方法で決定される。
- （４） 金融商品取引所に上場されず、市場で通常取引引きされていない投資対象の価格は、当該投資対象を取得する際ファンドの中から支払われた金額に等しい当初価格となる。ただし、管理運用会社は、受託会社の承認を得て、受託会社の承認した当該投資対象を値付けする資格を持った専門家による再評価を請求することができる。
- （５） 現金、預金又は同様の投資対象は、管理運用会社の意見によりその価値を反映するための調整が必要とされない限り（発生する利息とともに）その額面金額で評価される。
- （６） 前項にかかわらず、管理運用会社は受託会社の合意のもとに、関連する状況を考慮して、投資対象の公正な価格を反映するために調整が必要と考えた場合、投資対象の価格を調整する。
- （７） ファンドの通貨以外の投資対象の価格（証券であれ現金であれ）は、管理運用会社が関連するとみなすいかなるプレミアム又はディスカウント及び換算コストを考慮して、適当とみなす為替レート（公式非公式をとわず）でファンドの通貨に換算される。

発行価格及び買戻価格の計算

信託証券は、当該取引日のファンド証券の発行価格及び買戻価格は、下記の規定に基づき、当該取引日のファンドの純資産総額を発行済又は発行済とみなされるファンド証券の口数で除して決定されると規定している。かかる価格は四捨五入される。切捨による利益はファンドが保有する。

（２）【保管】

原則としてファンド証券の券面は発行されない。例外的に管理運用会社が認めたときは、受益者の特別の請求により、その費用負担において券面の発行がなされる。ファンド証券が販売される海外においては、確認書は受益者によって保管される。

日本の投資家に販売されるファンド証券の確認書（発行されている場合）は、販売会社の保管者名義又はその保管者の使用する名義で保管され、日本の受益者に対しては、販売会社又は日本における販売取扱会社からファンド証券の預りに関する報告書が交付される。

ただし、日本の受益者が別途、自己の責任で保管する場合は、この限りでない。

（３）【信託期間】

ファンドは下記のいずれかの方法で終了されるまで、存続する。ファンドは、信託証券の日付（1999年5月20日）から150年後に自動的に終了する。

１．受託会社は、以下の場合、ファンドを終了させることができる。

- （１） 管理運用会社が強制的に解散させられた場合
- （２） 受託会社の見解によれば、管理運用会社がその義務を適当に履行することができない場合
- （３） 管理運用会社がファンドの管理運用会社としての行為を中止し、受託会社が続く30日の期間に、管理運用会社の後継者を任命することができなかった場合

２．管理運用会社は、以下の場合、ファンドを終了させることができる。

- （１） ファンドの純資産総額が2億円を下回った場合
- （２） ファンドの存続が違法であるとされる法律が採択された場合又は管理運用会社の見解によれば、ファンドの存続が不得策で非実際的であるとみなされる場合

（４）【計算期間】

ファンドの年度末は6月30日である。

（５）【その他】

（１）発行限度額

ファンド証券の発行限度口数は設けられていない。

（２）信託証書の変更

受託会社及び管理運用会社は、信託証書の補充書により目的にかなうと考えられる範囲で、本証書の規定を変更、追加することができる。ただし、受託会社はその意見により変更、追加が以下のいずれかに該当する旨書面で証明した場合はその限りではない。

（a）受益者の利益を大きく害せず、受託会社、管理運用会社又はその他の者を受益者に対する責任から解放することにならず、ファンド資産から支払うべき費用及び賦課の金額（補充書のためのコスト、手数料、報酬及び費用以外）を増加させることとならない。

（b）財務上、法律上、又は公的要求（法的拘束力を持つか否かにかかわらず）に従うために必要である。

（c）明らかな誤りをただすために行うものである。

信託証書の変更、追加は、受益者の利益の全体に影響する受益者集会の臨時決議の決定なしには行えないものとする。さらに、信託証書の変更、追加は、その保有する受益権に関する追加の支払を生み、関連するいかなる負債も受諾し、いかなる受益者にも課されるものとする。

受託会社は実際のなかぎり速やかに、信託証書の規定に従って受託会社が証明するところの信託証書の変更、追加の後、受託会社の意見によれば、それが重大な意義を持つものでなければかかる変更、追加を受益者に通知するものとする。

４【受益者の権利等】

（１）【受益者の権利等】

受益者が管理運用会社又は受託会社に対し受益権を直接行使するためには、ファンド証券の名義人として登録されていなければならない。

従って、日本における販売会社又は販売取扱会社にファンド証券の保管を委託している日本の受益者は、ファンド証券の登録名義人でないため、直接受益権を行使することはできない。これらの日本の受益者は日本における販売会社又は販売取扱会社との間の外国証券取引口座約款に基づき日本における販売会社をして受益権を自己に代わって行使させることができる。ファンド証券の保管を日本における販売会社又は販売取扱会社に委託しない日本の受益者は、本人の責任において権利行使を行う。

受益者の有する権利は次のとおりである。

分配請求権

受益者は、管理運用会社の決定したファンドの分配金を、ファンド証券口数に応じて請求する権利を有する。

買戻請求権

受益者は、そのファンド証券の買戻しを信託証書の規定及び本書の記載に従って請求することができる。

残余財産分配請求権

ファンドが清算される場合、受益者は、保有するファンド証券の持分に応じて残余財産の分配を請求する権利を有する。

受益者集会に関する権利

受託会社又は管理運用会社は、適用される別紙に記載される規定に従い適合すると考えられる（以下に規定される）時間と場所においていつでも受益者集会を招集することができる。（管理運用会社は、発行済ファンド証券総口数の10%以上を保有する受益者からの書面による請求がある場合、受益者集会を開催しなければならない。）受益者集会の少なくとも14日前には受益者に通知が行われる。すべての受益者集会における出席者数、定足数及び議決権数の要件並びに受益者の議決権は信託証書及びその別紙に記載されている。各受益者は、各ファンド証券1口につき一議決権が付与されている。

（２）【為替管理上の取扱い】

日本の受益者に対するファンド証券の分配金、買戻代金等の送金に関して、ケイマン諸島における外国為替管理上の制限はない。

（３）【本邦における代理人】

森・濱田松本法律事務所 東京都千代田区丸の内二丁目6番1号 丸の内パークビルディング

上記代理人は、管理運用会社から日本国内において、

管理運用会社又はファンドに対するケイマン諸島及び日本の法律上の問題並びに日本証券業協会の規則の問題についての一切の通信、請求、訴状、その他の訴訟関係書類を受領する権限、及び

日本におけるファンド証券の募集、販売及び買戻しの取引に関する一切の紛争、争点及び見解の相違に関連して一切の裁判上及び裁判外の行為を行う権限を委任されている。また財務省関東財務局長に対するファンド証券の募集に関する届出及び継続開示に関する代理人及び金融庁長官に対するファンド証券に関する届出代理人は、

弁護士 竹 野 康 造

東京都千代田区丸の内二丁目 6 番 1 号 丸の内パークビルディング

森・濱田松本法律事務所

である。

（４）【裁判管轄等】

日本の投資者が取得したファンド証券の取引に関連する訴訟の裁判管轄権は下記の裁判所が有することを管理会社は承認している。

東京地方裁判所 東京都千代田区霞が関一丁目 1 番 4 号

確定した判決の執行手続は、関連する法域の適用法律に従って行われる。

第3【ファンドの経理状況】

- (1) 本書記載のソル・ジャパン・ファンド（以下「ファンド」という。）の財務書類は、「特定有価証券の内容等の開示に関する内閣府令」に基づき、「財務諸表等の用語、様式及び作成方法に関する規則」第131条第5項ただし書の規定を適用して作成されている。この財務書類は、2019年6月30日に終了した会計年度に関する年次報告書中の財務書類を翻訳したものであり、日本の会計基準に準拠して作成されている。
- (2) ファンドの原文の財務書類は、外国監査法人等（公認会計士法（昭和23年法律第103号）第1条の3第7項に規定する外国監査法人等をいう。）であるアーンスト・アンド・ヤング・リミテッドから監査証明に相当すると認められる証明を受けており、当該監査証明に相当すると認められる証明に係る監査報告書に相当するもの（訳文を含む。）が当該財務書類に添付されている。
- (3) ファンドの財務書類は日本円で表示されている。

1【財務諸表】

(1)【貸借対照表】

ソル・ジャパン・ファンド

連結貸借対照表

2019年6月30日

| | 注 | 2019年 千円 | 2018年 千円 |
|----------------|----|-------------|-------------|
| 資産の部 | | | |
| 流動資産 | | | |
| 現金及び現金等価物 | | 128,315 | 152,000 |
| 投資持分証券、公正価値 | 5 | 860,331 | 991,698 |
| 投資デリバティブ契約 | 6 | - | 400 |
| 未収配当金 | | 4,300 | 2,515 |
| ブローカーに対する債権 | | 901,079 | 840,446 |
| 流動資産合計 | | 1,894,025 | 1,987,059 |
| 資産合計 | | 1,894,025 | 1,987,059 |
| 負債の部 | | | |
| 流動負債 | | | |
| 空売り投資有価証券、公正価値 | 5 | 443,793 | 368,800 |
| 未払配当金 | | 1,261 | 389 |
| 買戻未払金 | | 3,029 | - |
| 管理運用会社に対する債務 | 10 | 5,421 | 6,500 |
| 未払実績報酬 | 10 | 950 | 51,507 |
| 未払費用及びその他負債 | | 7,555 | 8,269 |
| 流動負債合計 | | 462,009 | 435,465 |
| 負債合計 | | 462,009 | 435,465 |
| 受益者資本 | | | |
| 資本金 | 3 | 754,869 | 819,977 |
| 剰余金 | | 677,147 | 731,617 |
| 資本合計 | | 1,432,016 | 1,551,594 |
| 受益者資本合計 | | 1,432,016 | 1,551,594 |
| 負債及び受益者資本の合計 | | 1,894,025 | 1,987,059 |
| 発行受益証券口数 | 3 | 75,487 | □ 81,998 □ |
| 受益証券1口当り純資産価格 | 7 | 18,970 | 円 18,922 円 |

添付の注記は、連結財務書類の不可欠な一部である。

（２）【損益計算書】

ソル・ジャパン・ファンド

連結損益及び剰余金計算書

2019年６月30日終了年度

| | 注 | 2019年 千円 | 2018年 千円 |
|---------------------------------|----|-----------------|------------------|
| 運用収益 | | | |
| 受取配当金 | | 18,729 | 21,345 |
| 投資有価証券にかかる実現純利益及び 未実現純評価益の変動 | | 50,174 | 344,491 |
| 運用収益合計 | | <u>68,903</u> | <u>365,836</u> |
| 運用費用 | | | |
| 管理運用会社報酬 | 10 | 21,915 | 25,571 |
| 管理事務報酬 | 10 | 5,430 | 5,390 |
| 受託会社報酬 | 10 | 1,329 | 1,320 |
| 監査報酬 | | 4,533 | 4,655 |
| 支払配当金 | | 6,237 | 6,231 |
| 借株手数料 | 10 | 14,365 | 15,709 |
| 実績報酬 | 10 | 960 | 58,933 |
| 配当源泉税 | | 2,868 | 3,269 |
| その他費用 | | 10,034 | 9,081 |
| 運用費用合計 | | <u>67,671</u> | <u>130,159</u> |
| 運用純利益 | | <u>1,232</u> | <u>235,677</u> |
| 経常利益 | | <u>1,232</u> | <u>235,677</u> |
| 純利益 | | <u>1,232</u> | <u>235,677</u> |
| 受益証券の消却にかかる平準化 * | | | |
| 減少 / (増加) | | <u>2,370</u> | <u>(37,101)</u> |
| 期首剰余金 | | <u>731,617</u> | <u>704,642</u> |
| 剰余金の増加 / 受益証券の発行にかかる平準化 ** | | <u>1,188</u> | <u>403</u> |
| 剰余金の減少 / 受益証券の消却にかかる平準化 *** | | <u>(59,260)</u> | <u>(172,004)</u> |
| 期末剰余金 | | <u>677,147</u> | <u>731,617</u> |

* 受益証券買戻にかかる純利益平準化契約

** 当初発行価格10,000円に対する発行価格の剰余金

*** 当初発行価格10,000円及び純利益平準化に対する買戻価格の剰余金の総額

添付の注記は、連結財務書類の不可欠な一部である。

ソル・ジャパン・ファンド

連結財務書類注記

2019年6月30日現在

(1) 概況

ソル・ジャパン・ファンド（以下、「トラスト」という。）は、1999年5月20日付の信託証書により設立された、スパークス・オーバーシーズ・リミテッドを管理運用会社とし、H S B C トラスト（ケイマン）リミテッドを受託会社とする投資信託である。信託証書はケイマン諸島の法律に準拠している。トラストは、ケイマン諸島のミューチュアル・ファンド法に準拠して設定されている。トラストは1999年5月24日に取引を開始し、信託証書の日付から150年間の存続期間を有する。また、管理運用会社は、トラストの純資産額が2000年6月30日以降に2億円を下回った場合、いつでもトラストを終了することができる。2015年3月13日付の英文目論見書に準拠して、管理運用会社及び受託会社は、トラストの存続期間を追加で10年間延長することに合意した。

トラストの管理運用会社は、英国領バージン諸島にある国際的事業会社であるソル・ジャパン・リミテッドを設立した。受託会社は、1998年10月26日にトラストに代わってソル・ジャパン・リミテッドの全株式を保有しており、ソル・ジャパン・リミテッドは、トラストのために投資有価証券を保有し、またデリバティブ取引を行っている。

ソル・ジャパン・ファンドとその子会社であるソル・ジャパン・リミテッドを以下総称して「ファンド」という。

ファンドの投資目的は、資本価値の維持のみならず、受益者に投資利益を提供することにある。管理運用会社は、割安な日本株式やデリバティブ商品を識別して購入し、割高で投資価値の低い日本株式を空売りすることにより、これらの目的の達成を目指している。この投資は裁定取引を目的としないため、これらのロング及びショート・ポジションの間には、まったく関連及び連動性がないこともありうる。

ファンドの投資運用会社はスパークス・アセット・マネジメント株式会社であり、プライム・ブローカーはゴールドマン・サックス・インターナショナルである。

2007年6月30日終了年度から、連結財務書類の作成にあたって、日本で一般に公正妥当と認められる会計基準が使用されている。

(2) 重要な会計方針

| | |
|------------------------|---|
| 2.1. 会計基準 | <p>当連結財務書類は、日本で一般に公正妥当と認められる会計基準（以下「日本会計基準」という。）に準拠して作成されている。</p> <p>当連結財務書類注記には、日本会計基準において要求されていないが追加情報として表示されている情報が含まれている。日本国外の読み手が見慣れている様式で当連結財務書類を表示するために、一定の再分類が行われている。</p> |
| 2.2. 連結範囲 | <p>連結子会社数：１社</p> <p>連結子会社名：ソル・ジャパン・リミテッド</p> |
| 2.3. 連結方針 | 当連結財務書類はトラスト及びその子会社の財務諸表を含んでいる。すべての重要な連結会社相互間の債権債務及び取引は連結上相殺消去されている。 |
| 2.4. 有価証券の評価基準及び評価方法 | <p><u>公正価値で評価された投資有価証券及び公正価値で評価された空売り有価証券</u></p> <p>投資持分証券（空売り有価証券を含む。）は、平均原価法により公正価値で測定される。上場有価証券は、評価日における証券取引所の終値または評価日の評価時点前の最終取引価格で評価される。証券取引所が評価日の評価時点後に終了した場合には、評価日直前の証券取引所終了時の終値を参照して評価する。終値が入手できない場合には、有価証券はその投資の主要な証券取引所における最終の入手可能な売り呼値と買い呼値の仲値で評価する。</p> <p>買い呼値、売り呼値、取引値のわからない有価証券については、管理運用会社の決定した価格を用いる。</p> <p>当会計年度中に、ファンドは、取引値のわからない有価証券を保有していなかった。</p> |
| 2.5. デリバティブの評価基準及び評価方法 | <p><u>指数オプション</u></p> <p>ファンドは、デリバティブ活動を時価基準で計上している。市場価値は取引所の取引価額で決定される。</p> <p><u>先物契約</u></p> <p>先物契約は、主要な証券取引所における評価日現在の決済価格で評価される。</p> |
| 2.6. 売買利益及び損失の認識 | 投資有価証券の売却から発生する実現損益は、取引日基準で計上され、平均原価法に基づいて計算され、連結損益及び剰余金計算書に計上される。投資有価証券に係る未実現評価損益は、連結貸借対照表日における純資産額に含まれ、投資有価証券に係る未実現評価損益の変動額は、連結損益及び剰余金計算書に含まれている。 |
| 2.7. 現金及び現金等価物 | 現金及び現金等価物とは、銀行預金及び取得日から起算して３ヶ月以内に満期の到来する利付預金をいう。銀行預金は、公正価値で計上される。 |
| 2.8. 配当収入及び費用 | 配当収入及び費用は、配当権利落日に計上されている。連結損益及び剰余金計算書において、受取配当金は、回収不能源泉税控除前の金額で、個別に表示されている。 |
| 2.9. 外貨建取引 | 機能通貨以外の外貨における取引は、取引日の為替レートにより計上される。外貨建の貨幣性資産及び負債は、報告期間末の為替レートにより機能通貨に再換算されている。 |

(3) 資本取引

| | 2019年 6 月30日現在 | 2018年 6 月30日現在 |
|--------------------------------|----------------|----------------|
| 1. 発行済み受益証券 | 受益証券口数 | 受益証券口数 |
| 期首 | 81,998 | 108,400 |
| 受益証券発行 | 131 | 60 |
| 受益証券買戻 | (6,642) | (26,462) |
| 期末 | 75,487 | 81,998 |
| 2. 資本 | | |
| | 千円 | 千円 |
| 期首 | 819,977 | 1,084,001 |
| 受益証券発行 | 1,313 | 597 |
| 受益証券買戻 | (66,421) | (264,621) |
| 期末 | 754,869 | 819,977 |
| 受益証券 1 口当り10,000円（当初募集価格）とみなす。 | | |

(4) 分配

2019年 6 月30日終了年度において、分配金は支払われなかった（2018年：該当なし）。

ファンドの方針は、収益を積み上げることである。通常の状況において利益の分配を行うことを提案しない。したがって、ファンドが受領したどのような収益であれ（配当金、利息、その他）ファンドに留保され、ファンドの純資産額に反映される予定である。

(5) 金融商品

5.1. 金融商品の状況に関する事項

| 内容 | |
|---------------------|--|
| I) 金融商品に対する取組方針 | ファンドは、規制されたミューチュアル・ファンドとして登録されたケイマン諸島の投資信託である。投資目的は、英文目論見書及び信託証書に記載されている。 |
| Ⅱ) 金融商品の種類及びリスク | <p>i. 金融商品の種類</p> <p>2019年6月30日終了年度中にファンドが投資した金融商品の種類は、下記のとおりである。</p> <ul style="list-style-type: none"> ・有価証券 <p>2019年6月30日現在の保有有価証券一覧は、「未監査投資有価証券明細表」に表示されている。</p> <ul style="list-style-type: none"> ・デリバティブ商品 <p>デリバティブ商品は、ファンドの投資戦略の遂行のために活用される。2019年6月30日現在、保有しているデリバティブ商品は、「未監査投資有価証券明細表」に表示されている。</p> <ul style="list-style-type: none"> ・現金及び現金等価物 <p>Ⅲ) 金融商品のリスク</p> <p>ファンドの活動は、下記のリスクにさらされている。</p> <p>A) 市場リスク</p> <ul style="list-style-type: none"> - 価格リスク - 金利リスク - 為替リスク <p>B) 流動性リスク</p> <p>C) 信用リスク</p> |
| Ⅳ) リスク管理体制 | 投資運用会社は、日々のリスク管理プロセスにおいて、ファンドにおけるリスクを抑えることを目指す。投資運用会社のリスク管理チームは、リスクの監視を担当する。 |
| Ⅴ) 金融商品の評価についての補足説明 | ファンドの資産は、市場で値付けされた投資有価証券の価額に基づいて評価される。投資評価のための相場価格が入手できない場合には、合理的に査定された価格に基づいて計算される。この場合、他の評価方法で算出される価格とは異なることがある。デリバティブ取引の契約価格は、注記6「デリバティブ取引」において開示されているデリバティブ取引の市場リスクに対するエクスポージャーの指標ではない。 |

5.2. 金融商品の時価

| 内容 | |
|-----------------------|--|
| I) 貸借対照表における金額、時価及び差額 | 原則的に、ファンドが保有するすべての金融商品は時価評価されており、連結貸借対照表における金額と時価に差はない。 |
| ⅰ) 時価の算定方法 | <p>i. 有価証券 有価証券の評価方法は「(2) 重要な会計方針 2.4. 有価証券の評価基準及び評価方法」に記載されている。</p> <p>・デリバティブ商品 デリバティブ商品の評価方法は「(2) 重要な会計方針 2.5. デリバティブの評価基準及び評価方法」に記載されている。</p> <p>・その他の金融商品 その他の金融商品は、帳簿価格で評価される。</p> |

5.3. 投資有価証券に対する注記

| 種類 | 2019年6月30日現在の 公正価値（千円） | 2019年6月30日現在の 未実現利益（千円） |
|----------------|---------------------------|----------------------------|
| 普通株式 | 860,331 | 69,734 |
| 合計 | 860,331 | 69,734 |
| 空売り有価証券 - 普通株式 | (443,793) | 67,869 |
| 合計 | (443,793) | 67,869 |

| 種類 | 2018年6月30日現在の 公正価値（千円） | 2018年6月30日現在の 未実現利益（千円） |
|----------------|---------------------------|----------------------------|
| 普通株式 | 991,698 | 168,146 |
| 合計 | 991,698 | 168,146 |
| 空売り有価証券 - 普通株式 | (368,800) | 19,302 |
| 合計 | (368,800) | 19,302 |

(6) 投資デリバティブ契約

通常の業務において、ファンドは、投資活動の際にデリバティブ金融商品と関連する取引を行う。2019年6月30日現在、ファンドは、デリバティブ契約を保有していない。概して、デリバティブ契約はファンドの投資戦略の構成要素として機能し、主に、ファンドの業績を向上させるため、組織的な投資を行うために使用される。

デリバティブ契約は、市場、信用及び流動性リスクを含むデリバティブ以外の金融商品と同様に、さまざまなリスクを有している。全体的なリスク管理方針の一環として、ファンドはこれらのリスクならびに投資活動に関連するリスクを総合的に管理しており、その他のカテゴリーの投資からデリバティブ損益を利益の表示目的で区別することはない。

2019年6月30日及び2018年6月30日現在未決済の先物契約の公正価値に関する情報

2019年6月30日現在、先物契約はなく、2018年6月30日現在の先物契約は下表のとおりである。

| 銘柄 | 契約価格 (千円) | 2018年6月30日現在の 決済価格(千円) | 2018年6月30日現在の 未実現利益(千円) |
|---------------------------------|--------------|---------------------------|----------------------------|
| 日経225指数先物 2018年9月 09/13/2018 | - | 400 | 400 |
| 合計 | - | 400 | 400 |

(注)

1. 指数先物の評価

指数先物は、主要な証券取引所より与えられた評価日現在の決済価格で評価される。

2. 指数先物の残高は、満期日における決済価格と等しい契約価格で開示されている。

3. 各金額または評価額にブローカー報酬は含まれていない。

4. 合計の欄における各金額または評価額は、累積額または期末現在保有されている有価証券の評価額である。

5. 残存期間が1年を超える契約はない。

(7) 受益証券1口当りの情報

| | 2019年6月30日現在 | 2018年6月30日現在 |
|---------------|--------------|--------------|
| 受益証券1口当り純資産価格 | 18,970円 | 18,922円 |

(8) オフ・バランス・シート・リスクまたは信用リスクの集中のある金融商品

ブローカーに対する債権債務の金額には、連結貸借対照表日現在、未決済の有価証券取引についてのファンドのプライム・ブローカーに対する未収入金あるいは未払金が含まれている。ファンドの有価証券取引は通常、実質的にすべての資産を有価証券の借入あるいは他の金融取引の為にブローカーに委託するというプライム・ブローカー契約に基づき、ゴールドマン・サックス・インターナショナルにより決済されている。

2019年6月30日現在、ブローカーから支払われるべき金額は458,115,120円（2018年：373,918,263円）であり、ショート・ポジションが終了するまで使用制限がなされていた。残りの442,964,574円（2018年：466,527,882円）は、プライム・ブローカーから支払われるべき482,062,932円（2018年：471,400,500円）からプライム・ブローカーに支払うべき39,098,358円（2018年：4,872,618円）を差し引いた残高である。その引出しまたは使用については制限がなされていなかった。2019年6月30日及び2018年6月30日現在、すべての有価証券は、有価証券空売り取引の担保の為、プライム・ブローカーによって保有されていた。

空売り投資有価証券（以下「空売り」という）は、連結貸借対照表上、負債として計上されている。空売りとは、ファンドが未だ保有していない有価証券を市場における時価で購入するファンドの義務である。従って、ファンドの義務の履行によりオフ・バランス・シート・リスクをもたらすこれらの取引は、連結貸借対照表上認識されている金額を超えることがありうる。

2019年6月30日及び2018年6月30日現在、ファンドは英国のプライム・ブローカーに対し個別のカウンターパーティ信用リスクを有していた。さらに、すべての現金及び現金等価物は香港上海銀行に預けられていた。しかし、ファンドは、ムーディーズの格付がA1であるゴールドマン・サックス・インターナショナル（2018年：A3）およびAa2である香港上海銀行（2018年：Aa3）といった、高い信用格付を有する信頼性の高い世界的な銀行およびブローカーと取引を行うため、ファンドの信用リスクに対する直接的なエクスポージャーは抑えられている。

(9) 関連当事者取引

ファンドは、バミューダに設立された法人であるスパークス・オーバーシーズ・リミテッドによって管理運用されている。スパークス・オーバーシーズ・リミテッドは、受託会社の方針及び管理のもとで、ファンドの資産の投資を行う責任を負っている。管理運用会社は、スパークス・アセット・マネジメント株式会社を投資運用会社に任命している。管理運用会社であるスパークス・オーバーシーズ・リミテッドならびに受託会社及び管理事務代行会社であるHSBCトラスティー（ケイマン）リミテッドに対して支払われる報酬の詳細については、連結財務書類注記10に記載されている。

(10) 報酬

管理事務報酬

HSBCトラスティー（ケイマン）リミテッドは、月間4,000米ドルを最低受取額として、ファンドの総資産額に対して年率0.1%の管理事務報酬を受領する権利を有する。この金額は各評価日に計上され、毎月後払いで支払われる。

2019年6月30日終了年度中の管理事務報酬は5,429,848円（2018年：5,389,972円）であり、2019年6月30日現在このうち397,489円（2018年：910,433円）が未払であった。

管理運用会社報酬

管理運用会社は、各評価日において計算されるファンドの純資産額に対して年率1.5%の報酬を、四半期ごとに後払いで受領する権利を有する。管理運用会社は、ファンドから受領した報酬から、投資運用会社であるスパークス・アセット・マネジメント株式会社に対して、投資運用会社報酬を支払う責任を有する。

2019年6月30日終了年度中の管理運用会社報酬は21,915,136円（2018年：25,571,201円）であり、2019年6月30日現在このうち5,420,841円（2018年：6,500,150円）が未払であった。

実績報酬

管理運用会社は、年次後払いで、各会計年度における最終評価日、または最終評価日後すみやかに実績報酬を受領する権利を有する。報酬金額は、一会計年度において、その会計年度における最終評価日の1口当りの実現価額（実績報酬の発生分やすべての端数調整を加味する前の数字）がその前の実績報酬が支払われたあらゆる年度の最終評価日に達成された1口当りの実現価額のうち、最も高い金額（実績報酬の発生分をすべて加味するが、すべての端数調整を加味する前の数字）を

超えた金額の20%に当たる金額となる。また、受益証券が発行された最初の会計年度の実績報酬は、1口の公募価格である1万円に、その会計年度の最終評価日において既発行の口数を乗じた金額を超えた分の20%となる。

実績報酬の発生分は、各評価日に1口当りの純資産価格を計算して算出される。受益証券が買戻された場合、かかる受益証券に関して発生した実績報酬は、ファンドから管理運用会社に対して直ちに支払われる。

2019年6月30日終了年度中の実績報酬は960,296円（2018年：58,932,931円）であり、2019年6月30日現在このうち949,910円（2018年：51,506,792円）が未払であった。

受託会社報酬

H S B C トラスト（ケイマン）リミテッドは、年間5,000米ドルと、ゴールドマン・サックス・インターナショナルに委託されている総資産額の年率0.05%、ならびに受託会社の代理人であるH S B C インスティテューショナル・トラスト・サービス（アジア）リミテッドに委託されている総資産額の年率0.1%に相当する保管・サービス報酬を受領する権利を有する。これらは各評価日に計上され、月間1,000米ドルを最低受取額として毎月後払いで支払われる。

2019年6月30日終了年度中の受託会社報酬は1,329,471円（2018年：1,320,119円）であり、2019年6月30日現在このうち100,427円（2018年：227,663円）が未払であった。

さらに、H S B C トラスト（ケイマン）リミテッドは、ファンドが実行した取引に対する取引取扱手数料を受領する権利を有する。

借株手数料

ゴールドマン・サックス・インターナショナルは、トラストの勘定で空売りのための有価証券を貸与することにより、借株手数料を受領する権利を有する。借株手数料は、プライム・ブローカーからの株式借入れに対する手数料として、プライム・ブローカーに支払われる報酬である。2019年に発生した借株手数料は、14,364,535円（2018年：15,709,401円）であった。2019年6月30日及び2018年6月30日現在、未払借株手数料はなかった。

(11) 後発事象

2019年6月30日（同日を含まない。）から2019年11月12日までに、ファンドは計2,953,226円の受益証券の買戻しを計上しており、受益証券の発行は計上されなかった。

（３）【投資有価証券明細表等】

ソル・ジャパン・ファンド

未監査投資有価証券明細表

2019年６月30日現在

投資持分証券（2019年６月30日現在）

普通株式

日本

| 銘柄 | 保有株数 | 公正価値 | | 純資産比率 (%) |
|----------------------|--------|-------------|------------|--------------|
| | | 単価 (日本円) | 総額 (千円) | |
| 広告サービス | | | | |
| フィードフォース | 200 | 1,150 | 230 | 0.02 |
| アプリケーションソフトウェア | | | | |
| シーイーシー | 14,600 | 2,371 | 34,617 | 2.42 |
| 自動車／自動車部品及び機器－自社製品 | | | | |
| スタンレー電気 | 2,300 | 2,648 | 6,090 | 0.43 |
| 建築－メンテナンス及びサービス | | | | |
| 日本リビング保証 | 3,300 | 885 | 2,920 | 0.21 |
| 化学－各種 | | | | |
| 第一工業製薬 | 4,700 | 3,570 | 16,779 | 1.17 |
| 神戸天然物化学 | 5,200 | 1,381 | 7,181 | 0.50 |
| 商業サービス | | | | |
| ティーケーピー | 10,200 | 4,905 | 50,031 | 3.49 |
| コンピュータ・データ・セキュリティ | | | | |
| ソリトンシステムズ | 33,300 | 971 | 32,334 | 2.26 |
| コンピュータ・ソフトウェア | | | | |
| テラスカイ | 4,400 | 1,475 | 6,490 | 0.45 |
| 多角金融機関 | | | | |
| 三菱ＵＦＪフィナンシャル・グループ | 20,100 | 512 | 10,291 | 0.72 |
| Eコマース／製品 | | | | |
| 楽天 | 33,700 | 1,280 | 43,136 | 3.01 |
| 電子部品－雑貨 | | | | |
| 村田製作所 | 4,400 | 4,840 | 21,296 | 1.49 |
| 電子部品－半導体 | | | | |
| SUMCO | 20,900 | 1,282 | 26,794 | 1.87 |
| エンジニアリング／研究開発サービス | | | | |
| 日揮ホールディングス | 32,300 | 1,478 | 47,739 | 3.33 |
| 娯楽ソフトウェア／サービス | | | | |
| リックソフト | 2,800 | 16,230 | 45,444 | 3.17 |
| 娯楽ソフトウェア | | | | |
| スクウェア・エニックス・ホールディングス | 2,800 | 3,450 | 9,660 | 0.68 |
| 人材 | | | | |
| 日総工産 | 17,500 | 1,484 | 25,970 | 1.81 |

ソル・ジャパン・ファンド

未監査投資有価証券明細表

2019年6月30日現在

投資持分証券（2019年6月30日現在）（続き）

普通株式（続き）

日本

| 銘柄 | 保有株数 | 公正価値 | | 純資産比率 (%) |
|-----------------|--------|-------------|------------|--------------|
| | | 単価 (日本円) | 総額 (千円) | |
| インターネット金融サービス | | | | |
| SBIホールディングス | 15,100 | 2,667 | 40,272 | 2.81 |
| 工作機械及び関連製品 | | | | |
| DMG森精機 | 10,900 | 1,725 | 18,803 | 1.31 |
| 機械 - 電気製品 | | | | |
| ディスコ | 1,200 | 17,680 | 21,216 | 1.48 |
| SMC | 800 | 40,170 | 32,136 | 2.25 |
| 医療 - 外来 / 訪問医療 | | | | |
| 日本ホスピスホールディングス | 2,000 | 2,325 | 4,650 | 0.33 |
| 医療機器 | | | | |
| シスメックス | 2,100 | 7,027 | 14,757 | 1.03 |
| 医療研究所及び検査サービス | | | | |
| ペプチドリーム | 9,100 | 5,510 | 50,141 | 3.50 |
| 金属処理業者及び組立業者 | | | | |
| 日本精工 | 22,400 | 960 | 21,504 | 1.50 |
| オートバイ / スクーター製造 | | | | |
| ヤマハ発動機 | 7,900 | 1,915 | 15,129 | 1.06 |
| 石油精製及び販売 | | | | |
| JXTGホールディングス | 39,600 | 534 | 21,162 | 1.48 |
| 不動産管理 / サービス | | | | |
| サンフロンティア不動産 | 36,100 | 1,017 | 36,714 | 2.56 |
| 不動産運用 / 開発 | | | | |
| 三井不動産 | 4,400 | 2,613 | 11,495 | 0.80 |
| ユニゾホールディングス | 14,000 | 1,844 | 25,816 | 1.80 |
| 不動産投資信託 - アパート | | | | |
| インヴィンシブル投資法人 | 240 | 55,800 | 13,392 | 0.94 |
| 小売 - 外食 | | | | |
| あさくま | 100 | 1,585 | 159 | 0.01 |
| ギフト | 7,300 | 4,670 | 34,091 | 2.38 |
| 串カツ田中ホールディングス | 12,300 | 2,028 | 24,944 | 1.74 |

ソル・ジャパン・ファンド

未監査投資有価証券明細表

2019年6月30日現在

投資持分証券（2019年6月30日現在）（続き）

普通株式（続き）

日本

| 銘柄 | 保有株数 | 公正価値 | | 純資産比率 （％） |
|---------------------------------|--------|-------------|------------|--------------|
| | | 単価 （日本円） | 総額 （千円） | |
| 半導体機器 | | | | |
| 東京エレクトロン | 1,800 | 15,120 | 27,216 | 1.90 |
| 玩具 | | | | |
| 任天堂 | 500 | 39,490 | 19,745 | 1.38 |
| 運輸 - 鉄道 | | | | |
| 西武ホールディングス | 11,900 | 1,796 | 21,372 | 1.49 |
| ワイヤ及びケーブル製品 | | | | |
| 古河電気工業 | 5,900 | 3,155 | 18,615 | 1.30 |
| 投資持分証券合計 （取得原価 790,596,158円） | | | 860,331 | 60.08 |

ソル・ジャパン・ファンド

未監査投資有価証券明細表

2019年6月30日現在

空売り投資有価証券合計（2019年6月30日現在）

普通株式

日本

| 銘柄 | 保有株数 | 公正価値 | | 純資産比率 (%) |
|----------------------|--------|-------------|------------|--------------|
| | | 単価 (日本円) | 総額 (千円) | |
| 電化製品 | | | | |
| 象印マホービン | 10,600 | 1,149 | 12,179 | 0.85 |
| アプリケーションソフトウェア | | | | |
| アプリックス | 27,600 | 188 | 5,189 | 0.36 |
| 自動車 - 乗用車及び軽トラック | | | | |
| 日産車体 | 10,600 | 1,048 | 11,109 | 0.78 |
| 飲料 - 非アルコール飲料 | | | | |
| 伊藤園 | 1,600 | 5,020 | 8,032 | 0.56 |
| 建築及び建築製品 - 雑貨 | | | | |
| 三協立山 | 1,600 | 1,178 | 1,885 | 0.13 |
| 収集品 | | | | |
| サンリオ | 5,400 | 2,393 | 12,922 | 0.90 |
| 商業銀行（非米国） | | | | |
| 青森銀行 | 3,400 | 2,640 | 8,976 | 0.63 |
| コンピューター支援設計 | | | | |
| アイサンテクノロジー | 1,600 | 2,248 | 3,597 | 0.25 |
| Eコマース/製品 | | | | |
| ロコンド | 4,800 | 876 | 4,205 | 0.29 |
| メルカリ | 6,000 | 2,858 | 17,148 | 1.20 |
| Eコマース/サービス | | | | |
| アドベンチャー | 1,400 | 3,650 | 5,110 | 0.36 |
| G A technologies | 2,800 | 3,660 | 10,248 | 0.72 |
| 鎌倉新書 | 4,900 | 1,403 | 6,875 | 0.48 |
| ベルトラ | 5,500 | 1,302 | 7,161 | 0.50 |
| 教育ソフトウェア | | | | |
| スプリックス | 3,400 | 1,695 | 5,763 | 0.40 |
| Eマーケティング/情報 | | | | |
| ファンコミュニケーションズ | 10,800 | 561 | 6,058 | 0.42 |
| アイスタイル | 20,300 | 747 | 15,164 | 1.06 |
| エンジニアリング/研究開発サービス | | | | |
| 千代田化工建設 | 59,900 | 289 | 17,311 | 1.21 |
| 環境コンサルティング及びエンジニアリング | | | | |
| 日立造船 | 51,200 | 395 | 20,224 | 1.41 |

ソル・ジャパン・ファンド

未監査投資有価証券明細表

2019年6月30日現在

空売り投資有価証券合計（2019年6月30日現在）（続き）

普通株式（続き）

日本

| | | | | |
|---------------------------|--------|-------|--------|------|
| 金融 - インターネット・バンカー / ブローカー | | | | |
| マネックスグループ | 8,000 | 380 | 3,040 | 0.21 |
| 金融 - その他のサービス | | | | |
| ZUU | 1,000 | 4,035 | 4,035 | 0.28 |
| 食品 - 雑貨 / 各種 | | | | |
| カルビー | 1,800 | 2,908 | 5,234 | 0.37 |
| ホテル及びモーテル | | | | |
| A B ホテル | 2,600 | 2,046 | 5,320 | 0.37 |
| 工業オートメーション / ロボティクス | | | | |
| 安川電機 | 8,000 | 3,660 | 29,280 | 2.04 |
| 機械 - 一般産業 | | | | |
| 三菱重工業 | 3,600 | 4,691 | 16,887 | 1.18 |
| ナブテスコ | 9,500 | 2,994 | 28,443 | 1.99 |
| 医療 - 生体臨床 / 遺伝子 | | | | |
| アンジェス | 12,100 | 716 | 8,664 | 0.61 |
| 医療 - 医薬品 | | | | |
| 久光製薬 | 1,900 | 4,255 | 8,085 | 0.56 |
| 大日本住友製薬 | 4,300 | 2,043 | 8,785 | 0.61 |
| ゼリア新薬工業 | 8,700 | 2,156 | 18,757 | 1.31 |
| 医療研究所及び検査サービス | | | | |
| ブライトパス・パイオ | 12,200 | 265 | 3,233 | 0.23 |
| マルチメディア | | | | |
| UUUM | 3,100 | 4,125 | 12,788 | 0.89 |
| 非鉄金属 | | | | |
| 三菱マテリアル | 4,900 | 3,065 | 15,018 | 1.05 |
| 不動産管理 / サービス | | | | |
| A M B I T I O N | 4,900 | 1,236 | 6,056 | 0.42 |
| コスモスイニシア | 10,600 | 499 | 5,289 | 0.37 |
| グッドコムアセット | 5,500 | 1,502 | 8,261 | 0.58 |
| プロパティエージェント | 4,000 | 1,051 | 4,204 | 0.29 |
| 研究開発 | | | | |
| ユーグレナ | 14,800 | 945 | 13,986 | 0.98 |

ソル・ジャパン・ファンド

未監査投資有価証券明細表

2019年6月30日現在

空売り投資有価証券合計（2019年6月30日現在）（続き）

普通株式（続き）

日本

| 銘柄 | 保有株数 | 公正価値 | | 純資産比率 （％） |
|-----------------------------------|--------|-------------|------------|--------------|
| | | 単価 （日本円） | 総額 （千円） | |
| 小売 - 衣料品 / 靴 | | | | |
| ジーンズメイト | 6,900 | 331 | 2,284 | 0.16 |
| 小売 - コンビニエンス・ストア | | | | |
| ローソン | 4,400 | 5,170 | 22,748 | 1.59 |
| 小売 - 家庭用家具 | | | | |
| 大塚家具 | 6,200 | 239 | 1,482 | 0.10 |
| 小売 - 雑貨 / 各種 | | | | |
| H A P i N S | 5,700 | 201 | 1,146 | 0.08 |
| ワンダーコーポレーション | 1,700 | 748 | 1,272 | 0.09 |
| 鉄鋼 - 製造 | | | | |
| 神戸製鋼所 | 30,800 | 705 | 21,714 | 1.52 |
| 繊維 - 衣服 | | | | |
| デサント | 3,500 | 1,891 | 6,618 | 0.46 |
| 治療 | | | | |
| テラ | 5,100 | 250 | 1,275 | 0.09 |
| 旅行サービス | | | | |
| HANATOUR JAPAN | 500 | 1,466 | 733 | 0.05 |
| 空売り投資有価証券合計 （手取額 511,662,810円） | | | 443,793 | 30.99 |

[次へ](#)

SOL JAPAN FUND

CONSOLIDATED BALANCE SHEET

June 30, 2019

| | Notes | 2019 JPY in Thousands | 2018 JPY in Thousands |
|--|-------|-----------------------------|-----------------------------|
| ASSETS | | | |
| CURRENT ASSETS | | | |
| Cash and cash equivalents | | 128,315 | 152,000 |
| Investment in equity securities, at fair value | 5 | 860,331 | 991,698 |
| Investment in derivative contracts | 6 | - | 400 |
| Dividends receivable | | 4,300 | 2,515 |
| Amounts due from a broker | | 901,079 | 840,446 |
| TOTAL CURRENT ASSETS | | <u>1,894,025</u> | <u>1,987,059</u> |
| TOTAL ASSETS | | <u>1,894,025</u> | <u>1,987,059</u> |
| LIABILITIES | | | |
| CURRENT LIABILITIES | | | |
| Securities sold, but not yet purchased, at fair value | 5 | 443,793 | 368,800 |
| Dividends payable | | 1,261 | 389 |
| Redemption payable | | 3,029 | - |
| Amounts due to Manager | 10 | 5,421 | 6,500 |
| Performance fee payable | 10 | 950 | 51,507 |
| Accrued expenses and other liabilities | | 7,555 | 8,269 |
| TOTAL CURRENT LIABILITIES | | <u>462,009</u> | <u>435,465</u> |
| TOTAL LIABILITIES | | <u>462,009</u> | <u>435,465</u> |
| UNITHOLDERS' EQUITY | | | |
| Capital | 3 | 754,869 | 819,977 |
| Retained earnings | | 677,147 | 731,617 |
| TOTAL CAPITAL | | <u>1,432,016</u> | <u>1,551,594</u> |
| TOTAL UNITHOLDERS' EQUITY | | <u>1,432,016</u> | <u>1,551,594</u> |
| TOTAL LIABILITIES and UNITHOLDERS' EQUITY | | <u>1,894,025</u> | <u>1,987,059</u> |
| | | | |
| Number of units issued | 3 | 75,487 | 81,998 |
| Net asset value per unit | 7 | 18,970 | 18,922 |

The accompanying notes are an integral part of these consolidated financial statements.

SOL JAPAN FUND

CONSOLIDATED STATEMENT OF OPERATIONS AND RETAINED EARNINGS

Year ended June 30, 2019

| | Note | 2019 JPY in Thousands | 2018 JPY in Thousands |
|---|------|-----------------------------|-----------------------------|
| OPERATING REVENUE | | | |
| Dividends | | 18,729 | 21,345 |
| Net realised gains and changes in net unrealised appreciation on investments | | 50,174 | 344,491 |
| TOTAL OPERATING REVENUE | | 68,903 | 365,836 |
| OPERATING EXPENSES | | | |
| Management fees | 10 | 21,915 | 25,571 |
| Administration fees | 10 | 5,430 | 5,390 |
| Trustee fees | 10 | 1,329 | 1,320 |
| Audit fees | | 4,533 | 4,655 |
| Dividend expenses | | 6,237 | 6,231 |
| Stock loan fees | 10 | 14,365 | 15,709 |
| Performance fee expense | 10 | 960 | 58,933 |
| Dividend withholding tax | | 2,868 | 3,269 |
| Miscellaneous expenses | | 10,034 | 9,081 |
| TOTAL OPERATING EXPENSES | | 67,671 | 130,159 |
| OPERATING NET PROFIT | | 1,232 | 235,677 |
| ORDINARY PROFIT | | 1,232 | 235,677 |
| NET INCOME | | 1,232 | 235,677 |
| Equalisation on cancellation of units* | | | |
| Decrease/(increase) | | 2,370 | (37,101) |
| Retained earnings at the beginning of the year | | 731,617 | 704,642 |
| Increase in retained earnings / Equalisation on issue of units** | | 1,188 | 403 |
| Decrease in retained earnings / Equalisation on cancellation of units*** | | (59,260) | (172,004) |
| Retained earnings at the end of the year | | 677,147 | 731,617 |

* Net income equalisation arrangements applicable to redemption of units

** Excess of the issue price against the initial issue price of JPY10,000

*** Sum of the excess of the redemption price against the initial issue price of JPY10,000 and net income equalisation

The accompanying notes are an integral part of these consolidated financial statements.

SOL JAPAN FUND

NOTES TO CONSOLIDATED FINANCIAL STATEMENTS

June 30, 2019

(1) General

SOL Japan Fund (the "Trust") is a unit trust constituted by a trust deed dated May 20, 1999 made between SPARX Overseas Ltd. as Manager and HSBC Trustee (Cayman) Limited as Trustee. The Trust Deed is governed by the laws of the Cayman Islands. The Trust is registered under the Cayman Islands Mutual Funds Law. The Trust commenced operations on May 24, 1999, and has a stated duration of 150 years from the date of the Trust Deed. In addition, the Manager may terminate the Trust if at any time on or after June 30, 2000, the net asset value of the Trust falls below JPY200,000,000. Pursuant to the Placing Memorandum dated March 13, 2015, the Manager and the Trustee have agreed to extend the life of the Trust for an additional 10 year period.

The Manager of the Trust has incorporated an international business company in the British Virgin Islands, SOL Japan Limited, which is wholly-owned by the Trustee on behalf of the Trust on October 26, 1998 and is used to hold investment securities and engage in derivative transactions for the Trust.

SOL Japan Fund and its subsidiary, SOL Japan Limited, are hereinafter collectively referred to as the "Fund".

The investment objectives of the Fund are not only to preserve capital, but also to provide unitholders with capital appreciation. The Manager seeks to achieve the investment objectives of the Fund, principally by identifying and acquiring undervalued Japanese equities or derivative instruments and by selling short overvalued, unattractive Japanese equities. These long and short positions may be totally unrelated and uncorrelated because the investment approach is not intended to be an arbitrage strategy.

The Investment Advisor for the Fund is SPARX Asset Management Co., Ltd. and the Prime Broker is Goldman Sachs International.

The accounting principles used in the preparation of consolidated financial statements have been the accounting principles generally accepted in Japan since the financial year ended June 30, 2007.

SOL JAPAN FUND

NOTES TO CONSOLIDATED FINANCIAL STATEMENTS

June 30, 2019

(2) Significant Accounting Policies

| | |
|---|--|
| 2.1 Accounting principles | <p>The consolidated financial statements are prepared in accordance with the accounting principles generally accepted in Japan (the "Japan GAAP").</p> <p>The notes to the consolidated financial statements include information which is not required under Japan GAAP but is presented herein as additional information. Certain reclassifications have been made to present the accompanying consolidated financial statements in a format which is familiar to readers outside Japan.</p> |
| 2.2 Consolidated range | <p>Number of consolidated subsidiary: 1 Name of the consolidated subsidiary: SOL Japan Limited</p> |
| 2.3 Principle of consolidation | <p>The consolidated financial statements include the financial statements of the Trust and its subsidiary. All significant intercompany accounts and transactions have been eliminated on consolidation.</p> |
| 2.4 The valuation basis and the valuation method of securities | <p><u>Investment in securities, at fair value and securities sold, but not yet purchased, at fair value</u></p> <p>Equity securities (including securities sold, but not yet purchased) are measured at fair value on an average cost method. Listed securities are valued at their last traded prices on the valuation date where the stock exchange in question closes on/or before the valuation point on the relevant valuation date, or, if such stock exchange closes after the valuation point on the relevant valuation date, by reference to the last traded price as at close of business on the stock exchange immediately prior to the relevant valuation date. If no such last traded price is available, the securities are valued at midway between the latest available market dealing offered price and the latest available market dealing bid price on the principal stock exchange for such investments.</p> <p>For the securities where the bid and offer prices or price quotations are not readily available, their values are determined by the Manager.</p> <p>During the year, there have been no securities held by the Fund where the price quotations were not readily available.</p> |
| 2.5 The valuation basis and the evaluation method of derivatives | <p><u>Index options</u></p> <p>The Fund records its derivative activities on a mark-to-market basis. Market values are determined by using quoted market prices.</p> |

SOL JAPAN FUND

NOTES TO CONSOLIDATED FINANCIAL STATEMENTS

June 30, 2019

(2) Significant Accounting Policies (continued)

| | |
|--|--|
| | <u>Futures contracts</u> Futures contracts are valued at the settlement price as of the valuation day quoted at principal stock exchanges. |
| 2.6 The recognition of trading gains and losses | Realised gains and losses resulting from the sale of investments are accounted for on a trade-date basis, calculated on an average cost method basis, and are reflected in the consolidated statement of operations and retained earnings. Unrealised appreciation or depreciation of investments in securities are included in the net asset value at the consolidated balance sheet date and changes in unrealised appreciation or depreciation of investments in securities are included in the consolidated statement of operations and retained earnings. |
| 2.7 Cash and cash equivalents | Cash and cash equivalents include amounts due from banks and interest bearing deposits with original maturities of three months or less. Cash at bank is carried at cost. |
| 2.8 Dividend income and expenses | Dividend income and expenses are recorded on the ex-dividend date. Dividend income is presented gross of any non-recoverable withholding taxes, which are disclosed separately in the consolidated statement of operations and retained earnings. |
| 2.9 Foreign currency translation | Transactions in foreign currencies other than the functional currency are recorded at the exchange rate ruling at the date of transaction. Monetary assets and liabilities denominated in foreign currencies are retranslated at the functional currency rate of exchange ruling at the end of the reporting period. |

(3) Capital Transactions

| | As at June 30, 2019 | As at June 30, 2018 |
|---|--------------------------------|--------------------------------|
| 1. Outstanding Units | <u>Number of Units</u> | <u>Number of Units</u> |
| Beginning of year | 81,998 | 108,400 |
| Subscriptions | 131 | 60 |
| Redemptions | (6,642) | (26,462) |
| End of year | <u>75,487</u> | <u>81,998</u> |
| 2. Capital* | <u>JPY in Thousands</u> | <u>JPY in Thousands</u> |
| Beginning of year | 819,977 | 1,084,001 |
| Subscriptions | 1,313 | 597 |
| Redemptions | (66,421) | (264,621) |
| End of year | <u>754,869</u> | <u>819,977</u> |
| *Deemed as JPY10,000 per unit (initial offer price) | | |

SOL JAPAN FUND

NOTES TO CONSOLIDATED FINANCIAL STATEMENTS

June 30, 2019

(4) Distributions

No distribution was paid or payable during the year ended June 30, 2019 (2018: Nil).

The policy of the Fund is to accumulate income. It is not proposed to make any distribution of income under normal circumstances. Accordingly, any income (whether in the form of dividend, interest or otherwise) received by the Fund will be accumulated and reflected in the net asset value of the Fund.

(5) Financial instruments**5.1. Qualitative information about financial instruments**

| Description | |
|--|---|
| I) Policies and objectives for using financial instruments | The Fund is a Cayman Islands unit trust registered as a regulated mutual fund. The investment objectives are set out in the Placing Memorandum and the Trust Deed. |
| II) Types and risks of financial instruments | <p>i. Types of financial instruments</p> <p>The types of financial instruments which were invested in the Fund during the year ended June 30, 2019 were as follows:</p> <ul style="list-style-type: none"> • Securities <p>The list of the securities held as at June 30, 2019 is shown in the "Unaudited Schedule of Investments".</p> <ul style="list-style-type: none"> • Derivative instruments <p>Derivatives instruments are utilised to implement the Fund's investment strategies. The derivatives held as at June 30, 2019 is shown in the "Unaudited Schedule of Investments".</p> <ul style="list-style-type: none"> • Cash and cash equivalents <p>ii. Risks of financial instruments</p> <p>The Fund's activity exposes it to the following risks.</p> <p>A) Market Risk</p> <ul style="list-style-type: none"> - Price Risk - Interest Rate Risk - Foreign Currency Risk <p>B) Liquidity Risk</p> <p>C) Credit Risk</p> |
| III) Risk management systems | The Investment Advisor seeks to mitigate the risks in the Fund in its daily risk management process. The risk management team of the Investment Advisor is in charge of monitoring risk. |

SOL JAPAN FUND

NOTES TO CONSOLIDATED FINANCIAL STATEMENTS

June 30, 2019

(5) Financial instruments (continued)**5.1. Qualitative information about financial instruments (continued)**

| Description | |
|---|--|
| IV) Supplemental remarks for the valuation of financial instruments | The assets of the Fund are valued based on the value of the investments quoted on any market. If there are no price quotations available for an investment valuation, it is calculated based on the price reasonably assessed. In this case, if another method of valuation is used, the price may be different. Contract price of derivatives transactions is not an indication of the market risk exposure of the derivative transactions as disclosed in Note 6 Derivatives Transactions. |

5.2. Market values of the financial instruments

| Description | |
|---|---|
| I) Amount on the balance sheet, market values and the differences | As a principle, all financial instruments that are held by the Fund are valued at their market prices, and there are no differences between the amount on the consolidated balance sheet and the market values. |
| II) The valuation method | <p>i. Securities The valuation method of securities is described in “(2) Significant Accounting Policies 2.4. The valuation basis and the valuation method of securities”.</p> <p>ii. Derivative instruments The valuation method of derivative instruments is described in “(2) Significant Accounting Policies 2.5. The valuation basis and the evaluation method of derivatives”.</p> <p>iii. Other financial instruments Other financial instruments are valued at their book prices.</p> |

SOL JAPAN FUND

NOTES TO CONSOLIDATED FINANCIAL STATEMENTS

June 30, 2019

(5) Financial instruments (continued)

5. 3. Note to the Investment in Securities

| Description | Fair value as at June 30, 2019 (JPY in Thousands) | Unrealised gain as at June 30, 2019 (JPY in Thousands) |
|---|---|--|
| Common stocks | 860,331 | 69,734 |
| Total | 860,331 | 69,734 |
| Securities sold, but not yet purchased – Common stocks | (443,793) | 67,869 |
| Total | (443,793) | 67,869 |

| Description | Fair value as at June 30, 2018 (JPY in Thousands) | Unrealised gain as at June 30, 2018 (JPY in Thousands) |
|---|---|--|
| Common stocks | 991,698 | 168,146 |
| Total | 991,698 | 168,146 |
| Securities sold, but not yet purchased – Common stocks | (368,800) | 19,302 |
| Total | (368,800) | 19,302 |

(6) Investment in Derivatives Contracts

In the normal course of business, the Fund enters into transactions involving derivative financial instruments in connection with its investing activities. The Fund does not hold any derivative contracts as at June 30, 2019. Typically, derivative contracts serve as components of the Fund's investment strategies and are utilised primarily to structure investments to enhance performance of the Fund.

The derivative contracts are subject to various risks similar to non-derivative instruments, including market, credit and liquidity risks. The Fund manages these risks on an aggregate basis along with the risks associated with its investing activities as part of its overall risk management policies, and as such does not distinguish derivative profit or loss from any other category of investments for income presentation purposes.

SOL JAPAN FUND

NOTES TO CONSOLIDATED FINANCIAL STATEMENTS

June 30, 2019

(6) Investment in Derivatives Contracts (continued)

The fair value information of open future contracts, as at June 30, 2019 and 2018

There were no open future contracts as at June 30, 2019 and the following is the open future contract as at June 30, 2018.

| Description | Contract price (JPY in Thousands) | Settlement price as at June 30, 2018 (JPY in Thousands) | Unrealised gain as at June 30, 2018 (JPY in Thousands) |
|--|--------------------------------------|---|--|
| Nikkei 225 Index Future Sep 18 09/13/2018 | - | 400 | 400 |
| Total | - | 400 | 400 |

(Notes)

1. Valuation of index future

Index future is valued at the settlement price as of the valuation day given by principal stock exchanges.

2. The balance of index future is disclosed with the contract price equivalent to the settlement price at maturity.

3. Each amount or value does not include broker fees.

4. Each amount or value in the total column is accumulated amount or value of securities held as at year-end.

5. There is no contract whose remaining term is more than one year.

(7) Per Unit Information

| | <u>As at June 30, 2019</u> | <u>As at June 30, 2018</u> |
|--------------------------|----------------------------|----------------------------|
| Net Asset Value Per Unit | JPY18,970 | JPY18,922 |

SOL JAPAN FUND

NOTES TO CONSOLIDATED FINANCIAL STATEMENTS

June 30, 2019

(8) Financial Instruments with Off-Balance Sheet Risk or Concentration of Credit Risk

Amounts due from and due to a broker include balances with the Fund's Prime Broker of the amounts receivable or payable for securities transactions that had not settled at the consolidated balance sheet date. Securities transactions of the Fund are usually cleared by Goldman Sachs International, pursuant to a prime brokerage agreement under which substantially all of its assets are held by this broker as security for the Fund's stock-borrowing and financing arrangements.

As at June 30, 2019, the amounts due from broker amounted to JPY458,115,120 (2018: JPY373,918,263) was restricted until the short positions were closed out. The remaining balance of JPY442,964,574 (2018: JPY466,527,882), which comprised of amounts due from Prime Broker amounting to JPY482,062,932 (2018: JPY471,400,500) net of amounts due to Prime Broker amounting to JPY39,098,358 (2018: JPY4,872,618), was not restricted as to withdrawal or usage. At June 30, 2019 and 2018, all of the investments in securities were held and pledged to secure the positions in securities sold, but not yet purchased at the Prime Broker.

Securities sold, but not yet purchased (a "short sale") are recorded as liabilities on the consolidated balance sheet. A short sale represents obligations of the Fund to purchase the security in the market at prevailing prices to the extent that the Fund does not already have the securities in possession. Accordingly, these transactions result in off-balance sheet risk as the Fund's satisfaction of the obligations may exceed the amount recognised in the consolidated balance sheet.

At June 30, 2019 and 2018 the Fund had all its individual counterparty credit risk with its Prime Broker in the United Kingdom. In addition, all cash and cash equivalents were held with The Hongkong and Shanghai Banking Corporation Ltd. However, the Fund's direct exposure to credit risk is mitigated as the Fund deals with reputable global banks and brokerages with excellent credit ratings: Goldman Sachs International – A1 (2018: A3) and The Hongkong and Shanghai Banking Corporation Ltd – Aa2 (2018: Aa3), (source: Moody's).

(9) Related Party Transactions

The Fund is managed by SPARX Overseas Ltd., a company incorporated in Bermuda. SPARX Overseas Ltd. is responsible, subject to the policies and controls of the Trustee, for the investment of the Fund's assets. The Manager has appointed SPARX Asset Management Co., Ltd to act as Investment Advisor. Details of the fees, to which SPARX Overseas Ltd. as Manager and HSBC Trustee (Cayman) Limited as Trustee and Administrator are entitled, are provided in Note 10 to the consolidated financial statements.

SOL JAPAN FUND

NOTES TO CONSOLIDATED FINANCIAL STATEMENTS

June 30, 2019

(10) Fees**Administration fees**

HSBC Trustee (Cayman) Limited, is entitled to receive an annual administration fee of 0.1% per annum of the Fund's gross asset value, subject to a minimum monthly fee of US\$4,000, accrued on each valuation day and payable monthly in arrears.

During the year ended June 30, 2019, the administration fee amounted to JPY5,429,848 (2018: JPY5,389,972) of which JPY397,489 (2018: JPY910,433) was payable at June 30, 2019.

Management fees

The Manager is entitled to receive a fee at an annual rate of 1.5% of the net asset value of the Fund accrued on and calculated as at each relevant valuation day and payable quarterly in arrears. The Manager is responsible for the payment of the investment advisory fees to the Investment Advisor, SPARX Asset Management Co., Ltd., out of its fees received from the Fund.

During the year ended June 30, 2019, the management fee amounted to JPY21,915,136 (2018: JPY25,571,201) of which JPY5,420,841 (2018: JPY6,500,150) was payable at June 30, 2019.

Performance fees

The Manager is also entitled to a performance fee payable annually in arrears on or as soon as practical after the last valuation day in each financial year. The fee shall be equal to 20% of the increase during the course of a financial year in the realisation price per unit as at the last valuation day in each financial year (disregarding any accrual for the performance fee and before any rounding adjustment) over the highest realisation price per unit (after any performance fee but before any rounding adjustment) attained as at the last valuation day in any previous financial year in respect of which a performance fee shall have been paid, or, for the first financial year, the increase over the initial offer price of JPY10,000 multiplied by the number of units in issue as at the last valuation day in the relevant financial year.

An accrual in respect of the performance fee shall be made in calculating the net asset value per unit on each valuation day. In the event that units are redeemed, the performance fee accrued in respect of such units shall immediately become payable to the Manager out of the Fund.

During the year ended June 30, 2019, the performance fee amounted to JPY960,296 (2018: JPY58,932,931) of which JPY949,910 (2018: JPY51,506,792) was payable at June 30, 2019.

Trustee fees

HSBC Trustee (Cayman) Limited is entitled to receive an annual safekeeping and services fee of US\$5,000 plus 0.05% per annum of the gross value of the assets held with Goldman Sachs International plus 0.1% per annum of the gross value of the assets held by HSBC Institutional Trust Services (Asia) Limited, the trustee's agent, accrued on each valuation day and payable monthly in arrears, subject to a minimum monthly fee of US\$1,000.

During the year ended June 30, 2019, the trustee fee amounted to JPY1,329,471 (2018: JPY1,320,119) of which JPY100,427 (2018: JPY227,663) was payable at June 30, 2019, respectively.

HSBC Trustee (Cayman) Limited is also entitled to receive a transaction handling fee for each transaction executed by the Fund.

SOL JAPAN FUND

NOTES TO CONSOLIDATED FINANCIAL STATEMENTS

June 30, 2019

(10) Fees (continued)

Stock loan fees

Goldman Sachs International is entitled to receive a stock loan fee for lending of securities pursuant to any short sale which it makes for the account of the Trust. The stock loan fee represents fees paid to the Prime Broker for stocks borrowed from the Prime Broker. The stock loan fee incurred for 2019 was JPY14,364,535 (2018: JPY15,709,401). There was no stock loan fee payable as at June 30, 2019 and 2018.

(11) Subsequent Events

Subsequent to June 30, 2019 and up to 12 November 2019, the Fund recorded redemptions totaling to JPY2,953,226 while no subscriptions were recorded.

SOL JAPAN FUND

UNAUDITED SCHEDULE OF INVESTMENTS

June 30, 2019

Investment in equity securities (as at June 30, 2019)

Common stock

Japan

| Description | Holdings | Fair Value | | % of Net Assets |
|--|----------|------------|--------------------|-----------------|
| | | Per Unit | Amount | |
| | | (JPY) | (JPY in Thousands) | |
| Advertising Services | | | | |
| Feedforce Inc | 200 | 1,150 | 230 | 0.02 |
| Applications Software | | | | |
| Computer Engineering & Consulting Ltd | 14,600 | 2,371 | 34,617 | 2.42 |
| Automotive/Truck Parts & Equipment - Original | | | | |
| Stanley Electric Co Ltd | 2,300 | 2,648 | 6,090 | 0.43 |
| Building - Maintenance & Service | | | | |
| Japan Living Warranty Inc | 3,300 | 885 | 2,920 | 0.21 |
| Chemicals - Diversified | | | | |
| DKS Co Ltd | 4,700 | 3,570 | 16,779 | 1.17 |
| KNC Laboratories Co Ltd | 5,200 | 1,381 | 7,181 | 0.50 |
| Commercial Services | | | | |
| TKP Corp | 10,200 | 4,905 | 50,031 | 3.49 |
| Computer Data Security | | | | |
| Soliton Systems KK | 33,300 | 971 | 32,334 | 2.26 |
| Computer Software | | | | |
| TerraSky Co Ltd | 4,400 | 1,475 | 6,490 | 0.45 |
| Diversified Banking Inst | | | | |
| Mitsubishi UFJ Financial Group Inc | 20,100 | 512 | 10,291 | 0.72 |
| E-Commerce/Products | | | | |
| Rakuten Inc | 33,700 | 1,280 | 43,136 | 3.01 |
| Electronic Components – Miscellaneous | | | | |
| Murata Manufacturing Co Ltd | 4,400 | 4,840 | 21,296 | 1.49 |
| Electronic Components - Semiconductors | | | | |
| Sumco Corp | 20,900 | 1,282 | 26,794 | 1.87 |
| Engineering/R&D Services | | | | |
| JGC Corp | 32,300 | 1,478 | 47,739 | 3.33 |
| Enterprise Software / Services | | | | |
| Ricksoft Co Ltd | 2,800 | 16,230 | 45,444 | 3.17 |
| Entertainment Software | | | | |
| Square Enix Holdings Co Ltd | 2,800 | 3,450 | 9,660 | 0.68 |
| Human Resources | | | | |
| Nisso Corp | 17,500 | 1,484 | 25,970 | 1.81 |

SOL JAPAN FUND

UNAUDITED SCHEDULE OF INVESTMENTS

June 30, 2019

Investment in equity securities (as at June 30, 2019) (continued)

Common stock (continued)

Japan

| Description | Holdings | Fair Value | | % of Net Assets |
|---|----------|-------------------|---------------------------------|-----------------------|
| | | Per Unit (JPY) | Amount (JPY in Thousands) | |
| Internet Financial Services | | | | |
| SBI Holdings Inc | 15,100 | 2,667 | 40,272 | 2.81 |
| Machine Tools & Related Products | | | | |
| DMG Mori Co Ltd | 10,900 | 1,725 | 18,803 | 1.31 |
| Machinery - Electrical | | | | |
| Disco Corp | 1,200 | 17,680 | 21,216 | 1.48 |
| SMC Corp/Japan | 800 | 40,170 | 32,136 | 2.25 |
| Medical - Outpatient/Home Medical Care | | | | |
| Japan Hospice Holdings Inc | 2,000 | 2,325 | 4,650 | 0.33 |
| Medical Instruments | | | | |
| Sysmex Corp | 2,100 | 7,027 | 14,757 | 1.03 |
| Medical Labs & Testing Services | | | | |
| PeptiDream Inc | 9,100 | 5,510 | 50,141 | 3.50 |
| Metal Processors & Fabricators | | | | |
| NSK Ltd | 22,400 | 960 | 21,504 | 1.50 |
| Motorcycle/Motor Scooter Manufacture | | | | |
| Yamaha Motor Co Ltd | 7,900 | 1,915 | 15,129 | 1.06 |
| Oil Refining & Marketing | | | | |
| JXTG Holdings Inc | 39,600 | 534 | 21,162 | 1.48 |
| Real Estate Management/ Services | | | | |
| Sun Frontier Fudosan Co Ltd | 36,100 | 1,017 | 36,714 | 2.56 |
| Real Estate Operating/ Development | | | | |
| Mitsui Fudosan Co Ltd | 4,400 | 2,613 | 11,495 | 0.80 |
| Unizo Holdings Co Ltd | 14,000 | 1,844 | 25,816 | 1.80 |
| REITS - Apartments | | | | |
| Invincible Investment Corp REIT | 240 | 55,800 | 13,392 | 0.94 |
| Retail - Restaurants | | | | |
| Asakuma Co Ltd | 100 | 1,585 | 159 | 0.01 |
| Gift Inc | 7,300 | 4,670 | 34,091 | 2.38 |
| Kushikatsu Tanaka Holdings Co | 12,300 | 2,028 | 24,944 | 1.74 |

SOL JAPAN FUND

UNAUDITED SCHEDULE OF INVESTMENTS

June 30, 2019

Investment in equity securities (as at June 30, 2019) (continued)

Common stock (continued)

Japan

| Description | Holdings | Fair Value | | % of Net Assets |
|--|----------|------------|-----------------------|-----------------------|
| | | Per Unit | Amount | |
| | | (JPY) | (JPY in Thousands) | |
| Semiconductor Equipment | | | | |
| Tokyo Electron Ltd | 1,800 | 15,120 | 27,216 | 1.90 |
| Toys | | | | |
| Nintendo Co Ltd | 500 | 39,490 | 19,745 | 1.38 |
| Transportation - Rail | | | | |
| Seibu Holdings Inc | 11,900 | 1,796 | 21,372 | 1.49 |
| Wire & Cable Products | | | | |
| Furukawa Electric Co Ltd | 5,900 | 3,155 | 18,615 | 1.30 |
| | | | | |
| Total investments in equity securities (cost JPY790,596,158) | | | 860,331 | 60.08 |

SOL JAPAN FUND

UNAUDITED SCHEDULE OF INVESTMENTS

June 30, 2019

Total securities sold, but not yet purchased (as at June 30, 2019)

Common stock

Japan

| Description | Holdings | Fair Value | | % of Net Assets |
|---|----------|------------|-----------------------|-----------------------|
| | | Per Unit | Amount | |
| | | (JPY) | (JPY in Thousands) | |
| Appliances | | | | |
| Zojirushi Corp | 10,600 | 1,149 | 12,179 | 0.85 |
| Applications Software | | | | |
| Aplix Corp | 27,600 | 188 | 5,189 | 0.36 |
| Automotive - Cars & Lt. Trucks | | | | |
| Nissan Shatai Co Ltd | 10,600 | 1,048 | 11,109 | 0.78 |
| Beverages - Non-Alcoholic | | | | |
| ITO EN Ltd | 1,600 | 5,020 | 8,032 | 0.56 |
| Building & Construction Products – Miscellaneous | | | | |
| Sankyo Tateyama Inc | 1,600 | 1,178 | 1,885 | 0.13 |
| Collectibles | | | | |
| Sanrio Co Ltd | 5,400 | 2,393 | 12,922 | 0.90 |
| Commercial Banks Non-US | | | | |
| Aomori Bank Ltd | 3,400 | 2,640 | 8,976 | 0.63 |
| Computer Aided Design | | | | |
| Aisan Technology Co Ltd | 1,600 | 2,248 | 3,597 | 0.25 |
| E-Commerce/Products | | | | |
| Locondo Inc | 4,800 | 876 | 4,205 | 0.29 |
| Mercari Inc | 6,000 | 2,858 | 17,148 | 1.20 |
| E-Commerce/Services | | | | |
| Adventure Inc | 1,400 | 3,650 | 5,110 | 0.36 |
| GAtechnologies Co Ltd/Japan | 2,800 | 3,660 | 10,248 | 0.72 |
| Kamakura Shinsho Ltd | 4,900 | 1,403 | 6,875 | 0.48 |
| Veltra Corp | 5,500 | 1,302 | 7,161 | 0.50 |
| Educational Software | | | | |
| Sprix Ltd | 3,400 | 1,695 | 5,763 | 0.40 |
| E-Marketing/Information | | | | |
| F@N Communications Inc | 10,800 | 561 | 6,058 | 0.42 |
| Istyle Inc | 20,300 | 747 | 15,164 | 1.06 |
| Engineering/R&D Services | | | | |
| Chiyoda Corp | 59,900 | 289 | 17,311 | 1.21 |
| Environmental Consulting & Engineering | | | | |
| Hitachi Zosen Corp | 51,200 | 395 | 20,224 | 1.41 |

SOL JAPAN FUND

UNAUDITED SCHEDULE OF INVESTMENTS

June 30, 2019

Total securities sold, but not yet purchased (as at June 30, 2019) (continued)

Common stock (continued)

Japan

| Description | Holdings | Fair Value | | % of Net Assets |
|--|----------|-------------------|---------------------------------|-----------------------|
| | | Per Unit (JPY) | Amount (JPY in Thousands) | |
| Finance - Investment Banker/Broker | | | | |
| Monex Group Inc | 8,000 | 380 | 3,040 | 0.21 |
| Finance - Other Services | | | | |
| ZUU Co Ltd | 1,000 | 4,035 | 4,035 | 0.28 |
| Food - Miscellaneous/Diversified | | | | |
| CALBEE Inc | 1,800 | 2,908 | 5,234 | 0.37 |
| Hotels & Motels | | | | |
| ABHotel Co Ltd | 2,600 | 2,046 | 5,320 | 0.37 |
| Industrial Automation/Robotics | | | | |
| Yaskawa Electric Corp | 8,000 | 3,660 | 29,280 | 2.04 |
| Machinery - General Industrial | | | | |
| Mitsubishi Heavy Industries Ltd | 3,600 | 4,691 | 16,887 | 1.18 |
| Nabtesco Corp | 9,500 | 2,994 | 28,443 | 1.99 |
| Medical - Biomedical/Gene | | | | |
| AnGes Inc | 12,100 | 716 | 8,664 | 0.61 |
| Medical - Drugs | | | | |
| Hisamitsu Pharmaceutical Co Inc | 1,900 | 4,255 | 8,085 | 0.56 |
| Sumitomo Dainippon Pharma Co Ltd | 4,300 | 2,043 | 8,785 | 0.61 |
| Zeria Pharmaceutical Co Ltd | 8,700 | 2,156 | 18,757 | 1.31 |
| Medical Labs & Testing Services | | | | |
| BrightPath Biotherapeutics Co Ltd | 12,200 | 265 | 3,233 | 0.23 |
| Multi-Media | | | | |
| UUUM Inc | 3,100 | 4,125 | 12,788 | 0.89 |
| Non-Ferrous Metals | | | | |
| Mitsubishi Materials Corp | 4,900 | 3,065 | 15,018 | 1.05 |
| Real Estate Management/ Services | | | | |
| Ambition Corp | 4,900 | 1,236 | 6,056 | 0.42 |
| Cosmos Initia Co Ltd | 10,600 | 499 | 5,289 | 0.37 |
| Good Com Asset Co Ltd | 5,500 | 1,502 | 8,261 | 0.58 |
| Property Agent Inc | 4,000 | 1,051 | 4,204 | 0.29 |
| Research & Development | | | | |
| Euglena Co Ltd | 14,800 | 945 | 13,986 | 0.98 |

SOL JAPAN FUND

UNAUDITED SCHEDULE OF INVESTMENTS

June 30, 2019

Total securities sold, but not yet purchased (as at June 30, 2019) (continued)

Common stock (continued)

Japan

| Description | Holdings | Fair Value | | % of Net Assets |
|---|----------|-------------------|------------------------------|-----------------|
| | | Per Unit (JPY) | Amount (JPY in Thousands) | |
| Retail - Apparel/Shoe | | | | |
| Jeans Mate Corp | 6,900 | 331 | 2,284 | 0.16 |
| Retail - Convenience Stores | | | | |
| Lawson Inc | 4,400 | 5,170 | 22,748 | 1.59 |
| Retail - Home Furnishings | | | | |
| Otsuka Kagu Ltd | 6,200 | 239 | 1,482 | 0.10 |
| Retail - Miscellaneous/Diversified | | | | |
| HAPiNS Co Ltd | 5,700 | 201 | 1,146 | 0.08 |
| WonderCorp | 1,700 | 748 | 1,272 | 0.09 |
| Steel - Producers | | | | |
| Kobe Steel Ltd | 30,800 | 705 | 21,714 | 1.52 |
| Textile - Apparel | | | | |
| Descente Ltd | 3,500 | 1,891 | 6,618 | 0.46 |
| Therapeutics | | | | |
| Tella Inc | 5,100 | 250 | 1,275 | 0.09 |
| Travel Services | | | | |
| Hanatour Japan Co Ltd | 500 | 1,466 | 733 | 0.05 |
| Total securities sold, but not yet purchased (proceeds JPY511,662,810) | | | 443,793 | 30.99 |

2【ファンドの現況】

【純資産額計算書】

(2019年9月27日現在)

| | 円（ を除く。） |
|----------------------|---------------|
| 資産総額 | 1,864,594,522 |
| 負債総額 | 444,738,839 |
| 純資産総額(-) | 1,419,855,683 |
| 発行済口数 | 73,806口 |
| 1口当り純資産価格(/) | 19,238 |

第4【外国投資信託受益証券事務の概要】

(イ) ファンド証券の名義書換

ファンドの記名式受益証券の登録事務代行機関は次のとおりである。

取扱機関 H S B C インスティテューショナル・トラスト・サービイズ（アジア）リミテッド

取扱場所 香港、セントラル、クイーンズ・ロード1番

日本の受益者については、ファンド証券の保管を日本における販売会社又は販売取扱会社に委託している場合、その販売取扱会社の責任で必要な名義書換手続がとられ、それ以外のものについては本人の責任で行う。

名義書換の費用は受益者からは徴収されない。

(ロ) 受益者集会

受託会社又は管理運用会社は、いつでも（アメリカ以外で）受益者集会を招集することができる。管理運用会社は、合計で発行済ファンド証券の10%以上の受益者から要請があった場合、かかる集会を招集しなければならない。14日以上前の通知が、受益者に送付されなければならない。

すべての受益者集会についての出席、定足数及び多数決に関する条件及び受益者の議決権は、信託証書に記載されているとおりである。受益者は、各ファンド証券ごとに1議決権を有する。

(ハ) 受益者に対する特典、譲渡制度

受益者に対する特典はない。

管理運用会社は、米国人をはじめその他のいかなる者によるファンド証券の取得を制限することができる。

第三部【特別情報】

第1【管理会社の概況】

1【管理会社の概況】

(1) 資本金の額

資本金は、2019年9月末日現在、1,562,000米ドル（約1億6,857万円）である。なお、1株1米ドルの株式1,562,000株を発行済みである。

過去5年間の資本の増減はない。

(2) 会社の機構

管理運用会社の事業は、取締役会により管理及び遂行されるものとする。管理運用会社の事業経営にあたり、取締役会は、制定法又は付属定款により管理運用会社が総会において行使することを要求されているものではない一切の管理運用会社の権能を行使することができるが、付属定款、制定法の規定及び管理運用会社が総会で定める指示に従うことを条件とする。

取締役会は、以下を行うことができる。

- (a) 経営者、秘書、事務員、代理人又は従業員を任命、停職又は解任すること及びその報酬を定め、その職務を決定すること
- (b) 借入れを行い、管理運用会社の事業、財産及び未払込資本又はその一部に対し抵当権又は担保権を設定する管理運用会社のすべての権能を行使すること、並びに現金発行であるか、管理運用会社若しくは第三者の負債、債務若しくは債権の担保としての発行であるかを問わず、無担保社債、ディベンチャー・ストック及びその他の有価証券を発行すること
- (c) 1名以上の取締役を管理運用会社の取締役社長又は最高経営責任者に任命すること（かかる者は、取締役会による支配に従い、管理運用会社の全般的な事業及び業務のすべてを監督し、管理するものとする。）
- (d) 管理運用会社の日常業務を管理する経営者として行為する者を任命すること及びかかる経営者に対して取締役会が当該業務の処理又は遂行のために適切とみなす権能及び義務を委託し、付与すること
- (e) 委任状をもって、取締役会が直接又は間接的に指名した会社、事業体、個人又は団体を、取締役会が適当と判断する目的のために、取締役会が適当と判断する権能、権限及び裁量（ただし、取締役会に付与され、又は取締役会が行使できる範囲を超えることはできない。）を有する当会社の代理人に、取締役会が適当と判断する期間及び条件にて任命すること
- (f) 管理運用会社の発起及び設立に要したすべての費用を管理運用会社に支払わせること
- (g) 取締役会が任命した者1名以上から成る委員会（一部又は全部を取締役でない者で構成することができる。）に対して取締役会のいずれの権能をも委任すること（再委託する権能を含む。）。ただし、かかる各委員会は、取締役会が当該委員会に課す指示を遵守するものとする。さらに、かかる委員会の会議及び手続には、取締役会の会議及び手続を管理する付属定款の規定に準拠するものとする。
- (h) 何者かに対して取締役会が適当と判断する条件及び方法で取締役会のいずれかの権能を委任すること（再委託する権能を含む。）
- (i) 管理運用会社の清算又は組織再編成に関連して申立てを提出すること及び申請を行うこと
- (j) 株式の発行に関連して、法律により許可される手数料及び委託売買手数料を支払うこと
- (k) いかなる会社、事業体、個人又は団体に対しても、特定の目的のために管理運用会社を代理して行為し、これに関連して管理運用会社を代理して契約、書類又は法的文書を締結する権限を付与すること

投資運用会社は、管理運用会社に継続的に投資方針ガイダンスを提供し、ファンドのポートフォリオの投資助言を行っている。投資に関する意思決定についての詳細は、前記第二部 ファンド情報、第1 ファンドの状況、2 投資方針、(3) 運用体制の項を参照のこと。

2【事業の内容及び営業の概況】

管理運用会社は、投資信託の管理を行うことを主たる目的とする。ファンド及び受益者に代わり、組入証券の購入、売却、申込み及び交換並びにファンド資産に直接又は間接に付随する権利の行使を含む管理運用業務を行う。

過失、故意による懈怠又は詐欺行為が存在しない場合、管理運用会社は、受益者、受託会社、投資顧問会社又は管理運用会社若しくはファンドの受益者に対して、信託証書上の義務の適切な遂行から生じる損失に責任を負わない。ファンドは、管理運用会社（及びその取締役、役員及び従業員）に対して、管理運用会社が義務の遂行にあたり、管理運用会社（及びその取締役、役員及び従業員）が蒙ったすべての責任、損害、コスト、請求及び費用を補償することに同意している。ただし、信託証書上の義務遂行にあたり管理運用会社に過失、故意による懈怠又は詐欺行為がある場合は除く。

上記の管理運用会社の取締役は、本書中の情報に対して責任を負う。取締役の知り又は信じる限りにおいて、本書中の情報は事実に基づくものであり、かかる情報の意味に影響を与え得る事項は省略されていない（取締役はこれらの点が確保されるよう、あらゆる合理的な注意を払う。）。取締役はこれに従った責任を負う。

管理運用会社は、ファンドに投資顧問業務を提供させるためスパークス・アセットと一任投資顧問契約を締結している。

2019年9月末日現在、管理運用会社は以下の3本のファンドの管理運用業務を行っている。

なお、管理運用会社による全ファンドの運用資産総額は約53億円である。

| ファンド国籍 | 集中投資戦略 | ロング・ショート | 合計 |
|-----------------|--------|----------|----|
| パミューダ | 0本 | 1本 | 1本 |
| ケイマン諸島 | 1本 | 1本 | 2本 |
| ファンド合計 | 1本 | 2本 | 3本 |
| 投資総額 (単位：億円) | 12 | 41 | 53 |

3【管理会社の経理状況】

- a．管理運用会社の直近２事業年度の日本文の財務書類は、「特定有価証券の内容等の開示に関する内閣府令」に基づき、「財務諸表等の用語、様式及び作成方法に関する規則」第131条第５項ただし書の規定が適用されている。当該日本文の財務書類は、米国で一般に公正妥当と認められた会計基準に準拠して作成された原文の財務書類を翻訳したものである（ただし、円換算部分を除く）。
- b．管理会社の原文の財務書類は、外国監査法人等（公認会計士法（昭和23年法律第103号）第１条の３第７項に規定する外国監査法人等をいう。）であるアーンスト・アンド・ヤング（安永會計師事務所）から監査証明に相当すると認められる証明を受けており、当該監査証明に相当すると認められる証明に係る監査報告書に相当するもの（訳文を含む。）が当該財務書類に添付されている。
- c．管理運用会社の原文の財務書類は米ドルで表示されている。日本文の財務書類には2019年10月31日現在における株式会社三菱ＵＦＪ銀行の対顧客電信売買相場の仲値（１米ドル＝108.88円）で換算された円換算額が併記されている。なお、千円未満の金額は四捨五入されている。

(1) 【貸借対照表】

スパークス・オーバーシーズ・リミテッド

貸借対照表

2019年3月31日および2018年3月31日現在

(米ドルで表示)

| | | 2019年 | | 2018年 | |
|-------------|----|-----------|---------|-----------|-----------|
| | 注記 | 米ドル | 千円 | 米ドル | 千円 |
| 資産 | | | | | |
| 流動資産 | | | | | |
| 現金および現金等価物 | | 7,945,841 | 865,143 | 7,620,054 | 829,671 |
| 未収運用報酬 | 3 | 704,661 | 76,723 | 1,208,572 | 131,589 |
| 未収運用実績報酬 | 3 | - | - | 192,592 | 20,969 |
| 未収販売手数料 | | 425,614 | 46,341 | 793,822 | 86,431 |
| 前払費用 | | 6,615 | 720 | 6,300 | 686 |
| その他の未収金 | | - | - | 42,160 | 4,590 |
| 資産合計 | | 9,082,731 | 988,928 | 9,863,500 | 1,073,938 |
| 負債 | | | | | |
| 流動負債 | | | | | |
| 兄弟会社に対する未払金 | 4 | 633,624 | 68,989 | 1,273,724 | 138,683 |
| 未払金および未払費用 | | 460,122 | 50,098 | 473,307 | 51,534 |
| 負債合計 | | 1,093,746 | 119,087 | 1,747,031 | 190,217 |
| 資本 | | | | | |
| 資本金 | 5 | 1,562,000 | 170,071 | 1,562,000 | 170,071 |
| 利益剰余金 | | 6,426,985 | 699,770 | 6,554,469 | 713,651 |
| 資本合計 | | 7,988,985 | 869,841 | 8,116,469 | 883,721 |
| 負債および資本合計 | | 9,082,731 | 988,928 | 9,863,500 | 1,073,938 |

取締役会による承認

(署名)

取締役

(署名)

取締役

添付の注記は、財務書類の不可欠な一部である。

（２）【損益計算書】

スパークス・オーバーシーズ・リミテッド

損益計算書

2019年３月31日および2018年３月31日終了年度

（米ドルで表示）

| | | 2019年 | | 2018年 | |
|------------|------|-----------|----------|------------|-----------|
| | 注記 | 米ドル | 千円 | 米ドル | 千円 |
| 収益 | | | | | |
| 運用報酬 | 3 | 3,385,005 | 368,559 | 5,915,201 | 644,047 |
| 運用実績報酬 | 3 | 1,046,589 | 113,953 | 14,711,345 | 1,601,771 |
| 販売手数料収益 | | 2,178,754 | 237,223 | 2,993,237 | 325,904 |
| その他の収益 | | 4,065 | 443 | 1,863 | 203 |
| 為替差益 | | - | - | 371,400 | 40,438 |
| 収益合計 | | 6,614,413 | 720,177 | 23,993,046 | 2,612,363 |
| 費用 | | | | | |
| 投資助言報酬 | 4A,D | 2,689,595 | 292,843 | 5,052,042 | 550,066 |
| 販売手数料 | 4B | 2,189,531 | 238,396 | 1,699,768 | 185,071 |
| 投資一任報酬 | 4C | 942,136 | 102,580 | 13,231,303 | 1,440,624 |
| 委託業務 | 4E | 36,030 | 3,923 | 36,160 | 3,937 |
| サービス報酬 | 4F | 38,293 | 4,169 | 21,401 | 2,330 |
| 専門家報酬 | 4G | 345,650 | 37,634 | 646,811 | 70,425 |
| 一般管理費 | | 58,310 | 6,349 | 63,936 | 6,961 |
| 取締役報酬 | 4H | 66,142 | 7,202 | 80,838 | 8,802 |
| 為替差損 | | 376,210 | 40,962 | - | - |
| 費用合計 | | 6,741,897 | 734,058 | 20,832,259 | 2,268,216 |
| 運用純（損失）／利益 | | (127,484) | (13,880) | 3,160,787 | 344,146 |
| その他の包括利益 | | - | - | - | - |
| 包括利益合計 | | (127,484) | (13,880) | 3,160,787 | 344,146 |

添付の注記は、財務書類の不可欠な一部である。

スパークス・オーバーシーズ・リミテッド

株主持分変動計算書

2019年3月31日および2018年3月31日終了年度

（米ドルで表示）

| | 親会社の株主帰属分 | | | | | |
|----------------------------|-----------|---------|-----------|----------|-----------|----------|
| | 資本金（注記5） | | 利益剰余金 | | 資本合計 | |
| | 米ドル | 千円 | 米ドル | 千円 | 米ドル | 千円 |
| 2017年4月1日 | 1,562,000 | 170,071 | 3,393,682 | 369,504 | 4,955,682 | 539,575 |
| 運用純利益 | - | - | 3,160,787 | 344,146 | 3,160,787 | 344,146 |
| 2018年3月31日および 2018年4月1日 | 1,562,000 | 170,071 | 6,554,469 | 713,651 | 8,116,469 | 883,721 |
| 運用純損失 | - | - | (127,484) | (13,880) | (127,484) | (13,880) |
| 2019年3月31日 | 1,562,000 | 170,071 | 6,426,985 | 699,770 | 7,988,985 | 869,841 |

添付の注記は、財務書類の不可欠な一部である。

スパークス・オーバーシーズ・リミテッド

キャッシュ・フロー計算書

2019年3月31日および2018年3月31日終了年度

（米ドルで表示）

| | 2019年 | | 2018年 | |
|----------------------------------|-----------|----------|-------------|-----------|
| | 米ドル | 千円 | 米ドル | 千円 |
| 営業活動から生じたキャッシュ・フロー | | | | |
| 当期運用純（損失）／利益 | (127,484) | (13,880) | 3,160,787 | 344,146 |
| 営業資本の変動： | | | | |
| 未収運用報酬の減少 | 503,911 | 54,866 | 238,296 | 25,946 |
| 未収運用実績報酬の減少／（増加） | 192,592 | 20,969 | (191,817) | (20,885) |
| 未収販売手数料の減少／（増加） | 368,208 | 40,090 | (221,373) | (24,103) |
| 前払費用の（増加）／減少 | (315) | (34) | 5,000 | 544 |
| その他の未収金の減少／（増加） | 42,160 | 4,590 | (42,160) | (4,590) |
| 兄弟会社に対する未払金の減少 | (640,100) | (69,694) | (4,319,857) | (470,346) |
| 未払金および未払費用の（減少）／増加 | (13,185) | (1,436) | 210,637 | 22,934 |
| 営業活動から生じた／（に使用された） 純キャッシュ・フロー | 325,787 | 35,472 | (1,160,487) | (126,354) |
| 現金および現金等価物の 当期純増加／（減少）額 | 325,787 | 35,472 | (1,160,487) | (126,354) |
| 現金および現金等価物期首残高 | 7,620,054 | 829,671 | 8,780,541 | 956,025 |
| 現金および現金等価物期末残高 | 7,945,841 | 865,143 | 7,620,054 | 829,671 |

添付の注記は、財務書類の不可欠な一部である。

[次へ](#)

スパークス・オーバーシーズ・リミテッド

財務書類注記

2019年3月31日および2018年3月31日終了年度

（米ドルで表示）

1. 組織の概要

スパークス・オーバーシーズ・リミテッド（以下「本公司」という。）は様々な投資会社に対して運用サービスおよび販売サービスを提供するため、バミューダにおける法律に基づいて1996年12月6日に設立された。

本公司は、2009年9月3日までは、2005年4月1日に英国で登記されたスパークス・インターナショナル・リミテッド（以下「SIL」という。）の完全所有子会社であった。同日、SILが保有する本公司の株式は、最終持ち株会社であり、日本で登記されているスパークス・グループ株式会社（以下「SHC」という。）に譲渡された。

2. 重要な会計方針の要約

本公司の財務書類は、米国において一般に公正妥当と認められた会計基準（以下「US GAAP」という。）に準拠して作成されており、米ドルで表示されている。本財務書類の作成において使用された重要な会計および報告の方針についての要約は以下の通りである。

(a) 作成基準

本財務書類は、取得原価主義に基づいて作成されている。本財務書類は米ドルで表示されており、別段の記載がない限り、1ドル未満の金額はすべて四捨五入されている。

(b) 現金および現金等価物

現金および現金等価物には、小口現金、要求払銀行預金およびその他の投資信託と比較して比較的风险が低く、短期金利を反映した配当金を支払うMMFが含まれる。

(c) 運用報酬、運用実績報酬および販売手数料

投資会社から受け取る運用報酬、運用実績報酬および販売手数料は、運用、投資および販売契約に従って発生主義で計上される。

(d) 貸付金

貸付金は、発行時に引渡した現金価額で測定された現在価値で計上される。当初測定後、本公司は、定期的（通常は毎月）に貸付金の観察可能な市場価格または担保の公正価値に基づいて、貸付金の減損評価を行い、その後、公正価値で計上される。未実現損益が生じた場合は、損益計算書に反映される。

(e) 外貨建取引

外貨建資産および負債は期末日レートにより米ドル（\$）に換算されている。外貨建取引の収益および費用は、取引時の為替相場をもって換算されている。外貨建投資有価証券の換算から生じる損益は、その他包括利益累計として計上される。その他の外貨建資産および負債の換算から生じた損益は、損益計算書に計上される。

(f) 見積の使用

本公司の財務書類の作成には、米国において一般に公正妥当と認められた会計基準に準拠して、期末日における資産および負債、偶発資産および負債の開示、並びに期中における収入および費用について、経営陣の見積や仮定に基づいた数値が使用されることがある。これらの見積は実際の数値と異なることがある。

(g) 最近公表された会計基準

2016年11月に、FASBは、ASU第2016-18号「キャッシュ・フロー計算書 - 制限付現金（トピック230）」を公表した。当該アップデートの改訂により、現金、現金等価物および一般的に制限付現金または制限付現金等価物として表示される金額の期中合計に関する変動について、キャッシュ・フロー計算書において説明することが要求される。

一般的に制限付現金および制限付現金等価物として表示される金額は、キャッシュ・フロー計算書上の期首および期末の総額を調整する際に、現金および現金等価物に含まれる。当該アップデートの改訂により、制限付現金または制限付現金等価物を保有するすべての企業は、トピック230に基づいてキャッシュ・フロー計算書を表示することが要求される。

当該改訂は、2018年12月15日より後に開始する報告期間に対して効力が発生する。経営陣は、当該ASUを本財務書類にまだ適用しておらず、また当該ASUを適用しても、本財務書類の開示が影響を受けることはないと考えている。

2018年8月に、FASBは、ASU第2018-13号「開示フレームワーク - 公正価値測定に対する開示要件の変更」（以下「ASU2018-13」という。）を公表した。これは、ASC第820号「公正価値測定および開示」（以下「ASC820」という。）を修正するものである。ASU2018-13は、公正価値測定に対する開示要件を、特定の開示の削除、変更、または追加により変更する。

ASU2018-13は、2019年12月15日より後に開始する会計年度（当該会計年度内の中間期間を含む。）から、すべての事業体に対して効力が発生する。早期適用は、当該ASU2018-13の公表に従って削除または変更された開示に対して認められている。経営陣は、当該ASUを本財務書類にまだ適用しておらず、また当該ASUを適用しても、本財務書類の開示が影響を受けることはないと考えている。

3. 運用および運用実績報酬

当社は様々な関連投資会社に対して運用サービスを提供している。当社はこの運用サービスに対して契約上の合意に基づいて運用報酬および運用実績報酬を受領している。運用報酬は運用するファンドの純資産額を基礎に計算される。運用実績報酬は運用するファンドの運用実績を基礎に決定される。

4. 関連当事者取引

当社は、当年度中に、以下の重要な取引を関係当事者との間で行った。

| | 2019年 米ドル | 2018年 米ドル |
|------------------------------------|--------------|--------------|
| <u>損益計算書項目</u> | | |
| 兄弟会社によって課せられる投資助言報酬 (A, D) | (2,689,595) | (5,052,042) |
| 兄弟会社によって課せられる販売手数料 (B) | (123,497) | (135,180) |
| 兄弟会社によって課せられる投資一任報酬 (C) | (938,691) | (13,227,408) |
| 兄弟会社によって課せられる委託業務報酬 (E) | (36,030) | (36,160) |
| 兄弟会社によって課せられるサービス報酬 (F) | (38,293) | (21,401) |
| 兄弟会社によって課せられる専門家報酬 (G) | (306,140) | (307,360) |
| <u>貸借対照表項目</u> | | |
| 兄弟会社への未払金 (A, B, C, D, E, F, G, H) | (633,624) | (1,273,724) |

A： 投資助言サービスは、日本で登記された関連会社である、スパークス・アセット・マネジメント株式会社（以下「SAM」という。）によって提供される。投資助言報酬は、本会社が稼得した収益に対する比率に基づいている。2019年3月31日終了年度にSAMが稼得した投資助言報酬は2,462,643米ドル（2018年：3,948,090米ドル）であり、うち506,858米ドル（2018年：928,562米ドル）が期末現在未払いであった。

B： 販売サービスは、SAMによって提供されている。当該報酬は被投資ファンドの月次の純資産価額に対する比率に基づいている。2019年3月31日終了年度に123,497米ドル（2018年：135,180米ドル）の販売手数料が発生し、うち24,471米ドル（2018年：36,534米ドル）が期末現在未払いであった。

C： 投資一任報酬は、本会社が稼得した収益に対する比率に基づく運用実績報酬を含み、SAMに支払われた。2019年3月31日終了年度に、SAMに対して938,691米ドル（2018年：13,227,408米ドル）の報酬が発生し、うちSAMに対して0米ドル（2018年：170,698米ドル）が期末現在未払いであった。

D： 2008年に本会社は、スパークス・アセット・マネジメント・コリア・カンパニー・リミテッド（以下「SAMK」という。）と投資助言報酬契約を締結した。投資助言報酬は、本会社が稼得した収益に対する比率に基づいている。2019年3月31日終了年度にSAMKが稼得した投資助言報酬は226,952米ドル（2018年：1,103,952米ドル）であり、うち53,258米ドル（2018年：87,025米ドル）が期末現在未払いであった。

E： 2008年4月1日より、本会社は、一定のコミュニケーション・サービスをSAMに委任した。当該サービスには、翻訳および日本における書類の配布ならびに販売会社とのコミュニケーションが含まれる。委託業務報酬は、SAMにおいて発生した費用に基づき、四半期毎に請求される。2019年3月31日終了年度における委託業務報酬は、合計36,030米ドル（2018年：36,160米ドル）であり、うち9,009米ドル（2018年：9,412米ドル）が期末現在未払いであった。

F： 2015年5月1日より、本会社は、本会社によって運営されるファンドに関する一定の顧客サービスの提供をスパークス・アジア・インベストメント・アドバイザー・リミテッド（以下「SAIA」という。）と契約した。2019年3月31日終了年度におけるサービス報酬は、合計38,293米ドル（2018年：21,401米ドル）であり、うち9,168米ドル（2018年：8,811米ドル）が期末現在未払いであった。

G： 2010年12月1日付で、本会社とSAIAは、本会社に一般管理事務および技術サポートを提供する契約を締結した。2019年3月31日終了年度において、当該報酬は、合計306,140米ドル（2018年：307,360米ドル）であり、うち25,477米ドル（2018年：25,487米ドル）が期末現在未払いであった。

H： 2019年3月31日終了年度中に、SAMKは、本会社に代わって取締役報酬および旅費を支払った。本会社がSAMKに払い戻す予定の、5,383米ドル（2018年：6,947米ドル）の取締役報酬および0米ドル（2018年：248米ドル）の旅費が期末現在未払いであった。

5. 資本金

| | 2019年 米ドル | 2018年 米ドル |
|--|--------------|--------------|
| 授権・発行・払込済株式 | | |
| 額面1株当たり1米ドルで1,562,000株 (2018年：1,562,000株) | 1,562,000 | 1,562,000 |

6．保証

当社は、通常の営業活動において、一般的な補償を与える契約を締結する。これらの取引に係る当社の最大のエクスポージャーは、まだ発生していないが今後発生するかもしれない当社に対する将来のクレームを含むため、現時点では不明である。しかしながら、当社は今までに当該契約に対するクレームまたは損失を受けておらず、このような損失のリスクは低いと予測している。したがって、当社はかかる補償に関連したいかなる負債も生じていない。

7．税金

現在バミューダにおいて、所得、利益、資本移転またはキャピタルゲインに対する税金は課せられないため、当社は当該税金に対する引当金を計上しない。バミューダにおいて当該税制が制定された場合には、当社は1966年免税事業租税保護法に基づいてかかるすべての税金を2035年3月31日まで免除されるという保証をバミューダの財務大臣から受領している。

当社は、不確実なタックス・ポジションを財務書類において、どの様に認識、測定、表示および開示すべきかについての指針を提供するASC740「法人税の不確実性に関する会計処理」を忠実に実行する。ASC740は、所轄の税務当局による調査の際に、タックス・ポジションが維持される可能性が50%を超えるかどうか決定するために、当社が取るまたは取ると予想されるタックス・ポジションの評価を要求する。可能性が50%を超えるとみなされなかったタックス・ポジションは、損益計算書において、利息および課徴金があればこれを含む税金費用として計上される。

経営陣は、当社が取るまたは取ると予想されるタックス・ポジションについて検討し、当社の財務書類において、不確実な法人税ポジションのために引当金を設定する必要はないと判断した。当社は、一定の課税事項に関して、ポジションをとることがあるが、これは法律上の解釈または事実の解釈もしくは適用される税制に依存する。関連する課税当局が、当該ポジションに対して異議を申し立てていたならば、当社は、添付の財務書類に計上されていない税金負債を有することが判明していた可能性がある。また、法人税の不確実性に関する経営陣の判断は、さらなる実施要綱ならびに税法、規制および解釈指針の継続的な分析を含むがこれに限定されない要素に基づいて、後日、検討され調整されることがある。

8．後発事象

ASC第855-10号「後発事象」に従って、経営陣は、本財務書類が発行された日付である2019年7月26日までの後発事象を評価している。

2019年5月24日付で、当社の取締役役に内藤慎治氏が任命され、ブライアン・モリクニ氏が退任した。

9．財務書類の承認

本財務書類は、2019年7月26日付で、取締役会によって承認され、また公表することが認められた。

[次へ](#)

SPARX Overseas Ltd.
Statement of Assets and Liabilities
As of March 31, 2019 and 2018

(expressed in U.S. dollars)

| | Notes | 2019 \$ | 2018 \$ |
|--|-------|------------------|------------------|
| Assets | | | |
| Current assets | | | |
| Cash and cash equivalents | | 7,945,841 | 7,620,054 |
| Management fees receivable | 3 | 704,661 | 1,208,572 |
| Incentive fees receivable | 3 | - | 192,592 |
| Distribution fees receivable | | 425,614 | 793,822 |
| Prepaid expenses | | 6,615 | 6,300 |
| Other receivables | | - | 42,160 |
| Total assets | | <u>9,082,731</u> | <u>9,863,500</u> |
| Liabilities | | | |
| Current liabilities | | | |
| Due to fellow subsidiaries | 4 | 633,624 | 1,273,724 |
| Accounts payable and accrued expenses | | <u>460,122</u> | <u>473,307</u> |
| Total liabilities | | <u>1,093,746</u> | <u>1,747,031</u> |
| Shareholder's equity | | | |
| Share capital | 5 | 1,562,000 | 1,562,000 |
| Retained earnings | | <u>6,426,985</u> | <u>6,554,469</u> |
| Total shareholder's equity | | <u>7,988,985</u> | <u>8,116,469</u> |
| Total liabilities and shareholder's equity | | <u>9,082,731</u> | <u>9,863,500</u> |

Approved by the Board of Directors

Director 

Director 

The accompanying notes are an integral part of these financial statements.

SPARX Overseas Ltd.**Statement of Operations**

For the years ended March 31, 2019 and 2018

(expressed in U.S. dollars)

| | Notes | 2019 \$ | 2018 \$ |
|--|-------|-------------------|-------------------|
| Revenue | | | |
| Management fees | 3 | 3,385,005 | 5,915,201 |
| Incentive fees | 3 | 1,046,589 | 14,711,345 |
| Distribution fees revenue | | 2,178,754 | 2,993,237 |
| Other income | | 4,065 | 1,863 |
| Gain on foreign exchange | | - | 371,400 |
| Total revenue | | <u>6,614,413</u> | <u>23,993,046</u> |
| Expenses | | | |
| Advisory fees | 4A,D | 2,689,595 | 5,052,042 |
| Distribution fees | 4B | 2,189,531 | 1,699,768 |
| Discretionary investment fees | 4C | 942,136 | 13,231,303 |
| Delegated services | 4E | 36,030 | 36,160 |
| Service fees | 4F | 38,293 | 21,401 |
| Professional fees | 4G | 345,650 | 646,811 |
| General and administrative expenses | | 58,310 | 63,936 |
| Directors' fees | 4H | 66,142 | 80,838 |
| Loss on foreign exchange | | 376,210 | - |
| Total expenses | | <u>6,741,897</u> | <u>20,832,259</u> |
| Net (loss)/gain from operations | | (127,484) | 3,160,787 |
| Other comprehensive income | | - | - |
| Total comprehensive income | | <u>(127,484)</u> | <u>3,160,787</u> |

The accompanying notes are an integral part of these financial statements.

SPARX Overseas Ltd.**Statement of Changes in Shareholder's Equity**
For the years ended March 31, 2019 and 2018

(expressed in U.S. dollars)

| | Attributable to the equity holder of the parent | | |
|--|--|----------------------------|--|
| | Share capital (note 5) \$ | Retained earnings \$ | Total shareholder's equity \$ |
| At April 1, 2017 | 1,562,000 | 3,393,682 | 4,955,682 |
| Net gain from operations | - | 3,160,787 | 3,160,787 |
| At March 31, 2018 and April 1, 2018 | 1,562,000 | 6,554,469 | 8,116,469 |
| Net loss from operations | - | (127,484) | (127,484) |
| At March 31, 2019 | <u>1,562,000</u> | <u>6,426,985</u> | <u>7,988,985</u> |

The accompanying notes are an integral part of these financial statements.

SPARX Overseas Ltd.**Statement of Cash Flows**

For the years ended March 31, 2019 and 2018

(expressed in U.S. dollars)

| | Note | 2019 \$ | 2018 \$ |
|---|------|-------------------------|-------------------------|
| Cash flows from operating activities | | | |
| Net (loss)/gain from operations for the year | (| 127,484) | 3,160,787 |
| Changes in working capital: | | | |
| Decrease in management fees receivable | | 503,911 | 238,296 |
| Decrease/(increase) in incentive fees receivable | | 192,592 | (191,817) |
| Decrease/(increase) in distribution fees receivable | | 368,208 | (221,373) |
| (Increase)/decrease in prepaid expenses | (| 315) | 5,000 |
| Decrease/(increase) in other receivables | | 42,160 | (42,160) |
| Decrease in due to fellow subsidiaries | (| 640,100) | (4,319,857) |
| (Decrease)/increase in accounts payable and accrued expenses | (| 13,185) | 210,637 |
| Net cash from/(used in) operating activities | | <u>325,787</u> | <u>(1,160,487)</u> |
| Net increase/(decrease) in cash and cash equivalents during the year | | <u>325,787</u> | <u>(1,160,487)</u> |
| Cash and cash equivalents - beginning of year | | <u>7,620,054</u> | <u>8,780,541</u> |
| Cash and cash equivalents - end of year | | <u><u>7,945,841</u></u> | <u><u>7,620,054</u></u> |

The accompanying notes are an integral part of these financial statements.

SPARX Overseas Ltd.

Notes to Financial Statements

For the years ended March 31, 2019 and 2018

(expressed in U.S. dollars)

1. Organization

SPARX Overseas Ltd. (the "Company") was incorporated on December 6, 1996 under the laws of Bermuda to provide management services and distribution services to various investment companies.

The Company was a wholly-owned subsidiary of SPARX International, Ltd. ("SIL"), a company registered in the U.K. on April 1, 2005, until September 3, 2009, when SIL's shareholding in the Company was transferred to the ultimate holding company, SPARX Group Co., Ltd. ("SHC"), a company registered in Japan.

2. Summary of significant accounting policies

The Company's financial statements have been prepared in accordance with accounting principles generally accepted in the United States of America ("US GAAP") and are stated in United States Dollars. The following is a summary of the significant accounting and reporting policies used in preparing the financial statements.

(a) **Basis of preparation**

These financial statements have been prepared under the historical cost convention. These financial statements are presented in United States Dollars ("US\$") or ("USD") and all values are rounded to the nearest dollar except when otherwise indicated.

(b) **Cash and Cash equivalents**

Cash and cash equivalents include petty cash, amounts due from banks on demand and money market funds that have relatively low risks compared to other mutual funds and pay dividends that reflective of short-term interest rate.

(c) **Management, incentive and distribution fees**

Management, incentive and distribution fees earned from investment companies are recorded on an accrual basis, pursuant to management, investment and distribution agreements.

(d) **Loan receivables**

Loan receivables are recorded at present value at issuance measured by the cash proceeds exchanged. After initial measurement, the Company periodically evaluates the loan receivables for impairment, usually on a monthly basis, by measuring impairment based on a loan's observable market price, or the fair value of the collateral and are recorded at fair value subsequently. Any unrealized gains or losses will be reflected in the statement of operations.

(e) **Foreign currency translation**

Assets and liabilities denominated in foreign currencies are translated into United States dollars ("\$") at the rates of exchange prevailing at the end of the year. Foreign currency income and expense amounts are translated at the rates of exchange prevailing at the time of the transactions. Gains and losses arising on translation of foreign currency denominated investments are recorded in accumulated other comprehensive income. Gains and losses arising from translation of other assets and liabilities denominated in foreign currencies are recorded in the statement of operations.

SPARX Overseas Ltd.**Notes to Financial Statements****For the years ended March 31, 2019 and 2018**

(expressed in U.S. dollars)

2. Summary of significant accounting policies (continued)**(f) Use of estimates**

The preparation of financial statements in conformity with generally accepted accounting principles in the United States of America requires management to make estimates and assumptions that affect the reported amounts of assets and liabilities and disclosure of contingent assets and liabilities at the date of the financial statements and the reported amounts of revenues and expenses during the reporting period. Actual results could differ from those estimates.

(g) Recently Issued Accounting Standards

In November 2016, the FASB issued ASU 2016-18 Statement of Cash Flows (Topic 230): Restricted Cash. The amendments in this update require that a statement of cash flows explain the change during the period in the total of cash, cash equivalents, and amounts generally described as restricted cash or restricted cash equivalents.

Therefore, amounts generally described as restricted cash and restricted cash equivalents should be included with cash and cash equivalents when reconciling the beginning-of-period and end-of-period total amounts shown on the statement of cash flows. The amendments in this update apply to all entities that have restricted cash or restricted cash equivalents and are required to present a statement of cash flows under Topic 230.

The amendments are effective for reporting periods beginning after December 15, 2018. Management has not yet implemented the ASU in the financial statements, and expects the implementation of the ASUs will not have any impact on the financial statements disclosures.

In August 2018, the FASB issued ASU No. 2018-13, Disclosure Framework – Changes to the Disclosure Requirements for Fair Value Measurement (ASU 2018-13), which amends ASC 820, Fair Value Measurement and Disclosures (ASC 820). ASU 2018-13 modifies the disclosure requirements for fair value measurements by removing, modifying, or adding certain disclosures.

ASU 2018-13 is effective for all entities for fiscal years beginning after December 15, 2019, including interim periods therein. Early adoption is permitted for any eliminated or modified disclosures upon issuance of this ASU 2018-13. Management has not yet implemented the ASU in the financial statements, and expects the implementation of the ASUs will not have any impact on the financial statements disclosures.

3. Management and incentive fees

The Company provides management services to various affiliated investment companies. For its services, the Company receives management fees and incentive fees based on contractual agreements. The management fees are based on the net asset value of the funds under management. Incentive fees are based on the performance of the funds under management.

SPARX Overseas Ltd.

Notes to Financial Statements

For the years ended March 31, 2019 and 2018

(expressed in U.S. dollars)

4. Related party transactions

The Company had the following material transactions with related parties during year:

| | 2019 \$ | 2018 \$ |
|--|-------------------|-------------------|
| <u>Statement of operations items</u> | | |
| Advisory fees charged by fellow subsidiaries (A, D) | (2,689,595) | (5,052,042) |
| Distribution fees charged by a fellow subsidiary (B) | (123,497) | (135,180) |
| Discretionary investment fees charged by a fellow subsidiary (C) | (938,691) | (13,227,408) |
| Delegated services charged by a fellow subsidiary (E) | (36,030) | (36,160) |
| Service fees charged by a fellow subsidiary (F) | (38,293) | (21,401) |
| Professional fees charged by a fellow subsidiary (G) | <u>(306,140)</u> | <u>(307,360)</u> |

Statement of assets and liabilities items

| | | |
|---|-------------------|--------------------|
| Due to fellow subsidiaries (A, B, C, D, E, F, G, H) | <u>(633,624)</u> | <u>(1,273,724)</u> |
|---|-------------------|--------------------|

- A. Advisory services are provided by SPARX Asset Management Co., Ltd. ("SAM"), an affiliated company registered in Japan. The advisory fees charged are based on a percentage of the revenue earned by the Company. For the year ended March 31, 2019, advisory fees of \$2,462,643 (2018: \$3,948,090) were earned by SAM of which \$506,858 (2018: \$928,562) was payable at the year end.
- B. Distribution services are provided by SAM. These fees are based on a percentage of monthly net asset value of investee funds. For the year ended March 31, 2019, distribution fees of \$123,497 (2018: \$135,180) were incurred, of which \$24,471 (2018: \$36,534) was payable at the year end.
- C. Discretionary investment fees have included incentive fees which are based on a percentage of the revenue earned by the Company and were paid to SAM. For the year ended March 31, 2019, fee of \$938,691 (2018: \$13,227,408) were incurred for SAM, of which nil (2018: \$170,698) were payable to SAM at the year end.
- D. In 2008, SOL entered into an advisory fee agreement with SPARX Asset Management Korea Co., Ltd. ("SAMK"). The advisory fees are charged based on a percentage of revenue earned by the Company. For the year ended March 31, 2019, advisory fees of \$226,952 (2018: \$1,103,952) were earned by SAMK, of which \$53,258 (2018: \$87,025) was payable at the year end.
- E. From April 1, 2008, the Company has delegated certain communication services to SAM. These services include translation and distribution of documents in Japan and communication with distributors. The delegated service fees are based on costs and expenses incurred by SAM and are billed quarterly. For the year ended March 31, 2019, the delegated service fee totaled \$36,030 (2018: \$36,160) of which \$9,009 (2018: \$9,412) was payable at the year end.
- F. From May 1, 2015, the Company engaged SPARX Asia Investment Advisor Limited ("SAIA") to provide certain client services in relation to the funds managed by the Company. For the year ended March 31, 2019, the service fee totaled \$38,293 (2018: \$21,401) of which \$9,168 (2018: \$8,811) was payable at the year end.

SPARX Overseas Ltd.**Notes to Financial Statements****For the years ended March 31, 2019 and 2018**

(expressed in U.S. dollars)

4. Related party transactions (continued)

G. On December 1, 2010, the Company entered into an agreement with SAIA to provide general administration and technical support to the Company. For the year ended March 31, 2019, the fees totaled \$306,140 (2018: \$307,360) of which \$25,477 (2018: \$25,487) was payable at the year end.

H. During the year ended March 31, 2019, SAMK paid for the director fees and the travel expenses on behalf of the Company and the Company would reimburse to SAMK. Directors' fees of \$5,383 (2018: \$6,947) and travel expenses of nil (2018: \$248) were to be reimbursed to SAMK by the Company as at the year end.

5. Share capital

| | 2019 \$ | 2018 \$ |
|--|------------------|------------------|
| Authorized, issued and fully paid: | | |
| 1,562,000 (2018: 1,562,000) shares of par value \$1 each | <u>1,562,000</u> | <u>1,562,000</u> |

6. Guarantees

In the normal course of operations the Company enters into contracts which provide general indemnifications. The Company's maximum exposure under these arrangements is unknown, as this would involve future claims that may be made against the Company that have not yet occurred. However, the Company has not had prior claims or losses pursuant to these contracts and expects the risk of loss to be remote. Accordingly, the Company has not accrued any liability in connection with such indemnifications.

7. Taxation

At the present time, no income, profit, capital transfer or capital gains taxes are levied in Bermuda, and accordingly, no provision for such taxes has been recorded by the Company. In the event of such taxes being enacted in Bermuda, the Company has received an undertaking from the Minister of Finance of Bermuda, under the Exempted Undertakings Tax Protection Act, 1966 exempting the Company from all such taxes until March 31, 2035.

The Company adheres to the provisions of ASC 740, *Accounting for Uncertainty in Income Taxes* which provides guidance for how uncertain tax positions should be recognized, measured, presented and disclosed in the financial statements. ASC 740 requires the evaluation of tax positions taken or expected to be taken by the Company to determine whether the tax positions are "more likely-than-not" of being sustained by the applicable tax authority upon examination. Tax positions not deemed to meet a "more likely-than-not" threshold would be recorded as a tax expense, inclusive of interest and penalties, if any, on the statement of operations.

SPARX Overseas Ltd.

Notes to Financial Statements

For the years ended March 31, 2019 and 2018

(expressed in U.S. dollars)

7. Taxation (continued)

Management has reviewed the Company's tax positions taken or expected to be taken and has concluded that no provision for uncertain income tax positions is required in the Company's financial statements. The Company may take positions with respect to certain tax issues which depend on legal interpretation or the interpretation of facts or applicable tax regulations. Should the relevant tax regulators successfully challenge any such position, the Company might be found to have a tax liability that has not been recorded in the accompanying financial statements. Also, management's conclusions regarding the uncertainty in income taxes may be subject to review and adjustment at a later date based on factors including, but not limited to, further implementation guidance, and on-going analyses of tax laws, regulations and interpretations thereof.

8. Subsequent events

In accordance with ASC 855-10, Subsequent Events, management has evaluated subsequent events through 26 July 2019, the date the financial statements were issued.

On 24 May 2019, Mr. Shinji Naito was appointed and Mr. Brian Morikuni resigned as the Director of the Company.

9. Approval of the financial statements

The financial statements were approved and authorized for issue by the board of the directors on 26 July 2019.

4【利害関係人との取引制限】

管理運用会社、受託会社並びに登録事務代行会社、プライム・ブローカー、受託会社及び登録事務代行会社の代理人は、ファンドと類似する投資目的を持つ他のファンド又は顧客に関連して、又はこれらとの関係において、随時必要とされる受託会社、管理事務代行会社、登録事務代行会社、プライム・ブローカー、管理運用会社、保管銀行、投資運用会社又は投資顧問会社その他として随時行為することができる。このため、各社は、業務執行の課程で、ファンドと利害相反の可能性がある。各社は、常に、このような場合、ファンドに対する義務を尊重し、当該利益相反が公正に解決されるよう努力する。いずれの場合においても、管理運用会社は、全ての投資機会が公正に配分されるよう取り計らうものとする。

5【その他】

(1) 取締役の変更

取締役は年次株主総会において株主によって選任されるか、又は欠員補充の場合は取締役会の決議により互選される。取締役は次の年次株主総会まで任期を有する。

(2) 定款の変更等

管理運用会社の定款及び付属定款の変更に関しては、株主総会の特別決議が必要である。

(3) 訴訟事件その他の重要事項

訴訟事件その他管理運用会社に重要な影響を与えた事実および与えることが予想される事実はない。

管理運用会社の会計年度は3月31日に終了する1年である。

管理運用会社の存続期間は無制限である。ただし、()パミュダ最高裁判所の命令により、又は()株主総会の特別決議によって解散される。

第2【その他の関係法人の概況】

1【名称、資本金の額及び事業の内容】

- (1) スパークス・アセット・マネジメント株式会社（「投資運用会社」、「代行協会員」及び日本における「販売会社」）

- (イ) 資本金の額

2019年9月末日現在、25億円

- (ロ) 事業の内容

ファンドの投資運用会社は、2006年10月1日付で管理運用会社とスパークス・アセット・マネジメント投信株式会社との投資顧問契約に関する2006年10月1日付管理運用会社とスパークス・アセット・マネジメント株式会社との投資顧問契約の更改証書に基づき、投資運用会社としての契約上の地位をスパークス・アセット・マネジメント投信株式会社から承継した。スパークス・アセット・マネジメント株式会社の前身であるスパークス・アセット・マネジメント投信株式会社は、1989年7月1日に日本において創業し、1997年2月21日投資一任認可を取得している。投資運用会社は、現在、投資信託、公的年金・企業年金、各種公益基金、社会事業団、銀行、保険会社、事業法人、個人投資家及び家族グループを含む広範囲の顧客にサービスを提供している。また投資運用会社は、2000年3月23日に日本の投資信託運用の認可を取得している。

- (2) H S B C トラスト（ケイマン）リミテッド（「受託会社」「登録事務代行会社」及び「保管銀行」）

- (イ) 資本金の額

世界の主要な国際銀行・金融業務組織の一つであるH S B C グループのメンバーである。

H S B C トラスト（ケイマン）リミテッドの発行済株式資本の額は、2019年7月末日現在、1,300,000米ドル（約1億4,030万円）

- (ロ) 事業の内容

H S B C トラスト（ケイマン）リミテッドは、銀行信託会社法に基づき認可された信託会社であり、ミューチュアル・ファンド法に基づき認可されたミューチュアル・ファンド管理事務代行会社である。

- (3) H S B C インスティテューショナル・トラスト・サービス（アジア）リミテッド（「受託会社及び登録事務代行会社の代理人」）

- (イ) 資本金の額

2019年9月末日現在の発行済株式資本の額は、50,000,000香港ドル（約6億8,800万円）である。

（注）香港ドル（「香港ドル」という。）の円貨換算は、2019年9月末日における株式会社三菱UFJ銀行の対顧客電信売買相場の仲値（1香港ドル＝13.76円）による。以下同じ。

- (ロ) 事業の内容

H S B C インスティテューショナル・トラスト・サービス（アジア）リミテッド（旧名称：バミューダ・トラスト（ファースト）リミテッド）は、香港において信託規則に基づき1974年に登録銀行及び信託会社として設立された。H S B C インスティテューショナル・トラスト・サービス（アジア）リミテッドは、会計、純資産価格計算、登録事務代行業務等の事務サービスを提供している。

- (4) 株式会社荘内銀行（日本における「販売会社」）

- (イ) 資本金の額

2019年9月末日現在、85億円

- (ロ) 事業の内容

日本において銀行業を営んでいる。また、金融商品取引法第65条の2第1項の登録に係る業務、及び金融商品取引法第2条第8項1号、2号、3号、第2条第8項第6号に関する証券投資信託受益証券等の売買等の業務を営んでいる。

- (5) S M B C 日興証券株式会社（日本における「販売会社」）

- (イ) 資本金の額

2019年9月末日現在 100億円

- (ロ) 事業の内容

金融商品取引法に基づき登録を受け、日本において金融商品取引業を営んでいる。なお、S M B C 日興証券は、証券投資信託受益証券を取扱っており、複数の外国投資信託証券について、日本における代行協会員業務及び販売等の業務を行っている。

2【関係業務の概要】

- (1) スパークス・アセット・マネジメント株式会社（「投資運用会社」、「代行協会員」及び日本における「販売会社」）

投資運用会社と管理運用会社との間の投資顧問契約に従い投資運用会社はファンドの投資目的と方針に適合し、随時補充される本書に記載された制限に服するファンドのための取引を選択する。また、代行協会員契約に従い、日本における代行協会員としての業務を行い、受益証券販売買戻契約に従い、日本におけるファンド証券の販売・買戻しの取扱い業務を行う。

投資顧問契約は、信託証券の要項にしたがって、管理運用会社又は投資運用会社からもう一方への、90日より前の書面による通知によって、違約金を支払うことなく、終了させられる。

投資運用会社は、ポートフォリオ決定のため及び特定のポートフォリオに関しての運営のために、その顧問である関係会社を利用することができる。そして、その調査を利用し関係会社の専門的知識に頼ることができる。

- (2) HSBCトラスティ（ケイマン）リミテッド（「受託会社」「登録事務代行会社」及び「保管銀行」）

信託証券の条項に基づき、受託会社は、ファンドの受託者として行為する。受託会社の任命は、3か月前の書面による通知を含む、信託証券に記載される場合に終了する。

管理運用会社は、受託会社のグローバルな保管ネットワーク外のブローカー又はその他の代理人に現金、証券及び/又はその他の資産を随時、委託する。かかる場合、受託会社は、当該ブローカー又はその他の代理人に委託した現金及び証券について責任を負わない。特に、受託会社は、プライム・ブローカーに委託した現金及び証券について責任を負わない。

受託会社は、詐欺、過失又は故意による不履行から生じる債務を除き、受託会社の職務の遂行に関連して生じる一切の債務についてファンドによって補償される権利を有する。

受託会社が、受託会社の関連会社ではない副保管銀行、代理人及び代表者の選別、任命及び監督において合理的な配慮、技能及び注意を行使する限り、受託会社は、当該者の作為又は不作為について責任を負わない。しかしながら、当該副保管銀行、代理人又は代表者のいずれかが、受託会社の関連会社である場合、受託会社は、当該者の作為又は不作為について、受託会社の作為又は不作為である場合と同様に責任を負うものとする。

- (3) HSBCインスティテューショナル・トラスト・サービス（アジア）リミテッド（「受託会社及び登録事務代行会社の代理人」）

受託会社は、受託会社の代理人及び登録事務代行会社の代理人であるHSBCインスティテューショナル・トラスト・サービス（アジア）リミテッドにその機能及び職務の一部を委託している。しかしながら、受益者名簿の原本は、ケイマン諸島の受託会社によって更新される。

受託会社は、受託会社の代人の報酬の支払いについて責任を有する。

HSBCインスティテューショナル・トラスト・サービス（アジア）リミテッドは、さらに、その資産の保管銀行としてソル・ジャパン・リミテッドによって任命されている。同社は、ソル・ジャパン・リミテッドとの合意に基づき、プライム・ブローカーをプライム・ブローカー契約に基づきプライム・ブローカーが保有する資産の副保管銀行として任命している。受託会社及び受託会社の代理人は、ソル・ジャパン・リミテッドのためにプライム・ブローカーが保有する資産又は現金について責任を有さない。

HSBCインスティテューショナル・トラスト・サービス（アジア）リミテッドは、同社側の詐欺、過失又は故意による不履行から生じる債務を除き、同社の職務の遂行に関連して生じる一切の債務について子会社によって補償される権利を有する。

- (4) 株式会社荘内銀行（日本における「販売会社」）

日本におけるファンド証券の販売・買戻しの取扱い業務を行う。現在、荘内銀行においては、新規購入の申込みを取扱っていない。

- (5) SMC日興証券株式会社（日本における「販売会社」）

日本におけるファンド証券の販売・買戻しの取扱い業務を行う。

3【資本関係】

スパークス・アセット・マネジメント株式会社は、東京証券取引所市場第一部に上場されている持株会社、スパークス・グループ株式会社の全株所有子会社である。

第3【投資信託制度の概要】

1. ケイマン諸島における投資信託制度の概要

投資信託法が制定された1993年までは、ケイマン諸島には投資信託を規制する単独法は存在しなかった。それ以前は、投資信託は特別な規制には服していなかったが、ケイマン諸島内においてあるいはケイマン諸島から運営しているユニット・トラストの受託者は銀行・信託会社法の下で規制されており、ケイマン諸島内においてあるいはケイマン諸島から運営している投資運用会社、投資顧問会社およびその他の業務提供者は、会社管理法（改正済）または地域会社（管理）法（改正済）の下で規制されていた。

2019年6月30日現在、ケイマン諸島において規制を受けている投資信託の数は10,959以上であった。

ケイマン諸島は、カリブ金融行動課題実行部隊（マネーロンダリング）およびオフショアバンキング監督者グループ（銀行規制）のメンバーである。

2. ケイマン諸島の投資信託制度の記述

A. 投資信託規制

1. 1993年に最初に制定された投資信託法（改正済）（「投信法」）は、オープンエンド型の投資信託に対する規則および投資信託管理者に対する規則を制定している。クローズドエンド型ファンドは、投信法のもとにおける規制の対象ではない。銀行、信託会社および保険会社をも監督しており金融庁法により設置された法定政府機関であるケイマン諸島金融庁（「CIMA」）が、投信法のもとでの規制の責任を課せられている。投信法は、同法の規定に関する違反行為に対して厳しい刑事罰を課している。
2. 投資信託とは、ケイマン諸島において組織または設立された会社、ユニット・トラストもしくはパートナーシップ、またはケイマン諸島外で組織または設立されたものでケイマン諸島で公衆に対し受益権の募集を行い、受益権を発行し、投資者の資金をプールして投資リスクを分散し、かつ投資資産の取得、保有、運用または処分を通じて投資信託の投資者が収益もしくは売買益を享受できるようにする目的もしくは効果を有するものと定義されている。
3. 投信法の第4(4)条のもとで規制を免除されている投資信託は、その受益権に関する投資者が15名以内であり、それぞれの場合に応じて、その過半数によって投資信託の取締役、受託会社もしくはゼネラルパートナーを選任または解任することができる投資信託（マスター・ファンドを除く。）である。
4. 投信法のもとにおいて規制を受ける投資信託には次の三つの型が存在する。

4.1 認可を受けた投資信託

この場合、ファンドはCIMAに対して、ファンドおよびファンドに対する業務提供者に関する詳細を記載した法定様式による概要とともに目論見書を提出し、登録時および毎年3,500ケイマン諸島ドル（約4,270米ドル）の手数料を納入する。設立計画推進者が健全な評判を有し、ファンドを運営するための十分な専門性を有する健全な評判の者が存在しており、かつ受益権を募ることが適切な方法で行われると考えられるものとCIMAが判断した場合には、認可が与えられる。それぞれの場合に応じて、ファンドの取締役、受託会社およびゼネラルパートナーならびにファンドに対する業務提供者に関する詳細な情報が要求される。この投資信託は、著名な評判を有する機関が設立計画推進者であって、投資信託管理者としてケイマン諸島の認可を受けた者が選任されない投資信託に適している。（下記2. A. 4.2項参照）

4.2 管理投資信託

この場合、投資信託は、そのケイマン諸島における主たる事務所を認可を受けた投資信託管理者の事務所として指定する。投資信託管理者およびファンドにより各々作成され、かつファンドおよびファンドに対する業務提供者に関する詳細が要約された法定様式とともに目論見書がCIMAに対して提出されなければならない。投資信託管理者は、設立計画推進者が健全な評判の者であること、投資信託管理の十分な専門性を有する健全な評判の者が存在すること、ならびに投資信託の業務および受益権を募る方法が適切に行われることを確信していることが要求される。当初手数料および年間手数料は3,500ケイマン諸島ドル（約4,270米ドル）である。投資信託管理者は主たる事務所を提供しているファンド（またはその設立計画推進者、取締役、受託会社もしくはゼネラルパートナー）が投信法に違反しており、支払い不能となっており、またはその他債権者もしくは投資者に対して害を与える方法で行動しているものと信じる理由があるときは、CIMAに対して報告しなければならない。

4.3 登録投資信託（第4条3項投資信託）

規制投資信託の第三の類型はさらに三つの類型に分けられる。

- （ ）一投資者当たりの最低投資額が80,000ケイマン諸島ドル（約100,000米ドル）以上であるもの
- （ ）受益権が承認された証券取引所に上場されているもの

- () マスター・ファンドへの投資希望者が購入可能な最小受益権総額が、80,000ケイマン諸島ドル（約100,000米ドル）である場合、またはマスター・ファンドの受益権が承認された証券取引所に上場されているマスター・ファンド。「マスター・ファンド」とは、
- (a) ケイマン諸島において、（場合に応じて）設定または設立され、
 - (b) 一もしくは複数の投資家に受益権を発行し、
 - (c) 規制フィーダー・ファンドの包括的投資戦略の遂行を主な目的として投資資産を保有し、取引を行い、
 - (d) 直接もしくはマスター・ファンドに投資するため設立された仲介組織を通して、一もしくは複数の規制フィーダー・ファンドを有し、
 - (e) 銀行信託会社法（改訂済）もしくは2010年保険法（改訂済）に基づく認可を受けていないか、または住宅金融組合法（2014年改訂）もしくは友愛組合法（1998年改訂）に基づく登録をされていない、
- 会社、パートナーシップまたはユニットトラストを意味する。
- また、「規制フィーダー・ファンド」とは、投資行為の51%を超えて、マスター・ファンドを通じて直接に、もしくは仲介組織を通して、投資を行う規制投資信託を意味する
- かかる場合、投資信託は、法定様式とともにファンドの現行目論見書または、目論見書がないマスター・ファンドの場合は、当該マスター・ファンドに関する一定の詳細内容をCIMAに対して届け出て、かつ3,500ケイマン諸島ドル（約4,270米ドル）の当初手数料および年間手数料または、マスター・ファンドの場合は、2,500ケイマン諸島ドル（約3,050米ドル）の当初手数料および年間手数料を支払う。

B. 投資信託の現行要件

1. いずれの規制投資信託（マスター・ファンドを除く。）も、受益権についてすべての重要な事項を記述し、投資希望者が投資するか否かの判断を十分情報を得た上でなし得るようにするために必要なその他の情報を記載した目論見書を発行しなければならない。さらに、偽りの記述に対する既存の法的義務およびすべての重要事項の適切な開示に関する一般的なコモンロー上の義務が適用される。継続的に募集している場合には、重要な変更、例えば、取締役、受託会社、投資信託管理者、監査人等の変更の場合には改訂目論見書を提出する義務を負っている。
2. すべての規制投資信託は、CIMAが承認した現地の監査人を選任しなければならない、決算終了から6ヶ月以内に監査済み年次会計書類を提出しなければならない。監査人は、監査の過程で投資信託に以下のいずれかに該当する事由の情報を入手したまたはかかる事由があると疑われるときはCIMAに対し速やかに報告する法的義務を負っている。
 - 2.1 ファンドが、その義務を履行期が到来したときに履行できないか、またはそのおそれがあること。
 - 2.2 ファンドの投資者または債権者を害するような方法で、自ら事業を行いもしくは行っている事業を解散し、またはこれらの遂行を意図していること。
 - 2.3 会計が適切に監査できるような何らかのもしくは十分な会計記録を作成せずに事業を行うか、または行うことを意図していること。
 - 2.4 詐欺的または犯罪的方法で、事業を遂行し、または遂行しようと意図していること。
 - 2.5 以下に準拠しないで事業を遂行し、または遂行しようと意図していること。
 - 2.5.1 投信法またはこれに基づく規則
 - 2.5.2 金融庁法
 - 2.5.3 マネー・ローンダーリング法
 - 2.5.4 ファンドの認可の条件

3. すべての規制投資信託は、登記上の事務所もしくは主たる事務所または受託会社の変更があったときはこれをCIMAに通知しなければならない。
4. さらに、投資信託は、監査済みの年次会計書類を会計年度末後6ヶ月以内にCIMAに提出することに加えて、一般情報、事業情報および財務情報を記載した年間税務申告書をCIMAに提出しなければならない。

C. 投資信託管理者

1. 認可には、「投資信託管理者」の認可および「制限的投資信託管理者」の認可の二つの類型がある。ケイマン諸島においてあるいはケイマン諸島から投資信託の管理を行おうとする場合は、そのいずれかの認可が要求される。管理とは、上記の投資信託の管理をいい、投資信託の資産のすべてあるいは実質上資産のすべてを支配し投資信託の管理をし、またはファンドに対して主たる事務所を提供し、もしくはファンドの受託会社または取締役（かかるファンドが会社であるかユニットトラストであるかによる）を提供することを含む。
2. いずれの類型の認可を受けた者も、規制投資信託を管理するのに十分な専門性を有し、かつ取締役または、場合により、管理者もしくは役員のそれぞれの地位にある者として適切かつ適格な者によってその投資信託管理者としての事業が運営されるという法定のテスト基準を満たさなければならない。認可を受ける者は、上記の事柄を示しかつその所有権と財務構造および（会社の場合）その取締役と役員を詳細に明らかにした詳細な申請書をCIMAに対し提出しなければならない。会社の場合、かかる者は常に少なくとも2名の取締役を有しなければならない。投資信託管理者の純資

産は、最低40万ケイマン諸島ドル（約487,800米ドル）なければならないが、制限的投資信託管理者には最低純資産額の条件がない。投資信託管理者（制限的投資信託管理者を除く）は、ケイマン諸島の投資信託管理者の代理人としてケイマン諸島に2名の個人を擁する主たる事務所をみずから有しているか、ケイマン諸島の代理居住者であるかケイマン諸島で設立された法人を有さねばならず、制限なく複数の規制投資信託のために行うことができる。

3．投資信託管理者は、管理しようとする投資信託について下記の事項について充足していることを確認しなければならない。

3.1 投資信託の各設立計画推進者が健全な評価を得ていること。

3.2 投資信託の管理が投資信託を管理するための十分な専門知識を有し健全な評価を得ている者によって行われること。

3.3 管理対象の投資信託の場合は、投資信託の事業および投資信託の受益権の募集が適切な方法で遂行されること。および

3.4 投資信託が、ケイマン諸島において設立または設定されていない場合、CIMAが承認する国または地域において設立または設定されていること。

次に、投資信託管理者は上記2．A4.2に定めた事態をCIMAに対して知らせる法的義務を遵守する義務を負う。

4．制限的投資信託管理者は、CIMAが承認する数の認可を受けた投資信託に関し行うことができるが、ケイマン諸島に登記上の事務所を有していることが必要である。この類型は、ケイマン諸島にファンドマネジャーの会社を創設した設立計画推進者がファンドに関連した一連のファミリーファンドを管理することを認める。現在の方針では、制限的投資信託管理者は、投資信託に対して主たる事務所を提供することが許されていない。したがって、制限的投資信託管理者が投資信託管理業務を提供する各規制投資信託は、投信法第4(3)条（上記2．A4.3参照）に規制されていない場合または第4(4)条（上記2．A3参照）に従い免除される場合は、別個に認可を受けなければならない。

5．投資信託管理者は、CIMAの承認を受けた現地の監査人を選任しなければならない。決算期末から6ヶ月以内にCIMAに対し監査済み年次会計書類を提出しなければならない。監査人は、監査の過程で投資信託管理者に以下のいずれかに該当する旨の情報を入手するか、またはかかる疑義が生じる場合はCIMAに対し速やかに報告する法的義務を負っている。

5.1 投資信託管理者がその義務を履行期が到来したときに履行できないか、またはそのおそれがある場合。

5.2 投資信託管理者が管理している投資信託の投資者または投資信託管理者の債権者もしくは投資信託の債権者を害するような方法で、みずから事業を行いもしくは行っている投資信託管理業務を解散し、またはそうしようともくろんでいる場合。

5.3 会計が適切に監査できるような何らかのもしくは十分な会計記録を作成せずに事業を行いまたはそのようにもくろんでいる場合。

5.4 詐欺的または犯罪的方法で、事業を遂行し、または遂行しようとして意図していること。

5.5 以下に準拠しないで事業を遂行し、または遂行しようとして意図していること。

5.5.1 投信法またはこれに基づく規則

5.5.2 金融庁法

5.5.3 マネー・ローンダーリング法または

5.5.4 ファンドの認可の条件

6．CIMAは投資信託管理者に対してCIMAが適切とみなす金額まで純資産を増加し、またはCIMAが適切と思料する保証やその他の満足できる財務サポートを提供することを要求することもできる。

7．投資信託管理者の取締役もしくは上級役員、またはジェネラル・パートナー（時宜に応じて）の任命についてはCIMAの事前の承認が必要である。

8．無限定ライセンスを有する投資信託管理者の支払う当初およびおおその年間の手数料は、（管理対象の規制投資信託の数に応じて）当初報酬20,000ケイマン諸島ドル（約24,390米ドル）および年間報酬30,000ケイマン諸島ドル（約36,586米ドル）または当初報酬25,000ケイマン諸島ドル（約30,490米ドル）および年間報酬35,000ケイマン諸島ドル（約42,683米ドル）であり、制限的投資信託管理者の支払う当初およびおおその年間手数料は7,000ケイマン諸島ドル（約8,540米ドル）である。

3．ケイマン諸島におけるタイプ別の投資信託の仕組みの概要

ケイマン諸島の投資信託について一般的に用いられている法人類型は以下のとおりである。

A．免税会社

最も一般的な投資信託の手段は、ケイマン諸島の会社法（改正）（「会社法」）に従って通常額面株式を発行する（無額面株式も認められる）伝統的有限責任会社である。時には、保証による有限責任会社も用いられる。免税会社は、投資信託に通常、用いられており、以下の特性を有する。

1. 設立手続きには、会社の設立証書の制定（事業目的、登記上の事務所、授權資本、株式買戻規定、および内部統制条項を記載した基本定款および定款）、基本定款の記名者による署名を行い、これを取締役として記名者の簡略な法的宣誓文書とともに、授權資本に応じて異なる手数料とともに会社登記官に提出することを含む。
2. 存続期限のある／存続期間限定会社 - 存続期間が限定される会社型のファンドで外国の税法上（例えば米国）非課税の扱いを受けるかパートナーシップとして扱われるものを設立することは可能である。
3. 投資信託がいったん登録された場合、会社法の下での主な機能は、以下のとおり要約される。
 - 3.1 各会社は、ケイマン諸島に登記上の事務所を有さなければならない。
 - 3.2 取締役と役員の名簿は、登記上の事務所に維持されなければならない、その写しを会社登記官に提出しなければならない。
 - 3.3 会社の財産についての担保その他の負担の記録は、登記上の事務所に維持されなければならない。
 - 3.4 株主名簿は、登記上の事務所においてまたは希望すればその他の管轄地において維持することができる。
 - 3.5 会社の手続きの議事録は、利便性のある場所において維持する。
 - 3.6 会社は、会社に関する事項の状態を真実かつ公正に見ることができるようにし、かつ会社の取引を説明するために、必要な帳簿、記録を維持しなければならない。
4. 会社は、定款において規定される場合、株主により管理される存続期間限定会社でない限り、取締役会を持たなければならない。取締役は、コモンロー上の忠実義務に服すものとし、特に注意を払って、かつ会社の最善の利益のために行為しなければならない。
5. 会社は、様々な通貨により株主資本を指定することができる。
6. 無額面株式の発行は認められている。
7. 一定の条件に基づき、いずれのクラスについても買戻し株式の発行が認められる。
8. 株式の買取りも認められる。
9. 収益もしくは株式発行差金からの株式の償還または買戻しの支払いに加えて、会社は、資本から株式の償還または買戻しをすることができるが、会社は、資本による支払いの後においても、通常の事業の過程で支払時期の到来する債務を支払うことができる、すなわち会社が支払能力を有しなければならない。
10. 会社の払込剰余金勘定から配当金および分配金を支払うことができる。会社の払込剰余金勘定から配当金または分配金を支払うことはできない。ただし、支払予定日の直後に、会社が通常の事業の過程で支払時期の到来する債務を支払う場合はこの限りではない。
11. 免税会社は、今後30年間税金が賦課されない旨の約定を取得することができる。ケイマン諸島の知事は、20年間の約定を付与している。
12. 会社は、名称、取締役および役員、株式資本、基本定款および定款の変更ならびに自発的解散を行う場合は、会社登記官に通知しなければならない。
13. 免税会社は、毎年会社登記官に対して年次の法定の宣誓書を提出し、年間手数料を支払わなければならない。
14. 免税会社は、かかる会社の株式持分もしくは議決権の25%超を直接的もしくは間接的に、最終的に所有もしくは、支配するか、またはかかる会社の取締役の大半を任命もしくは解任する権利を有する者に関する詳細事項を記録する実質保有者登録簿を登記上の事務所において維持しなければならない。実質保有の登録簿は、現在、公的文書ではなく、ケイマン諸島における指定された関係当局のみが閲覧することができる。しかしながら、かかる要件は投信法を含む金融当局法に定義される「規制法」に基づき登録されているか、認可を保有する免税会社には適用されない。

B. 免税ユニットトラスト

1. ユニットトラストは、（例えば、課税または規制上の理由から）ユニットトラストへの参加が会社の株式への参加よりもより受け入れられやすく魅力的な地域の投資者によってしばしば（会社の代わりに）用いられてきた。
2. ユニットトラストは、信託証書に基づき受益者の利益のために信託財産に対する信託を宣言する受託者、または信託を設立する管理者および受託者により形成される。
3. ケイマン諸島の信託の法律は、基本的には英国の信託法に従っており、英国の信託法のほとんどの部分を採用しており、この問題に関する英国判例法のほとんどを採用している。さらに、ケイマン諸島の信託法（改正済）（以下「信託法」という。）は、英国の1925年受託者法を実質的に基礎としている。投資者は、受託銀行に対して資金を払い込み、受益者としての投資者の利益のために投資運用会社が運用する間、受託銀行は、一般的に保管銀行としてこれを保持する。ユニットトラストの信託証書における一切の特定の規定に従い、各受益者は、信託資産の持分比率に応じて権利を有する。
4. 受託会社は、通常の忠実義務に服し、かつ受益者に対して説明の義務がある。その機能、義務および責任の詳細は、ユニットトラストの信託証書に記載される。

5. 大部分のユニットトラストは、信託法に従い信託登記官に「免税信託」として登録申請される。その場合、信託証書、ケイマン諸島の居住者またはケイマン諸島を本拠地とする者を（限られた一定の場合を除き）受益者とし、ない旨宣言した受託会社の法定の宣誓書が登録料と共に信託登記官に届出される。
 6. 免税信託の受託会社は、受託会社、受益者、および信託財産が50年間課税に服しないと約定期間を定めることができる。
 7. 免税信託に適用される信託期間は、最長150年とする。
 8. 免税信託は、信託登記官に対して、当初手数料および年次手数料を支払わなければならない。
- C. 免税リミテッドパートナーシップ
1. 免税リミテッドパートナーシップは、少人数の投資者のベンチャーキャピタルまたはプライベート・エクイティにおいて一般的に用いられる。
 2. ケイマン諸島の免税リミテッドパートナーシップ法（改正）（「免税リミテッドパートナーシップ法」）は、英国の1907年リミテッドパートナーシップ法に基礎を置いている。
 3. 免税リミテッドパートナーシップは、リミテッドパートナーシップ契約を締結するゼネラルパートナー（その一人はケイマン諸島の居住者であるか、同島において登録されているかあるいは同島で設立されたものでなければならない。）およびリミテッドパートナーにより形成され、免税リミテッドパートナーシップ法により登録されることによって形成される。登録はゼネラルパートナーが、リミテッドパートナーシップ登記官に対し法定の宣誓書を提出し、手数料を支払うことによって有効となる。
 4. ゼネラルパートナーは、リミテッドパートナーを除外して免税リミテッドパートナーシップの業務の運営を行い、ゼネラルパートナーであるかのように免税リミテッドパートナーシップの業務執行に参加するなどの例外的な場合を除いては、リミテッドパートナーは有限責任を享受するものとする。ゼネラルパートナーの機能、義務および責任の詳細は、パートナーシップ契約に記載される。
 5. ゼネラルパートナーは、誠意をもってパートナーシップの利益のために行為する法的義務を負っている。また、たとえばコモンローの下での、あるいはケイマン諸島のパートナーシップ法（改正済）の下での、ゼネラルパートナーシップの法律が適用される。
 6. 免税リミテッドパートナーシップは、以下の規定を順守しなければならない。
 - 6.1 ケイマン諸島に登記上の事務所を維持する。
 - 6.2 免税リミテッドパートナーシップのリミテッドパートナーである各人の氏名および住所、リミテッドパートナーとなった日およびリミテッドパートナーでなくなった日を含むリミテッドパートナーの登録簿をゼネラルパートナーの決定に従い、登記上の事務所またはケイマン諸島内またはケイマン諸島外における他の当該地に維持する。
 - 6.3 各リミテッドパートナーの拠出金の額および拠出日ならびにリミテッドパートナーの拠出金の全部または一部の還付を表徴する支払金の額および支払日の記録を、ゼネラルパートナーの決定に従い、登記上の事務所またはケイマン諸島内またはケイマン諸島外における他の当該地に維持する。
 - 6.4 有効な通知が免税リミテッドパートナーシップ法に基づき送達されている各担保権が登録される担保権記録簿を、登記上の事務所に維持する。
 7. パートナーシップ契約に従い、各リミテッドパートナーは、パートナーシップの業務と財務状況について完全な情報を求める権利を有する。
 8. リミテッドパートナーは、拠出金の一部の還付を表徴する支払を受け、かつ支払を受けた時点において、（a）免税リミテッドパートナーシップが支払不能（かかる支払により支払不能になる場合を含む。）であり、かつ（b）リミテッド・パートナーが免税リミテッドパートナーシップの支払不能を実際に認識している場合は、かかる支払日から6ヶ月間（当該期間以降を含まない。）リミテッドパートナーは、拠出金が免税リミテッドパートナーシップの資産となる期間中に発生した免税リミテッドパートナーシップの債務を履行するために必要な範囲において、当該支払金額を免税リミテッドパートナーシップに支払う義務を負うものとする。還付を要する金額には、パートナーシップ契約に別段の定めがある場合を除き、日次ベースで計算される年率10%の単利による金利を付すものとする。
 9. 免税リミテッドパートナーシップは、最長50年間の期間について将来の税金の賦課をしないとの約定を得ることができる。
 10. 免税リミテッドパートナーシップは、登録内容の変更およびその解散についてリミテッドパートナーシップ登記官に対して通知しなければならない。
 11. 免税リミテッドパートナーシップは、リミテッドパートナーシップ登記官に対して、年次法定申告書を提出し、かつ年間手数料を支払わなければならない。

4. ケイマン諸島の投資信託に関する準拠法令

A. 投信法および金融庁令のもとにおける規制投資信託に対するCIMAによる規制と監督

1. CIMAは、いつでも、規制投資信託に対して会計が監査されるように指示し、かつCIMAが特定する時までにCIMAにそれを提出するように指示できる。
2. 規制投資信託の運営者（すなわち、場合に応じて、取締役、受託会社またはゼネラルパートナー）は、上記4. A. 1項に従い当該投資信託に対してなされた指示が、所定の期間内に遵守されていることを確保し、本規定に違反する者は、罪に問われ、かつ1万ケイマン諸島ドル（約12,200米ドル）の罰金および所定の時期以後も規制投資信託が指示に従わない場合はその日より一日につき500ケイマン諸島ドル（約610米ドル）の罰金刑に処せられる。
- 3.1 ある者がケイマン諸島においてまたはケイマン諸島から投信法に違反して投資信託として事業を営んでいるか行おうとしていると信じる合理的根拠がCIMAにある場合は、CIMAは、その者に対して、CIMAが投信法による義務を実行するようにするために合理的に要求する情報または説明をCIMAに対して提供するように指示することができる。
- 3.2 何人でも第4. A. 3.1項に従い与えられた指示を遵守しない者は、罪に問われ、かつ10万ケイマン諸島ドル（約121,950米ドル）の罰金に処せられる。
- 3.3 第4. A. 3.1項の目的のために情報または説明を提供する者は、みずからそれが虚偽であるか誤解を招くものであることを知りながら、あるいは知るべきであるにもかかわらず、これをCIMAに提供してはならない。この規定に違反した者は、罪に問われ、かつ10万ケイマン諸島ドル（約121,950米ドル）の罰金に処せられる。
4. 投資信託がケイマン諸島においてまたはケイマン諸島から投信法に違反して事業を営んでいるか行おうとしているとCIMAが判断した場合は、CIMAは、グランドコートに投資信託の投資者の資産を確保するために適切と考える命令を求めて申請することができ、グランドコートはかかる命令を認める権限を有している。
- 5.1 CIMAは、規制投資信託が以下の事由のいずれか一つに該当する場合、第4. A. 5.3項に定めたいずれかの行為またはすべての行為を行うことができる。
 - 5.1.1 規制投資信託がその義務を履行期が到来したときに履行できないまたはそのおそれがある場合。
 - 5.1.2 規制投資信託の投資者または債権者を害するような方法で、みずから事業を行いもしくは行っている事業を解散し、またはそうしようともくろんでいる場合。
 - 5.1.3 規制投資信託（認可を受けた投資信託の場合）が投資信託の認可の条件を遵守せずに事業を行いまたはそのようにもくろんでいる場合。
 - 5.1.4 規制投資信託の管理および運営が適切かつ適正な方法で行われなかった場合。
 - 5.1.5 規制投資信託の取締役、経営者または役員の地位にある者がかかる地位にふさわしい人物でない場合。
- 5.2 第4. A. 5.1項に言及した事由が発生したか、あるいは発生しそうか否かについてCIMAを警戒させるために、CIMAは、規制投資信託の以下の事項の不履行の理由について直ちに質問をなし、不履行の理由を確認するものとする。
 - 5.2.1 CIMAが投資信託に対して発した指示に従ってその名称を変更すること。
 - 5.2.2 会計監査を受け、監査済会計書類をCIMAに提出すること。
 - 5.2.3 所定の年間許可料または年間登録料を支払うこと。
 - 5.2.4 CIMAに指示されたときに、会計監査を受け、または監査済会計書類をCIMAに対して提出すること。
- 5.3 第4. A. 5.1項の目的のため、規制投資信託に関しCIMAがとりうる行為は以下のとおりとする。
 - 5.3.1 投資信託が保有する投資信託の認可または投信法に基づく投資信託としての登録を取り消すこと。
 - 5.3.2 投資信託が保有するいずれかの投資信託ライセンスに対して条件を付し、あるいは条件を追加し、それらの条件を改定し、または撤廃すること。
 - 5.3.3 投資信託の設立計画推進者または運用者の入替えを求めること。
 - 5.3.4 事柄を適切に行うようにファンドに助言する者を選任すること。
 - 5.3.5 投資信託の事務の支配を承継する者を選任すること。
- 5.4 CIMAが第4. A. 5.3項の行為を行った場合、CIMAは、投資信託の投資者および債権者の利益を保護するために必要と考える措置を行いおよびその後同項に定めたその他の行為をするように命じる命令を求めてグランドコートに申請することができる。
- 5.5 CIMAは、そうすることが必要または適切であると考え、そうすることが実際的である場合は、CIMAは投資信託に関しみずから行っている措置または行おうとしている措置を、投資信託の投資者に対して知らせるものとする。
- 5.6 第4. A. 5.3.4項または第4. A. 5.3.5項により選任された者は、当該ファンドの費用負担において選任されるものとする。その選任によりCIMAに発生した費用は、投資信託がCIMAに支払う。
- 5.7 第4. A. 5.3.5項により選任された者は、投資信託の投資者および債権者の最善の利益のために運用者を排除して投資信託の事務を行うに必要な一切の権限を有する。
- 5.8 第4. A. 5.7項で与えられた権限は、投資信託の事務を終了する権限をも含む。

5.9 第4．A．5.3.4項または第4．A．5.3.5項により投資信託に関し選任された者は、以下の行為を行うものとする。

5.9.1 CIMAから求められたときは、CIMAの特定する投資信託に関する情報をCIMAに対して提供する。

5.9.2 選任後3ヶ月以内またはCIMAが特定する期間内に、選任された者が投資信託に関し行っている事柄についての報告書を作成してCIMAに対して提供し、かつそれが適切な場合は投資信託に関する勧告をCIMAに対して行う。

5.9.3 第4．A．5.9.2項の報告書を提出後選任が終了しない場合、その後CIMAが特定する情報、報告書、勧告をCIMAに対して提供する。

5.10 第4．A．5.3.4項または第4．A．5.3.5項により選任された者が第5.9項の義務を遵守しない場合、またはCIMAの意見によれば当該投資信託に関するその義務を満足に実行していない場合、CIMAは、選任を取り消して他の者をもってこれに替えることができる。

5.11 投資信託に関する第4．A．5.9項の情報または報告を受領したときは、CIMAは以下の措置を執ることができる。

5.11.1 CIMAが特定した方法で投資信託に関する事柄を再編するように要求すること。

5.11.2 投資信託が会社の場合、会社法によりグランドコートに対して同会社が同法の規定に従い解散されるように申し立てること。

5.11.3 投資信託がケイマン諸島の法律により準拠したユニットトラストの場合、ファンドを解散させるため受託会社に対して指示する命令を求めてグランドコートに申し立てること。

5.11.4 投資信託がケイマン諸島の法律により準拠したパートナーシップの場合、パートナーシップの解散命令を求めてグランドコートに申し立てること。

またCIMAは、第4．A．5.3.4項または第4．A．5.3.5項により選任される者の選任または再任に関して適切と考える行為をとることができる。

5.12 CIMAが第4．A．5.11項の措置をとった場合、投資信託の投資者および債権者の利益を守るために必要と考えるその他の措置および第4．A．5.11項または第4．A．5.3項に定めたその他の措置をとるように命じる命令を求めてグランドコートに申し立てることができる。

5.13 規制投資信託がケイマン諸島の法律の下で組織されたパートナーシップの場合でCIMAが第4．A．5.3.1項に従い投資信託の認可を取り消した場合、かかるパートナーシップは、解散されたものとみなす。

5.14 グランドコートが第4．A．5.11.3項に従ってなされた申立てに対して命令を発する場合、グランドコートは受託会社に対して投資信託資産からグランドコートが適切と認める補償の支払いを認めることができる。

5.15 CIMAのその他の権限に影響を与えることなく、CIMAは、投資信託が投資信託としての事業を行うこともしくは行おうとすることを停止または投資信託が解散もしくは清算中であると確信したときは、いつでも投資信託の認可または投信法に基づく投資信託としての登録を取り消すことができる。

6．CIMAは、合理的な場合はいつでも

(a) 規制法により規制されている者、

(b) 関連当事者、または

(c) CIMAによる調査に関連する情報を有すると合理的に信じられている者

に対し書面で通知することにより、任務の実行に関連しCIMAが合理的に必要とする以下の事項を要請することができる。

() 特定の情報または指定された内容に関する情報の提供、または

() 特定の文書または指定された内容に関する文書の作成。

7．CIMAが金融庁法に基づきケイマン諸島外の規制当局からの要請に支援が必要であると確信した場合、CIMAは、

(a) 規制法により規制されている者、

(b) 関連当事者、

(c) 規制法にもとづく規制の対象となる活動に従事している者、または

(d) かかる要請に係る調査に関連する情報を有すると合理的に信じられている者

に対し、指定された期間内に以下の事項を行うことを書面により指示することができる。

() かかる要請に係る調査に関連する事項につき特定の情報または指定された内容に関する情報をCIMAに対し提供すること、

() かかる調査に関連する特定の文書または指定された内容に関する文書を作成すること、または

() CIMAが書面により指定する調査に関連しCIMAに対し支援を提供すること。

8. いずれかの者が、上記第4. A. 6項にもとづく要請または上記第4. A. 7項にもとづく指示がなされてから3日以内またはCIMAが許可するこれより長い期間内に当該要請または指示に従わなかった場合、CIMAは、かかる者に対し当該要請または指示に従うよう要求する命令を求めて裁判所に申し立てることができる。
9. 上記第4. A. 6項にもとづく要請または上記第4. A. 7項にもとづく指示に関連し、ある者を宣誓の上調査を受けさせる必要があるとCIMAが判断する場合、CIMAは、かかる者に裁判所による調査を受けさせ、かつ当該調査の結果をCIMAに対し送付するよう簡易裁判所に申請することができる。
10. 裁判所は、上記第4. A. 9項にもとづく申請を受領してから7日以内にかかる調査を行い、14日以内に当該調査の結果をCIMAに対し送付するものとする。
11. 上記第4. A. 6項または第4. A. 7項に従い何らかの文書が作成された場合、CIMAは、かかる文書の写しまたは抜粋を得るものとする。
12. いずれの者も、本条において、弁護士がそのクライアントまたは依頼人の氏名および住所を提供するよう要求される場合を除き、裁判所手続における法曹人の特権により開示もしくは作成を拒否できる情報または文書の開示または作成を要求されないものとする。
13. いずれの者も合理的な理由なしに以下の行為を行った場合は、罪に問われ、即決判決により1万ケイマン諸島ドル（約12,200米ドル）の罰金に処せられ、かつ起訴による判決により10万ケイマン諸島ドル（約121,950米ドル）の罰金に処せられ、また問われた罪が当該判決後も継続された場合は更なる罪に問われ、かかる罪が継続している間は一日につき1万ケイマン諸島ドル（約12,200米ドル）の罰金に処せられる。
- (a) 上記第4. A. 6項にもとづくCIMAの要請または上記第7項にもとづくCIMAの指示の不遵守、
- (b) 上記第4. A. 6項または第4. A. 7項の規定の無効化を目的とする文書の破棄、骨抜き化、汚損、隠蔽または削除、または
- (c) 上記第4. A. 6項または第4. A. 7項にもとづくCIMAによりなされる調査の故意の妨害。
14. (a) 上記第4. A. 13項にもとづく法人の罪が、かかる法人の取締役、運用者、秘書役その他これに類する役員もしくはかかる地位により行為しようとしていた一切の者の同意または黙認のもとで行われたか、当該者側の不履行に起因することが証明された場合、かかる者は、法人と同様、かかる罪に問われ、法的手続がなされ相当の処罰を受ける。
- (b) 法人の業務がその株主により運営されている場合、かかる株主を当該法人の取締役として、運営任務に関連する株主の行為および不履行につき上記第4. A. 14(a)項を適用する。
15. 上記第4. A. 6項にもとづく要請、上記第4. A. 7項にもとづく指示または上記第4. A. 8項にもとづく命令に従う場合、または上記第4. A. 9項にもとづく証拠を提供する場合、かかる遵守は、一切の法律によるまたはこれにもとづく情報開示における規制の違反とはみなされず、また民事責任も発生しない。
16. CIMAは、一定の状況下においてケイマン諸島外の規制当局の要請に応じて支援を提供する必要がある場合、以下の事項を行うことができる。
- (a) 有資格者に対し協同的機能行使する権能を付与すること、および
- (b) かかる機能の行使につき警察庁長官の支援を求めること。
17. 上記の一切の支援は、以下の事項を調査する目的以外では求められず、上記第4. A. 16項にもとづく権能も付与されない。
- (a) CIMAの指定する者の業務またはかかる業務の一面、または
- (b) CIMAの指定する対象事項。
- かかる者または対象事項は、ケイマン諸島外の規制当局によりまたはこれを代理し行われる調査の対象であるものとする。
18. いずれの者も、上記第4. A. 16項にもとづき付与される権能により権限を行使する者が（要請された場合に）その権能の証明を提出しない限り、かかる者の行う要請に従う義務を負わないものとする。
19. CIMAが上記第4. A. 16項にもとづく支援を求めるかまたは権能を付与する場合、かかる支援もしくは権能はCIMAの決定する方法により提供または行使されるものとし、CIMAが何らかの者に対しかかる権能を付与する場合、当該者はかかる権能の行使および行使の結果につきCIMAの要請する方法によりCIMAに報告するものとする。
- B. 投資信託管理者に対するCIMAの規制および監督**
1. CIMAは、いつでも認可を受けた投資信託管理者に対して会計監査を受けるよう指示し、かつCIMAが特定する合理的期間内にCIMAに対し提出するように指示することができる。
2. 認可を受けた投資信託管理者は、上記第4. B. 1項により受けた指示に従うものとし、この規定に違反する者は、罪に問われ、かつ1万ケイマン諸島ドル（約12,200米ドル）の罰金を課され、かつ所定の時期以後も投資信託管理者が指示に従わない場合はその日より一日につき500ケイマン諸島ドル（約610米ドル）の罰金刑に処せられる。

3. ある者が投信法に違反して投資信託管理者として行為し、あるいは事業を営んでいると信じる合理的根拠がCIMAにある場合は、CIMAは、当該者に対して、投信法のもとでCIMAの義務を実行することができるようにするためにCIMAが合理的に要求する情報および説明をCIMAに対して提供するように指示することができる。
4. 上記第4. B. 3項による指示を遵守できなかった者は、罪に問われ、かつ10万ケイマン諸島ドル（約121,950米ドル）の罰金に課せられる。
5. 上記第4. B. 3項の目的のために情報または説明を提供する者は、みずからそれが虚偽であるか誤解を招くものであることを知りながら、あるいは知るべきであるのかかわらず、これをCIMAに提供してはならない。この規定に違反した者は、罪に問われ、かつ10万ケイマン諸島ドル（約121,950米ドル）の罰金に処せられる。
6. CIMAが以下に該当すると判断する場合には、CIMAは、当該者によって管理されている投資信託の投資者の資産を維持するために適切と見られる命令を求めてグランドコートに申立てをすることができ、グランドコートはかかる命令を認める権限を有する。
- 6.1 ある者が投資信託管理者として行為し、またはその業務を行っており、かつ
- 6.2 同人が投信法に違反してこれを行っている場合。
7. CIMAは、認可を受けた投資信託管理者が以下のいずれかの事由に該当する場合は、上記第4. B. 9項所定の措置をとることができる。
- 7.1 認可を受けた投資信託管理者がその義務を履行期が到来したときに履行できないまたはそのおそれがある場合。
- 7.2 認可を受けた投資信託管理者が管理している投資信託の投資者またはかかる投資信託管理者の債権者もしくは投資信託の債権者を害するような方法で、みずから事業を行いもしくは行っている投資信託管理業務を解散し、またはそうしようともくろんでいる場合。
- 7.3 認可を受けた投資信託管理者が投資信託管理の業務をその投資信託管理認可の条件を遵守しないで行いまたはそのようにもくろんでいる場合。
- 7.4 認可を受けた投資信託管理業務の管理および運営が適切かつ適正な方法で行われなかった場合。
- 7.5 認可を受けた投資信託管理業務の取締役、経営者または役員の地位にある者がかかる地位にふさわしい人物でない場合。
- 7.6 認可を受けた投資信託管理業務の支配または所有権を取得する者が、かかる支配または所有権を有するにふさわしい人物でない場合。
8. 第4. B. 7項に言及した事由が発生したか、あるいは発生しそうか否かについてCIMAを警戒させるために、CIMAは、規制投資信託の以下の事項についてその理由について直ちに質問をなし、かつ確認するものとする。
- 8.1 認可を受けた投資信託管理者の以下の不履行
- 8.1.1 CIMAに対して規制投資信託の主要事務所の提供を開始したことを通知すること、規制投資信託に関し所定の年間手数料または所定の手数料を支払うこと。
- 8.1.2 CIMAの命令に従い、保証または財政上の援助をし、または純資産額を増加すること。
- 8.1.3 規制投資信託、またはファンドの設設計画推進者または運用者に関し、条件が満たされていること。
- 8.1.4 規制投資信託の事柄に関し書面による通知をCIMAに対して行うこと。
- 8.1.5 命令に従い、名称を変更すること。
- 8.1.6 会計監査を受け、CIMAに対して監査済会計書類を送ること。
- 8.1.7 投資信託管理者が会社の場合、少なくとも2人の取締役をおくこと。
- 8.1.8 CIMAから指示されたときに会計監査を受け、かつ監査済会計書類をCIMAに対し提出すること。
- 8.2 CIMAの承認を得ることなく管理者が株式を発行すること。
- 8.3 CIMAの書面による承認なく管理者の取締役またはこれに類する上級役員、ゼネラルパートナーを選任すること。
- 8.4 CIMAの承認なく、管理者の株式が処分されまたは取り引きされること。
9. 第4. B. 7項の目的のために認可を受けた投資信託管理者についてCIMAがとりうる行為は以下の通り。
- 9.1 投資信託管理者が保有する投資信託管理者認可を撤回とすること。
- 9.2 その投資信託管理者認可に関し条件を課し、追加条件を付し、それらの条件を改定し、または撤廃すること。
- 9.3 管理者の取締役もしくはこれに類する上級役員またはゼネラルパートナーの入替えを求めること。
- 9.4 投資信託管理を適切に行うよう管理者に助言する者を選任すること。
- 9.5 投資信託管理に関し管理者の業務の支配を承継する者を選任すること。
10. CIMAが第4. B. 9項による措置を執った場合、CIMAは、グランドコートに対して、CIMAが当該管理者によって管理されているすべてのファンドの投資者と管理者の債権者およびかかるファンドの債権者の利益を保護するために必要とみなすその他の措置を執るよう命令を求めて申立てをなすことができる。

11. 第4. B. 9.4項または第4. B. 9.5項により選任される者は、当該管理者の費用負担において選任されるものとする。その選任によりCIMAに発生した費用は、管理者がCIMAに支払うべき金額となる。
12. 第4. B. 9.5項により選任された者は、管理者によって管理されるファンドの投資者、管理者の債権者およびかかるファンドの債権者の最善の利益のために（管財人、清算人を除く）他の者を排除して投資信託の管理に関する管理者の事務を行うに必要な一切の権限を有する。
13. 第4. B. 12項で与えられた権限は、投資信託の管理に関連する限り管理者の事務を終了させる権限をも含む。
14. 第4. B. 9.4項または第4. B. 9.5項により認可を受けた投資信託管理者に関し選任された者は、以下の行為を行うものとする。
- 14.1 CIMAから求められたときは、CIMAの特定する投資信託の管理者の管理に関する情報をCIMAに対して提供する。
- 14.2 選任後3ヶ月以内またはCIMAが特定する期間内に、選任された者が投資信託の管理者の管理に関し行っている事柄についての報告書を作成してCIMAに対して提供し、かつそれが適切な場合は管理者に関する推奨をCIMAに対して行う。
- 14.3 第4. B. 14.2項の報告書を提出後選任が終了しない場合、その後CIMAが特定する情報、報告書、推奨をCIMAに対して提供する。
15. 第4. B. 9.4項または第4. B. 9.5項により選任されたものが、以下の事由に当たる場合、CIMAは、選任を取り消しこれに替えて他の者を選任することができる。
- 15.1 第4. B. 14項の義務を遵守しない場合、または
- 15.2 CIMAの意見によれば、満足できる形で投資信託管理者に関する義務を実行していない場合。
16. 許可を受けた投資信託管理者に関する第4. B. 14項の情報または報告を受領したときは、CIMAは以下の措置を執ることができる。
- 16.1 CIMAが特定した方法で投資信託管理者に関する事柄を再編するように要求すること
- 16.2 投資信託管理者が会社の場合、会社法によりグランドコートに対して同会社が同法の規定に従い解散されるように申し立てること。
- またCIMAは、第4. B. 9.4項または第4. B. 9.5項により選任される者の選任に関して適切と考える行為をとることができる。
17. CIMAが第4. B. 16項の措置をとった場合、CIMAは、管理者が管理するファンドの投資者、管理者の債権者およびかかるファンドの債権者の利益を守るために必要と考えるその他の措置をとるように命じる命令を求めてグランドコートに申し立てることができる。
18. CIMAのその他の権限に影響を与えることなく、CIMAは、以下の場合、いつでも投資信託管理者の認可を取り消すことができる。
- 18.1 CIMAが、認可保有者が投資信託管理者としての事業を行うことあるいは行おうとすることをやめてしまっていることと確信したとき。
- 18.2 認可の保有者が、自発的解散、または清算に付されたとき。
19. 認可を受けた投資信託管理者がケイマン諸島の法律によって組織されたパートナーシップの場合で、CIMAが第4. B. 9項に従い、その投資信託管理者の認可を取り消した場合、かかるパートナーシップは解散されたものとみなされる。
20. 投資信託管理者が信託会社の場合、たとえば、投資信託の受託者である場合、銀行信託会社法によりCIMAによっても規制され監督される。かかる規制と監督の程度は投信法の下でのそれにおよそ近いものである。
- C. 投信法のもとでの一般的法の執行
1. 執行官がCIMAまたは検査官と同じレベル以上の警察官が投信法の下での犯罪行為がある場所で行われたか、行われつつあるか、または行われようとしていると疑う合理的な根拠があるとしてなした申請に納得できた場合、執行官は、CIMAまたは警察官および執行官が支援を受けるため合理的に必要とするその他の者に以下のことを授權する令状を発行することができる。
- 1.1 必要な場合は強権を用いてそれらの場所に立ち入ること。
- 1.2 それらの場所またはその場所にいる他の者を搜索すること。
- 1.3 必要な場合は、記録が保存されているか、隠されている場所において、強制的に扉を開扉して搜索をすること。
- 1.4 投信法のもとでの犯罪行為が行われたか、行われつつあるか、または行われようとしていることを示すと思われる記録の占有を確保し安全に保持すること。
- 1.5 投信法のもとでの犯罪行為が行われたか、行われつつあるか、または行われようとしていることを示すと思われる記録をそれらの場所において点検しその写しをとること。もし、それが実際のでない場合は、かかる記録を持ち去るか、またはCIMAに対して引き渡すこと。

2. 第4. C. 1.5項に従いCIMAが記録を持ち去ったとき、またはCIMAに記録が引き渡されたときCIMAはこれを点検し、写しを取り、抜き取ることができるために必要な期間これを保持することができるが、その後は、それが持ち去られた場所に返還すべきものとする。
3. 何人もCIMAが投信法の下での権限を行使することを妨げてはならない。この規定に違反する者は罪に問われ、かつ20万ケイマン諸島ドル（約243,900米ドル）の罰金に処せられる。

D. CIMAによる金融庁法上の開示

1. 金融庁法により、CIMAは、下記のいずれかに関係する情報で、CIMAが投信法により職務を行い、金融庁法またはその他の法によりその任務を実行する過程で取得したものを開示することができないが、
- 1.1 CIMAに関する事柄。
- 1.2 規制法のもとでCIMAまたは政府に対してなされた申請。
- 1.3 認可を受けた者に関する事柄。
- 1.4 顧客、メンバー、クライアントもしくは保険契約者または認可を受けた者により管理される会社もしくは投資信託の業務に関する事柄。
- 1.5 ケイマン諸島外の規制当局によって共有される情報もしくはそれに関連する通信。
2. 第4. D. 1項は、下記の開示には適用されないものとする。
- 2.1 ケイマン諸島において管轄権を有する裁判所により合法的に要求されあるいは許可された場合。
- 2.2 CIMAが金融庁法その他の法律またはこれらに関する規則にもとづく任務を実行するにあたりCIMAを支援する場合。
- 2.3 認可を受けた者、かかる者の顧客、メンバー、クライアントもしくは保険契約者または認可を受けた者により管理される会社もしくは投資信託の業務に関する場合で、それぞれの場合に応じて、認可を受けた者、顧客、メンバー、クライアント、保険契約者、会社または投資信託により任意に同意されその権限が与えられている場合。
- 2.4 知事が金融庁法または同法に関する規則にもとづく任務を実行するにあたりこれを可能にするか支援する場合、またはCIMAが金融庁法その他の法律にもとづく自らの任務を実行する際の知事およびCIMA間のやりとりに関連する場合。
- 2.5 開示する情報が他の情報源により公表されるか公表されていた場合。
- 2.6 情報が摘要または統計において開示される場合で、認可を受けた者、かかる者の顧客、メンバー、クライアントもしくは保険契約者または認可を受けた者により管理される会社もしくは投資信託の身元を確認できない方法で表示される場合。
- 2.7 以下のとおり適法に行われる場合。
- （ ）刑事手続を行う機関としてのケイマン諸島の公訴局長官もしくは警察当局に対し、もしくは刑事手続のために行われる場合。
- （ ）マネーロンダリング規制に従ってある人物に対して行われる場合。もしくは、
- （ ）第4. C. 2.項に基づきケイマン諸島外の規制当局に対し行われる場合。
- 2.8 以下の事項に関連する法的手続上行われる場合。
- （ ）認可を受けた者の解散または清算。
- （ ）認可を受けた者の財産保全管理人の選任またはその職務。
- 2.9 特定の状況下で、ケイマン諸島外の規制当局に対して、規制の職務の実行（かかる当局が司る法律、規制もしくは規則を施行するための行政調査または市民調査およびその施行手続の実施を含む。）を当該当局ができるようにするために必要な情報を開示する場合。

E. ケイマン諸島投資信託の受益権の募集 / 販売に関する一般的な民法上の債務

1. 過失による誤った事実表明

販売書類における不実表示に対しては民事上の債務が発生しうる。販売書類の条件では、販売書類の内容を信頼して受益権を申込み者のために、販売書類の内容について責任のある者、例えば（場合に応じ）ファンド、取締役、受託会社、運用者、ゼネラルパートナー等に注意義務を課している。この義務の違反は、かかる者に対し、販売書類の中のかかる者によって明示的または黙示的に責任を負うことが受け入れられている部分における不実表示による損失の請求を招く可能性がある。

2. 欺罔的不実表明

事実の欺罔的不実表明（約束、予想、または意見の表明でなくとも）に関しても、不法行為の民事責任が生じうる。この分脈においては「欺罔的」とは、表明が虚偽であることを知りながらまたは表明が真実であるか虚偽であるかについて注意を払わずに行ったことを意味すると一般的に解されている。

3. 契約法

契約法の第14(1)条では、当該表明が欺罔的に行われていれば責任が生じたであろう場合には、契約前の不実の表明による損害の回復ができるであろう。ただし、かかる表明をした者が、表明された事実が真実であるものと信じる合理的理由があったこと、および契約の時までこれを信じていたということを証明した場合はこの限りでない。一般的には、本条は、過失による不実の表明に関する損害に対しても法定の権利を与えるものである。同法の第14(2)条は、不実の表明が行われた場合に、取消に代えて損害賠償を裁定することを裁判所に対して認めている。

一般的事柄としては、当該契約はファンドそのもの（または受託会社）と結ぶので、ファンド（または受託会社）は運用者、ゼネラルパートナー、取締役、設立計画推進者または助言者に求償することはあっても、申込者が請求する相手方当事者はファンドである。

4．欺罔に対する訴訟提起

損害を受けた投資者は、欺罔行為について訴えを提起し（契約上でなく不法行為上の民事請求権）、以下のことを示すならば、欺罔による損害賠償を得ることができる。

- () 重要な不実の表明が欺罔的になされた。
- () そのような不実の表明の結果、受益証券を申し込むように仕向けられた。

「欺罔的」とは、表明が虚偽であることを知りながらまたは表明が真実であるか虚偽であるかについて注意を払わずに行なったことを意味する。だます意図があったことまたは不実の表明が投資者が受益証券を購入するようにさせられた唯一の原因であったことを証明する必要はない。

情報の欠落は、事実についての何らかの積極的な不実の表明があったとき、または欠落情報を入れなかったために表明事項が虚偽となるか誤解を招くものとなるような部分的もしくは断片的な事実の表明があったときは、不実の表明となりうる。

表明がなされたときは真実であっても、受益証券の申込の受諾が無条件となる前に表明が真実でなくなったときは、当該変更を明確に指摘せずに受益証券の申込を許したことは欺罔にあたるであろうから、欺罔による請求権を発生せしめうる。

事実の表明に対し、意見または期待の表明は、本項の債務を発生せしめないであろうが、その誤りがあれば不実の表明となるような形で、現存の事実の表明となる方法で文言を使用することができる。

5．契約上の債務

販売書類はファンド（または受託会社）と受益権の成約申込者との間の契約の基礎も形成する。もしそれが不正確か誤解を招くものであれば、申込者は契約を解除し、かつ／または損害賠償を求めてファンド（または受託会社）ならびに／または運用者、設立計画推進者、ゼネラルパートナーおよび／もしくは取締役に對し訴えを提起することができる。

一般的事柄としては、当該契約はファンド（または受託会社）そのものと結ぶので、ファンドは取締役、運用者、ゼネラルパートナー、設立計画推進者、または助言者に求償することはあっても、申込者が請求する相手方当事者は、ファンド（または受託会社）である。

6．隠された利益および利益相反

ファンドの受託会社、ゼネラルパートナー、取締役、役員、代行会社は、ファンドと第三者との間の取引から利益を得てはならない。ただし、ファンドによって特定の授権されているときはこの限りでない。そのように授権を受けずに得られた利益は、ファンドに帰属する。

F．ケイマン諸島投資信託の受益権の募集／販売に関する一般刑事責任

1．刑法（改正済）第257条

会社の役員（あるいはかかる者として行為しようとする者）がかかる会社の株主または債権者（申込者を含む）を会社の事項について欺罔する意図のもとに、「重要な事項」について誤解を招くか、虚偽であるか、欺罔的であるような声明、計算書を書面にて発行しまたは発行に同調する場合、彼は罪に問われるとともに7年間の拘禁刑に処せられる。

2．刑法（改正済）第247条、第248条

他の者に属する財産をその者から永久に奪う意図のもとに不正に欺罔により、取得する者いずれもは、罪に問われると共に10年の拘禁刑に処せられる。欺罔により、不正にみずから金銭的利益を得、あるいは他の者をして金銭的利益を得させる者は、罪に問われるとともに、5年間の拘禁刑に処せられる。

この目的上、彼が所有権、占有または支配を取得した場合は財産を取得したものとみなし、「取得」とは、他の者のための取得または他の者をして取得もしくは保有させることを含む。「欺罔」とは、事実についてであれ法についてであれ、言葉であれ、行為であれ、一切の欺罔（未必の故意または故意によるものかを問わない）をいい、欺罔を用いる者もしくはその他の者の現在の意図についての欺罔を含む。

3．秘密関係（保持）法（改正済）第5(3)条

秘密情報を保有している者で、内密にもしくは本人の同意を得ずに、これを自らのあるいは他の者の利益のために使用する者は、罪に問われるとともに即決裁判により4年間の拘禁刑に処せられ、1万ケイマン諸島ドル（約12,200米ドル）の罰金を課され、また当該違反を犯し、自らのあるいは他の者の利益のために、かかる行為の対価としてなんらか

の報酬を受領するか請求した者は、入手したかまたは発生した報酬あるいは利益に相当する罰金を課され、また、入手したかまたは発生した報酬あるいは利益は没収される。

5. 解散

会社の解散（清算）は、会社法（および会社法に基づく解散規則）、会社の基本定款および定款に準拠する。解散は、自発的なもの（すなわち、株主の議決に従うもの）、または債権者または会社の申立に従い裁判所による強制的なものがある。自発的な解散は、後に裁判所の監督の下になされることになることもある。CIMAも、投資信託または投資信託管理者が解散されるべきことを裁判所に申立てる権限を有する（参照：上記第4．A．5.11.2項および第4．B．16.2項）。剰余資産は、もしあれば、基本定款および定款の規定に従い、株主に分配される。

投信法は、CIMA以外の者により、規制投資信託もしくは以前に規制を受けていた投資信託または認可管理者もしくは以前に認可を受けていた管理者の解散の申立てがなされた場合、申立人がCIMAに申立書の写しを提出することを要求し、さらにCIMAは、申し立ての聴聞に参加することができる。さらに、当該申し立ての結果、債権者への送達を要する書類は、CIMAにも送達しなければならない。CIMAも、債権者会議または当該申し立てから生じる和解または和議を検討するために設立された委員会に出席し表明する者を任命する権利を有する。

ユニットトラストの解散は、信託証書の規定に準拠する。CIMAは、受託会社が投資信託を解散すべきであるという命令を裁判所に申請する権限をもっている（参照：上記第4．A．5.11.3項）。剰余資産は、もしあれば、信託証書の規定に従って分配される。

免税リミテッドパートナーシップの解散または清算は、免税リミテッドパートナーシップ法およびパートナーシップ契約に準拠する。CIMAは、パートナーシップを解散および清算させるべしとの命令を求めて裁判所に申立をする権限を有している（参照：上記第4．A．5.11.4項）。剰余資産は、もしあれば、パートナーシップ契約の規定に従って分配される。

ゼネラルパートナーは解散後、パートナーシップを清算する法的責任を負っている。

6. 課税

1. ユニット・トラスト

ケイマン諸島には、いかなる形態の直接税、源泉徴収税または為替管理も存在しない。ケイマン諸島は、2010年にイギリスとの間で締結した二重課税防止協定の当事者であるが、それ以外にはいずれかの二重課税防止協定の当事者になっていない。免税会社、ユニット・トラストおよびリミテッドパートナーシップは、将来の課税について保証を得る場合がある。

現在、ケイマン諸島に直接税は存在せず、受託会社に支払われる利息、配当および利益は、全てのケイマン諸島税が賦課されずに受領される。

受託会社は、ケイマン諸島の知事から、信託法の第81条に基づき、ファンドの設立から50年間、収益、資本資産、利益または評価益に課税するケイマン諸島の法律が、ファンドに適用されないこと、および贈与税または遺産税に対する税金がファンドまたはファンドの受益者の資本または収益に適用されない旨の保証を受領している。

第4【その他】

- (1) 交付目論見書及び請求目論見書の表紙及び裏表紙の記載等について
使用開始日を記載することがある。
次の事項を記載することがある。
・購入にあたっては目論見書の内容を十分に読むべき旨
管理会社の名称その他ロゴ・マーク等を記載することがある。
図案を使用することがある。
- (2) 投資リスクとして、次の事項を記載することがある。
・ファンドは、主として国内の株式などの値動きのある有価証券に投資するため、ファンド証券1口当り純資産価格が変動する旨、投資元本は保証されているものではなく、ファンド証券1口当り純資産価格の下落により損失を被り、投資元本を割り込むことがある旨、ファンドの運用による損益はすべて投資者に帰属する旨、投資信託は預貯金とは異なる旨、及びファンドが投資目的を達成するという保証ない旨
・ファンドの取引に関しては、金融商品取引法第37条の6の規定（いわゆるクーリング・オフ）の適用がない旨
・ファンドは、毎週一回、取引日の1口当り純資産価格で購入・買戻し（換金）できるオープン・エンド型である旨
- (3) 交付目論見書に最新の運用実績を記載することがある。
- (4) ファンド証券の券面は発行されない。

(翻訳)

独立監査人の監査報告書

受託会社御中

ソル・ジャパン・ファンド

連結財務書類の監査に関する報告書

意見

我々は、ソル・ジャパン・ファンド及びその子会社（以下、総称して「ファンド」という。）の2019年6月30日現在の連結貸借対照表ならびに同日に終了した年度についての連結損益及び剰余金計算書、ならびに重要な会計方針の要約を含む連結財務書類に対する注記からなる本連結財務書類について監査を実施した。

我々の意見では、本連結財務書類は、日本で一般に公正妥当と認められる会計基準に準拠して、2019年6月30日現在のファンドの財務状態及び同日に終了した年度における運用成績を、すべての重要な点において適正に表示している。

意見の根拠

我々は、国際監査基準（以下「ISAs」という。）に準拠して監査を実施した。当該基準に基づく我々の責任は、我々の報告書の「連結財務書類の監査に関する監査人の責任」の項において詳述されている。我々は国際会計士倫理基準審議会の職業会計士の倫理規程（以下「IESBA規程」という。）に従ってファンドから独立した立場にある。我々はIESBA規程に従って他の倫理的な義務も果たしている。我々は、我々が入手した監査証拠は、我々の監査意見の基礎となるに十分かつ適切であると確信している。

その他の情報

その他の情報は、未監査投資有価証券明細表から構成される。経営陣は、その他の情報に関して責任を負う。

連結財務書類に対する我々の意見は、その他の情報を対象としておらず、我々は、その他の情報に対する保証の結論をいかなる形式においても表明しない。

連結財務書類の監査に関する我々の責任は、上記のその他の情報を精読し、当該情報が、連結財務書類または我々が監査で入手した知識と著しく矛盾していないか、もしくは重大な虚偽表示があると思われるか否かについて検討することである。我々が実施した調査に基づき、当該情報に重大な虚偽表示があるという結論に達した場合、我々はその事実を報告する義務がある。この点に関し、我々に報告すべき事項はない。

本連結財務書類に対する経営陣及び受託会社の責任

経営陣は、日本で一般に公正妥当と認められる会計基準に準拠して本連結財務書類を作成し適正に表示することならびに不正によるか誤謬によるかを問わず、重大な虚偽表示のない連結財務書類の作成を可能にするために必要と経営陣が判断する内部統制に対して責任を負う。

連結財務書類の作成において、経営陣は、ファンドが継続企業として存続する能力を評価し、それが適用される場合には、経営陣がファンドの清算または運用の中止を意図している、もしくは現実的にそれ以外の選択肢がない場合を除き、継続企業の前提に関する事象を適宜開示し、継続企業の会計基準を使用する責任を負う。

受託会社は、ファンドの財務報告の過程を監督する責任を負う。

本連結財務書類の監査に対する監査人の責任

我々の報告は、全体としての貴殿に対してのみなされるものであり、その他のいかなる目的のためでもない。我々は、当該報告書の内容について、その他のいかなる者に対しても責任を負わない。

我々の目的は、不正によるか誤謬によるかを問わず、連結財務書類に全体として重大な虚偽表示がないか否かについて合理的な保証を得ること、及び監査意見を含む監査報告書を発行することである。合理的な保証は、高度な水準の保証ではあるが、ISAsに準拠して実施される監査が、重大な虚偽表示を常に発見することを保証するものではない。虚偽表示は、不正または誤謬により生じることがあり、単独でまたは全体として、当該連結財務書類に基づく利用者の経済的意思決定に影響を及ぼすことが合理的に予想される場合に、重大とみなされる。

ISAsに準拠した監査の一環として、監査中、我々は専門的判断を下し、職業的懐疑心を保っている。我々はまた、

- 不正によるか誤謬によるかを問わず、連結財務書類における重大な虚偽表示のリスクを認識及び評価し、それらのリスクに対応する監査手続を策定及び実行し、我々の意見表明のための基礎として十分かつ適切な監査証拠を得る。不正による重大な虚偽表示を発見しないリスクは、共謀、偽造、意図的な削除、不正表示または内部統制の無効化によることがあるため、誤謬による重大な虚偽表示に比べて、より高い。
- ファンドの内部統制の有効性についての意見を表明するためではなく、状況に適した監査手続を策定するために、監査に関する内部統制についての知識を得る。
- 使用される会計方針の適切性ならびに経営陣が行った会計上の見積り及び関連する開示の合理性を評価する。
- 経営陣が継続企業の前提の会計基準を採用した適切性及び、入手した監査証拠に基づき、ファンドが継続企業として存続する能力に重大な疑義を生じさせる可能性のある事象または状況に関連する重要な不確実性の有無について結論を下す。重要な不確実性が存在するという結論に達した場合、我々は、当報告書において、連結財務書類における関連する開示に対して注意喚起し、当該開示が不十分であった場合は、監査意見を修正する義務がある。我々の結論は、当報告書の日付までに入手した監査証拠に基づく。しかし、将来の事象または状況が、ファンドが継続企業として存続しなくなる原因となることがある。
- 開示を含む連結財務書類の全体的な表示、構成及び内容について、また、連結財務書類が、適正な表示を実現する方法で対象となる取引及び事象を表しているかについて評価する。
- 連結財務書類に対する意見を表明するため、ファンド内の企業及び事業活動の財務情報に関する十分かつ適切な監査証拠を収集する。我々は、グループ監査の指示、監督及び実施について責任を有する。我々は、我々の監査意見について単独で責任を負う。

我々は受託会社に、特に、計画した監査の範囲及び実施時期、ならびに我々が監査中に特定した内部統制における重大な不備を含む重大な監査発見事項に関して報告する。

アーンスト・アンド・ヤング・リミテッド

2019年11月12日

[次へ](#)

Independent Auditors' Report

The Trustee
SOL Japan Fund

Report on the Audit of the Consolidated Financial Statements**Opinion**

We have audited the consolidated financial statements of SOL Japan Fund and its subsidiary (collectively, the “Fund”) which comprise the consolidated balance sheet as at June 30, 2019, and the consolidated statement of operations and retained earnings for the year then ended, and notes to the consolidated financial statements, including a summary of significant accounting policies.

In our opinion, the accompanying consolidated financial statements present fairly, in all material respects, the financial position of the Fund as at June 30, 2019, and its financial performance for the year then ended in accordance with accounting principles generally accepted in Japan.

Basis for Opinion

We conducted our audit in accordance with International Standards on Auditing (ISAs). Our responsibilities under those standards are further described in *the Auditors' responsibilities for the audit of the consolidated financial statements* section of our report. We are independent of the Fund in accordance with the International Ethics Standards Board for Accountants' *Code of Ethics for Professional Accountants* (IESBA Code), and we have fulfilled our other ethical responsibilities in accordance with the IESBA Code. We believe that the audit evidence we have obtained is sufficient and appropriate to provide a basis for our opinion.

Other Information

Other information consists of the Unaudited Schedule of Investments. Management is responsible for the other information.

Our opinion on the consolidated financial statements does not cover the other information and we do not express any form of assurance conclusion thereon.

In connection with our audit of the consolidated financial statements, our responsibility is to read the other information and, in doing so, consider whether the other information is materially inconsistent with the consolidated financial statements or our knowledge obtained in the audit or otherwise appears to be materially misstated. If, based on the work we have performed, we conclude that there is a material misstatement of this other information, we are required to report that fact. We have nothing to report in this regard.

Responsibilities of Management and the Trustee for the Consolidated Financial Statements

Management is responsible for the preparation and fair presentation of the consolidated financial statements in accordance with accounting principles generally accepted in Japan, and for such internal control as management determines is necessary to enable the preparation of consolidated financial statements that are free from material misstatement, whether due to fraud or error.

In preparing the consolidated financial statements, management is responsible for assessing the Fund's ability to continue as a going concern, disclosing, as applicable, matters related to going concern and using the going concern basis of accounting unless management either intends to liquidate the Fund or to cease operations, or has no realistic alternative but to do so.

The Trustee is responsible for overseeing the Fund's financial reporting process.

Auditors' Responsibilities for the Audit of the Consolidated Financial Statements

Our report is made solely to you, as a body, and for no other purpose. We do not assume responsibility towards or accept liability to any other person for the contents of this report.

Our objectives are to obtain reasonable assurance about whether the consolidated financial statements as a whole are free from material misstatement, whether due to fraud or error, and to issue an auditors' report that includes our opinion. Reasonable assurance is a high level of assurance, but is not a guarantee that an audit conducted in accordance with ISAs will always detect a material misstatement when it exists. Misstatements can arise from fraud or error and are considered material if, individually or in the aggregate, they could reasonably be expected to influence the economic decisions of users taken on the basis of these consolidated financial statements.

As part of an audit in accordance with ISAs, we exercise professional judgment and maintain professional skepticism throughout the audit. We also:

- Identify and assess the risks of material misstatement of the consolidated financial statements, whether due to fraud or error, design and perform audit procedures responsive to those risks, and obtain audit evidence that is sufficient and appropriate to provide a basis for our opinion. The risk of not detecting a material misstatement resulting from fraud is higher than for one resulting from error, as fraud may involve collusion, forgery, intentional omissions, misrepresentations, or the override of internal control.
- Obtain an understanding of internal control relevant to the audit in order to design audit procedures that are appropriate in the circumstances, but not for the purpose of expressing an opinion on the effectiveness of the Fund's internal control.
- Evaluate the appropriateness of accounting policies used and the reasonableness of accounting estimates and related disclosures made by management.

- Conclude on the appropriateness of management's use of the going concern basis of accounting and, based on the audit evidence obtained, whether a material uncertainty exists related to events or conditions that may cast significant doubt on the Fund's ability to continue as a going concern. If we conclude that a material uncertainty exists, we are required to draw attention in our auditors' report to the related disclosures in the consolidated financial statements or, if such disclosures are inadequate, to modify our opinion. Our conclusions are based on the audit evidence obtained up to the date of our auditors' report. However, future events or conditions may cause the Fund to cease to continue as a going concern.
- Evaluate the overall presentation, structure and content of the consolidated financial statements, including the disclosures, and whether the consolidated financial statements represent the underlying transactions and events in a manner that achieves fair presentation.
- Obtain sufficient appropriate audit evidence regarding the financial information of the entities or business activities within the Fund to express an opinion on the consolidated financial statements. We are responsible for the direction, supervision and performance of the group audit. We remain solely responsible for our audit opinion.

We communicate with the Trustee regarding, among other matters, the planned scope and timing of the audit and significant audit findings, including any significant deficiencies in internal control that we identify during our audit.

Ernst & Young Ltd.

November 12, 2019

（注）上記は、監査報告書の原本に記載された事項を電子化したものであり、その原本は本書提出代理人が別途保管している。

[次へ](#)

（翻訳）

独立監査人の監査報告書

スパークス・オーバーシーズ・リミテッドの取締役会各位

我々は、2019年3月31日および2018年3月31日現在の貸借対照表、同日に終了した年度の損益計算書、株主持分変動計算書およびキャッシュ・フロー計算書、ならびに関連する財務書類注記で構成される、スパークス・オーバーシーズ・リミテッド（以下「本公司」という。）の添付の財務書類について監査を行った。

財務書類に対する経営陣の責任

経営陣は、米国において一般に公正妥当と認められた会計原則に準拠して財務書類を作成し適正に表示する責任を負う。かかる責任には、不正によるか誤謬によるかを問わず、重大な虚偽表示のない財務書類の作成および適正表示に関する内部統制の策定、実施および維持を行うことが含まれる。

監査人の責任

我々の責任は、我々の監査に基づいて、これらの財務書類に対して意見を表明することにある。我々は、米国において一般に公正妥当と認められた監査基準に準拠して監査を行った。これらの基準は、財務書類に重大な虚偽表示がないことの合理的な保証を得るために我々が監査を計画し実施することを要求している。

監査には、財務書類の金額および開示に関する監査証拠を入手するための手続の実行が含まれる。選択されるこの手続は、不正によるか誤謬によるかを問わず、財務書類の重大な虚偽表示リスクの評価を含め監査人の判断に依拠している。かかるリスク評価において監査人は、状況に適した監査手続を策定するため、本公司の財務書類の作成および適正表示に関する内部統制について考慮するが、これは本公司の内部統制の有効性について意見を表明するために行うものではない。したがって、我々はかかる意見を表明しない。監査はまた、使用された会計方針の適切性および経営陣が行った重要な会計上の見積りの合理性に関する評価とともに、財務書類の全体的な表示に関する評価も含んでいる。

我々は、我々が入手した監査証拠は、我々の監査意見の基礎となるに十分かつ適切であると確信している。

意見

我々の意見では、上述の財務書類は、米国において一般に公正妥当と認められた会計原則に準拠して、2019年3月31日および2018年3月31日現在のスパークス・オーバーシーズ・リミテッドの財政状態ならびに同日に終了した年度の運用実績、株主持分の変動およびキャッシュ・フローについて、すべての重要な点において適正に表示しているものと認める。

アーンスト・アンド・ヤング

2019年7月26日

[次へ](#)

INDEPENDENT AUDITOR'S REPORT

To the Board of Directors of SPARX Overseas Ltd.

We have audited the accompanying financial statements of SPARX Overseas Ltd. (the "Company"), which comprise the statement of assets and liabilities as of March 31, 2019 and 2018, and the related statements of operations, statement of changes in shareholder's equity, and statement of cash flows for the years then ended, and the related notes to the financial statements.

Management's Responsibility for the Financial Statements

Management is responsible for the preparation and fair presentation of these financial statements in conformity with U.S. generally accepted accounting principles; this includes the design, implementation, and maintenance of internal control relevant to the preparation and fair presentation of financial statements that are free of material misstatement, whether due to fraud or error.

Auditor's Responsibility

Our responsibility is to express an opinion on these financial statements based on our audit. We conducted our audit in accordance with auditing standards generally accepted in the United States. Those standards require that we plan and perform the audit to obtain reasonable assurance about whether the financial statements are free of material misstatement.

An audit involves performing procedures to obtain audit evidence about the amounts and disclosures in the financial statements. The procedures selected depend on the auditor's judgment, including the assessment of the risks of material misstatement of the financial statements, whether due to fraud or error. In making those risk assessments, the auditor considers internal control relevant to the Company's preparation and fair presentation of the financial statements in order to design audit procedures that are appropriate in the circumstances, but not for the purpose of expressing an opinion on the effectiveness of the Company's internal control. Accordingly, we express no such opinion. An audit also includes evaluating the appropriateness of accounting policies used and the reasonableness of significant accounting estimates made by management, as well as evaluating the overall presentation of the financial statements.

We believe that the audit evidence we have obtained is sufficient and appropriate to provide a basis for our audit opinion.

Opinion

In our opinion, the financial statements referred to above present fairly, in all material respects, the financial position of SPARX Overseas Ltd. as of March 31, 2019 and 2018, and the results of its operations, changes in its shareholder's equity and its cash flows for the years then ended, in conformity with U.S. generally accepted accounting principles.

Ernst & Young

26 JUL 2019

（注）上記は、監査報告書の原本に記載された事項を電子化したものであり、その原本は本書提出代理人が別途保管している。