

【表紙】

【提出書類】 四半期報告書

【根拠条文】 金融商品取引法第24条の4の7第1項

【提出先】 関東財務局長

【提出日】 2020年1月14日

【四半期会計期間】 第131期第2四半期(自 2019年9月1日 至 2019年11月30日)

【会社名】 住江織物株式会社

【英訳名】 Suminoe Textile Co., Ltd.

【代表者の役職氏名】 取締役会長兼社長 吉川 一三

【本店の所在の場所】 大阪市中央区南船場三丁目11番20号

【電話番号】 06(6251)7950番

【事務連絡者氏名】 専務取締役管理本部長 飯田 均

【最寄りの連絡場所】 東京都品川区西五反田二丁目30番4号

【電話番号】 03(5434)2860番

【事務連絡者氏名】 取締役東京支店長 沢井 克之

【縦覧に供する場所】 住江織物株式会社 東京支店
(東京都品川区西五反田二丁目30番4号)
株式会社東京証券取引所
(東京都中央区日本橋兜町2番1号)

第一部 【企業情報】

第1 【企業の概況】

1 【主要な経営指標等の推移】

回次		第130期 第2四半期 連結累計期間	第131期 第2四半期 連結累計期間	第130期
会計期間		自 2018年6月1日 至 2018年11月30日	自 2019年6月1日 至 2019年11月30日	自 2018年6月1日 至 2019年5月31日
売上高	(百万円)	49,309	48,602	98,617
経常利益	(百万円)	1,350	1,130	2,956
親会社株主に帰属する 四半期(当期)純利益	(百万円)	493	474	467
四半期包括利益又は包括利益	(百万円)	228	1,133	89
純資産額	(百万円)	36,781	35,004	35,271
総資産額	(百万円)	89,324	91,692	87,975
1株当たり四半期(当期)純利益	(円)	67.20	70.83	65.36
潜在株式調整後1株当たり 四半期(当期)純利益	(円)	-	-	-
自己資本比率	(%)	36.1	33.0	34.8
営業活動による キャッシュ・フロー	(百万円)	350	2,408	4,760
投資活動による キャッシュ・フロー	(百万円)	1,163	1,335	1,448
財務活動による キャッシュ・フロー	(百万円)	3,152	1,076	4,964
現金及び現金同等物の 四半期末(期末)残高	(百万円)	4,725	7,669	7,754

回次		第130期 第2四半期 連結会計期間	第131期 第2四半期 連結会計期間
会計期間		自 2018年9月1日 至 2018年11月30日	自 2019年9月1日 至 2019年11月30日
1株当たり四半期純利益	(円)	87.61	78.90

- (注) 1 当社は四半期連結財務諸表を作成しておりますので、提出会社の主要な経営指標等の推移については記載していません。
2 売上高には、消費税等は含まれておりません。
3 潜在株式調整後1株当たり四半期(当期)純利益については、潜在株式が存在しないため記載していません。

2 【事業の内容】

当第2四半期連結累計期間において、当社グループ(当社および当社の関係会社)において営まれている事業の内容について、重要な変更はありません。

なお、2019年10月31日付でインテック株式会社の全株式を取得しましたが、2019年12月31日をみなし取得日としているため、当第2四半期連結累計期間において連結の範囲に含めておりません。

第2 【事業の状況】

1 【事業等のリスク】

当第2四半期連結累計期間において、当四半期報告書に記載した事業の状況、経理の状況等に関する事項のうち、投資者の判断に重要な影響を及ぼす可能性のある事項の発生または前事業年度の有価証券報告書に記載した「事業等のリスク」についての重要な変更はありません。

2 【経営者による財政状態、経営成績及びキャッシュ・フローの状況の分析】

文中の将来に関する事項は、当四半期連結会計期間の末日現在において判断したものであります。

(1) 財政状態、経営成績及びキャッシュ・フローの状況

経営成績の状況

当第2四半期におけるわが国経済は、雇用、所得環境は堅調となったものの、米中貿易摩擦の激化懸念や英国のEU離脱問題などから、世界規模での経済の減速感が強まり、先行きの不透明な状況が続きました。

インテリア業界においては、新設住宅着工戸数は前年同期を下回ったものの、非住宅分野では都市部を中心として引き続き需要がありました。

自動車業界においては、国内市場の生産台数は前年同期に対し10月以降減少傾向となり、海外市場では米中貿易摩擦による中国市場の減速の影響が欧州ならびにアジア経済にも波及し、需要が低迷しております。

当社グループは、第5次中期3ヵ年経営計画「2020」の最終年度を迎え、「企業ガバナンスの再構築」と「事業の成長」の2テーマのもと、目標達成に向け諸施策を展開しております。

企業ガバナンスの再構築	業績管理体制の見直し
	内部統制の再構築
事業の成長	取扱い商材の拡大
	グローバル化の強化
	高付加価値商材の開発・販売

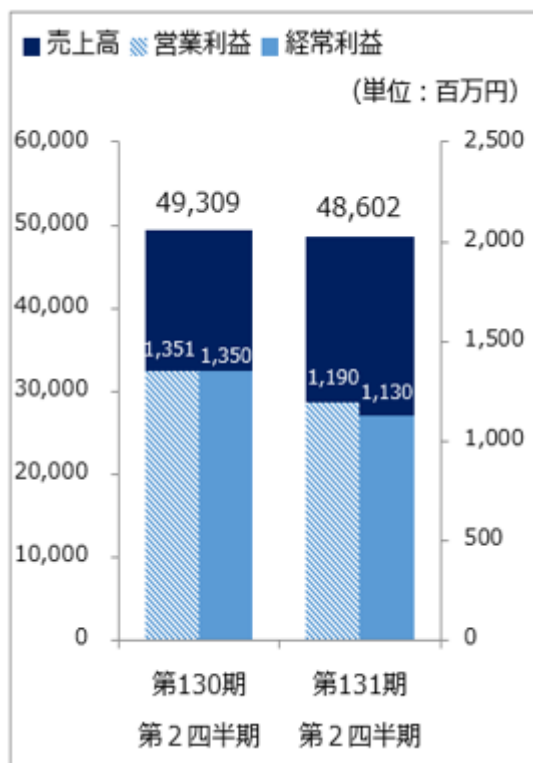
インテリア事業では、インバウンドやオリンピックによるホテル、商業施設案件や、オフィス需要を積極的に取り込むと同時に、利益率の高い商材への選択と集中を進め、利益確保に努めております。また、カーテンと壁装材の販売強化にも取り組んでおります。

自動車・車両内装事業では、自動車関連は、合成皮革などの非繊維商材の技術開発と受注拡大に取り組むとともに、原材料調達およびグローバル車種の生産地の最適化による原価低減を進めております。車両関連は、従来のファブリック素材のみならず、シートクッション材や安全対策商材の拡販に努めております。

機能資材事業では、これまで中国のみに製造拠点を有していましたが、サプライチェーン安定のため、新たにベトナムに子会社を設立し、工場稼働に向けて準備を進めております。

グループ全体では、経営管理体制の高度化を実現すべく、基幹システムの再構築や連結業績管理の精緻化に取り組んでおり、事業の成長に向けた土台づくりを今後も着実に進めてまいります。

このような状況のもと当第2四半期における連結業績は、以下のとおりとなりました。



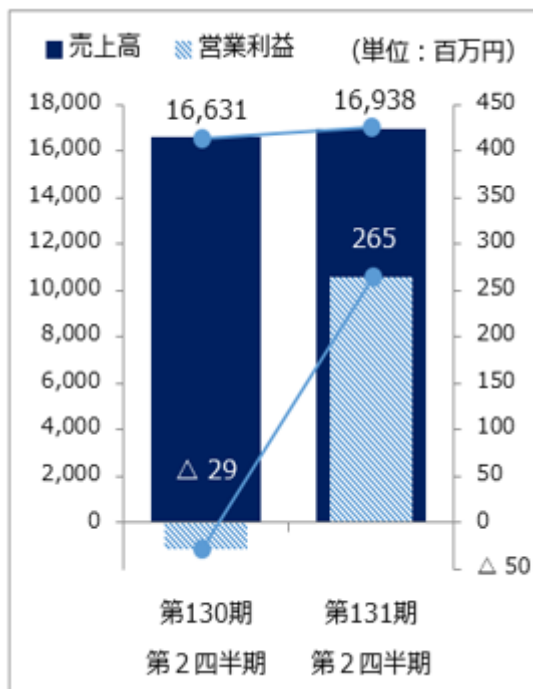
売上高は、インテリア事業、機能資材事業は堅調に推移したものの、世界的な経済環境の影響を受け海外の自動車関連売上が伸び悩んだことにより、前年同期比1.4%減の486億2百万円となりました。

売上が減少したことに加え、基幹システム再構築関連の減価償却費が増加したこと等から、営業利益は同11.9%減の11億90百万円、経常利益は同16.2%減の11億30百万円、親会社株主に帰属する四半期純利益は同3.9%減の4億74百万円となりました。

セグメントの業績については、次のとおりであります。

セグメント	売上高		営業利益	
	金額(百万円)	前年同期比(%)	金額(百万円)	前年同期比(%)
インテリア事業	16,938	1.8	265	-
自動車・車両内装事業	28,824	3.4	1,609	13.1
機能資材事業	2,763	0.1	171	12.3
その他	74	4.5	35	18.0
小計	48,602	1.4	2,081	1.0
調整額	-	-	890	-
合計	48,602	1.4	1,190	11.9

(インテリア事業)



売上高は、オフィスビルや商業施設、ホテル物件向け業務用カーペットおよびカーテンの好調な受注により、前年同期比1.8%増の169億38百万円となりました。原材料費、物流費は増加傾向にあるものの、商品販売価格改定と利益率の高い商材への注力により、営業利益は2億65百万円（前年同期は営業損失29百万円）となりました。

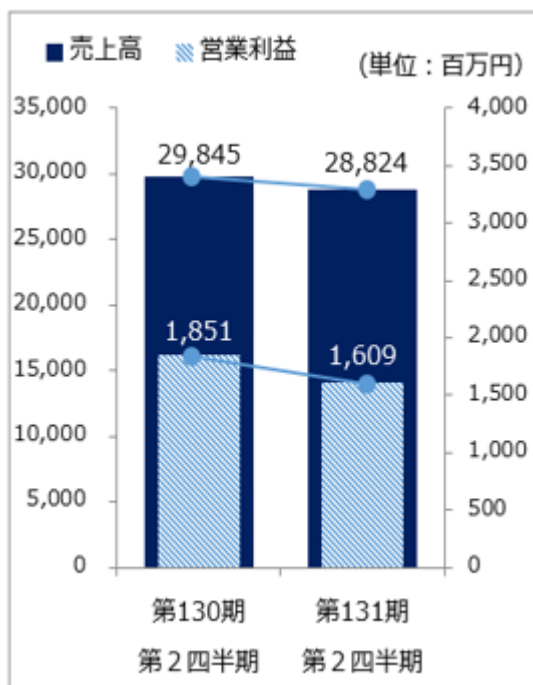
業務用カーペットのうち、タイルカーペットは海外輸出額が減少しましたが、国内では大型物件もあり堅調に推移しました。ロールカーペットは、インバウンド需要を受けて宿泊施設や商業施設用が伸長した結果、売上は前年同期比6%増となりました。

家庭用カーペットは、利益率を重視し、利益率の高い商材への選択と集中を進めたため、売上は同15%減となりました。

カーテンの売上は、一般家庭向け「U Life Vol.9」ならびに医療・福祉・教育施設向け「Face」が好調だったことに加え、「mode S Vol.9」の新発売も寄与し、同10%増となりました。

壁装関連は、壁紙が堅調に推移したほか、襖紙は増税前の駆け込み需要で大きく伸長し、売上は同8%増となりました。

(自動車・車両内装事業)



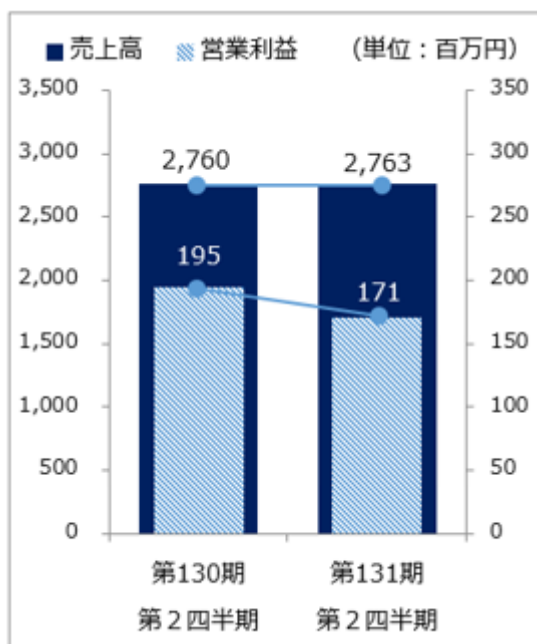
車両関連では、鉄道・バス向けが好調に推移しましたが、日系自動車メーカーのグローバル販売台数が伸び悩み、自動車関連売上は減少しました。その結果、売上高は前年同期比3.4%減の288億24百万円、営業利益は同13.1%減の16億9百万円となりました。

国内の自動車関連売上は、受注車種の販売が伸び悩んだことで、前年同期比3%減となりました。

海外の売上は、米中貿易摩擦の長期化による世界的な自動車生産台数の減少の影響を受け、特に中国、インド、タイでの販売が縮小し、同6%減となりました。

車両関連では、鉄道ならびにバスにおいて、新車案件や定期的な修繕工事の計画が復調し、受注が好調に推移しました。また、安全対策商材やシートクッション材「スミキューブ」等の非繊維商材も売上に貢献しました。

(機能資材事業)



主力製品である季節性商材のホットカーペットは、暖冬の影響もあり出荷時期が第3四半期にずれ込み売上が減少しました。その他、ブラシ用毛材「KEAT・貴糸」の受注減がありました。土木用資材の採用が増えたこと等により、売上高は前年同期比ほぼ横ばいの27億63百万円となりました。

営業利益は、試作費等製造費用の増加により、同12.3%減の1億71百万円となりました。

財政状態の状況

当第2四半期連結会計期間末の総資産は、IFRS第16号「リース」を適用した影響によるリース資産の増加および当第2四半期会計期間の期末日が休日であったことによる電子記録債権の増加等により、前連結会計年度末に比べ37億16百万円増加し、916億92百万円となりました。

負債につきましては、電子記録債務の増加および短期借入金の増加等により、前連結会計年度末に比べ39億83百万円増加し、566億87百万円となりました。

純資産につきましては、自己株式の買付による株主資本の減少等により、前連結会計年度末に比べ2億66百万円減少し、350億4百万円となりました。

キャッシュ・フローの状況

当第2四半期連結累計期間における現金及び現金同等物は、前連結会計年度末に比べ85百万円減少し、76億69百万円となりました。各キャッシュ・フローの状況とそれらの要因は次のとおりであります。

(営業活動によるキャッシュ・フロー)

営業活動によるキャッシュ・フローは、税金等調整前四半期純利益12億10百万円、減価償却費9億66百万円、売上債権の増加30億32百万円、仕入債務の増加23億38百万円等により、24億8百万円の収入(前年同期は3億50百万円の支出)となりました。

(投資活動によるキャッシュ・フロー)

投資活動によるキャッシュ・フローは、有形固定資産の取得による支出9億93百万円等により、13億35百万円の支出(前年同期は11億63百万円の支出)となりました。

(財務活動によるキャッシュ・フロー)

財務活動によるキャッシュ・フローは、自己株式の取得による支出9億71百万円等により、10億76百万円の支出(前年同期は31億52百万円の支出)となりました。

(2) 経営方針・経営戦略等

当第2四半期連結累計期間において、当社グループが定めている経営方針・経営戦略等について重要な変更はありません。

(3) 事業上および財務上の対処すべき課題

当第2四半期連結累計期間において、当社グループの事業上および財務上の対処すべき課題に重要な変更はありません。

(4) 研究開発活動

当第2四半期連結累計期間における当社グループの研究開発活動の金額は、5億83百万円であります。

なお、当連結会計年度より、自動車産業の変革に対応すべく、開発部門の強化、再構築を行うと共に、研究開発活動に係る費用の管理・集計区分の見直しを行った結果、研究開発活動の金額は増加しております。

3 【経営上の重要な契約等】

当第2四半期連結会計期間において、経営上の重要な契約等の決定または締結等はありません。

第3 【提出会社の状況】

1 【株式等の状況】

(1) 【株式の総数等】

【株式の総数】

種類	発行可能株式総数(株)
普通株式	30,000,000
計	30,000,000

【発行済株式】

種類	第2四半期会計期間 末現在発行数(株) (2019年11月30日)	提出日現在 発行数(株) (2020年1月14日)	上場金融商品取引所名 または登録認可金融 商品取引業協会名	内容
普通株式	7,682,162	7,682,162	東京証券取引所(市場第一部)	単元株式数100株
計	7,682,162	7,682,162		

(2) 【新株予約権等の状況】

【ストックオプション制度の内容】

該当事項はありません。

【その他の新株予約権等の状況】

該当事項はありません。

(3) 【行使価額修正条項付新株予約権付社債券等の行使状況等】

該当事項はありません。

(4) 【発行済株式総数、資本金等の推移】

年月日	発行済株式 総数増減数 (千株)	発行済株式 総数残高 (千株)	資本金増減額 (百万円)	資本金残高 (百万円)	資本準備金 増減額 (百万円)	資本準備金 残高 (百万円)
2019年9月1日～ 2019年11月30日		7,682		9,554		2,388

(5) 【大株主の状況】

2019年11月30日現在

氏名又は名称	住所	所有株式数 (千株)	発行済株式 (自己株式を除く。)の総数 に対する 所有株式数 の割合(%)
株式会社高島屋	東京都中央区日本橋2丁目4番1号	924	14.16
日本生命保険相互会社	東京都千代田区丸の内1丁目6番6号	501	7.68
丸紅株式会社	東京都中央区日本橋2丁目7番1号	366	5.61
株式会社みずほ銀行	東京都千代田区大手町1丁目5番5号	234	3.59
林テンプホールディングス株式会社	名古屋市中区上前津1丁目4番5号	233	3.57
日本マスタートラスト信託銀行株式会社 (信託口)	東京都港区浜松町2丁目11番3号	227	3.48
トヨタ自動車株式会社	愛知県豊田市トヨタ町1番地	224	3.43
日本マスタートラスト信託銀行株式会社 (退職給付信託ユニチカ口)	東京都港区浜松町2丁目11番3号	178	2.74
株式会社三菱UFJ銀行	東京都千代田区丸の内2丁目7番1号	174	2.67
DFA INTL SMALL CAP VALUE PORTFOLIO (常任代理人 シティバンク、エヌ・エイ 東京支店)	PALISADES WEST 6300, BEE CAVE ROAD BUILDING ONE AUSTIN TX 78746 US (東京都新宿区新宿6丁目27番30号)	156	2.39
計	-	3,221	49.31

- (注) 1 所有株式数の千株未満は切り捨てて表示しております。
2 上記のほか当社所有の自己株式1,149千株があります。
3 日本マスタートラスト信託銀行株式会社(信託口)、日本マスタートラスト信託銀行株式会社(退職給付信託ユニチカ口)の所有株式数は、信託業務に係る株式数です。

(6) 【議決権の状況】

【発行済株式】

2019年11月30日現在

区分	株式数(株)	議決権の数(個)	内容
無議決権株式			
議決権制限株式(自己株式等)			
議決権制限株式(その他)			
完全議決権株式(自己株式等)	(自己保有株式) 普通株式 1,149,200		
完全議決権株式(その他)	普通株式 6,504,100	65,041	
単元未満株式	普通株式 28,862		1単元(100株)未満の株式
発行済株式総数	7,682,162		
総株主の議決権		65,041	

【自己株式等】

2019年11月30日現在

所有者の氏名 または名称	所有者の住所	自己名義 所有株式数 (株)	他人名義 所有株式数 (株)	所有株式数 の合計 (株)	発行済株式総数 に対する所有 株式数の割合(%)
(自己保有株式) 住江織物株式会社	大阪市中央区南船場 3丁目11番20号	1,149,200		1,149,200	14.96
計		1,149,200		1,149,200	14.96

2 【役員の状況】

該当事項はありません。

第4 【経理の状況】

1 四半期連結財務諸表の作成方法について

当社の四半期連結財務諸表は、「四半期連結財務諸表の用語、様式及び作成方法に関する規則」(平成19年内閣府令第64号)に基づいて作成しております。

2 監査証明について

当社は、金融商品取引法第193条の2第1項の規定に基づき、第2四半期連結会計期間(2019年9月1日から2019年11月30日まで)および第2四半期連結累計期間(2019年6月1日から2019年11月30日まで)に係る四半期連結財務諸表について、有限責任 あずさ監査法人による四半期レビューを受けております。

1 【四半期連結財務諸表】

(1) 【四半期連結貸借対照表】

(単位：百万円)

	前連結会計年度 (2019年5月31日)	当第2四半期連結会計期間 (2019年11月30日)
資産の部		
流動資産		
現金及び預金	7,880	7,821
受取手形及び売掛金	2 18,180	2 18,922
電子記録債権	5,673	2 7,654
商品及び製品	9,367	9,982
仕掛品	2,011	1,733
原材料及び貯蔵品	4,287	3,504
未収還付法人税等	166	71
その他	3,100	2,731
貸倒引当金	29	32
流動資産合計	50,638	52,389
固定資産		
有形固定資産		
土地	17,611	17,608
その他(純額)	8,749	9,882
有形固定資産合計	26,361	27,490
無形固定資産	1,421	1,558
投資その他の資産		
投資有価証券	6,932	7,924
繰延税金資産	1,587	1,203
その他	1,184	1,283
貸倒引当金	150	157
投資その他の資産合計	9,554	10,254
固定資産合計	37,336	39,303
資産合計	87,975	91,692

(単位：百万円)

	前連結会計年度 (2019年5月31日)	当第2四半期連結会計期間 (2019年11月30日)
負債の部		
流動負債		
支払手形及び買掛金	2 15,193	2 15,977
電子記録債務	4,425	2 5,719
短期借入金	9,755	11,115
未払法人税等	458	563
その他	3,946	4,630
流動負債合計	33,779	38,006
固定負債		
社債	1,500	1,500
長期借入金	7,293	6,724
繰延税金負債	554	341
役員退職慰労引当金	95	98
退職給付に係る負債	4,303	4,303
その他	5,178	5,714
固定負債合計	18,924	18,681
負債合計	52,704	56,687
純資産の部		
株主資本		
資本金	9,554	9,554
資本剰余金	2,652	2,651
利益剰余金	10,777	11,012
自己株式	2,423	3,387
株主資本合計	20,560	19,831
その他の包括利益累計額		
その他有価証券評価差額金	1,913	2,542
繰延ヘッジ損益	6	5
土地再評価差額金	7,797	7,797
為替換算調整勘定	601	373
退職給付に係る調整累計額	277	256
その他の包括利益累計額合計	10,028	10,463
非支配株主持分	4,682	4,710
純資産合計	35,271	35,004
負債純資産合計	87,975	91,692

(2) 【四半期連結損益計算書及び四半期連結包括利益計算書】

【四半期連結損益計算書】

【第2四半期連結累計期間】

(単位：百万円)

	前第2四半期連結累計期間 (自2018年6月1日 至2018年11月30日)	当第2四半期連結累計期間 (自2019年6月1日 至2019年11月30日)
売上高	49,309	48,602
売上原価	39,246	38,594
売上総利益	10,062	10,007
販売費及び一般管理費	1 8,710	1 8,816
営業利益	1,351	1,190
営業外収益		
受取利息	5	8
受取配当金	84	84
不動産賃貸料	118	134
その他	111	77
営業外収益合計	320	305
営業外費用		
支払利息	165	143
持分法による投資損失	31	53
為替差損	18	86
不動産賃貸費用	16	16
訴訟損失引当金繰入額	38	-
その他	52	64
営業外費用合計	321	365
経常利益	1,350	1,130
特別利益		
固定資産売却益	11	2
投資有価証券売却益	-	103
特別利益合計	11	105
特別損失		
固定資産除売却損	14	26
特別損失合計	14	26
税金等調整前四半期純利益	1,347	1,210
法人税、住民税及び事業税	505	527
法人税等調整額	8	53
法人税等合計	513	473
四半期純利益	833	736
非支配株主に帰属する四半期純利益	339	262
親会社株主に帰属する四半期純利益	493	474

【四半期連結包括利益計算書】

【第2四半期連結累計期間】

(単位：百万円)

	前第2四半期連結累計期間 (自 2018年6月1日 至 2018年11月30日)	当第2四半期連結累計期間 (自 2019年6月1日 至 2019年11月30日)
四半期純利益	833	736
その他の包括利益		
その他有価証券評価差額金	626	628
繰延ヘッジ損益	13	10
為替換算調整勘定	19	265
退職給付に係る調整額	16	21
持分法適用会社に対する持分相当額	27	1
その他の包括利益合計	605	396
四半期包括利益	228	1,133
(内訳)		
親会社株主に係る四半期包括利益	97	908
非支配株主に係る四半期包括利益	326	224

(3) 【四半期連結キャッシュ・フロー計算書】

(単位：百万円)

	前第2四半期連結累計期間 (自 2018年6月1日 至 2018年11月30日)	当第2四半期連結累計期間 (自 2019年6月1日 至 2019年11月30日)
営業活動によるキャッシュ・フロー		
税金等調整前四半期純利益	1,347	1,210
減価償却費	877	966
退職給付に係る負債の増減額(は減少)	2	29
役員退職慰労引当金の増減額(は減少)	291	2
貸倒引当金の増減額(は減少)	2	9
訴訟損失引当金の増減額(は減少)	38	-
受取利息及び受取配当金	90	93
支払利息	165	143
持分法による投資損益(は益)	31	53
固定資産除売却損益(は益)	2	23
投資有価証券売却損益(は益)	-	103
売上債権の増減額(は増加)	2,321	3,032
たな卸資産の増減額(は増加)	13	259
仕入債務の増減額(は減少)	70	2,338
未収消費税等の増減額(は増加)	19	13
未払消費税等の増減額(は減少)	89	47
その他の流動資産の増減額(は増加)	554	323
その他の流動負債の増減額(は減少)	162	677
その他	374	123
小計	869	2,748
利息及び配当金の受取額	159	93
利息の支払額	165	145
訴訟関連損失の支払額	531	-
法人税等の支払額	778	387
法人税等の還付額	96	100
営業活動によるキャッシュ・フロー	350	2,408
投資活動によるキャッシュ・フロー		
定期預金の預入による支出	126	150
定期預金の払戻による収入	120	124
有価証券の取得による支出	11	9
有価証券の売却及び償還による収入	14	11
有形固定資産の取得による支出	653	993
有形固定資産の売却による収入	10	67
無形固定資産の取得による支出	187	280
投資有価証券の取得による支出	331	8
投資有価証券の売却及び償還による収入	0	175
関係会社株式の取得による支出	-	272
貸付けによる支出	0	2
貸付金の回収による収入	1	1
投資活動によるキャッシュ・フロー	1,163	1,335

(単位：百万円)

	前第2四半期連結累計期間 (自 2018年6月1日 至 2018年11月30日)	当第2四半期連結累計期間 (自 2019年6月1日 至 2019年11月30日)
財務活動によるキャッシュ・フロー		
短期借入金の純増減額（は減少）	278	1,627
長期借入金の返済による支出	586	721
リース債務の返済による支出	299	448
自己株式の取得による支出	1,454	971
配当金の支払額	263	239
非支配株主への配当金の支払額	270	323
財務活動によるキャッシュ・フロー	3,152	1,076
現金及び現金同等物に係る換算差額	19	82
現金及び現金同等物の増減額（は減少）	4,685	85
現金及び現金同等物の期首残高	9,411	7,754
現金及び現金同等物の四半期末残高	1 4,725	1 7,669

【注記事項】

(連結の範囲又は持分法適用の範囲の変更)

2019年10月31日付でインテック株式会社の全株式を取得しましたが、2019年12月31日をみなし取得日としているため、当第2四半期連結累計期間において連結の範囲に含めておりません。

(会計方針の変更)

(IFRS第16号「リース」の適用)

米国を除く在外連結子会社では、第1四半期連結会計期間の期首からIFRS第16号「リース」を適用しております。IFRS第16号「リース」の適用にあたっては、経過措置として認められている当該会計基準の適用による累積的影響を適用開始日に認識する方法を採用しております。

この結果、第1四半期連結会計期間の期首において有形固定資産のその他が1,077百万円、流動負債のその他が252百万円、固定負債のその他が782百万円それぞれ増加しております。なお、当第2四半期連結損益計算書への影響は軽微であります。

(四半期連結貸借対照表関係)

1 保証債務

下記の関係会社の借入金に対する保証債務

	前連結会計年度 (2019年5月31日)	当第2四半期連結会計期間 (2019年11月30日)
住商エアバッグ・システムズ(株)	2,359百万円	2,233百万円

(注) 住商エアバッグ・システムズ(株)への保証債務は、当社負担額を記載しております。

2 四半期連結会計期間期末日満期手形等

四半期連結会計期間期末日満期手形等の会計処理は、手形交換日または決済日をもって決済処理しております。

なお、当第2四半期連結会計期間期末日が金融機関休業日であったため、次の四半期連結会計期間期末日満期手形等が四半期連結会計期間期末日残高に含まれております。

	前連結会計年度 (2019年5月31日)	当第2四半期連結会計期間 (2019年11月30日)
受取手形	8百万円	234百万円
電子記録債権	-	1,041
支払手形	109	727
電子記録債務	-	1,059

(四半期連結損益計算書関係)

1 販売費及び一般管理費のうち主要な費目および金額は、次のとおりであります。

	前第2四半期連結累計期間 (自 2018年6月1日 至 2018年11月30日)	当第2四半期連結累計期間 (自 2019年6月1日 至 2019年11月30日)
従業員給料	2,750百万円	2,732百万円
運搬費	1,623	1,607
賞与	443	477
退職給付費用	210	191
役員退職慰労引当金繰入額	10	4
貸倒引当金繰入額	8	3

(四半期連結キャッシュ・フロー計算書関係)

- 1 現金及び現金同等物の四半期末残高と四半期連結貸借対照表に掲記されている科目の金額との関係は、次のとおりであります。

	前第2四半期連結累計期間 (自 2018年6月1日 至 2018年11月30日)	当第2四半期連結累計期間 (自 2019年6月1日 至 2019年11月30日)
現金及び預金	4,851百万円	7,821百万円
預入期間が3か月を超える定期預金	126	152
現金及び現金同等物	4,725	7,669

(株主資本等関係)

前第2四半期連結累計期間(自 2018年6月1日 至 2018年11月30日)

1 配当金支払額

決議	株式の種類	配当金の総額 (百万円)	1株当たり 配当額(円)	基準日	効力発生日	配当の原資
2018年8月30日 定時株主総会	普通株式	263	35.00	2018年5月31日	2018年8月31日	利益剰余金

- 2 基準日が当第2四半期連結累計期間に属する配当のうち、配当の効力発生日が当第2四半期連結会計期間の末日後となるもの

決議	株式の種類	配当金の総額 (百万円)	1株当たり 配当額(円)	基準日	効力発生日	配当の原資
2019年1月11日 取締役会	普通株式	248	35.00	2018年11月30日	2019年2月12日	利益剰余金

3 株主資本の著しい変動

当社は、2018年9月10日開催の取締役会決議に基づき、自己株式454,400株の取得を行っております。この結果、当第2四半期連結累計期間において、自己株式が1,454百万円増加し、当第2四半期連結会計期間末において自己株式が1,819百万円となっております。

当第2四半期連結累計期間(自 2019年6月1日 至 2019年11月30日)

1 配当金支払額

決議	株式の種類	配当金の総額 (百万円)	1株当たり 配当額(円)	基準日	効力発生日	配当の原資
2019年8月29日 定時株主総会	普通株式	239	35.00	2019年5月31日	2019年8月30日	利益剰余金

- 2 基準日が当第2四半期連結累計期間に属する配当のうち、配当の効力発生日が当第2四半期連結会計期間の末日後となるもの

決議	株式の種類	配当金の総額 (百万円)	1株当たり 配当額(円)	基準日	効力発生日	配当の原資
2020年1月10日 取締役会	普通株式	228	35.00	2019年11月30日	2020年2月10日	利益剰余金

3 株主資本の著しい変動

当社は、2019年1月11日開催の取締役会決議に基づき、当第2四半期連結会計期間末までに自己株式を557,500株取得した一方、2019年8月29日開催の取締役会決議に基づき、譲渡制限付株式報酬として自己株式を2,750株処分いたしました。当第2四半期連結累計期間において、単元未満株式の買取りによる増加を含め、自己株式が963百万円増加し、当第2四半期連結会計期間末において自己株式が3,387百万円となっております。

(セグメント情報等)

【セグメント情報】

前第2四半期連結累計期間(自 2018年6月1日 至 2018年11月30日)

1 報告セグメントごとの売上高および利益または損失の金額に関する情報

(単位：百万円)

	報告セグメント				その他 (注) 1	合計	調整額 (注) 2	四半期連結 損益計算書 計上額 (注) 3
	インテリア 事業	自動車・ 車両内装 事業	機能資材 事業	計				
売上高								
外部顧客への売上高	16,631	29,845	2,760	49,237	71	49,309	-	49,309
セグメント間の内部 売上高又は振替高	367	4	1	372	88	460	460	-
計	16,998	29,850	2,761	49,610	159	49,769	460	49,309
セグメント利益 又は損失()	29	1,851	195	2,017	43	2,061	709	1,351

(注) 1 「その他」の区分は報告セグメントに含まれない事業セグメントであり、物性・性能検査業等であります。

2 セグメント利益又は損失()の調整額 709百万円には、セグメント間取引消去 9百万円、各報告セグメントに配分していない全社費用 719百万円が含まれております。

全社費用は、報告セグメントに帰属しない管理部門および研究開発部門に係る費用等であります。

3 セグメント利益又は損失()は、四半期連結損益計算書の営業利益と調整を行っております。

2 報告セグメントごとの固定資産の減損損失またはのれん等に関する情報

重要性がないため、記載を省略しております。

当第2四半期連結累計期間(自 2019年6月1日 至 2019年11月30日)

1 報告セグメントごとの売上高および利益または損失の金額に関する情報

(単位：百万円)

	報告セグメント				その他 (注) 1	合計	調整額 (注) 2	四半期連結 損益計算書 計上額 (注) 3
	インテリア 事業	自動車・ 車両内装 事業	機能資材 事業	計				
売上高								
外部顧客への売上高	16,938	28,824	2,763	48,527	74	48,602	-	48,602
セグメント間の内部 売上高又は振替高	365	3	0	369	84	453	453	-
計	17,304	28,827	2,764	48,897	158	49,056	453	48,602
セグメント利益	265	1,609	171	2,046	35	2,081	890	1,190

(注) 1 「その他」の区分は報告セグメントに含まれない事業セグメントであり、物性・性能検査業等であります。

2 セグメント利益の調整額 890百万円には、セグメント間取引消去 2百万円、各報告セグメントに配分していない全社費用 893百万円が含まれております。

全社費用は、報告セグメントに帰属しない管理部門および研究開発部門に係る費用等であります。

3 セグメント利益は、四半期連結損益計算書の営業利益と調整を行っております。

2 報告セグメントごとの固定資産の減損損失またはのれん等に関する情報

重要性がないため、記載を省略しております。

(1株当たり情報)

1株当たり四半期純利益および算定上の基礎は、以下のとおりであります。

項目	前第2四半期連結累計期間 (自 2018年6月1日 至 2018年11月30日)	当第2四半期連結累計期間 (自 2019年6月1日 至 2019年11月30日)
1株当たり四半期純利益	67円20銭	70円83銭
(算定上の基礎)		
親会社株主に帰属する四半期純利益(百万円)	493	474
普通株主に帰属しない金額(百万円)	-	-
普通株式に係る親会社株主に帰属する四半期純利益(百万円)	493	474
普通株式の期中平均株式数(千株)	7,347	6,697

(注) 潜在株式調整後1株当たり四半期純利益については、潜在株式が存在しないため記載しておりません。

(重要な後発事象)

自己株式の取得

当社は、2020年1月10日開催の取締役会において、会社法第165条第3項の規定により読み替えて適用される同法第156条の規定に基づき、自己株式を取得することを決議し、取得を実施いたしました。

1 自己株式の取得に関する取締役会決議の内容

(1) 取得の理由

経営環境の変化に対応した機動的な資本政策の遂行および株主価値の向上を図るため。

(2) 取得対象株式の種類 普通株式

(3) 取得し得る株式の総数 250,000株(上限)
(発行済株式総数(自己株式を除く)に対する割合 3.8%)

(4) 株式の取得価額の総額 702,500,000円(上限)

(5) 取得期間 2020年1月14日

(6) 取得方法 2020年1月10日の終値 2,810円で、2020年1月14日午前8時45分の東京証券取引所の自己株式立会外買付取引(ToSTNeT-3)における買付け

2 上記取締役会決議に基づき2020年1月14日に取得した自己株式の取得結果

(1) 取得した株式の総数 224,000株

(2) 取得価額の総額 629,440,000円

2 【その他】

第131期(2019年6月1日から2020年5月31日まで)中間配当については、2020年1月10日開催の取締役会において、2019年11月30日の株主名簿に記録された株主に対し、次のとおり中間配当を行うことを決議いたしました。

配当金の総額	228百万円
1株当たりの金額	35円00銭
支払請求権の効力発生日および支払開始日	2020年2月10日

第二部 【提出会社の保証会社等の情報】

該当事項はありません。

独立監査人の四半期レビュー報告書

2020年1月14日

住江織物株式会社
取締役会 御中

有限責任 あずさ監査法人

指定有限責任社員
業務執行社員 公認会計士 谷 尋 史 印

指定有限責任社員
業務執行社員 公認会計士 柴 崎 美 帆 印

当監査法人は、金融商品取引法第193条の2第1項の規定に基づき、「経理の状況」に掲げられている住江織物株式会社の2019年6月1日から2020年5月31日までの連結会計年度の第2四半期連結会計期間(2019年9月1日から2019年11月30日まで)及び第2四半期連結累計期間(2019年6月1日から2019年11月30日まで)に係る四半期連結財務諸表、すなわち、四半期連結貸借対照表、四半期連結損益計算書、四半期連結包括利益計算書、四半期連結キャッシュ・フロー計算書及び注記について四半期レビューを行った。

四半期連結財務諸表に対する経営者の責任

経営者の責任は、我が国において一般に公正妥当と認められる四半期連結財務諸表の作成基準に準拠して四半期連結財務諸表を作成し適正に表示することにある。これには、不正又は誤謬による重要な虚偽表示のない四半期連結財務諸表を作成し適正に表示するために経営者が必要と判断した内部統制を整備及び運用することが含まれる。

監査人の責任

当監査法人の責任は、当監査法人が実施した四半期レビューに基づいて、独立の立場から四半期連結財務諸表に対する結論を表明することにある。当監査法人は、我が国において一般に公正妥当と認められる四半期レビューの基準に準拠して四半期レビューを行った。

四半期レビューにおいては、主として経営者、財務及び会計に関する事項に責任を有する者等に対して実施される質問、分析的手続その他の四半期レビュー手続が実施される。四半期レビュー手続は、我が国において一般に公正妥当と認められる監査の基準に準拠して実施される年度の財務諸表の監査に比べて限定された手続である。

当監査法人は、結論の表明の基礎となる証拠を入手したと判断している。

監査人の結論

当監査法人が実施した四半期レビューにおいて、上記の四半期連結財務諸表が、我が国において一般に公正妥当と認められる四半期連結財務諸表の作成基準に準拠して、住江織物株式会社及び連結子会社の2019年11月30日現在の財政状態並びに同日をもって終了する第2四半期連結累計期間の経営成績及びキャッシュ・フローの状況を適正に表示していないと信じさせる事項がすべての重要な点において認められなかった。

その他の事項

会社の2019年5月31日をもって終了した前連結会計年度の第2四半期連結会計期間及び第2四半期連結累計期間に係る四半期連結財務諸表並びに前連結会計年度の連結財務諸表は、それぞれ、前任監査人によって四半期レビュー及び監査が実施されている。前任監査人は、当該四半期連結財務諸表に対して2019年1月11日付けで無限定の結論を表明しており、また、当該連結財務諸表に対して2019年8月29日付けで無限定適正意見を表明している。

利害関係

会社と当監査法人又は業務執行社員との間には、公認会計士法の規定により記載すべき利害関係はない。

以 上

(注) 1 上記は四半期レビュー報告書の原本に記載された事項を電子化したものであり、その原本は当社(四半期報告書提出会社)が別途保管しております。

2 XBRLデータは四半期レビューの対象には含まれていません。