

## 【表紙】

【提出書類】	有価証券報告書
【提出先】	関東財務局長
【提出日】	2020年1月23日
【計算期間】	第32特定期間 （自 2019年4月24日 至 2019年10月23日）
【ファンド名】	ゴールドマン・サックス 米国REITファンドAコース（毎月分配型、為替ヘッジあり） ゴールドマン・サックス 米国REITファンドBコース（毎月分配型、為替ヘッジなし）
【発行者名】	ゴールドマン・サックス・アセット・マネジメント株式会社
【代表者の役職氏名】	代表取締役 桐谷 重毅
【本店の所在の場所】	東京都港区六本木六丁目10番1号 六本木ヒルズ森タワー
【事務連絡者氏名】	法務部 山崎 誠吾
【連絡場所】	東京都港区六本木六丁目10番1号 六本木ヒルズ森タワー
【電話番号】	03-6437-6000
【縦覧に供する場所】	該当事項はありません。

## 第一部【ファンド情報】

## 第1【ファンドの状況】

## 1【ファンドの性格】

## (1)【ファンドの目的及び基本的性格】

本ファンドは、米国REITマザーファンド（以下「マザーファンド」といいます。）を通じて、米国の金融商品取引所に上場されているREIT（不動産投資信託）に分散投資を行い、高水準の配当収益の獲得を図りつつ、信託財産の着実な成長と安定した収益の確保をめざして運用を行います。

## 商品分類表

単位型・追加型	投資対象地域	投資対象資産 (収益の源泉)	独立区分	補足分類
単位型 追加型	国内 海外 内外	株式 債券 不動産投信 その他資産 ( ) 資産複合	MMF MRF ETF	インデックス型 特殊型 ( )

(注) 本ファンドが該当する商品分類を網掛け表示しています。

- ・追加型・・・一度設定されたファンドであってもその後追加設定が行われ従来の信託財産とともに運用されるファンドをいいます。
- ・海外・・・投資信託約款において、組入資産による主たる投資収益が実質的に海外の資産を源泉とする旨の記載があるものをいいます。
- ・不動産投信・・・投資信託約款において、組入資産による主たる投資収益が実質的に不動産投資信託の受益証券および不動産投資法人の投資証券を源泉とする旨の記載があるものをいいます。

## 属性区分表

投資対象資産	決算頻度	投資対象地域	投資形態	為替ヘッジ	対象インデックス	特殊型
株式 一般 大型株 中小型株 債券 一般 公債 社債 その他債券 クレジット属性 ( ) 不動産投信 その他資産 (投資信託証券 (不動産投信)) 資産複合 ( ) 資産配分固定型 資産配分変更型	年1回 年2回 年4回 年6回 (隔月) 年12回 (毎月) 日々 その他 ( )	グローバル ( ) 日本 北米 欧州 アジア オセアニア 中南米 アフリカ 中近東 (中東) エマージング	ファミリー ファンド  ファンド・ オブ・ファン ズ	<Aコース> あり (フルヘッ ジ)  <Bコース> なし	日経225  TOPIX  その他 ( )	ブル・ベア型  条件付運用型  ロング・ショート型 絶対収益追求型  その他 ( )

(注) 本ファンドが該当する属性区分を網掛け表示しています。属性区分に記載している「為替ヘッジ」は、対円での為替リスクに対するヘッジの有無を記載しています。

- ・その他資産（投資信託証券（不動産投信））・・・目論見書または投資信託約款において、不動産投資信託の受益証券および不動産投資法人の投資証券に主として投資する旨の記載があるものをいいます。
- ・年12回（毎月）・・・目論見書または投資信託約款において、年12回決算する旨の記載があるものをいいます。
- ・北米・・・目論見書または投資信託約款において、組入資産による投資収益が北米地域の資産を源泉とする旨の記載があるものをいいます。
- ・ファミリーファンド・・・目論見書または投資信託約款において、親投資信託（ファンド・オブ・ファンズにのみ投資されるものを除く。）を投資対象として投資するものをいいます。
- ・<Aコース> 為替ヘッジあり（フルヘッジ）・・・目論見書または投資信託約款において、為替のフルヘッジを行う旨の記載があるものをいいます。
- ・<Bコース> 為替ヘッジなし・・・目論見書または投資信託約款において、為替のヘッジを行わない旨の記載があるものをいいます。

上記は、一般社団法人投資信託協会が定める分類方法に基づき記載しています。商品分類および属性区分の内容につきましては、一般社団法人投資信託協会のホームページ（<http://www.toushin.or.jp/>）をご参照ください。

委託会社は、受託銀行(後記「(3)ファンドの仕組み 2.ファンドの関係法人 委託会社および本ファンドの関係法人の名称および関係業務 c 受託会社」に定義します。以下同じ。)と合意のうえ、AコースおよびBコース合わせて、金8,000億円を限度として信託金を追加することができます。なお、委託会社は、受託銀行と合意のうえ、上記の限度額を変更することができます。

本ファンドを「コロンブスの卵」ということがあります。また、文脈上「本ファンド」および「コロンブスの卵」にマザーファンドを含むことがあります。

本ファンドは「ゴールドマン・サックス 米国REITファンドCコース（年1回決算型、為替ヘッジあり）」（以下「Cコース」といいます。）および「ゴールドマン・サックス 米国REITファンドDコース（年1回決算型、為替ヘッジなし）」（以下「Dコース」といいます。）とは別のファンドであり、決算頻度および分配方針が異なります。ファンドの性格をよくご理解いただいたうえでご投資ください。

#### <ファンドのポイント>

1. 米国に上場されているREIT（リート、不動産投資信託）を主要投資対象とします。  
米国リートへの投資を通じて、米国の不動産に間接的に投資する効果が得られます。
2. 米国リートからの配当収益や売買益（評価益を含みます。）等の中から、原則として毎月分配を行うことをめざします。  
米国リートの配当は、主にリートが所有する物件からの賃料収入をもとにしているため、継続的な分配を期待できます。
3. 為替ヘッジありのAコース、為替ヘッジなしのBコースがあります。  
投資目的に応じて、為替ヘッジの有無を選択できます。
4. さまざまなセクターに分散されたMSCI米国REITインデックスを運用上の参考指標とします。  
米国リート市場全体に幅広く投資することで、さまざまな種類の不動産に投資するのと同様の効果が期待できます。

本ファンドのAコースはMSCI米国REITインデックス（円ヘッジ・ベース）、BコースはMSCI米国REITインデックス（円ベース）を運用上の参考指標とします。

為替ヘッジにはヘッジ・コストがかかります。

販売会社によっては、いずれか一方のみのお取扱いとなる場合があります。また販売会社によっては、Aコース、Bコース、CコースおよびDコース間でスイッチングが可能です。ただし、換金時と同様に税金をご負担いただきます。なお、販売会社によっては、スイッチングのお取扱いを行わない場合や、スイッチングに手数料がかかる場合があります。詳しくは販売会社までお問い合わせください。

運用状況によっては、分配金の金額が変わる場合、あるいは分配金が支払われない場合があります。市況動向や資金動向その他の要因等によっては、運用方針に従った運用ができない場合があります。

本ファンドはファミリーファンド方式で運用を行います。委託会社は、本ファンドおよびマザーファンドの運用をゴールドマン・サックス・アセット・マネジメント・エル・ピー（投資顧問会社。以下「GSAMニューヨーク」といいます。）に委託します。GSAMニューヨークは運用の権限の委託を受けて、リートの運用を行います。

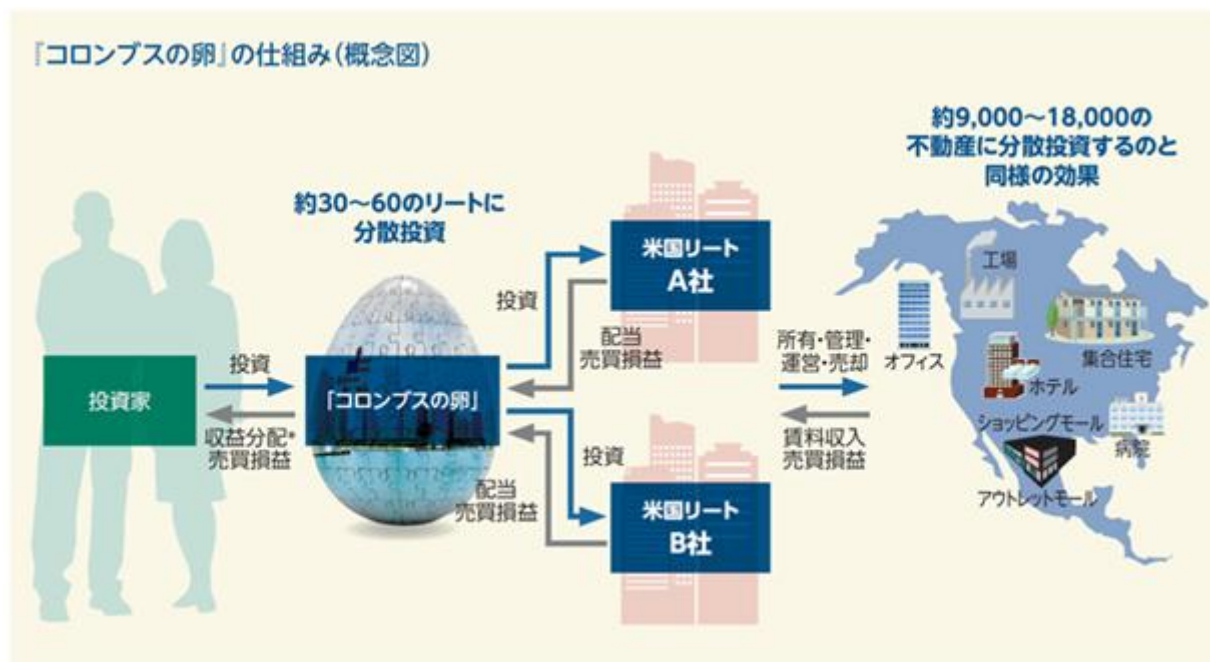
## &lt; コロンブスの卵とは &gt;

「コロンブスの卵」とは、米国リートへの投資を通じて、米国の不動産市場<sup>\*</sup>に分散投資するファンドです。米国に上場されている、約150銘柄の米国リートから、割安かつ長期的な成長を見込める30～60銘柄程度に選別投資しています。

このため、1つのリートにつき、300の物件を所有していると仮定すると、約9,000～18,000の不動産物件に投資するのとはほぼ同様の効果を得ることが可能です。

<sup>\*</sup>米国外の不動産物件も一部含まれます。

米国リートは、複数の不動産を所有・管理する不動産の専門会社  
 米国リートは、所有物件からの賃料収入が主な収益源で、その多くを配当  
 AコースおよびBコースは、米国リートからの配当収益や売買益（評価益を含みます。）等の中から原則として毎月分配をめざす



<sup>\*</sup>運用状況によっては、分配金の金額が変わる場合、あるいは分配金が支払われない場合があります。

市況動向や資金動向その他の要因等によっては、運用方針に従った運用ができない場合があります。

上記は概念図であり、実際の仕組みと異なる場合があります。

## &lt; 米国リート市場 &gt;

米国リートの市場規模は世界最大であり、世界市場の約7割を占めています。また、米国リート市場は、所有されている物件の種類および地域が多様であることが特徴的です。

(ご参考)主要国のリートの市場規模(時価総額)

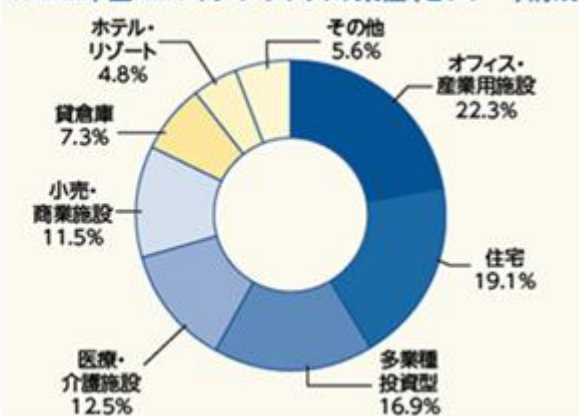


2019年10月末現在（1米ドル＝107.98円で換算）

出所：S&Pグローバル・リート・インデックス

上記は過去のデータであり、将来の結果を示唆または保証するものではありません。

MSCI米国REITインデックスの業種(セクター)構成



2019年10月末現在

出所：MSCI

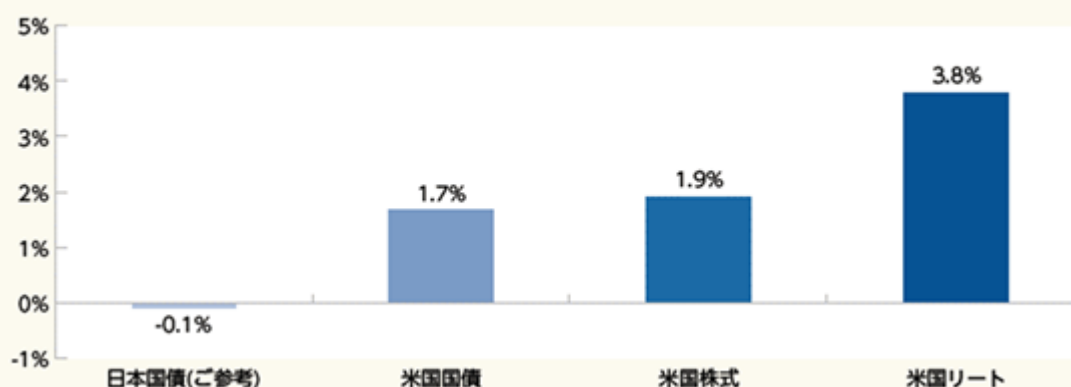
MSCI米国REITインデックスの業種構成は、当該インデックスの構成銘柄に基づき全リート協会のデータを用いて委託会社が作成。上記の値は四捨五入しているため、合計値が100にならない場合があります。

上記は過去のデータであり、将来の結果を示唆または保証するものではありません。

## &lt; 米国リートの配当利回り &gt;

主に賃料収入を収益源とした米国リートの配当利回りは、米国株式や米国国債などと比較しても高い水準です。

各資産の利回り水準



2019年10月末現在

出所：ブルームバーグ

日本国債：NOMURA-BPI国債

米国国債：ブルームバーグ・パークレイズUSトレジャリー・インデックス

米国株式：S&P500種株価指数

米国リート：MSCI米国REITインデックス

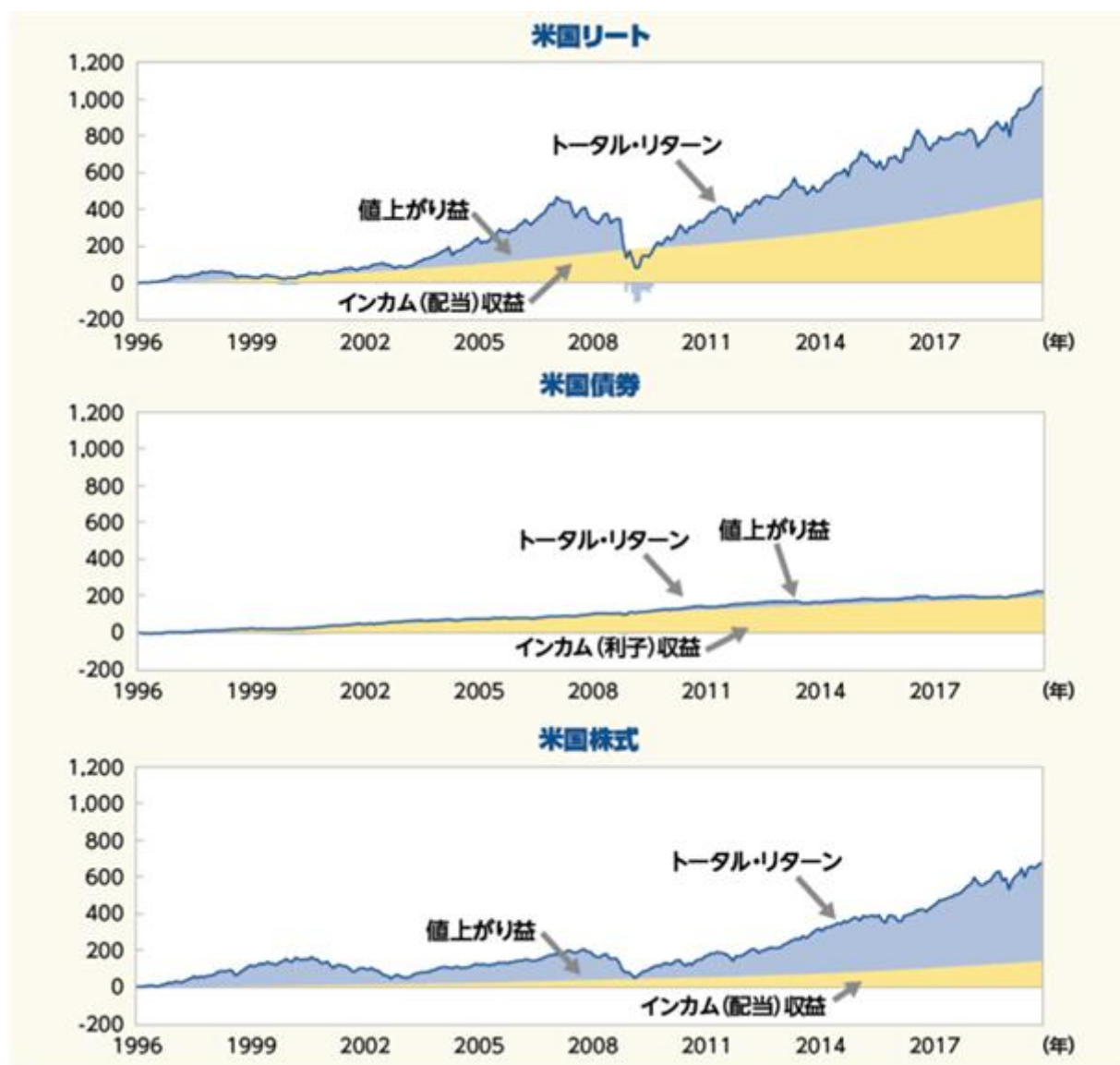
上記は過去のデータであり、将来の結果を示唆または保証するものではありません。上記はインデックス配当利回りおよび利回りのデータであり、本ファンドの実績ではありません。信託報酬等の諸費用は考慮されておりませんのでご注意ください。上記の利回り水準は、将来大きく変動することがあります。

## &lt; 米国リークの配当収益と値上がり益 &gt;

米国リート投資は値動きの幅が大きいものの、米国株式や米国債券と比較して配当収益が大きく、中長期的には高い値上がり益をあげてきました。

## 各資産におけるリターン水準（累積）とその内訳(1995年12月末に投資したと仮定した場合)

下記は1995年12月末の各資産につき代表的なインデックスに投資したと仮定した場合の累積のリターン水準です。実際にはインデックスに直接投資することはできず、また、信託報酬等の諸費用も反映されていないデータであることにご留意ください。投資タイミングによっては、インカム収益を上回って値下がりし、リターンがマイナスとなる場合もあります。また、下記は米ドル・ベースのデータを用いて計算しており、為替変動の影響を考慮していません。円ヘッジを行わないBコースは為替変動の影響を直接受けるため、値動きは大きくなります。円ヘッジを行うAコースでは、ヘッジ・コストがかかります。



期間：1995年12月末～2019年10月末

出所：ブルームバーグのデータを基にゴールドマン・サックス・アセット・マネジメント作成

米国リート：FTSE/NAREITオール・エクイティ・リート指数（配当込み）

米国債券：ブルームバーグ・パークレイズUSアグリゲート・インデックス

米国株式：S&P500種株価指数（配当込み）

上記インデックスはすべて米ドル・ベース

上記は、一定の投資元本を投資した際の元本の値動きの推移を示したものであり、元本がゼロであることを示すものではありません。上記は過去のデータであり、将来の結果を示唆または保証するものではありません。上記はインデックスのデータであり、本ファンドの実績ではありません。FTSE/NAREITオール・エクイティ・リート指数（配当込み）は本ファンドの参考指標ではありません。

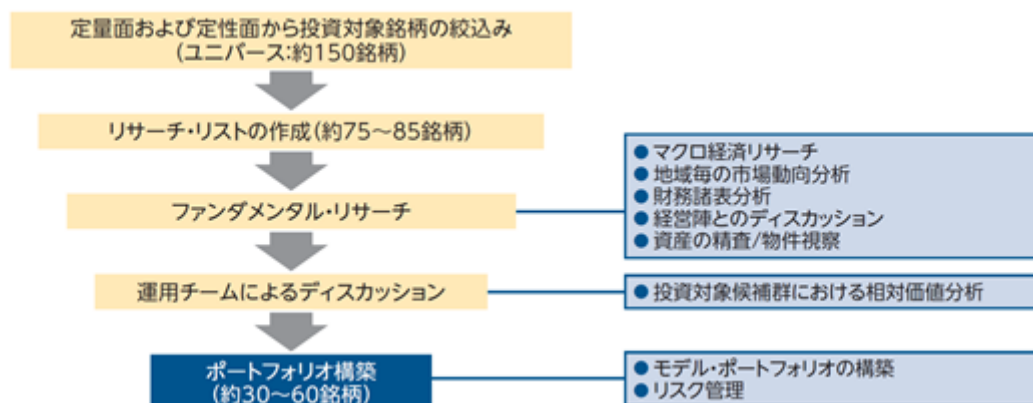


## &lt; ファンドの運用 &gt;

本ファンドの運用は、ゴールドマン・サックス・アセット・マネジメントの米国不動産証券チームが行います。

同チームは、米国株式運用チーム、グローバル債券・通貨運用グループおよび不動産投資グループ<sup>\*</sup>を有効活用し、情報の共有化、運用の効率化を図っています。

流動性、財務状況などの定量面、保有不動産や経営陣の質などの定性面から投資対象銘柄の絞り込みを行った後、ボトムアップ・アプローチにより銘柄選択を行います。ポートフォリオの構築に際しては、セクターの分散に留意しつつ、割安かつ長期的な成長が期待される銘柄を選択します。



<sup>\*</sup>不動産投資グループは米国を中心とした商業不動産への直接投資を通じて、多様な地域・経済セクター・物件タイプ等についてリサーチしています。

本運用プロセスおよび本運用プロセスにて用いられるリスク管理モデルがその目的を達成できる保証はありません。また本運用プロセスは変更される場合があります。

## ( 2 ) 【ファンドの沿革】

本ファンドの信託設定日は2003年10月27日であり、同日より運用を開始しました。

マザーファンドの信託設定日は2003年10月27日であり、同日より運用を開始しました。

## ( 3 ) 【ファンドの仕組み】

## 1. ファンドの仕組み

本ファンドの運用は、ファミリーファンド方式で行います。ファミリーファンド方式とは、投資家からの資金をまとめてベビーファンドとし（本ファンドとは別に、CコースおよびDコースがあります。）、その資金を実質的に同一の運用方針を有するマザーファンドに投資して、実質的な運用を行う仕組みです。ただし、ベビーファンドから有価証券等に直接投資することもあります。商品性格が等しい複数のファンドが存在する場合、これらをひとつにまとめることで、低コストで効率よく運用することが可能になるため、投資家、運用者双方にメリットのある仕組みといえます。



\*1 損益はすべて投資家である受益者に帰属します。

\*2 販売会社によっては、各コース間でスイッチングが可能です。詳しくは販売会社までお問い合わせください。

## 2. ファンドの関係法人

委託会社および本ファンドの関係法人の名称および関係業務

### a. 委託会社（ゴールドマン・サックス・アセット・マネジメント株式会社）

本ファンドの委託者として、ファンドに集まったお金（信託財産といいます。）の運用指図等を行います。本ファンドの運営の仕組みは下記の「ファンドの関係法人」の図に示すとおりです。ただし、本ファンドおよびマザーファンドにおいては、委託会社はリークの運用の指図に関する権限をゴールドマン・サックス・アセット・マネジメント・エル・ピーに委託します。

なお、委託会社は、信託財産の計算その他本ファンドの事務管理に関する業務を第三者に委託することがあります。

### b. 投資顧問会社（ゴールドマン・サックス・アセット・マネジメント・エル・ピー）

本ファンドおよびマザーファンドの投資顧問会社として、委託会社との間の基本会社間投資顧問契約（以下「投資顧問契約」といいます。）に基づき、委託会社よりリークの運用の指図に関する権限の委託を受けています。

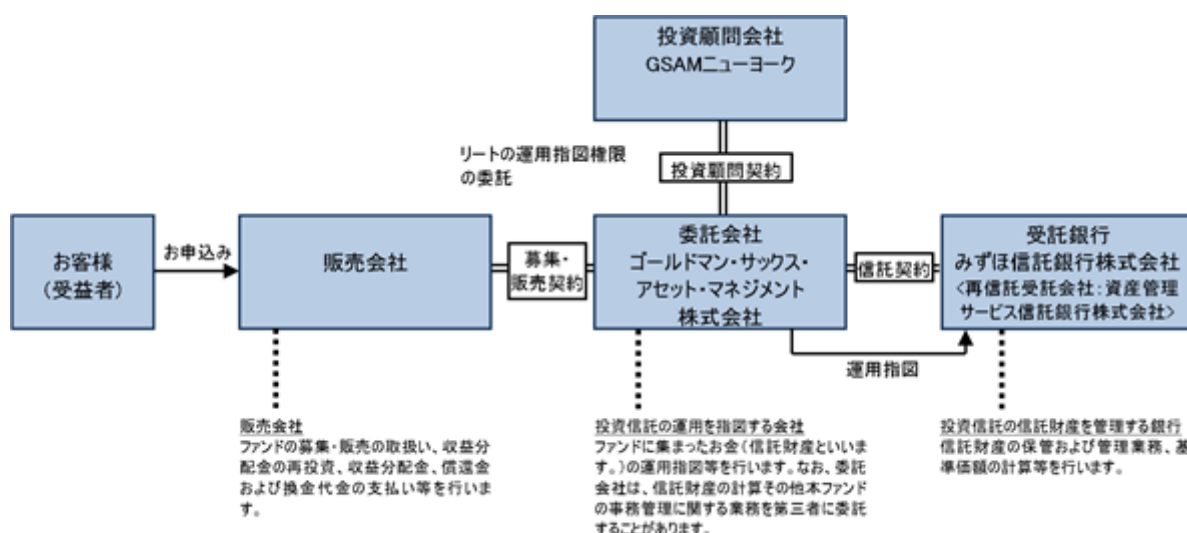
### c. 受託会社（みずほ信託銀行株式会社（以下「受託銀行」といいます。））

本ファンドの受託者として、委託会社との間の信託契約に基づき、信託財産の保管および管理業務、基準価額の計算等を行います。なお、上記業務の一部につき再信託先である資産管理サービス信託銀行株式会社に委託することができます。

### d. 販売会社

本ファンドの販売会社として、委託会社との間の証券投資信託受益権の募集・販売の取扱い等に関する契約書（以下「募集・販売契約」といいます。）に基づき、ファンドの募集・販売の取扱い、収益分配金の再投資、収益分配金、償還金および換金代金の支払い等を行います。

## ファンドの関係法人



## <ご参考> ゴールドマン・サックス・アセット・マネジメント（GSAM）とは

ゴールドマン・サックスは、1869年（明治2年）創立の世界有数の金融グループのひとつであり、世界の主要都市に拠点を有し、世界中の政府機関・企業・金融機関等に対して、投資銀行業務・証券売買業務・為替商品取引・資産運用業務など、多岐にわたる金融サービスを提供しています。

ゴールドマン・サックスの資産運用グループであるゴールドマン・サックス・アセット・マネジメント（GSAM）は、1988年の設立以来、世界各国の投資家に資産運用サービスを提供しており、2019年6月末現在、グループ全体で1兆4,493億米ドル（約156兆円<sup>\*</sup>）の資産を運用しています。

<sup>\*</sup> 米ドルの円貨換算は便宜上、2019年6月28日現在の株式会社三菱UFJ銀行の対顧客電信売買相場の仲値（1米ドル＝107.79円）により、計算しております。

ゴールドマン・サックス・アセット・マネジメント株式会社は、ゴールドマン・サックス・アセット・マネジメントの東京拠点です。



## 委託会社等の概況

## a．資本金

委託会社の資本金の額は金 4 億9,000万円です（本書提出日現在）。

## b．沿革

1996年 2 月 6 日      会社設立

2002年 4 月 1 日      ゴールドマン・サックス・アセット・マネージメント・ジャパン・リミテッドの営業の全部を譲受け、商号をゴールドマン・サックス投信株式会社からゴールドマン・サックス・アセット・マネジメント株式会社に変更

## c．大株主の状況

（本書提出日現在）

氏名又は名称	住所	所有株式数 （株）	所有比率 （％）
ゴールドマン・サックス・アセット・マネージメント・インターナショナル・ホールディングス・エルエルシー	アメリカ合衆国ニューヨーク州ニューヨーク市ウェスト・ストリート200番地	6,400	100

## 2【投資方針】

### （１）【投資方針】

#### a．基本方針

本ファンドは、信託財産の着実な成長と安定した収益の確保をめざして運用を行います。

#### b．本ファンドの運用方針

- ・ 本ファンドは、主としてマザーファンドの受益証券に投資し、原則として、その組入比率を高位に保ちます（ただし、投資環境等により、当該受益証券の組入比率を引き下げ場合もあります。）。

- ・ Aコースでは、実質外貨建資産<sup>\*</sup>については、為替ヘッジにより為替変動リスクの低減を図ることを基本とし、MSCI米国REITインデックス（円ヘッジ・ベース）を運用上の参考指標とします。また、Bコースでは、原則として為替ヘッジを行わず、MSCI米国REITインデックス（円ベース）を運用上の参考指標とします。

<sup>\*</sup> 実質外貨建資産とは、本ファンドに属する外貨建資産の時価総額とマザーファンドに属する外貨建資産のうち本ファンドに属するとみなした額（本ファンドに属するマザーファンドの時価総額にマザーファンドの純資産総額に占める外貨建資産の時価総額の割合を乗じて得た額をいいます。）との合計額をいいます。

- ・ 市況動向や資金動向その他の要因等によっては、運用方針に従った運用ができない場合があります。

#### c．マザーファンドの運用方針

- ・ 米国のニューヨーク証券取引所、アメリカン証券取引所または米国店頭市場（NASDAQ）において取引されているREIT（不動産投資信託）に分散投資を行うことにより、高水準のインカム・ゲインの獲得を図りつつ、長期的な元本の成長をめざします。外貨建資産については、原則として、対円で為替ヘッジを行いません。
- ・ MSCI米国REITインデックスを委託会社が円換算した指数を運用上の参考指標とします。
- ・ 高水準のインカムを享受しつつ、魅力的なトータル・リターンを追求できる、割安かつ長期的な成長を見込めるREITに投資します。
- ・ 市況動向や資金動向その他の要因等によっては、運用方針に従った運用ができない場合があります。

なお、本ファンドおよびマザーファンドでは、運用の効率化を図るため、関連会社に運用の指図にかかる権限を以下の通り委託します。

委託先の名称	委託先の所在地	委託の内容	委託にかかる費用
ゴールドマン・サックス・アセット・マネジメント・エル・ピー （GSAMニューヨーク）	アメリカ合衆国ニューヨーク州ニューヨーク市	リートの運用（デリバティブ取引等にかかる運用を含みます。）	別に定める取決めに基づく金額が委託会社から原則として毎月支払われるものとし、信託財産からの直接的な支弁は行いません。

## （２）【投資対象】

### （a）投資の対象とする資産の種類（信託約款第20条）

この信託において投資の対象とする資産の種類は、次に掲げるものとします。

- １．次に掲げる特定資産（「特定資産」とは、投資信託法第２条第１項で定めるものをいいます。以下同じ。）
  - イ．有価証券
  - ロ．金銭債権
  - ハ．約束手形（金融商品取引法第２条第１項第15号に掲げるものを除きます。）
- ２．次に掲げる特定資産以外の資産
  - イ．為替手形

### （b）投資対象有価証券（信託約款第21条第１項）

委託会社（委託会社から運用の指図に関する権限の委託を受けた投資顧問会社を含みます。以下関連する限度において同じ。）は、信託金を、主としてマザーファンド受益証券および次の有価証券（金融商品取引法第２条第２項の規定により有価証券とみなされる同項各号に掲げる権利を除きます。）に投資することを指図します。

- １．国債証券
- ２．コマーシャル・ペーパー
- ３．外国または外国の者の発行する証券または証書で、前各号の証券または証書の性質を有するもの
- ４．投資信託または外国投資信託の受益証券（金融商品取引法第2条第1項第10号で定めるものをいいます。）
- ５．投資証券または外国投資証券（金融商品取引法第2条第1項第11号で定めるものをいいます。）
- ６．外国法人が発行する譲渡性預金証書
- ７．指定金銭信託の受益証券（金融商品取引法第2条第1項第14号で定める受益証券発行信託の受益証券に限りません。）

なお、１．の証券および３．の証券または証書のうち１．の証券の性質を有するものを以下「公社債」といい、４．の証券および５．の証券を以下「投資信託証券」といいます。

### （c）有価証券以外の投資対象（信託約款第21条第２項および第３項）

委託会社は、信託金を、上記(b)の有価証券のほか、次に掲げる金融商品（金融商品取引法第2条第2項の規定により有価証券とみなされる同項各号に掲げる権利を含みます。）により運用することを指図することができます。

- １．預金
- ２．指定金銭信託（金融商品取引法第2条第１項第14号に規定する受益証券発行信託を除きます。）
- ３．コール・ローン
- ４．手形割引市場において売買される手形

上記(b)の規定にかかわらず、この信託の設定、解約、償還、投資環境の変動等への対応等、委託会社が運用上必要と認めるときには、委託会社は、信託金を、上記１．ないし４．に掲げる金融商品により運用することの指図ができます。

### （d）その他の取引の指図

委託会社は、以下の取引の指図をすることができます。

- １．信託財産の効率的な運用に資するため、信託財産において有さない有価証券または借り入れた有価証券を売り付けることの指図をすること。なお、当該売付の決済については、売り付けた有価証券の引き渡しまたは買戻しにより行うことの指図をすることができるものとします。
- ２．信託財産の効率的な運用に資するため、有価証券の借入れの指図をすること。
- ３．信託財産の効率的な運用に資するため、信託財産に属する公社債につき貸付の指図をすること。
- ４．信託財産の効率的な運用に資するため、ならびに信託財産に属する外貨建資産の額とマザーファンドの信託財産に属する外貨建資産のうち信託財産に属するとみなした額との合計額についての為替変動リスクを回避するため、外国為替の売買の予約を指図すること。

なお、委託会社は、信託財産の効率的な運用および運用の安定性をはかるため、信託財産における特定の資産につき、有価証券の借入れ、為替予約取引、資金の借入れその他の取引により信託財産の負担する債務を担保するため、日本法または外国法に基づく担保権の設定（現金を預託して相殺権を与えることを含みます。）の指図をすることができ、また、これに伴い適用法上当該担保権の効力を発生させ、または対抗要件を具備するために必要となる契約の締結、登記、登録、引渡しその他一切の行為を行うことの指図をすることができます。

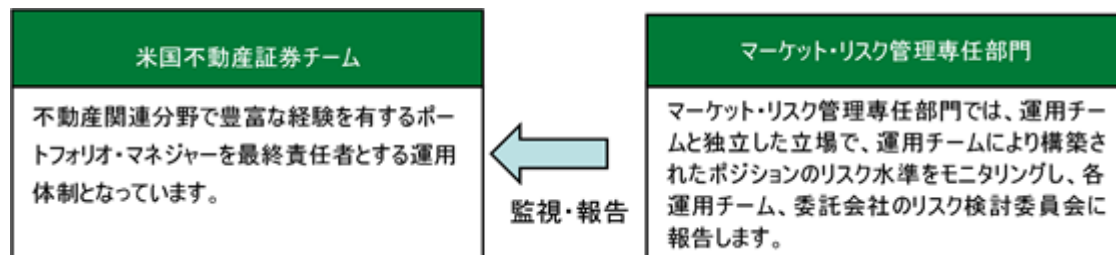
担保権の設定に要する費用は、受益者の負担とし、信託財産中より支弁します。

## ( 3 ) 【運用体制】

## a . 組織

本ファンドの運用は、ゴールドマン・サックス・アセット・マネジメントの米国不動産証券チームが行います。同チームは、米国株式運用チーム、グローバル債券・通貨運用グループおよび不動産投資グループを有効活用し、情報の共有化、運用の効率化を図っています。

また、運用チームとは独立したマーケット・リスク管理専任部門がファンドのリスク管理を行います。



( 注 1 ) 本書上、リスク管理とは、ポートフォリオのリスクを監視し、一定水準に管理することをめざしたものであり、必ずしもリスクの低減を目的とするものではありません。

( 注 2 ) 上記運用体制およびリスク管理体制は、将来変更される場合があります。

## b . 運用体制に関する社内規則等

ファンドの運用に関する社内規則として、ポートフォリオ・マネジャーが遵守すべき服務規程のほか、有価証券などの売買執行基準およびその遵守手続きなどに関して取扱い基準を設けることにより、法令遵守の徹底を図るとともに、利益相反となる取引、インサイダー取引等を防止し、かつ売買執行においては最良執行に努めています。(運用の全部または一部を海外に外部委託する場合は、現地の法令および諸規則にもあわせて従うこととなります。)

## c . 内部管理体制

委託会社は、リスク検討委員会を設置しています。リスク検討委員会は、法務部、コンプライアンス部を含む各部署の代表から構成されており、マーケット・リスク管理専任部門からの報告事項等（ファンドの運営に大きな影響を与えると判断された流動性に関する事項を含みます。）に対して、必要な報告聴取、調査、検討、決定等を月次で行います。

## ( 4 ) 【分配方針】

2004年2月23日以降、毎月決算を行い、毎計算期末（毎月23日。ただし、休業日の場合は翌営業日。）に、リートからの配当等収益および売買益（評価益を含みます。）を中心に、原則として以下の方針に基づき収益分配を行います。また、基準価額が当初元本（1万円＝1万円）を下回る場合においても分配を行うことがあります。将来の分配金の支払いおよびその金額について保証するものではありません。



上記はイメージ図であり、将来の分配金の支払いおよびその金額について保証するものではありません。

分配対象額の範囲は、経費控除後の配当等収益および売買損益（評価損益を含みます。）等の範囲内とします。

分配金額は、委託会社が収益分配方針に従って、基準価額水準、市場動向等を勘案して決定します。ただし、分配を行わないこともあります。

収益分配にあてず信託財産内に留保した利益については、特に制限を設けず、元本部分と同様に運用の基本方針に基づき運用を行います。

一般コースの場合、収益分配金は、原則として計算期間終了日から起算して5営業日までに、販売会社を通じて支払いを開始します。

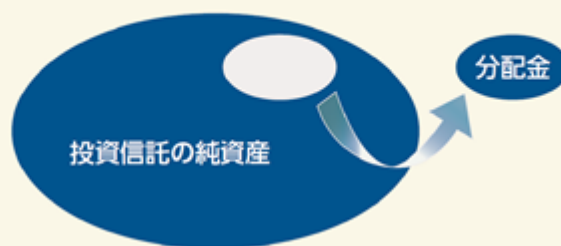
自動けいぞく投資コースの場合、収益分配金は、税金を差引いた後各計算期間終了日の基準価額により、無手数料で全額自動的に再投資されます。

自動けいぞく投資コースの場合で、収益分配金の受取りをご希望の方は、販売会社によっては再投資を中止することを申し出ることができます。詳しくは販売会社までお問い合わせください。

## &lt; 収益分配金に関わる留意点 &gt;

分配金は、預貯金の利息とは異なり、投資信託の純資産から支払われますので、分配金が支払われると、その金額相当分、基準価額は下がります。

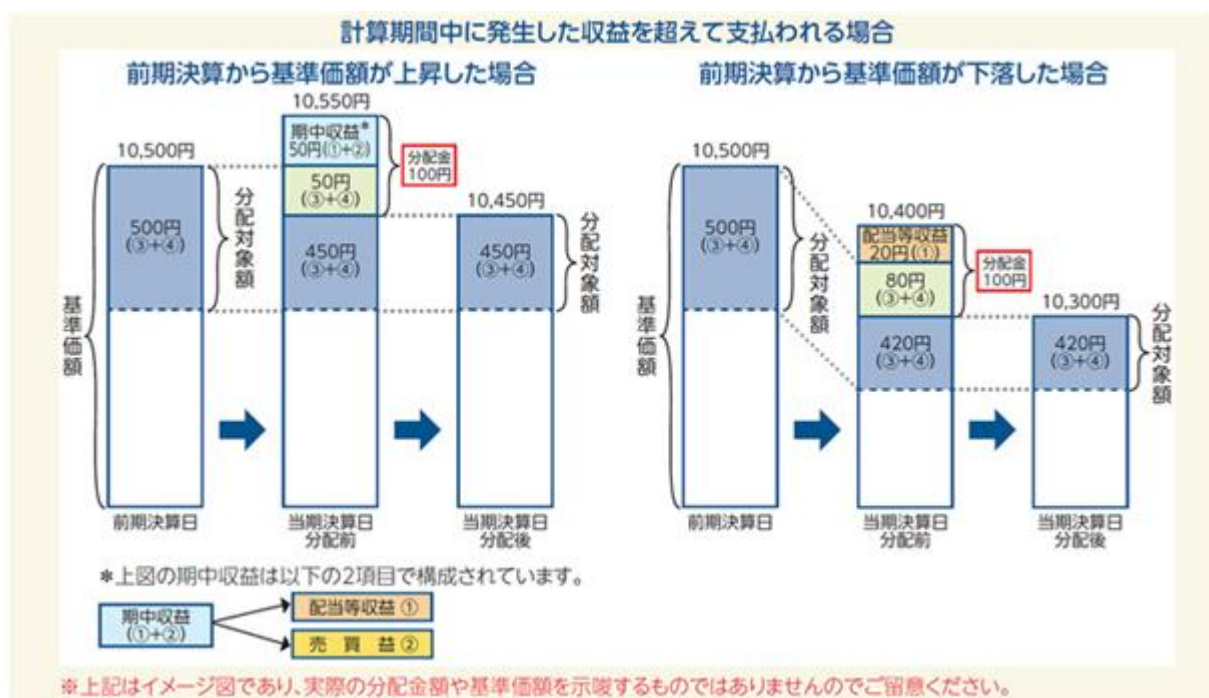
## 投資信託で分配金が支払われるイメージ



分配金は、計算期間中に発生した収益(経費控除後の配当等収益および評価益を含む売買益)を超えて支払われる場合があります。したがって、ファンドの分配金の水準は必ずしも計算期間におけるファンドの収益率を示唆するものではありません。

計算期間中に運用収益があった場合においても、当該運用収益を超えて分配を行った場合、当期決算日の基準価額は前期決算日の基準価額と比べて下落することになります。

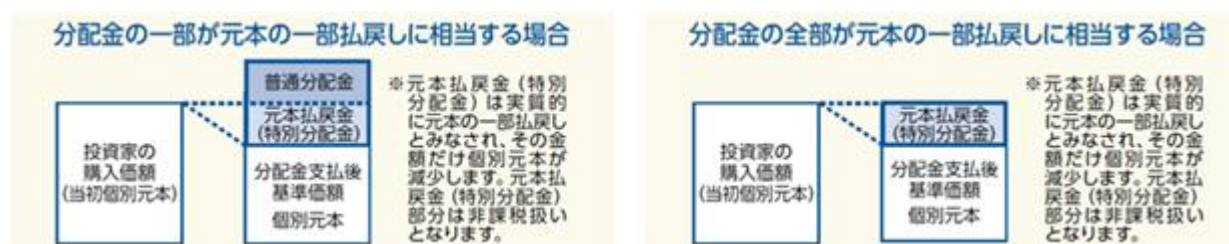
分配金は、分配方針に基づき、分配対象額から支払われます。分配対象額とは、経費控除後の配当等収益 経費控除後の評価益を含む 売買益 分配準備積立金（当該計算期間よりも前に累積した配当等収益および売買益） 収益調整金（信託の追加設定の際、追加設定をした価額から元本を差引いた差額分）です。



上記のとおり、分配金は計算期間中に発生した収益を超えて支払われる場合がありますので、元本の保全性を追求される投資家の場合には、市場の変動等に伴う組入資産の価値の減少だけでなく、収益分配金の支払いによる元本の払戻しにより、本ファンドの基準価額が減価することに十分ご注意ください。



投資家のファンドの購入価額によっては、分配金の一部または全部が、実質的には元本の一部払戻しに相当する場合があります。ファンド購入後の基準価額の値上がりだが、支払われた分配金額より小さかった場合も実質的に元本の一部払戻しに相当することがあります。元本の一部払戻しに該当する部分は、元本払戻金（特別分配金）として非課税の扱いになります。



普通分配金：個別元本（投資家のファンドの購入価額）を上回る部分からの分配金です。

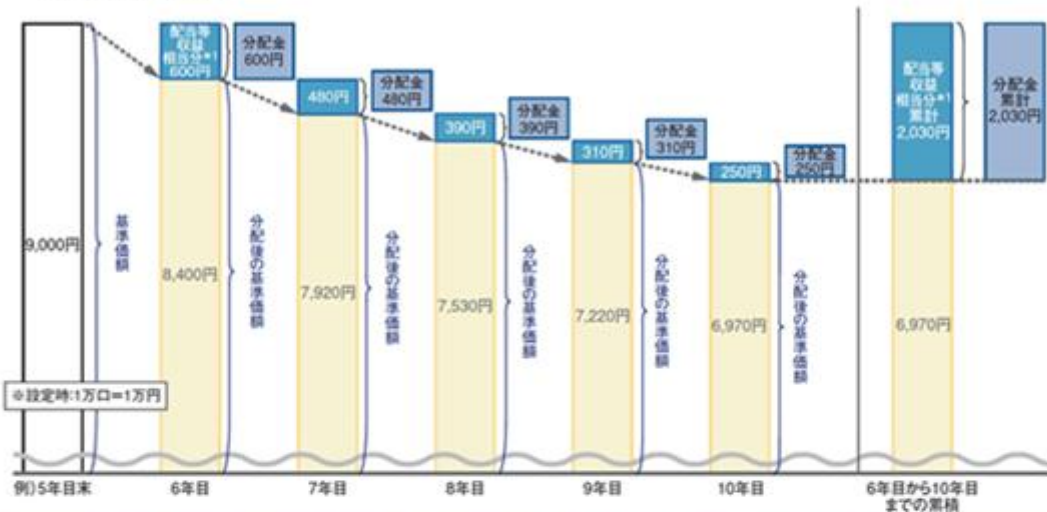
元本払戻金（特別分配金）：個別元本を下回る部分からの分配金です。分配後の投資家の個別元本は、元本払戻金（特別分配金）の額だけ減少します。

（注）普通分配金に対する課税については、後記「第1 ファンドの状況 4 手数料等及び税金 (5)課税上の取扱い」をご覧ください。

## 数年間にわたって基準価額が下落した場合

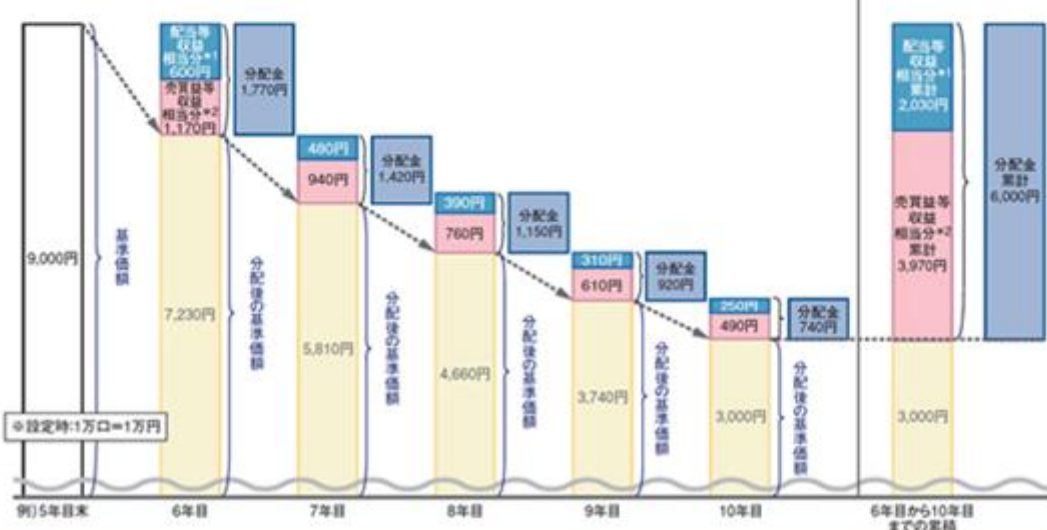
## ① 配当等収益を中心に分配する場合 ※年間のリターン(税引前分配金込み)が0%と仮定

※この図では、年間のリターンを一定と仮定していますが、実際の基準価額は市場変動等により大きく下落することがあり、また、分配金額等は変動しますのでご注意ください。



## ② 配当等収益に加え、売買益(評価益を含みます。)も分配する場合 ※年間のリターン(税引前分配金込み)が0%と仮定

※この図では、年間のリターンを一定と仮定していますが、実際の基準価額は市場変動等により大きく下落することがあり、また、分配金額等は変動しますのでご注意ください。



※1 配当等収益相当分には分配準備積立金(当該期間よりも前に累積した配当等収益および売買益等収益)のうち配当等収益を含む場合があります。

※2 売買益等収益相当分には分配準備積立金(当該期間よりも前に累積した配当等収益および売買益等収益)のうち売買益等収益および収益調整金を含む場合があります。

(注) 上図はイメージ図であり、実際の分配金額や基準価額を示唆するものではありませんのでご注意ください。

収益分配金は必ずしも当該計算期間中に得た収益から支払われるわけではなく、決算時点での基準価額の水準に関わらず過去に得た収益から支払われる場合があります。

上図は①配当等収益を中心に分配した場合と、②配当等収益に加えて売買益等収益も分配した場合の基準価額の変動を示しています。例えば、①の6年目では1年間に得た配当等収益を中心に分配を支払ったため、その分基準価額が下落しています。一方、②では配当等収益に加えて売買益等収益相当分を分配したため、①と比較するとその分さらに基準価額が下落しています。②の6年目から10年目までに受益者は合計で6,000円分(配当等収益相当分2,030円+売買益等収益相当分3,970円)の収益分配を受領し、基準価額は3,000円になっています。上図の例において、売買益等収益を支払わなかった場合、累計でみた分配落ち後の基準価額は6,970円(3,000円+3,970円)になります。

配当等収益相当分
売買益等収益相当分
分配金
分配後の基準価額

**（５）【投資制限】**

本ファンドは、以下の投資制限に従います。

**（a）信託約款の「運用の基本方針」に定める投資制限**

- １．投資信託証券および短期金融商品以外の有価証券への直接投資は行いません。
- ２．外貨建資産への投資については、特に制限を設けません。
- ３．デリバティブ取引等については、一般社団法人投資信託協会規則に従い、委託会社が定める合理的な方法により算出した額が、信託財産の純資産総額を超えないものとします。
- ４．一般社団法人投資信託協会の規則に定める一の者に対する株式等エクスポージャー、債券等エクスポージャーおよびデリバティブ取引等エクスポージャーの信託財産の純資産総額に対する比率は、原則としてそれぞれ10%、合計で20%以下とし、当該比率を超えることとなった場合には、委託会社は、一般社団法人投資信託協会の規則に従い当該比率以内となるよう調整を行うこととします。

「実質投資割合」とは、投資対象である投資信託証券につき、本ファンドの信託財産に属する投資信託証券の時価総額とマザーファンドの信託財産に属する投資信託証券のうち本ファンドの信託財産に属するとみなした額との合計額の本ファンドの信託財産の純資産総額に対する割合をいいます。

**（b）信託約款上のその他の投資制限****１．有価証券の空売りの指図および範囲（信託約款第25条）**

信託財産において有さない有価証券または借り入れた有価証券を売り付けることの指図は、当該売付にかかる有価証券の時価総額が信託財産の純資産総額の範囲内である場合においてできるものとします。

信託財産の一部解約等の事由により、上記の売付にかかる有価証券の時価の総額が信託財産の純資産総額を超えることとなった場合には、委託会社は速やかに、その超える額に相当する売り付けの一部を決済するための指図をするものとします。

**２．有価証券の借入れの指図および範囲（信託約款第26条）**

有価証券の借入れの指図は、当該借入れにかかる有価証券の時価総額が信託財産の純資産総額の範囲内である場合においてできるものとします。

信託財産の一部解約等の事由により、上記の借入れにかかる有価証券の時価の総額が信託財産の純資産総額を超えることとなった場合には、委託会社は速やかに、その超える額に相当する借入れた有価証券の一部を決済するための指図をするものとします。

上記の借入れにかかる品借料は信託財産中から支弁します。

**３．有価証券の貸付の指図および範囲（信託約款第30条）**

公社債の貸付は、貸付時点において、貸付公社債の額面金額の合計額が、信託財産で保有する公社債の額面金額の合計額を超えないものとします。

上記に定める限度額を超えることとなった場合には、委託会社は速やかに、その超える額に相当する契約の一部の解約を指図するものとします。

委託会社は、有価証券の貸付にあたって必要と認めたときは、担保の受入れの指図を行うものとします。

**４．特別の場合の外貨建有価証券への投資制限（信託約款第31条）**

外貨建有価証券への投資については、わが国の国際収支上の理由等により特に必要と認められる場合には、制約されることがあります。

**５．外国為替予約の運用指図（信託約款第32条）**

委託会社は、信託財産の効率的な運用に資するため、ならびに信託財産に属する外貨建資産の額とマザーファンドの信託財産に属する外貨建資産のうち信託財産に属するとみなした額との合計額についての為替変動リスクを回避するため、外国為替の売買の予約を指図することができます。

かかる予約取引の指図は、信託財産にかかる為替の買予約の合計額と売予約の合計額との差額につき円換算した額が、信託財産の純資産総額を超えないものとします。ただし、信託財産に属する外貨建資産の額とマザーファンドの信託財産に属する外貨建資産のうち信託財産に属するとみなした額との合計額の為替変動リスクを回避するためにする当該予約取引の指図については、この限りではありません。かかる限度額を超えることとなった場合には、委託会社は所定の期間内に、その超える額に相当する為替予約の一部を解消するための外国為替の売買の予約取引の指図をするものとします。信託財産に属するとみなした額とは、信託財産に属するマザーファンドの時価相当額にマザーファンドの信託財産の純資産総額に占める外貨建資産の時価総額の割合を乗じて得た額をいいます。

**６．資金の借入れ（信託約款第39条）**

委託会社は、信託財産の効率的な運用ならびに運用の安定性をはかるため、信託財産において一部解約金の支払資金の手当て（一部解約に伴う支払資金の手当てのために借入れた資金の返済を含みます。）を

目的として、または再投資にかかる収益分配金の支払資金の手当てを目的として、資金借入れ（コール市場を通じる場合を含みます。）の指図をすることができ、また法令上可能な限度において融資枠の設定を受けることを指図することができます。なお、当該借入金をもって有価証券等の運用は行わないものとします。

一部解約に伴う支払資金の手当てにかかる借入期間は、受益者への解約代金支払開始日から信託財産で保有する有価証券等の売却代金の受渡日までの間、受益者への解約代金支払開始日から信託財産で保有する有価証券等の解約代金入金日までの間または受益者への解約代金支払開始日から信託財産で保有する有価証券等の償還金の入金日までが5営業日以内である場合のその期間とし、資金借入額は当該有価証券等の売却代金、解約代金および償還金の合計額を限度とします。

収益分配金の再投資にかかる借入期間は信託財産から収益分配金が支弁される日からその翌営業日までとし、資金借入額は収益分配金の再投資額を限度とします。

借入金の利息および融資枠の設定に要する費用は信託財産中より支弁します。

(c) その他の法令上の投資制限

委託会社は、運用財産に関し、金利、通貨の価格、金融商品市場における相場その他の指標に係る変動その他の理由により発生し得る危険に対応する額としてあらかじめ委託会社が定めた合理的な方法により算出した額が当該運用財産の純資産額を超えることとなる場合において、デリバティブ取引（新株予約権証券、新投資口予約権証券又はオプションを表示する証券若しくは証書に係る取引及び選択権付債券売買を含みます。）を行い、又は継続することを内容とした運用を行うことを受託銀行に指示することはできません（金融商品取引業等に関する内閣府令第130条第1項第8号）。

### 3【投資リスク】

#### (1) 投資リスク

本ファンドへの投資には、一定のリスクを伴います。本ファンドの購入申込者は、以下に掲げる本ファンドに関するリスクおよび留意点を十分にご検討いただく必要があります。なお、以下に記載するリスクおよび留意点は、本ファンドに関わるすべてのリスクおよび留意点を完全に網羅しないことにつき、ご留意下さい。

##### (a) 元本変動リスク

投資信託は預貯金と異なります。本ファンドは、値動きのある有価証券等に投資しますので、基準価額が変動します。また、為替の変動により損失を被ることがあります。したがって、ご投資家の皆さまの投資元金は保証されているものではなく、基準価額の下落により、損失を被り、投資元金が割り込むことがあります。信託財産に生じた損益はすべてご投資家の皆さまに帰属します。主なリスクとして以下のものが挙げられます。

##### 1．リート投資リスク

本ファンドは、米国のリート（不動産投資信託）を主要な投資対象としますので、本ファンドへの投資には、リート投資にかかる価格変動等のさまざまなリスクが伴うことになります。本ファンドの基準価額は、リート等の組入資産の値動きにより大きく変動することがあり、元金が保証されているものではありません。特に米国のリート市場の下降局面では、本ファンドの基準価額は大きく下落する可能性が高いと考えられます。リートへの投資リスクとして、主に以下のものが挙げられます。

##### イ．価格変動リスク

一般にリーートの市場価格は、リートに組み入れられる個々の不動産等の価値や一般的な市場・経済の状況に応じて変動します。したがって、本ファンドに組み入れられるリーートの市場価格は下落する可能性があります。

##### ロ．収益性悪化リスク

リートは、その収益の大部分を賃料収入が占めており、景気動向や不動産の需給の影響により、賃料や稼働率の低下あるいはテナントの債務不履行・倒産等によって賃料収入が低下し、収益性が悪化することがあります。また、管理コストの上昇、税制・環境・都市整備等に関する法令の変更によるコスト・税金の増大、組入不動産の滅失・破損等によっても、収益性が悪化する場合があります。このような場合、収益性の悪化がリーートの市場価格の下落をもたらすこともあります。また、収益性の悪化により、本ファンドが受領するリートからの収益配当分配金が減少することもあります。

##### ハ．信用リスク

リーートの資金繰りや収益性の悪化によりリートが清算され、投資した資金を回収できないこともあります。

##### ニ．金利リスク

金利の上昇局面では、リートに対する投資価値が相対的に低下し、リーートの市場価格の低下につながる場合があります。また、借入れを行うリートにおいては、金利負担の増大により、収益性が悪化する可能性があります。

##### ホ．流動性リスク

リートには、上場企業が発行する株式等に比べて純資産総額が小さく、売買の少ない流動性の低いものが少なくありません。その結果、こうしたリートへの投資はボラティリティ（市場価格のブレ幅を計る指標）が比較的高く、また流動性等の高い株式等に比べ市況によっては大幅な安値での売却を余儀なくされる可能性があります。

##### ヘ．マネジメント・リスク、集中投資リスク

リーートの運営・管理および収益性は、リーートのマネジメント能力および資金繰りの状況に依存します。

リートによっては、地域的、業種別に分散していない場合があります、よりリスクが高い場合があります。

##### ト．追加口数の発行による収益性の希薄化リスク

リートは、追加的に投資口数を発行する場合があります、その場合、投資口数の増大により収益性が希薄化し、1口当たりのリーートの収益性が低下することがあります。

##### 2．日本以外の国への投資に伴うリスク

本ファンドは、米国のリートを主要な投資対象としますので、これに伴い以下のようなリスクがあります。

##### イ．為替変動リスク

本ファンドの主要な投資対象である米国のリートは、原則として米ドル建てとなり、したがって本ファンドへの投資には為替変動リスクが伴います。とりわけ、対円で為替ヘッジを行わないBコースでは為替変動の影響を直接的に受け円高局面ではその資産価値を大きく減少させる可能性があります。Aコースは、対円で為替ヘッジを行い為替変動リスクの低減を図りますが、為替ヘッジを行うにあたりヘッジ・コストがかかります。（ヘッジ・コストは、為替ヘッジを行う通貨の金利と円の金利の差が目安となり、円の金利のほうが低い場合、この金利差分収益が低下します。）

## ロ．カンントリー・リスク

一般に、特定の国への投資は、その国の政治経済情勢、通貨規制、資本規制等さまざまな要因による影響を受けますが、これらの要因は時として予想を超える大きさの変動を市場にもたらすことがあります。とりわけ、本ファンドは米国のリートを主要な投資対象としますので、米国におけるそれらの要因が米国リート市場に悪影響を及ぼし、結果として本ファンドの資産価値に大きな損失を与える可能性があります。

### 3．取引先に関するリスク

有価証券の貸付、為替取引、余資運用等において、相手先の決済不履行リスクや信用リスクが伴います。

### 4．市場の閉鎖等に伴うリスク

金融商品市場および外国為替市場は、世界的な経済事情の急変またはその国における天災地変、政変、経済事情の変化もしくは政策の変更等の諸事情により閉鎖されることがあります。これにより本ファンドの運用が影響を被り、基準価額の下落につながる可能性があります。

#### (b) 解約申込みに伴う基準価額の下落に関わる留意点

短期間に相当金額の解約申込みがあった場合には、解約資金を手当てするため組入有価証券を市場実勢より大幅に安い価格で売却せざるを得ないことがあります。この場合、基準価額が下落する要因となります。また解約資金を手当てするため、資金借入れの指図を行った場合、当該借入金の利息は信託財産から支払われます。

#### (c) 資産規模に関わる留意点

本ファンドの資産規模によっては、本書で説明するような投資が効率的にできない場合があります。その場合には、適切な資産規模の場合と比較して収益性が劣る可能性があります。

#### (d) 追加信託金の上限に関わる留意点

本ファンドが投資対象とするマザーファンドの追加信託金の上限は8,000億円となっておりますが、リートの市場環境、運用チームの運用許容金額、為替相場、資金動向その他の要因によっては、マザーファンドの信託金が8,000億円を下回る場合であっても本ファンドの買付のお申込みを受付けない場合があります。

#### (e) 参考指標に関わる留意点

本ファンドは、AコースについてはMSCI米国REITインデックス（円ヘッジ・ベース）、BコースについてはMSCI米国REITインデックス（円ベース）を運用上の参考指標として運用を行いますが、実際のパフォーマンスは、参考指標を下回ることがあります。また、参考指標とするインデックスが下落する局面においては、一般に、本ファンドの基準価額も下落する傾向があります。

#### (f) ファミリーファンド方式に関わる留意点

本ファンドは、ファミリーファンド方式で運用を行います。そのため、本ファンドが投資対象とするマザーファンドを投資対象とする他のベビーファンドに追加設定・解約等に伴う資金変動等があり、その結果、マザーファンドにおいて売買等が生じた場合等には、本ファンドの基準価額に影響が及ぶ場合があります。

#### (g) 本ファンドの名称についての留意点

本ファンドはCコースおよびDコースとは別のファンドであり、決算頻度および分配方針が異なります。ファンドの性格をよくご理解いただいたうえでご投資ください。

#### (h) 繰上償還に関わる留意点

委託会社は、Aコース、Bコースについて、受益権の総口数が50億口を下回ることとなった場合等には、当該コースについて、受託銀行と協議のうえ、必要な手続を経て、各信託を終了させることができます。また、信託契約を解約することが受益者のために有利であると認めるとき、または正当な理由があるときは、受託銀行と合意のうえ、必要な手続を経て、信託契約を解約し、信託を終了させることができます。繰上償還された場合には、申込手数料は返還されません。

#### (i) 外国口座税務コンプライアンス法（FATCA）に関わる留意点

2014年6月30日より後に行われる米国源泉の利子または配当（および同様の支払い）の本ファンドに対する支払いおよび2016年12月31日より後に行われる米国源泉の利子もしくは配当を生じうる財産の売却その他の処分による総受取額の本ファンドに対する一定の支払いは、30%の源泉徴収税の対象となります。ただし、本ファンドが米国国内歳入庁（以下「IRS」といいます。）との間で源泉徴収契約を締結すること、本ファンドが一定の受益者から一定の情報を取得すること、本ファンドがかかる情報のうち一定の情報をIRSに開示すること等の要件が満たされる場合には、源泉徴収税の対象とはなりません。本ファンドがかかる源泉徴収税の対象とならない保証はありません。受益者は、この源泉徴収税について考えられる影響についてご自身の税務顧問にご相談ください。

#### <外国口座税務コンプライアンス法（FATCA）について>

外国口座税務コンプライアンス法（Foreign Account Tax Compliance Act）（以下「FATCA」といいます。）として知られる米国の源泉徴収規定により、外国金融機関またはその他の外国事業体に対する（i）2014年6月30日より後に行われる、定額または確定可能額の米国源泉の所得の1年に一度または定期的な一定の支払い、（ii）2016年12月31日より後に行われる、米国源泉の利子または配当を生じうる財産の売却その他



の処分による総受取額に帰せられる一定の支払い、および(iii)2016年12月31日より後に行われる、外国金融機関による一定の支払い（またはその一部）は、本ファンドがFATCAにおける各種報告要件を充足しない限り、30%の源泉徴収税の対象となります。米国は、日本の金融機関によるFATCAの実施に関して、日本政府との間で政府間協定（以下「日米政府間協定」といいます。）を締結しています。FATCAおよび日米政府間協定の下で、本ファンドは、この目的上、「外国金融機関」として扱われることが予想されます。本ファンドは、外国金融機関として、FATCAを遵守するには、IRSに登録して、IRSとの間で、特に以下の要件を本ファンドに義務付ける内容の契約（以下「FFI契約」といいます。）を締結する必要があります。

1. 受益者が「特定米国人」（すなわち、免税事業体および一定のその他の者を除く米国連邦所得税法上の米国人）および（一定の場合）特定米国人により所有される非米国人（以下「米国所有外国事業体」といいます。）に該当するか否かを判断するために、一定の受益者に関する情報を取得し、確認すること
2. FATCAを遵守していない受益者の情報（まとめて）、特定米国人の情報および米国所有外国事業体の情報を1年に一度IRSに報告すること
3. 特定米国人、米国所有外国事業体またはFATCAを遵守していない外国金融機関であって、本ファンドから報告義務のある額の支払いを受ける既存の口座保有者からの同意の取得を試み、一定の当該保有者の口座情報をIRSに報告すること、新規口座については、かかる同意の取得を口座開設の条件とすること

本ファンドがFFI契約を締結してこれを遵守することができる保証はなく、本ファンドがこの30%の源泉徴収税を免除される保証もありません。

各受益者は、本ファンドへの投資により、当該受益者の税務上の居住国・地域の税務当局が、本ファンドから、直接または間接的かを問わず、条約、政府間協定等の規定に従い、当該受益者に関する情報の提供を受ける可能性があることをご認識ください。これに関し、本ファンドが特定米国人および米国所有外国事業体である受益者に関する情報を1年に一度報告する義務に加えて、IRSは、日米租税条約に基づき、FATCAを遵守していない受益者に関する情報を日本の財務大臣に請求することができます。

受益者は、この源泉徴収税について考えられる影響についてご自身の税務顧問にご相談ください。

(j) 法令・税制・会計等の変更可能性に関わる留意点

法令・税制・会計等は変更される可能性があります。

(k) その他の留意点

収益分配金、一部解約金、償還金の支払いはすべて販売会社を通じて行われます。それぞれの場合においてその金額が販売会社に対して支払われた後は、委託会社は受益者への支払いについての責任を負いません。

委託会社は、販売会社とは別法人であり、委託会社は設定・運用について、販売会社は販売（お買付代金の預り等を含みます。）について、それぞれ責任を有し、互いに他について責任を有しません。

(2) 投資リスクに対する管理体制

運用チームとは独立したマーケット・リスク管理専任部門がファンドのリスク管理を行います。マーケット・リスク管理専任部門では、運用チームと独立した立場で、運用チームにより構築されたポジションのリスク水準をモニタリングし、各運用チーム、委託会社のリスク検討委員会に報告します。

リスク検討委員会は、法務部、コンプライアンス部を含む各部署の代表から構成されており、マーケット・リスク管理専任部門からの報告事項等（ファンドの運営に大きな影響を与えると判断された流動性に関する事項を含みます。）に対して、必要な報告聴取、調査、検討、決定等を月次で行います。

（注1）本書上、リスク管理とは、ポートフォリオのリスクを監視し、一定水準に管理することをめざしたものであり、必ずしもリスクの低減を目的とするものではありません。

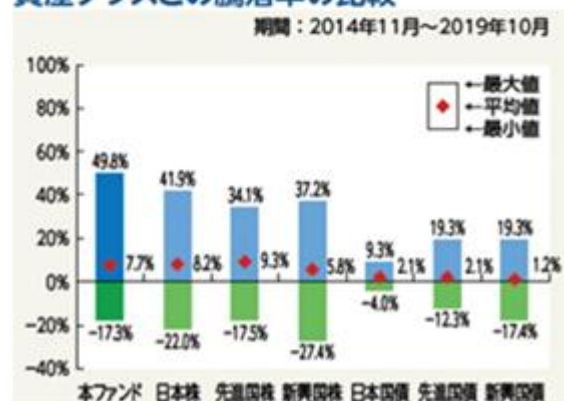
（注2）上記リスク管理体制は、将来変更される場合があります。

## (3) 参考情報

下記は過去の実績であり、将来の成果を保証するものではありません。

**Aコース(毎月分配型、為替ヘッジあり)****本ファンドの年間騰落率および  
分配金再投資基準価額の推移****本ファンドと他の代表的な  
資産クラスとの騰落率の比較****Bコース(毎月分配型、為替ヘッジなし)****本ファンドの年間騰落率および  
分配金再投資基準価額の推移**

- 年間騰落率は各月末における直近1年間の騰落率を表示したものです。

**本ファンドと他の代表的な  
資産クラスとの騰落率の比較**

- グラフは、本ファンドと代表的な資産クラスを定量的に比較できるように作成したものです。
- すべての資産クラスが本ファンドの投資対象とは限りません。
- 上記のグラフは、過去5年間の各月末における直近1年間の騰落率の平均値・最大値・最小値を表示したものです。

**● 各資産クラスの指数**

日本株：東証株価指数 (TOPIX) (配当込み)  
 先進国株：MSCI コクサイ・インデックス (配当込み、円ベース)  
 新興国株：MSCI エマージング・マーケット・インデックス (配当込み、円ベース)  
 日本国債：NOMURA-BPI 国債  
 先進国債：FTSE世界国債インデックス (除く日本、円ベース)  
 新興国債：JPモルガン・ガバメント・ボンド・インデックス・エマージング・マーケット・グローバル・ダイバーシファイド (円ベース)

※海外の指数は、為替ヘッジなしによる投資を想定して、円ベースの指数を採用しております。

本ファンドの分配金再投資基準価額および年間騰落率は、収益分配金(税引前)を分配時に再投資したものとみなして計算した基準価額および当該基準価額の年間騰落率が記載されており、実際の基準価額および実際の基準価額に基づいて計算した年間騰落率とは異なる場合があります。

## 4【手数料等及び税金】

### （１）【申込手数料】

- (a) 2.75%（税抜2.5%）を上限として販売会社がそれぞれ定める申込手数料率を取得申込日の翌営業日の基準価額に乗じて得た額が申込手数料となります。詳しくは、販売会社までお問い合わせいただくか、申込手数料を記載した書面等をご覧ください。申込手数料は、お申込時にご負担いただきます。

申込手数料は、商品および投資環境に関する情報提供等、ならびに購入に関する事務手続きの対価として販売会社が得る手数料です。

- (b) 販売会社によっては、Aコース、Bコース、CコースおよびDコースの間においてスイッチング（乗換え）が可能です。詳しくは販売会社までお問い合わせください。

本ファンドにおける「スイッチング」とは、各コースの受益者が、当該コースの受益権の一部解約金（手取額）をもってその支払いを行った販売会社で当該コース以外のコースの受益権の取得のお申込みをする場合をいいます。

なお、スイッチングの際には、換金時と同様に換金（解約）されるコースに対して換金にかかる税金が課されることにつきご注意ください。詳しくは、後記「(5)課税上の取扱い」をご覧ください。

- (c) 自動けいぞく投資契約に基づいて収益分配金を再投資する場合には、取得する口数について申込手数料はかかりません。

### （２）【換金（解約）手数料】

換金（解約）請求には手数料はかかりません。

### （３）【信託報酬等】

以下の支払先が行う本ファンドに関する業務の対価として本ファンドから支払われる信託報酬は、本ファンドの信託財産の計算期間を通じて毎日、本ファンドの信託財産の純資産総額に年率1.573%（税抜1.43%）を乗じて得た額とします。委託会社、受託銀行および販売会社間の配分については以下のとおりとします。なお、販売会社の間における配分については、販売会社の取扱いにかかる純資産総額に応じて決められます。

支払先	役務の内容	配分
委託会社	ファンドの運用、受託銀行への指図、基準価額の算出、目論見書・運用報告書等の作成 等	年率0.825% （税抜0.75%）
販売会社	購入後の情報提供、運用報告書等各種書類の送付、分配金・換金代金・償還金の支払い業務 等	年率0.66% （税抜0.6%）
受託銀行	ファンドの財産の管理、委託会社からの指図の実行 等	年率0.088% （税抜0.08%）

「販売会社の取扱いにかかる純資産総額」とは、AコースおよびBコースの信託財産の純資産総額の合計額のうち、当該販売会社の取扱いに係る金額をいいます。

なお、委託会社の報酬には、投資顧問会社への投資顧問報酬が含まれます。投資顧問報酬の信託財産からの直接的な支払いは行いません。

信託報酬は日々計上され、ファンドの基準価額に反映されます。なお、毎計算期末または信託終了のときに信託財産中から支払われます。委託会社および販売会社の報酬は本ファンドから委託会社に対して支払われ、販売会社の報酬は委託会社より販売会社に対して支払われます。受託銀行の報酬は本ファンドから受託銀行に対して支払われます。

### （４）【その他の手数料等】

本ファンドから支払われる費用には以下のものがあります（ただし、これらに限定されるものではありません。）。

- (a) 株式等の売買委託手数料
- (b) 外貨建資産の保管費用
- (c) 借入金の利息、受託銀行等の立替えた立替金の利息
- (d) 信託財産に関する租税

(e) その他信託事務の処理等に要する諸費用（監査法人等に支払うファンドの監査に係る費用、法律顧問・税務顧問への報酬、印刷費用、郵送費用、公告費用、格付費用等を含みます。また、マザーファンドに関連して生じた諸費用のうちマザーファンドにおいて負担せずかつ委託会社の合理的判断により本ファンドに関連して生じたと認めるものを含みます。）

上記(a)から(d)記載の費用・税金については、ファンドより実費として間接的にご負担いただきますが、運用状況等により変動するものであり、事前に料率、上限額等を表示することができません。また、委託会社は、上記(e)記載の諸費用の支払いを信託財産のために行い、その金額をあらかじめ合理的に見積もったうえで、信託財産の純資産総額の年率0.05%相当額を上限として定率で日々計上し、本ファンドより受領します。ただし、委託会社は、信託財産の規模等を考慮して、信託の設定時または期中に、随時かかる諸費用の定率を見直し、0.05%を上限としてこれを変更することができます。

上記(e)記載の諸費用の額は、本ファンドの計算期間を通じて毎日、前営業日の信託財産の純資産総額に応じて計上されます。かかる諸費用は、毎計算期末または信託終了のとき、信託財産中から委託会社に対して支払われます。

本ファンドは上場リートを実質的な投資対象としております。当該上場リートは市場の需給により価格形成されるため、費用は表示しておりません。

#### (5) 【課税上の取扱い】

収益分配時・換金時・償還時に受益者が負担する税金は本書提出日現在、以下のとおりです。

ただし、税法が改正された場合には、下記の内容が変更になることがあります。税金の取扱いの詳細については、税務専門家等にご確認されることをお勧めします。

##### 個人の受益者の場合<sup>\*1</sup>

時期	項目	税金
収益分配時	所得税および地方税	普通分配金 × 20.315% <sup>*2</sup>
換金時 (解約請求による場合)	所得税および地方税	譲渡益 × 20.315% <sup>*2</sup>
償還時	所得税および地方税	譲渡益 × 20.315% <sup>*2</sup>

\*1 法人の受益者の場合については、後記「収益分配金の課税について」「換金時および償還時の課税について」をご覧ください。

\*2 詳しくは、後記「収益分配金の課税について」「換金時および償還時の課税について」をご覧ください。

上記のほか、申込手数料に対する消費税等相当額をご負担いただきます。

元本払戻金（特別分配金）は投資元本の一部払戻しとみなされ、非課税扱いとなります。

なお、外国での組入有価証券の取引には、当該外国において税金または費用が課せられることがあります。外国税額控除の適用となった場合には、分配時の税金が軽減される場合があります。また、信託報酬および信託財産から支払われる費用等について消費税等が課せられる場合には、当該消費税等相当額は信託財産により負担されます。

本ファンドは、課税上、株式投資信託として取扱われます。公募株式投資信託は、少額投資非課税制度(NISA)の適用対象です。

少額投資非課税制度「愛称：NISA（ニーサ）」をご利用の場合

少額投資非課税制度（NISA）をご利用の場合、販売会社で非課税口座を開設するなど、一定の条件に該当する方を対象に、以下の範囲で新たに購入した公募株式投資信託などから生じる配当所得および譲渡所得が5年間非課税となります。詳しくは、販売会社にお問い合わせください。

- ・20歳以上の方・・・毎年、年間120万円まで
- ・20歳未満の方・・・毎年、年間80万円まで

NISAの非課税期間（5年）以内に信託期間が終了（繰上償還を含む）した場合、制度上、本ファンドで利用した非課税投資額（NISA枠）を再利用することはできません。

#### < 個別元本について >

個別元本とは、追加型株式投資信託について、受益者ごとの信託時の受益権の価額等（申込手数料および当該申込手数料にかかる消費税等相当額は含まれません。）をいい、税法上の元本（個別元本）にあたります。受益者が同一ファンドの受益権を複数回取得した場合、個別元本は、当該受益者が追加信託を行うつど当該受益者の受益権口数で加重平均することにより算出されます。

ただし、同一ファンドを複数の販売会社で取得する場合については販売会社ごとに、個別元本の算出が行われます。また、同一販売会社であっても複数支店等で同一ファンドを取得する場合は当該支店等ごとに、「一般コース」と「自動けいぞく投資コース」の両コースで取得する場合はコース別に、個別元本の算出が行われる場合があります。

受益者が元本払戻金（特別分配金）を受け取った場合、収益分配金発生時にその個別元本から当該元本払戻金（特別分配金）を控除した額が、その後の当該受益者の個別元本となります。（「元本払戻金（特別分配金）」については、下記の＜収益分配金の課税について＞をご覧ください。）

#### < 収益分配金の課税について >

追加型株式投資信託の収益分配金には、課税扱いとなる「普通分配金」と、非課税扱いとなる「元本払戻金（特別分配金）」（受益者ごとの元本の一部払戻しに相当する部分）の区分があります。

受益者が収益分配金を受け取る際、当該収益分配金落ち後の基準価額が当該受益者の個別元本と同額の場合または当該受益者の個別元本を上回っていた場合には、当該収益分配金の全額が普通分配金となり、当該収益分配金落ち後の基準価額が当該受益者の個別元本を下回っていた場合には、その下回る部分の額が元本払戻金（特別分配金）となり、当該収益分配金から当該元本払戻金（特別分配金）を控除した額が普通分配金となります。

なお、受益者が元本払戻金（特別分配金）を受け取った場合、収益分配金発生時にその個別元本から当該元本払戻金（特別分配金）を控除した額が、その後の当該受益者の個別元本となります。

##### 個人の受益者に対する課税

個人の受益者が支払いを受ける収益分配金のうち課税扱いとなる普通分配金については、原則として20%（所得税15%、地方税5%）の税率による源泉分離課税が行われ、確定申告は不要です。しかしながら、確定申告により、総合課税（配当控除の適用なし）または申告分離課税のいずれかを選択することもできます。

なお、以下の期間においては適用される税率が異なります。

・2014年1月1日以後2037年12月31日まで：20.315%（所得税15.315%、地方税5%）

所得税法上課税対象となるのは普通分配金のみであり、元本払戻金（特別分配金）は課税されません。

収益分配金について上場株式等の配当等として確定申告を行う場合（申告分離課税を選択した場合に限ります。）、他の上場株式等の配当所得（申告分離課税を選択したものに限ります。）および譲渡所得等ならびに特定公社債等（公募公社債投資信託を含みます。）の利子所得等および譲渡所得等との損益通算が可能です。

##### 法人の受益者に対する課税

法人の受益者が支払いを受ける収益分配金のうち課税扱いとなる普通分配金については、原則として15%（所得税15%）の税率で源泉徴収され法人の受取額となります。

なお、以下の期間においては適用される税率が異なります。

・2014年1月1日以後2037年12月31日まで：15.315%（所得税15.315%）

所得税法上課税対象となるのは普通分配金のみであり、元本払戻金（特別分配金）は課税されません。

#### < 換金時および償還時の課税について >

##### 個人の受益者に対する課税

換金時および償還時の譲渡益が課税対象となり、原則として20%（所得税15%、地方税5%）の税率による申告分離課税が適用されます。

なお、以下の期間においては適用される税率が異なります。

・2014年1月1日以後2037年12月31日まで：20.315%（所得税15.315%、地方税5%）

譲渡益が発生し課税される場合は、源泉徴収選択口座を用いなければ、源泉徴収は行われず、確定申告が必要となります。

また、買取差損益および解約(償還)差損益を含めて上場株式等の譲渡損が発生した場合は、確定申告を行うことにより、他の上場株式等の配当所得（申告分離課税を選択したものに限ります。）および譲渡所得等ならびに特定公社債等（公募公社債投資信託を含みます。）の利子所得等および譲渡所得等との損益通算が可能です。

#### 法人の受益者に対する課税

換金時および償還時の個別元本超過額については、原則として15%(所得税15%)の税率で源泉徴収され法人の受取額となります。

なお、以下の期間においては適用される税率が異なります。

・2014年1月1日以後2037年12月31日まで：15.315%（所得税15.315%）



## ５【運用状況】

### （１）【投資状況】

<ゴールドマン・サックス 米国ＲＥＩＴファンドＡコース（毎月分配型、為替ヘッジあり）>

（2019年10月31日現在）

資産の種類	国／地域	時価合計（円）	投資比率（％）
親投資信託受益証券	日本	15,885,163,221	99.68
現金・預金・その他の資産(負債控除後)	-	50,988,246	0.32
合計(純資産総額)	-	15,936,151,467	100.00

（注） 投資比率とは、ファンドの純資産総額に対する当該資産の時価比率をいいます。

<ゴールドマン・サックス 米国ＲＥＩＴファンドＢコース（毎月分配型、為替ヘッジなし）>

（2019年10月31日現在）

資産の種類	国／地域	時価合計（円）	投資比率（％）
親投資信託受益証券	日本	119,764,753,682	99.21
現金・預金・その他の資産(負債控除後)	-	952,123,557	0.79
合計(純資産総額)	-	120,716,877,239	100.00

（注） 投資比率とは、ファンドの純資産総額に対する当該資産の時価比率をいいます。

### 参考情報

<米国ＲＥＩＴマザーファンド>

（2019年10月31日現在）

資産の種類	国／地域	時価合計（円）	投資比率（％）
投資証券	アメリカ	132,011,074,667	96.68
現金・預金・その他の資産(負債控除後)	-	4,533,404,603	3.32
合計(純資産総額)	-	136,544,479,270	100.00

（注） 投資比率とは、ファンドの純資産総額に対する当該資産の時価比率をいいます。

## （２）【投資資産】

## 【投資有価証券の主要銘柄】

&lt;ゴールドマン・サックス 米国ＲＥＩＴファンドＡコース（毎月分配型、為替ヘッジあり）&gt;

（2019年10月31日現在）

順位	国／地域	種類	銘柄名	数量又は 額面総額	帳簿価額 単価 （円）	帳簿価額 金額 （円）	評価額 単価 （円）	評価額 金額 （円）	投資 比率 （％）
1	日本	親投資信託受益証券	米国ＲＥＩＴマザーファンド	5,450,764,582	2.9303	15,972,375,454	2.9143	15,885,163,221	99.68

## 種類別及び業種別投資比率（2019年10月31日現在）

種類	投資比率（％）
親投資信託受益証券	99.68
合計	99.68

（注） 投資比率とは、ファンドの純資産総額に対する当該資産の時価比率をいいます。

&lt;ゴールドマン・サックス 米国ＲＥＩＴファンドＢコース（毎月分配型、為替ヘッジなし）&gt;

（2019年10月31日現在）

順位	国／地域	種類	銘柄名	数量又は 額面総額	帳簿価額 単価 （円）	帳簿価額 金額 （円）	評価額 単価 （円）	評価額 金額 （円）	投資 比率 （％）
1	日本	親投資信託受益証券	米国ＲＥＩＴマザーファンド	41,095,547,364	2.9303	120,422,282,440	2.9143	119,764,753,682	99.21

## 種類別及び業種別投資比率（2019年10月31日現在）

種類	投資比率（％）
親投資信託受益証券	99.21
合計	99.21

（注） 投資比率とは、ファンドの純資産総額に対する当該資産の時価比率をいいます。

## 参考情報

## &lt;米国REITマザーファンド&gt;

（2019年10月31日現在）

順位	国 ／ 地域	種類	銘柄名	数量又は 額面総額	帳簿価額 単価 （円）	帳簿価額 金額 （円）	評価額 単価 （円）	評価額 金額 （円）	投資 比率 （％）
1	アメリカ	投資証券	AVALONBAY COMMUNITIES INC	405,739	24,152.85	9,799,753,369	23,842.54	9,673,849,311	7.08
2	アメリカ	投資証券	PROLOGIS INC	947,294	9,887.39	9,366,267,875	9,546.59	9,043,435,385	6.62
3	アメリカ	投資証券	SIMON PROPERTY GROUP INC	507,041	16,823.04	8,529,975,486	16,460.47	8,346,137,428	6.11
4	アメリカ	投資証券	EQUITY RESIDENTIAL	826,690	9,629.34	7,960,485,037	9,673.98	7,997,389,140	5.86
5	アメリカ	投資証券	PUBLIC STORAGE	306,059	26,189.99	8,015,683,741	24,308.54	7,439,850,137	5.45
6	アメリカ	投資証券	HCP INC	1,836,458	4,085.17	7,502,257,085	4,016.58	7,376,286,350	5.40
7	アメリカ	投資証券	CAMDEN PROPERTY TRUST	472,460	12,444.98	5,879,757,141	12,477.64	5,895,189,574	4.32
8	アメリカ	投資証券	WELLTOWER INC	566,927	9,980.05	5,657,965,063	9,849.28	5,583,825,484	4.09
9	アメリカ	投資証券	ALEXANDRIA REAL ESTATE EQUIT	285,715	17,109.40	4,888,413,135	17,318.45	4,948,141,742	3.62
10	アメリカ	投資証券	BOSTON PROPERTIES INC	312,361	14,245.85	4,449,850,826	15,126.69	4,724,990,639	3.46
11	アメリカ	投資証券	REALTY INCOME CORP	459,089	8,679.91	3,984,852,855	8,921.62	4,095,820,910	3.00
12	アメリカ	投資証券	VENTAS INC	557,103	7,838.27	4,366,724,400	7,066.31	3,936,663,614	2.88
13	アメリカ	投資証券	RLJ LODGING TRUST	2,159,111	1,834.62	3,961,165,496	1,801.96	3,890,640,294	2.85
14	アメリカ	投資証券	DUKE REALTY CORP	995,627	3,707.36	3,691,151,697	3,864.15	3,847,253,267	2.82
15	アメリカ	投資証券	CYRUSONE INC	385,627	8,274.87	3,191,017,149	8,120.27	3,131,395,513	2.29
16	アメリカ	投資証券	STORE CAPITAL CORP	694,086	4,184.25	2,904,235,175	4,347.57	3,017,593,301	2.21
17	アメリカ	投資証券	SITE CENTERS CORP	1,694,928	1,695.26	2,873,346,353	1,714.85	2,906,564,230	2.13
18	アメリカ	投資証券	FEDERAL REALTY INVS TRUST	183,769	15,293.28	2,810,431,654	15,369.50	2,824,437,792	2.07
19	アメリカ	投資証券	VORNADO REALTY TRUST	371,384	6,930.21	2,573,769,854	7,263.38	2,697,504,901	1.98
20	アメリカ	投資証券	OMEGA HEALTHCARE INVESTORS	505,353	4,835.36	2,443,564,086	4,771.12	2,411,100,614	1.77
21	アメリカ	投資証券	ESSEX PROPERTY TRUST INC	65,602	36,038.19	2,364,177,419	35,674.53	2,340,320,648	1.71
22	アメリカ	投資証券	LIFE STORAGE INC	201,895	11,725.28	2,367,276,860	11,147.13	2,250,550,700	1.65
23	アメリカ	投資証券	URBAN EDGE PROPERTIES	955,787	2,300.63	2,198,916,451	2,319.14	2,216,607,686	1.62
24	アメリカ	投資証券	HUDSON PACIFIC PROPERTIES IN	514,358	3,682.32	1,894,031,574	3,900.08	2,006,038,172	1.47
25	アメリカ	投資証券	PARK HOTELS & RESORTS INC	732,180	2,567.39	1,879,791,903	2,570.65	1,882,183,496	1.38
26	アメリカ	投資証券	VEREIT INC	1,660,985	1,070.29	1,777,736,300	1,076.82	1,788,587,183	1.31
27	アメリカ	投資証券	WP CAREY INC	174,888	10,132.37	1,772,030,414	10,036.55	1,755,273,625	1.29
28	アメリカ	投資証券	DIGITAL REALTY TRUST INC	118,001	14,678.11	1,732,031,989	14,090.16	1,662,653,065	1.22
29	アメリカ	投資証券	HEALTHCARE REALTY TRUST INC	380,940	3,703.00	1,410,624,172	3,770.51	1,436,339,755	1.05
30	アメリカ	投資証券	EPR PROPERTIES	151,935	8,573.21	1,302,570,843	8,436.02	1,281,727,063	0.94

## 種類別及び業種別投資比率（2019年10月31日現在）

種類	投資比率（％）
投資証券	96.68
合計	96.68

（注） 投資比率とは、ファンドの純資産総額に対する当該資産の時価比率をいいます。

## 【投資不動産物件】

<ゴールドマン・サックス 米国ＲＥＩＴファンドＡコース（毎月分配型、為替ヘッジあり）>

（2019年10月31日現在）

該当事項はありません。

<ゴールドマン・サックス 米国ＲＥＩＴファンドＢコース（毎月分配型、為替ヘッジなし）>

（2019年10月31日現在）

該当事項はありません。

## 参考情報

<米国ＲＥＩＴマザーファンド>

（2019年10月31日現在）

該当事項はありません。

## 【その他投資資産の主要なもの】

<ゴールドマン・サックス 米国ＲＥＩＴファンドＡコース（毎月分配型、為替ヘッジあり）>

（2019年10月31日現在）

該当事項はありません。

<ゴールドマン・サックス 米国ＲＥＩＴファンドＢコース（毎月分配型、為替ヘッジなし）>

（2019年10月31日現在）

該当事項はありません。

## 参考情報

<米国ＲＥＩＴマザーファンド>

（2019年10月31日現在）

該当事項はありません。

## （３）【運用実績】

## 【純資産の推移】

< ゴールドマン・サックス 米国ＲＥＩＴファンドＡコース（毎月分配型、為替ヘッジあり） >

2019年10月31日及び同日前１年以内における各月末ならびに下記特定期間末の純資産の推移は次の通りです。

期別	純資産総額 （百万円） （分配落）	純資産総額 （百万円） （分配付）	１口当たり純 資産額（円） （分配落）	１口当たり純 資産額（円） （分配付）
第13特定期間末（2010年４月23日）	12,556	12,618	0.6147	0.6177
第14特定期間末（2010年10月25日）	11,804	11,860	0.6328	0.6358
第15特定期間末（2011年４月25日）	10,966	11,018	0.6378	0.6408
第16特定期間末（2011年10月24日）	9,807	9,962	0.5345	0.5430
第17特定期間末（2012年４月23日）	18,830	19,123	0.5453	0.5538
第18特定期間末（2012年10月23日）	36,753	37,356	0.5182	0.5267
第19特定期間末（2013年４月23日）	72,883	73,805	0.5530	0.5600
第20特定期間末（2013年10月23日）	81,034	82,230	0.4745	0.4815
第21特定期間末（2014年４月23日）	80,738	81,740	0.4433	0.4488
第22特定期間末（2014年10月23日）	65,804	66,642	0.4322	0.4377
第23特定期間末（2015年４月23日）	59,322	60,090	0.4249	0.4304
第24特定期間末（2015年10月23日）	48,713	49,216	0.3879	0.3919
第25特定期間末（2016年４月25日）	41,841	42,296	0.3682	0.3722
第26特定期間末（2016年10月24日）	42,225	42,692	0.3616	0.3656
第27特定期間末（2017年４月24日）	38,842	39,122	0.3461	0.3486
第28特定期間末（2017年10月23日）	30,622	30,862	0.3195	0.3220
第29特定期間末（2018年４月23日）	21,077	21,152	0.2792	0.2802
第30特定期間末（2018年10月23日）	19,022	19,086	0.2938	0.2948
第31特定期間末（2019年４月23日）	15,886	15,938	0.3071	0.3081
第32特定期間末（2019年10月23日）	16,090	16,137	0.3361	0.3371
2018年10月末日	19,594	-	0.3038	-
11月末日	19,679	-	0.3104	-
12月末日	17,834	-	0.2856	-
2019年１月末日	17,181	-	0.3127	-
２月末日	16,771	-	0.3128	-
３月末日	16,855	-	0.3207	-
４月末日	16,219	-	0.3141	-
５月末日	15,888	-	0.3138	-
６月末日	15,768	-	0.3154	-
７月末日	15,573	-	0.3206	-
８月末日	15,738	-	0.3271	-
９月末日	16,082	-	0.3327	-
10月末日	15,936	-	0.3326	-

（注） 表中の末日とはその月の最終営業日を指します。

## &lt;ゴールドマン・サックス 米国REITファンドBコース（毎月分配型、為替ヘッジなし）&gt;

2019年10月31日及び同日前1年以内における各月末ならびに下記特定期間末の純資産の推移は次の通りです。

期別	純資産総額 (百万円) (分配落)	純資産総額 (百万円) (分配付)	1口当たり純 資産額(円) (分配落)	1口当たり純 資産額(円) (分配付)
第13特定期間末（2010年4月23日）	40,693	40,931	0.5118	0.5148
第14特定期間末（2010年10月25日）	34,431	34,656	0.4581	0.4611
第15特定期間末（2011年4月25日）	32,902	33,115	0.4631	0.4661
第16特定期間末（2011年10月24日）	26,469	26,912	0.3588	0.3648
第17特定期間末（2012年4月23日）	44,407	45,090	0.3900	0.3960
第18特定期間末（2012年10月23日）	63,600	64,650	0.3637	0.3697
第19特定期間末（2013年4月23日）	131,559	132,919	0.4837	0.4887
第20特定期間末（2013年10月23日）	135,698	137,341	0.4130	0.4180
第21特定期間末（2014年4月23日）	137,881	139,552	0.4127	0.4177
第22特定期間末（2014年10月23日）	138,556	140,192	0.4234	0.4284
第23特定期間末（2015年4月23日）	141,888	144,152	0.4700	0.4775
第24特定期間末（2015年10月23日）	218,070	221,942	0.4224	0.4299
第25特定期間末（2016年4月25日）	271,875	277,678	0.3514	0.3589
第26特定期間末（2016年10月24日）	319,881	327,815	0.3023	0.3098
第27特定期間末（2017年4月24日）	301,851	306,493	0.2926	0.2971
第28特定期間末（2017年10月23日）	245,250	249,364	0.2682	0.2727
第29特定期間末（2018年4月23日）	151,934	153,346	0.2152	0.2172
第30特定期間末（2018年10月23日）	135,971	137,140	0.2326	0.2346
第31特定期間末（2019年4月23日）	122,577	123,609	0.2374	0.2394
第32特定期間末（2019年10月23日）	121,935	122,919	0.2476	0.2496
2018年10月末日	140,843	-	0.2416	-
11月末日	140,354	-	0.2464	-
12月末日	122,744	-	0.2211	-
2019年1月末日	131,675	-	0.2375	-
2月末日	129,282	-	0.2411	-
3月末日	129,837	-	0.2468	-
4月末日	125,115	-	0.2428	-
5月末日	120,905	-	0.2367	-
6月末日	118,663	-	0.2339	-
7月末日	120,405	-	0.2390	-
8月末日	119,592	-	0.2382	-
9月末日	121,495	-	0.2449	-
10月末日	120,716	-	0.2462	-

（注） 表中の末日とはその月の最終営業日を指します。



## 【分配の推移】

&lt; ゴールドマン・サックス 米国REITファンドAコース（毎月分配型、為替ヘッジあり） &gt;

期	期間	1口当たりの分配金（円）
第13特定期間	2009年10月24日～2010年4月23日	0.0180
第14特定期間	2010年4月24日～2010年10月25日	0.0180
第15特定期間	2010年10月26日～2011年4月25日	0.0180
第16特定期間	2011年4月26日～2011年10月24日	0.0400
第17特定期間	2011年10月25日～2012年4月23日	0.0510
第18特定期間	2012年4月24日～2012年10月23日	0.0510
第19特定期間	2012年10月24日～2013年4月23日	0.0450
第20特定期間	2013年4月24日～2013年10月23日	0.0420
第21特定期間	2013年10月24日～2014年4月23日	0.0405
第22特定期間	2014年4月24日～2014年10月23日	0.0330
第23特定期間	2014年10月24日～2015年4月23日	0.0330
第24特定期間	2015年4月24日～2015年10月23日	0.0315
第25特定期間	2015年10月24日～2016年4月25日	0.0240
第26特定期間	2016年4月26日～2016年10月24日	0.0240
第27特定期間	2016年10月25日～2017年4月24日	0.0180
第28特定期間	2017年4月25日～2017年10月23日	0.0150
第29特定期間	2017年10月24日～2018年4月23日	0.0090
第30特定期間	2018年4月24日～2018年10月23日	0.0060
第31特定期間	2018年10月24日～2019年4月23日	0.0060
第32特定期間	2019年4月24日～2019年10月23日	0.0060

## &lt; ゴールドマン・サックス 米国REITファンドBコース（毎月分配型、為替ヘッジなし） &gt;

期	期間	1口当たりの分配金（円）
第13特定期間	2009年10月24日～2010年4月23日	0.0180
第14特定期間	2010年4月24日～2010年10月25日	0.0180
第15特定期間	2010年10月26日～2011年4月25日	0.0180
第16特定期間	2011年4月26日～2011年10月24日	0.0300
第17特定期間	2011年10月25日～2012年4月23日	0.0360
第18特定期間	2012年4月24日～2012年10月23日	0.0360
第19特定期間	2012年10月24日～2013年4月23日	0.0320
第20特定期間	2013年4月24日～2013年10月23日	0.0300
第21特定期間	2013年10月24日～2014年4月23日	0.0300
第22特定期間	2014年4月24日～2014年10月23日	0.0300
第23特定期間	2014年10月24日～2015年4月23日	0.0325
第24特定期間	2015年4月24日～2015年10月23日	0.0450
第25特定期間	2015年10月24日～2016年4月25日	0.0450
第26特定期間	2016年4月26日～2016年10月24日	0.0450
第27特定期間	2016年10月25日～2017年4月24日	0.0330
第28特定期間	2017年4月25日～2017年10月23日	0.0270
第29特定期間	2017年10月24日～2018年4月23日	0.0170
第30特定期間	2018年4月24日～2018年10月23日	0.0120
第31特定期間	2018年10月24日～2019年4月23日	0.0120
第32特定期間	2019年4月24日～2019年10月23日	0.0120

## 【収益率の推移】

&lt; ゴールドマン・サックス 米国REITファンドAコース（毎月分配型、為替ヘッジあり） &gt;

期	期間	収益率（％）
第13特定期間	2009年10月24日～2010年4月23日	23.3
第14特定期間	2010年4月24日～2010年10月25日	5.9
第15特定期間	2010年10月26日～2011年4月25日	3.6
第16特定期間	2011年4月26日～2011年10月24日	9.9
第17特定期間	2011年10月25日～2012年4月23日	11.6
第18特定期間	2012年4月24日～2012年10月23日	4.4
第19特定期間	2012年10月24日～2013年4月23日	15.4
第20特定期間	2013年4月24日～2013年10月23日	6.6
第21特定期間	2013年10月24日～2014年4月23日	2.0
第22特定期間	2014年4月24日～2014年10月23日	4.9
第23特定期間	2014年10月24日～2015年4月23日	5.9
第24特定期間	2015年4月24日～2015年10月23日	1.3
第25特定期間	2015年10月24日～2016年4月25日	1.1
第26特定期間	2016年4月26日～2016年10月24日	4.7
第27特定期間	2016年10月25日～2017年4月24日	0.7
第28特定期間	2017年4月25日～2017年10月23日	3.4
第29特定期間	2017年10月24日～2018年4月23日	9.8
第30特定期間	2018年4月24日～2018年10月23日	7.4
第31特定期間	2018年10月24日～2019年4月23日	6.6
第32特定期間	2019年4月24日～2019年10月23日	11.4

## &lt; ゴールドマン・サックス 米国REITファンドBコース（毎月分配型、為替ヘッジなし） &gt;

期	期間	収益率（％）
第13特定期間	2009年10月24日～2010年4月23日	25.2
第14特定期間	2010年4月24日～2010年10月25日	7.0
第15特定期間	2010年10月26日～2011年4月25日	5.0
第16特定期間	2011年4月26日～2011年10月24日	16.0
第17特定期間	2011年10月25日～2012年4月23日	18.7
第18特定期間	2012年4月24日～2012年10月23日	2.5
第19特定期間	2012年10月24日～2013年4月23日	41.8
第20特定期間	2013年4月24日～2013年10月23日	8.4
第21特定期間	2013年10月24日～2014年4月23日	7.2
第22特定期間	2014年4月24日～2014年10月23日	9.9
第23特定期間	2014年10月24日～2015年4月23日	18.7
第24特定期間	2015年4月24日～2015年10月23日	0.6
第25特定期間	2015年10月24日～2016年4月25日	6.2
第26特定期間	2016年4月26日～2016年10月24日	1.2
第27特定期間	2016年10月25日～2017年4月24日	7.7
第28特定期間	2017年4月25日～2017年10月23日	0.9
第29特定期間	2017年10月24日～2018年4月23日	13.4
第30特定期間	2018年4月24日～2018年10月23日	13.7
第31特定期間	2018年10月24日～2019年4月23日	7.2
第32特定期間	2019年4月24日～2019年10月23日	9.4

## （４）【設定及び解約の実績】

<ゴールドマン・サックス 米国ＲＥＩＴファンドＡコース（毎月分配型、為替ヘッジあり）>

下記特定期間中の設定及び解約の実績ならびに当該特定期間末の発行済み口数は次の通りです。

期	期間	設定口数（口）	解約口数（口）	発行済み口数（口）
第13特定期間	2009年10月24日～2010年4月23日	404,774,067	4,090,930,919	20,428,918,861
第14特定期間	2010年4月24日～2010年10月25日	337,092,618	2,110,454,881	18,655,556,598
第15特定期間	2010年10月26日～2011年4月25日	544,578,562	2,005,995,777	17,194,139,383
第16特定期間	2011年4月26日～2011年10月24日	2,784,138,260	1,631,590,127	18,346,687,516
第17特定期間	2011年10月25日～2012年4月23日	18,761,419,129	2,575,688,313	34,532,418,332
第18特定期間	2012年4月24日～2012年10月23日	42,504,176,991	6,116,573,425	70,920,021,898
第19特定期間	2012年10月24日～2013年4月23日	86,470,084,543	25,597,306,377	131,792,800,064
第20特定期間	2013年4月24日～2013年10月23日	65,268,026,118	26,268,169,586	170,792,656,596
第21特定期間	2013年10月24日～2014年4月23日	36,809,952,340	25,487,336,499	182,115,272,437
第22特定期間	2014年4月24日～2014年10月23日	14,315,357,133	44,161,039,571	152,269,589,999
第23特定期間	2014年10月24日～2015年4月23日	19,603,622,638	32,272,212,580	139,601,000,057
第24特定期間	2015年4月24日～2015年10月23日	9,010,431,287	23,038,761,428	125,572,669,916
第25特定期間	2015年10月24日～2016年4月25日	9,472,732,713	21,403,945,332	113,641,457,297
第26特定期間	2016年4月26日～2016年10月24日	19,466,212,865	16,348,155,524	116,759,514,638
第27特定期間	2016年10月25日～2017年4月24日	17,813,340,864	22,344,084,696	112,228,770,806
第28特定期間	2017年4月25日～2017年10月23日	2,783,346,608	19,155,568,993	95,856,548,421
第29特定期間	2017年10月24日～2018年4月23日	2,008,568,223	22,374,415,747	75,490,700,897
第30特定期間	2018年4月24日～2018年10月23日	748,356,692	11,489,010,088	64,750,047,501
第31特定期間	2018年10月24日～2019年4月23日	937,176,706	13,956,504,820	51,730,719,387
第32特定期間	2019年4月24日～2019年10月23日	1,948,646,406	5,806,877,757	47,872,488,036

## &lt; ゴールドマン・サックス 米国REITファンドBコース（毎月分配型、為替ヘッジなし） &gt;

下記特定期間中の設定及び解約の実績ならびに当該特定期間末の発行済み口数は次の通りです。

期	期間	設定口数（口）	解約口数（口）	発行済み口数（口）
第13特定期間	2009年10月24日～2010年4月23日	3,654,088,468	8,367,262,883	79,514,774,050
第14特定期間	2010年4月24日～2010年10月25日	2,317,890,599	6,668,957,078	75,163,707,571
第15特定期間	2010年10月26日～2011年4月25日	2,489,015,813	6,611,850,754	71,040,872,630
第16特定期間	2011年4月26日～2011年10月24日	9,303,614,109	6,574,960,771	73,769,525,968
第17特定期間	2011年10月25日～2012年4月23日	46,518,205,849	6,425,500,688	113,862,231,129
第18特定期間	2012年4月24日～2012年10月23日	69,298,341,701	8,281,088,981	174,879,483,849
第19特定期間	2012年10月24日～2013年4月23日	147,889,366,934	50,779,206,161	271,989,644,622
第20特定期間	2013年4月24日～2013年10月23日	103,974,330,290	47,365,933,370	328,598,041,542
第21特定期間	2013年10月24日～2014年4月23日	54,319,899,164	48,858,810,069	334,059,130,637
第22特定期間	2014年4月24日～2014年10月23日	50,735,904,492	57,555,178,710	327,239,856,419
第23特定期間	2014年10月24日～2015年4月23日	56,089,007,400	81,426,178,303	301,902,685,516
第24特定期間	2015年4月24日～2015年10月23日	237,419,707,358	23,030,920,079	516,291,472,795
第25特定期間	2015年10月24日～2016年4月25日	282,929,411,165	25,426,940,397	773,793,943,563
第26特定期間	2016年4月26日～2016年10月24日	340,034,176,330	55,841,927,478	1,057,986,192,415
第27特定期間	2016年10月25日～2017年4月24日	200,476,716,247	226,880,889,522	1,031,582,019,140
第28特定期間	2017年4月25日～2017年10月23日	60,746,235,701	177,952,846,699	914,375,408,142
第29特定期間	2017年10月24日～2018年4月23日	37,603,054,356	245,962,502,970	706,015,959,528
第30特定期間	2018年4月24日～2018年10月23日	12,712,707,090	134,144,475,775	584,584,190,843
第31特定期間	2018年10月24日～2019年4月23日	14,260,261,283	82,612,660,190	516,231,791,936
第32特定期間	2019年4月24日～2019年10月23日	14,441,859,219	38,236,090,633	492,437,560,522

(参考) 運用実績

最新の運用実績は委託会社のホームページまたは販売会社でご確認いただけます。

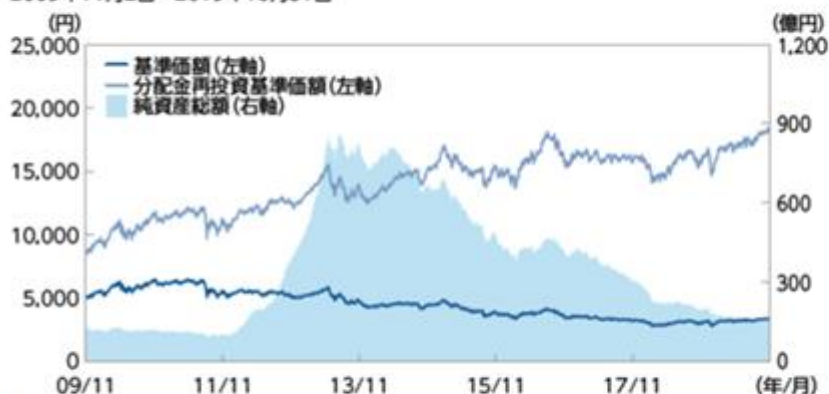
下記は過去の実績であり、将来の成果を保証するものではありません。

2019年10月31日現在

## Aコース(毎月分配型、為替ヘッジあり)

## 基準価額・純資産の推移

2009年11月2日～2019年10月31日



- 分配金再投資基準価額および期間別騰落率(分配金再投資)は、収益分配金(税引前)を分配時に再投資したものとみなして計算したものです。
- 基準価額および分配金再投資基準価額は、1万口当たりの値です。

## 基準価額・純資産総額

基準価額	3,326円
純資産総額	159.4億円

期間別騰落率  
(分配金再投資)

期間	ファンド
1ヵ月	0.27%
3ヵ月	4.69%
6ヵ月	7.86%
1年	13.74%
3年	15.04%
5年	20.87%
設定来	81.80%

## 分配の推移(1万口当たり、税引前)

決算日	18/11/26	18/12/25	19/1/23	19/2/25	19/3/25	19/4/23	19/5/23	19/6/24	19/7/23	19/8/23	19/9/24	19/10/23	最近1年累計	設定来累計
分配金	10円	10円	10円	10円	10円	10円	10円	10円	10円	10円	10円	10円	120円	10,575円

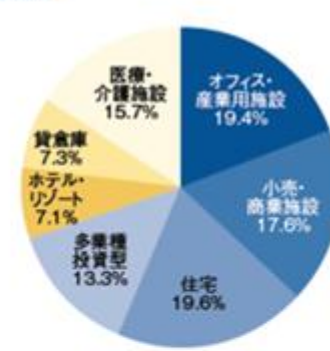
- 運用状況によっては、分配金の金額が変わる場合、あるいは分配金が支払われない場合があります。

## 主要な資産の状況

## 組入上位銘柄

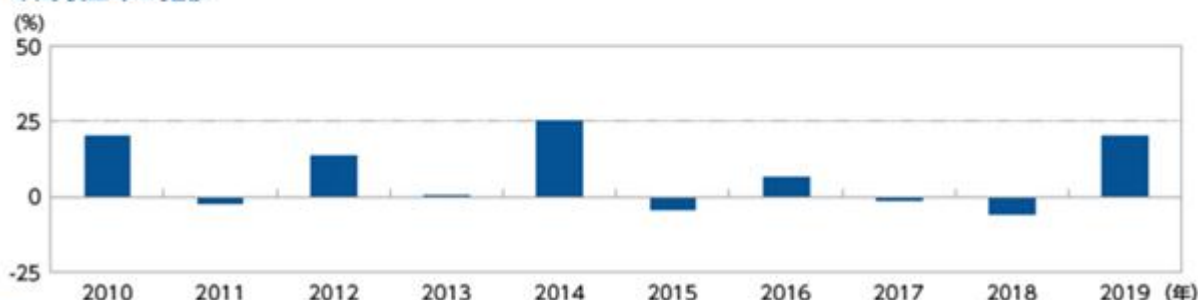
	銘柄名	業種	比率
1	アパロンベイ・コミュニティーズ	住宅	7.1%
2	プロロジス	オフィス・産業用施設	6.6%
3	サイモン・プロパティーズ・グループ	小売・商業施設	6.1%
4	エクイティ・レジデンシャル	住宅	5.8%
5	パブリック・ストレージ	貸倉庫	5.4%
6	HCP	医療・介護施設	5.4%
7	カムデン・プロパティーズ・トラスト	住宅	4.3%
8	ウェルタワ	医療・介護施設	4.1%
9	アレクサンドリア・リアル・エステート・エクイティーズ	オフィス・産業用施設	3.6%
10	ボストン・プロパティーズ	オフィス・産業用施設	3.4%

## 業種別比率\*



\*上記はマザーファンドに基づくデータであり、現金等を除いたデータです。

## 年間収益率の推移



- 本ファンドの収益率は、収益分配金(税引前)を分配時に再投資したものとみなして計算しています。
- 2019年は年初から運用実績作成基準日までの収益率を表示しています。
- 本ファンドにベンチマークはありません。

最新の運用実績は委託会社のホームページまたは販売会社でご確認いただけます。

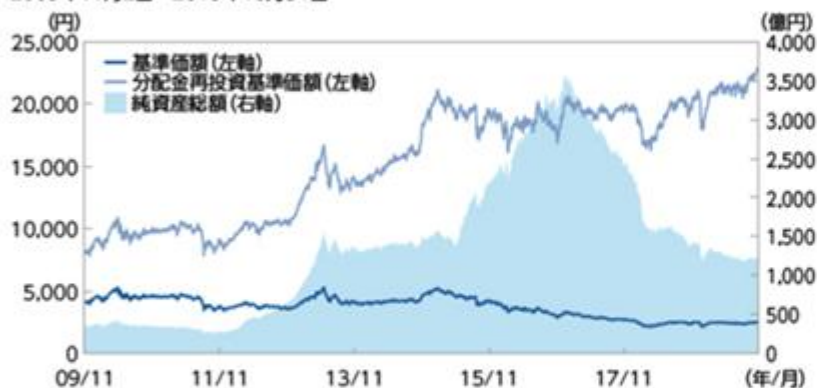
下記は過去の実績であり、将来の成果を保証するものではありません。

2019年10月31日現在

### Bコース(毎月分配型、為替ヘッジなし)

#### 基準価額・純資産の推移

2009年11月2日～2019年10月31日



- 分配金再投資基準価額および期間別騰落率(分配金再投資)は、収益分配金(税引前)を分配時に再投資したものとみなして計算したものです。
- 基準価額および分配金再投資基準価額は、1万口当たりの値です。

#### 基準価額・純資産総額

基準価額	2,462円
純資産総額	1,207.2億円

#### 期間別騰落率 (分配金再投資)

期間	ファンド
1ヵ月	1.34%
3ヵ月	5.58%
6ヵ月	6.57%
1年	12.72%
3年	28.37%
5年	31.55%
設定来	126.75%

#### 分配の推移(1万口当たり、税引前)

決算日	18/11/26	18/12/25	19/1/23	19/2/25	19/3/25	19/4/23	19/5/23	19/6/24	19/7/23	19/8/23	19/9/24	19/10/23	直近1年間計	設定来累計
分配金	20円	20円	20円	20円	20円	20円	20円	20円	20円	20円	20円	20円	240円	12,850円

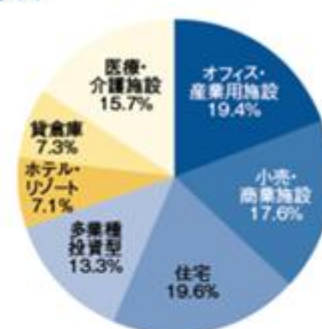
- 運用状況によっては、分配金の金額が変わる場合、あるいは分配金が支払われない場合があります。

#### 主要な資産の状況

##### 組入上位銘柄

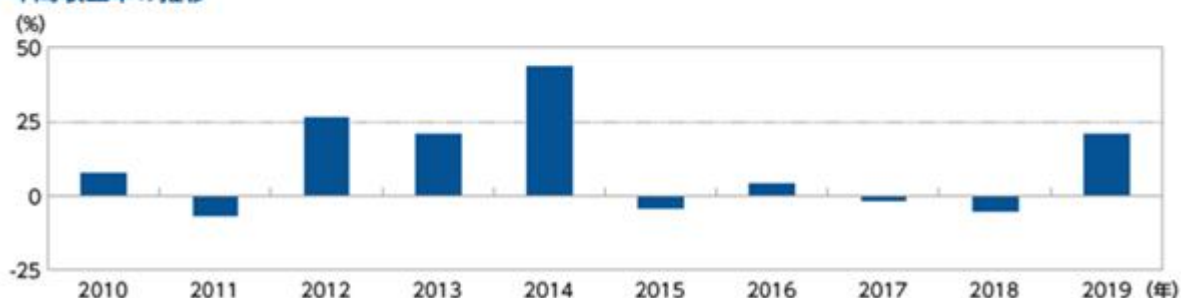
	銘柄名	業種	比率
1	アパロンベイ・コミュニティーズ	住宅	7.0%
2	プロロジス	オフィス・産業用施設	6.6%
3	サイモン・プロパティーズ・グループ	小売・商業施設	6.1%
4	エクイティ・レジデンシャル	住宅	5.8%
5	パブリック・ストレージ	貸倉庫	5.4%
6	HCP	医療・介護施設	5.4%
7	カムデン・プロパティーズ・トラスト	住宅	4.3%
8	ウェルタワース	医療・介護施設	4.1%
9	アレクサンドリア・リアル・エステート・エクイティーズ	オフィス・産業用施設	3.6%
10	ポストン・プロパティーズ	オフィス・産業用施設	3.4%

##### 業種別比率\*



\*上記はマザーファンドに基づくデータであり、現金等を除いたデータです。

#### 年間収益率の推移



- 本ファンドの収益率は、収益分配金(税引前)を分配時に再投資したものとみなして計算しています。
- 2019年は年初から運用実績作成基準日までの収益率を表示しています。
- 本ファンドにベンチマークはありません。



## 第2【管理及び運営】

### 1【申込（販売）手続等】

- (1) 受益権の取得申込者は、販売会社において取引口座を開設のうえ、お買付のお申込みを行うものとします。お買付のお申込みは、販売会社所定の方法により、毎営業日<sup>\*1</sup>受け付けます。毎営業日の午後3時<sup>\*2</sup>までに、お買付のお申込みが行われかつ当該お申込みの受付に係る販売会社所定の事務手続が完了したものを当日の申込分とします。当日の受付終了後のお申込みについては、翌営業日のお取扱いとします。

<sup>\*1</sup> ニューヨーク証券取引所またはニューヨークの銀行が休業日（以下「ニューヨークの休業日」といいます。）に該当する場合には、販売会社の営業日であっても、お買付のお申込みはお受けいたしません。なお、収益分配金の再投資に係る追加信託金のお申込みに関し、「ニューヨークの休業日」においてもこれを受け付けるものとします。

<sup>\*2</sup> 販売会社によっては午後3時より前に受付を締め切る場合がありますので、販売会社にご確認ください。

- (2) 収益分配金の受取方法により、収益分配時に収益分配金を受取る「一般コース」、収益分配金が税金を差引かれた後自動的に無手数料で再投資される「自動けいぞく投資コース」がありますので、どちらかのコースをお選びいただくことになります（ただし、販売会社によっては、どちらか一方のみのお取扱いとなる場合があります）。一度お選びいただいたコースは原則として途中で変更することはできません。

「自動けいぞく投資コース」をお申込みの場合、お買付に際して、本ファンドにかかる「自動けいぞく投資契約」（販売会社によっては名称が異なる場合があります。）を当該販売会社との間で結んでいただきます。ただし、販売会社によっては、自動けいぞく投資契約を結んだ場合であっても、収益分配金の受取りをご希望の方は、再投資を中止することを申し出ることができます。詳しくは、販売会社にお問い合わせください。

- (3) お買付価額は、取得申込日の翌営業日の基準価額とします。また、お買付には申込手数料および当該申込手数料に係る消費税等相当額がかかります。ただし、自動けいぞく投資契約に基づいて収益分配金を再投資する場合は、各計算期間終了日の基準価額とします。最新の基準価額は販売会社または下記の照会先で入手可能です。

ゴールドマン・サックス・アセット・マネジメント株式会社

電話：03（6437）6000（受付時間：営業日の午前9時から午後5時まで）

ホームページ・アドレス：www.gsam.co.jp

また、原則として、日本経済新聞（朝刊）の「オープン基準価格」欄に、基準価額が掲載されます（略称：「コロ卵A」「コロ卵B」）。

- (4) お買付単位は、販売会社が別途定める単位とします。詳しくは、販売会社にお問い合わせください。自動けいぞく投資契約に基づいて収益分配金を再投資する場合は、1口の整数倍をもって取得のお申込みに応じます。なお、「自動けいぞく投資コース」を選択した投資家が、販売会社との間で「定時定額購入サービス」等に関する契約等<sup>\*</sup>を取交わした場合、当該契約等で規定する取得申込みの単位によるものとします。

<sup>\*</sup> 当該契約または規定については、同様の権利義務関係を規定する名称の異なる契約または規定を使用することがあり、この場合、当該別の名称に読み替えるものとします。なお、「定時定額購入サービス」等の取扱いの有無については、お申込みの販売会社にご確認ください。

- (5) お買付代金はお申込みの販売会社にお支払いください。お買付代金の払込期日は販売会社によって異なります。詳しくは販売会社にお問い合わせください。

- (6) 販売会社によっては、Aコース、Bコース、CコースおよびDコース間でスイッチング(乗換え)が可能です。ただし、取扱いコースは販売会社によって異なります。また、販売会社によっては、スイッチングのお取扱いを行わない場合、スイッチングの際に申込手数料がかかる場合があります。スイッチングのお買付単位は、販売会社によって異なります。詳しくは販売会社までお問い合わせください。なお、スイッチングの際には、換金時と同様にスイッチングにより換金されるコースに対し、税金がかかることにつき、ご注意ください。

- (7) 金融商品取引所における取引の停止その他合理的な事情（コンピューターの誤作動等により決済が不能となった場合、基準価額の計算が不能となった場合、計算された基準価額の正確性に合理的な疑いが生じた場合等を含みます。）があると委託会社が判断したときは、販売会社は、受益権の取得申込みの受付を中止することおよびすでに受付けた取得申込みを取消することができます。

## 2【換金（解約）手続等】

- (1) ご換金（解約）のお申込みは、毎営業日<sup>\*1</sup>受付けます。毎営業日の午後3時<sup>\*2</sup>までに、ご換金のお申込みが行われ、かつ当該お申込みの受付に係る販売会社所定の事務手続が完了したものを当日の申込分とします。当日の受付終了後のお申込みについては、翌営業日のお取扱いとします。ご換金場所は販売会社の本・支店、営業所です。

\*1 「ニューヨークの休業日」を除きます。

\*2 販売会社によっては午後3時より前に受付を締め切る場合がありますので、販売会社にご確認ください。

- (2) ご換金の単位は、1口単位とします。販売会社によっては換金単位が異なる場合があります。
- (3) ご換金の価額は、一部解約の実行の請求日の翌営業日の基準価額とします。手取額は、当該基準価額から、換金にかかる税金を差し引いた金額となります。
- 詳しくは、「第1 ファンドの状況 4 手数料等及び税金 (5) 課税上の取扱い」をご覧ください。
- (4) 本ファンドの基準価額は毎営業日算出されます。最新の基準価額は販売会社または下記の照会先で入手可能です。

ゴールドマン・サックス・アセット・マネジメント株式会社

電話 : 03 (6437) 6000 (受付時間: 営業日の午前9時から午後5時まで)

ホームページ・アドレス: [www.gsam.co.jp](http://www.gsam.co.jp)

また、原則として、日本経済新聞（朝刊）の「オープン基準価格」欄に、基準価額が掲載されます（略称：「コロ卵A」「コロ卵B」）。

- (5) ご換金の代金は、受益者による一部解約の実行の請求日から起算して、原則として5営業日目から販売会社を通じて受益者に支払われます。
- (6) 信託財産の資金管理を円滑に行うため、1顧客1日当たり3億円以上の大口のご換金は制限することがあります。詳しくは販売会社にお問い合わせください。
- (7) 金融商品取引所における取引の停止、その他合理的な事情（コンピューターの誤作動等により決済が不能となった場合、基準価額の計算が不能となった場合、計算された基準価額の正確性に合理的な疑いが生じた場合等を含みます。）があると委託会社が判断したときは、上記の一部解約の実行の請求の受付を中止することおよびすでに受付けた一部解約の実行の請求を保留または取消させていただくことがあります。これにより一部解約の実行の請求の受付が中止され、またはすでに受付けた一部解約の実行の請求が保留された場合には、受益者は当該受付中止または請求保留以前に行った当日の一部解約の実行の請求を撤回できます。ただし、受益者がその一部解約の実行の請求を撤回しない場合には、当該受益権の一部解約の価額は、当該受付中止または請求保留を解除した後の最初の基準価額の計算日の一部解約の実行の請求日として上記に準じて計算された価額とします。
- (8) 信託約款の変更を行う場合においてその内容の変更が重大な場合に、後記「第2 管理及び運営 3 資産管理等の概要 (5) その他 b. 約款変更」に定める期間内に異議を述べた受益者は、投資信託法の規定に定めるところにより、販売会社を通じ、受託銀行に対し、自己に帰属する受益権を本ファンドの信託財産をもって公正な価額で買取るべき旨を請求することができます。後記「第2 管理及び運営 3 資産管理等の概要 (5) その他 a. 信託の終了」に規定する信託契約の解約を行う場合において、所定の期間内に異議を述べた受益者についても同様です。

### 3【資産管理等の概要】

#### （１）【資産の評価】

本ファンド１万口当たりの純資産総額（以下「基準価額」といいます。）は、本ファンドの信託財産の純資産総額をその時の受益権総口数で除して得た額の１万口当たりの額です。「信託財産の純資産総額」とは、信託財産に属する資産（受入担保金代用有価証券および借入有価証券を除きます。）を法令および一般社団法人投資信託協会規則に従って時価評価して得た信託財産の資産総額から負債総額を控除した金額をいいます。なお、外貨建資産の円換算については、原則としてわが国における当日の対顧客電信売買相場の仲値によって計算します。予約為替の評価は、原則としてわが国における計算日の対顧客先物売買相場の仲値によるものとします。

本ファンドの基準価額は毎営業日算出されます。最新の基準価額は販売会社または下記の照会先で入手可能です。

ゴールドマン・サックス・アセット・マネジメント株式会社

電話：03（6437）6000（受付時間：営業日の午前９時から午後５時まで）

ホームページ・アドレス：www.gsam.co.jp

また、原則として、日本経済新聞（朝刊）の「オープン基準価格」欄に、基準価額が掲載されます（略称：「コロ卵Ａ」「コロ卵Ｂ」）。年２回（４月および１０月）の決算時および償還時に、期中の運用経過のほか信託財産の内容などを記載した交付運用報告書を作成し、販売会社を通じてお渡しいたします。

運用報告書（全体版）は、委託会社のホームページに掲載されます。ただし、受益者から運用報告書（全体版）の交付請求があった場合には、交付します。

委託会社が設定・運用を行うファンドについては、通常、月次で運用経過について記載したレポートが作成されています。最新のレポートは、販売会社または上記のホームページにおいて入手可能です。

#### （２）【保管】

該当事項はありません。

#### （３）【信託期間】

本ファンドの信託期間は2003年10月27日から開始し、期限はありません。ただし、下記「(5) その他 a . 信託の終了」の場合には、信託は終了します。

#### （４）【計算期間】

本ファンドの計算期間は、毎月24日から翌月23日までとすることを原則とします。なお、第１計算期間は2003年10月27日から2004年２月23日までです。以上にかかわらず、この原則により各計算期間終了日に該当する日が休業日のとき、各計算期間終了日は該当日以降の営業日で該当日に最も近い日とし、その翌日より次の計算期間が開始されるものとします。ただし、最終計算期間の終了日は、信託期間の終了日までとします。

#### （５）【その他】

##### a . 信託の終了

##### (a) 受益権総口数の減少に伴う繰上償還

委託会社は、信託契約の一部を解約することにより、各コースについて、受益権の総口数が50億口を下回ることとなった場合には、当該コースについて、受託銀行と協議のうえ、あらかじめ監督官庁に届け出ることにより、信託契約を解約し、信託を終了させることができます。

委託会社は、かかる事項について、あらかじめ、これを公告し、かつ、知られたる受益者に対して書面を交付します。ただし、すべての受益者に対して書面を交付したときは、原則として、公告を行いません。繰上償還を行う場合は、下記(b)に定める受益者異議手続を準用します。

公告を行う場合は、日本経済新聞に掲載します。

##### (b) その他の事由による信託の終了

監督官庁の命令があったとき、委託会社の登録取消、解散、業務廃止のとき（ただし監督官庁が信託契約に関する委託者の業務を他の投資信託委託会社に引継ぐことを命じたときは、信託は、下記b . に記載する受益者の異議により約款変更ができない場合を除き、当該投資信託委託会社と受託銀行との間において存続します。）、受託銀行が信託業務を営む銀行でなくなったとき（ただし他の信託銀行が受託者の業務を引継ぐときを除きます。）、受託銀行の辞任または解任に際し新受託者を選任できないときは（新受託者の選任を行う場合は、下記b . に定める手続を準用します。）、委託会社は信託契約を解約し、信託は終了します。なお、受託銀行は、委託会社の承諾を受けて受託者の任務を辞任することができます。また、委託会社は信託約款に定める場合、受益者の利益のため必要と認めるときは、法令に従い受託銀行を解任することができます。

また、委託会社は、信託期間中において、信託契約を解約することが受益者のため有利であると認めるとき、または正当な理由があるときは、受託銀行と合意のうえ、信託契約を解約し、信託を終了させることが

できます。この場合において、委託会社は、あらかじめ、解約しようとする旨を監督官庁に届け出ます。委託会社は、かかる事項について、あらかじめ、解約しようとする旨を公告し、かつ、その旨を記載した書面を信託契約に係る知られたる受益者に対して交付します。ただし、信託契約に係るすべての受益者に対して書面を交付したときは、原則として、公告を行いません。かかる公告および書面には、受益者で異議のある者は一定の期間内に委託会社に対して異議を述べるべき旨を付記します。なお、一定の期間は1ヵ月を下らないものとします。かかる一定の期間内に異議を述べた受益者の受益権の口数が受益権の総口数の2分の1を超えるときは、信託契約の解約をしません。委託会社は、信託契約の解約をしないこととしたときは、解約しない旨およびその理由を公告し、かつ、これらの事項を記載した書面を知られたる受益者に対して交付します。ただし、すべての受益者に対して書面を交付したときは、原則として、公告を行いません。以上は、信託財産の状態に照らし、真にやむを得ない事情が生じている場合であって、一定の期間が1ヵ月を下らずにその公告および書面の交付を行うことが困難な場合には適用しません。

公告を行う場合は、日本経済新聞に掲載します。

b. 約款変更

委託会社は、監督官庁の命令があったとき、受益者の利益のため必要と認めるときまたは正当な理由があるときは、受託銀行と合意のうえ、信託約款を変更することができ、あらかじめ、変更しようとする旨およびその内容を監督官庁に届け出ます。

委託会社は、変更事項のうち、その内容が重大なものについて、あらかじめ、変更しようとする旨およびその内容を公告し、かつ、これらの事項を記載した書面を信託約款に係る知られたる受益者に対して交付します。ただし、信託約款に係るすべての受益者に対して書面を交付したときは、原則として、公告を行いません。かかる公告および書面には、受益者で異議のある者は一定の期間内に委託会社に対して異議を述べるべき旨を付記します。なお、一定の期間は1ヵ月を下らないものとします。当該一定の期間内に異議を述べた受益者の受益権の口数が受益権の総口数の2分の1を超えるときは、信託約款の変更をしません。

委託会社は、信託約款の変更をしないこととしたときは、変更しない旨およびその理由を公告し、かつ、これらの事項を記載した書面を知られたる受益者に対して交付します。ただし、すべての受益者に対して書面を交付したときは、原則として、公告を行いません。

公告を行う場合は、日本経済新聞に掲載します。

c. 反対者の買取請求権

上記a.に規定する信託契約の解約または上記b.に規定する信託約款の変更を行う場合において、上記a.または上記b.の一定の期間内に委託会社に対して異議を述べた受益者は、販売会社を通じ、受託銀行に対し、自己に帰属する受益権を、信託財産をもって公正な価額で買取るべき旨を請求することができます。

d. 関係法人との契約の更改等

(a) 募集・販売契約

委託会社と販売会社との間の募集・販売契約は、当事者の別段の意思表示のない限り、1年ごとに自動的に更新されます。募集・販売契約は、当事者間の合意により変更することができます。

(b) 投資顧問契約

委託会社と投資顧問会社との間の投資顧問契約には期限の定めがありません。投資顧問契約は、当事者間の合意により変更することができます。投資顧問会社が法律に違反した場合、信託約款の違反となる運用の指図に関する権限の行使をした場合、本ファンドに重大な損失を生ぜしめた場合、またはその他の理由により必要と認められる場合には、委託会社は、運用の指図に関する権限の委託を中止し、または本ファンドに関する投資顧問契約上のサービスの中止または変更を投資顧問会社に対して求めることができます。

e. 委託会社の事業の譲渡および承継に伴う取扱い

委託会社は、投資信託委託会社の事業の全部または一部を譲渡することがあり、これに伴い、信託契約に関する事業を譲渡することがあります。

委託会社は、分割により事業の全部または一部を承継させることがあり、これに伴い、信託契約に関する事業を承継させることがあります。

## f. 信託業務の委託等

受託銀行は、委託会社と協議のうえ、信託業務の一部について、信託業法第22条第1項に定める信託業務の委託をするときは、以下に掲げる基準のすべてに適合するもの(受託銀行の利害関係人を含みます。)を委託先として選定します。

- ・ 委託先の信用力に照らし、継続的に委託業務の遂行に懸念がないこと
- ・ 委託先の委託業務に係る実績等に照らし、委託業務を確実に処理する能力があると認められること
- ・ 委託される信託財産に属する財産と自己の固有財産その他の財産とを区分する等の管理を行う体制が整備されていること
- ・ 内部管理に関する業務を適正に遂行するための体制が整備されていること

受託銀行は、上記に定める委託先の選定にあたっては、当該委託先が上記に掲げる基準に適合していることを確認するものとします。

上記にかかわらず、受託銀行は、次に掲げる業務(裁量性のないものに限ります。)を、受託銀行および委託会社が適当と認める者(受託銀行の利害関係人を含みます。)に委託することができるものとします。

- ・ 信託財産の保存に係る業務
- ・ 信託財産の性質を変えない範囲内において、その利用または改良を目的とする業務
- ・ 委託会社のための指図により信託財産の処分およびその他の信託の目的の達成のために必要な行為に係る業務
- ・ 受託銀行が行う業務の遂行にとって補助的な機能を有する行為

保管費用は、受益者の負担とし、信託財産中より支弁します。

## g. 混蔵寄託

金融機関または証券会社(金融商品取引法第28条第1項に規定する第一種金融商品取引業を行う者および外国の法令に準拠して設立された法人でこの者に類する者をいいます。以下本g.において同じ。)から、売買代金および償還金等について円貨で約定し円貨で決済する取引により取得した外国において発行された譲渡性預金証書またはコマーシャル・ペーパーは、当該金融機関または証券会社が保管契約を締結した保管機関に当該金融機関または証券会社の名義で混蔵寄託できるものとします。

## h. 信託財産の登記等および記載等の留保等

信託の登記または登録をすることができる信託財産については、信託の登記または登録をすることとします。ただし、受託銀行が認める場合は、信託の登記または登録を留保することがあります。

上記ただし書きにかかわらず、受益者保護のために委託会社または受託銀行が必要と認めるときは、速やかに登記または登録をするものとします。

信託財産に属する旨の記載または記録をすることができる信託財産については、信託財産に属する旨の記載または記録をするとともに、その計算を明らかにする方法により分別して管理するものとします。ただし、受託銀行が認める場合は、その計算を明らかにする方法により分別して管理することがあります。

動産（金銭を除きます。）については、外形上区別することができる方法によるほか、その計算を明らかにする方法により分別して管理することがあります。

## i. 有価証券売却等の指図

委託会社は、信託財産に属するマザーファンドの受益証券にかかる信託契約の一部解約の請求および有価証券の売却等の指図ができます。

## j. 再投資の指図

委託会社は、上記の一部解約の代金、売却代金、有価証券にかかる償還金等、有価証券等にかかる利子等およびその他の収入金を再投資することの指図ができます。

## 4【受益者の権利等】

## (1) 収益分配金の受領権に関する内容及び権利行使の手続

収益分配金は、原則として本ファンドの毎計算期間の終了日から起算して5営業日までに販売会社を通じて、毎計算期間の末日において振替機関等の振替口座簿に記載または記録されている受益者への支払いを開始します。

上記にかかわらず、自動けいぞく投資契約に基づいて収益分配金を再投資する受益者に対しては、受託銀行が委託会社の指定する預金口座等に払い込むことにより、原則として、毎計算期間終了日の翌営業日に、収益分配金が販売会社に交付されます。この場合、販売会社は、自動けいぞく投資契約に基づき、受益者に対し遅滞なく収益分配金の再投資にかかる受益権の取得の申込みに応じるものとします。当該取得申込みにより増加した受益権は、振替口座簿に記載または記録されます。

販売会社は、受益者が自己に帰属する受益権の全部もしくは一部の口数について、あらかじめ計算期間を指定し、上記の収益分配金の再投資にかかる受益権の取得申込を中止することを申し出た場合においては、上記にかかわらず、当該受益権に帰属する収益分配金を当該計算期間終了のつど受益者に支払うことができます。

受益者が、収益分配金について支払開始日から5年間その支払いを請求しないときは、その権利を失い、受託銀行から交付を受けた金銭は、委託会社に帰属します。

(2) 償還金の受領権に関する内容及び権利行使の手続

償還金（信託終了時の本ファンドの信託財産の純資産総額を受益権総口数で除した額）は、原則として信託終了日から起算して5営業日までに販売会社を通じて信託終了日において振替機関等の振替口座簿に記載または記録されている受益者への支払いを開始します。

受益者が、信託終了による償還金について支払開始日から10年間その支払いを請求しないときは、その権利を失い、受託銀行から交付を受けた金銭は、委託会社に帰属します。

(3) 一部解約金の受領権に関する内容および権利行使の手続

一部解約金の受領権に関する内容および権利行使の手続については、前記「第2 管理及び運営 2 換金（解約）手続等」をご覧ください。

一部解約金は、受益者による一部解約の実行の請求日から起算して、原則として5営業日目から販売会社を通じて受益者に支払います。

(4) 収益分配金、償還金および一部解約金の払い込みと支払いに関する受託銀行の免責

受託銀行は、収益分配金については支払開始日（一般コースの場合）および交付開始前（自動けいぞく投資コースの場合）までに、償還金については支払開始日までに、一部解約金については支払日までに、その全額を委託会社の指定する預金口座等に払い込みます。

受託銀行は、上記により委託会社の指定する預金口座等に収益分配金、償還金および一部解約金を払い込んだ後は、受益者に対する支払いにつき、その責に任じません。

(5) 委託会社の免責

収益分配金、償還金および一部解約金の受益者への支払いについては、当該販売会社に対する支払いをもって委託会社は免責されるものとします。かかる支払いがなされた後は、当該収益分配金、償還金および一部解約金は、源泉徴収されるべき税額（および委託会社が一定期間経過後販売会社より回収した金額があればその金額）を除き、受益者の計算に属する金銭となります。

販売会社が収益分配金、償還金および一部解約金の受益者への支払いを怠ったことにより委託会社が損害を被った場合には、委託会社に過失がない場合に限り、受託銀行の承諾を得て委託会社は信託財産よりその損害の賠償を受けることができます。

(6) 換金（解約）手続等

前記「第2 管理及び運営 2 換金（解約）手続等」をご覧ください。

### 第3【ファンドの経理状況】

(1) ゴールドマン・サックス 米国REITファンドAコース（毎月分配型、為替ヘッジあり）及びゴールドマン・サックス 米国REITファンドBコース（毎月分配型、為替ヘッジなし）の財務諸表は、「財務諸表等の用語、様式及び作成方法に関する規則」（昭和38年大蔵省令第59号）並びに同規則第2条の2の規定により、「投資信託財産の計算に関する規則」（平成12年総理府令第133号）に基づき作成しております。

なお、財務諸表に掲載している金額は、円単位で表示しております。

(2) Aコース及びBコースの計算期間は6ヵ月未満であるため、財務諸表は6ヵ月毎に作成しております。

(3) Aコース及びBコースは、金融商品取引法第193条の2第1項の規定に基づき、当特定期間（2019年4月24日から2019年10月23日まで）の財務諸表について、PwCあらた有限責任監査法人による監査を受けております。

## 1【財務諸表】

【ゴールドマン・サックス 米国REITファンドAコース（毎月分配型、為替ヘッジあり）】

## (1)【貸借対照表】

(単位：円)

	前期 (2019年4月23日現在)	当期 (2019年10月23日現在)
<b>資産の部</b>		
流動資産		
コール・ローン	233,350,985	314,054,224
親投資信託受益証券	15,788,844,198	15,972,375,454
流動資産合計	16,022,195,183	16,286,429,678
資産合計	16,022,195,183	16,286,429,678
<b>負債の部</b>		
流動負債		
派生商品評価勘定	27,806,980	9,808,760
未払金	335,500	59,865,320
未払収益分配金	51,730,719	47,872,488
未払解約金	34,781,596	58,710,820
未払受託者報酬	1,138,757	1,109,967
未払委託者報酬	19,216,525	18,730,642
未払利息	614	749
その他未払費用	192,153	291,560
流動負債合計	135,202,844	196,390,306
負債合計	135,202,844	196,390,306
<b>純資産の部</b>		
元本等		
元本	51,730,719,387	47,872,488,036
剰余金		
期末剰余金又は期末欠損金（ ）	35,843,727,048	31,782,448,664
（分配準備積立金）	23,664,125	30,282,032
元本等合計	15,886,992,339	16,090,039,372
純資産合計	15,886,992,339	16,090,039,372
負債純資産合計	16,022,195,183	16,286,429,678



## （２）【損益及び剰余金計算書】

（単位：円）

	前期 自 2018年10月24日 至 2019年4月23日	当期 自 2019年4月24日 至 2019年10月23日
営業収益		
受取利息	86	-
有価証券売買等損益	1,348,765,139	1,587,143,556
為替差損益	65,965,280	270,268,200
その他収益	-	57,729
営業収益合計	1,282,799,945	1,857,469,485
営業費用		
支払利息	114,429	85,260
受託者報酬	7,691,422	6,901,328
委託者報酬	129,792,741	116,459,742
その他費用	1,297,862	1,423,390
営業費用合計	138,896,454	124,869,720
営業利益又は営業損失（ ）	1,143,903,491	1,732,599,765
経常利益又は経常損失（ ）	1,143,903,491	1,732,599,765
当期純利益又は当期純損失（ ）	1,143,903,491	1,732,599,765
一部解約に伴う当期純利益金額の分配額又は一部解約に伴う当期純損失金額の分配額（ ）	169,065,752	13,749,464
期首剰余金又は期首欠損金（ ）	45,727,827,623	35,843,727,048
剰余金増加額又は欠損金減少額	9,899,945,338	3,948,228,783
当期一部解約に伴う剰余金増加額又は欠損金減少額	9,899,945,338	3,948,228,783
剰余金減少額又は欠損金増加額	651,216,018	1,312,129,638
当期追加信託に伴う剰余金減少額又は欠損金増加額	651,216,018	1,312,129,638
分配金	339,466,484	293,671,062
期末剰余金又は期末欠損金（ ）	35,843,727,048	31,782,448,664

## ( 3 ) 【注記表】

( 重要な会計方針に係る事項に関する注記 )

区分	前期 自 2018年10月24日 至 2019年 4 月23日	当期 自 2019年 4 月24日 至 2019年10月23日
1. 有価証券の評価基準及び評価方法	親投資信託受益証券 移動平均法に基づき、親投資信託受益証券の基準価額で評価しております。	親投資信託受益証券 同左
2. デリバティブの評価基準及び評価方法	為替予約取引 為替予約の評価は、原則として、わが国における対顧客先物売買相場の仲値によって計算しております。	為替予約取引 同左

( 貸借対照表に関する注記 )

区分	前期 ( 2019年 4 月23日現在 )	当期 ( 2019年10月23日現在 )
1. 元本の推移		
期首元本額	64,750,047,501円	51,730,719,387円
期中追加設定元本額	937,176,706円	1,948,646,406円
期中一部解約元本額	13,956,504,820円	5,806,877,757円
2. 受益権の総数	51,730,719,387口	47,872,488,036口
3. 元本の欠損	純資産額が元本総額を下回っており、その差額は35,843,727,048円であります。	純資産額が元本総額を下回っており、その差額は31,782,448,664円であります。

## （損益及び剰余金計算書に関する注記）

区分	前期 自 2018年10月24日 至 2019年 4 月23日	当期 自 2019年 4 月24日 至 2019年10月23日
分配金の計算過程		
	2018年10月24日から 2018年11月26日までの計算期間	2019年 4 月24日から 2019年 5 月23日までの計算期間
費用控除後の配当等収益額	29,665,741円	18,986,371円
費用控除後・繰越欠損金補填後の有価証券売買等損益額	- 円	- 円
収益調整金額	1,533,478,169円	1,160,666,336円
分配準備積立金額	20,105,474円	23,268,007円
本ファンドの分配対象収益額	1,583,249,384円	1,202,920,714円
本ファンドの期末残存口数	63,570,707,734口	50,956,116,711口
10,000口当たり収益分配対象額	249円	236円
10,000口当たり分配金額	10円	10円
収益分配金金額	63,570,707円	50,956,116円
	2018年11月27日から 2018年12月25日までの計算期間	2019年 5 月24日から 2019年 6 月24日までの計算期間
費用控除後の配当等収益額	28,057,831円	38,129,963円
費用控除後・繰越欠損金補填後の有価証券売買等損益額	- 円	- 円
収益調整金額	1,493,744,053円	1,131,741,928円
分配準備積立金額	119,823円	61,481円
本ファンドの分配対象収益額	1,521,921,707円	1,169,933,372円
本ファンドの期末残存口数	62,488,253,932口	50,060,907,534口
10,000口当たり収益分配対象額	243円	233円
10,000口当たり分配金額	10円	10円
収益分配金金額	62,488,253円	50,060,907円
	2018年12月26日から 2019年 1 月23日までの計算期間	2019年 6 月25日から 2019年 7 月23日までの計算期間
費用控除後の配当等収益額	32,965,183円	64,499,098円
費用控除後・繰越欠損金補填後の有価証券売買等損益額	- 円	- 円
収益調整金額	1,288,249,872円	1,097,267,655円
分配準備積立金額	51,072円	92,681円
本ファンドの分配対象収益額	1,321,266,127円	1,161,859,434円
本ファンドの期末残存口数	55,154,314,903口	49,044,027,650口
10,000口当たり収益分配対象額	239円	236円
10,000口当たり分配金額	10円	10円
収益分配金金額	55,154,314円	49,044,027円

区分	前期 自 2018年10月24日 至 2019年 4 月23日	当期 自 2019年 4 月24日 至 2019年10月23日
	2019年 1 月24日から 2019年 2 月25日までの計算期間	2019年 7 月24日から 2019年 8 月23日までの計算期間
費用控除後の配当等収益額	80,453,198円	18,913,807円
費用控除後・繰越欠損金補填後の有価証券売買等損益額	- 円	- 円
収益調整金額	1,235,165,049円	1,080,934,548円
分配準備積立金額	86,667円	15,255,515円
本ファンドの分配対象収益額	1,315,704,914円	1,115,103,870円
本ファンドの期末残存口数	53,801,435,824口	48,306,792,214口
10,000口当たり収益分配対象額	244円	230円
10,000口当たり分配金額	10円	10円
収益分配金金額	53,801,435円	48,306,792円
	2019年 2 月26日から 2019年 3 月25日までの計算期間	2019年 8 月24日から 2019年 9 月24日までの計算期間
費用控除後の配当等収益額	16,593,295円	30,571,328円
費用控除後・繰越欠損金補填後の有価証券売買等損益額	- 円	- 円
収益調整金額	1,210,543,757円	1,047,503,385円
分配準備積立金額	26,106,676円	63,401円
本ファンドの分配対象収益額	1,253,243,728円	1,078,138,114円
本ファンドの期末残存口数	52,721,056,417口	47,430,732,384口
10,000口当たり収益分配対象額	237円	227円
10,000口当たり分配金額	10円	10円
収益分配金金額	52,721,056円	47,430,732円
	2019年 3 月26日から 2019年 4 月23日までの計算期間	2019年 9 月25日から 2019年10月23日までの計算期間
費用控除後の配当等収益額	75,295,599円	78,066,565円
費用控除後・繰越欠損金補填後の有価証券売買等損益額	- 円	- 円
収益調整金額	1,178,220,282円	1,042,093,102円
分配準備積立金額	99,245円	87,955円
本ファンドの分配対象収益額	1,253,615,126円	1,120,247,622円
本ファンドの期末残存口数	51,730,719,387口	47,872,488,036口
10,000口当たり収益分配対象額	242円	233円
10,000口当たり分配金額	10円	10円
収益分配金金額	51,730,719円	47,872,488円

（注）上記の費用控除後の配当等収益額はAコースに帰属すべき親投資信託の配当等収益を含んでおります。

## （金融商品に関する注記）

## 金融商品の状況に関する事項

区分	前期 自 2018年10月24日 至 2019年 4月23日	当期 自 2019年 4月24日 至 2019年10月23日
1．金融商品に対する取組方針	本ファンドは証券投資信託として、有価証券等への投資ならびにデリバティブ取引を信託約款に定める「運用の基本方針」に基づき行っております。	同左
2．金融商品の内容及びそのリスク	<p>本ファンドが保有する主な金融資産は親投資信託受益証券であり、売買目的で保有しております。</p> <p>デリバティブ取引には、通貨関連では為替予約取引が含まれております。デリバティブ取引は、信託財産に属する資産の効率的な運用に資するため、ならびに価格変動リスクを回避する目的で利用しています。</p> <p>投資対象とする金融商品の主なリスクは価格が変動する事によって発生する市場リスク、金融商品の発行者や取引先等の経営・財務状況が悪化した場合に発生する信用リスク、及び金融商品の取引量が著しく乏しい場合に発生する流動性リスクがあります。</p>	同左
3．金融商品に係るリスク管理体制	<p>コンプライアンス部門ならびにオペレーション部門では、運用チームから独立した立場で、法令や信託約款等を実際の売買取引が則っているか、また日々のポジションのモニタリングを行っております。</p> <p>マーケット・リスク管理専任部門では、運用チームとは独立した立場で、運用チームにより構築されたポジションのリスク水準をモニタリングし、各運用チーム、リスク検討委員会に報告します。</p> <p>リスク検討委員会は、法務部・コンプライアンス部を含む各部署の代表から構成されており、マーケット・リスク管理専任部門からの報告事項に対して、必要な報告聴取、調査、検討、決定等を月次で行います。</p>	同左

区分	前期 自 2018年10月24日 至 2019年 4 月23日	当期 自 2019年 4 月24日 至 2019年10月23日
1. 貸借対照表計上額、時価及びこれらの差額	金融商品は時価で計上しているため記載を省略しております。	同左
2. 時価の算定方法	(1) 有価証券及びデリバティブ取引以外の金融商品 有価証券及びデリバティブ取引以外の金融商品については、短期間で決済され、時価は帳簿価額と近似しているため、当該帳簿価額を時価としております。 (2) 有価証券 「（重要な会計方針に係る事項に関する注記）」の「有価証券の評価基準及び評価方法」に記載しております。 (3) デリバティブ取引 「（デリバティブ取引等に関する注記）」の「取引の時価等に関する事項」に記載しております。	(1) 有価証券及びデリバティブ取引以外の金融商品 同左  (2) 有価証券 同左  (3) デリバティブ取引 同左
3. 金融商品の時価等に関する事項についての補足説明	金融商品の時価には、市場価格に基づく価額のほか、市場価格がない場合には合理的に算定された価額が含まれております。当該価額の算定においては一定の前提条件等を採用しているため、異なる前提条件等によった場合、当該価額が異なることもあります。 また、デリバティブ取引に関する契約額等は、あくまでもデリバティブ取引における名目的な契約額、又は計算上の想定元本であり、当該金額自体がデリバティブ取引のリスクの大きさを示すものではありません。	同左

## （有価証券に関する注記）

## 売買目的有価証券

種類	前期 (2019年4月23日現在)	当期 (2019年10月23日現在)
	最終の計算期間の損益に含まれた評価差額 (円)	最終の計算期間の損益に含まれた評価差額 (円)
親投資信託受益証券	71,488,561	513,462,022
合計	71,488,561	513,462,022

## （デリバティブ取引等に関する注記）

## 取引の時価等に関する事項

## ヘッジ会計が適用されていないデリバティブ取引

## 通貨関連

区分	種類	前期(2019年4月23日現在)				当期(2019年10月23日現在)			
		契約額等 (円)	うち1年超 (円)	時価 (円)	評価損益 (円)	契約額等 (円)	うち1年超 (円)	時価 (円)	評価損益 (円)
市場取引以外の取引	為替予約取引								
	売建								
	米ドル	15,794,237,020	-	15,822,044,000	27,806,980	15,903,469,240	-	15,913,278,000	9,808,760
	合計	15,794,237,020	-	15,822,044,000	27,806,980	15,903,469,240	-	15,913,278,000	9,808,760

## （注）時価の算定方法

## ・為替予約取引

1．対顧客先物相場の仲値が発表されている外貨については、以下のように評価しております。

(1) 予約為替の受渡し日（以下「当該日」という。）の対顧客先物相場の仲値が発表されている場合は、当該予約為替は当該対顧客先物相場の仲値により評価しております。

(2) 当該日の対顧客先物相場が発表されていない場合は、以下の方法によっております。

当該日を超える対顧客先物相場が発表されている場合には、発表されている先物相場のうち当該日に最も近い前後二つの対顧客先物相場の仲値をもとに計算したレートにより評価しております。

当該日を超える対顧客先物相場が発表されていない場合には、当該日に最も近い発表されている対顧客先物相場の仲値により評価しております。

2．対顧客先物相場の仲値が発表されていない外貨については、対顧客相場の仲値により評価しております。

## ヘッジ会計が適用されているデリバティブ取引

該当事項はありません。

（関連当事者との取引に関する注記）

該当事項はありません。

（１口当たり情報）

区分	前期 (2019年4月23日現在)	当期 (2019年10月23日現在)
1口当たり純資産額	0.3071円	0.3361円

（重要な後発事象に関する注記）

該当事項はありません。

（４）【附属明細表】

有価証券明細表

（ア）株式

該当事項はありません。

（イ）株式以外の有価証券

通貨	種類	銘柄	券面総額	評価額	備考
日本円	親投資信託 受益証券	米国REITマザーファンド	5,450,764,582	15,972,375,454	
合計			5,450,764,582	15,972,375,454	

デリバティブ取引及び為替予約取引の契約額等及び時価の状況表

「（デリバティブ取引等に関する注記）」の「取引の時価等に関する事項」に記載されております。



## 【ゴールドマン・サックス 米国REITファンドBコース（毎月分配型、為替ヘッジなし）】

## （１）【貸借対照表】

（単位：円）

	前期 (2019年4月23日現在)	当期 (2019年10月23日現在)
<b>資産の部</b>		
流動資産		
コール・ローン	2,557,319,510	2,952,800,548
親投資信託受益証券	121,324,797,820	120,422,282,440
流動資産合計	123,882,117,330	123,375,082,988
資産合計	123,882,117,330	123,375,082,988
<b>負債の部</b>		
流動負債		
未払収益分配金	1,032,463,583	984,875,121
未払解約金	114,080,354	303,805,140
未払受託者報酬	8,797,387	8,397,849
未払委託者報酬	148,455,889	141,713,686
未払利息	6,739	7,047
その他未払費用	857,737	1,223,434
流動負債合計	1,304,661,689	1,440,022,277
負債合計	1,304,661,689	1,440,022,277
<b>純資産の部</b>		
元本等		
元本	516,231,791,936	492,437,560,522
剰余金		
期末剰余金又は期末欠損金（ ）	393,654,336,295	370,502,499,811
（分配準備積立金）	633,151	2,677,607,705
元本等合計	122,577,455,641	121,935,060,711
純資産合計	122,577,455,641	121,935,060,711
負債純資産合計	123,882,117,330	123,375,082,988

## （２）【損益及び剰余金計算書】

（単位：円）

	前期 自 2018年10月24日 至 2019年4月23日	当期 自 2019年4月24日 至 2019年10月23日
営業収益		
受取利息	384	-
有価証券売買等損益	10,782,470,706	12,087,277,770
営業収益合計	10,782,471,090	12,087,277,770
営業費用		
支払利息	756,024	690,705
受託者報酬	56,872,154	52,555,838
委託者報酬	959,717,518	886,879,716
その他費用	4,833,590	5,928,110
営業費用合計	1,022,179,286	946,054,369
営業利益又は営業損失（ ）	9,760,291,804	11,141,223,401
経常利益又は経常損失（ ）	9,760,291,804	11,141,223,401
当期純利益又は当期純損失（ ）	9,760,291,804	11,141,223,401
一部解約に伴う当期純利益金額の分配額又は一部解約に伴う当期純損失金額の分配額（ ）	468,843,776	73,183,516
期首剰余金又は期首欠損金（ ）	448,612,612,996	393,654,336,295
剰余金増加額又は欠損金減少額	63,106,085,382	29,097,129,670
当期一部解約に伴う剰余金増加額又は欠損金減少額	63,106,085,382	29,097,129,670
剰余金減少額又は欠損金増加額	10,900,420,233	10,983,900,288
当期追加信託に伴う剰余金減少額又は欠損金増加額	10,900,420,233	10,983,900,288
分配金	6,538,836,476	6,029,432,783
期末剰余金又は期末欠損金（ ）	393,654,336,295	370,502,499,811

## ( 3 ) 【注記表】

( 重要な会計方針に係る事項に関する注記 )

区分	前期 自 2018年10月24日 至 2019年 4 月23日	当期 自 2019年 4 月24日 至 2019年10月23日
有価証券の評価基準及び評価方法	親投資信託受益証券 移動平均法に基づき、親投資信託受益証券の基準価額で評価しております。	親投資信託受益証券 同左

( 貸借対照表に関する注記 )

区分	前期 ( 2019年 4 月23日現在 )	当期 ( 2019年10月23日現在 )
1 . 元本の推移		
期首元本額	584,584,190,843円	516,231,791,936円
期中追加設定元本額	14,260,261,283円	14,441,859,219円
期中一部解約元本額	82,612,660,190円	38,236,090,633円
2 . 受益権の総数	516,231,791,936口	492,437,560,522口
3 . 元本の欠損	純資産額が元本総額を下回っており、その差額は393,654,336,295円であります。	純資産額が元本総額を下回っており、その差額は370,502,499,811円であります。

## （損益及び剰余金計算書に関する注記）

区分	前期 自 2018年10月24日 至 2019年 4 月23日	当期 自 2019年 4 月24日 至 2019年10月23日
分配金の計算過程		
	2018年10月24日から 2018年11月26日までの計算期間	2019年 4 月24日から 2019年 5 月23日までの計算期間
費用控除後の配当等収益額	210,194,996円	146,375,662円
費用控除後・繰越欠損金補填後の有価証券売買等損益額	- 円	- 円
収益調整金額	114,259,548,721円	98,179,401,597円
分配準備積立金額	516,324円	626,277円
本ファンドの分配対象収益額	114,470,260,041円	98,326,403,536円
本ファンドの期末残存口数	571,825,633,173口	512,543,210,025口
10,000口当たり収益分配対象額	2,001円	1,918円
10,000口当たり分配金額	20円	20円
収益分配金金額	1,143,651,266円	1,025,086,420円
	2018年11月27日から 2018年12月25日までの計算期間	2019年 5 月24日から 2019年 6 月24日までの計算期間
費用控除後の配当等収益額	197,561,750円	155,587,214円
費用控除後・繰越欠損金補填後の有価証券売買等損益額	- 円	- 円
収益調整金額	110,479,469,427円	96,354,840,207円
分配準備積立金額	827,747円	409,133円
本ファンドの分配対象収益額	110,677,858,924円	96,510,836,554円
本ファンドの期末残存口数	557,459,441,351口	507,553,107,674口
10,000口当たり収益分配対象額	1,985円	1,901円
10,000口当たり分配金額	20円	20円
収益分配金金額	1,114,918,882円	1,015,106,215円
	2018年12月26日から 2019年 1 月23日までの計算期間	2019年 6 月25日から 2019年 7 月23日までの計算期間
費用控除後の配当等収益額	264,015,384円	493,870,935円
費用控除後・繰越欠損金補填後の有価証券売買等損益額	- 円	- 円
収益調整金額	109,151,624,292円	94,769,072,772円
分配準備積立金額	486,191円	676,303円
本ファンドの分配対象収益額	109,416,125,867円	95,263,620,010円
本ファンドの期末残存口数	555,364,495,950口	503,682,101,139口
10,000口当たり収益分配対象額	1,970円	1,891円
10,000口当たり分配金額	20円	20円
収益分配金金額	1,110,728,991円	1,007,364,202円

区分	前期 自 2018年10月24日 至 2019年 4 月23日	当期 自 2019年 4 月24日 至 2019年10月23日
	2019年 1 月24日から 2019年 2 月25日までの計算期間	2019年 7 月24日から 2019年 8 月23日までの計算期間
費用控除後の配当等収益額	621,673,099円	143,185,712円
費用控除後・繰越欠損金補填後の有価証券売買等損益額	- 円	- 円
収益調整金額	105,700,113,526円	93,899,225,791円
分配準備積立金額	683,978円	430,936円
本ファンドの分配対象収益額	106,322,470,603円	94,042,842,439円
本ファンドの期末残存口数	541,985,683,566口	501,771,189,224口
10,000口当たり収益分配対象額	1,961円	1,874円
10,000口当たり分配金額	20円	20円
収益分配金金額	1,083,971,367円	1,003,542,378円
	2019年 2 月26日から 2019年 3 月25日までの計算期間	2019年 8 月24日から 2019年 9 月24日までの計算期間
費用控除後の配当等収益額	124,048,478円	243,546,971円
費用控除後・繰越欠損金補填後の有価証券売買等損益額	- 円	- 円
収益調整金額	102,242,211,723円	92,105,103,206円
分配準備積立金額	152,327円	602,736円
本ファンドの分配対象収益額	102,366,412,528円	92,349,252,913円
本ファンドの期末残存口数	526,551,193,560口	496,729,223,796口
10,000口当たり収益分配対象額	1,944円	1,859円
10,000口当たり分配金額	20円	20円
収益分配金金額	1,053,102,387円	993,458,447円
	2019年 3 月26日から 2019年 4 月23日までの計算期間	2019年 9 月25日から 2019年10月23日までの計算期間
費用控除後の配当等収益額	586,106,501円	601,143,691円
費用控除後・繰越欠損金補填後の有価証券売買等損益額	- 円	3,061,087,064円
収益調整金額	99,331,824,873円	90,569,265,566円
分配準備積立金額	449,733円	252,071円
本ファンドの分配対象収益額	99,918,381,107円	94,231,748,392円
本ファンドの期末残存口数	516,231,791,936口	492,437,560,522口
10,000口当たり収益分配対象額	1,935円	1,913円
10,000口当たり分配金額	20円	20円
収益分配金金額	1,032,463,583円	984,875,121円

（注）上記の費用控除後の配当等収益額はBコースに帰属すべき親投資信託の配当等収益を含んでおります。

## （金融商品に関する注記）

## 金融商品の状況に関する事項

区分	前期 自 2018年10月24日 至 2019年 4月23日	当期 自 2019年 4月24日 至 2019年10月23日
1．金融商品に対する取組方針	本ファンドは証券投資信託として、有価証券等への投資を信託約款に定める「運用の基本方針」に基づき行っております。	同左
2．金融商品の内容及びそのリスク	<p>本ファンドが保有する主な金融資産は親投資信託受益証券であり、売買目的で保有しております。</p> <p>投資対象とする金融商品の主なリスクは価格が変動する事によって発生する市場リスク、金融商品の発行者や取引先等の経営・財務状況が悪化した場合に発生する信用リスク、及び金融商品の取引量が著しく乏しい場合に発生する流動性リスクがあります。</p>	同左
3．金融商品に係るリスク管理体制	<p>コンプライアンス部門ならびにオペレーション部門では、運用チームから独立した立場で、法令や信託約款等を実際の売買取引が則っているか、また日々のポジションのモニタリングを行っております。</p> <p>マーケット・リスク管理専任部門では、運用チームとは独立した立場で、運用チームにより構築されたポジションのリスク水準をモニタリングし、各運用チーム、リスク検討委員会に報告します。</p> <p>リスク検討委員会は、法務部・コンプライアンス部を含む各部署の代表から構成されており、マーケット・リスク管理専任部門からの報告事項に対して、必要な報告聴取、調査、検討、決定等を月次で行います。</p>	同左

## 金融商品の時価等に関する事項

区分	前期 自 2018年10月24日 至 2019年 4 月23日	当期 自 2019年 4 月24日 至 2019年10月23日
1．貸借対照表計上額、時価及びこれらの差額	金融商品は時価で計上しているため記載を省略しております。	同左
2．時価の算定方法	(1) 有価証券以外の金融商品 有価証券以外の金融商品については、短期間で決済され、時価は帳簿価額と近似しているため、当該帳簿価額を時価としております。 (2) 有価証券 「（重要な会計方針に係る事項に関する注記）」の「有価証券の評価基準及び評価方法」に記載しております。	(1) 有価証券以外の金融商品 同左  (2) 有価証券 同左
3．金融商品の時価等に関する事項についての補足説明	金融商品の時価には、市場価格に基づく価額のほか、市場価格がない場合には合理的に算定された価額が含まれております。当該価額の算定においては一定の前提条件等を採用しているため、異なる前提条件等によった場合、当該価額が異なることもあります。	同左

## （有価証券に関する注記）

## 売買目的有価証券

種類	前期 （2019年4月23日現在）	当期 （2019年10月23日現在）
	最終の計算期間の損益に含まれた評価差額 （円）	最終の計算期間の損益に含まれた評価差額 （円）
親投資信託受益証券	549,333,124	3,875,310,115
合計	549,333,124	3,875,310,115

## （デリバティブ取引等に関する注記）

該当事項はありません。

## （関連当事者との取引に関する注記）

該当事項はありません。

## （1口当たり情報）

区分	前期 （2019年4月23日現在）	当期 （2019年10月23日現在）
1口当たり純資産額	0.2374円	0.2476円

## （重要な後発事象に関する注記）

該当事項はありません。

## （４）【附属明細表】

## 有価証券明細表

## （ア）株式

該当事項はありません。

## （イ）株式以外の有価証券

通貨	種類	銘柄	券面総額	評価額	備考
日本円	親投資信託 受益証券	米国REITマザーファンド	41,095,547,364	120,422,282,440	
合計			41,095,547,364	120,422,282,440	

## デリバティブ取引及び為替予約取引の契約額等及び時価の状況表

該当事項はありません。



## 参考情報

本ファンドは、「米国ＲＥＩＴマザーファンド」受益証券を主要投資対象としており、貸借対照表の資産の部に計上された「親投資信託受益証券」は、すべて同親投資信託の受益証券です。

同親投資信託の状況は以下の通りです。

なお、以下に記載した情報は監査対象外であります。

## （１）貸借対照表

区分	注記 番号	（ 2019年 4 月23日現在 ）	（ 2019年10月23日現在 ）
		金額（ 円 ）	金額（ 円 ）
資産の部			
流動資産			
預金		3,164,143,384	2,883,552,774
コール・ローン		13,446,532	133,241
投資証券		134,500,016,627	134,355,504,454
派生商品評価勘定		5,656	-
未収配当金		63,263,255	50,532,241
流動資産合計		137,740,875,454	137,289,722,710
資産合計		137,740,875,454	137,289,722,710
負債の部			
流動負債			
未払解約金		8,953,656	-
未払利息		35	-
流動負債合計		8,953,691	-
負債合計		8,953,691	-
純資産の部			
元本等			
元本		51,968,943,721	46,851,253,804
剰余金			
期末剰余金又は期末欠損金（ ）		85,762,978,042	90,438,468,906
元本等合計		137,731,921,763	137,289,722,710
純資産合計		137,731,921,763	137,289,722,710
負債純資産合計		137,740,875,454	137,289,722,710

## ( 2 ) 注記表

( 重要な会計方針に係る事項に関する注記 )

区分	自 2018年10月24日 至 2019年 4 月23日	自 2019年 4 月24日 至 2019年10月23日
1. 有価証券の評価基準及び 評価方法	投資証券 移動平均法に基づき、法令及び一般社 団法人投資信託協会規則に従い、時価評 価しております。	投資証券 同左
2. デリバティブの評価基準 及び評価方法	為替予約取引 為替予約の評価は、原則として、わが 国における対顧客先物売買相場の仲値に よって計算しております。	為替予約取引 同左
3. その他財務諸表作成のた めの基本となる重要な事 項	外貨建取引等の処理基準 外貨建取引については、「投資信託財 産の計算に関する規則」(平成12年総理府 令第133号)第60条に基づき、取引発生時 の外国通貨の額をもって記録する方法を 採用しております。 但し、同61条に基づき、外国通貨の売 却時において、当該外国通貨に加えて、 外貨建資産等の外貨基金勘定及び外貨建 各損益勘定の前日の外貨建純資産額に対 する当該売却外国通貨の割合相当額を当 該外国通貨の売却時の外国為替相場等で 円換算し、前日の外貨基金勘定に対する 円換算した外貨基金勘定の割合相当の邦 貨建資産等の外国投資勘定と、円換算し た外貨基金勘定を相殺した差額を為替差 損益とする計理処理を採用しておりま す。	外貨建取引等の処理基準 同左

## （貸借対照表に関する注記）

区分	（2019年4月23日現在）	（2019年10月23日現在）
1．元本の推移		
期首元本額	62,598,917,185円	51,968,943,721円
期中追加設定元本額	271,673,457円	227,448,861円
期中一部解約元本額	10,901,646,921円	5,345,138,778円
期末元本額	51,968,943,721円	46,851,253,804円
元本の内訳		
ゴールドマン・サックス 米国REITファンドAコース（毎月分配型、為替ヘッジあり）	5,957,379,994円	5,450,764,582円
ゴールドマン・サックス 米国REITファンドCコース（年1回決算型、為替ヘッジあり）	63,492,885円	94,866,388円
ゴールドマン・サックス 米国REITファンドBコース（毎月分配型、為替ヘッジなし）	45,777,760,186円	41,095,547,364円
ゴールドマン・サックス 米国REITファンドDコース（年1回決算型、為替ヘッジなし）	170,310,656円	210,075,470円
2．受益権の総数	51,968,943,721口	46,851,253,804口

## （金融商品に関する注記）

## 金融商品の状況に関する事項

区分	自 2018年10月24日 至 2019年 4月23日	自 2019年 4月24日 至 2019年10月23日
1．金融商品に対する取組方針	本ファンドは証券投資信託として、有価証券等への投資ならびにデリバティブ取引を信託約款に定める「運用の基本方針」に基づき行っております。	同左
2．金融商品の内容及びそのリスク	<p>本ファンドが保有する主な金融資産は投資証券であり、売買目的で保有しております。</p> <p>デリバティブ取引には、通貨関連では為替予約取引が含まれております。デリバティブ取引は、信託財産に属する資産の効率的な運用に資するため、ならびに価格変動リスクを回避する目的で利用しています。</p> <p>投資対象とする金融商品の主なリスクは価格が変動する事によって発生する市場リスク、金融商品の発行者や取引先等の経営・財務状況が悪化した場合に発生する信用リスク、及び金融商品の取引量が著しく乏しい場合に発生する流動性リスクがあります。</p>	同左
3．金融商品に係るリスク管理体制	<p>コンプライアンス部門ならびにオペレーション部門では、運用チームから独立した立場で、法令や信託約款等を実際の売買取引が則っているか、また日々のポジションのモニタリングを行っております。</p> <p>マーケット・リスク管理専任部門では、運用チームとは独立した立場で、運用チームにより構築されたポジションのリスク水準をモニタリングし、各運用チーム、リスク検討委員会に報告します。</p> <p>リスク検討委員会は、法務部・コンプライアンス部を含む各部署の代表から構成されており、マーケット・リスク管理専任部門からの報告事項に対して、必要な報告聴取、調査、検討、決定等を月次で行います。</p>	同左

## 金融商品の時価等に関する事項

区分	自 2018年10月24日 至 2019年 4月23日	自 2019年 4月24日 至 2019年10月23日
1. 貸借対照表計上額、時価及びこれらの差額 2. 時価の算定方法	金融商品は時価で計上しているため記載を省略しております。 (1) 有価証券及びデリバティブ取引以外の金融商品 有価証券及びデリバティブ取引以外の金融商品については、短期間で決済され、時価は帳簿価額と近似しているため、当該帳簿価額を時価としております。 (2) 有価証券 「（重要な会計方針に係る事項に関する注記）」の「有価証券の評価基準及び評価方法」に記載しております。 (3) デリバティブ取引 「（デリバティブ取引等に関する注記）」の「取引の時価等に関する事項」に記載しております。	同左 (1) 有価証券以外の金融商品 有価証券以外の金融商品については、短期間で決済され、時価は帳簿価額と近似しているため、当該帳簿価額を時価としております。 (2) 有価証券 同左 (3)
3. 金融商品の時価等に関する事項についての補足説明	金融商品の時価には、市場価格に基づく価額のほか、市場価格がない場合には合理的に算定された価額が含まれております。当該価額の算定においては一定の前提条件等を採用しているため、異なる前提条件等によった場合、当該価額が異なることもあります。 また、デリバティブ取引に関する契約額等は、あくまでもデリバティブ取引における名目的な契約額、又は計算上の想定元本であり、当該金額自体がデリバティブ取引のリスクの大きさを示すものではありません。	金融商品の時価には、市場価格に基づく価額のほか、市場価格がない場合には合理的に算定された価額が含まれております。当該価額の算定においては一定の前提条件等を採用しているため、異なる前提条件等によった場合、当該価額が異なることもあります。

## （有価証券に関する注記）

## 売買目的有価証券

種類	（2019年 4月23日現在）	（2019年10月23日現在）
	当計算期間の損益に含まれた評価差額 （円）	当計算期間の損益に含まれた評価差額 （円）
投資証券	9,057,883,267	14,465,828,808
合計	9,057,883,267	14,465,828,808

## （デリバティブ取引等に関する注記）

## 取引の時価等に関する事項

## ヘッジ会計が適用されていないデリバティブ取引

## 通貨関連

区分	種類	（2019年4月23日現在）				（2019年10月23日現在）			
		契約額等 （円）	うち 1年超 （円）	時価 （円）	評価損益 （円）	契約額等 （円）	うち 1年超 （円）	時価 （円）	評価損益 （円）
市場 取引 以外 の取 引	為替予約取引								
	売建								
	米ドル	8,953,656	-	8,948,000	5,656	-	-	-	-
合計		8,953,656	-	8,948,000	5,656	-	-	-	-

## （注）時価の算定方法

## ・為替予約取引

1．対顧客先物相場の仲値が発表されている外貨については、以下のように評価しております。

（1）予約為替の受渡し日（以下「当該日」という。）の対顧客先物相場の仲値が発表されている場合は、当該予約為替は当該対顧客先物相場の仲値により評価しております。

（2）当該日の対顧客先物相場が発表されていない場合は、以下の方法によっております。

当該日を超える対顧客先物相場が発表されている場合には、発表されている先物相場のうち当該日に最も近い前後二つの対顧客先物相場の仲値をもとに計算したレートにより評価しております。

当該日を超える対顧客先物相場が発表されていない場合には、当該日に最も近い発表されている対顧客先物相場の仲値により評価しております。

2．対顧客先物相場の仲値が発表されていない外貨については、対顧客相場の仲値により評価しております。

## ヘッジ会計が適用されているデリバティブ取引

該当事項はありません。

## （関連当事者との取引に関する注記）

該当事項はありません。

## （1口当たり情報）

区分	（2019年4月23日現在）	（2019年10月23日現在）
1口当たり純資産額	2.6503円	2.9303円

## （重要な後発事象に関する注記）

該当事項はありません。

## ( 3 ) 附属明細表

## 有価証券明細表

## (ア) 株式

該当事項はありません。

## (イ) 株式以外の有価証券

通貨	種類	銘柄	券面総額	評価額	備考
米ドル	投資証券	ALEXANDRIA REAL ESTATE EQUIT	285,715	44,897,255.10	
		AVALONBAY COMMUNITIES INC	405,739	90,005,082.37	
		BOSTON PROPERTIES INC	312,361	40,869,313.24	
		BRANDYWINE REALTY TRUST	638,419	9,384,759.30	
		BROOKFIELD PPTY REIT INC PFD	332,064	8,437,746.24	
		CAMDEN PROPERTY TRUST	472,460	54,002,178.00	
		CROWN CASTLE INTL CORP	46,096	6,513,364.80	
		CYRUSONE INC	385,627	29,307,652.00	
		DIGITAL REALTY TRUST INC	118,001	15,907,714.81	
		DIGITAL REALTY TRUST INC	292,691	7,416,789.94	
		DUKE REALTY CORP	995,627	33,901,099.35	
		EPR PROPERTIES	151,935	11,963,361.90	
		EQUITY RESIDENTIAL	826,690	73,112,463.60	
		ESSEX PROPERTY TRUST INC	65,602	21,713,605.98	
		FEDERAL REALTY INVS TRUST	183,769	25,812,193.74	
		HCP INC	1,836,458	68,903,904.16	
		HEALTHCARE REALTY TRUST INC	380,940	12,955,769.40	
		HUDSON PACIFIC PROPERTIES IN	514,358	17,395,587.56	
		KIMCO REALTY CORP	306,800	7,808,060.00	
		LIFE STORAGE INC	201,895	21,742,072.55	
		MACERICH CO/THE	381,396	11,148,205.08	
		OMEGA HEALTHCARE INVESTORS	505,353	22,442,726.73	
		PARK HOTELS & RESORTS INC	732,180	17,264,804.40	
		PEBBLEBROOK HOTEL TRUST	425,736	11,371,408.56	
		PEBBLEBROOK HOTEL TRUST	299,494	8,095,322.82	
		PEBBLEBROOK HOTEL TRUST PFD	137,914	3,577,489.16	
		PROLOGIS INC	947,294	86,023,768.14	
		PUBLIC STORAGE	306,059	73,619,431.86	
		REALTY INCOME CORP	459,089	36,598,575.08	
		RLJ LODGING TRUST	2,159,111	36,381,020.35	

通貨	種類	銘柄	券面総額	評価額	備考
小計		RYMAN HOSPITALITY PROPERTIES	119,474	10,198,300.64	
		SIMON PROPERTY GROUP INC	507,041	78,342,904.91	
		SITE CENTERS CORP	1,694,928	26,390,028.96	
		SITE CENTERS CORP PFD	114,017	3,118,364.95	
		SL GREEN REALTY CORP	242,896	6,388,164.80	
		STORE CAPITAL CORP	694,086	26,673,724.98	
		URBAN EDGE PROPERTIES	955,787	20,195,779.31	
		VENTAS INC	759,110	54,648,328.90	
		VEREIT INC	1,660,985	16,327,482.55	
		VORNADO REALTY TRUST	371,384	23,638,591.60	
		WELLTOWER INC	528,265	48,558,118.80	
		WP CAREY INC	174,888	16,275,077.28	
				1,239,327,593.90	
				(134,355,504,454)	
合計				134,355,504,454	
				(134,355,504,454)	

（注）１．通貨種類毎の小計欄の（ ）内は、邦貨換算額であります。

２．合計金額欄の（ ）内は、外貨建有価証券に係るもので、内書きであります。

#### 外貨建有価証券の内訳

通貨	銘柄数	組入投資証券時価比率	合計金額に対する比率
米ドル	投資証券 42銘柄	100.0%	100.0%

デリバティブ取引及び為替予約取引の契約額等及び時価の状況表  
該当事項はありません。



## 2【ファンドの現況】

### 【純資産額計算書】

<ゴールドマン・サックス 米国REITファンドAコース（毎月分配型、為替ヘッジあり）>

（2019年10月31日現在）

資産総額	16,056,123,897円
負債総額	119,972,430円
純資産総額( - )	15,936,151,467円
発行済口数	47,916,993,333口
1口当たり純資産額( / )	0.3326円

<ゴールドマン・サックス 米国REITファンドBコース（毎月分配型、為替ヘッジなし）>

（2019年10月31日現在）

資産総額	121,077,536,726円
負債総額	360,659,487円
純資産総額( - )	120,716,877,239円
発行済口数	490,334,310,814口
1口当たり純資産額( / )	0.2462円

### 参考情報

<米国REITマザーファンド>

（2019年10月31日現在）

資産総額	136,544,479,270円
負債総額	- 円
純資産総額( - )	136,544,479,270円
発行済口数	46,853,100,038口
1口当たり純資産額( / )	2.9143円

## 第4【内国投資信託受益証券事務の概要】

### a 受益権の名義書換等

該当事項はありません。

### b 受益者に対する特典

該当事項はありません。

### c 受益権の譲渡制限

該当事項はありません。ただし、振替口座簿への記載または記録によらなければ、委託会社および受託銀行に対抗することができません。

### d その他

本ファンドの受益権は振替受益権であり、委託会社は、やむを得ない事情がある場合を除き、当該振替受益権を表示する受益証券を発行しません。

## 第二部【委託会社等の情報】

### 第1【委託会社等の概況】

#### 1【委託会社等の概況】

##### (1) 資本金の額（本書提出日現在）

資本金の額：金 4 億9,000万円

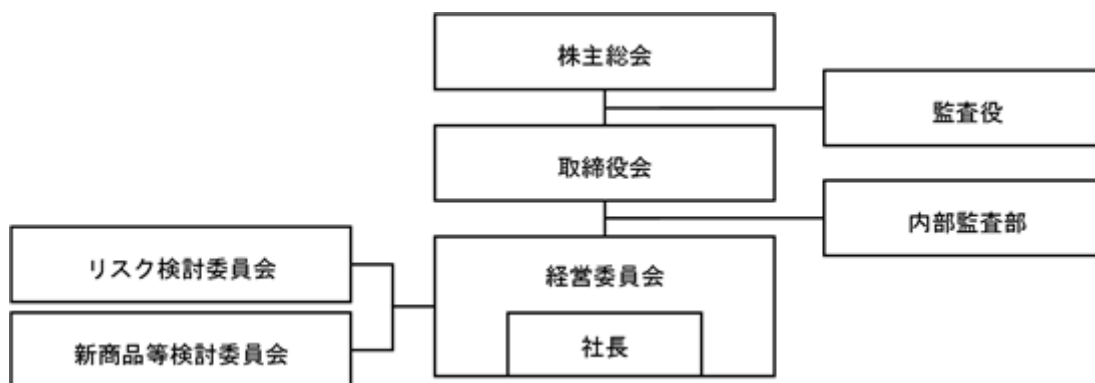
発行する株式の総数：8,000株

発行済株式の総数：6,400株

最近5年間における主な資本の額の増減：該当事項はありません。

##### (2) 委託会社等の機構

委託会社の業務運営の組織体系は以下の通りです。



経営の意思決定機関として取締役会をおきます。取締役会は、委託会社の業務執行の基本方針を決定し、取締役の職務を監督します。代表取締役である社長は、委託会社を代表し、全般の業務執行について指揮統括します。取締役は、委嘱された業務の執行にあたり、また、社長に事故あるときにその職務を代行します。

委託会社の業務執行にかかる重要事項を審議する機関として経営委員会をおきます。経営委員会は、取締役会に直属し、定時取締役会が開催されない期間においては、委託会社の業務執行に関して法令により認められる限度で取締役会が有する一切の権限を保持し、執行します（取締役会の専権事項を除きます。）。

リスク検討委員会は、経営委員会の監督の下に、当社の一切の活動における法令遵守、内部統制、オペレーショナル・リスク、システム・リスク等のリスク、及び関連するレピュテーション上の問題を監視・監督し、当社の経営理念に沿った各種規定及び業務手順が整備されていることを確保するため、権限を行使することができます。また、リスク検討委員会は、適用法令、協会規則、投資信託約款、顧客との運用ガイドラインを遵守するとともに、善良なる管理者としての注意義務および忠実義務の観点から受託者としての責任を遵守するため（議決権行使に関する方針を含みます。）、必要な報告徴収、調査、検討、決定等を行うことができます。

新商品等検討委員会は、経営委員会の監督の下に、新商品等検討委員会規則に基づき、新商品、投資信託の分配方針等に関する正式な検討プロセスを維持することに責任を持ちます。

監査役は、委託会社の会計監査および業務監査を行います。業務の執行は、取締役が行います。

##### 投資運用の意思決定機構

委託会社における投資運用の意思決定は運用本部所属の各部において行われます。運用本部は以下のような部によって構成されています。運用本部の各部では株式運用部長、計量運用部長および債券通貨運用部長がその所属員を指揮監督し、部の業務を統括しています。株式運用部は、日本株の運用を、計量運用部は、計量運用によるタイミング戦略、株式国別配分、債券国別配分および通貨配分などの各戦略をはじめとする多資産クラスの運用ならびに計量運用手法による株式の運用を、債券通貨運用部は、債券および通貨の運用をそれぞれ担当します。それぞれの運用部は各資産クラスの運用について独立した責任と権限をもち、投資運用に関する意思決定を行います。また、運用本部には、上記のほかに、運用投資戦略部、オルタナティブ・インベストメンツ・アンド・マネージャー・セクション部、不動産運用部、マルチプロダクト・ファンド部、スチュワードシップ責任推進部およびオルタナティブ投資室があります。



投資運用の意思決定には、委託会社が属するゴールドマン・サックスの資産運用グループのリソースが活用されます。委託会社の運用本部はゴールドマン・サックスの資産運用グループのポートフォリオ・マネジメント・チームの構成員として、他の構成員たる様々な地域のポートフォリオ・マネジメント・チームとグローバルな情報交換を行っています。

## 2【事業の内容及び営業の概況】

### 事業の内容

投資信託及び投資法人に関する法律に定める投資信託委託会社である委託会社は、証券投資信託の設定を行うとともに金融商品取引法に定める金融商品取引業者としてその投資運用業務および投資助言業務を行っています。また、金融商品取引法に定める第一種金融商品取引業務および第二種金融商品取引業務を行っています。

### 委託会社の運用するファンド

2019年11月末現在、委託会社が運用する証券投資信託は以下のとおりです（親投資信託を除きます。）。

種類	本数	純資産総額（円）
追加型株式投資信託	113	2,153,869,039,861
単位型株式投資信託	2	71,922,492,997
合計	115	2,225,791,532,858

### 3【委託会社等の経理状況】

#### 1．財務諸表及び中間財務諸表の作成方法について

当社の財務諸表は、「財務諸表等の用語、様式及び作成方法に関する規則」（昭和38年大蔵省令第59号、以下「財務諸表等規則」という。）並びに同規則第2条の規定に基づき「金融商品取引業等に関する内閣府令」（平成19年内閣府令第52号）に基づいて作成しております。

当社の中間財務諸表は、「中間財務諸表等の用語、様式及び作成方法に関する規則」（昭和52年大蔵省令第38号）並びに同規則第38条及び第57条の規定に基づき「金融商品取引業等に関する内閣府令」（平成19年内閣府令第52号）に基づいて作成しております。

なお、財務諸表及び中間財務諸表の金額については、千円未満の端数を切り捨てて記載しております。

#### 2．監査証明について

当社は、金融商品取引法第193条の2第1項の規定に基づき、第24期事業年度（2018年1月1日から2018年12月31日まで）の財務諸表について、PwCあらた有限責任監査法人により監査を受けております。また、金融商品取引法第193条の2第1項の規定に基づき、第25期事業年度の中間会計期間（2019年1月1日から2019年6月30日まで）の中間財務諸表について、PwCあらた有限責任監査法人の中間監査を受けております。

## （１）【貸借対照表】

期別		第23期 （平成29年12月31日現在）			第24期 （平成30年12月31日現在）		
資産の部							
科目	注記 番号	内訳	金額	構成比	内訳	金額	構成比
		千円	千円	%	千円	千円	%
流動資産							
現金・預金			11,496,401			11,450,982	
有価証券			6,699,989			-	
短期貸付金			-			6,000,000	
支払委託金			25			18	
収益分配金		25			18		
前払費用			72,612			89,854	
未収委託者報酬			1,925,268			2,217,464	
未収運用受託報酬			2,636,495			2,097,668	
未収収益			87,473			6,481	
その他流動資産			12,253			174	
繰延税金資産			842,571			705,640	
流動資産計			23,773,090	95.3		22,568,282	94.9
固定資産							
無形固定資産			111,180			234,597	
ソフトウェア		111,180			234,597		
投資その他の資産			1,049,033			976,884	
投資有価証券		641,762			608,933		
長期差入保証金		48,808			51,741		
繰延税金資産		309,126			250,271		
その他の投資等		49,336			65,937		
固定資産計			1,160,214	4.7		1,211,482	5.1
資産合計			24,933,304	100.0		23,779,765	100.0

期別		第23期 (平成29年12月31日現在)			第24期 (平成30年12月31日現在)		
負債の部							
科目	注記 番号	内訳	金額	構成比	内訳	金額	構成比
流動負債		千円	千円	%	千円	千円	%
預り金			92,132			95,313	
未払金			2,494,574			2,344,602	
未払収益分配金		128			140		
未払手数料		653,474			730,069		
その他未払金		1,840,971			1,614,391		
未払費用	* 1		3,177,606			2,616,019	
一年内返済予定の関係会社 長期借入金			-			3,000,000	
未払法人税等			1,279,821			1,114,060	
未払消費税等			295,545			176,395	
その他流動負債			155,820			190,026	
流動負債計			7,495,502	30.1		9,536,418	40.1
固定負債							
関係会社長期借入金			3,000,000			-	
退職給付引当金			112,504			218,427	
長期未払費用	* 1		1,696,313			1,047,976	
固定負債計			4,808,818	19.3		1,266,403	5.3
負債合計			12,304,320	49.3		10,802,822	45.4

期別		第23期 （平成29年12月31日現在）			第24期 （平成30年12月31日現在）		
純資産の部							
科目	注記 番号	内訳	金額	構成比	内訳	金額	構成比
株主資本		千円	千円	%	千円	千円	%
資本金			490,000			490,000	
資本剰余金			390,000			390,000	
資本準備金		390,000			390,000		
利益剰余金			11,678,385			12,021,369	
その他利益剰余金		11,678,385			12,021,369		
繰越利益剰余金		11,678,385			12,021,369		
株主資本合計			12,558,385	50.4		12,901,369	54.3
評価・換算差額等							
その他有価証券評価差額金		70,597			75,573		
評価・換算差額等合計			70,597	0.3		75,573	0.3
純資産合計			12,628,983	50.7		12,976,942	54.6
負債・純資産合計			24,933,304	100.0		23,779,765	100.0



## （２）【損益計算書】

期別			第23期 自 平成29年 1 月 1 日 至 平成29年12月31日			第24期 自 平成30年 1 月 1 日 至 平成30年12月31日		
科目		注記 番号	内訳	金額	構成比	内訳	金額	構成比
経常 損益の部	営業 損益の部	営業収益	千円	千円	%	千円	千円	%
		委託者報酬		18,588,553			19,586,658	
		運用受託報酬	* 2	9,493,556			9,067,941	
		その他営業収益	* 2	5,212,268			5,277,342	
		営業収益計		33,294,379	100.0		33,931,942	100.0
		営業費用						
		支払手数料		8,193,557			8,695,366	
		広告宣伝費		127,648			98,690	
		調査費		8,178,928			8,283,252	
		委託調査費	* 2	8,178,928		8,283,252		
		委託計算費		270,331			252,389	
		営業雑経費		297,394			292,829	
		通信費		21,828		17,326		
		印刷費		244,991		239,398		
		協会費		30,573		36,104		
		営業費用計		17,067,860	51.3		17,622,528	51.9
		一般管理費						
		給料		7,573,594			7,374,416	
		役員報酬		222,812		245,599		
		給料・手当		3,117,447		3,318,727		
		賞与		1,854,946		1,622,259		
		株式従業員報酬	* 1 * 2	768,165		646,616		
		その他の報酬		1,610,221		1,541,213		
		交際費		62,263			88,836	
		寄付金		40,185			91,847	
		旅費交通費		205,560			285,144	
		租税公課		127,967			135,737	
		不動産賃借料		78,412			203	
		退職給付費用		205,064			399,079	
		固定資産減価償却費		74,126			50,440	
		事務委託費		1,949,647			2,222,369	
		諸経費		996,767			995,707	
		一般管理費計		11,313,590	34.0		11,643,785	34.3
		営業利益		4,912,927	14.8		4,665,628	13.7

期別			第23期 自 平成29年 1 月 1 日 至 平成29年12月31日			第24期 自 平成30年 1 月 1 日 至 平成30年12月31日			
科目			注記 番号	内訳	金額	構成比	内訳	金額	構成比
経常損益の部	営業外損益の部	営業外収益		千円	千円	%	千円	千円	%
		収益分配金			24,534			25,339	
		受取利息			30,237			44,729	
		投資有価証券売却益			31			794	
		株式従業員報酬	* 1 * 2		-			473,820	
		為替差益			10,974			-	
		雑益			9,768			29,502	
		営業外収益計			75,546	0.2		574,186	1.7
		営業外費用							
		支払利息	* 2		19,014			18,578	
		株式従業員報酬	* 1 * 2		231,929			-	
		為替差損			-			53,104	
		投資有価証券売却損			-			776	
		雑損			0			3	
		営業外費用計			250,944	0.8		72,461	0.2
経常利益					4,737,529	14.2		5,167,353	15.2
税引前当期純利益					4,737,529	14.2		5,167,353	15.2
法人税、住民税及び事業税					1,154,895	3.5		1,630,780	4.8
法人税等調整額					629,884	1.9		193,589	0.6
当期純利益					2,952,749	8.9		3,342,983	9.9

## （３）【株主資本等変動計算書】

第23期  
（自平成29年１月１日 至平成29年12月31日）

（単位：千円）

	株主資本						評価・換算差額等		純資産合計
	資本金	資本剰余金		利益剰余金		株主資本合計	その他有価証券評価差額金	評価・換算差額等合計	
		資本準備金	資本剰余金合計	その他利益剰余金	利益剰余金合計				
				繰越利益剰余金					
平成29年 1 月 1 日残高	490,000	390,000	390,000	8,725,636	8,725,636	9,605,636	62,865	62,865	9,668,501
事業年度中の変動額									
当期純利益				2,952,749	2,952,749	2,952,749			2,952,749
株主資本以外の項目 の事業年度中の変動 額（純額）							7,732	7,732	7,732
事業年度中の変動額合計	-	-	-	2,952,749	2,952,749	2,952,749	7,732	7,732	2,960,482
平成29年12月31日残高	490,000	390,000	390,000	11,678,385	11,678,385	12,558,385	70,597	70,597	12,628,983

第24期  
（自平成30年１月１日 至平成30年12月31日）

（単位：千円）

	株主資本						評価・換算差額等		純資産合計
	資本金	資本剰余金		利益剰余金		株主資本合計	その他有価証券評価差額金	評価・換算差額等合計	
		資本準備金	資本剰余金合計	その他利益剰余金	利益剰余金合計				
				繰越利益剰余金					
平成30年 1 月 1 日残高	490,000	390,000	390,000	11,678,385	11,678,385	12,558,385	70,597	70,597	12,628,983
事業年度中の変動額									
剰余金の配当				3,000,000	3,000,000	3,000,000			3,000,000
当期純利益				3,342,983	3,342,983	3,342,983			3,342,983
株主資本以外の項目 の事業年度中の変動 額（純額）							4,976	4,976	4,976
事業年度中の変動額合計	-	-	-	342,983	342,983	342,983	4,976	4,976	347,959
平成30年12月31日残高	490,000	390,000	390,000	12,021,369	12,021,369	12,901,369	75,573	75,573	12,976,942

## 重要な会計方針

1．有価証券の評価基準及び評価方法	<p>その他有価証券 時価のあるもの 時価をもって貸借対照表価額とし、取得原価（移動平均法による原価法）ないし償却原価との評価差額については全部純資産直入法によっております。</p> <p>時価のないもの 移動平均法による原価法によっております。</p>
2．固定資産の減価償却の方法	<p>無形固定資産 無形固定資産は、定額法により償却しております。なお、自社利用のソフトウェアについては、社内における利用可能期間（３年）に基づく定額法によっております。</p>
3．引当金の計上基準	<p>(1) 貸倒引当金 貸倒懸念債権等特定の債権については個別に回収可能性を勘案し、回収不能見込額を計上しております。</p> <p>(2) 退職給付引当金 当社は確定拠出年金制度（ＤＣ）とキャッシュ・バランス型の年金制度（ＣＢ）の２本立てからなる退職年金制度を採用しております。また、当該ＣＢには、一定の利回りを保証しており、これの将来の支払いに備えるため、確定給付型の会計基準に準じた会計処理方法により、引当金を計上しております。数理計算上の差異は、各事業年度の発生時における従業員の平均残存勤務期間以内の一定の年数（５年）による定額法により按分した額を、それぞれ発生の日翌事業年度から費用処理しております。</p> <p>(3) 金融商品取引責任準備金 金融商品取引事故による損失に備えるため、金融商品取引法第46条の５第１項に基づく責任準備金を計上しております。</p>
4．収益および費用の計上基準	<p>「収益認識に関する会計基準」（企業会計基準第29号）を適用しております。</p>
5．その他財務諸表作成のための基本となる重要な事項	<p>(1) 株式従業員報酬の会計処理方法 役員及び従業員に付与されております、ザ・ゴールドマン・サックス・グループ・インク株式に係る報酬については、企業会計基準第８号「ストック・オプション等に関する会計基準」及び企業会計基準適用指針第11号「ストック・オプション等に関する会計基準の適用指針」に準じて、権利付与日公正価値及び付与された株数に基づき計算される費用を権利確定計算期間にわたり人件費（一般管理費）として処理しております。また、ザ・ゴールドマン・サックス・グループ・インクとの契約に基づき当社が負担する、権利付与日以降の株価の変動により発生する損益については営業外損益として処理しております。</p> <p>(2) 消費税等の会計処理 消費税及び地方消費税の会計処理は、税抜方式によっております。</p>

## 会計方針の変更

収益認識に関する会計基準及び収益認識に関する会計基準の適用指針の適用	「収益認識に関する会計基準」（企業会計基準第29号 平成30年3月30日）および「収益認識に関する会計基準の適用指針」（企業会計基準適用指針第30号 平成30年3月30日）を当事業年度から適用しております。収益認識会計基準等の適用については、収益認識会計基準第84項ただし書きに定める経過的な取扱いに従っており、当事業年度の期首より前に新たな会計方針を遡及適用した場合の累積的影響額を、当事業年度の期首の利益剰余金に反映させ、当該期首残高から新たな会計方針を適用しております。これによる財務諸表に与える影響は軽微であります。
------------------------------------	--

## 注記事項

（収益認識に関する注記）

第23期 （平成29年12月31日現在）	第24期 （平成30年12月31日現在）
該当事項はありません。	<p>当社は、投資運用サービスから委託者報酬、運用受託報酬およびその他営業収益を稼得しております。これらには成功報酬が含まれる場合があります。</p> <p>1．委託者報酬 委託者報酬は、投資信託の信託約款に基づき日々の純資産価額に対する一定割合として認識され、確定した報酬を投資信託によって月次、年4回、年2回もしくは年1回受取ります。当該報酬は投資信託の運用期間にわたり収益として認識しております。</p> <p>2．運用受託報酬 運用受託報酬は、対象顧客との投資一任契約に基づき月末純資産価額に対する一定割合として認識され、確定した報酬を対象口座によって年4回、年2回もしくは年1回受取ります。当該報酬は対象口座の運用期間にわたり収益として認識しております。また、当社の関係会社から受取る運用受託報酬は、関係会社との契約で定められた算式に基づき月次で認識され、月次で受け取ります。</p> <p>3．その他営業収益 関係会社からの振替収益は、当社の関係会社との契約で定められた算式に基づき月次で認識され、月次で受取ります。当該報酬は当社が関係会社にオフショアファンド関連のサービス等を提供する期間にわたり収益として認識しております。</p> <p>4．成功報酬 成功報酬は対象となるファンドまたは口座の運用益に対する一定割合、もしくは特定のベンチマークまたはその他のパフォーマンス目標を上回る超過運用益に対する一定割合として認識されます。当該報酬は契約上支払われることが確定した時点で収益として認識しております。</p>

## （貸借対照表関係）

第23期 （平成29年12月31日現在）	第24期 （平成30年12月31日現在）
該当事項はありません。	<p>* 1 関係会社項目 関係会社との取引に係るものが次のとおり含まれております。</p> <p>流動負債 未払費用 340,804千円</p> <p>固定負債 長期未払費用 917,901千円</p>

## （損益計算書関係）

第23期 （自 平成29年1月1日 至 平成29年12月31日）	第24期 （自 平成30年1月1日 至 平成30年12月31日）
<p>* 1 株式従業員報酬 役員及び従業員に付与されておりますザ・ゴールドマン・サックス・グループ・インク株式に係る報酬に関するものであり、当該株式の株価及び付与された株数に基づき算出し配賦されております。</p> <p>* 2 関係会社項目 関係会社との取引に係るものが次のとおり含まれております。</p> <p>営業収益 運用受託報酬 2,788,474千円 その他営業収益 4,457,921千円</p> <p>営業費用 委託調査費 8,178,928千円 一般管理費 株式従業員報酬 768,165千円</p> <p>営業外費用 株式従業員報酬 49,644千円 支払利息 19,009千円</p>	<p>* 1 株式従業員報酬 同左</p> <p>* 2 関係会社項目 関係会社との取引に係るものが次のとおり含まれております。</p> <p>営業収益 運用受託報酬 3,415,734千円 その他営業収益 4,802,083千円</p> <p>営業費用 委託調査費 8,283,252千円</p> <p>営業外収益 株式従業員報酬 179,970千円</p> <p>営業外費用 支払利息 18,578千円</p>

## （株主資本等変動計算書関係）

第23期（自 平成29年 1 月 1 日 至 平成29年12月31日）

## 1．発行済株式に関する事項

株式の種類	当事業年度期首	増加	減少	当事業年度末
普通株式（株）	6,400	-	-	6,400

## 2．配当に関する事項

該当事項はありません。

第24期（自 平成30年 1 月 1 日 至 平成30年12月31日）

## 1．発行済株式に関する事項

株式の種類	当事業年度期首	増加	減少	当事業年度末
普通株式（株）	6,400	-	-	6,400

## 2．配当に関する事項

## 配当金支払額

決議	株式の種類	配当金の総額 （千円）	1株当たり 配当額（円）	基準日	効力発生日
平成30年 9 月14日 臨時株主総会	普通株式	3,000,000	468,750	平成30年 9 月25日	平成30年 9 月25日

## （リース取引関係）

第23期 （自 平成29年 1 月 1 日 至 平成29年12月31日）	第24期 （自 平成30年 1 月 1 日 至 平成30年12月31日）
注記すべきリース取引を行っていないため、該当事項はありません。	同左

（金融商品関係）

第23期  
（自 平成29年 1月 1日  
至 平成29年12月31日）

**（1）金融商品の状況に関する事項****金融商品の内容及び金融商品に対する取組方針**

当社は、投資運用業、投資助言・代理業を含む金融商品取引法により金融商品取引業者が行うことができる業務、及びこれに付帯関連する業務を行っております。これらの業務に関連し、当社は、主に現金・預金、コマーシャル・ペーパー、未収委託者報酬、未収運用受託報酬及び投資有価証券といった金融資産を保有しております。なお、当社は、資金運用については短期的な預金やコマーシャル・ペーパー等の短期金融商品に限定する方針です。投資有価証券は事業推進目的のために保有する当社設定の投資信託であります。また、主な金融負債は関係会社借入金及びその他未払金であります。

**金融商品に係るリスク及びその管理体制**

金融商品に係るリスクは、信用リスク、市場リスク、流動性リスク等であります。当社は、効率的なリスク管理が極めて重要であると考えており、職務の分掌と経営陣による監督は、当社リスク管理手続の重要な要素であります。

**信用リスク**

当社の信用リスクは主に、銀行預金、コマーシャル・ペーパー、営業債権（当社が運用する投資信託から受領する委託者報酬及び投資一任契約に基づき顧客から受領する運用受託報酬等）に係るものがあります。

銀行預金に係る信用リスクについては、預金先銀行の信用力を口座開設時およびその後継続的に評価することによって管理しております。

コマーシャル・ペーパーに係る信用リスクについては、発行体をゴールドマン・サックスのグループ会社とし、定期的に金額その他条件を見直すことによって管理しております。

また、営業債権は一年以内に回収される債権であり、社内規程に沿ってリスク管理を行っております。なお、過去に未収委託者報酬及び未収運用受託報酬を回収できなかったケースはございません。

**市場リスク**

当社は、海外の関連会社との取引により生じた外国通貨建て資産負債を保有していることから、為替相場の変動によるリスクに晒されております。当社は為替リスクを管理するため、外貨建資産負債の純額が予め社内で設定した水準を越える場合、当該通貨の売買を行い、為替リスクを削減しております。また、当社は事業推進目的のために当社設定の投資有価証券を保有していることから、基準価額の変動による価格変動リスクに晒されております。係る投資有価証券については運用を行う資産の種類を文書に定め、取得にあたり事前に社内委員会にて検討・承認をし、保有の目的が達成されたと判断された時点で適時処分しております。

**流動性および資金調達リスク**

当社は、資金運用を預金やコマーシャル・ペーパー等の短期金融商品に限定することで流動性リスクを管理しており、当社において流動性リスク及び資金調達リスクは非常に低いものと考えております。また、ゴールドマン・サックスのグループ会社との間で融資枠を設定し、緊急時の資金調達手段を確保し、資金調達リスクに備えております。



第23期  
（自 平成29年 1月 1日  
至 平成29年12月31日）

(2) 金融商品の時価等に関する事項

平成29年12月31日現在における貸借対照表計上額、貸借対照表日における時価及びその差額については、次のとおりであります。

（単位：千円）

	貸借対照表計上額	時価	差額
現金・預金	11,496,401	11,496,401	-
有価証券			
その他有価証券	6,699,989	6,699,989	-
未収委託者報酬	1,925,268	1,925,268	-
未収運用受託報酬	2,636,495	2,636,495	-
投資有価証券			
その他投資有価証券	641,762	641,762	-
その他未払金	1,840,971	1,840,971	-
関係会社長期借入金	3,000,000	3,000,000	-

金融商品の時価の算定方法

現金・預金、有価証券、未収委託者報酬、未収運用受託報酬及びその他未払金については、短期間で決済されるため、時価は帳簿価額にほぼ等しいことから、当該帳簿価額によっております。投資有価証券については、投資信託であり、直近の基準価額によっております。関係会社長期借入金については、変動金利により短期間で市場金利を反映しており、また当社の信用状態は実行後大きく異なっていないことから、時価は帳簿価額と近似していると考えられるため、当該帳簿価額によっております。

金銭債権及び満期のある有価証券の償還予定額

（単位：千円）

	1年以内	1年超 2年以内	2年超 3年以内	3年超 4年以内	4年超 5年以内	5年超
現金・預金	11,496,401	-	-	-	-	-
有価証券						
その他有価証券の うち満期があるもの	6,700,000	-	-	-	-	-
未収委託者報酬	1,925,268	-	-	-	-	-
未収運用受託報酬	2,636,495	-	-	-	-	-

長期借入金の返済予定額

（単位：千円）

	1年以内	1年超 2年以内	2年超 3年以内	3年超 4年以内	4年超 5年以内	5年超
関係会社長期借入金	-	3,000,000	-	-	-	-

第24期  
(自 平成30年 1月 1日  
至 平成30年12月31日)

## (1) 金融商品の状況に関する事項

### 金融商品の内容及び金融商品に対する取組方針

当社は、投資運用業、投資助言・代理業を含む金融商品取引法により金融商品取引業者が行うことができる業務、及びこれに付帯関連する業務を行っております。これらの業務に関連し、当社は、主に現金・預金、短期貸付金、未収委託者報酬、未収運用受託報酬及び投資有価証券といった金融資産を保有しております。なお、当社は、資金運用については短期的な預金や貸付金等の短期金融商品に限定する方針です。投資有価証券は事業推進目的のために保有する当社設定の投資信託であります。また、主な金融負債はその他未払金や一年内返済予定の関係会社長期借入金であります。

### 金融商品に係るリスク及びその管理体制

金融商品に係るリスクは、信用リスク、市場リスク、流動性リスク等であります。当社は、効率的なリスク管理が極めて重要であると考えており、職務の分掌と経営陣による監督は、当社リスク管理手続の重要な要素であります。

### 信用リスク

当社の信用リスクは主に、銀行預金、短期貸付金、営業債権（当社が運用する投資信託から受領する委託者報酬及び投資一任契約に基づき顧客から受領する運用受託報酬等）に係るものがあります。銀行預金に係る信用リスクについては、預金先銀行の信用力を口座開設時およびその後継続的に評価することによって管理しております。短期貸付金に係る信用リスクについては貸付先をゴールドマン・サックス証券株式会社とし、定期的に金額その他条件を見直すことによって管理しております。

また、営業債権は一年以内に回収される債権であり、社内規程に沿ってリスク管理を行っております。なお、過去に未収委託者報酬及び未収運用受託報酬を回収できなかったケースはございません。

### 市場リスク

当社は、海外の関連会社との取引により生じた外国通貨建て資産負債を保有していることから、為替相場の変動によるリスクに晒されております。当社は為替リスクを管理するため、外貨建資産負債の純額が予め社内を設定した水準を越える場合、当該通貨の売買を行い、為替リスクを削減しております。また、当社は事業推進目的のために当社設定の投資有価証券を保有していることから、基準価額の変動による価格変動リスクに晒されております。係る投資有価証券については運用を行う資産の種類を文書に定め、取得にあたり事前に社内委員会にて検討・承認をし、保有の目的が達成されたと判断された時点で適時処分しております。

### 流動性および資金調達リスク

当社は、資金運用を短期的な預金や貸付金等の短期金融商品に限定することで流動性リスクを管理しており、当社において流動性リスク及び資金調達リスクは非常に低いものと考えております。また、ゴールドマン・サックスのグループ会社との間で融資枠を設定し、緊急時の資金調達手段を確保し、資金調達リスクに備えております。

第24期  
(自 平成30年 1月 1日  
至 平成30年12月31日)

## (2) 金融商品の時価等に関する事項

平成30年12月31日現在における貸借対照表計上額、貸借対照表日における時価及びその差額については、次のとおりであります。

（単位：千円）

	貸借対照表計上額	時価	差額
現金・預金	11,450,982	11,450,982	-
短期貸付金	6,000,000	6,000,000	-
未収委託者報酬	2,217,464	2,217,464	-
未収運用受託報酬	2,097,668	2,097,668	-
投資有価証券			
その他投資有価証券	608,933	608,933	-
その他未払金	1,614,391	1,614,391	-
一年内返済予定の関係会社 長期借入金	3,000,000	3,000,000	-

### 金融商品の時価の算定方法

現金・預金、短期貸付金、未収委託者報酬、未収運用受託報酬及びその他未払金については、短期間で決済されるため、時価は帳簿価額にほぼ等しいことから、当該帳簿価額によっております。投資有価証券については、投資信託であり、直近の基準価額によっております。

一年内返済予定の関係会社長期借入金については、変動金利により短期間で市場金利を反映しており、また当社の信用状態は実行後大きく異なっていないことから、時価は帳簿価額と近似していると考えられるため、当該帳簿価額によっております。

### 金銭債権及び満期のある有価証券の償還予定額

（単位：千円）

	1年以内	1年超 2年以内	2年超 3年以内	3年超 4年以内	4年超 5年以内	5年超
現金・預金	11,450,982	-	-	-	-	-
短期貸付金	6,000,000	-	-	-	-	-
未収委託者報酬	2,217,464	-	-	-	-	-
未収運用受託報酬	2,097,668	-	-	-	-	-

### 長期借入金の返済予定額

（単位：千円）

	1年以内	1年超 2年以内	2年超 3年以内	3年超 4年以内	4年超 5年以内	5年超
一年内返済予定の関 係会社長期借入金	3,000,000	-	-	-	-	-

## （有価証券関係）

第23期 （自 平成29年1月1日 至 平成29年12月31日）					第24期 （自 平成30年1月1日 至 平成30年12月31日）				
1. その他有価証券で時価のあるもの					1. その他有価証券で時価のあるもの				
区分	種類	取得原価 （千円）	貸借対照 表計上額 （千円）	差額 （千円）	区分	種類	取得原価 （千円）	貸借対照 表計上額 （千円）	差額 （千円）
貸借対照表計上 額が取得原価を 超えるもの	投資信託	540,000	641,762	101,762	貸借対照表計上 額が取得原価を 超えるもの	投資信託	500,000	608,933	108,933
貸借対照表計上 額が取得原価を 超えないもの	コマー シャル・ ペーパー	6,699,989	6,699,989	-					
2. 当事業年度中に売却したその他有価証券					2. 当事業年度中に売却したその他有価証券				
売却額（千円）	売却益の合計額 （千円）	売却損の合計額 （千円）			売却額（千円）	売却益の合計額 （千円）	売却損の合計額 （千円）		
6,031	31	-			50,018	794	776		

## （デリバティブ取引関係）

第23期 （自 平成29年1月1日 至 平成29年12月31日）	第24期 （自 平成30年1月1日 至 平成30年12月31日）
当社は、デリバティブ取引を行っておりませんので、 該当事項はありません。	同左

## （退職給付関係）

第23期 (自 平成29年1月1日 至 平成29年12月31日)	第24期 (自 平成30年1月1日 至 平成30年12月31日)																																																																
<p>1. 採用している退職給付制度の概要</p> <p>当社は確定拠出年金制度（DC）及びキャッシュ・バランス型年金制度（CB）を採用しております。</p> <p>2. キャッシュ・バランス型年金制度</p> <p>(1) 退職給付債務の期首残高と期末残高の調整表</p> <table> <tr> <td>退職給付債務の期首残高</td><td>-</td></tr> <tr> <td>勤務費用</td><td>117,676千円</td></tr> <tr> <td>利息費用</td><td>-</td></tr> <tr> <td>数理計算上の差異の発生額</td><td>10,629</td></tr> <tr> <td>退職給付の支払額</td><td>5,171</td></tr> <tr> <td>過去勤務費用の発生額</td><td>-</td></tr> <tr> <td>退職給付債務の期末残高</td><td><u>123,134</u></td></tr> </table> <p>(2) 退職給付債務の期末残高と貸借対照表に計上された退職給付引当金の調整表</p> <table> <tr> <td>積立型制度の退職給付債務</td><td>123,134</td></tr> <tr> <td>未認識数理計算上の差異</td><td><u>10,629</u></td></tr> <tr> <td>貸借対照表に計上された負債の額</td><td><u>112,504</u></td></tr> </table> <p>(3) 退職給付費用及びその内訳項目の金額</p> <table> <tr> <td>勤務費用</td><td>117,676</td></tr> <tr> <td>利息費用</td><td>-</td></tr> <tr> <td>数理計算上の差異の費用処理額</td><td>-</td></tr> <tr> <td>過去勤務債務の費用処理額</td><td>-</td></tr> <tr> <td>確定給付制度に係る退職給付費用</td><td><u>117,676</u></td></tr> </table> <p>(4) 数理計算上の計算基礎に関する事項</p> <table> <tr> <td>割引率</td><td>0.20 %</td></tr> </table> <p>3. 確定拠出制度</p> <p>当社の確定拠出制度への要拠出額は、80,419千円です。</p>	退職給付債務の期首残高	-	勤務費用	117,676千円	利息費用	-	数理計算上の差異の発生額	10,629	退職給付の支払額	5,171	過去勤務費用の発生額	-	退職給付債務の期末残高	<u>123,134</u>	積立型制度の退職給付債務	123,134	未認識数理計算上の差異	<u>10,629</u>	貸借対照表に計上された負債の額	<u>112,504</u>	勤務費用	117,676	利息費用	-	数理計算上の差異の費用処理額	-	過去勤務債務の費用処理額	-	確定給付制度に係る退職給付費用	<u>117,676</u>	割引率	0.20 %	<p>1. 採用している退職給付制度の概要</p> <p>当社は確定拠出年金制度（DC）及びキャッシュ・バランス型年金制度（CB）を採用しております。</p> <p>2. キャッシュ・バランス型年金制度</p> <p>(1) 退職給付債務の期首残高と期末残高の調整表</p> <table> <tr> <td>退職給付債務の期首残高</td><td>123,134千円</td></tr> <tr> <td>勤務費用</td><td>120,547</td></tr> <tr> <td>利息費用</td><td>244</td></tr> <tr> <td>数理計算上の差異の発生額</td><td>13,440</td></tr> <tr> <td>退職給付の支払額</td><td>16,994</td></tr> <tr> <td>過去勤務費用の発生額</td><td>-</td></tr> <tr> <td>退職給付債務の期末残高</td><td><u>240,371</u></td></tr> </table> <p>(2) 退職給付債務の期末残高と貸借対照表に計上された退職給付引当金の調整表</p> <table> <tr> <td>積立型制度の退職給付債務</td><td>240,371</td></tr> <tr> <td>未認識数理計算上の差異</td><td><u>21,943</u></td></tr> <tr> <td>貸借対照表に計上された負債の額</td><td><u>218,427</u></td></tr> </table> <p>(3) 退職給付費用及びその内訳項目の金額</p> <table> <tr> <td>勤務費用</td><td>120,547</td></tr> <tr> <td>利息費用</td><td>244</td></tr> <tr> <td>数理計算上の差異の費用処理額</td><td>2,125</td></tr> <tr> <td>過去勤務債務の費用処理額</td><td>-</td></tr> <tr> <td>確定給付制度に係る退職給付費用</td><td><u>122,917</u></td></tr> </table> <p>(4) 数理計算上の計算基礎に関する事項</p> <table> <tr> <td>割引率</td><td>0.17 %</td></tr> </table> <p>3. 確定拠出制度</p> <p>当社の確定拠出制度への要拠出額は、87,664千円です。</p>	退職給付債務の期首残高	123,134千円	勤務費用	120,547	利息費用	244	数理計算上の差異の発生額	13,440	退職給付の支払額	16,994	過去勤務費用の発生額	-	退職給付債務の期末残高	<u>240,371</u>	積立型制度の退職給付債務	240,371	未認識数理計算上の差異	<u>21,943</u>	貸借対照表に計上された負債の額	<u>218,427</u>	勤務費用	120,547	利息費用	244	数理計算上の差異の費用処理額	2,125	過去勤務債務の費用処理額	-	確定給付制度に係る退職給付費用	<u>122,917</u>	割引率	0.17 %
退職給付債務の期首残高	-																																																																
勤務費用	117,676千円																																																																
利息費用	-																																																																
数理計算上の差異の発生額	10,629																																																																
退職給付の支払額	5,171																																																																
過去勤務費用の発生額	-																																																																
退職給付債務の期末残高	<u>123,134</u>																																																																
積立型制度の退職給付債務	123,134																																																																
未認識数理計算上の差異	<u>10,629</u>																																																																
貸借対照表に計上された負債の額	<u>112,504</u>																																																																
勤務費用	117,676																																																																
利息費用	-																																																																
数理計算上の差異の費用処理額	-																																																																
過去勤務債務の費用処理額	-																																																																
確定給付制度に係る退職給付費用	<u>117,676</u>																																																																
割引率	0.20 %																																																																
退職給付債務の期首残高	123,134千円																																																																
勤務費用	120,547																																																																
利息費用	244																																																																
数理計算上の差異の発生額	13,440																																																																
退職給付の支払額	16,994																																																																
過去勤務費用の発生額	-																																																																
退職給付債務の期末残高	<u>240,371</u>																																																																
積立型制度の退職給付債務	240,371																																																																
未認識数理計算上の差異	<u>21,943</u>																																																																
貸借対照表に計上された負債の額	<u>218,427</u>																																																																
勤務費用	120,547																																																																
利息費用	244																																																																
数理計算上の差異の費用処理額	2,125																																																																
過去勤務債務の費用処理額	-																																																																
確定給付制度に係る退職給付費用	<u>122,917</u>																																																																
割引率	0.17 %																																																																

（税効果会計関係）

第23期 （自 平成29年1月1日 至 平成29年12月31日）	第24期 （自 平成30年1月1日 至 平成30年12月31日）																																														
<p>1. 繰延税金資産及び繰延税金負債の発生の主な原因別内訳</p> <p>繰延税金資産（流動資産）</p> <table> <tr> <td>未払費用</td><td>746,590 千円</td></tr> <tr> <td>その他</td><td>95,980</td></tr> <tr> <td>小計</td><td>842,571</td></tr> </table> <p>繰延税金資産（固定資産）</p> <table> <tr> <td>長期未払費用</td><td>219,530</td></tr> <tr> <td>その他</td><td>120,760</td></tr> <tr> <td>小計</td><td>340,290</td></tr> </table> <p>繰延税金資産合計</p> <table> <tr> <td></td><td>1,182,861</td></tr> </table> <p>繰延税金負債（固定負債）</p> <table> <tr> <td>その他有価証券評価差額金</td><td>31,164</td></tr> <tr> <td>小計</td><td>31,164</td></tr> </table> <p>繰延税金負債合計</p> <table> <tr> <td></td><td>31,164</td></tr> </table> <p>繰延税金資産純額</p> <table> <tr> <td></td><td>1,151,697</td></tr> </table>	未払費用	746,590 千円	その他	95,980	小計	842,571	長期未払費用	219,530	その他	120,760	小計	340,290		1,182,861	その他有価証券評価差額金	31,164	小計	31,164		31,164		1,151,697	<p>1. 繰延税金資産及び繰延税金負債の発生の主な原因別内訳</p> <p>繰延税金資産（流動資産）</p> <table> <tr> <td>未払費用</td><td>610,158 千円</td></tr> <tr> <td>その他</td><td>95,482</td></tr> <tr> <td>小計</td><td>705,640</td></tr> </table> <p>繰延税金資産（固定資産）</p> <table> <tr> <td>長期未払費用</td><td>67,464</td></tr> <tr> <td>無形固定資産</td><td>148,873</td></tr> <tr> <td>その他</td><td>67,294</td></tr> <tr> <td>小計</td><td>283,632</td></tr> </table> <p>繰延税金資産合計</p> <table> <tr> <td></td><td>989,272</td></tr> </table> <p>繰延税金負債（固定負債）</p> <table> <tr> <td>その他有価証券評価差額金</td><td>33,360</td></tr> <tr> <td>小計</td><td>33,360</td></tr> </table> <p>繰延税金負債合計</p> <table> <tr> <td></td><td>33,360</td></tr> </table> <p>繰延税金資産純額</p> <table> <tr> <td></td><td>955,912</td></tr> </table>	未払費用	610,158 千円	その他	95,482	小計	705,640	長期未払費用	67,464	無形固定資産	148,873	その他	67,294	小計	283,632		989,272	その他有価証券評価差額金	33,360	小計	33,360		33,360		955,912
未払費用	746,590 千円																																														
その他	95,980																																														
小計	842,571																																														
長期未払費用	219,530																																														
その他	120,760																																														
小計	340,290																																														
	1,182,861																																														
その他有価証券評価差額金	31,164																																														
小計	31,164																																														
	31,164																																														
	1,151,697																																														
未払費用	610,158 千円																																														
その他	95,482																																														
小計	705,640																																														
長期未払費用	67,464																																														
無形固定資産	148,873																																														
その他	67,294																																														
小計	283,632																																														
	989,272																																														
その他有価証券評価差額金	33,360																																														
小計	33,360																																														
	33,360																																														
	955,912																																														
<p>2. 法定実効税率と税効果会計適用後の法人税等の負担率との間に重要な差異があるときの、当該差異の原因となった主要な項目別の内訳</p> <table> <tr> <td>法定実効税率 （調整）</td><td>30.86 %</td></tr> <tr> <td>賞与等永久に損金に算入されない項目</td><td>6.80 %</td></tr> <tr> <td>その他</td><td>0.02 %</td></tr> <tr> <td>税効果会計適用後の法人税等の負担率</td><td>37.67 %</td></tr> </table>	法定実効税率 （調整）	30.86 %	賞与等永久に損金に算入されない項目	6.80 %	その他	0.02 %	税効果会計適用後の法人税等の負担率	37.67 %	<p>2. 法定実効税率と税効果会計適用後の法人税等の負担率との間に重要な差異があるときの、当該差異の原因となった主要な項目別の内訳</p> <table> <tr> <td>法定実効税率 （調整）</td><td>30.86 %</td></tr> <tr> <td>賞与等永久に損金に算入されない項目</td><td>4.32 %</td></tr> <tr> <td>その他</td><td>0.13 %</td></tr> <tr> <td>税効果会計適用後の法人税等の負担率</td><td>35.31 %</td></tr> </table>	法定実効税率 （調整）	30.86 %	賞与等永久に損金に算入されない項目	4.32 %	その他	0.13 %	税効果会計適用後の法人税等の負担率	35.31 %																														
法定実効税率 （調整）	30.86 %																																														
賞与等永久に損金に算入されない項目	6.80 %																																														
その他	0.02 %																																														
税効果会計適用後の法人税等の負担率	37.67 %																																														
法定実効税率 （調整）	30.86 %																																														
賞与等永久に損金に算入されない項目	4.32 %																																														
その他	0.13 %																																														
税効果会計適用後の法人税等の負担率	35.31 %																																														

第23期 (自 平成29年1月1日 至 平成29年12月31日)	第24期 (自 平成30年1月1日 至 平成30年12月31日)
3. 法人税等の税率の変更による繰延税金資産及び繰延税金負債の金額の修正 該当事項はありません。	3. 法人税等の税率の変更による繰延税金資産及び繰延税金負債の金額の修正 該当事項はありません。

## （セグメント情報等）

第23期（自 平成29年1月1日 至 平成29年12月31日）

## 〔セグメント情報〕

当社の報告セグメントは、投資運用業者として単一であるため、該当事項はありません。

## 〔関連情報〕

## 1．製品及びサービスごとの情報

（単位：千円）

	委託者報酬	運用受託報酬	オフショア・ファンド 関連報酬等	合計
外部顧客からの収益	18,588,553	9,493,556	5,212,268	33,294,379

## 2．地域ごとの情報

## (1) 営業収益

（単位：千円）

日本	その他	合計
29,476,056	3,818,322	33,294,379

営業収益は顧客の所在地を基礎とし、国又は地域に分類しております。

## (2) 有形固定資産

当社は有形固定資産を保有していないため、該当事項はありません。

## 3．主要な顧客ごとの情報

外部顧客からの収益のうち、損益計算書の営業収益の10%以上を占める相手先がないため、該当事項はありません。

第24期（自 平成30年1月1日 至 平成30年12月31日）

## 〔セグメント情報〕

当社の報告セグメントは、投資運用業者として単一であるため、該当事項はありません。

## 〔関連情報〕

## 1．製品及びサービスごとの情報

（単位：千円）

	委託者報酬	運用受託報酬	オフショア・ファンド 関連報酬等	合計
外部顧客からの収益	19,586,658	9,067,941	5,277,342	33,931,942

## 2．地域ごとの情報

## (1) 営業収益

（単位：千円）

日本	その他	合計
29,851,487	4,080,455	33,931,942

営業収益は顧客の所在地を基礎とし、国又は地域に分類しております。



## (2) 有形固定資産

当社は有形固定資産を保有していないため、該当事項はありません。

## 3. 主要な顧客ごとの情報

外部顧客からの収益のうち、損益計算書の営業収益の10%以上を占める相手先がないため、該当事項はありません。

## （関連当事者情報）

第23期  
（自 平成29年 1月 1日  
至 平成29年12月31日）

## 親会社及び法人主要株主等

種類	会社等の名称	所在地	資本金 又は出 資金	事業の内容 又は職業	議決権等の 所有（被所 有）割合	関連当事 者との関 係	取引の内容	取引金額 （千円）	科目	期末残高 （千円）
親会社	ゴールドマン・サックス・アセット・マネジメント・エル・ピー	アメリカ合衆国 ニューヨーク州	42 百万ドル	投資顧問業	被所有 間接 75%	投資助言 （注1）	その他営業収 益 委託調査費	4,457,921 8,178,928		
親会社	ザ・ゴールドマン・サックス・グループ・インク	アメリカ合衆国 ニューヨーク州	11,862 百万ドル	持株会社	被所有 間接 100%	資金援助 （注2） 費用の振 替 （注3） 株式報酬	営業外費用	49,644	関係会社 長期借入 金	3,000,000
									長期未払 費用	726,433

## 取引条件及び取引条件の決定方針等

（注1）価格その他の取引条件は、関係会社間の契約に基づき決定しております。

（注2）借入利率は市場金利を勘案して決定しております。当初借入期間は2.5年であり、担保は差し入れておりません。

（注3）価格その他の取引条件は、市場実勢を勘案して決定しております。

## 役員及び個人主要株主等

該当事項はありません。

第23期  
（自 平成29年1月1日  
至 平成29年12月31日）

## 兄弟会社等

種類	会社等の名称	所在地	資本金 又は出 資金	事業の内容 又は職業	議決権等の 所有（被所 有）割合	関連当事 者との関 係	取引の内容	取引金額 （千円）	科目	期末残高 （千円）
親会社 の子会 社	ゴールドマン・サックス証券株式会社	東京都港区	83,616 百万円	金融商品取引業		有価証券の 販売 費用の振 替 （注1）			有価証券  未払費用	6,699,989  455,817
親会社 の子会 社	ゴールドマン・サックス・ジャパン・ホールディングス株式会社	東京都港区	100 百万円	資産保有等		費用の振 替 （注1） 資産の保 有等	営業外費用  営業外収益	182,284  9,478	未払費用  長期未払 費用	1,303,435  969,880
親会社 の子会 社	ゴールドマン・サックス・バンク・USA	アメリカ合衆国 ニューヨーク州	8,000 百万ドル	銀行業		現金の保 管	営業外収益	22,827	現金・預 金	2,369,093
親会社 の子会 社	ゴールドマン・サックス・ジャパン・サービス株式会社	東京都港区	151 百万円	不動産の賃 貸借、一般 総務業務等		費用の振 替 （注1） 資産の保 有・サー ビスの提 供			未払費用	286,241
親会社 の子会 社	ゴールドマン・サックス・インベストメント・ストラテジー・LLC	アメリカ合衆国 ニューヨーク州	40 百万ドル	投資顧問業		投資助言 （注2）			未払費用	436,012

## 取引条件及び取引条件の決定方針等

（注1）価格その他の取引条件は、市場実勢を勘案して決定しております。

（注2）価格その他の取引条件は、グループ会社間の契約に基づき決定しております。

## 親会社又は重要な関連会社に関する注記

## 親会社情報

ザ・ゴールドマン・サックス・グループ・インク（ニューヨーク証券取引所に上場）

ゴールドマン・サックス・アセット・マネジメント・ホールディングス・エル・エル・シー（未上場）

ゴールドマン・サックス・アセット・マネジメント・エル・ピー（未上場）

ゴールドマン・サックス・アセット・マネジメント・インターナショナル・ホールディングス・エル・エル・シー（未上場）

第24期  
（自 平成30年 1月 1 日  
至 平成30年12月31日）

## 親会社及び法人主要株主等

種類	会社等の名称	所在地	資本金 又は出 資金	事業の内容 又は職業	議決権等の 所有（被所 有）割合	関連当事 者との関 係	取引の内容	取引金額 （千円）	科目	期末残高 （千円）
親会社	ゴールドマン・サックス・アセット・マネジメント・エル・ピー	アメリカ合衆国 ニューヨーク州	39 百万ドル	投資顧問業	被所有 間接 75%	投資助言 （注1）	その他営業収 益 運用受託報酬 委託調査費	4,802,083 3,415,734 8,283,252		
親会社	ザ・ゴールドマン・サックス・グループ・インク	アメリカ合衆国 ニューヨーク州	11,212 百万ドル	持株会社	被所有 間接 100%	資金援助 （注2） 費用の振 替（注3） 株式報酬	営業外収益 営業外費用	179,970 18,578	一年内返 済予定の 関係会社 長期借入 金 未払費用 長期未払 費用	3,000,000 293,841 917,901

## 取引条件及び取引条件の決定方針等

（注1）価格その他の取引条件は、関係会社間の契約に基づき決定しております。

（注2）借入利率は市場金利を勘案して決定しております。当初借入期間は2.5年であり、担保は差し入れておりません。

（注3）価格その他の取引条件は、市場実勢を勘案して決定しております。

## 役員及び個人主要株主等

該当事項はありません。

第24期  
（自 平成30年1月1日  
至 平成30年12月31日）

## 兄弟会社等

種類	会社等の名称	所在地	資本金 又は出 資金	事業の内容 又は職業	議決権等の 所有（被所 有）割合	関連当事 者との関 係	取引の内容	取引金額 （千円）	科目	期末残高 （千円）
親会社 の子会 社	ゴールドマン・サックス証券株式会社	東京都港区	83,616 百万円	金融商品取引業		資金の調達 （注1）	資金の貸付 有価証券の償還	6,000,000 6,699,989	短期貸付金	6,000,000
親会社 の子会 社	ゴールドマン・サックス・ジャパ・ホールディングス株式会社	東京都港区	100 百万円	資産保有等		費用の振替 （注2） 資産の保有等	営業外収益	293,850	未払費用	546,465
親会社 の子会 社	ゴールドマン・サックス・バンク・USA	アメリカ合衆国 ニューヨーク州	8,000 百万ドル	銀行業		現金の保管	営業外収益	44,032	現金・預金	3,195,215
親会社 の子会 社	ゴールドマン・サックス・インベストメント・ストラテジー・LLC	アメリカ合衆国 ニューヨーク州	31 百万ドル	投資顧問業		投資助言 （注1）			未払費用	362,371

## 取引条件及び取引条件の決定方針等

（注1）価格その他の取引条件は、グループ会社間の契約に基づき決定しております。

（注2）価格その他の取引条件は、市場実勢を勘案して決定しております。

## 親会社又は重要な関連会社に関する注記

## 親会社情報

ザ・ゴールドマン・サックス・グループ・インク（ニューヨーク証券取引所に上場）

ゴールドマン・サックス・アセット・マネジメント・ホールディングス・エル・エル・シー（未上場）

ゴールドマン・サックス・アセット・マネジメント・エル・ピー（未上場）

ゴールドマン・サックス・アセット・マネジメント・インターナショナル・ホールディングス・エル・エル・シー（未上場）

## （１株当たり情報）

第23期 （自 平成29年 1 月 1 日 至 平成29年12月31日）		第24期 （自 平成30年 1 月 1 日 至 平成30年12月31日）	
1株当たり純資産額	1,973,278円63銭	1株当たり純資産額	2,027,647円27銭
1株当たり当期純利益金額	461,367円06銭	1株当たり当期純利益金額	522,341円22銭
損益計算書上の当期純利益	2,952,749千円	損益計算書上の当期純利益	3,342,983千円
1株当たり当期純利益の算定に用いられた普通株式に係る当期純利益	2,952,749千円	1株当たり当期純利益の算定に用いられた普通株式に係る当期純利益	3,342,983千円
差額	-	差額	-
期中平均株式数		期中平均株式数	
普通株式	6,400株	普通株式	6,400株
なお、潜在株式調整後1株当たり当期純利益金額については、新株予約権付社債等潜在株式がないため記載しておりません。		同左	

## （重要な後発事象）

該当事項はありません。

## 中間財務諸表

## (1) 中間貸借対照表

区分	注記 番号	第25期中間会計期間末 (2019年6月30日)	
		金額	構成比
(資産の部)		千円	%
流動資産			
現金・預金		9,874,582	
短期貸付金		6,000,000	
支払委託金		18	
前払費用		88,339	
未収委託者報酬		2,110,879	
未収運用受託報酬		1,239,800	
未収収益		81,092	
立替金		734	
流動資産計		19,395,447	90.9
固定資産			
無形固定資産			
ソフトウェア		355,861	
投資その他の資産			
投資有価証券		624,255	
長期差入保証金		49,898	
繰延税金資産		865,671	
その他の投資等		56,368	
投資その他の資産計		1,596,193	
固定資産計		1,952,055	9.1
資産合計		21,347,503	100.0

区分	注記 番号	第25期中間会計期間末 (2019年6月30日)	
		金額	構成比
(負債の部)		千円	%
流動負債			
預り金		97,178	
未払金		745,184	
未払費用		2,295,854	
未払法人税等		563,969	
未払消費税等	* 1	171,730	
賞与引当金		723,574	
その他		191,149	
流動負債計		4,788,641	22.4
固定負債			
関係会社長期借入金		4,000,000	
退職給付引当金		256,828	
長期未払費用		942,847	
固定負債計		5,199,675	24.4
負債合計		9,988,317	46.8
(純資産の部)			
株主資本			
資本金		490,000	
資本剰余金			
資本準備金		390,000	
資本剰余金合計		390,000	
利益剰余金			
その他利益剰余金			
繰越利益剰余金		10,401,308	
利益剰余金合計		10,401,308	
株主資本合計		11,281,308	52.8
評価・換算差額等			
その他有価証券評価差額金		77,877	
評価・換算差額等合計		77,877	0.4
純資産合計		11,359,185	53.2
負債・純資産合計		21,347,503	100.0



## (2) 中間損益計算書

区分	注記 番号	第25期中間会計期間 (自 2019年1月1日 至 2019年6月30日)	
		金額	百分比
		千円	%
営業収益			
委託者報酬		10,468,979	
運用受託報酬		3,754,958	
その他営業収益		2,760,862	
営業収益計		16,984,801	100.0
営業費用及び一般管理費	* 1	14,676,522	86.4
営業利益		2,308,279	13.6
営業外収益	* 2	37,296	0.2
営業外費用	* 3	341,716	2.0
経常利益		2,003,858	11.8
税引前中間純利益		2,003,858	11.8
法人税、住民税及び事業税		534,696	3.1
法人税等調整額		89,223	0.5
中間純利益		1,379,938	8.1

## 重要な会計方針

項目	第25期中間会計期間 (自 2019年1月1日 至 2019年6月30日)
1．有価証券の評価基準及び評価方法	<p>その他有価証券</p> <p>時価のあるもの</p> <p>時価をもって中間貸借対照表価額とし、取得原価（移動平均法による原価法）ないし償却原価との評価差額については全部純資産直入法によっております。</p> <p>時価のないもの</p> <p>移動平均法による原価法によっております。</p>
2．固定資産の減価償却の方法	<p>無形固定資産</p> <p>無形固定資産は、定額法により償却しております。なお、自社利用のソフトウェアについては、社内における利用可能期間（3年）に基づく定額法によっております。</p>
3．引当金の計上基準	<p>(1) 貸倒引当金</p> <p>貸倒懸念債権等特定の債権については個別に回収可能性を勘案し、回収不能見込額を計上しております。</p> <p>(2) 賞与引当金</p> <p>賞与引当金は、従業員への賞与の支払いに備えるため、従業員に対する賞与の支給見込額のうち、当会計期間に帰属する額を計上しています。</p> <p>(3) 退職給付引当金</p> <p>当社は確定拠出年金制度（DC）とキャッシュ・バランス型の年金制度（CB）の2本立てからなる退職年金制度を採用しております。また、当該CBには、一定の利回りを保証しており、これの将来の支払いに備えるため、確定給付型の会計基準に準じた会計処理方法により、引当金を計上しております。数理計算上の差異は、各事業年度の発生時における従業員の平均残存勤務期間以内の一定の年数（5年）による定額法により按分した額を、それぞれ発生の翌事業年度から費用処理しております。</p> <p>(4) 金融商品取引責任準備金</p> <p>金融商品取引事故による損失に備えるため、金融商品取引法第46条の5第1項に基づく責任準備金を計上しております。</p>
4．収益および費用の計上基準	<p>「収益認識に関する会計基準」（企業会計基準第29号）を適用しております。</p>
5．その他中間財務諸表作成のための基本となる重要な事項	<p>(1) 株式従業員報酬の会計処理方法</p> <p>役員及び従業員に付与されております、ザ・ゴールドマン・サックス・グループ・インク株式に係る報酬については、企業会計基準第8号「ストック・オプション等に関する会計基準」及び企業会計基準適用指針第11号「ストック・オプション等に関する会計基準の適用指針」に準じて、権利付与日公正価値及び付与された株数に基づき計算される費用を権利確定計算期間にわたり人件費（営業費用及び一般管理費）として処理しております。また、ザ・ゴールドマン・サックス・グループ・インクとの契約に基づき当社が負担する、権利付与日以降の株価の変動により発生する損益については営業外損益として処理しております。</p> <p>(2) 消費税等の会計処理</p> <p>消費税及び地方消費税の会計処理は、税抜方式によっております。</p>

## 表示方法の変更

「『税効果会計に係る会計基準』の一部改正」の適用	「『税効果会計に係る会計基準』の一部改正」（企業会計基準第28号 平成30年2月16日）を当中間会計期間の期首から適用し、繰延税金資産は投資その他の資産の区分に表示し、繰延税金負債は固定負債の区分に表示する方法に変更しております。
--------------------------	---

## 注記事項

（中間貸借対照表関係）

項目	第25期中間会計期間末 （2019年6月30日）
* 1 消費税等の取扱い	控除対象の仮払消費税等及び仮受消費税等は、相殺のうえ、流動負債に表示しております。

（中間損益計算書関係）

項目	第25期中間会計期間 （自 2019年1月1日 至 2019年6月30日）
* 1 減価償却実施額	無形固定資産 22,495千円
* 2 営業外収益のうち主要なもの	受取利息 23,040千円 有価証券分配金 12,939千円
* 3 営業外費用のうち主要なもの	株式従業員報酬 318,948千円

## （リース取引関係）

第25期中間会計期間（自2019年1月1日 至2019年6月30日）

注記すべきリース取引を行っていないため、該当事項はありません。

## （金融商品関係）

第25期中間会計期間（自2019年1月1日 至2019年6月30日）

金融商品の時価等に関する事項

2019年6月30日現在における中間貸借対照表計上額、中間貸借対照表日における時価及びその差額については、次のとおりであります。

（単位：千円）

	中間貸借対照表計上額	時価	差額
現金・預金	9,874,582	9,874,582	-
短期貸付金	6,000,000	6,000,000	-
未収委託者報酬	2,110,879	2,110,879	-
未収運用受託報酬	1,239,800	1,239,800	-
投資有価証券			
その他有価証券	624,255	624,255	-
関係会社長期借入金	4,000,000	4,000,000	-

## 金融商品の時価の算定方法

現金・預金、短期貸付金、未収委託者報酬及び未収運用受託報酬については、短期間で決済されるため、時価は帳簿価額にほぼ等しいことから、当該帳簿価額によっております。投資有価証券については、投資信託であり、直近の基準価額によっております。

関係会社長期借入金については、変動金利により短期間で市場金利を反映しており、また当社の信用状態は実行後大きく異なっていないことから、時価は帳簿価額と近似していると考えられるため、当該帳簿価額によっております。

## （有価証券関係）

第25期中間会計期間末（2019年6月30日）

その他有価証券で時価のあるもの

（単位：千円）

区分	種類	取得原価	中間貸借対照表計上額	差額
中間貸借対照表計上額が取得原価を超えるもの	投資信託	510,000	622,356	112,356
中間貸借対照表計上額が取得原価を超えないもの	投資信託	2,000	1,898	102

## （デリバティブ取引関係）

第25期中間会計期間（自2019年1月1日 至2019年6月30日）

当社は、デリバティブ取引を行っておりませんので、該当事項はありません。

## （セグメント情報等）

第25期中間会計期間（自2019年1月1日 至2019年6月30日）

## 〔セグメント情報〕

当社の報告セグメントは、投資運用業者として単一であるため、該当事項はありません。

## 〔関連情報〕

## 1．製品及びサービスごとの情報

（単位：千円）

	委託者報酬	運用受託報酬	オフショア・ ファンド関連報酬等	合計
外部顧客からの収益	10,468,979	3,754,958	2,760,862	16,984,801

## 2．地域ごとの情報

## (1) 営業収益

（単位：千円）

日本	その他	合計
15,416,710	1,568,090	16,984,801

営業収益は顧客の所在地を基礎とし、国又は地域に分類しております。

## (2) 有形固定資産

当社は有形固定資産を保有していないため、該当事項はありません。

## 3．主要な顧客ごとの情報

外部顧客からの収益のうち、中間損益計算書の営業収益の10%以上を占める相手先がないため、該当事項はありません。

## （１株当たり情報）

第25期 中間会計期間 (自 2019年 1月 1日 至 2019年 6月30日)	
1株当たり純資産額	1,774,872円69銭
1株当たり中間純利益金額	215,615円41銭
なお、潜在株式調整後1株当たり中間純利益金額については、新株予約権付社債等潜在株式がないため記載してありません。	
(1株当たり中間純利益金額の算定上の基礎)	
中間損益計算書上の中間純利益	1,379,938千円
1株当たり中間純利益金額の算定に用いられた普通株式に係る中間純利益	1,379,938千円
差 額	- 千円
期中平均株式数	
普通株式	6,400株

## （重要な後発事象）

第25期中間会計期間（自2019年 1月 1日 至2019年 6月30日）

該当事項はありません。

#### 4【利害関係人との取引制限】

委託会社は、金融商品取引法の定めるところにより、利害関係人との取引について、次に掲げる行為が禁止されています。

- (1) 自己又はその取締役若しくは執行役との間における取引を行うことを内容とした運用を行うこと（投資者の保護に欠け、若しくは取引の公正を害し、又は金融商品取引業の信用を失墜させるおそれがないものとして内閣府令で定めるものを除きます。）。
- (2) 運用財産相互間において取引を行うことを内容とした運用を行うこと（投資者の保護に欠け、若しくは取引の公正を害し、又は金融商品取引業の信用を失墜させるおそれがないものとして内閣府令で定めるものを除きます。）。
- (3) 通常の取引の条件と異なる条件であって取引の公正を害するおそれのある条件で、委託会社の親法人等（委託会社の総株主等の議決権の過半数を保有していることその他の当該金融商品取引業者と密接な関係を有する法人その他の団体として政令で定める要件に該当する者をいいます。以下(4)(5)において同じ。）又は子法人等（委託会社が総株主等の議決権の過半数を保有していることその他の当該金融商品取引業者と密接な関係を有する法人その他の団体として政令で定める要件に該当する者をいいます。以下同じ。）と有価証券の売買その他の取引又は金融デリバティブ取引を行うこと。
- (4) 委託会社の親法人等又は子法人等の利益を図るため、その行う投資運用業に関して運用の方針、運用財産の額若しくは市場の状況に照らして不必要な取引を行うことを内容とした運用を行うこと。
- (5) 上記(3)(4)に掲げるもののほか、委託会社の親法人等又は子法人等が関与する行為であって、投資者の保護に欠け、若しくは取引の公正を害し、又は金融商品取引業の信用を失墜させるおそれのあるものとして内閣府令で定める行為

#### 5【その他】

- (1) 委託会社に関し、定款の変更、営業譲渡および営業譲受、出資の状況その他の重要な事項は予定されておりません。
- (2) 本書提出日現在の前1年以内において、訴訟事件その他委託会社等に重要な影響を及ぼした事実および重要な影響を及ぼすことが予想される事実は存在しておりません。

## 第2【その他の関係法人の概況】

## 1【名称、資本金の額及び事業の内容】

## (1) 投資顧問会社

名称	資本金の額 (2018年12月末日現在)	事業の内容
ゴールドマン・サックス・アセット・ マネジメント・エル・ピー (G S A Mニューヨーク)	39百万米ドル (4,329百万円。 1米ドル=111.00円)	G S A Mニューヨークは、米国において、内外の有価証券等に係る投資顧問業務およびその他付帯関連する一切の業務を営んでいます。

## (2) 受託会社

名称	資本金の額 (2019年3月末日現在)	事業の内容
みずほ信託銀行株式会社	247,369百万円	銀行法に基づき銀行業を営むとともに、金融機関の信託業務の兼営等に関する法律（兼営法）に基づき信託業務を営んでいます。

## (3) 販売会社

名称	取扱いコース	資本金の額 (2019年3月末日現在)	事業の内容
みずほ信託銀行株式会社	A、Bコース	247,369百万円	銀行法に基づき銀行業を営むとともに、金融機関の信託業務の兼営等に関する法律（兼営法）に基づき信託業務を営んでいます。
ゴールドマン・サックス証券株式会社	A、Bコース	83,616百万円	金融商品取引法に基づき、第一種金融商品取引業を中心としたサービスを提供しています
静銀ティーエム証券株式会社	A、Bコース	3,000百万円	
楽天証券株式会社	A、Bコース	7,495百万円	
F F G証券株式会社	A、Bコース	3,000百万円	
株式会社S B I証券	A、Bコース	48,323百万円	
マネックス証券株式会社	A、Bコース	12,200百万円	
三菱UFJモルガン・スタンレーPB証券株式会社	A、Bコース	8,000百万円	
東海東京証券株式会社	A、Bコース	6,000百万円	
auカブコム証券株式会社	A、Bコース	7,196百万円	
クレディ・スイス証券株式会社	A、Bコース	78,100百万円	
日産証券株式会社	A、Bコース	1,500百万円	
とうほう証券株式会社	A、Bコース	3,000百万円	
ぐんぎん証券株式会社	A、Bコース	3,000百万円	
フィデリティ証券株式会社	A、Bコース	9,257百万円 <sup>*2</sup>	
七十七証券株式会社	A、Bコース	3,000百万円	



三菱UFJモルガン・スタンレー証券株式会社 <sup>*1</sup>	A、Bコース	40,500百万円	
九州FG証券株式会社	A、Bコース	3,000百万円	
ひろぎん証券株式会社	A、Bコース	5,000百万円	
ほくほくTT証券株式会社 <sup>*1</sup>	A、Bコース	1,250百万円	
松井証券株式会社	A、Bコース	11,945百万円	
岡三オンライン証券株式会社	A、Bコース	2,500百万円	
株式会社三井住友銀行	A、Bコース	1,770,996百万円	銀行業を中心としたサービスを提供しています。
株式会社みずほ銀行	A、Bコース	1,404,065百万円	
株式会社福岡銀行	A、Bコース	82,329百万円	
株式会社北海道銀行	A、Bコース	93,524百万円	
株式会社東邦銀行	Bコース	23,519百万円	
株式会社群馬銀行	A、Bコース	48,652百万円	
株式会社四国銀行	A、Bコース	25,000百万円	
株式会社山形銀行	A、Bコース	12,008百万円	
株式会社南都銀行	A、Bコース	37,924百万円	
株式会社広島銀行	A、Bコース	54,573百万円	
株式会社武蔵野銀行	A、Bコース	45,743百万円	
株式会社七十七銀行	A、Bコース	24,658百万円	
株式会社鹿児島銀行	A、Bコース	18,130百万円	
株式会社熊本銀行	A、Bコース	33,847百万円	
株式会社親和銀行	A、Bコース	36,878百万円	
株式会社愛知銀行	A、Bコース	18,000百万円	
株式会社イオン銀行	Bコース	51,250百万円	
株式会社十八銀行	A、Bコース	24,404百万円	
株式会社ジャパネット銀行	A、Bコース	37,250百万円	

\* 1 新規のお申込みのお取扱いはいりません。

\* 2 2019年1月23日現在

## 2【関係業務の概要】

### (1) 投資顧問会社

本ファンドの投資顧問会社として、本ファンドに関し、委託会社よりリートの運用の指図に関する権限の委託を受けて投資判断、発注等を行っています。

### (2) 受託会社

本ファンドの受託者として、信託財産の保管・管理・計算、外国証券を保管・管理する外国の保管銀行への指図・連絡等を行います。

### (3) 販売会社

本ファンドの販売会社として、受益権の募集の取扱い、信託契約の一部解約に関する事務、収益分配金の再投資に関する事務、一部解約金・収益分配金・償還金の支払いに関する事務等を行います。

## 3【資本関係】

### (1) 投資顧問会社

投資顧問会社および委託会社はいずれもザ・ゴールドマン・サックス・グループ・インクの子会社です。

## (2) 受託会社

該当事項はありません。

## (3) 販売会社

ゴールドマン・サックス証券株式会社および委託会社は、いずれもザ・ゴールドマン・サックス・グループ・インクの子会社です。その他は該当事項はありません。

### 第3【参考情報】

当計算期間において提出した書類は以下のとおりです。

2019年5月8日	臨時報告書
2019年7月23日	有価証券届出書
2019年7月23日	有価証券報告書
2019年7月30日	臨時報告書

独立監査人の監査報告書

平成31年3月1日

ゴールドマン・サックス・アセット・マネジメント株式会社

取締役会 御中

P w C あらた有限責任監査法人

指定有限責任社員 公認会計士 佐々木 貴司  
業務執行社員指定有限責任社員 公認会計士 山口 健志  
業務執行社員

当監査法人は、金融商品取引法第193条の2第1項の規定に基づく監査証明を行うため、「委託会社等の経理状況」に掲げられているゴールドマン・サックス・アセット・マネジメント株式会社の平成30年1月1日から平成30年12月31日までの第24期事業年度の財務諸表、すなわち、貸借対照表、損益計算書、株主資本等変動計算書、重要な会計方針及びその他の注記について監査を行った。

**財務諸表に対する経営者の責任**

経営者の責任は、我が国において一般に公正妥当と認められる企業会計の基準に準拠して財務諸表を作成し適正に表示することにある。これには、不正又は誤謬による重要な虚偽表示のない財務諸表を作成し適正に表示するために経営者が必要と判断した内部統制を整備及び運用することが含まれる。

**監査人の責任**

当監査法人の責任は、当監査法人が実施した監査に基づいて、独立の立場から財務諸表に対する意見を表明することにある。当監査法人は、我が国において一般に公正妥当と認められる監査の基準に準拠して監査を行った。監査の基準は、当監査法人に財務諸表に重要な虚偽表示がないかどうかについて合理的な保証を得るために、監査計画を策定し、これに基づき監査を実施することを求めている。

監査においては、財務諸表の金額及び開示について監査証拠を入手するための手続が実施される。監査手続は、当監査法人の判断により、不正又は誤謬による財務諸表の重要な虚偽表示のリスクの評価に基づいて選択及び適用される。財務諸表監査の目的は、内部統制の有効性について意見表明するためのものではないが、当監査法人は、リスク評価の実施に際して、状況に応じた適切な監査手続を立案するために、財務諸表の作成と適正な表示に関連する内部統制を検討する。また、監査には、経営者が採用した会計方針及びその適用方法並びに経営者によって行われた見積りの評価も含め全体としての財務諸表の表示を検討することが含まれる。

当監査法人は、意見表明の基礎となる十分かつ適切な監査証拠を入手したと判断している。

**監査意見**

当監査法人は、上記の財務諸表が、我が国において一般に公正妥当と認められる企業会計の基準に準拠して、ゴールドマン・サックス・アセット・マネジメント株式会社の平成30年12月31日現在の財政状態及び同日をもって終了する事業年度の経営成績をすべての重要な点において適正に表示しているものと認める。

**利害関係**

会社と当監査法人又は業務執行社員との間には、公認会計士法の規定により記載すべき利害関係はない。

以 上

（注1）上記は、監査報告書の原本に記載された事項を電子化したものであり、その原本は当社が別途保管しております。

（注2）XBRLデータは監査の対象には含まれていません。

独立監査人の監査報告書

2019年11月27日

ゴールドマン・サックス・アセット・マネジメント株式会社

取締役会 御中

P w C あらた有限責任監査法人

指定有限責任社員 業務執行社員	公認会計士 佐々木 貴司
--------------------	--------------

指定有限責任社員 業務執行社員	公認会計士 山口 健志
--------------------	-------------

当監査法人は、金融商品取引法第193条の2第1項の規定に基づく監査証明を行うため、「ファンドの経理状況」に掲げられているゴールドマン・サックス 米国REITファンドAコース(毎月分配型、為替ヘッジあり)の2019年4月24日から2019年10月23日までの特定期間の財務諸表、すなわち、貸借対照表、損益及び剰余金計算書、注記表並びに附属明細表について監査を行った。

**財務諸表に対する経営者の責任**

経営者の責任は、我が国において一般に公正妥当と認められる企業会計の基準に準拠して財務諸表を作成し適正に表示することにある。これには、不正又は誤謬による重要な虚偽表示のない財務諸表を作成し適正に表示するために経営者が必要と判断した内部統制を整備及び運用することが含まれる。

**監査人の責任**

当監査法人の責任は、当監査法人が実施した監査に基づいて、独立の立場から財務諸表に対する意見を表明することにある。当監査法人は、我が国において一般に公正妥当と認められる監査の基準に準拠して監査を行った。監査の基準は、当監査法人に財務諸表に重要な虚偽表示がないかどうかについて合理的な保証を得るために、監査計画を策定し、これに基づき監査を実施することを求めている。

監査においては、財務諸表の金額及び開示について監査証拠を入手するための手続が実施される。監査手続は、当監査法人の判断により、不正又は誤謬による財務諸表の重要な虚偽表示のリスクの評価に基づいて選択及び適用される。財務諸表監査の目的は、内部統制の有効性について意見表明するためのものではないが、当監査法人は、リスク評価の実施に際して、状況に応じた適切な監査手続を立案するために、財務諸表の作成と適正な表示に関連する内部統制を検討する。また、監査には、経営者が採用した会計方針及びその適用方法並びに経営者によって行われた見積りの評価も含め全体としての財務諸表の表示を検討することが含まれる。

当監査法人は、意見表明の基礎となる十分かつ適切な監査証拠を入手したと判断している。

**監査意見**

当監査法人は、上記の財務諸表が、我が国において一般に公正妥当と認められる企業会計の基準に準拠して、ゴールドマン・サックス 米国REITファンドAコース(毎月分配型、為替ヘッジあり)の2019年10月23日現在の信託財産の状態及び同日をもって終了する特定期間の損益の状況をすべての重要な点において適正に表示しているものと認める。

**利害関係**

ゴールドマン・サックス・アセット・マネジメント株式会社及びファンドと当監査法人又は業務執行社員との間には、公認会計士法の規定により記載すべき利害関係はない。

以 上

(注1) 上記は、当社が、監査報告書の原本に記載された事項を電子化したものであり、その原本は当社が別途保管しております。

(注2) X B R L データは監査の対象には含まれていません。

独立監査人の監査報告書

2019年11月27日

ゴールドマン・サックス・アセット・マネジメント株式会社

取締役会 御中

P w C あらた有限責任監査法人

指定有限責任社員  
業務執行社員 公認会計士 佐々木 貴司指定有限責任社員  
業務執行社員 公認会計士 山口 健志

当監査法人は、金融商品取引法第193条の2第1項の規定に基づく監査証明を行うため、「ファンドの経理状況」に掲げられているゴールドマン・サックス 米国REITファンドBコース(毎月分配型、為替ヘッジなし)の2019年4月24日から2019年10月23日までの特定期間の財務諸表、すなわち、貸借対照表、損益及び剰余金計算書、注記表並びに附属明細表について監査を行った。

**財務諸表に対する経営者の責任**

経営者の責任は、我が国において一般に公正妥当と認められる企業会計の基準に準拠して財務諸表を作成し適正に表示することにある。これには、不正又は誤謬による重要な虚偽表示のない財務諸表を作成し適正に表示するために経営者が必要と判断した内部統制を整備及び運用することが含まれる。

**監査人の責任**

当監査法人の責任は、当監査法人が実施した監査に基づいて、独立の立場から財務諸表に対する意見を表明することにある。当監査法人は、我が国において一般に公正妥当と認められる監査の基準に準拠して監査を行った。監査の基準は、当監査法人に財務諸表に重要な虚偽表示がないかどうかについて合理的な保証を得るために、監査計画を策定し、これに基づき監査を実施することを求めている。

監査においては、財務諸表の金額及び開示について監査証拠を入手するための手続が実施される。監査手続は、当監査法人の判断により、不正又は誤謬による財務諸表の重要な虚偽表示のリスクの評価に基づいて選択及び適用される。財務諸表監査の目的は、内部統制の有効性について意見表明するためのものではないが、当監査法人は、リスク評価の実施に際して、状況に応じた適切な監査手続を立案するために、財務諸表の作成と適正な表示に関連する内部統制を検討する。また、監査には、経営者が採用した会計方針及びその適用方法並びに経営者によって行われた見積りの評価も含め全体としての財務諸表の表示を検討することが含まれる。

当監査法人は、意見表明の基礎となる十分かつ適切な監査証拠を入手したと判断している。

**監査意見**

当監査法人は、上記の財務諸表が、我が国において一般に公正妥当と認められる企業会計の基準に準拠して、ゴールドマン・サックス 米国REITファンドBコース(毎月分配型、為替ヘッジなし)の2019年10月23日現在の信託財産の状態及び同日をもって終了する特定期間の損益の状況をすべての重要な点において適正に表示しているものと認める。

**利害関係**

ゴールドマン・サックス・アセット・マネジメント株式会社及びファンドと当監査法人又は業務執行社員との間には、公認会計士法の規定により記載すべき利害関係はない。

以 上

(注1) 上記は、当社が、監査報告書の原本に記載された事項を電子化したものであり、その原本は当社が別途保管しております。

(注2) X B R L データは監査の対象には含まれていません。

独立監査人の中間監査報告書

2019年8月30日

ゴールドマン・サックス・アセット・マネジメント株式会社

取締役会 御中

P w C あらた有限責任監査法人

指定有限責任社員  
業務執行社員 公認会計士 佐々木 貴司指定有限責任社員  
業務執行社員 公認会計士 山口 健志

当監査法人は、金融商品取引法第193条の2第1項の規定に基づく監査証明を行うため、「委託会社等の経理状況」に掲げられているゴールドマン・サックス・アセット・マネジメント株式会社の2019年1月1日から2019年12月31日までの第25期事業年度の中間会計期間（2019年1月1日から2019年6月30日まで）に係る中間財務諸表、すなわち、中間貸借対照表、中間損益計算書、重要な会計方針及びその他の注記について中間監査を行った。

## 中間財務諸表に対する経営者の責任

経営者の責任は、我が国において一般に公正妥当と認められる中間財務諸表の作成基準に準拠して中間財務諸表を作成し有用な情報を表示することにある。これには、不正又は誤謬による重要な虚偽表示のない中間財務諸表を作成し有用な情報を表示するために経営者が必要と判断した内部統制を整備及び運用することが含まれる。

## 監査人の責任

当監査法人の責任は、当監査法人が実施した中間監査に基づいて、独立の立場から中間財務諸表に対する意見を表明することにある。当監査法人は、我が国において一般に公正妥当と認められる中間監査の基準に準拠して中間監査を行った。中間監査の基準は、当監査法人に中間財務諸表には全体として中間財務諸表の有用な情報の表示に関して投資者の判断を損なうような重要な虚偽表示がないかどうかの合理的な保証を得るために、中間監査に係る監査計画を策定し、これに基づき中間監査を実施することを求めている。

中間監査においては、中間財務諸表の金額及び開示について監査証拠を入手するために年度監査と比べて監査手続の一部を省略した中間監査手続が実施される。中間監査手続は、当監査法人の判断により、不正又は誤謬による中間財務諸表の重要な虚偽表示のリスクの評価に基づいて、分析的手続等を中心とした監査手続に必要に応じて追加の監査手続が選択及び適用される。中間監査の目的は、内部統制の有効性について意見表明するためのものではないが、当監査法人は、リスク評価の実施に際して、状況に応じた適切な中間監査手続を立案するために、中間財務諸表の作成と有用な情報の表示に関連する内部統制を検討する。また、中間監査には、経営者が採用した会計方針及びその適用方法並びに経営者によって行われた見積りの評価も含め中間財務諸表の表示を検討することが含まれる。

当監査法人は、中間監査の意見表明の基礎となる十分かつ適切な監査証拠を入手したと判断している。

## 中間監査意見

当監査法人は、上記の中間財務諸表が、我が国において一般に公正妥当と認められる中間財務諸表の作成基準に準拠して、ゴールドマン・サックス・アセット・マネジメント株式会社の2019年6月30日現在の財政状態及び同日をもって終了する中間会計期間（2019年1月1日から2019年6月30日まで）の経営成績に関する有用な情報を表示しているものと認める。

## 利害関係

会社と当監査法人又は業務執行社員との間には、公認会計士法の規定により記載すべき利害関係はない。

以 上

（注1）上記は、中間監査報告書の原本に記載された事項を電子化したものであり、その原本は当社が別途保管しております。

（注2）X B R L データは監査の対象には含まれていません。