

【表紙】

【提出書類】	有価証券報告書
【提出先】	関東財務局長 殿
【提出日】	2020年2月19日提出
【計算期間】	第14期特定期間（自 2019年5月21日 至 2019年11月20日）
【ファンド名】	ストラテジック・リート・ファンド - 予想分配金提示型 - Aコース（為替ヘッジあり） ストラテジック・リート・ファンド - 予想分配金提示型 - Bコース（為替ヘッジなし）
【発行者名】	明治安田アセットマネジメント株式会社
【代表者の役職氏名】	代表取締役社長 大崎 能正
【本店の所在の場所】	東京都港区虎ノ門三丁目4番7号
【事務連絡者氏名】	植村 吉二
【連絡場所】	東京都港区虎ノ門三丁目4番7号
【電話番号】	03-6731-4721
【縦覧に供する場所】	該当事項はありません。

第一部【ファンド情報】

第1【ファンドの状況】

1【ファンドの性格】

(1)【ファンドの目的及び基本的性格】

ストラテジック・リート・ファンド - 予想分配金提示型 - は、ストラテジック・リート・マザーファンド（以下「マザーファンド」ということがあります。）受益証券を主要投資対象とし、信託財産の成長を目指して運用を行います。

ストラテジック・リート・ファンド - 予想分配金提示型 - Aコース（為替ヘッジあり）（以下「Aコース」ということがあります。）と、ストラテジック・リート・ファンド - 予想分配金提示型 - Bコース（為替ヘッジなし）（以下「Bコース」ということがあります。）の2種類のコースがあります。以下、総称または個別に「ストラテジック・リート・ファンド - 予想分配金提示型 - 」、「各ファンド」または「当ファンド」ということがあります。

当ファンドは一般社団法人投資信託協会が定める分類方法において以下の通りとなっております。

商品分類表

単位型・追加型	投資対象地域	投資対象資産（収益の源泉）
単位型 追加型	国内	株式 債券
	海外	不動産投信（リート）
	内外	その他資産 （ ） 資産複合

（注）当ファンドが該当する商品分類を網掛け表示しています。

< 商品分類表（網掛け表示部分）の定義 >

追加型

一度設定されたファンドであってもその後追加設定が行われ従来の信託財産とともに運用されるファンドをいいます。

海外

目論見書または投資信託約款において、組入資産による主たる投資収益が実質的に海外の資産を源泉とする旨の記載があるものをいいます。

不動産投信（リート）

目論見書または投資信託約款において、組入資産による主たる投資収益が実質的に不動産投資信託の受益証券および不動産投資法人の投資証券を源泉とする旨の記載があるものをいいます。

属性区分表

< Aコース（為替ヘッジあり） >

投資対象資産	決算頻度	投資対象地域	投資形態	為替ヘッジ
株式 一般 大型株 中小型株	年1回 年2回 年4回	グローバル (日本除く) 日本		
債券 一般 公債 社債 その他債券 クレジット属性 ()	年6回 (隔月) 年12回 (毎月) 日々	北米 欧州 アジア オセアニア	ファミリー ファンド	あり (フルヘッジ)
不動産投信	その他 ()	中南米 アフリカ 中近東 (中東) エマージング	ファンド・オブ ・ファンズ	なし
その他資産 (投資信託証券(不動産投信))				
資産複合 () 資産配分固定型 資産配分変更型				

< Bコース（為替ヘッジなし） >

投資対象資産	決算頻度	投資対象地域	投資形態	為替ヘッジ
株式 一般 大型株 中小型株	年1回 年2回 年4回	グローバル (日本除く) 日本		
債券 一般 公債 社債 その他債券 クレジット属性 ()	年6回 (隔月) 年12回 (毎月) 日々	北米 欧州 アジア オセアニア	ファミリー ファンド	あり ()
不動産投信	その他 ()	中南米 アフリカ 中近東 (中東) エマージング	ファンド・オブ ・ファンズ	なし
その他資産 (投資信託証券(不動産投信))				
資産複合 () 資産配分固定型 資産配分変更型				

(注) 当ファンドが該当する属性区分を網掛け表示しています。

< 属性区分表（網掛け表示部分）の定義 >

その他資産(投資信託証券(不動産投信))

目論見書または投資信託約款において、投資信託証券（投資形態がファミリーファンドまたはファンド・オブ・ファンズのものを含みます。）を通じて、主として不動産投信に投資する旨の記載があるものをいいます。

年4回

目論見書または投資信託約款において、年4回決算する旨の記載があるものをいいます。

グローバル(日本除く)

目論見書または投資信託約款において、組入資産による投資収益が世界の資産を源泉とする旨の記載があるものをいいます。なお、「世界の資産」の中には「日本」を含みません。

ファミリーファンド

目論見書または投資信託約款において、親投資信託（ファンド・オブ・ファンズにのみ投資されるものを除く。）を投資対象として投資するものをいいます。

為替ヘッジあり(フルヘッジ)

目論見書または投資信託約款において、為替のフルヘッジまたは一部の資産に為替のヘッジを行う旨の記載があるものをいいます。

為替ヘッジなし

目論見書または投資信託約款において、為替のヘッジを行わない旨の記載があるものまたは為替のヘッジを行う旨の記載がないものをいいます。

属性区分に記載している「為替ヘッジ」は、対円での為替リスクに対するヘッジの有無を記載しております。

(注) 上記各表のうち網掛け表示のない商品分類および属性区分の定義については、一般社団法人投資信託協会のホームページ（アドレス：<https://www.toushin.or.jp/>）で閲覧が可能です。

信託金の限度額：各ファンド 上限 1,050億円

委託会社は、受託会社と合意のうえ、当該限度額を変更することができます。

ファンドの特色

マザーファンドを通じて主として米国を中心とするリート（不動産投資信託）へ投資を行い、信託財産の成長と安定した収益の確保をめざします。

特色

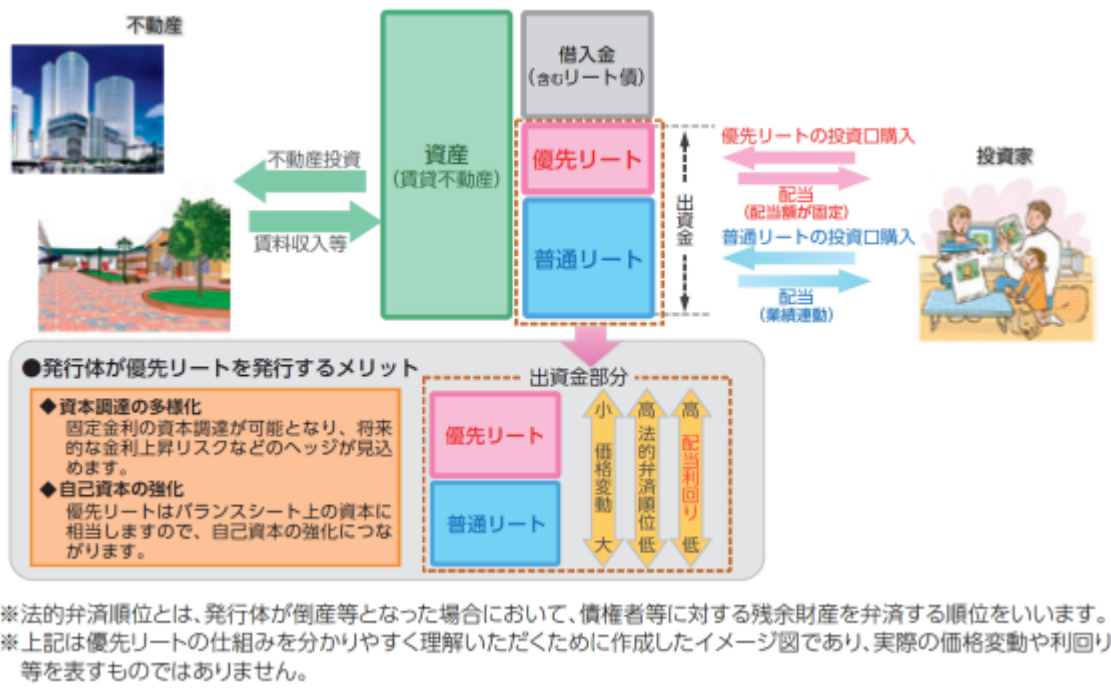
優先リートおよび普通リートに投資し、高い配当利回りと値上がり益獲得をめざします。

主要投資対象は、米国の優先リート、米国を中心とする普通リートです。

優先リートへの投資は、高い配当利回りが期待できます。普通リートへの投資は、割安と判断される銘柄を選定し高いリターンをめざします。

発行体の信用力や個別証券の流動性、償還条項、バリュエーション等を勘案し、証券種別、業種などの分散の確保を図りつつ、ポートフォリオ全体のリスク・リターンの最適化をめざします。

<不動産投資法人 バランスシートのイメージ>



<優先リートとは>

配当、弁済は普通リートより優先

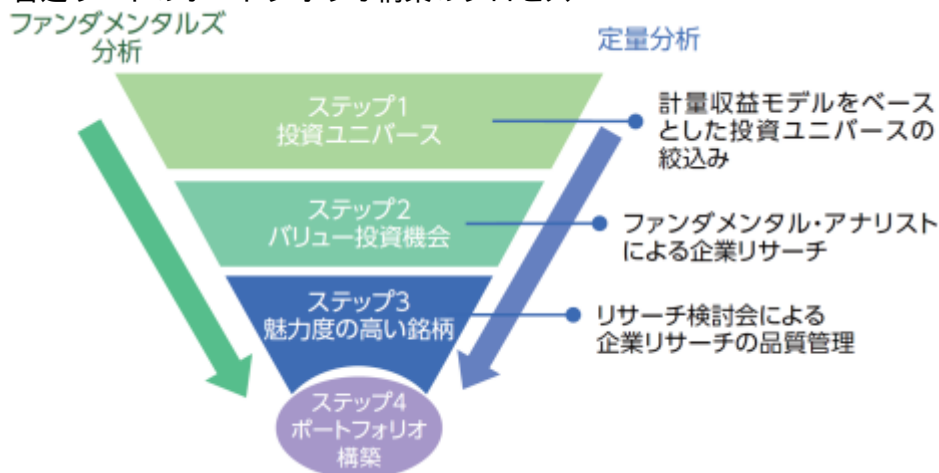
- ・リートの発行体の業績が大幅に悪化した場合、配当がスキップ（繰延べまたは停止）されることがあります。優先リートの配当をスキップした場合、通常、スキップ状態を解消しなければ普通リートの配当を出すことができません。
- ・また発行体が破綻した場合、普通リートに優先して残余財産の弁済を受けます。

優先リートの運用資産としての性質

- ・配当額が額面に対して固定
- ・償還条項あり
- ・普通リートに比べ、高い配当利回り
- ・普通リートに比べ、安定した値動き

（注）上記は、一般的な優先リートの性質について説明したものであり、実際の優先リートの性質すべてを網羅したものではなく、これに当てはまらない場合もあります。

<普通リートのポートフォリオ構築のプロセス>



普通リート銘柄の選定にあたっては、定量分析とファンダメンタルズ分析を融合させた徹底したリサーチにより、他のリートとの相対比較で割安と判断される銘柄を選定します。

上記プロセスは、今後変更となる場合があります。

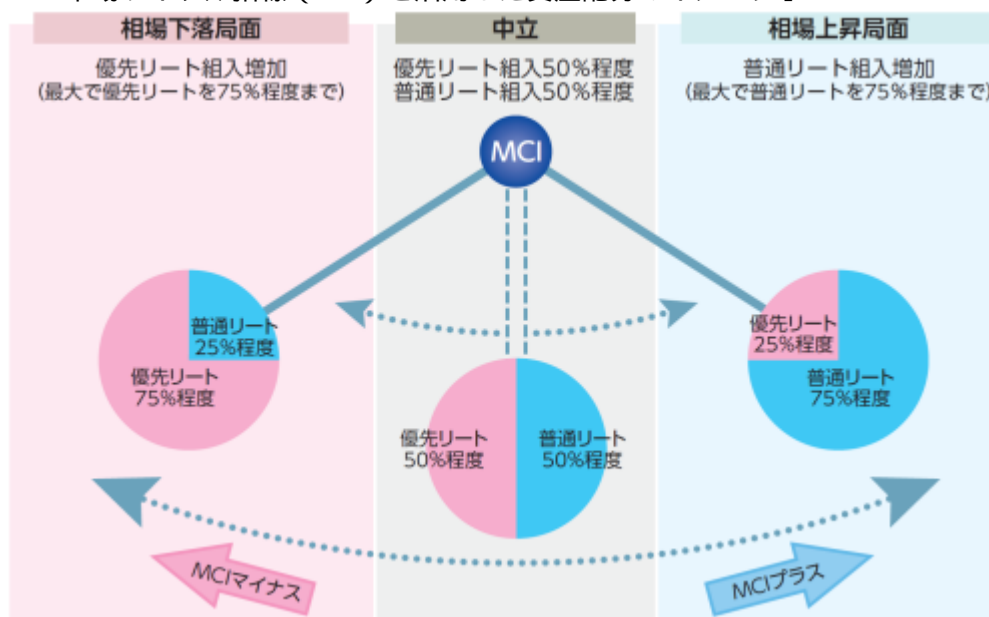
特色

優先リートと普通リートそれぞれの組入比率を市場動向に合わせ、ストラテジック（戦略的）に変動させ、トータルリターンの向上をめざします。

アライアンス・バーンスタイン独自のリスク指標である「市場サイクル指標（MCI*）」を活用し、各資産の組入比率を配分します。

* MCI (Market Cycle Indicator)

< 「市場サイクル指標 (MCI) を活用した資産配分のイメージ」 >



< 市場サイクル指標 (MCI) について >

「市場サイクル指標 (MCI)」は、市場の局面や方向性を特定するためにアライアンス・バーンスタインが独自に開発したツールです。

「市場サイクル指標 (MCI)」の数値およびモメンタム（方向性）から、相場下落局面、相場上昇局面、中立を判断。「市場サイクル指標 (MCI)」の活用により、適切な資産配分を行い、リターンの向上をめざします。

アライアンス・バーンスタインには、アライアンス・バーンスタイン・エル・ピーとその傘下の関連会社を含みます。

上記は、市場サイクル指標 (MCI) をご理解いただくために作成したイメージ図ですが、資産配分戦略を全て網羅しているわけではありません。

特色

優先リートおよび普通リートの運用（資産配分も含む）は、アライアンス・バーンスタインが行います。

マザーファンドにおける米国を中心とするリート等の運用指図に関する権限は、不動産関連証券において豊富な投資経験を有するアライアンス・バーンスタインに委託します。

< アライアンス・バーンスタインについて >

アライアンス・バーンスタイン（アライアンス・バーンスタインは、アライアンス・バーンスタイン・エル・ピーとその傘下の関連会社を含みます。）は資産運用業務で40年以上の経験を有する世界有数の資産運用会社であり、多彩な投資商品やサービスをグローバルに展開しております。

特色

「為替ヘッジあり」と「為替ヘッジなし」の2つのコースがあります。

< Aコース（為替ヘッジあり） >

為替変動リスクを低減するため、為替ヘッジを行います。

ただし、為替変動リスクを完全に排除できるものではありません。

< Bコース（為替ヘッジなし） >

為替変動リスクを回避するための為替ヘッジは原則として行いません。

基準価額は、為替変動の影響を直接受けます。

各ファンド間でスイッチングが可能です。

販売会社によっては、スイッチングを取扱わない場合があります。詳しくは販売会社にお問合わせください。

< 分配方針 >

年4回（2月、5月、8月、11月の各20日。休業日の場合は翌営業日。）決算を行い、収益分配方針に基づいて、基準価額に応じた分配をめざします。

基準価額は1万口当たりとし、既払分配金を加算しません。

分配対象額は、経費控除後の配当等収益と売買益（評価益を含みます。）等とします。

原則として、分配対象額の範囲内で、下記に基づいて分配を行います。ただし、分配対象額が少額の場合には、分配を行わないことがあります。

計算期末の前営業日の基準価額に応じて、下記の金額の分配をめざします。

計算期末の前営業日から当該計算期末までに基準価額が急激に変動した場合等には、下記の分配を行わないことがあります。

計算期末の前営業日の基準価額	分配金額（1万口当たり、税引前）
10,500円未満	利子・配当収入相当分（経費控除後）*
10,500円以上11,000円未満	200円
11,000円以上11,500円未満	250円
11,500円以上12,000円未満	300円
12,000円以上12,500円未満	350円
12,500円以上	400円

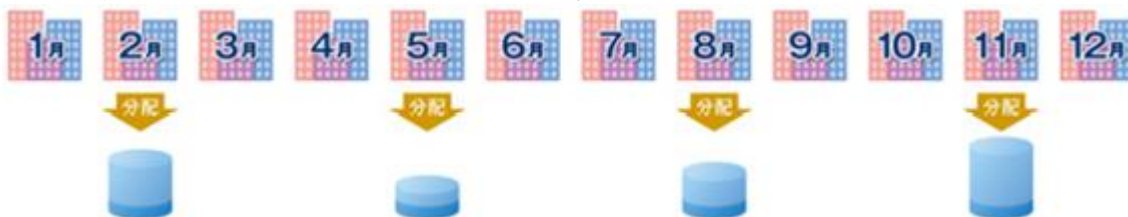
* ポートフォリオにおける利子・配当収入相当分から、投資者が負担する運用管理費用を控除した額をいいます。

基準価額に応じて、分配金額が変動します。基準価額が上記の一定の水準に一度でも到達すればその水準に応じた分配を続ける、というものではありません。

分配により基準価額は下落します。そのため、基準価額に影響を与え、次期以降の分配金額は変動する場合があります。また、あらかじめ一定の分配金額を保証するものではありません。

収益分配金額は、委託会社が基準価額水準、市況動向等を勘案して決定します。

ただし、必ず分配を行うものではありません。



上記は、四半期毎の分配金額が変動する可能性があることを表したイメージ図です。

上記はイメージ図であり、将来の分配金の支払いおよびその金額について示唆・保証するものではありません。

資金動向、市況動向等によっては、前記のような運用ができない場合があります。

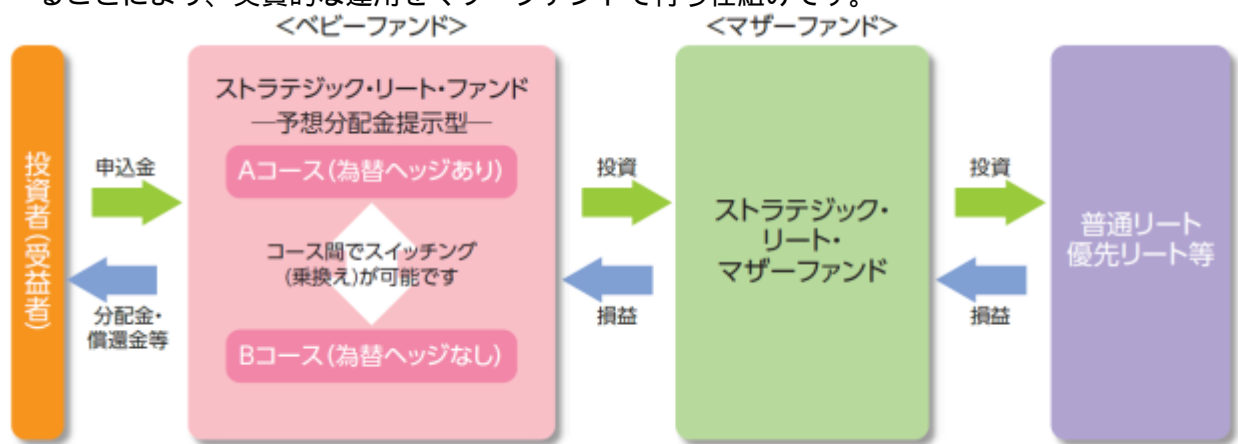
（２）【ファンドの沿革】

2013年2月1日 信託契約の締結、ファンドの設定、運用開始

（３）【ファンドの仕組み】

ファンドの仕組み

当ファンドは、ファミリーファンド方式で運用を行います。ファミリーファンド方式とは、お客さまからご投資いただいた資金をベビーファンドとしてまとめ、その資金を主としてマザーファンドに投資することにより、実質的な運用をマザーファンドで行う仕組みです。

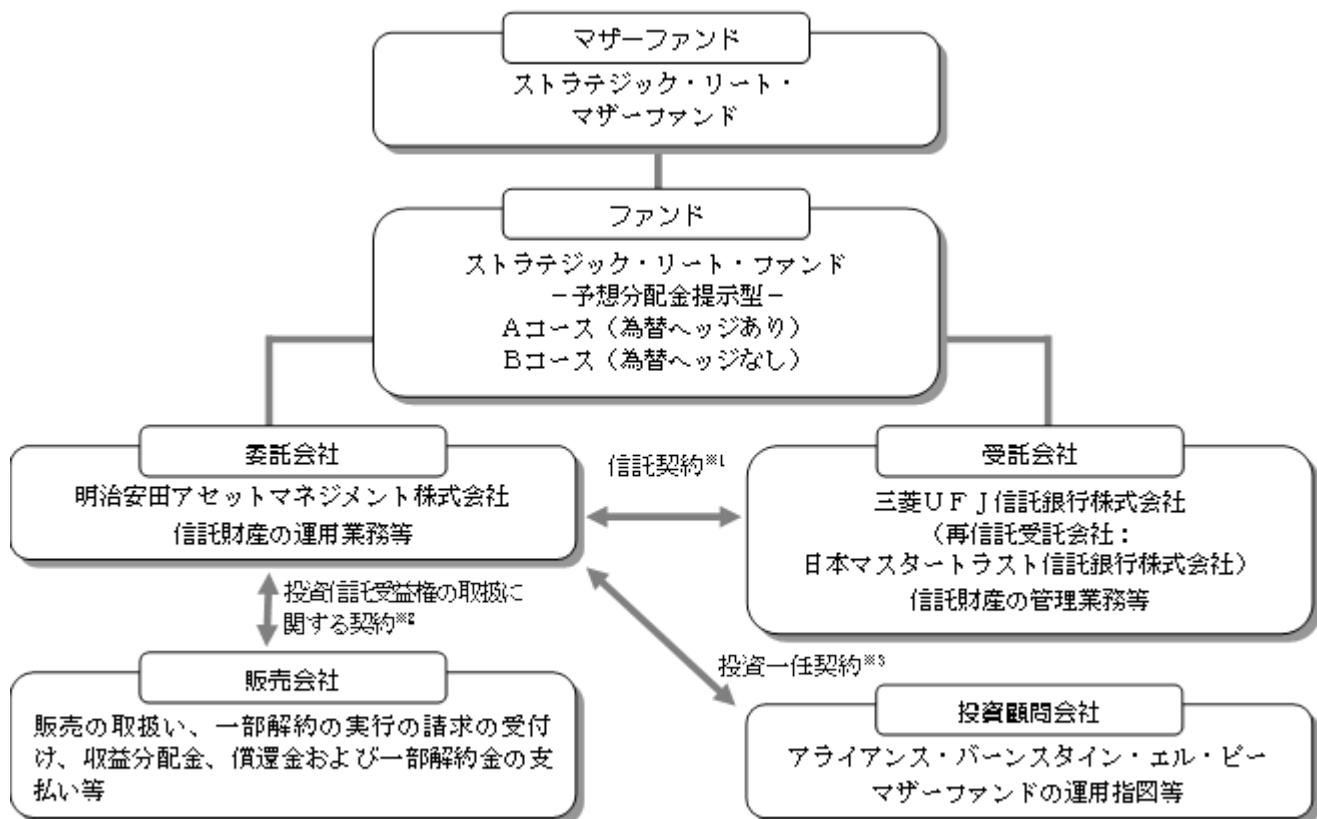


損益はすべて投資者である受益者に帰属します。

- * 販売会社によっては、スイッチングを取扱わない場合があります。詳しくは販売会社へお問合わせください。
- ・マザーファンド受益証券の組入比率は、原則として高位を維持します。

委託会社等及びファンドの関係法人

1. 委託会社（委託者）：明治安田アセットマネジメント株式会社
信託財産の運用指図、投資信託説明書（目論見書）及び運用報告書の作成等を行います。
2. 受託会社（受託者）：三菱UFJ信託銀行株式会社
信託財産の保管・管理業務等を行います。
（受託者は信託事務の一部につき日本マスタートラスト信託銀行株式会社に委託することがあります。）
3. 販売会社
ファンドの販売会社として、募集・販売の取扱い、一部解約実行の請求の受付け、収益分配金、償還金等の支払い、運用報告書の交付等を行います。
4. 投資顧問会社：アライアンス・バーンスタイン
ファンドの投資顧問会社として、マザーファンドの運用の指図に関する投資判断、発注等を行います。



1 信託契約

委託会社と受託会社との間において「信託契約（信託約款）」を締結しており、委託会社及び受託会社の業務、受益者の権利、投資信託財産の運用・評価・管理、収益の分配、信託期間、償還等を規定しています。

2 投資信託受益権の取扱いに関する契約

委託会社と販売会社との間において「投資信託受益権の取扱いに関する契約」を締結しており、販売会社が行う募集・販売等の取扱い、収益分配金及び償還金の支払い、買取り及び解約の取扱い等を規定しています。

3 投資一任契約

委託会社と投資顧問会社との間において「投資一任契約」を締結しており、運用指図に関する権限委託の内容およびこれに係る事務の内容ならびに投資顧問会社が受ける投資顧問報酬等を規定しています。

委託会社等の概況

1．資本金の額（本書提出日現在）：10億円

2．委託会社の沿革

1986年11月：コスモ投信株式会社設立

1998年10月：ディーアンドシーキャピタルマネジメント株式会社と合併、商号を「コスモ投信投資顧問株式会社」に変更

2000年2月：商号を「明治ドレスナー投信株式会社」に変更

2000年7月：明治ドレスナー・アセットマネジメント株式会社と合併、商号を「明治ドレスナー・アセットマネジメント株式会社」に変更

2009年4月：商号を「MDAMアセットマネジメント株式会社」に変更

2010年10月：安田投信投資顧問株式会社と合併、商号を「明治安田アセットマネジメント株式会社」に変更

3．大株主の状況（本書提出日現在）

氏名又は名称	住所	所有 株式数	発行済株式総数 に対する所有 株式数の割合
明治安田生命保険相互会社	東京都千代田区丸の内二丁目1番1号	17,539株	92.86%
アリアンツ・グローバル・ インベスターズ ゲー・ エム・ペー・ハー	ドイツ,60323 フランクフルト・ アム・マイン,ポッケンハイマー・ ラントシュトラッセ 42 44	1,261株	6.68%
富国生命保険相互会社	東京都千代田区内幸町2 2 2	87株	0.46%

2【投資方針】

(1)【投資方針】

基本方針

この投資信託は、信託財産の成長を目指して運用を行います。

投資対象

マザーファンド受益証券を主要投資対象とします。

投資態度

1. 主として、マザーファンド受益証券を通じて、米国を中心とする（日本除く）金融商品取引所に上場（予定を含みます。）または店頭登録（予定を含みます。）されているREIT（不動産投資信託）、株式会社が発行する優先株に相当するREIT等に投資を行います。
2. マザーファンド受益証券の組入比率は、原則として高位を維持します。
3. < Aコースの為替ヘッジ >
実質組入外貨建資産については、原則として円を対貨とする為替ヘッジを行います。
< Bコースの為替ヘッジ >
実質組入外貨建資産については、原則として円を対貨とする為替ヘッジを行いません。
4. 資金動向、市況動向等によっては、上記のような運用ができない場合があります。

参考 マザーファンドの概要

基本方針

この投資信託は、信託財産の中長期的な成長を目指して運用を行います。

投資対象

米国を中心とする（日本除く）金融商品取引所に上場（予定を含みます。）または店頭登録（予定を含みます。）されているREIT（不動産投資信託）を主要投資対象とします。

投資態度

1. 主として、米国を中心とする（日本除く）金融商品取引所に上場（予定を含みます。）または店頭登録（予定を含みます。）されているREIT、株式会社が発行する優先株に相当するREIT等の中から定量分析、定性分析を基に銘柄を選定し投資を行います。
2. REITの投資比率は高位を維持します。
3. アライアンス・バーンスタインに、米国を中心とする（日本除く）REIT等の運用の指図に関する権限を委託します。
4. 外貨建資産の為替ヘッジは、原則として行いません。
5. 資金動向、市況動向等によっては、上記のような運用ができない場合があります。

（２）【投資対象】

この信託において投資の対象とする資産の種類は、次に掲げるものとします。

１．次に掲げる特定資産（「特定資産」とは、投資信託及び投資法人に関する法律第２条第１項で定めるものをいいます。以下同じ。）

イ．有価証券

ロ．デリバティブ取引に係る権利（金融商品取引法第２条第20項に規定するものをいい、約款に定めるものに限りません。）

ハ．約束手形（金融商品取引法第２条第１項第15号に掲げるものを除きます。）

ニ．金銭債権

２．次に掲げる特定資産以外の資産

イ．為替手形

委託会社は、信託金を、主として、マザーファンド受益証券のほか、次の有価証券に投資することを指図します。

１．コマーシャル・ペーパーおよび短期社債等

２．外国または外国の者の発行する証券または証書で、前１．の証券または証書の性質を有するもの

３．外国法人が発行する譲渡性預金証書

４．指定金銭信託の受益証券（金融商品取引法第２条第１項第14号で定める受益証券発行信託の受益証券に限りません。）

委託会社は、信託金を、前 に掲げる有価証券のほか、次に掲げる金融商品（金融商品取引法第２条第２項の規定により有価証券とみなされる同項各号に掲げる権利を含みます。）により運用することを指図することができます。

１．預金

２．指定金銭信託（金融商品取引法第２条第１項第14号に規定する受益証券発行信託を除きます。）

３．コール・ローン

４．手形割引市場において売買される手形

前 の規定にかかわらず、この信託の設定、解約、償還、投資環境の変動等への対応等、委託会社が運用上必要と認めるときには、委託会社は、信託金を、前 に掲げる金融商品により運用することの指図ができます。

（３）【運用体制】

当ファンドの投資顧問会社における運用体制は以下の通りです。

<アライアンス・バーンスタインの運用体制>

アライアンス・バーンスタインは186名のアナリストを擁し、総勢322名の業界屈指の運用体制です。

（2019年3月末現在）

<アライアンス・バーンスタインについて>

アライアンス・バーンスタイン（アライアンス・バーンスタインには、アライアンス・バーンスタイン・エル・ピーとその傘下の関連会社を含みます。）は資産運用業務で40年以上の経験を有する世界有数の資産運用会社であり、多彩な投資商品やサービスをグローバルに展開しており、その本部をニューヨークに置いております。

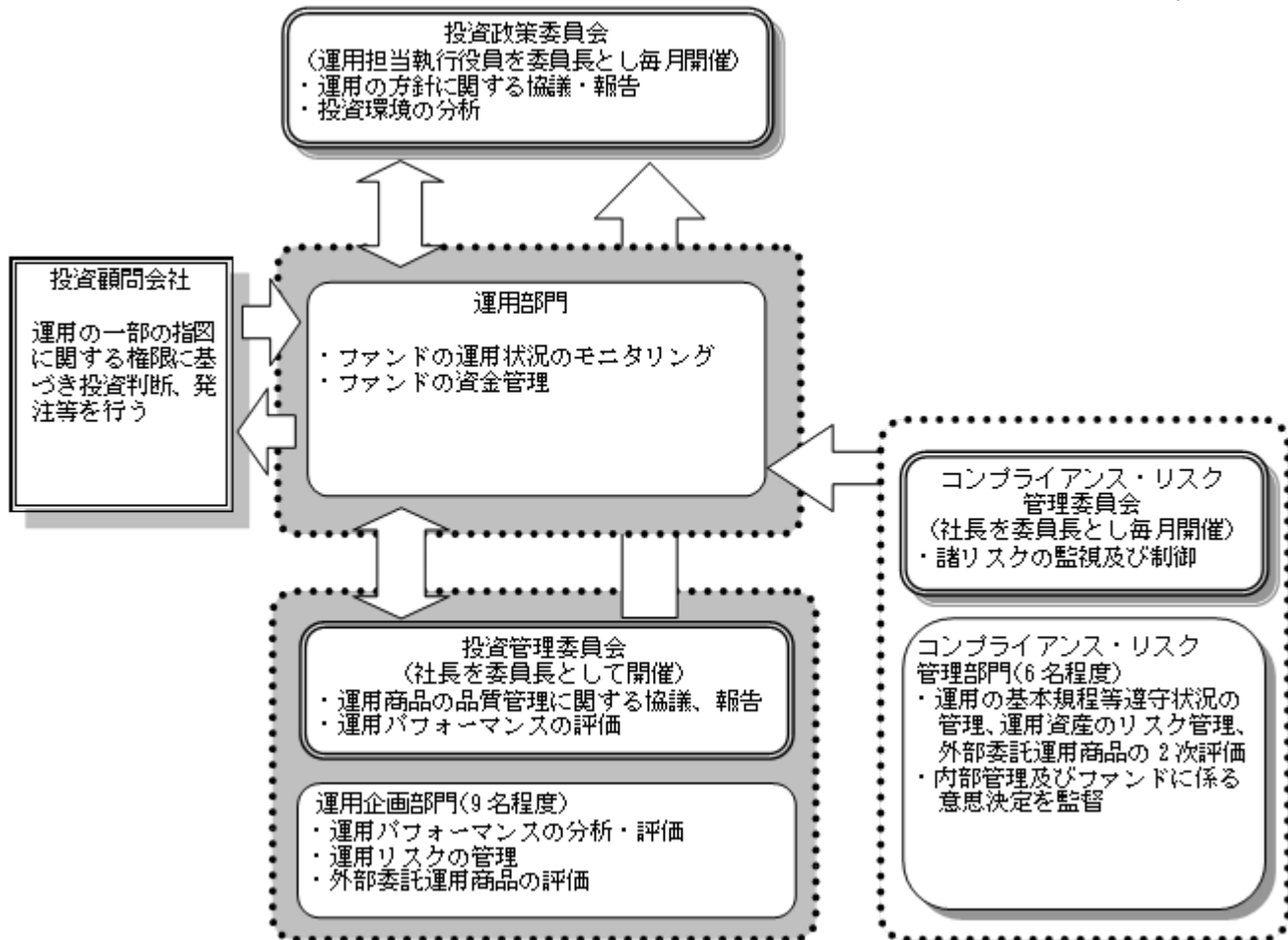
当ファンドの委託会社における運用体制は以下の通りです。

投資政策委員会にて、マクロ経済環境・市況環境に関する分析、資産配分・資産毎の運用戦略に関する検討を行います。

ファンドの運用担当者は、ファンドコンセプト、運用ガイドライン等を踏まえて運用計画を策定し、運用計画に基づき運用を行います。

ファンドに関する運用ガイドライン等の遵守状況のチェック、運用資産のリスク管理は、運用部門から独立したコンプライアンス・リスク管理部、運用企画部が行います。必要に応じて投資顧問会社（外部委託先）に対しチェック結果のフィードバック等を行い、状況改善を指示します。

投資管理委員会にて、ファンドの運用パフォーマンスの評価等を行います。必要に応じて投資顧問会社（外部委託先）に対し評価結果のフィードバック等を行い、状況改善を指示します。



ファンド運用に関する社内規程として、「投資一任契約および信託財産の運用業務に関する基本規程」及び基本規程に付随する細則等の取扱い基準を設けております。
 ファンドの関係法人に対する管理は、管理関連部門において適正に管理しております。

ファンドの運用体制等は、本書提出日現在のものであり、今後変更となることがあります。
 また、委託会社のホームページ (<http://www.myam.co.jp/>) の会社案内から、運用体制に関する情報がご覧いただけます。

< 受託会社に対する管理体制 >

当社では、受託会社または受託会社の再信託先に対しては、日々の純資産照合、月次の勘定残高照合などを行っています。また、受託業務の内部統制の有効性についての監査人による報告書を、受託会社より受け取っております。

（４）【分配方針】

収益分配方針

年４回（２月、５月、８月、１１月の各２０日。休業日の場合は翌営業日。）決算を行い、収益分配方針に基づいて、基準価額に応じた分配をめざします。

基準価額は１万口当たりとし、既払分配金を加算しません。

分配対象額は、経費控除後の配当等収益と売買益（評価益を含みます。）等とします。

原則として、分配対象額の範囲内で、下記に基づいて分配を行います。ただし、分配対象額が少額の場合には、分配を行わないことがあります。

計算期末の前営業日の基準価額に応じて、下記の金額の分配をめざします。

計算期末の前営業日から当該計算期末までに基準価額が急激に変動した場合等には、下記の分配を行わないことがあります。

計算期末の前営業日の基準価額	分配金額（１万口当たり、税引前）
10,500円未満	利子・配当収入相当分（経費控除後）*
10,500円以上11,000円未満	200円
11,000円以上11,500円未満	250円
11,500円以上12,000円未満	300円
12,000円以上12,500円未満	350円
12,500円以上	400円

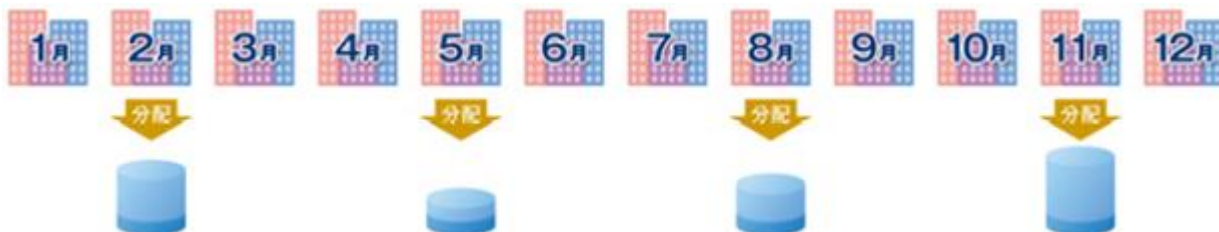
* ポートフォリオにおける利子・配当収入相当分から、投資者が負担する運用管理費用を控除した額をいいます。

基準価額に応じて、分配金額が変動します。基準価額が上記の一定の水準に一度でも到達すればその水準に応じた分配を続ける、というものではありません。

分配により基準価額は下落します。そのため、基準価額に影響を与え、次期以降の分配金額は変動する場合があります。また、あらかじめ一定の分配金額を保証するものではありません。

収益分配金額は、委託会社が基準価額水準、市況動向等を勘案して決定します。

ただし、必ず分配を行うものではありません。



上記は、四半期毎の分配金額が変動する場合があることを表したイメージ図です。

上記はイメージ図であり、将来の分配金の支払いおよびその金額について示唆・保証するものではありません。

収益分配にあてず信託財産内に留保した利益の運用については、特に制限を設けず、委託会社の判断に基づき、元本部分と同一の運用を行います。

収益の分配方式

1. 信託財産から生ずる毎計算期末における利益は、次の方法により処理します。

- 配当金、利子、貸付有価証券に係る品貸料およびこれ等に類する収益から支払利息を控除した額（以下「配当等収益」といいます。）は、諸経費、信託報酬および当該信託報酬に係る消費税等に相当する金額を控除した後、その残金を受益者に分配することができます。なお、次期以降の分配金にあてるため、その一部を分配準備積立金として積み立てることができます。
- 売買損益に評価損益を加減した利益金額（以下「売買益」といいます。）は、諸経費、信託報酬および当該信託報酬に係る消費税等に相当する金額を控除し、繰越欠損金のあるときは、その全額を売買益をもって補てんした後、受益者に分配することができます。なお、次期以降の分配にあてるため、分配準備積立金として積み立てることができます。

2. 毎計算期末において信託財産につき生じた損失は、次期に繰越します。

収益分配金の支払い

収益分配金は、毎計算期間終了日後１ヵ月以内の委託会社の指定する日から（原則として決算日から起算して５営業日までに）、決算日において振替機関等の振替口座簿に記載または記録されている受益者（当該収益分配金に係る決算日以前において一部解約が行われた受益権に係る受益者を除きます。また、当該収益分配金に係る決算日以前に設定された受益権で取得申込代金支払前のため販売会社の名義で記載また

は記録されている受益権については原則として取得申込者(とします。)に支払います。収益分配金の支払いは、販売会社において行います。なお、分配金再投資コースでお申込みの受益権に係る収益分配金は、原則として税金を差し引いた後、決算日の基準価額で翌営業日に自動的に再投資され、再投資により増加した受益権は、振替口座簿に記載または記録されます。

将来の収益分配金の支払いおよびその金額について示唆・保証するものではありません。

収益分配金に関する留意事項

収益分配金に関する留意事項

- 分配金は、預貯金の利息とは異なり、投資信託の純資産から支払われますので、分配金が支払われると、その金額相当分、基準価額は下がります。

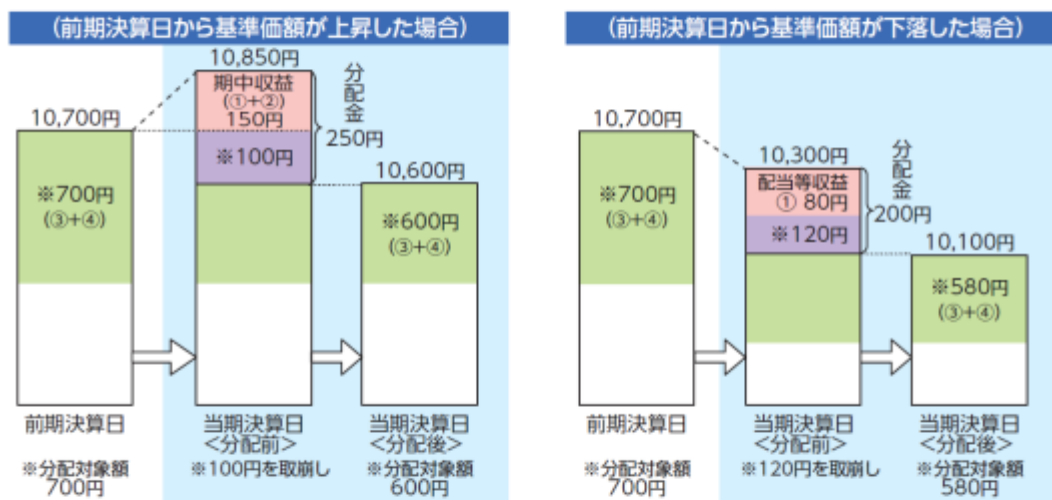
《投資信託で分配金が支払われるイメージ》



*上記は投資信託での分配金の支払いをイメージ図にしたものです。

- 分配金は、計算期間中に発生した収益（経費控除後の配当等収益および評価益を含む売買益）を超えて支払われる場合があります。その場合、当期決算日の基準価額は前期決算日と比べて下落することになります。また、分配金の水準は、必ずしも計算期間におけるファンドの収益率を示すものではありません。

《計算期間中に発生した収益を超えて支払われる場合》



(注) 分配対象額は、①経費控除後の配当等収益、②経費控除後の評価益を含む売買益、③分配準備積立金、④収益調整金です。

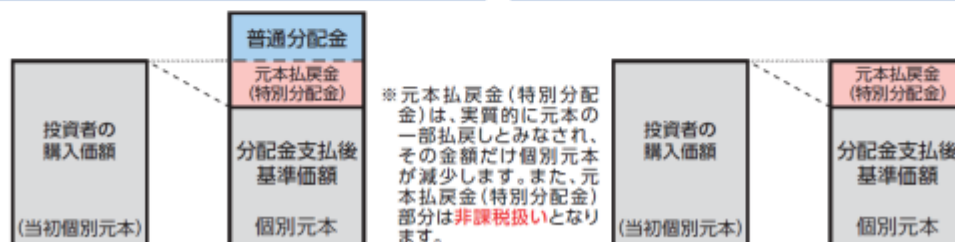
分配金は、分配方針に基づき、分配対象額から支払われます。

*上記はイメージであり、実際の分配金額や基準価額を示唆するものではありませんのでご注意ください。

- 投資者のファンドの購入価額によっては、分配金の一部または全部が、実質的には元本の一部払戻しに相当する場合があります。ファンドの購入後の運用状況により、分配金額より基準価額の値上がり小さかった場合も同様です。

(分配金の一部が元本の一部払戻しに相当する場合)

(分配金の全部が元本の一部払戻しに相当する場合)



普通分配金：個別元本(投資者(受益者)のファンドの購入価額)を上回る部分からの分配金です。

元本払戻金(特別分配金)：個別元本を下回る部分からの分配金です。分配後の投資者(受益者)の個別元本は、元本払戻金(特別分配金)の額だけ減少します。

(注) 普通分配金に対する課税については、後掲「4 手数料等及び税金 (5) 課税上の取扱い」をご参照ください。

（５）【投資制限】

投資信託約款で規制される投資制限

株式への投資制限

株式への直接投資は行いません。

投資信託証券への投資制限

投資信託証券への実質投資割合には制限を設けません。

外貨建資産への投資制限

外貨建資産への実質投資割合には制限を設けません。

信用リスク集中回避のための投資制限

一般社団法人投資信託協会規則に定める一の者に対する株式等エクスポージャー、債券等エクスポージャーおよびデリバティブ等エクスポージャーの信託財産の純資産総額に対する比率は、原則として、それぞれ100分の10、合計で100分の20を超えないものとし、当該比率を超えることとなった場合には、委託会社は、一般社団法人投資信託協会規則に従い当該比率以内となるよう調整を行なうこととします。

先物取引等の運用指図・目的・範囲

1. 委託会社は、信託財産に属する資産の効率的な運用に資するため、ならびに価格変動リスクを回避するため、わが国の金融商品取引所における有価証券先物取引（金融商品取引法第28条第8項第3号イに掲げるものをいいます。）、有価証券指数等先物取引（金融商品取引法第28条第8項第3号ロに掲げるものをいいます。）および有価証券オプション取引（金融商品取引法第28条第8項第3号ハに掲げるものをいいます。）ならびに外国の金融取引所におけるこれらの取引と類似の取引を行うことの指図をすることができます。なお、選択権取引は、オプション取引に含めて取扱うものとします（以下同じ。）。
2. 委託会社は、信託財産に属する資産の効率的な運用に資するため、ならびに為替変動リスクを回避するため、わが国の金融商品取引所における通貨に係る先物取引ならびに外国の金融商品取引所における通貨に係る先物取引およびオプション取引を行うことの指図をすることができます。
3. 委託会社は、信託財産に属する資産の効率的な運用に資するため、ならびに価格変動リスクを回避するため、わが国の金融商品取引所における金利に係る先物取引およびオプション取引ならびに外国の金融商品取引所におけるこれらの取引と類似の取引を行うことの指図をすることができます。

スワップ取引の運用指図・目的・範囲

1. 委託会社は、信託財産に属する資産の効率的な運用に資するため、ならびに価格変動リスクおよび為替変動リスクを回避するため、異なった通貨、異なった受取金利または異なった受取金利とその元本を一定の条件のもとに交換する取引（以下「スワップ取引」といいます。）を行うことの指図をすることができます。
2. スワップ取引の指図にあたっては、当該取引の契約期限が、原則として約款に定める信託期間を超えないものとし、ただし、当該取引が当該信託期間内で全部解約が可能なものについてはこの限りではありません。
3. スワップ取引の指図にあたっては、当該信託財産に係るスワップ取引の想定元本の総額とマザーファンドの信託財産に係るスワップ取引の想定元本の総額のうち信託財産に属するとみなした額との合計額（以下「スワップ取引の想定元本の合計額」といいます。以下本項において同じ。）が、信託財産の純資産総額を超えないものとし、なお、信託財産の一部解約等の事由により、上記純資産総額が減少して、スワップ取引の想定元本の合計額が信託財産の純資産総額を超えることとなった場合には、委託会社は速やかに、その超える額に相当するスワップ取引の一部の解約を指図するものとします。
4. 前3.においてマザーファンドの信託財産に係るスワップ取引の想定元本の総額のうち信託財産に属するとみなした額とは、マザーファンドの信託財産に係るスワップ取引の想定元本の総額にマザーファンドの信託財産の純資産総額に占める信託財産に属するマザーファンドの時価総額の割合を乗じて得た額をいいます。
5. スワップ取引の評価は、当該取引契約の相手方が市場実勢金利等をもとに算出した価額で評価するものとし、
6. 委託会社は、スワップ取引を行うにあたり担保の提供あるいは受入れが必要と認めるときは、担保の提供あるいは受入れの指図を行うものとします。

金利先渡取引および為替先渡取引の運用指図

1. 委託会社は、信託財産に属する資産の効率的な運用に資するため、ならびに価格変動リスクおよび為替変動リスクを回避するため、金利先渡取引および為替先渡取引を行うことの指図をすることができます。
2. 金利先渡取引および為替先渡取引の指図にあたっては、当該取引の決済日が、原則として約款に定める信託期間を超えないものとし、ただし、当該取引が当該信託期間内で全部解約が可能なものについてはこの限りではありません。
3. 金利先渡取引および為替先渡取引の評価は、当該取引契約の相手方が市場実勢金利等をもとに算出した価額で評価するものとし、

4. 委託会社は、金利先渡取引および為替先渡取引を行うにあたり担保の提供あるいは受入れが必要と認めるときは、担保の提供あるいは受入れの指図を行うものとします。

デリバティブ取引等に係る投資制限

デリバティブ取引等については、一般社団法人投資信託協会の規則に定める合理的な方法により算出した額が、信託財産の純資産総額を超えないものとします。

同一銘柄の投資信託証券への投資制限

1. 委託会社は、信託財産に属する同一銘柄の投資信託証券の時価総額とマザーファンドの信託財産に属する当該投資信託証券の時価総額のうち信託財産に属するとみなした額との合計額が、信託財産の純資産総額の100分の10を超えることとなる投資の指図を行いません。

2. 前1.において信託財産に属するとみなした額とは、信託財産に属するマザーファンドの時価総額にマザーファンドの信託財産の純資産総額に占める当該資産の時価総額の割合を乗じて得た額をいいます。

有価証券の貸付けの指図および範囲

1. 委託会社は、信託財産の効率的な運用に資するため、信託財産に属する公社債を次の範囲内で貸付けの指図をすることができます。

公社債の貸付けは、貸付時点において、貸付公社債の額面金額の合計額が、信託財産で保有する公社債の額面金額の合計額の50%を超えないものとします。

2. 前1.に定める限度額を超えることとなった場合には、委託会社は速やかに、その超える額に相当する契約の一部の解約を指図するものとします。

3. 委託会社は、有価証券の貸付けにあたって必要と認めるときは、担保の受入れの指図を行うものとします。

有価証券の空売りの指図範囲

1. 委託会社は、信託財産の効率的な運用に資するため、信託財産の計算においてする信託財産に属さない有価証券を売付けの指図をすることができます。なお、当該売付けの決済については、有価証券(信託財産により借入れた有価証券を含みます。)の引渡しまたは買戻しにより行うことの指図をすることができるものとします。

2. 前1.の売付けの指図は、当該売付けに係る有価証券の時価総額が信託財産の純資産総額の範囲内とします。

3. 信託財産の一部解約等の事由により、前2.の売付けに係る有価証券の時価総額が信託財産の純資産総額を超えることとなった場合には、委託会社は速やかに、その超える額に相当する売付けの一部を決済するための指図をするものとします。

有価証券の借入れ

1. 委託会社は、信託財産の効率的な運用に資するため、有価証券の借入れの指図をすることができます。なお、当該有価証券の借入れを行うにあたり担保の提供が必要と認めるときは、担保の提供の指図をするものとします。

2. 前1.の指図は、当該借入れに係る有価証券の時価総額が信託財産の純資産総額の範囲内とします。

3. 信託財産の一部解約等の事由により、前2.の借入れに係る有価証券の時価総額が信託財産の純資産総額を超えることとなった場合には、委託会社は速やかに、その超える額に相当する借入れた有価証券の一部を返還するための指図をするものとします。

4. 前1.の借入れに係る品借料は信託財産中から支弁します。

特別の場合の外貨建有価証券への投資制限

外貨建有価証券への投資については、わが国の国際収支上の理由等により特に必要と認められる場合には、制約されることがあります。

外国為替予約取引の指図および範囲

1. 委託会社は、信託財産の効率的な運用に資するため、外国為替の売買の予約取引の指図をすることができます。

2. 前1.の予約取引の指図は、信託財産に係る為替の買予約とマザーファンドの信託財産に係る為替予約の買予約のうち信託財産に属するとみなした額の合計額と、信託財産に係る為替の売予約とマザーファンドの信託財産に係る為替予約の売予約のうち信託財産に属するとみなした額の合計額との差額につき円換算した額が、信託財産の純資産総額を超えないものとします。ただし、信託財産に属する外貨建資産(マザーファンドの信託財産に属する外貨建資産のうち信託財産に属するとみなした額を含みます。)の為替変動リスクを回避するためにする当該予約取引の指図については、この限りではありません。

3. 前2.の限度額を超えることとなった場合には、委託会社は所定の期間内に、その超える額に相当する為替予約の一部を解消するための外国為替の売買の予約取引の指図をするものとします。

4. 前2.において信託財産に属するとみなした額とは、信託財産に属するマザーファンドの時価総額にマザーファンドの信託財産の純資産総額に占める外貨建資産の時価総額の割合を乗じて得た額をいいます。

資金の借入れ

1. 委託会社は、信託財産の効率的な運用ならびに運用の安定性に資するため、一部解約に伴う支払資金の手当て(一部解約に伴う支払資金の手当てのために借入れた資金の返済を含みます。)を目的として、および再投資に係る収益分配金の支払資金の手当てを目的として、資金借入れ(コール市場を通じる場合を含みます。)の指図をすることができます。なお、当該借入金をもって有価証券等の運用は行わないものとします。
2. 一部解約に伴う支払資金の手当てのための借入期間は、受益者への解約代金支払開始日から信託財産で保有する有価証券等の売却代金の受渡日までの間または受益者への解約代金支払開始日から信託財産で保有する有価証券等の解約代金入金日までの間もしくは受益者への解約代金支払開始日から信託財産で保有する有価証券等の償還金の入金日までの期間が5営業日以内である場合の当該期間とし、資金借入額は当該有価証券等の売却代金、有価証券等の解約代金および有価証券等の償還金の合計額を限度とします。ただし、資金の借入額は、借入れ指図を行う日における信託財産の純資産総額の10%を超えないこととします。
3. 収益分配金の再投資に係る借入期間は、信託財産から収益分配金が支弁される日からその翌営業日までとし、資金借入額は収益分配金の再投資額を限度とします。
4. 借入金の利息は信託財産中から支弁します。

法律等で規制される投資制限

委託会社は、「投資信託及び投資法人に関する法律」等関係法令を遵守し、受益者のため忠実に、また受益者に対し善良な管理者の注意をもって、投資信託財産の運用の指図その他の業務を遂行しなければなりません。関係法令に定める主なものは以下の通りです。

< 同一株式の投資制限 >

委託会社は、同一の法人の発行する株式を、その運用の指図を行う全ての委託者指図型投資信託につき、投資信託財産として有する当該株式に係る議決権の総数が、当該株式に係る議決権の総数に100分の50の率を乗じて得た数を超えることとなる場合においては、投資信託財産をもって取得することを受託会社に指図しないものとします。

< 投資運用業に関する禁止行為 >

運用財産に関し、あらかじめ委託会社が定めた合理的な方法により算出した額が運用財産の純資産額を超えることとなる場合において、デリバティブ取引を行い、または継続することを受託会社に指図しないものとします。

3【投資リスク】

(1) ファンドのリスクと留意点

ストラテジック・リート・ファンド - 予想分配金提示型 - は、マザーファンドを通じて、海外のリート（不動産投資信託）等、値動きのある証券に投資します（外貨建資産には為替変動リスクもあります。）ので、基準価額は変動します。

投資元本は保証されず、元本を割り込むおそれがあります。また、ファンドの信託財産に生じた利益および損失は、すべて受益者に帰属します。投資信託は預貯金とは異なります。

なお、ファンドが有する主なリスクは、以下の通りです。

値動きの主な要因

1. リートの価格変動（価格変動リスク・信用リスク）

リートの価格は、不動産市況の変動、リートの収益や財務内容の変動、リートに関する法制度の変更等の影響を受けます。組入リートの市場価格が下落した場合、基準価額が下落する要因となり、投資元本を割り込むことがあります。

<優先リート固有のリスク>

優先リートには、配当繰延条項が付与されているものがあり、配当の支払いが繰延べまたは停止される可能性があります。組入優先リートの市場価格が下落した場合、基準価額が下落する要因となり、投資元本を割り込むことがあります。

2. 為替変動リスク

外貨建資産については、資産自体の価格変動のほか、当該外貨の円に対する為替レートの変動の影響を受けます。組入外貨建資産について、当該外貨の為替レートが円高方向に進んだ場合には、基準価額が下落する要因となり、投資元本を割り込むことがあります。

「Aコース（為替ヘッジあり）」は、為替ヘッジを行います。影響を全て排除できるわけではありません。また、為替ヘッジに伴うコストが発生し、基準価額が変動する要因となります。

「Bコース（為替ヘッジなし）」は、為替ヘッジを行わないので、基準価額は、為替レートの変動の影響を直接受けます。

3. カントリーリスク

投資対象国・地域において、政治・経済情勢の変化等により市場に混乱が生じた場合、または取引に対して新たな規制が設けられた場合には、基準価額が予想外に下落したり、方針に沿った運用が困難となる場合があります。

4. 流動性リスク（売却等）

解約資金を手当てするため組入証券を売却する際、市場規模や市場動向によっては市場実勢を押下げ、当初期待される価格で売却できないこともあります。この場合、基準価額が下落する要因となります。

5. 信用リスク

投資している有価証券等の発行体において、利払いや償還金の支払い遅延等の債務不履行が起こる可能性があります。

また、有価証券への投資等ファンドに関する取引において、取引の相手方の業績悪化や倒産等による契約不履行が起こる可能性があります。

基準価額の変動要因は上記に限定されるものではありません。

その他の留意点

有価証券を売買しようとする際、需要または供給が少ない場合、希望する時期・価格・数量による売買ができなくなることがあります。

当ファンドは、ファミリーファンド方式で運用を行います。ファミリーファンド方式には運用の効率性等の利点がありますが、マザーファンドにおいて他のベビーファンドの追加設定・解約等に伴う売買等を行う場合には、当ファンドの基準価額は影響を受けることがあります。

資金動向、市況動向等によっては、投資方針に沿う運用ができない場合があります。

収益分配は、計算期間中に発生した運用収益（経費控除後の配当等収益および売買益（評価益を含みます。））を超えて行われる場合があるため、分配水準は必ずしも当該計算期間中の収益率を示すものではありません。

投資者の個別元本（追加型投資信託を保有する投資者毎の取得元本）の状況により、分配金額の全部または一部が、実質的に元本の一部払戻しに相当する場合があります。

分配金は純資産から支払われるため、分配金支払いに伴う純資産の減少により基準価額が下落する要因となります。当該計算期間中の運用収益を超える分配を行う場合、当期決算日の基準価額は前期決算日の基準価額と比べ下落することとなります。

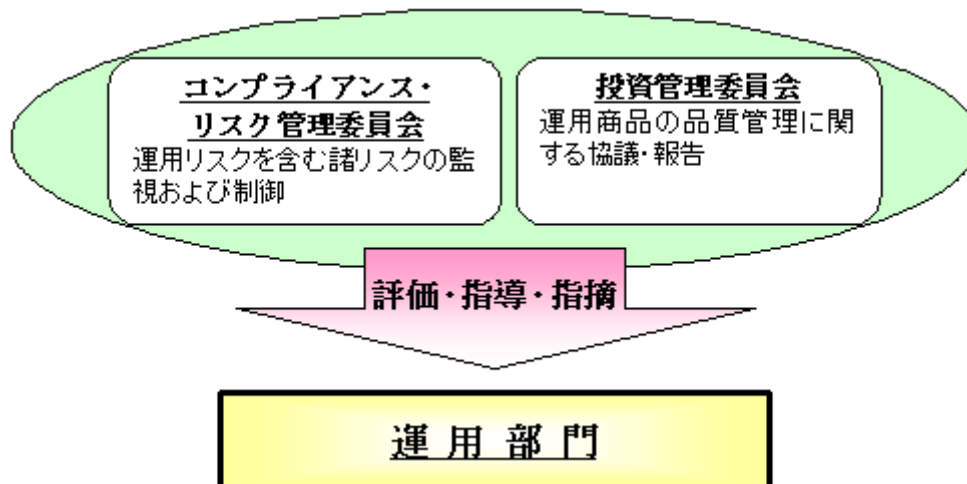
当ファンドのお取引に関しては、金融商品取引法第37条の6の規定（いわゆるクーリング・オフ）の適用はありません。

（２）リスク管理体制

ファンドの運用にあたっては、社内規程や運用計画に基づき、運用部門が運用プロセスの中でリスクコントロールを行います。また、運用部門から独立した部署により諸リスクの状況が確認され、各種委員会等において協議・報告される体制となっています。

コンプライアンス・リスク管理委員会は、法令諸規則・社内規程等の遵守状況、運用資産のリスク管理状況等を把握・管理し、必要に応じて指示・指摘を行います。

投資管理委員会は、運用パフォーマンスの評価・分析、トレーディング分析、運用スタイル・運用方針との整合性、投資信託財産の運用リスク等を把握・管理し、必要に応じて指導・指摘を行います。



ファンドのリスク管理体制等は、本書提出日現在のものであり、今後変更となることがあります。

(3) 参考情報

当ファンドの年間騰落率および
分配金再投資基準価額の推移

Aコース(為替ヘッジあり)



Bコース(為替ヘッジなし)

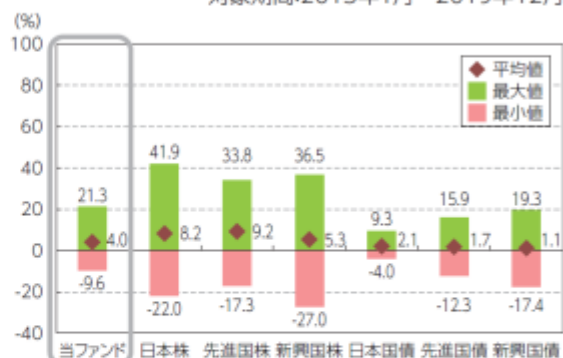


※グラフは、ファンドの5年間の各月末における分配金再投資基準価額(税引前の分配金を再投資したものととして算出。以下同じ。)および各月末における直近1年間の騰落率を表示しています。

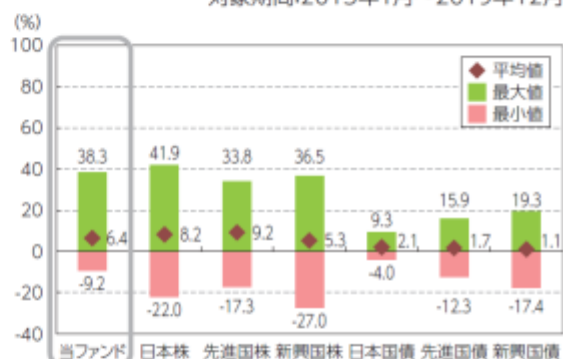
※年間騰落率のデータは、各月末の分配金再投資基準価額をもとに計算しており、実際の基準価額に基づいて計算した年間騰落率とは異なる場合があります。

当ファンドと他の代表的な
資産クラスとの騰落率の比較

対象期間:2015年1月~2019年12月



対象期間:2015年1月~2019年12月



※グラフは、ファンドと他の代表的な資産クラスを定量的に比較できるように、5年間の各月末における直近1年間の騰落率データ(60個)を用いて、平均、最大、最小を表示したものです。

※ファンドの年間騰落率のデータは、各月末の分配金再投資基準価額(税引前の分配金を再投資したものととして算出)をもとに計算しており、実際の基準価額に基づいて計算した年間騰落率とは異なる場合があります。

※すべての資産クラスが、当ファンドの投資対象とは限りません。

<各資産クラスの指数について>

資産クラス	指数名称	権利者
日本株	東証株価指数(TOPIX)(配当込み)	株式会社東京証券取引所
先進国株	MSCI-KOKUSAI(配当込み・円換算ベース)	MSCI Inc.
新興国株	MSCIエマージング・マーケット・インデックス(配当込み・円換算ベース)	MSCI Inc.
日本国債	NOMURA-BPI(国債)	野村證券株式会社
先進国債	FTSE世界国債インデックス(除く日本、ヘッジなし・円ベース)	FTSE Fixed Income LLC
新興国債	JPモルガンGBI-EMグローバル・ダイバーシファイド(円ベース)	J.P.Morgan Securities LLC

(注) 海外指数は、対円での為替ヘッジなしによる投資を想定して、各月末の指数値を円換算または円ベースとしています。

※各指数に関する著作権等の知的財産権、その他一切の権利は、上記に記載の各権利者に帰属します。

また、各権利者は当ファンドの運用成果等に関し一切責任を負いません。

< 代表的な資産クラスの指数について >

東証株価指数（TOPIX）は、東京証券取引所 市場第一部（以下、東証市場第一部ということがあります。）の時価総額の動きをあらわす株価指数であり、株式会社東京証券取引所（以下「東京証券取引所」といいます。）が算出、公表を行っています。東証市場第一部に上場しているすべての銘柄を計算の対象としていますので、日本の株式市場のほぼ全体の資産価値の動きを表しています。

東証株価指数（TOPIX）は東京証券取引所の知的財産であり、株価指数の算出、指数値の公表、利用などTOPIXに関する全ての権利およびTOPIXの商標に関する全ての権利は東京証券取引所が有します。東京証券取引所はTOPIXの指数値の算出若しくは公表の方法の変更、TOPIXの指数値の算出若しくは公表の停止またはTOPIXの商標の変更若しくは使用の停止を行うことができます。東京証券取引所はTOPIXの商標の使用若しくはTOPIXの指数の利用に関して得られる結果について何ら保証、言及をするものではありません。

MSCI-KOKUSAIは、MSCI Inc.が算出する日本を除く世界主要国の株式市場を捉える指数として広く認知されているものであり、MSCI-KOKUSAI 指数に関する著作権等の知的財産権、その他一切の権利はMSCI Inc.に帰属します。MSCI Inc.は当ファンドの運用成果等に関し一切責任はありません。

MSCIエマージング・マーケット・インデックスは、MSCI Inc.が算出する新興国の株価の動きを表す代表的な指数であり、MSCI エマージング・マーケット・インデックスに関する著作権等の知的財産権、その他一切の権利はMSCI Inc.に帰属します。MSCI Inc.は当ファンドの運用成果等に関し一切責任はありません。

NOMURA - BPI（国債）は、日本国債の市場全体の動向を表す、野村證券株式会社によって計算、公表されている投資収益指数で、野村證券株式会社の知的財産です。野村證券株式会社は、当ファンドの運用成果等に関し一切責任はありません。

FTSE世界国債インデックスは、FTSE Fixed Income LLCにより運営され、世界主要国の国債の総合収益率を各市場の時価総額で加重平均した債券インデックスです。このインデックスのデータは、情報提供のみを目的としており、FTSE Fixed Income LLCは、当該データの正確性および完全性を保証せず、またデータの誤謬、脱漏または遅延につき何ら責任を負いません。このインデックスに対する著作権等の知的財産その他一切の権利はFTSE Fixed Income LLCに帰属します。

JPモルガンGBI-EMグローバル・ダイバーシファイド（JPモルガン・ガバメント・ボンド・インデックス・エマージング・マーケット・グローバル・ダイバーシファイド）は、J.P.Morgan Securities LLC（JPモルガン）が公表している、エマージング諸国の国債を中心とした債券市場の合成パフォーマンスを表す指数として広く認知されているものであり、JPモルガンの知的財産です。JPモルガンは当ファンドの運用成果等に関し一切責任はありません。

4【手数料等及び税金】

(1)【申込手数料】

取得申込受付日の翌営業日の基準価額に申込口数を乗じた額に、3.3%（税抜3.0%）を上限として、販売会社が別途定める料率を乗じて得た額とします。詳細についてはお申込みの各販売会社までお問い合わせください。

「税抜」における税とは、消費税等に相当する金額をいいます（以下同じ。）。

購入時手数料は、購入時の商品説明、事務手続き等の対価として販売会社にお支払いいただきます。申込手数料につきましては、販売会社へお問い合わせください。

収益分配金を再投資する場合、収益分配金は税金を差し引いた後、自動的に無手数料で再投資されます。

各ファンド間でスイッチングが可能です。

当ファンドのスイッチングとは、Aコース受益権の換金の手取金をもってBコース受益権の取得申込を行うこと、およびBコース受益権の換金の手取金をもってAコース受益権の取得申込を行うことをいいます。

販売会社によっては、スイッチングを取扱わない場合があります。詳しくは販売会社にお問い合わせください。

(2)【換金（解約）手数料】

解約手数料および信託財産留保額はありません。

(3)【信託報酬等】

ファンドの純資産総額に対し、年1.914%（税抜1.74%）の率を乗じて得た額がファンドの計算期間を通じて毎日計上され、ファンドの日々の基準価額に反映されます。なお、毎計算期末または信託終了のとき、信託財産中から支払われます。

信託報酬における委託会社、販売会社、受託会社間の配分については、以下の通りとします。

<内訳>

配分	料率（年率）
委託会社	1.045%（税抜0.95%）
販売会社	0.825%（税抜0.75%）
受託会社	0.044%（税抜0.04%）
合計	1.914%（税抜1.74%）

<内容>

支払い先	役務の内容
委託会社	ファンドの運用、基準価額の算出、法定書類の作成等の対価
販売会社	購入後の情報提供、運用報告書等各種書類の送付、口座内でのファンドの管理等の対価
受託会社	ファンド財産の管理、委託会社からの指図の実行等の対価
合計	運用管理費用（信託報酬）＝運用期間中の日々の基準価額×信託報酬率

販売会社への配分については、委託会社が委託者報酬として信託財産から一旦収受した後、販売会社が行う業務に対する代行手数料として販売会社に支払われます。

信託報酬および信託報酬に係る消費税等に相当する金額は、毎計算期末または信託終了のときに、信託財産中から支弁します。

アライアンス・バーンスタイン・エル・ピーに対する報酬は、信託報酬のうち委託会社が受ける報酬から支弁するものとし、その報酬額は、計算期間を通じて毎日、当ファンドに係るマザーファンドの純資産総額に対し年0.5%の率を乗じて得た額とします。

(4)【その他の手数料等】

ファンドは以下の費用も負担します。

信託財産の監査にかかる費用（監査費用）として監査法人に年0.011%（税抜0.01%）を支払う他、有価証券等の売買の際に売買仲介人に支払う売買委託手数料、先物取引・オプション取引等に要する費用、資産を外国で保管する場合に当該資産の保管や資金の送金等に要する費用として保管銀行に支払う保管費用、その他信託事務の処理に要する費用等がある場合には、信託財産でご負担いただきます。

信託財産に関する租税、受託会社の立替えた立替金の利息ならびに資金の借入れを行った際の当該借入金
の利息等がある場合には、その実費を信託財産でご負担いただきます。

その他の費用については、運用状況等により変動しますので、事前に料率、上限額等を表示することが
できません。また、監査費用は監査法人等によって見直され、変更される場合があります。

当該手数料等の合計額については、投資者の皆さまの保有期間等に応じて異なりますので、表示するこ
とができません。

(5) 【課税上の取扱い】

個人、法人別の課税の取扱いについて

1. 個人の受益者に対する課税

< 収益分配金の課税 >

収益分配金のうち普通分配金が配当所得として課税されます。

原則として、以下の税率による源泉徴収が行われ、申告不要制度が適用されます。なお、確定申告を
行い、総合課税または申告分離課税を選択することもできます。

税率
20.315% (所得税15.315%および地方税5%)

< 一部解約時および償還時の課税 >

一部解約時および償還時の譲渡益(一部解約の価額および償還価額から取得費用(申込手数料(税
込)を含みます。)を控除した利益)が譲渡所得として課税されます。

原則として、以下の税率による申告分離課税が適用されます。なお、特定口座(源泉徴収選択口座)
を利用する場合、以下の税率で源泉徴収され、申告は不要となります。

税率
20.315% (所得税15.315%および地方税5%)

< 損益通算について >

一部解約時および償還時の損失については、確定申告等により、上場株式等(特定公社債、公募公社
債投資信託を含みます。以下同じ。)の譲渡益と相殺することができ、上場株式等の配当所得(申告
分離課税を選択した収益分配金・配当金に限ります。)および利子所得の金額との損益通算も可能と
なります。また、翌年以後3年間、上場株式等の譲渡益および配当等・利子から繰越控除することがで
きます。一部解約時および償還時の差益については、他の上場株式等との譲渡損との相殺が可能とな
ります。

詳しくは販売会社にお問い合わせください。

2. 法人の受益者に対する課税

収益分配金のうち課税扱いとなる普通分配金ならびに一部解約時および償還時の個別元本超過額につ
いては、以下の税率で源泉徴収されます。なお、地方税の源泉徴収はありません。

税率
15.315% (所得税のみ)

個別元本について

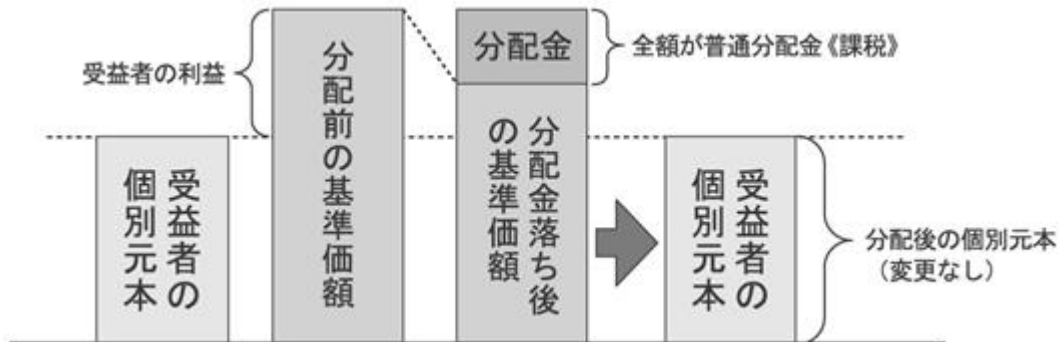
- 追加型株式投資信託について、受益者毎の信託時の受益権の価額等(申込手数料および当該申込手
数料に係る消費税等に相当する金額は含まれません。)が、当該受益者の元本(個別元本)にあたります。
- 受益者が同一ファンドの受益権を複数回取得した場合、原則として、個別元本は当該受益者が追加信
託を行うつど当該受益者の受益権口数で加重平均することにより算出されます。
- 受益者が同一ファンドの受益権を複数の販売会社で取得する場合には各販売会社毎に個別元本
の算出が行われます。また、同一販売会社であっても複数口座で同一ファンドの受益権を取得する場
合は当該口座毎に、「分配金支払いコース」と「分配金再投資コース」の両コースで取得する場合は
コース別に、個別元本の算出が行われる場合があります。
- 受益者が元本払戻金(特別分配金)を受取った場合、収益分配金発生時にその個別元本から当該元本
払戻金(特別分配金)を控除した額が、その後の当該受益者の個別元本となります。

収益分配金について

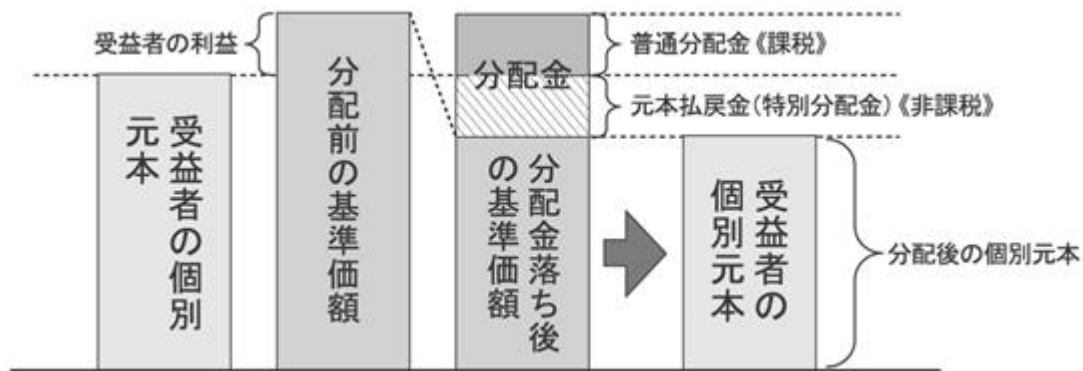
収益分配金には、課税扱いとなる「普通分配金」と、非課税扱いとなる「元本払戻金(特別分配金)」(受益者毎の元本の一部払い戻しに相当する部分)があります。

1. 収益分配金落ち後の基準価額が、当該受益者の個別元本と同額の場合または受益者の個別元本を上回っている場合には、当該収益分配金の全額が普通分配金となります。
2. 収益分配金落ち後の基準価額が、受益者の個別元本を下回っている場合には、その下回る部分の額が元本払戻金(特別分配金)となり、当該収益分配金から当該元本払戻金(特別分配金)を控除した額が普通分配金となります。なお、収益分配金の発生時に、その個別元本から元本払戻金(特別分配金)を控除した額がその後の受益者の個別元本になります。

1. の場合



2. の場合



上記の図はイメージ図であり、個別元本、基準価額および分配金の各水準等を示唆するものではありません。

課税上は、株式投資信託として取扱われます。

当ファンドは配当控除、益金不算入制度の適用はありません。

公募株式投資信託は税法上、少額投資非課税制度「愛称：NISA（ニーサ）、ジュニアNISA（ニーサ）」の適用対象です。

<少額投資非課税制度「NISA（ニーサ）、ジュニアNISA（ニーサ）」をご利用の場合>

NISA（ニーサ）をご利用の場合、毎年、年間120万円の範囲で新たに購入した公募株式投資信託等から生じる配当所得及び譲渡所得が5年間非課税となります。他の口座で生じた配当所得や譲渡所得との損益通算はできません。ご利用になることができるのは、満20歳以上の方で、販売会社で非課税口座を開設する等、一定の条件に該当する方が対象となります。

ジュニアNISA（ニーサ）をご利用の場合、毎年、年間80万円の範囲で新たに購入した公募株式投資信託等から生じる配当所得及び譲渡所得が5年間非課税となります。未成年者のために、原則として親権者等が代理で運用を行い、18歳まで払出しが制限されます。ご利用になることができるのは、20歳未満までの方で、販売会社で非課税口座を開設する等、一定の条件に該当する方が対象となります。

詳しくは、販売会社へお問合わせください。

外国税額控除の適用となった場合には、分配時の税金が上記と異なる場合があります。

上記は2019年12月末現在のものですので、税法が改正された場合等は、上記内容が変更されることがあります。課税上の取扱いの詳細は、税務専門家に確認されることをお勧めいたします。

5【運用状況】

以下は2019年12月30日現在の運用状況です。

投資比率とは、ファンドの純資産総額に対する当該資産の時価比率をいいます。

投資比率の合計は四捨五入の関係で合わない場合があります。

マザーファンドの運用状況は、当ファンドの後に記載しています。

【ストラテジック・リート・ファンド 予想分配金提示型 Aコース(為替ヘッジあり)】**(1)【投資状況】**

資産の種類	国/地域	時価合計(円)	投資比率(%)
親投資信託受益証券	日本	1,222,348,971	99.56
現金・預金・その他の資産(負債控除後)		5,434,446	0.44
合計(純資産総額)		1,227,783,417	100.00

その他の資産の投資状況

資産の種類	建別	国/地域	時価合計(円)	投資比率(%)
為替予約取引	売建		1,198,027,480	97.57

(注)為替予約取引は、わが国における対顧客先物相場の仲値で評価しています。

(2)【投資資産】**【投資有価証券の主要銘柄】****イ. 評価額上位銘柄明細**

順位	国/地域	種類	銘柄名	数量又は 額面総額	帳簿価額 単価 (円)	帳簿価額 金額 (円)	評価額 単価 (円)	評価額 金額 (円)	投資 比率 (%)
1	日本	親投資信託 受益証券	ストラテジック・リート ・マザーファンド	609,711,179	1.9886	1,212,495,778	2.0048	1,222,348,971	99.56

ロ. 種類別投資比率

種類	投資比率(%)
親投資信託受益証券	99.56
合計	99.56

【投資不動産物件】

該当事項はありません。

【その他投資資産の主要なもの】

資産の種類	通貨	買建/ 売建	数量	帳簿価額 (円)	評価額 (円)	投資比率 (%)
為替予約取引	ドル	売建	10,900,000.00	1,190,734,750	1,192,024,000	97.08
	ユーロ	売建	49,000.00	5,978,559	6,003,480	0.48

(注)為替予約取引は、わが国における対顧客先物相場の仲値で評価しています。

(3) 【運用実績】
【純資産の推移】

期別	純資産総額(円)		1万口当たり純資産額(円)	
	(分配落)	(分配付)	(分配落)	(分配付)
第1期特定期間末 (2013年 5月20日)	8,122,637,269	8,272,605,594	10,832	11,032
第2期特定期間末 (2013年11月20日)	6,754,967,197	6,832,568,232	9,575	9,685
第3期特定期間末 (2014年 5月20日)	4,899,305,809	4,956,846,193	10,217	10,337
第4期特定期間末 (2014年11月20日)	4,744,641,506	4,836,793,592	10,297	10,497
第5期特定期間末 (2015年 5月20日)	3,885,793,892	3,912,268,970	10,274	10,344
第6期特定期間末 (2015年11月20日)	3,359,663,456	3,379,539,163	10,142	10,202
第7期特定期間末 (2016年 5月20日)	2,823,126,797	2,878,046,131	10,281	10,481
第8期特定期間末 (2016年11月21日)	2,428,522,095	2,445,936,708	9,762	9,832
第9期特定期間末 (2017年 5月22日)	2,219,786,051	2,235,279,427	10,029	10,099
第10期特定期間末 (2017年11月20日)	1,691,616,214	1,705,013,203	10,101	10,181
第11期特定期間末 (2018年 5月21日)	1,410,839,497	1,421,435,258	9,321	9,391
第12期特定期間末 (2018年11月20日)	1,322,907,252	1,332,724,131	9,433	9,503
第13期特定期間末 (2019年 5月20日)	1,282,661,265	1,294,208,301	9,997	10,087
第14期特定期間末 (2019年11月20日)	1,233,014,810	1,243,781,232	10,307	10,397
2018年12月末日	1,221,176,381		8,907	
2019年 1月末日	1,305,233,011		9,579	
2月末日	1,305,958,444		9,718	
3月末日	1,323,424,143		10,054	
4月末日	1,280,128,210		9,981	
5月末日	1,267,518,074		9,910	
6月末日	1,259,763,430		10,016	
7月末日	1,263,361,052		10,162	
8月末日	1,263,477,710		10,223	
9月末日	1,268,403,384		10,369	
10月末日	1,284,107,938		10,573	
11月末日	1,237,118,698		10,328	
12月末日	1,227,783,417		10,256	

(注)分配付の金額は、特定期間末の金額に当該特定期間末の分配金を加算した金額です。

【分配の推移】

期	計算期間	1万口当たりの分配金（円）
第1期特定期間	2013年 2月 1日～2013年 5月20日	200
第2期特定期間	2013年 5月21日～2013年11月20日	180
第3期特定期間	2013年11月21日～2014年 5月20日	220
第4期特定期間	2014年 5月21日～2014年11月20日	400
第5期特定期間	2014年11月21日～2015年 5月20日	270
第6期特定期間	2015年 5月21日～2015年11月20日	140
第7期特定期間	2015年11月21日～2016年 5月20日	260
第8期特定期間	2016年 5月21日～2016年11月21日	270
第9期特定期間	2016年11月22日～2017年 5月22日	170
第10期特定期間	2017年 5月23日～2017年11月20日	150
第11期特定期間	2017年11月21日～2018年 5月21日	110
第12期特定期間	2018年 5月22日～2018年11月20日	160
第13期特定期間	2018年11月21日～2019年 5月20日	180
第14期特定期間	2019年 5月21日～2019年11月20日	180

【収益率の推移】

期	計算期間	収益率（％）
第1期特定期間	2013年 2月 1日～2013年 5月20日	10.32
第2期特定期間	2013年 5月21日～2013年11月20日	9.94
第3期特定期間	2013年11月21日～2014年 5月20日	9.00
第4期特定期間	2014年 5月21日～2014年11月20日	4.70
第5期特定期間	2014年11月21日～2015年 5月20日	2.40
第6期特定期間	2015年 5月21日～2015年11月20日	0.08
第7期特定期間	2015年11月21日～2016年 5月20日	3.93
第8期特定期間	2016年 5月21日～2016年11月21日	2.42
第9期特定期間	2016年11月22日～2017年 5月22日	4.48
第10期特定期間	2017年 5月23日～2017年11月20日	2.21
第11期特定期間	2017年11月21日～2018年 5月21日	6.63
第12期特定期間	2018年 5月22日～2018年11月20日	2.92
第13期特定期間	2018年11月21日～2019年 5月20日	7.89
第14期特定期間	2019年 5月21日～2019年11月20日	4.90

(注)各特定期間の収益率は、特定期間末の基準価額（分配落ち）に当該特定期間の分配金を加算し、当該特定期間の直前の特定期間末の基準価額（分配落ち。以下「前期末基準価額」といいます。）を控除した額を前期末基準価額で除して得た数に100を乗じた数です。

(4) 【設定及び解約の実績】

期	計算期間	設定口数（口）	解約口数（口）
第1期特定期間	2013年 2月 1日～2013年 5月20日	8,130,013,058	631,596,772
第2期特定期間	2013年 5月21日～2013年11月20日	161,704,280	605,480,937
第3期特定期間	2013年11月21日～2014年 5月20日	103,968,251	2,363,575,874
第4期特定期間	2014年 5月21日～2014年11月20日	761,262,766	948,690,438
第5期特定期間	2014年11月21日～2015年 5月20日	123,209,116	948,659,345
第6期特定期間	2015年 5月21日～2015年11月20日	34,399,617	503,935,754
第7期特定期間	2015年11月21日～2016年 5月20日	39,779,506	606,430,773
第8期特定期間	2016年 5月21日～2016年11月21日	202,798,488	460,963,306
第9期特定期間	2016年11月22日～2017年 5月22日	10,471,006	284,933,416
第10期特定期間	2017年 5月23日～2017年11月20日	3,707,373	542,423,158
第11期特定期間	2017年11月21日～2018年 5月21日	3,218,843	164,162,249
第12期特定期間	2018年 5月22日～2018年11月20日	1,869,229	113,138,187
第13期特定期間	2018年11月21日～2019年 5月20日	11,026,050	130,433,351
第14期特定期間	2019年 5月21日～2019年11月20日	6,640,424	93,375,331

(注)第1期特定期間の設定口数には、当初設定口数を含みます。

【ストラテジック・リート・ファンド 予想分配金提示型 Bコース(為替ヘッジなし)】

(1) 【投資状況】

資産の種類	国/地域	時価合計(円)	投資比率(%)
親投資信託受益証券	日本	1,724,198,855	98.43
現金・預金・その他の資産(負債控除後)		27,589,106	1.57
合計(純資産総額)		1,751,787,961	100.00

(2) 【投資資産】

【投資有価証券の主要銘柄】

イ. 評価額上位銘柄明細

順位	国/地域	種類	銘柄名	数量又は 額面総額	帳簿価額 単価 (円)	帳簿価額 金額 (円)	評価額 単価 (円)	評価額 金額 (円)	投資 比率 (%)
1	日本	親投資信託 受益証券	ストラテジック・リート ・マザーファンド	860,035,343	1.9887	1,710,352,286	2.0048	1,724,198,855	98.43

ロ. 種類別投資比率

種類	投資比率(%)
親投資信託受益証券	98.43
合計	98.43

【投資不動産物件】

該当事項はありません。

【その他投資資産の主要なもの】

該当事項はありません。

(3)【運用実績】

【純資産の推移】

期別	純資産総額(円)		1万口当たり純資産額(円)	
	(分配落)	(分配付)	(分配落)	(分配付)
第1期特定期間末 (2013年 5月20日)	18,185,604,607	18,718,436,617	11,946	12,296
第2期特定期間末 (2013年11月20日)	11,695,208,491	11,831,754,729	10,278	10,398
第3期特定期間末 (2014年 5月20日)	8,022,239,770	8,206,280,066	10,897	11,147
第4期特定期間末 (2014年11月20日)	8,056,824,514	8,314,211,276	12,521	12,921
第5期特定期間末 (2015年 5月20日)	7,928,349,844	8,186,324,751	12,293	12,693
第6期特定期間末 (2015年11月20日)	7,148,544,173	7,360,988,940	11,777	12,127
第7期特定期間末 (2016年 5月20日)	5,878,748,502	5,989,002,028	10,664	10,864
第8期特定期間末 (2016年11月21日)	4,854,357,221	4,896,409,435	10,389	10,479
第9期特定期間末 (2017年 5月22日)	3,418,332,192	3,483,242,009	10,533	10,733
第10期特定期間末 (2017年11月20日)	2,915,641,340	2,971,025,118	10,529	10,729
第11期特定期間末 (2018年 5月21日)	2,289,511,515	2,313,173,118	9,676	9,776
第12期特定期間末 (2018年11月20日)	2,167,545,628	2,182,614,950	10,069	10,139
第13期特定期間末 (2019年 5月20日)	1,930,350,541	1,967,137,839	10,495	10,695
第14期特定期間末 (2019年11月20日)	1,735,829,591	1,768,135,489	10,746	10,946
2018年12月末日	1,931,568,768		9,392	
2019年 1月末日	1,984,540,625		9,970	
2月末日	1,989,310,219		10,303	
3月末日	2,001,809,810		10,695	
4月末日	1,982,516,285		10,718	
5月末日	1,877,434,636		10,336	
6月末日	1,848,674,143		10,323	
7月末日	1,820,294,576		10,585	
8月末日	1,775,518,233		10,495	
9月末日	1,787,765,214		10,813	
10月末日	1,811,787,324		11,145	
11月末日	1,759,374,152		10,857	
12月末日	1,751,787,961		10,809	

(注)分配付の金額は、特定期間末の金額に当該特定期間末の分配金を加算した金額です。

【分配の推移】

期	計算期間	1万口当たりの分配金（円）
第1期特定期間	2013年 2月 1日～2013年 5月20日	350
第2期特定期間	2013年 5月21日～2013年11月20日	190
第3期特定期間	2013年11月21日～2014年 5月20日	450
第4期特定期間	2014年 5月21日～2014年11月20日	650
第5期特定期間	2014年11月21日～2015年 5月20日	800
第6期特定期間	2015年 5月21日～2015年11月20日	750
第7期特定期間	2015年11月21日～2016年 5月20日	400
第8期特定期間	2016年 5月21日～2016年11月21日	150
第9期特定期間	2016年11月22日～2017年 5月22日	450
第10期特定期間	2017年 5月23日～2017年11月20日	400
第11期特定期間	2017年11月21日～2018年 5月21日	140
第12期特定期間	2018年 5月22日～2018年11月20日	160
第13期特定期間	2018年11月21日～2019年 5月20日	300
第14期特定期間	2019年 5月21日～2019年11月20日	260

【収益率の推移】

期	計算期間	収益率（％）
第1期特定期間	2013年 2月 1日～2013年 5月20日	22.96
第2期特定期間	2013年 5月21日～2013年11月20日	12.37
第3期特定期間	2013年11月21日～2014年 5月20日	10.40
第4期特定期間	2014年 5月21日～2014年11月20日	20.87
第5期特定期間	2014年11月21日～2015年 5月20日	4.57
第6期特定期間	2015年 5月21日～2015年11月20日	1.90
第7期特定期間	2015年11月21日～2016年 5月20日	6.05
第8期特定期間	2016年 5月21日～2016年11月21日	1.17
第9期特定期間	2016年11月22日～2017年 5月22日	5.72
第10期特定期間	2017年 5月23日～2017年11月20日	3.76
第11期特定期間	2017年11月21日～2018年 5月21日	6.77
第12期特定期間	2018年 5月22日～2018年11月20日	5.72
第13期特定期間	2018年11月21日～2019年 5月20日	7.21
第14期特定期間	2019年 5月21日～2019年11月20日	4.87

(注)各特定期間の収益率は、特定期間末の基準価額（分配落ち）に当該特定期間の分配金を加算し、当該特定期間の直前の特定期間末の基準価額（分配落ち。以下「前期末基準価額」といいます。）を控除した額を前期末基準価額で除して得た数に100を乗じた数です。

（４）【設定及び解約の実績】

期	計算期間	設定口数（口）	解約口数（口）
第1期特定期間	2013年 2月 1日～2013年 5月20日	17,384,090,251	2,160,318,521
第2期特定期間	2013年 5月21日～2013年11月20日	531,040,533	4,375,959,030
第3期特定期間	2013年11月21日～2014年 5月20日	183,367,646	4,200,609,005
第4期特定期間	2014年 5月21日～2014年11月20日	464,575,126	1,391,517,928
第5期特定期間	2014年11月21日～2015年 5月20日	715,452,409	700,748,792
第6期特定期間	2015年 5月21日～2015年11月20日	373,939,515	753,461,700
第7期特定期間	2015年11月21日～2016年 5月20日	142,438,830	699,613,006
第8期特定期間	2016年 5月21日～2016年11月21日	50,025,707	890,233,788
第9期特定期間	2016年11月22日～2017年 5月22日	33,009,425	1,459,986,785
第10期特定期間	2017年 5月23日～2017年11月20日	32,490,114	508,792,077
第11期特定期間	2017年11月21日～2018年 5月21日	24,850,368	427,878,959
第12期特定期間	2018年 5月22日～2018年11月20日	17,663,663	231,063,644
第13期特定期間	2018年11月21日～2019年 5月20日	7,600,859	320,996,268
第14期特定期間	2019年 5月21日～2019年11月20日	9,032,064	233,102,090

(注)第1期特定期間の設定口数には、当初設定口数を含みます。

(参考)

ストラテジック・リート・マザーファンド

(1) 投資状況

資産の種類	国/地域	時価合計(円)	投資比率(%)
投資証券	アメリカ	2,878,763,591	97.70
	スペイン	14,653,700	0.50
	小計	2,893,417,291	98.20
現金・預金・その他の資産(負債控除後)		53,134,337	1.80
合計(純資産総額)		2,946,551,628	100.00

(2) 投資資産

投資有価証券の主要銘柄

イ. 評価額上位銘柄明細

順位	国/地域	種類	銘柄名	数量又は 額面総額	帳簿価額 単価 (円)	帳簿価額 金額 (円)	評価額 単価 (円)	評価額 金額 (円)	投資 比率 (%)
1	アメリカ	投資証券	AMERICAN TOWER CORP INC CL-A	6,305	22,351.33	140,925,171	25,098.00	158,242,920	5.37
2	アメリカ	投資証券	SUNSTONE HOTEL INVESTORS	35,075	2,820.07	98,914,110	2,866.08	100,528,093	3.41
3	アメリカ	投資証券	BROOKFIELD PPTY	32,550	2,766.39	90,045,995	2,760.91	89,867,686	3.05
4	アメリカ	投資証券	UMH PROPERTIES INC	31,100	2,713.80	84,399,218	2,867.18	89,169,460	3.03
5	アメリカ	投資証券	PROLOGIS INC	8,980	8,393.39	75,372,656	9,714.68	87,237,873	2.96
6	アメリカ	投資証券	STAG INDUSTRIAL INC	29,200	2,896.76	84,585,579	2,915.39	85,129,435	2.89
7	アメリカ	投資証券	COLONY CAPITAL INC	30,700	2,273.37	69,792,459	2,631.74	80,794,441	2.74
8	アメリカ	投資証券	SUMMIT HOTEL PROPERTIES	28,000	2,577.94	72,182,510	2,777.34	77,765,688	2.64
9	アメリカ	投資証券	PEBBLEBROOK HOTEL TRUST	25,800	2,866.08	73,945,111	2,864.99	73,916,845	2.51
10	アメリカ	投資証券	URSTADT BIDDLE PROPERTIE	24,175	2,859.51	69,128,799	2,884.47	69,732,153	2.37
11	アメリカ	投資証券	SAUL CENTERS INC	24,000	2,684.22	64,421,280	2,903.34	69,680,160	2.36
12	アメリカ	投資証券	GLADSTONE COMMERCIAL COR	22,850	2,739.00	62,586,150	2,890.19	66,040,905	2.24
13	アメリカ	投資証券	HERSHA HOSPITALITY TRUST	23,125	2,721.73	62,940,083	2,768.58	64,023,440	2.17
14	アメリカ	投資証券	DIGITAL REALTY TRUST INC	4,675	12,923.63	60,417,986	12,947.80	60,530,969	2.05

15	アメリカ	投資証券	TAUBMAN CENTERS INC	21,300	2,815.62	59,972,706	2,780.63	59,227,479	2.01
16	アメリカ	投資証券	WELLTOWER INC	6,240	9,953.28	62,108,484	8,869.97	55,348,660	1.88
17	アメリカ	投資証券	ALEXANDRIA REAL ESTATE EQUIT	2,882	16,106.41	46,418,690	17,573.42	50,646,608	1.72
18	アメリカ	投資証券	ESSEX PROPERTY TRUST INC	1,533	31,395.91	48,129,936	32,838.41	50,341,296	1.71
19	アメリカ	投資証券	HEALTHPEAK PROPERTIES INC	13,450	3,476.26	46,755,718	3,723.94	50,087,052	1.70
20	アメリカ	投資証券	MONMOUTH REIT	17,525	2,663.40	46,676,148	2,742.28	48,058,576	1.63
21	アメリカ	投資証券	MEDICAL PROPERTIES TRUST INC	18,450	1,998.37	36,870,007	2,268.98	41,862,821	1.42
22	アメリカ	投資証券	REALTY INCOME CORP	5,210	8,443.62	43,991,309	8,025.27	41,811,657	1.42
23	アメリカ	投資証券	BOSTON PROPERTIES INC	2,750	14,608.73	40,174,008	15,084.22	41,481,607	1.41
24	アメリカ	投資証券	SUN COMMUNITIES INC	2,530	13,868.10	35,086,305	16,341.96	41,345,183	1.40
25	アメリカ	投資証券	REXFORD INDUSTRIAL REALT	14,325	2,740.20	39,253,438	2,825.55	40,476,038	1.37
26	アメリカ	投資証券	OMEGA HEALTHCARE INVESTORS	8,840	4,112.36	36,353,268	4,574.12	40,435,309	1.37
27	アメリカ	投資証券	ARMADA HOFFLER PROPERTIE	13,250	2,739.00	36,291,750	3,028.23	40,124,159	1.36
28	アメリカ	投資証券	MID-AMERICA APARTMENT COMM	2,700	12,604.87	34,033,171	14,242.80	38,455,560	1.31
29	アメリカ	投資証券	AMERICAN HOMES 4 RENT- A	13,455	2,640.39	35,526,528	2,850.75	38,356,857	1.30
30	アメリカ	投資証券	SUMMIT HOTEL PROPERTIES	13,500	2,806.88	37,892,969	2,831.03	38,218,910	1.30

ロ.種類別投資比率

種類	投資比率（％）
投資証券	98.20
合計	98.20

投資不動産物件

該当事項はありません。

その他投資資産の主要なもの

該当事項はありません。

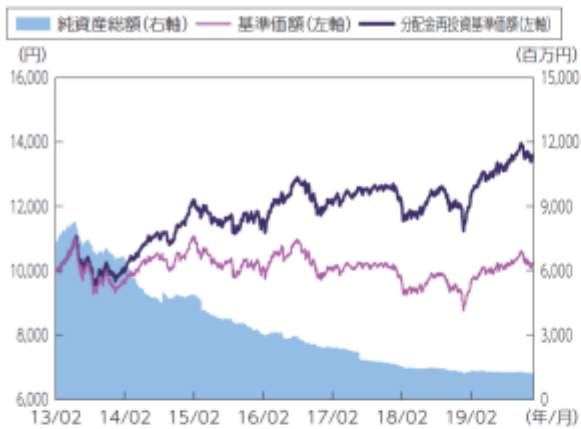
<参考情報>

以下の事項は交付目論見書の運用実績に記載されているものです。

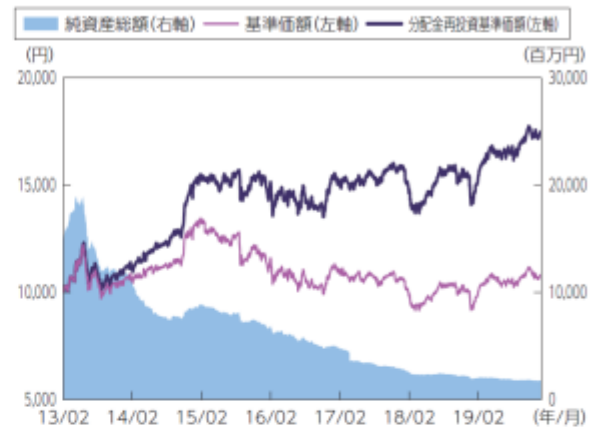
2019年12月30日現在

基準価額・純資産の推移

Aコース(為替ヘッジあり)



Bコース(為替ヘッジなし)



※分配金再投資基準価額は信託報酬控除後のものであり、分配金実績があった場合に税引前分配金を再投資したものととして算出しています。

	Aコース(為替ヘッジあり)	Bコース(為替ヘッジなし)
基準価額	10,256円	10,809円
純資産総額	1,227百万円	1,751百万円

分配の推移

分配金の推移		
	Aコース(為替ヘッジあり)	Bコース(為替ヘッジなし)
2019年11月	90円	200円
2019年8月	90円	60円
2019年5月	90円	200円
2019年2月	90円	100円
2018年11月	70円	70円
設定来累計	2,890円	5,450円

※分配金は、10,000口あたりの税引前の金額

主要な資産の状況

組入上位10銘柄(マザーファンド)

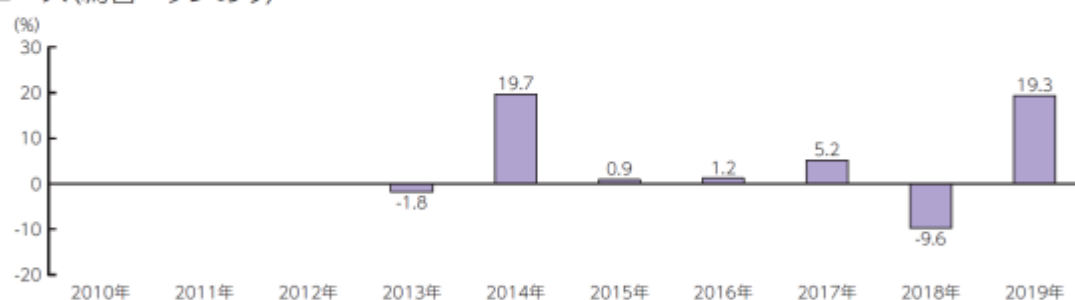
	銘柄名	用途名	国・地域	投資比率(%)
1	AMERICAN TOWER CORP INC CL-A	インフラ・社会基盤	アメリカ	5.37
2	SUNSTONE HOTEL INVESTORS	ホテル/リゾート	アメリカ	3.41
3	BROOKFIELD PTY	モール型商業施設	アメリカ	3.05
4	UMH PROPERTIES INC	その他住宅施設	アメリカ	3.03
5	PROLOGIS INC	産業施設	アメリカ	2.96
6	STAG INDUSTRIAL INC	産業施設	アメリカ	2.89
7	COLONY CAPITAL INC	分散投資	アメリカ	2.74
8	SUMMIT HOTEL PROPERTIES	ホテル/リゾート	アメリカ	2.64
9	PEBBLEBROOK HOTEL TRUST	ホテル/リゾート	アメリカ	2.51
10	URSTADT BIDDLE PROPERTIE	ショッピング・センター	アメリカ	2.37

※投資比率はマザーファンドの対純資産総額比

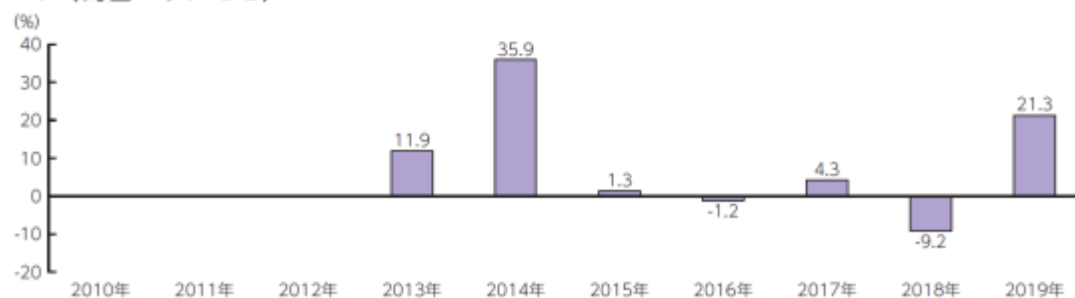
※用途名は原則としてFTSEと全米不動産投資信託協会(NAREIT)の分類を基に、明治安田アセットマネジメントが独自に分類。

年間収益率の推移(暦年ベース)

Aコース(為替ヘッジあり)



Bコース(為替ヘッジなし)



※収益率は分配金(税引前)を再投資したものととして算出しています。

※2013年は設定日(2013年2月1日)から年末までの収益率を表示しています。

※ファンドにはベンチマークはありません。

※最新の運用状況は委託会社のホームページでご確認することができます。

※ファンドの運用実績はあくまで過去のものであり、将来の運用成果等を約束するものではありません。

第2【管理及び運営】

1【申込（販売）手続等】

1. 取得のお申込みの際には、販売会社取引口座を開設していただきます。
販売会社と販売会社以外の取次会社が取次契約を結ぶことにより、当該取次会社がファンドの取扱いを当該販売会社に取次ぐ場合があります。
2. 取得申込者は販売会社に、取得申込と同時にまたは予め当該取得申込者が受益権の振替を行うための振替機関等の口座を申し出るものとし、当該口座に当該取得申込者に係る口数の増加の記載または記録が行われます。なお、販売会社は、当該取得申込の代金の支払いと引き換えに、当該口座に当該取得申込者に係る口数の増加の記載または記録を行うことができます。
3. 取得価額は、取得申込受付日の翌営業日の基準価額とします。取得申込者は、申込金額（取得申込受付日の翌営業日の基準価額に申込口数を乗じた額）、申込手数料および申込手数料に対する消費税等に相当する額の合計額（申込代金）を、販売会社が指定する期日までに販売会社においてお支払いいただきます。
基準価額につきましては、販売会社または下記委託会社にてご確認いただけます。また、原則として、計算日の翌日付の日本経済新聞朝刊に掲載されます。

明治安田アセットマネジメント株式会社

電話番号 0120-565787（受付時間は、営業日の午前9時～午後5時）

ホームページアドレス <http://www.myam.co.jp/>

4. 申込手数料は、取得申込受付日の翌営業日の基準価額に、3.3%（税抜3.0%）を上限として、販売会社が別途定める料率を乗じて得た額とします。
申込手数料につきましては、販売会社へお問合せください。
分配金再投資コースでお申込みの受益者が販売会社との間で結んだ「自動継続投資契約（販売会社により名称が異なる場合があります。）」に基づいて収益分配金を再投資する場合は無手数料とします。
5. お申込単位は、販売会社が定める単位とします。
自動継続投資契約に基づく収益分配金の再投資については、1口単位とします。
6. ファンドのお申込みには、収益の分配が行われるごとに分配金を受益者に支払う「分配金支払いコース」と、分配金は税金を差し引いた後、自動的に無手数料でファンドに再投資する「分配金再投資コース」があります。分配金の受取方法を途中で変更することはできません。
「分配金再投資コース」を選択する場合には、取得申込者は、販売会社との間で自動継続投資契約（販売会社により異なる名称を用いる場合があります。）を締結する必要があります。
販売会社により「分配金支払いコース」と「分配金再投資コース」のどちらか一方のコースのみのお取扱いとなる場合があります。詳しくは販売会社へお問合わせください。
「分配金再投資コース」で当ファンドの取得申込みをする場合であっても、販売会社によっては、分配金を定期的に受取るための定期引出契約（販売会社により異なる名称を用いる場合があります。）または「分配金出金」に関する契約を締結することにより、分配金を受取ることができる場合があります。
7. 申込期間中における取得申込みの受付時間は、原則として午後3時までとし、当該受付時間を過ぎた場合は翌営業日の受け付けとして取扱います。
ニューヨーク証券取引所またはニューヨークの銀行の休業日に該当する場合（以下「申込中止日」といいます。）は、購入・換金・スイッチングの申込の受付を行いません（申込中止日は販売会社または委託会社において確認することができます。）。
8. 委託会社は、金融商品取引所等における取引の停止、外国為替取引の停止、決済機能の停止その他やむを得ない事情があるときは、取得申込みの受け付けを中止することおよびすでに受け付けた取得申込みの受け付けを取消すことがあります。
9. 各ファンド間でスイッチングが可能です。
販売会社によっては、スイッチングを取扱わない場合があります。詳しくは販売会社にお問合わせください。

2【換金（解約）手続等】

信託の一部解約（解約請求制）

1. 受益者が一部解約の実行の請求をするときは、販売会社に対し、振替受益権をもって行うものとします。
2. 一部解約の価額（解約価額）は、一部解約請求受付日の翌営業日の基準価額とします。また、当該金額は請求を受け付けた日から起算して、原則として6営業日目から受益者に支払います。
基準価額につきましては、販売会社または下記委託会社にてご確認いただけます。また、原則として、計算日の翌日付の日本経済新聞朝刊に掲載されます。

明治安田アセットマネジメント株式会社

電話番号 0120-565787 (受付時間は、営業日の午前9時～午後5時)

ホームページアドレス <http://www.myam.co.jp/>

3. 換金の請求を行う受益者は、その口座が開設されている振替機関等に対して当該受益者の請求に係るこの信託契約の一部解約を委託会社が行うのと引き換えに、当該一部解約に係る受益権の口数と同口数の抹消の申請を行うものとし、社振法の規定にしたがい当該振替機関等の口座において当該口数の減少の記載または記録が行われます。
4. 換金手数料および信託財産留保額はありません。
5. ご換金単位は、販売会社が定める単位とします。
自動継続投資契約に係る受益権については1口の整数倍をもって一部解約の実行を請求することができます。
6. 一部解約の実行の請求の受付時間は、原則として午後3時までとし、当該受付時間を過ぎた場合は翌営業日の受け付けとなります。
申込中止日には、換金の申込みはできません(申込中止日については、前記「1 申込(販売)手続等」をご覧ください。また、販売会社または委託会社において確認することができます。)。
7. 委託会社は、金融商品取引所等における取引の停止、外国為替取引の停止、決済機能の停止その他やむを得ない事情があるときは、一部解約の実行の請求の受け付けを中止することおよびすでに受け付けた一部解約の実行の請求の受け付けを取消することがあります。
8. 上記により、一部解約の実行の請求の受け付けが中止された場合には、受益者は当該受付中止以前に行った当日の一部解約の実行の請求を撤回できます。ただし、受益者がその一部解約の実行の請求を撤回しない場合には、一部解約の価額は、当該受付中止を解除した後の最初の基準価額の計算日に一部解約の実行の請求を受け付けたものとして上記の規定に準じて計算された価額とします。
9. 信託財産の資金管理を円滑に行うために大口の解約請求には制限を設ける場合があります。

3【資産管理等の概要】

(1)【資産の評価】

基準価額とは、信託財産に属する資産（受入担保金代用有価証券および借入有価証券を除きます。）を法令および一般社団法人投資信託協会規則に従って時価により評価して得た信託財産の資産総額から負債総額を控除した金額（以下「純資産総額」といいます。）を、計算日における受益権総口数で除した金額をいいます。便宜上1万口あたりに換算した価額で表示されます。

なお、ファンドの主な投資対象の評価方法は以下の通りです。

主な資産の種類	評価方法
親投資信託証券	原則として、計算日の基準価額により評価します。
REIT （不動産投資信託）	原則として、基準価額計算日 の金融商品取引所の終値で評価します。
株式	原則として、基準価額計算日 の金融商品取引所の終値で評価します。
公社債等	原則として、基準価額計算日 における以下のいずれかの価額で評価します。 日本証券業協会発表の売買参考統計値(平均値) 金融商品取引業者、銀行等の提示する価額（売気配相場を除きます。） 価格情報会社の提供する価額
投資信託証券	原則として、計算日に知りうる直近の日の基準価額により評価します。
外貨建資産	原則として、基準価額計算日 の対顧客相場の仲値で円換算を行います。 また、予約為替の評価は、原則としてわが国における計算日の対顧客先物売買相場の仲値によるものとします。

外国で取引されているものについては、原則として、基準価額計算日の前日とします。

基準価額につきましては、販売会社または下記委託会社にてご確認いただけます。また、原則として、計算日の翌日付の日本経済新聞朝刊に掲載されます。

明治安田アセットマネジメント株式会社

電話番号 0120-565787（受付時間は、営業日の午前9時～午後5時）

ホームページアドレス <http://www.myam.co.jp/>

(2)【保管】

該当事項はありません。

(3)【信託期間】

2013年2月1日から2023年2月20日までとします。

受益者に有利であると認めるときは、受託会社と協議のうえ、信託期間を延長することができます。

(4)【計算期間】

ファンドの計算期間は、原則として毎年2月21日から5月20日、5月21日から8月20日、8月21日から11月20日および11月21日から翌年2月20日までとします。

各計算期間終了日に該当する日が休業日のときは、その翌営業日を当該計算期間終了日とし、その翌日より次の計算期間が開始されるものとします。また、最終計算期間の終了日は、この信託の信託期間終了日とします。

（５）【その他】

信託の終了および繰上償還条項

1. 委託会社は、信託期間中において、受益権の口数が30億口を下回ることとなった場合、その他この信託契約を解約することが受益者のため有利であると認めるとき、もしくはやむを得ない事情が発生したときは、受託会社と合意のうえ、この信託契約を解約し、信託を終了させることができます。この場合において、委託会社は、あらかじめ、解約しようとする旨を監督官庁に届け出ます。
2. 委託会社は、上記1.の事項について、書面による決議（以下「書面決議」といいます。）を行います。この場合において、あらかじめ、書面決議の日ならびに信託契約の解約の理由などの事項を定め、当該決議の日の2週間前までに、この信託契約に係る知れている受益者に対し、書面をもってこれらの事項を記載した書面決議の通知を發します。
3. 上記2.の書面決議において、受益者（委託会社および当ファンドの信託財産に当ファンドの受益権が属するときの当該受益権に係る受益者としての受託会社を除きます。以下本項において同じ。）は受益権の口数に応じて、議決権を有し、これを行行使することができます。なお、知れている受益者が議決権を行行使しないときは、当該知れている受益者は書面決議について賛成するものとみなします。
4. 上記2.の書面決議は議決権を行行使することができる受益者の議決権の3分の2以上に当たる多数をもって行います。
5. 上記2.から4.までの規定は、委託会社が信託契約の解約について提案をした場合において、当該提案につき、この信託契約に係るすべての受益者が書面または電磁的記録により同意の意思表示をしたときには適用しません。また、信託財産の状態に照らし、真にやむを得ない事情が生じている場合であって、上記2.から4.までの手続を行うことが困難な場合においては適用しません。

信託契約に関する監督官庁の命令

委託会社は、監督官庁よりこの信託契約の解約の命令を受けたときは、その命令にしたがい、信託契約を解約し信託を終了させます。

委託会社の登録取消等に伴う取扱い

委託会社が監督官庁より登録の取消を受けたとき、解散したときまたは業務を廃止したときは、委託会社は、この信託契約を解約し信託を終了させます。ただし、監督官庁が、この信託契約に関する委託会社の業務を他の投資信託委託会社に引き継ぐことを命じたときは、「信託約款の変更等」の書面決議が否決された場合を除き、この信託は、当該投資信託委託会社と受託会社との間において存続します。

受託会社の辞任および解任に伴う取扱い

受託会社は、委託会社の承諾を受けてその任務を辞任することができます。受託会社はその任務に違反して信託財産に著しい損害を与えたことその他重要な事由があるときは、委託会社または受益者は、裁判所に受託会社の解任を申立てることができます。受託会社が辞任した場合、または裁判所が受託会社を解任した場合、委託会社は、「信託約款の変更等」の規定にしたがい、新受託会社を選任します。なお、受益者は、上記によって行う場合を除き、受託会社を解任することはできないものとします。委託会社が新受託会社を選任できないときは、委託会社はこの信託契約を解約し、信託を終了させます。

償還金について

償還金は、信託終了日後1カ月以内の委託会社の指定する日から（原則として償還日（償還日が休業日の場合は当該償還日の翌営業日）から起算して5営業日までに）、償還日において振替機関等の振替口座簿に記載または記録されている受益者（償還日以前において一部解約が行われた受益権にかかる受益者を除きます。また、当該償還日以前に設定された受益権で取得申込代金支払前のため販売会社の名義で記載または記録されている受益権については原則として取得申込者とし、）に支払います。償還金の支払いは、販売会社の営業所等において行うものとします。

委託会社の事業の譲渡および承継に伴う取扱い

1. 委託会社は、事業の全部または一部を譲渡することがあり、これに伴い、この信託契約に関する事業を譲渡することがあります。
2. 委託会社は、分割により事業の全部または一部を承継させることがあり、これに伴い、この信託契約に関する事業を承継させることがあります。

信託約款の変更等

1. 委託会社は、受益者の利益のため必要と認めるときまたはやむを得ない事情が発生したときは、受託会社と合意のうえ、この信託約款を変更することまたはこの信託と他の信託との併合（投資信託及び投資法人に関する法律第16条第2号に規定する「委託者指図型投資信託の併合」をいいます。以下同じ。）を行うことができるものとし、あらかじめ、変更または併合しようとする旨およびその内容を監督官庁に届け出ます。なお、この信託約款は、本項に定める以外の方法によって変更することができないものとします。
2. 委託会社は、上記1.の事項のうちその内容が重要なもの（変更事項にあつては、その内容が重大なものに該当する場合に限り、併合事項にあつてはその併合が受益者の利益に及ぼす影響が軽微なものに該当する場合を除き、以下、合わせて「重大な約款変更等」といいます。）について、書面決議を

行います。この場合において、あらかじめ、書面決議の日ならびに重大な約款の変更等の内容およびその理由などの事項を定め、当該決議の日の2週間前までに、この信託約款に係る知れている受益者に対し、書面をもってこれらの事項を記載した書面決議の通知を發します。

3. 上記2.の書面決議において、受益者(委託会社およびこの信託の信託財産にこの信託の受益権が属するときの当該受益権に係る受益者としての受託会社を除きます。以下本項において同じ。)は受益権の口数に応じて、議決権を有し、これを行行使することができます。なお、知れている受益者が議決権を行行使しないときは、当該知れている受益者は書面決議について賛成するものとみなします。
4. 上記2.の書面決議は議決権を行行使することができる受益者の議決権の3分の2以上に当たる多数をもって行います。
5. 書面決議の効力は、この信託のすべての受益者に対してその効力を生じます。
6. 上記2.から5.までの規定は、委託会社が重大な約款の変更等について提案をした場合において、当該提案につき、この信託約款に係るすべての受益者が書面または電磁的記録により同意の意思表示をしたときには適用しません。
7. 上記各項の規定にかかわらず、この投資信託において併合の書面決議が可決された場合であっても、当該併合に係る一または複数の他の投資信託において当該併合の書面決議が否決された場合は、当該他の投資信託との併合を行うことはできません。
8. 委託会社は、監督官庁の命令に基づいてこの信託約款を変更しようとするときは、上記の規定にしたがいます。

反対受益者の受益権買取請求の不適用

この信託は、受益者が信託約款の規定による一部解約の実行の請求を行なったときは、委託者が信託契約の一部の解約をすることにより当該請求に応じ、当該受益権の公正な価格が当該受益者に一部解約金として支払われることとなる委託者指図型投資信託に該当します。そのため、信託約款に規定する信託契約の解約または重大な約款の変更等を行なう場合において、投資信託及び投資法人に関する法律第18条第1項に定める反対受益者による受益権の買取請求の規定の適用を受けません。

信託期間の延長

委託会社は、信託期間満了前に信託期間の延長が受益者に有利であると認めるときは、受託者と協議のうえ、信託期間を延長することができます。

運用報告書

5月および11月の計算期間終了時および償還時に作成のうえ、交付運用報告書は、販売会社を通じて信託財産にかかる知れている受益者に交付します。

委託会社は、投資信託及び投資法人に関する法律第14条第1項に定める運用報告書の交付に代えて、運用報告書に記載すべき事項を電磁的方法により受益者に提供することができます。この場合において、委託会社は、運用報告書を交付したものとみなします。

ただし、委託会社は、受益者から運用報告書の交付の請求があった場合には、これを交付するものとします。

公告

1. 委託会社が受益者に対してする公告は、電子公告の方法により行い、次のアドレスに掲載します。

<http://www.myam.co.jp/>

2. 前1.の電子公告による公告をすることができない事故その他やむを得ない事由が生じた場合の公告は、日本経済新聞に掲載します。

関係法人との契約の更改等に関する手続き

委託会社と販売会社との間で締結された「投資信託受益権の取扱に関する契約」は、契約期間満了日の3ヵ月前までに委託会社および販売会社いずれかから別段の意思表示がない限り、1年毎に自動更新されます。また、本契約が終了した場合は、受益者に対する支払事務等において受益者に不測の損害を与えぬよう協議します。

委託会社と投資顧問会社との間の契約の有効期間は、信託の終了日までとしますが、契約期間中でも別に定めた期限までに書面をもって解約の予告をすることにより、契約を解約することができます。

4【受益者の権利等】

受益者の有する主な権利は次のとおりです。

(1) 収益分配金請求権

受益者は委託会社の決定した収益分配金を持分にに応じて請求する権利を有します。

収益分配金は、毎計算期間終了日後1ヵ月以内の委託会社の指定する日から（原則として決算日から起算して5営業日までに）、決算日において振替機関等の振替口座簿に記載または記録されている受益者（当該収益分配金に係る決算日以前において一部解約が行われた受益権に係る受益者を除きます。また、当該収益分配金に係る計算期間の末日以前に設定された受益権で取得申込代金支払前のため販売会社の名義で記載または記録されている受益権については原則として取得申込者とし、）に支払います。

収益分配金の支払いは、販売会社の営業所等において行うものとします。

受益者が、収益分配金についてその支払開始日から5年間その支払いを請求しないときは、その権利を失い、委託会社が受託会社から交付を受けた金銭は、委託会社に帰属します。

分配金再投資コースにお申込みされている受益者の収益分配金については、販売会社を通じて、自動継続投資契約に基づき、原則として税控除後、決算日の基準価額で翌営業日に再投資され、再投資により増加した受益権は、振替口座簿に記載または記録されます。

(2) 償還金請求権

受益者はファンドに係る償還金を持分にに応じて請求する権利を有します。

償還金は、信託終了日後1ヵ月以内の委託会社の指定する日から（原則として償還日（償還日が休業日の場合は翌営業日）から起算して5営業日までに）、償還日において振替機関等の振替口座簿に記載または記録されている受益者（償還日以前において一部解約が行われた受益権に係る受益者を除きます。また、当該償還日以前に設定された受益権で取得申込代金支払前のため販売会社の名義で記載または記録されている受益権については原則として取得申込者とし、）に支払います。

償還金の支払いは、販売会社の営業所等において行うものとします。

受益者が、信託終了による償還金についてその支払開始日から10年間その支払いを請求しないときは、その権利を失い、委託会社が受託会社から交付を受けた金銭は、委託会社に帰属します。

(3) 受益権の買取請求権

信託契約の解約またはその内容が重大な信託約款の変更等を行う場合には、書面決議において当該信託契約の解約またはその内容が重大な約款変更等に反対した受益者は、受託会社に対し、自己に帰属する受益権を、信託財産をもって買取すべき旨を請求することができます。

ただし、この信託は、受益者が信託約款の規定による一部解約の実行の請求を行なったときは、委託者が信託契約の一部の解約をすることにより当該請求に応じ、当該受益権の公正な価格が当該受益者に一部解約金として支払われることとなる委託者指図型投資信託に該当します。そのため、信託約款に規定する信託契約の解約または重大な約款の変更等を行なう場合において、投資信託及び投資法人に関する法律第18条第1項に定める反対受益者による受益権の買取請求の規定の適用を受けません。

(4) 信託の一部解約の実行請求権

受益者は、一部解約の実行を販売会社を通して委託会社に請求することができます。一部解約金は、受益者の請求を受付けた日から起算して、原則として、6営業日目から受益者に支払います。

(5) 帳簿閲覧謄写請求権

受益者は、委託会社に対し、その営業時間内に、当該受益者に係る信託財産に関する帳簿書類の閲覧または謄写を請求することができます。

第3【ファンドの経理状況】

- (1) 当ファンドの財務諸表は、「財務諸表等の用語、様式及び作成方法に関する規則」(昭和38年大蔵省令第59号)並びに同規則第2条の2の規定により、「投資信託財産の計算に関する規則」(平成12年総理府令第133号)に基づいて作成しております。
なお、財務諸表に記載している金額は、円単位で表示しております。
- (2) 当ファンドの計算期間は6ヵ月未満であるため、財務諸表は6ヵ月毎に作成しております。
- (3) 当ファンドは、金融商品取引法第193条の2第1項の規定に基づき、第14期特定期間(2019年5月21日から2019年11月20日まで)の財務諸表について、EY新日本有限責任監査法人による監査を受けております。

1【財務諸表】

【ストラテジック・リート・ファンド 予想分配金提示型 Aコース（為替ヘッジあり）】

(1)【貸借対照表】

(単位：円)

	第13期特定期間末 (2019年5月20日現在)	第14期特定期間末 (2019年11月20日現在)
資産の部		
流動資産		
金銭信託	18,800,817	44,059,870
親投資信託受益証券	1,264,635,906	1,202,495,778
派生商品評価勘定	-	3,243,170
未収入金	23,410,293	66,380
流動資産合計	1,306,847,016	1,249,865,198
資産合計	1,306,847,016	1,249,865,198
負債の部		
流動負債		
派生商品評価勘定	6,626,525	15,830
未払金	6,540	-
未払収益分配金	11,547,036	10,766,422
未払解約金	-	2,073
未払受託者報酬	137,252	138,626
未払委託者報酬	5,832,994	5,891,704
その他未払費用	35,404	35,733
流動負債合計	24,185,751	16,850,388
負債合計	24,185,751	16,850,388
純資産の部		
元本等		
元本	1,283,004,023	1,196,269,116
剰余金		
期末剰余金又は期末欠損金()	342,758	36,745,694
(分配準備積立金)	67,864,830	64,073,177
元本等合計	1,282,661,265	1,233,014,810
純資産合計	1,282,661,265	1,233,014,810
負債純資産合計	1,306,847,016	1,249,865,198

(2) 【損益及び剰余金計算書】

(単位:円)

	第13期特定期間 (自 2018年11月21日 至 2019年5月20日)	第14期特定期間 (自 2019年5月21日 至 2019年11月20日)
営業収益		
有価証券売買等損益	105,799,011	72,859,872
為替差損益	5,611,392	304,097
営業収益合計	111,410,403	73,163,969
営業費用		
受託者報酬	276,666	276,534
委託者報酬	11,757,921	11,752,741
その他費用	79,482	88,116
営業費用合計	12,114,069	12,117,391
営業利益又は営業損失()	99,296,334	61,046,578
経常利益又は経常損失()	99,296,334	61,046,578
当期純利益又は当期純損失()	99,296,334	61,046,578
一部解約に伴う当期純利益金額の分配額又は一部解約に伴う当期純損失金額の分配額()	1,031,945	1,191,882
期首剰余金又は期首欠損金()	79,504,072	342,758
剰余金増加額又は欠損金減少額	4,675,557	144,182
当期一部解約に伴う剰余金増加額又は欠損金減少額	4,651,244	12,193
当期追加信託に伴う剰余金増加額又は欠損金減少額	24,313	131,989
剰余金減少額又は欠損金増加額	54,649	1,000,380
当期一部解約に伴う剰余金減少額又は欠損金増加額	-	1,000,350
当期追加信託に伴う剰余金減少額又は欠損金増加額	54,649	30
分配金	23,723,983	21,910,046
期末剰余金又は期末欠損金()	342,758	36,745,694

(3)【注記表】

(重要な会計方針に係る事項に関する注記)

1. 運用資産の評価基準及び評価方法	(1) 親投資信託受益証券 移動平均法に基づき、親投資信託受益証券の基準価額で評価しております。 (2) 為替予約取引 個別法に基づき、計算日において予約為替の受渡日の対顧客先物売買相場の仲値で評価しております。
2. 外貨建資産・負債の本邦通貨への換算基準	信託財産に属する外貨建資産・負債の円換算は、原則として、わが国における計算日の対顧客電信売買相場の仲値によって計算しております。 なお、外貨建資産等の会計処理は「投資信託財産計算規則」第60条及び第61条に基づいております。
3. 費用・収益の計上基準	有価証券売買等損益及び為替予約による為替差損益の計上基準 約定日基準で計上しております。
4. その他	当ファンドの特定期間は、2019年5月21日から2019年11月20日までとなっております。

(貸借対照表に関する注記)

第13期特定期間末 (2019年5月20日現在)	第14期特定期間末 (2019年11月20日現在)
1. 特定期間の末日における受益権の総数 1,283,004,023口	1. 特定期間の末日における受益権の総数 1,196,269,116口
2. 投資信託財産計算規則第55条の6第1項第10号に規定する額 元本の欠損 342,758円	-
3. 特定期間の末日における1単位当たりの純資産の額 1口当たり純資産額 0.9997円 (10,000口当たり純資産額) (9,997円)	2. 特定期間の末日における1単位当たりの純資産の額 1口当たり純資産額 1.0307円 (10,000口当たり純資産額) (10,307円)

(損益及び剰余金計算書に関する注記)

第13期特定期間 (自 2018年11月21日 至 2019年5月20日)			第14期特定期間 (自 2019年5月21日 至 2019年11月20日)		
1. 当ファンドの主要投資対象である親投資信託受益証券における信託財産の運用の指図に係る権限の一部を委託するために要する費用			1. 当ファンドの主要投資対象である親投資信託受益証券における信託財産の運用の指図に係る権限の一部を委託するために要する費用		
支払金額		3,150,188円	支払金額		3,146,390円
2. 分配金の計算過程 第24期(2018年11月21日から2019年2月20日まで) 計算期間末における分配対象額110,765,399円(10,000口当たり818円64銭)のうち、12,176,947円(10,000口当たり90円00銭)を分配金額としております。			2. 分配金の計算過程 第26期(2019年5月21日から2019年8月20日まで) 計算期間末における分配対象額105,081,589円(10,000口当たり848円66銭)のうち、11,143,624円(10,000口当たり90円00銭)を分配金額としております。		
項目		金額または口数	項目		金額または口数
配当等収益額(費用控除後)	A	13,790,642円	配当等収益額(費用控除後)	A	12,127,358円
有価証券売買等損益額 (費用控除後、繰越欠損金補填後)	B	-円	有価証券売買等損益額 (費用控除後、繰越欠損金補填後)	B	-円
収益調整金額	C	29,451,294円	収益調整金額	C	27,502,543円
分配準備積立金額	D	67,523,463円	分配準備積立金額	D	65,451,688円
分配対象額(A+B+C+D)	E	110,765,399円	分配対象額(A+B+C+D)	E	105,081,589円
期末受益権口数	F	1,352,994,133口	期末受益権口数	F	1,238,180,501口
10,000口当たりの分配対象額 (E ÷ F × 10,000)	G	818円 64銭	10,000口当たりの分配対象額 (E ÷ F × 10,000)	G	848円 66銭
10,000口当たりの分配金額	H	90円 00銭	10,000口当たりの分配金額	H	90円 00銭
分配金額(F × H ÷ 10,000)	I	12,176,947円	分配金額(F × H ÷ 10,000)	I	11,143,624円
第25期(2019年2月21日から2019年5月20日まで) 計算期間末における分配対象額107,866,159円(10,000口当たり840円71銭)のうち、11,547,036円(10,000口当たり90円00銭)を分配金額としております。			第27期(2019年8月21日から2019年11月20日まで) 計算期間末における分配対象額101,745,232円(10,000口当たり850円50銭)のうち、10,766,422円(10,000口当たり90円00銭)を分配金額としております。		
項目		金額または口数	項目		金額または口数
配当等収益額(費用控除後)	A	14,348,949円	配当等収益額(費用控除後)	A	10,955,744円
有価証券売買等損益額 (費用控除後、繰越欠損金補填後)	B	-円	有価証券売買等損益額 (費用控除後、繰越欠損金補填後)	B	-円
収益調整金額	C	28,454,293円	収益調整金額	C	26,905,633円
分配準備積立金額	D	65,062,917円	分配準備積立金額	D	63,883,855円
分配対象額(A+B+C+D)	E	107,866,159円	分配対象額(A+B+C+D)	E	101,745,232円
期末受益権口数	F	1,283,004,023口	期末受益権口数	F	1,196,269,116口
10,000口当たりの分配対象額 (E ÷ F × 10,000)	G	840円 71銭	10,000口当たりの分配対象額 (E ÷ F × 10,000)	G	850円 50銭
10,000口当たりの分配金額	H	90円 00銭	10,000口当たりの分配金額	H	90円 00銭
分配金額(F × H ÷ 10,000)	I	11,547,036円	分配金額(F × H ÷ 10,000)	I	10,766,422円

（金融商品に関する注記）

1. 金融商品の状況に関する事項

	第13期特定期間 (自 2018年11月21日 至 2019年5月20日)	第14期特定期間 (自 2019年5月21日 至 2019年11月20日)
1. 金融商品に対する取組方針	当ファンドは、投資信託及び投資法人に関する法律第2条第4項に定める証券投資信託であり、信託約款に規定する「運用の基本方針」に従い、有価証券等の金融商品に対して投資として運用することを目的としております。	当ファンドは、投資信託及び投資法人に関する法律第2条第4項に定める証券投資信託であり、信託約款に規定する「運用の基本方針」に従い、有価証券等の金融商品に対して投資として運用することを目的としております。
2. 金融商品の内容及び金融商品に係るリスク	当ファンドが保有する金融商品の種類は、有価証券、デリバティブ取引、コール・ローン等の金銭債権及び金銭債務であります。 当ファンドが保有する有価証券の詳細は「（その他の注記）」の「2.有価証券関係」に記載しております。これらは価格変動リスク、為替変動リスクなどの市場リスク、信用リスク、及び流動性リスクに晒されております。 当ファンドが保有するデリバティブ取引の詳細は、「（その他の注記）」の「3.デリバティブ取引関係」の通りであります。また、当ファンドは、信託財産に属する資産の為替変動リスクの低減、並びに信託財産に属する外貨建資金の受渡を行なうことを目的として、為替予約取引を利用しております。	当ファンドが保有する金融商品の種類は、有価証券、デリバティブ取引、コール・ローン等の金銭債権及び金銭債務であります。 当ファンドが保有する有価証券の詳細は「（その他の注記）」の「2.有価証券関係」に記載しております。これらは価格変動リスク、為替変動リスクなどの市場リスク、信用リスク、及び流動性リスクに晒されております。 当ファンドが保有するデリバティブ取引の詳細は、「（その他の注記）」の「3.デリバティブ取引関係」の通りであります。また、当ファンドは、信託財産に属する資産の為替変動リスクの低減、並びに信託財産に属する外貨建資金の受渡を行なうことを目的として、為替予約取引を利用しております。
3. 金融商品に係るリスク管理体制	委託会社においては運用部門から独立したリスク管理に関する委員会を設け投資リスクの管理を行っております。信託約款の遵守状況、市場リスク、信用リスクおよび流動性リスク等モニターしており、ガイドラインに沿った運用を行っているかにつき定期的なフォロー及びチェックを実施しております。 市場リスクについてはファンド運用状況の継続モニタリングを実施し、各種委員会においてパフォーマンス動向や業種配分等のポートフォリオ特性分析などファンドの運用状況を報告します。 信用リスクについては格付けその他発行体等に関する情報を収集、分析のうえファンドの商品特性に照らして組入れ銘柄の信用リスク管理をしております。 また流動性リスクについては市場流動性の状況を把握し流動性リスクを管理しております。	委託会社においては運用部門から独立したリスク管理に関する委員会を設け投資リスクの管理を行っております。信託約款の遵守状況、市場リスク、信用リスクおよび流動性リスク等モニターしており、ガイドラインに沿った運用を行っているかにつき定期的なフォロー及びチェックを実施しております。 市場リスクについてはファンド運用状況の継続モニタリングを実施し、各種委員会においてパフォーマンス動向や業種配分等のポートフォリオ特性分析などファンドの運用状況を報告します。 信用リスクについては格付けその他発行体等に関する情報を収集、分析のうえファンドの商品特性に照らして組入れ銘柄の信用リスク管理をしております。 また流動性リスクについては市場流動性の状況を把握し流動性リスクを管理しております。
4. 金融商品の時価等に関する事項の補足説明	金融商品の時価には、市場価格に基づく価額のほか、市場価格がない場合には合理的に算定された価額が含まれております。当該価額の算定においては一定の前提条件等を採用しているため、異なる前提条件等によった場合、当該価額が異なることもあります。 また、デリバティブ取引に関する契約額等はあくまでデリバティブ取引における名目的な契約額又は計算上の想定元本であり、当該契約額自体がデリバティブ取引のリスクの大きさを示すものではありません。	金融商品の時価には、市場価格に基づく価額のほか、市場価格がない場合には合理的に算定された価額が含まれております。当該価額の算定においては一定の前提条件等を採用しているため、異なる前提条件等によった場合、当該価額が異なることもあります。 また、デリバティブ取引に関する契約額等はあくまでデリバティブ取引における名目的な契約額又は計算上の想定元本であり、当該契約額自体がデリバティブ取引のリスクの大きさを示すものではありません。

2. 金融商品の時価等に関する事項

	第13期特定期間 (自 2018年11月21日 至 2019年5月20日)	第14期特定期間 (自 2019年5月21日 至 2019年11月20日)
1. 貸借対照表計上額、時価及び差額	貸借対照表上の金融商品は原則としてすべて時価で評価しているため、貸借対照表計上額と時価との差額はありません。	貸借対照表上の金融商品は原則としてすべて時価で評価しているため、貸借対照表計上額と時価との差額はありません。
2. 時価の算定方法	<p>親投資信託受益証券 「重要な会計方針に係る事項に関する注記」に記載しております。</p> <p>派生商品評価勘定 デリバティブ取引については「(その他の注記)」の「3. デリバティブ取引関係」に記載しております。</p> <p>コール・ローン等の金銭債権及び金銭債務 これらの科目は短期間で決済されるため、帳簿価額は時価と近似していることから、当該帳簿価額を時価としております。</p>	<p>親投資信託受益証券 「重要な会計方針に係る事項に関する注記」に記載しております。</p> <p>派生商品評価勘定 デリバティブ取引については「(その他の注記)」の「3. デリバティブ取引関係」に記載しております。</p> <p>コール・ローン等の金銭債権及び金銭債務 これらの科目は短期間で決済されるため、帳簿価額は時価と近似していることから、当該帳簿価額を時価としております。</p>

(関連当事者との取引に関する注記)

第13期特定期間(自 2018年11月21日 至 2019年 5月20日)

該当事項はございません。

第14期特定期間(自 2019年 5月21日 至 2019年11月20日)

該当事項はございません。

(その他の注記)

1. 元本の移動

	第13期特定期間 (自 2018年11月21日 至 2019年 5月20日)	第14期特定期間 (自 2019年 5月21日 至 2019年11月20日)
期首元本額	1,402,411,324円	1,283,004,023円
期中追加設定元本額	11,026,050円	6,640,424円
期中一部解約元本額	130,433,351円	93,375,331円

2. 有価証券関係

売買目的有価証券

	第13期特定期間 (自 2018年11月21日 至 2019年 5月20日)	第14期特定期間 (自 2019年 5月21日 至 2019年11月20日)
種類	最終の計算期間の損益に含まれた評価差額 (円)	最終の計算期間の損益に含まれた評価差額 (円)
親投資信託受益証券	46,978,160	56,052,375
合計	46,978,160	56,052,375

3. デリバティブ取引関係

取引の時価等に関する事項

デリバティブ取引の契約額等、時価及び評価損益

第13期特定期間末（2019年5月20日現在）

区分	種類	契約額等（円）		時価（円）	評価損益（円）
			うち1年超		
市場取引以外の取引	為替予約取引				
	売建	1,224,907,475	-	1,231,534,000	6,626,525
	米ドル	1,218,767,475	-	1,225,385,000	6,617,525
	ユーロ	6,140,000	-	6,149,000	9,000
合計		-	-	-	6,626,525

第14期特定期間末（2019年11月20日現在）

区分	種類	契約額等（円）		時価（円）	評価損益（円）
			うち1年超		
市場取引以外の取引	為替予約取引				
	売建	1,169,444,840	-	1,166,217,500	3,227,340
	米ドル	1,163,444,170	-	1,160,201,000	3,243,170
	ユーロ	6,000,670	-	6,016,500	15,830
合計		-	-	-	3,227,340

(注) 時価の算定方法

為替予約取引

- 特定期間末日に対顧客先物売買相場の仲値が発表されている外貨については、以下のように評価しております。
特定期間末日において為替予約の受渡日の対顧客先物売買相場の仲値が発表されている場合は、当該為替予約は当該仲値で評価しております。
特定期間末日において当該日の対顧客先物売買相場の仲値が発表されていない場合は、以下の方法によって評価しております。
 - 特定期間末日に当該日を超える対顧客先物売買相場が発表されている場合には、発表されている対顧客先物売買相場のうち当該日に最も近い前後二つの対顧客先物売買相場の仲値をもとに計算したレートを用いて評価しております。
 - 特定期間末日に当該日を超える対顧客先物売買相場が発表されていない場合には、当該日に最も近い発表されている対顧客先物売買相場の仲値を用いて評価しております。
- 特定期間末日に対顧客先物売買相場の仲値が発表されていない外貨については、特定期間末日の対顧客電信売買相場の仲値で評価しております。

* 上記取引で、ヘッジ会計が適用されているものはございません。

(4)【附属明細表】

第1 有価証券明細表

(1) 株式(2019年11月20日現在)

該当事項はございません。

(2) 株式以外の有価証券

(2019年11月20日現在)

種類	銘柄	総口数(口)	評価額(円)	備考
親投資信託受益証券	ストラテジック・リート・マザーファンド	604,664,242	1,202,495,778	
合計		604,664,242	1,202,495,778	

第2 デリバティブ取引及び為替予約取引の契約額等及び時価の状況表

財務諸表における注記事項として記載しているため省略しております。

【ストラテジック・リート・ファンド 予想分配金提示型 Bコース（為替ヘッジなし）】

(1) 【貸借対照表】

(単位：円)

	第13期特定期間末 (2019年5月20日現在)	第14期特定期間末 (2019年11月20日現在)
資産の部		
流動資産		
金銭信託	57,530,092	66,372,036
親投資信託受益証券	1,923,359,069	1,710,352,286
流動資産合計	1,980,889,161	1,776,724,322
資産合計	1,980,889,161	1,776,724,322
負債の部		
流動負債		
未払収益分配金	36,787,298	32,305,898
未払解約金	4,548,173	24,380
未払受託者報酬	210,315	195,731
未払委託者報酬	8,938,481	8,318,557
その他未払費用	54,353	50,165
流動負債合計	50,538,620	40,894,731
負債合計	50,538,620	40,894,731
純資産の部		
元本等		
元本	1,839,364,943	1,615,294,917
剰余金		
期末剰余金又は期末欠損金（ ）	90,985,598	120,534,674
（分配準備積立金）	123,569,954	94,282,703
元本等合計	1,930,350,541	1,735,829,591
純資産合計	1,930,350,541	1,735,829,591
負債純資産合計	1,980,889,161	1,776,724,322

(2) 【損益及び剰余金計算書】

(単位:円)

	第13期特定期間 (自 2018年11月21日 至 2019年5月20日)	第14期特定期間 (自 2019年5月21日 至 2019年11月20日)
営業収益		
有価証券売買等損益	155,238,996	101,993,217
営業収益合計	155,238,996	101,993,217
営業費用		
受託者報酬	430,705	397,235
委託者報酬	18,304,967	16,882,423
その他費用	123,146	112,248
営業費用合計	18,858,818	17,391,906
営業利益又は営業損失()	136,380,178	84,601,311
経常利益又は経常損失()	136,380,178	84,601,311
当期純利益又は当期純損失()	136,380,178	84,601,311
一部解約に伴う当期純利益金額の分配額又は一部解約に伴う当期純損失金額の分配額()	1,791,327	1,485,420
期首剰余金又は期首欠損金()	14,785,276	90,985,598
剰余金増加額又は欠損金減少額	160,965	459,508
当期追加信託に伴う剰余金増加額又は欠損金減少額	160,965	459,508
剰余金減少額又は欠損金増加額	5,726,316	11,501,723
当期一部解約に伴う剰余金減少額又は欠損金増加額	5,726,316	11,501,723
分配金	56,405,832	42,524,600
期末剰余金又は期末欠損金()	90,985,598	120,534,674

(3)【注記表】

(重要な会計方針に係る事項に関する注記)

1. 運用資産の評価基準及び評価方法	親投資信託受益証券 移動平均法に基づき、親投資信託受益証券の基準価額で評価しております。
2. 費用・収益の計上基準	有価証券売買等損益の計上基準 約定日基準で計上しております。
3. その他	当ファンドの特定期間は、2019年5月21日から2019年11月20日までとなっております。

(貸借対照表に関する注記)

第13期特定期間末 (2019年5月20日現在)	第14期特定期間末 (2019年11月20日現在)
1. 特定期間の末日における受益権の総数 1,839,364,943口	1. 特定期間の末日における受益権の総数 1,615,294,917口
2. 特定期間の末日における1単位当たりの純資産の額 1口当たり純資産額 1.0495円 (10,000口当たり純資産額) (10,495円)	2. 特定期間の末日における1単位当たりの純資産の額 1口当たり純資産額 1.0746円 (10,000口当たり純資産額) (10,746円)

(損益及び剰余金計算書に関する注記)

第13期特定期間 (自 2018年11月21日 至 2019年5月20日)			第14期特定期間 (自 2019年5月21日 至 2019年11月20日)		
1. 当ファンドの主要投資対象である親投資信託受益証券における信託財産の運用の指図に係る権限の一部を委託するために要する費用			1. 当ファンドの主要投資対象である親投資信託受益証券における信託財産の運用の指図に係る権限の一部を委託するために要する費用		
支払金額		4,928,259円	支払金額		4,525,623円
2. 分配金の計算過程 第24期(2018年11月21日から2019年2月20日まで) 計算期間末における分配対象額292,965,761円(10,000口当たり1,493円30銭)のうち、19,618,534円(10,000口当たり100円00銭)を分配金額としております。			2. 分配金の計算過程 第26期(2019年5月21日から2019年8月20日まで) 計算期間末における分配対象額234,932,184円(10,000口当たり1,379円41銭)のうち、10,218,702円(10,000口当たり60円00銭)を分配金額としております。		
項目		金額または口数	項目		金額または口数
配当等収益額(費用控除後)	A	20,407,254円	配当等収益額(費用控除後)	A	11,236,422円
有価証券売買等損益額 (費用控除後、繰越欠損金補填後)	B	-円	有価証券売買等損益額 (費用控除後、繰越欠損金補填後)	B	-円
収益調整金額	C	125,581,110円	収益調整金額	C	109,694,665円
分配準備積立金額	D	146,977,397円	分配準備積立金額	D	114,001,097円
分配対象額(A+B+C+D)	E	292,965,761円	分配対象額(A+B+C+D)	E	234,932,184円
期末受益権口数	F	1,961,853,476口	期末受益権口数	F	1,703,117,161口
10,000口当たりの分配対象額 (E÷F×10,000)	G	1,493円 30銭	10,000口当たりの分配対象額 (E÷F×10,000)	G	1,379円 41銭
10,000口当たりの分配金額	H	100円 00銭	10,000口当たりの分配金額	H	60円 00銭
分配金額(F×H÷10,000)	I	19,618,534円	分配金額(F×H÷10,000)	I	10,218,702円
第25期(2019年2月21日から2019年5月20日まで) 計算期間末における分配対象額278,376,200円(10,000口当たり1,513円43銭)のうち、36,787,298円(10,000口当たり200円00銭)を分配金額としております。			第27期(2019年8月21日から2019年11月20日まで) 計算期間末における分配対象額230,787,431円(10,000口当たり1,428円76銭)のうち、32,305,898円(10,000口当たり200円00銭)を分配金額としております。		
項目		金額または口数	項目		金額または口数
配当等収益額(費用控除後)	A	22,093,006円	配当等収益額(費用控除後)	A	17,658,418円
有価証券売買等損益額 (費用控除後、繰越欠損金補填後)	B	-円	有価証券売買等損益額 (費用控除後、繰越欠損金補填後)	B	-円
収益調整金額	C	118,018,948円	収益調整金額	C	104,198,830円
分配準備積立金額	D	138,264,246円	分配準備積立金額	D	108,930,183円
分配対象額(A+B+C+D)	E	278,376,200円	分配対象額(A+B+C+D)	E	230,787,431円
期末受益権口数	F	1,839,364,943口	期末受益権口数	F	1,615,294,917口
10,000口当たりの分配対象額 (E÷F×10,000)	G	1,513円 43銭	10,000口当たりの分配対象額 (E÷F×10,000)	G	1,428円 76銭
10,000口当たりの分配金額	H	200円 00銭	10,000口当たりの分配金額	H	200円 00銭
分配金額(F×H÷10,000)	I	36,787,298円	分配金額(F×H÷10,000)	I	32,305,898円

（金融商品に関する注記）

1．金融商品の状況に関する事項

	第13期特定期間 （自 2018年11月21日 至 2019年 5月20日）	第14期特定期間 （自 2019年 5月21日 至 2019年11月20日）
1．金融商品に対する取組方針	当ファンドは、投資信託及び投資法人に関する法律第2条第4項に定める証券投資信託であり、信託約款に規定する「運用の基本方針」に従い、有価証券等の金融商品に対して投資として運用することを目的としております。	当ファンドは、投資信託及び投資法人に関する法律第2条第4項に定める証券投資信託であり、信託約款に規定する「運用の基本方針」に従い、有価証券等の金融商品に対して投資として運用することを目的としております。
2．金融商品の内容及び金融商品に係るリスク	当ファンドが保有する金融商品の種類は、有価証券、コール・ローン等の金銭債権及び金銭債務であります。 当ファンドが保有する有価証券の詳細は「（その他の注記）」の「2.有価証券関係」に記載しております。これらは価格変動リスク、為替変動リスクなどの市場リスク、信用リスク、及び流動性リスクに晒されております。	当ファンドが保有する金融商品の種類は、有価証券、コール・ローン等の金銭債権及び金銭債務であります。 当ファンドが保有する有価証券の詳細は「（その他の注記）」の「2.有価証券関係」に記載しております。これらは価格変動リスク、為替変動リスクなどの市場リスク、信用リスク、及び流動性リスクに晒されております。
3．金融商品に係るリスク管理体制	委託会社においては運用部門から独立したリスク管理に関する委員会を設け投資リスクの管理を行っております。信託約款の遵守状況、市場リスク、信用リスクおよび流動性リスク等モニターしており、ガイドラインに沿った運用を行っているかにつき定期的なフォロー及びチェックを実施しております。 市場リスクについてはファンド運用状況の継続モニタリングを実施し、各種委員会においてパフォーマンス動向や業種配分等のポートフォリオ特性分析などファンドの運用状況を報告します。 信用リスクについては格付けその他発行体等に関する情報を収集、分析のうえファンドの商品特性に照らして組入れ銘柄の信用リスク管理をしております。 また流動性リスクについては市場流動性の状況を把握し流動性リスクを管理しております。	委託会社においては運用部門から独立したリスク管理に関する委員会を設け投資リスクの管理を行っております。信託約款の遵守状況、市場リスク、信用リスクおよび流動性リスク等モニターしており、ガイドラインに沿った運用を行っているかにつき定期的なフォロー及びチェックを実施しております。 市場リスクについてはファンド運用状況の継続モニタリングを実施し、各種委員会においてパフォーマンス動向や業種配分等のポートフォリオ特性分析などファンドの運用状況を報告します。 信用リスクについては格付けその他発行体等に関する情報を収集、分析のうえファンドの商品特性に照らして組入れ銘柄の信用リスク管理をしております。 また流動性リスクについては市場流動性の状況を把握し流動性リスクを管理しております。
4．金融商品の時価等に関する事項の補足説明	金融商品の時価には、市場価格に基づく価額のほか、市場価格がない場合には合理的に算定された価額が含まれております。当該価額の算定においては一定の前提条件等を採用しているため、異なる前提条件等によった場合、当該価額が異なることもあります。	金融商品の時価には、市場価格に基づく価額のほか、市場価格がない場合には合理的に算定された価額が含まれております。当該価額の算定においては一定の前提条件等を採用しているため、異なる前提条件等によった場合、当該価額が異なることもあります。

2. 金融商品の時価等に関する事項

	第13期特定期間 (自 2018年11月21日 至 2019年5月20日)	第14期特定期間 (自 2019年5月21日 至 2019年11月20日)
1. 貸借対照表計上額、時価及び差額	貸借対照表上の金融商品は原則としてすべて時価で評価しているため、貸借対照表計上額と時価との差額はありません。	貸借対照表上の金融商品は原則としてすべて時価で評価しているため、貸借対照表計上額と時価との差額はありません。
2. 時価の算定方法	親投資信託受益証券 「重要な会計方針に係る事項に関する注記」に記載しております。 コール・ローン等の金銭債権及び金銭債務これらの科目は短期間で決済されるため、帳簿価額は時価と近似していることから、当該帳簿価額を時価としております。	親投資信託受益証券 「重要な会計方針に係る事項に関する注記」に記載しております。 コール・ローン等の金銭債権及び金銭債務これらの科目は短期間で決済されるため、帳簿価額は時価と近似していることから、当該帳簿価額を時価としております。

(関連当事者との取引に関する注記)

第13期特定期間(自 2018年11月21日 至 2019年5月20日)

該当事項はございません。

第14期特定期間(自 2019年5月21日 至 2019年11月20日)

該当事項はございません。

(その他の注記)

1. 元本の移動

	第13期特定期間 (自 2018年11月21日 至 2019年5月20日)	第14期特定期間 (自 2019年5月21日 至 2019年11月20日)
期首元本額	2,152,760,352円	1,839,364,943円
期中追加設定元本額	7,600,859円	9,032,064円
期中一部解約元本額	320,996,268円	233,102,090円

2. 有価証券関係

売買目的有価証券

	第13期特定期間 (自 2018年11月21日 至 2019年5月20日)	第14期特定期間 (自 2019年5月21日 至 2019年11月20日)
種類	最終の計算期間の損益に含まれた評価差額 (円)	最終の計算期間の損益に含まれた評価差額 (円)
親投資信託受益証券	71,448,130	79,725,275
合計	71,448,130	79,725,275

3. デリバティブ取引関係

第13期特定期間末（2019年5月20日現在）

該当事項はございません。

第14期特定期間末（2019年11月20日現在）

該当事項はございません。

(4) 【附属明細表】

第1 有価証券明細表

(1) 株式（2019年11月20日現在）

該当事項はございません。

(2) 株式以外の有価証券

(2019年11月20日現在)

種類	銘柄	総口数(口)	評価額(円)	備考
親投資信託受益証券	ストラテジック・リート・マザーファンド	860,035,343	1,710,352,286	
合計		860,035,343	1,710,352,286	

第2 デリバティブ取引及び為替予約取引の契約額等及び時価の状況表

該当事項はございません。

（参考）

当ファンドは「ストラテジック・リート・マザーファンド」受益証券を主要投資対象としており、貸借対照表の資産の部に計上された親投資信託受益証券は、すべて同親投資信託の受益証券です。

同親投資信託の状況は次の通りです。

なお、以下に記載した情報は、監査の対象外であります。

ストラテジック・リート・マザーファンド

（１）貸借対照表

科目	(2019年11月20日現在)
	金額(円)
資産の部	
流動資産	
預金	23,269,082
金銭信託	3,789,241
投資証券	2,882,281,034
未収配当金	6,234,581
流動資産合計	2,915,573,938
資産合計	2,915,573,938
負債の部	
流動負債	
未払金	2,739,175
その他未払費用	215
流動負債合計	2,739,390
負債合計	2,739,390
純資産の部	
元本等	
元本	1,464,699,585
剰余金	
剰余金又は欠損金()	1,448,134,963
元本等合計	2,912,834,548
純資産合計	2,912,834,548
負債純資産合計	2,915,573,938

(2) 注記表

(重要な会計方針に係る事項に関する注記)

1. 運用資産の評価基準及び評価方法	<p>(1) 投資証券 移動平均法に基づき、原則として時価で評価しております。時価評価にあたっては、金融商品取引所における最終相場（最終相場のないものについては、それに準ずる価額）、金融商品取引業者等から提示される気配相場、または運用会社等が公表する基準価額に基づいて評価しております。</p> <p>(2) 為替予約取引 個別法に基づき、計算日において予約為替の受渡日の対顧客先物売買相場の仲値で評価しております。</p>
2. 外貨建資産・負債の本邦通貨への換算基準	<p>信託財産に属する外貨建資産・負債の円換算は、原則として、わが国における計算日の対顧客電信売買相場の仲値によって計算しております。</p> <p>なお、外貨建資産等の会計処理は「投資信託財産計算規則」第60条及び第61条に基づいております。</p>
3. 費用・収益の計上基準	<p>(1) 受取配当金の計上基準 受取配当金は原則として、投資証券の配当落ち日において、その金額が確定している場合には当該金額、未だ確定していない場合には入金時に計上しております。</p> <p>(2) 有価証券売買等損益及び為替予約による為替差損益の計上基準 約定日基準で計上しております。</p>
4. その他	<p>貸借対照表は、ファンドの特定期間末の2019年11月20日現在であります。</p> <p>なお、当親投資信託の計算期間は、2019年5月21日から2020年5月20日までとなっております。</p>

(その他の注記)

(2019年11月20日現在)	
1. 元本の移動	
対象期間（自 2019年5月21日 至 2019年11月20日）の元本状況	
期首（2019年5月21日）の元本額	1,699,085,954円
対象期間中の追加設定元本額	-円
対象期間中の一部解約元本額	234,386,369円
2019年11月20日現在の元本額の内訳	
ストラテジック・リート・ファンド 予想分配金提示型 Aコース	604,664,242円
ストラテジック・リート・ファンド 予想分配金提示型 Bコース	860,035,343円
計	1,464,699,585円
2. 対象期間の末日における1単位当たりの純資産の額	
1口当たり純資産額	1.9887円
(10,000口当たり純資産額)	(19,887円)

当該親投資信託受益証券を投資対象とする証券投資信託ごとの元本額

(3) 附属明細表

第1 有価証券明細表

(1) 株式(2019年11月20日現在)

該当事項はございません。

(2) 株式以外の有価証券

(2019年11月20日現在)

種類	銘柄	口数(口)	評価額		備考
			単価	金額	
投資証券					
米ドル	ALEXANDRIA REAL ESTATE EQUIT	2,882	159.34	459,217.88	
	BOSTON PROPERTIES INC	2,750	138.27	380,242.50	
	OMEGA HEALTHCARE INVESTORS	8,660	41.78	361,814.80	
	AGREE REALTY CORP	2,960	75.16	222,473.60	
	CAMDEN PROPERTY TRUST	2,795	112.79	315,248.05	
	ESSEX PROPERTY TRUST INC	1,533	322.49	494,377.17	
	KILROY REALTY CORP	3,555	82.90	294,709.50	
	MACERICH CO/THE	4,740	27.21	128,975.40	
	MID-AMERICA APARTMENT COMM	2,700	137.39	370,953.00	
	REALTY INCOME CORP	5,210	77.79	405,285.90	
	SUN COMMUNITIES INC	2,600	163.67	425,542.00	
	AMERICAN CAMPUS COMMUNITIES	6,060	47.44	287,486.40	
	DIGITAL REALTY TRUST INC	4,675	121.99	570,303.25	
	MEDICAL PROPERTIES TRUST INC	18,450	20.45	377,302.50	
	ASHFORD HOSPITALITY TRUS	1,000	25.30	25,300.00	
	RLJ LODGING TRUST	13,215	16.75	221,351.25	
	AMERICOLD REALTY TRUST	9,260	37.76	349,657.60	
	PROLOGIS INC	8,980	91.03	817,449.40	
	STAG INDUSTRIAL INC	7,190	31.29	224,975.10	
	CUBESMART	9,670	31.34	303,057.80	
	AMERICAN TOWER CORP INC CL-A	6,305	215.57	1,359,168.85	
	RETAIL PROPERTIES OF AME - A	21,530	14.07	302,927.10	
	ALEXANDER & BALDWIN INC	5,990	22.15	132,678.50	
	HERSHA HOSPITALITY TRUST	23,125	25.06	579,512.50	
	TAUBMAN CENTERS INC	21,300	25.32	539,316.00	
	ARMADA HOFFLER PROPERTIES IN	7,480	17.76	132,844.80	
	PHYSICIANS REALTY TRUST	11,660	18.71	218,158.60	
	REXFORD INDUSTRIAL REALTY IN	5,060	46.80	236,808.00	
	AMERICAN HOMES 4 RENT- A	13,455	26.39	355,077.45	
	INDEPENDENCE REALTY TRUST IN	15,327	14.75	226,073.25	
	AMERICAN HOMES 4 RENT	4,725	26.03	122,991.75	
	MONMOUTH REIT	17,525	25.15	440,753.75	
	GLADSTONE COMMERCIAL COR	1,496	25.94	38,806.24	
	HERSHA HOSPITALITY TRUST	8,000	25.27	202,160.00	
	SUMMIT HOTEL PROPERTIES	13,500	25.56	345,060.00	
	UMH PROPERTIES INC	31,100	26.25	816,375.00	
	NATIONAL STORAGE AFFILIA	7,300	26.43	192,939.00	
	EPR PROPERTIES	11,400	25.96	295,944.00	
	URSTADT BIDDLE PROPERTIE	24,175	26.07	630,242.25	

	SUMMIT HOTEL PROPERTIES	28,000	25.28	707,840.00	
	CEDAR REALTY TRUST INC	7,000	22.805	159,635.00	
	REXFORD INDUSTRIAL REALT	14,325	25.90	371,017.50	
	INVESTORS REIT	4,850	26.2045	127,091.82	
	ESSENTIAL PROPERTIES REALTY	6,140	26.59	163,262.60	
	COLONY CAPITAL INC	30,700	23.43	719,301.00	
	SAUL CENTERS INC	24,000	26.593	638,232.00	
	BRIXMOR PROPERTY GROUP INC	13,410	22.50	301,725.00	
	SITE CENTERS CORP	13,540	14.83	200,798.20	
	SITE CENTERS CORP	12,900	25.46	328,434.00	
	BROOKFIELD PPTY	32,550	25.33	824,491.50	
	REXFORD INDUSTRIAL REALT	8,000	25.40	203,200.00	
	HEALTHPEAK PROPERTIES INC	13,450	35.00	470,750.00	
	GLADSTONE COMMERCIAL COR	22,850	26.25	599,812.50	
	COUSINS PROPERTIES INC	8,182	40.46	331,043.72	
	ARMADA HOFFLER PROPERTIE	13,250	26.791	354,980.75	
	CITY OFFICE REIT INC	5,260	13.41	70,536.60	
	EASTERLY GOVERNMENT PROPERTI	5,860	22.96	134,545.60	
	NATIONAL STORAGE AFFILIATES	8,910	32.53	289,842.30	
	UMH PROPERTIES INC	5,000	25.72	128,600.00	
	PEBBLEBROOK HOTEL TRUST	25,800	25.205	650,289.00	
	GLOBAL NET LEASE INC	11,700	26.35	308,295.00	
	MGM GROWTH PROPERTIES LLC-A	8,120	32.49	263,818.80	
	PARK HOTELS & RESORTS INC	11,660	22.56	263,049.60	
	WELLTOWER INC	6,240	85.10	531,024.00	
	SPIRIT REALTY CAPITAL IN	19,500	25.98	506,610.00	
	SUNSTONE HOTEL INVESTORS	35,075	25.85	906,688.75	
	FOUR CORNERS PROPERTY TRUST	7,350	27.97	205,579.50	
	STAG INDUSTRIAL INC	36,700	26.20	961,540.00	
	ASHFORD HOSPITALITY TRUS	12,500	21.93	274,125.00	
	ASHFORD HOSPITALITY TRUS	9,350	21.44	200,464.00	
小計		831,510		26,400,183.88	
				(2,867,323,971)	
ユーロ	MERLIN PROPERTIES SOCIMI SA	9,270	13.41	124,310.70	
小計		9,270		124,310.70	
				(14,957,063)	
投資証券計				2,882,281,034	
				(2,882,281,034)	
合計				2,882,281,034	
				(2,882,281,034)	

(注1) 通貨種類毎の小計欄の()内は、邦貨換算額であります。

(注2) 合計金額欄の()内は、外貨建有価証券に係るもので、内書であります。

(注3) 通貨の表示は、外貨についてはその通貨の単位、邦貨については円単位で表示しております。

(注4) 有価証券の内訳

通貨	銘柄数	組入時価比率	合計額に対する比率
米ドル	投資証券70銘柄	98.5%	99.5%
ユーロ	投資証券 1 銘柄	0.5%	0.5%

第2 デリバティブ取引及び為替予約取引の契約額等及び時価の状況表
該当事項はございません。

2【ファンドの現況】

【純資産額計算書】

(2019年12月30日現在)

ストラテジック・リート・ファンド - 予想分配金提示型 - Aコース(為替ヘッジあり)

資産総額	2,427,070,606 円
負債総額	1,199,287,189 円
純資産総額(-)	1,227,783,417 円
発行済口数	1,197,188,066 口
1口当たり純資産額(/)	1.0256 円
(1万口当たり純資産額)	(10,256 円)

ストラテジック・リート・ファンド - 予想分配金提示型 - Bコース(為替ヘッジなし)

資産総額	1,755,572,139 円
負債総額	3,784,178 円
純資産総額(-)	1,751,787,961 円
発行済口数	1,620,681,689 口
1口当たり純資産額(/)	1.0809 円
(1万口当たり純資産額)	(10,809 円)

(参考)マザーファンドの現況

ストラテジック・リート・マザーファンド

資産総額	2,946,551,898 円
負債総額	270 円
純資産総額(-)	2,946,551,628 円
発行済口数	1,469,746,522 口
1口当たり純資産額(/)	2.0048 円
(1万口当たり純資産額)	(20,048 円)

第4【内国投資信託受益証券事務の概要】

(1) 名義書換の事務等

該当事項はありません。

委託会社は、この信託の受益権を取扱う振替機関が社振法の規定により主務大臣の指定を取消された場合または当該指定が効力を失った場合であって、当該振替機関の振替業を承継する者が存在しない場合その他やむを得ない事情がある場合を除き、当該振替受益権を表示する受益証券を発行しません。

したがって、受益者は、委託会社がやむを得ない事情等により受益証券を発行する場合を除き、無記名式受益証券から記名式受益証券への変更の請求、記名式受益証券から無記名式受益証券への変更の請求、受益証券の再発行の請求を行わないものとします。

(2) 受益者に対する特典

該当事項はありません。

(3) 受益権の譲渡

受益者は、その保有する受益権を譲渡する場合には、当該受益者の譲渡の対象とする受益権が記載または記録されている振替口座簿に係る振替機関等に振替の申請をするものとします。

前項の申請のある場合には、上記の振替機関等は、当該譲渡に係る譲渡人の保有する受益権の口数の減少および譲受人の保有する受益権の口数の増加につき、その備える振替口座簿に記載または記録するものとします。ただし、上記の振替機関等が振替先口座を開設したものでない場合には、譲受人の振替先口座を開設した他の振替機関等（当該他の振替機関等の上位機関を含みます。）に社振法の規定にしたがい、譲受人の振替先口座に受益権の口数の増加の記載または記録が行われるよう通知するものとします。

上記の振替について、委託会社は、当該受益者の譲渡の対象とする受益権が記載または記録されている振替口座簿に係る振替機関等と譲受人の振替先口座を開設した振替機関等が異なる場合等において、委託会社が必要と認めるときまたはやむを得ない事情があると判断したときは、振替停止日や振替停止期間を設けることができます。

(4) 受益権の譲渡制限および譲渡の対抗要件

譲渡制限はありません。ただし、受益権の譲渡は、振替口座簿への記載または記録によらなければ、委託会社および受託会社に対抗することができません。

(5) 受益権の再分割

委託会社は、受託会社と協議のうえ、社振法に定めるところにしたがい、一定日現在の受益権を均等に再分割できるものとします。

(6) 質権口記載又は記録の受益権の取扱いについて

振替機関等の振替口座簿の質権口に記載または記録されている受益権に係る収益分配金の支払い、一部解約の実行の請求の受付け、一部解約金および償還金の支払い等については、約款の規定によるほか、民法その他の法令等にしたがって取扱われます。

(7) 償還金

償還金は、償還日において振替機関等の振替口座簿に記載または記録されている受益者（償還日以前において一部解約が行われた受益権に係る受益者を除きます。また、当該償還日以前に設定された受益権で取得申込代金支払前のため販売会社の名義で記載または記録されている受益権については原則として取得申込者として）に支払います。

第二部【委託会社等の情報】

第1【委託会社等の概況】

1【委託会社等の概況】

(1) 資本金の額

本書提出日現在の資本金の額： 10億円

会社が発行する株式総数： 33,220株

発行済株式総数： 18,887株

<過去5年間における資本金の額の推移>

該当事項はありません。

(2) 委託会社の機構

会社の意思決定機構

経営の意思決定機関として取締役会をおきます。取締役会は、法令、定款に定める事項ならびに本会社の業務執行に関する重要事項を決定するほか、執行役員を選任し、本会社の業務執行を委任します。執行役員は取締役会において決定された基本方針に則り、本会社の業務執行を行います。

投資運用の意思決定機構

1. 投資政策委員会にて、マクロ経済環境・市況環境に関する分析、資産配分・資産毎の運用戦略に関する検討を行います。
2. ファンドの運用担当者は、投資政策委員会における分析・検討等を踏まえて運用計画を策定し、運用計画に基づき、有価証券等の売買をトレーディング部門に指図します。
3. ファンドの運用の基本規程等の遵守状況の管理、運用資産のリスク管理は、運用部門から独立したコンプライアンス・リスク管理部、運用企画部が行います。
4. 投資管理委員会にて、ファンドの運用パフォーマンスの評価等を行い、これを運用部門にフィードバックすることにより、より精度の高い運用体制を維持するよう努めています。

2【事業の内容及び営業の概況】

「投資信託及び投資法人に関する法律」に定める投資信託委託会社である委託会社は、証券投資信託の設定を行うとともに「金融商品取引法」に定める金融商品取引業者としてその運用（投資運用業）およびその受益権の募集又は私募（第二種金融商品取引業）を行っています。また「金融商品取引法」に定める投資助言業務を行っています。

2019年12月30日現在、委託会社が運用の指図を行っている証券投資信託は以下の通りです（ただし、親投資信託を除きます。）。

種類	本数	純資産総額
追加型株式投資信託	149 本	1,748,168,398,895 円
単位型株式投資信託	6 本	20,359,061,632 円
合計	155 本	1,768,527,460,527 円

3【委託会社等の経理状況】

1．財務諸表の作成方法について

委託会社である明治安田アセットマネジメント株式会社（以下「委託会社」という。）の財務諸表は、「財務諸表等の用語、様式及び作成方法に関する規則」（昭和38年大蔵省令第59号。以下「財務諸表等規則」という。）並びに同規則第2条の規定により、財務諸表等規則及び「金融商品取引業等に関する内閣府令」（平成19年内閣府令第52号）に基づいて作成しております。

2．監査証明について

委託会社は、金融商品取引法第193条の2第1項の規定に基づき、事業年度（2018年4月1日から2019年3月31日まで）の財務諸表について、有限責任 あずさ監査法人により監査を受けております。

(1) 【貸借対照表】

(単位：千円)

	前事業年度 (2018年3月31日)	当事業年度 (2019年3月31日)
資産の部		
流動資産		
現金・預金	8,848,374	8,783,641
前払費用	120,943	166,084
未収委託者報酬	1,195,215	1,653,543
未収運用受託報酬	121,276	124,755
未収投資助言報酬	241,655	256,406
その他	171	186
流動資産合計	10,527,636	10,984,617
固定資産		
有形固定資産		
建物	¹ 183,994	¹ 167,904
器具備品	¹ 171,123	¹ 153,164
建設仮勘定	258	35,501
有形固定資産合計	355,375	356,569
無形固定資産		
ソフトウェア	72,467	60,361
電話加入権	6,662	6,662
その他	26	3
ソフトウェア仮勘定	-	13,000
無形固定資産合計	79,156	80,028
投資その他の資産		
投資有価証券	-	2,022
長期差入保証金	181,690	181,690
長期前払費用	5,381	4,920
前払年金費用	65,364	45,606
繰延税金資産	23,583	43,576
投資その他の資産合計	276,019	277,816
固定資産合計	710,552	714,413
資産合計	11,238,188	11,699,031

（単位：千円）

	前事業年度 (2018年3月31日)	当事業年度 (2019年3月31日)
負債の部		
流動負債		
預り金	66,282	87,372
未払金	947,328	917,223
未払収益分配金	132	134
未払償還金	7,137	-
未払手数料	411,569	600,682
その他未払金	528,489	316,406
未払費用	34,681	40,858
未払法人税等	237,896	398,894
未払消費税等	59,288	93,070
賞与引当金	111,465	125,179
流動負債合計	1,456,943	1,662,600
固定負債		
資産除去債務	58,490	58,882
固定負債合計	58,490	58,882
負債合計	1,515,433	1,721,483
純資産の部		
株主資本		
資本金	1,000,000	1,000,000
資本剰余金		
資本準備金	660,443	660,443
その他資本剰余金	2,854,339	2,854,339
資本剰余金合計	3,514,783	3,514,783
利益剰余金		
利益準備金	83,040	83,040
その他利益剰余金		
別途積立金	3,092,001	3,092,001
繰越利益剰余金	2,032,929	2,287,707
利益剰余金合計	5,207,971	5,462,748
株主資本合計	9,722,754	9,977,532
評価・換算差額等		
その他有価証券評価差額金	-	15
評価・換算差額等合計	-	15
純資産合計	9,722,754	9,977,548
負債・純資産合計	11,238,188	11,699,031

(2) 【損益計算書】

(単位：千円)

	前事業年度 (自 2017年4月1日 至 2018年3月31日)	当事業年度 (自 2018年4月1日 至 2019年3月31日)
営業収益		
委託者報酬	4,855,026	6,438,402
受入手数料	5,274	4,468
運用受託報酬	1,999,074	1,821,257
投資助言報酬	435,317	581,193
営業収益合計	7,294,693	8,845,322
営業費用		
支払手数料	1,675,008	2,241,473
広告宣伝費	70,117	43,065
公告費	-	375
調査費	1,378,602	1,580,451
調査費	574,087	584,064
委託調査費	804,514	996,386
委託計算費	341,672	365,866
営業雑経費	98,265	157,569
通信費	14,032	22,936
印刷費	70,234	118,976
協会費	8,466	9,325
諸会費	5,531	5,804
営業雑費	0	525
営業費用合計	3,563,665	4,388,800
一般管理費		
給料	1,504,298	1,657,528
役員報酬	64,993	76,585
給料・手当	1,163,033	1,269,478
賞与	276,272	311,465
賞与引当金繰入	111,465	125,179
法定福利費	229,143	251,898
福利厚生費	37,638	31,313
交際費	1,309	2,071
寄付金	200	200
旅費交通費	29,907	34,359
租税公課	61,257	71,711
不動産賃借料	157,238	202,713
退職給付費用	43,818	84,659
固定資産減価償却費	75,829	88,029
事務委託費	97,645	98,081
諸経費	78,926	99,121
一般管理費合計	2,428,681	2,746,868
営業利益	1,302,346	1,709,653

（単位：千円）

	前事業年度 (自 2017年4月1日 至 2018年3月31日)	当事業年度 (自 2018年4月1日 至 2019年3月31日)
営業外収益		
受取利息	179	179
受取配当金	9	-
投資有価証券売却益	98	-
償還金等時効完成分	28	7,169
保険契約返戻金・配当金	¹ 1,164	¹ 1,332
為替差益	631	-
雑益	663	691
営業外収益合計	2,775	9,373
営業外費用		
為替差損	-	48
雑損失	663	1,547
時効成立後支払償還金	1,564	-
営業外費用合計	2,228	1,596
経常利益	1,302,892	1,717,430
特別損失		
固定資産除却損	² 10,559	-
移設関連費用	30,245	-
特別損失合計	40,805	-
税引前当期純利益	1,262,087	1,717,430
法人税、住民税及び事業税	372,601	548,652
法人税等調整額	44,522	19,999
法人税等合計	328,078	528,652
当期純利益	934,008	1,188,777

(3) 【株主資本等変動計算書】

前事業年度（自 2017年4月1日 至 2018年3月31日）

（単位：千円）

	株主資本			
	資本金	資本剰余金		
		資本準備金	その他資本剰余金	資本剰余金合計
当期首残高	1,000,000	660,443	2,854,339	3,514,783
当期変動額				
剰余金の配当				
当期純利益				
株主資本以外の項目の 当期変動額（純額）				
当期変動額合計	-	-	-	-
当期末残高	1,000,000	660,443	2,854,339	3,514,783

	株主資本				
	利益準備金	利益剰余金			株主資本 合計
		その他利益剰余金		利益剰余金 合計	
	別途積立金	繰越利益 剰余金			
当期首残高	83,040	3,092,001	1,789,505	4,964,546	9,479,330
当期変動額					
剰余金の配当			690,584	690,584	690,584
当期純利益			934,008	934,008	934,008
株主資本以外の項目の 当期変動額（純額）					
当期変動額合計	-	-	243,424	243,424	243,424
当期末残高	83,040	3,092,001	2,032,929	5,207,971	9,722,754

	評価・換算差額等		純資産合計
	その他有価証券 評価差額金	評価・換算差額等 合計	
当期首残高	36	36	9,479,367
当期変動額			
剰余金の配当			690,584
当期純利益			934,008
株主資本以外の項目の 当期変動額（純額）	36	36	36
当期変動額合計	36	36	243,387
当期末残高	-	-	9,722,754

当事業年度 (自 2018年4月1日 至 2019年3月31日)

(単位:千円)

	株主資本			
	資本金	資本剰余金		
		資本準備金	その他資本剰余金	資本剰余金合計
当期首残高	1,000,000	660,443	2,854,339	3,514,783
当期変動額				
剰余金の配当				
当期純利益				
株主資本以外の項目の 当期変動額(純額)				
当期変動額合計	-	-	-	-
当期末残高	1,000,000	660,443	2,854,339	3,514,783

	株主資本				
	利益準備金	利益剰余金			株主資本 合計
		その他利益剰余金		利益剰余金 合計	
		別途積立金	繰越利益 剰余金		
当期首残高	83,040	3,092,001	2,032,929	5,207,971	9,722,754
当期変動額					
剰余金の配当			933,999	933,999	933,999
当期純利益			1,188,777	1,188,777	1,188,777
株主資本以外の項目の 当期変動額(純額)					
当期変動額合計	-	-	254,777	254,777	254,777
当期末残高	83,040	3,092,001	2,287,707	5,462,748	9,977,532

	評価・換算差額等		純資産合計
	その他有価証券 評価差額金	評価・換算差額等 合計	
当期首残高	-	-	9,722,754
当期変動額			
剰余金の配当			933,999
当期純利益			1,188,777
株主資本以外の項目の 当期変動額(純額)	15	15	15
当期変動額合計	15	15	254,793
当期末残高	15	15	9,977,548

[注記事項]

(重要な会計方針)

- | |
|--|
| <p>1. 有価証券の評価基準及び評価方法</p> <p>その他有価証券
時価のあるもの
決算期末日の市場価格等に基づく時価法(評価差額は、全部純資産直入法により処理し、売却原価は移動平均法により算定しております。)</p> |
| <p>2. 固定資産の減価償却方法</p> <p>(1) 有形固定資産</p> <p>定額法
なお、主な耐用年数は次のとおりであります。</p> <p>建物 6年～18年
器具備品 3年～20年</p> |

<p>(2) 無形固定資産 定額法 なお、自社利用のソフトウェアについては、社内における利用可能期間（5年）に基づく定額法を採用しております。</p>
<p>3. 引当金の計上基準 (1) 賞与引当金は、従業員賞与の支給に充てるため、当事業年度に見合う支給見込額に基づき計上しております。 (2) 退職給付引当金は、従業員に対する退職金の支払に備えるため、当事業年度末における退職給付債務及び年金資産の見込額に基づき、当事業年度末において発生していると認められる額を、簡便法により計上しております。</p>
<p>4. その他財務諸表作成のための基本となる重要な事項 消費税等の会計処理方法 消費税及び地方消費税の会計処理は税抜方式によっております。</p>

(表示方法の変更)

(「『税効果会計に係る会計基準』の一部改正」の適用に伴う変更)

「『税効果会計に係る会計基準』の一部改正」（企業会計基準第28号 平成30年2月16日）を当事業年度の期首から適用し、繰延税金資産は投資その他の資産の区分に表示し、繰延税金負債は固定負債の区分に表示する方法に変更しております。

この結果、前事業年度の貸借対照表において、「流動資産」の「繰延税金資産」57,561千円は「固定負債」の「繰延税金負債」33,978千円と相殺して、「投資その他の資産」の「繰延税金資産」23,583千円として表示しており、変更前と比べ資産合計が33,978千円、負債合計が33,978千円減少しております。

(貸借対照表関係)

1 有形固定資産の減価償却累計額は次のとおりであります。

	前事業年度 (2018年3月31日)	当事業年度 (2019年3月31日)
建物	33,110千円	50,882千円
器具備品	233,830千円	283,070千円

(損益計算書関係)

1 各科目に含まれている関係会社に対するものは次のとおりであります。

	前事業年度 (自 2017年4月1日 至 2018年3月31日)	当事業年度 (自 2018年4月1日 至 2019年3月31日)
保険契約返戻金・配当金	1,164千円	1,332千円

2 前事業年度（自 2017年4月1日 至 2018年3月31日）

固定資産除却損の内容は、主に建物付属設備6,108千円、システム関係3,084千円、什器備品1,362千円であります。

(株主資本等変動計算書関係)

前事業年度（自 2017年4月1日 至 2018年3月31日）

1. 発行済株式に関する事項

株式の種類	当事業年度期首	増加	減少	当事業年度末
普通株式	18,887株	-	-	18,887株

2. 自己株式に関する事項

該当事項はありません。

3. 新株予約権等に関する事項

該当事項はありません。

4. 配当に関する事項

(1) 配当金支払額

決議	株式の種類	配当金の総額	1株当たり配当額	基準日	効力発生日
2017年6月28日 定時株主総会	普通株式	690,584,268円	36,564円00銭	2017年3月31日	2017年6月28日

(2) 基準日が当事業年度に属する配当のうち、配当の効力発生日が翌事業年度となるもの

決議	株式の種類	配当の原資	配当金の総額	1株当たり配当額	基準日	効力発生日
2018年6月27日 定時株主総会	普通株式	利益剰余金	933,999,924円	49,452円00銭	2018年3月31日	2018年6月27日

当事業年度(自 2018年4月1日 至 2019年3月31日)

1. 発行済株式に関する事項

株式の種類	当事業年度期首	増加	減少	当事業年度末
普通株式	18,887株	-	-	18,887株

2. 自己株式に関する事項

該当事項はありません。

3. 新株予約権等に関する事項

該当事項はありません。

4. 配当に関する事項

(1) 配当金支払額

決議	株式の種類	配当金の総額	1株当たり配当額	基準日	効力発生日
2018年6月27日 定時株主総会	普通株式	933,999,924円	49,452円00銭	2018年3月31日	2018年6月27日

(2) 基準日が当事業年度に属する配当のうち、配当の効力発生日が翌事業年度となるもの

決議	株式の種類	配当の原資	配当金の総額	1株当たり配当額	基準日	効力発生日
2019年6月20日 定時株主総会	普通株式	利益剰余金	1,188,766,667円	62,941円00銭	2019年3月31日	2019年6月20日

(リース取引関係)

オペレーティング・リース取引のうち解約不能のものに係る未経過リース料

(単位：千円)

	前事業年度 (自 2017年4月1日 至 2018年3月31日)	当事業年度 (自 2018年4月1日 至 2019年3月31日)
1年内	8,789	8,789
1年超	29,296	20,507
合計	38,085	29,296

(金融商品関係)

1. 金融商品の状況に関する事項

(1) 金融商品に対する取組方針

当社は、資金運用について財務内容の健全性を損なうことのないよう、主に安全性の高い金融資産で運用しております。

(2) 金融商品の内容及びそのリスク並びに金融商品にかかるリスク管理体制

営業債権である未収委託者報酬、未収運用受託報酬は、主に当社が運用指図を行う信託財産より支弁され、当社は当該信託財産の内容を把握しており、当該営業債権の回収にかかるリスクは僅少であります。また、営業債権である未収投資助言報酬は、顧客の信用リスクに晒されており、投資助言先ごとに期日管理及び残高管理を行うとともに、四半期ごとに回収可能性を把握する体制としております。差入保証金は、賃貸借契約先の森ビルに対する敷金であり、差入先の信用リスクに晒されており、差入先の信用リスクについては、資産の自己査定及び償却引当規程に従い、定期的に管理をしております。投資有価証券は全て事業推進目的で保有している証券投資信託であり、基準価格の変動リスクにさらされております。価格変動リスクについては、定期的に時価の把握を行い管理をしております。

営業債務である未払手数料、並びにその他未払金は、1年以内の支払期日です。

2. 金融商品の時価等に関する事項

貸借対照表計上額、時価及びこれらの差額については、次のとおりであります。

前事業年度（2018年3月31日）

	貸借対照表計上額 (千円)	時価 (千円)	差額 (千円)
(1) 現金・預金	8,848,374	8,848,374	-
(2) 未収委託者報酬	1,195,215	1,195,215	-
(3) 未収運用受託報酬	121,276	121,276	-
(4) 未収投資助言報酬	241,655	241,655	-
(5) 投資有価証券 其他有価証券	-	-	-
(6) 長期差入保証金	181,690	181,208	481
資産計	10,588,211	10,587,730	481
(1) 未払手数料	411,569	411,569	-
(2) その他未払金	528,489	528,489	-
負債計	940,058	940,058	-

当事業年度（2019年3月31日）

	貸借対照表計上額 (千円)	時価 (千円)	差額 (千円)
(1) 現金・預金	8,783,641	8,783,641	-
(2) 未収委託者報酬	1,653,543	1,653,543	-
(3) 未収運用受託報酬	124,755	124,755	-
(4) 未収投資助言報酬	256,406	256,406	-
(5) 投資有価証券 其他有価証券	2,022	2,022	-
(6) 長期差入保証金	181,690	184,263	2,572
資産計	11,002,059	11,004,632	2,572
(1) 未払手数料	600,682	600,682	-
(2) その他未払金	316,406	316,406	-
負債計	917,089	917,089	-

(注1) 金融商品の時価の算定方法

資産

(1) 現金・預金、(2) 未収委託者報酬、(3) 未収運用受託報酬、(4) 未収投資助言報酬

これらは短期間で決済されるため、時価は帳簿価額にほぼ等しいことから、当該帳簿価額によっております。

(5) 投資有価証券

投資信託は基準価額によっております。

(6) 長期差入保証金

長期差入保証金の時価の算定は、その将来キャッシュフローを、国債の利回り等適切な指標で割り引いた現在価値により算定しております。

負債

(1) 未払手数料、(2) その他未払金

これらは短期間で決済されるため、時価は帳簿価額にほぼ等しいことから、当該帳簿価額によっております。

(注2) 金銭債権及び満期がある有価証券の決算日後の償還予定額

前事業年度（2018年3月31日）

	1年以内 (千円)	1年超 5年以内 (千円)	5年超 10年以内 (千円)	10年超 (千円)
現金・預金	8,848,087	-	-	-
未収委託者報酬	1,195,215	-	-	-
未収運用受託報酬	121,276	-	-	-
未収投資助言報酬	241,655	-	-	-
投資有価証券 其他有価証券のうち 満期のあるもの	-	-	-	-
長期差入保証金	-	-	181,690	-
合計	10,406,234	-	181,690	-

当事業年度(2019年3月31日)

	1年以内 (千円)	1年超 5年以内 (千円)	5年超 10年以内 (千円)	10年超 (千円)
現金・預金	8,783,536	-	-	-
未収委託者報酬	1,653,543	-	-	-
未収運用受託報酬	124,755	-	-	-
未収投資助言報酬	256,406	-	-	-
投資有価証券 その他有価証券のうち 満期のあるもの	-	1,004	-	-
長期差入保証金	-	-	181,690	-
合計	10,818,241	1,004	181,690	-

(有価証券関係)

1. その他有価証券

前事業年度(2018年3月31日)

該当事項はありません。

当事業年度(2019年3月31日)

区分	貸借対照表計上額 (千円)	取得原価 (千円)	差額 (千円)
貸借対照表計上額が取得原 価を超えるもの			
株式	-	-	-
債券	-	-	-
その他(投資信託)	2,022	2,000	22
小計	2,022	2,000	22
貸借対照表計上額が取得原 価を超えないもの			
株式	-	-	-
債券	-	-	-
その他(投資信託)	-	-	-
小計	-	-	-
合計	2,022	2,000	22

2. 事業年度中に売却したその他有価証券

前事業年度(自 2017年4月1日 至 2018年3月31日)

区分	売却額	売却益の合計額	売却損の合計額
その他(投資信託)	1,198	98	-

当事業年度(自 2018年4月1日 至 2019年3月31日)

該当事項はありません。

3. 減損処理を行った有価証券

該当事項はありません。

(デリバティブ取引関係)

当社はデリバティブ取引を全く利用しておりませんので該当事項はありません。

(退職給付関係)

前事業年度(自 2017年4月1日 至 2018年3月31日)

1. 採用している退職給付制度の概要

当社は、確定給付型の制度として確定給付企業年金制度及び退職一時金制度を併用しております。

なお、当社が有する確定給付企業年金制度及び退職一時金制度は、簡便法により退職給付引当金(前払年金費用)及び退職給付費用を計算しております。

2. 簡便法を適用した確定給付制度

(1) 簡便法を適用した制度の、前払年金費用の期首残高と期末残高の調整表

前払年金費用の期首残高	48,679	千円
退職給付費用	43,818	"
退職給付の支払額	-	"
制度への拠出額	60,503	"
前払年金費用の期末残高	65,364	"

(2) 退職給付債務及び年金資産の期末残高と貸借対照表に計上された前払年金費用の調整表

積立型制度の退職給付債務	618,696	千円
年金資産	684,333	"
	65,637	"
非積立型制度の退職給付債務	273	"
貸借対照表に計上された負債と資産の純額	65,364	"
前払年金費用	65,364	"
貸借対照表に計上された負債と資産の純額	65,364	"

(3) 退職給付費用

簡便法で計算した退職給付費用	43,818	千円
----------------	--------	----

当事業年度（自 2018年4月1日 至 2019年3月31日）

1. 採用している退職給付制度の概要

当社は、確定給付型の制度として確定給付企業年金制度及び退職一時金制度を併用しております。

なお、当社が有する確定給付企業年金制度及び退職一時金制度は、簡便法により退職給付引当金（前払年金費用）及び退職給付費用を計算しております。

2. 簡便法を適用した確定給付制度

(1) 簡便法を適用した制度の、前払年金費用の期首残高と期末残高の調整表

前払年金費用の期首残高	65,364	千円
退職給付費用	84,659	"
退職給付の支払額	-	"
制度への拠出額	64,901	"
前払年金費用の期末残高	45,606	"

(2) 退職給付債務及び年金資産の期末残高と貸借対照表に計上された前払年金費用の調整表

積立型制度の退職給付債務	702,199	千円
年金資産	748,078	"
	45,879	"
非積立型制度の退職給付債務	273	"
貸借対照表に計上された負債と資産の純額	45,606	"
前払年金費用	45,606	"
貸借対照表に計上された負債と資産の純額	45,606	"

(3) 退職給付費用

簡便法で計算した退職給付費用	84,659	千円
----------------	--------	----

（ストック・オプション等関係）

該当事項はありません。

（税効果会計関係）

1. 繰延税金資産及び繰延税金負債の発生の主な原因別内訳

	前事業年度 (2018年3月31日)		当事業年度 (2019年3月31日)	
繰延税金資産				
賞与引当金繰入限度超過額	34,130	千円	38,330	千円
未払事業税	16,621	"	24,142	"
資産除去債務	17,909	"	18,029	"
その他	8,629	"	9,379	"
繰延税金資産小計	77,291	"	89,882	"
評価性引当額	19,484	"	19,573	"
繰延税金資産合計	57,806	"	70,308	"
繰延税金負債				
その他有価証券評価差額金	-	"	7	"
資産除去費用	14,208	"	12,760	"
前払年金費用	20,014	"	13,964	"
繰延税金負債合計	34,222	"	26,732	"
繰延税金資産の純額	23,583	"	43,576	"

2. 法定実効税率と税効果会計適用後の法人税等の負担率との差異の原因となった主な項目別の内訳

	前事業年度 (2018年3月31日)		当事業年度 (2019年3月31日)	
法定実効税率	30.86	%	-	%
（調整）				
交際費等永久に損金に算入されない項目	0.02	"	-	"
評価性引当額の増減	4.08	"	-	"
雇用拡大促進税制の特別控除	1.03	"	-	"
住民税均等割	0.18	"	-	"
その他	0.04	"	-	"
税効果会計適用後の法人税等の負担率	25.99	%	-	%

（注）当事業年度は、法定実効税率と税効果適用後の法人税等の負担率との間の差異が法定実効税率の100分の5以下であるため注記を省略しています。

（持分法損益等）

該当事項はありません。

（企業結合等関係）

該当事項はありません。

（資産除去債務関係）

資産除去債務のうち貸借対照表に計上しているもの

1. 当該資産除去債務の概要

本社施設の不動産賃貸借契約に伴う原状回復義務であります。

2. 当該資産除去債務の金額の算定方法

使用見込期間を主たる資産の取得から耐用年数満了時（15年）としており、割引率は0.027%～1.314%を適用しております。

3. 当該資産除去債務の総額の増減

	前事業年度 (自 2017年4月1日 至 2018年3月31日)		当事業年度 (自 2018年4月1日 至 2019年3月31日)	
期首残高	28,843	千円	58,490	千円
有形固定資産の取得に伴う増加額	29,266	"	-	"
時の経過による調整額	380	"	391	"
期末残高	58,490	千円	58,882	千円

（賃貸等不動産関係）

該当事項はありません。

（セグメント情報等）

[セグメント情報]

当社の事業は、資産運用サービスの提供を行う単一セグメントであるため、記載を省略しております。

[関連情報]

前事業年度（自 2017年4月1日 至 2018年3月31日）

1. 製品及びサービスごとの情報

（単位：千円）

	投資信託 （運用業務）	投資信託 （販売業務）	投資顧問 （投資一任）	投資顧問 （投資助言）	合計
外部顧客への営業収益	4,855,026	5,274	1,999,074	435,317	7,294,693

2. 地域ごとの情報

（1）営業収益

本邦の外部顧客への営業収益に区分した金額が損益計算書の営業収益の90%を超えるため、地域ごとの営業収益の記載を省略しております。

（2）有形固定資産

本邦に所在している有形固定資産の金額が貸借対照表の有形固定資産の金額の90%を超えるため、地域ごとの有形固定資産の記載を省略しております。

3. 主要な顧客ごとの情報

外部顧客への営業収益のうち、損益計算書の営業収益の10%以上を占める相手先がないため、記載はありません。

当事業年度（自 2018年4月1日 至 2019年3月31日）

1. 製品及びサービスごとの情報

（単位：千円）

	投資信託 （運用業務）	投資信託 （販売業務）	投資顧問 （投資一任）	投資顧問 （投資助言）	合計
外部顧客への営業収益	6,438,402	4,468	1,821,257	581,193	8,845,322

2. 地域ごとの情報

（1）営業収益

本邦の外部顧客への営業収益に区分した金額が損益計算書の営業収益の90%を超えるため、地域ごとの営業収益の記載を省略しております。

（2）有形固定資産

本邦に所在している有形固定資産の金額が貸借対照表の有形固定資産の金額の90%を超えるため、地域ごとの有形固定資産の記載を省略しております。

3. 主要な顧客ごとの情報

外部顧客への営業収益のうち、損益計算書の営業収益の10%以上を占める相手先がないため、記載はありません。

[報告セグメントごとの固定資産の減損損失に関する情報]

該当事項はありません。

[報告セグメントごとののれん償却額及び未償却残高に関する情報]

該当事項はありません。

[報告セグメントごとの負ののれん発生益に関する情報]

該当事項はありません。

(関連当事者情報)

1. 関連当事者との取引

財務諸表提出会社の親会社及び法人主要株主等

前事業年度 (自 2017年4月1日 至 2018年3月31日)

種類	会社等の名称	所在地	資本金又は出資金 (百万円)	事業の内容	議決権等の所有(被所有)割合 (%)	関連当事者との関係	取引の内容	取引金額 (千円)	科目	期末残高 (千円)
親会社	明治安田生命保険相互会社	東京都千代田区丸の内2-1-1	260,000	生命保険業	(被所有) 直接 92.86	資産運用サービスの提供、当社投信商品の販売、及び役員の兼任	投資助言報酬	396,472	未収投資助言報酬	221,851
							支払手数料料	351,238	未払手数料料	114,770

当事業年度 (自 2018年4月1日 至 2019年3月31日)

種類	会社等の名称	所在地	資本金又は出資金 (百万円)	事業の内容	議決権等の所有(被所有)割合 (%)	関連当事者との関係	取引の内容	取引金額 (千円)	科目	期末残高 (千円)
親会社	明治安田生命保険相互会社	東京都千代田区丸の内2-1-1	260,000	生命保険業	(被所有) 直接 92.86	資産運用サービスの提供、当社投信商品の販売、及び役員の兼任	投資助言報酬	406,364	未収投資助言報酬	215,154
							支払手数料料	438,123	未払手数料料	126,032

取引条件ないし取引条件の決定方針等

投資助言報酬並びに支払手数料については、契約に基づき決定しております。

(注) 上記取引金額には消費税等は含まれておらず、期末残高には消費税等が含まれております。

2. 親会社又は重要な関連会社に関する注記

親会社情報

明治安田生命保険相互会社(非上場)

(1株当たり情報)

	前事業年度 (自 2017年4月1日 至 2018年3月31日)	当事業年度 (自 2018年4月1日 至 2019年3月31日)
1株当たり純資産額	514,785円55銭	528,275円96銭
1株当たり当期純利益金額	49,452円47銭	62,941円57銭

(注) 1. 潜在株式調整後1株当たり当期純利益金額については、潜在株式が存在しないため記載しておりません。

2. 算定上の基礎は、以下のとおりであります。

1株当たり純資産額

	前事業年度 (2018年3月31日)	当事業年度 (2019年3月31日)
貸借対照表の純資産の部の合計額(千円)	9,722,754	9,977,548
普通株式に係る純資産額(千円)	9,722,754	9,977,548
差額の主な内訳	-	-
普通株式の発行済株式数(株)	18,887	18,887
普通株式の自己株式数(株)	-	-
1株当たり純資産額の算定に用いられた普通株式の数(株)	18,887	18,887

1株当たり当期純利益金額

	前事業年度 (自 2017年4月1日 至 2018年3月31日)	当事業年度 (自 2018年4月1日 至 2019年3月31日)
当期純利益(千円)	934,008	1,188,777
普通株主に帰属しない金額(千円)	-	-

普通株式に係る当期純利益(千円)	934,008	1,188,777
普通株式の期中平均株式数(株)	18,887	18,887

(重要な後発事象)

該当事項はありません。

委託会社の最近中間会計期間における経理の状況

1. 中間財務諸表の作成方法について

委託会社である明治安田アセットマネジメント株式会社（以下「委託会社」という。）の中間財務諸表は、「中間財務諸表等の用語、様式及び作成方法に関する規則」（昭和52年大蔵省令第38号）並びに同規則第38条・第57条の規定により、「金融商品取引業等に関する内閣府令」（平成19年内閣府令第52号）に基づいて作成しております。

2. 監査証明について

委託会社は、金融商品取引法第193条の2第1項の規定に基づき、当中間会計期間(2019年4月1日から2019年9月30日まで)の中間財務諸表について、有限責任 あずさ監査法人の中間監査を受けております。

中間財務諸表
中間貸借対照表

(単位：千円)

当中間会計期間末 (2019年9月30日)	
資産の部	
流動資産	
現金・預金	7,729,565
未収委託者報酬	1,758,796
未収運用受託報酬	390,295
未収投資助言報酬	253,657
その他	127,600
流動資産合計	10,259,914
固定資産	
有形固定資産	
建物	¹ 158,972
器具備品	¹ 133,198
建設仮勘定	35,192
有形固定資産合計	327,363
無形固定資産	
ソフトウェア	61,559
電話加入権	6,662
ソフトウェア仮勘定	2,000
無形固定資産合計	70,222
投資その他の資産	
投資有価証券	2,119
長期差入保証金	181,690
長期前払費用	3,643
前払年金費用	46,390
繰延税金資産	44,014
投資その他の資産合計	277,857
固定資産合計	675,444
資産合計	10,935,359

当中間会計期間末 (2019年9月30日)	
負債の部	
流動負債	
未払手数料	626,857
未払法人税等	295,661
賞与引当金	134,535
その他	² 439,305
流動負債合計	1,496,359
固定負債	
資産除去債務	59,081
固定負債合計	59,081
負債合計	1,555,440
純資産の部	
株主資本	
資本金	1,000,000
資本剰余金	
資本準備金	660,443
その他資本剰余金	2,854,339
資本剰余金合計	3,514,783
利益剰余金	
利益準備金	83,040
その他利益剰余金	
別途積立金	3,092,001
繰越利益剰余金	1,690,010
利益剰余金合計	4,865,052
株主資本合計	9,379,835
評価・換算差額等	
その他有価証券評価差額金	82
評価・換算差額等合計	82
純資産合計	9,379,918
負債・純資産合計	10,935,359

中間損益計算書

(単位：千円)

	当中間会計期間 (自 2019年4月 1日 至 2019年9月30日)
営業収益	
委託者報酬	3,479,392
受入手数料	955
運用受託報酬	916,539
投資助言報酬	275,231
営業収益合計	4,672,118
営業費用	
支払手数料	1,202,181
その他営業費用	1,140,807
営業費用合計	2,342,988
一般管理費	¹ 1,474,964
営業利益	854,165
営業外収益	² 2,196
営業外費用	³ 2,312
経常利益	854,048
特別利益	-
特別損失	-
税引前中間純利益	854,048
法人税、住民税及び事業税	263,446
法人税等調整額	467
法人税等合計	262,978
中間純利益	591,070

中間株主資本等変動計算書

当中間会計期間（自 2019年4月1日 至 2019年9月30日）

（単位：千円）

	株主資本			
	資本金	資本剰余金		
		資本準備金	その他資本剰余金	資本剰余金合計
当期首残高	1,000,000	660,443	2,854,339	3,514,783
当中間期変動額				
剰余金の配当				
中間純利益				
株主資本以外の項目の 当中間期変動額（純額）				
当中間期変動額合計	-	-	-	-
当中間期末残高	1,000,000	660,443	2,854,339	3,514,783

	株主資本				
	利益準備金	利益剰余金			株主資本 合計
		その他利益剰余金		利益剰余金 合計	
		別途積立金	繰越利益 剰余金		
当期首残高	83,040	3,092,001	2,287,707	5,462,748	9,977,532
当中間期変動額					
剰余金の配当			1,188,766	1,188,766	1,188,766
中間純利益			591,070	591,070	591,070
株主資本以外の項目の 当中間期変動額（純額）					
当中間期変動額合計	-	-	597,696	597,696	597,696
当中間期末残高	83,040	3,092,001	1,690,010	4,865,052	9,379,835

	評価・換算差額等		純資産合計
	その他有価証券 評価差額金	評価・換算差額等 合計	
当期首残高	15	15	9,977,548
当中間期変動額			
剰余金の配当			1,188,766
中間純利益			591,070
株主資本以外の項目の 当中間期変動額（純額）	66	66	66
当中間期変動額合計	66	66	597,629
当中間期末残高	82	82	9,379,918

[注記事項]

(重要な会計方針)

当中間会計期間 (自 2019年4月 1日 至 2019年9月30日)	
1. 有価証券の評価基準及び評価方法	
その他有価証券	
時価のあるもの	
中間決算日の市場価格等に基づく時価法（評価差額は、全部純資産直入法により処理し、売却原価は移動平均法により算定しております。）	
2. 固定資産の減価償却方法	
(1)有形固定資産	
定額法	
なお、主な耐用年数は次のとおりであります。	
建物 6年～18年	
器具備品 3年～20年	
(2)無形固定資産	
定額法	
なお、自社利用のソフトウェアについては、社内における利用可能期間(5年)に基づく定額法を採用しております。	
3. 引当金の計上基準	
(1)賞与引当金は、従業員賞与の支給に充てるため、当中間会計期間に見合う支給見込額に基づき計上しております。	
(2)退職給付引当金は、従業員に対する退職金の支払に備えるため、当中間会計期間末における退職給付債務及び年金資産の見込額に基づき、当中間会計期間末において発生していると認められる額を、簡便法により計上しております。	
4. その他中間財務諸表作成のための基本となる重要な事項	
消費税等の会計処理方法	
消費税及び地方消費税の会計処理は税抜方式によっております。	

(会計方針の変更)

該当事項はありません。

(表示方法の変更)

該当事項はありません。

(中間貸借対照表関係)

当中間会計期間末 (2019年9月30日)	
1 有形固定資産の減価償却累計額は次のとおりであります。	
建物	59,813千円
器具備品	305,877千円
2 仮払消費税等及び仮受消費税等は、相殺のうえ、金額的重要性が乏しいため、流動負債の「その他」に含めて表示しております。	

(中間損益計算書関係)

当中間会計期間 (自 2019年4月 1日 至 2019年9月30日)	
1 当中間会計期間末の減価償却実施額は次のとおりであります。	
有形固定資産	31,738千円
無形固定資産	11,805千円
2 営業外収益のうち主なもの	
保険契約返戻金・配当金	1,389千円
3 営業外費用のうち主なもの	
時効成立後支払分配金	2,312千円

(中間株主資本等変動計算書関係)

当中間会計期間 (自 2019年4月 1日 至 2019年9月30日)					
1. 発行済株式に関する事項					
株式の種類	当事業年度期首	増加	減少	当中間会計期間末	
普通株式	18,887株	-	-	18,887株	
2. 自己株式に関する事項 該当事項はありません。					
3. 新株予約権等に関する事項 該当事項はありません。					
4. 配当に関する事項					
(1) 配当金支払額					
決議	株式の種類	配当金の総額	1株当たり配当額	基準日	効力発生日
2019年6月20日 定時株主総会	普通株式	1,188,766,667円	62,941円00銭	2019年3月31日	2019年6月20日
(2) 基準日が当中間会計期間に属する配当のうち、配当の効力発生日が当中間会計期間後となるもの 該当事項はありません。					

(リース取引関係)

オペレーティング・リース取引のうち解約不能のものに係る未経過リース料

(単位：千円)

	当中間会計期間 (自 2019年4月 1日 至 2019年9月30日)
1年内	8,789
1年超	16,113
合計	24,902

(金融商品関係)

金融商品の時価等に関する事項

2019年9月30日における中間貸借対照表計上額、時価及びこれらの差額については、次のとおりであります。

(単位：千円)

	中間貸借対照表計上額	時価	差額
(1)現金・預金	7,729,565	7,729,565	-
(2)未収委託者報酬	1,758,796	1,758,796	-
(3)未収運用受託報酬	390,295	390,295	-
(4)未収投資助言報酬	253,657	253,657	-
(5)投資有価証券			
その他有価証券	2,119	2,119	-
(6)長期差入保証金	181,690	184,162	2,472
資産計	10,316,124	10,318,596	2,472
(1)未払手数料	626,857	626,857	-
負債計	626,857	626,857	-

(注1)金融商品の時価の算定方法

資産

(1)現金・預金、(2)未収委託者報酬、(3)未収運用受託報酬、(4)未収投資助言報酬

これらは短期間で決済されるため、時価は帳簿価額にほぼ等しいことから、当該帳簿価額によっております。

(5)投資有価証券

投資信託は基準価額によっております。

(6)長期差入保証金

長期差入保証金の時価の算定は、その将来キャッシュフローを、国債の利回り等適切な指標で割り引いた現在価値により算定しております。

負債

(1)未払手数料

短期間で決済されるため、時価は帳簿価額にほぼ等しいことから、当該帳簿価額によっております。

(有価証券関係)

1. その他有価証券

当中間会計期間末(2019年9月30日)

(単位：千円)

	中間貸借対照表計上額	取得原価	差額
中間貸借対照表計上額が取得原価を超えるもの			
株式	-	-	-
債券	-	-	-
その他(投資信託)	2,119	2,000	119
小計	2,119	2,000	119
中間貸借対照表計上額が取得原価を超えないもの			
株式	-	-	-
債券	-	-	-
その他(投資信託)	-	-	-
小計	-	-	-
合計	2,119	2,000	119

2. 当中間会計期間中に売却したその他有価証券

該当事項はありません。

3. 減損処理を行った有価証券

該当事項はありません。

(デリバティブ取引関係)

該当事項はありません。

(ストック・オプション等関係)

該当事項はありません。

（企業結合等関係）

該当事項はありません。

（持分法損益等）

該当事項はありません。

（資産除去債務関係）

当中間会計期間（自 2019年4月1日 至 2019年9月30日）

資産除去債務のうち中間貸借対照表に計上しているもの

当中間会計期間における当該資産除去債務の総額の増減は次のとおりであります。

期首残高	58,882千円
有形固定資産の取得に伴う増加額	-
時の経過による調整額	198千円
当中間会計期間末残高	<u>59,081千円</u>

（賃貸等不動産関係）

該当事項はありません。

（セグメント情報等）

[セグメント情報]

当社の事業は、資産運用サービスの提供を行う単一セグメントであるため、記載を省略しております。

[関連情報]

当中間会計期間（自 2019年4月1日 至 2019年9月30日）

1. 製品及びサービスごとの情報

(単位：千円)

	投資信託 (運用業務)	投資信託 (販売業務)	投資顧問 (投資一任)	投資顧問 (投資助言)	合計
外部顧客への売上高	3,479,392	955	916,539	275,231	4,672,118

2. 地域ごとの情報

(1) 営業収益

本邦の外部顧客への営業収益に区分した金額が中間損益計算書の営業収益の90%を超えるため、地域ごとの営業収益の記載を省略しております。

(2) 有形固定資産

本邦に所在している有形固定資産の金額が中間貸借対照表の有形固定資産の金額の90%を超えるため、地域ごとの有形固定資産の記載を省略しております。

3. 主要な顧客ごとの情報

外部顧客への営業収益のうち、中間損益計算書の営業収益の10%以上を占める相手先がないため、記載はありません。

[報告セグメントごとの固定資産の減損損失に関する情報]

該当事項はありません。

[報告セグメントごとののれん償却額及び未償却残高に関する情報]

該当事項はありません。

[報告セグメントごとの負ののれん発生益に関する情報]

該当事項はありません。

(1株当たり情報)

当中間会計期間 (自 2019年4月 1日 至 2019年9月30日)	
1株当たり純資産額	496,633円57銭
1株当たり中間純利益金額	31,295円07銭

(注) 1. 潜在株式調整後1株当たり中間純利益金額については、潜在株式が存在しないため記載していません。

2. 1株当たり中間純利益金額の算定上の基礎は、以下のとおりであります。

	当中間会計期間 (自 2019年4月 1日 至 2019年9月30日)
中間純利益金額(千円)	591,070
普通株主に帰属しない金額(千円)	-
普通株式に係る中間純利益金額(千円)	591,070
普通株式の期中平均株式数(株)	18,887

(重要な後発事象)

該当事項はありません。

4【利害関係人との取引制限】

委託会社は、「金融商品取引法」の定めるところにより、利害関係人との取引について、次に掲げる行為が禁止されています。

- (1) 自己又はその取締役若しくは執行役との間における取引を行うことを内容とした運用を行うこと（投資者の保護に欠け、若しくは取引の公正を害し、又は金融商品取引業の信用を失墜させるおそれがないものとして内閣府令で定めるものを除きます。）。
- (2) 運用財産相互間において取引を行うことを内容とした運用を行うこと（投資者の保護に欠け、若しくは取引の公正を害し、又は金融商品取引業の信用を失墜させるおそれがないものとして内閣府令で定めるものを除きます。）。
- (3) 通常の見積り条件と異なる条件であって取引の公正を害するおそれのある条件で、委託会社の親法人等（委託会社の総株主等の議決権の過半数を保有していることその他の当該金融商品取引業者と密接な関係を有する法人その他の団体として政令で定める要件に該当する者をいいます。以下（4）（5）において同じ。）又は子法人等（委託会社が総株主等の議決権の過半数を保有していることその他の当該金融商品取引業者と密接な関係を有する法人その他の団体として政令で定める要件に該当する者をいいます。以下同じ。）と有価証券の売買その他の取引又は店頭デリバティブ取引を行うこと。
- (4) 委託会社の親法人等又は子法人等の利益を図るため、その行う投資運用業に関して運用の方針、運用財産の額若しくは市場の状況に照らして不必要な取引を行うことを内容とした運用を行うこと。
- (5) 上記（3）（4）に掲げるもののほか、委託会社の親法人等又は子法人等が関与する行為であって、投資者の保護に欠け、若しくは取引の公正を害し、又は金融商品取引業の信用を失墜させるおそれのあるものとして内閣府令で定める行為。

5【その他】

- (1) 定款の変更
委託会社の定款の変更に関しては、株主総会の決議が必要となります。
- (2) 訴訟事件その他の重要事項
該当事項はありません。

第2【その他の関係法人の概況】**1【名称、資本金の額及び事業の内容】****(1) 受託会社**

(2019年3月末現在)

名称	資本金の額 (百万円)	事業の内容
三菱UFJ信託銀行株式会社	324,279	銀行法に基づき銀行業を営むとともに、金融機関の信託業務の兼営等に関する法律（兼営法）に基づき信託業務を営んでいます。

(2) 販売会社

(2019年3月末現在)

名称	資本金の額 (百万円)	事業の内容
大和証券株式会社	100,000	「金融商品取引法」に定める第一種金融商品取引業を営んでいます。
楽天証券株式会社	7,495	
株式会社SBI証券	48,323	
松井証券株式会社	11,945	

2019年8月26日より取り扱いを開始しております。

(3) 投資顧問会社

(2019年3月末現在)

名称	資本金の額 (百万米ドル)	事業の内容
アライアンス・バーンスタイン・エル・ピー	3,843	有価証券等に係る投資顧問業務、投資信託業務およびその他付帯関連する一切の業務を営んでおります。

2【関係業務の概要】**(1) 受託会社**

受託銀行として、信託財産の保管・管理・計算、その他付随する業務等を行います。なお、受託会社は、信託事務の一部につき日本マスタートラスト信託銀行株式会社に委託することがあります。

(2) 販売会社

販売会社として、募集・販売の取扱い、受益者に対する運用報告書の交付、信託契約の一部解約に関する事務、収益分配金の再投資に関する事務、一部解約金・収益分配金・償還金の支払いに関する事務等を行います。

(3) 投資顧問会社

投資顧問会社として、運用の指図に関する権限の一部委託を受けて、投資判断、発注等を行います。

3【資本関係】

該当事項はありません。

（参考情報：再信託受託会社の概要）

1．名称、資本金の額及び事業の内容

（2019年3月末現在）

名称	資本金の額 （百万円）	事業の内容
日本マスタートラスト信託銀行 株式会社	10,000	銀行法に基づき銀行業を営むとともに、金融機関の信託業務の兼営等に関する法律（兼営法）に基づき信託業務を営んでいます。

2．関係業務の概要

受託会社との信託契約（再信託契約）に基づき、当ファンドの信託事務の一部（信託財産の管理）を委託され、その事務を行うことがあります。

3．資本関係

該当事項はありません。

第3【参考情報】

当特定期間において、ファンドの書類は以下の通り提出されております。

2019年 5月27日	臨時報告書
2019年 8月19日	有価証券報告書、有価証券届出書
2019年 8月27日	臨時報告書

独立監査人の監査報告書

2019年6月7日

明治安田アセットマネジメント株式会社
取締役会 御中

有限責任 あずさ監査法人

指定有限責任社員 公認会計士 熊木 幸雄
業務執行社員指定有限責任社員 公認会計士 蓑輪 康喜
業務執行社員

当監査法人は、金融商品取引法第193条の2第1項の規定に基づく監査証明を行うため、「委託会社等の経理状況」に掲げられている明治安田アセットマネジメント株式会社の2018年4月1日から2019年3月31日までの第33期事業年度の財務諸表、すなわち、貸借対照表、損益計算書、株主資本等変動計算書、重要な会計方針及びその他の注記について監査を行った。

財務諸表に対する経営者の責任

経営者の責任は、我が国において一般に公正妥当と認められる企業会計の基準に準拠して財務諸表を作成し適正に表示することにある。これには、不正又は誤謬による重要な虚偽表示のない財務諸表を作成し適正に表示するために経営者が必要と判断した内部統制を整備及び運用することが含まれる。

監査人の責任

当監査法人の責任は、当監査法人が実施した監査に基づいて、独立の立場から財務諸表に対する意見を表明することにある。当監査法人は、我が国において一般に公正妥当と認められる監査の基準に準拠して監査を行った。監査の基準は、当監査法人に財務諸表に重要な虚偽表示がないかどうかについて合理的な保証を得るために、監査計画を策定し、これに基づき監査を実施することを求めている。

監査においては、財務諸表の金額及び開示について監査証拠を入手するための手続が実施される。監査手続は、当監査法人の判断により、不正又は誤謬による財務諸表の重要な虚偽表示のリスクの評価に基づいて選択及び適用される。財務諸表監査の目的は、内部統制の有効性について意見表明するためのものではないが、当監査法人は、リスク評価の実施に際して、状況に応じた適切な監査手続を立案するために、財務諸表の作成と適正な表示に関連する内部統制を検討する。また、監査には、経営者が採用した会計方針及びその適用方法並びに経営者によって行われた見積りの評価も含め全体としての財務諸表の表示を検討することが含まれる。

当監査法人は、意見表明の基礎となる十分かつ適切な監査証拠を入手したと判断している。

監査意見

当監査法人は、上記の財務諸表が、我が国において一般に公正妥当と認められる企業会計の基準に準拠して、明治安田アセットマネジメント株式会社の2019年3月31日現在の財政状態並びに同日をもって終了する事業年度の経営成績をすべての重要な点において適正に表示しているものと認める。

利害関係

会社と当監査法人又は業務執行社員との間には、公認会計士法の規定により記載すべき利害関係はない。

以上

(注) 1. 上記は監査報告書の原本に記載された事項を電子化したものであり、その原本は当社が別途保管しております。

2. XBRLデータは監査の対象には含まれていません。

独立監査人の監査報告書

2020年1月10日

明治安田アセットマネジメント株式会社

取締役会 御中

EY新日本有限責任監査法人

指定有限責任社員
業務執行社員 公認会計士 森重 俊寛 印指定有限責任社員
業務執行社員 公認会計士 福村 寛 印

当監査法人は、金融商品取引法第193条の2第1項の規定に基づく監査証明を行うため、「ファンドの経理状況」に掲げられているストラテジック・リート・ファンド - 予想分配金提示型 - Aコース（為替ヘッジあり）の2019年5月21日から2019年11月20日までの特定期間の財務諸表、すなわち、貸借対照表、損益及び剰余金計算書、注記表並びに附属明細表について監査を行った。

財務諸表に対する経営者の責任

経営者の責任は、我が国において一般に公正妥当と認められる企業会計の基準に準拠して財務諸表を作成し適正に表示することにある。これには、不正又は誤謬による重要な虚偽表示のない財務諸表を作成し適正に表示するために経営者が必要と判断した内部統制を整備及び運用することが含まれる。

監査人の責任

当監査法人の責任は、当監査法人が実施した監査に基づいて、独立の立場から財務諸表に対する意見を表明することにある。当監査法人は、我が国において一般に公正妥当と認められる監査の基準に準拠して監査を行った。監査の基準は、当監査法人に財務諸表に重要な虚偽表示がないかどうかについて合理的な保証を得るために、監査計画を策定し、これに基づき監査を実施することを求めている。

監査においては、財務諸表の金額及び開示について監査証拠を入手するための手続が実施される。監査手続は、当監査法人の判断により、不正又は誤謬による財務諸表の重要な虚偽表示のリスクの評価に基づいて選択及び適用される。財務諸表監査の目的は、内部統制の有効性について意見表明するためのものではないが、当監査法人は、リスク評価の実施に際して、状況に応じた適切な監査手続を立案するために、財務諸表の作成と適正な表示に関連する内部統制を検討する。また、監査には、経営者が採用した会計方針及びその適用方法並びに経営者によって行われた見積りの評価も含め全体としての財務諸表の表示を検討することが含まれる。

当監査法人は、意見表明の基礎となる十分かつ適切な監査証拠を入手したと判断している。

監査意見

当監査法人は、上記の財務諸表が、我が国において一般に公正妥当と認められる企業会計の基準に準拠して、ストラテジック・リート・ファンド - 予想分配金提示型 - Aコース（為替ヘッジあり）の2019年11月20日現在の信託財産の状態及び同日をもって終了する特定期間の損益の状況をすべての重要な点において適正に表示しているものと認める。

利害関係

明治安田アセットマネジメント株式会社及びファンドと当監査法人又は業務執行社員との間には、公認会計士法の規定により記載すべき利害関係はない。

以 上

(注) 1. 上記は、監査報告書の原本に記載された事項を電子化したものであり、その原本は当社が別途保管しております。
2. XBRLデータは監査の対象には含まれていません。

独立監査人の監査報告書

2020年1月10日

明治安田アセットマネジメント株式会社

取締役会 御中

EY新日本有限責任監査法人

指定有限責任社員
業務執行社員 公認会計士 森重 俊寛 印指定有限責任社員
業務執行社員 公認会計士 福村 寛 印

当監査法人は、金融商品取引法第193条の2第1項の規定に基づく監査証明を行うため、「ファンドの経理状況」に掲げられているストラテジック・リート・ファンド - 予想分配金提示型 - Bコース（為替ヘッジなし）の2019年5月21日から2019年11月20日までの特定期間の財務諸表、すなわち、貸借対照表、損益及び剰余金計算書、注記表並びに附属明細表について監査を行った。

財務諸表に対する経営者の責任

経営者の責任は、我が国において一般に公正妥当と認められる企業会計の基準に準拠して財務諸表を作成し適正に表示することにある。これには、不正又は誤謬による重要な虚偽表示のない財務諸表を作成し適正に表示するために経営者が必要と判断した内部統制を整備及び運用することが含まれる。

監査人の責任

当監査法人の責任は、当監査法人が実施した監査に基づいて、独立の立場から財務諸表に対する意見を表明することにある。当監査法人は、我が国において一般に公正妥当と認められる監査の基準に準拠して監査を行った。監査の基準は、当監査法人に財務諸表に重要な虚偽表示がないかどうかについて合理的な保証を得るために、監査計画を策定し、これに基づき監査を実施することを求めている。

監査においては、財務諸表の金額及び開示について監査証拠を入手するための手続が実施される。監査手続は、当監査法人の判断により、不正又は誤謬による財務諸表の重要な虚偽表示のリスクの評価に基づいて選択及び適用される。財務諸表監査の目的は、内部統制の有効性について意見表明するためのものではないが、当監査法人は、リスク評価の実施に際して、状況に応じた適切な監査手続を立案するために、財務諸表の作成と適正な表示に関連する内部統制を検討する。また、監査には、経営者が採用した会計方針及びその適用方法並びに経営者によって行われた見積りの評価も含め全体としての財務諸表の表示を検討することが含まれる。

当監査法人は、意見表明の基礎となる十分かつ適切な監査証拠を入手したと判断している。

監査意見

当監査法人は、上記の財務諸表が、我が国において一般に公正妥当と認められる企業会計の基準に準拠して、ストラテジック・リート・ファンド - 予想分配金提示型 - Bコース（為替ヘッジなし）の2019年11月20日現在の信託財産の状態及び同日をもって終了する特定期間の損益の状況をすべての重要な点において適正に表示しているものと認める。

利害関係

明治安田アセットマネジメント株式会社及びファンドと当監査法人又は業務執行社員との間には、公認会計士法の規定により記載すべき利害関係はない。

以 上

(注) 1. 上記は、監査報告書の原本に記載された事項を電子化したものであり、その原本は当社が別途保管しております。
2. XBRLデータは監査の対象には含まれていません。

独立監査人の中間監査報告書

2019年11月8日

明治安田アセットマネジメント株式会社
取締役会 御中

有限責任 あずさ監査法人

指定有限責任社員
業務執行社員 公認会計士 熊木 幸雄

指定有限責任社員
業務執行社員 公認会計士 蓑輪 康喜

当監査法人は、金融商品取引法第193条の2第1項の規定に基づく監査証明を行うため、「委託会社等の経理状況」に掲げられている明治安田アセットマネジメント株式会社の2019年4月1日から2020年3月31日までの第34期事業年度の中間会計期間（2019年4月1日から2019年9月30日まで）に係る中間財務諸表、すなわち、中間貸借対照表、中間損益計算書、中間株主資本等変動計算書、重要な会計方針及びその他の注記について中間監査を行った。

中間財務諸表に対する経営者の責任

経営者の責任は、我が国において一般に公正妥当と認められる中間財務諸表の作成基準に準拠して中間財務諸表を作成し有用な情報を表示することにある。これには、不正又は誤謬による重要な虚偽表示のない中間財務諸表を作成し有用な情報を表示するために経営者が必要と判断した内部統制を整備及び運用することが含まれる。

監査人の責任

当監査法人の責任は、当監査法人が実施した中間監査に基づいて、独立の立場から中間財務諸表に対する意見を表明することにある。当監査法人は、我が国において一般に公正妥当と認められる中間監査の基準に準拠して中間監査を行った。中間監査の基準は、当監査法人に中間財務諸表には全体として中間財務諸表の有用な情報の表示に関して投資者の判断を損なうような重要な虚偽表示がないかどうかの合理的な保証を得るために、中間監査に係る監査計画を策定し、これに基づき中間監査を実施することを求めている。

中間監査においては、中間財務諸表の金額及び開示について監査証拠を入手するために年度監査と比べて監査手続の一部を省略した中間監査手続が実施される。中間監査手続は、当監査法人の判断により、不正又は誤謬による中間財務諸表の重要な虚偽表示のリスクの評価に基づいて、分析的手続等を中心とした監査手続に必要に応じて追加の監査手続が選択及び適用される。中間監査の目的は、内部統制の有効性について意見表明するためのものではないが、当監査法人は、リスク評価の実施に際して、状況に応じた適切な中間監査手続を立案するために、中間財務諸表の作成と有用な情報の表示に関連する内部統制を検討する。また、中間監査には、経営者が採用した会計方針及びその適用方法並びに経営者によって行われた見積りの評価も含め中間財務諸表の表示を検討することが含まれる。

当監査法人は、中間監査の意見表明の基礎となる十分かつ適切な監査証拠を入手したと判断している。

中間監査意見

当監査法人は、上記の中間財務諸表が、我が国において一般に公正妥当と認められる中間財務諸表の作成基準に準拠して、明治安田アセットマネジメント株式会社の2019年9月30日現在の財政状態及び同日をもって終了する中間会計期間（2019年4月1日から2019年9月30日まで）の経営成績に関する有用な情報を表示しているものと認める。

利害関係

会社と当監査法人又は業務執行社員との間には、公認会計士法の規定により記載すべき利害関係はない。

以上

(注) 1. 上記は中間監査報告書の原本に記載された事項を電子化したものであり、その原本は当社が別途保管しております。

2. XBRLデータは中間監査の対象には含まれていません。