

【表紙】

【提出書類】	有価証券報告書
【提出先】	関東財務局長 殿
【提出日】	2020年2月28日提出
【計算期間】	第18期 (自 2018年11月30日 至 2019年11月29日)
【ファンド名】	明治安田DC外国株式リサーチオープン
【発行者名】	明治安田アセットマネジメント株式会社
【代表者の役職氏名】	代表取締役社長 大崎 能正
【本店の所在の場所】	東京都港区虎ノ門三丁目4番7号
【事務連絡者氏名】	植村 吉二
【連絡場所】	東京都港区虎ノ門三丁目4番7号
【電話番号】	03-6731-4721
【縦覧に供する場所】	該当事項はありません。

第一部【ファンド情報】

第1【ファンドの状況】

1【ファンドの性格】

(1)【ファンドの目的及び基本的性格】

明治安田DC外国株式リサーチオープンは、信託財産の長期的な成長を図ることを目標として運用を行います。

当ファンドは一般社団法人投資信託協会が定める分類方法において以下の通りとなっております。

商品分類表

単位型・追加型	投資対象地域	投資対象資産（収益の源泉）
単位型 追加型	国内 海外 内外	株式 債券 不動産投信 その他資産（ ） 資産複合

（注）当ファンドが該当する商品分類を網掛け表示しています。

< 商品分類表（網掛け表示部分）の定義 >

追加型

一度設定されたファンドであってもその後追加設定が行なわれ従来の信託財産とともに運用されるファンドをいいます。

海外

目論見書または投資信託約款において、組入資産による主たる投資収益が実質的に海外の資産を源泉とする旨の記載があるものをいいます。

株式

目論見書または投資信託約款において、組入資産による主たる投資収益が実質的に株式を源泉とする旨の記載があるものをいいます。

属性区分表

投資対象資産	決算頻度	投資対象地域	投資形態	為替ヘッジ
株式 一般	年1回	グローバル (日本除く)		
大型株	年2回			
中小型株	年4回	日本		
債券 一般	年6回	北米	ファミリー ファンド	あり ()
公債	(隔月)	欧州		
社債	年12回	アジア		
その他債券	(毎月)	オセアニア		
クレジット属性 ()	日々	中南米	ファンド・ オブ・ファンズ	なし
不動産投信	その他 ()	アフリカ		
その他資産 (投資信託証券 (株式 一般))		中近東 (中東)		
資産複合 ()		エマージング		
資産配分固定型				
資産配分変更型				

(注) 当ファンドが該当する属性区分を網掛け表示しています。

<属性区分表(網掛け表示部分)の定義>

その他資産(投資信託証券(株式 一般))

目論見書または投資信託約款において、投資信託証券(投資形態がファミリーファンドまたはファンド・オブ・ファンズのものをいいます。)を通じて、主として株式に投資する旨の記載があるものであって、大型株属性、中小型株属性にあてはまらない全てのものをいいます。

年1回

目論見書または投資信託約款において、年1回決算する旨の記載があるものをいいます。

グローバル(日本除く)

目論見書または投資信託約款において、組入資産による投資収益が世界の資産を源泉とする旨の記載があるものをいいます。なお、「世界の資産」の中には「日本」を含みません。

ファミリーファンド

目論見書または投資信託約款において、親投資信託(ファンド・オブ・ファンズにのみ投資されるものを除く。)を投資対象として投資するものをいいます。

為替ヘッジなし

目論見書または投資信託約款において、為替のヘッジを行なわない旨の記載があるものまたは為替のヘッジを行なう旨の記載がないものをいいます。

属性区分に記載している「為替ヘッジ」は、対円での為替リスクに対するヘッジの有無を記載しております。

(注) 上記各表のうち網掛け表示のない商品分類および属性区分の定義については、一般社団法人投資信託協会のホームページ(アドレス: <https://www.toushin.or.jp/>)で閲覧が可能です。

信託金の限度額: 上限 1,000億円

委託会社は、受託会社と合意のうえ、当該限度額を変更することができます。

ファンドの特色

MSCI-KOKUSAI(円換算値)をベンチマークとし、これを中長期的に上回る運用成果をめざします。

MSCI-KOKUSAIとは、MSCI Inc.が算出・公表している株価指数で、日本を除く世界主要国の株式市場の動きを捉える基準として広く認知されているものです。MSCI-KOKUSAIに関する著作権等の知的財産権、その他一切の権利はMSCI Inc.に帰属します。また、同社は当ファンドの運用成果等に関し、一切

責任はありません。なお、ドルベースの指数(配当込み、ヘッジなし)をもとに、わが国の対顧客電信売買相場の仲値を乗じて、委託会社において円換算値を計算しています。

MSCI-KOKUSAIに採用されている国(構成国についてはMSCIの定期的な見直しにより変更される場合があります。)を主な投資対象国としますが、市況動向によりそれ以外の国に投資することもあります。

投資対象国(予定)

アイルランド、アメリカ、イギリス、イスラエル、イタリア、オーストラリア、オーストリア、オランダ、カナダ、シンガポール、スイス、スウェーデン、スペイン、デンマーク、ドイツ、ニュージーランド、ノルウェー、フィンランド、フランス、ベルギー、香港、ポルトガル

上記はあくまでも投資対象予定国であり、上記のすべての国に投資するわけではありません。

リサーチを最重要視しファンダメンタルズ分析、ボトムアップ型リサーチに基づく成長株への投資が運用パフォーマンスの向上に繋がるとの考えに基づいて運用を行います。

国際銘柄比較を重視したグローバル・ベースのボトムアップ・リサーチ(企業調査)に付加価値の源泉を求め、成長性を持ちかつクオリティーの高い銘柄に投資します。

銘柄選定にあたってはアナリストおよびポートフォリオ・マネジャーによるファンダメンタルズ分析に注力したグローバルリサーチと、その補完的役割を果たすグラスルーツリサーチを活用して、企業の成長性、クオリティーおよびバリュエーション(企業価値評価)を重視します。

株式の実質組入比率は原則として高位を保ちます。

実質組入外貨建資産の為替変動リスクに対するヘッジは原則として行いません。

年金運用で培った運用手法を活用し、長期保有での資産価値の増大を目指した運用を行います。

(2)【ファンドの沿革】

2001年11月30日 信託契約締結、ファンドの設定、ファンドの運用開始

2009年 4月 1日 ファンドの名称を「明治ドレスナーDC外国株式リサーチオープン」から「MDAM・DC外国株式リサーチオープン」に変更

2010年10月 1日 ファンドの名称を「MDAM・DC外国株式リサーチオープン」から「明治安田DC外国株式リサーチオープン」に変更

委託会社と販売会社との間において「投資信託受益権の取扱いに関する契約」を締結しており、販売会社が行う募集・販売等の取扱い、収益分配金及び償還金の支払い、買取り及び解約の取扱い等を規定しています。

委託会社等の概況

1. 資本金の額(本書提出日現在) 10億円

2. 委託会社の沿革

1986年11月: コスモ投信株式会社設立

1998年10月: ディーアンドシーキャピタルマネージメント株式会社と合併、商号を「コスモ投信投資顧問株式会社」に変更

2000年2月: 商号を「明治ドレスナー投信株式会社」に変更

2000年7月: 明治ドレスナー・アセットマネジメント株式会社と合併、商号を「明治ドレスナー・アセットマネジメント株式会社」に変更

2009年4月: 商号を「MDAMアセットマネジメント株式会社」に変更

2010年10月: 安田投信投資顧問株式会社と合併、商号を「明治安田アセットマネジメント株式会社」に変更

3. 大株主の状況(本書提出日現在)

氏名又は名称	住所	所有株式数	発行済株式総数に対する所有株式数の割合
明治安田生命保険相互会社	東京都千代田区丸の内二丁目1番1号	17,539株	92.86%
アリアンツ・グローバル・インベスターズ・ゲー・エム・ペー・ハー	ドイツ, 60323 フランクフルト・アム・マイン, ボッケンハイマー・ラントシュトラッセ 42 44	1,261株	6.68%
富国生命保険相互会社	東京都千代田区内幸町2 2 2	87株	0.46%

2【投資方針】

(1)【投資方針】

運用方針

この投資信託は、信託財産の長期的な成長を図ることを目的として、運用を行います。

運用の形態等

ファンダメンタルズリサーチを重視した運用により株式市場を上回る収益獲得を目指すアクティブ運用を行います。

投資態度

1. 主として、明治安田外国株式ポートフォリオ・マザーファンドの受益証券への投資を通じて、世界各国（日本を除く）の株式へ分散投資を行い、信託財産の長期的な成長を目指します。
2. MSCI-KOKUSAI（円換算値）をベンチマークとし、これを中長期的に上回る運用成果をめざします。
MSCI-KOKUSAI（円換算値）とは、MSCI Inc.が算出・公表している株価指数で、日本を除く世界主要国の株式市場の動きを捉える基準として広く認知されているものです。MSCI-KOKUSAIに関する著作権等の知的財産権、その他一切の権利はMSCI Inc.に帰属します。また、同社は当ファンドの運用成果等に関し、一切責任はありません。なお、ドルベースの指数(配当込み、ヘッジなし)をもとに、わが国の対顧客電信売買相場の仲値を乗じて、委託会社において円換算値を計算しています。MSCI-KOKUSAI（円換算値）に採用されている国（構成国についてはMSCIの定期的な見直しにより変更される場合があります。）を主な投資対象国としますが、市況動向により、それ以外の国に投資することもあります。
3. リサーチを最重要視しファンダメンタルズ分析、ボトムアップ型リサーチに基づく成長株への投資が運用パフォーマンスの向上に繋がるとの考えに基づいて運用を行います。
4. 国際銘柄比較を重視したグローバル・ベースのボトムアップ・リサーチ（企業調査）に付加価値の源泉を求め、成長性を持ちかつクオリティーの高い銘柄に投資します。
5. 銘柄選定にあたってはアナリストおよびポートフォリオ・マネジャーによるファンダメンタルズ分析に注力したグローバルリサーチと、その補完的役割を果たすグラスルーツリサーチを活用して、企業の成長性、クオリティーおよびバリュエーション（企業価値評価）を重視します。
6. グラスルーツリサーチはアナリストおよびポートフォリオ・マネジャーの問題提起に基づき外部のリサーチャーを活用して、運用判断のサポートとなる特定の業界、製品、顧客動向等の調査を行うアリアンツ・グローバル・インベスターズグループのユニークなシステムで、グローバルな視点で競争環境や事業の発展など、現在及び将来の投資に影響を与える重要な情報収集を捉えることを目的とします。
7. 株式の実質組入比率は、原則として高位を保ちます。
8. 実質組入外貨建資産の為替変動リスクに対するヘッジは原則として行いません。
9. 年金運用で培った運用手法を活用し、長期保有での資産価値の増大をめざした運用を行います。

資金動向、市況動向等によっては、上記のような運用ができない場合があります。

（参考）親投資信託の概要

「明治安田外国株式ポートフォリオ・マザーファンド」

運用の基本方針

1 基本方針

この投資信託は、信託財産の長期的な成長を図ることを目標として運用を行います。

2 運用方法

（1）投資対象

世界各国（日本を除く）の株式を主要投資対象とします。

（2）投資態度

MSCI-KOKUSAI（円換算値）をベンチマークとし、これを中長期的に上回る運用成果をめざします。

<投資対象国（予定）>

アイルランド、アメリカ、イギリス、イスラエル、イタリア、オーストラリア、オーストリア、オランダ、カナダ、シンガポール、スイス、スウェーデン、スペイン、デンマーク、ドイツ、ニュージーランド、ノルウェー、フィンランド、フランス、ベルギー、香港、ポルトガル

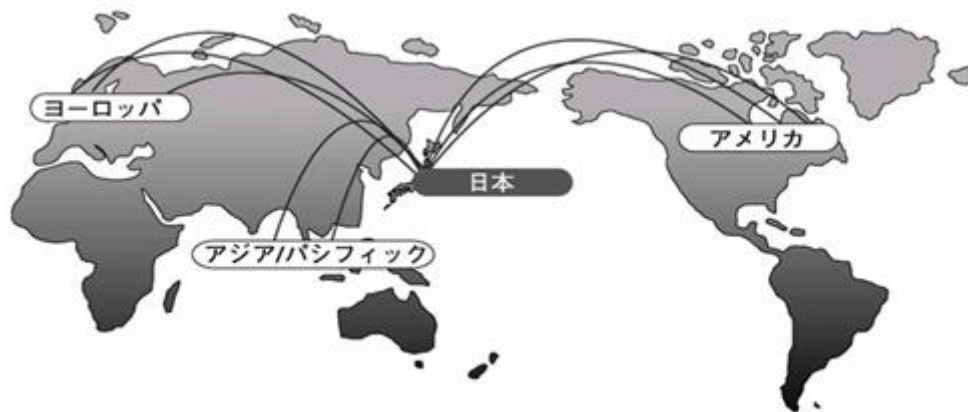
上記はあくまでも投資対象予定国であり、上記のすべての国に投資するわけではありません。

資金動向、市場動向等により投資対象銘柄数は変動します。

リサーチを最重要視しファンダメンタルズ分析、ボトムアップ型リサーチに基づく成長株への投資が運用パフォーマンスの向上に繋がるとの考えに基づいて運用を行います。

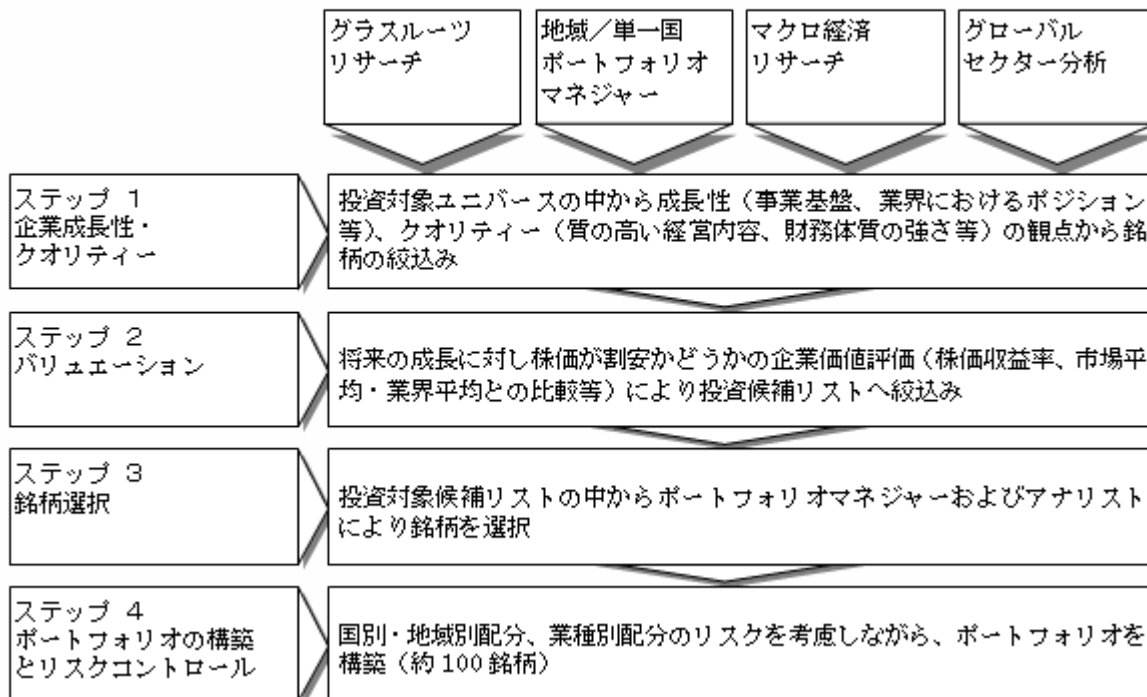
<グローバルリサーチ>

海外の調査・運用に関しては、ヨーロッパ、アメリカ、アジア/パシフィックをカバーするアリアンツ・グローバル・インベスターズグループのネットワークを活用します。



国際銘柄比較を重視したグローバル・ベースのボトムアップ・リサーチ（企業調査）に付加価値の源泉を求め、成長性を持ちかつクオリティーの高い銘柄に投資します。

運用プロセスの概要



銘柄選定にあたってはアナリストおよびポートフォリオ・マネジャーによるファンダメンタルズ分析に注力したグローバルリサーチと、その補完的役割を果たすグラスルーツリサーチを活用して、企業の成長性、クオリティーおよびバリュエーション（企業価値評価）を重視します。

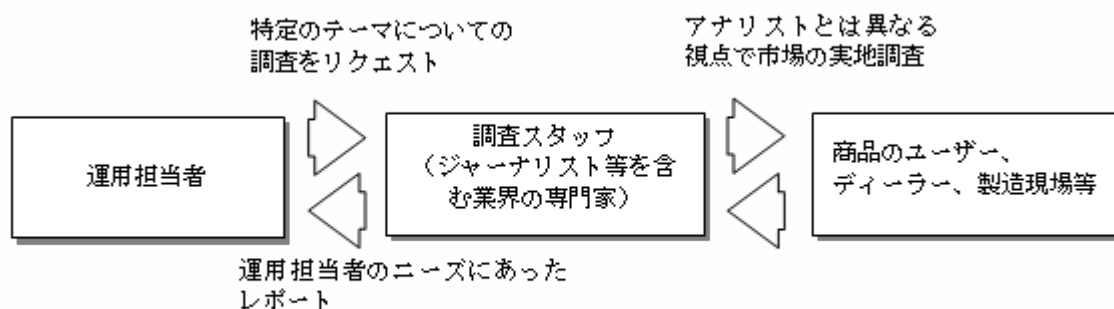
グラスルーツリサーチはアナリストおよびポートフォリオ・マネジャーの問題提起に基づき外部のリサーチャーを活用して、運用判断のサポートとなる特定の業界、製品、顧客動向等の調査を行うアリアンツ・グローバル・インベスターズグループのユニークなシステムで、グローバルな視点で競争環境や事業の発展など、現在及び将来の投資に影響を与える重要な情報収集を捉えることを目的とします。

＜グラスルーツリサーチ＞

グラスルーツリサーチが厚みのある情報を提供します。

- ・アリアンツ・グローバル・インベスターズグループ独自の調査ネットワークです。
- ・運用担当者が調査テーマをリクエストします（調査の双方向性）。
- ・商品のユーザー、ディーラーあるいは製造現場の声を調査します。

＜グラスルーツリサーチのイメージ＞



※グラスルーツリサーチは、通常のファンダメンタルリサーチの補完的な位置付けであり、組入れる銘柄すべてについて行うわけではありません。

株式の組入比率は、原則として高位を保ちます。

組入外貨建資産の為替変動リスクに対するヘッジは原則として行いません。

(3) 投資制限

株式への投資には制限を設けません。

新株引受権証券および新株予約権証券への投資は、信託財産の純資産総額の20%以下とします。

同一銘柄の株式への投資は、信託財産の純資産総額の10%以下とします。

同一銘柄の新株引受権証券および新株予約権証券への投資は、信託財産の純資産総額の5%以下とします。

同一銘柄の転換社債、ならびに新株予約権付社債のうち会社法第236条第1項第3号の財産が当該新株予約権付社債についての社債であって当該社債と当該新株予約権がそれぞれ単独で存在し得ないことをあらかじめ明確にしているもの(以下会社法施行前の旧商法第341条ノ3第1項第7号および第8号の定めがある新株予約権付社債を含め「転換社債型新株予約権付社債」といいます。)への投資は、信託財産の純資産総額の10%以下とします。

外貨建資産への投資割合には制限を設けません。

信用取引は約款所定の範囲で行います。

有価証券先物取引等は約款所定の範囲で行います。

スワップ取引は約款所定の範囲で行います。

有価証券の貸付けおよび資金の借入れは約款所定の範囲で行います。

金利先渡し取引および為替先渡し取引は約款所定の範囲で行います。

資金動向、市況動向等によっては、上記のような運用ができない場合があります。

(2)【投資対象】

この信託において投資の対象とする資産の種類は、次に掲げるものとします。

1. 次に掲げる特定資産(「特定資産」とは、投資信託及び投資法人に関する法律第2条第1項で定めるものをいいます。以下同じ。)

イ. 有価証券

ロ. デリバティブ取引に係る権利(金融商品取引法第2条第20項に規定するものをいい、約款に定めるものに限りま。

ハ. 約束手形(金融商品取引法第2条第1項第15号に掲げるものを除きます。)

ニ. 金銭債権

2. 次に掲げる特定資産以外の資産

イ. 為替手形

委託会社は、信託金を、主として「明治安田外国株式ポートフォリオ・マザーファンド」受益証券ならびに次の有価証券(金融商品取引法第2条第2項の規定により有価証券とみなされる同項各号に掲げる権利を除きます。)に投資することを指図します。ただし、私募により発行された有価証券(短期社債等を除く)に投資することを指図しません。

1. 株券または新株引受権証券

2. 国債証券

3. 地方債証券

4. 特別の法律により法人の発行する債券

5. 社債券(新株引受権証券と社債券とが一体となった新株引受権付社債券(以下「分離型新株引受権付社債券」といいます。)の新株引受権証券を除きます。)

6. 特定目的会社に係る特定社債券(金融商品取引法第2条第1項第4号で定めるものをいいます。)

7. 特別の法律により設立された法人の発行する出資証券(金融商品取引法第2条第1項第6号で定めるものをいいます。)

8. 協同組織金融機関に係る優先出資証券(金融商品取引法第2条第1項第7号で定めるものをいいます。)

9. 特定目的会社に係る優先出資証券または新優先出資引受権を表示する証券(金融商品取引法第2条第1項第8号で定めるものをいいます。)

10. コマーシャル・ペーパー

11. 新株引受権証券(分離型新株引受権付社債券の新株引受権証券を含みます。以下同じ。)および新株予約権証券

12. 外国または外国の者の発行する証券または証書で、前1.から11.の証券または証書の性質を有するもの

13. 投資信託または外国投資信託の受益証券(金融商品取引法第2条第1項第10号で定めるものをいいます。)

14. 投資証券もしくは投資法人債券または外国投資証券(金融商品取引法第2条第1項第11号で定めるものをいいます。)

15. 外国貸付債権信託受益証券(金融商品取引法第2条第1項第18号で定めるものをいいます。)

16. オプションを表示する証券または証書(金融商品取引法第2条第1項第19号で定めるものをいい、有価証券に係るものに限りま。

17. 預託証券(金融商品取引法第2条第1項第20号で定めるものをいいます。)

18. 外国の者が発行する譲渡性預金証券

19. 指定金銭信託の受益証券(金融商品取引法第2条第1項第14号で定める受益証券発行信託の受益証券に限りま。

20. 抵当証券(金融商品取引法第2条第1項第16号で定めるものをいいます。)

21. 貸付債権信託受益権であって金融商品取引法第2条第1項第14号で定める受益証券発行信託の受益証券に表示されるべきもの

22. 外国の者に対する権利で前21. の有価証券の性質を有するもの

なお、上記1. の証券または証書、上記12. ならびに17. の証券または証書のうち上記1. の証券または証書の性質を有するものを以下「株式」といい、上記2. から6. までの証券および上記12. ならびに17. の証券または証書のうち上記2. から6. までの証券の性質を有するものを以下「公社債」といい、上記13. および14. の証券を以下「投資信託証券」といいます。

委託会社は、信託金を、上記 に掲げる有価証券のほか、次に掲げる金融商品（金融商品取引法第2条第2項の規定により有価証券とみなされる同項各号に掲げる権利を含みます。）により運用することを指図することができます。

1. 預金

2. 指定金銭信託（金融商品取引法第2条第1項第14号に規定する受益証券発行信託を除きます。）

3. コール・ローン

4. 手形割引市場において売買される手形

5. 貸付債権信託受益権であって金融商品取引法第2条第2項第1号で定めるもの

6. 外国の者に対する権利で前5. の権利の性質を有するもの

上記 の規定にかかわらず、この信託の設定、解約、償還、投資環境の変動等への対応等、委託会社が運用上必要と認めるときには、委託会社は信託金を上記 1. から4. までの金融商品により運用することの指図ができます。

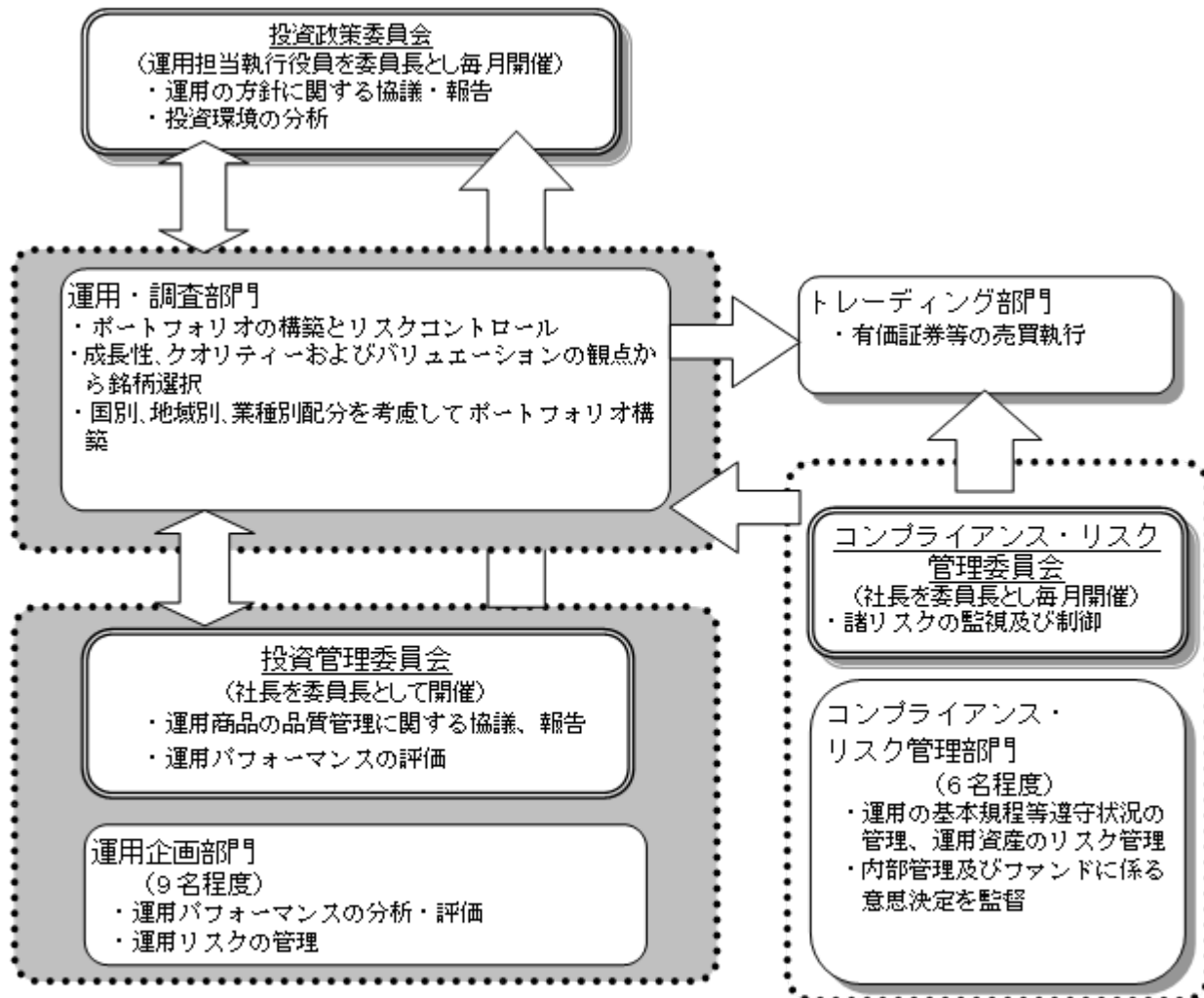
（３）【運用体制】

投資政策委員会にて、マクロ経済環境・市況環境に関する分析、資産配分・資産毎の運用戦略に関する検討を行います。

ファンドの運用担当者は、投資政策委員会における分析・検討等を踏まえて運用計画を策定し、運用計画に基づき、有価証券等の売買をトレーディング部門に指図します。

ファンドに関する運用の基本規程等の遵守状況の管理、運用資産のリスク管理は、運用部門から独立したコンプライアンス・リスク管理部、運用企画部が行います。

投資管理委員会にて、ファンドの運用パフォーマンスの評価等を行い、これを運用部門にフィードバックすることにより、より精度の高い運用体制を維持するよう努めています。



- ファンド運用に関する社内規程として、「投資一任契約および信託財産の運用業務に関する基本規程」及び基本規程に付随する細則等の取扱い基準を設けております。
- ファンドの関係法人に対する管理は、管理関連部門において適正に管理しております。

ファンドの運用体制等は、本書提出日現在のものであり、今後変更となることがあります。

また、委託会社のホームページ（<http://www.myam.co.jp/>）の会社案内から、運用体制に関する情報をご覧いただけます。

< 受託会社に対する管理体制 >

当社では、受託会社または受託会社の再信託先に対しては、日々の純資産照合、月次の勘定残高照合などを行っています。また、受託業務の内部統制の有効性についての監査人による報告書を、受託会社より受け取っております。

（４）【分配方針】

収益分配方針

年1回（11月29日。休業日の場合は翌営業日。）決算を行い、原則として以下の方針に基づき分配を行います。

1. 分配対象額の範囲は、繰越分を含めた利子・配当収入と売買益（評価益を含みます。）等の全額とします。

2. 収益分配金額は、委託会社が基準価額水準等を勘案して決定します。
3. 収益分配にあてず信託財産内に留保した利益の運用については、特に制限を設けず、委託会社の判断に基づき、元本部分と同一の運用を行います。

収益の分配方式

1. 信託財産から生ずる毎計算期末における利益は、次の方法により処理します。
 - a. 配当金、利子、貸付有価証券に係る品貸料およびこれ等に類する収益から支払利息を控除した額（以下「配当等収益」といいます。）は、諸経費、信託報酬および当該信託報酬に係る消費税等に相当する金額を控除した後、その残金を受益者に分配することができます。なお、次期以降の分配金にあてるため、その一部を分配準備積立金として積み立てることができます。
 - b. 売買損益に評価損益を加減した利益金額（以下「売買益」といいます。）は、諸経費、信託報酬および当該信託報酬に係る消費税等に相当する金額を控除し、繰越欠損金のあるときは、その全額を売買益をもって補てんした後、受益者に分配することができます。なお、次期以降の分配にあてるため、分配準備積立金として積み立てることができます。
2. 毎計算期末において信託財産につき生じた損失は、次期に繰越します。

収益分配金の再投資

決算日において振替機関等の振替口座簿に記載または記録されている受益者（当該収益分配金にかかる決算日以前において一部解約が行われた受益権にかかる受益者を除きます。また、当該収益分配金にかかる決算日以前に設定された受益権で取得申込代金支払前のため販売会社の名義で記載または記録されている受益権については原則として取得申込者としします。）の収益分配金は、決算日の基準価額で翌営業日に自動的に再投資され、再投資により増加した受益権は、振替口座簿に記載または記録されます。将来の収益分配金の支払いおよびその金額について示唆・保証するものではありません。

（5）【投資制限】

投資信託約款に基づく投資制限

株式への投資制限

株式への投資には、制限を設けません。

外貨建資産への投資制限

外貨建資産への実質投資割合には、制限を設けません。

実質投資割合とは、当ファンドが保有するある種類の資産の評価額が当ファンドの純資産総額に占める比率（「組入比率」といいます。）と、当該同一種類の資産のマザーファンドにおける組入比率に当該マザーファンド受益証券の当ファンドにおける組入比率を乗じて得た率を合計したものをいいます（以下同じ。）。

新株引受権証券等の投資制限

新株引受権証券および新株予約権証券への実質投資割合は、信託財産の純資産総額の20%以下とします。

投資信託証券の投資制限

委託会社は、信託財産に属する投資信託証券（マザーファンドを除きます。）の時価総額とマザーファンドの信託財産に属する投資信託証券の時価総額のうち信託財産に属するとみなした額との合計額が、信託財産の純資産総額の100分の5を超えることとなる投資の指図を行いません。

同一銘柄の株式への投資制限

同一銘柄の株式への実質投資割合は、信託財産の純資産総額の10%以下とします。

同一銘柄の新株引受権証券等への投資制限

同一銘柄の新株引受権証券および新株予約権証券への実質投資割合は、信託財産の純資産総額の5%以下とします。

同一銘柄の転換社債等への投資制限

同一銘柄の転換社債、ならびに転換社債型新株予約権付社債への実質投資割合は、信託財産の純資産総額の10%以下とします。

投資する株式等の範囲

1. 委託会社が投資することを指図する株式、新株引受権証券および新株予約権証券は、金融商品取引所に上場されている株式の発行会社の発行するもの、金融商品取引所に準ずる市場において取引されている株式の発行会社の発行するものとします。ただし、株主割または社債権者割により取得する株式、新株引受権証券および新株予約権証券については、この限りではありません。
2. 上記にかかわらず、上場予定または登録予定の株式、新株引受権証券および新株予約権証券で目論見書等において上場または登録されることが確認できるものについては、委託会社が投資することを指図することができるものとします。

信用リスク集中回避のための投資制限

一般社団法人投資信託協会規則に定める一の者に対する株式等エクスポージャー、債券等エクスポージャーおよびデリバティブ等エクスポージャーの信託財産の純資産総額に対する比率は、原則として、

それぞれ100分の10、合計で100分の20を超えないものとし、当該比率を超えることとなった場合には、委託会社は、一般社団法人投資信託協会規則に従い当該比率以内となるよう調整を行なうこととします。

信用取引の指図範囲

1. 委託会社は、信託財産の効率的な運用に資するため、信用取引により株券を売付けることの指図をすることができます。なお、当該売付けの決済については、株券の引き渡しまたは買戻しにより行うことの指図をすることができるものとします。
2. 上記の信用取引の指図は、当該売付けに係る建玉の時価総額が信託財産の純資産総額の範囲内とします。
3. 信託財産の一部解約等の事由により、上記の売付けに係る建玉の時価総額が信託財産の純資産総額を超えることとなった場合には、委託会社は速やかに、その超える額に相当する売付けの一部を決済するための指図をするものとします。

先物取引等の運用指図・目的・範囲

1. 委託会社は、信託財産に属する資産の効率的な運用に資するため、ならびに価格変動リスクを回避するため、わが国の金融商品取引所における有価証券先物取引(金融商品取引法第28条第8項第3号イに掲げるものをいいます。)、有価証券指数等先物取引(金融商品取引法第28条第8項第3号ロに掲げるものをいいます。)および有価証券オプション取引(金融商品取引法第28条第8項第3号ハに掲げるものをいいます。)ならびに外国の取引所におけるこれらの取引と類似の取引を行うことの指図をすることができます。なお、選択権取引は、オプション取引に含めるものとします(以下同じ。)。
2. 委託会社は、信託財産に属する資産の効率的な運用に資するため、ならびに為替変動リスクを回避するため、わが国の取引所における通貨に係る先物取引ならびに外国の取引所における通貨に係る先物取引およびオプション取引を行うことの指図をすることができます。
3. 委託会社は、信託財産に属する資産の効率的な運用に資するため、ならびに価格変動リスクを回避するため、わが国の取引所における金利に係る先物取引およびオプション取引ならびに外国の取引所におけるこれらの取引と類似の取引を行うことの指図をすることができます。

スワップ取引の運用指図・目的・範囲

1. 委託会社は、信託財産に属する資産の効率的な運用に資するためならびに価格変動リスクおよび為替変動リスクを回避するため、異なった通貨、異なった受取金利または異なった受取金利とその元本を一定の条件のもとに交換する取引(以下「スワップ取引」といいます。)を行うことの指図をすることができます。
2. スワップ取引の指図にあたっては、当該取引の契約期限が、原則として信託期間を超えないものとします。ただし、当該取引が当該信託期間内で全部解約が可能なものについてはこの限りではありません。
3. スワップ取引の指図にあたっては、当該信託財産に係るスワップ取引の想定元本の合計額が、信託財産の純資産総額を超えないものとします。なお、信託財産の一部解約等の事由により、上記純資産総額が減少して、スワップ取引の想定元本の合計額が信託財産の純資産総額を超えることとなった場合には、委託会社は速やかに、その超える額に相当するスワップ取引の一部の解約を指図するものとします。
4. スワップ取引の評価は、当該取引契約の相手方が市場実勢金利等をもとに算出した価額で評価するものとします。
5. 委託会社は、スワップ取引を行うにあたり担保の提供あるいは受入れが必要と認めるときは、担保の提供あるいは受入れの指図を行うものとします。

金利先渡取引および為替先渡取引の運用指図

1. 委託会社は、信託財産に属する資産の効率的な運用に資するため、金利先渡取引および為替先渡取引を行うことの指図をすることができます。
2. 金利先渡取引および為替先渡取引の指図にあたっては、当該取引の決済日が、原則として信託期間を超えないものとします。ただし、当該取引が当該信託期間内で全部解約が可能なものについてはこの限りではありません。
3. 金利先渡取引および為替先渡取引の評価は、当該取引契約の相手方が市場実勢金利等をもとに算出した価額で評価するものとします。
4. 委託会社は、金利先渡取引および為替先渡取引を行うにあたり担保の提供あるいは受入れが必要と認めるときは、担保の提供あるいは受入れの指図を行うものとします。

「金利先渡取引」は、当事者間において、あらかじめ将来の特定の日(以下「決済日」といいます。)における決済日から一定の期間を経過した日(以下「満期日」といいます。)までの期間に係る国内または海外において代表的利率として公表される預金契約または金銭の貸借契約に基づく債権の利率(以下「指標利率」といいます。)の数値を取り決め、その取り決めに係る数値と決済日における当該指標利率の現実の数値との差にあらかじめ元本として定めた金額および当事者間で約定した

日数を基準とした数値を乗じた額を決済日における当該指標利率の現実の数値で決済日における現在価値に割り引いた額の金銭の授受を約する取引をいいます。

「為替先渡取引」は、当事者間において、あらかじめ決済日から満期日までの期間に係る為替スワップ取引(同一の相手方との間で直物外国為替取引および当該直物外国為替取引と反対売買の関係に立つ先物外国為替取引を同時に約定する取引をいいます。以下本条において同じ。)のスワップ幅(当該直物外国為替取引に係る外国為替相場と当該先物外国為替取引に係る外国為替相場との差を示す数値をいいます。以下本条において同じ。)を取り決め、その取り決めに係るスワップ幅から決済日における当該為替スワップ取引の現実のスワップ幅を差し引いた値にあらかじめ元本として定めた金額を乗じた額を決済日における指標利率の数値で決済日における現在価値に割り引いた額の金銭またはその取り決めに係るスワップ幅から決済日における当該為替スワップ取引の現実のスワップ幅を差し引いた値にあらかじめ元本として定めた金額を乗じた金額とあらかじめ元本として定めた金額について決済日を受渡日として行った先物外国為替取引を決済日における直物外国為替取引で反対売買したときの差金に係る決済日から満期日までの利息とを合算した額を決済日における指標利率の数値で決済日における現在価値に割り引いた額の金銭の授受を約する取引をいいます。

デリバティブ取引等に係る投資制限

デリバティブ取引等については、一般社団法人投資信託協会の規則に定める合理的な方法により算出した額が、信託財産の純資産総額を超えないものとします。

有価証券の貸付けの指図および範囲

1. 委託会社は、信託財産の効率的な運用に資するため、信託財産に属する株式および公社債を次の範囲内で貸付けの指図をすることができます。
 - a. 株式の貸付けは、貸付時点において、貸付株式の時価合計額が、信託財産で保有する株式の時価合計額の50%を超えないものとします。
 - b. 公社債の貸付けは、貸付時点において、貸付公社債の額面金額の合計額が、信託財産で保有する公社債の額面金額の合計額の50%を超えないものとします。
2. 上記1. に定める限度額を超えることとなった場合には、委託会社は速やかに、その超える額に相当する契約の一部の解約を指図するものとします。
3. 委託会社は、有価証券の貸付けにあたって必要と認めるときは、担保の受入れの指図を行うものとします。

公社債の空売りの指図範囲

1. 委託会社は、信託財産の効率的な運用に資するため、信託財産の計算においてする信託財産に属さない公社債を売付けの指図をすることができます。なお、当該売付けの決済については、公社債(信託財産により借入れた公社債を含みます。)の引き渡しまたは買戻しにより行うことの指図をすることができるものとします。
2. 上記の売付けの指図は、当該売付けにかかる公社債の時価総額が信託財産の純資産総額の範囲内とします。
3. 信託財産の一部解約等の事由により、上記の売付けにかかる公社債の時価総額が信託財産の純資産総額を超えることとなった場合には、委託会社は速やかに、その超える額に相当する売付けの一部を決済するための指図を行うものとします。

公社債の借入れ

1. 委託会社は、信託財産の効率的な運用に資するため、公社債の借入れの指図を行うことができます。なお、当該公社債の借入れを行うにあたり担保の提供が必要と認めるときは、担保の提供の指図を行うものとします。
2. 上記の指図は、当該借入れにかかる公社債の時価総額が信託財産の純資産総額の範囲内とします。
3. 信託財産の一部解約等の事由により、上記の借入れにかかる公社債の時価総額が信託財産の純資産総額を超えることとなった場合には、委託会社は速やかに、その超える額に相当する借入れた公社債の一部を返還するための指図を行うものとします。
4. 上記1. の借入れにかかる品借料は信託財産中から支弁します。

外国為替予約取引の指図

1. 委託会社は、信託財産の効率的な運用に資するため、外国為替の売買の予約取引の指図をすることができます。
2. 上記の予約取引の指図は、信託財産にかかる為替の買予約の合計額と売予約の合計額との差額につき円換算した額が、信託財産の純資産総額を超えないものとします。ただし、信託財産に属する外貨建資産(マザーファンドの信託財産に属する外貨建資産のうち信託財産に属するとみなした額を含みます。)の為替変動リスクを回避するためにする当該予約取引の指図については、この限りではありません。
3. 上記の限度額を超えることとなった場合には、委託会社は所定の期間内に、その超える額に相当する為替予約の一部を解消するための外国為替の売買の予約取引の指図をするものとします。

4. 上記2.において信託財産に属するとみなした額とは、信託財産に属するマザーファンド受益証券の時価総額にマザーファンドの信託財産の純資産総額に占める外貨建資産の時価総額の割合を乗じて得た額をいいます。

資金の借入れ

1. 委託会社は、信託財産の効率的な運用ならびに運用の安定性に資するため、一部解約に伴う支払資金の手当て(一部解約に伴う支払資金の手当てのために借入れた資金の返済を含みます。)を目的として、および再投資にかかる収益分配金の支払資金の手当てを目的として、資金借入れ(コール市場を通じる場合を含みます。)の指図をすることができます。なお、当該借入金をもって有価証券等の運用は行わないものとします。
2. 上記1.の資金借入額は、次に掲げる要件を満たす範囲内の額とします。
 - a. 一部解約に伴う支払資金の手当てにあたっては、一部解約金の支払資金の手当のために行った有価証券等の売却または解約等ならびに有価証券等の償還による受取りの確定している資金の額の範囲内
 - b. 再投資に係る収益分配金の支払資金の手当てにあたっては、収益分配金の再投資額の範囲内
 - c. 借入れ指図を行う日における信託財産の純資産総額の10%以内
3. 一部解約に伴う支払資金の手当てのための借入期間は、受益者への解約代金支払開始日から信託財産で保有する有価証券等の売却代金の受渡日までの間または受益者への解約代金支払開始日から信託財産で保有する有価証券等の解約代金入金日までの間もしくは受益者への解約代金支払開始日から信託財産で保有する有価証券等の償還金の入金日までの期間が5営業日以内である場合の当該期間とします。
4. 再投資にかかる収益分配金の支払資金の手当てのための借入期間は、信託財産から収益分配金が支弁される日からその翌営業日までとします。
5. 借入金の利息は信託財産中より支弁します。

法律等で規制される投資制限

同一法人の発行する株式への投資制限

委託会社は、同一の法人の発行する株式を、その運用の指図を行う全ての委託者指図型投資信託につき、投資信託財産として有する当該株式に係る議決権の総数が、当該株式に係る議決権の総数に100分の50の率を乗じて得た数を超えることとなる場合においては、投資信託財産をもって取得することを受託会社に指図しないものとします。

デリバティブ取引の投資制限

委託会社は、信託財産に関し、金利、通貨の価格、金融商品市場における相場その他の指標に係る変動その他の理由により発生し得る危険に対応する額としてあらかじめ委託会社が定めた合理的な方法により算出した額が当該信託財産の純資産額を超えることとなる場合において、デリバティブ取引(新株予約権証券またはオプションを表示する証券もしくは証書に係る取引および選択権付債券売買を含みます。)を行い、または継続することを受託会社に指図しないものとします。

3【投資リスク】

(1) ファンドのリスクと留意点

明治安田DC外国株式リサーチオープンは、直接あるいはマザーファンドを通じて、株式など値動きのある証券に投資します（外貨建資産には為替変動リスクもあります。）ので、基準価額は変動します。

したがって、金融機関の預貯金と異なり投資元本は保証されず、元本を割り込むおそれがあります。また、ファンドの信託財産に生じた利益および損失は、すべて受益者に帰属します。

なお、ファンドが有する主なリスク等は、以下の通りです。

値動きの主な要因

1. 株価変動リスク

株式の価格は、政治・経済情勢、金融情勢・金利変動等および発行体の企業の事業活動や財務状況の影響を受けて変動します。保有する株式価格の下落は、ファンドの基準価額を下げる要因となります。

2. 為替変動リスク

外貨建資産への投資については、為替変動による影響を受けます。ファンドが保有する外貨建資産の価格が現地通貨ベースで上昇する場合であっても、当該現地通貨が対円で下落（円高）する場合、円ベースでの評価額は下落することがあります。為替の変動（円高）は、ファンドの基準価額を下げる要因となります。

3. 信用リスク

投資している有価証券等の発行体において、利払いや償還金の支払い遅延等の債務不履行が起こる可能性があります。

また、有価証券への投資等ファンドに関する取引において、取引の相手方の業績悪化や倒産等による契約不履行が起こる可能性があります。

基準価額の変動要因は上記に限定されるものではありません。

その他のリスク・留意点

有価証券を売買しようとする際、需要または供給が少ない場合、希望する時期・価格・数量による売買ができなくなることがあります。

投資対象国の経済や政治等の不安定性に伴う有価証券市場の混乱により当該投資国に投資した資産の価値が大きく下落することがあります。

当ファンドは、ファミリーファンド方式で運用を行います。ファミリーファンド方式には運用の効率性等の利点がありますが、マザーファンドにおいて他のベビーファンドの追加設定・解約等に伴う売買等を行う場合には、当ファンドの基準価額は影響を受けることがあります。

資金動向、市況動向等によっては、投資方針に沿う運用ができない場合があります。

収益分配は、計算期間中に発生した運用収益（経費控除後の配当等収益および売買益（評価益を含みます。））を超えて行われる場合があるため、分配水準は必ずしも当該計算期間中の収益率を示すものではありません。

投資者の個別元本（追加型投資信託を保有する投資者毎の取得元本）の状況により、分配金額の全部または一部が、実質的に元本の一部払戻しに相当する場合があります。

分配金は純資産から支払われるため、分配金支払いに伴う純資産の減少により基準価額が下落する要因となります。当該計算期間中の運用収益を超える分配を行う場合、当期決算日の基準価額は前期決算日の基準価額と比べ下落することとなります。

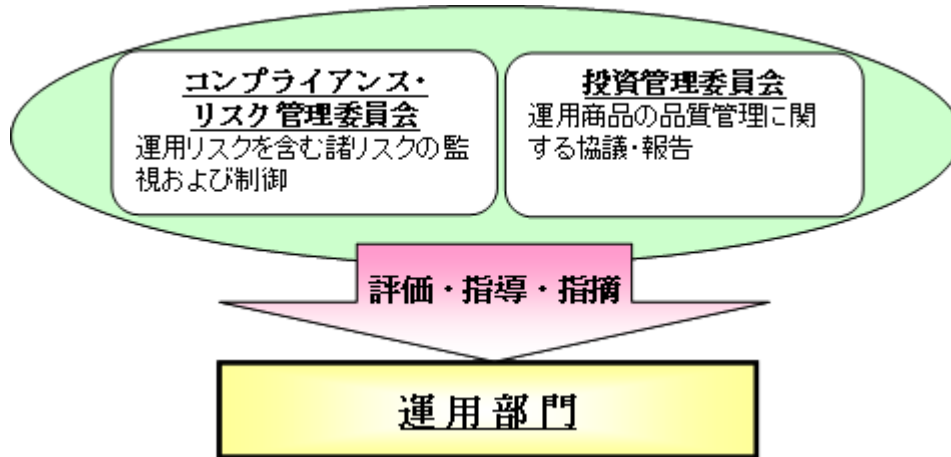
当ファンドのお取引に関しては、金融商品取引法第37条の6の規定（いわゆるクーリング・オフ）の適用はありません。

（２）リスク管理体制

ファンドの運用にあたっては、社内規程や運用計画に基づき、運用部門が運用プロセスの中でリスクコントロールを行います。また、運用部門から独立した部署により諸リスクの状況が確認され、各種委員会等において協議・報告される体制となっています。

コンプライアンス・リスク管理委員会は、法令諸規則・社内規程等の遵守状況、運用資産のリスク管理状況等を把握・管理し、必要に応じて指示・指摘を行います。

投資管理委員会は、運用パフォーマンスの評価・分析、トレーディング分析、運用スタイル・運用方針との整合性、投資信託財産の運用リスク等を把握・管理し、必要に応じて指導・指摘を行います。



ファンドのリスク管理体制等は、本書提出日現在のものであり、今後変更となることがあります。

(3) 参考情報

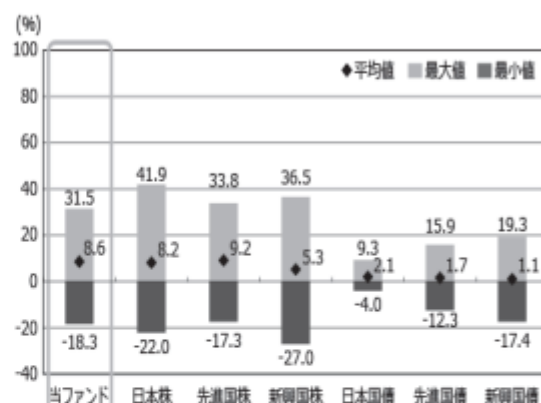
当ファンドの年間騰落率および
分配金再投資基準価額の推移

※グラフは、ファンドの5年間の各月末における分配金再投資基準価額（税引前の分配金を再投資したものとして算出。以下同じ。）および各月末における直近1年間の騰落率を表示しています。

※年間騰落率のデータは、各月末の分配金再投資基準価額をもとに計算しており、実際の基準価額に基づいて計算した年間騰落率とは異なる場合があります。

当ファンドと他の代表的な
資産クラスとの騰落率の比較

対象期間：2015年1月～2019年12月



※グラフは、ファンドと他の代表的な資産クラスを定量的に比較できるように、5年間の各月末における直近1年間の騰落率データ（60個）を用いて、平均、最大、最小を表示したものです。

※ファンドの年間騰落率のデータは、各月末の分配金再投資基準価額（税引前の分配金を再投資したものとして算出）をもとに計算しており、実際の基準価額に基づいて計算した年間騰落率とは異なる場合があります。

※すべての資産クラスが、当ファンドの投資対象とは限りません。

<各資産クラスの指数について>

資産クラス	指数名称	権利者
日本株	東証株価指数 (TOPIX) (配当込み)	株式会社東京証券取引所
先進国株	MSCI-KOKUSAI (配当込み・円換算ベース)	MSCI Inc.
新興国株	MSCI エマージング・マーケット・インデックス (配当込み・円換算ベース)	MSCI Inc.
日本国債	NOMURA-BPI (国債)	野村證券株式会社
先進国債	FTSE 世界国債インデックス (除く日本、ヘッジなし・円ベース)	FTSE Fixed Income LLC
新興国債	JP モルガン GBI-EM グローバル・ダイバーシファイド (円ベース)	J.P.Morgan Securities LLC

(注) 海外指数は、対円での為替ヘッジなしによる投資を想定して、各月末の指数値を円換算または円ベースとしています。

※各指数に関する著作権等の知的財産権、その他一切の権利は、上記に記載の各権利者に帰属します。

また、各権利者は当ファンドの運用成果等に関し一切責任を負いません。

< 代表的な資産クラスの指数について >

東証株価指数（TOPIX）は、東京証券取引所 市場第一部（以下、東証市場第一部ということがあります。）の時価総額の動きをあらわす株価指数であり、株式会社東京証券取引所（以下「東京証券取引所」といいます。）が算出、公表を行っています。東証市場第一部に上場しているすべての銘柄を計算の対象としていますので、日本の株式市場のほぼ全体の資産価値の動きを表しています。

東証株価指数（TOPIX）は東京証券取引所の知的財産であり、株価指数の算出、指数値の公表、利用などTOPIXに関する全ての権利およびTOPIXの商標に関する全ての権利は東京証券取引所が有します。東京証券取引所はTOPIXの指数値の算出若しくは公表の方法の変更、TOPIXの指数値の算出若しくは公表の停止またはTOPIXの商標の変更若しくは使用の停止を行うことができます。東京証券取引所はTOPIXの商標の使用若しくはTOPIXの指数の利用に関して得られる結果について何ら保証、言及をするものではありません。

MSCI-KOKUSAIは、MSCI Inc.が算出する日本を除く世界主要国の株式市場を捉える指数として広く認知されているものであり、MSCI-KOKUSAI 指数に関する著作権等の知的財産権、その他一切の権利はMSCI Inc.に帰属します。MSCI Inc.は当ファンドの運用成果等に関し一切責任はありません。

MSCIエマージング・マーケット・インデックスは、MSCI Inc.が算出する新興国の株価の動きを表す代表的な指数であり、MSCI エマージング・マーケット・インデックスに関する著作権等の知的財産権、その他一切の権利はMSCI Inc.に帰属します。MSCI Inc.は当ファンドの運用成果等に関し一切責任はありません。

NOMURA - BPI（国債）は、日本国債の市場全体の動向を表す、野村證券株式会社によって計算、公表されている投資収益指数で、野村證券株式会社の知的財産です。野村證券株式会社は、当ファンドの運用成果等に関し一切責任はありません。

FTSE世界国債インデックスは、FTSE Fixed Income LLCにより運営され、世界主要国の国債の総合収益率を各市場の時価総額で加重平均した債券インデックスです。このインデックスのデータは、情報提供のみを目的としており、FTSE Fixed Income LLCは、当該データの正確性および完全性を保証せず、またデータの誤謬、脱漏または遅延につき何ら責任を負いません。このインデックスに対する著作権等の知的財産その他一切の権利はFTSE Fixed Income LLCに帰属します。

JPモルガンGBI-EMグローバル・ダイバーシファイド（JPモルガン・ガバメント・ボンド・インデックス・エマージング・マーケット・グローバル・ダイバーシファイド）は、J.P.Morgan Securities LLC（JPモルガン）が公表している、エマージング諸国の国債を中心とした債券市場の合成パフォーマンスを表す指数として広く認知されているものであり、JPモルガンの知的財産です。JPモルガンは当ファンドの運用成果等に関し一切責任はありません。

4【手数料等及び税金】**(1)【申込手数料】**

かかりません。

自動継続投資契約に基づき、収益分配金を再投資する場合も、手数料はかかりません。

(2)【換金（解約）手数料】

解約手数料ならびに信託財産留保額はありませぬ。

(3)【信託報酬等】

ファンドの純資産総額に対し、年1.518%（税抜1.38%）の率を乗じて得た額がファンドの計算期間を通じて毎日計上され、ファンドの日々の基準価額に反映されます。なお、毎計算期間の最初の6ヵ月終了日（該当日が休業日の場合は翌営業日）および毎計算期末または信託終了のとき、信託財産中から支払われます。信託報酬の実質的な配分は次のとおりです。

<内訳>

配分	料率（年率）
委託会社	0.605%（税抜0.55%）
販売会社	0.825%（税抜0.75%）
受託会社	0.088%（税抜0.08%）
合計	1.518%（税抜1.38%）

<内容>

支払い先	役務の内容
委託会社	ファンドの運用、基準価額の算出、法定書類の作成等の対価
販売会社	購入後の情報提供、運用報告書等各種書類の送付、口座内でのファンドの管理等の対価
受託会社	ファンド財産の管理、委託会社からの指図の実行等の対価
合計	運用管理費用（信託報酬）＝運用期間中の日々の基準価額×信託報酬率

(4)【その他の手数料等】

ファンドは以下の費用も負担します。

信託財産の監査にかかる費用（監査費用）として監査法人に年0.011%（税抜0.01%）を支払う他、有価証券等の売買の際に売買仲介人に支払う売買委託手数料、先物取引・オプション取引等に要する費用、資産を外国で保管する場合に当該資産の保管や資金の送金等に要する費用として保管銀行に支払う保管費用、その他信託事務の処理に要する費用等がある場合には、信託財産でご負担いただきます。

信託財産において一部解約に伴う支払資金の手当て等を目的として資金借入れの指図を行った場合、当該借入金の利息は信託財産中より支弁します。

その他の費用については、運用状況等により変動しますので、事前に料率、上限額等を表示することができません。また、監査費用は監査法人等によって見直され、変更される場合があります。

当該手数料等の合計額については、投資者の皆さまの保有期間等に応じて異なりますので、表示することができません。

(5)【課税上の取扱い】

このファンドは、確定拠出年金法に基づく確定拠出年金制度専用ファンドです。

確定拠出年金に係る掛金、積立金および給付については、所得税法、法人税法、相続税法および地方税法ならびにこれらの法律に基づく命令で定めるところにより、所得税、法人税、相続税ならびに道府県民税（都民税を含む。）および市町村民税（特別区民税を含む。）の課税について必要な措置を講ずる（確定拠出年金法第86条）とされており、運用段階においては非課税となります。

したがって、確定拠出年金制度の加入者については、確定拠出年金制度に関する当該ファンドの期中収益分配金、一部解約による解約差益、償還時の差益のいずれも非課税となります。

<上記以外の受益者（確定拠出年金法に規定する資産管理機関および連合会等以外の法人）の場合の課税の取扱い>

法人の受益者が支払いを受ける収益分配金のうち課税扱いとなる普通分配金ならびに一部解約時および償還時の個別元本超過額については、以下の税率で源泉徴収されます。地方税の源泉徴収はありませ

ん。収益分配金のうち所得税法上課税対象となるのは普通分配金のみであり、元本払戻金(特別分配金)は課税されません。源泉徴収された所得税は、法人税の額から控除できます。

税率
15.315%(所得税のみ)

課税上の取扱いの詳細につきましては、税務専門家に確認されることをお勧めいたします。

上記は2019年12月末現在のものですので、税法または確定拠出型年金法が改正された場合等は、上記の内容が変更されることがあります。

5【運用状況】

以下は2019年12月30日現在の運用状況です。

投資比率とは、ファンドの純資産総額に対する当該資産の時価比率をいいます。

投資比率の合計は四捨五入の関係で合わない場合があります。

マザーファンドの運用状況は、当ファンドの後に続きます。

(1)【投資状況】

資産の種類	国/地域	時価合計(円)	投資比率(%)
親投資信託受益証券	日本	10,936,872,421	99.50
現金・預金・その他の資産(負債控除後)		54,854,584	0.50
合計(純資産総額)		10,991,727,005	100.00

(2)【投資資産】**【投資有価証券の主要銘柄】****イ. 評価額上位銘柄明細**

順位	国/地域	種類	銘柄名	数量又は 額面総額	帳簿価額 単価 (円)	帳簿価額 金額 (円)	評価額 単価 (円)	評価額 金額 (円)	投資 比率 (%)
1	日本	親投資信託 受益証券	明治安田外国株式 ポートフォリオ・ マザーファンド	3,896,840,455	2.7185	10,593,810,446	2.8066	10,936,872,421	99.50

ロ. 種類別投資比率

種類	投資比率(%)
親投資信託受益証券	99.50
合計	99.50

【投資不動産物件】

該当事項はありません。

【その他投資資産の主要なもの】

該当事項はありません。

(3) 【運用実績】
【純資産の推移】

期別	純資産総額（円）		1万口当たり純資産額（円）	
	（分配落）	（分配付）	（分配落）	（分配付）
第9期計算期間末（2010年11月29日）	1,882,908,397	1,882,908,397	7,946	7,946
第10期計算期間末（2011年11月29日）	1,967,054,840	1,967,054,840	7,026	7,026
第11期計算期間末（2012年11月29日）	2,722,028,759	2,722,028,759	8,819	8,819
第12期計算期間末（2013年11月29日）	4,392,134,924	4,392,134,924	13,996	13,996
第13期計算期間末（2014年12月1日）	5,719,527,643	5,719,527,643	17,358	17,358
第14期計算期間末（2015年11月30日）	5,945,897,080	5,945,897,080	18,143	18,143
第15期計算期間末（2016年11月29日）	5,989,729,813	5,989,729,813	16,460	16,460
第16期計算期間末（2017年11月29日）	7,717,442,797	7,717,442,797	20,395	20,395
第17期計算期間末（2018年11月29日）	8,869,946,273	8,869,946,273	20,857	20,857
第18期計算期間末（2019年11月29日）	10,598,603,634	10,598,603,634	23,506	23,506
2018年12月末日	7,935,447,124		18,648	
2019年1月末日	8,527,876,154		19,811	
2月末日	9,029,033,434		20,974	
3月末日	9,158,309,141		21,261	
4月末日	9,595,913,344		22,337	
5月末日	9,140,195,375		21,024	
6月末日	9,462,201,144		21,766	
7月末日	9,809,267,659		22,344	
8月末日	9,425,987,510		21,241	
9月末日	9,688,660,864		21,820	
10月末日	10,073,523,786		22,602	
11月末日	10,598,603,634		23,506	
12月末日	10,991,727,005		24,236	

【分配の推移】

期	計算期間	1万口当たりの分配金（円）
第9期計算期間	2009年12月1日～2010年11月29日	0
第10期計算期間	2010年11月30日～2011年11月29日	0
第11期計算期間	2011年11月30日～2012年11月29日	0
第12期計算期間	2012年11月30日～2013年11月29日	0
第13期計算期間	2013年11月30日～2014年12月1日	0
第14期計算期間	2014年12月2日～2015年11月30日	0
第15期計算期間	2015年12月1日～2016年11月29日	0
第16期計算期間	2016年11月30日～2017年11月29日	0
第17期計算期間	2017年11月30日～2018年11月29日	0
第18期計算期間	2018年11月30日～2019年11月29日	0

【収益率の推移】

期	計算期間	収益率（％）
第9期計算期間	2009年12月 1日～2010年11月29日	1.43
第10期計算期間	2010年11月30日～2011年11月29日	11.58
第11期計算期間	2011年11月30日～2012年11月29日	25.52
第12期計算期間	2012年11月30日～2013年11月29日	58.70
第13期計算期間	2013年11月30日～2014年12月 1日	24.02
第14期計算期間	2014年12月 2日～2015年11月30日	4.52
第15期計算期間	2015年12月 1日～2016年11月29日	9.28
第16期計算期間	2016年11月30日～2017年11月29日	23.91
第17期計算期間	2017年11月30日～2018年11月29日	2.27
第18期計算期間	2018年11月30日～2019年11月29日	12.70

(注)各計算期間の収益率は、計算期間末の基準価額（分配落ち）に当該計算期間の分配金を加算し、当該計算期間の直前の計算期間末の基準価額（分配落ち。以下「前期末基準価額」といいます。）を控除した額を前期末基準価額で除して得た数に100を乗じた数です。

（４）【設定及び解約の実績】

期	計算期間	設定口数（口）	解約口数（口）
第9期計算期間	2009年12月 1日～2010年11月29日	838,977,865	523,940,742
第10期計算期間	2010年11月30日～2011年11月29日	810,662,477	380,700,276
第11期計算期間	2011年11月30日～2012年11月29日	738,114,008	451,255,473
第12期計算期間	2012年11月30日～2013年11月29日	704,022,329	652,381,993
第13期計算期間	2013年11月30日～2014年12月 1日	816,864,360	659,832,015
第14期計算期間	2014年12月 2日～2015年11月30日	742,704,122	760,561,968
第15期計算期間	2015年12月 1日～2016年11月29日	794,482,252	432,825,497
第16期計算期間	2016年11月30日～2017年11月29日	713,329,350	568,209,163
第17期計算期間	2017年11月30日～2018年11月29日	1,026,941,588	558,319,134
第18期計算期間	2018年11月30日～2019年11月29日	981,194,645	724,905,992

(参考)

明治安田外国株式ポートフォリオ・マザーファンド

(1) 投資状況

資産の種類	国/地域	時価合計(円)	投資比率(%)
株式	アメリカ	10,388,669,857	67.24
	フランス	882,597,887	5.71
	ドイツ	665,389,465	4.31
	スイス	564,910,911	3.66
	イギリス	515,723,596	3.34
	オランダ	355,566,959	2.30
	スウェーデン	270,474,575	1.75
	カナダ	270,213,394	1.75
	オーストラリア	236,079,118	1.53
	アイルランド	181,882,017	1.18
	香港	160,656,920	1.04
	イタリア	96,101,382	0.62
	中国	92,956,550	0.60
	ノルウェー	75,287,322	0.49
	ベルギー	62,087,001	0.40
小計		14,818,596,954	95.91
投資証券	アメリカ	242,651,543	1.57
	オーストラリア	58,225,985	0.38
	小計		300,877,528
現金・預金・その他の資産(負債控除後)		330,591,809	2.14
合計(純資産総額)		15,450,066,291	100.00

(2) 投資資産

投資有価証券の主要銘柄

イ. 評価額上位銘柄明細

順位	国/地域	種類	銘柄名	業種	数量又は 額面総額	帳簿価額 単価 (円)	帳簿価額 金額 (円)	評価額 単価 (円)	評価額 金額 (円)	投資 比率 (%)
1	アメリカ	株式	MICROSOFT CORP	ソフトウェア・ サービス	40,090	13,788.12	552,765,971	17,415.65	698,193,713	4.52
2	アメリカ	株式	ALPHABET INC-CL A	メディア・ 娯楽	3,090	130,856.27	404,345,883	148,414.35	458,600,368	2.97
3	アメリカ	株式	APPLE INC	テクノロジー・ ハードウェア および機器	13,480	22,388.58	301,798,139	31,750.48	427,996,578	2.77
4	アメリカ	株式	VISA INC- CLASS A SHARES	ソフトウェア・ サービス	19,400	18,046.72	350,106,430	20,749.56	402,541,627	2.61

5	アメリカ	株式	AMAZON.COM INC	小売	1,800	200,494.80	360,890,640	204,855.28	368,739,518	2.39
6	アメリカ	株式	NEXTERA ENERGY INC	公益事業	13,092	22,012.79	288,191,515	26,569.39	347,846,527	2.25
7	アメリカ	株式	JPMORGAN CHASE & CO	銀行	22,160	11,834.67	262,256,313	15,244.17	337,810,993	2.19
8	アメリカ	株式	UNITEDHEALTH GROUP INC	ヘルスケア機器・ サービス	10,000	26,910.12	269,101,272	32,426.47	324,264,732	2.10
9	スイス	株式	NESTLE SA-REG	食品・飲料・ タバコ	22,754	11,314.18	257,442,942	11,959.35	272,123,277	1.76
10	アメリカ	株式	CITIGROUP INC	銀行	29,940	7,249.58	217,052,581	8,728.64	261,335,637	1.69
11	アメリカ	株式	THERMO FISHER SCIENTIFIC INC	医薬品・バイオ テクノロジー・ ライフサイエンス	6,580	30,971.51	203,792,577	35,776.81	235,411,462	1.52
12	アメリカ	株式	DANAHER CORP	ヘルスケア機器・ サービス	13,965	14,775.26	206,336,529	16,749.53	233,907,226	1.51
13	アメリカ	株式	HOME DEPOT INC	小売	9,600	22,862.98	219,484,616	24,099.91	231,359,167	1.50
14	アメリカ	株式	ECOLAB INC	素材	10,940	20,618.09	225,561,974	21,000.46	229,745,041	1.49
15	アメリカ	株式	ACCENTURE PLC-CL A	ソフトウェア・ サービス	9,850	19,996.89	196,969,379	23,250.82	229,020,609	1.48
16	アメリカ	株式	AMETEK INC	資本財	20,760	9,316.98	193,420,555	10,950.52	227,332,837	1.47
17	アメリカ	株式	FACEBOOK INC-A	メディア・ 娯楽	9,120	19,853.36	181,062,712	22,799.43	207,930,856	1.35
18	アメリカ	株式	ROPER TECHNOLOGIES INC	資本財	5,265	38,216.71	201,211,027	39,145.78	206,102,574	1.33
19	アメリカ	株式	S&P GLOBAL INC	各種金融	6,850	25,008.16	171,305,934	30,051.21	205,850,805	1.33
20	アメリカ	株式	UNITED TECHNOLOGIES CORP	資本財	12,365	14,587.91	180,379,557	16,464.67	203,585,729	1.32
21	アメリカ	株式	UNION PACIFIC CORP	運輸	10,160	18,174.90	184,657,070	19,875.27	201,932,841	1.31
22	アメリカ	株式	PFIZER INC	医薬品・バイオ テクノロジー・ ライフサイエンス	45,200	4,535.78	205,017,437	4,307.89	194,717,044	1.26
23	アメリカ	株式	PEPSICO INC	食品・飲料・ タバコ	12,600	13,897.68	175,110,843	15,068.88	189,867,918	1.23
24	アメリカ	株式	US BANCORP	銀行	28,870	5,561.26	160,553,738	6,544.01	188,925,823	1.22

25	アメリカ	株式	WALT DISNEY CO/THE	メディア・ 娯楽	11,800	13,544.90	159,829,853	15,968.37	188,426,766	1.22
26	アメリカ	株式	AMERICAN EXPRESS CO	各種金融	13,555	12,413.14	168,260,221	13,715.81	185,917,891	1.20
27	アメリカ	株式	ABBOTT LABORATORIES	ヘルスケア機器・ サービス	19,300	8,842.58	170,661,940	9,575.54	184,807,999	1.20
28	アイル ランド	株式	SMURFIT KAPPA GROUP PLC	素材	42,725	3,317.15	141,725,567	4,257.03	181,882,017	1.18
29	オラ ンダ	株式	ASML HOLDING NV	半導体・ 半導体製造装置	5,551	23,136.77	128,432,251	32,705.92	181,550,595	1.18
30	ドイツ	株式	ADIDAS AG	耐久消費財・ アパレル	4,990	29,707.37	148,239,788	35,842.95	178,856,321	1.16

ロ. 種類別及び業種別の投資比率

種類	国内 / 外国	業種	投資比率 (%)
株式	外国	エネルギー	3.95
		素材	6.43
		資本財	6.80
		商業・専門サービス	1.16
		運輸	1.72
		自動車・自動車部品	1.14
		耐久消費財・アパレル	2.68
		消費者サービス	2.10
		メディア・娯楽	6.14
		小売	5.26
		食品・生活必需品小売り	0.94
		食品・飲料・タバコ	4.70
		家庭用品・パーソナル用品	2.90
		ヘルスケア機器・サービス	6.45
		医薬品・バイオテクノロジー・ライフサイエンス	6.65
		銀行	6.78
		各種金融	4.99
		保険	2.47
		不動産	0.65
		ソフトウェア・サービス	11.22
テクノロジー・ハードウェアおよび機器	3.89		
電気通信サービス	1.09		
公益事業	2.25		
半導体・半導体製造装置	3.54		
投資証券			1.95
合計			97.86

投資不動産物件

該当事項はありません。

その他投資資産の主要なもの

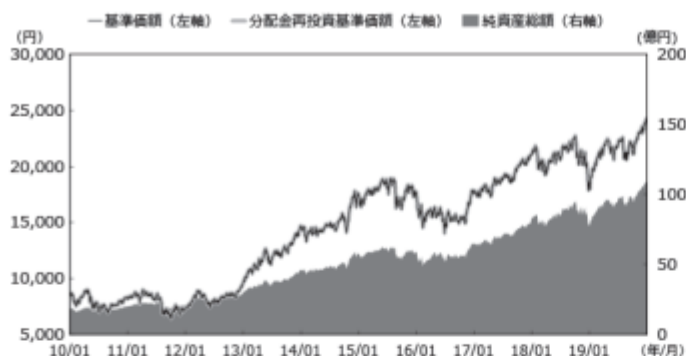
該当事項はありません。

< 参考情報 >

以下の事項は交付目論見書の運用実績に記載されているものです。

2019年12月30日現在

基準価額・純資産の推移



※分配金再投資基準価額は信託報酬控除後のものであり、分配金実績があった場合に税引前分配金を再投資したものととして算出しています。

分配の推移

分配金の推移	
2019年11月	0円
2018年11月	0円
2017年11月	0円
2016年11月	0円
2015年11月	0円

設定来累計 30円
※分配金は、10,000口あたりの税引前の金額

基準価額	24,236円
純資産総額	109億円

主要な資産の状況

資産の組入比率

資産の種類	投資比率(%)
明治安田外国株式ポートフォリオ・マザーファンド	99.50
その他の資産（負債控除後）	0.50
合計(純資産総額)	100.00

マザーファンドの投資状況（上位5国名）

資産の種類	国名	投資比率(%)
株式	アメリカ	67.24
	フランス	5.71
	ドイツ	4.31
	スイス	3.66
	イギリス	3.34

組入上位5業種(マザーファンド)

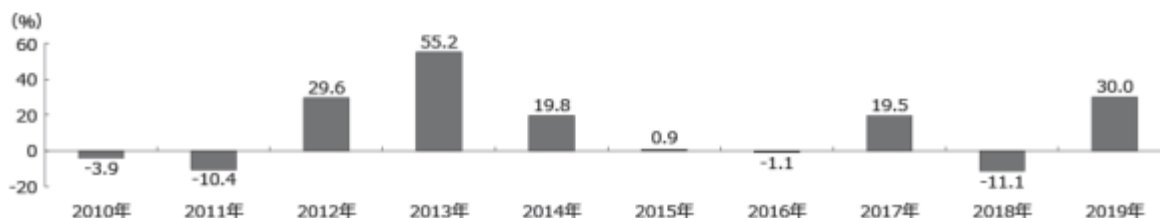
業種名	投資比率(%)
1 ソフトウェア・サービス	11.22
2 資本財	6.80
3 銀行	6.78
4 医薬・バイオテクノロジー・ライフサイエンス	6.65
5 ヘルスケア機器・サービス	6.45

組入上位10銘柄(マザーファンド)

銘柄名	国/地域	業種	投資比率(%)
1 MICROSOFT CORP	アメリカ	ソフトウェア・サービス	4.52
2 ALPHABET INC-CL A	アメリカ	メディア・娯楽	2.97
3 APPLE INC	アメリカ	テクノロジー・ハードウェアおよび機器	2.77
4 VISA INC-CLASS A SHARES	アメリカ	ソフトウェア・サービス	2.61
5 AMAZON.COM INC	アメリカ	小売	2.39
6 NEXTERA ENERGY INC	アメリカ	公益事業	2.25
7 JPMORGAN CHASE & CO	アメリカ	銀行	2.19
8 UNITEDHEALTH GROUP INC	アメリカ	ヘルスケア機器・サービス	2.10
9 NESTLE SA-REG	スイス	食品・飲料・タバコ	1.76
10 CITIGROUP INC	アメリカ	銀行	1.69

※投資比率はマザーファンドの対純資産総額比

年間収益率の推移（暦年ベース）



※収益率は分配金（税引前）を再投資したものととして算出しています。

※ファンドの運用実績はあくまで過去のものであり、将来の運用成果等を約束するものではありません。

第2【管理及び運営】

1【申込（販売）手続等】

- (1) ファンドの取得申込みは、確定拠出年金制度を利用する cases に限ります。
 - (2) 取得のお申込みの際には、販売会社取引口座を開設していただきます。
 - (3) 取得申込者は販売会社に、取得申込と同時にまたは予め当該取得申込者が受益権の振替を行うための振替機関等の口座を申し出るものとし、当該口座に当該取得申込者に係る口数の増加の記載または記録が行われます。なお、販売会社は、当該取得申込の代金の支払いと引き換えに、当該口座に当該取得申込者に係る口数の増加の記載または記録を行うことができます。
 - (4) お申込単位は、1円以上1円単位とします。
自動継続投資契約に基づく収益分配金の再投資については、1口単位とします。
確定拠出年金制度を利用して購入される加入者の申込単位は、当該運営管理機関の取決めにしたがいいます。
 - (5) 申込手数料は、かかりません。
販売会社との間で結んだ「自動継続投資契約（販売会社により名称が異なる場合があります。以下同じ。）」に基づき収益分配金を再投資する場合も無手数料とします。
 - (6) 申込代金（取得申込受付日の翌営業日の基準価額に申込口数を乗じた額）を販売会社が別に定める所定の方法によりお支払いいただきます。
基準価額につきましては、取扱販売会社または下記委託会社にてご確認いただけます。また、原則として、計算日の翌日付の日本経済新聞朝刊に掲載されます。
- 明治安田アセットマネジメント株式会社
電話番号 0120-565787（受付時間は、営業日の午前9時～午後5時）
ホームページアドレス <http://www.myam.co.jp/>
- (7) ファンドは、収益分配金を自動的に無手数料でファンドに再投資する自動継続投資専用ファンドです。取得申込者は、販売会社との間で自動継続投資契約に従い収益分配金再投資に関する契約を締結する必要があります。なお、販売会社によっては、上記の契約について、別の名称で同様の権利義務関係を規定する契約または規定を用いることがあります。
 - (8) 申込期間中における取得申込みの受付時間は、原則として午後3時までに取得申込みが行われ、かつ、当該取得申込みの受け付けにかかる販売会社所定の事務手続きが完了したものを当日の申込分とします。当該受付時間を過ぎた場合は翌営業日の受け付けとして取扱います。
ただし、取得申込受付日がニューヨーク証券取引所の休業日の場合（以下「申込不可日」といいます。）には、取得の申込みはできません。（申込不可日は販売会社または委託会社において確認することができます。）
 - (9) 委託会社は、金融商品取引所等における取引の停止、外国為替取引の停止、決済機能の停止その他やむを得ない事情があるときは、取得申込みの受け付けを中止すること、およびすでに受け付けた取得申込みの受け付けを取消することができます。

受益権の取得申込者の制限について

受益権の申込みを行う投資者は、確定拠出年金法に定める加入者等の運用の指図に基づいて受益権の取得の申込みを行う資産管理機関および国民年金基金連合会（以下「連合会」といいます。）等による取得の申込みに限るものとしします。

2【換金（解約）手続等】

・信託の一部解約（解約請求制）

- (1) 受益者が一部解約の実行の請求をするときは、販売会社に対し、振替受益権をもって行うものとします。
- (2) 換金の請求を行う受益者は、その口座が開設されている振替機関等に対して当該受益者の請求に係るこの信託契約の一部解約を委託会社が行うのと引き換えに、当該一部解約に係る受益権の口数と同口数の抹消の申請を行うものとし、社振法の規定にしたがい当該振替機関等の口座において当該口数の減少の記載または記録が行われます。
- (3) 一部解約の価額（解約価額）は、解約請求受付日の翌営業日の基準価額とします。当該金額は請求を受付けた日から起算して、原則として5営業日目から受益者に支払います。基準価額につきましては、取扱販売会社または下記委託会社にてご確認いただけます。また、原則として、計算日の翌日付の日本経済新聞朝刊に掲載されます。

明治安田アセットマネジメント株式会社

電話番号 0120-565787（受付時間は、営業日の午前9時～午後5時）

ホームページアドレス <http://www.myam.co.jp/>

- (4) 一部解約の実行請求の受付時間は、原則として午後3時までに換金の請求が行われ、かつ、当該請求の受付に係る販売会社所定の事務手続が完了したものを当日の申込分とします。当該受付時間を過ぎた場合は翌営業日の受付として取扱います。
ただし、申込不可日には、換金の申込みはできません。（申込不可日については、前記「1 申込（販売）手続等」をご覧ください。また、販売会社または委託会社において確認することができます。）
- (5) 委託会社は、金融商品取引所等における取引の停止、外国為替取引の停止、決済機能の停止その他やむを得ない事情があるときは、一部解約の実行の請求の受け付けを中止すること、およびすでに受け付けた一部解約の実行の請求の受け付けを取消することができます。
- (6) 上記により、一部解約の実行の請求の受け付けが中止された場合には、受益者は当該受け付け中止以前に行った当日の一部解約の実行の請求を撤回できます。ただし、受益者がその一部解約の実行の請求を撤回しない場合には、一部解約の価額は、当該受け付け中止を解除した後の最初の基準価額の計算日に一部解約の実行の請求を受け付けたものとして上記の規定に準じて計算された価額とします。
- (7) 信託財産の資金管理を円滑に行うために大口の解約請求には制限を設ける場合があります。

確定拠出年金制度を利用して購入された加入者の解約の受け付けは、当該運営管理機関の取決めにしたがってください。

3【資産管理等の概要】

(1)【資産の評価】

基準価額とは、信託財産に属する資産（受入担保金代用有価証券および借入有価証券を除きます。）を法令および一般社団法人投資信託協会規則に従って時価評価して得た信託財産の資産総額から負債総額を控除した金額（以下「純資産総額」といいます。）を、計算日における受益権総口数で除した金額をいいます。便宜上1万口当たり換算した価額で表示されます。

なお、ファンドの主な投資対象の評価方法は以下の通りです。

主な資産の種類	評価方法
親投資信託受益証券	基準価額計算日の基準価額で評価します。
株 式	原則として、基準価額計算日 の金融商品取引所の終値で評価します。 外国で取引されているものについては、原則として、基準価額計算日の前日とします。
外貨建資産	原則として、基準価額計算日の対顧客相場の仲値で円換算を行いません。 また、予約為替の評価は、原則としてわが国における計算日の対顧客先物売買相場の仲値によるものとします。

基準価額につきましては、取扱販売会社または下記委託会社にてご確認いただけます。また、原則として、計算日の翌日付の日本経済新聞朝刊に掲載されます。

明治安田アセットマネジメント株式会社

電話番号 0120-565787（受付時間は、営業日の午前9時～午後5時）

ホームページアドレス <http://www.myam.co.jp/>

(2)【保管】

該当事項はありません。

(3)【信託期間】

この信託の期間は無期限です。

(4)【計算期間】

ファンドの計算期間は、原則として、毎年11月30日から翌年11月29日までとします。

各計算期間終了日に該当する日が休業日のとき、各計算期間終了日は該当日の翌営業日とし、その翌日より次の計算期間が開始されるものとします。

(5)【その他】

信託の終了および繰上償還条項

1. 委託会社は、信託期間中において、この信託契約を解約することが受益者のため有利であると認めるとき、あるいはやむを得ない事情が発生したときは、受託会社と合意のうえ、この信託契約を解約し、信託を終了させることができます。この場合において、委託会社は、あらかじめ、解約しようとする旨を監督官庁に届け出ます。
2. 委託会社は、上記の事項について、あらかじめ、解約しようとする旨を公告し、かつ、その旨を記載した書面をこの信託契約に係る知られたる受益者に対して交付します。ただし、この信託契約に係るすべての受益者に対して書面を交付したときは、原則として、公告を行いません。
3. 上記の公告および書面には、受益者で異議のある者は一定の期間内に委託会社に対して異議を述べるべき旨を付記します。なお、一定の期間は1ヵ月を下らないものとします。
4. 上記の一定の期間内に異議を述べた受益者の受益権の口数が受益権の総口数の2分の1を超えるときは、委託会社はこの信託契約の解約を行わないものとします。
5. 委託会社は、この信託契約の解約を行わないときは、解約しない旨およびその理由を公告し、かつ、これらの事項を記載した書面を知られたる受益者に対して交付します。ただし、全ての受益者に対して書面を交付したときは、原則として、公告を行いません。
6. 上記3. から5. までの規定は、信託財産の状態に照らし、真にやむを得ない事情が生じている場合であって、一定の期間が1ヵ月を下らずにの公告および書面の交付を行うことが困難な場合には適用しないものとします。

信託契約に関する監督官庁の命令

委託会社は、監督官庁よりこの信託契約の解約の命令を受けたときは、その命令にしたがい、信託契約を解約し信託を終了させます。

委託会社の登録取消等に伴う取扱い

委託会社が監督官庁より登録の取消を受けたとき、解散したときまたは業務を廃止したときは、委託会社は、この信託契約を解約し信託を終了させます。ただし、監督官庁が、この信託契約に関する委託会社の業務を他の委託会社に引き継ぐことを命じたときは、「信託約款の変更4.」に該当する場合を除き、この信託は、その委託会社と受託会社との間において存続します。

受託会社の辞任および解任に伴う取扱い

受託会社は、委託会社の承諾を受けてその任務を辞任することができます。受託会社がその任務に背いた場合、その他重要な事由が生じたときは、委託会社または受益者は、裁判所に受託会社の解任を請求することができます。受託会社が辞任した場合、または裁判所が受託会社を解任した場合、委託会社は、「信託約款の変更」の規定にしたがい、新受託会社を選任します。ただし、委託会社が新受託会社を選任できないときは、委託会社はこの信託契約を解約し、信託を終了させます。

償還金について

償還金は、信託終了日後1ヵ月以内の委託会社の指定する日から（原則として償還日（償還日が休業日の場合は当該償還日の翌営業日）から起算して5営業日までに）、償還日において振替機関等の振替口座簿に記載または記録されている受益者（償還日以前において一部解約が行われた受益権にかかる受益者を除きます。また、当該償還日以前に設定された受益権で取得申込代金支払前のため販売会社の名義で記載または記録されている受益権については原則として取得申込者とします。）に支払います。償還金の支払いは、販売会社の営業所等において行うものとします。

委託会社の事業譲渡および承継に伴う取扱い

1. 委託会社は、事業の全部又は一部を譲渡することがあり、これに伴い、この信託契約に関する事業を譲渡することがあります。
2. 委託会社は、分割により事業の全部又は一部を承継させることがあり、これに伴い、この信託契約に関する事業を承継させることがあります。

信託約款の変更

1. 委託会社は、受益者の利益のため必要と認めるときまたはやむを得ない事情が発生したときは、受託会社と合意のうえ、この信託約款を変更することができるものとし、あらかじめ、変更しようとする旨およびその内容を監督官庁に届け出ます。
2. 委託会社は、その変更事項のうちその内容が重要なものについて、あらかじめ、変更しようとする旨およびその内容を公告し、かつ、これらの事項を記載した書面をこの信託約款に係る知られたる受益者に対して交付します。ただし、この信託約款に係るすべての受益者に対して書面を交付したときは、原則として、公告を行いません。
3. 上記の公告および書面には、受益者で異議のある者は一定の期間内に委託会社に対して異議を述べるべき旨を付記します。なお、一定の期間は1ヵ月を下らないものとします。
4. 上記の一定の期間内に異議を述べた受益者の受益権の口数が受益権の総口数の2分の1を超えるときは、この信託約款の変更をしません。
5. 委託会社は、当該信託約款の変更をしないこととしたときは、変更しない旨およびその理由を公告し、かつ、これらの事項を記載した書面を知られたる受益者に対して交付します。ただし、全ての受益者に対して書面を交付したときは、原則として、公告を行いません。
6. 委託会社は、監督官庁の命令に基づいてこの信託約款を変更しようとするときは、上記の規定にしたがいます。

反対者の買取請求権

信託契約の解約またはその内容が重大な信託約款の変更を行う場合において、一定の期間内に委託会社に対して異議を述べた受益者は、受託会社に対し、自己に帰属する受益権を、信託財産をもって買取るべき旨を請求することができます。ただし、当該請求の取扱いは、委託会社と受託会社の協議により定めた手続きにより行うものとします。

運用報告書

委託会社は、決算時および償還時に運用報告書を作成し、交付運用報告書は、知っている受益者に販売会社を通じて交付します。

委託会社は、投資信託及び投資法人に関する法律第14条第1項に定める運用報告書の交付に代えて運用報告書に記載すべき事項を電磁的方法により受益者に提供することができます。この場合において、委託会社は、運用報告書を交付したものとみなします。

ただし、委託会社は、受益者から運用報告書の交付の請求があった場合には、これを交付するものとします。

公告

1. 委託会社が受益者に対してする公告は、電子公告の方法により行ない、次のアドレスに掲載します。
<http://www.myam.co.jp/>
2. 前項の電子公告による公告をすることができない事故その他やむを得ない事由が生じた場合の公告は、日本経済新聞に掲載します。

関係法人との契約の更改等に関する手続き

委託会社と販売会社との間で締結された「投資信託受益権の取扱に関する契約」は、契約期間満了日の3ヵ月前までに委託会社および販売会社いずれかから別段の意思表示がない限り、1年毎に自動更新されます。また、本契約が終了した場合は、受益者に対する支払事務等において受益者に不測の損害を与えぬよう協議します。

4【受益者の権利等】

受益者の有する主な権利は次のとおりです。

(1) 収益分配金に対する請求権

決算日において振替機関等の振替口座簿に記載または記録されている受益者（当該収益分配金にかかる決算日以前において一部解約が行われた受益権にかかる受益者を除きます。また、当該収益分配金にかかる計算期間の末日以前に設定された受益権で取得申込代金支払前のため販売会社の名義で記載または記録されている受益権については原則として取得申込者とします。）の収益分配金は、販売会社を通じて、決算日の基準価額で翌営業日に無手数料で再投資され、再投資により増加した受益権は、振替口座簿に記載または記録されます。

(2) 受益権の一部解約請求権

受益者は、一部解約の実行を販売会社を通して委託会社に請求することができます。一部解約金は、受益者の請求を受付けた日から起算して、原則として、5営業日目から受益者に支払います。

(3) 信託契約の解約等の場合の反対者の買取請求権

信託契約の解約またはその内容が重大な信託約款の変更を行う場合において、一定の期間内に委託会社に対して異議を述べた受益者は、受託会社に対し、自己に帰属する受益権を、信託財産をもって買取すべき旨を請求することができます。ただし、当該請求の取扱いは、委託会社と受託会社の協議により定めた手続きにより行うものとします。

(4) 償還金請求権

受益者は持分に応じて償還金を請求する権利を有します。償還金（信託終了日における信託財産の純資産総額を受益権口数で除した額）は、信託終了日後1ヵ月以内の委託会社の指定する日から（原則として償還日（償還日が休業日の場合は当該償還日の翌営業日））から起算して5営業日までに）、償還日において振替機関等の振替口座簿に記載または記録されている受益者（償還日以前において一部解約が行われた受益権にかかる受益者を除きます。また、当該償還日以前に設定された受益権で取得申込代金支払前のため販売会社の名義で記載または記録されている受益権については原則として取得申込者とします。）に支払います。

償還金の支払いは販売会社の営業所等において行います。受益者が、信託終了による償還金については、支払開始日から10年間その支払いを請求しないときは、その権利を失い、委託会社が受託会社から交付を受けた金銭は、委託会社に帰属します。

(5) 帳簿閲覧請求権

受益者は、委託会社に対し、その営業時間内に、当ファンドの信託財産に関する帳簿書類の閲覧を請求することができます。

第3【ファンドの経理状況】

- (1) 当ファンドの財務諸表は、「財務諸表等の用語、様式及び作成方法に関する規則」(昭和38年大蔵省令第59号)並びに同規則第2条の2の規定により、「投資信託財産の計算に関する規則」(平成12年総理府令第133号)に基づいて作成しております。
- なお、財務諸表に記載している金額は、円単位で表示しております。
- (2) 当ファンドは、金融商品取引法第193条の2第1項の規定に基づき、第18期計算期間(2018年11月30日から2019年11月29日まで)の財務諸表について、EY新日本有限責任監査法人による監査を受けております。

1【財務諸表】

明治安田DC外国株式リサーチオープン

(1)【貸借対照表】

(単位：円)

	第17期 (2018年11月29日現在)	第18期 (2019年11月29日現在)
資産の部		
流動資産		
金銭信託	117,644,564	143,330,586
親投資信託受益証券	8,826,345,676	10,538,208,784
流動資産合計	8,943,990,240	10,681,539,370
資産合計	8,943,990,240	10,681,539,370
負債の部		
流動負債		
未払解約金	7,103,545	9,487,668
未払受託者報酬	3,852,162	4,226,601
未払委託者報酬	62,597,587	68,682,147
その他未払費用	490,673	539,320
流動負債合計	74,043,967	82,935,736
負債合計	74,043,967	82,935,736
純資産の部		
元本等		
元本	4,252,652,433	4,508,941,086
剰余金		
期末剰余金又は期末欠損金()	4,617,293,840	6,089,662,548
(分配準備積立金)	2,325,686,342	3,105,906,361
元本等合計	8,869,946,273	10,598,603,634
純資産合計	8,869,946,273	10,598,603,634
負債純資産合計	8,943,990,240	10,681,539,370

(2) 【損益及び剰余金計算書】

(単位：円)

	第17期 (自 2017年11月30日 至 2018年11月29日)	第18期 (自 2018年11月30日 至 2019年11月29日)
営業収益		
有価証券売買等損益	299,688,197	1,309,523,108
営業収益合計	299,688,197	1,309,523,108
営業費用		
受託者報酬	7,321,552	8,028,197
委託者報酬	118,975,126	130,458,090
その他費用	1,002,474	1,097,020
営業費用合計	127,299,152	139,583,307
営業利益又は営業損失()	172,389,045	1,169,939,801
経常利益又は経常損失()	172,389,045	1,169,939,801
当期純利益又は当期純損失()	172,389,045	1,169,939,801
一部解約に伴う当期純利益金額の分配額又は一部解約に伴う当期純損失金額の分配額()	29,329,322	32,695,101
期首剰余金又は期首欠損金()	3,933,412,818	4,617,293,840
剰余金増加額又は欠損金減少額	1,124,368,050	1,122,471,780
当期追加信託に伴う剰余金増加額又は欠損金減少額	1,124,368,050	1,122,471,780
剰余金減少額又は欠損金増加額	583,546,751	787,347,772
当期一部解約に伴う剰余金減少額又は欠損金増加額	583,546,751	787,347,772
分配金	-	-
期末剰余金又は期末欠損金()	4,617,293,840	6,089,662,548

(3)【注記表】

(重要な会計方針に係る事項に関する注記)

1. 運用資産の評価基準及び評価方法	親投資信託受益証券 移動平均法に基づき、親投資信託受益証券の基準価額で評価しております。
2. 費用・収益の計上基準	有価証券売買等損益の計上基準 約定日基準で計上しております。
3. その他	当ファンドの計算期間は、2018年11月30日から2019年11月29日までとなっております。

(貸借対照表に関する注記)

第17期 (2018年11月29日現在)	第18期 (2019年11月29日現在)
1. 計算期間の末日における受益権の総数 4,252,652,433口	1. 計算期間の末日における受益権の総数 4,508,941,086口
2. 計算期間の末日における1単位当たりの純資産の額 1口当たり純資産額 2.0857円 (10,000口当たり純資産額) (20,857円)	2. 計算期間の末日における1単位当たりの純資産の額 1口当たり純資産額 2.3506円 (10,000口当たり純資産額) (23,506円)

(損益及び剰余金計算書に関する注記)

第17期 (自 2017年11月30日 至 2018年11月29日)			第18期 (自 2018年11月30日 至 2019年11月29日)		
分配金の計算過程 計算期間末における分配対象額は、6,664,043,637円 (10,000口当たり15,670円30銭)であり、分配金は0円としております。			分配金の計算過程 計算期間末における分配対象額は、8,206,147,023円 (10,000口当たり18,199円70銭)であり、分配金は0円としております。		
項目		金額または口数	項目		金額または口数
配当等収益額(費用控除後)	A	81,948,541円	配当等収益額(費用控除後)	A	164,912,388円
有価証券売買等損益額 (費用控除後、繰越欠損金補填後)	B	61,111,182円	有価証券売買等損益額 (費用控除後、繰越欠損金補填後)	B	972,332,312円
収益調整金額	C	4,338,357,295円	収益調整金額	C	5,100,240,662円
分配準備積立金額	D	2,182,626,619円	分配準備積立金額	D	1,968,661,661円
分配対象額(A+B+C+D)	E	6,664,043,637円	分配対象額(A+B+C+D)	E	8,206,147,023円
期末受益権口数	F	4,252,652,433口	期末受益権口数	F	4,508,941,086口
10,000口当たりの分配対象額 (E÷F×10,000)	G	15,670円 30銭	10,000口当たりの分配対象額 (E÷F×10,000)	G	18,199円 70銭
10,000口当たりの分配金額	H	-円 -銭	10,000口当たりの分配金額	H	-円 -銭
分配金額(F×H÷10,000)	I	-円	分配金額(F×H÷10,000)	I	-円

（金融商品に関する注記）

1. 金融商品の状況に関する事項

	第17期 （自 2017年11月30日 至 2018年11月29日）	第18期 （自 2018年11月30日 至 2019年11月29日）
1. 金融商品に対する取組方針	当ファンドは、投資信託及び投資法人に関する法律第2条第4項に定める証券投資信託であり、信託約款に規定する「運用の基本方針」に従い、有価証券等の金融商品に対して投資として運用することを目的としております。	当ファンドは、投資信託及び投資法人に関する法律第2条第4項に定める証券投資信託であり、信託約款に規定する「運用の基本方針」に従い、有価証券等の金融商品に対して投資として運用することを目的としております。
2. 金融商品の内容及び金融商品に係るリスク	当ファンドが保有する金融商品の種類は、有価証券、コール・ローン等の金銭債権及び金銭債務であります。当ファンドが保有する有価証券の詳細は「（その他の注記）」の「2. 有価証券関係」に記載しております。これらは価格変動リスク、為替変動リスクなどの市場リスク、信用リスク、及び流動性リスクに晒されております。	当ファンドが保有する金融商品の種類は、有価証券、コール・ローン等の金銭債権及び金銭債務であります。当ファンドが保有する有価証券の詳細は「（その他の注記）」の「2. 有価証券関係」に記載しております。これらは価格変動リスク、為替変動リスクなどの市場リスク、信用リスク、及び流動性リスクに晒されております。
3. 金融商品に係るリスク管理体制	委託会社においては運用部門から独立したリスク管理に関する委員会を設け投資リスクの管理を行っております。信託約款の遵守状況、市場リスク、信用リスクおよび流動性リスク等モニターしており、ガイドラインに沿った運用を行っているかにつき定期的なフォロー及びチェックを実施しております。市場リスクについてはファンド運用状況の継続モニタリングを実施し、各種委員会においてパフォーマンス動向や業種配分等のポートフォリオ特性分析などファンドの運用状況を報告します。信用リスクについては格付けその他発行体等に関する情報を収集、分析のうえファンドの商品特性に照らして組入れ銘柄の信用リスク管理をしております。また、流動性リスクについては市場流動性の状況を把握し流動性リスクを管理しております。	委託会社においては運用部門から独立したリスク管理に関する委員会を設け投資リスクの管理を行っております。信託約款の遵守状況、市場リスク、信用リスクおよび流動性リスク等モニターしており、ガイドラインに沿った運用を行っているかにつき定期的なフォロー及びチェックを実施しております。市場リスクについてはファンド運用状況の継続モニタリングを実施し、各種委員会においてパフォーマンス動向や業種配分等のポートフォリオ特性分析などファンドの運用状況を報告します。信用リスクについては格付けその他発行体等に関する情報を収集、分析のうえファンドの商品特性に照らして組入れ銘柄の信用リスク管理をしております。また、流動性リスクについては市場流動性の状況を把握し流動性リスクを管理しております。
4. 金融商品の時価等に関する事項の補足説明	金融商品の時価には、市場価格に基づく価額のほか、市場価格がない場合には合理的に算定された価額が含まれております。当該価額の算定においては一定の前提条件等を採用しているため、異なる前提条件等によった場合、当該価額が異なることもあります。	金融商品の時価には、市場価格に基づく価額のほか、市場価格がない場合には合理的に算定された価額が含まれております。当該価額の算定においては一定の前提条件等を採用しているため、異なる前提条件等によった場合、当該価額が異なることもあります。

2. 金融商品の時価等に関する事項

	第17期 (自 2017年11月30日 至 2018年11月29日)	第18期 (自 2018年11月30日 至 2019年11月29日)
1. 貸借対照表計上額、時価及び差額	貸借対照表上の金融商品は原則としてすべて時価で評価しているため、貸借対照表計上額と時価との差額はありません。	貸借対照表上の金融商品は原則としてすべて時価で評価しているため、貸借対照表計上額と時価との差額はありません。
2. 時価の算定方法	親投資信託受益証券 「重要な会計方針に係る事項に関する注記」に記載しております。 コール・ローン等の金銭債権及び金銭債務これらの科目は短期間で決済されるため、帳簿価額は時価と近似していることから、当該帳簿価額を時価としております。	親投資信託受益証券 「重要な会計方針に係る事項に関する注記」に記載しております。 コール・ローン等の金銭債権及び金銭債務これらの科目は短期間で決済されるため、帳簿価額は時価と近似していることから、当該帳簿価額を時価としております。

(関連当事者との取引に関する注記)

第17期(自 2017年11月30日 至 2018年11月29日)

該当事項はございません。

第18期(自 2018年11月30日 至 2019年11月29日)

該当事項はございません。

(その他の注記)

1. 元本の移動

	第17期 (自 2017年11月30日 至 2018年11月29日)	第18期 (自 2018年11月30日 至 2019年11月29日)
期首元本額	3,784,029,979円	4,252,652,433円
期中追加設定元本額	1,026,941,588円	981,194,645円
期中一部解約元本額	558,319,134円	724,905,992円

2. 有価証券関係

売買目的有価証券

	第17期 (自 2017年11月30日 至 2018年11月29日)	第18期 (自 2018年11月30日 至 2019年11月29日)
種類	当計算期間の損益に含まれた評価差額(円)	当計算期間の損益に含まれた評価差額(円)
親投資信託 受益証券	293,482,905	1,298,420,477
合計	293,482,905	1,298,420,477

3. デリバティブ取引関係

第17期(2018年11月29日現在)

該当事項はございません。

第18期(2019年11月29日現在)

該当事項はございません。

(4) 【附属明細表】

第1 有価証券明細表

(1) 株式(2019年11月29日現在)

該当事項はございません。

(2) 株式以外の有価証券

(2019年11月29日現在)

種類	銘柄	総口数(口)	評価額(円)	備考
親投資信託受益証券	明治安田外国株式ポートフォリオ・マザーファンド	3,876,907,065	10,538,208,784	
合計		3,876,907,065	10,538,208,784	

第2 デリバティブ取引及び為替予約取引の契約額等及び時価の状況表

該当事項はございません。

（参考）

当ファンドは「明治安田外国株式ポートフォリオ・マザーファンド」受益証券を主要投資対象としており、貸借対照表の資産の部に計上された親投資信託受益証券は、すべて同親投資信託の受益証券です。

同親投資信託の状況は次の通りです。

なお、以下に記載した情報は、監査の対象外であります。

明治安田外国株式ポートフォリオ・マザーファンド

（１）貸借対照表

(2019年11月29日現在)	
科目	金額(円)
資産の部	
流動資産	
預金	119,174,047
金銭信託	319,452,736
株式	17,708,218,655
投資証券	363,180,093
未収配当金	17,175,707
流動資産合計	18,527,201,238
資産合計	18,527,201,238
負債の部	
流動負債	
未払解約金	1,174,000
その他未払費用	21,426
流動負債合計	1,195,426
負債合計	1,195,426
純資産の部	
元本等	
元本	6,815,510,393
剰余金	
剰余金又は欠損金()	11,710,495,419
元本等合計	18,526,005,812
純資産合計	18,526,005,812
負債純資産合計	18,527,201,238

(2) 注記表

(重要な会計方針に係る事項に関する注記)

1. 運用資産の評価基準及び評価方法	<p>(1) 株式 移動平均法に基づき、原則として時価で評価しております。時価評価にあたっては、金融商品取引所における最終相場（最終相場のないものについては、それに準ずる価額）、または金融商品取引業者等から提示される気配相場に基づいて評価しております。</p> <p>(2) 投資証券 移動平均法に基づき、原則として時価で評価しております。時価評価にあたっては、金融商品取引所における最終相場（最終相場のないものについては、それに準ずる価額）、金融商品取引業者等から提示される気配相場、または運用会社等が公表する基準価額に基づいて評価しております。</p> <p>(3) 為替予約取引 個別法に基づき、計算日において予約為替の受渡日の対顧客先物売買相場の仲値で評価しております。</p>
2. 外貨建資産・負債の本邦通貨への換算基準	<p>信託財産に属する外貨建資産・負債の円換算は、原則として、わが国における計算日の対顧客電信売買相場の仲値によって計算しております。 なお、外貨建資産等の会計処理は「投資信託財産計算規則」第60条及び第61条に基づいております。</p>
3. 費用・収益の計上基準	<p>(1) 受取配当金の計上基準 受取配当金は原則として、株式及び投資証券の配当落ち日において、その金額が確定している場合には当該金額、未だ確定していない場合には入金時に計上しております。</p> <p>(2) 有価証券売買等損益及び為替予約による為替差損益の計上基準 約定日基準で計上しております。</p>
4. その他	<p>貸借対照表は、ファンドの計算期間末の2019年11月29日現在であります。 なお、当親投資信託の計算期間は、2019年4月11日から2020年4月10日までとなっております。</p>

(その他の注記)

(2019年11月29日現在)	
1. 元本の移動	
対象期間(自 2018年11月30日 至 2019年11月29日)の元本状況	
期首(2018年11月30日)の元本額	6,410,532,264円
対象期間中の追加設定元本額	5,050,975,015円
対象期間中の一部解約元本額	4,645,996,886円
2019年11月29日現在の元本額の内訳	
明治安田先進国コアファンド(年1回決算型)	14,091,676円
明治安田DC先進国コアファンド	30,285,990円
ノーロード明治安田5資産バランス(安定コース)	13,095,529円
ノーロード明治安田5資産バランス(安定成長コース)	27,894,299円
ノーロード明治安田5資産バランス(積極コース)	28,171,990円
明治安田DCハートフルライフ(プラン70)	223,744,743円
明治安田グローバルバランスオープン	12,066,168円
明治安田DCグローバルバランスオープン	178,923,387円
明治安田DC外国株式リサーチオープン	3,876,907,065円
明治安田DCハートフルライフ(プラン30)	77,648,325円
明治安田DCハートフルライフ(プラン50)	258,456,354円
明治安田VAハートフルライフ30(適格機関投資家私募)	1,366,844円
明治安田VAハートフルライフ50(適格機関投資家私募)	2,147,360円
明治安田ダウンサイドリスク抑制型グローバル・バランスPファンド(適格機関投資家私募)	2,070,710,663円
計	6,815,510,393円
2. 対象期間の末日における1単位当たりの純資産の額	
1口当たり純資産額	2.7182円
(10,000口当たり純資産額)	(27,182円)

当該親投資信託受益証券を投資対象とする証券投資信託ごとの元本額

(3) 附属明細表

第1 有価証券明細表

(1) 株式

(2019年11月29日現在)

通貨	銘柄	株式数	評価額		備考
			単価	金額	
米ドル	AMAZON.COM INC	2,230	1,818.51	4,055,277.30	
	ABBOTT LABORATORIES	23,800	85.42	2,032,996.00	
	AMERICAN EXPRESS CO	16,755	120.33	2,016,129.15	
	APPLE INC	16,580	267.84	4,440,787.20	
	AMETEK INC	25,660	99.49	2,552,913.40	
	VERIZON COMMUNICATIONS INC	30,700	60.10	1,845,070.00	
	JPMORGAN CHASE & CO	27,360	132.06	3,613,161.60	
	COLGATE-PALMOLIVE CO	11,000	67.68	744,480.00	
	DANAHER CORP	17,165	146.59	2,516,217.35	
	WALT DISNEY CO/THE	14,500	151.48	2,196,460.00	
	DOLLAR TREE INC	6,970	93.03	648,419.10	
	CITIGROUP INC	37,040	75.72	2,804,668.80	
	ECOLAB INC	13,440	186.95	2,512,608.00	
	EOG RESOURCES INC	20,115	72.35	1,455,320.25	
	ESTEE LAUDER COMPANIES-CL A	7,425	195.96	1,455,003.00	
	NEXTERA ENERGY INC	18,200	233.07	4,241,874.00	
	GILEAD SCIENCES INC	8,500	67.12	570,520.00	
	NVIDIA CORP	4,800	218.24	1,047,552.00	
	VW GRAINGER INC	2,235	319.24	713,501.40	
	HOME DEPOT INC	11,800	223.00	2,631,400.00	
	INTEL CORP	21,100	58.51	1,234,561.00	
	INTL FLAVORS & FRAGRANCES	8,030	141.42	1,135,602.60	
	AGILENT TECHNOLOGIES INC	21,435	81.08	1,737,949.80	
	MICROSOFT CORP	49,590	152.32	7,553,548.80	
	NIKE INC -CL B	15,700	94.14	1,477,998.00	
	OCCIDENTAL PETROLEUM CORP	2,495	38.75	96,681.25	
	ORACLE CORP	21,600	56.61	1,222,776.00	
	ALIGN TECHNOLOGY INC	2,850	279.62	796,917.00	
	PEPSICO INC	15,600	135.91	2,120,196.00	
	PFIZER INC	55,900	38.63	2,159,417.00	
	PROCTER & GAMBLE CO/THE	14,445	121.76	1,758,823.20	
	US BANCORP	35,770	60.19	2,152,996.30	
	ROPER TECHNOLOGIES INC	6,365	362.80	2,309,222.00	
	SCHLUMBERGER LTD	16,800	36.77	617,736.00	
	SCHWAB (CHARLES) CORP	37,045	49.84	1,846,322.80	
	PRUDENTIAL FINANCIAL INC	13,050	93.92	1,225,656.00	
	STARBUCKS CORP	8,190	85.77	702,456.30	
	TEXAS INSTRUMENTS INC	13,115	121.73	1,596,488.95	
	THERMO FISHER SCIENTIFIC INC	8,080	315.42	2,548,593.60	
	UNION PACIFIC CORP	12,460	177.19	2,207,787.40	
	UNITED TECHNOLOGIES CORP	15,165	148.82	2,256,855.30	
	UNITEDHEALTH GROUP INC	12,300	280.67	3,452,241.00	

	WALMART INC	13,600	118.76	1,615,136.00	
	PHILIP MORRIS INTERNATIONAL	7,895	82.48	651,179.60	
	VISA INC-CLASS A SHARES	24,000	184.37	4,424,880.00	
	ACCENTURE PLC-CL A	12,150	201.25	2,445,187.50	
	SS&C TECHNOLOGIES HOLDINGS	32,035	60.58	1,940,680.30	
	APTIV PLC	9,000	94.68	852,120.00	
	BRIGHT HORIZONS FAMILY SOLUT	5,235	152.27	797,133.45	
	FACEBOOK INC-A	11,220	202.00	2,266,440.00	
	EATON CORP PLC	13,100	93.00	1,218,300.00	
	ABBVIE INC	15,700	88.33	1,386,781.00	
	BOOKING HOLDINGS INC	835	1,906.45	1,591,885.75	
	ALLERGAN PLC	3,250	185.38	602,485.00	
	S&P GLOBAL INC	8,450	265.50	2,243,475.00	
	ALPHABET INC-CL A	3,820	1,312.13	5,012,336.60	
小計		883,650		113,353,205.05	
				(12,418,977,145)	
カナダドル	BANK OF NOVA SCOTIA	24,300	74.92	1,820,556.00	
	SUNCOR ENERGY INC	51,515	42.06	2,166,720.90	
小計		75,815		3,987,276.90	
				(328,750,980)	
オーストラリアドル	BHP GROUP LTD	17,824	38.50	686,224.00	
	SUNCORP GROUP LTD	63,310	13.50	854,685.00	
	SONIC HEALTHCARE LTD	29,700	30.31	900,207.00	
	BRAMBLES LTD	117,559	12.67	1,489,472.53	
小計		228,393		3,930,588.53	
				(291,413,833)	
イギリスポンド	BRITISH AMERICAN TOBACCO PLC	14,856	30.725	456,450.60	
	ROYAL DUTCH SHELL PLC-B SHS	47,853	22.235	1,064,011.45	
	WHITBREAD PLC	11,877	46.98	557,981.46	
	RECKITT BENCKISER GROUP PLC	10,993	61.15	672,221.95	
	COMPASS GROUP PLC	75,415	18.825	1,419,687.37	
	JOHNSON MATTHEY PLC	24,758	29.16	721,943.28	
小計		185,752		4,892,296.11	
				(692,015,284)	
スイスフラン	NOVARTIS AG-REG	5,514	92.34	509,162.76	
	NESTLE SA-REG	28,205	104.30	2,941,781.50	
	PARTNERS GROUP HOLDING AG	1,896	845.60	1,603,257.60	
	CIE FINANCIERE RICHEMON-REG	13,349	76.74	1,024,402.26	
小計		48,964		6,078,604.12	
				(666,701,299)	
香港ドル	AIA GROUP LTD	174,455	80.20	13,991,291.00	
	TENCENT HOLDINGS LTD	21,205	338.00	7,167,290.00	

小計		195,660		21,158,581.00	
				(296,220,134)	
スウェーデンクローナ	HEXAGON AB-B SHS	20,517	539.60	11,070,973.20	
	ATLAS COPCO AB-A SHS	29,765	350.90	10,444,538.50	
	EPIROC AB-A	52,504	112.45	5,904,074.80	
小計		102,786		27,419,586.50	
				(314,228,461)	
ノルウェークローネ	MOWI ASA	32,420	223.80	7,255,596.00	
小計		32,420		7,255,596.00	
				(86,631,816)	
ユーロ	ADIDAS AG	6,184	281.95	1,743,578.80	
	DEUTSCHE POST AG-REG	25,912	33.715	873,623.08	
	SAP SE	4,849	122.52	594,099.48	
	BAYER AG-REG	5,833	68.94	402,127.02	
	BASF SE	12,087	68.75	830,981.25	
	PORSCHE AUTOMOBIL HLDG-PFD	11,028	68.16	751,668.48	
	WIRECARD AG	6,456	118.55	765,358.80	
	AROUNDTOWN SA	127,170	7.924	1,007,695.08	
	BANCA GENERALI SPA	33,406	30.76	1,027,568.56	
	INGENICO GROUP	7,208	97.14	700,185.12	
	PERNOD-RICARD SA	6,348	166.20	1,055,037.60	
	SOCIETE GENERALE	33,201	28.345	941,082.34	
	TELEPERFORMANCE	2,956	216.20	639,087.20	
	AXA SA	53,839	24.835	1,337,091.56	
	ORPEA	11,379	111.60	1,269,896.40	
	COMPAGNIE DE SAINT-GOBAIN	18,647	37.255	694,693.98	
	TOTAL SA	26,072	47.99	1,251,195.28	
	KONINKLIJKE DSM NV	14,926	116.85	1,744,103.10	
	ASML HOLDING NV	6,880	245.95	1,692,136.00	
	UCB SA	8,724	73.36	639,992.64	
	SMURFIT KAPPA GROUP PLC	52,961	32.28	1,709,581.08	
小計		476,066		21,670,782.85	
				(2,613,279,703)	
合計				17,708,218,655	
				(17,708,218,655)	

(注1) 通貨種類毎の小計欄の()内は、邦貨換算額であります。

(注2) 合計金額欄の()内は、外貨建有価証券に係るもので、内書であります。

(注3) 通貨の表示は、外貨についてはその通貨の単位、邦貨については円単位で表示しております。

(注4) 有価証券の内訳

通貨	銘柄数	組入株式時価比率	合計額に対する比率
米ドル	株式56銘柄	67.0%	68.7%
カナダドル	株式2銘柄	1.8%	1.8%

オーストラリアドル	株式 4 銘柄	1.6%	1.6%
イギリスポンド	株式 6 銘柄	3.7%	3.8%
スイスフラン	株式 4 銘柄	3.6%	3.7%
香港ドル	株式 2 銘柄	1.6%	1.7%
スウェーデンクローナ	株式 3 銘柄	1.7%	1.7%
ノルウェークローネ	株式 1 銘柄	0.5%	0.5%
ユーロ	株式21銘柄	14.1%	14.5%

(2) 株式以外の有価証券

(2019年11月29日現在)

種類	銘柄	口数(口)	評価額		備考
			単価	金額	
投資証券					
米ドル	PROLOGIS INC	13,015	92.40	1,202,586.00	
	CROWN CASTLE INTL CORP	11,090	133.78	1,483,620.20	
小計		24,105		2,686,206.20	
				(294,300,751)	
オーストラリアドル	TRANSURBAN GROUP	60,406	15.38	929,044.28	
小計		60,406		929,044.28	
				(68,879,342)	
投資証券計				363,180,093	
				(363,180,093)	
合計				363,180,093	
				(363,180,093)	

(注1) 通貨種類毎の小計欄の()内は、邦貨換算額であります。

(注2) 合計金額欄の()内は、外貨建有価証券に係るもので、内書であります。

(注3) 通貨の表示は、外貨についてはその通貨の単位、邦貨については円単位で表示しております。

(注4) 有価証券の内訳

通貨	銘柄数	組入時価比率	合計額に対する比率
米ドル	投資証券 2 銘柄	1.6%	1.6%
オーストラリアドル	投資証券 1 銘柄	0.4%	0.4%

第2 デリバティブ取引及び為替予約取引の契約額等及び時価の状況表

該当事項はございません。

2【ファンドの現況】

(2019年12月30日現在)

【純資産額計算書】

資産総額	11,014,787,855 円
負債総額	23,060,850 円
純資産総額 (-)	10,991,727,005 円
発行済口数	4,535,372,998 口
1口当たり純資産額 (/)	2.4236 円
(1万口当たり純資産額)	(24,236 円)

(参考)

明治安田外国株式ポートフォリオ・マザーファンド

純資産額計算書

資産総額	15,455,085,233 円
負債総額	5,018,942 円
純資産総額 (-)	15,450,066,291 円
発行済口数	5,504,995,647 口
1口当たり純資産額 (/)	2.8066 円
(1万口当たり純資産額)	(28,066 円)

第4【内国投資信託受益証券事務の概要】

(1) 名義書換の事務等

該当事項はありません。

委託会社は、この信託の受益権を取扱う振替機関が社振法の規定により主務大臣の指定を取消された場合または当該指定が効力を失った場合であって、当該振替機関の振替業を承継する者が存在しない場合その他やむを得ない事情がある場合を除き、当該振替受益権を表示する受益証券を発行しません。

したがって、受益者は、委託会社がやむを得ない事情等により受益証券を発行する場合を除き、無記名式受益証券から記名式受益証券への変更の請求、記名式受益証券から無記名式受益証券への変更の請求、受益証券の再発行の請求を行わないものとします。

(2) 受益者に対する特典

該当事項はありません。

(3) 受益権の譲渡

受益者は、その保有する受益権を譲渡する場合には、当該受益者の譲渡の対象とする受益権が記載または記録されている振替口座簿に係る振替機関等に振替の申請をするものとします。

前項の申請のある場合には、上記の振替機関等は、当該譲渡に係る譲渡人の保有する受益権の口数の減少および譲受人の保有する受益権の口数の増加につき、その備える振替口座簿に記載または記録するものとします。ただし、上記の振替機関等が振替先口座を開設したものでない場合には、譲受人の振替先口座を開設した他の振替機関等（当該他の振替機関等の上位機関を含みます。）に社振法の規定にしたがい、譲受人の振替先口座に受益権の口数の増加の記載または記録が行われるよう通知するものとします。

上記の振替について、委託会社は、当該受益者の譲渡の対象とする受益権が記載または記録されている振替口座簿に係る振替機関等と譲受人の振替先口座を開設した振替機関等が異なる場合等において、委託会社が必要と認めるときまたはやむをえない事情があると判断したときは、振替停止日や振替停止期間を設けることができます。

(4) 受益権の譲渡制限および譲渡の対抗要件

譲渡制限はありません。ただし、受益権の譲渡は、振替口座簿への記載または記録によらなければ、委託会社および受託会社に対抗することができません。

(5) 受益権の再分割

委託会社は、受託会社と協議のうえ、社振法に定めるところにしたがい、一定日現在の受益権を均等に再分割できるものとします。

(6) 質権口記載又は記録の受益権の取扱いについて

振替機関等の振替口座簿の質権口に記載または記録されている受益権にかかる収益分配金の支払い、一部解約の実行の請求の受付け、一部解約金および償還金の支払い等については、約款の規定によるほか、民法その他の法令等にしたがって取扱われます。

(7) 償還金

償還金は、償還日において振替機関等の振替口座簿に記載または記録されている受益者（償還日以前において一部解約が行われた受益権にかかる受益者を除きます。また、当該償還日以前に設定された受益権で取得申込代金支払前のため販売会社の名義で記載または記録されている受益権については原則として取得申込者として）に支払います。

第二部【委託会社等の情報】

第1【委託会社等の概況】

1【委託会社等の概況】

(1) 資本金の額

本書提出日現在の資本金の額： 10億円

会社が発行する株式総数： 33,220株

発行済株式総数： 18,887株

< 過去5年間における資本金の額の推移 >

該当事項はありません。

(2) 委託会社の機構

会社の意思決定機構

経営の意思決定機関として取締役会をおきます。取締役会は、法令、定款に定める事項ならびに本会社の業務執行に関する重要事項を決定するほか、執行役員を選任し、本会社の業務執行を委任します。執行役員は取締役会において決定された基本方針に則り、本会社の業務執行を行います。

投資運用の意思決定機構

1. 投資政策委員会にて、マクロ経済環境・市況環境に関する分析、資産配分・資産毎の運用戦略に関する検討を行います。
2. ファンドの運用担当者は、投資政策委員会における分析・検討等を踏まえて運用計画を策定し、運用計画に基づき、有価証券等の売買をトレーディング部門に指図します。
3. ファンドの運用の基本規程等の遵守状況の管理、運用資産のリスク管理は、運用部門から独立したコンプライアンス・リスク管理部、運用企画部が行います。
4. 投資管理委員会にて、ファンドの運用パフォーマンスの評価等を行い、これを運用部門にフィードバックすることにより、より精度の高い運用体制を維持するよう努めています。

2【事業の内容及び営業の概況】

「投資信託及び投資法人に関する法律」に定める投資信託委託会社である委託会社は、証券投資信託の設定を行うとともに「金融商品取引法」に定める金融商品取引業者としてその運用（投資運用業）およびその受益権の募集又は私募（第二種金融商品取引業）を行っています。また「金融商品取引法」に定める投資助言業務を行っています。

2019年12月30日現在、委託会社が運用の指図を行っている証券投資信託は以下の通りです（ただし、親投資信託を除きます。）。

種 類	本数	純資産総額
追加型株式投資信託	149 本	1,748,168,398,895 円
単位型株式投資信託	6 本	20,359,061,632 円
合 計	155 本	1,768,527,460,527 円

3【委託会社等の経理状況】

1．財務諸表の作成方法について

委託会社である明治安田アセットマネジメント株式会社（以下「委託会社」という。）の財務諸表は、「財務諸表等の用語、様式及び作成方法に関する規則」（昭和38年大蔵省令第59号。以下「財務諸表等規則」という。）並びに同規則第2条の規定により、財務諸表等規則及び「金融商品取引業等に関する内閣府令」（平成19年内閣府令第52号）に基づいて作成しております。

2．監査証明について

委託会社は、金融商品取引法第193条の2第1項の規定に基づき、事業年度（2018年4月1日から2019年3月31日まで）の財務諸表について、有限責任 あずさ監査法人により監査を受けております。

(1) 【貸借対照表】

(単位：千円)

	前事業年度 (2018年3月31日)	当事業年度 (2019年3月31日)
資産の部		
流動資産		
現金・預金	8,848,374	8,783,641
前払費用	120,943	166,084
未収委託者報酬	1,195,215	1,653,543
未収運用受託報酬	121,276	124,755
未収投資助言報酬	241,655	256,406
その他	171	186
流動資産合計	10,527,636	10,984,617
固定資産		
有形固定資産		
建物	¹ 183,994	¹ 167,904
器具備品	¹ 171,123	¹ 153,164
建設仮勘定	258	35,501
有形固定資産合計	355,375	356,569
無形固定資産		
ソフトウェア	72,467	60,361
電話加入権	6,662	6,662
その他	26	3
ソフトウェア仮勘定	-	13,000
無形固定資産合計	79,156	80,028
投資その他の資産		
投資有価証券	-	2,022
長期差入保証金	181,690	181,690
長期前払費用	5,381	4,920
前払年金費用	65,364	45,606
繰延税金資産	23,583	43,576
投資その他の資産合計	276,019	277,816
固定資産合計	710,552	714,413
資産合計	11,238,188	11,699,031

（単位：千円）

	前事業年度 (2018年3月31日)	当事業年度 (2019年3月31日)
負債の部		
流動負債		
預り金	66,282	87,372
未払金	947,328	917,223
未払収益分配金	132	134
未払償還金	7,137	-
未払手数料	411,569	600,682
その他未払金	528,489	316,406
未払費用	34,681	40,858
未払法人税等	237,896	398,894
未払消費税等	59,288	93,070
賞与引当金	111,465	125,179
流動負債合計	1,456,943	1,662,600
固定負債		
資産除去債務	58,490	58,882
固定負債合計	58,490	58,882
負債合計	1,515,433	1,721,483
純資産の部		
株主資本		
資本金	1,000,000	1,000,000
資本剰余金		
資本準備金	660,443	660,443
その他資本剰余金	2,854,339	2,854,339
資本剰余金合計	3,514,783	3,514,783
利益剰余金		
利益準備金	83,040	83,040
その他利益剰余金		
別途積立金	3,092,001	3,092,001
繰越利益剰余金	2,032,929	2,287,707
利益剰余金合計	5,207,971	5,462,748
株主資本合計	9,722,754	9,977,532
評価・換算差額等		
その他有価証券評価差額金	-	15
評価・換算差額等合計	-	15
純資産合計	9,722,754	9,977,548
負債・純資産合計	11,238,188	11,699,031

(2) 【損益計算書】

(単位：千円)

	前事業年度 (自 2017年4月1日 至 2018年3月31日)	当事業年度 (自 2018年4月1日 至 2019年3月31日)
営業収益		
委託者報酬	4,855,026	6,438,402
受入手数料	5,274	4,468
運用受託報酬	1,999,074	1,821,257
投資助言報酬	435,317	581,193
営業収益合計	7,294,693	8,845,322
営業費用		
支払手数料	1,675,008	2,241,473
広告宣伝費	70,117	43,065
公告費	-	375
調査費	1,378,602	1,580,451
調査費	574,087	584,064
委託調査費	804,514	996,386
委託計算費	341,672	365,866
営業雑経費	98,265	157,569
通信費	14,032	22,936
印刷費	70,234	118,976
協会費	8,466	9,325
諸会費	5,531	5,804
営業雑費	0	525
営業費用合計	3,563,665	4,388,800
一般管理費		
給料	1,504,298	1,657,528
役員報酬	64,993	76,585
給料・手当	1,163,033	1,269,478
賞与	276,272	311,465
賞与引当金繰入	111,465	125,179
法定福利費	229,143	251,898
福利厚生費	37,638	31,313
交際費	1,309	2,071
寄付金	200	200
旅費交通費	29,907	34,359
租税公課	61,257	71,711
不動産賃借料	157,238	202,713
退職給付費用	43,818	84,659
固定資産減価償却費	75,829	88,029
事務委託費	97,645	98,081
諸経費	78,926	99,121
一般管理費合計	2,428,681	2,746,868
営業利益	1,302,346	1,709,653

（単位：千円）

	前事業年度 (自 2017年4月1日 至 2018年3月31日)	当事業年度 (自 2018年4月1日 至 2019年3月31日)
営業外収益		
受取利息	179	179
受取配当金	9	-
投資有価証券売却益	98	-
償還金等時効完成分	28	7,169
保険契約返戻金・配当金	¹ 1,164	¹ 1,332
為替差益	631	-
雑益	663	691
営業外収益合計	2,775	9,373
営業外費用		
為替差損	-	48
雑損失	663	1,547
時効成立後支払償還金	1,564	-
営業外費用合計	2,228	1,596
経常利益	1,302,892	1,717,430
特別損失		
固定資産除却損	² 10,559	-
移設関連費用	30,245	-
特別損失合計	40,805	-
税引前当期純利益	1,262,087	1,717,430
法人税、住民税及び事業税	372,601	548,652
法人税等調整額	44,522	19,999
法人税等合計	328,078	528,652
当期純利益	934,008	1,188,777

(3) 【株主資本等変動計算書】

前事業年度（自 2017年4月1日 至 2018年3月31日）

（単位：千円）

	株主資本			
	資本金	資本剰余金		
		資本準備金	その他資本剰余金	資本剰余金合計
当期首残高	1,000,000	660,443	2,854,339	3,514,783
当期変動額				
剰余金の配当				
当期純利益				
株主資本以外の項目の 当期変動額（純額）				
当期変動額合計	-	-	-	-
当期末残高	1,000,000	660,443	2,854,339	3,514,783

	株主資本				
	利益準備金	利益剰余金			株主資本 合計
		その他利益剰余金		利益剰余金 合計	
別途積立金		繰越利益 剰余金			
当期首残高	83,040	3,092,001	1,789,505	4,964,546	9,479,330
当期変動額					
剰余金の配当			690,584	690,584	690,584
当期純利益			934,008	934,008	934,008
株主資本以外の項目の 当期変動額（純額）					
当期変動額合計	-	-	243,424	243,424	243,424
当期末残高	83,040	3,092,001	2,032,929	5,207,971	9,722,754

	評価・換算差額等		純資産合計
	その他有価証券 評価差額金	評価・換算差額等 合計	
当期首残高	36	36	9,479,367
当期変動額			
剰余金の配当			690,584
当期純利益			934,008
株主資本以外の項目の 当期変動額（純額）	36	36	36
当期変動額合計	36	36	243,387
当期末残高	-	-	9,722,754

当事業年度 (自 2018年4月1日 至 2019年3月31日)

(単位:千円)

	株主資本			
	資本金	資本剰余金		
		資本準備金	その他資本剰余金	資本剰余金合計
当期首残高	1,000,000	660,443	2,854,339	3,514,783
当期変動額				
剰余金の配当				
当期純利益				
株主資本以外の項目の 当期変動額(純額)				
当期変動額合計	-	-	-	-
当期末残高	1,000,000	660,443	2,854,339	3,514,783

	株主資本				
	利益準備金	利益剰余金			株主資本 合計
		その他利益剰余金		利益剰余金 合計	
		別途積立金	繰越利益 剰余金		
当期首残高	83,040	3,092,001	2,032,929	5,207,971	9,722,754
当期変動額					
剰余金の配当			933,999	933,999	933,999
当期純利益			1,188,777	1,188,777	1,188,777
株主資本以外の項目の 当期変動額(純額)					
当期変動額合計	-	-	254,777	254,777	254,777
当期末残高	83,040	3,092,001	2,287,707	5,462,748	9,977,532

	評価・換算差額等		純資産合計
	その他有価証券 評価差額金	評価・換算差額等 合計	
当期首残高	-	-	9,722,754
当期変動額			
剰余金の配当			933,999
当期純利益			1,188,777
株主資本以外の項目の 当期変動額(純額)	15	15	15
当期変動額合計	15	15	254,793
当期末残高	15	15	9,977,548

[注記事項]

(重要な会計方針)

1. 有価証券の評価基準及び評価方法 その他有価証券 時価のあるもの 決算期末日の市場価格等に基づく時価法(評価差額は、全部純資産直入法により処理し、売却原価は移動平均法により算定しております。)
2. 固定資産の減価償却方法 (1) 有形固定資産 定額法 なお、主な耐用年数は次のとおりであります。 建物 6年～18年 器具備品 3年～20年

<p>(2) 無形固定資産 定額法 なお、自社利用のソフトウェアについては、社内における利用可能期間（5年）に基づく定額法を採用しております。</p>
<p>3. 引当金の計上基準 (1) 賞与引当金は、従業員賞与の支給に充てるため、当事業年度に見合う支給見込額に基づき計上しております。 (2) 退職給付引当金は、従業員に対する退職金の支払に備えるため、当事業年度末における退職給付債務及び年金資産の見込額に基づき、当事業年度末において発生していると認められる額を、簡便法により計上しております。</p>
<p>4. その他財務諸表作成のための基本となる重要な事項 消費税等の会計処理方法 消費税及び地方消費税の会計処理は税抜方式によっております。</p>

(表示方法の変更)

(「『税効果会計に係る会計基準』の一部改正」の適用に伴う変更)

「『税効果会計に係る会計基準』の一部改正」（企業会計基準第28号 平成30年2月16日）を当事業年度の期首から適用し、繰延税金資産は投資その他の資産の区分に表示し、繰延税金負債は固定負債の区分に表示する方法に変更しております。

この結果、前事業年度の貸借対照表において、「流動資産」の「繰延税金資産」57,561千円は「固定負債」の「繰延税金負債」33,978千円と相殺して、「投資その他の資産」の「繰延税金資産」23,583千円として表示しており、変更前と比べ資産合計が33,978千円、負債合計が33,978千円減少しております。

(貸借対照表関係)

1 有形固定資産の減価償却累計額は次のとおりであります。

	前事業年度 (2018年3月31日)	当事業年度 (2019年3月31日)
建物	33,110千円	50,882千円
器具備品	233,830千円	283,070千円

(損益計算書関係)

1 各科目に含まれている関係会社に対するものは次のとおりであります。

	前事業年度 (自 2017年4月1日 至 2018年3月31日)	当事業年度 (自 2018年4月1日 至 2019年3月31日)
保険契約返戻金・配当金	1,164千円	1,332千円

2 前事業年度（自 2017年4月1日 至 2018年3月31日）

固定資産除却損の内容は、主に建物付属設備6,108千円、システム関係3,084千円、什器備品1,362千円であります。

(株主資本等変動計算書関係)

前事業年度（自 2017年4月1日 至 2018年3月31日）

1. 発行済株式に関する事項

株式の種類	当事業年度期首	増加	減少	当事業年度末
普通株式	18,887株	-	-	18,887株

2. 自己株式に関する事項

該当事項はありません。

3. 新株予約権等に関する事項

該当事項はありません。

4. 配当に関する事項

(1) 配当金支払額

決議	株式の種類	配当金の総額	1株当たり配当額	基準日	効力発生日
2017年6月28日 定時株主総会	普通株式	690,584,268円	36,564円00銭	2017年3月31日	2017年6月28日

(2) 基準日が当事業年度に属する配当のうち、配当の効力発生日が翌事業年度となるもの

決議	株式の種類	配当の原資	配当金の総額	1株当たり配当額	基準日	効力発生日
2018年6月27日 定時株主総会	普通株式	利益剰余金	933,999,924円	49,452円00銭	2018年3月31日	2018年6月27日

当事業年度 (自 2018年4月1日 至 2019年3月31日)

1. 発行済株式に関する事項

株式の種類	当事業年度期首	増加	減少	当事業年度末
普通株式	18,887株	-	-	18,887株

2. 自己株式に関する事項

該当事項はありません。

3. 新株予約権等に関する事項

該当事項はありません。

4. 配当に関する事項

(1) 配当金支払額

決議	株式の種類	配当金の総額	1株当たり配当額	基準日	効力発生日
2018年6月27日 定時株主総会	普通株式	933,999,924円	49,452円00銭	2018年3月31日	2018年6月27日

(2) 基準日が当事業年度に属する配当のうち、配当の効力発生日が翌事業年度となるもの

決議	株式の種類	配当の原資	配当金の総額	1株当たり配当額	基準日	効力発生日
2019年6月20日 定時株主総会	普通株式	利益剰余金	1,188,766,667円	62,941円00銭	2019年3月31日	2019年6月20日

(リース取引関係)

オペレーティング・リース取引のうち解約不能のものに係る未経過リース料

(単位：千円)

	前事業年度 (自 2017年4月1日 至 2018年3月31日)	当事業年度 (自 2018年4月1日 至 2019年3月31日)
1年内	8,789	8,789
1年超	29,296	20,507
合計	38,085	29,296

(金融商品関係)

1. 金融商品の状況に関する事項

(1) 金融商品に対する取組方針

当社は、資金運用について財務内容の健全性を損なうことのないよう、主に安全性の高い金融資産で運用しております。

(2) 金融商品の内容及びそのリスク並びに金融商品にかかるリスク管理体制

営業債権である未収委託者報酬、未収運用受託報酬は、主に当社が運用指図を行う信託財産より支弁され、当社は当該信託財産の内容を把握しており、当該営業債権の回収にかかるリスクは僅少であります。また、営業債権である未収投資助言報酬は、顧客の信用リスクに晒されており、投資助言先ごとに期日管理及び残高管理を行うとともに、四半期ごとに回収可能性を把握する体制としております。差入保証金は、賃貸借契約先の森ビルに対する敷金であり、差入先の信用リスクに晒されており、差入先の信用リスクについては、資産の自己査定及び償却引当規程に従い、定期的に管理をしております。投資有価証券は全て事業推進目的で保有している証券投資信託であり、基準価格の変動リスクにさらされております。価格変動リスクについては、定期的に時価の把握を行い管理をしております。

営業債務である未払手数料、並びにその他未払金は、1年以内の支払期日です。

2. 金融商品の時価等に関する事項

貸借対照表計上額、時価及びこれらの差額については、次のとおりであります。

前事業年度（2018年3月31日）

	貸借対照表計上額 (千円)	時価 (千円)	差額 (千円)
(1) 現金・預金	8,848,374	8,848,374	-
(2) 未収委託者報酬	1,195,215	1,195,215	-
(3) 未収運用受託報酬	121,276	121,276	-
(4) 未収投資助言報酬	241,655	241,655	-
(5) 投資有価証券 其他有価証券	-	-	-
(6) 長期差入保証金	181,690	181,208	481
資産計	10,588,211	10,587,730	481
(1) 未払手数料	411,569	411,569	-
(2) その他未払金	528,489	528,489	-
負債計	940,058	940,058	-

当事業年度（2019年3月31日）

	貸借対照表計上額 (千円)	時価 (千円)	差額 (千円)
(1) 現金・預金	8,783,641	8,783,641	-
(2) 未収委託者報酬	1,653,543	1,653,543	-
(3) 未収運用受託報酬	124,755	124,755	-
(4) 未収投資助言報酬	256,406	256,406	-
(5) 投資有価証券 其他有価証券	2,022	2,022	-
(6) 長期差入保証金	181,690	184,263	2,572
資産計	11,002,059	11,004,632	2,572
(1) 未払手数料	600,682	600,682	-
(2) その他未払金	316,406	316,406	-
負債計	917,089	917,089	-

(注1) 金融商品の時価の算定方法

資産

(1) 現金・預金、(2) 未収委託者報酬、(3) 未収運用受託報酬、(4) 未収投資助言報酬

これらは短期間で決済されるため、時価は帳簿価額にほぼ等しいことから、当該帳簿価額によっております。

(5) 投資有価証券

投資信託は基準価額によっております。

(6) 長期差入保証金

長期差入保証金の時価の算定は、その将来キャッシュフローを、国債の利回り等適切な指標で割り引いた現在価値により算定しております。

負債

(1) 未払手数料、(2) その他未払金

これらは短期間で決済されるため、時価は帳簿価額にほぼ等しいことから、当該帳簿価額によっております。

(注2) 金銭債権及び満期がある有価証券の決算日後の償還予定額

前事業年度（2018年3月31日）

	1年以内 (千円)	1年超 5年以内 (千円)	5年超 10年以内 (千円)	10年超 (千円)
現金・預金	8,848,087	-	-	-
未収委託者報酬	1,195,215	-	-	-
未収運用受託報酬	121,276	-	-	-
未収投資助言報酬	241,655	-	-	-
投資有価証券 其他有価証券のうち 満期のあるもの	-	-	-	-
長期差入保証金	-	-	181,690	-
合計	10,406,234	-	181,690	-

当事業年度(2019年3月31日)

	1年以内 (千円)	1年超 5年以内 (千円)	5年超 10年以内 (千円)	10年超 (千円)
現金・預金	8,783,536	-	-	-
未収委託者報酬	1,653,543	-	-	-
未収運用受託報酬	124,755	-	-	-
未収投資助言報酬	256,406	-	-	-
投資有価証券 その他有価証券のうち 満期のあるもの	-	1,004	-	-
長期差入保証金	-	-	181,690	-
合計	10,818,241	1,004	181,690	-

(有価証券関係)

1. その他有価証券

前事業年度(2018年3月31日)

該当事項はありません。

当事業年度(2019年3月31日)

区分	貸借対照表計上額 (千円)	取得原価 (千円)	差額 (千円)
貸借対照表計上額が取得原 価を超えるもの			
株式	-	-	-
債券	-	-	-
その他(投資信託)	2,022	2,000	22
小計	2,022	2,000	22
貸借対照表計上額が取得原 価を超えないもの			
株式	-	-	-
債券	-	-	-
その他(投資信託)	-	-	-
小計	-	-	-
合計	2,022	2,000	22

2. 事業年度中に売却したその他有価証券

前事業年度(自 2017年4月1日 至 2018年3月31日)

区分	売却額	売却益の合計額	売却損の合計額
その他(投資信託)	1,198	98	-

当事業年度(自 2018年4月1日 至 2019年3月31日)

該当事項はありません。

3. 減損処理を行った有価証券

該当事項はありません。

(デリバティブ取引関係)

当社はデリバティブ取引を全く利用しておりませんので該当事項はありません。

(退職給付関係)

前事業年度(自 2017年4月1日 至 2018年3月31日)

1. 採用している退職給付制度の概要

当社は、確定給付型の制度として確定給付企業年金制度及び退職一時金制度を併用しております。

なお、当社が有する確定給付企業年金制度及び退職一時金制度は、簡便法により退職給付引当金(前払年金費用)及び退職給付費用を計算しております。

2. 簡便法を適用した確定給付制度

(1) 簡便法を適用した制度の、前払年金費用の期首残高と期末残高の調整表

前払年金費用の期首残高	48,679	千円
退職給付費用	43,818	"
退職給付の支払額	-	"
制度への拠出額	60,503	"
前払年金費用の期末残高	65,364	"

(2) 退職給付債務及び年金資産の期末残高と貸借対照表に計上された前払年金費用の調整表

積立型制度の退職給付債務	618,696	千円
年金資産	684,333	"
	65,637	"
非積立型制度の退職給付債務	273	"
貸借対照表に計上された負債と資産の純額	65,364	"
前払年金費用	65,364	"
貸借対照表に計上された負債と資産の純額	65,364	"

(3) 退職給付費用

簡便法で計算した退職給付費用	43,818	千円
----------------	--------	----

当事業年度（自 2018年4月1日 至 2019年3月31日）

1. 採用している退職給付制度の概要

当社は、確定給付型の制度として確定給付企業年金制度及び退職一時金制度を併用しております。

なお、当社が有する確定給付企業年金制度及び退職一時金制度は、簡便法により退職給付引当金（前払年金費用）及び退職給付費用を計算しております。

2. 簡便法を適用した確定給付制度

(1) 簡便法を適用した制度の、前払年金費用の期首残高と期末残高の調整表

前払年金費用の期首残高	65,364	千円
退職給付費用	84,659	"
退職給付の支払額	-	"
制度への拠出額	64,901	"
前払年金費用の期末残高	45,606	"

(2) 退職給付債務及び年金資産の期末残高と貸借対照表に計上された前払年金費用の調整表

積立型制度の退職給付債務	702,199	千円
年金資産	748,078	"
	45,879	"
非積立型制度の退職給付債務	273	"
貸借対照表に計上された負債と資産の純額	45,606	"
前払年金費用	45,606	"
貸借対照表に計上された負債と資産の純額	45,606	"

(3) 退職給付費用

簡便法で計算した退職給付費用	84,659	千円
----------------	--------	----

（ストック・オプション等関係）

該当事項はありません。

(税効果会計関係)

1. 繰延税金資産及び繰延税金負債の発生の主な原因別内訳

	前事業年度 (2018年3月31日)		当事業年度 (2019年3月31日)	
繰延税金資産				
賞与引当金繰入限度超過額	34,130	千円	38,330	千円
未払事業税	16,621	"	24,142	"
資産除去債務	17,909	"	18,029	"
その他	8,629	"	9,379	"
繰延税金資産小計	77,291	"	89,882	"
評価性引当額	19,484	"	19,573	"
繰延税金資産合計	57,806	"	70,308	"
繰延税金負債				
その他有価証券評価差額金	-	"	7	"
資産除去費用	14,208	"	12,760	"
前払年金費用	20,014	"	13,964	"
繰延税金負債合計	34,222	"	26,732	"
繰延税金資産の純額	23,583	"	43,576	"

2. 法定実効税率と税効果会計適用後の法人税等の負担率との差異の原因となった主な項目別の内訳

	前事業年度 (2018年3月31日)		当事業年度 (2019年3月31日)	
法定実効税率	30.86	%	-	%
(調整)				
交際費等永久に損金に算入されない項目	0.02	"	-	"
評価性引当額の増減	4.08	"	-	"
雇用拡大促進税制の特別控除	1.03	"	-	"
住民税均等割	0.18	"	-	"
その他	0.04	"	-	"
税効果会計適用後の法人税等の負担率	25.99	%	-	%

(注) 当事業年度は、法定実効税率と税効果適用後の法人税等の負担率との間の差異が法定実効税率の100分の5以下であるため注記を省略しています。

(持分法損益等)

該当事項はありません。

(企業結合等関係)

該当事項はありません。

(資産除去債務関係)

資産除去債務のうち貸借対照表に計上しているもの

1. 当該資産除去債務の概要

本社施設の不動産賃貸借契約に伴う原状回復義務であります。

2. 当該資産除去債務の金額の算定方法

使用見込期間を主たる資産の取得から耐用年数満了時(15年)としており、割引率は0.027%~1.314%を適用しております。

3. 当該資産除去債務の総額の増減

	前事業年度 (自 2017年4月1日 至 2018年3月31日)		当事業年度 (自 2018年4月1日 至 2019年3月31日)	
期首残高	28,843	千円	58,490	千円
有形固定資産の取得に伴う増加額	29,266	"	-	"
時の経過による調整額	380	"	391	"
期末残高	58,490	千円	58,882	千円

(賃貸等不動産関係)

該当事項はありません。

（セグメント情報等）

[セグメント情報]

当社の事業は、資産運用サービスの提供を行う単一セグメントであるため、記載を省略しております。

[関連情報]

前事業年度（自 2017年4月1日 至 2018年3月31日）

1. 製品及びサービスごとの情報

（単位：千円）

	投資信託 （運用業務）	投資信託 （販売業務）	投資顧問 （投資一任）	投資顧問 （投資助言）	合計
外部顧客への営業収益	4,855,026	5,274	1,999,074	435,317	7,294,693

2. 地域ごとの情報

（1）営業収益

本邦の外部顧客への営業収益に区分した金額が損益計算書の営業収益の90%を超えるため、地域ごとの営業収益の記載を省略しております。

（2）有形固定資産

本邦に所在している有形固定資産の金額が貸借対照表の有形固定資産の金額の90%を超えるため、地域ごとの有形固定資産の記載を省略しております。

3. 主要な顧客ごとの情報

外部顧客への営業収益のうち、損益計算書の営業収益の10%以上を占める相手先がないため、記載はありません。

当事業年度（自 2018年4月1日 至 2019年3月31日）

1. 製品及びサービスごとの情報

（単位：千円）

	投資信託 （運用業務）	投資信託 （販売業務）	投資顧問 （投資一任）	投資顧問 （投資助言）	合計
外部顧客への営業収益	6,438,402	4,468	1,821,257	581,193	8,845,322

2. 地域ごとの情報

（1）営業収益

本邦の外部顧客への営業収益に区分した金額が損益計算書の営業収益の90%を超えるため、地域ごとの営業収益の記載を省略しております。

（2）有形固定資産

本邦に所在している有形固定資産の金額が貸借対照表の有形固定資産の金額の90%を超えるため、地域ごとの有形固定資産の記載を省略しております。

3. 主要な顧客ごとの情報

外部顧客への営業収益のうち、損益計算書の営業収益の10%以上を占める相手先がないため、記載はありません。

[報告セグメントごとの固定資産の減損損失に関する情報]

該当事項はありません。

[報告セグメントごとののれん償却額及び未償却残高に関する情報]

該当事項はありません。

[報告セグメントごとの負ののれん発生益に関する情報]

該当事項はありません。

(関連当事者情報)

1. 関連当事者との取引

財務諸表提出会社の親会社及び法人主要株主等

前事業年度 (自 2017年4月1日 至 2018年3月31日)

種類	会社等の名称	所在地	資本金又は出資金 (百万円)	事業の内容	議決権等の所有(被所有)割合 (%)	関連当事者との関係	取引の内容	取引金額 (千円)	科目	期末残高 (千円)
親会社	明治安田生命保険相互会社	東京都千代田区丸の内2-1-1	260,000	生命保険業	(被所有) 直接 92.86	資産運用サービスの提供、当社投信商品の販売、及び役員の兼任	投資助言報酬	396,472	未収投資助言報酬	221,851
							支払手数料料	351,238	未払手数料料	114,770

当事業年度 (自 2018年4月1日 至 2019年3月31日)

種類	会社等の名称	所在地	資本金又は出資金 (百万円)	事業の内容	議決権等の所有(被所有)割合 (%)	関連当事者との関係	取引の内容	取引金額 (千円)	科目	期末残高 (千円)
親会社	明治安田生命保険相互会社	東京都千代田区丸の内2-1-1	260,000	生命保険業	(被所有) 直接 92.86	資産運用サービスの提供、当社投信商品の販売、及び役員の兼任	投資助言報酬	406,364	未収投資助言報酬	215,154
							支払手数料料	438,123	未払手数料料	126,032

取引条件ないし取引条件の決定方針等

投資助言報酬並びに支払手数料については、契約に基づき決定しております。

(注) 上記取引金額には消費税等は含まれておらず、期末残高には消費税等が含まれております。

2. 親会社又は重要な関連会社に関する注記

親会社情報

明治安田生命保険相互会社(非上場)

(1株当たり情報)

	前事業年度 (自 2017年4月1日 至 2018年3月31日)	当事業年度 (自 2018年4月1日 至 2019年3月31日)
1株当たり純資産額	514,785円55銭	528,275円96銭
1株当たり当期純利益金額	49,452円47銭	62,941円57銭

(注) 1. 潜在株式調整後1株当たり当期純利益金額については、潜在株式が存在しないため記載しておりません。

2. 算定上の基礎は、以下のとおりであります。

1株当たり純資産額

	前事業年度 (2018年3月31日)	当事業年度 (2019年3月31日)
貸借対照表の純資産の部の合計額(千円)	9,722,754	9,977,548
普通株式に係る純資産額(千円)	9,722,754	9,977,548
差額の主な内訳	-	-
普通株式の発行済株式数(株)	18,887	18,887
普通株式の自己株式数(株)	-	-
1株当たり純資産額の算定に用いられた普通株式の数(株)	18,887	18,887

1株当たり当期純利益金額

	前事業年度 (自 2017年4月1日 至 2018年3月31日)	当事業年度 (自 2018年4月1日 至 2019年3月31日)
当期純利益(千円)	934,008	1,188,777
普通株主に帰属しない金額(千円)	-	-

普通株式に係る当期純利益(千円)	934,008	1,188,777
普通株式の期中平均株式数(株)	18,887	18,887

(重要な後発事象)

該当事項はありません。

委託会社の最近中間会計期間における経理の状況

1. 中間財務諸表の作成方法について

委託会社である明治安田アセットマネジメント株式会社（以下「委託会社」という。）の中間財務諸表は、「中間財務諸表等の用語、様式及び作成方法に関する規則」（昭和52年大蔵省令第38号）並びに同規則第38条・第57条の規定により、「金融商品取引業等に関する内閣府令」（平成19年内閣府令第52号）に基づいて作成しております。

2. 監査証明について

委託会社は、金融商品取引法第193条の2第1項の規定に基づき、当中間会計期間(2019年4月1日から2019年9月30日まで)の中間財務諸表について、有限責任 あずさ監査法人の中間監査を受けております。

中間財務諸表

中間貸借対照表

(単位：千円)

当中間会計期間末 (2019年9月30日)	
資産の部	
流動資産	
現金・預金	7,729,565
未収委託者報酬	1,758,796
未収運用受託報酬	390,295
未収投資助言報酬	253,657
その他	127,600
流動資産合計	10,259,914
固定資産	
有形固定資産	
建物	¹ 158,972
器具備品	¹ 133,198
建設仮勘定	35,192
有形固定資産合計	327,363
無形固定資産	
ソフトウェア	61,559
電話加入権	6,662
ソフトウェア仮勘定	2,000
無形固定資産合計	70,222
投資その他の資産	
投資有価証券	2,119
長期差入保証金	181,690
長期前払費用	3,643
前払年金費用	46,390
繰延税金資産	44,014
投資その他の資産合計	277,857
固定資産合計	675,444
資産合計	10,935,359

当中間会計期間末 (2019年9月30日)	
負債の部	
流動負債	
未払手数料	626,857
未払法人税等	295,661
賞与引当金	134,535
その他	² 439,305
流動負債合計	1,496,359
固定負債	
資産除去債務	59,081
固定負債合計	59,081
負債合計	1,555,440
純資産の部	
株主資本	
資本金	1,000,000
資本剰余金	
資本準備金	660,443
その他資本剰余金	2,854,339
資本剰余金合計	3,514,783
利益剰余金	
利益準備金	83,040
その他利益剰余金	
別途積立金	3,092,001
繰越利益剰余金	1,690,010
利益剰余金合計	4,865,052
株主資本合計	9,379,835
評価・換算差額等	
その他有価証券評価差額金	82
評価・換算差額等合計	82
純資産合計	9,379,918
負債・純資産合計	10,935,359

中間損益計算書

(単位：千円)

	当中間会計期間 (自 2019年4月 1日 至 2019年9月30日)
営業収益	
委託者報酬	3,479,392
受入手数料	955
運用受託報酬	916,539
投資助言報酬	275,231
営業収益合計	4,672,118
営業費用	
支払手数料	1,202,181
その他営業費用	1,140,807
営業費用合計	2,342,988
一般管理費	¹ 1,474,964
営業利益	854,165
営業外収益	² 2,196
営業外費用	³ 2,312
経常利益	854,048
特別利益	-
特別損失	-
税引前中間純利益	854,048
法人税、住民税及び事業税	263,446
法人税等調整額	467
法人税等合計	262,978
中間純利益	591,070

中間株主資本等変動計算書

当中間会計期間 (自 2019年4月1日 至 2019年9月30日)

(単位:千円)

	株主資本			
	資本金	資本剰余金		
		資本準備金	その他資本剰余金	資本剰余金合計
当期首残高	1,000,000	660,443	2,854,339	3,514,783
当中間期変動額				
剰余金の配当				
中間純利益				
株主資本以外の項目の 当中間期変動額(純額)				
当中間期変動額合計	-	-	-	-
当中間期末残高	1,000,000	660,443	2,854,339	3,514,783

	株主資本				
	利益準備金	利益剰余金			株主資本 合計
		その他利益剰余金		利益剰余金 合計	
		別途積立金	繰越利益 剰余金		
当期首残高	83,040	3,092,001	2,287,707	5,462,748	9,977,532
当中間期変動額					
剰余金の配当			1,188,766	1,188,766	1,188,766
中間純利益			591,070	591,070	591,070
株主資本以外の項目の 当中間期変動額(純額)					
当中間期変動額合計	-	-	597,696	597,696	597,696
当中間期末残高	83,040	3,092,001	1,690,010	4,865,052	9,379,835

	評価・換算差額等		純資産合計
	その他有価証券 評価差額金	評価・換算差額等 合計	
当期首残高	15	15	9,977,548
当中間期変動額			
剰余金の配当			1,188,766
中間純利益			591,070
株主資本以外の項目の 当中間期変動額(純額)	66	66	66
当中間期変動額合計	66	66	597,629
当中間期末残高	82	82	9,379,918

[注記事項]

(重要な会計方針)

当中間会計期間 (自 2019年4月 1日 至 2019年9月30日)	
1. 有価証券の評価基準及び評価方法	
その他有価証券	
時価のあるもの	
中間決算日の市場価格等に基づく時価法（評価差額は、全部純資産直入法により処理し、売却原価は移動平均法により算定しております。）	
2. 固定資産の減価償却方法	
(1)有形固定資産	
定額法	
なお、主な耐用年数は次のとおりであります。	
建物 6年～18年	
器具備品 3年～20年	
(2)無形固定資産	
定額法	
なお、自社利用のソフトウェアについては、社内における利用可能期間(5年)に基づく定額法を採用しております。	
3. 引当金の計上基準	
(1)賞与引当金は、従業員賞与の支給に充てるため、当中間会計期間に見合う支給見込額に基づき計上しております。	
(2)退職給付引当金は、従業員に対する退職金の支払に備えるため、当中間会計期間末における退職給付債務及び年金資産の見込額に基づき、当中間会計期間末において発生していると認められる額を、簡便法により計上しております。	
4. その他中間財務諸表作成のための基本となる重要な事項	
消費税等の会計処理方法	
消費税及び地方消費税の会計処理は税抜方式によっております。	

(会計方針の変更)

該当事項はありません。

(表示方法の変更)

該当事項はありません。

(中間貸借対照表関係)

当中間会計期間末 (2019年9月30日)	
1 有形固定資産の減価償却累計額は次のとおりであります。	
建物	59,813千円
器具備品	305,877千円
2 仮払消費税等及び仮受消費税等は、相殺のうえ、金額的重要性が乏しいため、流動負債の「その他」に含めて表示しております。	

(中間損益計算書関係)

当中間会計期間 (自 2019年4月 1日 至 2019年9月30日)	
1 当中間会計期間末の減価償却実施額は次のとおりであります。	
有形固定資産	31,738千円
無形固定資産	11,805千円
2 営業外収益のうち主なもの	
保険契約返戻金・配当金	1,389千円
3 営業外費用のうち主なもの	
時効成立後支払分配金	2,312千円

(中間株主資本等変動計算書関係)

当中間会計期間 (自 2019年4月 1日 至 2019年9月30日)					
1. 発行済株式に関する事項					
株式の種類	当事業年度期首	増加	減少	当中間会計期間末	
普通株式	18,887株	-	-	18,887株	
2. 自己株式に関する事項 該当事項はありません。					
3. 新株予約権等に関する事項 該当事項はありません。					
4. 配当に関する事項					
(1) 配当金支払額					
決議	株式の種類	配当金の総額	1株当たり配当額	基準日	効力発生日
2019年6月20日 定時株主総会	普通株式	1,188,766,667円	62,941円00銭	2019年3月31日	2019年6月20日
(2) 基準日が当中間会計期間に属する配当のうち、配当の効力発生日が当中間会計期間後となるもの 該当事項はありません。					

(リース取引関係)

オペレーティング・リース取引のうち解約不能のものに係る未経過リース料

(単位：千円)

	当中間会計期間 (自 2019年4月 1日 至 2019年9月30日)
1年内	8,789
1年超	16,113
合計	24,902

(金融商品関係)

金融商品の時価等に関する事項

2019年9月30日における中間貸借対照表計上額、時価及びこれらの差額については、次のとおりであります。

(単位：千円)

	中間貸借対照表計上額	時価	差額
(1)現金・預金	7,729,565	7,729,565	-
(2)未収委託者報酬	1,758,796	1,758,796	-
(3)未収運用受託報酬	390,295	390,295	-
(4)未収投資助言報酬	253,657	253,657	-
(5)投資有価証券			
その他有価証券	2,119	2,119	-
(6)長期差入保証金	181,690	184,162	2,472
資産計	10,316,124	10,318,596	2,472
(1)未払手数料	626,857	626,857	-
負債計	626,857	626,857	-

(注1)金融商品の時価の算定方法

資産

(1)現金・預金、(2)未収委託者報酬、(3)未収運用受託報酬、(4)未収投資助言報酬

これらは短期間で決済されるため、時価は帳簿価額にほぼ等しいことから、当該帳簿価額によっております。

(5)投資有価証券

投資信託は基準価額によっております。

(6)長期差入保証金

長期差入保証金の時価の算定は、その将来キャッシュフローを、国債の利回り等適切な指標で割り引いた現在価値により算定しております。

負債

(1)未払手数料

短期間で決済されるため、時価は帳簿価額にほぼ等しいことから、当該帳簿価額によっております。

(有価証券関係)

1. その他有価証券

当中間会計期間末(2019年9月30日)

(単位：千円)

	中間貸借対照表計上額	取得原価	差額
中間貸借対照表計上額が取得原価を超えるもの			
株式	-	-	-
債券	-	-	-
その他(投資信託)	2,119	2,000	119
小計	2,119	2,000	119
中間貸借対照表計上額が取得原価を超えないもの			
株式	-	-	-
債券	-	-	-
その他(投資信託)	-	-	-
小計	-	-	-
合計	2,119	2,000	119

2. 当中間会計期間中に売却したその他有価証券

該当事項はありません。

3. 減損処理を行った有価証券

該当事項はありません。

(デリバティブ取引関係)

該当事項はありません。

(ストック・オプション等関係)

該当事項はありません。

（企業結合等関係）

該当事項はありません。

（持分法損益等）

該当事項はありません。

（資産除去債務関係）

当中間会計期間（自 2019年4月1日 至 2019年9月30日）

資産除去債務のうち中間貸借対照表に計上しているもの

当中間会計期間における当該資産除去債務の総額の増減は次のとおりであります。

期首残高	58,882千円
有形固定資産の取得に伴う増加額	-
時の経過による調整額	198千円
当中間会計期間末残高	<u>59,081千円</u>

（賃貸等不動産関係）

該当事項はありません。

（セグメント情報等）

[セグメント情報]

当社の事業は、資産運用サービスの提供を行う単一セグメントであるため、記載を省略しております。

[関連情報]

当中間会計期間（自 2019年4月1日 至 2019年9月30日）

1. 製品及びサービスごとの情報

(単位：千円)

	投資信託 (運用業務)	投資信託 (販売業務)	投資顧問 (投資一任)	投資顧問 (投資助言)	合計
外部顧客への売上高	3,479,392	955	916,539	275,231	4,672,118

2. 地域ごとの情報

(1) 営業収益

本邦の外部顧客への営業収益に区分した金額が中間損益計算書の営業収益の90%を超えるため、地域ごとの営業収益の記載を省略しております。

(2) 有形固定資産

本邦に所在している有形固定資産の金額が中間貸借対照表の有形固定資産の金額の90%を超えるため、地域ごとの有形固定資産の記載を省略しております。

3. 主要な顧客ごとの情報

外部顧客への営業収益のうち、中間損益計算書の営業収益の10%以上を占める相手先がないため、記載はありません。

[報告セグメントごとの固定資産の減損損失に関する情報]

該当事項はありません。

[報告セグメントごとののれん償却額及び未償却残高に関する情報]

該当事項はありません。

[報告セグメントごとの負ののれん発生益に関する情報]

該当事項はありません。

(1株当たり情報)

当中間会計期間 (自 2019年4月 1日 至 2019年9月30日)	
1株当たり純資産額	496,633円57銭
1株当たり中間純利益金額	31,295円07銭

(注) 1. 潜在株式調整後1株当たり中間純利益金額については、潜在株式が存在しないため記載していません。

2. 1株当たり中間純利益金額の算定上の基礎は、以下のとおりであります。

	当中間会計期間 (自 2019年4月 1日 至 2019年9月30日)
中間純利益金額(千円)	591,070
普通株主に帰属しない金額(千円)	-
普通株式に係る中間純利益金額(千円)	591,070
普通株式の期中平均株式数(株)	18,887

(重要な後発事象)

該当事項はありません。

4【利害関係人との取引制限】

委託会社は、「金融商品取引法」の定めるところにより、利害関係人との取引について、次に掲げる行為が禁止されています。

- (1) 自己又はその取締役若しくは執行役との間における取引を行うことを内容とした運用を行うこと（投資者の保護に欠け、若しくは取引の公正を害し、又は金融商品取引業の信用を失墜させるおそれがないものとして内閣府令で定めるものを除きます。）。
- (2) 運用財産相互間において取引を行うことを内容とした運用を行うこと（投資者の保護に欠け、若しくは取引の公正を害し、又は金融商品取引業の信用を失墜させるおそれがないものとして内閣府令で定めるものを除きます。）。
- (3) 通常の利用の条件と異なる条件であって取引の公正を害するおそれのある条件で、委託会社の親法人等（委託会社の総株主等の議決権の過半数を保有していることその他の当該金融商品取引業者と密接な関係を有する法人その他の団体として政令で定める要件に該当する者をいいます。以下（4）（5）において同じ。）又は子法人等（委託会社が総株主等の議決権の過半数を保有していることその他の当該金融商品取引業者と密接な関係を有する法人その他の団体として政令で定める要件に該当する者をいいます。以下同じ。）と有価証券の売買その他の取引又は店頭デリバティブ取引を行うこと。
- (4) 委託会社の親法人等又は子法人等の利益を図るため、その行う投資運用業に関して運用の方針、運用財産の額若しくは市場の状況に照らして不必要な取引を行うことを内容とした運用を行うこと。
- (5) 上記（3）（4）に掲げるもののほか、委託会社の親法人等又は子法人等が関与する行為であって、投資者の保護に欠け、若しくは取引の公正を害し、又は金融商品取引業の信用を失墜させるおそれのあるものとして内閣府令で定める行為。

5【その他】

- (1) 定款の変更
委託会社の定款の変更に関しては、株主総会の決議が必要となります。
- (2) 訴訟事件その他の重要事項
該当事項はありません。

第2【その他の関係法人の概況】**1【名称、資本金の額及び事業の内容】****(1) 受託会社**

(2019年3月末現在)

名称	資本金の額 (百万円)	事業の内容
三菱UFJ信託銀行株式会社	324,279	銀行法に基づき銀行業を営むとともに、金融機関の信託業務の兼営等に関する法律(兼営法)に基づき信託業務を営んでいます。

(2) 販売会社

(2019年3月末現在)

名称	資本金の額 (百万円)	事業の内容
明治安田生命保険相互会社	930,000	保険業法に基づき生命保険業を営んでいます。
株式会社百十四銀行	37,322	銀行法に基づき銀行業を営んでいます。
株式会社北洋銀行	121,101	
株式会社南都銀行	37,924	

明治安田生命保険相互会社の資本金の額は「基金」および「基金償却積立金」の合計額です。

2【関係業務の概要】**(1) 受託会社**

受託銀行として、ファンドの信託財産の保管・管理・計算、外国証券を保管・管理する外国の保管銀行への指図・連絡、その他付随する業務等を行います。なお、受託会社は、信託事務の一部につき日本マスタートラスト信託銀行株式会社に委託することがあります。

(2) 販売会社

ファンドの販売会社として、募集・販売の取扱い、受益者に対する運用報告書の交付、信託契約の一部解約に関する事務、収益分配金の再投資に関する事務、一部解約金・収益分配金・償還金の支払いに関する事務等を行います。

3【資本関係】

(1) 受託会社

該当事項はありません。

(2) 販売会社

販売会社である明治安田生命保険相互会社は、委託会社の株主であり、その保有株は17,539株(持株比率92.86%)です。

〔参考情報：再信託受託会社の概要〕

1. 名称、資本金の額及び事業の内容

(2019年3月末現在)

名称	資本金の額 (百万円)	事業の内容
日本マスタートラスト 信託銀行株式会社	10,000	銀行法に基づき銀行業を営むとともに、金融機関の信託業務の兼営等に関する法律(兼営法)に基づき信託業務を営んでいます。

2. 関係業務の概要

受託会社との信託契約(再信託契約)に基づき、当ファンドの信託事務の一部(信託財産の管理)を委託され、その事務を行うことがあります。

3. 資本関係

該当ありません。

第3【参考情報】

委託会社は、当計算期間において、次の書類を提出しております。

2019年2月27日 有価証券報告書、有価証券届出書

2019年8月28日 半期報告書、有価証券届出書

独立監査人の監査報告書

2019年6月7日

明治安田アセットマネジメント株式会社
取締役会 御中

有限責任 あずさ監査法人

指定有限責任社員
業務執行社員 公認会計士 熊木 幸雄指定有限責任社員
業務執行社員 公認会計士 蓑輪 康喜

当監査法人は、金融商品取引法第193条の2第1項の規定に基づく監査証明を行うため、「委託会社等の経理状況」に掲げられている明治安田アセットマネジメント株式会社の2018年4月1日から2019年3月31日までの第33期事業年度の財務諸表、すなわち、貸借対照表、損益計算書、株主資本等変動計算書、重要な会計方針及びその他の注記について監査を行った。

財務諸表に対する経営者の責任

経営者の責任は、我が国において一般に公正妥当と認められる企業会計の基準に準拠して財務諸表を作成し適正に表示することにある。これには、不正又は誤謬による重要な虚偽表示のない財務諸表を作成し適正に表示するために経営者が必要と判断した内部統制を整備及び運用することが含まれる。

監査人の責任

当監査法人の責任は、当監査法人が実施した監査に基づいて、独立の立場から財務諸表に対する意見を表明することにある。当監査法人は、我が国において一般に公正妥当と認められる監査の基準に準拠して監査を行った。監査の基準は、当監査法人に財務諸表に重要な虚偽表示がないかどうかについて合理的な保証を得るために、監査計画を策定し、これに基づき監査を実施することを求めている。

監査においては、財務諸表の金額及び開示について監査証拠を入手するための手続が実施される。監査手続は、当監査法人の判断により、不正又は誤謬による財務諸表の重要な虚偽表示のリスクの評価に基づいて選択及び適用される。財務諸表監査の目的は、内部統制の有効性について意見表明するためのものではないが、当監査法人は、リスク評価の実施に際して、状況に応じた適切な監査手続を立案するために、財務諸表の作成と適正な表示に関連する内部統制を検討する。また、監査には、経営者が採用した会計方針及びその適用方法並びに経営者によって行われた見積りの評価も含め全体としての財務諸表の表示を検討することが含まれる。

当監査法人は、意見表明の基礎となる十分かつ適切な監査証拠を入手したと判断している。

監査意見

当監査法人は、上記の財務諸表が、我が国において一般に公正妥当と認められる企業会計の基準に準拠して、明治安田アセットマネジメント株式会社の2019年3月31日現在の財政状態並びに同日をもって終了する事業年度の経営成績をすべての重要な点において適正に表示しているものと認める。

利害関係

会社と当監査法人又は業務執行社員との間には、公認会計士法の規定により記載すべき利害関係はない。

以上

(注) 1. 上記は監査報告書の原本に記載された事項を電子化したものであり、その原本は当社が別途保管しております。

2. XBRLデータは監査の対象には含まれていません。

独立監査人の監査報告書

2020年1月17日

明治安田アセットマネジメント株式会社
取締役会 御中

EY新日本有限責任監査法人

指定有限責任社員 公認会計士 森重 俊寛
業務執行社員指定有限責任社員 公認会計士 福村 寛
業務執行社員

当監査法人は、金融商品取引法第193条の2第1項の規定に基づく監査証明を行うため、「ファンドの経理状況」に掲げられている明治安田DC外国株式リサーチオープンの2018年11月30日から2019年11月29日までの計算期間の財務諸表、すなわち、貸借対照表、損益及び剰余金計算書、注記表並びに附属明細表について監査を行った。

財務諸表に対する経営者の責任

経営者の責任は、我が国において一般に公正妥当と認められる企業会計の基準に準拠して財務諸表を作成し適正に表示することにある。これには、不正又は誤謬による重要な虚偽表示のない財務諸表を作成し適正に表示するために経営者が必要と判断した内部統制を整備及び運用することが含まれる。

監査人の責任

当監査法人の責任は、当監査法人が実施した監査に基づいて、独立の立場から財務諸表に対する意見を表明することにある。当監査法人は、我が国において一般に公正妥当と認められる監査の基準に準拠して監査を行った。監査の基準は、当監査法人に財務諸表に重要な虚偽表示がないかどうかについて合理的な保証を得るために、監査計画を策定し、これに基づき監査を実施することを求めている。

監査においては、財務諸表の金額及び開示について監査証拠を入手するための手続が実施される。監査手続は、当監査法人の判断により、不正又は誤謬による財務諸表の重要な虚偽表示のリスクの評価に基づいて選択及び適用される。財務諸表監査の目的は、内部統制の有効性について意見表明するためのものではないが、当監査法人は、リスク評価の実施に際して、状況に応じた適切な監査手続を立案するために、財務諸表の作成と適正な表示に関連する内部統制を検討する。また、監査には、経営者が採用した会計方針及びその適用方法並びに経営者によって行われた見積りの評価も含め全体としての財務諸表の表示を検討することが含まれる。

当監査法人は、意見表明の基礎となる十分かつ適切な監査証拠を入手したと判断している。

監査意見

当監査法人は、上記の財務諸表が、我が国において一般に公正妥当と認められる企業会計の基準に準拠して、明治安田DC外国株式リサーチオープンの2019年11月29日現在の信託財産の状態及び同日をもって終了する計算期間の損益の状況をすべての重要な点において適正に表示しているものと認める。

利害関係

明治安田アセットマネジメント株式会社及びファンドと当監査法人又は業務執行社員との間には、公認会計士法の規定により記載すべき利害関係はない。

以上

(注)1. 上記は監査報告書の原本に記載された事項を電子化したものであり、その原本は当社が別途保管しております。

2. XBRLデータは監査の対象には含まれていません。

独立監査人の中間監査報告書

2019年11月8日

明治安田アセットマネジメント株式会社
取締役会 御中

有限責任 あずさ監査法人

指定有限責任社員
業務執行社員 公認会計士 熊木 幸雄

指定有限責任社員
業務執行社員 公認会計士 蓑輪 康喜

当監査法人は、金融商品取引法第193条の2第1項の規定に基づく監査証明を行うため、「委託会社等の経理状況」に掲げられている明治安田アセットマネジメント株式会社の2019年4月1日から2020年3月31日までの第34期事業年度の中間会計期間（2019年4月1日から2019年9月30日まで）に係る中間財務諸表、すなわち、中間貸借対照表、中間損益計算書、中間株主資本等変動計算書、重要な会計方針及びその他の注記について中間監査を行った。

中間財務諸表に対する経営者の責任

経営者の責任は、我が国において一般に公正妥当と認められる中間財務諸表の作成基準に準拠して中間財務諸表を作成し有用な情報を表示することにある。これには、不正又は誤謬による重要な虚偽表示のない中間財務諸表を作成し有用な情報を表示するために経営者が必要と判断した内部統制を整備及び運用することが含まれる。

監査人の責任

当監査法人の責任は、当監査法人が実施した中間監査に基づいて、独立の立場から中間財務諸表に対する意見を表明することにある。当監査法人は、我が国において一般に公正妥当と認められる中間監査の基準に準拠して中間監査を行った。中間監査の基準は、当監査法人に中間財務諸表には全体として中間財務諸表の有用な情報の表示に関して投資者の判断を損なうような重要な虚偽表示がないかどうかの合理的な保証を得るために、中間監査に係る監査計画を策定し、これに基づき中間監査を実施することを求めている。

中間監査においては、中間財務諸表の金額及び開示について監査証拠を入手するために年度監査と比べて監査手続の一部を省略した中間監査手続が実施される。中間監査手続は、当監査法人の判断により、不正又は誤謬による中間財務諸表の重要な虚偽表示のリスクの評価に基づいて、分析的手続等を中心とした監査手続に必要に応じて追加の監査手続が選択及び適用される。中間監査の目的は、内部統制の有効性について意見表明するためのものではないが、当監査法人は、リスク評価の実施に際して、状況に応じた適切な中間監査手続を立案するために、中間財務諸表の作成と有用な情報の表示に関連する内部統制を検討する。また、中間監査には、経営者が採用した会計方針及びその適用方法並びに経営者によって行われた見積りの評価も含め中間財務諸表の表示を検討することが含まれる。

当監査法人は、中間監査の意見表明の基礎となる十分かつ適切な監査証拠を入手したと判断している。

中間監査意見

当監査法人は、上記の中間財務諸表が、我が国において一般に公正妥当と認められる中間財務諸表の作成基準に準拠して、明治安田アセットマネジメント株式会社の2019年9月30日現在の財政状態及び同日をもって終了する中間会計期間（2019年4月1日から2019年9月30日まで）の経営成績に関する有用な情報を表示しているものと認める。

利害関係

会社と当監査法人又は業務執行社員との間には、公認会計士法の規定により記載すべき利害関係はない。

以上

(注) 1. 上記は中間監査報告書の原本に記載された事項を電子化したものであり、その原本は当社が別途保管しております。

2. XBRLデータは中間監査の対象には含まれていません。