

## 【表紙】

【提出書類】 有価証券届出書

【提出先】 関東財務局長

【提出日】 2020年3月10日

【発行者名】 ブラックロック・ジャパン株式会社

【代表者の役職氏名】 代表取締役会長 井澤 吉幸

【本店の所在の場所】 東京都千代田区丸の内一丁目8番3号

【事務連絡者氏名】 猪浦 純子

【電話番号】 03-6703-7940

【届出の対象とした募集(売出)内国投資信託受益証券に係るファンドの名称】 ブラックロック・アメリカ大陸ロング・ショート・ファンド（ダイワ投資一任専用）

【届出の対象とした募集(売出)内国投資信託受益証券の金額】 600億円を上限とします。

【縦覧に供する場所】 該当事項はありません。

(注) 本書において文中および表中の数字は四捨五入された数値として表示されている場合があり、従って合計として表示された数字はかかる数値の総和と必ずしも一致するとは限りません。

## 第一部【証券情報】

### (1)【ファンドの名称】

ブラックロック・アメリカ大陸ロング・ショート・ファンド（ダイワ投資一任専用）  
（以下「当ファンド」または「ファンド」といいます。）

### (2)【内国投資信託受益証券の形態等】

追加型証券投資信託の受益権です。

当初元本は、1口当たり1円です。

ファンドの受益権は、社債、株式等の振替に関する法律（以下「社振法」といいます。）の規定の適用を受け、受益権の帰属は、後述の「(11)振替機関に関する事項」に記載の振替機関および当該振替機関の下位の口座管理機関（社振法第2条に規定する「口座管理機関」をいい、振替機関を含め、以下「振替機関等」といいます。）の振替口座簿に記載または記録されることにより定まります（以下、振替口座簿に記載または記録されることにより定まる受益権を「振替受益権」といいます。）。委託会社であるブラックロック・ジャパン株式会社は、やむを得ない事情等がある場合を除き、当該振替受益権を表示する受益証券を発行しません。また、振替受益権には無記名式や記名式の形態はありません。

当ファンドについて、委託会社の依頼により、信用格付業者から提供され、もしくは閲覧に供された信用格付または信用格付業者から提供され、もしくは閲覧に供される予定の信用格付はありません。

### (3)【発行（売出）価額の総額】

600億円を上限とします。

当ファンドの運用戦略に適した運用規模・運用効率を勘案し、市場環境や資金流入の動向に応じて信託金の限度額を下回る段階で購入申込の受付を停止する場合があります。

### (4)【発行（売出）価格】

購入受付日の翌営業日の基準価額とします。

基準価額につきましては、販売会社または下記にお問い合わせください。

ブラックロック・ジャパン株式会社

電話番号： 03-6703-4300（受付時間 営業日の9：00～17：00）

ホームページアドレス： [www.blackrock.com/jp/](http://www.blackrock.com/jp/)

### (5)【申込手数料】

購入時の申込手数料（以下「購入時手数料」といいます。）は、販売会社が独自に定めることができます。

（販売会社につきましては、「(8)申込取扱場所」に記載の照会先までお問い合わせください。）

なお、購入時手数料には消費税に相当する金額および地方消費税に相当する金額（以下「消費税等相当額」といいます。）が含まれています（以下同じ。）。

購入時手数料を徴収している販売会社はありません。

分配金の受取方法により、「分配金支払いコース」、「分配金再投資コース」の2つのコースがあります。「分配金再投資コース」を選択した投資者が、分配金を再投資する場合は、無手数料とします。

### (6)【申込単位】

分配金の受取方法により、収益の分配時に分配金を受け取る「分配金支払いコース」と、分配金が税引き後、無手数料で再投資される「分配金再投資コース」の2つの購入方法があります。

取扱いを行なうコースおよび購入の申込単位（以下「購入単位」といいます。）は、各販売会社により異なりますので、詳細は販売会社にお問い合わせください。

## (7)【申込期間】

2020年3月11日から2020年9月8日まで

申込期間は、上記期間満了前に有価証券届出書を提出することによって更新されます。

## (8)【申込取扱場所】

ファンドの申込取扱場所（以下「販売会社」といいます。）については下記にお問い合わせください。

ブラックロック・ジャパン株式会社

電話番号： 03-6703-4300（受付時間 営業日の9：00～17：00）

ホームページアドレス： [www.blackrock.com/jp/](http://www.blackrock.com/jp/)

## (9)【払込期日】

ファンドの投資者は、販売会社が定める日までに購入代金（購入受付日の翌営業日の基準価額に購入口数を乗じた金額に、購入時手数料を加算した金額をいいます。）を販売会社に支払うものとします。

振替受益権に係る各購入受付日の発行価額の総額は、販売会社によって追加信託が行なわれる日に委託会社の指定する口座を経由して、受託会社の指定するファンド口座に払い込まれます。

購入時手数料を徴収している販売会社はありません。

## (10)【払込取扱場所】

上記「(8)申込取扱場所」でお払い込みください。

## (11)【振替機関に関する事項】

振替機関は、株式会社証券保管振替機構です。

## (12)【その他】

購入代金の利息

購入代金には利息をつけません。

日本以外の地域における発行

行ないません。

購入不可日

販売会社の営業日であっても、ルクセンブルクの銀行の休業日、12月24日、その他実質的な主要投資対象ファンドの受付不可日のいずれかに該当する場合は、購入は受け付けません。

振替受益権について

ファンドの受益権は、社振法の規定の適用を受け、上記「(11)振替機関に関する事項」に記載の振替機関の振替業にかかる業務規程等の規則にしたがって取り扱われるものとします。

ファンドの分配金、償還金、換金代金は、社振法および上記「(11)振替機関に関する事項」に記載の振替機関の業務規程その他の規則にしたがって支払われます。

## (参考)

投資信託振替制度とは、

- ・ファンドの受益権の発生、消滅、移転をコンピュータシステムにて管理します。
- ・ファンドの設定、換金、償還等がコンピュータシステム上の帳簿（「振替口座簿」といいます。）への記載・記録によって行なわれますので、受益証券は発行されません。

## 第二部【ファンド情報】

### 第1【ファンドの状況】

#### 1【ファンドの性格】

##### (1)【ファンドの目的及び基本的性格】

「ブラックロック・アメリカ大陸ロング・ショート・ファンド（ダイワ投資一任専用）」（以下「当ファンド」または「ファンド」といいます。）は、市場動向に左右されない投資収益の達成を目標に運用を行ないません。

当ファンドは、追加型証券投資信託であり、追加型投信／海外／株式／特殊型（ロング・ショート型）に属しています。下記は、一般社団法人投資信託協会の「商品分類に関する指針」に基づき当ファンドが該当する商品分類・属性区分を網掛け表示しています。

##### <商品分類表>

単位型・追加型	投資対象地域	投資対象資産（収益の源泉）	補足分類
単位型投信 追加型投信	国内 海外 内外	株式 債券 不動産投信 その他資産（ ） 資産複合	インデックス型 特殊型 (ロング・ショート型)

##### <属性区分表>

投資対象資産	決算頻度	投資対象地域	投資形態	為替ヘッジ	特殊型
株式	年1回	グローバル	ファミリー	あり	ブル・ベア型
一般	年2回	日本	ファンド	(フルヘッジ)	条件付運用型
大型株	年4回	北米			
中小型株	年6回	欧州	ファンド・	なし	ロング・ショ-
債券	(隔月)	アジア	オブ・		ト型 / 絶対収益
一般	年12回	オセアニア	ファンズ		追求型
公債	(毎月)	中南米			
社債	日々	アフリカ			
その他債券	その他	中近東			その他
クレジット属性		(中東)			
不動産投信		エマージング			
その他資産					
(投資信託証券)					
資産複合					
資産配分固定型					
資産配分変更型					

## &lt;各分類および区分の定義&gt;

## ・商品分類

単位型投信・追加型投信の区分	追加型投信	一度設定されたファンドであってもその後追加設定が行なわれ従来の信託財産とともに運用されるファンドをいう。
投資対象地域による区分	海外	目論見書又は投資信託約款において、組入資産による主たる投資収益が実質的に海外の資産を源泉とする旨の記載があるものをいう。
投資対象資産による区分	株式	目論見書又は投資信託約款において、組入資産による主たる投資収益が実質的に株式を源泉とする旨の記載があるものをいう。
補足分類	特殊型 (ロング・ショート型)	目論見書又は投資信託約款において、投資者に対して注意を喚起することが必要と思われる特殊な仕組みあるいは運用手法(ロング・ショート戦略)の記載があるものをいう。

## ・属性区分

投資対象資産による属性区分	その他資産(投資信託証券)	目論見書又は投資信託約款において、主として投資信託証券に投資する旨の記載があるものをいう。
決算頻度による属性区分	年1回	目論見書又は投資信託約款において、年1回決算する旨の記載があるものをいう。
投資対象地域による属性区分	北米 中南米	目論見書又は投資信託約款において、組入資産による投資収益が北米地域および中南米地域の資産を源泉とする旨の記載があるものをいう。
投資形態による属性区分	ファミリーファンド	目論見書又は投資信託約款において、親投資信託(ファンド・オブ・ファンズにのみ投資されるものを除く。)を投資対象として投資するものをいう。
為替ヘッジによる属性区分	為替ヘッジあり (フルヘッジ)	目論見書又は投資信託約款において、為替のフルヘッジ又は一部の資産に為替のヘッジを行なう旨の記載があるものをいう。なお、「為替ヘッジ」とは、対円での為替リスクに対するヘッジの有無をいう。
特殊型による属性区分	ロング・ショート型	目論見書又は投資信託約款において、ロング・ショート戦略により収益の追求を目指す旨の記載があるものをいう。

当ファンドは、ファミリーファンド方式で運用され、かつマザーファンドはファンド・オブ・ファンズ形式で運用されます。このため、組入れている資産を示す属性区分上の投資対象資産(その他資産(投資信託証券))と収益の源泉となる資産を示す商品分類上の投資対象資産(株式)とが異なります。

上記は、一般社団法人投資信託協会の定義を基に委託会社が作成したものを含まれます。なお、上記以外の商品分類・属性区分の定義については、一般社団法人投資信託協会のホームページ(<http://www.toushin.or.jp/>)をご参照ください。

信託金の限度額は、600億円です。ただし、委託会社は受託会社と合意のうえ、当該限度額を変更することができます。

当ファンドの運用戦略に適した運用規模・運用効率を勘案し、市場環境や資金流入の動向に応じて信託金の限度額を下回る段階で購入申込の受付を停止する場合があります。

ファンドの特色（当ファンドおよびマザーファンドの特色）

- a．当ファンドは、投資者と販売会社が締結する投資一任契約に基づいて、資産を管理する口座の資金を運用するためのファンドです。

当ファンドは、ダイワファンドラップ アクティブ・シリーズを構成するファンドの1つです。

当ファンドの購入の申込みを行なう投資者は、販売会社と投資一任契約の資産を管理する口座に関する契約および投資一任契約を締結する必要があります。

- b．アメリカ大陸株式（米国、カナダおよびラテンアメリカ諸国の株式）等を投資対象として、ロングショート（買い建て・売り建て）ポジションを構築することにより、市場動向に左右されない投資収益の達成を目標に運用を行ないます。

アメリカズ・ロングショート・マザーファンド受益証券への投資を通じて、主として米国、カナダおよびラテンアメリカ諸国の株式および株式関連の派生商品等に投資し、ロングショート（買い建て・売り建て）ポジションを構築する投資信託証券を実質的な主要投資対象とします。副次的な投資対象として、米国の短中期国債等に投資する投資信託証券にも投資を行ないます。通常、実質的な主要投資対象ファンドへの投資割合を高位に保ちます。

各投資信託証券への投資割合は、原則として市況動向および各投資信託証券の収益性等を勘案して委託会社が決定します。

実質的な主要投資対象ファンドは、米国、カナダおよびラテンアメリカ諸国の中小型株を含む約4,000の幅広い株式を投資候補銘柄とします。また、投資にあたってはデリバティブ取引（スワップなど）を活用します。

上記の投資候補銘柄数は、今後変更になる可能性があります。

買い建て額と売り建て額の合計であるグロスポジションは、実質的な主要投資対象ファンドの純資産総額の200～600%の範囲内とします。

実質的な主要投資対象ファンドの投資手法およびグロスポジションの割合は将来変更になる場合があります。

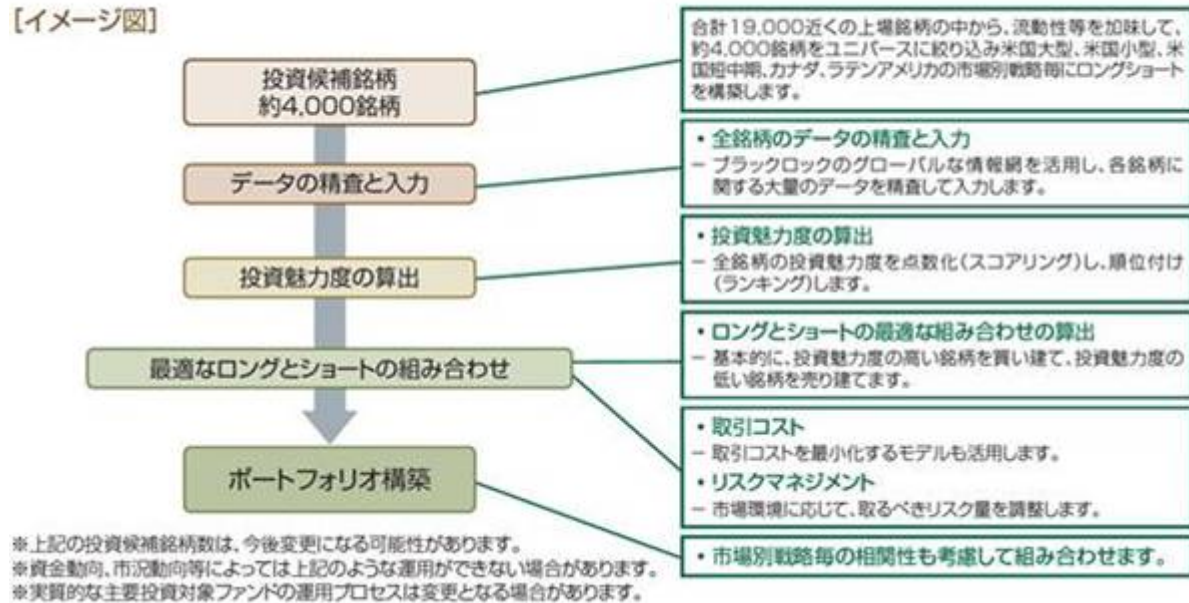
実質的な主要投資対象ファンドのロングショート戦略は、ブラックロック独自の計量モデルを活用することで運用を行ないます。

計量モデルとは、市場や株価の動きを計量的な数式で捉えようとするものです。大量の投資情報を活用し、リターン獲得を図るためのツールです。

## &lt;実質的な主要投資対象ファンドの運用プロセス&gt;

独自の計量モデルを活用し、ロングショート戦略によりポートフォリオを構築します。

## 【イメージ図】



b. ファンドは、アメリカズ・ロングショート・マザーファンドをマザーファンドとするファミリーファンド方式で運用します。

ファンドは、マザーファンドを通じて、投資信託証券を投資対象とするファンド・オブ・ファンズです。

マザーファンドは「BSF ブラックロック・アメリカズ・ダイバーシファイド・エクイティ・アブソルート・リターン・ファンド<sup>\*1</sup>」と「ICS ブラックロック・ICS・USTレジャリー・ファンド<sup>\*2</sup>」に投資します。

\*1 正式名称は、「ブラックロック・ストラテジック・ファンズ(ルクセンブルグ籍投資法人) ブラックロック・アメリカズ・ダイバーシファイド・エクイティ・アブソルート・リターン・ファンド クラスX投資証券」です。

\*2 正式名称は、「インスティテューショナル・キャッシュ・シリーズplc(アイルランド籍投資法人) ブラックロック・ICS・USTレジャリー・ファンド エージェンシークラス投資証券」です。

## &lt;ファンドの仕組み&gt;



投資対象ファンドは、委託会社の判断により適宜見直しを行なうことがあります。

- c. 実質外貨建資産については、為替ヘッジにより為替変動リスクの低減を図ることを基本とします。

当ファンドは、マザーファンドが投資する米ドル建て投資信託証券等(実質外貨建資産)に対して対円の為替ヘッジを行いません。

また、実質的な主要投資対象ファンドは現地通貨建てで投資を行なう場合があり、通常は現地通貨にかかる為替変動リスクは、ロングショート戦略において相殺されますが、ロングポジションとショートポジションの割合が一致しない等の場合には米ドルに対する現地通貨の為替レートの変動が、間接的に当ファンドの運用成果に影響を与えます。



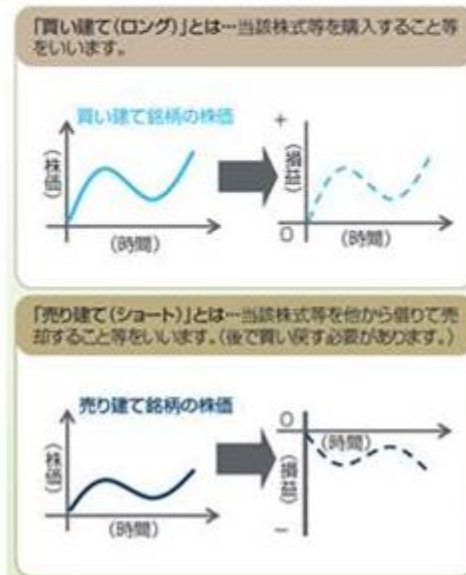
(追加的記載事項)

## ロングショート戦略とは

- **ロングショート戦略とは、相対的に投資魅力度の高い資産を買い建て(ロング)、相対的に投資魅力度が低い資産を売り建て(ショート)する投資手法をいいます。**  
「買い建て」銘柄の方が「売り建て」銘柄よりも良いパフォーマンスの場合にロングショート戦略全体としての損益はプラスになります(逆の場合には、損益はマイナスになります)。

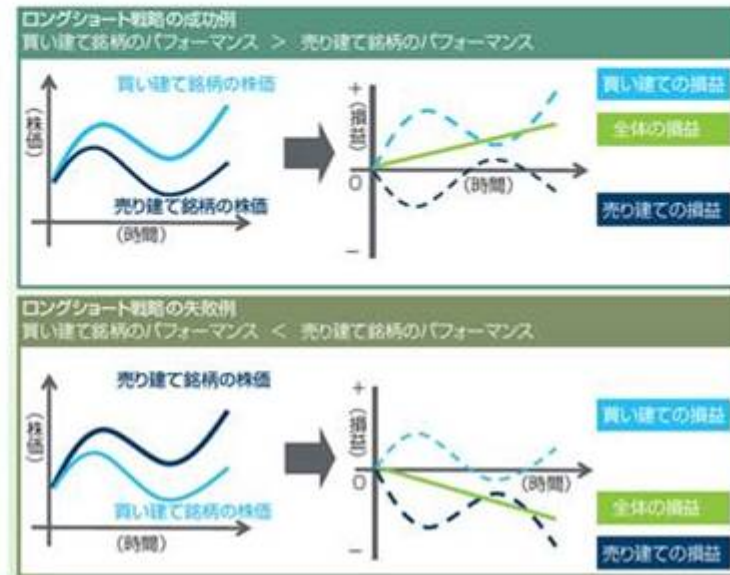
### 「買い建て」と「売り建て」について

[イメージ図]



### ロングショート戦略による損益①

[イメージ図]



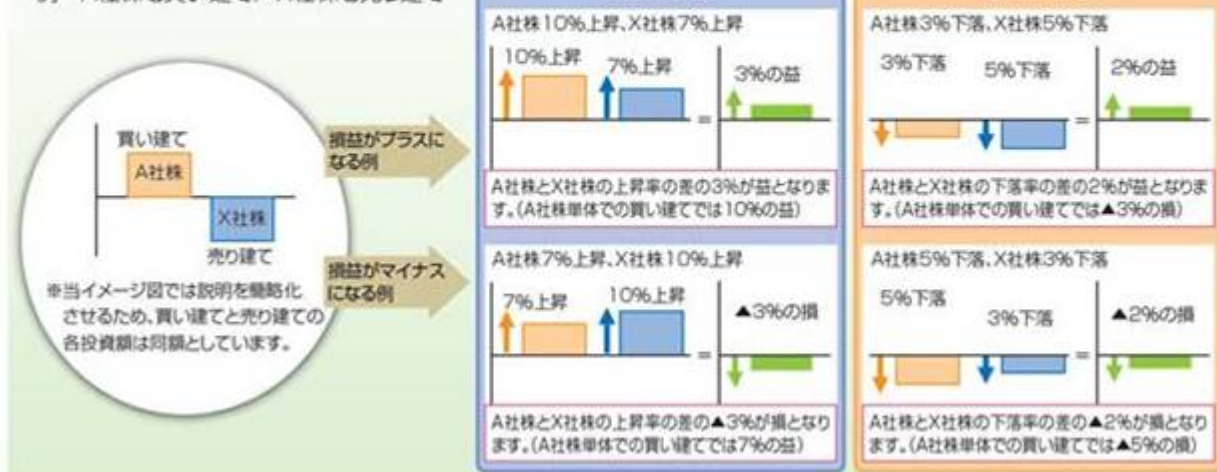
### ロングショート戦略による損益②

- **買い建てと売り建てを同時に実施することで、株式市場全体の上昇・下落による影響を軽減させ投資銘柄固有の価格変動から得られる収益を効率的に獲得することを目指します。**

[イメージ図]

ロングショート戦略の損益 = 買い建て銘柄の損益 + 売り建て銘柄の損益

例 A社株を買い建て/X社株を売り建て



※上記のイメージ図は、ロングショート戦略をご理解頂くことを目的に作成したものであり、当ファンドの運用成果等を保証するものではありません。

※実質的な主要投資対象ファンダにおける買い建てと売り建てに際しては、デリバティブ取引を活用します。

※ロングとショートの双方で損失した場合は、通常想定される以上に当ファンドの運用成果が影響を被る可能性があります。

## (2) 【ファンドの沿革】

2016年9月26日

信託契約締結、ファンドの設定日、運用開始

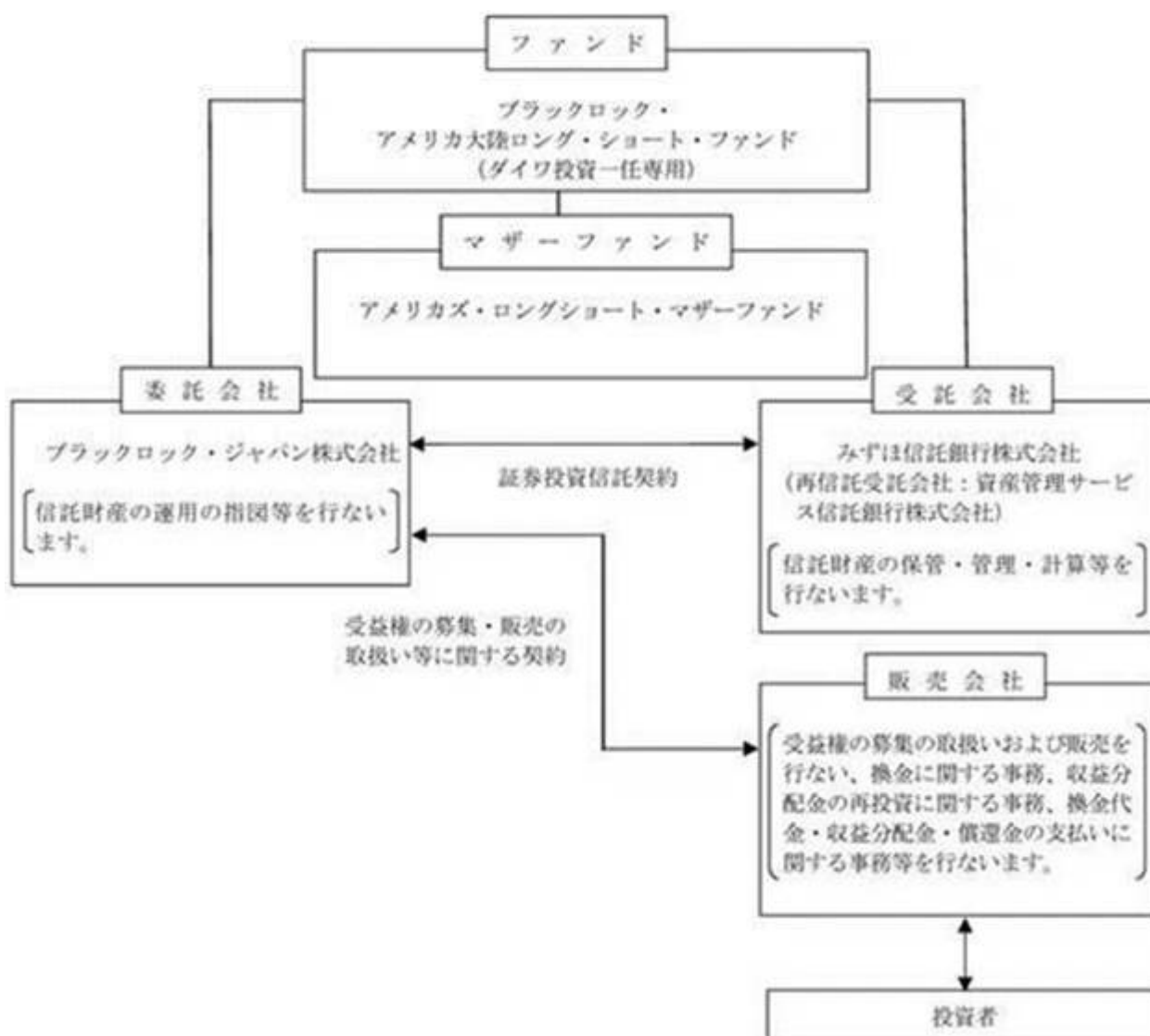
2017年3月18日

マザーファンド名称を変更

「ブラックロック・アメリカズ・ロングショート・マザーファンド」から「アメリカズ・ロングショート・マザーファンド」に変更

## (3) 【ファンドの仕組み】

## ファンドの仕組み



## &lt; 契約等の概要 &gt;

## a. 「証券投資信託契約」

ファンドの設定・運営に関する事項、信託財産の運用・管理に関する事項、委託会社および受託会社の業務に関する事項、投資者に関する事項等について規定しています。

## b. 「受益権の募集・販売の取扱い等に関する契約」

委託会社が販売会社に委託する受益権の募集販売の取扱い、換金事務、投資者に対する収益分配金および換金代金の支払い、その他これらの業務に付随する業務等について規定しています。

## &lt; 委託会社の概況 &gt;

2019年12月末現在の委託会社の概況は、以下のとおりです。

a . 資本金 3,120百万円

## b . 沿革

1985年1月	メリルリンチ投資顧問株式会社 (後のメリルリンチ・インベストメント・マネジャーズ株式会社)設立 1987年3月 証券投資顧問業者として登録 1987年6月 投資一任業務認可を取得 1997年12月 投資信託委託業務免許を取得
1988年3月	パークレイズ・デザート・ウェッド投資顧問株式会社 (後のパークレイズ・グローバル・インベスターズ株式会社)設立 1988年6月 証券投資顧問業者として登録 1989年1月 投資一任業務認可を取得 1998年3月 投資信託委託業務免許を取得
1999年4月	野村ブラックロック・アセット・マネジメント株式会社 (後のブラックロック・ジャパン株式会社)設立 1999年6月 証券投資顧問業者として登録 1999年8月 投資一任業務認可を取得
2006年10月	メリルリンチ・インベストメント・マネジャーズ株式会社を存続会社として、 ブラックロック・ジャパン株式会社と合併 新会社商号:「ブラックロック・ジャパン株式会社」
2009年12月	パークレイズ・グローバル・インベスターズ株式会社を存続会社として、 ブラックロック・ジャパン株式会社と合併 新会社商号:「ブラックロック・ジャパン株式会社」

## c . 大株主の状況

株主名	住所	所有 株式数	所有比率
ブラックロック・ジャパン・ ホールディングス合同会社	東京都千代田区丸の内一丁目8番3号	15,000株	100%

## 2【投資方針】

### (1)【投資方針】

アメリカズ・ロングショート・マザーファンド受益証券への投資を通じて、主として米国、カナダおよびラテンアメリカ諸国の株式および株式関連の派生商品等に投資し、ロングショート（売建および買建）ポジションを構築することにより市場動向に左右されない投資収益を追求する投資信託証券に投資を行ないます。副次的な投資対象として、短期債券等に投資する投資信託証券にも投資を行ないます。投資対象とする投資信託証券は、別に定めるブラックロック・グループの運用会社が運用するものとします。

実質外貨建資産については、為替ヘッジにより為替変動リスクの低減を図ることを基本とします。

資金動向、市況動向、残存信託期間等によっては、上記のような運用ができない場合もあります。

委託会社は、自己又は第三者の利益を図るために投資者の利益を害することとなる潜在的なおそれのある取引を行ない又は行なうことがある場合、投資者の利益を害しないことを確保するため、売買執行管理規程等の社内規程により管理します。

### <参考> マザーファンドの運用の基本方針

#### アメリカズ・ロングショート・マザーファンド

##### - 運用の基本方針 -

#### 1. 基本方針

この投資信託は、市場動向に左右されない投資収益の達成を目標に運用を行ないます。

#### 2. 運用方法

##### (1)投資対象

主として米国、カナダおよびラテンアメリカ諸国の株式および株式関連の派生商品等に投資し、ロング・ショート（売建および買建）ポジションを構築することにより市場動向に左右されない投資収益を追求する投資信託証券に投資を行ないます。副次的な投資対象として、短期債券等に投資する投資信託証券にも投資を行ないます。投資信託証券には、国内投資信託または外国投資信託の受益証券、投資証券、または外国投資証券が含まれます。

##### (2)投資態度

主として米国、カナダおよびラテンアメリカ諸国の株式および株式関連の派生商品等に投資し、ロング・ショート（売建および買建）ポジションを構築することにより市場動向に左右されない投資収益を追求する投資信託証券（以下、「主要投資対象ファンド」といいます。）に投資を行ないます。副次的な投資対象として、短期債券等に投資する投資信託証券にも投資を行ないます。投資対象とする投資信託証券は、別に定めるブラックロック・グループの運用会社が運用するものとします。

各投資信託証券への投資割合は、原則として市況動向および各投資信託証券の収益性等を勘案して委託会社が決定します。通常、主要投資対象ファンドへの投資割合を高位に保ちます。

別に定める投資信託証券は、委託会社の判断により、変更することがあります。

外貨建資産については、為替ヘッジにより為替変動リスクの低減を図ることを基本とします。

資金動向、市場動向、残存信託期間等によっては、上記のような運用ができない場合もあります。

##### (3)投資制限

投資信託証券および短期金融商品（短期運用の有価証券を含みます。）以外への直接投資は行ないません。

投資信託証券への投資割合には制限を設けません。

外貨建資産への投資割合には制限を設けません。

一般社団法人投資信託協会規則に定める一の者に係る株式等エクスポージャー、債券等エクスポージャーおよびデリバティブ等エクスポージャーの信託財産の純資産総額に対する比率は、原則としてそれぞれ10%、合計で20%を超えないものとし、当該比率を超えることとなった場合には、同規則にしたがい当該比率以内となるよう調整を行ないます。

## (2)【投資対象】

## 投資対象とする資産の種類

この信託において投資の対象とする資産の種類は、次に掲げる特定資産（「特定資産」とは、投資信託及び投資法人に関する法律（以下「投信法」といいます。）第2条第1項で定めるものをいいます。以下同じ。）とします。

- a．有価証券
- b．金銭債権
- c．約束手形（手形割引市場において売買される手形に限ります。）

## 投資対象とする有価証券

委託会社は、信託金を、主としてアメリカズ・ロングショート・マザーファンド受益証券のほか、次の有価証券（金融商品取引法第2条第2項の規定により有価証券とみなされる同項各号に掲げる権利を除きます。）に投資することを指図します。

- a．国債証券
- b．地方債証券
- c．特別の法律により法人の発行する債券および社債券（新株引受権証券と社債券とが一体となった新株引受権付社債券の新株引受権証券および短期社債券を除きます。）
- d．短期社債等（社債、株式等の振替に関する法律第66条第1号に規定する短期社債、保険業法第61条の10第1項に規定する短期社債、資産の流動化に関する法律第2条第8項に関する特定短期社債、商工組合中央金庫法第33条の2に規定する短期商工債、信用金庫法第54条の4第1項に規定する短期債および農林中央金庫法第62条の2第1項に規定する短期農林債をいいます。）
- e．コマーシャル・ペーパー
- f．外国または外国の者の発行する証券または証書で、前各号の証券または証書の性質を有するもの
- g．外国法人が発行する譲渡性預金証書

なお、a．からc．の証券を以下「公社債」といい、公社債にかかる運用の指図は買い現先取引(売戻し条件付の買い入れ)および債券貸借取引(現金担保付き債券借入れ)に限り行なうことができるものとします。

## 投資対象とする金融商品

このファンドの設定、換金、償還、投資環境の変動等への対応等、委託会社が運用上必要と認めるときには、有価証券のほか、次に掲げる金融商品（金融商品取引法第2条第2項の規定により有価証券とみなされる同項各号に掲げる権利を含みます。）により運用を指図することができます。

- a．預金
- b．指定金銭信託（金融商品取引法第2条第1項第14号に規定する受益証券発行信託を除きます。）
- c．コール・ローン
- d．手形割引市場において売買される手形

## マザーファンドの投資対象ファンドの概要

## (a) B S F ブラックロック・アメリカズ・ダイバーシファイド・エクイティ・アブソルート・リターン・ファンド

形態	ルクセンブルグ籍（オープン・エンド型）会社型外国投資証券（米ドル建て）
投資目的および投資態度	ファンドは株式等に投資するロングショート（買い建ておよび売り建て）ポジションを構築することにより、市場動向に係わらずプラスのアブソルート・リターンの追求を目指します。ファンドの純資産の少なくとも70%を米国、カナダおよびラテンアメリカ諸国の株式もしくは株式関連の派生商品等へ投資を行ないます。ファンドは、投資対象とする株式市場へのネットエクスポージャーを最小限にすることを旨として、広く分散投資を行ないます。
設定日	2012年2月17日
存続期間	無期限
主な投資対象	米国、カナダおよびラテンアメリカ諸国の株式もしくは株式関連の派生商品等に投資します。
主な投資制限	<ul style="list-style-type: none"> <li>・同一発行体の譲渡性のある証券への投資は、原則としてファンドの純資産総額の10%以下とします。</li> <li>・純資産総額の5%を超えて投資しているすべての発行体について、ファンドが保有する譲渡性のある証券の総額は原則として純資産総額の40%を超えないものとします。</li> </ul>
管理報酬	ありません。（注）
その他費用	管理業務会社、保管会社および名義書換事務代行会社への報酬等および事務諸費に要する費用についてはファンドから差し引かれます。
決算日	年1回（原則として5月末日）に決算を行ないます。
収益分配方針	原則として、分配を行ないません。
申込手数料	ありません。
管理会社	ブラックロック（ルクセンブルグ）エス・エー
投資顧問会社	ブラックロック・インスティテューショナル・トラスト・カンパニー、エヌ・エイ。
保管会社	ステート・ストリート・バンク・インターナショナル GmbH

（注） 投資対象ファンドにかかる報酬相当額は、委託会社の信託報酬より支払われます。

## (b) ICS ブラックロック・ICS・USTレジャー・ファンド

形態	アイルランド籍(オープン・エンド型)会社型外国投資証券(米ドル建て)
投資目的および投資態度	ファンドは、流動性と元本の安定性を確保しつつ、安定的なインカム水準を追求します。 ファンドは、米国短中期国債、米国政府によって発行されるその他債務権および現先取引に投資をします。現先取引の活用により流動性を確保します。
設定日	2008年9月29日
存続期間	無期限
主な投資対象	主としてファンドは、米国短中期国債、米国政府によって発行されるその他債務権および現先取引を主要投資対象とします。
主な投資制限	<ul style="list-style-type: none"> <li>・同一発行体の譲渡性のある証券もしくは短期金融商品への投資は原則としてファンドの純資産総額の10%以下とします。</li> <li>・純資産総額の10%を超えて資金の借り入れは行ないません。</li> </ul>
管理報酬 その他費用	管理報酬、保管報酬および事務の処理に要する諸費用がファンドから差し引かれます。
決算日	年1回(原則として9月30日)に決算を行ないます。
収益分配方針	原則として、分配を行ないません。
申込手数料	ありません。
管理会社	ブラックロック・アセット・マネジメント・アイルランド・リミテッド
投資顧問会社	ブラックロック・キャピタル・マネジメント・インク
保管会社	JPMorgan Bank (アイルランド) ピー・エル・シー

## (3) 【運用体制】

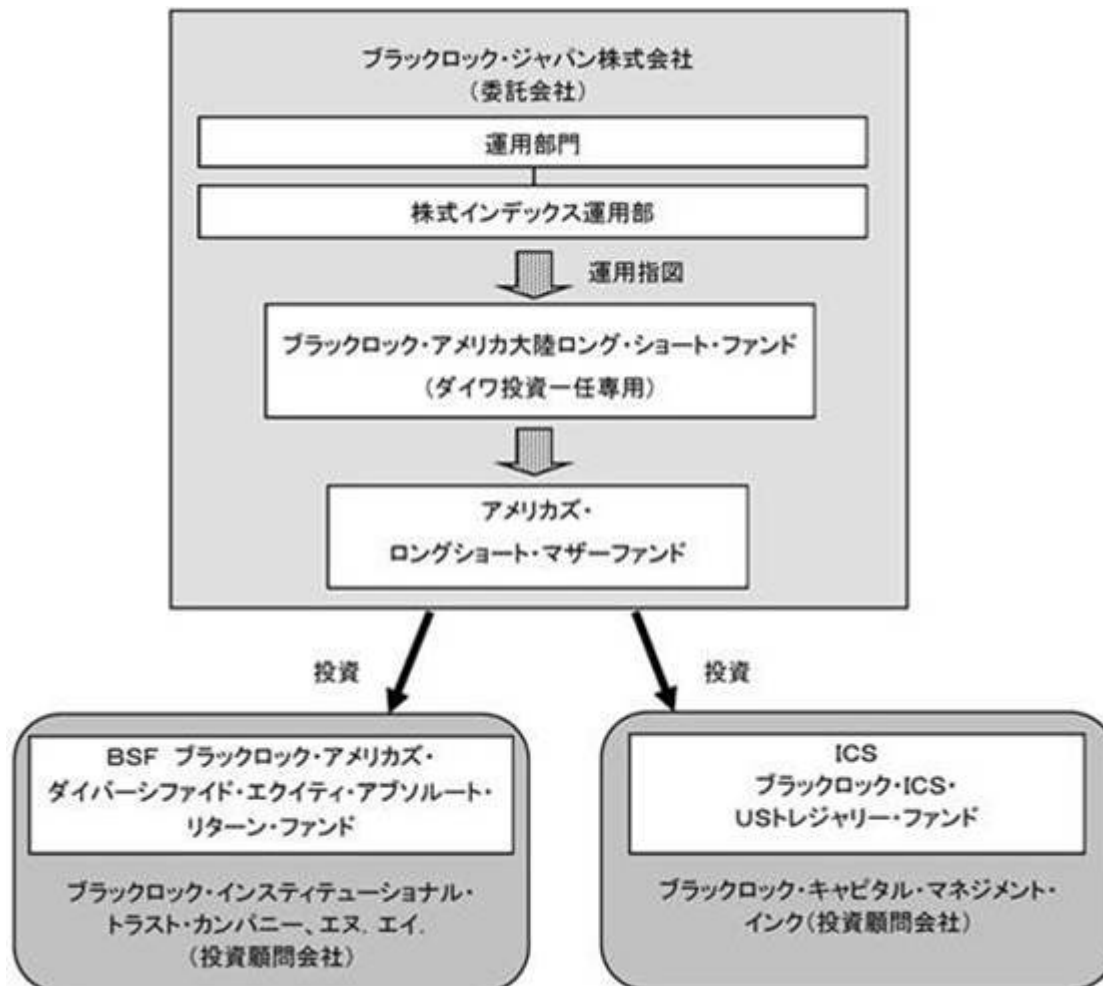
ファンドの運用・管理の各業務の役割分担を社内規程により定めております。

ファンドの運用については委託会社の運用部門が統括しています。

社内には内部監査を担当する部門、ファンドの運用状況やリスク状況等をモニターし、関連部署にフィードバックする部門、或いは投資委員会等開催により、各ファンドの投資方針等にわたって運用が行なわれているか確認する組織、機能が確立しています。

当ファンドの運用は、株式インデックス運用部（当ファンド担当：8名程度）が担当いたします。

## 運用体制図



運用体制等は、変更となる場合があります。

## ブラックロック・グループ

ブラックロック・グループは、運用資産残高約7.43兆ドル<sup>\*</sup>（約807兆円）を持つ世界最大級の独立系資産運用グループであり、当社はその日本法人です。

当グループは、世界各国の機関投資家および個人投資家のため、株式、債券、キャッシュ・マネジメントおよびオルタナティブ商品といった様々な資産クラスの運用を行なっております。また、機関投資家向けに、リスク管理、投資システム・アウトソーシングおよびファイナンシャル・アドバイザー・サービスの提供を行なっております。

<sup>\*</sup> 2019年12月末現在。(円換算レートは1ドル=108.675円を使用)



#### (4)【分配方針】

##### 収益分配方針

年1回の毎決算時(原則として6月15日。休業日の場合は翌営業日。)に、原則として以下の方針に基づき、分配を行ないます。

##### a. 分配対象額の範囲

分配対象額の範囲は、経費控除後の繰越分を含めた利子・配当等収益および売買損益(繰越欠損補填後、評価損益を含みます。)等の全額とします。

##### b. 分配対象収益についての分配方針

分配金額は、委託会社が基準価額水準、市況動向等を勘案して決定します。基準価額水準、市況動向等によっては分配を行わないことがあります。将来の分配金の支払いおよびその金額について保証するものではありません。

##### c. 留保益の運用方針

留保益の運用については特に制限を設けず、委託会社の判断に基づき、元本部分と同一の運用を行ないます。

##### 収益の分配

##### a. 信託財産から生じる毎計算期末における利益は、次の方法により処理するものとします。

(a) 利子、配当金およびこれ等に類する収益から支払利息を控除した額(以下「配当等収益」といいます。)は、諸経費、諸費用(消費税に相当する金額および地方消費税に相当する金額(以下「消費税相当額」といいます。))を含みます。以下同じ。)、信託報酬(消費税等相当額を含みます。以下同じ。)を控除した後、その残額を投資者に分配することができます。なお、次期以降の分配に充てるため、その一部を分配準備積立金として積み立てることができます。

(b) 売買損益に評価損益を加減した利益金額(以下「売買益」といいます。)は、諸経費、諸費用および信託報酬を控除し、繰越欠損金のあるときは、その全額を売買益をもって補てんした後、投資者に分配することができます。なお、次期以降の分配に充てるため、分配準備積立金として積み立てることができます。

##### b. 毎計算期末において、信託財産につき生じた損失は、次期に繰り越すものとします。

##### 収益分配金の支払い

##### a. 支払時期と支払場所

##### (a) 分配金支払いコースの場合

毎計算期間終了日後1ヵ月以内の委託会社の指定する日(原則として5営業日以内)に、毎計算期間の末日において振替機関等の振替口座簿に記載または記録されている投資者にお支払いを開始します。収益分配金は販売会社の営業所等において支払います。

##### (b) 分配金再投資コースの場合

累積投資契約に基づき、受託会社が委託会社の指定する預金口座等に払い込むことにより、原則として毎計算期間終了日の翌営業日に収益分配金が販売会社に支払われます。この場合、販売会社は投資者に対し遅滞なく収益分配金の再投資にかかる受益権の売り付けを行ないます。当該売り付けにより増加した受益権は、振替口座簿に記載または記録されます。

##### b. 時効

投資者が、a.(a)に規定する支払開始日から5年間支払い請求を行わない場合はその権利を失い、委託会社が受託会社から交付を受けた金銭は委託会社に帰属します。

## (5) 【投資制限】

以下は当ファンドの約款で定める投資制限です。

投資信託証券および短期金融商品（短期運用の有価証券を含みます。）以外への直接投資は行ないません。

## 投資信託証券への投資制限

投資信託証券への実質投資割合には制限を設けません。

## 外貨建資産への投資制限

外貨建資産への実質投資割合には、制限を設けません。

## 特別の場合の外貨建有価証券への投資制限

外貨建有価証券への投資については、わが国の国際収支上の理由等により、特に必要と認められる場合には、制約されることがあります。

## 公社債の借入れ

- a. 委託会社は、信託財産の効率的な運用に資するため、公社債の借入れの指図をすることができます。なお、当該公社債の借入れを行なうにあたり担保の提供が必要と認められた時は、担保の提供の指図を行なうものとします。
- b. a. の指図は、当該借入れにかかる公社債の時価総額が信託財産の純資産総額の範囲内とします。
- c. 信託財産の換金等の事由により、b. の借入れにかかる公社債の時価総額が信託財産の純資産総額を超えることとなった場合には、委託会社は速やかに、その超える額に相当する借入れた公社債の一部を返還するための指図をするものとします。
- d. a. の借入れにかかる品借料は信託財産中から支弁します。

## 外国為替予約の指図および範囲

委託会社は、信託財産に属する外貨建資産とマザーファンドの信託財産に属する外貨建資産のうち信託財産に属するとみなした額（信託財産に属するマザーファンドの時価総額にマザーファンドの信託財産の純資産総額に占める外貨建資産の時価総額の割合を乗じて得た額をいいます。）との合計額について、当該外貨建資産の為替ヘッジのため、外国為替の売買の予約取引の指図をすることができます。

## 信用リスク集中回避のための投資制限

一般社団法人投資信託協会規則に定める一の者に係る株式等エクスポージャー、債券等エクスポージャーおよびデリバティブ等エクスポージャーの信託財産の純資産総額に対する比率は、原則としてそれぞれ10%、合計で20%を超えないものとし、当該比率を超えることとなった場合には、同規則にしたがい当該比率以内となるよう調整を行ないます。

## 資金の借入れ

- a. 委託会社は、信託財産の効率的な運用ならびに運用の安定性に資するため、換金に伴う支払資金の手当て（換金に伴う支払資金の手当てのために借入れた資金の返済を含みます。）を目的として、または再投資にかかる収益分配金の支払資金の手当てを目的として、資金借入れ（コール市場を通じる場合を含みます。）の指図をすることができます。なお、当該借入金をもって有価証券等の運用は行なわないものとします。
- b. 換金に伴う支払資金の手当てにかかる借入期間は、投資者への換金代金支払開始日から信託財産で保有する有価証券等の売却代金の受渡日までの間または投資者への換金代金支払開始日から信託財産で保有する有価証券等の換金代金入金日までの間もしくは投資者への換金代金支払開始日から信託財産で保有する有価証券等の償還金の入金日までの期間が5営業日以内である場合の当該期間とし、資金借入額は当該有価証券等の売却または換金代金および有価証券等の償還金の合計額を限度とします。

ただし、資金の借入額は、借入れ指図を行なう日における信託財産の純資産総額の10%を超えないこととします。

- c . 収益分配金の再投資にかかる借入期間は信託財産から収益分配金が支弁される日からその翌営業日までとし、資金借入額は収益分配金の再投資額を限度とします。
- d . 借入金の利息は信託財産中より支弁します。

### 3【投資リスク】

#### (1) 投資リスク

ファンドの基準価額は、組入れられている有価証券の値動きの他、為替変動による影響を受けます。これらの信託財産の運用により生じた損益はすべて投資者の皆様へ帰属します。したがって、当ファンドは元金および元金からの収益の確保が保証されているものではなく、基準価額の下落により投資者は損失を被り、元金を割り込むことがあります。また、投資信託は預貯金と異なります。

当ファンドにかかる主なリスクは以下の通りです。

#### 基準価額の変動要因

##### a．ロングショート戦略によるリスク

当ファンドの実質的な主要投資対象ファンドは、計量モデルを活用したロングショート戦略による運用を行なうことで投資収益を追求しますが、当戦略がその目的を達成できる保証はありません。ロング（買い建て）した銘柄の価格が下落した場合、もしくはショート（売り建て）した銘柄の価格が上昇した場合は損失が発生し、それに伴い当ファンドの基準価額が下落する可能性があります。またロングとショートの双方で損失した場合は、通常想定される以上に当ファンドの運用成果に影響を被る可能性があります。

##### b．株式の価格変動リスク

当ファンドの実質的な主要投資対象ファンドは、米国、カナダおよびラテンアメリカ諸国の発行体が発行する株式および株式関連の派生商品に投資を行ないます。したがって、米国、カナダおよびラテンアメリカ諸国の経済・市場動向または投資対象企業の経営・財務状況に応じて、株式あるいは株式関連の派生商品の価格等が変動し、当ファンドの運用成果に影響を与えます。

#### （中小型株式投資のリスク）

当ファンドの実質的な主要投資対象ファンドは、株式市場平均に比べ時価総額の小さな企業の株式および株式関連の派生商品にも投資を行ないます。これらの企業への投資は、株式市場全体の平均に比べて結果としてより大きな値上がりもしくは値下がりとなる可能性があります。これは比較的小規模の企業は大規模の企業に比べ収益の変動が大きくなる傾向があることに加え、株式市場における需給関係の変動の影響を受けやすいためです。

#### （カンントリー・リスク）

当ファンドの実質的な主要投資対象ファンドはラテンアメリカ諸国の株式市場にも投資をします。ラテンアメリカ諸国のようなエマージング諸国の経済は、先進諸国に比べて不安定であり、その株式市場を取り巻く社会的・経済的環境はより不透明な場合が多く、エマージング諸国の政府は自国経済を規制または監督する上で大きな影響力を行使することがあります。したがって、主として先進国市場に投資する場合に比べて、投資先の国の政治・経済事情、通貨・資本規制等の要因により、より大幅に株価が変動することが考えられ、それに伴い当ファンドの運用成果に影響を与えます。

##### c．デリバティブ取引のリスク

当ファンドの実質的な主要投資対象ファンドは、株式関連の派生商品（先物・スワップなど）に投資を行ないます。先物・スワップなどのデリバティブ取引は、現物資産への投資に代わって投資目的を効率的に達成するために用いられ、あるいは価格変動による影響を回避するために用いられませんが、その目的が達成される保証はなく、損失が発生する可能性があります。デリバティブ取引はコストとリスクが伴い、当ファンドの運用成果に影響を与えます。

#### （レバレッジ・リスク）

デリバティブ取引では、一般的に想定元本に対して比較的小額の証拠金・担保金等を取引相手に差入れることで、より大きな金額の取引を行いません。当ファンドの実質的な主要投資対象ファンドでは、ファンドの純資産規模を上回る金額のデリバティブ取引を行いません。その結果として、いわゆる「てこ（レバレッジ）の原理」により市場価格の変動が増幅され、大きな影響を被る可能性があります。

#### （デリバティブ取引の取引先に関するリスク）

デリバティブ取引の相手方が倒産等の事態に陥った場合は、取引契約が不履行となり、取引の清算の遅延等により、大きな損失を被る可能性があります。このような事態が生じた場合には当ファンドの運用成果に影響を与えます。

#### d．為替変動リスク

当ファンドのマザーファンドは、為替変動リスクの低減を図ることを目指し、原則として外貨建資産に対して為替ヘッジを行いませんが、為替変動による影響の全てを回避することはできません。また、ヘッジ対象通貨の金利が円金利よりも高い場合、ヘッジ・コストがかかります。

なお、実質的な主要投資対象ファンドは現地通貨建てで投資を行なう場合があります。通常は現地通貨にかかる為替変動リスクは、ロングショート戦略において相殺されますが、ロングポジションとショートポジションの割合が一致しない等の場合には米ドルに対する現地通貨の為替レートの変動が、当ファンドの運用成果に影響を与えます。

#### e．債券投資のリスク

当ファンドの実質的な投資対象ファンドは、債券へも投資を行いません。債券の価格は、政治、経済、社会情勢等の影響により金利が上昇すれば下落し、金利が低下すれば上昇します。したがって、金利の変動が当ファンドの運用成果に影響を与えます。また、投資した債券の発行体の財務状況により、債務不履行が生じることがあります。債務不履行が生じた場合には、債券価格が下落する等、当ファンドの運用成果に影響を与えます。

#### ファンド運営上のリスク

##### a．購入および換金の受付の中止・取消

金融商品取引所等における取引の停止、外国為替取引の停止、決済機能の停止その他やむを得ない事情があるときは、受益権の購入および換金の受付を中止する場合があります。また、この場合、既に受付けた受益権の購入および換金の受付についても取り消す場合があります。

##### b．ファンドの繰上償還

当ファンドは換金により受益権の口数が20億口を下回ることとなった場合、または投資者のため有利と認められる場合、その他やむを得ない事情が発生したとき等は、ファンドを償還させる場合があります。

##### c．法令・税制・会計等の変更

法令・税制・会計方法等は今後変更される可能性があります。

## d．収益分配金に関する留意点

分配金は、預貯金の利息とは異なりファンドの純資産から支払われますので、分配金が支払われると、その金額相当分、基準価額は下がります。

分配金は、計算期間中に発生した運用収益（経費控除後の配当等収益および評価益を含む売買益）を超えて支払われる場合があります。計算期間中に運用収益があった場合においても、当該運用収益を超えて分配を行なった場合、当期決算日の基準価額は前期決算日の基準価額と比べて下落することになります。したがって、分配金の水準は必ずしも計算期間におけるファンドの収益率を示すものではありません。

投資者の個別元本の状況によっては、分配金の一部または全部が、実質的に元本の一部払戻しに相当する場合があります。個別元本とは、追加型投資信託を保有する投資者毎の取得元本のことで、投資者毎に異なります。

## (2) リスクの管理体制

委託会社ではリスク管理を重視しており、独自開発のシステムを用いてリスク管理を行なっております。具体的には、運用担当部門とは異なる部門においてファンドの投資リスクの計測・分析、投資制限のモニタリングなどを行なうことにより、ファンドの投資リスクが運用方針に合致していることを確認し、その結果を運用担当部門にフィードバックするほか、社内関係者で共有しております。また、委託会社の業務に関するリスクについて社内規程を定めて管理を行なっております。

その他、デリバティブ取引のリスク管理として、実質的な投資対象ファンドの投資顧問会社ではリスク管理部門内に取引先リスクの管理専任部署を設置、取引先の承認、財務状況のモニタリング、ならびに取引先毎の取引額のモニタリングを行なっています。

リスクの管理体制は、変更となる場合があります。

(参考情報)

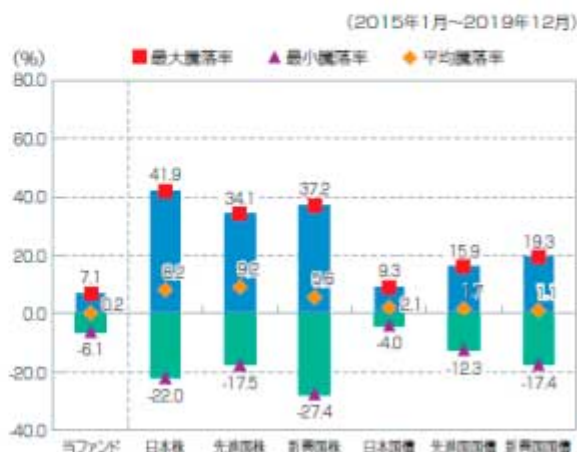
●下記のグラフは、ファンドと代表的な資産クラスを定量的に比較できるように作成したものです。

右のグラフは過去5年間に於ける年間騰落率(各月末における直近1年間の騰落率)の平均・最大・最小を、ファンドおよび他の代表的な資産クラスについて表示しています。また左のグラフはファンドの過去5年間に於ける年間騰落率の推移を表示しています。

### ファンドの年間騰落率と分配金再投資基準価額の推移



### 他の代表的な資産クラスとの騰落率の比較



※各資産クラスは、ファンドの投資対象を表しているものではありません。

※ファンドの年間騰落率は、分配金(税引前)を分配時にファンドへ再投資したものとみなして計算したものであり、実際の基準価額に基づいて計算した年間騰落率とは異なる場合があります。

※ファンドの年間騰落率において、過去5年間分のデータが算出できない場合は以下のルールで表示しています。

- ①年間騰落率に該当するデータがない場合には表示されません。
- ②年間騰落率が算出できない期間がある場合には、算出可能な期間についてのみ表示しています。

#### ※各資産クラスの指数

日本株……東証株価指数(配当込み)  
 先進国株……MSCIロクサイ指数(配当込み、円ベース)  
 新興国株……MSCIエマージング・マーケット・インデックス(配当込み、円ベース)  
 日本国債……NOMURA-BPI国債  
 先進国国債……FTSE世界国債インデックス(除く日本、円ベース)  
 新興国国債……J.P.モルガン・ガバメント・ボンド・インデックス・エマージング・マーケット・グローバル・ディバースファイド(円ベース)  
 (注)海外の指数は、為替ヘッジなしによる投資を想定して、円ベースとしております。

#### <各指数について>

東証株価指数(配当込み)は、東京証券取引所第一部に上場されている全銘柄を対象に時価総額を指数として算出したものです。東証株価指数(配当込み)は、株式会社東京証券取引所((株)東京証券取引所)の知的財産であり、この指数の算出、数値の公表、利用など株価指数に関するすべての権利は、(株)東京証券取引所が有しています。(株)東京証券取引所は、東証株価指数(配当込み)の算出もしくは公表の方法の変更、東証株価指数(配当込み)の算出もしくは公表の停止または東証株価指数(配当込み)の商標の変更もしくは使用の停止を行なう権利を有しています。

MSCIロクサイ指数(配当込み、円ベース)およびMSCIエマージング・マーケット・インデックス(配当込み、円ベース)は、MSCI Inc.が開発、計算した株価指数です。MSCIロクサイ指数(配当込み、円ベース)は日本を除く世界の主要先進国の株式を、また、MSCIエマージング・マーケット・インデックス(配当込み、円ベース)は新興国の株式を対象として算出した指数です。同指数に関する著作権、知的財産その他の一切の権利は、MSCI Inc.に帰属します。また、MSCI Inc.は同指数の内容を変更する権利及び公表を停止する権利を有しています。

NOMURA-BPI国債は、野村證券株式会社が公表している指数で、日本国債の市場全体の動向を表す投資収益指数です。同指数に関する知的財産権は野村證券株式会社に帰属します。なお、野村證券株式会社は、NOMURA-BPI国債の正確性、完全性、信頼性、有用性を保証するものではなく、NOMURA-BPI国債を用いて行なわれるブラックロック・ジャパン株式会社の事業活動・サービスに関し一切責任を負いません。

FTSE世界国債インデックス(除く日本、円ベース)は、FTSE Fixed Income LLCにより運営され、日本を除く世界主要国の国債の総合収益率を各市場の時価総額で加重平均した債券インデックスです。同指数はFTSE Fixed Income LLCの知的財産であり、指数に関するすべての権利は、FTSE Fixed Income LLCが有しています。

J.P.モルガン・ガバメント・ボンド・インデックス・エマージング・マーケット・グローバル・ディバースファイド(円ベース)は、J.P.モルガン・セキュリティーズ・エルエルシーが発表しており、新興国の現地通貨建ての国債を対象として算出した指数です。同指数に関する著作権はJ.P.モルガン・セキュリティーズ・エルエルシーに帰属しています。

## 4【手数料等及び税金】

### (1)【申込手数料】

購入時の申込手数料（以下「購入時手数料」といいます。）は、販売会社が独自に定めることができます。販売会社につきましては、下記にお問い合わせください。

ブラックロック・ジャパン株式会社

電話番号： 03-6703-4300（受付時間 営業日の9：00～17：00）

ホームページアドレス： [www.blackrock.com/jp/](http://www.blackrock.com/jp/)

なお、購入時手数料には消費税等相当額が含まれます（以下同じ。）。

購入時手数料は、購入時の商品説明、販売に関する事務手続き等の役務の対価として販売会社にお支払いいただくものです。

購入時手数料を徴収している販売会社はありません。

分配金の受取方法により、「分配金支払いコース」、「分配金再投資コース」の2つのコースがあります。「分配金再投資コース」を選択した投資者が、分配金を再投資する場合は、無手数料とします。

### (2)【換金（解約）手数料】

換金手数料

ありません。

信託財産留保額

ありません。

### (3)【信託報酬等】

信託報酬の総額

計算期間を通じて毎日、信託財産の純資産総額に年1.9008%（税抜1.728%）の率を乗じて得た金額とします。

信託報酬に係る委託会社、販売会社、受託会社との間の配分および当該報酬を対価とする役務の内容は次の通りとします。

	信託報酬の配分	役務の内容
委託会社	年1.76% (税抜1.60)	ファンドの運用、基準価額の計算、運用報告書等各種書類の作成等
販売会社	年0.11% (税抜0.10%)	運用報告書等各種書類の送付、口座内でのファンドの管理、購入後の情報提供等
受託会社	年0.0308% (税抜0.028%)	運用財産の管理、委託会社からの指図の実行等

実質的な投資対象ファンドにかかる報酬相当額は、委託会社の信託報酬より支払われます。

信託報酬の支払時期と支払方法等

信託報酬は、日々計上され、毎計算期間の最初の6ヵ月終了日（当該終了日が休業日の場合はその翌営業日とします。）および毎計算期末または信託終了のとき信託財産中から支弁するものとします。

委託会社および販売会社に対する信託報酬は、ファンドから委託会社に対して支弁されます。信託報酬の販売会社への配分は、ファンドから委託会社に支弁された後、委託会社より販売会社に対して支払われます。受託会社の報酬は、ファンドから受託会社に対して支弁されます。

### (4)【その他の手数料等】

信託財産において換金代金等の支払資金に不足が生じるときに資金借入れの指図を行なった場合はその都度、当該借入金の利息は信託財産中より支弁します。



信託財産に関する租税、信託事務の処理に要する諸費用および受託会社の立替えた立替金の利息（以下「諸経費」といいます。）は、投資者の負担とし、その都度、信託財産中から支弁します。

下記の諸費用（以下「諸費用」といいます。）および諸費用に係る消費税等相当額は、投資者の負担とし、信託財産中から支弁することができます。

- 1．受益権の管理事務に関連する費用
- 2．有価証券届出書、有価証券報告書等法定提出書類の作成、印刷および提出に係る費用
- 3．目論見書の作成、印刷および交付に係る費用
- 4．信託約款の作成、印刷および届出に係る費用
- 5．運用報告書の作成、印刷、交付および提出に係る費用
- 6．公告に係る費用
- 7．他の信託との併合および信託約款の変更またはファンドの償還に係る事項を記載した書面の作成、印刷および交付に係る費用
- 8．この信託の監査人、法律顧問および税務顧問に対する報酬および費用

委託会社は、年0.11%（税抜0.10%）を上限とする、上記の諸費用の金額をあらかじめ合理的に見積もった上で算出する率を毎日純資産総額に対して乗じて得た額、または上記の諸費用の金額をあらかじめ合理的に見積もった上で算出する額を、上記の諸費用の支払の合計額とみなして、ファンドから受領することができます。諸費用および諸費用に係る消費税等相当額は、日々計上され、毎計算期間の最初の6ヵ月終了日（当該終了日が休業日の場合はその翌営業日）および毎計算期末または信託終了のとき信託財産中から支払われるものとします。

外貨建資産の保管等に要する費用<sup>\*</sup>は、その都度、信託財産中より支弁します。

<sup>\*</sup> 海外における保管銀行等に支払う有価証券の保管および資金の送金・資産の移転等に要する費用

実質的な投資対象ファンドに係る保管報酬および事務処理に要する諸費用が別途投資対象ファンドから支払われます。

#### (5)【課税上の取扱い】

課税上は株式投資信託として取扱われます。

日本の居住者（法人を含む。）である投資者に対する課税については、以下のような取扱いとなります。

個別元本方式について

- a．追加型株式投資信託について、投資者毎の信託時の受益権の価額等（購入時手数料は含まれません。）が当該投資者の元本（「個別元本」といいます。）にあたります。
- b．投資者が同一ファンドの受益権を複数回購入した場合、個別元本は、当該投資者が追加信託を行なうつど当該投資者の受益権口数で加重平均することにより算出されます。
- c．同一ファンドを複数の販売会社で購入する場合には各販売会社毎に、個別元本の算出が行なわれます。また、同一販売会社であっても複数支店等で同一ファンドを購入する場合は当該支店等毎に個別元本の算出が行なわれる場合があります。
- d．投資者が元本払戻金（特別分配金）を受け取った場合、収益分配金発生時にその個別元本から当該元本払戻金（特別分配金）を控除した額が、その後の当該投資者の個別元本となります。（「元本払戻金（特別分配金）」については、下記「収益分配金の課税について」を参照。）

## 換金時および償還時の課税について

## a．個人の投資者の場合

換金時および償還時の差益（譲渡益）が課税対象となります。

## b．法人の投資者の場合

換金時および償還時の個別元本超過額が課税対象となります。

## 収益分配金の課税について

追加型株式投資信託の収益分配金には、課税扱いとなる「普通分配金」と、非課税扱いとなる「元本払戻金（特別分配金）」（投資者毎の元本の一部払戻しに相当する部分）の区分があります。

投資者が収益分配金を受け取る際、当該収益分配金落ち後の基準価額が当該投資者の個別元本と同額の場合または当該投資者の個別元本を上回っている場合には、当該収益分配金の全額が普通分配金となり、当該収益分配金落ち後の基準価額が当該投資者の個別元本を下回っている場合には、その下回る部分の額が元本払戻金（特別分配金）となり、当該収益分配金から当該元本払戻金（特別分配金）を控除した額が普通分配金となります。

なお、投資者が元本払戻金（特別分配金）を受け取った場合、収益分配金発生時にその個別元本から当該元本払戻金（特別分配金）を控除した額が、その後の当該投資者の個別元本となります。

## 個人、法人の課税の取扱いについて

## a．個人の投資者に対する課税

## (a) 収益分配金の課税について

支払いを受ける収益分配金のうち、課税扱いとなる普通分配金については、配当所得として、20.315%（所得税15.315%（復興特別所得税を含む）、地方税5%）の税率による源泉徴収が行なわれます。原則として、申告は不要です。

また、確定申告を行なうことにより総合課税（配当控除なし）と申告分離課税（20.315%（所得税15.315%、地方税5%））のいずれかを選択することができます。

## (b) 換金時および償還時の差益の課税について

換金時および償還時の差益（換金価額および償還価額から購入費用（購入時手数料および当該購入時手数料にかかる消費税等相当額を含みます。）を控除した利益）は、譲渡益として課税対象（譲渡所得等）となり、20.315%（所得税15.315%（復興特別所得税を含む）、地方税5%）の税率による申告分離課税が適用されます。原則として確定申告が必要ですが、特定口座（源泉徴収口座）の利用が可能な場合があります。

換金時および償還時に損失（譲渡損）が生じた場合には、確定申告することで、他の株式等の譲渡益、上場株式等の配当所得および特定公社債等の利子所得の金額（申告分離課税を選択したものに限り、）との損益通算ならびに3年間の繰越控除の対象とすることができます。

また、換金時および償還時の差益（譲渡益）については、他の株式等の譲渡損と損益を相殺することができます。

## b．法人の投資者に対する課税

法人の投資者が支払いを受ける収益分配金のうち課税扱いとなる普通分配金ならびに換金時および償還時の個別元本超過額については、15.315%（所得税15.315%（復興特別所得税を含む）、地方税の源泉徴収はありません。）の税率による源泉徴収が行なわれます。なお、当ファンドについては、法人税の課税対象となりますが、益金不算入制度の適用はありません。

外貨建資産への投資により外国税額控除の適用となった場合には、分配時の税金が異なる場合があります。

上記は2019年12月末末現在のもので、税法が改正された場合等には、税率等が変更される場合があります。税金の取扱いの詳細については、税務専門家等にご確認されることをお勧めします。

## 5【運用状況】

以下の運用状況は2019年12月末現在のものです。

「ブラックロック・アメリカ大陸ロング・ショート・ファンド(ダイワ投資一任専用)」

## (1)【投資状況】

資産の種類	金額(円)	投資比率(%)
親投資信託受益証券	780,557,124	100.07
内 日本	780,557,124	100.07
コール・ローン、その他の資産(負債控除後)	558,855	0.07
純資産総額	779,998,269	100.00

## (2)【投資資産】

## 【投資有価証券の主要銘柄】

順位	銘柄	国/地域	種類	数量(口)	簿価単価(円)	簿価金額(円)	評価単価(円)	評価金額(円)	投資比率(%)
1	アメリカズ・ロングショート・マザーファンド	日本	親投資信託受益証券	621,067,095	1.2773	793,308,519	1.2568	780,557,124	100.07

(注) 投資比率は、純資産総額に対する評価金額の比率です。

## 種類別投資比率

種類	投資比率(%)
親投資信託受益証券	100.07

(注) 投資比率は、純資産総額に対する評価金額の比率です。

## 【投資不動産物件】

該当事項はありません。

## 【その他投資資産の主要なもの】

該当事項はありません。

## (3)【運用実績】

## 【純資産の推移】

2019年12月末現在、同日前1年以内における各月末および各計算期間末の純資産の推移は次の通りです。

	純資産総額(円)		1口当たりの純資産額(円)	
	(分配落)	(分配付)	(分配落)	(分配付)
第1期(2017年6月15日)	335,768,321	(同左)	1.0180	(同左)
第2期(2018年6月15日)	384,997,062	(同左)	1.0737	(同左)
第3期(2019年6月17日)	616,292,931	(同左)	1.0402	(同左)
2018年12月末現在	540,749,614		1.0228	
2019年1月末現在	536,974,225		1.0290	
2019年2月末現在	553,808,493		1.0319	
2019年3月末現在	560,266,137		1.0237	
2019年4月末現在	555,393,189		1.0323	
2019年5月末現在	581,447,186		1.0369	
2019年6月末現在	628,318,926		1.0452	
2019年7月末現在	638,710,336		1.0635	
2019年8月末現在	627,193,691		1.0401	
2019年9月末現在	653,091,655		1.0267	
2019年10月末現在	669,921,686		1.0108	
2019年11月末現在	735,590,349		1.0173	
2019年12月末現在	779,998,269		1.0092	

## 【分配の推移】

	1口当たりの分配金(円)
第1期	
第2期	
第3期	
2019年6月18日～2019年12月17日	

## 【収益率の推移】

	収益率(%)
第1期	1.8
第2期	5.5
第3期	3.1
2019年6月18日～2019年12月17日	2.3

(注) 収益率とは、計算期間末の基準価額(分配付の額)から当該計算期間の直前の計算期間末の基準価額(分配落の額。以下「前期末基準価額」といいます。)を控除した額を前期末基準価額で除して得た数に100を乗じて得た数です。なお、第1期計算期間については、前期末基準価額を10,000円(1万口当たり)として計算していません。

## (4) 【設定及び解約の実績】

	設定数量(口)	解約数量(口)	発行済数量(口)
第1期	338,283,526	8,458,742	329,824,784
第2期	260,134,959	231,394,453	358,565,290
第3期	313,876,576	79,994,821	592,447,045
2019年6月18日～ 2019年12月17日	265,199,171	89,330,058	768,316,158

(参考情報)

「アメリカズ・ロングショート・マザーファンド」

## (1) 投資状況

資産の種類	金額(円)	投資比率(%)
投資証券	1,356,500,825	97.60
内 ルクセンブルグ	1,230,528,106	88.54
内 アイルランド	125,972,719	9.06
コール・ローン、その他の資産(負債控除後)	33,360,891	2.40
純資産総額	1,389,861,716	100.00

(注) 当ファンドは、ファミリーファンド方式による運用を行っているため、実質の運用はマザーファンドにおいて行っております。

## (2) 投資資産

## 投資有価証券の主要銘柄

順位	銘柄	国/地域	種類	投資口数	簿価単価 (円)	簿価金額 (円)	評価単価 (円)	評価金額 (円)	投資 比率 (%)
1	ブラックロック・ストラテジック・ファンズ ブラックロック・アメリカズ・ダイバーシファイド・エクイティ・アブソルート・リターン・ファンド クラスX投資証券	ルクセンブルグ	投資証券	71,840	17,284.18	1,241,704,716	17,128.61	1,230,528,106	88.54
2	インスティテューショナル・キャッシュ・シリーズplc ブラックロック・ICS・USTレジャー・ファンド エージェンシークラス投資証券	アイルランド	投資証券	10,891	11,451.61	124,721,861	11,566.46	125,972,719	9.06

(注) 投資比率は、純資産総額に対する評価金額の比率です。

## 種類別投資比率

種類	投資比率(%)
投資証券	97.60

(注) 投資比率は、純資産総額に対する評価金額の比率です。

## 投資不動産物件

該当事項はありません。

## その他投資資産の主要なもの

該当事項はありません。

(参考情報) 運用実績

2019年12月末現在

## 基準価額・純資産の推移



※基準価額および分配金再投資基準価額は信託報酬控除後の値です。信託報酬等については、後述の「ファンドの費用」をご覧ください。  
 ※分配金再投資基準価額は、税引前分配金を再投資したものととして算出しています。

## 分配の推移

設定来累計		0円
第1期	2017年6月	0円
第2期	2018年6月	0円
第3期	2019年6月	0円

※分配金は税引前、1万口当たり

## 主要な資産の状況

※ポジション数、ポジション構成比率、業種別グロスポジション上位10、市場別戦略配分比率は、当ファンドの実質的な主要投資対象である「BSFブラックロック・アメリカス・ダイバーシファイド・エクイティ・アブソルート・リターン・ファンド」の運用状況です。

## 資産構成比率(%)



※比率は対純資産総額、マザーファンドベース。四捨五入の関係で合計が100にならない場合があります。

## ポジション数\*

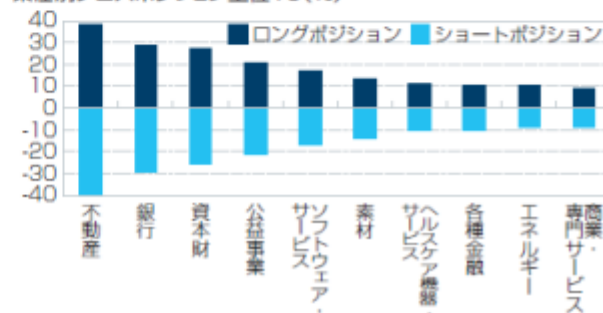
ロングポジション	1,707
ショートポジション	1,818
合計	3,525

## ポジション構成比率(%)\*

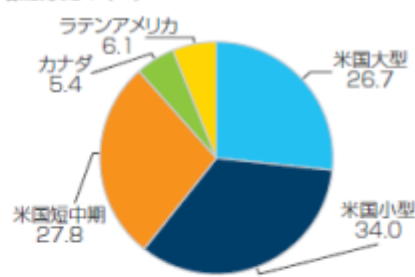
グロスポジション	530.4
ロングポジション	265.3
ショートポジション	-265.0
ネットポジション	0.3

\*実質的な主要投資対象ファンドの運用状況です。比率は実質的な主要投資対象ファンドの純資産総額に対する割合です。

## 業種別グロスポジション上位10(%)\*



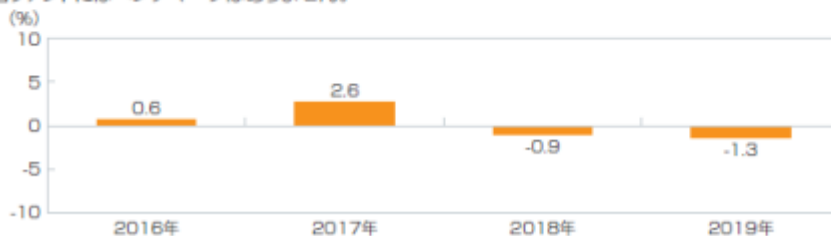
## 市場別戦略配分比率(%)\*



※比率は四捨五入の関係で合計が100にならない場合があります。

## 年間収益率の推移

※2016年は設定日(9月26日)から年末までの収益率を表示しています。  
 ※ファンドの収益率は、決算時の分配金を非課税で再投資したものととして算出しています。  
 ※当ファンドにはベンチマークはありません。



※運用実績・データ等は作成日現在および過去のものであり、今後の運用成果を保証するものではありません。  
 ※当ファンドの運用状況は別途、委託会社のホームページにて開示しております。



## 第2【管理及び運営】

### 1【申込（販売）手続等】

#### (1) 申込方法

受益権の投資者は、販売会社と有価証券の取引に関する契約を締結します。このため、販売会社は有価証券の取引にかかわる約款を投資者に交付し、投資者は当該約款に基づく取引口座の設定を申込み旨の申込書を提出します。

分配金の受取方法により、収益の分配時に分配金を受け取る「分配金支払いコース」と分配金が税引き後無手数料で再投資される「分配金再投資コース」の2つの申込方法があります。

「分配金再投資コース」を選択する投資者は、当該販売会社との間で「累積投資約款」にしたがって契約を締結します。

取扱いを行なうコースは各販売会社により異なりますので、詳細は販売会社までお問い合わせください。

投資者は販売会社に、購入と同時にまたはあらかじめ当該投資者が受益権の振替を行なうための振替機関等の口座を申し出るものとし、当該口座に当該投資者に係る口数の増加の記載または記録が行なわれます。なお、販売会社は、当該購入の代金の支払いと引き換えに、当該口座に当該投資者に係る口数の増加の記載または記録を行なうことができます。委託会社は、追加信託により分割された受益権について、振替機関等の振替口座簿への新たな記載または記録をするため社振法に定める事項の振替機関への通知を行なうものとします。振替機関等は、委託会社から振替機関への通知があった場合、社振法の規定にしたがい、その備える振替口座簿への新たな記載または記録を行いません。受託会社は、信託契約締結日に生じた受益権については信託契約締結時に、追加信託により生じた受益権については追加信託のつど、振替機関の定める方法により、振替機関へ当該受益権に係る信託を設定した旨の通知を行いません。

#### (2) 申込期間

当ファンドの購入は、申込期間における販売会社の各営業日に、販売会社の本・支店、営業所等でお受けしています。なお、申込期間は、有価証券届出書を提出することによって更新されます。

#### (3) 受付時間

購入の受付は、申込期間中の午後3時までに受付けたもの（当該申込みにかかる販売会社所定の事務手続きが完了したものを）を当日のお申込みとします。ただし、受付時間は販売会社によって異なることがあります。受付時間を過ぎての購入は翌営業日の取扱いとします。

販売会社につきましては、下記にお問い合わせください。

ブラックロック・ジャパン株式会社

電話番号： 03-6703-4300（受付時間 営業日の9：00～17：00）

ホームページアドレス： [www.blackrock.com/jp/](http://www.blackrock.com/jp/)

#### (4) 購入不可日

ルクセンブルクの銀行の休業日、12月24日、その他実質的な主要投資対象ファンドの受付不可日のいずれかに該当する場合は、販売会社の営業日であっても購入は受け付けません。詳細は販売会社にお問い合わせください。

#### (5) 購入単位

販売会社は、受益権の取得申込者に対し、最低単位を1円単位または1口単位として販売会社が定める単位をもって、取得の申込みに応じることができます。

#### (6) 購入価額

購入受付日の翌営業日の基準価額とします。なお、購入価額には、購入時手数料は含まれておりません。

## (7) 購入時手数料

a . 販売会社が独自に定めることができます。

なお、購入時手数料には消費税等相当額が含まれます。

購入時手数料を徴収している販売会社はありません。

b . 「分配金再投資コース」を選択した投資者が、分配金を再投資する場合は、無手数料となります。

## (8) 購入代金のお支払い

ファンドの受益権の投資者は、購入の販売会社が定める日までに当ファンドの購入代金を販売会社に支払うものとしてします。

## (9) 購入の受付の中止、既に受付けた購入の受付の取消

金融商品取引所等における取引の停止、外国為替取引の停止、決済機能の停止その他やむを得ない事情があるときは、委託会社の判断により、受益権の購入の受付を中止することおよび既に受付けた購入の受付を取り消すことがあります。

## 2【換金（解約）手続等】

### (1) 換金の申込と受付

投資者は、自己に帰属する受益権について、委託会社に換金を申込することができます。投資者が換金の申込をするときは、販売会社に対し、振替受益権をもって行なうものとします。委託会社の各営業日の午後3時までに受付けた換金の申込み（当該申込みにかかる販売会社所定の事務手続きが完了したもの）を、当日の受付分として取扱います。ただし、受付時間は販売会社によって異なることがあります。受付時間を過ぎての換金の申込は翌営業日のお取扱いとします。

### (2) 換金単位

投資者は、自己に帰属する受益権について、最低単位を1口単位として販売会社が定める単位をもって、委託会社に一部解約の実行を請求することができます。

### (3) 換金不可日

ルクセンブルグの銀行の休業日、12月24日、その他実質的な主要投資対象ファンドの受付不可日のいずれかに該当する場合は、販売会社の営業日であっても換金の申込は受け付けません。詳細は販売会社にお問い合わせください。

### (4) 換金価額

換金価額は、換金受付日の翌営業日の基準価額とします。なお手取額は、換金受付日の翌営業日の基準価額から所得税および地方税を差し引いた金額となります。

当ファンドの換金価額等につきましては販売会社または下記にお問い合わせることにより知ることができます。

ブラックロック・ジャパン株式会社

電話番号： 03-6703-4300（受付時間 営業日の9：00～17：00）

### (5) 換金受付の制限

信託財産の資金管理を円滑に行なうため、大口の換金の申込には制限があります。

### (6) 換金代金の支払い

換金代金は原則として換金受付日から起算して6営業日目から販売会社においてお支払いします。

### (7) 換金の申込の受付中止および取消

委託会社は、金融商品取引所等における取引の停止、外国為替取引の停止、決済機能の停止その他やむを得ない事情があるときは、換金の申込の受付を中止することおよび既に受付けた換金の申込の受付を取り消すことができます。換金の申込の受付が中止された場合には、投資者は当該受付中止以前に行なった当日の換金の申込を撤回できます。ただし、投資者がその換金の申込を撤回しない場合には、当該受付中止を解除した後の最初の基準価額の計算日に換金の申込を受付けたものとします。

### 3【資産管理等の概要】

#### (1)【資産の評価】

基準価額とは、信託財産に属する資産（受入担保金代用有価証券および借入有価証券を除きます。）を法令および一般社団法人投資信託協会規則にしたがって時価評価して得た信託財産の資産総額から負債総額を控除した金額（「純資産総額」といいます。）を、計算日における受益権総口数で除した金額をいいます。なお、外貨建資産（外国通貨表示の有価証券（「外貨建有価証券」といいます。）、預金その他の資産をいいます。以下同じ。）の円換算については、原則として、わが国における計算日の対顧客電信売買相場の仲値によって計算します。また、予約為替の評価は、原則として、わが国における計算日の対顧客先物売買相場の仲値によるものとします。

基準価額（1万口当り）は委託会社の営業日に毎日算出されます。投資者は、販売会社または下記に問い合わせることにより知ることができます。

また、日々の基準価額（1万口当り）は翌日の日本経済新聞に掲載されております。ファンド名は「Fアメ大LS」と省略されて記載されております。

当ファンドの主たる投資対象の評価方法は以下の通りです。

マザーファンドの受益証券：原則として計算日の基準価額で評価するものとします。

（参考）マザーファンドの主たる投資対象の評価方法

投資信託証券：金融商品取引所（海外取引所を含む）に上場されているものは、当該取引所における計算日の最終相場（海外取引所に上場されているものについては、計算日に知りうる直近の最終相場）で評価します。金融商品取引所に上場されていないものは、第一種金融商品取引業者、銀行等の提示する価格（原則として、計算日に知りうる直近の日の純資産価格）で評価します。

ブラックロック・ジャパン株式会社

電話番号： 03-6703-4300（受付時間 営業日の9：00～17：00）

ホームページアドレス： [www.blackrock.com/jp/](http://www.blackrock.com/jp/)

#### (2)【保管】

該当事項はありません。

#### (3)【信託期間】

この信託の期間は、無期限とします。

#### (4)【計算期間】

毎年6月16日から翌年の6月15日までとすることを原則とします。計算期間終了日に該当する日が休業日のときは該当日の翌営業日を計算期間の終了日とし、その翌日より次の計算期間が開始されるものとします。ただし、最終計算期間の終了日は、信託期間の終了日とします。

#### (5)【その他】

ファンドの償還条件等

a. 委託会社は、信託期間中において、このファンドを償還することが投資者のため有利であると認めるとき、またはやむを得ない事情が発生したときは、受託会社と合意のうえ、このファンドを償還させることができます。この場合において、委託会社は、あらかじめ、償還しようとする旨を監督官庁に届け出ます。

b. 委託会社は換金により、受益権の口数が20億口を下回ることとなった場合には、受託会社と合意のうえ、このファンドを償還させることができます。この場合において、委託会社は、あらかじめ、償還しようとする旨を監督官庁に届け出ます。

- c . a . および b . の場合において、委託会社は、書面による決議（以下「書面決議」といいます。）を行いません。この場合において、あらかじめ、書面決議の日ならびにファンドの償還の理由などの事項を定め、当該決議の日の2週間前までに、この信託契約に係る知っている投資者に対し、書面をもってこれらの事項を記載した書面決議の通知を発送します。
- d . c . の書面決議において、投資者（委託会社およびこの信託の信託財産にこの信託の受益権が属するときの当該受益権に係る投資者としての受託会社を除きます。以下 d . において同じ。）は受益権の口数に応じて、議決権を有し、これを行使することができます。なお、知っている投資者が議決権を行使しないときは、当該知っている投資者は書面決議について賛成するものとみなします。
- e . c . の書面決議は議決権を行使することができる投資者の議決権の3分の2以上に当たる多数をもって行ないます。
- f . c . ~ e . までの規定は、委託会社がファンドの償還について提案をした場合において、当該提案につき、この信託契約に係るすべての投資者が書面又は電磁的記録により同意の意思表示をしたときには適用しません。また、信託財産の状態に照らし、真にやむを得ない事情が生じている場合であって、c . ~ e . までの手続を行なうことが困難な場合も同じとします。
- g . 委託会社は、監督官庁よりこのファンドの償還の命令を受けたときはその命令にしたがい、ファンドを償還させます。
- h . 委託会社が監督官庁より登録の取消を受けたとき、解散したときまたは業務を廃止したときは、委託会社はこのファンドを償還させます。
- i . h . にかかわらず、監督官庁がこの信託契約に関する委託会社の業務を他の投資信託委託会社に引き継ぐことを命じたときは、この信託は、「信託約款の変更 b . 」に規定する書面決議が否決された場合を除き、当該投資信託委託会社と受託会社との間において存続します。
- j . 受託会社は、委託会社の承諾を受けてその任務を辞任することができます。受託会社はその任務に背いた場合、その他重要な事由が生じたときは、委託会社または投資者は、裁判所に受託会社の解任を請求することができます。受託会社が辞任した場合、または裁判所が受託会社を解任した場合、委託会社は、信託約款の変更の規定にしたがい、新受託会社を選任します。委託会社が新受託会社を選任できないときは、委託会社はこのファンドを償還させます。

#### 信託約款の変更

- a . 委託会社は、投資者の利益のため必要と認めるとき、またはやむを得ない事情が発生したときは、受託会社と合意のうえ、この信託約款を変更することまたはこの信託と他の信託との併合（投資信託及び投資法人に関する法律第16条第2号に規定する「委託者指図型投資信託の併合」をいいます。以下同じ。）を行なうことができるものとし、あらかじめ、変更または併合しようとする旨およびその内容を監督官庁に届け出ます。なお、この信託約款は以下に定める以外の方法によって変更することができないものとします。
- b . 委託会社は、a . の事項（a . の変更事項にあっては、その内容が重大なものに該当する場合に限り、併合にあってはその併合が投資者の利益に及ぼす影響が軽微なものに該当する場合を除き、合わせて「重大な約款の変更等」といいます。）について、書面決議を行ないます。この場合において、あらかじめ、書面決議の日ならびに重大な約款の変更等の内容およびその理由などの事項を定め、当該決議の日の2週間前までに、この信託約款に係る知っている投資者に対し、書面をもってこれらの事項を記載した書面決議の通知を発送します。

c . b . の書面決議において、投資者（委託会社およびこの信託の信託財産にこの信託の受益権が属するときの当該受益権に係る投資者としての受託会社を除きます。以下c . に同じ。）は受益権の口数に応じて、議決権を有し、これを行使することができます。なお、知っている投資者が議決権を行使しないときは、当該知っている投資者は書面決議について賛成するものとみなします。

d . b . の書面決議は議決権を行使することができる投資者の議決権の3分の2以上に当たる多数をもって行ないます。

e . 書面決議の効力は、この信託のすべての投資者に対してその効力を生じます。

f . b . ~ e . までの規定は、委託会社が重大な約款の変更等について提案をした場合において、当該提案につき、この信託約款に係るすべての投資者が書面又は電磁的記録により同意の意思表示をしたときには適用しません。

g . a . ~ f . までの規定にかかわらず、この投資信託において併合の書面決議が可決された場合にあっては、当該併合にかかる一又は複数の他の投資信託において当該併合の書面決議が否決された場合は、当該他の投資信託との併合を行なうことはできません。

h . 委託会社は、監督官庁の命令に基づいてこの信託約款を変更しようとするときはa . ~ f . の規定にしたがいます。

#### 信託事務の委託

受託会社は、当ファンドにかかる信託事務の処理の一部について資産管理サービス信託銀行株式会社と再信託契約を締結し、これを委託することがあります。その場合には、再信託にかかる契約書類に基づいて所定の事務を行ないます。

#### 運用報告書の作成

毎決算時および償還時に、委託会社が期間中の運用経過のほか信託財産の内容、有価証券売買状況などを記載した「交付運用報告書」を作成し、販売会社を通じて知っている受益者にお届けいたします。

#### 関係法人との契約の更改等に関する手続

「受益権の募集・販売の取扱い等に関する契約」の期間は1年とし、委託会社、販売会社いずれからも別段の意思表示のないときは、自動的に1年間延長されるものとし、自動延長後の取扱いについてもこれと同様です。

#### 公告

委託会社が投資者に対してする公告は、電子公告により行ない、次のアドレスに掲載します。

[www.blackrock.com/jp/](http://www.blackrock.com/jp/)

但し、当該公告方法に支障がある場合には、日本経済新聞による公告を行ないます。

#### 4【受益者の権利等】

ファンドの受益者（投資者）の有する主な権利は次の通りです。

##### (1) 収益分配金受領権

投資者は、委託会社の決定した収益分配金を、持ち分に応じて委託会社から受領する権利を有します。

###### <分配金支払いコース>

毎計算期間終了日後1ヵ月以内の委託会社の指定する日（原則として5営業日以内）に、毎計算期間の末日において振替機関等の振替口座簿に記載または記録されている投資者（当該収益分配金にかかる計算期間の末日以前において換金が行なわれた受益権にかかる投資者を除きます。また、当該収益分配金にかかる計算期間の末日以前に設定された受益権で購入代金支払前のため販売会社の名義で記載または記録されている受益権については原則として投資者とします。）にお支払いを開始します。

投資者が、収益分配金について支払開始日から5年間支払い請求を行わない場合はその権利を失い、委託会社が受託会社から交付を受けた金銭は委託会社に帰属します。

###### <分配金再投資コース>

受託会社が委託会社の指定する預金口座等に払い込むことにより、原則として、毎計算期間終了日の翌日に、収益分配金が販売会社に交付されます。

販売会社は、累積投資契約に基づき、投資者に対し遅滞なく収益分配金の再投資にかかる受益権の売付けを行いません。当該売付けにより増加した受益権は、振替口座簿に記載または記録されます。

##### (2) 償還金受領権

投資者は、委託会社の決定した償還金を、持ち分に応じて委託会社から受領する権利を有します。

償還金は、信託終了日後1ヵ月以内の委託会社の指定する日（原則として償還日から起算して5営業日以内）に償還日において振替機関等の振替口座簿に記載または記録されている投資者（償還日以前において換金が行なわれた受益権にかかる投資者を除きます。また、当該償還日以前に設定された受益権で購入代金支払前のため販売会社の名義で記載または記録されている受益権については原則として投資者とします。）にお支払いを開始します。なお、当該投資者は、その口座が開設されている振替機関等に対して委託会社がこの信託の償還をするのと引き換えに、当該償還に係る受益権の口数と同口数の抹消の申請を行なうものとし、社振法の規定にしたがい当該振替機関等の口座において当該口数の減少の記載または記録が行なわれます。

償還金の支払いは、販売会社において行ないます。

投資者が、償還金について支払開始日から10年間支払いの請求を行わない場合はその権利を失い、委託会社が受託会社から交付を受けた金銭は委託会社に帰属するものとし、

##### (3) 受益権の換金請求権

投資者は、自己に帰属する受益権について、委託会社に換金を請求する権利を有します。

換金代金は、換金受付日から起算して、原則として6営業日目から投資者に支払います。

換金の請求を行なう投資者は、その口座が開設されている振替機関等に対して当該投資者の請求に係るこの換金を委託会社が行なうのと引き換えに、当該換金に係る受益権の口数と同口数の抹消の申請を行なうものとし、社振法の規定にしたがい当該振替機関等の口座において当該口数の減少の記載または記録が行なわれます。

##### (4) 反対受益者の買取請求の不適用

当ファンドは、投資信託及び投資法人に関する法律第18条第1項に定める反対受益者による受益権の買取請求の規定の適用を受けません。

##### (5) 帳簿書類の閲覧または謄写の請求権

投資者は、委託会社に対し、その営業時間内に当ファンドの信託財産に関する帳簿書類の閲覧または謄写を請求することができます。

### 第3【ファンドの経理状況】

(1) 当ファンドの財務諸表は、「財務諸表等の用語、様式及び作成方法に関する規則」(昭和38年大蔵省令第59号)及び同規則第2条の2の規定により、「投資信託財産の計算に関する規則」(平成12年総理府令第133号)に基づいて作成しております。

なお、財務諸表に記載している金額は、円単位で表示しております。

(2) 当ファンドは、金融商品取引法第193条の2第1項の規定に基づき、第3期計算期間(2018年6月16日から2019年6月17日まで)の財務諸表について、PwCあらた有限責任監査法人による監査を受けております。

(3) 当ファンドは、ファミリーファンド方式により運用を行っておりますので、参考情報として「アメリカズ・ロングショート・マザーファンド」の貸借対照表、注記表及び附属明細表を記載しております。

なお、当該参考情報は監査意見の対象外となっております。

(4) 当ファンドの中間財務諸表は、「中間財務諸表等の用語、様式及び作成方法に関する規則」(昭和52年大蔵省令第38号)並びに同規則第38条の3及び第57条の2の規定により、「投資信託財産の計算に関する規則」(平成12年総理府令第133号)に基づき作成しております。

なお、中間財務諸表に記載している金額は、円単位で表示しております。

(5) 当ファンドは、金融商品取引法第193条の2第1項の規定に基づき、当中間計算期間(2019年6月18日から2019年12月17日まで)の中間財務諸表について、PwCあらた有限責任監査法人による中間監査を受けております。

(6) 当ファンドは、ファミリーファンド方式により運用を行っておりますので、参考情報として「アメリカズ・ロングショート・マザーファンド」の貸借対照表を記載しております。

なお、当該参考情報は監査意見の対象外となっております。



## 1【財務諸表】

## 【ブラックロック・アメリカ大陸ロング・ショート・ファンド(ダイワ投資一任専用)】

## (1)【貸借対照表】

(単位:円)

	第2期 (2018年6月15日現在)	第3期 (2019年6月17日現在)
<b>資産の部</b>		
流動資産		
親投資信託受益証券	388,263,003	621,769,005
未収入金	-	1,019,836
流動資産合計	388,263,003	622,788,841
資産合計	388,263,003	622,788,841
<b>負債の部</b>		
流動負債		
未払解約金	-	1,019,836
未払受託者報酬	49,988	83,840
未払委託者報酬	3,037,345	5,092,717
その他未払費用	178,608	299,517
流動負債合計	3,265,941	6,495,910
負債合計	3,265,941	6,495,910
<b>純資産の部</b>		
元本等		
元本	358,565,290	592,447,045
剰余金		
期末剰余金又は期末欠損金( )	26,431,772	23,845,886
(分配準備積立金)	13,048,347	11,190,762
元本等合計	384,997,062	616,292,931
純資産合計	384,997,062	616,292,931
負債純資産合計	388,263,003	622,788,841

## (2) 【損益及び剰余金計算書】

(単位：円)

	第2期 (自 2017年6月16日 至 2018年6月15日)	第3期 (自 2018年6月16日 至 2019年6月17日)
営業収益		
有価証券売買等損益	29,564,769	6,096,262
営業収益合計	29,564,769	6,096,262
営業費用		
受託者報酬	105,473	153,253
委託者報酬	6,408,814	9,310,090
その他費用	376,872	547,533
営業費用合計	6,891,159	10,010,876
営業利益又は営業損失( )	22,673,610	16,107,138
経常利益又は経常損失( )	22,673,610	16,107,138
当期純利益又は当期純損失( )	22,673,610	16,107,138
一部解約に伴う当期純利益金額の分配額又は一部解約に伴う当期純損失金額の分配額( )	8,487,511	3,008,928
期首剰余金又は期首欠損金( )	5,943,537	26,431,772
剰余金増加額又は欠損金減少額	10,916,984	15,960,202
当期追加信託に伴う剰余金増加額又は欠損金減少額	10,916,984	15,960,202
剰余金減少額又は欠損金増加額	4,614,848	5,447,878
当期一部解約に伴う剰余金減少額又は欠損金増加額	4,614,848	5,447,878
分配金	-	-
期末剰余金又は期末欠損金( )	26,431,772	23,845,886

**(3) 【注記表】**

(重要な会計方針に係る事項に関する注記)

**1 有価証券の評価基準及び評価方法**

親投資信託受益証券は移動平均法に基づき、当該親投資信託受益証券の基準価額で時価評価しております。

**2 収益及び費用の計上基準**

有価証券売買等損益の計上基準

約定日基準で計上しております。

**3 その他財務諸表作成のための基本となる重要な事項**

計算期間末日の取扱い

第3期計算期間は当計算期間末が休業日であったため、2018年6月16日から2019年6月17日までとなっております。

## (貸借対照表に関する注記)

項目	第2期 (2018年6月15日現在)	第3期 (2019年6月17日現在)
1 当該計算期間の末日における 受益権総数	358,565,290口	592,447,045口
2 1口当たり純資産額	1.0737円	1.0402円

## (損益及び剰余金計算書に関する注記)

項目	第2期 (自 2017年6月16日 至 2018年6月15日)	第3期 (自 2018年6月16日 至 2019年6月17日)
分配金の計算過程	第2期計算期末における、費用控除後の配当等収益(101円)、費用控除及び繰越欠損金補填後の有価証券売買等損益(13,048,246円)、収益調整金(有価証券売買等損益相当額)(13,383,421円)、収益調整金(その他収益調整金)(4円)、分配準備積立金(0円)により、分配対象収益は26,431,772円となりましたが、委託会社が基準価額水準・市況動向等を勘案し、当期は分配を見合わせました。	第3期計算期末における、費用控除後の配当等収益(0円)、費用控除及び繰越欠損金補填後の有価証券売買等損益(0円)、収益調整金(有価証券売買等損益相当額)(2,286,330円)、収益調整金(その他収益調整金)(10,368,794円)、分配準備積立金(11,190,762円)により、分配対象収益は23,845,886円となりましたが、委託会社が基準価額水準・市況動向等を勘案し、当期は分配を見合わせました。

## （金融商品に関する注記）

### 金融商品の状況に関する事項

#### 1 金融商品に対する取組方針

当ファンドは、投資信託及び投資法人に関する法律第2条第4項に定める証券投資信託であり、信託約款に規定する「運用の基本方針」に従い、有価証券等の金融商品に対して投資として運用することを目的としております。

#### 2 金融商品の内容及び金融商品に係るリスク

当ファンドが保有する金融商品の種類は、有価証券、コール・ローン等の金銭債権及び金銭債務であります。当ファンドが保有する有価証券は親投資信託受益証券であります。

当ファンドの主な投資リスクとして、「ロングショート戦略によるリスク」、「株式の価格変動のリスク」、「デリバティブ取引のリスク」、「為替変動リスク」、「債券投資のリスク」等があります。

#### 3 金融商品に係るリスク管理体制

##### (1) 市場リスクの管理

ブラックロックソリューション・グリーンパッケージプロダクションチームが日次で計測し、運用部、その他の関係部署等にレポートをイントラネットで配信しております。また、運用ガイドラインのモニタリングはポートフォリオ・コンプライアンスチームが行っており、ガイドライン等を逸脱していた場合、関係部署へ報告され、適切な調整を行います。

##### (2) 信用リスクの管理

ファンダメンタル債券運用部により、国内債券の個別信用リスク及び銘柄間の相対価値については独自の定量・定性分析等を行っております。外国債券銘柄等については、社内のリサーチ・データベースによりグローバル・クレジット・チームとの情報・分析結果を共有しております。

##### (3) 取引先リスクの管理

リスク・クオンツ分析部は当社の親会社である米国のBlackRock, Inc.のRQA Counterparty & Concentration Riskチームと共に既存の承認済み取引先の信用悪化のモニタリングを行っており、取引先のデフォルトに対する取引先リスク、発行体リスクのファンドへの影響を分析しております。また、新規取引先の承認に際しては、リスク・クオンツ分析部が新規取引先申請の内容に問題がないかどうか確認を行い、当社の親会社である米国のBlackRock, Inc.のRQA Counterparty & Concentration Riskチームへ申請を行っております。

また、毎月開催される投資委員会では、リスク管理・運用分析手法等について審議を行っております。

## 金融商品の時価等に関する事項

第2期 (2018年6月15日現在)	第3期 (2019年6月17日現在)
<p>1 貸借対照表計上額、時価及び差額 貸借対照表上の金融商品は原則としてすべて時価で評価しているため、貸借対照表計上額と時価との差額はありません。</p>	<p>1 貸借対照表計上額、時価及び差額 同左</p>
<p>2 時価の算定方法 (1) 有価証券 「(重要な会計方針に係る事項に関する注記)」に記載しております。 (2) コール・ローン等の金銭債権及び金銭債務 これらの科目は短期間で決済されるため、時価は帳簿価額と近似していることから、当該帳簿価額によっております。</p>	<p>2 時価の算定方法 (1) 有価証券 同左  (2) コール・ローン等の金銭債権及び金銭債務 同左</p>
<p>3 金融商品の時価等に関する事項の補足説明 金融商品の時価には、市場価格に基づく価額のほか、市場価格がない場合には合理的に算定された価額が含まれております。当該価額の算定においては一定の前提条件等を採用しているため、異なる前提条件等によった場合、当該価額が異なることもあります。</p>	<p>3 金融商品の時価等に関する事項の補足説明 同左</p>
<p>4 金銭債権の計算期間末日後の償還予定額 金銭債権については全て1年以内に償還予定であります。</p>	<p>4 金銭債権の計算期間末日後の償還予定額 同左</p>

(関連当事者との取引に関する注記)

該当事項はありません。

(その他の注記)

## 1 期中元本変動額

項目	第2期 (2018年6月15日現在)	第3期 (2019年6月17日現在)
期首元本額	329,824,784円	358,565,290円
期中追加設定元本額	260,134,959円	313,876,576円
期中一部解約元本額	231,394,453円	79,994,821円

## 2 有価証券関係

第2期(2018年6月15日現在)

売買目的有価証券

種類	当計算期間の損益に 含まれた評価差額(円)
親投資信託受益証券	19,472,061
合計	19,472,061

第3期(2019年6月17日現在)

売買目的有価証券

種類	当計算期間の損益に 含まれた評価差額(円)
親投資信託受益証券	3,827,166
合計	3,827,166

## 3 デリバティブ取引関係

該当事項はありません。

## (4) 【附属明細表】

## 第1 有価証券明細表

## (1) 株式

該当事項はありません。

## (2) 株式以外の有価証券

種類	銘柄	券面総額	評価額（円）	備考
親投資信託受益証券	アメリカズ・ロングショート・マザー ファンド	485,150,597	621,769,005	
親投資信託受益証券	合計	485,150,597	621,769,005	
合計		485,150,597	621,769,005	

(注) 親投資信託受益証券における券面総額欄の数値は、口数を表示しております。

## 第2 信用取引契約残高明細表

該当事項はありません。

## 第3 デリバティブ取引及び為替予約取引の契約額等及び時価の状況表

該当事項はありません。



## (参考情報)

当ファンドは、「アメリカズ・ロングショート・マザーファンド」受益証券を主要投資対象としており、貸借対照表の資産の部に計上された親投資信託受益証券は、すべて同マザーファンドの受益証券であります。同マザーファンドの2019年6月17日現在(以下「計算日」という)の状況は次の通りであります。

なお、以下に記載した情報は監査意見の対象外であります。

## 「アメリカズ・ロングショート・マザーファンド」の状況

## (1) 貸借対照表

項目	(2019年6月17日現在)
	金額(円)
資産の部	
流動資産	
金銭信託	24,203,678
投資証券	1,298,638,943
流動資産合計	1,322,842,621
資産合計	1,322,842,621
負債の部	
流動負債	
派生商品評価勘定	2,203,187
未払解約金	3,090,811
流動負債合計	5,293,998
負債合計	5,293,998
純資産の部	
元本等	
元本	1,028,011,346
剰余金	
剰余金又は欠損金( )	289,537,277
元本等合計	1,317,548,623
純資産合計	1,317,548,623
負債純資産合計	1,322,842,621

(注)親投資信託の計算期間は、原則として、毎年6月21日から翌年6月20日までであります。

## (2) 注記表

(重要な会計方針に係る事項に関する注記)

## 1 有価証券の評価基準及び評価方法

投資証券は移動平均法に基づき、原則として以下の通り時価評価しております。

## (1) 金融商品取引所等に上場されている有価証券

金融商品取引所等に上場されている有価証券は、原則として当該取引所等における計算日において知りうる直近の最終相場で評価しております。

## (2) 金融商品取引所等に上場されていない有価証券

当該有価証券については、原則として、金融機関の提示する価額又は価格情報会社の提供する価額のいずれかから入手した価額で評価しております。

## (3) 時価が入手できなかった有価証券

適正な評価額を入手できなかった場合又は入手した評価額が時価と認定できない事由が認められた場合は、委託会社が忠実義務に基づいて合理的事由をもって時価と認めた価額もしくは受託者と協議のうえ両者が合理的事由をもって時価と認めた価額で評価しております。

## 2 デリバティブの評価基準及び評価方法

為替予約取引

個別法に基づき、原則としてわが国における計算日の対顧客先物売買相場の仲値で評価しております。

## 3 外貨建資産・負債の本邦通貨への換算基準

外貨建資産・負債の円換算については原則として、わが国における計算日の対顧客電信売買相場の仲値によって計算しております。

## 4 その他財務諸表作成のための基本となる重要な事項

外貨建資産等の会計処理

外貨建資産等については、「投資信託財産の計算に関する規則」(平成12年総理府令第133号)第60条の規定に基づき、通貨の種類ごとに勘定を設けて、邦貨建資産等と区分する方法を採用しております。従って、外貨の売買については、同規則第61条の規定により処理し、為替差損益を算定しております。

(貸借対照表に関する注記)

項目	(2019年6月17日現在)
1 当該計算日における 受益権総数	1,028,011,346口
2 1口当たり純資産額	1.2816円

## （金融商品に関する注記）

### 金融商品の状況に関する事項

#### 1 金融商品に対する取組方針

当ファンドは、投資信託及び投資法人に関する法律第2条第4項に定める証券投資信託であり、信託約款に規定する「運用の基本方針」に従い、有価証券等の金融商品に対して投資として運用することを目的としております。

#### 2 金融商品の内容及び金融商品に係るリスク

当ファンドが保有する金融商品の種類は、有価証券、デリバティブ取引、コール・ローン等の金銭債権及び金銭債務であります。当ファンドが保有する有価証券は投資証券であります。

当ファンドの主な投資リスクとして、「ロングショート戦略によるリスク」、「株式の価格変動のリスク」、「デリバティブ取引のリスク」、「為替変動リスク」、「債券投資のリスク」等があります。

当ファンドの利用しているデリバティブ取引は、為替予約取引であります。

為替予約取引は、外貨建資産の時価総額の為替変動リスクの低減を目的としており、投機を目的とする為替予約は行わない方針であります。為替予約取引に係る主要なリスクは、為替相場の変動による価格変動リスク及び取引相手の信用状況の変化により損失が発生する信用リスクであります。

#### 3 金融商品に係るリスク管理体制

##### (1) 市場リスクの管理

ブラックロックソリューション・グリーンパッケージプロダクションチームが日次で計測し、運用部、その他の関係部署等にレポートをイントラネットで配信しております。また、運用ガイドラインのモニタリングはポートフォリオ・コンプライアンスチームが行っており、ガイドライン等を逸脱していた場合、関係部署へ報告され、適切な調整を行います。

##### (2) 信用リスクの管理

ファンダメンタル債券運用部により、国内債券の個別信用リスク及び銘柄間の相対価値については独自の定量・定性分析等を行っております。外国債券銘柄等については、社内のリサーチ・データベースによりグローバル・クレジット・チームとの情報・分析結果を共有しております。

##### (3) 取引先リスクの管理

リスク・クオンツ分析部は当社の親会社である米国のBlackRock, Inc.のRQA Counterparty & Concentration Riskチームと共に既存の承認済み取引先の信用悪化のモニタリングを行っており、取引先のデフォルトに対する取引先リスク、発行体リスクのファンドへの影響を分析しております。また、新規取引先の承認に際しては、リスク・クオンツ分析部が新規取引先申請の内容に問題がないかどうか確認を行い、当社の親会社である米国のBlackRock, Inc.のRQA Counterparty & Concentration Riskチームへ申請を行っております。

また、毎月開催される投資委員会では、リスク管理・運用分析手法等について審議を行っております。

## 金融商品の時価等に関する事項

(2019年6月17日現在)

- 1 貸借対照表計上額、時価及び差額  
貸借対照表上の金融商品は原則としてすべて時価で評価しているため、貸借対照表計上額と時価との差額は  
ありません。
- 2 時価の算定方法
  - (1) 有価証券  
「(重要な会計方針に係る事項に関する注記)」に記載しております。
  - (2) デリバティブ取引  
デリバティブ取引については、「(その他の注記)」の「3 デリバティブ取引関係」に記載しております。
  - (3) コール・ローン等の金銭債権及び金銭債務  
これらの科目は短期間で決済されるため、時価は帳簿価額と近似していることから、当該帳簿価額によって  
おります。
- 3 金融商品の時価等に関する事項の補足説明  
金融商品の時価には、市場価格に基づく価額のほか、市場価格がない場合には合理的に算定された価額が含  
まれております。当該価額の算定においては一定の前提条件等を採用しているため、異なる前提条件等によ  
った場合、当該価額が異なることもあります。  
また、デリバティブ取引に関する契約額等は、あくまでもデリバティブ取引における名目的な契約額又は計  
算上の想定元本であり、当該金額自体がデリバティブ取引のリスクの大きさを示すものではありません。
- 4 金銭債権の計算日後の償還予定額  
金銭債権はすべて1年以内に償還予定であります。

(関連当事者との取引に関する注記)

該当事項はありません。

(その他の注記)

1 本報告書における開示対象ファンドの当該計算期間における当該親投資信託の元本額の変動及び  
計算日における元本の内訳

(2019年6月17日現在)	
同計算期間の期首元本額	1,014,233,778円
同計算期間中の追加設定元本額	260,526,031円
同計算期間中の一部解約元本額	246,748,463円
同計算期間末日の元本額	1,028,011,346円
当該親投資信託受益証券を投資対象とする投資信託の元本額は次の通りです。	
サイエンティフィック・エクイティ・ファンド	542,860,749円
ブラックロック・アメリカ大陸ロング・ショート・ファンド (ダイワ投資一任専用)	485,150,597円
合計	1,028,011,346円

2 有価証券関係

売買目的有価証券

種類	(2019年6月17日現在)
	当計算期間の損益に 含まれた評価差額(円)
投資証券	19,859,066
合計	19,859,066

(注) 「当計算期間の損益に含まれた評価差額」の欄には、当該親投資信託の期首から計算日までの評価差額を記載しております。

## 3 デリバティブ取引関係

## 取引の時価等に関する事項

## 通貨関連

区分	種類	(2019年6月17日現在)			
		契約額等(円)		時価(円)	評価損益(円)
			うち1年超 (円)		
市場取引以外の取引	為替予約取引 売建 アメリカドル	1,299,727,453	-	1,301,930,640	2,203,187
合計		1,299,727,453	-	1,301,930,640	2,203,187

## (注1) 時価の算定方法

## 為替予約取引

- 1 計算日に対顧客先物相場の仲値が発表されている外貨については、以下のように評価しております。  
計算日において為替予約の受渡日(以下「当該日」という)の対顧客先物相場が発表されている場合は、当該為替予約は当該仲値で評価しております。  
計算日において当該日の対顧客先物相場が発表されていない場合は、以下の方法によっております。  
・計算日に当該日を超える対顧客先物相場が発表されている場合には、発表されている先物相場のうち当該日に最も近い前後二つの先物相場の仲値をもとに計算したレートを用いております。  
・計算日に当該日を超える対顧客先物相場が発表されていない場合には、当該日に最も近い発表されている対顧客先物相場の仲値を用いております。
- 2 計算日に対顧客先物相場の仲値が発表されていない外貨については、計算日の対顧客相場の仲値で評価しております。

## (注2) 上記取引で、ヘッジ会計が適用されているものではありません。

## (3) 附属明細表

## 第1 有価証券明細表

## (1) 株式

該当事項はありません。

## (2) 株式以外の有価証券

種類	通貨	銘柄	券面総額	評価額	備考
投資証券	アメリカドル	ブラックロック・ストラテジック・ファンズ ブラックロック・アメリカズ・ダイバーシファイド・エクイティ・アブソルート・リターン・ファンド クラスX投資証券	68,978.240	10,859,244.320	
		インスティテューショナル・キャッシュ・シリーズplc ブラックロック・ICS・USトレジャー・ファンド エージェンシークラス投資証券	10,458.070	1,092,154.020	
	アメリカドル小計	79,436.310	11,951,398.340 (1,298,638,943)		
投資証券 合計				1,298,638,943 (1,298,638,943)	
合計				1,298,638,943 (1,298,638,943)	

(注1)投資証券における券面総額欄の数値は、口数を表示しております。

(注2) 1 各種通貨毎の小計の欄における( )内の金額は、邦貨換算額であります。

2 合計欄における( )内の金額は、外貨建有価証券の邦貨換算額の合計額であり、内数で表示してあります。

3 外貨建有価証券の内訳

通貨	銘柄数	組入投資証券時価比率	合計金額に対する比率
アメリカドル	投資証券 2銘柄	100.0%	100.0%

## 第2 信用取引契約残高明細表

該当事項はありません。

## 第3 デリバティブ取引及び為替予約取引の契約額等及び時価の状況表

当該事項はデリバティブ取引関係の注記事項として記載しております。

## (参考情報)

当ファンドは、「ブラックロック・ストラテジック・ファンズ ブラックロック・アメリカズ・ダイバーシファイド・エクイティ・アブソルート・リターン・ファンド クラスX投資証券」及び「インスティテューショナル・キャッシュ・シリーズplc ブラックロック・ICS・USTレジャーリー・ファンド エージェンシークラス投資証券」(以下、両者を併せて「同ファンド」という。)を主要投資対象としており、貸借対照表の資産の部に計上された投資証券は、すべて同ファンドの投資証券であります。同ファンドの状況は以下のとおりであります。

なお、以下に記載した情報は監査意見の対象外です。

## 同ファンドの状況

- (1) 「ブラックロック・ストラテジック・ファンズ ブラックロック・アメリカズ・ダイバーシファイド・エクイティ・アブソルート・リターン・ファンド クラスX投資証券」は、ルクセンブルグにおいて設立されたオープンエンド型投資法人が発行するファンドであり、当該ファンドの現時点で日本語に翻訳された直近の情報は、2018年11月30日に終了する中間計算期間(2018年6月1日から2018年11月30日まで)に係る中間財務書類であります。

当該中間財務書類は、当該ファンドを含む「ブラックロック・ストラテジック・ファンズ」の2018年11月30日現在の中間財務書類のうち、当該ファンドにかかる部分を、委託会社において抜粋し、その原文を翻訳したものです。なお、中間財務書類に含まれる「投資有価証券明細表」の銘柄については原文通り英語表記で行っております。なお、ルクセンブルグにおける独立監査人の監査を受けておりません。

- (2) 「インスティテューショナル・キャッシュ・シリーズplc ブラックロック・ICS・USTレジャーリー・ファンド エージェンシークラス投資証券」は、アイルランドにおいて設立されたオープンエンド型投資法人が発行するファンドであり、当該ファンドの現時点で日本語に翻訳された直近の情報は、2018年9月30日に終了する計算期間(2017年10月1日から2018年9月30日まで)に係る財務書類であります。

当該財務書類は、当該ファンドを含む「インスティテューショナル・キャッシュ・シリーズplc」の2018年9月30日現在の財務書類のうち、当該ファンドにかかる部分を、委託会社において抜粋し、その原文を翻訳したものです。なお、財務書類に含まれる「投資有価証券明細表」の銘柄については原文通り英語表記で行っております。

なお、「インスティテューショナル・キャッシュ・シリーズplc インスティテューショナル・USTレジャーリー・ファンド エージェンシークラス投資証券」は、2019年1月14日付で「インスティテューショナル・キャッシュ・シリーズplc ブラックロック・ICS・USTレジャーリー・ファンド エージェンシークラス投資証券」へ名称変更いたしました。



純資産計算書 2018年11月30日現在(未監査)

	注記	米ドル
<b>資産</b>		
投資有価証券 - 取得原価		1,167,591,161
未実現評価損		(226,580)
投資有価証券 - 時価	2 (a)	1,167,364,581
銀行預金	2 (a)	57,496,963
ブローカーに対する債権	14	52,450,777
未収利息および未収配当金	2 (a) 、 2 (d)	785,659
売却投資有価証券未収金	2 (a) 、 2 (d)	384,309,378
販売投資証券未収金	2 (a)	1,939,300
スワップの時価	2 (d)	584,747
<b>資産合計</b>		<b>1,664,931,405</b>
<b>負債</b>		
未払利息および未払配当金	2 (a) 、 2 (d)	5,088,160
購入投資有価証券未払金	2 (a) 、 2 (d)	460,210,645
買戻し投資証券未払金	2 (a)	16,808,492
以下に係る未実現純評価損：		
未決済先渡為替予約	2 (d)	2,383,759
差金決済契約	2 (d)	35,355,579
未払費用およびその他の負債	4、5、6、 7、8	12,366,776
<b>負債合計</b>		<b>532,213,411</b>
<b>純資産合計</b>		<b>1,132,717,994</b>

添付の注記は、これらの財務書類の不可分の一部である。

## 3 会計年度末および当中間会計期間末における純資産価額の概要 2018年11月30日現在(未監査)

ブラックロック・アメリカズ・ダイバーシファイド・  
エクイティ・アブソルート・リターン・ファンド

	通貨	2018年	2018年	2017年	2016年
		11月30日現在	5月31日現在	5月31日現在	5月31日現在
純資産合計	米ドル	1,132,717,994	934,604,752	664,750,490	620,900,487
以下の1口当たり純資産価額:					
クラスA無分配投資証券	米ドル	126.05	134.30	125.91	124.09
クラスA無分配投資証券(豪ドル)	豪ドル	174.18	178.46	170.57	172.06
クラスAユーロ・ヘッジ無分配投資証券	ユーロ	118.99	128.43	122.99	123.05
クラスAスウェーデン・クローネ・ヘッジ無分配投資証券	スウェーデン・クローネ	120.44	129.93	124.73	125.06
クラスA無分配英国報告型投資証券(英ポンド)	英ポンド	157.03	160.17	155.06	134.72
クラスD無分配投資証券	米ドル	107.25	113.90	106.35	104.46
クラスDスイス・フラン・ヘッジ無分配投資証券	スイス・フラン	99.29	107.08	102.39	102.32
クラスD英ポンド・ヘッジ無分配投資証券	英ポンド	105.98	113.49	107.32	105.96
クラスDユーロ・ヘッジ無分配英国報告型投資証券	ユーロ	121.97	131.30	125.28	124.57
クラスEユーロ・ヘッジ無分配投資証券	ユーロ	96.49	104.40	100.37	101.01
クラスI無分配投資証券	米ドル	101.30	107.42	-	-
クラスIユーロ・ヘッジ無分配投資証券	ユーロ	99.01	106.44	101.34	10.01
クラスI日本円・ヘッジ無分配投資証券	日本円	9,514.91	10,209.24	-	-
クラスIスウェーデン・クローネ・ヘッジ無分配投資証券 <sup>(1)</sup>	スウェーデン・クローネ	91.27	-	-	-
クラスX無分配投資証券	米ドル	147.78	155.83	141.86	137.11

(1) 新規投資証券クラスの設定。詳細についてはAppendix Iを参照のこと。

添付の注記は、これらの財務書類の不可分の一部である。

損益および純資産変動計算書 2018年11月30日に終了した会計期間（未監査）

	注記	ブラックロック・アメリカズ・ ダイバーシファイド・エクイ ティ・アブソルート・リター ン・ファンド 米ドル
期首純資産		934,604,752
収益		
預金利息	2 (c)	3,013,935
債券利息	2 (c)	10,041,840
スワップに係る受取利息および受取配当金	2 (c)	232,281
差金決済契約に係る受取配当金、源泉徴収税控除後	2 (d)	32,995,235
その他の収益		278,869
収益合計		46,562,160
費用		
差金決済契約に係る支払利息	2 (d)	15,105,786
差金決済契約に係る支払配当金、源泉徴収税控除後	2 (d)	39,404,873
管理事務代行報酬	5	1,211,741
預託報酬	2 (i)、6	490,866
税金	8	201,970
パフォーマンス・フィー	7	182,333
販売報酬	4	74,283
ローン・コミットメント・フィー	13	3,645
投資運用報酬および外部の副投資顧問会社に対する報酬	4	6,747,320
費用合計		63,422,817
投資純損失		(16,860,657)
以下に係る実現純利益 / (損失) :		
投資有価証券	2 (a)、2 (b)	1,425,479
差金決済契約	2 (d)	(19,703,758)
外貨および先渡為替予約	2 (d)、 2 (e)、2 (j)	(45,990,680)
スワップ取引	2 (d)	2,190,958
当期実現純損失		(62,078,001)
以下に係る未実現評価益 / (損) の純変動額 :		
投資有価証券	2 (a)	(290,427)
差金決済契約	2 (d)	(37,869,448)
外貨および先渡為替予約	2 (d)、 2 (e)、2 (j)	7,343,989
スワップ取引	2 (d)	(461,376)
当期末実現評価益 / (損) の純変動		(31,277,262)
運用成績による純資産の減少		(110,215,920)
資本の変動		
投資証券発行による正味受取額		728,370,701
投資証券買戻しによる正味支払額		(420,041,539)
資本の変動による純資産の増加		308,329,162
期末純資産		1,132,717,994

添付の注記は、これらの財務書類の不可分の一部である。

発行済投資証券口数変動表 2018年11月30日現在(未監査)

ブラックロック・アメリカズ・ダイバーシファイド・エクイティ・  
アブソルート・リターン・ファンド

	期首発行済 投資証券口数	当期発行 投資証券口数	当期買戻し 投資証券口数	期末発行済 投資証券口数
クラスA無分配投資証券	193,966	423,242	139,610	477,598
クラスA無分配投資証券(豪ドル)	352	-	-	352
クラスAユーロ・ヘッジ無分配投資証券	1,332,257	986,560	383,623	1,935,194
クラスAスウェーデン・クローネ・ヘッジ 無分配投資証券	9,962,052	1,472,182	1,165,448	10,268,786
クラスA無分配英国報告型投資証券(英ポ ンド)	94	29	-	123
クラスD無分配投資証券	1,101,963	837,036	1,158,557	780,442
クラスDスイス・フラン・ヘッジ無分配投 資証券	41,963	6,017	4,911	43,069
クラスD英ポンド・ヘッジ無分配投資証券	1,705	-	75	1,630
クラスDユーロ・ヘッジ無分配英国報告型 投資証券	1,193,411	718,535	587,929	1,324,017
クラスEユーロ・ヘッジ無分配投資証券	169,200	185,495	29,876	324,819
クラスI無分配投資証券 <sup>(1)</sup>	313,984	1,748,204	664,124	1,398,064
クラスIユーロ・ヘッジ無分配投資証券	596,551	352,275	304,251	644,575
クラスI日本円・ヘッジ無分配投資証券	1,143,554	304,100	43,000	1,404,654
クラスIスウェーデン・クローネ・ヘッジ 無分配投資証券 <sup>(1)</sup>	-	1,915,301	-	1,915,301
クラスX無分配投資証券	101,035	9,952	7,450	103,537

(1) 新規投資証券クラスの設定。詳細についてはAppendix Iを参照のこと。

添付の注記は、これらの財務書類の不可分の一部である。

## ブラックロック・アメリカズ・ダイバーシファイド・エクイティ・アブソルート・リターン・ファンド

## 投資有価証券明細表 2018年11月30日現在(未監査)

公認の証券取引所に上場されているまたはその他の規制市場で取引されている譲渡可能な有価証券および短期金融商品

保有高	銘柄	時価 (米ドル)	純資産比率 (%)
<b>普通株式</b>			
	米国		
16,313	GreenSky Inc 'A'	150,569	0.01
		150,569	0.01
<b>普通株式合計</b>		150,569	0.01
<b>債券</b>			
	米国		
USD 2,500,000	Federal Home Loan Banks 1.375% 18/3/2019	2,492,325	0.22
USD 8,000,000	United States Treasury Bill 18/12/2018 (Zero Coupon)	7,991,740	0.71
USD 27,000,000	United States Treasury Bill 20/12/2018 (Zero Coupon)	26,969,633	2.38
USD 50,000,000	United States Treasury Bill 26/12/2018 (Zero Coupon)	49,921,493	4.41
USD 53,000,000	United States Treasury Bill 22/1/2019 (Zero Coupon)	52,823,310	4.66
USD 50,000,000	United States Treasury Bill 31/1/2019 (Zero Coupon)	49,805,774	4.40
		190,004,275	16.78
<b>債券合計</b>		190,004,275	16.78
<b>譲渡性預金証書</b>			
	カナダ		
USD 10,000,000	Bank of Montreal 2.516% 7/5/2019	10,000,000	0.88
USD 3,300,000	Royal Bank of Canada/New York 3.07% 27/11/2019	3,300,000	0.29
USD 7,000,000	Toronto-Dominion Bank/New York 2.62% 14/6/2019	7,000,000	0.62
USD 3,000,000	Toronto-Dominion Bank/New York 2.73% 7/8/2019	3,000,000	0.27
		23,300,000	2.06
	日本		
USD 15,150,000	Mizuho Bank Ltd/New York 2.45% 31/1/2019	15,150,000	1.34
USD 30,000,000	Mizuho Bank Ltd/New York 2.508% 9/4/2019	30,000,000	2.65
USD 6,500,000	Norinchukin Bank/New York 2.30% 12/12/2018	6,500,000	0.57
USD 13,000,000	Sumitomo Mitsui Banking Corp/New York 2.51% 1/3/2019	12,999,994	1.15
USD 14,000,000	Sumitomo Mitsui Banking Corp/New York 2.75% 4/3/2019	14,000,000	1.23
		78,649,994	6.94
	米国		
USD 10,000,000	Citibank NA/New York 2.70% 21/2/2019	10,000,000	0.88
USD 4,000,000	Wells Fargo Bank NA 2.658% 5/4/2019	4,000,000	0.35
USD 8,000,000	Wells Fargo Bank NA 3.08% 1/11/2019	8,000,000	0.71
		22,000,000	1.94
<b>譲渡性預金証書合計</b>		123,949,994	10.94
<b>コマーシャル・ペーパー</b>			
	オーストラリア		
USD 6,200,000	Westpac Banking Corp 1/11/2019 (Zero Coupon)	6,026,340	0.53
		6,026,340	0.53

公認の証券取引所に上場されているまたはその他の規制市場で取引されている譲渡可能な有価証券および短期金融商品(続き)

保有高	銘柄	時価 (米ドル)	純資産比率 (%)
カナダ			
USD 15,400,000	Total Capital Canada Ltd 4/12/2018 (Zero Coupon)	15,397,138	1.36
		15,397,138	1.36
フランス			
USD 10,000,000	Natixis 18/12/2018 (Zero Coupon)	9,989,139	0.88
USD 5,000,000	Natixis 19/12/2018 (Zero Coupon)	4,993,850	0.44
		14,982,989	1.32
アイルランド			
USD 6,000,000	Matchpoint Finance Plc 8/1/2019 (Zero Coupon)	5,984,610	0.53
USD 14,200,000	Matchpoint Finance Plc '144A' 19/2/2019 (Zero Coupon)	14,115,431	1.25
		20,100,041	1.78
日本			
USD 6,750,000	Mizuho Corporate Bank/New York 30/5/2019 (Zero Coupon)	6,652,125	0.59
		6,652,125	0.59
ジャージー			
USD 9,450,000	Cancara Asset Secur LLC 18/12/2018 (Zero Coupon)	9,439,602	0.84
USD 19,400,000	Cancara Asset Secur LLC 3/5/2019 (Zero Coupon)	19,164,193	1.69
		28,603,795	2.53
ルクセンブルグ			
USD 2,500,000	Banque et Caisse d'Epargne de l'Etat 14/2/2019 (Zero Coupon)	2,487,448	0.22
		2,487,448	0.22
シンガポール			
USD 12,000,000	DBS Bank Ltd 5/4/2019 (Zero Coupon)	11,890,625	1.05
USD 2,500,000	Oversea-Chinese Banking Corp Ltd 20/2/2019 (Zero Coupon)	2,484,644	0.22
		14,375,269	1.27
スウェーデン			
USD 7,050,000	Nordea Bank AB 14/12/2018 (Zero Coupon)	7,044,043	0.62
USD 5,000,000	Swedbank AB 3/12/2018 (Zero Coupon)	4,999,362	0.44
USD 460,000	Swedbank AB 26/12/2018 (Zero Coupon)	459,249	0.04
USD 5,000,000	Swedbank AB 4/3/2019 (Zero Coupon)	4,967,192	0.44
		17,469,846	1.54
英国			
USD 18,300,000	Standard Chartered Bank 17/12/2018 (Zero Coupon)	18,280,561	1.61
		18,280,561	1.61
米国			
USD 14,550,000	Barton Capital SA 12/12/2018 (Zero Coupon)	14,539,597	1.28
USD 1,790,000	Bedford Row Funding Corp 25/4/2019 (Zero Coupon)	1,771,255	0.16
USD 6,500,000	Bedford Row Funding Corp 30/7/2019 (Zero Coupon)	6,371,634	0.56
USD 21,000,000	Cafco LLC 12/12/2018 (Zero Coupon)	20,985,370	1.85
USD 7,700,000	Cafco LLC 13/12/2018 (Zero Coupon)	7,694,122	0.68
USD 25,000,000	Cafco LLC 19/12/2018 (Zero Coupon)	24,971,375	2.20
USD 2,400,000	Cafco LLC 25/3/2019 (Zero Coupon)	2,379,100	0.21

公認の証券取引所に上場されているまたはその他の規制市場で取引されている譲渡可能な有価証券および短期金融商品(続き)

保有高	銘柄	時価 (米ドル)	純資産比率 (%)
米国(続き)			
USD 2,000,000	Caisse Des Depots Et Consignations 24/1/2019 (Zero Coupon)	1,992,830	0.18
USD 36,300,000	Ciesco LLC 18/3/2019 (Zero Coupon)	36,005,456	3.18
USD 24,900,000	Coca-Cola Co/The 19/12/2018 (Zero Coupon)	24,872,361	2.20
USD 10,000,000	CRC Funding LLC 9/5/2019 (Zero Coupon)	9,875,450	0.87
USD 12,250,000	Crown Point Capital Co LLC 4/3/2019 (Zero Coupon)	12,168,987	1.07
USD 46,500,000	Crown Point Capital Co LLC 7/12/2018 (Zero Coupon)	46,482,175	4.10
USD 7,950,000	HSBC Bank Plc 2.65% 11/4/2019	7,950,000	0.70
USD 10,000,000	ING US Funding LLC 21/2/2019 (Zero Coupon)	9,944,194	0.88
USD 2,100,000	ING US Funding LLC 16/8/2019 (Zero Coupon)	2,056,054	0.18
USD 9,250,000	JP Morgan Securities LLC 22/2/2019 (Zero Coupon)	9,197,111	0.81
USD 15,200,000	JP Morgan Securities LLC 20/3/2019 (Zero Coupon)	15,082,643	1.33
USD 21,450,000	Jupiter Securitization Company LLC 4/12/2018 (Zero Coupon)	21,445,871	1.89
USD 9,000,000	La Fayette Asset Securitization LLC 17/12/2018 (Zero Coupon)	8,990,400	0.79
USD 27,700,000	LMA Americas LLC 4/12/2018 (Zero Coupon)	27,694,760	2.45
USD 15,000,000	LMA Americas LLC 6/12/2018 (Zero Coupon)	14,995,375	1.32
USD 5,000,000	LMA Americas LLC 1/2/2019 (Zero Coupon)	4,978,472	0.44
USD 18,527,000	Macquarie Bank Ltd 6/12/2018 (Zero Coupon)	18,521,030	1.64
USD 18,400,000	Macquarie Bank Ltd 12/2/2019 (Zero Coupon)	18,298,514	1.62
USD 5,750,000	Metlife Short Term Fund 17/12/2018 (Zero Coupon)	5,744,199	0.51
USD 25,100,000	Metlife Short Term Fund 26/12/2018 (Zero Coupon)	25,059,735	2.21
USD 28,800,000	Metlife Short Term Fund 28/1/2019 (Zero Coupon)	28,683,536	2.53
USD 25,000,000	Mitsubishi UFJ Trust And Banking Corp 6/12/2018 (Zero Coupon)	24,992,014	2.21
USD 14,000,000	Mont Blanc Capital Corp 11/12/2018 (Zero Coupon)	13,990,978	1.24
USD 12,000,000	Mont Blanc Capital Corp 15/1/2019 (Zero Coupon)	11,963,850	1.06
USD 9,000,000	National Securities Clearing Corp 28/1/2019 (Zero Coupon)	8,963,125	0.79
USD 16,050,000	Nieuw Amsterdam Receivables Corp 22/1/2019 (Zero Coupon)	15,991,114	1.41
USD 399,000	Nieuw Amsterdam Receivables Corp 25/1/2019 (Zero Coupon)	397,446	0.04
USD 30,000,000	Nieuw Amsterdam Receivables Corp 21/2/2019 (Zero Coupon)	29,815,500	2.63
USD 3,800,000	Old Line Funding LLC 5/6/2019 (Zero Coupon)	3,746,990	0.33
USD 2,175,000	Ontario Teacher ' ' s Finance Trusts 24/4/2019 (Zero Coupon)	2,152,815	0.19
USD 34,150,000	Regency Markets No1 LLC 5/12/2018 (Zero Coupon)	34,141,235	3.01
USD 5,500,000	Ridgefield Funding Co LLC 5/12/2018 (Zero Coupon)	5,498,558	0.49
USD 5,850,000	Ridgefield Funding Co LLC 10/12/2018 (Zero Coupon)	5,846,549	0.52
USD 15,000,000	Thunder Bay Funding LLC 4/12/2018 (Zero Coupon)	14,997,150	1.32
USD 13,000,000	Toronto-Dominion Bank/The 2.866% 13/6/2019	13,000,000	1.15
USD 7,500,000	Toyota Motor Credit Corp 21/12/2018 (Zero Coupon)	7,490,333	0.66
USD 16,500,000	Toyota Motor Credit Corp 24/12/2018 (Zero Coupon)	16,475,543	1.45
USD 12,600,000	Toyota Motor Credit Corp 13/6/2019 (Zero Coupon)	12,420,065	1.10
USD 7,000,000	UBS AG/London 2.738% 4/4/2019	7,000,000	0.62

公認の証券取引所に上場されているまたはその他の規制市場で取引されている譲渡可能な有価証券および短期金融商品(続き)

保有高	銘柄	時価 (米ドル)	純資産比率 (%)
米国(続き)			
USD 9,450,000	United Overseas Bank Ltd 17/5/2019 (Zero Coupon)	9,323,748	0.82
USD 19,950,000	Victory Receivables Corp 20/12/2018 (Zero Coupon)	19,925,572	1.76
USD 12,000,000	Westpac Banking Corp 2.483% 19/8/2019	12,000,000	1.06
USD 10,000,000	Westpac Banking Corp 2.762% 31/10/2019	10,000,000	0.88
		708,884,191	62.58
コマーシャル・ペーパー合計		853,259,743	75.33
公認の証券取引所に上場されているまたはその他の規制市場で取引されている譲渡可能な有価証券および短期金融商品合計		1,167,364,581	103.06
投資有価証券(時価)合計		1,167,364,581	103.06
その他の純負債		(34,646,587)	(3.06)
純資産合計(米ドル)		1,132,717,994	100.00

添付の注記は、これらの財務書類の不可分の一部である。



差金決済契約 2018年11月30日現在

保有高	銘柄	取引相手	未実現評価益/ (損) (米ドル)
ブラジル			
573,988	AES Tiete Energia SA (Unit)	Morgan Stanley	(23,984)
219,074	AES Tiete Energia SA (Unit)	Goldman Sachs	(19,558)
13,100	Agrenco Ltd	Morgan Stanley	(550)
(254,145)	Aliansce Shopping Centers SA	Goldman Sachs	56,354
(238,100)	Aliansce Shopping Centers SA	Morgan Stanley	9,764
(205,166)	Alliar Medicos A Frente SA	Goldman Sachs	(50,092)
(378,517)	Alliar Medicos A Frente SA	Morgan Stanley	(69,778)
(38,300)	Alpargatas SA (Pref)	Goldman Sachs	3,566
(50,900)	Alpargatas SA (Pref)	Morgan Stanley	(3,430)
(64,379)	Alupar Investimento SA (Unit)	Goldman Sachs	25,178
(800,435)	Alupar Investimento SA (Unit)	Morgan Stanley	36,623
271,600	Ambev SA	Morgan Stanley	(3,468)
(53,714)	Anima Holding SA	Goldman Sachs	16,369
(50,950)	Anima Holding SA	Morgan Stanley	12,307
(27,500)	Arezzo Industria e Comercio SA	Goldman Sachs	4,855
(95,191)	Arezzo Industria e Comercio SA	Morgan Stanley	29,661
(332,200)	Atacadao Distribuicao Comercio e Industria Ltda	Goldman Sachs	(5,442)
(217,200)	Atacadao Distribuicao Comercio e Industria Ltda	Morgan Stanley	(21,985)
(123,700)	B2W Cia Digital	Goldman Sachs	(70,555)
(163,000)	B2W Cia Digital	Morgan Stanley	(63,064)
(109,400)	B3 SA - Brasil Bolsa Balcao	Morgan Stanley	(37,203)
(199,400)	B3 SA - Brasil Bolsa Balcao	Goldman Sachs	(7,406)
115,156	Banco ABC Brasil SA (Pref)	Goldman Sachs	(22,336)
73,075	Banco ABC Brasil SA (Pref)	Morgan Stanley	2,629
203,100	Banco BTG Pactual SA (Unit)	Goldman Sachs	(40,787)
248,314	Banco BTG Pactual SA (Unit)	Morgan Stanley	(14,145)
275,200	Banco do Brasil SA	Morgan Stanley	(17,288)
223,400	Banco do Estado do Rio Grande do Sul SA (Pref)	Goldman Sachs	42,570
165,699	Banco do Estado do Rio Grande do Sul SA (Pref)	Morgan Stanley	25,073
(10,200)	Banco Inter SA (Pref)	Goldman Sachs	(8,540)
(12,800)	Banco Inter SA (Pref)	Morgan Stanley	(15,170)
98,900	Banco Santander Brasil SA (Unit)	Goldman Sachs	(17,272)
82,400	Banco Santander Brasil SA (Unit)	Morgan Stanley	28,127
(694,400)	BB Seguridade Participacoes SA	Goldman Sachs	(40,984)
(485,300)	BB Seguridade Participacoes SA	Morgan Stanley	(163,221)
(184,743)	BK Brasil Operacao e Assessoria a Restaurantes SA	Goldman Sachs	7,252
(255,069)	BK Brasil Operacao e Assessoria a Restaurantes SA	Morgan Stanley	(29,075)
(993,811)	BR Malls Participacoes SA	Goldman Sachs	14,744
(204,060)	BR Malls Participacoes SA	Morgan Stanley	(24,200)
(75,743)	BR Properties SA	Goldman Sachs	5,709

保有高	銘柄	取引相手	未実現評価益/ (損) (米ドル)
	ブラジル(続き)		
(325,468)	BR Properties SA	Morgan Stanley	14,979
38,000	Braskem SA (Pref)	Goldman Sachs	(1,463)
44,900	Braskem SA (Pref)	Morgan Stanley	(2,074)
(385,200)	BRF SA	Morgan Stanley	29,963
(3,100)	BRF SA	Goldman Sachs	(1,272)
94,100	Camil Alimentos SA	Goldman Sachs	(31,021)
196,200	Camil Alimentos SA	Morgan Stanley	(29,645)
68,800	CCR SA	Goldman Sachs	23,041
(241,300)	Centrais Eletricas Brasileiras SA	Morgan Stanley	26,279
(2,900)	Centrais Eletricas Brasileiras SA	Goldman Sachs	876
14,200	Cia Brasileira de Distribuicao (Pref)	Goldman Sachs	(7,375)
26,800	Cia Brasileira de Distribuicao (Pref)	Morgan Stanley	7,125
16,809	Cia de Gas de Sao Paulo - COMGAS (Pref)	Goldman Sachs	(9,481)
10,600	Cia de Gas de Sao Paulo - COMGAS (Pref)	Morgan Stanley	(4,129)
(13,800)	Cia de Locacao das Americas	Morgan Stanley	(13,396)
96,200	Cia de Saneamento Basico do Estado de Sao Paulo	Goldman Sachs	(18,812)
185,500	Cia de Saneamento Basico do Estado de Sao Paulo	Morgan Stanley	7,813
159,100	Cia de Saneamento de Minas Gerais-COPASA	Morgan Stanley	(77,730)
145,322	Cia de Saneamento de Minas Gerais-COPASA	Goldman Sachs	(31,282)
248,539	Cia de Saneamento do Parana (Pref)	Morgan Stanley	8,156
336,193	Cia de Saneamento do Parana (Pref)	Goldman Sachs	(22,876)
118,000	Cia de Saneamento do Parana (Unit)	Morgan Stanley	86,056
141,331	Cia de Saneamento do Parana (Unit)	Goldman Sachs	66,513
242,375	Cia Ferro Ligas da Bahia - FERBASA (Pref)	Morgan Stanley	26,366
173,574	Cia Ferro Ligas da Bahia - FERBASA (Pref)	Goldman Sachs	4,192
276,500	Cia Hering	Goldman Sachs	(54,952)
156,519	Cia Hering	Morgan Stanley	(5,435)
(449,100)	Cia Siderurgica Nacional SA	Goldman Sachs	123,121
(219,400)	Cia Siderurgica Nacional SA	Morgan Stanley	10,614
(113,700)	Cielo SA	Goldman Sachs	26,300
(380,952)	Cielo SA	Morgan Stanley	23,921
245,100	Construtora Tenda SA	Goldman Sachs	(41,895)
184,239	Construtora Tenda SA	Morgan Stanley	4,792
(361,046)	Cosan Logistica SA	Goldman Sachs	16,276
(284,077)	Cosan Logistica SA	Morgan Stanley	28,628
5,300	Cosan SA	Morgan Stanley	1,136
(280,200)	CVC Brasil Operadora e Agencia de Viagens SA	Goldman Sachs	(48,033)
(37,100)	CVC Brasil Operadora e Agencia de Viagens SA	Morgan Stanley	(18,204)
(28,500)	Cyrela Brazil Realty SA Empreendimentos e Participacoes	Morgan Stanley	5,789
(119,700)	Cyrela Brazil Realty SA Empreendimentos e Participacoes	Goldman Sachs	32,139
(846,493)	Direcional Engenharia SA	Goldman Sachs	13,136
(1,144,073)	Direcional Engenharia SA	Morgan Stanley	(9,671)

保有高	銘柄	取引相手	未実現評価益/ (損) (米ドル)
	ブラジル(続き)		
(4,000)	Duratex SA	Goldman Sachs	1,027
(284,500)	Duratex SA	Morgan Stanley	46,676
785,100	EcoRodovias Infraestrutura e Logistica SA	Morgan Stanley	5,759
848,900	EcoRodovias Infraestrutura e Logistica SA	Goldman Sachs	22,088
(44,100)	Embraer SA	Goldman Sachs	(5,598)
(10,500)	Embraer SA	Morgan Stanley	(627)
13,934	Energisa SA (Right)	Goldman Sachs	12,984
13,520	Energisa SA (Right)	Morgan Stanley	4,266
276,580	Energisa SA (Unit)	Goldman Sachs	16,377
270,400	Energisa SA (Unit)	Morgan Stanley	72,529
8,100	Eneva SA	Goldman Sachs	(238)
8,000	Eneva SA	Morgan Stanley	699
(136,769)	Engie Brasil Energia SA	Goldman Sachs	(12,566)
(203,300)	Engie Brasil Energia SA	Morgan Stanley	(88,330)
(363,113)	Equatorial Energia SA	Goldman Sachs	40,019
(79,451)	Equatorial Energia SA	Morgan Stanley	(8,604)
407,700	Estacio Participacoes SA	Goldman Sachs	113,810
396,900	Estacio Participacoes SA	Morgan Stanley	152,402
(268,800)	Even Construtora e Incorporadora SA	Goldman Sachs	(209)
(205,522)	Even Construtora e Incorporadora SA	Morgan Stanley	18,028
(40,100)	Ez Tec Empreendimentos e Participacoes SA	Goldman Sachs	10,402
(65,600)	Ez Tec Empreendimentos e Participacoes SA	Morgan Stanley	15,708
14,300	Fleury SA	Goldman Sachs	723
314,400	Fleury SA	Morgan Stanley	91,485
261,400	Gerdau SA (Pref)	Morgan Stanley	(42,969)
225,000	Gerdau SA (Pref)	Goldman Sachs	(103,110)
(48,300)	Gol Linhas Aereas Inteligentes SA (Pref)	Goldman Sachs	(4,071)
183,771	Grendene SA	Goldman Sachs	(10,608)
710,184	Grendene SA	Morgan Stanley	(6,990)
(3,700)	Guararapes Confecoos SA	Morgan Stanley	(1,065)
48,000	Hapvida Participacoes e Investimentos SA '144A'	Morgan Stanley	13,386
42,000	Hapvida Participacoes e Investimentos SA '144A'	Goldman Sachs	(973)
78,900	Hypera SA	Morgan Stanley	31,005
270,000	Hypera SA	Goldman Sachs	108,167
(29,900)	Iguatemi Empresa de Shopping Centers SA	Goldman Sachs	13,926
(241,200)	Iguatemi Empresa de Shopping Centers SA	Morgan Stanley	66,964
(122,700)	Instituto Hermes Pardini SA	Goldman Sachs	17,484
(158,800)	Instituto Hermes Pardini SA	Morgan Stanley	47,607
192,171	International Meal Co Alimentacao SA	Goldman Sachs	(17,256)
169,108	International Meal Co Alimentacao SA	Morgan Stanley	(23,786)
198,387	Iochope Maxion SA	Goldman Sachs	7,359
121,814	Iochope Maxion SA	Morgan Stanley	35,992
41,718	IRB Brasil Resseguros S/A	Goldman Sachs	7,418
346,530	Itausa - Investimentos Itau SA (Pref)	Goldman Sachs	3,685

保有高	銘柄	取引相手	未実現評価益/ (損) (米ドル)
	ブラジル(続き)		
501,720	Itausa - Investimentos Itau SA (Pref)	Morgan Stanley	51,381
471,500	JBS SA	Morgan Stanley	75,345
701,500	JBS SA	Goldman Sachs	64,799
(600,512)	Klabin SA (Unit)	Morgan Stanley	140,559
(141,100)	Klabin SA (Unit)	Goldman Sachs	49,500
536,100	Kroton Educacional SA	Goldman Sachs	(129,583)
13,700	Laep Investments Ltd	Goldman Sachs	(1,023)
24,300	Laep Investments Ltd	Morgan Stanley	(1,784)
(151,500)	Linx SA	Goldman Sachs	(60,158)
(149,698)	Linx SA	Morgan Stanley	(40,544)
(611,300)	Localiza Rent a Car SA	Goldman Sachs	214,288
(124,200)	Localiza Rent a Car SA	Morgan Stanley	31,401
(1,227,000)	Lojas Americanas SA (Pref)	Morgan Stanley	(378,958)
(33,400)	Lojas Americanas SA (Pref)	Goldman Sachs	(8,469)
140,000	Lojas Renner SA	Morgan Stanley	(12,542)
(4,700)	M Dias Branco SA	Goldman Sachs	3,669
(7,200)	M Dias Branco SA	Morgan Stanley	5,054
13,100	Magazine Luiza SA	Morgan Stanley	10,446
38,843	Magnesita Refratarios SA	Morgan Stanley	15,841
75,076	Magnesita Refratarios SA	Goldman Sachs	(18,483)
(142,100)	Mahle-Metal Leve SA	Goldman Sachs	32,106
(92,100)	Mahle-Metal Leve SA	Morgan Stanley	(2,363)
(680,500)	Marcopolo SA (Pref)	Goldman Sachs	47,325
(1,446,900)	Marcopolo SA (Pref)	Morgan Stanley	43,691
(497,400)	Marfrig Global Foods SA	Goldman Sachs	39,220
(345,100)	Marfrig Global Foods SA	Morgan Stanley	22,183
(122,800)	Marisa Lojas SA	Goldman Sachs	23,794
(109,354)	Marisa Lojas SA	Morgan Stanley	16,623
76,900	Metalurgica Gerdau SA (Pref)	Morgan Stanley	(6,293)
1,297,500	Metalurgica Gerdau SA (Pref)	Goldman Sachs	(338,152)
276,700	Minerva SA/Brazil	Goldman Sachs	(43,516)
136,100	Minerva SA/Brazil	Morgan Stanley	(11,111)
(240,900)	Movida Participacoes SA	Goldman Sachs	33,705
(225,600)	Movida Participacoes SA	Morgan Stanley	12,815
504,813	MRV Engenharia e Participacoes SA	Morgan Stanley	(32,468)
544,600	MRV Engenharia e Participacoes SA	Goldman Sachs	(85,983)
(433,940)	Multiplan Empreendimentos Imobiliarios SA	Morgan Stanley	9,216
(274,709)	Multiplan Empreendimentos Imobiliarios SA	Goldman Sachs	36,456
(84,900)	Natura Cosmetics SA	Goldman Sachs	(68,872)
(307,400)	Natura Cosmetics SA	Morgan Stanley	(178,835)
(11,900)	Notre Dame Intermedica Participacoes SA	Goldman Sachs	1,889
(52,200)	Notre Dame Intermedica Participacoes SA	Morgan Stanley	(11,018)
(80,700)	Odontoprev SA	Morgan Stanley	14,639
(155,800)	Odontoprev SA	Goldman Sachs	10,822
402,700	Oi SA	Goldman Sachs	(84,862)

保有高	銘柄	取引相手	未実現評価益/ (損) (米ドル)
	ブラジル(続き)		
623,458	Oi SA (Right)	Goldman Sachs	35,307
(301,942)	Omega Geracao SA	Goldman Sachs	46,017
(184,109)	Omega Geracao SA	Morgan Stanley	15,176
(19,851)	Petro Rio SA	Morgan Stanley	42,480
(5,000)	Petro Rio SA	Goldman Sachs	17,847
134,000	Petrobras Distribuidora SA	Morgan Stanley	17,495
251,700	Petrobras Distribuidora SA	Goldman Sachs	104,188
120,000	Porto Seguro SA	Goldman Sachs	(96,651)
139,600	Porto Seguro SA	Morgan Stanley	(55,532)
310,500	QGEP Participacoes SA	Goldman Sachs	(103,142)
194,500	QGEP Participacoes SA	Morgan Stanley	(36,481)
493,700	Qualicorp Consultoria e Corretora de Seguros SA	Goldman Sachs	(85,309)
321,100	Qualicorp Consultoria e Corretora de Seguros SA	Morgan Stanley	(1,720)
(153,200)	Raia Drogasil SA	Goldman Sachs	234,195
(213,600)	Raia Drogasil SA	Morgan Stanley	93,794
(28,783)	Randon SA Implementos e Participacoes (Pref)	Morgan Stanley	(46)
(18,900)	Randon SA Implementos e Participacoes (Pref)	Goldman Sachs	1,347
(694,438)	Rumo SA	Goldman Sachs	115,804
(1,080,841)	Rumo SA	Morgan Stanley	148,256
(85,400)	Santos Brasil Participacoes SA	Goldman Sachs	11
(389,925)	Santos Brasil Participacoes SA	Morgan Stanley	(11,763)
358,046	Sao Martinho SA	Goldman Sachs	(151,616)
546,217	Sao Martinho SA	Morgan Stanley	(89,556)
(86,500)	Ser Educacional SA ' 144A '	Goldman Sachs	14,678
(123,500)	Ser Educacional SA ' 144A '	Morgan Stanley	10,587
143,216	SLC Agricola SA	Morgan Stanley	(155,101)
159,800	SLC Agricola SA	Goldman Sachs	(290,568)
94,200	Smiles Fidelidade SA	Morgan Stanley	76,175
75,288	Smiles Fidelidade SA	Goldman Sachs	75,222
(56,785)	Somos Educacao SA	Goldman Sachs	12,761
23,921	Sonae Sierra Brasil SA	Goldman Sachs	654
5,300	Sonae Sierra Brasil SA	Morgan Stanley	1,109
1,254,624	Sul America SA (Unit)	Morgan Stanley	414,607
6,000	Suzano Papel e Celulose SA	Goldman Sachs	927
151,000	Suzano Papel e Celulose SA	Morgan Stanley	75,737
177,987	Tegma Gestao Logistica SA	Morgan Stanley	(60,264)
367,765	Tegma Gestao Logistica SA	Goldman Sachs	(205,589)
41,400	Telefonica Brasil SA (Pref)	Morgan Stanley	1,082
29,700	Telefonica Brasil SA (Pref)	Goldman Sachs	(6,354)
103,100	TIM Participacoes SA	Goldman Sachs	(8,059)
538,700	TIM Participacoes SA	Morgan Stanley	52,205
60,400	TOTVS SA	Morgan Stanley	37,319
41,200	TOTVS SA	Goldman Sachs	26,136

保有高	銘柄	取引相手	未実現評価益/ (損) (米ドル)
	ブラジル(続き)		
670,321	Transmissora Alianca de Energia Eletrica SA (Unit)	Morgan Stanley	(121,970)
711,100	Transmissora Alianca de Energia Eletrica SA (Unit)	Goldman Sachs	(209,620)
16,300	Tupy SA	Morgan Stanley	(4,295)
6,200	Tupy SA	Goldman Sachs	(2,306)
(180,200)	Ultrapar Participacoes SA	Goldman Sachs	(133,943)
(82,400)	Unipar Carbocloro SA (Pref)	Morgan Stanley	3,845
(15,600)	Unipar Carbocloro SA (Pref)	Goldman Sachs	13,707
(1,777,800)	Usinas Siderurgicas de Minas Gerais SA (Pref)	Goldman Sachs	375,267
(63,560)	Valid Solucoes e Servicos de Seguranca em Meios de Pagamento e Identificacao SA	Goldman Sachs	1,816
(145,223)	Valid Solucoes e Servicos de Seguranca em Meios de Pagamento e Identificacao SA	Morgan Stanley	10,585
(26,100)	Via Varejo SA	Morgan Stanley	(881)
48,958	Vulcabras Azaleia SA	Morgan Stanley	(6,980)
24,200	Vulcabras Azaleia SA	Goldman Sachs	(3,374)
(419,179)	WEG SA	Morgan Stanley	(4,250)
(86,100)	Wiz Solucoes e Corretagem de Seguros SA	Goldman Sachs	12,727
(269,300)	Wiz Solucoes e Corretagem de Seguros SA	Morgan Stanley	24,746
			120,877
	カナダ		
(115,052)	Advantage Oil & Gas Ltd	Morgan Stanley	54,841
(39,062)	Advantage Oil & Gas Ltd	Goldman Sachs	23,248
38,714	Aecon Group Inc	Goldman Sachs	(10,028)
141,779	Aecon Group Inc	Morgan Stanley	(17,426)
(2,776)	Ag Growth International Inc	Goldman Sachs	2,052
(30,198)	Ag Growth International Inc	Morgan Stanley	(2,635)
(50,772)	AGF Management Ltd ' B '	Morgan Stanley	5,784
2,583	Agnico Eagle Mines Ltd	Goldman Sachs	(2,231)
5,918	Agnico Eagle Mines Ltd	Morgan Stanley	(20,514)
5,980	AGT Food & Ingredients Inc	Morgan Stanley	(1,479)
6,116	AGT Food & Ingredients Inc	Goldman Sachs	(8,139)
(2,287)	Aimia Inc	Goldman Sachs	440
(57,557)	Aimia Inc	Morgan Stanley	11,690
(2,165)	Air Canada	Goldman Sachs	(4,836)
(47,276)	Air Canada	Morgan Stanley	(128,584)
(43,124)	AirBoss of America Corp	Morgan Stanley	(25,169)
33,473	AKITA Drilling Ltd ' A '	Morgan Stanley	(10,221)
93,984	Alacer Gold Corp	Goldman Sachs	(9,115)
17,546	Alacer Gold Corp	Morgan Stanley	(769)
50,383	Alamos Gold Inc ' A '	Morgan Stanley	(19,584)
45,984	Alamos Gold Inc ' A '	Goldman Sachs	(19,893)
6,012	Alaris Royalty Corp	Goldman Sachs	4,076
84,374	Alaris Royalty Corp	Morgan Stanley	(12,989)
14,880	Alcanna Inc	Morgan Stanley	(5,270)

保有高	銘柄	取引相手	未実現評価益/ (損) (米ドル)
	カナダ(続き)		
(49,088)	Algonquin Power & Utilities Corp	Morgan Stanley	(242)
36,876	Alimentation Couche-Tard Inc 'B'	Goldman Sachs	98,641
60,414	Alimentation Couche-Tard Inc 'B'	Morgan Stanley	185,402
(30,358)	Allied Properties Real Estate Investment Trust (Reit)	Goldman Sachs	(14,758)
(50,369)	Allied Properties Real Estate Investment Trust (Reit)	Morgan Stanley	12,701
(26,766)	AltaGas Ltd	Goldman Sachs	35,777
(141,751)	AltaGas Ltd	Morgan Stanley	234,153
22,733	Altius Minerals Corp	Goldman Sachs	(4,027)
108,307	Altius Minerals Corp	Morgan Stanley	438
(27,638)	Altus Group Ltd/Canada	Goldman Sachs	(39,235)
(79,121)	Altus Group Ltd/Canada	Morgan Stanley	(42,592)
4,531	Aphria Inc	Morgan Stanley	(4,234)
(57,810)	ARC Resources Ltd	Goldman Sachs	68,363
(37,979)	ARC Resources Ltd	Morgan Stanley	49,259
58,091	Aritzia Inc	Morgan Stanley	(47,136)
46,318	Aritzia Inc	Goldman Sachs	(37,948)
56	Arrow Exploration Corp	Morgan Stanley	(11)
(3,136)	Artis Real Estate Investment Trust (Reit)	Goldman Sachs	545
(73,003)	Artis Real Estate Investment Trust (Reit)	Morgan Stanley	12,721
(19,793)	Atco Ltd/Canada 'I'	Goldman Sachs	(1,325)
(79,307)	Atco Ltd/Canada 'I'	Morgan Stanley	27,211
2,333	Atlantic Power Corp	Goldman Sachs	70
154,390	Atlantic Power Corp	Morgan Stanley	8,937
7,325	ATS Automation Tooling Systems Inc	Goldman Sachs	(2,764)
1,584	Aurinia Pharmaceuticals Inc	Goldman Sachs	987
(5,449)	Aurora Cannabis Inc	Goldman Sachs	5,449
(5,295)	Aurora Cannabis Inc	Morgan Stanley	2,327
(21,554)	AutoCanada Inc	Goldman Sachs	(13,958)
(26,294)	AutoCanada Inc	Morgan Stanley	(481)
(29,695)	B2Gold Corp	Morgan Stanley	9,585
7,542	Badger Daylighting Ltd	Goldman Sachs	9,414
9,214	Badger Daylighting Ltd	Morgan Stanley	2,115
17,455	Bank of Montreal	Goldman Sachs	(15,280)
49,453	Bank of Montreal	Morgan Stanley	21,634
16,703	Bank of Nova Scotia/The	Goldman Sachs	14,228
18,984	Bank of Nova Scotia/The	Morgan Stanley	30,032
(37,392)	Barrick Gold Corp	Goldman Sachs	9,586
(27,823)	Barrick Gold Corp	Morgan Stanley	28,359
(2,150)	Bausch Health Cos Inc	Goldman Sachs	2,807
(13,548)	Bausch Health Cos Inc	Morgan Stanley	(19,018)
56,006	Baytex Energy Corp	Goldman Sachs	(1,152)
59,987	Baytex Energy Corp	Morgan Stanley	(4,984)
4,152	BCE Inc	Goldman Sachs	5,130
4,841	BCE Inc	Morgan Stanley	4,085

保有高	銘柄	取引相手	未実現評価益/ (損) (米ドル)
	カナダ(続き)		
22,299	Bellatrix Exploration Ltd	Morgan Stanley	(2,335)
10,145	Birchcliff Energy Ltd	Goldman Sachs	(3,566)
110,819	Birchcliff Energy Ltd	Morgan Stanley	(51,887)
(204,509)	Bird Construction Inc	Morgan Stanley	57,719
(10,026)	BlackBerry Ltd	Goldman Sachs	(431)
(30,997)	BlackBerry Ltd	Morgan Stanley	2,000
11,546	Boardwalk Real Estate Investment Trust (Reit)	Goldman Sachs	(28,755)
18,605	Boardwalk Real Estate Investment Trust (Reit)	Morgan Stanley	(119,460)
(202,462)	Bombardier Inc ' B '	Morgan Stanley	40,339
(25,580)	Bombardier Inc ' B '	Goldman Sachs	(1,211)
240,475	Bonavista Energy Corp	Morgan Stanley	(16,373)
(34,096)	Bonterra Energy Corp	Goldman Sachs	73,479
(29,914)	Bonterra Energy Corp	Morgan Stanley	58,141
(150,292)	Borallex Inc ' A '	Morgan Stanley	(2,941)
(37,207)	Borallex Inc ' A '	Goldman Sachs	(15,598)
3,683	Brookfield Asset Management Inc ' A '	Goldman Sachs	301
66,381	Brookfield Asset Management Inc ' A '	Morgan Stanley	64,128
15,975	Brookfield Business Partners LP	Morgan Stanley	(13,750)
4,486	Brookfield Business Partners LP	Goldman Sachs	(8,982)
49,194	Brookfield Infrastructure Partners LP	Morgan Stanley	(76,523)
59,416	Brookfield Property Partners LP	Morgan Stanley	(46,731)
76,319	Brookfield Renewable Partners LP	Morgan Stanley	15,776
17,095	BRP Inc	Morgan Stanley	25,150
12,507	BRP Inc	Goldman Sachs	(24,462)
32,351	CAE Inc	Goldman Sachs	(1,166)
85,845	CAE Inc	Morgan Stanley	933
(30,814)	Cameco Corp	Goldman Sachs	3,498
(45,368)	Cameco Corp	Morgan Stanley	3,658
1,533	Canaccord Genuity Group Inc	Goldman Sachs	(459)
18,128	Canaccord Genuity Group Inc	Morgan Stanley	(3,741)
(225,587)	Canacol Energy Ltd	Morgan Stanley	32,906
(6,630)	Canada Goose Holdings Inc	Morgan Stanley	(1,309)
24,748	Canadian Apartment Properties REIT (Reit)	Goldman Sachs	(4,959)
92,586	Canadian Apartment Properties REIT (Reit)	Morgan Stanley	(6,881)
5,408	Canadian Imperial Bank of Commerce	Goldman Sachs	(16,389)
24,548	Canadian Imperial Bank of Commerce	Morgan Stanley	(52,144)
(36,463)	Canadian National Railway Co	Morgan Stanley	(36,601)
(11,882)	Canadian National Railway Co	Goldman Sachs	(9,470)
44,220	Canadian Natural Resources Ltd	Goldman Sachs	(107,680)
40,487	Canadian Natural Resources Ltd	Morgan Stanley	(100,975)
1,380	Canadian Pacific Railway Ltd	Goldman Sachs	3,282
11,611	Canadian Pacific Railway Ltd	Morgan Stanley	77,155
(10,520)	Canadian Tire Corp Ltd ' A '	Morgan Stanley	(2,878)
(127,038)	Canadian Utilities Ltd ' A '	Morgan Stanley	98,102



保有高	銘柄	取引相手	未実現評価益/ (損) (米ドル)
	カナダ(続き)		
(45,356)	Canadian Utilities Ltd 'A'	Goldman Sachs	24,274
(5,813)	Canadian Western Bank	Goldman Sachs	7,007
(86,829)	Canadian Western Bank	Morgan Stanley	58,144
42,205	Canfor Corp	Goldman Sachs	5,718
72,061	Canfor Corp	Morgan Stanley	(37,028)
568	Canfor Pulp Products Inc	Goldman Sachs	(156)
11,310	Canfor Pulp Products Inc	Morgan Stanley	2,968
(3,446)	Canopy Growth Corp	Goldman Sachs	8,122
(3,666)	Canopy Growth Corp	Morgan Stanley	2,840
4,529	CanWel Building Materials Group Ltd	Morgan Stanley	73
118,319	Capital Power Corp	Morgan Stanley	(31,232)
2,871	Cargojet Inc	Goldman Sachs	(1,996)
14,611	Cargojet Inc	Morgan Stanley	11,341
(30,047)	Cascades Inc	Morgan Stanley	(25,428)
(42,874)	CCL Industries Inc 'B'	Morgan Stanley	(84,738)
(31,729)	CCL Industries Inc 'B'	Goldman Sachs	(439)
(27,617)	Celestica Inc	Goldman Sachs	(11,343)
(36,016)	Celestica Inc	Morgan Stanley	(13,872)
(141,646)	Cenovus Energy Inc	Morgan Stanley	69,374
(12,201)	Centerra Gold Inc	Goldman Sachs	(2,240)
(23,905)	Centerra Gold Inc	Morgan Stanley	7,647
(23,299)	Ceridian HCM Holdings Inc	Goldman Sachs	(64,381)
(46,616)	CES Energy Solutions Corp	Morgan Stanley	4,042
16,174	CGI Group Inc 'A'	Morgan Stanley	15,960
1,802	CGI Group Inc 'A'	Goldman Sachs	3,396
85,713	Chartwell Retirement Residences (Unit)	Morgan Stanley	18,027
(62,159)	Chesswood Group Ltd	Morgan Stanley	8,708
13,595	Choice Properties Real Estate Investment Trust (Reit)	Goldman Sachs	(2,013)
34,321	Choice Properties Real Estate Investment Trust (Reit)	Morgan Stanley	(1,783)
55,957	CI Financial Corp	Goldman Sachs	(16,969)
9,904	CI Financial Corp	Morgan Stanley	(3,747)
26,270	Cineplex Inc	Goldman Sachs	(54,703)
17,249	Cineplex Inc	Morgan Stanley	(679)
(8,273)	Cogeco Communications Inc	Goldman Sachs	(3,647)
(50,523)	Cogeco Communications Inc	Morgan Stanley	(29,603)
7,784	Cogeco Inc	Goldman Sachs	3,521
29,394	Cogeco Inc	Morgan Stanley	28,529
750	Colliers International Group Inc	Goldman Sachs	2,358
10,834	Colliers International Group Inc	Morgan Stanley	20,882
(59,047)	Cominar Real Estate Investment Trust (Reit)	Goldman Sachs	17,164
(425,808)	Cominar Real Estate Investment Trust (Reit)	Morgan Stanley	114,591
(25,907)	Computer Modelling Group Ltd	Goldman Sachs	5,607
(71,640)	Computer Modelling Group Ltd	Morgan Stanley	10,473
1,061	Concordia International Corp	Goldman Sachs	357

保有高	銘柄	取引相手	未実現評価益/ (損) (米ドル)
	カナダ(続き)		
2,674	Concordia International Corp	Morgan Stanley	(2,592)
63	Constellation Software Inc/Canada	Goldman Sachs	1,140
28	Constellation Software Inc/Canada	Morgan Stanley	41
(20,613)	Continental Gold Inc	Morgan Stanley	573
11,140	Corby Spirit and Wine Ltd	Morgan Stanley	2,438
116,084	Corus Entertainment Inc 'B'	Morgan Stanley	12,231
126,043	Corus Entertainment Inc 'B'	Goldman Sachs	7,100
(18,386)	Cott Corp	Goldman Sachs	1,362
(35,321)	Cott Corp	Morgan Stanley	(3,246)
83,063	Crescent Point Energy Corp	Goldman Sachs	(75,668)
159,055	Crescent Point Energy Corp	Morgan Stanley	(74,908)
138,377	Crew Energy Inc	Morgan Stanley	(15,654)
61,278	Crius Energy Trust (Unit)	Morgan Stanley	(11,271)
25,392	Crombie Real Estate Investment Trust (Reit)*	Goldman Sachs	5,075
273,052	Crombie Real Estate Investment Trust (Reit)*	Morgan Stanley	111,592
55,035	CT Real Estate Investment Trust (Reit)	Morgan Stanley	(7,451)
6,180	Descartes Systems Group Inc/The	Morgan Stanley	7,140
25,730	Descartes Systems Group Inc/The	Goldman Sachs	11,230
(7,533)	Detour Gold Corp	Goldman Sachs	3,519
(10,020)	Detour Gold Corp	Morgan Stanley	7,720
16,729	DHX Media Ltd	Goldman Sachs	2,089
4,466	DHX Media Ltd	Morgan Stanley	844
(5,732)	DIRTT Environmental Solutions	Goldman Sachs	(606)
(125,500)	DIRTT Environmental Solutions	Morgan Stanley	(7,880)
(18,185)	Dollarama Inc	Goldman Sachs	(4,715)
(13,862)	Dollarama Inc	Morgan Stanley	(8,877)
7,802	Domtar Corp	Goldman Sachs	(20,987)
7,414	Domtar Corp	Morgan Stanley	(6,559)
13,073	Dorel Industries Inc 'B'	Goldman Sachs	(8,108)
10,838	Dorel Industries Inc 'B'	Morgan Stanley	(8,095)
42,019	Dream Global Real Estate Investment Trust (Reit)	Goldman Sachs	(16,325)
46,928	Dream Global Real Estate Investment Trust (Reit)	Morgan Stanley	(10,287)
1,188	Dream Industrial Real Estate Investment Trust (Reit)	Goldman Sachs	(10)
216,345	Dream Industrial Real Estate Investment Trust (Reit)	Morgan Stanley	(3,582)
(25,698)	Dream Office Real Estate Investment Trust (Reit)	Goldman Sachs	1,751
(91,249)	Dream Office Real Estate Investment Trust (Reit)	Morgan Stanley	(7,219)
28,872	Dundee Corp 'A'	Morgan Stanley	(449)
24,348	Dundee Precious Metals Inc	Goldman Sachs	(605)
48,424	Dundee Precious Metals Inc	Morgan Stanley	(3,894)
(280,655)	ECN Capital Corp	Goldman Sachs	(38,329)

保有高	銘柄	取引相手	未実現評価益/ (損) (米ドル)
	カナダ(続き)		
(187,502)	ECN Capital Corp	Morgan Stanley	(39,235)
(72,693)	Element Fleet Management Corp	Morgan Stanley	(6,212)
(71,297)	Emera Inc	Goldman Sachs	(32,553)
(53,197)	Emera Inc	Morgan Stanley	(39,328)
54,564	Empire Co Ltd 'A'	Morgan Stanley	(16,698)
1,706	Enbridge Inc	Goldman Sachs	669
77,731	Enbridge Inc	Morgan Stanley	(58,627)
(48,062)	Encana Corp	Goldman Sachs	47,100
(74,204)	Encana Corp	Morgan Stanley	57,975
(21,135)	Endeavour Mining Corp	Goldman Sachs	22,632
(24,275)	Endeavour Mining Corp	Morgan Stanley	45,997
(5,883)	Endeavour Silver Corp	Goldman Sachs	656
(20,561)	Endeavour Silver Corp	Morgan Stanley	3,269
6,386	Enerflex Ltd	Goldman Sachs	(2,066)
35,658	Enerflex Ltd	Morgan Stanley	(31,120)
31,773	Enerplus Corp	Goldman Sachs	(8,145)
82,538	Enerplus Corp	Morgan Stanley	(44,498)
5,991	Enghouse Systems Ltd	Goldman Sachs	(16,555)
43,753	Enghouse Systems Ltd	Morgan Stanley	(38,991)
(26,763)	Ensign Energy Services Inc	Goldman Sachs	7,795
(44,293)	Ensign Energy Services Inc	Morgan Stanley	13,091
(5,095)	Equitable Group Inc	Goldman Sachs	2,273
(5,936)	Equitable Group Inc	Morgan Stanley	(4,882)
(44,004)	ERO Copper Corp	Goldman Sachs	3,537
(16,842)	ERO Copper Corp	Morgan Stanley	11,168
67,346	Essential Energy Services Trust	Morgan Stanley	(151)
(13,273)	Extencicare Inc	Goldman Sachs	3,388
(65,965)	Extencicare Inc	Morgan Stanley	8,996
(1,536)	Fairfax Financial Holdings Ltd	Goldman Sachs	(6,090)
(6,722)	Fairfax Financial Holdings Ltd	Morgan Stanley	(155)
(10,812)	Fairfax India Holdings Corp '144A'	Morgan Stanley	(10,163)
62,506	Fiera Capital Corp	Morgan Stanley	(21,397)
11,495	Finning International Inc	Morgan Stanley	(5,473)
(35,072)	First Capital Realty Inc	Goldman Sachs	(11,644)
(160,301)	First Capital Realty Inc	Morgan Stanley	(13,124)
(34,795)	First Majestic Silver Corp	Goldman Sachs	22,135
(34,619)	First Majestic Silver Corp	Morgan Stanley	27,256
8,608	First National Financial Corp	Morgan Stanley	2,888
(19,642)	First Quantum Minerals Ltd	Goldman Sachs	18,463
(54,735)	First Quantum Minerals Ltd	Morgan Stanley	30,065
2,472	FirstService Corp	Goldman Sachs	5,954
13,186	FirstService Corp	Morgan Stanley	39,429
38,448	Fortis Inc/Canada	Goldman Sachs	(32,480)
121,626	Fortis Inc/Canada	Morgan Stanley	(58,863)
54,694	Fortuna Silver Mines Inc	Goldman Sachs	(12,817)

保有高	銘柄	取引相手	未実現評価益/ (損) (米ドル)
	カナダ(続き)		
133,526	Fortuna Silver Mines Inc	Morgan Stanley	(40,870)
2,075	Franco-Nevada Corp	Goldman Sachs	3,016
6,533	Franco-Nevada Corp	Morgan Stanley	(18,652)
66,187	Freehold Royalties Ltd	Goldman Sachs	(35,017)
115,004	Freehold Royalties Ltd	Morgan Stanley	(72,998)
60,279	Frontera Energy Corp	Goldman Sachs	(68,312)
61,919	Frontera Energy Corp	Morgan Stanley	(55,441)
(24,559)	Genworth MI Canada Inc	Goldman Sachs	12,438
(70,179)	Genworth MI Canada Inc	Morgan Stanley	19,362
54,064	George Weston Ltd	Morgan Stanley	126,344
10,491	George Weston Ltd	Goldman Sachs	18,178
104,049	Gibson Energy Inc	Goldman Sachs	(62,020)
24,387	Gibson Energy Inc	Morgan Stanley	(9,853)
26,669	Gildan Activewear Inc	Morgan Stanley	31,278
38,738	Gluskin Sheff + Associates Inc	Morgan Stanley	(9,960)
60,185	Gluskin Sheff + Associates Inc	Goldman Sachs	(24,116)
1,501	goeasy Ltd	Morgan Stanley	2,541
7,300	Goldcorp Inc	Goldman Sachs	19
19,776	Goldcorp Inc	Morgan Stanley	(12,713)
(3,000)	Golden Star Resources Ltd	Goldman Sachs	694
(56,746)	Golden Star Resources Ltd	Morgan Stanley	3,854
63,835	Gran Tierra Energy Inc	Goldman Sachs	(14,427)
156,683	Gran Tierra Energy Inc	Morgan Stanley	(15,714)
(8,451)	Granite Real Estate Investment Trust (Reit)	Goldman Sachs	8,982
(8,060)	Granite Real Estate Investment Trust (Reit)	Morgan Stanley	3,437
8,663	Great Canadian Gaming Corp	Goldman Sachs	2,221
9,209	Great Canadian Gaming Corp	Morgan Stanley	(1,217)
107,336	Great-West Lifeco Inc	Goldman Sachs	(61,948)
62,323	Great-West Lifeco Inc	Morgan Stanley	(20,527)
(45,891)	Green Organic Dutchman Holdings	Goldman Sachs	10,859
25,794	Guyana Goldfields Inc	Goldman Sachs	(1,740)
70,639	Guyana Goldfields Inc	Morgan Stanley	(4,310)
68,282	H&R Real Estate Investment Trust (Reit)	Goldman Sachs	1,275
3,192	H&R Real Estate Investment Trust (Reit)	Morgan Stanley	(116)
48,788	High Arctic Energy Services Inc	Morgan Stanley	(6,205)
(25,202)	High Liner Foods Inc	Morgan Stanley	7,891
(31,761)	Home Capital Group Inc	Goldman Sachs	562
(17,286)	Home Capital Group Inc	Morgan Stanley	(1,677)
(248,931)	Horizon North Logistics Inc	Morgan Stanley	48,557
52,919	Hudbay Minerals Inc	Goldman Sachs	(13,853)
156,916	Hudbay Minerals Inc	Morgan Stanley	(14,628)
(72,399)	Husky Energy Inc	Goldman Sachs	117,503
(57,602)	Husky Energy Inc	Morgan Stanley	23,020
(31,648)	Hydro One Ltd '144A'	Goldman Sachs	(645)
(167,111)	Hydro One Ltd '144A'	Morgan Stanley	10,574

保有高	銘柄	取引相手	未実現評価益/ (損) (米ドル)
	カナダ(続き)		
234,016	IAMGOLD Corp	Goldman Sachs	(12,094)
260,627	IAMGOLD Corp	Morgan Stanley	(97,156)
4,730	iAnthus Capital Holdings Inc	Morgan Stanley	(357)
(61,706)	IGM Financial Inc	Goldman Sachs	3,349
(59,694)	IGM Financial Inc	Morgan Stanley	(14,115)
(8,345)	Imperial Oil Ltd	Goldman Sachs	17,845
(37,648)	Imperial Oil Ltd	Morgan Stanley	33,908
5,900	Industrial Alliance Insurance & Financial Services Inc	Goldman Sachs	(3,432)
31,720	Industrial Alliance Insurance & Financial Services Inc	Morgan Stanley	(13,685)
(16,996)	Innergex Renewable Energy Inc	Goldman Sachs	(1,047)
(192,670)	Innergex Renewable Energy Inc	Morgan Stanley	(1,216)
(43,394)	Intact Financial Corp	Morgan Stanley	(41,937)
61,753	Inter Pipeline Ltd	Goldman Sachs	(75,416)
59,700	Inter Pipeline Ltd	Morgan Stanley	(41,921)
46,501	Interfor Corp	Goldman Sachs	6,476
67,330	Interfor Corp	Morgan Stanley	(39,312)
1,409	Interrent Real Estate Invest (Reit)	Goldman Sachs	(22)
(47,551)	Intertape Polymer Group Inc	Goldman Sachs	55,258
(68,620)	Intertape Polymer Group Inc	Morgan Stanley	26,187
(171,007)	Ivanhoe Mines Ltd 'A'	Morgan Stanley	16,879
(139,113)	Ivanhoe Mines Ltd 'A'	Goldman Sachs	6,077
579	Jamieson Wellness Inc	Goldman Sachs	1,019
18,156	Jamieson Wellness Inc	Morgan Stanley	22,760
1,624	Just Energy Group Inc	Goldman Sachs	577
51,175	Just Energy Group Inc	Morgan Stanley	8,686
(168,956)	Kelt Exploration Ltd	Morgan Stanley	99,012
(26,174)	Keyera Corp	Goldman Sachs	19,432
(79,879)	Keyera Corp	Morgan Stanley	49,701
41,517	Killam Apartment Real Estate Investment Trust (Reit)	Goldman Sachs	(1,749)
177,402	Killam Apartment Real Estate Investment Trust (Reit)	Morgan Stanley	34,346
(9,756)	Kinaxis Inc	Goldman Sachs	(54,937)
(14,475)	Kinaxis Inc	Morgan Stanley	(79,027)
61,421	Kinder Morgan Canada Ltd '144A'	Goldman Sachs	(17,322)
36,762	Kinder Morgan Canada Ltd '144A'	Morgan Stanley	(8,508)
32,019	Kinross Gold Corp	Goldman Sachs	6,532
66,097	Kinross Gold Corp	Morgan Stanley	(2,196)
(8,128)	Kirkland Lake Gold Ltd	Goldman Sachs	(11,806)
12,319	Knight Therapeutics Inc	Goldman Sachs	744
74,067	Knight Therapeutics Inc	Morgan Stanley	(5,553)
(6,972)	Labrador Iron Ore Royalty Corp	Goldman Sachs	24,747
(24,529)	Labrador Iron Ore Royalty Corp	Morgan Stanley	92,682
55,356	Largo Resources Ltd	Morgan Stanley	8,342
(21,829)	Laurentian Bank of Canada	Goldman Sachs	2,983

保有高	銘柄	取引相手	未実現評価益/ (損) (米ドル)
	カナダ(続き)		
(89,205)	Laurentian Bank of Canada	Morgan Stanley	50,653
(2,039)	Linamar Corp	Goldman Sachs	3,243
(35,030)	Linamar Corp	Morgan Stanley	63,450
11,162	Lithium Americas Corp	Goldman Sachs	(2,328)
24,270	Lithium Americas Corp	Morgan Stanley	(574)
(53,080)	Loblaw Cos Ltd	Goldman Sachs	(63,097)
(37,742)	Loblaw Cos Ltd	Morgan Stanley	(10,462)
349,517	Lucara Diamond Corp	Morgan Stanley	(19,880)
78,026	Lundin Mining Corp	Goldman Sachs	(14,396)
124,609	Lundin Mining Corp	Morgan Stanley	(9,418)
(2,869)	MAG Silver Corp	Goldman Sachs	1,566
(19,755)	MAG Silver Corp	Morgan Stanley	10,485
(4,273)	Magna International Inc	Goldman Sachs	1,524
(27,990)	Magna International Inc	Morgan Stanley	(384)
(17,607)	Major Drilling Group International Inc	Morgan Stanley	3,047
60,109	Manulife Financial Corp	Goldman Sachs	(16,980)
103,974	Manulife Financial Corp	Morgan Stanley	(13,106)
8,100	Maple Leaf Foods Inc	Goldman Sachs	(1,692)
109,897	Maple Leaf Foods Inc	Morgan Stanley	(3,479)
34,700	Martinrea International Inc	Goldman Sachs	(34,483)
60,470	Martinrea International Inc	Morgan Stanley	(60,663)
(3,517)	Maxar Technologies Ltd	Goldman Sachs	6,273
(4,335)	Maxar Technologies Ltd	Morgan Stanley	1,392
19,197	McCoy Global Inc	Morgan Stanley	887
(36,985)	McEwen Mining Inc	Morgan Stanley	6,122
9,873	Medical Facilities Corp	Goldman Sachs	1,324
6,120	Medical Facilities Corp	Morgan Stanley	(229)
16,604	Methanex Corp	Goldman Sachs	(73,577)
9,299	Methanex Corp	Morgan Stanley	(27,821)
(11,293)	Metro Inc	Goldman Sachs	(15,447)
(86,122)	Metro Inc	Morgan Stanley	(15,748)
(23,753)	Morguard Real Estate Investment Trust (Reit)	Morgan Stanley	3,970
115,346	Morneau Shepell Inc	Morgan Stanley	(64,748)
(1,807)	MTY Food Group Inc	Goldman Sachs	4,673
(11,207)	MTY Food Group Inc	Morgan Stanley	6,104
(6,996)	Mullen Group Ltd	Goldman Sachs	5,739
(52,505)	Mullen Group Ltd	Morgan Stanley	46,404
(18,897)	National Bank of Canada	Goldman Sachs	11,202
(71,855)	National Bank of Canada	Morgan Stanley	(1,468)
(7,392)	Nexa Resources SA	Morgan Stanley	(2,484)
29,244	NexGen Energy Ltd	Goldman Sachs	(1,332)
18,418	NexGen Energy Ltd	Morgan Stanley	(324)
10,036	NFI Group Inc	Goldman Sachs	3,593
21,225	NFI Group Inc	Morgan Stanley	(11,501)
23,344	Norbord Inc	Goldman Sachs	17,064

保有高	銘柄	取引相手	未実現評価益/ (損) (米ドル)
	カナダ(続き)		
28,010	Norbord Inc	Morgan Stanley	(8,314)
4,254	North American Construction Group Ltd	Goldman Sachs	(1,090)
29,868	North American Construction Group Ltd	Morgan Stanley	(5,850)
(65,066)	North West Co Inc/The	Morgan Stanley	27,485
44,811	Northland Power Inc	Goldman Sachs	32,990
236,860	Northland Power Inc	Morgan Stanley	3,691
(16,021)	Northview Apartment Real Estate Investment Trust (Reit)	Goldman Sachs	(3,928)
(61,205)	Northview Apartment Real Estate Investment Trust (Reit)	Morgan Stanley	(2,160)
26,264	NorthWest Healthcare Properties Real Estate Investment Trust (Reit)	Goldman Sachs	(7,227)
90,532	NorthWest Healthcare Properties Real Estate Investment Trust (Reit)	Morgan Stanley	(16,103)
(22,502)	Novagold Resources Inc	Goldman Sachs	4,241
(25,476)	Novagold Resources Inc	Morgan Stanley	8,954
(18,200)	Nutrien Ltd	Goldman Sachs	37,715
(14,572)	Nutrien Ltd	Morgan Stanley	7,309
2,809	NuVista Energy Ltd	Goldman Sachs	(1,163)
134,453	NuVista Energy Ltd	Morgan Stanley	(52,090)
30,446	OceanaGold Corp	Goldman Sachs	305
40,720	OceanaGold Corp	Morgan Stanley	(8,651)
17,196	Onex Corp	Morgan Stanley	(29,026)
28,213	Open Text Corp	Goldman Sachs	33,292
14,316	Open Text Corp	Morgan Stanley	8,271
(10,973)	Osisko Gold Royalties Ltd	Goldman Sachs	1,151
(50,878)	Osisko Gold Royalties Ltd	Morgan Stanley	21,910
(37,965)	Painted Pony Energy Ltd	Morgan Stanley	10,447
16,740	Pan American Silver Corp	Goldman Sachs	(4,643)
29,460	Pan American Silver Corp	Morgan Stanley	(23,397)
(72,310)	Paramount Resources Ltd 'A'	Morgan Stanley	67,130
(30,943)	Paramount Resources Ltd 'A'	Goldman Sachs	28,992
9,885	Parex Resources Inc	Morgan Stanley	(7,555)
(13,699)	Park Lawn Corp	Goldman Sachs	(4,525)
(17,496)	Park Lawn Corp	Morgan Stanley	(4,552)
11,665	Parkland Fuel Corp	Goldman Sachs	9,694
16,043	Parkland Fuel Corp	Morgan Stanley	6,876
19,101	Pason Systems Inc	Goldman Sachs	(30,001)
126,299	Pason Systems Inc	Morgan Stanley	(212,012)
(21,800)	Pattern Energy Group Inc 'A'	Morgan Stanley	(31,379)
(3,186)	Pattern Energy Group Inc 'A'	Goldman Sachs	(5,182)
(14,265)	Pembina Pipeline Corp	Goldman Sachs	6,583
(61,536)	Pembina Pipeline Corp	Morgan Stanley	12,420
(37,567)	Peyto Exploration & Development Corp	Morgan Stanley	38,186
(50,546)	Peyto Exploration & Development Corp	Goldman Sachs	44,417
(26,058)	Poseidon Concepts Corp*	Morgan Stanley	43
(78,248)	Power Corp of Canada	Goldman Sachs	40,115

保有高	銘柄	取引相手	未実現評価益/ (損) (米ドル)
	カナダ(続き)		
(128,172)	Power Corp of Canada	Morgan Stanley	31,813
132,027	Power Financial Corp	Goldman Sachs	(41,719)
129,522	Power Financial Corp	Morgan Stanley	(275,070)
(26,748)	PrairieSky Royalty Ltd	Goldman Sachs	21,275
(124,113)	PrairieSky Royalty Ltd	Morgan Stanley	175,671
20,410	Premier Gold Mines Ltd	Goldman Sachs	(2,631)
66,144	Premier Gold Mines Ltd	Morgan Stanley	(7,612)
(2,244)	Premium Brands Holdings Corp	Goldman Sachs	(15,202)
(12,628)	Premium Brands Holdings Corp	Morgan Stanley	(36,480)
8,037	Pretium Resources Inc	Goldman Sachs	(5,507)
15,452	Pretium Resources Inc	Morgan Stanley	(16,306)
139,758	Quebecor Inc 'B'	Morgan Stanley	76,796
29,565	Quebecor Inc 'B'	Goldman Sachs	7,884
(1,601)	Recipe Unlimited Corp	Goldman Sachs	(2,621)
(7,151)	Recipe Unlimited Corp	Morgan Stanley	(3,672)
(3,625)	Resolute Forest Products Inc	Goldman Sachs	3,220
12,803	Restaurant Brands International Inc	Goldman Sachs	56,603
2,692	Restaurant Brands International Inc	Morgan Stanley	10,606
8,764	Richelieu Hardware Ltd	Morgan Stanley	(1,090)
(131,639)	RioCan Real Estate Investment Trust (Reit)	Morgan Stanley	37,759
(22,462)	Ritchie Bros Auctioneers Inc	Morgan Stanley	(8,269)
(46,670)	Rogers Communications Inc 'B'	Goldman Sachs	(7,935)
(101,860)	Rogers Sugar Inc	Goldman Sachs	(9,272)
(448,286)	Rogers Sugar Inc	Morgan Stanley	(11,711)
(32,682)	Roots Corp	Goldman Sachs	(7,844)
(13,535)	Roots Corp	Morgan Stanley	(1,768)
1,045	Royal Bank of Canada	Morgan Stanley	1,494
19,248	Russel Metals Inc	Goldman Sachs	(26,974)
32,322	Russel Metals Inc	Morgan Stanley	(38,847)
26,963	Sandstorm Gold Ltd	Goldman Sachs	6,953
85,112	Sandstorm Gold Ltd	Morgan Stanley	(6,742)
(36,822)	Saputo Inc	Goldman Sachs	(21,387)
(98,568)	Saputo Inc	Morgan Stanley	(23,430)
(14,680)	Savaria Corp	Goldman Sachs	(1,289)
(38,798)	Savaria Corp	Morgan Stanley	1,982
(5,870)	Seabridge Gold Inc	Goldman Sachs	2,920
(5,211)	Seabridge Gold Inc	Morgan Stanley	1,850
12,100	Sears Canada Inc	Morgan Stanley	(5,633)
89,655	Secure Energy Services Inc	Morgan Stanley	(61,632)
(71,285)	SEMAFO Inc	Goldman Sachs	9,309
(203,099)	SEMAFO Inc	Morgan Stanley	45,401
6,924	Seven Generations Energy Ltd 'A'	Goldman Sachs	(12,011)
46,030	Seven Generations Energy Ltd 'A'	Morgan Stanley	(71,935)
(120,365)	Shaw Communications Inc 'B'	Morgan Stanley	34,946
(98,845)	Shaw Communications Inc 'B'	Goldman Sachs	5,025



保有高	銘柄	取引相手	未実現評価益/ (損) (米ドル)
	カナダ(続き)		
(41,764)	ShawCor Ltd	Goldman Sachs	48,279
(42,422)	ShawCor Ltd	Morgan Stanley	21,922
(4,549)	Shopify Inc 'A'	Morgan Stanley	(78,122)
(1,552)	Shopify Inc 'A'	Goldman Sachs	(1,734)
6,552	Sienna Senior Living Inc	Goldman Sachs	(93)
26,745	Sienna Senior Living Inc	Morgan Stanley	679
(3,561)	Sierra Wireless Inc	Goldman Sachs	1,026
(16,016)	Sierra Wireless Inc	Morgan Stanley	(4,197)
47,859	Silvercorp Metals Inc	Goldman Sachs	(2,101)
171,575	Silvercorp Metals Inc	Morgan Stanley	(16,978)
(82,173)	Slate Office REIT (Reit)	Morgan Stanley	9,798
49,531	Slate Retail REIT (Unit)	Morgan Stanley	(10,433)
21,677	Sleep Country Canada Holdings Inc '144A'	Goldman Sachs	15,065
30,172	Sleep Country Canada Holdings Inc '144A'	Morgan Stanley	14,126
(18,645)	SmartCentres Real Estate Investment Trust (Reit)	Goldman Sachs	3,387
(99,281)	SmartCentres Real Estate Investment Trust (Reit)	Morgan Stanley	(5,027)
(7,270)	SNC-Lavalin Group Inc	Goldman Sachs	(11,535)
(102,762)	SNC-Lavalin Group Inc	Morgan Stanley	41,364
4,496	Spin Master Corp '144A'	Morgan Stanley	(7,617)
10,495	Spin Master Corp '144A'	Goldman Sachs	(45,987)
198,514	Sprott Inc	Goldman Sachs	(49,180)
159,362	Sprott Inc	Morgan Stanley	(74,053)
(21,214)	SSR Mining Inc	Morgan Stanley	16,596
(4,660)	Stantec Inc	Goldman Sachs	(2,035)
(110,718)	Stantec Inc	Morgan Stanley	(2,050)
7,210	Stars Group Inc/The	Goldman Sachs	16,934
11,021	Stars Group Inc/The	Morgan Stanley	6,085
(25,536)	Stelco Holdings Inc	Goldman Sachs	33,270
(53,258)	Stelco Holdings Inc	Morgan Stanley	96,863
(30,170)	Stella-Jones Inc	Goldman Sachs	22
(25,696)	Stella-Jones Inc	Morgan Stanley	4,172
14,872	STEP Energy Services Ltd '144A'	Goldman Sachs	(4,252)
26,849	STEP Energy Services Ltd '144A'	Morgan Stanley	(31,842)
1,782	Summit Industrial Income REIT (Reit)	Goldman Sachs	(82)
153,897	Summit Industrial Income REIT (Reit)	Morgan Stanley	(15,191)
11,844	Sun Life Financial Inc	Goldman Sachs	(4,565)
25,452	Sun Life Financial Inc	Morgan Stanley	1,712
(23,422)	Suncor Energy Inc	Goldman Sachs	26,265
(34,333)	SunOpta Inc	Morgan Stanley	(25,401)
234,601	Superior Plus Corp	Goldman Sachs	(37,931)
172,423	Superior Plus Corp	Morgan Stanley	(17,600)
1,849	Supremex Inc	Morgan Stanley	(501)
(187,938)	Surge Energy Inc	Morgan Stanley	30,198
68,813	Tamarack Valley Energy Ltd	Goldman Sachs	(17,458)

保有高	銘柄	取引相手	未実現評価益/ (損) (米ドル)
	カナダ(続き)		
19,718	Tamarack Valley Energy Ltd	Morgan Stanley	(1,909)
(7,056)	Teck Resources Ltd 'B'	Morgan Stanley	1,939
(29,456)	Teck Resources Ltd 'B'	Goldman Sachs	58,776
70,866	TELUS Corp	Goldman Sachs	63,905
71,846	TELUS Corp	Morgan Stanley	3,407
20,280	Teranga Gold Corp	Goldman Sachs	(1,663)
39,704	Teranga Gold Corp	Morgan Stanley	(3,515)
31,787	Tervita Corp	Morgan Stanley	(2,065)
6,843	TFI International Inc	Goldman Sachs	(2,480)
52,706	TFI International Inc	Morgan Stanley	(32,530)
(24,392)	Thomson Reuters Corp	Goldman Sachs	44,708
(52,684)	Thomson Reuters Corp	Morgan Stanley	165,378
143,157	Timbercreek Financial Corp	Morgan Stanley	(9,199)
(6,531)	TMAC Resources Inc	Morgan Stanley	(114)
(19,826)	TMX Group Ltd	Goldman Sachs	28,753
(21,047)	TMX Group Ltd	Morgan Stanley	15,929
330,835	TORC Oil & Gas Ltd	Morgan Stanley	(82,288)
125,912	TORC Oil & Gas Ltd	Goldman Sachs	(15,578)
(7,838)	Torex Gold Resources Inc	Morgan Stanley	7,848
11,637	Toromont Industries Ltd	Goldman Sachs	(10,684)
44,775	Toromont Industries Ltd	Morgan Stanley	(37,773)
61,146	Toronto-Dominion Bank/The	Goldman Sachs	(3,837)
36,208	Toronto-Dominion Bank/The	Morgan Stanley	48,770
79,398	Tourmaline Oil Corp	Morgan Stanley	(154,065)
(74,213)	TransAlta Corp	Morgan Stanley	17,488
43,192	TransAlta Renewables Inc	Goldman Sachs	(7,457)
99,337	TransAlta Renewables Inc	Morgan Stanley	(18,047)
(29,305)	TransCanada Corp	Goldman Sachs	(27,663)
(29,794)	TransCanada Corp	Morgan Stanley	3,339
(45,258)	Transcontinental Inc 'A'	Morgan Stanley	10,930
(12,510)	Transcontinental Inc 'A'	Goldman Sachs	170
238,872	Trican Well Service Ltd	Morgan Stanley	(5,462)
(234,652)	Tricon Capital Group Inc	Morgan Stanley	27,172
2,477	Tucows Inc 'A'	Morgan Stanley	9,559
812	Tucows Inc 'A'	Goldman Sachs	2,197
(26,232)	Turquoise Hill Resources Ltd	Goldman Sachs	712
(236,053)	Turquoise Hill Resources Ltd	Morgan Stanley	29,144
(57,603)	Uni-Select Inc	Goldman Sachs	47,932
(17,449)	Uni-Select Inc	Morgan Stanley	13,775
(162,197)	Uranium Participation Corp	Morgan Stanley	26,871
(119,316)	Valener Inc	Morgan Stanley	(34,868)
(60,015)	Valener Inc	Goldman Sachs	(18,484)
36,038	Valeura Energy Inc	Goldman Sachs	12,103
(27,907)	Vermilion Energy Inc	Morgan Stanley	28,265
(10,288)	Vermilion Energy Inc	Goldman Sachs	1,272

保有高	銘柄	取引相手	未実現評価益/ (損) (米ドル)
カナダ(続き)			
1,245	Wajax Corp	Goldman Sachs	(2,203)
7,303	Wajax Corp	Morgan Stanley	(11,717)
9,990	Waste Connections Inc	Goldman Sachs	26,825
14,789	Waste Connections Inc	Morgan Stanley	49,142
47,581	Wesdome Gold Mines Ltd	Morgan Stanley	(7,031)
(5,158)	West Fraser Timber Co Ltd	Goldman Sachs	(9,056)
(6,684)	West Fraser Timber Co Ltd	Morgan Stanley	11,482
13,594	Western Forest Products Inc	Goldman Sachs	(342)
74,237	Western Forest Products Inc	Morgan Stanley	(9,283)
(132,873)	WestJet Airlines Ltd	Morgan Stanley	(119,119)
(400)	Westport Fuel Systems Inc	Goldman Sachs	36
(14,973)	Westport Fuel Systems Inc	Morgan Stanley	595
(35,612)	Westshore Terminals Investment Corp	Morgan Stanley	30,476
(35,983)	Wheaton Precious Metals Corp	Goldman Sachs	18,089
(10,450)	Wheaton Precious Metals Corp	Morgan Stanley	3,322
171,066	Whitecap Resources Inc	Morgan Stanley	(121,288)
(14,453)	Winpak Ltd	Goldman Sachs	12,405
(50,120)	Winpak Ltd	Morgan Stanley	(9,933)
96,956	WPT Industrial Real Estate Investment Trust (Reit)	Morgan Stanley	28,117
29,055	WSP Global Inc	Goldman Sachs	(4,226)
17,332	WSP Global Inc	Morgan Stanley	(16,096)
39,557	Yamana Gold Inc	Goldman Sachs	(3,269)
101,135	Yamana Gold Inc	Morgan Stanley	(50,814)
5,084	Zymeworks Inc	Goldman Sachs	3,282
30,971	Zymeworks Inc	Morgan Stanley	40,831
			<u>(533,462)</u>
チリ			
1,976,581	AES Gener SA	Morgan Stanley	(34,740)
673,262	Aguas Andinas SA 'A'	Morgan Stanley	6,119
7,410,843	Banco de Chile	Morgan Stanley	5,706
2,780	Banco de Credito e Inversiones SA	Morgan Stanley	(6,438)
213	BCI (Right)	Morgan Stanley	793
47,828	CAP SA	Morgan Stanley	(28,229)
139,845	Cia Cervecerias Unidas SA	Morgan Stanley	(28,981)
3,155,407	Colbun SA	Morgan Stanley	2,392
246,902	Embotelladora Andina SA (Pref)	Morgan Stanley	7,916
725,398	Empresas CMPC SA	Morgan Stanley	(131,619)
52,074	Empresas COPEC SA	Morgan Stanley	(36,515)
12,445	Engie Energia Chile SA	Morgan Stanley	(193)
176,170	Inversiones Aguas Metropolitanas SA	Morgan Stanley	372
90,764	Inversiones La Construccion SA	Morgan Stanley	(17,247)
1,010,678	Parque Arauco SA	Morgan Stanley	27,017
2,335,816	Ripley Corp SA	Morgan Stanley	(26,680)
500,321	Salfacorp SA	Morgan Stanley	17,912
123,558	Sociedad Matriz del Banco de Chile SA 'B'	Morgan Stanley	(438)

保有高	銘柄	取引相手	未実現評価益/ (損) (米ドル)
	チリ(続き)		
1,193,855	SONDA SA	Morgan Stanley	870
			(241,983)
	コロンビア		
499,610	Avianca Holdings SA (Pref)	Morgan Stanley	(18,244)
3,899,763	Ecopetrol SA	Morgan Stanley	(142,654)
			(160,898)
	メキシコ		
1,938,375	Alfa SAB de CV 'A'	Goldman Sachs	(59,182)
4,662,864	Alfa SAB de CV 'A'	Morgan Stanley	(270,959)
1,301,533	Alpek SAB de CV	Morgan Stanley	(125,633)
863,641	Alpek SAB de CV	Goldman Sachs	(128,151)
808,860	America Movil SAB de CV 'L'	Goldman Sachs	15,039
196,539	America Movil SAB de CV 'L'	Morgan Stanley	3,388
(362,476)	Arca Continental SAB de CV	Goldman Sachs	(45,205)
(869,762)	Arca Continental SAB de CV	Morgan Stanley	11,251
(453,751)	Axtel SAB de CV (Unit)	Goldman Sachs	(884)
(3,211,328)	Axtel SAB de CV (Unit)	Morgan Stanley	(4,162)
(145,830)	Banco del Bajio SA '144A'	Goldman Sachs	7,972
(892,674)	Banco del Bajio SA '144A'	Morgan Stanley	51,569
242,300	Banco Santander Mexico SA Institucion de Banca Multiple Grupo Financiero Santand 'B	Morgan Stanley	(87,124)
719,075	Banco Santander Mexico SA Institucion de Banca Multiple Grupo Financiero Santand 'B	Goldman Sachs	(202,042)
(127,301)	Becele SAB de CV	Goldman Sachs	(13,048)
(5,571,067)	Becele SAB de CV	Morgan Stanley	(445,541)
(459,842)	Bolsa Mexicana de Valores SAB de CV	Goldman Sachs	(48,694)
(22,907)	Bolsa Mexicana de Valores SAB de CV	Morgan Stanley	(1,651)
2,321,847	Cemex SAB de CV (Unit)	Goldman Sachs	26,111
636,249	Cemex SAB de CV (Unit)	Morgan Stanley	34,989
(29,539)	Coca-Cola Femsas SAB de CV 'L'	Morgan Stanley	(1,136)
(70,672)	Coca-Cola Femsas SAB de CV 'L'	Goldman Sachs	(21,506)
526,408	Concentradora Fibra Danhos SA de CV (Reit)	Goldman Sachs	(29,005)
465,688	Concentradora Fibra Danhos SA de CV (Reit)	Morgan Stanley	2,632
(279,937)	Concentradora Fibra Hotelera Mexicana SA de CV (Reit) '144A'	Goldman Sachs	(4,110)
(340,449)	Concentradora Fibra Hotelera Mexicana SA de CV (Reit) '144A'	Morgan Stanley	(1,616)
(331,879)	Concentradora Hipotecaria SAPI de CV (Reit)	Morgan Stanley	16,959
1,129,471	Consorcio ARA SAB de CV	Goldman Sachs	(583)
969,388	Consorcio ARA SAB de CV	Morgan Stanley	15,118
(169,600)	Controladora Vuela Cia de Aviacion SAB de CV 'A'	Goldman Sachs	(3,321)
(653,900)	Controladora Vuela Cia de Aviacion SAB de CV 'A'	Morgan Stanley	(35,254)
43,500	Corp Inmobiliaria Vesta SAB de CV	Goldman Sachs	572
147,600	Corp Inmobiliaria Vesta SAB de CV	Morgan Stanley	5,895

保有高	銘柄	取引相手	未実現評価益/ (損) (米ドル)
	メキシコ(続き)		
242,400	Credito Real SAB de CV SOFOM ER	Goldman Sachs	(17,397)
490,960	Credito Real SAB de CV SOFOM ER	Morgan Stanley	(26,741)
27,500	Fibra Uno Administracion SA de CV (Reit)	Goldman Sachs	(1,070)
124,300	Fomento Economico Mexicano SAB de CV (Unit)	Morgan Stanley	(6,346)
81,957	Fomento Economico Mexicano SAB de CV (Unit)	Goldman Sachs	23,675
(295,562)	Genomma Lab Internacional SAB de CV ' B '	Goldman Sachs	(854)
(554,199)	Genomma Lab Internacional SAB de CV ' B '	Morgan Stanley	(19,006)
(287,202)	Genera SAB de CV	Goldman Sachs	17,362
(1,230,820)	Genera SAB de CV	Morgan Stanley	(19,294)
(542,620)	GMexico Transportes SAB de CV ' 144A '	Goldman Sachs	39,753
(1,123,591)	GMexico Transportes SAB de CV ' 144A '	Morgan Stanley	(55,229)
116,557	Gruma SAB de CV ' B '	Morgan Stanley	(29,196)
79,119	Gruma SAB de CV ' B '	Goldman Sachs	(4,510)
194,395	Grupo Aeromexico SAB de CV	Morgan Stanley	5,144
172,203	Grupo Aeromexico SAB de CV	Goldman Sachs	6,576
147,815	Grupo Aeroportuario del Centro Norte SAB de CV	Morgan Stanley	2,728
243,815	Grupo Aeroportuario del Centro Norte SAB de CV	Goldman Sachs	(40,043)
215,834	Grupo Aeroportuario del Pacifico SAB de CV ' B '	Morgan Stanley	(41,386)
72,433	Grupo Aeroportuario del Pacifico SAB de CV ' B '	Goldman Sachs	(16,227)
(3,040)	Grupo Aeroportuario del Sureste SAB de CV ' B '	Goldman Sachs	2,437
(29,600)	Grupo Aeroportuario del Sureste SAB de CV ' B '	Morgan Stanley	9,281
(655,263)	Grupo Bimbo SAB de CV ' A '	Goldman Sachs	(61,973)
(2,573,294)	Grupo Bimbo SAB de CV ' A '	Morgan Stanley	(121,686)
198,368	Grupo Carso SAB de CV	Goldman Sachs	44,352
64,445	Grupo Carso SAB de CV	Morgan Stanley	13,686
(7,400)	Grupo Cementos de Chihuahua SAB de CV	Goldman Sachs	(44)
(18,500)	Grupo Cementos de Chihuahua SAB de CV	Morgan Stanley	965
461,897	Grupo Comercial Chedraui SA de CV	Goldman Sachs	35,522
571,374	Grupo Comercial Chedraui SA de CV	Morgan Stanley	(11,254)
(9,732)	Grupo Elektra SAB DE CV	Goldman Sachs	(33,730)
(64,988)	Grupo Elektra SAB DE CV	Morgan Stanley	(144,153)
339,480	Grupo Financiero Banorte SAB de CV ' 0 '	Goldman Sachs	(72,979)
606,621	Grupo Financiero Banorte SAB de CV ' 0 '	Morgan Stanley	(149,325)
(1,339,764)	Grupo Financiero Inbursa SAB de CV ' 0 '	Goldman Sachs	(53,115)
(56,492)	Grupo Financiero Inbursa SAB de CV ' 0 '	Morgan Stanley	(369)
(124,157)	Grupo GICSA SAB de CV	Goldman Sachs	3,478
(330,808)	Grupo GICSA SAB de CV	Morgan Stanley	5,392
(670,944)	Grupo Herdez SAB de CV	Goldman Sachs	(148,437)
(4,098)	Grupo Herdez SAB de CV	Morgan Stanley	(293)
(1,995,312)	Grupo LaLa SAB de CV	Goldman Sachs	(163,430)
(2,360,431)	Grupo LaLa SAB de CV	Morgan Stanley	(152,427)
(326,300)	Grupo Mexico SAB de CV ' B '	Goldman Sachs	36,908

保有高	銘柄	取引相手	未実現評価益/ (損) (米ドル)
	メキシコ(続き)		
(994,300)	Grupo Mexico SAB de CV ' B '	Morgan Stanley	(100,517)
(277,315)	Grupo Rotoplas SAB de CV	Goldman Sachs	(4,467)
(410,550)	Grupo Rotoplas SAB de CV	Morgan Stanley	7,498
(31,100)	Grupo Televisa SAB (Unit)	Goldman Sachs	1,642
(559,153)	Grupo Televisa SAB (Unit)	Morgan Stanley	61,950
(1,415,871)	Hoteles City Express SAB de CV	Morgan Stanley	(175,568)
(180,465)	Hoteles City Express SAB de CV	Goldman Sachs	(13,713)
226,044	Industrias Bachoco SAB de CV ' B '	Goldman Sachs	20,348
454,077	Industrias Bachoco SAB de CV ' B '	Morgan Stanley	33,693
61,268	Industrias Penoles SAB de CV	Goldman Sachs	(37,967)
34,258	Industrias Penoles SAB de CV	Morgan Stanley	7,622
(1,889,046)	Infraestructura Energetica Nova SAB de CV	Morgan Stanley	(384,795)
(73,354)	Infraestructura Energetica Nova SAB de CV	Goldman Sachs	(14,848)
211,700	Kimberly-Clark de Mexico SAB de CV ' A '	Goldman Sachs	7,454
314,900	Kimberly-Clark de Mexico SAB de CV ' A '	Morgan Stanley	18,294
(92,774)	La Comer SAB de CV	Goldman Sachs	2,241
(1,653,140)	La Comer SAB de CV	Morgan Stanley	18,748
2,238,922	Macquarie Mexico Real Estate Management SA de CV (Reit)	Goldman Sachs	(169,468)
1,022,695	Macquarie Mexico Real Estate Management SA de CV (Reit)	Morgan Stanley	(55,923)
535,117	Megacable Holdings SAB de CV (Unit)	Morgan Stanley	(86,609)
358,711	Megacable Holdings SAB de CV (Unit)	Goldman Sachs	(80,283)
172,800	Mexichem SAB de CV	Goldman Sachs	(23,453)
567,351	Mexichem SAB de CV	Morgan Stanley	(24,550)
(941,948)	Nemak SAB de CV ' 144A '	Morgan Stanley	25,228
(37,100)	Nemak SAB de CV ' 144A '	Goldman Sachs	1,059
794,960	PLA Administradora Industrial S de RL de CV (Reit)	Goldman Sachs	5,373
1,054,616	PLA Administradora Industrial S de RL de CV (Reit)	Morgan Stanley	36,958
454,059	Prologis Property Mexico SA de CV (Reit)	Goldman Sachs	(34,178)
813,601	Prologis Property Mexico SA de CV (Reit)	Morgan Stanley	(32,426)
214,874	Promotora y Operadora de Infraestructura SAB de CV	Goldman Sachs	(72,335)
218,247	Promotora y Operadora de Infraestructura SAB de CV	Morgan Stanley	(27,875)
(117,276)	Qualitas Controladora SAB de CV	Goldman Sachs	(6,944)
(382,479)	Qualitas Controladora SAB de CV	Morgan Stanley	(21,127)
23,693	Rassini SAB de CV	Morgan Stanley	1,683
101,945	Rassini SAB de CV	Goldman Sachs	1,213
(996,259)	Regional SAB de CV	Morgan Stanley	93,019
(275,901)	Regional SAB de CV	Goldman Sachs	52,804
(2,713,868)	Telesites SAB de CV	Morgan Stanley	42,258
(1,500,328)	Telesites SAB de CV	Goldman Sachs	(57,368)
(463,125)	TV Azteca SAB de CV (Unit)	Goldman Sachs	(4,543)
(2,083,554)	TV Azteca SAB de CV (Unit)	Morgan Stanley	(18,500)
(55,688)	Unifin Financiera SAB de CV SOFOM ENR	Morgan Stanley	(3,413)

保有高	銘柄	取引相手	未実現評価益/ (損) (米ドル)
	メキシコ(続き)		
530,700	Wal-Mart de Mexico SAB de CV	Goldman Sachs	37,660
2,534,514	Wal-Mart de Mexico SAB de CV	Morgan Stanley	(142,245)
			<u>(3,596,937)</u>
	ペルー		
447	Credicorp Ltd	Morgan Stanley	(134)
7,452	Tahoe Resources Inc*	Morgan Stanley	(149)
537,685	Volcan Cia Minera SAA 'B'	Morgan Stanley	2,816
			<u>2,533</u>
	米国		
(112,086)	1-800-Flowers.com Inc 'A'	Bank of America Merrill Lynch	23,538
(12,376)	1st Source Corp	Bank of America Merrill Lynch	(2,599)
(3,828)	1st Source Corp	Goldman Sachs	(1,089)
1,985	2U Inc	Goldman Sachs	8,158
9,300	2U Inc	Morgan Stanley	68,076
(16,518)	2U Inc	Bank of America Merrill Lynch	(67,889)
(8,791)	3D Systems Corp	Morgan Stanley	(1,582)
(2,626)	3M Co	Morgan Stanley	(22,925)
8,412	8x8 Inc	Bank of America Merrill Lynch	7,234
6,345	8x8 Inc	Morgan Stanley	10,342
3,104	8x8 Inc	Goldman Sachs	2,669
(126,670)	A. Schulman Inc CVR COM*	Bank of America Merrill Lynch	(241,940)
357,433	A10 Networks Inc	Bank of America Merrill Lynch	14,297
(21,135)	AAON Inc	Goldman Sachs	61,080
(11,365)	AAON Inc	Morgan Stanley	(6,705)
(93,450)	AAON Inc	Bank of America Merrill Lynch	270,071
10,086	Aaron's Inc	Morgan Stanley	(2,483)
17,415	Aaron's Inc	Bank of America Merrill Lynch	(34,482)
16,633	Aaron's Inc	Goldman Sachs	(7,742)
29,186	Abbott Laboratories	Bank of America Merrill Lynch	92,520
17,610	AbbVie Inc	Bank of America Merrill Lynch	2,465
(27,602)	Abeona Therapeutics Inc	Morgan Stanley	4,692
(31,888)	Abeona Therapeutics Inc	Goldman Sachs	4,464
(8,368)	Abeona Therapeutics Inc	Bank of America Merrill Lynch	1,172
(2,155)	Abercrombie & Fitch Co 'A'	Goldman Sachs	(7,133)
(69,893)	Abercrombie & Fitch Co 'A'	Morgan Stanley	(336,185)
(62,869)	Abercrombie & Fitch Co 'A'	Bank of America Merrill Lynch	(208,096)
2,653	Abiomed Inc	Morgan Stanley	83,959
(28,913)	ABM Industries Inc	Morgan Stanley	(36,720)
(146,330)	ABM Industries Inc	Bank of America Merrill Lynch	(79,018)
(18,299)	ABM Industries Inc	Goldman Sachs	(9,881)
7,404	Abraxas Petroleum Corp	Goldman Sachs	(963)
15,984	Abraxas Petroleum Corp	Bank of America Merrill Lynch	(2,078)
(3,872)	Acacia Communications Inc	Goldman Sachs	10,958
(11,162)	Acacia Communications Inc	Bank of America Merrill Lynch	31,588
(21,934)	Acacia Communications Inc	Morgan Stanley	33,120

保有高	銘柄	取引相手	未実現評価益/ (損) (米ドル)
	米国(続き)		
(37,756)	Acacia Research Corp	Bank of America Merrill Lynch	(378)
(2,401)	Acacia Research Corp	Goldman Sachs	(24)
(9,042)	Acacia Research Corp	Morgan Stanley	(633)
3,492	Acadia Healthcare Co Inc	Goldman Sachs	(14,247)
25,734	Acadia Realty Trust (Reit)	Goldman Sachs	12,638
18,754	Acadia Realty Trust (Reit)	Morgan Stanley	12,391
(2,002)	Accelerate Diagnostics Inc	Bank of America Merrill Lynch	921
(20,090)	Accelerate Diagnostics Inc	Morgan Stanley	(9,643)
(36,321)	Acceleron Pharma Inc	Bank of America Merrill Lynch	(87,897)
3,553	Accenture Plc 'A'	Goldman Sachs	11,704
5,089	Accenture Plc 'A'	Morgan Stanley	22,327
(5,497)	Accenture Plc 'A'	Bank of America Merrill Lynch	2,144
(123,063)	Access National Corp	Bank of America Merrill Lynch	13,537
(11,311)	Access National Corp	Goldman Sachs	1,244
(9,719)	Access National Corp	Morgan Stanley	(4,762)
31,989	ACCO Brands Corp	Goldman Sachs	(5,758)
15,237	ACCO Brands Corp	Bank of America Merrill Lynch	(2,743)
108,777	ACCO Brands Corp	Morgan Stanley	8,702
88,641	Accuray Inc	Bank of America Merrill Lynch	(46,980)
219,266	Accuray Inc	Goldman Sachs	(116,211)
(8,813)	Acer Therapeutics Inc	Morgan Stanley	17,273
(11,442)	ACI Worldwide Inc	Goldman Sachs	2,746
(1,659)	ACI Worldwide Inc	Bank of America Merrill Lynch	398
(32,874)	ACI Worldwide Inc	Morgan Stanley	(27,943)
11,908	Aclaris Therapeutics Inc	Bank of America Merrill Lynch	4,406
61,655	Aclaris Therapeutics Inc	Goldman Sachs	22,635
5,711	Aclaris Therapeutics Inc	Morgan Stanley	3,055
38,078	Acorda Therapeutics Inc	Bank of America Merrill Lynch	61,306
12,803	Acorda Therapeutics Inc	Goldman Sachs	20,613
6,471	Acorda Therapeutics Inc	Morgan Stanley	9,901
(2,288)	Activision Blizzard Inc	Goldman Sachs	(1,342)
1,323	Actua Corp	Bank of America Merrill Lynch	(198)
(153,691)	Actuant Corp 'A'	Bank of America Merrill Lynch	53,792
(85,973)	Actuant Corp 'A'	Morgan Stanley	(5,158)
(36,210)	Acushnet Holdings Corp	Bank of America Merrill Lynch	49,608
(25,416)	Acushnet Holdings Corp	Goldman Sachs	34,820
13,991	Adamas Pharmaceuticals Inc	Bank of America Merrill Lynch	(12,872)
41,655	Adamas Pharmaceuticals Inc	Goldman Sachs	(38,141)
15,036	Adamas Pharmaceuticals Inc	Morgan Stanley	(5,112)
(1,187)	Adams Resources & Energy Inc	Bank of America Merrill Lynch	297
(1,505)	Adams Resources & Energy Inc	Goldman Sachs	376
(727)	Addus HomeCare Corp	Goldman Sachs	(4,763)
8,512	Adesto Technologies Corp	Goldman Sachs	(1,700)
(48,952)	Adient Plc	Goldman Sachs	1,958
(16,988)	Adient Plc	Morgan Stanley	20,900



保有高	銘柄	取引相手	未実現評価益/ (損) (米ドル)
	米国(続き)		
(2,452)	Adobe Inc	Goldman Sachs	(24,692)
9,729	ADT Inc	Goldman Sachs	(97)
70,516	ADT Inc	Bank of America Merrill Lynch	(705)
178,401	ADT Inc	Morgan Stanley	42,816
(105,661)	Adtalem Global Education Inc	Bank of America Merrill Lynch	(20,604)
72,873	Aduro Biotech Inc	Bank of America Merrill Lynch	(49,554)
57,244	Aduro Biotech Inc	Goldman Sachs	(39,443)
56,108	Aduro Biotech Inc	Morgan Stanley	(14,027)
3,478	Advance Auto Parts Inc	Goldman Sachs	(7,826)
(22,591)	Advanced Disposal Services Inc	Bank of America Merrill Lynch	(23,495)
(25,029)	Advanced Disposal Services Inc	Morgan Stanley	(501)
(54,399)	Advanced Disposal Services Inc	Goldman Sachs	(56,575)
36,245	Advanced Drainage Systems Inc	Morgan Stanley	45,669
(213,168)	Advanced Emissions Solutions Inc	Bank of America Merrill Lynch	(193,983)
(82,063)	Advanced Emissions Solutions Inc	Morgan Stanley	(58,265)
(9,742)	Advanced Energy Industries Inc	Goldman Sachs	(34,487)
(40,885)	Advanced Energy Industries Inc	Morgan Stanley	(130,014)
(154,184)	Advanced Energy Industries Inc	Bank of America Merrill Lynch	(545,811)
(24,316)	Advanced Micro Devices Inc	Bank of America Merrill Lynch	19,453
(35,049)	Advanced Micro Devices Inc	Morgan Stanley	(45,914)
(10,649)	Advanced Micro Devices Inc	Goldman Sachs	(550)
8,754	AdvanSix Inc	Goldman Sachs	10,067
8,773	AdvanSix Inc	Morgan Stanley	12,984
32,645	AdvanSix Inc	Bank of America Merrill Lynch	37,542
(31,476)	Aecom	Goldman Sachs	67,956
(500)	Aecom	Morgan Stanley	(60)
(12,442)	Aegion Corp	Goldman Sachs	(7,795)
(80,090)	Aegion Corp	Bank of America Merrill Lynch	5,606
229,221	Aegon NV	Goldman Sachs	(138,679)
149,036	Aegon NV	Morgan Stanley	745
(74,070)	AerCap Holdings NV	Goldman Sachs	(97,772)
(146,864)	AerCap Holdings NV	Morgan Stanley	(406,813)
(55,166)	Aerie Pharmaceuticals Inc	Bank of America Merrill Lynch	103,712
286,061	Aerohive Networks Inc	Bank of America Merrill Lynch	(102,982)
34,795	Aerohive Networks Inc	Goldman Sachs	(12,526)
63,621	Aerohive Networks Inc	Morgan Stanley	(9,543)
(17,461)	Aerovironment Inc	Morgan Stanley	185,436
(8,923)	Aerovironment Inc	Bank of America Merrill Lynch	164,183
5,835	AES Corp/VA	Morgan Stanley	2,451
(115,492)	AES Corp/VA	Bank of America Merrill Lynch	-
21,355	Affiliated Managers Group Inc	Bank of America Merrill Lynch	(39,934)
(82,901)	Aflac Inc	Goldman Sachs	(109,429)
(18,155)	Aflac Inc	Bank of America Merrill Lynch	(23,965)
(47,796)	Aflac Inc	Morgan Stanley	(53,532)
52,052	AGCO Corp	Bank of America Merrill Lynch	101,501

保有高	銘柄	取引相手	未実現評価益/ (損) (米ドル)
	米国(続き)		
114,934	Agenus Inc	Bank of America Merrill Lynch	12,643
48,900	Agenus Inc	Goldman Sachs	5,379
126,236	Agenus Inc	Morgan Stanley	11,361
(1,994)	AgeX Therapeutics Inc	Bank of America Merrill Lynch	(6,161)
(8,503)	AgeX Therapeutics Inc	Morgan Stanley	(26,274)
34,477	Agilent Technologies Inc	Bank of America Merrill Lynch	263,749
56,268	Agilent Technologies Inc	Morgan Stanley	234,075
(46,546)	Agilysys Inc	Bank of America Merrill Lynch	(19,549)
(11,998)	Agios Pharmaceuticals Inc	Bank of America Merrill Lynch	39,833
(204,132)	AGNC Investment Corp (Reit)	Bank of America Merrill Lynch	(88,797)
2,659	Agree Realty Corp (Reit)	Morgan Stanley	1,914
15,901	Agree Realty Corp (Reit)	Bank of America Merrill Lynch	22,897
9,050	Agree Realty Corp (Reit)	Goldman Sachs	10,187
(10,144)	Agree Realty Corp (Reit)	Morgan Stanley	(7,304)
(121,976)	AgroFresh Solutions Inc	Bank of America Merrill Lynch	50,010
(8,672)	AgroFresh Solutions Inc	Goldman Sachs	3,556
1,507	AH Belo Corp 'A'	Morgan Stanley	60
9,752	AH Belo Corp 'A'	Bank of America Merrill Lynch	195
32,189	Air Lease Corp	Goldman Sachs	16,139
29,617	Air Lease Corp	Morgan Stanley	29,577
30,518	Air Products & Chemicals Inc	Bank of America Merrill Lynch	(8,545)
38,041	Air Transport Services Group Inc	Morgan Stanley	951
(72,086)	Air Transport Services Group Inc	Bank of America Merrill Lynch	50,100
2,437	Aircastle Ltd	Goldman Sachs	(1,633)
27,485	Aircastle Ltd	Morgan Stanley	(12,643)
(92,700)	AK Steel Holding Corp	Goldman Sachs	48,537
(31,730)	AK Steel Holding Corp	Morgan Stanley	8,250
(10,070)	Akamai Technologies Inc	Bank of America Merrill Lynch	11,077
(4,143)	Akamai Technologies Inc	Goldman Sachs	1,344
126,538	Akebia Therapeutics Inc	Bank of America Merrill Lynch	(10,123)
36,770	Akebia Therapeutics Inc	Goldman Sachs	(2,942)
28,140	Akebia Therapeutics Inc	Morgan Stanley	9,568
18,927	Akoustis Technologies Inc	Goldman Sachs	(4,409)
7,141	Alamo Group Inc	Goldman Sachs	(17,210)
38,734	Alamo Group Inc	Bank of America Merrill Lynch	(93,349)
6,144	Alamo Group Inc	Morgan Stanley	10,138
(774)	Alarm.com Holdings Inc	Goldman Sachs	(3,309)
(12,890)	Alarm.com Holdings Inc	Morgan Stanley	(72,957)
(6,822)	Alaska Air Group Inc	Goldman Sachs	2,006
(6,434)	Albemarle Corp	Bank of America Merrill Lynch	38,379
(37,755)	Albireo Pharma Inc	Bank of America Merrill Lynch	(5,663)
(28,391)	Alcoa Corp	Bank of America Merrill Lynch	138,690
2,258	Alder Biopharmaceuticals Inc	Goldman Sachs	455
(6,950)	Aldeyra Therapeutics Inc	Morgan Stanley	-
(25,555)	Aldeyra Therapeutics Inc	Bank of America Merrill Lynch	1,278

保有高	銘柄	取引相手	未実現評価益/ (損) (米ドル)
	米国(続き)		
(230,899)	Alexander & Baldwin Inc	Bank of America Merrill Lynch	(11,545)
(2,683)	Alexander & Baldwin Inc	Goldman Sachs	(134)
15,626	Alexandria Real Estate Equities Inc (Reit)	Goldman Sachs	45,261
6,865	Alexandria Real Estate Equities Inc (Reit)	Morgan Stanley	20,978
(12,618)	Alexion Pharmaceuticals Inc	Goldman Sachs	(58,342)
(18,529)	Alico Inc	Bank of America Merrill Lynch	(371)
(2,429)	Alico Inc	Goldman Sachs	(316)
(17,896)	Alico Inc	Morgan Stanley	1,611
(4,791)	Align Technology Inc	Bank of America Merrill Lynch	(18,924)
(3,635)	Align Technology Inc	Goldman Sachs	(49,845)
(20,772)	Alkermes Plc	Goldman Sachs	(62,108)
(6,631)	Allakos Inc	Morgan Stanley	(18,235)
(6,733)	Alleghany Corp	Morgan Stanley	(87,125)
(291)	Alleghany Corp	Bank of America Merrill Lynch	(1,173)
(10,103)	Allegheny Technologies Inc	Morgan Stanley	(6,264)
(76,124)	Allegheny Technologies Inc	Bank of America Merrill Lynch	89,065
(91,003)	Allegiance Bancshares Inc	Bank of America Merrill Lynch	31,851
(16,330)	Allegiance Bancshares Inc	Morgan Stanley	(7,185)
(7,389)	Allegiance Bancshares Inc	Goldman Sachs	2,586
(218)	Allegiant Travel Co	Goldman Sachs	(1,550)
(8,073)	Allegiant Travel Co	Bank of America Merrill Lynch	(57,399)
(467)	Allegiant Travel Co	Morgan Stanley	(2,396)
2,706	Allegiant Travel Co	Bank of America Merrill Lynch	19,240
1,132	Allegiant Travel Co	Goldman Sachs	8,049
6,131	Allegion Plc	Bank of America Merrill Lynch	18,143
3,971	Allegion Plc	Morgan Stanley	6,589
22,539	Allegion Plc	Goldman Sachs	63,441
(3,789)	Allergan Plc	Goldman Sachs	14,588
10,664	Allete Inc	Bank of America Merrill Lynch	21,328
(58,489)	Allete Inc	Morgan Stanley	(87,149)
4,253	Allete Inc	Goldman Sachs	8,506
(15,979)	Allete Inc	Goldman Sachs	(29,692)
7,160	Alliance Data Systems Corp	Bank of America Merrill Lynch	(5,871)
3,032	Alliance Data Systems Corp	Morgan Stanley	6,974
906	Alliance Data Systems Corp	Goldman Sachs	(743)
136,612	Alliant Energy Corp	Bank of America Merrill Lynch	(32,787)
11,482	Allstate Corp/The	Goldman Sachs	260
54,528	Allstate Corp/The	Bank of America Merrill Lynch	(41,987)
5,672	Allstate Corp/The	Morgan Stanley	4,109
(12,827)	Ally Financial Inc	Goldman Sachs	(13,212)
1,511	Ally Financial Inc	Morgan Stanley	2,251
93,538	Ally Financial Inc	Bank of America Merrill Lynch	96,344
7,742	Ally Financial Inc	Goldman Sachs	7,974
(28,707)	Ally Financial Inc	Morgan Stanley	(42,773)
(5,146)	Alnylam Pharmaceuticals Inc	Bank of America Merrill Lynch	(67,052)

保有高	銘柄	取引相手	未実現評価益/ (損) (米ドル)
	米国(続き)		
46,481	Alpha & Omega Semiconductor Ltd	Bank of America Merrill Lynch	10,226
(3,745)	Alphabet Inc 'A'	Goldman Sachs	(67,373)
(3,431)	Alphabet Inc 'A'	Bank of America Merrill Lynch	(61,724)
13,499	Alta Mesa Resources Inc 'A'	Goldman Sachs	(9,517)
32,096	Alta Mesa Resources Inc 'A'	Morgan Stanley	(12,517)
(16,732)	Altair Engineering Inc 'A'	Morgan Stanley	(34,468)
(34,683)	Altair Engineering Inc 'A'	Goldman Sachs	(4,731)
(7,000)	Alteryx Inc 'A'	Goldman Sachs	(1,207)
(10,316)	Alteryx Inc 'A'	Morgan Stanley	(63,134)
5,676	Alteryx Inc 'A'	Bank of America Merrill Lynch	(3,633)
6,479	Alteryx Inc 'A'	Goldman Sachs	(4,147)
55,972	Altice USA Inc 'A'	Bank of America Merrill Lynch	(39,180)
53,014	Altice USA Inc 'A'	Morgan Stanley	36,580
(18,381)	Altisource Portfolio Solutions SA	Morgan Stanley	(26,836)
(56,223)	Altisource Portfolio Solutions SA	Bank of America Merrill Lynch	(58,526)
(7,439)	Altra Industrial Motion Corp	Goldman Sachs	14,696
12,428	Altria Group Inc	Goldman Sachs	(15,143)
42,747	Altria Group Inc	Morgan Stanley	85,921
(4,254)	Amalgamated Bank Of New York 'A'	Goldman Sachs	(2,178)
(77,227)	Ambac Financial Group Inc	Bank of America Merrill Lynch	32,435
(33,212)	Ambac Financial Group Inc	Morgan Stanley	(19,927)
28,714	Ambarella Inc	Bank of America Merrill Lynch	106,816
8,153	Ambarella Inc	Goldman Sachs	30,329
27,252	Amber Road Inc	Goldman Sachs	(8,993)
18,451	Amber Road Inc	Morgan Stanley	3,321
58,364	Amber Road Inc	Bank of America Merrill Lynch	(19,260)
258,961	Ambev SA ADR	Morgan Stanley	27,191
139,674	Ambev SA ADR	Goldman Sachs	6,285
(5,482)	AMC Entertainment Holdings Inc 'A'	Goldman Sachs	277
78,293	AMC Entertainment Holdings Inc 'A'	Goldman Sachs	(61,851)
45,268	AMC Entertainment Holdings Inc 'A'	Morgan Stanley	3,169
12,077	AMC Entertainment Holdings Inc 'A'	Bank of America Merrill Lynch	(9,541)
3,541	AMC Networks Inc 'A'	Bank of America Merrill Lynch	(1,593)
10,182	AMC Networks Inc 'A'	Morgan Stanley	12,392
28,351	AMC Networks Inc 'A'	Goldman Sachs	6,612
(26,119)	Amedisys Inc	Bank of America Merrill Lynch	(415,553)
(719)	AMERCO	Goldman Sachs	(4,375)
(6,726)	AMERCO	Bank of America Merrill Lynch	(58,651)
(9,196)	AMERCO	Morgan Stanley	(8,001)
41,665	Ameren Corp	Goldman Sachs	(56,664)
7,727	Ameren Corp	Bank of America Merrill Lynch	(10,509)
5,573	America Movil SAB de CV ADR	Morgan Stanley	2,452
30,131	America's Car-Mart Inc/TX	Bank of America Merrill Lynch	92,502
8,874	America's Car-Mart Inc/TX	Goldman Sachs	27,243
78,988	American Assets Trust Inc (Reit)	Bank of America Merrill Lynch	176,933

保有高	銘柄	取引相手	未実現評価益/ (損) (米ドル)
	米国(続き)		
6,350	American Assets Trust Inc (Reit)	Goldman Sachs	14,224
7,567	American Assets Trust Inc (Reit)	Morgan Stanley	11,956
(67,049)	American Axle & Manufacturing Holdings Inc	Morgan Stanley	(34,865)
(129,068)	American Axle & Manufacturing Holdings Inc	Bank of America Merrill Lynch	47,755
(130,994)	American Axle & Manufacturing Holdings Inc	Goldman Sachs	6,468
6,047	American Campus Communities Inc (Reit)	Goldman Sachs	18,564
75,331	American Campus Communities Inc (Reit)	Bank of America Merrill Lynch	231,266
2,333	American Campus Communities Inc (Reit)	Morgan Stanley	1,843
244,848	American Eagle Outfitters Inc	Bank of America Merrill Lynch	(37,951)
19,123	American Eagle Outfitters Inc	Morgan Stanley	23,617
4,354	American Equity Investment Life Holding Co	Morgan Stanley	(2,529)
(2,526)	American Equity Investment Life Holding Co	Goldman Sachs	(355)
4,847	American Equity Investment Life Holding Co	Goldman Sachs	(223)
(4,948)	American Express Co	Morgan Stanley	(27,610)
13,680	American Express Co	Bank of America Merrill Lynch	23,530
1,054	American Express Co	Goldman Sachs	1,813
56,659	American Financial Group Inc/OH	Bank of America Merrill Lynch	(2,266)
23,882	American Financial Group Inc/OH	Morgan Stanley	3,343
(34,624)	American International Group Inc	Goldman Sachs	(15,276)
(107,403)	American International Group Inc	Bank of America Merrill Lynch	(64,442)
(8,094)	American International Group Inc	Morgan Stanley	648
24,356	American National Bankshares Inc	Bank of America Merrill Lynch	(13,883)
4,100	American National Bankshares Inc	Goldman Sachs	(2,337)
6,055	American National Insurance Co	Bank of America Merrill Lynch	22,464
(1,032)	American Public Education Inc	Bank of America Merrill Lynch	1,187
(5,641)	American Railcar Industries Inc	Morgan Stanley	(1,410)
1,420	American Renal Associates Holdings Inc	Goldman Sachs	2,002
1,236	American Renal Associates Holdings Inc	Morgan Stanley	766
85,795	American Software Inc/GA 'A'	Bank of America Merrill Lynch	(42,898)
43,123	American Software Inc/GA 'A'	Goldman Sachs	(21,562)
34,086	American Software Inc/GA 'A'	Morgan Stanley	4,090
(17,607)	American States Water Co	Goldman Sachs	(22,889)
(14,166)	American States Water Co	Morgan Stanley	1,983
(166,460)	American Superconductor Corp	Morgan Stanley	(239,702)
2,668	American Tower Corp (Reit)	Goldman Sachs	(4,323)
13,034	American Tower Corp (Reit)	Morgan Stanley	44,967
(15,140)	American Tower Corp (Reit)	Bank of America Merrill Lynch	(25,889)
(2,141)	American Tower Corp (Reit)	Goldman Sachs	(3,661)
4,786	American Water Works Co Inc	Morgan Stanley	3,063
611	American Water Works Co Inc	Goldman Sachs	403
93,517	American Water Works Co Inc	Bank of America Merrill Lynch	61,721
(10,276)	American Woodmark Corp	Bank of America Merrill Lynch	(24,097)
(248,071)	Americold Realty Trust (Reit)	Bank of America Merrill Lynch	(167,952)
(55,469)	Americold Realty Trust (Reit)	Morgan Stanley	(555)
9,775	Ameriprise Financial Inc	Morgan Stanley	57,282

保有高	銘柄	取引相手	未実現評価益/ (損) (米ドル)
	米国(続き)		
(11,486)	Ameris Bancorp	Bank of America Merrill Lynch	18,607
(16,073)	Ameris Bancorp	Morgan Stanley	(6,590)
(10,227)	Ameris Bancorp	Goldman Sachs	15,327
30,881	AmerisourceBergen Corp	Bank of America Merrill Lynch	1,544
27,116	AmerisourceBergen Corp	Morgan Stanley	41,759
(15,013)	AMETEK Inc	Morgan Stanley	(27,174)
64,965	AMETEK Inc	Bank of America Merrill Lynch	(60,417)
4,665	Amgen Inc	Bank of America Merrill Lynch	54,067
337	Amgen Inc	Morgan Stanley	3,865
13,194	Amgen Inc	Goldman Sachs	152,918
712,440	Amkor Technology Inc	Bank of America Merrill Lynch	64,120
113,700	Amkor Technology Inc	Goldman Sachs	10,233
36,940	Amkor Technology Inc	Morgan Stanley	15,145
4,653	AMN Healthcare Services Inc	Morgan Stanley	20,520
(8,441)	AMN Healthcare Services Inc	Bank of America Merrill Lynch	(39,926)
(30,783)	Amneal Pharmaceuticals Inc	Bank of America Merrill Lynch	(11,082)
1,369	Amphastar Pharmaceuticals Inc	Goldman Sachs	890
1,385	Amphastar Pharmaceuticals Inc	Morgan Stanley	1,967
(136,315)	Amyris Inc	Bank of America Merrill Lynch	(120,639)
(3,797)	Amyris Inc	Morgan Stanley	(3,076)
37,799	Anadarko Petroleum Corp	Goldman Sachs	(53,272)
57,798	Anadarko Petroleum Corp	Bank of America Merrill Lynch	(178,596)
49,873	Anadarko Petroleum Corp	Morgan Stanley	7,702
35,909	Analog Devices Inc	Goldman Sachs	25,876
9,015	Analog Devices Inc	Morgan Stanley	5,021
(11,773)	AnaptysBio Inc	Bank of America Merrill Lynch	(106,546)
(34,396)	ANGI Homeservices Inc 'A'	Morgan Stanley	(1,376)
(144,382)	AngioDynamics Inc	Bank of America Merrill Lynch	(2,888)
(29,572)	ANI Pharmaceuticals Inc	Bank of America Merrill Lynch	(65,354)
734	Anika Therapeutics Inc	Bank of America Merrill Lynch	(580)
59,913	Anixter International Inc	Bank of America Merrill Lynch	(377,452)
5,680	Anixter International Inc	Goldman Sachs	(35,784)
8,005	Anixter International Inc	Morgan Stanley	(3,362)
(22,719)	Annaly Capital Management Inc (Reit)	Goldman Sachs	(5,112)
(300,751)	Annaly Capital Management Inc (Reit)	Bank of America Merrill Lynch	(67,669)
(25,789)	ANSYS Inc	Bank of America Merrill Lynch	23,726
(302,730)	Antares Pharma Inc	Bank of America Merrill Lynch	(48,437)
(80,274)	Antares Pharma Inc	Goldman Sachs	(12,844)
121,122	Antero Resources Corp	Bank of America Merrill Lynch	(118,700)
83,869	Anworth Mortgage Asset Corp (Reit)	Bank of America Merrill Lynch	13,419
30,037	Anworth Mortgage Asset Corp (Reit)	Goldman Sachs	4,806
42,671	Anworth Mortgage Asset Corp (Reit)	Morgan Stanley	1,707
(47,997)	AO Smith Corp	Goldman Sachs	(38,769)
(18,217)	AO Smith Corp	Morgan Stanley	(19,857)
(3,506)	Aon Plc	Goldman Sachs	(11,907)

保有高	銘柄	取引相手	未実現評価益/ (損) (米ドル)
	米国(続き)		
(35,631)	Aon Plc	Morgan Stanley	(130,053)
8,861	Apache Corp	Bank of America Merrill Lynch	(22,507)
27,091	Apache Corp	Goldman Sachs	(68,811)
6,743	Apache Corp	Morgan Stanley	(2,765)
28,290	Apergy Corp	Bank of America Merrill Lynch	(66,199)
(421,263)	Apollo Commercial Real Estate Finance Inc (Reit)	Bank of America Merrill Lynch	(176,930)
(148,045)	Apollo Commercial Real Estate Finance Inc (Reit)	Morgan Stanley	(68,101)
17,551	Appfolio Inc 'A'	Bank of America Merrill Lynch	54,935
1,657	Appfolio Inc 'A'	Goldman Sachs	5,186
2,283	Appfolio Inc 'A'	Morgan Stanley	10,342
(875)	Appian Corp	Goldman Sachs	(2,231)
(6,847)	Appian Corp	Bank of America Merrill Lynch	(17,460)
(2,530)	Appian Corp	Morgan Stanley	(8,172)
(743)	Apple Inc	Morgan Stanley	(4,510)
42,676	Applied Genetic Technologies Corp/DE	Bank of America Merrill Lynch	(19,204)
31,839	Applied Genetic Technologies Corp/DE	Morgan Stanley	(8,915)
138,041	Applied Industrial Technologies Inc	Bank of America Merrill Lynch	(190,497)
8,634	Applied Industrial Technologies Inc	Goldman Sachs	(11,915)
55,943	Applied Materials Inc	Goldman Sachs	100,977
100,625	Applied Materials Inc	Bank of America Merrill Lynch	181,628
12,471	Applied Materials Inc	Morgan Stanley	22,136
(7,560)	Applied Optoelectronics Inc	Goldman Sachs	(5,233)
150,507	Approach Resources Inc	Bank of America Merrill Lynch	(10,535)
51,799	Approach Resources Inc	Goldman Sachs	(3,626)
100,532	Approach Resources Inc	Morgan Stanley	(4,021)
(16,391)	AptarGroup Inc	Morgan Stanley	(6,720)
(32,020)	Aptiv Plc	Goldman Sachs	115,912
(20,951)	Aqua America Inc	Bank of America Merrill Lynch	(14,875)
(17,749)	Aqua America Inc	Morgan Stanley	7,455
(43,231)	Aqua America Inc	Goldman Sachs	(30,694)
2,136	Aquestive Therapeutics Inc	Goldman Sachs	(16,938)
(8,550)	Aramark	Bank of America Merrill Lynch	(10,004)
2,519	Aravive Inc	Bank of America Merrill Lynch	(529)
5,723	Aravive Inc	Goldman Sachs	(1,202)
16,342	Aravive Inc	Morgan Stanley	1,307
371,716	Arbor Realty Trust Inc (Reit)	Morgan Stanley	(18,586)
422,881	Arbor Realty Trust Inc (Reit)	Bank of America Merrill Lynch	(29,602)
(108,797)	Arbutus Biopharma Corp	Bank of America Merrill Lynch	(10,880)
330,608	ARC Document Solutions Inc	Bank of America Merrill Lynch	(109,101)
64,773	ARC Document Solutions Inc	Goldman Sachs	(21,375)
131,114	ARC Document Solutions Inc	Morgan Stanley	(3,933)
(16,351)	ArcBest Corp	Bank of America Merrill Lynch	15,860
(10,282)	Arch Capital Group Ltd	Goldman Sachs	(3,393)
(70,725)	Arch Capital Group Ltd	Bank of America Merrill Lynch	(23,339)

保有高	銘柄	取引相手	未実現評価益/ (損) (米ドル)
	米国(続き)		
(52,522)	Arch Capital Group Ltd	Morgan Stanley	(33,089)
7,118	Archer-Daniels-Midland Co	Goldman Sachs	2,226
1,273	Archer-Daniels-Midland Co	Morgan Stanley	1,082
78,208	Archer-Daniels-Midland Co	Bank of America Merrill Lynch	(6,257)
49,952	Archrock Inc	Bank of America Merrill Lynch	(14,986)
6,247	Archrock Inc	Morgan Stanley	625
(6,050)	Archrock Inc	Morgan Stanley	(605)
27,511	Archrock Inc	Goldman Sachs	(8,253)
(1,705)	Arconic Inc	Goldman Sachs	(1,273)
(62,439)	Arconic Inc	Bank of America Merrill Lynch	(32,468)
(108,097)	Arconic Inc	Morgan Stanley	(73,506)
18,995	Arcosa Inc	Goldman Sachs	(68,574)
3,088	Arcus Biosciences Inc	Bank of America Merrill Lynch	(679)
28,238	Arcus Biosciences Inc	Goldman Sachs	(2,366)
98,245	Ardelyx Inc	Bank of America Merrill Lynch	(18,667)
119,226	Ardelyx Inc	Goldman Sachs	(22,653)
83,282	Ardelyx Inc	Morgan Stanley	(9,161)
3,951	Ardmore Shipping Corp	Morgan Stanley	316
57,029	Ardmore Shipping Corp	Goldman Sachs	(22,292)
(12,267)	Arena Pharmaceuticals Inc	Bank of America Merrill Lynch	(14,598)
137,721	Ares Commercial Real Estate Corp (Reit)	Bank of America Merrill Lynch	(1,377)
8,460	Ares Commercial Real Estate Corp (Reit)	Goldman Sachs	(85)
(89,734)	Argan Inc	Bank of America Merrill Lynch	(37,688)
(139,307)	Argo Group International Holdings Ltd	Goldman Sachs	(162,989)
3,060	Arista Networks Inc	Bank of America Merrill Lynch	(21,695)
30,213	Arlington Asset Investment Corp 'A'	Goldman Sachs	3,181
11,636	Arlo Technologies Inc	Goldman Sachs	(16,523)
30,200	Arlo Technologies Inc	Morgan Stanley	(7,550)
18,437	Armstrong Flooring Inc	Morgan Stanley	(4,056)
90,108	Armstrong Flooring Inc	Bank of America Merrill Lynch	(81,097)
19,627	Armstrong Flooring Inc	Goldman Sachs	(17,664)
(4,126)	Armstrong World Industries Inc	Morgan Stanley	(10,893)
(20,692)	Armstrong World Industries Inc	Bank of America Merrill Lynch	(10,967)
(6,733)	Armstrong World Industries Inc	Goldman Sachs	(3,568)
(10,052)	ArQule Inc	Morgan Stanley	(804)
(36,982)	ArQule Inc	Bank of America Merrill Lynch	7,027
(48,937)	Array BioPharma Inc	Bank of America Merrill Lynch	2,447
(14,485)	Arrow Electronics Inc	Morgan Stanley	(41,862)
(17,286)	Arrow Electronics Inc	Goldman Sachs	(19,241)
(56,621)	Arrow Financial Corp	Bank of America Merrill Lynch	(43,032)
(30,559)	Arrowhead Pharmaceuticals Inc	Goldman Sachs	(51,645)
2,497	Artesian Resources Corp 'A'	Bank of America Merrill Lynch	(1,373)
715	Artesian Resources Corp 'A'	Goldman Sachs	(393)
884	Artesian Resources Corp 'A'	Morgan Stanley	248
75,861	Arthur J Gallagher & Co	Bank of America Merrill Lynch	78,137



保有高	銘柄	取引相手	未実現評価益/ (損) (米ドル)
	米国(続き)		
14,676	Arthur J Gallagher & Co	Morgan Stanley	25,389
(47,575)	Artisan Partners Asset Management Inc 'A'	Bank of America Merrill Lynch	(23,788)
838	Asbury Automotive Group Inc	Goldman Sachs	(327)
144,161	Asbury Automotive Group Inc	Bank of America Merrill Lynch	(56,223)
(242,748)	Ascena Retail Group Inc	Bank of America Merrill Lynch	222,114
25,726	ASGN Inc	Bank of America Merrill Lynch	21,610
5,631	ASGN Inc	Goldman Sachs	8,758
13,556	ASGN Inc	Morgan Stanley	3,118
10,728	Ashford Hospitality Trust Inc (Reit)	Goldman Sachs	(43)
(6,470)	Ashford Inc	Bank of America Merrill Lynch	(40,243)
(298)	Ashford Inc	Goldman Sachs	(1,854)
(14,515)	Ashford Inc	Morgan Stanley	(108,863)
(42,194)	Ashland Global Holdings Inc	Bank of America Merrill Lynch	20,253
899	ASML Holding NV	Morgan Stanley	4,747
87,124	Aspen Aerogels Inc	Morgan Stanley	8,712
1,326	Aspen Aerogels Inc	Bank of America Merrill Lynch	(265)
(74,962)	Aspen Technology Inc	Bank of America Merrill Lynch	(164,167)
1,290	Aspen Technology Inc	Morgan Stanley	8,591
28,939	Assembly Biosciences Inc	Bank of America Merrill Lynch	34,148
5,991	Assembly Biosciences Inc	Goldman Sachs	7,069
10,187	Assembly Biosciences Inc	Morgan Stanley	2,852
(76,184)	Assertio Therapeutics Inc	Bank of America Merrill Lynch	72,375
(22,221)	Associated Capital Group Inc 'A'	Bank of America Merrill Lynch	46,886
(830)	Associated Capital Group Inc 'A'	Goldman Sachs	1,751
8,802	Assurant Inc	Goldman Sachs	(20,421)
(16,179)	Assurant Inc	Bank of America Merrill Lynch	37,535
45,804	Assurant Inc	Morgan Stanley	14,657
35,440	Assured Guaranty Ltd	Goldman Sachs	28,588
1,150	Assured Guaranty Ltd	Bank of America Merrill Lynch	868
20,741	Assured Guaranty Ltd	Morgan Stanley	14,208
6,468	Astec Industries Inc	Bank of America Merrill Lynch	5,174
3,500	Astec Industries Inc	Goldman Sachs	2,800
(434)	Astronics Corp 'B'	Bank of America Merrill Lynch	(278)
(1,792)	Astronics Corp 'B'	Morgan Stanley	(1,165)
(29,216)	At Home Group Inc	Bank of America Merrill Lynch	12,271
(16,710)	At Home Group Inc	Morgan Stanley	(23,394)
(14,755)	At Home Group Inc	Goldman Sachs	(868)
(184,440)	AT&T Inc	Goldman Sachs	(225,017)
(134,207)	AT&T Inc	Morgan Stanley	(265,730)
(80,706)	AT&T Inc	Bank of America Merrill Lynch	(98,461)
13,364	Athene Holding Ltd 'A'	Goldman Sachs	(23,788)
21,845	Athene Holding Ltd 'A'	Bank of America Merrill Lynch	(38,884)
(76,063)	Athenex Inc	Bank of America Merrill Lynch	(130,828)
(20,605)	Athenex Inc	Morgan Stanley	(10,509)
281,877	Athersys Inc	Bank of America Merrill Lynch	8,456

保有高	銘柄	取引相手	未実現評価益/ (損) (米ドル)
	米国(続き)		
292,290	Athersys Inc	Goldman Sachs	8,769
109,693	Athersys Inc	Morgan Stanley	(8,775)
31,588	Atkore International Group Inc	Morgan Stanley	66,019
116,867	Atkore International Group Inc	Bank of America Merrill Lynch	93,494
7,427	Atlantic Capital Bancshares Inc	Goldman Sachs	3,482
84,187	Atlantic Power Corp	Morgan Stanley	1,684
65,920	Atlantic Power Corp	Bank of America Merrill Lynch	1,978
68,306	Atlantic Power Corp	Goldman Sachs	2,049
4,046	Atlas Air Worldwide Holdings Inc	Goldman Sachs	(11,248)
2,717	Atlas Air Worldwide Holdings Inc	Bank of America Merrill Lynch	(7,553)
6,406	Atlas Financial Holdings Inc	Bank of America Merrill Lynch	(4,548)
5,972	Atlas Financial Holdings Inc	Goldman Sachs	(4,240)
4,204	Atlas Financial Holdings Inc	Morgan Stanley	(1,513)
12,878	Atlassian Corp Plc 'A'	Bank of America Merrill Lynch	135,090
(1,018)	Atlassian Corp Plc 'A'	Morgan Stanley	(13,275)
26,432	Atmos Energy Corp	Goldman Sachs	(119,617)
98,864	Atmos Energy Corp	Morgan Stanley	(288,683)
(33,719)	ATN International Inc	Bank of America Merrill Lynch	(63,392)
6,771	AtriCure Inc	Bank of America Merrill Lynch	9,479
(1,076)	Atrion Corp	Bank of America Merrill Lynch	(54,521)
(2,276)	Atrion Corp	Goldman Sachs	(116,498)
7,687	aTyr Pharma Inc	Bank of America Merrill Lynch	1,153
1,272	Audentes Therapeutics Inc	Goldman Sachs	1,170
(10,106)	Autodesk Inc	Morgan Stanley	(108,235)
(21,485)	Autodesk Inc	Bank of America Merrill Lynch	(195,728)
(15,289)	Autoliv Inc	Goldman Sachs	(6,727)
76,090	Automatic Data Processing Inc	Morgan Stanley	416,212
17,719	Automatic Data Processing Inc	Goldman Sachs	(15,770)
7,586	Automatic Data Processing Inc	Bank of America Merrill Lynch	(6,752)
58,104	AutoNation Inc	Bank of America Merrill Lynch	(51,132)
22,789	AutoNation Inc	Morgan Stanley	(1,367)
184	AutoZone Inc	Goldman Sachs	(499)
346	AutoZone Inc	Morgan Stanley	(4,380)
(150)	AutoZone Inc	Bank of America Merrill Lynch	(724)
(478)	AutoZone Inc	Goldman Sachs	(2,309)
2,293	Avalara Inc	Bank of America Merrill Lynch	275
1,233	Avalara Inc	Morgan Stanley	949
22,708	Avalara Inc	Goldman Sachs	11,372
(114)	AvalonBay Communities Inc (Reit)	Goldman Sachs	(808)
(1,796)	AvalonBay Communities Inc (Reit)	Morgan Stanley	(7,004)
1,942	Avangrid Inc	Goldman Sachs	756
4,703	Avangrid Inc	Morgan Stanley	993
(159,251)	Avangrid Inc	Bank of America Merrill Lynch	(49,368)
884	Avangrid Inc	Bank of America Merrill Lynch	(699)
10,802	Avanos Medical Inc	Morgan Stanley	(6,157)

保有高	銘柄	取引相手	未実現評価益/ (損) (米ドル)
	米国(続き)		
(45,017)	Avanos Medical Inc	Bank of America Merrill Lynch	56,721
(32,212)	Avanos Medical Inc	Goldman Sachs	40,204
23,076	Avery Dennison Corp	Bank of America Merrill Lynch	86,073
(127,037)	Avid Bioservices Inc	Goldman Sachs	(54,626)
(28,938)	Avid Technology Inc	Bank of America Merrill Lynch	10,707
(65,884)	Avis Budget Group Inc	Bank of America Merrill Lynch	145,933
(31,513)	Avnet Inc	Bank of America Merrill Lynch	(22,374)
1,374	Avon Products Inc	Goldman Sachs	(14)
(4,141)	Avrobio Inc	Goldman Sachs	8,779
64,221	AVX Corp	Goldman Sachs	(7,064)
8,057	AVX Corp	Morgan Stanley	1,370
255,602	AVX Corp	Bank of America Merrill Lynch	(28,116)
33,286	Axa Equitable Holdings Inc	Morgan Stanley	10,652
31,073	Axalta Coating Systems Ltd	Morgan Stanley	5,593
23,675	Axalta Coating Systems Ltd	Goldman Sachs	(1,894)
79,347	Axalta Coating Systems Ltd	Bank of America Merrill Lynch	(6,348)
6,567	Axcelis Technologies Inc	Bank of America Merrill Lynch	16,943
6,088	Axcelis Technologies Inc	Morgan Stanley	10,350
(22,345)	Axis Capital Holdings Ltd	Bank of America Merrill Lynch	(31,060)
(9,012)	Axis Capital Holdings Ltd	Morgan Stanley	(14,870)
(54,534)	Axis Capital Holdings Ltd	Goldman Sachs	(75,802)
(47,954)	AxoGen Inc	Bank of America Merrill Lynch	26,854
(14,823)	AxoGen Inc	Morgan Stanley	(21,345)
(5,393)	Axon Enterprise Inc	Bank of America Merrill Lynch	32,574
(14,002)	Axon Enterprise Inc	Morgan Stanley	43,966
2,791	Axos Financial Inc	Goldman Sachs	2,239
(81,655)	Axos Financial Inc	Bank of America Merrill Lynch	(34,295)
(47,938)	Axos Financial Inc	Goldman Sachs	(20,134)
(27,594)	Axos Financial Inc	Morgan Stanley	(43,047)
1,325	Axos Financial Inc	Morgan Stanley	2,067
(5,901)	AZZ Inc	Goldman Sachs	4,308
(7,926)	AZZ Inc	Morgan Stanley	(2,140)
(2,022)	B. Riley Financial Inc	Goldman Sachs	(1,415)
(327,506)	B. Riley Financial Inc	Bank of America Merrill Lynch	(229,254)
(11,773)	B. Riley Financial Inc	Morgan Stanley	(4,238)
(23,667)	Babcock & Wilcox Enterprises Inc	Bank of America Merrill Lynch	(286)
(235,730)	Babcock & Wilcox Enterprises Inc	Goldman Sachs	(2,852)
29,864	Baker Hughes a GE Co	Goldman Sachs	(11,946)
(5,238)	Baker Hughes a GE Co	Bank of America Merrill Lynch	2,095
3,156	Balchem Corp	Bank of America Merrill Lynch	(12,592)
842	Balchem Corp	Morgan Stanley	1,507
763	Balchem Corp	Goldman Sachs	(429)
(34,607)	Ball Corp	Bank of America Merrill Lynch	26,301
(30,996)	Banc of California Inc	Goldman Sachs	(18,288)
(130,008)	Banc of California Inc	Bank of America Merrill Lynch	(76,705)

保有高	銘柄	取引相手	未実現評価益/ (損) (米ドル)
	米国(続き)		
117,557	Banco Bradesco SA ADR	Morgan Stanley	36,443
16,161	Banco de Chile ADR	Morgan Stanley	8,081
19,891	Banco Santander Brasil SA ADR	Goldman Sachs	(1,193)
166,574	Banco Santander Brasil SA ADR	Morgan Stanley	33,315
(5,889)	Banco Santander Chile ADR	Goldman Sachs	(707)
(62,612)	Banco Santander Chile ADR	Morgan Stanley	(51,968)
(20,300)	Banco Santander SA ADR	Morgan Stanley	(1,320)
(22,485)	Bancolumbia SA ADR	Morgan Stanley	19,562
(28,226)	Bancolumbia SA ADR	Goldman Sachs	64,638
29,324	Bancorp Inc/The	Bank of America Merrill Lynch	(14,369)
27,646	Bancorp Inc/The	Goldman Sachs	(13,547)
28,683	Bancorp Inc/The	Morgan Stanley	(574)
6,372	BancorpSouth Bank	Morgan Stanley	5,098
262,386	BancorpSouth Bank	Bank of America Merrill Lynch	257,138
62,137	BancorpSouth Bank	Goldman Sachs	60,894
227,066	Bank of America Corp	Goldman Sachs	52,225
158,451	Bank of Commerce Holdings	Bank of America Merrill Lynch	(80,810)
60,250	Bank of Commerce Holdings	Goldman Sachs	(30,728)
40,396	Bank of Commerce Holdings	Morgan Stanley	(9,291)
6,259	Bank of Hawaii Corp	Goldman Sachs	4,028
7,876	Bank of Hawaii Corp	Bank of America Merrill Lynch	5,119
13,098	Bank of Hawaii Corp	Morgan Stanley	5,370
11,322	Bank of Marin Bancorp	Goldman Sachs	4,925
26,642	Bank of Marin Bancorp	Bank of America Merrill Lynch	11,589
2,000	Bank of Marin Bancorp	Morgan Stanley	1,360
(12,306)	Bank of New York Mellon Corp/The	Morgan Stanley	(14,767)
(47,747)	Bank of New York Mellon Corp/The	Bank of America Merrill Lynch	(87,854)
(57,472)	Bank of New York Mellon Corp/The	Goldman Sachs	(105,394)
(4,047)	Bank of Princeton/The	Bank of America Merrill Lynch	931
(8,614)	Bank of Princeton/The	Morgan Stanley	(603)
30,400	Bank OZK	Goldman Sachs	21,888
25,407	Bank OZK	Morgan Stanley	14,736
32,486	BankFinancial Corp	Bank of America Merrill Lynch	14,944
38,868	BankFinancial Corp	Goldman Sachs	14,932
31,015	BankFinancial Corp	Morgan Stanley	620
(7,491)	BankUnited Inc	Bank of America Merrill Lynch	(2,547)
(4,797)	BankUnited Inc	Goldman Sachs	(1,631)
(2,343)	Bankwell Financial Group Inc	Morgan Stanley	633
(1,153)	Bankwell Financial Group Inc	Bank of America Merrill Lynch	127
(1,252)	Bankwell Financial Group Inc	Goldman Sachs	70
143,129	Banner Corp	Bank of America Merrill Lynch	(131,679)
(13,095)	Bar Harbor Bankshares	Bank of America Merrill Lynch	(11,000)
(2,021)	Bar Harbor Bankshares	Goldman Sachs	(1,698)
4,677	Barnes & Noble Education Inc	Goldman Sachs	399
121,981	Barnes & Noble Inc	Goldman Sachs	25,606

保有高	銘柄	取引相手	未実現評価益/ (損) (米ドル)
	米国(続き)		
(49,882)	Barnes Group Inc	Morgan Stanley	(3,492)
(45,534)	Barnes Group Inc	Bank of America Merrill Lynch	32,329
(22,257)	Barnes Group Inc	Goldman Sachs	15,802
4,500	Basic Energy Services Inc	Morgan Stanley	(315)
91,133	Basic Energy Services Inc	Bank of America Merrill Lynch	(95,690)
9,643	Bassett Furniture Industries Inc	Bank of America Merrill Lynch	6,943
4,282	Bassett Furniture Industries Inc	Goldman Sachs	3,083
4,196	Bassett Furniture Industries Inc	Morgan Stanley	1,385
5,750	Bausch Health Cos Inc	Bank of America Merrill Lynch	(8,338)
10,576	Bausch Health Cos Inc	Goldman Sachs	(15,335)
(7,878)	Baxter International Inc	Goldman Sachs	(22,956)
(3,374)	Baxter International Inc	Bank of America Merrill Lynch	(7,187)
4,381	Baycom Corp	Bank of America Merrill Lynch	(6,747)
5,517	Baycom Corp	Goldman Sachs	(8,496)
7,103	Baycom Corp	Morgan Stanley	(9,021)
117,880	BB&T Corp	Bank of America Merrill Lynch	(55,404)
14,836	BB&T Corp	Goldman Sachs	(6,973)
9,547	Beacon Roofing Supply Inc	Goldman Sachs	71,507
19,401	Beacon Roofing Supply Inc	Morgan Stanley	40,160
(10,570)	Beasley Broadcast Group Inc 'A'	Morgan Stanley	5,074
57,585	Beazer Homes USA Inc	Bank of America Merrill Lynch	82,347
(7,276)	Becton Dickinson and Co	Goldman Sachs	(84,944)
(7,173)	Becton Dickinson and Co	Morgan Stanley	(73,882)
(29,939)	Becton Dickinson and Co	Bank of America Merrill Lynch	(367,651)
(73,919)	Bed Bath & Beyond Inc	Bank of America Merrill Lynch	51,743
(2,999)	Belden Inc	Bank of America Merrill Lynch	840
17,597	Bellicum Pharmaceuticals Inc	Goldman Sachs	(662)
(3,773)	Belmond Ltd 'A'	Goldman Sachs	2,867
(105,173)	Benchmark Electronics Inc	Bank of America Merrill Lynch	(5,259)
21,831	Benefitfocus Inc	Bank of America Merrill Lynch	132,653
9,616	Benefitfocus Inc	Morgan Stanley	71,255
(3,444)	Berkshire Hathaway Inc 'B'	Bank of America Merrill Lynch	(2,893)
(139,011)	Berkshire Hills Bancorp Inc	Bank of America Merrill Lynch	22,242
(36,935)	Berry Global Group Inc	Bank of America Merrill Lynch	(8,495)
(11,537)	Best Buy Co Inc	Bank of America Merrill Lynch	40,495
(63,133)	BG Staffing Inc	Bank of America Merrill Lynch	3,157
(903)	BG Staffing Inc	Goldman Sachs	45
(274,747)	BGC Partners Inc 'A'	Bank of America Merrill Lynch	50,828
(218,434)	BGC Partners Inc 'A'	Morgan Stanley	(22,936)
(83,333)	BGC Partners Inc 'A'	Goldman Sachs	(2,108)
(32,427)	Big 5 Sporting Goods Corp	Bank of America Merrill Lynch	9,404
(7,312)	Big 5 Sporting Goods Corp	Goldman Sachs	2,120
(7,462)	Big 5 Sporting Goods Corp	Morgan Stanley	(75)
(2,980)	Big Lots Inc	Bank of America Merrill Lynch	(4,619)
87	Biglari Holdings Inc 'A'	Bank of America Merrill Lynch	(2,349)

保有高	銘柄	取引相手	未実現評価益/ (損) (米ドル)
	米国(続き)		
85	Biglari Holdings Inc 'A'	Goldman Sachs	(2,295)
56	Biglari Holdings Inc 'A'	Morgan Stanley	(1,400)
5,279	Biglari Holdings Inc 'B'	Bank of America Merrill Lynch	2,323
2,155	Biglari Holdings Inc 'B'	Goldman Sachs	948
1,873	Biglari Holdings Inc 'B'	Morgan Stanley	4,701
(13,801)	Bio-Techne Corp	Bank of America Merrill Lynch	26,222
(5,765)	Bio-Techne Corp	Morgan Stanley	(9,628)
(94,222)	BioCryst Pharmaceuticals Inc	Goldman Sachs	(161,120)
(79,817)	BioCryst Pharmaceuticals Inc	Bank of America Merrill Lynch	(136,487)
(14,294)	BioMarin Pharmaceutical Inc	Bank of America Merrill Lynch	(16,724)
(91,265)	BioScrip Inc	Morgan Stanley	(67,536)
4,318	BioSpecifics Technologies Corp	Bank of America Merrill Lynch	4,793
804	BioSpecifics Technologies Corp	Goldman Sachs	892
(2,693)	BioTelemetry Inc	Goldman Sachs	(26,203)
1,214	BioTelemetry Inc	Morgan Stanley	12,516
(1,617)	BioTelemetry Inc	Morgan Stanley	(16,671)
3,998	BioTelemetry Inc	Bank of America Merrill Lynch	38,901
4,270	BioTelemetry Inc	Goldman Sachs	41,547
(19,946)	BioTime Inc	Bank of America Merrill Lynch	7,779
(85,028)	BioTime Inc	Morgan Stanley	24,658
45,416	BJ's Restaurants Inc	Bank of America Merrill Lynch	(367,870)
84,711	BJ's Wholesale Club Holdings Inc	Bank of America Merrill Lynch	125,372
29,445	BJ's Wholesale Club Holdings Inc	Goldman Sachs	43,978
23,553	BJ's Wholesale Club Holdings Inc	Morgan Stanley	28,028
22,021	Black Hills Corp	Goldman Sachs	50,428
76,744	Black Hills Corp	Bank of America Merrill Lynch	175,744
94,846	Black Hills Corp	Morgan Stanley	166,929
(4,126)	Blackbaud Inc	Goldman Sachs	(14,027)
(66,383)	Blackbaud Inc	Bank of America Merrill Lynch	(148,698)
(504)	Blackbaud Inc	Morgan Stanley	(1,406)
(6,406)	Blackline Inc	Morgan Stanley	(24,151)
(2,714)	Blackstone Mortgage Trust Inc 'A' (Reit)	Goldman Sachs	940
36,395	Blackstone Mortgage Trust Inc 'A' (Reit)	Bank of America Merrill Lynch	14,922
39,315	Blackstone Mortgage Trust Inc 'A' (Reit)	Goldman Sachs	16,119
16,265	Bloom Energy Corp 'A'	Bank of America Merrill Lynch	16,916
15,565	Bloomin' Brands Inc	Goldman Sachs	(12,141)
80,467	Bloomin' Brands Inc	Bank of America Merrill Lynch	(62,764)
(54,696)	Blucora Inc	Bank of America Merrill Lynch	(81,497)
(8,325)	Blucora Inc	Goldman Sachs	(13,157)
(10,245)	Blue Bird Corp	Bank of America Merrill Lynch	4,200
(4,967)	Blue Bird Corp	Goldman Sachs	2,036
(108,081)	Blue Bird Corp	Morgan Stanley	605,241
(136,559)	Blue Hills Bancorp Inc	Bank of America Merrill Lynch	(19,118)
(56,343)	Blue Hills Bancorp Inc	Goldman Sachs	(8,956)
(18,156)	Bluebird Bio Inc	Bank of America Merrill Lynch	(8,715)

保有高	銘柄	取引相手	未実現評価益/ (損) (米ドル)
	米国(続き)		
(36,014)	BlueLinx Holdings Inc	Goldman Sachs	(90,755)
(13,793)	BlueLinx Holdings Inc	Morgan Stanley	(42,069)
(7,359)	BlueLinx Holdings Inc	Bank of America Merrill Lynch	(18,545)
(26,026)	Blueprint Medicines Corp	Bank of America Merrill Lynch	(135,856)
(8,273)	Blueprint Medicines Corp	Goldman Sachs	(43,185)
3,541	BMC Stock Holdings Inc	Bank of America Merrill Lynch	2,762
4,135	Boeing Co/The	Goldman Sachs	31,270
9,199	Boeing Co/The	Morgan Stanley	243,774
28,022	Boingo Wireless Inc	Bank of America Merrill Lynch	18,495
24,094	Boingo Wireless Inc	Goldman Sachs	15,902
15,776	Boise Cascade Co	Bank of America Merrill Lynch	(5,364)
28,729	Boise Cascade Co	Goldman Sachs	(11,104)
22,646	Boise Cascade Co	Morgan Stanley	(8,205)
3,300	BOK Financial Corp	Goldman Sachs	(5,181)
8,040	BOK Financial Corp	Bank of America Merrill Lynch	(12,623)
(248)	Booking Holdings Inc	Goldman Sachs	(12,112)
(8,732)	Boot Barn Holdings Inc	Goldman Sachs	(6,695)
85,508	Booz Allen Hamilton Holding Corp	Bank of America Merrill Lynch	(118,856)
86,970	BorgWarner Inc	Bank of America Merrill Lynch	(53,052)
43,042	BorgWarner Inc	Morgan Stanley	(13,343)
(526)	Boston Beer Co Inc/The 'A'	Bank of America Merrill Lynch	14,044
201,329	Boston Private Financial Holdings Inc	Bank of America Merrill Lynch	(106,704)
38,401	Boston Private Financial Holdings Inc	Morgan Stanley	(2,304)
17,396	Boston Properties Inc (Reit)	Bank of America Merrill Lynch	110,291
50,859	Boston Properties Inc (Reit)	Morgan Stanley	249,209
5,355	Boston Scientific Corp	Goldman Sachs	16,573
(8,915)	Bottomline Technologies DE Inc	Goldman Sachs	(14,558)
101,280	Box Inc 'A'	Bank of America Merrill Lynch	57,730
27,138	Box Inc 'A'	Goldman Sachs	15,469
150,448	Boyd Gaming Corp	Bank of America Merrill Lynch	(48,143)
21,393	Boyd Gaming Corp	Morgan Stanley	38,080
48,587	Boyd Gaming Corp	Goldman Sachs	(15,548)
(79,146)	Braemar Hotels & Resorts Inc (Reit)	Bank of America Merrill Lynch	(12,663)
96,566	Brandywine Realty Trust (Reit)	Goldman Sachs	(2,787)
645,062	Brandywine Realty Trust (Reit)	Bank of America Merrill Lynch	(6,451)
297,590	Brandywine Realty Trust (Reit)	Morgan Stanley	12,591
24,512	Braskem SA ADR	Goldman Sachs	31,866
16,853	Braskem SA ADR	Morgan Stanley	1,348
(144,106)	BRF SA ADR	Goldman Sachs	(72,053)
(231,759)	BRF SA ADR	Morgan Stanley	(23,176)
(194,911)	Bridge Bancorp Inc	Bank of America Merrill Lynch	91,608
(10,864)	Bridge Bancorp Inc	Goldman Sachs	5,106
62,727	Bridgepoint Education Inc	Bank of America Merrill Lynch	(16,309)
67,767	Bridgepoint Education Inc	Goldman Sachs	(17,619)
30,205	Bridgepoint Education Inc	Morgan Stanley	6,041

保有高	銘柄	取引相手	未実現評価益/ (損) (米ドル)
	米国(続き)		
137,034	Bridgewater Bancshares Inc	Bank of America Merrill Lynch	25,351
30,016	Bridgewater Bancshares Inc	Goldman Sachs	5,553
22,425	Bridgewater Bancshares Inc	Morgan Stanley	9,082
51,749	Briggs & Stratton Corp	Bank of America Merrill Lynch	(52,784)
2,955	Bright Horizons Family Solutions Inc	Bank of America Merrill Lynch	13,091
3,029	Bright Horizons Family Solutions Inc	Goldman Sachs	13,418
(7,621)	Brightcove Inc	Goldman Sachs	2,058
(74,359)	Brighthouse Financial Inc	Morgan Stanley	(156,897)
(48,936)	Brighthouse Financial Inc	Bank of America Merrill Lynch	16,149
2,161	BrightSphere Investment Group Plc	Bank of America Merrill Lynch	598
34,677	BrightView Holdings Inc	Bank of America Merrill Lynch	(13,871)
61,481	BrightView Holdings Inc	Goldman Sachs	(19,754)
35,423	BrightView Holdings Inc	Morgan Stanley	31,526
(69,570)	Brink's Co/The	Bank of America Merrill Lynch	(188,535)
(3,053)	Brinker International Inc	Goldman Sachs	(4,549)
(90,364)	Brinker International Inc	Morgan Stanley	(279,225)
11,774	Brinker International Inc	Morgan Stanley	36,382
33,552	Bristol-Myers Squibb Co	Bank of America Merrill Lynch	(28,519)
(71,245)	Bristow Group Inc	Goldman Sachs	151,394
(26,204)	Bristow Group Inc	Bank of America Merrill Lynch	89,094
(4,384)	Bristow Group Inc	Morgan Stanley	2,192
165,595	Brixmor Property Group Inc (Reit)	Bank of America Merrill Lynch	164,767
181,374	Brixmor Property Group Inc (Reit)	Morgan Stanley	171,398
(1,565)	Broadcom Inc	Bank of America Merrill Lynch	783
4,225	Broadridge Financial Solutions Inc	Goldman Sachs	17,014
2,913	Broadridge Financial Solutions Inc	Bank of America Merrill Lynch	(9,030)
15,368	Brookdale Senior Living Inc	Goldman Sachs	(3,381)
22,160	Brookdale Senior Living Inc	Morgan Stanley	5,983
(2,911)	Brookfield Property REIT Inc (Reit) 'A'	Bank of America Merrill Lynch	2,678
(486,604)	Brookline Bancorp Inc	Bank of America Merrill Lynch	(136,249)
7,475	Brooks Automation Inc	Goldman Sachs	26,638
(63,381)	Brooks Automation Inc	Bank of America Merrill Lynch	(101,410)
600	Brooks Automation Inc	Bank of America Merrill Lynch	1,298
4,662	Brooks Automation Inc	Morgan Stanley	24,802
95,232	Brown & Brown Inc	Morgan Stanley	70,472
45,233	Brown-Forman Corp 'B'	Goldman Sachs	(7,065)
99,276	Brown-Forman Corp 'B'	Morgan Stanley	106,157
8,450	Bruker Corp	Goldman Sachs	7,098
29,153	Bruker Corp	Bank of America Merrill Lynch	24,489
26,539	Bruker Corp	Morgan Stanley	28,131
7,511	Brunswick Corp/DE	Goldman Sachs	(8,037)
55,989	Brunswick Corp/DE	Morgan Stanley	(20,716)
(6,984)	Brunswick Corp/DE	Bank of America Merrill Lynch	7,473
(24,788)	Bryn Mawr Bank Corp	Bank of America Merrill Lynch	14,129
830	BSB Bancorp Inc/MA	Bank of America Merrill Lynch	3,187



保有高	銘柄	取引相手	未実現評価益/ (損) (米ドル)
	米国(続き)		
(64,562)	Buckle Inc/The	Morgan Stanley	(2,582)
(21,309)	Buckle Inc/The	Goldman Sachs	14,064
(3,177)	Build-A-Bear Workshop Inc	Bank of America Merrill Lynch	5,020
(15,019)	Build-A-Bear Workshop Inc	Morgan Stanley	21,027
(12,795)	Builders FirstSource Inc	Goldman Sachs	(13,819)
(111,505)	Builders FirstSource Inc	Bank of America Merrill Lynch	(120,425)
(73,177)	Builders FirstSource Inc	Morgan Stanley	(39,516)
(5,272)	Bunge Ltd	Goldman Sachs	3,707
17,939	Bunge Ltd	Bank of America Merrill Lynch	(26,370)
1,881	Burlington Stores Inc	Goldman Sachs	40,848
5,819	Burlington Stores Inc	Morgan Stanley	123,426
(14,316)	BWX Technologies Inc	Goldman Sachs	(16,469)
(57,277)	BWX Technologies Inc	Bank of America Merrill Lynch	(54,986)
(9,344)	BWX Technologies Inc	Morgan Stanley	(14,483)
(1,279)	Byline Bancorp Inc	Bank of America Merrill Lynch	691
(5,633)	Byline Bancorp Inc	Goldman Sachs	936
(4,478)	C&F Financial Corp	Bank of America Merrill Lynch	15,628
(2,577)	C&F Financial Corp	Goldman Sachs	8,994
(5,445)	C&J Energy Services Inc	Morgan Stanley	272
(1,317)	Cable One Inc	Bank of America Merrill Lynch	(27,420)
(379)	Cable One Inc	Morgan Stanley	(14,171)
33,603	Cabot Corp	Goldman Sachs	(61,830)
32,956	Cabot Corp	Bank of America Merrill Lynch	(60,639)
34,242	Cabot Corp	Morgan Stanley	45,199
(15,758)	Cabot Oil & Gas Corp	Goldman Sachs	3,316
(28,784)	Cabot Oil & Gas Corp	Bank of America Merrill Lynch	28,352
1,537	CACI International Inc 'A'	Bank of America Merrill Lynch	(19,950)
(28,040)	CACI International Inc 'A'	Bank of America Merrill Lynch	363,959
(794)	CACI International Inc 'A'	Goldman Sachs	6,010
30,486	Cactus Inc 'A'	Bank of America Merrill Lynch	(112,188)
18,674	Cactus Inc 'A'	Goldman Sachs	(68,720)
(19,802)	Cadence BanCorp	Goldman Sachs	14,155
194,729	Cadence BanCorp	Bank of America Merrill Lynch	(151,889)
46,520	Cadence BanCorp	Goldman Sachs	(33,847)
29,242	Cadence BanCorp	Morgan Stanley	4,386
9,105	Cadence Design Systems Inc	Goldman Sachs	(12,656)
27,613	Cadence Design Systems Inc	Bank of America Merrill Lynch	(38,382)
5,884	Cadiz Inc	Bank of America Merrill Lynch	(824)
6,300	Cadiz Inc	Goldman Sachs	(2,003)
2,420	Cadiz Inc	Morgan Stanley	(702)
(215,413)	Caesars Entertainment Corp	Goldman Sachs	(11,848)
(5,442)	CAI International Inc	Bank of America Merrill Lynch	4,354
397	Calavo Growers Inc	Bank of America Merrill Lynch	798
(2,522)	Caleres Inc	Goldman Sachs	8,146
16,761	Caleres Inc	Goldman Sachs	(54,138)

保有高	銘柄	取引相手	未実現評価益/ (損) (米ドル)
	米国(続き)		
1,475	Caleres Inc	Morgan Stanley	2,404
(18,430)	California Resources Corp	Morgan Stanley	1,081
(2,787)	California Resources Corp	Bank of America Merrill Lynch	3,121
(3,236)	California Water Service Group	Bank of America Merrill Lynch	(4,498)
29,180	Calithera Biosciences Inc	Morgan Stanley	1,167
65,202	Calithera Biosciences Inc	Bank of America Merrill Lynch	(13,040)
93,443	Calithera Biosciences Inc	Goldman Sachs	(18,689)
79,438	Calix Inc	Bank of America Merrill Lynch	(82,616)
30,836	Calix Inc	Morgan Stanley	(8,326)
52,683	Calix Inc	Goldman Sachs	(51,153)
38,890	Callaway Golf Co	Bank of America Merrill Lynch	(160,616)
(454,072)	Callon Petroleum Co	Bank of America Merrill Lynch	563,049
(34,798)	Cambrex Corp	Bank of America Merrill Lynch	(29,230)
(2,500)	Cambrex Corp	Morgan Stanley	(700)
(5,601)	Cambrex Corp	Goldman Sachs	(4,705)
(16,717)	Camden National Corp	Bank of America Merrill Lynch	19,893
(56,059)	Camden National Corp	Goldman Sachs	66,710
(59,287)	Campbell Soup Co	Goldman Sachs	3,557
(16,317)	Campbell Soup Co	Bank of America Merrill Lynch	979
(1,259)	Canada Goose Holdings Inc	Goldman Sachs	1,575
(3,105)	Canada Goose Holdings Inc	Morgan Stanley	7,763
30,860	Cantel Medical Corp	Bank of America Merrill Lynch	41,352
14,399	Cantel Medical Corp	Morgan Stanley	18,287
21,347	Cantel Medical Corp	Goldman Sachs	28,605
57,647	Capital City Bank Group Inc	Bank of America Merrill Lynch	91,082
22,174	Capital City Bank Group Inc	Goldman Sachs	35,216
22,819	Capital City Bank Group Inc	Morgan Stanley	36,054
5,485	Capital One Financial Corp	Goldman Sachs	(2,797)
32,682	Capital One Financial Corp	Bank of America Merrill Lynch	(16,668)
(88,000)	Capital Senior Living Corp	Bank of America Merrill Lynch	(77,440)
(201,102)	Capstead Mortgage Corp (Reit)	Goldman Sachs	(35,193)
(547,423)	Capstead Mortgage Corp (Reit)	Bank of America Merrill Lynch	(95,799)
(4,063)	Capstead Mortgage Corp (Reit)	Morgan Stanley	(345)
8,886	Cara Therapeutics Inc	Bank of America Merrill Lynch	(3,199)
5,616	Cara Therapeutics Inc	Goldman Sachs	(2,022)
7,751	Cara Therapeutics Inc	Morgan Stanley	(1,395)
5,197	Carbon Black Inc	Goldman Sachs	(3,898)
1,868	Carbon Black Inc	Bank of America Merrill Lynch	(1,401)
6,654	Carbon Black Inc	Morgan Stanley	(5,456)
(2,883)	Carbonite Inc	Goldman Sachs	(634)
16,998	Cardinal Health Inc	Morgan Stanley	37,056
51,173	Cardinal Health Inc	Bank of America Merrill Lynch	(131,515)
36,121	Cardinal Health Inc	Goldman Sachs	(76,945)
105,302	Cardiovascular Systems Inc	Bank of America Merrill Lynch	76,870
10,729	Cardiovascular Systems Inc	Goldman Sachs	7,832

保有高	銘柄	取引相手	未実現評価益/ (損) (米ドル)
	米国(続き)		
5,752	Cardiovascular Systems Inc	Morgan Stanley	1,323
(9,204)	Cardlytics Inc	Bank of America Merrill Lynch	(4,694)
(20,037)	Cardlytics Inc	Morgan Stanley	12,423
27,142	Care.com Inc	Goldman Sachs	(24,971)
44,379	Care.com Inc	Bank of America Merrill Lynch	(40,829)
11,783	Care.com Inc	Morgan Stanley	825
(76,357)	Career Education Corp	Bank of America Merrill Lynch	(41,233)
60,126	CareTrust REIT Inc (Reit)	Morgan Stanley	31,867
585,096	CareTrust REIT Inc (Reit)	Bank of America Merrill Lynch	608,500
27,644	Cargurus Inc	Bank of America Merrill Lynch	34,831
39,977	Cargurus Inc	Goldman Sachs	53,545
5,626	Cargurus Inc	Morgan Stanley	9,395
(10,110)	CarMax Inc	Bank of America Merrill Lynch	(26,387)
63,077	Carnival Corp	Bank of America Merrill Lynch	23,969
45,390	Carolina Financial Corp	Bank of America Merrill Lynch	31,319
11,172	Carolina Financial Corp	Goldman Sachs	7,709
5,830	Carolina Financial Corp	Morgan Stanley	(1,807)
3,215	Carpenter Technology Corp	Goldman Sachs	(4,662)
22,344	Carpenter Technology Corp	Morgan Stanley	32,175
18,261	Carpenter Technology Corp	Bank of America Merrill Lynch	(26,478)
14,959	Carriage Services Inc	Bank of America Merrill Lynch	2,244
33,876	Carriage Services Inc	Goldman Sachs	5,081
96,857	Carrols Restaurant Group Inc	Bank of America Merrill Lynch	6,780
69,047	Carrols Restaurant Group Inc	Goldman Sachs	4,833
738	Cars.com Inc	Goldman Sachs	443
8,159	Cars.com Inc	Morgan Stanley	6,119
(16,603)	Carter's Inc	Goldman Sachs	(72,042)
(3,553)	Carter's Inc	Morgan Stanley	(8,207)
(22,525)	Carter's Inc	Bank of America Merrill Lynch	(98,209)
(46,276)	Carvana Co	Goldman Sachs	43,676
(18,843)	Carvana Co	Morgan Stanley	(66,704)
(11,949)	Casa Systems Inc	Morgan Stanley	358
4,838	Casa Systems Inc	Goldman Sachs	570
(30,542)	Casella Waste Systems Inc 'A'	Bank of America Merrill Lynch	(72,690)
281,812	Castlight Health Inc 'B'	Bank of America Merrill Lynch	(64,817)
164,737	Castlight Health Inc 'B'	Goldman Sachs	(33,049)
82,846	Castlight Health Inc 'B'	Morgan Stanley	(12,427)
(30,908)	Catalent Inc	Bank of America Merrill Lynch	(8,654)
(31,824)	Catalent Inc	Morgan Stanley	(20,367)
(43,544)	Catalent Inc	Goldman Sachs	(25,136)
(33,293)	Catalyst Biosciences Inc	Bank of America Merrill Lynch	16,979
(3,684)	Caterpillar Inc	Bank of America Merrill Lynch	(9,247)
(1,447)	Caterpillar Inc	Morgan Stanley	(13,906)
267,366	Cathay General Bancorp	Bank of America Merrill Lynch	2,674
48,110	Cathay General Bancorp	Morgan Stanley	30,406

保有高	銘柄	取引相手	未実現評価益/ (損) (米ドル)
	米国(続き)		
35,648	Cathay General Bancorp	Goldman Sachs	356
151,450	Cato Corp/The 'A'	Bank of America Merrill Lynch	(374,082)
19,195	Cato Corp/The 'A'	Goldman Sachs	(47,412)
(9,624)	Cavco Industries Inc	Bank of America Merrill Lynch	45,040
(9,360)	Cavco Industries Inc	Morgan Stanley	(6,552)
(480)	Cavco Industries Inc	Goldman Sachs	(309)
218,823	CBIZ Inc	Bank of America Merrill Lynch	(26,259)
23,118	CBIZ Inc	Goldman Sachs	(2,774)
13,200	CBIZ Inc	Morgan Stanley	7,524
(118,808)	CBL & Associates Properties Inc (Reit)	Morgan Stanley	11,881
(718,753)	CBL & Associates Properties Inc (Reit)	Goldman Sachs	143,751
(3,005)	Cboe Global Markets Inc	Bank of America Merrill Lynch	8,114
(7,872)	CBRE Group Inc 'A'	Bank of America Merrill Lynch	(3,779)
2,100	CBS Corp 'B'	Morgan Stanley	1,832
20,833	CBS Corp 'B'	Bank of America Merrill Lynch	(51,666)
5,647	CBS Corp 'B'	Goldman Sachs	(14,005)
30,789	CDK Global Inc	Bank of America Merrill Lynch	(2,463)
830	CDK Global Inc	Morgan Stanley	(100)
33,400	CDW Corp/DE	Goldman Sachs	157,314
40,074	CDW Corp/DE	Bank of America Merrill Lynch	188,749
45,481	CDW Corp/DE	Morgan Stanley	245,597
176,925	CECO Environmental Corp	Bank of America Merrill Lynch	12,385
41,325	CECO Environmental Corp	Goldman Sachs	2,893
(6,286)	Celanese Corp	Goldman Sachs	12,601
36,396	Celanese Corp	Bank of America Merrill Lynch	(90,626)
(3,690)	Celanese Corp	Morgan Stanley	10,480
(700)	Celcuity Inc	Goldman Sachs	(1,379)
38,751	Celgene Corp	Bank of America Merrill Lynch	-
112,228	Cemex SAB de CV ADR	Goldman Sachs	6,173
215,325	Cemex SAB de CV ADR	Morgan Stanley	63,521
(5,077)	Centennial Resource Development Inc/DE 'A'	Goldman Sachs	7,717
(116,207)	Centennial Resource Development Inc/DE 'A'	Bank of America Merrill Lynch	176,635
(89,455)	Centennial Resource Development Inc/DE 'A'	Morgan Stanley	38,466
104,662	CenterPoint Energy Inc	Bank of America Merrill Lynch	34,538
5,060	CenterState Bank Corp	Morgan Stanley	3,643
33,204	CenterState Bank Corp	Goldman Sachs	7,307
243,668	CenterState Bank Corp	Bank of America Merrill Lynch	46,297
195,694	Central European Media Enterprises Ltd 'A'	Bank of America Merrill Lynch	-
40,060	Central European Media Enterprises Ltd 'A'	Goldman Sachs	-
10,799	Central Garden & Pet Co 'A'	Morgan Stanley	21,274
21,604	Central Garden & Pet Co 'A'	Bank of America Merrill Lynch	36,727
156,086	Central Pacific Financial Corp	Bank of America Merrill Lynch	(29,656)

保有高	銘柄	取引相手	未実現評価益/ (損) (米ドル)
	米国(続き)		
118,937	Central Pacific Financial Corp	Morgan Stanley	7,136
(5,746)	Central Valley Community Bancorp	Bank of America Merrill Lynch	(7,183)
(5,616)	Central Valley Community Bancorp	Goldman Sachs	(7,020)
(19,049)	Centric Brands Inc	Morgan Stanley	1,524
(22,678)	Century Aluminum Co	Bank of America Merrill Lynch	(907)
(2,419)	Century Bancorp Inc/MA 'A'	Goldman Sachs	(1,814)
(2,719)	Century Bancorp Inc/MA 'A'	Bank of America Merrill Lynch	(2,039)
53,979	Century Casinos Inc	Bank of America Merrill Lynch	16,733
(32,873)	Century Communities Inc	Goldman Sachs	(10,412)
(26,598)	CenturyLink Inc	Bank of America Merrill Lynch	3,990
(31,264)	Cerecor Inc	Morgan Stanley	1,876
(11,297)	Ceridian HCM Holding Inc	Morgan Stanley	(35,924)
(1,189)	Cerner Corp	Goldman Sachs	(143)
(77,620)	CEVA Inc	Bank of America Merrill Lynch	101,682
1,869	CF Industries Holdings Inc	Goldman Sachs	(7,794)
(24,553)	CF Industries Holdings Inc	Bank of America Merrill Lynch	102,386
12,829	CF Industries Holdings Inc	Morgan Stanley	(10,007)
(6,985)	CH Robinson Worldwide Inc	Goldman Sachs	(9,958)
(4,512)	CH Robinson Worldwide Inc	Bank of America Merrill Lynch	(7,219)
(3,009)	Champions Oncology Inc	Goldman Sachs	(662)
(35,660)	Champions Oncology Inc	Bank of America Merrill Lynch	(7,845)
278	ChannelAdvisor Corp	Goldman Sachs	(214)
6,874	ChannelAdvisor Corp	Bank of America Merrill Lynch	(5,293)
7,122	Charah Solutions Inc	Goldman Sachs	142
3,472	Charah Solutions Inc	Morgan Stanley	(1,007)
2,917	Charles River Laboratories International Inc	Goldman Sachs	18,297
2,969	Charles River Laboratories International Inc	Morgan Stanley	15,309
98,377	Charles Schwab Corp/The	Bank of America Merrill Lynch	(291,196)
50,119	Charles Schwab Corp/The	Morgan Stanley	14,033
(17,184)	Chart Industries Inc	Goldman Sachs	69,026
(49,076)	Chart Industries Inc	Bank of America Merrill Lynch	207,101
(5,767)	Chart Industries Inc	Morgan Stanley	(173)
(2,096)	Charter Communications Inc 'A'	Goldman Sachs	(36,923)
(18,218)	Charter Communications Inc 'A'	Bank of America Merrill Lynch	(228,818)
(27,774)	Charter Communications Inc 'A'	Morgan Stanley	(600,196)
(13,504)	Chase Corp	Bank of America Merrill Lynch	(105,871)
(1,295)	Chase Corp	Goldman Sachs	(9,902)
19,747	Chatham Lodging Trust (Reit)	Morgan Stanley	3,752
84,861	Chatham Lodging Trust (Reit)	Bank of America Merrill Lynch	11,881
10,151	Chatham Lodging Trust (Reit)	Goldman Sachs	1,421
2,498	CHC Group Ltd	Morgan Stanley	(1,124)
(12,418)	Check Point Software Technologies Ltd	Morgan Stanley	(26,326)
(9,725)	Check Point Software Technologies Ltd	Bank of America Merrill Lynch	22,173
114,750	Cheesecake Factory Inc/The	Bank of America Merrill Lynch	(267,368)

保有高	銘柄	取引相手	未実現評価益/ (損) (米ドル)
	米国(続き)		
86,796	Cheesecake Factory Inc/The	Morgan Stanley	(191,819)
8,787	Chefs' Warehouse Inc/The	Bank of America Merrill Lynch	15,641
(49,412)	Chegg Inc	Bank of America Merrill Lynch	(67,200)
8,150	Chegg Inc	Bank of America Merrill Lynch	11,084
38,169	Chegg Inc	Goldman Sachs	69,309
3,819	Chemed Corp	Morgan Stanley	49,303
16,919	Chemed Corp	Bank of America Merrill Lynch	44,328
(8,592)	Chemical Financial Corp	Bank of America Merrill Lynch	(2,406)
79,240	ChemoCentryx Inc	Bank of America Merrill Lynch	11,886
(300)	Chemung Financial Corp	Goldman Sachs	(381)
(5,167)	Chemung Financial Corp	Morgan Stanley	1,705
14,050	Cheniere Energy Inc	Goldman Sachs	422
(51,638)	Chesapeake Energy Corp	Goldman Sachs	33,775
2,261	Chesapeake Lodging Trust (Reit)	Morgan Stanley	327
4,912	Chesapeake Utilities Corp	Goldman Sachs	(1,867)
2,398	Chesapeake Utilities Corp	Morgan Stanley	1,799
130,990	Chesapeake Utilities Corp	Bank of America Merrill Lynch	(49,776)
(15,693)	Chevron Corp	Goldman Sachs	(39,391)
(9,117)	Chevron Corp	Morgan Stanley	(38,747)
10,398	Chico's FAS Inc	Bank of America Merrill Lynch	(27,139)
(2,180)	Children's Place Inc/The	Bank of America Merrill Lynch	11,925
(2,986)	Children's Place Inc/The	Goldman Sachs	16,333
63,211	Chimera Investment Corp (Reit)	Goldman Sachs	33,827
14,580	Chimera Investment Corp (Reit)	Morgan Stanley	6,124
162,363	Chimerix Inc	Bank of America Merrill Lynch	(8,118)
63,237	Chimerix Inc	Goldman Sachs	(3,162)
49,709	Chimerix Inc	Morgan Stanley	3,977
(810)	Chipotle Mexican Grill Inc	Bank of America Merrill Lynch	2,519
(16,928)	Choice Hotels International Inc	Morgan Stanley	(17,605)
(11,314)	Chubb Ltd	Goldman Sachs	(25,206)
(200)	Chubb Ltd	Morgan Stanley	(602)
3,067	Church & Dwight Co Inc	Morgan Stanley	184
50,287	Church & Dwight Co Inc	Goldman Sachs	10,882
57,281	Church & Dwight Co Inc	Bank of America Merrill Lynch	10,883
4,550	Churchill Downs Inc	Goldman Sachs	74,096
11,690	Churchill Downs Inc	Morgan Stanley	172,778
(1,235)	Churchill Downs Inc	Bank of America Merrill Lynch	(20,106)
(630)	Churchill Downs Inc	Goldman Sachs	(10,256)
16,172	Chuy's Holdings Inc	Goldman Sachs	13,584
9,308	Chuy's Holdings Inc	Morgan Stanley	(652)
46,381	Chuy's Holdings Inc	Bank of America Merrill Lynch	38,960
14,757	Cia Brasileira de Distribuicao ADR	Goldman Sachs	2,361
33,620	Cia Brasileira de Distribuicao ADR	Morgan Stanley	10,422
58,268	Cia Cervecerias Unidas SA ADR	Goldman Sachs	56,520
24,937	Cia Cervecerias Unidas SA ADR	Morgan Stanley	-

保有高	銘柄	取引相手	未実現評価益/ (損) (米ドル)
	米国(続き)		
(144,387)	Cia de Minas Buenaventura SAA ADR	Goldman Sachs	63,530
(319,184)	Cia Siderurgica Nacional SA ADR	Morgan Stanley	(14,363)
(166,118)	Cia Siderurgica Nacional SA ADR	Goldman Sachs	49,005
32,409	Cidara Therapeutics Inc	Bank of America Merrill Lynch	(25,279)
90,309	Cidara Therapeutics Inc	Goldman Sachs	(70,441)
35,025	Ciena Corp	Bank of America Merrill Lynch	(52,187)
19,919	Ciena Corp	Morgan Stanley	25,496
39,783	Ciena Corp	Goldman Sachs	(59,277)
(1,563)	Cigna Corp	Bank of America Merrill Lynch	(14,208)
(2,898)	Cimarex Energy Co	Goldman Sachs	7,922
(25,920)	Cimpres NV	Morgan Stanley	(133,747)
(86,784)	Cincinnati Bell Inc	Bank of America Merrill Lynch	(8,678)
2,635	Cincinnati Financial Corp	Goldman Sachs	5,211
5,510	Cincinnati Financial Corp	Morgan Stanley	8,327
50,235	Cinemark Holdings Inc	Bank of America Merrill Lynch	(57,268)
3,356	Cintas Corp	Goldman Sachs	22,552
21,761	Cintas Corp	Morgan Stanley	193,455
(12,304)	Cirrus Logic Inc	Goldman Sachs	38,758
154,280	Cirrus Logic Inc	Bank of America Merrill Lynch	(485,982)
(20,856)	Cirrus Logic Inc	Morgan Stanley	31,284
(63,660)	Cisco Systems Inc	Goldman Sachs	(65,429)
6,856	Cision Ltd	Bank of America Merrill Lynch	(7,679)
10,569	Cision Ltd	Goldman Sachs	(11,837)
6,318	Cision Ltd	Morgan Stanley	(505)
77,310	CIT Group Inc	Morgan Stanley	176,267
(75,715)	CIT Group Inc	Bank of America Merrill Lynch	(42,400)
23,393	Citi Trends Inc	Morgan Stanley	(1,170)
31,224	Citi Trends Inc	Bank of America Merrill Lynch	(96,794)
10,557	Citi Trends Inc	Goldman Sachs	(32,727)
5,294	Citigroup Inc	Bank of America Merrill Lynch	1,165
(54,170)	Citizens & Northern Corp	Morgan Stanley	(37,919)
(70,923)	Citizens & Northern Corp	Bank of America Merrill Lynch	4,965
130,570	Citizens Financial Group Inc	Bank of America Merrill Lynch	(43,088)
(6,319)	Citizens Inc/TX	Bank of America Merrill Lynch	(2,315)
(14,819)	Citrix Systems Inc	Bank of America Merrill Lynch	(40,456)
(37,049)	City Holding Co	Bank of America Merrill Lynch	20,377
(6,191)	City Holding Co	Goldman Sachs	2,157
(117,653)	Civeo Corp	Bank of America Merrill Lynch	51,767
(15,824)	Civeo Corp	Morgan Stanley	4,589
(11,457)	Civeo Corp	Goldman Sachs	2,508
14,721	Civista Bancshares Inc	Bank of America Merrill Lynch	147
1,104	Civista Bancshares Inc	Goldman Sachs	11
7,982	Civista Bancshares Inc	Morgan Stanley	399
13,351	Civitas Solutions Inc	Bank of America Merrill Lynch	(8,545)
6,755	Civitas Solutions Inc	Goldman Sachs	(4,323)

保有高	銘柄	取引相手	未実現評価益/ (損) (米ドル)
	米国(続き)		
5,135	Civitas Solutions Inc	Morgan Stanley	308
28,314	Clarus Corp	Bank of America Merrill Lynch	(849)
32,643	Clarus Corp	Goldman Sachs	(979)
25,189	Clarus Corp	Morgan Stanley	9,320
17,713	Clean Harbors Inc	Goldman Sachs	(10,628)
13,621	Clean Harbors Inc	Morgan Stanley	8,581
50,923	Clean Harbors Inc	Bank of America Merrill Lynch	(30,554)
30,132	Clear Channel Outdoor Holdings Inc 'A'	Bank of America Merrill Lynch	(6,026)
(3,068)	Clearfield Inc	Bank of America Merrill Lynch	767
(51,663)	Clearfield Inc	Morgan Stanley	3,100
(7,629)	Clearwater Paper Corp	Bank of America Merrill Lynch	(32,576)
75,362	Clearway Energy Inc 'A'	Bank of America Merrill Lynch	128,869
40,506	Clearway Energy Inc 'A'	Goldman Sachs	69,265
30,408	Clearway Energy Inc 'A'	Morgan Stanley	608
289,262	Clearway Energy Inc 'C'	Bank of America Merrill Lynch	468,604
30,183	Clearway Energy Inc 'C'	Goldman Sachs	33,278
69,562	Clearway Energy Inc 'C'	Morgan Stanley	(1,391)
(27,008)	Cleveland-Cliffs Inc	Morgan Stanley	(16,745)
75,702	Cleveland-Cliffs Inc	Bank of America Merrill Lynch	(47,692)
(88,297)	Cleveland-Cliffs Inc	Bank of America Merrill Lynch	55,627
646	Clorox Co/The	Bank of America Merrill Lynch	3,430
2,847	Clorox Co/The	Goldman Sachs	15,118
26,716	Cloudera Inc	Morgan Stanley	29,922
89,515	Cloudera Inc	Bank of America Merrill Lynch	26,855
84,683	Cloudera Inc	Goldman Sachs	28,870
67,229	Clovis Oncology Inc	Goldman Sachs	94,121
7,890	CME Group Inc	Goldman Sachs	(19,094)
10,415	CME Group Inc	Morgan Stanley	(1,265)
108,919	CMS Energy Corp	Bank of America Merrill Lynch	103,473
2,709	CMS Energy Corp	Morgan Stanley	2,492
4,447	CNA Financial Corp	Bank of America Merrill Lynch	311
5,954	CNA Financial Corp	Goldman Sachs	417
61,744	CNA Financial Corp	Morgan Stanley	46,308
(25,534)	CNB Financial Corp/PA	Bank of America Merrill Lynch	1,787
(58,545)	CNH Industrial NV	Morgan Stanley	(11,124)
147,087	CNO Financial Group Inc	Goldman Sachs	(89,723)
89,104	CNO Financial Group Inc	Bank of America Merrill Lynch	(54,353)
18,984	CNO Financial Group Inc	Morgan Stanley	6,834
4,283	CNX Resources Corp	Goldman Sachs	(543)
(23,191)	CNX Resources Corp	Bank of America Merrill Lynch	14,378
10,472	CNX Resources Corp	Morgan Stanley	3,456
814	Coca-Cola Bottling Co Consolidated	Bank of America Merrill Lynch	13,431
(25,346)	Coca-Cola Bottling Co Consolidated	Bank of America Merrill Lynch	(418,209)
1,271	Coca-Cola Bottling Co Consolidated	Morgan Stanley	12,990
(98,953)	Coca-Cola Co/The	Goldman Sachs	66,299



保有高	銘柄	取引相手	未実現評価益/ (損) (米ドル)
	米国(続き)		
(164,724)	Coca-Cola Co/The	Bank of America Merrill Lynch	110,365
(91,604)	Coca-Cola Co/The	Morgan Stanley	(4,580)
63,198	Coca-Cola European Partners Plc	Bank of America Merrill Lynch	10,744
10,120	Coca-Cola European Partners Plc	Goldman Sachs	1,720
50,105	Coca-Cola European Partners Plc	Morgan Stanley	(15,533)
(3,688)	Coca-Cola Femsa SAB de CV ADR	Goldman Sachs	(10,548)
(95,773)	Codexis Inc	Bank of America Merrill Lynch	(444,387)
(14,308)	Codorus Valley Bancorp Inc	Bank of America Merrill Lynch	48,237
(8,696)	Codorus Valley Bancorp Inc	Goldman Sachs	39,035
132,306	Coeur Mining Inc	Bank of America Merrill Lynch	(70,122)
158,686	Coeur Mining Inc	Goldman Sachs	(84,104)
55,079	Coeur Mining Inc	Morgan Stanley	(15,973)
120,030	Cogent Communications Holdings Inc	Bank of America Merrill Lynch	56,414
87,882	Cogent Communications Holdings Inc	Morgan Stanley	34,274
30,468	Cogent Communications Holdings Inc	Goldman Sachs	14,320
(15,342)	Cognex Corp	Bank of America Merrill Lynch	(12,887)
(19,928)	Cohbar Inc	Morgan Stanley	(15,743)
(17,705)	Cohen & Steers Inc	Bank of America Merrill Lynch	23,548
(11,080)	Coherent Inc	Bank of America Merrill Lynch	(9,861)
(13,265)	Coherent Inc	Morgan Stanley	(111,161)
35,263	Coherus Biosciences Inc	Bank of America Merrill Lynch	(41,610)
7,005	Coherus Biosciences Inc	Goldman Sachs	(8,266)
9,216	Coherus Biosciences Inc	Morgan Stanley	(8,110)
(5,703)	Cohu Inc	Bank of America Merrill Lynch	(7,129)
(34,416)	Cohu Inc	Goldman Sachs	(47,424)
8,603	Colfax Corp	Goldman Sachs	3,283
23,772	Colfax Corp	Morgan Stanley	15,646
(12,266)	Colfax Corp	Bank of America Merrill Lynch	35,939
(112,018)	Collectors Universe Inc	Bank of America Merrill Lynch	80,653
(38,186)	Collegium Pharmaceutical Inc	Goldman Sachs	(82,100)
143,326	Colony Capital Inc (Reit)	Bank of America Merrill Lynch	2,867
(7,254)	Columbia Banking System Inc	Goldman Sachs	(10,226)
(383,557)	Columbia Banking System Inc	Bank of America Merrill Lynch	(533,144)
(45,139)	Columbia Banking System Inc	Morgan Stanley	(47,847)
(17,394)	Columbia Property Trust Inc (Reit)	Goldman Sachs	8,697
(44,540)	Columbia Property Trust Inc (Reit)	Bank of America Merrill Lynch	22,270
(8,279)	Columbia Property Trust Inc (Reit)	Morgan Stanley	2,235
50,059	Columbia Sportswear Co	Goldman Sachs	(1,502)
31,260	Columbia Sportswear Co	Morgan Stanley	61,270
50,992	Columbia Sportswear Co	Bank of America Merrill Lynch	(1,530)
12,251	Comcast Corp 'A'	Goldman Sachs	11,148
33,345	Comfort Systems USA Inc	Goldman Sachs	(118,708)
87,740	Comfort Systems USA Inc	Bank of America Merrill Lynch	(312,354)
110,301	Comfort Systems USA Inc	Morgan Stanley	99,271
(115,027)	Commerce Bancshares Inc/MO	Bank of America Merrill Lynch	(16,072)

保有高	銘柄	取引相手	未実現評価益/ (損) (米ドル)
	米国(続き)		
(74,531)	Commerce Bancshares Inc/MO	Morgan Stanley	(48,049)
(40,507)	Commerce Bancshares Inc/MO	Goldman Sachs	(5,611)
(22,609)	Commercial Metals Co	Goldman Sachs	(3,150)
(5,619)	Commercial Metals Co	Morgan Stanley	(2,866)
(269,302)	Commercial Metals Co	Bank of America Merrill Lynch	(21,544)
23,295	CommScope Holding Co Inc	Goldman Sachs	(23,602)
69,013	CommScope Holding Co Inc	Morgan Stanley	(10,749)
(24,432)	Community Bank System Inc	Morgan Stanley	(29,807)
(30,781)	Community Bank System Inc	Goldman Sachs	(41,596)
154,423	Community Health Systems Inc	Bank of America Merrill Lynch	128,171
30,065	Community Health Systems Inc	Goldman Sachs	24,954
(183,872)	Community Healthcare Trust Inc (Reit)	Bank of America Merrill Lynch	(476,228)
1,179	CommVault Systems Inc	Morgan Stanley	1,792
(82,564)	CommVault Systems Inc	Bank of America Merrill Lynch	(18,990)
(14,493)	Compass Minerals International Inc	Bank of America Merrill Lynch	42,544
(17,419)	Compass Minerals International Inc	Goldman Sachs	55,218
(7,948)	Compass Minerals International Inc	Morgan Stanley	(556)
(101,406)	comScore Inc	Bank of America Merrill Lynch	114,589
117,999	Conagra Brands Inc	Morgan Stanley	(108,559)
(37,490)	Conagra Brands Inc	Bank of America Merrill Lynch	5,624
108,483	Conatus Pharmaceuticals Inc	Bank of America Merrill Lynch	(15,188)
72,037	Conatus Pharmaceuticals Inc	Goldman Sachs	(10,085)
(52,335)	Concert Pharmaceuticals Inc	Bank of America Merrill Lynch	(140,519)
(28,655)	Concert Pharmaceuticals Inc	Goldman Sachs	(66,486)
(9,602)	Conduent Inc	Goldman Sachs	2,451
(108,729)	Conduent Inc	Bank of America Merrill Lynch	40,230
(15,161)	Conduent Inc	Morgan Stanley	6,064
124,376	CONMED Corp	Bank of America Merrill Lynch	(201,489)
4,759	CONMED Corp	Goldman Sachs	(7,710)
7,289	CONMED Corp	Morgan Stanley	(4,228)
(9,657)	Conn 's Inc	Morgan Stanley	(14,486)
10,698	ConnectOne Bancorp Inc	Goldman Sachs	(6,791)
37,601	ConocoPhillips	Bank of America Merrill Lynch	25,569
9,994	CONSOL Energy Inc	Bank of America Merrill Lynch	(48,771)
153,029	Consolidated Communications Holdings Inc	Bank of America Merrill Lynch	192,817
64,422	Consolidated Communications Holdings Inc	Morgan Stanley	37,365
14,072	Consolidated Communications Holdings Inc	Goldman Sachs	17,731
(55,712)	Consolidated Edison Inc	Goldman Sachs	(156,551)
(60,628)	Consolidated Edison Inc	Morgan Stanley	(121,862)
75,122	Consolidated Edison Inc	Bank of America Merrill Lynch	211,093
51,349	Consolidated Water Co Ltd	Bank of America Merrill Lynch	(44,160)
32,045	Consolidated Water Co Ltd	Goldman Sachs	(26,793)
18,234	Consolidated Water Co Ltd	Morgan Stanley	(912)
(19,885)	Consolidated-Tomoka Land Co	Goldman Sachs	16,902
(12,491)	Consolidated-Tomoka Land Co	Bank of America Merrill Lynch	10,617

保有高	銘柄	取引相手	未実現評価益/ (損) (米ドル)
	米国(続き)		
(7,076)	Consolidated-Tomoka Land Co	Morgan Stanley	2,052
2,484	Constellation Brands Inc 'A'	Goldman Sachs	(3,825)
481	Constellation Brands Inc 'A'	Bank of America Merrill Lynch	(741)
10,749	Constellation Brands Inc 'A'	Morgan Stanley	32,892
17,122	Constellium NV 'A'	Goldman Sachs	(514)
2,543	Constellium NV 'A'	Bank of America Merrill Lynch	(76)
25,881	Constellium NV 'A'	Morgan Stanley	19,152
148,983	Construction Partners Inc 'A'	Bank of America Merrill Lynch	29,797
14,285	Construction Partners Inc 'A'	Goldman Sachs	2,857
20,214	Construction Partners Inc 'A'	Morgan Stanley	(1,011)
190,627	Consumer Portfolio Services Inc	Morgan Stanley	(26,688)
13,791	Consumer Portfolio Services Inc	Bank of America Merrill Lynch	(827)
(13,839)	Contango Oil & Gas Co	Goldman Sachs	2,403
56,720	Continental Building Products Inc	Bank of America Merrill Lynch	(53,317)
36,477	Continental Building Products Inc	Goldman Sachs	(24,815)
23,852	Continental Building Products Inc	Morgan Stanley	239
6,075	Continental Resources Inc/OK	Goldman Sachs	(17,107)
37,270	Continental Resources Inc/OK	Bank of America Merrill Lynch	(104,729)
52,762	Continental Resources Inc/OK	Morgan Stanley	26,909
37,104	Control4 Corp	Bank of America Merrill Lynch	(21,520)
(18,212)	Cooper Cos Inc/The	Bank of America Merrill Lynch	(446,558)
(13,645)	Cooper Cos Inc/The	Morgan Stanley	(158,964)
7,245	Cooper Tire & Rubber Co	Goldman Sachs	(805)
(2,183)	Cooper Tire & Rubber Co	Bank of America Merrill Lynch	240
(1,977)	Cooper-Standard Holdings Inc	Goldman Sachs	5,707
(27,210)	Cooper-Standard Holdings Inc	Bank of America Merrill Lynch	77,276
(2,816)	Cooper-Standard Holdings Inc	Morgan Stanley	3,802
(2,278)	Copa Holdings SA 'A'	Bank of America Merrill Lynch	1,731
(1,648)	Copa Holdings SA 'A'	Goldman Sachs	1,252
(963)	Copa Holdings SA 'A'	Morgan Stanley	(1,117)
3,742	Copart Inc	Goldman Sachs	3,181
(15,394)	Copart Inc	Bank of America Merrill Lynch	(13,085)
21,009	Copart Inc	Morgan Stanley	61,346
(29,174)	Corbus Pharmaceuticals Holdings Inc	Bank of America Merrill Lynch	(16,337)
39,598	Corcept Therapeutics Inc	Bank of America Merrill Lynch	47,122
22,413	Corcept Therapeutics Inc	Goldman Sachs	26,671
5,096	Corcept Therapeutics Inc	Morgan Stanley	7,593
(6,089)	Corcept Therapeutics Inc	Morgan Stanley	(9,073)
639	Core Laboratories NV	Goldman Sachs	(1,738)
(4,654)	Core Laboratories NV	Bank of America Merrill Lynch	12,659
1,269	Core Laboratories NV	Morgan Stanley	2,644
46,093	Core-Mark Holding Co Inc	Bank of America Merrill Lynch	(47,476)
32,475	Core-Mark Holding Co Inc	Goldman Sachs	(33,449)
(6,575)	CoreCivic Inc (Reit)	Goldman Sachs	(1,052)
(36,202)	CoreCivic Inc (Reit)	Morgan Stanley	(12,671)

保有高	銘柄	取引相手	未実現評価益/ (損) (米ドル)
	米国(続き)		
(100,382)	CoreCivic Inc (Reit)	Bank of America Merrill Lynch	(16,061)
(42,807)	CoreLogic Inc/United States	Bank of America Merrill Lynch	5,565
70,800	CorePoint Lodging Inc (Reit)	Goldman Sachs	(23,364)
48,187	CorePoint Lodging Inc (Reit)	Morgan Stanley	(2,409)
24,408	CoreSite Realty Corp (Reit)	Morgan Stanley	89,928
24,362	CoreSite Realty Corp (Reit)	Goldman Sachs	53,847
8,823	CoreSite Realty Corp (Reit)	Bank of America Merrill Lynch	15,176
12,580	Cornerstone OnDemand Inc	Bank of America Merrill Lynch	37,740
11,902	Cornerstone OnDemand Inc	Goldman Sachs	35,706
20,421	Cornerstone OnDemand Inc	Morgan Stanley	99,859
(12,104)	Corporate Office Properties Trust (Reit)	Bank of America Merrill Lynch	4,600
67,968	Corvus Pharmaceuticals Inc	Bank of America Merrill Lynch	(51,656)
25,170	Corvus Pharmaceuticals Inc	Goldman Sachs	(19,129)
9,862	Corvus Pharmaceuticals Inc	Morgan Stanley	(3,846)
168,859	Cosan Ltd 'A'	Morgan Stanley	195,876
112,232	Cosan Ltd 'A'	Goldman Sachs	118,966
(1,000)	Costamare Inc	Goldman Sachs	90
(22,395)	Costamare Inc	Morgan Stanley	(2,687)
1,009	CoStar Group Inc	Bank of America Merrill Lynch	13,864
2,328	Costco Wholesale Corp	Goldman Sachs	22,537
20,157	Costco Wholesale Corp	Bank of America Merrill Lynch	41,120
(72,045)	Coty Inc 'A'	Bank of America Merrill Lynch	26,657
(4,681)	County Bancorp Inc	Goldman Sachs	(2,106)
(5,730)	Coupa Software Inc	Bank of America Merrill Lynch	(4,699)
(2,669)	Coupa Software Inc	Morgan Stanley	(23,300)
(431)	Coupa Software Inc	Goldman Sachs	(4,825)
(30,018)	Cousins Properties Inc (Reit)	Goldman Sachs	(2,401)
(11,793)	Cousins Properties Inc (Reit)	Morgan Stanley	(1,887)
(3,672)	Covanta Holding Corp	Goldman Sachs	(2,644)
(190,267)	Covanta Holding Corp	Bank of America Merrill Lynch	(136,992)
20,963	Covenant Transportation Group Inc 'A'	Bank of America Merrill Lynch	(34,589)
1,678	Covenant Transportation Group Inc 'A'	Goldman Sachs	(2,769)
5,613	Covenant Transportation Group Inc 'A'	Morgan Stanley	(1,516)
(12,429)	Covia Holdings Corp	Bank of America Merrill Lynch	17,649
(61,358)	Covia Holdings Corp	Morgan Stanley	17,180
(48,344)	Cowen Inc	Goldman Sachs	(29,248)
(11,283)	Cowen Inc	Morgan Stanley	169
8,163	CRA International Inc	Goldman Sachs	29,387
2,411	CRA International Inc	Morgan Stanley	3,110
56,197	CRA International Inc	Bank of America Merrill Lynch	202,309
(9,678)	Cracker Barrel Old Country Store Inc	Goldman Sachs	(97,457)
(6,995)	Cracker Barrel Old Country Store Inc	Bank of America Merrill Lynch	(70,440)
(46,696)	Cracker Barrel Old Country Store Inc	Morgan Stanley	(379,172)
7,442	Craft Brew Alliance Inc	Bank of America Merrill Lynch	(6,028)
5,750	Craft Brew Alliance Inc	Goldman Sachs	(4,658)

保有高	銘柄	取引相手	未実現評価益/ (損) (米ドル)
	米国(続き)		
4,136	Craft Brew Alliance Inc	Morgan Stanley	(538)
14,894	Crane Co	Goldman Sachs	(92,492)
109,495	Crane Co	Bank of America Merrill Lynch	(679,964)
72,073	Crane Co	Morgan Stanley	(41,802)
(3,835)	Crawford & Co 'A'	Bank of America Merrill Lynch	(690)
(12,412)	Crawford & Co 'B'	Goldman Sachs	-
43,563	Cray Inc	Bank of America Merrill Lynch	40,078
22,979	Cray Inc	Goldman Sachs	21,141
9,325	Cray Inc	Morgan Stanley	14,267
(3,329)	Credicorp Ltd	Morgan Stanley	(13,849)
3,562	Credicorp Ltd	Morgan Stanley	14,818
(4,956)	Credit Acceptance Corp	Goldman Sachs	39,450
(4,743)	Credit Acceptance Corp	Morgan Stanley	(40,221)
(107,766)	Cree Inc	Bank of America Merrill Lynch	37,718
(23,077)	Cree Inc	Morgan Stanley	(23,308)
16,346	Crocs Inc	Morgan Stanley	28,115
13,957	Crocs Inc	Goldman Sachs	10,850
(100,745)	Cross Country Healthcare Inc	Bank of America Merrill Lynch	(50,373)
37,109	Crown Castle International Corp (Reit)	Morgan Stanley	229,334
(71,251)	Crown Castle International Corp (Reit)	Bank of America Merrill Lynch	(252,941)
(58,475)	Crown Holdings Inc	Bank of America Merrill Lynch	(107,594)
(89,841)	Crown Holdings Inc	Morgan Stanley	(326,123)
(3,933)	CryoPort Inc	Bank of America Merrill Lynch	(2,242)
61,059	CSG Systems International Inc	Bank of America Merrill Lynch	(136,162)
16,678	CSG Systems International Inc	Morgan Stanley	(11,007)
13,578	CSG Systems International Inc	Goldman Sachs	(30,279)
19,647	CSS Industries Inc	Bank of America Merrill Lynch	(19,254)
11,217	CSS Industries Inc	Goldman Sachs	(10,993)
4,151	CSS Industries Inc	Morgan Stanley	(4,442)
(3,697)	CSW Industrials Inc	Bank of America Merrill Lynch	2,514
(39,168)	CTI BioPharma Corp	Bank of America Merrill Lynch	(783)
(82,296)	CTI BioPharma Corp	Goldman Sachs	(1,646)
(42,866)	CTI BioPharma Corp	Morgan Stanley	(1,286)
(135,529)	CTS Corp	Bank of America Merrill Lynch	(136,884)
4,660	CubeSmart (Reit)	Goldman Sachs	4,352
46,601	CubeSmart (Reit)	Morgan Stanley	26,007
(44,210)	Cubic Corp	Bank of America Merrill Lynch	242,713
2,524	Cullen/Frost Bankers Inc	Bank of America Merrill Lynch	(2,246)
3,573	Cullen/Frost Bankers Inc	Goldman Sachs	(3,180)
16,338	Cumberland Pharmaceuticals Inc	Morgan Stanley	980
15,930	Curis Inc	Bank of America Merrill Lynch	(7,971)
14,576	Curis Inc	Goldman Sachs	(7,294)
19,593	Curis Inc	Morgan Stanley	(5,886)
(10,609)	Curo Group Holdings Corp	Goldman Sachs	15,807
(19,920)	Curo Group Holdings Corp	Bank of America Merrill Lynch	29,681

保有高	銘柄	取引相手	未実現評価益/ (損) (米ドル)
	米国(続き)		
65,959	Curtiss-Wright Corp	Bank of America Merrill Lynch	(122,684)
26,980	Curtiss-Wright Corp	Morgan Stanley	19,965
2,080	Curtiss-Wright Corp	Goldman Sachs	(3,869)
10,623	Customers Bancorp Inc	Goldman Sachs	(5,849)
8,986	Cutera Inc	Goldman Sachs	(4,928)
(1,613)	CVB Financial Corp	Goldman Sachs	(374)
36,197	CVR Energy Inc	Bank of America Merrill Lynch	5,068
23,815	CVR Energy Inc	Goldman Sachs	3,259
869	CVR Energy Inc	Morgan Stanley	1,382
1,946	CVS Health Corp	Goldman Sachs	(1,810)
24,041	CVS Health Corp	Morgan Stanley	69,340
(4,588)	CyberArk Software Ltd	Morgan Stanley	(32,345)
(1,941)	CyberOptics Corp	Goldman Sachs	(2,543)
(20,677)	CyberOptics Corp	Bank of America Merrill Lynch	(27,087)
(3,823)	CyberOptics Corp	Morgan Stanley	(4,129)
(52,875)	Cymbay Therapeutics Inc	Goldman Sachs	30,139
(11,242)	Cypress Semiconductor Corp	Goldman Sachs	(4,828)
(76,312)	Cypress Semiconductor Corp	Bank of America Merrill Lynch	(21,367)
(2,167)	Cypress Semiconductor Corp	Morgan Stanley	(585)
(801)	CyrusOne Inc (Reit)	Goldman Sachs	(999)
(6,862)	CyrusOne Inc (Reit)	Morgan Stanley	(20,792)
3,275	CytomX Therapeutics Inc	Goldman Sachs	(1,932)
1,548	CytomX Therapeutics Inc	Morgan Stanley	480
271,970	Dana Inc	Bank of America Merrill Lynch	(135,985)
142,517	Dana Inc	Morgan Stanley	(44,180)
165,437	Dana Inc	Goldman Sachs	(80,286)
46,986	Danaher Corp	Bank of America Merrill Lynch	324,203
30,725	Darden Restaurants Inc	Morgan Stanley	(23,966)
20,990	Darden Restaurants Inc	Bank of America Merrill Lynch	(21,620)
(20,974)	Darling Ingredients Inc	Goldman Sachs	(34,607)
(314,886)	Darling Ingredients Inc	Bank of America Merrill Lynch	(519,562)
(220,680)	Darling Ingredients Inc	Morgan Stanley	(187,578)
(25,537)	DASAN Zhone Solutions Inc	Morgan Stanley	511
(8,553)	DASAN Zhone Solutions Inc	Goldman Sachs	13,001
28,545	Daseke Inc	Morgan Stanley	(14,558)
46,024	Daseke Inc	Bank of America Merrill Lynch	(43,263)
66,269	Daseke Inc	Goldman Sachs	(62,293)
1,958	Dave & Buster 's Entertainment Inc	Morgan Stanley	(2,839)
(5,309)	Dave & Buster 's Entertainment Inc	Goldman Sachs	(5,936)
(15,490)	DaVita Inc	Goldman Sachs	(15,800)
179,653	Dawson Geophysical Co	Morgan Stanley	(73,658)
8,114	Deciphera Pharmaceuticals Inc	Goldman Sachs	24,784
905	Deciphera Pharmaceuticals Inc	Morgan Stanley	2,643
(932)	Deere & Co	Goldman Sachs	(3,900)
7,345	Deere & Co	Bank of America Merrill Lynch	37,166

保有高	銘柄	取引相手	未実現評価益/ (損) (米ドル)
	米国(続き)		
1,076	Deere & Co	Goldman Sachs	5,445
15,071	Del Frisco's Restaurant Group Inc	Bank of America Merrill Lynch	5,275
21,276	Del Frisco's Restaurant Group Inc	Goldman Sachs	7,447
70,839	Del Taco Restaurants Inc	Bank of America Merrill Lynch	(29,752)
9,189	Delek US Holdings Inc	Goldman Sachs	8,454
300	Delek US Holdings Inc	Morgan Stanley	867
(108,692)	Delek US Holdings Inc	Bank of America Merrill Lynch	(99,997)
8,308	Dell Technologies Inc 'V'	Bank of America Merrill Lynch	10,551
11,574	Delphi Technologies Plc	Goldman Sachs	(5,903)
32,830	Delphi Technologies Plc	Bank of America Merrill Lynch	(16,743)
22,375	Delphi Technologies Plc	Morgan Stanley	(12,306)
16,289	Delta Air Lines Inc	Bank of America Merrill Lynch	78,839
(12,468)	Delta Air Lines Inc	Morgan Stanley	(47,129)
136,488	Deluxe Corp	Bank of America Merrill Lynch	(114,650)
43,947	Deluxe Corp	Morgan Stanley	57,571
(13,589)	Denbury Resources Inc	Goldman Sachs	2,290
11,261	Denny's Corp	Bank of America Merrill Lynch	(1,464)
7,834	Denny's Corp	Goldman Sachs	(1,018)
(6,878)	Dentsply Sirona Inc	Bank of America Merrill Lynch	757
(3,376)	Dentsply Sirona Inc	Goldman Sachs	371
84,416	Dermira Inc	Bank of America Merrill Lynch	106,364
77,047	Despegar.com Corp	Morgan Stanley	19,262
(13,071)	Deutsche Bank AG	Morgan Stanley	1,176
63,781	Devon Energy Corp	Goldman Sachs	(282,550)
1,630	DexCom Inc	Bank of America Merrill Lynch	(12,192)
16,976	DexCom Inc	Morgan Stanley	67,734
3,658	DexCom Inc	Goldman Sachs	(23,358)
25,737	DHI Group Inc	Bank of America Merrill Lynch	3,088
12,266	DHI Group Inc	Goldman Sachs	1,472
8,243	DHI Group Inc	Morgan Stanley	989
(204,307)	DHT Holdings Inc	Goldman Sachs	14,301
(2,890)	Diamond Hill Investment Group Inc	Bank of America Merrill Lynch	16,907
42,773	Diamond Offshore Drilling Inc	Morgan Stanley	(1,283)
56,683	Diamond Offshore Drilling Inc	Goldman Sachs	(78,789)
62,385	Diamond Offshore Drilling Inc	Bank of America Merrill Lynch	(86,715)
(3,821)	Diamondback Energy Inc	Morgan Stanley	(14,787)
(25,553)	Diamondback Energy Inc	Bank of America Merrill Lynch	89,180
(13,415)	DiamondRock Hospitality Co (Reit)	Morgan Stanley	(1,610)
109,037	DiamondRock Hospitality Co (Reit)	Bank of America Merrill Lynch	10,904
(3,124)	Dicerna Pharmaceuticals Inc	Morgan Stanley	(1,843)
39,231	Dick's Sporting Goods Inc	Goldman Sachs	(23,700)
32,910	Dick's Sporting Goods Inc	Morgan Stanley	23,156
(42,384)	Diebold Nixdorf Inc	Goldman Sachs	14,199
(25,696)	Digimarc Corp	Bank of America Merrill Lynch	23,640
(119,282)	Digimarc Corp	Goldman Sachs	109,739

保有高	銘柄	取引相手	未実現評価益/ (損) (米ドル)
	米国(続き)		
(34,630)	Digimarc Corp	Morgan Stanley	6,926
(10,391)	Digital Realty Trust Inc (Reit)	Bank of America Merrill Lynch	(27,328)
(24,539)	Digital Realty Trust Inc (Reit)	Morgan Stanley	(109,935)
(4,179)	Digital Realty Trust Inc (Reit)	Goldman Sachs	(10,991)
8,250	Dillard's Inc 'A'	Morgan Stanley	38,198
(3,270)	Dine Brands Global Inc	Bank of America Merrill Lynch	1,766
32,095	Diodes Inc	Bank of America Merrill Lynch	(27,923)
77,323	Diodes Inc	Goldman Sachs	(48,111)
13,173	Diodes Inc	Morgan Stanley	9,485
(12,189)	Diplomat Pharmacy Inc	Goldman Sachs	2,941
(5,882)	Diplomat Pharmacy Inc	Morgan Stanley	(2,235)
1,908	Discovery Inc 'A'	Morgan Stanley	706
(53,871)	DISH Network Corp 'A'	Bank of America Merrill Lynch	4,848
(128,141)	DISH Network Corp 'A'	Morgan Stanley	(302,413)
(40,488)	DMC Global Inc	Bank of America Merrill Lynch	9,312
(25,220)	DMC Global Inc	Morgan Stanley	(36,065)
(784)	DMC Global Inc	Goldman Sachs	180
(529)	DocuSign Inc	Bank of America Merrill Lynch	(915)
(1,488)	DocuSign Inc	Morgan Stanley	(1,905)
(5,325)	DocuSign Inc	Goldman Sachs	(9,212)
9,660	Dolby Laboratories Inc 'A'	Bank of America Merrill Lynch	5,216
3,448	Dolby Laboratories Inc 'A'	Morgan Stanley	7,034
14,705	Dollar General Corp	Bank of America Merrill Lynch	(22,940)
3,808	Dollar General Corp	Morgan Stanley	14,246
6,192	Dollar General Corp	Goldman Sachs	8,061
(21,556)	Dollar Tree Inc	Bank of America Merrill Lynch	(65,099)
627	Dominion Energy Inc	Morgan Stanley	(12)
2,581	Domino's Pizza Inc	Goldman Sachs	54,485
7,085	Domino's Pizza Inc	Bank of America Merrill Lynch	149,564
3,810	Domino's Pizza Inc	Morgan Stanley	69,456
7,212	Domtar Corp	Bank of America Merrill Lynch	(20,194)
1,986	Donaldson Co Inc	Bank of America Merrill Lynch	953
40,108	Donaldson Co Inc	Goldman Sachs	19,252
2,293	Donegal Group Inc 'A'	Goldman Sachs	1,238
41,544	Donegal Group Inc 'A'	Bank of America Merrill Lynch	22,434
9,186	Donegal Group Inc 'A'	Morgan Stanley	184
(76,104)	Donnelley Financial Solutions Inc	Bank of America Merrill Lynch	7,610
2,274	Dorman Products Inc	Goldman Sachs	1,728
1,709	Dorman Products Inc	Morgan Stanley	2,854
8,384	Douglas Emmett Inc (Reit)	Bank of America Merrill Lynch	10,396
(77,342)	Dover Corp	Bank of America Merrill Lynch	134,575
(134,201)	DowDuPont Inc	Bank of America Merrill Lynch	183,855
(120,695)	DowDuPont Inc	Morgan Stanley	(112,246)
43,214	DR Horton Inc	Goldman Sachs	163,781
69,752	DR Horton Inc	Bank of America Merrill Lynch	264,360



保有高	銘柄	取引相手	未実現評価益/ (損) (米ドル)
	米国(続き)		
225,619	DR Horton Inc	Morgan Stanley	351,966
(51,882)	Dril-Quip Inc	Bank of America Merrill Lynch	100,651
(12,999)	Dropbox Inc 'A'	Morgan Stanley	(20,798)
12,768	Dropbox Inc 'A'	Bank of America Merrill Lynch	(8,299)
28,373	Dropbox Inc 'A'	Goldman Sachs	7,443
(10,320)	DSP Group Inc	Bank of America Merrill Lynch	2,477
(4,045)	DSW Inc 'A'	Goldman Sachs	(6,284)
15,334	DTE Energy Co	Goldman Sachs	(13,187)
20,338	DTE Energy Co	Morgan Stanley	36,202
13,889	Ducommun Inc	Bank of America Merrill Lynch	(34,028)
11,441	Ducommun Inc	Goldman Sachs	(25,099)
1,276	Ducommun Inc	Morgan Stanley	(778)
(38,428)	Duke Energy Corp	Morgan Stanley	(38,428)
16,476	Duke Realty Corp (Reit)	Goldman Sachs	1,648
330,403	Duke Realty Corp (Reit)	Morgan Stanley	13,216
(46,921)	Duluth Holdings Inc 'B'	Goldman Sachs	(79,296)
(10,646)	Duluth Holdings Inc 'B'	Morgan Stanley	(55,040)
18,074	Dunkin' Brands Group Inc	Morgan Stanley	41,784
25,993	Dunkin' Brands Group Inc	Goldman Sachs	62,436
76,443	Durect Corp	Bank of America Merrill Lynch	3,593
128,447	Durect Corp	Goldman Sachs	6,037
(42,719)	DXC Technology Co	Bank of America Merrill Lynch	(14,524)
(31,989)	DXC Technology Co	Morgan Stanley	(148,429)
3,323	DXP Enterprises Inc/TX	Bank of America Merrill Lynch	(9,770)
6,674	DXP Enterprises Inc/TX	Goldman Sachs	(19,622)
2,655	DXP Enterprises Inc/TX	Morgan Stanley	106
(6,808)	Dycom Industries Inc	Goldman Sachs	66,387
(12,232)	Dycom Industries Inc	Bank of America Merrill Lynch	119,751
(18,002)	Dycom Industries Inc	Morgan Stanley	(4,861)
(6,463)	Dynavax Technologies Corp	Morgan Stanley	6,269
(5,928)	Dynavax Technologies Corp	Bank of America Merrill Lynch	5,846
24,397	E*TRADE Financial Corp	Goldman Sachs	8,729
(23,767)	E*TRADE Financial Corp	Bank of America Merrill Lynch	13,547
6,298	E*TRADE Financial Corp	Morgan Stanley	6,961
95,464	Eagle Bancorp Inc	Bank of America Merrill Lynch	411,450
12,638	Eagle Bancorp Inc	Goldman Sachs	54,470
1,461	Eagle Bancorp Inc	Morgan Stanley	7,159
30,382	Eagle Materials Inc	Goldman Sachs	(21,571)
5,499	Eagle Materials Inc	Morgan Stanley	19,356
1,713	Eagle Materials Inc	Bank of America Merrill Lynch	(1,216)
(11,516)	Eagle Pharmaceuticals Inc/DE	Bank of America Merrill Lynch	(576)
(2,327)	Eagle Pharmaceuticals Inc/DE	Morgan Stanley	(4,677)
7,329	East West Bancorp Inc	Goldman Sachs	8,127
124,422	East West Bancorp Inc	Bank of America Merrill Lynch	(2,488)
4,369	East West Bancorp Inc	Morgan Stanley	10,748

保有高	銘柄	取引相手	未実現評価益/ (損) (米ドル)
	米国(続き)		
165,005	Easterly Government Properties Inc (Reit)	Bank of America Merrill Lynch	66,002
(3,868)	Eastern Co/The	Bank of America Merrill Lynch	7,697
(26,989)	EastGroup Properties Inc (Reit)	Morgan Stanley	(34,546)
16,220	EastGroup Properties Inc (Reit)	Goldman Sachs	40,694
127,442	EastGroup Properties Inc (Reit)	Bank of America Merrill Lynch	322,428
317	EastGroup Properties Inc (Reit)	Morgan Stanley	406
41,985	Eastman Chemical Co	Bank of America Merrill Lynch	(159,123)
93,442	Eastman Chemical Co	Morgan Stanley	129,884
27,796	Eastman Chemical Co	Goldman Sachs	(105,326)
7,546	Eaton Corp Plc	Bank of America Merrill Lynch	13,356
46,940	Eaton Vance Corp	Goldman Sachs	(114,064)
56,944	Eaton Vance Corp	Morgan Stanley	(55,236)
5,512	Ebix Inc	Goldman Sachs	(20,460)
(34,738)	Ebix Inc	Goldman Sachs	134,089
(1,065)	Ebix Inc	Morgan Stanley	3,035
2,166	Ebix Inc	Morgan Stanley	(6,173)
(23,594)	EchoStar Corp 'A'	Goldman Sachs	1,560
(9,847)	EchoStar Corp 'A'	Morgan Stanley	2,560
28,085	EchoStar Corp 'A'	Bank of America Merrill Lynch	-
18,925	Ecolab Inc	Bank of America Merrill Lynch	23,846
12,692	Ecolab Inc	Morgan Stanley	80,340
20,135	Ecolab Inc	Goldman Sachs	48,206
12,072	Edgewell Personal Care Co	Morgan Stanley	(21,247)
(132,274)	Edgewell Personal Care Co	Bank of America Merrill Lynch	99,206
(26,863)	Edgewell Personal Care Co	Goldman Sachs	27,823
101	Edison International	Goldman Sachs	790
(72,520)	Edison International	Bank of America Merrill Lynch	(567,106)
38,409	Edison International	Morgan Stanley	67,600
1,258	eHealth Inc	Goldman Sachs	1,240
24,894	Eiger BioPharmaceuticals Inc	Bank of America Merrill Lynch	23,400
28,498	Eiger BioPharmaceuticals Inc	Goldman Sachs	26,788
24,313	Eiger BioPharmaceuticals Inc	Morgan Stanley	11,427
(56,433)	El Paso Electric Co	Bank of America Merrill Lynch	78,442
1,014	El Paso Electric Co	Bank of America Merrill Lynch	(331)
73,824	El Pollo Loco Holdings Inc	Goldman Sachs	(24,763)
2,795	El Pollo Loco Holdings Inc	Morgan Stanley	(1,216)
98	Elah Holdings Inc	Bank of America Merrill Lynch	(465)
87	Elah Holdings Inc	Morgan Stanley	(326)
26,139	Elanco Animal Health Inc	Bank of America Merrill Lynch	261
(8,468)	Eldorado Resorts Inc	Goldman Sachs	(48,606)
(4,760)	Eldorado Resorts Inc	Morgan Stanley	(35,414)
(3,281)	Eldorado Resorts Inc	Bank of America Merrill Lynch	(18,833)
16,596	Electronic Arts Inc	Bank of America Merrill Lynch	(35,515)
(18,050)	Electronics For Imaging Inc	Morgan Stanley	(6,859)
84,381	elf Beauty Inc	Bank of America Merrill Lynch	(47,253)

保有高	銘柄	取引相手	未実現評価益/ (損) (米ドル)
	米国(続き)		
31,582	elf Beauty Inc	Morgan Stanley	19,897
18,829	elf Beauty Inc	Goldman Sachs	(10,544)
9,233	Eli Lilly & Co	Bank of America Merrill Lynch	51,243
7,743	Eli Lilly & Co	Morgan Stanley	37,786
(2,966)	Ellie Mae Inc	Goldman Sachs	(2,612)
(1,741)	Ellie Mae Inc	Bank of America Merrill Lynch	(339)
(2,200)	Ellie Mae Inc	Morgan Stanley	(1,639)
(189,537)	Ellington Residential Mortgage REIT (Reit)	Bank of America Merrill Lynch	(113,722)
(1,500)	Ellington Residential Mortgage REIT (Reit)	Goldman Sachs	(900)
(40,004)	Ellington Residential Mortgage REIT (Reit)	Morgan Stanley	(6,001)
(17,447)	Embraer SA ADR	Goldman Sachs	(9,421)
(78,739)	Embraer SA ADR	Morgan Stanley	(62,204)
(23,643)	EMC Insurance Group Inc	Bank of America Merrill Lynch	(194,818)
34,041	EMCOR Group Inc	Bank of America Merrill Lynch	(49,700)
5,856	EMCOR Group Inc	Goldman Sachs	(8,550)
1,477	Emerald Expositions Events Inc	Morgan Stanley	546
186,743	Emerald Expositions Events Inc	Bank of America Merrill Lynch	89,637
39,069	Emerald Expositions Events Inc	Goldman Sachs	18,753
(3,480)	Emergent BioSolutions Inc	Bank of America Merrill Lynch	(13,711)
(1,266)	Emergent BioSolutions Inc	Goldman Sachs	(3,429)
69,696	Emergent Capital Inc	Bank of America Merrill Lynch	(2,997)
133,935	Emergent Capital Inc	Morgan Stanley	(4,420)
(104,352)	Emerson Electric Co	Bank of America Merrill Lynch	218,096
70,471	Empire State Realty Trust Inc 'A' (Reit)	Bank of America Merrill Lynch	31,712
74,959	Employers Holdings Inc	Bank of America Merrill Lynch	(122,933)
10,070	Employers Holdings Inc	Goldman Sachs	(16,515)
6,455	Employers Holdings Inc	Morgan Stanley	4,131
(125,125)	Empresas ICA SAB de CV ADR*	Morgan Stanley	(3,754)
(593)	Enanta Pharmaceuticals Inc	Goldman Sachs	(1,632)
(2,382)	Enbridge Inc	Bank of America Merrill Lynch	(715)
887	Encompass Health Corp	Goldman Sachs	1,916
887	Encompass Health Corp	Morgan Stanley	2,714
(32,033)	Encore Capital Group Inc	Morgan Stanley	(4,805)
(43,116)	Encore Capital Group Inc	Bank of America Merrill Lynch	(58,207)
49,163	Encore Wire Corp	Bank of America Merrill Lynch	10,816
7,720	Encore Wire Corp	Goldman Sachs	1,698
6,768	Encore Wire Corp	Morgan Stanley	15,566
36,819	Endo International Plc	Bank of America Merrill Lynch	(18,778)
(24,951)	Endo International Plc	Goldman Sachs	12,725
14,560	Endo International Plc	Goldman Sachs	(7,426)
(46,442)	Enel Americas SA ADR	Goldman Sachs	(21,828)
(105,402)	Enel Americas SA ADR	Morgan Stanley	(49,539)
12,833	Energizer Holdings Inc	Goldman Sachs	(75,715)
28,003	Energizer Holdings Inc	Morgan Stanley	(48,445)
3,468	Energous Corp	Goldman Sachs	673

保有高	銘柄	取引相手	未実現評価益/ (損) (米ドル)
	米国(続き)		
(271,026)	Energy Recovery Inc	Morgan Stanley	(46,074)
(30,618)	Energy Recovery Inc	Bank of America Merrill Lynch	9,185
(1,041)	EnerSys	Goldman Sachs	(718)
(36,865)	EnerSys	Bank of America Merrill Lynch	(25,437)
(17,644)	EnerSys	Morgan Stanley	(72,693)
35,059	Engility Holdings Inc	Bank of America Merrill Lynch	(1,402)
16,007	Engility Holdings Inc	Goldman Sachs	(640)
145,819	Ennis Inc	Bank of America Merrill Lynch	(80,200)
8,408	Ennis Inc	Goldman Sachs	(4,624)
7,959	Ennis Inc	Morgan Stanley	1,512
81,802	Enova International Inc	Bank of America Merrill Lynch	(80,984)
9,023	Enova International Inc	Goldman Sachs	(8,933)
(17,869)	EnPro Industries Inc	Morgan Stanley	(46,817)
(24,528)	Ensco Plc 'A'	Goldman Sachs	9,321
(63,223)	Ensco Plc 'A'	Morgan Stanley	21,496
31,543	Ensign Group Inc/The	Bank of America Merrill Lynch	9,463
10,630	Ensign Group Inc/The	Goldman Sachs	3,189
8,768	Ensign Group Inc/The	Morgan Stanley	12,538
(8,840)	Enstar Group Ltd	Goldman Sachs	31,470
(6,539)	Enstar Group Ltd	Morgan Stanley	8,893
(8,553)	Entegris Inc	Goldman Sachs	(12,060)
(205,819)	Entegris Inc	Bank of America Merrill Lynch	(290,205)
(40,230)	Entegris Inc	Morgan Stanley	(52,299)
(6,275)	Entercom Communications Corp 'A'	Goldman Sachs	4,706
(14,378)	Entercom Communications Corp 'A'	Morgan Stanley	1,438
(82,630)	Energy Corp	Bank of America Merrill Lynch	(31,399)
(16,714)	Entravision Communications Corp 'A'	Goldman Sachs	(134)
44,861	Enzo Biochem Inc	Bank of America Merrill Lynch	1,346
13,109	Enzo Biochem Inc	Goldman Sachs	393
11,610	Enzo Biochem Inc	Morgan Stanley	581
(5,074)	EPAM Systems Inc	Goldman Sachs	(28,553)
9,606	EPAM Systems Inc	Bank of America Merrill Lynch	10,855
(1,217)	EPAM Systems Inc	Morgan Stanley	(8,422)
26,815	Epizyme Inc	Bank of America Merrill Lynch	1,877
44,964	Epizyme Inc	Goldman Sachs	3,147
31,642	Epizyme Inc	Morgan Stanley	4,746
(3,270)	ePlus Inc	Bank of America Merrill Lynch	(6,605)
(2,155)	ePlus Inc	Goldman Sachs	(4,353)
(132,244)	EPR Properties (Reit)	Morgan Stanley	(35,706)
29,011	EQT Corp	Bank of America Merrill Lynch	39,745
(28,098)	Equifax Inc	Bank of America Merrill Lynch	(70,526)
(163)	Equinix Inc (Reit)	Goldman Sachs	(614)
23,208	Equitrans Midstream Corp	Bank of America Merrill Lynch	3,713
(30,064)	Equity Bancshares Inc 'A'	Bank of America Merrill Lynch	3,908
(2,979)	Equity Bancshares Inc 'A'	Goldman Sachs	(937)

保有高	銘柄	取引相手	未実現評価益/ (損) (米ドル)
	米国(続き)		
(96,502)	Equity Commonwealth (Reit)	Morgan Stanley	(47,286)
(164,694)	Equity Commonwealth (Reit)	Bank of America Merrill Lynch	(113,639)
26,749	Equity LifeStyle Properties Inc (Reit)	Bank of America Merrill Lynch	56,330
(20,126)	Equity Residential (Reit)	Goldman Sachs	(36,589)
(105,582)	Equity Residential (Reit)	Bank of America Merrill Lynch	(338,918)
(5,137)	Equity Residential (Reit)	Morgan Stanley	(9,658)
197	Erie Indemnity Co 'A'	Bank of America Merrill Lynch	621
1,613	Erie Indemnity Co 'A'	Goldman Sachs	5,081
47,952	ESCO Technologies Inc	Bank of America Merrill Lynch	268,052
(40,015)	Escrow New York (Reit)	Bank of America Merrill Lynch	4,802
(39,940)	Escrow New York (Reit)	Goldman Sachs	4,793
(21,172)	Escrow New York (Reit)	Morgan Stanley	1,694
(4,956)	Esperion Therapeutics Inc	Bank of America Merrill Lynch	(25,870)
(4,419)	Esperion Therapeutics Inc	Morgan Stanley	(6,717)
(863)	Esperion Therapeutics Inc	Goldman Sachs	(4,505)
52,324	Essendant Inc	Bank of America Merrill Lynch	(523)
126,064	Essent Group Ltd	Bank of America Merrill Lynch	(214,309)
41,804	Essent Group Ltd	Goldman Sachs	(8,688)
36,965	Essential Properties Realty Trust Inc (Reit)	Goldman Sachs	11,958
(234)	Essex Property Trust Inc (Reit)	Goldman Sachs	(808)
(1,106)	Essex Property Trust Inc (Reit)	Bank of America Merrill Lynch	(12,033)
(1,719)	Essex Property Trust Inc (Reit)	Morgan Stanley	(8,698)
10,910	Estee Lauder Cos Inc/The 'A'	Bank of America Merrill Lynch	(32,730)
20,701	Estee Lauder Cos Inc/The 'A'	Goldman Sachs	(62,103)
37,556	Estee Lauder Cos Inc/The 'A'	Morgan Stanley	65,347
12,207	Etsy Inc	Bank of America Merrill Lynch	70,556
(6,682)	Euronet Worldwide Inc	Goldman Sachs	(45,237)
(2,793)	Euronet Worldwide Inc	Morgan Stanley	(21,450)
(205)	Euronet Worldwide Inc	Bank of America Merrill Lynch	(1,388)
(3,568)	Evans Bancorp Inc	Bank of America Merrill Lynch	11,917
(11,107)	Evans Bancorp Inc	Morgan Stanley	44,539
(5,678)	Everbridge Inc	Goldman Sachs	(23,963)
(8,123)	Everbridge Inc	Bank of America Merrill Lynch	(22,582)
30,403	Evercore Inc 'A'	Bank of America Merrill Lynch	16,418
2,364	Evercore Inc 'A'	Goldman Sachs	1,277
7,829	Evercore Inc 'A'	Morgan Stanley	10,413
7,384	Everest Re Group Ltd	Goldman Sachs	40,637
4,579	Everest Re Group Ltd	Morgan Stanley	29,397
(12,442)	Everest Re Group Ltd	Bank of America Merrill Lynch	(76,643)
2,242	Evergy Inc	Goldman Sachs	465
96,203	EverQuote Inc 'A'	Bank of America Merrill Lynch	27,418
48,565	EverQuote Inc 'A'	Goldman Sachs	13,841
7,479	EverQuote Inc 'A'	Morgan Stanley	1,795
16,266	Eversource Energy	Bank of America Merrill Lynch	20,495
5,083	Everspin Technologies Inc	Goldman Sachs	(240)

保有高	銘柄	取引相手	未実現評価益/ (損) (米ドル)
	米国(続き)		
16,222	EVERTEC Inc	Goldman Sachs	(2,086)
4,699	Evolent Health Inc 'A'	Bank of America Merrill Lynch	7,941
118,353	Evolution Petroleum Corp	Bank of America Merrill Lynch	(151,492)
109,155	Evolution Petroleum Corp	Goldman Sachs	(139,718)
145,365	Evolution Petroleum Corp	Morgan Stanley	(59,600)
34,545	Evoqua Water Technologies Corp	Goldman Sachs	(15,412)
101,050	Evoqua Water Technologies Corp	Bank of America Merrill Lynch	(48,504)
4,620	Evoqua Water Technologies Corp	Morgan Stanley	924
19,633	EW Scripps Co/The 'A'	Bank of America Merrill Lynch	9,031
16,990	EW Scripps Co/The 'A'	Goldman Sachs	7,815
102,644	EW Scripps Co/The 'A'	Morgan Stanley	80,062
(5,928)	Exact Sciences Corp	Bank of America Merrill Lynch	(52,107)
25,300	Exelixis Inc	Bank of America Merrill Lynch	60,720
(202,448)	Exelon Corp	Morgan Stanley	(202,448)
(9,285)	Exelon Corp	Goldman Sachs	(2,979)
(41,860)	ExlService Holdings Inc	Bank of America Merrill Lynch	14,651
(1,008)	ExlService Holdings Inc	Morgan Stanley	(827)
(1,031)	ExlService Holdings Inc	Goldman Sachs	361
(31,979)	ExOne Co/The	Bank of America Merrill Lynch	72,273
(23,693)	ExOne Co/The	Goldman Sachs	53,546
(4,488)	Expedia Group Inc	Goldman Sachs	(15,714)
(791)	Expedia Group Inc	Morgan Stanley	(5,751)
(47,489)	Expeditors International of Washington Inc	Goldman Sachs	(113,024)
(13,398)	Expeditors International of Washington Inc	Morgan Stanley	(36,845)
(23,075)	Exponent Inc	Goldman Sachs	63,020
(35,223)	Exponent Inc	Morgan Stanley	11,976
8,291	Exponent Inc	Bank of America Merrill Lynch	(28,770)
1,189	Exponent Inc	Goldman Sachs	(4,126)
(208,791)	Express Inc	Bank of America Merrill Lynch	494,835
67,413	Extended Stay America Inc (Unit)	Bank of America Merrill Lynch	(11,123)
41,943	Extended Stay America Inc (Unit)	Morgan Stanley	(9,454)
63,312	Extended Stay America Inc (Unit)	Goldman Sachs	(10,446)
37,568	Extra Space Storage Inc (Reit)	Bank of America Merrill Lynch	61,987
1,788	Extra Space Storage Inc (Reit)	Morgan Stanley	2,951
3,181	Extra Space Storage Inc (Reit)	Goldman Sachs	5,249
(21,656)	Extraction Oil & Gas Inc	Morgan Stanley	16,025
86,799	Extreme Networks Inc	Bank of America Merrill Lynch	2,604
68,079	Extreme Networks Inc	Goldman Sachs	6,569
59,434	Extreme Networks Inc	Morgan Stanley	18,425
(23,667)	Exxon Mobil Corp	Goldman Sachs	(13,254)
(33,812)	Exxon Mobil Corp	Morgan Stanley	(110,227)
(44,416)	Exxon Mobil Corp	Bank of America Merrill Lynch	(24,873)
(41,292)	EyePoint Pharmaceuticals Inc	Bank of America Merrill Lynch	(6,607)
(18,113)	EyePoint Pharmaceuticals Inc	Morgan Stanley	(181)
(6,736)	F5 Networks Inc	Goldman Sachs	39,473

保有高	銘柄	取引相手	未実現評価益/ (損) (米ドル)
	米国(続き)		
(15,540)	F5 Networks Inc	Bank of America Merrill Lynch	91,064
(5,351)	F5 Networks Inc	Morgan Stanley	(27,932)
(2,427)	Fabrinet	Goldman Sachs	(2,670)
(8,798)	Fabrinet	Morgan Stanley	(12,581)
13,247	Facebook Inc 'A'	Bank of America Merrill Lynch	(74,316)
(4,727)	FactSet Research Systems Inc	Goldman Sachs	(29,686)
(7,354)	FactSet Research Systems Inc	Morgan Stanley	(42,947)
186	Fair Isaac Corp	Goldman Sachs	3,331
(3,708)	Fair Isaac Corp	Bank of America Merrill Lynch	(15,314)
58	Fair Isaac Corp	Bank of America Merrill Lynch	305
2,365	Fair Isaac Corp	Morgan Stanley	41,695
(61,383)	Farmer Brothers Co	Bank of America Merrill Lynch	(15,960)
13,485	Farmers National Banc Corp	Morgan Stanley	4,180
44,321	Farmers National Banc Corp	Bank of America Merrill Lynch	8,864
26,359	Farmers National Banc Corp	Goldman Sachs	5,469
(29,663)	Fastenal Co	Bank of America Merrill Lynch	(66,148)
(1,813)	FB Financial Corp	Bank of America Merrill Lynch	(471)
4,504	FBL Financial Group Inc 'A'	Bank of America Merrill Lynch	(5,270)
1,544	FBL Financial Group Inc 'A'	Goldman Sachs	(1,806)
6,083	FCB Financial Holdings Inc 'A'	Morgan Stanley	11,193
121,874	FCB Financial Holdings Inc 'A'	Bank of America Merrill Lynch	12,187
9,035	FCB Financial Holdings Inc 'A'	Goldman Sachs	904
9,092	Federal Agricultural Mortgage Corp 'C'	Goldman Sachs	(9,910)
39,706	Federal Agricultural Mortgage Corp 'C'	Bank of America Merrill Lynch	(43,280)
5,351	Federal Agricultural Mortgage Corp 'C'	Morgan Stanley	(1,552)
(332)	Federal Realty Investment Trust (Reit)	Goldman Sachs	(741)
22,475	Federal Signal Corp	Morgan Stanley	2,023
128,163	Federal Signal Corp	Bank of America Merrill Lynch	(105,094)
10,460	Federal Signal Corp	Goldman Sachs	(8,577)
56,700	Federated Investors Inc 'B'	Bank of America Merrill Lynch	70,875
2,319	Federated Investors Inc 'B'	Goldman Sachs	(493)
1,986	FedEx Corp	Goldman Sachs	695
2,604	FedEx Corp	Bank of America Merrill Lynch	911
19,445	Ferrari NV	Goldman Sachs	(44,162)
770	Ferrari NV	Bank of America Merrill Lynch	(233)
11,371	Ferrari NV	Morgan Stanley	23,765
15,983	Ferroglobe Plc	Goldman Sachs	(51,785)
58,894	Ferroglobe Plc	Morgan Stanley	(143,701)
194,479	FGL Holdings	Bank of America Merrill Lynch	44,730
98,371	FGL Holdings	Morgan Stanley	19,674
11,346	FGL Holdings	Goldman Sachs	2,610
(27,377)	Fibria Celulose SA ADR	Morgan Stanley	(6,297)
(22,758)	FibroGen Inc	Bank of America Merrill Lynch	(42,557)
(622)	Fidelity D&D Bancorp Inc	Morgan Stanley	(2,469)
34,116	Fidelity National Financial Inc	Goldman Sachs	28,316

保有高	銘柄	取引相手	未実現評価益/ (損) (米ドル)
	米国(続き)		
4,538	Fidelity National Financial Inc	Morgan Stanley	4,674
29,086	Fidelity National Information Services Inc	Bank of America Merrill Lynch	(8,144)
(63,560)	Fidelity Southern Corp	Bank of America Merrill Lynch	1,271
21,725	Fiesta Restaurant Group Inc	Bank of America Merrill Lynch	(10,428)
2,941	Fiesta Restaurant Group Inc	Goldman Sachs	(1,412)
10,634	Fiesta Restaurant Group Inc	Morgan Stanley	(4,892)
22,353	First American Financial Corp	Goldman Sachs	67,506
17,673	First American Financial Corp	Bank of America Merrill Lynch	53,372
51,328	First American Financial Corp	Morgan Stanley	86,231
(17,227)	First BanCorp/Puerto Rico	Goldman Sachs	(189)
46,004	First Bancorp/Southern Pines NC	Bank of America Merrill Lynch	31,743
(1,180)	First Bancshares Inc/The	Goldman Sachs	1,521
60,172	First Bank/Hamilton NJ	Bank of America Merrill Lynch	(2,407)
4,653	First Bank/Hamilton NJ	Morgan Stanley	512
18,139	First Bank/Hamilton NJ	Goldman Sachs	(726)
837	First Citizens BancShares Inc/NC 'A'	Goldman Sachs	(10,144)
(2,576)	First Citizens BancShares Inc/NC 'A'	Bank of America Merrill Lynch	31,221
(249)	First Citizens BancShares Inc/NC 'A'	Goldman Sachs	3,018
1,617	First Citizens BancShares Inc/NC 'A'	Morgan Stanley	4,026
339	First Citizens BancShares Inc/NC 'A'	Bank of America Merrill Lynch	(4,109)
(3,163)	First Community Bankshares Inc	Goldman Sachs	(1,740)
(2,883)	First Community Bankshares Inc	Bank of America Merrill Lynch	(1,586)
3,070	First Community Corp/SC	Bank of America Merrill Lynch	215
397	First Community Corp/SC	Goldman Sachs	28
57,874	First Data Corp 'A'	Bank of America Merrill Lynch	43,695
285,388	First Defiance Financial Corp	Bank of America Merrill Lynch	71,347
10,320	First Defiance Financial Corp	Morgan Stanley	4,438
(25,534)	First Financial Bancorp	Goldman Sachs	(12,129)
(52,723)	First Financial Bancorp	Morgan Stanley	(26,098)
(54,463)	First Financial Bankshares Inc	Morgan Stanley	(19,062)
82,486	First Financial Corp/IN	Bank of America Merrill Lynch	(6,599)
2,452	First Financial Corp/IN	Morgan Stanley	1,913
17,606	First Financial Corp/IN	Goldman Sachs	(1,408)
104,064	First Financial Northwest Inc	Bank of America Merrill Lynch	(11,447)
39,521	First Financial Northwest Inc	Goldman Sachs	(4,347)
33,749	First Financial Northwest Inc	Morgan Stanley	(8,437)
(224,705)	First Foundation Inc	Goldman Sachs	67,412
(12,994)	First Hawaiian Inc	Goldman Sachs	(7,923)
(18,417)	First Hawaiian Inc	Morgan Stanley	(15,470)
(21,505)	First Horizon National Corp	Goldman Sachs	(3,625)
(9,292)	First Horizon National Corp	Morgan Stanley	(2,044)
13,748	First Horizon National Corp	Goldman Sachs	1,237
169,723	First Horizon National Corp	Bank of America Merrill Lynch	15,275
15,772	First Horizon National Corp	Morgan Stanley	3,470
(5,482)	First Industrial Realty Trust Inc (Reit)	Goldman Sachs	(2,851)



保有高	銘柄	取引相手	未実現評価益/ (損) (米ドル)
	米国(続き)		
75,950	First Industrial Realty Trust Inc (Reit)	Bank of America Merrill Lynch	39,494
(36,354)	First Industrial Realty Trust Inc (Reit)	Morgan Stanley	(18,177)
(90,503)	First Mid-Illinois Bancshares Inc	Bank of America Merrill Lynch	(42,536)
(31,422)	First Mid-Illinois Bancshares Inc	Goldman Sachs	(14,768)
(3,696)	First Mid-Illinois Bancshares Inc	Morgan Stanley	(3,659)
10,973	First Northwest Bancorp	Goldman Sachs	768
837	First Northwest Bancorp	Morgan Stanley	42
106,524	First Northwest Bancorp	Bank of America Merrill Lynch	7,457
11,493	First of Long Island Corp/The	Morgan Stanley	4,942
74,852	First of Long Island Corp/The	Bank of America Merrill Lynch	17,964
12,715	First of Long Island Corp/The	Goldman Sachs	3,052
30,553	First Republic Bank/CA	Bank of America Merrill Lynch	78,521
32,595	First Republic Bank/CA	Goldman Sachs	83,780
(12,947)	First Solar Inc	Bank of America Merrill Lynch	(1,295)
(4,519)	First Solar Inc	Goldman Sachs	(452)
(15,011)	FirstCash Inc	Bank of America Merrill Lynch	(40,229)
(625)	FirstCash Inc	Goldman Sachs	(1,675)
(114,090)	FirstEnergy Corp	Bank of America Merrill Lynch	148,317
(42,097)	Fiserv Inc	Bank of America Merrill Lynch	43,360
239,109	Fitbit Inc 'A'	Bank of America Merrill Lynch	(59,777)
216,664	Fitbit Inc 'A'	Goldman Sachs	(54,166)
26,522	Five Below Inc	Bank of America Merrill Lynch	(417,191)
20,592	Five Below Inc	Morgan Stanley	47,362
39,788	Five Prime Therapeutics Inc	Bank of America Merrill Lynch	41,380
(938)	Five9 Inc	Goldman Sachs	(1,457)
187,365	Flagstar Bancorp Inc	Bank of America Merrill Lynch	172,376
(12)	FleetCor Technologies Inc	Goldman Sachs	58
(13,022)	FleetCor Technologies Inc	Bank of America Merrill Lynch	62,766
(1,750)	FleetCor Technologies Inc	Morgan Stanley	(16,240)
(20,593)	Flex Ltd	Bank of America Merrill Lynch	(7,002)
(38,204)	Flex Ltd	Goldman Sachs	(12,989)
1,327	FLIR Systems Inc	Goldman Sachs	(2,919)
14,780	FLIR Systems Inc	Morgan Stanley	(4,730)
(20,595)	Floor & Décor Holdings Inc 'A'	Goldman Sachs	(3,276)
(12,090)	Floor & Décor Holdings Inc 'A'	Bank of America Merrill Lynch	(2,176)
(22,509)	Floor & Décor Holdings Inc 'A'	Morgan Stanley	(24,310)
(117,845)	Flowers Foods Inc	Bank of America Merrill Lynch	21,212
(54,054)	Flowserve Corp	Bank of America Merrill Lynch	98,919
(11,713)	Flowserve Corp	Morgan Stanley	(28,111)
14,395	Fluent Inc	Morgan Stanley	(1,871)
13,700	Fluent Inc	Bank of America Merrill Lynch	(1,918)
26,862	Fluent Inc	Goldman Sachs	(2,309)
15,467	Fluor Corp	Goldman Sachs	(38,671)
7,134	Fluor Corp	Morgan Stanley	2,955
(27,256)	FMC Corp	Bank of America Merrill Lynch	(3,543)

保有高	銘柄	取引相手	未実現評価益/ (損) (米ドル)
	米国(続き)		
(109,573)	FNB Corp/PA	Bank of America Merrill Lynch	(4,383)
4,959	Focus Financial Partners Inc 'A'	Goldman Sachs	(5,365)
2,076	Focus Financial Partners Inc 'A'	Morgan Stanley	(1,619)
6,200	Focus Financial Partners Inc 'A'	Bank of America Merrill Lynch	(6,386)
13,111	Fomento Economico Mexicano SAB de CV ADR	Morgan Stanley	(15,078)
3,326	Fomento Economico Mexicano SAB de CV ADR	Goldman Sachs	7,450
(14,180)	FONAR Corp	Bank of America Merrill Lynch	9,075
(4,312)	FONAR Corp	Goldman Sachs	2,760
(12,209)	Foot Locker Inc	Bank of America Merrill Lynch	(55,551)
(4,264)	Foot Locker Inc	Morgan Stanley	(12,749)
134,025	Ford Motor Co	Bank of America Merrill Lynch	12,062
19,762	Ford Motor Co	Goldman Sachs	1,779
(11,546)	ForeScout Technologies Inc	Goldman Sachs	(4,965)
(11,379)	ForeScout Technologies Inc	Bank of America Merrill Lynch	(4,893)
(5,539)	Forestar Group Inc	Morgan Stanley	(2,936)
(44,288)	FormFactor Inc	Morgan Stanley	(48,717)
(47,082)	FormFactor Inc	Bank of America Merrill Lynch	(50,849)
(3,047)	Forrester Research Inc	Bank of America Merrill Lynch	(11,853)
(23,836)	Forterra Inc	Bank of America Merrill Lynch	(6,912)
16,819	Fortinet Inc	Bank of America Merrill Lynch	26,742
14,795	Fortinet Inc	Morgan Stanley	94,392
16,199	Fortinet Inc	Goldman Sachs	25,756
(69,330)	Fortive Corp	Goldman Sachs	96,369
23,042	Fortune Brands Home & Security Inc	Goldman Sachs	13,003
16,858	Fortune Brands Home & Security Inc	Bank of America Merrill Lynch	10,115
14,244	Fortune Brands Home & Security Inc	Morgan Stanley	4,141
1,859	Forty Seven Inc	Bank of America Merrill Lynch	9,964
2,303	Forum Energy Technologies Inc	Morgan Stanley	(921)
(6,863)	Forum Energy Technologies Inc	Bank of America Merrill Lynch	5,353
(55,661)	Forward Air Corp	Bank of America Merrill Lynch	(153,068)
(4,067)	Forward Air Corp	Goldman Sachs	(11,888)
(21,318)	Fossil Group Inc	Morgan Stanley	5,116
(44,342)	Fossil Group Inc	Bank of America Merrill Lynch	(29,709)
1,122	Foundation Building Materials Inc	Bank of America Merrill Lynch	(45)
9,695	Foundation Building Materials Inc	Goldman Sachs	(388)
324,111	Four Corners Property Trust Inc (Reit)	Bank of America Merrill Lynch	374,348
32,536	Four Corners Property Trust Inc (Reit)	Goldman Sachs	37,579
106,474	Four Corners Property Trust Inc (Reit)	Morgan Stanley	66,546
30,450	Fox Factory Holding Corp	Bank of America Merrill Lynch	(150,119)
(559,919)	Francesca's Holdings Corp	Bank of America Merrill Lynch	335,951
(15,646)	Frank's International NV	Goldman Sachs	8,605
(49,866)	Frank's International NV	Morgan Stanley	24,434
902	Franklin Covey Co	Bank of America Merrill Lynch	1,146
2,139	Franklin Covey Co	Morgan Stanley	2,930
(12,063)	Franklin Electric Co Inc	Bank of America Merrill Lynch	12,063

保有高	銘柄	取引相手	未実現評価益/ (損) (米ドル)
	米国(続き)		
(9,736)	Franklin Electric Co Inc	Goldman Sachs	9,736
(15,100)	Franklin Financial Network Inc	Goldman Sachs	240
(25,615)	Franklin Financial Network Inc	Bank of America Merrill Lynch	2,562
42,367	Franklin Resources Inc	Bank of America Merrill Lynch	84,734
320,676	Franklin Street Properties Corp (Reit)	Bank of America Merrill Lynch	(19,241)
28,840	Franklin Street Properties Corp (Reit)	Goldman Sachs	(1,730)
7,110	Franklin Street Properties Corp (Reit)	Morgan Stanley	-
(169,312)	Fred's Inc 'A'	Bank of America Merrill Lynch	27,090
(53,519)	Fred's Inc 'A'	Morgan Stanley	(2,141)
(8,093)	Fred's Inc 'A'	Goldman Sachs	1,295
(17,375)	Freeport-McMoRan Inc	Goldman Sachs	4,691
(53,152)	Freeport-McMoRan Inc	Morgan Stanley	(48,900)
(120,581)	FreightCar America Inc	Bank of America Merrill Lynch	108,523
(87,567)	Fresh Del Monte Produce Inc	Bank of America Merrill Lynch	(220,669)
39,787	Fresh Del Monte Produce Inc	Morgan Stanley	111,006
6,858	Freshpet Inc	Goldman Sachs	(17,762)
42,002	Front Yard Residential Corp (Reit)	Goldman Sachs	9,799
6,232	frontdoor Inc	Goldman Sachs	10,461
48,013	frontdoor Inc	Bank of America Merrill Lynch	72,980
27,623	frontdoor Inc	Morgan Stanley	18,507
(22,212)	FRP Holdings Inc	Bank of America Merrill Lynch	7,552
515	FS Bancorp Inc	Morgan Stanley	494
14,315	FS Bancorp Inc	Bank of America Merrill Lynch	10,736
2,861	FS Bancorp Inc	Goldman Sachs	2,146
34,502	FTD Cos Inc	Bank of America Merrill Lynch	(9,661)
7,936	FTD Cos Inc	Goldman Sachs	(2,222)
(5,695)	FTI Consulting Inc	Goldman Sachs	(3,043)
3,684	FTS International Inc	Bank of America Merrill Lynch	(4,973)
(162,298)	Fulton Financial Corp	Bank of America Merrill Lynch	(66,542)
(12,780)	Fulton Financial Corp	Morgan Stanley	(6,134)
(50,988)	Fusion Connect Inc	Morgan Stanley	3,059
(86,691)	Fusion Connect Inc	Bank of America Merrill Lynch	41,612
18,153	FutureFuel Corp	Bank of America Merrill Lynch	(1,089)
9,840	FutureFuel Corp	Goldman Sachs	(590)
8,225	FutureFuel Corp	Morgan Stanley	411
1,086	G-III Apparel Group Ltd	Bank of America Merrill Lynch	245
(6,040)	G1 Therapeutics Inc	Goldman Sachs	9,777
(5,894)	G1 Therapeutics Inc	Bank of America Merrill Lynch	12,436
(3,368)	Gafisa SA ADR	Goldman Sachs	(1,785)
(11,535)	Gafisa SA ADR	Morgan Stanley	(5,883)
(210,118)	GAIN Capital Holdings Inc	Morgan Stanley	(16,809)
(21,892)	GAIN Capital Holdings Inc	Bank of America Merrill Lynch	11,603
(4,254)	GAMCO Investors Inc 'A'	Bank of America Merrill Lynch	(5,403)
(65,904)	GameStop Corp 'A'	Bank of America Merrill Lynch	(33,637)
(87,222)	GameStop Corp 'A'	Morgan Stanley	22,678

保有高	銘柄	取引相手	未実現評価益/ (損) (米ドル)
	米国(続き)		
(91,303)	Gaming and Leisure Properties Inc (Reit)	Bank of America Merrill Lynch	(104,998)
(27,936)	Gaming and Leisure Properties Inc (Reit)	Goldman Sachs	(32,134)
(103,626)	Gap Inc/The	Bank of America Merrill Lynch	(87,046)
962	Gardner Denver Holdings Inc	Bank of America Merrill Lynch	(683)
(25,021)	Gardner Denver Holdings Inc	Morgan Stanley	(27,023)
12,303	Gardner Denver Holdings Inc	Goldman Sachs	(8,735)
54,990	Garmin Ltd	Bank of America Merrill Lynch	53,890
29,960	Garrett Motion Inc	Bank of America Merrill Lynch	(43,742)
(16,442)	Gartner Inc	Bank of America Merrill Lynch	(136,962)
7,922	GasLog Ltd	Goldman Sachs	2,535
41,384	GasLog Ltd	Morgan Stanley	63,318
62,929	Gates Industrial Corp Plc	Bank of America Merrill Lynch	(45,938)
(4,670)	GATX Corp	Goldman Sachs	(8,266)
5,073	GATX Corp	Bank of America Merrill Lynch	8,979
1,621	GATX Corp	Goldman Sachs	2,869
(12,357)	GATX Corp	Bank of America Merrill Lynch	(21,872)
(48,332)	GCI Liberty Inc 'A'	Bank of America Merrill Lynch	(47,849)
(152,897)	GCP Applied Technologies Inc	Bank of America Merrill Lynch	(15,290)
23,374	Gencor Industries Inc	Bank of America Merrill Lynch	(3,506)
8,388	Gencor Industries Inc	Goldman Sachs	(1,258)
10,604	Gencor Industries Inc	Morgan Stanley	(3,711)
(4,869)	Generac Holdings Inc	Goldman Sachs	(1,711)
126,123	Generac Holdings Inc	Bank of America Merrill Lynch	15,135
(2,150)	Generac Holdings Inc	Morgan Stanley	(4,085)
8,395	General Electric Co	Bank of America Merrill Lynch	(5,835)
26,707	General Electric Co	Goldman Sachs	(18,561)
15,393	General Electric Co	Morgan Stanley	(1,462)
46,042	General Motors Co	Bank of America Merrill Lynch	77,120
(37,720)	Genesco Inc	Bank of America Merrill Lynch	55,071
(7,835)	Genesee & Wyoming Inc 'A'	Goldman Sachs	(20,449)
(74,101)	Genesee & Wyoming Inc 'A'	Bank of America Merrill Lynch	(193,404)
(31,356)	Genesee & Wyoming Inc 'A'	Morgan Stanley	(122,288)
(116,096)	Genie Energy Ltd 'B'	Bank of America Merrill Lynch	13,932
(16,163)	Genie Energy Ltd 'B'	Morgan Stanley	(970)
19,842	Genomic Health Inc	Bank of America Merrill Lynch	(17,858)
23,806	Genomic Health Inc	Goldman Sachs	13,631
(62,895)	Genpact Ltd	Bank of America Merrill Lynch	(55,348)
(82,525)	Gentex Corp	Bank of America Merrill Lynch	33,835
(35,724)	Gentex Corp	Morgan Stanley	357
(54,043)	Gentherm Inc	Morgan Stanley	(81,065)
(165,667)	Gentherm Inc	Bank of America Merrill Lynch	(324,707)
(868)	Genuine Parts Co	Bank of America Merrill Lynch	(1,128)
(3,315)	GEO Group Inc/The (Reit)	Goldman Sachs	(3,083)
(12,130)	GEO Group Inc/The (Reit)	Morgan Stanley	(7,157)
2,851	Geopark Ltd	Goldman Sachs	(6,358)

保有高	銘柄	取引相手	未実現評価益/ (損) (米ドル)
	米国(続き)		
8,292	Geopark Ltd	Morgan Stanley	(6,053)
3,935	Gerdau SA ADR	Goldman Sachs	(787)
504,362	Gerdau SA ADR	Morgan Stanley	(20,174)
(6,652)	German American Bancorp Inc	Bank of America Merrill Lynch	1,863
(223,940)	Geron Corp	Goldman Sachs	10,077
(10,039)	Geron Corp	Morgan Stanley	50
9,307	Getty Realty Corp (Reit)	Bank of America Merrill Lynch	20,475
7,913	Getty Realty Corp (Reit)	Goldman Sachs	13,925
6,797	Getty Realty Corp (Reit)	Morgan Stanley	6,797
(10,304)	Gibraltar Industries Inc	Bank of America Merrill Lynch	(8,243)
53,740	Gilead Sciences Inc	Bank of America Merrill Lynch	47,291
(16,816)	Glacier Bancorp Inc	Goldman Sachs	(26,906)
(30,310)	Glacier Bancorp Inc	Morgan Stanley	(30,007)
33,681	Gladstone Commercial Corp (Reit)	Bank of America Merrill Lynch	(8,757)
11,836	Gladstone Commercial Corp (Reit)	Goldman Sachs	(3,077)
7,647	Gladstone Commercial Corp (Reit)	Morgan Stanley	1,071
60,088	Gladstone Land Corp (Reit)	Bank of America Merrill Lynch	23,434
20,431	Gladstone Land Corp (Reit)	Morgan Stanley	6,742
14,163	Gladstone Land Corp (Reit)	Goldman Sachs	5,524
6,500	Global Blood Therapeutics Inc	Goldman Sachs	(35,750)
44,460	Global Brass & Copper Holdings Inc	Bank of America Merrill Lynch	36,457
(496)	Global Eagle Entertainment Inc	Goldman Sachs	(35)
(203,056)	Global Eagle Entertainment Inc	Morgan Stanley	30,458
(17,279)	Global Indemnity Ltd	Morgan Stanley	(7,430)
(40,340)	Global Medical REIT Inc	Bank of America Merrill Lynch	(1,614)
(700)	Global Medical REIT Inc	Goldman Sachs	(28)
(12,112)	Global Payments Inc	Goldman Sachs	(24,466)
(64,355)	Global Payments Inc	Bank of America Merrill Lynch	(129,997)
(14,575)	Global Payments Inc	Morgan Stanley	(121,118)
24,534	Global Water Resources Inc	Bank of America Merrill Lynch	(6,870)
7,295	Global Water Resources Inc	Goldman Sachs	(2,043)
8,624	Global Water Resources Inc	Morgan Stanley	172
29,462	Globant SA	Morgan Stanley	150,256
2,465	Globus Medical Inc 'A'	Morgan Stanley	(9,687)
39,275	Globus Medical Inc 'A'	Goldman Sachs	(131,472)
19,125	Globus Medical Inc 'A'	Bank of America Merrill Lynch	(75,735)
7,270	Glu Mobile Inc	Bank of America Merrill Lynch	(872)
7,587	Glu Mobile Inc	Goldman Sachs	(910)
4,031	GMS Inc	Goldman Sachs	1,975
1,557	GMS Inc	Morgan Stanley	1,183
38,833	GNC Holdings Inc 'A'	Goldman Sachs	(10,873)
24,066	GNC Holdings Inc 'A'	Bank of America Merrill Lynch	(6,738)
52,825	GoDaddy Inc 'A'	Bank of America Merrill Lynch	64,975
(10,689)	Gol Linhas Aereas Inteligentes SA ADR	Goldman Sachs	1,283
(17,402)	Gol Linhas Aereas Inteligentes SA ADR	Morgan Stanley	9,571

保有高	銘柄	取引相手	未実現評価益/ (損) (米ドル)
	米国(続き)		
25,518	Golar LNG Ltd	Goldman Sachs	16,076
67,293	Golar LNG Ltd	Bank of America Merrill Lynch	42,395
70,393	Golar LNG Ltd	Morgan Stanley	205,844
50,221	Gold Resource Corp	Bank of America Merrill Lynch	(10,546)
25,600	Gold Resource Corp	Goldman Sachs	(5,376)
23,155	Gold Resource Corp	Morgan Stanley	(3,473)
(24,979)	Golden Entertainment Inc	Bank of America Merrill Lynch	(58,701)
(18,014)	Golden Entertainment Inc	Goldman Sachs	(44,533)
(1,379)	Goldman Sachs Group Inc/The	Morgan Stanley	(1,241)
(11,550)	Goodyear Tire & Rubber Co/The	Bank of America Merrill Lynch	(8,547)
43,364	Goodyear Tire & Rubber Co/The	Morgan Stanley	18,213
(3,432)	Goosehead Insurance Inc 'A'	Morgan Stanley	(7,894)
20,416	Gopro Inc 'A'	Goldman Sachs	698
(29,072)	GP Strategies Corp	Goldman Sachs	24,130
(158,214)	GP Strategies Corp	Bank of America Merrill Lynch	131,318
(6,143)	Graco Inc	Goldman Sachs	(61)
(17,700)	Graco Inc	Morgan Stanley	(9,027)
45,244	Graco Inc	Bank of America Merrill Lynch	452
1,170	Graco Inc	Goldman Sachs	12
(15,858)	GrafTech International Ltd	Morgan Stanley	(13,796)
(4,196)	Graham Corp	Bank of America Merrill Lynch	2,350
72	Graham Holdings Co 'B'	Morgan Stanley	248
(314)	Graham Holdings Co 'B'	Bank of America Merrill Lynch	(6,346)
(13,674)	Grand Canyon Education Inc	Bank of America Merrill Lynch	13,674
(9,996)	Granite Construction Inc	Morgan Stanley	3,399
(17,030)	Granite Construction Inc	Goldman Sachs	15,402
97,269	Granite Point Mortgage Trust Inc (Reit)	Bank of America Merrill Lynch	56,416
10,025	Granite Point Mortgage Trust Inc (Reit)	Goldman Sachs	5,815
2,749	Granite Point Mortgage Trust Inc (Reit)	Morgan Stanley	797
(339,410)	Graphic Packaging Holding Co	Bank of America Merrill Lynch	(95,035)
10,819	Gray Television Inc	Morgan Stanley	2,056
1,571	Gray Television Inc	Bank of America Merrill Lynch	(1,257)
60,105	Gray Television Inc	Goldman Sachs	(45,081)
(394,204)	Great Lakes Dredge & Dock Corp	Bank of America Merrill Lynch	(70,957)
2,538	Great Southern Bancorp Inc	Bank of America Merrill Lynch	(533)
(135,213)	Great Western Bancorp Inc	Bank of America Merrill Lynch	(93,297)
34,274	Green Brick Partners Inc	Bank of America Merrill Lynch	(11,996)
21,449	Green Brick Partners Inc	Goldman Sachs	(7,507)
80,259	Green Dot Corp 'A'	Bank of America Merrill Lynch	(85,075)
(119,816)	Green Plains Inc	Bank of America Merrill Lynch	176,130
(1,285)	Greenbrier Cos Inc/The	Morgan Stanley	(4,189)
(15,645)	Greenhill & Co Inc	Morgan Stanley	11,890
(51,665)	Greenhill & Co Inc	Bank of America Merrill Lynch	35,649
(1,208)	Greenhill & Co Inc	Goldman Sachs	834
145,732	Greenlight Capital Re Ltd 'A'	Bank of America Merrill Lynch	(9,473)

保有高	銘柄	取引相手	未実現評価益/ (損) (米ドル)
	米国(続き)		
52,118	GreenSky Inc 'A'	Bank of America Merrill Lynch	(24,495)
7,489	GreenSky Inc 'A'	Morgan Stanley	674
(2,971)	Greif Inc 'A'	Goldman Sachs	683
(27,991)	Greif Inc 'A'	Bank of America Merrill Lynch	6,438
(23,007)	Greif Inc 'A'	Morgan Stanley	23,467
(6,271)	Greif Inc 'B'	Bank of America Merrill Lynch	5,644
(2,342)	Griffin Industrial Realty Inc	Bank of America Merrill Lynch	796
(6,214)	Griffin Industrial Realty Inc	Goldman Sachs	2,113
27,052	Griffon Corp	Bank of America Merrill Lynch	26,781
(41,812)	Gritstone Oncology Inc	Morgan Stanley	(111,220)
(6,618)	Group 1 Automotive Inc	Bank of America Merrill Lynch	4,169
25,826	Group 1 Automotive Inc	Morgan Stanley	(46,229)
(10,140)	Group 1 Automotive Inc	Goldman Sachs	10,897
(145,236)	Groupon Inc	Goldman Sachs	(27,595)
(45,020)	Groupon Inc	Bank of America Merrill Lynch	(8,554)
(260,426)	Groupon Inc	Morgan Stanley	(18,230)
5,860	GrubHub Inc	Bank of America Merrill Lynch	(72,488)
7,406	GrubHub Inc	Morgan Stanley	(4,221)
23,216	Grupo Aeroportuario del Centro Norte SAB de CV ADR	Goldman Sachs	(35,192)
34,276	Grupo Aeroportuario del Centro Norte SAB de CV ADR	Morgan Stanley	21,251
(3,909)	Grupo Aeroportuario del Sureste SAB de CV ADR	Goldman Sachs	38,191
(22,162)	Grupo Televisa SAB ADR	Goldman Sachs	5,541
(122,625)	Grupo Televisa SAB ADR	Morgan Stanley	26,978
3,019	GSI Technology Inc	Goldman Sachs	(543)
(8,810)	GTT Communications Inc	Bank of America Merrill Lynch	(7,400)
195,425	GTx Inc	Bank of America Merrill Lynch	(9,771)
55,165	GTx Inc	Goldman Sachs	(2,758)
32,464	GTx Inc	Morgan Stanley	(974)
(26,413)	Guaranty Bancshares Inc/TX	Bank of America Merrill Lynch	(13,894)
(4,349)	Guaranty Bancshares Inc/TX	Morgan Stanley	(609)
(26,652)	Guess? Inc	Goldman Sachs	(42,643)
(62,518)	Guess? Inc	Morgan Stanley	(136,289)
(75,271)	Guess? Inc	Bank of America Merrill Lynch	(120,434)
(2,925)	Guidewire Software Inc	Goldman Sachs	(16,974)
(1,358)	Guidewire Software Inc	Bank of America Merrill Lynch	(7,713)
(15,189)	Guidewire Software Inc	Morgan Stanley	(122,879)
(32,922)	Gulf Island Fabrication Inc	Goldman Sachs	(1,646)
(124,890)	Gulfport Energy Corp	Bank of America Merrill Lynch	79,930
(11,353)	Gulfport Energy Corp	Goldman Sachs	7,266
73,839	H&E Equipment Services Inc	Bank of America Merrill Lynch	(31,012)
1,046	H&E Equipment Services Inc	Morgan Stanley	533
14,863	H&E Equipment Services Inc	Goldman Sachs	(6,242)
13,326	H&R Block Inc	Goldman Sachs	(2,532)

保有高	銘柄	取引相手	未実現評価益/ (損) (米ドル)
	米国(続き)		
59,878	H&R Block Inc	Bank of America Merrill Lynch	(11,377)
16,453	H&R Block Inc	Morgan Stanley	494
25,237	Hackett Group Inc/The	Bank of America Merrill Lynch	(24,985)
(47,435)	Haemonetics Corp	Bank of America Merrill Lynch	25,615
7,296	Haemonetics Corp	Morgan Stanley	40,785
(5,806)	Hain Celestial Group Inc/The	Morgan Stanley	11,206
(10,958)	Hain Celestial Group Inc/The	Goldman Sachs	17,875
(154,787)	Halcon Resources Corp	Morgan Stanley	(23,218)
(126,901)	Halcon Resources Corp	Bank of America Merrill Lynch	12,690
91,792	Halliburton Co	Bank of America Merrill Lynch	(130,345)
24,223	Halliburton Co	Morgan Stanley	7,994
82,776	Halliburton Co	Goldman Sachs	(117,542)
121,040	Hallmark Financial Services Inc	Bank of America Merrill Lynch	48,416
30,306	Hallmark Financial Services Inc	Morgan Stanley	7,273
(60,107)	Hamilton Beach Brands Holding Co 'A'	Bank of America Merrill Lynch	42,075
(35,737)	Hamilton Lane Inc 'A'	Morgan Stanley	(8,398)
(103,895)	Hamilton Lane Inc 'A'	Bank of America Merrill Lynch	(46,233)
(223,036)	Hancock Whitney Corp	Bank of America Merrill Lynch	(84,754)
(3,970)	Hanesbrands Inc	Morgan Stanley	(2,342)
(102,775)	Hanesbrands Inc	Goldman Sachs	(23,638)
1,610	Hanger Inc	Morgan Stanley	2,061
1,468	Hanger Inc	Goldman Sachs	1,776
(8,745)	Hannon Armstrong Sustainable Infrastructure Capital Inc (Reit)	Goldman Sachs	3,544
11,843	Hanover Insurance Group Inc/The	Goldman Sachs	32,984
38,531	Hanover Insurance Group Inc/The	Bank of America Merrill Lynch	130,813
39,620	Hanover Insurance Group Inc/The	Morgan Stanley	144,760
(2,066)	HarborOne Bancorp Inc	Goldman Sachs	496
(1,106)	Harley-Davidson Inc	Goldman Sachs	(1,261)
(21,504)	Harley-Davidson Inc	Morgan Stanley	(56,556)
3,244	Harris Corp	Bank of America Merrill Lynch	(29,293)
3,364	Harris Corp	Morgan Stanley	(10,664)
(13,492)	Harsco Corp	Goldman Sachs	6,746
(18,709)	Harsco Corp	Bank of America Merrill Lynch	9,355
(6,834)	Harsco Corp	Morgan Stanley	(10,524)
117,811	Hartford Financial Services Group Inc/The	Bank of America Merrill Lynch	15,315
68,479	Harvard Bioscience Inc	Bank of America Merrill Lynch	13,696
(45,966)	Hasbro Inc	Morgan Stanley	8,274
(39,509)	Hasbro Inc	Bank of America Merrill Lynch	67,560
(26,256)	Haverty Furniture Cos Inc	Goldman Sachs	20,217
(101,253)	Haverty Furniture Cos Inc	Bank of America Merrill Lynch	77,965
(355,268)	Hawaiian Electric Industries Inc	Bank of America Merrill Lynch	(152,765)
(38,754)	Hawaiian Electric Industries Inc	Morgan Stanley	(24,415)
1,591	Hawkins Inc	Goldman Sachs	2,450
1,308	Hawkins Inc	Morgan Stanley	1,818
(65,154)	Haynes International Inc	Bank of America Merrill Lynch	(78,185)



保有高	銘柄	取引相手	未実現評価益/ (損) (米ドル)
	米国(続き)		
(8,737)	HB Fuller Co	Goldman Sachs	(8,300)
(80,967)	HB Fuller Co	Morgan Stanley	(102,828)
(2,446)	HCA Healthcare Inc	Morgan Stanley	(23,310)
(1,106)	HCA Healthcare Inc	Goldman Sachs	(7,432)
(2,392)	HCI Group Inc	Goldman Sachs	(1,100)
(1,337)	HCI Group Inc	Bank of America Merrill Lynch	(615)
(35,049)	HCP Inc (Reit)	Morgan Stanley	(7,010)
(29,033)	HCP Inc (Reit)	Bank of America Merrill Lynch	(15,968)
21,260	HD Supply Holdings Inc	Bank of America Merrill Lynch	21,260
(28,214)	Health Insurance Innovations Inc 'A'	Goldman Sachs	93,106
(13,793)	Health Insurance Innovations Inc 'A'	Morgan Stanley	(27,448)
(9,290)	Healthcare Realty Trust Inc (Reit)	Goldman Sachs	(20,903)
(63,825)	Healthcare Realty Trust Inc (Reit)	Morgan Stanley	(56,804)
(327,286)	Healthcare Realty Trust Inc (Reit)	Bank of America Merrill Lynch	(736,394)
(29,369)	Healthcare Services Group Inc	Bank of America Merrill Lynch	(96,624)
(76,106)	Healthcare Services Group Inc	Morgan Stanley	(133,947)
(143,467)	Healthcare Services Group Inc	Goldman Sachs	(470,110)
105,390	Healthcare Trust of America Inc (Reit) 'A'	Bank of America Merrill Lynch	191,283
(19,737)	HealthEquity Inc	Bank of America Merrill Lynch	(75,790)
24,308	HealthStream Inc	Bank of America Merrill Lynch	(1,215)
(33,689)	Heartland Express Inc	Goldman Sachs	(23,919)
(107,141)	Heartland Express Inc	Bank of America Merrill Lynch	(76,070)
(55,130)	Heartland Express Inc	Morgan Stanley	(56,784)
(4,319)	Heartland Financial USA Inc	Bank of America Merrill Lynch	1,166
10,939	Hecla Mining Co	Bank of America Merrill Lynch	(1,313)
17,600	Hecla Mining Co	Goldman Sachs	(544)
246,489	Hecla Mining Co	Morgan Stanley	(39,438)
34,218	HEICO Corp	Goldman Sachs	(3,244)
43,598	HEICO Corp	Morgan Stanley	90,684
4,529	HEICO Corp 'A'	Goldman Sachs	1,993
81,285	HEICO Corp 'A'	Bank of America Merrill Lynch	35,765
1,369	HEICO Corp 'A'	Morgan Stanley	3,327
1,795	Heidrick & Struggles International Inc	Bank of America Merrill Lynch	(323)
2,141	Heidrick & Struggles International Inc	Goldman Sachs	(385)
10,923	Helen of Troy Ltd	Goldman Sachs	66,112
30,418	Helen of Troy Ltd	Bank of America Merrill Lynch	216,272
10,209	Helen of Troy Ltd	Morgan Stanley	33,486
2,400	Helmerich & Payne Inc	Goldman Sachs	(1,824)
(5,957)	Helmerich & Payne Inc	Goldman Sachs	10,158
2,796	Helmerich & Payne Inc	Morgan Stanley	1,426
(5,864)	Hemisphere Media Group Inc	Bank of America Merrill Lynch	(293)
1,336	Hennessy Advisors Inc	Morgan Stanley	(641)
24,078	Hennessy Advisors Inc	Bank of America Merrill Lynch	(15,169)
1,400	Henry Schein Inc	Goldman Sachs	7,375
5,582	Henry Schein Inc	Morgan Stanley	32,522

保有高	銘柄	取引相手	未実現評価益/ (損) (米ドル)
	米国(続き)		
(25,918)	Henry Schein Inc	Bank of America Merrill Lynch	(110,670)
16,479	Herbalife Nutrition Ltd	Goldman Sachs	44,658
(3,205)	Herbalife Nutrition Ltd	Morgan Stanley	(9,903)
25,066	Herc Holdings Inc	Morgan Stanley	15,541
46,210	Herc Holdings Inc	Goldman Sachs	(94,173)
63,887	Heritage Commerce Corp	Bank of America Merrill Lynch	-
232,174	Heritage Commerce Corp	Morgan Stanley	44,113
45,204	Heritage Commerce Corp	Goldman Sachs	-
10,462	Heritage Insurance Holdings	Goldman Sachs	196
(9,257)	Herman Miller Inc	Goldman Sachs	7,498
(128,882)	Herman Miller Inc	Bank of America Merrill Lynch	104,394
(11,668)	Herman Miller Inc	Morgan Stanley	(6,301)
4,465	Hersha Hospitality Trust (Reit)	Goldman Sachs	2,773
9,493	Hershey Co/The	Goldman Sachs	(1,709)
8,551	Hershey Co/The	Morgan Stanley	17,273
61,755	Hershey Co/The	Bank of America Merrill Lynch	(11,116)
(26,021)	Hertz Global Holdings Inc	Morgan Stanley	(11,189)
(11,043)	Heska Corp	Bank of America Merrill Lynch	(37,877)
(262)	Heska Corp	Goldman Sachs	(899)
(61,924)	Hess Corp	Bank of America Merrill Lynch	242,742
27,584	Hewlett Packard Enterprise Co	Goldman Sachs	(8,679)
110,268	Hewlett Packard Enterprise Co	Bank of America Merrill Lynch	(47,415)
(4,071)	Hexcel Corp	Goldman Sachs	(6,875)
2,380	HFF Inc 'A'	Morgan Stanley	5,617
5,124	HFF Inc 'A'	Bank of America Merrill Lynch	11,068
22,560	HFF Inc 'A'	Goldman Sachs	48,730
41,013	Hibbett Sports Inc	Bank of America Merrill Lynch	(131,037)
129,790	Highwoods Properties Inc (Reit)	Bank of America Merrill Lynch	(106,428)
(171,759)	Hill International Inc	Bank of America Merrill Lynch	(1,718)
(41,500)	Hill International Inc	Morgan Stanley	(3,320)
(12,069)	Hill International Inc	Goldman Sachs	(2,192)
(2,036)	Hill-Rom Holdings Inc	Goldman Sachs	(10,231)
(1,181)	Hill-Rom Holdings Inc	Morgan Stanley	(4,712)
30,524	Hill-Rom Holdings Inc	Bank of America Merrill Lynch	143,158
(6,304)	Hillenbrand Inc	Goldman Sachs	24,901
(29,428)	Hillenbrand Inc	Morgan Stanley	3,826
(23,889)	Hillenbrand Inc	Bank of America Merrill Lynch	94,362
(15,666)	Hilton Grand Vacations Inc	Goldman Sachs	(33,946)
(42,703)	Hilton Grand Vacations Inc	Morgan Stanley	(71,741)
(13,618)	Hilton Worldwide Holdings Inc	Goldman Sachs	(36,769)
(30,643)	Hilton Worldwide Holdings Inc	Morgan Stanley	(75,688)
8,314	HMS Holdings Corp	Goldman Sachs	(6,734)
13,146	HMS Holdings Corp	Morgan Stanley	(920)
(17,239)	HollyFrontier Corp	Goldman Sachs	32,237
(39,031)	HollyFrontier Corp	Bank of America Merrill Lynch	72,988

保有高	銘柄	取引相手	未実現評価益/ (損) (米ドル)
	米国(続き)		
(12,301)	HollyFrontier Corp	Morgan Stanley	(49,819)
10,210	Hollysys Automation Technologies Ltd	Goldman Sachs	(9,087)
6,974	Hollysys Automation Technologies Ltd	Morgan Stanley	5,091
(2,033)	Hologic Inc	Goldman Sachs	(6,363)
(38,702)	Hologic Inc	Bank of America Merrill Lynch	(125,394)
(10,403)	Home Bancorp Inc	Goldman Sachs	9,675
195,796	Home BancShares Inc/AR	Bank of America Merrill Lynch	(72,445)
112,311	Home BancShares Inc/AR	Goldman Sachs	(33,204)
(44,115)	HomeStreet Inc	Bank of America Merrill Lynch	(1,323)
(10,708)	Honeywell International Inc	Goldman Sachs	(16,374)
1,987	Hooker Furniture Corp	Goldman Sachs	(497)
(26,005)	Hope Bancorp Inc	Bank of America Merrill Lynch	(7,021)
(155,024)	Horizon Global Corp	Bank of America Merrill Lynch	(41,856)
(36,780)	Horizon Global Corp	Morgan Stanley	(5,885)
(2,765)	Horizon Pharma Plc	Morgan Stanley	2,406
204,735	Hormel Foods Corp	Morgan Stanley	(47,089)
39,432	Hormel Foods Corp	Bank of America Merrill Lynch	(789)
71,142	Hormel Foods Corp	Goldman Sachs	(1,423)
44,917	Hortonworks Inc	Bank of America Merrill Lynch	21,111
10,794	Hortonworks Inc	Goldman Sachs	5,073
(4,524)	Hospitality Properties Trust (Reit)	Goldman Sachs	(271)
(32,477)	Hospitality Properties Trust (Reit)	Bank of America Merrill Lynch	(1,949)
(11,857)	Hospitality Properties Trust (Reit)	Morgan Stanley	(5,691)
(61,112)	Host Hotels & Resorts Inc (Reit)	Goldman Sachs	7,092
172,215	Host Hotels & Resorts Inc (Reit)	Bank of America Merrill Lynch	(10,333)
(67,606)	Host Hotels & Resorts Inc (Reit)	Morgan Stanley	(4,056)
10,679	Houghton Mifflin Harcourt Co	Goldman Sachs	4,788
(25,287)	Houlihan Lokey Inc	Morgan Stanley	(33,632)
(777,150)	Hovnanian Enterprises Inc 'A'	Bank of America Merrill Lynch	(38,858)
(17,905)	Hovnanian Enterprises Inc 'A'	Goldman Sachs	(895)
(78,029)	Howard Bancorp Inc	Bank of America Merrill Lynch	10,924
(38,478)	Howard Hughes Corp/The	Morgan Stanley	(171,227)
245,473	HP Inc	Morgan Stanley	51,549
126,712	HP Inc	Goldman Sachs	(183,732)
44,979	HP Inc	Bank of America Merrill Lynch	(65,220)
2,048	Hub Group Inc 'A'	Goldman Sachs	4,004
9,229	Hub Group Inc 'A'	Bank of America Merrill Lynch	(14,213)
2,384	Hub Group Inc 'A'	Morgan Stanley	1,279
21,456	Hubbell Inc	Goldman Sachs	9,226
24,455	Hubbell Inc	Bank of America Merrill Lynch	10,516
32,726	Hubbell Inc	Morgan Stanley	49,089
1,161	HubSpot Inc	Bank of America Merrill Lynch	1,904
(4,095)	HubSpot Inc	Goldman Sachs	(56,842)
37,043	Hudson Ltd 'A'	Bank of America Merrill Lynch	14,076
7,503	Hudson Ltd 'A'	Goldman Sachs	2,851

保有高	銘柄	取引相手	未実現評価益/ (損) (米ドル)
	米国(続き)		
17,537	Hudson Ltd 'A'	Morgan Stanley	7,190
(1,617)	Hudson Pacific Properties Inc (Reit)	Goldman Sachs	(2,095)
(51,066)	Hudson Pacific Properties Inc (Reit)	Bank of America Merrill Lynch	(27,576)
(2,615)	Humana Inc	Goldman Sachs	(33,524)
8,815	Humana Inc	Bank of America Merrill Lynch	113,008
(3,203)	Humana Inc	Morgan Stanley	(79,787)
7,243	Huntington Bancshares Inc/OH	Goldman Sachs	(1,666)
2,728	Huntington Ingalls Industries Inc	Goldman Sachs	9,275
(9,313)	Huntington Ingalls Industries Inc	Bank of America Merrill Lynch	(3,073)
7,702	Huntington Ingalls Industries Inc	Morgan Stanley	29,884
114,950	Huntsman Corp	Bank of America Merrill Lynch	(178,173)
8,375	Hurco Cos Inc	Bank of America Merrill Lynch	(16,499)
5,540	Hurco Cos Inc	Goldman Sachs	(10,914)
4,676	Hurco Cos Inc	Morgan Stanley	(140)
598	Huron Consulting Group Inc	Bank of America Merrill Lynch	472
995	Huron Consulting Group Inc	Morgan Stanley	1,701
(19,653)	Huttig Building Products Inc	Goldman Sachs	2,948
(227,574)	Huttig Building Products Inc	Morgan Stanley	29,585
(5,455)	Huttig Building Products Inc	Bank of America Merrill Lynch	818
(32,171)	Hyatt Hotels Corp 'A'	Goldman Sachs	(52,384)
(51,239)	Hyatt Hotels Corp 'A'	Bank of America Merrill Lynch	(72,759)
(12,173)	Hyatt Hotels Corp 'A'	Morgan Stanley	(23,250)
(2,234)	Hyster Yale Materials	Bank of America Merrill Lynch	(2,837)
(2,624)	Hyster Yale Materials	Goldman Sachs	(2,518)
5,796	I3 Verticals Inc 'A'	Morgan Stanley	11,302
29,809	I3 Verticals Inc 'A'	Bank of America Merrill Lynch	44,415
36,404	I3 Verticals Inc 'A'	Goldman Sachs	54,242
(5,829)	IAC/InterActiveCorp	Bank of America Merrill Lynch	37,597
(6,571)	IBERIABANK Corp	Bank of America Merrill Lynch	(7,622)
1,507	IBERIABANK Corp	Bank of America Merrill Lynch	1,748
509	IBERIABANK Corp	Goldman Sachs	590
(4,236)	IBERIABANK Corp	Goldman Sachs	(3,166)
30,488	ICF International Inc	Bank of America Merrill Lynch	(46,647)
7,192	ICF International Inc	Goldman Sachs	(11,004)
7,720	ICF International Inc	Morgan Stanley	11,966
(44,311)	Ichor Holdings Ltd	Morgan Stanley	(54,503)
(73,068)	Ichor Holdings Ltd	Goldman Sachs	(81,836)
(1,243)	ICU Medical Inc	Goldman Sachs	(3,941)
(286)	ICU Medical Inc	Bank of America Merrill Lynch	832
(919)	ICU Medical Inc	Morgan Stanley	(7,251)
200,103	IDACORP Inc	Bank of America Merrill Lynch	(280,144)
33,525	IDACORP Inc	Morgan Stanley	(45,929)
(901)	Idera Pharmaceuticals Inc	Bank of America Merrill Lynch	847
(15,095)	Idera Pharmaceuticals Inc	Morgan Stanley	11,623
11,148	IDEX Corp	Bank of America Merrill Lynch	(10,925)

保有高	銘柄	取引相手	未実現評価益/ (損) (米ドル)
	米国(続き)		
366	IDEX Corp	Goldman Sachs	(359)
6,171	IDEXX Laboratories Inc	Goldman Sachs	7,161
18,179	IDEXX Laboratories Inc	Bank of America Merrill Lynch	17,452
1,045	IDEXX Laboratories Inc	Morgan Stanley	9,280
7,572	IDT Corp 'B'	Bank of America Merrill Lynch	(1,590)
20,595	IDT Corp 'B'	Goldman Sachs	(9,554)
(113,536)	IES Holdings Inc	Bank of America Merrill Lynch	(18,166)
(15,550)	IHS Markit Ltd	Goldman Sachs	(10,574)
(81,042)	IHS Markit Ltd	Morgan Stanley	(245,557)
(64,641)	II-VI Inc	Bank of America Merrill Lynch	91,144
(14,828)	II-VI Inc	Morgan Stanley	(18,535)
(9,003)	Illinois Tool Works Inc	Morgan Stanley	(21,697)
42,136	Illinois Tool Works Inc	Bank of America Merrill Lynch	58,569
(4,472)	Illumina Inc	Bank of America Merrill Lynch	(60,685)
(18,935)	Immersion Corp	Morgan Stanley	947
49,564	Immune Design Corp	Goldman Sachs	3,469
29,887	Immune Design Corp	Bank of America Merrill Lynch	2,092
75,057	Immune Design Corp	Morgan Stanley	6,005
(111,448)	Immunomedics Inc	Goldman Sachs	(50,152)
(7,972)	Impac Mortgage Holdings Inc	Morgan Stanley	2,790
(74,556)	Imperva Inc	Bank of America Merrill Lynch	39,515
(4,997)	Imperva Inc	Morgan Stanley	2,199
18,403	Incyte Corp	Bank of America Merrill Lynch	(17,115)
105,500	Independence Contract Drilling Inc	Bank of America Merrill Lynch	(33,760)
44,662	Independence Contract Drilling Inc	Goldman Sachs	(14,292)
64,562	Independence Contract Drilling Inc	Morgan Stanley	-
(26,667)	Independence Holding Co	Bank of America Merrill Lynch	(27,734)
(14,176)	Independence Holding Co	Morgan Stanley	(16,302)
(5,477)	Independence Realty Trust Inc (Reit)	Bank of America Merrill Lynch	(712)
247,973	Independent Bank Corp/MI	Bank of America Merrill Lynch	(49,595)
24,648	Independent Bank Corp/MI	Goldman Sachs	(4,930)
22,935	Independent Bank Corp/MI	Morgan Stanley	-
(7,899)	Independent Bank Corp/Rockland MA	Morgan Stanley	(4,660)
(112,373)	Independent Bank Corp/Rockland MA	Bank of America Merrill Lynch	(44,949)
(7,632)	Independent Bank Group Inc	Goldman Sachs	3,282
(7,683)	Independent Bank Group Inc	Bank of America Merrill Lynch	3,304
(30,045)	Independent Bank Group Inc	Morgan Stanley	(62,494)
642,983	Infinera Corp	Bank of America Merrill Lynch	(475,807)
105,153	Infinera Corp	Morgan Stanley	(23,134)
(30,176)	Information Services Group Inc	Bank of America Merrill Lynch	(2,414)
23,501	Infrastructure and Energy Alternatives Inc	Bank of America Merrill Lynch	13,396
23,744	Infrastructure and Energy Alternatives Inc	Goldman Sachs	13,534
13,337	Infrastructure and Energy Alternatives Inc	Morgan Stanley	9,069
46,431	Ingersoll-Rand Plc	Bank of America Merrill Lynch	(3,714)
22,246	Ingersoll-Rand Plc	Morgan Stanley	38,041

保有高	銘柄	取引相手	未実現評価益/ (損) (米ドル)
	米国(続き)		
(24,037)	Ingevity Corp	Morgan Stanley	(62,015)
(56,093)	Ingevity Corp	Bank of America Merrill Lynch	8,414
43,390	Ingles Markets Inc 'A'	Bank of America Merrill Lynch	(76,366)
(10,668)	Ingredion Inc	Morgan Stanley	(24,963)
(26,618)	Ingredion Inc	Goldman Sachs	(149,061)
(20,471)	Ingredion Inc	Bank of America Merrill Lynch	(114,638)
(115,480)	InnerWorkings Inc	Bank of America Merrill Lynch	57,740
12,374	Innophos Holdings Inc	Bank of America Merrill Lynch	(19,922)
2,121	Innophos Holdings Inc	Morgan Stanley	255
14,934	Innophos Holdings Inc	Goldman Sachs	(23,278)
87,622	Innospec Inc	Bank of America Merrill Lynch	(223,436)
6,882	Innospec Inc	Goldman Sachs	(17,549)
5,511	Innospec Inc	Morgan Stanley	4,409
101,669	Innoviva Inc	Bank of America Merrill Lynch	158,604
13,387	Innoviva Inc	Goldman Sachs	19,583
(5,744)	Inogen Inc	Goldman Sachs	(33,741)
(23,140)	Inovalon Holdings Inc 'A'	Bank of America Merrill Lynch	(41,652)
24,100	Inphi Corp	Bank of America Merrill Lynch	47,718
1,185	Inphi Corp	Morgan Stanley	1,706
10,556	Inphi Corp	Goldman Sachs	20,901
(2,362)	Inphi Corp	Morgan Stanley	(3,401)
(23,935)	Inseego Corp	Bank of America Merrill Lynch	(718)
(59,663)	Inseego Corp	Morgan Stanley	(14,916)
(57,983)	Insmed Inc	Bank of America Merrill Lynch	(29,571)
59,374	Insperity Inc	Bank of America Merrill Lynch	(401,368)
13,935	Insperity Inc	Morgan Stanley	46,125
28,001	Insperity Inc	Goldman Sachs	(180,785)
(5,895)	Inspire Medical Systems Inc	Morgan Stanley	(8,843)
(138,355)	Installed Building Products Inc	Bank of America Merrill Lynch	(644,734)
6,062	Insteel Industries Inc	Bank of America Merrill Lynch	(4,789)
3,234	Insteel Industries Inc	Goldman Sachs	(2,555)
3,309	Insteel Industries Inc	Morgan Stanley	2,018
10,189	Insulet Corp	Goldman Sachs	25,880
7,130	Insulet Corp	Morgan Stanley	49,554
(7,268)	Insulet Corp	Bank of America Merrill Lynch	(18,461)
18,348	Integer Holdings Corp	Bank of America Merrill Lynch	54,310
1,390	Integer Holdings Corp	Morgan Stanley	6,158
6,228	Integer Holdings Corp	Goldman Sachs	18,435
(35,582)	Integra LifeSciences Holdings Corp	Bank of America Merrill Lynch	15,300
996	Intel Corp	Goldman Sachs	(169)
19,275	Intel Corp	Bank of America Merrill Lynch	(3,277)
2,889	Intel Corp	Morgan Stanley	4,045
(36,087)	Intelsat SA	Morgan Stanley	(34,244)
(6,551)	Intelsat SA	Goldman Sachs	(2,031)
9,035	Inter Parfums Inc	Bank of America Merrill Lynch	5,963

保有高	銘柄	取引相手	未実現評価益/ (損) (米ドル)
	米国(続き)		
(7,339)	Interactive Brokers Group Inc 'A'	Goldman Sachs	(12,623)
(34,442)	Interactive Brokers Group Inc 'A'	Morgan Stanley	(142,245)
(3,764)	Intercept Pharmaceuticals Inc	Bank of America Merrill Lynch	(38,092)
4,165	Intercontinental Exchange Inc	Goldman Sachs	4,748
3,697	Intercontinental Exchange Inc	Morgan Stanley	8,910
(65,827)	InterDigital Inc	Bank of America Merrill Lynch	175,100
(10,031)	Internap Corp	Bank of America Merrill Lynch	4,614
214,563	International Bancshares Corp	Bank of America Merrill Lynch	(306,825)
3,504	International Bancshares Corp	Morgan Stanley	(175)
(9,141)	International Business Machines Corp	Goldman Sachs	(27,172)
(1,346)	International Flavors & Fragrances Inc	Goldman Sachs	(1,942)
(1,257)	International Flavors & Fragrances Inc	Morgan Stanley	(1,936)
36,696	International Game Technology Plc	Bank of America Merrill Lynch	39,632
20,580	International Game Technology Plc	Goldman Sachs	22,226
(147,613)	International Seaways Inc	Goldman Sachs	(202,230)
20,672	International Speedway Corp 'A'	Bank of America Merrill Lynch	(6,822)
10,516	International Speedway Corp 'A'	Goldman Sachs	(3,470)
16,645	Interpublic Group of Cos Inc/The	Goldman Sachs	1,332
42,234	Interpublic Group of Cos Inc/The	Bank of America Merrill Lynch	3,379
24,909	Interpublic Group of Cos Inc/The	Morgan Stanley	32,133
31,741	Intersect ENT Inc	Bank of America Merrill Lynch	(22,536)
14,517	Intersect ENT Inc	Goldman Sachs	(10,307)
13,188	InterXion Holding NV	Goldman Sachs	(18,991)
7,837	InterXion Holding NV	Morgan Stanley	11,520
(783)	INTL. FCStone Inc	Goldman Sachs	5,191
(61,936)	INTL. FCStone Inc	Bank of America Merrill Lynch	410,636
284,781	Intrepid Potash Inc	Bank of America Merrill Lynch	(165,173)
49,272	Intrepid Potash Inc	Goldman Sachs	(28,578)
93,818	Intrepid Potash Inc	Morgan Stanley	(7,505)
(5,078)	Intrexon Corp	Bank of America Merrill Lynch	2,844
(24,045)	Intrexon Corp	Morgan Stanley	5,771
(10,290)	IntriCon Corp	Bank of America Merrill Lynch	(6,483)
(25,510)	IntriCon Corp	Goldman Sachs	(16,071)
710	Intuitive Surgical Inc	Morgan Stanley	21,265
1,984	Intuitive Surgical Inc	Goldman Sachs	36,924
(251,361)	Invacare Corp	Bank of America Merrill Lynch	118,003
125,948	Invesco Ltd	Bank of America Merrill Lynch	17,633
161,923	Invesco Mortgage Capital Inc (Reit)	Bank of America Merrill Lynch	87,438
3,515	Invesco Mortgage Capital Inc (Reit)	Goldman Sachs	2,249
24,989	Investors Bancorp Inc	Bank of America Merrill Lynch	-
646,625	Investors Bancorp Inc	Morgan Stanley	6,466
(218,669)	Investors Bancorp Inc	Bank of America Merrill Lynch	-
124,556	Investors Bancorp Inc	Goldman Sachs	-
(745,496)	Investors Real Estate Trust (Reit)	Bank of America Merrill Lynch	96,914
(378,516)	Investors Real Estate Trust (Reit)	Goldman Sachs	49,207

保有高	銘柄	取引相手	未実現評価益/ (損) (米ドル)
	米国(続き)		
64,863	Invitae Corp	Bank of America Merrill Lynch	61,620
38,315	Invitae Corp	Goldman Sachs	39,421
(14,182)	ION Geophysical Corp	Goldman Sachs	6,807
(12,951)	ION Geophysical Corp	Morgan Stanley	12,044
(12,257)	Iovance Biotherapeutics Inc	Bank of America Merrill Lynch	4,106
(338)	IPG Photonics Corp	Goldman Sachs	31
(14,435)	IPG Photonics Corp	Bank of America Merrill Lynch	(29,592)
(11,199)	IPG Photonics Corp	Morgan Stanley	(34,269)
(1,088)	IQVIA Holdings Inc	Goldman Sachs	(4,842)
(29,949)	IQVIA Holdings Inc	Morgan Stanley	(175,202)
(12,006)	IQVIA Holdings Inc	Bank of America Merrill Lynch	(53,427)
14,338	iRadimed Corp	Bank of America Merrill Lynch	3,585
7,916	iRadimed Corp	Goldman Sachs	1,979
1,545	iRadimed Corp	Morgan Stanley	(1,700)
(1,258)	iRhythm Technologies Inc	Goldman Sachs	(8,930)
20,726	iRhythm Technologies Inc	Bank of America Merrill Lynch	22,799
9,691	iRhythm Technologies Inc	Goldman Sachs	27,292
1,208	iRhythm Technologies Inc	Morgan Stanley	9,302
(5,821)	iRobot Corp	Morgan Stanley	(15,658)
(1,024)	iRobot Corp	Bank of America Merrill Lynch	(4,731)
(42,521)	Iron Mountain Inc (Reit)	Goldman Sachs	(15,698)
5,864	Ironwood Pharmaceuticals Inc	Morgan Stanley	3,929
84,849	Ironwood Pharmaceuticals Inc	Bank of America Merrill Lynch	173,092
(130,777)	Iteris Inc	Goldman Sachs	6,539
(205,811)	Iteris Inc	Bank of America Merrill Lynch	10,291
(81,234)	Iteris Inc	Morgan Stanley	(9,748)
36,767	ITT Inc	Bank of America Merrill Lynch	(45,223)
34,114	ITT Inc	Morgan Stanley	21,151
195,356	J Alexander ' s Holdings Inc	Bank of America Merrill Lynch	(66,421)
22,474	J Alexander ' s Holdings Inc	Goldman Sachs	(7,641)
8,879	J Alexander ' s Holdings Inc	Morgan Stanley	4,706
506	J&J Snack Foods Corp	Goldman Sachs	(86)
1,317	J&J Snack Foods Corp	Morgan Stanley	1,712
(4,656)	J. Jill Inc	Goldman Sachs	(1,762)
9,080	j2 Global Inc	Morgan Stanley	14,437
(73,092)	j2 Global Inc	Bank of America Merrill Lynch	(35,084)
(968)	Jack Henry & Associates Inc	Goldman Sachs	261
(8,613)	Jack Henry & Associates Inc	Morgan Stanley	(22,566)
(17,835)	Jack Henry & Associates Inc	Bank of America Merrill Lynch	4,815
(137,432)	Jack in the Box Inc	Bank of America Merrill Lynch	(1,073,344)
(8,739)	Jacobs Engineering Group Inc	Goldman Sachs	(3,491)
22,899	Jagged Peak Energy Inc	Morgan Stanley	(5,954)
186,608	Jagged Peak Energy Inc	Bank of America Merrill Lynch	(132,492)
29,717	Jagged Peak Energy Inc	Goldman Sachs	(21,099)
65,029	James River Group Holdings Ltd	Bank of America Merrill Lynch	47,471



保有高	銘柄	取引相手	未実現評価益/ (損) (米ドル)
	米国(続き)		
18,009	James River Group Holdings Ltd	Goldman Sachs	13,147
(174,393)	Janus Henderson Group Plc	Goldman Sachs	15,695
(15,240)	Janus Henderson Group Plc	Morgan Stanley	4,877
12,859	Jason Industries Inc	Morgan Stanley	(900)
13,812	Jazz Pharmaceuticals Plc	Bank of America Merrill Lynch	34,392
13,361	JB Hunt Transport Services Inc	Goldman Sachs	13,978
34,687	JB Hunt Transport Services Inc	Bank of America Merrill Lynch	43,012
8,051	JB Hunt Transport Services Inc	Morgan Stanley	18,255
(8,358)	JBG SMITH Properties (Reit)	Goldman Sachs	3,024
(12,072)	JBG SMITH Properties (Reit)	Morgan Stanley	4,225
82,493	Jefferies Financial Group Inc	Bank of America Merrill Lynch	55,270
(218,250)	JELD-WEN Holding Inc	Bank of America Merrill Lynch	(237,893)
(158,507)	JELD-WEN Holding Inc	Morgan Stanley	(152,167)
(1,487)	Jernigan Capital Inc (Reit)	Bank of America Merrill Lynch	(2,141)
(19,020)	JetBlue Airways Corp	Goldman Sachs	(24,074)
(68,044)	JetBlue Airways Corp	Bank of America Merrill Lynch	(83,694)
(7,659)	JetBlue Airways Corp	Morgan Stanley	(8,042)
22,309	JM Smucker Co/The	Bank of America Merrill Lynch	(200,112)
71,554	JMP Group LLC	Morgan Stanley	(716)
60,618	John B Sanfilippo & Son Inc	Bank of America Merrill Lynch	(115,780)
2,134	John B Sanfilippo & Son Inc	Morgan Stanley	(341)
4,469	John B Sanfilippo & Son Inc	Goldman Sachs	(8,536)
(37,702)	John Bean Technologies Corp	Bank of America Merrill Lynch	128,941
(4,113)	John Bean Technologies Corp	Goldman Sachs	14,066
19,651	John Wiley & Sons Inc 'A'	Bank of America Merrill Lynch	(3,144)
(19,985)	Johnson & Johnson	Goldman Sachs	(22,783)
13,169	Johnson & Johnson	Bank of America Merrill Lynch	15,013
(36,512)	Johnson & Johnson	Morgan Stanley	(124,506)
17,767	Johnson Controls International plc	Goldman Sachs	16,725
44,344	Johnson Controls International plc	Morgan Stanley	45,212
(102,573)	Johnson Controls International plc	Goldman Sachs	(92,316)
(3,974)	Jones Lang LaSalle Inc	Bank of America Merrill Lynch	(11,843)
(704)	Jones Lang LaSalle Inc	Goldman Sachs	(4,537)
(872)	Jones Lang LaSalle Inc	Morgan Stanley	(2,171)
25,753	Jounce Therapeutics Inc	Bank of America Merrill Lynch	(9,271)
16,135	Jounce Therapeutics Inc	Goldman Sachs	(5,809)
11,227	Jounce Therapeutics Inc	Morgan Stanley	(4,603)
944	Juniper Networks Inc	Goldman Sachs	113
54,231	Juniper Networks Inc	Bank of America Merrill Lynch	6,508
12,871	K12 Inc	Bank of America Merrill Lynch	15,316
1,478	K12 Inc	Goldman Sachs	1,759
(87,503)	Kadmon Holdings Inc	Bank of America Merrill Lynch	7,875
(108,246)	Kadmon Holdings Inc	Morgan Stanley	31,391
6,024	Kaiser Aluminum Corp	Morgan Stanley	17,229
31,418	Kaiser Aluminum Corp	Bank of America Merrill Lynch	66,292

保有高	銘柄	取引相手	未実現評価益/ (損) (米ドル)
	米国(続き)		
29,951	Kala Pharmaceuticals Inc	Bank of America Merrill Lynch	(11,082)
46,361	Kala Pharmaceuticals Inc	Goldman Sachs	(17,154)
23,199	Kala Pharmaceuticals Inc	Morgan Stanley	1,392
4,450	Kalvista Pharmaceuticals Inc	Goldman Sachs	(54)
(92,641)	Kaman Corp	Bank of America Merrill Lynch	168,607
(30,473)	Kaman Corp	Morgan Stanley	28,949
(17,483)	Kaman Corp	Goldman Sachs	29,812
(5,598)	Kansas City Southern	Goldman Sachs	(12,763)
(23,711)	Kansas City Southern	Bank of America Merrill Lynch	(54,061)
(29,124)	Kansas City Southern	Morgan Stanley	(133,679)
(14,509)	KAR Auction Services Inc	Bank of America Merrill Lynch	435
24,390	Karyopharm Therapeutics Inc	Bank of America Merrill Lynch	(35,122)
(51,372)	KB Home	Goldman Sachs	(193,672)
(113,164)	KB Home	Bank of America Merrill Lynch	(426,628)
(48,489)	KB Home	Morgan Stanley	(38,791)
(195,907)	KBR Inc	Bank of America Merrill Lynch	266,434
(13,881)	KBR Inc	Morgan Stanley	(8,467)
(34,353)	Keane Group Inc	Morgan Stanley	11,680
(78,356)	Keane Group Inc	Bank of America Merrill Lynch	61,901
(5,163)	Kearny Financial Corp	Goldman Sachs	(723)
(2,590)	Kearny Financial Corp	Bank of America Merrill Lynch	(363)
51,042	Kellogg Co	Bank of America Merrill Lynch	29,604
1,011	Kellogg Co	Morgan Stanley	1,375
(15,140)	Kelly Services Inc 'A'	Bank of America Merrill Lynch	7,116
(11,904)	Kelly Services Inc 'A'	Goldman Sachs	5,595
(51,880)	KEMET Corp	Bank of America Merrill Lynch	(19,714)
(931)	Kemper Corp	Bank of America Merrill Lynch	(587)
(117,729)	Kennametal Inc	Bank of America Merrill Lynch	34,141
(23,043)	Kennametal Inc	Goldman Sachs	(12,970)
(335,396)	Kennedy-Wilson Holdings Inc	Goldman Sachs	(191,176)
29,523	Key Energy Services Inc	Bank of America Merrill Lynch	(56,389)
11,989	Key Energy Services Inc	Morgan Stanley	(6,234)
64,497	Key Tronic Corp	Bank of America Merrill Lynch	(9,030)
11,081	Key Tronic Corp	Morgan Stanley	(3,435)
60,170	KeyCorp	Goldman Sachs	(14,441)
112,306	KeyCorp	Bank of America Merrill Lynch	(26,953)
284,218	KeyCorp	Morgan Stanley	79,581
582	Keysight Technologies Inc	Goldman Sachs	1,536
11,907	Keysight Technologies Inc	Bank of America Merrill Lynch	31,434
(261,843)	KeyW Holding Corp/The	Morgan Stanley	(295,883)
111,157	Kforce Inc	Bank of America Merrill Lynch	(36,682)
(5,045)	Kilroy Realty Corp (Reit)	Bank of America Merrill Lynch	(2,018)
(19,990)	Kilroy Realty Corp (Reit)	Goldman Sachs	(25,836)
(24,850)	Kimball Electronics Inc	Bank of America Merrill Lynch	(11,183)
45,502	Kimball International Inc 'B'	Bank of America Merrill Lynch	(36,402)

保有高	銘柄	取引相手	未実現評価益/ (損) (米ドル)
	米国(続き)		
6,848	Kimball International Inc 'B'	Morgan Stanley	(1,644)
808	Kimball International Inc 'B'	Goldman Sachs	(646)
(15,984)	Kimberly-Clark Corp	Morgan Stanley	(34,525)
(7,424)	Kimberly-Clark Corp	Goldman Sachs	(31,016)
67,240	Kimco Realty Corp (Reit)	Bank of America Merrill Lynch	43,034
47,886	Kimco Realty Corp (Reit)	Morgan Stanley	36,393
4,019	Kinder Morgan Inc/DE	Goldman Sachs	371
30,310	Kindred Biosciences Inc	Bank of America Merrill Lynch	28,188
21,352	Kindred Biosciences Inc	Goldman Sachs	19,857
9,388	Kindred Biosciences Inc	Morgan Stanley	6,665
11,435	Kinsale Capital Group Inc	Bank of America Merrill Lynch	34,076
7,319	Kinsale Capital Group Inc	Morgan Stanley	17,200
10,276	Kinsale Capital Group Inc	Goldman Sachs	30,622
(15,546)	Kirby Corp	Bank of America Merrill Lynch	1,710
(30,729)	Kirkland's Inc	Bank of America Merrill Lynch	(32,265)
6,201	Kite Realty Group Trust (Reit)	Goldman Sachs	3,332
2,458	Kite Realty Group Trust (Reit)	Bank of America Merrill Lynch	891
19,044	KKR Real Estate Finance Trust Inc (Reit)	Morgan Stanley	6,285
274,241	KKR Real Estate Finance Trust Inc (Reit)	Bank of America Merrill Lynch	52,106
8,349	KKR Real Estate Finance Trust Inc (Reit)	Goldman Sachs	1,586
28,734	Knight-Swift Transportation Holdings Inc	Goldman Sachs	80,937
13,890	Knight-Swift Transportation Holdings Inc	Morgan Stanley	29,725
11,153	Knight-Swift Transportation Holdings Inc	Bank of America Merrill Lynch	24,202
(37,960)	Knowles Corp	Morgan Stanley	(3,037)
34,969	Kohl's Corp	Bank of America Merrill Lynch	(201,771)
34,056	Kohl's Corp	Morgan Stanley	123,283
26,413	Koninklijke Philips NV	Goldman Sachs	3,797
29,923	Koninklijke Philips NV	Morgan Stanley	2,095
4,539	Kopin Corp	Morgan Stanley	(182)
12,665	Kopin Corp	Bank of America Merrill Lynch	(760)
59,907	Kopin Corp	Goldman Sachs	(3,594)
16,909	Koppers Holdings Inc	Goldman Sachs	(47,852)
12,598	Koppers Holdings Inc	Bank of America Merrill Lynch	(35,652)
(6,080)	Korn/Ferry International	Morgan Stanley	(11,370)
2,828	Korn/Ferry International	Goldman Sachs	6,165
35,102	Korn/Ferry International	Bank of America Merrill Lynch	76,522
8,523	Kosmos Energy Ltd	Goldman Sachs	(1,243)
(158,999)	Kosmos Energy Ltd	Goldman Sachs	58,830
(55,952)	Kraft Heinz Co/The	Bank of America Merrill Lynch	58,190
(74,675)	Kraft Heinz Co/The	Morgan Stanley	6,721
(6,056)	Kraft Heinz Co/The	Goldman Sachs	6,298
(18,643)	Kraton Corp	Bank of America Merrill Lynch	8,203
(7,086)	Kraton Corp	Goldman Sachs	(1,383)
(4,495)	Kratos Defense & Security Solutions Inc	Goldman Sachs	9,889
(85,629)	Kratos Defense & Security Solutions Inc	Morgan Stanley	29,114

保有高	銘柄	取引相手	未実現評価益/ (損) (米ドル)
	米国(続き)		
(129,161)	Kratos Defense & Security Solutions Inc	Bank of America Merrill Lynch	284,154
(3,206)	Krystal Biotech Inc	Morgan Stanley	(8,560)
(4,909)	Krystal Biotech Inc	Goldman Sachs	(9,720)
2,052	Kulicke & Soffa Industries Inc	Goldman Sachs	1,580
3,914	Kulicke & Soffa Industries Inc	Morgan Stanley	4,971
6,423	KushCo Holdings Inc	Morgan Stanley	3,083
(2,172)	L Brands Inc	Goldman Sachs	(3,451)
(24,903)	L Brands Inc	Bank of America Merrill Lynch	54,040
(44,958)	L Brands Inc	Morgan Stanley	(159,601)
(7,353)	L3 Technologies Inc	Bank of America Merrill Lynch	73,751
2,963	La Jolla Pharmaceutical Co	Bank of America Merrill Lynch	(1,867)
8,095	La Jolla Pharmaceutical Co	Goldman Sachs	(5,100)
5,435	La-Z-Boy Inc	Bank of America Merrill Lynch	(978)
(2,819)	La-Z-Boy Inc	Morgan Stanley	(1,099)
(2,893)	Laboratory Corp of America Holdings	Morgan Stanley	45,420
(29,708)	Laboratory Corp of America Holdings	Bank of America Merrill Lynch	543,656
315,147	Ladder Capital Corp (Reit)	Bank of America Merrill Lynch	135,513
54,875	Ladder Capital Corp (Reit)	Goldman Sachs	23,596
15,237	Ladder Capital Corp (Reit)	Morgan Stanley	2,286
29,974	Ladenburg Thalmann Financial Services Inc	Morgan Stanley	5,995
89,814	Ladenburg Thalmann Financial Services Inc	Bank of America Merrill Lynch	8,981
64,380	Ladenburg Thalmann Financial Services Inc	Goldman Sachs	6,438
115,121	Lakeland Financial Corp	Bank of America Merrill Lynch	145,052
45,216	Lakeland Financial Corp	Goldman Sachs	56,972
20,673	Lakeland Financial Corp	Morgan Stanley	14,471
13,794	Lamar Advertising Co (Reit) 'A'	Goldman Sachs	276
15,023	Lamar Advertising Co (Reit) 'A'	Bank of America Merrill Lynch	300
3,759	Lamb Weston Holdings Inc	Bank of America Merrill Lynch	(21,614)
1,092	Lancaster Colony Corp	Morgan Stanley	(470)
4,354	Lancaster Colony Corp	Bank of America Merrill Lynch	740
32,054	Landec Corp	Bank of America Merrill Lynch	34,298
30,698	Landec Corp	Goldman Sachs	32,847
4,264	Landec Corp	Morgan Stanley	1,237
(1,504)	Lands ' End Inc	Morgan Stanley	(3,444)
(6,606)	Lands ' End Inc	Bank of America Merrill Lynch	(19,330)
46,719	Landstar System Inc	Bank of America Merrill Lynch	99,979
30,397	Landstar System Inc	Goldman Sachs	66,623
31,020	Landstar System Inc	Morgan Stanley	117,256
(65,338)	Lannett Co Inc	Goldman Sachs	7,841
(11,223)	Lannett Co Inc	Morgan Stanley	1,347
(68,449)	Lantheus Holdings Inc	Bank of America Merrill Lynch	(92,406)
410,517	Laredo Petroleum Inc	Bank of America Merrill Lynch	(340,729)
14,406	Laredo Petroleum Inc	Morgan Stanley	(8,355)
47,577	Las Vegas Sands Corp	Bank of America Merrill Lynch	28,070
(63,909)	Latam Airlines Group SA ADR	Morgan Stanley	(639)

保有高	銘柄	取引相手	未実現評価益/ (損) (米ドル)
	米国(続き)		
(5,353)	Lattice Semiconductor Corp	Bank of America Merrill Lynch	1,178
(79,460)	Laureate Education Inc 'A'	Bank of America Merrill Lynch	(37,346)
(33,918)	Laureate Education Inc 'A'	Morgan Stanley	(14,924)
(14,090)	Laureate Education Inc 'A'	Goldman Sachs	(6,396)
(771)	Lawson Products Inc/DE	Bank of America Merrill Lynch	131
(808)	Lawson Products Inc/DE	Goldman Sachs	137
(56,060)	LCI Industries	Bank of America Merrill Lynch	(77,363)
(7,104)	LCI Industries	Goldman Sachs	(16,787)
3,039	LCNB Corp	Goldman Sachs	-
28,677	LCNB Corp	Bank of America Merrill Lynch	-
16,775	LCNB Corp	Morgan Stanley	6,039
25,429	Leaf Group Ltd	Bank of America Merrill Lynch	509
9,669	Leaf Group Ltd	Goldman Sachs	193
2,956	Leaf Group Ltd	Morgan Stanley	266
(5,986)	Lear Corp	Goldman Sachs	(718)
(29,077)	Lear Corp	Bank of America Merrill Lynch	(3,489)
(9,164)	Lear Corp	Morgan Stanley	13,105
14,397	Legg Mason Inc	Goldman Sachs	4,319
112,107	Legg Mason Inc	Bank of America Merrill Lynch	33,632
2,968	Legg Mason Inc	Morgan Stanley	979
(38,091)	Leggett & Platt Inc	Bank of America Merrill Lynch	(51,423)
(155,890)	Leggett & Platt Inc	Goldman Sachs	(153,853)
(43,105)	Leggett & Platt Inc	Morgan Stanley	(29,742)
(12,473)	Leidos Holdings Inc	Bank of America Merrill Lynch	19,583
(11,599)	Leidos Holdings Inc	Goldman Sachs	6,658
(7,811)	Leidos Holdings Inc	Morgan Stanley	937
(10,838)	LeMaitre Vascular Inc	Bank of America Merrill Lynch	(11,380)
(12,220)	LendingClub Corp	Bank of America Merrill Lynch	2,322
(4,321)	LendingTree Inc	Goldman Sachs	(91,908)
(769)	LendingTree Inc	Morgan Stanley	(21,386)
(13,566)	Lennar Corp 'A'	Bank of America Merrill Lynch	(50,330)
(12,700)	Lennar Corp 'B'	Bank of America Merrill Lynch	(25,908)
162	Lennox International Inc	Goldman Sachs	1,500
11,264	Lennox International Inc	Bank of America Merrill Lynch	104,305
(2,380)	Level One Bancorp Inc	Bank of America Merrill Lynch	1,285
(623)	Level One Bancorp Inc	Morgan Stanley	361
(1,748)	LGI Homes Inc	Goldman Sachs	(1,436)
(3,228)	LHC Group Inc	Goldman Sachs	(22,713)
(2,850)	LHC Group Inc	Bank of America Merrill Lynch	(25,593)
(11,382)	LHC Group Inc	Morgan Stanley	(104,373)
34,525	Libbey Inc	Bank of America Merrill Lynch	(17,263)
10,189	Libbey Inc	Goldman Sachs	(5,095)
17,564	Libbey Inc	Morgan Stanley	(12,646)
(6,836)	Liberty Broadband Corp 'A'	Goldman Sachs	(23,662)
(6,545)	Liberty Broadband Corp 'A'	Morgan Stanley	(42,346)

保有高	銘柄	取引相手	未実現評価益/ (損) (米ドル)
	米国(続き)		
(55,063)	Liberty Broadband Corp 'A'	Bank of America Merrill Lynch	(173,999)
(41,687)	Liberty Broadband Corp 'C'	Bank of America Merrill Lynch	(111,304)
12,457	Liberty Expedia Holdings Inc 'A'	Bank of America Merrill Lynch	2,242
5,713	Liberty Global Plc 'A'	Morgan Stanley	343
45,645	Liberty Global Plc 'A'	Bank of America Merrill Lynch	(7,760)
6,482	Liberty Latin America Ltd 'A'	Bank of America Merrill Lynch	1,556
5,183	Liberty Latin America Ltd 'A'	Goldman Sachs	1,244
2,785	Liberty Latin America Ltd 'A'	Morgan Stanley	2,033
50,194	Liberty Latin America Ltd 'C'	Goldman Sachs	28,941
1,849	Liberty Latin America Ltd 'C'	Bank of America Merrill Lynch	1,035
69,294	Liberty Latin America Ltd 'C'	Morgan Stanley	67,215
10,371	Liberty Media Corp-Liberty Braves 'C'	Morgan Stanley	6,430
11,008	Liberty Media Corp-Liberty Braves 'C'	Bank of America Merrill Lynch	2,752
30,246	Liberty Media Corp-Liberty Braves 'C'	Goldman Sachs	7,562
(7,569)	Liberty Media Corp-Liberty Formula One 'A'	Morgan Stanley	(7,342)
(2,263)	Liberty Media Corp-Liberty Formula One 'A'	Goldman Sachs	2,987
4,875	Liberty Media Corp-Liberty Formula One 'C'	Goldman Sachs	(8,921)
899	Liberty Media Corp-Liberty Formula One 'C'	Bank of America Merrill Lynch	(1,645)
2,458	Liberty Media Corp-Liberty SiriusXM 'A'	Goldman Sachs	(1,721)
69,762	Liberty Media Corp-Liberty SiriusXM 'A'	Bank of America Merrill Lynch	(48,833)
1,971	Liberty Media Corp-Liberty SiriusXM 'A'	Morgan Stanley	3,016
71,836	Liberty Media Corp-Liberty SiriusXM 'C'	Bank of America Merrill Lynch	(40,228)
65,875	Liberty Oilfield Services Inc 'A'	Bank of America Merrill Lynch	(124,504)
20,176	Liberty Oilfield Services Inc 'A'	Goldman Sachs	(38,133)
(28,855)	Liberty Property Trust (Reit)	Bank of America Merrill Lynch	(41,840)
(7,969)	Liberty Tax Inc	Goldman Sachs	(18,329)
(21,019)	Liberty TripAdvisor Holdings Inc 'A'	Bank of America Merrill Lynch	(841)
(31,832)	Liberty TripAdvisor Holdings Inc 'A'	Morgan Stanley	(45,201)
(5,796)	Liberty TripAdvisor Holdings Inc 'A'	Goldman Sachs	(232)
14,064	Life Storage Inc (Reit)	Bank of America Merrill Lynch	17,158
7,328	Life Storage Inc (Reit)	Morgan Stanley	9,526
16,125	Life Storage Inc (Reit)	Goldman Sachs	21,077
(400)	Lifetime Brands Inc	Bank of America Merrill Lynch	(460)
(20,487)	Lifetime Brands Inc	Goldman Sachs	(22,056)
(56,479)	Lifevantage Corp	Morgan Stanley	(116,347)
(74,048)	Lilis Energy Inc	Morgan Stanley	6,822
(88,725)	Limelight Networks Inc	Bank of America Merrill Lynch	18,189
4,748	Limoneira Co	Morgan Stanley	(2,374)
105,568	Limoneira Co	Bank of America Merrill Lynch	(34,837)
17,305	Limoneira Co	Goldman Sachs	(5,711)
(1,018)	Lincoln Electric Holdings Inc	Morgan Stanley	(2,932)
(16,466)	Lincoln Electric Holdings Inc	Bank of America Merrill Lynch	(14,655)
4,083	Lincoln National Corp	Goldman Sachs	(4,410)

保有高	銘柄	取引相手	未実現評価益/ (損) (米ドル)
	米国(続き)		
38,209	Lincoln National Corp	Bank of America Merrill Lynch	(41,266)
97,791	Lincoln National Corp	Morgan Stanley	157,444
2,369	Lindblad Expeditions Holdings Inc	Bank of America Merrill Lynch	(711)
2,192	Lindblad Expeditions Holdings Inc	Goldman Sachs	(813)
(49,779)	Lindsay Corp	Bank of America Merrill Lynch	(117,478)
12,674	Lions Gate Entertainment Corp 'A'	Bank of America Merrill Lynch	(4,436)
36,495	Lions Gate Entertainment Corp 'A'	Goldman Sachs	(12,773)
14,571	Lions Gate Entertainment Corp 'B'	Bank of America Merrill Lynch	(2,040)
33,857	Lions Gate Entertainment Corp 'B'	Goldman Sachs	(4,740)
64,568	Lions Gate Entertainment Corp 'B'	Morgan Stanley	71,025
(10,328)	Liquidia Technologies Inc	Goldman Sachs	6,848
(3,398)	Liquidity Services Inc	Goldman Sachs	340
1,104	Lithia Motors Inc 'A'	Goldman Sachs	(949)
20,589	Lithia Motors Inc 'A'	Bank of America Merrill Lynch	(17,707)
1,825	Lithia Motors Inc 'A'	Morgan Stanley	566
(7,179)	Littelfuse Inc	Goldman Sachs	(24,193)
(21,569)	Littelfuse Inc	Bank of America Merrill Lynch	(72,688)
(8,628)	Littelfuse Inc	Morgan Stanley	(72,648)
(47,117)	LivaNova Plc	Goldman Sachs	996,906
(883)	LivaNova Plc	Morgan Stanley	(247)
15,901	Live Nation Entertainment Inc	Bank of America Merrill Lynch	26,873
(47,647)	Live Oak Bancshares Inc	Bank of America Merrill Lynch	31,923
(9,296)	Live Oak Bancshares Inc	Goldman Sachs	6,228
36,431	Livent Corp	Goldman Sachs	51,872
26,006	Livent Corp	Morgan Stanley	55,913
15,756	LivePerson Inc	Morgan Stanley	14,023
40,441	LivePerson Inc	Bank of America Merrill Lynch	(44,890)
24,963	LivePerson Inc	Goldman Sachs	(27,709)
8,134	Livexlive Media Inc	Goldman Sachs	2,898
(111,633)	LKQ Corp	Goldman Sachs	(16,830)
(160,892)	LKQ Corp	Bank of America Merrill Lynch	(4,827)
(12,140)	LKQ Corp	Morgan Stanley	(5,949)
(2,537)	Louisiana-Pacific Corp	Goldman Sachs	(450)
(183,450)	Louisiana-Pacific Corp	Bank of America Merrill Lynch	(14,676)
(45,089)	Lowe's Cos Inc	Bank of America Merrill Lynch	20,290
1,577	Loxo Oncology Inc	Bank of America Merrill Lynch	(17,237)
(10,198)	LPL Financial Holdings Inc	Goldman Sachs	(12,914)
(4,957)	LPL Financial Holdings Inc	Morgan Stanley	(16,804)
(23,712)	LPL Financial Holdings Inc	Bank of America Merrill Lynch	(36,991)
(40,204)	LSB Industries Inc	Morgan Stanley	(6,835)
(6,207)	LSB Industries Inc	Bank of America Merrill Lynch	(2,110)
(15,653)	LSB Industries Inc	Goldman Sachs	(5,322)
111,044	LSI Industries Inc	Bank of America Merrill Lynch	(7,773)
91,421	LSI Industries Inc	Goldman Sachs	(6,399)
19,374	LSI Industries Inc	Morgan Stanley	6,587

保有高	銘柄	取引相手	未実現評価益/ (損) (米ドル)
	米国(続き)		
6,740	Lululemon Athletica Inc	Goldman Sachs	2,220
10,935	Lululemon Athletica Inc	Bank of America Merrill Lynch	(85,621)
6,970	Lululemon Athletica Inc	Morgan Stanley	77,646
(53,942)	Lumber Liquidators Holdings Inc	Morgan Stanley	14,564
(9,631)	Lumentum Holdings Inc	Goldman Sachs	(30,269)
(4,915)	Lumentum Holdings Inc	Morgan Stanley	(19,365)
(11,518)	Luminex Corp	Morgan Stanley	(24,649)
(24,503)	Luminex Corp	Goldman Sachs	(64,732)
36,692	Luther Burbank Corp	Bank of America Merrill Lynch	22,749
27,564	Luther Burbank Corp	Goldman Sachs	17,090
8,886	Luther Burbank Corp	Morgan Stanley	6,665
(40,441)	Lydall Inc	Bank of America Merrill Lynch	61,875
(44,081)	LyondellBasell Industries NV 'A'	Goldman Sachs	13,169
(26,536)	LyondellBasell Industries NV 'A'	Morgan Stanley	(35,824)
(53,679)	M&T Bank Corp	Bank of America Merrill Lynch	(13,420)
260,545	M/I Homes Inc	Bank of America Merrill Lynch	442,927
32,182	M/I Homes Inc	Goldman Sachs	54,709
66,942	Macatawa Bank Corp	Bank of America Merrill Lynch	(18,744)
32,528	Macatawa Bank Corp	Goldman Sachs	(9,108)
46,302	Macatawa Bank Corp	Morgan Stanley	4,167
34,781	Macerich Co/The (Reit)	Morgan Stanley	51,476
(71,178)	Macerich Co/The (Reit)	Bank of America Merrill Lynch	(108,902)
(3,409)	Mack-Cali Realty Corp (Reit)	Goldman Sachs	(2,625)
(11,690)	Mack-Cali Realty Corp (Reit)	Morgan Stanley	(5,611)
(85,155)	Mack-Cali Realty Corp (Reit)	Bank of America Merrill Lynch	(65,569)
4,794	MACOM Technology Solutions Holdings Inc	Goldman Sachs	(1,246)
(45,768)	MACOM Technology Solutions Holdings Inc	Bank of America Merrill Lynch	11,900
(39,451)	MACOM Technology Solutions Holdings Inc	Goldman Sachs	10,257
(3,892)	MACOM Technology Solutions Holdings Inc	Morgan Stanley	(1,284)
22,105	Macquarie Infrastructure Corp	Goldman Sachs	69,208
14,099	Macquarie Infrastructure Corp	Morgan Stanley	26,083
(12,862)	Macquarie Infrastructure Corp	Bank of America Merrill Lynch	(42,830)
1,548	MacroGenics Inc	Morgan Stanley	(62)
2,794	MacroGenics Inc	Goldman Sachs	(866)
630	Madison Square Garden Co/The 'A'	Goldman Sachs	7,493
(363)	Madrigal Pharmaceuticals Inc	Bank of America Merrill Lynch	7,314
(4,471)	Madrigal Pharmaceuticals Inc	Goldman Sachs	90,091
(1,836)	Madrigal Pharmaceuticals Inc	Morgan Stanley	1,506
46,926	Magnolia Oil & Gas Corp	Morgan Stanley	(10,324)
(962)	Majesco	Bank of America Merrill Lynch	366
14,613	MakeMyTrip Ltd	Goldman Sachs	25,326
10,800	MakeMyTrip Ltd	Morgan Stanley	22,171
8,858	Malibu Boats Inc 'A'	Goldman Sachs	(3,524)
23,638	Malibu Boats Inc 'A'	Bank of America Merrill Lynch	(21,747)
3,687	Malibu Boats Inc 'A'	Morgan Stanley	5,162



保有高	銘柄	取引相手	未実現評価益/ (損) (米ドル)
	米国(続き)		
1,833	Mallinckrodt Plc	Goldman Sachs	(1,536)
22,351	Mallinckrodt Plc	Bank of America Merrill Lynch	(177,690)
28,718	Mallinckrodt Plc	Morgan Stanley	(81,392)
(28,969)	Mammoth Energy Services Inc	Morgan Stanley	(1,738)
(3,074)	Manitex International Inc	Goldman Sachs	(2,029)
(3,360)	ManpowerGroup Inc	Goldman Sachs	(2,789)
19,195	ManpowerGroup Inc	Bank of America Merrill Lynch	43,381
777	ManTech International Corp/VA 'A'	Goldman Sachs	1,146
17,155	ManTech International Corp/VA 'A'	Bank of America Merrill Lynch	(8,921)
17,993	Marathon Oil Corp	Goldman Sachs	(17,093)
77,351	Marathon Oil Corp	Bank of America Merrill Lynch	(73,483)
55,275	Marathon Oil Corp	Morgan Stanley	30,401
(8,886)	Marathon Petroleum Corp	Bank of America Merrill Lynch	5,865
(30,528)	Marathon Petroleum Corp	Goldman Sachs	11,407
89,121	Marcus & Millichap Inc	Bank of America Merrill Lynch	(54,364)
43,572	Marcus & Millichap Inc	Goldman Sachs	(15,456)
2,336	Marcus & Millichap Inc	Morgan Stanley	(187)
91,251	Marcus Corp/The	Bank of America Merrill Lynch	10,038
3,192	Marin Software Inc	Bank of America Merrill Lynch	319
4,734	Marin Software Inc	Goldman Sachs	473
2,918	Marin Software Inc	Morgan Stanley	788
8,557	Marine Products Corp	Morgan Stanley	4,621
29,354	MarineMax Inc	Goldman Sachs	(89,530)
77,475	MarineMax Inc	Bank of America Merrill Lynch	(236,299)
(12,707)	Marinus Pharmaceuticals Inc	Bank of America Merrill Lynch	(254)
(587)	Markel Corp	Goldman Sachs	(17,223)
(4,575)	Markel Corp	Morgan Stanley	(190,640)
2,429	MarketAxess Holdings Inc	Bank of America Merrill Lynch	19,602
(22,663)	Marlin Business Services Corp	Morgan Stanley	27,649
(18,694)	Marlin Business Services Corp	Bank of America Merrill Lynch	19,442
(6,682)	Marriott International Inc/MD 'A'	Goldman Sachs	12,001
13,373	Marriott Vacations Worldwide Corp	Goldman Sachs	65,341
9,395	Marriott Vacations Worldwide Corp	Bank of America Merrill Lynch	47,163
20,235	Marriott Vacations Worldwide Corp	Morgan Stanley	91,058
(38,716)	Marsh & McLennan Cos Inc	Goldman Sachs	(12,389)
(64,623)	Marsh & McLennan Cos Inc	Bank of America Merrill Lynch	(20,679)
(49,600)	Marsh & McLennan Cos Inc	Morgan Stanley	(137,888)
134,949	Marten Transport Ltd	Bank of America Merrill Lynch	(66,125)
4,982	Marten Transport Ltd	Goldman Sachs	(2,441)
2,729	Marten Transport Ltd	Morgan Stanley	846
3,484	Martin Marietta Materials Inc	Bank of America Merrill Lynch	22,820
(177,806)	Marvell Technology Group Ltd	Bank of America Merrill Lynch	394,729
59,630	Masimo Corp	Bank of America Merrill Lynch	129,993
(6,428)	Masonite International Corp	Morgan Stanley	(2,635)
(2,509)	Masonite International Corp	Goldman Sachs	(1,745)

保有高	銘柄	取引相手	未実現評価益/ (損) (米ドル)
	米国(続き)		
15,731	MasTec Inc	Bank of America Merrill Lynch	(20,293)
42,440	MasTec Inc	Goldman Sachs	24,400
23,517	Mastercard Inc 'A'	Goldman Sachs	(15,800)
34,967	Mastercard Inc 'A'	Morgan Stanley	455,476
36,393	MasterCraft Boat Holdings Inc	Bank of America Merrill Lynch	(62,596)
26,742	Matador Resources Co	Bank of America Merrill Lynch	(54,821)
2,181	Matador Resources Co	Morgan Stanley	720
8,545	Matador Resources Co	Goldman Sachs	(17,517)
1,447	Match Group Inc	Goldman Sachs	(241)
(11,298)	Match Group Inc	Bank of America Merrill Lynch	2,373
1,324	Materion Corp	Bank of America Merrill Lynch	(5,349)
(4,197)	Matson Inc	Goldman Sachs	3,085
(1,788)	Matson Inc	Morgan Stanley	54
(51,358)	Mattel Inc	Goldman Sachs	-
(4,826)	Maui Land & Pineapple Co Inc	Goldman Sachs	(483)
(64,753)	Maui Land & Pineapple Co Inc	Bank of America Merrill Lynch	(6,475)
15,466	Maxar Technologies Ltd	Bank of America Merrill Lynch	(35,881)
41,135	Maxim Integrated Products Inc	Bank of America Merrill Lynch	85,149
(69,830)	Maximus Inc	Bank of America Merrill Lynch	(261,863)
13,333	MaxLinear Inc	Goldman Sachs	6,495
(16,187)	MaxLinear Inc	Morgan Stanley	(20,557)
(35,778)	MBIA Inc	Bank of America Merrill Lynch	(13,059)
(60,983)	MBIA Inc	Morgan Stanley	(5,184)
(73,878)	MBIA Inc	Goldman Sachs	(26,965)
1,804	MBT Financial Corp	Morgan Stanley	415
69,608	MBT Financial Corp	Bank of America Merrill Lynch	11,833
9,754	McCormick & Co Inc/MD	Goldman Sachs	29,385
27,386	McCormick & Co Inc/MD	Bank of America Merrill Lynch	23,552
18,576	McCormick & Co Inc/MD	Morgan Stanley	80,167
(90,540)	McDermott International Inc	Goldman Sachs	3,999
(15,673)	McDermott International Inc	Bank of America Merrill Lynch	3,135
(29,637)	McDermott International Inc	Morgan Stanley	(18,375)
(24,254)	McDonald's Corp	Goldman Sachs	(114,236)
4,161	McDonald's Corp	Bank of America Merrill Lynch	19,598
134,126	McGrath RentCorp	Bank of America Merrill Lynch	76,452
4,200	McKesson Corp	Goldman Sachs	(5,544)
29,677	McKesson Corp	Bank of America Merrill Lynch	(39,174)
9,826	McKesson Corp	Morgan Stanley	49,032
114,174	MDC Holdings Inc	Bank of America Merrill Lynch	202,088
23,713	MDC Holdings Inc	Goldman Sachs	41,972
16,499	MDC Partners Inc 'A'	Bank of America Merrill Lynch	1,788
19,342	MDC Partners Inc 'A'	Morgan Stanley	3,868
2,297	MDU Resources Group Inc	Goldman Sachs	1,280
(21,166)	MDU Resources Group Inc	Bank of America Merrill Lynch	847
1,323	MDU Resources Group Inc	Morgan Stanley	529

保有高	銘柄	取引相手	未実現評価益/ (損) (米ドル)
	米国(続き)		
1,432	MedCath Corp*,**	Morgan Stanley	-
1,716	Media General Inc*	Bank of America Merrill Lynch	(283)
1,127	Media General Inc*	Morgan Stanley	152
(184,703)	Medical Properties Trust Inc (Reit)	Morgan Stanley	(138,527)
(860)	Medidata Solutions Inc	Goldman Sachs	(5,581)
52,788	Medidata Solutions Inc	Bank of America Merrill Lynch	342,594
(2,789)	Medidata Solutions Inc	Morgan Stanley	(13,025)
(3,695)	Medifast Inc	Morgan Stanley	(3,030)
(12,465)	Medifast Inc	Bank of America Merrill Lynch	146,090
4,563	Medley Management Inc 'A'	Bank of America Merrill Lynch	(1,916)
6,005	MEDNAX Inc	Bank of America Merrill Lynch	2,042
3,450	MEDNAX Inc	Morgan Stanley	2,553
(3,642)	Medpace Holdings Inc	Goldman Sachs	(23,918)
29,658	Medpace Holdings Inc	Bank of America Merrill Lynch	169,940
(1,969)	Medpace Holdings Inc	Morgan Stanley	(12,641)
3,747	Medpace Holdings Inc	Goldman Sachs	28,712
117,557	Meet Group Inc/The	Bank of America Merrill Lynch	15,282
38,010	Meet Group Inc/The	Goldman Sachs	4,941
28,103	Meet Group Inc/The	Morgan Stanley	1,405
(14,034)	MEI Pharma Inc	Bank of America Merrill Lynch	2,666
19,372	Mellanox Technologies Ltd	Morgan Stanley	51,336
33,244	Menlo Therapeutics Inc	Bank of America Merrill Lynch	(27,260)
27,931	Menlo Therapeutics Inc	Goldman Sachs	(22,903)
(1,798)	MercadoLibre Inc	Goldman Sachs	(43,414)
(2,068)	MercadoLibre Inc	Bank of America Merrill Lynch	(34,825)
(388)	MercadoLibre Inc	Morgan Stanley	(18,543)
155,188	Mercantile Bank Corp	Bank of America Merrill Lynch	(114,839)
24,739	Mercantile Bank Corp	Goldman Sachs	(18,307)
24,288	Mercantile Bank Corp	Morgan Stanley	2,429
(21,617)	Merchants Bancorp/IN	Bank of America Merrill Lynch	25,940
(5,021)	Merchants Bancorp/IN	Goldman Sachs	6,025
54,312	Merck & Co Inc	Bank of America Merrill Lynch	198,673
(4,824)	Mercury General Corp	Goldman Sachs	14,424
(6,462)	Mercury General Corp	Morgan Stanley	1,616
3,723	Mercury General Corp	Goldman Sachs	(4,783)
(2,913)	Mercury Systems Inc	Goldman Sachs	(7,806)
(24,211)	Mercury Systems Inc	Bank of America Merrill Lynch	(13,558)
(20,412)	Mercury Systems Inc	Morgan Stanley	(60,215)
(61,122)	Meredith Corp	Goldman Sachs	(26,975)
(10,108)	Meredith Corp	Morgan Stanley	(34,974)
37,650	Meridian Bancorp Inc	Morgan Stanley	6,401
226,892	Meridian Bancorp Inc	Bank of America Merrill Lynch	63,530
105,324	Meridian Bancorp Inc	Goldman Sachs	29,491
(141,516)	Meridian Bioscience Inc	Bank of America Merrill Lynch	63,682
2,386	Merit Medical Systems Inc	Morgan Stanley	10,069

保有高	銘柄	取引相手	未実現評価益/ (損) (米ドル)
	米国(続き)		
164	Merit Medical Systems Inc	Goldman Sachs	630
43,459	Merit Medical Systems Inc	Bank of America Merrill Lynch	166,883
6,632	Meritage Homes Corp	Goldman Sachs	13,994
84,087	Meritage Homes Corp	Bank of America Merrill Lynch	177,424
25,196	Meritor Inc	Bank of America Merrill Lynch	3,275
18,636	Meritor Inc	Morgan Stanley	8,386
7,843	Mersana Therapeutics Inc	Morgan Stanley	(314)
18,400	Mersana Therapeutics Inc	Bank of America Merrill Lynch	(22,264)
13,039	Mersana Therapeutics Inc	Goldman Sachs	(15,777)
(1,413)	Mesa Laboratories Inc	Morgan Stanley	(27,144)
(2,235)	Mesa Laboratories Inc	Goldman Sachs	(52,724)
(5,439)	Mesa Laboratories Inc	Bank of America Merrill Lynch	(128,306)
(117,177)	Meta Financial Group Inc	Bank of America Merrill Lynch	228,495
(85,285)	Method Electronics Inc	Bank of America Merrill Lynch	(7,676)
(116,212)	MetLife Inc	Bank of America Merrill Lynch	40,674
23,016	MetLife Inc	Morgan Stanley	37,976
(510)	Mettler-Toledo International Inc	Goldman Sachs	(20,951)
(381)	Mettler-Toledo International Inc	Bank of America Merrill Lynch	(15,651)
(2,015)	Mettler-Toledo International Inc	Morgan Stanley	(74,757)
114,405	MFA Financial Inc (Reit)	Goldman Sachs	17,694
195,914	MFA Financial Inc (Reit)	Morgan Stanley	32,326
(9,211)	MFA Financial Inc (Reit)	Bank of America Merrill Lynch	(1,428)
(58,493)	MGE Energy Inc	Bank of America Merrill Lynch	(107,042)
(27,257)	MGIC Investment Corp	Bank of America Merrill Lynch	10,903
(42,446)	MGIC Investment Corp	Morgan Stanley	(10,612)
105,986	MGIC Investment Corp	Bank of America Merrill Lynch	(42,394)
1,961	MGM Growth Properties LLC 'A' (Reit)	Goldman Sachs	924
78,887	MGM Growth Properties LLC 'A' (Reit)	Bank of America Merrill Lynch	97,820
13,786	MGM Growth Properties LLC 'A' (Reit)	Morgan Stanley	6,513
(63,016)	MGM Resorts International	Bank of America Merrill Lynch	(40,330)
(94,218)	MGM Resorts International	Morgan Stanley	(115,888)
(2,568)	MGP Ingredients Inc	Morgan Stanley	(103)
964	MGP Ingredients Inc	Morgan Stanley	39
26,559	Michael Kors Holdings Ltd	Bank of America Merrill Lynch	(75,162)
(61,978)	Michaels Cos Inc/The	Bank of America Merrill Lynch	27,270
(50,963)	Microchip Technology Inc	Goldman Sachs	59,117
(6,609)	Micron Technology Inc	Goldman Sachs	(3,597)
(24,370)	Micron Technology Inc	Bank of America Merrill Lynch	66,774
(64,415)	Microsoft Corp	Goldman Sachs	(199,474)
1,275	Microsoft Corp	Bank of America Merrill Lynch	3,379
(6,138)	Microsoft Corp	Morgan Stanley	(42,107)
65,721	MicroStrategy Inc 'A'	Bank of America Merrill Lynch	86,095
12,286	Mid-America Apartment Communities Inc (Reit)	Goldman Sachs	49,758
(4,167)	Mid-America Apartment Communities Inc (Reit)	Bank of America Merrill Lynch	(16,876)

保有高	銘柄	取引相手	未実現評価益/ (損) (米ドル)
	米国(続き)		
35,417	Mid-America Apartment Communities Inc (Reit)	Morgan Stanley	78,015
160	Mid-America Apartment Communities Inc (Reit)	Bank of America Merrill Lynch	409
(14,201)	Middleby Corp/The	Bank of America Merrill Lynch	(18,603)
(134,870)	Middlesex Water Co	Bank of America Merrill Lynch	(205,002)
(49,466)	Midland States Bancorp Inc	Bank of America Merrill Lynch	35,121
(22,682)	MidSouth Bancorp Inc	Morgan Stanley	(10,207)
(32,219)	MidSouth Bancorp Inc	Goldman Sachs	(6,766)
(245,274)	MidSouth Bancorp Inc	Bank of America Merrill Lynch	(51,508)
11,003	Midstates Petroleum Co Inc	Bank of America Merrill Lynch	(3,081)
7,196	Midstates Petroleum Co Inc	Goldman Sachs	(2,015)
11,363	Midstates Petroleum Co Inc	Morgan Stanley	(2,727)
59,486	Miller Industries Inc/TN	Bank of America Merrill Lynch	74,358
6,186	Miller Industries Inc/TN	Goldman Sachs	7,733
24,865	Miller Industries Inc/TN	Morgan Stanley	4,724
(4,257)	Mimecast Ltd	Goldman Sachs	(6,919)
(16,438)	MINDBODY Inc 'A'	Morgan Stanley	(38,958)
(43,543)	MINDBODY Inc 'A'	Bank of America Merrill Lynch	(74,023)
(18,703)	Minerals Technologies Inc	Bank of America Merrill Lynch	35,349
(139,775)	Minerva Neurosciences Inc	Bank of America Merrill Lynch	71,285
(12,193)	Minerva Neurosciences Inc	Goldman Sachs	6,218
52,854	Miragen Therapeutics Inc	Goldman Sachs	4,396
12,920	Miragen Therapeutics Inc	Morgan Stanley	1,163
16,950	Miragen Therapeutics Inc	Bank of America Merrill Lynch	1,695
(10,471)	Mirati Therapeutics Inc	Morgan Stanley	32,565
(1,730)	Misonix Inc	Goldman Sachs	(1,124)
(18,386)	Misonix Inc	Morgan Stanley	3,493
119,134	Mistras Group Inc	Bank of America Merrill Lynch	(7,148)
8,560	Mistras Group Inc	Goldman Sachs	(514)
6,258	Mistras Group Inc	Morgan Stanley	501
(6,075)	Mitek Systems Inc	Goldman Sachs	911
(1,177)	MKS Instruments Inc	Bank of America Merrill Lynch	(3,849)
51,970	Mobile Mini Inc	Bank of America Merrill Lynch	(22,867)
43,437	MobileIron Inc	Morgan Stanley	13,900
55,864	MobileIron Inc	Bank of America Merrill Lynch	(2,235)
55,468	MobileIron Inc	Goldman Sachs	(2,219)
167,834	Model N Inc	Bank of America Merrill Lynch	(15,105)
21,246	Model N Inc	Goldman Sachs	(1,912)
10,702	Modine Manufacturing Co	Goldman Sachs	(8,776)
128,617	Modine Manufacturing Co	Bank of America Merrill Lynch	(105,466)
20,446	Moelis & Co 'A'	Bank of America Merrill Lynch	(30,056)
50,755	Moelis & Co 'A'	Goldman Sachs	(74,610)
2,132	Moelis & Co 'A'	Morgan Stanley	362
(28,882)	Mohawk Industries Inc	Bank of America Merrill Lynch	(94,444)
24,555	Molecular Templates Inc	Goldman Sachs	407

保有高	銘柄	取引相手	未実現評価益/ (損) (米ドル)
	米国(続き)		
(640)	Molina Healthcare Inc	Goldman Sachs	(9,504)
(8,722)	Molina Healthcare Inc	Bank of America Merrill Lynch	(129,522)
(3,738)	Molina Healthcare Inc	Morgan Stanley	(45,678)
40,135	Molson Coors Brewing Co 'B'	Bank of America Merrill Lynch	20,870
(125,291)	Mondelez International Inc 'A'	Goldman Sachs	(63,285)
(155,912)	Mondelez International Inc 'A'	Bank of America Merrill Lynch	(81,074)
(97,056)	Mondelez International Inc 'A'	Morgan Stanley	(65,028)
(19,579)	MoneyGram International Inc	Bank of America Merrill Lynch	(979)
(6,378)	MoneyGram International Inc	Morgan Stanley	(765)
(2,069)	MongoDB Inc	Bank of America Merrill Lynch	(10,883)
(3,120)	MongoDB Inc	Morgan Stanley	(26,146)
(16,715)	Monolithic Power Systems Inc	Morgan Stanley	(72,627)
(30,643)	Monolithic Power Systems Inc	Goldman Sachs	(49,174)
(19,842)	Monotype Imaging Holdings Inc	Goldman Sachs	12,226
(16,781)	Monotype Imaging Holdings Inc	Bank of America Merrill Lynch	13,425
(5,702)	Monro Inc	Morgan Stanley	(8,667)
(35,391)	Monro Inc	Goldman Sachs	(102,988)
53,639	Monster Beverage Corp	Morgan Stanley	109,424
23,401	Monster Beverage Corp	Bank of America Merrill Lynch	95,008
1,085	Monster Beverage Corp	Goldman Sachs	4,405
(1,883)	Moody's Corp	Bank of America Merrill Lynch	(19,583)
(31,488)	Moog Inc 'A'	Morgan Stanley	(116,820)
4,029	Moog Inc 'A'	Goldman Sachs	564
43,106	Morgan Stanley	Goldman Sachs	(8,502)
193,947	Morgan Stanley	Bank of America Merrill Lynch	(34,910)
8,437	Morningstar Inc	Bank of America Merrill Lynch	(24,299)
2,569	Morningstar Inc	Morgan Stanley	6,449
5,733	Morningstar Inc	Goldman Sachs	(6,768)
4,996	Motorola Solutions Inc	Goldman Sachs	9,392
43,800	Motorola Solutions Inc	Morgan Stanley	303,096
22,671	Motorola Solutions Inc	Bank of America Merrill Lynch	42,621
(6,632)	Mr Cooper Group Inc	Goldman Sachs	531
(2,807)	Mr Cooper Group Inc	Morgan Stanley	(1,825)
58,544	MRC Global Inc	Morgan Stanley	45,079
(3,219)	MSA Safety Inc	Goldman Sachs	6,728
(5,260)	MSA Safety Inc	Bank of America Merrill Lynch	10,993
(25,541)	MSA Safety Inc	Morgan Stanley	(33,459)
(39,547)	MSC Industrial Direct Co Inc 'A'	Bank of America Merrill Lynch	107,568
(1,129)	MSCI Inc	Goldman Sachs	(6,458)
(21,335)	MSCI Inc	Bank of America Merrill Lynch	(122,036)
(1,465)	MSCI Inc	Morgan Stanley	(11,061)
91,684	MSG Networks Inc 'A'	Bank of America Merrill Lynch	172,366
62,071	MSG Networks Inc 'A'	Goldman Sachs	116,693
20,542	MSG Networks Inc 'A'	Morgan Stanley	25,267
(54,093)	MTS Systems Corp	Bank of America Merrill Lynch	6,491

保有高	銘柄	取引相手	未実現評価益/ (損) (米ドル)
	米国(続き)		
(67,953)	Mueller Industries Inc	Bank of America Merrill Lynch	108,045
(64,371)	Multi-Color Corp	Bank of America Merrill Lynch	52,141
514	Murphy Oil Corp	Morgan Stanley	740
3,091	Murphy Oil Corp	Goldman Sachs	(1,391)
(7,063)	Murphy USA Inc	Bank of America Merrill Lynch	(13,349)
2,484	Murphy USA Inc	Bank of America Merrill Lynch	4,695
(1,485)	Murphy USA Inc	Goldman Sachs	(2,807)
(119,525)	Myers Industries Inc	Bank of America Merrill Lynch	(9,562)
(57,764)	Mylan NV	Goldman Sachs	67,991
(1,000)	MyoKardia Inc	Goldman Sachs	(5,230)
(7,264)	MyoKardia Inc	Bank of America Merrill Lynch	(37,991)
(10,129)	MyoKardia Inc	Morgan Stanley	(48,720)
14,723	MYR Group Inc	Bank of America Merrill Lynch	5,153
5,275	MYR Group Inc	Goldman Sachs	1,846
9,023	MYR Group Inc	Morgan Stanley	6,406
(12,168)	Myriad Genetics Inc	Bank of America Merrill Lynch	(31,393)
(7,179)	Myriad Genetics Inc	Goldman Sachs	(17,568)
380,299	Nabors Industries Ltd	Bank of America Merrill Lynch	(501,995)
(2,358)	NACCO Industries Inc 'A'	Goldman Sachs	(2,995)
(6,113)	NACCO Industries Inc 'A'	Bank of America Merrill Lynch	(7,764)
82,558	Nanometrics Inc	Bank of America Merrill Lynch	16,512
2,520	Nanometrics Inc	Goldman Sachs	504
2,605	Nanometrics Inc	Morgan Stanley	2,657
20,222	NanoString Technologies Inc	Bank of America Merrill Lynch	15,975
35,477	NanoString Technologies Inc	Goldman Sachs	28,027
(7,713)	Napco Security Technologies Inc	Goldman Sachs	5,476
(56,419)	Napco Security Technologies Inc	Bank of America Merrill Lynch	40,057
(50,675)	Nasdaq Inc	Bank of America Merrill Lynch	(110,978)
27,263	Natera Inc	Bank of America Merrill Lynch	27,536
(45,544)	National Bankshares Inc	Morgan Stanley	61,940
3,323	National Beverage Corp	Goldman Sachs	(9,200)
6,964	National Beverage Corp	Morgan Stanley	(30,041)
1,199	National Beverage Corp	Bank of America Merrill Lynch	(2,782)
(8,324)	National Fuel Gas Co	Goldman Sachs	(10,155)
(64,273)	National Fuel Gas Co	Bank of America Merrill Lynch	(78,413)
(18,546)	National Fuel Gas Co	Morgan Stanley	8,902
3,870	National General Holdings Corp	Goldman Sachs	3,403
(191,037)	National Health Investors Inc (Reit)	Bank of America Merrill Lynch	(511,979)
10,729	National HealthCare Corp	Bank of America Merrill Lynch	46,564
5,459	National HealthCare Corp	Goldman Sachs	23,692
1,537	National HealthCare Corp	Morgan Stanley	4,058
3,451	National Instruments Corp	Goldman Sachs	6,213
90,594	National Instruments Corp	Bank of America Merrill Lynch	(60,698)
(51,516)	National Oilwell Varco Inc	Bank of America Merrill Lynch	60,274
(2,209)	National Presto Industries Inc	Goldman Sachs	685

保有高	銘柄	取引相手	未実現評価益/ (損) (米ドル)
	米国(続き)		
9,676	National Research Corp	Goldman Sachs	3,774
17,852	National Research Corp	Morgan Stanley	3,035
6,933	National Research Corp	Bank of America Merrill Lynch	2,704
12,811	National Retail Properties Inc (Reit)	Goldman Sachs	21,266
100,803	National Retail Properties Inc (Reit)	Bank of America Merrill Lynch	167,333
19,452	National Storage Affiliates Trust (Reit)	Morgan Stanley	10,699
159,533	National Storage Affiliates Trust (Reit)	Bank of America Merrill Lynch	36,693
21,965	National Storage Affiliates Trust (Reit)	Goldman Sachs	4,841
(18,778)	National Vision Holdings Inc	Goldman Sachs	53,893
(26,044)	National Vision Holdings Inc	Bank of America Merrill Lynch	74,746
(35,045)	National Vision Holdings Inc	Morgan Stanley	(12,266)
(7,171)	Natural Gas Services Group Inc	Bank of America Merrill Lynch	8,677
30,991	Natural Grocers by Vitamin Cottage Inc	Bank of America Merrill Lynch	121,175
19,357	Natural Grocers by Vitamin Cottage Inc	Goldman Sachs	75,686
11,560	Natural Health Trends Corp	Goldman Sachs	(6,127)
2,829	Natural Health Trends Corp	Morgan Stanley	(396)
6,581	Natural Health Trends Corp	Bank of America Merrill Lynch	(3,488)
(75,480)	Nature's Sunshine Products Inc	Bank of America Merrill Lynch	755
(9,741)	Nature's Sunshine Products Inc	Morgan Stanley	(1,266)
(86,856)	Natus Medical Inc	Bank of America Merrill Lynch	(320,499)
(16,453)	Natus Medical Inc	Morgan Stanley	(29,615)
(189,390)	Navient Corp	Bank of America Merrill Lynch	234,844
(222,087)	Navigant Consulting Inc	Bank of America Merrill Lynch	(366,444)
(18,960)	Navistar International Corp	Bank of America Merrill Lynch	(7,774)
35,687	NCI Building Systems Inc	Goldman Sachs	(38,899)
68,446	NCI Building Systems Inc	Bank of America Merrill Lynch	(74,606)
20,383	NCI Building Systems Inc	Morgan Stanley	2,038
(90,259)	NCR Corp	Bank of America Merrill Lynch	(94,772)
(6,058)	NCR Corp	Morgan Stanley	(11,026)
(19,611)	Neenah Inc	Bank of America Merrill Lynch	103,938
(11,641)	Neenah Inc	Morgan Stanley	(11,990)
(21,130)	Neenah Inc	Goldman Sachs	107,461
(56,050)	Nelnet Inc 'A'	Bank of America Merrill Lynch	(41,477)
(2,602)	Neogen Corp	Goldman Sachs	(5,022)
(29,890)	Neogen Corp	Bank of America Merrill Lynch	(57,688)
(8,262)	Neogen Corp	Morgan Stanley	(30,817)
43,156	NeoGenomics Inc	Bank of America Merrill Lynch	38,840
10,233	Neon Therapeutics Inc	Goldman Sachs	(1,170)
(2,348)	NETGEAR Inc	Goldman Sachs	(2,010)
(107,537)	NetScout Systems Inc	Bank of America Merrill Lynch	(10,754)
(4,278)	NetScout Systems Inc	Morgan Stanley	(4,535)
(4,493)	Nevro Corp	Morgan Stanley	(369)
37,215	Nevro Corp	Bank of America Merrill Lynch	58,800
(8,566)	New Home Co Inc/The	Goldman Sachs	167
(6,877)	New Home Co Inc/The	Bank of America Merrill Lynch	(413)



保有高	銘柄	取引相手	未実現評価益/ (損) (米ドル)
	米国(続き)		
(577)	New Jersey Resources Corp	Goldman Sachs	589
(19,258)	New Jersey Resources Corp	Morgan Stanley	7,318
12,980	New Jersey Resources Corp	Goldman Sachs	(21,820)
2,503	New Jersey Resources Corp	Bank of America Merrill Lynch	(2,553)
46,789	New Relic Inc	Bank of America Merrill Lynch	73,459
9,318	New Relic Inc	Goldman Sachs	14,629
27,078	New Residential Investment Corp (Reit)	Bank of America Merrill Lynch	(1,625)
15,259	New Residential Investment Corp (Reit)	Goldman Sachs	(916)
7,355	New Senior Investment Group Inc (Reit)	Bank of America Merrill Lynch	221
(279,595)	New York Community Bancorp Inc	Bank of America Merrill Lynch	(345,964)
(392,642)	New York Mortgage Trust Inc (Reit)	Bank of America Merrill Lynch	(58,896)
(76,367)	New York Mortgage Trust Inc (Reit)	Morgan Stanley	(11,455)
706	New York Times Co/The 'A'	Goldman Sachs	438
(192,036)	New York Times Co/The 'A'	Bank of America Merrill Lynch	(119,062)
4,715	New York Times Co/The 'A'	Morgan Stanley	5,988
(35,420)	Newell Brands Inc	Goldman Sachs	(68,176)
(44,131)	Newell Brands Inc	Bank of America Merrill Lynch	(116,065)
73,488	NewLink Genetics Corp	Bank of America Merrill Lynch	(8,084)
528	NewMarket Corp	Bank of America Merrill Lynch	3,675
(10,898)	NewMarket Corp	Morgan Stanley	(86,857)
150,028	Newmont Mining Corp	Bank of America Merrill Lynch	(145,527)
(43,915)	News Corp 'A'	Goldman Sachs	20,201
(7,145)	News Corp 'A'	Bank of America Merrill Lynch	3,287
(31,100)	News Corp 'B'	Bank of America Merrill Lynch	10,885
58,902	Nexa Resources SA	Morgan Stanley	(589)
104,245	Nexa Resources SA	Goldman Sachs	(5,212)
9,611	Nexstar Media Group Inc 'A'	Goldman Sachs	2,499
960	Nexstar Media Group Inc 'A'	Bank of America Merrill Lynch	250
(20,709)	Nexstar Media Group Inc 'A'	Bank of America Merrill Lynch	(5,384)
(10,588)	NextEra Energy Inc	Bank of America Merrill Lynch	4,341
(3,491)	NextEra Energy Inc	Goldman Sachs	1,431
136,286	NIC Inc	Goldman Sachs	(56,708)
52,797	NIC Inc	Bank of America Merrill Lynch	(23,231)
6,049	NIC Inc	Morgan Stanley	665
30,087	Nicholas Financial Inc	Bank of America Merrill Lynch	(32,193)
(55,603)	Nielsen Holdings Plc	Goldman Sachs	(81,180)
(104,104)	NII Holdings Inc	Bank of America Merrill Lynch	7,808
42,726	Nike Inc 'B'	Goldman Sachs	62,737
27,883	Nike Inc 'B'	Bank of America Merrill Lynch	12,547
34,434	Nike Inc 'B'	Morgan Stanley	113,288
3,890	Nine Energy Service Inc	Goldman Sachs	(8,364)
9,324	Nine Energy Service Inc	Bank of America Merrill Lynch	(20,047)
(200,291)	NiSource Inc	Bank of America Merrill Lynch	(136,198)
(101,934)	NiSource Inc	Morgan Stanley	(32,619)
(165,813)	NiSource Inc	Goldman Sachs	(112,753)

保有高	銘柄	取引相手	未実現評価益/ (損) (米ドル)
	米国(続き)		
(25,535)	NL Industries Inc	Bank of America Merrill Lynch	13,534
(8,386)	NL Industries Inc	Goldman Sachs	4,445
(8,687)	nLight Inc	Bank of America Merrill Lynch	17,548
(1,667)	nLight Inc	Goldman Sachs	3,367
(43,369)	NMI Holdings Inc 'A'	Morgan Stanley	(27,322)
(111,428)	NN Inc	Bank of America Merrill Lynch	31,200
(50,503)	NN Inc	Goldman Sachs	(401)
9,797	Noble Corp plc	Bank of America Merrill Lynch	(1,568)
5,405	Noble Corp plc	Morgan Stanley	432
13,981	Noble Corp plc	Goldman Sachs	(2,237)
9,879	Noble Energy Inc	Goldman Sachs	(17,585)
5,133	Noble Energy Inc	Morgan Stanley	(103)
9,937	Noble Energy Inc	Bank of America Merrill Lynch	(17,688)
29,371	Nomad Foods Ltd	Morgan Stanley	(4,699)
(21,715)	Noodles & Co	Morgan Stanley	21,064
199,617	Nordic American Tankers Ltd	Bank of America Merrill Lynch	19,962
91,285	Nordic American Tankers Ltd	Goldman Sachs	9,129
(24,825)	Nordson Corp	Bank of America Merrill Lynch	235,093
(17,513)	Nordson Corp	Morgan Stanley	95,621
15,564	Nordstrom Inc	Goldman Sachs	(91,672)
11,489	Nordstrom Inc	Morgan Stanley	17,923
24,722	Nordstrom Inc	Bank of America Merrill Lynch	(145,613)
3,832	Norfolk Southern Corp	Goldman Sachs	(4,162)
25,399	Norfolk Southern Corp	Bank of America Merrill Lynch	(59,688)
16,813	Norfolk Southern Corp	Morgan Stanley	111,470
(76,101)	Northeast Bancorp	Goldman Sachs	23,591
(98,746)	Northeast Bancorp	Bank of America Merrill Lynch	30,611
(31,537)	Northern Oil and Gas Inc	Goldman Sachs	1,820
(24,281)	Northern Oil and Gas Inc	Bank of America Merrill Lynch	6,799
(281)	Northern Technologies International Corp	Morgan Stanley	(643)
7,588	Northern Trust Corp	Goldman Sachs	8,765
(48,479)	Northern Trust Corp	Bank of America Merrill Lynch	(11,393)
3,218	Northern Trust Corp	Morgan Stanley	4,521
(234,544)	Northfield Bancorp Inc	Bank of America Merrill Lynch	(14,073)
(25,717)	Northrim BanCorp Inc	Bank of America Merrill Lynch	14,916
(267,687)	NorthStar Realty Europe Corp (Reit)	Bank of America Merrill Lynch	32,122
(910,269)	Northwest Bancshares Inc	Bank of America Merrill Lynch	(227,567)
(3,461)	Northwest Natural Holding Co	Goldman Sachs	7,599
(89,151)	Northwest Natural Holding Co	Bank of America Merrill Lynch	241,599
(41,392)	Northwest Natural Holding Co	Morgan Stanley	52,154
(24,172)	Northwest Pipe Co	Bank of America Merrill Lynch	16,195
(5,441)	NorthWestern Corp	Morgan Stanley	(1,850)
(6,764)	NorthWestern Corp	Goldman Sachs	621
14,008	Norwegian Cruise Line Holdings Ltd	Goldman Sachs	11,487
43,803	Norwegian Cruise Line Holdings Ltd	Bank of America Merrill Lynch	35,918

保有高	銘柄	取引相手	未実現評価益/ (損) (米ドル)
	米国(続き)		
29,727	Norwegian Cruise Line Holdings Ltd	Morgan Stanley	15,458
(356)	Norwood Financial Corp	Bank of America Merrill Lynch	516
(315)	Norwood Financial Corp	Morgan Stanley	(16)
(408)	Novocure Ltd	Goldman Sachs	(1,212)
(5,249)	Novocure Ltd	Morgan Stanley	(24,145)
(33,421)	NOW Inc	Bank of America Merrill Lynch	26,737
(10,502)	NRG Energy Inc	Goldman Sachs	3,151
(19,206)	NRG Energy Inc	Morgan Stanley	(8,835)
(74,823)	Nuance Communications Inc	Bank of America Merrill Lynch	49,383
2,986	Nuance Communications Inc	Bank of America Merrill Lynch	(1,725)
3,900	Nuance Communications Inc	Morgan Stanley	(507)
(5,658)	Nucor Corp	Bank of America Merrill Lynch	15,786
(5,056)	Nucor Corp	Goldman Sachs	14,106
6,993	Nutanix Inc 'A'	Bank of America Merrill Lynch	19,580
1,869	NuVasive Inc	Bank of America Merrill Lynch	4,803
1,071	NuVasive Inc	Morgan Stanley	(311)
(6,250)	NuVasive Inc	Bank of America Merrill Lynch	(16,063)
(2,544)	NuVasive Inc	Morgan Stanley	738
(14,591)	Nuvector Corp	Bank of America Merrill Lynch	(17,217)
(24,419)	NVE Corp	Bank of America Merrill Lynch	(283,260)
(17,193)	nVent Electric Plc	Goldman Sachs	(1,633)
3,842	NVIDIA Corp	Goldman Sachs	37,182
3,962	NVIDIA Corp	Bank of America Merrill Lynch	(173,773)
4,855	NVIDIA Corp	Morgan Stanley	65,688
(137)	NVR Inc	Bank of America Merrill Lynch	(15,756)
(173)	NVR Inc	Goldman Sachs	(19,897)
56,350	Nymox Pharmaceutical Corp	Morgan Stanley	2,254
133,116	Nymox Pharmaceutical Corp	Bank of America Merrill Lynch	(10,649)
37,662	Nymox Pharmaceutical Corp	Goldman Sachs	(3,013)
705	Oak Valley Bancorp	Bank of America Merrill Lynch	1,551
3,770	Oak Valley Bancorp	Goldman Sachs	8,294
400	Oak Valley Bancorp	Morgan Stanley	480
42,368	Oasis Midstream Partners LP	Bank of America Merrill Lynch	(16,947)
38,661	Oasis Midstream Partners LP	Goldman Sachs	(15,464)
42,210	Oasis Petroleum Inc	Bank of America Merrill Lynch	(59,516)
(33,726)	Oasis Petroleum Inc	Goldman Sachs	9,932
2,439	Occidental Petroleum Corp	Bank of America Merrill Lynch	(7,341)
(640,603)	OceanFirst Financial Corp	Bank of America Merrill Lynch	(140,933)
(12,578)	Ocular Therapeutix Inc	Goldman Sachs	(15,848)
(50,599)	Ocular Therapeutix Inc	Morgan Stanley	(46,551)
(223,712)	Ocwen Financial Corp	Bank of America Merrill Lynch	110,737
(207,278)	Ocwen Financial Corp	Morgan Stanley	34,201
1,711	Odonate Therapeutics Inc	Bank of America Merrill Lynch	(342)
1,948	Odonate Therapeutics Inc	Goldman Sachs	(390)
(18,879)	Office Depot Inc	Bank of America Merrill Lynch	(3,304)

保有高	銘柄	取引相手	未実現評価益/ (損) (米ドル)
	米国(続き)		
(155,676)	Office Depot Inc	Morgan Stanley	(31,914)
(32,365)	Office Depot Inc	Goldman Sachs	(5,664)
7,136	OFG Bancorp	Bank of America Merrill Lynch	(6,422)
15,345	OFG Bancorp	Morgan Stanley	(2,455)
3,819	OGE Energy Corp	Goldman Sachs	(955)
1,136	OGE Energy Corp	Morgan Stanley	136
64,680	OGE Energy Corp	Bank of America Merrill Lynch	(16,170)
(6,765)	Ohio Valley Banc Corp	Bank of America Merrill Lynch	(2,435)
(2,605)	Ohio Valley Banc Corp	Goldman Sachs	(938)
(25,367)	Ohio Valley Banc Corp	Morgan Stanley	(12,937)
(38,731)	Oil States International Inc	Bank of America Merrill Lynch	18,978
(11,136)	Oil States International Inc	Goldman Sachs	2,507
1,044	Oil-Dri Corp of America	Bank of America Merrill Lynch	(1,409)
2,486	Oil-Dri Corp of America	Goldman Sachs	(3,356)
(6,291)	Okta Inc	Bank of America Merrill Lynch	(35,670)
(16,713)	Okta Inc	Morgan Stanley	(194,539)
(5,145)	Old Dominion Freight Line Inc	Bank of America Merrill Lynch	(5,505)
(1,458)	Old Dominion Freight Line Inc	Morgan Stanley	(11,810)
(15,995)	Old National Bancorp/IN	Goldman Sachs	(6,078)
(19,488)	Old National Bancorp/IN	Bank of America Merrill Lynch	(7,405)
(27,438)	Old National Bancorp/IN	Morgan Stanley	(10,152)
(150,920)	Old Republic International Corp	Bank of America Merrill Lynch	(18,110)
79,527	Olin Corp	Bank of America Merrill Lynch	22,268
(63,939)	Ollie's Bargain Outlet Holdings Inc	Bank of America Merrill Lynch	(5,755)
(9,008)	Ollie's Bargain Outlet Holdings Inc	Morgan Stanley	(48,733)
(437)	Ollie's Bargain Outlet Holdings Inc	Goldman Sachs	(39)
5,425	Olympic Steel Inc	Bank of America Merrill Lynch	(3,689)
7,664	Olympic Steel Inc	Goldman Sachs	(5,212)
1,047	Olympic Steel Inc	Morgan Stanley	953
1,040	Omega Flex Inc	Bank of America Merrill Lynch	(5,314)
1,417	Omega Flex Inc	Goldman Sachs	(7,241)
2,564	Omega Flex Inc	Morgan Stanley	(3,026)
(2,047)	Omega Healthcare Investors Inc (Reit)	Bank of America Merrill Lynch	(6,714)
(76,299)	Omega Healthcare Investors Inc (Reit)	Goldman Sachs	(250,261)
(1)	Omeros Corp	Morgan Stanley	1
30,498	Omniceil Inc	Bank of America Merrill Lynch	172,314
12,395	Omniceil Inc	Goldman Sachs	70,032
(3,174)	Omnicom Group Inc	Goldman Sachs	(864)
(28,065)	Omnicom Group Inc	Bank of America Merrill Lynch	(15,716)
5,743	OMNOVA Solutions Inc	Goldman Sachs	(65)
9,071	ON Semiconductor Corp	Bank of America Merrill Lynch	2,993
2,904	ON Semiconductor Corp	Goldman Sachs	958
(16,948)	ONE Gas Inc	Bank of America Merrill Lynch	(3,390)
(5,523)	ONE Gas Inc	Goldman Sachs	840
19,431	One Liberty Properties Inc (Reit)	Morgan Stanley	11,076

保有高	銘柄	取引相手	未実現評価益/ (損) (米ドル)
	米国(続き)		
79,346	One Liberty Properties Inc (Reit)	Bank of America Merrill Lynch	4,761
22,035	One Liberty Properties Inc (Reit)	Goldman Sachs	1,322
35,941	OneMain Holdings Inc	Bank of America Merrill Lynch	(25,878)
(175,558)	OneSpan Inc	Bank of America Merrill Lynch	70,223
(1,495)	OneSpan Inc	Goldman Sachs	143
95,335	Ooma Inc	Bank of America Merrill Lynch	111,542
54,716	Ooma Inc	Goldman Sachs	64,018
19,393	Ooma Inc	Morgan Stanley	28,120
(40,562)	OPKO Health Inc	Bank of America Merrill Lynch	(4,056)
17,135	OPKO Health Inc	Bank of America Merrill Lynch	1,714
22,507	OPKO Health Inc	Goldman Sachs	2,251
9,213	OPKO Health Inc	Morgan Stanley	1,750
(843)	Oppenheimer Holdings Inc 'A'	Goldman Sachs	1,256
(3,495)	OptimizeRx Corp	Morgan Stanley	(5,942)
(37,532)	Opus Bank	Bank of America Merrill Lynch	(52,920)
(261,135)	ORBCOMM Inc	Bank of America Merrill Lynch	(3,917)
21,325	Orbotech Ltd	Goldman Sachs	83,168
11,294	Orbotech Ltd	Morgan Stanley	30,720
(4,563)	Orchid Island Capital Inc (Reit)	Morgan Stanley	(205)
(13,473)	Orchid Island Capital Inc (Reit)	Goldman Sachs	(1,684)
(959)	Origin Bancorp Inc	Goldman Sachs	336
(12,364)	Orion Group Holdings Inc	Goldman Sachs	252
(349,774)	Oritani Financial Corp	Bank of America Merrill Lynch	(87,444)
(26,172)	Oritani Financial Corp	Goldman Sachs	(6,506)
(175,572)	Ormat Technologies Inc	Bank of America Merrill Lynch	(693,509)
(42,697)	Ormat Technologies Inc	Morgan Stanley	(125,529)
1,536	Orrstown Financial Services Inc	Bank of America Merrill Lynch	(1,567)
3,934	Orrstown Financial Services Inc	Goldman Sachs	(4,013)
1,052	Orrstown Financial Services Inc	Morgan Stanley	368
(75,852)	Orthofix Medical Inc	Bank of America Merrill Lynch	(75,852)
2,066	Oshkosh Corp	Goldman Sachs	4,442
95,394	Oshkosh Corp	Morgan Stanley	214,637
29,199	Oshkosh Corp	Bank of America Merrill Lynch	62,778
6,945	OSI Systems Inc	Goldman Sachs	(18,335)
101,599	OSI Systems Inc	Bank of America Merrill Lynch	(268,221)
65,643	Otonomy Inc	Goldman Sachs	(1,969)
52,323	Otonomy Inc	Morgan Stanley	(6,279)
87,702	Otonomy Inc	Bank of America Merrill Lynch	(2,631)
54,090	Outfront Media Inc (Reit)	Bank of America Merrill Lynch	1,623
(50,228)	Overseas Shipholding Group 'A'	Bank of America Merrill Lynch	(1,292)
8,116	Overstock.com Inc	Goldman Sachs	7,251
16,131	Ovid therapeutics Inc	Bank of America Merrill Lynch	(8,388)
6,788	Ovid therapeutics Inc	Goldman Sachs	(3,530)
9,914	Ovid therapeutics Inc	Morgan Stanley	(2,379)
11,906	Owens & Minor Inc	Morgan Stanley	(10,239)

保有高	銘柄	取引相手	未実現評価益/ (損) (米ドル)
	米国(続き)		
(53,268)	Owens Realty Mortgage Inc (Reit)	Morgan Stanley	(9,588)
(20,003)	Owens Realty Mortgage Inc (Reit)	Goldman Sachs	(7,801)
(59,057)	Owens Realty Mortgage Inc (Reit)	Bank of America Merrill Lynch	(23,032)
(65,732)	Owens-Illinois Inc	Bank of America Merrill Lynch	(21,692)
28,785	Oxford Immunotec Global Plc	Bank of America Merrill Lynch	2,015
3,367	Oxford Immunotec Global Plc	Goldman Sachs	236
(9,282)	Oxford Industries Inc	Goldman Sachs	70,450
(27,323)	Oxford Industries Inc	Morgan Stanley	(34,427)
80,550	PACCAR Inc	Bank of America Merrill Lynch	73,301
7,052	PACCAR Inc	Goldman Sachs	6,417
217,425	Pacific Ethanol Inc	Bank of America Merrill Lynch	(8,697)
82,793	Pacific Ethanol Inc	Goldman Sachs	(3,312)
24,171	Pacific Ethanol Inc	Morgan Stanley	2,175
25,178	Pacific Mercantile Bancorp	Bank of America Merrill Lynch	(5,036)
19,184	Pacific Mercantile Bancorp	Goldman Sachs	(3,837)
10,076	Pacific Mercantile Bancorp	Morgan Stanley	(2,116)
(21,574)	Pacific Premier Bancorp Inc	Bank of America Merrill Lynch	(11,650)
42,224	Packaging Corp of America	Bank of America Merrill Lynch	39,268
4,775	PacWest Bancorp	Bank of America Merrill Lynch	(3,438)
27,835	PacWest Bancorp	Goldman Sachs	(19,730)
35,338	PacWest Bancorp	Morgan Stanley	27,564
(48,434)	Pageseguro Digital Ltd 'A'	Morgan Stanley	(26,154)
8,965	Palo Alto Networks Inc	Bank of America Merrill Lynch	72,617
4,350	Palo Alto Networks Inc	Morgan Stanley	61,205
(420)	PAM Transportation Services Inc	Goldman Sachs	2,919
(5,006)	PAM Transportation Services Inc	Morgan Stanley	5,156
(31,171)	Panhandle Oil and Gas Inc 'A'	Bank of America Merrill Lynch	12,157
(7,986)	Panhandle Oil and Gas Inc 'A'	Goldman Sachs	1,141
(50,216)	Papa John's International Inc	Bank of America Merrill Lynch	538,818
(17,876)	Papa John's International Inc	Goldman Sachs	191,809
(11,954)	Papa John's International Inc	Morgan Stanley	107,347
335,977	Par Pacific Holdings Inc	Bank of America Merrill Lynch	110,872
(63,506)	PAR Technology Corp	Bank of America Merrill Lynch	(200,044)
(1,039)	PAR Technology Corp	Goldman Sachs	(3,273)
30,945	Paramount Group Inc (Reit)	Goldman Sachs	-
92,878	Paramount Group Inc (Reit)	Morgan Stanley	13,932
581,122	Paramount Group Inc (Reit)	Bank of America Merrill Lynch	-
(171,311)	Paratek Pharmaceuticals Inc	Goldman Sachs	(6,852)
(36,434)	Paratek Pharmaceuticals Inc	Bank of America Merrill Lynch	(1,457)
(32,470)	Paratek Pharmaceuticals Inc	Morgan Stanley	(5,520)
(8)	Pareteum Corp	Morgan Stanley	1
(165,523)	Park Electrochemical Corp	Bank of America Merrill Lynch	41,381
41,801	Park Hotels & Resorts Inc (Reit)	Goldman Sachs	(5,283)
120,809	Park Hotels & Resorts Inc (Reit)	Bank of America Merrill Lynch	(54,364)
14,542	Park-Ohio Holdings Corp	Bank of America Merrill Lynch	(28,939)

保有高	銘柄	取引相手	未実現評価益/ (損) (米ドル)
	米国(続き)		
15,219	Park-Ohio Holdings Corp	Goldman Sachs	(30,286)
3,839	Park-Ohio Holdings Corp	Morgan Stanley	(3,685)
(18,718)	Parke Bancorp Inc	Bank of America Merrill Lynch	14,039
17,311	Parker-Hannifin Corp	Bank of America Merrill Lynch	(20,427)
6,846	Parker-Hannifin Corp	Goldman Sachs	(8,078)
53,072	Parsley Energy Inc 'A'	Bank of America Merrill Lynch	(90,222)
(131,709)	Party City Holdco Inc	Morgan Stanley	(90,879)
(55,390)	Party City Holdco Inc	Bank of America Merrill Lynch	(16,806)
(23,635)	Party City Holdco Inc	Goldman Sachs	(709)
(3,462)	Patrick Industries Inc	Bank of America Merrill Lynch	7,132
(4,242)	Patrick Industries Inc	Goldman Sachs	3,721
(17,347)	Pattern Energy Group Inc 'A'	Goldman Sachs	(15,094)
(50,344)	Pattern Energy Group Inc 'A'	Morgan Stanley	(36,248)
1,134	Patterson Cos Inc	Goldman Sachs	(578)
(64)	Patterson Cos Inc	Morgan Stanley	(1)
(36,000)	Patterson Cos Inc	Goldman Sachs	18,360
11,664	Patterson Cos Inc	Morgan Stanley	233
(45,375)	Patterson Cos Inc	Bank of America Merrill Lynch	23,141
(15,926)	Patterson-UTL Energy Inc	Bank of America Merrill Lynch	20,385
(11,361)	Paychex Inc	Bank of America Merrill Lynch	(22,495)
(16,534)	Paychex Inc	Morgan Stanley	(43,980)
(527)	Paycom Software Inc	Goldman Sachs	(3,763)
(4,493)	Paycom Software Inc	Morgan Stanley	(57,016)
22,204	Paylocity Holding Corp	Bank of America Merrill Lynch	59,285
6,210	Paylocity Holding Corp	Morgan Stanley	37,695
8,297	Paylocity Holding Corp	Goldman Sachs	22,153
(8,057)	PayPal Holdings Inc	Bank of America Merrill Lynch	22,560
(1,263)	PBF Energy Inc 'A'	Goldman Sachs	402
71,097	PC Connection Inc	Bank of America Merrill Lynch	21,329
20,254	PC Connection Inc	Goldman Sachs	6,076
7,588	PC Connection Inc	Morgan Stanley	3,794
91,810	PC-Tel Inc	Morgan Stanley	(918)
10,282	PCM Inc	Goldman Sachs	(1,234)
16,529	PCM Inc	Bank of America Merrill Lynch	(1,983)
(3,401)	PCSB Financial Corp	Bank of America Merrill Lynch	(952)
(1,450)	PDC Energy Inc	Goldman Sachs	7,033
(34,821)	PDC Energy Inc	Bank of America Merrill Lynch	168,882
9,732	PDC Energy Inc	Bank of America Merrill Lynch	(47,200)
(18,824)	PDC Energy Inc	Morgan Stanley	24,848
115,824	PDF Solutions Inc	Bank of America Merrill Lynch	(13,899)
30,878	PDF Solutions Inc	Goldman Sachs	(3,705)
6,289	PDF Solutions Inc	Morgan Stanley	1,698
(517,927)	PDL BioPharma Inc	Bank of America Merrill Lynch	(31,076)
(53,910)	pdvWireless Inc	Bank of America Merrill Lynch	(269,011)
(1,004)	pdvWireless Inc	Morgan Stanley	(5,010)

保有高	銘柄	取引相手	未実現評価益/ (損) (米ドル)
	米国(続き)		
(115,346)	Peabody Energy Corp	Bank of America Merrill Lynch	495,988
(98,832)	Peabody Energy Corp	Morgan Stanley	24,708
(18,033)	Peabody Energy Corp	Goldman Sachs	(12,097)
(10,238)	Peapack Gladstone Financial Corp	Bank of America Merrill Lynch	(2,969)
(7,479)	Peapack Gladstone Financial Corp	Goldman Sachs	(3,960)
(36,208)	Pebblebrook Hotel Trust (Reit)	Morgan Stanley	22,811
(25,276)	Pebblebrook Hotel Trust (Reit)	Bank of America Merrill Lynch	17,944
(4,724)	Pegasystems Inc	Morgan Stanley	(12,708)
(9,615)	Penns Woods Bancorp Inc	Morgan Stanley	(5,000)
11,331	Pennsylvania Real Estate Investment Trust (Reit)	Goldman Sachs	1,813
5,809	Penske Automotive Group Inc	Goldman Sachs	(1,222)
71,870	Penske Automotive Group Inc	Bank of America Merrill Lynch	(5,577)
4,003	Penske Automotive Group Inc	Morgan Stanley	(2,593)
(1,193)	Penumbra Inc	Bank of America Merrill Lynch	(4,867)
(6,219)	Penumbra Inc	Goldman Sachs	(25,374)
(20,263)	People's United Financial Inc	Bank of America Merrill Lynch	(9,929)
9,803	People's Utah Bancorp	Goldman Sachs	(6,470)
10,477	People's Utah Bancorp	Bank of America Merrill Lynch	(6,915)
2,965	People's Utah Bancorp	Morgan Stanley	(1,660)
7,509	Peoples Bancorp Inc/OH	Bank of America Merrill Lynch	3,079
761	Peoples Bancorp Inc/OH	Goldman Sachs	312
5,121	Peoples Bancorp Inc/OH	Morgan Stanley	2,202
(55,324)	PepsiCo Inc	Morgan Stanley	(188,655)
(18,119)	Performance Food Group Co	Goldman Sachs	(26,827)
(16,009)	Performance Food Group Co	Morgan Stanley	(13,448)
(1,320)	PerkinElmer Inc	Bank of America Merrill Lynch	(7,128)
(1,579)	PerkinElmer Inc	Goldman Sachs	(2,618)
(7,876)	Perrigo Co Plc	Goldman Sachs	(2,875)
92,154	Perspecta Inc	Bank of America Merrill Lynch	(137,770)
13,049	Perspecta Inc	Morgan Stanley	(4,371)
26,365	Perspecta Inc	Goldman Sachs	(39,416)
17,952	PetIQ Inc	Bank of America Merrill Lynch	40,392
8,822	PetIQ Inc	Goldman Sachs	21,340
18,671	PetMed Express Inc	Bank of America Merrill Lynch	(64,415)
6,194	PetMed Express Inc	Goldman Sachs	(21,369)
2,500	PetMed Express Inc	Morgan Stanley	(2,475)
(25,422)	Petroleo Brasileiro SA ADR	Goldman Sachs	16,016
(92,044)	Petroleo Brasileiro SA ADR	Morgan Stanley	(12,886)
(241,197)	Pfizer Inc	Bank of America Merrill Lynch	(640,378)
(57,734)	PG&E Corp	Bank of America Merrill Lynch	(527,111)
126,297	PGT Innovations Inc	Bank of America Merrill Lynch	(7,578)
(21,108)	Philip Morris International Inc	Goldman Sachs	(25,330)
(29,487)	Philip Morris International Inc	Morgan Stanley	(87,871)
25,753	Phillips 66	Bank of America Merrill Lynch	(105,845)
56,646	Physicians Realty Trust (Reit)	Bank of America Merrill Lynch	58,345



保有高	銘柄	取引相手	未実現評価益/ (損) (米ドル)
	米国(続き)		
38,658	Physicians Realty Trust (Reit)	Goldman Sachs	39,818
(16,580)	PICO Holdings Inc	Bank of America Merrill Lynch	(3,648)
(23,046)	Piedmont Office Realty Trust Inc 'A' (Reit)	Bank of America Merrill Lynch	3,226
(582,111)	Pier 1 Imports Inc	Bank of America Merrill Lynch	58,211
(10,041)	Pieris Pharmaceuticals Inc	Bank of America Merrill Lynch	(1,004)
55,585	Pilgrim's Pride Corp	Bank of America Merrill Lynch	40,577
40,843	Pinnacle Financial Partners Inc	Morgan Stanley	94,756
26,613	Pinnacle Financial Partners Inc	Goldman Sachs	87,291
39,658	Pinnacle Financial Partners Inc	Bank of America Merrill Lynch	130,078
99,417	Pinnacle West Capital Corp	Bank of America Merrill Lynch	(19,883)
42,971	Pinnacle West Capital Corp	Morgan Stanley	9,883
83,267	Pioneer Energy Services Corp	Bank of America Merrill Lynch	(24,147)
(15,696)	Piper Jaffray Cos	Morgan Stanley	(2,982)
(374)	Piper Jaffray Cos	Goldman Sachs	15
(319,604)	Pitney Bowes Inc	Bank of America Merrill Lynch	(6,392)
26,050	Pivotal Software Inc 'A'	Bank of America Merrill Lynch	(3,387)
(5,011)	PJT Partners Inc 'A'	Bank of America Merrill Lynch	(5,211)
114,365	Plains GP Holdings LP 'A'	Bank of America Merrill Lynch	48,033
53,021	Planet Fitness Inc 'A'	Bank of America Merrill Lynch	95,438
(8,205)	Platform Specialty Products Corp	Bank of America Merrill Lynch	(3,774)
25,567	Playa Hotels & Resorts NV	Bank of America Merrill Lynch	(12,784)
5,557	Playa Hotels & Resorts NV	Goldman Sachs	(2,779)
(2,089)	PlayAGS Inc	Bank of America Merrill Lynch	(439)
(2,508)	Plexus Corp	Goldman Sachs	(5,342)
(34,902)	Plexus Corp	Bank of America Merrill Lynch	(74,341)
(46,574)	Plexus Corp	Morgan Stanley	(102,463)
(1,881)	Pluralsight Inc 'A'	Goldman Sachs	(4,816)
30,958	PNM Resources Inc	Goldman Sachs	11,145
71,796	PNM Resources Inc	Morgan Stanley	16,513
81,453	PNM Resources Inc	Bank of America Merrill Lynch	29,323
(1,215)	Polaris Industries Inc	Goldman Sachs	(207)
(19,459)	Polaris Industries Inc	Morgan Stanley	(18,681)
(1,556)	PolyOne Corp	Morgan Stanley	(78)
(4,542)	Ponce de Leon Federal Bank	Morgan Stanley	318
(1,237)	Pool Corp	Goldman Sachs	(11,727)
(6,067)	Pool Corp	Morgan Stanley	(45,563)
(10,162)	Pool Corp	Bank of America Merrill Lynch	(96,336)
(19,791)	Popular Inc	Bank of America Merrill Lynch	30,874
(30,103)	Popular Inc	Morgan Stanley	(33,414)
70,631	Portland General Electric Co	Goldman Sachs	219
69,326	Portland General Electric Co	Morgan Stanley	14,866
179,063	Portland General Electric Co	Bank of America Merrill Lynch	(5,372)
(4,151)	Portland General Electric Co	Goldman Sachs	1,045
(4,864)	Portola Pharmaceuticals Inc	Bank of America Merrill Lynch	(4,402)
25,504	Portola Pharmaceuticals Inc	Bank of America Merrill Lynch	23,081

保有高	銘柄	取引相手	未実現評価益/ (損) (米ドル)
	米国(続き)		
15,708	Post Holdings Inc	Morgan Stanley	61,732
(162,112)	Potbelly Corp	Bank of America Merrill Lynch	69,708
(835)	PotlatchDeltic Corp (Reit)	Bank of America Merrill Lynch	(134)
(2,926)	PotlatchDeltic Corp (Reit)	Goldman Sachs	(1,360)
85,666	PotlatchDeltic Corp (Reit)	Morgan Stanley	113,079
65,390	PotlatchDeltic Corp (Reit)	Bank of America Merrill Lynch	10,462
17,141	PotlatchDeltic Corp (Reit)	Goldman Sachs	2,743
(49,153)	Powell Industries Inc	Bank of America Merrill Lynch	92,899
(4,168)	Power Integrations Inc	Bank of America Merrill Lynch	(6,961)
(20,497)	Power Integrations Inc	Morgan Stanley	(40,379)
(28,488)	Power Integrations Inc	Goldman Sachs	(53,053)
(33,348)	PPG Industries Inc	Morgan Stanley	(60,026)
(42,910)	PPG Industries Inc	Bank of America Merrill Lynch	(86,249)
16,235	PPL Corp	Bank of America Merrill Lynch	-
(16,023)	PRA Group Inc	Bank of America Merrill Lynch	(5,929)
(95,459)	PRA Group Inc	Goldman Sachs	(60,911)
(71,646)	PRA Group Inc	Morgan Stanley	(42,988)
(557)	PRA Health Sciences Inc	Goldman Sachs	(12,116)
(2,155)	PRA Health Sciences Inc	Morgan Stanley	(36,807)
(66,309)	Precision Drilling Corp	Goldman Sachs	17,968
(86,471)	Precision Drilling Corp	Morgan Stanley	31,662
(2,769)	Premier Inc 'A'	Goldman Sachs	803
(126,509)	Presidio Inc	Bank of America Merrill Lynch	(92,352)
(51,834)	Presidio Inc	Morgan Stanley	(39,394)
10,337	Prestige Consumer Healthcare Inc	Goldman Sachs	13,335
20,886	Prestige Consumer Healthcare Inc	Morgan Stanley	23,810
21,808	Prestige Consumer Healthcare Inc	Bank of America Merrill Lynch	28,132
(17,176)	PriceSmart Inc	Goldman Sachs	(8,416)
(43,259)	PriceSmart Inc	Bank of America Merrill Lynch	(21,197)
(14,041)	PriceSmart Inc	Morgan Stanley	(9,969)
(24,873)	Primerica Inc	Bank of America Merrill Lynch	(68,152)
(30,428)	Primo Water Corp	Bank of America Merrill Lynch	(13,388)
(72,189)	Primo Water Corp	Goldman Sachs	(29,528)
23,917	Principal Financial Group Inc	Morgan Stanley	20,569
6,848	Principia Biopharma Inc	Goldman Sachs	9,245
(138,718)	ProAssurance Corp	Bank of America Merrill Lynch	62,423
(96,194)	Procter & Gamble Co/The	Goldman Sachs	78,879
(78,242)	Procter & Gamble Co/The	Bank of America Merrill Lynch	64,158
(9,718)	Procter & Gamble Co/The	Morgan Stanley	(14,285)
2,017	Progress Software Corp	Goldman Sachs	4,115
38,057	Progressive Corp/The	Goldman Sachs	(17,136)
63,637	Progressive Corp/The	Morgan Stanley	154,002
37,531	Prologis Inc (Reit)	Goldman Sachs	21,924
138,782	Prologis Inc (Reit)	Bank of America Merrill Lynch	123,516
28,734	Prologis Inc (Reit)	Morgan Stanley	12,357

保有高	銘柄	取引相手	未実現評価益/ (損) (米ドル)
	米国(続き)		
2,003	Proofpoint Inc	Morgan Stanley	13,747
(15,560)	Proofpoint Inc	Bank of America Merrill Lynch	(87,136)
97,351	ProPetro Holding Corp	Bank of America Merrill Lynch	(134,344)
(60,559)	ProPetro Holding Corp	Morgan Stanley	55,109
2,055	PROS Holdings Inc	Goldman Sachs	4,172
17,952	Prosperity Bancshares Inc	Goldman Sachs	12,746
14,476	Prosperity Bancshares Inc	Bank of America Merrill Lynch	10,278
31,791	Prosperity Bancshares Inc	Morgan Stanley	-
26,264	Protagonist Therapeutics Inc	Bank of America Merrill Lynch	(50,952)
26,117	Protagonist Therapeutics Inc	Goldman Sachs	(50,667)
23,466	Protagonist Therapeutics Inc	Morgan Stanley	(18,069)
94,615	Protective Insurance Corp 'B'	Bank of America Merrill Lynch	(107,861)
19,807	Protective Insurance Corp 'B'	Goldman Sachs	(22,580)
9,336	Protective Insurance Corp 'B'	Morgan Stanley	(9,243)
(78,282)	Proteostasis Therapeutics Inc	Morgan Stanley	34,444
5,838	Prothena Corp Plc	Goldman Sachs	1,172
(2,232)	Proto Labs Inc	Morgan Stanley	(13,392)
21,257	Proto Labs Inc	Bank of America Merrill Lynch	20,832
2,399	Proto Labs Inc	Goldman Sachs	2,351
(5,669)	Proto Labs Inc	Bank of America Merrill Lynch	(5,556)
(6,698)	Providence Service Corp/The	Goldman Sachs	(19,893)
(64,597)	Providence Service Corp/The	Bank of America Merrill Lynch	(191,853)
(400)	Provident Bancorp Inc	Goldman Sachs	(620)
(48,883)	Provident Bancorp Inc	Bank of America Merrill Lynch	(75,769)
(42,733)	Provident Financial Services Inc	Goldman Sachs	(6,450)
(23,999)	Provident Financial Services Inc	Bank of America Merrill Lynch	(2,640)
8,453	Prudential Financial Inc	Goldman Sachs	15,745
31,836	Prudential Financial Inc	Morgan Stanley	100,602
(4,589)	PS Business Parks Inc (Reit)	Morgan Stanley	(14,685)
1,560	PTC Inc	Goldman Sachs	5,169
(15,509)	PTC Inc	Bank of America Merrill Lynch	23,264
(27,524)	PTC Therapeutics Inc	Bank of America Merrill Lynch	(58,076)
(44,880)	Public Service Enterprise Group Inc	Bank of America Merrill Lynch	(12,118)
(34,640)	Public Storage (Reit)	Bank of America Merrill Lynch	(179,089)
(4,366)	Public Storage (Reit)	Goldman Sachs	(22,572)
(17,125)	PulteGroup Inc	Goldman Sachs	(38,528)
(96,156)	PulteGroup Inc	Bank of America Merrill Lynch	(267,314)
(11,315)	PulteGroup Inc	Morgan Stanley	(10,976)
14,408	Puma Biotechnology Inc	Bank of America Merrill Lynch	4,755
14,061	Puma Biotechnology Inc	Goldman Sachs	4,640
4,229	Pure Storage Inc 'A'	Goldman Sachs	(3,256)
156,065	Pure Storage Inc 'A'	Bank of America Merrill Lynch	(120,170)
40,710	Pure Storage Inc 'A'	Morgan Stanley	55,773
(17,308)	Pyxus International Inc	Bank of America Merrill Lynch	(10,039)
(8,968)	Pyxus International Inc	Goldman Sachs	(5,201)

保有高	銘柄	取引相手	未実現評価益/ (損) (米ドル)
	米国(続き)		
(4,377)	Pyxus International Inc	Morgan Stanley	(1,226)
21,485	QCR Holdings Inc	Goldman Sachs	(9,668)
6,520	QCR Holdings Inc	Morgan Stanley	326
80,449	QCR Holdings Inc	Bank of America Merrill Lynch	(36,202)
(1,594)	QIAGEN NV	Goldman Sachs	(845)
(28,128)	Qorvo Inc	Bank of America Merrill Lynch	(11,111)
105,805	QTS Realty Trust Inc 'A' (Reit)	Bank of America Merrill Lynch	212,668
18,208	QTS Realty Trust Inc 'A' (Reit)	Goldman Sachs	36,598
(8,325)	Quaker Chemical Corp	Morgan Stanley	(9,241)
(15,744)	Qualys Inc	Bank of America Merrill Lynch	(61,244)
(65,470)	Quanex Building Products Corp	Bank of America Merrill Lynch	17,022
28,695	Quanta Services Inc	Goldman Sachs	4,591
3,580	Quanta Services Inc	Morgan Stanley	2,649
29,341	Quanta Services Inc	Bank of America Merrill Lynch	4,695
(16,712)	Quantenna Communications Inc	Bank of America Merrill Lynch	20,890
18,005	Quest Diagnostics Inc	Morgan Stanley	(28,815)
8,158	Quest Diagnostics Inc	Bank of America Merrill Lynch	(75,869)
23,251	QuinStreet Inc	Bank of America Merrill Lynch	8,835
25,250	QuinStreet Inc	Goldman Sachs	30,621
61,182	QuinStreet Inc	Morgan Stanley	70,359
(32,740)	Quorum Health Corp	Goldman Sachs	8,840
(25,083)	Quorum Health Corp	Morgan Stanley	(7,274)
(9,928)	Quorum Health Corp	Bank of America Merrill Lynch	2,681
107,984	Quotient Technology Inc	Bank of America Merrill Lynch	(56,152)
8,953	Quotient Technology Inc	Morgan Stanley	5,282
36,278	Quotient Technology Inc	Goldman Sachs	(3,206)
(88,277)	Qurate Retail Inc	Bank of America Merrill Lynch	95,339
(51,291)	R1 RCM Inc	Goldman Sachs	(36,417)
(178,838)	R1 RCM Inc	Bank of America Merrill Lynch	(126,975)
(34,735)	R1 RCM Inc	Morgan Stanley	(22,925)
33,748	Ra Pharmaceuticals Inc	Goldman Sachs	6,075
17,650	Ra Pharmaceuticals Inc	Bank of America Merrill Lynch	3,177
71,544	Radian Group Inc	Bank of America Merrill Lynch	(70,113)
25,693	Radian Group Inc	Goldman Sachs	(25,179)
293,076	Radiant Logistics Inc	Bank of America Merrill Lynch	(211,015)
7,977	Radiant Logistics Inc	Morgan Stanley	(2,313)
(9,180)	Ralph Lauren Corp	Morgan Stanley	24,602
(4,530)	Rambus Inc	Goldman Sachs	498
(55,300)	Rambus Inc	Morgan Stanley	(14,931)
(526,542)	Rambus Inc	Bank of America Merrill Lynch	57,920
47,754	Range Resources Corp	Bank of America Merrill Lynch	(116,520)
18,124	Range Resources Corp	Goldman Sachs	(44,223)
18,525	Ranger Energy Services Inc	Bank of America Merrill Lynch	(14,820)
9,630	Ranger Energy Services Inc	Goldman Sachs	(7,704)
11,885	Ranger Energy Services Inc	Morgan Stanley	(2,734)

保有高	銘柄	取引相手	未実現評価益/ (損) (米ドル)
	米国(続き)		
(14,169)	Rapid7 Inc	Morgan Stanley	(49,592)
12,771	Raven Industries Inc	Bank of America Merrill Lynch	(50,701)
2,925	Raven Industries Inc	Goldman Sachs	(11,612)
3,444	Raven Industries Inc	Morgan Stanley	723
23,566	Raymond James Financial Inc	Goldman Sachs	(27,802)
26,817	Raymond James Financial Inc	Morgan Stanley	23,599
340	Raymond James Financial Inc	Bank of America Merrill Lynch	(401)
(30,858)	Raymond James Financial Inc	Bank of America Merrill Lynch	36,412
(54,239)	Rayonier Advanced Materials Inc	Bank of America Merrill Lynch	(9,221)
(76,783)	Rayonier Advanced Materials Inc	Goldman Sachs	(15,558)
14,922	Raytheon Co	Morgan Stanley	(8,953)
49,282	Raytheon Co	Bank of America Merrill Lynch	(503,662)
(10,193)	RBC Bearings Inc	Morgan Stanley	(45,053)
999	RBC Bearings Inc	Goldman Sachs	(2,198)
38,612	RE/MAX Holdings Inc 'A'	Bank of America Merrill Lynch	121,628
10,230	RE/MAX Holdings Inc 'A'	Goldman Sachs	32,225
4,550	RE/MAX Holdings Inc 'A'	Morgan Stanley	9,464
(300,154)	Reading International Inc 'A'	Bank of America Merrill Lynch	(27,014)
(7,400)	Reading International Inc 'A'	Goldman Sachs	(666)
36,894	RealNetworks Inc	Bank of America Merrill Lynch	10,330
12,370	RealNetworks Inc	Goldman Sachs	3,464
11,175	RealNetworks Inc	Morgan Stanley	2,570
(32,355)	Realogy Holdings Corp	Goldman Sachs	(13,034)
158,393	Realty Income Corp (Reit)	Bank of America Merrill Lynch	231,254
(3,772)	Reata Pharmaceuticals Inc 'A'	Morgan Stanley	(10,750)
(8,043)	Reata Pharmaceuticals Inc 'A'	Bank of America Merrill Lynch	(17,212)
32,882	Recro Pharma Inc	Goldman Sachs	1,571
(146,607)	Red Lion Hotels Corp	Bank of America Merrill Lynch	(10,262)
(2,560)	Red Rock Resorts Inc 'A'	Morgan Stanley	(6,630)
(1,451)	Red Rock Resorts Inc 'A'	Goldman Sachs	(5,178)
(17,138)	Redfin Corp	Goldman Sachs	(32,219)
(24,060)	Redfin Corp	Bank of America Merrill Lynch	(45,233)
(1,332)	Redfin Corp	Morgan Stanley	(2,930)
222,975	Redwood Trust Inc (Reit)	Bank of America Merrill Lynch	20,068
25,715	Redwood Trust Inc (Reit)	Goldman Sachs	2,314
4,313	Redwood Trust Inc (Reit)	Morgan Stanley	86
12,325	Regal Beloit Corp	Goldman Sachs	559
1,288	Regal Beloit Corp	Bank of America Merrill Lynch	(193)
6,937	Regal Beloit Corp	Morgan Stanley	9,989
10,265	Regency Centers Corp (Reit)	Morgan Stanley	6,878
7,225	Regency Centers Corp (Reit)	Goldman Sachs	4,543
2,463	Regency Centers Corp (Reit)	Bank of America Merrill Lynch	2,241
105	Regeneron Pharmaceuticals Inc	Bank of America Merrill Lynch	2,017
162	Regeneron Pharmaceuticals Inc	Goldman Sachs	3,112
1,225	REGENXBIO Inc	Goldman Sachs	(1,323)

保有高	銘柄	取引相手	未実現評価益/ (損) (米ドル)
	米国(続き)		
45,985	Regional Management Corp	Goldman Sachs	(54,441)
29,448	Regional Management Corp	Bank of America Merrill Lynch	(35,043)
14,756	Regional Management Corp	Morgan Stanley	(4,279)
22,288	Regions Financial Corp	Goldman Sachs	1,004
15,717	Regions Financial Corp	Bank of America Merrill Lynch	(1,886)
25,031	Regions Financial Corp	Morgan Stanley	2,085
(123,459)	Regis Corp	Bank of America Merrill Lynch	17,284
(7,358)	Reinsurance Group of America Inc	Goldman Sachs	(1,252)
(6,228)	Reinsurance Group of America Inc	Morgan Stanley	(14,511)
53,446	Reliance Steel & Aluminum Co	Bank of America Merrill Lynch	(70,549)
23,594	Reliance Steel & Aluminum Co	Goldman Sachs	(31,144)
13,226	Reliance Steel & Aluminum Co	Morgan Stanley	7,936
(68,468)	Reliant Bancorp Inc	Goldman Sachs	(188,509)
(1,735)	Reliant Bancorp Inc	Morgan Stanley	1,024
(40,360)	Reliant Bancorp Inc	Bank of America Merrill Lynch	(111,394)
(19,507)	RenaissanceRe Holdings Ltd	Goldman Sachs	(193,705)
(17,486)	RenaissanceRe Holdings Ltd	Bank of America Merrill Lynch	(173,636)
(14,100)	RenaissanceRe Holdings Ltd	Morgan Stanley	(10,716)
8,815	Renasant Corp	Bank of America Merrill Lynch	353
14,481	Renasant Corp	Morgan Stanley	2,027
(10,641)	Renewable Energy Group Inc	Goldman Sachs	(6,069)
(18,799)	Rentech Inc*	Morgan Stanley	-
(29,941)	Repligen Corp	Bank of America Merrill Lynch	(61,080)
91,775	Republic Bancorp Inc/KY 'A'	Bank of America Merrill Lynch	(101,870)
9,191	Republic Bancorp Inc/KY 'A'	Goldman Sachs	(10,202)
13,010	Republic Bancorp Inc/KY 'A'	Morgan Stanley	(7,546)
85,656	Republic First Bancorp Inc	Goldman Sachs	54,820
363,793	Republic First Bancorp Inc	Bank of America Merrill Lynch	232,828
85,636	Republic First Bancorp Inc	Morgan Stanley	62,514
7,563	Republic Services Inc	Goldman Sachs	6,667
79,709	Republic Services Inc	Bank of America Merrill Lynch	133,911
12,662	Republic Services Inc	Morgan Stanley	17,919
(30,022)	Research Frontiers Inc	Bank of America Merrill Lynch	(8,406)
(129,742)	Research Frontiers Inc	Morgan Stanley	(23,354)
86,471	Resideo Technologies Inc	Morgan Stanley	146,136
52,336	Resideo Technologies Inc	Bank of America Merrill Lynch	(48,672)
77,370	Resideo Technologies Inc	Goldman Sachs	(19,271)
(994)	ResMed Inc	Goldman Sachs	(8,810)
13,195	ResMed Inc	Bank of America Merrill Lynch	83,788
4,184	ResMed Inc	Goldman Sachs	26,568
(624)	ResMed Inc	Morgan Stanley	(4,299)
(3,637)	Resolute Energy Corp	Goldman Sachs	(3,031)
(73,975)	Retail Opportunity Investments Corp (Reit)	Goldman Sachs	(29,960)
(107,289)	Retail Opportunity Investments Corp (Reit)	Morgan Stanley	(47,744)
(20,997)	Retail Properties of America Inc 'A' (Reit)	Goldman Sachs	(12,598)

保有高	銘柄	取引相手	未実現評価益/ (損) (米ドル)
	米国(続き)		
(521,976)	Retail Properties of America Inc 'A' (Reit)	Bank of America Merrill Lynch	(313,186)
(307,243)	Retail Properties of America Inc 'A' (Reit)	Morgan Stanley	(193,563)
(17,957)	REV Group Inc	Bank of America Merrill Lynch	(10,774)
(178,772)	REV Group Inc	Goldman Sachs	(107,263)
76,612	Revance Therapeutics Inc	Bank of America Merrill Lynch	(55,161)
20,501	Revance Therapeutics Inc	Goldman Sachs	(14,761)
24,337	Revance Therapeutics Inc	Morgan Stanley	(19,713)
17,573	REX American Resources Corp	Bank of America Merrill Lynch	(100,869)
6,721	REX American Resources Corp	Goldman Sachs	(38,579)
4,699	REX American Resources Corp	Morgan Stanley	(9,774)
118,222	Rexford Industrial Realty Inc (Reit)	Bank of America Merrill Lynch	22,462
(10,054)	Rexnord Corp	Goldman Sachs	10,557
284,524	Rexnord Corp	Bank of America Merrill Lynch	(298,750)
4,538	Rexnord Corp	Goldman Sachs	(4,765)
4,109	Rexnord Corp	Morgan Stanley	2,260
(16,094)	Rexnord Corp	Morgan Stanley	(8,852)
(6,136)	RH	Bank of America Merrill Lynch	29,514
(13,052)	RH	Morgan Stanley	(58,734)
17,508	Rhythm Pharmaceuticals Inc	Bank of America Merrill Lynch	27,137
1,038	Rhythm Pharmaceuticals Inc	Goldman Sachs	1,609
3,668	Rhythm Pharmaceuticals Inc	Morgan Stanley	1,834
76,380	Ribbon Communications Inc	Bank of America Merrill Lynch	(32,080)
87,426	Ribbon Communications Inc	Goldman Sachs	(32,054)
24,397	Ribbon Communications Inc	Morgan Stanley	(5,611)
30,294	Rigel Pharmaceuticals Inc	Goldman Sachs	(362)
1,883	RigNet Inc	Morgan Stanley	2,222
24,815	RingCentral Inc 'A'	Bank of America Merrill Lynch	114,893
25	RingCentral Inc 'A'	Morgan Stanley	250
6,906	RingCentral Inc 'A'	Goldman Sachs	32,825
102,143	Riverview Bancorp Inc	Morgan Stanley	(15,321)
240,141	Riverview Bancorp Inc	Bank of America Merrill Lynch	(67,239)
65,279	Riverview Bancorp Inc	Goldman Sachs	(17,926)
(18,664)	RLI Corp	Morgan Stanley	(20,717)
13,041	RLJ Lodging Trust (Reit)	Goldman Sachs	4,695
(9,732)	RLJ Lodging Trust (Reit)	Bank of America Merrill Lynch	(3,504)
(62,599)	RMR Group Inc/The 'A'	Bank of America Merrill Lynch	261,038
1,858	Robert Half International Inc	Goldman Sachs	4,027
38,758	Robert Half International Inc	Bank of America Merrill Lynch	(39,921)
(19,188)	Rocket Pharmaceuticals Inc	Morgan Stanley	(20,531)
25,796	Rockwell Automation Inc	Goldman Sachs	(27,344)
25,769	Rockwell Automation Inc	Bank of America Merrill Lynch	(27,315)
27,219	Rockwell Automation Inc	Morgan Stanley	117,858
4,364	Rocky Brands Inc	Goldman Sachs	(218)
10,829	Rocky Brands Inc	Morgan Stanley	108

保有高	銘柄	取引相手	未実現評価益/ (損) (米ドル)
	米国(続き)		
23,097	Rocky Brands Inc	Bank of America Merrill Lynch	(1,155)
(38,312)	Rogers Corp	Bank of America Merrill Lynch	(229,489)
(19,806)	Rogers Corp	Morgan Stanley	(130,720)
963	Roku Inc	Bank of America Merrill Lynch	(3,399)
2,822	Roku Inc	Goldman Sachs	(5,286)
32,570	Rollins Inc	Bank of America Merrill Lynch	102,921
8,420	Rollins Inc	Goldman Sachs	26,607
1,438	Rollins Inc	Morgan Stanley	5,824
2,892	Roper Technologies Inc	Morgan Stanley	26,914
4,898	Roper Technologies Inc	Bank of America Merrill Lynch	2,939
2,858	Roper Technologies Inc	Goldman Sachs	7,093
(39,021)	Rosetta Stone Inc	Bank of America Merrill Lynch	37,850
(9,249)	Ross Stores Inc	Bank of America Merrill Lynch	96,745
(99,082)	Rowan Cos Plc 'A'	Goldman Sachs	150,605
(7,091)	Royal Caribbean Cruises Ltd	Bank of America Merrill Lynch	(15,600)
(158,839)	RPC Inc	Goldman Sachs	12,707
(4,611)	RPC Inc	Morgan Stanley	1,568
(1,996)	RPM International Inc	Goldman Sachs	(3,593)
(10,415)	RPM International Inc	Morgan Stanley	(29,162)
(566,516)	RPT Realty (Reit)	Bank of America Merrill Lynch	(509,864)
21,877	RR Donnelley & Sons Co	Goldman Sachs	1,923
27,749	RTI Surgical Inc	Bank of America Merrill Lynch	(6,382)
47,801	RTI Surgical Inc	Morgan Stanley	(8,604)
39,630	RTI Surgical Inc	Goldman Sachs	(6,345)
(231,358)	RTW RetailWinds Inc	Bank of America Merrill Lynch	115,679
72,640	Rubicon Project Inc/The	Bank of America Merrill Lynch	(9,443)
37,405	Rubicon Project Inc/The	Goldman Sachs	(4,071)
18,873	Rubicon Project Inc/The	Morgan Stanley	755
(15,293)	Rubicon Technology Inc	Morgan Stanley	(9,940)
104,433	Rush Enterprises Inc 'A'	Bank of America Merrill Lynch	(84,591)
7,365	Rush Enterprises Inc 'A'	Morgan Stanley	(4,861)
117,951	Ruth's Hospitality Group Inc	Bank of America Merrill Lynch	(247,697)
21,660	Ruth's Hospitality Group Inc	Goldman Sachs	(45,486)
16,436	Ruth's Hospitality Group Inc	Morgan Stanley	(8,547)
50,640	Ryder System Inc	Bank of America Merrill Lynch	29,371
3,713	Ryerson Holding Corp	Morgan Stanley	(1,225)
39,692	Ryerson Holding Corp	Bank of America Merrill Lynch	(41,677)
14,020	Ryerson Holding Corp	Goldman Sachs	(14,721)
138,288	Ryman Hospitality Properties Inc (Reit)	Bank of America Merrill Lynch	(376,143)
9,265	Ryman Hospitality Properties Inc (Reit)	Goldman Sachs	(25,201)
12,787	Ryman Hospitality Properties Inc (Reit)	Morgan Stanley	(25,318)
7,872	S&P Global Inc	Bank of America Merrill Lynch	4,802
(144,293)	S&T Bancorp Inc	Bank of America Merrill Lynch	(129,864)
(7,792)	Sabra Health Care REIT Inc (Reit)	Goldman Sachs	(1,013)
(371,924)	Sabra Health Care REIT Inc (Reit)	Bank of America Merrill Lynch	(48,350)



保有高	銘柄	取引相手	未実現評価益/ (損) (米ドル)
	米国(続き)		
(40,482)	Sabre Corp	Goldman Sachs	(47,364)
(41,157)	Sabre Corp	Bank of America Merrill Lynch	(48,154)
(42,807)	Sabre Corp	Morgan Stanley	(53,081)
(406,532)	Safeguard Scientifics Inc	Bank of America Merrill Lynch	(158,547)
(27,799)	Saga Communications Inc 'A'	Morgan Stanley	(51,706)
(6,279)	Sage Therapeutics Inc	Bank of America Merrill Lynch	(32,525)
(8,281)	SailPoint Technologies Holding Inc	Goldman Sachs	2,108
(2,834)	SailPoint Technologies Holding Inc	Morgan Stanley	(2,409)
(5,621)	SailPoint Technologies Holding Inc	Bank of America Merrill Lynch	8,881
11,363	salesforce.com Inc	Bank of America Merrill Lynch	88,404
13,205	salesforce.com Inc	Morgan Stanley	240,859
56,373	salesforce.com Inc	Goldman Sachs	439,024
2,613	Sally Beauty Holdings Inc	Morgan Stanley	5,174
(98,734)	Sally Beauty Holdings Inc	Bank of America Merrill Lynch	(21,721)
(7,685)	Sanderson Farms Inc	Goldman Sachs	(66,969)
(679)	Sanderson Farms Inc	Morgan Stanley	(4,020)
(138,221)	SandRidge Energy Inc	Bank of America Merrill Lynch	128,546
63,200	Sandy Spring Bancorp Inc	Bank of America Merrill Lynch	(12,008)
30,099	Sandy Spring Bancorp Inc	Goldman Sachs	(5,013)
11,852	Sandy Spring Bancorp Inc	Morgan Stanley	2,252
33,559	Sangamo Therapeutics Inc	Bank of America Merrill Lynch	52,688
36,635	Sangamo Therapeutics Inc	Goldman Sachs	57,517
(2,784)	Sarepta Therapeutics Inc	Goldman Sachs	(25,418)
(2,463)	Sarepta Therapeutics Inc	Bank of America Merrill Lynch	(22,487)
(83,198)	Saul Centers Inc (Reit)	Bank of America Merrill Lynch	(832)
(2,921)	SBA Communications Corp (Reit)	Bank of America Merrill Lynch	1,285
29,874	ScanSource Inc	Goldman Sachs	(53,773)
21,844	ScanSource Inc	Morgan Stanley	17,257
115,261	ScanSource Inc	Bank of America Merrill Lynch	(207,470)
(89,613)	Schlumberger Ltd	Bank of America Merrill Lynch	296,619
7,901	Schneider National Inc 'B'	Goldman Sachs	(1,819)
186,296	Schneider National Inc 'B'	Bank of America Merrill Lynch	(42,848)
20,356	Schneider National Inc 'B'	Morgan Stanley	6,717
32,089	Schnitzer Steel Industries Inc 'A'	Bank of America Merrill Lynch	(17,970)
(1,701)	Scholastic Corp	Bank of America Merrill Lynch	757
(3,669)	Scholastic Corp	Goldman Sachs	1,633
(10,075)	Science Applications International Corp	Bank of America Merrill Lynch	3,728
(42,661)	Scientific Games Corp/DE 'A'	Bank of America Merrill Lynch	45,647
(34,900)	Scientific Games Corp/DE 'A'	Goldman Sachs	(7,200)
(23,255)	Scotts Miracle-Gro Co/The	Bank of America Merrill Lynch	72,556
9,611	Scotts Miracle-Gro Co/The	Morgan Stanley	3,460
(1,218)	Seaboard Corp	Bank of America Merrill Lynch	(267,607)
(38,503)	Seacoast Banking Corp of Florida	Morgan Stanley	(84,322)
35,072	Seadrill Ltd	Goldman Sachs	(82,419)
3,102	Seadrill Ltd	Bank of America Merrill Lynch	(7,290)

保有高	銘柄	取引相手	未実現評価益/ (損) (米ドル)
	米国(続き)		
26,863	Seadrill Ltd	Morgan Stanley	(1,612)
(15,091)	Seagate Technology Plc	Goldman Sachs	29,578
(47,487)	Sealed Air Corp	Bank of America Merrill Lynch	(6,648)
(23,473)	Sealed Air Corp	Morgan Stanley	18,778
(39,590)	Sealed Air Corp	Goldman Sachs	(5,543)
17,432	Sears Hometown and Outlet Stores Inc	Bank of America Merrill Lynch	(4,358)
33,246	Sears Hometown and Outlet Stores Inc	Morgan Stanley	(6,649)
984	SeaSpine Holdings Corp	Morgan Stanley	964
35,891	SeaSpine Holdings Corp	Bank of America Merrill Lynch	76,807
(5,890)	Seattle Genetics Inc	Bank of America Merrill Lynch	(43,292)
38,325	SeaWorld Entertainment Inc	Bank of America Merrill Lynch	124,556
53,341	SeaWorld Entertainment Inc	Morgan Stanley	93,880
(17,692)	SecureWorks Corp 'A'	Morgan Stanley	(43,522)
(1,692)	SecureWorks Corp 'A'	Bank of America Merrill Lynch	(3,875)
61,582	SEI Investments Co	Bank of America Merrill Lynch	(54,795)
11,564	SEI Investments Co	Goldman Sachs	(6,545)
3,550	SEI Investments Co	Morgan Stanley	3,869
26,979	Select Bancorp Inc	Bank of America Merrill Lynch	14,838
10,423	Select Bancorp Inc	Goldman Sachs	5,733
10,020	Select Bancorp Inc	Morgan Stanley	7,515
4,899	Select Energy Services Inc 'A'	Bank of America Merrill Lynch	(2,205)
12,541	Select Energy Services Inc 'A'	Goldman Sachs	(5,643)
6,857	Select Energy Services Inc 'A'	Morgan Stanley	(2,126)
10,340	Select Interior Concepts Inc 'A'	Bank of America Merrill Lynch	4,653
404	Select Interior Concepts Inc 'A'	Goldman Sachs	182
111,180	Select Medical Holdings Corp	Bank of America Merrill Lynch	(32,242)
7,322	Select Medical Holdings Corp	Morgan Stanley	2,929
10,113	Select Medical Holdings Corp	Goldman Sachs	(2,933)
12,472	Selecta Biosciences Inc	Goldman Sachs	3,563
16,503	Selective Insurance Group Inc	Goldman Sachs	23,434
16,643	Selective Insurance Group Inc	Morgan Stanley	33,952
1,845	SemGroup Corp 'A'	Morgan Stanley	(148)
1,210	SemGroup Corp 'A'	Goldman Sachs	(1,258)
(3,974)	Sempra Energy	Goldman Sachs	247
(42,124)	Sempra Energy	Bank of America Merrill Lynch	(79,614)
(21,470)	Sempra Energy	Morgan Stanley	(16,317)
(8,721)	Semtech Corp	Bank of America Merrill Lynch	(25,640)
1,121	Semtech Corp	Morgan Stanley	6,822
(4,184)	SendGrid Inc	Goldman Sachs	(14,739)
(835)	SendGrid Inc	Morgan Stanley	(5,377)
(106,165)	Senior Housing Properties Trust (Reit)	Bank of America Merrill Lynch	150,754
(20,548)	Sensata Technologies Holding Plc	Goldman Sachs	42,534
(22,755)	Sensata Technologies Holding Plc	Morgan Stanley	28,444
(8,629)	Senseonics Holdings Inc	Bank of America Merrill Lynch	(3,538)
(53,814)	Sensient Technologies Corp	Bank of America Merrill Lynch	91,484

保有高	銘柄	取引相手	未実現評価益/ (損) (米ドル)
	米国(続き)		
(1,216)	Sensient Technologies Corp	Morgan Stanley	(401)
35,936	Seres Therapeutics Inc	Bank of America Merrill Lynch	16,531
40,099	Seres Therapeutics Inc	Goldman Sachs	18,446
16,612	Seres Therapeutics Inc	Morgan Stanley	10,798
(167,303)	Seritage Growth Properties 'A' (Reit)	Goldman Sachs	(234,000)
(36,213)	Service Corp International/US	Goldman Sachs	(72,064)
(46,528)	Service Corp International/US	Bank of America Merrill Lynch	(92,591)
(41,415)	Service Corp International/US	Morgan Stanley	(98,154)
(27,753)	ServiceMaster Global Holdings Inc	Goldman Sachs	(31,203)
8,337	ServiceMaster Global Holdings Inc	Bank of America Merrill Lynch	14,048
(3,507)	ServiceMaster Global Holdings Inc	Morgan Stanley	(6,996)
6,335	ServiceNow Inc	Morgan Stanley	138,737
62,393	ServiceSource International Inc	Morgan Stanley	624
143,449	ServiceSource International Inc	Bank of America Merrill Lynch	-
80,728	ServiceSource International Inc	Goldman Sachs	-
2,008	ServisFirst Bancshares Inc	Goldman Sachs	2,942
29,668	ServisFirst Bancshares Inc	Bank of America Merrill Lynch	43,464
(11,907)	Shake Shack Inc 'A'	Goldman Sachs	(45,604)
(5,865)	Shake Shack Inc 'A'	Bank of America Merrill Lynch	(16,701)
(30,192)	Shenandoah Telecommunications Co	Bank of America Merrill Lynch	(97,973)
(6,938)	Sherwin-Williams Co/The	Bank of America Merrill Lynch	1,110
(1,533)	Sherwin-Williams Co/The	Morgan Stanley	(8,784)
(5,726)	Shiloh Industries Inc	Bank of America Merrill Lynch	(802)
(27,878)	Ship Finance International Ltd	Morgan Stanley	(14,497)
(3,239)	Ship Finance International Ltd	Goldman Sachs	(2,947)
27,332	Shoe Carnival Inc	Bank of America Merrill Lynch	3,007
11,745	Shoe Carnival Inc	Goldman Sachs	1,292
1,119	Shoe Carnival Inc	Morgan Stanley	2,148
(2,087)	Shopify Inc 'A'	Goldman Sachs	(17,360)
(283)	Shopify Inc 'A'	Morgan Stanley	(4,378)
5,260	Shore Bancshares Inc	Goldman Sachs	(1,736)
3,393	Shore Bancshares Inc	Bank of America Merrill Lynch	(1,120)
(9,857)	ShotSpotter Inc	Morgan Stanley	(49,384)
(5,375)	Shutterfly Inc	Goldman Sachs	8,080
(30,446)	Shutterfly Inc	Bank of America Merrill Lynch	57,238
(1,758)	Shutterfly Inc	Morgan Stanley	(756)
111,800	Sierra Bancorp	Bank of America Merrill Lynch	71,552
24,434	Sierra Bancorp	Goldman Sachs	15,638
88,667	Sierra Bancorp	Morgan Stanley	114,380
(27,668)	SIGA Technologies Inc	Bank of America Merrill Lynch	(15,494)
7,410	Signature Bank/New York NY	Bank of America Merrill Lynch	60,540
(65,450)	Signet Jewelers Ltd	Bank of America Merrill Lynch	293,871
(31,938)	Silgan Holdings Inc	Bank of America Merrill Lynch	(7,026)
48,660	Silicon Laboratories Inc	Bank of America Merrill Lynch	74,936
3,532	Silvercrest Asset Management Group Inc 'A'	Goldman Sachs	(1,307)

保有高	銘柄	取引相手	未実現評価益/ (損) (米ドル)
	米国(続き)		
11,405	Silvercrest Asset Management Group Inc 'A'	Morgan Stanley	(1,140)
10,062	Silvercrest Asset Management Group Inc 'A'	Bank of America Merrill Lynch	(3,723)
(25,973)	Simmons First National Corp 'A'	Goldman Sachs	(42,855)
(38,202)	Simmons First National Corp 'A'	Morgan Stanley	(48,899)
(117,613)	Simmons First National Corp 'A'	Bank of America Merrill Lynch	(194,061)
24,000	Simon Property Group Inc (Reit)	Bank of America Merrill Lynch	88,560
18,887	Simply Good Foods Co/The	Morgan Stanley	5,666
90,095	Simply Good Foods Co/The	Bank of America Merrill Lynch	34,236
38,737	Simply Good Foods Co/The	Goldman Sachs	14,720
(2,782)	Simpson Manufacturing Co Inc	Goldman Sachs	(2,779)
(3,787)	Simpson Manufacturing Co Inc	Morgan Stanley	(6,286)
6,047	Simpson Manufacturing Co Inc	Goldman Sachs	(3,447)
64,951	Simpson Manufacturing Co Inc	Bank of America Merrill Lynch	(37,022)
(33,542)	Simulations Plus Inc	Bank of America Merrill Lynch	16,436
(15,695)	SINA Corp/China	Goldman Sachs	28,722
(12,409)	SINA Corp/China	Morgan Stanley	(29,533)
45,474	Sinclair Broadcast Group Inc 'A'	Goldman Sachs	21,152
48,501	Sinclair Broadcast Group Inc 'A'	Bank of America Merrill Lynch	21,379
25,632	Sinclair Broadcast Group Inc 'A'	Morgan Stanley	13,585
147,147	Sirius XM Holdings Inc	Morgan Stanley	37,522
37,163	SITE Centers Corp (Reit)	Goldman Sachs	46,850
39,343	SITE Centers Corp (Reit)	Morgan Stanley	48,392
(24,841)	SiteOne Landscape Supply Inc	Bank of America Merrill Lynch	85,950
(66,470)	SITO Mobile Ltd	Goldman Sachs	8,641
(14,402)	SITO Mobile Ltd	Bank of America Merrill Lynch	1,872
6,952	Six Flags Entertainment Corp	Goldman Sachs	14,708
3,066	Six Flags Entertainment Corp	Morgan Stanley	2,759
(8,739)	Six Flags Entertainment Corp	Goldman Sachs	(21,411)
(6,555)	Six Flags Entertainment Corp	Bank of America Merrill Lynch	(16,060)
13,921	SJW Group	Bank of America Merrill Lynch	(147,423)
(53,567)	Skechers U.S.A. Inc 'A'	Morgan Stanley	(42,854)
(39,478)	Skyline Champion Corp	Bank of America Merrill Lynch	34,346
(25,834)	Skyline Champion Corp	Goldman Sachs	22,476
(13,011)	Skyline Champion Corp	Morgan Stanley	13,271
12,323	Skyworks Solutions Inc	Bank of America Merrill Lynch	(19,594)
24,694	SL Green Realty Corp (Reit)	Morgan Stanley	56,024
(7,916)	Sleep Number Corp	Bank of America Merrill Lynch	(6,649)
(422,543)	SLM Corp	Bank of America Merrill Lynch	157,054
(64,321)	SLM Corp	Morgan Stanley	(14,794)
20,205	SM Energy Co	Bank of America Merrill Lynch	(29,297)
34,766	SM Energy Co	Goldman Sachs	(50,411)
216,453	Smart & Final Stores Inc	Bank of America Merrill Lynch	(54,113)
(26,281)	SMART Global Holdings Inc	Goldman Sachs	(87,910)
(7,587)	SMART Global Holdings Inc	Morgan Stanley	(12,025)

保有高	銘柄	取引相手	未実現評価益/ (損) (米ドル)
	米国(続き)		
36,186	SmartFinancial Inc	Bank of America Merrill Lynch	-
28,719	SmartFinancial Inc	Goldman Sachs	-
20,536	SmartFinancial Inc	Morgan Stanley	(12,322)
(1,000)	Smartsheet Inc 'A'	Goldman Sachs	(1,618)
(2,261)	Smartsheet Inc 'A'	Bank of America Merrill Lynch	1,831
155,645	Snap Inc 'A'	Bank of America Merrill Lynch	(70,040)
41,687	Snap-on Inc	Morgan Stanley	113,389
10,263	Snap-on Inc	Bank of America Merrill Lynch	6,774
6,982	Snap-on Inc	Goldman Sachs	4,608
(16,349)	Sociedad Quimica y Minera de Chile SA ADR	Goldman Sachs	15,859
(33,508)	Sociedad Quimica y Minera de Chile SA ADR	Morgan Stanley	(39,539)
4,964	Sohu.com Ltd ADR	Goldman Sachs	1,787
11,420	Sohu.com Ltd ADR	Morgan Stanley	1,599
(970)	SolarEdge Technologies Inc	Goldman Sachs	(1,765)
(2,181)	SolarEdge Technologies Inc	Morgan Stanley	(829)
98,142	Sonic Automotive Inc 'A'	Bank of America Merrill Lynch	(166,841)
70,379	Sonic Automotive Inc 'A'	Goldman Sachs	(119,644)
13,954	Sonic Automotive Inc 'A'	Morgan Stanley	(14,512)
(718)	Sonoco Products Co	Goldman Sachs	(136)
(1,039)	Sonoco Products Co	Bank of America Merrill Lynch	(197)
(10,550)	Sonoco Products Co	Morgan Stanley	(4,220)
157,779	Sonos Inc	Morgan Stanley	-
11,912	Sonos Inc	Goldman Sachs	6,351
4,368	Sotheby's	Goldman Sachs	218
(70,201)	Sotheby's	Bank of America Merrill Lynch	(3,510)
25,048	Sotheby's	Morgan Stanley	34,065
(58,382)	South Jersey Industries Inc	Bank of America Merrill Lynch	20,434
(77,154)	South Jersey Industries Inc	Morgan Stanley	59,409
(45,399)	South Jersey Industries Inc	Goldman Sachs	15,890
(3,495)	South State Corp	Goldman Sachs	(10,800)
12,905	South State Corp	Bank of America Merrill Lynch	39,876
(21,338)	South State Corp	Morgan Stanley	(73,616)
(23,301)	Southern Co/The	Goldman Sachs	11,417
(101,324)	Southern Co/The	Morgan Stanley	(98,284)
(138,801)	Southern Co/The	Bank of America Merrill Lynch	68,012
13,933	Southern Copper Corp	Goldman Sachs	(65,624)
73,181	Southern Copper Corp	Morgan Stanley	66,595
(25,513)	Southern Copper Corp	Bank of America Merrill Lynch	120,166
(37,018)	Southern Copper Corp	Goldman Sachs	174,355
(38,857)	Southern Copper Corp	Morgan Stanley	(35,360)
9,051	Southern First Bancshares Inc	Bank of America Merrill Lynch	8,960
1,342	Southern First Bancshares Inc	Morgan Stanley	470
6,846	Southern First Bancshares Inc	Goldman Sachs	6,778
(1,290)	Southern Missouri Bancorp Inc	Bank of America Merrill Lynch	(2,000)
(746)	Southern Missouri Bancorp Inc	Goldman Sachs	(1,156)

保有高	銘柄	取引相手	未実現評価益/ (損) (米ドル)
	米国(続き)		
(6,415)	Southern National Bancorp of Virginia Inc	Bank of America Merrill Lynch	(1,283)
(2,675)	Southern National Bancorp of Virginia Inc	Goldman Sachs	(535)
(107,809)	Southside Bancshares Inc	Bank of America Merrill Lynch	(51,748)
(1,813)	Southside Bancshares Inc	Goldman Sachs	(870)
12,290	Southwest Airlines Co	Goldman Sachs	9,218
50,682	Southwest Airlines Co	Bank of America Merrill Lynch	38,012
20,555	Southwest Airlines Co	Morgan Stanley	26,722
2,706	Southwest Gas Holdings Inc	Morgan Stanley	(15,884)
15,067	Southwest Gas Holdings Inc	Bank of America Merrill Lynch	(111,345)
1,190	Southwest Gas Holdings Inc	Goldman Sachs	(8,794)
11,869	Southwestern Energy Co	Goldman Sachs	(6,884)
22,575	Southwestern Energy Co	Bank of America Merrill Lynch	(13,094)
(34,835)	Southwestern Energy Co	Morgan Stanley	9,057
44,035	Spark Therapeutics Inc	Bank of America Merrill Lynch	156,765
(1,613)	Spark Therapeutics Inc	Morgan Stanley	(2,468)
(150,841)	Spartan Motors Inc	Bank of America Merrill Lynch	72,404
(50,798)	Spartan Motors Inc	Goldman Sachs	24,383
7,549	Spectrum Brands Holdings Inc	Goldman Sachs	(67,790)
13,623	Spectrum Brands Holdings Inc	Morgan Stanley	(24,930)
39,480	Spectrum Pharmaceuticals Inc	Bank of America Merrill Lynch	52,903
16,664	Spectrum Pharmaceuticals Inc	Goldman Sachs	22,330
11,116	Spectrum Pharmaceuticals Inc	Morgan Stanley	10,671
15,311	Speedway Motorsports Inc	Bank of America Merrill Lynch	9,033
24,877	Speedway Motorsports Inc	Goldman Sachs	14,134
7,092	Speedway Motorsports Inc	Morgan Stanley	355
1,643	Spero Therapeutics Inc	Goldman Sachs	702
(6,925)	Spire Inc	Bank of America Merrill Lynch	(5,125)
(15,890)	Spire Inc	Goldman Sachs	20,004
(1,705)	Spirit AeroSystems Holdings Inc 'A'	Goldman Sachs	4,808
(23,937)	Spirit AeroSystems Holdings Inc 'A'	Bank of America Merrill Lynch	67,502
5,125	Spirit Airlines Inc	Goldman Sachs	50,123
10,997	Spirit Airlines Inc	Morgan Stanley	124,886
7,880	Spirit MTA REIT (Reit)	Bank of America Merrill Lynch	(5,201)
32,434	Spirit Realty Capital Inc (Reit)	Goldman Sachs	1,781
6,760	Spirit Realty Capital Inc (Reit)	Morgan Stanley	(456)
(272,175)	Spirit Realty Capital Inc (Reit)	Bank of America Merrill Lynch	112,953
9,204	Splunk Inc	Bank of America Merrill Lynch	59,458
10,924	Splunk Inc	Morgan Stanley	169,650
32,219	Spok Holdings Inc	Goldman Sachs	20,620
47,399	Spok Holdings Inc	Bank of America Merrill Lynch	30,335
94,292	Sportsman's Warehouse Holdings Inc	Goldman Sachs	(12,861)
1,000	Spring Bank Pharmaceuticals	Goldman Sachs	192
305,772	Sprint Corp	Bank of America Merrill Lynch	67,270
341,118	Sprint Corp	Morgan Stanley	75,046
17,869	Sprint Corp	Goldman Sachs	3,931

保有高	銘柄	取引相手	未実現評価益/ (損) (米ドル)
	米国(続き)		
3,396	Sprouts Farmers Market Inc	Morgan Stanley	(12,078)
10,614	SPS Commerce Inc	Goldman Sachs	(80,030)
37,785	SPS Commerce Inc	Bank of America Merrill Lynch	(284,899)
6,112	SPS Commerce Inc	Morgan Stanley	7,029
(114,236)	SPX Corp	Bank of America Merrill Lynch	53,691
(23,808)	SPX Corp	Goldman Sachs	11,190
2,061	SPX Flow Inc	Goldman Sachs	(82)
313	SPX FLOW Inc	Bank of America Merrill Lynch	139
1,035	SPX Flow Inc	Morgan Stanley	1,480
(8,471)	Square Inc 'A'	Goldman Sachs	(5,607)
1,210	Square Inc 'A'	Bank of America Merrill Lynch	(4,901)
(37,567)	SRC Energy Inc	Goldman Sachs	37,943
(101,469)	SRC Energy Inc	Morgan Stanley	17,250
2,337	SS&C Technologies Holdings Inc	Bank of America Merrill Lynch	2,290
(5,006)	STAAR Surgical Co	Bank of America Merrill Lynch	19,949
(3,628)	STAAR Surgical Co	Goldman Sachs	14,458
(2,642)	STAAR Surgical Co	Morgan Stanley	(2,444)
349,663	STAG Industrial Inc (Reit)	Bank of America Merrill Lynch	223,784
(3,533)	Stamps.com Inc	Bank of America Merrill Lynch	(38,863)
7,928	Standex International Corp	Bank of America Merrill Lynch	(13,319)
(1,851)	Stanley Black & Decker Inc	Bank of America Merrill Lynch	1,518
(23,354)	Stanley Black & Decker Inc	Goldman Sachs	7,419
(12,838)	Stanley Black & Decker Inc	Morgan Stanley	(26,703)
(13,151)	Starbucks Corp	Goldman Sachs	60
(61,453)	Starbucks Corp	Bank of America Merrill Lynch	38,101
(40,044)	Starbucks Corp	Morgan Stanley	(52,057)
(11,882)	StarTek Inc	Goldman Sachs	(1,545)
(181,638)	StarTek Inc	Bank of America Merrill Lynch	(23,613)
(438,970)	Starwood Property Trust Inc (Reit)	Morgan Stanley	(223,875)
(355,939)	Starwood Property Trust Inc (Reit)	Bank of America Merrill Lynch	(177,970)
(290,872)	State Auto Financial Corp	Bank of America Merrill Lynch	(244,332)
(74,676)	State Bank Financial Corp	Bank of America Merrill Lynch	76,916
(920)	State Bank Financial Corp	Morgan Stanley	(83)
(2,479)	State Bank Financial Corp	Goldman Sachs	2,553
12,037	State Street Corp	Morgan Stanley	12,518
(40,531)	State Street Corp	Bank of America Merrill Lynch	(43,368)
35,421	Steel Dynamics Inc	Bank of America Merrill Lynch	(176,397)
13,305	Steel Dynamics Inc	Goldman Sachs	(18,182)
2,270	Steel Dynamics Inc	Morgan Stanley	(5,493)
236,074	Steelcase Inc 'A'	Bank of America Merrill Lynch	(118,037)
(73,416)	Stericycle Inc	Bank of America Merrill Lynch	(186,477)
2,021	Steris Plc	Bank of America Merrill Lynch	2,243
31,647	Steris Plc	Goldman Sachs	35,674
(9,469)	Sterling Bancorp/DE	Goldman Sachs	(6,250)
(241,574)	Sterling Bancorp/DE	Bank of America Merrill Lynch	(159,439)

保有高	銘柄	取引相手	未実現評価益/ (損) (米ドル)
	米国(続き)		
(462,296)	Sterling Bancorp/DE	Morgan Stanley	(480,788)
(292)	Stitch Fix Inc 'A'	Bank of America Merrill Lynch	(67)
(27,889)	Stitch Fix Inc 'A'	Morgan Stanley	(49,642)
12,625	Stitch Fix Inc 'A'	Bank of America Merrill Lynch	2,904
(1,034)	Stock Yards Bancorp Inc	Bank of America Merrill Lynch	713
11,439	StoneCo Ltd 'A'	Goldman Sachs	(12,026)
16,436	StoneCo Ltd 'A'	Morgan Stanley	9,942
(15,040)	Stoneridge Inc	Bank of America Merrill Lynch	11,731
(4,727)	Stoneridge Inc	Goldman Sachs	3,787
55,233	STORE Capital Corp (Reit)	Goldman Sachs	54,681
219,189	STORE Capital Corp (Reit)	Bank of America Merrill Lynch	216,997
257,556	STORE Capital Corp (Reit)	Morgan Stanley	164,836
(19,720)	Stratasys Ltd	Goldman Sachs	9,466
(1,550)	Stratasys Ltd	Bank of America Merrill Lynch	744
(74,577)	Stratasys Ltd	Morgan Stanley	(14,170)
9,754	Strategic Education Inc	Bank of America Merrill Lynch	(35,992)
7,372	Strategic Education Inc	Goldman Sachs	(27,203)
(16,161)	Strattec Security Corp	Goldman Sachs	38,463
(31,130)	Stratus Properties Inc	Bank of America Merrill Lynch	13,075
(18,543)	Stratus Properties Inc	Goldman Sachs	7,788
(13,400)	Stratus Properties Inc	Morgan Stanley	12,328
32,291	Stryker Corp	Bank of America Merrill Lynch	94,613
21,654	Stryker Corp	Morgan Stanley	148,330
20,526	Stryker Corp	Goldman Sachs	63,220
(600)	Summit Financial Group Inc	Bank of America Merrill Lynch	240
191,299	Summit Hotel Properties Inc (Reit)	Bank of America Merrill Lynch	7,652
15,886	Summit Hotel Properties Inc (Reit)	Morgan Stanley	3,654
73,205	Summit Materials Inc 'A'	Bank of America Merrill Lynch	19,765
3,690	Summit Materials Inc 'A'	Morgan Stanley	1,328
26,387	Summit Materials Inc 'A'	Goldman Sachs	(798)
(26,146)	Sun Communities Inc (Reit)	Goldman Sachs	(77,392)
(158,443)	Sun Hydraulics Corp	Bank of America Merrill Lynch	112,495
(38,148)	Sun Hydraulics Corp	Morgan Stanley	(78,203)
14,979	SunCoke Energy Inc	Bank of America Merrill Lynch	(13,631)
3,071	SunCoke Energy Inc	Goldman Sachs	(2,795)
3,212	SunPower Corp	Goldman Sachs	(1,104)
(4,287)	Sunrun Inc	Bank of America Merrill Lynch	(5,444)
(131,759)	Sunrun Inc	Morgan Stanley	(259,565)
268,545	Sunstone Hotel Investors Inc (Reit)	Bank of America Merrill Lynch	85,847
5,856	Sunstone Hotel Investors Inc (Reit)	Goldman Sachs	1,874
129,437	Sunstone Hotel Investors Inc (Reit)	Morgan Stanley	12,844
13,686	SunTrust Banks Inc	Goldman Sachs	(8,348)
1,393	Superior Group of Cos Inc	Goldman Sachs	(293)
(46,344)	Superior Industries International Inc	Bank of America Merrill Lynch	46,807
(58,267)	Superior Industries International Inc	Goldman Sachs	42,184



保有高	銘柄	取引相手	未実現評価益/ (損) (米ドル)
	米国(続き)		
(2,726)	Supernus Pharmaceuticals Inc	Goldman Sachs	(6,824)
79,731	Surface Oncology Inc	Bank of America Merrill Lynch	11,162
25,837	Surface Oncology Inc	Goldman Sachs	3,617
41,376	Surgery Partners Inc	Bank of America Merrill Lynch	7,861
(49,647)	Surmodics Inc	Bank of America Merrill Lynch	(66,527)
(9,524)	SVB Financial Group	Bank of America Merrill Lynch	(44,191)
(177,887)	Sykes Enterprises Inc	Bank of America Merrill Lynch	247,263
2,683	Synaptics Inc	Bank of America Merrill Lynch	2,200
11,656	Synaptics Inc	Goldman Sachs	14,733
6,825	Synaptics Inc	Morgan Stanley	11,330
(27,847)	Synchronoss Technologies Inc	Bank of America Merrill Lynch	(3,063)
54,143	Syndax Pharmaceuticals Inc	Bank of America Merrill Lynch	7,580
39,877	Syndax Pharmaceuticals Inc	Goldman Sachs	5,499
9,200	Syndax Pharmaceuticals Inc	Morgan Stanley	1,472
(48,560)	Syneos Health Inc	Bank of America Merrill Lynch	(100,519)
776	Syneos Health Inc	Morgan Stanley	2,390
(3,744)	Syneos Health Inc	Goldman Sachs	(7,750)
69,025	Synnex Corp	Bank of America Merrill Lynch	(7,593)
1,240	Synnex Corp	Morgan Stanley	3,170
642	Synnex Corp	Goldman Sachs	(71)
3,921	Synovus Financial Corp	Goldman Sachs	274
133,648	Synovus Financial Corp	Bank of America Merrill Lynch	9,355
5,607	Synovus Financial Corp	Morgan Stanley	9,476
(23,634)	Sysco Corp	Bank of America Merrill Lynch	(26,234)
(1,301)	Sysco Corp	Goldman Sachs	(1,444)
(29,715)	T-Mobile US Inc	Goldman Sachs	(24,018)
(83,320)	T2 Biosystems Inc	Morgan Stanley	(833)
(2,625)	T2 Biosystems Inc	Bank of America Merrill Lynch	683
(601)	Tableau Software Inc 'A'	Goldman Sachs	(11,432)
2,945	Tableau Software Inc 'A'	Bank of America Merrill Lynch	17,965
(7,630)	Tableau Software Inc 'A'	Morgan Stanley	(116,358)
(666)	Tabula Rasa HealthCare Inc	Goldman Sachs	(5,974)
(8,363)	Tabula Rasa HealthCare Inc	Bank of America Merrill Lynch	(75,016)
(11,804)	Tabula Rasa HealthCare Inc	Morgan Stanley	(123,824)
(26,316)	Tactile Systems Technology Inc	Morgan Stanley	(35,263)
(20,089)	Tactile Systems Technology Inc	Bank of America Merrill Lynch	51,428
10,265	Tahoe Resources Inc	Bank of America Merrill Lynch	513
33,547	Tahoe Resources Inc	Morgan Stanley	2,348
46,959	Tahoe Resources Inc	Goldman Sachs	2,348
2,306	Tailored Brands Inc	Goldman Sachs	(2,122)
(61,703)	Tailored Brands Inc	Goldman Sachs	24,681
2,502	Tailored Brands Inc	Morgan Stanley	(535)
(6,395)	Take-Two Interactive Software Inc	Bank of America Merrill Lynch	12,662
13,358	Talend SA ADR	Goldman Sachs	(48,490)
9,413	Talend SA ADR	Morgan Stanley	11,766

保有高	銘柄	取引相手	未実現評価益/ (損) (米ドル)
	米国(続き)		
(12,920)	Tallgrass Energy LP	Bank of America Merrill Lynch	7,235
(1,687)	Tallgrass Energy LP	Morgan Stanley	(1,552)
604	Talos Energy Inc	Bank of America Merrill Lynch	(1,619)
22,848	Talos Energy Inc	Morgan Stanley	(3,199)
15,206	Talos Energy Inc	Goldman Sachs	(39,220)
(1,951)	Tandem Diabetes Care Inc	Bank of America Merrill Lynch	(6,653)
17,338	Tanger Factory Outlet Centers Inc (Reit)	Morgan Stanley	9,883
(8,206)	Tanger Factory Outlet Centers Inc (Reit)	Goldman Sachs	(3,118)
(16,118)	Tapestry Inc	Bank of America Merrill Lynch	45,614
(35,358)	Targa Resources Corp	Bank of America Merrill Lynch	84,152
747	Target Corp	Goldman Sachs	299
73,442	Target Corp	Bank of America Merrill Lynch	(689,620)
49,558	Target Corp	Morgan Stanley	195,694
242	Taro Pharmaceutical Industries Ltd	Goldman Sachs	1,147
6,361	Taro Pharmaceutical Industries Ltd	Morgan Stanley	11,768
(6,661)	Taubman Centers Inc (Reit)	Bank of America Merrill Lynch	(2,997)
161,871	Taylor Morrison Home Corp 'A'	Bank of America Merrill Lynch	288,130
(65,874)	Taylor Morrison Home Corp 'A'	Morgan Stanley	(23,056)
18,262	Taylor Morrison Home Corp 'A'	Goldman Sachs	32,506
89,389	TCF Financial Corp	Bank of America Merrill Lynch	22,347
62,095	TCF Financial Corp	Goldman Sachs	15,524
17,697	TCF Financial Corp	Morgan Stanley	6,548
85,952	TD Ameritrade Holding Corp	Goldman Sachs	62,745
8,795	TD Ameritrade Holding Corp	Bank of America Merrill Lynch	6,420
68,315	TD Ameritrade Holding Corp	Morgan Stanley	111,353
48,803	TE Connectivity Ltd	Bank of America Merrill Lynch	(43,923)
(8,700)	Team Inc	Bank of America Merrill Lynch	6,612
(88,858)	Team Inc	Goldman Sachs	60,090
10,336	Tech Data Corp	Bank of America Merrill Lynch	143,257
826	Tech Data Corp	Goldman Sachs	11,448
57,333	TechnipFMC Plc	Bank of America Merrill Lynch	(53,893)
4,717	TechnipFMC Plc	Goldman Sachs	(4,434)
5,813	TechnipFMC Plc	Morgan Stanley	3,197
29,309	Teekay Corp	Bank of America Merrill Lynch	(38,981)
24,027	Teekay Corp	Goldman Sachs	(31,956)
7,955	Teekay Corp	Morgan Stanley	1,830
42,624	TEGNA Inc	Bank of America Merrill Lynch	25,574
90,595	TEGNA Inc	Morgan Stanley	60,699
34,581	TEGNA Inc	Goldman Sachs	20,749
(7,045)	Teladoc Health Inc	Goldman Sachs	(42,562)
(2,098)	Teladoc Health Inc	Morgan Stanley	(18,945)
14,557	Telaria Inc	Goldman Sachs	134
(5,400)	Teledyne Technologies Inc	Goldman Sachs	24,732
(6,233)	Teledyne Technologies Inc	Morgan Stanley	(39,143)
5,019	Teledyne Technologies Inc	Bank of America Merrill Lynch	(22,987)

保有高	銘柄	取引相手	未実現評価益/ (損) (米ドル)
	米国(続き)		
305	Teledyne Technologies Inc	Goldman Sachs	(1,397)
152	Teledyne Technologies Inc	Morgan Stanley	955
(1,729)	Teleflex Inc	Goldman Sachs	(17,075)
(8,153)	Teleflex Inc	Bank of America Merrill Lynch	(96,124)
(422)	Teleflex Inc	Morgan Stanley	(8,351)
51,959	Telefonica Brasil SA ADR	Morgan Stanley	7,274
13,035	Telefonica Brasil SA ADR	Goldman Sachs	521
41,665	Telephone & Data Systems Inc	Bank of America Merrill Lynch	50,415
19,674	Telephone & Data Systems Inc	Morgan Stanley	29,314
(416,708)	Teligent Inc/NJ	Morgan Stanley	70,840
(32,016)	Teligent Inc/NJ	Bank of America Merrill Lynch	13,127
(41,022)	Tellurian Inc	Goldman Sachs	37,740
(122,765)	Tellurian Inc	Bank of America Merrill Lynch	112,944
(65,780)	Tellurian Inc	Morgan Stanley	10,525
(20,088)	Tempur Sealy International Inc	Goldman Sachs	(56,648)
106,604	Tenable Holdings Inc	Bank of America Merrill Lynch	29,849
21,797	Tenable Holdings Inc	Goldman Sachs	6,103
9,442	Tenable Holdings Inc	Morgan Stanley	19,545
6,197	Tenet Healthcare Corp	Goldman Sachs	15,941
6,092	Tenet Healthcare Corp	Morgan Stanley	19,251
(15,599)	Tennant Co	Bank of America Merrill Lynch	3,432
836	Tenneco Inc 'A'	Morgan Stanley	443
57,585	Tenneco Inc 'A'	Bank of America Merrill Lynch	(12,093)
18,783	Tenneco Inc 'A'	Goldman Sachs	3,735
(5,630)	Teradyne Inc	Goldman Sachs	877
(82,784)	Terex Corp	Bank of America Merrill Lynch	(142,388)
(10,140)	Terex Corp	Goldman Sachs	(17,441)
142,776	TerraForm Power Inc 'A'	Morgan Stanley	22,844
8,091	Terreno Realty Corp (Reit)	Bank of America Merrill Lynch	3,236
898	TESARO Inc	Goldman Sachs	(554)
(7,431)	Tesla Inc	Goldman Sachs	56,441
9,571	Tetra Tech Inc	Goldman Sachs	(47,376)
61,158	Tetra Tech Inc	Bank of America Merrill Lynch	(302,732)
6,751	Tetra Tech Inc	Morgan Stanley	(3,038)
(36,139)	TETRA Technologies Inc	Goldman Sachs	9,787
(34,752)	TETRA Technologies Inc	Bank of America Merrill Lynch	11,121
127,094	Tetraphase Pharmaceuticals Inc	Bank of America Merrill Lynch	(19,064)
120,560	Tetraphase Pharmaceuticals Inc	Goldman Sachs	(18,084)
71,332	Tetraphase Pharmaceuticals Inc	Morgan Stanley	(3,567)
7,820	Texas Capital Bancshares Inc	Goldman Sachs	4,747
5,311	Texas Capital Bancshares Inc	Morgan Stanley	6,479
1,094	Texas Capital Bancshares Inc	Bank of America Merrill Lynch	(1,022)
997	Texas Instruments Inc	Morgan Stanley	2,881
34,052	Texas Instruments Inc	Bank of America Merrill Lynch	1,022
8,071	Texas Roadhouse Inc	Goldman Sachs	14,564

保有高	銘柄	取引相手	未実現評価益/ (損) (米ドル)
	米国(続き)		
1,343	Texas Roadhouse Inc	Morgan Stanley	2,525
131,954	Texas Roadhouse Inc	Bank of America Merrill Lynch	205,848
(3,541)	Textainer Group Holdings Ltd	Goldman Sachs	(1,469)
19,075	TG Therapeutics Inc	Goldman Sachs	(7,249)
3,654	TG Therapeutics Inc	Morgan Stanley	(110)
11,520	TherapeuticsMD Inc	Bank of America Merrill Lynch	(1,613)
2,212	Theravance Biopharma Inc	Morgan Stanley	1,548
10,019	Theravance Biopharma Inc	Goldman Sachs	15,391
1,214	Thermo Fisher Scientific Inc	Bank of America Merrill Lynch	15,284
(85,287)	Third Point Reinsurance Ltd	Morgan Stanley	(20,469)
502	Thor Industries Inc	Goldman Sachs	(196)
3,865	Thor Industries Inc	Morgan Stanley	2,937
14,901	Thor Industries Inc	Bank of America Merrill Lynch	(5,811)
(83,950)	Tier REIT Inc (Reit)	Bank of America Merrill Lynch	(86,469)
(1,520)	Tiffany & Co	Goldman Sachs	22,297
128,196	Tile Shop Holdings Inc	Bank of America Merrill Lynch	(8,974)
19,163	Tilly's Inc 'A'	Goldman Sachs	(80,224)
31,339	TIM Participacoes SA ADR	Morgan Stanley	22,564
104,583	TIM Participacoes SA ADR	Goldman Sachs	(40,787)
4,857	Timberland Bancorp Inc/WA	Bank of America Merrill Lynch	(1,263)
6,222	Timberland Bancorp Inc/WA	Goldman Sachs	(1,227)
1,716	Timberland Bancorp Inc/WA	Morgan Stanley	309
37,540	Timken Co/The	Morgan Stanley	9,010
35,430	Timken Co/The	Goldman Sachs	(66,608)
24,699	Timken Co/The	Bank of America Merrill Lynch	(46,434)
75,027	TimkenSteel Corp	Bank of America Merrill Lynch	(34,512)
19,823	Titan Machinery Inc	Bank of America Merrill Lynch	73,147
19,813	Titan Machinery Inc	Goldman Sachs	73,110
13,644	Titan Machinery Inc	Morgan Stanley	62,626
(3,248)	Tivity Health Inc	Goldman Sachs	(10,783)
(7,737)	Tivity Health Inc	Morgan Stanley	(21,199)
(37,478)	TiVo Corp	Bank of America Merrill Lynch	12,743
(2,694)	TiVo Corp	Goldman Sachs	916
52,700	TJX Cos Inc/The	Bank of America Merrill Lynch	(239,785)
30,005	TJX Cos Inc/The	Morgan Stanley	61,810
20,757	Tocagen Inc	Goldman Sachs	7,436
1,873	Toll Brothers Inc	Morgan Stanley	1,442
3,087	TopBuild Corp	Morgan Stanley	3,581
(88,196)	Torchmark Corp	Morgan Stanley	(128,766)
38,989	Toro Co/The	Goldman Sachs	35,630
25,461	Toro Co/The	Morgan Stanley	40,483
47,398	Total System Services Inc	Bank of America Merrill Lynch	(84,368)
2,651	Total System Services Inc	Goldman Sachs	(4,719)
17,375	Total System Services Inc	Morgan Stanley	80,885
143,200	Tower International Inc	Bank of America Merrill Lynch	(335,088)

保有高	銘柄	取引相手	未実現評価益/ (損) (米ドル)
	米国(続き)		
11,470	Tower Semiconductor Ltd	Goldman Sachs	6,882
59,559	Tower Semiconductor Ltd	Morgan Stanley	57,772
(2,985)	Town Sports International Holdings Inc	Goldman Sachs	1,075
(46,373)	Town Sports International Holdings Inc	Morgan Stanley	1,391
11,210	Towne Bank/Portsmouth VA	Bank of America Merrill Lynch	3,027
34,668	Townsquare Media Inc 'A'	Goldman Sachs	11,440
48,543	Townsquare Media Inc 'A'	Bank of America Merrill Lynch	16,019
5,910	Townsquare Media Inc 'A'	Morgan Stanley	2,187
22,086	TPG RE Finance Trust Inc (Reit)	Goldman Sachs	(221)
16,280	TPG RE Finance Trust Inc (Reit)	Morgan Stanley	1,954
328,402	TPG RE Finance Trust Inc (Reit)	Bank of America Merrill Lynch	(3,284)
(148,730)	TPI Composites Inc	Bank of America Merrill Lynch	(374,800)
(11,453)	TPI Composites Inc	Goldman Sachs	(28,862)
6,656	Tractor Supply Co	Bank of America Merrill Lynch	13,179
3,905	Tractor Supply Co	Goldman Sachs	7,735
(7,087)	Trade Desk Inc/The 'A'	Goldman Sachs	(172,012)
(480)	Trade Desk Inc/The 'A'	Bank of America Merrill Lynch	(8,983)
(9,849)	Trade Desk Inc/The 'A'	Morgan Stanley	(219,042)
(7,667)	TransDigm Group Inc	Bank of America Merrill Lynch	(162,464)
72,888	Transocean Ltd	Bank of America Merrill Lynch	(21,138)
28,469	TransUnion	Bank of America Merrill Lynch	56,084
2,750	TransUnion	Goldman Sachs	5,383
(10,397)	TravelCenters of America LLC	Bank of America Merrill Lynch	(2,911)
(79,899)	TravelCenters of America LLC	Goldman Sachs	(22,372)
(193,091)	Travelport Worldwide Ltd	Goldman Sachs	505
3,253	Travelzoo	Bank of America Merrill Lynch	33
7,517	Travelzoo	Goldman Sachs	530
(133,701)	Trecora Resources	Bank of America Merrill Lynch	(105,624)
(3,656)	Trecora Resources	Morgan Stanley	(3,619)
(28,517)	Tredegar Corp	Bank of America Merrill Lynch	15,970
(15,161)	TreeHouse Foods Inc	Bank of America Merrill Lynch	(21,074)
(641)	Trex Co Inc	Goldman Sachs	(2,132)
(161,324)	TRI Pointe Group Inc	Bank of America Merrill Lynch	(183,103)
(125,217)	TRI Pointe Group Inc	Morgan Stanley	(51,965)
(251,873)	TRI Pointe Group Inc	Goldman Sachs	(257,802)
61,302	Tribune Media Co 'A'	Bank of America Merrill Lynch	90,114
15,609	Tribune Media Co 'A'	Goldman Sachs	22,945
(99,647)	Tribune Publishing Co	Bank of America Merrill Lynch	22,919
(1,729)	Tribune Publishing Co	Goldman Sachs	398
(3,476)	Tricida Inc	Bank of America Merrill Lynch	2,989
(3,495)	TriCo Bancshares	Goldman Sachs	(5,156)
39,886	TriMas Corp	Bank of America Merrill Lynch	(59,430)
41,526	TriMas Corp	Goldman Sachs	(58,067)
16,724	TriMas Corp	Morgan Stanley	1,672
(28,973)	Trimble Inc	Goldman Sachs	(56,497)

保有高	銘柄	取引相手	未実現評価益/ (損) (米ドル)
	米国(続き)		
(128,303)	Trimble Inc	Bank of America Merrill Lynch	(250,191)
(63,446)	Trimble Inc	Morgan Stanley	(82,480)
796	TriNet Group Inc	Bank of America Merrill Lynch	119
1,543	TriNet Group Inc	Morgan Stanley	2,608
3,429	TriNet Group Inc	Goldman Sachs	514
(32,708)	Trinity Industries Inc	Goldman Sachs	(56,912)
(110,676)	Trinity Industries Inc	Bank of America Merrill Lynch	(192,576)
(62,977)	Trinity Industries Inc	Morgan Stanley	(76,832)
(19,342)	Trinity Place Holdings Inc	Bank of America Merrill Lynch	(3,868)
(1,221)	Trinity Place Holdings Inc	Goldman Sachs	(244)
5,511	Trinseo SA	Bank of America Merrill Lynch	3,031
(23,648)	Trinseo SA	Goldman Sachs	(13,006)
(25,181)	Trinseo SA	Morgan Stanley	(89,141)
3,536	TripAdvisor Inc	Bank of America Merrill Lynch	(1,839)
2,947	TripAdvisor Inc	Goldman Sachs	(1,532)
1,501	TripAdvisor Inc	Morgan Stanley	(1,202)
(8,075)	Triple-S Management Corp 'B'	Goldman Sachs	(2,616)
78,357	TriState Capital Holdings Inc	Goldman Sachs	(11,754)
20,595	TriState Capital Holdings Inc	Morgan Stanley	4,325
313,597	TriState Capital Holdings Inc	Bank of America Merrill Lynch	(47,040)
(27,963)	Triton International Ltd/Bermuda	Goldman Sachs	31,319
(39,025)	Triton International Ltd/Bermuda	Morgan Stanley	(3,512)
(183,106)	Triumph Bancorp Inc	Bank of America Merrill Lynch	(142,823)
(49,353)	Triumph Group Inc	Bank of America Merrill Lynch	96,732
(176,372)	Tronox Ltd 'A'	Goldman Sachs	188,718
108,474	TrueCar Inc	Bank of America Merrill Lynch	(13,017)
36,812	TrueCar Inc	Morgan Stanley	10,675
63,265	TrueCar Inc	Goldman Sachs	(7,592)
(11,677)	Trupanion Inc	Goldman Sachs	(55,232)
(4,776)	Trupanion Inc	Morgan Stanley	(11,224)
15,693	TTM Technologies Inc	Goldman Sachs	(5,336)
3,876	TTM Technologies Inc	Morgan Stanley	(1,202)
(67,807)	TTM Technologies Inc	Bank of America Merrill Lynch	23,054
(25,986)	Tucows Inc 'A'	Bank of America Merrill Lynch	(67,564)
(49,776)	Tupperware Brands Corp	Bank of America Merrill Lynch	(57,740)
(865)	Tupperware Brands Corp	Goldman Sachs	(1,003)
2,455	Turning Point Brands Inc	Morgan Stanley	(6,236)
11,088	Turning Point Brands Inc	Bank of America Merrill Lynch	(62,758)
3,355	Turning Point Brands Inc	Goldman Sachs	(18,989)
(46,139)	Tutor Perini Corp	Goldman Sachs	(17,135)
(3,891)	Twenty-First Century Fox Inc 'A'	Goldman Sachs	(560)
7,621	Twilio Inc 'A'	Bank of America Merrill Lynch	32,770
7,558	Twin Disc Inc	Bank of America Merrill Lynch	(4,988)
17,707	Twitter Inc	Bank of America Merrill Lynch	(41,346)
(120,444)	Two Harbors Investment Corp (Reit)	Goldman Sachs	(7,227)

保有高	銘柄	取引相手	未実現評価益/ (損) (米ドル)
	米国(続き)		
47,188	Two Harbors Investment Corp (Reit)	Goldman Sachs	2,831
(11,374)	Two Harbors Investment Corp (Reit)	Bank of America Merrill Lynch	(682)
48,303	Two Harbors Investment Corp (Reit)	Morgan Stanley	12,076
(5,461)	Tyler Technologies Inc	Bank of America Merrill Lynch	(14,581)
1,283	Tyler Technologies Inc	Morgan Stanley	8,558
34,210	Tyson Foods Inc 'A'	Bank of America Merrill Lynch	(13,342)
(983)	Ubiquiti Networks Inc	Bank of America Merrill Lynch	1,101
25,857	UBS Group AG	Morgan Stanley	399
55,586	UBS Group AG	Goldman Sachs	(11,243)
(116,434)	UDR Inc (Reit)	Goldman Sachs	(220,594)
(23,618)	UDR Inc (Reit)	Bank of America Merrill Lynch	(47,236)
(31,616)	UDR Inc (Reit)	Morgan Stanley	(39,836)
(22,328)	UFP Technologies Inc	Goldman Sachs	7,592
(2,253)	UFP Technologies Inc	Bank of America Merrill Lynch	766
(16,458)	UGI Corp	Goldman Sachs	(1,533)
40,640	UGI Corp	Bank of America Merrill Lynch	-
4,470	UGI Corp	Goldman Sachs	-
5,403	UGI Corp	Morgan Stanley	2,918
7,290	Ultimate Software Group Inc/The	Bank of America Merrill Lynch	81,648
446	Ultimate Software Group Inc/The	Goldman Sachs	4,995
(80,872)	Ultra Clean Holdings Inc	Bank of America Merrill Lynch	(25,879)
2,054	Ultragenyx Pharmaceutical Inc	Goldman Sachs	5,279
(8,361)	Ultragenyx Pharmaceutical Inc	Bank of America Merrill Lynch	(21,488)
(186,376)	Ultrapar Participacoes SA ADR	Morgan Stanley	(80,142)
(120,093)	UMB Financial Corp	Bank of America Merrill Lynch	(136,906)
50,112	Umpqua Holdings Corp	Goldman Sachs	(14,532)
(22,452)	Umpqua Holdings Corp	Bank of America Merrill Lynch	6,511
(21,003)	Under Armour Inc 'A'	Morgan Stanley	(52,718)
(55,949)	Under Armour Inc 'A'	Goldman Sachs	(91,884)
(48,529)	Unifi Inc	Bank of America Merrill Lynch	(35,426)
2,251	UniFirst Corp/MA	Bank of America Merrill Lynch	5,200
2,786	UniFirst Corp/MA	Goldman Sachs	6,436
1,103	UniFirst Corp/MA	Morgan Stanley	5,989
(465,202)	Union Bankshares Corp	Bank of America Merrill Lynch	(265,165)
4,752	Union Pacific Corp	Morgan Stanley	45,429
(62,080)	Union Pacific Corp	Bank of America Merrill Lynch	(103,674)
13,219	Unit Corp	Goldman Sachs	(20,357)
(127,103)	United Bankshares Inc/WV	Bank of America Merrill Lynch	(90,243)
(127,432)	United Bankshares Inc/WV	Goldman Sachs	(117,376)
42,575	United Community Banks Inc/GA	Goldman Sachs	(7,664)
217,506	United Community Banks Inc/GA	Bank of America Merrill Lynch	(39,151)
6,154	United Community Banks Inc/GA	Morgan Stanley	2,708
465,901	United Community Financial Corp/OH	Bank of America Merrill Lynch	23,295
41,867	United Community Financial Corp/OH	Goldman Sachs	2,093
69,321	United Community Financial Corp/OH	Morgan Stanley	14,557

保有高	銘柄	取引相手	未実現評価益/ (損) (米ドル)
	米国(続き)		
(42,794)	United Fire Group Inc	Goldman Sachs	(111,520)
(29,768)	United Insurance Holdings Corp	Bank of America Merrill Lynch	(5,358)
(11,378)	United Insurance Holdings Corp	Goldman Sachs	(2,048)
17,135	United Natural Foods Inc	Bank of America Merrill Lynch	(27,073)
43,780	United Natural Foods Inc	Morgan Stanley	(13,572)
(11,628)	United Parcel Service Inc 'B'	Bank of America Merrill Lynch	(41,163)
(12,806)	United Parcel Service Inc 'B'	Morgan Stanley	(67,872)
(6,072)	United Rentals Inc	Bank of America Merrill Lynch	14,148
2,743	United States Cellular Corp	Bank of America Merrill Lynch	7,077
(2,364)	United States Lime & Minerals Inc	Goldman Sachs	2,979
(2,615)	United States Lime & Minerals Inc	Bank of America Merrill Lynch	3,295
(22,935)	United States Steel Corp	Goldman Sachs	39,223
(8,032)	United States Steel Corp	Morgan Stanley	18,956
(10,625)	United States Steel Corp	Bank of America Merrill Lynch	44,519
(28,269)	United Technologies Corp	Bank of America Merrill Lynch	269,121
10,300	United Therapeutics Corp	Bank of America Merrill Lynch	23,896
932	UnitedHealth Group Inc	Goldman Sachs	1,358
842	UnitedHealth Group Inc	Morgan Stanley	(1,040)
(116,173)	Uniti Group Inc (Reit)	Bank of America Merrill Lynch	(144,055)
(188,090)	Uniti Group Inc (Reit)	Morgan Stanley	(212,542)
(45,891)	Unitil Corp	Bank of America Merrill Lynch	(108,303)
861	Unity Bancorp Inc	Bank of America Merrill Lynch	(1,231)
1,207	Unity Bancorp Inc	Morgan Stanley	109
9,066	Unity Biotechnology Inc	Goldman Sachs	1,479
(3,855)	Univar Inc	Morgan Stanley	2,043
(26,746)	Univar Inc	Goldman Sachs	44,131
1,411	Universal Corp/VA	Bank of America Merrill Lynch	(5,418)
8,412	Universal Corp/VA	Goldman Sachs	(32,085)
2,577	Universal Corp/VA	Morgan Stanley	(5,051)
(22,334)	Universal Display Corp	Goldman Sachs	(11,167)
(42,102)	Universal Electronics Inc	Bank of America Merrill Lynch	(8,841)
(32,715)	Universal Forest Products Inc	Goldman Sachs	22,573
75,066	Universal Forest Products Inc	Bank of America Merrill Lynch	(51,796)
(37,163)	Universal Forest Products Inc	Morgan Stanley	(4,831)
(56,097)	Universal Health Realty Income Trust (Reit)	Bank of America Merrill Lynch	(95,365)
(12,330)	Universal Health Services Inc 'B'	Goldman Sachs	(118,615)
(10,043)	Universal Health Services Inc 'B'	Bank of America Merrill Lynch	(96,614)
(27,573)	Universal Health Services Inc 'B'	Morgan Stanley	(159,648)
(18,340)	Universal Insurance Holdings Inc	Bank of America Merrill Lynch	(2,017)
49,114	Universal Logistics Holdings Inc	Bank of America Merrill Lynch	(98,228)
38,939	Universal Stainless & Alloy Products Inc	Bank of America Merrill Lynch	(54,125)
4,314	Universal Stainless & Alloy Products Inc	Morgan Stanley	(1,596)
7,547	Universal Stainless & Alloy Products Inc	Goldman Sachs	(10,490)
3,899	Univest Corp of Pennsylvania	Morgan Stanley	2,417
94,543	Univest Corp of Pennsylvania	Bank of America Merrill Lynch	20,799



保有高	銘柄	取引相手	未実現評価益/ (損) (米ドル)
	米国(続き)		
51,213	Univest Corp of Pennsylvania	Goldman Sachs	12,923
26,285	Unum Group	Goldman Sachs	(20,502)
92,746	Unum Group	Bank of America Merrill Lynch	(72,342)
31,430	Unum Group	Morgan Stanley	24,830
88,012	Unum Therapeutics Inc	Bank of America Merrill Lynch	(127,617)
1,520	Upland Software Inc	Morgan Stanley	2,538
5,793	Upland Software Inc	Bank of America Merrill Lynch	(5,909)
4,314	Upland Software Inc	Goldman Sachs	(4,400)
52,158	Urban One Inc	Morgan Stanley	1,565
9,869	Urban One Inc	Goldman Sachs	1,678
13,142	Urban Outfitters Inc	Bank of America Merrill Lynch	(7,885)
42,301	US Auto Parts Network Inc	Morgan Stanley	3,384
11,340	US Auto Parts Network Inc	Bank of America Merrill Lynch	567
20,358	US Auto Parts Network Inc	Goldman Sachs	1,018
(130,730)	US Bancorp	Bank of America Merrill Lynch	61,443
1,782	US Concrete Inc	Goldman Sachs	351
(7,392)	US Ecology Inc	Bank of America Merrill Lynch	17,741
(7,434)	US Foods Holding Corp	Goldman Sachs	(4,557)
(84,121)	US Foods Holding Corp	Morgan Stanley	(8,412)
(55,790)	US Foods Holding Corp	Bank of America Merrill Lynch	(24,548)
17,591	US Physical Therapy Inc	Bank of America Merrill Lynch	46,264
8,972	US Physical Therapy Inc	Goldman Sachs	24,783
3,886	US Physical Therapy Inc	Morgan Stanley	19,041
(38,429)	US Silica Holdings Inc	Morgan Stanley	28,053
(20,261)	US Silica Holdings Inc	Goldman Sachs	24,313
6,486	US Xpress Enterprises Inc 'A'	Bank of America Merrill Lynch	(1,232)
10,534	US Xpress Enterprises Inc 'A'	Goldman Sachs	(2,001)
10,223	US Xpress Enterprises Inc 'A'	Morgan Stanley	1,738
(31,027)	USA Technologies Inc	Bank of America Merrill Lynch	2,482
(38,467)	USA Technologies Inc	Morgan Stanley	5,001
(5,716)	USA Truck Inc	Bank of America Merrill Lynch	10,632
(9,295)	USA Truck Inc	Goldman Sachs	17,289
(1,255)	USANA Health Sciences Inc	Goldman Sachs	(2,070)
(2,047)	USANA Health Sciences Inc	Morgan Stanley	(4,872)
(612)	USANA Health Sciences Inc	Bank of America Merrill Lynch	(704)
(586)	Vail Resorts Inc	Goldman Sachs	(8,667)
(6,724)	Vail Resorts Inc	Morgan Stanley	(97,162)
1,598	Vail Resorts Inc	Bank of America Merrill Lynch	23,634
599	Vail Resorts Inc	Goldman Sachs	8,859
3,077	Vale SA ADR	Morgan Stanley	431
38,593	Vale SA ADR	Goldman Sachs	(59,047)
(7,616)	Valero Energy Corp	Bank of America Merrill Lynch	33,663
(3,868)	Valhi Inc	Bank of America Merrill Lynch	39
(147,325)	Valley National Bancorp	Bank of America Merrill Lynch	(89,868)
1,000	Valley National Bancorp	Morgan Stanley	660

保有高	銘柄	取引相手	未実現評価益/ (損) (米ドル)
	米国(続き)		
(691)	Valmont Industries Inc	Goldman Sachs	1,271
(52,532)	Valmont Industries Inc	Bank of America Merrill Lynch	96,659
(38,711)	Valmont Industries Inc	Morgan Stanley	(106,455)
7,261	Valvoline Inc	Goldman Sachs	3,122
71,673	Valvoline Inc	Morgan Stanley	21,502
(29,244)	Valvoline Inc	Bank of America Merrill Lynch	(12,575)
(2,289)	Varex Imaging Corp	Goldman Sachs	(3,250)
(77,223)	Varex Imaging Corp	Bank of America Merrill Lynch	(109,657)
(33,748)	Varex Imaging Corp	Morgan Stanley	(63,446)
13,606	Varian Medical Systems Inc	Bank of America Merrill Lynch	58,098
5,956	Varonis Systems Inc	Bank of America Merrill Lynch	(3,752)
3,329	Varonis Systems Inc	Goldman Sachs	(2,097)
5,245	Varonis Systems Inc	Morgan Stanley	22,816
85,913	Vector Group Ltd	Goldman Sachs	(140,607)
(120,107)	Vector Group Ltd	Morgan Stanley	112,901
547,290	Vector Group Ltd	Bank of America Merrill Lynch	(903,029)
29,127	Vectren Corp	Goldman Sachs	5,243
95,137	Vectren Corp	Morgan Stanley	4,757
(674)	Vectren Corp	Bank of America Merrill Lynch	(121)
(28,005)	Vectren Corp	Goldman Sachs	(5,041)
3,886	Vectrus Inc	Bank of America Merrill Lynch	(2,565)
3,783	Vectrus Inc	Goldman Sachs	(2,497)
2,971	Vectrus Inc	Morgan Stanley	(713)
(40,901)	Veeco Instruments Inc	Bank of America Merrill Lynch	(12,679)
17,120	Veeva Systems Inc 'A'	Bank of America Merrill Lynch	111,280
52,346	Venator Materials Plc	Morgan Stanley	(20,938)
(7,959)	Ventas Inc (Reit)	Morgan Stanley	(9,073)
(16,939)	Veoneer Inc	Goldman Sachs	9,994
(3,982)	Veoneer Inc	Morgan Stanley	(2,787)
(93,920)	Vera Bradley Inc	Bank of America Merrill Lynch	124,914
(2,658)	Vera Bradley Inc	Goldman Sachs	3,535
123,186	Veracyte Inc	Bank of America Merrill Lynch	(186,011)
23,043	Veracyte Inc	Goldman Sachs	(29,603)
(41,642)	VEREIT Inc (Reit)	Goldman Sachs	(1,249)
(1,307,270)	VEREIT Inc (Reit)	Bank of America Merrill Lynch	(39,218)
(723,341)	VEREIT Inc (Reit)	Morgan Stanley	(115,735)
(7,815)	Vericel Corp	Bank of America Merrill Lynch	(2,266)
(56,161)	Verint Systems Inc	Bank of America Merrill Lynch	(6,739)
(9,330)	Verint Systems Inc	Morgan Stanley	(17,914)
25,431	VeriSign Inc	Bank of America Merrill Lynch	27,974
(9,905)	Verisk Analytics Inc	Goldman Sachs	(196)
(81,043)	Verisk Analytics Inc	Bank of America Merrill Lynch	20,261
(19,134)	Verisk Analytics Inc	Morgan Stanley	(68,308)
(3,635)	Veritiv Corp	Bank of America Merrill Lynch	(5,852)
(48,559)	Verizon Communications Inc	Bank of America Merrill Lynch	(36,905)

保有高	銘柄	取引相手	未実現評価益/ (損) (米ドル)
	米国(続き)		
10,359	Versum Materials Inc	Goldman Sachs	5,283
8,372	Versum Materials Inc	Morgan Stanley	11,470
7,950	Vertex Pharmaceuticals Inc	Bank of America Merrill Lynch	105,894
28,960	VF Corp	Bank of America Merrill Lynch	(107,152)
7,731	VF Corp	Morgan Stanley	10,823
28,257	Viacom Inc 'A'	Bank of America Merrill Lynch	(33,626)
6,169	Viacom Inc 'A'	Goldman Sachs	(7,341)
43,188	Viacom Inc 'B'	Bank of America Merrill Lynch	(29,368)
48,956	Viacom Inc 'B'	Morgan Stanley	5,385
(30,225)	Viad Corp	Bank of America Merrill Lynch	26,598
2,062	ViaSat Inc	Bank of America Merrill Lynch	(2,041)
(52,896)	ViaSat Inc	Goldman Sachs	52,367
(8,150)	ViaSat Inc	Morgan Stanley	(6,846)
(66,798)	Viavi Solutions Inc	Bank of America Merrill Lynch	(4,008)
(6,429)	Vicor Corp	Goldman Sachs	5,079
(9,421)	Vicor Corp	Morgan Stanley	(10,646)
(15,177)	Vicor Corp	Bank of America Merrill Lynch	11,990
(31,261)	ViewRay Inc	Morgan Stanley	(8,128)
(9,260)	ViewRay Inc	Goldman Sachs	(3,837)
(33,105)	Viking Therapeutics Inc	Goldman Sachs	16,884
(23,482)	Village Super Market Inc 'A'	Bank of America Merrill Lynch	(41,798)
(29,321)	Village Super Market Inc 'A'	Goldman Sachs	(52,000)
(14,891)	Vince Holding Corp	Morgan Stanley	(6,105)
(7,282)	Virtu Financial Inc 'A'	Goldman Sachs	4,966
(32,391)	Virtu Financial Inc 'A'	Bank of America Merrill Lynch	14,576
(1,891)	Virtu Financial Inc 'A'	Morgan Stanley	567
406	Virtus Investment Partners Inc	Goldman Sachs	(398)
87,573	Vishay Intertechnology Inc	Goldman Sachs	101,585
84,893	Vishay Intertechnology Inc	Bank of America Merrill Lynch	98,476
117,740	Vishay Intertechnology Inc	Morgan Stanley	124,804
(4,595)	Visteon Corp	Goldman Sachs	24,675
(11,742)	Visteon Corp	Morgan Stanley	64,698
(23,464)	Visteon Corp	Bank of America Merrill Lynch	126,002
(18,953)	Vistra Energy Corp	Goldman Sachs	(1,327)
(2,737)	Vivint Solar Inc	Morgan Stanley	(109)
(22,377)	Vivint Solar Inc	Bank of America Merrill Lynch	(3,357)
1,821	VMware Inc 'A'	Morgan Stanley	23,400
11,712	VMware Inc 'A'	Bank of America Merrill Lynch	94,984
11,635	Vocera Communications Inc	Bank of America Merrill Lynch	32,694
14,202	Vocera Communications Inc	Goldman Sachs	40,255
1,372	Vocera Communications Inc	Morgan Stanley	4,089
(21,712)	Vonage Holdings Corp	Goldman Sachs	(1,737)
(7,913)	Vonage Holdings Corp	Bank of America Merrill Lynch	(633)
(39,455)	Vornado Realty Trust (Reit)	Goldman Sachs	(22,451)
(69,582)	Vornado Realty Trust (Reit)	Bank of America Merrill Lynch	(48,707)

保有高	銘柄	取引相手	未実現評価益/ (損) (米ドル)
	米国(続き)		
(11,465)	Vornado Realty Trust (Reit)	Morgan Stanley	(19,605)
(43,044)	VOXX International Corp	Goldman Sachs	(430)
(7,886)	VOXX International Corp	Bank of America Merrill Lynch	(79)
66,678	Voya Financial Inc	Morgan Stanley	85,348
3,599	Voyager Therapeutics Inc	Morgan Stanley	(936)
(2,290)	VSE Corp	Goldman Sachs	2,611
(49,594)	VSE Corp	Bank of America Merrill Lynch	56,537
25,891	Vulcan Materials Co	Bank of America Merrill Lynch	(20,972)
33,266	W&T Offshore Inc	Bank of America Merrill Lynch	(20,958)
28,202	W&T Offshore Inc	Goldman Sachs	(17,767)
(66,295)	W&T Offshore Inc	Morgan Stanley	(3,978)
34,970	Wabash National Corp	Goldman Sachs	564
58,989	Wabash National Corp	Morgan Stanley	17,697
43,145	Wabash National Corp	Bank of America Merrill Lynch	431
(46,616)	WABCO Holdings Inc	Morgan Stanley	(94,630)
(12,654)	WABCO Holdings Inc	Bank of America Merrill Lynch	(58,841)
(7,446)	WABCO Holdings Inc	Goldman Sachs	(34,624)
(5,845)	Wabtec Corp	Morgan Stanley	(39,512)
(18,714)	Wabtec Corp	Goldman Sachs	(120,144)
(5,835)	Wabtec Corp	Bank of America Merrill Lynch	(37,461)
(263,042)	Waddell & Reed Financial Inc 'A'	Goldman Sachs	(189,390)
(50,061)	Waddell & Reed Financial Inc 'A'	Morgan Stanley	(13,516)
40,408	WageWorks Inc	Bank of America Merrill Lynch	(130,922)
904	WageWorks Inc	Morgan Stanley	(796)
(1,902)	Walgreens Boots Alliance Inc	Goldman Sachs	(3,293)
(44,216)	Walgreens Boots Alliance Inc	Bank of America Merrill Lynch	(114,077)
(8,886)	Walgreens Boots Alliance Inc	Morgan Stanley	(36,077)
29,848	Walker & Dunlop Inc	Bank of America Merrill Lynch	17,312
2,526	Walmart Inc	Goldman Sachs	7,740
5,452	Walt Disney Co/The	Goldman Sachs	(1,418)
29,171	Walt Disney Co/The	Morgan Stanley	139,146
(56,832)	Walt Disney Co/The	Bank of America Merrill Lynch	14,776
(100,276)	Warrior Met Coal Inc	Goldman Sachs	219,604
(38,445)	Warrior Met Coal Inc	Morgan Stanley	(48,825)
397,876	Washington Federal Inc	Bank of America Merrill Lynch	306,365
38,408	Washington Federal Inc	Goldman Sachs	30,497
39,601	Washington Federal Inc	Morgan Stanley	46,333
(259,506)	Washington Real Estate Investment Trust (Reit)	Bank of America Merrill Lynch	293,242
(75,022)	Washington Real Estate Investment Trust (Reit)	Morgan Stanley	73,522
(25,894)	Washington Real Estate Investment Trust (Reit)	Goldman Sachs	29,327
(2,088)	Waste Connections Inc	Bank of America Merrill Lynch	(3,278)
9,230	Waste Management Inc	Bank of America Merrill Lynch	16,060
(3,432)	Waters Corp	Bank of America Merrill Lynch	1,167

保有高	銘柄	取引相手	未実現評価益/ (損) (米ドル)
	米国(続き)		
(52,301)	Waterstone Financial Inc	Goldman Sachs	7,322
17,121	Watsco Inc	Bank of America Merrill Lynch	108,376
86,103	Watts Water Technologies Inc 'A'	Bank of America Merrill Lynch	(151,541)
(4,470)	WaVe Life Sciences Ltd	Morgan Stanley	(20,070)
(8,123)	Wayfair Inc 'A'	Morgan Stanley	(139,309)
(717)	WD-40 Co	Bank of America Merrill Lynch	(5,091)
12,018	Webster Financial Corp	Bank of America Merrill Lynch	(15,984)
39,701	WEC Energy Group Inc	Goldman Sachs	25,471
22,186	WEC Energy Group Inc	Morgan Stanley	22,630
(23,845)	Weight Watchers International Inc	Morgan Stanley	(78,689)
3,425	Weight Watchers International Inc	Bank of America Merrill Lynch	925
(33,599)	Weight Watchers International Inc	Bank of America Merrill Lynch	(9,072)
54,443	Weingarten Realty Investors (Reit)	Morgan Stanley	42,466
3,764	Weingarten Realty Investors (Reit)	Bank of America Merrill Lynch	3,576
(78,153)	Weis Markets Inc	Bank of America Merrill Lynch	33,606
(94,006)	Welbilt Inc	Bank of America Merrill Lynch	(47,943)
1,602	WellCare Health Plans Inc	Goldman Sachs	5,030
6,706	WellCare Health Plans Inc	Bank of America Merrill Lynch	21,057
6,192	WellCare Health Plans Inc	Morgan Stanley	58,948
(29,934)	Wells Fargo & Co	Bank of America Merrill Lynch	(40,411)
(15,221)	Welltower Inc (Reit)	Bank of America Merrill Lynch	(29,529)
(13,507)	Welltower Inc (Reit)	Morgan Stanley	(22,151)
74,348	Wendy's Co/The	Goldman Sachs	46,839
43,959	Wendy's Co/The	Morgan Stanley	16,265
149,870	Wendy's Co/The	Bank of America Merrill Lynch	94,418
115,707	Werner Enterprises Inc	Bank of America Merrill Lynch	11,571
11,245	Werner Enterprises Inc	Goldman Sachs	1,125
8,456	Wesco Aircraft Holdings Inc	Bank of America Merrill Lynch	(16,574)
77,506	WESCO International Inc	Bank of America Merrill Lynch	(19,377)
5,784	WESCO International Inc	Goldman Sachs	(1,446)
56,135	WESCO International Inc	Morgan Stanley	84,764
101,487	West Bancorporation Inc	Bank of America Merrill Lynch	(61,907)
52,469	West Bancorporation Inc	Goldman Sachs	(32,006)
35,669	West Bancorporation Inc	Morgan Stanley	(713)
(15,091)	West Pharmaceutical Services Inc	Goldman Sachs	(4,376)
(25,278)	West Pharmaceutical Services Inc	Bank of America Merrill Lynch	(7,331)
(8,054)	West Pharmaceutical Services Inc	Morgan Stanley	(25,612)
(39,437)	Westamerica Bancorporation	Goldman Sachs	(31,568)
(24,014)	Westamerica Bancorporation	Morgan Stanley	(15,369)
79,605	Western Alliance Bancorp	Bank of America Merrill Lynch	(10,349)
24,652	Western Alliance Bancorp	Goldman Sachs	(3,205)
19,827	Western Alliance Bancorp	Morgan Stanley	16,258
(7,580)	Western Digital Corp	Morgan Stanley	23,119
(16,022)	Western New England Bancorp Inc	Goldman Sachs	(4,486)
(104,851)	Western New England Bancorp Inc	Bank of America Merrill Lynch	(29,358)

保有高	銘柄	取引相手	未実現評価益/ (損) (米ドル)
	米国(続き)		
197,615	Western Union Co/The	Bank of America Merrill Lynch	(17,785)
3,077	Westrock Co	Goldman Sachs	3,600
109,559	Westrock Co	Bank of America Merrill Lynch	128,184
194,442	Westrock Co	Morgan Stanley	248,886
12,587	Westwood Holdings Group Inc	Goldman Sachs	(9,275)
1,553	Westwood Holdings Group Inc	Morgan Stanley	(1,444)
24,246	Westwood Holdings Group Inc	Bank of America Merrill Lynch	(27,883)
230	WEX Inc	Bank of America Merrill Lynch	(444)
8,282	WEX Inc	Morgan Stanley	24,161
7,301	WEX Inc	Goldman Sachs	(42,520)
20,786	Weyerhaeuser Co (Reit)	Bank of America Merrill Lynch	(2,079)
21,545	Whirlpool Corp	Bank of America Merrill Lynch	279,654
751	White Mountains Insurance Group Ltd	Goldman Sachs	14,577
43	White Mountains Insurance Group Ltd	Bank of America Merrill Lynch	159
2,585	White Mountains Insurance Group Ltd	Morgan Stanley	43,893
(783)	White Mountains Insurance Group Ltd	Goldman Sachs	(15,198)
(4,984)	White Mountains Insurance Group Ltd	Bank of America Merrill Lynch	(96,739)
7,120	Whiting Petroleum Corp	Goldman Sachs	(29,690)
25,202	Whiting Petroleum Corp	Bank of America Merrill Lynch	(105,092)
8,276	WideOpenWest Inc	Bank of America Merrill Lynch	(8,855)
18,032	WideOpenWest Inc	Goldman Sachs	(19,294)
8,270	WideOpenWest Inc	Morgan Stanley	(5,045)
(18,950)	Willdan Group Inc	Morgan Stanley	(29,562)
(8,071)	Willdan Group Inc	Bank of America Merrill Lynch	(6,618)
140,556	William Lyon Homes 'A'	Bank of America Merrill Lynch	153,206
15,419	William Lyon Homes 'A'	Morgan Stanley	4,472
42,636	William Lyon Homes 'A'	Goldman Sachs	46,473
18,752	Williams Cos Inc/The	Goldman Sachs	8,438
92,525	Williams Cos Inc/The	Bank of America Merrill Lynch	41,636
40,953	Williams Cos Inc/The	Morgan Stanley	37,267
(860)	Williams-Sonoma Inc	Goldman Sachs	(3,528)
300	Williams-Sonoma Inc	Bank of America Merrill Lynch	(1,512)
(804)	Williams-Sonoma Inc	Morgan Stanley	(1,640)
(9,882)	Willis Towers Watson Plc	Goldman Sachs	7,906
29,120	Willscot Corp	Bank of America Merrill Lynch	(50,086)
29,747	Willscot Corp	Goldman Sachs	(51,165)
13,964	Willscot Corp	Morgan Stanley	6,005
16,097	Windstream Holdings Inc	Bank of America Merrill Lynch	(11,107)
24,647	Windstream Holdings Inc	Goldman Sachs	(17,006)
7,004	Windstream Holdings Inc	Morgan Stanley	280
31,246	Wingstop Inc	Bank of America Merrill Lynch	(51,243)
8,717	Wingstop Inc	Goldman Sachs	(14,296)
12,794	Wingstop Inc	Morgan Stanley	20,087
(4,767)	Winmark Corp	Bank of America Merrill Lynch	9,296
(1,649)	Winmark Corp	Goldman Sachs	2,227

保有高	銘柄	取引相手	未実現評価益/ (損) (米ドル)
	米国(続き)		
1,361	Winnebago Industries Inc	Goldman Sachs	1,068
10,347	Winthrop Realty Trust (Reit)	Bank of America Merrill Lynch	(89,502)
6,561	Wintrust Financial Corp	Goldman Sachs	(6,430)
89,752	Wintrust Financial Corp	Bank of America Merrill Lynch	(87,957)
8,314	Wintrust Financial Corp	Morgan Stanley	11,058
(4,665)	WisdomTree Investments Inc	Goldman Sachs	1,073
(367,991)	WisdomTree Investments Inc	Bank of America Merrill Lynch	84,638
(139,570)	WisdomTree Investments Inc	Morgan Stanley	29,310
(1,705)	Wix.com Ltd	Goldman Sachs	(1,040)
1,512	Wix.com Ltd	Bank of America Merrill Lynch	922
(1,058)	Wix.com Ltd	Morgan Stanley	(7,618)
49,635	Wolverine World Wide Inc	Bank of America Merrill Lynch	86,365
9,710	Wolverine World Wide Inc	Morgan Stanley	9,613
38,795	Wolverine World Wide Inc	Goldman Sachs	67,503
(8,902)	Woodward Inc	Goldman Sachs	(18,655)
(22,758)	Woodward Inc	Bank of America Merrill Lynch	(30,041)
(7,864)	Woodward Inc	Morgan Stanley	(15,492)
52,357	Workhorse Group Inc	Bank of America Merrill Lynch	(6,492)
8,904	Workhorse Group Inc	Goldman Sachs	(1,104)
21,706	Workhorse Group Inc	Morgan Stanley	(2,366)
101,245	Workiva Inc	Bank of America Merrill Lynch	(18,224)
21,054	World Fuel Services Corp	Morgan Stanley	13,896
91,050	World Fuel Services Corp	Bank of America Merrill Lynch	(184,832)
17,411	World Fuel Services Corp	Goldman Sachs	(35,344)
23,673	World Wrestling Entertainment Inc 'A'	Bank of America Merrill Lynch	149,613
(27,066)	Worldpay Inc 'A'	Bank of America Merrill Lynch	(75,243)
(71,395)	Worldpay Inc 'A'	Morgan Stanley	(432,654)
6,614	Worthington Industries Inc	Goldman Sachs	11,367
(19,586)	WP Carey Inc (Reit)	Goldman Sachs	(12,559)
(126,074)	WP Carey Inc (Reit)	Bank of America Merrill Lynch	(144,985)
(125,660)	WP Carey Inc (Reit)	Morgan Stanley	79,166
(9,941)	WPX Energy Inc	Bank of America Merrill Lynch	5,368
(61,196)	WR Berkley Corp	Bank of America Merrill Lynch	(93,630)
(125,959)	WR Berkley Corp	Morgan Stanley	(134,776)
37,808	WR Grace & Co	Bank of America Merrill Lynch	(58,602)
22,581	WR Grace & Co	Morgan Stanley	11,065
(30,425)	WSFS Financial Corp	Bank of America Merrill Lynch	304
501	WW Grainger Inc	Goldman Sachs	4,025
2,131	WW Grainger Inc	Bank of America Merrill Lynch	12,850
4,270	WW Grainger Inc	Morgan Stanley	60,591
(3,244)	Wyndham Destinations Inc	Bank of America Merrill Lynch	843
(15,239)	Wyndham Destinations Inc	Goldman Sachs	3,965
11,452	Wyndham Hotels & Resorts Inc	Bank of America Merrill Lynch	36,475
7,784	Wyndham Hotels & Resorts Inc	Goldman Sachs	24,792
2,230	Wyndham Hotels & Resorts Inc	Morgan Stanley	5,675

保有高	銘柄	取引相手	未実現評価益/ (損) (米ドル)
	米国(続き)		
(4,697)	Wynn Resorts Ltd	Goldman Sachs	(20,340)
(3,867)	Wynn Resorts Ltd	Morgan Stanley	(9,668)
57,457	Xcel Energy Inc	Bank of America Merrill Lynch	28,729
14,468	Xencor Inc	Bank of America Merrill Lynch	38,919
12,669	Xencor Inc	Goldman Sachs	34,080
694	Xencor Inc	Morgan Stanley	3,088
12,984	Xenia Hotels & Resorts Inc (Reit)	Goldman Sachs	2,207
25,754	Xenia Hotels & Resorts Inc (Reit)	Morgan Stanley	12,362
(69,226)	Xerox Corp	Bank of America Merrill Lynch	16,614
(13,005)	Xerox Corp	Morgan Stanley	(19,898)
1,013	Xilinx Inc	Goldman Sachs	2,563
14,359	Xilinx Inc	Bank of America Merrill Lynch	36,328
15,410	Xilinx Inc	Morgan Stanley	58,250
2,470	XO Group Inc	Bank of America Merrill Lynch	469
(3,715)	XOMA Corp	Morgan Stanley	5,312
(20,299)	XOMA Corp	Bank of America Merrill Lynch	(29,231)
(925)	XOMA Corp	Goldman Sachs	(1,332)
(2,330)	XOMA Corp	Bank of America Merrill Lynch	(4,590)
(106)	XOMA Corp	Goldman Sachs	(209)
(426)	XOMA Corp	Morgan Stanley	(839)
13,979	Xperi Corp	Morgan Stanley	(979)
(10,945)	XPO Logistics Inc	Bank of America Merrill Lynch	34,707
21,990	Xylem Inc/NY	Bank of America Merrill Lynch	30,126
(5,999)	Xylem Inc/NY	Morgan Stanley	(22,796)
4,819	Yandex NV 'A'	Goldman Sachs	(459)
6,263	Yandex NV 'A'	Bank of America Merrill Lynch	(1,816)
665	Yandex NV 'A'	Morgan Stanley	539
127,760	Yelp Inc	Bank of America Merrill Lynch	62,602
12,942	Yelp Inc	Goldman Sachs	11,227
62,360	Yext Inc	Bank of America Merrill Lynch	(127,214)
30,633	Yext Inc	Goldman Sachs	(62,491)
14,200	York Water Co/The	Bank of America Merrill Lynch	11,218
8,014	York Water Co/The	Goldman Sachs	6,331
6,382	York Water Co/The	Morgan Stanley	1,085
(93,462)	YRC Worldwide Inc	Bank of America Merrill Lynch	26,169
(102,314)	YRC Worldwide Inc	Goldman Sachs	31,366
(15,369)	Yum China Holdings Inc	Morgan Stanley	(9,529)
(7,490)	Zafgen Inc	Bank of America Merrill Lynch	34,080
47,866	ZAGG Inc	Bank of America Merrill Lynch	(46,909)
60,321	ZAGG Inc	Goldman Sachs	(59,115)
48,893	Zayo Group Holdings Inc	Bank of America Merrill Lynch	188,238
2,517	Zebra Technologies Corp 'A'	Goldman Sachs	35,650
6,883	Zebra Technologies Corp 'A'	Bank of America Merrill Lynch	(6,057)
893	Zebra Technologies Corp 'A'	Morgan Stanley	11,636
(1,376)	Zendesk Inc	Goldman Sachs	(14,644)



保有高	銘柄	取引相手	未実現評価益/ (損) (米ドル)
	米国(続き)		
71,945	Zendesk Inc	Bank of America Merrill Lynch	266,916
(1,782)	Zendesk Inc	Morgan Stanley	(11,726)
(35,531)	Zimmer Biomet Holdings Inc	Bank of America Merrill Lynch	(27,004)
(94,739)	ZIOPHARM Oncology Inc	Morgan Stanley	4,737
(8,284)	ZIOPHARM Oncology Inc	Goldman Sachs	(2,402)
15,348	Zoetis Inc	Goldman Sachs	32,805
34,000	Zoetis Inc	Bank of America Merrill Lynch	63,240
45,169	Zoetis Inc	Morgan Stanley	191,517
(2,561)	Zogenix Inc	Goldman Sachs	3
(1,198)	Zogenix Inc	Morgan Stanley	1,438
31,338	Zogenix Inc	Bank of America Merrill Lynch	45,753
(524)	Zscaler Inc	Morgan Stanley	(2,059)
(16,157)	Zscaler Inc	Goldman Sachs	51,864
73,834	Zumiez Inc	Bank of America Merrill Lynch	(105,583)
11,046	Zumiez Inc	Morgan Stanley	5,192
89,527	Zynga Inc 'A'	Bank of America Merrill Lynch	8,057
			<u>(30,945,709)</u>
合計			<u>(35,355,579)</u>

\* 当該有価証券には市場流動性がない。

\*\* 0.5米ドル未満の投資は端数切捨てにより0と表示されている。

添付の注記は、これらの財務書類の不可分の一部である。

## スワップ 2018年11月30日現在

種類	想定金額	摘要	取引相手	満期日	未実現評価益 (米ドル)	時価 (米ドル)
TRS	USD 10,320,049	ファンドは3ヶ月LIBORを受け取り、 MSCI Daily TR Net Emerging Markets Chile USD Indexを支払う	Morgan Stanley	15/12/2018	509,337	509,337
TRS	USD 3,678,563	ファンドは3ヶ月LIBORを受け取り、 MSCI Daily TR Net Emerging Markets Chile USD Indexを支払う	Morgan Stanley	13/3/2019	75,410	75,410
合計					584,747	584,747

TRS：トータル・リターン・スワップ

## 未決済先渡為替予約 2018年11月30日現在

通貨	買予約	通貨	売予約	取引相手	期日	未実現評価益/(損) (米ドル)
ヘッジを使用したスイス・フラン建投資証券クラス						
CHF	4,624,353	USD	4,608,753	State Street Bank & Trust Company	14/12/2018	23,150
USD	321,815	CHF	321,195	State Street Bank & Trust Company	14/12/2018	96
						23,246
ヘッジを使用したユーロ建投資証券クラス						
EUR	558,775,391	USD	635,848,252	State Street Bank & Trust Company	14/12/2018	(1,791,875)
USD	78,257,647	EUR	68,715,347	State Street Bank & Trust Company	14/12/2018	284,627
						(1,507,248)
ヘッジを使用した英ポンド建投資証券クラス						
GBP	192,305	USD	250,790	State Street Bank & Trust Company	14/12/2018	(5,621)
USD	23,636	GBP	18,406	State Street Bank & Trust Company	14/12/2018	170
						(5,451)
ヘッジを使用した日本円建投資証券クラス						
JPY	14,138,838,496	USD	124,457,504	State Street Bank & Trust Company	14/12/2018	130,356
USD	6,088,597	JPY	687,883,795	State Street Bank & Trust Company	14/12/2018	27,139
						157,495
ヘッジを使用したスウェーデン・クローネ建投資証券クラス						
SEK	1,502,218,331	USD	166,219,961	State Street Bank & Trust Company	14/12/2018	(1,115,328)
USD	9,017,733	SEK	81,470,600	State Street Bank & Trust Company	14/12/2018	63,527
						(1,051,801)
合計						(2,383,759)

添付の注記は、これらの財務書類の不可分の一部である。

## 業種別内訳 2018年11月30日現在

	純資産比率 (%)
金融	74.15
政府	16.96
資産担保証券	5.17
消費財、循環型	3.21
消費財、非循環型	2.20
エネルギー	1.36
技術	0.01
投資有価証券 - 時価	103.06
その他の純負債	(3.06)
	100.00

添付の注記は、これらの財務書類の不可分の一部である。

インスティテューショナル・ＵＳトレジャリー・ファンド  
損益計算書

	注記	2018年9月30日に 終了した会計年度	2017年9月30日に 終了した会計年度
		千米ドル	千米ドル
営業収益	5	156,737	39,613
損益を通じて公正価値で測定する金融資産に係る純利益	6	121	13,444
投資収益合計		156,858	53,057
営業費用	8	(13,973)	(13,022)
当期純営業利益		142,885	40,035
財務費用：			
償還可能参加型投資証券保有者への分配金	9	(140,739)	(40,445)
財務費用合計		(140,739)	(40,445)
当期純利益 / (損失)		2,146	(410)
英文目論見書に記載されている評価方法に合わせるための調整 運用による償還可能参加型投資証券保有者に帰属する純資産の 増加	13	-	937
		2,146	527

本損益計算書に計上された損益以外で当会計年度に認識された損益はない。  
添付の注記は、これらの財務書類の不可分の一部である。

インスティテューショナル・ＵＳトレジャリー・ファンド  
償還可能参加型投資証券保有者に帰属する純資産変動計算書

	2018年9月30日に 終了した会計年度	2017年9月30日に 終了した会計年度
	千米ドル	千米ドル
償還可能参加型投資証券保有者に帰属する期首純資産合計	8,000,953	7,669,294
運用による償還可能参加型投資証券保有者に帰属する 純資産の増加	2,146	527
投資証券取引：		
償還可能参加型投資証券の発行による収入	53,241,104	34,031,228
償還可能参加型投資証券の買戻しによる支払	(49,970,976)	(33,711,534)
分配金再投資額	35,622	11,438
投資証券取引による純資産の増加	3,305,750	331,132
償還可能参加型投資証券保有者に帰属する期末純資産合計	11,308,849	8,000,953

添付の注記は、これらの財務書類の不可分の一部である。

インスティテューショナル・U Sトレジャリー・ファンド  
貸借対照表

	注記	2018年9月30日現在	2017年9月30日現在
		千米ドル	千米ドル
<b>流動資産</b>			
現金		496,966	399,707
現金同等物		-	-
未収金	11	334,767	3,978
損益を通じて公正価値で測定する金融資産	4(d)	10,495,544	7,604,478
<b>流動資産合計</b>		<b>11,327,277</b>	<b>8,008,163</b>
<b>流動負債</b>			
未払金	12	18,428	7,210
損益を通じて公正価値で測定する金融負債	4(d)	-	-
<b>流動負債合計</b>		<b>18,428</b>	<b>7,210</b>
<b>償還可能参加型投資証券保有者に帰属する期末純資産価額</b>		<b>11,308,849</b>	<b>8,000,953</b>

添付の注記は、これらの財務書類の不可分の一部である。

## インスティテューショナル・U Sトレジャリー・ファンド

投資有価証券明細表 2018年9月30日現在

保有高	通貨	銘柄	公正価値 (千米ドル)	純資産比率 (%)
債券				
国債(2017年9月30日:44.11%)				
米国(2017年9月30日:44.11%)				
175,000,000	USD	US Treasury, 0.88%, 15/10/2018	174,949	1.55
67,900,000	USD	US Treasury, 0.75%, 31/10/2018	67,822	0.60
31,235,000	USD	US Treasury, 1.25%, 31/10/2018	31,215	0.28
125,000,000	USD	US Treasury, 1.75%, 31/10/2018	124,972	1.10
3,375,000	USD	US Treasury, 1.38%, 31/12/2018	3,371	0.03
100,000,000	USD	US Treasury, 1.50%, 31/12/2018	99,923	0.88
31,570,000	USD	US Treasury, 1.13%, 15/01/2019	31,498	0.28
28,880,000	USD	US Treasury, 1.13%, 31/01/2019	28,801	0.25
84,305,000	USD	US Treasury, 1.25%, 31/01/2019	84,055	0.74
354,590,000	USD	US Treasury, 1.50%, 31/01/2019	353,760	3.13
130,360,000	USD	US Treasury, 0.75%, 15/02/2019	129,647	1.15
51,675,000	USD	US Treasury, 1.13%, 28/02/2019	51,438	0.45
44,960,000	USD	US Treasury, 1.38%, 28/02/2019	44,799	0.40
161,985,000	USD	US Treasury, 1.50%, 28/02/2019	161,482	1.43
67,000,000	USD	US Treasury, 1.25%, 31/03/2019	66,660	0.59
540,000,000	USD	US Treasury, FRN, 2.33%, 31/01/2019	540,367	4.78
847,690,000	USD	US Treasury, FRN, 2.26%, 30/04/2019	848,308	7.50
475,000,000	USD	US Treasury, FRN, 2.25%, 31/07/2019	475,402	4.20
82,100,000	USD	US Treasury Bill, 0.00%, 04/10/2018	82,087	0.72
20,510,000	USD	US Treasury Bill, 0.00%, 11/10/2018	20,499	0.18
121,500,000	USD	US Treasury Bill, 0.00%, 08/11/2018	121,242	1.07
90,375,000	USD	US Treasury Bill, 0.00%, 23/11/2018	90,104	0.80
157,500,000	USD	US Treasury Bill, 0.00%, 29/11/2018	156,963	1.39
331,450,000	USD	US Treasury Bill, 0.00%, 27/12/2018	329,734	2.91
175,000,000	USD	US Treasury Bill, 0.00%, 10/01/2019	173,969	1.54
66,275,000	USD	US Treasury Bill, 0.00%, 17/01/2019	65,850	0.58
311,625,000	USD	US Treasury Bill, 0.00%, 24/01/2019	309,467	2.74
100,000,000	USD	US Treasury Bill, 0.00%, 21/02/2019	99,132	0.88
50,980,000	USD	US Treasury Bill, 0.00%, 28/02/2019	50,511	0.45
14,320,000	USD	US Treasury Bill, 0.00%, 20/06/2019	14,083	0.12
58,825,000	USD	US Treasury Bill, 0.00%, 12/09/2019	57,434	0.51
米国合計			4,889,544	43.23
国債に対する投資合計			4,889,544	43.23
債券に対する投資合計			4,889,544	43.23

保有高	通貨	取引相手	金利	期日	公正価値 (千米ドル)	純資産比率 (%)
リバースレポ取引 <sup>1</sup> (2017年9月30日:50.93%)						
フランス(2017年9月30日:1.37%)						
110,000,000	USD	Natixis	2.23%	31/12/2018	110,000	0.97
フランス合計					110,000	0.97
米国(2017年9月30日:49.56%)						
621,000,000	USD	Bank of Nova Scotia	2.23%	01/10/2018	621,000	5.49
1,040,000,000	USD	BNP Paribas	2.24%	01/10/2018	1,040,000	9.20
50,000,000	USD	Citigroup	2.24%	01/10/2018	50,000	0.44
275,000,000	USD	Credit Agricole	2.24%	01/10/2018	275,000	2.43
600,000,000	USD	Credit Suisse	2.22%	01/10/2018	600,000	5.31
10,000,000	USD	HSBC	2.24%	01/10/2018	10,000	0.09
400,000,000	USD	Merrill Lynch	2.25%	01/10/2018	400,000	3.54
150,000,000	USD	Merrill Lynch	2.25%	01/10/2018	150,000	1.33
1,100,000,000	USD	Societe Generale	2.22%	01/10/2018	1,100,000	9.73
1,250,000,000	USD	TD Securities (USA)	2.25%	01/10/2018	1,250,000	11.05
米国合計					5,496,000	48.61
リバースレポ取引に対する投資合計					5,606,000	49.58
損益を通じて公正価値で測定する金融資産合計					10,495,544	92.81
現金					496,966	4.39
その他の資産および負債					316,339	2.80
償還可能参加型投資証券保有者に帰属する純資産					11,308,849	100.00
資産合計額の内訳						資産合計に 対する割合 (%)
公認の証券取引所に上場されている譲渡可能な有価証券合計						43.17
その他の規制市場で取引されている譲渡可能な有価証券						49.49
その他の資産						7.34
資産合計						100.00

<sup>1</sup> 担保として保有する有価証券は5,689,765,000米ドルであった。

## 中間財務諸表

【ブラックロック・アメリカ大陸ロング・ショート・ファンド(ダイワ投資一任専用)】

## (1) 【中間貸借対照表】

(単位:円)

		当中間計算期間末 (2019年12月17日現在)
<b>資産の部</b>		
流動資産		
親投資信託受益証券		787,027,730
未収入金		46,675
流動資産合計		787,074,405
資産合計		787,074,405
<b>負債の部</b>		
流動負債		
未払解約金		46,675
未払受託者報酬		100,384
未払委託者報酬		6,097,916
その他未払費用		362,269
流動負債合計		6,607,244
負債合計		6,607,244
<b>純資産の部</b>		
元本等		
元本		768,316,158
剰余金		
中間剰余金又は中間欠損金( )		12,151,003
(分配準備積立金)		9,741,924
元本等合計		780,467,161
純資産合計		780,467,161
負債純資産合計		787,074,405



## (2) 【中間損益及び剰余金計算書】

(単位：円)

	当中間計算期間 (自 2019年6月18日 至 2019年12月17日)
<b>営業収益</b>	
有価証券売買等損益	8,743,948
その他収益	420
営業収益合計	8,743,528
<b>営業費用</b>	
受託者報酬	100,384
委託者報酬	6,097,916
その他費用	362,269
営業費用合計	6,560,569
営業利益又は営業損失( )	15,304,097
経常利益又は経常損失( )	15,304,097
中間純利益又は中間純損失( )	15,304,097
一部解約に伴う中間純利益金額の分配額又は一部解約に伴う中間純損失金額の分配額( )	892,436
期首剰余金又は期首欠損金( )	23,845,886
剰余金増加額又は欠損金減少額	6,205,225
中間追加信託に伴う剰余金増加額又は欠損金減少額	6,205,225
剰余金減少額又は欠損金増加額	3,488,447
中間一部解約に伴う剰余金減少額又は欠損金増加額	3,488,447
分配金	-
中間剰余金又は中間欠損金( )	12,151,003

## (3)【中間注記表】

(重要な会計方針に係る事項に関する注記)

## 1 有価証券の評価基準及び評価方法

親投資信託受益証券は移動平均法に基づき、当該親投資信託の基準価額で時価評価しております。

## 2 収益及び費用の計上基準

有価証券売買等損益の計上基準

約定日基準で計上しております。

(中間貸借対照表に関する注記)

項目	当中間計算期間末 (2019年12月17日現在)
1 当該中間計算期間の末日 における受益権総数	768,316,158口
2 1口当たり純資産額	1.0158円

(中間損益及び剰余金計算書に関する注記)

該当事項はありません。

(金融商品に関する注記)

金融商品の時価等に関する事項

当中間計算期間末  
(2019年12月17日現在)

- 1 中間貸借対照表計上額、時価及び差額  
中間貸借対照表上の金融商品は原則としてすべて時価で評価しているため、中間貸借対照表計上額と時価との差額はありません。
- 2 時価の算定方法
  - (1) 有価証券  
「(重要な会計方針に係る事項に関する注記)」に記載しております。
  - (2) コール・ローン等の金銭債権及び金銭債務  
これらの科目は短期間で決済されるため、時価は帳簿価額と近似していることから、当該帳簿価額によっております。
- 3 金融商品の時価等に関する事項の補足説明  
金融商品の時価には、市場価格に基づく価額のほか、市場価格がない場合には合理的に算定された価額が含まれております。当該価額の算定においては一定の前提条件等を採用しているため、異なる前提条件等によった場合、当該価額が異なることもあります。
- 4 金銭債権の中間計算期間末日後の償還予定額  
金銭債権については全て1年以内に償還予定であります。

(その他の注記)

1 期中元本変動額

項目	当中間計算期間末 (2019年12月17日現在)
期首元本額	592,447,045円
期中追加設定元本額	265,199,171円
期中一部解約元本額	89,330,058円

2 有価証券関係

該当事項はありません。

3 デリバティブ取引関係

該当事項はありません。

## (参考情報)

当ファンドは、「アメリカズ・ロングショート・マザーファンド」受益証券を主要投資対象としており、中間貸借対照表の資産の部に計上された親投資信託受益証券は、すべて同マザーファンドの受益証券であります。同マザーファンドの2019年12月17日現在(以下「計算日」という)の状況は次の通りであります。

なお、以下に記載した情報は監査意見の対象外であります。

## 「アメリカズ・ロングショート・マザーファンド」の状況

## (1) 貸借対照表

項目	(2019年12月17日現在)
	金額(円)
資産の部	
流動資産	
金銭信託	41,360,844
投資証券	1,382,100,287
流動資産合計	1,423,461,131
資産合計	1,423,461,131
負債の部	
流動負債	
派生商品評価勘定	11,630,241
未払解約金	2,069,515
流動負債合計	13,699,756
負債合計	13,699,756
純資産の部	
元本等	
元本	1,115,222,656
剰余金	
剰余金又は欠損金( )	294,538,719
元本等合計	1,409,761,375
純資産合計	1,409,761,375
負債純資産合計	1,423,461,131

(注)親投資信託の計算期間は、原則として、毎年6月21日から翌年6月20日までであります。

## (2) 注記表

(重要な会計方針に係る事項に関する注記)

## 1 有価証券の評価基準及び評価方法

投資証券は移動平均法に基づき、原則として以下の通り時価評価しております。

## (1) 金融商品取引所等に上場されている有価証券

金融商品取引所等に上場されている有価証券は、原則として当該取引所等における計算日において知りうる直近の最終相場で評価しております。

## (2) 金融商品取引所等に上場されていない有価証券

当該有価証券については、原則として、金融機関の提示する価額又は価格情報会社の提供する価額のいずれかから入手した価額で評価しております。

## (3) 時価が入手できなかった有価証券

適正な評価額を入手できなかった場合又は入手した評価額が時価と認定できない事由が認められた場合は、委託会社が忠実義務に基づいて合理的事由をもって時価と認めた価額もしくは受託者と協議のうえ両者が合理的事由をもって時価と認めた価額で評価しております。

## 2 デリバティブの評価基準及び評価方法

為替予約取引

個別法に基づき、原則としてわが国における計算日の対顧客先物売買相場の仲値で評価しております。

## 3 外貨建資産・負債の本邦通貨への換算基準

外貨建資産・負債の円換算については原則として、わが国における計算日の対顧客電信売買相場の仲値によって計算しております。

## 4 その他財務諸表作成のための基本となる重要な事項

外貨建資産等の会計処理

外貨建資産等については、「投資信託財産の計算に関する規則」(平成12年総理府令第133号)第60条の規定に基づき、通貨の種類ごとに勘定を設けて、邦貨建資産等と区分する方法を採用しております。従って、外貨の売買については、同規則第61条の規定により処理し、為替差損益を算定しております。

(貸借対照表に関する注記)

項目	(2019年12月17日現在)
1 当該計算日における受益権総数	1,115,222,656口
2 1口当たり純資産額	1.2641円

(金融商品に関する注記)

金融商品の時価等に関する事項

(2019年12月17日現在)

1 貸借対照表計上額、時価及び差額

貸借対照表上の金融商品は原則としてすべて時価で評価しているため、貸借対照表計上額と時価との差額はありません。

2 時価の算定方法

(1) 有価証券

「(重要な会計方針に係る事項に関する注記)」に記載しております。

(2) デリバティブ取引

デリバティブ取引については、「(その他の注記)」の「3 デリバティブ取引関係」に記載しております。

(3) コール・ローン等の金銭債権及び金銭債務

これらの科目は短期間で決済されるため、時価は帳簿価額と近似していることから、当該帳簿価額によっております。

3 金融商品の時価等に関する事項の補足説明

金融商品の時価には、市場価格に基づく価額のほか、市場価格がない場合には合理的に算定された価額が含まれております。当該価額の算定においては一定の前提条件等を採用しているため、異なる前提条件等によった場合、当該価額が異なることもあります。

また、デリバティブ取引に関する契約額等は、あくまでもデリバティブ取引における名目的な契約額又は計算上の想定元本であり、当該金額自体がデリバティブ取引のリスクの大きさを示すものではありません。

4 金銭債権の計算日後の償還予定額

金銭債権はすべて1年以内に償還予定であります。

(その他の注記)

- 1 本報告書における開示対象ファンドの当該中間計算期間における当該親投資信託の元本額の変動及び  
計算日における元本の内訳

(2019年12月17日現在)	
同中間計算期間の期首元本額	1,028,011,346円
同中間計算期間中の追加設定元本額	213,341,894円
同中間計算期間中の一部解約元本額	126,130,584円
同中間計算期間末日の元本額	1,115,222,656円
当該親投資信託受益証券を投資対象とする投資信託の元本額は次の通りです。	
サイエンティフィック・エクイティ・ファンド	492,623,391円
ブラックロック・アメリカ大陸ロング・ショート・ファンド (ダイワ投資一任専用)	622,599,265円
合計	1,115,222,656円

- 2 有価証券関係

該当事項はありません。



## 3 デリバティブ取引関係

## 取引の時価等に関する事項

## 通貨関連

区分	種類	(2019年12月17日現在)			
		契約額等(円)		時価(円)	評価損益(円)
			うち1年超(円)		
市場取引 以外の取引	為替予約取引 売建 アメリカドル	1,369,231,839		1,380,862,080	11,630,241
合計		1,369,231,839		1,380,862,080	11,630,241

## (注1) 時価の算定方法

## 為替予約取引

- 1 計算日に対顧客先物相場の仲値が発表されている外貨については、以下のように評価しております。  
計算日において為替予約の受渡日(以下「当該日」という)の対顧客先物相場が発表されている場合は、当該為替予約は当該仲値で評価しております。  
計算日において当該日の対顧客先物相場が発表されていない場合は、以下の方法によっております。  
・ 計算日に当該日を超える対顧客先物相場が発表されている場合には、発表されている先物相場のうち当該日に最も近い前後二つの先物相場の仲値をもとに計算したレートを用いております。  
・ 計算日に当該日を超える対顧客先物相場が発表されていない場合には、当該日に最も近い発表されている対顧客先物相場の仲値を用いております。
- 2 計算日に対顧客先物相場の仲値が発表されていない外貨については、計算日の対顧客相場の仲値で評価しております。

(注2) 上記取引で、ヘッジ会計が適用されているものはありません。

## (参考情報)

当ファンドは、「ブラックロック・ストラテジック・ファンズブラックロック・アメリカズ・ダイバーシファイド・エクイティ・アブソルート・リターン・ファンド クラスX投資証券」及び「インスティテューショナル・キャッシュ・シリーズplc ブラックロック・ICS・USTレジャーリー・ファンド エージェンシークラス投資証券」(以下、両者を併せて「同ファンド」という。)を主要投資対象としており、貸借対照表の資産の部に計上された投資証券は、すべて同ファンドの投資証券であります。同ファンドの状況は以下のとおりであります。

なお、以下に記載した情報は監査意見の対象外です

## 同ファンドの状況

(1)「ブラックロック・ストラテジック・ファンズブラックロック・アメリカズ・ダイバーシファイド・エクイティ・アブソルート・リターン・ファンド クラスX投資証券」は、ルクセンブルグにおいて設立されたオープンエンド型投資法人が発行するファンドであり、当該ファンドの現時点で日本語に翻訳された直近の情報は、2019年5月31日に終了する計算期間(2018年6月1日から2019年5月31日まで)に係る財務書類であります。

当該財務書類は、当該ファンドを含む「ブラックロック・ストラテジック・ファンズ」の2019年5月31日現在の財務書類のうち、当該ファンドにかかる部分を、委託会社において抜粋し、その原文を翻訳したものです。なお、財務書類に含まれる「投資有価証券明細表」の銘柄については原文通り英語表記で行っております。

(2)「インスティテューショナル・キャッシュ・シリーズplc ブラックロック・ICS・USTレジャーリー・ファンド エージェンシークラス投資証券」は、アイルランドにおいて設立されたオープンエンド型投資法人が発行するファンドであり、当該ファンドの現時点で日本語に翻訳された直近の情報は、2019年3月31日に終了する中間計算期間(2018年10月1日から2019年3月31日まで)に係る中間財務書類であります。

当該中間財務書類は、当該ファンドを含む「インスティテューショナル・キャッシュ・シリーズplc」の2019年3月31日現在の中間財務書類のうち、当該ファンドにかかる部分を、委託会社において抜粋し、その原文を翻訳したものです。なお、中間財務書類に含まれる「投資有価証券明細表」の銘柄については原文通り英語表記で行っております。なお、アイルランドにおける独立監査人の監査を受けておりません。

純資産計算書 2019年5月31日現在

ブラックロック・アメリカ  
ズ・ダイバーシファイド・  
エクイティ・アブソルー  
ト・リターン・ファンド

	注記	米ドル
資産		
投資有価証券 - 取得原価		1,245,853,335
未実現評価損		(28,888)
投資有価証券 - 時価	2 (a)	1,245,824,447
未収利息および未収配当金	2 (a) 、 2 (d)	897,220
売却投資有価証券未収金	2 (a) 、 2 (d)	228,748,436
販売投資証券未収金	2 (a)	7,993,508
スワップの時価	2 (d)	2,005,699
資産合計		1,485,469,310
負債		
銀行からの借入金	2 (a)	6,726,679
ブローカーに対する債務	15	12,298,501
未払利息および未払配当金	2 (a) 、 2 (d)	2,399,805
購入投資有価証券未払金	2 (a) 、 2 (d)	206,390,909
買戻し投資証券未払金	2 (a)	4,106,761
以下に係る未実現純評価損：		
未決済先渡為替予約	2 (d)	1,253,989
差金決済契約	2 (d)	7,569,282
未払費用およびその他の負債	4、5、6、 7、8	3,827,224
負債合計		244,573,150
純資産合計		1,240,896,160

取締役会を代表して署名

Paul Freeman

Robert Hayes

取締役

2019年9月26日

取締役

2019年9月26日

添付の注記は、これらの財務書類の不可分の一部である。

## 3 会計年度末における純資産価額の概要 2019年5月31日現在

ブラックロック・アメリカズ・ダイバーシファイド・ エクイティ・アブソルート・リターン・ファンド				
	通貨	2019年	2018年	2017年
		5月31日現在	5月31日現在	5月31日現在
純資産合計	米ドル	1,240,896,160	934,604,752	664,750,490
以下の1口当たり純資産価額:				
クラスA無分配投資証券	米ドル	132.72	134.30	125.91
クラスA無分配投資証券(豪ドル)	豪ドル	193.21	178.46	170.57
クラスA無分配投資証券(ユーロ) <sup>(1)</sup>	ユーロ	100.78	-	-
クラスAユーロ・ヘッジ無分配投資証券	ユーロ	123.33	128.43	122.99
クラスAスウェーデン・クローネ・ヘッジ無分配投資証券	スウェーデン・クローネ	125.05	129.93	124.73
クラスA無分配英国報告型投資証券(英ポンド)	英ポンド	167.39	160.17	155.06
クラスD無分配投資証券	米ドル	113.21	113.90	106.35
クラスDスイス・フラン・ヘッジ無分配投資証券	スイス・フラン	102.97	107.08	102.39
クラスD英ポンド・ヘッジ無分配投資証券	英ポンド	110.81	113.49	107.32
クラスDユーロ・ヘッジ無分配英国報告型投資証券	ユーロ	126.74	131.30	125.28
クラスEユーロ・ヘッジ無分配投資証券	ユーロ	99.76	104.40	100.37
クラスI無分配投資証券	米ドル	107.08	107.42	-
クラスIユーロ・ヘッジ無分配投資証券	ユーロ	103.04	106.44	101.34
クラスI日本円・ヘッジ無分配投資証券	日本円	9,901.72	10,209.24	-
クラスIスウェーデン・クローネ・ヘッジ無分配投資証券 <sup>(1)</sup>	スウェーデン・クローネ	95.14	-	-
クラスX無分配投資証券	米ドル	156.99	155.83	141.86

(1) 新規投資証券クラスの設定。詳細についてはAppendix Iを参照のこと。

添付の注記は、これらの財務書類の不可分の一部である。

損益および純資産変動計算書 2019年5月31日に終了した会計年度

ブラックロック・アメリカズ・  
ダイバーシファイド・エクイ  
ティ・アブソルート・リター  
ン・ファンド

	注記	米ドル
期首純資産		934,604,752
収益		
預金利息	2 (c)	5,268,344
債券利息	2 (c)	23,044,550
スワップに係る受取利息および受取配当金	2 (c)	482,270
差金決済契約に係る受取配当金、源泉徴収税控除後	2 (c)、2 (d)	67,909,491
その他の収益		284,949
収益合計		96,989,604
費用		
差金決済契約に係る支払利息	2 (c)、2 (d)	24,823,956
差金決済契約に係る支払配当金、源泉徴収税控除後	2 (c)、2 (d)	77,950,340
管理事務代行報酬	5	2,341,148
預託報酬	2 (i)、6	994,266
税金	8	392,372
パフォーマンス・フィー	7	182,335
販売報酬	4	156,760
ローン・コミットメント・フィー	14	7,271
投資運用報酬および投資運用再委託報酬	4	13,560,396
費用合計		120,408,844
投資純損失		(23,419,240)
以下に係る実現純利益 / (損失) :		
投資有価証券	2 (a)、2 (b)	2,765,106
差金決済契約	2 (d)	14,527,784
外貨および先渡為替予約	2 (d)、 2 (e)、2 (j)	(67,136,903)
スワップ取引	2 (d)	2,485,295
当期実現純損失		(47,358,718)
以下に係る未実現評価益 / (損) の純変動額 :		
投資有価証券	2 (a)	(92,735)
差金決済契約	2 (d)	(10,083,151)
外貨および先渡為替予約	2 (d)、 2 (e)、2 (j)	8,598,366
スワップ取引	2 (d)	959,576
当期末実現評価益 / (損) の純変動		(617,944)
運用成績による純資産の減少		(71,395,902)
資本の変動		
投資証券発行による正味受取額		1,239,401,196
投資証券買戻しによる正味支払額		(861,713,886)
資本の変動による純資産の増加		377,687,310
期末純資産		1,240,896,160

添付の注記は、これらの財務書類の不可分の一部である。

発行済投資証券口数変動表 2019年5月31日に終了した会計年度

ブラックロック・アメリカズ・ダイバーシファイド・エクイティ・  
アブソルート・リターン・ファンド

	期首発行済 投資証券口数	当期発行 投資証券口数	当期買戻し 投資証券口数	期末発行済 投資証券口数
クラスA無分配投資証券	193,966	632,361	328,693	497,634
クラスA無分配投資証券(豪ドル)	352	145	145	352
クラスA無分配投資証券(ユーロ) <sup>(1)</sup>	-	45	-	45
クラスAユーロ・ヘッジ無分配投資証券	1,332,257	1,544,113	1,048,069	1,828,301
クラスAスウェーデン・クローネ・ヘッジ無 分配投資証券	9,962,052	1,756,733	9,650,366	2,068,419
クラスA無分配英国報告型投資証券(英ポ ンド)	94	30	33	91
クラスD無分配投資証券	1,101,963	1,201,517	1,445,486	857,994
クラスDスイス・フラン・ヘッジ無分配投資 証券	41,963	8,322	12,922	37,363
クラスD英ポンド・ヘッジ無分配投資証券	1,705	1,594	1,874	1,425
クラスDユーロ・ヘッジ無分配英国報告型投 資証券	1,193,411	1,013,280	1,235,322	971,369
クラスEユーロ・ヘッジ無分配投資証券	169,200	210,925	107,899	272,226
クラスI無分配投資証券	313,984	2,150,297	948,710	1,515,571
クラスIユーロ・ヘッジ無分配投資証券	596,551	739,103	580,971	754,683
クラスI日本円・ヘッジ無分配投資証券	1,143,554	1,692,133	150,801	2,684,886
クラスIスウェーデン・クローネ・ヘッジ無 分配投資証券 <sup>(1)</sup>	-	12,356,612	560,752	11,795,860
クラスX無分配投資証券	101,035	17,846	16,955	101,926

(1) 新規投資証券クラスの設定。詳細についてはAppendix Iを参照のこと。

添付の注記は、これらの財務書類の不可分の一部である。

## ブラックロック・アメリカズ・ダイバーシファイド・エクイティ・アブソルート・リターン・ファンド

投資有価証券明細表 2019年5月31日現在

公認の証券取引所に上場されているまたはその他の規制市場で取引されている譲渡可能な有価証券および短期金融商品

保有高	銘柄	時価 (米ドル)	純資産比率 (%)
<b>普通株式</b>			
	米国		
9,635	Fastly Inc 'A'	203,780	0.02
13,343	GreenSky Inc 'A'	151,710	0.01
5,184	LYFT Inc 'A'	286,986	0.02
25,864	Pinterest Inc	642,695	0.05
		1,285,171	0.10
<b>普通株式合計</b>		1,285,171	0.10
<b>債券</b>			
	米国		
USD 25,000,000	United States Treasury Bill 4/6/2019 (Zero Coupon)	24,995,028	2.01
USD 35,000,000	United States Treasury Bill 11/6/2019 (Zero Coupon)	34,976,890	2.82
USD 30,000,000	United States Treasury Bill 27/6/2019 (Zero Coupon)	29,947,762	2.41
USD 74,000,000	United States Treasury Bill 16/7/2019 (Zero Coupon)	73,782,533	5.95
USD 17,050,000	United States Treasury Bill 15/8/2019 (Zero Coupon)	16,966,437	1.37
USD 22,100,000	United States Treasury Note 1.75% 30/9/2019	22,054,678	1.78
		202,723,328	16.34
<b>債券合計</b>		202,723,328	16.34
<b>譲渡性預金証書</b>			
	カナダ		
USD 3,750,000	Bank Of Montreal/Chicago 3.12% 3/12/2019	3,750,000	0.30
USD 3,300,000	Royal Bank of Canada/New York 3.07% 27/11/2019	3,300,000	0.27
USD 7,000,000	Toronto-Dominion Bank/New York 2.62% 14/6/2019	7,000,000	0.56
USD 2,400,000	Toronto-Dominion Bank/New York 2.57% 17/7/2019	2,400,000	0.19
		16,450,000	1.32
	フランス		
USD 3,050,000	Credit Industriel Et Commercial SA 2.83% 8/7/2019	3,050,000	0.25
		3,050,000	0.25
	日本		
USD 5,650,000	Norinchukin Bank/New York 2.55% 15/11/2019	5,650,494	0.46
USD 3,500,000	Sumitomo Mitsui Trust Bank Ltd 2.709% 8/7/2019	3,500,000	0.28
		9,150,494	0.74
	スウェーデン		
USD 12,250,000	Svenska Handelsbanken AB/New York 2.835% 19/12/2019	12,250,000	0.99
		12,250,000	0.99
	米国		
USD 12,000,000	Nordea Bank AB/New York 2.53% 21/2/2020	12,000,000	0.97
USD 8,000,000	Wells Fargo Bank NA 3.08% 1/11/2019	8,000,000	0.64
		20,000,000	1.61
<b>譲渡性預金証書合計</b>		60,900,494	4.91

公認の証券取引所に上場されているまたはその他の規制市場で取引されている譲渡可能な有価証券および短期金融商品(続き)

保有高	銘柄	時価 (米ドル)	純資産比率 (%)
コマーシャル・ペーパー			
オーストラリア			
USD 6,200,000	Westpac Banking Corp 1/11/2019 (Zero Coupon)	6,120,686	0.49
		6,120,686	0.49
カナダ			
USD 7,150,000	PSP Capital Inc 8/7/2019 (Zero Coupon)	7,131,555	0.58
		7,131,555	0.58
ドイツ			
USD 23,050,000	BASF SE 25/6/2019 (Zero Coupon)	23,011,891	1.85
		23,011,891	1.85
アイルランド			
USD 10,000,000	Glencove Funding LLC 5/6/2019 (Zero Coupon)	9,997,133	0.80
USD 14,000,000	Glencove Funding LLC 11/6/2019 (Zero Coupon)	13,990,044	1.13
USD 23,500,000	Matchpoint Finance Plc 12/7/2019 (Zero Coupon)	23,431,314	1.89
		47,418,491	3.82
ジャージー			
USD 600,000	Cancara Asset Secur LLC 12/7/2019 (Zero Coupon)	598,258	0.05
		598,258	0.05
ノルウェー			
USD 20,050,000	DNB Bank ASA 4/6/2019 (Zero Coupon)	20,045,756	1.62
USD 2,400,000	DNB Bank ASA 12/7/2019 (Zero Coupon)	2,393,112	0.19
		22,438,868	1.81
シンガポール			
USD 19,925,000	DBS Bank Ltd 5/7/2019 (Zero Coupon)	19,877,202	1.60
USD 25,600,000	DBS Bank Ltd 11/7/2019 (Zero Coupon)	25,527,467	2.06
USD 10,600,000	DBS Bank Ltd 5/8/2019 (Zero Coupon)	10,551,770	0.85
USD 1,500,000	Oversea-Chinese Banking Corporation 8/7/2019 (Zero Coupon)	1,496,084	0.12
USD 10,000,000	Oversea-Chinese Banking Corporation 16/8/2019 (Zero Coupon)	9,947,644	0.80
		67,400,167	5.43
スペイン			
USD 8,000,000	Banco Santander New York 10/7/2019 (Zero Coupon)	7,978,334	0.64
USD 48,750,000	Banco Santander New York 16/7/2019 (Zero Coupon)	48,593,131	3.92
		56,571,465	4.56
英国			
USD 6,850,000	Nationwide Building Society 21/10/2019 (Zero Coupon)	6,782,316	0.55
USD 10,800,000	Nationwide Building Society 27/11/2019 (Zero Coupon)	10,665,750	0.86
		17,448,066	1.41



公認の証券取引所に上場されているまたはその他の規制市場で取引されている譲渡可能な有価証券および短期金融商品(続き)

	保有高	銘柄	時価 (米ドル)	純資産比率 (%)
		米国		
USD	14,150,000	ABN Amro Funding USA LLC 4/11/2019 (Zero Coupon)	13,996,402	1.13
USD	2,000,000	Albion Capital LLC 29/7/2019 (Zero Coupon)	1,991,622	0.16
USD	311,000	American Honda Finance Corporation 24/7/2019 (Zero Coupon)	309,846	0.03
USD	6,000,000	Barton Capital SA 24/6/2019 (Zero Coupon)	5,990,417	0.48
USD	8,230,000	Barton Capital SA 26/6/2019 (Zero Coupon)	8,215,655	0.66
USD	4,000,000	Barton Capital SA 6/8/2019 (Zero Coupon)	3,981,813	0.32
USD	25,000,000	Barton Capital SA 24/9/2019 (Zero Coupon)	24,800,347	2.00
USD	6,500,000	Bedford Row Funding Corp 30/7/2019 (Zero Coupon)	6,468,574	0.52
USD	1,300,000	Bedford Row Funding Corp 16/10/2019 (Zero Coupon)	1,287,385	0.10
USD	800,000	Cafco LLC 12/11/2019 (Zero Coupon)	790,889	0.06
USD	15,000,000	Chariot Funding LLC 7/8/2019 (Zero Coupon)	14,929,371	1.20
USD	500,000	Charta LLC 26/6/2019 (Zero Coupon)	499,125	0.04
USD	15,000,000	Charta LLC 18/7/2019 (Zero Coupon)	14,950,258	1.21
USD	10,000,000	Charta LLC 13/8/2019 (Zero Coupon)	9,946,467	0.80
USD	8,550,000	Ciesco LLC 16/8/2019 (Zero Coupon)	8,505,056	0.69
USD	17,000,000	Citigroup Global Markets Inc 9/10/2019 (Zero Coupon)	16,843,458	1.36
USD	25,000,000	Coca-Cola Co/The 26/6/2019 (Zero Coupon)	24,950,521	2.01
USD	3,000,000	Gotham Funding 29/7/2019 (Zero Coupon)	2,987,820	0.24
USD	2,100,000	ING US Funding LLC 16/8/2019 (Zero Coupon)	2,087,055	0.17
USD	16,450,000	Jupiter Securitization Company LLC 17/6/2019 (Zero Coupon)	16,431,357	1.32
USD	7,000,000	Jupiter Securitization Company LLC 1/8/2019 (Zero Coupon)	6,970,110	0.56
USD	5,000,000	Jupiter Securitization Company LLC 3/9/2019 (Zero Coupon)	4,965,794	0.40
USD	17,800,000	La Fayette Asset Securitization LLC 4/6/2019 (Zero Coupon)	17,796,173	1.43
USD	13,832,000	La Fayette Asset Securitization LLC 20/6/2019 (Zero Coupon)	13,813,358	1.11
USD	4,400,000	La Fayette Asset Securitization LLC 1/7/2019 (Zero Coupon)	4,390,650	0.35
USD	8,200,000	La Fayette Asset Securitization LLC 7/8/2019 (Zero Coupon)	8,161,542	0.66
USD	33,000,000	Liberty Street Funding LLC 17/6/2019 (Zero Coupon)	32,962,453	2.66
USD	10,000,000	LMA Americas LLC 9/8/2019 (Zero Coupon)	9,950,742	0.80
USD	20,450,000	Metlife Short Term Fund 28/10/2019 (Zero Coupon)	20,235,860	1.63
USD	24,134,000	Mont Blanc Capital Corp 13/6/2019 (Zero Coupon)	24,113,406	1.94
USD	19,200,000	Mont Blanc Capital Corp 2/7/2019 (Zero Coupon)	19,159,163	1.54
USD	3,000,000	National Securities Clearing Corporation 8/7/2019 (Zero Coupon)	2,992,353	0.24
USD	8,000,000	National Securities Clearing Corporation 2/8/2019 (Zero Coupon)	7,965,693	0.64
USD	50,200,000	Nederlandse Waterschapsbank NV 10/6/2019 (Zero Coupon)	50,168,437	4.04
USD	2,500,000	Nieuw Amsterdam Receivables Corp 5/6/2019 (Zero Coupon)	2,499,297	0.20
USD	8,800,000	Nieuw Amsterdam Receivables Corp 1/7/2019 (Zero Coupon)	8,781,300	0.71
USD	33,450,000	Nieuw Amsterdam Receivables Corp 5/7/2019 (Zero Coupon)	33,369,757	2.69
USD	3,800,000	Old Line Funding LLC 5/6/2019 (Zero Coupon)	3,798,860	0.31

公認の証券取引所に上場されているまたはその他の規制市場で取引されている譲渡可能な有価証券および短期金融商品(続き)

保有高	銘柄	時価 (米ドル)	純資産比率 (%)
米国(続き)			
USD 7,000,000	Old Line Funding LLC 20/8/2019 (Zero Coupon)	6,959,867	0.56
USD 23,675,000	Old Line Funding LLC 21/8/2019 (Zero Coupon)	23,542,894	1.90
USD 23,250,000	Old Line Funding LLC 11/10/2019 (Zero Coupon)	23,033,465	1.86
USD 14,450,000	Sheffield Receivables Corp 8/7/2019 (Zero Coupon)	14,411,832	1.16
USD 4,000,000	Sheffield Receivables Corp 15/7/2019 (Zero Coupon)	3,987,484	0.32
USD 4,500,000	Sheffield Receivables Corp 22/8/2019 (Zero Coupon)	4,474,478	0.36
USD 9,000,000	Starbird Funding Corp 10/6/2019 (Zero Coupon)	8,994,308	0.73
USD 20,000,000	Thunder Bay Funding LLC 4/6/2019 (Zero Coupon)	19,995,783	1.61
USD 23,000,000	Thunder Bay Funding LLC 30/7/2019 (Zero Coupon)	22,904,633	1.85
USD 700,000	Thunder Bay Funding LLC 20/11/2019 (Zero Coupon)	691,739	0.06
USD 13,000,000	Toronto-Dominion Bank/The 2.768% 13/6/2019	13,000,000	1.05
USD 500,000	Toyota Industries Commercial Finance 3/9/2019 (Zero Coupon)	496,540	0.04
USD 12,600,000	Toyota Motor Credit Corp 13/6/2019 (Zero Coupon)	12,588,870	1.01
USD 32,500,000	United Overseas Bank Ltd 20/6/2019 (Zero Coupon)	32,456,432	2.62
USD 45,350,000	Versailles Com Paper LLC 10/6/2019 (Zero Coupon)	45,320,976	3.65
USD 10,000,000	Versailles Com Paper LLC 1/7/2019 (Zero Coupon)	9,978,583	0.80
USD 9,600,000	Victory Receivables Corp 18/6/2019 (Zero Coupon)	9,588,349	0.77
USD 6,300,000	Victory Receivables Corp 20/6/2019 (Zero Coupon)	6,291,388	0.51
USD 12,000,000	Westpac Banking Corp 2.621% 19/8/2019	12,000,000	0.97
USD 10,000,000	Westpac Banking Corp 2.763% 31/10/2019	10,000,000	0.81
		732,776,007	59.05
コマーシャル・ペーパー合計		980,915,454	79.05
公認の証券取引所に上場されているまたはその他の規制市場で取引されている 譲渡可能な有価証券および短期金融商品合計		1,245,824,447	100.40
投資有価証券(時価)合計		1,245,824,447	100.40
その他の純負債		(4,928,287)	(0.40)
純資産合計(米ドル)		1,240,896,160	100.00

添付の注記は、これらの財務書類の不可分の一部である。

差金決済契約 2019年5月31日現在

保有高	銘柄	取引相手	未実現評価益 / (損) (米ドル)
	ブラジル		
545,488	AES Tiete Energia SA (Unit)	Morgan Stanley	81,912
176,874	AES Tiete Energia SA (Unit)	Goldman Sachs	38,197
13,100	Agrenco Ltd*	Morgan Stanley	(522)
(254,145)	Aliansce Shopping Centers SA	Goldman Sachs	(148,917)
(221,600)	Aliansce Shopping Centers SA	Morgan Stanley	(78,398)
(157,066)	Alliar Medicos A Frente SA	Goldman Sachs	16,690
(344,017)	Alliar Medicos A Frente SA	Morgan Stanley	(11,970)
(96,100)	Alpargatas SA (Pref)	Goldman Sachs	(45,409)
(170,356)	Alpargatas SA (Pref)	Morgan Stanley	(52,467)
(737,535)	Alupar Investimento SA (Unit)	Morgan Stanley	(265,784)
41,400	Ambev SA	Goldman Sachs	10,608
148,900	Ambev SA	Morgan Stanley	19,138
(53,714)	Anima Holding SA	Goldman Sachs	(2,314)
(50,950)	Anima Holding SA	Morgan Stanley	(9,034)
(34,200)	Arezzo Industria e Comercio SA	Goldman Sachs	(18,650)
(117,091)	Arezzo Industria e Comercio SA	Morgan Stanley	(35,888)
212,700	Atacadao SA	Goldman Sachs	173,022
304,800	Atacadao SA	Morgan Stanley	206,648
41,200	Azul SA (Pref)	Morgan Stanley	42,407
27,800	Azul SA (Pref)	Goldman Sachs	34,626
(224,800)	B2W Cia Digital	Morgan Stanley	25,211
(237,400)	B2W Cia Digital	Goldman Sachs	(19,122)
(3,600)	B3 SA - Brasil Bolsa Balcao	Morgan Stanley	(3,361)
(148,400)	B3 SA - Brasil Bolsa Balcao	Goldman Sachs	(186,916)
136,693	Banco ABC Brasil SA (Pref)	Goldman Sachs	33,025
75,639	Banco ABC Brasil SA (Pref)	Morgan Stanley	7,588
31,100	Banco Bradesco SA (Pref)	Goldman Sachs	34,831
183,180	Banco Bradesco SA (Pref)	Morgan Stanley	143,331
67,200	Banco BTG Pactual SA (Unit)	Goldman Sachs	140,545
224,414	Banco BTG Pactual SA (Unit)	Morgan Stanley	260,426
111,200	Banco do Brasil SA	Goldman Sachs	160,022
427,100	Banco do Brasil SA	Morgan Stanley	459,039
491,200	Banco do Estado do Rio Grande do Sul SA (Pref)	Goldman Sachs	88,110
190,599	Banco do Estado do Rio Grande do Sul SA (Pref)	Morgan Stanley	45,200
(18,400)	Banco Inter SA (Pref) '144A'	Morgan Stanley	(28,024)
(21,200)	Banco Inter SA (Pref) '144A'	Goldman Sachs	(66,291)
84,600	Banco Santander Brasil SA (Unit)	Goldman Sachs	76,418
86,900	Banco Santander Brasil SA (Unit)	Morgan Stanley	66,497
(697,400)	BB Seguridade Participacoes SA	Goldman Sachs	(363,124)
(42,300)	BB Seguridade Participacoes SA	Morgan Stanley	(23,053)
(1,258,811)	BR Malls Participacoes SA	Goldman Sachs	(451,324)
(99,760)	BR Malls Participacoes SA	Morgan Stanley	(29,601)
(75,743)	BR Properties SA	Goldman Sachs	(2,705)

保有高	銘柄	取引相手	未実現評価益/ (損) (米ドル)
	ブラジル(続き)		
(448,268)	BR Properties SA	Morgan Stanley	(62,380)
27,000	Braskem SA (Pref)	Morgan Stanley	(5,052)
35,600	Braskem SA (Pref)	Goldman Sachs	26,549
(223,300)	BRF SA	Morgan Stanley	77,339
(28,400)	BRF SA	Goldman Sachs	16,321
323,353	Camil Alimentos SA	Morgan Stanley	1,233
262,984	Camil Alimentos SA	Goldman Sachs	(2,010)
(27,500)	CCR SA	Goldman Sachs	(8,837)
(72,000)	CCR SA	Morgan Stanley	(14,947)
(195,700)	Centrais Eletricas Brasileiras SA	Morgan Stanley	(114,512)
(18,600)	Centrais Eletricas Brasileiras SA	Goldman Sachs	(14,785)
2,200	Cia Brasileira de Distribuicao (Pref)	Morgan Stanley	2,209
100	Cia de Gas de Sao Paulo - COMGAS (Pref)	Goldman Sachs	(31)
(228,109)	Cia de Locacao das Americas	Morgan Stanley	(287,882)
(38,100)	Cia de Locacao das Americas	Goldman Sachs	(34,546)
46,600	Cia de Saneamento Basico do Estado de Sao Paulo	Goldman Sachs	31,480
133,000	Cia de Saneamento Basico do Estado de Sao Paulo	Morgan Stanley	87,884
133,100	Cia de Saneamento de Minas Gerais-COPASA	Morgan Stanley	88,354
65,922	Cia de Saneamento de Minas Gerais-COPASA	Goldman Sachs	39,987
368,793	Cia de Saneamento do Parana (Pref)	Goldman Sachs	(5,099)
286,539	Cia de Saneamento do Parana (Pref)	Morgan Stanley	53,540
158,131	Cia de Saneamento do Parana (Unit)	Goldman Sachs	(77,055)
94,100	Cia de Saneamento do Parana (Unit)	Morgan Stanley	102,346
173,574	Cia Ferro Ligas da Bahia - FERBASA (Pref)	Goldman Sachs	169,364
242,375	Cia Ferro Ligas da Bahia - FERBASA (Pref)	Morgan Stanley	90,623
260,200	Cia Hering	Goldman Sachs	(21,967)
(73,200)	Cia Siderurgica Nacional SA	Goldman Sachs	(44,761)
(95,200)	Cia Siderurgica Nacional SA	Morgan Stanley	6,586
255,900	Construtora Tenda SA	Goldman Sachs	89,385
290,278	Construtora Tenda SA	Morgan Stanley	79,674
(224,646)	Cosan Logistica SA	Goldman Sachs	(143,974)
(205,977)	Cosan Logistica SA	Morgan Stanley	(117,307)
(38,500)	Cosan SA	Goldman Sachs	(37,198)
(7,300)	Cosan SA	Morgan Stanley	(3,708)
(219,800)	CVC Brasil Operadora e Agencia de Viagens SA	Goldman Sachs	(97,864)
(4,700)	CVC Brasil Operadora e Agencia de Viagens SA	Morgan Stanley	(2,866)
132,100	Cyrela Brazil Realty SA Empreendimentos e Participacoes	Goldman Sachs	51,314
55,200	Cyrela Brazil Realty SA Empreendimentos e Participacoes	Morgan Stanley	11,186
(357,869)	Direcional Engenharia SA	Goldman Sachs	(99,967)
(1,144,073)	Direcional Engenharia SA	Morgan Stanley	(182,005)
(4,000)	Duratex SA	Goldman Sachs	(1,341)
(284,500)	Duratex SA	Morgan Stanley	(63,993)

保有高	銘柄	取引相手	未実現評価益/ (損) (米ドル)
	ブラジル(続き)		
662,400	EcoRodovias Infraestrutura e Logistica SA	Goldman Sachs	195,448
645,900	EcoRodovias Infraestrutura e Logistica SA	Morgan Stanley	147,700
(213,300)	Embraer SA	Goldman Sachs	(52,373)
(18,900)	Embraer SA	Morgan Stanley	(1,042)
298,100	Enauta Participacoes SA	Goldman Sachs	(16,643)
188,800	Enauta Participacoes SA	Morgan Stanley	(21,467)
174,880	Energisa SA (Unit)	Goldman Sachs	89,247
202,200	Energisa SA (Unit)	Morgan Stanley	38,982
(9,200)	Eneva SA	Goldman Sachs	(4,603)
(25,700)	Eneva SA	Morgan Stanley	(10,919)
(213,613)	Equatorial Energia SA	Goldman Sachs	(315,247)
(900)	Equatorial Energia SA	Morgan Stanley	(1,144)
302,500	Estacio Participacoes SA	Morgan Stanley	88,811
329,500	Estacio Participacoes SA	Goldman Sachs	193,241
(268,800)	Even Construtora e Incorporadora SA	Goldman Sachs	(45,643)
(183,122)	Even Construtora e Incorporadora SA	Morgan Stanley	(28,907)
(48,605)	Ez Tec Empreendimentos e Participacoes SA	Goldman Sachs	(13,662)
(76,120)	Ez Tec Empreendimentos e Participacoes SA	Morgan Stanley	(23,454)
153,100	Fleury SA	Morgan Stanley	35,441
94,300	Gerdau SA (Pref)	Goldman Sachs	1,939
70,000	Gerdau SA (Pref)	Morgan Stanley	(3,739)
156,371	Grendene SA	Goldman Sachs	11,502
710,184	Grendene SA	Morgan Stanley	49,832
14,900	Guararapes Confeccoos SA	Goldman Sachs	(3,381)
12,000	Guararapes Confeccoos SA	Morgan Stanley	2,406
(319,200)	Hapvida Participacoes e Investimentos SA '144A'	Goldman Sachs	(190,292)
(193,600)	Hapvida Participacoes e Investimentos SA '144A'	Morgan Stanley	(28,834)
250,900	Hypera SA	Goldman Sachs	157,664
27,500	Hypera SA	Morgan Stanley	11,876
(9,500)	Iguatemi Empresa de Shopping Centers SA	Goldman Sachs	(9,228)
(203,200)	Iguatemi Empresa de Shopping Centers SA	Morgan Stanley	(153,553)
(122,700)	Instituto Hermes Pardini SA	Goldman Sachs	(23,239)
(158,800)	Instituto Hermes Pardini SA	Morgan Stanley	(38,356)
312,377	International Meal Co Alimentacao SA	Goldman Sachs	(24,590)
323,408	International Meal Co Alimentacao SA	Morgan Stanley	(30,116)
175,414	Iochpe Maxion SA	Morgan Stanley	33,872
279,187	Iochpe Maxion SA	Goldman Sachs	31,416
54,718	IRB Brasil Resseguros S/A	Goldman Sachs	136,048
9,900	IRB Brasil Resseguros S/A	Morgan Stanley	10,540
(62,700)	Itau Unibanco Holding SA (Pref)	Goldman Sachs	(59,969)
(377,500)	Itausa - Investimentos Itau SA (Pref)	Morgan Stanley	(83,698)
(1,221,800)	Itausa - Investimentos Itau SA (Pref)	Goldman Sachs	(395,919)
289,000	JBS SA	Morgan Stanley	(35,198)
758,800	JBS SA	Goldman Sachs	6,709

保有高	銘柄	取引相手	未実現評価益/ (損) (米ドル)
	ブラジル(続き)		
(536,312)	Klabin SA (Unit)	Morgan Stanley	116,044
(36,100)	Klabin SA (Unit)	Goldman Sachs	(86)
(294,900)	Kroton Educacional SA	Goldman Sachs	(52,199)
(627,900)	Kroton Educacional SA	Morgan Stanley	(114,165)
13,700	Laep Investments Ltd*	Goldman Sachs	(960)
24,300	Laep Investments Ltd*	Morgan Stanley	(1,693)
(151,500)	Linx SA	Goldman Sachs	(189,344)
(178,398)	Linx SA	Morgan Stanley	(159,787)
(435,500)	Localiza Rent a Car SA	Goldman Sachs	(287,343)
(18,200)	Localiza Rent a Car SA	Morgan Stanley	(12,815)
59,700	Log-in Logistica Intermodal SA	Goldman Sachs	5,432
41,200	Log-in Logistica Intermodal SA	Morgan Stanley	5,029
(1,076,200)	Lojas Americanas SA (Pref)	Morgan Stanley	(334,231)
(875,500)	Lojas Americanas SA (Pref)	Goldman Sachs	(309,147)
107,580	Lojas Renner SA	Goldman Sachs	103,501
279,850	Lojas Renner SA	Morgan Stanley	240,329
(136,235)	M Dias Branco SA	Goldman Sachs	(30,999)
(157,996)	M Dias Branco SA	Morgan Stanley	(36,605)
(5,400)	Magazine Luiza SA	Goldman Sachs	(32,807)
(12,300)	Magazine Luiza SA	Morgan Stanley	(55,303)
(142,100)	Mahle-Metal Leve SA	Goldman Sachs	(2,648)
(50,500)	Mahle-Metal Leve SA	Morgan Stanley	(16,010)
(1,481,349)	Marcopolo SA (Pref)	Morgan Stanley	(89,245)
(697,857)	Marcopolo SA (Pref)	Goldman Sachs	(68,571)
(535,000)	Marfrig Global Foods SA	Goldman Sachs	(99,469)
(357,800)	Marfrig Global Foods SA	Morgan Stanley	(29,361)
(174,500)	Marisa Lojas SA	Goldman Sachs	17,936
(245,954)	Marisa Lojas SA	Morgan Stanley	(11,039)
1,694,900	Metalurgica Gerdau SA (Pref)	Goldman Sachs	36,637
97,400	Metalurgica Gerdau SA (Pref)	Morgan Stanley	(1,918)
83,100	Mills Estruturas e Servicos de Engenharia SA	Goldman Sachs	7,443
16,800	Mills Estruturas e Servicos de Engenharia SA	Morgan Stanley	979
400,900	Minerva SA/Brazil	Goldman Sachs	17,579
222,900	Minerva SA/Brazil	Morgan Stanley	34,297
(240,900)	Movida Participacoes SA	Goldman Sachs	(89,235)
(235,100)	Movida Participacoes SA	Morgan Stanley	(78,327)
492,813	MRV Engenharia e Participacoes SA	Morgan Stanley	149,313
350,700	MRV Engenharia e Participacoes SA	Goldman Sachs	141,958
(241,409)	Multiplan Empreendimentos Imobiliarios SA	Goldman Sachs	(144,349)
(560,240)	Multiplan Empreendimentos Imobiliarios SA	Morgan Stanley	(320,836)
(243,700)	Natura Cosméticos SA	Morgan Stanley	8,110
(66,500)	Notre Dame Intermedica Participacoes SA	Goldman Sachs	(69,864)
(190,400)	Notre Dame Intermedica Participacoes SA	Morgan Stanley	(147,649)
249,200	Odontoprev SA	Morgan Stanley	3,908

保有高	銘柄	取引相手	未実現評価益/ (損) (米ドル)
	ブラジル(続き)		
197,100	Odontoprev SA	Goldman Sachs	50,281
(822,800)	Oi SA	Goldman Sachs	571
(3,853,100)	Oi SA	Morgan Stanley	(62,332)
(338,642)	Omega Geracao SA	Goldman Sachs	(174,214)
(218,209)	Omega Geracao SA	Morgan Stanley	(87,005)
(198,510)	Petro Rio SA	Morgan Stanley	28,778
(50,000)	Petro Rio SA	Goldman Sachs	(7,317)
773,700	Petrobras Distribuidora SA	Goldman Sachs	590,116
521,600	Petrobras Distribuidora SA	Morgan Stanley	380,823
90,100	Porto Seguro SA	Goldman Sachs	63,254
98,800	Porto Seguro SA	Morgan Stanley	60,597
402,200	Qualicorp Consultoria e Corretora de Seguros SA	Goldman Sachs	190,490
551,700	Qualicorp Consultoria e Corretora de Seguros SA	Morgan Stanley	68,440
(153,200)	Raia Drogasil SA	Goldman Sachs	(182,559)
(163,800)	Raia Drogasil SA	Morgan Stanley	(204,027)
(28,783)	Randon SA Implementos e Participacoes (Pref)	Morgan Stanley	(3,601)
(18,900)	Randon SA Implementos e Participacoes (Pref)	Goldman Sachs	(2,782)
(612,538)	Rumo SA	Goldman Sachs	(417,596)
(55,800)	Rumo SA	Morgan Stanley	(30,282)
(35,700)	Santos Brasil Participacoes SA	Goldman Sachs	(4,365)
(269,125)	Santos Brasil Participacoes SA	Morgan Stanley	(35,548)
362,146	Sao Martinho SA	Goldman Sachs	71,533
546,217	Sao Martinho SA	Morgan Stanley	57,527
(3,500)	Ser Educacional SA '144A'	Morgan Stanley	(757)
173,300	SLC Agricola SA	Goldman Sachs	66,650
225,432	SLC Agricola SA	Morgan Stanley	144,743
29,400	Smiles Fidelidade SA	Morgan Stanley	51,311
23,921	Sonae Sierra Brasil SA	Goldman Sachs	7,148
5,300	Sonae Sierra Brasil SA	Morgan Stanley	937
710,124	Sul America SA (Unit)	Morgan Stanley	125,894
(203,100)	Suzano SA	Goldman Sachs	109,636
(53,500)	Suzano SA	Morgan Stanley	50,445
206,087	Tegma Gestao Logistica SA	Morgan Stanley	95,638
396,665	Tegma Gestao Logistica SA	Goldman Sachs	284,963
26,200	Telefonica Brasil SA (Pref)	Morgan Stanley	15,712
99,800	TIM Participacoes SA	Goldman Sachs	9,686
555,900	TIM Participacoes SA	Morgan Stanley	57,514
277,900	TOTVS SA	Morgan Stanley	(81,541)
105,154	TOTVS SA	Goldman Sachs	450
655,521	Transmissora Alianca de Energia Eletrica SA (Unit)	Morgan Stanley	252,233
516,034	Transmissora Alianca de Energia Eletrica SA (Unit)	Goldman Sachs	185,560
62,400	Tupy SA	Goldman Sachs	28,120

保有高	銘柄	取引相手	未実現評価益/ (損) (米ドル)
	ブラジル(続き)		
117,800	Tupy SA	Morgan Stanley	37,270
(84,000)	Ultrapar Participacoes SA	Morgan Stanley	(117)
(296,200)	Ultrapar Participacoes SA	Goldman Sachs	46,822
(6,318)	Unipar Carbocloro SA (Pref)	Goldman Sachs	(1,770)
(81,872)	Unipar Carbocloro SA (Pref)	Morgan Stanley	3,894
(1,817,100)	Usinas Siderurgicas de Minas Gerais SA Usiminas (Pref)	Goldman Sachs	(161,927)
(540,100)	Usinas Siderurgicas de Minas Gerais SA Usiminas (Pref)	Morgan Stanley	13,490
77,400	Vale SA	Goldman Sachs	41,245
(63,560)	Valid Solucoes e Servicos de Seguranca em Meios de Pagamento e Identificacao SA	Goldman Sachs	(8,746)
(145,223)	Valid Solucoes e Servicos de Seguranca em Meios de Pagamento e Identificacao SA	Morgan Stanley	116
(147,900)	WEG SA	Goldman Sachs	(52,001)
(460,179)	WEG SA	Morgan Stanley	(88,973)
(86,100)	Wiz Solucoes e Corretagem de Seguros SA	Goldman Sachs	(21,694)
(269,300)	Wiz Solucoes e Corretagem de Seguros SA	Morgan Stanley	(16,090)
			<u>(821,505)</u>
	カナダ		
(191,629)	Advantage Oil & Gas Ltd	Goldman Sachs	58,500
(239,283)	Advantage Oil & Gas Ltd	Morgan Stanley	45,760
744	Advanz Pharma Corp	Morgan Stanley	(505)
65,633	Aecon Group Inc	Goldman Sachs	(71,800)
180,694	Aecon Group Inc	Morgan Stanley	(158,581)
(4,028)	Ag Growth International Inc	Goldman Sachs	3,247
(15,462)	Ag Growth International Inc	Morgan Stanley	15,025
(24,627)	AGF Management Ltd 'B'	Morgan Stanley	5,986
6,403	Agnico Eagle Mines Ltd	Goldman Sachs	13,893
11,946	Agnico Eagle Mines Ltd	Morgan Stanley	33,970
(56,514)	Aimia Inc	Goldman Sachs	21,479
(70,880)	Aimia Inc	Morgan Stanley	20,911
(12,849)	Air Canada	Morgan Stanley	(366)
33,473	AKITA Drilling Ltd 'A'	Morgan Stanley	(639)
(99,289)	Alacer Gold Corp	Morgan Stanley	(6,194)
(29,752)	Alacer Gold Corp	Goldman Sachs	(2,506)
48,669	Alamos Gold Inc 'A'	Goldman Sachs	3,887
29,353	Alamos Gold Inc 'A'	Morgan Stanley	8,472
65,199	Alaris Royalty Corp	Morgan Stanley	(19,738)
13,140	Alcanna Inc	Morgan Stanley	2,520
188,336	Algonquin Power & Utilities Corp	Morgan Stanley	92
358,531	Algonquin Power & Utilities Corp	Goldman Sachs	44,968
45,506	Alimentation Couche-Tard Inc 'B'	Morgan Stanley	(94,279)
13,839	Alimentation Couche-Tard Inc 'B'	Goldman Sachs	(9,098)
(61,347)	Allied Properties Real Estate Investment Trust (Reit)	Goldman Sachs	38,777
(57,806)	Allied Properties Real Estate Investment Trust (Reit)	Morgan Stanley	56,780



保有高	銘柄	取引相手	未実現評価益/ (損) (米ドル)
	カナダ(続き)		
7,034	Altagas Canada Inc	Goldman Sachs	(1,849)
30,467	Altagas Canada Inc	Morgan Stanley	(3,201)
(13,522)	AltaGas Ltd	Goldman Sachs	419
(152,939)	AltaGas Ltd	Morgan Stanley	56,167
30,358	Altius Minerals Corp	Goldman Sachs	(11,820)
111,950	Altius Minerals Corp	Morgan Stanley	(50,476)
(36,141)	Altus Group Ltd/Canada	Goldman Sachs	(3,175)
(91,502)	Altus Group Ltd/Canada	Morgan Stanley	13,333
35,178	ARC Resources Ltd	Goldman Sachs	(23,101)
256,584	ARC Resources Ltd	Morgan Stanley	(156,328)
14,470	Aritzia Inc	Goldman Sachs	(5,103)
18,030	Aritzia Inc	Morgan Stanley	(15,480)
(105,828)	Artis Real Estate Investment Trust (Reit)	Goldman Sachs	(4,043)
(65,293)	Artis Real Estate Investment Trust (Reit)	Morgan Stanley	4,185
(5,892)	Atco Ltd/Canada 'I'	Goldman Sachs	(2,260)
(58,703)	Atco Ltd/Canada 'I'	Morgan Stanley	271
146,943	Atlantic Power Corp	Morgan Stanley	(26,147)
(15,274)	ATS Automation Tooling Systems Inc	Goldman Sachs	(1,161)
(64)	Australis Capital Inc**	Morgan Stanley	-
(25,110)	AutoCanada Inc	Goldman Sachs	2,947
(4,911)	AutoCanada Inc	Morgan Stanley	817
70,621	B2Gold Corp	Goldman Sachs	6,149
177,349	B2Gold Corp	Morgan Stanley	30,728
15,711	Badger Daylighting Ltd	Goldman Sachs	(4,105)
21,117	Badger Daylighting Ltd	Morgan Stanley	(11,410)
22,299	Ballatrix Exploration Ltd	Morgan Stanley	(360)
25,404	Bank of Montreal	Goldman Sachs	(120,171)
60,754	Bank of Montreal	Morgan Stanley	(319,742)
44,213	Bank of Nova Scotia/The	Morgan Stanley	(98,923)
79,566	Bank of Nova Scotia/The	Goldman Sachs	(155,697)
(39,206)	Barrick Gold Corp	Goldman Sachs	12,416
(26,761)	Barrick Gold Corp	Morgan Stanley	(5,401)
(13,826)	Bausch Health Cos Inc	Morgan Stanley	50,056
197,236	Baytex Energy Corp	Goldman Sachs	(84,676)
19,729	Baytex Energy Corp	Morgan Stanley	(5,065)
87,820	BCE Inc	Morgan Stanley	(41,219)
55,217	BCE Inc	Goldman Sachs	(10,690)
73,691	Birchcliff Energy Ltd	Goldman Sachs	(26,481)
162,259	Birchcliff Energy Ltd	Morgan Stanley	(65,755)
(24,675)	BlackBerry Ltd	Goldman Sachs	17,592
(50,176)	BlackBerry Ltd	Morgan Stanley	23,798
24,212	Boardwalk Real Estate Investment Trust (Reit)	Goldman Sachs	5,601
19,826	Boardwalk Real Estate Investment Trust (Reit)	Morgan Stanley	(38,923)
(79,838)	Bombardier Inc 'B'	Goldman Sachs	693

保有高	銘柄	取引相手	未実現評価益/ (損) (米ドル)
	カナダ(続き)		
(201,332)	Bombardier Inc ' B '	Morgan Stanley	17,132
240,475	Bonavista Energy Corp	Morgan Stanley	(4,622)
(38,700)	Boralex Inc ' A '	Goldman Sachs	(2,008)
(178,511)	Boralex Inc ' A '	Morgan Stanley	17,363
74,786	Brookfield Asset Management Inc ' A '	Morgan Stanley	(87,447)
61,003	Brookfield Asset Management Inc ' A '	Goldman Sachs	(109,419)
19,934	Brookfield Business Partners LP	Goldman Sachs	(22,462)
29,825	Brookfield Business Partners LP	Morgan Stanley	(13,749)
24,870	Brookfield Infrastructure Partners LP	Morgan Stanley	(10,828)
55,217	Brookfield Property Partners LP	Morgan Stanley	(92,753)
53,732	Brookfield Renewable Partners LP	Morgan Stanley	(29,214)
15,580	BRP Inc	Goldman Sachs	(4,761)
22,708	BRP Inc	Morgan Stanley	4,503
3,651	CAE Inc	Goldman Sachs	335
45,097	CAE Inc	Morgan Stanley	(26,303)
41,674	Calfrac Well Services Ltd	Goldman Sachs	(20,522)
34,495	Calfrac Well Services Ltd	Morgan Stanley	(10,783)
(34,120)	Cameco Corp	Goldman Sachs	(699)
(72,261)	Cameco Corp	Morgan Stanley	10,382
187,436	Canaccord Genuity Group Inc	Morgan Stanley	(29,424)
201,766	Canaccord Genuity Group Inc	Goldman Sachs	(41,526)
(15,786)	Canacol Energy Ltd	Morgan Stanley	(506)
(2,084)	Canada Goose Holdings Inc	Goldman Sachs	29,971
(4,098)	Canada Goose Holdings Inc	Morgan Stanley	59,123
53,491	Canadian Apartment Properties REIT (Reit)	Goldman Sachs	(25,458)
122,008	Canadian Apartment Properties REIT (Reit)	Morgan Stanley	(128,615)
24,040	Canadian Imperial Bank of Commerce	Goldman Sachs	(162,510)
(9,145)	Canadian National Railway Co	Goldman Sachs	38,653
(39,322)	Canadian National Railway Co	Morgan Stanley	183,868
(63,915)	Canadian Natural Resources Ltd	Goldman Sachs	44,221
(15,553)	Canadian Natural Resources Ltd	Morgan Stanley	(7,189)
1,159	Canadian Pacific Railway Ltd	Goldman Sachs	(5,034)
11,280	Canadian Pacific Railway Ltd	Morgan Stanley	(102,362)
(18,142)	Canadian Tire Corp Ltd ' A '	Morgan Stanley	85,980
(10,732)	Canadian Tire Corp Ltd ' A '	Goldman Sachs	46,279
(16,291)	Canadian Utilities Ltd ' A '	Goldman Sachs	(9,154)
(101,380)	Canadian Utilities Ltd ' A '	Morgan Stanley	(8,787)
(52,534)	Canadian Western Bank	Morgan Stanley	38,830
28,718	Canfor Corp	Morgan Stanley	(16,527)
(68,684)	Canfor Pulp Products Inc	Morgan Stanley	15,268
(38,479)	CannTrust Holdings Inc	Morgan Stanley	25,375
(558)	Canopy Growth Corp	Goldman Sachs	2,643
(12,176)	CanWel Building Materials Group Ltd	Morgan Stanley	1,099
(107,574)	CanWel Building Materials Group Ltd	Goldman Sachs	8,523
66,011	Capital Power Corp	Goldman Sachs	11,929

保有高	銘柄	取引相手	未実現評価益/ (損) (米ドル)
	カナダ(続き)		
114,642	Capital Power Corp	Morgan Stanley	(29,261)
(2,605)	Cardinal Energy Ltd	Goldman Sachs	1,016
(1,034)	Cargojet Inc	Goldman Sachs	(4,169)
14,456	Cargojet Inc	Morgan Stanley	(30,159)
3,429	Cargojet Inc	Goldman Sachs	12,399
(7,850)	Cascades Inc	Goldman Sachs	3,514
(24,800)	Cascades Inc	Morgan Stanley	14,069
(26,541)	CCL Industries Inc 'B'	Goldman Sachs	(20,355)
(28,500)	CCL Industries Inc 'B'	Morgan Stanley	(17,569)
(109,910)	Celestica Inc	Goldman Sachs	80,099
(116,843)	Celestica Inc	Morgan Stanley	61,666
(29,743)	Cenovus Energy Inc	Goldman Sachs	15,005
(98,300)	Cenovus Energy Inc	Morgan Stanley	29,385
(8,464)	Centerra Gold Inc	Goldman Sachs	222
(14,995)	Centerra Gold Inc	Morgan Stanley	(672)
(22,834)	Ceridian HCM Holding Inc	Goldman Sachs	7,694
(680)	Ceridian HCM Holding Inc	Morgan Stanley	922
214,278	CES Energy Solutions Corp	Morgan Stanley	(12,017)
154,293	CES Energy Solutions Corp	Goldman Sachs	(14,461)
35,616	CGI Inc	Goldman Sachs	43,533
51,256	CGI Inc	Morgan Stanley	(24,441)
85,713	Chartwell Retirement Residences (Unit)	Morgan Stanley	(37,753)
(62,159)	Chesswood Group Ltd	Morgan Stanley	18,481
(77,776)	Choice Properties Real Estate Investment Trust (Reit)	Morgan Stanley	29,057
61,243	CI Financial Corp	Goldman Sachs	(29,384)
32,588	CI Financial Corp	Morgan Stanley	(5,094)
(41,543)	Cineplex Inc	Goldman Sachs	11,442
(12,129)	Cogeco Communications Inc	Goldman Sachs	6,739
(31,421)	Cogeco Communications Inc	Morgan Stanley	17,523
18,256	Cogeco Inc	Morgan Stanley	(17,064)
(1,499)	Colliers International Group Inc	Goldman Sachs	510
(21,000)	Colliers International Group Inc	Morgan Stanley	12,801
(91,570)	Cominar Real Estate Investment Trust (Reit)	Morgan Stanley	(1,217)
(16,268)	Cominar Real Estate Investment Trust (Reit)	Goldman Sachs	(1,624)
(25,907)	Computer Modelling Group Ltd	Goldman Sachs	(14,054)
(66,723)	Computer Modelling Group Ltd	Morgan Stanley	(25,767)
118	Constellation Software Inc/Canada	Morgan Stanley	(4,625)
1,108	Constellation Software Inc/Canada	Goldman Sachs	(12,022)
(3,490)	Continental Gold Inc	Goldman Sachs	272
(92,563)	Continental Gold Inc	Morgan Stanley	(1,852)
11,140	Corby Spirit and Wine Ltd	Morgan Stanley	(2,536)
43,512	Corus Entertainment Inc 'B'	Goldman Sachs	(13,808)
78,609	Corus Entertainment Inc 'B'	Morgan Stanley	(20,924)
(70,285)	Cott Corp	Goldman Sachs	71,645
(29,954)	Cott Corp	Morgan Stanley	18,234

保有高	銘柄	取引相手	未実現評価益/ (損) (米ドル)
	カナダ(続き)		
178,872	Crescent Point Energy Corp	Morgan Stanley	(69,127)
42,890	Crescent Point Energy Corp	Goldman Sachs	(25,005)
138,377	Crew Energy Inc	Morgan Stanley	(3,990)
131,244	Crombie Real Estate Investment Trust (Reit)	Goldman Sachs	(29,210)
119,456	Crombie Real Estate Investment Trust (Reit)	Morgan Stanley	(51,364)
(1,027)	Crombie Real Estate Investment Trust (Reit)	Goldman Sachs	430
148,551	CT Real Estate Investment Trust (Reit)	Goldman Sachs	(40,984)
114,702	CT Real Estate Investment Trust (Reit)	Morgan Stanley	(47,500)
(55,978)	Descartes Systems Group Inc/The	Morgan Stanley	55,538
(12,321)	Descartes Systems Group Inc/The	Goldman Sachs	(756)
28,694	Detour Gold Corp	Goldman Sachs	2,269
12,220	Detour Gold Corp	Morgan Stanley	6,212
13,530	DHX Media Ltd	Goldman Sachs	2,000
4,110	DHX Media Ltd	Morgan Stanley	346
(96,059)	DIRTT Environmental Solutions	Morgan Stanley	9,189
(12,578)	Dollarama Inc	Goldman Sachs	(10,808)
(68,941)	Dollarama Inc	Morgan Stanley	92,402
13,671	Domtar Corp	Goldman Sachs	(47,305)
12,018	Domtar Corp	Morgan Stanley	(14,120)
31,041	Dorel Industries Inc 'B'	Goldman Sachs	(8,617)
27,536	Dorel Industries Inc 'B'	Morgan Stanley	(6,940)
150,103	Dream Global Real Estate Investment Trust (Reit)	Morgan Stanley	(65,868)
105,575	Dream Global Real Estate Investment Trust (Reit)	Goldman Sachs	(58,855)
48,713	Dream Industrial Real Estate Investment Trust (Reit)	Goldman Sachs	(4,247)
252,244	Dream Industrial Real Estate Investment Trust (Reit)	Morgan Stanley	(83,506)
(64,945)	Dream Office Real Estate Investment Trust (Reit)	Goldman Sachs	6,625
(65,696)	Dream Office Real Estate Investment Trust (Reit)	Morgan Stanley	19,692
17,378	Dundee Precious Metals Inc	Goldman Sachs	(4,283)
57,920	Dundee Precious Metals Inc	Morgan Stanley	(9,209)
(251,803)	ECN Capital Corp	Goldman Sachs	56,996
(5,177)	Eldorado Gold Corp	Goldman Sachs	(1,494)
(27,952)	Eldorado Gold Corp	Morgan Stanley	(4,923)
(59,865)	Element Fleet Management Corp	Morgan Stanley	26,246
(56,042)	Emera Inc	Goldman Sachs	(11,984)
(52,586)	Emera Inc	Morgan Stanley	17,224
7,068	Empire Co Ltd 'A'	Goldman Sachs	(1,006)
53,343	Empire Co Ltd 'A'	Morgan Stanley	(21,493)
(7,830)	Enbridge Inc	Goldman Sachs	6,295
(41,441)	Enbridge Inc	Morgan Stanley	35,231
(61,956)	Encana Corp	Morgan Stanley	70,027
(15,599)	Encana Corp	Goldman Sachs	21,018
(6,947)	Endeavour Mining Corp	Goldman Sachs	(2,069)

保有高	銘柄	取引相手	未実現評価益/ (損) (米ドル)
	カナダ(続き)		
(9,889)	Endeavour Mining Corp	Morgan Stanley	(5,301)
(5,883)	Endeavour Silver Corp	Goldman Sachs	542
(20,561)	Endeavour Silver Corp	Morgan Stanley	(591)
41,170	Enerflex Ltd	Goldman Sachs	(32,054)
78,265	Enerflex Ltd	Morgan Stanley	(111,753)
(4,091)	Energy Fuels Inc/Canada	Morgan Stanley	522
85,832	Enerplus Corp	Goldman Sachs	(107,530)
135,835	Enerplus Corp	Morgan Stanley	(98,300)
19,192	Enghouse Systems Ltd	Goldman Sachs	11,918
40,634	Enghouse Systems Ltd	Morgan Stanley	(34,445)
(89,385)	Ensign Energy Services Inc	Goldman Sachs	35,217
(85,601)	Ensign Energy Services Inc	Morgan Stanley	36,790
(1,972)	Equitable Group Inc	Goldman Sachs	8,358
(7,864)	Equitable Group Inc	Morgan Stanley	32,399
25,476	ERO Copper Corp	Goldman Sachs	(29,432)
5,368	ERO Copper Corp	Morgan Stanley	(2,623)
67,346	Essential Energy Services Ltd	Morgan Stanley	108
4,493	Exchange Income Corp	Goldman Sachs	(2,436)
3,402	Exchange Income Corp	Morgan Stanley	(1,074)
(125,232)	Extencicare Inc	Morgan Stanley	22,229
(62,325)	Extencicare Inc	Goldman Sachs	(4,065)
(2,301)	Fairfax Financial Holdings Ltd	Morgan Stanley	6,469
108,114	Fiera Capital Corp	Goldman Sachs	(45,283)
176,484	Fiera Capital Corp	Morgan Stanley	(60,526)
25,389	Finning International Inc	Goldman Sachs	(31,437)
21,639	Finning International Inc	Morgan Stanley	(27,498)
(96,576)	First Capital Realty Inc	Goldman Sachs	27,522
(216,714)	First Capital Realty Inc	Morgan Stanley	98,841
(26,674)	First Majestic Silver Corp	Goldman Sachs	725
(40,545)	First Majestic Silver Corp	Morgan Stanley	(13,854)
7,716	First National Financial Corp	Morgan Stanley	(577)
(102,109)	First Quantum Minerals Ltd	Morgan Stanley	(2,285)
(38,716)	First Quantum Minerals Ltd	Goldman Sachs	26,888
6,246	Firstservice Corp	Goldman Sachs	24,226
19,937	Firstservice Corp	Morgan Stanley	66,483
120,349	Fortis Inc/Canada	Morgan Stanley	(14,261)
21,876	Fortis Inc/Canada	Goldman Sachs	3,624
17,256	Fortuna Silver Mines Inc	Goldman Sachs	(3,004)
161,095	Fortuna Silver Mines Inc	Morgan Stanley	(12,570)
1,449	Franco-Nevada Corp	Goldman Sachs	2,816
11,862	Franco-Nevada Corp	Morgan Stanley	31,318
82,768	Freehold Royalties Ltd	Goldman Sachs	(39,227)
92,485	Freehold Royalties Ltd	Morgan Stanley	(22,128)
198	Frontera Energy Corp	Goldman Sachs	7
12,354	Frontera Energy Corp	Morgan Stanley	(8,807)

保有高	銘柄	取引相手	未実現評価益/ (損) (米ドル)
	カナダ(続き)		
(6,499)	Genworth MI Canada Inc	Goldman Sachs	1,586
(29,377)	Genworth MI Canada Inc	Morgan Stanley	21,457
58,237	George Weston Ltd	Morgan Stanley	(150,374)
25,479	George Weston Ltd	Goldman Sachs	(26,730)
128,481	Gibson Energy Inc	Goldman Sachs	(78,431)
95,886	Gibson Energy Inc	Morgan Stanley	(117,044)
27,546	Gildan Activewear Inc	Morgan Stanley	(34,128)
(47,781)	Golden Star Resources Ltd	Morgan Stanley	15,058
(21,133)	Golden Star Resources Ltd	Goldman Sachs	5,903
96,769	Gran Tierra Energy Inc	Goldman Sachs	(22,181)
204,396	Gran Tierra Energy Inc	Morgan Stanley	(23,460)
(46,070)	Granite Real Estate Investment Trust (Reit)	Morgan Stanley	98,775
(31,739)	Granite Real Estate Investment Trust (Reit)	Goldman Sachs	34,043
(22,240)	Great Canadian Gaming Corp	Morgan Stanley	21,391
(5,127)	Great Canadian Gaming Corp	Goldman Sachs	1,467
(119,362)	Great-West Lifeco Inc	Morgan Stanley	76,941
(87,447)	Great-West Lifeco Inc	Goldman Sachs	48,632
146,250	H&R Real Estate Investment Trust (Reit)	Morgan Stanley	(80,167)
224,386	H&R Real Estate Investment Trust (Reit)	Goldman Sachs	(127,235)
48,788	High Arctic Energy Services Inc	Morgan Stanley	(6,223)
(15,745)	Home Capital Group Inc	Goldman Sachs	(18,334)
(21,712)	Home Capital Group Inc	Morgan Stanley	12,746
(42,270)	Horizon North Logistics Inc	Morgan Stanley	6,533
(2,498)	Hudbay Minerals Inc	Morgan Stanley	(412)
(124,228)	Hudbay Minerals Inc	Goldman Sachs	24,090
(46,669)	Husky Energy Inc	Goldman Sachs	31,029
(18,178)	Husky Energy Inc	Morgan Stanley	3,861
(34,245)	Hydro One Ltd '144A'	Goldman Sachs	(9,343)
(46,759)	Hydro One Ltd '144A'	Morgan Stanley	1,584
(51,488)	Ia Financial Corp Inc	Goldman Sachs	(13,989)
(31,599)	Ia Financial Corp Inc	Morgan Stanley	62,106
94,204	IAMGOLD Corp	Goldman Sachs	4,958
12,033	IAMGOLD Corp	Morgan Stanley	3
4,730	iAnthus Capital Holdings Inc	Morgan Stanley	(1,083)
(47,923)	IGM Financial Inc	Goldman Sachs	37,601
(96,804)	IGM Financial Inc	Morgan Stanley	68,580
55,741	Imperial Oil Ltd	Goldman Sachs	(74,656)
(27,610)	Innergex Renewable Energy Inc	Goldman Sachs	114
(211,207)	Innergex Renewable Energy Inc	Morgan Stanley	20,257
(4,496)	Intact Financial Corp	Goldman Sachs	766
(22,698)	Intact Financial Corp	Morgan Stanley	41,285
22,024	Inter Pipeline Ltd	Morgan Stanley	(7,468)
(48,118)	Interfor Corp	Morgan Stanley	21,737
(77,373)	Interfor Corp	Goldman Sachs	69,946
29,157	InterRent Real Estate Investment Trust (Reit)	Goldman Sachs	1,478

保有高	銘柄	取引相手	未実現評価益/ (損) (米ドル)
	カナダ(続き)		
57,974	InterRent Real Estate Investment Trust (Reit)	Morgan Stanley	(4,165)
(8,760)	Intertape Polymer Group Inc	Goldman Sachs	399
(53,183)	Intertape Polymer Group Inc	Morgan Stanley	4,918
3,843	Ipl Plastics Inc	Goldman Sachs	3,170
6,109	Ipl Plastics Inc	Morgan Stanley	(1,746)
217,324	Ivanhoe Mines Ltd 'A'	Goldman Sachs	(17,617)
89,763	Ivanhoe Mines Ltd 'A'	Morgan Stanley	(1,299)
14,892	Jamieson Wellness Inc	Goldman Sachs	(2,559)
30,739	Jamieson Wellness Inc	Morgan Stanley	(13,792)
(43,859)	Just Energy Group Inc	Morgan Stanley	397
(151,451)	Just Energy Group Inc	Goldman Sachs	37,215
(13,141)	Kelt Exploration Ltd	Goldman Sachs	10,415
(179,957)	Kelt Exploration Ltd	Morgan Stanley	92,638
(44,822)	Keyera Corp	Morgan Stanley	58,832
173,009	Killam Apartment Real Estate Investment Trust (Reit)	Morgan Stanley	(58,689)
(8,598)	Kinaxis Inc	Goldman Sachs	(18,432)
(17,649)	Kinaxis Inc	Morgan Stanley	20,334
(112,071)	Kinder Morgan Canada Ltd	Goldman Sachs	34,127
(60,910)	Kinder Morgan Canada Ltd	Morgan Stanley	1,248
10,273	Kirkland Lake Gold Ltd	Goldman Sachs	3,838
3,310	Kirkland Lake Gold Ltd	Morgan Stanley	1,226
29,751	Knight Therapeutics Inc	Goldman Sachs	(301)
74,067	Knight Therapeutics Inc	Morgan Stanley	(2,064)
(3,337)	Labrador Iron Ore Royalty Corp	Morgan Stanley	1,293
18,378	Largo Resources Ltd	Morgan Stanley	(1,708)
22,734	Largo Resources Ltd	Goldman Sachs	(1,681)
(32,628)	Laurentian Bank of Canada	Goldman Sachs	11,244
(122,764)	Laurentian Bank of Canada	Morgan Stanley	43,445
(41,605)	Linamar Corp	Morgan Stanley	38,295
(6,689)	Linamar Corp	Goldman Sachs	10,121
1,978	Lithium Americas Corp	Goldman Sachs	806
1,425	Lithium Americas Corp	Morgan Stanley	(242)
(66,333)	Loblaw Cos Ltd	Goldman Sachs	9,981
(27,276)	Loblaw Cos Ltd	Morgan Stanley	25,323
(603,638)	Lucara Diamond Corp	Goldman Sachs	8,471
(142,268)	Lucara Diamond Corp	Morgan Stanley	(4,912)
34,170	Lundin Mining Corp	Goldman Sachs	(14,734)
131,452	Lundin Mining Corp	Morgan Stanley	(25,152)
(13,819)	MAG Silver Corp	Goldman Sachs	(3,708)
(45,928)	MAG Silver Corp	Morgan Stanley	(23,554)
9,987	Magna International Inc	Morgan Stanley	(13,428)
226,379	Manulife Financial Corp	Morgan Stanley	(187,501)
147,259	Manulife Financial Corp	Goldman Sachs	(96,668)
4,391	Maple Leaf Foods Inc	Goldman Sachs	(5,681)

保有高	銘柄	取引相手	未実現評価益/ (損) (米ドル)
	カナダ(続き)		
65,791	Maple Leaf Foods Inc	Morgan Stanley	(99,967)
1,525	Martinrea International Inc	Goldman Sachs	(797)
35,647	Martinrea International Inc	Morgan Stanley	(16,711)
(20,135)	Maxar Technologies Inc	Goldman Sachs	14,296
(2,323)	Maxar Technologies Inc	Morgan Stanley	1,269
19,197	McCoy Global Inc	Morgan Stanley	(14)
11,676	Medical Facilities Corp	Goldman Sachs	(7,567)
10,705	Medical Facilities Corp	Morgan Stanley	(3,599)
(143,019)	MEG Energy Corp	Goldman Sachs	124,194
(39,598)	MEG Energy Corp	Morgan Stanley	20,629
22,297	Methanex Corp	Goldman Sachs	(118,706)
19,830	Methanex Corp	Morgan Stanley	(55,935)
(24,300)	Metro Inc/CN	Goldman Sachs	(5,136)
(71,759)	Metro Inc/CN	Morgan Stanley	40,512
(890)	Morguard Real Estate Investment Trust (Reit)	Morgan Stanley	251
48,996	Morneau Shepell Inc	Morgan Stanley	1,675
6,262	Morneau Shepell Inc	Goldman Sachs	2,721
(6,386)	MTY Food Group Inc	Goldman Sachs	(18,651)
(12,881)	MTY Food Group Inc	Morgan Stanley	(16,016)
(35,895)	Mullen Group Ltd	Goldman Sachs	16,441
(82,592)	Mullen Group Ltd	Morgan Stanley	39,217
(22,040)	National Bank of Canada	Goldman Sachs	48,246
(83,286)	National Bank of Canada	Morgan Stanley	164,449
4,401	Newmont Goldcorp Corp	Goldman Sachs	7,681
17,810	Newmont Goldcorp Corp	Morgan Stanley	19,243
(32,365)	Nexa Resources SA	Goldman Sachs	1,050
(36,689)	Nexa Resources SA	Morgan Stanley	13,064
280,950	NexGen Energy Ltd	Goldman Sachs	14,356
180,520	NexGen Energy Ltd	Morgan Stanley	3,042
3,820	NFI Group Inc	Goldman Sachs	5,376
5,994	NFI Group Inc	Morgan Stanley	6,374
23,075	Norbord Inc	Morgan Stanley	(38,427)
20,317	Norbord Inc	Goldman Sachs	(61,736)
2,221	North American Construction Group Ltd	Goldman Sachs	(2,504)
30,228	North American Construction Group Ltd	Morgan Stanley	(19,474)
(66,860)	North West Co Inc/The	Morgan Stanley	20,807
(4,371)	North West Co Inc/The	Goldman Sachs	(1,127)
109,624	Northland Power Inc	Morgan Stanley	(40,373)
32,969	Northland Power Inc	Goldman Sachs	(8,209)
(18,089)	Northview Apartment Real Estate Investment Trust (Reit)	Goldman Sachs	12,752
(68,054)	Northview Apartment Real Estate Investment Trust (Reit)	Morgan Stanley	43,378
80,710	NorthWest Healthcare Properties Real Estate Investment Trust (Reit)	Goldman Sachs	2,715



保有高	銘柄	取引相手	未実現評価益/ (損) (米ドル)
	カナダ(続き)		
119,326	NorthWest Healthcare Properties Real Estate Investment Trust (Reit)	Morgan Stanley	(17,111)
(77,314)	Novagold Resources Inc	Goldman Sachs	(1,657)
(59,746)	Novagold Resources Inc	Morgan Stanley	(8,994)
(20,934)	Nutrien Ltd	Goldman Sachs	38,369
(21,041)	Nutrien Ltd	Morgan Stanley	(755)
42,182	NuVista Energy Ltd	Morgan Stanley	(15,609)
12,882	OceanaGold Corp	Goldman Sachs	(1,694)
52,939	OceanaGold Corp	Morgan Stanley	4,787
(12,028)	Onex Corp	Morgan Stanley	17,638
(26,790)	Onex Corp	Goldman Sachs	89,405
53,694	Open Text Corp	Goldman Sachs	(13,702)
24,847	Open Text Corp	Morgan Stanley	(34,344)
(9,181)	Osisko Gold Royalties Ltd	Goldman Sachs	(2,173)
(48,291)	Osisko Gold Royalties Ltd	Morgan Stanley	(21,811)
24,493	Osisko Mining Inc	Goldman Sachs	6,210
16,375	Osisko Mining Inc	Morgan Stanley	5,016
13,131	Pan American Silver Corp	Goldman Sachs	(6,381)
4,917	Pan American Silver Corp	Morgan Stanley	1,250
2,442	Paramount Resources Ltd 'A'	Goldman Sachs	(3,075)
4,351	Paramount Resources Ltd 'A'	Morgan Stanley	(4,340)
(46,391)	Parex Resources Inc	Goldman Sachs	69,258
(19,858)	Parex Resources Inc	Morgan Stanley	18,697
(17,388)	Park Lawn Corp	Morgan Stanley	(12,375)
(14,851)	Park Lawn Corp	Goldman Sachs	(22,832)
(18,245)	Parkland Fuel Corp	Goldman Sachs	(9,931)
135,572	Pason Systems Inc	Morgan Stanley	(86,052)
29,042	Pason Systems Inc	Goldman Sachs	(19,017)
(1,148)	Pattern Energy Group Inc 'A'	Goldman Sachs	455
(86,497)	Pattern Energy Group Inc 'A'	Morgan Stanley	74,566
(44,250)	Pembina Pipeline Corp	Morgan Stanley	55,091
(37,567)	Peyto Exploration & Development Corp	Morgan Stanley	12,708
(69,678)	Peyto Exploration & Development Corp	Goldman Sachs	47,564
(26,058)	Poseidon Concepts Corp	Morgan Stanley	47
(146,442)	Power Corp of Canada	Morgan Stanley	103,814
(80,587)	Power Corp of Canada	Goldman Sachs	17,468
154,394	Power Financial Corp	Goldman Sachs	(54,425)
129,081	Power Financial Corp	Morgan Stanley	(95,201)
(44,198)	PrairieSky Royalty Ltd	Goldman Sachs	36,658
(153,664)	PrairieSky Royalty Ltd	Morgan Stanley	62,999
13,453	Premier Gold Mines Ltd	Goldman Sachs	(360)
44,255	Premier Gold Mines Ltd	Morgan Stanley	1,587
(2,992)	Premium Brands Holdings Corp	Goldman Sachs	(8,657)
(23,313)	Premium Brands Holdings Corp	Morgan Stanley	93,476
6,340	Pretium Resources Inc	Goldman Sachs	1,342
11,255	Pretium Resources Inc	Morgan Stanley	4,022

保有高	銘柄	取引相手	未実現評価益/ (損) (米ドル)
	カナダ(続き)		
14,171	Quebecor Inc 'B'	Goldman Sachs	(976)
97,866	Quebecor Inc 'B'	Morgan Stanley	(38,993)
(1,601)	Recipe Unlimited Corp	Goldman Sachs	(313)
(7,151)	Recipe Unlimited Corp	Morgan Stanley	1,668
17,767	Resolute Forest Products Inc	Goldman Sachs	(7,670)
23,320	Resolute Forest Products Inc	Morgan Stanley	(5,362)
45,256	Restaurant Brands International Inc	Goldman Sachs	(77,665)
21,240	Restaurant Brands International Inc	Morgan Stanley	(78,322)
(54,631)	Richelieu Hardware Ltd	Goldman Sachs	(29,474)
(21,282)	Richelieu Hardware Ltd	Morgan Stanley	2,253
(46,108)	RioCan Real Estate Investment Trust (Reit)	Goldman Sachs	12,080
(190,663)	RioCan Real Estate Investment Trust (Reit)	Morgan Stanley	99,671
(42,451)	Ritchie Bros Auctioneers Inc	Morgan Stanley	35,455
(24,487)	Ritchie Bros Auctioneers Inc	Goldman Sachs	3,931
41,641	Rogers Communications Inc 'B'	Morgan Stanley	2,794
59,907	Rogers Communications Inc 'B'	Goldman Sachs	104,946
(214,674)	Rogers Sugar Inc	Morgan Stanley	19,647
(50,542)	Rogers Sugar Inc	Goldman Sachs	953
(32,682)	Roots Corp	Goldman Sachs	12,402
(10,672)	Roots Corp	Morgan Stanley	3,753
(52,802)	Royal Bank of Canada	Morgan Stanley	172,769
(10,644)	Royal Bank of Canada	Goldman Sachs	26,038
(75,954)	Russel Metals Inc	Goldman Sachs	88,246
(4,390)	Russel Metals Inc	Morgan Stanley	7,988
48,856	Sandstorm Gold Ltd	Morgan Stanley	10,033
21,177	Sandstorm Gold Ltd	Goldman Sachs	2,962
(6,428)	Saputo Inc	Goldman Sachs	3,153
(69,110)	Saputo Inc	Morgan Stanley	52,890
(63,369)	Savaria Corp	Morgan Stanley	34,992
(38,499)	Savaria Corp	Goldman Sachs	3,100
12,100	Sears Canada Inc	Morgan Stanley	(5,566)
195,114	Secure Energy Services Inc	Goldman Sachs	(79,576)
215,037	Secure Energy Services Inc	Morgan Stanley	(63,714)
(39,293)	SEMAFO Inc	Morgan Stanley	(8,574)
75,047	Seven Generations Energy Ltd 'A'	Morgan Stanley	(44,060)
26,026	Seven Generations Energy Ltd 'A'	Goldman Sachs	(29,865)
(66,644)	Shaw Communications Inc 'B'	Goldman Sachs	(29,210)
(87,490)	Shaw Communications Inc 'B'	Morgan Stanley	5,076
(68,432)	ShawCor Ltd	Morgan Stanley	58,725
(39,736)	ShawCor Ltd	Goldman Sachs	47,299
(449)	Shopify Inc 'A'	Goldman Sachs	(4,843)
(3,469)	Shopify Inc 'A'	Morgan Stanley	12,972
15,397	Sienna Senior Living Inc	Goldman Sachs	(2,173)
28,490	Sienna Senior Living Inc	Morgan Stanley	(7,004)
(38,156)	Sierra Wireless Inc	Goldman Sachs	39,759

保有高	銘柄	取引相手	未実現評価益/ (損) (米ドル)
	カナダ(続き)		
(49,966)	Sierra Wireless Inc	Morgan Stanley	38,922
19,000	Silvercorp Metals Inc	Goldman Sachs	(946)
168,789	Silvercorp Metals Inc	Morgan Stanley	10,544
(58,699)	Slate Office (Reit)	Goldman Sachs	8,075
(95,343)	Slate Office (Reit)	Morgan Stanley	13,091
49,531	Slate Retail (Reit)	Morgan Stanley	(9,312)
39,811	Sleep Country Canada Holdings Inc '144A'	Morgan Stanley	(41,129)
(44,042)	SmartCentres Real Estate Investment Trust (Reit)	Goldman Sachs	41,261
(80,683)	SmartCentres Real Estate Investment Trust (Reit)	Morgan Stanley	103,723
(135,208)	SNC-Lavalin Group Inc	Morgan Stanley	315,212
(98,992)	SNC-Lavalin Group Inc	Goldman Sachs	175,563
4,626	Spin Master Corp '144A'	Goldman Sachs	(5,497)
320,407	Sprott Inc	Goldman Sachs	(6,582)
186,426	Sprott Inc	Morgan Stanley	(1,438)
(31,193)	SSR Mining Inc	Morgan Stanley	(25,599)
(1,997)	SSR Mining Inc	Goldman Sachs	(765)
(74,885)	Stantec Inc	Morgan Stanley	111,167
(58,958)	Stars Group Inc/The	Goldman Sachs	107,357
(17,465)	Stars Group Inc/The	Morgan Stanley	21,572
(11,075)	Stelco Holdings Inc	Morgan Stanley	21,232
23,266	Stella-Jones Inc	Goldman Sachs	(7,966)
51,596	Stella-Jones Inc	Morgan Stanley	(39,102)
11,294	STEP Energy Services Ltd '144A'	Goldman Sachs	(2,613)
26,849	STEP Energy Services Ltd '144A'	Morgan Stanley	(6,154)
23,645	Summit Industrial Income (Reit)	Goldman Sachs	(1,514)
64,248	Summit Industrial Income (Reit)	Morgan Stanley	(8,017)
11,483	Sun Life Financial Inc	Goldman Sachs	(9,826)
49,089	Sun Life Financial Inc	Morgan Stanley	(60,005)
(43,304)	Suncor Energy Inc	Goldman Sachs	71,003
(85,992)	SunOpta Inc	Morgan Stanley	34,451
(33,203)	SunOpta Inc	Goldman Sachs	16,305
84,804	Superior Plus Corp	Goldman Sachs	(13,405)
47,089	Superior Plus Corp	Morgan Stanley	(10,099)
66,307	Tamarack Valley Energy Ltd	Goldman Sachs	(13,929)
86,257	Tamarack Valley Energy Ltd	Morgan Stanley	(16,044)
(27,109)	TC Energy Corp	Goldman Sachs	(6,029)
(64,061)	TC Energy Corp	Morgan Stanley	63,757
(3,155)	Teck Resources Ltd 'B'	Morgan Stanley	(181)
(73,866)	Teck Resources Ltd 'B'	Goldman Sachs	66,225
(600)	TELUS Corp	Morgan Stanley	106
(129,406)	TELUS Corp	Goldman Sachs	(493)
59,082	Teranga Gold Corp	Morgan Stanley	(5,682)
29,374	Teranga Gold Corp	Goldman Sachs	(3,030)
21,035	Tervita Corp	Morgan Stanley	1,123

保有高	銘柄	取引相手	未実現評価益/ (損) (米ドル)
	カナダ(続き)		
21,936	TFI International Inc	Goldman Sachs	(53,619)
95,747	TFI International Inc	Morgan Stanley	(237,512)
(45,891)	The Green Organic Dutchman Hol	Goldman Sachs	(20,351)
(60,152)	Thomson Reuters Corp	Morgan Stanley	104,702
(15,787)	Thomson Reuters Corp	Goldman Sachs	19,583
147,038	Timbercreek Financial Corp	Morgan Stanley	(27,810)
11,079	Timbercreek Financial Corp	Goldman Sachs	(858)
(23,567)	TMX Group Ltd	Goldman Sachs	72,300
(19,547)	TMX Group Ltd	Morgan Stanley	31,273
52,209	TORC Oil & Gas Ltd	Goldman Sachs	(20,345)
243,277	TORC Oil & Gas Ltd	Morgan Stanley	(44,876)
6,571	Torex Gold Resources Inc	Goldman Sachs	(1,170)
12,508	Torex Gold Resources Inc	Morgan Stanley	(567)
4,095	Toromont Industries Ltd	Goldman Sachs	(4,272)
22,611	Toromont Industries Ltd	Morgan Stanley	(31,372)
(24,400)	Toronto-Dominion Bank/The	Goldman Sachs	3,549
(24,100)	Toronto-Dominion Bank/The	Morgan Stanley	5,201
48,307	Tourmaline Oil Corp	Goldman Sachs	(61,654)
46,538	Tourmaline Oil Corp	Morgan Stanley	(50,618)
(40,925)	TransAlta Corp	Goldman Sachs	6,565
(177,839)	TransAlta Corp	Morgan Stanley	25,318
131,556	TransAlta Renewables Inc	Morgan Stanley	(30,522)
101,292	TransAlta Renewables Inc	Goldman Sachs	(29,483)
(32,004)	Transcontinental Inc 'A'	Goldman Sachs	19,294
(83,641)	Transcontinental Inc 'A'	Morgan Stanley	33,874
238,872	Trican Well Service Ltd	Morgan Stanley	(10,033)
155,523	Tricon Capital Group Inc	Goldman Sachs	(29,847)
89,363	Tricon Capital Group Inc	Morgan Stanley	(10,874)
(2,566)	Tucows Inc 'A'	Goldman Sachs	10,499
(6,478)	Tucows Inc 'A'	Morgan Stanley	4,878
(175,796)	Turquoise Hill Resources Ltd	Morgan Stanley	9,699
(69,773)	Turquoise Hill Resources Ltd	Goldman Sachs	8,769
(60,349)	Uni-Select Inc	Goldman Sachs	43,077
(39,736)	Uni-Select Inc	Morgan Stanley	22,564
(104,013)	Uranium Participation Corp	Morgan Stanley	6,111
(55,583)	Valeura Energy Inc	Goldman Sachs	10,448
(36,766)	Valeura Energy Inc	Morgan Stanley	5,206
(40,839)	Vermilion Energy Inc	Goldman Sachs	92,970
(15,330)	Vermilion Energy Inc	Morgan Stanley	15,267
4,499	Village Farms International Inc	Goldman Sachs	(4,136)
14,610	Waste Connections Inc	Goldman Sachs	(9,199)
24,163	Waste Connections Inc	Morgan Stanley	(43,036)
6,759	Wesdome Gold Mines Ltd	Goldman Sachs	364
49,091	Wesdome Gold Mines Ltd	Morgan Stanley	9,063
(34)	West Fraser Timber Co Ltd	Goldman Sachs	167

保有高	銘柄	取引相手	未実現評価益/ (損) (米ドル)
カナダ(続き)			
(30,451)	West Fraser Timber Co Ltd	Morgan Stanley	75,465
23,857	Western Forest Products Inc	Goldman Sachs	(3,175)
245,513	Western Forest Products Inc	Morgan Stanley	(22,685)
(400)	Westport Fuel Systems Inc	Goldman Sachs	(103)
(31,020)	Westport Fuel Systems Inc	Morgan Stanley	(12,149)
(12,614)	Westshore Terminals Investment Corp	Goldman Sachs	(933)
(65,235)	Westshore Terminals Investment Corp	Morgan Stanley	29,771
(34,733)	Wheaton Precious Metals Corp	Goldman Sachs	(54,681)
(18,129)	Wheaton Precious Metals Corp	Morgan Stanley	(36,423)
261,797	Whitecap Resources Inc	Morgan Stanley	(84,125)
344,879	Whitecap Resources Inc	Goldman Sachs	(147,730)
(13,144)	Winpak Ltd	Morgan Stanley	(4,356)
32,144	WPT Industrial Real Estate Investment Trust (Reit)	Morgan Stanley	2,572
28,130	WSP Global Inc	Morgan Stanley	(80,246)
24,974	WSP Global Inc	Goldman Sachs	(49,408)
31,731	Yamana Gold Inc	Goldman Sachs	(3,662)
81,103	Yamana Gold Inc	Morgan Stanley	3,416
16,142	Yangarra Resources Ltd	Goldman Sachs	(5,800)
21,273	Yangarra Resources Ltd	Morgan Stanley	(4,610)
5,181	Zymeworks Inc	Goldman Sachs	480
17,942	Zymeworks Inc	Morgan Stanley	14,527
			<u>(720,045)</u>
チリ			
3,983,642	AES Gener SA	Morgan Stanley	(34,196)
419,025	Aguas Andinas SA 'A'	Morgan Stanley	(1,250)
6,805,911	Banco de Chile	Morgan Stanley	(8,766)
47,828	CAP SA	Morgan Stanley	(24,281)
133,122	Cia Cervecerias Unidas SA	Morgan Stanley	(20,121)
2,948,863	Colbun SA	Morgan Stanley	(3,795)
164,218	Embotelladora Andina SA (Pref) 'B'	Morgan Stanley	(15,987)
687,446	Empresas CMPC SA	Morgan Stanley	(104,154)
176,170	Inversiones Aguas Metropolitanas SA	Morgan Stanley	(15,137)
83,665	Inversiones La Construccion SA	Morgan Stanley	(53,697)
18,498	Latam Airlines Group SA	Morgan Stanley	1,542
972,860	Parque Arauco SA	Morgan Stanley	(63,759)
2,335,816	Ripley Corp SA	Morgan Stanley	(143,484)
253,412	Salfacorp SA	Morgan Stanley	(17,789)
123,558	SM Chile SA 'B'	Morgan Stanley	(156)
1,096,146	SONDA SA	Morgan Stanley	(50,394)
			<u>(555,424)</u>
コロンビア			
25,775	Almacenes Exito SA	Morgan Stanley	(3,487)
499,610	Avianca Holdings SA (Pref)	Morgan Stanley	52,520
3,899,763	Ecopetrol SA	Morgan Stanley	(347,352)
			<u>(298,319)</u>

保有高	銘柄	取引相手	未実現評価益/ (損) (米ドル)
	メキシコ		
1,798,175	Alfa SAB de CV ' A '	Goldman Sachs	(119,386)
4,524,664	Alfa SAB de CV ' A '	Morgan Stanley	(179,326)
1,151,133	Alpek SAB de CV	Morgan Stanley	(118,113)
814,741	Alpek SAB de CV	Goldman Sachs	(62,332)
(182,700)	Alsea SAB de CV	Morgan Stanley	39,894
(83,400)	Alsea SAB de CV	Goldman Sachs	21,534
1,580,760	America Movil SAB de CV	Goldman Sachs	(5,299)
1,133,439	America Movil SAB de CV	Morgan Stanley	(19,182)
(752,362)	Arca Continental SAB de CV	Morgan Stanley	177,583
(955)	Arca Continental SAB de CV	Goldman Sachs	313
(3,109,054)	Axtel SAB de CV (Unit)	Morgan Stanley	23,853
(19,814)	Banco del Bajio SA ' 144A '	Goldman Sachs	2,656
(702,574)	Banco del Bajio SA ' 144A '	Morgan Stanley	88,010
757,575	Banco Santander Mexico SA Institucion de Banca Multiple Grupo Financiero Santand	Goldman Sachs	(54,198)
263,000	Banco Santander Mexico SA Institucion de Banca Multiple Grupo Financiero Santand	Morgan Stanley	(14,162)
(4,545,922)	Becle SAB de CV	Morgan Stanley	727,316
(459,842)	Bolsa Mexicana de Valores SAB de CV	Goldman Sachs	11,512
(22,907)	Bolsa Mexicana de Valores SAB de CV	Morgan Stanley	131
1,822,947	Cemex SAB de CV (Unit)	Goldman Sachs	(58,650)
99,900	Cemex SAB de CV (Unit)	Morgan Stanley	(2,812)
10,300	Coca-Cola Femsa SAB de CV (Unit)	Goldman Sachs	(1,502)
28,300	Coca-Cola Femsa SAB de CV (Unit)	Morgan Stanley	(8,379)
534,964	Concentradora Fibra Danhos SA de CV (Reit)	Goldman Sachs	(32,347)
449,588	Concentradora Fibra Danhos SA de CV (Reit)	Morgan Stanley	(42,851)
(279,937)	Concentradora Fibra Hotelera Mexicana SA de CV (Reit) ' 144A '	Goldman Sachs	4,938
(340,449)	Concentradora Fibra Hotelera Mexicana SA de CV (Reit) ' 144A '	Morgan Stanley	(6,391)
(331,879)	Concentradora Hipotecaria SAPI de CV (Reit)	Morgan Stanley	5,781
1,010,284	Consorcio ARA SAB de CV	Goldman Sachs	(23,768)
969,388	Consorcio ARA SAB de CV	Morgan Stanley	(21,326)
(169,600)	Controladora Vuela Cia de Aviacion SAB de CV ' A '	Goldman Sachs	11,800
(653,900)	Controladora Vuela Cia de Aviacion SAB de CV ' A '	Morgan Stanley	43,089
43,500	Corp Inmobiliaria Vesta SAB de CV	Goldman Sachs	(4,256)
147,600	Corp Inmobiliaria Vesta SAB de CV	Morgan Stanley	(10,943)
242,400	Credito Real SAB de CV SOFOM ER	Goldman Sachs	4,366
490,960	Credito Real SAB de CV SOFOM ER	Morgan Stanley	(12,779)
103,500	Fibra Uno Administracion SA de CV (Reit)	Goldman Sachs	(3,296)
553,000	Fibra Uno Administracion SA de CV (Reit)	Morgan Stanley	(16,260)
71,257	Fomento Economico Mexicano SAB de CV (Unit)	Goldman Sachs	(43,132)
71,100	Fomento Economico Mexicano SAB de CV (Unit)	Morgan Stanley	(46,372)
(328,662)	Genomma Lab Internacional SAB de CV ' B '	Goldman Sachs	3,269
(595,899)	Genomma Lab Internacional SAB de CV ' B '	Morgan Stanley	23,938
(17,402)	Gentera SAB de CV	Goldman Sachs	(1,139)

保有高	銘柄	取引相手	未実現評価益/ (損) (米ドル)
	メキシコ(続き)		
(1,046,120)	Genera SAB de CV	Morgan Stanley	(27,733)
(542,620)	GMexico Transportes SAB de CV '144A'	Goldman Sachs	13,928
(1,123,591)	GMexico Transportes SAB de CV '144A'	Morgan Stanley	129,765
46,827	Gruma SAB de CV 'B'	Morgan Stanley	(25,225)
174,947	Grupo Aeromexico SAB de CV	Morgan Stanley	(15,601)
150,547	Grupo Aeromexico SAB de CV	Goldman Sachs	(12,770)
153,215	Grupo Aeroportuario del Centro Norte SAB de CV	Morgan Stanley	(26,214)
150,927	Grupo Aeroportuario del Centro Norte SAB de CV	Goldman Sachs	8,147
160,434	Grupo Aeroportuario del Pacifico SAB de CV 'B'	Morgan Stanley	(79,978)
29,533	Grupo Aeroportuario del Pacifico SAB de CV 'B'	Goldman Sachs	(4,950)
(2,255)	Grupo Aeroportuario del Sureste SAB de CV 'B'	Goldman Sachs	1,410
(39,285)	Grupo Aeroportuario del Sureste SAB de CV 'B'	Morgan Stanley	25,876
(1,631,414)	Grupo Bimbo SAB de CV 'A'	Morgan Stanley	177,975
(57,700)	Grupo Bimbo SAB de CV 'A'	Goldman Sachs	6,793
187,525	Grupo Carso SAB de CV	Goldman Sachs	(22,441)
58,845	Grupo Carso SAB de CV	Morgan Stanley	(4,796)
21,400	Grupo Cementos de Chihuahua SAB de CV	Goldman Sachs	(4,188)
53,700	Grupo Cementos de Chihuahua SAB de CV	Morgan Stanley	(14,043)
438,497	Grupo Comercial Chedraui SA de CV	Goldman Sachs	(50,814)
515,375	Grupo Comercial Chedraui SA de CV	Morgan Stanley	(52,701)
(5,507)	Grupo Elektra SAB DE CV	Goldman Sachs	(11,835)
(64,988)	Grupo Elektra SAB DE CV	Morgan Stanley	116,150
242,680	Grupo Financiero Banorte SAB de CV '0'	Goldman Sachs	(97,165)
278,621	Grupo Financiero Banorte SAB de CV '0'	Morgan Stanley	(89,753)
(1,292)	Grupo Financiero Inbursa SAB de CV '0'	Morgan Stanley	75
(1,138,464)	Grupo Financiero Inbursa SAB de CV '0'	Goldman Sachs	73,956
(124,157)	Grupo GICSA SAB de CV	Goldman Sachs	1,160
(330,808)	Grupo GICSA SAB de CV	Morgan Stanley	4,023
(660,415)	Grupo Herdez SAB de CV	Goldman Sachs	24,824
(4,098)	Grupo Herdez SAB de CV	Morgan Stanley	346
(1,995,312)	Grupo Lala SAB de CV	Goldman Sachs	252,281
(2,360,431)	Grupo Lala SAB de CV	Morgan Stanley	345,548
(298,300)	Grupo Mexico SAB de CV 'B'	Goldman Sachs	56,622
(626,500)	Grupo Mexico SAB de CV 'B'	Morgan Stanley	44,905
(277,315)	Grupo Rotoplas SAB de CV	Goldman Sachs	2,869
(412,410)	Grupo Rotoplas SAB de CV	Morgan Stanley	(6,210)
(35,100)	Grupo Televisa SAB (Unit)	Goldman Sachs	1,997
(580,453)	Grupo Televisa SAB (Unit)	Morgan Stanley	(7,883)
(1,304,933)	Hoteles City Express SAB de CV	Morgan Stanley	43,013
241,352	Industrias Bachoco SAB de CV 'B'	Goldman Sachs	(21,718)
475,938	Industrias Bachoco SAB de CV 'B'	Morgan Stanley	(83,389)
50,678	Industrias Penoles SAB de CV	Goldman Sachs	(30,685)

保有高	銘柄	取引相手	未実現評価益/ (損) (米ドル)
	メキシコ(続き)		
11,058	Industrias Penoles SAB de CV	Morgan Stanley	(5,269)
(1,769,146)	Infraestructura Energetica Nova SAB de CV	Morgan Stanley	364,136
(33,454)	Infraestructura Energetica Nova SAB de CV	Goldman Sachs	6,549
281,600	Kimberly-Clark de Mexico SAB de CV 'A'	Goldman Sachs	(10,748)
1,208,900	Kimberly-Clark de Mexico SAB de CV 'A'	Morgan Stanley	(11,386)
(92,774)	La Comer SAB de CV	Goldman Sachs	(418)
(1,653,140)	La Comer SAB de CV	Morgan Stanley	48,766
1,919,948	Macquarie Mexico Real Estate Management SA de CV (Reit) '144A'	Goldman Sachs	(152,790)
902,947	Macquarie Mexico Real Estate Management SA de CV (Reit) '144A'	Morgan Stanley	(108,357)
415,517	Megacable Holdings SAB de CV (Unit)	Morgan Stanley	(111,377)
284,711	Megacable Holdings SAB de CV (Unit)	Goldman Sachs	(63,587)
(297,900)	Mexichem SAB de CV	Goldman Sachs	42,521
(683,300)	Mexichem SAB de CV	Morgan Stanley	121,845
(1,145,048)	Nemak SAB de CV '144A'	Morgan Stanley	78,903
(52,200)	Nemak SAB de CV '144A'	Goldman Sachs	3,607
807,260	PLA Administradora Industrial S de RL de CV (Reit)	Goldman Sachs	(96,142)
1,056,616	PLA Administradora Industrial S de RL de CV (Reit)	Morgan Stanley	(102,373)
393,567	Prologis Property Mexico SA de CV (Reit)	Goldman Sachs	(26,334)
755,872	Prologis Property Mexico SA de CV (Reit)	Morgan Stanley	(28,940)
270,821	Promotora y Operadora de Infraestructura SAB de CV	Goldman Sachs	(113,612)
337,847	Promotora y Operadora de Infraestructura SAB de CV	Morgan Stanley	(93,697)
(117,276)	Qualitas Controladora SAB de CV	Goldman Sachs	(523)
(382,479)	Qualitas Controladora SAB de CV	Morgan Stanley	39,018
(4,764)	Regional SAB de CV	Goldman Sachs	1,659
(961,959)	Regional SAB de CV	Morgan Stanley	230,082
(2,673,897)	Telesites SAB de CV	Morgan Stanley	98,049
(1,406,626)	Telesites SAB de CV	Goldman Sachs	21,413
(1,689,584)	TV Azteca SAB de CV (Unit)	Morgan Stanley	7,130
(7,400)	Unifin Financiera SAB de CV SOFOM ENR	Goldman Sachs	177
(63,888)	Unifin Financiera SAB de CV SOFOM ENR	Morgan Stanley	6,848
257,600	Wal-Mart de Mexico SAB de CV	Goldman Sachs	(8,087)
1,804,814	Wal-Mart de Mexico SAB de CV	Morgan Stanley	(176,182)
			<u>884,234</u>
	ペルー		
447	Credicorp Ltd	Morgan Stanley	(2,941)
7,452	Tahoe Resources Inc	Morgan Stanley	(149)
537,685	Volcan Cia Minera SAA 'B'	Morgan Stanley	10,596
			<u>7,506</u>
	米国		
13,795	1-800-Flowers.com Inc 'A'	Bank of America Merrill Lynch	(17,244)
22,640	1-800-Flowers.com Inc 'A'	Goldman Sachs	(28,300)



保有高	銘柄	取引相手	未実現評価益/ (損) (米ドル)
	米国(続き)		
7,851	1-800-Flowers.com Inc 'A'	Morgan Stanley	(2,277)
(4,777)	1st Source Corp	Goldman Sachs	8,025
(12,376)	1st Source Corp	Bank of America Merrill Lynch	20,792
(1,112)	1st Source Corp	Morgan Stanley	2,246
(7,652)	2U Inc	Goldman Sachs	20,654
(17,707)	2U Inc	Bank of America Merrill Lynch	48,856
(13,140)	2U Inc	Morgan Stanley	14,765
(99,710)	3D Systems Corp	Bank of America Merrill Lynch	60,416
(21,466)	3D Systems Corp	Goldman Sachs	7,732
(13,282)	3M Co	Goldman Sachs	142,949
(12,810)	3M Co	Morgan Stanley	109,556
(613)	3M Co	Bank of America Merrill Lynch	8,766
(12,477)	8x8 Inc	Bank of America Merrill Lynch	(21,835)
(36,786)	8x8 Inc	Morgan Stanley	(12,507)
(73,384)	8x8 Inc	Goldman Sachs	(116,623)
(126,670)	A. Schulman Inc CVR COM*	Bank of America Merrill Lynch	(54,848)
182,383	A10 Networks Inc	Bank of America Merrill Lynch	(52,891)
(4,327)	AAON Inc	Goldman Sachs	4,846
(29,243)	AAON Inc	Bank of America Merrill Lynch	32,752
(8,240)	AAON Inc	Morgan Stanley	7,004
28,953	AAR Corp	Goldman Sachs	(65,312)
16,703	AAR Corp	Bank of America Merrill Lynch	(38,751)
10,940	AAR Corp	Morgan Stanley	(6,673)
2,912	Aaron's Inc	Morgan Stanley	(4,980)
(20,919)	Aaron's Inc	Morgan Stanley	35,771
3,514	Aaron's Inc	Bank of America Merrill Lynch	(2,530)
(41,699)	Aaron's Inc	Bank of America Merrill Lynch	30,023
(3,767)	Aaron's Inc	Goldman Sachs	3,780
8,008	Aaron's Inc	Goldman Sachs	(6,793)
(7,967)	Abbott Laboratories	Bank of America Merrill Lynch	5,896
(20,608)	Abbott Laboratories	Morgan Stanley	10,098
(77,159)	Abbott Laboratories	Goldman Sachs	57,098
10,228	AbbVie Inc	Bank of America Merrill Lynch	(21,786)
(1,059)	AbbVie Inc	Bank of America Merrill Lynch	4,660
(1,847)	AbbVie Inc	Morgan Stanley	9,124
(42,771)	Abeona Therapeutics Inc	Morgan Stanley	63,729
(14,931)	Abeona Therapeutics Inc	Bank of America Merrill Lynch	26,279
(42,563)	Abeona Therapeutics Inc	Goldman Sachs	74,911
(57,427)	Abercrombie & Fitch Co 'A'	Morgan Stanley	304,458
(19,480)	Abercrombie & Fitch Co 'A'	Goldman Sachs	170,450
(6,347)	Abercrombie & Fitch Co 'A'	Bank of America Merrill Lynch	55,536
702	Abiomed Inc	Bank of America Merrill Lynch	1,832
317	Abiomed Inc	Goldman Sachs	827
(523)	Abiomed Inc	Bank of America Merrill Lynch	1,200
(2,618)	Abiomed Inc	Morgan Stanley	6,829

保有高	銘柄	取引相手	未実現評価益/ (損) (米ドル)
	米国(続き)		
(568)	Abiomed Inc	Goldman Sachs	(1,482)
(62,608)	ABM Industries Inc	Goldman Sachs	118,265
(30,380)	ABM Industries Inc	Morgan Stanley	58,330
(53,434)	ABM Industries Inc	Bank of America Merrill Lynch	100,456
(3,597)	Acacia Communications Inc	Goldman Sachs	20,251
(18,045)	Acadia Healthcare Co Inc	Goldman Sachs	11,484
(9,522)	Acadia Healthcare Co Inc	Morgan Stanley	10,432
(18,017)	ACADIA Pharmaceuticals Inc	Bank of America Merrill Lynch	30,449
(966)	ACADIA Pharmaceuticals Inc	Goldman Sachs	1,633
117,432	Acadia Realty Trust (Reit)	Morgan Stanley	(180,565)
61,568	Acadia Realty Trust (Reit)	Goldman Sachs	(92,818)
11,325	Acadia Realty Trust (Reit)	Bank of America Merrill Lynch	(18,233)
2,984	Acceleron Pharma Inc	Bank of America Merrill Lynch	(5,968)
1,037	Acceleron Pharma Inc	Goldman Sachs	(2,074)
1,612	Acceleron Pharma Inc	Morgan Stanley	(5,062)
(1,448)	Accenture Plc 'A'	Goldman Sachs	(3,461)
(22,426)	Accenture Plc 'A'	Bank of America Merrill Lynch	(53,598)
77,029	ACCO Brands Corp	Morgan Stanley	(36,974)
(99,172)	ACCO Brands Corp	Bank of America Merrill Lynch	75,371
(42,145)	ACCO Brands Corp	Goldman Sachs	32,030
5,665	ACCO Brands Corp	Goldman Sachs	(4,305)
18,221	Accuray Inc	Bank of America Merrill Lynch	(5,649)
34,072	Accuray Inc	Goldman Sachs	(10,562)
20,266	Accuray Inc	Morgan Stanley	(6,080)
(53,249)	Achillion Pharmaceuticals Inc	Bank of America Merrill Lynch	12,780
(2,615)	ACI Worldwide Inc	Bank of America Merrill Lynch	122
(32,291)	ACI Worldwide Inc	Morgan Stanley	3,365
(19,610)	ACI Worldwide Inc	Goldman Sachs	7,141
(18,298)	Aclaris Therapeutics Inc	Goldman Sachs	18,847
(29,751)	Aclaris Therapeutics Inc	Bank of America Merrill Lynch	30,644
(9,932)	Aclaris Therapeutics Inc	Morgan Stanley	2,980
588	ACNB Corp	Goldman Sachs	(1,117)
10,998	Acorda Therapeutics Inc	Bank of America Merrill Lynch	(23,756)
4,919	Acorda Therapeutics Inc	Goldman Sachs	(10,625)
1,835	Activision Blizzard Inc	Bank of America Merrill Lynch	(5,817)
6,230	Activision Blizzard Inc	Morgan Stanley	2,158
13,776	Activision Blizzard Inc	Goldman Sachs	(24,209)
1,323	Actua Corp	Bank of America Merrill Lynch	(198)
(53,077)	Actuant Corp 'A'	Bank of America Merrill Lynch	127,916
(44,649)	Actuant Corp 'A'	Morgan Stanley	82,154
(18,597)	Actuant Corp 'A'	Goldman Sachs	44,517
(4,450)	Acuity Brands Inc	Goldman Sachs	67,507
811	Acuity Brands Inc	Bank of America Merrill Lynch	(13,279)
3,399	Acuity Brands Inc	Morgan Stanley	(45,608)
7,063	Acuity Brands Inc	Goldman Sachs	(92,941)

保有高	銘柄	取引相手	未実現評価益/ (損) (米ドル)
	米国(続き)		
(443)	Acuity Brands Inc	Morgan Stanley	7,673
(38,420)	Acushnet Holdings Corp	Bank of America Merrill Lynch	29,199
(7,779)	Acushnet Holdings Corp	Goldman Sachs	5,912
25,307	Adamas Pharmaceuticals Inc	Bank of America Merrill Lynch	(31,634)
109,139	Adamas Pharmaceuticals Inc	Goldman Sachs	(115,302)
32,653	Adamas Pharmaceuticals Inc	Morgan Stanley	(15,138)
(720)	Adams Resources & Energy Inc	Bank of America Merrill Lynch	248
(210)	Adams Resources & Energy Inc	Goldman Sachs	72
(7,935)	Addus HomeCare Corp	Goldman Sachs	1,666
(6,990)	Addus HomeCare Corp	Bank of America Merrill Lynch	1,468
(28,053)	Adesto Technologies Corp	Morgan Stanley	5,330
5,399	Adient Plc	Morgan Stanley	432
(5,820)	Adient Plc	Morgan Stanley	(466)
(5,554)	ADMA Biologics Inc	Bank of America Merrill Lynch	833
(25,316)	ADMA Biologics Inc	Goldman Sachs	2,132
3,622	Adobe Inc	Morgan Stanley	(42,776)
5,421	Adobe Inc	Goldman Sachs	(36,917)
95,949	ADT Inc	Bank of America Merrill Lynch	(8,635)
249,703	ADT Inc	Morgan Stanley	(72,414)
185,222	ADT Inc	Goldman Sachs	(22,580)
(43,215)	Adtalem Global Education Inc	Goldman Sachs	2,593
(147,396)	Adtalem Global Education Inc	Bank of America Merrill Lynch	8,844
(17,751)	Adtalem Global Education Inc	Morgan Stanley	(7,278)
(15,303)	ADTRAN Inc	Bank of America Merrill Lynch	8,570
13,541	Aduro Biotech Inc	Bank of America Merrill Lynch	(2,573)
9,798	Advance Auto Parts Inc	Morgan Stanley	(108,954)
25,131	Advance Auto Parts Inc	Goldman Sachs	(18,373)
8,094	Advance Auto Parts Inc	Bank of America Merrill Lynch	(2,820)
(7,811)	Advanced Drainage Systems Inc	Bank of America Merrill Lynch	(6,483)
(16,383)	Advanced Emissions Solutions Inc	Bank of America Merrill Lynch	25,066
(75,078)	Advanced Emissions Solutions Inc	Morgan Stanley	(24,025)
(36,451)	Advanced Energy Industries Inc	Bank of America Merrill Lynch	138,514
(4,774)	Advanced Micro Devices Inc	Bank of America Merrill Lynch	(4,787)
(51,628)	Advanced Micro Devices Inc	Morgan Stanley	(24,439)
(10,225)	Advanced Micro Devices Inc	Goldman Sachs	(3,206)
28,026	AdvanSix Inc	Bank of America Merrill Lynch	(86,320)
(56,366)	Adverum Biotechnologies Inc	Goldman Sachs	(191,081)
(51,468)	Adverum Biotechnologies Inc	Morgan Stanley	(29,851)
47,749	AECOM	Goldman Sachs	(93,595)
5,837	AECOM	Bank of America Merrill Lynch	(1,564)
7,903	AECOM	Morgan Stanley	(8,970)
(12,442)	Aegion Corp	Goldman Sachs	17,294
(84,835)	Aegion Corp	Bank of America Merrill Lynch	117,921
182,482	Aegon NV	Goldman Sachs	(32,847)
88,014	Aegon NV	Morgan Stanley	(13,202)

保有高	銘柄	取引相手	未実現評価益/ (損) (米ドル)
	米国(続き)		
(51,954)	AerCap Holdings NV	Goldman Sachs	258,211
(3,644)	AerCap Holdings NV	Bank of America Merrill Lynch	18,111
(36,698)	AerCap Holdings NV	Morgan Stanley	146,058
(10,054)	Aerie Pharmaceuticals Inc	Bank of America Merrill Lynch	40,819
(6,899)	Aerie Pharmaceuticals Inc	Goldman Sachs	23,847
(2,998)	Aerie Pharmaceuticals Inc	Morgan Stanley	11,613
217,612	Aerohive Networks Inc	Bank of America Merrill Lynch	(36,994)
(5,359)	Aerovironment Inc	Bank of America Merrill Lynch	17,363
(1,514)	Aerovironment Inc	Morgan Stanley	3,135
10,151	Aerpio Pharmaceuticals Inc	Bank of America Merrill Lynch	203
(22,402)	AES Corp/VA	Morgan Stanley	17,474
(210,786)	AES Corp/VA	Bank of America Merrill Lynch	96,136
(9,308)	AES Corp/VA	Goldman Sachs	6,449
29,104	Affiliated Managers Group Inc	Bank of America Merrill Lynch	(206,929)
45,817	Affiliated Managers Group Inc	Morgan Stanley	(243,288)
3,686	Affiliated Managers Group Inc	Goldman Sachs	(26,207)
(81,028)	Aflac Inc	Goldman Sachs	14,198
(26,346)	Aflac Inc	Bank of America Merrill Lynch	1,486
96,105	AG Mortgage Investment Trust Inc (Reit)	Bank of America Merrill Lynch	(114,365)
20,120	AG Mortgage Investment Trust Inc (Reit)	Goldman Sachs	(23,943)
7,096	AG Mortgage Investment Trust Inc (Reit)	Morgan Stanley	(3,264)
47,477	AGCO Corp	Bank of America Merrill Lynch	(189,908)
3,908	AGCO Corp	Morgan Stanley	(2,026)
836	AGCO Corp	Goldman Sachs	(10)
117,669	Agenus Inc	Bank of America Merrill Lynch	(48,244)
48,900	Agenus Inc	Goldman Sachs	(20,049)
67,642	Agenus Inc	Morgan Stanley	(22,998)
(16,314)	AgeX Therapeutics Inc	Morgan Stanley	(7,668)
(26,539)	Agilent Technologies Inc	Goldman Sachs	41,051
(5,332)	Agilent Technologies Inc	Morgan Stanley	7,305
(35,383)	Agilysys Inc	Bank of America Merrill Lynch	(50,598)
9,526	Agios Pharmaceuticals Inc	Goldman Sachs	(19,080)
7,765	Agios Pharmaceuticals Inc	Bank of America Merrill Lynch	(11,725)
3,561	Agios Pharmaceuticals Inc	Morgan Stanley	(19,621)
(202,085)	AGNC Investment Corp (Reit)	Bank of America Merrill Lynch	244,741
(57,892)	AGNC Investment Corp (Reit)	Morgan Stanley	46,024
(80,330)	AGNC Investment Corp (Reit)	Goldman Sachs	99,208
(10,212)	Agree Realty Corp (Reit)	Morgan Stanley	11,344
(5,835)	Agree Realty Corp (Reit)	Goldman Sachs	6,632
(18,843)	AgroFresh Solutions Inc	Bank of America Merrill Lynch	377
1,507	AH Belo Corp 'A'	Morgan Stanley	136
9,752	AH Belo Corp 'A'	Bank of America Merrill Lynch	(878)
(5,154)	Air Lease Corp	Bank of America Merrill Lynch	11,184
(152,177)	Air Lease Corp	Goldman Sachs	252,153
(139,813)	Air Lease Corp	Morgan Stanley	151,227

保有高	銘柄	取引相手	未実現評価益/ (損) (米ドル)
	米国(続き)		
14,407	Air Products & Chemicals Inc	Bank of America Merrill Lynch	(41,636)
(15,481)	Air Products & Chemicals Inc	Goldman Sachs	44,740
(1,539)	Air Products & Chemicals Inc	Morgan Stanley	6,356
(25,791)	Aircastle Ltd	Goldman Sachs	(2,063)
(14,359)	Airgain Inc	Goldman Sachs	16,107
57,972	AK Steel Holding Corp	Goldman Sachs	(37,682)
66,381	AK Steel Holding Corp	Morgan Stanley	(35,846)
(5,651)	Akamai Technologies Inc	Morgan Stanley	18,705
(3,742)	Akamai Technologies Inc	Goldman Sachs	2,956
15,305	Akcea Therapeutics Inc	Goldman Sachs	(6,017)
4,354	Akcea Therapeutics Inc	Morgan Stanley	1,176
70,079	Akebia Therapeutics Inc	Bank of America Merrill Lynch	(79,890)
3,147	Akebia Therapeutics Inc	Goldman Sachs	(3,588)
(108,509)	Akorn Inc	Bank of America Merrill Lynch	59,680
(47,024)	Akorn Inc	Goldman Sachs	25,863
(15,283)	Akorn Inc	Morgan Stanley	7,489
(29,193)	Akoustis Technologies Inc	Morgan Stanley	(7,894)
(5,005)	Alamo Group Inc	Bank of America Merrill Lynch	12,412
(1,703)	Alamo Group Inc	Goldman Sachs	4,223
(6,624)	Alarm.com Holdings Inc	Bank of America Merrill Lynch	3,842
(6,522)	Alarm.com Holdings Inc	Goldman Sachs	3,783
(16,462)	Alarm.com Holdings Inc	Morgan Stanley	48,892
11,803	Alaska Air Group Inc	Goldman Sachs	(38,596)
5,885	Alaska Air Group Inc	Morgan Stanley	(14,477)
22,318	Albany International Corp 'A'	Bank of America Merrill Lynch	(44,183)
7,016	Albany International Corp 'A'	Goldman Sachs	(13,751)
4,282	Albany International Corp 'A'	Morgan Stanley	(25,221)
82	Albemarle Corp	Bank of America Merrill Lynch	(435)
20,291	Albemarle Corp	Goldman Sachs	(105,565)
(21,870)	Albireo Pharma Inc	Bank of America Merrill Lynch	113,943
(2,050)	Alcoa Corp	Morgan Stanley	6,335
(8,477)	Alcoa Corp	Bank of America Merrill Lynch	32,721
26,567	Alder Biopharmaceuticals Inc	Goldman Sachs	(2,922)
12,886	Alder Biopharmaceuticals Inc	Bank of America Merrill Lynch	(1,417)
33,138	Alder Biopharmaceuticals Inc	Morgan Stanley	(9,279)
(4,085)	Aldeyra Therapeutics Inc	Morgan Stanley	1,552
(7,095)	Aldeyra Therapeutics Inc	Goldman Sachs	3,689
(25,555)	Aldeyra Therapeutics Inc	Bank of America Merrill Lynch	13,289
(7,036)	Alector Inc	Goldman Sachs	33,632
(139,188)	Alexander & Baldwin Inc	Bank of America Merrill Lynch	116,918
(5,740)	Alexander's Inc (Reit)	Bank of America Merrill Lynch	246,390
(3,489)	Alexander's Inc (Reit)	Goldman Sachs	149,765
(2,131)	Alexander's Inc (Reit)	Morgan Stanley	82,480
13,660	Alexandria Real Estate Equities Inc (Reit)	Bank of America Merrill Lynch	(3,825)
24,022	Alexandria Real Estate Equities Inc (Reit)	Morgan Stanley	(1,693)

保有高	銘柄	取引相手	未実現評価益/ (損) (米ドル)
	米国(続き)		
11,785	Alexandria Real Estate Equities Inc (Reit)	Goldman Sachs	7,669
(12,931)	Alexion Pharmaceuticals Inc	Goldman Sachs	165,129
(2,470)	Alexion Pharmaceuticals Inc	Bank of America Merrill Lynch	31,542
100	Alico Inc	Goldman Sachs	11
4,863	Alico Inc	Morgan Stanley	292
(1,792)	Align Technology Inc	Bank of America Merrill Lynch	84,430
7,035	Alkermes Plc	Goldman Sachs	(10,809)
7,922	Alkermes Plc	Morgan Stanley	(14,245)
(3,368)	Allakos Inc	Bank of America Merrill Lynch	9,515
(2,542)	Allakos Inc	Goldman Sachs	7,181
(2,101)	Allakos Inc	Morgan Stanley	10,852
(915)	Allegheny Corp	Bank of America Merrill Lynch	16,836
(83,039)	Allegheny Technologies Inc	Morgan Stanley	67,789
(59,503)	Allegheny Technologies Inc	Bank of America Merrill Lynch	81,000
(162,305)	Allegheny Technologies Inc	Goldman Sachs	225,792
(10,450)	Allegiance Bancshares Inc	Goldman Sachs	21,603
(6,954)	Allegiance Bancshares Inc	Morgan Stanley	15,786
(4,304)	Allegiant Travel Co	Goldman Sachs	14,548
(12,714)	Allegiant Travel Co	Bank of America Merrill Lynch	42,973
(4,688)	Allegiant Travel Co	Morgan Stanley	8,767
38,773	Allegion Plc	Goldman Sachs	(163,376)
33,672	Allegion Plc	Bank of America Merrill Lynch	(134,864)
6,638	Allegion Plc	Morgan Stanley	(23,942)
7,775	Allena Pharmaceuticals Inc	Bank of America Merrill Lynch	(387)
24,089	Allena Pharmaceuticals Inc	Goldman Sachs	(11,812)
(829)	Allergan Plc	Morgan Stanley	3,394
(6,041)	Allergan Plc	Goldman Sachs	74,148
(46,191)	Allete Inc	Goldman Sachs	45,281
31,947	Allete Inc	Bank of America Merrill Lynch	(17,251)
6,296	Allete Inc	Morgan Stanley	(8,502)
(489)	Allete Inc	Bank of America Merrill Lynch	264
18,557	Allete Inc	Goldman Sachs	(9,511)
(8,421)	Allete Inc	Morgan Stanley	14,571
13,568	Alliance Data Systems Corp	Goldman Sachs	(85,339)
8,874	Alliance Data Systems Corp	Bank of America Merrill Lynch	(48,233)
12,239	Alliance Data Systems Corp	Morgan Stanley	(69,382)
130,976	Alliant Energy Corp	Bank of America Merrill Lynch	(43,222)
40,702	Alliant Energy Corp	Morgan Stanley	(48,854)
48,938	Alliant Energy Corp	Goldman Sachs	(24,993)
(8,514)	Allied Motion Technologies Inc	Morgan Stanley	29,537
(5,802)	Allied Motion Technologies Inc	Goldman Sachs	16,492
(2,762)	Allison Transmission Holdings Inc	Morgan Stanley	4,972
(30,265)	Allison Transmission Holdings Inc	Goldman Sachs	78,689
(15,869)	Allison Transmission Holdings Inc	Bank of America Merrill Lynch	41,259
1,522	Allogene Therapeutics Inc	Bank of America Merrill Lynch	(3,668)

保有高	銘柄	取引相手	未実現評価益/ (損) (米ドル)
	米国(続き)		
16,067	Allogene Therapeutics Inc	Goldman Sachs	(40,303)
9,878	Allogene Therapeutics Inc	Morgan Stanley	(28,449)
5,511	Allscripts Healthcare Solutions Inc	Morgan Stanley	(3,307)
45,197	Allscripts Healthcare Solutions Inc	Goldman Sachs	(19,887)
41,067	Allstate Corp/The	Bank of America Merrill Lynch	(12,731)
17,108	Allstate Corp/The	Morgan Stanley	(24,281)
38,121	Allstate Corp/The	Goldman Sachs	(28,843)
4,132	Ally Financial Inc	Morgan Stanley	(3,347)
131,026	Ally Financial Inc	Bank of America Merrill Lynch	(20,964)
49,895	Ally Financial Inc	Goldman Sachs	(7,983)
(4,947)	Alnylam Pharmaceuticals Inc	Bank of America Merrill Lynch	346
5,330	Alnylam Pharmaceuticals Inc	Morgan Stanley	1,013
2,118	Alnylam Pharmaceuticals Inc	Bank of America Merrill Lynch	319
(2,154)	Alnylam Pharmaceuticals Inc	Goldman Sachs	151
(15,117)	Alpha & Omega Semiconductor Ltd	Goldman Sachs	21,013
(6,753)	Alpha & Omega Semiconductor Ltd	Morgan Stanley	2,769
(2,078)	Alphabet Inc 'A'	Bank of America Merrill Lynch	128,555
(36,450)	Alphatec Holdings Inc	Morgan Stanley	(1,093)
(34,482)	Altair Engineering Inc 'A'	Goldman Sachs	(70,236)
(1,056)	Altair Engineering Inc 'A'	Bank of America Merrill Lynch	(763)
(27,617)	Altair Engineering Inc 'A'	Morgan Stanley	(19,468)
(7,894)	Alteryx Inc 'A'	Goldman Sachs	13,718
(2,058)	Alteryx Inc 'A'	Bank of America Merrill Lynch	4,428
(17,845)	Alteryx Inc 'A'	Morgan Stanley	55,609
18,649	Altice USA Inc 'A'	Bank of America Merrill Lynch	(6,341)
6,394	Altice USA Inc 'A'	Morgan Stanley	(7,033)
(5,849)	Altisource Portfolio Solutions SA	Morgan Stanley	9,358
(76,275)	Altisource Portfolio Solutions SA	Bank of America Merrill Lynch	230,351
(30,206)	Altra Industrial Motion Corp	Bank of America Merrill Lynch	105,721
(9,809)	Altria Group Inc	Bank of America Merrill Lynch	24,130
(17,364)	Altria Group Inc	Goldman Sachs	42,715
(3,604)	Altria Group Inc	Morgan Stanley	4,952
(23,598)	AMAG Pharmaceuticals Inc	Goldman Sachs	44,600
(12,002)	AMAG Pharmaceuticals Inc	Bank of America Merrill Lynch	22,684
(12,244)	AMAG Pharmaceuticals Inc	Morgan Stanley	9,305
(14,655)	Amalgamated Bank 'A'	Goldman Sachs	19,345
750	Amazon.com Inc	Goldman Sachs	(63,375)
660	Amazon.com Inc	Bank of America Merrill Lynch	(55,770)
(36,713)	Ambac Financial Group Inc	Goldman Sachs	56,104
(71,887)	Ambac Financial Group Inc	Bank of America Merrill Lynch	131,553
(45,056)	Ambac Financial Group Inc	Morgan Stanley	49,303
2,291	Ambarella Inc	Goldman Sachs	(24,491)
1,899	Ambarella Inc	Bank of America Merrill Lynch	(20,300)
6,549	Ambarella Inc	Morgan Stanley	(1,747)
188,913	Ambev SA ADR	Goldman Sachs	49,117

保有高	銘柄	取引相手	未実現評価益/ (損) (米ドル)
	米国(続き)		
128,174	Ambev SA ADR	Morgan Stanley	19,226
30,684	AMC Entertainment Holdings Inc 'A'	Goldman Sachs	(53,390)
(13,583)	AMC Entertainment Holdings Inc 'A'	Morgan Stanley	16,300
(19,212)	AMC Entertainment Holdings Inc 'A'	Goldman Sachs	33,429
6,145	AMC Entertainment Holdings Inc 'A'	Bank of America Merrill Lynch	(10,692)
45,909	AMC Networks Inc 'A'	Goldman Sachs	(50,041)
25,814	AMC Networks Inc 'A'	Morgan Stanley	(46,465)
81,663	Amdocs Ltd	Goldman Sachs	(152,139)
48,197	Amdocs Ltd	Bank of America Merrill Lynch	(83,763)
16,455	Amdocs Ltd	Morgan Stanley	(33,954)
(15,745)	Amedisys Inc	Bank of America Merrill Lynch	(18,579)
(1,377)	Amedisys Inc	Morgan Stanley	(1,707)
(700)	Amedisys Inc	Goldman Sachs	(826)
(5,090)	AMERCO	Morgan Stanley	78,488
(2,797)	AMERCO	Bank of America Merrill Lynch	58,289
9,607	Ameren Corp	Goldman Sachs	(7,013)
34,539	Ameren Corp	Bank of America Merrill Lynch	(25,213)
25,924	Ameren Corp	Morgan Stanley	(48,737)
(3,726)	Ameresco Inc 'A'	Bank of America Merrill Lynch	1,006
(28,521)	Ameresco Inc 'A'	Goldman Sachs	7,701
20,942	America Movil SAB de CV ADR 'L'	Goldman Sachs	(2,304)
115,478	America Movil SAB de CV ADR 'L'	Morgan Stanley	(33,209)
12,960	America's Car-Mart Inc/TX	Bank of America Merrill Lynch	(130,507)
4,423	America's Car-Mart Inc/TX	Goldman Sachs	(44,540)
(1,354)	American Airlines Group Inc	Morgan Stanley	2,857
(1,444)	American Airlines Group Inc	Goldman Sachs	6,281
21,966	American Assets Trust Inc (Reit)	Bank of America Merrill Lynch	(27,457)
58,806	American Axle & Manufacturing Holdings Inc	Bank of America Merrill Lynch	(101,146)
48,192	American Axle & Manufacturing Holdings Inc	Goldman Sachs	(82,890)
34,581	American Axle & Manufacturing Holdings Inc	Morgan Stanley	(33,544)
71,194	American Campus Communities Inc (Reit)	Bank of America Merrill Lynch	(69,770)
17,541	American Campus Communities Inc (Reit)	Goldman Sachs	(17,190)
91,089	American Campus Communities Inc (Reit)	Morgan Stanley	(60,119)
26,531	American Eagle Outfitters Inc	Bank of America Merrill Lynch	(62,166)
39,492	American Eagle Outfitters Inc	Morgan Stanley	(47,991)
73,245	American Eagle Outfitters Inc	Goldman Sachs	(108,795)
(61,413)	American Electric Power Co Inc	Bank of America Merrill Lynch	(38,383)
(3,127)	American Electric Power Co Inc	Morgan Stanley	5,322
(15,247)	American Equity Investment Life Holding Co	Goldman Sachs	11,893
(34,584)	American Equity Investment Life Holding Co	Morgan Stanley	38,388
(21,012)	American Equity Investment Life Holding Co	Bank of America Merrill Lynch	16,389
33,760	American Express Co	Bank of America Merrill Lynch	(83,387)
6,546	American Express Co	Goldman Sachs	(16,169)
38,890	American Financial Group Inc/OH	Bank of America Merrill Lynch	(52,501)
(11,271)	American Homes 4 Rent (Reit) 'A'	Bank of America Merrill Lynch	(2,254)



保有高	銘柄	取引相手	未実現評価益/ (損) (米ドル)
	米国(続き)		
(2,588)	American Homes 4 Rent (Reit) 'A'	Goldman Sachs	(518)
(9,694)	American International Group Inc	Morgan Stanley	12,286
(74,576)	American International Group Inc	Goldman Sachs	64,135
(150,030)	American International Group Inc	Bank of America Merrill Lynch	129,026
1,955	American National Bankshares Inc	Morgan Stanley	(2,385)
26,316	American National Bankshares Inc	Bank of America Merrill Lynch	(34,211)
8,731	American National Bankshares Inc	Goldman Sachs	(11,350)
4,767	American National Insurance Co	Bank of America Merrill Lynch	(5,959)
(3,984)	American National Insurance Co	Bank of America Merrill Lynch	4,980
864	American Public Education Inc	Goldman Sachs	(1,358)
23,086	American Renal Associates Holdings Inc	Goldman Sachs	(4,386)
36,175	American Renal Associates Holdings Inc	Morgan Stanley	(14,108)
55,520	American Software Inc/GA 'A'	Bank of America Merrill Lynch	(22,763)
(637)	American States Water Co	Goldman Sachs	(255)
(30,320)	American States Water Co	Bank of America Merrill Lynch	(12,128)
(36,153)	American Superconductor Corp	Morgan Stanley	10,846
(8,187)	American Superconductor Corp	Bank of America Merrill Lynch	7,368
(12,142)	American Tower Corp (Reit)	Bank of America Merrill Lynch	(92,036)
(6,733)	American Vanguard Corp	Goldman Sachs	7,608
(16,186)	American Vanguard Corp	Bank of America Merrill Lynch	18,290
12,137	American Water Works Co Inc	Morgan Stanley	(3,398)
18,343	American Water Works Co Inc	Goldman Sachs	41,822
64,264	American Water Works Co Inc	Bank of America Merrill Lynch	146,522
(4,707)	American Woodmark Corp	Bank of America Merrill Lynch	85,055
(327,192)	Americold Realty Trust (Reit)	Bank of America Merrill Lynch	(58,895)
(280,662)	Americold Realty Trust (Reit)	Morgan Stanley	96,488
(8,903)	Ameriprise Financial Inc	Goldman Sachs	31,250
(17,991)	Ameriprise Financial Inc	Bank of America Merrill Lynch	63,148
(2,338)	Ameris Bancorp	Goldman Sachs	1,777
(1,943)	Ameris Bancorp	Bank of America Merrill Lynch	1,477
(20,273)	Ameris Bancorp	Morgan Stanley	17,232
12,154	Ameris Bancorp	Bank of America Merrill Lynch	(9,237)
33,059	Ameris Bancorp	Goldman Sachs	(25,920)
41,666	Ameris Bancorp	Morgan Stanley	(35,416)
11,120	AmerisourceBergen Corp	Goldman Sachs	(5,782)
6,995	AmerisourceBergen Corp	Morgan Stanley	(31,198)
34,440	AmerisourceBergen Corp	Bank of America Merrill Lynch	(17,909)
(1,856)	Ames National Corp	Bank of America Merrill Lynch	3,972
(3,137)	Ames National Corp	Goldman Sachs	6,713
(840)	Ames National Corp	Morgan Stanley	193
4,263	Ametek Inc	Goldman Sachs	(13,684)
42,579	Ametek Inc	Bank of America Merrill Lynch	(136,679)
8,178	Ametek Inc	Morgan Stanley	(24,943)
7,048	Amgen Inc	Bank of America Merrill Lynch	(14,730)
3,532	Amgen Inc	Morgan Stanley	(3,345)

保有高	銘柄	取引相手	未実現評価益/ (損) (米ドル)
	米国(続き)		
8,609	Amgen Inc	Goldman Sachs	(17,644)
8,215	Amicus Therapeutics Inc	Bank of America Merrill Lynch	(11,419)
13,925	Amicus Therapeutics Inc	Goldman Sachs	(19,356)
(5,386)	Amicus Therapeutics Inc	Goldman Sachs	7,487
4,262	Amicus Therapeutics Inc	Morgan Stanley	(3,026)
(33,123)	Amicus Therapeutics Inc	Bank of America Merrill Lynch	46,041
447,151	Amkor Technology Inc	Bank of America Merrill Lynch	(333,827)
53,606	Amkor Technology Inc	Goldman Sachs	(38,199)
14,164	AMN Healthcare Services Inc	Morgan Stanley	(37,220)
5,629	AMN Healthcare Services Inc	Goldman Sachs	(17,175)
7,347	Amneal Pharmaceuticals Inc	Bank of America Merrill Lynch	(9,184)
18,533	Amneal Pharmaceuticals Inc	Goldman Sachs	(23,607)
18,375	Amneal Pharmaceuticals Inc	Morgan Stanley	(21,499)
1,620	Amphastar Pharmaceuticals Inc	Morgan Stanley	(3,046)
27,197	Amphastar Pharmaceuticals Inc	Bank of America Merrill Lynch	(52,218)
(12,682)	Amphenol Corp 'A'	Goldman Sachs	70,512
(25,313)	Amphenol Corp 'A'	Morgan Stanley	73,155
17,649	Analog Devices Inc	Bank of America Merrill Lynch	(63,598)
29,406	Analog Devices Inc	Goldman Sachs	(305,597)
6,494	Analog Devices Inc	Morgan Stanley	(18,276)
(5,142)	Anaplan Inc	Bank of America Merrill Lynch	(15,220)
4,419	Anaplan Inc	Goldman Sachs	12,760
2,970	Anaplan Inc	Morgan Stanley	6,920
(3,245)	AnaptysBio Inc	Morgan Stanley	(495)
(1,419)	AnaptysBio Inc	Goldman Sachs	4,570
(11,619)	Andersons Inc/The	Bank of America Merrill Lynch	35,670
(29,401)	ANGI Homeservices Inc 'A'	Bank of America Merrill Lynch	43,513
(22,033)	ANGI Homeservices Inc 'A'	Morgan Stanley	14,542
33,854	AngioDynamics Inc	Morgan Stanley	(13,229)
33,129	AngioDynamics Inc	Goldman Sachs	(21,415)
(6,888)	ANI Pharmaceuticals Inc	Bank of America Merrill Lynch	(4,959)
4,278	Anika Therapeutics Inc	Morgan Stanley	2,139
5,442	Anika Therapeutics Inc	Goldman Sachs	(1,309)
2,768	Anika Therapeutics Inc	Bank of America Merrill Lynch	(848)
49,426	Anixter International Inc	Bank of America Merrill Lynch	(215,497)
9,536	Anixter International Inc	Goldman Sachs	(41,751)
11,007	Anixter International Inc	Morgan Stanley	(38,855)
(37,523)	Annaly Capital Management Inc (Reit)	Bank of America Merrill Lynch	27,579
(15,382)	ANSYS Inc	Bank of America Merrill Lynch	112,135
(9,480)	ANSYS Inc	Goldman Sachs	69,109
(236,080)	Antares Pharma Inc	Bank of America Merrill Lynch	21,247
12,119	Antero Midstream Corp	Bank of America Merrill Lynch	(14,179)
98,973	Antero Midstream Corp	Morgan Stanley	(125,696)
(4,124)	Antero Midstream Corp	Bank of America Merrill Lynch	2,999
105,638	Antero Resources Corp	Bank of America Merrill Lynch	(189,092)

保有高	銘柄	取引相手	未実現評価益/ (損) (米ドル)
	米国(続き)		
45,363	Antero Resources Corp	Goldman Sachs	(71,522)
51,733	Antero Resources Corp	Morgan Stanley	(23,903)
(134)	Anthem Inc	Morgan Stanley	186
(2,150)	Anthem Inc	Goldman Sachs	(1,856)
740	Anthem Inc	Goldman Sachs	4,334
2,939	Anthem Inc	Morgan Stanley	(1,528)
47,274	Anworth Mortgage Asset Corp (Reit)	Bank of America Merrill Lynch	(14,655)
30,037	Anworth Mortgage Asset Corp (Reit)	Goldman Sachs	(9,311)
42,671	Anworth Mortgage Asset Corp (Reit)	Morgan Stanley	(8,961)
59,849	AO Smith Corp	Bank of America Merrill Lynch	(340,616)
22,281	AO Smith Corp	Goldman Sachs	(103,547)
19,148	AO Smith Corp	Morgan Stanley	(50,959)
(8,730)	Aon Plc	Morgan Stanley	3,099
(2,713)	Aon Plc	Bank of America Merrill Lynch	(3,386)
(23,767)	Aon Plc	Goldman Sachs	(23,800)
(7,864)	Apache Corp	Goldman Sachs	40,264
(10,804)	Apache Corp	Morgan Stanley	37,166
71,526	Apartment Investment & Management Co 'A' (Reit)	Bank of America Merrill Lynch	(53,717)
66,266	Apartment Investment & Management Co 'A' (Reit)	Goldman Sachs	(49,699)
136,532	Apartment Investment & Management Co 'A' (Reit)	Morgan Stanley	(160,910)
3,856	Apellis Pharmaceuticals Inc	Bank of America Merrill Lynch	8,869
9,125	Apellis Pharmaceuticals Inc	Goldman Sachs	20,988
15,084	Apergy Corp	Morgan Stanley	(25,492)
20,736	Apergy Corp	Bank of America Merrill Lynch	(125,868)
5,878	Apergy Corp	Goldman Sachs	(35,679)
3,744	Apogee Enterprises Inc	Goldman Sachs	(13,703)
2,949	Apogee Enterprises Inc	Morgan Stanley	(9,142)
(40,274)	Apollo Commercial Real Estate Finance Inc (Reit)	Goldman Sachs	13,693
(58,465)	Apollo Commercial Real Estate Finance Inc (Reit)	Bank of America Merrill Lynch	19,878
(4,192)	Apollo Medical Holdings Inc	Morgan Stanley	4,758
(9,314)	Appfolio Inc 'A'	Bank of America Merrill Lynch	(18,069)
(8,091)	Appfolio Inc 'A'	Goldman Sachs	(15,697)
(3,103)	Appfolio Inc 'A'	Morgan Stanley	3,724
(3,675)	Appian Corp	Goldman Sachs	(6,523)
(19,598)	Appian Corp	Bank of America Merrill Lynch	(34,786)
(3,955)	Appian Corp	Morgan Stanley	(4,212)
71,746	Apple Hospitality Inc (Reit)	Bank of America Merrill Lynch	(63,863)
11,874	Apple Hospitality Inc (Reit)	Morgan Stanley	(6,674)
89,564	Apple Hospitality Inc (Reit)	Goldman Sachs	(87,502)
(3,773)	Apple Inc	Morgan Stanley	21,668
(6,186)	Apple Inc	Goldman Sachs	86,913
39,635	Applied Genetic Technologies Corp/DE	Bank of America Merrill Lynch	1,982

保有高	銘柄	取引相手	未実現評価益/ (損) (米ドル)
	米国(続き)		
19,790	Applied Genetic Technologies Corp/DE	Morgan Stanley	198
82,393	Applied Industrial Technologies Inc	Bank of America Merrill Lynch	(65,914)
90,985	Applied Materials Inc	Bank of America Merrill Lynch	(203,910)
10,491	Applied Materials Inc	Goldman Sachs	(17,321)
9,407	Applied Materials Inc	Morgan Stanley	(11,947)
2,006	Applied Optoelectronics Inc	Bank of America Merrill Lynch	(2,267)
6,813	Applied Optoelectronics Inc	Morgan Stanley	(1,363)
(1,150)	AptarGroup Inc	Bank of America Merrill Lynch	745
(4,737)	AptarGroup Inc	Morgan Stanley	1,204
(16,190)	AptarGroup Inc	Goldman Sachs	5,016
34,049	Aptinyx Inc	Goldman Sachs	(21,658)
8,424	Aptinyx Inc	Bank of America Merrill Lynch	(272)
56,096	Aptinyx Inc	Morgan Stanley	(21,189)
(20,219)	Aptiv Plc	Goldman Sachs	190,867
(4,197)	Apyx Medical Corp	Goldman Sachs	(1,234)
(4,444)	Apyx Medical Corp	Morgan Stanley	491
(16,356)	Aqua America Inc	Goldman Sachs	(2,944)
(38,379)	Aqua America Inc	Bank of America Merrill Lynch	(6,908)
(49,096)	Aqua Metals Inc	Goldman Sachs	7,364
(125,703)	Aqua Metals Inc	Morgan Stanley	(3,771)
(122,266)	Aramark	Morgan Stanley	(424,689)
(146,332)	Aramark	Goldman Sachs	(493,418)
5,723	Aravive Inc	Goldman Sachs	(2,804)
10,186	Aravive Inc	Morgan Stanley	509
123,637	Arbor Realty Trust Inc (Reit)	Morgan Stanley	(66,146)
158,052	Arbor Realty Trust Inc (Reit)	Bank of America Merrill Lynch	(174,647)
(33,322)	Arbutus Biopharma Corp	Bank of America Merrill Lynch	19,993
213,690	ARC Document Solutions Inc	Bank of America Merrill Lynch	(40,601)
(4,382)	ArcBest Corp	Bank of America Merrill Lynch	17,966
(173,508)	Arch Capital Group Ltd	Bank of America Merrill Lynch	(19,086)
5,338	Arch Coal Inc 'A'	Bank of America Merrill Lynch	(29,786)
5,608	Arch Coal Inc 'A'	Morgan Stanley	(16,039)
14,325	Arch Coal Inc 'A'	Goldman Sachs	(79,933)
78,576	Archer-Daniels-Midland Co	Bank of America Merrill Lynch	(225,513)
67,620	Archrock Inc	Bank of America Merrill Lynch	(71,677)
46,105	Archrock Inc	Morgan Stanley	(29,968)
66,487	Archrock Inc	Goldman Sachs	(70,476)
(100,269)	Arconic Inc	Goldman Sachs	13,146
(112,151)	Arconic Inc	Bank of America Merrill Lynch	15,809
(209,408)	Arconic Inc	Morgan Stanley	100,146
22,037	Arcosa Inc	Goldman Sachs	(42,752)
4,349	Arcosa Inc	Bank of America Merrill Lynch	(8,437)
2,573	Arcosa Inc	Morgan Stanley	(4,657)
(4,876)	Arcosa Inc	Bank of America Merrill Lynch	1,242
(1,530)	Arcosa Inc	Goldman Sachs	2,056

保有高	銘柄	取引相手	未実現評価益/ (損) (米ドル)
	米国(続き)		
(8,609)	Arcosa Inc	Morgan Stanley	14,452
14,608	Arcus Biosciences Inc	Bank of America Merrill Lynch	(15,777)
38,547	Arcus Biosciences Inc	Goldman Sachs	(35,442)
6,330	Arcus Biosciences Inc	Morgan Stanley	(5,507)
9,397	Ardagh Group SA	Bank of America Merrill Lynch	2,161
30,620	Ardagh Group SA	Goldman Sachs	7,043
36,549	Ardagh Group SA	Morgan Stanley	(14,985)
32,962	Ardelyx Inc	Bank of America Merrill Lynch	(19,448)
83,726	Ardelyx Inc	Goldman Sachs	(49,398)
84,581	Ardmore Shipping Corp	Goldman Sachs	(45,674)
3,951	Ardmore Shipping Corp	Morgan Stanley	(2,687)
35,589	Ardmore Shipping Corp	Bank of America Merrill Lynch	(19,218)
(4,269)	Arena Pharmaceuticals Inc	Bank of America Merrill Lynch	11,697
(4,172)	Arena Pharmaceuticals Inc	Morgan Stanley	2,962
(2,031)	Arena Pharmaceuticals Inc	Goldman Sachs	5,565
137,721	Ares Commercial Real Estate Corp (Reit)	Bank of America Merrill Lynch	(55,088)
8,460	Ares Commercial Real Estate Corp (Reit)	Goldman Sachs	(3,384)
(36,591)	Argan Inc	Bank of America Merrill Lynch	116,359
(1,333)	Argan Inc	Goldman Sachs	2,512
(6,330)	Argo Group International Holdings Ltd	Goldman Sachs	30,511
1,522	Arista Networks Inc	Goldman Sachs	(5,236)
1,889	Arista Networks Inc	Morgan Stanley	(14,885)
33,405	Arlington Asset Investment Corp 'A'	Goldman Sachs	(30,399)
14,265	Arlo Technologies Inc	Goldman Sachs	(3,061)
7,865	Arlo Technologies Inc	Morgan Stanley	(1,331)
34,750	Armada Hoffler Properties In (Reit)	Morgan Stanley	(10,077)
90,565	Armada Hoffler Properties In (Reit)	Bank of America Merrill Lynch	(20,830)
103,949	Armada Hoffler Properties In (Reit)	Goldman Sachs	(23,908)
41,621	ARMOUR Residential Inc (Reit)	Bank of America Merrill Lynch	(63,264)
(1,874)	Armstrong Flooring Inc	Goldman Sachs	(225)
(11,702)	Armstrong Flooring Inc	Morgan Stanley	5,439
(13,892)	Armstrong World Industries Inc	Goldman Sachs	(7,224)
(48,245)	Armstrong World Industries Inc	Bank of America Merrill Lynch	(25,087)
(6,642)	Armstrong World Industries Inc	Morgan Stanley	(2,657)
(17,936)	ArQule Inc	Morgan Stanley	5,560
(46,711)	ArQule Inc	Bank of America Merrill Lynch	(28,027)
(5,571)	ArQule Inc	Goldman Sachs	(3,343)
(7,715)	Array BioPharma Inc	Bank of America Merrill Lynch	(36,569)
(41,218)	Arrow Electronics Inc	Bank of America Merrill Lynch	203,411
(16,954)	Arrow Electronics Inc	Morgan Stanley	43,572
(61,987)	Arrow Electronics Inc	Goldman Sachs	311,175
(11,659)	Arrow Financial Corp	Bank of America Merrill Lynch	14,107
(10,266)	Arrowhead Pharmaceuticals Inc	Goldman Sachs	(40,509)
3,914	Artesian Resources Corp 'A'	Bank of America Merrill Lynch	705
5,290	Artesian Resources Corp 'A'	Goldman Sachs	963

保有高	銘柄	取引相手	未実現評価益/ (損) (米ドル)
	米国(続き)		
7,733	Artesian Resources Corp 'A'	Morgan Stanley	(11,136)
77,808	Arthur J Gallagher & Co	Bank of America Merrill Lynch	126,049
17,583	Arthur J Gallagher & Co	Goldman Sachs	28,484
566	Arthur J Gallagher & Co	Morgan Stanley	(260)
9,708	Artisan Partners Asset Management Inc 'A'	Goldman Sachs	(12,660)
12,245	Artisan Partners Asset Management Inc 'A'	Morgan Stanley	(18,490)
8,851	Artisan Partners Asset Management Inc 'A'	Bank of America Merrill Lynch	(10,595)
39,693	Asbury Automotive Group Inc	Bank of America Merrill Lynch	(165,520)
10,025	Asbury Automotive Group Inc	Goldman Sachs	(41,804)
(116,890)	Ascena Retail Group Inc	Bank of America Merrill Lynch	35,651
7,176	ASGN Inc	Morgan Stanley	(21,225)
22,850	ASGN Inc	Bank of America Merrill Lynch	(149,668)
9,221	ASGN Inc	Goldman Sachs	(54,074)
15,151	Ashford Hospitality Trust Inc (Reit)	Goldman Sachs	(13,484)
(905)	Ashford Inc	Bank of America Merrill Lynch	2,923
(11,832)	Ashford Inc	Morgan Stanley	9,584
(1,072)	Ashland Global Holdings Inc	Morgan Stanley	(188)
12,015	Ashland Global Holdings Inc	Morgan Stanley	25,472
(12,420)	Ashland Global Holdings Inc	Goldman Sachs	(2,333)
15,396	Ashland Global Holdings Inc	Goldman Sachs	15,396
67,292	Aspen Aerogels Inc	Morgan Stanley	(9,421)
12,095	Aspen Technology Inc	Goldman Sachs	(4,233)
(19,713)	Aspen Technology Inc	Bank of America Merrill Lynch	6,900
(8,851)	Assembly Biosciences Inc	Morgan Stanley	7,700
(7,440)	Assembly Biosciences Inc	Goldman Sachs	10,193
(76,184)	Assertio Therapeutics Inc	Bank of America Merrill Lynch	69,327
30,027	Associated Banc Corp	Goldman Sachs	(62,041)
194,745	Associated Banc Corp	Bank of America Merrill Lynch	(418,702)
7,928	Associated Banc Corp	Morgan Stanley	(8,589)
(4,476)	Associated Capital Group Inc 'A'	Bank of America Merrill Lynch	4,476
(830)	Associated Capital Group Inc 'A'	Goldman Sachs	830
11,224	Assurant Inc	Goldman Sachs	51,855
(10,162)	Assured Guaranty Ltd	Bank of America Merrill Lynch	17,784
(1,955)	Assured Guaranty Ltd	Goldman Sachs	3,421
12,706	Assured Guaranty Ltd	Goldman Sachs	(22,235)
8,487	Assured Guaranty Ltd	Morgan Stanley	(12,306)
(9,518)	Astec Industries Inc	Goldman Sachs	20,353
(76,868)	Astec Industries Inc	Bank of America Merrill Lynch	164,498
(11,965)	Astronics Corp	Morgan Stanley	26,443
(8,567)	Astronics Corp	Goldman Sachs	11,836
(9,196)	AstroNova Inc	Goldman Sachs	2,299
(6,188)	AstroNova Inc	Morgan Stanley	(124)
(28,638)	Asure Software Inc	Bank of America Merrill Lynch	13,460
(16,577)	Asure Software Inc	Morgan Stanley	5,636
(11,448)	At Home Group Inc	Goldman Sachs	41,785

保有高	銘柄	取引相手	未実現評価益/ (損) (米ドル)
	米国(続き)		
(20,061)	At Home Group Inc	Bank of America Merrill Lynch	73,223
(14,149)	At Home Group Inc	Morgan Stanley	26,600
(25,155)	AT&T Inc	Goldman Sachs	9,307
(115,201)	AT&T Inc	Bank of America Merrill Lynch	42,624
4,050	Atara Biotherapeutics Inc	Goldman Sachs	(10,287)
4,190	Atara Biotherapeutics Inc	Morgan Stanley	(3,561)
(3,858)	Atara Biotherapeutics Inc	Goldman Sachs	9,799
6,520	Athene Holding Ltd 'A'	Bank of America Merrill Lynch	(12,649)
20,147	Athene Holding Ltd 'A'	Goldman Sachs	(39,085)
(11,190)	Athene Holding Ltd 'A'	Morgan Stanley	28,199
(8,558)	Athene Holding Ltd 'A'	Goldman Sachs	16,603
(37,337)	Athenex Inc	Bank of America Merrill Lynch	(11,948)
(27,646)	Athenex Inc	Morgan Stanley	(7,244)
202,305	Athersys Inc	Bank of America Merrill Lynch	(34,392)
145,283	Athersys Inc	Goldman Sachs	(24,698)
36,862	Atkore International Group Inc	Bank of America Merrill Lynch	(57,873)
30,260	Atlantic Capital Bancshares Inc	Goldman Sachs	(19,972)
71,821	Atlantic Capital Bancshares Inc	Bank of America Merrill Lynch	(47,402)
5,875	Atlantic Capital Bancshares Inc	Morgan Stanley	(2,174)
71,673	Atlantic Power Corp	Morgan Stanley	(12,543)
50,976	Atlantic Power Corp	Bank of America Merrill Lynch	(4,843)
68,306	Atlantic Power Corp	Goldman Sachs	(6,489)
(172,259)	Atlantic Union Bankshares Corp	Bank of America Merrill Lynch	420,312
(35,783)	Atlantic Union Bankshares Corp	Goldman Sachs	76,236
(18,131)	Atlantic Union Bankshares Corp	Morgan Stanley	43,231
665	Atlas Air Worldwide Holdings Inc	Morgan Stanley	(1,403)
2,340	Atlas Air Worldwide Holdings Inc	Goldman Sachs	(8,073)
4,204	Atlas Financial Holdings Inc	Morgan Stanley	(442)
6,406	Atlas Financial Holdings Inc	Bank of America Merrill Lynch	(1,154)
5,972	Atlas Financial Holdings Inc	Goldman Sachs	(1,076)
(791)	Atlassian Corp Plc 'A'	Goldman Sachs	3,252
16,409	Atmos Energy Corp	Goldman Sachs	(1,969)
(21,737)	ATN International Inc	Bank of America Merrill Lynch	46,735
6,771	AtriCure Inc	Bank of America Merrill Lynch	(203)
8,118	AtriCure Inc	Morgan Stanley	(2,598)
7,077	AtriCure Inc	Goldman Sachs	(212)
(226)	Atrion Corp	Goldman Sachs	2,549
(930)	Atrion Corp	Bank of America Merrill Lynch	7,956
(113)	Atrion Corp	Morgan Stanley	1,966
7,687	aTyr Pharma Inc	Bank of America Merrill Lynch	(115)
9,433	Audentes Therapeutics Inc	Morgan Stanley	(20,905)
8,426	Audentes Therapeutics Inc	Goldman Sachs	(21,355)
(7,320)	Audentes Therapeutics Inc	Morgan Stanley	16,104
2,598	Autodesk Inc	Bank of America Merrill Lynch	(33,358)
5,244	Autodesk Inc	Goldman Sachs	(67,333)

保有高	銘柄	取引相手	未実現評価益/ (損) (米ドル)
	米国(続き)		
500	Autodesk Inc	Morgan Stanley	(6,775)
(35,186)	Autoliv Inc	Bank of America Merrill Lynch	326,511
(10,594)	Autoliv Inc	Goldman Sachs	100,007
(55,758)	Autoliv Inc	Morgan Stanley	147,201
20,614	Automatic Data Processing Inc	Bank of America Merrill Lynch	9,482
637	Automatic Data Processing Inc	Morgan Stanley	(2,255)
20,434	Automatic Data Processing Inc	Goldman Sachs	2,779
1,152	AutoNation Inc	Bank of America Merrill Lynch	161
1,720	AutoNation Inc	Morgan Stanley	(413)
5,246	AutoNation Inc	Goldman Sachs	(2,899)
3,195	AutoZone Inc	Goldman Sachs	129,853
1,903	AutoZone Inc	Morgan Stanley	(45,539)
11,213	Avalara Inc	Goldman Sachs	294
(1,611)	Avalara Inc	Bank of America Merrill Lynch	(226)
(5,590)	Avalara Inc	Goldman Sachs	1,698
3,709	Avalara Inc	Bank of America Merrill Lynch	519
2,889	Avalara Inc	Morgan Stanley	(982)
(1,238)	Avalara Inc	Morgan Stanley	421
(6,156)	AvalonBay Communities Inc (Reit)	Goldman Sachs	(677)
(4,289)	AvalonBay Communities Inc (Reit)	Bank of America Merrill Lynch	(472)
(548)	AvalonBay Communities Inc (Reit)	Morgan Stanley	1,370
(82,853)	Avangrid Inc	Goldman Sachs	20,713
(73,975)	Avangrid Inc	Bank of America Merrill Lynch	18,494
(36,220)	Avangrid Inc	Morgan Stanley	20,283
(16,262)	Avanos Medical Inc	Goldman Sachs	80,422
(9,003)	Avanos Medical Inc	Morgan Stanley	38,983
(37,854)	Avanos Medical Inc	Bank of America Merrill Lynch	219,175
(2,586)	Avaya Holdings Corp	Bank of America Merrill Lynch	7,448
(68,827)	Avaya Holdings Corp	Goldman Sachs	191,759
(42,526)	Avaya Holdings Corp	Morgan Stanley	82,926
(6,665)	Avedro Inc	Bank of America Merrill Lynch	1,866
(1,991)	Avedro Inc	Goldman Sachs	557
(20,808)	Avedro Inc	Morgan Stanley	7,699
(8,616)	Avery Dennison Corp	Goldman Sachs	(6,807)
(1,153)	Avery Dennison Corp	Morgan Stanley	(3,713)
(57,730)	Avid Bioservices Inc	Goldman Sachs	(5,196)
(25,668)	Avid Technology Inc	Bank of America Merrill Lynch	257
(14,415)	Avis Budget Group Inc	Bank of America Merrill Lynch	60,975
(20,105)	Avis Budget Group Inc	Morgan Stanley	28,897
(4,966)	Avis Budget Group Inc	Goldman Sachs	8,686
133,390	Avista Corp	Bank of America Merrill Lynch	(160,068)
1,038	Avista Corp	Morgan Stanley	(457)
30,144	Avista Corp	Goldman Sachs	(35,808)
(58,689)	Avnet Inc	Morgan Stanley	93,902
(55,011)	Avnet Inc	Bank of America Merrill Lynch	143,029



保有高	銘柄	取引相手	未実現評価益/ (損) (米ドル)
	米国(続き)		
(41,031)	Avnet Inc	Goldman Sachs	106,681
(4,141)	Avrobio Inc	Goldman Sachs	17,765
(65,119)	AVX Corp	Bank of America Merrill Lynch	42,327
(4,214)	AVX Corp	Goldman Sachs	2,739
21,373	AXA Equitable Holdings Inc	Goldman Sachs	(12,415)
12,162	Axalta Coating Systems Ltd	Morgan Stanley	(15,932)
3,062	Axalta Coating Systems Ltd	Goldman Sachs	(5,665)
(13,527)	Axalta Coating Systems Ltd	Goldman Sachs	25,025
(9,237)	Axcelis Technologies Inc	Bank of America Merrill Lynch	20,229
(11,215)	Axcelis Technologies Inc	Goldman Sachs	24,561
(152,568)	Axis Capital Holdings Ltd	Goldman Sachs	(147,754)
(103,848)	Axis Capital Holdings Ltd	Bank of America Merrill Lynch	(101,771)
(59,086)	Axis Capital Holdings Ltd	Morgan Stanley	(5,318)
(16,800)	Axogen Inc	Bank of America Merrill Lynch	36,960
(6,920)	Axogen Inc	Morgan Stanley	5,605
(6,676)	Axon Enterprise Inc	Bank of America Merrill Lynch	(11,052)
(23,126)	Axon Enterprise Inc	Goldman Sachs	(22,980)
(12,215)	Axon Enterprise Inc	Morgan Stanley	2,957
(5,685)	Axonics Modulation Technologies Inc	Bank of America Merrill Lynch	(4,093)
(420)	Axonics Modulation Technologies Inc	Morgan Stanley	(580)
(90,665)	Axos Financial Inc	Bank of America Merrill Lynch	155,944
(14,163)	Axos Financial Inc	Goldman Sachs	24,360
(19,592)	Axos Financial Inc	Morgan Stanley	40,555
(9,688)	AXT Inc	Bank of America Merrill Lynch	12,788
(74,078)	AXT Inc	Goldman Sachs	97,783
(75,520)	AXT Inc	Morgan Stanley	42,291
7,104	AZZ Inc	Goldman Sachs	(34,845)
24,227	B&G Foods Inc	Goldman Sachs	(29,557)
29,675	B&G Foods Inc	Morgan Stanley	(33,533)
(11,677)	B&G Foods Inc	Morgan Stanley	14,533
(8,770)	B. Riley Financial Inc	Goldman Sachs	(3,353)
(120,970)	B. Riley Financial Inc	Bank of America Merrill Lynch	(96,776)
(7,034)	B. Riley Financial Inc	Morgan Stanley	(1,342)
(23,667)	Babcock & Wilcox Enterprises Inc	Bank of America Merrill Lynch	(97)
(235,730)	Babcock & Wilcox Enterprises Inc	Goldman Sachs	(966)
(7,782)	Badger Meter Inc	Bank of America Merrill Lynch	1,167
(27,166)	Baker Hughes a GE Co	Bank of America Merrill Lynch	50,800
(2,521)	Baker Hughes a GE Co	Goldman Sachs	4,714
(4,676)	Balchem Corp	Bank of America Merrill Lynch	28,337
(7,594)	Balchem Corp	Morgan Stanley	50,842
(7,475)	Balchem Corp	Goldman Sachs	41,196
9,730	Ball Corp	Bank of America Merrill Lynch	(15,860)
(22,670)	Ball Corp	Bank of America Merrill Lynch	36,952
16,482	Ball Corp	Morgan Stanley	(9,755)
47,973	Ball Corp	Goldman Sachs	(78,196)

保有高	銘柄	取引相手	未実現評価益/ (損) (米ドル)
	米国(続き)		
(67,942)	Banc of California Inc	Bank of America Merrill Lynch	37,368
(811)	Banc of California Inc	Goldman Sachs	446
(54,855)	BancFirst Corp	Bank of America Merrill Lynch	136,589
(27,067)	BancFirst Corp	Goldman Sachs	67,397
40,336	Banco Bradesco SA ADR	Goldman Sachs	43,966
176,689	Banco Bradesco SA ADR	Morgan Stanley	130,750
2,231	Banco de Chile ADR	Morgan Stanley	(982)
26,046	Banco Santander Brasil SA ADR	Goldman Sachs	22,920
146,738	Banco Santander Brasil SA ADR	Morgan Stanley	118,858
(4,404)	Banco Santander Chile ADR	Goldman Sachs	3,523
(64,865)	Banco Santander Chile ADR	Morgan Stanley	36,973
(20,393)	Banco Santander SA ADR	Morgan Stanley	2,549
(26,021)	Bancolumbia SA ADR	Goldman Sachs	42,154
(14,291)	Bancolumbia SA ADR	Morgan Stanley	(2,001)
53,669	Bancorp Inc/The	Bank of America Merrill Lynch	(39,983)
62,526	Bancorp Inc/The	Goldman Sachs	(46,160)
53,210	Bancorp Inc/The	Morgan Stanley	(38,952)
13,525	BancorpSouth Bank	Morgan Stanley	(18,664)
213,951	BancorpSouth Bank	Bank of America Merrill Lynch	(331,624)
44,242	BancorpSouth Bank	Goldman Sachs	(68,575)
(175,321)	Bank of America Corp	Morgan Stanley	317,331
(43,805)	Bank of America Corp	Goldman Sachs	70,526
155,158	Bank of Commerce Holdings	Bank of America Merrill Lynch	(48,099)
43,749	Bank of Commerce Holdings	Goldman Sachs	(13,562)
37,131	Bank of Commerce Holdings	Morgan Stanley	(14,852)
37,959	Bank of Hawaii Corp	Goldman Sachs	(116,914)
33,226	Bank of Hawaii Corp	Morgan Stanley	(128,917)
41,239	Bank of Hawaii Corp	Bank of America Merrill Lynch	(127,947)
8,650	Bank of Marin Bancorp	Goldman Sachs	(10,639)
21,216	Bank of New York Mellon Corp/The	Morgan Stanley	(25,583)
(76,204)	Bank of New York Mellon Corp/The	Bank of America Merrill Lynch	299,482
12,215	Bank of New York Mellon Corp/The	Bank of America Merrill Lynch	(15,713)
(4,047)	Bank of Princeton/The	Bank of America Merrill Lynch	(3,966)
(8,614)	Bank of Princeton/The	Morgan Stanley	(8,097)
(9,640)	Bank OZK	Goldman Sachs	23,232
(898)	Bank OZK	Morgan Stanley	2,209
52,629	Bank OZK	Morgan Stanley	(129,467)
463	Bank7 Corp	Bank of America Merrill Lynch	(141)
49,261	BankFinancial Corp	Bank of America Merrill Lynch	(26,108)
63,341	BankFinancial Corp	Goldman Sachs	(33,571)
31,015	BankFinancial Corp	Morgan Stanley	(10,855)
(37,247)	BankUnited Inc	Morgan Stanley	45,814
(256,972)	BankUnited Inc	Goldman Sachs	382,888
(66,275)	BankUnited Inc	Bank of America Merrill Lynch	98,750
(2,343)	Bankwell Financial Group Inc	Morgan Stanley	2,706

保有高	銘柄	取引相手	未実現評価益/ (損) (米ドル)
	米国(続き)		
(64,299)	Bankwell Financial Group Inc	Bank of America Merrill Lynch	61,406
(7,306)	Bankwell Financial Group Inc	Goldman Sachs	6,977
141,890	Banner Corp	Bank of America Merrill Lynch	(306,482)
9,249	Banner Corp	Morgan Stanley	(20,533)
(38,509)	Bar Harbor Bankshares	Bank of America Merrill Lynch	94,732
(19,568)	Bar Harbor Bankshares	Goldman Sachs	48,137
(2,561)	Bar Harbor Bankshares	Morgan Stanley	5,916
25,942	Barnes & Noble Education Inc	Goldman Sachs	(13,703)
12,636	Barnes & Noble Education Inc	Bank of America Merrill Lynch	(8,845)
41,603	Barnes & Noble Education Inc	Morgan Stanley	(13,313)
51,389	Barnes & Noble Inc	Bank of America Merrill Lynch	(52,417)
32,019	Barnes & Noble Inc	Morgan Stanley	(21,773)
155,473	Barnes & Noble Inc	Goldman Sachs	(158,582)
(4,524)	Barnes Group Inc	Morgan Stanley	8,378
(9,565)	Barnes Group Inc	Bank of America Merrill Lynch	35,964
9,013	Barnes Group Inc	Bank of America Merrill Lynch	(33,889)
4,918	Barnes Group Inc	Goldman Sachs	(18,492)
7,322	Barnes Group Inc	Morgan Stanley	(27,238)
(4,980)	Barnes Group Inc	Goldman Sachs	8,608
1,005	Barrett Business Services Inc	Bank of America Merrill Lynch	(4,603)
508	Barrett Business Services Inc	Goldman Sachs	(2,327)
1,549	Barrett Business Services Inc	Morgan Stanley	(9,031)
4,500	Basic Energy Services Inc	Morgan Stanley	(720)
91,133	Basic Energy Services Inc	Bank of America Merrill Lynch	(60,148)
11,167	Bassett Furniture Industries Inc	Bank of America Merrill Lynch	(23,227)
7,058	Bassett Furniture Industries Inc	Goldman Sachs	(14,681)
14,071	Bassett Furniture Industries Inc	Morgan Stanley	(15,056)
5,079	Bausch Health Cos Inc	Bank of America Merrill Lynch	(22,602)
20,644	Bausch Health Cos Inc	Goldman Sachs	(86,804)
1,726	Bausch Health Cos Inc	Morgan Stanley	(6,231)
(16,203)	Baxter International Inc	Bank of America Merrill Lynch	42,128
5,517	Baycom Corp	Goldman Sachs	(5,765)
4,243	Baycom Corp	Morgan Stanley	(1,294)
22,206	BB&T Corp	Goldman Sachs	(16,654)
79,032	BB&T Corp	Bank of America Merrill Lynch	(59,274)
58,559	BB&T Corp	Morgan Stanley	(125,902)
12,121	BCB Bancorp Inc	Bank of America Merrill Lynch	(4,848)
2,035	BCB Bancorp Inc	Goldman Sachs	(814)
4,191	BCB Bancorp Inc	Morgan Stanley	(1,257)
6,638	Beacon Roofing Supply Inc	Morgan Stanley	(17,923)
(21,637)	Beacon Roofing Supply Inc	Goldman Sachs	81,355
(3,837)	Beacon Roofing Supply Inc	Morgan Stanley	10,360
452	Beacon Roofing Supply Inc	Bank of America Merrill Lynch	(1,700)
5,243	Beacon Roofing Supply Inc	Goldman Sachs	(19,714)
(20,540)	Beacon Roofing Supply Inc	Bank of America Merrill Lynch	77,230

保有高	銘柄	取引相手	未実現評価益/ (損) (米ドル)
	米国(続き)		
2,769	Beasley Broadcast Group Inc 'A'	Goldman Sachs	(941)
11,030	Beazer Homes USA Inc	Bank of America Merrill Lynch	(12,023)
2,552	Beazer Homes USA Inc	Morgan Stanley	(1,250)
(39,018)	Becton Dickinson and Co	Bank of America Merrill Lynch	(330,873)
(23,079)	Becton Dickinson and Co	Goldman Sachs	(98,163)
(8,984)	Becton Dickinson and Co	Morgan Stanley	8,078
10,562	Bed Bath & Beyond Inc	Goldman Sachs	(27,461)
102	Belden Inc	Bank of America Merrill Lynch	(595)
5,927	Belden Inc	Goldman Sachs	(31,441)
8,149	Belden Inc	Morgan Stanley	(32,705)
17,597	Bellicum Pharmaceuticals Inc	Goldman Sachs	(15,309)
8,002	Benchmark Electronics Inc	Goldman Sachs	(22,652)
15,764	Benefitfocus Inc	Bank of America Merrill Lynch	(49,657)
33,287	Benefitfocus Inc	Morgan Stanley	(67,229)
20,391	Berkshire Hathaway Inc 'B'	Bank of America Merrill Lynch	(92,167)
1,123	Berkshire Hathaway Inc 'B'	Goldman Sachs	(5,076)
(7,083)	Berkshire Hills Bancorp Inc	Bank of America Merrill Lynch	5,854
6,176	Berkshire Hills Bancorp Inc	Goldman Sachs	(5,558)
(235)	Berkshire Hills Bancorp Inc	Morgan Stanley	291
(58,825)	Berry Global Group Inc	Bank of America Merrill Lynch	77,948
(34,727)	Berry Global Group Inc	Morgan Stanley	18,120
(18,465)	Berry Global Group Inc	Goldman Sachs	26,959
23,032	Berry Pete Corp	Bank of America Merrill Lynch	(11,286)
20,854	Berry Pete Corp	Goldman Sachs	(10,535)
6,077	Berry Pete Corp	Morgan Stanley	(2,856)
4,341	Best Buy Co Inc	Bank of America Merrill Lynch	(20,620)
5,103	Best Buy Co Inc	Goldman Sachs	(24,239)
6,422	Best Buy Co Inc	Morgan Stanley	(38,917)
(2,453)	Best Buy Co Inc	Morgan Stanley	4,186
(2,646)	Best Buy Co Inc	Goldman Sachs	3,374
(40,203)	BG Staffing Inc	Bank of America Merrill Lynch	140,308
(34,075)	BGC Partners Inc 'A'	Goldman Sachs	7,754
(225,901)	BGC Partners Inc 'A'	Bank of America Merrill Lynch	56,475
(19,219)	BGC Partners Inc 'A'	Morgan Stanley	(578)
4,003	Big Lots Inc	Goldman Sachs	(2,033)
92	Biglari Holdings Inc 'A'	Bank of America Merrill Lynch	(3,037)
85	Biglari Holdings Inc 'A'	Goldman Sachs	(2,806)
56	Biglari Holdings Inc 'A'	Morgan Stanley	(3,528)
3,245	Biglari Holdings Inc 'B'	Bank of America Merrill Lynch	(44,878)
1,085	Bio-Rad Laboratories Inc 'A'	Morgan Stanley	(12,563)
1,287	Bio-Rad Laboratories Inc 'A'	Bank of America Merrill Lynch	(14,400)
8,373	Bio-Rad Laboratories Inc 'A'	Goldman Sachs	(100,601)
(6,579)	Bio-Techne Corp	Bank of America Merrill Lynch	26,908
(52,010)	BioCryst Pharmaceuticals Inc	Bank of America Merrill Lynch	239,246
(18,684)	BioDelivery Sciences International Inc	Bank of America Merrill Lynch	9,342

保有高	銘柄	取引相手	未実現評価益/ (損) (米ドル)
	米国(続き)		
(15,568)	Biogen Inc	Morgan Stanley	217,796
(4,053)	Biohaven Pharmaceutical Holding Co Ltd	Goldman Sachs	21,181
(4,309)	Biohaven Pharmaceutical Holding Co Ltd	Morgan Stanley	22,640
(3,360)	BioMarin Pharmaceutical Inc	Bank of America Merrill Lynch	14,026
(23,268)	BioSpecifics Technologies Corp	Bank of America Merrill Lynch	197,313
(4,220)	BioSpecifics Technologies Corp	Goldman Sachs	35,786
(14,393)	BioTelemetry Inc	Goldman Sachs	49,368
(2,759)	BioTelemetry Inc	Bank of America Merrill Lynch	9,463
(3,786)	BioTelemetry Inc	Morgan Stanley	6,879
(272,630)	BioTime Inc	Bank of America Merrill Lynch	40,895
(85,028)	BioTime Inc	Morgan Stanley	7,653
2,850	BJ's Restaurants Inc	Goldman Sachs	(5,270)
41,662	BJ's Wholesale Club Holdings Inc	Bank of America Merrill Lynch	(64,153)
9,355	BJ's Wholesale Club Holdings Inc	Goldman Sachs	(10,250)
78,056	Black Hills Corp	Goldman Sachs	(90,318)
31,436	Black Hills Corp	Bank of America Merrill Lynch	(29,672)
16,517	Black Hills Corp	Morgan Stanley	(32,541)
32,221	Black Knight Inc	Bank of America Merrill Lynch	48,009
66,937	Black Knight Inc	Goldman Sachs	99,736
23,022	Black Knight Inc	Morgan Stanley	(25,554)
(27,726)	Blackbaud Inc	Bank of America Merrill Lynch	98,982
(5,700)	Blackbaud Inc	Morgan Stanley	31,065
(2,633)	Blackbaud Inc	Goldman Sachs	9,400
(2,306)	Blackline Inc	Goldman Sachs	(1,974)
(4,871)	Blackline Inc	Morgan Stanley	7,318
(6,461)	Blackstone Mortgage Trust Inc (Reit) 'A'	Goldman Sachs	3,424
(2,535)	Blackstone Mortgage Trust Inc (Reit) 'A'	Morgan Stanley	1,800
35,910	Blackstone Mortgage Trust Inc (Reit) 'A'	Goldman Sachs	(19,032)
58,370	Blackstone Mortgage Trust Inc (Reit) 'A'	Bank of America Merrill Lynch	(30,936)
34,234	Bloomin' Brands Inc	Goldman Sachs	(31,838)
11,609	Bloomin' Brands Inc	Morgan Stanley	(9,635)
52,639	Bloomin' Brands Inc	Bank of America Merrill Lynch	(48,954)
(44,873)	Blucora Inc	Bank of America Merrill Lynch	10,321
(16,868)	Bluebird Bio Inc	Bank of America Merrill Lynch	99,015
(18,629)	BlueLinx Holdings Inc	Bank of America Merrill Lynch	61,662
(19,485)	BlueLinx Holdings Inc	Goldman Sachs	64,495
(7,829)	BlueLinx Holdings Inc	Morgan Stanley	21,999
(2,342)	Blueprint Medicines Corp	Goldman Sachs	4,124
(3,463)	Blueprint Medicines Corp	Morgan Stanley	16,328
(9,461)	Blueprint Medicines Corp	Bank of America Merrill Lynch	10,218
2,243	Bluerock Residential Growth Inc (Reit)	Bank of America Merrill Lynch	763
17,346	Bluerock Residential Growth Inc (Reit)	Goldman Sachs	4,901
39,007	Bluerock Residential Growth Inc (Reit)	Morgan Stanley	(2,338)
76,286	BMC Stock Holdings Inc	Bank of America Merrill Lynch	(193,004)
53,655	BMC Stock Holdings Inc	Goldman Sachs	(135,747)

保有高	銘柄	取引相手	未実現評価益/ (損) (米ドル)
	米国(続き)		
12,846	BMC Stock Holdings Inc	Morgan Stanley	(17,471)
(14,570)	Boeing Co/The	Goldman Sachs	33,237
(2,405)	Boeing Co/The	Bank of America Merrill Lynch	19,330
(15,923)	Boeing Co/The	Morgan Stanley	127,993
5,287	Boingo Wireless Inc	Goldman Sachs	(12,075)
1,615	Boingo Wireless Inc	Morgan Stanley	(4,070)
25,850	Boise Cascade Co	Bank of America Merrill Lynch	(108,053)
81,457	Boise Cascade Co	Goldman Sachs	(340,490)
3,111	Boise Cascade Co	Morgan Stanley	(6,253)
13,707	BOK Financial Corp	Bank of America Merrill Lynch	(67,438)
10,770	BOK Financial Corp	Goldman Sachs	(52,988)
(22,424)	Bonanza Creek Energy Inc	Bank of America Merrill Lynch	122,435
(12,899)	Bonanza Creek Energy Inc	Goldman Sachs	70,429
(1,064)	Bonanza Creek Energy Inc	Morgan Stanley	3,884
(130)	Booking Holdings Inc	Goldman Sachs	17,671
(553)	Booking Holdings Inc	Bank of America Merrill Lynch	75,169
(154)	Booking Holdings Inc	Morgan Stanley	3,858
3,191	Boot Barn Holdings Inc	Morgan Stanley	(12,860)
62,859	Booz Allen Hamilton Holding Corp	Bank of America Merrill Lynch	94,855
21,808	Booz Allen Hamilton Holding Corp	Goldman Sachs	19,522
27,258	Booz Allen Hamilton Holding Corp	Morgan Stanley	6,269
43,102	BorgWarner Inc	Bank of America Merrill Lynch	(64,653)
3,575	Boston Beer Co Inc/The ' A '	Bank of America Merrill Lynch	(115,531)
3,312	Boston Beer Co Inc/The ' A '	Goldman Sachs	(106,580)
985	Boston Beer Co Inc/The ' A '	Morgan Stanley	(29,309)
(8,601)	Boston Omaha Corp ' A '	Morgan Stanley	6,107
201,329	Boston Private Financial Holdings Inc	Bank of America Merrill Lynch	(155,023)
38,401	Boston Private Financial Holdings Inc	Morgan Stanley	(31,105)
17,741	Boston Properties Inc (Reit)	Goldman Sachs	(79,829)
43,560	Boston Properties Inc (Reit)	Bank of America Merrill Lynch	(192,100)
11,123	Boston Properties Inc (Reit)	Morgan Stanley	(33,147)
(118,086)	Boston Scientific Corp	Morgan Stanley	(12,927)
(179,557)	Boston Scientific Corp	Goldman Sachs	(132,732)
(31,638)	Boston Scientific Corp	Bank of America Merrill Lynch	(23,829)
(2,738)	Bottomline Technologies DE Inc	Bank of America Merrill Lynch	4,107
(2,490)	Bottomline Technologies DE Inc	Morgan Stanley	4,333
1,954	Bottomline Technologies DE Inc	Goldman Sachs	(2,931)
5,678	Bottomline Technologies DE Inc	Morgan Stanley	(9,880)
10,680	Box Inc ' A '	Goldman Sachs	(10,787)
65,637	Box Inc ' A '	Bank of America Merrill Lynch	(66,293)
1,457	Box Inc ' A '	Morgan Stanley	(1,661)
134,567	Boyd Gaming Corp	Bank of America Merrill Lynch	(338,770)
91,275	Boyd Gaming Corp	Morgan Stanley	(166,660)
88,190	Boyd Gaming Corp	Goldman Sachs	(233,284)
(48,860)	Brady Corp ' A '	Morgan Stanley	(9,283)

保有高	銘柄	取引相手	未実現評価益/ (損) (米ドル)
	米国(続き)		
(60,931)	Brady Corp 'A'	Bank of America Merrill Lynch	55,447
(65,315)	Brady Corp 'A'	Goldman Sachs	57,216
(77,254)	Braemar Hotels & Resorts Inc (Reit)	Bank of America Merrill Lynch	196,225
231,401	Brandywine Realty Trust (Reit)	Goldman Sachs	(20,689)
25,777	Brandywine Realty Trust (Reit)	Morgan Stanley	(2,578)
459,040	Brandywine Realty Trust (Reit)	Bank of America Merrill Lynch	(41,314)
17,595	Braskem SA ADR	Goldman Sachs	31,671
13,047	Braskem SA ADR	Morgan Stanley	391
(211,251)	BRF SA ADR	Morgan Stanley	67,600
(38,061)	BRF SA ADR	Goldman Sachs	23,978
(139,639)	Bridge Bancorp Inc	Bank of America Merrill Lynch	198,287
44,864	Bridgewater Bancshares Inc	Goldman Sachs	(1,346)
43,902	Bridgewater Bancshares Inc	Morgan Stanley	(9,219)
139,134	Bridgewater Bancshares Inc	Bank of America Merrill Lynch	(4,174)
17,066	Briggs & Stratton Corp	Bank of America Merrill Lynch	(26,111)
2,365	Briggs & Stratton Corp	Goldman Sachs	(3,618)
2,041	Briggs & Stratton Corp	Morgan Stanley	(1,327)
4,661	Bright Horizons Family Solutions Inc	Goldman Sachs	14,797
8,430	Bright Horizons Family Solutions Inc	Bank of America Merrill Lynch	28,241
4,183	Bright Horizons Family Solutions Inc	Morgan Stanley	5,507
(24,466)	Brightcove Inc	Bank of America Merrill Lynch	489
(10,340)	Brightcove Inc	Goldman Sachs	207
(71,368)	Brighthouse Financial Inc	Morgan Stanley	143,731
(19,505)	Brighthouse Financial Inc	Goldman Sachs	34,094
(45,380)	Brighthouse Financial Inc	Bank of America Merrill Lynch	77,497
(24,597)	BrightSphere Investment Group Plc	Goldman Sachs	29,270
(20,310)	BrightSphere Investment Group Plc	Morgan Stanley	14,826
(1,664)	BrightView Holdings Inc	Morgan Stanley	449
(56,259)	Brink's Co/The	Bank of America Merrill Lynch	82,326
(7,452)	Brink's Co/The	Morgan Stanley	19,520
(23,764)	Brink's Co/The	Goldman Sachs	35,431
11,127	Brinker International Inc	Bank of America Merrill Lynch	(37,387)
22,729	Brinker International Inc	Morgan Stanley	(75,688)
41,309	Brinker International Inc	Goldman Sachs	(135,024)
7,113	Bristol-Myers Squibb Co	Goldman Sachs	(5,286)
17,386	Bristol-Myers Squibb Co	Bank of America Merrill Lynch	(19,820)
7,077	Bristol-Myers Squibb Co	Morgan Stanley	(6,267)
16,887	Brixmor Property Group Inc (Reit)	Goldman Sachs	(20,771)
127,962	Brixmor Property Group Inc (Reit)	Bank of America Merrill Lynch	(157,393)
31,994	Brixmor Property Group Inc (Reit)	Morgan Stanley	(39,033)
5,379	Broadcom Inc	Goldman Sachs	(43,581)
10,565	Broadcom Inc	Morgan Stanley	(34,324)
592	Broadcom Inc	Bank of America Merrill Lynch	(4,246)
(1,076)	Broadcom Inc	Morgan Stanley	16,301
14,234	Broadridge Financial Solutions Inc	Bank of America Merrill Lynch	52,096

保有高	銘柄	取引相手	未実現評価益/ (損) (米ドル)
	米国(続き)		
8,509	Broadridge Financial Solutions Inc	Goldman Sachs	31,143
(1,991)	Broadridge Financial Solutions Inc	Morgan Stanley	(2,270)
5,567	Brookdale Senior Living Inc	Morgan Stanley	(690)
3,818	Brookdale Senior Living Inc	Bank of America Merrill Lynch	(1,506)
10,308	Brookdale Senior Living Inc	Goldman Sachs	(2,305)
(46,878)	Brookfield Property Inc (Reit) 'A'	Goldman Sachs	81,568
(84,439)	Brookfield Property Inc (Reit) 'A'	Bank of America Merrill Lynch	146,924
(358,515)	Brookline Bancorp Inc	Bank of America Merrill Lynch	236,620
(12,681)	Brookline Bancorp Inc	Morgan Stanley	10,145
(5,593)	Brooks Automation Inc	Morgan Stanley	(2,209)
(21,249)	Brooks Automation Inc	Bank of America Merrill Lynch	42,392
(7,483)	Brooks Automation Inc	Goldman Sachs	14,929
24,459	Brown & Brown Inc	Bank of America Merrill Lynch	(11,186)
(61,503)	Brown & Brown Inc	Bank of America Merrill Lynch	20,296
12,511	Brown & Brown Inc	Morgan Stanley	(7,132)
17,500	Brown & Brown Inc	Goldman Sachs	(5,062)
(9,666)	Brown & Brown Inc	Goldman Sachs	3,190
3,071	Brown-Forman Corp 'A'	Bank of America Merrill Lynch	(5,159)
3,601	Brown-Forman Corp 'A'	Goldman Sachs	(5,317)
2,347	Brown-Forman Corp 'A'	Morgan Stanley	(4,658)
69,922	Brown-Forman Corp 'B'	Goldman Sachs	(102,281)
5,470	Brown-Forman Corp 'B'	Bank of America Merrill Lynch	(7,439)
17,817	Brown-Forman Corp 'B'	Morgan Stanley	(46,859)
34,750	Bruker Corp	Bank of America Merrill Lynch	(20,298)
9,165	Bruker Corp	Morgan Stanley	(9,073)
2,204	Bruker Corp	Goldman Sachs	(1,256)
(3,494)	Brunswick Corp/DE	Goldman Sachs	26,764
(29,999)	Brunswick Corp/DE	Bank of America Merrill Lynch	229,792
676	Bryn Mawr Bank Corp	Goldman Sachs	(169)
1,993	Bryn Mawr Bank Corp	Morgan Stanley	(2,053)
(13,696)	Buckle Inc/The	Bank of America Merrill Lynch	48,621
(84,577)	Buckle Inc/The	Morgan Stanley	177,377
(3,177)	Build-A-Bear Workshop Inc	Bank of America Merrill Lynch	32
(33,663)	Build-A-Bear Workshop Inc	Morgan Stanley	(4,040)
3,927	Builders FirstSource Inc	Goldman Sachs	(7,815)
15,965	Builders FirstSource Inc	Bank of America Merrill Lynch	(31,770)
22,338	Builders FirstSource Inc	Morgan Stanley	(31,720)
(17,646)	Bunge Ltd	Morgan Stanley	(1,177)
(16,944)	Bunge Ltd	Goldman Sachs	(11,693)
(38,566)	Bunge Ltd	Bank of America Merrill Lynch	45,306
(1,996)	Burlington Stores Inc	Goldman Sachs	15,249
2,379	Burlington Stores Inc	Bank of America Merrill Lynch	17,682
2,114	Burlington Stores Inc	Goldman Sachs	(5,334)
4,296	Burlington Stores Inc	Morgan Stanley	7,169
(4,792)	Burlington Stores Inc	Bank of America Merrill Lynch	36,611



保有高	銘柄	取引相手	未実現評価益/ (損) (米ドル)
	米国(続き)		
(200)	Business First Bancshares Inc	Goldman Sachs	127
(800)	Business First Bancshares Inc	Morgan Stanley	364
(42,958)	BWX Technologies Inc	Morgan Stanley	79,940
(36,035)	BWX Technologies Inc	Goldman Sachs	90,853
(113,332)	BWX Technologies Inc	Bank of America Merrill Lynch	305,459
(4,937)	Byline Bancorp Inc	Bank of America Merrill Lynch	3,308
(59,211)	Byline Bancorp Inc	Goldman Sachs	39,671
(2,836)	C&F Financial Corp	Bank of America Merrill Lynch	11,911
(134)	C&F Financial Corp	Goldman Sachs	563
(25,662)	C&J Energy Services Inc	Bank of America Merrill Lynch	71,084
733	Cable One Inc	Bank of America Merrill Lynch	6,172
9,971	Cabot Corp	Bank of America Merrill Lynch	(38,189)
(4,409)	Cabot Corp	Morgan Stanley	10,229
20,052	Cabot Corp	Morgan Stanley	(46,521)
(6,004)	Cabot Corp	Goldman Sachs	22,995
25,694	Cabot Corp	Goldman Sachs	(98,408)
(5,478)	Cabot Microelectronics Corp	Morgan Stanley	19,885
1,614	Cabot Microelectronics Corp	Bank of America Merrill Lynch	(16,334)
7,067	Cabot Microelectronics Corp	Goldman Sachs	(71,518)
10,380	Cabot Microelectronics Corp	Morgan Stanley	(37,679)
(5,236)	Cabot Microelectronics Corp	Goldman Sachs	42,102
32,982	Cabot Oil & Gas Corp	Bank of America Merrill Lynch	(40,238)
54,210	Cabot Oil & Gas Corp	Morgan Stanley	(79,147)
12,423	Cabot Oil & Gas Corp	Goldman Sachs	(15,156)
(10,148)	CACI International Inc 'A'	Bank of America Merrill Lynch	18,216
(2,741)	CACI International Inc 'A'	Goldman Sachs	4,920
554	CACI International Inc 'A'	Morgan Stanley	(3,840)
1,957	CACI International Inc 'A'	Bank of America Merrill Lynch	(5,665)
221	CACI International Inc 'A'	Goldman Sachs	(1,881)
(10,287)	Cactus Inc 'A'	Goldman Sachs	38,885
(4,654)	Cactus Inc 'A'	Morgan Stanley	9,913
159,154	Cadence BanCorp	Bank of America Merrill Lynch	(367,646)
14,738	Cadence BanCorp	Goldman Sachs	(34,045)
(71,157)	Cadence BanCorp	Morgan Stanley	125,948
1,941	Cadence Design Systems Inc	Morgan Stanley	(2,523)
18,426	Cadiz Inc	Goldman Sachs	(4,606)
1,932	Cadiz Inc	Bank of America Merrill Lynch	(483)
(55,066)	Caesars Entertainment Corp	Morgan Stanley	8,644
(82,372)	Caesars Entertainment Corp	Bank of America Merrill Lynch	14,582
(14,457)	Caesars Entertainment Corp	Goldman Sachs	1,571
(53,099)	Caesarstone Ltd	Morgan Stanley	36,638
(986)	CAI International Inc	Goldman Sachs	1,025
(6,337)	CAI International Inc	Morgan Stanley	(4,499)
(12,155)	CAI International Inc	Bank of America Merrill Lynch	12,641
20,762	Cal-Maine Foods Inc	Goldman Sachs	(112,201)

保有高	銘柄	取引相手	未実現評価益/ (損) (米ドル)
	米国(続き)		
11,387	Cal-Maine Foods Inc	Bank of America Merrill Lynch	(64,109)
12,711	Cal-Maine Foods Inc	Morgan Stanley	(36,477)
(54,240)	CalAmp Corp	Goldman Sachs	141,499
(33,625)	CalAmp Corp	Morgan Stanley	81,709
(1,132)	Calavo Growers Inc	Morgan Stanley	9,996
(5,915)	Calavo Growers Inc	Goldman Sachs	78,137
(4,306)	Calavo Growers Inc	Bank of America Merrill Lynch	56,882
(12,606)	California Resources Corp	Bank of America Merrill Lynch	44,751
1,140	California Water Service Group	Bank of America Merrill Lynch	(1,368)
2,365	California Water Service Group	Morgan Stanley	(4,777)
1,461	California Water Service Group	Goldman Sachs	(1,753)
46,891	Calithera Biosciences Inc	Bank of America Merrill Lynch	(15,943)
81,367	Calithera Biosciences Inc	Goldman Sachs	(27,665)
53,577	Calix Inc	Bank of America Merrill Lynch	(31,610)
23,513	Calix Inc	Goldman Sachs	(13,873)
(73,261)	Callaway Golf Co	Bank of America Merrill Lynch	72,528
(39,165)	Callaway Golf Co	Goldman Sachs	38,773
(41,080)	Callaway Golf Co	Morgan Stanley	27,113
(33,756)	Callon Petroleum Co	Morgan Stanley	35,781
(72,609)	Callon Petroleum Co	Goldman Sachs	121,287
(180,574)	Callon Petroleum Co	Bank of America Merrill Lynch	310,587
(8,557)	Cambrex Corp	Goldman Sachs	35,865
(6,434)	Cambrex Corp	Morgan Stanley	13,125
(47,088)	Cambrex Corp	Bank of America Merrill Lynch	205,775
371	Cambridge Bancorp	Bank of America Merrill Lynch	(716)
1,158	Cambridge Bancorp	Goldman Sachs	(2,235)
100	Cambridge Bancorp	Morgan Stanley	(167)
3,376	Camden National Corp	Goldman Sachs	(8,440)
5,424	Camden National Corp	Morgan Stanley	(15,024)
(5,467)	Camden Property Trust (Reit)	Goldman Sachs	(2,569)
(59,984)	Campbell Soup Co	Goldman Sachs	220,741
(11,009)	Campbell Soup Co	Bank of America Merrill Lynch	40,513
(1,868)	Campbell Soup Co	Morgan Stanley	4,782
2,048	Campbell Soup Co	Morgan Stanley	(1,823)
2,974	Campbell Soup Co	Goldman Sachs	(5,920)
(30,008)	Camping World Holdings Inc 'A'	Morgan Stanley	32,139
(14,131)	Camping World Holdings Inc 'A'	Bank of America Merrill Lynch	27,524
(15,447)	Camping World Holdings Inc 'A'	Goldman Sachs	31,991
(9,060)	Cannae Holdings Inc	Morgan Stanley	4,439
(63,266)	Cannae Holdings Inc	Bank of America Merrill Lynch	(12,653)
(10,887)	Cannae Holdings Inc	Goldman Sachs	(2,177)
7,672	Cantel Medical Corp	Bank of America Merrill Lynch	2,021
3,637	Cantel Medical Corp	Morgan Stanley	(3,892)
(2,335)	Cantel Medical Corp	Goldman Sachs	(1,167)
1,895	Cantel Medical Corp	Goldman Sachs	(383)

保有高	銘柄	取引相手	未実現評価益/ (損) (米ドル)
	米国(続き)		
(3,669)	Cantel Medical Corp	Morgan Stanley	3,926
62,646	Capital City Bank Group Inc	Bank of America Merrill Lynch	37,274
45,554	Capital City Bank Group Inc	Goldman Sachs	24,138
35,727	Capital City Bank Group Inc	Morgan Stanley	(3,720)
41,703	Capital One Financial Corp	Bank of America Merrill Lynch	(89,661)
14,206	Capital One Financial Corp	Goldman Sachs	(30,543)
(98,128)	Capital Senior Living Corp	Goldman Sachs	(32,382)
(195,380)	Capital Senior Living Corp	Bank of America Merrill Lynch	(64,475)
(44,986)	Capital Senior Living Corp	Morgan Stanley	(6,748)
16,837	Capitol Federal Financial Inc	Goldman Sachs	(4,378)
(9,245)	Capri Holdings Ltd	Goldman Sachs	66,934
(5,376)	Capri Holdings Ltd	Morgan Stanley	36,503
11,351	Capstar Financial Holdings Inc	Bank of America Merrill Lynch	(114)
8,499	Capstar Financial Holdings Inc	Goldman Sachs	(85)
3,292	Capstar Financial Holdings Inc	Morgan Stanley	(33)
(208,308)	Capstead Mortgage Corp (Reit)	Bank of America Merrill Lynch	122,902
1,420	Cara Therapeutics Inc	Bank of America Merrill Lynch	3,309
5,294	Cara Therapeutics Inc	Goldman Sachs	12,335
10,598	Cara Therapeutics Inc	Morgan Stanley	22,150
8,928	CARBO Ceramics Inc	Bank of America Merrill Lynch	(5,089)
7,003	CARBO Ceramics Inc	Goldman Sachs	(3,992)
23,336	CARBO Ceramics Inc	Morgan Stanley	(9,101)
(15,760)	Carbon Black Inc	Goldman Sachs	46,019
5,357	Carbonite Inc	Bank of America Merrill Lynch	(1,714)
30,516	Carbonite Inc	Goldman Sachs	(9,765)
30,046	Carbonite Inc	Morgan Stanley	(54,684)
32,243	Cardinal Health Inc	Bank of America Merrill Lynch	(127,682)
6,187	Cardinal Health Inc	Goldman Sachs	(24,501)
13,351	Cardiovascular Systems Inc	Bank of America Merrill Lynch	5,741
7,902	Cardiovascular Systems Inc	Goldman Sachs	3,398
1,526	Cardiovascular Systems Inc	Morgan Stanley	(1,022)
1,727	Cardlytics Inc	Bank of America Merrill Lynch	3,989
2,041	Cardlytics Inc	Goldman Sachs	4,715
1,032	Cardtronics Plc 'A'	Morgan Stanley	(543)
1,163	Cardtronics Plc 'A'	Goldman Sachs	(4,338)
32,220	Care.com Inc	Bank of America Merrill Lynch	(27,065)
2,385	Care.com Inc	Morgan Stanley	(1,455)
28,647	Care.com Inc	Goldman Sachs	(24,063)
(5,894)	CareDx Inc	Bank of America Merrill Lynch	12,377
(11,600)	CareDx Inc	Goldman Sachs	25,563
(86,150)	Career Education Corp	Bank of America Merrill Lynch	(49,105)
10,209	CareTrust Inc (Reit)	Morgan Stanley	(13,068)
148,900	CareTrust Inc (Reit)	Bank of America Merrill Lynch	(178,680)
15,243	Cargurus Inc	Bank of America Merrill Lynch	(42,656)
63,388	Cargurus Inc	Goldman Sachs	(167,213)

保有高	銘柄	取引相手	未実現評価益/ (損) (米ドル)
	米国(続き)		
40,402	Cargurus Inc	Morgan Stanley	(82,517)
(4,659)	Carlisle Cos Inc	Bank of America Merrill Lynch	4,659
(5,925)	CarMax Inc	Bank of America Merrill Lynch	(16,708)
9,332	CarMax Inc	Goldman Sachs	16,515
17,481	Carnival Corp	Goldman Sachs	(45,800)
(787)	Carnival Corp	Morgan Stanley	1,149
19,892	Carolina Financial Corp	Bank of America Merrill Lynch	(67,434)
11,172	Carolina Financial Corp	Goldman Sachs	(37,873)
26,323	Carpenter Technology Corp	Morgan Stanley	(118,980)
28,578	Carpenter Technology Corp	Bank of America Merrill Lynch	(210,620)
20,575	Carpenter Technology Corp	Goldman Sachs	(151,638)
6,180	Carriage Services Inc	Bank of America Merrill Lynch	(5,438)
33,876	Carriage Services Inc	Goldman Sachs	(29,811)
674	Carrizo Oil & Gas Inc	Bank of America Merrill Lynch	(1,678)
18,997	Carrizo Oil & Gas Inc	Goldman Sachs	(47,303)
(1,594)	Carrols Restaurant Group Inc	Morgan Stanley	526
(15,696)	Carrols Restaurant Group Inc	Bank of America Merrill Lynch	2,040
(6,634)	Carrols Restaurant Group Inc	Goldman Sachs	862
62,574	Cars.com Inc	Bank of America Merrill Lynch	(130,025)
36,207	Cars.com Inc	Morgan Stanley	(39,755)
45,222	Cars.com Inc	Goldman Sachs	(92,087)
(43,517)	Carter Bank & Trust	Morgan Stanley	23,615
(11,300)	Carter's Inc	Bank of America Merrill Lynch	109,045
(23,821)	Carter's Inc	Morgan Stanley	178,896
(26,863)	Carter's Inc	Goldman Sachs	247,358
(7,609)	Carvana Co	Bank of America Merrill Lynch	63,003
(55,466)	Carvana Co	Goldman Sachs	460,838
(10,738)	Carvana Co	Morgan Stanley	84,938
(9,540)	Casella Waste Systems Inc 'A'	Bank of America Merrill Lynch	3,816
(1,723)	Casey's General Stores Inc	Goldman Sachs	7,374
1,795	Casey's General Stores Inc	Bank of America Merrill Lynch	(7,683)
2,790	Casey's General Stores Inc	Morgan Stanley	(14,201)
(4,810)	Casey's General Stores Inc	Bank of America Merrill Lynch	20,587
2,625	Casey's General Stores Inc	Goldman Sachs	(9,541)
(73,376)	CASI Pharmaceuticals Inc	Morgan Stanley	8,071
200,557	Castlight Health Inc 'B'	Bank of America Merrill Lynch	(80,223)
60,840	Castlight Health Inc 'B'	Goldman Sachs	(24,336)
(15,044)	Catalent Inc	Goldman Sachs	14,008
(46,395)	Catalent Inc	Bank of America Merrill Lynch	(1,556)
(15,162)	Catalent Inc	Morgan Stanley	19,542
2,631	Catalyst Biosciences Inc	Goldman Sachs	(1,947)
2,905	Catalyst Biosciences Inc	Morgan Stanley	(552)
10,683	Catalyst Pharmaceuticals Inc	Morgan Stanley	(2,731)
2,405	Catasys Inc	Goldman Sachs	(3,126)
(14,853)	CatchMark Timber Trust Inc (Reit) 'A'	Bank of America Merrill Lynch	11,437

保有高	銘柄	取引相手	未実現評価益/ (損) (米ドル)
	米国(続き)		
(167,974)	CatchMark Timber Trust Inc (Reit) 'A'	Goldman Sachs	126,362
(23,609)	CatchMark Timber Trust Inc (Reit) 'A'	Morgan Stanley	11,568
3,496	Caterpillar Inc	Goldman Sachs	(7,399)
5,348	Caterpillar Inc	Morgan Stanley	(16,373)
200,800	Cathay General Bancorp	Bank of America Merrill Lynch	(393,568)
47,200	Cathay General Bancorp	Morgan Stanley	(63,421)
12,132	Cathay General Bancorp	Goldman Sachs	(21,020)
(11,668)	Cathay General Bancorp	Goldman Sachs	22,869
(1,329)	Cathay General Bancorp	Morgan Stanley	2,884
57,217	Cato Corp/The 'A'	Bank of America Merrill Lynch	(30,325)
(735)	Cavco Industries Inc	Goldman Sachs	(17,065)
(7,530)	Cavco Industries Inc	Bank of America Merrill Lynch	(193,672)
3,125	CB Financial Services Inc	Bank of America Merrill Lynch	(823)
4,453	CB Financial Services Inc	Goldman Sachs	(1,068)
5,678	CB Financial Services Inc	Morgan Stanley	(1,429)
(49,413)	CBIZ Inc	Bank of America Merrill Lynch	5,435
(118,808)	CBL & Associates Properties Inc (Reit)	Morgan Stanley	30,070
(173,350)	CBL & Associates Properties Inc (Reit)	Goldman Sachs	78,545
(32,857)	Cboe Global Markets Inc	Morgan Stanley	8,707
(40,793)	Cboe Global Markets Inc	Goldman Sachs	(145,470)
(23,726)	Cboe Global Markets Inc	Bank of America Merrill Lynch	(81,267)
38,688	CBRE Group Inc 'A'	Morgan Stanley	(80,858)
(1,972)	CBRE Group Inc 'A'	Morgan Stanley	2,262
14,374	CBRE Group Inc 'A'	Bank of America Merrill Lynch	(36,654)
(16,071)	CBRE Group Inc 'A'	Goldman Sachs	33,818
15,070	CBS Corp 'B'	Goldman Sachs	10,097
28,247	CBS Corp 'B'	Bank of America Merrill Lynch	18,925
1,608	CBTX Inc	Bank of America Merrill Lynch	145
9,170	CBTX Inc	Goldman Sachs	(172)
4,213	CBTX Inc	Morgan Stanley	(536)
(12,148)	CDK Global Inc	Goldman Sachs	39,360
(7,502)	CDK Global Inc	Bank of America Merrill Lynch	24,306
(8,682)	CDK Global Inc	Morgan Stanley	28,824
63,717	CDW Corp/DE	Bank of America Merrill Lynch	(210,346)
15,744	CDW Corp/DE	Morgan Stanley	(72,256)
10,886	CDW Corp/DE	Goldman Sachs	(43,743)
97,702	CECO Environmental Corp	Bank of America Merrill Lynch	(87,932)
9,224	CECO Environmental Corp	Goldman Sachs	(8,302)
12,795	Cedar Realty Trust Inc (Reit)	Goldman Sachs	(3,966)
11,242	Cedar Realty Trust Inc (Reit)	Morgan Stanley	(3,035)
(13,487)	Celanese Corp	Goldman Sachs	64,603
(7,463)	Celanese Corp	Bank of America Merrill Lynch	27,412
(7,167)	Celanese Corp	Morgan Stanley	21,484
106,419	Cemex SAB de CV ADR	Goldman Sachs	(34,684)
96,121	Cemex SAB de CV ADR	Morgan Stanley	(26,914)

保有高	銘柄	取引相手	未実現評価益/ (損) (米ドル)
	米国(続き)		
(6,344)	Centene Corp	Morgan Stanley	1,922
(6,867)	Centene Corp	Goldman Sachs	(3,387)
(126,493)	Centennial Resource Development Inc/DE 'A'	Bank of America Merrill Lynch	273,225
(62,226)	Centennial Resource Development Inc/DE 'A'	Goldman Sachs	134,408
(78,078)	Centennial Resource Development Inc/DE 'A'	Morgan Stanley	124,144
127,776	CenterPoint Energy Inc	Bank of America Merrill Lynch	(149,498)
(17,356)	CenterState Bank Corp	Goldman Sachs	17,182
183,533	CenterState Bank Corp	Bank of America Merrill Lynch	(181,698)
42,063	CenterState Bank Corp	Morgan Stanley	(52,999)
47,947	CenterState Bank Corp	Goldman Sachs	(51,471)
(26,982)	CenterState Bank Corp	Bank of America Merrill Lynch	26,712
(56,040)	CenterState Bank Corp	Morgan Stanley	70,610
(38,940)	Central European Media Enterprises Ltd 'A'	Goldman Sachs	5,841
(41,882)	Central European Media Enterprises Ltd 'A'	Morgan Stanley	-
(8,100)	Central Garden & Pet Co 'A'	Goldman Sachs	11,591
(17,449)	Central Garden & Pet Co 'A'	Morgan Stanley	17,340
95,124	Central Pacific Financial Corp	Bank of America Merrill Lynch	(90,368)
109,793	Central Pacific Financial Corp	Morgan Stanley	(144,927)
(17,075)	Central Valley Community Bancorp	Bank of America Merrill Lynch	19,039
(4,330)	Central Valley Community Bancorp	Goldman Sachs	4,828
(19,049)	Centric Brands Inc	Morgan Stanley	381
(83,646)	Century Aluminum Co	Bank of America Merrill Lynch	120,450
(6,724)	Century Aluminum Co	Goldman Sachs	9,683
(76)	Century Bancorp Inc/MA 'A'	Goldman Sachs	149
(3,064)	Century Bancorp Inc/MA 'A'	Bank of America Merrill Lynch	6,005
(42,686)	Century Casinos Inc	Bank of America Merrill Lynch	14,940
(4,656)	Century Casinos Inc	Goldman Sachs	1,630
(59,391)	Century Communities Inc	Bank of America Merrill Lynch	42,762
69,442	CenturyLink Inc	Morgan Stanley	45,137
29,628	CenturyLink Inc	Bank of America Merrill Lynch	(10,074)
66,744	CenturyLink Inc	Goldman Sachs	(22,693)
(9,228)	Cerecor Inc	Morgan Stanley	2,492
(1,303)	Ceridian HCM Holding Inc	Bank of America Merrill Lynch	756
(12,433)	Ceridian HCM Holding Inc	Morgan Stanley	18,277
(38,639)	Cerner Corp	Morgan Stanley	24,343
(10,564)	Cerner Corp	Goldman Sachs	1,341
(12,939)	Cerner Corp	Bank of America Merrill Lynch	(11,257)
(4,687)	Cerus Corp	Bank of America Merrill Lynch	3,328
(41,975)	Cerus Corp	Goldman Sachs	29,802
(37,165)	Cerus Corp	Morgan Stanley	15,981
(25,951)	CEVA Inc	Bank of America Merrill Lynch	43,079
(23,426)	CF Industries Holdings Inc	Goldman Sachs	56,468

保有高	銘柄	取引相手	未実現評価益/ (損) (米ドル)
	米国(続き)		
(18,177)	CF Industries Holdings Inc	Bank of America Merrill Lynch	40,453
(19,245)	CF Industries Holdings Inc	Morgan Stanley	28,103
27,530	CH Robinson Worldwide Inc	Bank of America Merrill Lynch	(89,472)
14,089	CH Robinson Worldwide Inc	Goldman Sachs	(45,789)
(24,464)	Champions Oncology Inc	Bank of America Merrill Lynch	(14,923)
6,534	ChannelAdvisor Corp	Goldman Sachs	(3,071)
6,874	ChannelAdvisor Corp	Bank of America Merrill Lynch	(3,231)
6,623	Chaparral Energy Inc 'A'	Bank of America Merrill Lynch	(8,213)
17,540	Chaparral Energy Inc 'A'	Goldman Sachs	(21,750)
15,305	Chaparral Energy Inc 'A'	Morgan Stanley	(2,755)
(2,443)	Charles River Laboratories International Inc	Bank of America Merrill Lynch	17,516
(824)	Charles River Laboratories International Inc	Goldman Sachs	5,908
(193)	Charles River Laboratories International Inc	Morgan Stanley	961
127,445	Charles Schwab Corp/The	Bank of America Merrill Lynch	(95,584)
82,335	Charles Schwab Corp/The	Morgan Stanley	(108,593)
72,136	Charles Schwab Corp/The	Goldman Sachs	(97,743)
(1,187)	Chart Industries Inc	Goldman Sachs	7,927
3,804	Chart Industries Inc	Morgan Stanley	(3,956)
(3,948)	Charter Communications Inc 'A'	Goldman Sachs	10,975
(13,289)	Charter Communications Inc 'A'	Bank of America Merrill Lynch	36,943
(267)	Charter Communications Inc 'A'	Morgan Stanley	980
(13,504)	Chase Corp	Bank of America Merrill Lynch	(46,049)
(22,116)	Chase Corp	Goldman Sachs	(58,039)
(12,052)	Chase Corp	Morgan Stanley	(9,432)
29,791	Chatham Lodging Trust (Reit)	Morgan Stanley	(30,685)
5,344	Chatham Lodging Trust (Reit)	Bank of America Merrill Lynch	(5,878)
19,387	Chatham Lodging Trust (Reit)	Goldman Sachs	(21,326)
2,498	CHC Group Ltd*	Morgan Stanley	(1,124)
(4,793)	Check Point Software Technologies Ltd	Morgan Stanley	32,257
(7,666)	Check Point Software Technologies Ltd	Bank of America Merrill Lynch	40,630
(11,521)	Check Point Software Technologies Ltd	Goldman Sachs	61,061
2,095	Check Point Software Technologies Ltd	Bank of America Merrill Lynch	(4,548)
873	Check Point Software Technologies Ltd	Goldman Sachs	(2,281)
3,712	Check Point Software Technologies Ltd	Morgan Stanley	(5,497)
5,184	Cheesecake Factory Inc/The	Bank of America Merrill Lynch	(20,529)
2,254	Chefs' Warehouse Inc/The	Bank of America Merrill Lynch	(6,559)
2,304	Chefs' Warehouse Inc/The	Goldman Sachs	(6,705)
3,532	Chefs' Warehouse Inc/The	Morgan Stanley	(9,183)
30,807	Chegg Inc	Bank of America Merrill Lynch	23,925
67,336	Chegg Inc	Goldman Sachs	58,582
39,705	Chegg Inc	Morgan Stanley	4,596
8,775	Chemed Corp	Bank of America Merrill Lynch	(24,570)
386	Chemed Corp	Morgan Stanley	(2,787)

保有高	銘柄	取引相手	未実現評価益/ (損) (米ドル)
	米国(続き)		
1,224	Chemed Corp	Goldman Sachs	(3,427)
138,152	Chemical Financial Corp	Bank of America Merrill Lynch	(283,824)
66,057	Chemical Financial Corp	Goldman Sachs	(135,963)
31,914	Chemical Financial Corp	Morgan Stanley	(76,176)
33,789	ChemoCentryx Inc	Bank of America Merrill Lynch	(30,072)
5,171	ChemoCentryx Inc	Goldman Sachs	(4,602)
(23,801)	Chemours Co/The	Bank of America Merrill Lynch	55,881
(95,423)	Chemours Co/The	Morgan Stanley	191,908
(101,745)	Chemours Co/The	Goldman Sachs	234,971
(5,694)	Chemung Financial Corp	Morgan Stanley	11,274
(11,880)	Chemung Financial Corp	Bank of America Merrill Lynch	46,213
25,259	Cheniere Energy Inc	Goldman Sachs	(123,769)
(44,312)	Cherry Hill Mortgage Investment Corp (Reit)	Bank of America Merrill Lynch	44,755
(8,773)	Cherry Hill Mortgage Investment Corp (Reit)	Goldman Sachs	8,861
71,935	Chesapeake Energy Corp	Bank of America Merrill Lynch	(39,564)
32,486	Chesapeake Utilities Corp	Bank of America Merrill Lynch	(152,684)
1,916	Chesapeake Utilities Corp	Goldman Sachs	(9,005)
4,819	Chesapeake Utilities Corp	Morgan Stanley	(25,493)
(1,752)	Chevron Corp	Goldman Sachs	13,508
(4,011)	Chiasma Inc	Morgan Stanley	(3,369)
8,892	Chico's FAS Inc	Morgan Stanley	(2,223)
113,622	Chico's FAS Inc	Bank of America Merrill Lynch	(74,991)
37,290	Chico's FAS Inc	Goldman Sachs	(24,611)
(17,879)	Children's Place Inc/The	Bank of America Merrill Lynch	207,396
(7,541)	Children's Place Inc/The	Morgan Stanley	82,423
(19,933)	Children's Place Inc/The	Goldman Sachs	231,223
(33,268)	Chimera Investment Corp (Reit)	Goldman Sachs	13,182
132,095	Chimerix Inc	Bank of America Merrill Lynch	(36,326)
63,237	Chimerix Inc	Goldman Sachs	(17,390)
42,350	Chimerix Inc	Morgan Stanley	(3,600)
(768)	China Biologic Products Hold	Bank of America Merrill Lynch	2,634
(1,503)	China Biologic Products Hold	Morgan Stanley	706
(867)	China Biologic Products Hold	Goldman Sachs	2,974
1,188	Chipotle Mexican Grill Inc	Morgan Stanley	(54,375)
653	Chipotle Mexican Grill Inc	Bank of America Merrill Lynch	(25,206)
3,282	Chipotle Mexican Grill Inc	Goldman Sachs	(126,736)
16,356	Choice Hotels International Inc	Goldman Sachs	(13,260)
14,060	Choice Hotels International Inc	Morgan Stanley	(18,797)
(12,344)	Choice Hotels International Inc	Morgan Stanley	24,071
(32,365)	Choice Hotels International Inc	Goldman Sachs	56,962
(3,618)	Chubb Ltd	Goldman Sachs	(6,440)
(20,812)	Chubb Ltd	Morgan Stanley	53,487
25,525	Church & Dwight Co Inc	Bank of America Merrill Lynch	22,462
22,415	Church & Dwight Co Inc	Goldman Sachs	17,152
7,895	Churchill Downs Inc	Goldman Sachs	(5,921)



保有高	銘柄	取引相手	未実現評価益/ (損) (米ドル)
	米国(続き)		
(1,692)	Churchill Downs Inc	Goldman Sachs	1,380
(3,515)	Churchill Downs Inc	Morgan Stanley	3,684
5,802	Churchill Downs Inc	Bank of America Merrill Lynch	(4,351)
13,010	Chuy's Holdings Inc	Goldman Sachs	(4,497)
6,273	Chuy's Holdings Inc	Morgan Stanley	(6,243)
12,604	Cia Brasileira de Distribuicao ADR	Goldman Sachs	18,402
5,408	Cia Brasileira de Distribuicao ADR	Morgan Stanley	6,327
55,222	Cia Cervecerias Unidas SA ADR	Goldman Sachs	(35,342)
17,731	Cia Cervecerias Unidas SA ADR	Morgan Stanley	(5,497)
(122,596)	Cia de Minas Buenaventura SA ADR	Goldman Sachs	94,399
(287,430)	Cia Siderurgica Nacional SA ADR	Morgan Stanley	2,874
(148,861)	Cia Siderurgica Nacional SA ADR	Goldman Sachs	(90,805)
20,650	Cidara Therapeutics Inc	Bank of America Merrill Lynch	(5,988)
68,407	Cidara Therapeutics Inc	Goldman Sachs	(19,838)
46,155	Ciena Corp	Bank of America Merrill Lynch	66,063
80,554	Ciena Corp	Morgan Stanley	(34,638)
141,952	Ciena Corp	Goldman Sachs	201,656
678	Cigna Corp	Bank of America Merrill Lynch	(409)
6,033	Cigna Corp	Goldman Sachs	(11,815)
11,436	Cigna Corp	Morgan Stanley	(26,600)
18,824	Cimarex Energy Co	Bank of America Merrill Lynch	(189,746)
7,468	Cimarex Energy Co	Goldman Sachs	(75,277)
(7,971)	Cimarex Energy Co	Bank of America Merrill Lynch	80,724
(7,553)	Cimarex Energy Co	Morgan Stanley	57,339
(18,223)	Cimpres NV	Goldman Sachs	(18,405)
(9,671)	Cimpres NV	Bank of America Merrill Lynch	(6,261)
(39,171)	Cimpres NV	Morgan Stanley	145,324
(33,214)	Cincinnati Bell Inc	Bank of America Merrill Lynch	56,132
24,031	Cincinnati Financial Corp	Bank of America Merrill Lynch	37,488
46,604	Cincinnati Financial Corp	Goldman Sachs	58,901
54,886	Cincinnati Financial Corp	Morgan Stanley	(74,062)
27,103	Cinemark Holdings Inc	Bank of America Merrill Lynch	(67,486)
(11,222)	Cintas Corp	Morgan Stanley	50,162
(14,973)	Cintas Corp	Bank of America Merrill Lynch	(2,731)
(8,210)	Cintas Corp	Goldman Sachs	(1,397)
(28,231)	CIRCOR International Inc	Bank of America Merrill Lynch	(297,555)
(928)	CIRCOR International Inc	Goldman Sachs	(9,781)
98,036	Cirrus Logic Inc	Bank of America Merrill Lynch	(793,473)
41,947	Cirrus Logic Inc	Goldman Sachs	(351,516)
3,907	Cirrus Logic Inc	Morgan Stanley	(10,705)
(17,830)	Cisco Systems Inc	Bank of America Merrill Lynch	2,140
(533)	Cisco Systems Inc	Goldman Sachs	64
16,740	Cisco Systems Inc	Morgan Stanley	(53,760)
26,846	Cisco Systems Inc	Goldman Sachs	(106,376)
6,419	Cision Ltd	Goldman Sachs	(4,172)

保有高	銘柄	取引相手	未実現評価益/ (損) (米ドル)
	米国(続き)		
10,888	Cision Ltd	Morgan Stanley	(4,735)
288	CIT Group Inc	Bank of America Merrill Lynch	(665)
11,804	CIT Group Inc	Goldman Sachs	(27,267)
(63,708)	CIT Group Inc	Bank of America Merrill Lynch	147,165
22,144	Citi Trends Inc	Bank of America Merrill Lynch	(84,590)
(21,812)	Citigroup Inc	Bank of America Merrill Lynch	55,184
(23,598)	Citigroup Inc	Goldman Sachs	59,703
(10,535)	Citizens & Northern Corp	Morgan Stanley	7,796
(70,923)	Citizens & Northern Corp	Bank of America Merrill Lynch	117,023
179,040	Citizens Financial Group Inc	Bank of America Merrill Lynch	(199,793)
2,950	Citizens Financial Group Inc	Morgan Stanley	(3,296)
203,048	Citizens Financial Group Inc	Goldman Sachs	(226,816)
(6,319)	Citizens Inc/TX	Bank of America Merrill Lynch	2,212
(49,615)	Citizens Inc/TX	Morgan Stanley	496
(28,021)	Citrix Systems Inc	Goldman Sachs	59,955
(38,460)	Citrix Systems Inc	Bank of America Merrill Lynch	84,165
(48,915)	Citrix Systems Inc	Morgan Stanley	111,526
(23,338)	City Holding Co	Bank of America Merrill Lynch	107,121
(11,457)	Civeo Corp	Goldman Sachs	4,010
(15,824)	Civeo Corp	Morgan Stanley	3,956
(117,653)	Civeo Corp	Bank of America Merrill Lynch	41,179
24,625	Clarus Corp	Bank of America Merrill Lynch	(21,670)
30,000	Clarus Corp	Goldman Sachs	(26,400)
(66,413)	Clean Energy Fuels Corp	Bank of America Merrill Lynch	9,298
(20,219)	Clean Energy Fuels Corp	Goldman Sachs	2,831
(161,606)	Clear Channel Outdoor Holdin	Morgan Stanley	16,042
1,550	Clearfield Inc	Goldman Sachs	(1,395)
3,080	Clearfield Inc	Morgan Stanley	(1,663)
16,073	Clearwater Paper Corp	Bank of America Merrill Lynch	(21,538)
4,475	Clearwater Paper Corp	Morgan Stanley	(6,175)
14,050	Clearwater Paper Corp	Goldman Sachs	(18,827)
(4,929)	Clearway Energy Inc 'A'	Bank of America Merrill Lynch	3,204
(22,557)	Clearway Energy Inc 'A'	Goldman Sachs	14,826
(5,447)	Clearway Energy Inc 'A'	Morgan Stanley	4,194
(226,349)	Cleveland-Cliffs Inc	Bank of America Merrill Lynch	295,988
(171,629)	Cleveland-Cliffs Inc	Goldman Sachs	213,146
(74,834)	Cleveland-Cliffs Inc	Morgan Stanley	63,310
1,808	Clipper Realty Inc (Reit)	Bank of America Merrill Lynch	(452)
3,993	Clipper Realty Inc (Reit)	Goldman Sachs	(998)
1,705	Clipper Realty Inc (Reit)	Morgan Stanley	(511)
6,829	Clorox Co/The	Bank of America Merrill Lynch	3,619
5,300	Clorox Co/The	Goldman Sachs	2,809
132,911	Cloudera Inc	Bank of America Merrill Lynch	(192,046)
80,143	Cloudera Inc	Morgan Stanley	(130,633)
117,489	Cloudera Inc	Goldman Sachs	(157,437)

保有高	銘柄	取引相手	未実現評価益/ (損) (米ドル)
	米国(続き)		
17,420	Clovis Oncology Inc	Goldman Sachs	(72,990)
3,426	Clovis Oncology Inc	Morgan Stanley	(9,284)
(29,486)	CME Group Inc	Goldman Sachs	(289,553)
(9,356)	CME Group Inc	Morgan Stanley	(54,545)
96,452	CMS Energy Corp	Bank of America Merrill Lynch	(3,858)
28,850	CNA Financial Corp	Bank of America Merrill Lynch	(15,579)
24,539	CNA Financial Corp	Goldman Sachs	(13,251)
3,658	CNA Financial Corp	Morgan Stanley	(4,865)
(10,269)	CNB Financial Corp/PA	Bank of America Merrill Lynch	17,868
(14,340)	CNH Industrial NV	Morgan Stanley	2,438
(15,671)	CNH Industrial NV	Goldman Sachs	8,306
(22,822)	CNH Industrial NV	Bank of America Merrill Lynch	12,096
235,284	CNO Financial Group Inc	Bank of America Merrill Lynch	(172,194)
68,738	CNO Financial Group Inc	Morgan Stanley	(42,018)
281,702	CNO Financial Group Inc	Goldman Sachs	(205,284)
(74,249)	CNX Resources Corp	Morgan Stanley	22,275
(5,047)	CNX Resources Corp	Goldman Sachs	8,328
(76,101)	Coca-Cola Co/The	Goldman Sachs	23,077
(135,548)	Coca-Cola Co/The	Bank of America Merrill Lynch	38,250
(69,711)	Coca-Cola Co/The	Morgan Stanley	48,265
(476)	Coca-Cola Consolidated Inc	Morgan Stanley	5,112
(2,410)	Coca-Cola Consolidated Inc	Bank of America Merrill Lynch	38,975
(1,567)	Coca-Cola Consolidated Inc	Goldman Sachs	1,063
(476)	Coca-Cola European Partners Plc	Goldman Sachs	657
(1,668)	Coca-Cola European Partners Plc	Morgan Stanley	1,568
8,781	Coca-Cola Femsa SAB de CV ADR	Goldman Sachs	(15,930)
(9,400)	Coda Octopus Group Inc	Goldman Sachs	51,136
(2,093)	Coda Octopus Group Inc	Morgan Stanley	10,298
(33,865)	Codexis Inc	Bank of America Merrill Lynch	60,957
(1,806)	Codexis Inc	Goldman Sachs	3,251
(5,692)	Codorus Valley Bancorp Inc	Bank of America Merrill Lynch	5,464
24,388	Coeur Mining Inc	Goldman Sachs	(7,804)
32,028	Coeur Mining Inc	Morgan Stanley	(1,922)
56,705	Cogent Communications Holdings Inc	Bank of America Merrill Lynch	10,207
37,913	Cogent Communications Holdings Inc	Morgan Stanley	(27,315)
906	Cogent Communications Holdings Inc	Goldman Sachs	580
(1,111)	Cognex Corp	Bank of America Merrill Lynch	4,733
(6,919)	Cognex Corp	Morgan Stanley	14,392
(1,661)	Cognex Corp	Goldman Sachs	3,747
(91,713)	Cognizant Technology Solutions Corp 'A'	Goldman Sachs	(282,774)
(42,818)	Cognizant Technology Solutions Corp 'A'	Bank of America Merrill Lynch	(140,443)
(41,218)	Cognizant Technology Solutions Corp 'A'	Morgan Stanley	(11,447)
(19,928)	Cohbar Inc	Morgan Stanley	6,178
1,954	Cohen & Steers Inc	Bank of America Merrill Lynch	2,794
12,516	Cohen & Steers Inc	Goldman Sachs	16,512

保有高	銘柄	取引相手	未実現評価益/ (損) (米ドル)
	米国(続き)		
18,828	Cohen & Steers Inc	Morgan Stanley	21,840
(4,926)	Coherent Inc	Goldman Sachs	106,552
(9,488)	Coherent Inc	Morgan Stanley	62,229
(15,831)	Coherent Inc	Bank of America Merrill Lynch	348,242
10,012	Coherus Biosciences Inc	Morgan Stanley	(13,917)
2,470	Coherus Biosciences Inc	Goldman Sachs	4,891
41,385	Cohu Inc	Goldman Sachs	(96,841)
2,340	Cohu Inc	Bank of America Merrill Lynch	(5,476)
70,528	Cohu Inc	Morgan Stanley	(54,307)
12,924	Colfax Corp	Bank of America Merrill Lynch	(12,666)
80,223	Colfax Corp	Goldman Sachs	(78,619)
80,720	Colfax Corp	Morgan Stanley	(71,639)
14,538	Colgate-Palmolive Co	Morgan Stanley	(20,208)
1,143	Colgate-Palmolive Co	Bank of America Merrill Lynch	(1,372)
30,076	Colgate-Palmolive Co	Goldman Sachs	(40,633)
5,258	Collectors Universe Inc	Bank of America Merrill Lynch	(4,312)
10,265	Collectors Universe Inc	Goldman Sachs	(8,417)
(4,419)	Collegium Pharmaceutical Inc	Morgan Stanley	574
(11,584)	Collegium Pharmaceutical Inc	Goldman Sachs	18,419
38,007	Colony Capital Inc (Reit)	Bank of America Merrill Lynch	(3,041)
130,463	Colony Capital Inc (Reit)	Goldman Sachs	(9,353)
28,130	Colony Capital Inc (Reit)	Morgan Stanley	(2,250)
(31,582)	Colony Credit Real Estate Inc (Reit)	Bank of America Merrill Lynch	20,844
(143,631)	Columbia Banking System Inc	Bank of America Merrill Lynch	297,316
(29,883)	Columbia Financial Inc	Goldman Sachs	3,885
(29,020)	Columbia Property Trust Inc (Reit)	Goldman Sachs	35,404
(62,646)	Columbia Property Trust Inc (Reit)	Bank of America Merrill Lynch	76,428
(989)	Columbia Property Trust Inc (Reit)	Morgan Stanley	989
23,517	Columbia Sportswear Co	Bank of America Merrill Lynch	(47,975)
5,292	Columbia Sportswear Co	Goldman Sachs	(10,796)
2,134	Columbus McKinnon Corp/NY	Bank of America Merrill Lynch	854
3,352	Columbus McKinnon Corp/NY	Goldman Sachs	1,341
3,568	Columbus McKinnon Corp/NY	Morgan Stanley	500
11,973	Comcast Corp 'A'	Morgan Stanley	(21,308)
35,219	Comcast Corp 'A'	Goldman Sachs	(48,217)
14,954	Comerica Inc	Morgan Stanley	(51,367)
16,200	Comerica Inc	Bank of America Merrill Lynch	(47,061)
11,983	Comerica Inc	Goldman Sachs	(34,811)
45,248	Comfort Systems USA Inc	Bank of America Merrill Lynch	(53,845)
37,752	Comfort Systems USA Inc	Goldman Sachs	(46,906)
41,758	Comfort Systems USA Inc	Morgan Stanley	(87,692)
(29,666)	Commerce Bancshares Inc/MO	Goldman Sachs	45,834
(138,757)	Commerce Bancshares Inc/MO	Bank of America Merrill Lynch	171,048
(47,684)	Commerce Bancshares Inc/MO	Morgan Stanley	79,477
(24,431)	Commercial Metals Co	Morgan Stanley	35,181

保有高	銘柄	取引相手	未実現評価益/ (損) (米ドル)
	米国(続き)		
(30,299)	Commercial Metals Co	Goldman Sachs	88,473
(241,999)	Commercial Metals Co	Bank of America Merrill Lynch	706,637
(9,169)	Commercial Vehicle Group Inc	Bank of America Merrill Lynch	11,920
(3,851)	Commercial Vehicle Group Inc	Morgan Stanley	3,389
(5,591)	CommScope Holding Co Inc	Bank of America Merrill Lynch	12,747
(37,640)	CommScope Holding Co Inc	Morgan Stanley	57,966
(33,357)	CommScope Holding Co Inc	Goldman Sachs	75,148
(743)	Community Bank System Inc	Bank of America Merrill Lynch	1,843
(9,050)	Community Bank System Inc	Morgan Stanley	26,517
(66,427)	Community Bank System Inc	Goldman Sachs	164,739
24,362	Community Bankers Trust Corp	Bank of America Merrill Lynch	(13,643)
14,293	Community Bankers Trust Corp	Goldman Sachs	(8,004)
13,377	Community Bankers Trust Corp	Morgan Stanley	(4,682)
(119,551)	Community Healthcare Trust Inc (Reit)	Bank of America Merrill Lynch	(202,041)
4,064	Community Trust Bancorp Inc	Bank of America Merrill Lynch	(4,755)
10,931	Community Trust Bancorp Inc	Morgan Stanley	(14,659)
15,868	Community Trust Bancorp Inc	Goldman Sachs	(19,703)
(23,369)	CommVault Systems Inc	Bank of America Merrill Lynch	87,867
20,896	CommVault Systems Inc	Goldman Sachs	(42,842)
6,631	CommVault Systems Inc	Morgan Stanley	(13,643)
(16,876)	Compass Minerals International Inc	Bank of America Merrill Lynch	55,016
(8,411)	Compass Minerals International Inc	Goldman Sachs	27,420
(6,235)	Compass Minerals International Inc	Morgan Stanley	12,844
(10,049)	Computer Programs & Systems Inc	Goldman Sachs	8,007
(5,281)	Computer Programs & Systems Inc	Morgan Stanley	3,180
(7,007)	comScore Inc	Morgan Stanley	7,638
(50,472)	comScore Inc	Bank of America Merrill Lynch	84,288
(14,254)	Conagra Brands Inc	Bank of America Merrill Lynch	36,205
86,441	Conatus Pharmaceuticals Inc	Bank of America Merrill Lynch	(9,941)
19,028	Conatus Pharmaceuticals Inc	Goldman Sachs	(2,188)
2,479	Concert Pharmaceuticals Inc	Morgan Stanley	(376)
(14,712)	Concho Resources Inc	Goldman Sachs	239,217
(3,060)	Concho Resources Inc	Bank of America Merrill Lynch	49,756
(19,268)	Concho Resources Inc	Morgan Stanley	247,594
18,911	Conduent Inc	Morgan Stanley	(11,157)
32,070	Conduent Inc	Bank of America Merrill Lynch	3,207
(65,881)	Conduent Inc	Bank of America Merrill Lynch	(6,588)
13,891	Conduent Inc	Goldman Sachs	1,389
(20,296)	Conformis Inc	Goldman Sachs	1,691
(31,597)	Conformis Inc	Morgan Stanley	(2,528)
(1,569)	CONMED Corp	Bank of America Merrill Lynch	2,150
(1,359)	CONMED Corp	Morgan Stanley	652
1,721	Conn 's Inc	Morgan Stanley	(5,605)
29,902	ConocoPhillips	Goldman Sachs	(93,215)
62,955	ConocoPhillips	Morgan Stanley	(257,486)

保有高	銘柄	取引相手	未実現評価益/ (損) (米ドル)
	米国(続き)		
52,854	ConocoPhillips	Bank of America Merrill Lynch	(162,790)
5,883	CONSOL Energy Inc	Goldman Sachs	(23,061)
881	CONSOL Energy Inc	Morgan Stanley	(1,894)
8,290	CONSOL Energy Inc	Bank of America Merrill Lynch	(32,497)
72,784	Consolidated Communications Holdings Inc	Bank of America Merrill Lynch	(69,873)
35,952	Consolidated Edison Inc	Morgan Stanley	(54,205)
73,286	Consolidated Edison Inc	Bank of America Merrill Lynch	12,459
11,876	Consolidated Edison Inc	Goldman Sachs	(18)
18,234	Consolidated Water Co Ltd	Morgan Stanley	(9,482)
51,349	Consolidated Water Co Ltd	Bank of America Merrill Lynch	(30,296)
32,045	Consolidated Water Co Ltd	Goldman Sachs	(18,907)
4,263	Consolidated-Tomoka Land Co	Goldman Sachs	949
1,784	Consolidated-Tomoka Land Co	Morgan Stanley	12
(4,685)	Constellation Brands Inc 'A'	Morgan Stanley	143,923
(14,182)	Constellation Brands Inc 'A'	Goldman Sachs	435,955
47,272	Construction Partners Inc 'A'	Bank of America Merrill Lynch	27,418
168,817	Consumer Portfolio Services Inc	Morgan Stanley	(28,699)
3,022	Consumer Portfolio Services Inc	Bank of America Merrill Lynch	(876)
7,598	Container Store Group Inc/The	Morgan Stanley	(1,293)
(21,705)	Contango Oil & Gas Co	Goldman Sachs	10,635
(9,659)	Contango Oil & Gas Co	Morgan Stanley	3,187
50,362	Continental Building Products Inc	Bank of America Merrill Lynch	(174,253)
34,225	Continental Building Products Inc	Goldman Sachs	(115,247)
22,245	Continental Resources Inc/OK	Bank of America Merrill Lynch	(154,178)
2,771	Continental Resources Inc/OK	Morgan Stanley	(18,843)
3,494	Continental Resources Inc/OK	Goldman Sachs	(22,892)
5,353	Contura Energy Inc	Bank of America Merrill Lynch	(19,110)
3,403	Contura Energy Inc	Goldman Sachs	(12,149)
(9,974)	Cooper Cos Inc/The	Bank of America Merrill Lynch	89,367
1,158	Cooper Cos Inc/The	Morgan Stanley	(7,845)
326	Cooper Cos Inc/The	Goldman Sachs	(825)
(7,128)	Cooper Tire & Rubber Co	Morgan Stanley	10,336
(19,360)	Cooper Tire & Rubber Co	Bank of America Merrill Lynch	42,205
(32,488)	Cooper Tire & Rubber Co	Goldman Sachs	70,548
8,667	Cooper-Standard Holdings Inc	Bank of America Merrill Lynch	(82,770)
21,452	Cooper-Standard Holdings Inc	Goldman Sachs	(204,867)
11,914	Cooper-Standard Holdings Inc	Morgan Stanley	(7,625)
(2,278)	Copa Holdings SA 'A'	Bank of America Merrill Lynch	8,907
(1,648)	Copa Holdings SA 'A'	Goldman Sachs	6,444
(963)	Copa Holdings SA 'A'	Morgan Stanley	1,570
4,871	Copart Inc	Bank of America Merrill Lynch	9,494
8,956	Copart Inc	Goldman Sachs	42,681
23,785	Copart Inc	Morgan Stanley	31,524
(3,675)	Corcept Therapeutics Inc	Bank of America Merrill Lynch	5,035
(25,259)	Corcept Therapeutics Inc	Goldman Sachs	34,605

保有高	銘柄	取引相手	未実現評価益/ (損) (米ドル)
	米国(続き)		
(23,905)	Core Laboratories NV	Bank of America Merrill Lynch	219,448
6,734	Core-Mark Holding Co Inc	Bank of America Merrill Lynch	(7,879)
4,062	Core-Mark Holding Co Inc	Goldman Sachs	(4,753)
5,865	Core-Mark Holding Co Inc	Morgan Stanley	(12,610)
4,100	CoreCivic Inc (Reit)	Morgan Stanley	(2,020)
2,012	CoreCivic Inc (Reit)	Bank of America Merrill Lynch	(302)
2,588	CoreCivic Inc (Reit)	Goldman Sachs	(787)
(2,192)	CoreCivic Inc (Reit)	Bank of America Merrill Lynch	329
(50,595)	CoreCivic Inc (Reit)	Morgan Stanley	33,899
(71,572)	CoreLogic Inc/United States	Goldman Sachs	37,695
(59,351)	CoreLogic Inc/United States	Bank of America Merrill Lynch	29,082
(37,730)	CoreLogic Inc/United States	Morgan Stanley	64,602
92,557	CorePoint Lodging Inc (Reit)	Goldman Sachs	(61,042)
27,762	CorePoint Lodging Inc (Reit)	Bank of America Merrill Lynch	(19,156)
28,273	CorePoint Lodging Inc (Reit)	Morgan Stanley	(13,064)
5,085	CoreSite Realty Corp (Reit)	Morgan Stanley	(13,374)
6,835	CoreSite Realty Corp (Reit)	Bank of America Merrill Lynch	(205)
47,451	Cornerstone Building Brands Inc	Bank of America Merrill Lynch	(87,310)
17,216	Cornerstone OnDemand Inc	Goldman Sachs	(10,146)
4,060	Cornerstone OnDemand Inc	Morgan Stanley	(6,334)
37,600	Cornerstone OnDemand Inc	Bank of America Merrill Lynch	(22,560)
87,368	Corning Inc	Bank of America Merrill Lynch	(139,723)
29,859	Corning Inc	Morgan Stanley	(49,865)
18,838	Corning Inc	Goldman Sachs	(29,764)
(49,899)	Corporate Office Properties Trust (Reit)	Bank of America Merrill Lynch	42,913
(432)	CorVel Corp	Goldman Sachs	26
(675)	CorVel Corp	Morgan Stanley	122
67,968	Corvus Pharmaceuticals Inc	Bank of America Merrill Lynch	(38,062)
51,487	Corvus Pharmaceuticals Inc	Goldman Sachs	(28,833)
20,133	Corvus Pharmaceuticals Inc	Morgan Stanley	(2,416)
188,880	Cosan Ltd 'A'	Morgan Stanley	241,766
7,728	Cosan Ltd 'A'	Bank of America Merrill Lynch	10,665
119,529	Cosan Ltd 'A'	Goldman Sachs	164,950
(219,273)	Costamare Inc	Goldman Sachs	105,387
(185,918)	Costamare Inc	Morgan Stanley	76,787
2,989	CoStar Group Inc	Goldman Sachs	(16,609)
11,022	CoStar Group Inc	Bank of America Merrill Lynch	(70,887)
7,612	CoStar Group Inc	Morgan Stanley	(130,381)
9,050	Costco Wholesale Corp	Bank of America Merrill Lynch	(76,373)
5,963	Costco Wholesale Corp	Goldman Sachs	(50,149)
(17,387)	Coty Inc 'A'	Morgan Stanley	13,562
(44,349)	Coty Inc 'A'	Bank of America Merrill Lynch	(51,001)
(275,310)	Coty Inc 'A'	Goldman Sachs	276,790
(12,405)	County Bancorp Inc	Goldman Sachs	248
(1,620)	County Bancorp Inc	Morgan Stanley	243

保有高	銘柄	取引相手	未実現評価益/ (損) (米ドル)
	米国(続き)		
(4,244)	Coupa Software Inc	Morgan Stanley	18,292
(5,018)	Coupa Software Inc	Goldman Sachs	(10,825)
(10,337)	Coupa Software Inc	Bank of America Merrill Lynch	(31,424)
(166,028)	Covanta Holding Corp	Bank of America Merrill Lynch	202,554
38,631	Covenant Transportation Group Inc 'A'	Bank of America Merrill Lynch	(103,531)
8,456	Covenant Transportation Group Inc 'A'	Goldman Sachs	(22,662)
8,547	Covenant Transportation Group Inc 'A'	Morgan Stanley	(14,872)
(9,677)	Covetrus Inc	Morgan Stanley	8,776
56,197	CRA International Inc	Bank of America Merrill Lynch	(286,043)
8,163	CRA International Inc	Goldman Sachs	(41,550)
2,965	CRA International Inc	Morgan Stanley	(12,156)
6,199	Cracker Barrel Old Country Store Inc	Goldman Sachs	(60,449)
10,029	Cracker Barrel Old Country Store Inc	Bank of America Merrill Lynch	(96,634)
9,066	Cracker Barrel Old Country Store Inc	Morgan Stanley	(112,781)
(15,596)	Cracker Barrel Old Country Store Inc	Goldman Sachs	133,613
3,623	Craft Brew Alliance Inc	Bank of America Merrill Lynch	(5,181)
5,110	Craft Brew Alliance Inc	Goldman Sachs	(7,307)
93,862	Crane Co	Bank of America Merrill Lynch	(763,665)
25,453	Crane Co	Morgan Stanley	(115,076)
20,323	Crane Co	Goldman Sachs	(164,222)
(3,835)	Crawford & Co 'A'	Bank of America Merrill Lynch	2,493
(12,812)	Crawford & Co 'B'	Goldman Sachs	5,765
(3,304)	Crawford & Co 'B'	Bank of America Merrill Lynch	1,487
1,213	Credicorp Ltd	Goldman Sachs	5,337
2,295	Credicorp Ltd	Morgan Stanley	(10,924)
(328)	Credit Acceptance Corp	Bank of America Merrill Lynch	2,125
(2,818)	Credit Acceptance Corp	Goldman Sachs	18,261
(978)	Credit Acceptance Corp	Morgan Stanley	14,249
(44,129)	Cree Inc	Bank of America Merrill Lynch	391,424
(800)	Cree Inc	Goldman Sachs	3,525
(667)	Cree Inc	Morgan Stanley	1,788
6,781	Crinetics Pharmaceuticals Inc	Bank of America Merrill Lynch	7,663
4,959	Crinetics Pharmaceuticals Inc	Goldman Sachs	5,604
3,064	Crinetics Pharmaceuticals Inc	Morgan Stanley	(460)
9,719	Crocs Inc	Morgan Stanley	(29,449)
17,380	Crocs Inc	Goldman Sachs	(26,596)
(26,084)	Cross Country Healthcare Inc	Goldman Sachs	19,302
(147,760)	Cross Country Healthcare Inc	Bank of America Merrill Lynch	109,342
(3,748)	Cross Country Healthcare Inc	Morgan Stanley	3,448
(6,433)	Crown Castle International Corp (Reit)	Morgan Stanley	(23,802)
(67,345)	Crown Castle International Corp (Reit)	Bank of America Merrill Lynch	(208,096)
(8,381)	Crown Castle International Corp (Reit)	Goldman Sachs	(25,897)
(15,923)	Crown Holdings Inc	Goldman Sachs	104,455
(15,065)	Crown Holdings Inc	Morgan Stanley	88,884
(8,806)	Crown Holdings Inc	Bank of America Merrill Lynch	57,767



保有高	銘柄	取引相手	未実現評価益/ (損) (米ドル)
	米国(続き)		
8,477	CryoLife Inc	Goldman Sachs	(7,884)
10,355	CryoLife Inc	Morgan Stanley	(7,559)
(25,831)	CryoPort Inc	Bank of America Merrill Lynch	(18,340)
48,574	CSG Systems International Inc	Bank of America Merrill Lynch	(75,775)
7,022	CSG Systems International Inc	Goldman Sachs	(10,954)
19,647	CSS Industries Inc	Bank of America Merrill Lynch	(32,614)
11,217	CSS Industries Inc	Goldman Sachs	(18,620)
2,200	CSS Industries Inc	Morgan Stanley	(3,674)
3,655	CSW Industrials Inc	Bank of America Merrill Lynch	12,098
4,714	CSW Industrials Inc	Goldman Sachs	15,603
8,250	CSX Corp	Bank of America Merrill Lynch	(661)
4,890	CSX Corp	Goldman Sachs	(307)
13,495	CSX Corp	Morgan Stanley	(11,892)
(151)	CTI BioPharma Corp	Bank of America Merrill Lynch	2
(56,442)	CTS Corp	Bank of America Merrill Lynch	54,749
(9,868)	CTS Corp	Morgan Stanley	11,429
(5,593)	CTS Corp	Goldman Sachs	5,925
27,120	CubeSmart (Reit)	Morgan Stanley	4,222
91,775	CubeSmart (Reit)	Bank of America Merrill Lynch	55,331
101,626	CubeSmart (Reit)	Goldman Sachs	61,249
(14,330)	Cubic Corp	Goldman Sachs	103,960
(6,028)	Cubic Corp	Morgan Stanley	29,494
6,473	Cullen/Frost Bankers Inc	Bank of America Merrill Lynch	(32,753)
27,509	Cullen/Frost Bankers Inc	Goldman Sachs	(139,196)
13,380	Culp Inc	Bank of America Merrill Lynch	(23,816)
12,342	Culp Inc	Goldman Sachs	(21,969)
5,114	Culp Inc	Morgan Stanley	(5,625)
13,781	Cumberland Pharmaceuticals Inc	Morgan Stanley	(620)
(2,106)	Cummins Inc	Bank of America Merrill Lynch	20,828
(7,786)	Cummins Inc	Morgan Stanley	49,611
12,190	Cummins Inc	Bank of America Merrill Lynch	(88,621)
5,773	Cummins Inc	Goldman Sachs	(41,970)
(5,360)	Cummins Inc	Goldman Sachs	40,559
6,542	Cumulus Media Inc 'A'	Goldman Sachs	(393)
2,994	Cumulus Media Inc 'A'	Morgan Stanley	60
15,930	Curis Inc	Bank of America Merrill Lynch	(5,894)
14,576	Curis Inc	Goldman Sachs	(5,393)
19,593	Curis Inc	Morgan Stanley	(2,351)
(8,221)	Curo Group Holdings Corp	Bank of America Merrill Lynch	6,577
18,859	Curtiss-Wright Corp	Bank of America Merrill Lynch	(60,592)
39,909	Curtiss-Wright Corp	Morgan Stanley	(219,676)
60,717	Curtiss-Wright Corp	Goldman Sachs	(210,744)
(43,614)	Cushman & Wakefield Plc	Morgan Stanley	44,925
(26,512)	Cushman & Wakefield Plc	Bank of America Merrill Lynch	29,025
(52,377)	Cushman & Wakefield Plc	Goldman Sachs	81,702

保有高	銘柄	取引相手	未実現評価益/ (損) (米ドル)
	米国(続き)		
(2,812)	Cutera Inc	Goldman Sachs	1,884
(8,798)	Cutera Inc	Morgan Stanley	15,836
(4,308)	Cutera Inc	Bank of America Merrill Lynch	2,886
(42,654)	CVB Financial Corp	Goldman Sachs	17,488
(1,157)	CVR Energy Inc	Goldman Sachs	2,083
17,717	CVS Health Corp	Goldman Sachs	(8,608)
8,432	CVS Health Corp	Morgan Stanley	(11,552)
(10,627)	CyberOptics Corp	Bank of America Merrill Lynch	7,067
(8,806)	Cypress Semiconductor Corp	Goldman Sachs	(11,887)
13,841	Cypress Semiconductor Corp	Bank of America Merrill Lynch	21,730
(54,939)	CyrusOne Inc (Reit)	Goldman Sachs	193,898
(16,001)	CyrusOne Inc (Reit)	Bank of America Merrill Lynch	49,271
(44,673)	CyrusOne Inc (Reit)	Morgan Stanley	178,114
(3,337)	Cytokinetics Inc	Morgan Stanley	1,835
16,025	CytomX Therapeutics Inc	Goldman Sachs	(18,268)
10,342	CytomX Therapeutics Inc	Bank of America Merrill Lynch	(11,790)
15,448	CytomX Therapeutics Inc	Morgan Stanley	(18,074)
(5,056)	Cytosorbents Corp	Goldman Sachs	2,376
(3,901)	Cytosorbents Corp	Morgan Stanley	1,443
130	Daily Journal Corp	Goldman Sachs	98
140	Daily Journal Corp	Morgan Stanley	283
15,876	Daktronics Inc	Bank of America Merrill Lynch	(8,891)
29,250	Daktronics Inc	Goldman Sachs	(16,380)
4,775	Daktronics Inc	Morgan Stanley	(3,247)
104,856	Dana Inc	Bank of America Merrill Lynch	(188,217)
68,542	Dana Inc	Morgan Stanley	(69,008)
131,897	Dana Inc	Goldman Sachs	(201,880)
15,610	Danaher Corp	Bank of America Merrill Lynch	4,215
2,605	Danaher Corp	Goldman Sachs	703
53,882	Darden Restaurants Inc	Goldman Sachs	(261,658)
36,079	Darden Restaurants Inc	Bank of America Merrill Lynch	(151,864)
42,691	Darden Restaurants Inc	Morgan Stanley	(233,639)
(177,430)	Darling Ingredients Inc	Bank of America Merrill Lynch	259,075
(90,743)	Darling Ingredients Inc	Morgan Stanley	78,972
(36,692)	Darling Ingredients Inc	Goldman Sachs	38,942
(8,553)	DASAN Zhone Solutions Inc	Goldman Sachs	(33,528)
(21,495)	DASAN Zhone Solutions Inc	Morgan Stanley	(56,962)
46,024	Daseke Inc	Bank of America Merrill Lynch	(43,263)
66,269	Daseke Inc	Goldman Sachs	(62,293)
28,545	Daseke Inc	Morgan Stanley	(15,985)
(1,708)	Dave & Buster 's Entertainment Inc	Goldman Sachs	8,600
(7,507)	Dave & Buster 's Entertainment Inc	Bank of America Merrill Lynch	37,798
3,212	Dave & Buster 's Entertainment Inc	Bank of America Merrill Lynch	(718)
1,860	Dave & Buster 's Entertainment Inc	Morgan Stanley	(636)
1,467	Dave & Buster 's Entertainment Inc	Goldman Sachs	(4,616)

保有高	銘柄	取引相手	未実現評価益/ (損) (米ドル)
	米国(続き)		
(9,412)	DaVita Inc	Bank of America Merrill Lynch	59,013
(18,830)	DaVita Inc	Goldman Sachs	118,064
179,653	Dawson Geophysical Co	Morgan Stanley	(19,762)
7,675	Dawson Geophysical Co	Bank of America Merrill Lynch	(1,151)
27,154	Dawson Geophysical Co	Goldman Sachs	(4,073)
(19,838)	Dean Foods Co	Morgan Stanley	8,332
(23,659)	Dean Foods Co	Goldman Sachs	9,598
12,904	Deciphera Pharmaceuticals Inc	Goldman Sachs	(3,678)
1,802	Deciphera Pharmaceuticals Inc	Morgan Stanley	(1,919)
2,182	Deciphera Pharmaceuticals Inc	Bank of America Merrill Lynch	(622)
(186)	Deckers Outdoor Corp	Morgan Stanley	239
359	Deckers Outdoor Corp	Morgan Stanley	79
241	Deckers Outdoor Corp	Bank of America Merrill Lynch	1,782
1,377	Deckers Outdoor Corp	Goldman Sachs	9,997
(14,538)	Deere & Co	Morgan Stanley	19,647
(16,477)	Deere & Co	Goldman Sachs	76,654
(12,009)	Deere & Co	Bank of America Merrill Lynch	67,250
(49,538)	Del Frisco's Restaurant Group Inc	Bank of America Merrill Lynch	(76,784)
(31,365)	Del Frisco's Restaurant Group Inc	Goldman Sachs	(48,616)
(6,916)	Del Frisco's Restaurant Group Inc	Morgan Stanley	1,037
52,645	Del Taco Restaurants Inc	Bank of America Merrill Lynch	(22,111)
1,789	Delek US Holdings Inc	Morgan Stanley	(1,627)
(2,804)	Delek US Holdings Inc	Bank of America Merrill Lynch	13,067
33,399	Dell Technologies 'C'	Bank of America Merrill Lynch	(293,810)
42,652	Dell Technologies 'C'	Goldman Sachs	(376,191)
15,068	Dell Technologies 'C'	Morgan Stanley	(149,475)
7,861	Delphi Technologies Plc	Bank of America Merrill Lynch	(37,261)
11,070	Delphi Technologies Plc	Goldman Sachs	(52,472)
7,409	Delphi Technologies Plc	Morgan Stanley	(17,633)
10,808	Delta Air Lines Inc	Goldman Sachs	(14,171)
3,614	Delta Air Lines Inc	Bank of America Merrill Lynch	(2,490)
(1,264)	Delta Apparel Inc	Morgan Stanley	(273)
(5,285)	Delta Apparel Inc	Bank of America Merrill Lynch	5,126
(2,253)	Delta Apparel Inc	Goldman Sachs	1,222
58,910	Deluxe Corp	Bank of America Merrill Lynch	(231,447)
8,898	Deluxe Corp	Morgan Stanley	(33,449)
8,370	Deluxe Corp	Goldman Sachs	(25,363)
9,181	Denali Therapeutics Inc	Goldman Sachs	(23,320)
(5,770)	Denali Therapeutics Inc	Bank of America Merrill Lynch	14,656
(9,491)	Denali Therapeutics Inc	Goldman Sachs	24,107
(3,048)	Denali Therapeutics Inc	Morgan Stanley	5,243
(42,913)	Denbury Resources Inc	Morgan Stanley	11,157
(23,532)	Denbury Resources Inc	Goldman Sachs	10,354
(38,155)	Denny's Corp	Bank of America Merrill Lynch	763
(21,118)	Denny's Corp	Goldman Sachs	422

保有高	銘柄	取引相手	未実現評価益/ (損) (米ドル)
	米国(続き)		
(5,763)	DENTSPLY SIRONA Inc	Morgan Stanley	8,299
(10,637)	DENTSPLY SIRONA Inc	Goldman Sachs	19,040
(29,907)	DENTSPLY SIRONA Inc	Bank of America Merrill Lynch	53,534
44,522	Dermira Inc	Bank of America Merrill Lynch	(37,844)
18,513	Designer Brands Inc	Goldman Sachs	(35,730)
20,349	Designer Brands Inc	Morgan Stanley	(15,465)
53,491	Despegar.com Corp	Morgan Stanley	(37,444)
20,985	Devon Energy Corp	Goldman Sachs	(115,837)
25,280	DexCom Inc	Goldman Sachs	(75,098)
4,791	DexCom Inc	Bank of America Merrill Lynch	(16,385)
12,114	DexCom Inc	Morgan Stanley	(7,906)
(7,441)	DHI Group Inc	Morgan Stanley	1,191
(238,480)	DHT Holdings Inc	Goldman Sachs	83,468
(9,207)	Diamond Hill Investment Group Inc	Morgan Stanley	21,160
(15,765)	Diamond Hill Investment Group Inc	Goldman Sachs	(29,965)
10,383	Diamond Offshore Drilling Inc	Bank of America Merrill Lynch	(20,558)
55,877	Diamond Offshore Drilling Inc	Goldman Sachs	(110,636)
21,957	Diamond Offshore Drilling Inc	Morgan Stanley	(36,668)
(65,863)	Diamond S Shipping Inc	Morgan Stanley	55,325
(13,247)	Diamondback Energy Inc	Morgan Stanley	131,554
(33,930)	Diamondback Energy Inc	Bank of America Merrill Lynch	347,325
(8,341)	Diamondback Energy Inc	Goldman Sachs	61,921
28,307	DiamondRock Hospitality Co (Reit)	Morgan Stanley	(7,134)
17,324	DiamondRock Hospitality Co (Reit)	Goldman Sachs	(11,598)
(3,965)	Dicerna Pharmaceuticals Inc	Morgan Stanley	(3,767)
(3,813)	Dick's Sporting Goods Inc	Morgan Stanley	12,354
(35,366)	Diebold Nixdorf Inc	Morgan Stanley	20,472
22,397	Digi International Inc	Bank of America Merrill Lynch	(7,615)
35,125	Digi International Inc	Goldman Sachs	(11,942)
14,862	Digi International Inc	Morgan Stanley	(6,688)
(8,161)	Digimarc Corp	Bank of America Merrill Lynch	75,816
(15,795)	Digimarc Corp	Goldman Sachs	146,736
2,899	Digital Realty Trust Inc (Reit)	Goldman Sachs	(147)
1,124	Digital Realty Trust Inc (Reit)	Morgan Stanley	(731)
31,373	Digital Turbine Inc	Morgan Stanley	(3,765)
(3,133)	Dillard's Inc 'A'	Goldman Sachs	7,553
(38,942)	Dime Community Bancshares Inc	Bank of America Merrill Lynch	43,615
(8,257)	Dime Community Bancshares Inc	Morgan Stanley	3,551
(15,273)	Dime Community Bancshares Inc	Goldman Sachs	17,106
(7,955)	Dine Brands Global Inc	Morgan Stanley	(23,547)
1,021	Dine Brands Global Inc	Bank of America Merrill Lynch	2,062
1,301	Dine Brands Global Inc	Morgan Stanley	3,851
4,722	Diodes Inc	Bank of America Merrill Lynch	(27,624)
17,076	Diodes Inc	Goldman Sachs	(93,941)
5,814	Diodes Inc	Morgan Stanley	(14,302)

保有高	銘柄	取引相手	未実現評価益/ (損) (米ドル)
	米国(続き)		
108,172	Diplomat Pharmacy Inc	Goldman Sachs	(94,832)
51,394	Diplomat Pharmacy Inc	Bank of America Merrill Lynch	(52,936)
58,403	Diplomat Pharmacy Inc	Morgan Stanley	(44,970)
28,354	Discover Financial Services	Bank of America Merrill Lynch	(62,833)
66,411	Discover Financial Services	Morgan Stanley	(222,629)
44,483	Discover Financial Services	Goldman Sachs	(102,621)
13,183	Discovery Inc 'A'	Goldman Sachs	(5,273)
8,261	Discovery Inc 'A'	Bank of America Merrill Lynch	(3,304)
7,614	Discovery Inc 'A'	Morgan Stanley	(533)
(47,651)	DISH Network Corp 'A'	Bank of America Merrill Lynch	(11,913)
(16,208)	DISH Network Corp 'A'	Morgan Stanley	(4,376)
(6,601)	DMC Global Inc	Bank of America Merrill Lynch	27,064
8,899	DocuSign Inc	Goldman Sachs	13,082
18,340	Dolby Laboratories Inc 'A'	Bank of America Merrill Lynch	(53,369)
2,712	Dolby Laboratories Inc 'A'	Morgan Stanley	380
8,607	Dolby Laboratories Inc 'A'	Goldman Sachs	(25,046)
(3,063)	Dollar General Corp	Goldman Sachs	(27,046)
(10,666)	Dollar General Corp	Bank of America Merrill Lynch	(94,181)
(26,004)	Dollar Tree Inc	Bank of America Merrill Lynch	29,905
3,374	Dollar Tree Inc	Bank of America Merrill Lynch	3,905
8,830	Dollar Tree Inc	Morgan Stanley	16,453
(4,203)	Dollar Tree Inc	Goldman Sachs	4,833
(25,321)	Dominion Energy Inc	Bank of America Merrill Lynch	(1,519)
3,540	Domino's Pizza Inc	Bank of America Merrill Lynch	(7,257)
(6,370)	Domino's Pizza Inc	Morgan Stanley	62,532
(6,838)	Domino's Pizza Inc	Bank of America Merrill Lynch	36,695
(5,861)	Domino's Pizza Inc	Goldman Sachs	22,418
4,254	Domo Inc 'B'	Goldman Sachs	(9,238)
1,533	Domo Inc 'B'	Morgan Stanley	(6,301)
13,990	Domtar Corp	Bank of America Merrill Lynch	(48,965)
11,520	Domtar Corp	Morgan Stanley	(16,358)
5,674	Donaldson Co Inc	Bank of America Merrill Lynch	(9,429)
9,981	Donaldson Co Inc	Morgan Stanley	(9,844)
18,505	Donaldson Co Inc	Goldman Sachs	(47,882)
15,319	Donegal Group Inc 'A'	Bank of America Merrill Lynch	(2,298)
(77,454)	Donnelley Financial Solutions Inc	Bank of America Merrill Lynch	134,770
(4,575)	Dorian LPG Ltd	Goldman Sachs	293
(1,499)	Dorman Products Inc	Goldman Sachs	4,527
(342)	Dorman Products Inc	Morgan Stanley	643
(690)	Douglas Dynamics Inc	Morgan Stanley	772
52,924	Douglas Emmett Inc (Reit)	Bank of America Merrill Lynch	(70,918)
(33,470)	Dover Corp	Bank of America Merrill Lynch	223,245
32,947	Dow Inc	Bank of America Merrill Lynch	(178,487)
85,162	Dow Inc	Goldman Sachs	(477,505)
130,009	Dow Inc	Morgan Stanley	(361,329)

保有高	銘柄	取引相手	未実現評価益/ (損) (米ドル)
	米国(続き)		
(57,695)	DowDuPont Inc	Bank of America Merrill Lynch	(21,924)
(17,740)	DR Horton Inc	Morgan Stanley	10,736
64,309	DR Horton Inc	Bank of America Merrill Lynch	(54,020)
(22,227)	DR Horton Inc	Goldman Sachs	15,625
18,043	Dril-Quip Inc	Bank of America Merrill Lynch	(44,747)
11,845	Dril-Quip Inc	Goldman Sachs	(29,376)
12,484	Dril-Quip Inc	Morgan Stanley	(20,973)
(70,184)	Drive Shack Inc	Bank of America Merrill Lynch	37,899
(50,920)	Drive Shack Inc	Goldman Sachs	27,497
(4,400)	Drive Shack Inc	Morgan Stanley	1,936
11,306	Dropbox Inc 'A'	Bank of America Merrill Lynch	(5,088)
68,096	Dropbox Inc 'A'	Goldman Sachs	(30,643)
4,472	Dropbox Inc 'A'	Morgan Stanley	(3,801)
(17,167)	DSP Group Inc	Bank of America Merrill Lynch	8,068
21,657	DTE Energy Co	Goldman Sachs	(40,907)
31,434	DTE Energy Co	Bank of America Merrill Lynch	(42,741)
15,348	DTE Energy Co	Morgan Stanley	(52,259)
13,889	Ducommun Inc	Bank of America Merrill Lynch	(70,834)
5,855	Ducommun Inc	Goldman Sachs	(29,860)
(81,981)	Duke Energy Corp	Bank of America Merrill Lynch	132,809
(24,201)	Duke Realty Corp (Reit)	Bank of America Merrill Lynch	18,635
(43,090)	Duke Realty Corp (Reit)	Goldman Sachs	33,179
(1,349)	Duluth Holdings Inc 'B'	Bank of America Merrill Lynch	1,808
(9,653)	Duluth Holdings Inc 'B'	Morgan Stanley	8,398
9,656	Dunkin' Brands Group Inc	Goldman Sachs	(8,014)
11,348	Dunkin' Brands Group Inc	Bank of America Merrill Lynch	(9,419)
2,130	Dunkin' Brands Group Inc	Morgan Stanley	(1,683)
(16,594)	DXC Technology Co	Bank of America Merrill Lynch	151,669
22,242	DXC Technology Co	Morgan Stanley	(123,486)
7,561	DXC Technology Co	Bank of America Merrill Lynch	(32,901)
6,569	DXC Technology Co	Goldman Sachs	(40,078)
1,261	DXP Enterprises Inc/TX	Bank of America Merrill Lynch	(3,241)
9,923	DXP Enterprises Inc/TX	Goldman Sachs	(25,502)
6,217	DXP Enterprises Inc/TX	Morgan Stanley	(13,056)
7,053	Dycom Industries Inc	Bank of America Merrill Lynch	29,199
6,209	Dycom Industries Inc	Goldman Sachs	25,705
(37,396)	Dynavax Technologies Corp	Morgan Stanley	60,582
(22,799)	Dynavax Technologies Corp	Goldman Sachs	28,416
7,251	E*TRADE Financial Corp	Goldman Sachs	(19,795)
1,313	E*TRADE Financial Corp	Morgan Stanley	(3,558)
730	E*TRADE Financial Corp	Bank of America Merrill Lynch	(1,993)
(33,949)	Eagle Bancorp Inc	Bank of America Merrill Lynch	59,617
(91,854)	Eagle Bancorp Inc	Goldman Sachs	157,440
(21,909)	Eagle Bancorp Inc	Morgan Stanley	40,982
(104,366)	Eagle Bulk Shipping Inc	Goldman Sachs	70,969

保有高	銘柄	取引相手	未実現評価益/ (損) (米ドル)
	米国(続き)		
(23,870)	Eagle Bulk Shipping Inc	Morgan Stanley	13,606
(38,481)	Eagle Materials Inc	Bank of America Merrill Lynch	117,561
(55,963)	Eagle Materials Inc	Morgan Stanley	231,407
(36,320)	Eagle Materials Inc	Goldman Sachs	129,719
(4,895)	Eagle Pharmaceuticals Inc/DE	Bank of America Merrill Lynch	20,290
(42,527)	Earthstone Energy Inc 'A'	Bank of America Merrill Lynch	77,399
(11,632)	Earthstone Energy Inc 'A'	Goldman Sachs	21,170
21,239	East West Bancorp Inc	Goldman Sachs	(78,543)
70,672	East West Bancorp Inc	Bank of America Merrill Lynch	(304,596)
39,954	East West Bancorp Inc	Morgan Stanley	(93,971)
99,202	Easterly Government Properties Inc (Reit)	Morgan Stanley	(48,609)
73,151	Easterly Government Properties Inc (Reit)	Goldman Sachs	(38,039)
(3,868)	Eastern Co/The	Bank of America Merrill Lynch	3,907
102,211	EastGroup Properties Inc (Reit)	Bank of America Merrill Lynch	(255,016)
18,573	EastGroup Properties Inc (Reit)	Morgan Stanley	(60,024)
21,460	EastGroup Properties Inc (Reit)	Goldman Sachs	(42,102)
45,863	Eastman Chemical Co	Bank of America Merrill Lynch	(278,847)
20,212	Eaton Corp Plc	Bank of America Merrill Lynch	(99,645)
(36,007)	Eaton Vance Corp	Bank of America Merrill Lynch	(7,201)
(19,461)	Eaton Vance Corp	Goldman Sachs	(3,892)
(36,350)	eBay Inc	Bank of America Merrill Lynch	43,257
(40,232)	eBay Inc	Morgan Stanley	18,507
(22,392)	eBay Inc	Goldman Sachs	28,921
(60,559)	Ebix Inc	Goldman Sachs	78,727
(11,440)	Ebix Inc	Morgan Stanley	23,681
2,101	Echo Global Logistics Inc	Goldman Sachs	(4,454)
5,447	EchoStar Corp 'A'	Morgan Stanley	(2,615)
42,721	EchoStar Corp 'A'	Bank of America Merrill Lynch	93,986
14,500	EchoStar Corp 'A'	Goldman Sachs	31,900
24,005	Ecolab Inc	Bank of America Merrill Lynch	62,653
8,848	Ecolab Inc	Goldman Sachs	23,093
5,247	Edgewell Personal Care Co	Morgan Stanley	(6,023)
(126,227)	Edgewell Personal Care Co	Bank of America Merrill Lynch	682,888
(3,275)	Edgewell Personal Care Co	Goldman Sachs	17,718
(80,099)	Edison International	Bank of America Merrill Lynch	57,671
(18,134)	Edison International	Goldman Sachs	13,056
(1,009)	Edison International	Morgan Stanley	1,877
1,954	Editas Medicine Inc	Goldman Sachs	(4,025)
3,305	Editas Medicine Inc	Morgan Stanley	(4,693)
(2,772)	Edwards Lifesciences Corp	Goldman Sachs	21,538
(1,282)	Edwards Lifesciences Corp	Morgan Stanley	4,077
(3,277)	Edwards Lifesciences Corp	Bank of America Merrill Lynch	25,462
(4,961)	eHealth Inc	Goldman Sachs	(26,293)
16,753	Eiger BioPharmaceuticals Inc	Bank of America Merrill Lynch	(2,178)
8,013	Eiger BioPharmaceuticals Inc	Goldman Sachs	(1,042)

保有高	銘柄	取引相手	未実現評価益/ (損) (米ドル)
	米国(続き)		
51,361	El Paso Electric Co	Morgan Stanley	(93,955)
63,152	El Paso Electric Co	Goldman Sachs	(132,696)
30,293	El Paso Electric Co	Bank of America Merrill Lynch	(60,356)
2,007	El Pollo Loco Holdings Inc	Bank of America Merrill Lynch	(2,328)
36,578	El Pollo Loco Holdings Inc	Goldman Sachs	(42,430)
98	Elah Holdings Inc	Bank of America Merrill Lynch	270
87	Elah Holdings Inc	Morgan Stanley	261
(5,661)	Elanco Animal Health Inc	Morgan Stanley	7,076
25,031	Elanco Animal Health Inc	Goldman Sachs	(43,048)
43,808	Elanco Animal Health Inc	Bank of America Merrill Lynch	(68,375)
13,183	Elanco Animal Health Inc	Morgan Stanley	(16,479)
1,263	Elastic NV	Goldman Sachs	(745)
(17,010)	Eldorado Resorts Inc	Morgan Stanley	(4,940)
(17,345)	Eldorado Resorts Inc	Goldman Sachs	(7,435)
(18,749)	Eldorado Resorts Inc	Bank of America Merrill Lynch	(6,612)
3,754	Electronic Arts Inc	Bank of America Merrill Lynch	(20,234)
24,871	Element Solutions Inc	Goldman Sachs	(40,042)
(51,290)	Element Solutions Inc	Goldman Sachs	84,870
(42,398)	Element Solutions Inc	Morgan Stanley	24,591
14,576	Elevate Credit Inc	Bank of America Merrill Lynch	(9,329)
34,688	Elevate Credit Inc	Goldman Sachs	(22,200)
2,199	elf Beauty Inc	Morgan Stanley	(2,431)
(7,768)	Eli Lilly & Co	Morgan Stanley	21,129
(36,765)	Eli Lilly & Co	Bank of America Merrill Lynch	20,314
(162,232)	Ellington Residential Mortgage (Reit)	Bank of America Merrill Lynch	111,940
(40,004)	Ellington Residential Mortgage (Reit)	Morgan Stanley	12,401
(1,500)	Ellington Residential Mortgage (Reit)	Goldman Sachs	1,035
(2,172)	Eloxx Pharmaceuticals Inc	Bank of America Merrill Lynch	3,649
(81,648)	Embraer SA ADR	Morgan Stanley	(28,577)
(18,728)	Embraer SA ADR	Goldman Sachs	(18,915)
(11,984)	EMC Insurance Group Inc	Goldman Sachs	(19)
(27,344)	EMC Insurance Group Inc	Bank of America Merrill Lynch	2,461
(5,044)	EMC Insurance Group Inc	Morgan Stanley	(161)
43,739	EMCOR Group Inc	Bank of America Merrill Lynch	(73,044)
2,272	EMCOR Group Inc	Goldman Sachs	(3,794)
3,704	EMCOR Group Inc	Morgan Stanley	(6,482)
(11,182)	EMCOR Group Inc	Goldman Sachs	18,674
(6,092)	EMCORE Corp	Morgan Stanley	(122)
69,606	Emerald Expositions Events Inc	Bank of America Merrill Lynch	(68,214)
2,119	Emergent BioSolutions Inc	Bank of America Merrill Lynch	(10,468)
12,936	Emergent BioSolutions Inc	Goldman Sachs	(57,014)
14,190	Emergent BioSolutions Inc	Morgan Stanley	(46,003)
(70,163)	Emerson Electric Co	Goldman Sachs	307,577
(28,282)	Emerson Electric Co	Bank of America Merrill Lynch	122,604
(86,516)	Emerson Electric Co	Morgan Stanley	349,039



保有高	銘柄	取引相手	未実現評価益/ (損) (米ドル)
	米国(続き)		
(147,369)	Empire State Realty Trust Inc (Reit) 'A'	Bank of America Merrill Lynch	61,895
(81,503)	Empire State Realty Trust Inc (Reit) 'A'	Morgan Stanley	43,749
(4,191)	Empire State Realty Trust Inc (Reit) 'A'	Goldman Sachs	1,760
73,154	Employers Holdings Inc	Bank of America Merrill Lynch	(40,235)
10,070	Employers Holdings Inc	Goldman Sachs	(5,538)
5,789	Employers Holdings Inc	Morgan Stanley	(2,894)
(125,125)	Empresas ICA SAB de CV ADR	Morgan Stanley	169
(4,340)	Enanta Pharmaceuticals Inc	Goldman Sachs	(2,219)
(4,853)	Enanta Pharmaceuticals Inc	Morgan Stanley	12,532
(2,550)	Enanta Pharmaceuticals Inc	Bank of America Merrill Lynch	(2,218)
(2,382)	Enbridge Inc	Bank of America Merrill Lynch	715
(5,511)	Encompass Health Corp	Bank of America Merrill Lynch	12,730
(8,126)	Encompass Health Corp	Goldman Sachs	18,771
(19,017)	Encompass Health Corp	Morgan Stanley	28,526
(17,347)	Encore Capital Group Inc	Morgan Stanley	17,867
(2,091)	Encore Capital Group Inc	Goldman Sachs	397
16,690	Encore Wire Corp	Bank of America Merrill Lynch	(77,775)
(18,435)	Endo International Plc	Goldman Sachs	29,588
14,020	Endo International Plc	Morgan Stanley	(18,296)
(98,446)	Enel Americas SA ADR	Goldman Sachs	(1,477)
(127,042)	Enel Americas SA ADR	Morgan Stanley	(10,799)
(1,645)	Energizer Holdings Inc	Bank of America Merrill Lynch	7,863
(5,860)	Energizer Holdings Inc	Morgan Stanley	16,538
(13,478)	Energizer Holdings Inc	Goldman Sachs	57,753
(30,618)	Energy Recovery Inc	Bank of America Merrill Lynch	50,520
(27,876)	Energy Recovery Inc	Morgan Stanley	19,303
(14,587)	Energy Recovery Inc	Goldman Sachs	23,603
(31,146)	EnerSys	Bank of America Merrill Lynch	209,924
3,632	EnerSys	Bank of America Merrill Lynch	(24,480)
2,609	EnerSys	Morgan Stanley	(13,202)
58,521	EnLink Midstream LLC (Unit)	Bank of America Merrill Lynch	(69,055)
41,259	EnLink Midstream LLC (Unit)	Morgan Stanley	(50,336)
140,163	Ennis Inc	Bank of America Merrill Lynch	(183,614)
25,468	Enova International Inc	Bank of America Merrill Lynch	(46,861)
6,135	Enova International Inc	Goldman Sachs	(11,288)
4,333	Enova International Inc	Morgan Stanley	(5,980)
(15,643)	Enphase Energy Inc	Bank of America Merrill Lynch	(2,628)
(14,406)	Enphase Energy Inc	Morgan Stanley	4,322
(12,270)	EnPro Industries Inc	Goldman Sachs	62,542
(624)	EnPro Industries Inc	Bank of America Merrill Lynch	4,012
(1,170)	EnPro Industries Inc	Morgan Stanley	2,461
(8,354)	Ensco Rowan Plc 'A'	Bank of America Merrill Lynch	20,718
(7,197)	Ensign Group Inc/The	Bank of America Merrill Lynch	21,375
(3,071)	Ensign Group Inc/The	Morgan Stanley	9,858
(9,903)	Ensign Group Inc/The	Goldman Sachs	28,001

保有高	銘柄	取引相手	未実現評価益/ (損) (米ドル)
	米国(続き)		
(5,217)	Enstar Group Ltd	Goldman Sachs	81,177
(98,149)	Entegris Inc	Bank of America Merrill Lynch	395,307
(111,570)	Entegris Inc	Goldman Sachs	440,413
(42,346)	Entegris Inc	Morgan Stanley	71,825
10,462	Entercom Communications Corp 'A'	Bank of America Merrill Lynch	(6,277)
35,860	Entercom Communications Corp 'A'	Goldman Sachs	(14,661)
33,031	Entercom Communications Corp 'A'	Morgan Stanley	(12,552)
(61,230)	Entergy Corp	Bank of America Merrill Lynch	612
(30,958)	Entergy Corp	Morgan Stanley	67,890
(50,028)	Entergy Corp	Goldman Sachs	15,413
9,569	Enterprise Bancorp Inc/MA	Bank of America Merrill Lynch	(13,923)
8,293	Enterprise Bancorp Inc/MA	Goldman Sachs	(12,066)
4,693	Enterprise Bancorp Inc/MA	Morgan Stanley	(7,251)
26,184	Enterprise Financial Services Corp	Bank of America Merrill Lynch	(62,580)
16,122	Enterprise Financial Services Corp	Goldman Sachs	(38,532)
(7,457)	Enzo Biochem Inc	Goldman Sachs	3,952
(21,006)	Enzo Biochem Inc	Morgan Stanley	3,151
842	EOG Resources Inc	Bank of America Merrill Lynch	(9,414)
23,992	EOG Resources Inc	Morgan Stanley	(224,305)
54,399	EOG Resources Inc	Goldman Sachs	(593,562)
3,452	EPAM Systems Inc	Bank of America Merrill Lynch	(1,415)
1,251	EPAM Systems Inc	Goldman Sachs	(513)
7,163	EPAM Systems Inc	Morgan Stanley	(4,298)
(870)	EPAM Systems Inc	Goldman Sachs	(3,529)
(1,302)	EPAM Systems Inc	Bank of America Merrill Lynch	(3,288)
18,924	Epizyme Inc	Morgan Stanley	17,599
2,760	Epizyme Inc	Bank of America Merrill Lynch	6,431
8,749	Epizyme Inc	Goldman Sachs	20,385
1,724	ePlus Inc	Goldman Sachs	(22,482)
284	ePlus Inc	Morgan Stanley	(6,095)
(15,578)	EPR Properties (Reit)	Goldman Sachs	19,473
(8,648)	EPR Properties (Reit)	Morgan Stanley	8,302
(34,933)	Equifax Inc	Bank of America Merrill Lynch	(51,352)
(6,499)	Equifax Inc	Morgan Stanley	23,721
(6,882)	Equifax Inc	Goldman Sachs	(10,117)
431	Equillium Inc	Goldman Sachs	377
(2,708)	Equinix Inc (Reit)	Bank of America Merrill Lynch	5,389
(1,129)	Equinix Inc (Reit)	Morgan Stanley	4,219
(42,352)	Equitrans Midstream Corp	Bank of America Merrill Lynch	63,245
(39,311)	Equitrans Midstream Corp	Goldman Sachs	57,001
(43,017)	Equitrans Midstream Corp	Morgan Stanley	56,782
(15,079)	Equity Bancshares Inc 'A'	Goldman Sachs	24,454
(54,738)	Equity Bancshares Inc 'A'	Bank of America Merrill Lynch	96,886
(13,886)	Equity Bancshares Inc 'A'	Morgan Stanley	20,972
(178,474)	Equity Commonwealth (Reit)	Bank of America Merrill Lynch	(32,125)

保有高	銘柄	取引相手	未実現評価益/ (損) (米ドル)
	米国(続き)		
82,788	Equity LifeStyle Properties Inc (Reit)	Bank of America Merrill Lynch	(1,656)
23,916	Equity LifeStyle Properties Inc (Reit)	Goldman Sachs	(478)
414	Equity LifeStyle Properties Inc (Reit)	Morgan Stanley	(232)
(21,891)	Equity Residential (Reit)	Bank of America Merrill Lynch	8,975
(6,563)	Era Group Inc	Bank of America Merrill Lynch	10,304
(29,765)	Era Group Inc	Goldman Sachs	46,731
(20,356)	Era Group Inc	Morgan Stanley	13,639
4,282	Erie Indemnity Co 'A'	Bank of America Merrill Lynch	22,780
7,969	Erie Indemnity Co 'A'	Goldman Sachs	42,395
616	Erie Indemnity Co 'A'	Morgan Stanley	(369)
25,152	Eros International Plc	Bank of America Merrill Lynch	(11,570)
16,690	Eros International Plc	Morgan Stanley	(5,341)
13,633	Eros International Plc	Goldman Sachs	(6,271)
34,732	ESCO Technologies Inc	Bank of America Merrill Lynch	(123,993)
(40,015)	Escrow New York (Reit)*	Bank of America Merrill Lynch	(487,783)
(39,940)	Escrow New York (Reit)*	Goldman Sachs	(526,769)
(21,172)	Escrow New York (Reit)*	Morgan Stanley	(279,259)
1,042	Esperion Therapeutics Inc	Morgan Stanley	(3,074)
4,872	ESSA Bancorp Inc	Goldman Sachs	780
2,536	ESSA Bancorp Inc	Morgan Stanley	380
39,942	Essent Group Ltd	Goldman Sachs	(33,551)
73,499	Essent Group Ltd	Bank of America Merrill Lynch	(61,739)
18,933	Essent Group Ltd	Morgan Stanley	(35,783)
(201)	Essex Property Trust Inc (Reit)	Goldman Sachs	(217)
(10,460)	Essex Property Trust Inc (Reit)	Bank of America Merrill Lynch	(11,297)
(526)	Essex Property Trust Inc (Reit)	Morgan Stanley	1,415
6,830	Estee Lauder Cos Inc/The 'A'	Morgan Stanley	(30,598)
4,165	Estee Lauder Cos Inc/The 'A'	Goldman Sachs	(27,263)
5,783	Estee Lauder Cos Inc/The 'A'	Bank of America Merrill Lynch	(39,787)
(15,027)	Ethan Allen Interiors Inc	Morgan Stanley	6,912
(11,694)	Ethan Allen Interiors Inc	Goldman Sachs	16,956
1,210	Etsy Inc	Bank of America Merrill Lynch	(1,101)
8,852	Etsy Inc	Morgan Stanley	(26,822)
23,177	Etsy Inc	Goldman Sachs	(24,933)
(2,893)	Euronet Worldwide Inc	Goldman Sachs	(8,509)
(7,741)	Euronet Worldwide Inc	Bank of America Merrill Lynch	(25,152)
(17,682)	Euronet Worldwide Inc	Morgan Stanley	80,542
(3,568)	Evans Bancorp Inc	Bank of America Merrill Lynch	785
(9,804)	Evans Bancorp Inc	Morgan Stanley	1,667
2,518	Evelo Biosciences Inc	Morgan Stanley	25
(3,920)	Eventbrite Inc 'A'	Bank of America Merrill Lynch	9,643
5,245	Everbridge Inc	Goldman Sachs	(6,106)
1,381	Everbridge Inc	Bank of America Merrill Lynch	(1,554)
4,150	Everbridge Inc	Morgan Stanley	(8,922)
29,175	Evercore Inc 'A'	Bank of America Merrill Lynch	(212,102)

保有高	銘柄	取引相手	未実現評価益/ (損) (米ドル)
	米国(続き)		
18,076	Evercore Inc 'A'	Goldman Sachs	(123,942)
4,960	Evercore Inc 'A'	Morgan Stanley	(23,114)
(12,198)	Everest Re Group Ltd	Bank of America Merrill Lynch	37,814
(4,325)	Everest Re Group Ltd	Morgan Stanley	22,360
(10,175)	Everest Re Group Ltd	Goldman Sachs	31,543
94,557	Evergy Inc	Bank of America Merrill Lynch	5,673
9,045	Evergy Inc	Goldman Sachs	543
(2,505)	Everi Holdings Inc	Bank of America Merrill Lynch	(100)
(1,725)	Everi Holdings Inc	Morgan Stanley	276
65,069	EverQuote Inc 'A'	Bank of America Merrill Lynch	1,952
(58,007)	Eversource Energy	Goldman Sachs	10,121
(10,370)	Eversource Energy	Morgan Stanley	11,614
26,479	Eversource Energy	Morgan Stanley	(29,656)
(2,779)	Eversource Energy	Bank of America Merrill Lynch	(56)
11,740	Eversource Energy	Goldman Sachs	235
5,880	Eversource Energy	Bank of America Merrill Lynch	118
938	EVERTEC Inc	Bank of America Merrill Lynch	544
1,637	EVERTEC Inc	Goldman Sachs	949
2,948	EVERTEC Inc	Morgan Stanley	177
(24,743)	EVERTEC Inc	Bank of America Merrill Lynch	(14,351)
(21,847)	EVERTEC Inc	Goldman Sachs	(12,671)
(4,496)	Evo Payments Inc 'A'	Goldman Sachs	(4,901)
(2,180)	Evo Payments Inc 'A'	Morgan Stanley	(3,466)
1,515	Evo Payments Inc 'A'	Bank of America Merrill Lynch	1,651
1,574	Evo Payments Inc 'A'	Goldman Sachs	1,716
9,647	Evo Payments Inc 'A'	Morgan Stanley	15,339
6,111	Evolent Health Inc 'A'	Bank of America Merrill Lynch	(20,716)
18,329	Evolent Health Inc 'A'	Goldman Sachs	(62,135)
118,353	Evolution Petroleum Corp	Bank of America Merrill Lynch	(107,701)
109,155	Evolution Petroleum Corp	Goldman Sachs	(99,331)
85,262	Evolution Petroleum Corp	Morgan Stanley	(40,073)
6,773	Evoqua Water Technologies Corp	Goldman Sachs	(4,943)
24,450	Evoqua Water Technologies Corp	Bank of America Merrill Lynch	(13,203)
14,449	Evoqua Water Technologies Corp	Morgan Stanley	(5,952)
(4,147)	EW Scripps Co/The 'A'	Bank of America Merrill Lynch	542
(5,769)	EW Scripps Co/The 'A'	Morgan Stanley	3,923
21,243	EW Scripps Co/The 'A'	Bank of America Merrill Lynch	(42,274)
12,867	EW Scripps Co/The 'A'	Goldman Sachs	(25,605)
17,182	EW Scripps Co/The 'A'	Morgan Stanley	(11,684)
(4,178)	Exact Sciences Corp	Bank of America Merrill Lynch	(22,415)
(3,240)	Exact Sciences Corp	Morgan Stanley	(15,937)
(1,365)	Exact Sciences Corp	Goldman Sachs	128
49,872	Exantas Capital Corp (Reit)	Bank of America Merrill Lynch	(14,463)
28,209	Exantas Capital Corp (Reit)	Goldman Sachs	(8,181)
44,833	Exantas Capital Corp (Reit)	Morgan Stanley	(8,967)

保有高	銘柄	取引相手	未実現評価益/ (損) (米ドル)
	米国(続き)		
(10,370)	Exela Technologies Inc	Morgan Stanley	200
(14,605)	Exelixis Inc	Goldman Sachs	2,235
(10,358)	Exelixis Inc	Morgan Stanley	4,411
(15,123)	Exelixis Inc	Bank of America Merrill Lynch	(3,523)
(131,960)	Exelon Corp	Goldman Sachs	113,667
(85,284)	Exelon Corp	Bank of America Merrill Lynch	75,903
(4,522)	ExlService Holdings Inc	Goldman Sachs	4,052
(8,709)	ExlService Holdings Inc	Bank of America Merrill Lynch	7,751
(15,568)	ExlService Holdings Inc	Morgan Stanley	15,223
(32,343)	ExOne Co/The	Bank of America Merrill Lynch	9,379
(17,992)	ExOne Co/The	Goldman Sachs	5,218
(1,994)	Expedia Group Inc	Bank of America Merrill Lynch	7,577
(12,574)	Expeditors International of Washington Inc	Goldman Sachs	55,200
(22,186)	Expeditors International of Washington Inc	Bank of America Merrill Lynch	99,414
(9,858)	Expeditors International of Washington Inc	Morgan Stanley	38,939
(7,811)	Exponent Inc	Morgan Stanley	15,466
(19,203)	Exponent Inc	Goldman Sachs	2,304
(63,123)	Express Inc	Morgan Stanley	13,404
(72,616)	Express Inc	Bank of America Merrill Lynch	23,963
(54,067)	Express Inc	Goldman Sachs	16,637
180,862	Extended Stay America Inc (Unit)	Bank of America Merrill Lynch	(75,962)
235,865	Extended Stay America Inc (Unit)	Morgan Stanley	(144,653)
276,770	Extended Stay America Inc (Unit)	Goldman Sachs	(125,548)
2,854	Exterran Corp	Bank of America Merrill Lynch	(856)
28,632	Exterran Corp	Goldman Sachs	(11,443)
10,435	Exterran Corp	Morgan Stanley	(4,696)
16,813	Extra Space Storage Inc (Reit)	Bank of America Merrill Lynch	(4,356)
28,686	Extra Space Storage Inc (Reit)	Morgan Stanley	(10,239)
45,194	Extra Space Storage Inc (Reit)	Goldman Sachs	(26,963)
74,194	Extraction Oil & Gas Inc	Bank of America Merrill Lynch	(64,549)
17,043	Extraction Oil & Gas Inc	Morgan Stanley	(5,269)
55,803	Extraction Oil & Gas Inc	Goldman Sachs	(35,306)
60,326	Extreme Networks Inc	Bank of America Merrill Lynch	(34,989)
68,079	Extreme Networks Inc	Goldman Sachs	(39,486)
4,297	Extreme Networks Inc	Morgan Stanley	(1,676)
(46,166)	Exxon Mobil Corp	Bank of America Merrill Lynch	230,830
(15,165)	Exxon Mobil Corp	Goldman Sachs	75,825
11,715	EZCORP Inc 'A'	Goldman Sachs	(4,569)
(4,461)	F5 Networks Inc	Goldman Sachs	30,801
(4,665)	F5 Networks Inc	Morgan Stanley	27,010
(7,500)	F5 Networks Inc	Bank of America Merrill Lynch	63,525
(1,743)	Fabrinet	Morgan Stanley	5,054
(1,885)	Fabrinet	Goldman Sachs	28,218
(783)	Fabrinet	Bank of America Merrill Lynch	3,238
2,008	Facebook Inc 'A'	Bank of America Merrill Lynch	(15,281)

保有高	銘柄	取引相手	未実現評価益/ (損) (米ドル)
	米国(続き)		
19,565	FactSet Research Systems Inc	Bank of America Merrill Lynch	3,145
18,986	FactSet Research Systems Inc	Morgan Stanley	(80,552)
12,909	FactSet Research Systems Inc	Goldman Sachs	2,738
(13,323)	Fair Isaac Corp	Bank of America Merrill Lynch	(65,947)
(5,977)	Fair Isaac Corp	Morgan Stanley	25,951
(8,069)	Fair Isaac Corp	Goldman Sachs	(22,784)
(2,499)	Farfetch Ltd 'A'	Bank of America Merrill Lynch	11,196
(1,727)	Farfetch Ltd 'A'	Goldman Sachs	1,755
(19,400)	Farfetch Ltd 'A'	Morgan Stanley	22,820
(7,561)	Farmer Brothers Co	Morgan Stanley	1,869
(71,328)	Farmer Brothers Co	Bank of America Merrill Lynch	7,846
(4,499)	Farmer Brothers Co	Goldman Sachs	2,462
2,739	Farmers & Merchants Bancorp Inc/Archbold OH	Bank of America Merrill Lynch	(4,560)
1,362	Farmers & Merchants Bancorp Inc/Archbold OH	Morgan Stanley	(1,015)
70,974	Farmers National Banc Corp	Bank of America Merrill Lynch	(64,586)
47,626	Farmers National Banc Corp	Goldman Sachs	(43,340)
21,742	Farmers National Banc Corp	Morgan Stanley	(18,481)
(94,511)	Farmland Partners Inc (Reit)	Morgan Stanley	(7,561)
(3,143)	FARO Technologies Inc	Bank of America Merrill Lynch	15,966
(5,968)	FARO Technologies Inc	Morgan Stanley	10,907
(17,031)	FARO Technologies Inc	Goldman Sachs	70,716
(106,176)	Fastenal Co	Bank of America Merrill Lynch	(48,920)
(82,523)	Fastenal Co	Goldman Sachs	(385,414)
(89,330)	Fastenal Co	Morgan Stanley	169,727
926	Fate Therapeutics Inc	Bank of America Merrill Lynch	1,565
25,587	Fate Therapeutics Inc	Goldman Sachs	39,840
1,472	Fate Therapeutics Inc	Morgan Stanley	(58)
(3,457)	FB Financial Corp	Goldman Sachs	(35)
(12,122)	FB Financial Corp	Morgan Stanley	1,455
(13,294)	FB Financial Corp	Bank of America Merrill Lynch	(133)
(7,592)	FBL Financial Group Inc 'A'	Morgan Stanley	24,004
(14,455)	FBL Financial Group Inc 'A'	Goldman Sachs	43,433
1,005	Federal Agricultural Mortgage Corp 'C'	Goldman Sachs	(4,229)
2,072	Federal Agricultural Mortgage Corp 'C'	Morgan Stanley	(7,601)
24,386	Federal Agricultural Mortgage Corp 'C'	Bank of America Merrill Lynch	(105,923)
(13,340)	Federal Realty Investment Trust (Reit)	Goldman Sachs	(667)
(28,928)	Federal Realty Investment Trust (Reit)	Bank of America Merrill Lynch	(1,446)
8,078	Federal Signal Corp	Morgan Stanley	(5,723)
21,694	Federal Signal Corp	Bank of America Merrill Lynch	(32,758)
11,803	Federal Signal Corp	Goldman Sachs	(13,506)
(12,000)	Federated Investors Inc 'B'	Bank of America Merrill Lynch	7,576
(21,584)	Federated Investors Inc 'B'	Morgan Stanley	3,921
(50,538)	Federated Investors Inc 'B'	Goldman Sachs	7,786
(16,083)	FedEx Corp	Goldman Sachs	261,831
2,854	FedEx Corp	Bank of America Merrill Lynch	(18,213)

保有高	銘柄	取引相手	未実現評価益/ (損) (米ドル)
	米国(続き)		
6,281	FedEx Corp	Morgan Stanley	(20,007)
(4,998)	FedEx Corp	Morgan Stanley	28,689
1,676	FedEx Corp	Goldman Sachs	(6,389)
(16,295)	FedEx Corp	Bank of America Merrill Lynch	265,283
6,930	FedNat Holding Co	Bank of America Merrill Lynch	(5,267)
9,266	FedNat Holding Co	Goldman Sachs	(7,300)
17,726	FedNat Holding Co	Morgan Stanley	(16,849)
(5,660)	Ferro Corp	Bank of America Merrill Lynch	10,641
(6,427)	Ferro Corp	Morgan Stanley	8,291
4,745	Ferroglobe Plc	Goldman Sachs	(2,562)
39,000	Ferroglobe Plc	Morgan Stanley	(9,750)
28,138	Ferroglobe Representation & Warranty Insurance Trust**	Morgan Stanley	-
17,091	FGL Holdings	Goldman Sachs	(7,691)
136,066	FGL Holdings	Bank of America Merrill Lynch	(61,230)
3,498	FGL Holdings	Morgan Stanley	(2,484)
(25,453)	Fiat Chrysler Automobiles NV	Morgan Stanley	6,363
(143,420)	Fiat Chrysler Automobiles NV	Goldman Sachs	282,537
(3,684)	FibroGen Inc	Morgan Stanley	(763)
(20,423)	FibroGen Inc	Bank of America Merrill Lynch	40,029
(19,560)	FibroGen Inc	Goldman Sachs	18,188
(664)	Fidelity National Financial Inc	Goldman Sachs	418
18,497	Fidelity National Financial Inc	Goldman Sachs	(11,653)
(13,235)	Fidelity National Financial Inc	Morgan Stanley	7,676
48,701	Fidelity National Information Services Inc	Bank of America Merrill Lynch	90,097
38,334	Fidelity National Information Services Inc	Morgan Stanley	(63,795)
12,031	Fidelity National Information Services Inc	Goldman Sachs	18,828
1,464	Fiesta Restaurant Group Inc	Bank of America Merrill Lynch	(264)
26,089	Fiesta Restaurant Group Inc	Morgan Stanley	(8,348)
179,949	Fifth Third Bancorp	Bank of America Merrill Lynch	(88,160)
54,224	Fifth Third Bancorp	Goldman Sachs	(32,299)
59,722	Fifth Third Bancorp	Morgan Stanley	(45,574)
(23,842)	Financial Institutions Inc	Bank of America Merrill Lynch	15,020
(7,854)	Financial Institutions Inc	Morgan Stanley	7,618
(16,988)	Financial Institutions Inc	Goldman Sachs	10,702
(23,609)	FireEye Inc	Bank of America Merrill Lynch	17,235
(7,729)	FireEye Inc	Goldman Sachs	5,642
(10,646)	FireEye Inc	Morgan Stanley	(2,236)
16,294	First American Financial Corp	Bank of America Merrill Lynch	(69,575)
1,114	First Bancorp Inc/ME	Bank of America Merrill Lynch	(1,225)
3,243	First Bancorp Inc/ME	Goldman Sachs	(2,944)
1,809	First Bancorp Inc/ME	Morgan Stanley	(877)
(40,238)	First BanCorp/Puerto Rico	Goldman Sachs	21,729
(44,600)	First BanCorp/Puerto Rico	Bank of America Merrill Lynch	24,084
41,534	First Bancorp/Southern Pines NC	Bank of America Merrill Lynch	(62,716)
(17,655)	First Bancshares Inc/The	Morgan Stanley	24,123

保有高	銘柄	取引相手	未実現評価益/ (損) (米ドル)
	米国(続き)		
(33,073)	First Bancshares Inc/The	Goldman Sachs	42,003
(2,482)	First Bancshares Inc/The	Bank of America Merrill Lynch	3,152
42,746	First Bank/Hamilton NJ	Bank of America Merrill Lynch	(3,847)
15,425	First Bank/Hamilton NJ	Goldman Sachs	(1,388)
500	First Choice Bancorp	Goldman Sachs	(130)
(3,889)	First Citizens BancShares Inc/NC 'A'	Bank of America Merrill Lynch	94,308
(456)	First Citizens BancShares Inc/NC 'A'	Goldman Sachs	11,058
6,554	First Community Bankshares Inc	Bank of America Merrill Lynch	(2,622)
715	First Community Bankshares Inc	Morgan Stanley	(679)
24,721	First Community Corp/SC	Morgan Stanley	(3,870)
9,521	First Community Corp/SC	Bank of America Merrill Lynch	666
10,659	First Community Corp/SC	Goldman Sachs	(165)
148,354	First Defiance Financial Corp	Bank of America Merrill Lynch	(311,543)
(46,717)	First Financial Bankshares Inc	Morgan Stanley	190,392
(14,341)	First Financial Bankshares Inc	Bank of America Merrill Lynch	54,040
(23,002)	First Financial Bankshares Inc	Goldman Sachs	94,606
2,452	First Financial Corp/IN	Morgan Stanley	(2,280)
22,398	First Financial Corp/IN	Goldman Sachs	(23,885)
90,107	First Financial Corp/IN	Bank of America Merrill Lynch	(100,920)
94,790	First Financial Northwest Inc	Bank of America Merrill Lynch	(116,592)
39,521	First Financial Northwest Inc	Goldman Sachs	(48,611)
4,385	First Financial Northwest Inc	Morgan Stanley	(2,236)
(168,135)	First Foundation Inc	Goldman Sachs	132,338
(32,161)	First Foundation Inc	Morgan Stanley	20,588
8,964	First Hawaiian Inc	Bank of America Merrill Lynch	(14,253)
21,784	First Hawaiian Inc	Goldman Sachs	(34,637)
200,462	First Horizon National Corp	Bank of America Merrill Lynch	(126,343)
147,077	First Horizon National Corp	Morgan Stanley	(73,616)
86,899	First Horizon National Corp	Goldman Sachs	(40,592)
400,419	First Industrial Realty Trust Inc (Reit)	Bank of America Merrill Lynch	(311,660)
262,765	First Industrial Realty Trust Inc (Reit)	Goldman Sachs	(204,723)
65,382	First Industrial Realty Trust Inc (Reit)	Morgan Stanley	(33,999)
(12,089)	First Internet Bancorp	Bank of America Merrill Lynch	13,177
(7,254)	First Internet Bancorp	Goldman Sachs	7,907
(7,379)	First Internet Bancorp	Morgan Stanley	10,552
(30,825)	First Interstate BancSystem Inc 'A'	Bank of America Merrill Lynch	66,582
(169,054)	First Interstate BancSystem Inc 'A'	Goldman Sachs	365,157
(8,347)	First Interstate BancSystem Inc 'A'	Morgan Stanley	12,187
108,805	First Merchants Corp	Bank of America Merrill Lynch	(252,428)
70,389	First Merchants Corp	Morgan Stanley	(106,797)
(38,381)	First Mid Bancshares Inc	Goldman Sachs	28,402
(11,892)	First Mid Bancshares Inc	Morgan Stanley	8,087
(90,503)	First Mid Bancshares Inc	Bank of America Merrill Lynch	66,972
97,113	First Northwest Bancorp	Bank of America Merrill Lynch	(18,451)
10,973	First Northwest Bancorp	Goldman Sachs	(2,085)



保有高	銘柄	取引相手	未実現評価益/ (損) (米ドル)
	米国(続き)		
29,456	First of Long Island Corp/The	Bank of America Merrill Lynch	(42,417)
18,484	First Republic Bank/CA	Goldman Sachs	(40,110)
57,135	First Republic Bank/CA	Morgan Stanley	(151,979)
6,994	First Savings Financial Group Inc	Bank of America Merrill Lynch	(5,455)
1,107	First Savings Financial Group Inc	Goldman Sachs	(863)
634	First Savings Financial Group Inc	Morgan Stanley	(2,637)
(12,947)	First Solar Inc	Bank of America Merrill Lynch	19,809
(24,398)	First Solar Inc	Goldman Sachs	30,860
(21,058)	First Solar Inc	Morgan Stanley	13,053
11,676	First United Corp	Bank of America Merrill Lynch	(3,362)
17,591	First United Corp	Goldman Sachs	(4,865)
19,189	First United Corp	Morgan Stanley	1,268
13,763	FirstCash Inc	Bank of America Merrill Lynch	(13,488)
11,887	FirstCash Inc	Morgan Stanley	(11,649)
48,136	FirstCash Inc	Goldman Sachs	(47,443)
(34,991)	FirstEnergy Corp	Bank of America Merrill Lynch	27,643
(4,526)	Fiserv Inc	Bank of America Merrill Lynch	1,946
25,151	Fiserv Inc	Goldman Sachs	(11,905)
20,675	Fiserv Inc	Bank of America Merrill Lynch	(8,890)
30,590	Fiserv Inc	Morgan Stanley	(127,254)
120,488	Fitbit Inc 'A'	Bank of America Merrill Lynch	(46,990)
376,052	Fitbit Inc 'A'	Goldman Sachs	(132,983)
175,968	Fitbit Inc 'A'	Morgan Stanley	(43,992)
2,098	Five Below Inc	Bank of America Merrill Lynch	(1,951)
9,458	Five Below Inc	Morgan Stanley	(50,600)
11,568	Five Below Inc	Goldman Sachs	(8,995)
(61,369)	Five Prime Therapeutics Inc	Bank of America Merrill Lynch	49,709
(11,017)	Five Prime Therapeutics Inc	Goldman Sachs	8,924
3,248	Five9 Inc	Goldman Sachs	7,308
(2,907)	Five9 Inc	Goldman Sachs	(1,844)
7,995	Five9 Inc	Bank of America Merrill Lynch	16,203
9,309	Five9 Inc	Morgan Stanley	3,165
(1,894)	Five9 Inc	Morgan Stanley	(486)
(55,130)	Flagstar Bancorp Inc	Morgan Stanley	36,386
(82,742)	Flagstar Bancorp Inc	Goldman Sachs	114,184
(15,857)	Flagstar Bancorp Inc	Bank of America Merrill Lynch	21,883
(16,065)	FleetCor Technologies Inc	Goldman Sachs	194,230
(9,674)	FleetCor Technologies Inc	Bank of America Merrill Lynch	61,897
(8,347)	FleetCor Technologies Inc	Morgan Stanley	132,584
(63,645)	Flex Ltd	Goldman Sachs	85,625
(4,056)	Flex Ltd	Bank of America Merrill Lynch	6,571
(11,609)	Flex Ltd	Morgan Stanley	8,475
3,166	Flexion Therapeutics Inc	Bank of America Merrill Lynch	(4,527)
200	Flexion Therapeutics Inc	Morgan Stanley	(354)
(8,210)	Flexsteel Industries Inc	Bank of America Merrill Lynch	16,174

保有高	銘柄	取引相手	未実現評価益/ (損) (米ドル)
	米国(続き)		
(12,640)	Flexsteel Industries Inc	Morgan Stanley	15,547
(16,244)	Flexsteel Industries Inc	Goldman Sachs	32,001
20,129	FLIR Systems Inc	Bank of America Merrill Lynch	(28,181)
568	FLIR Systems Inc	Goldman Sachs	(795)
(38,957)	Floor & Decor Holdings Inc 'A'	Goldman Sachs	256,727
(12,400)	Floor & Decor Holdings Inc 'A'	Morgan Stanley	37,944
(18,837)	Floor & Decor Holdings Inc 'A'	Bank of America Merrill Lynch	124,136
(8,869)	Flotek Industries Inc	Goldman Sachs	3,104
(76,369)	Flotek Industries Inc	Bank of America Merrill Lynch	26,729
22,891	Flowers Foods Inc	Morgan Stanley	(21,060)
1,516	Flowers Foods Inc	Bank of America Merrill Lynch	1,289
38,818	Flowers Foods Inc	Goldman Sachs	32,995
(68,790)	Flowserve Corp	Bank of America Merrill Lynch	195,505
(30,534)	Flowserve Corp	Morgan Stanley	83,667
(33,598)	Flowserve Corp	Goldman Sachs	91,853
40,510	Fluent Inc	Goldman Sachs	(32,813)
8,508	Fluent Inc	Morgan Stanley	(5,360)
(40,408)	Fluor Corp	Morgan Stanley	63,441
12,200	Fluor Corp	Goldman Sachs	(21,838)
(27,651)	Flushing Financial Corp	Bank of America Merrill Lynch	17,973
(11,412)	Flushing Financial Corp	Goldman Sachs	7,418
(2,154)	FMC Corp	Bank of America Merrill Lynch	6,462
(14,830)	FMC Corp	Goldman Sachs	44,490
(32,355)	FMC Corp	Morgan Stanley	17,795
(159,897)	FNB Corp/PA	Bank of America Merrill Lynch	51,167
6,788	FNB Corp/PA	Bank of America Merrill Lynch	(3,479)
3,512	FNB Corp/PA	Goldman Sachs	(1,631)
(1,693)	Focus Financial Partners Inc 'A'	Bank of America Merrill Lynch	6,586
12,820	Fomento Economico Mexicano SAB de CV ADR	Goldman Sachs	(82,176)
2,961	Fomento Economico Mexicano SAB de CV ADR	Morgan Stanley	(19,691)
(12,907)	Foot Locker Inc	Goldman Sachs	157,294
(3,827)	Foot Locker Inc	Morgan Stanley	53,119
35,288	Ford Motor Co	Bank of America Merrill Lynch	(34,582)
18,870	Ford Motor Co	Goldman Sachs	(18,493)
(2,930)	ForeScout Technologies Inc	Bank of America Merrill Lynch	7,589
(8,635)	ForeScout Technologies Inc	Morgan Stanley	8,894
(15,296)	ForeScout Technologies Inc	Goldman Sachs	39,617
(8,909)	Forestar Group Inc	Bank of America Merrill Lynch	3,920
(14,551)	Forestar Group Inc	Goldman Sachs	6,402
(5,539)	Forestar Group Inc	Morgan Stanley	1,329
9,130	FormFactor Inc	Bank of America Merrill Lynch	(18,443)
5,088	FormFactor Inc	Morgan Stanley	(3,409)
11,489	FormFactor Inc	Goldman Sachs	(23,208)
31,732	Forrester Research Inc	Bank of America Merrill Lynch	(121,534)
27,303	Forrester Research Inc	Goldman Sachs	(104,570)

保有高	銘柄	取引相手	未実現評価益/ (損) (米ドル)
	米国(続き)		
1,794	Forrester Research Inc	Morgan Stanley	(5,687)
(23,836)	Forterra Inc	Bank of America Merrill Lynch	22,644
14,923	Fortinet Inc	Bank of America Merrill Lynch	(77,536)
8,887	Fortinet Inc	Morgan Stanley	(47,726)
13,648	Fortinet Inc	Goldman Sachs	(73,183)
16,994	Fortive Corp	Goldman Sachs	(49,852)
68,261	Fortive Corp	Morgan Stanley	(157,899)
18,890	Fortive Corp	Bank of America Merrill Lynch	(84,520)
(2,776)	Fortive Corp	Goldman Sachs	14,380
(17,994)	Fortune Brands Home & Security Inc	Bank of America Merrill Lynch	83,312
6,566	Forty Seven Inc	Bank of America Merrill Lynch	(25,772)
38,309	Forum Energy Technologies Inc	Morgan Stanley	(31,030)
16,962	Forum Energy Technologies Inc	Goldman Sachs	(25,952)
29,632	Forward Air Corp	Goldman Sachs	(161,360)
10,314	Forward Air Corp	Bank of America Merrill Lynch	(55,111)
24,498	Forward Air Corp	Morgan Stanley	(108,281)
(31,794)	Fossil Group Inc	Bank of America Merrill Lynch	123,043
47,186	Foundation Building Materials Inc	Goldman Sachs	(43,411)
24,018	Foundation Building Materials Inc	Morgan Stanley	(13,450)
43,733	Foundation Building Materials Inc	Bank of America Merrill Lynch	(40,234)
274,172	Four Corners Property Trust Inc (Reit)	Bank of America Merrill Lynch	(104,185)
15,790	Four Corners Property Trust Inc (Reit)	Morgan Stanley	(8,687)
(1,313)	Four Corners Property Trust Inc (Reit)	Goldman Sachs	499
(5,764)	Four Corners Property Trust Inc (Reit)	Morgan Stanley	3,458
18,316	Fox Corp 'A'	Bank of America Merrill Lynch	(48,272)
42,380	Fox Corp 'A'	Goldman Sachs	(111,459)
75,375	Fox Corp 'A'	Morgan Stanley	(153,120)
7,171	Fox Corp 'B'	Bank of America Merrill Lynch	(18,931)
30,402	Fox Corp 'B'	Goldman Sachs	(80,261)
10,815	Fox Corp 'B'	Morgan Stanley	(22,495)
4,138	Fox Factory Holding Corp	Morgan Stanley	(5,338)
(380)	Fox Factory Holding Corp	Goldman Sachs	204
(399,872)	Francesca's Holdings Corp	Bank of America Merrill Lynch	26,072
42,140	Frank's International NV	Goldman Sachs	(7,585)
78,656	Frank's International NV	Morgan Stanley	(7,866)
41,158	Frank's International NV	Bank of America Merrill Lynch	(7,408)
13,243	Franklin Covey Co	Goldman Sachs	25,294
8,144	Franklin Covey Co	Bank of America Merrill Lynch	15,555
11,123	Franklin Covey Co	Morgan Stanley	7,452
(3,877)	Franklin Electric Co Inc	Morgan Stanley	6,397
(2,845)	Franklin Electric Co Inc	Goldman Sachs	7,909
(51,383)	Franklin Financial Network Inc	Bank of America Merrill Lynch	12,846
(15,765)	Franklin Financial Network Inc	Goldman Sachs	3,941
39,840	Franklin Resources Inc	Bank of America Merrill Lynch	(57,370)
9,235	Franklin Resources Inc	Goldman Sachs	(10,808)

保有高	銘柄	取引相手	未実現評価益/ (損) (米ドル)
	米国(続き)		
(169,312)	Fred's Inc 'A'	Bank of America Merrill Lynch	33,507
(17,900)	Fred's Inc 'A'	Morgan Stanley	1,074
(132,311)	Freeport-McMoRan Inc	Bank of America Merrill Lynch	175,974
(114,159)	Freeport-McMoRan Inc	Goldman Sachs	149,839
(69,327)	FreightCar America Inc	Bank of America Merrill Lynch	29,811
(15,394)	Fresh Del Monte Produce Inc	Bank of America Merrill Lynch	74,815
1,861	Freshpet Inc	Bank of America Merrill Lynch	(2,177)
6,850	Freshpet Inc	Morgan Stanley	(10,105)
18,125	Freshpet Inc	Goldman Sachs	(21,792)
(2,516)	Front Yard Residential Corp (Reit)	Goldman Sachs	(956)
10,462	frontdoor Inc	Bank of America Merrill Lynch	(1,988)
5,574	frontdoor Inc	Goldman Sachs	(1,059)
4,939	frontdoor Inc	Morgan Stanley	(5,384)
(26,076)	Frontline Ltd/Bermuda	Morgan Stanley	23,330
(20,715)	FRP Holdings Inc	Bank of America Merrill Lynch	15,743
10,017	FS Bancorp Inc	Bank of America Merrill Lynch	(39,868)
34,502	FTD Cos Inc	Bank of America Merrill Lynch	(4,954)
7,936	FTD Cos Inc	Goldman Sachs	(1,140)
6,055	FTI Consulting Inc	Bank of America Merrill Lynch	8,416
(20,024)	FTS International Inc	Morgan Stanley	16,420
(5,827)	FTS International Inc	Goldman Sachs	6,002
(162,298)	Fulton Financial Corp	Bank of America Merrill Lynch	123,346
(9,425)	Fulton Financial Corp	Goldman Sachs	7,163
3,120	Funko Inc 'A'	Goldman Sachs	(3,526)
18,153	FutureFuel Corp	Bank of America Merrill Lynch	(20,876)
21,935	FutureFuel Corp	Goldman Sachs	(25,225)
10,462	FutureFuel Corp	Morgan Stanley	(5,859)
9,146	G-III Apparel Group Ltd	Morgan Stanley	(40,517)
7,510	G-III Apparel Group Ltd	Goldman Sachs	(45,661)
1,962	G-III Apparel Group Ltd	Bank of America Merrill Lynch	(8,346)
(2,890)	G1 Therapeutics Inc	Bank of America Merrill Lynch	7,948
(3,368)	Gafisa SA ADR	Goldman Sachs	775
(11,535)	Gafisa SA ADR	Morgan Stanley	2,278
(47,351)	Gaia Inc	Morgan Stanley	26,517
(178,922)	GAIN Capital Holdings Inc	Morgan Stanley	62,623
(7,085)	GAIN Capital Holdings Inc	Bank of America Merrill Lynch	5,455
(4,254)	GAMCO Investors Inc 'A'	Bank of America Merrill Lynch	8,295
(18,000)	GameStop Corp 'A'	Bank of America Merrill Lynch	19,260
(76,004)	GameStop Corp 'A'	Morgan Stanley	21,281
(108,425)	Gaming and Leisure Properties Inc (Reit)	Bank of America Merrill Lynch	(1,084)
(168,745)	Gaming and Leisure Properties Inc (Reit)	Goldman Sachs	1,429
(115,547)	Gaming and Leisure Properties Inc (Reit)	Morgan Stanley	(2,209)
(121,123)	Gap Inc/The	Bank of America Merrill Lynch	595,925
(8,021)	Gap Inc/The	Morgan Stanley	33,768
(35,147)	Gap Inc/The	Goldman Sachs	172,923

保有高	銘柄	取引相手	未実現評価益/ (損) (米ドル)
	米国(続き)		
1,874	Gap Inc/The	Goldman Sachs	(7,421)
(9,515)	Gardner Denver Holdings Inc	Bank of America Merrill Lynch	10,467
(20,204)	Gardner Denver Holdings Inc	Goldman Sachs	23,139
(55,456)	Gardner Denver Holdings Inc	Morgan Stanley	76,510
(20,495)	Garmin Ltd	Bank of America Merrill Lynch	58,411
(13,064)	Garmin Ltd	Morgan Stanley	13,717
18,109	Garmin Ltd	Bank of America Merrill Lynch	(51,611)
(41,269)	Garmin Ltd	Goldman Sachs	117,617
(8,441)	Garrett Motion Inc	Morgan Stanley	12,493
(9,109)	Gartner Inc	Morgan Stanley	30,292
(3,496)	Gartner Inc	Goldman Sachs	4,300
(28,878)	Gartner Inc	Bank of America Merrill Lynch	35,520
(20,090)	GasLog Ltd	Goldman Sachs	22,306
(19,776)	GasLog Ltd	Morgan Stanley	15,177
49,081	Gates Industrial Corp Plc	Bank of America Merrill Lynch	(85,401)
28,390	GATX Corp	Morgan Stanley	(125,447)
23,508	GATX Corp	Bank of America Merrill Lynch	(162,205)
77,267	GATX Corp	Goldman Sachs	(512,677)
(73,932)	GCI Liberty Inc 'A'	Goldman Sachs	90,510
(35,699)	GCI Liberty Inc 'A'	Bank of America Merrill Lynch	24,632
(73,787)	GCI Liberty Inc 'A'	Morgan Stanley	117,395
(53,499)	GCP Applied Technologies Inc	Morgan Stanley	56,966
(87,985)	GCP Applied Technologies Inc	Goldman Sachs	85,620
(83,128)	Genco Shipping & Trading Ltd	Morgan Stanley	44,058
(7,677)	Genco Shipping & Trading Ltd	Goldman Sachs	10,825
23,374	Gencor Industries Inc	Bank of America Merrill Lynch	1,636
8,388	Gencor Industries Inc	Goldman Sachs	587
10,604	Gencor Industries Inc	Morgan Stanley	2,015
63,989	Generac Holdings Inc	Bank of America Merrill Lynch	(107,502)
42,764	Generac Holdings Inc	Goldman Sachs	(70,206)
16,049	Generac Holdings Inc	Morgan Stanley	(32,614)
(147,586)	General Electric Co	Bank of America Merrill Lynch	139,469
(163,832)	General Electric Co	Morgan Stanley	95,842
(121,669)	General Electric Co	Goldman Sachs	114,977
2,391	General Finance Corp	Bank of America Merrill Lynch	(2,821)
2,455	General Finance Corp	Goldman Sachs	(2,897)
29,489	General Mills Inc	Bank of America Merrill Lynch	(118,251)
56,404	General Mills Inc	Morgan Stanley	(176,230)
185,269	General Mills Inc	Goldman Sachs	(746,618)
(23,236)	General Motors Co	Morgan Stanley	50,887
2,793	Genesco Inc	Goldman Sachs	1,536
(82,091)	Genesee & Wyoming Inc 'A'	Bank of America Merrill Lynch	(653,026)
(37,352)	Genesee & Wyoming Inc 'A'	Morgan Stanley	(182,448)
(22,447)	Genesee & Wyoming Inc 'A'	Goldman Sachs	(143,101)
(74,788)	Genie Energy Ltd 'B'	Bank of America Merrill Lynch	57,587

保有高	銘柄	取引相手	未実現評価益/ (損) (米ドル)
	米国(続き)		
(9,630)	Genie Energy Ltd 'B'	Morgan Stanley	3,976
(14,936)	Genie Energy Ltd 'B'	Goldman Sachs	9,230
35,171	Genomic Health Inc	Morgan Stanley	(104,458)
32,952	Genomic Health Inc	Bank of America Merrill Lynch	(135,762)
50,250	Genomic Health Inc	Goldman Sachs	(205,370)
(46,334)	Genpact Ltd	Bank of America Merrill Lynch	11,120
(92,480)	Gentex Corp	Bank of America Merrill Lynch	87,856
(58,697)	Gentex Corp	Morgan Stanley	53,414
(80,774)	Gentex Corp	Goldman Sachs	76,735
(18,717)	Gentherm Inc	Morgan Stanley	27,987
(24,717)	Gentherm Inc	Goldman Sachs	80,420
(106,930)	Gentherm Inc	Bank of America Merrill Lynch	373,186
(10,629)	Genuine Parts Co	Morgan Stanley	19,664
(6,528)	Genuine Parts Co	Bank of America Merrill Lynch	(6,058)
9,974	Genuine Parts Co	Bank of America Merrill Lynch	17,455
8,896	Genuine Parts Co	Goldman Sachs	15,568
(30,055)	Genuine Parts Co	Goldman Sachs	(48,046)
(60,234)	GEO Group Inc/The (Reit)	Goldman Sachs	(12,047)
(35,011)	GEO Group Inc/The (Reit)	Bank of America Merrill Lynch	(7,002)
(26,090)	GEO Group Inc/The (Reit)	Morgan Stanley	12,001
17,771	Geopark Ltd	Morgan Stanley	15,816
6,782	Geopark Ltd	Goldman Sachs	2,984
363,032	Gerdau SA ADR	Morgan Stanley	(7,261)
23,389	Gerdau SA ADR	Goldman Sachs	702
6,631	German American Bancorp Inc	Goldman Sachs	(7,547)
38,869	German American Bancorp Inc	Bank of America Merrill Lynch	(34,982)
12,639	German American Bancorp Inc	Morgan Stanley	(13,376)
(216,507)	Geron Corp	Goldman Sachs	86,603
(10,039)	Geron Corp	Morgan Stanley	1,405
58,002	Getty Realty Corp (Reit)	Bank of America Merrill Lynch	(84,683)
82,828	Getty Realty Corp (Reit)	Goldman Sachs	(120,929)
15,724	Getty Realty Corp (Reit)	Morgan Stanley	(17,768)
65,593	Gilead Sciences Inc	Bank of America Merrill Lynch	(183,004)
6,390	Gilead Sciences Inc	Morgan Stanley	(25,496)
11,616	Gilead Sciences Inc	Goldman Sachs	(32,409)
26,070	Gladstone Commercial Corp (Reit)	Bank of America Merrill Lynch	(22,681)
21,629	Gladstone Commercial Corp (Reit)	Goldman Sachs	(18,817)
8,903	Gladstone Commercial Corp (Reit)	Morgan Stanley	(5,164)
27,309	Gladstone Land Corp (Reit)	Bank of America Merrill Lynch	(13,381)
15,606	Gladstone Land Corp (Reit)	Morgan Stanley	(8,271)
16,607	Gladstone Land Corp (Reit)	Goldman Sachs	(8,137)
(825)	Glaukos Corp	Bank of America Merrill Lynch	1,865
(19,854)	Global Blood Therapeutics Inc	Morgan Stanley	(55,591)
(22,376)	Global Blood Therapeutics Inc	Goldman Sachs	(52,313)
(496)	Global Eagle Entertainment Inc	Goldman Sachs	298

保有高	銘柄	取引相手	未実現評価益/ (損) (米ドル)
	米国(続き)		
(103,517)	Global Eagle Entertainment Inc	Morgan Stanley	29,347
(10,464)	Global Indemnity Ltd	Morgan Stanley	6,906
(22,662)	Global Medical Inc (Reit)	Morgan Stanley	13,144
(58,710)	Global Medical Inc (Reit)	Bank of America Merrill Lynch	27,007
(40,111)	Global Medical Inc (Reit)	Goldman Sachs	18,042
(4,724)	Global Payments Inc	Goldman Sachs	(11,719)
(10,456)	Global Payments Inc	Morgan Stanley	(25,885)
(49,034)	Global Payments Inc	Bank of America Merrill Lynch	(235,173)
27,685	Global Water Resources Inc	Bank of America Merrill Lynch	3,045
19,621	Global Water Resources Inc	Goldman Sachs	1,665
22,278	Global Water Resources Inc	Morgan Stanley	(445)
5,341	Globant SA	Morgan Stanley	4,059
780	Globant SA	Goldman Sachs	5,374
34,633	Globus Medical Inc 'A'	Goldman Sachs	(150,654)
8,649	Globus Medical Inc 'A'	Morgan Stanley	(23,266)
5,059	Globus Medical Inc 'A'	Bank of America Merrill Lynch	(22,007)
(17,081)	Glycomimetics Inc	Morgan Stanley	3,075
(7,199)	Glycomimetics Inc	Goldman Sachs	6,119
2,660	GMS Inc	Bank of America Merrill Lynch	(5,586)
32,819	GMS Inc	Goldman Sachs	(68,920)
23,604	GNC Holdings Inc 'A'	Bank of America Merrill Lynch	(11,566)
41,230	GNC Holdings Inc 'A'	Goldman Sachs	(20,203)
19,921	GNC Holdings Inc 'A'	Morgan Stanley	(4,582)
73,080	GoDaddy Inc 'A'	Goldman Sachs	(169,748)
62,156	GoDaddy Inc 'A'	Morgan Stanley	(134,906)
40,060	GoDaddy Inc 'A'	Bank of America Merrill Lynch	(92,138)
(56,974)	Gogo Inc	Bank of America Merrill Lynch	50,707
(19,224)	Gogo Inc	Morgan Stanley	9,612
(3,132)	Gol Linhas Aereas Inteligentes SA ADR	Goldman Sachs	(7,673)
(14,619)	Gol Linhas Aereas Inteligentes SA ADR	Morgan Stanley	(33,185)
59,667	Golar LNG Ltd	Bank of America Merrill Lynch	(46,540)
65,021	Golar LNG Ltd	Morgan Stanley	(122,239)
39,593	Golar LNG Ltd	Goldman Sachs	(30,883)
70,514	Gold Resource Corp	Morgan Stanley	(12,693)
56,289	Gold Resource Corp	Bank of America Merrill Lynch	(25,330)
61,595	Gold Resource Corp	Goldman Sachs	(27,718)
(19,576)	Golden Entertainment Inc	Bank of America Merrill Lynch	22,708
(40,000)	Goldman Sachs Group Inc/The	Bank of America Merrill Lynch	507,433
(16,902)	Goldman Sachs Group Inc/The	Morgan Stanley	194,090
10,370	Goodrich Petroleum Corp	Bank of America Merrill Lynch	(12,651)
7,786	Goodrich Petroleum Corp	Goldman Sachs	(9,499)
13,631	Goodrich Petroleum Corp	Morgan Stanley	(9,814)
20,235	Goodyear Tire & Rubber Co/The	Bank of America Merrill Lynch	(17,791)
74,450	Goodyear Tire & Rubber Co/The	Morgan Stanley	(84,291)
60,696	Goodyear Tire & Rubber Co/The	Goldman Sachs	(135,271)

保有高	銘柄	取引相手	未実現評価益/ (損) (米ドル)
	米国(続き)		
(3,432)	Goosehead Insurance Inc 'A'	Morgan Stanley	8,546
(3,090)	Goosehead Insurance Inc 'A'	Goldman Sachs	6,031
71,735	GoPro Inc 'A'	Goldman Sachs	(90,386)
7,231	Gorman-Rupp Co/The	Bank of America Merrill Lynch	(17,644)
3,609	Gorman-Rupp Co/The	Goldman Sachs	(8,806)
2,843	Gorman-Rupp Co/The	Morgan Stanley	(3,355)
(7,615)	Gossamer Bio Inc	Bank of America Merrill Lynch	14,392
(7,658)	Gossamer Bio Inc	Goldman Sachs	14,474
(1,032)	Gossamer Bio Inc	Morgan Stanley	1,847
(102,251)	GP Strategies Corp	Bank of America Merrill Lynch	158,489
(6,318)	Graco Inc	Bank of America Merrill Lynch	10,488
(39,516)	Graco Inc	Morgan Stanley	34,216
35,310	Graco Inc	Bank of America Merrill Lynch	(58,615)
(14,992)	Graco Inc	Goldman Sachs	23,888
(33,476)	GrafTech International Ltd	Morgan Stanley	13,390
(19,000)	GrafTech International Ltd	Bank of America Merrill Lynch	23,180
(21,532)	GrafTech International Ltd	Goldman Sachs	26,269
7,575	Graham Corp	Morgan Stanley	(16,163)
1,201	Graham Corp	Bank of America Merrill Lynch	(1,489)
4,660	Graham Corp	Goldman Sachs	(5,778)
154	Graham Holdings Co 'B'	Morgan Stanley	(2,231)
(336)	Graham Holdings Co 'B'	Bank of America Merrill Lynch	8,427
(548)	Graham Holdings Co 'B'	Goldman Sachs	14,857
(1,545)	Graham Holdings Co 'B'	Morgan Stanley	22,387
17,742	Grand Canyon Education Inc	Morgan Stanley	35,601
6,536	Grand Canyon Education Inc	Bank of America Merrill Lynch	18,741
11,219	Grand Canyon Education Inc	Goldman Sachs	36,032
(6,428)	Grand Canyon Education Inc	Bank of America Merrill Lynch	(20,248)
(8,797)	Granite Construction Inc	Bank of America Merrill Lynch	18,738
(27,814)	Granite Construction Inc	Morgan Stanley	35,602
(16,557)	Granite Construction Inc	Goldman Sachs	35,266
(134,306)	Graphic Packaging Holding Co	Bank of America Merrill Lynch	75,211
5,896	Gray Television Inc	Morgan Stanley	(6,721)
3,740	Gray Television Inc	Bank of America Merrill Lynch	(6,433)
21,125	Gray Television Inc	Goldman Sachs	(36,335)
22,657	Great Lakes Dredge & Dock Corp	Morgan Stanley	227
41,332	Great Lakes Dredge & Dock Corp	Bank of America Merrill Lynch	(10,333)
48,230	Great Lakes Dredge & Dock Corp	Goldman Sachs	(12,057)
7,670	Great Southern Bancorp Inc	Bank of America Merrill Lynch	(2,608)
8,114	Great Southern Bancorp Inc	Goldman Sachs	(2,759)
880	Great Southern Bancorp Inc	Morgan Stanley	(211)
(71,574)	Great Western Bancorp Inc	Bank of America Merrill Lynch	145,295
(62,480)	Great Western Bancorp Inc	Morgan Stanley	121,211
5,151	Green Brick Partners Inc	Morgan Stanley	(2,782)
34,274	Green Brick Partners Inc	Bank of America Merrill Lynch	(23,306)



保有高	銘柄	取引相手	未実現評価益/ (損) (米ドル)
	米国(続き)		
21,449	Green Brick Partners Inc	Goldman Sachs	(14,585)
8,517	Green Dot Corp 'A'	Bank of America Merrill Lynch	(9,539)
7,809	Green Dot Corp 'A'	Morgan Stanley	(24,598)
2,272	Green Dot Corp 'A'	Goldman Sachs	(3,142)
(10,867)	Green Plains Inc	Goldman Sachs	31,297
(135,187)	Green Plains Inc	Bank of America Merrill Lynch	389,339
(32,450)	Greenbrier Cos Inc/The	Morgan Stanley	84,046
(6,054)	Greenbrier Cos Inc/The	Goldman Sachs	40,458
(180)	Greene County Bancorp Inc	Morgan Stanley	63
(6,423)	Greenhill & Co Inc	Bank of America Merrill Lynch	12,332
(18,349)	Greenlane Holdings Inc 'A'	Morgan Stanley	19,817
(5,014)	GreenSky Inc 'A'	Morgan Stanley	(1,855)
(3,718)	GreenSky Inc 'A'	Goldman Sachs	(1,637)
16,959	GreenSky Inc 'A'	Bank of America Merrill Lynch	(3,222)
16,640	Greif Inc 'A'	Morgan Stanley	(24,520)
6,000	Greif Inc 'A'	Goldman Sachs	(10,316)
(6,271)	Greif Inc 'B'	Bank of America Merrill Lynch	15,960
(3,985)	Griffin Industrial Realty Inc	Bank of America Merrill Lynch	(3,148)
(6,225)	Griffin Industrial Realty Inc	Goldman Sachs	(4,918)
33,905	Griffon Corp	Morgan Stanley	(23,393)
16,653	Griffon Corp	Goldman Sachs	(22,155)
2,375	Gritstone Oncology Inc	Goldman Sachs	(3,393)
4,321	Gritstone Oncology Inc	Morgan Stanley	(1,795)
(3,311)	Group 1 Automotive Inc	Bank of America Merrill Lynch	16,754
(9,229)	Group 1 Automotive Inc	Morgan Stanley	34,668
(23,759)	Group 1 Automotive Inc	Goldman Sachs	117,920
(91,667)	Groupon Inc	Bank of America Merrill Lynch	(458)
(304,518)	Groupon Inc	Morgan Stanley	19,794
(316,864)	Groupon Inc	Goldman Sachs	(1,584)
16,232	GrubHub Inc	Goldman Sachs	12,771
2,302	GrubHub Inc	Morgan Stanley	(10,152)
(891)	GrubHub Inc	Goldman Sachs	1,988
15,212	Grupo Aeroportuario del Centro Norte SAB de CV ADR	Goldman Sachs	(14,908)
22,830	Grupo Aeroportuario del Centro Norte SAB de CV ADR	Morgan Stanley	(25,570)
(8,843)	Grupo Aeroportuario del Sureste SAB de CV ADR	Goldman Sachs	55,269
(1,477)	Grupo Aeroportuario del Sureste SAB de CV ADR	Morgan Stanley	8,906
(37,637)	Grupo Televisa SAB ADR	Goldman Sachs	10,162
(150,669)	Grupo Televisa SAB ADR	Morgan Stanley	(10,547)
14,573	GSI Technology Inc	Bank of America Merrill Lynch	12,533
44,019	GSI Technology Inc	Morgan Stanley	29,493
45,366	GSI Technology Inc	Goldman Sachs	39,188
414	GTx Inc	Morgan Stanley	17
195,425	GTx Inc	Bank of America Merrill Lynch	5,863

保有高	銘柄	取引相手	未実現評価益/ (損) (米ドル)
	米国(続き)		
53,002	GTx Inc	Goldman Sachs	1,590
(31,171)	Guaranty Bancshares Inc/TX	Bank of America Merrill Lynch	(25,872)
(2,995)	Guaranty Bancshares Inc/TX	Morgan Stanley	(359)
1,159	Guardant Health Inc	Goldman Sachs	(2,133)
1,187	Guardant Health Inc	Bank of America Merrill Lynch	(2,184)
2,020	Guardant Health Inc	Morgan Stanley	8,302
(19,620)	Guardant Health Inc	Bank of America Merrill Lynch	36,101
(9,588)	Guardant Health Inc	Goldman Sachs	16,498
(4,890)	Guess? Inc	Goldman Sachs	9,878
(16,621)	Guess? Inc	Bank of America Merrill Lynch	33,574
(24,301)	Guess? Inc	Morgan Stanley	32,806
(45,373)	Guidewire Software Inc	Goldman Sachs	164,542
(21,840)	Guidewire Software Inc	Bank of America Merrill Lynch	71,667
(37,876)	Guidewire Software Inc	Morgan Stanley	228,843
(32,922)	Gulf Island Fabrication Inc	Goldman Sachs	10,206
(126,460)	Gulfport Energy Corp	Bank of America Merrill Lynch	218,776
(22,096)	GWG Holdings Inc	Morgan Stanley	120,129
21,539	H&E Equipment Services Inc	Bank of America Merrill Lynch	(75,386)
1,141	H&E Equipment Services Inc	Morgan Stanley	(573)
1,759	H&E Equipment Services Inc	Goldman Sachs	(6,156)
10,202	H&R Block Inc	Goldman Sachs	(6,600)
46,574	H&R Block Inc	Bank of America Merrill Lynch	(45,333)
10,206	H&R Block Inc	Morgan Stanley	(6,063)
(13,708)	Habit Restaurants Inc/The 'A'	Bank of America Merrill Lynch	32,351
(30,698)	Habit Restaurants Inc/The 'A'	Goldman Sachs	72,447
12,039	Hackett Group Inc/The	Bank of America Merrill Lynch	(5,297)
40,105	Hackett Group Inc/The	Goldman Sachs	(15,215)
52,009	Hackett Group Inc/The	Morgan Stanley	(22,997)
(16,953)	Haemonetics Corp	Bank of America Merrill Lynch	54,868
(1,078)	Haemonetics Corp	Morgan Stanley	6,738
3,603	Haemonetics Corp	Morgan Stanley	(14,620)
(1,958)	Haemonetics Corp	Goldman Sachs	8,365
9,500	Haemonetics Corp	Goldman Sachs	(30,870)
(14,023)	Hain Celestial Group Inc/The	Bank of America Merrill Lynch	65,487
(13,076)	Hain Celestial Group Inc/The	Morgan Stanley	51,715
(52,024)	Hain Celestial Group Inc/The	Goldman Sachs	239,209
(18,926)	Halcon Resources Corp	Bank of America Merrill Lynch	1,270
(141,830)	Halcon Resources Corp	Morgan Stanley	2,510
67,064	Halliburton Co	Bank of America Merrill Lynch	(267,585)
24,683	Halliburton Co	Goldman Sachs	(98,485)
121,040	Hallmark Financial Services Inc	Bank of America Merrill Lynch	56,889
2,035	Hallmark Financial Services Inc	Goldman Sachs	956
30,306	Hallmark Financial Services Inc	Morgan Stanley	(1,818)
2,407	Halozyme Therapeutics Inc	Bank of America Merrill Lynch	(2,359)
13,038	Halozyme Therapeutics Inc	Morgan Stanley	(7,504)

保有高	銘柄	取引相手	未実現評価益/ (損) (米ドル)
	米国(続き)		
15,401	Halozyme Therapeutics Inc	Goldman Sachs	(8,780)
(18,991)	Hamilton Beach Brands Holding Co 'A'	Bank of America Merrill Lynch	8,166
(18,977)	Hamilton Lane Inc 'A'	Morgan Stanley	26,947
(26,915)	Hamilton Lane Inc 'A'	Bank of America Merrill Lynch	2,961
(118,386)	Hancock Whitney Corp	Bank of America Merrill Lynch	243,875
(40,070)	Hancock Whitney Corp	Morgan Stanley	65,715
(60,106)	Hancock Whitney Corp	Goldman Sachs	123,818
(76,578)	Hanesbrands Inc	Bank of America Merrill Lynch	120,993
(35,178)	Hanesbrands Inc	Goldman Sachs	57,469
4,083	Hanger Inc	Goldman Sachs	(4,940)
(51,898)	Hanmi Financial Corp	Goldman Sachs	88,621
(36,041)	Hanmi Financial Corp	Morgan Stanley	35,418
45,243	Hannon Armstrong Sustainable Infrastructure Capital Inc (Reit)	Goldman Sachs	(29,712)
23,520	Hannon Armstrong Sustainable Infrastructure Capital Inc (Reit)	Morgan Stanley	(25,362)
728	Hanover Insurance Group Inc/The	Goldman Sachs	(91)
(2,934)	Hanover Insurance Group Inc/The	Bank of America Merrill Lynch	1,467
(4,808)	Hanover Insurance Group Inc/The	Goldman Sachs	2,404
(20,143)	HarborOne Bancorp Inc	Bank of America Merrill Lynch	8,057
(1,618)	HarborOne Bancorp Inc	Morgan Stanley	582
(13,210)	HarborOne Bancorp Inc	Goldman Sachs	5,284
21,315	Harley-Davidson Inc	Morgan Stanley	(52,435)
(16,830)	Harley-Davidson Inc	Bank of America Merrill Lynch	37,699
8,065	Harley-Davidson Inc	Bank of America Merrill Lynch	(17,526)
(3,763)	Harley-Davidson Inc	Goldman Sachs	8,429
12,955	Harley-Davidson Inc	Goldman Sachs	(30,479)
(45,243)	Harmonic Inc	Goldman Sachs	12,112
(90,700)	Harmonic Inc	Morgan Stanley	10,388
18,201	Harris Corp	Bank of America Merrill Lynch	16,345
32,533	Harris Corp	Morgan Stanley	(89,982)
8,614	Harris Corp	Goldman Sachs	8,092
5,043	Harrow Health Inc	Goldman Sachs	2,723
4,813	Harrow Health Inc	Morgan Stanley	(96)
16,405	Hartford Financial Services Group Inc/The	Goldman Sachs	(10,663)
55,633	Hartford Financial Services Group Inc/The	Bank of America Merrill Lynch	(36,161)
36,102	Harvard Bioscience Inc	Bank of America Merrill Lynch	(1,805)
(22,066)	Hasbro Inc	Morgan Stanley	58,475
(49,466)	Hasbro Inc	Bank of America Merrill Lynch	48,477
(29,549)	Hasbro Inc	Goldman Sachs	28,958
(70,278)	Haverty Furniture Cos Inc	Bank of America Merrill Lynch	40,761
(164,542)	Hawaiian Electric Industries Inc	Bank of America Merrill Lynch	144,797
(33,102)	Hawaiian Electric Industries Inc	Morgan Stanley	33,764
29,873	Hawaiian Holdings Inc	Bank of America Merrill Lynch	(45,407)
7,550	Hawaiian Holdings Inc	Goldman Sachs	(11,476)
9,127	Hawkins Inc	Goldman Sachs	(9,127)

保有高	銘柄	取引相手	未実現評価益/ (損) (米ドル)
	米国(続き)		
6,691	Hawkins Inc	Morgan Stanley	13,047
5,204	Hawkins Inc	Bank of America Merrill Lynch	(5,204)
(35,627)	Haynes International Inc	Bank of America Merrill Lynch	88,711
16,260	HB Fuller Co	Bank of America Merrill Lynch	(77,560)
46,752	HB Fuller Co	Goldman Sachs	(221,792)
42,308	HB Fuller Co	Morgan Stanley	(117,193)
(309)	HCA Healthcare Inc	Morgan Stanley	2,333
(6,533)	HCA Healthcare Inc	Goldman Sachs	16,463
2,667	HCI Group Inc	Bank of America Merrill Lynch	(3,040)
8,829	HCI Group Inc	Goldman Sachs	(10,065)
9,234	HCI Group Inc	Morgan Stanley	(3,786)
(39,399)	HCP Inc (Reit)	Morgan Stanley	(1,586)
(89,920)	HCP Inc (Reit)	Goldman Sachs	(16,186)
(10,066)	HCP Inc (Reit)	Bank of America Merrill Lynch	(1,812)
83,558	HD Supply Holdings Inc	Morgan Stanley	(170,994)
53,433	HD Supply Holdings Inc	Bank of America Merrill Lynch	(85,732)
90,568	HD Supply Holdings Inc	Goldman Sachs	(167,468)
(81,717)	Healthcare Realty Trust Inc (Reit)	Bank of America Merrill Lynch	(34,321)
15,271	Healthcare Realty Trust Inc (Reit)	Goldman Sachs	2,955
19,303	Healthcare Realty Trust Inc (Reit)	Morgan Stanley	(4,703)
16,258	Healthcare Realty Trust Inc (Reit)	Bank of America Merrill Lynch	(4,472)
(10,526)	Healthcare Services Group Inc	Bank of America Merrill Lynch	26,169
(53,653)	Healthcare Services Group Inc	Morgan Stanley	105,622
(80,641)	Healthcare Services Group Inc	Goldman Sachs	198,668
93,334	Healthcare Trust of America Inc (Reit) 'A'	Morgan Stanley	16,337
69,608	Healthcare Trust of America Inc (Reit) 'A'	Bank of America Merrill Lynch	35,128
18,641	Healthcare Trust of America Inc (Reit) 'A'	Goldman Sachs	10,066
14,179	HealthEquity Inc	Goldman Sachs	(49,345)
4,626	HealthEquity Inc	Bank of America Merrill Lynch	(16,759)
14,278	HealthEquity Inc	Morgan Stanley	(59,539)
(11,783)	HealthEquity Inc	Bank of America Merrill Lynch	42,772
40,605	HealthStream Inc	Bank of America Merrill Lynch	(56,847)
13,851	HealthStream Inc	Goldman Sachs	(19,391)
7,842	HealthStream Inc	Morgan Stanley	(9,567)
(64,596)	Heartland Express Inc	Bank of America Merrill Lynch	122,732
17,734	Heartland Financial USA Inc	Bank of America Merrill Lynch	(23,586)
16,891	Heartland Financial USA Inc	Goldman Sachs	(22,465)
3,810	Heartland Financial USA Inc	Morgan Stanley	(2,553)
(110,695)	Hecla Mining Co	Goldman Sachs	29,888
33,084	HEICO Corp	Bank of America Merrill Lynch	509,044
11,315	HEICO Corp	Morgan Stanley	164,556
12,242	HEICO Corp	Goldman Sachs	190,009
29,360	HEICO Corp 'A'	Bank of America Merrill Lynch	279,214

保有高	銘柄	取引相手	未実現評価益/ (損) (米ドル)
	米国(続き)		
355	Helen of Troy Ltd	Bank of America Merrill Lynch	126
(322)	Helen of Troy Ltd	Morgan Stanley	1,150
1,348	Helen of Troy Ltd	Goldman Sachs	(2,453)
(1,975)	Helen of Troy Ltd	Goldman Sachs	3,595
(72,598)	Helix Energy Solutions Group Inc	Bank of America Merrill Lynch	71,872
(13,660)	Helmerich & Payne Inc	Bank of America Merrill Lynch	115,290
12,453	Hemisphere Media Group Inc	Morgan Stanley	(10,607)
3,750	Hemisphere Media Group Inc	Bank of America Merrill Lynch	(3,712)
7,705	Hemisphere Media Group Inc	Goldman Sachs	(5,950)
24,078	Hennessy Advisors Inc	Bank of America Merrill Lynch	(9,270)
1,336	Hennessy Advisors Inc	Morgan Stanley	(528)
(19,570)	Henry Schein Inc	Bank of America Merrill Lynch	39,140
12,473	Herbalife Nutrition Ltd	Morgan Stanley	(27,316)
24,623	Herbalife Nutrition Ltd	Goldman Sachs	(87,321)
50,697	Herc Holdings Inc	Goldman Sachs	(340,913)
3,915	Herc Holdings Inc	Bank of America Merrill Lynch	(26,387)
11,650	Herc Holdings Inc	Morgan Stanley	(47,613)
10,392	Heritage Commerce Corp	Bank of America Merrill Lynch	(1,767)
143,009	Heritage Commerce Corp	Morgan Stanley	(40,043)
(144,362)	Heritage Financial Corp/WA	Bank of America Merrill Lynch	233,866
(73,420)	Heritage Financial Corp/WA	Goldman Sachs	118,940
14,924	Heritage Insurance Holdings Inc	Goldman Sachs	(14,626)
(7,388)	Heritage-Crystal Clean Inc	Goldman Sachs	22,792
(4,162)	Heritage-Crystal Clean Inc	Morgan Stanley	13,922
(9,692)	Herman Miller Inc	Goldman Sachs	25,296
(2,971)	Herman Miller Inc	Morgan Stanley	7,873
(41,047)	Herman Miller Inc	Bank of America Merrill Lynch	107,133
(29,658)	Heron Therapeutics Inc	Goldman Sachs	28,076
(4,871)	Heron Therapeutics Inc	Morgan Stanley	2,436
3,754	Heron Therapeutics Inc	Bank of America Merrill Lynch	(4,092)
2,709	Heron Therapeutics Inc	Goldman Sachs	(2,953)
71,063	Hersha Hospitality Trust (Reit)	Bank of America Merrill Lynch	(111,569)
113,485	Hersha Hospitality Trust (Reit)	Goldman Sachs	(178,171)
3,730	Hersha Hospitality Trust (Reit)	Morgan Stanley	(3,394)
38,535	Hershey Co/The	Bank of America Merrill Lynch	78,997
(7,122)	Hertz Global Holdings Inc	Goldman Sachs	23,930
(2,031)	Heska Corp	Bank of America Merrill Lynch	20,391
(1,934)	Heska Corp	Goldman Sachs	19,417
(2,131)	Heska Corp	Morgan Stanley	18,561
(3,802)	Hess Corp	Goldman Sachs	32,621
(21,786)	Hess Corp	Bank of America Merrill Lynch	186,924
(59,995)	Hewlett Packard Enterprise Co	Bank of America Merrill Lynch	39,597
4,573	Hexcel Corp	Bank of America Merrill Lynch	10,792
7,173	Hexcel Corp	Goldman Sachs	16,928
11,824	Hibbett Sports Inc	Bank of America Merrill Lynch	23,412

保有高	銘柄	取引相手	未実現評価益/ (損) (米ドル)
	米国(続き)		
(34,583)	Highpoint Resources Corp	Bank of America Merrill Lynch	13,660
(52,396)	Highpoint Resources Corp	Goldman Sachs	20,696
(142,192)	Highpoint Resources Corp	Morgan Stanley	46,212
(18,769)	Highwoods Properties Inc (Reit)	Bank of America Merrill Lynch	18,769
(17,262)	Highwoods Properties Inc (Reit)	Morgan Stanley	7,582
(36,084)	Highwoods Properties Inc (Reit)	Goldman Sachs	30,349
26,520	Highwoods Properties Inc (Reit)	Bank of America Merrill Lynch	(26,520)
(12,069)	Hill International Inc	Goldman Sachs	(3,621)
(41,500)	Hill International Inc	Morgan Stanley	3,320
(171,759)	Hill International Inc	Bank of America Merrill Lynch	(51,528)
18,375	Hill-Rom Holdings Inc	Bank of America Merrill Lynch	(59,535)
3,611	Hill-Rom Holdings Inc	Morgan Stanley	(8,919)
11,878	Hill-Rom Holdings Inc	Goldman Sachs	(38,485)
15,820	Hillenbrand Inc	Morgan Stanley	(26,736)
22,450	Hillenbrand Inc	Goldman Sachs	(44,502)
(97,134)	Hilltop Holdings Inc	Bank of America Merrill Lynch	5,828
(49,432)	Hilltop Holdings Inc	Goldman Sachs	2,966
(56,388)	Hilton Grand Vacations Inc	Goldman Sachs	68,586
14,380	Hilton Grand Vacations Inc	Goldman Sachs	(35,950)
8,071	Hilton Grand Vacations Inc	Morgan Stanley	(10,008)
(34,365)	Hilton Grand Vacations Inc	Bank of America Merrill Lynch	85,913
(21,473)	Hilton Grand Vacations Inc	Morgan Stanley	25,116
(14,354)	Hilton Worldwide Holdings Inc	Goldman Sachs	65,792
(16,351)	Hilton Worldwide Holdings Inc	Morgan Stanley	45,311
4,053	Hingham Institution for Savings	Bank of America Merrill Lynch	(44,380)
3,522	Hingham Institution for Savings	Goldman Sachs	(38,566)
2,480	Hingham Institution for Savings	Morgan Stanley	(10,738)
21,411	HMS Holdings Corp	Goldman Sachs	(25,265)
15,808	HMS Holdings Corp	Bank of America Merrill Lynch	(18,653)
15,254	HMS Holdings Corp	Morgan Stanley	(20,898)
2,053	HNI Corp	Bank of America Merrill Lynch	(6,631)
7,714	HNI Corp	Goldman Sachs	(11,088)
1,155	HNI Corp	Morgan Stanley	(2,853)
(17,507)	HollyFrontier Corp	Goldman Sachs	86,310
(47,509)	HollyFrontier Corp	Bank of America Merrill Lynch	234,219
(17,868)	HollyFrontier Corp	Morgan Stanley	70,043
3,376	Hollysys Automation Technologies Ltd	Morgan Stanley	(3,410)
5,308	Hollysys Automation Technologies Ltd	Goldman Sachs	(8,493)
(25,965)	Hologic Inc	Bank of America Merrill Lynch	42,350
(2,798)	Hologic Inc	Morgan Stanley	4,869
(2,718)	Home Bancorp Inc	Morgan Stanley	(1,303)
(11,221)	Home Bancorp Inc	Goldman Sachs	491
241,654	Home BancShares Inc/AR	Bank of America Merrill Lynch	(128,077)
8,939	Home BancShares Inc/AR	Morgan Stanley	(5,363)
122,134	Home BancShares Inc/AR	Goldman Sachs	(64,731)

保有高	銘柄	取引相手	未実現評価益/ (損) (米ドル)
	米国(続き)		
(4,011)	Home Depot Inc/The	Bank of America Merrill Lynch	1,101
(1,666)	Home Depot Inc/The	Morgan Stanley	(556)
(3,561)	Home Depot Inc/The	Goldman Sachs	11,321
(33,282)	HomeStreet Inc	Goldman Sachs	(10,983)
(41,847)	HomeStreet Inc	Morgan Stanley	35,151
(63,896)	HomeStreet Inc	Bank of America Merrill Lynch	(21,086)
3,972	Hometruster Bancshares Inc	Goldman Sachs	(2,502)
11,488	Hometruster Bancshares Inc	Bank of America Merrill Lynch	(7,237)
6,030	Honeywell International Inc	Morgan Stanley	(33,286)
3,376	Honeywell International Inc	Goldman Sachs	(18,872)
5,519	Honeywell International Inc	Bank of America Merrill Lynch	(30,851)
15,814	Hooker Furniture Corp	Bank of America Merrill Lynch	(31,470)
921	Hooker Furniture Corp	Morgan Stanley	(1,483)
16,258	Hooker Furniture Corp	Goldman Sachs	(32,353)
(15,992)	Hookipa Pharma Inc	Morgan Stanley	22,069
(15,095)	Hope Bancorp Inc	Goldman Sachs	6,766
(40,455)	Hope Bancorp Inc	Bank of America Merrill Lynch	27,509
(6,693)	Hope Bancorp Inc	Morgan Stanley	2,078
(9,170)	Horizon Bancorp Inc/IN	Bank of America Merrill Lynch	7,061
(30,714)	Horizon Bancorp Inc/IN	Goldman Sachs	19,360
(20,041)	Horizon Bancorp Inc/IN	Morgan Stanley	9,326
(102,053)	Horizon Global Corp	Bank of America Merrill Lynch	(51,026)
54,052	Horizon Therapeutics Plc	Bank of America Merrill Lynch	(179,727)
70,702	Horizon Therapeutics Plc	Morgan Stanley	(144,711)
27,765	Horizon Therapeutics Plc	Goldman Sachs	(76,250)
(98,718)	Hormel Foods Corp	Goldman Sachs	7,904
(12,298)	Hormel Foods Corp	Morgan Stanley	(1,805)
(39,777)	Hormel Foods Corp	Bank of America Merrill Lynch	11,296
(103,506)	Hospitality Properties Trust (Reit)	Goldman Sachs	142,117
(40,436)	Hospitality Properties Trust (Reit)	Morgan Stanley	44,884
(170,360)	Hospitality Properties Trust (Reit)	Bank of America Merrill Lynch	236,952
14,142	Host Hotels & Resorts Inc (Reit)	Bank of America Merrill Lynch	(17,536)
(2,328)	Host Hotels & Resorts Inc (Reit)	Goldman Sachs	1,282
(5,466)	Host Hotels & Resorts Inc (Reit)	Morgan Stanley	5,296
5,950	Hostess Brands Inc	Morgan Stanley	(1,190)
3,268	Hostess Brands Inc	Bank of America Merrill Lynch	(904)
21,980	Hostess Brands Inc	Goldman Sachs	(4,421)
26,074	Houlihan Lokey Inc	Bank of America Merrill Lynch	(39,550)
22,001	Houlihan Lokey Inc	Goldman Sachs	(40,702)
31,171	Houlihan Lokey Inc	Morgan Stanley	(36,936)
21,985	Houston Wire & Cable Co	Bank of America Merrill Lynch	(7,255)
8,371	Houston Wire & Cable Co	Goldman Sachs	(2,762)
19,539	Houston Wire & Cable Co	Morgan Stanley	(8,011)
6,314	Hovnanian Enterprises Inc 'A'	Morgan Stanley	(17,869)
(69,605)	Howard Bancorp Inc	Bank of America Merrill Lynch	69,605

保有高	銘柄	取引相手	未実現評価益/ (損) (米ドル)
	米国(続き)		
(56,554)	Howard Hughes Corp/The	Goldman Sachs	282,777
(35,251)	Howard Hughes Corp/The	Bank of America Merrill Lynch	175,590
(16,235)	Howard Hughes Corp/The	Morgan Stanley	70,228
60,713	HP Inc	Morgan Stanley	(41,892)
94,189	HP Inc	Bank of America Merrill Lynch	(20,722)
54,983	HP Inc	Goldman Sachs	(12,096)
29,932	Hub Group Inc 'A'	Goldman Sachs	(100,645)
14,756	Hub Group Inc 'A'	Bank of America Merrill Lynch	(50,761)
57,417	Hub Group Inc 'A'	Morgan Stanley	(117,306)
18,247	Hubbell Inc	Bank of America Merrill Lynch	(109,664)
21,606	Hubbell Inc	Morgan Stanley	(86,660)
9,289	Hubbell Inc	Goldman Sachs	(51,124)
3,022	HubSpot Inc	Morgan Stanley	(43,426)
(757)	HubSpot Inc	Bank of America Merrill Lynch	5,413
5,016	HubSpot Inc	Bank of America Merrill Lynch	(35,864)
819	HubSpot Inc	Goldman Sachs	(3,160)
(1,987)	Hudson Ltd 'A'	Morgan Stanley	544
(76,311)	Hudson Pacific Properties Inc (Reit)	Bank of America Merrill Lynch	91,573
4,955	Humana Inc	Bank of America Merrill Lynch	3,716
184,168	Huntington Bancshares Inc/OH	Goldman Sachs	(35,913)
64,971	Huntington Bancshares Inc/OH	Bank of America Merrill Lynch	(12,669)
5,290	Huntington Ingalls Industries Inc	Goldman Sachs	(10,633)
(53,265)	Huntsman Corp	Bank of America Merrill Lynch	130,499
(21,429)	Huntsman Corp	Goldman Sachs	52,501
(1,515)	Huntsman Corp	Morgan Stanley	3,015
(1,112)	Hurco Cos Inc	Goldman Sachs	3,647
2,301	Huron Consulting Group Inc	Goldman Sachs	4,211
3,922	Huron Consulting Group Inc	Bank of America Merrill Lynch	7,177
(227,174)	Huttig Building Products Inc	Morgan Stanley	14,766
(19,653)	Huttig Building Products Inc	Goldman Sachs	3,931
(5,455)	Huttig Building Products Inc	Bank of America Merrill Lynch	1,091
(10,256)	Hyatt Hotels Corp 'A'	Goldman Sachs	56,655
16,256	Hyatt Hotels Corp 'A'	Goldman Sachs	(95,423)
(4,864)	Hyatt Hotels Corp 'A'	Bank of America Merrill Lynch	16,377
3,628	Hyatt Hotels Corp 'A'	Morgan Stanley	(14,222)
3,816	Hyatt Hotels Corp 'A'	Bank of America Merrill Lynch	(22,400)
(5,179)	Hyatt Hotels Corp 'A'	Morgan Stanley	17,958
5,388	Hyster-Yale Materials Handling Inc	Goldman Sachs	(32,382)
1,631	Hyster-Yale Materials Handling Inc	Bank of America Merrill Lynch	(9,802)
12,548	I3 Verticals Inc 'A'	Goldman Sachs	12,799
(2,707)	IAC/InterActiveCorp	Bank of America Merrill Lynch	25,446
5,719	IBERIABANK Corp	Morgan Stanley	(23,963)
115,650	IBERIABANK Corp	Bank of America Merrill Lynch	(590,972)
58,126	IBERIABANK Corp	Goldman Sachs	(290,368)
10,423	ICF International Inc	Bank of America Merrill Lynch	(18,970)



保有高	銘柄	取引相手	未実現評価益/ (損) (米ドル)
	米国(続き)		
4,344	ICF International Inc	Goldman Sachs	(7,906)
(32,633)	Ichor Holdings Ltd	Goldman Sachs	63,961
(20,580)	Ichor Holdings Ltd	Morgan Stanley	20,670
4,968	ICON Plc	Morgan Stanley	(646)
848	ICON Plc	Goldman Sachs	560
(179)	ICU Medical Inc	Goldman Sachs	1,652
(3,607)	ICU Medical Inc	Bank of America Merrill Lynch	25,393
(841)	ICU Medical Inc	Morgan Stanley	3,825
139,742	IDACORP Inc	Bank of America Merrill Lynch	(582,724)
59,261	IDACORP Inc	Goldman Sachs	(230,033)
46,861	IDACORP Inc	Morgan Stanley	(198,071)
(901)	Idera Pharmaceuticals Inc	Bank of America Merrill Lynch	117
(15,095)	Idera Pharmaceuticals Inc	Morgan Stanley	3,925
13,061	IDEX Corp	Goldman Sachs	(23,415)
11,461	IDEX Corp	Bank of America Merrill Lynch	(25,329)
43,904	IDEX Corp	Morgan Stanley	(27,638)
8,772	IDEXX Laboratories Inc	Bank of America Merrill Lynch	(15,526)
25,316	IDT Corp 'B'	Bank of America Merrill Lynch	(15,443)
31,919	IDT Corp 'B'	Goldman Sachs	(19,471)
9,479	IDT Corp 'B'	Morgan Stanley	(7,299)
(85,464)	IES Holdings Inc	Bank of America Merrill Lynch	131,615
(10,770)	IHS Markit Ltd	Goldman Sachs	9,891
81,728	IHS Markit Ltd	Bank of America Merrill Lynch	44,133
(976)	IHS Markit Ltd	Morgan Stanley	1,523
6,859	IHS Markit Ltd	Goldman Sachs	3,704
(4,503)	IHS Markit Ltd	Bank of America Merrill Lynch	5,726
(89)	II-VI Inc	Goldman Sachs	445
(21,263)	II-VI Inc	Bank of America Merrill Lynch	106,315
(11,208)	Illinois Tool Works Inc	Goldman Sachs	130,349
15,031	Illinois Tool Works Inc	Bank of America Merrill Lynch	(174,811)
(4,648)	Illinois Tool Works Inc	Bank of America Merrill Lynch	54,056
(6,944)	Illinois Tool Works Inc	Morgan Stanley	73,954
(4,658)	Illumina Inc	Bank of America Merrill Lynch	(5,124)
(13,953)	IMAX Corp	Goldman Sachs	15,711
(76,091)	Immersion Corp	Goldman Sachs	23,977
(84,297)	Immersion Corp	Morgan Stanley	7,816
(8,666)	ImmunoGen Inc	Goldman Sachs	2,946
(15,926)	ImmunoGen Inc	Morgan Stanley	2,070
(28,224)	Immunomedics Inc	Goldman Sachs	50,239
(24,756)	Immunomedics Inc	Morgan Stanley	40,847
(3,533)	Immunomedics Inc	Bank of America Merrill Lynch	6,289
(9,170)	Impac Mortgage Holdings Inc	Morgan Stanley	1,926
14,852	Incyte Corp	Bank of America Merrill Lynch	27,476
1,144	Incyte Corp	Goldman Sachs	2,116
1,687	Incyte Corp	Morgan Stanley	(447)

保有高	銘柄	取引相手	未実現評価益/ (損) (米ドル)
	米国(続き)		
89,521	Independence Contract Drilling Inc	Bank of America Merrill Lynch	(76,988)
71,670	Independence Contract Drilling Inc	Goldman Sachs	(61,636)
(26,667)	Independence Holding Co	Bank of America Merrill Lynch	(35,200)
(13,777)	Independence Holding Co	Morgan Stanley	12,399
(92,989)	Independence Realty Trust Inc (Reit)	Bank of America Merrill Lynch	930
(132,223)	Independence Realty Trust Inc (Reit)	Goldman Sachs	1,322
(15,257)	Independence Realty Trust Inc (Reit)	Morgan Stanley	2,289
124,323	Independent Bank Corp/MI	Bank of America Merrill Lynch	(47,243)
(59,801)	Independent Bank Corp/Rockland MA	Bank of America Merrill Lynch	451,498
4,283	Independent Bank Group Inc	Bank of America Merrill Lynch	(3,683)
82,569	Independent Bank Group Inc	Goldman Sachs	(97,760)
34,577	Independent Bank Group Inc	Morgan Stanley	(76,576)
4,440	Industrial Logistics Properties Trust (Reit)	Goldman Sachs	(5,461)
298,130	Infinera Corp	Bank of America Merrill Lynch	(14,906)
59,550	Infinera Corp	Goldman Sachs	(2,977)
21,833	Infrastructure and Energy Alternatives Inc	Bank of America Merrill Lynch	(37,771)
23,744	Infrastructure and Energy Alternatives Inc	Goldman Sachs	(41,077)
1,129	Infrastructure and Energy Alternatives Inc	Morgan Stanley	(689)
30,622	Ingersoll-Rand Plc	Bank of America Merrill Lynch	(86,354)
2,044	Ingevity Corp	Bank of America Merrill Lynch	(3,426)
2,968	Ingevity Corp	Morgan Stanley	(2,938)
1,417	Ingevity Corp	Goldman Sachs	(2,948)
(4,267)	Ingevity Corp	Bank of America Merrill Lynch	17,367
18,756	Ingles Markets Inc 'A'	Bank of America Merrill Lynch	1,125
(7,199)	Ingredion Inc	Bank of America Merrill Lynch	58,637
(1,158)	Ingredion Inc	Goldman Sachs	6,874
(1,194)	Ingredion Inc	Morgan Stanley	5,982
6,400	InnerWorkings Inc	Bank of America Merrill Lynch	(3,392)
65,967	InnerWorkings Inc	Goldman Sachs	(34,963)
66,949	InnerWorkings Inc	Morgan Stanley	(24,102)
11,980	Innophos Holdings Inc	Bank of America Merrill Lynch	(47,561)
24,200	Innophos Holdings Inc	Goldman Sachs	(96,074)
59,504	Innospec Inc	Bank of America Merrill Lynch	(86,876)
6,669	Innospec Inc	Goldman Sachs	(9,737)
(9,743)	Innoviva Inc	Goldman Sachs	8,769
(1,735)	Inogen Inc	Goldman Sachs	1,034
4,513	Inogen Inc	Morgan Stanley	(19,812)
6,987	Inogen Inc	Goldman Sachs	(78,115)
28,905	Inovalon Holdings Inc 'A'	Bank of America Merrill Lynch	(14,742)
(13,379)	Inovalon Holdings Inc 'A'	Bank of America Merrill Lynch	6,823
12,891	Inovalon Holdings Inc 'A'	Goldman Sachs	(6,574)
17,415	Inphi Corp	Bank of America Merrill Lynch	(125,388)
22,708	Inphi Corp	Morgan Stanley	24,752
16,414	Inphi Corp	Goldman Sachs	(118,181)
(23,935)	Inseego Corp	Bank of America Merrill Lynch	2,872

保有高	銘柄	取引相手	未実現評価益/ (損) (米ドル)
	米国(続き)		
(14,469)	Inseego Corp	Morgan Stanley	8,247
10,178	Insight Enterprises Inc	Goldman Sachs	(19,949)
(4,190)	Insmmed Inc	Goldman Sachs	17,849
(15,018)	Insmmed Inc	Bank of America Merrill Lynch	63,977
(5,652)	Insmmed Inc	Morgan Stanley	6,274
50,436	Insperity Inc	Bank of America Merrill Lynch	(33,958)
10,600	Insperity Inc	Morgan Stanley	(24,763)
35,864	Insperity Inc	Goldman Sachs	(28,989)
(33,588)	Installed Building Products Inc	Bank of America Merrill Lynch	124,947
19,951	Insteel Industries Inc	Goldman Sachs	(28,330)
4,469	Insteel Industries Inc	Morgan Stanley	(8,357)
1,464	Instructure Inc	Goldman Sachs	(908)
12,137	Instructure Inc	Morgan Stanley	(15,414)
2,367	Insulet Corp	Goldman Sachs	7,125
4,845	Insulet Corp	Morgan Stanley	727
9,321	Integer Holdings Corp	Bank of America Merrill Lynch	(31,419)
21,821	Integer Holdings Corp	Morgan Stanley	(22,231)
16,655	Integer Holdings Corp	Goldman Sachs	(56,829)
13,701	Integra LifeSciences Holdings Corp	Bank of America Merrill Lynch	(43,625)
25,284	Integra LifeSciences Holdings Corp	Morgan Stanley	(73,720)
36,172	Integra LifeSciences Holdings Corp	Goldman Sachs	(110,736)
(10,139)	Intel Corp	Goldman Sachs	93
(41,149)	Intelsat SA	Bank of America Merrill Lynch	158,012
(6,551)	Intelsat SA	Goldman Sachs	25,156
(57,092)	Intelsat SA	Morgan Stanley	215,808
6,596	Inter Parfums Inc	Bank of America Merrill Lynch	(32,254)
2,513	Inter Parfums Inc	Goldman Sachs	(12,289)
4,484	Inter Parfums Inc	Morgan Stanley	(15,918)
(24,863)	Interactive Brokers Group Inc 'A'	Goldman Sachs	64,147
(30,368)	Interactive Brokers Group Inc 'A'	Bank of America Merrill Lynch	77,791
(23,098)	Interactive Brokers Group Inc 'A'	Morgan Stanley	56,359
177	Intercept Pharmaceuticals Inc	Bank of America Merrill Lynch	(1,143)
(53)	Intercept Pharmaceuticals Inc	Morgan Stanley	237
5,014	Intercept Pharmaceuticals Inc	Morgan Stanley	(22,413)
(1,512)	Intercept Pharmaceuticals Inc	Bank of America Merrill Lynch	9,768
12,144	Intercontinental Exchange Inc	Bank of America Merrill Lynch	18,216
5,784	Intercontinental Exchange Inc	Goldman Sachs	8,676
(60,172)	InterDigital Inc	Bank of America Merrill Lynch	351,705
(7,462)	InterDigital Inc	Morgan Stanley	8,992
(21,762)	InterDigital Inc	Goldman Sachs	127,199
27,947	Interface Inc	Morgan Stanley	(48,069)
81,202	Interface Inc	Goldman Sachs	(128,299)
(10,122)	Internap Corp	Bank of America Merrill Lynch	8,401
(89,846)	Internap Corp	Morgan Stanley	44,025
(17,646)	International Bancshares Corp	Goldman Sachs	37,603

保有高	銘柄	取引相手	未実現評価益/ (損) (米ドル)
	米国(続き)		
(3,090)	International Bancshares Corp	Morgan Stanley	10,228
7,113	International Business Machines Corp	Morgan Stanley	(13,624)
(10,466)	International Flavors & Fragrances Inc	Bank of America Merrill Lynch	15,176
(7,501)	International Flavors & Fragrances Inc	Morgan Stanley	13,202
26,419	International Game Technology Plc	Goldman Sachs	(3,766)
(6,411)	International Game Technology Plc	Bank of America Merrill Lynch	7,629
(29,815)	International Game Technology Plc	Morgan Stanley	19,082
15,380	International Money Express	Bank of America Merrill Lynch	24,300
49,494	International Money Express	Goldman Sachs	72,726
30,603	International Money Express	Morgan Stanley	6,495
(4,950)	International Paper Co	Morgan Stanley	13,464
15,035	International Paper Co	Bank of America Merrill Lynch	(54,878)
5,156	International Paper Co	Goldman Sachs	(18,819)
(66,008)	International Seaways Inc	Goldman Sachs	180,862
1,635	International Speedway Corp 'A'	Bank of America Merrill Lynch	1,324
5,026	International Speedway Corp 'A'	Goldman Sachs	4,071
118,250	Interpublic Group of Cos Inc/The	Goldman Sachs	(162,684)
87,808	Interpublic Group of Cos Inc/The	Bank of America Merrill Lynch	(121,614)
17,930	Interpublic Group of Cos Inc/The	Morgan Stanley	(19,889)
(863)	Intersect ENT Inc	Morgan Stanley	1,924
(3,186)	InterXion Holding NV	Bank of America Merrill Lynch	2,140
(602)	InterXion Holding NV	Morgan Stanley	554
(23,709)	Intevac Inc	Bank of America Merrill Lynch	3,082
(5,815)	Intevac Inc	Goldman Sachs	756
(56,615)	INTL. FCStone Inc	Bank of America Merrill Lynch	140,971
(1,382)	INTL. FCStone Inc	Goldman Sachs	2,897
(3,866)	INTL. FCStone Inc	Morgan Stanley	6,457
11,147	Intra-Cellular Therapies Inc	Bank of America Merrill Lynch	1,003
18,736	Intra-Cellular Therapies Inc	Goldman Sachs	1,686
24,827	Intra-Cellular Therapies Inc	Morgan Stanley	(15,641)
233,922	Intrepid Potash Inc	Bank of America Merrill Lynch	(70,177)
130,009	Intrexon Corp	Goldman Sachs	-
4,658	Intrexon Corp	Morgan Stanley	140
(21,851)	IntriCon Corp	Goldman Sachs	(10,462)
(1,025)	IntriCon Corp	Morgan Stanley	123
(10,290)	IntriCon Corp	Bank of America Merrill Lynch	(3,704)
13,143	Intuit Inc	Bank of America Merrill Lynch	15,077
11,060	Intuit Inc	Morgan Stanley	(36,387)
10,388	Intuit Inc	Goldman Sachs	10,109
(912)	Intuitive Surgical Inc	Morgan Stanley	17,483
(250)	Intuitive Surgical Inc	Goldman Sachs	5,735
(72,224)	Invacare Corp	Bank of America Merrill Lynch	59,946
160,364	Invesco Mortgage Capital Inc (Reit)	Goldman Sachs	(125,389)
251,869	Invesco Mortgage Capital Inc (Reit)	Bank of America Merrill Lynch	(198,386)
131,040	Invesco Mortgage Capital Inc (Reit)	Morgan Stanley	(73,152)

保有高	銘柄	取引相手	未実現評価益/ (損) (米ドル)
	米国(続き)		
(179,692)	Investors Bancorp Inc	Bank of America Merrill Lynch	70,080
93,218	Investors Bancorp Inc	Bank of America Merrill Lynch	(36,355)
41,469	Investors Bancorp Inc	Morgan Stanley	(9,538)
76,322	Investors Bancorp Inc	Goldman Sachs	(29,225)
(13,610)	Investors Real Estate Trust (Reit)	Morgan Stanley	23,055
(74,549)	Investors Real Estate Trust (Reit)	Bank of America Merrill Lynch	130,461
(39,890)	Investors Real Estate Trust (Reit)	Goldman Sachs	67,979
1,049	Investors Title Co	Bank of America Merrill Lynch	(5,014)
2,741	Investors Title Co	Goldman Sachs	(13,102)
1,409	Investors Title Co	Morgan Stanley	(2,748)
33,293	Invitae Corp	Bank of America Merrill Lynch	(54,601)
82,781	Invitation Homes Inc (Reit)	Bank of America Merrill Lynch	29,801
71,949	Invitation Homes Inc (Reit)	Goldman Sachs	25,902
2,431	ION Geophysical Corp	Goldman Sachs	(8,679)
6,172	ION Geophysical Corp	Morgan Stanley	(2,360)
4,634	Ionis Pharmaceuticals Inc	Goldman Sachs	(9,708)
2,659	Ionis Pharmaceuticals Inc	Bank of America Merrill Lynch	(5,236)
9,234	Ionis Pharmaceuticals Inc	Morgan Stanley	(32,965)
(810)	IPG Photonics Corp	Goldman Sachs	16,670
(16,660)	IPG Photonics Corp	Bank of America Merrill Lynch	342,863
(4,861)	IPG Photonics Corp	Morgan Stanley	42,825
(1,326)	IQVIA Holdings Inc	Bank of America Merrill Lynch	583
14,064	iRadimed Corp	Bank of America Merrill Lynch	(23,909)
7,916	iRadimed Corp	Goldman Sachs	(13,457)
1,545	iRadimed Corp	Morgan Stanley	(1,530)
1,935	iRhythm Technologies Inc	Goldman Sachs	(5,553)
20,268	Iridium Communications Inc	Morgan Stanley	(17,430)
(3,350)	Iridium Communications Inc	Morgan Stanley	2,881
22,307	Iridium Communications Inc	Goldman Sachs	(56,883)
(6,025)	Iridium Communications Inc	Goldman Sachs	1,681
870	iRobot Corp	Bank of America Merrill Lynch	(1,198)
7,121	iRobot Corp	Morgan Stanley	(13,719)
3,275	iRobot Corp	Goldman Sachs	(8,286)
(41,280)	Iron Mountain Inc (Reit)	Bank of America Merrill Lynch	53,664
(4,841)	Ironwood Pharmaceuticals Inc	Morgan Stanley	2,759
6,558	Ironwood Pharmaceuticals Inc	Bank of America Merrill Lynch	6,230
(3,063)	Ironwood Pharmaceuticals Inc	Bank of America Merrill Lynch	(2,910)
(34,856)	iStar Inc (Reit)	Bank of America Merrill Lynch	(82,957)
(152,376)	iStar Inc (Reit)	Goldman Sachs	(362,655)
(120,936)	Itau Unibanco Holding SA ADR	Goldman Sachs	(117,308)
(37,592)	Itau Unibanco Holding SA ADR	Morgan Stanley	(21,803)
(151,067)	Iteris Inc	Goldman Sachs	(22,660)
(222,011)	Iteris Inc	Bank of America Merrill Lynch	(33,302)
(57,769)	Iteris Inc	Morgan Stanley	(3,466)
5,806	ITT Inc	Bank of America Merrill Lynch	(17,244)

保有高	銘柄	取引相手	未実現評価益/ (損) (米ドル)
	米国(続き)		
7,313	ITT Inc	Goldman Sachs	(21,720)
28,627	ITT Inc	Morgan Stanley	(57,254)
109,678	J Alexander 's Holdings Inc	Bank of America Merrill Lynch	(3,290)
4,784	J&J Snack Foods Corp	Bank of America Merrill Lynch	(32,244)
(278)	J&J Snack Foods Corp	Morgan Stanley	2,349
8,905	J&J Snack Foods Corp	Goldman Sachs	(55,463)
4,615	J&J Snack Foods Corp	Morgan Stanley	(26,268)
(3,256)	J&J Snack Foods Corp	Goldman Sachs	21,945
5,183	j2 Global Inc	Goldman Sachs	(5,818)
8,653	j2 Global Inc	Morgan Stanley	(12,157)
(2,364)	j2 Global Inc	Morgan Stanley	6,832
(1,703)	j2 Global Inc	Goldman Sachs	1,014
56,365	Jabil Inc	Bank of America Merrill Lynch	(195,587)
35,623	Jabil Inc	Morgan Stanley	(62,988)
62,891	Jabil Inc	Goldman Sachs	(201,425)
(1,650)	Jack Henry & Associates Inc	Morgan Stanley	6,765
(4,136)	Jack Henry & Associates Inc	Goldman Sachs	13,566
(10,118)	Jack Henry & Associates Inc	Bank of America Merrill Lynch	33,187
(51,585)	Jack in the Box Inc	Bank of America Merrill Lynch	(255,862)
3,342	Jack in the Box Inc	Goldman Sachs	7,377
(54,462)	Jacobs Engineering Group Inc	Goldman Sachs	163,386
(34,356)	Jacobs Engineering Group Inc	Bank of America Merrill Lynch	94,455
(33,882)	Jacobs Engineering Group Inc	Morgan Stanley	79,796
100,583	Jagged Peak Energy Inc	Bank of America Merrill Lynch	(237,376)
41,499	Jagged Peak Energy Inc	Goldman Sachs	(97,938)
(7,983)	Jagged Peak Energy Inc	Morgan Stanley	13,172
40,352	James River Group Holdings Ltd	Bank of America Merrill Lynch	(41,563)
(35,656)	Janus Henderson Group Plc	Goldman Sachs	33,517
13,924	Janus Henderson Group Plc	Morgan Stanley	(16,013)
12,859	Jason Industries Inc	Morgan Stanley	(1,418)
7,520	Jazz Pharmaceuticals Plc	Goldman Sachs	(95,426)
8,758	Jazz Pharmaceuticals Plc	Bank of America Merrill Lynch	(120,247)
4,219	Jazz Pharmaceuticals Plc	Morgan Stanley	(64,043)
24,101	JB Hunt Transport Services Inc	Bank of America Merrill Lynch	(261,065)
1,033	JB Hunt Transport Services Inc	Morgan Stanley	(579)
(103,848)	JBG SMITH Properties (Reit)	Goldman Sachs	252,351
(104,580)	JBG SMITH Properties (Reit)	Morgan Stanley	190,589
(77,179)	JBG SMITH Properties (Reit)	Bank of America Merrill Lynch	187,211
120,229	Jefferies Financial Group Inc	Bank of America Merrill Lynch	(123,836)
25,433	Jefferies Financial Group Inc	Goldman Sachs	(26,196)
(35,369)	JELD-WEN Holding Inc	Bank of America Merrill Lynch	81,702
(36,109)	JELD-WEN Holding Inc	Morgan Stanley	53,513
(37,276)	JELD-WEN Holding Inc	Goldman Sachs	65,489
7,385	Jernigan Capital Inc (Reit)	Bank of America Merrill Lynch	(960)
10,005	Jernigan Capital Inc (Reit)	Goldman Sachs	(1,301)

保有高	銘柄	取引相手	未実現評価益/ (損) (米ドル)
	米国(続き)		
6,162	Jernigan Capital Inc (Reit)	Morgan Stanley	(678)
(36,847)	JetBlue Airways Corp	Goldman Sachs	20,933
(218,381)	JetBlue Airways Corp	Bank of America Merrill Lynch	141,948
(112,005)	JetBlue Airways Corp	Morgan Stanley	42,562
31,844	JM Smucker Co/The	Bank of America Merrill Lynch	(199,553)
29,619	JM Smucker Co/The	Morgan Stanley	(149,173)
10,810	JM Smucker Co/The	Goldman Sachs	(80,158)
71,554	JMP Group LLC	Morgan Stanley	-
22,967	John B Sanfilippo & Son Inc	Bank of America Merrill Lynch	(42,719)
1,571	John Bean Technologies Corp	Morgan Stanley	(9,677)
641	John Bean Technologies Corp	Goldman Sachs	(1,400)
(17,843)	John Wiley & Sons Inc 'A'	Bank of America Merrill Lynch	88,144
1,124	John Wiley & Sons Inc 'A'	Goldman Sachs	(1,253)
1,478	John Wiley & Sons Inc 'A'	Morgan Stanley	(1,694)
39,920	Johnson & Johnson	Bank of America Merrill Lynch	(231,253)
14,560	Johnson & Johnson	Morgan Stanley	(111,796)
7,940	Johnson & Johnson	Goldman Sachs	(58,036)
(206,976)	Johnson Controls International Plc	Goldman Sachs	91,069
(65,036)	Johnson Controls International Plc	Morgan Stanley	39,022
(4,512)	Johnson Outdoors Inc 'A'	Morgan Stanley	10,730
(1,078)	Johnson Outdoors Inc 'A'	Bank of America Merrill Lynch	6,630
(4,465)	Johnson Outdoors Inc 'A'	Goldman Sachs	21,290
8,330	Joint Corp/The	Morgan Stanley	(13,245)
(989)	Jones Lang LaSalle Inc	Morgan Stanley	5,894
(10,285)	Jones Lang LaSalle Inc	Bank of America Merrill Lynch	122,597
25,753	Jounce Therapeutics Inc	Bank of America Merrill Lynch	(19,057)
16,135	Jounce Therapeutics Inc	Goldman Sachs	(11,940)
6,344	Jounce Therapeutics Inc	Morgan Stanley	(4,060)
402	JPMorgan Chase & Co	Goldman Sachs	(1,584)
53,731	JPMorgan Chase & Co	Bank of America Merrill Lynch	(211,700)
(12,643)	Juniper Networks Inc	Bank of America Merrill Lynch	8,695
(22,703)	Juniper Networks Inc	Morgan Stanley	21,861
18,319	Juniper Networks Inc	Bank of America Merrill Lynch	(17,403)
19,533	Juniper Networks Inc	Goldman Sachs	(18,556)
(23,832)	Juniper Networks Inc	Goldman Sachs	21,618
(6,345)	K12 Inc	Bank of America Merrill Lynch	11,802
(17,246)	Kadant Inc	Goldman Sachs	98,292
(5,721)	Kadant Inc	Morgan Stanley	32,704
(87,503)	Kadmon Holdings Inc	Bank of America Merrill Lynch	7,875
(98,536)	Kadmon Holdings Inc	Morgan Stanley	4,927
(11,862)	Kadmon Holdings Inc	Goldman Sachs	1,068
20,972	Kaiser Aluminum Corp	Goldman Sachs	(95,423)
18,235	Kaiser Aluminum Corp	Morgan Stanley	(64,917)
41,480	Kaiser Aluminum Corp	Bank of America Merrill Lynch	(188,734)
(7,839)	Kala Pharmaceuticals Inc	Goldman Sachs	4,625

保有高	銘柄	取引相手	未実現評価益/ (損) (米ドル)
	米国(続き)		
(39,250)	Kaman Corp	Bank of America Merrill Lynch	121,283
(8,708)	Kaman Corp	Morgan Stanley	21,335
(18,209)	Kaman Corp	Goldman Sachs	56,266
(24,735)	Kansas City Southern	Bank of America Merrill Lynch	231,842
(48,273)	Kansas City Southern	Goldman Sachs	457,522
(37,696)	Kansas City Southern	Morgan Stanley	428,649
(31,951)	KAR Auction Services Inc	Goldman Sachs	(27,793)
(29,896)	KAR Auction Services Inc	Morgan Stanley	(9,463)
(24,266)	Karyopharm Therapeutics Inc	Morgan Stanley	7,514
54,294	KB Home	Morgan Stanley	(58,095)
5,159	KB Home	Bank of America Merrill Lynch	(7,635)
(143,426)	KBR Inc	Bank of America Merrill Lynch	64,724
(45,915)	KBR Inc	Morgan Stanley	(8,513)
(50,412)	KBR Inc	Goldman Sachs	15,062
(94,749)	Keane Group Inc	Bank of America Merrill Lynch	196,130
(26,520)	Keane Group Inc	Morgan Stanley	20,023
(22,645)	Keane Group Inc	Goldman Sachs	25,992
(64,735)	Kearny Financial Corp/MD	Goldman Sachs	19,303
(21,740)	Kearny Financial Corp/MD	Bank of America Merrill Lynch	6,305
(19,496)	Kearny Financial Corp/MD	Morgan Stanley	3,577
37,037	Kellogg Co	Bank of America Merrill Lynch	(214,815)
(65,242)	Kelly Services Inc 'A'	Bank of America Merrill Lynch	86,119
(18,807)	KEMET Corp	Bank of America Merrill Lynch	7,147
(5,040)	Kemper Corp	Goldman Sachs	19,706
(5,353)	Kemper Corp	Morgan Stanley	28,799
(109,313)	Kennametal Inc	Bank of America Merrill Lynch	385,875
(57,445)	Kennametal Inc	Morgan Stanley	130,133
(88,130)	Kennametal Inc	Goldman Sachs	288,524
(252,742)	Kennedy-Wilson Holdings Inc	Goldman Sachs	169,337
(1,171)	Kennedy-Wilson Holdings Inc	Morgan Stanley	621
25,910	Key Energy Services Inc	Bank of America Merrill Lynch	(39,124)
64,497	Key Tronic Corp	Bank of America Merrill Lynch	(16,447)
10,881	Key Tronic Corp	Morgan Stanley	(490)
91,243	KeyCorp	Bank of America Merrill Lynch	(43,797)
26,584	Keysight Technologies Inc	Goldman Sachs	(194,837)
36,718	Keysight Technologies Inc	Bank of America Merrill Lynch	(276,825)
29,569	Keysight Technologies Inc	Morgan Stanley	34,744
9,669	Kezar Life Sciences Inc	Bank of America Merrill Lynch	(105,585)
1,445	Kezar Life Sciences Inc	Goldman Sachs	(15,779)
5,690	Kezar Life Sciences Inc	Morgan Stanley	(50,356)
30,171	Kforce Inc	Bank of America Merrill Lynch	(8,750)
36,234	Kilroy Realty Corp (Reit)	Bank of America Merrill Lynch	(95,374)
62,862	Kilroy Realty Corp (Reit)	Morgan Stanley	(152,869)
18,930	Kilroy Realty Corp (Reit)	Goldman Sachs	(71,860)
(40,331)	Kimball Electronics Inc	Bank of America Merrill Lynch	45,171



保有高	銘柄	取引相手	未実現評価益/ (損) (米ドル)
	米国(続き)		
(16,082)	Kimball Electronics Inc	Goldman Sachs	18,012
49,611	Kimball International Inc 'B'	Bank of America Merrill Lynch	(56,557)
31,293	Kimball International Inc 'B'	Morgan Stanley	(43,810)
17,711	Kimball International Inc 'B'	Goldman Sachs	(20,191)
(1,049)	Kimberly-Clark Corp	Goldman Sachs	1,921
(12,895)	Kimberly-Clark Corp	Bank of America Merrill Lynch	(3,666)
(5,273)	Kimberly-Clark Corp	Morgan Stanley	10,358
149,260	Kimco Realty Corp (Reit)	Bank of America Merrill Lynch	(120,027)
29,943	Kimco Realty Corp (Reit)	Goldman Sachs	(27,643)
9,541	Kimco Realty Corp (Reit)	Morgan Stanley	(5,975)
(3,514)	Kinder Morgan Inc/DE	Bank of America Merrill Lynch	(334)
163,116	Kinder Morgan Inc/DE	Bank of America Merrill Lynch	(30,992)
(7,007)	Kinder Morgan Inc/DE	Goldman Sachs	751
(18,731)	Kindred Biosciences Inc	Bank of America Merrill Lynch	16,671
(6,236)	Kingstone Cos Inc	Bank of America Merrill Lynch	5,862
(3,009)	Kingstone Cos Inc	Goldman Sachs	2,828
1,458	Kiniksa Pharmaceuticals Ltd 'A'	Bank of America Merrill Lynch	554
3,508	Kiniksa Pharmaceuticals Ltd 'A'	Goldman Sachs	1,333
3,194	Kiniksa Pharmaceuticals Ltd 'A'	Morgan Stanley	(3,002)
29,928	Kinsale Capital Group Inc	Bank of America Merrill Lynch	(99,062)
3,566	Kinsale Capital Group Inc	Morgan Stanley	(9,093)
12,397	Kinsale Capital Group Inc	Goldman Sachs	(41,034)
(4,009)	Kirby Corp	Bank of America Merrill Lynch	20,446
(53,498)	Kirby Corp	Goldman Sachs	276,975
(33,131)	Kirby Corp	Morgan Stanley	232,051
12,973	Kirkland's Inc	Morgan Stanley	(5,708)
(72,363)	Kite Realty Group Trust (Reit)	Bank of America Merrill Lynch	93,348
(39,741)	Kite Realty Group Trust (Reit)	Goldman Sachs	51,266
(16,843)	KKR & Co Inc 'A'	Bank of America Merrill Lynch	24,254
(86,825)	KKR & Co Inc 'A'	Goldman Sachs	125,028
214,910	KKR Real Estate Finance Trust Inc (Reit)	Bank of America Merrill Lynch	(105,306)
(18,092)	KLA-Tencor Corp	Bank of America Merrill Lynch	123,749
(3,013)	KLA-Tencor Corp	Goldman Sachs	20,609
3,463	Klx Energy Services Holding	Goldman Sachs	(19,497)
13,985	Knight-Swift Transportation Holdings Inc	Bank of America Merrill Lynch	(49,787)
(36,186)	Knoll Inc	Goldman Sachs	51,616
(40,435)	Knoll Inc	Bank of America Merrill Lynch	65,505
(26,928)	Knoll Inc	Morgan Stanley	37,261
(4,385)	Knowles Corp	Goldman Sachs	7,937
(5,390)	Knowles Corp	Morgan Stanley	5,390
(35,331)	Knowles Corp	Bank of America Merrill Lynch	63,949
7,022	Kodiak Sciences Inc	Goldman Sachs	10,182
3,532	Kodiak Sciences Inc	Morgan Stanley	(3,779)
(3,368)	Kohl's Corp	Bank of America Merrill Lynch	4,666
13,773	Kohl's Corp	Bank of America Merrill Lynch	(207,421)

保有高	銘柄	取引相手	未実現評価益/ (損) (米ドル)
	米国(続き)		
7,774	Kontoor Brands Inc	Goldman Sachs	(5,558)
4,462	Kontoor Brands Inc	Bank of America Merrill Lynch	128,639
1,208	Kontoor Brands Inc	Morgan Stanley	9,451
12,665	Kopin Corp	Bank of America Merrill Lynch	633
59,907	Kopin Corp	Goldman Sachs	2,995
4,539	Kopin Corp	Morgan Stanley	91
(1,812)	Koppers Holdings Inc	Goldman Sachs	4,496
(2,560)	Koppers Holdings Inc	Morgan Stanley	2,650
(895)	Korn Ferry	Bank of America Merrill Lynch	2,417
3,301	Korn Ferry	Goldman Sachs	(8,913)
39,461	Korn Ferry	Bank of America Merrill Lynch	(106,545)
16,535	Kosmos Energy Ltd	Goldman Sachs	(13,393)
37,713	Kosmos Energy Ltd	Morgan Stanley	(24,891)
(8,662)	Kosmos Energy Ltd	Goldman Sachs	7,016
(16,954)	Kraft Heinz Co/The	Goldman Sachs	83,626
(81,801)	Kraft Heinz Co/The	Bank of America Merrill Lynch	440,907
(2,684)	Kraft Heinz Co/The	Morgan Stanley	13,071
(17,588)	Kraton Corp	Bank of America Merrill Lynch	75,101
(62,624)	Kratos Defense & Security Solutions Inc	Morgan Stanley	(99,097)
(43,185)	Kratos Defense & Security Solutions Inc	Goldman Sachs	(62,143)
(49,385)	Kratos Defense & Security Solutions Inc	Bank of America Merrill Lynch	(80,496)
13,631	Kroger Co/The	Bank of America Merrill Lynch	(19,513)
24,024	Kroger Co/The	Goldman Sachs	(40,328)
145,067	Kroger Co/The	Morgan Stanley	(110,586)
(2,597)	Kronos Worldwide Inc	Morgan Stanley	1,636
(5,198)	Kronos Worldwide Inc	Bank of America Merrill Lynch	4,002
(3,224)	Kura Oncology Inc	Goldman Sachs	419
(3,491)	Kura Oncology Inc	Bank of America Merrill Lynch	454
(4,330)	KVH Industries Inc	Goldman Sachs	3,724
(1,660)	KVH Industries Inc	Morgan Stanley	1,710
(5,516)	L Brands Inc	Bank of America Merrill Lynch	1,848
(7,985)	L3 Technologies Inc	Bank of America Merrill Lynch	(14,894)
(888)	L3 Technologies Inc	Morgan Stanley	3,623
9,041	La Jolla Pharmaceutical Co	Morgan Stanley	(1,810)
4,378	La Jolla Pharmaceutical Co	Goldman Sachs	(1,995)
13,819	La-Z-Boy Inc	Bank of America Merrill Lynch	(26,794)
6,240	La-Z-Boy Inc	Morgan Stanley	(5,428)
4,176	La-Z-Boy Inc	Goldman Sachs	(8,895)
(14,658)	Laboratory Corp of America Holdings	Bank of America Merrill Lynch	53,656
(8,700)	Laboratory Corp of America Holdings	Morgan Stanley	42,613
(5,601)	Laboratory Corp of America Holdings	Goldman Sachs	17,468
(16,616)	Ladder Capital Corp (Reit)	Goldman Sachs	4,486
(24,706)	Ladder Capital Corp (Reit)	Morgan Stanley	1,235
89,814	Ladenburg Thalmann Financial Services Inc	Bank of America Merrill Lynch	(10,778)
64,380	Ladenburg Thalmann Financial Services Inc	Goldman Sachs	(7,726)

保有高	銘柄	取引相手	未実現評価益/ (損) (米ドル)
	米国(続き)		
9,010	Ladenburg Thalmann Financial Services Inc	Morgan Stanley	(1,261)
14,957	Lakeland Bancorp Inc	Bank of America Merrill Lynch	(9,124)
66,810	Lakeland Bancorp Inc	Goldman Sachs	(40,728)
98,313	Lakeland Bancorp Inc	Morgan Stanley	(72,211)
3,815	Lam Research Corp	Goldman Sachs	(72,676)
2,674	Lam Research Corp	Bank of America Merrill Lynch	(50,940)
7,417	Lamar Advertising Co (Reit) 'A'	Bank of America Merrill Lynch	(22,474)
5,869	Lamar Advertising Co (Reit) 'A'	Goldman Sachs	(17,783)
51,216	Lamb Weston Holdings Inc	Morgan Stanley	(199,445)
9,780	Lamb Weston Holdings Inc	Bank of America Merrill Lynch	(40,481)
40,201	Lamb Weston Holdings Inc	Goldman Sachs	(199,446)
(297)	Lancaster Colony Corp	Morgan Stanley	1,514
(2,006)	Lancaster Colony Corp	Goldman Sachs	15,948
2,408	Lancaster Colony Corp	Goldman Sachs	(14,505)
874	Lancaster Colony Corp	Morgan Stanley	(2,010)
(950)	Lancaster Colony Corp	Bank of America Merrill Lynch	7,553
32,054	Landec Corp	Bank of America Merrill Lynch	(3,526)
28,796	Landec Corp	Goldman Sachs	(3,168)
(5,526)	Lands' End Inc	Morgan Stanley	12,544
(9,826)	Lands' End Inc	Bank of America Merrill Lynch	27,611
44,868	Landstar System Inc	Bank of America Merrill Lynch	(463,486)
24,343	Landstar System Inc	Goldman Sachs	(251,463)
5,231	Landstar System Inc	Morgan Stanley	(46,817)
17,539	Lannett Co Inc	Goldman Sachs	(9,980)
35,045	Lannett Co Inc	Morgan Stanley	(25,933)
(15,998)	Lantheus Holdings Inc	Bank of America Merrill Lynch	19,518
(24,660)	Laredo Petroleum Inc	Bank of America Merrill Lynch	23,180
(41,840)	Laredo Petroleum Inc	Goldman Sachs	39,330
(56,001)	Laredo Petroleum Inc	Morgan Stanley	38,081
53,354	Las Vegas Sands Corp	Bank of America Merrill Lynch	(435,369)
441	Las Vegas Sands Corp	Morgan Stanley	(1,676)
3,627	Las Vegas Sands Corp	Goldman Sachs	(29,596)
24,024	Latam Airlines Group SA ADR	Goldman Sachs	(13,694)
34,099	Latam Airlines Group SA ADR	Morgan Stanley	4,092
11,188	Lattice Semiconductor Corp	Bank of America Merrill Lynch	(18,348)
(127,822)	Laureate Education Inc 'A'	Goldman Sachs	66,467
(141,472)	Laureate Education Inc 'A'	Bank of America Merrill Lynch	73,565
(77,666)	Laureate Education Inc 'A'	Morgan Stanley	16,310
3,683	Lawson Products Inc/DE	Goldman Sachs	(4,249)
8,132	Lawson Products Inc/DE	Morgan Stanley	(8,010)
15,664	LB Foster Co 'A'	Bank of America Merrill Lynch	(19,110)
14,739	LB Foster Co 'A'	Goldman Sachs	(17,982)
8,840	LB Foster Co 'A'	Morgan Stanley	(2,829)
(30,370)	LCI Industries	Bank of America Merrill Lynch	206,212
22,781	LCNB Corp	Bank of America Merrill Lynch	(5,240)

保有高	銘柄	取引相手	未実現評価益/ (損) (米ドル)
	米国(続き)		
11,749	LCNB Corp	Morgan Stanley	(3,525)
1,439	LCNB Corp	Goldman Sachs	(331)
25,429	Leaf Group Ltd	Bank of America Merrill Lynch	(13,986)
9,669	Leaf Group Ltd	Goldman Sachs	(5,318)
2,956	Leaf Group Ltd	Morgan Stanley	(828)
(9,701)	Lear Corp	Bank of America Merrill Lynch	150,366
77,984	Lee Enterprises Inc	Goldman Sachs	(41,332)
10,511	Lee Enterprises Inc	Morgan Stanley	(4,415)
(10,044)	Legacy Housing Corp	Bank of America Merrill Lynch	(7,633)
(909)	Legacytexas Financial Group	Bank of America Merrill Lynch	3,279
(11,203)	Legacytexas Financial Group	Morgan Stanley	32,713
3,192	Legacytexas Financial Group	Goldman Sachs	(10,119)
(1,148)	Legacytexas Financial Group	Goldman Sachs	4,040
(13,912)	Legg Mason Inc	Morgan Stanley	14,886
(41,958)	Legg Mason Inc	Goldman Sachs	10,070
12,707	Leggett & Platt Inc	Bank of America Merrill Lynch	(25,033)
79,098	Leggett & Platt Inc	Morgan Stanley	(141,585)
(73,182)	Leggett & Platt Inc	Bank of America Merrill Lynch	144,169
(28,452)	Leggett & Platt Inc	Goldman Sachs	56,050
43,142	Leggett & Platt Inc	Goldman Sachs	(84,990)
3,635	Leidos Holdings Inc	Morgan Stanley	(9,269)
18,228	Leidos Holdings Inc	Goldman Sachs	(11,484)
5,292	Leidos Holdings Inc	Bank of America Merrill Lynch	(3,334)
(10,838)	LeMaitre Vascular Inc	Bank of America Merrill Lynch	21,893
(155,153)	LendingClub Corp	Bank of America Merrill Lynch	55,855
(62,981)	LendingClub Corp	Morgan Stanley	11,337
(56,316)	LendingClub Corp	Goldman Sachs	20,274
(1,447)	LendingTree Inc	Goldman Sachs	13,544
(1,227)	LendingTree Inc	Morgan Stanley	10,822
(3,379)	Lennar Corp 'A'	Bank of America Merrill Lynch	11,489
2,065	Lennar Corp 'A'	Morgan Stanley	(1,379)
4,162	Lennar Corp 'A'	Goldman Sachs	(4,180)
(10,513)	Lennar Corp 'B'	Bank of America Merrill Lynch	28,700
7,056	Lennox International Inc	Bank of America Merrill Lynch	(82,626)
(2,380)	Level One Bancorp Inc	Bank of America Merrill Lynch	666
(623)	Level One Bancorp Inc	Morgan Stanley	193
39,149	Levi Strauss & Co 'A'	Goldman Sachs	(62,803)
21,545	Levi Strauss & Co 'A'	Morgan Stanley	(48,845)
(3,325)	Levi Strauss & Co 'A'	Goldman Sachs	6,584
(5,330)	Levi Strauss & Co 'A'	Morgan Stanley	12,152
12,945	Lexicon Pharmaceuticals Inc	Morgan Stanley	(6,990)
(41,242)	Lexington Realty Trust (Reit)	Goldman Sachs	4,752
(77,965)	Lexington Realty Trust (Reit)	Morgan Stanley	10,700
(3,799)	LGI Homes Inc	Bank of America Merrill Lynch	6,508
(3,063)	LGI Homes Inc	Morgan Stanley	4,613

保有高	銘柄	取引相手	未実現評価益/ (損) (米ドル)
	米国(続き)		
(1,532)	LHC Group Inc	Goldman Sachs	8,702
(3,910)	LHC Group Inc	Bank of America Merrill Lynch	22,209
34,525	Libbey Inc	Bank of America Merrill Lynch	(18,643)
10,189	Libbey Inc	Goldman Sachs	(5,502)
7,687	Libbey Inc	Morgan Stanley	(4,305)
(13,941)	Liberty Broadband Corp 'A'	Goldman Sachs	16,869
(11,088)	Liberty Broadband Corp 'A'	Morgan Stanley	27,498
(37,281)	Liberty Broadband Corp 'A'	Bank of America Merrill Lynch	45,110
(28,116)	Liberty Broadband Corp 'B'	Bank of America Merrill Lynch	32,052
3,819	Liberty Expedia Holdings Inc 'A'	Goldman Sachs	(4,736)
2,003	Liberty Expedia Holdings Inc 'A'	Morgan Stanley	(1,042)
19,477	Liberty Expedia Holdings Inc 'A'	Bank of America Merrill Lynch	(24,151)
(70,835)	Liberty Global Plc 'A'	Morgan Stanley	77,182
(4,580)	Liberty Latin America Ltd 'A'	Morgan Stanley	3,801
(12,727)	Liberty Latin America Ltd 'A'	Goldman Sachs	19,727
16,266	Liberty Latin America Ltd 'C'	Goldman Sachs	(21,634)
(2,205)	Liberty Latin America Ltd 'C'	Goldman Sachs	2,933
(8,719)	Liberty Latin America Ltd 'C'	Morgan Stanley	6,975
13,205	Liberty Latin America Ltd 'C'	Bank of America Merrill Lynch	(17,563)
(4,014)	Liberty Media Corp-Liberty Braves	Morgan Stanley	696
(7,569)	Liberty Media Corp-Liberty Formula One 'A'	Morgan Stanley	12,110
(2,263)	Liberty Media Corp-Liberty Formula One 'A'	Goldman Sachs	2,761
16,614	Liberty Media Corp-Liberty Formula One 'C'	Goldman Sachs	(19,272)
(7,932)	Liberty Media Corp-Liberty Formula One 'C'	Morgan Stanley	13,564
(4,297)	Liberty Media Corp-Liberty Formula One 'C'	Goldman Sachs	4,985
2,576	Liberty Media Corp-Liberty SiriusXM 'A'	Goldman Sachs	(5,410)
40,399	Liberty Media Corp-Liberty SiriusXM 'A'	Bank of America Merrill Lynch	(84,838)
1,253	Liberty Media Corp-Liberty SiriusXM 'A'	Morgan Stanley	(2,268)
45,491	Liberty Media Corp-Liberty SiriusXM 'C'	Bank of America Merrill Lynch	(92,802)
5,008	Liberty Media Corp-Liberty SiriusXM 'C'	Morgan Stanley	(9,365)
9,237	Liberty Media Corp-Liberty SiriusXM 'C'	Goldman Sachs	(18,843)
(6,557)	Liberty Oilfield Services Inc 'A'	Morgan Stanley	15,540
(9,416)	Liberty Oilfield Services Inc 'A'	Bank of America Merrill Lynch	27,212
(34,915)	Liberty Oilfield Services Inc 'A'	Goldman Sachs	101,640
(75,702)	Liberty Property Trust (Reit)	Bank of America Merrill Lynch	74,188
(39,462)	Liberty Property Trust (Reit)	Goldman Sachs	38,673
(7,969)	Liberty Tax Inc	Goldman Sachs	(1,793)
(13,424)	Liberty TripAdvisor Holdings Inc 'A'	Goldman Sachs	20,454
(25,993)	Liberty TripAdvisor Holdings Inc 'A'	Morgan Stanley	20,408
32,100	Life Storage Inc (Reit)	Bank of America Merrill Lynch	8,025
5,408	Life Storage Inc (Reit)	Morgan Stanley	(7,301)
4,554	Life Storage Inc (Reit)	Goldman Sachs	1,139

保有高	銘柄	取引相手	未実現評価益/ (損) (米ドル)
	米国(続き)		
(7,588)	Lifetime Brands Inc	Bank of America Merrill Lynch	8,461
(36,080)	Lifetime Brands Inc	Goldman Sachs	40,229
(10,269)	Lifevantage Corp	Morgan Stanley	1,540
(4,168)	Ligand Pharmaceuticals Inc	Goldman Sachs	25,550
(3,597)	Ligand Pharmaceuticals Inc	Morgan Stanley	16,794
586	Ligand Pharmaceuticals Inc	Bank of America Merrill Lynch	(3,592)
(74,048)	Lilis Energy Inc	Morgan Stanley	(1,370)
(135,436)	Limelight Networks Inc	Bank of America Merrill Lynch	(20,315)
(35,724)	Limelight Networks Inc	Goldman Sachs	(364)
(21,893)	Limelight Networks Inc	Morgan Stanley	1,829
35,492	Limoneira Co	Bank of America Merrill Lynch	(70,984)
(27,890)	Lincoln Electric Holdings Inc	Morgan Stanley	80,295
(49,502)	Lincoln Electric Holdings Inc	Goldman Sachs	243,079
(79,860)	Lincoln Electric Holdings Inc	Bank of America Merrill Lynch	388,896
63,746	Lincoln National Corp	Bank of America Merrill Lynch	(243,510)
3,007	Lincoln National Corp	Morgan Stanley	(13,050)
2,363	Lincoln National Corp	Goldman Sachs	(9,027)
5,883	Lindblad Expeditions Holdings Inc	Bank of America Merrill Lynch	941
9,873	Lindblad Expeditions Holdings Inc	Goldman Sachs	1,580
30,092	Lindblad Expeditions Holdings Inc	Morgan Stanley	(6,319)
1,922	Linde Plc	Morgan Stanley	(14,819)
4,292	Linde Plc	Bank of America Merrill Lynch	(1,416)
3,352	Linde Plc	Goldman Sachs	(1,106)
(886)	Linde Plc	Bank of America Merrill Lynch	1,867
(1,773)	Linde Plc	Goldman Sachs	7,240
(20,559)	Lindsay Corp	Bank of America Merrill Lynch	(54,070)
17,835	Lions Gate Entertainment Corp 'A'	Bank of America Merrill Lynch	8,026
51,449	Lions Gate Entertainment Corp 'A'	Goldman Sachs	23,152
3,194	Lions Gate Entertainment Corp 'A'	Morgan Stanley	(7,091)
12,390	Lions Gate Entertainment Corp 'B'	Bank of America Merrill Lynch	5,823
50,258	Lions Gate Entertainment Corp 'B'	Goldman Sachs	23,621
45,501	Lions Gate Entertainment Corp 'B'	Morgan Stanley	(95,097)
(9,453)	Liquidia Technologies Inc	Goldman Sachs	2,269
4,806	Liquidity Services Inc	Goldman Sachs	(3,028)
3,175	Liquidity Services Inc	Morgan Stanley	(2,381)
17,255	Lithia Motors Inc 'A'	Bank of America Merrill Lynch	43,655
14,160	Lithia Motors Inc 'A'	Goldman Sachs	35,825
25,103	Lithia Motors Inc 'A'	Morgan Stanley	22,593
(12,512)	Littelfuse Inc	Goldman Sachs	107,351
(18,778)	Littelfuse Inc	Bank of America Merrill Lynch	169,690
(12,828)	Littelfuse Inc	Morgan Stanley	66,639
(7,957)	LivaNova Plc	Morgan Stanley	9,260
(7,100)	LivaNova Plc	Goldman Sachs	9,721
(1,727)	LivaNova Plc	Bank of America Merrill Lynch	2,850
12,977	Live Nation Entertainment Inc	Bank of America Merrill Lynch	(43,473)

保有高	銘柄	取引相手	未実現評価益/ (損) (米ドル)
	米国(続き)		
10,679	Live Nation Entertainment Inc	Goldman Sachs	(35,775)
5,890	Live Nation Entertainment Inc	Morgan Stanley	(11,191)
(21,167)	Live Oak Bancshares Inc	Morgan Stanley	12,518
(5,872)	Live Oak Bancshares Inc	Goldman Sachs	5,637
(25,750)	Live Oak Bancshares Inc	Bank of America Merrill Lynch	24,720
(35,139)	Livent Corp	Bank of America Merrill Lynch	37,991
(34,075)	Livent Corp	Goldman Sachs	52,135
(36,355)	Livent Corp	Morgan Stanley	24,012
6,345	LivePerson Inc	Goldman Sachs	(7,489)
11,444	LivePerson Inc	Morgan Stanley	(23,002)
16,151	LivePerson Inc	Bank of America Merrill Lynch	(21,481)
(2,247)	LiveRamp Holdings Inc	Bank of America Merrill Lynch	12,493
(6,932)	LiveRamp Holdings Inc	Goldman Sachs	40,607
978	LiveRamp Holdings Inc	Bank of America Merrill Lynch	(5,892)
6,216	LiveRamp Holdings Inc	Goldman Sachs	(33,543)
8,134	LiveXLive Media Inc	Goldman Sachs	(6,751)
1,650	LiveXLive Media Inc	Bank of America Merrill Lynch	(1,369)
(116,489)	LKQ Corp	Bank of America Merrill Lynch	185,218
(149,543)	LKQ Corp	Goldman Sachs	237,773
(62,433)	LKQ Corp	Morgan Stanley	94,274
(1,744)	Loews Corp	Morgan Stanley	2,564
66,598	Loews Corp	Bank of America Merrill Lynch	(17,981)
32,605	Loews Corp	Morgan Stanley	(47,138)
102,448	Loews Corp	Goldman Sachs	(45,620)
(4,043)	Loews Corp	Goldman Sachs	1,092
4,316	Logitech International SA	Goldman Sachs	(9,193)
637	Logitech International SA	Bank of America Merrill Lynch	(1,357)
2,566	Logitech International SA	Morgan Stanley	(6,107)
16,191	LogMeIn Inc	Bank of America Merrill Lynch	(90,407)
9,147	LogMeIn Inc	Goldman Sachs	(51,704)
7,145	LogMeIn Inc	Morgan Stanley	(26,365)
4,431	Loral Space & Communications Inc	Bank of America Merrill Lynch	(15,353)
2,619	Loral Space & Communications Inc	Goldman Sachs	(9,075)
2,186	Loral Space & Communications Inc	Morgan Stanley	(6,744)
(8,897)	Louisiana-Pacific Corp	Morgan Stanley	6,050
(8,557)	Louisiana-Pacific Corp	Goldman Sachs	15,745
11,728	Louisiana-Pacific Corp	Morgan Stanley	(7,975)
9,840	Louisiana-Pacific Corp	Goldman Sachs	(3,016)
(52,237)	Lowe's Cos Inc	Bank of America Merrill Lynch	762,138
(11,959)	Lowe's Cos Inc	Morgan Stanley	58,719
(5,192)	LPL Financial Holdings Inc	Goldman Sachs	7,264
(7,209)	LPL Financial Holdings Inc	Morgan Stanley	28,115
(28,939)	LPL Financial Holdings Inc	Bank of America Merrill Lynch	37,331
(40,204)	LSB Industries Inc	Morgan Stanley	26,133
(6,207)	LSB Industries Inc	Bank of America Merrill Lynch	9,186

保有高	銘柄	取引相手	未実現評価益/ (損) (米ドル)
	米国(続き)		
(15,653)	LSB Industries Inc	Goldman Sachs	23,166
92,979	LSI Industries Inc	Bank of America Merrill Lynch	12,087
87,901	LSI Industries Inc	Goldman Sachs	11,427
(10,061)	LTC Properties Inc (Reit)	Morgan Stanley	14,488
(40,269)	LTC Properties Inc (Reit)	Goldman Sachs	57,565
(11,303)	LTC Properties Inc (Reit)	Bank of America Merrill Lynch	16,389
20,531	Lululemon Athletica Inc	Bank of America Merrill Lynch	(199,972)
10,718	Lululemon Athletica Inc	Morgan Stanley	(100,980)
12,827	Lululemon Athletica Inc	Goldman Sachs	(121,749)
(3,099)	Lumber Liquidators Holdings Inc	Bank of America Merrill Lynch	5,718
(26,808)	Lumber Liquidators Holdings Inc	Morgan Stanley	26,406
(23,080)	Lumentum Holdings Inc	Bank of America Merrill Lynch	364,895
(7,286)	Lumentum Holdings Inc	Morgan Stanley	31,548
(32,789)	Lumentum Holdings Inc	Goldman Sachs	517,097
(5,062)	Luminex Corp	Bank of America Merrill Lynch	2,683
(7,147)	Luminex Corp	Goldman Sachs	3,788
41,979	Luther Burbank Corp	Bank of America Merrill Lynch	(2,939)
34,005	Luther Burbank Corp	Goldman Sachs	(2,380)
11,229	Luther Burbank Corp	Morgan Stanley	337
(75,109)	Lydall Inc	Bank of America Merrill Lynch	147,965
(3,843)	Lydall Inc	Goldman Sachs	7,571
6,930	Lyft Inc 'A'	Morgan Stanley	(17,464)
(52,037)	Lyft Inc 'A'	Goldman Sachs	(68,689)
74,847	Lyft Inc 'A'	Goldman Sachs	98,798
(13,104)	LyondellBasell Industries NV 'A'	Morgan Stanley	62,899
(9,552)	LyondellBasell Industries NV 'A'	Goldman Sachs	46,709
(20,101)	M&T Bank Corp	Bank of America Merrill Lynch	22,711
(11,670)	M&T Bank Corp	Morgan Stanley	46,395
(10,656)	M&T Bank Corp	Goldman Sachs	32,586
95,439	M/I Homes Inc	Bank of America Merrill Lynch	(177,517)
66,942	Macatawa Bank Corp	Bank of America Merrill Lynch	(15,397)
32,528	Macatawa Bank Corp	Goldman Sachs	(7,481)
46,302	Macatawa Bank Corp	Morgan Stanley	(11,575)
21,005	Macerich Co/The (Reit)	Bank of America Merrill Lynch	(135,320)
(20,726)	Macerich Co/The (Reit)	Bank of America Merrill Lynch	141,351
4,915	Macerich Co/The (Reit)	Goldman Sachs	(27,790)
(78,152)	Mack-Cali Realty Corp (Reit)	Morgan Stanley	18,756
(29,423)	Mack-Cali Realty Corp (Reit)	Goldman Sachs	23,244
(28,899)	Mack-Cali Realty Corp (Reit)	Bank of America Merrill Lynch	22,830
76,736	Macquarie Infrastructure Corp	Goldman Sachs	(121,568)
74,499	Macquarie Infrastructure Corp	Morgan Stanley	(77,115)
19,324	Macquarie Infrastructure Corp	Bank of America Merrill Lynch	(31,374)
24,488	MacroGenics Inc	Goldman Sachs	20,815
28,916	MacroGenics Inc	Morgan Stanley	(37,880)
1,518	MacroGenics Inc	Bank of America Merrill Lynch	1,290



保有高	銘柄	取引相手	未実現評価益/ (損) (米ドル)
	米国(続き)		
33,534	Macy's Inc	Goldman Sachs	(45,606)
38,389	Macy's Inc	Bank of America Merrill Lynch	(52,209)
21,345	Macy's Inc	Morgan Stanley	(32,231)
601	Madison Square Garden Co/The 'A'	Bank of America Merrill Lynch	(4,892)
136	Madison Square Garden Co/The 'A'	Morgan Stanley	(1,189)
(569)	Madison Square Garden Co/The 'A'	Goldman Sachs	4,474
1,096	Madison Square Garden Co/The 'A'	Goldman Sachs	(8,921)
(937)	Madison Square Garden Co/The 'A'	Bank of America Merrill Lynch	6,560
(1,553)	Madison Square Garden Co/The 'A'	Morgan Stanley	10,626
(2,856)	Madrigal Pharmaceuticals Inc	Goldman Sachs	44,183
(4,316)	Magellan Health Inc	Bank of America Merrill Lynch	18,731
(3,715)	Magellan Health Inc	Morgan Stanley	13,374
(4,293)	Magellan Health Inc	Goldman Sachs	18,632
8,549	Magenta Therapeutics Inc	Bank of America Merrill Lynch	(8,634)
2,572	Magenta Therapeutics Inc	Goldman Sachs	(2,598)
12,238	Magnolia Oil & Gas Corp	Bank of America Merrill Lynch	(16,277)
30,680	Magnolia Oil & Gas Corp	Goldman Sachs	(40,804)
(12,594)	Magnolia Oil & Gas Corp	Goldman Sachs	16,750
(9,098)	Magnolia Oil & Gas Corp	Morgan Stanley	11,100
(962)	Majesco	Bank of America Merrill Lynch	(1,058)
1,372	Malibu Boats Inc 'A'	Goldman Sachs	(1,917)
10,981	Malibu Boats Inc 'A'	Bank of America Merrill Lynch	(62,811)
11,789	Mallinckrodt Plc	Bank of America Merrill Lynch	(54,173)
15,732	Mallinckrodt Plc	Goldman Sachs	(70,072)
19,271	Mallinckrodt Plc	Morgan Stanley	(9,057)
(32,847)	Mammoth Energy Services Inc	Morgan Stanley	93,942
(29,523)	Mammoth Energy Services Inc	Goldman Sachs	115,694
(14,214)	Manhattan Associates Inc	Morgan Stanley	36,743
(7,932)	Manhattan Associates Inc	Goldman Sachs	4,868
(3,074)	Manitex International Inc	Goldman Sachs	3,720
3,860	Manitowoc Co Inc/The	Bank of America Merrill Lynch	(9,689)
17,197	Manitowoc Co Inc/The	Goldman Sachs	(41,194)
23,053	Manitowoc Co Inc/The	Morgan Stanley	(41,011)
(36,522)	MannKind Corp	Goldman Sachs	6,939
(58,132)	MannKind Corp	Morgan Stanley	7,557
(2,587)	ManpowerGroup Inc	Goldman Sachs	15,186
(8,850)	ManpowerGroup Inc	Morgan Stanley	46,676
(18,162)	ManpowerGroup Inc	Bank of America Merrill Lynch	106,285
(10,510)	ManTech International Corp/VA 'A'	Goldman Sachs	9,564
21,534	ManTech International Corp/VA 'A'	Bank of America Merrill Lynch	(19,596)
10,878	ManTech International Corp/VA 'A'	Goldman Sachs	(9,899)
25,735	Marathon Oil Corp	Goldman Sachs	(54,043)
76,414	Marathon Oil Corp	Bank of America Merrill Lynch	(160,469)
13,221	Marathon Oil Corp	Morgan Stanley	(27,764)
(8,050)	Marathon Oil Corp	Morgan Stanley	9,926

保有高	銘柄	取引相手	未実現評価益/ (損) (米ドル)
	米国(続き)		
(19,178)	Marathon Petroleum Corp	Bank of America Merrill Lynch	101,068
(13,150)	Marathon Petroleum Corp	Goldman Sachs	69,301
90,959	Marchex Inc 'B'	Bank of America Merrill Lynch	(78,225)
84,830	Marchex Inc 'B'	Goldman Sachs	(72,954)
52,342	Marchex Inc 'B'	Morgan Stanley	(36,116)
7,739	Marcus & Millichap Inc	Goldman Sachs	(24,378)
3,192	Marin Software Inc	Bank of America Merrill Lynch	(4,437)
4,734	Marin Software Inc	Goldman Sachs	(6,580)
2,918	Marin Software Inc	Morgan Stanley	(1,459)
(7,378)	Marine Products Corp	Bank of America Merrill Lynch	1,549
18,048	MarineMax Inc	Bank of America Merrill Lynch	(15,521)
32,441	MarineMax Inc	Goldman Sachs	(28,191)
10,810	MarineMax Inc	Morgan Stanley	(6,574)
(12,707)	Marinus Pharmaceuticals Inc	Bank of America Merrill Lynch	6,989
(2,653)	Markel Corp	Bank of America Merrill Lynch	2,690
(4,101)	Markel Corp	Goldman Sachs	(8,887)
(2,947)	Markel Corp	Morgan Stanley	100,413
4,807	Marker Therapeutics Inc	Bank of America Merrill Lynch	(817)
4,864	Marker Therapeutics Inc	Goldman Sachs	(827)
9,690	Marker Therapeutics Inc	Morgan Stanley	(1,938)
(1,170)	MarketAxess Holdings Inc	Bank of America Merrill Lynch	70
(3,870)	MarketAxess Holdings Inc	Morgan Stanley	21,479
(3,224)	MarketAxess Holdings Inc	Goldman Sachs	193
(25,888)	Marlin Business Services Corp	Bank of America Merrill Lynch	(33,654)
(23,602)	Marlin Business Services Corp	Morgan Stanley	12,627
(4,358)	Marriott International Inc/MD 'A'	Goldman Sachs	34,254
(17,336)	Marriott Vacations Worldwide Corp	Goldman Sachs	119,098
5,957	Marriott Vacations Worldwide Corp	Goldman Sachs	(40,925)
2,305	Marriott Vacations Worldwide Corp	Morgan Stanley	(9,474)
(12,196)	Marriott Vacations Worldwide Corp	Bank of America Merrill Lynch	83,787
(12,870)	Marriott Vacations Worldwide Corp	Morgan Stanley	52,896
(19,139)	Marsh & McLennan Cos Inc	Goldman Sachs	26,260
(1,380)	Marsh & McLennan Cos Inc	Morgan Stanley	2,719
19,830	Marten Transport Ltd	Bank of America Merrill Lynch	(35,496)
3,001	Martin Marietta Materials Inc	Goldman Sachs	(36,822)
430	Martin Marietta Materials Inc	Morgan Stanley	(4,459)
11,512	Martin Marietta Materials Inc	Bank of America Merrill Lynch	(141,252)
(109,081)	Marvell Technology Group Ltd	Bank of America Merrill Lynch	126,534
(124,960)	Marvell Technology Group Ltd	Morgan Stanley	76,972
(23,645)	Marvell Technology Group Ltd	Goldman Sachs	27,428
(10,146)	Masco Corp	Morgan Stanley	28,713
(4,224)	Masco Corp	Goldman Sachs	11,658
21,117	Masimo Corp	Bank of America Merrill Lynch	(252,402)
3,474	Masimo Corp	Morgan Stanley	(38,627)
2,878	Masimo Corp	Goldman Sachs	(31,215)

保有高	銘柄	取引相手	未実現評価益/ (損) (米ドル)
	米国(続き)		
11,936	Masonite International Corp	Goldman Sachs	(77,463)
4,604	Masonite International Corp	Bank of America Merrill Lynch	(35,911)
8,011	Masonite International Corp	Morgan Stanley	(36,370)
19,933	MasTec Inc	Morgan Stanley	(12,707)
51,540	MasTec Inc	Bank of America Merrill Lynch	(64,425)
42,564	MasTec Inc	Goldman Sachs	(52,929)
(12,157)	Mastercard Inc 'A'	Morgan Stanley	61,129
(13,229)	Mastercard Inc 'A'	Goldman Sachs	22,486
5,031	Match Group Inc	Morgan Stanley	(9,961)
12,878	Match Group Inc	Goldman Sachs	(26,915)
(348)	Match Group Inc	Goldman Sachs	727
11,073	Materion Corp	Morgan Stanley	(61,426)
7,642	Materion Corp	Bank of America Merrill Lynch	(44,482)
17,333	Materion Corp	Goldman Sachs	(99,931)
5,888	Matrix Service Co	Morgan Stanley	(8,596)
5,980	Matrix Service Co	Bank of America Merrill Lynch	(16,565)
8,669	Matrix Service Co	Goldman Sachs	(24,013)
(4,777)	Matson Inc	Goldman Sachs	20,371
(7,663)	Matson Inc	Bank of America Merrill Lynch	31,342
(4,194)	Matson Inc	Morgan Stanley	11,849
(40,462)	Mattel Inc	Bank of America Merrill Lynch	53,814
(58,132)	Mattel Inc	Goldman Sachs	77,316
(5,436)	Matthews International Corp 'A'	Morgan Stanley	5,347
(3,269)	Matthews International Corp 'A'	Goldman Sachs	3,454
(64,435)	Maui Land & Pineapple Co Inc	Bank of America Merrill Lynch	61,213
(2,870)	Maui Land & Pineapple Co Inc	Goldman Sachs	2,727
100	Maxar Technologies Inc	Bank of America Merrill Lynch	(71)
(57,119)	Maxim Integrated Products Inc	Morgan Stanley	61,390
(55,632)	Maxim Integrated Products Inc	Bank of America Merrill Lynch	99,754
(30,529)	Maxim Integrated Products Inc	Goldman Sachs	40,869
4,709	MAXIMUS Inc	Goldman Sachs	(3,532)
(44,132)	MAXIMUS Inc	Bank of America Merrill Lynch	33,099
(3,637)	MAXIMUS Inc	Morgan Stanley	5,082
(836)	MAXIMUS Inc	Goldman Sachs	932
4,977	MAXIMUS Inc	Morgan Stanley	(11,795)
(9,394)	MaxLinear Inc	Bank of America Merrill Lynch	34,946
(5,326)	MaxLinear Inc	Morgan Stanley	3,568
8,949	MaxLinear Inc	Goldman Sachs	(33,290)
(1,392)	MaxLinear Inc	Goldman Sachs	5,178
(55,665)	MBIA Inc	Bank of America Merrill Lynch	26,719
(33,909)	MBIA Inc	Morgan Stanley	8,138
(73,878)	MBIA Inc	Goldman Sachs	35,461
69,085	MBT Financial Corp	Bank of America Merrill Lynch	(42,487)
11,300	MBT Financial Corp	Goldman Sachs	(6,949)
145	MBT Financial Corp	Morgan Stanley	(73)

保有高	銘柄	取引相手	未実現評価益/ (損) (米ドル)
	米国(続き)		
19,127	McCormick & Co Inc/MD	Bank of America Merrill Lynch	(21,372)
1,892	McCormick & Co Inc/MD	Morgan Stanley	946
80,594	McDermott International Inc	Morgan Stanley	(70,117)
(88,397)	McDermott International Inc	Bank of America Merrill Lynch	148,507
(57,977)	McDermott International Inc	Morgan Stanley	50,440
(23,116)	McDonald's Corp	Goldman Sachs	35,684
(18,617)	McDonald's Corp	Bank of America Merrill Lynch	27,553
(3,609)	McDonald's Corp	Morgan Stanley	8,553
10,872	McGrath RentCorp	Goldman Sachs	(36,353)
5,625	McGrath RentCorp	Morgan Stanley	(12,712)
62,527	McGrath RentCorp	Bank of America Merrill Lynch	(275,744)
16,182	McKesson Corp	Bank of America Merrill Lynch	(67,479)
15,182	McKesson Corp	Morgan Stanley	(113,713)
7,084	McKesson Corp	Goldman Sachs	(29,540)
24,827	MDC Holdings Inc	Goldman Sachs	(14,957)
54,015	MDC Holdings Inc	Bank of America Merrill Lynch	(38,891)
6,983	MDC Holdings Inc	Morgan Stanley	(4,728)
16,499	MDC Partners Inc 'A'	Bank of America Merrill Lynch	(5,775)
19,342	MDC Partners Inc 'A'	Morgan Stanley	(8,124)
129,412	MDU Resources Group Inc	Goldman Sachs	(114,493)
29,986	MDU Resources Group Inc	Bank of America Merrill Lynch	(29,887)
40,799	MDU Resources Group Inc	Morgan Stanley	(39,258)
1,432	MedCath Corp**	Morgan Stanley	-
1,716	Media General Inc*	Bank of America Merrill Lynch	(283)
1,127	Media General Inc*	Morgan Stanley	152
(184,962)	Medical Properties Trust Inc (Reit)	Goldman Sachs	83,535
(192,181)	Medical Properties Trust Inc (Reit)	Bank of America Merrill Lynch	88,109
(68,182)	Medical Properties Trust Inc (Reit)	Morgan Stanley	44,807
(7,996)	Medicines Co/The	Goldman Sachs	(29,745)
(19,547)	Medicines Co/The	Morgan Stanley	(50,627)
(2,171)	MediciNova Inc	Goldman Sachs	4,494
21,826	Medidata Solutions Inc	Bank of America Merrill Lynch	(44,525)
9,748	Medidata Solutions Inc	Goldman Sachs	(19,886)
3,181	Medidata Solutions Inc	Morgan Stanley	(4,867)
(670)	Medidata Solutions Inc	Bank of America Merrill Lynch	1,108
(610)	Medifast Inc	Bank of America Merrill Lynch	7,717
(395)	Medifast Inc	Goldman Sachs	4,997
(6,623)	Medifast Inc	Morgan Stanley	89,874
4,563	Medley Management Inc 'A'	Bank of America Merrill Lynch	(844)
32,681	MEDNAX Inc	Bank of America Merrill Lynch	(86,212)
28,614	MEDNAX Inc	Goldman Sachs	(67,110)
4,180	Medpace Holdings Inc	Goldman Sachs	(4,598)
(6,564)	Medpace Holdings Inc	Goldman Sachs	7,220
26,975	Medpace Holdings Inc	Bank of America Merrill Lynch	(29,672)
2,270	Medpace Holdings Inc	Morgan Stanley	(9,307)

保有高	銘柄	取引相手	未実現評価益/ (損) (米ドル)
	米国(続き)		
(7,177)	Medpace Holdings Inc	Morgan Stanley	29,426
54,255	Medtronic Plc	Goldman Sachs	225,776
66,493	Medtronic Plc	Bank of America Merrill Lynch	265,972
34,185	Medtronic Plc	Morgan Stanley	114,624
68,853	Meet Group Inc/The	Bank of America Merrill Lynch	(39,935)
20,276	Meet Group Inc/The	Goldman Sachs	(11,381)
13,053	Meet Group Inc/The	Morgan Stanley	(5,743)
(21,500)	MEI Pharma Inc	Bank of America Merrill Lynch	5,375
(15,583)	MEI Pharma Inc	Goldman Sachs	6,836
1,700	MeiraGTx Holdings Plc	Bank of America Merrill Lynch	(1,054)
6,994	MeiraGTx Holdings Plc	Goldman Sachs	(4,336)
33,244	Menlo Therapeutics Inc	Bank of America Merrill Lynch	(1,330)
27,931	Menlo Therapeutics Inc	Goldman Sachs	(1,117)
(1,453)	MercadoLibre Inc	Bank of America Merrill Lynch	11,915
137,250	Mercantile Bank Corp	Bank of America Merrill Lynch	(332,145)
21,213	Mercantile Bank Corp	Goldman Sachs	(51,335)
3,406	Mercantile Bank Corp	Morgan Stanley	(6,029)
5,825	Merchants Bancorp/IN	Bank of America Merrill Lynch	(23,882)
5,343	Merchants Bancorp/IN	Goldman Sachs	(21,906)
19,476	Merck & Co Inc	Goldman Sachs	4,840
65,281	Merck & Co Inc	Bank of America Merrill Lynch	79,790
17,734	Merck & Co Inc	Morgan Stanley	(35,113)
13,596	Mercury General Corp	Bank of America Merrill Lynch	11,934
5,284	Mercury General Corp	Morgan Stanley	3,285
17,347	Mercury General Corp	Goldman Sachs	21,604
(1,778)	Mercury Systems Inc	Bank of America Merrill Lynch	9,103
3,294	Mercury Systems Inc	Bank of America Merrill Lynch	(16,048)
5,607	Mercury Systems Inc	Morgan Stanley	(9,984)
4,069	Mercury Systems Inc	Goldman Sachs	(2,708)
(14,740)	Meredith Corp	Goldman Sachs	55,664
175,577	Meridian Bancorp Inc	Bank of America Merrill Lynch	(33,360)
69,189	Meridian Bancorp Inc	Goldman Sachs	(13,146)
(54,456)	Meridian Bioscience Inc	Bank of America Merrill Lynch	2,723
30,718	Merit Medical Systems Inc	Bank of America Merrill Lynch	(167,319)
25,753	Merit Medical Systems Inc	Morgan Stanley	(80,459)
31,935	Merit Medical Systems Inc	Goldman Sachs	(157,237)
26,648	Meritage Homes Corp	Bank of America Merrill Lynch	(51,164)
10,204	Meritage Homes Corp	Goldman Sachs	(19,592)
66,959	Meritor Inc	Goldman Sachs	(50,889)
56,764	Meritor Inc	Bank of America Merrill Lynch	(43,141)
30,118	Meritor Inc	Morgan Stanley	(3,906)
7,843	Mersana Therapeutics Inc	Morgan Stanley	(3,608)
30,584	Mersana Therapeutics Inc	Bank of America Merrill Lynch	(46,488)
18,070	Mersana Therapeutics Inc	Goldman Sachs	(27,466)
(3,329)	Mesa Laboratories Inc	Morgan Stanley	22,077

保有高	銘柄	取引相手	未実現評価益/ (損) (米ドル)
	米国(続き)		
(5,962)	Mesa Laboratories Inc	Bank of America Merrill Lynch	(1,669)
(4,495)	Mesa Laboratories Inc	Goldman Sachs	(434)
(47,571)	Meta Financial Group Inc	Bank of America Merrill Lynch	17,601
(75,918)	Meta Financial Group Inc	Morgan Stanley	107,035
(43,600)	Method Electronics Inc	Bank of America Merrill Lynch	114,232
128,302	MetLife Inc	Goldman Sachs	(85,115)
27,833	MetLife Inc	Morgan Stanley	(45,089)
8,280	Metropolitan Bank Holding Corp	Bank of America Merrill Lynch	(11,426)
5,619	Metropolitan Bank Holding Corp	Goldman Sachs	(7,754)
1,702	Mettler-Toledo International Inc	Bank of America Merrill Lynch	(9,548)
2,062	Mettler-Toledo International Inc	Goldman Sachs	(11,568)
2,008	Mettler-Toledo International Inc	Morgan Stanley	(21,184)
(80,310)	MFA Financial Inc (Reit)	Goldman Sachs	22,888
(236,944)	MFA Financial Inc (Reit)	Bank of America Merrill Lynch	67,529
(4,267)	MGE Energy Inc	Morgan Stanley	26,349
(2,918)	MGE Energy Inc	Goldman Sachs	11,832
(23,535)	MGE Energy Inc	Bank of America Merrill Lynch	95,434
(82,971)	MGIC Investment Corp	Bank of America Merrill Lynch	44,804
(28,951)	MGIC Investment Corp	Morgan Stanley	16,213
7,248	MGM Growth Properties LLC (Reit) 'A'	Goldman Sachs	(6,958)
100,263	MGM Growth Properties LLC (Reit) 'A'	Bank of America Merrill Lynch	(96,252)
(13,197)	MGM Growth Properties LLC (Reit) 'A'	Goldman Sachs	12,669
(8,550)	MGM Growth Properties LLC (Reit) 'A'	Morgan Stanley	8,892
(48,577)	MGM Resorts International	Bank of America Merrill Lynch	52,959
(108,756)	MGM Resorts International	Morgan Stanley	76,477
(105,565)	MGM Resorts International	Goldman Sachs	102,313
(11,182)	MGP Ingredients Inc	Morgan Stanley	57,028
(11,101)	MGP Ingredients Inc	Goldman Sachs	54,046
(18,766)	Michaels Cos Inc/The	Bank of America Merrill Lynch	35,843
(41,775)	Michaels Cos Inc/The	Morgan Stanley	31,749
(11,042)	Michaels Cos Inc/The	Goldman Sachs	21,090
(46,826)	Microchip Technology Inc	Goldman Sachs	224,765
(72,504)	Micron Technology Inc	Bank of America Merrill Lynch	394,923
(89,874)	Micron Technology Inc	Morgan Stanley	162,672
(83,570)	Micron Technology Inc	Goldman Sachs	458,799
(25,429)	Microsoft Corp	Bank of America Merrill Lynch	57,215
(17,923)	Microsoft Corp	Morgan Stanley	67,678
(83,669)	Microsoft Corp	Goldman Sachs	188,255
(9,342)	MicroStrategy Inc 'A'	Bank of America Merrill Lynch	38,197
(4,898)	MicroStrategy Inc 'A'	Morgan Stanley	20,631
(19,985)	MicroStrategy Inc 'A'	Goldman Sachs	82,472
(3,231)	Mid Penn Bancorp Inc	Morgan Stanley	2,132
(7,676)	Mid-America Apartment Communities Inc (Reit)	Goldman Sachs	(413)
(26,465)	Mid-America Apartment Communities Inc (Reit)	Bank of America Merrill Lynch	(15,085)

保有高	銘柄	取引相手	未実現評価益/ (損) (米ドル)
	米国(続き)		
(1,824)	Mid-America Apartment Communities Inc (Reit)	Morgan Stanley	2,262
(11,772)	Middleby Corp/The	Bank of America Merrill Lynch	78,048
300	Middleby Corp/The	Morgan Stanley	(2,271)
499	Middleby Corp/The	Goldman Sachs	(3,308)
(570)	Middlefield Banc Corp	Bank of America Merrill Lynch	234
(53,654)	Middlesex Water Co	Bank of America Merrill Lynch	127,160
(1,030)	Middlesex Water Co	Goldman Sachs	3,266
(5,091)	Middlesex Water Co	Morgan Stanley	10,346
(245,274)	MidSouth Bancorp Inc	Bank of America Merrill Lynch	156,975
(15,054)	MidSouth Bancorp Inc	Goldman Sachs	9,635
10,327	MidWestOne Financial Group Inc	Goldman Sachs	(6,416)
9,786	MidWestOne Financial Group Inc	Morgan Stanley	(11,408)
481	Milacron Holdings Corp	Bank of America Merrill Lynch	(866)
4,872	Milacron Holdings Corp	Goldman Sachs	(8,770)
(12,573)	Millendo Therapeutics Inc	Morgan Stanley	(1,194)
59,869	Miller Industries Inc/TN	Bank of America Merrill Lynch	(331,076)
6,186	Miller Industries Inc/TN	Goldman Sachs	(34,209)
6,983	Miller Industries Inc/TN	Morgan Stanley	(21,787)
(25,564)	Minerals Technologies Inc	Bank of America Merrill Lynch	138,046
(11,743)	Minerals Technologies Inc	Morgan Stanley	34,994
(18,368)	Minerals Technologies Inc	Goldman Sachs	96,359
(57,942)	Minerva Neurosciences Inc	Bank of America Merrill Lynch	91,548
51,209	Miragen Therapeutics Inc	Goldman Sachs	(35,334)
1,884	Miragen Therapeutics Inc	Morgan Stanley	(1,055)
(3,987)	Mirati Therapeutics Inc	Morgan Stanley	33,012
(1,296)	Mirati Therapeutics Inc	Bank of America Merrill Lynch	(5,962)
(1,080)	Mirati Therapeutics Inc	Goldman Sachs	(4,968)
(13,631)	Misonix Inc	Bank of America Merrill Lynch	(31,351)
(1,730)	Misonix Inc	Goldman Sachs	(3,979)
(35,972)	Misonix Inc	Morgan Stanley	(24,101)
66,641	Mistras Group Inc	Bank of America Merrill Lynch	(11,329)
(9,410)	Mitek Systems Inc	Goldman Sachs	2,541
(23,335)	Mitek Systems Inc	Bank of America Merrill Lynch	6,300
7,385	MKS Instruments Inc	Goldman Sachs	(67,530)
6,689	MKS Instruments Inc	Bank of America Merrill Lynch	(68,228)
9,533	MKS Instruments Inc	Morgan Stanley	(35,081)
42,307	Mobile Mini Inc	Morgan Stanley	(128,472)
39,550	Mobile Mini Inc	Bank of America Merrill Lynch	(128,538)
52,803	Mobile Mini Inc	Goldman Sachs	(164,722)
3,247	MobileIron Inc	Morgan Stanley	(552)
46,471	MobileIron Inc	Goldman Sachs	(2,324)
(7,224)	Modine Manufacturing Co	Goldman Sachs	5,196
(1,701)	Modine Manufacturing Co	Morgan Stanley	204
35,573	Moelis & Co 'A'	Bank of America Merrill Lynch	(25,257)
43,383	Moelis & Co 'A'	Goldman Sachs	(30,802)

保有高	銘柄	取引相手	未実現評価益/ (損) (米ドル)
	米国(続き)		
1,491	Moelis & Co 'A'	Morgan Stanley	(2,087)
(1,174)	Moelis & Co 'A'	Bank of America Merrill Lynch	2,061
(1,452)	Moelis & Co 'A'	Goldman Sachs	1,377
(6,570)	Moelis & Co 'A'	Morgan Stanley	5,420
(35,386)	Mohawk Industries Inc	Bank of America Merrill Lynch	(6,369)
(2,404)	Mohawk Industries Inc	Morgan Stanley	10,433
(8,284)	Mohawk Industries Inc	Goldman Sachs	(1,491)
24,555	Molecular Templates Inc	Goldman Sachs	14,979
(13,784)	Molina Healthcare Inc	Bank of America Merrill Lynch	(110,961)
(736)	Molina Healthcare Inc	Morgan Stanley	(2,775)
(4,103)	Molina Healthcare Inc	Goldman Sachs	(33,029)
11,799	Molson Coors Brewing Co 'B'	Bank of America Merrill Lynch	(50,736)
(20,737)	Momenta Pharmaceuticals Inc	Bank of America Merrill Lynch	48,939
(10,314)	Momenta Pharmaceuticals Inc	Goldman Sachs	24,609
(5,091)	Momenta Pharmaceuticals Inc	Morgan Stanley	6,873
8,600	Monarch Casino & Resort Inc	Bank of America Merrill Lynch	(5,504)
4,081	Monarch Casino & Resort Inc	Goldman Sachs	(2,185)
5,302	Monarch Casino & Resort Inc	Morgan Stanley	(6,191)
(111,909)	Mondelez International Inc 'A'	Goldman Sachs	167,283
(89,195)	Mondelez International Inc 'A'	Bank of America Merrill Lynch	104,358
(113,256)	Mondelez International Inc 'A'	Morgan Stanley	159,587
(19,579)	MoneyGram International Inc	Bank of America Merrill Lynch	10,181
(6,378)	MoneyGram International Inc	Morgan Stanley	2,806
(4,457)	MongoDB Inc	Morgan Stanley	23,711
(1,020)	MongoDB Inc	Goldman Sachs	1,326
(116,662)	Monmouth Real Estate Investment Corp (Reit)	Goldman Sachs	11,666
(34,154)	Monmouth Real Estate Investment Corp (Reit)	Morgan Stanley	14,257
(456)	Monolithic Power Systems Inc	Bank of America Merrill Lynch	5,686
(604)	Monolithic Power Systems Inc	Morgan Stanley	835
(1,596)	Monolithic Power Systems Inc	Goldman Sachs	6,042
(21,357)	Monotype Imaging Holdings Inc	Bank of America Merrill Lynch	9,184
(29,153)	Monotype Imaging Holdings Inc	Goldman Sachs	12,536
726	Monro Inc	Bank of America Merrill Lynch	(335)
493	Monro Inc	Morgan Stanley	(2,130)
(1,994)	Monro Inc	Bank of America Merrill Lynch	(40)
(12,222)	Monro Inc	Goldman Sachs	(244)
1,474	Monro Inc	Goldman Sachs	(590)
(1,800)	Monro Inc	Morgan Stanley	7,776
11,985	Monster Beverage Corp	Bank of America Merrill Lynch	(10,547)
(8,466)	Monster Beverage Corp	Morgan Stanley	14,760
(4,912)	Monster Beverage Corp	Goldman Sachs	7,337
(21,214)	Moody's Corp	Bank of America Merrill Lynch	35,852
(7,814)	Moody's Corp	Goldman Sachs	13,206
10,177	Moog Inc 'A'	Bank of America Merrill Lynch	(35,619)
9,009	Moog Inc 'A'	Goldman Sachs	(31,531)



保有高	銘柄	取引相手	未実現評価益/ (損) (米ドル)
	米国(続き)		
1,916	Moog Inc 'A'	Morgan Stanley	(7,990)
87,353	Morgan Stanley	Goldman Sachs	(98,506)
145,370	Morgan Stanley	Bank of America Merrill Lynch	(408,053)
10,602	Morningstar Inc	Bank of America Merrill Lynch	48,451
1,170	Morningstar Inc	Morgan Stanley	1,755
3,427	Morningstar Inc	Goldman Sachs	15,661
(19,398)	Mosaic Co/The	Bank of America Merrill Lynch	32,484
(30,067)	Mosaic Co/The	Morgan Stanley	39,989
(35,434)	Mosaic Co/The	Goldman Sachs	60,532
(1,339)	Motorcar Parts of America Inc	Goldman Sachs	4,646
(6,537)	Motorcar Parts of America Inc	Morgan Stanley	19,350
(1,749)	Motorola Solutions Inc	Bank of America Merrill Lynch	(172)
(1,766)	Motorola Solutions Inc	Morgan Stanley	6,605
3,323	Motorola Solutions Inc	Bank of America Merrill Lynch	12,328
(7,115)	Motorola Solutions Inc	Goldman Sachs	530
277	Movado Group Inc	Morgan Stanley	(1,698)
(53,121)	Mr Cooper Group Inc	Goldman Sachs	86,587
(31,447)	Mr Cooper Group Inc	Morgan Stanley	50,315
(21,696)	Mr Cooper Group Inc	Bank of America Merrill Lynch	35,364
(36,638)	MRC Global Inc	Bank of America Merrill Lynch	57,888
(4,118)	MSA Safety Inc	Goldman Sachs	29,773
3,531	MSA Safety Inc	Bank of America Merrill Lynch	(25,529)
18,839	MSA Safety Inc	Morgan Stanley	(142,234)
8,962	MSA Safety Inc	Goldman Sachs	(64,795)
(6,351)	MSA Safety Inc	Bank of America Merrill Lynch	45,918
(56,579)	MSC Industrial Direct Co Inc 'A'	Bank of America Merrill Lynch	229,145
(10,513)	MSC Industrial Direct Co Inc 'A'	Goldman Sachs	42,578
3,187	MSCI Inc	Bank of America Merrill Lynch	(11,070)
2,798	MSCI Inc	Goldman Sachs	(4,365)
1,505	MSCI Inc	Morgan Stanley	(8,699)
(23,136)	MSCI Inc	Bank of America Merrill Lynch	36,092
83,776	MSG Networks Inc 'A'	Bank of America Merrill Lynch	(105,558)
67,209	MSG Networks Inc 'A'	Goldman Sachs	(84,683)
40,098	MSG Networks Inc 'A'	Morgan Stanley	(48,442)
(18,194)	MTS Systems Corp	Bank of America Merrill Lynch	35,842
(11,163)	MTS Systems Corp	Goldman Sachs	21,887
(10,101)	MTS Systems Corp	Morgan Stanley	29,091
(29,328)	Mueller Industries Inc	Bank of America Merrill Lynch	40,766
(2,534)	Mueller Industries Inc	Goldman Sachs	1,557
(32,700)	Mueller Water Products Inc 'A'	Bank of America Merrill Lynch	7,194
(3,166)	Mueller Water Products Inc 'A'	Goldman Sachs	697
(15,482)	Mueller Water Products Inc 'A'	Morgan Stanley	3,406
(9,871)	Murphy Oil Corp	Bank of America Merrill Lynch	30,600
(1,789)	Murphy Oil Corp	Morgan Stanley	3,041
(29,276)	Murphy Oil Corp	Goldman Sachs	90,756

保有高	銘柄	取引相手	未実現評価益/ (損) (米ドル)
	米国(続き)		
821	Murphy USA Inc	Bank of America Merrill Lynch	(3,112)
23,190	Murphy USA Inc	Goldman Sachs	(87,890)
(15,183)	Myers Industries Inc	Goldman Sachs	21,104
(16,604)	Myers Industries Inc	Morgan Stanley	14,612
(75,248)	Myers Industries Inc	Bank of America Merrill Lynch	104,595
15,642	Mylan NV	Goldman Sachs	(50,054)
2,012	Mylan NV	Morgan Stanley	(5,634)
(11,398)	MyoKardia Inc	Goldman Sachs	43,165
(11,871)	MyoKardia Inc	Morgan Stanley	41,098
19,192	MYR Group Inc	Bank of America Merrill Lynch	8,253
13,413	MYR Group Inc	Goldman Sachs	5,768
15,188	MYR Group Inc	Morgan Stanley	(24,149)
(7,999)	Myriad Genetics Inc	Bank of America Merrill Lynch	19,118
14,635	Myriad Genetics Inc	Goldman Sachs	(23,602)
5,554	Myriad Genetics Inc	Morgan Stanley	(3,028)
279,475	Nabors Industries Ltd	Bank of America Merrill Lynch	(409,431)
35,715	Nabors Industries Ltd	Morgan Stanley	100
(6,265)	NACCO Industries Inc 'A'	Bank of America Merrill Lynch	(439)
(3,131)	NACCO Industries Inc 'A'	Morgan Stanley	4,352
(1,890)	NACCO Industries Inc 'A'	Goldman Sachs	(107)
6,802	Nanometrics Inc	Bank of America Merrill Lynch	(30,473)
1,105	NanoString Technologies Inc	Bank of America Merrill Lynch	(522)
2,646	NanoString Technologies Inc	Morgan Stanley	70
9,735	Napco Security Technologies Inc	Goldman Sachs	(6,912)
1,213	Napco Security Technologies Inc	Morgan Stanley	(2,438)
(63,152)	Nasdaq Inc	Bank of America Merrill Lynch	36,628
(5,558)	Nasdaq Inc	Morgan Stanley	1,000
20,944	Natera Inc	Bank of America Merrill Lynch	(6,493)
783	Nathan's Famous Inc	Morgan Stanley	2,412
953	Nathan's Famous Inc	Bank of America Merrill Lynch	1,430
400	Nathan's Famous Inc	Goldman Sachs	600
863	National Bank Holdings Corp 'A'	Bank of America Merrill Lynch	(835)
16,757	National Bank Holdings Corp 'A'	Morgan Stanley	(24,088)
7,331	National Bank Holdings Corp 'A'	Goldman Sachs	(11,079)
(15,764)	National Bankshares Inc	Morgan Stanley	32,947
6,303	National Beverage Corp	Bank of America Merrill Lynch	(43,617)
4,461	National Beverage Corp	Morgan Stanley	(29,220)
(1,275)	National Beverage Corp	Bank of America Merrill Lynch	8,823
(15,799)	National Beverage Corp	Morgan Stanley	103,483
(6,736)	National Beverage Corp	Goldman Sachs	46,613
11,483	National Beverage Corp	Goldman Sachs	(79,462)
(6,310)	National CineMedia Inc	Bank of America Merrill Lynch	5,553
(39,393)	National CineMedia Inc	Goldman Sachs	34,666
(3,915)	National CineMedia Inc	Morgan Stanley	1,997
12,516	National Energy Services Reunited Corp	Goldman Sachs	(6,008)

保有高	銘柄	取引相手	未実現評価益/ (損) (米ドル)
	米国(続き)		
14,230	National Energy Services Reunited Corp	Bank of America Merrill Lynch	(6,830)
24,365	National Energy Services Reunited Corp	Morgan Stanley	(23,390)
(108,781)	National Fuel Gas Co	Bank of America Merrill Lynch	383,082
(75,884)	National Fuel Gas Co	Morgan Stanley	236,666
(39,792)	National Fuel Gas Co	Goldman Sachs	140,062
41,417	National General Holdings Corp	Goldman Sachs	(44,105)
82,708	National General Holdings Corp	Morgan Stanley	(74,416)
4,941	National General Holdings Corp	Bank of America Merrill Lynch	(5,633)
(111,003)	National Health Investors Inc (Reit)	Bank of America Merrill Lynch	120,993
10,101	National HealthCare Corp	Bank of America Merrill Lynch	(20,000)
1,951	National HealthCare Corp	Goldman Sachs	(3,863)
2,826	National HealthCare Corp	Morgan Stanley	(6,217)
117,732	National Instruments Corp	Bank of America Merrill Lynch	(282,557)
40,343	National Instruments Corp	Morgan Stanley	(54,232)
95,361	National Instruments Corp	Goldman Sachs	(220,099)
14,629	National Oilwell Varco Inc	Morgan Stanley	(27,706)
33,566	National Oilwell Varco Inc	Bank of America Merrill Lynch	(114,148)
71,639	National Oilwell Varco Inc	Goldman Sachs	(271,742)
(7,349)	National Presto Industries Inc	Bank of America Merrill Lynch	17,050
(6,504)	National Presto Industries Inc	Goldman Sachs	15,089
(1,688)	National Presto Industries Inc	Morgan Stanley	4,119
1,547	National Research Corp	Morgan Stanley	2,583
(60,844)	National Retail Properties Inc (Reit)	Morgan Stanley	36,041
(19,403)	National Retail Properties Inc (Reit)	Bank of America Merrill Lynch	7,329
(16,118)	National Retail Properties Inc (Reit)	Goldman Sachs	2,518
51,287	National Retail Properties Inc (Reit)	Bank of America Merrill Lynch	(36,414)
21,728	National Storage Affiliates Trust (Reit)	Morgan Stanley	(7,822)
72,890	National Storage Affiliates Trust (Reit)	Bank of America Merrill Lynch	(34,258)
(27,702)	National Vision Holdings Inc	Goldman Sachs	13,574
(14,017)	National Vision Holdings Inc	Bank of America Merrill Lynch	6,868
(25,331)	National Vision Holdings Inc	Morgan Stanley	15,959
(501)	National Western Life Grou ' A '	Goldman Sachs	772
(2,840)	National Western Life Grou ' A '	Bank of America Merrill Lynch	4,374
767	Natural Gas Services Group Inc	Bank of America Merrill Lynch	(997)
8,285	Natural Gas Services Group Inc	Goldman Sachs	(8,087)
7,883	Natural Gas Services Group Inc	Morgan Stanley	(6,443)
36,265	Natural Health Trends Corp	Goldman Sachs	(13,418)
36,450	Natural Health Trends Corp	Morgan Stanley	(16,038)
30,747	Natural Health Trends Corp	Bank of America Merrill Lynch	(11,376)
(40,154)	Nature ' s Sunshine Products Inc	Bank of America Merrill Lynch	15,259
(21,560)	Natus Medical Inc	Bank of America Merrill Lynch	23,500
(2,591)	Natus Medical Inc	Goldman Sachs	2,824
6,399	Nautilus Inc	Morgan Stanley	(2,368)
58,805	Nautilus Inc	Goldman Sachs	(51,184)
(28,654)	Navient Corp	Bank of America Merrill Lynch	19,485

保有高	銘柄	取引相手	未実現評価益/ (損) (米ドル)
	米国(続き)		
(97,364)	Navigant Consulting Inc	Bank of America Merrill Lynch	67,181
(23,856)	Navigator Holdings Ltd	Goldman Sachs	7,872
50,426	Navistar International Corp	Goldman Sachs	(82,699)
1,608	Navistar International Corp	Bank of America Merrill Lynch	(2,637)
9,046	Navistar International Corp	Morgan Stanley	(6,784)
(702)	NBT Bancorp Inc	Morgan Stanley	778
(1,621)	NBT Bancorp Inc	Goldman Sachs	639
(44,364)	NCR Corp	Bank of America Merrill Lynch	19,964
4,525	NCS Multistage Holdings Inc	Bank of America Merrill Lynch	(2,489)
54,454	NCS Multistage Holdings Inc	Goldman Sachs	(29,950)
(7,616)	Neenah Inc	Morgan Stanley	20,259
(18,333)	Neenah Inc	Bank of America Merrill Lynch	52,249
(12,774)	Nelnet Inc 'A'	Bank of America Merrill Lynch	32,190
(18,016)	Nelnet Inc 'A'	Goldman Sachs	45,400
(16,483)	Nelnet Inc 'A'	Morgan Stanley	24,065
(776)	Neogen Corp	Morgan Stanley	2,437
2,903	NeoGenomics Inc	Bank of America Merrill Lynch	(5,777)
10,862	NeoGenomics Inc	Goldman Sachs	(21,615)
5,917	NeoGenomics Inc	Morgan Stanley	(4,024)
28,099	Neon Therapeutics Inc	Goldman Sachs	(17,140)
12,902	Neon Therapeutics Inc	Bank of America Merrill Lynch	(7,870)
1,705	Neon Therapeutics Inc	Morgan Stanley	682
55,475	NeoPhotonics Corp	Bank of America Merrill Lynch	(100,410)
28,268	NeoPhotonics Corp	Goldman Sachs	(51,165)
11,673	NeoPhotonics Corp	Morgan Stanley	(700)
(6,430)	NetApp Inc	Goldman Sachs	54,012
(2,224)	Netflix Inc	Bank of America Merrill Lynch	20,906
(3,178)	Netflix Inc	Morgan Stanley	37,857
(6,485)	Netflix Inc	Goldman Sachs	61,382
(22,363)	NETGEAR Inc	Bank of America Merrill Lynch	60,380
(12,945)	NETGEAR Inc	Morgan Stanley	28,220
(18,230)	NETGEAR Inc	Goldman Sachs	49,221
(53,831)	NetScout Systems Inc	Bank of America Merrill Lynch	90,974
(9,007)	NetScout Systems Inc	Morgan Stanley	10,628
(15,237)	NetScout Systems Inc	Goldman Sachs	25,751
(5,157)	Neurocrine Biosciences Inc	Bank of America Merrill Lynch	(18,585)
(8,072)	Neurocrine Biosciences Inc	Goldman Sachs	(42,324)
(14,560)	Neurocrine Biosciences Inc	Morgan Stanley	(58,982)
(3,042)	Neuronetics Inc	Goldman Sachs	11,925
(3,558)	Nevro Corp	Bank of America Merrill Lynch	12,880
(26,441)	Nevro Corp	Morgan Stanley	17,980
(17,121)	New Fortress Energy LLC	Bank of America Merrill Lynch	7,362
(51,285)	New Fortress Energy LLC	Morgan Stanley	84,107
(8,566)	New Home Co Inc/The	Goldman Sachs	1,970
(6,877)	New Home Co Inc/The	Bank of America Merrill Lynch	1,582

保有高	銘柄	取引相手	未実現評価益/ (損) (米ドル)
	米国(続き)		
14,675	New Jersey Resources Corp	Bank of America Merrill Lynch	(43,731)
945	New Jersey Resources Corp	Morgan Stanley	(2,221)
8,006	New Jersey Resources Corp	Goldman Sachs	(23,858)
25,105	New Media Investment Group Inc	Goldman Sachs	(10,075)
8,633	New Media Investment Group Inc	Morgan Stanley	(170)
8,742	New Relic Inc	Goldman Sachs	5,993
19,519	New Relic Inc	Bank of America Merrill Lynch	(8,003)
12,411	New Relic Inc	Morgan Stanley	29,414
(118,251)	New Residential Investment Corp (Reit)	Bank of America Merrill Lynch	195,114
57,790	New Senior Investment Group Inc (Reit)	Morgan Stanley	5,779
69,094	New Senior Investment Group Inc (Reit)	Bank of America Merrill Lynch	(3,455)
192,788	New Senior Investment Group Inc (Reit)	Goldman Sachs	(9,639)
(227,006)	New York Community Bancorp Inc	Bank of America Merrill Lynch	152,094
37,988	New York Community Bancorp Inc	Bank of America Merrill Lynch	(20,889)
33,074	New York Community Bancorp Inc	Morgan Stanley	(7,938)
(343,521)	New York Mortgage Trust Inc (Reit)	Bank of America Merrill Lynch	1,718
5,172	New York Times Co/The 'A'	Bank of America Merrill Lynch	(9,672)
10,055	New York Times Co/The 'A'	Morgan Stanley	(27,048)
24,325	New York Times Co/The 'A'	Goldman Sachs	(45,488)
(49,937)	Newell Brands Inc	Bank of America Merrill Lynch	125,092
73,488	NewLink Genetics Corp	Bank of America Merrill Lynch	8,084
21,404	Newmark Group Inc 'A'	Goldman Sachs	(4,495)
880	Newmark Group Inc 'A'	Morgan Stanley	(440)
(41,338)	Newmark Group Inc 'A'	Bank of America Merrill Lynch	8,681
(3,712)	NewMarket Corp	Morgan Stanley	73,717
(11,276)	NewMarket Corp	Goldman Sachs	239,914
138,076	Newmont Goldcorp Corp	Bank of America Merrill Lynch	254,641
84,971	Newmont Goldcorp Corp	Morgan Stanley	98,712
54,094	Newmont Goldcorp Corp	Goldman Sachs	91,249
(9,962)	Newpark Resources Inc	Morgan Stanley	5,678
(38,412)	Newpark Resources Inc	Goldman Sachs	28,717
(32,865)	Newpark Resources Inc	Bank of America Merrill Lynch	24,649
(7,145)	News Corp 'A'	Bank of America Merrill Lynch	929
(274,236)	News Corp 'A'	Morgan Stanley	87,756
(289,045)	News Corp 'A'	Goldman Sachs	37,576
(20,796)	News Corp 'B'	Morgan Stanley	5,407
(122,786)	News Corp 'B'	Bank of America Merrill Lynch	-
(26,199)	News Corp 'B'	Goldman Sachs	-
7,043	Nexpoint Residential (Reit)	Morgan Stanley	(1,914)
14,997	Nexpoint Residential (Reit)	Bank of America Merrill Lynch	(8,248)
12,897	Nexpoint Residential (Reit)	Goldman Sachs	(6,771)
954	Nexstar Media Group Inc 'A'	Morgan Stanley	(696)
(4,870)	NextEra Energy Inc	Morgan Stanley	18,743
(37,709)	NextEra Energy Inc	Goldman Sachs	(118,406)
(66,643)	NextEra Energy Inc	Bank of America Merrill Lynch	(208,434)

保有高	銘柄	取引相手	未実現評価益/ (損) (米ドル)
	米国(続き)		
8,095	NextGen Healthcare Inc	Bank of America Merrill Lynch	(2,590)
32,827	NextGen Healthcare Inc	Goldman Sachs	(10,505)
78,627	NIC Inc	Goldman Sachs	(45,604)
21,171	NIC Inc	Bank of America Merrill Lynch	(12,279)
28,546	Nicholas Financial Inc	Bank of America Merrill Lynch	24,264
9,092	Nicolet Bankshares Inc	Bank of America Merrill Lynch	(9,274)
2,104	Nicolet Bankshares Inc	Goldman Sachs	(2,146)
1,134	Nicolet Bankshares Inc	Morgan Stanley	(1,746)
(19,611)	Nielsen Holdings Plc	Morgan Stanley	30,593
(44,683)	Nielsen Holdings Plc	Goldman Sachs	63,003
(5,570)	NII Holdings Inc	Morgan Stanley	334
(88,795)	NII Holdings Inc	Bank of America Merrill Lynch	8,880
(105,835)	NII Holdings Inc	Goldman Sachs	10,584
51,850	NIKE Inc 'B'	Bank of America Merrill Lynch	(319,915)
21,779	NIKE Inc 'B'	Goldman Sachs	(134,376)
56,006	NIKE Inc 'B'	Morgan Stanley	(267,766)
(20,876)	Nine Energy Service Inc	Bank of America Merrill Lynch	99,161
(1,548)	Nine Energy Service Inc	Goldman Sachs	7,353
(1,201)	Nine Energy Service Inc	Morgan Stanley	4,288
(189,587)	NiSource Inc	Goldman Sachs	96,134
(197,692)	NiSource Inc	Bank of America Merrill Lynch	96,869
(94,998)	NiSource Inc	Morgan Stanley	56,310
(25,535)	NL Industries Inc	Bank of America Merrill Lynch	4,852
(8,386)	NL Industries Inc	Goldman Sachs	1,593
(35,637)	nLight Inc	Morgan Stanley	70,007
(7,783)	NMI Holdings Inc 'A'	Bank of America Merrill Lynch	2,024
(38,936)	NMI Holdings Inc 'A'	Morgan Stanley	61,130
(118,558)	NN Inc	Bank of America Merrill Lynch	160,053
(19,657)	NN Inc	Goldman Sachs	26,537
96,602	Noble Corp Plc	Goldman Sachs	(29,947)
49,711	Noble Corp Plc	Morgan Stanley	(497)
4,744	Noble Energy Inc	Bank of America Merrill Lynch	(12,809)
28,551	Noble Energy Inc	Morgan Stanley	(55,103)
(29,118)	Noble Energy Inc	Bank of America Merrill Lynch	78,619
(11,424)	Noble Energy Inc	Goldman Sachs	30,845
15,792	Nomad Foods Ltd	Bank of America Merrill Lynch	(13,897)
(16,183)	Noodles & Co	Bank of America Merrill Lynch	20,552
(25,132)	Noodles & Co	Morgan Stanley	24,127
91,003	Nordic American Tankers Ltd	Bank of America Merrill Lynch	(30,941)
(29,335)	Nordson Corp	Bank of America Merrill Lynch	358,767
(24,041)	Nordson Corp	Morgan Stanley	132,466
(8,169)	Nordson Corp	Goldman Sachs	99,907
33,675	Nordstrom Inc	Bank of America Merrill Lynch	(202,724)
45,958	Nordstrom Inc	Goldman Sachs	(276,667)
41,422	Nordstrom Inc	Morgan Stanley	(121,781)

保有高	銘柄	取引相手	未実現評価益/ (損) (米ドル)
	米国(続き)		
481	Norfolk Southern Corp	Goldman Sachs	(2,492)
9,432	Norfolk Southern Corp	Bank of America Merrill Lynch	(48,858)
(63,798)	Northeast Bank	Bank of America Merrill Lynch	28,071
85,435	Northern Oil and Gas Inc	Goldman Sachs	(24,776)
1,259	Northern Technologies International Corp	Bank of America Merrill Lynch	(1,643)
2,434	Northern Technologies International Corp	Goldman Sachs	(3,176)
3,764	Northern Technologies International Corp	Morgan Stanley	(4,159)
(15,960)	Northern Trust Corp	Bank of America Merrill Lynch	129,116
(33,500)	Northfield Bancorp Inc	Goldman Sachs	6,700
(13,691)	Northfield Bancorp Inc	Morgan Stanley	3,286
(311,935)	Northfield Bancorp Inc	Bank of America Merrill Lynch	62,387
(17,518)	Northrim BanCorp Inc	Bank of America Merrill Lynch	36,262
(1,760)	NorthStar Realty Europe Corp (Reit)	Goldman Sachs	1,531
(7,365)	NorthStar Realty Europe Corp (Reit)	Morgan Stanley	3,241
(133,816)	NorthStar Realty Europe Corp (Reit)	Bank of America Merrill Lynch	116,420
(24,946)	Northwest Natural Holding Co	Morgan Stanley	60,120
23,024	Northwest Pipe Co	Goldman Sachs	(57,592)
4,168	Northwest Pipe Co	Morgan Stanley	(5,643)
70,707	NorthWestern Corp	Bank of America Merrill Lynch	(76,364)
(7,446)	NorthWestern Corp	Morgan Stanley	9,606
16,761	NorthWestern Corp	Goldman Sachs	(18,102)
(15,466)	NorthWestern Corp	Goldman Sachs	19,883
18,303	Norwegian Cruise Line Holdings Ltd	Goldman Sachs	(43,814)
3,620	Norwegian Cruise Line Holdings Ltd	Bank of America Merrill Lynch	(8,073)
8,479	Norwegian Cruise Line Holdings Ltd	Morgan Stanley	(19,586)
916	Norwood Financial Corp	Bank of America Merrill Lynch	(2,263)
517	Norwood Financial Corp	Goldman Sachs	(1,277)
(4,870)	Novanta Inc	Bank of America Merrill Lynch	20,162
1,592	Novavax Inc	Bank of America Merrill Lynch	(8,600)
6,066	Novavax Inc	Goldman Sachs	(6,855)
22,151	Novavax Inc	Morgan Stanley	(10,854)
1,564	Novocure Ltd	Goldman Sachs	6,319
(18,197)	NOW Inc	Bank of America Merrill Lynch	11,100
(6,949)	NOW Inc	Goldman Sachs	2,460
(33,551)	NRG Energy Inc	Bank of America Merrill Lynch	85,178
(115,104)	NRG Energy Inc	Morgan Stanley	310,856
(38,314)	NRG Energy Inc	Goldman Sachs	93,794
18,226	Nu Skin Enterprises Inc 'A'	Goldman Sachs	(112,454)
15,474	Nu Skin Enterprises Inc 'A'	Morgan Stanley	(63,289)
(30,680)	Nuance Communications Inc	Goldman Sachs	22,090
(23,726)	Nuance Communications Inc	Bank of America Merrill Lynch	17,083
(45,678)	Nuance Communications Inc	Morgan Stanley	45,678
9,352	Nucor Corp	Bank of America Merrill Lynch	(63,781)
8,208	Nucor Corp	Morgan Stanley	(39,645)
15,502	Nucor Corp	Goldman Sachs	(105,724)

保有高	銘柄	取引相手	未実現評価益/ (損) (米ドル)
	米国(続き)		
4,565	Nutanix Inc 'A'	Bank of America Merrill Lynch	(49,211)
8,813	Nutanix Inc 'A'	Morgan Stanley	(64,557)
3,917	Nutanix Inc 'A'	Goldman Sachs	(42,225)
(7,381)	NuVasive Inc	Bank of America Merrill Lynch	14,393
(6,708)	NuVasive Inc	Morgan Stanley	25,021
(14,591)	Nuvector Corp	Bank of America Merrill Lynch	19,844
(11,269)	Nuvector Corp	Goldman Sachs	5,487
(7,096)	Nuvector Corp	Morgan Stanley	1,951
3,046	NV5 Global Inc	Bank of America Merrill Lynch	5,361
1,631	NV5 Global Inc	Goldman Sachs	2,871
1,607	NV5 Global Inc	Morgan Stanley	(3,809)
(536)	NVE Corp	Goldman Sachs	3,178
(38,401)	NVE Corp	Bank of America Merrill Lynch	227,718
(35,318)	nVent Electric Plc	Morgan Stanley	44,148
(30,573)	nVent Electric Plc	Goldman Sachs	67,872
4,042	NVIDIA Corp	Goldman Sachs	(89,007)
484	NVIDIA Corp	Bank of America Merrill Lynch	(3,761)
2,092	NVIDIA Corp	Morgan Stanley	(3,910)
(143)	NVR Inc	Bank of America Merrill Lynch	16,528
(331)	NVR Inc	Morgan Stanley	15,484
(69)	NVR Inc	Goldman Sachs	7,975
43	NVR Inc	Bank of America Merrill Lynch	(659)
1,853	NXP Semiconductors NV	Morgan Stanley	(170)
56,350	Nymox Pharmaceutical Corp	Morgan Stanley	(5,071)
133,116	Nymox Pharmaceutical Corp	Bank of America Merrill Lynch	(14,643)
37,662	Nymox Pharmaceutical Corp	Goldman Sachs	(4,143)
1,889	O'Reilly Automotive Inc	Goldman Sachs	26,767
2,803	O'Reilly Automotive Inc	Bank of America Merrill Lynch	39,719
705	Oak Valley Bancorp	Bank of America Merrill Lynch	(282)
6,041	Oak Valley Bancorp	Goldman Sachs	(2,416)
400	Oak Valley Bancorp	Morgan Stanley	(132)
39,643	Oasis Midstream Partners LP	Bank of America Merrill Lynch	(44,797)
14,516	Oasis Midstream Partners LP	Goldman Sachs	(16,403)
127,359	Oasis Petroleum Inc	Goldman Sachs	(53,332)
136,009	Oasis Petroleum Inc	Bank of America Merrill Lynch	(54,404)
50,960	Oasis Petroleum Inc	Morgan Stanley	(14,778)
(2,014)	Occidental Petroleum Corp	Bank of America Merrill Lynch	4,621
(52,229)	Occidental Petroleum Corp	Goldman Sachs	136,475
(41,004)	Occidental Petroleum Corp	Morgan Stanley	49,046
46,102	Oceaneering International Inc	Goldman Sachs	(131,391)
10,931	Oceaneering International Inc	Morgan Stanley	(15,522)
(275,242)	OceanFirst Financial Corp	Bank of America Merrill Lynch	231,203
(36,404)	Ocular Therapeutix Inc	Morgan Stanley	4,368
(223,712)	Ocwen Financial Corp	Bank of America Merrill Lynch	64,876
(85,136)	Ocwen Financial Corp	Morgan Stanley	6,811



保有高	銘柄	取引相手	未実現評価益/ (損) (米ドル)
	米国(続き)		
1,309	Odonate Therapeutics Inc	Morgan Stanley	(1,545)
1,711	Odonate Therapeutics Inc	Bank of America Merrill Lynch	(1,420)
4,465	Odonate Therapeutics Inc	Goldman Sachs	(3,706)
(75,051)	Office Depot Inc	Bank of America Merrill Lynch	17,637
(134,571)	Office Depot Inc	Goldman Sachs	31,624
(41,525)	Office Depot Inc	Morgan Stanley	4,360
(13,266)	Office Properties Income Trust (Reit)	Morgan Stanley	21,491
(29,352)	Office Properties Income Trust (Reit)	Goldman Sachs	110,110
13,780	OFG Bancorp	Bank of America Merrill Lynch	(7,579)
4,671	OFG Bancorp	Morgan Stanley	(3,550)
3,241	OFG Bancorp	Goldman Sachs	(1,783)
96,253	OGE Energy Corp	Bank of America Merrill Lynch	(51,014)
(3,050)	OGE Energy Corp	Bank of America Merrill Lynch	5,895
(9,752)	OGE Energy Corp	Goldman Sachs	8,518
(11,111)	OGE Energy Corp	Morgan Stanley	22,555
27,417	OGE Energy Corp	Goldman Sachs	(14,531)
1,837	OGE Energy Corp	Morgan Stanley	(3,729)
(19,515)	Ohio Valley Banc Corp	Morgan Stanley	34,932
(6,765)	Ohio Valley Banc Corp	Bank of America Merrill Lynch	12,245
(2,605)	Ohio Valley Banc Corp	Goldman Sachs	4,715
(1,805)	Oil States International Inc	Goldman Sachs	5,201
(1,447)	Oil-Dri Corp of America	Goldman Sachs	7,372
(2,968)	Oil-Dri Corp of America	Morgan Stanley	(267)
(9,623)	Okta Inc	Bank of America Merrill Lynch	(103,351)
(1,744)	Okta Inc	Goldman Sachs	(18,731)
(4,548)	Okta Inc	Morgan Stanley	(32,655)
(8,024)	Old Dominion Freight Line Inc	Bank of America Merrill Lynch	98,775
34,184	Old Line Bancshares Inc	Bank of America Merrill Lynch	(19,143)
44,857	Old Line Bancshares Inc	Goldman Sachs	(25,120)
6,722	Old Line Bancshares Inc	Morgan Stanley	(3,495)
(237,494)	Old National Bancorp/IN	Goldman Sachs	161,496
(152,607)	Old National Bancorp/IN	Bank of America Merrill Lynch	103,773
(186,859)	Old National Bancorp/IN	Morgan Stanley	142,013
(21,197)	Old Republic International Corp	Goldman Sachs	7,094
(39,710)	Old Republic International Corp	Bank of America Merrill Lynch	14,624
(7,707)	Old Republic International Corp	Morgan Stanley	2,093
(34,646)	Old Second Bancorp Inc	Bank of America Merrill Lynch	20,788
(1,638)	Old Second Bancorp Inc	Goldman Sachs	983
(10,867)	Olin Corp	Morgan Stanley	26,841
(9,391)	Olin Corp	Goldman Sachs	19,543
1,591	Ollie's Bargain Outlet Holdings Inc	Morgan Stanley	(2,911)
(458)	Ollie's Bargain Outlet Holdings Inc	Morgan Stanley	1,053
1,871	Olympic Steel Inc	Morgan Stanley	(1,411)
2,001	Omega Flex Inc	Bank of America Merrill Lynch	(3,142)
2,467	Omega Flex Inc	Goldman Sachs	(3,873)

保有高	銘柄	取引相手	未実現評価益/ (損) (米ドル)
	米国(続き)		
2,564	Omega Flex Inc	Morgan Stanley	(2,743)
(24,929)	Omega Healthcare Investors Inc (Reit)	Bank of America Merrill Lynch	53,847
(106,874)	Omega Healthcare Investors Inc (Reit)	Goldman Sachs	230,981
(96,437)	Omega Healthcare Investors Inc (Reit)	Morgan Stanley	139,834
6,051	Omeros Corp	Goldman Sachs	(6,777)
3,371	Omeros Corp	Bank of America Merrill Lynch	(3,776)
21,229	Omniceil Inc	Bank of America Merrill Lynch	(65,598)
4,078	Omniceil Inc	Goldman Sachs	(12,601)
1,988	Omniceil Inc	Morgan Stanley	(5,745)
(4,635)	Omnicom Group Inc	Bank of America Merrill Lynch	10,058
18,914	OMNOVA Solutions Inc	Bank of America Merrill Lynch	(23,832)
75,136	OMNOVA Solutions Inc	Goldman Sachs	(94,671)
27,489	OMNOVA Solutions Inc	Morgan Stanley	(17,318)
11,436	On Deck Capital Inc	Bank of America Merrill Lynch	(6,061)
18,678	On Deck Capital Inc	Goldman Sachs	(9,899)
21,706	ON Semiconductor Corp	Bank of America Merrill Lynch	(50,358)
14,060	ON Semiconductor Corp	Goldman Sachs	(32,619)
39,375	ON Semiconductor Corp	Morgan Stanley	(9,450)
(14,193)	Oncocyte Corp	Goldman Sachs	15,612
(31,894)	Oncocyte Corp	Morgan Stanley	31,894
(19,431)	ONE Gas Inc	Goldman Sachs	23,706
(19,009)	ONE Gas Inc	Bank of America Merrill Lynch	23,191
16,688	One Liberty Properties Inc (Reit)	Bank of America Merrill Lynch	(14,852)
42,576	OneMain Holdings Inc	Goldman Sachs	(88,611)
39,463	OneMain Holdings Inc	Morgan Stanley	(62,170)
38,838	OneMain Holdings Inc	Bank of America Merrill Lynch	(74,076)
(81,567)	ONEOK Inc	Goldman Sachs	292,010
(36,724)	ONEOK Inc	Bank of America Merrill Lynch	121,891
(30,171)	ONEOK Inc	Morgan Stanley	91,094
(2,710)	OneSpan Inc	Goldman Sachs	1,518
(2,034)	OneSpan Inc	Morgan Stanley	488
(38,139)	OneSpan Inc	Bank of America Merrill Lynch	21,358
60,148	Ooma Inc	Bank of America Merrill Lynch	(123,905)
10,460	Ooma Inc	Goldman Sachs	(21,548)
30,798	OPKO Health Inc	Goldman Sachs	(9,085)
28,277	OPKO Health Inc	Morgan Stanley	(5,514)
(27,576)	Oppenheimer Holdings Inc 'A'	Goldman Sachs	20,130
(3,897)	Oppenheimer Holdings Inc 'A'	Morgan Stanley	4,482
(37,323)	Oppenheimer Holdings Inc 'A'	Bank of America Merrill Lynch	27,246
(4,298)	OptimizeRx Corp	Morgan Stanley	3,352
(36,462)	Optinose Inc	Morgan Stanley	32,816
13,421	Opus Bank	Goldman Sachs	(12,149)
11,095	Opus Bank	Morgan Stanley	(6,596)
17,889	Opus Bank	Bank of America Merrill Lynch	(14,848)
(5,185)	Oracle Corp	Goldman Sachs	17,318

保有高	銘柄	取引相手	未実現評価益/ (損) (米ドル)
	米国(続き)		
(9,142)	ORBCOMM Inc	Goldman Sachs	3,565
(225,698)	ORBCOMM Inc	Bank of America Merrill Lynch	88,022
(9,811)	ORBCOMM Inc	Morgan Stanley	1,766
(55,068)	Orchid Island Capital Inc (Reit)	Goldman Sachs	22,027
(96,334)	Orchid Island Capital Inc (Reit)	Morgan Stanley	46,240
(19,583)	Origin Bancorp Inc	Morgan Stanley	(1,371)
(30,717)	Origin Bancorp Inc	Goldman Sachs	4,915
(17,502)	Orion Group Holdings Inc	Bank of America Merrill Lynch	-
(52,904)	Orion Group Holdings Inc	Goldman Sachs	-
(7,418)	Orion Group Holdings Inc	Morgan Stanley	(3,116)
(63,429)	Oritani Financial Corp	Goldman Sachs	35,209
(39,833)	Oritani Financial Corp	Morgan Stanley	19,905
(349,774)	Oritani Financial Corp	Bank of America Merrill Lynch	234,349
(27,415)	Ormat Technologies Inc	Goldman Sachs	75,391
(96,808)	Ormat Technologies Inc	Bank of America Merrill Lynch	266,222
(23,782)	Ormat Technologies Inc	Morgan Stanley	42,332
16,267	Orrstown Financial Services Inc	Bank of America Merrill Lynch	12,688
26,063	Orrstown Financial Services Inc	Goldman Sachs	20,042
23,449	Orrstown Financial Services Inc	Morgan Stanley	16,180
(14,828)	Orthofix Medical Inc	Bank of America Merrill Lynch	86,447
(3,232)	OrthoPediatrics Corp	Bank of America Merrill Lynch	5,430
(2,322)	OrthoPediatrics Corp	Goldman Sachs	2,911
(3,766)	OrthoPediatrics Corp	Morgan Stanley	3,558
16,708	Oshkosh Corp	Bank of America Merrill Lynch	(74,852)
22,585	Oshkosh Corp	Goldman Sachs	(98,139)
23,804	Oshkosh Corp	Morgan Stanley	(106,642)
1,287	OSI Systems Inc	Morgan Stanley	90
30,402	OSI Systems Inc	Bank of America Merrill Lynch	(48,360)
12,493	OSI Systems Inc	Goldman Sachs	(20,402)
25,635	Osmotica Pharmaceuticals Plc	Morgan Stanley	(3,653)
78,926	Otonomy Inc	Bank of America Merrill Lynch	(35,517)
65,643	Otonomy Inc	Goldman Sachs	(29,539)
18,463	Otonomy Inc	Morgan Stanley	(4,431)
(14,751)	Otter Tail Corp	Morgan Stanley	29,354
(11,729)	Otter Tail Corp	Goldman Sachs	17,387
72,353	Outfront Media Inc (Reit)	Goldman Sachs	(57,882)
100,954	Outfront Media Inc (Reit)	Morgan Stanley	(57,544)
72,234	Outfront Media Inc (Reit)	Bank of America Merrill Lynch	(57,787)
(142,187)	Overseas Shipholding Group Inc 'A'	Bank of America Merrill Lynch	45,500
(7,630)	Overseas Shipholding Group Inc 'A'	Goldman Sachs	2,442
11,860	Overstock.com Inc	Goldman Sachs	(13,339)
2,453	Overstock.com Inc	Morgan Stanley	(1,595)
21,680	Ovid therapeutics Inc	Goldman Sachs	(3,902)
53,504	Ovid therapeutics Inc	Morgan Stanley	(4,280)
34,246	Owens & Minor Inc	Morgan Stanley	(27,397)

保有高	銘柄	取引相手	未実現評価益/ (損) (米ドル)
	米国(続き)		
42,905	Owens & Minor Inc	Bank of America Merrill Lynch	(43,334)
51,478	Owens & Minor Inc	Goldman Sachs	(51,993)
(56,041)	Owens Corning	Morgan Stanley	39,789
(8,487)	Owens Corning	Bank of America Merrill Lynch	5,771
(19,228)	Owens Corning	Goldman Sachs	13,075
(99,889)	Owens-Illinois Inc	Bank of America Merrill Lynch	153,829
(4,069)	Owens-Illinois Inc	Morgan Stanley	3,418
(5,917)	Owens-Illinois Inc	Goldman Sachs	9,112
27,118	Oxford Immunotec Global Plc	Morgan Stanley	(17,084)
1,365	Oxford Immunotec Global Plc	Bank of America Merrill Lynch	(1,802)
4,657	Oxford Industries Inc	Morgan Stanley	(8,402)
10,910	Oxford Industries Inc	Bank of America Merrill Lynch	(23,675)
13,919	Oxford Industries Inc	Goldman Sachs	(30,317)
106,528	PACCAR Inc	Bank of America Merrill Lynch	(272,712)
49,041	PACCAR Inc	Goldman Sachs	(109,620)
70,983	PACCAR Inc	Morgan Stanley	(106,786)
101	Pacific City Financial Corp	Goldman Sachs	(41)
3,783	Pacific City Financial Corp	Morgan Stanley	(719)
196,651	Pacific Ethanol Inc	Bank of America Merrill Lynch	(29,498)
39,628	Pacific Ethanol Inc	Goldman Sachs	(5,944)
34,011	Pacific Mercantile Bancorp	Bank of America Merrill Lynch	(3,911)
23,184	Pacific Mercantile Bancorp	Goldman Sachs	(2,666)
11,394	Pacific Mercantile Bancorp	Morgan Stanley	(741)
(52,412)	Pacific Premier Bancorp Inc	Bank of America Merrill Lynch	76,522
(110,867)	Pacific Premier Bancorp Inc	Goldman Sachs	154,964
(132,661)	Pacific Premier Bancorp Inc	Morgan Stanley	102,324
(5,061)	Pacira BioSciences Inc	Morgan Stanley	2,581
31,626	Packaging Corp of America	Bank of America Merrill Lynch	(263,445)
14,720	Packaging Corp of America	Morgan Stanley	(49,901)
6,980	Packaging Corp of America	Goldman Sachs	(58,143)
3,560	PacWest Bancorp	Morgan Stanley	(5,126)
5,770	PacWest Bancorp	Bank of America Merrill Lynch	(9,174)
44,255	PacWest Bancorp	Goldman Sachs	(70,365)
(19,601)	Pagerduty Inc	Bank of America Merrill Lynch	80,654
(35,007)	Pagerduty Inc	Goldman Sachs	159,277
(2,371)	Pagerduty Inc	Morgan Stanley	9,152
(54,701)	Pagseguro Digital Ltd 'A'	Morgan Stanley	(72,205)
(63,023)	Pagseguro Digital Ltd 'A'	Goldman Sachs	(279,822)
(79,383)	Palatin Technologies Inc	Goldman Sachs	21,820
17,405	Palo Alto Networks Inc	Goldman Sachs	(332,591)
8,065	Palo Alto Networks Inc	Bank of America Merrill Lynch	(139,082)
16,459	Palo Alto Networks Inc	Morgan Stanley	(352,416)
(13,609)	Palomar Holdings Inc	Morgan Stanley	(4,471)
(10,023)	Palomar Holdings Inc	Goldman Sachs	739
(420)	PAM Transportation Services Inc	Goldman Sachs	202

保有高	銘柄	取引相手	未実現評価益/ (損) (米ドル)
	米国(続き)		
(4,706)	PAM Transportation Services Inc	Morgan Stanley	1,553
3,896	Pan American Silver Corp	Morgan Stanley	1,052
10,265	Pan American Silver Corp*	Bank of America Merrill Lynch	(3,983)
46,959	Pan American Silver Corp*	Goldman Sachs	9,753
21,553	Pan American Silver Corp*	Morgan Stanley	4,492
1,955	Pan American Silver Corp	Bank of America Merrill Lynch	(958)
9,059	Pan American Silver Corp	Goldman Sachs	(4,439)
(31,171)	Panhandle Oil and Gas Inc 'A'	Bank of America Merrill Lynch	41,146
(7,986)	Panhandle Oil and Gas Inc 'A'	Goldman Sachs	10,542
(37,329)	Papa John's International Inc	Bank of America Merrill Lynch	112,734
(26,130)	Papa John's International Inc	Goldman Sachs	78,913
(5,177)	Papa John's International Inc	Morgan Stanley	104
2,689	Par Pacific Holdings Inc	Bank of America Merrill Lynch	(4,007)
(6,605)	PAR Technology Corp	Bank of America Merrill Lynch	(15,324)
(2,125)	PAR Technology Corp	Morgan Stanley	(574)
11,122	Paramount Group Inc (Reit)	Morgan Stanley	(3,137)
283,043	Paramount Group Inc (Reit)	Bank of America Merrill Lynch	(155,528)
(16,858)	Paratek Pharmaceuticals Inc	Morgan Stanley	7,418
(143,033)	Paratek Pharmaceuticals Inc	Goldman Sachs	154,476
(9,523)	Park Electrochemical Corp	Bank of America Merrill Lynch	5,999
(1,893)	Park Electrochemical Corp	Morgan Stanley	746
(6,035)	Park Electrochemical Corp	Goldman Sachs	5,380
95,956	Park Hotels & Resorts Inc (Reit)	Goldman Sachs	(307,059)
133,290	Park Hotels & Resorts Inc (Reit)	Bank of America Merrill Lynch	(426,528)
22,812	Park Hotels & Resorts Inc (Reit)	Morgan Stanley	(50,643)
(20,733)	Park National Corp	Bank of America Merrill Lynch	52,869
(17,272)	Park National Corp	Morgan Stanley	42,079
(30,572)	Park National Corp	Goldman Sachs	82,012
15,737	Park-Ohio Holdings Corp	Bank of America Merrill Lynch	(39,815)
16,998	Park-Ohio Holdings Corp	Goldman Sachs	(43,005)
4,668	Park-Ohio Holdings Corp	Morgan Stanley	(15,358)
(18,718)	Parke Bancorp Inc	Bank of America Merrill Lynch	23,772
4,056	Parker-Hannifin Corp	Goldman Sachs	(63,801)
(2,728)	Parker-Hannifin Corp	Goldman Sachs	6,845
(2,478)	Parsley Energy Inc 'A'	Bank of America Merrill Lynch	6,053
(9,597)	Parsley Energy Inc 'A'	Goldman Sachs	28,883
(17,258)	Party City Holdco Inc	Morgan Stanley	13,461
(55,390)	Party City Holdco Inc	Bank of America Merrill Lynch	38,219
(27,831)	Party City Holdco Inc	Goldman Sachs	19,203
(23,164)	Patrick Industries Inc	Goldman Sachs	69,076
(20,080)	Patrick Industries Inc	Bank of America Merrill Lynch	64,457
(9,320)	Patrick Industries Inc	Morgan Stanley	24,706
(6,630)	Pattern Energy Group Inc 'A'	Goldman Sachs	4,089
(16,287)	Pattern Energy Group Inc 'A'	Bank of America Merrill Lynch	9,932
(5,602)	Pattern Energy Group Inc 'A'	Morgan Stanley	3,808

保有高	銘柄	取引相手	未実現評価益/ (損) (米ドル)
	米国(続き)		
37,781	Patterson Cos Inc	Bank of America Merrill Lynch	(30,603)
12,992	Patterson Cos Inc	Morgan Stanley	(17,020)
69,055	Patterson Cos Inc	Goldman Sachs	(55,935)
(21,174)	Patterson-UTI Energy Inc	Bank of America Merrill Lynch	39,914
(33,791)	Patterson-UTI Energy Inc	Goldman Sachs	67,920
(5,714)	Patterson-UTI Energy Inc	Morgan Stanley	7,028
83,959	Paychex Inc	Bank of America Merrill Lynch	33,950
73,708	Paychex Inc	Goldman Sachs	29,492
36,729	Paychex Inc	Morgan Stanley	(59,293)
5,336	Paycom Software Inc	Bank of America Merrill Lynch	26,364
10,622	Paycom Software Inc	Morgan Stanley	(23,368)
15,540	Paycom Software Inc	Goldman Sachs	74,582
41,174	Paylocity Holding Corp	Bank of America Merrill Lynch	179,299
21,505	Paylocity Holding Corp	Morgan Stanley	(19,785)
18,570	Paylocity Holding Corp	Goldman Sachs	80,171
4,778	PayPal Holdings Inc	Morgan Stanley	(13,995)
(5,215)	PayPal Holdings Inc	Bank of America Merrill Lynch	12,412
7,330	PayPal Holdings Inc	Goldman Sachs	(17,445)
(30,062)	PBF Energy Inc 'A'	Goldman Sachs	97,401
(27,463)	PBF Energy Inc 'A'	Bank of America Merrill Lynch	88,980
(29,531)	PBF Energy Inc 'A'	Morgan Stanley	107,493
10,153	PC Connection Inc	Morgan Stanley	(17,260)
44,494	PC Connection Inc	Bank of America Merrill Lynch	(106,341)
4,654	PC Connection Inc	Goldman Sachs	(10,141)
91,810	PC-Tel Inc	Morgan Stanley	(35,806)
(874)	PCM Inc	Morgan Stanley	2,098
(35,421)	PCSB Financial Corp	Bank of America Merrill Lynch	(2,479)
(11,311)	PCSB Financial Corp	Goldman Sachs	(792)
(45,465)	PDC Energy Inc	Goldman Sachs	301,461
(26,496)	PDC Energy Inc	Bank of America Merrill Lynch	187,891
(37,290)	PDC Energy Inc	Morgan Stanley	140,930
26,323	PDF Solutions Inc	Bank of America Merrill Lynch	(13,425)
(345,403)	PDL BioPharma Inc	Bank of America Merrill Lynch	103,621
(2,400)	pdvWireless Inc	Goldman Sachs	(17,424)
(44,398)	pdvWireless Inc	Bank of America Merrill Lynch	(322,329)
(7,844)	Peabody Energy Corp	Goldman Sachs	23,749
(12,081)	Peabody Energy Corp	Bank of America Merrill Lynch	60,163
(37,351)	Peabody Energy Corp	Morgan Stanley	63,183
(42,275)	Peapack Gladstone Financial Corp	Goldman Sachs	6,341
(42,565)	Peapack Gladstone Financial Corp	Bank of America Merrill Lynch	6,385
(6,756)	Peapack Gladstone Financial Corp	Morgan Stanley	2,365
(22,430)	Pebblebrook Hotel Trust (Reit)	Morgan Stanley	62,580
(82,606)	Pebblebrook Hotel Trust (Reit)	Bank of America Merrill Lynch	327,120
8,980	Pebblebrook Hotel Trust (Reit)	Bank of America Merrill Lynch	(30,421)
18,638	Pebblebrook Hotel Trust (Reit)	Goldman Sachs	(31,121)

保有高	銘柄	取引相手	未実現評価益/ (損) (米ドル)
	米国(続き)		
4,934	Pebblebrook Hotel Trust (Reit)	Morgan Stanley	(10,646)
(4,194)	Pebblebrook Hotel Trust (Reit)	Goldman Sachs	12,184
(8,870)	Pegasystems Inc	Bank of America Merrill Lynch	(5,131)
(59,954)	Pegasystems Inc	Morgan Stanley	27,675
(44,883)	Pegasystems Inc	Goldman Sachs	(74,526)
56,450	Penn National Gaming Inc	Goldman Sachs	(51,934)
38,921	Penn National Gaming Inc	Bank of America Merrill Lynch	(35,807)
26,555	Penn National Gaming Inc	Morgan Stanley	(52,313)
629	Penns Woods Bancorp Inc	Bank of America Merrill Lynch	(884)
1,530	Penns Woods Bancorp Inc	Goldman Sachs	(1,725)
3,349	Penns Woods Bancorp Inc	Morgan Stanley	(5,449)
(13,833)	Pennymac Financial Services	Goldman Sachs	20,335
(16,005)	Pennymac Financial Services	Morgan Stanley	25,448
51,250	Penske Automotive Group Inc	Bank of America Merrill Lynch	(84,050)
5,439	Penske Automotive Group Inc	Morgan Stanley	(3,862)
8,581	Penske Automotive Group Inc	Goldman Sachs	(14,073)
(1,645)	Penske Automotive Group Inc	Goldman Sachs	2,698
(3,385)	Penske Automotive Group Inc	Morgan Stanley	2,403
(81,251)	Pentair Plc	Bank of America Merrill Lynch	127,955
(100,996)	Pentair Plc	Goldman Sachs	154,034
(74,036)	Pentair Plc	Morgan Stanley	92,149
7,038	Penumbra Inc	Morgan Stanley	52,363
7,242	Penumbra Inc	Bank of America Merrill Lynch	70,320
2,179	Penumbra Inc	Goldman Sachs	21,158
(26,280)	People's United Financial Inc	Morgan Stanley	19,973
(358,698)	People's United Financial Inc	Bank of America Merrill Lynch	258,263
(461,309)	People's United Financial Inc	Goldman Sachs	332,142
33,274	People's Utah Bancorp	Goldman Sachs	(39,929)
29,511	People's Utah Bancorp	Bank of America Merrill Lynch	(35,413)
6,940	People's Utah Bancorp	Morgan Stanley	(8,259)
7,275	Peoples Bancorp of North Carolina Inc	Morgan Stanley	(2,739)
2,826	Peoples Bancorp of North Carolina Inc	Bank of America Merrill Lynch	(3,335)
6,161	Peoples Bancorp of North Carolina Inc	Goldman Sachs	(6,585)
7,129	Peoples Financial Services Corp	Bank of America Merrill Lynch	(2,994)
2,013	Peoples Financial Services Corp	Goldman Sachs	(845)
2,283	Peoples Financial Services Corp	Morgan Stanley	114
10,722	PepsiCo Inc	Goldman Sachs	(21,766)
21,294	PepsiCo Inc	Morgan Stanley	(58,558)
26,057	PepsiCo Inc	Bank of America Merrill Lynch	(52,896)
30,003	Perficient Inc	Morgan Stanley	(39,904)
12,445	Perficient Inc	Bank of America Merrill Lynch	(6,471)
41,008	Perficient Inc	Goldman Sachs	(22,788)
60,037	Performance Food Group Co	Morgan Stanley	(70,243)
27,748	Performance Food Group Co	Bank of America Merrill Lynch	(3,885)
86,803	Performance Food Group Co	Goldman Sachs	(12,152)

保有高	銘柄	取引相手	未実現評価益/ (損) (米ドル)
	米国(続き)		
(14,408)	PerkinElmer Inc	Goldman Sachs	39,046
(9,011)	PerkinElmer Inc	Bank of America Merrill Lynch	24,420
8,227	Perrigo Co Plc	Bank of America Merrill Lynch	(71,475)
(5,620)	Perrigo Co Plc	Morgan Stanley	48,613
(21,999)	Perrigo Co Plc	Goldman Sachs	189,851
20,132	Perrigo Co Plc	Goldman Sachs	(174,371)
20,193	Perrigo Co Plc	Morgan Stanley	(174,669)
(37,476)	Perspecta Inc	Goldman Sachs	32,604
(42,169)	Perspecta Inc	Morgan Stanley	45,121
13,261	Perspecta Inc	Bank of America Merrill Lynch	(7,689)
2,735	PetIQ Inc	Bank of America Merrill Lynch	(9,819)
(27,250)	Petroleo Brasileiro SA ADR	Goldman Sachs	(4,360)
(16,074)	Petroleo Brasileiro SA ADR	Morgan Stanley	(964)
(78,922)	Pfenex Inc	Bank of America Merrill Lynch	56,824
(12,425)	Pfenex Inc	Goldman Sachs	8,946
(70,607)	Pfizer Inc	Bank of America Merrill Lynch	(39,540)
(53,104)	Pfizer Inc	Goldman Sachs	3,680
(5,745)	PG&E Corp	Bank of America Merrill Lynch	5,228
48,375	PGT Innovations Inc	Bank of America Merrill Lynch	(30,476)
(4,872)	PH Glatfelter Co	Bank of America Merrill Lynch	4,287
(7,463)	PH Glatfelter Co	Morgan Stanley	5,000
(11,498)	PH Glatfelter Co	Goldman Sachs	10,118
(12,463)	Phibro Animal Health Corp 'A'	Morgan Stanley	6,303
(17,290)	Phibro Animal Health Corp 'A'	Goldman Sachs	2,581
63,024	Philip Morris International Inc	Morgan Stanley	(422,935)
(3,201)	Philip Morris International Inc	Goldman Sachs	22,503
29,496	Philip Morris International Inc	Goldman Sachs	(188,383)
52,925	Phillips 66	Morgan Stanley	(244,841)
36,400	Phillips 66	Bank of America Merrill Lynch	(214,751)
22,874	Phillips 66	Goldman Sachs	(127,812)
(15,106)	Photronics Inc	Bank of America Merrill Lynch	9,215
4,427	Phunware Inc	Morgan Stanley	(1,240)
73,572	Physicians Realty Trust (Reit)	Morgan Stanley	(43,407)
(106,127)	Physicians Realty Trust (Reit)	Bank of America Merrill Lynch	27,593
27,027	Physicians Realty Trust (Reit)	Goldman Sachs	(7,027)
(11,583)	Physicians Realty Trust (Reit)	Goldman Sachs	3,012
20,585	Physicians Realty Trust (Reit)	Bank of America Merrill Lynch	(5,352)
(42,189)	PICO Holdings Inc	Bank of America Merrill Lynch	36,283
9,609	Piedmont Office Realty Trust Inc (Reit) 'A'	Bank of America Merrill Lynch	(6,918)
(28,240)	Piedmont Office Realty Trust Inc (Reit) 'A'	Morgan Stanley	10,731
20,479	Piedmont Office Realty Trust Inc (Reit) 'A'	Morgan Stanley	(7,782)
(18,311)	Piedmont Office Realty Trust Inc (Reit) 'A'	Goldman Sachs	10,750
(19,870)	Pieris Pharmaceuticals Inc	Goldman Sachs	(9,935)



保有高	銘柄	取引相手	未実現評価益/ (損) (米ドル)
	米国(続き)		
(10,041)	Pieris Pharmaceuticals Inc	Bank of America Merrill Lynch	(5,020)
8,966	Pilgrim's Pride Corp	Bank of America Merrill Lynch	(27,705)
12,297	Pilgrim's Pride Corp	Morgan Stanley	(16,051)
9,401	Pilgrim's Pride Corp	Goldman Sachs	(29,049)
57,133	Pinnacle Financial Partners Inc	Bank of America Merrill Lynch	(137,439)
8,624	Pinnacle Financial Partners Inc	Morgan Stanley	(23,383)
28,883	Pinnacle Financial Partners Inc	Goldman Sachs	(71,266)
(6,823)	Pinnacle West Capital Corp	Bank of America Merrill Lynch	20,268
(11,830)	Pinnacle West Capital Corp	Morgan Stanley	34,112
77,408	Pinnacle West Capital Corp	Bank of America Merrill Lynch	(157,138)
(3,973)	Pinnacle West Capital Corp	Goldman Sachs	8,859
13,809	Pinterest Inc 'A'	Goldman Sachs	12,273
88,517	Pinterest Inc 'A'	Morgan Stanley	12,478
83,267	Pioneer Energy Services Corp	Bank of America Merrill Lynch	(57,946)
(12,117)	Pioneer Natural Resources Co	Goldman Sachs	95,761
(8,662)	Pioneer Natural Resources Co	Morgan Stanley	67,586
(7,695)	Pioneer Natural Resources Co	Bank of America Merrill Lynch	63,613
4,614	Piper Jaffray Cos	Goldman Sachs	(23,089)
(5,329)	Piper Jaffray Cos	Morgan Stanley	27,977
639	Piper Jaffray Cos	Bank of America Merrill Lynch	(1,614)
6,343	Piper Jaffray Cos	Morgan Stanley	(32,248)
(55,357)	Pitney Bowes Inc	Bank of America Merrill Lynch	65,321
(95,644)	Pitney Bowes Inc	Morgan Stanley	84,212
(62,469)	Pitney Bowes Inc	Goldman Sachs	64,293
(17,640)	Pivotal Software Inc 'A'	Bank of America Merrill Lynch	(2,096)
(23,449)	Pivotal Software Inc 'A'	Goldman Sachs	(7,762)
(34,961)	Pivotal Software Inc 'A'	Morgan Stanley	11,903
(23,772)	PJT Partners Inc 'A'	Bank of America Merrill Lynch	58,241
(2,121)	PJT Partners Inc 'A'	Goldman Sachs	5,196
64,440	Plains GP Holdings LP 'A'	Bank of America Merrill Lynch	(146,601)
23,769	Planet Fitness Inc 'A'	Goldman Sachs	(63,794)
24,116	Planet Fitness Inc 'A'	Morgan Stanley	(8,869)
31,667	Planet Fitness Inc 'A'	Bank of America Merrill Lynch	(97,195)
8,462	Plantronics Inc	Goldman Sachs	(44,425)
1,234	Plantronics Inc	Bank of America Merrill Lynch	(6,478)
856	Plantronics Inc	Morgan Stanley	(3,433)
(21,006)	Plantronics Inc	Bank of America Merrill Lynch	110,282
(1,534)	Plantronics Inc	Goldman Sachs	8,054
5,807	Playa Hotels & Resorts NV	Morgan Stanley	(1,684)
26,785	Playa Hotels & Resorts NV	Bank of America Merrill Lynch	(16,607)
38,393	Playa Hotels & Resorts NV	Goldman Sachs	(23,804)
1,851	PlayAGS Inc	Goldman Sachs	(3,901)
(10,456)	Plexus Corp	Bank of America Merrill Lynch	64,304
(20,231)	Plexus Corp	Morgan Stanley	59,152
(21,184)	Plexus Corp	Goldman Sachs	126,340

保有高	銘柄	取引相手	未実現評価益/ (損) (米ドル)
	米国(続き)		
32,782	Plug Power Inc	Morgan Stanley	(328)
(9,805)	Pluralsight Inc 'A'	Goldman Sachs	20,002
(733)	Pluralsight Inc 'A'	Bank of America Merrill Lynch	1,495
(1,327)	Pluralsight Inc 'A'	Morgan Stanley	3,158
1,352	Pluralsight Inc 'A'	Bank of America Merrill Lynch	(2,758)
4,301	Pluralsight Inc 'A'	Goldman Sachs	(8,774)
(25,993)	PNM Resources Inc	Bank of America Merrill Lynch	36,130
13,320	PNM Resources Inc	Goldman Sachs	(15,706)
(12,238)	PNM Resources Inc	Goldman Sachs	17,011
(1,802)	PNM Resources Inc	Morgan Stanley	2,793
34,871	PNM Resources Inc	Morgan Stanley	(38,482)
14,882	PNM Resources Inc	Bank of America Merrill Lynch	(20,686)
(10,442)	Polaris Industries Inc	Morgan Stanley	107,553
(15,504)	Polaris Industries Inc	Goldman Sachs	149,924
(14,602)	Polaris Industries Inc	Bank of America Merrill Lynch	141,201
(16,637)	Polarityte Inc	Morgan Stanley	6,187
52,796	PolyOne Corp	Bank of America Merrill Lynch	(63,883)
48,268	PolyOne Corp	Goldman Sachs	(58,404)
52,314	PolyOne Corp	Morgan Stanley	(21,378)
(66,516)	Ponce de Leon Federal Bank	Morgan Stanley	16,629
(12,204)	Pool Corp	Bank of America Merrill Lynch	49,303
(2,027)	Pool Corp	Goldman Sachs	10,197
(3,918)	Pool Corp	Morgan Stanley	20,295
(4,133)	Popular Inc	Goldman Sachs	8,927
(36,620)	Popular Inc	Bank of America Merrill Lynch	79,099
112,733	Portland General Electric Co	Morgan Stanley	(92,441)
49,215	Portland General Electric Co	Goldman Sachs	(36,911)
89,398	Portland General Electric Co	Bank of America Merrill Lynch	(67,048)
(10,476)	Post Holdings Inc	Goldman Sachs	21,200
(10,409)	Post Holdings Inc	Morgan Stanley	23,561
(21,790)	Post Holdings Inc	Bank of America Merrill Lynch	43,362
(164,714)	Potbelly Corp	Bank of America Merrill Lynch	177,891
(39,030)	PotlatchDeltic Corp (Reit)	Goldman Sachs	122,284
(26,964)	PotlatchDeltic Corp (Reit)	Bank of America Merrill Lynch	104,940
(90,552)	PotlatchDeltic Corp (Reit)	Morgan Stanley	192,011
(33,194)	Powell Industries Inc	Bank of America Merrill Lynch	26,223
404	PPG Industries Inc	Morgan Stanley	(919)
32,662	PPL Corp	Goldman Sachs	(12,862)
17,735	PPL Corp	Morgan Stanley	(3,333)
(50,888)	PPL Corp	Morgan Stanley	7,124
(29,741)	PRA Group Inc	Bank of America Merrill Lynch	35,987
(39,154)	PRA Group Inc	Goldman Sachs	47,376
(745)	PRA Group Inc	Morgan Stanley	1,460
4,156	PRA Group Inc	Bank of America Merrill Lynch	(5,029)
19,319	PRA Group Inc	Goldman Sachs	(23,376)

保有高	銘柄	取引相手	未実現評価益/ (損) (米ドル)
	米国(続き)		
19,501	PRA Group Inc	Morgan Stanley	(38,222)
3,059	PRA Health Sciences Inc	Bank of America Merrill Lynch	(5,782)
1,302	PRA Health Sciences Inc	Morgan Stanley	(1,003)
377,419	Precision Drilling Corp	Goldman Sachs	(140,062)
54,742	Precision Drilling Corp	Morgan Stanley	(12,942)
883	Preferred Bank/Los Angeles CA	Bank of America Merrill Lynch	(423)
2,397	Preferred Bank/Los Angeles CA	Goldman Sachs	(679)
1,231	Preferred Bank/Los Angeles CA	Morgan Stanley	(710)
405	Preformed Line Products Co	Morgan Stanley	(846)
454	Preformed Line Products Co	Goldman Sachs	(804)
1,602	Preformed Line Products Co	Bank of America Merrill Lynch	(2,836)
(28,482)	Premier Inc 'A'	Bank of America Merrill Lynch	32,469
(12,413)	Premier Inc 'A'	Morgan Stanley	8,689
(10,978)	Premier Inc 'A'	Goldman Sachs	12,748
14,781	Presidio Inc	Bank of America Merrill Lynch	(10,642)
46,129	Presidio Inc	Goldman Sachs	(31,682)
50,456	Presidio Inc	Morgan Stanley	(27,568)
17,385	Prestige Consumer Healthcare Inc	Bank of America Merrill Lynch	(34,248)
20,146	Prestige Consumer Healthcare Inc	Goldman Sachs	(38,961)
9,254	Prestige Consumer Healthcare Inc	Morgan Stanley	(10,457)
(12,814)	PRGX Global Inc	Bank of America Merrill Lynch	11,020
(59,894)	PRGX Global Inc	Goldman Sachs	49,579
(15,556)	PRGX Global Inc	Morgan Stanley	6,572
(9,973)	PriceSmart Inc	Goldman Sachs	54,004
(21,485)	PriceSmart Inc	Bank of America Merrill Lynch	116,341
(17,532)	PriceSmart Inc	Morgan Stanley	70,216
(539)	Primerica Inc	Goldman Sachs	4,280
(18,067)	Primerica Inc	Bank of America Merrill Lynch	143,452
(15,326)	Primo Water Corp	Bank of America Merrill Lynch	9,196
20,443	Primoris Services Corp	Goldman Sachs	(41,467)
1,369	Primoris Services Corp	Bank of America Merrill Lynch	(1,299)
15,918	Primoris Services Corp	Morgan Stanley	(31,199)
(14,311)	Principal Financial Group Inc	Bank of America Merrill Lynch	36,922
(31,070)	Principal Financial Group Inc	Goldman Sachs	80,161
(53,947)	Principal Financial Group Inc	Morgan Stanley	146,736
5,378	Principia Biopharma Inc	Goldman Sachs	(9,949)
1,994	Principia Biopharma Inc	Bank of America Merrill Lynch	(3,689)
863	Principia Biopharma Inc	Morgan Stanley	(1,976)
(133,707)	ProAssurance Corp	Bank of America Merrill Lynch	166,722
(41,515)	ProAssurance Corp	Goldman Sachs	47,623
(38,739)	ProAssurance Corp	Morgan Stanley	45,159
(40,146)	Procter & Gamble Co/The	Bank of America Merrill Lynch	106,387
(5,509)	Procter & Gamble Co/The	Morgan Stanley	14,709
6,290	Progenics Pharmaceuticals Inc	Goldman Sachs	(4,592)
(8,937)	Progress Software Corp	Morgan Stanley	15,818

保有高	銘柄	取引相手	未実現評価益/ (損) (米ドル)
	米国(続き)		
20,805	Progress Software Corp	Goldman Sachs	(25,999)
1,623	Progress Software Corp	Morgan Stanley	(1,285)
(1,651)	Progressive Corp/The	Morgan Stanley	1,106
(10,202)	Progressive Corp/The	Goldman Sachs	(23,261)
99,752	Prologis Inc (Reit)	Bank of America Merrill Lynch	(277,076)
14,203	Prologis Inc (Reit)	Morgan Stanley	(15,445)
(5,187)	Proofpoint Inc	Bank of America Merrill Lynch	33,975
10,663	Proofpoint Inc	Morgan Stanley	(38,754)
7,234	Proofpoint Inc	Goldman Sachs	(17,003)
42,232	ProPetro Holding Corp	Bank of America Merrill Lynch	(135,142)
4,633	ProPetro Holding Corp	Goldman Sachs	(14,826)
(17,044)	ProPetro Holding Corp	Morgan Stanley	38,179
5,094	PROS Holdings Inc	Bank of America Merrill Lynch	28,425
14,648	PROS Holdings Inc	Goldman Sachs	81,736
4,107	PROS Holdings Inc	Morgan Stanley	20,617
(527)	Prosperity Bancshares Inc	Bank of America Merrill Lynch	2,359
(6,503)	Prosperity Bancshares Inc	Morgan Stanley	23,086
30,886	Prosperity Bancshares Inc	Bank of America Merrill Lynch	(116,440)
13,145	Prosperity Bancshares Inc	Goldman Sachs	(49,557)
1,281	Prosperity Bancshares Inc	Morgan Stanley	(4,548)
15,959	Protagonist Therapeutics Inc	Bank of America Merrill Lynch	(9,575)
12,473	Protagonist Therapeutics Inc	Goldman Sachs	(7,484)
80,294	Protective Insurance Corp ' B '	Bank of America Merrill Lynch	75,878
7,370	Protective Insurance Corp ' B '	Goldman Sachs	6,965
(62,121)	Proteostasis Therapeutics Inc	Morgan Stanley	5,895
(15,505)	Proto Labs Inc	Morgan Stanley	120,319
(19,469)	Proto Labs Inc	Bank of America Merrill Lynch	169,007
(15,615)	Proto Labs Inc	Goldman Sachs	146,672
(49,060)	Providence Service Corp/The	Bank of America Merrill Lynch	33,361
(44,289)	Provident Bancorp Inc	Bank of America Merrill Lynch	(9,522)
2,695	Provident Financial Services Inc	Morgan Stanley	(902)
17,039	Prudential Financial Inc	Goldman Sachs	(95,109)
16,056	Prudential Financial Inc	Morgan Stanley	(106,772)
13,190	PS Business Parks Inc (Reit)	Bank of America Merrill Lynch	24,929
19,090	PS Business Parks Inc (Reit)	Morgan Stanley	(73,663)
31,744	PS Business Parks Inc (Reit)	Goldman Sachs	41,178
(6,420)	PTC Inc	Morgan Stanley	11,602
(22,171)	PTC Inc	Bank of America Merrill Lynch	73,940
(3,977)	PTC Inc	Goldman Sachs	7,124
(4,898)	PTC Therapeutics Inc	Morgan Stanley	(2,841)
(13,994)	PTC Therapeutics Inc	Bank of America Merrill Lynch	(8,117)
(11,500)	Public Service Enterprise Group Inc	Morgan Stanley	28,290
(65,701)	Public Service Enterprise Group Inc	Goldman Sachs	52,561
(44,414)	Public Service Enterprise Group Inc	Bank of America Merrill Lynch	35,531
1,552	Public Storage (Reit)	Goldman Sachs	10,492

保有高	銘柄	取引相手	未実現評価益/ (損) (米ドル)
	米国(続き)		
(1,462)	Pulse Biosciences Inc	Bank of America Merrill Lynch	833
(8,017)	Pulse Biosciences Inc	Morgan Stanley	2,485
(60,983)	PulteGroup Inc	Bank of America Merrill Lynch	53,055
(1,612)	PulteGroup Inc	Morgan Stanley	1,709
(8,050)	PulteGroup Inc	Goldman Sachs	7,004
(1,333)	Puma Biotechnology Inc	Bank of America Merrill Lynch	2,746
(3,947)	Puma Biotechnology Inc	Morgan Stanley	3,868
(2,765)	Pure Cycle Corp	Goldman Sachs	1,797
80,530	Pure Storage Inc 'A'	Goldman Sachs	(380,907)
71,308	Pure Storage Inc 'A'	Bank of America Merrill Lynch	(337,287)
75,284	Pure Storage Inc 'A'	Morgan Stanley	36,889
418	PVH Corp	Goldman Sachs	(6,110)
(7,623)	PVH Corp	Goldman Sachs	198,503
1,088	PVH Corp	Bank of America Merrill Lynch	(23,655)
2,187	PVH Corp	Morgan Stanley	(47,297)
(6,088)	PVH Corp	Bank of America Merrill Lynch	158,532
(3,240)	Pyxus International Inc	Goldman Sachs	769
(11,351)	Pyxus International Inc	Morgan Stanley	7,250
2,888	Pzena Investment Management Inc 'A'	Morgan Stanley	(1,040)
5,649	Pzena Investment Management Inc 'A'	Bank of America Merrill Lynch	(3,276)
(28,641)	Q2 Holdings Inc	Goldman Sachs	(12,606)
(26,570)	Q2 Holdings Inc	Morgan Stanley	34,574
(725)	QAD Inc 'A'	Goldman Sachs	3,567
(2,973)	QAD Inc 'A'	Morgan Stanley	17,650
(1,203)	QCR Holdings Inc	Morgan Stanley	1,007
(710)	QCR Holdings Inc	Goldman Sachs	1,053
27,117	QEP Resources Inc	Bank of America Merrill Lynch	(24,948)
15,709	QEP Resources Inc	Morgan Stanley	(13,981)
49,623	QEP Resources Inc	Goldman Sachs	(45,653)
(11,862)	QEP Resources Inc	Goldman Sachs	10,913
(21,250)	QEP Resources Inc	Bank of America Merrill Lynch	19,550
(5,299)	QEP Resources Inc	Morgan Stanley	4,716
(19,481)	QIAGEN NV	Morgan Stanley	17,046
(20,753)	QIAGEN NV	Goldman Sachs	(11,933)
(7,040)	Qorvo Inc	Bank of America Merrill Lynch	84,128
44,487	QTS Realty Trust Inc (Reit) 'A'	Morgan Stanley	445
42,731	QTS Realty Trust Inc (Reit) 'A'	Bank of America Merrill Lynch	14,529
44,445	QTS Realty Trust Inc (Reit) 'A'	Goldman Sachs	15,111
11,909	Quad/Graphics Inc	Goldman Sachs	(28,939)
15,791	Quad/Graphics Inc	Morgan Stanley	(21,949)
(2,369)	Quaker Chemical Corp	Bank of America Merrill Lynch	37,620
(1,924)	Quaker Chemical Corp	Morgan Stanley	25,493
(2,162)	Quaker Chemical Corp	Goldman Sachs	34,333
992	Qualcomm Inc	Goldman Sachs	792
8,279	Qualcomm Inc	Morgan Stanley	(16,094)

保有高	銘柄	取引相手	未実現評価益/ (損) (米ドル)
	米国(続き)		
5,448	Qualcomm Inc	Bank of America Merrill Lynch	(87,669)
(9,848)	Qualys Inc	Goldman Sachs	(24,620)
(16,828)	Qualys Inc	Bank of America Merrill Lynch	(42,070)
(1,282)	Qualys Inc	Morgan Stanley	1,408
1,429	Qualys Inc	Goldman Sachs	2,240
4,425	Quanex Building Products Corp	Goldman Sachs	(4,425)
10,157	Quanex Building Products Corp	Morgan Stanley	(7,719)
(2,313)	Quanta Services Inc	Morgan Stanley	139
12,020	Quanta Services Inc	Goldman Sachs	(10,698)
(46,131)	Quantenna Communications Inc	Morgan Stanley	(7,302)
(2,308)	Quantenna Communications Inc	Bank of America Merrill Lynch	(346)
(22,040)	Quantenna Communications Inc	Goldman Sachs	(3,355)
6,359	Quanterix Corp	Goldman Sachs	11,542
1,120	Quanterix Corp	Morgan Stanley	1,400
(5,649)	Quest Diagnostics Inc	Morgan Stanley	14,207
(10,687)	Quidel Corp	Bank of America Merrill Lynch	31,206
(5,454)	Quidel Corp	Goldman Sachs	15,926
(8,699)	Quidel Corp	Morgan Stanley	18,181
19,148	QuinStreet Inc	Bank of America Merrill Lynch	(9,574)
18,474	QuinStreet Inc	Goldman Sachs	(9,237)
27,176	Quotient Technology Inc	Goldman Sachs	544
38,125	Quotient Technology Inc	Bank of America Merrill Lynch	763
(33,196)	Qurate Retail Inc	Morgan Stanley	31,204
(14,919)	Qurate Retail Inc	Bank of America Merrill Lynch	3,581
99,511	Qurate Retail Inc	Morgan Stanley	(93,540)
(30,592)	Qurate Retail Inc	Goldman Sachs	15,121
(26,011)	R1 RCM Inc	Goldman Sachs	3,220
(42,533)	R1 RCM Inc	Morgan Stanley	(6,984)
6,334	Ra Pharmaceuticals Inc	Goldman Sachs	(13,396)
3,139	Ra Pharmaceuticals Inc	Morgan Stanley	(4,442)
820	Ra Pharmaceuticals Inc	Bank of America Merrill Lynch	(1,734)
(6,579)	Radian Group Inc	Bank of America Merrill Lynch	3,487
(40,603)	Radian Group Inc	Morgan Stanley	32,888
(10,602)	Radian Group Inc	Goldman Sachs	5,619
109,664	Radiant Logistics Inc	Bank of America Merrill Lynch	(20,836)
7,304	Radius Health Inc	Goldman Sachs	(3,506)
(9,361)	RadNet Inc	Bank of America Merrill Lynch	13,386
4,785	Ralph Lauren Corp	Goldman Sachs	(55,154)
5,078	Ralph Lauren Corp	Morgan Stanley	(44,432)
7,286	Ralph Lauren Corp	Bank of America Merrill Lynch	(83,285)
(8,500)	Ramaco Resources Inc	Goldman Sachs	7,225
(3,671)	Ramaco Resources Inc	Bank of America Merrill Lynch	3,120
49,843	Range Resources Corp	Bank of America Merrill Lynch	(90,714)
24,718	Range Resources Corp	Goldman Sachs	(44,987)
18,525	Ranger Energy Services Inc	Bank of America Merrill Lynch	(19,173)

保有高	銘柄	取引相手	未実現評価益/ (損) (米ドル)
	米国(続き)		
9,630	Ranger Energy Services Inc	Goldman Sachs	(9,967)
11,753	Ranger Energy Services Inc	Morgan Stanley	(6,405)
4,545	Rapid7 Inc	Bank of America Merrill Lynch	(773)
19,475	Rapid7 Inc	Goldman Sachs	(4,317)
11,419	Rapid7 Inc	Morgan Stanley	(7,537)
(1,356)	Raven Industries Inc	Goldman Sachs	4,176
(7,918)	Raven Industries Inc	Morgan Stanley	11,719
(6,030)	Raymond James Financial Inc	Morgan Stanley	10,603
4,587	Raymond James Financial Inc	Goldman Sachs	(6,499)
3,628	Raymond James Financial Inc	Morgan Stanley	(7,764)
(55,610)	Rayonier Advanced Materials Inc	Goldman Sachs	72,359
(54,239)	Rayonier Advanced Materials Inc	Bank of America Merrill Lynch	128,546
(105,746)	Rayonier Advanced Materials Inc	Morgan Stanley	114,428
(113,983)	Rayonier Inc (Reit)	Bank of America Merrill Lynch	341,661
(7,297)	Rayonier Inc (Reit)	Morgan Stanley	12,040
(76,816)	Rayonier Inc (Reit)	Goldman Sachs	194,350
26,197	Raytheon Co	Bank of America Merrill Lynch	(74,138)
(1,244)	Raytheon Co	Morgan Stanley	7,564
12,285	RBB Bancorp	Bank of America Merrill Lynch	(10,197)
20,383	RBB Bancorp	Goldman Sachs	(16,918)
18,631	RBB Bancorp	Morgan Stanley	(15,464)
(2,996)	RBC Bearings Inc	Morgan Stanley	(8,812)
(2,893)	RBC Bearings Inc	Goldman Sachs	(15,222)
2,498	RCI Hospitality Holdings Inc	Goldman Sachs	(9,442)
2,040	RCI Hospitality Holdings Inc	Bank of America Merrill Lynch	(7,711)
10,738	RE/MAX Holdings Inc 'A'	Bank of America Merrill Lynch	(55,838)
1,366	RE/MAX Holdings Inc 'A'	Goldman Sachs	(7,103)
2,826	RE/MAX Holdings Inc 'A'	Morgan Stanley	(7,715)
(236,509)	Reading International Inc 'A'	Bank of America Merrill Lynch	342,938
(10,382)	Ready Capital Corp (Reit)	Goldman Sachs	2,288
(6,659)	Ready Capital Corp (Reit)	Morgan Stanley	2,212
34,596	RealNetworks Inc	Bank of America Merrill Lynch	(4,152)
12,370	RealNetworks Inc	Goldman Sachs	(1,484)
2,774	RealNetworks Inc	Morgan Stanley	(194)
15,682	Realogy Holdings Corp	Goldman Sachs	(11,291)
9,565	RealPage Inc	Goldman Sachs	(21,426)
14,559	RealPage Inc	Bank of America Merrill Lynch	(32,612)
1,154	RealPage Inc	Morgan Stanley	(2,031)
(30,927)	Realty Income Corp (Reit)	Morgan Stanley	11,752
83,327	Realty Income Corp (Reit)	Bank of America Merrill Lynch	5,833
(4,382)	Reata Pharmaceuticals Inc 'A'	Morgan Stanley	3,725
2,974	Reata Pharmaceuticals Inc 'A'	Goldman Sachs	(2,980)
999	Reata Pharmaceuticals Inc 'A'	Morgan Stanley	420
(1,371)	Reata Pharmaceuticals Inc 'A'	Goldman Sachs	2,797
38,869	Recro Pharma Inc	Goldman Sachs	(3,110)

保有高	銘柄	取引相手	未実現評価益/ (損) (米ドル)
	米国(続き)		
(104,059)	Red Lion Hotels Corp	Bank of America Merrill Lynch	10,406
(15,597)	Red Robin Gourmet Burgers Inc	Bank of America Merrill Lynch	93,738
(19,752)	Red Robin Gourmet Burgers Inc	Goldman Sachs	119,818
(12,979)	Red Robin Gourmet Burgers Inc	Morgan Stanley	84,104
(17,679)	Red Rock Resorts Inc 'A'	Bank of America Merrill Lynch	38,894
(5,041)	Red Rock Resorts Inc 'A'	Goldman Sachs	11,090
(7,178)	Red Rock Resorts Inc 'A'	Morgan Stanley	13,566
(48,959)	Redfin Corp	Goldman Sachs	66,977
(24,842)	Redfin Corp	Bank of America Merrill Lynch	32,723
(9,313)	Redfin Corp	Morgan Stanley	12,279
(115,344)	Redwood Trust Inc (Reit)	Goldman Sachs	33,005
(49,930)	Redwood Trust Inc (Reit)	Morgan Stanley	17,480
22,785	Regal Beloit Corp	Morgan Stanley	(64,026)
25,783	Regal Beloit Corp	Bank of America Merrill Lynch	(101,843)
25,411	Regal Beloit Corp	Goldman Sachs	(99,202)
15,745	Regency Centers Corp (Reit)	Bank of America Merrill Lynch	(28,184)
(7,474)	Regency Centers Corp (Reit)	Morgan Stanley	9,940
8,450	Regency Centers Corp (Reit)	Morgan Stanley	(11,238)
24,186	Regency Centers Corp (Reit)	Goldman Sachs	(43,293)
866	Regeneron Pharmaceuticals Inc	Bank of America Merrill Lynch	(5,005)
3,468	Regeneron Pharmaceuticals Inc	Goldman Sachs	(23,580)
2,931	Regeneron Pharmaceuticals Inc	Morgan Stanley	(50,953)
(3,805)	REGENXBIO Inc	Morgan Stanley	4,973
(3,936)	REGENXBIO Inc	Goldman Sachs	11,700
14,756	Regional Management Corp	Morgan Stanley	23,019
28,852	Regional Management Corp	Bank of America Merrill Lynch	39,527
45,985	Regional Management Corp	Goldman Sachs	62,999
66,781	Regions Financial Corp	Goldman Sachs	(35,090)
146,908	Regions Financial Corp	Bank of America Merrill Lynch	(73,454)
38,078	Regions Financial Corp	Morgan Stanley	(9,489)
(37,262)	Regis Corp	Goldman Sachs	(9,909)
(24,588)	Regis Corp	Morgan Stanley	16,474
(39,991)	Regis Corp	Bank of America Merrill Lynch	(15,197)
33,770	Reliance Steel & Aluminum Co	Bank of America Merrill Lynch	(183,023)
13,862	Reliance Steel & Aluminum Co	Goldman Sachs	(58,758)
3,435	Reliance Steel & Aluminum Co	Morgan Stanley	(7,012)
(14,592)	Reliant Bancorp Inc	Bank of America Merrill Lynch	5,399
(68,468)	Reliant Bancorp Inc	Goldman Sachs	25,333
(1,735)	Reliant Bancorp Inc	Morgan Stanley	121
(28,952)	RenaissanceRe Holdings Ltd	Bank of America Merrill Lynch	(165,026)
(5,055)	RenaissanceRe Holdings Ltd	Morgan Stanley	(8,492)
(11,760)	RenaissanceRe Holdings Ltd	Goldman Sachs	(67,032)
78,153	Renasant Corp	Morgan Stanley	(88,313)
(30,045)	Renewable Energy Group Inc	Goldman Sachs	26,364
(35,538)	Renewable Energy Group Inc	Morgan Stanley	28,496



保有高	銘柄	取引相手	未実現評価益/ (損) (米ドル)
	米国(続き)		
(18,799)	Rentech Inc	Morgan Stanley	-
(6,046)	Repligen Corp	Bank of America Merrill Lynch	(15,417)
(7,048)	Repligen Corp	Goldman Sachs	(2,047)
(6,112)	Repligen Corp	Morgan Stanley	(7,231)
5,135	Replimune Group Inc	Bank of America Merrill Lynch	(3,338)
7,964	Replimune Group Inc	Goldman Sachs	(5,177)
4,045	Replimune Group Inc	Morgan Stanley	(2,872)
91,775	Republic Bancorp Inc/KY 'A'	Bank of America Merrill Lynch	(331,308)
7,819	Republic Bancorp Inc/KY 'A'	Goldman Sachs	(28,227)
9,347	Republic Bancorp Inc/KY 'A'	Morgan Stanley	(18,507)
85,656	Republic First Bancorp Inc	Goldman Sachs	(1,713)
363,793	Republic First Bancorp Inc	Bank of America Merrill Lynch	(7,276)
61,137	Republic First Bancorp Inc	Morgan Stanley	(2,445)
61,175	Republic Services Inc	Bank of America Merrill Lynch	(17,741)
9,538	Republic Services Inc	Goldman Sachs	(2,766)
(30,022)	Research Frontiers Inc	Bank of America Merrill Lynch	16,812
(112,963)	Research Frontiers Inc	Morgan Stanley	61,000
59,339	Resideo Technologies Inc	Goldman Sachs	(192,445)
8,935	Resideo Technologies Inc	Morgan Stanley	(21,176)
(3,812)	Resideo Technologies Inc	Bank of America Merrill Lynch	12,275
(18,520)	Resideo Technologies Inc	Goldman Sachs	59,634
(39,374)	Resideo Technologies Inc	Morgan Stanley	72,763
(6,453)	ResMed Inc	Bank of America Merrill Lynch	3,279
(23,676)	ResMed Inc	Morgan Stanley	12,628
(15,717)	ResMed Inc	Goldman Sachs	5,966
3,102	Resources Connection Inc	Goldman Sachs	(1,241)
(12,808)	Retail Opportunity Investments Corp (Reit)	Goldman Sachs	12,488
(13,721)	Retail Opportunity Investments Corp (Reit)	Bank of America Merrill Lynch	13,378
(268,548)	Retail Properties of America Inc (Reit) 'A'	Bank of America Merrill Lynch	236,322
(136,374)	Retail Properties of America Inc (Reit) 'A'	Morgan Stanley	95,462
34,144	Retrophin Inc	Goldman Sachs	(5,386)
33,945	Retrophin Inc	Morgan Stanley	218
4,858	REV Group Inc	Morgan Stanley	(1,846)
(5,071)	Revlon Inc 'A'	Morgan Stanley	3,245
1,313	REX American Resources Corp	Bank of America Merrill Lynch	(20,365)
1,634	REX American Resources Corp	Goldman Sachs	(25,343)
207,700	Rexford Industrial Realty Inc (Reit)	Bank of America Merrill Lynch	(91,032)
96,534	Rexford Industrial Realty Inc (Reit)	Morgan Stanley	(20,568)
89,260	Rexford Industrial Realty Inc (Reit)	Goldman Sachs	(32,399)
173,111	Rexnord Corp	Bank of America Merrill Lynch	(195,307)
93,871	Rexnord Corp	Morgan Stanley	(55,889)
35,896	Rexnord Corp	Goldman Sachs	(39,153)
(4,872)	RH	Bank of America Merrill Lynch	63,600
(14,336)	RH	Morgan Stanley	88,088

保有高	銘柄	取引相手	未実現評価益/ (損) (米ドル)
	米国(続き)		
47,043	Ribbon Communications Inc	Bank of America Merrill Lynch	(40,457)
87,426	Ribbon Communications Inc	Goldman Sachs	(75,186)
12,681	Ribbon Communications Inc	Morgan Stanley	(6,340)
22,567	Rigel Pharmaceuticals Inc	Goldman Sachs	(2,370)
42,880	Ring Energy Inc	Goldman Sachs	(45,453)
10,490	Ring Energy Inc	Bank of America Merrill Lynch	(11,119)
43,673	RingCentral Inc 'A'	Goldman Sachs	15,286
35,982	RingCentral Inc 'A'	Bank of America Merrill Lynch	6,097
32,323	RingCentral Inc 'A'	Morgan Stanley	(99,555)
233,267	Riverview Bancorp Inc	Bank of America Merrill Lynch	(27,992)
67,832	Riverview Bancorp Inc	Goldman Sachs	(9,086)
76,507	Riverview Bancorp Inc	Morgan Stanley	(28,139)
(11,440)	RLI Corp	Bank of America Merrill Lynch	(13,042)
(43,133)	RLI Corp	Goldman Sachs	(49,172)
(21,163)	RLI Corp	Morgan Stanley	22,644
215,753	RLJ Lodging Trust (Reit)	Morgan Stanley	(264,179)
466,639	RLJ Lodging Trust (Reit)	Bank of America Merrill Lynch	(815,082)
283,301	RLJ Lodging Trust (Reit)	Goldman Sachs	(497,094)
(25,318)	RMR Group Inc/The 'A'	Bank of America Merrill Lynch	68,359
(2,349)	Roadrunner Transportation Systems Inc	Goldman Sachs	4,181
19,357	Roan Resources Inc	Bank of America Merrill Lynch	(39,682)
28,990	Roan Resources Inc	Goldman Sachs	(59,429)
39,630	Robert Half International Inc	Bank of America Merrill Lynch	(66,578)
(13,213)	Rocket Pharmaceuticals Inc	Morgan Stanley	2,114
1,911	Rockwell Automation Inc	Goldman Sachs	(23,276)
32,063	Rockwell Automation Inc	Bank of America Merrill Lynch	(390,527)
152	Rockwell Automation Inc	Morgan Stanley	(525)
(21,057)	Rockwell Medical Inc	Bank of America Merrill Lynch	8,212
(57,886)	Rockwell Medical Inc	Goldman Sachs	22,576
(78,819)	Rockwell Medical Inc	Morgan Stanley	18,917
23,097	Rocky Brands Inc	Bank of America Merrill Lynch	(7,391)
4,222	Rocky Brands Inc	Morgan Stanley	(3,209)
4,306	Rocky Brands Inc	Goldman Sachs	(576)
(10,241)	Rogers Corp	Morgan Stanley	(31,542)
(6,375)	Rogers Corp	Goldman Sachs	291,465
(11,961)	Rogers Corp	Bank of America Merrill Lynch	546,857
334	Roku Inc	Morgan Stanley	1,363
(3,137)	Roku Inc	Bank of America Merrill Lynch	(27,480)
(13,435)	Roku Inc	Goldman Sachs	(117,691)
273	Roku Inc	Goldman Sachs	1,197
29,713	Rollins Inc	Bank of America Merrill Lynch	32,684
(3,590)	Rollins Inc	Bank of America Merrill Lynch	(2,396)
(3,974)	Rollins Inc	Goldman Sachs	(583)
(3,145)	Rollins Inc	Morgan Stanley	(1,818)
2,799	Roper Technologies Inc	Morgan Stanley	(22,251)

保有高	銘柄	取引相手	未実現評価益/ (損) (米ドル)
	米国(続き)		
5,027	Roper Technologies Inc	Bank of America Merrill Lynch	(49,214)
4,733	Roper Technologies Inc	Goldman Sachs	(38,976)
(5,684)	Rosehill Resources Inc	Goldman Sachs	4,092
3,371	Rosetta Stone Inc	Goldman Sachs	(766)
7,731	Rosetta Stone Inc	Morgan Stanley	677
(3,689)	Ross Stores Inc	Goldman Sachs	6,788
(28,899)	Ross Stores Inc	Morgan Stanley	54,041
5,063	Royal Caribbean Cruises Ltd	Bank of America Merrill Lynch	(9,367)
5,304	Royal Caribbean Cruises Ltd	Goldman Sachs	(9,812)
(5,835)	Royal Gold Inc	Morgan Stanley	(14,948)
(8,161)	Royal Gold Inc	Bank of America Merrill Lynch	(17,628)
(11,741)	Royal Gold Inc	Goldman Sachs	(21,203)
(110,791)	RPC Inc	Goldman Sachs	236,229
(9,453)	RPM International Inc	Bank of America Merrill Lynch	27,414
(19,377)	RPM International Inc	Goldman Sachs	56,193
(284,714)	RPT Realty (Reit)	Bank of America Merrill Lynch	170,828
8,694	RR Donnelley & Sons Co	Goldman Sachs	(4,355)
19,911	RR Donnelley & Sons Co	Morgan Stanley	(13,938)
88,744	RTI Surgical Holdings Inc	Goldman Sachs	(52,359)
46,041	RTI Surgical Holdings Inc	Bank of America Merrill Lynch	(27,164)
89,388	RTI Surgical Holdings Inc	Morgan Stanley	(27,710)
(231,358)	RTW RetailWinds Inc	Bank of America Merrill Lynch	113,365
10,734	Rubicon Project Inc/The	Bank of America Merrill Lynch	(9,553)
(15,110)	Rubicon Technology Inc	Morgan Stanley	(3,475)
1,625	Rubius Therapeutics Inc	Bank of America Merrill Lynch	(894)
6,785	Rubius Therapeutics Inc	Goldman Sachs	(3,732)
(4,052)	Rudolph Technologies Inc	Morgan Stanley	(689)
(17,404)	Rudolph Technologies Inc	Bank of America Merrill Lynch	23,321
(15,117)	Rudolph Technologies Inc	Goldman Sachs	20,257
(3,853)	Rush Enterprises Inc 'A'	Goldman Sachs	15,643
(1,344)	Rush Enterprises Inc 'A'	Morgan Stanley	2,231
(469)	Rush Enterprises Inc 'B'	Bank of America Merrill Lynch	1,930
(1,035)	Rush Enterprises Inc 'B'	Goldman Sachs	4,259
62,026	Ruth's Hospitality Group Inc	Bank of America Merrill Lynch	(117,849)
12,602	Ruth's Hospitality Group Inc	Goldman Sachs	(23,944)
10,156	Ruth's Hospitality Group Inc	Morgan Stanley	(13,406)
61,845	Ryder System Inc	Goldman Sachs	(484,692)
42,671	Ryder System Inc	Bank of America Merrill Lynch	(321,995)
34,765	Ryder System Inc	Morgan Stanley	(184,410)
6,794	Ryerson Holding Corp	Morgan Stanley	(9,074)
29,947	Ryerson Holding Corp	Bank of America Merrill Lynch	(62,003)
37,020	Ryerson Holding Corp	Goldman Sachs	(80,600)
85,067	Ryman Hospitality Properties Inc (Reit)	Bank of America Merrill Lynch	(589,514)
76,774	Ryman Hospitality Properties Inc (Reit)	Goldman Sachs	(523,878)
33,030	Ryman Hospitality Properties Inc (Reit)	Morgan Stanley	(159,865)

保有高	銘柄	取引相手	未実現評価益/ (損) (米ドル)
	米国(続き)		
7,250	S&P Global Inc	Bank of America Merrill Lynch	25,810
3,929	S&P Global Inc	Goldman Sachs	2,537
(111,341)	S&T Bancorp Inc	Bank of America Merrill Lynch	96,867
(229,631)	Sabra Health Care Inc (Reit)	Goldman Sachs	182,492
(354,607)	Sabra Health Care Inc (Reit)	Bank of America Merrill Lynch	283,686
(371,459)	Sabra Health Care Inc (Reit)	Morgan Stanley	178,300
(165,526)	Sabre Corp	Goldman Sachs	(29,119)
(168,796)	Sabre Corp	Bank of America Merrill Lynch	(13,899)
(110,547)	Sabre Corp	Morgan Stanley	(39,312)
(265,562)	Safeguard Scientifics Inc	Bank of America Merrill Lynch	(180,582)
(10,275)	Safety Insurance Group Inc	Goldman Sachs	11,581
(537)	Safety Insurance Group Inc	Morgan Stanley	707
(27,799)	Saga Communications Inc 'A'	Morgan Stanley	(20,710)
(4,395)	Sage Therapeutics Inc	Goldman Sachs	(11,347)
(10,618)	Sage Therapeutics Inc	Bank of America Merrill Lynch	(20,459)
(6,139)	Sage Therapeutics Inc	Morgan Stanley	40,441
(6,201)	Saia Inc	Bank of America Merrill Lynch	43,717
(18,482)	Saia Inc	Goldman Sachs	130,298
3,319	Saia Inc	Goldman Sachs	(23,399)
13,360	Saia Inc	Morgan Stanley	(79,091)
(2,629)	Saia Inc	Morgan Stanley	15,564
(47,218)	SailPoint Technologies Holding Inc	Morgan Stanley	60,911
(21,829)	SailPoint Technologies Holding Inc	Bank of America Merrill Lynch	30,866
(38,847)	SailPoint Technologies Holding Inc	Goldman Sachs	55,549
16,151	salesforce.com Inc	Bank of America Merrill Lynch	(42,706)
21,302	salesforce.com Inc	Morgan Stanley	(98,565)
64,152	salesforce.com Inc	Goldman Sachs	(158,761)
(80,536)	Sally Beauty Holdings Inc	Bank of America Merrill Lynch	141,743
(17,362)	Sally Beauty Holdings Inc	Morgan Stanley	29,593
(45,636)	Sally Beauty Holdings Inc	Goldman Sachs	72,086
(14,427)	Sanderson Farms Inc	Bank of America Merrill Lynch	200,102
(10,872)	Sanderson Farms Inc	Goldman Sachs	150,795
(114,732)	SandRidge Energy Inc	Bank of America Merrill Lynch	245,526
(9,039)	SandRidge Energy Inc	Goldman Sachs	19,343
(6,408)	SandRidge Energy Inc	Morgan Stanley	8,010
143,972	Sandy Spring Bancorp Inc	Bank of America Merrill Lynch	(136,576)
96,853	Sandy Spring Bancorp Inc	Goldman Sachs	(94,100)
30,055	Sandy Spring Bancorp Inc	Morgan Stanley	(37,991)
13,626	Sangamo Therapeutics Inc	Bank of America Merrill Lynch	(17,032)
8,045	Sangamo Therapeutics Inc	Goldman Sachs	(10,056)
115,483	Sanmina Corp	Bank of America Merrill Lynch	(521,983)
77,070	Sanmina Corp	Goldman Sachs	(287,374)
67,835	Sanmina Corp	Morgan Stanley	(163,943)
(21,024)	Santander Consumer USA Holdings Inc	Bank of America Merrill Lynch	(34,269)
(2,457)	Sarepta Therapeutics Inc	Goldman Sachs	8,070

保有高	銘柄	取引相手	未実現評価益/ (損) (米ドル)
	米国(続き)		
(3,942)	Sarepta Therapeutics Inc	Bank of America Merrill Lynch	25,360
(1,722)	Sarepta Therapeutics Inc	Morgan Stanley	12,639
2,178	Saul Centers Inc (Reit)	Goldman Sachs	(3,920)
1,365	Saul Centers Inc (Reit)	Bank of America Merrill Lynch	(2,457)
1,068	Saul Centers Inc (Reit)	Morgan Stanley	(1,399)
13,765	Savara Inc	Bank of America Merrill Lynch	(4,818)
7,855	Savara Inc	Morgan Stanley	(1,571)
(5,100)	SB One Bancorp	Bank of America Merrill Lynch	5,049
(7,080)	SB One Bancorp	Goldman Sachs	6,363
(15,158)	SB One Bancorp	Morgan Stanley	14,835
(4,472)	SBA Communications Corp (Reit)	Goldman Sachs	(24,059)
3,157	SBA Communications Corp (Reit)	Bank of America Merrill Lynch	30,481
8,682	SBA Communications Corp (Reit)	Goldman Sachs	78,482
1,170	SBA Communications Corp (Reit)	Morgan Stanley	5,380
93,869	ScanSource Inc	Bank of America Merrill Lynch	(147,374)
2,302	ScanSource Inc	Morgan Stanley	(4,121)
7,861	ScanSource Inc	Goldman Sachs	(12,342)
25,592	Schlumberger Ltd	Bank of America Merrill Lynch	(112,024)
90,713	Schlumberger Ltd	Morgan Stanley	(304,669)
42,559	Schlumberger Ltd	Goldman Sachs	(172,915)
152,884	Schneider National Inc ' B '	Bank of America Merrill Lynch	(369,979)
12,536	Schneider National Inc ' B '	Goldman Sachs	(30,337)
15,807	Schneider National Inc ' B '	Morgan Stanley	(26,398)
(14,908)	Schnitzer Steel Industries Inc ' A '	Bank of America Merrill Lynch	17,144
(9,966)	Scholastic Corp	Bank of America Merrill Lynch	55,511
(13,522)	Scholastic Corp	Goldman Sachs	74,964
(12,119)	Scholastic Corp	Morgan Stanley	64,261
5,125	Science Applications International Corp	Bank of America Merrill Lynch	(4,904)
2,061	Science Applications International Corp	Goldman Sachs	(4,932)
2,567	Science Applications International Corp	Morgan Stanley	(5,676)
(22,203)	Science Applications International Corp	Bank of America Merrill Lynch	(39,299)
(5,898)	Science Applications International Corp	Morgan Stanley	10,759
(9,880)	Science Applications International Corp	Goldman Sachs	(6,407)
(40,490)	Scientific Games Corp/DE ' A '	Bank of America Merrill Lynch	118,636
(3,183)	Scientific Games Corp/DE ' A '	Morgan Stanley	4,011
4,150	Scientific Games Corp/DE ' A '	Morgan Stanley	(5,229)
(9,362)	Scientific Games Corp/DE ' A '	Goldman Sachs	24,152
(27,893)	Scorpio Bulkers Inc	Goldman Sachs	18,967
(42,165)	Scorpio Bulkers Inc	Morgan Stanley	20,661
4,357	Scorpio Tankers Inc	Goldman Sachs	(1,925)
22,699	Scorpio Tankers Inc	Morgan Stanley	(7,196)
11,057	Scotts Miracle-Gro Co/The	Morgan Stanley	(13,600)
14,192	Scotts Miracle-Gro Co/The	Bank of America Merrill Lynch	4,584
8,258	Scotts Miracle-Gro Co/The	Goldman Sachs	10,735
(442)	Seaboard Corp	Bank of America Merrill Lynch	101,072

保有高	銘柄	取引相手	未実現評価益/ (損) (米ドル)
	米国(続き)		
16	Seaboard Corp	Bank of America Merrill Lynch	(3,659)
177	Seaboard Corp	Goldman Sachs	(40,475)
(10,068)	Seacoast Banking Corp of Florida	Bank of America Merrill Lynch	23,257
(39,249)	Seacoast Banking Corp of Florida	Goldman Sachs	90,665
(25,950)	Seacoast Banking Corp of Florida	Morgan Stanley	42,299
(1,426)	SEACOR Holdings Inc	Bank of America Merrill Lynch	4,863
(16,482)	SEACOR Holdings Inc	Goldman Sachs	56,204
(10,189)	SEACOR Marine Holdings Inc	Bank of America Merrill Lynch	(1,936)
(6,503)	SEACOR Marine Holdings Inc	Goldman Sachs	(1,236)
31,472	Seadrill Ltd	Goldman Sachs	(102,913)
17,001	Seadrill Ltd	Morgan Stanley	(49,643)
(52,768)	Seagate Technology Plc	Goldman Sachs	123,099
(22,571)	Seagate Technology Plc	Bank of America Merrill Lynch	65,456
(32,801)	Seagate Technology Plc	Morgan Stanley	62,442
(5,401)	Sealed Air Corp	Goldman Sachs	4,591
(38,722)	Sealed Air Corp	Bank of America Merrill Lynch	32,914
1,018	Sealed Air Corp	Goldman Sachs	(574)
17,432	Sears Hometown and Outlet Stores Inc	Bank of America Merrill Lynch	(2,963)
33,246	Sears Hometown and Outlet Stores Inc	Morgan Stanley	(3,657)
14,407	SeaSpine Holdings Corp	Bank of America Merrill Lynch	(8,788)
7,916	SeaWorld Entertainment Inc	Morgan Stanley	27,189
1,370	SeaWorld Entertainment Inc	Bank of America Merrill Lynch	6,836
22,161	SeaWorld Entertainment Inc	Goldman Sachs	109,734
(29,928)	SecureWorks Corp 'A'	Morgan Stanley	61,053
(1,692)	SecureWorks Corp 'A'	Bank of America Merrill Lynch	5,008
32,395	SEI Investments Co	Bank of America Merrill Lynch	(30,127)
18,756	Select Bancorp Inc	Bank of America Merrill Lynch	(12,004)
10,423	Select Bancorp Inc	Goldman Sachs	(6,671)
10,020	Select Bancorp Inc	Morgan Stanley	(3,106)
(7,426)	Select Energy Services Inc 'A'	Goldman Sachs	8,985
(20,893)	Select Energy Services Inc 'A'	Morgan Stanley	23,191
13,584	Select Interior Concepts Inc 'A'	Bank of America Merrill Lynch	(33,960)
5,849	Select Interior Concepts Inc 'A'	Goldman Sachs	(14,622)
8,545	Select Interior Concepts Inc 'A'	Morgan Stanley	(5,412)
99,605	Select Medical Holdings Corp	Bank of America Merrill Lynch	(50,799)
18,220	Selecta Biosciences Inc	Goldman Sachs	(6,377)
28,807	Selecta Biosciences Inc	Bank of America Merrill Lynch	(10,082)
14,237	Selecta Biosciences Inc	Morgan Stanley	(8,542)
(11,970)	Selective Insurance Group Inc	Morgan Stanley	19,105
(20,831)	Selective Insurance Group Inc	Goldman Sachs	6,884
(3,005)	SemGroup Corp 'A'	Morgan Stanley	4,538
(29,354)	SemGroup Corp 'A'	Goldman Sachs	43,444
(41,690)	Sempra Energy	Bank of America Merrill Lynch	(49,611)
2,666	Sempra Energy	Bank of America Merrill Lynch	3,173
11,338	Sempra Energy	Goldman Sachs	13,492

保有高	銘柄	取引相手	未実現評価益/ (損) (米ドル)
	米国(続き)		
22,232	Sempra Energy	Morgan Stanley	(71,809)
2,663	Semtech Corp	Bank of America Merrill Lynch	(16,054)
6,324	Semtech Corp	Goldman Sachs	(34,383)
5,555	Semtech Corp	Morgan Stanley	(27,619)
(3,378)	Semtech Corp	Bank of America Merrill Lynch	30,470
4,182	Seneca Foods Corp 'A'	Bank of America Merrill Lynch	(1,183)
13,459	Seneca Foods Corp 'A'	Morgan Stanley	12,786
4,562	Seneca Foods Corp 'A'	Goldman Sachs	765
(85,698)	Senior Housing Properties Trust (Reit)	Bank of America Merrill Lynch	50,562
(23,787)	Senior Housing Properties Trust (Reit)	Morgan Stanley	4,520
13,936	Sensata Technologies Holding Plc	Bank of America Merrill Lynch	(46,966)
2,349	Sensata Technologies Holding Plc	Morgan Stanley	(4,440)
22,495	Sensata Technologies Holding Plc	Goldman Sachs	(79,462)
(105,087)	Senseonics Holdings Inc	Bank of America Merrill Lynch	19,967
(51,150)	Sensient Technologies Corp	Bank of America Merrill Lynch	156,884
(41,927)	Sensient Technologies Corp	Morgan Stanley	132,909
(33,509)	Sensient Technologies Corp	Goldman Sachs	100,769
35,936	Seres Therapeutics Inc	Bank of America Merrill Lynch	(29,108)
44,153	Seres Therapeutics Inc	Goldman Sachs	(35,764)
21,286	Seres Therapeutics Inc	Morgan Stanley	(22,776)
(76,372)	Seritage Growth Properties (Reit) 'A'	Goldman Sachs	303,302
(36,577)	Service Corp International/US	Bank of America Merrill Lynch	(46,819)
(24,353)	Service Corp International/US	Morgan Stanley	(7,306)
(22,562)	Service Corp International/US	Goldman Sachs	(28,879)
41,343	Service Corp International/US	Goldman Sachs	52,919
44,056	Service Corp International/US	Morgan Stanley	13,217
(31,202)	ServiceMaster Global Holdings Inc	Goldman Sachs	4,368
(12,080)	ServiceMaster Global Holdings Inc	Bank of America Merrill Lynch	1,691
(23,262)	ServiceMaster Global Holdings Inc	Morgan Stanley	7,909
1,999	ServiceNow Inc	Morgan Stanley	(23,588)
1,401	ServiceNow Inc	Bank of America Merrill Lynch	(17,330)
6,708	ServiceNow Inc	Goldman Sachs	(82,978)
94,049	ServiceSource International Inc	Bank of America Merrill Lynch	4,919
80,728	ServiceSource International Inc	Goldman Sachs	4,222
62,393	ServiceSource International Inc	Morgan Stanley	1,872
1,010	ServisFirst Bancshares Inc	Morgan Stanley	(1,697)
17,073	ServisFirst Bancshares Inc	Bank of America Merrill Lynch	(26,292)
5,930	Shake Shack Inc 'A'	Morgan Stanley	2,846
4,390	Shake Shack Inc 'A'	Bank of America Merrill Lynch	(4,087)
5,961	Shake Shack Inc 'A'	Goldman Sachs	(3,682)
9,529	Shenandoah Telecommunications Co	Morgan Stanley	(21,272)
969	Shenandoah Telecommunications Co	Goldman Sachs	(1,851)
383	Sherwin-Williams Co/The	Goldman Sachs	(2,560)
411	Sherwin-Williams Co/The	Morgan Stanley	(3,358)
(3,795)	Sherwin-Williams Co/The	Bank of America Merrill Lynch	47,210

保有高	銘柄	取引相手	未実現評価益/ (損) (米ドル)
	米国(続き)		
(43,873)	Shiloh Industries Inc	Bank of America Merrill Lynch	58,351
(8,910)	Shiloh Industries Inc	Goldman Sachs	11,850
(31,826)	Ship Finance International Ltd	Goldman Sachs	14,837
6,920	Shoe Carnival Inc	Goldman Sachs	(52,108)
1,486	Shoe Carnival Inc	Morgan Stanley	(7,014)
6,608	Shore Bancshares Inc	Morgan Stanley	(2,115)
16,215	Shore Bancshares Inc	Goldman Sachs	(6,972)
9,527	Shore Bancshares Inc	Bank of America Merrill Lynch	(4,097)
(5,285)	ShotSpotter Inc	Morgan Stanley	5,126
(533)	ShotSpotter Inc	Goldman Sachs	(730)
(10,697)	Shutterfly Inc	Goldman Sachs	(8,547)
(14,293)	Shutterfly Inc	Morgan Stanley	10,318
(11,966)	Shutterfly Inc	Bank of America Merrill Lynch	(30,992)
(24,451)	Shutterstock Inc	Bank of America Merrill Lynch	74,087
(4,364)	Shutterstock Inc	Morgan Stanley	5,237
(13,572)	Shutterstock Inc	Goldman Sachs	38,853
14,987	SI-BONE Inc	Bank of America Merrill Lynch	(599)
8,202	SI-BONE Inc	Goldman Sachs	(328)
6,385	SI-BONE Inc	Morgan Stanley	(2,043)
(659)	Siebert Financial Corp	Morgan Stanley	402
35,402	Sienna Biopharmaceuticals Inc	Bank of America Merrill Lynch	(3,894)
44,634	Sienna Biopharmaceuticals Inc	Goldman Sachs	(4,910)
96,367	Sierra Bancorp	Bank of America Merrill Lynch	(153,224)
20,142	Sierra Bancorp	Goldman Sachs	(32,026)
57,379	Sierra Bancorp	Morgan Stanley	(70,002)
(25,750)	SIGA Technologies Inc	Goldman Sachs	(871)
(49,295)	SIGA Technologies Inc	Morgan Stanley	7,394
(13,398)	Signature Bank/New York NY	Morgan Stanley	32,825
(14,318)	Signature Bank/New York NY	Goldman Sachs	36,797
(12,960)	Signet Jewelers Ltd	Bank of America Merrill Lynch	21,643
1,979	Signet Jewelers Ltd	Morgan Stanley	(3,443)
(146,066)	Silgan Holdings Inc	Morgan Stanley	157,751
12,672	Silgan Holdings Inc	Bank of America Merrill Lynch	(15,967)
21,709	Silgan Holdings Inc	Goldman Sachs	(27,353)
21,590	Silgan Holdings Inc	Morgan Stanley	(23,317)
(2,628)	Silicon Laboratories Inc	Bank of America Merrill Lynch	15,111
(4,005)	Silicon Laboratories Inc	Morgan Stanley	7,249
1,507	Silicon Laboratories Inc	Bank of America Merrill Lynch	(8,665)
(5,815)	Silicon Laboratories Inc	Goldman Sachs	33,436
(2,360)	Silk Road Medical Inc	Morgan Stanley	9,487
(14,477)	SilverBow Resources Inc	Bank of America Merrill Lynch	27,362
(5,417)	SilverBow Resources Inc	Goldman Sachs	10,238
(5,049)	SilverBow Resources Inc	Morgan Stanley	8,583
10,922	Silvercrest Asset Management Group Inc 'A'	Bank of America Merrill Lynch	(6,935)



保有高	銘柄	取引相手	未実現評価益/ (損) (米ドル)
	米国(続き)		
3,932	Silvercrest Asset Management Group Inc 'A'	Goldman Sachs	(2,497)
12,353	Silvercrest Asset Management Group Inc 'A'	Morgan Stanley	(8,091)
(89,085)	Simmons First National Corp 'A'	Bank of America Merrill Lynch	93,539
(36,359)	Simmons First National Corp 'A'	Morgan Stanley	41,086
(4,957)	Simmons First National Corp 'A'	Goldman Sachs	5,205
32,420	Simon Property Group Inc (Reit)	Bank of America Merrill Lynch	(501,213)
894	Simon Property Group Inc (Reit)	Goldman Sachs	(13,821)
66,795	Simply Good Foods Co/The	Bank of America Merrill Lynch	(55,440)
6,947	Simply Good Foods Co/The	Goldman Sachs	(5,766)
3,799	Simply Good Foods Co/The	Morgan Stanley	(2,887)
7,995	Simpson Manufacturing Co Inc	Morgan Stanley	(25,344)
(6,938)	Simpson Manufacturing Co Inc	Bank of America Merrill Lynch	33,580
692	Simpson Manufacturing Co Inc	Bank of America Merrill Lynch	(3,349)
(16,427)	Simulations Plus Inc	Morgan Stanley	4,107
(46,388)	Simulations Plus Inc	Bank of America Merrill Lynch	(44,069)
(11,677)	Simulations Plus Inc	Goldman Sachs	(11,093)
32,201	Sinclair Broadcast Group Inc 'A'	Bank of America Merrill Lynch	(93,705)
31,993	Sirius XM Holdings Inc	Morgan Stanley	(9,278)
496,410	Sirius XM Holdings Inc	Bank of America Merrill Lynch	(152,386)
399,605	Sirius XM Holdings Inc	Goldman Sachs	(111,019)
65,143	SITE Centers Corp (Reit)	Goldman Sachs	(78,823)
16,496	SITE Centers Corp (Reit)	Morgan Stanley	(14,022)
9,665	SITE Centers Corp (Reit)	Bank of America Merrill Lynch	(11,695)
(25,575)	SiteOne Landscape Supply Inc	Morgan Stanley	22,435
(44,374)	SiteOne Landscape Supply Inc	Goldman Sachs	80,569
(66,470)	SITO Mobile Ltd	Goldman Sachs	62,748
(14,402)	SITO Mobile Ltd	Bank of America Merrill Lynch	13,595
7,747	Six Flags Entertainment Corp	Morgan Stanley	(14,177)
2,836	Six Flags Entertainment Corp	Bank of America Merrill Lynch	(11,968)
13,349	Six Flags Entertainment Corp	Goldman Sachs	(56,333)
1,495	SJW Group	Bank of America Merrill Lynch	(1,839)
3,502	SJW Group	Goldman Sachs	(4,307)
(31,148)	Skechers U.S.A. Inc 'A'	Bank of America Merrill Lynch	13,868
(22,021)	Skechers U.S.A. Inc 'A'	Morgan Stanley	36,555
(52,498)	Skechers U.S.A. Inc 'A'	Goldman Sachs	27,350
(27,665)	Skyline Champion Corp	Bank of America Merrill Lynch	(46,477)
(7,090)	SkyWest Inc	Morgan Stanley	2,961
(2,077)	SkyWest Inc	Goldman Sachs	227
569	Skyworks Solutions Inc	Goldman Sachs	(6,640)
4,970	Skyworks Solutions Inc	Morgan Stanley	(7,256)
4,580	Skyworks Solutions Inc	Bank of America Merrill Lynch	(53,449)
(7,724)	SL Green Realty Corp (Reit)	Bank of America Merrill Lynch	18,808
(25,148)	SL Green Realty Corp (Reit)	Morgan Stanley	51,973
4,332	Sleep Number Corp	Goldman Sachs	1,126

保有高	銘柄	取引相手	未実現評価益/ (損) (米ドル)
	米国(続き)		
64	Sleep Number Corp	Morgan Stanley	66
(73,474)	SLM Corp	Morgan Stanley	24,246
(388,854)	SLM Corp	Bank of America Merrill Lynch	167,207
31,598	SM Energy Co	Bank of America Merrill Lynch	(110,593)
54,306	SM Energy Co	Goldman Sachs	(190,071)
9,267	SM Energy Co	Morgan Stanley	(17,700)
53,923	Smart & Final Stores Inc	Bank of America Merrill Lynch	(4,314)
(12,058)	SMART Global Holdings Inc	Goldman Sachs	34,968
(12,880)	SMART Global Holdings Inc	Morgan Stanley	12,494
(25,121)	Smart Sand Inc	Morgan Stanley	3,266
(24,597)	Smart Sand Inc	Goldman Sachs	15,742
34,012	SmartFinancial Inc	Bank of America Merrill Lynch	4,252
23,075	SmartFinancial Inc	Goldman Sachs	2,884
3,732	SmartFinancial Inc	Morgan Stanley	(2,855)
6,089	Smartsheet Inc 'A'	Goldman Sachs	5,267
(41,868)	Snap Inc 'A'	Bank of America Merrill Lynch	(49,195)
(5,791)	Snap Inc 'A'	Goldman Sachs	(6,804)
20,784	Snap Inc 'A'	Bank of America Merrill Lynch	24,421
23,802	Snap-on Inc	Bank of America Merrill Lynch	(188,988)
8,011	Snap-on Inc	Morgan Stanley	(31,243)
15,839	Snap-on Inc	Goldman Sachs	(125,762)
(1,233)	SolarEdge Technologies Inc	Goldman Sachs	(2,059)
(1,067)	SolarEdge Technologies Inc	Morgan Stanley	971
(1,591)	Solaris Oilfield Infrastructure Inc 'A'	Goldman Sachs	5,569
14,265	SolarWinds Corp	Goldman Sachs	(23,537)
25,401	SolarWinds Corp	Morgan Stanley	(16,257)
(2,564)	SolarWinds Corp	Goldman Sachs	4,231
(17,045)	SolarWinds Corp	Morgan Stanley	10,909
63,673	Sonic Automotive Inc 'A'	Bank of America Merrill Lynch	(94,873)
45,287	Sonic Automotive Inc 'A'	Goldman Sachs	(67,478)
(18,868)	Sonoco Products Co	Goldman Sachs	29,057
(42,935)	Sonoco Products Co	Bank of America Merrill Lynch	66,120
4,394	Sonos Inc	Goldman Sachs	(1,714)
(3,760)	Sonos Inc	Bank of America Merrill Lynch	1,466
(3,220)	Sonos Inc	Morgan Stanley	1,224
(3,704)	Sotheby's	Bank of America Merrill Lynch	10,742
(7,053)	Sotheby's	Morgan Stanley	26,237
(18,528)	Sotheby's	Goldman Sachs	57,012
(27,902)	South Jersey Industries Inc	Bank of America Merrill Lynch	63,338
(13,131)	South Jersey Industries Inc	Morgan Stanley	30,727
3,276	South Jersey Industries Inc	Bank of America Merrill Lynch	(7,699)
6,524	South Jersey Industries Inc	Goldman Sachs	(10,981)
18,156	South Jersey Industries Inc	Morgan Stanley	(19,833)
(39,331)	South Jersey Industries Inc	Goldman Sachs	89,226
(1,337)	South State Corp	Goldman Sachs	8,116

保有高	銘柄	取引相手	未実現評価益/ (損) (米ドル)
	米国(続き)		
(6,388)	South State Corp	Bank of America Merrill Lynch	38,775
(37,882)	Southern Co/The	Goldman Sachs	22,993
(135,204)	Southern Co/The	Bank of America Merrill Lynch	91,514
(45,218)	Southern Co/The	Morgan Stanley	46,734
(20,866)	Southern Copper Corp	Morgan Stanley	5,425
(18,174)	Southern Copper Corp	Bank of America Merrill Lynch	33,622
(14,212)	Southern Copper Corp	Goldman Sachs	25,200
24,575	Southern First Bancshares Inc	Bank of America Merrill Lynch	(21,899)
12,663	Southern First Bancshares Inc	Morgan Stanley	(380)
18,980	Southern First Bancshares Inc	Goldman Sachs	(16,309)
(22,963)	Southern Missouri Bancorp Inc	Bank of America Merrill Lynch	7,578
(19,238)	Southern Missouri Bancorp Inc	Goldman Sachs	6,349
(12,706)	Southern Missouri Bancorp Inc	Morgan Stanley	2,795
(14,073)	Southern National Bancorp of Virginia Inc	Bank of America Merrill Lynch	10,414
(7,072)	Southern National Bancorp of Virginia Inc	Goldman Sachs	5,233
(103,520)	Southside Bancshares Inc	Bank of America Merrill Lynch	187,371
(33,915)	Southside Bancshares Inc	Morgan Stanley	40,286
(30,211)	Southside Bancshares Inc	Goldman Sachs	49,631
3,141	Southwest Airlines Co	Goldman Sachs	(10,114)
29,960	Southwest Airlines Co	Bank of America Merrill Lynch	(96,471)
5,782	Southwest Airlines Co	Morgan Stanley	(21,856)
23,374	Southwest Gas Holdings Inc	Bank of America Merrill Lynch	(8,725)
57,280	Southwest Gas Holdings Inc	Goldman Sachs	(35,985)
40,853	Southwest Gas Holdings Inc	Morgan Stanley	(77,006)
(27,756)	Southwestern Energy Co	Bank of America Merrill Lynch	5,415
(71,029)	Southwestern Energy Co	Morgan Stanley	19,533
(41,516)	Southwestern Energy Co	Goldman Sachs	25,117
34,551	SP Plus Corp	Goldman Sachs	(74,152)
9,726	SP Plus Corp	Bank of America Merrill Lynch	(21,300)
52,354	SP Plus Corp	Morgan Stanley	(72,882)
(10,953)	Spark Energy Inc 'A'	Morgan Stanley	5,257
(9,508)	Spark Energy Inc 'A'	Goldman Sachs	1,568
4,840	Spartan Motors Inc	Goldman Sachs	(1,742)
6,115	Spartan Motors Inc	Morgan Stanley	306
(31,748)	SpartanNash Co	Morgan Stanley	54,924
(51,298)	SpartanNash Co	Goldman Sachs	175,952
4,140	Spectrum Brands Holdings Inc	Goldman Sachs	(40,489)
(10,531)	Spectrum Brands Holdings Inc	Bank of America Merrill Lynch	102,993
1,218	Spectrum Brands Holdings Inc	Bank of America Merrill Lynch	(11,912)
30,631	Spectrum Pharmaceuticals Inc	Bank of America Merrill Lynch	(41,964)
34,961	Spectrum Pharmaceuticals Inc	Goldman Sachs	(34,180)
3,567	Spectrum Pharmaceuticals Inc	Morgan Stanley	(1,248)
8,205	Speedway Motorsports Inc	Bank of America Merrill Lynch	410
16,389	Speedway Motorsports Inc	Goldman Sachs	819
11,109	Spero Therapeutics Inc	Goldman Sachs	(9,332)

保有高	銘柄	取引相手	未実現評価益/ (損) (米ドル)
	米国(続き)		
4,499	Spero Therapeutics Inc	Bank of America Merrill Lynch	(3,779)
(4,416)	Spire Inc	Morgan Stanley	16,207
(75,445)	Spire Inc	Goldman Sachs	223,317
(46,634)	Spire Inc	Bank of America Merrill Lynch	138,037
(29,020)	Spirit AeroSystems Holdings Inc 'A'	Morgan Stanley	67,577
(36,330)	Spirit AeroSystems Holdings Inc 'A'	Bank of America Merrill Lynch	53,940
(46,462)	Spirit AeroSystems Holdings Inc 'A'	Goldman Sachs	69,651
38,725	Spirit Airlines Inc	Goldman Sachs	(69,158)
4,382	Spirit Airlines Inc	Bank of America Merrill Lynch	(8,326)
35,385	Spirit Airlines Inc	Morgan Stanley	(45,078)
25,486	Spirit MTA (Reit)	Goldman Sachs	2,803
32,685	Spirit MTA (Reit)	Bank of America Merrill Lynch	3,595
21,840	Spirit MTA (Reit)	Morgan Stanley	2,402
5,657	Spirit of Texas Bancshares Inc	Morgan Stanley	(2,206)
10,520	Spirit of Texas Bancshares Inc	Bank of America Merrill Lynch	(4,944)
3,196	Spirit of Texas Bancshares Inc	Goldman Sachs	(1,502)
(4,560)	Spirit Realty Capital Inc (Reit)	Bank of America Merrill Lynch	3,374
(52,010)	Spirit Realty Capital Inc (Reit)	Goldman Sachs	43,636
(50,895)	Spirit Realty Capital Inc (Reit)	Morgan Stanley	41,086
15,048	Splunk Inc	Bank of America Merrill Lynch	(241,040)
14,435	Splunk Inc	Goldman Sachs	(260,279)
2,415	Splunk Inc	Morgan Stanley	(50,667)
4,876	Spok Holdings Inc	Goldman Sachs	(1,317)
35,351	Spok Holdings Inc	Bank of America Merrill Lynch	(9,545)
(23,763)	Sportsman's Warehouse Holdings Inc	Goldman Sachs	11,882
(1,029)	Spotify Technology SA	Bank of America Merrill Lynch	10,887
(2,437)	Spotify Technology SA	Goldman Sachs	24,765
(6,986)	Spotify Technology SA	Morgan Stanley	8,663
2,938	Spring Bank Pharmaceuticals Inc	Goldman Sachs	(4,701)
417,137	Sprint Corp	Bank of America Merrill Lynch	375,423
521,053	Sprint Corp	Morgan Stanley	156,316
348,050	Sprint Corp	Goldman Sachs	313,245
(26,278)	Sprouts Farmers Market Inc	Goldman Sachs	37,982
(37,913)	Sprouts Farmers Market Inc	Bank of America Merrill Lynch	58,765
(5,024)	Sprouts Farmers Market Inc	Morgan Stanley	3,416
6,795	SPS Commerce Inc	Bank of America Merrill Lynch	(6,591)
4,982	SPS Commerce Inc	Morgan Stanley	(10,861)
2,826	SPS Commerce Inc	Goldman Sachs	(2,741)
16,861	SPX Corp	Morgan Stanley	(21,245)
24,220	SPX Corp	Bank of America Merrill Lynch	(30,759)
32,419	SPX Corp	Goldman Sachs	(39,228)
(25,043)	SPX Flow Inc	Goldman Sachs	36,813
(33,883)	SPX Flow Inc	Bank of America Merrill Lynch	47,435
(14,999)	SPX Flow Inc	Morgan Stanley	12,232
1,642	Square Inc 'A'	Bank of America Merrill Lynch	(5,796)

保有高	銘柄	取引相手	未実現評価益/ (損) (米ドル)
	米国(続き)		
31,729	Square Inc 'A'	Goldman Sachs	(112,786)
34,663	Square Inc 'A'	Morgan Stanley	(164,996)
(39,831)	SRC Energy Inc	Goldman Sachs	21,110
(154,651)	SRC Energy Inc	Morgan Stanley	78,872
(47,941)	SS&C Technologies Holdings Inc	Goldman Sachs	127,646
(920)	SS&C Technologies Holdings Inc	Bank of America Merrill Lynch	2,392
(9,149)	SS&C Technologies Holdings Inc	Morgan Stanley	14,455
1,744	St Joe Co/The	Morgan Stanley	(1,395)
275	St Joe Co/The	Bank of America Merrill Lynch	(335)
23,610	St Joe Co/The	Goldman Sachs	(28,804)
(15,030)	STAAR Surgical Co	Morgan Stanley	15,236
(25,958)	STAAR Surgical Co	Goldman Sachs	40,942
(13,184)	STAAR Surgical Co	Bank of America Merrill Lynch	22,413
(1,391)	STAG Industrial Inc (Reit)	Morgan Stanley	1,141
75,307	STAG Industrial Inc (Reit)	Bank of America Merrill Lynch	(39,913)
(13,177)	STAG Industrial Inc (Reit)	Goldman Sachs	5,561
(5,512)	Stamps.com Inc	Bank of America Merrill Lynch	57,215
4,315	Stamps.com Inc	Goldman Sachs	(28,947)
1,274	Stamps.com Inc	Bank of America Merrill Lynch	(13,224)
3,773	Stamps.com Inc	Morgan Stanley	(11,093)
27,076	Standard Motor Products Inc	Goldman Sachs	(118,299)
8,703	Standard Motor Products Inc	Morgan Stanley	(33,981)
8,722	Standex International Corp	Bank of America Merrill Lynch	(58,437)
411	Standex International Corp	Morgan Stanley	(1,385)
3,871	Standex International Corp	Goldman Sachs	(25,936)
5,417	Stanley Black & Decker Inc	Bank of America Merrill Lynch	(16,549)
6,661	Stanley Black & Decker Inc	Morgan Stanley	(36,121)
5,957	Stanley Black & Decker Inc	Goldman Sachs	(47,259)
(12,261)	Stanley Black & Decker Inc	Bank of America Merrill Lynch	80,923
(2,102)	Stanley Black & Decker Inc	Goldman Sachs	13,873
(2,298)	Starbucks Corp	Goldman Sachs	5,469
(47,310)	Starbucks Corp	Bank of America Merrill Lynch	112,598
(4,157)	Starbucks Corp	Morgan Stanley	7,774
14,771	StarTek Inc	Bank of America Merrill Lynch	6,647
6,513	StarTek Inc	Goldman Sachs	2,931
4,338	StarTek Inc	Morgan Stanley	(1,605)
(88,901)	Starwood Property Trust Inc (Reit)	Goldman Sachs	49,663
(267,459)	Starwood Property Trust Inc (Reit)	Morgan Stanley	163,150
(362,314)	Starwood Property Trust Inc (Reit)	Bank of America Merrill Lynch	177,870
(125,329)	State Auto Financial Corp	Bank of America Merrill Lynch	(60,158)
(8,077)	State Street Corp	Bank of America Merrill Lynch	48,866
1,525	State Street Corp	Bank of America Merrill Lynch	(2,666)
44,319	Steel Dynamics Inc	Bank of America Merrill Lynch	(242,456)
69,757	Steel Dynamics Inc	Goldman Sachs	(295,291)
48,619	Steel Dynamics Inc	Morgan Stanley	(74,421)

保有高	銘柄	取引相手	未実現評価益/ (損) (米ドル)
	米国(続き)		
70,048	Steelcase Inc 'A'	Bank of America Merrill Lynch	(88,316)
54,558	Steelcase Inc 'A'	Goldman Sachs	(72,562)
39,872	Steelcase Inc 'A'	Morgan Stanley	(41,881)
3,725	Stemline Therapeutics Inc	Morgan Stanley	(3,245)
5,411	Stemline Therapeutics Inc	Goldman Sachs	(9,710)
(4,445)	Stepan Co	Bank of America Merrill Lynch	20,358
(71,202)	Stericycle Inc	Bank of America Merrill Lynch	274,840
(8,869)	Stericycle Inc	Goldman Sachs	24,465
(8,524)	Stericycle Inc	Morgan Stanley	21,542
27,738	Steris Plc	Goldman Sachs	(23,023)
(18,459)	Sterling Bancorp Inc/MI	Bank of America Merrill Lynch	13,475
(28,823)	Sterling Bancorp Inc/MI	Goldman Sachs	21,041
(11,940)	Sterling Bancorp Inc/MI	Morgan Stanley	8,524
(32,125)	Sterling Bancorp/DE	Goldman Sachs	31,428
(227,105)	Sterling Bancorp/DE	Bank of America Merrill Lynch	262,262
(268,877)	Sterling Bancorp/DE	Morgan Stanley	263,499
(31,731)	Steven Madden Ltd	Bank of America Merrill Lynch	71,077
30,143	Steven Madden Ltd	Goldman Sachs	(56,403)
24,728	Steven Madden Ltd	Morgan Stanley	(39,998)
8,881	Steven Madden Ltd	Bank of America Merrill Lynch	(19,893)
(8,988)	Steven Madden Ltd	Goldman Sachs	20,133
56,390	Stifel Financial Corp	Morgan Stanley	(193,800)
24,182	Stifel Financial Corp	Bank of America Merrill Lynch	(74,429)
4,718	Stitch Fix Inc 'A'	Bank of America Merrill Lynch	(6,888)
(1,947)	Stitch Fix Inc 'A'	Bank of America Merrill Lynch	2,843
(10,296)	Stitch Fix Inc 'A'	Morgan Stanley	11,017
8,497	Stock Yards Bancorp Inc	Bank of America Merrill Lynch	(7,053)
6,323	Stock Yards Bancorp Inc	Goldman Sachs	(5,248)
839	Stock Yards Bancorp Inc	Morgan Stanley	(1,091)
(7,609)	Stoneridge Inc	Morgan Stanley	10,729
(49,011)	Stoneridge Inc	Bank of America Merrill Lynch	118,607
(35,586)	Stoneridge Inc	Goldman Sachs	86,118
2,280	STORE Capital Corp (Reit)	Goldman Sachs	(502)
118,563	STORE Capital Corp (Reit)	Bank of America Merrill Lynch	(26,084)
6,990	STORE Capital Corp (Reit)	Morgan Stanley	(3,425)
(21,636)	Stratasys Ltd	Morgan Stanley	27,478
(13,228)	Stratasys Ltd	Goldman Sachs	21,958
5,350	Strategic Education Inc	Goldman Sachs	21,561
(126)	Strategic Education Inc	Goldman Sachs	(508)
(5,690)	Strategic Education Inc	Morgan Stanley	1,081
4,347	Strategic Education Inc	Bank of America Merrill Lynch	17,518
2,421	Strategic Education Inc	Morgan Stanley	(460)
(15,012)	Strattec Security Corp	Goldman Sachs	60,874
(7,225)	Stratus Properties Inc	Morgan Stanley	(9,031)
(31,130)	Stratus Properties Inc	Bank of America Merrill Lynch	(50,119)

保有高	銘柄	取引相手	未実現評価益/ (損) (米ドル)
	米国(続き)		
(18,543)	Stratus Properties Inc	Goldman Sachs	(29,854)
(19,831)	Strongbridge Biopharma Plc	Morgan Stanley	2,776
11,761	Stryker Corp	Goldman Sachs	(32,696)
24,763	Stryker Corp	Bank of America Merrill Lynch	(68,841)
91,295	Summit Hotel Properties Inc (Reit)	Bank of America Merrill Lynch	(100,425)
39,206	Summit Hotel Properties Inc (Reit)	Goldman Sachs	(40,452)
71,984	Summit Hotel Properties Inc (Reit)	Morgan Stanley	(43,190)
22,406	Summit Materials Inc 'A'	Bank of America Merrill Lynch	(60,048)
16,413	Summit Materials Inc 'A'	Morgan Stanley	(53,999)
28,047	Summit Materials Inc 'A'	Goldman Sachs	(63,016)
24,801	Sun Communities Inc (Reit)	Bank of America Merrill Lynch	(25,297)
5,698	Sun Communities Inc (Reit)	Goldman Sachs	(5,812)
(4,014)	Sun Communities Inc (Reit)	Goldman Sachs	4,094
(10,375)	Sun Communities Inc (Reit)	Bank of America Merrill Lynch	11,829
(8,397)	Sun Communities Inc (Reit)	Morgan Stanley	9,001
(27,111)	Sun Hydraulics Corp	Morgan Stanley	10,573
(48,192)	Sun Hydraulics Corp	Bank of America Merrill Lynch	76,143
40,934	SunCoke Energy Inc	Bank of America Merrill Lynch	(27,016)
66,167	SunCoke Energy Inc	Goldman Sachs	(43,670)
29,753	SunCoke Energy Inc	Morgan Stanley	(13,686)
7,690	SunPower Corp	Goldman Sachs	(1,367)
8,030	SunPower Corp	Morgan Stanley	(1,808)
2,507	Sunrun Inc	Morgan Stanley	(3,359)
15,967	Sunrun Inc	Bank of America Merrill Lynch	9,261
(55,399)	Sunrun Inc	Morgan Stanley	74,235
3,846	Sunrun Inc	Goldman Sachs	2,231
313,655	Sunstone Hotel Investors Inc (Reit)	Bank of America Merrill Lynch	(414,025)
67,108	Sunstone Hotel Investors Inc (Reit)	Goldman Sachs	(88,583)
78,489	Sunstone Hotel Investors Inc (Reit)	Morgan Stanley	(73,780)
255,063	Superior Energy Services Inc	Goldman Sachs	(252,968)
8,367	Superior Energy Services Inc	Morgan Stanley	(4,602)
236,528	Superior Energy Services Inc	Bank of America Merrill Lynch	(248,354)
(51,378)	Superior Industries International Inc	Bank of America Merrill Lynch	75,526
(29,871)	Superior Industries International Inc	Morgan Stanley	19,610
(25,902)	Superior Industries International Inc	Goldman Sachs	38,076
(2,819)	Supernus Pharmaceuticals Inc	Morgan Stanley	5,947
(2,890)	Supernus Pharmaceuticals Inc	Goldman Sachs	9,136
3,131	Supernus Pharmaceuticals Inc	Bank of America Merrill Lynch	(10,614)
12,183	Supernus Pharmaceuticals Inc	Goldman Sachs	(41,300)
3,639	Supernus Pharmaceuticals Inc	Morgan Stanley	(13,828)
69,392	Surface Oncology Inc	Bank of America Merrill Lynch	(30,532)
31,814	Surgery Partners Inc	Bank of America Merrill Lynch	(60,128)
(15,838)	Surmodics Inc	Bank of America Merrill Lynch	158
(2,744)	Surmodics Inc	Goldman Sachs	718
(715)	Surmodics Inc	Morgan Stanley	(458)

保有高	銘柄	取引相手	未実現評価益/ (損) (米ドル)
	米国(続き)		
10,794	Sutro Biopharma Inc	Bank of America Merrill Lynch	11,334
7,257	Sutro Biopharma Inc	Goldman Sachs	7,620
2,381	Sutro Biopharma Inc	Morgan Stanley	1,548
(11,966)	SVB Financial Group	Bank of America Merrill Lynch	288,500
(3,873)	SVB Financial Group	Morgan Stanley	99,923
(2,754)	SVB Financial Group	Goldman Sachs	66,399
12,615	SVMK Inc	Bank of America Merrill Lynch	7,821
21,002	SVMK Inc	Goldman Sachs	13,021
7,381	SVMK Inc	Morgan Stanley	886
(3,781)	Switch Inc 'A'	Morgan Stanley	1,059
7,571	Switch Inc 'A'	Bank of America Merrill Lynch	1,514
14,230	Switch Inc 'A'	Goldman Sachs	2,846
(90,305)	Sykes Enterprises Inc	Bank of America Merrill Lynch	76,759
(29,065)	Sykes Enterprises Inc	Morgan Stanley	31,096
(60,990)	Sykes Enterprises Inc	Goldman Sachs	53,706
(70,957)	Symantec Corp	Goldman Sachs	68,585
(38,924)	Symantec Corp	Bank of America Merrill Lynch	43,754
(69,314)	Symantec Corp	Morgan Stanley	106,445
26,814	Synaptics Inc	Bank of America Merrill Lynch	(158,471)
20,226	Synaptics Inc	Goldman Sachs	(119,536)
44,488	Synchronoss Technologies Inc	Goldman Sachs	3,114
14,446	Synchronoss Technologies Inc	Bank of America Merrill Lynch	1,011
10,974	Synchronoss Technologies Inc	Morgan Stanley	(1,756)
2,678	Synchrony Financial	Bank of America Merrill Lynch	(2,571)
6,038	Synchrony Financial	Morgan Stanley	(8,091)
20,088	Synchrony Financial	Goldman Sachs	(19,284)
44,694	Syndax Pharmaceuticals Inc	Bank of America Merrill Lynch	2,235
7,064	Syneos Health Inc	Goldman Sachs	(17,351)
1,213	Syneos Health Inc	Bank of America Merrill Lynch	(3,506)
(1,339)	Syneos Health Inc	Morgan Stanley	2,183
3,294	Syneos Health Inc	Morgan Stanley	(5,369)
(516)	SYNNEX Corp	Morgan Stanley	3,400
20,335	SYNNEX Corp	Goldman Sachs	(115,005)
(2,910)	SYNNEX Corp	Goldman Sachs	7,710
15,402	SYNNEX Corp	Bank of America Merrill Lynch	(94,136)
8,071	SYNNEX Corp	Morgan Stanley	(39,595)
(2,896)	Synopsys Inc	Morgan Stanley	(3,417)
11,105	Synopsys Inc	Bank of America Merrill Lynch	(43,976)
(3,969)	Synopsys Inc	Bank of America Merrill Lynch	23,652
(6,037)	Synopsys Inc	Goldman Sachs	26,422
163,009	Synovus Financial Corp	Bank of America Merrill Lynch	(324,388)
48,669	Synovus Financial Corp	Goldman Sachs	(97,390)
34,002	Synovus Financial Corp	Morgan Stanley	(74,804)
(6,559)	Syros Pharmaceuticals Inc	Bank of America Merrill Lynch	2,755
(6,653)	Syros Pharmaceuticals Inc	Goldman Sachs	2,794



保有高	銘柄	取引相手	未実現評価益/ (損) (米ドル)
	米国(続き)		
(22,112)	Sysco Corp	Morgan Stanley	67,442
(21,702)	Sysco Corp	Goldman Sachs	33,976
(47,920)	Sysco Corp	Bank of America Merrill Lynch	78,106
5,208	Systemax Inc	Goldman Sachs	(5,789)
11,321	Systemax Inc	Morgan Stanley	(14,758)
(773)	T Rowe Price Group Inc	Bank of America Merrill Lynch	1,145
16,017	T Rowe Price Group Inc	Bank of America Merrill Lynch	(46,770)
6,779	T Rowe Price Group Inc	Goldman Sachs	(19,795)
(126,858)	T-Mobile US Inc	Goldman Sachs	66,304
(53,612)	T-Mobile US Inc	Bank of America Merrill Lynch	32,851
(10,305)	T-Mobile US Inc	Morgan Stanley	22,877
(16,375)	T2 Biosystems Inc	Bank of America Merrill Lynch	12,773
(93,068)	T2 Biosystems Inc	Morgan Stanley	57,702
14,396	Tableau Software Inc 'A'	Bank of America Merrill Lynch	(130,428)
3,631	Tableau Software Inc 'A'	Goldman Sachs	(32,897)
3,544	Tableau Software Inc 'A'	Morgan Stanley	(14,708)
(1,847)	Tabula Rasa HealthCare Inc	Goldman Sachs	1,838
(5,433)	Tabula Rasa HealthCare Inc	Morgan Stanley	6,388
(3,473)	Tabula Rasa HealthCare Inc	Bank of America Merrill Lynch	14,587
(78,799)	Tailored Brands Inc	Goldman Sachs	159,962
(7,517)	Tailored Brands Inc	Bank of America Merrill Lynch	15,260
13,839	Take-Two Interactive Software Inc	Goldman Sachs	2,629
509	Take-Two Interactive Software Inc	Bank of America Merrill Lynch	97
(17,054)	Take-Two Interactive Software Inc	Morgan Stanley	(48,809)
4,372	Take-Two Interactive Software Inc	Morgan Stanley	15,040
(14,422)	Take-Two Interactive Software Inc	Goldman Sachs	(29,544)
(20,402)	Tallgrass Energy LP	Bank of America Merrill Lynch	14,893
25,855	Talos Energy Inc	Goldman Sachs	(98,147)
4,485	Talos Energy Inc	Bank of America Merrill Lynch	(19,644)
49,194	Talos Energy Inc	Morgan Stanley	(138,552)
(8,774)	Tandem Diabetes Care Inc	Bank of America Merrill Lynch	10,441
(6,970)	Tandem Diabetes Care Inc	Goldman Sachs	8,772
(1,009)	Tandem Diabetes Care Inc	Morgan Stanley	(1,065)
(8,206)	Tanger Factory Outlet Centers Inc (Reit)	Goldman Sachs	16,740
(25,781)	Tapestry Inc	Bank of America Merrill Lynch	69,609
(17,259)	Tapestry Inc	Morgan Stanley	42,802
(14,215)	Tapestry Inc	Goldman Sachs	11,431
(23,529)	Targa Resources Corp	Bank of America Merrill Lynch	80,940
56,976	Target Corp	Bank of America Merrill Lynch	504,238
36,885	Target Corp	Goldman Sachs	311,143
21,532	Target Corp	Morgan Stanley	45,217
28,815	Target Hospitality Corp	Goldman Sachs	(8,309)
16,860	Target Hospitality Corp	Morgan Stanley	(5,575)
(17,028)	Taubman Centers Inc (Reit)	Bank of America Merrill Lynch	119,196
68,620	Taylor Morrison Home Corp	Goldman Sachs	(63,130)

保有高	銘柄	取引相手	未実現評価益/ (損) (米ドル)
	米国(続き)		
(64,670)	Taylor Morrison Home Corp	Bank of America Merrill Lynch	59,496
(3,162)	TCR2 Therapeutics Inc	Bank of America Merrill Lynch	5,186
(9,352)	TCR2 Therapeutics Inc	Goldman Sachs	15,337
(7,291)	TCR2 Therapeutics Inc	Morgan Stanley	(4,958)
16,856	TD Ameritrade Holding Corp	Goldman Sachs	(25,453)
43,284	TD Ameritrade Holding Corp	Bank of America Merrill Lynch	(65,359)
(22,368)	TE Connectivity Ltd	Morgan Stanley	74,038
(29,652)	TE Connectivity Ltd	Goldman Sachs	141,144
(63,091)	Team Inc	Goldman Sachs	72,555
21,017	Tech Data Corp	Bank of America Merrill Lynch	(109,789)
21,753	Tech Data Corp	Goldman Sachs	(84,550)
7,512	Tech Data Corp	Morgan Stanley	(7,132)
26,793	TechnipFMC Plc	Bank of America Merrill Lynch	(50,863)
3,026	TechnipFMC Plc	Goldman Sachs	(7,839)
2,169	TechnipFMC Plc	Morgan Stanley	(4,446)
3,920	TechTarget Inc	Bank of America Merrill Lynch	(8,742)
29,344	TechTarget Inc	Goldman Sachs	(65,437)
27,363	TechTarget Inc	Morgan Stanley	(17,239)
29,309	Teekay Corp	Bank of America Merrill Lynch	(34,878)
24,027	Teekay Corp	Goldman Sachs	(28,592)
7,955	Teekay Corp	Morgan Stanley	(8,750)
16,604	Tegna Inc	Morgan Stanley	(7,887)
85,896	Tegna Inc	Bank of America Merrill Lynch	(54,544)
52,930	Tegna Inc	Goldman Sachs	(33,611)
(9,480)	Tejon Ranch Co	Bank of America Merrill Lynch	5,783
(35,904)	Tejon Ranch Co	Goldman Sachs	20,035
(46,476)	Tejon Ranch Co	Morgan Stanley	8,014
(3,996)	Teladoc Health Inc	Goldman Sachs	9,597
9,059	Telaria Inc	Goldman Sachs	(3,171)
3,837	Teledyne Technologies Inc	Bank of America Merrill Lynch	(18,327)
16,308	Teledyne Technologies Inc	Goldman Sachs	(87,279)
13,554	Teledyne Technologies Inc	Morgan Stanley	(140,995)
(2,945)	Teleflex Inc	Bank of America Merrill Lynch	24,915
41,305	Telefonica Brasil SA ADR (Pref)	Morgan Stanley	27,055
1,482	Telefonica Brasil SA ADR (Pref)	Goldman Sachs	1,445
36,063	Telenav Inc	Bank of America Merrill Lynch	4,795
91,360	Telenav Inc	Goldman Sachs	8,657
61,607	Telenav Inc	Morgan Stanley	(32,652)
44,147	Telephone & Data Systems Inc	Bank of America Merrill Lynch	(61,966)
23,554	Telephone & Data Systems Inc	Goldman Sachs	(30,515)
11,419	Telephone & Data Systems Inc	Morgan Stanley	(13,920)
(65,565)	Tellurian Inc	Goldman Sachs	69,536
(19,973)	Tellurian Inc	Bank of America Merrill Lynch	13,230
(15,206)	Tellurian Inc	Morgan Stanley	13,685
11,081	Tempur Sealy International Inc	Morgan Stanley	(10,416)

保有高	銘柄	取引相手	未実現評価益/ (損) (米ドル)
	米国(続き)		
13,938	Tempur Sealy International Inc	Bank of America Merrill Lynch	21,947
18,157	Tempur Sealy International Inc	Goldman Sachs	29,102
(3,909)	Tenable Holdings Inc	Bank of America Merrill Lynch	3,596
(7,324)	Tenable Holdings Inc	Goldman Sachs	6,738
(6,768)	Tenable Holdings Inc	Morgan Stanley	14,416
(3,682)	Tenet Healthcare Corp	Bank of America Merrill Lynch	1,363
(11,369)	Tenet Healthcare Corp	Morgan Stanley	28,027
(20,907)	Tenet Healthcare Corp	Goldman Sachs	32,095
(15,599)	Tennant Co	Bank of America Merrill Lynch	117,148
(8,537)	Tennant Co	Goldman Sachs	53,004
(5,688)	Tennant Co	Morgan Stanley	10,596
72,528	Tenneco Inc 'A'	Bank of America Merrill Lynch	(206,705)
44,818	Tenneco Inc 'A'	Goldman Sachs	(127,731)
48,685	Tenneco Inc 'A'	Morgan Stanley	(29,211)
(9,775)	Teradata Corp	Goldman Sachs	10,382
(11,680)	Teradata Corp	Bank of America Merrill Lynch	5,604
(8,117)	Teradata Corp	Morgan Stanley	3,327
(1,500)	Teradyne Inc	Bank of America Merrill Lynch	5,730
(29,359)	Teradyne Inc	Morgan Stanley	34,056
(51,552)	Teradyne Inc	Goldman Sachs	195,988
(69,263)	Terex Corp	Bank of America Merrill Lynch	178,699
(31,070)	Terex Corp	Morgan Stanley	42,953
(25,069)	Terex Corp	Goldman Sachs	45,266
61,310	TerraForm Power Inc 'A'	Goldman Sachs	794
18,346	TerraForm Power Inc 'A'	Morgan Stanley	(4,914)
9,381	TerraForm Power Inc 'A'	Bank of America Merrill Lynch	750
4,619	Terreno Realty Corp (Reit)	Bank of America Merrill Lynch	(277)
24,587	Terreno Realty Corp (Reit)	Morgan Stanley	(11,001)
10,057	Terreno Realty Corp (Reit)	Goldman Sachs	(1,522)
(3,394)	Tesla Inc	Morgan Stanley	17,692
(1,845)	Tesla Inc	Bank of America Merrill Lynch	15,727
(1,695)	Tesla Inc	Goldman Sachs	39,755
5,495	TESSCO Technologies Inc	Bank of America Merrill Lynch	(5,000)
11,511	TESSCO Technologies Inc	Goldman Sachs	(9,134)
12,921	TESSCO Technologies Inc	Morgan Stanley	(9,045)
22,088	Tetra Tech Inc	Bank of America Merrill Lynch	(13,032)
47,244	Tetra Tech Inc	Morgan Stanley	(84,094)
7,918	Tetra Tech Inc	Goldman Sachs	(6,035)
(34,752)	TETRA Technologies Inc	Bank of America Merrill Lynch	18,766
(229,872)	TETRA Technologies Inc	Goldman Sachs	124,131
109,079	Tetraphase Pharmaceuticals Inc	Bank of America Merrill Lynch	(5,214)
51,774	Tetraphase Pharmaceuticals Inc	Goldman Sachs	(2,475)
(25,936)	Texas Capital Bancshares Inc	Bank of America Merrill Lynch	79,255
(29,934)	Texas Capital Bancshares Inc	Morgan Stanley	88,502
(19,454)	Texas Capital Bancshares Inc	Goldman Sachs	63,532

保有高	銘柄	取引相手	未実現評価益/ (損) (米ドル)
	米国(続き)		
(10,281)	Texas Instruments Inc	Bank of America Merrill Lynch	54,284
(8,452)	Texas Instruments Inc	Morgan Stanley	14,960
(4,506)	Texas Instruments Inc	Goldman Sachs	23,792
28,585	Texas Instruments Inc	Bank of America Merrill Lynch	(150,929)
7,515	Texas Roadhouse Inc	Goldman Sachs	(19,389)
2,552	Texas Roadhouse Inc	Morgan Stanley	(9,774)
81,212	Texas Roadhouse Inc	Bank of America Merrill Lynch	(209,527)
(2,673)	Textainer Group Holdings Ltd	Morgan Stanley	642
(32,424)	Textainer Group Holdings Ltd	Bank of America Merrill Lynch	44,097
(13,540)	Textainer Group Holdings Ltd	Goldman Sachs	18,414
(102,552)	TFS Financial Corp	Bank of America Merrill Lynch	9,230
(114,399)	TFS Financial Corp	Goldman Sachs	11,631
(50,215)	TFS Financial Corp	Morgan Stanley	562
(21,812)	TG Therapeutics Inc	Morgan Stanley	10,688
1,465	Theravance Biopharma Inc	Morgan Stanley	(4,256)
11,616	Theravance Biopharma Inc	Goldman Sachs	(56,163)
(2,107)	Thermo Fisher Scientific Inc	Morgan Stanley	10,303
4,205	Thermo Fisher Scientific Inc	Bank of America Merrill Lynch	8,366
9,704	Thermo Fisher Scientific Inc	Morgan Stanley	(29,439)
7,546	Thermon Group Holdings Inc	Bank of America Merrill Lynch	(24,223)
6,919	Third Point Reinsurance Ltd	Bank of America Merrill Lynch	(3,252)
78,932	Third Point Reinsurance Ltd	Goldman Sachs	(33,714)
62,232	Third Point Reinsurance Ltd	Morgan Stanley	(46,674)
30,544	Thor Industries Inc	Bank of America Merrill Lynch	(178,452)
40,668	Thor Industries Inc	Goldman Sachs	(216,681)
38,175	Thor Industries Inc	Morgan Stanley	(136,178)
(20,858)	Tidewater Inc	Morgan Stanley	71,126
(2,096)	Tidewater Inc	Bank of America Merrill Lynch	4,968
(22,580)	Tidewater Inc	Goldman Sachs	53,515
(100,634)	Tier Inc (Reit)	Bank of America Merrill Lynch	126,296
(5,582)	Tier Inc (Reit)	Goldman Sachs	2,142
(1,936)	Tier Inc (Reit)	Morgan Stanley	820
(17,351)	Tiffany & Co	Bank of America Merrill Lynch	172,556
(1,226)	Tiffany & Co	Goldman Sachs	12,193
(15,102)	Tile Shop Holdings Inc	Bank of America Merrill Lynch	2,718
(77,762)	Tile Shop Holdings Inc	Morgan Stanley	19,558
(110,382)	Tile Shop Holdings Inc	Goldman Sachs	24,683
26,140	Tilly's Inc 'A'	Bank of America Merrill Lynch	(82,602)
32,110	Tilly's Inc 'A'	Goldman Sachs	(101,468)
(2,458)	Tilray Inc	Goldman Sachs	26,891
27,854	TIM Participacoes SA ADR	Morgan Stanley	17,548
115,378	TIM Participacoes SA ADR	Goldman Sachs	58,843
8,250	Timberland Bancorp Inc/WA	Bank of America Merrill Lynch	(9,570)
20,657	Timberland Bancorp Inc/WA	Goldman Sachs	(21,956)
3,386	Timberland Bancorp Inc/WA	Morgan Stanley	440

保有高	銘柄	取引相手	未実現評価益/ (損) (米ドル)
	米国(続き)		
17,881	Timken Co/The	Bank of America Merrill Lynch	(84,756)
6,865	Timken Co/The	Goldman Sachs	(32,540)
2,035	Timken Co/The	Morgan Stanley	(4,090)
6,776	TimkenSteel Corp	Bank of America Merrill Lynch	(12,603)
3,276	Tiptree Financial Inc 'A' (Reit)	Goldman Sachs	(33)
(35,021)	Titan International Inc	Morgan Stanley	10,857
(155,524)	Titan International Inc	Goldman Sachs	150,682
(5,981)	Titan International Inc	Bank of America Merrill Lynch	5,921
18,176	Titan Machinery Inc	Bank of America Merrill Lynch	24,356
14,525	Titan Machinery Inc	Goldman Sachs	19,464
54,007	Tivity Health Inc	Bank of America Merrill Lynch	(30,244)
18,372	Tivity Health Inc	Morgan Stanley	(608)
12,142	Tivity Health Inc	Goldman Sachs	(6,506)
(49,679)	TiVo Corp	Bank of America Merrill Lynch	4,471
33,735	TJX Cos Inc/The	Bank of America Merrill Lynch	(73,542)
19,504	TJX Cos Inc/The	Morgan Stanley	(30,426)
2,196	TJX Cos Inc/The	Goldman Sachs	(4,787)
26,332	Tocagen Inc	Goldman Sachs	(104,275)
3,466	Tocagen Inc	Bank of America Merrill Lynch	(13,725)
17,976	Toll Brothers Inc	Goldman Sachs	(63,276)
31,343	Toll Brothers Inc	Morgan Stanley	(46,074)
1,140	Tompkins Financial Corp	Goldman Sachs	(877)
6,958	TopBuild Corp	Goldman Sachs	(21,290)
3,848	TopBuild Corp	Morgan Stanley	(7,809)
(28,247)	Torchmark Corp	Bank of America Merrill Lynch	30,507
(12,663)	Toro Co/The	Bank of America Merrill Lynch	87,628
(21,860)	Toro Co/The	Morgan Stanley	69,696
(52,265)	Toro Co/The	Goldman Sachs	169,159
(6,278)	Total System Services Inc	Morgan Stanley	(7,357)
4,586	Total System Services Inc	Bank of America Merrill Lynch	107,496
(12,583)	Total System Services Inc	Goldman Sachs	(239,128)
440	Tower International Inc	Bank of America Merrill Lynch	(1,113)
75,997	Tower International Inc	Goldman Sachs	(182,179)
68,822	Tower International Inc	Morgan Stanley	(130,516)
(20,608)	Town Sports International Holdings Inc	Morgan Stanley	8,037
(2,985)	Town Sports International Holdings Inc	Goldman Sachs	1,970
3,625	Towne Bank/Portsmouth VA	Morgan Stanley	(2,102)
65,105	Towne Bank/Portsmouth VA	Bank of America Merrill Lynch	(28,646)
19,141	Towne Bank/Portsmouth VA	Goldman Sachs	(8,422)
34,668	Townsquare Media Inc 'A'	Goldman Sachs	(16,294)
48,543	Townsquare Media Inc 'A'	Bank of America Merrill Lynch	(22,815)
5,910	Townsquare Media Inc 'A'	Morgan Stanley	(148)
206,432	TPG RE Finance Trust Inc (Reit)	Bank of America Merrill Lynch	(107,345)
(41,568)	TPI Composites Inc	Bank of America Merrill Lynch	101,842
(5,986)	TPI Composites Inc	Goldman Sachs	10,091

保有高	銘柄	取引相手	未実現評価益/ (損) (米ドル)
	米国(続き)		
(1,714)	TPI Composites Inc	Morgan Stanley	3,141
1,818	Tractor Supply Co	Bank of America Merrill Lynch	436
(345)	Trade Desk Inc/The 'A'	Bank of America Merrill Lynch	442
(7,596)	Trade Desk Inc/The 'A'	Morgan Stanley	7,061
(6,717)	Trade Desk Inc/The 'A'	Goldman Sachs	9,746
(11,407)	Tradeweb Markets Inc 'A'	Bank of America Merrill Lynch	(2,279)
(17,731)	Tradeweb Markets Inc 'A'	Morgan Stanley	(4,241)
(14,367)	Transcat Inc	Bank of America Merrill Lynch	(8,477)
(17,224)	Transcat Inc	Morgan Stanley	5,167
128,607	Transocean Ltd	Bank of America Merrill Lynch	(128,607)
130,359	Transocean Ltd	Goldman Sachs	(130,359)
14,067	Transocean Ltd	Morgan Stanley	(12,520)
6,617	TransUnion	Bank of America Merrill Lynch	5,294
(56,151)	TravelCenters of America LLC	Goldman Sachs	7,861
57,516	Travelers Cos Inc/The	Bank of America Merrill Lynch	(63,268)
12,893	Travelers Cos Inc/The	Morgan Stanley	(32,748)
2,468	Travelers Cos Inc/The	Goldman Sachs	(2,715)
10,148	Travelzoo	Bank of America Merrill Lynch	(29,429)
(106,213)	Treco Resources	Bank of America Merrill Lynch	53,107
(28,517)	Tredegar Corp	Bank of America Merrill Lynch	36,787
(17,360)	TreeHouse Foods Inc	Bank of America Merrill Lynch	114,055
(32,857)	TreeHouse Foods Inc	Morgan Stanley	159,928
(29,989)	TreeHouse Foods Inc	Goldman Sachs	189,068
11,854	Trex Co Inc	Morgan Stanley	(54,054)
2,722	Trex Co Inc	Bank of America Merrill Lynch	(5,417)
3,926	Trex Co Inc	Goldman Sachs	(5,472)
(58,153)	Tribune Publishing Co	Bank of America Merrill Lynch	56,990
(6,633)	Tribune Publishing Co	Goldman Sachs	6,500
2,470	Tricida Inc	Bank of America Merrill Lynch	(1,729)
2,685	Tricida Inc	Goldman Sachs	(1,879)
5,341	Tricida Inc	Morgan Stanley	(10,468)
(13,046)	TriCo Bancshares	Goldman Sachs	25,440
22,800	TriMas Corp	Bank of America Merrill Lynch	(42,408)
66,141	TriMas Corp	Goldman Sachs	(118,221)
36,535	TriMas Corp	Morgan Stanley	(52,816)
(95,275)	Trimble Inc	Bank of America Merrill Lynch	61,809
(46,492)	Trimble Inc	Morgan Stanley	43,797
(33,596)	Trimble Inc	Goldman Sachs	22,886
24,735	TriNet Group Inc	Bank of America Merrill Lynch	35,526
29,184	TriNet Group Inc	Morgan Stanley	12,036
69,990	TriNet Group Inc	Goldman Sachs	101,168
(179,828)	Trinity Industries Inc	Bank of America Merrill Lynch	320,094
(36,777)	Trinity Industries Inc	Morgan Stanley	57,004
(50,079)	Trinity Industries Inc	Goldman Sachs	89,141
(50,634)	Trinity Place Holdings Inc	Bank of America Merrill Lynch	7,595

保有高	銘柄	取引相手	未実現評価益/ (損) (米ドル)
	米国(続き)		
(16,263)	Trinity Place Holdings Inc	Goldman Sachs	2,439
20,554	Trinseo SA	Bank of America Merrill Lynch	(97,631)
5,644	Trinseo SA	Morgan Stanley	(17,440)
11,973	Trinseo SA	Goldman Sachs	(56,872)
(19,168)	TripAdvisor Inc	Morgan Stanley	68,115
(18,639)	TripAdvisor Inc	Goldman Sachs	75,886
(4,244)	TripAdvisor Inc	Bank of America Merrill Lynch	13,799
(111)	Triple-S Management Corp 'B'	Morgan Stanley	383
(6,764)	Triple-S Management Corp 'B'	Bank of America Merrill Lynch	10,755
(10,515)	Triple-S Management Corp 'B'	Goldman Sachs	16,719
231,651	TriState Capital Holdings Inc	Bank of America Merrill Lynch	(284,931)
33,482	TriState Capital Holdings Inc	Goldman Sachs	(41,183)
1,945	TriState Capital Holdings Inc	Morgan Stanley	(1,537)
(58,226)	Triton International Ltd/Bermuda	Goldman Sachs	99,622
(64,476)	Triton International Ltd/Bermuda	Morgan Stanley	48,632
(11,368)	Triton International Ltd/Bermuda	Bank of America Merrill Lynch	10,939
(31,688)	Triumph Bancorp Inc	Bank of America Merrill Lynch	29,153
(6,667)	Triumph Group Inc	Bank of America Merrill Lynch	13,334
(465)	Triumph Group Inc	Morgan Stanley	897
(3,324)	Triumph Group Inc	Goldman Sachs	6,648
(53,887)	Tronox Holdings Plc 'A'	Bank of America Merrill Lynch	67,898
(129,678)	Tronox Holdings Plc 'A'	Goldman Sachs	163,394
(95,714)	Tronox Holdings Plc 'A'	Morgan Stanley	170,371
4,357	TrueBlue Inc	Bank of America Merrill Lynch	(10,239)
3,670	TrueBlue Inc	Goldman Sachs	(8,624)
182,157	TrueCar Inc	Bank of America Merrill Lynch	(41,896)
61,471	TrueCar Inc	Morgan Stanley	(8,606)
138,558	TrueCar Inc	Goldman Sachs	(31,868)
(116,481)	Trustmark Corp	Bank of America Merrill Lynch	203,842
(155,433)	Trustmark Corp	Goldman Sachs	272,008
(12,810)	TTEC Holdings Inc	Goldman Sachs	(9,736)
(6,280)	TTEC Holdings Inc	Morgan Stanley	2,700
(15,145)	TTM Technologies Inc	Bank of America Merrill Lynch	34,834
(33,044)	TTM Technologies Inc	Morgan Stanley	44,609
28,289	TTM Technologies Inc	Goldman Sachs	(65,065)
(71,123)	TTM Technologies Inc	Goldman Sachs	121,265
(12,355)	Tucows Inc 'A'	Bank of America Merrill Lynch	103,658
(10,634)	Tucows Inc 'A'	Goldman Sachs	65,385
(2,530)	Tucows Inc 'A'	Morgan Stanley	10,171
(45,975)	Tupperware Brands Corp	Bank of America Merrill Lynch	207,347
(11,914)	Tupperware Brands Corp	Morgan Stanley	36,933
(48,579)	Tupperware Brands Corp	Goldman Sachs	217,024
7,948	Turning Point Brands Inc	Bank of America Merrill Lynch	318
6,481	Turning Point Brands Inc	Goldman Sachs	259
2,535	Turning Point Brands Inc	Morgan Stanley	684

保有高	銘柄	取引相手	未実現評価益/ (損) (米ドル)
	米国(続き)		
(29,409)	Turning Point Therapeutics Inc	Goldman Sachs	(164,396)
(17,529)	Turning Point Therapeutics Inc	Morgan Stanley	34,707
(3,087)	Turtle Beach Corp	Goldman Sachs	2,624
(2,186)	Turtle Beach Corp	Morgan Stanley	1,202
(5,633)	Tutor Perini Corp	Goldman Sachs	14,646
(2,643)	Tutor Perini Corp	Morgan Stanley	3,832
6,380	Twilio Inc 'A'	Morgan Stanley	(54,612)
8,249	Twilio Inc 'A'	Goldman Sachs	(82,572)
(265)	Twilio Inc 'A'	Goldman Sachs	2,653
114	Twilio Inc 'A'	Bank of America Merrill Lynch	(1,141)
(1,211)	Twin Disc Inc	Bank of America Merrill Lynch	557
(4,111)	Twin Disc Inc	Morgan Stanley	(946)
(4,147)	Twin Disc Inc	Goldman Sachs	2,029
(5,457)	Twin River Worldwide Holdings Inc	Morgan Stanley	6,385
6,229	Twist Bioscience Corp	Goldman Sachs	9,037
3,813	Twist Bioscience Corp	Morgan Stanley	(1,144)
19,695	Twitter Inc	Goldman Sachs	(25,407)
(6,802)	Twitter Inc	Morgan Stanley	13,400
(3,547)	Twitter Inc	Bank of America Merrill Lynch	1,583
(11,040)	Twitter Inc	Goldman Sachs	14,242
(10,860)	Two Harbors Investment Corp (Reit)	Goldman Sachs	11,294
(81,450)	Two Harbors Investment Corp (Reit)	Bank of America Merrill Lynch	84,708
(6,523)	Tyler Technologies Inc	Bank of America Merrill Lynch	13,936
(1,025)	Tyler Technologies Inc	Goldman Sachs	6,277
(707)	Tyler Technologies Inc	Morgan Stanley	1,553
12,439	Tyson Foods Inc 'A'	Bank of America Merrill Lynch	(86,949)
(7,099)	Tyson Foods Inc 'A'	Morgan Stanley	42,665
(9,272)	Tyson Foods Inc 'A'	Goldman Sachs	58,173
(6,357)	Ubiquiti Networks Inc	Morgan Stanley	39,486
(9,659)	Ubiquiti Networks Inc	Bank of America Merrill Lynch	57,256
53,459	UBS Group AG	Goldman Sachs	(17,641)
(78,246)	UDR Inc (Reit)	Goldman Sachs	66,780
(53,754)	UDR Inc (Reit)	Morgan Stanley	43,581
(3,780)	UFP Technologies Inc	Goldman Sachs	6,917
124,982	UGI Corp	Morgan Stanley	(343,326)
37,643	UGI Corp	Goldman Sachs	(114,884)
26,347	UGI Corp	Bank of America Merrill Lynch	(80,622)
4,249	Ulta Salon Cosmetics & Fragrance Inc	Bank of America Merrill Lynch	(125,261)
8,388	Ulta Salon Cosmetics & Fragrance Inc	Morgan Stanley	(310,881)
1,810	Ulta Salon Cosmetics & Fragrance Inc	Goldman Sachs	(47,171)
2,590	Ultra Clean Holdings Inc	Goldman Sachs	(3,315)
(11,754)	Ultragenyx Pharmaceutical Inc	Bank of America Merrill Lynch	82,689
(1,750)	Ultragenyx Pharmaceutical Inc	Goldman Sachs	12,311
(39,694)	Ultrapar Participacoes SA ADR	Goldman Sachs	6,351
(292,576)	Ultrapar Participacoes SA ADR	Morgan Stanley	(5,852)



保有高	銘柄	取引相手	未実現評価益/ (損) (米ドル)
	米国(続き)		
(53,343)	UMB Financial Corp	Bank of America Merrill Lynch	267,782
(101,885)	UMH Properties Inc (Reit)	Goldman Sachs	(3,057)
(63,997)	UMH Properties Inc (Reit)	Morgan Stanley	1,851
85,868	Umpqua Holdings Corp	Bank of America Merrill Lynch	(40,637)
410,044	Umpqua Holdings Corp	Goldman Sachs	(203,080)
11,447	Umpqua Holdings Corp	Morgan Stanley	(5,305)
(24,031)	Under Armour Inc 'A'	Bank of America Merrill Lynch	(35,326)
(13,913)	Under Armour Inc 'A'	Goldman Sachs	(5,228)
(62,656)	Unifi Inc	Goldman Sachs	98,309
(64,878)	Unifi Inc	Morgan Stanley	77,629
(38,588)	Unifi Inc	Bank of America Merrill Lynch	72,545
(1,986)	Union Bankshares Inc/Morrisville VT	Bank of America Merrill Lynch	7,805
(35,870)	Union Pacific Corp	Bank of America Merrill Lynch	287,677
(669)	Union Pacific Corp	Morgan Stanley	5,827
(2,550)	Union Pacific Corp	Goldman Sachs	20,451
(722)	Uniqure Nv	Morgan Stanley	4,130
(5,612)	Unisys Corp	Bank of America Merrill Lynch	393
(10,743)	Unisys Corp	Goldman Sachs	752
9,149	Unit Corp	Bank of America Merrill Lynch	(23,421)
21,569	Unit Corp	Goldman Sachs	(55,217)
382	Unit Corp	Morgan Stanley	(623)
(360,250)	United Bankshares Inc/WV	Bank of America Merrill Lynch	353,798
(238,422)	United Bankshares Inc/WV	Goldman Sachs	233,714
(33,406)	United Bankshares Inc/WV	Morgan Stanley	38,635
217,506	United Community Banks Inc/GA	Bank of America Merrill Lynch	(187,055)
11	United Community Banks Inc/GA	Morgan Stanley	(11)
42,575	United Community Banks Inc/GA	Goldman Sachs	(36,614)
451,821	United Community Financial Corp/OH	Bank of America Merrill Lynch	(36,146)
34,938	United Community Financial Corp/OH	Goldman Sachs	(2,795)
15,438	United Community Financial Corp/OH	Morgan Stanley	(2,316)
1,630	United Continental Holdings Inc	Goldman Sachs	(1,100)
(1,685)	United Continental Holdings Inc	Bank of America Merrill Lynch	5,021
4,075	United Continental Holdings Inc	Bank of America Merrill Lynch	(8,824)
3,093	United Continental Holdings Inc	Morgan Stanley	(7,763)
(9,412)	United Financial Bancorp Inc	Bank of America Merrill Lynch	3,765
(51,143)	United Financial Bancorp Inc	Goldman Sachs	20,457
5,647	United Fire Group Inc	Goldman Sachs	(4,061)
3,379	United Fire Group Inc	Morgan Stanley	(5,913)
(1,759)	United Insurance Holdings Corp	Goldman Sachs	1,390
(39,268)	United Insurance Holdings Corp	Bank of America Merrill Lynch	31,022
(53,180)	United Natural Foods Inc	Goldman Sachs	65,943
(61,761)	United Natural Foods Inc	Bank of America Merrill Lynch	76,584
(16,795)	United Parcel Service Inc 'B'	Bank of America Merrill Lynch	114,038
(185)	United Parcel Service Inc 'B'	Goldman Sachs	1,256
(195)	United Rentals Inc	Morgan Stanley	2,053

保有高	銘柄	取引相手	未実現評価益/ (損) (米ドル)
	米国(続き)		
(2,104)	United Rentals Inc	Goldman Sachs	35,368
11,351	United States Cellular Corp	Bank of America Merrill Lynch	(14,529)
27,194	United States Cellular Corp	Goldman Sachs	(35,240)
8,058	United States Cellular Corp	Morgan Stanley	(12,651)
(6,391)	United States Lime & Minerals Inc	Bank of America Merrill Lynch	25,756
(482)	United States Lime & Minerals Inc	Morgan Stanley	1,253
(3,746)	United States Lime & Minerals Inc	Goldman Sachs	15,096
(209,200)	United States Steel Corp	Goldman Sachs	625,023
(84,053)	United States Steel Corp	Bank of America Merrill Lynch	237,437
(18,005)	United States Steel Corp	Morgan Stanley	38,888
(4,390)	United Technologies Corp	Morgan Stanley	39,334
(12,682)	United Technologies Corp	Goldman Sachs	95,495
(26,748)	United Technologies Corp	Bank of America Merrill Lynch	201,412
6,071	United Therapeutics Corp	Bank of America Merrill Lynch	(27,380)
1,252	United Therapeutics Corp	Goldman Sachs	(2,276)
2,400	UnitedHealth Group Inc	Bank of America Merrill Lynch	13,248
8,853	UnitedHealth Group Inc	Goldman Sachs	48,869
6,696	UnitedHealth Group Inc	Morgan Stanley	(9,572)
(106,647)	Uniti Group Inc (Reit)	Bank of America Merrill Lynch	69,321
(63,616)	Uniti Group Inc (Reit)	Morgan Stanley	59,799
(26,379)	Uniti Group Inc (Reit)	Goldman Sachs	17,146
(1,316)	Unitil Corp	Bank of America Merrill Lynch	645
5,009	Unity Bancorp Inc	Bank of America Merrill Lynch	(5,059)
4,892	Unity Bancorp Inc	Morgan Stanley	(3,033)
10,788	Unity Bancorp Inc	Goldman Sachs	(10,896)
5,592	UNITY Biotechnology Inc	Morgan Stanley	(3,132)
26,263	UNITY Biotechnology Inc	Goldman Sachs	(30,202)
15,701	UNITY Biotechnology Inc	Bank of America Merrill Lynch	(18,056)
(56,624)	Univar Inc	Goldman Sachs	100,224
(20,597)	Univar Inc	Bank of America Merrill Lynch	36,457
(27,800)	Univar Inc	Morgan Stanley	52,542
(8,809)	Universal Corp/VA	Goldman Sachs	(3,786)
(4,979)	Universal Corp/VA	Morgan Stanley	(7,636)
(15)	Universal Display Corp	Bank of America Merrill Lynch	301
(7,861)	Universal Display Corp	Goldman Sachs	157,574
(1,331)	Universal Electronics Inc	Bank of America Merrill Lynch	5,084
64,912	Universal Forest Products Inc	Bank of America Merrill Lynch	(258,999)
9,736	Universal Forest Products Inc	Goldman Sachs	(38,847)
18,904	Universal Forest Products Inc	Morgan Stanley	(44,613)
(2,256)	Universal Health Realty Income Trust (Reit)	Morgan Stanley	6,390
(25,770)	Universal Health Realty Income Trust (Reit)	Bank of America Merrill Lynch	67,260
(2,970)	Universal Health Realty Income Trust (Reit)	Goldman Sachs	7,958
(9,727)	Universal Health Services Inc 'B'	Goldman Sachs	31,110
(12,315)	Universal Health Services Inc 'B'	Bank of America Merrill Lynch	34,975
(10,363)	Universal Health Services Inc 'B'	Morgan Stanley	63,900

保有高	銘柄	取引相手	未実現評価益/ (損) (米ドル)
	米国(続き)		
16,032	Universal Insurance Holdings Inc	Goldman Sachs	(17,635)
6,591	Universal Insurance Holdings Inc	Morgan Stanley	923
6,495	Universal Insurance Holdings Inc	Bank of America Merrill Lynch	(7,144)
44,908	Universal Logistics Holdings Inc	Bank of America Merrill Lynch	(163,914)
38,939	Universal Stainless & Alloy Products Inc	Bank of America Merrill Lynch	(43,222)
1,608	Universal Stainless & Alloy Products Inc	Morgan Stanley	(354)
7,547	Universal Stainless & Alloy Products Inc	Goldman Sachs	(8,377)
129,838	Univest Financial Corp	Bank of America Merrill Lynch	(138,927)
55,825	Univest Financial Corp	Goldman Sachs	(59,733)
5,208	Univest Financial Corp	Morgan Stanley	(7,031)
99,677	Unum Group	Bank of America Merrill Lynch	(289,063)
56,945	Unum Group	Goldman Sachs	(165,141)
91,308	Unum Group	Morgan Stanley	(241,966)
102,933	Unum Therapeutics Inc	Bank of America Merrill Lynch	22,131
12,463	Unum Therapeutics Inc	Morgan Stanley	607
31,378	Unum Therapeutics Inc	Goldman Sachs	6,706
724	Upland Software Inc	Morgan Stanley	58
5,793	Upland Software Inc	Bank of America Merrill Lynch	1,332
8,639	Upland Software Inc	Goldman Sachs	1,987
(23,672)	Upwork Inc	Bank of America Merrill Lynch	37,165
(3,540)	Upwork Inc	Goldman Sachs	4,334
(19,079)	Upwork Inc	Morgan Stanley	18,572
6,835	Urban Edge Properties (Reit)	Bank of America Merrill Lynch	(8,065)
21,179	Urban Edge Properties (Reit)	Goldman Sachs	(24,991)
14,377	Urban Edge Properties (Reit)	Morgan Stanley	(12,364)
41,474	Urban One Inc	Morgan Stanley	-
9,869	Urban One Inc	Goldman Sachs	(1,480)
(3,408)	Urban Outfitters Inc	Goldman Sachs	13,905
(28,132)	Urban Outfitters Inc	Morgan Stanley	39,564
(10,765)	Urstadt Biddle Properties Inc (Reit) 'A'	Bank of America Merrill Lynch	12,810
(41,160)	Urstadt Biddle Properties Inc (Reit) 'A'	Goldman Sachs	45,660
(15,902)	Urstadt Biddle Properties Inc (Reit) 'A'	Morgan Stanley	10,391
(75,212)	US Bancorp	Bank of America Merrill Lynch	51,143
(74,503)	US Bancorp	Goldman Sachs	51,508
(32,477)	US Bancorp	Morgan Stanley	54,065
(8,538)	US Concrete Inc	Morgan Stanley	31,847
(3,262)	US Concrete Inc	Goldman Sachs	10,797
930	US Ecology Inc	Bank of America Merrill Lynch	651
2,312	US Ecology Inc	Morgan Stanley	(2,682)
2,975	US Foods Holding Corp	Goldman Sachs	(5,522)
(35,831)	US Foods Holding Corp	Bank of America Merrill Lynch	104,627
13,918	US Physical Therapy Inc	Bank of America Merrill Lynch	(48,574)
11,257	US Physical Therapy Inc	Goldman Sachs	(35,729)
5,743	US Physical Therapy Inc	Morgan Stanley	(31,850)
3,028	US Silica Holdings Inc	Goldman Sachs	(1,569)

保有高	銘柄	取引相手	未実現評価益/ (損) (米ドル)
	米国(続き)		
11,049	US Silica Holdings Inc	Bank of America Merrill Lynch	(33,478)
31,409	US Xpress Enterprises Inc 'A'	Bank of America Merrill Lynch	(22,614)
10,534	US Xpress Enterprises Inc 'A'	Goldman Sachs	(7,584)
10,223	US Xpress Enterprises Inc 'A'	Morgan Stanley	(5,520)
(83,527)	USA Technologies Inc	Goldman Sachs	(77,680)
(5,127)	USA Technologies Inc	Morgan Stanley	2,871
(9,602)	USA Technologies Inc	Bank of America Merrill Lynch	(8,930)
(5,716)	USA Truck Inc	Bank of America Merrill Lynch	14,004
(9,295)	USA Truck Inc	Goldman Sachs	22,773
5,023	USANA Health Sciences Inc	Goldman Sachs	(31,571)
6,959	USANA Health Sciences Inc	Morgan Stanley	(27,480)
(736)	Utah Medical Products Inc	Morgan Stanley	(132)
(1,156)	Utah Medical Products Inc	Goldman Sachs	7,456
(1,074)	Vail Resorts Inc	Goldman Sachs	9,226
29,350	Vale SA ADR	Goldman Sachs	13,795
1,680	Valero Energy Corp	Bank of America Merrill Lynch	(9,698)
1,752	Valero Energy Corp	Morgan Stanley	(9,456)
1,668	Valero Energy Corp	Goldman Sachs	(21,734)
(8,003)	Valhi Inc	Goldman Sachs	2,241
(49,029)	Valhi Inc	Bank of America Merrill Lynch	13,728
(952,614)	Valley National Bancorp	Bank of America Merrill Lynch	314,363
(408,350)	Valley National Bancorp	Goldman Sachs	135,403
(117,727)	Valley National Bancorp	Morgan Stanley	36,857
(31,341)	Valmont Industries Inc	Bank of America Merrill Lynch	237,251
(6,656)	Valmont Industries Inc	Morgan Stanley	44,129
(319)	Valmont Industries Inc	Goldman Sachs	2,415
(4,977)	Valvoline Inc	Bank of America Merrill Lynch	1,742
(2,085)	Vanda Pharmaceuticals Inc	Bank of America Merrill Lynch	2,314
(8,354)	Vanda Pharmaceuticals Inc	Goldman Sachs	9,422
(17,436)	Vapotherm Inc	Bank of America Merrill Lynch	(15,169)
(5,994)	Vapotherm Inc	Goldman Sachs	(5,215)
7,038	Varex Imaging Corp	Morgan Stanley	(14,076)
11,968	Varex Imaging Corp	Goldman Sachs	(39,494)
1,445	Varian Medical Systems Inc	Goldman Sachs	(5,578)
5,351	Varian Medical Systems Inc	Bank of America Merrill Lynch	(21,141)
1,500	Varian Medical Systems Inc	Morgan Stanley	(3,195)
(8,825)	Varonis Systems Inc	Bank of America Merrill Lynch	78,101
(10,492)	Varonis Systems Inc	Goldman Sachs	92,854
(10,269)	Varonis Systems Inc	Morgan Stanley	57,712
54,587	Vector Group Ltd	Goldman Sachs	(33,891)
66,948	Vector Group Ltd	Morgan Stanley	(28,879)
(84,000)	Vector Group Ltd	Goldman Sachs	57,120
234,537	Vector Group Ltd	Bank of America Merrill Lynch	(159,485)
(42,843)	Vector Group Ltd	Morgan Stanley	21,422
1,409	Vectrus Inc	Bank of America Merrill Lynch	(3,424)

保有高	銘柄	取引相手	未実現評価益/ (損) (米ドル)
	米国(続き)		
3,783	Vectrus Inc	Goldman Sachs	(9,193)
(37,935)	Veeco Instruments Inc	Bank of America Merrill Lynch	44,384
(5,718)	Veeco Instruments Inc	Morgan Stanley	123
(2,078)	Veeco Instruments Inc	Goldman Sachs	519
29,148	Veeva Systems Inc 'A'	Bank of America Merrill Lynch	285,399
14,914	Veeva Systems Inc 'A'	Morgan Stanley	121,466
14,703	Veeva Systems Inc 'A'	Goldman Sachs	139,795
22,586	Venator Materials Plc	Morgan Stanley	(11,971)
12,515	Ventas Inc (Reit)	Goldman Sachs	(3,254)
540	Ventas Inc (Reit)	Morgan Stanley	(540)
41,373	Ventas Inc (Reit)	Bank of America Merrill Lynch	(10,757)
34,796	Veracyte Inc	Bank of America Merrill Lynch	(37,928)
(82,769)	VEREIT Inc (Reit)	Goldman Sachs	(5,883)
(1,045,011)	VEREIT Inc (Reit)	Bank of America Merrill Lynch	(20,490)
(369,967)	VEREIT Inc (Reit)	Morgan Stanley	(7,362)
(2,167)	Vericel Corp	Goldman Sachs	3,836
(2,285)	Vericel Corp	Morgan Stanley	1,005
10,007	Verint Systems Inc	Goldman Sachs	(47,233)
1,086	Verint Systems Inc	Bank of America Merrill Lynch	(5,126)
20,729	VeriSign Inc	Bank of America Merrill Lynch	605
4,768	VeriSign Inc	Goldman Sachs	191
398	VeriSign Inc	Morgan Stanley	(656)
(2,294)	Verisk Analytics Inc	Goldman Sachs	2,592
551	Verisk Analytics Inc	Bank of America Merrill Lynch	(1,336)
5,926	Verisk Analytics Inc	Goldman Sachs	(11,127)
1,612	Verisk Analytics Inc	Morgan Stanley	(5,534)
(106,343)	Verisk Analytics Inc	Bank of America Merrill Lynch	120,168
(11,991)	Veritex Holdings Inc	Goldman Sachs	5,156
(13,468)	Veritex Holdings Inc	Bank of America Merrill Lynch	5,791
84,750	Verizon Communications Inc	Morgan Stanley	(393,240)
47,913	Verizon Communications Inc	Bank of America Merrill Lynch	(105,409)
58,820	Verizon Communications Inc	Goldman Sachs	(131,578)
(8,062)	Verso Corp 'A'	Goldman Sachs	19,167
(24,098)	Verso Corp 'A'	Morgan Stanley	22,244
(1,718)	Versum Materials Inc	Bank of America Merrill Lynch	979
5,114	Vertex Pharmaceuticals Inc	Bank of America Merrill Lynch	4,756
(1,757)	Vertex Pharmaceuticals Inc	Goldman Sachs	2,476
(6,117)	Vertex Pharmaceuticals Inc	Morgan Stanley	27,872
(2,090)	Vertex Pharmaceuticals Inc	Bank of America Merrill Lynch	(145)
18,129	VF Corp	Morgan Stanley	(157,904)
8,301	VF Corp	Goldman Sachs	(75,373)
41,243	VF Corp	Bank of America Merrill Lynch	(379,851)
33,232	Viacom Inc 'A'	Bank of America Merrill Lynch	32,900
6,939	Viacom Inc 'A'	Goldman Sachs	6,870
43,232	Viacom Inc 'B'	Bank of America Merrill Lynch	28,101

保有高	銘柄	取引相手	未実現評価益/ (損) (米ドル)
	米国(続き)		
886	Viacom Inc 'B'	Goldman Sachs	576
28,227	Viacom Inc 'B'	Morgan Stanley	3,105
19,226	Viad Corp	Goldman Sachs	(5,827)
6,170	Viad Corp	Morgan Stanley	1,730
(4,137)	ViaSat Inc	Goldman Sachs	7,612
539	ViaSat Inc	Bank of America Merrill Lynch	(419)
6,052	ViaSat Inc	Morgan Stanley	(9,804)
7,605	ViaSat Inc	Goldman Sachs	(20,160)
(15,910)	Viavi Solutions Inc	Bank of America Merrill Lynch	20,842
(21,534)	Viavi Solutions Inc	Morgan Stanley	6,030
(3,319)	Viavi Solutions Inc	Goldman Sachs	4,348
(295,866)	VICI Properties Inc (Reit)	Bank of America Merrill Lynch	53,256
(101,247)	VICI Properties Inc (Reit)	Morgan Stanley	35,409
(17,949)	VICI Properties Inc (Reit)	Goldman Sachs	10,134
(10,355)	Vicor Corp	Bank of America Merrill Lynch	29,305
(18,597)	Vicor Corp	Goldman Sachs	43,308
(4,830)	Vicor Corp	Morgan Stanley	5,494
(22,384)	ViewRay Inc	Goldman Sachs	-
(46,852)	ViewRay Inc	Bank of America Merrill Lynch	-
(5,276)	ViewRay Inc	Morgan Stanley	633
(3,807)	Viking Therapeutics Inc	Goldman Sachs	3,122
(2,842)	Viking Therapeutics Inc	Morgan Stanley	1,904
(23,482)	Village Super Market Inc 'A'	Bank of America Merrill Lynch	30,527
(5,279)	Village Super Market Inc 'A'	Goldman Sachs	6,863
(14,891)	Vince Holding Corp	Morgan Stanley	4,244
(12,173)	VirnetX Holding Corp	Bank of America Merrill Lynch	8,643
(4,038)	VirnetX Holding Corp	Morgan Stanley	40
(52,952)	Virtu Financial Inc 'A'	Bank of America Merrill Lynch	36,728
(28,079)	Virtu Financial Inc 'A'	Goldman Sachs	19,167
(65,059)	Virtu Financial Inc 'A'	Morgan Stanley	24,722
(4,169)	Virtus Investment Partners Inc	Bank of America Merrill Lynch	60,992
(707)	Virtusa Corp	Morgan Stanley	93
194	Visa Inc 'A'	Morgan Stanley	(321)
(11,933)	Vishay Intertechnology Inc	Morgan Stanley	4,634
77,298	Vishay Intertechnology Inc	Bank of America Merrill Lynch	(140,682)
88,939	Vishay Intertechnology Inc	Goldman Sachs	(161,869)
116,317	Vishay Intertechnology Inc	Morgan Stanley	(76,769)
(22,081)	Vishay Intertechnology Inc	Goldman Sachs	24,529
(11,661)	Vishay Intertechnology Inc	Bank of America Merrill Lynch	21,223
(6,827)	Vishay Precision Group Inc	Bank of America Merrill Lynch	30,312
(931)	Vishay Precision Group Inc	Morgan Stanley	2,272
(10,032)	Vishay Precision Group Inc	Goldman Sachs	44,542
(4,493)	Visteon Corp	Bank of America Merrill Lynch	40,796
(99,104)	Vistra Energy Corp	Goldman Sachs	123,880
(63,252)	Vistra Energy Corp	Bank of America Merrill Lynch	79,065

保有高	銘柄	取引相手	未実現評価益/ (損) (米ドル)
	米国(続き)		
(17,758)	Vistra Energy Corp	Morgan Stanley	33,437
1,614	VMware Inc 'A'	Morgan Stanley	(22,677)
(5,506)	VMware Inc 'A'	Bank of America Merrill Lynch	113,809
4,702	VMware Inc 'A'	Goldman Sachs	(93,929)
4,062	VMware Inc 'A'	Bank of America Merrill Lynch	(80,926)
8,244	Vocera Communications Inc	Bank of America Merrill Lynch	(14,592)
5,319	Vocera Communications Inc	Goldman Sachs	(9,415)
3,420	Vocera Communications Inc	Morgan Stanley	(1,163)
(7,120)	Vonage Holdings Corp	Goldman Sachs	(2,137)
37,458	Vonage Holdings Corp	Goldman Sachs	14,796
25,755	Vornado Realty Trust (Reit)	Goldman Sachs	(25,106)
20,705	Vornado Realty Trust (Reit)	Morgan Stanley	(26,315)
23,885	VOXX International Corp	Bank of America Merrill Lynch	(14,809)
8,927	VOXX International Corp	Goldman Sachs	(5,543)
10,739	VOXX International Corp	Morgan Stanley	(1,289)
(4,314)	Voya Financial Inc	Goldman Sachs	6,989
(36,250)	Voya Financial Inc	Bank of America Merrill Lynch	58,725
(6,075)	Voyager Therapeutics Inc	Bank of America Merrill Lynch	10,267
(27,671)	VSE Corp	Bank of America Merrill Lynch	89,931
40,677	Vulcan Materials Co	Bank of America Merrill Lynch	(228,843)
23,492	Vulcan Materials Co	Goldman Sachs	(129,024)
5,937	Vulcan Materials Co	Morgan Stanley	(22,196)
25,098	W&T Offshore Inc	Bank of America Merrill Lynch	(17,067)
18,786	W&T Offshore Inc	Morgan Stanley	(7,139)
31,086	W&T Offshore Inc	Goldman Sachs	(23,179)
41,320	Wabash National Corp	Bank of America Merrill Lynch	(30,577)
42,432	Wabash National Corp	Morgan Stanley	(35,010)
56,844	Wabash National Corp	Goldman Sachs	(40,790)
32,188	Wabtec Corp	Goldman Sachs	(184,082)
1,107	Wabtec Corp	Morgan Stanley	(3,398)
(22,859)	Wabtec Corp	Goldman Sachs	139,897
(21,463)	Waddell & Reed Financial Inc 'A'	Morgan Stanley	18,673
(78,618)	Waddell & Reed Financial Inc 'A'	Goldman Sachs	76,259
3,610	WageWorks Inc	Bank of America Merrill Lynch	4,404
503	WageWorks Inc	Morgan Stanley	316
4,444	WageWorks Inc	Goldman Sachs	5,422
(1,178)	WageWorks Inc	Bank of America Merrill Lynch	(701)
(33,220)	Walgreens Boots Alliance Inc	Bank of America Merrill Lynch	107,301
(46,073)	Walgreens Boots Alliance Inc	Morgan Stanley	158,030
17,416	Walker & Dunlop Inc	Morgan Stanley	(45,853)
7,051	Walker & Dunlop Inc	Bank of America Merrill Lynch	(30,531)
28,738	Walker & Dunlop Inc	Goldman Sachs	(117,875)
610	Walmart Inc	Morgan Stanley	(689)
(37,779)	Walt Disney Co/The	Bank of America Merrill Lynch	101,436
(11,623)	Walt Disney Co/The	Morgan Stanley	20,562

保有高	銘柄	取引相手	未実現評価益/ (損) (米ドル)
	米国(続き)		
(13,969)	Walt Disney Co/The	Goldman Sachs	31,807
(6,106)	Warrior Met Coal Inc	Morgan Stanley	11,113
(11,118)	Warrior Met Coal Inc	Goldman Sachs	26,461
244,426	Washington Federal Inc	Bank of America Merrill Lynch	(131,990)
4,231	Washington Federal Inc	Goldman Sachs	(2,285)
(22,179)	Washington Prime Group Inc (Reit)	Bank of America Merrill Lynch	23,732
(59,862)	Washington Prime Group Inc (Reit)	Goldman Sachs	64,052
72,884	Washington Real Estate Investment Trust (Reit)	Goldman Sachs	(80,705)
41,840	Washington Real Estate Investment Trust (Reit)	Morgan Stanley	(24,146)
33,926	Waste Connections Inc	Bank of America Merrill Lynch	(27,099)
61,205	Waste Connections Inc	Goldman Sachs	(48,051)
39,697	Waste Management Inc	Bank of America Merrill Lynch	35,330
1,123	Waste Management Inc	Morgan Stanley	(1,404)
8,594	Waste Management Inc	Goldman Sachs	7,649
(171)	Waters Corp	Bank of America Merrill Lynch	980
(4,884)	Waters Corp	Morgan Stanley	25,250
(13,904)	Waters Corp	Goldman Sachs	76,208
(47,713)	Waterstone Financial Inc	Bank of America Merrill Lynch	16,700
(77,403)	Waterstone Financial Inc	Goldman Sachs	27,091
(7,884)	Waterstone Financial Inc	Morgan Stanley	1,971
(379)	Watsco Inc	Morgan Stanley	(83)
21,133	Watsco Inc	Goldman Sachs	(2,747)
4,113	Watsco Inc	Morgan Stanley	(5,882)
(362)	Watsco Inc	Goldman Sachs	(353)
37,346	Watts Water Technologies Inc 'A'	Bank of America Merrill Lynch	(119,507)
29,408	Watts Water Technologies Inc 'A'	Goldman Sachs	(94,106)
68,508	Watts Water Technologies Inc 'A'	Morgan Stanley	(134,276)
3,136	Wayfair Inc 'A'	Morgan Stanley	(3,075)
(1,964)	WD-40 Co	Goldman Sachs	13,885
(9,007)	Webster Financial Corp	Bank of America Merrill Lynch	36,884
21,235	Webster Financial Corp	Bank of America Merrill Lynch	(88,771)
80,020	Webster Financial Corp	Morgan Stanley	(279,825)
47,675	Webster Financial Corp	Goldman Sachs	(186,623)
(60,395)	WEC Energy Group Inc	Morgan Stanley	92,615
(18,120)	WEC Energy Group Inc	Goldman Sachs	11,042
(56,314)	Weight Watchers International Inc	Morgan Stanley	140,785
(7,739)	Weight Watchers International Inc	Bank of America Merrill Lynch	35,290
(39,355)	Weight Watchers International Inc	Goldman Sachs	134,382
86,599	Weingarten Realty Investors (Reit)	Bank of America Merrill Lynch	(70,145)
37,648	Weingarten Realty Investors (Reit)	Goldman Sachs	(30,495)
6,714	Weis Markets Inc	Bank of America Merrill Lynch	(15,912)
5,261	Weis Markets Inc	Goldman Sachs	(12,469)
(13,681)	Welbilt Inc	Morgan Stanley	12,723
(100,689)	Welbilt Inc	Bank of America Merrill Lynch	124,854



保有高	銘柄	取引相手	未実現評価益/ (損) (米ドル)
	米国(続き)		
104,924	Wells Fargo & Co	Morgan Stanley	(157,386)
(23,473)	Wells Fargo & Co	Bank of America Merrill Lynch	29,107
(41,569)	Welltower Inc (Reit)	Bank of America Merrill Lynch	(85,667)
(9,120)	Welltower Inc (Reit)	Morgan Stanley	(7,906)
(19,162)	Welltower Inc (Reit)	Goldman Sachs	(16,388)
(56,337)	Wendy 's Co/The	Goldman Sachs	19,155
(23,608)	Wendy 's Co/The	Bank of America Merrill Lynch	8,027
(37,825)	Wendy 's Co/The	Morgan Stanley	29,125
68,084	Werner Enterprises Inc	Morgan Stanley	(448,674)
43,563	Werner Enterprises Inc	Goldman Sachs	(236,409)
62,875	Werner Enterprises Inc	Bank of America Merrill Lynch	(335,753)
2,584	WesBanco Inc	Goldman Sachs	(6,305)
19,902	WESCO International Inc	Morgan Stanley	(65,080)
94,889	WESCO International Inc	Bank of America Merrill Lynch	(479,189)
18,185	WESCO International Inc	Goldman Sachs	(91,834)
97,985	West Bancorporation Inc	Bank of America Merrill Lynch	5,879
52,469	West Bancorporation Inc	Goldman Sachs	3,148
35,669	West Bancorporation Inc	Morgan Stanley	(32,102)
(2,630)	West Pharmaceutical Services Inc	Goldman Sachs	6,641
(19,963)	West Pharmaceutical Services Inc	Bank of America Merrill Lynch	50,407
(32,946)	Westamerica Bancorporation	Goldman Sachs	53,043
123,467	Western Alliance Bancorp	Bank of America Merrill Lynch	(350,665)
72,123	Western Alliance Bancorp	Goldman Sachs	(203,695)
29,621	Western Alliance Bancorp	Morgan Stanley	(71,294)
18,969	Western Asset Mortgage Capital Corp (Reit)	Bank of America Merrill Lynch	(6,275)
13,622	Western Asset Mortgage Capital Corp (Reit)	Goldman Sachs	(4,181)
27,390	Western Asset Mortgage Capital Corp (Reit)	Morgan Stanley	(8,011)
(17,191)	Western Digital Corp	Bank of America Merrill Lynch	123,088
(16,055)	Western Digital Corp	Morgan Stanley	61,972
(8,910)	Western Digital Corp	Goldman Sachs	63,796
10,376	Western Midstream Partners L	Bank of America Merrill Lynch	(11,517)
5,715	Western Midstream Partners L	Morgan Stanley	(8,344)
(104,851)	Western New England Bancorp Inc	Bank of America Merrill Lynch	35,649
(16,022)	Western New England Bancorp Inc	Goldman Sachs	5,447
(266,344)	Western Union Co/The	Goldman Sachs	70,536
(84,166)	Western Union Co/The	Bank of America Merrill Lynch	19,426
(340,673)	Western Union Co/The	Morgan Stanley	94,655
(8,570)	Westlake Chemical Corp	Goldman Sachs	29,109
(5,234)	Westlake Chemical Corp	Morgan Stanley	20,191
158,679	Westrock Co	Goldman Sachs	(731,343)
188,850	Westrock Co	Bank of America Merrill Lynch	(878,437)
87,883	Westrock Co	Morgan Stanley	(224,102)
24,246	Westwood Holdings Group Inc	Bank of America Merrill Lynch	5,092
9,569	Westwood Holdings Group Inc	Morgan Stanley	(262)
25,720	Westwood Holdings Group Inc	Goldman Sachs	5,015

保有高	銘柄	取引相手	未実現評価益/ (損) (米ドル)
	米国(続き)		
(21,624)	WEX Inc	Goldman Sachs	208,487
(17,075)	WEX Inc	Bank of America Merrill Lynch	156,426
(7,528)	WEX Inc	Morgan Stanley	95,609
(20,526)	Weyco Group Inc	Bank of America Merrill Lynch	83,643
(2,338)	Weyco Group Inc	Goldman Sachs	9,527
49,752	Weyerhaeuser Co (Reit)	Morgan Stanley	(14,079)
45,315	Weyerhaeuser Co (Reit)	Goldman Sachs	(36,016)
22,473	Weyerhaeuser Co (Reit)	Bank of America Merrill Lynch	(12,380)
2,262	Whirlpool Corp	Goldman Sachs	(27,428)
20,778	Whirlpool Corp	Bank of America Merrill Lynch	(330,786)
4,903	Whirlpool Corp	Morgan Stanley	(73,272)
(2,398)	White Mountains Insurance Group Ltd	Bank of America Merrill Lynch	(41,845)
40	White Mountains Insurance Group Ltd	Bank of America Merrill Lynch	698
14,987	Whitestone (Reit)	Bank of America Merrill Lynch	(4,646)
7,519	Whitestone (Reit)	Goldman Sachs	(2,331)
9,834	Whitestone (Reit)	Morgan Stanley	(3,049)
18,951	Whiting Petroleum Corp	Bank of America Merrill Lynch	(111,053)
6,487	Whiting Petroleum Corp	Morgan Stanley	(5,268)
5,666	WideOpenWest Inc	Bank of America Merrill Lynch	(4,533)
13,335	WideOpenWest Inc	Goldman Sachs	(10,668)
(9,812)	Willdan Group Inc	Morgan Stanley	38,659
(8,071)	Willdan Group Inc	Bank of America Merrill Lynch	33,333
(14,385)	William Lyon Homes 'A'	Goldman Sachs	1,720
(9,701)	William Lyon Homes 'A'	Morgan Stanley	1,358
19,841	Williams Cos Inc/The	Goldman Sachs	(25,595)
49,709	Williams Cos Inc/The	Bank of America Merrill Lynch	(64,125)
31,064	Williams Cos Inc/The	Morgan Stanley	(37,587)
(9,072)	Williams Cos Inc/The	Morgan Stanley	10,977
(2,651)	Williams-Sonoma Inc	Bank of America Merrill Lynch	(9,464)
(534)	Williams-Sonoma Inc	Morgan Stanley	(2,383)
(980)	Willis Lease Finance Corp	Morgan Stanley	3,165
(1,057)	Willis Lease Finance Corp	Goldman Sachs	7,056
(7,134)	Willis Towers Watson Plc	Goldman Sachs	(3,810)
(966)	Willis Towers Watson Plc	Morgan Stanley	(742)
(134,224)	WillScot Corp	Bank of America Merrill Lynch	99,326
(6,857)	WillScot Corp	Goldman Sachs	5,074
464	Wingstop Inc	Goldman Sachs	617
(6,961)	Winmark Corp	Bank of America Merrill Lynch	86,108
(938)	Winmark Corp	Morgan Stanley	11,113
(2,994)	Winmark Corp	Goldman Sachs	34,691
(1,378)	Winnebago Industries Inc	Bank of America Merrill Lynch	3,025
(6,367)	Winnebago Industries Inc	Goldman Sachs	10,657
(5,040)	Winnebago Industries Inc	Morgan Stanley	4,259
10,347	Winthrop Realty Trust*	Bank of America Merrill Lynch	(36,214)
97,374	Wintrust Financial Corp	Bank of America Merrill Lynch	(380,622)

保有高	銘柄	取引相手	未実現評価益/ (損) (米ドル)
	米国(続き)		
7,165	Wintrust Financial Corp	Morgan Stanley	(20,984)
23,586	Wintrust Financial Corp	Goldman Sachs	(77,306)
2,516	Wix.com Ltd	Bank of America Merrill Lynch	(2,834)
2,473	Wix.com Ltd	Goldman Sachs	2,303
1,592	Wix.com Ltd	Morgan Stanley	4,777
69,867	Wolverine World Wide Inc	Goldman Sachs	(108,294)
46,958	Wolverine World Wide Inc	Bank of America Merrill Lynch	(72,785)
46,439	Wolverine World Wide Inc	Morgan Stanley	(100,308)
3,664	Woodward Inc	Bank of America Merrill Lynch	(9,372)
25,979	Woodward Inc	Goldman Sachs	(70,547)
4,921	Woodward Inc	Morgan Stanley	(32,282)
(3,567)	Woodward Inc	Bank of America Merrill Lynch	8,846
7,458	Workday Inc 'A'	Bank of America Merrill Lynch	11,730
15,332	Workday Inc 'A'	Morgan Stanley	(65,621)
15,301	Workday Inc 'A'	Goldman Sachs	17,314
52,357	Workhorse Group Inc	Bank of America Merrill Lynch	(22,514)
8,904	Workhorse Group Inc	Goldman Sachs	(3,829)
21,706	Workhorse Group Inc	Morgan Stanley	(1,302)
10,464	Workiva Inc	Bank of America Merrill Lynch	19,817
2,922	Workiva Inc	Goldman Sachs	1,518
5,914	Workiva Inc	Morgan Stanley	5,240
(776)	World Acceptance Corp	Goldman Sachs	(1,436)
(1,531)	World Acceptance Corp	Morgan Stanley	3,047
15,868	World Fuel Services Corp	Goldman Sachs	(14,440)
(12,164)	World Fuel Services Corp	Morgan Stanley	11,799
6,576	World Fuel Services Corp	Morgan Stanley	(6,379)
(5,772)	World Wrestling Entertainment Inc 'A'	Morgan Stanley	33,433
(11,217)	World Wrestling Entertainment Inc 'A'	Bank of America Merrill Lynch	110,151
921	World Wrestling Entertainment Inc 'A'	Bank of America Merrill Lynch	(9,044)
(12,272)	World Wrestling Entertainment Inc 'A'	Goldman Sachs	108,068
4,588	Worthington Industries Inc	Morgan Stanley	(7,478)
(80,314)	WP Carey Inc (Reit)	Bank of America Merrill Lynch	(179,774)
(6,030)	WP Carey Inc (Reit)	Goldman Sachs	(13,688)
(79,990)	WP Carey Inc (Reit)	Morgan Stanley	(27,931)
(77,415)	WPX Energy Inc	Morgan Stanley	89,801
(68,886)	WPX Energy Inc	Bank of America Merrill Lynch	143,283
(54,407)	WPX Energy Inc	Goldman Sachs	113,167
(76,900)	WR Berkley Corp	Bank of America Merrill Lynch	(8,459)
(1,130)	WR Berkley Corp	Morgan Stanley	622
(18,402)	WR Berkley Corp	Goldman Sachs	(2,024)
8,551	WR Grace & Co	Morgan Stanley	(20,864)
7,164	WR Grace & Co	Bank of America Merrill Lynch	(21,277)
38,558	WR Grace & Co	Goldman Sachs	(114,517)
5,790	Wright Medical Group NV	Morgan Stanley	(4,400)
3,637	Wright Medical Group NV	Bank of America Merrill Lynch	(6,801)

保有高	銘柄	取引相手	未実現評価益/ (損) (米ドル)
	米国(続き)		
3,853	Wright Medical Group NV	Goldman Sachs	(7,205)
(12,820)	Wright Medical Group NV	Goldman Sachs	22,596
47,006	WSFS Financial Corp	Bank of America Merrill Lynch	(99,888)
43,605	WSFS Financial Corp	Goldman Sachs	(92,661)
91,255	WSFS Financial Corp	Morgan Stanley	(179,316)
4,071	WW Grainger Inc	Bank of America Merrill Lynch	(6,127)
15,196	WW Grainger Inc	Morgan Stanley	16,339
15,541	WW Grainger Inc	Goldman Sachs	(24,663)
31,848	Wyndham Destinations Inc	Bank of America Merrill Lynch	(100,640)
8,506	Wyndham Destinations Inc	Morgan Stanley	(21,265)
(31,305)	Wyndham Hotels & Resorts Inc	Goldman Sachs	49,337
(13,681)	Wyndham Hotels & Resorts Inc	Morgan Stanley	35,844
(3,733)	Wynn Resorts Ltd	Bank of America Merrill Lynch	64,357
(2,491)	Wynn Resorts Ltd	Goldman Sachs	42,945
(8,064)	Wynn Resorts Ltd	Morgan Stanley	80,576
1,370	X4 Pharmaceuticals Inc	Bank of America Merrill Lynch	(5,959)
2,733	X4 Pharmaceuticals Inc	Goldman Sachs	(11,889)
7,777	XBiotech Inc	Bank of America Merrill Lynch	(13,960)
8,737	XBiotech Inc	Goldman Sachs	(15,683)
180,483	Xcel Energy Inc	Bank of America Merrill Lynch	23,463
9,578	Xencor Inc	Bank of America Merrill Lynch	(35,343)
15,314	Xencor Inc	Goldman Sachs	(48,846)
6,694	Xencor Inc	Morgan Stanley	(11,045)
18,233	Xenia Hotels & Resorts Inc (Reit)	Goldman Sachs	(9,529)
52,153	Xenia Hotels & Resorts Inc (Reit)	Bank of America Merrill Lynch	(87,096)
9,136	Xeris Pharmaceuticals Inc	Goldman Sachs	(12,151)
8,988	Xeris Pharmaceuticals Inc	Morgan Stanley	(11,864)
(26,979)	Xerox Corp	Bank of America Merrill Lynch	32,105
(104,031)	Xerox Corp	Morgan Stanley	110,273
(8,011)	Xerox Corp	Goldman Sachs	9,533
17,177	Xilinx Inc	Bank of America Merrill Lynch	(179,671)
18,777	Xilinx Inc	Goldman Sachs	(94,584)
34,036	Xilinx Inc	Morgan Stanley	(23,825)
(136)	XOMA Corp	Morgan Stanley	(107)
(18,914)	XOMA Corp	Bank of America Merrill Lynch	(43,880)
7,932	Xperi Corp	Bank of America Merrill Lynch	(20,940)
9,606	Xperi Corp	Morgan Stanley	(7,397)
18,512	Xperi Corp	Goldman Sachs	(48,424)
(4,491)	XPO Logistics Inc	Goldman Sachs	4,418
(4,883)	Xylem Inc/NY	Goldman Sachs	5,365
(2,799)	Xylem Inc/NY	Bank of America Merrill Lynch	1,292
(23,971)	Xylem Inc/NY	Morgan Stanley	30,347
3,143	Y-mAbs Therapeutics Inc	Bank of America Merrill Lynch	(4,086)
2,201	Y-mAbs Therapeutics Inc	Goldman Sachs	(2,861)
4,344	Y-mAbs Therapeutics Inc	Morgan Stanley	(2,129)

保有高	銘柄	取引相手	未実現評価益/ (損) (米ドル)
	米国(続き)		
6,263	Yandex NV 'A'	Bank of America Merrill Lynch	(2,693)
665	Yandex NV 'A'	Morgan Stanley	(1,177)
(3,212)	Yandex NV 'A'	Morgan Stanley	5,685
51,210	Yelp Inc	Bank of America Merrill Lynch	(108,565)
27,111	Yelp Inc	Morgan Stanley	(36,871)
2,447	Yelp Inc	Goldman Sachs	(3,456)
(46,060)	Yeti Holdings Inc	Bank of America Merrill Lynch	111,269
(3,301)	Yeti Holdings Inc	Morgan Stanley	7,361
7,019	Yext Inc	Goldman Sachs	(26,181)
6,801	Yext Inc	Morgan Stanley	(25,572)
(4,422)	Yext Inc	Morgan Stanley	16,627
18,011	Yext Inc	Bank of America Merrill Lynch	(67,181)
14,200	York Water Co/The	Bank of America Merrill Lynch	(6,106)
8,014	York Water Co/The	Goldman Sachs	(3,446)
4,247	York Water Co/The	Morgan Stanley	(4,757)
(38,588)	YRC Worldwide Inc	Bank of America Merrill Lynch	44,376
(15,661)	Yum China Holdings Inc	Morgan Stanley	2,274
(23,192)	Yum China Holdings Inc	Goldman Sachs	59,539
(847)	Yum! Brands Inc	Bank of America Merrill Lynch	122
(4,815)	Yum! Brands Inc	Morgan Stanley	192
23,704	Yum! Brands Inc	Goldman Sachs	13,985
1,663	Yum! Brands Inc	Morgan Stanley	(848)
1,367	Yum! Brands Inc	Bank of America Merrill Lynch	807
9,720	Zafgen Inc	Morgan Stanley	(7,290)
10,996	Zafgen Inc	Bank of America Merrill Lynch	(7,697)
11,768	Zafgen Inc	Goldman Sachs	(8,238)
35,429	ZAGG Inc	Bank of America Merrill Lynch	2,126
17,892	ZAGG Inc	Goldman Sachs	(151)
9,838	ZAGG Inc	Morgan Stanley	(295)
(49,363)	Zayo Group Holdings Inc	Morgan Stanley	6,911
(67,857)	Zayo Group Holdings Inc	Goldman Sachs	21,036
4,537	Zebra Technologies Corp 'A'	Bank of America Merrill Lynch	(70,913)
582	Zebra Technologies Corp 'A'	Goldman Sachs	(827)
38,694	Zendesk Inc	Bank of America Merrill Lynch	(102,374)
39,759	Zendesk Inc	Goldman Sachs	(121,049)
27,132	Zendesk Inc	Morgan Stanley	(126,212)
3,706	Zillow Group Inc 'C'	Morgan Stanley	4,373
(26,247)	Zimmer Biomet Holdings Inc	Bank of America Merrill Lynch	171,393
1,145	Zimmer Biomet Holdings Inc	Goldman Sachs	(174)
140,383	Zions Bancorp NA	Morgan Stanley	(270,053)
12,925	Zions Bancorp NA	Bank of America Merrill Lynch	(23,744)
13,996	Zoetis Inc	Bank of America Merrill Lynch	(13,296)
9,719	Zoetis Inc	Goldman Sachs	(9,233)
3,875	Zogenix Inc	Goldman Sachs	(2,247)
(21,378)	Zogenix Inc	Goldman Sachs	12,399

保有高	銘柄	取引相手	未実現評価益/ (損) (米ドル)
	米国(続き)		
(54,357)	Zoom Video Communications Inc 'A'	Bank of America Merrill Lynch	12,920
(29,795)	Zoom Video Communications Inc 'A'	Morgan Stanley	77,169
(784)	Zscaler Inc	Bank of America Merrill Lynch	5,386
(9,485)	Zscaler Inc	Goldman Sachs	66,314
(17,558)	Zscaler Inc	Morgan Stanley	135,899
21,138	Zumiez Inc	Bank of America Merrill Lynch	(56,809)
3,872	Zumiez Inc	Morgan Stanley	(6,627)
23,349	Zumiez Inc	Goldman Sachs	(46,988)
77,729	Zynga Inc 'A'	Morgan Stanley	2,332
154,575	Zynga Inc 'A'	Bank of America Merrill Lynch	7,729
186,652	Zynga Inc 'A'	Goldman Sachs	9,690
			<u>(6,065,729)</u>
合計(基礎となるエクスポージャー総額 - 7,434,063,535米ドル)			<u>(7,569,282)</u>

\* 注記2(a)に記載のとおり、公正価値調整の対象である有価証券。

\*\* 0.5米ドル未満の投資は端数切捨てにより0と表示されている。

添付の注記は、これらの財務書類の不可分の一部である。

## スワップ 2019年5月31日現在

種類	想定金額	摘要	取引相手	満期日	未実現評価益 (米ドル)	時価 (米ドル)
TRS	USD 10,025,320	ファンドは3ヶ月LIBORを受け取り、 MSCI Chile Net USD Indexを支払う	Morgan Stanley	17/12/2019	1,466,900	1,466,900
TRS	USD 3,682,026	ファンドは3ヶ月LIBORを受け取り、 MSCI Chile Net USD Indexを支払う	Morgan Stanley	13/3/2020	538,799	538,799
合計(基礎となるエクスポージャー総額 - 11,834,858米ドル)					2,005,699	2,005,699

TRS: トータル・リターン・スワップ

## 未決済先渡為替予約 2019年5月31日現在

通貨	買予約	通貨	売予約	取引相手	期日	未実現評価益/(損) (米ドル)
ヘッジを使用したスイス・フラン建投資証券クラス						
CHF	3,966,848	USD	3,925,988	State Street Bank & Trust Company	14/6/2019	24,481
USD	135,656	CHF	136,740	State Street Bank & Trust Company	14/6/2019	(520)
						23,961
ヘッジを使用したユーロ建投資証券クラス						
EUR	475,147,430	USD	535,010,974	State Street Bank & Trust Company	14/6/2019	(4,376,785)
USD	25,635,815	EUR	22,868,027	State Street Bank & Trust Company	14/6/2019	97,307
						(4,279,478)
ヘッジを使用した英ポンド建投資証券クラス						
GBP	159,045	USD	207,433	State Street Bank & Trust Company	14/6/2019	(7,095)
USD	1,226	GBP	939	State Street Bank & Trust Company	14/6/2019	43
						(7,052)
ヘッジを使用した日本円建投資証券クラス						
JPY	26,721,186,425	USD	243,972,647	State Street Bank & Trust Company	14/6/2019	1,806,889
USD	1,012,252	JPY	110,582,416	State Street Bank & Trust Company	14/6/2019	(4,877)
						1,802,012
ヘッジを使用したスウェーデン・クローネ建投資証券クラス						
SEK	1,442,507,925	USD	150,256,997	State Street Bank & Trust Company	14/6/2019	1,251,587
USD	6,445,797	SEK	61,798,825	State Street Bank & Trust Company	14/6/2019	(45,019)
						1,206,568
合計(基礎となるエクスポージャー総額 - 965,256,927米ドル)						(1,253,989)

添付の注記は、これらの財務書類の不可分の一部である。

業種別内訳 2019年5月31日現在

	純資産比率 (%)
金融	78.28
政府	16.92
消費財、非循環型	2.01
素材	1.85
消費財、循環型	1.08
資産担保証券	0.16
通信	0.07
技術	0.03
投資有価証券 - 時価	100.40
その他の純負債	(0.40)
	100.00

添付の注記は、これらの財務書類の不可分の一部である。



ブラックロック・ICS・USTレジャーリー・ファンド  
要約損益計算書

	2019年3月31日に 終了した会計期間	2018年3月31日に 終了した会計期間
	千米ドル	千米ドル
営業収益	137,352	57,228
損益を通じて公正価値で測定する金融資産 / 負債に係る純利益 / (損失)	149	(85)
投資収益合計	137,501	57,143
営業費用	(9,731)	(5,571)
当期純利益	127,770	51,572
財務費用：		
支払利息	(1,152)	-
償還可能参加型投資証券保有者への分配金	(120,083)	(51,199)
財務費用合計	(121,235)	(51,199)
当期純利益	6,535	373
運用による償還可能参加型投資証券保有者に帰属する純資産の増加	6,535	373

本要約損益計算書に計上された損益以外で当会計期間に認識された損益はない。  
添付の注記は、これらの財務書類の不可分の一部である。

ブラックロック・ICS・USTレジャーリー・ファンド  
償還可能参加型投資証券保有者に帰属する要約純資産変動計算書

	2019年3月31日に 終了した会計期間	2018年3月31日に 終了した会計期間
	千米ドル	千米ドル
償還可能参加型投資証券保有者に帰属する期首純資産合計	11,308,849	8,000,953
運用による償還可能参加型投資証券保有者に帰属する純資産の増加	6,535	373
投資証券取引：		
償還可能参加型投資証券の発行による収入	30,997,407	27,827,584
償還可能参加型投資証券の買戻しによる支払	(32,071,854)	(25,330,690)
分配金再投資額	37,689	11,875
投資証券取引による純資産の増加 / (減少)	(1,036,758)	2,508,769
償還可能参加型投資証券保有者に帰属する期末純資産合計	10,278,626	10,510,095

添付の注記は、これらの財務書類の不可分の一部である。

ブラックロック・ICS・USTレジャー・ファンド  
要約貸借対照表

	2019年3月31日現在	2018年9月30日現在
	千米ドル	千米ドル
流動資産		
現金	266,689	496,966
未収金	364,442	334,767
損益を通じて公正価値で測定する金融資産	10,066,417	10,495,544
流動資産合計	10,697,548	11,327,277
流動負債		
未払金	418,922	18,428
流動負債合計	418,922	18,428
償還可能参加型投資証券保有者に帰属する期末純資産価額	10,278,626	11,308,849

添付の注記は、これらの財務書類の不可分の一部である。

## ブラックロック・ICS・USTレジャリー・ファンド

投資有価証券明細表 2019年3月31日現在

保有高	通貨	銘柄	公正価値 (千円ドル)	純資産比率 (%)
債券				
国債(2018年9月30日:43.23%)				
米国(2018年9月30日:43.23%)				
75,000,000	USD	US Treasury, 1.63%, 30/04/2019	74,951	0.73
22,000,000	USD	US Treasury, 1.13%, 31/05/2019	21,953	0.21
25,000,000	USD	US Treasury, 1.25%, 31/05/2019	24,951	0.24
191,480,000	USD	US Treasury, 1.25%, 30/06/2019	190,894	1.86
45,000,000	USD	US Treasury, 1.63%, 30/06/2019	44,907	0.44
6,045,000	USD	US Treasury, 0.75%, 15/07/2019	6,015	0.06
21,110,000	USD	US Treasury, 0.88%, 31/07/2019	20,998	0.20
91,725,000	USD	US Treasury, 1.38%, 31/07/2019	91,385	0.89
129,630,000	USD	US Treasury, 1.63%, 31/07/2019	129,252	1.26
9,610,000	USD	US Treasury, 1.50%, 31/10/2019	9,553	0.09
56,025,000	USD	US Treasury, 1.00%, 15/11/2019	55,500	0.54
1,169,200,000	USD	US Treasury, FRN, 2.49%, 30/04/2019	1,169,303	11.38
750,000,000	USD	US Treasury, FRN, 2.48%, 31/07/2019	750,200	7.30
564,740,000	USD	US Treasury, FRN, 2.47%, 31/10/2019	564,914	5.50
640,000,000	USD	US Treasury, FRN, 2.42%, 31/01/2020	639,811	6.22
217,530,000	USD	US Treasury Bill, 0.00%, 09/04/2019	217,414	2.11
378,100,000	USD	US Treasury Bill, 0.00%, 11/04/2019	377,847	3.68
83,580,000	USD	US Treasury Bill, 0.00%, 16/04/2019	83,496	0.81
111,650,000	USD	US Treasury Bill, 0.00%, 23/04/2019	111,482	1.08
200,000,000	USD	US Treasury Bill, 0.00%, 30/04/2019	199,627	1.94
265,855,000	USD	US Treasury Bill, 0.00%, 02/05/2019	265,299	2.58
50,000,000	USD	US Treasury Bill, 0.00%, 14/05/2019	49,857	0.48
196,600,000	USD	US Treasury Bill, 0.00%, 28/05/2019	195,867	1.91
161,840,000	USD	US Treasury Bill, 0.00%, 30/05/2019	161,183	1.57
51,420,000	USD	US Treasury Bill, 0.00%, 06/06/2019	51,185	0.50
73,000,000	USD	US Treasury Bill, 0.00%, 13/06/2019	72,644	0.71
4,970,000	USD	US Treasury Bill, 0.00%, 20/06/2019	4,945	0.05
94,260,000	USD	US Treasury Bill, 0.00%, 25/07/2019	93,525	0.91
54,525,000	USD	US Treasury Bill, 0.00%, 15/08/2019	54,020	0.53
200,000,000	USD	US Treasury Bill, 0.00%, 22/08/2019	198,050	1.93
230,000,000	USD	US Treasury Bill, 0.00%, 29/08/2019	227,647	2.21
104,495,000	USD	US Treasury Bill, 0.00%, 05/09/2019	103,374	1.01
81,805,000	USD	US Treasury Bill, 0.00%, 30/01/2020	80,084	0.78
44,255,000	USD	US Treasury Bill, 0.00%, 27/02/2020	43,284	0.42
米国合計			6,385,417	62.13
国債に対する投資合計			6,385,417	62.13
債券に対する投資合計			6,385,417	62.13

保有高	通貨	取引相手	金利	期日	公正価値 (千米ドル)	純資産比率 (%)
リバースレポ取引 <sup>1</sup> (2018年9月30日:49.58%)						
フランス(2018年9月30日:0.97%)						
110,000,000	USD	Natixis	2.55%	31/12/2019	110,000	1.07
フランス合計					110,000	1.07
米国(2018年9月30日:48.61%)						
581,000,000	USD	Bank of Nova Scotia	2.60%	01/04/2019	581,000	5.65
800,000,000	USD	Barclays	2.60%	01/04/2019	800,000	7.78
250,000,000	USD	BNP Paribas	2.59%	01/04/2019	250,000	2.43
95,000,000	USD	Citigroup	2.59%	01/04/2019	95,000	0.92
10,000,000	USD	HSBC	2.58%	01/04/2019	10,000	0.10
5,000,000	USD	J.P.Morgan	2.60%	01/04/2019	5,000	0.05
307,000,000	USD	Merrill Lynch	2.55%	01/04/2019	307,000	2.99
195,000,000	USD	Merrill Lynch	2.55%	01/04/2019	195,000	1.90
300,000,000	USD	Societe Generale	2.53%	01/04/2019	300,000	2.92
332,000,000	USD	TD Securities (USA)	2.58%	01/04/2019	332,000	3.23
696,000,000	USD	Wells Fargo	2.60%	01/04/2019	696,000	6.77
米国合計					3,571,000	34.74
リバースレポ取引に対する投資合計					3,681,000	35.81
損益を通じて公正価値で測定する金融資産合計					10,066,417	97.94
現金					266,689	2.59
その他の資産および負債					(54,480)	(0.53)
償還可能参加型投資証券保有者に帰属する純資産					10,278,626	100.00
資産合計額の内訳						資産合計に 対する割合 (%)
公認の証券取引所に上場されている譲渡可能な有価証券合計						59.69
その他の規制市場で取引されている譲渡可能な有価証券						34.41
その他の資産						5.90
資産合計						100.00

<sup>1</sup> 担保として保有する有価証券は3,739,648,000米ドルであった。

## 2【ファンドの現況】

【純資産額計算書】(2019年12月末現在)

「ブラックロック・アメリカ大陸ロング・ショート・ファンド(ダイワ投資一任専用)」

資産総額	780,557,124円
負債総額	558,855円
純資産総額( - )	779,998,269円
発行済数量	772,869,062口
1 単位当たり純資産額( / )	1.0092円

(参考情報)

「アメリカズ・ロングショート・マザーファンド」

資産総額	1,403,393,117円
負債総額	13,531,401円
純資産総額( - )	1,389,861,716円
発行済数量	1,105,862,350口
1 単位当たり純資産額( / )	1.2568円

## 第4【内国投資信託受益証券事務の概要】

### 1 受益証券の名義書換え等

該当事項はありません。

### 2 受益者名簿の閉鎖の時期

受益者名簿は作成していません。

### 3 投資者に対する特典

該当事項はありません。

### 4 内国投資信託受益証券の譲渡制限の内容

ファンド受益証券の譲渡制限は設けておりません。

### 5 受益証券の再発行

投資者は、委託会社がやむを得ない事情等により受益証券を発行する場合を除き、無記名式受益証券から記名式受益証券への変更の請求、記名式受益証券から無記名式受益証券への変更の請求、受益証券の再発行の請求を行なわないものとします。

### 6 受益権の譲渡

投資者は、その保有する受益権を譲渡する場合には、当該投資者の譲渡の対象とする受益権が記載または記録されている振替口座簿に係る振替機関等に振替の申請をするものとします。

の申請のある場合には、の振替機関等は、当該譲渡に係る譲渡人の保有する受益権の口数の減少および譲受人の保有する受益権の口数の増加につき、その備える振替口座簿に記載または記録するものとします。ただし、の振替機関等が振替先口座を開設したものでない場合には、譲受人の振替先口座を開設した他の振替機関等（当該他の振替機関等の上位機関を含みます。）に社振法の規定にしたがい、譲受人の振替先口座に受益権の口数の増加の記載または記録が行なわれるよう通知するものとします。

の振替について、委託会社は、当該投資者の譲渡の対象とする受益権が記載または記録されている振替口座簿に係る振替機関等と譲受人の振替先口座を開設した振替機関等が異なる場合等において、委託会社が必要と認めたときまたはやむをえない事情があると判断したときは、振替停止日や振替停止期間を設けることができます。

### 7 受益権の譲渡の対抗要件

受益権の譲渡は、振替口座簿への記載または記録によらなければ、委託会社および受託会社に対抗することができません。

### 8 受益権の再分割

委託会社は、受益権の再分割を行いません。ただし、受託会社と協議のうえ、社振法に定めるところにしたがい、一定日現在の受益権を均等に再分割できるものとします。

### 9 償還金

償還金は、償還日において振替機関等の振替口座簿に記載または記録されている投資者（償還日以前において換金が行なわれた受益権に係る投資者を除きます。また、当該償還日以前に設定された受益権で購入代金支払前のため販売会社の名義で記載または記録されている受益権については原則として投資者とします。）に支払います。なお、当該投資者は、その口座が開設されている振替機関等に対して委託会社がこの信託の償還をするのと引き換えに、当該償還に係る受益権の口数と同口数の抹消の申請を行なうものとし、社振法の規定にしたがい当該振替機関等の口座において当該口数の減少の記載または記録が行なわれます。また、受益証券を保有している投資者に対しては、償還金は、信託終了日後1ヵ月以内の委託会社の指定する日から受益証券と引き換えに当該投資者に支払います。

## 10 質権口記載または記録の受益権の取り扱いについて

振替機関等の振替口座簿の質権口に記載または記録されている受益権にかかる収益分配金の支払い、換金の申込の受付け、換金代金および償還金の支払い等については、約款の規定によるほか、民法その他の法令等にしたがって取り扱われます。

## 第三部【委託会社等の情報】

### 第1【委託会社等の概況】

#### 1【委託会社等の概況】

##### (1) 資本金の額等

資本金 3,120百万円

発行する株式の総数 36,000株

発行済株式の総数 15,000株

直近5カ年における主な資本金の額の増減

2017年12月7日付で、資本金を2,435百万円から3,120百万円に増額しました。

##### (2) 委託会社の機構

経営の意思決定機構

###### <株主総会>

株主により構成される会社における最高の意思決定機関として、取締役の選任、利益処分の承認、定款の変更等、会社法および定款の定めにしたがって重要事項の決定を行ないます。

###### <取締役会>

取締役により構成され、当社の業務執行を決定し、その執行について監督します。

###### <エグゼクティブ委員会他各委員会>

当社における適切な経営戦略の構築、業務執行体制の構築および業務運営の推進を目的として、エグゼクティブ委員会を設置します。また、その他各種委員会を設置し、業務の能率的運営および責任体制の確立を図っています。

運用の意思決定機構

###### 投資委員会

・投資委員会にて運用にかかる投資方針、パフォーマンスおよびリスク管理に関する重要事項を審議します。

###### 運用担当部署

・各運用担当部署では、投資委員会の決定にしたがい、ファンドの個別の運用計画を策定し、各部署の投資プロセスを通して運用を行ないます。

###### ポートフォリオ・マネジャー

・ポートフォリオ・マネジャーは、策定された運用計画に基づき、個別銘柄を選択し売買に関する指図を行ないます。

###### リスク管理

・委託会社ではリスク管理を重視しており、独自開発のシステムを用いてリスク管理を行なっております。具体的には、運用担当部門とは異なる部門においてファンドの投資リスクの計測・分析、投資制限のモニタリングなどを行なうことにより、ファンドの投資リスクが運用方針に合致していることを確認し、その結果を運用担当部門にフィードバックするほか、社内関係者で共有しております。また、委託会社の業務に関するリスクについて社内規程を定めて管理を行なっております。



## 2【事業の内容及び営業の概況】

投信法に定める投資信託委託会社である委託会社は、証券投資信託の設定を行なうとともに金融商品取引法に定める金融商品取引業者としてその運用（投資運用業）を行なっています。また、金融商品取引法に定める投資助言業務、第一種金融商品取引業務および第二種金融商品取引業務等を行なっています。

委託会社の運用する証券投資信託は2019年12月末現在、以下の通りです(親投資信託を除きます。)

種類	本数(本)	純資産総額(百万円)
追加型株式投資信託	156	8,413,522
単位型株式投資信託	16	161,401
合計	172	8,574,923

### 3【委託会社等の経理状況】

#### 1．財務諸表の作成方法について

委託会社であるブラックロック・ジャパン株式会社(以下「当社」という。)の財務諸表は、「財務諸表等の用語、様式及び作成方法に関する規則」(1963年大蔵省令第59号。)第2条及び「金融商品取引業等に関する内閣府令」(2007年8月6日内閣府令第52号。)に基づいて作成しております。

#### 2．監査証明について

当社は、金融商品取引法第193条の2第1項の規定に基づき、第32期事業年度(自2018年1月1日 至2018年12月31日)の財務諸表について有限責任監査法人トーマツによる監査を受けております。

#### 3．財務諸表に記載している金額については、百万円未満の端数を切り捨てて表示しております。

## (1)【貸借対照表】

(単位：百万円)

	第31期 (2017年12月31日現在)	第32期 (2018年12月31日現在)
資産の部		
流動資産		
現金・預金	19,097	23,891
立替金	11	2
前払費用	171	151
未収入金	3	11
未収委託者報酬	1,585	1,588
未収運用受託報酬	2,642	2,291
未収収益	2 1,384	1,402
為替予約	0	-
その他流動資産	33	18
流動資産計	24,928	29,359
固定資産		
有形固定資産		
建物附属設備	1 946	1,484
器具備品	1 411	380
有形固定資産計	1,358	1,864
無形固定資産		
ソフトウェア	4	8
のれん	42	-
無形固定資産計	47	8
投資その他の資産		
投資有価証券	3	11
長期差入保証金	1,124	1,119
前払年金費用	588	696
長期前払費用	25	27
繰延税金資産	786	848
投資その他の資産計	2,528	2,702
固定資産計	3,934	4,575
資産合計	28,863	33,935

	第31期 (2017年12月31日現在)	第32期 (2018年12月31日現在)
<b>負債の部</b>		
<b>流動負債</b>		
預り金	119	97
未払金	2	
未払収益分配金	4	4
未払償還金	74	74
未払手数料	593	515
その他未払金	1,737	1,184
未払費用	2	
未払消費税等	150	97
未払法人税等	438	440
為替予約	-	3
前受金	79	78
前受収益	15	-
賞与引当金	1,886	1,939
役員賞与引当金	144	142
早期退職慰労引当金	9	42
流動負債計	6,500	5,661
<b>固定負債</b>		
退職給付引当金	55	60
資産除去債務	262	781
固定負債計	318	842
負債合計	6,818	6,503
<b>純資産の部</b>		
<b>株主資本</b>		
資本金	3,120	3,120
資本剰余金		
資本準備金	3,001	3,001
その他資本剰余金	3,846	3,846
資本剰余金合計	6,847	6,847
利益剰余金		
利益準備金	336	336
その他利益剰余金		
繰越利益剰余金	11,739	17,127
利益剰余金合計	12,076	17,464
株主資本合計	22,044	27,432
評価・換算差額等		
その他有価証券評価差額金	0	0
評価・換算差額等合計	0	0
純資産合計	22,044	27,431
負債・純資産合計	28,863	33,935

## (2)【損益計算書】

(単位：百万円)

		第31期 (自 2017年1月1日 至 2017年12月31日)	第32期 (自 2018年1月1日 至 2018年12月31日)
営業収益			
委託者報酬		5,202	5,639
運用受託報酬	1	8,890	8,523
その他営業収益	1	12,257	13,511
営業収益計		26,350	27,674
営業費用			
支払手数料		1,830	1,856
広告宣伝費		208	191
調査費			
調査費		380	363
委託調査費	1	4,313	4,164
調査費計		4,693	4,528
委託計算費		86	84
営業雑経費			
通信費		50	59
印刷費		62	11
諸会費		32	34
営業雑経費計		145	106
営業費用計		6,964	6,767
一般管理費			
給料			
役員報酬		353	406
給料・手当		3,960	4,213
賞与		2,232	2,359
給料計		6,546	6,979
退職給付費用		287	275
福利厚生費		892	940
事務委託費	1	2,433	2,568
交際費		69	66
寄付金		2	3
旅費交通費		243	238
租税公課		231	245
不動産賃借料		735	804
水道光熱費		65	72
固定資産減価償却費		262	315
のれん償却額		56	42
資産除去債務利息費用		3	3
諸経費		363	424
一般管理費計		12,194	12,980
営業利益		7,191	7,926

	第31期 (自 2017年1月1日 至 2017年12月31日)	第32期 (自 2018年1月1日 至 2018年12月31日)
営業外収益		
受取利息	0	0
有価証券売却益	0	0
雑益	0	0
営業外収益計	1	1
営業外費用		
為替差損	34	26
営業外費用計	34	26
経常利益	7,158	7,901
特別利益		
特別利益計	-	-
特別損失		
特別退職金	119	84
特別損失計	119	84
税引前当期純利益	7,039	7,817
法人税、住民税及び事業税	2,223	2,491
法人税等調整額	29	61
当期純利益	4,786	5,387

## (3) 【株主資本等変動計算書】

第31期（自 2017年1月1日 至 2017年12月31日）

(単位：百万円)

	株主資本								評価・換算差額等		純資産 合計
	資本金	資本剰余金			利益剰余金			株主資本 合計	その他 有価証券 評価差額金	評価・換算 差額等合計	
		資本 準備金	その他資本 剰余金	資本 剰余金 合計	利益 準備金	その他利益 剰余金 繰越利益 剰余金	利益剰余金 合計				
2017年1月1日残高	2,435	2,316	3,846	6,162	336	6,953	7,290	15,887	0	0	15,887
事業年度中の変動額											
新株の発行	685	685		685				1,370			1,370
当期純利益						4,786	4,786	4,786			4,786
株主資本以外の項目 の事業年度中の変動 額（純額）									0	0	0
事業年度中の変動額 合計	685	685	-	685	-	4,786	4,786	6,156	0	0	6,156
2017年12月31日残高	3,120	3,001	3,846	6,847	336	11,739	12,076	22,044	0	0	22,044

第32期（自 2018年1月1日 至 2018年12月31日）

(単位：百万円)

	株主資本								評価・換算差額等		純資産 合計
	資本金	資本剰余金			利益剰余金			株主資本 合計	その他 有価証券 評価差額金	評価・換算 差額等合計	
		資本 準備金	その他資本 剰余金	資本 剰余金 合計	利益 準備金	その他利益 剰余金 繰越利益 剰余金	利益剰余金 合計				
2018年1月1日残高	3,120	3,001	3,846	6,847	336	11,739	12,076	22,044	0	0	22,044
事業年度中の変動額											
当期純利益						5,387	5,387	5,387			5,387
株主資本以外の項目 の事業年度中の変動 額（純額）									0	0	0
事業年度中の変動額 合計	-	-	-	-	-	5,387	5,387	5,387	0	0	5,387
2018年12月31日残高	3,120	3,001	3,846	6,847	336	17,127	17,464	27,432	0	0	27,431

## 注 記 事 項

## 【重要な会計方針】

## 1. 有価証券の評価基準及び評価方法

## 有価証券

## その他有価証券

## 時価のあるもの

決算日の市場価格等に基づく時価法（評価差額は、全部純資産直入法により処理し、売却原価は、移動平均法により算定）を採用しております。

## 2. デリバティブ取引等の評価基準及び評価方法

時価法を採用しております。

## 3. 固定資産の減価償却方法

## (1) 有形固定資産

定額法により償却しております。なお、主な耐用年数は建物附属設備6～18年、器具備品2～15年であります。

## (2) 無形固定資産

自社利用のソフトウェアの減価償却方法については、社内における利用可能期間（5年）に基づく定額法によっております。

のれんの償却方法については、その効果の及ぶ期間（5～9年）に基づく定額法によっております。

## 4. 引当金の計上基準

## (1) 貸倒引当金の計上方法

債権の貸倒損失に備えるため、貸倒懸念債権等特定の債権については個別に回収可能性を検討し、回収不能見込額を計上しております。

## (2) 退職給付引当金の計上方法

## 旧退職金制度

適格退職年金制度移行日現在在籍していた従業員については、旧退職金制度に基づく給付額を保証しているため、期末現在の当該給付額と年金制度に基づく給付額との差額を引当て計上しております。

## 確定拠出年金制度

確定拠出年金制度（DC）による退職年金制度を有しております。

## 確定給付年金制度

キャッシュ・バランス型の年金制度（CB）の退職年金制度を有しております。CBには、一定の利回り保証を付しており、これの将来の支払に備えるため、確定給付型の会計基準に準じた会計処理方法により引当金を計上しております。

退職給付債務の算定にあたり、退職給付見込額を当期までの期間に帰属させる方法については、ポイント基準によっております。

過去勤務債務は、その発生時の従業員の平均残存勤務期間以内の一定の年数（9年）による定額法により費用処理しております。

数理計算上の差異は各事業年度の発生時における従業員の平均残存勤務期間以内の一定の年数（9年）による定額法により按分した額をそれぞれ発生の翌事業年度から費用処理または費用から控除することとしております。



## (3) 賞与引当金の計上方法

従業員の賞与の支払に備えて、賞与支給見込額の当事業年度負担額を計上しております。

## (4) 役員賞与引当金の計上方法

役員の賞与の支払に備えて、賞与支給見込額の当事業年度負担額を計上しております。

## (5) 早期退職慰労引当金の計上方法

早期退職慰労の支払に備えて、早期退職慰労支給見込額の当事業年度負担額を計上しております。

## 5. 外貨建の資産又は負債の本邦通貨への換算基準

外貨建金銭債権債務は、期末の直物為替相場により円貨に換算し、換算差額は損益として処理しております。

## 6. その他財務諸表作成のための基本となる重要な事項

## (1) 消費税等の処理方法

消費税等の会計処理は、税抜方式によっております。

## (2) 連結納税制度の適用

親会社であるブラックロック・ジャパン・ホールディングス合同会社を連結納税親会社として、連結納税制度を適用しております。

**(未適用の会計基準等)**

「収益認識に関する会計基準」（企業会計基準第29号 2018年3月30日）

「収益認識に関する会計基準の適用指針」（企業会計基準適用指針第30号 2018年3月30日）

## (1) 概要

収益認識に関する包括的な会計基準であります。収益は、次の5つのステップを適用し認識されます。

ステップ1：顧客との契約を識別する。

ステップ2：契約における履行義務を識別する。

ステップ3：取引価格を算定する。

ステップ4：契約における履行義務に取引価格を配分する。

ステップ5：履行義務を充足したときに又は充足するにつれて収益を認識する。

## (2) 適用予定日

2022年12月期の期首より適用予定であります。

## (3) 当該会計基準等の適用による影響

影響額は、当財務諸表の作成時において評価中であります。

**(表示方法の変更)**

(「『税効果会計に係る会計基準』の一部改正」の早期適用に伴う変更)

「『税効果会計に係る会計基準』の一部改正」（企業会計基準28号 2018年2月16日。以下「税効果会計基準一部改正」）という。）が当事業年度の期末から適用できるようになったことに伴い、当事業年度から税効果会計基準一部改正を適用し、繰延税金資産は投資その他の資産の区分に表示し、繰延税金負債は固定負債の区分に表示する方法に変更するとともに、税効果会計関係注記を変更しました。

この結果、前事業年度の貸借対照表において、「流動資産」の「繰延税金資産」860百万円及び「固定負債」の「繰延税金負債」74百万円は、「投資その他の資産」の「繰延税金資産」786百万円に含めて表示しております。

**(貸借対照表関係)**

## 1 有形固定資産の減価償却累計額

	前事業年度 (2017年12月31日)	当事業年度 (2018年12月31日)
建物附属設備	1,346 百万円	1,525 百万円
器具備品	821 百万円	950 百万円

## 2 関係会社に対する資産及び負債

各科目に含まれているものは次のとおりであります。

	前事業年度 (2017年12月31日)	当事業年度 (2018年12月31日)
未収収益	508 百万円	554 百万円
未払金	1,713 百万円	1,168 百万円
未払費用	356 百万円	385 百万円

3 当社は、運転資金の効率的な調達を行うため取引銀行2行と当座貸越契約を締結しております。これら契約に基づく事業年度末の借入未実行残高は次のとおりであります。

	前事業年度 (2017年12月31日)	当事業年度 (2018年12月31日)
当座貸越極度額	1,000 百万円	1,000 百万円
借入実行残高	-	-
差引額	1,000 百万円	1,000 百万円

**(損益計算書関係)**

## 1 関係会社に対する営業収益及び営業費用

各科目に含まれているものは次のとおりであります。

	前事業年度 (自 2017年 1月 1日 至 2017年12月31日)	当事業年度 (自 2018年 1月 1日 至 2018年12月31日)
その他営業収益	4,670 百万円	5,680 百万円
委託調査費	438 百万円	704 百万円
事務委託費	824 百万円	864 百万円
運用受託報酬	48 百万円	149 百万円

**(株主資本等変動計算書関係)**

前事業年度(自 2017年1月1日 至 2017年12月31日)

## 1. 発行済株式に関する事項

	前事業年度期首	増加	減少	前事業年度末
普通株式(株)	10,158	4,842	-	15,000

## 2. 自己株式に関する事項

該当事項はありません。

## 3. 新株予約権及び自己新株予約権に関する事項

該当事項はありません。

## 4. 配当に関する事項

該当事項はありません。

当事業年度(自 2018年1月1日 至 2018年12月31日)

## 1. 発行済株式に関する事項

	当事業年度期首	増加	減少	当事業年度末
普通株式(株)	15,000	-	-	15,000

## 2. 自己株式に関する事項

該当事項はありません。

## 3. 新株予約権及び自己新株予約権に関する事項

該当事項はありません。

## 4. 配当に関する事項

該当事項はありません。

**（金融商品関係）**

## 1. 金融商品の状況に関する事項

## (1) 金融商品に対する取組方針

当社は、資金運用については短期的な預金等に限定し、また、資金調達については関連当事者からの長期借入に限定しています。

投資有価証券は、当社設定の投資信託であり、通常の営業過程において保有しております。

デリバティブについては、外貨建て営業債権及び債務の為替変動リスクを回避するために利用し、投機的な取引は行っておりません。

## (2) 金融商品の内容及びそのリスク並びにリスク管理体制

営業債権である未収委託者報酬及び未収運用受託報酬は、顧客の信用リスクに晒されています。当該リスクに関しては、当社の経理規程に従い、取引先ごとの期日管理及び残高管理を行い、個別に未収債権の回収可能性を管理する体制をしいております。

営業債務である未払手数料はその全てが1年以内の支払期日となっております。

営業債務は流動性リスクに晒されていますが、当社では資金繰計画を作成するなどの方法により管理しております。

## 2. 金融商品の時価等に関する事項

貸借対照表計上額、時価及びこれらの差額については、次のとおりであります。なお、金額的重要性が低いものについては含めておりません。

前事業年度（2017年12月31日）

	貸借対照表計上額 (百万円)	時価 (百万円)	差額 (百万円)
(1) 現金・預金	19,097	19,097	-
(2) 未収委託者報酬	1,585	1,585	-
(3) 未収運用受託報酬	2,642	2,642	-
(4) 未収収益	1,384	1,384	-
(5) 長期差入保証金	1,124	1,109	14
資産計	25,834	25,819	14
(1) 未払手数料	593	593	-
(2) 未払費用	1,245	1,245	-
負債計	1,838	1,838	-

当事業年度(2018年12月31日)

	貸借対照表計上額 (百万円)	時価 (百万円)	差額 (百万円)
(1) 現金・預金	23,891	23,891	-
(2) 未収委託者報酬	1,588	1,588	-
(3) 未収運用受託報酬	2,291	2,291	-
(4) 未収収益	1,402	1,402	-
(5) 長期差入保証金	1,119	1,112	6
資産計	30,293	30,287	6
(1) 未払手数料	515	515	-
(2) 未払費用	1,039	1,039	-
負債計	1,554	1,554	-

(注1) 金融商品の時価の算定方法に関する事項

資 産

(1) 現金・預金、(2) 未収委託者報酬、(3) 未収運用受託報酬及び(4) 未収収益

これらは短期間で決済されるため、時価は帳簿価額にほぼ等しいことから、当該帳簿価額によっています。

(5) 長期差入保証金

事務所敷金の時価については、事務所の敷金を当該賃貸借契約期間を基にしたインターバンク市場で取引されている円金利スワップレートで割り引いて算定する方法によっています。また従業員社宅敷金の時価については、平均残存勤務期間を基にしたインターバンク市場で取引されている円金利スワップレートで割り引いて算定する方法によっています。

負 債

(1) 未払手数料、(2) 未払費用

これらは短期間で決済されるため、時価は帳簿価額にほぼ等しいことから、当該帳簿価額によっています。

(注2) 金銭債権の決算日後の償還予定額

前事業年度(2017年12月31日)

	1年以内 (百万円)	1年超 5年以内 (百万円)	5年超 10年以内 (百万円)	10年超 (百万円)
(1) 現金・預金	19,097	-	-	-
(2) 未収委託者報酬	1,585	-	-	-
(3) 未収運用受託報酬	2,642	-	-	-
(4) 未収収益	1,384	-	-	-
(5) 長期差入保証金	-	1,051	61	11
合計	24,709	1,051	61	11

当事業年度（2018年12月31日）

	1年以内 (百万円)	1年超 5年以内 (百万円)	5年超 10年以内 (百万円)	10年超 (百万円)
(1) 現金・預金	23,891	-	-	-
(2) 未収委託者報酬	1,588	-	-	-
(3) 未収運用受託報酬	2,291	-	-	-
(4) 未収収益	1,402	-	-	-
(5) 長期差入保証金	-	1,051	56	11
合計	29,174	1,051	56	11

**（有価証券関係）**

前事業年度（2017年12月31日）

その他有価証券

	種類	貸借対照表計上額 (百万円)	取得原価 (百万円)	差額 (百万円)
貸借対照表計上額が取得原価を超えるもの	その他 投資信託	3	3	0
合計		3	3	0

当事業年度（2018年12月31日）

その他有価証券

	種類	貸借対照表計上額 (百万円)	取得原価 (百万円)	差額 (百万円)
貸借対照表計上額が取得原価を超えないもの	その他 投資信託	11	12	0
合計		11	12	0

**（退職給付関係）**

前事業年度（自 2017年1月1日 至 2017年12月31日）

## 1. 採用している退職給付制度の概要

当社は、旧パークレイズ・グローバル・インベスターズ株式会社で設けられていた、旧退職金制度を引き続き有しています。当社は、平成21年12月2日に旧ブラックロック・ジャパン株式会社との合併に伴い、旧ブラックロック・ジャパン株式会社における退職年金制度（確定拠出年金制度及び確定給付年金制度）を承継しました。また、平成23年1月1日付で旧パークレイズ・グローバル・インベスターズ株式会社から引き継いだ適格退職年金制度はキャッシュ・バランス型の確定給付年金制度に移行しました。従って、平成23年1月1日以降、からの三つの制度を有しています。

## 2. 確定給付制度

## (1) 退職給付債務の期首残高と期末残高の調整表

(単位：百万円)

	前事業年度 (自 2017年 1月 1日 至 2017年12月31日)
退職給付債務の期首残高	1,745
勤務費用	268
利息費用	8
数理計算上の差異の発生額	20
退職給付の支払額	170
退職給付債務の期末残高	1,832

## (2) 年金資産の期首残高と期末残高の調整表

(単位：百万円)

	前事業年度 (自 2017年 1月 1日 至 2017年12月31日)
年金資産の期首残高	2,381
期待運用収益	19
数理計算上の差異の発生額	83
事業主からの拠出額	290
退職給付の支払額	153
年金資産の期末残高	2,621

## (3) 退職給付債務及び年金資産の期末残高と貸借対照表に計上された退職給付引当金及び前払年金費用の調整表

(単位：百万円)

	前事業年度 (2017年12月31日)
積立型制度の退職給付債務	1,776
年金資産	2,621
	845
非積立型制度の退職給付債務	55
未積立退職給付債務	789
未認識数理計算上の差異	242
未認識過去勤務費用	13
貸借対照表に計上された負債と資産の純額	532
退職給付引当金	55
前払年金費用	588
貸借対照表に計上された負債と資産の純額	532

## (4) 退職給付費用及びその内訳項目の金額

(単位：百万円)

	前事業年度 (自 2017年 1月 1日 至 2017年12月31日)
勤務費用	268
利息費用	8
期待運用収益	19
数理計算上の差異の費用処理額	35
過去勤務費用の処理額	6
確定給付制度に係る退職給付費用合計	216
特別退職金	119
合計	335

## (5) 年金資産に関する事項

年金資産の主な内訳

年金資産合計に対する主な分類ごとの比率は、次のとおりであります。

	前事業年度 (2017年12月31日)
合同運用	100%
合計	100%

合同運用による年金資産の主な商品分類ごとの比率は、債券73%、株式22%及びその他3%となっております。

長期期待運用収益率の算定方法

年金資産の長期期待運用収益率を決定するため、現在及び予想される年金資産の配分と、年金資産を構成する多様な資産からの現在及び将来期待される長期の収益率を考慮しております。

## (6) 数理計算上の計算基礎に関する事項

	前事業年度 (自 2017年 1月 1日 至 2017年12月31日)
割引率	0.4%
長期期待運用収益率	0.9%

## 3. 確定拠出制度

当社の確定拠出制度への要拠出額は、71百万円でありました。

当事業年度（自 2018年1月1日 至 2018年12月31日）

## 1. 採用している退職給付制度の概要

当社は、旧パークレイズ・グローバル・インベスターズ株式会社で設けられていた、旧退職金制度を引き続き有しています。当社は、平成21年12月2日に旧ブラックロック・ジャパン株式会社との合併に伴い、旧ブラックロック・ジャパン株式会社における退職年金制度（確定拠出年金制度及び確定給付年金制度）を承継しました。また、平成23年1月1日付で旧パークレイズ・グローバル・インベスターズ株式会社から引き継いだ適格退職年金制度はキャッシュ・バランス型の確定給付年金制度に移行しました。従って、平成23年1月1日以降、からの三つの制度を有しています。



## 2. 確定給付制度

## (1) 退職給付債務の期首残高と期末残高の調整表

(単位：百万円)

	当事業年度 (自 2018年 1月 1日 至 2018年12月31日)
退職給付債務の期首残高	1,832
勤務費用	269
利息費用	7
数理計算上の差異の発生額	11
退職給付の支払額	138
過去勤務費用の発生額	47
退職給付債務の期末残高	1,934

## (2) 年金資産の期首残高と期末残高の調整表

(単位：百万円)

	当事業年度 (自 2018年 1月 1日 至 2018年12月31日)
年金資産の期首残高	2,621
期待運用収益	23
数理計算上の差異の発生額	113
事業主からの拠出額	303
退職給付の支払額	138
年金資産の期末残高	2,696

## (3) 退職給付債務及び年金資産の期末残高と貸借対照表に計上された退職給付引当金及び前払年金費用の調整表

(単位：百万円)

	当事業年度 (2018年12月31日)
積立型制度の退職給付債務	1,874
年金資産	2,696
	821
非積立型制度の退職給付債務	60
未積立退職給付債務	761
未認識数理計算上の差異	73
未認識過去勤務費用	52
貸借対照表に計上された負債と資産の純額	635
退職給付引当金	60
前払年金費用	696
貸借対照表に計上された負債と資産の純額	635

## (4) 退職給付費用及びその内訳項目の金額

(単位：百万円)

	当事業年度 (自 2018年 1月 1日 至 2018年12月31日)
勤務費用	269
利息費用	7
期待運用収益	23
数理計算上の差異の費用処理額	44
過去勤務費用の処理額	8
確定給付制度に係る退職給付費用合計	200
特別退職金	84
合計	285

## (5) 年金資産に関する事項

年金資産の主な内訳

年金資産合計に対する主な分類ごとの比率は、次のとおりであります。

	当事業年度 (2018年12月31日)
合同運用	100%
合計	100%

合同運用による年金資産の主な商品分類ごとの比率は、債券77%、株式20%及びその他3%となっております。

長期期待運用収益率の算定方法

年金資産の長期期待運用収益率を決定するため、現在及び予想される年金資産の配分と、年金資産を構成する多様な資産からの現在及び将来期待される長期の収益率を考慮しております。

## (6) 数理計算上の計算基礎に関する事項

	当事業年度 (自 2018年 1月 1日 至 2018年12月31日)
割引率	0.6%
長期期待運用収益率	1.0%

## 3. 確定拠出制度

当社の確定拠出制度への要拠出額は、75百万円でありました。

## (税効果会計関係)

## 1. 繰延税金資産及び繰延税金負債の発生の主な原因別の内訳

(単位:百万円)

	前事業年度 (2017年12月31日)	当事業年度 (2018年12月31日)
繰延税金資産		
未払費用	206	167
賞与引当金	537	591
資産除去債務	80	239
資産調整勘定	4	-
未払事業税	74	83
早期退職慰労引当金	2	13
退職給付引当金	17	18
有形固定資産	4	3
その他	44	96
繰延税金資産合計	973	1,213
繰延税金負債		
退職給付引当金	180	213
資産除去債務に対応する除去費用	6	152
繰延税金負債合計	186	365
繰延税金資産の純額	786	848

(注) 前事業年度及び当事業年度における繰延税金資産の純額は、貸借対照表の以下の項目に含まれております。

(単位:百万円)

	前事業年度 (2017年12月31日)	当事業年度 (2018年12月31日)
固定資産 - 繰延税金資産	786	848

## 2. 法定実効税率と税効果会計適用後の法人税等の負担率との差異の原因となった主な項目別の内訳

	前事業年度 (2017年12月31日)	当事業年度 (2018年12月31日)
法定実効税率	30.9 %	30.9 %
(調整)		
交際費等永久に損金に算入されない項目	2.1	1.0
損金不算入ののれん償却額	0.2	0.2
税率変更による期末繰延税金資産の減額修正	0.2	0.1
所得拡大促進税制による税額控除	1.8	1.9
その他	0.4	0.8
税効果会計適用後の法人税等の負担率	32.0 %	31.1 %

**(資産除去債務関係)**

資産除去債務のうち貸借対照表に計上しているもの

## 1. 当該資産除去債務の概要

当事業所の定期建物賃貸借契約に伴う原状回復義務等であります。

## 2. 当該資産除去債務の金額の算定方法

使用見込期間を当該定期建物賃貸借契約上の賃貸借期間約5年と見積り、割引率は0.16%~0.18%を使用して資産除去債務の金額を計算しております。当事業年度において、資産の除去時点において必要とされる除去費用の見積額が、固定資産の取得時における見積額を大幅に超過することが明らかになったことから、見積もりの変更による増加額を0.16%で割り引き、資産除去債務残高が440百万円増加しております。

## 3. 当該資産除去債務の総額の増減

(単位:百万円)

	前事業年度 (自 2017年 1月 1日 至 2017年12月31日)	当事業年度 (自 2018年 1月 1日 至 2018年12月31日)
期首残高	258	262
有形固定資産の取得に伴う増加額	-	75
見積りの変更による増加額	-	440
時の経過による調整額	3	3
資産除去債務の履行による減少額	-	-
期末残高	262	781

**(デリバティブ取引関係)**

前事業年度 (2017年12月31日)

ヘッジ会計が適用されていないデリバティブ取引

通貨関連

(単位:百万円)

区分	種類	契約額等	うち1年超	時価	評価損益
市場取引以外の取引	為替予約取引 買建 米ドル	69	-	0	0
合計		69	-	0	0

(注) 時価の算定方法 先物為替相場に基づき算定しております。

当事業年度 (2018年12月31日)

ヘッジ会計が適用されていないデリバティブ取引

通貨関連

(単位:百万円)

区分	種類	契約額等	うち1年超	時価	評価損益
市場取引以外の取引	為替予約取引 買建 米ドル	164	-	3	3
合計		164	-	3	3

(注) 時価の算定方法 先物為替相場に基づき算定しております。

**(セグメント情報等)**

前事業年度(自 2017年1月1日 至 2017年12月31日)

## 1. セグメント情報

当社は主として投資運用業の単一セグメントであるため、記載を省略しております。

## 2. 関連情報

## (1) 製品及びサービスごとの情報

(単位:百万円)

	委託者報酬	運用受託報酬	その他	合計
外部顧客営業収益	5,202	8,890	12,257	26,350

## (2) 地域ごとの情報

売上高

(単位:百万円)

日本	北米	その他	合計
13,186	10,831	2,332	26,350

(注) 売上高は顧客の所在地を基礎とし、国又は地域に分類しております。

## 有形固定資産

本邦に所在している有形固定資産の金額が貸借対照表の有形固定資産の金額の90%を超えるため、記載を省略しております。

## (3) 主要な顧客ごとの情報

営業収益の10%以上を占める主要な顧客は以下のとおりです。

(単位:百万円)

相手先	営業収益	関連するセグメント名
ブラックロック・ファイナンシャル・マネジメント・インク	4,719	投資運用業
ブラックロック・ファンド・アドバイザーズ	3,512	投資運用業

## 3. 報告セグメントごとの固定資産の減損損失に関する情報

該当事項はありません。

## 4. 報告セグメントごとののれんの償却額及び未償却残高に関する情報

当社は主として投資運用業の単一セグメントであるため、記載を省略しております。

## 5. 報告セグメントごとの負ののれん発生益に関する情報

該当事項はありません。

当事業年度（自 2018年1月1日 至 2018年12月31日）

1. セグメント情報

当社は主として投資運用業の単一セグメントであるため、記載を省略しております。

2. 関連情報

(1) 製品及びサービスごとの情報

（単位：百万円）

	委託者報酬	運用受託報酬	その他	合計
外部顧客営業収益	5,639	8,523	13,511	27,674

(2) 地域ごとの情報

売上高

（単位：百万円）

日本	北米	その他	合計
13,237	11,293	3,143	27,674

（注） 売上高は顧客の所在地を基礎とし、国又は地域に分類しております。

有形固定資産

本邦に所在している有形固定資産の金額が貸借対照表の有形固定資産の金額の90%を超えるため、記載を省略しております。

(3) 主要な顧客ごとの情報

営業収益の10%以上を占める主要な顧客は以下のとおりです。

（単位：百万円）

相手先	営業収益	関連するセグメント名
ブラックロック・ファイナンシャル・マネジメント・インク	5,830	投資運用業
ブラックロック・ファンド・アドバイザーズ	3,458	投資運用業

3. 報告セグメントごとの固定資産の減損損失に関する情報

該当事項はありません。

4. 報告セグメントごとののれんの償却額及び未償却残高に関する情報

当社は主として投資運用業の単一セグメントであるため、記載を省略しております。

5. 報告セグメントごとの負ののれん発生益に関する情報

該当事項はありません。

## ( 関連当事者情報 )

## 1. 関連当事者との取引

## 財務諸表提出会社と関連当事者との取引

## (1) 財務諸表提出会社の親会社及び主要株主(会社等に限る。)等

前事業年度(自 2017年1月1日 至 2017年12月31日)

種類	会社等の名称又は氏名	所在地	資本金又は出資金	事業の内容又は職業	議決権等の所有(被所有)割合(%)	関連当事者との関係	取引の内容	取引金額(百万円)	科目	期末残高(百万円)
親会社	ブラックロック・ファイナンシャル・マネジメント・インク	米国 ニューヨーク州	14,286 百万 米ドル	投資 顧問業	(被所有) 間接 100	投資顧問 契約の 再委任等	運用受託報酬	48	未収収益	508
							受入手数料	4,670		
							委託調査費	438	未払費用	356
							事務委託費	824	その他未払金	67
親会社	ブラックロック・ジャパン・ホールディングス合同会社	日本 東京都	1万円	持株会社	(被所有) 直接 100	株式の 保有等	営業外収益	0	その他未払金	1,645

当事業年度(自 2018年1月1日 至 2018年12月31日)

種類	会社等の名称又は氏名	所在地	資本金又は出資金	事業の内容又は職業	議決権等の所有(被所有)割合(%)	関連当事者との関係	取引の内容	取引金額(百万円)	科目	期末残高(百万円)
親会社	ブラックロック・ファイナンシャル・マネジメント・インク	米国 ニューヨーク州	73 百万 米ドル	投資 顧問業	(被所有) 間接 100	投資顧問 契約の 再委任等	運用受託報酬	149	未収収益	554
							受入手数料	5,680		
							委託調査費	704	未払費用	385
							事務委託費	864	その他未払金	165
親会社	ブラックロック・ジャパン・ホールディングス合同会社	日本 東京都	1万円	持株会社	(被所有) 直接 100	株式の 保有等	営業外収益	-	その他未払金	1,002

## (2) 財務諸表提出会社の子会社及び関連会社等

前事業年度(自 2017年1月1日 至 2017年12月31日)

該当事項はありません。

当事業年度(自 2018年1月1日 至 2018年12月31日)

該当事項はありません。

## (3) 財務諸表提出会社と同一の親会社を持つ会社等及び財務諸表提出会社のその他の関係会社の子会社等

前事業年度 (自 2017年1月1日 至 2017年12月31日)

種類	会社等の名称又は氏名	所在地	資本金又は出資金	事業の内容又は職業	議決権等の所有(被所有)割合(%)	関連当事者との関係	取引の内容	取引金額(百万円)	科目	期末残高(百万円)
同一の親会社を持つ会社	ブラックロック・ファンド・アドバイザーズ	米国カリフォルニア州	1,000米ドル	投資顧問業	なし	投資顧問契約の再委任等	受入手数料	3,512	未収収益	296
							委託調査費	77	未払費用	17
							事務委託費	10		
同一の親会社を持つ会社	ブラックロック・インベストメント・マネジメント・エルエルシー	米国デラウェア州	314百万米ドル	投資顧問業	なし	投資顧問契約の再委任等	受入手数料	363	未収収益	28
							委託調査費	1,427	未払費用	129
							事務委託費	119	その他未払金	1

当事業年度 (自 2018年1月1日 至 2018年12月31日)

種類	会社等の名称又は氏名	所在地	資本金又は出資金	事業の内容又は職業	議決権等の所有(被所有)割合(%)	関連当事者との関係	取引の内容	取引金額(百万円)	科目	期末残高(百万円)
同一の親会社を持つ会社	ブラックロック・ファンド・アドバイザーズ	米国カリフォルニア州	1,000米ドル	投資顧問業	なし	投資顧問契約の再委任等	受入手数料	3,458	未収収益	330
							委託調査費	37	未払費用	4
							事務委託費	8		

## (注) 1. 取引条件及び取引条件の決定方針等

- (1) 運用受託報酬については、一般取引条件と同様に決定しております。
- (2) 受入手数料については、一般取引条件と同様に決定しております。
- (3) 委託調査費については、一般取引条件と同様に決定しております。
- (4) 事務委託費については、一般取引条件と同様に決定しております。

## 2. 親会社に関する注記

## (1) 親会社情報

- ブラックロック・インク(ニューヨーク証券取引所に上場)
- ブラックロック・ファイナンシャル・マネジメント・インク(非上場)
- ブラックロック・ジャパン・ホールディングス合同会社(非上場)

## (1株当たり情報)

項目	前事業年度 (自 2017年 1月 1日 至 2017年12月31日)	当事業年度 (自 2018年 1月 1日 至 2018年12月31日)
1株当たり純資産額	1,469,634 円 10 銭	1,828,761 円 92 銭
1株当たり当期純利益金額	456,306 円 62 銭	359,180 円 40 銭

- (注) 1. 潜在株式調整後1株当たり当期純利益金額については、潜在株式が存在しないため記載しておりません。
2. 1株当たり当期純利益金額の算定上の基礎は、以下のとおりであります。

項目	前事業年度 (自 2017年 1月 1日 至 2017年12月31日)	当事業年度 (自 2018年 1月 1日 至 2018年12月31日)
当期純利益 (百万円)	4,786	5,387
普通株主に帰属しない金額 (百万円)	-	-
普通株式に係る当期純利益 (百万円)	4,786	5,387
普通株式の期中平均株式数 (株)	10,490	15,000

独立監査人の監査報告書は、当事業年度(自 2018年1月1日 至2018年12月31日)を対象としております。



**【中間財務諸表】**

## 1．中間財務諸表の作成方法について

委託会社であるブラックロック・ジャパン株式会社（以下「当社」という。）の中間財務諸表すなわち中間貸借対照表、中間損益計算書及び中間株主資本等変動計算書は、「中間財務諸表等の用語、様式及び作成方法に関する規則」（1977年大蔵省令第38号）並びに同規則第38条及び第57条の規定により「金融商品取引業等に関する内閣府令」（2007年内閣府令第52号）に基づいて作成しております。

## 2．監査証明について

当社は、金融商品取引法第193条の2第1項の規定に基づき、中間会計期間（自2019年1月1日 至2019年6月30日）の中間財務諸表について有限責任監査法人トーマツによる中間監査を受けております。

## 3．財務諸表に記載している金額については、百万円未満の端数を切り捨てて表示しております。

## (1) 中間貸借対照表

(単位：百万円)

		中間会計期間末 (2019年6月30日)
資産の部		
流動資産		
現金・預金	2	17,608
立替金		18
前払費用		174
未収入金		10
未収委託者報酬		1,616
未収運用受託報酬		1,755
未収収益		1,273
流動資産計		22,456
固定資産		
有形固定資産		
建物附属設備	1	1,361
器具備品	1	448
有形固定資産計		1,809
無形固定資産		
ソフトウェア		7
無形固定資産計		7
投資その他の資産		
投資有価証券		22
長期差入保証金		1,118
前払年金費用		748
長期前払費用		11
繰延税金資産		449
投資その他の資産計		2,351
固定資産計		4,168
資産合計		26,625

(単位：百万円)

中間会計期間末  
(2019年6月30日)

負債の部	
流動負債	
預り金	101
未払金	
未払収益分配金	4
未払償還金	74
未払手数料	494
その他未払金	638
未払費用	1,152
未払消費税等	98
未払法人税等	313
為替予約	1
前受金	22
前受収益	14
賞与引当金	611
役員賞与引当金	30
早期退職慰労引当金	0
流動負債計	3,559
固定負債	
退職給付引当金	67
資産除去債務	782
固定負債計	849
負債合計	4,408
純資産の部	
株主資本	
資本金	3,120
資本剰余金	
資本準備金	3,001
その他資本剰余金	3,846
資本剰余金合計	6,847
利益剰余金	
利益準備金	336
その他利益剰余金	
繰越利益剰余金	11,912
利益剰余金合計	12,249
株主資本合計	22,216
評価・換算差額等	
その他有価証券評価差額金	0
評価・換算差額等合計	0
純資産合計	22,216
負債・純資産合計	26,625

## (2) 中間損益計算書

(単位：百万円)

	中間会計期間 (自 2019年1月1日 至 2019年6月30日)
営業収益	
委託者報酬	2,783
運用受託報酬	3,793
その他営業収益	6,446
営業収益計	13,023
営業費用	
支払手数料	830
広告宣伝費	49
調査費	
調査費	191
委託調査費	1,844
調査費計	2,036
委託計算費	39
営業雑経費	
通信費	27
印刷費	38
諸会費	20
営業雑経費計	87
営業費用計	3,043
一般管理費	
給料	
役員報酬	307
給料・手当	2,221
賞与	955
給料計	3,483
退職給付費用	161
福利厚生費	465
事務委託費	1,017
交際費	24
寄付金	0
旅費交通費	116
租税公課	142
不動産賃借料	437
水道光熱費	36
固定資産減価償却費	200
資産除去債務利息費用	0
諸経費	173
一般管理費計	6,261
営業利益	3,718

(単位：百万円)

	中間会計期間 (自 2019年1月1日 至 2019年6月30日)
営業外収益	
受取利息	0
有価証券売却益	0
雑益	0
営業外収益計	0
営業外費用	
為替差損	25
固定資産除却損	0
営業外費用計	26
経常利益	3,692
税引前中間純利益	3,692
法人税、住民税及び事業税	808
法人税等調整額	398
中間純利益	2,484

## (3) 中間株主資本等変動計算書

中間会計期間 (自 2019年1月1日 至 2019年6月30日)

(単位:百万円)

	株主資本								評価・換算差額等		純資産 合計
	資本金	資本剰余金			利益剰余金			株主資本 合計	その他 有価証券 評価差額金	評価・換算 差額等合計	
		資本 準備金	その他資本 剰余金	資本 剰余金 合計	利益 準備金	その他利益 剰余金 繰越利益 剰余金	利益剰余金 合計				
当期首残高	3,120	3,001	3,846	6,847	336	17,127	17,464	27,432	0	0	27,431
当中間期変動額											
剰余金の配当						7,700	7,700	7,700			7,700
中間純利益						2,484	2,484	2,484			2,484
株主資本以外の項目 の当中間期変動額 (純額)									0	0	0
当中間期変動額合計	-	-	-	-	-	5,215	5,215	5,215	0	0	5,214
当中間期末残高	3,120	3,001	3,846	6,847	336	11,912	12,249	22,216	0	0	22,216

## 注 記 事 項

## (重要な会計方針)

項 目	中間会計期間 自 2019年1月 1日 至 2019年6月30日
1. 有価証券の評価基準及び評価方法	<p>その他有価証券 時価のあるもの 決算日の市場価格等に基づく時価法（評価差額は、全部純資産直入法により処理し、売却原価は、移動平均法により算定）を採用しております。</p>
2. デリバティブ取引等の評価基準及び評価方法	<p>時価法を採用しております。</p>
3. 固定資産の減価償却方法	<p>(1) 有形固定資産 定額法により償却しております。 なお、主な耐用年数は建物附属設備5～18年、器具備品3～15年であります。</p> <p>(2) 無形固定資産 自社利用のソフトウェアの減価償却方法については、社内における利用可能期間（5年）に基づく定額法によっております。</p>
4. 引当金の計上基準	<p>(1) 貸倒引当金の計上方法 債権の貸倒損失に備えるため、貸倒懸念債権等特定の債権については個別に回収可能性を検討し、回収不能見込額を計上しております。</p> <p>(2) 退職給付引当金の計上方法 旧退職金制度 適格退職年金制度移行日現在在籍していた従業員については、旧退職制度に基づく給付額を保証しているため、中間会計期間末現在の当該給付額と年金制度に基づく給付額との差額を引当て計上しております。 確定拠出年金制度 確定拠出年金制度（DC）による退職年金制度を有しております。 確定給付年金制度 キャッシュ・バランス型の年金制度（CB）の退職年金制度を有しております。CBには、一定の利回り保証を付しており、これの将来の支払に備えるため、確定給付型の会計基準に準じた会計処理方法により引当金を計上しております。 退職給付債務の算定にあたり、退職給付見込額を当期までの期間に帰属させる方法については、ポイント基準によっております。 過去勤務債務は、その発生時の従業員の平均残存勤務期間以内の一定の年数（9年）による定額法により費用処理しております。 数理計算上の差異は各事業年度の発生時における従業員の平均残存勤務期間以内の一定の年数（9年）による定額法により按分した額をそれぞれ発生翌事業年度から費用処理または費用から控除することとしております。</p>

項 目	中間会計期間 自 2019年1月 1日 至 2019年6月30日
5. 外貨建の資産又は負債の本邦通貨への換算基準	<p>(3) 賞与引当金の計上方法 従業員の賞与の支払に備えて、賞与支給見込額の当中間会計期間負担額を計上しております。</p> <p>(4) 役員賞与引当金の計上方法 役員の賞与の支払に備えて、賞与支給見込額の当中間会計期間負担額を計上しております。</p> <p>(5) 早期退職慰労引当金の計上方法 早期退職慰労金の支払に備えて、早期退職慰労金支給見込額の当中間会計期間負担額を計上しております。</p> <p>外貨建金銭債権債務は、中間会計期間末の直物為替相場により円貨に換算し、換算差額は損益として処理しております。</p>
6. その他中間財務諸表作成のための基本となる重要な事項	<p>(1) 消費税等の会計処理 税抜方式によっております。</p> <p>(2) 連結納税制度の適用 親会社であるブラックロック・ジャパン・ホールディングス合同会社を連結納税親会社として、連結納税制度を適用しております。</p>

## (中間貸借対照表関係)

中間会計期間末 2019年6月30日	
1 有形固定資産の減価償却累計額	
建物附属設備	1,648百万円
器具備品	1,027百万円
2 当社は、運転資金の効率的な調達を行うため取引銀行2行と当座貸越契約を締結しております。これら契約に基づく当中間会計期間末の借入未実行残高は次のとおりであります。	
当座貸越極度額	1,000百万円
借入実行残高	-
差引額	1,000百万円

## (中間損益計算書関係)

中間会計期間 自 2019年1月 1日 至 2019年6月30日	
1 減価償却実施額	
有形固定資産	199百万円
無形固定資産	1百万円



## (中間株主資本等変動計算書関係)

中間会計期間 自 2019年1月 1日 至 2019年6月30日					
1. 発行済株式の種類及び総数に関する事項					
	前事業年度末 株式数	当中間会計期間 増加株式数	当中間会計期間 減少株式数	当中間会計 期間末株式数	
発行済株式					
普通株式	15,000	-	-	15,000	
合計	15,000	-	-	15,000	
2. 自己株式の種類及び株式数に関する事項 該当事項はありません。					
3. 新株予約権及び自己新株予約権に関する事項 該当事項はありません。					
4. 配当に関する事項					
(1) 配当金支払額					
	株式の種類	配当金の総額 (百万円)	1株当たり 配当額(円)	基準日	効力発生日
2019年3月28日 株主総会決議	普通株式	7,700	513,333	2018年12月31日	2019年3月29日
(2) 基準日が当中間会計期間に属する配当のうち、配当の効力発生日が当中間会計期間後となるもの 該当事項はありません。					

## (金融商品関係)

中間会計期間 自 2019年1月 1日 至 2019年6月30日
1. 金融商品の状況に関する事項
(1) 金融商品に対する取組方針
<p>当社は、資金運用については短期的な預金等に限定し、また、資金調達については関連当事者からの長期借入に限定しています。</p> <p>投資有価証券は、当社設定の投資信託であり、通常の営業過程において保有しております。</p> <p>デリバティブについては、外貨建て営業債権及び債務の為替変動リスクを回避するために利用し、投機的な取引は行っておりません。</p>
(2) 金融商品の内容及びそのリスク並びにリスク管理体制
<p>営業債権である未収委託者報酬及び未収運用受託報酬は、顧客の信用リスクに晒されています。当該リスクに関しては、当社の経理規程に従い、取引先ごとの期日管理及び残高管理を行い、個別に未収債権の回収可能性を管理する体制をしいております。</p> <p>営業債務である未払手数料はその全てが1年以内の支払期日となっております。</p> <p>営業債務は流動性リスクに晒されていますが、当社では資金繰計画を作成するなどの方法により管理しております。</p>

## 中間会計期間

自 2019年1月 1日

至 2019年6月30日

## 2. 金融商品の時価等に関する事項

2019年6月30日(中間期の決算日)における中間貸借対照表計上額、時価及びこれらの差額については、次のとおりです。

(単位:百万円)

	中間貸借対照表計上額	時価	差額
現金・預金	17,608	17,608	-
未収委託者報酬	1,616	1,616	-
未収運用受託報酬	1,755	1,755	-
未収収益	1,273	1,273	-
投資有価証券 その他有価証券	22	22	-
長期差入保証金	1,118	1,117	1
資産計	23,395	23,393	1
未払手数料	494	494	-
未払費用	1,152	1,152	-
負債計	1,647	1,647	-
デリバティブ取引 ヘッジ会計が適用されていない もの	(1)	(1)	-
デリバティブ計	(1)	(1)	-

## (注)

## 金融商品の時価の算定方法に関する事項

現金・預金、未収委託者報酬、未収運用受託報酬及び未収収益

これらは短期間で決済されるため、時価は帳簿価額にほぼ等しいことから、当該帳簿価額によっています。

## 投資有価証券

投資有価証券は、投資信託であり、決算日の基準価格によっております。

## 長期差入保証金

事務所敷金の時価については、事務所の敷金を当該貸借契約期間を基にしたインターバンク市場で取引されている円金利スワップレートで割り引いて算定する方法によっています。また従業員社宅敷金の時価については、平均残存勤務期間を基にしたインターバンク市場で取引されている円金利スワップレートで割り引いて算定する方法によっています。

但し、上記レートがマイナスとなる場合は、割引率はゼロを使用しております。

## 未払手数料、未払費用

これらは短期間で決済されるため、時価は帳簿価額にほぼ等しいことから、当該帳簿価額によっています。

## デリバティブ取引

デリバティブ取引によって生じた正味の債権・債務は純額で表示しており、合計で正味の債務となる項目については、( )で示しております。

## (有価証券関係)

中間会計期間 自 2019年1月 1日 至 2019年6月30日				
その他有価証券				
(単位：百万円)				
	種類	中間貸借対照表 計上額	取得原価	差額
貸借対照表計上額が取得原 価を超えるもの	その他 投資信託	12	12	0
貸借対照表計上額が取得原 価を超えないもの	その他 投資信託	10	11	0
合計		22	23	0

## (資産除去債務関係)

中間会計期間 自 2019年1月 1日 至 2019年6月30日	
資産除去債務のうち貸借対照表に計上しているもの	
1. 当該資産除去債務の概要	当社事業所の定期建物賃貸借契約に伴う原状回復義務等であります。
2. 当該資産除去債務の金額の算定方法	使用見込期間を当該定期建物賃貸借契約上の賃貸借期間5年と見積り、割引率は0.16%～0.18%を使用して資産除去債務の金額を計算しております。
3. 当中間会計期間における当該資産除去債務の総額の増減	
期首残高	781 百万円
有形固定資産の取得に伴う増加額	- 百万円
時の経過による調整額	0 百万円
中間会計期間末残高	<u>782 百万円</u>

## (セグメント情報等)

中間会計期間  
自 2019年1月 1日  
至 2019年6月30日

## 1. セグメント情報

当社は主として投資運用業の単一セグメントであるため、記載を省略しております。

## 2. 関連情報

## (1) 製品及びサービスに関する情報

(単位：百万円)

	委託者 報酬	運用受託 報酬	その他	合計
外部顧客 営業収益	2,783	3,793	6,446	13,023

## (2) 地域に関する情報

売上高

(単位：百万円)

日本	北米	その他	合計
6,263	5,398	1,361	13,023

(注) 売上高は顧客の所在地を基礎とし、国又は地域に分類しております。

## 有形固定資産

本邦に所在している有形固定資産の金額が中間貸借対照表の有形固定資産の金額の90%を超えるため、記載を省略しております。

## (3) 主要な顧客に関する情報

営業収益の10%以上を占める主要な顧客は以下のとおりです。

(単位：百万円)

相手先	営業収益	関連する セグメント名
ブラックロック・ファイナンシャル・マネジメント・インク	2,809	投資運用業
ブラックロック・ファンド・アドバイザーズ	1,663	投資運用業

## (デリバティブ取引関係)

中間会計期間 自 2019年1月 1日 至 2019年6月30日					
ヘッジ会計が適用されていないデリバティブ取引					
通貨関連			(単位：百万円)		
区分	種類	契約額等	うち1年超	時価	評価損益
市場取引以外の取引	為替予約取引 買建 米ドル	201	-	1	1
合計		201	-	1	1
(注) 時価の算定方法 先物為替相場に基づき算定しております。					

## (1株当たり情報)

中間会計期間 自 2019年1月 1日 至 2019年6月30日	
1株当たり純資産額	1,481,128円23銭
1株当たり中間純利益	165,661円62銭
なお、潜在株式調整後1株当たり中間純利益金額については、潜在株式が存在しないため記載していません。	
1株当たり中間純利益の算定上の基礎 損益計算書上の中間純利益	2,484百万円
1株当たり中間純利益の算定に 用いられた普通株式に係る中間純利益	2,484百万円
期中平均株式数	15,000株

## (重要な後発事象)

該当事項はありません。

#### 4【利害関係人との取引制限】

委託会社は、金融商品取引法の定めるところにより、利害関係人との取引について、次に掲げる行為が禁止されています。

- (1) 自己又はその取締役若しくは執行役との間における取引を行なうことを内容とした運用を行なうこと(投資者の保護に欠け、若しくは取引の公正を害し、又は金融商品取引業の信用を失墜させるおそれがないものとして内閣府令で定めるものを除きます。)
- (2) 運用財産相互間において取引を行なうことを内容とした運用を行なうこと(投資者の保護に欠け、若しくは取引の公正を害し、又は金融商品取引業の信用を失墜させるおそれがないものとして金融商品取引業等に関する内閣府令で定めるものを除きます。)
- (3) 通常の見積りの条件と異なる条件であって取引の公正を害するおそれのある条件で、委託会社の親法人等(委託会社の総株主等の議決権の過半数を保有していることその他の委託会社と密接な関係を有する法人その他の団体として金融商品取引法施行令で定める要件に該当する者をいいます。以下(4)(5)において同じ。 )又は子法人等(委託会社が総株主等の議決権の過半数を保有していることその他の委託会社と密接な関係を有する法人その他の団体として政令で定める要件に該当する者をいいます。以下同じ。 )と有価証券の売買その他の取引又は金融デリバティブ取引を行なうこと。
- (4) 委託会社の親法人等又は子法人等の利益を図るため、その行なう投資運用業に関して運用の方針、運用財産の額若しくは市場の状況に照らして不必要な取引を行なうことを内容とした運用を行なうこと。
- (5) 上記に掲げるもののほか、投資者の保護に欠け、若しくは取引の公正を害し、又は金融商品取引業の信用を失墜させるおそれのあるものとして金融商品取引業等に関する内閣府令で定める行為。

## 5【その他】

定款の変更、事業譲渡または事業譲受、出資の状況その他の重要事項

変更年月日	変更事項
2007年9月18日	証券業登録に伴う商号変更（「パークレイズ・グローバル・インベスターズ証券投資顧問株式会社」に変更）のため、定款変更を行ないました。
2007年9月30日	商号変更（「パークレイズ・グローバル・インベスターズ株式会社」に変更）のため、定款変更を行ないました。
2007年9月30日	公告の方法を変更するため、定款変更を行ないました。
2007年12月27日	事業を営むことの目的を変更するため、定款変更を行ないました。
2008年7月1日	グループ会社の1つであるパークレイズ・グローバル・インベスターズ・サービス株式会社を吸収合併し、それに伴い資本金の額を変更いたしました。
2008年7月1日	株式取扱規則に関する記述を追加するため、定款変更を行ないました。
2009年6月22日	本店所在地変更のため、定款変更を行ないました。
2009年12月2日	ブラックロック・ジャパン株式会社と合併 商号変更（「ブラックロック・ジャパン株式会社」に変更）および定款変更を行ないました。
2011年4月1日	グループ会社であるブラックロック証券株式会社を吸収合併し、それに先立ち定款変更および資本金の額の変更を行ないました。
2013年10月5日	MGPA Japan LLCより不動産投資関連の事業を譲受し、それに先立ち定款変更を行ないました。
2014年12月1日	決算期を3月31日から12月31日に変更するため、定款変更を行ないました。

## 第2【その他の関係法人の概況】

### 1【名称、資本金の額及び事業の内容】

#### (1) 受託会社

- ・名称 みずほ信託銀行株式会社
- ・資本金の額 247,369百万円（2019年3月末）
- ・事業の内容 銀行法に基づき、銀行業を営むとともに、金融機関の信託業務の兼営等に関する法律（兼営法）に基づき信託業務を営んでいます。

#### <再信託受託会社の概要>

- ・名称 資産管理サービス信託銀行株式会社
- ・資本金 50,000百万円（2019年3月末）
- ・事業の内容 銀行法に基づき、銀行業を営むとともに、金融機関の信託業務の兼営等に関する法律（兼営法）に基づき信託業務を営んでいます。
- ・再信託の目的 原信託契約にかかる信託業務の一部（信託財産の管理）を原信託受託会社から再信託受託会社（資産管理サービス信託銀行株式会社）へ委託するため、原信託財産の全てを再信託受託会社へ移管することを目的とします。

#### (2) 販売会社

名称	資本金の額(百万円) (2019年3月末)	事業の内容
大和証券株式会社	100,000	「金融商品取引法」に定める第一種金融商品取引業を営んでいます。

### 2【関係業務の概要】

#### (1) 受託会社

受託会社（受託者）として、ファンドの信託財産の保管・管理・計算、外国証券を保管・管理する外国の保管銀行への指図・連絡等を行ないます。

#### (2) 販売会社

ファンドの取扱販売会社として、募集の取扱いおよび販売を行ない、換金に関する事務、収益分配金の再投資に関する事務、換金代金・収益分配金・償還金の支払いに関する事務等を行ないます。

### 3【資本関係】

#### (1) 受託会社

該当事項はありません。

#### (2) 販売会社

該当事項はありません。



### 第3【その他】

1 交付目論見書の表紙等に、以下の事項を記載します。

(1) 委託会社等の情報

委託会社名

金融商品取引業者登録番号

設立年月日

資本金

当該委託会社が運用する投資信託財産の合計純資産総額

「ファンドの運用の指図を行なう者である。」旨

(2) 受託会社に関する情報

受託会社名および「ファンドの財産の保管および管理を行なう者である。」旨

(3) 詳細情報の入手方法

詳細な情報の入手方法として、以下の事項を記載します。

委託会社のホームページアドレス、電話番号および受付時間等

請求目論見書の入手方法および投資信託約款が請求目論見書に添付されている旨

(4) 交付目論見書の使用開始日

(5) 届出の効力に関する事項

金商法第4条第1項又は第2項の規定による届出の効力に関する事項について、次に掲げるいずれかの内容を記載します。

届出をした日および当該届出の効力の発生の有無を確認する方法

届出をした日、届出が効力を生じている旨および効力発生日

(6) その他の記載事項

商品内容に関して重大な変更を行なう場合には、投資信託及び投資法人に関する法律（昭和26年法律第198号、以下「投信法」という。）に基づき事前に受益者の意向を確認する旨

投資信託の財産は受託会社において信託法に基づき分別管理されている旨

請求目論見書は投資者の請求により販売会社から交付される旨および当該請求を行なった場合にはその旨の記録をしておくべきである旨

「ご購入に際しては、本書の内容を十分にお読みください。」との趣旨を示す記載

2 交付目論見書の「投資リスク」記載箇所に金融商品取引法第37条の6の規定（いわゆるクーリング・オフ）の適用がない旨を記載します。

3 目論見書は別称として、「投資信託説明書」と称して使用することがあります。

4 目論見書は電子媒体等として使用される他、インターネット等に掲載されることがあります。

独立監査人の監査報告書

2019年2月28日

ブラックロック・ジャパン株式会社  
取締役会 御中有限責任監査法人トーマツ指定有限責任社員  
業務執行社員 公認会計士 田 中 素 子指定有限責任社員  
業務執行社員 公認会計士 中 島 紀 子

当監査法人は、金融商品取引法第193条の2第1項の規定に基づく監査証明を行うため、「委託会社等の経理状況」に掲げられているブラックロック・ジャパン株式会社の2018年1月1日から2018年12月31日までの第32期事業年度の財務諸表、すなわち、貸借対照表、損益計算書、株主資本等変動計算書、重要な会計方針及びその他の注記について監査を行った。

**財務諸表に対する経営者の責任**

経営者の責任は、我が国において一般に公正妥当と認められる企業会計の基準に準拠して財務諸表を作成し適正に表示することにある。これには、不正又は誤謬による重要な虚偽表示のない財務諸表を作成し適正に表示するために経営者が必要と判断した内部統制を整備及び運用することが含まれる。

**監査人の責任**

当監査法人の責任は、当監査法人が実施した監査に基づいて、独立の立場から財務諸表に対する意見を表明することにある。当監査法人は、我が国において一般に公正妥当と認められる監査の基準に準拠して監査を行った。監査の基準は、当監査法人に財務諸表に重要な虚偽表示がないかどうかについて合理的な保証を得るために、監査計画を策定し、これに基づき監査を実施することを求めている。

監査においては、財務諸表の金額及び開示について監査証拠を入手するための手続が実施される。監査手続は、当監査法人の判断により、不正又は誤謬による財務諸表の重要な虚偽表示のリスクの評価に基づいて選択及び適用される。財務諸表監査の目的は、内部統制の有効性について意見表明するためのものではないが、当監査法人は、リスク評価の実施に際して、状況に応じた適切な監査手続を立案するために、財務諸表の作成と適正な表示に関連する内部統制を検討する。また、監査には、経営者が採用した会計方針及びその適用方法並びに経営者によって行われた見積りの評価も含め全体としての財務諸表の表示を検討することが含まれる。

当監査法人は、意見表明の基礎となる十分かつ適切な監査証拠を入手したと判断している。

**監査意見**

当監査法人は、上記の財務諸表が、我が国において一般に公正妥当と認められる企業会計の基準に準拠して、ブラックロック・ジャパン株式会社の2018年12月31日現在の財政状態並びに同日をもって終了する事業年度の経営成績をすべての重要な点において適正に表示しているものと認める。

**利害関係**

会社と当監査法人又は業務執行社員との間には、公認会計士法の規定により記載すべき利害関係はない。

以 上

(注) 1. 上記は、監査報告書の原本に記載された事項を電子化したものであり、その原本は当社が別途保管しております。

2. X B R L データは監査の対象には含まれていません。

# 独立監査人の監査報告書

2019年7月31日

ブラックロック・ジャパン株式会社  
取締役会 御中

PwCあらた有限責任監査法人

指定有限責任社員 公認会計士 辻村 和之  
業務執行社員

当監査法人は、金融商品取引法第193条の2第1項の規定に基づく監査証明を行うため、「ファンドの経理状況」に掲げられているブラックロック・アメリカ大陸ロング・ショート・ファンド（ダイワ投資一任専用）の2018年6月16日から2019年6月17日までの計算期間の財務諸表、すなわち、貸借対照表、損益及び剰余金計算書、注記表並びに附属明細表について監査を行った。

## 財務諸表に対する経営者の責任

経営者の責任は、我が国において一般に公正妥当と認められる企業会計の基準に準拠して財務諸表を作成し適正に表示することにある。これには、不正又は誤謬による重要な虚偽表示のない財務諸表を作成し適正に表示するために経営者が必要と判断した内部統制を整備及び運用することが含まれる。

## 監査人の責任

当監査法人の責任は、当監査法人が実施した監査に基づいて、独立の立場から財務諸表に対する意見を表明することにある。当監査法人は、我が国において一般に公正妥当と認められる監査の基準に準拠して監査を行った。監査の基準は、当監査法人に財務諸表に重要な虚偽表示がないかどうかについて合理的な保証を得るために、監査計画を策定し、これに基づき監査を実施することを求めている。

監査においては、財務諸表の金額及び開示について監査証拠を入手するための手続が実施される。監査手続は、当監査法人の判断により、不正又は誤謬による財務諸表の重要な虚偽表示のリスクの評価に基づいて選択及び適用される。財務諸表監査の目的は、内部統制の有効性について意見表明するためのものではないが、当監査法人は、リスク評価の実施に際して、状況に応じた適切な監査手続を立案するために、財務諸表の作成と適正な表示に関連する内部統制を検討する。また、監査には、経営者が採用した会計方針及びその適用方法並びに経営者によって行われた見積りの評価も含め全体としての財務諸表の表示を検討することが含まれる。

当監査法人は、意見表明の基礎となる十分かつ適切な監査証拠を入手したと判断している。

## 監査意見

当監査法人は、上記の財務諸表が、我が国において一般に公正妥当と認められる企業会計の基準に準拠して、ブラックロック・アメリカ大陸ロング・ショート・ファンド（ダイワ投資一任専用）の2019年6月17日現在の信託財産の状態及び同日をもって終了する計算期間の損益の状況をすべての重要な点において適正に表示しているものと認める。

## 利害関係

ブラックロック・ジャパン株式会社及びファンドと当監査法人又は業務執行社員との間には、公認会計士法の規定により記載すべき利害関係はない。

以 上

(注) 1. 上記は監査報告書の原本に記載された事項を電子化したものであり、その原本は当社が別途保管しております。

2. XBRLデータは監査の対象には含まれていません。

## 独立監査人の中間監査報告書

2019年8月30日

ブラックロック・ジャパン株式会社  
取締役会 御中

### 有限責任監査法人 トーマツ

指定有限責任社員  
業務執行社員 公認会計士 田 中 素 子

指定有限責任社員  
業務執行社員 公認会計士 中 島 紀 子

当監査法人は、金融商品取引法第193条の2第1項の規定に基づく監査証明を行うため、「委託会社等の経理状況」に掲げられているブラックロック・ジャパン株式会社の2019年1月1日から2019年12月31日までの第33期事業年度の中間会計期間（2019年1月1日から2019年6月30日まで）に係る中間財務諸表、すなわち、中間貸借対照表、中間損益計算書、中間株主資本等変動計算書、重要な会計方針及びその他の注記について中間監査を行った。

#### 中間財務諸表に対する経営者の責任

経営者の責任は、我が国において一般に公正妥当と認められる中間財務諸表の作成基準に準拠して中間財務諸表を作成し有用な情報を表示することにある。これには、不正又は誤謬による重要な虚偽表示のない中間財務諸表を作成し有用な情報を表示するために経営者が必要と判断した内部統制を整備及び運用することが含まれる。

#### 監査人の責任

当監査法人の責任は、当監査法人が実施した中間監査に基づいて、独立の立場から中間財務諸表に対する意見を表明することにある。当監査法人は、我が国において一般に公正妥当と認められる中間監査の基準に準拠して中間監査を行った。中間監査の基準は、当監査法人に中間財務諸表には全体として中間財務諸表の有用な情報の表示に関して投資者の判断を損なうような重要な虚偽表示がないかどうかの合理的な保証を得るために、中間監査に係る監査計画を策定し、これに基づき中間監査を実施することを求めている。

中間監査においては、中間財務諸表の金額及び開示について監査証拠を入手するために年度監査と比べて監査手続の一部を省略した中間監査手続が実施される。中間監査手続は、当監査法人の判断により、不正又は誤謬による中間財務諸表の重要な虚偽表示のリスクの評価に基づいて、分析的手続等を中心とした監査手続に必要に応じて追加の監査手続が選択及び適用される。中間監査の目的は、内部統制の有効性について意見表明するためのものではないが、当監査法人は、リスク評価の実施に際して、状況に応じた適切な中間監査手続を立案するために、中間財務諸表の作成と有用な情報の表示に関連する内部統制を検討する。また、中間監査には、経営者が採用した会計方針及びその適用方法並びに経営者によって行われた見積りの評価も含め中間財務諸表の表示を検討することが含まれる。

当監査法人は、中間監査の意見表明の基礎となる十分かつ適切な監査証拠を入手したと判断している。

#### 中間監査意見

当監査法人は、上記の中間財務諸表が、我が国において一般に公正妥当と認められる中間財務諸表の作成基準に準拠して、ブラックロック・ジャパン株式会社の2019年6月30日現在の財政状態及び同日をもって終了する中間会計期間（2019年1月1日から2019年6月30日まで）の経営成績に関する有用な情報を表示しているものと認める。

#### 利害関係

会社と当監査法人又は業務執行社員との間には、公認会計士法の規定により記載すべき利害関係はない。

以 上

(注) 1. 上記は、監査報告書の原本に記載された事項を電子化したものであり、その原本は当社が別途保管しております。

2. X B R L データは監査の対象には含まれていません。

# 独立監査人の中間監査報告書

2020年1月29日

ブラックロック・ジャパン株式会社  
取締役会御中

PwCあらた有限責任監査法人

指定有限責任社員  
業務執行社員

公認会計士 和田 渉

当監査法人は、金融商品取引法第193条の2第1項の規定に基づく監査証明を行うため、「ファンドの経理状況」に掲げられているブラックロック・アメリカ大陸ロング・ショート・ファンド(ダイワ投資一任専用)の2019年6月18日から2019年12月17日までの中間計算期間の中間財務諸表、すなわち、中間貸借対照表、中間損益及び剰余金計算書並びに中間注記表について中間監査を行った。

## 中間財務諸表に対する経営者の責任

経営者の責任は、我が国において一般に公正妥当と認められる中間財務諸表の作成基準に準拠して中間財務諸表を作成し有用な情報を表示することにある。これには、不正又は誤謬による重要な虚偽表示のない中間財務諸表を作成し有用な情報を表示するために経営者が必要と判断した内部統制を整備及び運用することが含まれる。

## 監査人の責任

当監査法人の責任は、当監査法人が実施した中間監査に基づいて、独立の立場から中間財務諸表に対する意見を表明することにある。当監査法人は、我が国において一般に公正妥当と認められる中間監査の基準に準拠して中間監査を行った。中間監査の基準は、当監査法人に中間財務諸表には全体として中間財務諸表の有用な情報の表示に関して投資者の判断を損なうような重要な虚偽表示がないかどうかの合理的な保証を得るために、中間監査に係る監査計画を策定し、これに基づき中間監査を実施することを求めている。

中間監査においては、中間財務諸表の金額及び開示について監査証拠を入手するために年度監査と比べて監査手続の一部を省略した中間監査手続が実施される。中間監査手続は、当監査法人の判断により、不正又は誤謬による中間財務諸表の重要な虚偽表示のリスクの評価に基づいて、分析的手続等を中心とした監査手続に必要に応じて追加の監査手続が選択及び適用される。中間監査の目的は、内部統制の有効性について意見表明するためのものではないが、当監査法人は、リスク評価の実施に際して、状況に応じた適切な中間監査手続を立案するために、中間財務諸表の作成と有用な情報の表示に関連する内部統制を検討する。また、中間監査には、経営者が採用した会計方針及びその適用方法並びに経営者によって行われた見積りの評価も含め中間財務諸表の表示を検討することが含まれる。

当監査法人は、中間監査の意見表明の基礎となる十分かつ適切な監査証拠を入手したと判断している。

## 中間監査意見

当監査法人は、上記の中間財務諸表が、我が国において一般に公正妥当と認められる中間財務諸表の作成基準に準拠して、ブラックロック・アメリカ大陸ロング・ショート・ファンド(ダイワ投資一任専用)の2019年12月17日現在の信託財産の状態及び同日をもって終了する中間計算期間(2019年6月18日から2019年12月17日まで)の損益の状況に関する有用な情報を表示しているものと認める。

## 利害関係

ブラックロック・ジャパン株式会社及びファンドと当監査法人又は業務執行社員との間には、公認会計士法の規定により記載すべき利害関係はない。

以上

(注) 1. 上記は中間監査報告書の原本に記載された事項を電子化したものであり、その原本は当社が別途保管しております。

2. XBRLデータは中間監査の対象には含まれていません。