

【表紙】

【提出書類】 有価証券報告書

【提出先】 関東財務局長

【提出日】 2020年3月17日

【計算期間】 第6特定期間(自2019年6月18日至2019年12月17日)
SBIスリランカ短期国債ファンド(毎月決算型)
第6期(自2019年6月18日至2019年12月17日)
SBIスリランカ短期国債ファンド(年2回決算型)

【ファンド名】 SBIスリランカ短期国債ファンド(毎月決算型)
SBIスリランカ短期国債ファンド(年2回決算型)

【発行者名】 SBIアセットマネジメント株式会社

【代表者の役職氏名】 代表取締役社長 梅本 賢一

【本店の所在の場所】 東京都港区六本木一丁目6番1号

【事務連絡者氏名】 中村 慎吾

【連絡場所】 東京都港区六本木一丁目6番1号

【電話番号】 03-6229-0170

【縦覧に供する場所】 該当事項はありません。

第一部【ファンド情報】

第1【ファンドの状況】

1【ファンドの性格】

(1)【ファンドの目的及び基本的性格】

ファンドの目的

本ファンドは、安定したインカムゲインの確保と信託財産の成長を目指して運用を行います。

ファンドの基本的性格

ファンドの商品分類

本ファンドは、一般社団法人投資信託協会が定める商品分類において、「追加型投信/海外/債券」に分類されます。ファンドの商品分類、属性区分の詳細につきましては、以下のようになります。

なお、ファンドが該当しない商品分類及び属性区分、その定義につきましては、一般社団法人投資信託協会のホームページ(<http://www.toushin.or.jp/>)をご覧ください。

商品分類

SBIスリランカ短期国債ファンド(毎月決算型)

SBIスリランカ短期国債ファンド(年2回決算型)

ファンドの商品分類は「追加型投信/海外/債券」です。

商品分類表(ファンドが該当する商品分類を網掛け表示しています。)

単位型・追加型	投資対象地域	投資対象資産 (収益の源泉)
単位型投信	国内	株式
追加型投信	海外	債券
	内外	不動産投信
		その他資産()
		資産複合

商品分類の定義

該当分類	分類の定義
追加型投信	一度設定されたファンドであってもその後追加設定が行われ従来の信託財産とともに運用されるファンドをいいます。
海外	目論見書または信託約款において、組入資産による主たる投資収益が実質的に海外の資産を源泉とする旨の記載があるものをいいます。
債券	目論見書または信託約款において、組入資産による主たる投資収益が実質的に債券を源泉とする旨の記載があるものをいいます。

属性区分

ファンドの属性区分

SBIスリランカ短期国債ファンド(毎月決算型)

投資対象資産	その他資産(投資信託証券(債券・公債))
決算頻度	年12回(毎月)
投資対象地域	アジア
投資形態	ファンド・オブ・ファンズ
為替ヘッジ	為替ヘッジなし

SBIスリランカ短期国債ファンド(年2回決算型)

投資対象資産	その他資産(投資信託証券(債券・公債))
決算頻度	年2回
投資対象地域	アジア
投資形態	ファンド・オブ・ファンズ
為替ヘッジ	為替ヘッジなし

属性区分表(ファンドが該当する属性区分を網掛け表示しています。)

SBIスリランカ短期国債ファンド(毎月決算型)

投資対象資産	決算頻度	投資対象地域	投資形態	為替ヘッジ
株式	年1回	グローバル		
一般	年2回			
大型株	年4回	日本		
中小型株	年6回	北米		
債券	(隔月)	欧州	ファミリー	あり
一般	年12回	アジア	ファンド	()
公債	(毎月)	オセアニア		
社債	日々	中南米	ファンド・	
その他債券	その他	アフリカ	オブ・	なし
クレジット	()	中近東	ファンズ	
属性		(中東)		
()		エマージング		
不動産投信				
その他資産				
(投資信託証券(債券・公債))				
資産複合				
()				

SBIスリランカ短期国債ファンド(年2回決算型)

投資対象資産	決算頻度	投資対象地域	投資形態	為替ヘッジ
株式	年1回	グローバル		
一般	年2回			
大型株	年4回	日本		
中小型株	年6回	北米		
債券	(隔月)	欧州	ファミリー	あり
一般	年12回	アジア	ファンド	()
公債	(毎月)	オセアニア		
社債	日々	中南米	ファンド・	
その他債券	その他	アフリカ	オブ・	なし
クレジット	()	中近東	ファンズ	
属性		(中東)		
()		エマージング		
不動産投信				
その他資産				
(投資信託証券(債券・公債))				
資産複合				
()				

属性区分の投資対象資産に記載している「その他資産」は、投資信託証券(債券・公債)です。

属性区分に記載している「為替ヘッジ」は、対円での為替リスクに対するヘッジの有無を記載しております。

属性区分の定義

SBIスリランカ短期国債ファンド(毎月決算型)

該当区分	区分の定義
その他資産 (投資信託証券(債券・公債))	目論見書または信託約款において、主たる投資対象を投資信託証券とし、実質的に日本国または各国の政府の発行する国債(地方債、政府保証債、政府機関債、国際機関債を含む。)に投資する旨の記載があるものをいいます。
年12回(毎月)	目論見書または信託約款において、年12回(毎月)決算する旨の記載があるものをいいます。
アジア	目論見書または信託約款において、組入資産による投資収益がアジア地域の資産を源泉とする旨の記載があるものをいいます。
ファンド・オブ・ファンズ	目論見書または信託約款において、投資信託及び外国投資信託の受益証券ならびに投資法人及び外国投資法人の投資証券(投資法人債券を除く)への投資を目的とする投資信託(ファミリーファンドのベビーファンドに該当するものを除く)をいいます。
為替ヘッジなし	目論見書または信託約款において、為替ヘッジを行わない旨の記載があるものまたは為替ヘッジを行う旨の記載がないものをいいます。

SBIスリランカ短期国債ファンド(年2回決算型)

該当区分	区分の定義
その他資産 (投資信託証券(債券・公債))	目論見書または信託約款において、主たる投資対象を投資信託証券とし、実質的に日本国または各国の政府の発行する国債(地方債、政府保証債、政府機関債、国際機関債を含む。以下同じ。)に投資する旨の記載があるものをいいます。
年2回	目論見書または信託約款において、年2回決算する旨の記載があるものをいいます。
アジア	目論見書または信託約款において、組入資産による投資収益がアジア地域の資産を源泉とする旨の記載があるものをいいます。
ファンド・オブ・ファンズ	目論見書または信託約款において、投資信託及び外国投資信託の受益証券ならびに投資法人及び外国投資法人の投資証券(投資法人債券を除く)への投資を目的とする投資信託(ファミリーファンドのベビーファンドに該当するものを除く)をいいます。
為替ヘッジなし	目論見書または信託約款において、為替ヘッジを行わない旨の記載があるものまたは為替ヘッジを行う旨の記載がないものをいいます。

信託金の限度額

SBIスリランカ短期国債ファンド(毎月決算型)

750億円を上限とします。

SBIスリランカ短期国債ファンド(年2回決算型)

250億円を上限とします。

- ・委託会社は受託会社と合意のうえ、当該限度額を変更することができます。

ファンドの特色

1 スリランカ短期国債等に投資します

- 主として「SBIボンド スリランカ短期国債ファンド(適格機関投資家専用)」への投資を通じて、実質的にスリランカの短期国債等に投資します。
- スリランカの短期国債のほかに政府保証債、政府機関債又は国際機関債等に投資を行います。
- また、投資対象には、米ドル建てなどスリランカ・ルピー建て以外で発行された債券も含まれます。
- 本ファンド及び投資対象とする投資信託証券は、原則として為替ヘッジは行いません。


※スリランカの短期国債等、新興国債券への投資は一般に、利回りが高い反面、信用リスクも高いため相応のリスクを伴います。

2 残存期間の短い債券を中心にポートフォリオを構築することで金利変動に伴う価格変動リスクの低減を目指します

原則として、組入れる債券は残存期間3年以下のものとし、平均デュレーションは、1年程度とします。

デュレーションについて

金利変動とデュレーションの関係(イメージ)

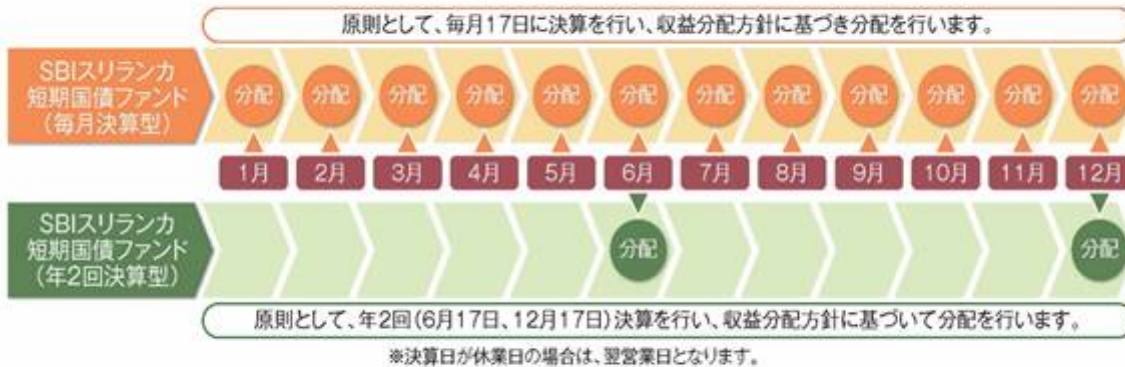


- デュレーションは債券投資において最も一般的に使用されるリスク指標です。デュレーションは、債券の利回り、クーポン、残存期間等を加味し一つの数値としたもので「年」で表されます。
- 金利の変化に対する債券もしくはポートフォリオの価格感応度を示すもので、デュレーションが短いほど、金利が変動したときの債券価格の変動幅が小さくなります。

資金動向、市況動向、投資対象国の政治や経済情勢の変動、当該諸国の法規制等の変更、その他の要因等によっては、上記のような運用ができない場合があります。

3 毎月決算型、年2回決算型の2つのファンドからお選びいただけます

決算と分配イメージ



- ・上記はイメージ図であり、将来の分配金の支払い及びその金額について示唆、保証するものではありません。
- ・分配金額は、収益分配方針に基づいて委託会社が決定します。あらかじめ一定の額の分配をお約束するものではありません。分配金が支払われない場合もあります。
- ・ファンドの基準価額は変動します。投資元本、利回りが保証されているものではありません。
- ・「分配金再投資コース」の場合、収益分配金は税金を差引いた後、原則として再投資されます。

主な投資制限

- ①投資信託証券への投資割合には制限を設けません。
- ②外貨建資産への直接投資は行いません。
- ③デリバティブの直接利用は行いません。

(2)【ファンドの沿革】

2016年12月29日 SBIスリランカ短期国債ファンド(毎月決算型)
SBIスリランカ短期国債ファンド(年2回決算型)
各ファンドについて信託約款締結、設定・運用開始

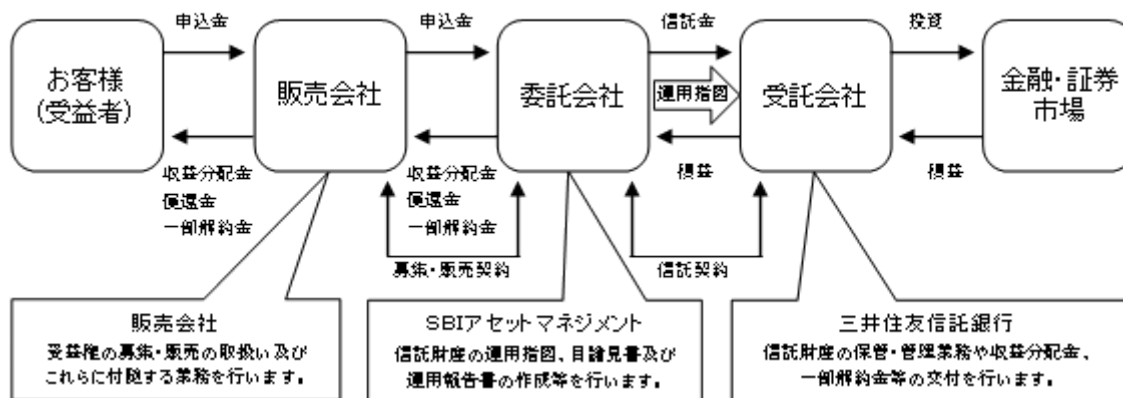
(3)【ファンドの仕組み】

ファンドの仕組み

本ファンドは、ファンド・オブ・ファンズ方式で運用されます。ファンド・オブ・ファンズ方式とは、投資者の皆様からお預かりした資金を複数の投資信託証券に投資することにより運用を行う方式です。



委託会社及び本ファンドの関係法人との契約等の概要



(注) 受託会社は、業務の一部を再信託先である日本トラスティ・サービス信託銀行株式会社 に委託しています。

日本トラスティ・サービス信託銀行株式会社は、関係当局の許認可等を前提に、2020年7月27日付でJTCホールディングス株式会社および資産管理サービス信託銀行株式会社と合併し、株式会社日本カストディ銀行に商号を変更する予定です。

委託会社の概況(2019年12月末日現在)

(i) 資本金

4億20万円

() 沿革

委託会社は、投資運用業務(投資信託の委託会社としての業務、登録投資法人との資産の運用契約に基づく運用業務または投資一任契約に基づく運用業務)及び投資助言業務(投資顧問契約に基づく助言業務)を行う金融商品取引業者です。

委託会社は、旧株式会社日本債券信用銀行(現株式会社あおぞら銀行)を設立母体として成立し、その後、株主の異動によりソフトバンクグループの一員となりました。2002年5月1日には、同グループのソフトバンク・インベストメント株式会社の子会社である、ソフトバンク・アセット・マネジメント株式会社と合併し、エスピーアイ・アセット・マネジメント株式会社に商号を変更しました。

2005年7月1日には、SBIアセットマネジメント株式会社に商号を変更しました。

2006年8月2日には、委託会社の親会社(現SBIホールディングス株式会社)の主要株主であるソフトバンク株式会社(現ソフトバンクグループ株式会社)の子会社が、現SBIホールディングス株式会社の全株式を売却したことにより、ソフトバンクグループから独立し、SBIグループの一員となりました。

2019年12月20日には、委託会社の全株式をSBIアセットマネジメント・グループ株式会社(SBIAMG)が、モーニングスター株式会社より取得しました。SBIAMGはモーニングスター株式会社傘下の資産運用会社を統括する中間持株会社です。

1986年8月29日	日債銀投資顧問株式会社として設立
1987年2月20日	有価証券に係る投資顧問業の規制等に関する法律第4条にかかる登録
1987年9月9日	有価証券に係る投資顧問業の規制等に関する法律第24条1項の規定に基づく投資一任契約業務の認可
2000年11月28日	証券投資信託及び証券投資法人に関する法律第6条の規定に基づく証券投資信託委託業の認可
2001年1月4日	あおぞらアセットマネジメント株式会社に商号を変更
2002年5月1日	ソフトバンク・アセット・マネジメント株式会社との合併により、エスピーアイ・アセット・マネジメント株式会社に商号を変更
2005年7月1日	SBIアセットマネジメント株式会社に商号を変更
2007年9月30日	金融商品取引法等の施行により同法第29条の規定に基づく金融商品取引業者の登録(関東財務局長(金商)第311号)

() 大株主の状況

株主名	住所	所有株数	所有比率
SBIアセットマネジメント・グループ株式会社	東京都港区六本木一丁目6番1号	36,600株	100.00%

2【投資方針】

(1)【投資方針】

(各ファンド共通)

基本方針

本ファンドは、安定したインカムゲインの確保と信託財産の成長を目指して運用を行います。

運用方針

() 本ファンドは、「SBIボンド スリランカ短期国債ファンド(適格機関投資家専用)」受益権への投資を通じて、実質的にスリランカの短期国債等(国債、政府保証債、政府機関債)及び国際機関債等に投資を行います。

米ドル建てなどスリランカ・ルピー建て以外で発行された債券も含まれます。

() 「SBIボンド スリランカ短期国債ファンド(適格機関投資家専用)」受益権への投資比率は高位に保つことを基本とします。

() 実質組入外貨建資産については、原則として為替ヘッジを行いません。

(iv) 資金動向、市況動向、投資対象国の政治や経済情勢の変動、当該諸国の法規制等の変更、その他の要因等によっては、上記のような運用ができない場合があります。

投資先ファンドは、各ファンドの運用方針達成のため、投資先ファンドの具体的な投資先および投資手法等を考慮して選定しております。

(2)【投資対象】

(各ファンド共通)

主な投資対象

主として「SBIボンド スリランカ短期国債ファンド(適格機関投資家専用)受益権及び「FOFs用短期金融資産ファンド(適格機関投資家専用)」受益権への投資を行い、ファンド・オブ・ファンズ方式で運用を行います。なお、短期金融商品等に直接投資する場合があります。

投資の対象とする資産の種類(信託約款第16条)

この信託において投資の対象とする資産の種類は、次に掲げるものとします。

() 次に掲げる特定資産(「特定資産」とは、投資信託及び投資法人に関する法律第2条第1項で定めるものをいいます。以下同じ。)

(イ) 有価証券

(ロ) 金銭債権

(ハ) 約束手形

() 次に掲げる特定資産以外の資産

為替手形

運用の指図範囲等(信託約款第17条第1項)

委託会社は、信託金を、主として「SBIボンド スリランカ短期国債ファンド(適格機関投資家専用)受益権及び「FOFs用短期金融資産ファンド(適格機関投資家専用)」受益権ならびに投資証券または外国投資証券(金融商品取引法第2条第1項第11号で定めるものをいいます。)をいいます。以下同じ。)のほか次の有価証券(金融商品取引法第2条第2項の規定により有価証券とみなされる同項各号に掲げる権利を除きます。)に投資することを指図します。

() コマーシャル・ペーパー及び短期社債等

() 外国または外国の者の発行する証券または証書で、前記()の証券または証書の性質を有するもの

- () 国債証券、地方債証券、特別の法律により法人の発行する債券及び社債券(新株引受権証券と社債券とが一体となった新株引受権付社債券の新株引受権証券及び短期社債等を除きます。)
- (iv) 外国法人が発行する譲渡性預金証書
なお、第3号の証券を以下「公社債」といい、公社債に係る運用の指図は買い現先取引(売戻し条件付の買い入れ)及び債券貸借取引(現金担保付き債券借入れ)に限り行うことができるものとします。

金融商品の指図範囲(信託約款第17条第2項)

委託会社は、信託金を、前記 に掲げる有価証券のほか、次に掲げる金融商品(金融商品取引法第2条第2項の規定により有価証券とみなされる同項各号に掲げる権利を含みます。)により運用することを指図することができます。

- () 預金
 - () 指定金銭信託(金融商品取引法第2条第1項第14号に規定する受益証券発行信託を除きます。)
 - () コール・ローン
 - (iv) 手形割引市場において売買される手形
- 前記 の規定にかかわらず、この信託の設定、解約、償還、投資環境の変動等への対応等、委託会社が運用上必要と認めるときには、委託会社は、信託金を前記()に掲げる金融商品により運用することの指図ができます。(信託約款第17条第3項)

< 参考情報 >

投資対象とする投資信託証券の概要

ファンド名称	SBIボンド スリランカ短期国債ファンド(適格機関投資家専用)
運用目的・運用方針	<ul style="list-style-type: none"> スリランカの短期国債等(国債、政府保証債、政府機関債)及び国際機関債を主要投資対象とし、安定した収益の確保と信託財産の着実な成長をめざして運用を行います。 債券の組入比率は、原則として高位を保ちます。 外貨建資産については、原則として対円での為替ヘッジは行いません。 重大な投資環境の変化が生じた場合には、信託財産の保全の観点から、委託会社の判断により主要投資対象への投資を大幅に縮小する場合があります。 資金動向、市況動向等によっては、上記のような運用ができない場合があります。
主な投資制限	<ul style="list-style-type: none"> 株式への投資割合は、転換社債の転換及び新株予約権(転換社債型新株予約権付社債の新株予約権に限り、)の行使等により取得したものに限り、信託財産の純資産総額の10%以内とします。 投資信託証券(上場投資信託証券を除きます。)への投資割合は、信託財産の純資産総額の5%以内とします。 外貨建資産への投資割合には、制限を設けません。
収益分配	<ul style="list-style-type: none"> 分配対象額は、経費控除後の配当等収益と売買益(評価益を含みます。)等とします。 原則として、信託財産の成長に資することを目的に、配当等収益の中から基準価額の水準等を勘案して分配金額を決定します。ただし、配当等収益が少額の場合には、分配を行わないことがあります。
信託期間	原則として無期限(設定日:2016年12月30日)
決算日	毎月7日(休業日の場合は翌営業日)
信託報酬	純資産総額に対し年0.396%(税抜:年0.36%)
委託会社	SBIボンド・インベストメント・マネジメント株式会社
受託会社	三井住友信託銀行株式会社



SBIホールディングス株式会社と世界最大級の債券アクティブ運用残高を誇るピムコ社の共同出資により、設立された資産運用会社です。

シンプルかつ低コストのアクティブ型債券ファンド等を開発し、お客様の長期資産形成に貢献できる運用商品として提供することを目指しています。

掲げる3つのポイント

- ① シンプルな投資信託の開発・提供**
「リスクを抑えて安定した収益を獲得すること」を念頭に置き、アクティブ運用を中心に、投資対象、リスク、リターンが明確で分かりやすい商品を開発し、提供します。
- ② 高度な運用力を活用した質の高い商品**
世界最大級のグローバル運用会社PIMCO社の高度な債券アクティブ運用力を活用した質の高い商品を開発・提供し続けます。
- ③ インターネット金融の特徴を最大限に活用**
SBIグループの強みであるインターネット金融のテクノロジーを元に、信託報酬を含む会社全体のコストを削減し、投資信託の低コスト化を実現、投資家の皆様の長期の資産形成に貢献します。

ファンド名称	FOFs用短期金融資産ファンド(適格機関投資家専用)
運用目的・運用方針	主として、「短期金融資産 マザーファンド」の受益証券への投資を通じて、わが国の短期金融資産等(短期公社債及び短期金融商品を含みます。)を中心に投資を行い、安定した収益の確保を目標として運用を行います。
信託期間	原則として無期限(設定日:2010年6月14日)
決算日	毎年9月25日(日本の銀行が休業日の場合は翌営業日)
信託報酬	純資産総額に対し年0.143%(税抜:年0.13%)
委託会社	三井住友トラスト・アセットマネジメント株式会社
受託会社	三井住友信託銀行株式会社

(3)【運用体制】

運用業務方法に関する社内規則に則り、以下のプロセスで運用が行われます。

市場環境分析・企業分析

ファンドマネジャー、アナリスト(5～7名程度)による市場環境、業種、個別企業などの調査・分析及び基本投資戦略の協議・策定を行います。

投資基本方針の策定

最高運用責任者のもとで開催される「運用会議」において、市場動向・投資行動・市場見通し・投資方針等を策定します。

最高運用責任者は、組織規程の運用部門の長とします。

運用基本方針の決定

「運用会議」の策定内容を踏まえ、常勤役員(1～3名)、最高運用責任者、運用部長(1名)及び運用部マネジャーをもって構成される「投資戦略委員会」において、運用の基本方針が決定されます。

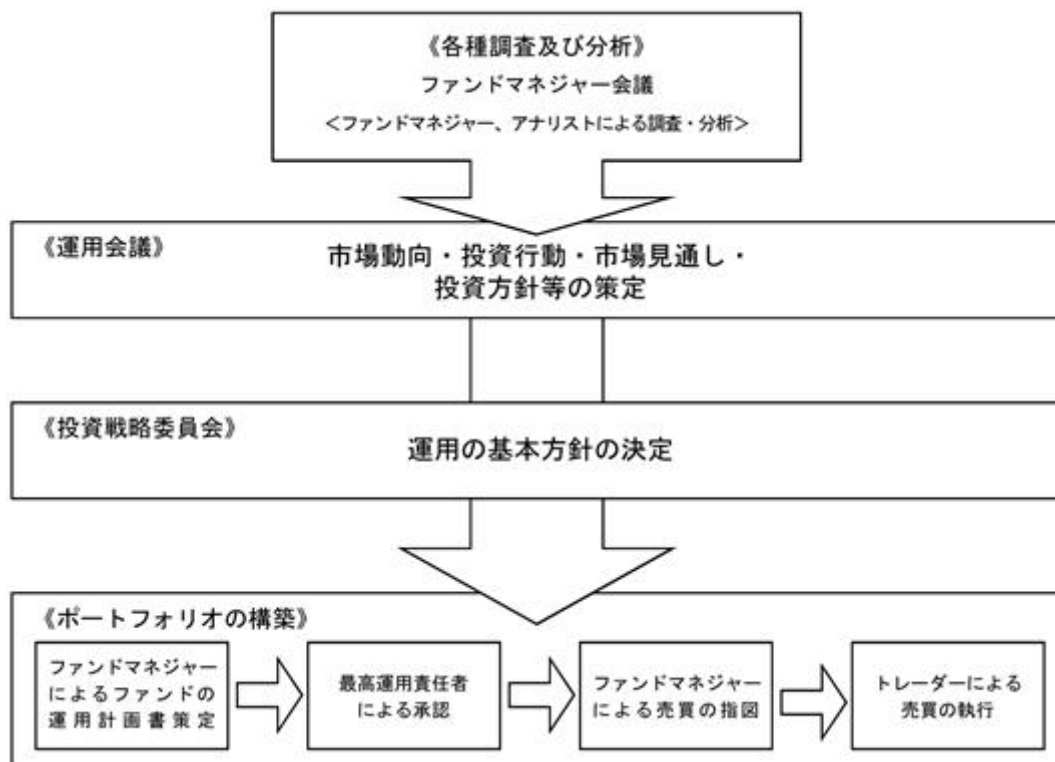
投資銘柄の策定、ポートフォリオの構築

ファンドマネジャーは、この運用の基本方針に沿って、各ファンドの運用計画書を策定し、最高運用責任者の承認後、売買の指図を行います。

ただし、未公開株及び組合への投資を行う場合は、それぞれ「未公開株投資委員会」(6名程度)、「組合投資委員会」(6名程度)での承認後、売買の指図等を行います。

パフォーマンス分析、リスク分析・評価

ファンドのリスク特性分析、パフォーマンスの要因分析の報告及び監視を行い、運用方針の確認・見直しを行います。



コンプライアンス・オフィサーがファンドに係る意思決定を監督します。

< 受託会社に対する管理体制 >

受託会社（再信託先を含む）に対しては、日々の純資産照合、月次の勘定残高照合などを行い業務遂行状況を確認しています。また、受託会社より内部統制の整備及び運用状況の報告書を受け取っています。

上記体制は、今後、変更となる場合があります。

(4) 【分配方針】

毎計算期末 に決算を行い、原則として以下の方針に基づき収益の分配を行います。

分配対象額の範囲

経費控除後の配当等収益及び売買益(評価益を含みます。)等の全額とします。

分配対象額についての分配方針

委託会社が基準価額水準、市況動向等を勘案して決定します。ただし、分配対象額が少額の場合は、分配を行わないことがあります。

留保益の運用方針

収益分配にあてず信託財産内に留保した利益については、運用の基本方針に基づき、元本部分と同一の運用を行います。

「毎月決算型」は毎月17日(休業日の場合は翌営業日)です。

「年2回決算型」は毎年6月17日及び12月17日(休業日の場合は翌営業日)です。

収益分配金に関する留意事項

- 分配金は、預貯金の利息とは異なり、投資信託の純資産から支払われますので、分配金が支払われると、その金額相当分、基準価額は下がります。

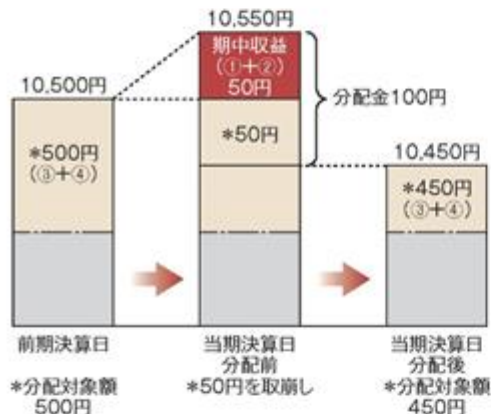
投資信託で分配金が支払われるイメージ



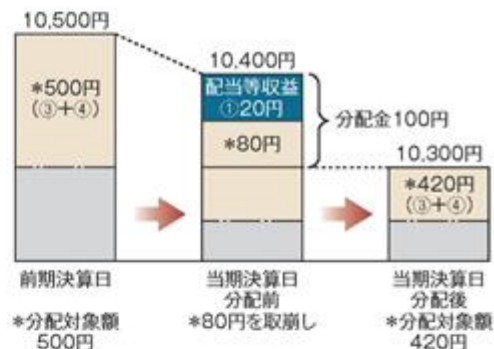
- 分配金は、計算期間中に発生した収益（経費控除後の配当等収益及び評価益を含む売買益）を超えて支払われる場合があります。その場合、当期決算日の基準価額は前期決算日と比べて下落することになります。また、分配金の水準は、必ずしも計算期間におけるファンドの収益率を示すものではありません。

（計算期間中に発生した収益を超えて支払われる場合）

■ 前期決算日から基準価額が上昇した場合



■ 前期決算日から基準価額が下落した場合

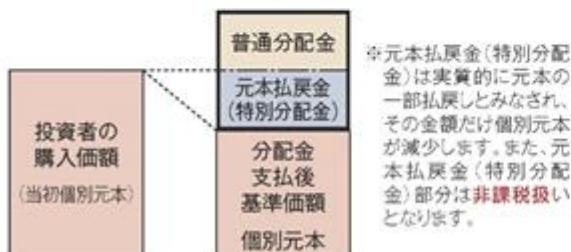


(注) 分配対象額は、①経費控除後の配当等収益及び②経費控除後の評価益を含む売買益ならびに③分配準備積立金及び④収益調整金です。分配金は、分配方針に基づき、分配対象額から支払われます。

※上記はイメージであり、実際の分配金額や基準価額を示唆するものではありませんのでご注意ください。

- 投資者のファンドの購入価額によっては、分配金の一部または全部が、実質的には元本の一部払戻しに相当する場合があります。ファンド購入後の運用状況により、分配金額より基準価額の値上がり小さかった場合も同様です。

（分配金の一部が元本の一部払戻しに相当する場合）



（分配金の全部が元本の一部払戻しに相当する場合）



普通分配金：個別元本(投資者のファンドの購入価額)を上回る部分からの分配金です。

元本払戻金(特別分配金)：個別元本を下回る部分からの分配金です。分配後の投資者の個別元本は、元本払戻金(特別分配金)の額だけ減少します。

(注) 普通分配金に対する課税については、「4 手数料及び税金(5) 課税上の取扱い」をご覧ください。

(5)【投資制限】

(各ファンド共通)

本ファンドは、以下の投資制限にしています。

信託約款の「運用の基本方針」に定める投資制限

- () 投資信託証券への投資割合には制限を設けません。
- () 株式への直接投資は行いません。
- () 外貨建資産への直接投資は行いません。
- (iv) デリバティブの直接利用は行いません。
- () 組入投資信託証券が、一般社団法人投資信託協会の規則に定めるエクスポージャーがリスクスルーできる場合に該当しないときは、同一銘柄の投資信託証券への投資は、信託財産の純資産総額の10%以内とします。
- () 一般社団法人投資信託協会規則に定める一の者に対する株式等エクスポージャー、債券等エクスポージャー及びデリバティブ等エクスポージャーの信託財産の純資産総額に対する比率は、原則として、それぞれ10%、合計で20%を超えないものとし、当該比率を超えることとなった場合には、委託会社は、一般社団法人投資信託協会規則に従い当該比率以内となるよう調整を行うこととします。

信託約款上のその他の投資制限

- () 公社債の借入れ(信託約款第20条)
 - (イ) 委託会社は、信託財産の効率的な運用に資するため、公社債の借入れの指図をすることができます。なお、当該公社債の借入れを行うにあたり担保の提供が必要と認めるときは、担保の提供の指図をするものとします。
 - (ロ) 前記(イ)の指図は、当該借入れにかかる公社債の時価総額が信託財産の純資産総額の範囲内とします。
 - (ハ) 信託財産の一部解約等の事由により、前記(ロ)の借入れにかかる公社債の時価総額が信託財産の純資産総額を超えることとなった場合には、委託会社は速やかに、その超える額に相当する借入れた公社債の一部を返還するための指図をするものとします。
- (二) 前記(イ)の借入れにかかる品借料は信託財産中から支弁します。
- () 資金の借入れ(信託約款第26条)
 - (イ) 委託会社は、信託財産の効率的な運用ならびに運用の安定性に資するため、信託財産において一部解約に伴う支払資金の手当て(一部解約に伴う支払資金の手当てのために借入れた資金の返済を含みます。)を目的として、または再投資に係る収益分配金の支払資金の手当てを目的として、資金の借入れ(コール市場を通じる場合を含みます。)の指図をすることができます。なお、当該借入金をもって有価証券等の運用は行わないものとします。
 - (ロ) 一部解約に伴う支払資金の手当てに係る借入期間は、受益者への解約代金支払開始日から信託財産で保有する有価証券等の売却代金の受渡日までの間または受益者への解約代金支払開始日から信託財産で保有する有価証券等の解約代金入金日までの間もしくは受益者への解約代金支払開始日から信託財産で保有する有価証券等の償還金の入金日までの期間が5営業日以内である場合の当該期間とし、資金の借入額は当該有価証券等の売却代金、有価証券等の解約代金及び有価証券等の償還金の合計額を限度とします。ただし、資金の借入額は、借入指図を行う日における信託財産の純資産総額の10%を超えないこととします。
 - (ハ) 収益分配金の再投資に係る借入期間は信託財産から収益分配金が支弁される日からその翌営業日までとし、資金借入額は収益分配金の再投資額を限度とします。
 - (二) 借入金の利息は、受益者の負担とし、信託財産中から支弁します。

その他の法令上の投資制限

本ファンドに適用されるその他の法令上の投資制限は以下の通りです。

委託会社は、委託会社が運用の指図を行うすべての投資信託について、信託財産として有する同一法人の発行する株式にかかる議決権の総数が、当該株式にかかる議決権の総数に100分の50の率を乗じて得た数を超えることとなる場合には、かかる株式を取得することを受託会社に指図することはできません。(投信法第9条)

3【投資リスク】

本ファンドは、値動きのある有価証券等に投資しますので、基準価額は変動します。また、外貨建資産には為替リスクもあります。したがって、投資者の皆様は投資元本は保証されているものではなく、基準価額の下落により、損失を被り、投資元本を割込むことがあります。信託財産に生じた利益及び損失は、すべて投資者の皆様は帰属します。また、投資信託は預貯金と異なります。本ファンドの基準価額の主な変動要因としては以下のものがあります。なお、基準価額の変動要因は以下に限定されるものではありません。

債券価格・金利変動リスク

債券価格は、国内外の政治・経済情勢、市場環境・需給等を反映して変動します。また、債券価格は金利変動による影響を受け、一般に金利が上昇した場合には債券価格は下落します。これらの影響により債券の価格が変動した場合、本ファンドの基準価額は影響を受け、損失を被ることがあります。

信用リスク

債券の発行体が財政難・経営不振、資金繰り悪化等に陥り、債券の利息や償還金をあらかじめ定められた条件で支払うことができなくなる場合(債務不履行)、またはそれが予想される場合等、債券価格が下落することがあります。その場合、本ファンドの基準価額は影響を受け、損失を被ることがあります。

為替変動リスク

実質組入外貨建て資産について、原則として対円での為替ヘッジを行わないため、為替変動の影響を受けます。為替相場は、各国の経済状況、政治情勢等の様々な要因により変動します。投資先の通貨に対して円高となった場合には、基準価額の下落要因となります。特に新興国の通貨については、先進国の通貨に比べ流動性が低い状況となる可能性が高いこと等から、一般的に為替変動は大きいものになることも想定されます。当該通貨の為替レートが円高方向に進んだ場合、本ファンドの基準価額は影響を受け、大きく損失を被ることがあります。

カントリーリスク

投資対象国・地域において、政治・経済情勢の変化、外国為替規制、資本規制、税制の変更等の事態が生じた場合、又はそれが予想される場合には、方針に沿った運用が困難になり、基準価額の下落要因となる可能性があります。また、新興国への投資は先進国に比べ、上記のリスクが高まる可能性があります。

流動性リスク

投資対象ファンドが組入れる金融商品等の市場規模が小さく取引量が限られる場合などには、機動的に売買できない可能性があります。また、保有する金融商品等が期待された価格で処分できず、本ファンドの基準価額は影響を受け、損失を被ることがあります。

< 税制に関する留意点 >

スリランカ・ルピー建ての公社債への投資においては、インカム・ゲインやキャピタル・ゲインに対して課税される場合があります。また、スリランカにおける税金の取扱いについて、スリランカの関係法令や税率等の解釈は必ずしも安定していません。

< 外国機関投資家への投資枠制限について >

外国機関投資家がスリランカの債券市場において、スリランカ・ルピー建てのスリランカ国債に投資を行う場合には、外国機関投資家等に投資枠制限が設けられています。当該投資枠の利用状況、スリランカ債券市場における取引記載の変更等によっては国際機関債、あるいは米ドル建てなどスリランカ・ルピー建て以外で発行された債券等への投資割合が高くなる場合があります。

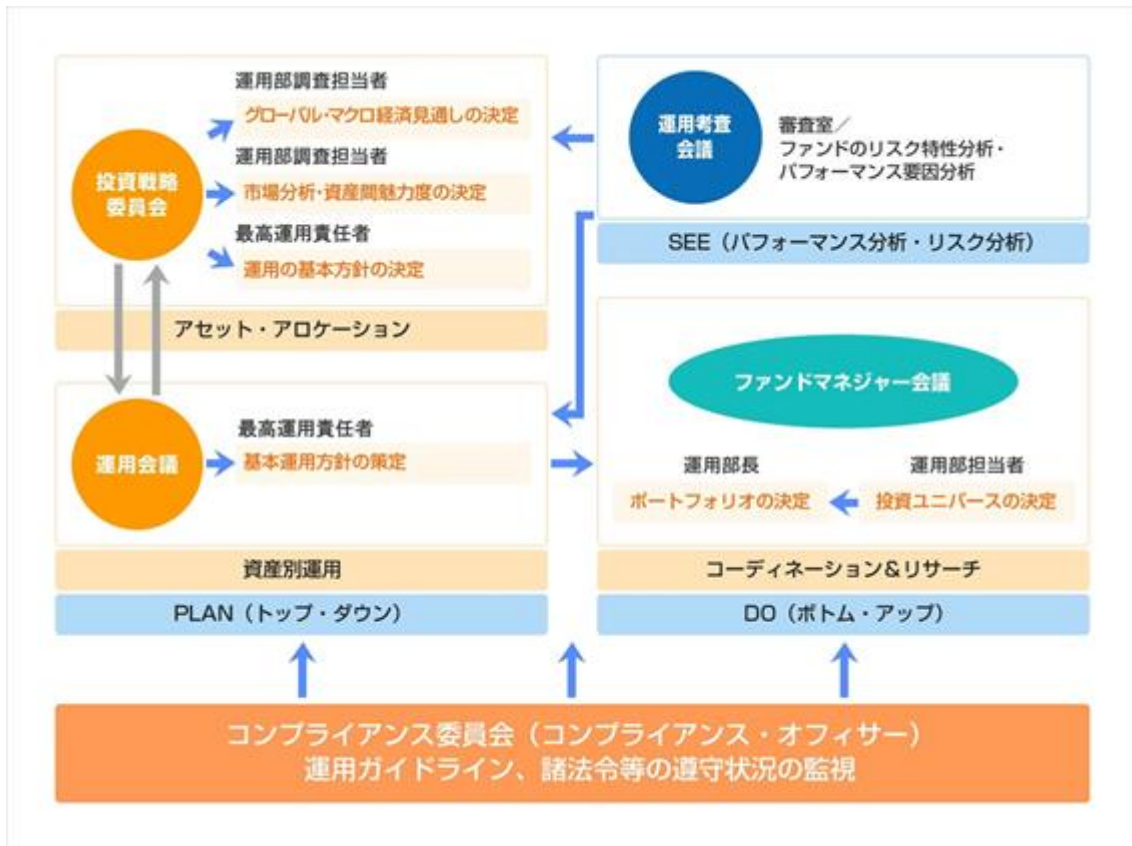
< その他留意事項 >

- ・本ファンドのお取引に関しては、金融商品取引法第37条の6の規定(いわゆるクーリング・オフ)の適用はありません。
- ・投資信託は預金や保険契約と異なり、預金保険機構、保険契約者保護機構の保護の対象ではありません。
- ・銀行など登録金融機関でご購入いただく投資信託は投資者保護基金の支払対象ではありません。
- ・収益分配金の水準は、必ずしも計算期間における本ファンドの収益の水準を示すものではありません。収益分配は、計算期間に生じた収益を超えて行われる場合があります。
- ・投資者の購入価額によっては、収益分配金の一部または全部が、実質的な元本の一部払戻しに相当する場合があります。
- ・収益分配金の支払いは、信託財産から行われます。したがって純資産総額の減少、基準価額の下落要因となります。

《リスク管理体制》

運用に関するリスク管理体制

最高運用責任者による統括



運用者の意思決定方向を調整・相互確認するために、下記の会議を運営します。

会議の名称	頻度	内 容
投資戦略委員会	原則月1回	常勤役員、最高運用責任者、運用部長及び運用部マネジャーをもって構成する。 運用の基本方針 市場見通し、等について協議する。
運用会議	原則月1回	最高運用責任者、運用部及び商品企画部に在籍する者をもって構成する。 市場動向 今月の投資行動 市場見通し 今後の投資方針、等についての情報交換、議論を行う。
運用考査会議	原則月1回	常勤役員、最高運用責任者、審査室長、商品企画部長、運用部長及び運用部マネジャーをもって構成する。 ファンドのリスク特性分析、パフォーマンスの要因分析の報告及び監視を行う。
ファンドマネジャー会議	随時	運用担当者及び調査担当者をもって構成する。 個別銘柄の調査報告及び情報交換、ファンドの投資戦略について議論を行う。
未公開株投資委員会	随時	最高運用責任者、運用部長、未公開株運用担当者、未公開株調査担当者及びコンプライアンス・オフィサーをもって構成する。 未公開株式の購入及び売却の決定を行う。
組合投資委員会	随時	最高運用責任者、運用部長、組合運用担当者、組合の投資する資産の調査担当者及びコンプライアンス・オフィサーをもって構成する。 組合への新規投資及び契約変更の決定を行う。
コンプライアンス委員会	原則月1回	常勤役員及びコンプライアンス・オフィサーをもって構成する。 法令等、顧客ガイドライン、社内ルールの遵守状況の報告及び監視を行う。

上記体制は、今後、変更となる場合があります。

コンプライアンス

コンプライアンス委員会において、業務全般にかかる法令諸規則、社内ルール等を遵守していくための諸施策の検討や諸施策の実施状況の報告等が行われています。また、コンプライアンス・オフィサーは、遵守状況の管理・監督を行うとともに、必要に応じて当社の役職員に諸施策の実行を指示します。

機関化回避に関する運営

グループ内取引による機関化を回避するために、グループ企業との各種取引について監査をする外部専門家(弁護士)を選任した上で、自ら率先垂範して運営しています。

(参考情報)

ファンドの年間騰落率及び分配金再投資基準価額の推移

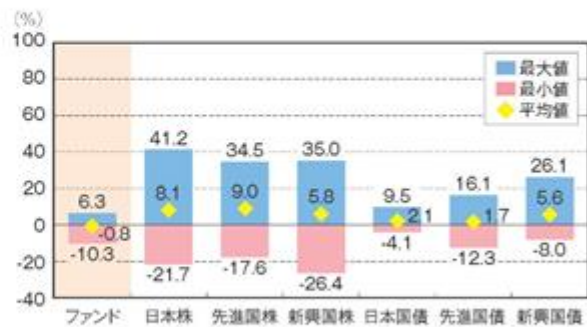
2015年1月～2019年12月

SBIスリランカ短期国債ファンド(毎月決算型)

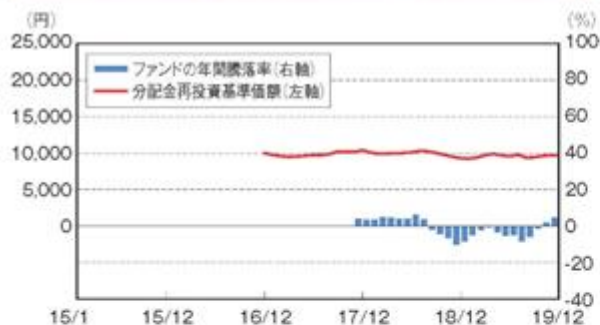


ファンドと他の代表的な資産クラスとの騰落率の比較

ファンド: 2017年12月～2019年12月
 代表的な資産クラス: 2015年1月～2019年12月



SBIスリランカ短期国債ファンド(年2回決算型)



*上記の分配金再投資基準価額及び年間騰落率は、税引前の分配金を再投資したものとみなして計算したものであり、実際の基準価額及び実際の基準価額に基づいて計算した年間騰落率とは異なる場合があります。

*「ファンドと他の代表的な資産クラスとの騰落率の比較」は、過去5年間の年間騰落率（各月末における直近1年間の騰落率）の平均・最大・最小を、ファンド及び他の代表的な資産クラスについて表示し、ファンドと代表的な資産クラスを定量的に比較できるように作成したものです。なお、全ての資産クラスがファンドの投資対象とは限りません。

*ファンドの年間騰落率算出において、過去5年間分のデータがない場合は以下のルールに基づき表示しています。

- ①年間騰落率に該当するデータがない場合には表示されません。
- ②年間騰落率が算出できない期間がある場合には、算出可能な期間についてのみ表示しています。
- ③インデックスファンドにおいて、①②に該当する場合には、当該期間についてベンチマークの年間騰落率で代替して表示しています。

〈代表的な各資産クラスの指数〉

日本株…Morningstar 日本株式
先進国株…Morningstar 先進国株式(除く日本)
新興国株…Morningstar 新興国株式
日本国債…Morningstar 日本国債
先進国債…Morningstar グローバル国債(除く日本)
新興国債…Morningstar 新興国ソブリン債

※海外の指数は、為替ヘッジなしによる投資を想定して、円換算しています。各指数は、全て利子・配当込みのグロス・リターン指数です。

〈各指数の概要〉

日本株：Morningstar 日本株式は、Morningstar, Inc.が発表している配当込み株価指数で、日本に上場する株式で構成されています。
先進国株：Morningstar 先進国株式(除く日本)は、Morningstar, Inc.が発表している配当込み株価指数で、日本を除く世界の先進国に上場する株式で構成されています。
新興国株：Morningstar 新興国株式は、Morningstar, Inc.が発表している配当込み株価指数で、世界の新興国に上場する株式で構成されています。
日本国債：Morningstar 日本国債は、Morningstar, Inc.が発表している債券指数で、日本の国債で構成されています。
先進国債：Morningstar グローバル国債(除く日本)は、Morningstar, Inc.が発表している債券指数で、日本を除く主要先進国の政府や政府系機関により発行された債券で構成されています。
新興国債：Morningstar 新興国ソブリン債は、Morningstar, Inc.が発表している債券指数で、エマージング諸国の政府や政府系機関により発行された米ドル建て債券で構成されています。

〈重要事項〉

本ファンドは、Morningstar, Inc.、又はイボットソン・アソシエイツ・ジャパン株式会社を含むMorningstar, Inc.が支配する会社(これらの法人全てを総称して「Morningstarグループ」と言います)が組成、推薦、販売または宣伝するものではありません。Morningstarグループは、投資信託への一般的な投資の当否、特に本ファンドに投資することの当否、または本ファンドが投資対象とする市場の一般的な騰落率と連動するMorningstarのインデックス(以下「Morningstarインデックス」と言います)の能力について、本ファンドの受益者又は公衆に対し、明示又は黙示を問わず、いかなる表明保証も行いません。本ファンドとの関連においては、委託会社とMorningstarグループとの唯一の関係は、Morningstarのサービスマーク及びサービス名並びに特定のMorningstarインデックスの使用の許諾であり、Morningstarインデックスは、Morningstarグループが委託会社又は本ファンドとは無関係に判断、構成、算定しています。Morningstarグループは、Morningstarインデックスの判断、構成又は算定を行うにあたり、委託会社又は本ファンドの受益者のニーズを考慮する義務を負いません。Morningstarグループは、本ファンドの基準価額及び設定金額あるいは本ファンドの設定あるいは販売の時期の決定、または本ファンドの解約時の基準価額算出式の決定あるいは計算について責任を負わず、また関与していません。Morningstarグループは、本ファンドの運営管理、マーケティング又は売買取引に関連していかなる義務も責任も負いません。

Morningstarグループは、Morningstarインデックス又はそれに含まれるデータの正確性及び/又は完全性を保証せず、また、Morningstarグループは、その誤謬、脱漏、中断についていかなる責任も負いません。Morningstarグループは、委託会社、本ファンドの受益者又はユーザー、またはその他の人又は法人が、Morningstarインデックス又はそれに含まれるデータを使用して得る結果について、明示又は黙示を問わず、いかなる保証も行いません。Morningstarグループは、Morningstarインデックス又はそれに含まれるデータについて明示又は黙示の保証を行わず、また商品性あるいは特定目的又は使用への適合性に関する一切の保証を明確に否認します。上記のいずれも制限することなく、いかなる場合であれ、Morningstarグループは、特別損害、懲罰的損害、間接損害または結果損害(逸失利益を含む)について、例えこれらの損害の可能性を告知されていたとしても責任を負いません。

4【手数料等及び税金】

(1)【申込手数料】

取得申込受付日の翌営業日の基準価額に、3.3%（税抜3.0%）を上限として販売会社が独自に定める手数料率を乗じて得た額とします。

お申込手数料は販売会社により異なる場合がありますので、販売会社にお問い合わせください。

* 申込手数料には、消費税等が課されます。

「分配金再投資コース」の収益分配金の再投資の際には、申込手数料はかかりません。

（注） 申込手数料とは、購入時の商品説明、情報提供及び事務手続き等にかかる対価のことをいいます。

委託会社における照会先：

SBIアセットマネジメント株式会社（委託会社）
電話番号 03 - 6229 - 0097（受付時間：毎営業日の午前9時～午後5時）
ホームページ <http://www.sbi-am.co.jp/>

(2)【換金(解約)手数料】

換金(解約)手数料はかかりません。

ただし、換金時に、基準価額から信託財産留保額(当該基準価額に対し0.3%)が差引かれます。

（注） 信託財産留保額とは、換金に伴う有価証券売買委託手数料等の費用のことをいいます。

(3)【信託報酬等】

ファンドの日々の純資産総額に年0.5995%（税抜：年0.545%）を乗じて得た額とします。

信託報酬は毎日計上され、毎計算期末または信託終了のときにファンドから支払われます。

信託報酬 = 運用期間中の基準価額 × 信託報酬率

< 信託報酬の配分（税抜） >

支払先	料率	役務の内容
委託会社	年0.10%	ファンドの運用、基準価額の算出、ディスクロージャー等の対価
販売会社	年0.42%	購入後の情報提供、運用報告書等各種書類の送付、口座内でのファンドの管理及び事務手続き等の対価
受託会社	年0.025%	運用財産の管理、委託会社からの指図の実行等の対価

上記各支払先への料率には、別途消費税等相当額がかかります。

投資対象とする 投資信託証券の 信託報酬 ^{*1}	年0.396% (税抜：年0.36%)	投資対象とする投資信託証券の管理報酬等
--	------------------------	---------------------

実質的な負担 ^{*2}	年0.9955% (税抜：年0.905%)	-
----------------------	--------------------------	---

*1 本ファンドが投資対象とする投資信託証券のうち信託報酬が最大のもの(年0.396%)を表示しています。

*2 本ファンドが投資対象とする投資信託の信託報酬を加味した、投資者の皆様が実質的に負担する信託報酬率になります。

(4)【その他の手数料等】

有価証券売買時にかかる売買委託手数料、信託財産に関する租税、信託事務の処理等に要する諸費用(情報開示にかかる印刷等費用、郵送費用、公告費用、受益権の管理事務に関連する費用等を含みます。)、信託財産にかかる会計監査費用及び受託会社の立替えた立替金の利息及びこれらの手数料等にかかる消費税等は、受益者の負担とし信託財産中から差し引かれます。

信託財産にかかる会計監査費用は、計算期間を通じて毎日計上し、毎計算期末または信託終了のとき信託財産中から支弁します。

その他の手数料等は、監査費用を除き、運用状況等により変動するものであり、事前に料率、上限額等を示すことができません。

また、当該手数料等の合計額については、投資者の皆様がファンドを保有される期間等に応じて異なりますので、表示することができません。

(5)【課税上の取扱い】

収益分配時・換金(解約)・償還時に受益者が負担する税金は2019年12月末日現在、以下の通りです。なお、以下の内容は税法が改正された場合等には、変更となる場合があります。

個人の受益者に対する課税

() 収益分配金に対する課税

収益分配金のうち課税扱いとなる普通分配金は、配当所得として課税され、20.315%(所得税15%、復興特別所得税0.315%及び地方税5%)の税率による源泉徴収が行われ、申告不要制度が適用されます。なお、確定申告による総合課税もしくは申告分離課税のいずれかを選択することも可能です。

() 解約金及び償還金に対する課税

換金(解約)及び償還時の差益(個別元本超過額)は譲渡所得とみなされ、20.315%(所得税15%、復興特別所得税0.315%及び地方税5%)の税率により、申告分離課税が適用されません。

なお、源泉徴収口座(特定口座)を選択することも可能です。

・少額投資非課税制度「愛称：NISA(ニーサ)」、未成年者少額投資非課税制度「愛称：ジュニアNISA(ジュニアニーサ)」をご利用の場合

公募株式投資信託は税法上、少額投資非課税制度及び未成年者少額投資非課税制度の適用対象です。NISA及びジュニアNISAをご利用の場合、毎年一定額の範囲で新たに購入した公募株式投資信託などから生じる配当所得及び譲渡所得が一定期間非課税となります。ご利用になれるのは販売会社で非課税口座を開設するなど、一定の条件に該当する方が対象となります。詳しくは、販売会社にお問い合わせください。

法人の投資者に対する課税

収益分配金のうち課税扱いとなる普通分配金ならびに換金(解約)及び償還時の差益(個別元本超過額)については配当所得として課税され、15.315%(所得税15%及び復興特別所得税0.315%)の税率で源泉徴収が行われます。地方税の源泉徴収はありません。収益分配金のうち所得税法上課税対象となるのは普通分配金のみであり、元本払戻金(特別分配金)には課税されません。

また、益金不算入制度の適用はありません。

<注1> 個別元本について

受益者ごとの信託時の受益権の価額等(申込手数料及び当該申込手数料にかかる消費税等に相当する金額は含まれません。)が当該受益者の元本(個別元本)にあたります。

受益者が同一ファンドの受益権を複数回取得した場合、個別元本は、当該受益者が追加信託を行うつど当該受益者の受益権口数で加重平均することにより算出されます。

ただし、個別元本は、複数支店で同一ファンドをお申込の場合等により把握方法が異なる場合がありますので、販売会社にお問い合わせください。

受益者が元本払戻金(特別分配金)を受取った場合、収益分配金発生時にその個別元本から当該元本払戻金(特別分配金)を控除した額が、その後の当該受益者の個別元本となります。

<注2> 収益分配金の課税について

追加型証券投資信託の収益分配金には、課税扱いとなる「普通分配金」と、非課税扱いとなる「元本払戻金(特別分配金)」(受益者ごとの元本の一部払戻しに相当する部分)の区分があります。

受益者が収益分配金を受取る際、イ．当該収益分配金落ち後の基準価額が当該受益者の個別元本と同額の場合または当該受益者の個別元本を上回っている場合には、当該収益分配金の全額が普通分配金となり、ロ．当該収益分配金落ち後の基準価額が当該受益者の個別元本を下回っている場合には、その下回る部分の額が元本払戻金(特別分配金)となり、当該収益分配金から当該元本払戻金(特別分配金)を控除した額が普通分配金となります。

外国税額控除の適用となった場合には、分配時の税金が上記と異なる場合があります。

詳しくは、販売会社または税務署等にお問い合わせください。

税法が改正された場合等には、上記の内容が変更となる場合があります。

課税上の取扱いの詳細については、税務専門家に確認されることをお勧めします。

5【運用状況】

(1)【投資状況】

SBIスリランカ短期国債ファンド(毎月決算型)

(2019年12月30日現在)

資産の種類	国名	時価合計 (円)	投資比率 (%)
投資信託受益証券	日本	298,943,452	96.27
現金・預金・その他の資産（負債控除後）	-	11,594,325	3.73
合計（純資産総額）		310,537,777	100.00

(注) 投資比率とは、ファンドの純資産総額に対する当該資産の時価比率をいいます。

SBIスリランカ短期国債ファンド(年2回決算型)

(2019年12月30日現在)

資産の種類	国名	時価合計 (円)	投資比率 (%)
投資信託受益証券	日本	167,880,663	95.08
現金・預金・その他の資産（負債控除後）	-	8,689,789	4.92
合計（純資産総額）		176,570,452	100.00

(注) 投資比率とは、ファンドの純資産総額に対する当該資産の時価比率をいいます。

(2)【投資資産】

【投資有価証券の主要銘柄】

SBIスリランカ短期国債ファンド(毎月決算型)

(2019年12月30日現在)

国/地域	種類	銘柄名	数量	帳簿価額 単価 (円)	帳簿価額 金額 (円)	評価額 単価 (円)	評価額 金額 (円)	投資 比率 (%)
日本	投資信託 受益証券	SBIボンド スリランカ短期 国債ファンド (適格機関投資家専 用)	357,040,000	0.8334	297,557,136	0.8345	297,949,880	95.95
日本	投資信託 受益証券	FOFs用短期 金融資産ファンド (適格機関投資家専 用)	1,004,319	0.9892	993,472	0.9893	993,572	0.32

(注) 投資比率とは、ファンドの純資産総額に対する当該資産の時価比率をいいます。

種類別投資比率

(2019年12月30日現在)

種類	投資比率(%)
投資信託受益証券	96.27
合計	96.27

(注) 投資比率とは、ファンドの純資産総額に対する当該資産の時価比率をいいます。

SBIスリランカ短期国債ファンド(年2回決算型)

(2019年12月30日現在)

国/地域	種類	銘柄名	数量	帳簿価額 単 価 (円)	帳簿価額 金 額 (円)	評価額 単 価 (円)	評価額 金 額 (円)	投資 比率 (%)
日本	投資信託 受益証券	SBI bonds スリランカ短期 国債ファンド (適格機関投資家専 用)	199,984,531	0.8334	166,667,108	0.8345	166,887,091	94.52
日本	投資信託 受益証券	FOFs用短期 金融資産ファンド (適格機関投資家専 用)	1,004,319	0.9892	993,472	0.9893	993,572	0.56

(注) 投資比率とは、ファンドの純資産総額に対する当該資産の時価比率をいいます。

種類別投資比率

(2019年12月30日現在)

種 類	投資比率 (%)
投資信託受益証券	95.08
合 計	95.08

(注) 投資比率とは、ファンドの純資産総額に対する当該資産の時価比率をいいます。

【投資不動産物件】

SBIスリランカ短期国債ファンド(毎月決算型)

該当事項はありません。

SBIスリランカ短期国債ファンド(年2回決算型)

該当事項はありません。

【その他投資資産の主要なもの】

SBIスリランカ短期国債ファンド(毎月決算型)

該当事項はありません。

SBIスリランカ短期国債ファンド(年2回決算型)

該当事項はありません。

(3) 【運用実績】

【純資産の推移】

SBIスリランカ短期国債ファンド(毎月決算型)

2019年12月30日(直近日)現在、同日前1年以内における各月末ならびに下記計算期間末の純資産の推移は次の通りです。

年 月 日	純資産総額 (円)		1万口当たり純資産額 (円)	
	(分配落)	(分配付)	(分配落)	(分配付)
第1特定期間末 (2017年6月19日)	705,244,811	708,556,732	9,582	9,627
第2特定期間末 (2017年12月18日)	530,226,073	532,648,589	9,849	9,894
第3特定期間末 (2018年6月18日)	432,918,240	434,982,795	9,436	9,481
第4特定期間末 (2018年12月17日)	364,771,240	366,235,542	8,719	8,754
第5特定期間末 (2019年6月17日)	330,133,489	331,489,466	8,521	8,556
第6特定期間末 (2019年12月17日)	312,925,947	314,221,184	8,456	8,491
2018年12月末日	348,039,152	-	8,489	-
2019年1月末日	335,709,414	-	8,384	-
2月末日	339,597,626	-	8,517	-
3月末日	347,434,655	-	8,771	-
4月末日	348,320,936	-	8,903	-
5月末日	336,087,201	-	8,670	-
6月末日	331,607,711	-	8,539	-
7月末日	335,448,995	-	8,683	-
8月末日	319,857,895	-	8,312	-
9月末日	319,030,667	-	8,302	-
10月末日	318,890,936	-	8,458	-
11月末日	314,907,763	-	8,464	-
12月末日	310,537,777	-	8,464	-

(注) 表中の末日とはその月の最終営業日を指します。

SBIスリランカ短期国債ファンド(年2回決算型)

2019年12月30日(直近日)現在、同日前1年以内における各月末ならびに下記計算期間末の純資産の推移は次の通りです。

年 月 日	純資産総額 (円)		1万口当たり純資産額 (円)	
	(分配落)	(分配付)	(分配落)	(分配付)
第1計算期間末 (2017年6月19日)	280,602,347	283,529,628	9,586	9,686
第2計算期間末 (2017年12月18日)	250,868,987	255,928,571	9,917	10,117
第3計算期間末 (2018年6月18日)	245,154,052	250,280,289	9,565	9,765
第4計算期間末 (2018年12月17日)	209,009,342	213,719,830	8,874	9,074
第5計算期間末 (2019年6月17日)	196,783,416	201,318,556	8,678	8,878
第6計算期間末 (2019年12月17日)	173,802,051	177,838,111	8,612	8,812
2018年12月末日	205,090,199	-	8,643	-
2019年1月末日	204,238,345	-	8,573	-
2月末日	208,492,267	-	8,740	-
3月末日	213,139,882	-	9,034	-
4月末日	209,847,644	-	9,204	-
5月末日	205,657,589	-	8,996	-
6月末日	194,442,843	-	8,696	-
7月末日	197,154,126	-	8,877	-
8月末日	187,071,506	-	8,528	-

9月末日	188,277,694	-	8,554	-
10月末日	192,142,403	-	8,749	-
11月末日	177,909,115	-	8,787	-
12月末日	176,570,452	-	8,619	-

(注) 表中の末日とはその月の最終営業日を指します。

【分配の推移】

SBIスリランカ短期国債ファンド(毎月決算型)

期	計算期間	1万口当たりの分配金（円）
第1特定期間	2016年12月29日～2017年6月19日	135
第2特定期間	2017年6月20日～2017年12月18日	270
第3特定期間	2017年12月19日～2018年6月18日	270
第4特定期間	2018年6月19日～2018年12月17日	250
第5特定期間	2018年12月18日～2019年6月17日	210
第6特定期間	2019年6月18日～2019年12月17日	210

SBIスリランカ短期国債ファンド(年2回決算型)

期	計算期間	1万口当たりの分配金（円）
第1計算期間	2016年12月29日～2017年6月19日	100
第2計算期間	2017年6月20日～2017年12月18日	200
第3計算期間	2017年12月19日～2018年6月18日	200
第4計算期間	2018年6月19日～2018年12月17日	200
第5計算期間	2018年12月18日～2019年6月17日	200
第6計算期間	2019年6月18日～2019年12月17日	200

【収益率の推移】

SBIスリランカ短期国債ファンド(毎月決算型)

期	計算期間	収益率（％）
第1特定期間	2016年12月29日～2017年6月19日	2.83
第2特定期間	2017年6月20日～2017年12月18日	5.60
第3特定期間	2017年12月19日～2018年6月18日	1.45
第4特定期間	2018年6月19日～2018年12月17日	4.95
第5特定期間	2018年12月18日～2019年6月17日	0.14
第6特定期間	2019年6月18日～2019年12月17日	1.70

(注) 各特定期間の収益率は、特定期間末の基準価額（分配落ち）に当該特定期間の分配金を加算し、当該特定期間の直前の特定期間末の基準価額（分配落ち。以下「前期末基準価額」といいます。）を控除した額を前期末基準価額で除して得た数に100を乗じた数を記載しております。

なお、第1特定期間の収益率は、前計算期間末（設定時）の基準価額を10,000円として計算しております。

SBIスリランカ短期国債ファンド(年2回決算型)

期	計算期間	収益率（％）
第1計算期間	2016年12月29日～2017年6月19日	3.14
第2計算期間	2017年6月20日～2017年12月18日	5.54
第3計算期間	2017年12月19日～2018年6月18日	1.53
第4計算期間	2018年6月19日～2018年12月17日	5.13
第5計算期間	2018年12月18日～2019年6月17日	0.05
第6計算期間	2019年6月18日～2019年12月17日	1.54

(注) 各計算期間の収益率は、計算期間末の基準価額（分配落ち）に当該計算期間の分配金を加算し、当該計算期間の直前の計算期間末の基準価額（分配落ち。以下「前期末基準価額」といいます。）を控除した額を前期末基準価額で除して得た数に100を乗じた数を記載しております。

なお、第1計算期間の収益率は、前計算期間末（設定時）の基準価額を10,000円として計算しております。

(4)【設定及び解約の実績】

SBIスリランカ短期国債ファンド(毎月決算型)

期	計算期間	設定数量 (口)	解約数量 (口)	発行済み数量 (口)
第1特定期間	2016年12月29日～2017年6月19日	969,914,423	233,931,839	735,982,584
第2特定期間	2017年6月20日～2017年12月18日	75,145,572	272,791,188	538,336,968
第3特定期間	2017年12月19日～2018年6月18日	44,692,286	124,239,067	458,790,187
第4特定期間	2018年6月19日～2018年12月17日	32,011,507	72,429,452	418,372,242
第5特定期間	2018年12月18日～2019年6月17日	20,622,086	51,572,323	387,422,005
第6特定期間	2019年6月18日～2019年12月17日	15,876,919	33,231,067	370,067,857

(注) 本邦外における設定及び解約の実績はありません。

第1特定期間の設定口数には、当初設定口数を含みます。

SBIスリランカ短期国債ファンド(年2回決算型)

期	計算期間	設定数量 (口)	解約数量 (口)	発行済み数量 (口)
第1計算期間	2016年12月29日～2017年6月19日	333,056,933	40,328,781	292,728,152
第2計算期間	2017年6月20日～2017年12月18日	66,889,286	106,638,206	252,979,232
第3計算期間	2017年12月19日～2018年6月18日	35,832,816	32,500,197	256,311,851
第4計算期間	2018年6月19日～2018年12月17日	14,287,732	35,075,138	235,524,445
第5計算期間	2018年12月18日～2019年6月17日	13,925,150	22,692,551	226,757,044
第6計算期間	2019年6月18日～2019年12月17日	15,669,008	40,623,014	201,803,038

(注) 本邦外における設定及び解約の実績はありません。

第1計算期間の設定口数には、当初設定口数を含みます。

< 参考情報 >

SBIスリランカ短期国債ファンド(毎月決算型)

(基準日:2019年12月30日)

基準価額・純資産の推移

(設定日(2016年12月29日)~2019年12月30日)



※基準価額及び税引前分配金再投資基準価額は運用管理費用(信託報酬)控除後の1万口当たりの値です。

基準価額(1万口当たり)	8,464円
純資産総額	310百万円

分配の推移(1万口当たり、税引前)

決算期	金額
第31期(2019年8月19日)	35円
第32期(2019年9月17日)	35円
第33期(2019年10月17日)	35円
第34期(2019年11月18日)	35円
第35期(2019年12月17日)	35円
直近1年間累計	420円
設定来累計	1,345円

主要な資産の状況

《構成比率》

	組入比率
SBI債券 スリランカ短期国債ファンド(適格機関投資家専用)	95.95%
FOFs用短期金融資産ファンド(適格機関投資家専用)	0.32%
現金等	3.73%
合計	100.00%

※組入比率は本ファンドの純資産総額に対する比率です。

※比率は表示単位未満を四捨五入しているため、合計が100%にならない場合があります。

年間収益率の推移(暦年ベース)

本ファンドにはベンチマークはありません。



※ファンドの年間収益率は決算時の分配金を非課税で再投資したものと計算しています。

※2016年は設定日2016年12月29日(10,000円)から2016年12月末まで、2019年は12月末までの騰落率です。

最新の運用実績は、委託会社のホームページまたは販売会社でご確認いただけます。
※ファンドの運用実績はあくまで過去の実績であり、将来の運用成果をお約束するものではありません。

SBIスリランカ短期国債ファンド(年2回決算型)

(基準日:2019年12月30日)

基準価額・純資産の推移

(設定日(2016年12月29日)~2019年12月30日)



※基準価額及び税引前分配金再投資基準価額は運用管理費用(信託報酬)控除後の1万口当たりの値です。

基準価額(1万口当たり)	8,619円
純資産総額	176百万円

分配の推移(1万口当たり、税引前)

決算期	金額
第2期(2017年12月18日)	200円
第3期(2018年6月18日)	200円
第4期(2018年12月17日)	200円
第5期(2019年6月17日)	200円
第6期(2019年12月17日)	200円
設定来累計	1,100円

主要な資産の状況

《構成比率》

	組入比率
SBI債券 スリランカ短期国債ファンド(適格機関投資家専用)	94.52%
FOFs用短期金融資産ファンド(適格機関投資家専用)	0.56%
現金等	4.92%
合計	100.00%

※組入比率は本ファンドの純資産総額に対する比率です。

※比率は表示単位未満を四捨五入しているため、合計が100%にならない場合があります。

年間収益率の推移(暦年ベース)

本ファンドにはベンチマークはありません。



※ファンドの年間収益率は決算時の分配金を非課税で再投資したものと計算しています。

※2016年は設定日2016年12月29日(10,000円)から2016年12月末まで、2019年は12月末までの騰落率です。

最新の運用実績は、委託会社のホームページまたは販売会社でご確認いただけます。
※ファンドの運用実績はあくまで過去の実績であり、将来の運用成果をお約束するものではありません。

第2【管理及び運営】

1【申込(販売)手続等】

() お申込日

毎営業日お申込みいただけます。

原則として、営業日の午後3時までに販売会社が受付けた分を当日のお申込みとします。

したがって、販売会社の申込締切時間を過ぎてからのお申込みは翌営業日の受付分として取扱い
ます。

(注) 販売会社の営業日であっても、下記の条件に該当する日(「申込不可日」といいます。)に
は、原則として申込みができません。

・コロンボ証券取引所、ニューヨークの銀行のいずれかの休業日

詳しくは販売会社へお問い合わせください。なお、下記照会先においてもご確認いただけます。

委託会社における照会先：

SBIアセットマネジメント株式会社 (委託会社) 電話番号 03 - 6229 - 0097 (受付時間：毎営業日の午前9時～午後5時) ホームページ http://www.sbiam.co.jp/

() お申込単位

・分配金の受取方法により、お申込みには2つの方法があります。(販売会社によっては、どち
らか一方のみの取扱いとなる場合があります。)

・お申込単位は、各販売会社が定めるものとします。(当初1口 = 1円)

分配金受取コース

分配金再投資コース

再投資される収益分配金については1口単位とします。

取得申込に際して、本ファンドにかかる「積立投資契約」(取扱販売会社によっては名称が異なる
場合もあります。)を取扱販売会社との間で結んでいただきます。

詳しくは取扱販売会社にお問い合わせください。なお、前記()に記載の照会先においてもご確
認いただけます。

() お申込価額

取得申込受付日の翌営業日に算出される基準価額

なお、受益者が、収益分配金を再投資する場合の受益権の価額は、原則として各計算期間終了日
の基準価額とします。

() お申込手数料

お申込金額の3.3%(税抜3.0%)を上限とする販売会社が独自に定める率を乗じて得た額としま
す。

お申込手数料は販売会社によって異なる場合がありますので、詳しくは取扱販売会社にご確認く
ださい。なお、前記()に記載の照会先においてもご確認いただけます。

* 申込手数料には、消費税等が課されます。

「分配金再投資コース」の収益分配金の再投資の際には、申込手数料はかかりません。

(注) 申込手数料とは、購入時の商品説明、情報提供及び事務手続き等にかかる対価のことをいいます。

本ファンドの受益権は、振替制度の適用を受けており、取得申込者は販売会社に、取得申込みと同時にまたは予め、自己のために開設されたファンドの受益権の振替を行うための振替機関等の口座を示すものとし、当該口座に当該取得申込者にかかる口数の増加の記載または記録が行われます。なお、販売会社は、当該取得申込みの代金の支払いと引き換えに、当該口座に当該取得申込者にかかる口数の増加の記載または記録を行うことができます。

委託会社は、追加信託により分割された受益権について、振替機関等の振替口座簿への新たな記載または記録をするため社振法に定める事項の振替機関への通知を行うものとし、振替機関等は、委託会社から振替機関への通知があった場合、社振法の規定にしたがい、その備える振替口座簿への新たな記載または記録を行います。受託会社は、追加信託により生じた受益権については追加信託のつど、振替機関の定める方法により、振替機関へ当該受益権にかかる信託を設定した旨の通知を行います。

上記にかかわらず、委託会社は、取得申込者の取得申込総額が多額な場合、投資信託財産の効率的な運用が妨げられると委託会社が合理的に判断する場合、または取引所等における取引の停止、外国為替取引の停止、決済機能の停止、非常事態(金融危機、デフォルト、重大な政策変更や資産凍結を含む規制の導入、税制の変更、自然災害、クーデターや重大な政治体制の変更、戦争等)による市場の閉鎖または流動性の極端な減少もしくは資金決済に関する障害等、その他やむを得ない事情があるときは、受益権の取得申込みの受付を中止すること、及びすでに受付けた取得申込みを取消することができます。

2【換金(解約)手続等】

a. 換金の受付

毎営業日お申込みいただけます。

原則として、午後3時までに販売会社が受付けた分を当日のお申込みとします。

上記時間を過ぎての受付は、翌営業日のお取扱いとなります。

(注) 販売会社の営業日であっても、下記の条件に該当する日(「申込不可日」といいます。)に

は、原則として申込みができません。

・コロンボ証券取引所、ニューヨークの銀行のいずれかの休業日

詳しくは販売会社へお問い合わせください。なお、下記照会先においてもご確認いただけます。

b. 換金単位

最低単位を1口単位として、販売会社が定める単位をもって一部解約の実行を請求することができます。

換金単位は販売会社により異なる場合がありますので、販売会社にお問い合わせください。

なお、下記に記載の照会先においてもご確認いただけます。

委託会社における照会先：

SBIアセットマネジメント株式会社 (委託会社) 電話番号 03 - 6229 - 0097 (受付時間：毎営業日の午前9時～午後5時) ホームページ http://www.sbiam.co.jp/

c. 換金価額

換金請求受付日の翌営業日の基準価額から信託財産留保額(基準価額に対し0.3%)を控除した価額となります。

換金手数料はありません。基準価額については上記b.の照会先においてもご確認いただけます。

d. 換金代金のお支払い

原則として、換金請求受付日から起算して8営業日目以降にお支払いいたします。

e. その他

信託財産の資産管理を円滑に行うため、大口解約には制限を設ける場合があります。

上記にかかわらず、委託会社は、金融商品取引所における取引の停止、外国為替取引の停止、決済機能の停止、その他やむを得ない事情(コンピュータの誤作動等により決済が不能となった場合、基準価額の計算が不能となった場合、計算された基準価額の正確性に合理的な疑いが生じた場合等を含みます。)があると委託会社が判断したときは、受益権の一部解約のお申込みの受付を中止すること及びすでに受付けたかかるお申込みを保留または取消することができます。前記により受益権の一部解約のお申込みの受付が中止された場合またはすでに受けられたかかるお申込みが保留された場合には、受益者は当該一部解約の実行の請求を撤回しない場合には、当該受益権の一部解約の価額は、当該受付中止を解除した後の最初の解約請求受付期間に一部解約の実行の請求を受付けたものとし、上記の規定に準じて計算された価額とします。

本ファンドの受益権は、振替制度の適用を受けており、換金の請求を行う受益者は、その口座が開設されている振替機関等に対して当該受益者の請求にかかるこの信託契約の一部解約を委託会社が行うのと引換えに、当該一部解約にかかる受益権の口数と同口数の抹消の申請を行うものとし、社振法の規定にしたがい当該振替機関等の口座において当該口数の減少の記載または記録が行われます。換金の請求を受益者がするときは、振替受益権をもって行うものとし、

3【資産管理等の概要】

(1)【資産の評価】

() 基準価額の算出方法

基準価額とは、信託財産に属する資産(借入有価証券を除きます。)を法令及び一般社団法人投資信託協会規則にしたがって時価または一部償却原価法により評価して得た信託財産の資産総額から負債総額を控除した金額(以下「純資産総額」といいます。)を計算日における受益権総口数で除した金額をいいます。

(基準価額は便宜上1万口当たりで表示される場合があります。)

() 主な投資対象資産の評価方法

投資信託証券	原則として、投資信託証券の基準価額計算時に知り得る直近の日で評価します。
公社債等	原則として、基準価額計算日における以下のいずれかの価額で評価します。 日本証券業協会発表の店頭売買参考統計値(平均値) 第一種金融商品取引業者、銀行等の提示する価額 価格情報会社の提供する価額
外貨建資産	原則として、基準価額計算日の対顧客相場の仲値で円換算を行います。

() 基準価額の算出頻度・照会方法

本ファンドの基準価額は毎営業日算出されます。最新の基準価額(1万口当たり)は最寄りの取扱販売会社にお問い合わせいただければ、いつでもお知らせいたします。また、日本経済新聞にも原則として計算日の翌日付の朝刊に基準価額(1万口当たり)が掲載されています。

なお、下記照会先においてもご確認いただけます。

委託会社における照会先：

<p>SBIアセットマネジメント株式会社（委託会社） 電話番号 03 - 6229 - 0097（受付時間：毎営業日の午前9時～午後5時） ホームページ http://www.sbi-am.co.jp/</p>
--

(2)【保管】

本ファンドの受益権は社振法の規定の適用を受け、受益権の帰属は振替機関等の振替口座簿に記載または記録されることにより定まるため、原則として受益証券は発行されません。したがって、受益証券の保管に関する該当事項はありません。

(3)【信託期間】

本ファンドの信託期間は信託契約締結日から、原則として無期限です。

ただし、後記の「(5)その他」の規定等によりファンドを償還させることがあります。

(4)【計算期間】

SBIスリランカ短期国債ファンド(毎月決算型)

原則として毎月18日から翌月17日までとします。各計算期間終了日に該当する日が休業日のときは、各計算期間終了日は該当日の翌営業日とし、その翌日より次の計算期間が開始されるものとします。

SBIスリランカ短期国債ファンド(年2回決算型)

原則として毎年6月18日から12月17日まで、12月18日から翌年6月17日までとします。各計算期間終了日に該当する日が休業日のときは、各計算期間終了日は該当日の翌営業日とし、その翌日より次の計算期間が開始されるものとします。

(5)【その他】

() 信託の終了

委託会社は、信託期間中において、信託契約の一部を解約することにより受益権の口数が10億口を下回ることとなった場合、またはこの信託契約を解約することが受益者のため有利であると認めるとき、もしくはやむを得ない事情が発生したときは、受託会社と合意のうえ、この信託契約を解約し、信託を終了させることができます。この場合において、委託会社は、あらかじめ、解約しようとする旨を監督官庁に届け出ます。

委託会社は、この信託が主要投資対象とする「SBIボンド スリランカ短期国債ファンド(適格機関投資家専用)」が存続しないこととなる場合は、受託会社と合意のうえ、この信託契約を解約し、信託を終了させます。この場合において、委託会社は、あらかじめ、解約しようとする旨を監督官庁に届け出ます。

委託会社は、前記の事項について、書面による決議(以下「書面決議」といいます。)を行います。この場合において、あらかじめ、書面決議の日ならびに信託契約の解約の理由などの事項を定め、当該決議の日の2週間前までに、この信託契約にかかる知れている受益者に対し、書面をもってこれらの事項を記載した書面決議の通知を發します。

前記の書面決議において、受益者(委託会社及びこの信託の信託財産にこの信託の受益権が属するときの当該受益権にかかる受益者としての受託会社を除きます。以下本項において同じ。)は受益権の口数に応じて、議決権を有し、これを行行使することができます。

なお、知れている受益者が議決権を行行使しないときは、当該知れている受益者は書面決議について賛成するものとみなします。

前記の書面決議は議決権を行行使することができる受益者の議決権の3分の2以上にあたる多数をもって行います。

前記からまでの規定は、委託会社が信託契約の解約について提案をした場合において、当該提案につき、この信託契約にかかるすべての受益者が書面または電磁的記録により同意の意思表示をしたときには適用しません。また、前記の規定に基づいてこの信託契約を解約する場合には適用しません。また、信託財産の状態に照らし真にやむを得ない事情が生じている場合であって、前記からまでの手続きを行うことが困難な場合にも適用しません。

() その他の事由による信託の終了

委託会社は、監督官庁より、この信託契約の解約の命令を受けたときは、その命令にしたがい、信託契約を解約し信託を終了させます。

委託会社が監督官庁より登録の取消を受けたとき、解散したときまたは業務廃止のときは、委託会社は、この信託契約を解約し信託を終了させます。ただし、監督官庁がこの信託契約に関する委託会社の業務を他の投資信託委託会社に引き継ぐことを命じたときは、下記「()約款

変更等」の書面決議で否決された場合を除き、当該投資信託委託会社と受託会社との間において存続します。

受託会社が辞任した場合または裁判所が受託会社を解任した場合において、委託会社が新受託会社を選任できないときは、委託会社は信託契約を解約し、信託を終了させます。

() 約款変更等

委託会社は、受益者の利益のため必要と認めるときまたはやむを得ない事情が発生したときは、受託会社と合意のうえ、この信託約款を変更することまたはこの信託と他の信託との併合(投資信託及び投資法人に関する法律第16条第2号に規定する「委託者指図型投資信託の併合」をいいます。以下同じ。)を行うことができるものとし、あらかじめ、変更または併合しようとする旨及びその内容を監督官庁に届け出ます。なお、この信託約款は本条に定める以外の方法によって変更することができないものとします。

委託会社は、前記の事項(前記の変更事項にあつては、その内容が重大なものに該当する場合に限り、前記の併合事項にあつては、その併合が受益者の利益に及ぼす影響が軽微なものに該当する場合を除きます。以下「重大な約款の変更等」といいます。)について、書面決議を行います。この場合において、あらかじめ、書面決議の日ならびに重大な約款の変更等の内容及びその理由などの事項を定め、当該決議の日の2週間前までに、この信託約款にかかる知れている受益者に対し、書面をもってこれらの事項を記載した書面決議の通知を發します。

前記の書面決議において、受益者(委託会社及びこの信託の信託財産にこの信託の受益権が属するときの当該受益権にかかる受益者としての受託会社を除きます。以下本項において同じ。)は受益権の口数に応じて、議決権を有し、これを行使することができます。なお、知れている受益者が議決権を行使しないときは、当該知れている受益者は書面決議について賛成するものとみなします。

前記の書面決議は議決権が行使できる受益者の議決権の3分の2以上にあたる多数をもって行います。

書面決議の効力は、この信託のすべての受益者に対してその効力を生じます。

前記からまでの規定は、委託会社が重大な約款の変更等について提案をした場合において、当該提案につき、この信託約款にかかるすべての受益者が書面または電磁的記録により同意の意思表示をしたときには適用しません。

前各項の規定にかかわらず、この投資信託において併合の書面決議が可決された場合であっても、当該併合にかかる一または複数の他の投資信託において当該併合の書面決議が否決された場合は、当該他の投資信託との併合を行うことはできません。

() 公告

委託会社が受益者に対してする公告は、電子公告の方法により行い、次のアドレスに掲載します。

<http://www.sbi-am.co.jp/>

なお、電子公告による公告をすることができない事故その他やむを得ない事由が生じた場合の公告は、日刊工業新聞に掲載します。

() 反対受益者の受益権買取請求の不適用

本ファンドは、受益者が信託約款の規定による一部解約請求を行なったときは、委託会社が信託契約の一部の解約をすることにより当該請求に応じ、当該受益権の公正な価格が当該受益者に一部解約金として支払われることとなる委託者指図型投資信託に該当するため、信託約款に規定する信託契約の解約または信託約款に規定する重大な信託約款の変更等を行う場合において、投資信託及び投資法人に関する法律第18条第1項に定める反対受益者による受益権買取請求の規定の適用を受けません。

() 関係法人との契約の更改

募集・販売契約

委託会社と販売会社との間の募集・販売契約は、当事者の別段の意思表示のない限り、1年ごとに自動的に更新されます。募集・販売契約は、当事者間の合意により変更することができます。

() 運用報告書

SBIスリランカ短期国債ファンド(毎月決算型)

SBIスリランカ短期国債ファンド(年2回決算型)

毎年6月、12月の決算時及び信託終了時に期中の運用経過、信託財産の内容、有価証券売買状況などを記載した交付運用報告書を作成し、販売会社を通じて交付します。運用報告書(全体版)は、委託会社のホームページに掲載します。ただし、受益者から運用報告書(全体版)の請求があった場合には、これを交付します。

4【受益者の権利等】

受益者の有する主な権利は次の通りです。

(1) 収益分配金・償還金の請求権

受益者は、ファンドの収益分配金・償還金を所有する受益権の口数に応じて委託会社に請求する権利を有します。収益分配金の請求権は支払開始日から5年間、償還金の請求権は支払開始日から10年間その支払いを請求しないときはその権利を失い、委託会社が受託会社から交付を受けた金銭は、委託会社に帰属します。

(注) 本ファンドの受益権は、振替制度の適用を受けており、その場合の分配金は、決算日において振替機関等の振替口座簿に記載または記録されている受益者に、原則として決算日から起算して5営業日目までにお支払いします。

積立投資契約を締結している場合は、税金を差し引いた後、自動的に無手数料で再投資されます。この場合の受益権の価額は各計算期間終了日(決算日)の基準価額とします。

(2) 換金請求権

受益者は、保有する受益権について販売会社に換金を請求する権利を有します。

(3) 帳簿閲覧権

受益者は委託会社に対し、その営業時間内に本ファンドの信託財産に関する帳簿書類の閲覧・謄写を請求することができます。

第3【ファンドの経理状況】

SBIスリランカ短期国債ファンド(毎月決算型)

- 1) 本ファンドの財務諸表は、「財務諸表等の用語、様式及び作成方法に関する規則」(昭和38年大蔵省令第59号)並びに同規則第2条の2の規定により、「投資信託財産の計算に関する規則」(平成12年総理府令第133号)に基づいて作成しております。
なお、財務諸表に記載している金額は、円単位で表示しております。
- 2) 本ファンドの計算期間は6か月未満であるため、財務諸表は6か月(特定期間)ごとに作成していません。
- 3) 本ファンドは、金融商品取引法第193条の2第1項の規定に基づき、当特定期間(2019年6月18日から2019年12月17日まで)の財務諸表について、有限責任監査法人トーマツによる監査を受けております。

1【財務諸表】

【SBIスリランカ短期国債ファンド(毎月決算型)】

(1)【貸借対照表】

(単位：円)

	第5特定期間 2019年 6月17日現在	第6特定期間 2019年12月17日現在
資産の部		
流動資産		
コール・ローン	13,729,229	13,236,661
投資信託受益証券	319,098,496	302,492,590
流動資産合計	332,827,725	315,729,251
資産合計	332,827,725	315,729,251
負債の部		
流動負債		
未払収益分配金	1,355,977	1,295,237
未払解約金	361,212	584,248
未払受託者報酬	7,663	6,881
未払委託者報酬	159,423	143,090
未払利息	37	36
その他未払費用	809,924	773,812
流動負債合計	2,694,236	2,803,304
負債合計	2,694,236	2,803,304
純資産の部		
元本等		
元本	387,422,005	370,067,857
剰余金		
期末剰余金又は期末欠損金()	57,288,516	57,141,910
(分配準備積立金)	3,640,586	3,923,011
元本等合計	330,133,489	312,925,947
純資産合計	330,133,489	312,925,947
負債純資産合計	332,827,725	315,729,251

(2)【損益及び剰余金計算書】

(単位:円)

	第5特定期間		第6特定期間	
	自	2018年12月18日 至 2019年 6月17日	自	2019年 6月18日 至 2019年12月17日
営業収益				
受取配当金		10,382,220		10,059,840
有価証券売買等損益		8,315,600		2,943,411
営業収益合計		2,066,620		7,116,429
営業費用				
支払利息		7,363		6,210
受託者報酬		46,278		43,971
委託者報酬		962,574		914,437
その他費用		810,609		773,834
営業費用合計		1,826,824		1,738,452
営業利益又は営業損失()		239,796		5,377,977
経常利益又は経常損失()		239,796		5,377,977
当期純利益又は当期純損失()		239,796		5,377,977
一部解約に伴う当期純利益金額の分配額 又は一部解約に伴う当期純損失金額の 分配額()		143,796		3,752
期首剰余金又は期首欠損金()		53,601,002		57,288,516
剰余金増加額又は欠損金減少額		7,152,013		5,202,022
当期一部解約に伴う剰余金増加額 又は欠損金減少額		7,152,013		5,202,022
剰余金減少額又は欠損金増加額		2,914,623		2,458,061
当期追加信託に伴う剰余金減少額 又は欠損金増加額		2,914,623		2,458,061
分配金		8,308,496		7,971,580
期末剰余金又は期末欠損金()		57,288,516		57,141,910

(3)【注記表】

(重要な会計方針に係る事項に関する注記)

1. 有価証券の評価基準及び評価方法	投資信託受益証券 移動平均法に基づき、特定期間末日の前営業日の基準価額で評価しております。
2. 収益及び費用の計上基準	受取配当金 原則として、投資信託受益証券の配当落ち日において、その金額が確定している場合には当該金額を計上し、未だ確定していない場合には予想配当金額を計上し、入金金額との差額については入金時に計上しております。

(貸借対照表に関する注記)

項目	第5特定期間	第6特定期間
	2019年 6月17日現在	2019年12月17日現在
1. 特定期間の末日における受益権の総数	387,422,005口	370,067,857口
2. 元本の欠損 純資産額が元本総額を下回る場合におけるその差額	57,288,516円	57,141,910円
3. 1口当たり純資産額 (10,000口当たり純資産額)	0.8521円 (8,521円)	0.8456円 (8,456円)

(損益及び剰余金計算書に関する注記)

第5特定期間 自 2018年12月18日 至 2019年 6月17日		第6特定期間 自 2019年 6月18日 至 2019年12月17日	
1. 分配金の計算過程		1. 分配金の計算過程	
第24期 自2018年12月18日 至2019年 1月17日		第30期 自2019年 6月18日 至2019年 7月17日	
費用控除後の 配当等収益額	A 1,509,352円	費用控除後の 配当等収益額	A 1,448,708円
費用控除後・繰 越欠損金補填後 の有価証券等損 益額	B - 円	費用控除後・繰 越欠損金補填後 の有価証券等損 益額	B - 円
収益調整金額	C 815,200円	収益調整金額	C 907,065円
分配準備 積立金額	D 2,980,239円	分配準備 積立金額	D 3,635,231円
本ファンドの 分配対象収益額	E=A+B+C+D 5,304,791円	本ファンドの 分配対象収益額	E=A+B+C+D 5,991,004円
本ファンドの 期末残存口数	F 410,244,467口	本ファンドの 期末残存口数	F 388,935,801口
10,000口当たり 収益分配対象額	G=E/F × 10,000 129.30円	10,000口当たり 収益分配対象額	G=E/F × 10,000 154.02円
10,000口当たり 分配金額	H 35円	10,000口当たり 分配金額	H 35円
収益分配金金額	I=F × H/10,000 1,435,855円	収益分配金金額	I=F × H/10,000 1,361,275円
第25期 自2019年 1月18日 至2019年 2月18日		第31期 自2019年 7月18日 至2019年 8月19日	
費用控除後の 配当等収益額	A 1,706,132円	費用控除後の 配当等収益額	A 1,389,220円
費用控除後・繰 越欠損金補填後 の有価証券等損 益額	B - 円	費用控除後・繰 越欠損金補填後 の有価証券等損 益額	B - 円
収益調整金額	C 812,976円	収益調整金額	C 921,647円
分配準備 積立金額	D 2,978,907円	分配準備 積立金額	D 3,661,746円
本ファンドの 分配対象収益額	E=A+B+C+D 5,498,015円	本ファンドの 分配対象収益額	E=A+B+C+D 5,972,613円
本ファンドの 期末残存口数	F 399,371,315口	本ファンドの 期末残存口数	F 383,646,282口
10,000口当たり 収益分配対象額	G=E/F × 10,000 137.65円	10,000口当たり 収益分配対象額	G=E/F × 10,000 155.67円
10,000口当たり 分配金額	H 35円	10,000口当たり 分配金額	H 35円

収益分配金金額	$I=F \times H/10,000$	1,397,799円	収益分配金金額	$I=F \times H/10,000$	1,342,761円
第26期			第32期		
自2019年 2月19日			自2019年 8月20日		
至2019年 3月18日			至2019年 9月17日		
費用控除後の	A	1,657,546円	費用控除後の	A	1,428,894円
配当等収益額			配当等収益額		
費用控除後・繰	B	- 円	費用控除後・繰	B	- 円
越欠損金補填後			越欠損金補填後		
の有価証券等損			の有価証券等損		
益額			益額		
収益調整金額	C	830,859円	収益調整金額	C	942,977円
分配準備	D	3,254,382円	分配準備	D	3,694,898円
積立金額			積立金額		
本ファンドの	$E=A+B+C+D$	5,742,787円	本ファンドの	$E=A+B+C+D$	6,066,769円
分配対象収益額			分配対象収益額		
本ファンドの	F	396,715,483口	本ファンドの	F	383,994,247口
期末残存口数			期末残存口数		
10,000口当たり	$G=E/F \times 10,000$	144.75円	10,000口当たり	$G=E/F \times 10,000$	157.98円
収益分配対象額			収益分配対象額		
10,000口当たり	H	35円	10,000口当たり	H	35円
分配金額			分配金額		
収益分配金金額	$I=F \times H/10,000$	1,388,504円	収益分配金金額	$I=F \times H/10,000$	1,343,979円
第27期			第33期		
自2019年 3月19日			自2019年 9月18日		
至2019年 4月17日			至2019年10月17日		
費用控除後の	A	1,623,608円	費用控除後の	A	1,492,166円
配当等収益額			配当等収益額		
費用控除後・繰	B	- 円	費用控除後・繰	B	- 円
越欠損金補填後			越欠損金補填後		
の有価証券等損			の有価証券等損		
益額			益額		
収益調整金額	C	839,186円	収益調整金額	C	974,916円
分配準備	D	3,468,835円	分配準備	D	3,707,837円
積立金額			積立金額		
本ファンドの	$E=A+B+C+D$	5,931,629円	本ファンドの	$E=A+B+C+D$	6,174,919円
分配対象収益額			分配対象収益額		
本ファンドの	F	391,533,709口	本ファンドの	F	378,716,752口
期末残存口数			期末残存口数		
10,000口当たり	$G=E/F \times 10,000$	151.48円	10,000口当たり	$G=E/F \times 10,000$	163.04円
収益分配対象額			収益分配対象額		
10,000口当たり	H	35円	10,000口当たり	H	35円
分配金額			分配金額		
収益分配金金額	$I=F \times H/10,000$	1,370,367円	収益分配金金額	$I=F \times H/10,000$	1,325,508円
第28期			第34期		
自2019年 4月18日			自2019年10月18日		
至2019年 5月17日			至2019年11月18日		
費用控除後の	A	1,352,043円	費用控除後の	A	1,347,692円
配当等収益額			配当等収益額		

費用控除後・繰越欠損金補填後の有価証券等損益額	B	- 円	費用控除後・繰越欠損金補填後の有価証券等損益額	B	- 円
収益調整金額	C	856,717円	収益調整金額	C	983,678円
分配準備積立金額	D	3,683,119円	分配準備積立金額	D	3,802,085円
本ファンドの分配対象収益額	E=A+B+C+D	5,891,879円	本ファンドの分配対象収益額	E=A+B+C+D	6,133,455円
本ファンドの期末残存口数	F	388,569,757口	本ファンドの期末残存口数	F	372,234,328口
10,000口当たり収益分配対象額	G=E/F × 10,000	151.62円	10,000口当たり収益分配対象額	G=E/F × 10,000	164.76円
10,000口当たり分配金額	H	35円	10,000口当たり分配金額	H	35円
収益分配金金額	I=F × H/10,000	1,359,994円	収益分配金金額	I=F × H/10,000	1,302,820円
第29期 自2019年 5月18日 至2019年 6月17日			第35期 自2019年11月19日 至2019年12月17日		
費用控除後の配当等収益額	A	1,350,219円	費用控除後の配当等収益額	A	1,414,609円
費用控除後・繰越欠損金補填後の有価証券等損益額	B	- 円	費用控除後・繰越欠損金補填後の有価証券等損益額	B	- 円
収益調整金額	C	881,434円	収益調整金額	C	1,007,744円
分配準備積立金額	D	3,646,344円	分配準備積立金額	D	3,803,639円
本ファンドの分配対象収益額	E=A+B+C+D	5,877,997円	本ファンドの分配対象収益額	E=A+B+C+D	6,225,992円
本ファンドの期末残存口数	F	387,422,005口	本ファンドの期末残存口数	F	370,067,857口
10,000口当たり収益分配対象額	G=E/F × 10,000	151.71円	10,000口当たり収益分配対象額	G=E/F × 10,000	168.23円
10,000口当たり分配金額	H	35円	10,000口当たり分配金額	H	35円
収益分配金金額	I=F × H/10,000	1,355,977円	収益分配金金額	I=F × H/10,000	1,295,237円
2. 追加情報			2. 追加情報		
2016年1月29日の日本銀行による「マイナス金利付き量的・質的金融緩和」の導入発表後、国内短期金融市場では利回り水準が低下しております。この影響により、利息に相当する額を本ファンドが実質的に負担する場合には受取利息のマイナスまたは支払利息として表示しております。			同左		

(金融商品に関する注記)

金融商品の状況に関する事項

項目	第5特定期間 自 2018年12月18日 至 2019年 6月17日	第6特定期間 自 2019年 6月18日 至 2019年12月17日
1. 金融商品に対する取組方針	本ファンドは、投資信託及び投資法人に関する法律第2条第4項に定める証券投資信託であり、信託約款に規定する運用の基本方針に従い、有価証券等の金融商品に対して投資として運用することを目的としております。	同左
2. 金融商品の内容及び 金融商品に係るリスク	本ファンドが保有する金融商品の種類は、有価証券、コール・ローン等の金銭債権及び金銭債務であります。 これらは、価格変動リスク、金利変動リスクなどの市場リスク、信用リスク及び流動性リスク等にさらされております。	同左
3. 金融商品に係るリスクの管理体制	<p>常勤役員、審査室長、商品企画部長、運用部長及び運用部マネジャーをもって構成する運用審査会議にて、ファンドのリスク特性分析、パフォーマンスの要因分析の報告及び改善勧告を行い、運用者の意思決定方向を調整・相互確認しております。</p> <p>市場リスクの管理 市場リスクに関しては、資産配分等の状況を常時、分析・把握し、投資方針に沿っているか等の管理を行なっております。</p> <p>信用リスクの管理 信用リスクに関しては、発行体や取引先の財務状況等に関する情報収集・分析を常時、継続し、格付等の信用度に応じた組入制限等の管理を行なっております。</p> <p>流動性リスクの管理 流動性リスクに関しては、必要に応じて市場流動性の状況を把握し、取引量や組入比率等の管理を行なっております。</p>	<p>同左</p> <p>同左</p> <p>同左</p> <p>同左</p>

金融商品の時価等に関する事項

項目	第5特定期間 2019年 6月17日現在	第6特定期間 2019年12月17日現在
1. 貸借対照表計上額、 時価及びその差額	貸借対照表上の金融商品は原則としてすべて時価で評価しているため、貸借対照表計上額と時価との差額は ありません。	同左
2. 時価の算定方法	投資信託受益証券 (重要な会計方針に係る事項に関する注記)に記載しております。 上記以外の金融商品 これらの商品は短期間で決済されるため、帳簿価額は時価と近似していることから、当該帳簿価額を時価としております。	同左 同左
3. 金融商品の時価等に関する 事項についての補足	金融商品の時価には、市場価格に基づく価額のほか、市場価格がない場合には合理的に算定された価額が含まれております。当該価額の算定においては一定の前提条件等を採用しているため、異なる前提条件等によった場合、当該価額が異なることもあります。	同左
4. 金銭債権及び 満期のある有価証券の 特定期間末日後の償還予定額	金銭債権 全額が1年以内に償還されます。 有価証券（売買目的有価証券を除く。）のうち満期のあるもの 該当事項はありません。	同左

(有価証券に関する注記)

売買目的有価証券

種類	第5特定期間 自 2018年12月18日 至 2019年 6月17日	第6特定期間 自 2019年 6月18日 至 2019年12月17日
	最終の計算期間の損益に含まれた 評価差額（円）	最終の計算期間の損益に含まれた 評価差額（円）
投資信託受益証券	4,878,981	795,693
合計	4,878,981	795,693

(デリバティブ取引等に関する注記)

該当事項はありません。

（関連当事者との取引に関する注記）

第5特定期間 自 2018年12月18日 至 2019年 6月17日	第6特定期間 自 2019年 6月18日 至 2019年12月17日
該当事項はありません。	該当事項はありません。

（その他の注記）

本ファンドの特定期間における元本額の変動

項目	第5特定期間 自 2018年12月18日 至 2019年 6月17日	第6特定期間 自 2019年 6月18日 至 2019年12月17日
投資信託財産に係る元本の状況		
期首元本額	418,372,242円	387,422,005円
期中追加設定元本額	20,622,086円	15,876,919円
期中一部解約元本額	51,572,323円	33,231,067円

（４）【附属明細表】

第１ 有価証券明細表

(1) 株式

該当事項はありません。

(2) 株式以外の有価証券

（単位：円）

種 類	銘 柄	券面総額(口)	評価額	備考
投資信託 受益証券	SBI ボンド スリランカ短期国債ファンド (適格機関投資家専用)	361,770,000	301,499,118	
	F O F s 用短期金融資産ファンド (適格機関投資家専用)	1,004,319	993,472	
合計		362,774,319	302,492,590	

（注1）券面総額欄の数値は、口数を表示しております。

第２ 信用取引契約残高明細表

該当事項はありません。

第３ デリバティブ取引及び為替予約取引の契約額等及び時価の状況表

該当事項はありません。

SBIスリランカ短期国債ファンド(年2回決算型)

- 1) 本ファンドの財務諸表は、「財務諸表等の用語、様式及び作成方法に関する規則」(昭和38年大蔵省令第59号)並びに同規則第2条の2の規定により、「投資信託財産の計算に関する規則」(平成12年総理府令第133号)に基づいて作成しております。

なお、財務諸表に記載している金額は、円単位で表示しております。

- 2) 本ファンドは、金融商品取引法第193条の2第1項の規定に基づき、第6期計算期間(2019年6月18日から2019年12月17日まで)の財務諸表について、有限責任監査法人トーマツによる監査を受けております。

【SBIスリランカ短期国債ファンド(年2回決算型)】

(1)【貸借対照表】

(単位:円)

	第5期 2019年 6月17日現在	第6期 2019年12月17日現在
資産の部		
流動資産		
コール・ローン	9,340,659	12,029,128
投資信託受益証券	186,547,793	167,660,580
未収入金	8,000,000	-
流動資産合計	203,888,452	179,689,708
資産合計	203,888,452	179,689,708
負債の部		
流動負債		
未払収益分配金	4,535,140	4,036,060
未払解約金	1,197,330	533,101
未払受託者報酬	27,975	25,759
未払委託者報酬	581,892	535,709
未払利息	25	32
その他未払費用	762,674	756,996
流動負債合計	7,105,036	5,887,657
負債合計	7,105,036	5,887,657
純資産の部		
元本等		
元本	226,757,044	201,803,038
剰余金		
期末剰余金又は期末欠損金()	29,973,628	28,000,987
(分配準備積立金)	3,714,812	3,237,525
元本等合計	196,783,416	173,802,051
純資産合計	196,783,416	173,802,051
負債純資産合計	203,888,452	179,689,708

(2)【損益及び剰余金計算書】

(単位:円)

	第5期		第6期	
	自	2018年12月18日 至 2019年 6月17日	自	2019年 6月18日 至 2019年12月17日
営業収益				
受取配当金		6,222,469		5,912,615
有価証券売買等損益		4,611,095		1,799,828
営業収益合計		1,611,374		4,112,787
営業費用				
支払利息		4,609		3,773
受託者報酬		27,975		25,759
委託者報酬		581,892		535,709
その他費用		763,098		757,009
営業費用合計		1,377,574		1,322,250
営業利益又は営業損失()		233,800		2,790,537
経常利益又は経常損失()		233,800		2,790,537
当期純利益又は当期純損失()		233,800		2,790,537
一部解約に伴う当期純利益金額の分配額 又は一部解約に伴う当期純損失金額の 分配額()		93,594		163,667
期首剰余金又は期首欠損金()		26,515,103		29,973,628
剰余金増加額又は欠損金減少額		2,594,004		5,422,864
当期一部解約に伴う剰余金増加額 又は欠損金減少額		2,594,004		5,422,864
剰余金減少額又は欠損金増加額		1,657,595		2,041,033
当期追加信託に伴う剰余金減少額 又は欠損金増加額		1,657,595		2,041,033
分配金		4,535,140		4,036,060
期末剰余金又は期末欠損金()		29,973,628		28,000,987

(3)【注記表】

(重要な会計方針に係る事項に関する注記)

1. 有価証券の評価基準及び評価方法	投資信託受益証券 移動平均法に基づき、計算期間末日の前営業日の基準価額で評価しております。
2. 収益及び費用の計上基準	受取配当金 原則として、投資信託受益証券の配当落ち日において、その金額が確定している場合には当該金額を計上し、未だ確定していない場合には予想配当金額を計上し、入金金額との差額については入金時に計上しております。

(貸借対照表に関する注記)

項目	第5期	第6期
	2019年 6月17日現在	2019年12月17日現在
1. 計算期間の末日における受益権の総数	226,757,044口	201,803,038口
2. 元本の欠損 純資産額が元本総額を下回る場合におけるその差額	29,973,628円	28,000,987円
3. 1口当たり純資産額 (10,000口当たり純資産額)	0.8678円 (8,678円)	0.8612円 (8,612円)

(損益及び剰余金計算書に関する注記)

第5期 自 2018年12月18日 至 2019年 6月17日		第6期 自 2019年 6月18日 至 2019年12月17日	
1. 分配金の計算過程		1. 分配金の計算過程	
費用控除後の 配当等収益額	A 4,660,601円	費用控除後の 配当等収益額	A 4,146,146円
費用控除後・繰 越欠損金補填後 の有価証券等損 益額	B - 円	費用控除後・繰 越欠損金補填後 の有価証券等損 益額	B - 円
収益調整金額	C 1,578,257円	収益調整金額	C 1,772,392円
分配準備 積立金額	D 3,589,351円	分配準備 積立金額	D 3,127,439円
本ファンドの 分配対象収益額	E=A+B+C+D 9,828,209円	本ファンドの 分配対象収益額	E=A+B+C+D 9,045,977円
本ファンドの 期末残存口数	F 226,757,044口	本ファンドの 期末残存口数	F 201,803,038口
10,000口当たり 収益分配対象額	G=E/F×10,000 433.42円	10,000口当たり 収益分配対象額	G=E/F×10,000 448.24円
10,000口当たり 分配金額	H 200円	10,000口当たり 分配金額	H 200円
収益分配金金額	I=F×H/10,000 4,535,140円	収益分配金金額	I=F×H/10,000 4,036,060円
2. 追加情報		2. 追加情報	
2016年1月29日の日本銀行による「マイナス金利付き量的・質的金融緩和」の導入発表後、国内短期金融市場では利回り水準が低下しております。この影響により、利息に相当する額を本ファンドが実質的に負担する場合には受取利息のマイナスまたは支払利息として表示しております。		同左	

(金融商品に関する注記)

金融商品の状況に関する事項

項目	第5期 自 2018年12月18日 至 2019年 6月17日	第6期 自 2019年 6月18日 至 2019年12月17日
1. 金融商品に対する取組方針	本ファンドは、投資信託及び投資法人に関する法律第2条第4項に定める証券投資信託であり、信託約款に規定する運用の基本方針に従い、有価証券等の金融商品に対して投資として運用することを目的としております。	同左
2. 金融商品の内容及び 金融商品に係るリスク	本ファンドが保有する金融商品の種類は、有価証券、コール・ローン等の金銭債権及び金銭債務であります。 これらは、価格変動リスク、金利変動リスクなどの市場リスク、信用リスク及び流動性リスク等にさらされております。	同左
3. 金融商品に係るリスクの管理体制	常勤役員、審査室長、商品企画部長、運用部長及び運用部マネジャーをもって構成する運用審査会議にて、ファンドのリスク特性分析、パフォーマンスの要因分析の報告及び改善勧告を行い、運用者の意思決定方向を調整・相互確認しております。	同左
	市場リスクの管理 市場リスクに関しては、資産配分等の状況を常時、分析・把握し、投資方針に沿っているか等の管理を行なっております。	同左
	信用リスクの管理 信用リスクに関しては、発行体や取引先の財務状況等に関する情報収集・分析を常時、継続し、格付等の信用度に応じた組入制限等の管理を行なっております。	同左
	流動性リスクの管理 流動性リスクに関しては、必要に応じて市場流動性の状況を把握し、取引量や組入比率等の管理を行なっております。	同左

金融商品の時価等に関する事項

項目	第5期 2019年 6月17日現在	第6期 2019年12月17日現在
1. 貸借対照表計上額、 時価及びその差額	貸借対照表上の金融商品は原則としてすべて時価で評価しているため、貸借対照表計上額と時価との差額は ありません。	同左
2. 時価の算定方法	投資信託受益証券 (重要な会計方針に係る事項に関する注記)に記載しております。 上記以外の金融商品 これらの商品は短期間で決済されるため、帳簿価額は時価と近似していることから、当該帳簿価額を時価としております。	同左 同左
3. 金融商品の時価等に関する 事項についての補足	金融商品の時価には、市場価格に基づく価額のほか、市場価格がない場合には合理的に算定された価額が含まれております。当該価額の算定においては一定の前提条件等を採用しているため、異なる前提条件等によった場合、当該価額が異なることもあります。	同左
4. 金銭債権及び 満期のある有価証券の 計算期間末日後の償還予定額	金銭債権 全額が1年以内に償還されます。 有価証券（売買目的有価証券を除く。）のうち満期のあるもの 該当事項はありません。	同左

(有価証券に関する注記)

売買目的有価証券

種類	第5期 自 2018年12月18日 至 2019年 6月17日	第6期 自 2019年 6月18日 至 2019年12月17日
	最終の計算期間の損益に含まれた 評価差額（円）	最終の計算期間の損益に含まれた 評価差額（円）
投資信託受益証券	4,499,841	1,464,857
合計	4,499,841	1,464,857

(デリバティブ取引等に関する注記)

該当事項はありません。

（関連当事者との取引に関する注記）

第5期 自 2018年12月18日 至 2019年 6月17日	第6期 自 2019年 6月18日 至 2019年12月17日
該当事項はありません。	該当事項はありません。

（その他の注記）

本ファンドの計算期間における元本額の変動

項目	第5期 自 2018年12月18日 至 2019年 6月17日	第6期 自 2019年 6月18日 至 2019年12月17日
投資信託財産に係る元本の状況		
期首元本額	235,524,445円	226,757,044円
期中追加設定元本額	13,925,150円	15,669,008円
期中一部解約元本額	22,692,551円	40,623,014円

（４）【附属明細表】

第１ 有価証券明細表

(1) 株式

該当事項はありません。

(2) 株式以外の有価証券

（単位：円）

種類	銘柄	券面総額(口)	評価額	備考
投資信託 受益証券	SBI Bond スリランカ短期国債ファンド (適格機関投資家専用)	199,984,531	166,667,108	
	F O F s 用短期金融資産ファンド (適格機関投資家専用)	1,004,319	993,472	
合計		200,988,850	167,660,580	

（注1）券面総額欄の数値は、口数を表示しております。

第２ 信用取引契約残高明細表

該当事項はありません。

第３ デリバティブ取引及び為替予約取引の契約額等及び時価の状況表

該当事項はありません。

2【ファンドの現況】

【純資産額計算書】

・ SBIスリランカ短期国債ファンド(毎月決算型)

	2019年12月30日現在
資産総額	311,967,690円
負債総額	1,429,913円
純資産総額(-)	310,537,777円
発行済口数	366,908,474口
1口当たり純資産額(/)	0.8464円
(1万口当たり純資産額)	(8,464円)

・ SBIスリランカ短期国債ファンド(年2回決算型)

	2019年12月30日現在
資産総額	177,314,599円
負債総額	744,147円
純資産総額(-)	176,570,452円
発行済口数	204,856,494口
1口当たり純資産額(/)	0.8619円
(1万口当たり純資産額)	(8,619円)

第4【内国投資信託受益証券事務の概要】

- (1) 名義書換についてその手続き、取扱場所、取次所、代理人の名称及び住所ならびに手数料
該当事項はありません。
- (2) 受益者に対する特典
該当事項はありません。
- (3) 受益権の譲渡
受益権の譲渡制限は設けておりません。

受益者は、その保有する受益権を譲渡する場合には、当該受益者の譲渡の対象とする受益権が記載または記録されている振替口座簿にかかる振替機関等に振替の申請をするものとします。

前記の申請のある場合には、振替機関等は、当該譲渡にかかる譲渡人の保有する受益権の口数の減少及び譲受人の保有する受益権の口数の増加につき、その備える振替口座簿に記載または記録するものとします。ただし、前記の振替機関等が振替先口座を開設したものでない場合には、譲受人の振替先口座を開設した他の振替機関等(当該他の振替機関等の上位機関を含みます。)に社振法の規定にしたがい、譲受人の振替先口座に受益権の口数の増加の記載または記録が行われるよう通知するものとします。

前記の振替について、委託会社は、当該受益者の譲渡の対象とする受益権が記載または記録されている振替口座簿にかかる振替機関等と譲受人の振替先口座を開設した振替機関等が異なる場合等において、委託会社が必要と認めるときまたはやむを得ない事情があると判断したときは、振替停止日や振替停止期間を設けることができます。

- (4) 受益権の譲渡の対抗要件
受益権の譲渡は、振替口座簿への記載または記録によらなければ、委託会社及び受託会社に対抗することができません。
- (5) 受益権の再分割
委託会社は、受託会社と協議のうえ、社振法に定めるところにしたがい、一定日現在の受益権を均等に再分割できるものとします。
- (6) 償還金
償還金は、償還日において振替機関等の振替口座簿に記載または記録されている受益者(償還日以前において一部解約が行われた受益権にかかる受益者を除きます。また、当該償還日以前に設定された受益権で取得申込代金支払前のため販売会社の名義で記載または記録されている受益権については原則として取得申込者として)に支払います。
- (7) 質権口記載または記録の受益権の取扱いについて
振替機関等の振替口座簿の質権口に記載または記録されている受益権にかかる収益分配金の支払い、一部解約の実行の請求の受付、一部解約金及び償還金の支払い等については、信託約款の規定によるほか、民法その他の法令等にしたがって取扱われます。

第二部【委託会社等の情報】

第1【委託会社等の概況】

1【委託会社等の概況】

(1) 資本金の額

資本金の額(2019年12月末日現在)

委託会社の資本金の額は金4億20万円です。

発行する株式の総数

委託会社の発行する株式の総数は14万6,400株です。

発行済株式の総数

委託会社がこれまでに発行した株式の総数は3万6,600株です。

最近5年間における主な資本金の額の増減

該当事項はありません。

(2) 委託会社の機構

会社の意思決定機構

経営の意思決定機関として取締役会をおきます。取締役会は、委託会社の業務執行の基本方針を決定し、取締役の職務を監督します。代表取締役である社長は、委託会社を代表し、全般の業務執行について指揮統括します。取締役は、委嘱された業務の執行にあたり、また、社長に事故有るときにその職務を代行します。委託会社の一切の活動における法令遵守に関して管理監督する機関としてコンプライアンス委員会をおきます。コンプライアンス委員会は、委託会社が法律上・規制上の一切の要件と社内の方針とを遵守するという目的に関し、法律により許可されているすべての権限を行使することができます。監査役は、委託会社の会計監査及び業務監査を行います。

投資運用の意思決定機構

(イ) 市場環境分析・企業分析

ファンドマネジャー、アナリストによる市場環境、業種、個別企業などの調査・分析及び基本投資戦略の協議・策定を行います。

(ロ) 投資基本方針の策定

最高運用責任者のもとで開催される「運用会議」において、市場動向・投資行動・市場見通し・投資方針等を策定します。

(ハ) 運用基本方針の決定

「運用会議」の策定内容を踏まえ、常勤役員、最高運用責任者、運用部長及び運用部マネジャーをもって構成される「投資戦略委員会」において運用の基本方針が決定されます。

(ニ) 投資銘柄の策定、ポートフォリオの構築

ファンドマネジャーは、この運用の基本方針に沿って、各ファンドの運用計画書を策定し、最高運用責任者の承認後、売買の指図を行います。ただし、未公開株及び組合への投資を行う場合は、それぞれ「未公開株投資委員会」、「組合投資委員会」での承認後、売買の指図等を行います。

(ホ) パフォーマンス分析、リスク分析・評価

ファンドのリスク特性分析、パフォーマンスの要因分析の報告及び監視を行い、運用方針の確認・見直しを行います。

2【事業の内容及び営業の概況】

「投資信託及び投資法人に関する法律」に定める投資信託委託会社である委託者は、証券投資信託の設定を行うとともに「金融商品取引法」に定める金融商品取引業者としてその運用(投資運用業)を

行っています。また「金融商品取引法」に定める投資一任契約に係る業務(投資運用業)、投資助言業務(投資助言・代理業)及び第二種金融商品取引業に係る業務の一部を行っています。

現在、委託会社が運用を行っている投資信託(マザーファンドは除きます)は以下の通りです。

(2019年12月末日現在)

ファンドの種類	本数	純資産総額(百万円)
追加型株式投資信託	59	258,523
単位型株式投資信託	4	11,558

3【委託会社等の経理状況】

(1) 財務諸表の作成方法について

委託会社であるSBIアセットマネジメント株式会社の財務諸表は「財務諸表等の用語、様式及び作成方法に関する規則」(昭和38年大蔵省令第59号。以下、「財務諸表等規則」という。)、並びに同規則第2条の規定に基づき、「金融商品取引業等に関する内閣府令」(平成19年8月6日内閣府令第52号)により作成しております。

また、当社の中間財務諸表は「中間財務諸表等の用語、様式及び作成方法に関する規則」(昭和52年大蔵省令第38号)並びに同規則第38条及び第57条の規定に基づき、「金融商品取引業等に関する内閣府令」(平成19年8月6日内閣府令第52号)に基づき作成されております。

なお、財務諸表の金額については、千円未満の端数を切り捨てて表示しております。

(2) 監査証明について

当社は、金融商品取引法第193条の2第1項の規定に基づき、前事業年度(自2018年4月1日至2019年3月31日)の財務諸表及び当事業年度の中間会計期間(自2019年4月1日至2019年9月30日)の中間財務諸表について、太陽有限責任監査法人の監査及び中間監査を受けております。

(1)【貸借対照表】

(単位：千円)

	前事業年度 (平成30年3月31日)	当事業年度 (平成31年3月31日)
資産の部		
流動資産		
現金及び預金	656,253	960,929
前払費用	36,884	43,348
未収入金		15,495
未収委託者報酬	502,468	466,454
未収投資助言報酬		55
その他	15,614	13,730
流動資産合計	1,211,221	1,500,013
固定資産		
有形固定資産		
建物	1,121	11,426
器具備品	1,446	2,394
有形固定資産合計	2,567	13,821
無形固定資産		
電話加入権	67	67
ソフトウェア	5,708	3,936
商標権	1,330	1,245
無形固定資産合計	7,105	5,249
投資その他の資産		
投資有価証券	913,644	740,270
関係会社株式	127,776	
繰延税金資産	35,948	121,163
長期差入保証金	19,856	19,802
その他	3,360	1,764
投資その他の資産合計	1,100,586	883,000
固定資産合計	1,110,259	902,071
資産合計	2,321,480	2,402,084

(単位：千円)

	前事業年度 (平成30年3月31日)	当事業年度 (平成31年3月31日)
負債の部		
流動負債		
預り金	4,011	1,913
未払金	455,275	379,118
未払手数料	419,007	336,493
未払法人税等	143,048	80,436
未払消費税等	33,817	10,134
流動負債合計	636,152	471,603
負債合計	636,152	471,603
純資産の部		
株主資本		
資本金	400,200	400,200
利益剰余金		
利益準備金	30,012	30,012
その他利益剰余金		
繰越利益剰余金	1,315,376	1,682,828
利益剰余金合計	1,345,388	1,712,840
株主資本合計	1,745,588	2,113,040
評価・換算差額等		
その他有価証券評価差額金	60,260	182,559
評価・換算差額等合計	60,260	182,559
純資産合計	1,685,327	1,930,481
負債純資産合計	2,321,480	2,402,084

(2)【損益計算書】

(単位：千円)

	前事業年度 (自 平成29年 4月 1日 至 平成30年 3月31日)	当事業年度 (自 平成30年 4月 1日 至 平成31年 3月31日)
営業収益		
委託者報酬	3,207,709	3,223,568
運用受託報酬	16,380	
投資助言報酬		56
その他営業収益	4,500	
営業収益計	3,228,590	3,223,624
営業費用		
支払手数料	2,173,300	2,186,795
広告宣伝費	48,444	15,208
調査費	27,077	31,778
調査費	27,077	31,778
委託計算費	121,126	123,090
営業雑経費	23,392	25,835
通信費	1,208	1,330
印刷費	19,323	20,581
協会費	2,049	2,463
諸会費	183	12
その他営業雑経費	628	1,447
営業費用計	2,393,341	2,382,708
一般管理費		
給料	156,504	178,095
役員報酬	44,607	51,028
給料・手当	111,896	127,066
交際費	169	109
旅費交通費	7,996	12,073
福利厚生費	20,444	23,117
租税公課	11,602	10,675
不動産賃借料	18,383	18,138
消耗品費	1,772	2,313
事務委託費	10,188	15,251
退職給付費用	4,578	5,163
固定資産減価償却費	2,422	3,550
諸経費	13,285	15,057
一般管理費計	247,348	283,545
営業利益	587,900	557,370
営業外収益		
受取利息	19	4
為替差益	0	10
助成金収入		1,140
雑収入	602	364
営業外収益計	622	1,519

営業外費用		
雑損失	486	309
営業外費用計	486	309
経常利益	588,035	558,580
特別損失		
子会社清算損		52,280
事務所移転費用		3,064
特別損失計		55,344
税引前当期純利益	588,035	503,235
法人税、住民税及び事業税	188,117	167,023
法人税等調整額	6,202	31,239
法人税等合計	181,914	135,783
当期純利益	406,121	367,452

(3)【株主資本等変動計算書】

前事業年度（自 平成29年4月1日 至 平成30年3月31日）

（単位：千円）

	株主資本				株主資本 合計	評価・換算差額等		純資産合計
	資本金	利益剰余金				その他 有価証券 評価差額金	評価・換算差 額等合計	
		利益準備金	その他 利益剰余金 繰越利益 剰余金	利益 剰余金 合計				
当期首残高	400,200	30,012	909,254	939,266	1,339,466			1,339,466
当期変動額								
当期純利益			406,121	406,121	406,121			406,121
株主資本以外の項目の 当期変動額（純額）						60,260	60,260	60,260
当期変動額合計			406,121	406,121	406,121	60,260	60,260	345,861
当期末残高	400,200	30,012	1,315,376	1,345,388	1,745,588	60,260	60,260	1,685,327

当事業年度（自 平成30年4月1日 至 平成31年3月31日）

（単位：千円）

	株主資本				株主資本 合計	評価・換算差額等		純資産合計
	資本金	利益剰余金				その他 有価証券 評価差額金	評価・換算差 額等合計	
		利益準備金	その他 利益剰余金 繰越利益 剰余金	利益 剰余金 合計				
当期首残高	400,200	30,012	1,315,376	1,345,388	1,745,588	60,260	60,260	1,685,327
当期変動額								
当期純利益			367,452	367,452	367,452			367,452
株主資本以外の項目の 当期変動額（純額）						122,298	122,298	122,298
当期変動額合計			367,452	367,452	367,452	122,298	122,298	245,153
当期末残高	400,200	30,012	1,682,828	1,712,840	2,113,040	182,559	182,559	1,930,481

注記事項

(重要な会計方針)

1. 有価証券の評価基準及び評価方法

その他有価証券

時価のあるもの

決算日の市場価格等に基づく時価法(評価差額は全部純資産直入法により処理し、売却原価は移動平均法により算定)

2. 固定資産の減価償却の方法

有形固定資産

定額法を採用しております。なお主な耐用年数は、建物が8-15年、器具備品が3-15年です。

無形固定資産

定額法を採用しております。自社利用のソフトウェアについては社内における利用可能期間(5年)に基づく定額法によっております。

3. その他財務諸表作成のための基本となる重要な事項

消費税及び地方消費税の会計処理

税抜方式によっております。

(表示方法の変更)

(「『税効果会計に係る会計基準』の一部改正」の適用に伴う変更)

「『税効果会計に係る会計基準』の一部改正」(企業会計基準第28号 平成30年2月16日。以下「税効果会計基準一部改正」という。)を当事業年度の期首から適用し、繰延税金資産は投資その他の資産の区分に表示し、繰延税金負債は固定負債の区分に表示する方法に変更するとともに税効果関係注記を変更しております。

この結果、前事業年度の貸借対照表において、「流動資産」の「繰延税金資産」9,353千円は、「投資その他の資産」の「繰延税金資産」35,948千円に含めて表示しております。

また、税効果会計関係注記において、税効果会計基準一部改正第4項に定める「税効果会計に係る会計基準」注解(注8)(1)(評価性引当額の合計額を除く。)に記載された内容を追加しております。ただし、当該内容のうち前事業年度に係る内容については、税効果会計基準一部改正第7項に定める経過的な取り扱いに従って記載しておりません。

(貸借対照表関係)

前事業年度 (平成30年3月31日)		当事業年度 (平成31年3月31日)	
*	有形固定資産の減価償却累計額は以下のとおりであります。	*	有形固定資産の減価償却累計額は以下のとおりであります。
	建物 110千円		建物 1,009千円
	器具備品 4,024千円		器具備品 2,110千円
	合計 4,135千円		合計 3,120千円

(損益計算書関係)

該当事項はありません。

(株主資本等変動計算書関係)

前事業年度（自 平成29年4月1日 至 平成30年3月31日）

1. 発行済株式に関する事項

株式の種類	当事業年度期首株式数	増加	減少	当事業年度末株式数
普通株式(株)	36,600			36,600

2. 自己株式に関する事項

該当事項はありません。

3. 新株予約権等に関する事項

該当事項はありません。

4. 配当に関する事項

該当事項はありません。

当事業年度（自 平成30年4月1日 至 平成31年3月31日）

1. 発行済株式に関する事項

株式の種類	当事業年度期首株式数	増加	減少	当事業年度末株式数
普通株式(株)	36,600			36,600

2. 自己株式に関する事項

該当事項はありません。

3. 新株予約権等に関する事項

該当事項はありません。

4. 配当に関する事項

該当事項はありません。

（金融商品関係）

前事業年度（自 平成29年4月1日 至 平成30年3月31日）

1. 金融商品の状況に関する事項

(1) 金融商品に対する取組方針

当社は、自らが運用する投資信託の商品性維持を目的として、当該投資信託を投資有価証券として保有しております。その他、一時的な余剰資金の運用については短期的な預金等に限定しております。なお、事業及び設備投資に必要な自己資金を有しているため、外部からの資金調達の計画はありません。

(2) 金融商品の内容及びそのリスク

営業債権である未収委託者報酬は、受託銀行にて分別管理されている信託財産より生じる信託報酬債権であり、その信用リスクは軽微であります。投資有価証券はファンドの自己設定に関連する投資信託であり、基準価額の変動リスクに晒されております。営業債務である未払手数料等は、1年以内の支払期日であります。

(3) 金融商品に係るリスク管理体制

信用リスク（取引先の契約不履行等に係るリスク）の管理

営業債権については経理規程に従い、取引先ごとに期日及び残高を管理しております。

市場リスク（価格、為替や金利等の変動リスク）の管理

投資有価証券については、定期的に基準価額を把握することにより管理しております。

2. 金融商品の時価等に関する事項

平成30年3月31日における貸借対照表計上額、時価及びこれらの差額については、次のとおりであります。なお、時価を把握することが極めて困難と認められるものは、次表には含めておりません（注2）を参照ください。）。

（単位：千円）

	貸借対照表 計上額	時価	差額
(1) 預金	656,253	656,253	
(2) 未収委託者報酬	502,468	502,468	
(3) 投資有価証券 その他有価証券	913,644	913,644	
資産計	2,072,366	2,072,366	
未払金	455,275	455,275	
負債計	455,275	455,275	

（注1）金融商品の時価の算定方法並びに有価証券に関する事項

資産

(1)預金 (2)未収委託者報酬

これらは短期間で決済されるため、時価は帳簿価額にほぼ等しいことから、当該帳簿価額によっております。

(3)投資有価証券

その他有価証券（投資信託）は基準価額によっております。

負債

未払金

これらは短期間で決済されるため、時価は帳簿価額にほぼ等しいことから、当該帳簿価額によっております。

（注2）時価を把握することが極めて困難と認められる金融商品

(単位：千円)

区分	貸借対照表計上額
(1) 子会社株式	127,776
(2) 長期差入保証金	19,856

(1) 子会社株式については、市場価格がなく、時価を把握することが極めて困難と認められることから、時価開示の対象とはしておりません。

(2) 長期差入保証金については、期限の定めが無いため、将来キャッシュ・フローの算定が困難であることから、時価開示の対象とはしておりません。

（注3）金銭債権の決算日後の償還予定額

(単位：千円)

	1年以内
預金	656,253
未収委託者報酬	502,468
合計	1,158,722

当事業年度（自 平成30年4月1日 至 平成31年3月31日）

1. 金融商品の状況に関する事項

(1) 金融商品に対する取組方針

当社は、自社が運用する投資信託の商品性維持を目的として、当該投資信託を投資有価証券として保有しております。その他、一時的な余剰資金の運用については短期的な預金等に限定しております。なお、事業及び設備投資に必要な自己資金を有しているため、外部からの資金調達の計画はありません。

(2) 金融商品の内容及びそのリスク

営業債権である未収委託者報酬は、受託銀行にて分別管理されている信託財産より生じる信託報酬債権であり、その信用リスクは軽微であります。未収投資助言報酬は、顧客の信用リスクに晒されております。投資有価証券はファンドの自己設定に関連する投資信託であり、基準価額の変動リスクに晒されております。営業債務である未払手数料等は、1年以内の支払期日であります。

(3) 金融商品に係るリスク管理体制

信用リスク（取引先の契約不履行等に係るリスク）の管理

営業債権については経理規程に従い、取引先ごとに期日及び残高を管理しております。

市場リスク（価格、為替や金利等の変動リスク）の管理

投資有価証券については、定期的に基準価額を把握することにより管理しております。

2. 金融商品の時価等に関する事項

平成31年3月31日における貸借対照表計上額、時価及びこれらの差額については、次のとおりであります。なお、時価を把握することが極めて困難と認められるものは、次表には含めておりません（注2）を参照ください。）。

（単位：千円）

	貸借対照表 計上額	時価	差額
(1) 預金	960,929	960,929	
(2) 未収入金	15,495	15,495	
(3) 未収委託者報酬	466,454	466,454	
(4) 未収投資助言報酬	55	55	
(5) 投資有価証券 其他有価証券	740,270	740,270	
資産計	2,183,205	2,183,205	
未払金	379,118	379,118	
負債計	379,118	379,118	

（注1）金融商品の時価の算定方法並びに有価証券に関する事項

資産

(1)預金 (2)未収入金 (3)未収委託者報酬 (4)未収投資助言報酬

これらは短期間で決済されるため、時価は帳簿価額にほぼ等しいことから、当該帳簿価額によっております。

(5)投資有価証券

その他有価証券（投資信託）は基準価額によっております。

負債

未払金

これらは短期間で決済されるため、時価は帳簿価額にほぼ等しいことから、当該帳簿価額によっております。

（注2）時価を把握することが極めて困難と認められる金融商品

(単位：千円)

区分	貸借対照表計上額
長期差入保証金	19,802

長期差入保証金については、期限の定めが無いため、将来キャッシュ・フローの算定が困難であることから、時価開示の対象とはしておりません。

（注3）金銭債権の決算日後の償還予定額

(単位：千円)

	1年以内
預金	960,929
未収入金	15,495
未収委託者報酬	466,454
未収投資助言報酬	55
合計	1,442,934

(有価証券関係)

前事業年度(自 平成29年4月1日 至 平成30年3月31日)

1. 子会社株式

子会社株式(貸借対照表計上額 関係会社株式 127,776千円)は、市場価格がなく、時価を把握することが極めて困難と認められることから、記載しておりません。

2. その他有価証券

(単位:千円)

区分		貸借対照表計上額	取得原価	差額
貸借対照表計上額が取得原価を超えるもの	(1)株式			
	(2)債券			
	(3)その他			
	小計			
貸借対照表計上額が取得原価を超えないもの	(1)株式			
	(2)債券			
	(3)その他	913,644	1,000,500	86,855
	小計	913,644	1,000,500	86,855
合計		913,644	1,000,500	86,855

3. 売却したその他有価証券

(単位:千円)

区分	売却額	売却益の合計額	売却損の合計額
(1)株式			
(2)債券			
(3)その他	24,133		486
合計	24,133		486

当事業年度(自 平成30年4月1日 至 平成31年3月31日)

1. その他有価証券

(単位:千円)

区分		貸借対照表計上額	取得原価	差額
貸借対照表計上額が取得原価を超えるもの	(1)株式			
	(2)債券			
	(3)その他			
	小計			
貸借対照表計上額が取得原価を超えないもの	(1)株式			
	(2)債券			
	(3)その他	740,270	1,003,400	263,129
	小計	740,270	1,003,400	263,129
合計		740,270	1,003,400	263,129

2. 売却したその他有価証券

(単位:千円)

区分	売却額	売却益の合計額	売却損の合計額
(1)株式			
(2)債券			
(3)その他	10,690		309
合計	10,690		309

(退職給付関係)

1. 採用している退職給付制度の概要

当社は、確定拠出型年金制度を採用しております。

2. 確定拠出制度

当社の確定拠出制度への要拠出額は、前事業年度（自平成29年4月1日 至 平成30年3月31日）

4,578千円、当事業年度（自平成30年4月1日 至 平成31年3月31日）5,163千円であります。

(税効果会計関係)

前事業年度 (平成30年3月31日)	当事業年度 (平成31年3月31日)																																								
<p>1. 繰延税金資産及び繰延税金負債の発生的主要原因別の内訳</p> <table style="width: 100%; border-collapse: collapse;"> <tr> <td colspan="2" style="text-align: center;">繰延税金資産</td> </tr> <tr> <td style="text-align: left;">電話加入権</td> <td style="text-align: right;">438千円</td> </tr> <tr> <td style="text-align: left;">関係会社株式評価損</td> <td style="text-align: right;">19,114</td> </tr> <tr> <td style="text-align: left;">未払事業税</td> <td style="text-align: right;">6,752</td> </tr> <tr> <td style="text-align: left;">その他未払税金</td> <td style="text-align: right;">2,301</td> </tr> <tr> <td style="text-align: left;">その他有価証券評価差額金</td> <td style="text-align: right;">26,595</td> </tr> <tr> <td style="text-align: left;">その他</td> <td style="text-align: right;">299</td> </tr> <tr> <td style="text-align: left;">繰延税金資産小計</td> <td style="text-align: right; border-top: 1px solid black;">55,501</td> </tr> <tr> <td style="text-align: left;">評価性引当額</td> <td style="text-align: right;">19,552</td> </tr> <tr> <td style="text-align: left;">繰延税金資産合計</td> <td style="text-align: right; border-top: 1px solid black; border-bottom: 3px double black;">35,948</td> </tr> </table>	繰延税金資産		電話加入権	438千円	関係会社株式評価損	19,114	未払事業税	6,752	その他未払税金	2,301	その他有価証券評価差額金	26,595	その他	299	繰延税金資産小計	55,501	評価性引当額	19,552	繰延税金資産合計	35,948	<p>1. 繰延税金資産及び繰延税金負債の発生的主要原因別の内訳</p> <table style="width: 100%; border-collapse: collapse;"> <tr> <td colspan="2" style="text-align: center;">繰延税金資産</td> </tr> <tr> <td style="text-align: left;">電話加入権</td> <td style="text-align: right;">438千円</td> </tr> <tr> <td style="text-align: left;">関係会社株式評価損</td> <td style="text-align: right;">35,122</td> </tr> <tr> <td style="text-align: left;">未払事業税</td> <td style="text-align: right;">2,735</td> </tr> <tr> <td style="text-align: left;">その他未払税金</td> <td style="text-align: right;">1,610</td> </tr> <tr> <td style="text-align: left;">その他有価証券評価差額金</td> <td style="text-align: right;">80,570</td> </tr> <tr> <td style="text-align: left;">その他</td> <td style="text-align: right;">1,124</td> </tr> <tr> <td style="text-align: left;">繰延税金資産小計</td> <td style="text-align: right; border-top: 1px solid black;">121,601</td> </tr> <tr> <td style="text-align: left;">評価性引当額（注）</td> <td style="text-align: right;">438</td> </tr> <tr> <td style="text-align: left;">繰延税金資産合計</td> <td style="text-align: right; border-top: 1px solid black; border-bottom: 3px double black;">121,163</td> </tr> </table> <p>（注）評価性引当額の変動の主な内容は、子会社株式評価損に係る評価性引当額の減少です。</p>	繰延税金資産		電話加入権	438千円	関係会社株式評価損	35,122	未払事業税	2,735	その他未払税金	1,610	その他有価証券評価差額金	80,570	その他	1,124	繰延税金資産小計	121,601	評価性引当額（注）	438	繰延税金資産合計	121,163
繰延税金資産																																									
電話加入権	438千円																																								
関係会社株式評価損	19,114																																								
未払事業税	6,752																																								
その他未払税金	2,301																																								
その他有価証券評価差額金	26,595																																								
その他	299																																								
繰延税金資産小計	55,501																																								
評価性引当額	19,552																																								
繰延税金資産合計	35,948																																								
繰延税金資産																																									
電話加入権	438千円																																								
関係会社株式評価損	35,122																																								
未払事業税	2,735																																								
その他未払税金	1,610																																								
その他有価証券評価差額金	80,570																																								
その他	1,124																																								
繰延税金資産小計	121,601																																								
評価性引当額（注）	438																																								
繰延税金資産合計	121,163																																								
<p>2. 法定実効税率と税効果会計適用後の法人税等の負担率との間に重要な差異があるときの、当該差異原因となった主要な項目別の内訳</p> <p>当事業年度は、法定実効税率と税効果会計適用後の法人税等の負担率との間の差異が法定実効税率の100分の5以下であるため注記を省略しております。</p>	<table style="width: 100%; border-collapse: collapse;"> <tr> <td style="text-align: left;">法定実効税率</td> <td style="text-align: right;">30.6%</td> </tr> <tr> <td style="text-align: left;">（調整）</td> <td></td> </tr> <tr> <td style="text-align: left;">評価性引当額の増減</td> <td style="text-align: right;">3.4</td> </tr> <tr> <td style="text-align: left;">住民税均等割</td> <td style="text-align: right;">0.1</td> </tr> <tr> <td style="text-align: left;">その他</td> <td style="text-align: right;">0.3</td> </tr> <tr> <td style="text-align: left;">税効果会計適用後の法人税等の負担率</td> <td style="text-align: right; border-top: 1px solid black; border-bottom: 3px double black;">27.0</td> </tr> </table>	法定実効税率	30.6%	（調整）		評価性引当額の増減	3.4	住民税均等割	0.1	その他	0.3	税効果会計適用後の法人税等の負担率	27.0																												
法定実効税率	30.6%																																								
（調整）																																									
評価性引当額の増減	3.4																																								
住民税均等割	0.1																																								
その他	0.3																																								
税効果会計適用後の法人税等の負担率	27.0																																								

（セグメント情報）

前事業年度（自 平成29年4月1日 至 平成30年3月31日）

（セグメント情報）

当社の事業は、投資運用業及び投資助言葉の単一セグメントであるため、記載を省略しております。

（関連情報）

1．製品及びサービスごとの情報

単一の製品・サービスの区分の外部顧客への営業収益が損益計算書の営業収益の90%を超えるため、記載を省略しております。

2．地域ごとの情報

(1)売上高

本邦の外部顧客への売上高に区分した金額が損益計算書の売上高の90%を超えるため、地域ごとの売上高の記載を省略しております。

(2)有形固定資産

本邦以外に所在している有形固定資産がないため、該当事項はありません。

3．主要な顧客ごとの情報

（単位：千円）

顧客の名称	営業収益
グローバル・リート・トリプル・プレミアム・ファンド（毎月分配型）	489,935
SBI日本小型成長株選抜ファンド	472,434
SBI中小型割安成長株ファンドジェイリバイブ（年2回決算型）	347,593
SBI中小型割安成長株ファンドジェイリバイブ	323,110

（報告セグメントごとの減損損失に関する情報）

該当事項はありません。

（報告セグメントごとののれんの償却額及び未償却残高に関する情報）

該当事項はありません。

（報告セグメントごとの負ののれん発生益に関する情報）

該当事項はありません。

当事業年度(自 平成30年4月1日 至 平成31年3月31日)

(セグメント情報)

当社の事業は、投資運用業及び投資助言葉の単一セグメントであるため、記載を省略しております。

(関連情報)

1. 製品及びサービスごとの情報

単一の製品・サービスの区分の外部顧客への営業収益が損益計算書の営業収益の90%を超えるため、記載を省略しております。

2. 地域ごとの情報

(1) 売上高

本邦の外部顧客への売上高に区分した金額が損益計算書の売上高の90%を超えるため、地域ごとの売上高の記載を省略しております。

(2) 有形固定資産

本邦以外に所在している有形固定資産がないため、該当事項はありません。

3. 主要な顧客ごとの情報

(単位：千円)

顧客の名称	営業収益
SBI 中小型割安成長株ファンドジェイリバイブ (年2回決算型)	788,160
SBI 中小型割安成長株ファンドジェイリバイブ	322,488
SBI 小型成長株ファンド ジェイクル	321,539

(報告セグメントごとの減損損失に関する情報)

該当事項はありません。

(報告セグメントごとののれんの償却額及び未償却残高に関する情報)

該当事項はありません。

(報告セグメントごとの負ののれん発生益に関する情報)

該当事項はありません。

(関連当事者情報)

前事業年度（自 平成29年4月1日 至 平成30年3月31日）

1. 関連当事者との取引

財務諸表提出会社と関連当事者との取引

財務諸表提出会社と同一の親会社を持つ会社等

種類	会社等の名称 又は氏名	所在地	資本金又は 出資金 (百万円)	事業の内容 又は職業	議決権等 の所有 (被所有) 割合(%)	関連当事者との関係	取引の 内容	取引 金額 (千円)	科目	期末 残高 (千円)
同一の 親会社 を持つ 会社	株式会社SBI証券	東京都港区	48,323	証券業		販売委託・販促	販売委託 支払手数料	862,570	未払金	135,442
							広告宣伝 費	1,495		

- (注) 1. 取引金額には消費税等が含まれておらず、期末残高には消費税等が含まれております。
2. 販売委託の条件は、市場価格を勘案し、取引先との協議によって決定しております。

2. 親会社又は重要な関連会社に関する注記

親会社情報

モーニングスター株式会社（東京証券取引所 ジャスダック市場）

SBIグローバルアセットマネジメント株式会社（非上場）

SBIホールディングス株式会社（東京証券取引所に上場）

当事業年度（自 平成30年4月1日 至 平成31年3月31日）

1. 関連当事者との取引

財務諸表提出会社と関連当事者との取引

(ア) 財務諸表提出会社と同一の親会社を持つ会社等

種類	会社等の名称 又は氏名	所在地	資本金又は 出資金 (百万円)	事業の内容 又は職業	議決権等 の所有 (被所有) 割合(%)	関連当事者との関係	取引の 内容	取引 金額 (千円)	科目	期末 残高 (千円)
同一の 親会社 を持つ 会社	株式会社SBI証券	東京都港区	48,323	証券業		販売委託・販促	販売委託 支払手数料	753,660	未払金	122,799
							広告宣伝 費	796		

(イ) 財務諸表提出会社の子会社

種類	会社等の名称 又は氏名	所在地	資本金又は 出資金 (百万円)	事業の内容 又は職業	議決権等 の所有 (被所有) 割合(%)	関連当事者との関係	取引の 内容	取引 金額 (千円)	科目	期末 残高 (千円)
子会社	SBI Fund Management Company S.A.	5, Allee Scheffer, L- 2520 Luxembourg	118	ファンド運 用管理等	100	投資助言	清算に伴 う残余財 産の配当	60,000	未収入金	15,495

- (注) 1. 取引金額には消費税等が含まれておらず、期末残高には消費税等が含まれております。
2. 販売委託の条件は、市場価格を勘案し、取引先との協議によって決定しております。
3. SBI Fund Management Company S.A.は清算終了に向けて事務手続きを進めており、取引金額は平成30年12月19日に行われた残余財産の初回配当によるものです。

2. 親会社又は重要な関連会社に関する注記

親会社情報

モーニングスター株式会社(東京証券取引所 ジャスダック市場)

SBIグローバルアセットマネジメント株式会社(非上場)

SBIホールディングス株式会社(東京証券取引所に上場)

(1株当たり情報)

	前事業年度 自 平成29年4月1日 至 平成30年3月31日	当事業年度 自 平成30年4月1日 至 平成31年3月31日
1株当たり純資産額	46,047円21銭	52,745円40銭
1株当たり当期純利益	11,096円21銭	10,039円69銭
	なお、潜在株式調整後1株当たり当期純利益金額については、潜在株式が存在しないため記載しておりません。	なお、潜在株式調整後1株当たり当期純利益金額については、潜在株式が存在しないため記載しておりません。

(注) 1株当たり当期純利益の算定上の基礎は、以下のとおりであります。

	前事業年度 自 平成29年4月1日 至 平成30年3月31日	当事業年度 自 平成30年4月1日 至 平成31年3月31日
当期純利益(千円)	406,121	367,452
普通株主に帰属しない金額(千円)		
普通株式に係る当期純利益(千円)	406,121	367,452
期中平均株式数(株)	36,600	36,600

(重要な後発事象)

前事業年度(自 平成29年4月1日 至 平成30年3月31日)

該当事項はありません。

当事業年度(自 平成30年4月1日 至 平成31年3月31日)

該当事項はありません。

中間財務諸表

(1) 中間貸借対照表

(単位：千円)

	当中間会計期間 (2019年9月30日)
資産の部	
流動資産	
現金及び預金	677,480
前払費用	32,687
未収委託者報酬	482,740
未収運用受託報酬	137
その他	12,248
流動資産合計	1,205,294
固定資産	
有形固定資産	
建物	1 10,875
器具備品	1 5,593
有形固定資産合計	16,469
無形固定資産	
電話加入権	67
ソフトウェア	3,157
商標権	1,594
無形固定資産合計	4,818
投資その他の資産	
投資有価証券	1,055,736
長期差入保証金	19,802
繰延税金資産	107,528
その他	1,692
投資その他の資産合計	1,184,759
固定資産合計	1,206,047
資産合計	2,411,341

(単位：千円)

当中間会計期間

(2019年9月30日)

負債の部

流動負債

預り金	523
未払金	351,735
未払手数料	311,407
その他未払金	40,328
未払法人税等	27,320
未払消費税等	2 3,361
流動負債合計	382,941

負債合計

382,941

純資産の部

株主資本

資本金	400,200
利益剰余金	
利益準備金	30,012
その他利益剰余金	
繰越利益剰余金	1,834,957
利益剰余金合計	1,864,969
株主資本合計	2,265,169

評価・換算差額等

その他有価証券評価差額金	236,768
評価・換算差額等合計	236,768

純資産合計

2,028,400

負債純資産合計

2,411,341

(2) 中間損益計算書

(単位：千円)

	当中間会計期間
	(自 2019年 4月 1日
	至 2019年 9月30日)
営業収益	
委託者報酬	1,268,878
運用受託報酬	127
営業収益合計	1,269,005
営業費用	946,900
一般管理費	1 136,921
営業利益	185,184
営業外収益	2 36,009
営業外費用	225
経常利益	220,968
税引前中間純利益	220,968
法人税、住民税及び事業税	31,280
法人税等調整額	37,559
法人税等合計	68,840
中間純利益	152,128

注記事項

(重要な会計方針)

1. 資産の評価基準及び評価方法

有価証券

その他有価証券

時価のあるもの

中間決算日の市場価格等に基づく時価法(評価差額は全部純資産直入法により処理し、売却原価は移動平均法により算定)

2. 固定資産の減価償却の方法

有形固定資産

定額法を採用しております。なお主な耐用年数は、建物が8 - 15年、器具備品が3 - 15年であります。

無形固定資産

定額法を採用しております。自社利用のソフトウェアについては社内における利用可能期間(5年)に基づく定額法によっております。

3. その他中間財務諸表作成のための基本となる重要な事項

消費税及び地方消費税の会計処理

税抜方式によっております。

(中間貸借対照表関係)

1 有形固定資産の減価償却累計額

	当中間会計期間 (2019年9月30日)
建物	1,560千円
器具備品	2,621千円

2 消費税及び地方消費税の取扱い

仮払消費税等及び仮受消費税等は、相殺のうえ、未払消費税等として表示しております。

(中間損益計算書関係)

1 減価償却実施額

	当中間会計期間 (自 2019年4月1日 至 2019年9月30日)
有形固定資産	1,054千円
無形固定資産	1,052千円

2 営業外収益に属する収益のうち、重要なもの

	当中間会計期間 (自 2019年4月1日 至 2019年9月30日)
受取配当金	36,005千円

（金融商品関係）

金融商品の時価等に関する事項

中間貸借対照表計上額、時価及びこれらの差額については、次のとおりであります。なお、時価を把握することが極めて困難と認められるものは、次表には含めておりません（注2）参照）。

当中間会計期間（2019年9月30日）

	中間貸借対照表計上額 (千円)	時価 (千円)	差額 (千円)
(1) 現金及び預金	677,480	677,480	
(2) 未収委託者報酬	482,740	482,740	
(3) 未収運用受託報酬	137	137	
(4) 投資有価証券 其他有価証券	1,055,736	1,055,736	
資産計	2,216,094	2,216,094	
未払金	351,735	351,735	
負債計	351,735	351,735	

（注1）金融商品の時価の算定方法及び有価証券に関する事項

資産

(1)現金及び預金 (2)未収委託者報酬 (3)未収運用受託報酬

これらは短期間で決済されるため、時価は帳簿価額にほぼ等しいことから、当該帳簿価額によっております。

(4)投資有価証券

其他有価証券(投資信託)は基準価額によっております。

負債

未払金

短期間で決済されるため、時価は帳簿価額にほぼ等しいことから、当該帳簿価額によっております。

（注2）時価を把握することが極めて困難と認められる金融商品

区分	中間貸借対照表計上額 (千円)
長期差入保証金	19,802

長期差入保証金については、期限の定めが無いため、将来キャッシュ・フローの算定が困難であることから、時価開示の対象とはしておりません。

（有価証券関係）

その他有価証券

当中間会計期間（2019年9月30日）

区分		中間貸借対照表 計上額（千円）	取得原価（千円）	差額（千円）
中間貸借対照表計上額が 取得原価を超えるもの	(1)株式			
	(2)債券			
	(3)その他			
	小計			
中間貸借対照表計上額が 取得原価を超えないもの	(1)株式			
	(2)債券			
	(3)その他	1,055,736	1,397,000	341,263
	小計	1,055,736	1,397,000	341,263
合計		1,055,736	1,397,000	341,263

（セグメント情報等）

当中間会計期間（自 2019年4月1日 至 2019年9月30日）

（セグメント情報）

当社の事業は、投資運用業及び投資助言業の単一セグメントであるため、記載を省略しております。

（関連情報）

1．製品及びサービスごとの情報

単一の製品・サービスの区分の外部顧客への営業収益が損益計算書の営業収益の90%を超えるため、記載を省略しております。

2．地域ごとの情報

(1)売上高

本邦以外への外部顧客への売上高がないため、該当事項はありません。

(2)有形固定資産

本邦以外に所在している固定資産がないため、該当事項はありません。

3．主要な顧客ごとの情報

（単位：千円）

顧客の名称	営業収益
SBI中小型割安成長株ファンド ジェイリバイブ (年2回決算型)	327,341

（報告セグメントごとの減損損失に関する情報）

該当事項はありません。

（報告セグメントごとののれんの償却額及び未償却残高に関する情報）

該当事項はありません。

（報告セグメントごとの負ののれん発生益に関する情報）

該当事項はありません。

（1株当たり情報）

1株当たり純資産額及び算定上の基礎は、以下のとおりであります。

項 目	当中間会計期間 (2019年9月30日)
1株当たり純資産額	55,420円78銭
(算定上の基礎)	
純資産の部の合計額(千円)	2,028,400
純資産の部の合計額から控除する金額(千円)	
普通株式に係る中間会計期間末の純資産額(千円)	2,028,400
1株当たり純資産額の算定に用いられた中間会計期間末の 普通株式の数(株)	36,600

1株当たり中間純利益金額及び算定上の基礎は、以下のとおりであります。

項 目	当中間会計期間 (自 2019年4月1日 至 2019年9月30日)
1株当たり中間純利益金額	4,156円51銭
(算定上の基礎)	
中間純利益金額(千円)	152,128
普通株主に帰属しない金額(千円)	
普通株式に係る中間純利益金額(千円)	152,128
普通株式の期中平均株式数(株)	36,600

(注) 潜在株式調整後1株当たり中間純利益金額については、潜在株式が存在しないため記載しておりません。

（重要な後発事象）

該当事項はありません。

4【利害関係人との取引制限】

委託会社は、「金融商品取引法」の定めるところにより、利害関係人との取引について、次に掲げる行為が禁止されています。

- (1) 自己またはその取締役もしくは執行役との間における取引を行うことを内容とした運用を行うこと(投資者の保護に欠け、もしくは取引の公正を害し、または金融商品取引業の信用を失墜させるおそれがないものとして内閣府令で定めるものを除きます。)
- (2) 運用財産相互間において取引を行うことを内容とした運用を行うこと(投資者の保護に欠け、もしくは取引の公正を害し、または金融商品取引業の信用を失墜させるおそれがないものとして内閣府令で定めるものを除きます。)
- (3) 通常の見積りの条件と異なる条件であって取引の公正を害するおそれのある条件で、委託会社の親法人等(委託会社の総株主等の議決権の過半数を保有していることその他の当該金融商品取引業者と密接な関係を有する法人その他の団体として政令で定める要件に該当する者をいいます。以下(4)(5)において同じ。)または子法人等(委託会社が総株主等の議決権の過半数を保有していることその他の当該金融商品取引業者と密接な関係を有する法人その他の団体として政令で定める要件に該当する者をいいます。以下同じ。)と有価証券の売買その他の取引または金融デリバティブ取引を行うこと。
- (4) 委託会社の親法人等または子法人等の利益を図るため、その行う投資運用業に関して運用の方針、運用財産の額もしくは市場の状況に照らして不必要な取引を行うことを内容とした運用を行うこと。
- (5) 上記(3)(4)に掲げるもののほか、委託会社の親法人等または子法人等が関与する行為であって、投資者の保護に欠け、もしくは取引の公正を害し、または金融商品取引業の信用を失墜させるおそれのあるものとして内閣府令で定める行為。

5【その他】

(1) 定款の変更

委託会社の定款の変更に関しては、株主総会の決議が必要です。

(2) 訴訟事件その他重要事項

委託会社及びファンドに重要な影響を与えた事実、または与えると予想される事実はありません。

第2【その他の関係法人の概況】

1【名称、資本金の額及び事業の内容】

	名 称	資本金の額 (2019年3月末日現在)	事業の内容
受託会社	三井住友信託銀行株式会社	342,037百万円	銀行法に基づき銀行業を営むとともに、金融機関の信託業務の兼営等に関する法律(兼営法)に基づき信託業務を営んでいます。
再信託 受託会社	日本トラスティ・サービス 信託銀行株式会社	51,000百万円	銀行法に基づき銀行業を営むとともに、金融機関の信託業務の兼営等に関する法律(兼営法)に基づき信託業務を営んでいます。
販売会社	株式会社SBI証券	48,323百万円	「金融商品取引法」に定める第一種金融商品取引業を営んでいます。
	香川証券株式会社	555百万円	
	マネックス証券株式会社	12,200百万円	
	楽天証券株式会社	7,495百万円	
	松井証券株式会社	11,945百万円	

日本トラスティ・サービス信託銀行株式会社は、関係当局の許認可等を前提に、2020年7月27日付でJTCホールディングス株式会社および資産管理サービス信託銀行株式会社と合併し、株式会社日本カストディ銀行に商号を変更する予定です。

2【関係業務の概要】

(1) 受託会社

本ファンドの受託会社として、信託財産の保管・管理・計算等を行います。

(2) 再信託受託会社

本ファンドの受託会社と再信託契約を締結し、信託事務の一部を行います。

(3) 販売会社

本ファンドの販売会社として募集・販売の取扱い、一部解約事務および収益分配金・解約金・償還金の支払い等を行います。

3【資本関係】

(1) 受託会社

該当事項はありません。

(2) 再信託受託会社

該当事項はありません。

(3) 販売会社

該当事項はありません。

第3【参考情報】

当計算期間において、ファンドにかかる金融商品取引法第25条第1項各号に掲げる書類は以下の通り提出されております。

臨時報告書	2019年7月24日
有価証券報告書	2019年9月17日
有価証券届出書の訂正届出書	2019年9月17日
臨時報告書	2019年10月24日

独立監査人の監査報告書

令和元年 5 月30日

SBIアセットマネジメント株式会社

取締役会

御中

太陽有限責任監査法人

指定有限責任社員

公認会計士 本間洋一

業務執行社員

指定有限責任社員

公認会計士 石倉毅典

業務執行社員

当監査法人は、金融商品取引法第193条の2第1項の規定に基づく監査証明を行うため、「委託会社等の経理状況」に掲げられているSBIアセットマネジメント株式会社の平成30年4月1日から平成31年3月31日までの第33期事業年度の財務諸表、すなわち、貸借対照表、損益計算書、株主資本等変動計算書、重要な会計方針及びその他の注記について監査を行った。

財務諸表に対する経営者の責任

経営者の責任は、我が国において一般に公正妥当と認められる企業会計の基準に準拠して財務諸表を作成し適正に表示することにある。これには、不正又は誤謬による重要な虚偽表示のない財務諸表を作成し適正に表示するために経営者が必要と判断した内部統制を整備及び運用することが含まれる。

監査人の責任

当監査法人の責任は、当監査法人が実施した監査に基づいて、独立の立場から財務諸表に対する意見を表明することにある。当監査法人は、我が国において一般に公正妥当と認められる監査の基準に準拠して監査を行った。監査の基準は、当監査法人に財務諸表に重要な虚偽表示がないかどうかについて合理的な保証を得るために、監査に係る監査計画を策定し、これに基づき監査を実施することを求めている。

監査においては、財務諸表の金額及び開示について監査証拠を入手するための手続が実施される。監査手続は、当監査法人の判断により、不正又は誤謬による財務諸表の重要な虚偽表示のリスクの評価に基づいて選択及び適用される。財務諸表監査の目的は、内部統制の有効性について意見表明するためのものではないが、当監査法人は、リスク評価の実施に際して、状況に応じた適切な監査手続を立案するために、財務諸表の作成と適正な表示に関連する内部統制を検討する。また、監査には、経営者が採用した会計方針及びその適用方法並びに経営者によって行われた見積りの評価も含め全体としての財務諸表の表示を検討することが含まれる。

当監査法人は、意見表明の基礎となる十分かつ適切な監査証拠を入手したと判断している。

監査意見

当監査法人は、上記の財務諸表が、我が国において一般に公正妥当と認められる企業会計の基準に準拠して、SBIアセットマネジメント株式会社の平成31年3月31日現在の財政状態及び同日をもって終了する事業年度の経営成績をすべての重要な点において適正に表示しているものと認める。

利害関係

会社と当監査法人又は業務執行社員との間には、公認会計士法の規定により記載すべき利害関係はない。

以 上

1. 上記は監査報告書の原本に記載された事項を電子化したものであり、その原本は当社が別途保管しております。
2. XBRLデータは監査の対象に含まれておりません。

独立監査人の監査報告書

2020年2月5日

SBIアセットマネジメント株式会社
取締役会 御中

有限責任監査法人 トーマツ

指定有限責任社員

業務執行社員

公認会計士 松崎 雅則 印

当監査法人は、金融商品取引法第193条の2第1項の規定に基づく監査証明を行うため、「ファンドの経理状況」に掲げられているSBIスリランカ短期国債ファンド（毎月決算型）の2019年6月18日から2019年12月17日までの特定期間の財務諸表、すなわち、貸借対照表、損益及び剰余金計算書、注記表並びに附属明細表について監査を行った。

財務諸表に対する経営者の責任

経営者の責任は、我が国において一般に公正妥当と認められる企業会計の基準に準拠して財務諸表を作成し適正に表示することにある。これには、不正又は誤謬による重要な虚偽表示のない財務諸表を作成し適正に表示するために経営者が必要と判断した内部統制を整備及び運用することが含まれる。

監査人の責任

当監査法人の責任は、当監査法人が実施した監査に基づいて、独立の立場から財務諸表に対する意見を表明することにある。当監査法人は、我が国において一般に公正妥当と認められる監査の基準に準拠して監査を行った。監査の基準は、当監査法人に財務諸表に重要な虚偽表示がないかどうかについて合理的な保証を得るために、監査計画を策定し、これに基づき監査を実施することを求めている。

監査においては、財務諸表の金額及び開示について監査証拠を入手するための手続が実施される。監査手続は、当監査法人の判断により、不正又は誤謬による財務諸表の重要な虚偽表示のリスクの評価に基づいて選択及び適用される。財務諸表監査の目的は、内部統制の有効性について意見表明するためのものではないが、当監査法人は、リスク評価の実施に際して、状況に応じた適切な監査手続を立案するために、財務諸表の作成と適正な表示に関連する内部統制を検討する。また、監査には、経営者が採用した会計方針及びその適用方法並びに経営者によって行われた見積りの評価も含め全体としての財務諸表の表示を検討することが含まれる。

当監査法人は、意見表明の基礎となる十分かつ適切な監査証拠を入手したと判断している。

監査意見

当監査法人は、上記の財務諸表が、我が国において一般に公正妥当と認められる企業会計の基準に準拠して、SBIスリランカ短期国債ファンド(毎月決算型)の2019年12月17日現在の信託財産の状態及び同日をもって終了する特定期間の損益の状況をすべての重要な点において適正に表示しているものと認める。

利害関係

SBIアセットマネジメント株式会社及びファンドと当監査法人又は業務執行社員との間には、公認会計士法の規定により記載すべき利害関係はない。

以 上

-
1. 上記は監査報告書の原本に記載された事項を電子化したものであり、その原本は当社が別途保管しております。
 2. XBR Lデータは監査の対象には含まれておりません。

独立監査人の監査報告書

2020年2月5日

SBIアセットマネジメント株式会社
取締役会 御中

有限責任監査法人 トーマツ

指定有限責任社員

業務執行社員

公認会計士 松崎 雅則 印

当監査法人は、金融商品取引法第193条の2第1項の規定に基づく監査証明を行うため、「ファンドの経理状況」に掲げられているSBIスリランカ短期国債ファンド（年2回決算型）の2019年6月18日から2019年12月17日までの計算期間の財務諸表、すなわち、貸借対照表、損益及び剰余金計算書、注記表並びに附属明細表について監査を行った。

財務諸表に対する経営者の責任

経営者の責任は、我が国において一般に公正妥当と認められる企業会計の基準に準拠して財務諸表を作成し適正に表示することにある。これには、不正又は誤謬による重要な虚偽表示のない財務諸表を作成し適正に表示するために経営者が必要と判断した内部統制を整備及び運用することが含まれる。

監査人の責任

当監査法人の責任は、当監査法人が実施した監査に基づいて、独立の立場から財務諸表に対する意見を表明することにある。当監査法人は、我が国において一般に公正妥当と認められる監査の基準に準拠して監査を行った。監査の基準は、当監査法人に財務諸表に重要な虚偽表示がないかどうかについて合理的な保証を得るために、監査計画を策定し、これに基づき監査を実施することを求めている。

監査においては、財務諸表の金額及び開示について監査証拠を入手するための手続が実施される。監査手続は、当監査法人の判断により、不正又は誤謬による財務諸表の重要な虚偽表示のリスクの評価に基づいて選択及び適用される。財務諸表監査の目的は、内部統制の有効性について意見表明するためのものではないが、当監査法人は、リスク評価の実施に際して、状況に応じた適切な監査手続を立案するために、財務諸表の作成と適正な表示に関連する内部統制を検討する。また、監査には、経営者が採用した会計方針及びその適用方法並びに経営者によって行われた見積りの評価も含め全体としての財務諸表の表示を検討することが含まれる。

当監査法人は、意見表明の基礎となる十分かつ適切な監査証拠を入手したと判断している。

監査意見

当監査法人は、上記の財務諸表が、我が国において一般に公正妥当と認められる企業会計の基準に準拠して、SBIスリランカ短期国債ファンド(年2回決算型)の2019年12月17日現在の信託財産の状態及び同日をもって終了する計算期間の損益の状況をすべての重要な点において適正に表示しているものと認める。

利害関係

SBIアセットマネジメント株式会社及びファンドと当監査法人又は業務執行社員との間には、公認会計士法の規定により記載すべき利害関係はない。

以 上

-
1. 上記は監査報告書の原本に記載された事項を電子化したものであり、その原本は当社が別途保管しております。
 2. XBR Lデータは監査の対象には含まれておりません。

独立監査人の中間監査報告書

2019年12月6日

SBIアセットマネジメント株式会社

取締役会

御中

太陽有限責任監査法人

指定有限責任社員

公認会計士 本間洋一

業務執行社員

指定有限責任社員

公認会計士 石倉毅典

業務執行社員

当監査法人は、金融商品取引法第193条の2第1項の規定に基づく監査証明を行うため、「委託会社等の経理状況」に掲げられているSBIアセットマネジメント株式会社の2019年4月1日から2020年3月31日までの第34期事業年度の中間会計期間（2019年4月1日から2019年9月30日まで）に係る中間財務諸表、すなわち、中間貸借対照表、中間損益計算書、重要な会計方針及びその他の注記について中間監査を行った。

中間財務諸表に対する経営者の責任

経営者の責任は、我が国において一般に公正妥当と認められる中間財務諸表の作成基準に準拠して中間財務諸表を作成し有用な情報を表示することにある。これには、不正又は誤謬による重要な虚偽表示のない中間財務諸表を作成し有用な情報を表示するために経営者が必要と判断した内部統制を整備及び運用することが含まれる。

監査人の責任

当監査法人の責任は、当監査法人が実施した中間監査に基づいて、独立の立場から中間財務諸表に対する意見を表明することにある。当監査法人は、我が国において一般に公正妥当と認められる中間監査の基準に準拠して中間監査を行った。中間監査の基準は、当監査法人に中間財務諸表には全体として中間財務諸表の有用な情報の表示に関して投資者の判断を損なうような重要な虚偽表示がないかどうかの合理的な保証を得るために、中間監査に係る監査計画を策定し、これに基づき中間監査を実施することを求めている。

中間監査においては、中間財務諸表の金額及び開示について監査証拠を入手するために年度監査と比べて監査手続の一部を省略した中間監査手続が実施される。中間監査手続は、当監査法人の判断により、不正又は誤謬による中間財務諸表の重要な虚偽表示のリスクの評価に基づいて、分析的手続等を中心とした監査手続に必要に応じて追加の監査手続が選択及び適用される。中間監査の目的は、内部統制の有効性について意見表明するためのものではないが、当監査法人は、リスク評価の実施に際して、状況に応じた適切な中間監査手続を立案するために、中間財務諸表の作成と有用な情報の表示に関連する内部統制を検討する。また、中間監査には、経営者が採用した会計方針及びその適用方法並びに経営者によって行われた見積りの評価も含め中間財務諸表の表示を検討することが含まれる。

当監査法人は、中間監査の意見表明の基礎となる十分かつ適切な監査証拠を入手したと判断している。

中間監査意見

当監査法人は、上記の中間財務諸表が、我が国において一般に公正妥当と認められる中間財務諸表の作成基準に準拠して、SBIアセットマネジメント株式会社の2019年9月30日現在の財政状態並びに同日をもって終了する中間会計期間（2019年4月1日から2019年9月30日まで）の経営成績に関する有用な情報を表示しているものと認める。

利害関係

会社と当監査法人又は業務執行社員との間には、公認会計士法の規定により記載すべき利害関係はない。

以 上

1. 上記は中間監査報告書の原本に記載された事項を電子化したものであり、その原本は当社が別途保管しております。
2. XBRLデータは中間監査の対象に含まれておりません。