

**【表紙】**

<b>【提出書類】</b>	有価証券報告書
<b>【提出先】</b>	関東財務局長殿
<b>【提出日】</b>	2020年 4 月17日
<b>【計算期間】</b>	第30特定期間（自 2019年 7 月23日 至 2020年 1 月20日）
<b>【ファンド名】</b>	しんきんＪリートオープン（毎月決算型）
<b>【発行者名】</b>	しんきんアセットマネジメント投信株式会社
<b>【代表者の役職氏名】</b>	代表取締役社長 堀 泰彦
<b>【本店の所在の場所】</b>	東京都中央区京橋三丁目 8 番 1 号
<b>【事務連絡者氏名】</b>	米山 亮
<b>【連絡場所】</b>	東京都中央区京橋三丁目 8 番 1 号
<b>【電話番号】</b>	03 - 5524 - 8161
<b>【縦覧に供する場所】</b>	該当事項はありません。

## 第一部【ファンド情報】

### 第1【ファンドの状況】

#### 1【ファンドの性格】

##### （1）【ファンドの目的及び基本的性格】

###### ファンドの目的

我が国の金融商品取引所上場（上場予定を含みます。）の不動産投資信託証券に投資することにより、投資信託財産の着実な成長と安定した収益の確保を目指して運用を行います。

###### ファンドの基本的性格

当ファンドは、以下の「商品分類」および「属性区分」に該当します。

##### 1）商品分類表

単位型投信・追加型投信	投資対象地域	投資対象資産 （収益の源泉）
単 位 型 投 信	国 内	株 式 債 券
追 加 型 投 信	海 外	不動産投信 その他資産 （ ）
	内 外	資産複合

（注）当ファンドが該当する商品分類を網掛け表示しています。

##### 2）属性区分表

投資対象資産	決算頻度	投資対象地域	投資形態
株式 一般 大型株 中小型株	年 1 回	グローバル 日本 北米 欧州 アジア オセアニア 中南米 アフリカ 中近東 （中東） エマージング	ファミリーファンド
債券 一般	年 2 回		
公債	年 4 回		
社債	年 6 回		
その他債券	（隔月）		
クレジット属性 （ ）	年12回 （毎月）	エマージング	ファンド・オブ・ ファンズ
不動産投信	日々		
その他資産 （投資信託証券（不動産投信））	その他 （ ）		
資産複合 （ ）			
資産配分固定型			
資産配分変更型			

（注）当ファンドが該当する属性区分を網掛け表示しています。

< 商品分類の定義 >

「追加型投信」...一度設定されたファンドであっても、その後追加設定が行われ従来の信託財産とともに運用されるファンド

「国内」...目論見書または投資信託約款（以下、「目論見書等」といいます。）において、組入資産による主たる投資収益が実質的に国内の資産を源泉とする旨の記載があるもの

「不動産投信」...目論見書等において、組入資産による主たる投資収益が実質的に不動産投資信託の受益証券および不動産投資法人の投資証券を源泉とする旨の記載があるもの

< 属性区分の定義 >

「その他資産（投資信託証券（不動産投信））」...目論見書等において、投資信託証券（マザーファンド）を通じて主として不動産投信に投資する旨の記載があるもの

「年12回（毎月）」...目論見書等において、年12回（毎月）決算する旨の記載があるもの

「日本」...目論見書等において、組入資産による投資収益が日本の資産を源泉とする旨の記載があるもの

「ファンド・オブ・ファンズ」...「投資信託等の運用に関する規則」第2条に規定するファンド・オブ・ファンズ

当ファンドが属さない商品分類および属性区分の定義については、一般社団法人投資信託協会ホームページ（ <a href="http://www.toushin.or.jp">http://www.toushin.or.jp</a> ）をご参照ください。
--

## ファンドの特色

### 特色1 Jリートに投資するファンドです。

- ◆当ファンドへの投資を通じて、間接的に不動産に投資した効果が得られます。
- ◆当ファンドが主な投資対象とするJリートは、不動産からの収益を分配金として受け取ることが可能です。
- ◆当ファンドが主な投資対象とするJリートは、債券や株式と異なった値動きをする傾向があり、分散投資の対象として有効な資産と言えます。



### Jリートとは…

- 「不動産を証券化した金融商品」で、「Real Estate Investment Trust」の頭文字を取ってREIT（リート）と呼ばれます。特に、日本で上場されているリートをJリートといいます。
- リートは、「投資者から集めた資金によって、不動産の購入・管理運営」を行い、「それによって得た賃貸料収入などから投資者へ分配金を支払う」という商品で、少額の資金で不動産に分散投資した効果を得ることができます。
- Jリートは、東京証券取引所などに上場され、株式と同じように公開の市場で売買されています。
- Jリートの分配金は、相対的に高い水準※にあります。

※一般的な傾向であり、銘柄や市場環境によって異なる場合があります。

### 〈Jリートの仕組み〉



当ファンドは特化型の運用を行います。一般社団法人投資信託協会は、信用リスク集中回避を目的とした投資制限（分散投資規制）を規則に定めており、特化型ファンドとは、投資対象に支配的な銘柄が存在し、または存在することとなる可能性が高いファンドをいいます。

当ファンドは、国内の不動産投資信託証券（Jリート）に実質的に投資します。Jリートには、寄与度（投資対象候補銘柄の時価総額の合計額における一発行体当たりの時価総額が占める割合）が10%を超える、または超える可能性の高い支配的な銘柄が存在するため、特定の銘柄への投資が集中することがあり、当該支配的な銘柄に経営破綻や経営・財務状況の悪化等が生じた場合には、大きな損失が発生することがあります。

## ■ 銘柄選定プロセス

わが国の金融商品取引所に  
上場されているJリート全銘柄

### ①財務分析

財務内容を分析し、信用リスクが高いと判断される  
銘柄を除外します。

### ②収益性分析

収益性および予想分配金利回りの水準を分析し  
ます。

### ③流動性・価格分析

流動性（時価総額・売買代金など）や価格水準の  
側面から分析します。

①～③の分析を踏まえ、実際に組み入れる銘柄を  
決定します。  
一旦投資した後も、常に市場の動向を注視して、  
必要に応じて銘柄の組替えなどを行います。

Jリートは投資している  
不動産の種類によって特色があり、  
以下のような分類があります。

- オフィスビル特化型  
オフィスビルに投資
  - 住宅特化型  
賃貸マンションなどの住居に投資
  - 商業施設特化型  
ショッピングセンターなどの商業施設に投資
  - 物流施設特化型  
倉庫などの物流施設に投資
  - ホテル特化型  
ホテルに投資
  - ヘルスケア施設特化型  
高齢者施設・住宅、医療施設などに投資
  - 複合型  
2つの用途の不動産に投資するリート
  - 総合型  
3つ以上の用途の不動産に投資するリート
- ※一般社団法人不動産証券化協会の公表して  
いる分類に準じています。

※市況動向あるいは資金動向等によっては、上記のような運用ができない場合があります。

## ■ ベンチマークについて

しんきんJリートオープン（毎月決算型）は、東証REIT指数（配当込み）をベンチマーク  
とし、これを中長期的に上回る運用成果を目指して運用を行います。  
（ベンチマークとは、投資銘柄の決定などにあたって目安となる指標のことです。）

### 東証REIT指数とは…

- 東京証券取引所に上場されている不動産投資信託（Jリート）全銘柄を対象とした時価総額加重平均型の指数で、  
2003年3月31日の時価総額を基準として東京証券取引所が算出・公表しています。
- 銘柄数の増減など市況動向によらない時価総額の増減や増資などが発生する場合は、連続性を維持するため、基準時  
の時価総額が修正されます。
- 東証REIT指数（配当込み）の算出は、配当金落ち、有償減資の場合も基準時価総額の修正が行われます。  
※東証REIT指数は、（株）東京証券取引所の知的財産であり、この指数の算出、数値の公表、利用など東証REIT指数  
に関するすべての権利は（株）東京証券取引所が有しています。

## 特色2 毎月安定した分配金をお支払いすることを目指します。

- ◆ 毎月の決算時（20日（休業日の場合は翌営業日））に収益分配方針に従って分配を行います。

下記の図はイメージであり、将来の分配金をお約束するものではありません。

分配対象収益が少額の場合は、分配を行わないこともあります。

### 収益分配金のお支払いのイメージ



※当ファンドは自動けいぞく投資専用ファンドですので、分配金は自動的に再投資されます。（再投資の際に、購入時手数料は掛かりません。）

※分配金をお受け取りになる場合には、事前に販売会社所定の手続きを行っていただく必要があります。

※分配金のお受け取りについては販売会社にお問い合わせください。

### 収益分配 方針

- 分配対象額は、経費控除後の繰越分を含めた配当等収益と売買益（評価益を含みます。）等とします。
- 分配金は、配当等収益を中心に安定した収益分配を行うことを目指し、委託会社が基準価額等を勘案して決定します。

## 追加的記載事項 収益分配金に関する留意事項

- 分配金は、預貯金の利息とは異なり、投資信託の純資産から支払われますので、分配金が支払われると、その金額相当分、基準価額は下がります。

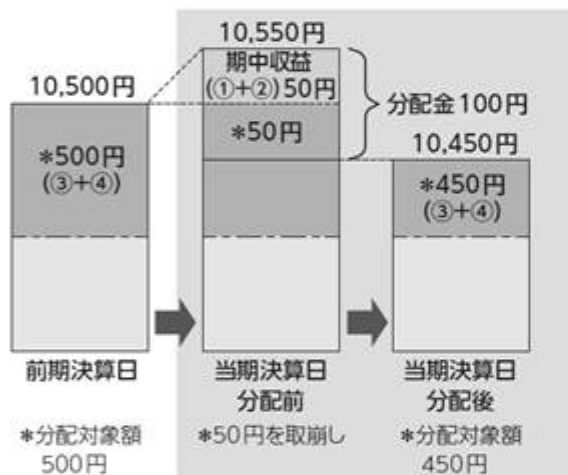
### 投資信託で分配金が支払われるイメージ



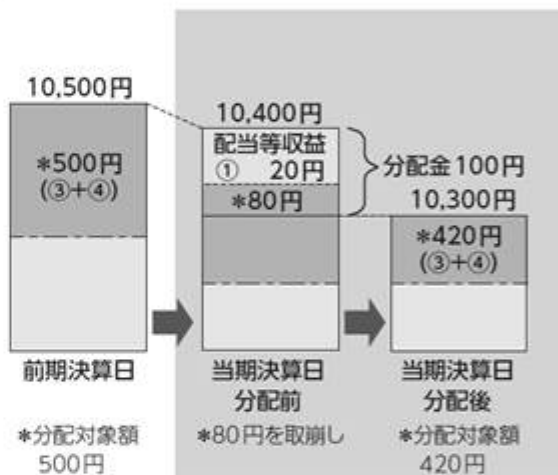
- 分配金は、計算期間中に発生した収益（経費控除後の配当等収益および評価益を含む売買益）を超えて支払われる場合があります。その場合、当期決算日の基準価額は前期決算日と比べて下落することになります。  
また、分配金の水準は、必ずしも計算期間におけるファンドの収益率を示すものではありません。

### 計算期間中に発生した収益を超えて支払われる場合

前期決算日から基準価額が上昇した場合



前期決算日から基準価額が下落した場合



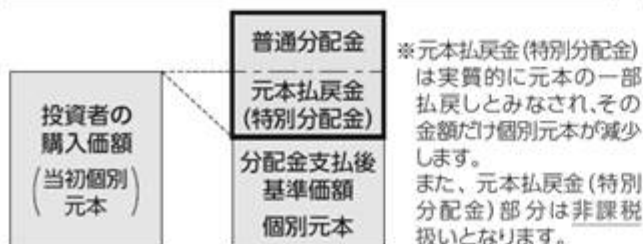
(注) 分配対象額は、①経費控除後の配当等収益、②経費控除後の評価益を含む売買益および③分配準備積立金ならびに④収益調整金です。分配金は、分配方針に基づき、分配対象額から支払われます。

※上記はイメージであり、実際の分配金額や基準価額を示唆するものではありませんのでご注意ください。

- 投資者のファンドの購入価額によっては、分配金の一部ないしすべてが、実質的には元本の一部払戻しに相当する場合があります。

ファンド購入後の運用状況により、分配金額より基準価額の値上がりが小さかった場合も同様です。

分配金の一部が元本の一部払戻しに相当する場合



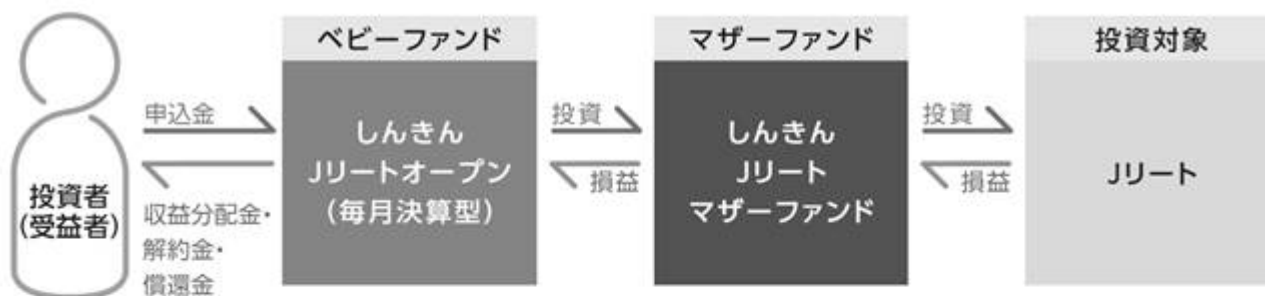
分配金の全部が元本の一部払戻しに相当する場合



普通分配金：個別元本（投資者のファンドの購入価額）を上回る部分からの分配金です。

元本払戻金（特別分配金）：個別元本を下回る部分からの分配金です。分配後の投資者の個別元本は、元本払戻金（特別分配金）の額だけ減少します。

## ■ ファンドの仕組み



投資者の資金は、しんきんJリートオープン（毎月決算型）（ベビーファンド）にまとめられ、しんきんJリートマザーファンド（マザーファンド）に投資されます。このように、実質的な運用をマザーファンドで行う方式を「ファミリーファンド方式」といいます。

※ベビーファンドがマザーファンドに投資するに際して運用管理費用（信託報酬）等のコストは掛かりません。

※当ファンドの実質的投資対象であるリートは、不動産投資信託であり、当ファンドは投資信託に投資する投資信託（ファンド・オブ・ファンズ）に該当します。

※市況動向あるいは資金動向等によっては、上記のような運用ができない場合があります。

## ■ 主な投資制限

- 投資信託証券への実質投資割合には制限を設けません。
- 同一銘柄の投資信託証券（マザーファンドを除く）への実質投資割合は、投資信託財産の純資産総額の30%を超えないものとします。
- 株式への投資は行いません。
- 外貨建資産への投資は行いません。

### 信託金の限度額

- ・ 5,000億円を限度額として信託金を追加できます。
- ・ 委託会社は、受託会社と合意のうえ、限度額を変更することができます。

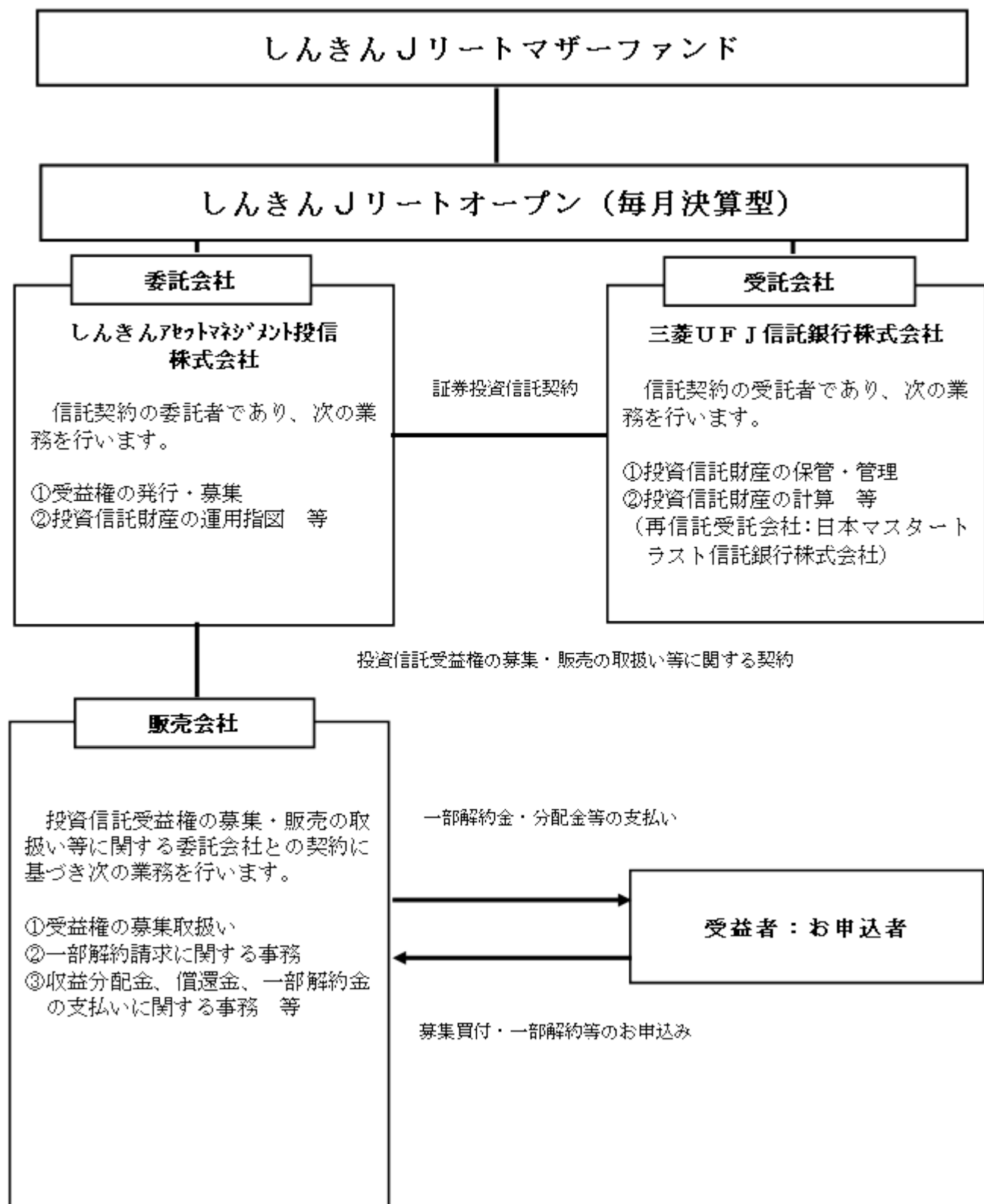
## （2）【ファンドの沿革】

2005年2月1日 信託契約締結、当初設定、運用開始



## (3)【ファンドの仕組み】

当ファンドの仕組みは、以下のとおりです。



## &lt; 委託会社の概況 &gt; (本書提出日現在)

## 名称

しんきんアセットマネジメント投信株式会社

## 本店の所在の場所

東京都中央区京橋三丁目 8 番 1 号

## 資本金の額

200百万円

## 会社の沿革

1990年12月	全信連投資顧問株式会社として設立
1991年 3 月	投資顧問業の登録
1992年 3 月	投資一任契約に係る業務の認可
1998年11月	「しんきんアセットマネジメント投信株式会社」に商号変更
1998年12月	証券投資信託委託業の認可
2007年 9 月	金融商品取引業者（投資運用業、投資助言・代理業）の登録
2017年 8 月	金融商品取引法に基づく第二種金融商品取引業の追加登録

## 大株主の状況

名称	住所	所有株式数	比率
信金中央金庫	東京都中央区八重洲一丁目 3 番 7 号	4,000株	100.0%

## 2【投資方針】

## (1)【投資方針】

## 投資対象

親投資信託である「しんきん」リートマザーファンド」（以下「マザーファンド」といいます。）の受益証券を主要投資対象とします。

## 投資態度

- 1) 投資にあたっては、主としてマザーファンドの受益証券への投資を通じ、我が国の金融商品取引所上場（上場予定を含みます。）の不動産投資信託証券に投資し、投資信託財産の着実な成長と安定した収益の確保を目指して運用を行います。
- 2) 運用にあたっては、東京証券取引所が算出・公表する「東証REIT指数（配当込み）」をベンチマークとし、これを中長期的に上回る運用成果を目指して運用を行います。
- 3) マザーファンドの受益証券の組入比率は、原則として高位を保ちます。
- 4) 市況動向あるいは資金動向等によっては上記のような運用ができない場合があります。

## (2)【投資対象】

## 投資の対象とする資産の種類

この信託において投資の対象とされる資産（本邦通貨表示のものに限ります。）の種類は、次に掲げる特定資産（投資信託及び投資法人に関する法律第2条第1項で定めるものをいいます。以下同じ。）とします。

- 1) 有価証券
- 2) 金銭債権
- 3) 約束手形

投資対象とする有価証券の範囲等

委託会社は、信託金を、主としてしんきんアセットマネジメント投信株式会社を委託会社とし、三菱ＵＦＪ信託銀行株式会社を受託会社として締結された親投資信託である「しんきん」リートマザーファンド」（以下「マザーファンド」といいます。）の受益証券のほか、次の有価証券（本邦通貨表示のみに限ります。）に投資することを指図します。

- １） コマーシャル・ペーパー
- ２） 外国または外国の者の発行する本邦通貨建の証券または証書で、前号の証券または証書の性質を有するもの
- ３） 国債証券、地方債証券、特別の法律により法人の発行する債券および社債券（新株引受権証券と社債券とが一体となった新株引受権付社債券の新株引受権証券を除きます。）

なお、３）の証券を以下「公社債」といい、公社債に係る運用の指図は短期社債等への投資および買い現先取引（売戻し条件付の買い入れ）ならびに債券貸借取引（現金担保付き債券借入れ）に限り行うことができるものとします。

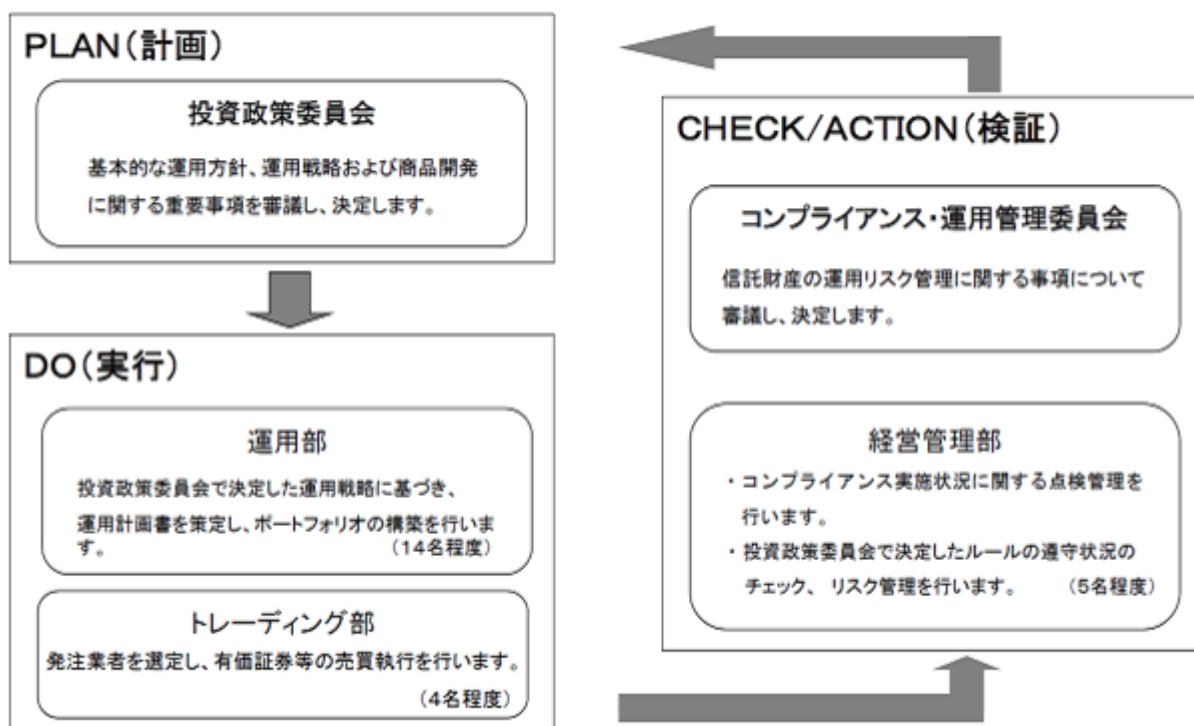
委託会社は、信託金を上記 に掲げる有価証券のほか、次に掲げる金融商品（金融商品取引法第２条第２項の規定により有価証券とみなされる同項各号に掲げる権利を含みます。以下同じ。）により運用することを指図することができます。

- １） 預金
- ２） 指定金銭信託（金融商品取引法第２条第１項第14号に規定する受益証券発行信託を除きます。）
- ３） コール・ローン
- ４） 手形割引市場において売買される手形

上記 の規定にかかわらず、この信託の設定、解約、償還、投資環境の変動等への対応等、委託会社が運用上必要と認めるときには、委託会社は、信託金を上記 の１）から４）に掲げる金融商品により運用することの指図ができます。

### （３）【運用体制】

当社のファンドの運用体制は、以下のとおりです。



#### 投資決定プロセス

信金中央金庫グループおよび内外の調査機関からの情報に基づき、投資環境等について当社独自の綿密な調査・分析を行います。

投資政策委員会においては、ファンダメンタルズ分析、市場分析を踏まえて基本的な投資方針を策定します。また、基本的な投資方針に基づき当面の運用に当たってのガイドラインを決定し、併せて個別銘柄についての分析を行い、投資対象銘柄を選定します。

ファンドの運用体制等は、今後変更となる場合があります。

### （４）【分配方針】

毎決算時に原則として以下の方針に基づき分配を行います。

分配対象額は、経費控除後の繰越分を含めた配当等収益と売買益（評価益を含みます。）等とします。

分配金は、配当等収益等を中心に安定した収益分配を行うことを目指し、委託会社が基準価額等を勘案し決定します。

留保益は、投資信託約款の運用の「基本方針」および「運用方法」に基づいて運用します。

## （５）【投資制限】

しんきんＪリートオープン（毎月決算型）の投資信託約款（以下「約款」といいます。）では、ファンドの運用に関して一定の制限および限度を定めています。かかる制限、限度は以下のとおりです。

マザーファンドの受益証券への投資割合には制限を設けません。

マザーファンドを通じて投資を行う投資信託証券への実質投資割合には制限を設けません。

マザーファンドを通じて投資を行う同一銘柄の投資信託証券への実質投資割合は、投資信託財産の純資産総額の30%を超えないものとします。

一般社団法人投資信託協会規則に定める一の者に対するエクスポージャーの投資信託財産の純資産総額に対する比率は、原則として、100分の35を超えないものとし、当該比率を超えることとなった場合には、委託会社は、一般社団法人投資信託協会規則に従い、当該比率以内になるよう調整を行うこととします。

株式への投資は行いません。

外貨建資産への投資は行いません。

委託会社は、投資信託財産の効率的な運用に資するため、公社債の借入れの指図を行うことができます。なお、当該公社債の借入れを行うにあたり担保の提供が必要と認められるときには、担保の提供の指図をするものとします。

- １） の指図は、当該借入れに係る公社債の時価総額が投資信託財産の純資産総額の範囲内とします。
- ２） 投資信託財産の一部解約等の事由により、前項の借入れに係る公社債の時価総額が投資信託財産の純資産総額を超えることとなった場合には、委託会社は速やかに、その超える額に相当する借入れた公社債の一部を返還するための指図をするものとします。
- ３） の借入れに係る品借料は投資信託財産中から支弁します。

委託会社は、投資信託財産の効率的な運用ならびに運用の安定性に資するため、投資信託財産において一部解約代金の支払資金に不足額が生じるときは、資金借入れ（コール市場を通じる場合を含みます。）の指図をすることができます。なお、当該借入金をもって有価証券等の運用は行わないものとします。

- １） の資金借入額は、次の各号に掲げる要件を満たす範囲内の額とします。
  - イ） 一部解約金の支払資金の手当てのために行った有価証券等の売却等による、受取りの確定している資金の額の範囲内。
  - ロ） 一部解約金支払日の前営業日において確定した、当該支払日における当該支払資金の不足額の範囲内。
  - ハ） 借入指図を行う日における、投資信託財産の純資産総額の10%以内。
- ２） の借入期間は、有価証券等の売却等の代金の入金日までに限るものとします。
- ３） 借入金の利息は投資信託財産から支弁します。

## <参考> しんきんリートマザーファンドの概要

### （１） 投資方針

#### 投資対象

主として我が国の金融商品取引所上場（上場予定を含みます。）の不動産投資信託証券を主要投資対象とします。

#### 投資態度

- １） 我が国の金融商品取引所上場（上場予定を含みます。）の不動産投資信託証券を主要投資対象とし、投資信託財産の着実な成長と安定した収益の確保を目指します。
- ２） 運用にあたっては、東京証券取引所が算出・公表する「東証ＲＥＩＴ指数（配当込み）」をベンチマークとし、これを中長期的に上回る運用成果を目指して運用を行います。
- ３） 不動産投資信託証券の銘柄の選定にあたっては、主に次の項目に着目して行うことを基本とします。

#### イ） 財務分析

不動産投資信託証券の財務内容を分析し、信用リスクが高いと判断される銘柄を除外します。

#### ロ） 収益性分析

不動産投資信託証券の収益性および予想配当利回りの水準を分析します。

#### ハ） 流動性・価格分析

不動産投資信託証券の流動性（時価総額・売買代金など）や価格水準の側面から分析します。

- ４） 不動産投資信託証券の組入比率は、原則として高位を保ちます。
- ５） 市況動向あるいは資金動向等によっては上記のような運用ができない場合があります。

### （２） 投資対象

#### 投資の対象とする資産

この信託において投資の対象とされる資産の種類は、次に掲げる特定資産（投資信託及び投資法人に関する法律第２条第１項で定めるものをいいます。以下同じ。）とします。

- １） 有価証券
- ２） 金銭債権
- ３） 約束手形

#### 投資対象とする有価証券の範囲等

委託会社は、信託金を、主として我が国の金融商品取引所上場（上場予定を含みます。）の不動産投資信託証券のほか、次の有価証券（本邦通貨表示のものに限ります。）に投資することを指図します。

- １） コマーシャル・ペーパー
- ２） 外国または外国の者の発行する本邦通貨建の証券または証書で、前号の証券または証書の性質を有するもの
- ３） 国債証券、地方債証券、特別の法律により法人の発行する債券および社債券（新株引受権証券と社債券とが一体となった新株引受権付社債券の新株引受権証券を除きます。）
- ４） 新投資口予約権証券（金融商品取引法第２条第１項第11号で定めるものをいいます。）

なお、３）の証券を以下「公社債」といい、公社債に係る運用の指図は短期社債等への投資および買い現先取引（売戻し条件付の買い入れ）ならびに債券貸借取引（現金担保付き債券借入れ）に限り行うことができるものとします。

委託会社は、信託金を上記 に掲げる有価証券のほか、次に掲げる金融商品により運用することを指図することができます。

- 1) 預金
- 2) 指定金銭信託（金融商品取引法第2条第1項第14号に規定する受益証券発行信託を除きます。）
- 3) コール・ローン
- 4) 手形割引市場において売買される手形

上記 の規定にかかわらず、この信託の設定、解約、償還、投資環境の変動等への対応等、委託会社が運用上必要と認めるときには、委託会社は、信託金を上記 の1)から4)に掲げる金融商品により運用することの指図ができます。

### （3）投資制限

投資信託証券への投資割合には制限を設けません。

同一銘柄の投資信託証券への投資割合は、投資信託財産の純資産総額の30%を超えないものとします。

一般社団法人投資信託協会規則に定める一の者に対するエクスポージャーの投資信託財産の純資産総額に対する比率は、原則として、100分の35を超えないものとし、当該比率を超えることとなった場合には、委託会社は、一般社団法人投資信託協会規則に従い、当該比率以内になるよう調整を行うこととします。

株式への投資は行いません。

外貨建資産への投資は行いません。

デリバティブ取引等（金融商品取引法第2条第1項第11号で定める新投資口予約権証券に限りません。）について、一般社団法人投資信託協会規則の定めるところに従い、合理的な方法により算出した額が投資信託財産の純資産総額を超えないものとします。

## 3【投資リスク】

「しんきん」リートオープン（毎月決算型）は、値動きのある有価証券に投資しますので、基準価額は変動します。したがって、預貯金とは異なり、投資元本は保証されているものではありません。

ファンドの運用による利益および損失は、すべて投資者に帰属します。

### （1）基準価額の変動要因

#### 価格変動リスク

有価証券の価格は、国内および国外の政治・経済情勢、発行体の業績、市場の需給等を反映して変動します。組入有価証券の価格が下落した場合には、基準価額が下落する要因となります。

#### 不動産投資信託のリスク

不動産投資信託は、不動産を実質的な投資対象としているために、他の金融商品と異なり、火災・自然災害や不動産に係る法制度の変更などの影響を受けて投資先の不動産の価値が変動する場合があります。当ファンドが投資する不動産投資信託の価格が下落した場合には、基準価額が下落する要因となります。

## 信用リスク

有価証券等の発行体が経営不安、倒産等に陥った場合、またその可能性が高まった場合には当該発行体が発行する有価証券および短期金融商品の価格は下落し、場合によっては投資資金が回収できなくなることもあります。組入有価証券等の価格が下落した場合等には、基準価額が下落する要因となります。

## 流動性リスク

流動性リスクとは、有価証券を売買する際に、需給動向により希望する時期・価格で売買することができなくなるリスクをいいます。当ファンドが投資する有価証券の流動性が損なわれた場合には、基準価額が下落する要因となります。

上記の変動要因は主なもののみであり、上記に限定されるものではありません。

## （２） その他の留意点

当ファンドのお取引に関しては、金融商品取引法第37条の6の規定（クーリング・オフ）の適用はありません。

## （３） リスクの管理体制

運用部門から独立した管理部門が、ファンドのリスクとリターンの計測・分析および法令遵守の観点から運用状況を監視します。モニタリングを日々行い、異常が検知された場合には、直ちに関連部門に報告し、是正を求める態勢としています。原則月１回開催するコンプライアンス・運用管理委員会への報告を通じて、運用部門にファンドのリスクとリターンの計測・分析結果等がフィードバックされ、適切なリスクの管理体制を構築しています。

投資リスクに対する管理体制等は、今後変更となる場合があります。



## 参考情報

## 参考情報

当ファンドの年間騰落率および  
基準価額（分配金再投資後）の推移当ファンドと代表的な資産クラスとの  
年間騰落率の比較

※上記の左グラフは、各月末における当ファンドの直近1年間の騰落率および基準価額（分配金再投資後）の推移を表示したものです。

※基準価額（分配金再投資後）は、分配金（税引前）を分配時に再投資したものと仮定して計算しています。しんきんアセットマネジメント投信（株）が公表している基準価額とは異なる場合があります。

※上記の右グラフは、当ファンドおよび代表的な資産クラスについて、2015年2月から2020年1月の5年間の年間騰落率の平均・最大・最小を表示したものです。当該グラフは、当ファンドと代表的な資産クラスを定量的に比較できるように作成したものであり、すべての資産クラスが当ファンドの投資対象とは限りません。

上記のグラフ・データは過去の実績を示したものであり、将来の成果を示唆・保証するものではありません。

## 代表的な資産クラスとの騰落率の比較に用いた指数について

資産クラス	指数名	詳細	権利の帰属先
日本株	東証株価指数 (TOPIX) (配当込み)	東京証券取引所第一部に上場している国内普通株式全銘柄を対象として算出した指数で、配当を考慮したものです。	東京証券取引所
先進国株	MSCI-KOKUSAI インデックス (配当込み、円ベース)	MSCI Inc.が開発した、日本を除く世界の先進国の株式を対象として算出した指数で、配当を考慮したものです。	MSCI Inc.
新興国株	MSCI エマージング・ マーケット・インデックス (配当込み、円ベース)	MSCI Inc.が開発した、世界の新興国の株式を対象として算出した指数で、配当を考慮したものです。	MSCI Inc.
日本国債	NOMURA-BPI 国債	野村證券株式会社が発表している日本の国債市場の動向を的確に表すために開発された投資収益指数です。	野村證券株式会社
先進国債	FTSE 世界国債インデックス (除く日本、円ベース)	FTSE Fixed Income LLCにより運営され、日本を除く世界主要国の国債の総合収益率を各市場の時価総額で加重平均した指数です。	FTSE Fixed Income LLC
新興国債	JP モルガン・ガバメント・ ボンド・インデックス・ エマージング・マーケット・ グローバル・ディバースファイド (円ベース)	J.P. Morgan Securities LLCが算出、公表している、新興国が発行する現地通貨建国債を対象にした指数です。	J.P. Morgan Securities LLC

(注) 海外の指数は、為替ヘッジを行わない投資を想定して、円ベースとしています。

※権利の帰属先は、当該指数に関する著作権、知的財産権その他一切の権利を有します。

※騰落率は、データソースが提供する各指数をもとに株式会社野村総合研究所が計算しておりますが、同社はその内容について、信憑性、正確性、完全性、最新性、網羅性、適時性を含む一切の保証を行いません。また、当該騰落率に関連して資産運用または投資判断をした結果生じた損害等、当該騰落率の利用に起因する損害および一切の問題について、何らの責任も負いません。

## 4【手数料等及び税金】

### （１）【申込手数料】

申込手数料は、購入金額に応じて購入価額に2.2%（税抜2.0%）を上限に、販売会社が個別に定める手数料率を乗じて得た額とします。（購入金額とは「買付申込日の基準価額×申込口数」をいいます。）

収益分配金の再投資に際しては、申込手数料は掛かりません。

申込手数料には、消費税および地方消費税（以下「消費税等相当額」といいます。）が課されます。

申込手数料は、販売会社によるファンドの募集・販売に関する取扱事務および情報提供の対価です。

販売会社が定める申込手数料については、販売会社または下記の照会先までお問い合わせください。

< 照会先 >

しんきんアセットマネジメント投信株式会社（委託会社）

< コールセンター > 0120-781812

携帯電話・PHSからは 03-5524-8181（受付時間：営業日の9:00～17:00）

< ホームページ > <http://www.skam.co.jp>

### （２）【換金(解約)手数料】

換金（解約）手数料はありませんが、一部解約時に基準価額の0.3%を信託財産留保額としてご負担いただきます。

「信託財産留保額」とは、運用の安定性を確保するために、換金する受益者が負担する金額で投資信託財産に留保される額です。

### （３）【信託報酬等】

純資産総額に対して、年率1.045%（税抜0.95%）

1万口あたりの信託報酬：保有期間中の平均基準価額×信託報酬率×（保有日数／365）

※上記の計算方法は簡便法であるため、算出された値は概算値になります。

※運用管理費用は、計算期間を通じて毎日計算され、毎計算期間末、または信託終了のときに投資信託財産から支払われます。

運用管理費用  
（信託報酬）

支払先	配分（税抜）および役務の内容	
委託会社	純資産総額に対して、 年率0.43%	ファンドの運用、受託会社への運用指図、法定書類の作成等の対価
販売会社	純資産総額に対して、 年率0.45%	交付運用報告書等各種書類の送付、顧客口座の管理および購入後の情報提供等の対価
受託会社	純資産総額に対して、 年率0.07%	運用財産の保管および管理、委託会社からの運用指図の実行等の対価

（注）「税抜」における「税」とは、消費税等をいいます。税法が改正された場合等には、上記の内容が変更になることがあります。

### （４）【その他の手数料等】

投資信託財産において、一部解約に伴う支払資金の手当て等を目的とし資金の借入の指図を行った場合、当該借入金の利息は投資信託財産から支払われます。

投資信託財産に関する租税、信託事務の処理に要する諸費用、受託会社の立て替えた立替金の利息および投資信託財産に係る監査費用ならびに当該監査費用に係る消費税等に相当する金額は、受益者の負担とし、投資信託財産から支払われます。

当ファンドの組入有価証券の売買の際に発生する売買委託手数料、売買委託手数料に係る消費税等に相当する金額は、投資信託財産から支払われます。

投資信託財産に係る監査費用は、当該計算期間を通じて毎日、投資信託財産の純資産総額に年率0.0077%（税抜0.007%）を乗じて計算し、毎計算期末または信託終了のときに投資信託財産から支払われます。

その他の手数料等は、運用状況等により変動するものであり、事前に料率・上限額等を表示することができません。

上場不動産投資信託は、市場の需給により価格形成されるため、上場不動産投資信託の費用は表示していません。

当ファンドの手数料等の合計額については、投資者がファンドを保有される期間に応じて異なりますので、表示することができません。

#### （５）【課税上の取扱い】

課税上は株式投資信託として取り扱われます。

個別元本について

- 1） 受益者ごとの信託時の受益権の価額等（申込手数料および当該申込手数料に係る消費税等に相当する金額は含まれません。）が当該受益者の元本（個別元本）にあたります。
- 2） 受益者が同一ファンドの受益権を複数回取得した場合、個別元本は、当該受益者が追加信託を行うつど、当該受益者の受益権口数で加重平均することにより算出されます。
- 3） 同一ファンドを複数の販売会社で取得する場合については、販売会社ごとに個別元本が算出されます。また、同一販売会社であっても、複数支店等で同一ファンドを取得する場合は、当該支店等ごとに個別元本の算出が行われる場合があります。

収益分配金について

収益分配金には、課税扱いとなる「普通分配金」と非課税扱いとなる「元本払戻金（特別分配金）」（受益者ごとの元本の一部払戻しに相当する部分）があります。受益者が「元本払戻金（特別分配金）」を受け取った場合、収益分配金発生時にその個別元本から当該「元本払戻金（特別分配金）」を控除した額が、その後の当該受益者の個別元本となります。

個別元本および収益分配金の区分については、後記＜個別元本および収益分配金の区分の具体例＞をご参照ください。

## 個人、法人別の課税上の取扱いについて

## 1) 個人の受益者に対する課税

収益分配金に対する課税	収益分配金のうち課税扱いとなる普通分配金については、20.315%（所得税15%、復興特別所得税0.315%および地方税5%）の税率による源泉徴収が行われ、申告不要制度が適用されます。なお、確定申告を行い、申告分離課税または総合課税（配当控除の適用はありません。）を選択することもできます。
換金時および償還時	一部解約時および償還時の差益（解約価額および償還価額から取得費用（申込手数料（税込）を含む）を控除した利益）については、譲渡所得とみなされ、20.315%（所得税15%、復興特別所得税0.315%および地方税5%）の税率により、申告分離課税が適用されます。
損益通算について	一部解約時および償還時の損失については、確定申告により、上場株式等の譲渡益と相殺することができ、申告分離課税を選択した上場株式等の配当所得との損益通算も可能となります。 一部解約時および償還時の差益については、他の上場株式等の譲渡損との相殺が可能となります。 特定公社債等（公募公社債投資信託を含みます。）の譲渡益および利子等も通算が可能となります。

少額投資非課税制度「愛称：NISA（ニーサ）」および未成年者少額投資非課税制度「愛称：ジュニアNISA（ニーサ）」をご利用になれます。毎年、一定額の範囲で新たに購入した公募株式投資信託等から生じる配当所得および譲渡所得が一定期間非課税となります。ご利用になれるのは、販売会社で非課税口座を開設するなど、一定の条件に該当する方が対象となります。詳しくは、販売会社にお問い合わせください。

## 2) 法人の受益者に対する課税

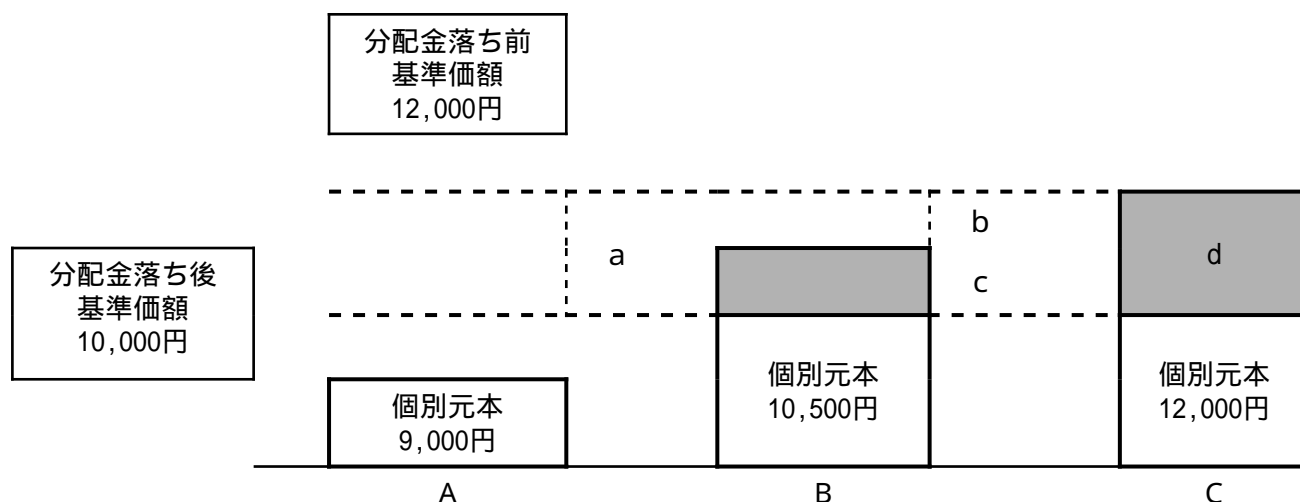
収益分配時ならびに換金時および償還時の差益に対する課税	法人の受益者が支払いを受ける収益分配金のうち課税扱いとなる普通分配金ならびに一部解約時および償還時の個別元本超過額については、15.315%（所得税15%および復興特別所得税0.315%）の税率で源泉徴収され法人の受取額となります。地方税の源泉徴収はありません。 収益分配金のうち所得税法上課税対象となるのは普通分配金のみであり、特別分配金には課税されません。 益金不算入制度の適用はありません。
-----------------------------	--

取得申込者によって取扱いが異なる場合があります。また、税法が改正された場合等には、上記の内容が変更になることがあります。

税金の取扱いの詳細については、税務専門家等にご確認されることをお勧めします。

## &lt; 個別元本および収益分配金の区分の具体例 &gt;

分配金支払い前の基準価額が1万口当り12,000円、2,000円の収益分配を行い分配金落ち後の基準価額が10,000円となったケース。



## A) 収益分配金受取前の個別元本が9,000円の場合

分配金落ち後の基準価額が分配金受取前の個別元本を上回っているため、aの部分(2,000円)は普通分配金となり、収益分配金落ち後の個別元本は9,000円のまま変わりません。

## B) 収益分配金受取前の個別元本が10,500円の場合

分配金落ち後の基準価額が当初の個別元本を下回っているcの部分(500円)は「元本払戻金（特別分配金）」となり、収益分配金(2,000円)からc「元本払戻金（特別分配金）」(500円)を差引いた残りのbの部分(1,500円)は普通分配金となります。

収益分配金受取後の個別元本は

収益分配金受取前個別元本(10,500円) - 「元本払戻金（特別分配金）」(500円) = 10,000円となります。

## C) 収益分配金受取前の個別元本が12,000円の場合

分配金落ち後の基準価額が当初の個別元本を下回っているため、dの部分(2,000円)は「元本払戻金（特別分配金）」となります。

収益分配金受取後の個別元本は

収益分配金受取前個別元本(12,000円) - 「元本払戻金（特別分配金）」(2,000円) = 10,000円となります。

取得申込者によって、取扱いが異なる場合があります。また、税法が改正された場合等には、上記の内容が変更になることがあります。詳しくは販売会社にお問い合わせください。

## 5【運用状況】

以下は2020年1月31日現在の運用状況です。

投資比率とは、ファンドの純資産総額に対する当該資産の時価または評価金額の比率です。

投資比率の内訳と合計は、端数処理の関係で一致しない場合があります。

## (1)【投資状況】

資産の種類	国／地域	時価合計（円）	投資比率（％）
親投資信託受益証券	日本	317,925,730,549	99.99
現金・預金およびその他の資産（負債控除後）		38,710,423	0.01
合計（純資産総額）		317,964,440,972	100.00

## (参考) しんきんJリートマザーファンド

資産の種類	国／地域	時価合計（円）	投資比率（％）
投資証券	日本	336,201,657,700	98.46
現金・預金およびその他の資産（負債控除後）		5,244,027,058	1.54
合計（純資産総額）		341,445,684,758	100.00

## (2)【投資資産】

## 【投資有価証券の主要銘柄】

## 評価額上位銘柄

国／地域	種類	銘柄	数量 （口数）	簿価 単価 （円）	簿価金額 （円）	評価 単価 （円）	評価金額 （円）	投資 比率 （％）
日本	親投資信託 受益証券	しんきんJ リートマザ ーファンド	100,244,594,214	3.0915	309,908,850,195	3.1715	317,925,730,549	99.99

## 投資有価証券の種類別投資比率

種類	投資比率（％）
親投資信託受益証券	99.99
合計	99.99

## 業種別投資比率

該当事項はありません。

## 【投資不動産物件】

該当事項はありません。

## 【その他投資資産の主要なもの】

該当事項はありません。

## （参考）しんきんＪリートマザーファンド

## 投資有価証券の主要銘柄

## 評価額上位30銘柄（国内不動産投資信託）

順位	国／地域	種類	銘柄名	数量又は 額面総額	帳簿価額 単価 (円)	帳簿価額 金額 (円)	評価額 単価 (円)	評価額 金額 (円)	投資 比率 (%)
1	日本	投資証券	日本ビルファンド投資法人	28,057	827,000	23,203,139,000	878,000	24,634,046,000	7.21
2	日本	投資証券	ジャパンリアルエステイト投資法人	28,507	744,000	21,209,208,000	791,000	22,549,037,000	6.60
3	日本	投資証券	野村不動産マスターファンド投資法人	102,211	186,215	19,033,228,519	190,800	19,501,858,800	5.71
4	日本	投資証券	アクティブ・プロパティーズ投資法人	29,265	538,113	15,747,902,112	577,000	16,885,905,000	4.95
5	日本	投資証券	日本アコモデーションファンド投資法人	20,540	681,174	13,991,333,883	719,000	14,768,260,000	4.33
6	日本	投資証券	MCUBS Mid City 投資法人	98,546	121,766	11,999,598,552	127,500	12,564,615,000	3.68
7	日本	投資証券	日本プロロジスリート投資法人	39,824	286,310	11,402,026,166	312,000	12,425,088,000	3.64
8	日本	投資証券	オリックス不動産投資法人	53,033	236,300	12,531,697,900	229,300	12,160,466,900	3.56
9	日本	投資証券	産業ファンド投資法人	71,698	166,630	11,947,055,664	166,800	11,959,226,400	3.50
10	日本	投資証券	日本リテールファンド投資法人	51,290	235,477	12,077,623,023	231,700	11,883,893,000	3.48
11	日本	投資証券	ユナイテッド・アーバン投資法人	60,503	203,600	12,318,410,800	194,300	11,755,732,900	3.44
12	日本	投資証券	大和ハウスリート投資法人	34,108	280,900	9,580,937,200	289,500	9,874,266,000	2.89
13	日本	投資証券	アドバンス・レジデンス投資法人	28,790	341,500	9,831,785,000	341,500	9,831,785,000	2.88
14	日本	投資証券	日本リート投資法人	19,292	481,692	9,292,808,623	508,000	9,800,336,000	2.87
15	日本	投資証券	インヴィンシブル投資法人	165,996	62,100	10,308,351,600	54,900	9,113,180,400	2.67
16	日本	投資証券	日本ブライムリアルティ投資法人	17,312	484,500	8,387,664,000	501,000	8,673,312,000	2.54
17	日本	投資証券	積水ハウス・リート投資法人	92,106	90,968	8,378,775,977	93,000	8,565,858,000	2.51
18	日本	投資証券	ケネディクス・オフィス投資法人	9,077	839,583	7,620,900,427	870,000	7,896,990,000	2.31
19	日本	投資証券	インベスコ・オフィス・ジェイリート投資法人	319,390	22,762	7,270,044,609	23,100	7,377,909,000	2.16
20	日本	投資証券	GLP投資法人	47,213	135,200	6,383,197,600	145,300	6,860,048,900	2.01
21	日本	投資証券	ラサールロジポート投資法人	35,320	162,519	5,740,190,859	175,000	6,181,000,000	1.81
22	日本	投資証券	三井不動産ロジスティクスパーク投資法人	11,517	500,000	5,758,500,000	525,000	6,046,425,000	1.77
23	日本	投資証券	ジャパン・ホテル・リート投資法人	82,196	81,800	6,723,632,800	73,100	6,008,527,600	1.76
24	日本	投資証券	コンフォリア・レジデンシャル投資法人	16,633	351,925	5,853,582,995	357,000	5,937,981,000	1.74
25	日本	投資証券	大和証券オフィス投資法人	6,794	841,555	5,717,529,357	870,000	5,910,780,000	1.73
26	日本	投資証券	ヒューリックリート投資法人	24,678	197,669	4,878,098,038	200,900	4,957,810,200	1.45
27	日本	投資証券	森ヒルズリート投資法人	26,787	179,800	4,816,302,600	181,700	4,867,197,900	1.43
28	日本	投資証券	ジャパンエクセレント投資法人	22,635	184,700	4,180,684,500	196,200	4,440,987,000	1.30
29	日本	投資証券	日本ロジスティクスファンド投資法人	14,837	281,400	4,175,131,800	293,400	4,353,175,800	1.27
30	日本	投資証券	東急リアル・エステート投資法人	18,679	208,661	3,897,583,301	212,000	3,959,948,000	1.16

## 投資有価証券の種類別投資比率

種類	投資比率（％）
投資証券	98.46
合計	98.46

## 業種別投資比率

該当事項はありません。

投資不動産物件

該当事項はありません。

その他投資資産の主要なもの

該当事項はありません。

### (3)【運用実績】

#### 【純資産の推移】

2020年1月末日、同日前1年以内における各月末および各計算期間末の純資産総額ならびに基準価額の推移は以下のとおりです。

計算期間	純資産総額（円）		基準価額（円）	
	分配落	分配付	分配落	分配付
第11特定期間末（2010年 7月20日）	18,800,787,567	18,996,210,598	5,772	5,832
第12特定期間末（2011年 1月20日）	29,211,358,817	29,467,732,444	6,836	6,896
第13特定期間末（2011年 7月20日）	27,538,563,104	27,815,245,977	5,972	6,032
第14特定期間末（2012年 1月20日）	24,873,887,465	25,189,902,812	4,723	4,783
第15特定期間末（2012年 7月20日）	31,752,174,032	32,131,246,452	5,026	5,086
第16特定期間末（2013年 1月21日）	52,590,642,052	53,133,598,215	5,812	5,872
第17特定期間末（2013年 7月22日）	78,974,904,588	79,673,813,208	6,780	6,840
第18特定期間末（2014年 1月20日）	107,272,929,687	108,169,466,272	7,179	7,239
第19特定期間末（2014年 7月22日）	136,126,789,615	137,231,373,350	7,394	7,454
第20特定期間末（2015年 1月20日）	177,263,040,806	178,797,444,582	8,664	8,739
第21特定期間末（2015年 7月21日）	190,210,137,565	192,149,711,528	7,355	7,430
第22特定期間末（2016年 1月20日）	201,114,426,429	203,408,067,244	6,576	6,651
第23特定期間末（2016年 7月20日）	236,334,453,888	238,820,576,610	7,130	7,205
第24特定期間末（2017年 1月20日）	252,999,247,791	255,868,807,660	6,612	6,687
第25特定期間末（2017年 7月20日）	238,642,609,794	241,783,241,335	5,699	5,774
第26特定期間末（2018年 1月22日）	240,455,971,598	243,695,936,255	5,566	5,641
第27特定期間末（2018年 7月20日）	243,703,784,729	247,164,151,058	5,282	5,357
第28特定期間末（2019年 1月21日）	253,369,579,929	257,175,563,968	4,993	5,068
第29特定期間末（2019年 7月22日）	288,338,041,691	292,565,264,747	5,116	5,191
第30特定期間末（2020年 1月20日）	309,028,556,890	311,986,872,236	5,223	5,273
2019年 1月末日	260,557,925,862		5,108	
2月末日	261,434,311,439		5,055	
3月末日	271,212,172,133		5,141	
4月末日	270,482,235,612		5,026	
5月末日	273,895,497,413		5,027	
6月末日	280,951,773,951		5,020	
7月末日	293,539,870,401		5,148	
8月末日	305,147,360,874		5,261	
9月末日	320,717,699,424		5,426	
10月末日	326,851,706,385		5,533	
11月末日	318,357,868,874		5,435	



12月末日	308,039,321,765		5,225	
2020年 1月末日	317,964,440,972		5,356	

（注）基準価額は受益権 1 口当たりの純資産額を 1 万口単位で表示したものです。

#### 【分配の推移】

計算期間		1 万口当たり分配金（円）
第11特定期間	2010年 1月21日～2010年 7月20日	360
第12特定期間	2010年 7月21日～2011年 1月20日	360
第13特定期間	2011年 1月21日～2011年 7月20日	360
第14特定期間	2011年 7月21日～2012年 1月20日	360
第15特定期間	2012年 1月21日～2012年 7月20日	360
第16特定期間	2012年 7月21日～2013年 1月21日	360
第17特定期間	2013年 1月22日～2013年 7月22日	360
第18特定期間	2013年 7月23日～2014年 1月20日	360
第19特定期間	2014年 1月21日～2014年 7月22日	360
第20特定期間	2014年 7月23日～2015年 1月20日	375
第21特定期間	2015年 1月21日～2015年 7月21日	450
第22特定期間	2015年 7月22日～2016年 1月20日	450
第23特定期間	2016年 1月21日～2016年 7月20日	450
第24特定期間	2016年 7月21日～2017年 1月20日	450
第25特定期間	2017年 1月21日～2017年 7月20日	450
第26特定期間	2017年 7月21日～2018年 1月22日	450
第27特定期間	2018年 1月23日～2018年 7月20日	450
第28特定期間	2018年 7月21日～2019年 1月21日	450
第29特定期間	2019年 1月22日～2019年 7月22日	450
第30特定期間	2019年 7月23日～2020年 1月20日	350

（注）収益分配金は特定期間中の累計額を記載しております。

#### 【収益率の推移】

計算期間		収益率（％）
第11特定期間	2010年 1月21日～2010年 7月20日	0.58
第12特定期間	2010年 7月21日～2011年 1月20日	24.67
第13特定期間	2011年 1月21日～2011年 7月20日	7.37
第14特定期間	2011年 7月21日～2012年 1月20日	14.89
第15特定期間	2012年 1月21日～2012年 7月20日	14.04
第16特定期間	2012年 7月21日～2013年 1月21日	22.80
第17特定期間	2013年 1月22日～2013年 7月22日	22.85
第18特定期間	2013年 7月23日～2014年 1月20日	11.19
第19特定期間	2014年 1月21日～2014年 7月22日	8.01
第20特定期間	2014年 7月23日～2015年 1月20日	22.25
第21特定期間	2015年 1月21日～2015年 7月21日	9.91
第22特定期間	2015年 7月22日～2016年 1月20日	4.47
第23特定期間	2016年 1月21日～2016年 7月20日	15.27

第24特定期間	2016年 7月21日～2017年 1月20日	0.95
第25特定期間	2017年 1月21日～2017年 7月20日	7.00
第26特定期間	2017年 7月21日～2018年 1月22日	5.56
第27特定期間	2018年 1月23日～2018年 7月20日	2.98
第28特定期間	2018年 7月21日～2019年 1月21日	3.05
第29特定期間	2019年 1月22日～2019年 7月22日	11.48
第30特定期間	2019年 7月23日～2020年 1月20日	8.93

（注）収益率は、各特定期間毎に特定期間末の基準価額（分配落）から前特定期間末の基準価額（分配落）を控除した額に特定期間中の分配金累計額を加算し、前特定期間末の基準価額（分配落）で除したものをパーセント表示しています。

（４）【設定及び解約の実績】

計算期間		設定数量(口)	解約数量(口)
第11特定期間	2010年 1月21日～2010年 7月20日	13,112,552,425	924,073,830
第12特定期間	2010年 7月21日～2011年 1月20日	14,947,170,700	4,788,738,051
第13特定期間	2011年 1月21日～2011年 7月20日	7,152,801,528	3,767,927,106
第14特定期間	2011年 7月21日～2012年 1月20日	9,053,796,727	2,498,384,398
第15特定期間	2012年 1月21日～2012年 7月20日	13,741,600,981	3,232,088,864
第16特定期間	2012年 7月21日～2013年 1月21日	34,910,817,125	7,596,860,059
第17特定期間	2013年 1月22日～2013年 7月22日	54,180,666,146	28,188,589,860
第18特定期間	2013年 7月23日～2014年 1月20日	44,321,683,102	11,383,688,935
第19特定期間	2014年 1月21日～2014年 7月22日	45,476,043,152	10,801,518,180
第20特定期間	2014年 7月23日～2015年 1月20日	47,929,477,261	27,439,596,303
第21特定期間	2015年 1月21日～2015年 7月21日	69,000,903,793	14,978,212,187
第22特定期間	2015年 7月22日～2016年 1月20日	56,716,707,736	9,507,794,202
第23特定期間	2016年 1月21日～2016年 7月20日	48,975,181,385	23,310,927,134
第24特定期間	2016年 7月21日～2017年 1月20日	65,632,425,415	14,507,472,428
第25特定期間	2017年 1月21日～2017年 7月20日	63,660,213,673	27,517,324,131
第26特定期間	2017年 7月21日～2018年 1月22日	48,219,820,641	34,975,405,135
第27特定期間	2018年 1月23日～2018年 7月20日	56,130,432,214	26,743,542,652
第28特定期間	2018年 7月21日～2019年 1月21日	78,504,887,328	32,422,525,897
第29特定期間	2019年 1月22日～2019年 7月22日	102,369,742,099	46,204,539,838
第30特定期間	2019年 7月23日～2020年 1月20日	99,378,773,633	71,345,445,303

## （参考情報）運用実績

データは2020年1月31日現在です。

※下記のグラフ・データは過去の実績を示したものであり、将来の成果を示唆・保証するものではありません。

※端数処理の都合上、各欄の合計が合計欄と一致しない場合や、比率の合計が100にならない場合等があります。

## 基準価額・純資産の推移



### 基準価額・純資産総額

基準価額	5,356円
純資産総額	317,964百万円

### 分配の推移（税引前）

決算期	分配金
2020年 1月	50円
2019年 12月	50円
2019年 11月	50円
2019年 10月	50円
2019年 9月	75円
直近1年間累計	800円
設定来累計	10,835円

※基準価額および分配金は1万口当たりです。

※基準価額（分配金再投資後）は決算日の翌営業日に分配金を非課税で再投資したものと計算しています。

## 主要な資産の状況

### 資産別投資比率

		投資比率
1	しんきんJリートマザーファンド	99.99%
2	現金・その他	0.01%

※投資比率は、しんきんJリートオープン（毎月決算型）の純資産総額に対する当該資産の時価の比率です。

### （参考）しんきんJリートマザーファンドの状況

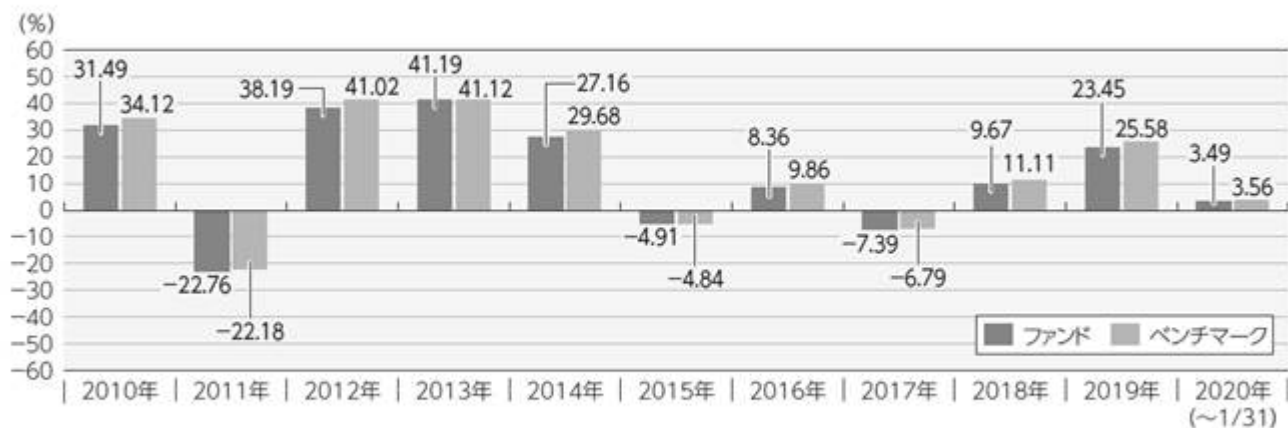
組入上位10銘柄			
	銘柄名	分類	投資比率
1	日本ビルファンド投資法人	オフィスビル特化型	7.21%
2	ジャパンリアルエステイト投資法人	オフィスビル特化型	6.60%
3	野村不動産マスターファンド投資法人	総合型	5.71%
4	アクティビア・プロパティーズ投資法人	複合型	4.95%
5	日本アコモデーションファンド投資法人	住宅特化型	4.33%
6	MCUBS MidCity投資法人	総合型	3.68%
7	日本プロロジスリート投資法人	物流施設特化型	3.64%
8	オリックス不動産投資法人	総合型	3.56%
9	産業ファンド投資法人	複合型	3.50%
10	日本リテールファンド投資法人	商業施設特化型	3.48%

※投資比率は、しんきんJリートマザーファンドの純資産総額に対する当該銘柄の時価の比率です。

※各銘柄の分類は、一般社団法人不動産証券化協会の分類に準じています。

※しんきんJリートマザーファンドの純資産総額は、341,446百万円です。

## 年間収益率の推移 (期間:2010年～2020年)



※上記の収益率は、決算時の分配金を非課税で再投資したものとして計算しています。

※最新の運用実績はしんきんアセットマネジメント投信(株)のホームページで運用レポートとしてお知らせしています。

## 第2【管理及び運営】

### 1【申込(販売)手続等】

- 1) 申込みの際、取得申込者は、販売会社との間の権利義務関係を明確にすることを目的とした契約を結びます。
- 2) 販売会社は「自動けいぞく投資約款」を取得申込者に交付し、取得申込者は当該約款に基づく自動けいぞく投資の申込みを行います。
- 3) 申込単位は、販売会社が定める単位です。
- 4) 申込みに係る受益権の価額は、取得申込受付日の基準価額に2.2%（税抜2.0%）を上限に販売会社が個別に定める手数料率を乗じて得た申込手数料を加算した額となります。  
また、収益分配金を再投資する場合の受益権の買付価額は、原則として、各計算期間終了日の基準価額とします。
- 5) 各営業日の午後3時までに受け付けた取得の申込みを、当日の申込受付分として取り扱います。この時刻を過ぎて行われる申込みは、翌営業日以降の取扱いとなります。
- 6) 委託会社は、金融商品取引所における取引の停止、その他やむを得ない事情があるときは、取得申込みの受付を中止することができます。取得申込みの受付が中止された場合には、受益者は、当該受付中止以前に行った当日の取得申込みを撤回できます。
- 7) 取得申込者は販売会社に、取得申込と同時にまたは予め当該取得申込者が受益権の振替を行うための振替機関等の口座を申し出るものとし、当該口座に当該取得申込者に係る口数の増加の記載または記録が行われます。なお、販売会社は、当該取得申込の代金の支払いと引き換えに、当該口座に当該取得申込者に係る口数の増加の記載または記録を行うことができます。委託会社は、追加信託により分割された受益権について、振替機関等の振替口座簿への新たな記載または記録をするため、振替法に定める事項の振替機関への通知を行うものとし、振替機関等は、委託会社から振替機関への通知があった場合、振替法の規定に従い、その備える振替口座簿への新たな記載または記録を行います。

＜照会先＞

しんきんアセットマネジメント投信株式会社（委託会社）

＜コールセンター＞0120-781812

携帯電話・PHSからは 03-5524-8181（受付時間：営業日の9:00～17:00）

＜ホームページ＞<http://www.skam.co.jp>

### 2【換金(解約)手続等】

- 1) 受益者は、自己に帰属する受益権について、一部解約の実行を請求することにより換金することができます。
- 2) 各営業日の午後3時までに受け付けた換金（解約）の申込みを、当日の申込受付分として取り扱います。この時刻を過ぎて行われる申込みは、翌営業日以降の取扱いとなります。
- 3) 受益者は、自己に帰属する受益権につき、1口単位をもって一部解約の実行を請求することができます。受益者が一部解約の実行を請求するときは、販売会社に対し振替受益権をもって行うものとし、委託会社は、一部解約の実行の請求を受けた場合には、この信託契約の一部を解約します。
- 4) 解約価額は、一部解約の実行の請求受付日の基準価額から当該基準価額の0.3%を信託財産留保額として控除した価額とします。

- 5) 解約時の課税に関しては、前記の「ファンド情報 第1 ファンドの状況」の「4 手数料等及び税金 (5)課税上の取扱い」をご覧ください。
- 6) 一部解約金に係る収益調整金（注）は、原則として、受益者ごとの信託時の受益権の価額等に応じて計算されるものとします。
- 7) 委託会社は、金融商品取引所における取引の停止、その他やむを得ない事情があるときは、一部解約の実行の請求の受付けを中止することができます。一部解約の実行の請求受付けが中止された場合には、受益者は当該受付中止以前に行った当日の一部解約の実行の請求を撤回できます。ただし、受益者がその一部解約の実行の請求を撤回しない場合には、当該受益権の一部解約の価額は、当該受付中止を解除した後の最初の基準価額計算日に一部解約の実行の請求を受付けたものとして、4)の規定に準じて算定した価額とします。
- 8) 解約代金の支払いは、原則として、上記解約請求日から起算して4営業日目から販売会社の営業所等で支払われます。
- 9) 受託会社は、一部解約代金について、受益者への支払開始日までに、その全額を委託会社に交付します。受託会社は、委託会社に一部解約金を交付した後は、受益者に対する支払いにつき、その責に任じません。
- 10) 換金の請求を行う受益者は、その口座が開設されている振替機関等に対して当該受益者の請求に係るこの信託契約の一部解約を委託会社が行うのと引き換えに、当該一部解約に係る受益権の口数と同口数の抹消の申請を行うものとし、振替法の規定に従い当該振替機関等の口座において当該口数の減少の記載または記録が行われます。

（注）収益調整金は、所得税法施行令第27条の規定によるものとし、受益者ごとの信託時の受益権の価額と元本の差額をいい、原則として、追加信託のつど当該口数により加重平均され、収益分配のつど調整されるものとします。

### 3【資産管理等の概要】

#### （1）【資産の評価】

- イ．基準価額は、委託会社によって毎営業日算出されます。
- ロ．基準価額とは、投資信託財産に属する資産を法令および一般社団法人投資信託協会規則に従って時価評価して得た投資信託財産の資産総額から負債総額を控除した金額（以下「純資産総額」といいます。）を、計算日における受益権総口数で除した価額をいいます。（ただし、便宜上1万口あたりに換算した基準価額で表示することがあります。）
- ハ．基準価額は、委託会社および販売会社に問い合わせることにより知ることができるほか、原則として日本経済新聞朝刊に掲載されます。

#### ニ．ファンドの主要な投資対象資産の評価方法

##### 親投資信託受益証券

移動平均法に基づき、当該親投資信託の基準価額で評価しています。

#### （参考）マザーファンドの主要な投資対象資産の評価方法

不動産投資信託の受益証券は、原則として金融商品取引所における計算日の最終相場で評価します。

#### （2）【保管】

該当事項ありません。

### （３）【信託期間】

信託期間は無期限です。ただし、後記「（５）その他」の「１） ファンドの繰上償還条項」により信託契約を解約し、信託を終了させることがあります。

### （４）【計算期間】

- １） この信託の計算期間は、原則として毎月21日から翌月20日までとします。
- ２） 上記にかかわらず、上記の原則により各計算期間終了日に該当する日（以下「該当日」といいます。）が休業日のとき、各計算期間終了日は該当日以降の最初の営業日とし、その翌日より次の計算期間が開始されるものとします。ただし、最終計算期間の終了日は、約款に定める信託期間の終了日とします。

### （５）【その他】

- １） ファンドの繰上償還条項
  - a. 委託会社は、この信託契約を解約することが受益者のため有利であると認めるとき、もしくはやむを得ない事情が発生したときは、受託会社と合意のうえ、この信託契約を解約し信託を終了させることができます。この場合において、委託会社は、あらかじめ、解約しようとする旨を監督官庁に届け出ます。
  - b. 委託会社は、前項について、あらかじめ解約しようとする旨を公告し、かつ、その旨を記載した書面をこの信託契約に係る知られたる受益者に対して交付します。ただし、この信託契約に係るすべての受益者に対して書面を交付したときは、原則として、公告を行いません。
  - c. 前項の公告および書面には、受益者で異議のある者は一定の期間内に委託会社に対して異議を述べるべき旨を付記します。なお、一定の期間は一月を下らないものとします。
  - d. 前項の一定の期間内に異議を述べた受益者の受益権の口数が受益権の総口数の二分の一を超えるときは、信託契約の解約をしません。
  - e. 委託会社は、この信託契約の解約をしないこととしたときは、解約しない旨およびその理由を公告し、かつ、これらの事項を記載した書面を知られたる受益者に対して交付します。ただし、全ての受益者に対して書面を交付したときは、原則として、公告を行いません。
  - f. 上記cから前項までの規定は、投資信託財産の状態に照らし、真にやむを得ない事情が生じている場合であって、上記cの一定の期間が一月を下らずにその公告および書面の交付を行うことが困難な場合には適用しません。
  - g. 委託会社は、監督官庁より投資信託契約の解約の命令を受けたときは、その命令に従い、信託契約を解約し、信託を終了させます。
  - h. 委託会社が監督官庁より登録の取消しを受けたとき、解散したときまたは業務を廃止したときは、委託会社は、信託契約を解約し、信託を終了させます。ただし、監督官庁が信託契約に関する委託会社の業務を他の投資信託委託会社に引き継ぐことを命じたときは、後記２）d.に該当する場合を除き、当該投資信託委託会社と受託会社との間において存続します。
    - ・ 受託会社がその任務を辞任する場合において、委託会社が新受託会社を選任できないときは、委託会社は信託契約を解約し、信託を終了させます。
- ２） 約款の変更

- a. 委託会社は、受益者の利益のため必要と認めるときまたはやむを得ない事情が発生したときは、受託会社と合意のうえ、この約款を変更することができます。約款の変更を行なう際には、委託会社は、その旨をあらかじめ監督官庁に届け出ます。
- b. 委託会社はこの変更事項のうち、その内容が重大なものについては、あらかじめ、その旨およびその内容等を公告し、かつ知られたる受益者に書面を交付します。公告は日本経済新聞に掲載します。ただし、全ての受益者に書面を交付した場合は、原則として公告を行いません。
- c. 前項の公告および書面には、受益者で異議のある者は一定の期間内に委託会社に対して異議を述べるべき旨を付記します。なお、一定の期間は一月を下らないものとします。
- d. 前項の一定の期間内に異議を述べた受益者の受益権の口数が受益権の総口数の二分の一を超えるときは、約款の変更をしません。
- e. 委託会社は、約款の変更をしないこととしたときは、変更しない旨およびその理由を公告し、かつ、これらの事項を記載した書面を知られたる受益者に対して交付します。ただし、全ての受益者に対して書面を交付したときは、原則として、公告を行いません。
- f. 委託会社は、監督官庁の命令に基づいてこの約款を変更しようとするときは、上記 a から e までの規定に従います。

### 3) 反対者の買取請求権

前記 1) の a から f の規定に従い信託契約の解約を行う場合、または前記 2) の規定に従い約款の変更を行う場合において、一定の期間内に委託会社に対して異議を述べた受益者は、委託会社を経由して、受託会社に対し、自己に帰属する受益権を、投資信託財産をもって買取るべき旨を請求することができます。

### 4) 販売会社との契約の更改等

委託会社と販売会社との間で締結される販売契約（投資信託受益権の募集・販売の取扱い等に関する契約書）は、期間満了の1か月前に当事者のいずれからでも、別段の意思表示がない場合は、自動的に1年更新されます。販売契約の内容は、必要に応じて、委託会社と販売会社との合意により、随時変更される場合があります。

### 5) 運用報告書

投資信託及び投資法人に関する法律の規定に基づき毎年1月と7月の計算期間の末日および償還日を基準に交付運用報告書を作成し、知られたる受益者に、販売会社を通じて交付します。

### 6) 公告

委託会社が受益者に対して行う公告は、日本経済新聞に掲載されます。

## 4【受益者の権利等】

受益者の有する主な権利は次のとおりです。

### 収益分配金に対する請求権

- 1) 収益分配金は、毎計算期間終了日後1か月以内の委託会社の指定する日から、毎計算期間の末日において振替機関等の振替口座簿に記載または記録されている受益者（当該収益分配金に係る計算期間の末日以前において一部解約が行われた受益権に係る受益者を除きます。また、当該収益分配金に係る計算期間の末日以前に設定された受益権で取得申込代金支払い前のため販売会社の名義で記載または記録されている受益権については原則として取得申込者とし、）に支払います。

上記にかかわらず、別に定める契約に基づいて収益分配金を再投資する受益者に対しては、受託会社が委託会社の指定する預金口座等に払い込むことにより、原則として毎計算期間終了日の



翌営業日に収益分配金が販売会社に支払われます。この場合、販売会社は、受益者に対し遅滞なく収益分配金の再投資に係る受益権の取得の申込みに応じるものとします。当該取得申込みにより増加した受益権は、振替口座簿に記載または記録されます。

- 2) 販売会社は、受益者が自己に帰属する受益権について、あらかじめ収益分配金の再投資に係る受益権の取得申込みを中止することを申し出た場合には、当該受益権に帰属する収益分配金を当該計算期間終了のつど受益者に支払います。
- 3) 受益者が収益分配金について支払開始日から5年間その支払いを請求しないときは、その権利を失い、委託会社が受託会社から交付を受けた金銭は委託会社に帰属します。

#### 償還金に対する請求権

- 1) 受益者は、ファンドに係る償還金を持分に応じて請求する権利を有します。
- 2) 償還金は、信託終了日後1か月以内の委託会社の指定する日から信託終了日において振替機関等の振替口座簿に記載または記録されている受益者（信託終了日以前において一部解約が行われた受益権に係る受益者を除きます。また、当信託終了日以前に設定された受益権で取得申込代金支払い前のため販売会社の名義で記載または記録されている受益権については原則として取得申込者とし、）に支払います。なお、当該受益者は、その口座が開設されている振替機関等に対し委託会社がこの信託の償還をするのと引き換えに、当該償還に係る受益権の口数と同口数の抹消の申請を行うものとし、振替法の規定に従い当該振替機関等の口座において当該口数の減少の記載または記録を行います。
- 3) 償還金の支払いは、販売会社の営業所等において行います。
- 4) 受益者が償還金について支払開始日から10年間その支払いを請求しないときは、その権利を失い、委託会社が受託会社から交付を受けた金銭は委託会社に帰属します。

#### 換金(解約)請求権

受益者は、委託会社に受益権の一部解約の実行を請求することにより換金する権利を有します。権利行使の方法等については、上記「第2 管理及び運営」の「2 換金(解約)手続等」をご参照ください。

#### 帳簿閲覧・謄写請求権

受益者は、委託会社に対し、その営業時間内に当該受益者に係る投資信託財産に関する書類の閲覧または謄写の請求をすることができます。

### 第3【ファンドの経理状況】

- 1．当ファンドの財務諸表は、「財務諸表等の用語、様式及び作成方法に関する規則」（昭和38年大蔵省令第59号）並びに同規則第2条の2の規定により、「投資信託財産の計算に関する規則」（平成12年総理府令第133号）に基づいて作成しております。

なお、財務諸表に記載している金額は、円単位で表示しております。

- 2．当ファンドの計算期間は6か月未満であるため、財務諸表は6か月ごとに作成しております。

- 3．当ファンドは、金融商品取引法第193条の2第1項の規定に基づき、当特定期間（2019年7月23日から2020年1月20日まで）の財務諸表について、PwCあらた有限責任監査法人による監査を受けております。

## 1【財務諸表】

しんきんJリートオープン（毎月決算型）

## (1)【貸借対照表】

(単位：円)

	前期 (2019年7月22日現在)	当期 (2020年1月20日現在)
<b>資産の部</b>		
流動資産		
金銭信託	1,776,066,689	-
コール・ローン	950,991,855	823,087,275
親投資信託受益証券	287,600,687,261	308,817,572,513
未収入金	3,100,000,000	2,950,000,000
流動資産合計	293,427,745,805	312,590,659,788
資産合計	293,427,745,805	312,590,659,788
<b>負債の部</b>		
流動負債		
未払収益分配金	4,227,223,056	2,958,315,346
未払解約金	604,871,093	331,983,403
未払受託者報酬	18,936,370	19,985,292
未払委託者報酬	238,057,202	251,243,673
未払利息	2,612	1,578
その他未払費用	613,781	573,606
流動負債合計	5,089,704,114	3,562,102,898
負債合計	5,089,704,114	3,562,102,898
<b>純資産の部</b>		
元本等		
元本	1, 3 563,629,740,898	1, 3 591,663,069,228
剰余金		
期末剰余金又は期末欠損金（ ）	2 275,291,699,207	2 282,634,512,338
（分配準備積立金）	4,256,448,854	20,606,856,238
元本等合計	288,338,041,691	309,028,556,890
純資産合計	288,338,041,691	309,028,556,890
負債純資産合計	293,427,745,805	312,590,659,788

## （２）【損益及び剰余金計算書】

（単位：円）

	前期 （自 2019年 1月22日 至 2019年 7月22日）	当期 （自 2019年 7月23日 至 2020年 1月20日）
営業収益		
有価証券売買等損益	32,066,941,860	28,119,885,252
営業収益合計	32,066,941,860	28,119,885,252
営業費用		
支払利息	493,356	567,843
受託者報酬	101,960,994	118,356,773
委託者報酬	1,281,795,289	1,487,913,661
その他費用	3,577,529	3,494,743
営業費用合計	1,387,827,168	1,610,333,020
営業利益又は営業損失（ ）	30,679,114,692	26,509,552,232
経常利益又は経常損失（ ）	30,679,114,692	26,509,552,232
当期純利益又は当期純損失（ ）	30,679,114,692	26,509,552,232
一部解約に伴う当期純利益金額の分配額又は一部解約に伴う当期純損失金額の分配額（ ）	120,353,497	133,938,525
期首剰余金又は期首欠損金（ ）	254,094,958,708	275,291,699,207
剰余金増加額又は欠損金減少額	22,891,323,920	33,083,697,015
当期一部解約に伴う剰余金増加額又は欠損金減少額	22,891,323,920	33,083,697,015
剰余金減少額又は欠損金増加額	50,442,630,579	46,579,425,483
当期追加信託に伴う剰余金減少額又は欠損金増加額	50,442,630,579	46,579,425,483
分配金	1 24,204,195,035	1 20,490,575,420
期末剰余金又は期末欠損金（ ）	275,291,699,207	282,634,512,338

## ( 3 ) 【注記表】

## ( 重要な会計方針に係る事項に関する注記 )

1. 有価証券の評価基準及び評価方法	親投資信託受益証券 移動平均法に基づき、当該親投資信託受益証券の基準価額で評価しております。
2. その他財務諸表作成のための基本となる重要な事項	特定期間の取扱い 当特定期間は、前期末が休日のため、2019年7月23日から2020年1月20日までとなっております。

## ( 貸借対照表に関する注記 )

区分	前期 ( 2019年7月22日現在 )	当期 ( 2020年1月20日現在 )
1 信託財産に係る期首元本額、期中追加設定元本額及び期中一部解約元本額	期首元本額 507,464,538,637円 期中追加設定元本額 102,369,742,099円 期中一部解約元本額 46,204,539,838円	期首元本額 563,629,740,898円 期中追加設定元本額 99,378,773,633円 期中一部解約元本額 71,345,445,303円
2 元本の欠損	貸借対照表上の純資産額が元本総額を下回っており、その差額は275,291,699,207円であります。	貸借対照表上の純資産額が元本総額を下回っており、その差額は282,634,512,338円であります。
3 特定期間末日における受益権の総数	563,629,740,898口	591,663,069,228口

## ( 損益及び剰余金計算書に関する注記 )

前期 ( 自 2019年1月22日 至 2019年7月22日 )	当期 ( 自 2019年7月23日 至 2020年1月20日 )
<b>1 分配金の計算過程</b> <b>第166期</b> A 費用控除後の配当等収益額 731,102,765円 B 費用控除後・繰越欠損金補填後の有価証券等損益額 0円 C 収益調整金額 312,288,571,912円 D 分配準備積立金額 19,949,635円 E 当ファンドの分配対象収益額 313,039,624,312円 F 当ファンドの期末残存口数 512,352,348,780口 G 10,000口当たり収益分配対象額 6,109円 H 10,000口当たり分配金額 75円 I 収益分配金金額 3,842,642,615円 <b>第167期</b> A 費用控除後の配当等収益額 1,341,406,537円 B 費用控除後・繰越欠損金補填後の有価証券等損益額 687,691,021円	<b>1 分配金の計算過程</b> <b>第172期</b> A 費用控除後の配当等収益額 799,925,180円 B 費用控除後・繰越欠損金補填後の有価証券等損益額 11,025,804,481円 C 収益調整金額 341,410,793,390円 D 分配準備積立金額 4,217,666,109円 E 当ファンドの分配対象収益額 357,454,189,160円 F 当ファンドの期末残存口数 575,283,861,341口 G 10,000口当たり収益分配対象額 6,213円 H 10,000口当たり分配金額 75円 I 収益分配金金額 4,314,628,960円 <b>第173期</b> A 費用控除後の配当等収益額 1,453,935,929円 B 費用控除後・繰越欠損金補填後の有価証券等損益額 6,811,644,520円

C	収益調整金額	315,068,006,487円	C	収益調整金額	347,334,968,140円
D	分配準備積立金額	34,804,857円	D	分配準備積立金額	11,519,452,514円
E	当ファンドの分配対象収益額	317,131,908,902円	E	当ファンドの分配対象収益額	367,120,001,103円
F	当ファンドの期末残存口数	522,106,357,521口	F	当ファンドの期末残存口数	584,535,670,074口
G	10,000口当たり収益分配対象額	6,074円	G	10,000口当たり収益分配対象額	6,280円
H	10,000口当たり分配金額	75円	H	10,000口当たり分配金額	75円
I	収益分配金金額	3,915,797,681円	I	収益分配金金額	4,384,017,525円
第168期			第174期		
A	費用控除後の配当等収益額	263,642,761円	A	費用控除後の配当等収益額	565,708,326円
B	費用控除後・繰越欠損金補填後の有価証券等損益額	0円	B	費用控除後・繰越欠損金補填後の有価証券等損益額	16,336,221,961円
C	収益調整金額	320,141,542,172円	C	収益調整金額	353,806,224,421円
D	分配準備積立金額	35,846,409円	D	分配準備積立金額	15,144,821,268円
E	当ファンドの分配対象収益額	320,441,031,342円	E	当ファンドの分配対象収益額	385,852,975,976円
F	当ファンドの期末残存口数	533,681,800,213口	F	当ファンドの期末残存口数	594,518,057,150口
G	10,000口当たり収益分配対象額	6,004円	G	10,000口当たり収益分配対象額	6,490円
H	10,000口当たり分配金額	75円	H	10,000口当たり分配金額	50円
I	収益分配金金額	4,002,613,501円	I	収益分配金金額	2,972,590,285円
第169期			第175期		
A	費用控除後の配当等収益額	643,816,961円	A	費用控除後の配当等収益額	239,815,173円
B	費用控除後・繰越欠損金補填後の有価証券等損益額	7,109,884,767円	B	費用控除後・繰越欠損金補填後の有価証券等損益額	0円
C	収益調整金額	321,316,161,079円	C	収益調整金額	349,310,427,523円
D	分配準備積立金額	33,758,037円	D	分配準備積立金額	27,946,946,780円
E	当ファンドの分配対象収益額	329,103,620,844円	E	当ファンドの分配対象収益額	377,497,189,476円
F	当ファンドの期末残存口数	541,951,656,853口	F	当ファンドの期末残存口数	585,716,313,501口
G	10,000口当たり収益分配対象額	6,072円	G	10,000口当たり収益分配対象額	6,445円
H	10,000口当たり分配金額	75円	H	10,000口当たり分配金額	50円
I	収益分配金金額	4,064,637,426円	I	収益分配金金額	2,928,581,567円
第170期			第176期		
A	費用控除後の配当等収益額	623,566,889円	A	費用控除後の配当等収益額	631,427,539円
B	費用控除後・繰越欠損金補填後の有価証券等損益額	557,746,065円	B	費用控除後・繰越欠損金補填後の有価証券等損益額	0円
C	収益調整金額	328,308,043,865円	C	収益調整金額	350,386,946,743円
D	分配準備積立金額	3,678,573,299円	D	分配準備積立金額	24,700,469,998円
E	当ファンドの分配対象収益額	333,167,930,118円	E	当ファンドの分配対象収益額	375,718,844,280円
F	当ファンドの期末残存口数	553,504,100,919口	F	当ファンドの期末残存口数	586,488,347,501口
G	10,000口当たり収益分配対象額	6,019円	G	10,000口当たり収益分配対象額	6,406円
H	10,000口当たり分配金額	75円	H	10,000口当たり分配金額	50円
I	収益分配金金額	4,151,280,756円	I	収益分配金金額	2,932,441,737円
第171期			第177期		
A	費用控除後の配当等収益額	898,156,255円	A	費用控除後の配当等収益額	1,385,440,025円

B	費用控除後・繰越欠損金補填後の有価証券等損益額	6,884,125,386円	B	費用控除後・繰越欠損金補填後の有価証券等損益額	0円
C	収益調整金額	334,351,524,648円	C	収益調整金額	353,918,891,357円
D	分配準備積立金額	701,390,269円	D	分配準備積立金額	22,179,731,559円
E	当ファンドの分配対象収益額	342,835,196,558円	E	当ファンドの分配対象収益額	377,484,062,941円
F	当ファンドの期末残存口数	563,629,740,898口	F	当ファンドの期末残存口数	591,663,069,228口
G	10,000口当たり収益分配対象額	6,082円	G	10,000口当たり収益分配対象額	6,380円
H	10,000口当たり分配金額	75円	H	10,000口当たり分配金額	50円
I	収益分配金金額	4,227,223,056円	I	収益分配金金額	2,958,315,346円

## （金融商品に関する注記）

## 1．金融商品の状況に関する事項

区分	前期 （自 2019年 1 月22日 至 2019年 7 月22日）	当期 （自 2019年 7 月23日 至 2020年 1 月20日）
1．金融商品に対する取組方針	当ファンドは証券投資信託として、有価証券等の金融商品への投資並びにデリバティブ取引を、信託約款に定める「運用の基本方針」に基づき行っております。	同左
2．金融商品の内容及び当該金融商品に係るリスク	当ファンドが運用する主な金融商品は「重要な会計方針に係る事項に関する注記」の「有価証券の評価基準及び評価方法」に記載の有価証券であります。当該有価証券には、性質に応じてそれぞれ価格変動リスク、流動性リスク、信用リスク等があります。	同左
3．金融商品に係るリスク管理体制	運用部門から独立した管理部門が、ファンドのリスクとリターンの計測・分析及び法令遵守の観点から運用状況を監視しております。モニタリングを日々行い、異常が検知された場合には、直ちに関連部門に報告し、是正を求める態勢としております。原則月 1 回開催するコンプライアンス・運用管理委員会への報告を通じて、運用部門にファンドのリスクとリターンの計測・分析結果等がフィードバックされ、適切なリスクの管理体制を構築しております。	同左

## 2．金融商品の時価等に関する事項

区分	前期 （2019年 7 月22日現在）	当期 （2020年 1 月20日現在）
1．貸借対照表計上額、時価及びその差額	貸借対照表計上額は期末の時価で計上しているため、その差額はありません。	同左

2. 時価の算定方法	<p>(1) 有価証券 （重要な会計方針に係る事項に関する注記）に記載しております。</p> <p>(2) デリバティブ取引 該当事項はありません。</p> <p>(3) 有価証券及びデリバティブ取引以外の金融商品 有価証券及びデリバティブ取引以外の金融商品は、短期間で決済され、時価は帳簿価額と近似していることから、当該金融商品の帳簿価額を時価としております。</p>	<p>(1) 有価証券 同左</p> <p>(2) デリバティブ取引 同左</p> <p>(3) 有価証券及びデリバティブ取引以外の金融商品 同左</p>
3. 金融商品の時価等に関する事項についての補足説明	金融商品の時価には、市場価格に基づく価額のほか、市場価格がない場合には合理的に算定された価額が含まれております。当該価額の算定においては一定の前提条件等を採用しているため、異なる前提条件等によった場合、当該価額が異なることもあります。	同左

## （有価証券に関する注記）

## 売買目的有価証券

	前期 (2019年7月22日現在)	当期 (2020年1月20日現在)
種類	最終の計算期間の損益に含まれた 評価差額	最終の計算期間の損益に含まれた 評価差額
親投資信託受益証券	8,025,449,095円	9,589,366,981円
合計	8,025,449,095円	9,589,366,981円

## （デリバティブ取引等に関する注記）

前期 (2019年7月22日現在)	当期 (2020年1月20日現在)
該当事項はありません。	同左

## （関連当事者との取引に関する注記）

前期 (自 2019年1月22日 至 2019年7月22日)	当期 (自 2019年7月23日 至 2020年1月20日)
該当事項はありません。	同左

## （1口当たり情報）

前期 (2019年7月22日現在)	当期 (2020年1月20日現在)
1口当たり純資産額 0.5116円 (1万口当たり純資産額 5,116円)	1口当たり純資産額 0.5223円 (1万口当たり純資産額 5,223円)



## ( 4 ) 【附属明細表】

## 第 1 有価証券明細表

株式

該当事項はありません。

株式以外の有価証券

種類	銘柄	券面総額(円)	評価額(円)	備考
親投資信託受益証券	しんきんJリートマザー ファンド	99,889,239,395	308,817,572,513	
親投資信託受益証券 合計		99,889,239,395	308,817,572,513	
合計		99,889,239,395	308,817,572,513	

第 2 デリバティブ取引及び為替予約取引の契約額等及び時価の状況表  
注記表（デリバティブ取引等に関する注記）に記載しております。

## （参考情報）

当ファンドは、「しんきん」リートマザーファンド」受益証券を主要な投資対象としており、貸借対照表の資産の部に計上された「親投資信託受益証券」は、すべて同親投資信託受益証券であります。

なお、同親投資信託の状況は次のとおりであります。

## 「しんきん」リートマザーファンド」の状況

以下に記載した情報は、監査法人による監査の対象外であります。

## 財務諸表

## しんきん」リートマザーファンド

## （１）貸借対照表

区分		2019年 7 月22日現在	2020年 1 月20日現在
科目	注記 番号	金額（円）	金額（円）
資産の部			
流動資産			
金銭信託		4,079,581,252	
コール・ローン		2,184,404,765	4,360,096,384
投資証券		305,425,237,200	328,745,201,372
未収入金			976,767,064
未収配当金		2,022,875,743	2,883,044,231
流動資産合計		313,712,098,960	336,965,109,051
資産合計		313,712,098,960	336,965,109,051
負債の部			
流動負債			
未払金			1,940,640,104
未払解約金		3,124,600,000	3,204,000,000
未払利息		6,001	8,361
その他未払費用		228,526	8,640
流動負債合計		3,124,834,527	5,144,657,105
負債合計		3,124,834,527	5,144,657,105
純資産の部			
元本等			
元本	1, 2	110,124,881,023	107,329,306,636
剰余金			
剰余金又は欠損金（ ）		200,462,383,410	224,491,145,310
元本等合計		310,587,264,433	331,820,451,946
純資産合計		310,587,264,433	331,820,451,946
負債純資産合計		313,712,098,960	336,965,109,051

## ( 2 ) 注記表

## ( 重要な会計方針に係る事項に関する注記 )

有価証券の評価基準及び評価方法	<p>投資証券</p> <p>移動平均法に基づき、原則として時価で評価しております。時価評価にあたっては、金融商品取引所における最終相場（最終相場のないものについては、それに準ずる価額）、又は金融商品取引業者等から提示される気配相場に基づいて評価しております。</p>
-----------------	--

## ( 貸借対照表に関する注記 )

区分	2019年 7 月22日現在	2020年 1 月20日現在
1 信託財産に係る期首元本額、期中追加設定元本額及び期中一部解約元本額	<p>期首元本額 110,213,216,460円</p> <p>期中追加設定元本額 7,887,459,066円</p> <p>期中一部解約元本額 7,975,794,503円</p>	<p>期首元本額 110,124,881,023円</p> <p>期中追加設定元本額 6,193,363,518円</p> <p>期中一部解約元本額 8,988,937,905円</p>
元本の内訳	<p>しんきんＪリートオープン（毎月決算型） 101,975,210,886円</p> <p>しんきんＪリートオープン（１年決算型） 3,526,151,051円</p> <p>しんきんＪ－ＲＥＩＴファンド（適格機関投資家限定） 3,823,065,502円</p> <p>しんきんＪ－ＲＥＩＴターゲット１１５プラス（限定追加型）（適格機関投資家限定） 800,453,584円</p> <p>合計 110,124,881,023円</p>	<p>しんきんＪリートオープン（毎月決算型） 99,889,239,395円</p> <p>しんきんＪリートオープン（１年決算型） 3,583,957,565円</p> <p>しんきんＪ－ＲＥＩＴファンド（適格機関投資家限定） 3,856,109,676円</p> <p>合計 107,329,306,636円</p>
2 本報告書における開示対象ファンドの特定期間末日における受益権の総数	110,124,881,023口	107,329,306,636口

## （金融商品に関する注記）

## 1．金融商品の状況に関する事項

区分	自 2019年 1 月22日 至 2019年 7 月22日	自 2019年 7 月23日 至 2020年 1 月20日
1．金融商品に対する取組方針	当ファンドは証券投資信託として、有価証券等の金融商品への投資並びにデリバティブ取引を、信託約款に定める「運用の基本方針」に基づき行っております。	同左
2．金融商品の内容及び当該金融商品に係るリスク	当ファンドが運用する主な金融商品は「重要な会計方針に係る事項に関する注記」の「有価証券の評価基準及び評価方法」に記載の有価証券であります。当該有価証券には、性質に応じてそれぞれ価格変動リスク、流動性リスク、信用リスク等があります。	同左
3．金融商品に係るリスク管理体制	運用部門から独立した管理部門が、ファンドのリスクとリターンの計測・分析及び法令遵守の観点から運用状況を監視しております。モニタリングを日々行い、異常が検知された場合には、直ちに関連部門に報告し、是正を求める態勢としております。原則月1回開催するコンプライアンス・運用管理委員会への報告を通じて、運用部門にファンドのリスクとリターンの計測・分析結果等がフィードバックされ、適切なリスクの管理体制を構築しております。	同左

## 2．金融商品の時価等に関する事項

区分	2019年 7 月22日現在	2020年 1 月20日現在
1．貸借対照表計上額、時価及びその差額	貸借対照表計上額は本報告書における開示対象ファンドの特定期間末日の時価で計上しているため、その差額はありません。	同左
2．時価の算定方法	<p>(1)有価証券 （重要な会計方針に係る事項に関する注記）に記載しております。</p> <p>(2)デリバティブ取引 該当事項はありません。</p> <p>(3)有価証券及びデリバティブ取引以外の金融商品 有価証券及びデリバティブ取引以外の金融商品は、短期間で決済され、時価は帳簿価額と近似していることから、当該金融商品の帳簿価額を時価としております。</p>	<p>(1)有価証券 同左</p> <p>(2)デリバティブ取引 同左</p> <p>(3)有価証券及びデリバティブ取引以外の金融商品 同左</p>

3. 金融商品の時価等に関する事項についての補足説明	金融商品の時価には、市場価格に基づく価額のほか、市場価格がない場合には合理的に算定された価額が含まれております。当該価額の算定においては一定の前提条件等を採用しているため、異なる前提条件等によった場合、当該価額が異なることもあります。	同左
----------------------------	---	----

## （有価証券に関する注記）

## 売買目的有価証券

	2019年7月22日現在	2020年1月20日現在
種類	当期間の損益に含まれた評価差額	当期間の損益に含まれた評価差額
投資証券	28,665,121,977円	42,115,671,695円
合計	28,665,121,977円	42,115,671,695円

（注）当期間の損益に含まれた評価差額は、親投資信託の期首日から本報告書における開示対象ファンドの期末日までの期間に対応する金額であります。

## （デリバティブ取引等に関する注記）

2019年7月22日現在	2020年1月20日現在
該当事項はありません。	同左

## （関連当事者との取引に関する注記）

自 2019年1月22日 至 2019年7月22日	自 2019年7月23日 至 2020年1月20日
該当事項はありません。	同左

## （1口当たり情報）

2019年7月22日現在	2020年1月20日現在
1口当たり純資産額 2.8203円 (1万口当たり純資産額 28,203円)	1口当たり純資産額 3.0916円 (1万口当たり純資産額 30,916円)

## (3) 附属明細表

## 第1 有価証券明細表

株式

該当事項はありません。

## 株式以外の有価証券

種類	銘柄	券面総額 (円)	評価額 (円)	備考
投資証券	サンケイリアルエステート投資法人	1,121	146,851,000	
投資証券	S O S i L A 物流リート投資法人	883	107,814,300	
投資証券	日本アコモデーションファンド投資法人	19,479	13,245,720,000	
投資証券	M C U B S M i d C i t y 投資法人	89,954	10,929,411,000	
投資証券	森ヒルズリート投資法人	26,855	4,828,529,000	
投資証券	産業ファンド投資法人	64,942	10,812,843,000	
投資証券	アドバンス・レジデンス投資法人	28,863	9,856,714,500	
投資証券	ケネディクス・レジデンシャル・ネクスト投資法人	16,785	3,553,384,500	
投資証券	アクティビア・プロパティーズ投資法人	28,457	15,281,409,000	
投資証券	G L P 投資法人	52,937	7,157,082,400	
投資証券	コンフォリア・レジデンシャル投資法人	16,435	5,785,120,000	
投資証券	コンフォリア・レジデンシャル投資法人 P O	240	83,244,000	
投資証券	日本プロロジスリート投資法人	38,596	11,038,456,000	
投資証券	星野リゾート・リート投資法人	1,750	1,037,750,000	
投資証券	O n e リート投資法人	2,769	971,919,000	
投資証券	イオンリート投資法人	10,762	1,626,138,200	
投資証券	ヒューリックリート投資法人	24,239	4,789,626,400	
投資証券	日本リート投資法人	18,178	8,734,529,000	
投資証券	インベスコ・オフィス・ジェイリート投資法人	290,004	6,588,890,880	
投資証券	積水ハウス・リート投資法人	86,244	7,839,579,600	
投資証券	ケネディクス商業リート投資法人	8,941	2,441,787,100	
投資証券	ヘルスケア&メディカル投資法人	4,473	624,430,800	
投資証券	サムティ・レジデンシャル投資法人	1,110	129,315,000	
投資証券	野村不動産マスターファンド投資法人	96,345	17,929,804,500	
投資証券	ラサールロジポート投資法人	32,332	5,231,317,600	
投資証券	スターアジア不動産投資法人	4,807	559,534,800	
投資証券	三井不動産ロジスティクスパーク投資法人	12,749	6,374,500,000	
投資証券	投資法人みらい	22,246	1,374,802,800	
投資証券	森トラスト・ホテルリート投資法人	1,760	269,984,000	
投資証券	三菱地所物流リート投資法人	6,810	2,468,625,000	
投資証券	C R E ロジスティクスファンド投資法人	4,119	597,255,000	
投資証券	タカラレーベン不動産投資法人	2,400	304,320,000	
投資証券	伊藤忠アドバンス・ロジスティクス投資法人	4,233	524,468,700	
投資証券	伊藤忠アドバンス・ロジスティクス投資法人 P O	2,738	332,760,092	

投資証券	日本ビルファンド投資法人	28,128	23,261,856,000	
投資証券	ジャパンリアルエステイト投資法人	28,579	21,262,776,000	
投資証券	日本リテールファンド投資法人	51,510	12,130,605,000	
投資証券	オリックス不動産投資法人	55,443	13,101,180,900	
投資証券	日本プライムリアルティ投資法人	17,356	8,408,982,000	
投資証券	プレミアム投資法人	22,493	3,497,661,500	
投資証券	東急リアル・エステート投資法人	18,456	3,849,921,600	
投資証券	グローバル・ワン不動産投資法人	18,054	2,523,949,200	
投資証券	ユナイテッド・アーバン投資法人	61,469	12,515,088,400	
投資証券	森トラスト総合リート投資法人	3,096	605,577,600	
投資証券	インヴィンシブル投資法人	233,587	14,505,752,700	
投資証券	フロンティア不動産投資法人	7,446	3,395,376,000	
投資証券	平和不動産リート投資法人	15,210	2,080,728,000	
投資証券	日本ロジスティクスファンド投資法人	14,875	4,185,825,000	
投資証券	ケネディクス・オフィス投資法人	8,950	7,509,050,000	
投資証券	いちごオフィスリート投資法人	18,053	2,074,289,700	
投資証券	大和証券オフィス投資法人	6,701	5,635,541,000	
投資証券	大和ハウスリート投資法人	34,626	9,726,443,400	
投資証券	ジャパン・ホテル・リート投資法人	92,991	7,606,663,800	
投資証券	日本賃貸住宅投資法人	29,234	3,098,804,000	
投資証券	ジャパンエクセレント投資法人	22,692	4,191,212,400	
投資証券 合計		1,813,505	328,745,201,372	
合計		1,813,505	328,745,201,372	

第2 デリバティブ取引及び為替予約取引の契約額等及び時価の状況表  
注記表（デリバティブ取引等に関する注記）に記載しております。

## 2【ファンドの現況】

## 【純資産額計算書】(2020年1月31日現在)

## しんきんJリートオープン（毎月決算型）

資産総額	318,592,760,490 円
負債総額	628,319,518 円
純資産総額( )	317,964,440,972 円
発行済数量	593,608,329,863 口
1口当たり純資産額( / )	0.5356 円

## （参考）しんきんJリートマザーファンド

資産総額	344,686,321,140 円
負債総額	3,240,636,382 円
純資産総額( )	341,445,684,758 円
発行済数量	107,662,050,519 口
1口当たり純資産額( / )	3.1715 円



#### 第4【内国投資信託受益証券事務の概要】

(1) 受益証券の名義書換え等  
該当事項はありません。

(2) 受益者名簿の閉鎖の時期  
該当事項はありません。

(3) 受益者に対する特典  
該当事項はありません。

(4) 受益権の譲渡制限の内容

受益者は、その保有する受益権を譲渡する場合には、当該受益者の譲渡の対象とする受益権が記載または記録されている振替口座簿に係る振替機関等に振替の申請をするものとします。

上記の申請のある場合には、上記の振替機関等は、当該譲渡に係る譲渡人の保有する受益権の口数の減少および譲受人の保有する受益権の口数の増加につき、その備える振替口座簿に記載または記録するものとします。ただし、上記の振替機関等が振替先口座を開設したものでない場合には、譲受人の振替先口座を開設した他の振替機関等（当該他の振替機関等の上位機関を含みます。）に振替法の規定に従い、譲受人の振替先口座に受益権の口数の増加の記載または記録が行なわれるよう通知するものとします。

上記の振替について、委託会社は、当該受益者の譲渡の対象とする受益権が記載または記録されている振替口座簿に係る振替機関等と譲受人の振替先口座を開設した振替機関等が異なる場合等において、委託会社が必要と認めたときまたはやむを得ない事情があると判断したときは、振替停止日や振替停止期間を設けることができます。

(5) 受益権の譲渡の対抗要件

受益権の譲渡は、振替口座簿への記載または記録によらなければ、委託会社および受託会社に対抗することができません。

(6) 受益権の再分割

委託会社は、受託会社と協議のうえ、振替法に定めるところに従い、一定日現在の受益権を均等に再分割できるものとします。

(7) 償還金

償還金は、償還日において振替機関の振替口座簿に記載または記録されている受益者（償還日以前において一部解約が行なわれた受益権に係る受益者を除きます。また、当該償還日以前に設定された受益権で取得申込代金支払前のため販売会社の名義で記載または記録されている受益権については原則として取得申込者としてします。）に支払います。

(8) 質権口記載または記録の受益権の取り扱いについて

振替機関等の振替口座簿の質権口に記載または記録されている受益権に係る収益分配金の支払い、一部解約の実行の請求の受付け、一部解約金および償還金の支払い等については、約款の規定によるほか、民法その他の法令等に従って取り扱われます。

## 第二部【委託会社等の情報】

### 第1【委託会社等の概況】

#### 1【委託会社等の概況】

##### （1）資本の額

200百万円(本書提出日現在)

発行可能株式総数 16,000株

発行済株式総数 4,000株

最近5年間ににおける主な資本の額の増減はありません。

##### （2）当社の機構

###### 会社の意思決定機構

業務執行上重要な事項は、取締役会の決議をもって決定します。取締役は、株主総会において選任され、その任期は就任後1年以内の最終の決算期に関する定時株主総会の終結の時までです。ただし、補充または増員で選任された取締役の任期は、現任取締役の任期の満了の時までとします。

取締役会は、代表取締役を選任し、代表取締役は、会社を代表し、取締役会の決議に従い業務を執行します。また、取締役会は、その決議をもって、取締役社長1名、専務取締役および常務取締役若干名を置くことができます。

取締役会は、法令に別段の定めがある場合を除き、原則として取締役社長が招集します。取締役会の議長は、原則として取締役社長がこれにあたります。

取締役会の決議は、取締役の過半数が出席して、出席取締役の過半数をもって決します。

###### 投資運用の意思決定機構

###### 商品企画体制

###### ・投資政策委員会

当委員会において、事務局である運用本部運用企画部が情報を収集し、投資環境、運用環境、販売環境に適合した商品企画案を提出します。また当委員会は、新規設定する商品に関する基本的な重要事項について協議し、委員長がこれを決定します。

###### 運用体制

###### ・投資政策委員会

当委員会において、経済環境、資産別市場見通しならびに投資環境等を検討し、基本的な運用方針、運用戦略について協議し、委員長がこれを決定します。また、基本的な投資方針等に基づいて、ファンド運用についての具体的なガイドライン、方策を審議、決定するとともに、個別銘柄についての分析を行い、投資対象銘柄を選定します。経営管理部は、各ファンドの運用成績、ポートフォリオの運用内容等について考査し、当委員会に報告を行います。

###### ・コンプライアンス・運用管理委員会

当委員会において、事務局である経営管理部は、前1か月間の運用状況のモニタリングを行い、リスクとリターンの計測・分析結果および法令・諸規則や運用に関する諸決定事項の遵守状況等の報告を行います。また、トレーディング部は、取引先リスク等の報告を行います。

## コンプライアンス管理体制

取締役会の下で法令等遵守に関する問題を一元管理するため、以下のとおりコンプライアンス管理体制を敷いています。

- ・コンプライアンス・運用管理委員会を設置し、コンプライアンスに関する事項全般について審議します。
- ・コンプライアンスに関する事項を統括する部門として、コンプライアンス担当部門を設置するとともに、コンプライアンス関連部門を設置します。
- ・コンプライアンス統括責任者を社長、コンプライアンス管理責任者を経営管理部長とし、コンプライアンス責任者を各部門長とします。また、各部門におけるコンプライアンスの推進および徹底を実践するため、各部門にコンプライアンス担当者を配置します。
- ・全部門から独立した内部監査部門を設置し、コンプライアンス管理の適切性・有効性を検証・評価します。

上記の内容は、今後変更となる場合があります。

## 2【事業の内容及び営業の概況】

「投資信託及び投資法人に関する法律」に定める投資信託委託会社である当社は、証券投資信託の設定を行うとともに「金融商品取引法」に定める金融商品取引業者としてその運用（投資運用業）を行います。また、「金融商品取引法」に定める第二種金融商品取引業に係る業務の一部および投資助言業務を行います。

当社の運用する証券投資信託は、2020年1月31日現在、以下のとおりです。

（親投資信託を除きます。）

（単位：百万円）

種類	本数	純資産総額
追加型株式投資信託	74	860,281
単位型公社債投資信託	11	56,783
単位型株式投資信託	38	121,319
合計	123	1,038,384

（注）純資産総額は百万円未満を切り捨てています。

### 3【委託会社等の経理状況】

1. 当社の財務諸表は、「財務諸表等の用語、様式及び作成方法に関する規則」（昭和38年大蔵省令第59号）、ならびに同規則第2条の規定に基づき、「金融商品取引業等に関する内閣府令」（平成19年8月6日内閣府令第52号）により作成しております。

中間財務諸表は、「中間財務諸表等の用語、様式及び作成方法に関する規則」（昭和52年大蔵省令第38号）ならびに同規則第38条および第57条の規定により「金融商品取引業等に関する内閣府令」（平成19年8月6日内閣府令第52号）に基づいて作成しております。

2. 財務諸表および中間財務諸表の記載金額は、千円未満の端数を切り捨てて表示しております。

3. 当社は、金融商品取引法第193条の2第1項の規定に基づき、事業年度（2018年4月1日から2019年3月31日まで）の財務諸表ならびに中間会計期間（2019年4月1日から2019年9月30日まで）の中間財務諸表について、EY新日本有限責任監査法人の監査および中間監査を受けております。

## 1 財務諸表

## ( 1 ) 【貸借対照表】

		前事業年度 ( 2018年3月31日現在 )		当事業年度 ( 2019年3月31日現在 )	
科 目	注記 番号	金 額		金 額	
(資産の部)		千円	千円	千円	千円
流動資産					
現金・預金	*2		4,235,835		5,096,449
前払費用			15,065		22,449
未収委託者報酬			496,814		534,748
未収運用受託報酬	*2		21,912		13,102
未収収益			49		49
その他の流動資産			466		1,313
流動資産計			4,770,143		5,668,112
固定資産					
有形固定資産	*1		94,224		90,589
建物		73,046		71,717	
器具備品		21,178		18,871	
無形固定資産			44,161		26,964
ソフトウェア		42,657		25,565	
電話加入権		959		959	
その他		543		439	
投資その他の資産			37,557		46,552
投資有価証券		-		2,018	
長期前払費用		2,489		4,870	
繰延税金資産		35,068		39,662	
固定資産計			175,943		164,106
資産合計			4,946,087		5,832,218

		前事業年度 ( 2018年3月31日現在 )		当事業年度 ( 2019年3月31日現在 )	
科 目	注記 番号	金 額		金 額	
(負債の部)		千円	千円	千円	千円
流動負債					
未払金			347,332		382,042
未払手数料	*2	302,565		319,565	
その他未払金		44,767		62,477	
未払法人税等			189,582		206,238
未払消費税等			30,210		38,518
未払事業所税			1,946		2,007
賞与引当金			70,520		71,011
その他の流動負債			3,302		3,620
流動負債計			642,896		703,438
固定負債					
退職給付引当金			103,292		102,601
役員退職慰労引当金			11,768		18,487
固定負債計			115,061		121,089
負債合計			757,957		824,528
(純資産の部)		千円	千円	千円	千円
株主資本			4,188,129		5,007,677
資本金			200,000		200,000
利益剰余金			3,988,129		4,807,677
利益準備金		2,000		2,000	
その他利益剰余金		3,986,129		4,805,677	
別途積立金		3,080,000		3,830,000	
繰越利益剰余金		906,129		975,677	
評価・換算差額等			-		13
その他有価証券評価差額金		-		13	
純資産合計			4,188,129		5,007,690
負債・純資産合計			4,946,087		5,832,218

## ( 2 ) 【損益計算書】

		前事業年度 自 2017年4月 1日 至 2018年3月31日		当事業年度 自 2018年4月 1日 至 2019年3月31日	
科 目	注記 番号	金 額		金 額	
営業収益		千円	千円	千円	千円
委託者報酬			4,886,524		5,202,260
運用受託報酬	*1		189,616		192,056
営業収益計			5,076,140		5,394,317
営業費用					
支払手数料	*1		2,401,911		2,566,470
広告宣伝費			30,312		32,074
調査費			511,262		555,537
調査研究費		350,062		375,631	
委託調査費		161,199		179,906	
営業雑経費			65,254		68,770
印刷費		57,929		61,381	
郵便料		195		99	
電信電話料		2,321		2,404	
協会費		4,808		4,885	
営業費用計			3,008,740		3,222,852
一般管理費					
給料			553,435		578,701
役員報酬		41,999		41,693	
給料・手当		366,711		385,731	
賞与		64,202		67,757	
法定福利費		72,291		75,923	
福利厚生費		4,086		4,080	
その他給料		4,142		3,513	
賞与引当金繰入			70,520		71,011
退職給付費用			58,150		64,269
役員退職慰労引当金繰入			5,580		6,718
交際費			4,202		3,260
旅費交通費			7,630		9,400
租税公課			23,615		25,155
不動産賃借料			62,842		62,753
固定資産減価償却費			45,198		33,479
諸経費			139,011		135,925
一般管理費計			970,187		990,674
営業利益			1,097,212		1,180,790
営業外収益					
受取利息	*1		127		136
その他営業外収益			300		280
営業外収益計			428		416
営業外費用					

雑損失			401		904
その他営業外費用			39		-
営業外費用計			440		904
経常利益			1,097,199		1,180,302



		前事業年度 自 2017年4月 1日 至 2018年3月31日		当事業年度 自 2018年4月 1日 至 2019年3月31日	
科 目	注記 番号	金 額		金 額	
		千円	千円	千円	千円
税引前当期純利益			1,097,199		1,180,302
法人税、住民税および事業税			341,439		365,355
法人税等調整額			1,859		4,600
当期純利益			757,619		819,547

## ( 3 ) 【株主資本等変動計算書】

前事業年度（自 2017年4月1日 至 2018年3月31日）

(単位：千円)

	株主資本					
	資本金	利益剰余金				株主資本 合計
		利益 準備金	その他利益剰余金		利益 剰余金 合計	
			別途 積立金	繰越利益 剰余金		
当期首残高	200,000	2,000	2,350,000	878,510	3,230,510	3,430,510
当期変動額						
新株の発行						
剰余金の配当						
別途積立金の積立			730,000	730,000		
別途積立金の取崩						
当期純利益				757,619	757,619	757,619
株主資本以外の項目の 当期変動額（純額）						
当期変動額合計			730,000	27,619	757,619	757,619
当期末残高	200,000	2,000	3,080,000	906,129	3,988,129	4,188,129

	評価・換算差額等		純資産合計
	その他有価証券 評価差額金	評価・換算差額等 合計	
当期首残高			3,430,510
当期変動額			
新株の発行			
剰余金の配当			
別途積立金の積立			
別途積立金の取崩			
当期純利益			757,619
株主資本以外の項目の当期 変動額（純額）			
当期変動額合計			757,619
当期末残高			4,188,129

当事業年度（自 2018年4月1日 至 2019年3月31日）

（単位：千円）

	株主資本					
	資本金	利益剰余金				株主資本 合計
		利益 準備金	その他利益剰余金		利益 剰余金 合計	
			別途 積立金	繰越利益 剰余金		
当期首残高	200,000	2,000	3,080,000	906,129	3,988,129	4,188,129
当期変動額						
新株の発行						
剰余金の配当						
別途積立金の積立			750,000	750,000		
別途積立金の取崩						
当期純利益				819,547	819,547	819,547
株主資本以外の項目の 当期変動額（純額）						
当期変動額合計			750,000	69,547	819,547	819,547
当期末残高	200,000	2,000	3,830,000	975,677	4,807,677	5,007,677

	評価・換算差額等		純資産合計
	その他有価証券 評価差額金	評価・換算差額等 合計	
当期首残高			4,188,129
当期変動額			
新株の発行			
剰余金の配当			
別途積立金の積立			
別途積立金の取崩			
当期純利益			819,547
株主資本以外の項目の当期 変動額（純額）	13	13	13
当期変動額合計	13	13	819,560
当期末残高	13	13	5,007,690

## 重要な会計方針

	当事業年度 自 2018年4月 1日 至 2019年3月31日
1. 有価証券の評価基準及び評価方法	その他有価証券 時価のあるもの：投資信託は、期末前 1 か月の市場価格の平均に基づく時価法 (評価差額は全部純資産直入法により処理し、売却原価は移動平均法により算定)
2. 固定資産の減価償却の方法	(1)有形固定資産 定額法を採用しております。 主な耐用年数は以下のとおりです。 建 物 3年 ～ 50年 器 具 備 品 3年 ～ 20年  (2)無形固定資産 定額法を採用しております。 なお、自社利用のソフトウェアについては、社内における利用可能期間（ 5 年 ）に基づいております。
3. 引当金の計上基準	(1)賞与引当金 従業員に対して支給する賞与の支出に充てるため、支給見込額に基づき計上しています。  (2)退職給付引当金 従業員の退職給付に備えるため、当事業年度末における退職給付債務を計上しております。 なお、退職給付引当金の対象従業員が300名未満であるため、簡便法によっており、退職給付債務の金額は当事業年度末における自己都合要支給額としております。  (3)役員退職慰労引当金 当社常勤役員の退職慰労金の支給に充てるため、「常勤役員退職慰労金規程」に基づく当事業年度末要支給額を計上しております。
4. その他財務諸表作成のための基本となる重要な事項	消費税等の会計処理 消費税および地方消費税の会計処理は、税抜方式によっています。 なお、仮払消費税等および仮受消費税等は相殺のうえ、未払消費税等として表示しております。

## (表示方法の変更)

(「『税効果会計に係る会計基準』の一部改正」の適用に伴う変更)

「『税効果会計に係る会計基準』の一部改正」（企業会計基準第28号 平成30年2月16日）を当事業年度の期首から適用し、繰延税金資産は投資その他の資産の区分に表示し、繰延税金負債は固定負債の区分に表示する方法に変更しました。

この結果、前事業年度の貸借対照表において、「流動資産」の「繰延税金資産」35,068千円は、「投資その他の資産」の「繰延税金資産」に含めて表示しております。

## 注記事項

## (貸借対照表関係)

## \* 1 有形固定資産の減価償却累計額

	前事業年度 (2018年3月31日現在)	当事業年度 (2019年3月31日現在)
建 物	64,186千円	63,831千円
器具備品	37,859千円	40,573千円

## \* 2 関係会社項目

関係会社に対する資産および負債には区分掲記されたもののほか次のものがあります。

	前事業年度 (2018年3月31日現在)	当事業年度 (2019年3月31日現在)
普通預金	3,142,308千円	3,907,610千円
定期預金	1,000,000千円	1,000,000千円
未収運用受託報酬	5,559千円	5,548千円
未払手数料	142,775千円	166,032千円

## (損益計算書関係)

## \* 1 関係会社との取引に係るものが次のとおり含まれております。

	前事業年度 自 2017年4月 1日 至 2018年3月31日	当事業年度 自 2018年4月 1日 至 2019年3月31日
運用受託報酬	160,021千円	171,273千円
受取利息	126千円	134千円
支払手数料	1,926,104千円	2,086,194千円

## （株主資本等変動計算書関係）

前事業年度（自 2017年4月1日 至 2018年3月31日）

## 1. 発行済株式および総数に関する事項

株式の種類	当事業年度期首	増加	減少	当事業年度末
普通株式(千株)	4			4
計	4			4

当事業年度（自 2018年4月1日 至 2019年3月31日）

## 1. 発行済株式および総数に関する事項

株式の種類	当事業年度期首	増加	減少	当事業年度末
普通株式(千株)	4			4
計	4			4

## （リース取引関係）

前事業年度（自 2017年4月1日 至 2018年3月31日）

該当事項はありません。

当事業年度（自 2018年4月1日 至 2019年3月31日）

該当事項はありません。

## (金融商品関係)

前事業年度（自 2017年4月1日 至 2018年3月31日）

## 1．金融商品の状況に関する事項

当社は、資産運用については短期的な預金等に限定しております。また、投機的な取引は行なわない方針であります。

また、営業債権である未収委託者報酬は、投資信託約款に基づき、信託財産から委託者に対して支払われる信託報酬の未払金額であり、信託財産は受託銀行において分別保管されているため、信用リスクはほとんどないと認識しております。

## 2．金融商品の時価等に関する事項

2018年3月31日における貸借対照表計上額、時価およびこれらの差額については、次の通りであります。

(単位：千円)

	貸借対照表計上額	時価	差額
(1)現金・預金	4,235,835	4,235,835	
(2)未収委託者報酬	496,814	496,814	
(3)未収運用受託報酬	21,912	21,912	
資産計	4,754,562	4,754,562	
(4)未払手数料	302,565	302,565	
(5)その他未払金	44,767	44,767	
(6)未払法人税等	189,582	189,582	
(7)未払消費税等	30,210	30,210	
(8)未払事業所税	1,946	1,946	
負債計	569,072	569,072	

## (注1) 金融商品の時価の算定方法

(1)現金・預金、(2)未収委託者報酬、(3)未収運用受託報酬、(4)未払手数料、(5)その他未払金、(6)未払法人税等、(7)未払消費税等、(8)未払事業所税

これらは短期間で決済されるため、時価は帳簿価額にほぼ等しいことから、当該帳簿価額によっております。

## (注2) 金銭債権および満期のある有価証券の決算日後の償還予定額

(単位：千円)

	貸借対照表計上額	1年以内	1年超
(1)預金	4,235,530	4,235,530	
(2)未収委託者報酬	496,814	496,814	
(3)未収運用受託報酬	21,912	21,912	
合計	4,754,257	4,754,257	

当事業年度（自 2018年4月1日 至 2019年3月31日）

## 1. 金融商品の状況に関する事項

### (1) 金融商品に対する取組方針

資産運用については短期的な預金等に限定しており、投機的な取引は行なわない方針であります。

当社は投資運用業を営んでおり、投資家のニーズに対応した投資信託を適時適切に設定することを目的として、当社が運用を行う投資信託を直接保有しております。

### (2) 金融商品の内容及びそのリスク

営業債権である未収委託者報酬は、投資信託約款に基づき、信託財産から委託者に対して支払われる信託報酬の未払金額であり、信託財産は受託銀行において分別保管されているため、信用リスクはほとんどないと認識しております。

投資有価証券は、投資信託であり、市場価格の変動リスクに晒されております。

### (3) 金融商品に係るリスク管理体制

投資信託については、時価の動向を定期的に把握して経営に報告しております。

また、投資信託に係るリスクに関しては、取締役会において1銘柄当たりの取得金額および取得金額の合計額に係る上限金額を設定しており、リスクは極めて限定的であると認識しております。

## 2. 金融商品の時価等に関する事項

2019年3月31日における貸借対照表計上額、時価およびこれらの差額については、次の通りであります。

(単位：千円)

	貸借対照表計上額	時価	差額
(1)現金・預金	5,096,449	5,096,449	
(2)未収委託者報酬	534,748	534,748	
(3)未収運用受託報酬	13,102	13,102	
(4)投資有価証券	2,018	2,018	
資産計	5,646,318	5,646,318	
(5)未払手数料	319,565	319,565	
(6)その他未払金	62,477	62,477	
(7)未払法人税等	206,238	206,238	
(8)未払消費税等	38,518	38,518	
(9)未払事業所税	2,007	2,007	
負債計	628,807	628,807	

### (注1) 金融商品の時価の算定方法

(1)現金・預金、(2)未収委託者報酬、(3)未収運用受託報酬、(5)未払手数料、(6)その他未払金、(7)未払法人税等、(8)未払消費税等、(9)未払事業所税

これらは短期間で決済されるため、時価は帳簿価額にほぼ等しいことから、当該帳簿価額によっております。

### (4)投資有価証券

投資信託は、基準価額によっております。



(注2) 金銭債権および満期のある有価証券の決算日後の償還予定額

(単位：千円)

	貸借対照表計上額	1年以内	1年超
(1)預金	5,096,091	5,096,091	
(2)未収委託者報酬	534,748	534,748	
(3)未収運用受託報酬	13,102	13,102	
合計	5,643,942	5,643,942	

## （有価証券関係）

## １．その他有価証券

前事業年度（自 2017年4月1日 至 2018年3月31日）

該当事項はありません。

当事業年度（自 2018年4月1日 至 2019年3月31日）

（単位：千円）

区分	貸借対照表計上額	取得原価	差額
貸借対照表計上額が 取得原価を超えるもの 投資信託	1,032	1,000	32
小計	1,032	1,000	32
貸借対照表計上額が 取得原価を超えないもの 投資信託	986	1,000	13
小計	986	1,000	13
合計	2,018	2,000	18

## ２．事業年度中に売却したその他有価証券

前事業年度（自 2017年4月1日 至 2018年3月31日）

該当事項はありません。

当事業年度（自 2018年4月1日 至 2019年3月31日）

該当事項はありません。

## （デリバティブ取引関係）

前事業年度（自 2017年4月1日 至 2018年3月31日）

該当事項はありません。

当事業年度（自 2018年4月1日 至 2019年3月31日）

該当事項はありません。

## （退職給付関係）

## １．採用している退職給付制度の概要

当社は、確定給付型の制度として、退職一時金制度と厚生年金基金制度を併用しております。当社が有する退職一時金制度については、簡便法により退職給付引当金および退職給付費用を計算しております。

また、当社が加入する厚生年金基金制度は、複数事業主制度の厚生年金基金制度であり、当社の拠出に対応する年金資産の額を合理的に計算することができないため、当該年金制度への拠出額を退職給付費用として計上しております。

## ２．確定給付制度

### （１）簡便法を適用した制度の、退職給付引当金の期首残高と期末残高の調整表

	前事業年度 (2018年3月31日現在)	当事業年度 (2019年3月31日現在)
	千円	千円
退職給付引当金の期首残高	100,631	103,292
退職給付費用	12,149	14,918
退職給付の支払額	9,488	15,609
制度への拠出額		
退職給付引当金の期末残高	103,292	102,601

### （２）退職給付債務および年金資産の期末残高と貸借対照表に計上された退職給付引当金および前払年金費用の調整表

	前事業年度 (2018年3月31日現在)	当事業年度 (2019年3月31日現在)
	千円	千円
非積立金型制度の退職給付債務	103,292	102,601
貸借対照表に計上された負債と資産の純額	103,292	102,601
退職給付引当金	103,292	102,601
貸借対照表に計上された負債と資産の純額	103,292	102,601

### （３）退職給付費用

	前事業年度 自 2017年4月 1日 至 2018年3月31日	当事業年度 自 2018年4月 1日 至 2019年3月31日
	千円	千円
簡便法で計算した退職給付費用	12,149	14,918

## ３．複数事業主制度

確定拠出制度と同様に会計処理する、複数事業主制度の厚生年金基金制度への要拠出額は、前事業年度 37,464千円、当事業年度 39,525千円であります。

	前事業年度 自 2017年4月 1日 至 2018年3月31日	当事業年度 自 2018年4月 1日 至 2019年3月31日
(１) 直近の積立状況に関する事項	(2017年3月31日現在)	(2018年3月31日現在)
	千円	千円
年金資産の額	1,634,392,721	1,669,710,596
年金財政計算上の数理債務の額と最低責任準備金の額との合計額(注)	1,793,308,599	1,806,457,984
差引額	158,915,877	136,747,387
(２) 掛金に占める当社の拠出割合	(2017年3月分) 0.0582%	(2018年3月分) 0.0676%

(3) 補足説明	<p>上記（１）の差引額の主な要因は、年金財政計算上の過去の勤務債務残高214,616,190千円および年金財政計算上の別途積立金55,700,312千円であります。</p> <p>本制度における過去勤務債務の償却方法は、期間19年0か月の元利均等定率償却であります。</p>	<p>上記（１）の差引額の主な要因は、年金財政計算上の過去の勤務債務残高197,854,570千円および年金財政計算上の別途積立金61,107,182千円であります。</p> <p>本制度における過去勤務債務の償却方法は、期間19年0か月の元利均等定率償却であります。</p>
----------	--	--

## （税効果会計関係）

## 1．繰延税金資産及び繰延税金負債の発生の主な原因別の内訳

	前事業年度 (2018年3月31日現在)	当事業年度 (2019年3月31日現在)
繰延税金資産	千円	千円
賞与引当金繰入限度超過額	21,593	21,743
役員退職慰労引当金	3,603	5,660
退職給付引当金繰入限度超過額	31,628	31,416
未払事業税	9,726	10,663
未払事業所税	595	614
その他	3,152	3,174
繰延税金資産 小計	70,299	73,273
評価性引当額	35,231	33,605
繰延税金資産 合計	35,068	39,668
繰延税金負債	千円	千円
その他有価証券評価差額金		5
繰延税金負債 合計		5
繰延税金資産の純額	35,068	39,662

## 2．法定実効税率と税効果会計適用後の法人税等の負担率との間に重要な差異があるときの、当該差異の原因となった主要な項目別の内訳

法定実効税率と税効果会計適用後の法人税等の負担率との間の差異が法定実効税率の100分の5以下であるため注記を省略しております。

## （セグメント情報等）

前事業年度（自 2017年4月1日 至 2018年3月31日）

## １．セグメント情報

当社は、投資運用業の単一セグメントであるため、記載を省略しております。

## ２．関連情報

## （１）製品・サービスごとの情報

当社の製品・サービス区分の決定方法は、損益計算書の営業収益の区分と同一であることから、製品・サービスごとの営業収益の記載を省略しております。

## （２）地域ごとの情報

## 売上高

本邦の外部顧客からの営業収益に区分した金額が損益計算書の営業収益の90%を超えるため、地域ごとの営業収益の記載を省略しております。

## 有形固定資産

本邦に所在している有形固定資産の金額が貸借対照表の有形固定資産の金額の90%を超えるため、地域ごとの有形固定資産の記載を省略しております。

## （３）主要な顧客ごとの情報

(単位：千円)

顧客の名称または氏名	営業収益
信金中央金庫	160,021

なお、営業収益の金額は、運用受託報酬について表示しております。

当事業年度（自 2018年4月1日 至 2019年3月31日）

## １．セグメント情報

当社は、投資運用業の単一セグメントであるため、記載を省略しております。

## ２．関連情報

## （１）製品・サービスごとの情報

当社の製品・サービス区分の決定方法は、損益計算書の営業収益の区分と同一であることから、製品・サービスごとの営業収益の記載を省略しております。

## （２）地域ごとの情報

## 売上高

本邦の外部顧客からの営業収益に区分した金額が損益計算書の営業収益の90%を超えるため、地域ごとの営業収益の記載を省略しております。

有形固定資産

本邦に所在している有形固定資産の金額が貸借対照表の有形固定資産の金額の90%を超えるため、地域ごとの有形固定資産の記載を省略しております。

（３）主要な顧客ごとの情報

(単位：千円)

顧客の名称または氏名	営業収益
信金中央金庫	171,273

なお、営業収益の金額は、運用受託報酬について表示しております。

## （関連当事者情報）

前事業年度（自 2017年4月1日 至 2018年3月31日）

## 1．関連当事者との取引

## （1）親会社および法人主要株主等

種類	会社等の名称	住所	資本金または出資金	事業の内容	議決権等の所有(被所有)割合	関係内容		取引内容	取引金額	科目	期末残高
						役員の兼務等	事業上の関係				
親会社	信金中央金庫	東京都中央区	690,998百万円	信用金庫連合会事業	直接(被所有)100%	兼任1人	証券投資信託受益証券の募集販売	投資信託の代行手数料 運用受託報酬 出向者人件費 事務所賃借料	1,926,104千円 160,021千円 144,916千円 49,958千円	未払手数料	142,775千円

## （2）兄弟会社等

種類	会社等の名称	住所	資本金または出資金	事業の内容	議決権等の所有(被所有)割合	関係内容		取引内容	取引金額	科目	期末残高
						役員の兼務等	事業上の関係				
親会社の子会社	しんきん証券株式会社	東京都中央区	20,000百万円	証券業		なし	証券投資信託受益証券の募集販売	投資信託の代行手数料	442,952千円	未払手数料	92,165千円

（注）1．記載金額のうち、取引金額には消費税等が含まれておらず、期末残高には消費税等が含まれております。

## 2．取引条件および取引条件の決定方針等

信託約款に定める受益者の負担する信託報酬のうち、委託者報酬分の配分を両者協議のうえ合理的に決定しております。

また、上記の他預金取引がありますが、取引条件が一般の取引と同等であることが明白な取引であるため記載しておりません。

## 2．親会社に関する注記

親会社情報

信金中央金庫（東京証券取引所に上場）



当事業年度（自 2018年4月1日 至 2019年3月31日）

## 1. 関連当事者との取引

### （1）親会社および法人主要株主等

種類	会社等の名称	住所	資本金または出資金	事業の内容	議決権等の所有(被所有)割合	関係内容		取引内容	取引金額	科目	期末残高
						役員の兼務等	事業上の関係				
親会社	信金中央金庫	東京都中央区	690,998 百万円	信用金庫 連合会事業	直接 (被所有) 100%	兼任1 人	証券投資信託受益証券の募集販売	投資信託の 代行手数料  運用受託報酬  出向者 人件費  事務所 賃借料	2,086,194 千円  171,273 千円  111,204 千円  49,958 千円	未払 手数料	166,032 千円

### （2）兄弟会社等

種類	会社等の名称	住所	資本金または出資金	事業の内容	議決権等の所有(被所有)割合	関係内容		取引内容	取引金額	科目	期末残高
						役員の兼務等	事業上の関係				
親会社の子会社	しんきん証券株式会社	東京都中央区	20,000 百万円	証券業		なし	証券投資信託受益証券の募集販売	投資信託の 代行手数料	445,847 千円	未払 手数料	90,195 千円

（注）１．記載金額のうち、取引金額には消費税等が含まれておらず、期末残高には消費税等が含まれております。

#### ２．取引条件および取引条件の決定方針等

信託約款に定める受益者の負担する信託報酬のうち、委託者報酬分の配分を両者協議のうえ合理的に決定しております。

また、上記の他預金取引がありますが、取引条件が一般の取引と同等であることが明白な取引であるため記載しておりません。

## 2. 親会社に関する注記

親会社情報

信金中央金庫（東京証券取引所に上場）

## （1株当たり情報）

	前事業年度 自 2017年4月 1日 至 2018年3月31日	当事業年度 自 2018年4月 1日 至 2019年3月31日
1株当たり純資産額	1,047,032円43銭	1,251,922円67銭
1株当たり当期純利益金額	189,404円77銭	204,886円98銭

(注) 1. 潜在株式調整後1株当たり当期純利益金額については、潜在株式がないため記載しておりません。

2. 1株当たり当期純利益金額の算定上の基礎は、以下のとおりであります。

	前事業年度 自 2017年4月 1日 至 2018年3月31日	当事業年度 自 2018年4月 1日 至 2019年3月31日
当期純利益金額	757,619千円	819,547千円
普通株主に帰属しない金額	千円	千円
普通株式に係る当期純利益金額	757,619千円	819,547千円
期中平均株式数	4,000 株	4,000 株

## （重要な後発事象）

該当事項はありません。

## 2 中間財務諸表

## ( 1 ) 中間貸借対照表

当中間会計期間末 2019年9月30日		
科 目	金 額	
	千円	千円
( 資産の部 )		
流動資産		
現金・預金		5,590,817
前払費用		28,865
未収委託者報酬		536,055
未収運用受託報酬		4,843
未収収益		50
その他の流動資産		4,430
流動資産計		6,165,062
固定資産		
有形固定資産     * 1		88,734
建物	68,217	
器具備品	20,517	
無形固定資産		19,751
ソフトウェア	18,399	
電話加入権	959	
その他	392	
投資その他の資産		39,386
投資有価証券	2,575	
長期前払費用	6,650	
繰延税金資産	30,161	
固定資産計		147,873
資産合計		6,312,936

当中間会計期間末 2019年9月30日		
科 目	金 額	
	千円	千円
( 負債の部 )		
流動負債		
未払金		376,434
未払手数料	322,681	
その他未払金	53,752	
未払法人税等		204,652
未払消費税等   * 2		32,351
未払事業所税		1,027
前受収益		64,849
賞与引当金		54,865
その他の流動負債		3,879
流動負債計		738,058
固定負債		
退職給付引当金		106,025
役員退職慰労引当金		14,513
固定負債計		120,539
負債合計		858,598
( 純資産の部 )		
株主資本		5,454,285
資本金		200,000
利益剰余金		5,254,285
利益準備金	2,000	
その他利益剰余金	5,252,285	
別途積立金	4,650,000	
繰越利益剰余金	602,285	
評価・換算差額等		52
その他有価証券評価差額金	52	
純資産合計		5,454,338
負債・純資産合計		6,312,936

## ( 2 ) 中間損益計算書

当中間会計期間 自 2019年4月 1日 至 2019年9月30日		
科 目	金 額	
	千円	千円
営業収益		
委託者報酬		2,803,141
運用受託報酬		66,134
営業収益計		2,869,275
営業費用		
支払手数料		1,385,329
広告宣伝費		14,588
調査費		288,796
調査研究費	193,377	
委託調査費	95,419	
営業雑経費		34,029
印刷費	30,062	
郵便料	91	
電信電話料	1,239	
協会費	2,636	
営業費用計		1,722,744
一般管理費		
給料		266,208
役員報酬	25,849	
給料・手当	193,005	
賞与	2,896	
法定福利費	40,028	
福利厚生費	2,538	
その他給料	1,890	
賞与引当金繰入		54,865
退職給付費用		32,585
役員退職慰労引当金繰入		7,366
交際費		1,647
旅費交通費		5,859
租税公課		13,690
不動産賃借料		31,357
固定資産減価償却費 * 1		14,882
諸経費		69,033
一般管理費計		497,495
営業利益		649,035
営業外収益		
受取利息		71
その他営業外収益		263
営業外収益計		335

営業外費用		
雑損失		170
営業外費用計		170
経常利益		649,199

当中間会計期間 自 2019年4月 1日 至 2019年9月30日		
科 目	金 額	
	千円	千円
税引前中間純利益		649,199
法人税、住民税および事業税		193,106
法人税等調整額		9,484
中間純利益		446,608

## ( 3 ) 中間株主資本等変動計算書

当中間会計期間（自 2019年4月1日 至 2019年9月30日）

（単位：千円）

	株主資本					
	資本金	利益剰余金				株主資本 合計
		利益 準備金	その他利益剰余金		利益 剰余金 合計	
			別途 積立金	繰越利益 剰余金		
当期首残高	200,000	2,000	3,830,000	975,677	4,807,677	5,007,677
当中間期変動額						
新株の発行						
剰余金の配当						
別途積立金の積立			820,000	820,000		
別途積立金の取崩						
中間純利益				446,608	446,608	446,608
株主資本以外の項目の 当中間期変動額（純額）						
当中間期変動額合計			820,000	373,391	446,608	446,608
当中間期末残高	200,000	2,000	4,650,000	602,285	5,254,285	5,454,285

	評価・換算差額等		純資産合計
	その他有価証券 評価差額金	評価・換算差額等 合計	
当期首残高	13	13	5,007,690
当中間期変動額			
新株の発行			
剰余金の配当			
別途積立金の積立			
別途積立金の取崩			
中間純利益			446,608
株主資本以外の項目の当中間期変 動額（純額）	39	39	39
当中間期変動額合計	39	39	446,647
当中間期末残高	52	52	5,454,338

## 重要な会計方針

項 目	当中間会計期間 自 2019年4月 1日 至 2019年9月30日
<p>1. 有価証券の評価基準および評価方法</p> <p>2. 固定資産の減価償却の方法</p> <p>3. 引当金の計上基準</p> <p>4. その他中間財務諸表作成のための基本となる重要な事項</p>	<p>その他有価証券 時価のあるもの：投資信託は、中間決算期末前1か月の市場価格の平均に基づく時価法（評価差額は全部純資産直入法により処理し、売却原価は移動平均法により算定）</p> <p>(1)有形固定資産 定額法を採用しております。 主な耐用年数は以下のとおりです。 建 物 3年～50年 器具備品 3年～20年</p> <p>(2)無形固定資産 定額法を採用しております。 なお、自社利用のソフトウェアについては、社内における利用可能期間(5年)に基づいております。</p> <p>(1)賞与引当金 従業員に対して支給する賞与の支出に充てるため、支給見込額に基づき計上しております。</p> <p>(2)退職給付引当金 従業員の退職給付に備えるため、当中間会計期間末における退職給付債務を計上しております。 なお、退職給付引当金の対象従業員が300名未満であるため、簡便法によっており、退職給付債務の金額は当中間会計期間末における自己都合要支給額としております。</p> <p>(3)役員退職慰労引当金 当社常勤役員の退職慰労金の支給に充てるため、「常勤役員退職慰労金規程」に基づく当中間会計期間末要支給額を計上しております。</p> <p>消費税等の会計処理 消費税および地方消費税の会計処理は、税抜方式によっております。</p>



## 注記事項

## （中間貸借対照表関係）

項 目	当中間会計期間末 2019年9月30日
* 1 有形固定資産の減価償却累計額	建物 67,331千円 器具備品 43,813千円
* 2 消費税等の取扱い	仮払消費税等および仮受消費税等は相殺のうえ、 「未払消費税等」として表示しております。

## （中間損益計算書関係）

項 目	当中間会計期間 自 2019年4月 1日 至 2019年9月30日
* 1 減価償却実施額	有形固定資産 7,444千円 無形固定資産 7,437千円

## （中間株主資本等変動計算書関係）

当中間会計期間（自 2019年4月1日 至 2019年9月30日）

## 発行済株式に関する事項

株式の種類	当事業年度期首	増加	減少	当中間会計期間末
普通株式(千株)	4			4
計	4			4

## （金融商品関係）

当中間会計期間末（2019年9月30日）

## 金融商品の時価等に関する事項

2019年9月30日における中間貸借対照表計上額、時価およびこれらの差額については、次の通りであります。

（単位：千円）

	中間貸借対照表計上額	時価	差額
(1)現金・預金	5,590,817	5,590,817	
(2)未収委託者報酬	536,055	536,055	
(3)未収運用受託報酬	4,843	4,843	
(4)投資有価証券	2,575	2,575	
資産計	6,134,292	6,134,292	
(5)未払手数料	322,681	322,681	
(6)その他未払金	53,752	53,752	
(7)未払法人税等	204,652	204,652	
(8)未払消費税等	32,351	32,351	
(9)未払事業所税	1,027	1,027	
負債計	614,464	614,464	

## （注1）金融商品の時価の算定方法

(1)現金・預金、(2)未収委託者報酬、(3)未収運用受託報酬、(5)未払手数料、(6)その他未払金、(7)未払法人税等、(8)未払消費税等、(9)未払事業所税

これらは短期間で決済されるため、時価は帳簿価額にほぼ等しいことから、当該帳簿価額によっております。

## (4)投資有価証券

投資信託は、基準価額によっております。

## （有価証券関係）

その他有価証券

当中間会計期間末（2019年9月30日）

（単位：千円）

区分	中間貸借対照表計上額	取得原価	差額
中間貸借対照表計上額が取得原価を超えるもの 投資信託	1,590	1,500	90
小計	1,590	1,500	90
中間貸借対照表計上額が取得原価を超えないもの 投資信託	984	1,000	15
小計	984	1,000	15
合計	2,575	2,500	75

## （セグメント情報等）

当中間会計期間（自 2019年4月1日 至 2019年9月30日）

## １．セグメント情報

当社は、投資運用業の単一セグメントであるため、記載を省略しております。

## ２．関連情報

### （１）製品・サービスごとの情報

当社の製品・サービス区分の決定方法は、中間損益計算書の営業収益の区分と同一であることから、製品・サービスごとの営業収益の記載を省略しております。

### （２）地域ごとの情報

#### 売上高

本邦の外部顧客からの営業収益に区分した金額が中間損益計算書の営業収益の90%を超えるため、地域ごとの営業収益の記載を省略しております。

#### 有形固定資産

本邦に所在している有形固定資産の金額が中間貸借対照表の有形固定資産の金額の90%を超えるため、地域ごとの有形固定資産の記載を省略しております。

### （３）主要な顧客ごとの情報

（単位：千円）

顧客の名称又は氏名	営業収益
信金中央金庫	61,649

なお、営業収益の金額は、運用受託報酬について表示しております。

## （1株当たり情報）

当中間会計期間 自 2019年4月 1日 至 2019年9月30日	
1株当たり純資産額	1,363,584円56銭
1株当たり中間純利益	111,652円07銭
潜在株式調整後1株当たり中間純利益については、潜在株式が存在しないため記載していません。	
(注)算定上の基礎	
1株当たり中間純利益	
中間純利益	446,608千円
普通株主に帰属しない金額	千円
普通株式に係る中間純利益	446,608千円
期中平均株式数	4,000株

## （重要な後発事象）

該当事項はありません。

#### 4【利害関係人との取引制限】

委託会社は、「金融商品取引法」の定めるところにより、利害関係人との取引について、次に掲げる行為が禁止されています。

- (1) 自己またはその取締役もしくは執行役との間における取引を行うことを内容とした運用を行うこと（投資者の保護に欠け、もしくは取引の公正を害し、または金融商品取引業の信用を失墜させるおそれがないものとして内閣府令で定めるものを除きます。）。
- (2) 運用財産相互間において取引を行うことを内容とした運用を行うこと（投資者の保護に欠け、もしくは取引の公正を害し、または金融商品取引業の信用を失墜させるおそれがないものとして内閣府令で定めるものを除きます。）。
- (3) 通常の取引の条件と異なる条件であって取引の公正を害するおそれのある条件で、委託会社の親法人等（委託会社の総株主等の議決権の過半数を保有していることその他の当該金融商品取引業者と密接な関係を有する法人その他の団体として政令で定める要件に該当する者をいいます。以下(4)(5)において同じ。）または子法人等（委託会社が総株主等の議決権の過半数を保有していることその他の当該金融商品取引業者と密接な関係を有する法人その他の団体として政令で定める要件に該当する者をいいます。以下同じ。）と有価証券の売買その他の取引または金融デリバティブ取引を行うこと。
- (4) 委託会社の親法人等または子法人等の利益を図るため、その行う投資運用業に関して運用の方針、運用財産の額もしくは市場の状況に照らして不必要な取引を行うことを内容とした運用を行うこと。
- (5) 上記(1)から(4)に掲げるもののほか、委託会社の親法人等または子法人等が関与する行為であって、投資者の保護に欠け、もしくは取引の公正を害し、または金融商品取引業の信用を失墜させるおそれのあるものとして内閣府令で定める行為。

#### 5【その他】

##### (1) 定款の変更

定款の変更に関しては、株主総会において株主の決議が必要です。

##### (2) 訴訟事件その他の重要事項

委託会社およびファンドに重要な影響を与えた事実、または与えると予想される事実はありません。

## 第2【その他の関係法人の概況】

### 1【名称、資本金の額及び事業の内容】

#### 1 - (1) 名称

信金中央金庫(指定登録金融機関)(販売会社)

(2) 資本金の額 690,998百万円(2019年3月末現在)

(3) 事業の内容

全国の信用金庫の中央金融機関として、信用金庫の余裕資金の効率運用と信用金庫間の資金の需給調整、信用金庫業界の信用力の維持向上および業務機能の補完を図っています。

#### 2 - (1) 名称

株式会社富山銀行(指定登録金融機関)(販売会社)

(2) 資本金の額

6,730百万円(2019年3月末現在)

(3) 事業の内容

日本において銀行法に基づき銀行業務を営んでいます。

#### 3 - (1) 名称

三菱UFJ信託銀行株式会社(受託会社)

(2) 資本金の額 324,279百万円(2019年3月末現在)

(3) 事業の内容

銀行業および信託業務を営んでいます。

#### <再信託受託会社の概要>

##### ・名称

日本マスタートラスト信託銀行株式会社

・資本金の額 10,000百万円(2019年3月末現在)

・事業の内容

銀行業および信託業務を営んでいます。

### 2【関係業務の概要】

(1) 信金中央金庫、株式会社富山銀行(販売会社)

委託会社の指定する登録金融機関として、当該受益権の募集の取扱い、償還金等の支払を行います。

(2) 三菱UFJ信託銀行株式会社(受託会社)

投資信託財産の保管・管理業務を行い、分配金、解約金および償還金の委託会社への交付等を行います。

### 3【資本関係】

信金中央金庫は、委託会社の発行済株式総数4,000株を全て保有します。

### 第3【参考情報】

当特定期間において提出された、ファンドに係る金融商品取引法第25条第1項各号に掲げる書類は以下のとおりです。

- |             |  |
|-------------|--|
| (1) 有価証券報告書 | 2019年10月18日<br>関東財務局長に提出               |
| (2) 有価証券届出書 | 2019年10月18日<br>関東財務局長に提出               |
| (3) 臨時報告書   | 2019年7月26日<br>2019年10月25日<br>関東財務局長に提出 |

## 独立監査人の監査報告書

2019年6月12日

しんきんアセットマネジメント投信株式会社  
取締役会 御中

### EY新日本有限責任監査法人

指定有限責任社員 公認会計士 南波 秀哉 印  
業務執行社員

指定有限責任社員 公認会計士 小松崎 謙 印  
業務執行社員

当監査法人は、金融商品取引法第193条の2第1項の規定に基づく監査証明を行うため、「委託会社等の経理状況」に掲げられているしんきんアセットマネジメント投信株式会社の2018年4月1日から2019年3月31日までの第29期事業年度の財務諸表、すなわち、貸借対照表、損益計算書、株主資本等変動計算書、重要な会計方針及びその他の注記について監査を行った。

#### 財務諸表に対する経営者の責任

経営者の責任は、我が国において一般に公正妥当と認められる企業会計の基準に準拠して財務諸表を作成し適正に表示することにある。これには、不正又は誤謬による重要な虚偽表示のない財務諸表を作成し適正に表示するために経営者が必要と判断した内部統制を整備及び運用することが含まれる。

#### 監査人の責任

当監査法人の責任は、当監査法人が実施した監査に基づいて、独立の立場から財務諸表に対する意見を表明することにある。当監査法人は、我が国において一般に公正妥当と認められる監査の基準に準拠して監査を行った。監査の基準は、当監査法人に財務諸表に重要な虚偽表示がないかどうかについて合理的な保証を得るために、監査計画を策定し、これに基づき監査を実施することを求めている。

監査においては、財務諸表の金額及び開示について監査証拠を入手するための手続が実施される。監査手続は、当監査法人の判断により、不正又は誤謬による財務諸表の重要な虚偽表示のリスクの評価に基づいて選択及び適用される。財務諸表監査の目的は、内部統制の有効性について意見表明するためのものではないが、当監査法人は、リスク評価の実施に際して、状況に応じた適切な監査手続を立案するために、財務諸表の作成と適正な表示に関連する内部統制を検討する。また、監査には、経営者が採用した会計方針及びその適用方法並びに経営者によって行われた見積りの評価も含め全体としての財務諸表の表示を検討することが含まれる。

当監査法人は、意見表明の基礎となる十分かつ適切な監査証拠を入手したと判断している。

#### 監査意見

当監査法人は、上記の財務諸表が、我が国において一般に公正妥当と認められる企業会計の基準に準拠して、しんきんアセットマネジメント投信株式会社の2019年3月31日現在の財政状態及び同日をもって終了する事業年度の経営成績をすべての重要な点において適正に表示しているものと認める。

#### 利害関係

会社と当監査法人又は業務執行社員との間には、公認会計士法の規定により記載すべき利害関係はない。

以上

（注）1．上記は監査報告書の原本に記載された事項を電子化したものであり、その原本は当社が別途保管しております。

2．XBRLデータは監査の対象には含まれていません。



# 独立監査人の監査報告書

2020年2月26日

しんきんアセットマネジメント投信株式会社

取締役会 御中

PwCあらた有限責任監査法人

指定有限責任社員 公認会計士 大畑 茂  
業務執行社員

当監査法人は、金融商品取引法第193条の2第1項の規定に基づく監査証明を行うため、「ファンドの経理状況」に掲げられているしんきんJリートオープン（毎月決算型）の2019年7月23日から2020年1月20日までの特定期間の財務諸表、すなわち、貸借対照表、損益及び剰余金計算書、注記表並びに附属明細表について監査を行った。

## 財務諸表に対する経営者の責任

経営者の責任は、我が国において一般に公正妥当と認められる企業会計の基準に準拠して財務諸表を作成し適正に表示することにある。これには、不正又は誤謬による重要な虚偽表示のない財務諸表を作成し適正に表示するために経営者が必要と判断した内部統制を整備及び運用することが含まれる。

## 監査人の責任

当監査法人の責任は、当監査法人が実施した監査に基づいて、独立の立場から財務諸表に対する意見を表明することにある。当監査法人は、我が国において一般に公正妥当と認められる監査の基準に準拠して監査を行った。監査の基準は、当監査法人に財務諸表に重要な虚偽表示がないかどうかについて合理的な保証を得るために、監査計画を策定し、これに基づき監査を実施することを求めている。

監査においては、財務諸表の金額及び開示について監査証拠を入手するための手続が実施される。監査手続は、当監査法人の判断により、不正又は誤謬による財務諸表の重要な虚偽表示のリスクの評価に基づいて選択及び適用される。財務諸表監査の目的は、内部統制の有効性について意見表明するためのものではないが、当監査法人は、リスク評価の実施に際して、状況に応じた適切な監査手続を立案するために、財務諸表の作成と適正な表示に関連する内部統制を検討する。また、監査には、経営者が採用した会計方針及びその適用方法並びに経営者によって行われた見積りの評価も含め全体としての財務諸表の表示を検討することが含まれる。

当監査法人は、意見表明の基礎となる十分かつ適切な監査証拠を入手したと判断している。

## 監査意見

当監査法人は、上記の財務諸表が、我が国において一般に公正妥当と認められる企業会計の基準に準拠して、しんきんJリートオープン（毎月決算型）の2020年1月20日現在の信託財産の状態及び同日をもって終了する特定期間の損益の状況をすべての重要な点において適正に表示しているものと認める。

## 利害関係

しんきんアセットマネジメント投信株式会社及びファンドと当監査法人又は業務執行社員との間には、公認会計士法の規定により記載すべき利害関係はない。

以 上

（注）1．上記は監査報告書の原本に記載された事項を電子化したものであり、その原本は当社が別途保管しております。

2．XBRLデータは監査の対象には含まれていません。

## 独立監査人の中間監査報告書

2019年12月16日

しんきんアセットマネジメント投信株式会社  
取締役会 御中

### EY新日本有限責任監査法人

指定有限責任社員 公認会計士 小松崎 謙 印  
業務執行社員

当監査法人は、金融商品取引法第193条の2第1項の規定に基づく監査証明を行うため、「委託会社等の経理状況」に掲げられているしんきんアセットマネジメント投信株式会社の2019年4月1日から2020年3月31日までの第30期事業年度の中間会計期間（2019年4月1日から2019年9月30日まで）に係る中間財務諸表、すなわち、中間貸借対照表、中間損益計算書、中間株主資本等変動計算書、重要な会計方針及びその他の注記について中間監査を行った。

#### 中間財務諸表に対する経営者の責任

経営者の責任は、我が国において一般に公正妥当と認められる中間財務諸表の作成基準に準拠して中間財務諸表を作成し有用な情報を表示することにある。これには、不正又は誤謬による重要な虚偽表示のない中間財務諸表を作成し有用な情報を表示するために経営者が必要と判断した内部統制を整備及び運用することが含まれる。

#### 監査人の責任

当監査法人の責任は、当監査法人が実施した中間監査に基づいて、独立の立場から中間財務諸表に対する意見を表明することにある。当監査法人は、我が国において一般に公正妥当と認められる中間監査の基準に準拠して中間監査を行った。中間監査の基準は、当監査法人に中間財務諸表には全体として中間財務諸表の有用な情報の表示に関して投資者の判断を損なうような重要な虚偽表示がないかどうかの合理的な保証を得るために、中間監査に係る監査計画を策定し、これに基づき中間監査を実施することを求めている。

中間監査においては、中間財務諸表の金額及び開示について監査証拠を入手するために年度監査と比べて監査手続の一部を省略した中間監査手続が実施される。中間監査手続は、当監査法人の判断により、不正又は誤謬による中間財務諸表の重要な虚偽表示のリスクの評価に基づいて、分析的手続等を中心とした監査手続に必要に応じて追加の監査手続が選択及び適用される。中間監査の目的は、内部統制の有効性について意見表明するためのものではないが、当監査法人は、リスク評価の実施に際して、状況に応じた適切な中間監査手続を立案するために、中間財務諸表の作成と有用な情報の表示に関連する内部統制を検討する。また、中間監査には、経営者が採用した会計方針及びその適用方法並びに経営者によって行われた見積りの評価も含め中間財務諸表の表示を検討することが含まれる。

当監査法人は、中間監査の意見表明の基礎となる十分かつ適切な監査証拠を入手したと判断している。

#### 中間監査意見

当監査法人は、上記の中間財務諸表が、我が国において一般に公正妥当と認められる中間財務諸表の作成基準に準拠して、しんきんアセットマネジメント投信株式会社の2019年9月30日現在の財政状態及び同日をもって終了する中間会計期間（2019年4月1日から2019年9月30日まで）の経営成績に関する有用な情報を表示しているものと認める。

#### 利害関係

会社と当監査法人又は業務執行社員との間には、公認会計士法の規定により記載すべき利害関係はない。

以上

（注）1．上記は中間監査報告書の原本に記載された事項を電子化したものであり、その原本は当社が別途保管しております。

2．XBRLデータは中間監査の対象には含まれていません。