

【表紙】

| | |
|--|-----------------------|
| 【提出書類】 | 有価証券届出書 |
| 【提出先】 | 関東財務局長殿 |
| 【提出日】 | 令和2年4月30日提出 |
| 【発行者名】 | 三井住友D Sアセットマネジメント株式会社 |
| 【代表者の役職氏名】 | 代表取締役社長 猿田 隆 |
| 【本店の所在の場所】 | 東京都港区愛宕二丁目5番1号 |
| 【事務連絡者氏名】 | 土屋 裕子 |
| 【電話番号】 | 03-5405-0784 |
| 【届出の対象とした募集(売出)内国投資 信託受益証券に係るファンドの名称】 | 日本株主還元株ファンド・ヘッジ型 |
| 【届出の対象とした募集(売出)内国投資 信託受益証券の金額】 | 5,000億円を上限とします。 |
| 【縦覧に供する場所】 | 該当事項はありません。 |

第一部【証券情報】

(1)【ファンドの名称】

日本株主還元株ファンド・ヘッジ型
以下「当ファンド」といいます。

(2)【内国投資信託受益証券の形態等】

追加型証券投資信託の受益権です。

*ファンドの受益権は、社債、株式等の振替に関する法律（以下「社振法」といいます。）の規定の適用を受け、受益権の帰属は、後述の「(11)振替機関に関する事項」に記載の振替機関および当該振替機関の下位の口座管理機関（社振法第2条に規定する「口座管理機関」をいい、振替機関を含め、以下「振替機関等」といいます。）の振替口座簿に記載または記録されることにより定まります（以下、振替口座簿に記載または記録されることにより定まる受益権を「振替受益権」といいます。）。委託会社である三井住友DSアセットマネジメント株式会社は、やむを得ない事情等がある場合を除き、当該振替受益権を表示する受益証券を発行しません。

当初元本は1口当たり1円です。委託会社の依頼により、信用格付業者から提供され、もしくは閲覧に供された信用格付または信用格付業者から提供され、もしくは閲覧に供される予定の信用格付はありません。

(3)【発行（売出）価額の総額】

5,000億円を上限とします。

(4)【発行（売出）価格】

取得申込受付日の基準価額となります。

ただし、累積投資契約に基づく収益分配金の再投資の場合は、各計算期末の基準価額となります。

「基準価額」とは、信託財産の純資産総額を計算日における受益権口数で除した価額をいいます（基準価額は、便宜上1万口単位で表示される場合があります。）。

基準価額は、組入有価証券の値動き等により日々変動します。

基準価額は、販売会社または委託会社にお問い合わせいただけるほか、原則として翌日付の日本経済新聞朝刊の証券欄「オープン基準価格」の紙面に、「株主還元H」として掲載されます。

委託会社に対する照会は下記においてできます。

| 照会先の名称 | 電話番号 | ホームページ |
|----------------------|--------------|---|
| 三井住友DSアセットマネジメント株式会社 | 0120-88-2976 | https://www.smd-am.co.jp |

お問い合わせは、午前9時～午後5時（土、日、祝・休日を除く）までとさせていただきます。

(5)【申込手数料】

原則として、申込金額（取得申込受付日の基準価額×申込口数）に、2.2%（税抜き2.0%）を上限として、販売会社がそれぞれ別に定める申込手数料率を乗じて得た額となります。

累積投資契約に基づく収益分配金の再投資の場合は無手数料となります。

申込手数料に関する詳細は、お申込みの販売会社に問い合わせることにより知ることができます。

(6) 【申込単位】

お申込単位の詳細は、お申込みの販売会社にお問い合わせください。

(7) 【申込期間】

2020年5月1日から2020年10月29日まで

申込期間は、上記期間満了前に有価証券届出書を提出することにより更新されます。

(8) 【申込取扱場所】

販売会社において申込みを取り扱います。

販売会社の詳細につきましては、前記「(4) 発行(売出) 価格」に記載の委託会社にお問い合わせください。

(9) 【払込期日】

取得申込者は、申込金額(取得申込受付日の基準価額×申込口数)に申込手数料および当該手数料にかかる消費税等相当額を加算した額を、販売会社の指定の期日までに、指定の方法でお支払いください。

各取得申込みにかかる発行価額の総額は、追加信託が行われる日に、委託会社の指定する口座を経由して、受託会社の指定するファンド口座に払い込まれます。

(10) 【払込取扱場所】

販売会社において払込みを取り扱います。(販売会社は前記「(4) 発行(売出) 価格」に記載の委託会社にお問い合わせください。)

(11) 【振替機関に関する事項】

当ファンドの振替機関は下記の通りです。

株式会社証券保管振替機構

(12) 【その他】

イ 申込証拠金
ありません。

ロ 日本以外の地域における募集
ありません。

ハ クーリング・オフ制度(金融商品取引法第37条の6)の適用
ありません。

ニ 振替受益権について

ファンドの受益権は、社振法の規定の適用を受け、ファンドの振替機関の振替業にかかる業務規程等の規則に従って取り扱われるものとし、ファンドの分配金、償還金、換金代金は、社振法および当該振替機関の業務規程その他の規則に従って支払われます。

(参考：投資信託振替制度)

- ・ファンドの受益権の発生、消滅、移転をコンピュータシステムにて管理するもので、ファンドの設定、解約、償還等がコンピュータシステム上の帳簿(「振替口座簿」といいます。)への記載・記録によって行われます。
- ・受益証券は発行されませんので、盗難や紛失のリスクが削減されます(原則として受益証券を保有することはできません。)
- ・ファンドの設定、解約等における決済リスクが削減されます。
- ・振替口座簿に記録されますので、受益権の所在が明確になります。

第二部【ファンド情報】

第1【ファンドの状況】

1【ファンドの性格】

（1）【ファンドの目的及び基本的性格】

イ 当ファンドは、国内株式高株主還元マザーファンド（以下「マザーファンド」といいます。）受益証券へ投資するとともに、株価指数先物取引等を利用し、株式市場と連動する価格変動リスクを抑えた運用を行い、信託財産の安定的な成長を目指します。

ロ 委託会社は、受託会社と合意の上、金1,000億円を限度として信託金を追加することができます。この限度額は、委託会社、受託会社の合意により変更できます。

ハ 当ファンドが該当する商品分類、属性区分は次の通りです。

（イ）当ファンドが該当する商品分類

| 項目 | 該当する商品分類 | 内容 |
|-------------------|--------------------|--|
| 単位型・追加型 | 追加型投信 | 一度設定されたファンドであってもその後追加設定が行われ従来の信託財産とともに運用されるファンドをいいます。 |
| 投資対象地域 | 国内 | 目論見書または信託約款において、組入資産による主たる投資収益が実質的に国内の資産を源泉とする旨の記載があるものをいいます。 |
| 投資対象資産 （収益の源泉） | 株式 | 目論見書または信託約款において、組入資産による主たる投資収益が実質的に株式を源泉とする旨の記載があるものをいいます。 |
| 補足分類 | 特殊型 （ロング・ショート型） | 目論見書または信託約款において、投資者に対して注意を喚起することが必要と思われる特殊な仕組みあるいは運用手法の記載があるものをいいます。 |

（ロ）当ファンドが該当する属性区分

| 項目 | 該当する属性区分 | 内容 |
|--------|--|---|
| 投資対象資産 | 資産複合 （その他資産 （投資信託証券 （株式 一般））、 株価指数先物取引） 資産配分変更型 | 目論見書または信託約款において、複数資産を投資対象とし、組入比率については、機動的な変更を行う旨の記載があるものもしくは固定的とする旨の記載がないものをいいます。カッコ内は投資対象とする複数資産の内容について記載していません。なお、実質投資対象は株式および株価指数先物取引であり、ファンドの収益は株式市場の動向に左右されるものであるため、商品分類上の投資対象資産（収益の源泉）は「株式」となります。 |
| 決算頻度 | 年1回 | 目論見書または信託約款において、年1回決算する旨の記載があるものをいいます。 |
| 投資対象地域 | 日本 | 目論見書または信託約款において、組入資産による投資収益が日本の資産を源泉とする旨の記載があるものをいいます。 |
| 投資形態 | ファミリーファンド | 目論見書または信託約款において、親投資信託（ファンド・オブ・ファンズにのみ投資されるものを除く。）を投資対象として投資するものをいいます。 |

| | | |
|-----|-----------|--|
| 特殊型 | ロング・ショート型 | 目論見書又は信託約款において、ロング・ショート戦略により収益の追求を目指す旨の記載があるものをいいます。 |
|-----|-----------|--|

商品分類表

| 単位型・追加型 | 投資対象地域 | 投資対象資産 (収益の源泉) | 補足分類 |
|---------|--------|-------------------|--------------------|
| 単位型 | 国内 | 株式 | インデックス型 |
| | 海外 | 債券 | |
| 追加型 | | 不動産投信 | |
| | | その他資産 () | 特殊型 (ロング・ショート型) |
| | 内外 | 資産複合 | |

(注) 当ファンドが該当する商品分類を網掛け表示しています。

属性区分表

| 投資対象資産 | 決算頻度 | 投資対象地域 | 投資形態 | 特殊型 |
|---|----------|-----------------|------------------|---------------|
| 株式 | 年1回 | グローバル (日本除く) | | ブル・ベア型 |
| 一般 | | | | |
| 大型株 | 年2回 | | | |
| 中小型株 | 年4回 | 日本 | | 条件付運用型 |
| 債券 | | | ファミリーファンド | |
| 一般 | 年6回(隔月) | 北米 | | ロング・ ショート型 |
| 公債 | | 欧州 | | |
| 社債 | 年12回(毎月) | アジア | | |
| その他債券 | | アジア | | |
| クレジット属性 () | 日々 | オセアニア | | その他 () |
| | その他 | | | |
| 不動産投信 | () | 中南米 | ファンド・オブ・ ファンズ | |
| その他資産 () | | アフリカ | | |
| | | 中近東(中東) | | |
| 資産複合 (その他資産 (投資信託証券 (株式 一般))、 株価指数先物取引) | | エマージング | | |
| 資産配分固定型 | | | | |
| 資産配分変更型 | | | | |

(注) 当ファンドが該当する属性区分を網掛け表示しています。

商品分類、属性区分は、一般社団法人投資信託協会「商品分類に関する指針」に基づき記載していません。商品分類、属性区分の全体的な定義等は一般社団法人投資信託協会のホームページ (<https://www.toushin.or.jp/>) をご覧ください。

(2) 【ファンドの沿革】

2018年11月8日 信託契約締結、設定、運用開始。

(3) 【ファンドの仕組み】

イ 当ファンドの関係法人とその役割

(イ) 委託会社 「三井住友D Sアセットマネジメント株式会社」

証券投資信託契約に基づき、信託財産の運用指図、投資信託説明書（目論見書）および運用報告書の作成等を行います。

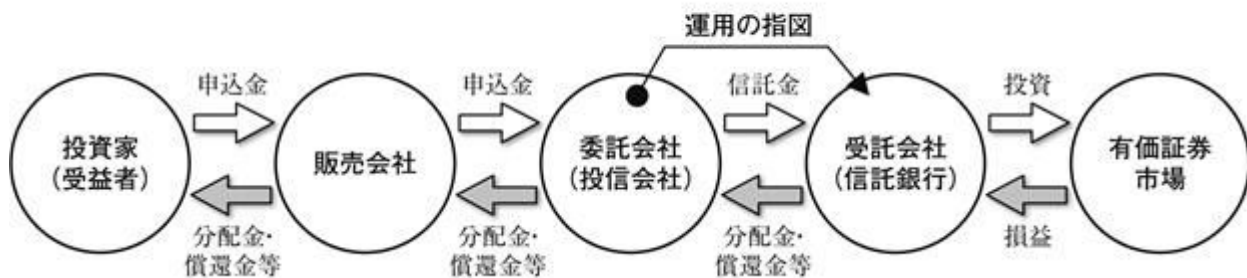
(ロ) 受託会社 「三菱UFJ信託銀行株式会社」

証券投資信託契約に基づき、信託財産の保管・管理・計算等を行います。なお、信託事務の一部につき、日本マスタートラスト信託銀行株式会社に委託することがあります。また、外国における資産の保管は、その業務を行うに十分な能力を有すると認められる外国の金融機関が行う場合があります。

(ハ) 販売会社

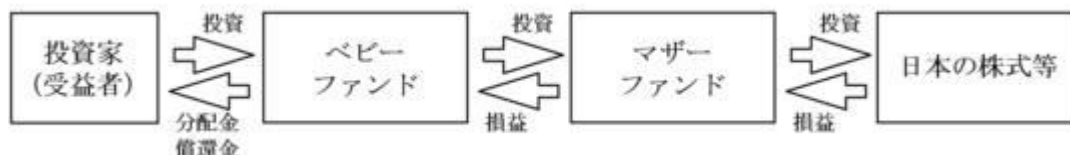
委託会社との間で締結される販売契約（名称の如何を問いません。）に基づき、当ファンドの募集・販売の取扱い、投資信託説明書（目論見書）の提供、受益者からの一部解約実行請求の受付け、受益者への収益分配金、一部解約金および償還金の支払事務等を行います。

運営の仕組み



当ファンドの運用は、「ファミリーファンド方式」で行われます。

「ファミリーファンド方式」とは、複数のファンドを合同運用する仕組みで、受益者の資金をまとめて「ベビーファンド」とし、「ベビーファンド」の資金の全部または一部を「マザーファンド」に投資することにより、実質的な運用は「マザーファンド」において行う仕組みです。



ロ 委託会社の概況

(イ) 資本金の額

20億円（2020年2月28日現在）

(ロ) 会社の沿革

- 1985年7月15日 三生投資顧問株式会社設立
 1987年2月20日 証券投資顧問業の登録
 1987年6月10日 投資一任契約にかかる業務の認可
 1999年1月1日 三井生命保険相互会社の特別勘定運用部門と統合
 1999年2月5日 三生投資顧問株式会社から三井生命グローバルアセットマネジメント株式会社へ商号変更
 2000年1月27日 証券投資信託委託業の認可取得
 2002年12月1日 住友ライフ・インベストメント株式会社、スミセイ グローバル投信株式会社、三井住友海上アセットマネジメント株式会社およびさくら投信投資顧問株式会社と合併し、三井住友アセットマネジメント株式会社に商号変更
 2013年4月1日 トヨタアセットマネジメント株式会社と合併
 2019年4月1日 大和住銀投信投資顧問株式会社と合併し、三井住友D Sアセットマネジメント株式会社に商号変更

(ハ) 大株主の状況

(2020年2月28日現在)

| 名称 | 住所 | 所有 株式数 (株) | 比率 (%) |
|---------------------|---------------------|------------------|-----------|
| 株式会社三井住友フィナンシャルグループ | 東京都千代田区丸の内一丁目1番2号 | 16,977,897 | 50.1 |
| 株式会社大和証券グループ本社 | 東京都千代田区丸の内一丁目9番1号 | 7,946,406 | 23.5 |
| 三井住友海上火災保険株式会社 | 東京都千代田区神田駿河台三丁目9番地 | 5,080,509 | 15.0 |
| 住友生命保険相互会社 | 大阪府大阪市中央区城見一丁目4番35号 | 3,528,000 | 10.4 |
| 三井住友信託銀行株式会社 | 東京都千代田区丸の内一丁目4番1号 | 337,248 | 1.0 |

2【投資方針】

(1)【投資方針】

イ 基本方針

当ファンドは、マザーファンド受益証券へ投資するとともに、株価指数先物取引等を利用し、株式市場と連動する価格変動リスクを抑えた運用を行い、信託財産の安定的な成長を目指します。

ロ 投資態度

(イ) マザーファンドにおいては、以下のような運用を行います。

- ・主として日本の取引所に上場している株式の中から、株主還元を高水準に維持できる企業に加え、今後さらなる水準の向上が期待できる企業に投資します。
- ・銘柄選択にあたっては、現金配当および自社株買いを考慮した総株主還元の実績および予想値において一定水準以上を満たすものの中から、株主還元余力、経営戦略、株主還元方針などに注目して、組入銘柄を決定します。

(ロ) 株価指数先物取引の売建て等による「ショートポジション」は、マザーファンドを通じた実質

的な株式の買付けによる「ロングポジション」の額に市場感応度を乗じた額と概ね同額程度となるように調整します。なお、株価指数先物取引等を考慮した株式の実質投資割合（マ

ザーファンドの組入を通じた部分を含みます。)はマイナスとなることがあります。

ロングポジション全体の動きが株式市場全体の動きに対してどの程度敏感に反応して変動するかを示す数値をいいます。

- (ハ) マザーファンド受益証券の組入比率は、原則として高位を保ちます。
- (ニ) 株式以外の資産(他の投資信託受益証券を通じて投資する場合は、当該他の投資信託の信託財産に属する株式以外の資産のうち、この投資信託の信託財産に属するとみなした部分を含みます。)への投資割合は、原則として信託財産総額の50%以下とします。
- (ホ) デリバティブ取引の利用はヘッジ目的に限定しません。
- (ヘ) 資金動向、市況動向等によっては、上記のような運用ができない場合があります。

ファンドの特色

1

主として、日本の取引所に上場している株式の中から、株主還元を高水準に維持できる企業に加え、今後さらなる水準の向上が期待できる企業の株式に投資します。

■現金配当および自社株買いを考慮した総株主還元の実績および予想値において、一定水準以上を満たす企業の株式の中から、株主還元余力、経営戦略、株主還元方針などに注目し、組入銘柄を決定します。

2

株価指数先物の売建てを活用し、株式市場と連動する価格変動リスクの抑制を目指します。

■株式市場の上昇・下落に左右されにくいリターンを追求します。(ヘッジ戦略)

■株価指数先物の売建ては、実質的な現物株式ポートフォリオの額に市場感応度を乗じた額と概ね同額程度となるように調整します。



市場感応度とは

現物株式のポートフォリオ全体の動きが株式市場全体の動きに対してどの程度反応して変動するかを示す数値をいいます。

※資金動向、市況動向等によっては、上記のような運用ができない場合があります。



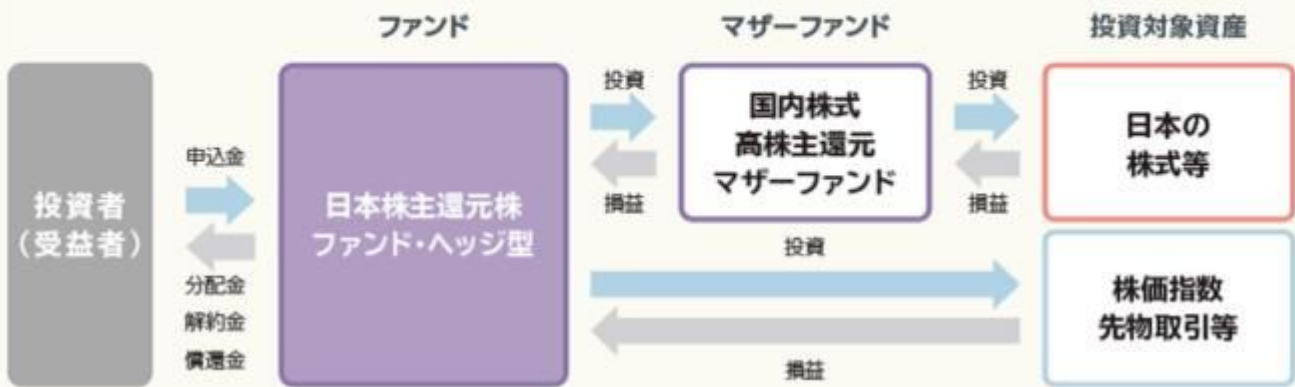
成功報酬について

当ファンドは通常の信託報酬(以下「基本報酬」といいます)のほか、運用実績に応じた成功報酬をいただく場合があります。

詳しくは、後掲「成功報酬について」をご覧ください。

ファンドのしくみ

■ファミリーファンド方式を採用し、マザーファンドの組入れを通じて、実際の運用を行います。



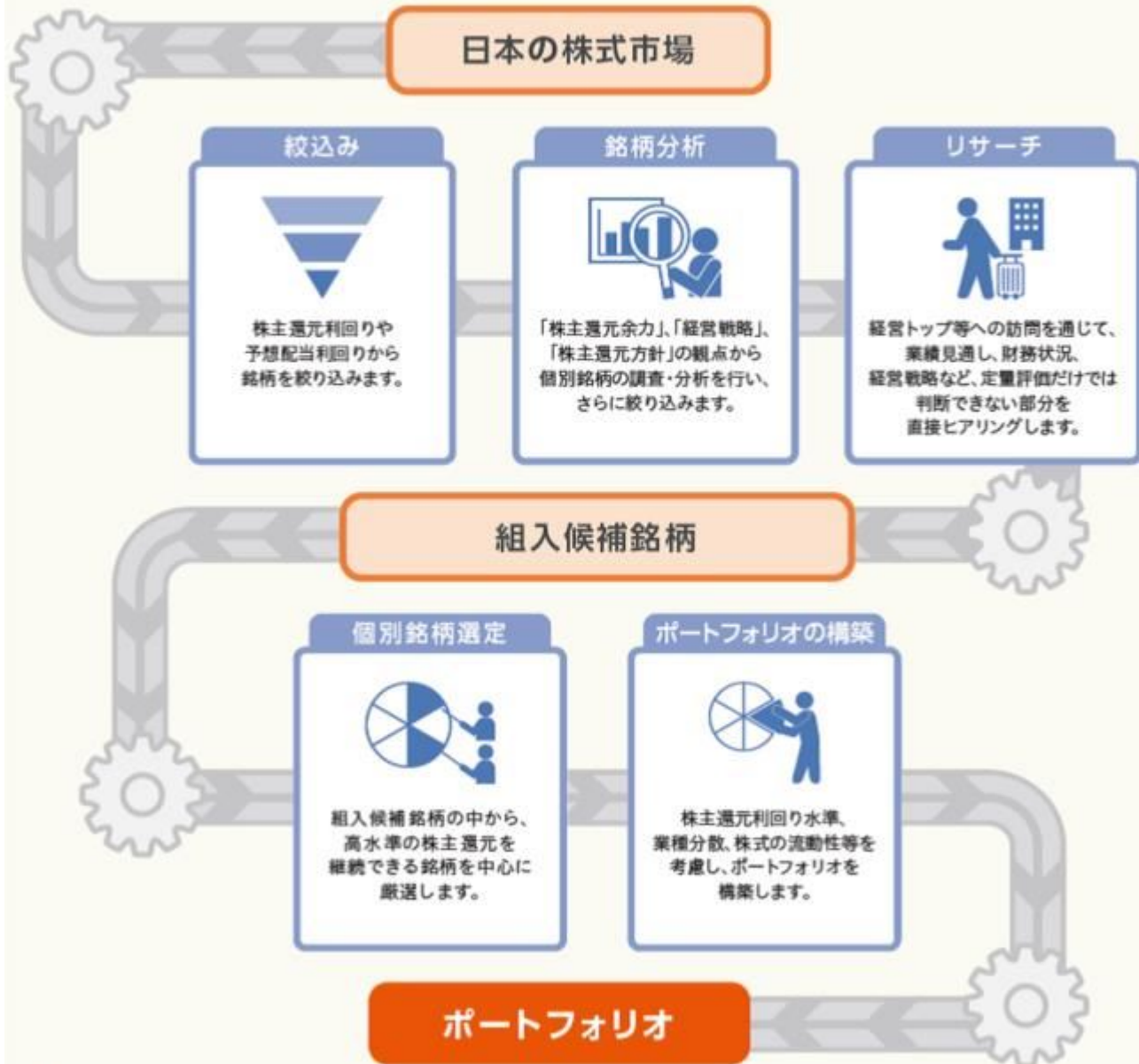
マザーファンドの運用プロセス

Voice

運用担当者からのメッセージ

株式市場においては、企業の成長性や業績モメンタム（勢い）などに注目が集まり、短期的な株価の動きが形成される傾向があります。一方、安定業績や良好な財務体質を背景として健全な株主還元を継続することで、結果的に高水準な株主還元利回りを維持している企業も常に存在すると考えられます。

このような企業に着目し、高水準な株主還元を維持できると思われる銘柄に投資することで、市場環境が大きく変化するなかでも、インカム収益を中心としたリターンを獲得を目指します。中長期的な資産形成にぜひお役立てください。



株主還元利回りとは

配当利回りと自社株買い利回り(自社株買い額を株式時価総額で除したものを)を合わせた利回りです。

※上記は、投資者の皆さまにマザーファンドの運用プロセスについてわかりやすくお伝えするため、専門用語を言い換えたり、省略している場合があります。

※上記の運用プロセスは2020年2月末現在のものであり、今後変更される場合があります。

ヘッジ戦略について

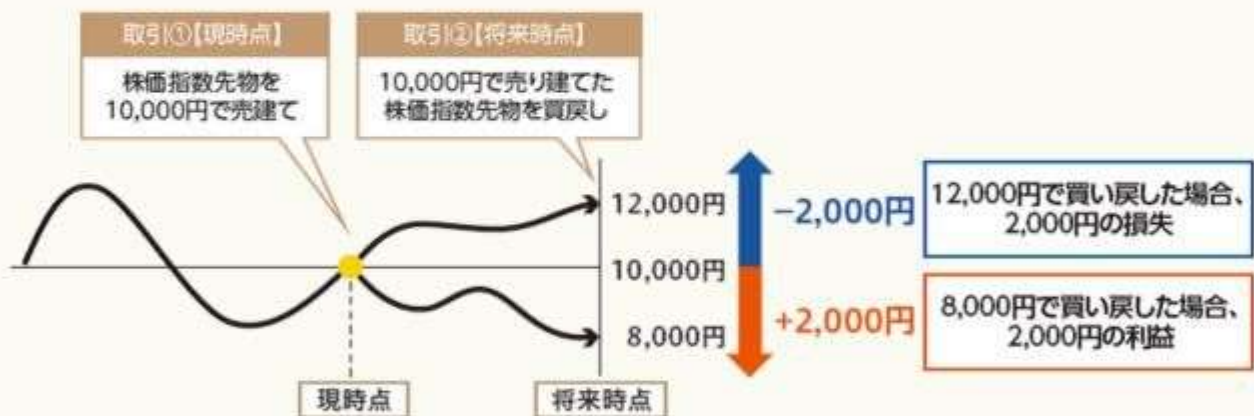
- 株式市場と連動する価格変動リスクを抑制するために、マザーファンドの市場感応度に応じて株価指数先物（主としてTOPIX先物）の売建てを行います。これにより、株式市場の上昇・下落に左右されにくいリターンを追求します。
- 市場全体の動向ではなく、市場全体のリターンを上回る部分の「超過収益」が当ファンドの収益の源泉となるため、どのような銘柄選択を行うかが重要となります。

▶ 当ファンドにおけるヘッジ戦略の収益の源泉イメージ



※上記の「超過収益」は常にプラスとなるわけではありません。

▶ 株価指数先物の売建てイメージ



- 株価指数先物の価格が上昇した場合、株価指数先物の売建てによる損失が発生します。
- 株価指数先物の価格が下落した場合、株価指数先物の売建てによる利益が発生します。



株価指数先物の売建てとは

- 先物取引とは、将来のあらかじめ定められた期日に、特定の商品（原資産）を、現時点で取り決めた価格（先物価格）で売買することを約束する取引です。
- 株価指数先物の「売建て」とは、将来時点の株価指数について、現時点の先物価格で「売る」取引のことです。
- 株価指数先物の売建てを行う場合、株式市場全体とほぼ反対の損益が発生します。

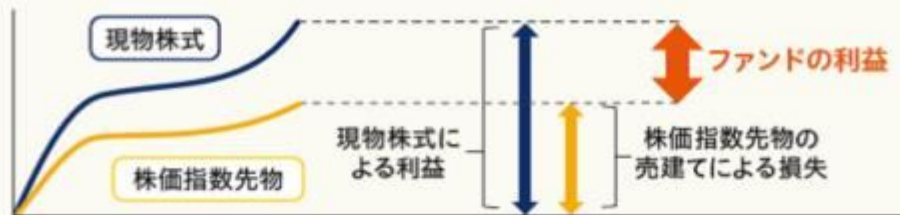
※上記は理解を深めていただくためのイメージであり、コスト等は考慮しておりません。将来の運用成果等を示唆あるいは保証するものではありません。

※資金動向、市況動向等によっては上記のような運用ができない場合があります。

▶当ファンドにおけるヘッジ戦略による損益のイメージ

①利益が発生する場合

現物株式の価格上昇による利益が株価指数先物の価格上昇による損失より大きい場合、利益が発生します。



現物株式の価格下落による損失が株価指数先物の価格下落による利益より小さい場合、利益が発生します。



②損失が発生する場合

現物株式の価格上昇による利益が株価指数先物の価格上昇による損失より小さい場合、損失が発生します。



現物株式の価格下落による損失が株価指数先物の価格下落による利益より大きい場合、損失が発生します。



※現物株式、株価指数先物の値動きの方向が反対になる場合、株式のみに投資する場合と比較して、ファンドの利益または損失の幅が拡大します。

※上記は理解を深めていただくためのイメージであり、将来の運用成果等を示唆あるいは保証するものではありません。

※資金動向、市況動向等によっては上記のような運用ができない場合があります。

成功報酬について

- 当ファンドの信託報酬では、ファンドの純資産総額に一定率を乗じた基本報酬のほか、運用実績に応じてハイ・ウォーター・マーク方式により成功報酬をいただきます。



ハイ・ウォーター・マークとは
成功報酬を算出する際の基準となる価額です。

- 毎営業日、成功報酬控除前の基準価額*1がハイ・ウォーター・マークを上回った場合、その超過額の10%(税抜き)*2が成功報酬となります。

- *1 信託報酬の基本報酬および経費控除後の価額です。
- *2 当該成功報酬には別途消費税等相当額がかかります。

成功報酬(税抜き) = (成功報酬控除前の基準価額 - ハイ・ウォーター・マーク) × 10%(税抜き)

▶ハイ・ウォーター・マーク(HWM)について

- 当初設定日は10,000円(1万口当たり)とします。

- 設定日の翌営業日以降

①成功報酬控除前の基準価額 > ハイ・ウォーター・マーク

→ハイ・ウォーター・マークは成功報酬控除前基準価額から成功報酬を控除した価額に更新されます。
ただし、成功報酬が発生しない場合は、ハイ・ウォーター・マークは更新されません。

②成功報酬控除前の基準価額 ≤ ハイ・ウォーター・マーク

→ハイ・ウォーター・マークは更新されません。

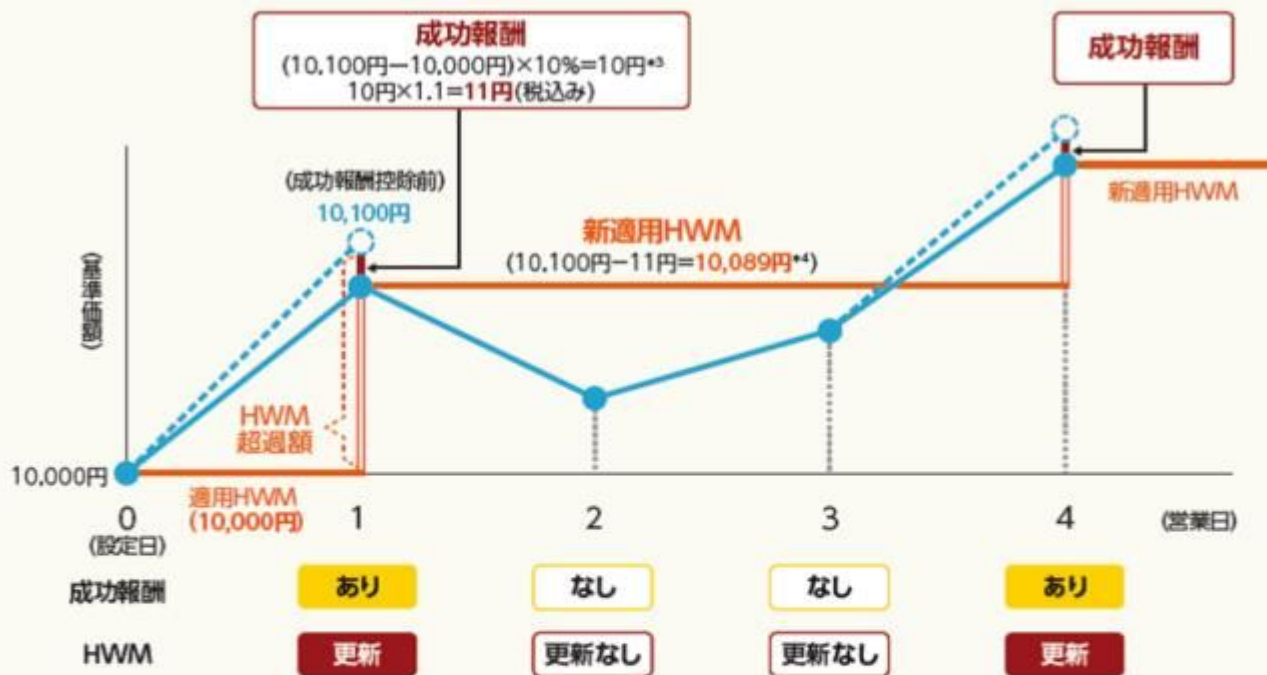
- 収益分配時の調整

決算日に分配が行われる場合、ハイ・ウォーター・マークは分配金額を控除した価額に調整されます。
(成功報酬がある場合は、成功報酬も控除されます。)

<成功報酬の留意点>

- 日々の基準価額は信託報酬(基本報酬および成功報酬)や経費が反映された後の価額です。
- したがって、成功報酬の支払い時(毎計算期間の最初の6ヵ月終了日および毎計算期末または信託終了時)や解約時に成功報酬が基準価額から差し引かれるものではありません。
- 成功報酬は日々の基準価額に反映されるため、その後の基準価額が下落した場合でも、ファンドに返金されるものではありません。

〔 成功報酬とハイ・ウォーター・マーク (HWM) のイメージ (概算) 〕



*3 成功報酬は円未満切捨て

*4 HWMは円未満四捨五入

※概算をわかりやすくするために、設定日の基準価額(1万口当たり)を10,000円としています。実際の運用成果等を示唆あるいは保証するものではありません。(消費税率10%で計算しています。)

※計理処理の関係上、成功報酬控除前基準価額がハイ・ウォーター・マークを上回っても成功報酬が発生しない場合があります。また、成功報酬控除後の基準価額がハイ・ウォーター・マークと一致しないことがあります。

※上記は理解を深めていただくためのイメージであり、将来の運用成果等を示唆あるいは保証するものではありません。

※上記は2020年2月現在のものであり、今後変更される場合があります。

(2) 【投資対象】

イ 投資対象とする資産の種類

当ファンドにおいて投資の対象とする資産の種類は、次に掲げるものとします。

(イ) 次に掲げる特定資産（投資信託及び投資法人に関する法律第2条第1項の「特定資産」をいいます。以下同じ。）

1. 有価証券
2. デリバティブ取引にかかる権利
3. 約束手形
4. 金銭債権

(ロ) 特定資産以外の資産で、以下に掲げる資産

1. 為替手形

ロ 投資対象とする有価証券

委託会社は、信託金を、主として、マザーファンドの受益証券または次の有価証券（金融商品取引法第2条第2項の規定により有価証券とみなされる同項各号に掲げる権利を除きます。）に投資することを指図します。

1. 株券または新株引受権証書
2. 国債証券

3. 地方債証券
4. 特別の法律により法人の発行する債券
5. 社債券(新株引受権証券と社債券とが一体となった新株引受権付社債券(以下「分離型新株引受権付社債券」といいます。))の新株引受権証券を除きます。)
6. 特定目的会社にかかる特定社債券(金融商品取引法第2条第1項第4号で定めるものをいいます。)
7. 特別の法律により設立された法人の発行する出資証券(金融商品取引法第2条第1項第6号で定めるものをいいます。)
8. 協同組織金融機関にかかる優先出資証券(金融商品取引法第2条第1項第7号で定めるものをいいます。)
9. 特定目的会社にかかる優先出資証券または新優先出資引受権を表示する証券(金融商品取引法第2条第1項第8号で定めるものをいいます。)
10. コマーシャル・ペーパー
11. 新株引受権証券(分離型新株引受権付社債券の新株引受権証券を含みます。以下同じ。))および新株予約権証券
12. 外国または外国の者の発行する証券または証書で、前各号の証券または証書の性質を有するもの
13. 投資信託または外国投資信託の受益証券(金融商品取引法第2条第1項第10号で定めるものをいいます。)
14. 投資証券もしくは投資法人債券または外国投資証券(金融商品取引法第2条第1項第11号で定めるものをいいます。)
15. 外国貸付債権信託受益証券(金融商品取引法第2条第1項第18号で定めるものをいいます。)
16. オプションを表示する証券または証書(金融商品取引法第2条第1項第19号で定めるものをいい、有価証券にかかるものに限ります。)
17. 預託証書(金融商品取引法第2条第1項第20号で定めるものをいいます。)
18. 外国法人が発行する譲渡性預金証書
19. 受益証券発行信託の受益証券(金融商品取引法第2条第1項第14号で定めるものをいいます。)
20. 外国の者に対する権利で、貸付債権信託受益権であって前号の有価証券に表示されるべき権利の性質を有するもの

なお、第1号の証券または証書、第12号ならびに第17号の証券または証書のうち第1号の証券または証書の性質を有するものを以下「株式」といい、第2号から第6号までの証券および第12号ならびに第17号の証券または証書のうち第2号から第6号までの証券の性質を有するもの、および第14号の証券のうち投資法人債券を以下「公社債」といい、第13号の証券および第14号の証券(ただし、投資法人債券を除きます。))を以下「投資信託証券」といいます。

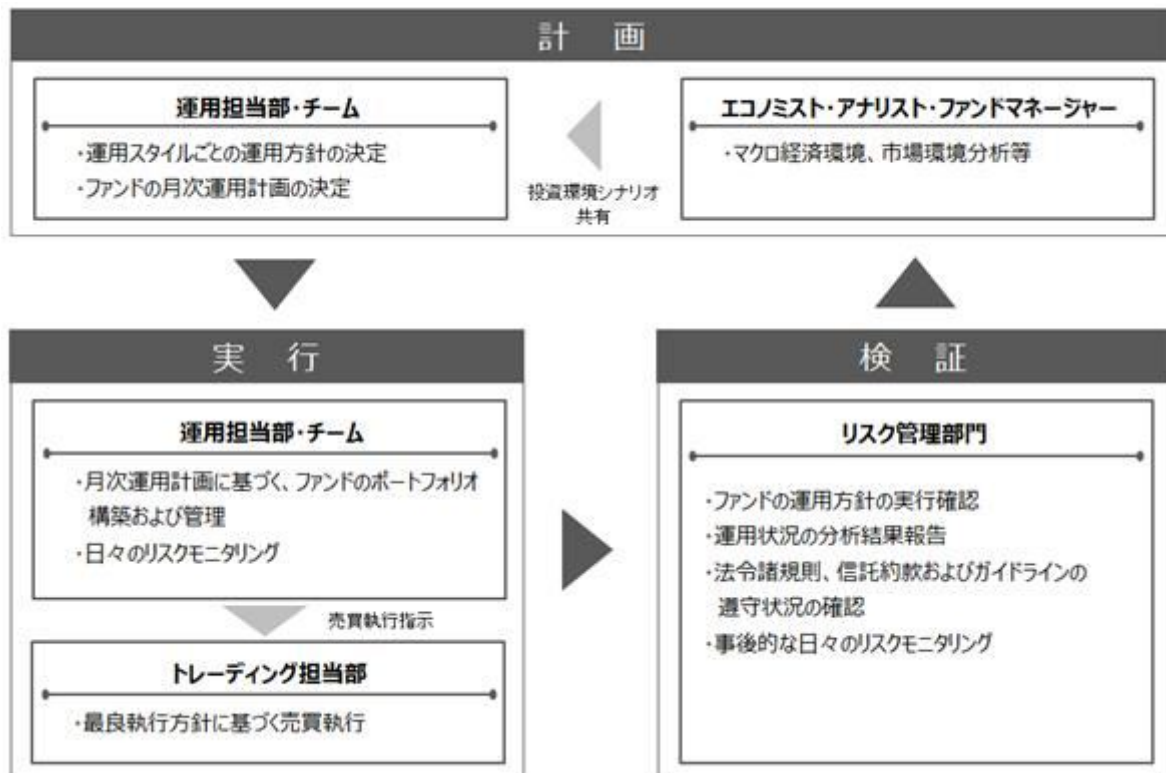
八 投資対象とする金融商品

委託会社は、信託金を、上記口に掲げる有価証券のほか、次に掲げる金融商品(金融商品取引法第2条第2項の規定により有価証券とみなされる同項各号に掲げる権利を含みます。))により運用することを指図することができます。

1. 預金
2. 指定金銭信託(金融商品取引法第2条第1項第14号に規定する受益証券発行信託を除きます。)
3. コール・ローン
4. 手形割引市場において売買される手形
5. 貸付債権信託受益権であって金融商品取引法第2条第2項第1号で定めるもの
6. 外国の者に対する権利で前号の権利の性質を有するもの

(3) 【運用体制】

イ ファンドの運用体制



リスク管理部門の人員数は、約50名です。

ファンドの運用体制は、委託会社の組織変更等により、変更されることがあります。
上記の運用体制は、2019年4月1日現在のものです。

- ロ 委託会社によるファンドの関係法人（販売会社を除く）に対する管理体制
ファンドの受託会社に対しては、信託財産の日常の管理業務（保管・管理・計算等）を通じて、信託事務の正確性・迅速性の確認を行い、問題がある場合は適宜改善を求めています。

(4) 【分配方針】

年1回（原則として毎年2月3日。ただし、休業日の場合は翌営業日となります。）決算を行い、原則として以下の方針に基づき分配金額を決定します。

- イ 分配対象額は、経費控除後の利子、配当等収益と売買益（評価損益を含みます。）等の範囲内とします。
- ロ 収益分配金額は、委託会社が基準価額水準、市況動向等を勘案して決定します。ただし、委託会社の判断により分配を行わない場合もあるため、将来の分配金の支払いおよびその金額について保証するものではありません。
- ハ 留保益の運用については特に制限を定めず、委託会社の判断に基づき、元本部分と同一の運用を行います。

ファンドは複利効果による信託財産の成長を優先するため、分配を極力抑制します。
（基準価額水準、市況動向等によっては変更する場合があります。）

(5) 【投資制限】

ファンドの信託約款に基づく主要な投資制限

イ 株式への実質投資割合は、制限を設けません。

実質投資割合とは、当ファンドが保有するある種類の資産の評価額が当ファンドの純資産総額に占める比率（「組入比率」といいます。）と、当該同一種類の資産のマザーファンドにおける組入比率に当該マザーファンド受益証券の当ファンドにおける組入比率を乗じて得た率を合計したものをいいます（以下同じ。）。

ロ 外貨建資産への実質投資割合は、信託財産の純資産総額の10%以下とします。

ハ 投資信託証券（マザーファンド受益証券および上場投資信託証券を除きます。）への実質投資割合は、信託財産の純資産総額の5%以下とします。

ニ 一般社団法人投資信託協会規則に定める一の者に対する株式等エクスポージャー、債券等エクスポージャーおよびデリバティブ等エクスポージャーの信託財産の純資産総額に対する比率は、原則としてそれぞれ10%、合計で20%以内とすることとし、当該比率を超えることとなった場合には、一般社団法人投資信託協会規則に従い当該比率以内となるよう調整を行うこととします。

ファンドの信託約款に基づくその他の投資制限

イ デリバティブ取引等にかかる投資制限

委託会社は、デリバティブ取引等について、一般社団法人投資信託協会規則に定める合理的な方法により算出した額が信託財産の純資産総額を超えることとなる投資の指図をしません。

ロ 投資する株式等の範囲

（イ）委託会社が投資することを指図する株式、新株引受権証券および新株予約権証券は、取引所に上場している株式の発行会社の発行するもの、取引所に準ずる市場において取引されている株式の発行会社の発行するものとします。ただし、株主割当または社債権者割当により取得する株式、新株引受権証券および新株予約権証券については、この限りではありません。

（ロ）上記（イ）にかかわらず、上場予定または登録予定の株式、新株引受権証券および新株予約権証券で目論見書等において上場または登録することが確認できるものについては委託会社が投資することを指図することができるものとします。

ハ 信用取引の指図

（イ）委託会社は、信託財産の効率的な運用に資するため、信用取引により株券を売り付けることの指図をすることができます。なお、当該売付けの決済については、株券の引渡しまたは買戻しにより行うことの指図をすることができるものとします。

（ロ）上記（イ）の信用取引の指図は、当該売付けにかかる建玉の時価総額とマザーファンドの信託財産に属する当該売付けにかかる建玉の時価総額のうち信託財産に属するとみなした額との合計額が信託財産の純資産総額の範囲内とします。

（ハ）上記（ロ）において信託財産に属するとみなした額とは、信託財産に属するマザーファンドの時価総額にマザーファンドの信託財産の純資産総額に占める当該売付けにかかる建玉の時価総額の割合を乗じて得た額をいいます。

（ニ）信託財産の一部解約等の事由により、上記（ロ）の売付けにかかる建玉の時価総額の合計額が信託財産の純資産総額を超えることとなった場合には、委託会社は速やかに、その超える額に相当する売付けの一部を決済するための指図をするものとします。

ニ 先物取引等の指図

（イ）委託会社は、信託財産に属する資産の効率的な運用に資するため、ならびに価格変動リスクを回避するため、日本の取引所における有価証券先物取引（金融商品取引法第28条第8項第3号イに掲げるものをいいます。）、有価証券指数等先物取引（金融商品取引法第28条第8項第3号ロに掲げるものをいいます。）および有価証券オプション取引（金融商品取引法第28条第8項第3号ハに掲げるものをいいます。）ならびに外国の取引所におけるこれらの取引と類似の取引を行うことの指図をすることができます。なお、選択権取引は、オプション取引に含めて取り扱うものとします（以下同じ。）。

（ロ）委託会社は、信託財産に属する資産の効率的な運用に資するため、ならびに価格変動リスクおよび為替変動リスクを回避するため、日本の取引所における通貨にかかる先物取引およびオブ

ション取引ならびに外国の取引所におけるこれらの取引と類似の取引を行うことの指図をすることができます。

- (八) 委託会社は、信託財産に属する資産の効率的な運用に資するため、ならびに価格変動リスクを回避するため、日本の取引所における金利にかかる先物取引およびオプション取引ならびに外国の取引所におけるこれらの取引と類似の取引を行うことの指図をすることができます。

ホ スワップ取引の指図

- (イ) 委託会社は、信託財産に属する資産の効率的な運用に資するため、ならびに価格変動リスクおよび為替変動リスクを回避するため、異なった通貨、異なった受取金利または異なった受取金利とその元本を一定の条件のもとに交換する取引（以下「スワップ取引」といいます。）を行うことの指図をすることができます。
- (ロ) スワップ取引の指図にあたっては、当該取引の契約期限が、原則として信託期間を超えないものとします。ただし、当該取引が当該信託期間内で全部解約が可能なものについてはこの限りではありません。
- (ハ) スワップ取引の指図にあたっては、当該信託財産にかかるスワップ取引の想定元本の総額とマザーファンドの信託財産にかかるスワップ取引の想定元本の総額のうち信託財産に属するとみなした額との合計額（以下「スワップ取引の想定元本の合計額」といいます。）が、信託財産の純資産総額を超えないものとします。なお、信託財産の一部解約等の事由により、上記純資産総額が減少して、スワップ取引の想定元本の合計額が信託財産の純資産総額を超えることとなった場合には、委託会社は速やかに、その超える額に相当するスワップ取引の一部の解約を指図するものとします。
- (ニ) 上記（ハ）においてマザーファンドの信託財産にかかるスワップ取引の想定元本の総額のうち信託財産に属するとみなした額とは、マザーファンドの信託財産にかかるスワップ取引の想定元本の総額にマザーファンドの信託財産の純資産総額に占める信託財産に属するマザーファンドの受益証券の時価総額の割合を乗じて得た額をいいます。
- (ホ) スワップ取引の評価は、当該取引契約の相手方が市場実勢金利等をもとに算出した価額により行うものとします。
- (ヘ) 委託会社は、スワップ取引を行うにあたり担保の提供あるいは受入れが必要と認めるときは、担保の提供あるいは受入れの指図を行うものとします。

ヘ 金利先渡取引、為替先渡取引および直物為替先渡取引の指図

- (イ) 委託会社は、信託財産に属する資産の効率的な運用に資するため、ならびに価格変動リスクおよび為替変動リスクを回避するため、金利先渡取引、為替先渡取引および直物為替先渡取引を行うことの指図をすることができます。
- (ロ) 金利先渡取引、為替先渡取引および直物為替先渡取引の指図にあたっては、当該取引の決済日が、原則として信託期間を超えないものとします。ただし、当該取引が当該信託期間内で全部解約が可能なものについてはこの限りではありません。
- (ハ) 金利先渡取引、為替先渡取引および直物為替先渡取引の指図にあたっては、当該信託財産にかかる金利先渡取引、為替先渡取引および直物為替先渡取引の想定元本の総額とマザーファンドの信託財産にかかる金利先渡取引、為替先渡取引および直物為替先渡取引の想定元本の総額のうち信託財産に属するとみなした額との合計額（以下「金利先渡取引、為替先渡取引および直物為替先渡取引の想定元本の合計額」といいます。）が、信託財産の純資産総額を超えないものとします。なお、信託財産の一部解約等の事由により、上記純資産総額が減少して、金利先渡取引、為替先渡取引および直物為替先渡取引の想定元本の合計額が信託財産の純資産総額を超えることとなった場合には、委託会社は速やかに、その超える額に相当する金利先渡取引、為替先渡取引および直物為替先渡取引の一部の解約を指図するものとします。
- (ニ) 上記（ハ）においてマザーファンドの信託財産にかかる金利先渡取引、為替先渡取引および直物為替先渡取引の想定元本の総額のうち信託財産に属するとみなした額とは、マザーファンドの信託財産にかかる金利先渡取引、為替先渡取引および直物為替先渡取引の想定元本の総額にマザーファンドの信託財産の純資産総額に占める信託財産に属するマザーファンドの受益証券の時価総額の割合を乗じて得た額をいいます。

- (ホ) 金利先渡取引、為替先渡取引および直物為替先渡取引の評価は、当該取引契約の相手方が市場実勢金利等をもとに算出した価額により行うものとします。
- (ヘ) 委託会社は、金利先渡取引、為替先渡取引および直物為替先渡取引を行うにあたり、担保の提供あるいは受入れが必要と認めるときは、担保の提供あるいは受入れの指図を行うものとします。
- (ト) 「金利先渡取引」とは、当事者間において、あらかじめ将来の特定の日(以下「決済日」といいます。)における決済日から一定の期間を経過した日(以下「満期日」といいます。)までの期間にかかる国内または海外において代表的利率として公表される預金契約または金銭の貸借契約に基づく債権の利率(以下「指標利率」といいます。)の数値を取り決め、その取決めにかかる数値と決済日における当該指標利率の現実の数値との差にあらかじめ元本として定めた金額および当事者間で約定した日数を基準とした数値を乗じた額を決済日における当該指標利率の現実の数値で決済日における現在価値に割り引いた額の金銭の授受を約する取引をいいます。
- (チ) 「為替先渡取引」とは、当事者間において、あらかじめ決済日から満期日までの期間にかかる為替スワップ取引(同一の相手方との間で直物外国為替取引および当該直物外国為替取引と反対売買の関係に立つ先物外国為替取引を同時に約定する取引をいいます。以下同じ。)のスワップ幅(当該直物外国為替取引にかかる外国為替相場と当該先物外国為替取引にかかる外国為替相場との差を示す数値をいいます。以下同じ。)を取り決め、その取決めにかかるスワップ幅から決済日における当該為替スワップ取引の現実のスワップ幅を差し引いた値にあらかじめ元本として定めた金額を乗じた額を決済日における指標利率の数値で決済日における現在価値に割り引いた額の金銭またはその取決めにかかるスワップ幅から決済日における当該為替スワップ取引の現実のスワップ幅を差し引いた値にあらかじめ元本として定めた金額を乗じた金額とあらかじめ元本として定めた金額について決済日を受渡日として行った先物外国為替取引を決済日における直物外国為替取引で反対売買したときの差金にかかる決済日から満期日までの利息とを合算した額を決済日における指標利率の数値で決済日における現在価値に割り引いた額の金銭の授受を約する取引をいいます。
- (リ) 「直物為替先渡取引」とは、当事者間において、あらかじめ元本として定めた金額について決済日を受渡日として行った先物外国為替取引を決済日における直物外国為替取引で反対売買したときの差金の授受を約する取引、その他これに類似する取引をいいます。

ト 有価証券の貸付けの指図

- (イ) 委託会社は、信託財産の効率的な運用に資するため、信託財産に属する株式および公社債を次の各号の範囲内で貸し付けることの指図をすることができます。
1. 株式の貸付けは、貸付時点において、貸付株式の時価合計額が、信託財産で保有する株式の時価合計額を超えないものとします。
 2. 公社債の貸付けは、貸付時点において、貸付公社債の額面金額の合計額が、信託財産で保有する公社債の額面金額の合計額を超えないものとします。
- (ロ) 上記(イ)の各号に定める限度額を超えることとなった場合には、委託会社は速やかに、その超える額に相当する契約の一部の解約を指図するものとします。
- (ハ) 委託会社は、有価証券の貸付けにあたって必要と認めるときは、担保の受入れの指図を行うものとします。

チ 有価証券の空売りの指図

- (イ) 委託会社は、信託財産の効率的な運用に資するため、信託財産において有しない有価証券または借り入れた有価証券を売り付けることの指図をすることができます。なお、当該売付けの決済については、売り付けた有価証券の引渡しまたは買戻しにより行うことの指図をすることができます。
- (ロ) 上記(イ)の売付けの指図は、当該売付けにかかる有価証券の時価総額が信託財産の純資産総額を超えない範囲で行うものとします。
- (ハ) 信託財産の一部解約等の事由により、上記(ロ)の売付けにかかる有価証券の時価総額が信託財産の純資産総額を超えることとなった場合には、委託会社は速やかに、その超える額に相当

する売付けの一部を決済するための指図をするものとします。

リ 有価証券の借入れの指図

- (イ) 委託会社は、信託財産の効率的な運用に資するため、有価証券の借入れの指図をすることができます。なお、当該有価証券の借入れを行うにあたり担保の提供が必要と認めるときは、担保の提供の指図を行うものとします。
 - (ロ) 上記(イ)の指図は、当該借入れにかかる有価証券の時価総額が信託財産の純資産総額を超えない範囲で行うものとします。
 - (ハ) 信託財産の一部解約等の事由により、上記(ロ)の借入れにかかる有価証券の時価総額が信託財産の純資産総額を超えることとなった場合には、委託会社は速やかに、その超える額に相当する借り入れた有価証券の一部を返還するための指図をするものとします。
- (二) 借入れにかかる品借料は、信託財産中から支弁します。

ヌ 特別の場合の外貨建有価証券への投資制限

外貨建有価証券への投資については、日本の国際収支上の理由等により特に必要と認められる場合には、制約されることがあります。

ル 外国為替予約取引の指図

- (イ) 委託会社は、信託財産の効率的な運用に資するため、ならびに信託財産に属する資産の為替変動リスクを回避するため、外国為替の売買の予約取引の指図をすることができます。
 - (ロ) 外国為替予約取引の指図は、信託財産にかかる為替の買予約の合計額と売予約の合計額との差額につき円換算した額が、信託財産の純資産総額を超えないものとします。ただし、信託財産に属する外貨建資産（マザーファンドの信託財産に属する外貨建資産のうち信託財産に属するとみなした額を含みます。）の為替変動リスクを回避するためにする当該予約取引の指図については、この限りではありません。
 - (ハ) 上記(ロ)の限度額を超えることとなった場合には、委託会社は所定の期間内に、その超える額に相当する為替予約の一部を解消するための外国為替の売買の予約取引の指図をするものとします。
- (二) 上記(ロ)において、信託財産に属するとみなした額とは、信託財産に属するマザーファンドの時価総額にマザーファンドの信託財産の純資産総額に占める当該外貨建資産の時価総額の割合を乗じて得た額をいいます。

ヲ 資金の借入れ

- (イ) 委託会社は、信託財産の効率的な運用ならびに運用の安定性に資するため、一部解約に伴う支払資金の手当て（一部解約に伴う支払資金の手当てのために借り入れた資金の返済を含みます。）を目的として、または再投資にかかる収益分配金の支払資金の手当てを目的として、資金の借入れ（コール市場を通じる場合を含みます。）の指図をすることができます。なお、当該借入金をもって有価証券等の運用は行わないものとします。
 - (ロ) 一部解約に伴う支払資金の手当てにかかる借入期間は、有価証券等の売却代金、解約代金または償還金の入金日までに限るものとし、資金借入額は、次の各号に掲げる要件を満たす範囲内の額とします。
 1. 一部解約金の支払資金の手当てのために行った有価証券等の売却等による受取りの確定している資金の額の範囲内
 2. 一部解約金支払日の前営業日において確定した当該支払日における支払資金の不足額の範囲内
 3. 借入れ指図を行う日における信託財産の純資産総額の10%以内
 - (ハ) 収益分配金の再投資にかかる借入期間は信託財産から収益分配金が支弁される日からその翌営業日までとし、資金借入額は収益分配金の再投資額を限度とします。
- (二) 借入金の利息は、信託財産中から支弁します。

法令に基づく投資制限

イ 同一法人の発行する株式への投資制限（投資信託及び投資法人に関する法律第9条）

委託会社は、同一の法人の発行する株式を、その運用の指図を行うすべての委託者指図型投資信

託につき、信託財産として有する当該株式にかかる議決権の総数(株主総会において決議をすることができる事項の全部につき議決権を行使することができない株式についての議決権を除き、会社法第879条第3項の規定により議決権を有するものとみなされる株式についての議決権を含みます。)が、当該株式にかかる議決権の総数に100分の50を乗じて得た数を超えることとなる場合においては、信託財産をもって当該株式を取得することを受託会社に指図することが禁じられています。

ロ デリバティブ取引にかかる投資制限(金融商品取引業等に関する内閣府令第130条第1項第8号)

委託会社は、信託財産に関し、金利、通貨の価格、金融商品市場における相場その他の指標にかかる変動その他の理由により発生し得る危険に対応する額としてあらかじめ委託会社が定めた合理的な方法により算出した額が当該信託財産の純資産額を超えることとなる場合において、デリバティブ取引(新株予約権証券またはオプションを表示する証券もしくは証書にかかる取引および選択権付債券売買を含みます。)を行い、または継続することを受託会社に指図しないものとします。

ハ 信用リスク集中回避のための投資制限(金融商品取引業等に関する内閣府令第130条第1項第8号の2)

委託会社は、運用財産に関し、信用リスク(保有する有価証券その他の資産について取引の相手方の債務不履行その他の理由により発生し得る危険をいいます。)を適正に管理する方法としてあらかじめ委託会社が定めた合理的な方法に反することとなる取引を行うことを受託会社に指図しないものとします。

(参考情報：国内株式高株主還元マザーファンドの投資方針等)

(1) 投資方針等

イ 基本方針

日本の取引所に上場している株式を主要投資対象とし、信託財産の中長期的な成長を目指して運用を行います。

ロ 投資態度

(イ) 日本の取引所に上場している株式の中から、株主還元を高水準に維持できる企業に加え、今後さらなる水準の向上が期待できる企業に投資します。

(ロ) 銘柄選択にあたっては、現金配当および自社株買いを考慮した総株主還元の実績および予想値において一定水準以上を満たすものの中から、株主還元余力、経営戦略、株主還元方針などに注目して、組入銘柄を決定します。

(ハ) 株式の組入比率は原則として高位を保ちます。株式以外の資産への投資割合は、原則として信託財産総額の50%以下とします。

(ニ) 資金動向、市況動向等によっては、上記のような運用ができない場合があります。

(2) 投資対象

イ 投資対象とする資産の種類

前記「2 投資方針 (2) 投資対象 イ 投資対象とする資産の種類」において記載したベビーファンドが投資対象とする資産の種類に同じです。

ロ 投資対象とする有価証券

前記「2 投資方針 (2) 投資対象 ロ 投資対象とする有価証券」において記載したベビーファンドが投資対象とする有価証券の各号(第1号から第20号)に掲げるものに投資します。

ハ 投資対象とする金融商品

前記「2 投資方針 (2) 投資対象 ハ 投資対象とする金融商品」において記載したベビーファンドが投資対象とする金融商品に同じです。

(3) 投資制限

イ ファンドの信託約款に基づく主要な投資制限

(イ) 株式への投資割合には制限を設けません。

(ロ) 投資信託証券（上場投資信託証券を除きます。）への投資割合は、信託財産の純資産総額の5%以下とします。

(ハ) 外貨建資産への投資割合は、信託財産の純資産総額の10%以下とします。

(ニ) 一般社団法人投資信託協会規則に定める一の者に対する株式等エクスポージャー、債券等エクスポージャーおよびデリバティブ等エクスポージャーの信託財産の純資産総額に対する比率は、原則としてそれぞれ10%、合計で20%以内とすることとし、当該比率を超えることとなった場合には、一般社団法人投資信託協会規則に従い当該比率以内となるよう調整を行うこととします。

3【投資リスク】

イ ファンドのもつリスクの特性

当ファンドは、値動きのある有価証券等に投資しますので、基準価額は変動します。したがって、投資者の投資元本は保証されているものではなく、基準価額の下落により、損失を被り、投資元本を割り込むことがあります。

運用の結果として信託財産に生じた利益および損失は、すべて投資者に帰属します。

投資信託は預貯金と異なります。また、一定の投資成果を保証するものではありません。

当ファンドの主要なリスクは以下の通りです。

(イ) 株式市場リスク

内外の政治、経済、社会情勢等の影響により株式相場が下落した場合、ファンドの基準価額が下落する要因となります。また、個々の株式の価格はその発行企業の事業活動や財務状況、これらに対する外部的評価の変化等によって変動し、ファンドの基準価額が下落する要因となります。特に、企業が倒産や大幅な業績悪化に陥った場合、当該企業の株式の価値が大きく下落し、基準価額が大きく下落する要因となります。

当ファンドにおいては、日本の株式に投資するとともに、株価指数先物を売り建てることにより、株式市場の価格変動リスクを抑制することを目指しますが、完全に株式市場の価格変動リスクをヘッジできるとは限りません。また、株式市場が上昇しても基準価額が上昇するとは限りません。

現物株式ポートフォリオの価格上昇による利益が株価指数先物の価格上昇による損失より小さい場合や、現物株式ポートフォリオの価格下落による損失が株価指数先物の価格下落による利益より大きい場合には、基準価額が下落します。現物株式ポートフォリオの価格が下落し、株価指数先物の価格が上昇する場合、基準価額の下落幅が拡大します。

(ロ) 信用リスク

ファンドが投資している有価証券や金融商品に債務不履行が発生あるいは懸念される場合に、当該有価証券や金融商品の価格が下がったり、投資資金を回収できなくなったりすることがあります。これらはファンドの基準価額が下落する要因となります。

(ハ) 市場流動性リスク

ファンドの資金流出入に伴い、有価証券等を大量に売買しなければならない場合、あるいは市場を取り巻く外部環境に急激な変化があり、市場規模の縮小や市場の混乱が生じた場合等には、必要な取引ができなかったり、通常よりも不利な価格での取引を余儀なくされることがあります。これらはファンドの基準価額が下落する要因となります。

(ニ) ファミリーファンド方式にかかる留意点

当ファンドは「ファミリーファンド方式」により運用するため、当ファンドと同じマザーファンドを投資対象とする他のベビーファンドに追加設定・一部解約により資金の流出入が生じた場合、その結果として、当該マザーファンドにおいても組入有価証券の売買等が生じ、当ファンドの基準価額に影響を及ぼすことがあります。

(ホ) 換金制限等に関する留意点

投資資産の市場流動性が低下することにより投資資産の取引等が困難となった場合は、ファンドの換金申込みの受け付けを中止すること、および既に受け付けた換金申込みを取り消すことがあります。

(ヘ) 収益分配金に関する留意事項

分配金は、預貯金の利息とは異なり、ファンドの純資産から支払われますので、分配金が支払われると、その金額相当分、基準価額は下がります。



分配金は、計算期間中に発生した収益（経費控除後の配当等収益および評価益を含む売買益）を超えて支払われる場合があります。その場合、当期決算日の基準価額は前期決算日と比べて下落することになります。また、分配金の水準は、必ずしも計算期間におけるファンドの収益率を示すものではありません。

投資者のファンドの購入価額によっては、分配金の一部または全部が、実質的には元本の一部払戻しに相当する場合があります。ファンド購入後の運用状況により、分配金額より基準価額の値上がりが小さかった場合も同様です。

ロ 投資リスクの管理体制

委託会社では、運用部門から独立した組織を設置し、リスク管理部において信託約款等に定める各種投資制限・リスク指標のモニタリング等、コンプライアンス部において法令・諸規則等の遵守状況の確認等を行っています。当該モニタリングおよび確認結果等は、運用評価会議、リスク管理会議およびコンプライアンス会議に報告されます。

（参考情報）投資リスクの定量的比較

ファンドの年間騰落率および 分配金再投資基準価額の推移

各月末におけるファンドの1年間の騰落率と分配金再投資基準価額の推移を表示したものです。



※年間騰落率、分配金再投資基準価額は、分配金（税引前）を分配時に再投資したものと仮定して計算したものです。
※分配実績がない場合は、分配金再投資基準価額は基準価額と同じです。

ファンドと他の代表的な 資産クラスとの騰落率の比較

ファンドおよび他の代表的な資産クラスについて、各月末における1年間の騰落率の平均・最大・最小を比較したものです。



※ファンドの騰落率は、分配金（税引前）を分配時に再投資したものと仮定して計算しており、実際の基準価額をもとに計算したものと異なります。
※すべての資産クラスがファンドの投資対象とは限りません。

各資産クラスの指数

| | |
|------|---|
| 日本株 | TOPIX (配当込み) 株式会社東京証券取引所が算出、公表する指数で、東京証券取引所第一部に上場している内国普通株式全銘柄を対象としています。 |
| 先進国株 | MSCIコクサイインデックス (グロス配当込み、円ベース) MSCI Inc.が開発した指数で、日本を除く世界の主要先進国の株式を対象としています。 |
| 新興国株 | MSCIエマージング・マーケット・インデックス (グロス配当込み、円ベース) MSCI Inc.が開発した指数で、新興国の株式を対象としています。 |
| 日本国債 | NOMURA-BPI (国債) 野村證券株式会社が公表する指数で、国内で発行された公募固定利付国債を対象としています。 |
| 先進国債 | FTSE世界国債インデックス (除く日本、円ベース) FTSE Fixed Income LLCにより運営されている指数で、日本を除く世界の主要国の国債を対象としています。 |
| 新興国債 | JPモルガン・ガバメント・ボンド・インデックス・エマージング・マーケット・グローバル・ダイバーシファイド (円ベース) J.P. Morganが開発した指数で、新興国が発行する現地通貨建て国債を対象としています。 |

※海外の指数は、為替ヘッジなしによる投資を想定して、円ベースとしています。
※上記各指数に関する知的財産権その他の一切の権利は、その発行者および許諾者に帰属します。また、上記各指数の発行者および許諾者は、当ファンドの運用成果等に関して一切責任を負いません。

4 【手数料等及び税金】

(1) 【申込手数料】

原則として、申込金額（取得申込受付日の基準価額×申込口数）に、2.2%（税抜き2.0%）を上限として、販売会社がそれぞれ別に定める申込手数料率を乗じて得た額となります。

申込手数料は販売会社によるファンドの募集・販売の取扱い事務等の対価です。

累積投資契約に基づく収益分配金の再投資の場合は無手数料となります。

申込手数料に関する詳細は、お申込みの販売会社にお問い合わせください。

(2) 【換金（解約）手数料】

解約手数料はありません。

ただし、解約の際には、1口につき解約請求受付日の基準価額に0.3%の率を乗じて得た信託財産留保額が差し引かれます。

(3) 【信託報酬等】

信託報酬の総額はイ 基本報酬およびロ 成功報酬の合計とし、信託財産の費用として計上され、ファンドの基準価額に反映されます。また、信託報酬は、毎計算期間の最初の6ヵ月終了日と毎計算期末または信託終了のときに、信託財産中から支弁するものとします。

イ 基本報酬

純資産総額に年0.814%（税抜き0.74%）の率を乗じて得た金額が、毎日信託財産の費用として計上され、ファンドの基準価額に反映されます。

基本報酬の実質的配分は以下の通りです。

<基本報酬の配分（税抜き）>

| 支払先 | 料率 | 役務の内容 |
|------|--------|---|
| 委託会社 | 年0.28% | ファンドの運用等の対価 |
| 販売会社 | 年0.42% | 交付運用報告書等各種書類の送付、口座内でのファンドの管理、購入後の情報提供等の対価 |
| 受託会社 | 年0.04% | ファンドの財産の保管および管理、委託会社からの指図の実行等の対価 |

上記の配分には別途消費税等相当額がかかります。

ロ 成功報酬

営業日において、当該営業日の成功報酬控除前基準価額が、ハイ・ウォーター・マークを超える額に11%（税抜き10%）の率を乗じて得た額に当該営業日の受益権総口数を乗じて得た額が計上され、ファンドの基準価額に反映されます。

成功報酬はファンドの運用実績に応じ委託会社が受け取る対価です。

成功報酬控除前基準価額およびハイ・ウォーター・マークとはそれぞれ以下の通りとします。

(イ) 成功報酬控除前基準価額

当該営業日の諸経費、基本報酬および当該基本報酬にかかる消費税等に相当する金額を控除した後、成功報酬および当該成功報酬にかかる消費税等に相当する金額（以下「成功報酬等金額」といいます。）を控除する前の価額とします。なお、当該営業日に収益分配を行う場合は成功報酬等金額および収益分配金を控除する前の価額とします。

(ロ) ハイ・ウォーター・マーク

1. 信託契約締結日におけるハイ・ウォーター・マークは1口につき1円とします。
2. 信託契約締結日の翌日以降の営業日におけるハイ・ウォーター・マークは、当該営業日の前営業日の成功報酬控除前基準価額または当該営業日の前営業日のハイ・ウォー

ター・マークのいずれか大きい額から次の額を差し引いた額とします。ただし、当該営業日の前営業日において、成功報酬が発生しなかった場合は、当該営業日の前営業日のハイ・ウォーター・マークから次の額を差し引いた額とします。

- (1) 当該営業日の前営業日の1口当たりの成功報酬等金額(当該営業日の前営業日に成功報酬が発生しなかった場合は零とします。)
- (2) 当該営業日の前営業日における1口当たりの収益分配金(当該営業日の前営業日において収益分配を行わなかった場合は零とします。)

(4) 【その他の手数料等】

- イ 信託財産の財務諸表の監査に要する費用は、原則として、計算期間を通じて毎日、純資産総額に年0.0055%(税抜き0.005%)以内の率を乗じて得た金額が信託財産の費用として計上され、毎計算期間の最初の6ヵ月終了日と各計算期末または信託終了のときに、信託財産中から支弁するものとします。監査費用は、将来、監査法人との契約等により変更となることがあります。
- ロ 信託財産に関する租税、信託事務の処理に要する諸費用および受託会社の立て替えた立替金の利息は、信託財産中から支弁します。
- ハ 有価証券の売買時の手数料、デリバティブ取引等に要する費用、および外国における資産の保管等に要する費用等(それらにかかる消費税等相当額を含みます。)は、信託財産中から支弁するものとします。

上記ロ、ハにかかる費用に関しましては、その時々取引内容等により金額が決定し、実務上、その発生もしくは請求のつど、信託財産の費用として認識され、その時点の信託財産で負担することとなります。したがって、あらかじめ、その金額、上限額、計算方法等を具体的に記載することはできません。

上記(1)~(4)にかかる手数料等の合計額、その上限額、計算方法等は、手数料等に保有期間に応じて異なるものが含まれていたり、発生時・請求時に初めて具体的金額を認識するものがあつたりすることから、あらかじめ具体的に記載することはできません。

(5) 【課税上の取扱い】

イ 個別元本について

- (イ) 追加型株式投資信託について、受益者毎の信託時の受益権の価額等(申込手数料および当該申込手数料にかかる消費税等相当額は含まれません。)が当該受益者の元本(個別元本)にあたります。
- (ロ) 受益者が同一ファンドの受益権を複数回取得した場合、個別元本は、当該受益者が追加信託を行うつど当該受益者の受益権口数で加重平均することにより算出されます。ただし、同一ファンドを複数の販売会社で取得する場合には、各販売会社毎に個別元本の算出が行われます。また、同一販売会社であっても同一受益者の顧客口座が複数存在する場合や、「分配金受取りコース」と「分配金自動再投資コース」を併用するファンドの場合には、別々に個別元本の算出が行われることがあります。
- (ハ) 受益者が元本払戻金(特別分配金)を受け取った場合、収益分配金発生時にその個別元本から当該元本払戻金(特別分配金)を控除した額が、その後の当該受益者の個別元本となります。(「元本払戻金(特別分配金)」については、下記の(収益分配金の課税について)を参照。)
- ロ 一部解約時および償還時の課税について
個人の受益者については、一部解約時および償還時の譲渡益が課税対象となり、法人の受益者については、一部解約時および償還時の個別元本超過額が課税対象となります。

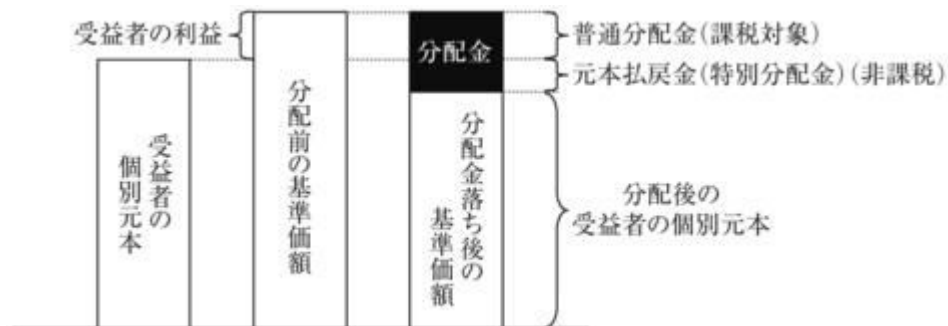
八 収益分配金の課税について

追加型株式投資信託の収益分配金には、課税扱いとなる「普通分配金」と、非課税扱いとなる「元本払戻金（特別分配金）」（受益者毎の元本の一部払戻しに相当する部分）の区分があります。

収益分配金落ち後の基準価額が当該受益者の個別元本と同額の場合または当該受益者の個別元本を上回っている場合には、当該収益分配金の全額が普通分配金（課税対象）となります。



収益分配金落ち後の基準価額が当該受益者の個別元本を下回っている場合には、その下回る部分の額が元本払戻金（特別分配金）となり、当該収益分配金から当該元本払戻金（特別分配金）を控除した額が普通分配金となります。なお、受益者が元本払戻金（特別分配金）を受け取った場合、収益分配金発生時にその個別元本から当該元本払戻金（特別分配金）を控除した額が、その後の当該受益者の個別元本となります。



上記、の図はあくまでもイメージ図であり、個別元本や基準価額、分配金の各水準等を示唆するものではありません。

二 個人、法人別の課税の取扱いについて

(イ) 個人の受益者に対する課税

・収益分配時

収益分配金のうち課税扱いとなる普通分配金については、20.315%（所得税15.315%および地方税5%）の税率による源泉徴収が行われ、申告不要制度が適用されます。確定申告による総合課税または申告分離課税の選択も可能です。

・一部解約時および償還時

一部解約時および償還時の譲渡益については、20.315%（所得税15.315%および地方税5%）の税率による申告分離課税が適用されます。ただし、特定口座（源泉徴収選択口座）の利用も可能です。

また、一部解約時および償還時の損失については、確定申告により、収益分配金、特定公社債等（公募公社債投資信託を含みます。）の譲渡益および利子等、他の上場株式等にかかる譲渡益および配当等との通算が可能です。

(ロ) 法人の受益者に対する課税

収益分配金のうち課税扱いとなる普通分配金ならびに一部解約時および償還時の個別元本超過額については、15.315%（所得税のみ）の税率で源泉徴収されます。

当ファンドは、課税上は株式投資信託として取り扱われます。

公募株式投資信託は税法上、少額投資非課税制度「NISA(ニーサ)」、未成年者少額投資非課税制度「ジュニアNISA(ニーサ)」の適用対象です。ただし、販売会社によっては当ファンドをNISA、ジュニアNISAでの取扱い対象としない場合があります。詳しくは販売会社にお問い合わせください。

なお、当ファンドは、配当控除の適用が可能です。益金不算入制度の適用はありません。

※NISA、ジュニアNISAをご利用になる場合、各制度の違いにご留意ください。
また、販売会社での専用口座の開設等、一定の要件があります。詳しくは販売会社にお問い合わせください。

| | 少額投資非課税制度 NISA | 未成年者少額投資非課税制度 ジュニアNISA |
|-----------|-------------------------------------|-------------------------------------|
| 対象となる投資信託 | 公募株式投資信託(新たに購入が必要) | |
| 非課税対象 | 公募株式投資信託から生じる配当所得および譲渡所得 | |
| 利用対象となる方 | 20歳以上の日本居住者 (専用口座が開設される年の1月1日現在) | 0~19歳の日本居住者 (専用口座が開設される年の1月1日現在) |
| 非課税の期間 | 最長5年間(投資期間は2023年まで) | |
| 利用できる限度額 | 120万円/年 (最大600万円) | 80万円/年 (最大400万円) |

当ファンドの外貨建資産割合および非株式割合

外貨建資産への実質投資割合は、信託財産の純資産総額の10%以下とします。

株式以外の資産(他の投資信託受益証券を通じて投資する場合は、当該他の投資信託の信託財産に属する株式以外の資産のうち、当ファンドの信託財産に属するとみなした部分を含みます。)への投資は、原則として信託財産総額の50%以下とします。

外国税額控除の適用となった場合には、分配時の税金が上記と異なる場合があります。

上記「(5)課税上の取扱い」ほか税制に関する本書の記載は、2020年2月末現在の情報をもとに作成しています。税法の改正等により、変更されることがあります。

課税上の取扱いの詳細につきましては、税務専門家に確認されることをお勧めいたします。

5【運用状況】

(1)【投資状況】

日本株主還元株ファンド・ヘッジ型

2020年 2月28日現在

| 資産の種類 | 国/地域 | 時価合計 (円) | 投資比率 (%) |
|---------------------|------|-------------|-------------|
| 親投資信託受益証券 | 日本 | 613,235,441 | 76.87 |
| 現金・預金・その他の資産(負債控除後) | | 184,533,250 | 23.13 |
| 合計(純資産総額) | | 797,768,691 | 100.00 |

（注）投資比率とは、ファンドの純資産総額に対する当該資産の時価比率をいいます。以下同じ。

その他以下の取引を行っております。

| 種類 | 買建/ 売建 | 国/地域 | 時価合計（円） | 投資 比率 （％） |
|----------|-----------|------|-------------|-----------------|
| 株価指数先物取引 | 売建 | 日本 | 509,830,000 | 63.90 |
| 合計 | 売建 | | 509,830,000 | 63.90 |

（２）【投資資産】

【投資有価証券の主要銘柄】

日本株主還元株ファンド・ヘッジ型

イ 主要投資銘柄

2020年 2月28日現在

| 国/ 地域 | 種類 | 銘柄名 | 数量 | 帳簿単価 （円） | 帳簿価額 （円） | 評価額 単価 （円） | 評価額 （円） | 投資 比率 （％） |
|----------|---------------|------------------|-------------|-------------|-------------|------------------|-------------|-----------------|
| 日本 | 親投資信託受 益証券 | 国内株式高株主還元マザーファンド | 358,533,350 | 1.8980 | 680,532,077 | 1.7104 | 613,235,441 | 76.87 |

以上が、当ファンドが保有する有価証券のすべてです。

ロ 種類別の投資比率

2020年 2月28日現在

| 種類 | 投資比率（％） |
|-----------|---------|
| 親投資信託受益証券 | 76.87 |
| 合計 | 76.87 |

【投資不動産物件】

日本株主還元株ファンド・ヘッジ型

該当事項はありません。

【その他投資資産の主要なもの】

日本株主還元株ファンド・ヘッジ型

2020年 2月28日現在

| 種類 | 取引所等 | 名称 | 買建/ 売建 | 数量 | 通貨 | 簿価 (円) | 時価 (円) | 投資 比率 (%) |
|--------------|-------|----------|-----------|----|-----|-------------|-------------|-----------------|
| 株価指数先物 取引 | 大阪取引所 | 東証株価指数先物 | 売建 | 34 | 日本円 | 566,950,000 | 509,830,000 | 63.90 |

(注) 主たる取引所の発表する清算値段または最終相場で評価しております。

(3) 【運用実績】

【純資産の推移】

日本株主還元株ファンド・ヘッジ型

| 年月日 | 純資産総額 (円) | | 1万口当たりの 純資産額(円) | |
|-------------------|---------------|-------------|--------------------|--------|
| | (分配落) | (分配付) | (分配落) | (分配付) |
| 第1期 (2019年 2月 4日) | 815,620,668 | 815,620,668 | 9,852 | 9,852 |
| 第2期 (2020年 2月 3日) | 823,136,116 | 823,136,116 | 10,212 | 10,212 |
| 2019年 2月末日 | 909,541,676 | | 9,923 | |
| 3月末日 | 967,940,806 | | 9,793 | |
| 4月末日 | 1,011,857,696 | | 9,837 | |
| 5月末日 | 1,073,227,480 | | 9,946 | |
| 6月末日 | 1,061,841,789 | | 9,941 | |
| 7月末日 | 1,069,853,354 | | 10,007 | |
| 8月末日 | 1,036,366,287 | | 10,016 | |
| 9月末日 | 1,024,832,439 | | 9,919 | |
| 10月末日 | 991,065,619 | | 10,055 | |
| 11月末日 | 958,787,120 | | 10,131 | |
| 12月末日 | 911,000,232 | | 10,271 | |
| 2020年 1月末日 | 826,236,204 | | 10,252 | |
| 2月末日 | 797,768,691 | | 10,072 | |

【分配の推移】

日本株主還元株ファンド・ヘッジ型

| | 計算期間 | 1万口当たり分配金(円) |
|-----|---------------------------|--------------|
| 第1期 | 2018年11月 8日 ~ 2019年 2月 4日 | 0 |
| 第2期 | 2019年 2月 5日 ~ 2020年 2月 3日 | 0 |

【収益率の推移】

日本株主還元株ファンド・ヘッジ型

| | 収益率（％） |
|-----|--------|
| 第1期 | 1.5 |
| 第2期 | 3.7 |

（注）収益率とは、計算期間末の分配付基準価額から前期末分配落基準価額を控除した額を前期末分配落基準価額で除したものをいいます。

（４）【設定及び解約の実績】

日本株主還元株ファンド・ヘッジ型

| | 設定口数（口） | 解約口数（口） |
|-----|-------------|-------------|
| 第1期 | 827,872,260 | 0 |
| 第2期 | 310,108,841 | 331,951,648 |

（注）本邦外における設定および解約の実績はありません。

（参考）

（１）投資状況

国内株式高株主還元マザーファンド

2020年 2月28日現在

| 資産の種類 | 国／地域 | 時価合計 （円） | 投資比率 （％） |
|---------------------|------|----------------|-------------|
| 株式 | 日本 | 20,715,970,500 | 94.96 |
| 現金・預金・その他の資産(負債控除後) | | 1,099,730,320 | 5.04 |
| 合計(純資産総額) | | 21,815,700,820 | 100.00 |

（２）投資資産

投資有価証券の主要銘柄

国内株式高株主還元マザーファンド

イ 主要投資銘柄（上位30銘柄）

2020年 2月28日現在

| 国／地域 | 種類 | 銘柄名 | 業種 | 数量 | 帳簿単価 （円） | 帳簿価額 （円） | 評価額 単価 （円） | 評価額 （円） | 投資 比率 （％） |
|------|----|-----------------|-----|---------|-------------|-------------|------------------|-------------|-----------------|
| 日本 | 株式 | 西松建設 | 建設業 | 153,000 | 2,435.45 | 372,625,278 | 2,272.00 | 347,616,000 | 1.59 |
| 日本 | 株式 | 三井住友フィナンシャルグループ | 銀行業 | 99,500 | 3,840.59 | 382,138,982 | 3,484.00 | 346,658,000 | 1.59 |

| | | | | | | | | | |
|----|----|-------------------------------|---------|-----------|----------|-------------|----------|-------------|------|
| 日本 | 株式 | コムシスホールディングス | 建設業 | 129,000 | 3,087.52 | 398,290,677 | 2,664.00 | 343,656,000 | 1.58 |
| 日本 | 株式 | J X T Gホールディングス | 石油・石炭製品 | 788,000 | 462.66 | 364,582,822 | 434.00 | 341,992,000 | 1.57 |
| 日本 | 株式 | M S & A Dインシュアランスグループホールディングス | 保険業 | 98,000 | 3,647.36 | 357,442,186 | 3,483.00 | 341,334,000 | 1.56 |
| 日本 | 株式 | みずほフィナンシャルグループ | 銀行業 | 2,311,500 | 161.61 | 373,562,313 | 147.60 | 341,177,400 | 1.56 |
| 日本 | 株式 | 伊藤忠商事 | 卸売業 | 138,000 | 2,531.81 | 349,390,804 | 2,461.50 | 339,687,000 | 1.56 |
| 日本 | 株式 | パラマウントベッドホールディングス | その他製品 | 81,000 | 4,526.60 | 366,654,669 | 4,185.00 | 338,985,000 | 1.55 |
| 日本 | 株式 | ブリヂストン | ゴム製品 | 94,000 | 3,886.55 | 365,336,283 | 3,606.00 | 338,964,000 | 1.55 |
| 日本 | 株式 | オリックス | その他金融業 | 194,500 | 1,839.28 | 357,741,152 | 1,742.00 | 338,819,000 | 1.55 |
| 日本 | 株式 | トヨタ自動車 | 輸送用機器 | 47,500 | 7,573.34 | 359,734,105 | 7,127.00 | 338,532,500 | 1.55 |
| 日本 | 株式 | センコーグループホールディングス | 陸運業 | 427,000 | 869.71 | 371,367,123 | 792.00 | 338,184,000 | 1.55 |
| 日本 | 株式 | 積水ハウス | 建設業 | 159,500 | 2,336.55 | 372,679,865 | 2,117.00 | 337,661,500 | 1.55 |
| 日本 | 株式 | 兼松 | 卸売業 | 288,000 | 1,376.86 | 396,535,927 | 1,172.00 | 337,536,000 | 1.55 |
| 日本 | 株式 | N T T ドコモ | 情報・通信業 | 115,000 | 3,083.05 | 354,551,407 | 2,927.50 | 336,662,500 | 1.54 |
| 日本 | 株式 | N S D | 情報・通信業 | 195,000 | 1,783.84 | 347,850,393 | 1,725.00 | 336,375,000 | 1.54 |
| 日本 | 株式 | 丸井グループ | 小売業 | 159,000 | 2,443.59 | 388,531,352 | 2,106.00 | 334,854,000 | 1.53 |
| 日本 | 株式 | 太陽ホールディングス | 化学 | 78,000 | 4,582.96 | 357,471,635 | 4,290.00 | 334,620,000 | 1.53 |
| 日本 | 株式 | メイテック | サービス業 | 65,500 | 6,145.23 | 402,512,660 | 5,100.00 | 334,050,000 | 1.53 |
| 日本 | 株式 | D T S | 情報・通信業 | 169,000 | 2,459.86 | 415,716,679 | 1,974.00 | 333,606,000 | 1.53 |
| 日本 | 株式 | 野村不動産ホールディングス | 不動産業 | 143,000 | 2,608.41 | 373,002,827 | 2,328.00 | 332,904,000 | 1.53 |
| 日本 | 株式 | 日本電信電話 | 情報・通信業 | 130,500 | 2,781.34 | 362,965,459 | 2,529.50 | 330,099,750 | 1.51 |
| 日本 | 株式 | T O K A Iホールディングス | 卸売業 | 373,000 | 1,012.36 | 377,611,585 | 883.00 | 329,359,000 | 1.51 |
| 日本 | 株式 | デンカ | 化学 | 120,500 | 2,939.82 | 354,248,676 | 2,728.00 | 328,724,000 | 1.51 |
| 日本 | 株式 | りらいあコミュニケーションズ | サービス業 | 272,000 | 1,411.81 | 384,013,327 | 1,206.00 | 328,032,000 | 1.50 |
| 日本 | 株式 | アルテリア・ネットワークス | 情報・通信業 | 184,000 | 1,907.49 | 350,979,609 | 1,779.00 | 327,336,000 | 1.50 |
| 日本 | 株式 | K D D I | 情報・通信業 | 106,500 | 3,295.28 | 350,947,757 | 3,058.00 | 325,677,000 | 1.49 |
| 日本 | 株式 | 兼松エレクトロニクス | 情報・通信業 | 104,000 | 3,462.94 | 360,146,248 | 3,080.00 | 320,320,000 | 1.47 |
| 日本 | 株式 | アルプス技研 | サービス業 | 187,000 | 1,778.34 | 332,550,639 | 1,624.00 | 303,688,000 | 1.39 |
| 日本 | 株式 | ベルシステム24ホールディングス | サービス業 | 230,000 | 1,487.17 | 342,050,699 | 1,288.00 | 296,240,000 | 1.36 |

□ 種類別・業種別の投資比率

2020年 2月28日現在

| 種類 | 国内 / 外国 | 業種 | 投資比率 (%) |
|----|---------|-----|----------|
| 株式 | 国内 | 建設業 | 10.34 |
| | | 食料品 | 0.66 |

| | | |
|----|----------|-------|
| | 化学 | 6.15 |
| | 石油・石炭製品 | 1.57 |
| | ゴム製品 | 1.55 |
| | ガラス・土石製品 | 1.23 |
| | 機械 | 2.86 |
| | 電気機器 | 3.30 |
| | 輸送用機器 | 2.36 |
| | その他製品 | 4.27 |
| | 陸運業 | 1.55 |
| | 空運業 | 1.28 |
| | 情報・通信業 | 18.53 |
| | 卸売業 | 15.81 |
| | 小売業 | 3.71 |
| | 銀行業 | 3.15 |
| | 保険業 | 1.56 |
| | その他金融業 | 1.55 |
| | 不動産業 | 1.53 |
| | サービス業 | 11.97 |
| 合計 | | 94.96 |

投資不動産物件

国内株式高株主還元マザーファンド

該当事項はありません。

その他投資資産の主要なもの

国内株式高株主還元マザーファンド

該当事項はありません。

参考情報

基準日:2020年2月28日

※ファンドの運用実績はあくまで過去の実績であり、将来の運用成果を約束するものではありません。

※委託会社ホームページにおいてもファンドの運用状況は適宜開示しています。

基準価額・純資産の推移



※基準価額は、1万口当たり、信託報酬控除後です。

分配の推移

| 決算期 | 分配金 |
|---------|-----|
| 2020年2月 | 0円 |
| 2019年2月 | 0円 |
| 設定来累計 | 0円 |

※分配金は1万口当たり、税引前です。

主要な資産の状況

■日本株主還元株ファンド・ヘッジ型

資産別構成

| 資産の種類 | 国・地域 | 比率(%) |
|---------------------|------|--------|
| 親投資信託受益証券 | 日本 | 76.87 |
| 現金・預金・その他の資産(負債控除後) | | 23.13 |
| 合計(純資産総額) | | 100.00 |

※株価指数先物取引の売建て△63.90%

主要投資銘柄(上位10銘柄)

| 国・地域 | 種類 | 銘柄名 | 比率(%) |
|------|-----------|------------------|-------|
| 日本 | 親投資信託受益証券 | 国内株式高株主還元マザーファンド | 76.87 |

■国内株式高株主還元マザーファンド

資産別構成

| 資産の種類 | 国・地域 | 比率(%) |
|---------------------|------|--------|
| 株式 | 日本 | 94.96 |
| 現金・預金・その他の資産(負債控除後) | | 5.04 |
| 合計(純資産総額) | | 100.00 |

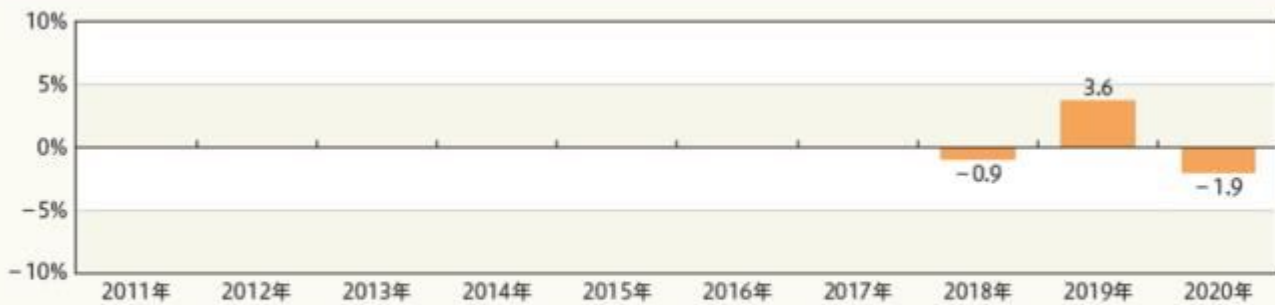
主要投資銘柄(上位10銘柄)

| 国・地域 | 種類 | 銘柄名 | 業種 | 比率(%) |
|------|----|-------------------------------|---------|-------|
| 日本 | 株式 | 西松建設 | 建設業 | 1.59 |
| 日本 | 株式 | 三井住友 フィナンシャルグループ | 銀行業 | 1.59 |
| 日本 | 株式 | コムシスホールディングス | 建設業 | 1.58 |
| 日本 | 株式 | JXTGホールディングス | 石油・石炭製品 | 1.57 |
| 日本 | 株式 | MS&ADインシュアランス グループホールディングス | 保険業 | 1.56 |
| 日本 | 株式 | みずほ フィナンシャルグループ | 銀行業 | 1.56 |
| 日本 | 株式 | 伊藤忠商事 | 卸売業 | 1.56 |
| 日本 | 株式 | パラマウントベッド ホールディングス | その他製品 | 1.55 |
| 日本 | 株式 | ブリヂストン | ゴム製品 | 1.55 |
| 日本 | 株式 | オリックス | その他金融業 | 1.55 |

※比率は、当ファンド、マザーファンドのそれぞれの純資産総額に対する時価の比率です。

※「主要投資銘柄(上位10銘柄)」は組入有価証券が10銘柄に満たない場合はすべてを記載しています。

年間収益率の推移(暦年ベース)



※ファンド購入時には、購入時手数料がかかる場合があります。また、換金時にも費用・税金などがかかる場合があります。したがって、ファンドの収益率は実際の投資家利回りとは異なります。

※2018年のファンドの収益率は、ファンドの設定日(2018年11月8日)から年末までの騰落率を表示しています。

※2020年のファンドの収益率は、年初から2020年2月28日までの騰落率を表示しています。

※ファンドにはベンチマークはありません。

第2【管理及び運営】

1【申込（販売）手続等】

イ 申込方法

(イ) ファンドの取得申込者は、お申込みを取り扱う販売会社に取引口座を開設の上、当ファンドの取得申込みを行っていただきます。

当ファンドには、「分配金受取りコース」と「分配金自動再投資コース」の2つの申込方法がありますが、販売会社によってはいずれか一方のみの取扱いとなる場合があります。お申込みの販売会社にお問い合わせください。

(ロ) 原則として午後3時までに取得申込みが行われ、販売会社所定の事務手続きが完了したものを当日の申込受付分とします。

なお、取引所等における取引の停止、決済機能の停止、その他やむを得ない事情があるときは、取得申込みの受け付けを中止させていただく場合、既に受け付けた取得申込みを取り消させていただく場合があります。

(ハ) 当ファンドの取得申込者は販売会社に、取得申込みと同時にまたはあらかじめ当該取得申込者が受益権の振替を行うための振替機関等の口座を申し出るものとし、当該口座に当該取得申込者にかかる口数の増加の記載または記録が行われます。

販売会社は、当該取得申込みの代金の支払いと引換えに、当該口座に当該取得申込者にかかる口数の増加の記載または記録を行うことができます。

ファンドのお買付けに関しましては、クーリング・オフ制度の適用はありません。

ロ 申込価額

取得申込受付日の基準価額となります。

ただし、累積投資契約に基づく収益分配金の再投資の場合は、各計算期末の基準価額となります。

ハ 申込手数料

原則として、申込金額（取得申込受付日の基準価額×申込口数）に、2.2%（税抜き2.0%）を上限として、販売会社がそれぞれ別に定める申込手数料率を乗じて得た額となります。

累積投資契約に基づく収益分配金の再投資の場合は無手数料となります。

申込手数料に関する詳細は、お申込みの販売会社にお問い合わせください。

ニ 申込単位

お申込単位の詳細は、取扱いの販売会社にお問い合わせください。

ホ 照会先

手続き等のご不明な点についての委託会社に対する照会は下記においてできます。

| 照会先の名称 | 電話番号 | ホームページ |
|----------------------|--------------|---|
| 三井住友DSアセットマネジメント株式会社 | 0120-88-2976 | https://www.smd-am.co.jp |

お問い合わせは、午前9時～午後5時(土、日、祝・休日を除く)までとさせていただきます。

へ 申込取扱場所・払込取扱場所

販売会社において申込み・払込みを取り扱います。

ト 払込期日

取得申込者は、申込金額(取得申込受付日の基準価額×申込口数)に申込手数料および当該手数料にかかる消費税等相当額を加算した額を、販売会社の指定の期日までに、指定の方法でお支払いください。

各取得申込みにかかる発行価額の総額は、追加信託が行われる日に、委託会社の指定する口座を経由して、受託会社の指定するファンド口座に払い込まれます。

2【換金(解約)手続等】

受益者は、自己に帰属する受益権につき、解約請求(一部解約の実行請求)により換金することができます。

お買付けの販売会社にお申し出ください。

解約請求のお申込みに関しては、原則として午後3時までに解約請求のお申込みが行われ、販売会社所定の事務手続きが完了したものを当日の解約請求受付分とします。

なお、信託財産の資金管理を円滑に行うため、大口の換金申込みに制限を設ける場合があります。

解約請求を行う受益者は、その口座が開設されている振替機関等に対して当該受益者の請求にかかるファンドの信託契約の一部解約を委託会社が行うのと引換えに、当該解約請求にかかる受益権の口数と同口数の抹消の申請を行うものとし、社振法の規定に従い当該振替機関等の口座において当該口数の減少の記載または記録が行われます。

一部解約金は、解約請求受付日から起算して5営業日目からお支払いします。

一部解約価額は、解約請求受付日の基準価額から信託財産留保額を差し引いた価額となります。

一部解約価額は、委託会社の営業日において日々算出されますので、委託会社(電話:0120-88-2976)にお問い合わせいただければ、いつでもお知らせします。

委託会社は、取引所等における取引の停止、決済機能の停止、その他やむを得ない事情があるときは、一部解約の実行の請求の受け付けを中止すること、および既に受け付けた一部解約の実行請求を取り消すことがあります。この場合、受益者は当該受付中止以前に行った当日の一部解約の実行の請求を撤回できます。受益者がその一部解約の実行の請求を撤回しない場合には、当該受付中止を解除した後の最初の基準価額の計算日に一部解約の実行の請求を受け付けたものとして、上記に準じた取扱いとなります。

3【資産管理等の概要】

(1)【資産の評価】

イ 基準価額の算出方法

基準価額とは、信託財産に属する資産(受入担保金代用有価証券および借入れ有価証券を除きます。)を法令および一般社団法人投資信託協会規則に従って時価評価して得た信託財産の資産総額から負債総額を控除した金額(「純資産総額」といいます。)を、計算日における受益権総口数で除した金額をいいます(基準価額は、便宜上1万口単位で表示される場合があります。)。なお、外貨建資産の円換算については、原則として日本における計算日の対顧客電信売買相場の

仲値によって計算するものとし、予約為替の評価は、原則として日本における計算日の対顧客先

物売買相場の仲値によるものとします。

□ 基準価額の算出頻度・照会方法

基準価額は、委託会社の営業日において日々算出されます。

基準価額は、販売会社または委託会社にお問い合わせいただけるほか、原則として翌日付の日本経済新聞朝刊の証券欄「オープン基準価格」の紙面に、「株主還元H」として掲載されます。

委託会社に対する照会は下記においてできます。

| 照会先の名称 | 電話番号 | ホームページ |
|----------------------|--------------|---|
| 三井住友DSアセットマネジメント株式会社 | 0120-88-2976 | https://www.smd-am.co.jp |

お問い合わせは、午前9時～午後5時(土、日、祝・休日を除く)までとさせていただきます。

(2)【保管】

ファンドの受益権は社振法の規定の適用を受け、受益権の帰属は振替機関等の振替口座簿に記載または記録されることにより定まるため、原則として受益証券は発行されません。したがって、受益証券の保管に関する該当事項はありません。

(3)【信託期間】

2018年11月8日から2028年2月3日まで、もしくは下記「(5)その他 イ 信託の終了」に記載された各事由が生じた場合における信託終了の日までとなります。

(4)【計算期間】

毎年2月4日から翌年2月3日までとすることを原則としますが、各計算期間終了日に該当する日(以下「該当日」といいます。)が休業日のとき、各計算期間終了日は、該当日の翌営業日とし、その翌日より次の計算期間が開始するものとします。なお、最終計算期間の終了日は、信託期間の終了日とします。

(5)【その他】

イ 信託の終了

(イ) 信託契約の解約

- a. 委託会社は、当ファンドの信託契約を解約することが受益者にとって有利であると認めるとき、残存口数が10億口を下回るようになったとき、その他やむを得ない事情が発生したときは、受託会社と合意の上、当ファンドの信託契約を解約し、信託を終了させることができます。この場合において委託会社は、あらかじめ、解約しようとする旨を監督官庁に届け出ます。
- b. 委託会社は、上記aの事項について、書面による決議(以下「書面決議」といいます。)を行います。この場合において、あらかじめ、書面決議の日ならびに信託契約の解約の理由などの事項を定め、当該決議の日の2週間前までに、当ファンドの知れている受益者に対し、書面をもってこれらの事項を記載した書面決議の通知を發します。
- c. 書面決議において、受益者(委託会社等を除きます。)は受益権の口数に応じて、議決権を有し、これを行行使することができます。なお、知れている受益者が議決権を行行使しないときは、当該知れている受益者は書面決議について賛成するものとみなします。
- d. 書面決議は議決権を行行使することができる受益者の議決権の3分の2以上に当たる多数を

もって行います。

- e. 上記b～dまでの取扱いは、委託会社が信託契約の解約について提案をした場合において、当該提案につき、当ファンドのすべての受益者が書面または電磁的記録により同意の意思表示をしたときには適用しません。また、信託財産の状況に照らし、真にやむを得ない事情が生じている場合であって、上記b～dまでの取扱いを行うことが困難な場合も同様とします。

(ロ) 信託契約に関する監督官庁の命令

委託会社は、監督官庁より当ファンドの信託契約の解約の命令を受けたときは、その命令に従い信託契約を解約し、信託を終了させます。

(ハ) 委託会社の登録取消等に伴う取扱い

委託会社が、監督官庁より登録の取消しを受けたとき、解散したときまたは業務を廃止したときは、委託会社は当ファンドの信託契約を解約し、信託を終了させます。ただし、監督官庁が当ファンドに関する委託会社の業務を他の委託会社に引継ぐことを命じたときは、当ファンドは、その委託会社と受託会社との間において存続します。

(ニ) 受託会社の辞任および解任に伴う取扱い

- a. 受託会社は、委託会社の承諾を受けてその任務を辞任することができます。また、受託会社はその任務に違反して信託財産に著しい損害を与えたこと、その他重要な事由があるときは、委託会社または受益者は、裁判所に受託会社の解任を申し立てることができます。
- b. 上記により受託会社が辞任し、または解任された場合は、委託会社は新受託会社を選任します。
- c. 委託会社が新受託会社を選任できないときは、委託会社は当ファンドの信託契約を解約し、信託を終了させます。

ロ 収益分配金、償還金の支払い

(イ) 収益分配金

- a. 分配金額は、委託会社が基準価額水準、市況動向等を勘案して決定します。分配対象額が少額の場合等には委託会社の判断により分配を行わない場合もあるため、将来の分配金の支払いおよびその金額について保証するものではありません。
- b. 分配金は、原則として、税金を差し引いた後、毎計算期間終了日後1ヵ月以内の委託会社の指定する日(原則として決算日から起算して5営業日目まで)から、販売会社において、決算日の振替機関等の振替口座簿に記載または記録されている受益者(当該収益分配金にかかる決算日以前において一部解約が行われた受益権にかかる受益者を除きます。また、当該収益分配金にかかる決算日以前に設定された受益権で取得申込代金支払い前のため販売会社の名義で記載または記録されている受益権については原則として取得申込者として)に支払われます。

ただし、分配金自動再投資コースにかかる収益分配金は、原則として、税金を差し引いた後、累積投資契約に基づいて、毎計算期間終了日の翌営業日に無手数料で再投資され、再投資により増加した受益権は、振替口座簿に記載または記録されます。

(ロ) 償還金

償還金は、信託終了後1ヵ月以内の委託会社の指定する日(原則として償還日から起算して5営業日目まで)から、販売会社において、原則として、償還日の振替機関等の振替口座簿に記載または記録されている受益者(償還日以前において一部解約が行われた受益権にかかる受益者を除きます。また、当該償還日以前に設定された受益権で取得申込代金支払い前のため販売会社の名義で記載または記録されている受益権については原則として取得申込者として)に支払われます。

八 信託約款の変更等

- (イ) 委託会社は、当ファンドの信託約款を変更することが受益者の利益のため必要と認めるとき、監督官庁より変更の命令を受けたとき、その他やむを得ない事情が発生したときは、受託会社と合意の上、当ファンドの信託約款を変更すること、または当ファンドと他のファンドとの併合(投資信託及び投資法人に関する法律第16条第2号に規定する「委託者指図型投資信託の併

合」をいいます。)を行うことができるものとし、あらかじめ、変更または併合しようとする旨および内容を監督官庁に届け出ます。

- (ロ) 委託会社は、上記(イ)の事項(変更についてはその内容が重大なものに該当する場合に限り、併合にあっては、その併合が受益者の利益に及ぼす影響が軽微なものに該当する場合を除きます。以下、合わせて「重大な信託約款の変更等」といいます。)について、書面決議を行います。この場合において、あらかじめ、書面決議の日ならびに重大な信託約款の変更等の内容およびその理由などの事項を定め、当該決議の日の2週間前までに、当ファンドの知っている受益者に対し、書面をもってこれらの事項を記載した書面決議の通知を發します。
- (ハ) 上記(ロ)の書面決議において、受益者(委託会社等を除きます。)は受益権の口数に応じて、議決権を有し、これを行行使することができます。なお、知っている受益者が議決権を行行使しないときは、当該知っている受益者は書面決議について賛成するものとみなします。
- (ニ) 書面決議は議決権を行行使することができる受益者の議決権の3分の2以上に当たる多数をもって行います(書面決議は、当ファンドのすべての受益者に対してその効力を生じます。)
- (ホ) 上記(ロ)から(ニ)までの取扱いは、委託会社が重大な信託約款の変更等について提案をした場合において、当該提案につき、当ファンドのすべての受益者が書面または電磁的記録により同意の意思表示をしたときには適用しません。
- (ヘ) 上記にかかわらず、当ファンドと他のファンドとの併合の場合は、当ファンドにおいて併合の書面決議が可決された場合であっても、相手方となる他のファンドにおいて当該併合の書面決議が否決された場合は、併合を行うことはできません。

二 反対受益者の受益権買取請求の不適用

当ファンドは、受益者が一部解約の実行の請求を行ったときは、委託会社が信託契約の一部解約をすることにより当該請求に応じ、当該受益権の公正な価格が当該受益者に一部解約金として支払われることとなる委託者指図型投資信託に該当するため、信託契約の解約または重大な信託約款の変更等を行う場合において、投資信託及び投資法人に関する法律第18条第1項に定める反対受益者による受益権の買取請求の規定の適用を受けません。

ホ 販売会社との契約の更改等

委託会社と販売会社との間で締結される販売契約(名称の如何を問わず、ファンドの募集・販売の取扱い、受益者からの一部解約実行請求の受付、受益者への収益分配金、一部解約金および償還金の支払事務等を規定するもの)は、期間満了の3ヵ月前に当事者のいずれから、何らの意思表示もない場合は、自動的に1年間更新されます。販売契約の内容は、必要に応じて、委託会社と販売会社との合意により変更されることがあります。

へ 委託会社の事業の譲渡および承継に伴う取扱い

委託会社の事業の全部または一部の譲渡、もしくは分割承継により、当ファンドに関する事業が譲渡・承継されることがあります。

ト 公告

委託会社が受益者に対してする公告は、電子公告の方法により行い、次のアドレスに掲載します。

<https://www.smd-am.co.jp>

なお、電子公告による公告をすることができない事故その他やむを得ない事由が生じた場合の公告は、日本経済新聞に掲載します。

チ 運用にかかる報告書の開示方法

委託会社は毎決算後、投資信託及び投資法人に関する法律の規定に従い、期中の運用経過のほか、信託財産の内容、有価証券売買状況などを記載した運用報告書(全体版)および運用報告書(全体版)の記載事項のうち重要なものを記載した交付運用報告書を作成します。

交付運用報告書は、原則として、あらかじめ受益者が申し出た住所に販売会社から届けられます。なお、運用報告書(全体版)は、委託会社のホームページで閲覧できます。

4【受益者の権利等】

委託会社の指図に基づく行為によりファンドに生じた利益および損失は、すべて受益者に帰属します。当ファンドの受益権は、信託の日時を異にすることにより差異が生ずることはありません。

受益者の有する主な権利は次の通りです。

イ 分配金請求権

受益者は、委託会社の決定した収益分配金を持分に応じて請求する権利を有します。

収益分配金は、原則として、税金を差し引いた後、毎計算期間終了日後1ヵ月以内の委託会社の指定する日(原則として決算日から起算して5営業日目まで)から、販売会社において、決算日の振替機関等の振替口座簿に記載または記録されている受益者(当該収益分配金にかかる決算日以前において一部解約が行われた受益権にかかる受益者を除きます。また、当該収益分配金にかかる決算日以前に設定された受益権で取得申込代金支払い前のため販売会社の名義で記載または記録されている受益権については原則として取得申込者としします。)に支払われます。

ただし、分配金自動再投資コースをお申込みの場合の収益分配金は、原則として、税金を差し引いた後、累積投資契約に基づき、毎計算期間終了日の翌営業日に無手数料で再投資され、再投資により増加した受益権は、振替口座簿に記載または記録されます。

収益分配金は、受益者が、その支払開始日から5年間その支払いを請求しないときは、受益者はその権利を失い、当該金銭は、委託会社に帰属します。

ロ 償還金請求権

受益者は、持分に応じて償還金を請求する権利を有します。

償還金は、信託終了後1ヵ月以内の委託会社の指定する日(原則として償還日から起算して5営業日目まで)から、販売会社において、原則として、償還日の振替機関等の振替口座簿に記載または記録されている受益者(償還日以前において一部解約が行われた受益権にかかる受益者を除きます。また、当該償還日以前に設定された受益権で取得申込代金支払前のため販売会社の名義で記載または記録されている受益権については原則として取得申込者としします。)に支払われます。

償還金は、受益者がその支払開始日から10年間その支払いを請求しないときは、受益者はその権利を失い、当該金銭は、委託会社に帰属します。

ハ 一部解約実行請求権

受益者は、自己に帰属する受益権につき、委託会社に一部解約の実行を請求することができます。詳細は、前記「第2 管理及び運営 2 換金(解約)手続等」の記載をご参照ください。

ニ 書面決議における議決権

委託会社が、当ファンドの解約(監督官庁の命令による解約等の場合を除きます。)または、重大な信託約款の変更等を行おうとする場合において、受益者は、それぞれの書面決議手続きにおいて、受益権の口数に応じて議決権を有しこれを行行使することができます。

ホ 帳簿閲覧・謄写請求権

受益者は委託会社に対し、当該受益者にかかる信託財産に関する書類の閲覧または謄写を請求することができます。

第3【ファンドの経理状況】

1. 当ファンドの財務諸表は、「財務諸表等の用語、様式及び作成方法に関する規則」(昭和38年大蔵省令第59号)ならびに同規則第2条の2の規定により、「投資信託財産の計算に関する規則」(平成12年総理府令第133号)に基づいて作成しております。
なお、財務諸表に記載している金額は、円単位で表示しております。
2. 当ファンドは、金融商品取引法第193条の2第1項の規定に基づき、第2期(平成31年 2月 5日から令和2年 2月 3日まで)の財務諸表について、有限責任 あずさ監査法人により監査を受けております。

1【財務諸表】

【日本株主還元株ファンド・ヘッジ型】

(1) 【貸借対照表】

(単位:円)

| | 第1期 (平成31年 2月 4日現在) | 第2期 (令和 2年 2月 3日現在) |
|-----------------|------------------------|------------------------|
| 資産の部 | | |
| 流動資産 | | |
| コール・ローン | 119,775,292 | 127,378,321 |
| 親投資信託受益証券 | 686,819,628 | 692,124,472 |
| 派生商品評価勘定 | 1,799,274 | 15,811,750 |
| 未収入金 | - | 40,772,990 |
| 前払金 | 7,842,500 | - |
| 差入委託証拠金 | 10,120,000 | 20,527,500 |
| 流動資産合計 | 826,356,694 | 896,615,033 |
| 資産合計 | 826,356,694 | 896,615,033 |
| 負債の部 | | |
| 流動負債 | | |
| 派生商品評価勘定 | 9,688,862 | - |
| 前受金 | - | 15,850,250 |
| 未払解約金 | - | 50,967,343 |
| 未払受託者報酬 | 54,776 | 213,864 |
| 未払委託者報酬 | 979,348 | 6,416,701 |
| 未払利息 | 306 | 209 |
| その他未払費用 | 12,734 | 30,550 |
| 流動負債合計 | 10,736,026 | 73,478,917 |
| 負債合計 | 10,736,026 | 73,478,917 |
| 純資産の部 | | |
| 元本等 | | |
| 元本 | 827,872,260 | 806,029,453 |
| 剰余金 | | |
| 期末剰余金又は期末欠損金() | 12,251,592 | 17,106,663 |
| 元本等合計 | 815,620,668 | 823,136,116 |
| 純資産合計 | 815,620,668 | 823,136,116 |
| 負債純資産合計 | 826,356,694 | 896,615,033 |

（２）【損益及び剰余金計算書】

（単位：円）

| | 第1期 | | 第2期 | |
|---|-----|------------------------------|-----|------------------------------|
| | 自 | 平成30年11月 8日 至 平成31年 2月 4日 | 自 | 平成31年 2月 5日 至 令和 2年 2月 3日 |
| 営業収益 | | | | |
| 有価証券売買等損益 | | 9,016,216 | | 107,655,609 |
| 派生商品取引等損益 | | 4,840,316 | | 61,212,254 |
| 営業収益合計 | | 4,175,900 | | 46,443,355 |
| 営業費用 | | | | |
| 支払利息 | | 7,914 | | 85,386 |
| 受託者報酬 | | 54,776 | | 428,069 |
| 委託者報酬 | | 979,348 | | 10,397,261 |
| その他費用 | | 22,695 | | 94,165 |
| 営業費用合計 | | 1,064,733 | | 11,004,881 |
| 営業利益又は営業損失（ ） | | 5,240,633 | | 35,438,474 |
| 経常利益又は経常損失（ ） | | 5,240,633 | | 35,438,474 |
| 当期純利益又は当期純損失（ ） | | 5,240,633 | | 35,438,474 |
| 一部解約に伴う当期純利益金額の分配額又は一部解約に伴う当期純損失金額の分配額（ ） | | - | | 7,335,915 |
| 期首剰余金又は期首欠損金（ ） | | - | | 12,251,592 |
| 剰余金増加額又は欠損金減少額 | | - | | 4,796,398 |
| 当期一部解約に伴う剰余金増加額又は欠損金減少額 | | - | | 4,796,398 |
| 当期追加信託に伴う剰余金増加額又は欠損金減少額 | | - | | - |
| 剰余金減少額又は欠損金増加額 | | 7,010,959 | | 3,540,702 |
| 当期一部解約に伴う剰余金減少額又は欠損金増加額 | | - | | - |
| 当期追加信託に伴う剰余金減少額又は欠損金増加額 | | 7,010,959 | | 3,540,702 |
| 分配金 | | - | | - |
| 期末剰余金又は期末欠損金（ ） | | 12,251,592 | | 17,106,663 |

(3)【注記表】

(重要な会計方針の注記)

| 項目 | 第2期 | |
|----------------------|---|--|
| | 自平成31年2月5日 至令和2年2月3日 | |
| 1. 有価証券の評価基準及び評価方法 | <p>親投資信託受益証券は移動平均法に基づき、以下の通り、原則として時価で評価しております。</p> <p>(1) 金融商品取引所等に上場されている有価証券 金融商品取引所等に上場されている有価証券は、原則として金融商品取引所等の最終相場に基づいて評価しております。</p> <p>(2) 金融商品取引所等に上場されていない有価証券 金融商品取引所等に上場されていない有価証券は、原則として金融商品取引業者、銀行等の提示する価額（ただし、売気配相場は使用しない）、価格情報会社の提供する価額または業界団体が公表する売買参考統計値等で評価しております。</p> <p>(3) 時価が入手できなかった有価証券 直近の最終相場等によって時価評価することが適当ではないと委託者が判断した場合には、委託者としての忠実義務に基づき合理的事由をもって時価と認める評価額により評価しております。</p> | |
| 2. デリバティブの評価基準及び評価方法 | <p>先物取引</p> <p>個別法に基づき、原則として時価で評価しております。時価評価にあたっては、原則として、計算日に知りうる直近の日の主たる取引所の発表する清算値段または最終相場によっております。</p> | |

(貸借対照表に関する注記)

| 項目 | 第1期 | | 第2期 | |
|--------------------------------------|-------------------|-------------|-------------------|----------|
| | (平成31年2月4日現在) | | (令和2年2月3日現在) | |
| 1. 当計算期間の末日における受益権の総数 | 827,872,260口 | | 806,029,453口 | |
| 2. 「投資信託財産の計算に関する規則」第55条の6第10号に規定する額 | 元本の欠損 | 12,251,592円 | 元本の欠損 | |
| 3. 1単位当たり純資産の額 | 1口当たり純資産額 | 0.9852円 | 1口当たり純資産額 | 1.0212円 |
| | (10,000口当たりの純資産額) | 9,852円) | (10,000口当たりの純資産額) | 10,212円) |

(損益及び剰余金計算書に関する注記)

| 項目 | 第1期 | 第2期 |
|----------|--|---|
| | 自 平成30年11月 8日 至 平成31年 2月 4日 | 自 平成31年 2月 5日 至 令和 2年 2月 3日 |
| 分配金の計算過程 | 計算期間末における費用控除後の配当等収益（941,309円）、費用控除後、繰越欠損金補填後の有価証券売買等損益（0円）、収益調整金（400,398円）、および分配準備積立金（0円）より、分配対象収益は1,341,707円（1万口当たり16.20円）であります。分配を行っておりません。 | 計算期間末における費用控除後の配当等収益（17,794,714円）、費用控除後、繰越欠損金補填後の有価証券売買等損益（5,960,901円）、収益調整金（1,322,969円）、および分配準備積立金（683,145円）より、分配対象収益は25,761,729円（1万口当たり319.60円）であります。分配を行っておりません。 |

（金融商品に関する注記）

. 金融商品の状況に関する事項

| 項目 | 第2期 |
|------------------------|---|
| | 自 平成31年 2月 5日 至 令和 2年 2月 3日 |
| 1. 金融商品に対する取組方針 | 当ファンドは「投資信託及び投資法人に関する法律」第2条第4項に定める証券投資信託であり、当ファンドの信託約款に従い、有価証券等の金融商品に対して、投資として運用することを目的としております。 |
| 2. 金融商品の内容及び金融商品に係るリスク | <p>(1) 金融商品の内容</p> <p>1) 有価証券 当ファンドが投資対象とする有価証券は、信託約款で定められており、当計算期間については、親投資信託受益証券を組み入れております。</p> <p>2) デリバティブ取引 当ファンドが行うことのできるデリバティブ取引は、信託約款に基づいておりません。デリバティブ取引は、信託財産に属する資産の効率的な運用に資すること、ならびに価格変動リスクおよび為替変動リスクの回避を目的としております。当計算期間については、先物取引を行っております。</p> <p>3) コール・ローン、未収入金、未払金等の金銭債権および金銭債務等</p> <p>(2) 金融商品に係るリスク 有価証券およびデリバティブ取引等 当ファンドが保有する金融商品にかかる主なリスクとしては、株価変動リスク、金利変動リスク、為替変動リスク等の市場リスク、信用リスクおよび流動性リスクがあります。</p> |

| | |
|---------------------------|--|
| 3.金融商品に係るリスク管理体制 | <p>リスク管理の実効性を高め、またコンプライアンスの徹底を図るために運用部門から独立した組織を設置し、投資リスクや法令・諸規則等の遵守状況にかかる、信託約款・社内ルール等において定める各種投資制限・リスク指標のモニタリングおよびファンドの運用パフォーマンスの測定・分析・評価についての確認等を行っています。投資リスクや法令・諸規則等の遵守状況等にかかる確認結果等については、運用評価、リスク管理およびコンプライアンスに関する会議をそれぞれ設け、報告が義務づけられています。</p> <p>また、とりわけ、市場リスク、信用リスクおよび流動性リスクの管理体制については、各種リスクごとに管理項目、測定項目、上下限值、管理レベルおよび頻度等を定めて当該リスクの管理を実施しております。当該リスクを管理する部署では、原則として速やかに是正・修正等を行う必要がある状況の場合は、関連する運用部署に是正勧告あるいは報告が行われ、当該関連運用部署は、必要な対処の実施あるいは対処方針の決定を行います。その後、当該関連運用部署の対処の実施や対処方針の決定等に関し、必要に応じてリスク管理を行う部署が当該部署の担当役員、当該関連運用部署の担当役員およびリスク管理会議へ報告を行う体制となっております。</p> <p>なお、他の運用会社が設定・運用を行うファンド(外部ファンド)を組入れる場合には、当該外部ファンドの運用会社にかかる経営の健全性、運用もしくはリスク管理の適切性も含め、外部ファンドの適格性等に関して、運用委託先を管理する会議にて、定期的に審議する体制となっております。加えて、外部ファンドの組入れは、原則として、運用実績の優位性、運用会社の信用力・運用体制・資産管理体制の状況を確認の上選定するものとし、また、定性・定量面における評価を継続的に実施し、投資対象としての適格性を判断しております。</p> |
| 4.金融商品の時価等に関する事項についての補足説明 | <p>金融商品の時価には、市場価格に基づく価額のほか、市場価格がない場合には委託者としての忠実義務に基づき合理的事由をもって認める評価額が含まれております。当該価額の算定においては一定の前提条件等を採用しているため、異なる前提条件等によった場合、当該価額が異なることもあります。また、デリバティブ取引に関する契約額等については、その金額自体がデリバティブ取引にかかる市場リスクを示すものではありません。</p> |

金融商品の時価等に関する事項

| 項目 | 第2期 (令和2年2月3日現在) |
|-------------------|--|
| 1.貸借対照表計上額、時価及び差額 | <p>金融商品は、原則として、すべて時価で計上されているため、貸借対照表計上額と時価との差額はありません。</p> |
| 2.時価の算定方法 | <p>(1) 有価証券(親投資信託受益証券) 「重要な会計方針の注記」に記載しております。</p> <p>(2) 派生商品評価勘定(デリバティブ取引) デリバティブ取引については、「デリバティブ取引に関する注記」に記載しております。</p> <p>(3) コール・ローン、未収入金、未払金等の金銭債権および金銭債務等 これらは短期間で決済されるため、時価は帳簿価額にほぼ等しいことから、当該帳簿価額を時価としております。</p> |

(有価証券に関する注記)

売買目的有価証券

第1期(自平成30年11月8日 至平成31年2月4日)

| 種類 | 当計算期間の損益に含まれた評価差額 |
|-----------|-------------------|
| 親投資信託受益証券 | 9,016,216円 |
| 合計 | 9,016,216円 |

第2期(自平成31年2月5日 至令和2年2月3日)

| 種類 | 当計算期間の損益に含まれた評価差額 |
|-----------|-------------------|
| 親投資信託受益証券 | 78,018,401円 |
| 合計 | 78,018,401円 |

(デリバティブ取引に関する注記)

第1期(平成31年2月4日現在)

ヘッジ会計が適用されていないデリバティブ取引

(単位:円)

| 区分 | 種類 | 契約額等 | うち1年超 | 時価 | 評価損益 |
|------|-----------|-------------|-------|-------------|-----------|
| | | | | | |
| 市場取引 | 株価指数先物取引 | | | | |
| | 売建 | 573,734,412 | - | 581,624,000 | 7,889,588 |
| | ミニTOPIX先物 | 103,231,812 | - | 107,474,000 | 4,242,188 |
| | 東証株価指数先物 | 470,502,600 | - | 474,150,000 | 3,647,400 |
| | 合計 | 573,734,412 | - | 581,624,000 | 7,889,588 |

第2期(令和2年2月3日現在)

ヘッジ会計が適用されていないデリバティブ取引

(単位:円)

| 区分 | 種類 | 契約額等 | うち1年超 | 時価 | 評価損益 |
|------|----------|-------------|-------|-------------|------------|
| | | | | | |
| 市場取引 | 株価指数先物取引 | | | | |
| | 売建 | 591,099,250 | - | 575,287,500 | 15,811,750 |

| | | | | | |
|--|-----------|-------------|---|-------------|------------|
| | ミニTOPIX先物 | 8,512,650 | - | 8,337,500 | 175,150 |
| | 東証株価指数先物 | 582,586,600 | - | 566,950,000 | 15,636,600 |
| | 合計 | 591,099,250 | - | 575,287,500 | 15,811,750 |

(注) 1. 時価の算定方法

(1) 株価指数先物取引の時価の算定方法について

1) 原則として計算期間末日に知りうる直近の日の主たる取引所の発表する清算値段または最終相場で評価しています。このような時価が発表されていない場合には、計算期間末日に最も近い最終相場や気配値等、原則に準ずる方法で評価しています。

2) 株価指数先物取引の残高は、契約額ベースで表示しております。

2. ヘッジ会計が適用されているデリバティブ取引はありません。

(関連当事者との取引に関する注記)

| |
|--|
| 第2期 自 平成31年 2月 5日 至 令和 2年 2月 3日 |
| 市場価格その他当該取引に係る公正な価格を勘案して、一般の取引条件と異なる関連当事者との取引は行われていないため、該当事項はございません。 |

(その他の注記)

| 項 目 | 第1期 (平成31年 2月 4日現在) | 第2期 (令和 2年 2月 3日現在) |
|-----------|------------------------|------------------------|
| 期首元本額 | 176,987,578円 | 827,872,260円 |
| 期中追加設定元本額 | 650,884,682円 | 310,108,841円 |
| 期中一部解約元本額 | -円 | 331,951,648円 |

(4) 【附属明細表】

有価証券明細表

(a) 株式

該当事項はありません。

(b) 株式以外の有価証券

(単位: 円)

| 種類 | 銘 柄 | 券面総額 | 評価額 | 備考 |
|-----------|------------------|-------------|-------------|----|
| 親投資信託受益証券 | 国内株式高株主還元マザーファンド | 364,640,679 | 692,124,472 | |

| | | | |
|----|-------------|-------------|--|
| 合計 | 364,640,679 | 692,124,472 | |
|----|-------------|-------------|--|

デリバティブ取引及び為替予約取引の契約額等及び時価の状況表

「注記表（デリバティブ取引に関する注記）」に記載しております。

（参考）

日本株主還元株ファンド・ヘッジ型は、「国内株式高株主還元マザーファンド」受益証券を主要投資対象としており、貸借対照表の資産の部に計上された「親投資信託受益証券」は、すべて同マザーファンドの受益証券です。

なお、以下に記載した状況は、監査の対象外です。

国内株式高株主還元マザーファンド

貸借対照表

| | （単位：円） | |
|-------------|-----------------|-----------------|
| | （平成31年 2月 4日現在） | （令和 2年 2月 3日現在） |
| 資産の部 | | |
| 流動資産 | | |
| コール・ローン | 503,735,808 | 2,072,778,872 |
| 株式 | 15,660,088,490 | 20,263,705,750 |
| 未収配当金 | 58,828,400 | 52,828,250 |
| 流動資産合計 | 16,222,652,698 | 22,389,312,872 |
| 資産合計 | 16,222,652,698 | 22,389,312,872 |
| 負債の部 | | |
| 流動負債 | | |
| 未払金 | 153,902,591 | 1,482,702,792 |
| 未払解約金 | - | 40,772,990 |
| 未払利息 | 1,289 | 3,407 |
| その他未払費用 | 41,388 | 32,853 |
| 流動負債合計 | 153,945,268 | 1,523,512,042 |
| 負債合計 | 153,945,268 | 1,523,512,042 |
| 純資産の部 | | |
| 元本等 | | |
| 元本 | 9,588,743,794 | 10,993,272,246 |
| 剰余金 | | |
| 剰余金又は欠損金（ ） | 6,479,963,636 | 9,872,528,584 |
| 元本等合計 | 16,068,707,430 | 20,865,800,830 |
| 純資産合計 | 16,068,707,430 | 20,865,800,830 |
| 負債純資産合計 | 16,222,652,698 | 22,389,312,872 |

注記表

（重要な会計方針の注記）

| | |
|-----|--------------------------------|
| 項 目 | 自 平成31年 2月 5日 至 令和 2年 2月 3日 |
|-----|--------------------------------|

| | |
|--------------------|--|
| 1. 有価証券の評価基準及び評価方法 | <p>株式は移動平均法に基づき、以下の通り、原則として時価で評価しております。</p> <p>(1) 金融商品取引所等に上場されている有価証券 金融商品取引所等に上場されている有価証券は、原則として金融商品取引所等の最終相場に基づいて評価しております。</p> <p>(2) 金融商品取引所等に上場されていない有価証券 金融商品取引所等に上場されていない有価証券は、原則として金融商品取引業者、銀行等の提示する価額(ただし、売気配相場は使用しない)、価格情報会社の提供する価額または業界団体が公表する売買参考統計値等で評価しております。</p> <p>(3) 時価が入手できなかった有価証券 直近の最終相場等によって時価評価することが適当ではないと委託者が判断した場合には、委託者としての忠実義務に基づき合理的事由をもって時価と認める評価額により評価しております。</p> |
| 2. 収益及び費用の計上基準 | <p>受取配当金の計上基準</p> <p>受取配当金は原則として、配当落ち日において、確定配当金額または予想配当金額を計上しております。なお、配当金額が未確定の場合は、入金日基準で計上しております。</p> |

(貸借対照表に関する注記)

| 項目 | (平成31年 2月 4日現在) | (令和 2年 2月 3日現在) |
|-----------------------|---|---|
| 1. 当計算期間の末日における受益権の総数 | 9,588,743,794口 | 10,993,272,246口 |
| 2. 1単位当たり純資産の額 | <p>1口当たり純資産額 1.6758円</p> <p>(10,000口当たりの純資産額 16,758円)</p> | <p>1口当たり純資産額 1.8981円</p> <p>(10,000口当たりの純資産額 18,981円)</p> |

(金融商品に関する注記)

. 金融商品の状況に関する事項

| 項目 | 自平成31年 2月 5日 至 令和 2年 2月 3日 |
|------------------------|--|
| 1. 金融商品に対する取組方針 | <p>当ファンドは「投資信託及び投資法人に関する法律」第2条第4項に定める証券投資信託であり、当ファンドの信託約款に従い、有価証券等の金融商品に対して、投資として運用することを目的としております。</p> |
| 2. 金融商品の内容及び金融商品に係るリスク | <p>(1) 金融商品の内容</p> <p>1) 有価証券 当ファンドが投資対象とする有価証券は、信託約款で定められており、当計算期間については、株式を組み入れております。</p> <p>2) デリバティブ取引 当ファンドが行うことのできるデリバティブ取引は、信託約款に基づいております。デリバティブ取引は、信託財産に属する資産の効率的な運用に資すること、ならびに価格変動リスクおよび為替変動リスクの回避を目的としております。</p> <p>3) コール・ローン、未収入金、未払金等の金銭債権および金銭債務等</p> |

| | |
|---------------------------|--|
| | <p>(2)金融商品に係るリスク</p> <p>有価証券およびデリバティブ取引等</p> <p>当ファンドが保有する金融商品にかかる主なリスクとしては、株価変動リスク、金利変動リスク、為替変動リスク等の市場リスク、信用リスクおよび流動性リスクがあります。</p> |
| 3.金融商品に係るリスク管理体制 | <p>リスク管理の実効性を高め、またコンプライアンスの徹底を図るために運用部門から独立した組織を設置し、投資リスクや法令・諸規則等の遵守状況にかかる、信託約款・社内ルール等において定める各種投資制限・リスク指標のモニタリングおよびファンドの運用パフォーマンスの測定・分析・評価についての確認等を行っています。投資リスクや法令・諸規則等の遵守状況等にかかる確認結果等については、運用評価、リスク管理およびコンプライアンスに関する会議をそれぞれ設け、報告が義務づけられています。</p> <p>また、とりわけ、市場リスク、信用リスクおよび流動性リスクの管理体制については、各種リスクごとに管理項目、測定項目、上下限值、管理レベルおよび頻度等を定めて当該リスクの管理を実施しております。当該リスクを管理する部署では、原則として速やかに是正・修正等を行う必要がある状況の場合は、関連する運用部署に是正勧告あるいは報告が行われ、当該関連運用部署は、必要な対処の実施あるいは対処方針の決定を行います。その後、当該関連運用部署の対処の実施や対処方針の決定等に関し、必要に応じてリスク管理を行う部署が当該部署の担当役員、当該関連運用部署の担当役員およびリスク管理会議へ報告を行う体制となっております。</p> <p>なお、他の運用会社が設定・運用を行うファンド（外部ファンド）を組入れる場合には、当該外部ファンドの運用会社にかかる経営の健全性、運用もしくはリスク管理の適切性も含め、外部ファンドの適格性等に関して、運用委託先を管理する会議にて、定期的に審議する体制となっております。加えて、外部ファンドの組入れは、原則として、運用実績の優位性、運用会社の信用力・運用体制・資産管理体制の状況を確認の上選定するものとし、また、定性・定量面における評価を継続的に実施し、投資対象としての適格性を判断しております。</p> |
| 4.金融商品の時価等に関する事項についての補足説明 | <p>金融商品の時価には、市場価格に基づく価額のほか、市場価格がない場合には委託者としての忠実義務に基づき合理的事由をもって認める評価額が含まれております。当該価額の算定においては一定の前提条件等を採用しているため、異なる前提条件等によった場合、当該価額が異なることもあります。また、デリバティブ取引に関する契約額等については、その金額自体がデリバティブ取引にかかる市場リスクを示すものではありません。</p> |

・金融商品の時価等に関する事項

| 項目 | (令和2年2月3日現在) |
|-------------------|--|
| 1.貸借対照表計上額、時価及び差額 | 金融商品は、原則として、すべて時価で計上されているため、貸借対照表計上額と時価との差額はありません。 |
| 2.時価の算定方法 | <p>(1) 有価証券（株式）</p> <p>「重要な会計方針の注記」に記載しております。</p> <p>(2) 派生商品評価勘定（デリバティブ取引）</p> <p>デリバティブ取引については、「デリバティブ取引に関する注記」に記載しております。</p> <p>(3) コール・ローン、未収入金、未払金等の金銭債権および金銭債務等</p> <p>これらは短期間で決済されるため、時価は帳簿価額にほぼ等しいことから、当該帳簿価額を時価としております。</p> |

（デリバティブ取引に関する注記）

該当事項はありません。

（関連当事者との取引に関する注記）

| |
|--|
| 自 平成31年 2月 5日 至 令和 2年 2月 3日 |
| 市場価格その他当該取引に係る公正な価格を勘案して、一般の取引条件と異なる関連当事者との取引は行われていないため、該当事項はございません。 |

（その他の注記）

| | |
|---|----------------|
| （平成31年 2月 4日現在） | |
| 開示対象ファンドの | |
| 期首における当該親投資信託の元本額 | 8,196,954,500円 |
| 同期中における追加設定元本額 | 1,391,789,294円 |
| 同期中における一部解約元本額 | -円 |
| 平成31年 2月 4日現在における元本の内訳 | |
| 日本株主還元株ファンド・ヘッジ型 | 409,845,822円 |
| S M A M ・ 年金国内株式高株主還元ファンド < 適格機関投資家限定 > | 1,752,773,206円 |
| S M A M ・ 国内株式高株主還元ファンド（ベータニュートラル型） < 適格機関投資家限定 > | 7,426,124,766円 |
| 合計 | 9,588,743,794円 |

| | |
|---|----------------|
| （令和 2年 2月 3日現在） | |
| 開示対象ファンドの | |
| 期首における当該親投資信託の元本額 | 9,588,743,794円 |
| 同期中における追加設定元本額 | 3,015,960,793円 |
| 同期中における一部解約元本額 | 1,611,432,341円 |
| 令和 2年 2月 3日現在における元本の内訳 | |
| 日本株主還元株ファンド・ヘッジ型 | 364,640,679円 |
| S M A M ・ 年金国内株式高株主還元ファンド < 適格機関投資家限定 > | 2,048,782,268円 |
| S M A M ・ 国内株式高株主還元ファンド（ベータニュートラル型） < 適格機関投資家限定 > | 7,337,669,842円 |
| S M D A M ・ 年金国内株式高株主還元ファンド（ベータニュートラル型） < 適格機関投資家限定 > | 193,411,759円 |

| | |
|--------------------------------|-----------------|
| SMDAM・国内株式高株主還元ファンド<適格機関投資家限定> | 1,048,767,698円 |
| 合計 | 10,993,272,246円 |

附属明細表

有価証券明細表

(a)株式

(単位:円)

| 銘柄 | 株数 | 評価額 | | 備考 |
|-------------------|---------|----------|-------------|----|
| | | 単価 | 金額 | |
| ウエストホールディングス | 158,500 | 1,741.00 | 275,948,500 | |
| コムシスホールディングス | 103,500 | 3,135.00 | 324,472,500 | |
| 日本電技 | 44,300 | 3,510.00 | 155,493,000 | |
| 西松建設 | 133,500 | 2,445.00 | 326,407,500 | |
| 積水ハウス | 139,500 | 2,352.50 | 328,173,750 | |
| 中電工 | 77,500 | 2,550.00 | 197,625,000 | |
| 三機工業 | 147,500 | 1,495.00 | 220,512,500 | |
| 日比谷総合設備 | 95,000 | 1,914.00 | 181,830,000 | |
| レイズネクスト | 169,000 | 1,302.00 | 220,038,000 | |
| 日本たばこ産業 | 67,500 | 2,290.50 | 154,608,750 | |
| デンカ | 108,800 | 2,952.00 | 321,177,600 | |
| 太陽ホールディングス | 70,000 | 4,595.00 | 321,650,000 | |
| D I C | 76,500 | 2,886.00 | 220,779,000 | |
| ノエビアホールディングス | 44,000 | 5,040.00 | 221,760,000 | |
| バルカー | 108,500 | 2,345.00 | 254,432,500 | |
| J X T Gホールディングス | 687,500 | 464.20 | 319,137,500 | |
| ブリヂストン | 83,500 | 3,898.00 | 325,483,000 | |
| ニチアス | 103,500 | 2,641.00 | 273,343,500 | |
| オイレス工業 | 28,500 | 1,538.00 | 43,833,000 | |
| マックス | 94,000 | 2,034.00 | 191,196,000 | |
| ツバキ・ナカシマ | 130,000 | 1,291.00 | 167,830,000 | |
| スター精密 | 191,000 | 1,375.00 | 262,625,000 | |
| マブチモーター | 18,000 | 3,950.00 | 71,100,000 | |
| オーデリック | 46,500 | 4,835.00 | 224,827,500 | |
| カシオ計算機 | 132,500 | 2,007.00 | 265,927,500 | |
| キヤノン | 31,000 | 2,872.00 | 89,032,000 | |
| 東海理化電機製作所 | 109,000 | 1,864.00 | 203,176,000 | |
| トヨタ自動車 | 43,000 | 7,580.00 | 325,940,000 | |
| 中本ボックス | 121,000 | 1,626.00 | 196,746,000 | |
| パラマウントベッドホールディングス | 71,000 | 4,540.00 | 322,340,000 | |
| 大建工業 | 103,500 | 1,844.00 | 190,854,000 | |

| | | | | |
|------------------------------|-----------|-----------|-------------|--|
| TAKARA & COMPANY | 115,500 | 1,723.00 | 199,006,500 | |
| センコーグループホールディングス | 367,000 | 873.00 | 320,391,000 | |
| 日本航空 | 88,000 | 3,037.00 | 267,256,000 | |
| NEC ネットズエスアイ | 42,500 | 4,170.00 | 177,225,000 | |
| SRAホールディングス | 86,500 | 2,526.00 | 218,499,000 | |
| 朝日ネット | 319,000 | 717.00 | 228,723,000 | |
| アルテリア・ネットワークス | 172,500 | 1,908.00 | 329,130,000 | |
| IDホールディングス | 141,000 | 1,482.00 | 208,962,000 | |
| 兼松エレクトロニクス | 92,000 | 3,480.00 | 320,160,000 | |
| コネクシオ | 122,000 | 1,579.00 | 192,638,000 | |
| 日本電信電話 | 116,000 | 2,786.50 | 323,234,000 | |
| KDDI | 99,000 | 3,300.00 | 326,700,000 | |
| 光通信 | 5,300 | 27,020.00 | 143,206,000 | |
| 沖縄セルラー電話 | 36,200 | 4,305.00 | 155,841,000 | |
| NTTドコモ | 105,000 | 3,084.00 | 323,820,000 | |
| DTS | 129,000 | 2,548.00 | 328,692,000 | |
| アイネス | 147,000 | 1,608.00 | 236,376,000 | |
| NSD | 182,000 | 1,782.00 | 324,324,000 | |
| JBCホールディングス | 140,000 | 1,893.00 | 265,020,000 | |
| エフティグループ | 148,000 | 1,488.00 | 220,224,000 | |
| マクニカ・富士エレホールディングス | 32,000 | 1,644.00 | 52,608,000 | |
| TOKAIホールディングス | 311,500 | 1,022.00 | 318,353,000 | |
| 第一興商 | 51,500 | 5,270.00 | 271,405,000 | |
| 萩原電気ホールディングス | 105,500 | 2,533.00 | 267,231,500 | |
| ドウシシャ | 132,000 | 1,716.00 | 226,512,000 | |
| 伊藤忠商事 | 128,000 | 2,530.00 | 323,840,000 | |
| 兼松 | 230,000 | 1,400.00 | 322,000,000 | |
| 三井物産 | 113,500 | 1,937.00 | 219,849,500 | |
| シナネンホールディングス | 96,000 | 2,032.00 | 195,072,000 | |
| リョーサン | 26,000 | 2,476.00 | 64,376,000 | |
| 東陽テクニカ | 252,000 | 1,156.00 | 291,312,000 | |
| 日鉄物産 | 52,500 | 4,880.00 | 256,200,000 | |
| 因幡電機産業 | 101,000 | 2,696.00 | 272,296,000 | |
| DCMホールディングス | 261,000 | 1,035.00 | 270,135,000 | |
| 丸井グループ | 129,000 | 2,480.00 | 319,920,000 | |
| ケースホールディングス | 158,000 | 1,328.00 | 209,824,000 | |
| 三井住友フィナンシャルグループ | 84,500 | 3,868.00 | 326,846,000 | |
| みずほフィナンシャルグループ | 1,995,500 | 162.30 | 323,869,650 | |
| MS & A Dインシュアランスグループホールディングス | 88,500 | 3,651.00 | 323,113,500 | |
| オリックス | 173,000 | 1,840.00 | 318,320,000 | |
| 野村不動産ホールディングス | 120,500 | 2,629.00 | 316,794,500 | |
| ジェイエイシーリクルートメント | 95,000 | 1,687.00 | 160,265,000 | |

| | | | | |
|------------------|------------|----------|----------------|--|
| アルプス技研 | 170,500 | 1,783.00 | 304,001,500 | |
| 日本空調サービス | 269,000 | 755.00 | 203,095,000 | |
| りらいあコミュニケーションズ | 222,500 | 1,433.00 | 318,842,500 | |
| リソー教育 | 620,000 | 358.00 | 221,960,000 | |
| 東京個別指導学院 | 90,000 | 692.00 | 62,280,000 | |
| テー・オー・ダブリュー | 230,000 | 938.00 | 215,740,000 | |
| ベルシステム24ホールディングス | 174,500 | 1,526.00 | 266,287,000 | |
| 丹青社 | 178,000 | 1,225.00 | 218,050,000 | |
| メイテック | 53,000 | 6,260.00 | 331,780,000 | |
| 学究社 | 117,000 | 1,400.00 | 163,800,000 | |
| 合 計 | 13,051,600 | | 20,263,705,750 | |

(b) 株式以外の有価証券

該当事項はありません。

デリバティブ取引及び為替予約取引の契約額等及び時価の状況表

該当事項はありません。

2【ファンドの現況】

【純資産額計算書】

日本株主還元株ファンド・ヘッジ型

2020年 2月28日現在

| | |
|----------------|--------------|
| 資産総額 | 880,558,617円 |
| 負債総額 | 82,789,926円 |
| 純資産総額（ - ） | 797,768,691円 |
| 発行済口数 | 792,027,564口 |
| 1口当たり純資産額（ / ） | 1.0072円 |
| （1万口当たり純資産額） | （10,072円） |

第4【内国投資信託受益証券事務の概要】

ファンドの受益権は、社振法の規定の適用を受け、ファンドの受益権を取り扱う振替機関が社振法の規定により主務大臣の指定を取り消された場合または当該指定が効力を失った場合であって、当該振替機関の振替業を承継する者が存在しない場合その他やむを得ない事情等がある場合を除き、当該振替受益権を表示する受益証券は発行されません。

イ 名義書換

該当事項はありません。

ロ 受益者名簿

作成しません。

ハ 受益者に対する特典

ありません。

ニ 受益権の譲渡および譲渡制限等

(イ) 受益権の譲渡

- a. 受益者は、その保有する受益権を譲渡する場合には、当該受益者の譲渡の対象とする受益権が記載または記録されている振替口座簿にかかる振替機関等に振替の申請をするものとします。
- b. 上記 a の申請のある場合には、上記 a の振替機関等は、当該譲渡にかかる譲渡人の保有する受益権の口数の減少および譲受人の保有する受益権の口数の増加につき、その備える振替口座簿に記載または記録するものとします。ただし、上記 a の振替機関等が振替先口座を開設したものでない場合には、譲受人の振替先口座を開設した他の振替機関等（当該他の振替機関等の上位機関を含みます。）に社振法の規定に従い、譲受人の振替先口座に受益権の口数の増加の記載または記録が行われるよう通知するものとします。
- c. 上記 a の振替について、委託会社は、当該受益者の譲渡の対象とする受益権が記載または記録されている振替口座簿にかかる振替機関等と譲受人の振替先口座を開設した振替機関等が異なる場合等において、委託会社が必要と認めるときまたはやむを得ない事情があると判断したときは、振替停止日や振替停止期間を設けることができます。

(ロ) 受益権の譲渡制限および譲渡の対抗要件

譲渡制限はありません。ただし、受益権の譲渡は、振替口座簿への記載または記録によらなければ、委託会社および受託会社に対抗することができません。

ホ 受益権の再分割

委託会社は、受託会社と協議の上、社振法に定めるところに従い、一定日現在の受益権を均等に再分割できるものとします。

へ 償還金

償還金は、原則として、償還日において振替機関等の振替口座簿に記載または記録されている受益者に支払います。

ト 質権口記載または記録の受益権の取扱いについて

振替機関等の振替口座簿の質権口に記載または記録されている受益権にかかる収益分配金の支払い、一部解約の実行の請求の受付け、一部解約金および償還金の支払い等については、約款の規定によるほか、民法その他の法令等に従って取り扱われます。

第三部【委託会社等の情報】

第1【委託会社等の概況】

1【委託会社等の概況】

イ 資本金の額および株式数

| | |
|--------------|--------------|
| | 2020年2月28日現在 |
| 資本金の額 | 20億円 |
| 会社が発行する株式の総数 | 60,000,000株 |
| 発行済株式総数 | 33,870,060株 |

ロ 最近5年間における資本金の額の増減 該当ありません。

八 会社の機構

委託会社の取締役は8名以内とし、株主総会で選任されます。取締役の選任決議は、議決権を行使することができる株主の議決権の3分の1以上を有する株主が出席し、その議決権の過半数をもって行い、累積投票によらないものとします。

取締役の任期は、選任後1年以内に終了する事業年度のうち最終のものに関する定時株主総会の終結の時までとし、補欠または増員によって選任された取締役の任期は、他の現任取締役の任期の満了する時までとします。

委託会社の業務上重要な事項は、取締役会の決議により決定します。

取締役会は、取締役会の決議によって、代表取締役若干名を選定します。

また、取締役会の決議によって、取締役社長を1名選定し、必要に応じて取締役会長1名を選定することができます。

二 投資信託の運用の流れ



2【事業の内容及び営業の概況】

「投資信託及び投資法人に関する法律」に定める投資信託委託会社である委託会社は、証券投資信託の設定を行うとともに「金融商品取引法」に定める金融商品取引業者として投資運用業および投資助言業務を行っています。また、「金融商品取引法」に定める第二種金融商品取引業にかかる業務を行っています。

2020年2月28日現在、委託会社が運用を行っている投資信託（親投資信託は除きます）は、以下の通りです。

| | 本数(本) | 純資産総額(百万円) |
|------------|-------|------------|
| 追加型株式投資信託 | 759 | 7,678,486 |
| 単位型株式投資信託 | 121 | 641,090 |
| 追加型公社債投資信託 | 1 | 29,437 |
| 単位型公社債投資信託 | 188 | 508,957 |
| 合計 | 1,069 | 8,857,971 |

3【委託会社等の経理状況】

1 当社の財務諸表は、「財務諸表等の用語、様式及び作成方法に関する規則」（昭和38年大蔵省令第59号。以下「財務諸表等規則」という。）並びに同規則第2条の規定により、「金融商品取引業等に関する内閣府令」（平成19年内閣府令第52号）に基づいて作成しております。

また、当社の中間財務諸表は、「中間財務諸表等の用語、様式及び作成方法に関する規則」（昭和52年大蔵省令第38号）並びに同規則第38条及び第57条の規定により、「金融商品取引業等に関する内閣府令」（平成19年内閣府令第52号）に基づいて作成しております。

2 当社は、第34期（平成30年4月1日から平成31年3月31日まで）の財務諸表については、金融商品取引法第193条の2第1項の規定に基づき、有限責任あずさ監査法人の監査を受けており、第35期中間会計期間（平成31年4月1日から令和1年9月30日まで）の中間財務諸表については、金融商品取引法第193条の2第1項の規定に基づき、有限責任あずさ監査法人の中間監査を受けております。

（1）【貸借対照表】

| | 前事業年度 (平成30年3月31日) | 当事業年度 (平成31年3月31日) |
|----------|-----------------------|-----------------------|
| (単位：千円) | | |
| 資産の部 | | |
| 流動資産 | | |
| 現金及び預金 | 20,873,870 | 13,755,961 |
| 顧客分別金信託 | 20,010 | 20,011 |
| 前払費用 | 402,249 | 476,456 |
| 未収入金 | 39,030 | 64,856 |
| 未収委託者報酬 | 6,332,203 | 6,963,077 |
| 未収運用受託報酬 | 1,725,215 | 1,129,548 |

| | | |
|------------|------------|------------|
| 未収投資助言報酬 | 316,407 | 285,668 |
| 未収収益 | 50,321 | 44,150 |
| その他の流動資産 | 10,891 | 31,771 |
| 流動資産合計 | 29,770,200 | 22,771,504 |
| 固定資産 | | |
| 有形固定資産 | 1 | |
| 建物 | 185,371 | 173,517 |
| 器具備品 | 300,694 | 751,471 |
| 有形固定資産合計 | 486,065 | 924,988 |
| 無形固定資産 | | |
| ソフトウェア | 409,765 | 479,867 |
| ソフトウェア仮勘定 | 5,755 | 183,528 |
| 電話加入権 | 56 | 44 |
| 商標権 | - | 60 |
| 無形固定資産合計 | 415,576 | 663,501 |
| 投資その他の資産 | | |
| 投資有価証券 | 10,616,594 | 10,829,628 |
| 関係会社株式 | 10,412,523 | 10,252,067 |
| 長期差入保証金 | 658,505 | 2,004,451 |
| 長期前払費用 | 69,423 | 97,107 |
| 会員権 | 7,819 | 7,819 |
| 繰延税金資産 | 1,394,447 | 1,426,381 |
| 投資その他の資産合計 | 23,159,314 | 24,617,457 |
| 固定資産合計 | 24,060,956 | 26,205,946 |
| 資産合計 | 53,831,157 | 48,977,450 |

(単位：千円)

| | 前事業年度 (平成30年3月31日) | 当事業年度 (平成31年3月31日) |
|----------|-----------------------|-----------------------|
| 負債の部 | | |
| 流動負債 | | |
| 顧客からの預り金 | 84 | 4,534 |
| その他の預り金 | 92,326 | 1,480,229 |
| 未払金 | | |
| 未払収益分配金 | 649 | 1,122 |
| 未払償還金 | 137,522 | 137,522 |
| 未払手数料 | 2,783,763 | 3,246,133 |
| その他未払金 | 236,739 | 768,373 |
| 未払費用 | 3,433,641 | 3,535,589 |
| 未払消費税等 | 547,706 | 84,966 |
| 未払法人税等 | 1,785,341 | 670,761 |
| 賞与引当金 | 1,507,256 | 1,302,052 |
| その他の流動負債 | 1,408 | 18,110 |
| 流動負債合計 | 10,526,438 | 11,249,395 |
| 固定負債 | | |
| 退職給付引当金 | 3,319,830 | 3,418,601 |
| 賞与引当金 | 99,721 | 5,074 |
| その他の固定負債 | 3,363 | 5,074 |
| 固定負債合計 | 3,422,915 | 3,428,751 |

| | | |
|--------------|------------|------------|
| 負債合計 | 13,949,354 | 14,678,146 |
| 純資産の部 | | |
| 株主資本 | | |
| 資本金 | 2,000,000 | 2,000,000 |
| 資本剰余金 | | |
| 資本準備金 | 8,628,984 | 8,628,984 |
| 資本剰余金合計 | 8,628,984 | 8,628,984 |
| 利益剰余金 | | |
| 利益準備金 | 284,245 | 284,245 |
| その他利益剰余金 | | |
| 配当準備積立金 | 60,000 | 60,000 |
| 別途積立金 | 1,476,959 | 1,476,959 |
| 繰越利益剰余金 | 26,561,078 | 21,255,054 |
| 利益剰余金合計 | 28,382,283 | 23,076,258 |
| 株主資本計 | 39,011,267 | 33,705,242 |
| 評価・換算差額等 | | |
| その他有価証券評価差額金 | 870,535 | 594,061 |
| 評価・換算差額等合計 | 870,535 | 594,061 |
| 純資産合計 | 39,881,802 | 34,299,304 |
| 負債・純資産合計 | 53,831,157 | 48,977,450 |

(2) 【損益計算書】

(単位：千円)

| | 前事業年度 | | 当事業年度 | |
|-------------|-------|-------------|-------|-------------|
| | (自 | 平成29年4月1日 | (自 | 平成30年4月1日 |
| | 至 | 平成30年3月31日) | 至 | 平成31年3月31日) |
| 営業収益 | | | | |
| 委託者報酬 | | 36,538,981 | | 39,156,499 |
| 運用受託報酬 | | 8,362,118 | | 6,277,217 |
| 投資助言報酬 | | 1,440,233 | | 1,332,888 |
| その他営業収益 | | | | |
| 情報提供コンサルタント | | | | |
| 業務報酬 | | 5,000 | | - |
| サービス支援手数料 | | 128,324 | | 182,502 |
| その他 | | 55,820 | | 49,507 |
| 営業収益計 | | 46,530,479 | | 46,998,614 |
| 営業費用 | | | | |
| 支払手数料 | | 16,961,384 | | 18,499,433 |
| 広告宣伝費 | | 353,971 | | 361,696 |
| 公告費 | | 1,140 | | 125 |
| 調査費 | | | | |
| 調査費 | | 1,654,233 | | 1,752,905 |
| 委託調査費 | | 5,972,473 | | 6,050,441 |
| 営業雑経費 | | | | |
| 通信費 | | 40,066 | | 46,551 |
| 印刷費 | | 339,048 | | 338,465 |
| 協会費 | | - | | 24,700 |

| | | |
|-----------|------------|------------|
| 諸会費 | 45,465 | 23,756 |
| 情報機器関連費 | 2,582,734 | 2,872,416 |
| 販売促進費 | 34,333 | 49,118 |
| その他 | 136,669 | 148,307 |
| 営業費用合計 | 28,121,520 | 30,167,918 |
| 一般管理費 | | |
| 給料 | | |
| 役員報酬 | 196,529 | 190,951 |
| 給料・手当 | 6,190,716 | 6,308,066 |
| 賞与 | 601,375 | 514,259 |
| 賞与引当金繰入額 | 1,566,810 | 1,235,936 |
| 交際費 | 25,709 | 27,802 |
| 寄付金 | - | 82 |
| 事務委託費 | 256,413 | 286,905 |
| 旅費交通費 | 220,569 | 228,538 |
| 租税公課 | 282,036 | 285,369 |
| 不動産賃借料 | 654,286 | 612,410 |
| 退職給付費用 | 419,884 | 463,553 |
| 固定資産減価償却費 | 329,756 | 378,530 |
| 諸経費 | 285,490 | 290,243 |
| 一般管理費合計 | 11,029,580 | 10,822,651 |
| 営業利益 | 7,379,378 | 6,008,044 |

(単位：千円)

| | 前事業年度 (自 平成29年4月1日 至 平成30年3月31日) | 当事業年度 (自 平成30年4月1日 至 平成31年3月31日) |
|-------------|--|--|
| 営業外収益 | | |
| 受取配当金 | 51,335 | - |
| 受取利息 | 520 | 623 |
| 時効成立分配金・償還金 | 2,622 | 72 |
| 原稿・講演料 | 894 | 1,951 |
| 雑収入 | 10,669 | 36,408 |
| 営業外収益合計 | 66,042 | 39,055 |
| 営業外費用 | | |
| 為替差損 | 5,125 | 15,760 |
| 雑損失 | 913 | 7,027 |
| 営業外費用合計 | 6,038 | 22,787 |
| 経常利益 | 7,439,383 | 6,024,312 |
| 特別利益 | | |
| 投資有価証券償還益 | 61,842 | 289,451 |
| 投資有価証券売却益 | 30,980 | 7,247 |
| 過去勤務費用償却益 | 1 | 79,850 |
| 特別利益合計 | 92,822 | 376,549 |
| 特別損失 | | |
| 固定資産除却損 | 2 | 1,462 |
| 投資有価証券償還損 | | 13,668 |
| 投資有価証券売却損 | | 14,605 |
| 関係会社株式評価損 | 3 | - |
| 合併関連費用 | 4 | - |
| | | 187,140 |

| | | |
|--------------|-----------|-----------|
| 特別損失合計 | 505,996 | 377,331 |
| 税引前当期純利益 | 7,026,209 | 6,023,530 |
| 法人税、住民税及び事業税 | 2,350,891 | 1,750,031 |
| 法人税等調整額 | 280,166 | 90,084 |
| 法人税等合計 | 2,070,725 | 1,840,116 |
| 当期純利益 | 4,955,483 | 4,183,413 |

(3) 【株主資本等変動計算書】

前事業年度（自 平成29年4月1日 至 平成30年3月31日）

（単位：千円）

| | 株主資本 | | | | | | |
|-----------------------------|-----------|-----------|-------------|---------|----------|-----------|------------|
| | 資本金 | 資本剰余金 | | 利益準備金 | 利益剰余金 | | |
| | | 資本準備金 | 資本剰余金 合計 | | その他利益剰余金 | | |
| | | | | | 配当準備積立金 | 別途積立金 | 繰越利益剰余金 |
| 当期首残高 | 2,000,000 | 8,628,984 | 8,628,984 | 284,245 | 60,000 | 1,476,959 | 23,493,074 |
| 当期変動額 | | | | | | | |
| 剰余金の配当 | | | | | | | 1,887,480 |
| 当期純利益 | | | | | | | 4,955,483 |
| 株主資本以外の 項目の当期変動額 (純額) | | | | | | | |
| 当期変動額合計 | - | - | - | - | - | - | 3,068,003 |
| 当期末残高 | 2,000,000 | 8,628,984 | 8,628,984 | 284,245 | 60,000 | 1,476,959 | 26,561,078 |

| | 株主資本 | | 評価・換算差額等 | | 純資産合計 |
|-----------------------------|-------------|------------|------------------|----------------|------------|
| | 利益剰余金 | 株主資本合計 | その他有価証券 評価差額金 | 評価・換算 差額等合計 | |
| | 利益剰余金 合計 | | | | |
| 当期首残高 | 25,314,279 | 35,943,263 | 327,116 | 327,116 | 36,270,379 |
| 当期変動額 | | | | | |
| 剰余金の配当 | 1,887,480 | 1,887,480 | | | 1,887,480 |
| 当期純利益 | 4,955,483 | 4,955,483 | | | 4,955,483 |
| 株主資本以外の 項目の当期変動額 (純額) | | | 543,419 | 543,419 | 543,419 |
| 当期変動額合計 | 3,068,003 | 3,068,003 | 543,419 | 543,419 | 3,611,423 |
| 当期末残高 | 28,382,283 | 39,011,267 | 870,535 | 870,535 | 39,881,802 |

当事業年度（自 平成30年4月1日 至 平成31年3月31日）

（単位：千円）

| | 株主資本 | | | | | | |
|--------|-----------|-----------|-------------|---------|----------|-----------|------------|
| | 資本金 | 資本剰余金 | | 利益準備金 | 利益剰余金 | | |
| | | 資本準備金 | 資本剰余金 合計 | | その他利益剰余金 | | |
| | | | | | 配当準備積立金 | 別途積立金 | 繰越利益剰余金 |
| 当期首残高 | 2,000,000 | 8,628,984 | 8,628,984 | 284,245 | 60,000 | 1,476,959 | 26,561,078 |
| 当期変動額 | | | | | | | |
| 剰余金の配当 | | | | | | | 9,489,438 |
| 当期純利益 | | | | | | | 4,183,413 |

| | | | | | | | |
|-----------------------------|-----------|-----------|-----------|---------|--------|-----------|------------|
| 株主資本以外の 項目の当期変動額 (純額) | | | | | | | |
| 当期変動額合計 | - | - | - | - | - | - | 5,306,024 |
| 当期末残高 | 2,000,000 | 8,628,984 | 8,628,984 | 284,245 | 60,000 | 1,476,959 | 21,255,054 |

| | 株主資本 | | 評価・換算差額等 | | 純資産合計 |
|-----------------------------|-------------|------------|------------------|----------------|------------|
| | 利益剰余金 | 株主資本合計 | その他有価証券 評価差額金 | 評価・換算 差額等合計 | |
| | 利益剰余金 合計 | | | | |
| 当期首残高 | 28,382,283 | 39,011,267 | 870,535 | 870,535 | 39,881,802 |
| 当期変動額 | | | | | |
| 剰余金の配当 | 9,489,438 | 9,489,438 | | | 9,489,438 |
| 当期純利益 | 4,183,413 | 4,183,413 | | | 4,183,413 |
| 株主資本以外の 項目の当期変動額 (純額) | | | 276,474 | 276,474 | 276,474 |
| 当期変動額合計 | 5,306,024 | 5,306,024 | 276,474 | 276,474 | 5,582,498 |
| 当期末残高 | 23,076,258 | 33,705,242 | 594,061 | 594,061 | 34,299,304 |

[注記事項]

(重要な会計方針)

1. 有価証券の評価基準及び評価方法

(1) 子会社株式及び関連会社株式

移動平均法による原価法

(2) その他有価証券

時価のあるもの

決算日の市場価格等に基づく時価法

(評価差額は全部純資産直入法により処理し、売却原価は移動平均法により算定)

時価のないもの

移動平均法による原価法

2. 固定資産の減価償却の方法

(1) 有形固定資産

定率法によっております。但し、建物(建物附属設備を除く)並びに平成28年4月1日以降に取得した建物附属設備については、定額法によっております。

なお、主な耐用年数は以下のとおりであります。

建物 3～50年

器具備品 3～20年

(2) 無形固定資産

定額法によっております。

なお、ソフトウェア(自社利用分)については、社内における利用可能期間(5年)に基づく定額法によっております。

3. 引当金の計上基準

(1) 賞与引当金

従業員賞与の支給に充てるため、将来の支給見込額のうち、当事業年度の負担額を計上しております。

(2) 退職給付引当金

従業員の退職金支給に備えるため、当事業年度末における退職給付債務の見込額に基づき計上しております。

退職給付見込額の期間帰属方法

退職給付債務の算定にあたり、退職給付見込額を当事業年度末までの期間に帰属させる方法については、給付算定式基準によっております。

数理計算上の差異及び過去勤務費用の費用処理方法

過去勤務費用については、その発生時において一時に費用処理しております。

数理計算上の差異については、その発生時において一時に費用処理しております。

4. その他財務諸表作成のための基本となる重要な事項

消費税等の会計処理

消費税等の会計処理は税抜方式によっております。

(表示方法の変更)

「税効果会計に係る会計基準」の一部改正（企業会計基準第28号平成30年2月16日）を当事業年度の期首から適用し、繰延税金資産は投資その他の資産の区分に表示し、繰延税金負債は固定負債の区分に表示する方法に変更するとともに、税効果会計関係注記を変更しております。

この結果、前事業年度の貸借対照表において、「流動資産」の「繰延税金資産」715,988千円は、「投資その他の資産」の「繰延税金資産」1,394,447千円に含めて表示しております。

また、税効果会計関係注記において、税効果会計基準一部改正第3項から第4項に定める「税効果会計に係る会計基準」注解(注8)（評価性引当額の合計額を除く。）に記載された内容を追加しております。ただし、当該内容のうち前事業年度に係る内容については、税効果会計基準一部改正第7項に定める経過的な取扱いに従って記載しておりません。

(貸借対照表関係)

1 有形固定資産の減価償却累計額

| | 前事業年度 (平成30年3月31日) | 当事業年度 (平成31年3月31日) |
|------|-----------------------|-----------------------|
| 建物 | 312,784千円 | 350,176千円 |
| 器具備品 | 768,929千円 | 922,553千円 |

2 当座借越契約

当社は、運転資金の効率的な調達を行うため取引銀行1行と当座借越契約を締結しております。

当事業年度末における当座借越契約に係る借入金未実行残高等は次のとおりであります。

| | 前事業年度 (平成30年3月31日) | 当事業年度 (平成31年3月31日) |
|------------|-----------------------|-----------------------|
| 当座借越極度額の総額 | 10,000,000千円 | 10,000,000千円 |
| 借入実行残高 | - 千円 | - 千円 |
| 差引額 | 10,000,000千円 | 10,000,000千円 |

3 保証債務

当社は、子会社であるSumitomo Mitsui Asset Management(New York) Inc.における賃貸借契約に係る賃借料に対し、令和5年6月までの賃借料総額の支払保証を行っております。

| | 前事業年度 (平成30年3月31日) | 当事業年度 (平成31年3月31日) |
|--|-----------------------|-----------------------|
| Sumitomo Mitsui Asset Management (New York) Inc. | 204,923千円 | 174,854千円 |

(損益計算書関係)

1 過去勤務費用償却益

過去勤務費用償却益は、退職金規程を変更したことに伴い発生した過去勤務費用の一時処理額であります。

2 固定資産除却損

| | 前事業年度 (自平成29年4月1日 至平成30年3月31日) | 当事業年度 (自平成30年4月1日 至平成31年3月31日) |
|-----------|--------------------------------------|--------------------------------------|
| 器具備品 | 0千円 | 695千円 |
| ソフトウェア | 9,000千円 | 766千円 |
| ソフトウェア仮勘定 | 345,695千円 | - 千円 |

3 関係会社株式評価損

関係会社株式評価損は、関連会社の株式について減損処理を適用したことによるものであります。

4 合併関連費用

合併関連費用は、主に目論見書等の一斉改版費用及び当社と大和住銀投信投資顧問株式会社との合併に関する業務委託費用であります。

(株主資本等変動計算書関係)

前事業年度(自 平成29年4月1日 至 平成30年3月31日)

1.発行済株式数に関する事項

| | 当期首株式数 | 当期増加株式数 | 当期減少株式数 | 当期末株式数 |
|------|---------|---------|---------|---------|
| 普通株式 | 17,640株 | - | - | 17,640株 |

2.剰余金の配当に関する事項

(1)配当金支払額等

| 決議 | 株式の種類 | 配当金の総額 (千円) | 一株当たり 配当額(円) | 基準日 | 効力発生日 |
|----------------------|-------|----------------|-----------------|----------------|----------------|
| 平成29年6月27日 定時株主総会 | 普通株式 | 1,887,480 | 107,000.00 | 平成29年 3月31日 | 平成29年 6月28日 |

(2)基準日が当事業年度に属する配当のうち、配当の効力発生が翌事業年度になるもの
平成30年6月26日開催の第33回定時株主総会において次の通り付議いたします。

| 決議 | 株式の種類 | 配当の原資 | 配当金の総額 (千円) | 一株当たり 配当額(円) | 基準日 | 効力発生日 |
|----------------------|-------|-------|----------------|-----------------|----------------|----------------|
| 平成30年6月26日 定時株主総会 | 普通株式 | 利益剰余金 | 2,822,400 | 160,000.00 | 平成30年 3月31日 | 平成30年 6月27日 |

当事業年度(自 平成30年4月1日 至 平成31年3月31日)

1.発行済株式数に関する事項

当社は平成30年11月1日付で普通株式1株につき1,000株の割合で株式分割を行っております。

| | 当期首株式数 | 当期増加株式数 | 当期減少株式数 | 当期末株式数 |
|------|---------|-------------|---------|-------------|
| 普通株式 | 17,640株 | 17,622,360株 | - | 17,640,000株 |

2.剰余金の配当に関する事項

(1)配当金支払額等

当社は平成30年11月1日付で普通株式1株につき1,000株の割合で株式分割を行っております。

当該株式分割は平成30年11月1日を効力発生日としておりますので、平成31年1月31日を基準日とする一株当たり配当額につきましては、株式分割後の株式数を基準に記載しております。

| 決議 | 株式の種類 | 配当金の総額 (千円) | 一株当たり 配当額(円) | 基準日 | 効力発生日 |
|----------------------|-------|----------------|-----------------|----------------|----------------|
| 平成30年6月26日 定時株主総会 | 普通株式 | 2,822,400 | 160,000.00 | 平成30年 3月31日 | 平成30年 6月27日 |
| 平成31年2月28日 臨時株主総会 | 普通株式 | 6,667,038 | 377.95 | 平成31年 1月31日 | 平成31年 3月22日 |

(2)基準日が当事業年度に属する配当のうち、配当の効力発生が翌事業年度になるもの
令和1年6月24日開催の臨時株主総会において次の通り付議いたします。

| 決議 | 株式の種類 | 配当の原資 | 配当金の総額 (千円) | 一株当たり 配当額(円) | 基準日 | 効力発生日 |
|---------------------|-------|-------|----------------|-----------------|----------------|---------------|
| 令和1年6月24日 臨時株主総会 | 普通株式 | 利益剰余金 | 2,469,600 | 140.00 | 平成31年 3月28日 | 令和1年 6月25日 |

(リース取引関係)

オペレーティング・リース取引

(借主側)

オペレーティング・リース取引のうち解約不能のものに係る未経過リース料

(単位：千円)

| | 前事業年度 (平成30年3月31日) | 当事業年度 (平成31年3月31日) |
|------|-----------------------|-----------------------|
| 1年以内 | 208,187 | 597,239 |
| 1年超 | 42,916 | 6,115,662 |
| 合計 | 251,104 | 6,712,901 |

(金融商品関係)

1. 金融商品の状況に関する事項

(1) 金融商品に対する取組方針

当社は、投資運用業及び投資助言業などの金融サービス事業を行っています。そのため、資金運用については、短期的で安全性の高い金融資産に限定し、財務体質の健全性、安全性、流動性の確保を第一とし、顧客利益に反しない運用を行っています。また、資金調達及びデリバティブ取引は行っていません。

(2) 金融商品の内容及びそのリスク

営業債権である未収運用受託報酬及び未収投資助言報酬は、顧客の信用リスクに晒されています。未収委託者報酬は、信託財産中から支弁されるものであり、信託財産については受託者である信託銀行において分別管理されているため、リスクは僅少となっています。

投資有価証券については、主に事業推進目的のために保有する当社が設定する投資信託等であり、市場価格の変動リスク及び発行体の信用リスクに晒されています。関係会社株式については、主に全額出資の子会社の株式及び50%出資した関連会社の株式であり、発行体の信用リスクに晒されています。また、長期差入保証金は、建物等の賃借契約に関連する敷金等であり、差入先の信用リスクに晒されています。

営業債務である未払手数料は、すべて1年以内の支払期日であります。

(3) 金融商品に係るリスク管理体制

信用リスクの管理

当社は、資産の自己査定及び償却・引当規程に従い、営業債権について、取引先毎の期日管理及び残高管理を行うとともに、その状況について取締役会に報告しています。

投資有価証券、子会社株式及び関連会社株式は発行体の信用リスクについて、資産の自己査定及び償却・引当規程に従い、定期的に管理を行い、その状況について取締役会に報告しています。

長期差入保証金についても、差入先の信用リスクについて、資産の自己査定及び償却・引当規程に従い、定期的に管理を行い、その状況について取締役会に報告しています。

市場リスクの管理

投資有価証券については、自己勘定資産の運用・管理に関する規程に従い、各所管部においては所管する有価証券について管理を、企画部においては総合的なリスク管理を行い、定期的に時価を把握しています。また、資産の自己査定及び償却・引当規程に従い、その状況について取締役会に報告しています。

なお、事業推進目的のために保有する当社が設定する投資信託等については、純資産額に対する保有制限を設けており、また、自社設定投信等の取得・処分に関する規則に従い、定期的に取締役会において報告し、投資家の資金性格、金額、および投資家数等の状況から検討した結果、目的が達成されたと判断した場合には速やかに処分することとしています。

(4) 金融商品の時価等に関する事項についての補足説明

金融商品の時価には、市場価格及び業界団体が公表する売買参考統計値等に基づく価額のほか、これらの価額がない場合には合理的に算定された価額が含まれています。当該価額の算定においては一定の前提条件を採用しているため、異なる前提条件等によった場合、当該価額が異なることがあります。

2. 金融商品の時価等に関する事項

貸借対照表計上額、時価及びこれらの差額については、次のとおりです。なお、時価を把握することが極めて困難と認められるものは、次表には含まれていません（注2）参照）。

前事業年度（平成30年3月31日）

（単位：千円）

| 区分 | 貸借対照表計上額 | 時価 | 差額 |
|----------------------|------------|------------|----|
| (1)現金及び預金 | 20,873,870 | 20,873,870 | - |
| (2)顧客分別金信託 | 20,010 | 20,010 | - |
| (3)未収委託者報酬 | 6,332,203 | 6,332,203 | - |
| (4)未収運用受託報酬 | 1,725,215 | 1,725,215 | - |
| (5)未収投資助言報酬 | 316,407 | 316,407 | - |
| (6)投資有価証券 その他有価証券 | 10,616,296 | 10,616,296 | - |
| (7)長期差入保証金 | 658,505 | 658,505 | - |
| 資産計 | 40,542,507 | 40,542,507 | - |
| (1)顧客からの預り金 | 84 | 84 | - |
| (2)未払手数料 | 2,783,763 | 2,783,763 | - |
| 負債計 | 2,783,847 | 2,783,847 | - |

当事業年度（平成31年3月31日）

（単位：千円）

| 区分 | 貸借対照表計上額 | 時価 | 差額 |
|----|----------|----|----|
|----|----------|----|----|

| | | | |
|----------------------|------------|------------|---|
| (1)現金及び預金 | 13,755,961 | 13,755,961 | - |
| (2)顧客分別金信託 | 20,011 | 20,011 | - |
| (3)未収委託者報酬 | 6,963,077 | 6,963,077 | - |
| (4)未収運用受託報酬 | 1,129,548 | 1,129,548 | - |
| (5)未収投資助言報酬 | 285,668 | 285,668 | - |
| (6)投資有価証券 その他有価証券 | 10,829,330 | 10,829,330 | - |
| (7)長期差入保証金 | 2,004,451 | 2,004,451 | - |
| 資産計 | 34,988,051 | 34,988,051 | - |
| (1)顧客からの預り金 | 4,534 | 4,534 | - |
| (2)未払手数料 | 3,246,133 | 3,246,133 | - |
| 負債計 | 3,250,667 | 3,250,667 | - |

(注1)金融商品の時価の算定方法並びに有価証券に関する事項

資産

(1)現金及び預金、(2)顧客分別金信託、(3)未収委託者報酬、(4)未収運用受託報酬及び(5)未収投資助言報酬

これらは短期間で決済されるため、時価は帳簿価額にほぼ等しいことから、当該帳簿価額によっています。

(6)投資有価証券

これらの時価について、投資信託等については取引所の価格、取引金融機関から提示された価格及び公表されている基準価格によっております。

(7)長期差入保証金

これらの時価については、敷金の性質及び賃貸借契約の期間から帳簿価額にほぼ等しいことから、当該帳簿価額によっています。

負債

(1)顧客からの預り金及び(2)未払手数料

これらは短期間で決済されるため、時価は帳簿価額にほぼ等しいことから、当該帳簿価額によっています。

(注2)時価を把握することが極めて困難と認められる金融商品の貸借対照表計上額

(単位：千円)

| 区分 | 前事業年度 (平成30年3月31日) | 当事業年度 (平成31年3月31日) |
|------------------------|-----------------------|-----------------------|
| その他有価証券 非上場株式 | 298 | 298 |
| 合計 | 298 | 298 |
| 子会社株式及び関連会社株式 非上場株式 | 10,412,523 | 10,252,067 |
| 合計 | 10,412,523 | 10,252,067 |

その他有価証券については、市場価格がなく、時価を把握することが極めて困難と認められるものであり、「(6)その他有価証券」には含めておりません。

子会社株式及び関連会社株式については、市場価格がなく、時価を把握することが極めて困難と認められるものであることから、時価開示の対象とはしておりません。

(注3)金銭債権及び満期がある有価証券の決算日後の償還予定額

前事業年度(平成30年3月31日)

(単位：千円)

| 区分 | 1年以内 | 1年超5年以内 | 5年超10年以内 | 10年超 |
|----------|------------|---------|----------|------|
| 現金及び預金 | 20,873,870 | - | - | - |
| 顧客分別金信託 | 20,010 | - | - | - |
| 未収委託者報酬 | 6,332,203 | - | - | - |
| 未収運用受託報酬 | 1,725,215 | - | - | - |
| 未収投資助言報酬 | 316,407 | - | - | - |
| 長期差入保証金 | 602,360 | 56,144 | - | - |
| 合計 | 29,870,067 | 56,144 | - | - |

当事業年度(平成31年3月31日)

(単位：千円)

| 区分 | 1年以内 | 1年超5年以内 | 5年超10年以内 | 10年超 |
|----|------|---------|----------|------|
| | | | | |

| | | | | |
|----------|------------|-----------|---|---|
| 現金及び預金 | 13,755,961 | - | - | - |
| 顧客分別金信託 | 20,011 | - | - | - |
| 未収委託者報酬 | 6,963,077 | - | - | - |
| 未収運用受託報酬 | 1,129,548 | - | - | - |
| 未収投資助言報酬 | 285,668 | - | - | - |
| 長期差入保証金 | 54,900 | 1,949,551 | - | - |
| 合計 | 22,209,168 | 1,949,551 | - | - |

(有価証券関係)

1. 子会社株式及び関連会社株式

前事業年度(平成30年3月31日)

子会社株式及び関連会社株式(貸借対照表計上額 関係会社株式10,412,523千円)は、市場価格がなく、時価を把握することが極めて困難と認められることから、記載しておりません。

当事業年度(平成31年3月31日)

子会社株式及び関連会社株式(貸借対照表計上額 関係会社株式10,252,067千円)は、市場価格がなく、時価を把握することが極めて困難と認められることから、記載しておりません。

2. その他有価証券

前事業年度(平成30年3月31日)

(単位:千円)

| 区分 | 貸借対照表計上額 | 取得原価 | 差額 |
|-----------------------------------|------------|-----------|-----------|
| (1) 貸借対照表計上額が取得原価を超えるもの 投資信託等 | 7,366,669 | 6,046,232 | 1,320,437 |
| 小計 | 7,366,669 | 6,046,232 | 1,320,437 |
| (2) 貸借対照表計上額が取得原価を超えないもの 投資信託等 | 3,249,626 | 3,315,328 | 65,701 |
| 小計 | 3,249,626 | 3,315,328 | 65,701 |
| 合計 | 10,616,296 | 9,361,560 | 1,254,735 |

(注) 非上場株式等(貸借対照表計上額 298千円)については、市場価格がなく、時価を把握することが極めて困難と認められることから、記載しておりません。

当事業年度(平成31年3月31日)

(単位:千円)

| 区分 | 貸借対照表計上額 | 取得原価 | 差額 |
|-----------------------------------|------------|-----------|---------|
| (1) 貸借対照表計上額が取得原価を超えるもの 投資信託等 | 7,545,410 | 6,613,088 | 932,322 |
| 小計 | 7,545,410 | 6,613,088 | 932,322 |
| (2) 貸借対照表計上額が取得原価を超えないもの 投資信託等 | 3,283,920 | 3,360,000 | 76,080 |
| 小計 | 3,283,920 | 3,360,000 | 76,080 |
| 合計 | 10,829,330 | 9,973,088 | 856,242 |

(注) 非上場株式等(貸借対照表計上額 298千円)については、市場価格がなく、時価を把握することが極めて困難と認められることから、記載しておりません。

3. 事業年度中に売却したその他有価証券

前事業年度(自平成29年4月1日 至平成30年3月31日)

(単位:千円)

| 売却額 | 売却益の合計額 | 売却損の合計額 |
|---------|---------|---------|
| 532,099 | 30,980 | 9,634 |

当事業年度(自平成30年4月1日 至平成31年3月31日)

(単位:千円)

| 売却額 | 売却益の合計額 | 売却損の合計額 |
|---------|---------|---------|
| 728,127 | 7,247 | 14,605 |

4. 減損処理を行った有価証券

前事業年度において、減損処理を行った有価証券はありません。

当事業年度において、有価証券について160,455千円(関係会社株式160,455千円)減損処理を行っております。

なお、減損処理にあたっては子会社株式及び関連会社株式については、当該株式の発行会社の財務状況等を勘案した

上で、回復可能性を検討し、回復可能性のないものについて減損処理を行っております。

(退職給付関係)

1. 採用している退職給付制度の概要

当社は、確定給付型の制度として、退職一時金制度を設けております。また、確定拠出型の制度として、確定拠出年金制度を設けております。

2. 確定給付制度

(1)退職給付債務の期首残高と期末残高の調整表

(単位：千円)

| | 前事業年度 (自 平成29年 4月 1日 至 平成30年 3月31日) | 当事業年度 (自 平成30年 4月 1日 至 平成31年 3月31日) |
|--------------|---|---|
| 退職給付債務の期首残高 | 3,177,131 | 3,319,830 |
| 勤務費用 | 285,715 | 267,362 |
| 利息費用 | 2,922 | - |
| 数理計算上の差異の発生額 | 51,212 | 3,658 |
| 退職給付の支払額 | 94,727 | 85,082 |
| 過去勤務費用の発生額 | - | 79,850 |
| 退職給付債務の期末残高 | 3,319,830 | 3,418,601 |

(2)退職給付債務の期末残高と貸借対照表に計上された退職給付引当金の調整表

(単位：千円)

| | 前事業年度 (平成30年 3月31日) | 当事業年度 (平成31年 3月31日) |
|---------------|------------------------|------------------------|
| 非積立型制度の退職給付債務 | 3,319,830 | 3,418,601 |
| 未認識数理計算上の差異 | - | - |
| 未認識過去勤務費用 | - | - |
| 退職給付引当金 | 3,319,830 | 3,418,601 |

(3)退職給付費用及びその内訳項目の金額

(単位：千円)

| | 前事業年度 (自 平成29年 4月 1日 至 平成30年 3月31日) | 当事業年度 (自 平成30年 4月 1日 至 平成31年 3月31日) |
|-----------------|---|---|
| 勤務費用 | 285,715 | 267,362 |
| 利息費用 | 2,922 | - |
| 数理計算上の差異の費用処理額 | 51,212 | 3,658 |
| 過去勤務費用償却益 | - | 79,850 |
| その他 | 182,458 | 199,849 |
| 確定給付制度に係る退職給付費用 | 419,884 | 383,703 |

(注) 1.退職金規程を変更したことに伴い、過去勤務費用償却益79,850千円を特別利益に計上しております。

2.その他は、その他の関係会社等からの出向者の年金掛金負担分及び退職給付引当額相当額負担分、退職定年制度適用による割増退職金並びに確定拠出年金への拠出額であります。

(4)数理計算上の計算基礎に関する事項

主要な数理計算上の計算基礎（加重平均で表わしております。）

| | 前事業年度 (自 平成29年 4月 1日 至 平成30年 3月31日) | 当事業年度 (自 平成30年 4月 1日 至 平成31年 3月31日) |
|-----|---|---|
| 割引率 | 0.000% | 0.000% |

3. 確定拠出制度

当社の確定拠出制度への要拠出額は、前事業年度147,195千円、当事業年度156,457千円であります。

(税効果会計関係)

1. 繰延税金資産及び繰延税金負債の発生の主な原因別の内訳

(単位：千円)

| | 前事業年度 (平成30年3月31日) | 当事業年度 (平成31年3月31日) |
|--------------|-----------------------|-----------------------|
| 繰延税金資産 | | |
| 退職給付引当金 | 1,016,532 | 1,046,775 |
| 賞与引当金 | 492,056 | 400,242 |
| 調査費 | 90,509 | 80,983 |
| 未払金 | 60,851 | 57,192 |
| 未払事業税 | 102,103 | 54,797 |
| ソフトウェア償却 | 11,289 | 17,501 |
| その他 | 7,903 | 82,798 |
| 繰延税金資産小計 | 1,781,245 | 1,740,292 |
| 評価性引当額（注） | 2,597 | 51,729 |
| 繰延税金資産合計 | 1,778,648 | 1,688,563 |
| 繰延税金負債 | | |
| その他有価証券評価差額金 | 384,200 | 262,181 |
| 繰延税金負債合計 | 384,200 | 262,181 |
| 繰延税金資産の純額 | 1,394,447 | 1,426,381 |

（注）評価性引当額が49,131千円増加しております。この増加の内容は、主として関係会社株式評価損に係る評価性引当額を追加的に認識したことに伴うものであります。

2. 法定実効税率と税効果会計適用後の法人税等の負担率との間に重要な差異があるときの、当該差異の原因となった主要な項目別の内訳

| | 前事業年度 (平成30年3月31日) | 当事業年度 (平成31年3月31日) |
|--------------------|-----------------------|-----------------------|
| 法定実効税率 | 30.8% | 30.6% |
| （調整） | | |
| 評価性引当額の増減 | - | 0.8 |
| 交際費等永久に損金に算入されない項目 | 0.2 | 0.9 |
| 住民税均等割等 | 0.1 | 0.1 |
| 所得税額控除による税額控除 | 1.9 | 1.4 |
| その他 | 0.1 | 0.4 |
| 税効果会計適用後の法人税等の負担率 | 29.4 | 30.5 |

（セグメント情報等）

前事業年度（自平成29年4月1日至平成30年3月31日）

1. セグメント情報

当社は、投資運用業及び投資助言業などの金融商品取引業を中心とする営業活動を展開しております。これらの営業活動は、金融その他の役務提供を伴っており、この役務提供と一体となった営業活動を基に収益を得ております。

従って、当社の事業区分は、「投資・金融サービス業」という単一の事業セグメントに属しており、事業の種類別セグメント情報の記載を省略しております。

2. 関連情報

(1) 製品及びサービスごとの情報

（単位：千円）

| | 委託者報酬 | 運用受託報酬 | 投資助言報酬 | その他 | 合計 |
|------------|------------|-----------|-----------|---------|------------|
| 外部顧客への営業収益 | 36,538,981 | 8,362,118 | 1,440,233 | 189,145 | 46,530,479 |

(2) 地域ごとの情報

営業収益

本邦の外部顧客への営業収益に区分した金額が損益計算書の営業収益の90%を超えるため、地域ごとの営業収益の記載を省略しております。

有形固定資産

本邦に所在している有形固定資産の金額が貸借対照表の有形固定資産の金額の90%を超えるため、地域ごとの有形固定資産の記載を省略しております。

(3)主要な顧客ごとの情報

外部顧客への営業収益のうち、損益計算書の営業収益の10%以上を占める相手先がないため、記載はありません。

3.報告セグメントごとの固定資産の減損損失に関する情報

該当事項はありません。

4.報告セグメントごとののれんの償却額及び未償却残高に関する情報

該当事項はありません。

5.報告セグメントごとの負ののれん発生益に関する情報

該当事項はありません。

当事業年度(自 平成30年4月1日 至 平成31年3月31日)

1.セグメント情報

当社は、投資運用業及び投資助言業などの金融商品取引業を中心とする営業活動を展開しております。これらの営業活動は、金融その他の役務提供を伴っており、この役務提供と一体となった営業活動を基に収益を得ております。

従って、当社の事業区分は、「投資・金融サービス業」という単一の事業セグメントに属しており、事業の種類別セグメント情報の記載を省略しております。

2.関連情報

(1)製品及びサービスごとの情報

(単位：千円)

| | 委託者報酬 | 運用受託報酬 | 投資助言報酬 | その他 | 合計 |
|------------|------------|-----------|-----------|---------|------------|
| 外部顧客への営業収益 | 39,156,499 | 6,277,217 | 1,332,888 | 232,009 | 46,998,614 |

(2)地域ごとの情報

営業収益

本邦の外部顧客への営業収益に区分した金額が損益計算書の営業収益の90%を超えるため、地域ごとの営業収益の記載を省略しております。

有形固定資産

本邦に所在している有形固定資産の金額が貸借対照表の有形固定資産の金額の90%を超えるため、地域ごとの有形固定資産の記載を省略しております。

(3)主要な顧客ごとの情報

外部顧客への営業収益のうち、損益計算書の営業収益の10%以上を占める相手先がないため、記載はありません。

3.報告セグメントごとの固定資産の減損損失に関する情報

該当事項はありません。

4.報告セグメントごとののれんの償却額及び未償却残高に関する情報

該当事項はありません。

5.報告セグメントごとの負ののれん発生益に関する情報

該当事項はありません。

(関連当事者情報)

前事業年度(自 平成29年4月1日 至 平成30年3月31日)

1.関連当事者との取引

(1)兄弟会社等

(単位：千円)

| 種類 | 会社等の名称又は氏名 | 所在地 | 資本金、出資金又は基金 | 事業の内容又は職業 | 議決権等の所有(被所有)割合 | 関連当事者との関係 | 取引の内容 | 取引金額 | 科目 | 期末残高 |
|----|------------|-----|-------------|-----------|----------------|-----------|-------|------|----|------|
|----|------------|-----|-------------|-----------|----------------|-----------|-------|------|----|------|

| | | | | | | | | | | |
|-----------------|---------------|-------------|---------------|-----|--------|------------------|-------------|-----------|-----------|---------|
| 親会社 の 子会社 | ㈱三井住友 銀行 | 東京都 千代田区 | 1,770,996,505 | 銀行業 | % - | 投信の販売委託 役員の兼任 | 委託販売 手数料 | 2,761,066 | 未払 手数料 | 429,436 |
| 親会社 の 子会社 | SMBC日興 証券㈱ | 東京都 千代田区 | 10,000,000 | 証券業 | % - | 投信の販売委託 役員の兼任 | 委託販売 手数料 | 5,685,815 | 未払 手数料 | 953,752 |

(注) 1. 上記金額のうち、取引金額には消費税等は含まれておらず、期末残高には消費税等が含まれております。

2. 取引条件及び取引条件の決定方針等

投信の販売委託については、一般取引条件を基に、協議の上決定しております。

2. 親会社に関する注記

株式会社三井住友フィナンシャルグループ(東京証券取引所、名古屋証券取引所、ニューヨーク証券取引所に上場)

当事業年度(自 平成30年4月1日 至 平成31年3月31日)

1. 関連当事者との取引

(1) 兄弟会社等

(単位：千円)

| 種類 | 会社等の 名称又は 氏名 | 所在地 | 資本金、出資金 又は基金 | 事業の 内容又 は職業 | 議決権等の 所有(被所 有)割合 | 関連当事者 との関係 | 取引の内容 | 取引金額 | 科目 | 期末残高 |
|-----------------|--------------------|-------------|-----------------|-------------------|------------------------|------------------|-------------|-----------|-----------|-----------|
| 親会社 の 子会社 | ㈱三井住友 銀行 | 東京都 千代田区 | 1,770,996,505 | 銀行業 | % - | 投信の販売委託 役員の兼任 | 委託販売 手数料 | 2,499,836 | 未払 手数料 | 399,447 |
| 親会社 の 子会社 | SMBC日興 証券㈱ | 東京都 千代田区 | 10,000,000 | 証券業 | % - | 投信の販売委託 役員の兼任 | 委託販売 手数料 | 5,789,062 | 未払 手数料 | 1,154,875 |

(注) 1. 上記金額のうち、取引金額には消費税等は含まれておらず、期末残高には消費税等が含まれております。

2. 取引条件及び取引条件の決定方針等

投信の販売委託については、一般取引条件を基に、協議の上決定しております。

2. 親会社に関する注記

株式会社三井住友フィナンシャルグループ(東京証券取引所、名古屋証券取引所、ニューヨーク証券取引所に上場)

(1 株当たり情報)

| | 前事業年度 (自 平成29年4月1日 至 平成30年3月31日) | 当事業年度 (自 平成30年4月1日 至 平成31年3月31日) |
|--------------|--|--|
| 1株当たり純資産額 | 2,260.87円 | 1,944.40円 |
| 1株当たり当期純利益金額 | 280.92円 | 237.15円 |

(注) 1. 潜在株式調整後1株当たり当期純利益金額については、潜在株式が存在しないため記載していません。

2. 当社は、平成30年11月1日付で普通株式1株につき1,000株の割合で株式分割を行っております。これに伴い、前事業年度の期首に当該株式分割が行われたと仮定して、1株当たり純資産額及び1株当たり当期純利益を算定しております。

3. 1株当たり当期純利益金額の算定上の基礎は、以下のとおりであります。

| | 前事業年度 (自 平成29年4月1日 至 平成30年3月31日) | 当事業年度 (自 平成30年4月1日 至 平成31年3月31日) |
|--------------------|--|--|
| 1株当たり当期純利益金額 | | |
| 当期純利益(千円) | 4,955,483 | 4,183,413 |
| 普通株主に帰属しない金額(千円) | - | - |
| 普通株式に係る当期純利益金額(千円) | 4,955,483 | 4,183,413 |
| 期中平均株式数(株) | 17,640,000 | 17,640,000 |

(重要な後発事象)

前事業年度(自 平成29年4月1日 至 平成30年3月31日)

当社と大和住銀投信投資顧問株式会社との合併に関する主要株主間での基本合意について

平成30年5月11日付で当社及び大和住銀投信投資顧問株式会社の主要株主である株式会社三井住友フィナンシャルグループ、株式会社大和証券グループ本社、三井住友海上火災保険株式会社及び住友生命保険相互会社が、当社と大和住銀投信投資顧問株式会社との合併に関する基本合意書を締結しました。

当事業年度(自平成30年4月1日至平成31年3月31日)

取得による企業結合

当社は、平成30年9月28日開催の当社取締役会において、当社と大和住銀投信投資顧問株式会社との間で合併契約を締結することについて決議し、同日付で締結しました。本合併契約に基づき、当社と大和住銀投信投資顧問株式会社は、平成31年4月1日付で合併いたしました。

1. 企業結合の概要

(1) 被取得企業の名称及び事業の内容

被取得企業の名称 大和住銀投信投資顧問株式会社
事業の内容 投資運用業、投資助言・代理業等

(2) 企業結合を行う主な理由

資産運用ビジネスはグローバルに成長拡大しており、お客さまから求められる運用力やサービスはますます高度化しております。本件合併は、このようなお客さまからのニーズに対応するために、両運用会社の持つ強み・ノウハウを結集した、フィデューシャリー・デューティーに基づく最高品質の運用パフォーマンスとサービスを提供する資産運用会社の実現を図るものであります。

(3) 企業結合日

平成31年4月1日

(4) 企業結合の法的形式

当社を存続会社とし、大和住銀投信投資顧問株式会社を消滅会社とする吸収合併方式であります。

(5) 結合後企業の名称

三井住友DSアセットマネジメント株式会社

(6) 取得企業を決定するに至った主な根拠

「企業結合に関する会計基準」(企業会計基準第21号 平成25年9月13日)及び「企業結合会計基準及び事業分離等会計基準に関する適用指針」(企業会計基準適用指針第10号 平成25年9月13日)の考え方に基づき、当社を取得企業としております。

2. 合併比率及びその算定方法並びに交付した株式数

(1) 合併比率

大和住銀投信投資顧問株式会社の普通株式1株に対し、当社の普通株式4.2156株を割当て交付いたしました。

(2) 合併比率の算定方法

当社はEYトランザクション・アドバイザー・サービス株式会社を、大和住銀投信投資顧問株式会社はPwCアドバイザー合同会社を、合併比率の算定に関する第三者算定機関としてそれぞれ選定し、各第三者算定機関による算定結果を参考に、両社の財務の状況、資産の状況、将来の見通し等の要因を総合的に勘案し、合併比率について慎重に協議を重ねた結果、合併比率が妥当であると判断し、合意に至ったものであります。

(3) 交付した株式数

普通株式：16,230,060株

3. 主要な取得関連費用の内容及び金額

デューデリジェンス費用13,700千円

4. 取得原価の配分に関する事項

現時点では確定しておりません。

中間財務諸表

(1) 中間貸借対照表

(単位：千円)

第35期中間会計期間
(令和1年9月30日)

| | | |
|------------|---|-------------|
| 資産の部 | | |
| 流動資産 | | |
| 現金及び預金 | | 31,390,396 |
| 顧客分別金信託 | | 120,015 |
| 前払費用 | | 518,120 |
| 未収委託者報酬 | | 9,224,857 |
| 未収運用受託報酬 | | 2,518,829 |
| 未収投資助言報酬 | | 300,807 |
| 未収収益 | | 49,098 |
| その他 | | 251,169 |
| 流動資産合計 | | 44,373,295 |
| 固定資産 | | |
| 有形固定資産 | 1 | 1,165,925 |
| 無形固定資産 | | |
| のれん | | 35,720,818 |
| 顧客関連資産 | | 18,841,803 |
| その他 | | 1,287,309 |
| 無形固定資産合計 | | 55,849,931 |
| 投資その他の資産 | | |
| 投資有価証券 | | 19,980,993 |
| 関係会社株式 | | 11,208,183 |
| その他 | | 2,725,272 |
| 貸倒引当金 | | 20,750 |
| 投資その他の資産合計 | | 33,893,699 |
| 固定資産合計 | | 90,909,555 |
| 資産合計 | | 135,282,851 |
| 負債の部 | | |
| 流動負債 | | |
| リース債務 | | 1,568 |
| 顧客からの預り金 | | 3,725 |
| その他の預り金 | | 117,464 |
| 未払金 | | 4,558,058 |
| 未払費用 | | 4,003,445 |
| 未払法人税等 | | 1,108,639 |
| 前受収益 | | 37,155 |
| 賞与引当金 | | 1,620,047 |
| 資産除去債務 | | 248,260 |
| その他 | 2 | 262,615 |
| 流動負債合計 | | 11,960,980 |
| 固定負債 | | |
| リース債務 | | 1,045 |
| 退職給付引当金 | | 5,317,984 |
| 賞与引当金 | | 2,537 |
| その他 | | 218,125 |
| 繰延税金負債 | | 3,515,376 |
| 固定負債合計 | | 9,055,069 |
| 負債合計 | | 21,016,049 |
| 純資産の部 | | |
| 株主資本 | | |
| 資本金 | | 2,000,000 |
| 資本剰余金 | | |
| 資本準備金 | | 8,628,984 |
| その他資本剰余金 | | 81,927,000 |
| 資本剰余金合計 | | 90,555,984 |
| 利益剰余金 | | |
| 利益準備金 | | 284,245 |

| | |
|--------------|-------------|
| その他利益剰余金 | |
| 配当準備積立金 | 60,000 |
| 別途積立金 | 1,476,959 |
| 繰越利益剰余金 | 19,373,541 |
| 利益剰余金合計 | 21,194,745 |
| 株主資本合計 | 113,750,729 |
| 評価・換算差額等 | |
| その他有価証券評価差額金 | 516,072 |
| 評価・換算差額等合計 | 516,072 |
| 純資産合計 | 114,266,801 |
| 負債純資産合計 | 135,282,851 |

(2)中間損益計算書

(単位：千円)

| | | 第35期中間会計期間 (自 平成31年4月1日 至 令和1年9月30日) | |
|--------------|---|--|------------|
| 営業収益 | | | |
| 委託者報酬 | | | 28,593,570 |
| 運用受託報酬 | | | 4,633,054 |
| 投資助言報酬 | | | 661,581 |
| その他の営業収益 | | | 118,885 |
| 営業収益計 | | | 34,007,092 |
| 営業費用 | | | 21,567,446 |
| 一般管理費 | 1 | | 11,224,956 |
| 営業利益 | | | 1,214,689 |
| 営業外収益 | 2 | | 258,897 |
| 営業外費用 | 3 | | 41,920 |
| 経常利益 | | | 1,431,666 |
| 特別損失 | 4 | | 11,471 |
| 税引前中間純利益 | | | 1,420,194 |
| 法人税、住民税及び事業税 | | | 950,377 |
| 法人税等調整額 | | | 118,269 |
| 法人税等合計 | | | 832,107 |
| 中間純利益 | | | 588,086 |

(3)中間株主資本等変動計算書

第35期中間会計期間（自 平成31年4月1日 至 令和1年9月30日）

(単位：千円)

| | 株主資本 | | | | | | | |
|---------|-----------|-----------|--------------|-------------|---------|---------|-----------|------------|
| | 資本金 | 資本剰余金 | | | 利益準備金 | 利益剰余金 | | |
| | | 資本準備金 | その他 資本剰余金 | 資本剰余金 合計 | | 配当準備積立金 | 別途積立金 | 繰越利益剰余金 |
| 当期首残高 | 2,000,000 | 8,628,984 | - | 8,628,984 | 284,245 | 60,000 | 1,476,959 | 21,255,054 |
| 当中間期変動額 | | | | | | | | |
| 剰余金の配当 | | | | | | | | 2,469,600 |
| 中間純利益 | | | | | | | | 588,086 |
| 合併による増加 | | | 81,927,000 | 81,927,000 | | | | |

| 株主資本以外の項目の 当中間期変動額（純額） | | | | | | | | |
|---------------------------|-----------|-----------|------------|------------|---------|--------|-----------|------------|
| 当中間期変動額合計 | - | - | 81,927,000 | 81,927,000 | - | - | - | 1,881,513 |
| 当中間期末残高 | 2,000,000 | 8,628,984 | 81,927,000 | 90,555,984 | 284,245 | 60,000 | 1,476,959 | 19,373,541 |

| | 株主資本 | | 評価・換算差額等 | | 純資産合計 |
|---------------------------|-------------|-------------|------------------|----------------|-------------|
| | 利益剰余金 | 株主資本合計 | その他有価証券 評価差額金 | 評価・換算 差額等合計 | |
| | 利益剰余金 合計 | | | | |
| 当期首残高 | 23,076,258 | 33,705,242 | 594,061 | 594,061 | 34,299,304 |
| 当中間期変動額 | | | | | |
| 剰余金の配当 | 2,469,600 | 2,469,600 | | | 2,469,600 |
| 中間純利益 | 588,086 | 588,086 | | | 588,086 |
| 合併による増加 | | 81,927,000 | | | 81,927,000 |
| 株主資本以外の項目の 当中間期変動額（純額） | | | 77,989 | 77,989 | 77,989 |
| 当中間期変動額合計 | 1,881,513 | 80,045,486 | 77,989 | 77,989 | 79,967,497 |
| 当中間期末残高 | 21,194,745 | 113,750,729 | 516,072 | 516,072 | 114,266,801 |

注記事項

（重要な会計方針）

1．資産の評価基準及び評価方法

(1)有価証券

子会社株式及び関連会社株式

移動平均法による原価法

その他有価証券

時価のあるもの

中間会計期間末日の市場価格等に基づく時価法

（評価差額は全部純資産直入法により処理し、売却原価は移動平均法により算定）

時価のないもの

移動平均法による原価法

2．固定資産の減価償却の方法

(1)有形固定資産（リース資産を除く）

定率法によっております。但し、建物（建物附属設備を除く）並びに平成28年4月1日以降に取得した建物附属設備については、定額法によっております。

なお、主な耐用年数は以下のとおりであります。

建物 2～50年

器具備品 3～20年

(2)無形固定資産（リース資産を除く）

定額法によっております。

なお、主な償却年数は次のとおりであります。

のれん 14年

顧客関連資産 6～19年

ソフトウェア（自社利用分） 5年（社内における利用可能期間）

(3)リース資産

所有権移転外ファイナンス・リース取引に係るリース資産

リース期間を耐用年数とし、残存価額を零とする定額法を採用しております。

3．引当金の計上基準

(1)貸倒引当金

債権の貸倒れによる損失に備えるため一般債権については貸倒実績率により、貸倒懸念債権等の特定の債権については個別に回収可能性を検討し、回収不能見込額を計上しております。

(2)賞与引当金

従業員賞与の支給に充てるため、将来の支給見込額のうち当中間会計期間の負担額を計上しております。

(3)退職給付引当金

従業員の退職金支給に備えるため、当事業年度末における退職給付債務の見込額に基づき、当中間会計期間にお

いて発生していると認められる額を計上しております。

退職給付見込額の期間帰属方法

退職給付債務の算定にあたり、退職給付見込額を当中間会計期間末までの期間に帰属させる方法については、給付算定式基準によっております。

数理計算上の差異及び過去勤務費用の費用処理方法

過去勤務費用については、その発生時において一時に費用処理しております。

数理計算上の差異については、その発生時において一時に費用処理しております。

4. その他中間財務諸表作成のための基本となる重要な事項

消費税等の会計処理

消費税等の会計処理は税抜方式によっております。

(表示方法の変更)

(中間損益計算書)

当社は当中間会計期間より、「投資有価証券売却益」及び「投資有価証券償還益」を「特別利益」ではなく「営業外収益」として、「投資有価証券売却損」及び「投資有価証券償還損」を「特別損失」ではなく「営業外費用」として表示する方法に変更しております。これは、合併を契機に検討した結果、投資有価証券の売却及び償還の大勢が自社設定投信等の処分によるものであり毎期経常的に発生するものとして、当中間会計期間から取引実態に沿った表示へと変更したものであります。

この結果、従来の方法と比較して、「特別利益」は23,677千円減少し、「営業外収益」は同額増加しており、「特別損失」は30,023千円減少し、「営業外費用」は同額増加しております。また、「経常利益」は6,346千円減少しております。

(中間貸借対照表関係)

| 第35期中間会計期間 (令和1年9月30日) | |
|---|--|
| 1.有形固定資産の減価償却累計額 | 1,557,220千円 |
| 2.消費税等の取扱い | 仮払消費税等及び仮受消費税等は、相殺のうえ、金額的重要性が乏しいため、流動負債のその他に含めて表示しております。 |
| 3.当社は、運転資金の効率的な調達を行うため取引銀行1行と当座借越契約を締結しております。当中間会計期間末における当座借越契約に係る借入金未実行残高等は次のとおりであります。 | |
| 当座借越極度額の総額 | 10,000,000千円 |
| 借入実行残高 | - |
| 差引額 | 10,000,000千円 |
| 4.当社は、子会社であるSumitomo Mitsui DS Asset Management(USA) Inc.における賃貸借契約に係る賃借料に対し、令和5年6月までの賃借料総額150,945千円の支払保証を行っております。 | |

(中間損益計算書関係)

| 第35期中間会計期間 (自平成31年4月1日至令和1年9月30日) | |
|--|-------------|
| 1.のれん償却費 | 1,322,993千円 |
| 減価償却実施額 | |
| 有形固定資産 | 287,191千円 |
| 無形固定資産 | 1,187,351千円 |
| 2.営業外収益のうち主要なもの | |
| 受取配当金 | 209,815千円 |
| 投資有価証券償還益 | 5,197千円 |
| 投資有価証券売却益 | 18,480千円 |
| 3.営業外費用のうち主要なもの | |
| 為替差損 | 11,810千円 |
| 投資有価証券償還損 | 22,585千円 |
| 投資有価証券売却損 | 7,437千円 |
| 4.特別損失のうち主要なもの | |
| 合併関連費用 | 6,094千円 |
| 合併関連費用は、当社と大和住銀投信投資顧問株式会社との合併に関する業務委託費用等であります。 | |
| 固定資産除却損 | 5,377千円 |

(中間株主資本等変動計算書関係)

第35期中間会計期間（自 平成31年4月1日 至 令和1年9月30日）

1. 発行済株式数に関する事項

| | 当事業年度期首 株式数 | 当中間会計期間 増加株式数 | 当中間会計期間 減少株式数 | 当中間会計期間末 株式数 |
|------|----------------|------------------|------------------|-----------------|
| 普通株式 | 17,640,000株 | 16,230,060株 | - | 33,870,060株 |

(変動事由の概要)

合併に伴う普通株式の発行による増加 16,230,060株

2. 剰余金の配当に関する事項

| 決議 | 株式の種類 | 配当金の総額 (千円) | 一株当たり 配当額(円) | 基準日 | 効力発生日 |
|---------------------|-------|----------------|-----------------|----------------|---------------|
| 令和1年6月24日 臨時株主総会 | 普通株式 | 2,469,600 | 140.00 | 平成31年 3月28日 | 令和1年 6月25日 |

(リース取引関係)

| 第35期中間会計期間 (自 平成31年4月1日 至 令和1年9月30日) | |
|---|-------------|
| 1. オペレーティング・リース取引 (借主側) | |
| 未経過リース料(解約不能のもの) | |
| 1年以内 | 1,675,025千円 |
| 1年超 | 6,419,696千円 |
| 合計 | 8,094,721千円 |

(金融商品関係)

1. 金融商品の時価等に関する事項

第35期中間会計期間（令和1年9月30日）

令和1年9月30日における中間貸借対照表計上額、時価及びこれらの差額については、次の通りです。なお、時価を把握することが極めて困難と認められるものは、次表には含まれておりません（（注2）参照）。

(単位：千円)

| 区分 | 中間貸借対照表計上額 | 時価 | 差額 |
|-------------|------------|------------|----|
| (1)現金及び預金 | 31,390,396 | 31,390,396 | - |
| (2)顧客分別金信託 | 120,015 | 120,015 | - |
| (3)未収委託者報酬 | 9,224,857 | 9,224,857 | - |
| (4)未収運用受託報酬 | 2,518,829 | 2,518,829 | - |
| (5)未収投資助言報酬 | 300,807 | 300,807 | - |
| (6)投資有価証券 | | | |
| その他有価証券 | 19,935,624 | 19,935,624 | - |
| (7)投資その他の資産 | | | |
| 長期差入保証金 | 2,528,392 | 2,528,392 | - |
| 資産計 | 66,018,923 | 66,018,923 | - |
| (1)顧客からの預り金 | 3,725 | 3,725 | - |
| (2)未払金 | | | |
| 未払手数料 | 4,192,554 | 4,192,554 | - |
| 負債計 | 4,196,280 | 4,196,280 | - |

(注1)金融商品の時価の算定方法並びに有価証券に関する事項

資 産

(1)現金及び預金、(2)顧客分別金信託、(3)未収委託者報酬、(4)未収運用受託報酬、及び(5)未収投資助言報酬

これらは短期間で決済されるため、時価は帳簿価額にほぼ等しいことから、当該帳簿価額によっております。

(6)投資有価証券

その他有価証券

これらの時価について、投資信託等については取引所の価格、取引金融機関から提示された価格及び公表されている基準価格によっております。

また、保有目的ごとの有価証券に関する注記事項については、「有価証券関係」注記を参照ください。

(7) 投資その他の資産

長期差入保証金

これらの時価については、敷金の性質及び賃貸借契約の期間から帳簿価額にほぼ等しいことから、当該帳簿価額によっております。

負債

(1) 顧客からの預り金、及び(2) 未払金 未払手数料

これらは短期間で決済されるため、時価は帳簿価額にほぼ等しいことから、当該帳簿価額によっております。

(注2) 時価を把握することが極めて困難と認められる金融商品

(単位：千円)

| 区分 | 中間貸借対照表計上額 |
|------------------------|------------|
| その他有価証券 非上場株式 | 45,369 |
| 合計 | 45,369 |
| 子会社株式及び関連会社株式 非上場株式 | 11,208,183 |
| 合計 | 11,208,183 |

その他有価証券については、市場価格がなく、時価を把握することが極めて困難と認められるものであり、「(6) その他有価証券」には含めておりません。

子会社株式及び関連会社株式については、市場価格がなく、時価を把握することが極めて困難と認められるものであることから、時価開示の対象とはしておりません。

(有価証券関係)

第35期中間会計期間（令和1年9月30日）

1. 子会社株式及び関連会社株式

子会社株式及び関連会社株式（中間貸借対照表計上額 11,208,183千円）は、市場価格がなく、時価を把握することが極めて困難と認められることから、記載していません。

2. その他有価証券

(単位：千円)

| 区分 | 中間貸借対照表計上額 | 取得原価 | 差額 |
|-------------------------------------|------------|------------|---------|
| (1) 中間貸借対照表計上額が取得原価を超えるもの 投資信託等 | 12,082,796 | 11,176,487 | 906,308 |
| 小計 | 12,082,796 | 11,176,487 | 906,308 |
| (2) 中間貸借対照表計上額が取得原価を超えないもの 投資信託等 | 7,852,827 | 8,004,506 | 151,679 |
| 小計 | 7,852,827 | 8,004,506 | 151,679 |
| 合計 | 19,935,624 | 19,180,994 | 754,629 |

(注) 非上場株式等（中間貸借対照表計上額 45,369千円）については、市場価格がなく、時価を把握することが極めて困難と認められることから、記載していません。

(デリバティブ取引関係)

当社は、デリバティブ取引を全く行っておりませんので、該当事項はありません。

(企業結合等関係)

(取得による企業結合)

当社は、平成30年9月28日開催の当社取締役会において、当社と大和住銀投信投資顧問株式会社との間で合併契約を締結することについて決議し、同日付で締結しました。本合併契約に基づき、当社と大和住銀投信投資顧問株式会社は、平成31年4月1日付で合併いたしました。

1. 企業結合の概要

(1) 被取得企業の名称及びその事業の内容

被取得企業の名称 大和住銀投信投資顧問株式会社
事業の内容 投資運用業、投資助言・代理業等

(2) 企業結合を行った主な理由

資産運用ビジネスはグローバルに成長拡大しており、お客さまから求められる運用力やサービスはますます高度化しております。本件合併は、このようなお客さまからのニーズに対応するために、両運用会社の持つ強み・ノウハウを結集した、フィデューシャリー・デューティーに基づく最高品質の運用パフォーマンスとサービスを提供する資産運用会社の実現を図るものであります。

(3) 企業結合日

平成31年4月1日

(4) 企業結合の法的形式

当社を存続会社とし、大和住銀投信投資顧問株式会社を消滅会社とする吸収合併方式であります。

(5) 結合後企業の名称

三井住友D S アセットマネジメント株式会社

(6) 取得企業を決定するに至った主な根拠

「企業結合に関する会計基準」(企業会計基準第21号 平成31年1月16日)及び「企業結合会計基準及び事業分離等会計基準に関する適用指針」(企業会計基準適用指針第10号 平成31年1月16日)の考え方に基づき、当社を取得企業としております。

2. 中間財務諸表に含まれている被取得企業の業績の期間

平成31年4月1日から令和1年9月30日

3. 被取得企業の取得原価及び対価の種類ごとの内訳

| | | |
|-------|----------------------|--------------|
| 取得の対価 | 企業結合日に交付した当社の普通株式の時価 | 81,927,000千円 |
| 取得原価 | | 81,927,000千円 |

4. 合併比率及びその算定方法並びに交付した株式数

(1) 合併比率

大和住銀投信投資顧問株式会社の普通株式1株に対し、当社の普通株式4.2156株を割当て交付いたしました。

(2) 合併比率の算定方法

当社はE Y トランザクション・アドバイザー・サービス株式会社を、大和住銀投信投資顧問株式会社はP w C アドバイザー合同会社を、合併比率の算定に関する第三者算定機関としてそれぞれ選定し、各第三者算定機関による算定結果を参考に、両社の財務の状況、資産の状況、将来の見通し等の要因を総合的に勘案し、合併比率について慎重に協議を重ねた結果、合併比率が妥当であると判断し、合意に至ったものであります。

(3) 交付した株式数

普通株式：16,230,060株

5. 主要な取得関連費用の内容及び金額

業務委託費用及びデューデリジェンス費用等 37,723千円

6. 発生したのれんの金額、発生原因、償却方法及び償却期間

(1) 発生したのれんの金額

37,043,811千円

(2) 発生原因

被取得企業から受け入れた資産及び引き受けた負債の純額と取得原価との差額によります。

(3) 償却方法及び償却期間

14年にわたる均等償却

7. 企業結合日に受け入れた資産及び引き受けた負債の額並びにその主な内訳

| | |
|------|--------------|
| 流動資産 | 24,546,329千円 |
| 固定資産 | 34,001,531千円 |
| 資産合計 | 58,547,860千円 |
| 流動負債 | 5,406,939千円 |
| 固定負債 | 8,257,731千円 |
| 負債合計 | 13,664,671千円 |

（資産除去債務関係）

当該資産除去債務の総額の増減

（単位：千円）

| 当中間会計期間 （自 平成31年4月1日 至 令和1年9月30日） | |
|---|---------|
| 期首残高 | - |
| 合併による増加額（注） | 248,260 |
| 中間期末残高 | 248,260 |

（注）合併に伴い主として霞ヶ関オフィスの不動産賃貸契約に伴う原状回復義務等について、資産除去債務の金額を計上しております。

なお、割引計算による金額の重要性が乏しいことから、割引前の見積り額を計上しております。

（セグメント情報等）

第35期中間会計期間（自 平成31年4月1日 至 令和1年9月30日）

1. セグメント情報

当社は、投資運用業及び投資助言業などの金融商品取引業を中心とする営業活動を展開しております。これらの営業活動は、金融その他の役務提供を伴っており、この役務提供と一体となった営業活動を基に収益を得ております。

従って、当社の事業区分は、「投資・金融サービス業」という単一の事業セグメントに属しており、事業の種類別セグメント情報の記載を省略しております。

2. 関連情報

(1) 製品及びサービスごとの情報

（単位：千円）

| | 委託者報酬 | 運用受託報酬 | 投資助言報酬 | その他 | 合計 |
|----------------|------------|-----------|---------|---------|------------|
| 外部顧客への 営業収益 | 28,593,570 | 4,633,054 | 661,581 | 118,885 | 34,007,092 |

(2) 地域ごとの情報

営業収益

本邦の外部顧客への営業収益に区分した金額が中間損益計算書の営業収益の90%を超えるため、地域ごとの営業収益の記載を省略しております。

有形固定資産

本邦に所在している有形固定資産の金額が中間貸借対照表の有形固定資産の金額の90%を超えるため、地域ごとの有形固定資産の記載を省略しております。

(3) 主要な顧客ごとの情報

外部顧客への営業収益のうち、中間損益計算書の営業収益の10%以上を占める相手先がないため、記載はありません。

3. 報告セグメントごとの固定資産の減損損失に関する情報

該当事項はありません。

4. 報告セグメントごとののれんの償却額及び未償却残高に関する情報

当社は、投資・金融サービス業の単一セグメントであり、記載を省略しております。

5. 報告セグメントごとの負ののれん発生益に関する情報

該当事項はありません。

（1株当たり情報）

| 第35期中間会計期間 （自 平成31年4月1日 至 令和1年9月30日） | |
|---|-----------|
| 1株当たり純資産額 | 3,373円68銭 |
| 1株当たり中間純利益 | 17円36銭 |

なお、潜在株式調整後1株当たり中間純利益については、潜在株式が存在しないため記載しておりません。

（参考）大和住銀投信投資顧問株式会社の経理状況

当該(参考)において、大和住銀投信投資顧問株式会社を「委託会社」または「当社」といいます。

1. 委託会社の財務諸表は、「財務諸表等の用語、様式及び作成方法に関する規則」(昭和38年大蔵省令第59号。)並びに同規則第2条の規定に基づき、「金融商品取引業等に関する内閣府令」(平成19年8月6日内閣府令第52号。)により作成しております。
2. 財務諸表の記載金額は、千円未満の端数を切り捨てて表示しております。
3. 委託会社は、金融商品取引法第193条の2第1項の規定に基づき、第47期事業年度(平成30年4月1日から平成31年3月31日まで)の財務諸表について、有限責任 あずさ監査法人による監査を受けております。

独立監査人の監査報告書

令和1年6月14日

三井住友DSアセットマネジメント株式会社
取締役会 御中

有限責任 あずさ監査法人

指定有限責任社員 公認会計士 飯田 浩 司 印
業務執行社員指定有限責任社員 公認会計士 佐藤 榮 裕 印
業務執行社員

当監査法人は、金融商品取引法第193条の2第1項の規定に基づく監査証明を行うため、「委託会社等の経理状況」に掲げられている三井住友DSアセットマネジメント株式会社（旧会社名 大和住銀投信投資顧問株式会社）の平成30年4月1日から平成31年3月31日までの第47期事業年度の財務諸表、すなわち、貸借対照表、損益計算書、株主資本等変動計算書、重要な会計方針及びその他の注記について監査を行った。

財務諸表に対する経営者の責任

経営者の責任は、我が国において一般に公正妥当と認められる企業会計の基準に準拠して財務諸表を作成し適正に表示することにある。これには、不正又は誤謬による重要な虚偽表示のない財務諸表を作成し適正に表示するために経営者が必要と判断した内部統制を整備及び運用することが含まれる。

監査人の責任

当監査法人の責任は、当監査法人が実施した監査に基づいて、独立の立場から財務諸表に対する意見を表明することにある。当監査法人は、我が国において一般に公正妥当と認められる監査の基準に準拠して監査を行った。監査の基準は、当監査法人に財務諸表に重要な虚偽表示がないかどうかについて合理的な保証を得るために、監査計画を策定し、これに基づき監査を実施することを求めている。

監査においては、財務諸表の金額及び開示について監査証拠を入手するための手続が実施される。監査手続は、当監査法人の判断により、不正又は誤謬による財務諸表の重要な虚偽表示のリスクの評価に基づいて選択及び適用される。財務諸表監査の目的は、内部統制の有効性について意見表明するためのものではないが、当監査法人は、リスク評価の実施に際して、状況に応じた適切な監査手続を立案するために、財務諸表の作成と適正な表示に関連する内部統制を検討する。また、監査には、経営者が採用した会計方針及びその適用方法並びに経営者によって行われた見積りの評価も含め全体としての財務諸表の表示を検討することが含まれる。

当監査法人は、意見表明の基礎となる十分かつ適切な監査証拠を入手したと判断している。

監査意見

当監査法人は、上記の財務諸表が、我が国において一般に公正妥当と認められる企業会計の基準に準拠して、三井住友DSアセットマネジメント株式会社（旧会社名 大和住銀投信投資顧問株式会社）の平成31年3月31日現在の財政状態及び同日をもって終了する事業年度の経営成績をすべての重要な点において適正に表示しているものと認める。

強調事項

重要な後発事象に記載されているとおり、会社と三井住友アセットマネジメント株式会社は、平成31年4月1日付で合併した。

当該事項は、当監査法人の意見に影響を及ぼすものではない。

利害関係

会社と当監査法人又は業務執行社員との間には、公認会計士法の規定により記載すべき利害関係はない。

以上

（注1） 上記は監査報告書の原本に記載された事項を電子化したものであり、その原本は当社が別途保管しております。

（注2） XBRLデータは監査の対象には含まれていません。

（1）貸借対照表

（単位：千円）

| | 第46期 （平成30年3月31日） | 第47期 （平成31年3月31日） |
|------|----------------------|----------------------|
| 資産の部 | | |

| | | | |
|-----------|---|------------|------------|
| 流動資産 | | | |
| 現金・預金 | | 21,360,895 | 20,475,527 |
| 前払費用 | | 204,460 | 230,059 |
| 未収入金 | | 12,823 | 4,542 |
| 未収委託者報酬 | | 3,363,312 | 2,923,589 |
| 未収運用受託報酬 | | 1,198,432 | 870,546 |
| 未収収益 | | 41,310 | 38,738 |
| その他 | | 7,553 | 3,324 |
| 流動資産計 | | 26,188,788 | 24,546,329 |
| 固定資産 | | | |
| 有形固定資産 | | | |
| 建物 | 1 | 75,557 | 225,975 |
| 器具備品 | 1 | 122,169 | 95,404 |
| 土地 | | 710 | 710 |
| リース資産 | 1 | 7,275 | 8,108 |
| 有形固定資産計 | | 205,712 | 330,198 |
| 無形固定資産 | | | |
| ソフトウェア | | 73,887 | 159,087 |
| ソフトウェア仮勘定 | | - | 6,115 |
| 電話加入権 | | 12,706 | 12,706 |
| 無形固定資産計 | | 86,593 | 177,909 |
| 投資その他の資産 | | | |
| 投資有価証券 | | 10,257,600 | 11,025,039 |
| 関係会社株式 | | 956,115 | 956,115 |
| 従業員長期貸付金 | | 1,170 | - |
| 長期差入保証金 | | 534,699 | 534,270 |
| 出資金 | | 82,660 | 82,660 |
| 繰延税金資産 | | 1,041,251 | 1,009,250 |
| その他 | | - | 8,397 |
| 貸倒引当金 | | 20,750 | 20,750 |
| 投資その他の資産計 | | 12,852,746 | 13,594,982 |
| 固定資産計 | | 13,145,052 | 14,103,090 |
| 資産合計 | | 39,333,840 | 38,649,419 |

(単位：千円)

| | 第46期 (平成30年3月31日) | 第47期 (平成31年3月31日) |
|---------|----------------------|----------------------|
| 負債の部 | | |
| 流動負債 | | |
| リース債務 | 3,143 | 3,583 |
| 未払金 | 29,207 | 1,555,486 |
| 未払手数料 | 1,434,393 | 1,222,461 |
| 未払費用 | 1,287,722 | 1,203,269 |
| 未払法人税等 | 1,397,293 | 264,304 |
| 未払消費税等 | 135,042 | 48,437 |
| 賞与引当金 | 1,263,100 | 1,007,040 |
| 役員賞与引当金 | 85,600 | 72,900 |
| その他 | 23,128 | 29,455 |
| 流動負債計 | 5,658,632 | 5,406,939 |
| 固定負債 | | |
| リース債務 | 4,698 | 5,173 |

| | | |
|-----------|-----------|-----------|
| 退職給付引当金 | 1,540,203 | 1,707,062 |
| 役員退職慰労引当金 | 88,050 | - |
| 長期未払金 | - | 204,333 |
| 資産除去債務 | - | 248,260 |
| 固定負債計 | 1,632,952 | 2,164,829 |
| 負債合計 | 7,291,585 | 7,571,769 |

(単位：千円)

| | 第46期 (平成30年3月31日) | 第47期 (平成31年3月31日) |
|--------------|----------------------|----------------------|
| 純資産の部 | | |
| 株主資本 | | |
| 資本金 | 2,000,000 | 2,000,000 |
| 資本剰余金 | | |
| 資本準備金 | 156,268 | 156,268 |
| 資本剰余金合計 | 156,268 | 156,268 |
| 利益剰余金 | | |
| 利益準備金 | 343,731 | 343,731 |
| その他利益剰余金 | | |
| 別途積立金 | 1,100,000 | 1,100,000 |
| 繰越利益剰余金 | 28,387,042 | 27,516,774 |
| 利益剰余金合計 | 29,830,773 | 28,960,505 |
| 株主資本合計 | 31,987,042 | 31,116,774 |
| 評価・換算差額等 | | |
| その他有価証券評価差額金 | 55,213 | 39,124 |
| 評価・換算差額等合計 | 55,213 | 39,124 |
| 純資産合計 | 32,042,255 | 31,077,650 |
| 負債純資産合計 | 39,333,840 | 38,649,419 |

(2) 損益計算書

(単位：千円)

| | 第46期 (自平成29年4月1日 至平成30年3月31日) | 第47期 (自平成30年4月1日 至平成31年3月31日) |
|---------|-------------------------------------|-------------------------------------|
| 営業収益 | | |
| 運用受託報酬 | 5,111,757 | 4,252,374 |
| 委託者報酬 | 26,383,145 | 24,415,734 |
| その他営業収益 | 82,997 | 66,957 |
| 営業収益計 | 31,577,899 | 28,735,066 |
| 営業費用 | | |
| 支払手数料 | 11,900,832 | 10,708,502 |
| 広告宣伝費 | 93,131 | 196,206 |
| 公告費 | - | 293 |
| 調査費 | | |
| 調査費 | 1,637,364 | 2,076,042 |
| 委託調査費 | 2,959,680 | 3,032,753 |
| 委託計算費 | 79,120 | 77,597 |
| 営業雑経費 | | |
| 通信費 | 42,497 | 38,715 |
| 印刷費 | 517,371 | 507,540 |

| | | |
|--------------|------------|------------|
| 協会費 | 24,374 | 24,325 |
| 諸会費 | 3,778 | 1,994 |
| その他 | 122,930 | 63,596 |
| 営業費用計 | 17,381,079 | 16,727,567 |
| 一般管理費 | | |
| 給料 | | |
| 役員報酬 | 218,127 | 217,030 |
| 給料・手当 | 2,809,008 | 3,002,836 |
| 賞与 | 86,028 | 48,878 |
| 退職金 | 9,864 | 2,855 |
| 福利厚生費 | 647,269 | 638,399 |
| 交際費 | 29,121 | 38,883 |
| 旅費交通費 | 159,224 | 153,694 |
| 租税公課 | 199,255 | 160,817 |
| 不動産賃借料 | 622,807 | 639,392 |
| 退職給付費用 | 219,724 | 324,082 |
| 固定資産減価償却費 | 71,624 | 141,154 |
| 賞与引当金繰入額 | 1,263,100 | 1,007,040 |
| 役員退職慰労引当金繰入額 | 36,130 | 102,860 |
| 役員賞与引当金繰入額 | 85,500 | 72,900 |
| 諸経費 | 901,001 | 1,011,941 |
| 一般管理費計 | 7,357,787 | 7,562,768 |
| 営業利益 | 6,839,032 | 4,444,730 |
| 営業外収益 | | |
| 受取配当金 | 23,350 | 35,946 |
| 受取利息 | 199 | 178 |
| 投資有価証券売却益 | 6,350 | 45,345 |
| その他 | 2,831 | 10,431 |
| 営業外収益計 | 32,732 | 91,902 |
| 営業外費用 | | |
| 投資有価証券売却損 | 5,000 | 4,735 |
| 解約違約金 | - | 982 |
| 為替差損 | 1,784 | 828 |
| その他 | 0 | 410 |
| 営業外費用計 | 6,784 | 6,956 |
| 経常利益 | 6,864,980 | 4,529,676 |
| 特別損失 | | |
| 合併関連費用 | 2 | 179,376 |
| 固定資産除却損 | - | 4,121 |
| 特別損失計 | - | 183,498 |
| 税引前当期純利益 | 6,864,980 | 4,346,177 |
| 法人税、住民税及び事業税 | 2,242,775 | 1,339,010 |
| 法人税等調整額 | 78,014 | 73,635 |
| 法人税等合計 | 2,164,761 | 1,412,646 |
| 当期純利益 | 4,700,218 | 2,933,531 |

(3) 株主資本等変動計算書

第46期（自平成29年4月1日至平成30年3月31日）

（単位：千円）

| | 株主資本 | | | |
|--|------|-------|-------|----------|
| | 資本金 | 資本剰余金 | | 利益剰余金 |
| | | | 資本剰余金 | その他利益剰余金 |
| | | | | |

| | | 資本準備金 | 合計 | 利益準備金 | 別途積立金 | 繰越利益剰余金 |
|---------------------|-----------|---------|---------|---------|-----------|------------|
| 当期首残高 | 2,000,000 | 156,268 | 156,268 | 343,731 | 1,100,000 | 26,100,773 |
| 当期変動額 | | | | | | |
| 剰余金の配当 | | | | | | 2,413,950 |
| 当期純利益 | | | | | | 4,700,218 |
| 株主資本以外の項目の当期変動額(純額) | | | | | | |
| 当期変動額合計 | - | - | - | - | - | 2,286,268 |
| 当期末残高 | 2,000,000 | 156,268 | 156,268 | 343,731 | 1,100,000 | 28,387,042 |

| | 株主資本 | | 評価・換算差額等 | | 純資産合計 |
|---------------------|------------|------------|------------------|----------------|------------|
| | 利益剰余金 | 株主資本合計 | その他有価証券 評価差額金 | 評価・換算 差額等合計 | |
| 利益剰余金 合計 | | | | | |
| 当期首残高 | 27,544,504 | 29,700,773 | 37,917 | 37,917 | 29,738,691 |
| 当期変動額 | | | | | |
| 剰余金の配当 | 2,413,950 | 2,413,950 | | | 2,413,950 |
| 当期純利益 | 4,700,218 | 4,700,218 | | | 4,700,218 |
| 株主資本以外の項目の当期変動額(純額) | | | 17,295 | 17,295 | 17,295 |
| 当期変動額合計 | 2,286,268 | 2,286,268 | 17,295 | 17,295 | 2,303,564 |
| 当期末残高 | 29,830,773 | 31,987,042 | 55,213 | 55,213 | 32,042,255 |

第47期 (自 平成30年4月1日 至 平成31年3月31日)

(単位:千円)

| | 株主資本 | | | | | |
|---------------------|-----------|---------|-------------|---------|-----------|------------|
| | 資本金 | 資本剰余金 | | 利益準備金 | 利益剰余金 | |
| | | 資本準備金 | 資本剰余金 合計 | | その他利益剰余金 | 繰越利益剰余金 |
| | | | | 別途積立金 | | |
| 当期首残高 | 2,000,000 | 156,268 | 156,268 | 343,731 | 1,100,000 | 28,387,042 |
| 当期変動額 | | | | | | |
| 剰余金の配当 | | | | | | 3,803,800 |
| 当期純利益 | | | | | | 2,933,531 |
| 株主資本以外の項目の当期変動額(純額) | | | | | | |
| 当期変動額合計 | - | - | - | - | - | 870,268 |
| 当期末残高 | 2,000,000 | 156,268 | 156,268 | 343,731 | 1,100,000 | 27,516,774 |

| | 株主資本 | | 評価・換算差額等 | | 純資産合計 |
|-------------|------------|------------|------------------|----------------|------------|
| | 利益剰余金 | 株主資本合計 | その他有価証券 評価差額金 | 評価・換算 差額等合計 | |
| 利益剰余金 合計 | | | | | |
| 当期首残高 | 29,830,773 | 31,987,042 | 55,213 | 55,213 | 32,042,255 |
| 当期変動額 | | | | | |
| 剰余金の配当 | 3,803,800 | 3,803,800 | | | 3,803,800 |
| 当期純利益 | 2,933,531 | 2,933,531 | | | 2,933,531 |

| | | | | | |
|---------------------|------------|------------|--------|--------|------------|
| 株主資本以外の項目の当期変動額（純額） | | | 94,337 | 94,337 | 94,337 |
| 当期変動額合計 | 870,268 | 870,268 | 94,337 | 94,337 | 964,605 |
| 当期末残高 | 28,960,505 | 31,116,774 | 39,124 | 39,124 | 31,077,650 |

注記事項

（重要な会計方針）

| |
|--|
| <p>1. 有価証券の評価基準及び評価方法</p> <p>(1) 子会社株式及び関連会社株式 総平均法による原価法を採用しております。</p> <p>(2) その他有価証券 時価のあるもの 決算日の市場価格等に基づく時価法（売却原価は総平均法により算出し、評価差額は全部純資産直入法により処理しております。）を採用しております。 時価のないもの 総平均法による原価法を採用しております。</p> |
| <p>2. 固定資産の減価償却の方法</p> <p>(1) 有形固定資産（リース資産を除く） 定率法を採用しております。ただし、平成28年4月1日以降に取得した建物附属設備及び構築物については、定額法を採用しております。なお、主な耐用年数は以下のとおりであります。 建物 2～30年 器具備品 4～15年 （会計上の見積りの変更） 当事業年度において、当社と三井住友アセットマネジメント株式会社（以下「SMAM」）との間で合併契約を締結したことに伴い、将来利用不能となる固定資産について耐用年数を短縮し、将来にわたり変更しております。 これにより、従来の方法に比べて、当事業年度の営業利益、経常利益及び税引前当期純利益はそれぞれ15,534千円減少しております。</p> <p>(2) 無形固定資産（リース資産を除く） 定額法を採用しております。 なお、自社利用のソフトウェアについては、社内における利用可能期間（5年）に基づく定額法によっております。</p> <p>(3) リース資産 所有権移転外ファイナンス・リース取引に係るリース資産 リース期間を耐用年数とし、残存価額を零とする定額法を採用しております。</p> |
| <p>3. 引当金の計上基準</p> <p>(1) 貸倒引当金 債権の貸倒による損失に備えるため、一般債権については貸倒実績率により、貸倒懸念債権等の特定の債権については個別に回収可能性を検討し、回収不能見込額を計上しております。</p> <p>(2) 賞与引当金 従業員賞与の支払に備えるため、将来の支給見込額のうち当事業年度の負担額を計上しております。</p> <p>(3) 役員賞与引当金 役員賞与の支払に備えるため、将来の支給見込額のうち当事業年度の負担額を計上しております。</p> <p>(4) 退職給付引当金 従業員の退職給付に備えるため、社内規定に基づく当事業年度末の要支給額を計上しております。 これは、当社の退職金は、将来の昇給等による給付額の変動がなく、貢献度、能力及び実績に応じて、各事業年度ごとに各人別に勤務費用が確定するためです。</p> <p>(5) 役員退職慰労引当金 役員の退職慰労金の支払に備えるため、役員退職慰労金規程に基づき事業年度末における要支給額を計上しております。</p> |

4. その他財務諸表作成のための基本となる重要な事項

消費税等の会計処理

消費税及び地方消費税の会計処理は、税抜方式によっております。

(表示方法の変更)

(「『税効果会計に係る会計基準』の一部改正」の適用に伴う変更)

「『税効果会計に係る会計基準』の一部改正」(企業会計基準第28号 平成30年2月16日)を当事業年度の期首から適用し、繰延税金資産は投資その他の資産の区分に表示し、繰延税金負債は固定負債の区分に表示する方法に変更しました。

この結果、前事業年度の貸借対照表において、「流動資産」の「繰延税金資産」504,497千円は、「投資その他の資産」の「繰延税金資産」1,041,251千円に含めて表示しております。

(追加情報)

当社は、平成31年3月22日開催の臨時株主総会において、退任となる取締役及び監査役に対して、在任中の労に報いるため、当社所定の基準による相当額の範囲内で役員退職慰労金を支給することを決議しました。

これに伴い、当事業年度において役員退職慰労引当金184,610千円を長期未払金に振り替えております。

(貸借対照表関係)

| 第46期 (平成30年3月31日) | 第47期 (平成31年3月31日) |
|----------------------|----------------------|
| 1.有形固定資産の減価償却累計額 | 1.有形固定資産の減価償却累計額 |
| 建物 465,964千円 | 建物 556,889千円 |
| 器具備品 266,621千円 | 器具備品 297,262千円 |
| リース資産 8,719千円 | リース資産 12,584千円 |

(損益計算書関係)

| 第46期 (自 平成29年4月1日 至 平成30年3月31日) | 第47期 (自 平成30年4月1日 至 平成31年3月31日) |
|---------------------------------------|---|
| - | 2. 合併関連費用は、主に目論見書等の一斉改版費用及び当社とS M A Mとの合併に関する業務委託費用であります。 |

(株主資本等変動計算書関係)

第46期(自 平成29年4月1日 至 平成30年3月31日)

1. 発行済株式に関する事項

(単位：千株)

| 株式の種類 | 当事業年度期首 | 増加 | 減少 | 当事業年度末 |
|-------|---------|----|----|--------|
| 普通株式 | 3,850 | - | - | 3,850 |
| 合計 | 3,850 | - | - | 3,850 |

2. 配当に関する事項

(1) 配当金支払額

| 決議 | 株式の種類 | 配当金の総額 (千円) | 1株当たり 配当額(円) | 基準日 | 効力発生日 |
|----------------------|-------|----------------|-----------------|------------|------------|
| 平成29年6月23日 定時株主総会 | 普通株式 | 2,413,950 | 627 | 平成29年3月31日 | 平成29年6月24日 |

(2) 基準日が当事業年度に属する配当のうち、配当の効力発生日が翌事業年度となるもの

| 決議 | 株式の種類 | 配当金の総額 (千円) | 配当の 原資 | 1株当たり 配当額 (円) | 基準日 | 効力発生日 |
|----|-------|----------------|-----------|---------------------|-----|-------|
|----|-------|----------------|-----------|---------------------|-----|-------|

| | | | | | | |
|----------------------|----------|-----------|-----------|-----|------------|------------|
| 平成30年6月22日 定時株主総会 | 普通 株式 | 2,348,500 | 利益 剰余金 | 610 | 平成30年3月31日 | 平成30年6月23日 |
|----------------------|----------|-----------|-----------|-----|------------|------------|

第47期(自平成30年4月1日 至平成31年3月31日)

1. 発行済株式に関する事項

(単位:千株)

| 株式の種類 | 当事業年度期首 | 増加 | 減少 | 当事業年度末 |
|-------|---------|----|----|--------|
| 普通株式 | 3,850 | - | - | 3,850 |
| 合計 | 3,850 | - | - | 3,850 |

2. 配当に関する事項

(1) 配当金支払額

| 決議 | 株式の種類 | 配当金の総額 (千円) | 1株当たり 配当額(円) | 基準日 | 効力発生日 |
|----------------------|-------|----------------|-----------------|------------|------------|
| 平成30年6月22日 定時株主総会 | 普通株式 | 2,348,500 | 610 | 平成30年3月31日 | 平成30年6月23日 |

(2) 基準日が当事業年度に属する配当のうち、配当の効力発生日が翌事業年度となるもの

| 決議 | 株式の種類 | 配当金の 総額 (千円) | 配当の 原資 | 1株当た り配当額 (円) | 基準日 | 効力発生日 |
|----------------------|----------|--------------------|-----------|---------------------|------------|-----------|
| 平成31年3月22日 臨時株主総会 | 普通 株式 | 1,455,300 | 利益 剰余金 | 378 | 平成31年3月31日 | 令和1年6月25日 |

(金融商品関係)

1. 金融商品の状況に関する事項

(1) 金融商品に対する取組方針

当社は、投資運用業及び投資助言・代理業などの資産運用事業を行っております。余裕資金は安全で流動性の高い金融資産で運用し、銀行からの借入や社債の発行はありません。

安全性の高い金融商品での短期的な運用の他に、自社ファンドの設定に自己資本を投入しております。

その自己設定投信は、事業推進目的で保有しており、設定、解約又は償還に関しては、社内規定に従っております。

(2) 金融商品の内容及びそのリスク

主たる営業債権は、投資運用業等より発生する未収委託者報酬、未収運用受託報酬であります。

これらの債権は、全て1年以内の債権であり、そのほとんどが信託財産の中から支払われるため、回収不能となるリスクは極めて軽微であります。

未収入金は、当社より他社へ出向している従業員給与等であり、1年以内の債権であります。

投資有価証券は、その大半が事業推進目的で設定した投資信託であり、価格変動リスク及び為替変動リスクに晒されております。

長期差入保証金は、建物等の賃借契約に関連する敷金であり、差入先の信用リスクに晒されております。

未払手数料は、投資信託の販売に係る支払手数料であります。また、未払費用は、投資信託の運用に係る再委託手数料、及び業務委託関連費用であります。

これらの債務は、全て1年以内の債務であります。

(3) 金融商品に係るリスク管理体制

信用リスク(取引先の契約不履行等に係るリスク)の管理

当社は、社内規定に従って取引先を選定し、担当部門で取引先の状況を定期的にモニタリングし、財務状況等の悪化等による回収懸念の早期把握や軽減を図っております。

市場リスク(為替や金利等の変動リスク)の管理

当社は、投資有価証券の一部を除いて、資金決済のほとんどを自国通貨で行っているため、為替の変動リスクは極めて限定的であります。

投資有価証券のうち自己設定投信については、その残高及び損益状況等を定期的に経営会議に報告しております。

なお、デリバティブ取引については行っておりません。

資金調達に係る流動性リスク（支払期日に支払いを実行できなくなるリスク）の管理

当社は、適時に資金繰計画を作成・更新するとともに、社内規定に従って手元流動性を維持することにより、流動性リスクを管理しております。

2.金融商品の時価等に関する事項

貸借対照表計上額、時価及びこれらの差額については、次のとおりであります。なお、時価を把握することが極めて困難と認められるものは、次表に含めておりません（(注2)を参照ください）。

第46期（平成30年3月31日）

（単位：千円）

| | 貸借対照表計上額 | 時価 | 差額 |
|-----------------------|------------|------------|----|
| (1) 現金・預金 | 21,360,895 | 21,360,895 | - |
| (2) 未収委託者報酬 | 3,363,312 | 3,363,312 | - |
| (3) 未収運用受託報酬 | 1,198,432 | 1,198,432 | - |
| (4) 未収入金 | 12,823 | 12,823 | - |
| (5) 投資有価証券 その他有価証券 | 10,206,465 | 10,206,465 | - |
| 資産計 | 36,141,929 | 36,141,929 | - |
| (1) 未払手数料 | 1,434,393 | 1,434,393 | - |
| (2) 未払費用（*） | 959,074 | 959,074 | - |
| 負債計 | 2,393,468 | 2,393,468 | - |

（*）金融商品に該当するものを表示しております。

第47期（平成31年3月31日）

（単位：千円）

| | 貸借対照表計上額 | 時価 | 差額 |
|-----------------------|------------|------------|----|
| (1) 現金・預金 | 20,475,527 | 20,475,527 | - |
| (2) 未収委託者報酬 | 2,923,589 | 2,923,589 | - |
| (3) 未収運用受託報酬 | 870,546 | 870,546 | - |
| (4) 未収入金 | 4,542 | 4,542 | - |
| (5) 投資有価証券 その他有価証券 | 10,979,968 | 10,979,968 | - |
| (6) 長期差入保証金 | 524,592 | 524,592 | - |
| 資産計 | 35,778,767 | 35,778,767 | - |
| (1) 未払手数料 | 1,222,461 | 1,222,461 | - |
| (2) 未払費用（*） | 807,875 | 807,875 | - |
| 負債計 | 2,030,337 | 2,030,337 | - |

（*）金融商品に該当するものを表示しております。

(注1)金融商品の時価の算定方法並びに有価証券に関する事項

資産

- (1) 現金・預金、(2) 未収委託者報酬、(3) 未収運用受託報酬及び(4) 未収入金

これらは短期間で決済されるため、時価は帳簿価額にほぼ等しいことから、当該帳簿価額によっております。

- (5) 投資有価証券

投資信託であり、公表されている基準価額によっております。また、保有目的ごとの有価証券に関する事項については、注記事項「有価証券関係」をご参照下さい。

- (6) 長期差入保証金

敷金の性質及び賃貸借契約の期間から、時価は当該帳簿価額と近似しているため、当該帳簿価額によっております。

負債

(1) 未払手数料、及び(2) 未払費用

これらは短期間で決済されるため、時価は帳簿価額にほぼ等しいことから、当該帳簿価額によっております。

(注2)時価を把握することが極めて困難と認められる金融商品の貸借対照表計上額

(単位：千円)

| 区分 | 第46期（平成30年3月31日） | 第47期（平成31年3月31日） |
|---------------------|------------------|------------------|
| (1) 其他有価証券 非上場株式 | 51,135 | 45,071 |
| (2) 子会社株式 非上場株式 | 956,115 | 956,115 |
| (3) 長期差入保証金 | 534,699 | 9,677 |

これらについては、市場価格がなく、時価を把握することが極めて困難と認められることから時価開示の対象としておりません。このため、(1) 其他有価証券の非上場株式については2.(5) 投資有価証券には含めておりません。

(注3)金銭債権及び満期がある有価証券の決算日以後の償還予定額

第46期（平成30年3月31日）

(単位：千円)

| | 1年以内 | 1年超5年以内 | 5年超10年以内 | 10年超 |
|--------------------------------|------------|---------|----------|------|
| 現金・預金 | 21,360,895 | - | - | - |
| 未収委託者報酬 | 3,363,312 | - | - | - |
| 未収運用受託報酬 | 1,198,432 | - | - | - |
| 未収入金 | 12,823 | - | - | - |
| 投資有価証券 其他有価証券の うち満期があるもの | 1,923,400 | 373,466 | 657,576 | - |
| 合計 | 27,858,863 | 373,466 | 657,576 | - |

第47期（平成31年3月31日）

(単位：千円)

| | 1年以内 | 1年超5年以内 | 5年超10年以内 | 10年超 |
|--------------------------------|------------|-----------|----------|------|
| 現金・預金 | 20,475,527 | - | - | - |
| 未収委託者報酬 | 2,923,589 | - | - | - |
| 未収運用受託報酬 | 870,546 | - | - | - |
| 未収入金 | 4,542 | - | - | - |
| 投資有価証券 其他有価証券の うち満期があるもの | 151,249 | 2,135,802 | 761,441 | - |
| 長期差入保証金 | - | 524,592 | - | - |
| 合計 | 24,425,455 | 2,660,395 | 761,441 | - |

(有価証券関係)

1. 子会社株式

第46期（平成30年3月31日）

子会社株式（貸借対照表計上額、関係会社株式 956,115千円）は、市場価格がなく、時価を把握することが極めて困難と認められることから、記載しておりません。

第47期（平成31年3月31日）

子会社株式（貸借対照表計上額、関係会社株式 956,115千円）は、市場価格がなく、時価を把握することが極めて困難と認められることから、記載しておりません。

2. その他有価証券

第46期（平成30年3月31日）

（単位：千円）

| 区分 | 貸借対照表計上額 | 取得原価 | 差額 |
|--|------------|------------|---------|
| 貸借対照表計上額が 取得原価を超えるもの その他 証券投資信託の受益証券 | 2,522,495 | 2,276,821 | 245,674 |
| 小計 | 2,522,495 | 2,276,821 | 245,674 |
| 貸借対照表計上額が 取得原価を超えないもの その他 証券投資信託の受益証券 | 7,683,969 | 7,850,063 | 166,093 |
| 小計 | 7,683,969 | 7,850,063 | 166,093 |
| 合計 | 10,206,465 | 10,126,884 | 79,580 |

（注）非上場株式（貸借対照表計上額 51,135千円）については、市場価格がなく、時価を把握することが極めて困難と認められることから、上表の「その他有価証券」には含めておりません。

第47期（平成31年3月31日）

（単位：千円）

| 区分 | 貸借対照表計上額 | 取得原価 | 差額 |
|--|------------|------------|---------|
| 貸借対照表計上額が 取得原価を超えるもの その他 証券投資信託の受益証券 | 2,207,351 | 1,967,041 | 240,309 |
| 小計 | 2,207,351 | 1,967,041 | 240,309 |
| 貸借対照表計上額が 取得原価を超えないもの その他 証券投資信託の受益証券 | 8,772,616 | 9,069,317 | 296,700 |
| 小計 | 8,772,616 | 9,069,317 | 296,700 |
| 合計 | 10,979,968 | 11,036,359 | 56,391 |

（注）非上場株式（貸借対照表計上額 45,071千円）については、市場価格がなく、時価を把握することが極めて困難と認められることから、上表の「その他有価証券」には含めておりません。

3. 当事業年度中に売却したその他有価証券

第46期（自 平成29年4月1日 至 平成30年3月31日）

（単位：千円）

| 種類 | 売却額 | 売却益の合計額 | 売却損の合計額 |
|-----|---------|---------|---------|
| その他 | 398,350 | 6,350 | 5,000 |

第47期（自 平成30年4月1日 至 平成31年3月31日）

（単位：千円）

| 種類 | 売却額 | 売却益の合計額 | 売却損の合計額 |
|-----|-----------|---------|---------|
| その他 | 1,433,609 | 45,345 | 4,735 |

（退職給付関係）

1. 採用している退職給付制度の概要

当社は、退職金規程に基づく退職一時金制度のほか、確定拠出年金制度を採用しております。

なお、当社が有する退職一時金制度は、簡便法により退職給付引当金及び退職給付費用を計算しております。

2. 簡便法を適用した確定給付制度

(1) 簡便法を採用した制度の、退職給付引当金の期首残高と期末残高の調整表

(単位：千円)

| | 第46期 | 第47期 |
|--------------|-------------------------------|-------------------------------|
| | (自 平成29年4月1日 至 平成30年3月31日) | (自 平成30年4月1日 至 平成31年3月31日) |
| 退職給付引当金の期首残高 | 1,482,500 | 1,540,203 |
| 退職給付費用 | 147,235 | 248,717 |
| 退職給付の支払額 | 105,520 | 61,499 |
| その他 | 15,987 | 20,359 |
| 退職給付引当金の期末残高 | 1,540,203 | 1,707,062 |

(注)前事業年度のその他は、転籍者の退職給付引当金受入れ額であります。

当事業年度のその他は、主に長期未払金への振り替えであります。

(2) 退職給付債務及び年金資産の期末残高と貸借対照表に計上された退職給付引当金の調整表

(単位：千円)

| | 第46期 | 第47期 |
|---------------------|--------------|--------------|
| | (平成30年3月31日) | (平成31年3月31日) |
| 積立型制度の退職給付債務 | - | - |
| 年金資産 | - | - |
| | - | - |
| 非積立型制度の退職給付債務 | 1,540,203 | 1,707,062 |
| 貸借対照表に計上された負債と資産の純額 | 1,540,203 | 1,707,062 |
| 退職給付引当金 | 1,540,203 | 1,707,062 |
| 貸借対照表に計上された負債と資産の純額 | 1,540,203 | 1,707,062 |

(3) 退職給付費用

簡便法で計算した退職給付費用 第46期 147,235千円 第47期 248,717千円

3. 確定拠出制度

当社の確定拠出制度への要拠出額は、第46期は72,489千円、第47期は75,365千円であります。

(税効果会計関係)

1. 繰延税金資産及び繰延税金負債の発生主な原因別の内訳

(単位：千円)

| | 第46期 | 第47期 |
|--------------|--------------|--------------|
| | (平成30年3月31日) | (平成31年3月31日) |
| 繰延税金資産 | | |
| 未払事業税 | 71,030 | 23,058 |
| 賞与引当金 | 386,761 | 308,355 |
| 社会保険料 | 30,549 | 27,751 |
| 未払事業所税 | 4,247 | 4,370 |
| 退職給付引当金 | 471,610 | 522,702 |
| 資産除去債務 | - | 77,318 |
| 投資有価証券 | 67,546 | 65,422 |
| ゴルフ会員権 | 11,000 | 11,000 |
| 役員退職慰労引当金 | 26,961 | - |
| その他有価証券評価差額金 | - | 17,266 |
| その他 | 74,458 | 83,141 |
| 繰延税金資産小計 | 1,144,165 | 1,140,388 |
| 評価性引当額 | 78,546 | 76,422 |
| 繰延税金資産合計 | 1,065,618 | 1,063,965 |

| | | |
|--------------|-----------|-----------|
| 繰延税金負債 | | |
| 建物 | - | 54,715 |
| その他有価証券評価差額金 | 24,367 | - |
| 繰延税金負債合計 | 24,367 | 54,715 |
| 繰延税金資産の純額 | 1,041,251 | 1,009,250 |

2. 法定実効税率と税効果会計適用後の法人税等の負担率との差異の原因となった主な項目別の内訳

| | 第46期 (平成30年3月31日) | 第47期 (平成31年3月31日) |
|----------------------|----------------------|----------------------|
| 法定実効税率 | - | 30.62% |
| (調整) | | |
| 交際費等永久に損金に算入されない項目 | - | 0.80% |
| 受取配当金等永久に益金に算入されない項目 | - | 0.09% |
| 特定外国子会社等課税対象金額 | - | 1.99% |
| 税額控除 | - | 0.64% |
| その他 | - | 0.36% |
| 税効果会計適用後の法人税等の負担率 | - | 32.50% |

(注) 前事業年度は、法定実効税率と税効果会計適用後の法人税等の負担率との間の差異が法定実効税率の100分の5以下であるため注記を省略しております。

(資産除去債務関係)

資産除去債務のうち貸借対照表に計上しているもの

(1) 当該資産除去債務の概要

主として本社の不動産賃貸契約に伴う原状回復義務等であります。

(2) 当該資産除去債務の金額の算定方法

当該契約に基づく退去予定期限までの期間を使用見込期間と見積り、資産除去債務の金額を計算しております。なお、割引計算による金額の重要性が乏しいことから、割引前の見積り額を計上しております。

(3) 当該資産除去債務の総額の増減

当事業年度において、主として本社の不動産賃貸契約に伴う原状回復義務等について合理的な見積りが可能となったことから、「(2) 当該資産除去債務の金額の算定方法」に記載の算定方法に則り、資産除去債務の金額を計算しております。資産除去債務の残高の推移は次のとおりであります。

(単位：千円)

| | 第46期 (自平成29年4月1日 至平成30年3月31日) | 第47期 (自平成30年4月1日 至平成31年3月31日) |
|--------------|-------------------------------------|-------------------------------------|
| 期首残高 | - | - |
| 見積りの変更による増加額 | - | 248,260 |
| 期末残高 | - | 248,260 |

(セグメント情報等)

セグメント情報

1. 報告セグメントの概要

当社は、「投資・金融サービス業」の単一セグメントであるため、記載を省略しております。

関連情報

第46期(自平成29年4月1日 至平成30年3月31日)

1. 製品及びサービスごとの情報

(単位：千円)

| | 投資信託委託業 | 投資一任業務 | その他 | 合計 |
|-------------|------------|-----------|--------|------------|
| 外部顧客からの営業収益 | 26,383,145 | 5,111,757 | 82,997 | 31,577,899 |

2.地域ごとの情報

(1) 営業収益

本邦の顧客からの営業収益が損益計算書の営業収益の90%を超えるため記載を省略しております。

(2) 有形固定資産

本邦に所在している有形固定資産の金額が貸借対照表の有形固定資産の90%を超えるため、地域ごとの有形固定資産の記載を省略しております。

3.主要な顧客ごとの情報

外部顧客からの営業収益のうち、損益計算書の営業収益10%以上を占める相手先がないため、記載は省略しております。

報告セグメントごとの固定資産の減損損失に関する情報

該当事項はありません。

報告セグメントごとののれんの償却額及び未償却残高に関する情報

該当事項はありません。

報告セグメントごとの負ののれん発生益に関する情報

該当事項はありません。

第47期（自 平成30年4月1日 至 平成31年3月31日）

1.製品及びサービスごとの情報

（単位：千円）

| | 投資信託委託業 | 投資一任業務 | その他 | 合計 |
|-------------|------------|-----------|--------|------------|
| 外部顧客からの営業収益 | 24,415,734 | 4,252,374 | 66,957 | 28,735,066 |

2.地域ごとの情報

(1) 営業収益

本邦の顧客からの営業収益が損益計算書の営業収益の90%を超えるため記載を省略しております。

(2) 有形固定資産

本邦に所在している有形固定資産の金額が貸借対照表の有形固定資産の90%を超えるため、地域ごとの有形固定資産の記載を省略しております。

3.主要な顧客ごとの情報

外部顧客からの営業収益のうち、損益計算書の営業収益10%以上を占める相手先がないため、記載は省略しております。

報告セグメントごとの固定資産の減損損失に関する情報

該当事項はありません。

報告セグメントごとののれんの償却額及び未償却残高に関する情報

該当事項はありません。

報告セグメントごとの負ののれん発生益に関する情報

該当事項はありません。

(関連当事者との取引)

第46期（自 平成29年4月1日 至 平成30年3月31日）

兄弟会社等

| 属性 | 会社等の名称 | 住所 | 資本金 (億円) | 事業の 内容又 は職業 | 議決権 等の所 有割合 | 関連当事者 との関係 | 取引の内容 | 取引 金額 (千円) | 科目 | 期末 残高 (千円) |
|--------------------------|----------------------------|---------------------|-------------|-------------------|-------------------|-------------------------------|---------------------------------|------------------|----------------|------------------|
| その他 の関係 会社の 子会社 | 大和証券株式 会社 | 東京 都 千代 田区 | 1,000 | 証券業 | - | 当社投資信 託に係る事 務代行の委 託等 | 投資信託に 係る事務代 行手数料の 支払 1 | 3,987,525 | 未払 手数料 料 | 573,578 |
| その他 の関係 会社の 子会社 | 株式 会社 三井 住友 銀行 | 東京 都 千代 田区 | 17,709 | 銀行業 | - | 当社投資信 託に係る事 務代行の委 託等 | 投資信託に 係る事務代 行手数料の 支払 1 | 1,969,101 | 未払 手数料 料 | 273,241 |

取引条件及び取引条件の決定方針等

- 1 投資信託に係る事務代行手数料については、商品性格等を勘案し総合的に決定しております。
- 2 上記金額の内、取引金額には消費税が含まれておらず、期末残高には消費税が含まれています。

第47期(自平成30年4月1日 至平成31年3月31日)

兄弟会社等

| 属性 | 会社等の名称 | 住所 | 資本金 (億円) | 事業の 内容又 は職業 | 議決権 等の所 有割合 | 関連当事者 との関係 | 取引の内容 | 取引 金額 (千円) | 科目 | 期末 残高 (千円) |
|--------------------------|----------------------------|---------------------|-------------|-------------------|-------------------|-------------------------------|---------------------------------|------------------|----------------|------------------|
| その他 の関係 会社の 子会社 | 大和証券株式 会社 | 東京 都 千代 田区 | 1,000 | 証券業 | - | 当社投資信 託に係る事 務代行の委 託等 | 投資信託に 係る事務代 行手数料の 支払 1 | 4,328,153 | 未払 手数料 料 | 540,879 |
| その他 の関係 会社の 子会社 | 株式 会社 三井 住友 銀行 | 東京 都 千代 田区 | 17,709 | 銀行業 | - | 当社投資信 託に係る事 務代行の委 託等 | 投資信託に 係る事務代 行手数料の 支払 1 | 1,465,685 | 未払 手数料 料 | 228,197 |

取引条件及び取引条件の決定方針等

- 1 投資信託に係る事務代行手数料については、商品性格等を勘案し総合的に決定しております。
- 2 上記金額の内、取引金額には消費税が含まれておらず、期末残高には消費税が含まれています。

(1株当たり情報)

| | 第46期 (自平成29年4月1日 至平成30年3月31日) | 第47期 (自平成30年4月1日 至平成31年3月31日) |
|--------------|-------------------------------------|-------------------------------------|
| 1株当たり純資産額 | 8,322円66銭 | 8,072円12銭 |
| 1株当たり当期純利益金額 | 1,220円84銭 | 761円96銭 |

(注)潜在株式調整後1株当たり当期純利益については、潜在株式が存在しないため記載しておりません。

1株当たりの当期純利益金額の算定上の基礎は、以下のとおりであります。

| | 第46期 (自平成29年4月1日 至平成30年3月31日) | 第47期 (自平成30年4月1日 至平成31年3月31日) |
|------------------|-------------------------------------|-------------------------------------|
| 当期純利益(千円) | 4,700,218 | 2,933,531 |
| 普通株主に帰属しない金額(千円) | - | - |
| 普通株式に係る当期純利益(千円) | 4,700,218 | 2,933,531 |
| 普通株式の期中平均株式数(千株) | 3,850 | 3,850 |

(重要な後発事象)

当社は、平成30年9月28日付で締結した、S M A Mとの合併契約書に基づき、当社を消滅会社とし、S M A Mを存続会社とする吸収合併方式により、平成31年4月1日付で合併いたしました。

4【利害関係人との取引制限】

委託会社は、「金融商品取引法」の定めるところにより、利害関係人との取引について、次に掲げる行為が禁止されています。

- イ 自己またはその取締役もしくは執行役との間における取引を行うことを内容とした運用を行うこと(投資者の保護に欠け、もしくは取引の公正を害し、または金融商品取引業の信用を失墜させるおそれがないものとして内閣府令で定めるものを除きます。)
- ロ 運用財産相互間において取引を行うことを内容とした運用を行うこと(投資者の保護に欠け、もしくは取引の公正を害し、または金融商品取引業の信用を失墜させるおそれがないものとして内閣府令で定めるものを除きます。)
- ハ 通常取引の条件と異なる条件であって取引の公正を害するおそれのある条件で、委託会社の親法人等(委託会社の総株主等の議決権の過半数を保有していることその他の当該金融商品取引業者と密接な関係を有する法人その他の団体として政令で定める要件に該当する者をいいます。以下同じ。)または子法人等(委託会社が総株主等の議決権の過半数を保有していることその他の当該金融商品取引業者と密接な関係を有する法人その他の団体として政令で定める要件に該当する者をいいます。以下同じ。)と有価証券の売買その他の取引または店頭デリバティブ取引を行うこと。
- ニ 委託会社の親法人等または子法人等の利益を図るため、その行う投資運用業に関して運用の方針、運用財産の額もしくは市場の状況に照らして不必要な取引を行うことを内容とした運用を行うこと。
- ホ 上記ハ、ニに掲げるもののほか、委託会社の親法人等または子法人等が関与する行為であって、投資者の保護に欠け、もしくは取引の公正を害し、または金融商品取引業の信用を失墜させるおそれのあるものとして内閣府令で定める行為。

5【その他】**イ 定款の変更、その他の重要事項****(イ) 定款の変更**

- a. 2019年4月1日付で、取締役の員数の上限を変更する等の定款の変更を行いました。
- b. 2020年1月24日付で、総則の「目的」に関する事項の定款の変更を行いました。

(ロ) その他の重要事項

三井住友アセットマネジメント株式会社は、2019年4月1日に大和住銀投信投資顧問株式会社と合併し、商号を三井住友D Sアセットマネジメント株式会社に変更しました。

- ロ 訴訟事件その他会社に重要な影響を与えることが予想される事実該当ありません。

第2【その他の関係法人の概況】**1【名称、資本金の額及び事業の内容】****イ 受託会社**

- (イ) 名称 三菱UFJ信託銀行株式会社
- (ロ) 資本金の額 324,279百万円(2019年9月末現在)

- (八) 事業の内容 銀行法に基づき銀行業を営むとともに、金融機関の信託業務の兼営等に関する法律に基づき信託業務を営んでいます。

〔参考情報：再信託受託会社の概要〕

- ・ 名称 日本マスタートラスト信託銀行株式会社
- ・ 資本金の額 10,000百万円(2019年9月末現在)
- ・ 事業の内容 銀行法に基づき銀行業を営むとともに、金融機関の信託業務の兼営等に関する法律に基づき信託業務を営んでいます。

□ 販売会社

| (イ) 名称 | (ロ) 資本金の額 | (ハ) 事業の内容 |
|---------------|-----------|-------------------------------|
| 株式会社SBI証券 | 48,323百万円 | 金融商品取引法に定める第一種金融商品取引業を営んでいます。 |
| 東海東京証券株式会社 | 6,000百万円 | |
| とちぎんTT証券株式会社 | 301百万円 | |
| 松井証券株式会社 | 11,945百万円 | |
| 楽天証券株式会社 | 7,495百万円 | |
| 株式会社ジャパンネット銀行 | 37,250百万円 | 銀行法に基づき銀行業を営んでいます。 |

資本金の額は、2019年9月末現在。

2【関係業務の概要】

イ 受託会社

信託契約の受託会社であり、信託財産の保管・管理・計算等を行います。

□ 販売会社

委託会社との間で締結された販売契約に基づき、日本における当ファンドの募集・販売の取扱い、投資信託説明書(目論見書)の提供、一部解約の実行の請求の受付け、収益分配金、償還金の支払事務等を行います。

3【資本関係】

(持株比率5%以上を記載しています。)
該当ありません。

第3【その他】

1 目論見書の表紙から本文の前までおよび裏表紙の記載について

- (1) 「金融商品取引法第13条の規定に基づく目論見書である。」旨を記載することがあります。
- (2) 委託会社の金融商品取引業者登録番号を記載することがあります。
- (3) 委託会社のホームページのアドレスおよび他のインターネットのアドレス(これらのアドレスをコード化した図形等も含む)を記載することがあります。
- (4) 請求目論見書の入手方法および投資信託約款が請求目論見書に掲載されている旨を記載することがあります。
- (5) 目論見書の使用開始日を記載することがあります。
- (6) 投資信託の財産は受託会社において信託法に基づき分別管理されている旨を記載することがあります。
- (7) 請求目論見書は投資者の請求により販売会社から交付される旨および当該請求を行った場合にはその旨の記録をしておくべきである旨を記載することがあります。
- (8) 「ご購入に際しては、本書の内容を十分にお読みください。」との趣旨を示す記載をすることがあります。
- (9) 当ファンドのロゴおよび委託会社のロゴを記載することがあります。
- (10) ファンドの形態および属性、申込みにかかる事項、ユニバーサルデザインフォントマークを記

載することがあります。

- (11) 写真、イラスト、図案およびキャッチコピーを採用することがあります。また、ファンドの管理番号等を記載することがあります。
- 2 目論見書は電子媒体等として使用される他、インターネット等に掲載されることがあります。
- 3 当ファンドの投資信託約款の全文を請求目論見書に掲載することがあります。
- 4 目論見書は、目論見書の別称として「投資信託説明書(交付目論見書)」または「投資信託説明書(請求目論見書)」と称して使用することがあります。
- 5 評価機関等から当ファンドに対する評価を取得し、使用することがあります。
- 6 有価証券届出書を個別に提出している複数のファンドの実質的な投資対象資産に共通性がある場合には、当該複数のファンドを一つの投資信託説明書(交付目論見書)で説明することがあります。また、有価証券届出書を個別に提出している複数のファンドにかかる投資信託説明書(交付目論見書)および投資信託説明書(請求目論見書)を一体のものとして使用することがあります。

独立監査人の監査報告書

令和1年6月14日

三井住友DSアセットマネジメント株式会社
取締役会 御中

有限責任 あずさ監査法人

指定有限責任社員
業務執行社員 公認会計士 小澤陽一 印指定有限責任社員
業務執行社員 公認会計士 菅野雅子 印

当監査法人は、金融商品取引法第193条の2第1項の規定に基づく監査証明を行うため、「委託会社等の経理状況」に掲げられている三井住友DSアセットマネジメント株式会社（旧会社名 三井住友アセットマネジメント株式会社）の平成30年4月1日から平成31年3月31日までの第34期事業年度の財務諸表、すなわち、貸借対照表、損益計算書、株主資本等変動計算書、重要な会計方針及びその他の注記について監査を行った。

財務諸表に対する経営者の責任

経営者の責任は、我が国において一般に公正妥当と認められる企業会計の基準に準拠して財務諸表を作成し適正に表示することにある。これには、不正又は誤謬による重要な虚偽表示のない財務諸表を作成し適正に表示するために経営者が必要と判断した内部統制を整備及び運用することが含まれる。

監査人の責任

当監査法人の責任は、当監査法人が実施した監査に基づいて、独立の立場から財務諸表に対する意見を表明することにある。当監査法人は、我が国において一般に公正妥当と認められる監査の基準に準拠して監査を行った。監査の基準は、当監査法人に財務諸表に重要な虚偽表示がないかどうかについて合理的な保証を得るために、監査計画を策定し、これに基づき監査を実施することを求めている。

監査においては、財務諸表の金額及び開示について監査証拠を入手するための手続が実施される。監査手続は、当監査法人の判断により、不正又は誤謬による財務諸表の重要な虚偽表示のリスクの評価に基づいて選択及び適用される。財務諸表監査の目的は、内部統制の有効性について意見表明するためのものではないが、当監査法人は、リスク評価の実施に際して、状況に応じた適切な監査手続を立案するために、財務諸表の作成と適正な表示に関連する内部統制を検討する。また、監査には、経営者が採用した会計方針及びその適用方法並びに経営者によって行われた見積りの評価も含め全体としての財務諸表の表示を検討することが含まれる。

当監査法人は、意見表明の基礎となる十分かつ適切な監査証拠を入手したと判断している。

監査意見

当監査法人は、上記の財務諸表が、我が国において一般に公正妥当と認められる企業会計の基準に準拠して、三井住友DSアセットマネジメント株式会社（旧会社名 三井住友アセットマネジメント株式会社）の平成31年3月31日現在の財政状態及び同日をもって終了する事業年度の経営成績をすべての重要な点において適正に表示しているものと認める。

強調事項

重要な後発事象に記載されているとおり、会社と大和住銀投信投資顧問株式会社は、平成31年4月1日付で合併した。当該事項は、当監査法人の意見に影響を及ぼすものではない。

利害関係

会社と当監査法人又は業務執行社員との間には、公認会計士法の規定により記載すべき利害関係はない。

以上

(注)1. 上記は監査報告書の原本に記載された事項を電子化したものであり、その原本は当社が別途保管しております。2. XBR Lデータは監査の対象には含まれていません。

独立監査人の監査報告書

令和2年3月17日

三井住友DSアセットマネジメント株式会社
取締役会 御中

有限責任 あずさ監査法人

| | | |
|--------------------|-------|---------|
| 指定有限責任社員 業務執行社員 | 公認会計士 | 小澤 陽一 印 |
| 指定有限責任社員 業務執行社員 | 公認会計士 | 菅野 雅子 印 |

当監査法人は、金融商品取引法第193条の2第1項の規定に基づく監査証明を行うため、「ファンドの経理状況」に掲げられている日本株主還元株ファンド・ヘッジ型の平成31年2月5日から令和2年2月3日までの計算期間の財務諸表、すなわち、貸借対照表、損益及び剰余金計算書、注記表並びに附属明細表について監査を行った。

財務諸表に対する経営者の責任

経営者の責任は、我が国において一般に公正妥当と認められる企業会計の基準に準拠して財務諸表を作成し適正に表示することにある。これには、不正又は誤謬による重要な虚偽表示のない財務諸表を作成し適正に表示するために経営者が必要と判断した内部統制を整備及び運用することが含まれる。

監査人の責任

当監査法人の責任は、当監査法人が実施した監査に基づいて、独立の立場から財務諸表に対する意見を表明することにある。当監査法人は、我が国において一般に公正妥当と認められる監査の基準に準拠して監査を行った。監査の基準は、当監査法人に財務諸表に重要な虚偽表示がないかどうかについて合理的な保証を得るために、監査計画を策定し、これに基づき監査を実施することを求めている。

監査においては、財務諸表の金額及び開示について監査証拠を入手するための手続が実施される。監査手続は、当監査法人の判断により、不正又は誤謬による財務諸表の重要な虚偽表示のリスクの評価に基づいて選択及び適用される。財務諸表監査の目的は、内部統制の有効性について意見表明するためのものではないが、当監査法人は、リスク評価の実施に際して、状況に応じた適切な監査手続を立案するために、財務諸表の作成と適正な表示に関連する内部統制を検討する。また、監査には、経営者が採用した会計方針及びその適用方法並びに経営者によって行われた見積りの評価も含め全体としての財務諸表の表示を検討することが含まれる。

当監査法人は、意見表明の基礎となる十分かつ適切な監査証拠を入手したと判断している。

監査意見

当監査法人は、上記の財務諸表が、我が国において一般に公正妥当と認められる企業会計の基準に準拠して、日本株主還元株ファンド・ヘッジ型の令和2年2月3日現在の信託財産の状態及び同日をもって終了する計算期間の損益の状況をすべての重要な点において適正に表示しているものと認める。

利害関係

三井住友DSアセットマネジメント株式会社及びファンドと当監査法人又は業務執行社員との間には、公認会計士法の規定により記載すべき利害関係はない。

以 上

(注)1．上記は監査報告書の原本に記載された事項を電子化したものであり、その原本は当社が別途保管しております。2．XBRLデータは監査の対象には含まれていません。

独立監査人の中間監査報告書

令和1年11月22日

三井住友DSアセットマネジメント株式会社
取締役会 御中

有限責任 あずさ監査法人

指定有限責任社員
業務執行社員 公認会計士 羽 太 典 明 印指定有限責任社員
業務執行社員 公認会計士 菅 野 雅 子 印指定有限責任社員
業務執行社員 公認会計士 佐 藤 栄 裕 印

当監査法人は、金融商品取引法第193条の2第1項の規定に基づく監査証明を行うため、「委託会社等の経理状況」に掲げられている三井住友DSアセットマネジメント株式会社の平成31年4月1日から令和2年3月31日までの第35期事業年度の中間会計期間（平成31年4月1日から令和1年9月30日まで）に係る中間財務諸表、すなわち、中間貸借対照表、中間損益計算書、中間株主資本等変動計算書、重要な会計方針及びその他の注記について中間監査を行った。

中間財務諸表に対する経営者の責任

経営者の責任は、我が国において一般に公正妥当と認められる中間財務諸表の作成基準に準拠して中間財務諸表を作成し有用な情報を表示することにある。これには、不正又は誤謬による重要な虚偽表示のない中間財務諸表を作成し有用な情報を表示するために経営者が必要と判断した内部統制を整備及び運用することが含まれる。

監査人の責任

当監査法人の責任は、当監査法人が実施した中間監査に基づいて、独立の立場から中間財務諸表に対する意見を表明することにある。当監査法人は、我が国において一般に公正妥当と認められる中間監査の基準に準拠して中間監査を行った。中間監査の基準は、当監査法人に中間財務諸表には全体として中間財務諸表の有用な情報の表示に関して投資者の判断を損なうような重要な虚偽表示がないかどうかの合理的な保証を得るために、中間監査に係る監査計画を策定し、これに基づき中間監査を実施することを求めている。

中間監査においては、中間財務諸表の金額及び開示について監査証拠を入手するために年度監査と比べて監査手続の一部を省略した中間監査手続が実施される。中間監査手続は、当監査法人の判断により、不正又は誤謬による中間財務諸表の重要な虚偽表示のリスクの評価に基づいて、分析的手続等を中心とした監査手続に必要な応じて追加の監査手続が選択及び適用される。中間監査の目的は、内部統制の有効性について意見表明するためのものではないが、当監査法人は、リスク評価の実施に際して、状況に応じた適切な中間監査手続を立案するために、中間財務諸表の作成と有用な情報の表示に関連する内部統制を検討する。また、中間監査には、経営者が採用した会計方針及びその適用方法並びに経営者によって行われた見積りの評価も含め中間財務諸表の表示を検討することが含まれる。

当監査法人は、中間監査の意見表明の基礎となる十分かつ適切な監査証拠を入手したと判断している。

中間監査意見

当監査法人は、上記の中間財務諸表が、我が国において一般に公正妥当と認められる中間財務諸表の作成基準に準拠して、三井住友DSアセットマネジメント株式会社の令和1年9月30日現在の財政状態及び同日をもって終了する中間会計期間（平成31年4月1日から令和1年9月30日まで）の経営成績に関する有用な情報を表示しているものと認める。

利害関係

会社と当監査法人又は業務執行社員との間には、公認会計士法の規定により記載すべき利害関係はない。

以 上

(注) 1. 上記は中間監査報告書の原本に記載された事項を電子化したものであり、その原本は当社が別途保管しております。 2. X B R L データは中間監査の対象には含まれていません。