

【表紙】

- 【提出書類】 有価証券報告書
- 【提出先】 関東財務局長殿
- 【提出日】 2020年6月12日提出
- 【計算期間】 第6特定期間（自 2019年9月13日 至 2020年3月12日）
アムンディ・ストラテジック・インカムファンド（為替ヘッジあり / 毎月決算型）
- 第6期計算期間（自 2019年9月13日 至 2020年3月12日）
アムンディ・ストラテジック・インカムファンド（為替ヘッジあり / 年2回決算型）
- 第6特定期間（自 2019年9月13日 至 2020年3月12日）
アムンディ・ストラテジック・インカムファンド（為替ヘッジなし / 毎月決算型）
- 第6期計算期間（自 2019年9月13日 至 2020年3月12日）
アムンディ・ストラテジック・インカムファンド（為替ヘッジなし / 年2回決算型）
- 【ファンド名】 アムンディ・ストラテジック・インカムファンド（為替ヘッジあり / 毎月決算型）
アムンディ・ストラテジック・インカムファンド（為替ヘッジあり / 年2回決算型）
アムンディ・ストラテジック・インカムファンド（為替ヘッジなし / 毎月決算型）
アムンディ・ストラテジック・インカムファンド（為替ヘッジなし / 年2回決算型）
- 【発行者名】 アムンディ・ジャパン株式会社
- 【代表者の役職氏名】 代表取締役 ローラン・ベルティオ
- 【本店の所在の場所】 東京都千代田区内幸町一丁目2番2号
- 【事務連絡者氏名】 石津 有希
- 【連絡場所】 東京都千代田区内幸町一丁目2番2号
- 【電話番号】 03-3593-6113
- 【縦覧に供する場所】 該当事項はありません。

第一部【ファンド情報】

第1【ファンドの状況】

1【ファンドの性格】

(1)【ファンドの目的及び基本的性格】

ファンドの目的

インカムゲインの確保と投資信託財産の中長期的な成長を図ることを目的として運用を行います。

ファンドの基本的性格

ファンドは追加型投信 / 内外 / 債券に属します。

商品分類については一般社団法人投資信託協会「商品分類に関する指針」に基づき分類しております。

商品分類表 < 毎月決算型 / 年2回決算型共通 >

単位型・追加型	投資対象地域	投資対象資産 (収益の源泉)
単位型	国内	株式
	海外	債券
追加型		不動産投信
	内外	その他資産（転換社債） 資産複合

(注) ファンドが該当する商品分類を網掛け表示しています。

なお、ファンドが該当する各分類（表の網掛け部分）の定義は以下のとおりとなっております。

追加型投信	一度設定されたファンドであっても、その後追加設定が行われ従来の投資信託財産とともに運用されるファンドをいいます。
内外	目論見書または投資信託約款において、国内および海外の資産による投資収益を実質的に源泉とする旨の記載があるものをいいます。
債券	目論見書または投資信託約款において、組入資産による主たる投資収益が実質的に債券を源泉とする旨の記載があるものをいいます。

属性区分表 < 毎月決算型 >

投資対象資産	決算頻度	投資対象地域	投資形態	為替ヘッジ		
株式 一般 大型株 中小型株	年1回	グローバル (日本を含む)	ファミリー ファンド	<為替ヘッジあり> あり		
	年2回	日本				
債券 一般 公債 社債 その他債券 クレジット属性 ()	年4回	北米				
	年6回 (隔月)	欧州				
		アジア				
	オセアニア					
不動産投信	年12回	中南米			ファンド・オブ ・ファンズ	<為替ヘッジなし> なし
その他資産 (投資信託証券 (債券一般))*	(毎月)	アフリカ				
	日々	中近東(中東)				
資産複合 () 資産配分固定型 資産配分変更型	日々	エマージング				
	その他 ()					

(注) ファンドが該当する属性区分を網掛け表示しています。

属性区分に記載している「為替ヘッジ」は、対円での為替リスクに対するヘッジの有無を記載しております。

属性区分表 < 年2回決算型 >

投資対象資産	決算頻度	投資対象地域	投資形態	為替ヘッジ		
株式 一般 大型株 中小型株	年1回	グローバル (日本を含む)	ファミリー ファンド	<為替ヘッジあり> あり		
	年2回	日本				
債券 一般 公債 社債 その他債券 クレジット属性 ()	年4回	北米				
	年6回 (隔月)	欧州				
		アジア				
	オセアニア					
不動産投信	年12回	中南米			ファンド・オブ ・ファンズ	<為替ヘッジなし> なし
その他資産 (投資信託証券 (債券一般))*	(毎月)	アフリカ				
	日々	中近東(中東)				
資産複合 () 資産配分固定型 資産配分変更型	日々	エマージング				
	その他 ()					

(注) ファンドが該当する属性区分を網掛け表示しています。

属性区分に記載している「為替ヘッジ」は、対円での為替リスクに対するヘッジの有無を記載しております。

なお、ファンドが該当する各分類(表の網掛け部分)の定義は以下のとおりとなっています。

その他資産(投資信託証券(債券 一般))	目論見書または投資信託約款において、組入れている資産が主として投資信託証券であり、実質的に債券一般を投資対象とする旨の記載があるものをいいます。
年12回(毎月)	目論見書または投資信託約款において、年12回(毎月)決算する旨の記載があるものをいいます。
年2回	目論見書または投資信託約款において、年2回決算する旨の記載があるものをいいます。
グローバル(日本を含む)	目論見書または投資信託約款において、組入資産による投資収益が世界の資産(日本を含む)を源泉とする旨の記載があるものをいいます。
ファンド・オブ・ファンズ	「投資信託等の運用に関する規則」第2条に規定するファンド・オブ・ファンズをいいます。
為替ヘッジあり	目論見書または投資信託約款において、為替のフルヘッジまたは一部の資産に為替のヘッジを行う旨の記載があるものをいいます。
為替ヘッジなし	目論見書または投資信託約款において、為替のヘッジを行わない旨の記載があるものまたは為替のヘッジを行う旨の記載がないものをいいます。

*各ファンドは、ファンド・オブ・ファンズ方式で運用されます。このため組入れている資産を示す属性区分上の投資対象資産(その他資産(投資信託証券(債券 一般)))と収益の源泉となる資産を示す商品分類上の投資対象資産(債券)とが異なります。

商品分類表および属性区分表に記載された当該ファンドにかかる定義(上記網掛け部分)以外の定義については、一般社団法人投資信託協会のホームページ(<http://www.toushin.or.jp/>)をご参照ください。

信託金の限度額

各ファンドの信託金の限度額は、5,000億円です。

ただし、委託会社は受託会社と合意のうえ、当該限度額を変更することができます。

ファンドの特色

●ファンドの特色

1 米ドル建を中心とする世界各国のさまざまな種類の公社債等を実質的な主要投資対象とします。

●ファンドは外国投資信託「Amundi Investment Funds - ストラテジック・インカム*」（以下「外国投資信託」といいます。）への投資を通じて、主として米ドル建を中心とする世界各国のさまざまな種類の公社債等に投資します。また、国内投資信託「CAマネープールファンド（適格機関投資家専用）」にも投資します。

* 2020年2月21日付で、「PI Investment Funds—ストラテジック・インカム」から名称変更いたしました。運用体制等に変更はありません。

2 外国投資信託において、市場分析等に基づく機動的な資産配分と、調査・分析に基づく銘柄選択により、好水準のインカムゲインとキャピタルゲインの獲得を目指します。

●外国投資信託の運用は、アムンディ・パイオニア・アセットマネジメント・インクが行います。

●外国投資信託が投資する公社債等の平均格付は、原則として投資適格とします。

3 「為替ヘッジあり」と「為替ヘッジなし」があります。それぞれについて「毎月決算型」、「年2回決算型」があり、合計で4つのファンドがあります。**為替ヘッジ**

「為替ヘッジあり」は、原則として外貨建資産について米ドル売り／円買いの為替ヘッジを行い、為替変動リスクの低減を図ります。

「為替ヘッジなし」は、原則として為替ヘッジを行いませんので、外貨建資産の通貨の為替変動の影響を直接受けます。

決算

「毎月決算型」は毎決算時（原則として毎月12日。休業日の場合は翌営業日。）に、分配方針に基づいて分配を行います。また、3月、6月、9月、12月の決算時には、配当等収益に売買益（評価益を含みます。）等を加えた額から分配を行う場合があります。

「年2回決算型」は毎決算時（原則として毎年3月と9月の各12日。休業日の場合は翌営業日。）に、分配方針に基づいて分配を行います。

「毎月決算型」と「年2回決算型」の分配額については、委託会社が基準価額水準、市況動向等を勘案し決定いたします。分配対象額が少額の場合には分配を行わない場合もあります。

◆資金動向および市況動向等によっては、上記のような運用ができない場合があります。

(2) 【ファンドの沿革】

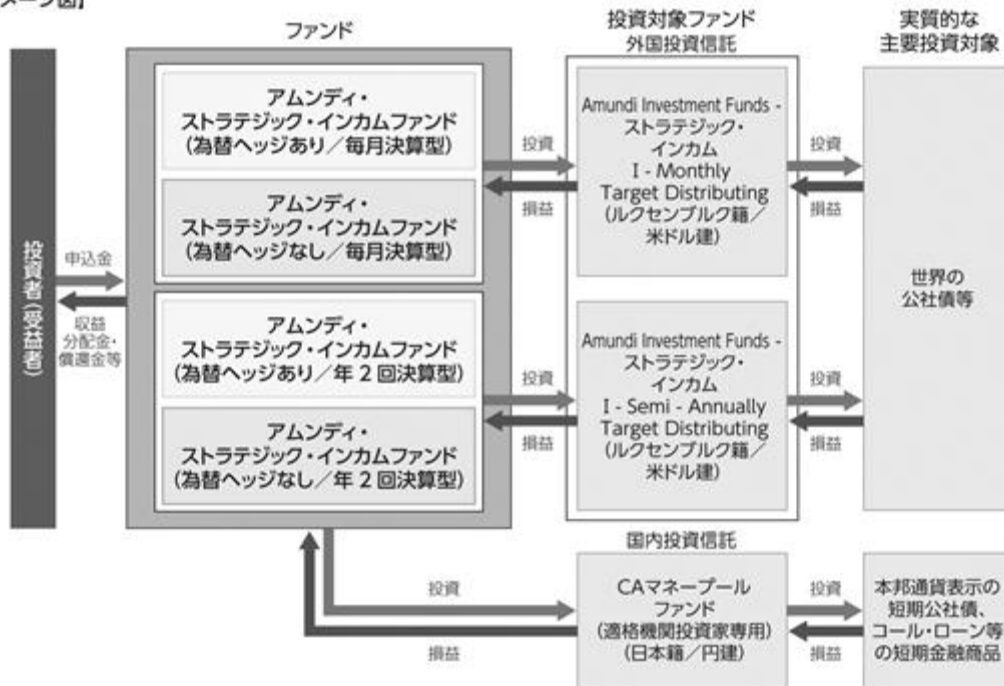
2017年5月31日 ファンドの投資信託契約締結、ファンドの設定・運用開始

(3) 【ファンドの仕組み】

ファンド・オブ・ファンズ方式で運用します。

ファンド・オブ・ファンズとは複数の投資信託証券に投資する投資信託のことをいいます。

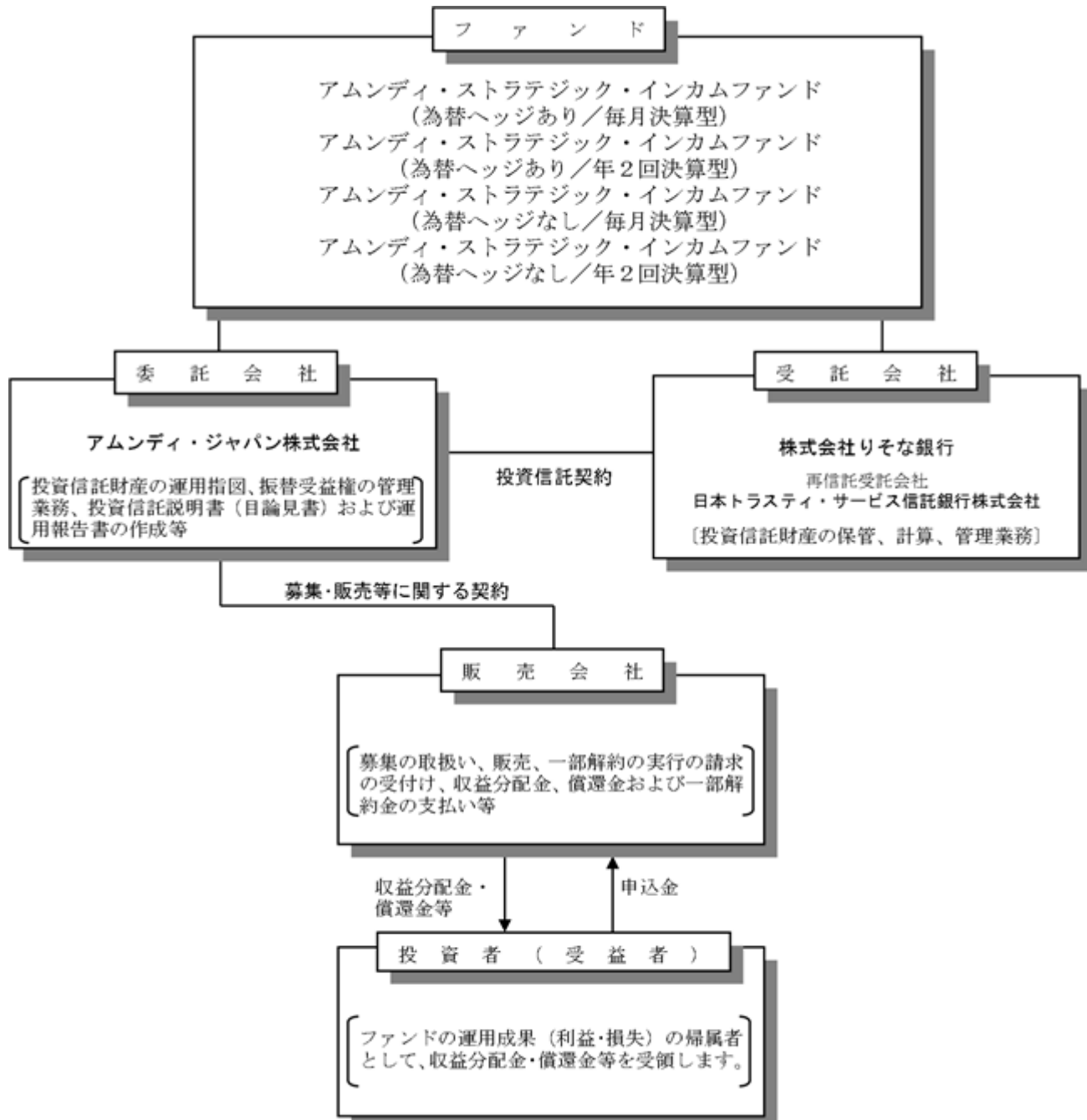
【イメージ図】



*各ファンドの外国投資信託への投資比率は、原則として高位とすることを基本とします。

ファンドの関係法人および関係業務は、以下のとおりです。

ファンドの関係法人



日本トラスティ・サービス信託銀行株式会社は、関係当局の許認可等を前提に、2020年7月27日付でJTCホールディングス株式会社および資産管理サービス信託銀行株式会社と合併し、株式会社日本カストディ銀行に商号を変更する予定です。

各契約の概要

各契約の種類	契約の概要
募集・販売等に関する契約	委託会社と販売会社の間で締結する、募集の取扱い、販売、一部解約の実行の請求の受付け、収益分配金、償還金および一部解約金の支払い等に関する契約
投資信託契約 (証券投資信託にかかる投資信託契約 (投資信託約款))	委託会社と受託会社の間で締結する、当該証券投資信託の設定から償還にいたるまでの運営にかかる取り決め事項に関する契約

委託会社の概要

名 称 等	アムンディ・ジャパン株式会社 (金融商品取引業者 登録番号 関東財務局長(金商)第350号)			
資本金の額	12億円			
会社の沿革	1971年11月22日 山一投資コンサルティング株式会社設立 1980年 1月 4日 山一投資コンサルティング株式会社から山一投資顧問株式会社へ社名変更 1998年 4月 1日 山一投資顧問株式会社からエスジー山一アセットマネジメント株式会社へ社名変更 1998年11月30日 証券投資信託委託会社の免許取得 2004年 8月 1日 りそなアセットマネジメント株式会社と合併し、ソシエテジェネラルアセットマネジメント株式会社へ社名変更 2007年 9月30日 金融商品取引法の施行に伴い同法の規定に基づく金融商品取引業者の登録を行う 2010年 7月 1日 クレディ・アグリコル アセットマネジメント株式会社と合併し、アムンディ・ジャパン株式会社へ社名変更			
大 株 主 の 状 況	名 称	住 所	所有株式数	比率
	アムンディ・アセットマネジメント	フランス共和国 パリ市 パスツール通り90	2,400,000株	100%

(本書作成日現在)

2【投資方針】

(1)【投資方針】

運用方針

この投資信託は、インカムゲインの確保と投資信託財産の中長期的な成長を図ることを目的として運用を行います。

投資態度

<為替ヘッジあり>

(イ) この投資信託の運用はファンド・オブ・ファンズ方式で行い、実質的な投資は、投資信託証券への投資を通じて行います。

(ロ) 投資信託証券への投資を通じて、主として世界各国の公社債等へ実質的に投資を行い、インカムゲインの確保と投資信託財産の中長期的な成長を目指して運用を行います。

(ハ) 投資信託証券への投資にあたっては、別に定める投資信託証券（以下「指定投資信託証券」といいます。）に投資を行うことを基本とします。ただし、指定投資信託証券は、委託会社の判断により、変更されることがあります。

「指定投資信託証券」とは次のものをいいます。

1. ルクセンブルク籍会社型投資信託（米ドル建）

<毎月決算型>

「Amundi Investment Funds - ストラテジック・インカム I - Monthly Target Distributing」

<年2回決算型>

「Amundi Investment Funds - ストラテジック・インカム I - Semi-Annually Target Distributing」

2.日本籍投資信託(円建) <毎月決算型/年2回決算型 共通>

「CAマネープールファンド(適格機関投資家専用)」

- (二) 投資信託証券の組入比率は、原則として高位を保ちます。
- (ホ) 外貨建資産については、原則として為替ヘッジにより為替変動リスクの低減を図ります。
- (ヘ) 資金動向、市況動向等によっては、上記のような運用ができない場合があります。

<為替ヘッジなし>

- (イ) この投資信託の運用はファンド・オブ・ファンズ方式で行い、実質的な投資は、投資信託証券への投資を通じて行います。
- (ロ) 投資信託証券への投資を通じて、主として世界各国の公社債等へ実質的に投資を行い、インカムゲインの確保と投資信託財産の中長期的な成長を目指して運用を行います。
- (ハ) 投資信託証券への投資にあたっては、別に定める投資信託証券(以下「指定投資信託証券」といいます。)に投資を行うことを基本とします。ただし、指定投資信託証券は、委託会社の判断により、変更されることがあります。
「指定投資信託証券」とは次のものをいいます。

1.ルクセンブルク籍会社型投資信託(米ドル建)

<毎月決算型>

「Amundi Investment Funds - ストラテジック・インカム I - Monthly Target Distributing」

<年2回決算型>

「Amundi Investment Funds - ストラテジック・インカム I - Semi-Annually Target Distributing」

2.日本籍投資信託(円建) <毎月決算型/年2回決算型 共通>

「CAマネープールファンド(適格機関投資家専用)」

- (二) 投資信託証券の組入比率は、原則として高位を保ちます。
- (ホ) 外貨建資産については、原則として為替ヘッジを行いません。
- (ヘ) 資金動向、市況動向等によっては、上記のような運用ができない場合があります。

【投資対象ファンドの選定方針】

委託会社は、アムンディ内外で運用される世界各国の公社債等を主要投資対象とするファンドと、アムンディ・ジャパン株式会社が運用するマネーファンドを選定します。

選定にあたっては、下記の点を選定のポイントとします。

1. 投資対象ファンドの運用目的・運用方針が各ファンドの運用目的・運用方針に合致していること。
2. 投資対象ファンドにおいて運用体制およびプロセス・リスク管理・情報開示が明確および適切に行われていること。
3. 投資対象ファンドまたはその運用者がその投資対象資産における運用において必要な運用実績があること。
4. 各ファンドが投資対象ファンドを売買する場合、その決済が適切に行われること。

（２）【投資対象】

投資の対象とする資産の種類

1. 次に掲げる特定資産（「特定資産」とは、投資信託及び投資法人に関する法律第2条第1項で定めるものをいいます。以下同じ。）

- イ 有価証券
- ロ 金銭債権
- ハ 約束手形

2. 次に掲げる特定資産以外の資産
為替手形

投資対象とする有価証券

ファンドは、主として指定投資信託証券に投資するほか、次の有価証券（金融商品取引法第2条第2項の規定により有価証券とみなされる同項各号に掲げる権利を除くもの）とします。）に投資することができます。

- (a) コマーシャル・ペーパーおよび短期社債等
- (b) 外国または外国の者の発行する証券または証書で、(a)の証券の性質を有するもの
- (c) 国債証券、地方債証券、特別の法律により設立された法人の発行する債券および社債券（新株引受権証券と社債券とが一体となった新株引受権付社債券の新株引受権証券および短期社債等を除きます。）
- (d) 指定金銭信託の受益証券（金融商品取引法第2条第1項第14号で定める受益証券発行信託の受益証券に限ります。）
- (e) 外国法人が発行する譲渡性預金証書

投資対象とする金融商品

委託会社は、信託金を、前記 に掲げる有価証券のほか、次に掲げる金融商品（金融商品取引法第2条第2項の規定により有価証券とみなされる同項各号に掲げる権利を含みます。）により運用することを指図することができます。

- (a) 預金
- (b) 指定金銭信託（金融商品取引法第2条第1項第14号で定める受益証券発行信託を除きます。）
- (c) コール・ローン
- (d) 手形割引市場において売買される手形

前記 にかかわらず、この信託の設定、解約、償還、投資環境の変動等への対応等、委託会社が運用上必要と認めるときには、委託会社は、信託金を前記 の(a)から(d)までに掲げる金融商品により運用することの指図ができます。

委託会社は、法令・規則等で認められる範囲で信託金を委託会社の関係会社が発行する有価証券により運用することを指図することができます。また、委託会社は、信託金による有価証券その他の資産の取得を委託会社の関係会社から行うことを指図することができます。

主要投資対象とする投資信託証券の概要

外国投資信託	
ファンド名	Amundi Investment Funds - ストラテジック・インカム I - Monthly Target Distributing Amundi Investment Funds - ストラテジック・インカム I - Semi - Annually Target Distributing
ファンドの形態	ルクセンブルク籍/会社型投資信託(米ドル建)
主要投資対象	世界各国の公社債等
投資方針	①主として世界各国のさまざまな公社債等*に投資します。 ※国債、政府機関債、地方債、投資適格社債、ハイイールド社債、モーゲージ証券、資産担保証券、 バンクローン、新興国債券、転換社債等を指します。 ②「市場分析等に基づく資産配分」と「調査・分析に基づく銘柄選択」により運用を行います。 ③投資する公社債等の平均格付は、原則として投資適格とします。
運用プロセス	<p>運用プロセスのフローチャートは、中心の「ポートフォリオ構築およびリスク管理」を中心に、上向き（トップダウン）と下向き（ボトムアップ）の両方のアプローチが示されています。</p> <p>トップダウン（上向き）:</p> <ul style="list-style-type: none"> マクロテーマ・見通し: マクロ経済情勢や市場動向を調査し、各資産のバリュエーションやファンダメンタルズを分析、今後の投資テーマを策定。 資産配分: ポートフォリオ全体に与えるリスクを考慮した上で、各資産のリスクやさまざまなリスク要因が適切となるように資産配分を決定。 <p>ボトムアップ（下向き）:</p> <ul style="list-style-type: none"> 銘柄選択: 各資産の投資ユニバースの中から、トータルリターンや価格上昇の可能性とともに下落リスクを判断し、銘柄を選択。 企業調査および分析: 定量分析を用いて、企業などの発行体を選別し、ポートフォリオの投資テーマに沿った投資ユニバースを決定。 <p>また、左側には「トップダウンとボトムアップの融合」というプロセスも示されています。</p>
投資顧問会社	アムンディ・パイオニア・アセットマネジメント・インク
国内投資信託	
ファンド名	CAマネープールファンド(適格機関投資家専用)
ファンドの形態	日本籍/契約型投資信託(円建)
投資方針	主として本邦通貨表示の短期公社債に投資し、安定した収益の確保を目指して運用を行うとともに、あわせてコール・ローンなどで運用を行うことで流動性の確保を図ります。
委託会社	アムンディ・ジャパン株式会社

◆上記内容は作成時点のものであり、今後予告なく変更されることがあります。

アムンディ・パイオニア・アセットマネジメント・インク

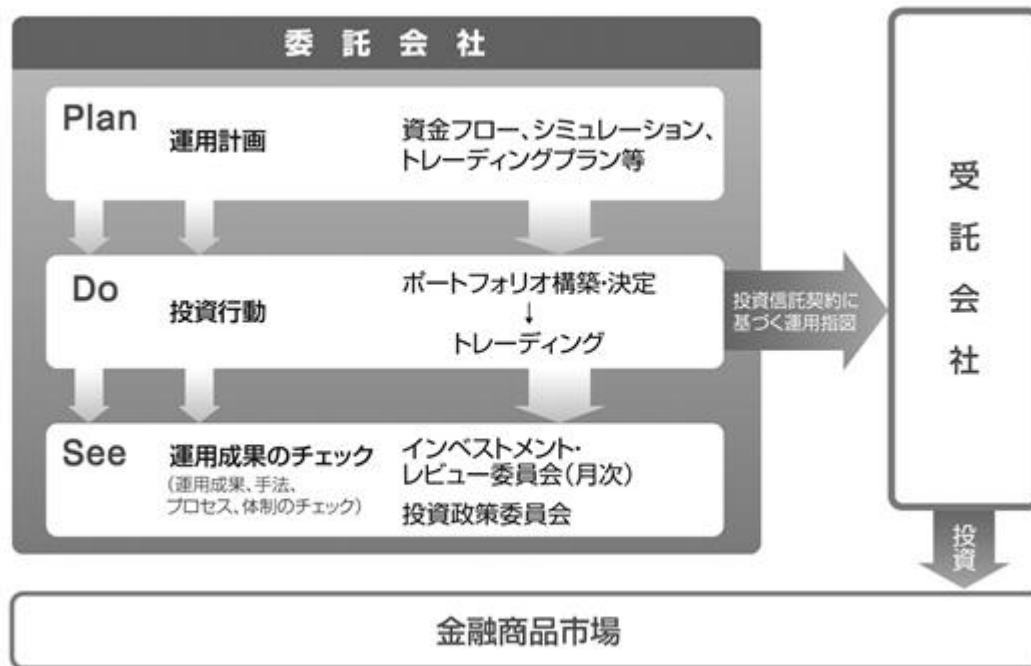
アムンディ・パイオニア・アセットマネジメント・インクは、1928年にボストンで創業したパイオニア・インベストメンツを起源とする米国最古の資産運用会社の一つで、2017年7月、アムンディとの統合およびアムンディ・スミス・ブリーデンとの合併を経て発足しました。同社は、アムンディにおける米国での運用サービスおよび販売プラットフォームを提供しており、グローバルな協働体制により徹底したバリュエーション分析をさらに強化。アクティブ運用に特化した専門性の高い資産運用サービスを世界中のお客さまに提供しています。

◆資金動向および市況動向等によっては、上記のような運用ができない場合があります。

(3) 【運用体制】

委託会社の運用体制は、運用本部所属のファンド・マネージャーがファンドの運用指図を行う体制となっています。

ファンドの運用体制は以下のとおりとなっております。



- * 委託会社の運用成果のチェック・インベストメント・レビュー委員会（8名以上）、投資政策委員会（3名以上）

ファンドの運用を行うに当たっての社内規定

- ・コンプライアンス・マニュアル
- ・運用担当者服務規程
- ・リスク管理体制に関する規程
- ・デリバティブ取引に関するリスク管理規則
- ・運用にかかる各種マニュアル

関係法人に関する管理体制

受託会社・・・年1回以上、ミーティングまたは内部統制報告書に基づくレビューを実施

ファンドの運用体制等は本書作成日現在のものであり、今後変更となる場合があります。

(4) 【分配方針】

収益分配方針

< 毎月決算型 >

毎決算時(原則として毎月12日。休業日の場合は翌営業日。)に、原則として次のとおり収益分配を行う方針です。

- (a) 分配対象額は、経費控除後の繰越分を含めた配当等収益と売買益(評価益を含みません。)等の全額とします。
- (b) 分配金額は、委託会社が基準価額水準および市況動向等を勘案して決定します。ただし、分配対象額が少額の場合には分配を行わないこともあります。
- (c) 留保益の運用については特に制限を設けず、委託会社の判断に基づき、元本部分と同一の運用を行います。

< 年2回決算型 >

毎決算時(原則として毎年3月12日および9月12日。休業日の場合は翌営業日。)に、原則として次のとおり収益分配を行う方針です。

- (a) 分配対象額は、経費控除後の繰越分を含めた配当等収益と売買益(評価益を含みません。)等の全額とします。
- (b) 分配金額は、委託会社が基準価額水準および市況動向等を勘案して決定します。ただし、分配対象額が少額の場合には分配を行わないこともあります。
- (c) 留保益の運用については特に制限を設けず、委託会社の判断に基づき、元本部分と同一の運用を行います。

収益の分配< 毎月決算型 / 年2回決算型共通 >

1) 投資信託財産から生じる毎計算期末における利益は、次の方法により処理します。

- () 配当金、利子およびこれらに類する収益から支払利息を控除した額(以下「配当等収益」といいます。)は、諸経費、信託報酬および当該信託報酬にかかる消費税等に相当する金額を控除した後その残金を受益者に分配することができます。なお、次期以降の分配金にあてるため、その一部を分配準備積立金として積み立てることができます。
- () 売買損益に評価損益を加減して得た利益金額(以下「売買益」といいます)は、諸経費、信託報酬および当該信託報酬にかかる消費税等に相当する金額を控除し、繰越欠損金のあるときは、その全額を売買益をもって補てんした後、受益者に分配することができます。なお、次期以降の分配に充てるため、分配準備積立金として積立てることができます。

2) 毎計算期末において、投資信託財産につき生じた損失は、次期に繰越します。

収益分配金の支払< 毎月決算型 / 年2回決算型共通 >

1) 収益分配金は、毎計算期間終了日後1ヵ月以内の委託会社の指定する日から、毎計算期間の末日において振替機関等の振替口座簿に記載または記録されている受益者(当該収益分配金にかかる計算期間の末日以前において一部解約が行われた受益者にかかる受益者を除きます。また、当該収益分配金にかかる計算期間の末日以前に設定された受益権で取得申込代金支払前のため指定販売会社の名義で記載または記録されている受益権については原則として取得申込者とします。)に支払います。

2) 上記1)の規定にかかわらず、別に定める契約(自動けいぞく投資契約)に基づいて収益分配金を再投資する受益者に対しては、受託会社が委託会社の指定する預金口座等に払込むことにより、原則として毎計算期間終了日の翌営業日に収益分配金が販売会社に交付されます。この場合、販売会社は受益者に対し遅滞なく収益分配金の再投資にかかる受益権の

取得申込みに応じるものとします。再投資により増加した受益権は、振替口座簿に記載または記録されます。

- 3) 上記1)に規定する収益分配金の支払は、販売会社の営業所等において行うものとします。
- 4) 受益者が、収益分配金について上記1)に規定する支払開始日から5年間その支払を請求しないときは、その権利を失い、受託会社から交付を受けた金銭は、委託会社に帰属します。

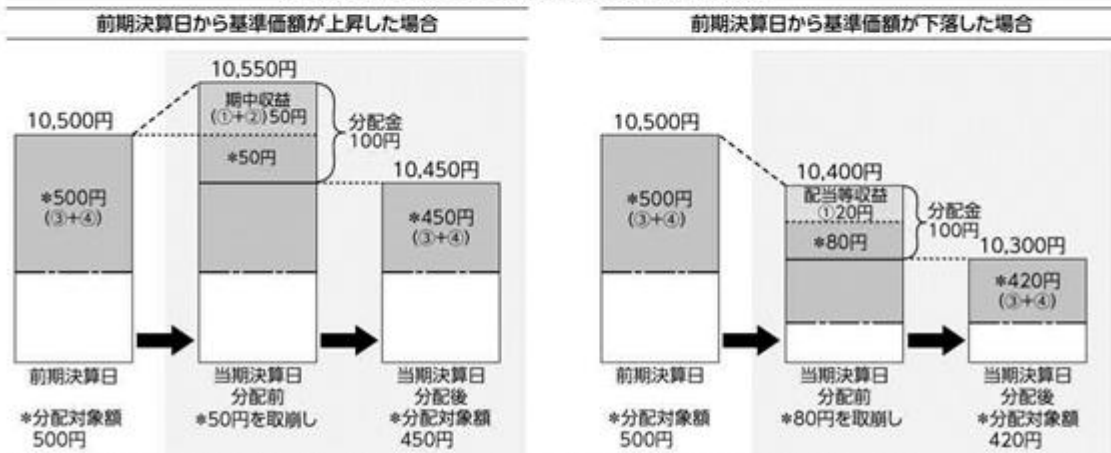
収益分配金に関する留意事項

- 分配金は、預貯金の利息とは異なり、投資信託の純資産から支払われますので、分配金が支払されると、その金額相当分、基準価額は下がります。
- 分配金は、計算期間中に発生した収益(経費控除後の配当等収益および評価益を含む売買益)を超えて支払われる場合があります。その場合、当期決算日の基準価額は前期決算日と比べて下落することになります。また、分配金の水準は、必ずしも計算期間におけるファンドの収益率を示すものではありません。

投資信託で分配金が支払われるイメージ



計算期間中に発生した収益を超えて支払われる場合



(注) 分配対象額は、①経費控除後の配当等収益および②経費控除後の評価益を含む売買益ならびに③分配準備積立金および④収益調整金です。分配金は、分配方針に基づき、分配対象額から支払われます。

※上記はイメージであり、実際の分配金額や基準価額を示唆するものではありませんのでご注意ください。

- 投資者のファンドの購入価額によっては、分配金の一部または全部が、実質的には元本の一部払戻しに相当する場合があります。ファンド購入後の運用状況により、分配金額より基準価額の値上がり小さかった場合も同様です。

分配金の一部が元本の一部払戻しに相当する場合



※元本払戻金(特別分配金)は実質的に元本の一部払戻しとみなされ、その金額だけ個別元本が減少します。また、元本払戻金(特別分配金)部分は非課税扱いとなります。

分配金の全部が元本の一部払戻しに相当する場合



普通分配金: 個別元本(投資者のファンドの購入価額)を上回る部分からの分配金です。

元本払戻金(特別分配金): 個別元本を下回る部分からの分配金です。分配後の投資者の個別元本は、元本払戻金(特別分配金)の額だけ減少します。

(注) 普通分配金に対する課税については、後記「4 手数料等及び税金」の「(5) 課税上の取扱い」をご参照ください。

（５）【投資制限】**投資信託約款に基づく投資制限**

株式への直接投資は行いません。

投資信託証券への投資割合には制限を設けません。

外貨建資産への投資割合には制限を設けません。

同一銘柄の投資信託証券への投資割合には制限を設けません。

一般社団法人投資信託協会規則に定める一の者に対する株式等エクスポージャー、債券等エクスポージャーおよびデリバティブ等エクスポージャーの投資信託財産の純資産総額に対する比率は、原則として、それぞれ10%、合計で20%を超えないものとし、当該比率を超えることとなった場合には、委託者は、一般社団法人投資信託協会規則の定めるところにしたがい当該比率以内になるよう調整を行うこととします。

3【投資リスク】

(1)基準価額の変動要因

各ファンドは、投資信託証券への投資を通じて、主として債券など値動きのある有価証券（外貨建資産には為替変動リスクがあります。）に実質的に投資しますので、基準価額は変動しません。したがって、投資元本が保証されているものではありません。各ファンドの基準価額の下落により、損失を被り投資元本を割込むことがあります。各ファンドの運用による損益はすべて投資者に帰属します。なお、投資信託は預貯金とは異なります。

価格変動リスク

公社債等の価格は、市場金利や信用度の変動等の影響を受けて変動・下落します。また、住宅ローン債権を証券化したモーゲージ証券が、住宅ローンの借り手により繰上返済された場合は、当該証券の価格が変動・下落することがあります。その場合、各ファンドの基準価額が下落する要因となります。

信用リスク

有価証券等の発行体や取引先等の財務状況が悪化した場合や債務不履行が生じた場合等、またはこれらが予想される場合には、当該有価証券等の価格が下落することやその価値がなくなること、または利息や償還金の支払いが遅延または履行されないことがあります。この場合、各ファンドの基準価額が下落する要因となります。投資適格に満たない有価証券等に投資を行う場合には、投資適格の有価証券等と比較して信用リスクは相対的に高くなります。

為替変動リスク

一般に外貨建資産を保有する場合、為替レートの変動により外貨建資産の円換算価格が変動します。外貨建資産の表示通貨での資産価格が変わらなくても、外貨建資産の通貨に対して円高の場合、外貨建資産の円換算価格が下落するため、各ファンドの基準価額が下落する要因となります。

<為替ヘッジあり>

外貨建資産に対して、原則として米ドル売り／円買いの為替ヘッジを行い為替変動リスクの低減を図りますが、為替変動リスクを完全に排除できるものではありません。また、米ドル売り／円買いの為替ヘッジを行う際、円金利が米ドル金利より低い場合には、両通貨の金利差相当分の費用（為替ヘッジコスト）がかかることにご留意ください。

主要投資対象とする外国投資信託では、米ドル以外の通貨を保有することがあります。このため、当該米ドル以外の通貨が米ドルに対して下落した場合、基準価額が下落する要因となります。

<為替ヘッジなし>

外貨建資産に対して、為替ヘッジを原則として行いません。したがって、当該外貨の為替レートの変動の影響を受けます。

流動性リスク

短期間で大量の換金や有価証券等を売買しようとする際に、市場規模が小さい場合や取引量が少ない場合、市場に混乱が生じた場合、または取引規制等により十分な流動性の下での取引を行えない場合等には、市場実勢から期待される価格より不利な価格での取引を余儀なくされることや取引ができない場合があります。この場合、各ファンドの基準価額が下落する要因となります。

カントリーリスク

実質的な投資対象国・地域において、政治・経済情勢の変化等により市場に混乱が生じた場合、または取引規制が変更あるいは設けられた場合等には、投資した資金の回収が困難になったり、有価証券等の価格が大幅に下落することがあります。この場合、各ファンドの基準価額が下落する要因となります。一般に新興国への投資は先進国と比較してカントリーリスクはより高くなる可能性があります。

上記のほか、各ファンドが実質的な投資対象とする、相対的に格付の低いハイイールド社債、モーゲージ証券・資産担保証券、バンクローンおよび転換社債等への投資は、国債など相対的に格付の高い公社債と比較して、価格変動リスク、信用リスクおよび流動性リスクが高くなる可能性があります。

基準価額の変動要因（投資リスク）は上記に限定されるものではありません。

(2) その他の留意点

各ファンドの繰上償還

各ファンドにつき、投資信託財産の純資産総額が30億円を下回った場合等には、信託を終了させることがあります。

換金の中止

金融商品取引所等における取引の停止、外国為替取引の停止、決済機能の停止その他やむを得ない事情が発生したときは、換金請求の受付が中止されることがあります。

投資信託と預金および預金等保護制度との関係について

○投資信託は、金融機関の預金とは異なります。

○投資信託は、預金保険の対象および保険契約者保護機構の保護の対象ではありません。また、登録金融機関を通じてご購入いただいた投資信託は、投資者保護基金の保護の対象ではありません。

(3) 投資信託についての一般的な留意事項

投資信託は、その商品の性格から次の特徴をご理解のうえご購入くださいますようお願い申し上げます。

- ・投資信託の設定・運用は投資信託委託会社が行います（第一種金融商品取引業者・登録金融機関は販売の窓口となります）。
- ・投資信託は値動きのある証券（外貨建資産には為替変動リスクによる影響があります）に投資するため、投資元本および分配金が保証された商品ではありません。
- ・投資した資産の価値の減少を含むリスクは、投資信託をご購入のお客さまが負うこととなります。
- ・投資信託のご購入時にはお申込手数料、保有期間中には信託報酬およびその他費用等がかかります。
- ・投資信託のお取引に関しては、金融商品取引法第37条の6の規定（いわゆるクーリング・オフ）の適用はありません。

(4) リスク管理体制

委託会社では、以下のように2段階でリスクのモニタリングおよび管理を行います。

- ・運用パフォーマンスの評価・分析

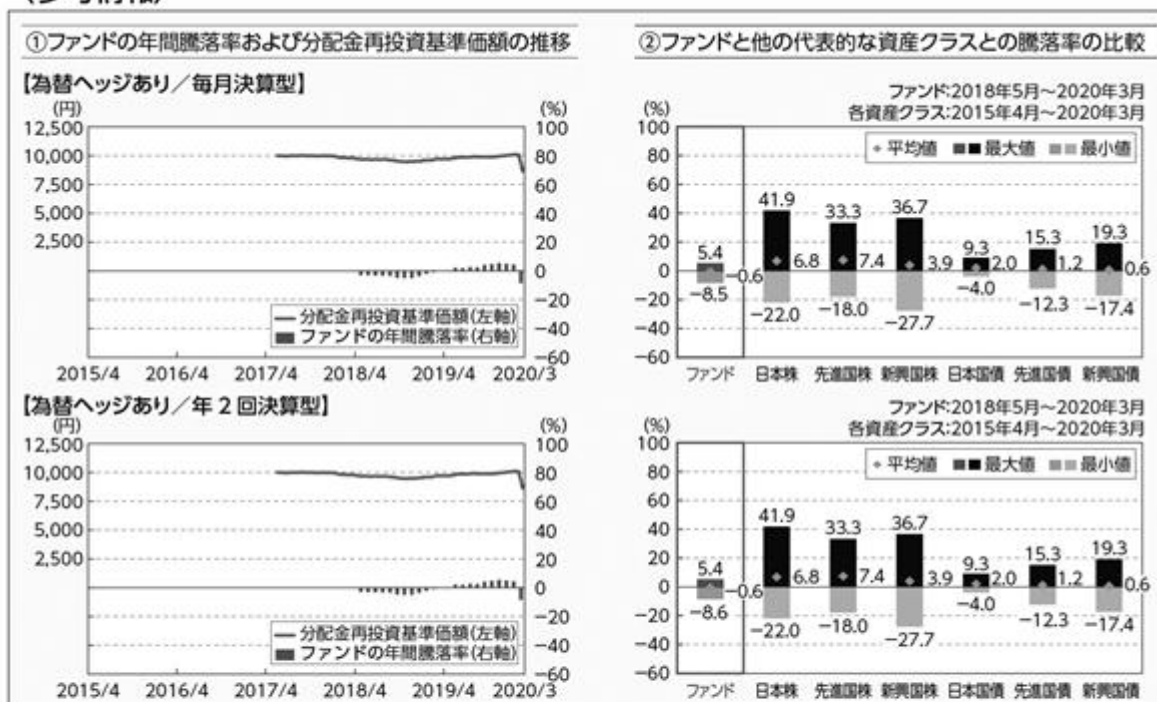
リスクマネジメント部が運用リスク全般の状況をモニタリングするとともに、運用パフォーマンスの分析および評価を行い、定期的にはリスク委員会に報告します。

- ・運用リスクの管理

リスクマネジメント部が法令諸規則および運用ガイドライン等の遵守状況のモニタリングを行い、運用状況を検証および管理し、定期的にはリスク委員会に報告します。また、コンプライアンス部は運用に関連する社内規程、関連法規の遵守にかかる管理を行っており、重大なコンプライアンス事案については、コンプライアンス委員会で審議が行われ必要な方策を講じます。

前述のリスク管理過程について、グループ監査および内部監査部門が事後チェックを行います。
ファンドのリスク管理体制等は本書作成日現在のものであり、今後変更となる場合があります。

（参考情報）



- *①の各グラフは年間騰落率(各月末における直近1年間の騰落率)および分配金再投資基準価額の推移を表示したものです。
- *②の各グラフは、ファンドについては2018年5月から2020年3月までの年間騰落率(各月末における直近1年間の騰落率)の平均・最大・最小を、他の代表的な資産クラスについては2015年4月から2020年3月までの5年間の年間騰落率の平均・最大・最小を表示したものです。
- *年間騰落率および分配金再投資基準価額は、分配金(税引前)を分配時に再投資したものとみなして計算しており、実際の基準価額に基づいて計算した年間騰落率および基準価額の推移とは異なる場合があります。
- *②の各グラフは、ファンドと代表的な資産クラスを定量的に比較できるように作成したものであり、全ての資産クラスがファンドの投資対象とは限りません。

(参考情報)

①ファンドの年間騰落率および分配金再投資基準価額の推移

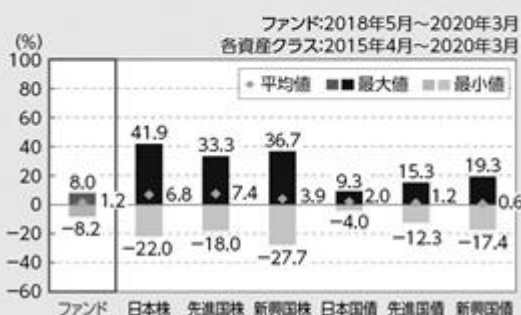
【為替ヘッジなし／毎月決算型】



【為替ヘッジなし／年2回決算型】



②ファンドと他の代表的な資産クラスとの騰落率の比較



- *①の各グラフは年間騰落率（各月末における直近1年間の騰落率）および分配金再投資基準価額の推移を表示したものです。
- *②の各グラフは、ファンドについては2018年5月から2020年3月までの年間騰落率（各月末における直近1年間の騰落率）の平均・最大・最小を、他の代表的な資産クラスについては2015年4月から2020年3月までの5年間の年間騰落率の平均・最大・最小を表示したものです。
- *年間騰落率および分配金再投資基準価額は、分配金（税引前）を分配時に再投資したものとみなして計算しており、実際の基準価額に基づいて計算した年間騰落率および基準価額の推移とは異なる場合があります。
- *②の各グラフは、ファンドと代表的な資産クラスを定量的に比較できるように作成したものであり、全ての資産クラスがファンドの投資対象とは限りません。

○各資産クラスの指数について

日本株

東証株価指数(TOPIX) (配当込み)

東証株価指数(TOPIX)とは、東京証券取引所第一部に上場している全銘柄を対象として算出した指数で、TOPIXの指数値およびTOPIXの商標は東京証券取引所の知的財産であり、同指数の算出、指数値の公表、利用などTOPIXに関するすべての権利およびTOPIXの商標に関するすべての権利は、東京証券取引所が有します。東京証券取引所は、TOPIXの指数値の算出もしくは公表の方法の変更、TOPIXの指数値の算出もしくは公表の停止またはTOPIXの商標の変更もしくは使用の停止を行う権利を有します。

先進国株

MSCIコクサイ・インデックス(税引後配当込み、円ベース)

MSCIコクサイ・インデックスとは、MSCI Inc.が開発した株価指数で、日本を除く世界の先進国で構成されています。同指数に関する著作権、知的財産権その他一切の権利はMSCI Inc.に帰属します。また、MSCI Inc.は、同指数の内容を変更する権利および公表を停止する権利を有します。

新興国株

MSCIエマージング・マーケット・インデックス(税引後配当込み、円ベース)

MSCIエマージング・マーケット・インデックスとは、MSCI Inc.が開発した株価指数で、世界の新興国で構成されています。同指数に関する著作権、知的財産権その他一切の権利はMSCI Inc.に帰属します。また、MSCI Inc.は、同指数の内容を変更する権利および公表を停止する権利を有します。

日本国債

NOMURA-BPI国債

NOMURA-BPI国債とは、野村證券株式会社が公表する、国内で発行された公募利付国債の市場全体の動向を表す投資収益指数です。同指数の知的財産権その他一切の権利は野村證券株式会社に帰属します。

先進国債

FTSE世界国債インデックス(除く日本、円ベース)

FTSE世界国債インデックス(除く日本、円ベース)とは、FTSE Fixed Income LLCにより運営され、世界主要国の国債の総合収益率を各市場の時価総額で加重平均した債券インデックスです。このインデックスのデータは、情報提供のみを目的としており、FTSE Fixed Income LLCは、当該データの正確性および完全性を保証せず、またデータの誤謬、脱漏または遅延につき何ら責任を負いません。このインデックスに対する著作権等の知的財産その他一切の権利はFTSE Fixed Income LLCに帰属します。

新興国債

JPモルガンGBI-EMグローバル・ディバーシファイド(円ベース)

JPモルガンGBI-EMグローバル・ディバーシファイドとは、J.P.Morgan Securities LLCが算出し公表している、現地通貨建てのエマージング・マーケット債で構成されている指数です。同指数の著作権はJ.P.Morgan Securities LLCに帰属します。

(注) 海外の指数は、為替ヘッジなしによる投資を想定して、円ベースの指数を採用しております。

4【手数料等及び税金】

(1)【申込手数料】

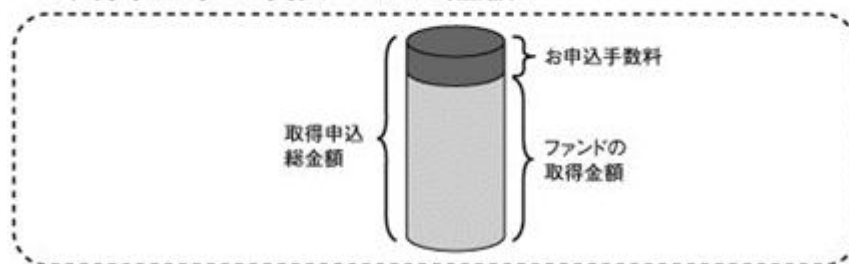
申込手数料は、取得申込受付日の翌営業日の基準価額に、販売会社が独自に定める料率を乗じて得た金額とします。

料率上限（本書作成日現在）	役務の内容
2.2%（税抜2.0%）	商品や関連する投資環境の説明および情報提供等、ならびに購入に関する事務コストの対価として販売会社にお支払いいただきます。

ただし、収益分配金再投資の際は、無手数料となります。

申込手数料については、販売会社によって異なりますので、お申込みの販売会社にお問合せください。

＜取得申込時にお支払いいただく金額＞



販売会社によっては「スイッチング」（ある投資信託の換金による手取額をもって、その換金の申込受付日に、他の投資信託取得申込を行うこと）によるファンドの取得申込みを取扱う場合があります。スイッチングは、販売会社でお買付いただいたファンドのうち、当該販売会社が指定するファンドとの間において可能です。スイッチングの際には、購入時および換金時と同様に、費用・税金がかかる場合があります。スイッチングのお取扱い内容は販売会社によって異なりますので、ご注意ください。

スイッチングの取扱い等についての詳細は、販売会社にお問合せください。

(2)【換金（解約）手数料】

換金（解約）手数料はありません。

(3)【信託報酬等】

信託報酬の総額は、投資信託財産の純資産総額に対し年率1.232%（税抜1.12%）を乗じて得た金額とし、各ファンドの計算期間を通じて毎日、費用計上されます。

信託報酬の配分は次のとおりとします。

[信託報酬の配分]

支払先	料率（年率）	役務の内容
委託会社	0.39%（税抜）	ファンドの運用とそれに伴う調査、受託会社への指図、法定書面等の作成、基準価額の算出等の対価
販売会社	0.70%（税抜）	購入後の情報提供、運用報告書等各種書類の送付、口座内でのファンドの管理および事務手続き等の対価
受託会社	0.03%（税抜）	ファンドの財産の保管および管理、委託会社からの指図の実行等の対価

信託報酬は、毎計算期間末または信託終了のときに、投資信託財産中から支弁します。なお、信託報酬の販売会社への配分は、販売会社の行う業務に対する代行手数料であり、委託会社がいったん投資信託財産から収受した後、販売会社に支払います。各ファンドが投資する指定投資信託証券の報酬の上限額は、それぞれの運用資産の純資産総額に対し下記の報酬率を乗じて得た金額となります。

各ファンドが投資対象とする 指定投資信託証券	信託報酬
< 毎月決算型 > 「Amundi Investment Funds - ストラ テジック・インカム I - Monthly Target Distributing」	年率0.54%
< 年2回決算型 > 「Amundi Investment Funds - ストラ テジック・インカム I - Semi- Annually Target Distributing」	年率0.53%
「C A マネープールファンド (適格機関投資家専用)」	年率0.385% (税抜0.35%) 以内 各月ごとに決定するものとし、前月の最終営業日の翌日から当月の最終営業日までの信託報酬率は、各月の前月の最終5営業日における無担保コール翌日物レートの平均値に0.3を乗じて得た率(以下「当該率」といいます)に応じて次に掲げる率とします。 1. 当該率が0.35%以下の場合: 当該率 (当該率が、委託会社が任意に定める率以下の場合、任意に定める率とします。ただし、任意に定める率は0.05%以下とします。) 2. 当該率が0.35%超の場合: 年10,000分の35

したがって、当該信託報酬を考慮した場合の各ファンドの実質的な負担の上限は、

< 毎月決算型 > 年率1.772% (税込)

< 年2回決算型 > 年率1.762% (税込) となります。

各ファンドの信託報酬年率1.232% (税込) に、投資対象とする投資信託証券のうち信託報酬が最大のもの (< 毎月決算型 > 年率0.54%、< 年2回決算型 > 年率0.53%) をそれぞれ加算しております。各ファンドの実際の投資信託証券の組入状況等によっては、実質的な信託報酬率は変動します。

上記の信託報酬等は、本書作成日現在のものです。

（４）【その他の手数料等】

投資信託財産に関する租税、信託事務の処理等に要する諸費用（監査費用、法律顧問・税務顧問への報酬、目論見書・運用報告書等の印刷費用、有価証券届出書関連費用、郵送費用、公告費用、格付費用、特定資産の価格等の調査に要する諸費用、受益権の管理事務に関連する費用等およびこれらの諸費用にかかる消費税等に相当する金額を含みます。）および受託会社の立替えた立替金の利息（以下「諸経費」といいます。）は、投資者の負担とし、投資信託財産中から支弁することができます。

委託会社は、前記の諸費用の支払いを投資信託財産のために行い、支払金額の支弁を投資信託財産から受けることができます。この場合、委託会社は、現に投資信託財産のために支払った金額の支弁を受けの際に、あらかじめ受領する金額に上限を付することができます。また、委託会社は、実際に支払う金額の支弁を受けの代わりに、かかる諸費用の金額をあらかじめ合理的に見積もったうえで、実際の費用額にかかわらず固定率または固定金額にて投資信託財産からその支弁を受けることができます。この場合、委託会社は投資信託財産の規模等を考慮して、信託の設定時または期中にあらかじめ定めた範囲内でかかる上限、固定率または固定金額を変更することができます。

前記において諸費用の固定率または固定金額を定める場合、かかる費用の額は委託会社が定める期間を通じて毎日、投資信託財産の純資産総額に応じて計算し、委託会社の定める時期または信託終了のとき当該消費税等相当額とともに投資信託財産中より支弁します。

組入有価証券の売買の際に発生する売買委託手数料は、投資信託財産が負担します。このほかに、売買委託手数料に対する消費税等相当額、およびコール・ローンの取引等に要する費用ならびに外国における資産の保管等に要する費用についても投資信託財産が負担します。投資信託財産の金融商品取引等に伴う手数料や税金は投資信託財産が負担しますが、売買委託手数料等は国や市場によって異なります。また、売買金額によっても異なります。当該諸費用は運用状況等により変動するものであり、事前に料率、上限額等を表示することができません。

投資信託証券においては、ルクセンブルクの年次税（年率0.01%）のほか、管理費用、受託費用、監査費用および有価証券売買委託手数料等がかかります。

その他の手数料等の合計額は、運用状況等により変動するものであり、事前に料率、上限額等を表示することはできません。

各ファンドの費用の合計額については保有期間等に応じて異なりますので、表示することはできません。

(5) 【課税上の取扱い】

日本の居住者である受益者に対する課税上の取扱いは、2020年3月末現在の内容に基づいて記載しており、税法が改正された場合等には、以下の内容および本書における税制に関する記載内容が変更になることがあります。ファンドは、課税上、株式投資信託として取り扱われます。公募株式投資信託は税法上、少額投資非課税制度の適用対象です。また、外国税額控除の適用となった場合には、分配時の税金が以下の内容と異なる場合があります。

個人の受益者に対する課税

- 収益分配金のうち課税扱いとなる普通分配金は配当所得として下記の税率により源泉徴収されます。なお、原則として申告分離課税 または総合課税により確定申告を行う必要がありますが申告不要制度を選択することができます。
- 換金時および償還時における差益は譲渡所得等となり、下記の税率による申告分離課税 が適用され、確定申告が必要となります。ただし、特定口座（源泉徴収選択口座）を利用している場合は、下記の税率により源泉徴収が行われ、原則として、確定申告は不要となります。

税率	20.315%（所得税15%、復興特別所得税0.315%、地方税5%）
----	-------------------------------------

申告分離課税を選択した場合において、上場株式等の譲渡損失の金額がある場合には、上場株式等の配当所得（収益分配金を含みます。）と当該上場株式等の譲渡損失（解約損、償還損を含みます。）の損益通算（特定公社債等（公募公社債投資信託を含みます。）の利子所得等および譲渡所得等も対象となります。）をすることができます（当該上場株式等の配当所得の金額を限度とします。）。なお、損益通算してもなお控除しきれない損失の金額については、翌年以降3年間にわたり繰越控除が可能です。

（注）ファンドは、配当控除は適用されません。

- * 公募株式投資信託は税法上、少額投資非課税制度の適用対象です。少額投資非課税制度「愛称：NISA（ニーサ）」をご利用の場合、毎年、一定額の範囲で新たに購入した公募株式投資信託などから生じる配当所得および譲渡所得が5年間非課税となります。ご利用になれるのは、販売会社で非課税口座を開設するなど、一定の条件に該当する方が対象となります。また、20歳未満の居住者などを対象とした同様の非課税措置（ジュニアNISA）もあります。なお、他の口座で生じた配当所得や譲渡所得との損益通算はできません。詳しくは、販売会社にお問合せください。

法人の受益者に対する課税

収益分配金のうち課税扱いとなる普通分配金ならびに換金時および償還時の個別元本超過額について、下記の税率により源泉徴収されます（地方税の源泉徴収はありません。）。源泉徴収された税金は、所有期間に応じて税額控除が適用されます。

税率	15.315%（所得税15%、復興特別所得税0.315%）
----	-------------------------------

（注）ファンドは、益金不算入制度は適用されません。

個別元本について

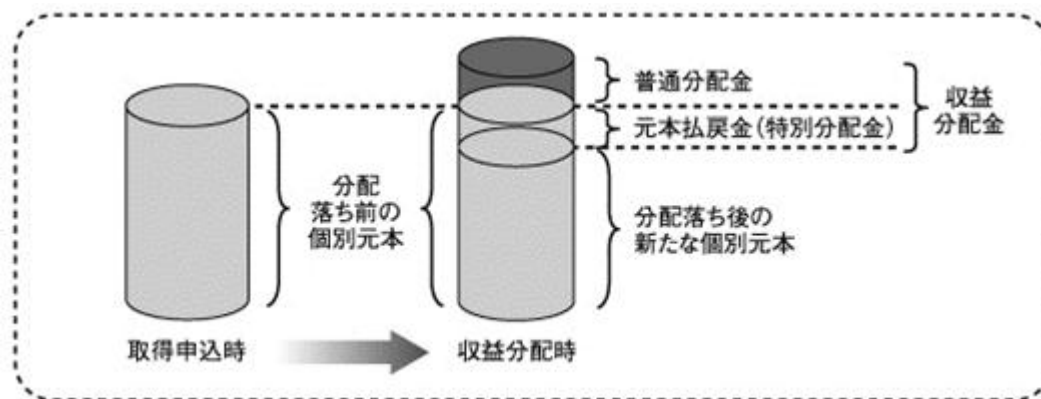
- 1) 追加型の株式投資信託について、受益者ごとの取得申込時のファンドの価額等（申込手数料は含まれません。）が受益者の元本（個別元本）に当たります。
- 2) 受益者が同一ファンドを複数回取得した場合の個別元本は、受益者が追加信託を行うつど、その受益者の受益権口数で加重平均することにより算出されます。
- 3) 同一ファンドを複数の販売会社で取得する場合については販売会社ごとに、個別元本の算出が行われます。ただし、個別元本は、複数支店等で同一ファンドを取得する場合などにより把握方法が異なる場合があります。詳しくは販売会社にお問合せください。
- 4) 受益者が元本払戻金（特別分配金）を受け取った場合、収益分配金発生時にその個別元本から元本払戻金（特別分配金）を控除した額が、その後の個別元本となります。

「元本払戻金(特別分配金)」については、後記「 収益分配金の課税について」をご参照ください。

収益分配金の課税について

追加型株式投資信託の収益分配金には、課税扱いとなる「普通分配金」と、非課税扱いとなる「元本払戻金(特別分配金)」(受益者ごとの元本の一部払戻しに相当する部分)の区分があります。

受益者が収益分配金を受け取る際、収益分配金落ち後の基準価額が受益者の個別元本と同額の場合または受益者の個別元本を上回っている場合には、収益分配金の全額が普通分配金となり、収益分配金落ち後の基準価額が受益者の個別元本を下回っている場合には、その下回る部分の額が元本払戻金(特別分配金)となり、収益分配金から前記元本払戻金(特別分配金)を控除した額が普通分配金となります。なお、受益者が元本払戻金(特別分配金)を受け取った場合、収益分配金発生時にその個別元本から元本払戻金(特別分配金)を控除した額が、その後の受益者の個別元本となります。



上図は収益分配金のイメージ図であり、収益分配金の支払いおよびその水準を保証するものではありません。

課税上の取扱いの詳細につきましては、税務専門家等にご確認ください。

5【運用状況】

以下は2020年3月末日現在の運用状況です。

また、投資比率は、小数点以下第3位を切捨てで表示しているため、当該比率の合計と合計欄の比率が一致しない場合があります。

(1)【投資状況】

信託財産の構成

「アムンディ・ストラテジック・インカムファンド（為替ヘッジあり / 毎月決算型）」

資産の種類	国/地域	時価合計(円)	投資比率(%)
投資信託受益証券	日本	406,903	0.07
投資証券	ルクセンブルク	526,728,666	94.98
現金・預金・その他の資産（負債控除後）		27,386,576	4.93
合計（純資産総額）		554,522,145	100.00

（注）投資比率とは、ファンドの純資産総額に対する当該資産の時価合計比率をいいます。以下同じ。

「アムンディ・ストラテジック・インカムファンド（為替ヘッジあり / 年2回決算型）」

資産の種類	国/地域	時価合計(円)	投資比率(%)
投資信託受益証券	日本	352,649	0.07
投資証券	ルクセンブルク	434,201,653	95.37
現金・預金・その他の資産（負債控除後）		20,715,853	4.55
合計（純資産総額）		455,270,155	100.00

「アムンディ・ストラテジック・インカムファンド（為替ヘッジなし / 毎月決算型）」

資産の種類	国/地域	時価合計(円)	投資比率(%)
投資信託受益証券	日本	478,237	0.05
投資証券	ルクセンブルク	873,084,220	96.69
現金・預金・その他の資産（負債控除後）		29,394,611	3.25
合計（純資産総額）		902,957,068	100.00

「アムンディ・ストラテジック・インカムファンド（為替ヘッジなし / 年2回決算型）」

資産の種類	国/地域	時価合計(円)	投資比率(%)
投資信託受益証券	日本	331,551	0.09
投資証券	ルクセンブルク	347,393,579	95.86
現金・預金・その他の資産（負債控除後）		14,639,119	4.03
合計（純資産総額）		362,364,249	100.00

その他の資産の投資状況

「アムンディ・ストラテジック・インカムファンド（為替ヘッジあり / 毎月決算型）」

資産の種類	国/地域	評価額(円)	投資比率(%)
為替予約取引（売建）	日本	527,381,140	95.10

（注1）投資比率とは、ファンドの純資産総額に対する当該資産の評価額比率をいいます。以下同じ。

（注2）為替予約取引の時価については、原則としてわが国の対顧客先物売買相場の仲値で評価しております。以下同じ。

「アムンディ・ストラテジック・インカムファンド(為替ヘッジあり/年2回決算型)」

資産の種類	国/地域	評価額(円)	投資比率(%)
為替予約取引(売建)	日本	420,104,310	92.27

「アムンディ・ストラテジック・インカムファンド(為替ヘッジなし/毎月決算型)」

該当事項はありません。

「アムンディ・ストラテジック・インカムファンド(為替ヘッジなし/年2回決算型)」

該当事項はありません。

(2)【投資資産】

【投資有価証券の主要銘柄】

「アムンディ・ストラテジック・インカムファンド(為替ヘッジあり/毎月決算型)」

順位	国/地域	種類	銘柄名	口数	帳簿価額 単価 (円)	帳簿価額 (円)	評価額 単価 (円)	評価額 (円)	投資 比率 (%)
1	ルクセンブルク	投資証券	Amundi Investment Funds- ストラテジック・インカム I- Monthly Target Distributing	5,327.142	108,308.70	576,975,846	98,876.40	526,728,666	94.98
2	日本	投資信託 受益証券	CAマネープールファンド(適格機関投資家専用)	405,000	1.0048	406,944	1.0047	406,903	0.07

(注1) 投資比率とは、ファンドの純資産総額に対する当該銘柄の評価額比率をいいます。以下同じ。

(注2) 2020年2月21日付で「PI Investment Funds-ストラテジック・インカム I- Monthly Target Distributing」は「Amundi Investment Funds-ストラテジック・インカム I- Monthly Target Distributing」に名称変更されました。

「アムンディ・ストラテジック・インカムファンド(為替ヘッジあり/年2回決算型)」

順位	国/地域	種類	銘柄名	口数	帳簿価額 単価 (円)	帳簿価額 (円)	評価額 単価 (円)	評価額 (円)	投資 比率 (%)
1	ルクセンブルク	投資証券	Amundi Investment Funds- ストラテジック・インカム I- Semi-Annually Target Distributing	4,363.931	108,989.97	475,624,751	99,497.82	434,201,653	95.37
2	日本	投資信託 受益証券	CAマネープールファンド(適格機関投資家専用)	351,000	1.0048	352,684	1.0047	352,649	0.07

(注) 2020年2月21日付で「PI Investment Funds-ストラテジック・インカム I- Semi-Annually Target Distributing」は「Amundi Investment Funds-ストラテジック・インカム I- Semi-Annually Target Distributing」に名称変更されました。

「アムンディ・ストラテジック・インカムファンド(為替ヘッジなし/毎月決算型)」

順位	国/地域	種類	銘柄名	口数	帳簿価額 単価 (円)	帳簿価額 (円)	評価額 単価 (円)	評価額 (円)	投資 比率 (%)
1	ルクセンブルク	投資証券	Amundi Investment Funds- ストラテジック・インカム I- Monthly Target Distributing	8,830.056	108,308.70	956,371,924	98,876.40	873,084,220	96.69
2	日本	投資信託 受益証券	CAマネープールファンド(適格機関投資家専用)	476,000	1.0048	478,284	1.0047	478,237	0.05

(注) 2020年2月21日付で「PI Investment Funds-ストラテジック・インカム I- Monthly Target Distributing」は「Amundi Investment Funds-ストラテジック・インカム I- Monthly Target Distributing」に名称変更されました。

「アムンディ・ストラテジック・インカムファンド(為替ヘッジなし/年2回決算型)」

順位	国/地域	種類	銘柄名	口数	帳簿価額 単価 (円)	帳簿価額 (円)	評価額 単価 (円)	評価額 (円)	投資 比率 (%)
1	ルクセンブルク	投資証券	Amundi Investment Funds- ストラテジック・インカム I- Semi-Annually Target Distributing	3,491,469	108,989.97	380,535,135	99,497.82	347,393,579	95.86
2	日本	投資信託 受益証券	CAマネーブルファンド(適格機関投資家専用)	330,000	1.0048	331,584	1.0047	331,551	0.09

(注) 2020年2月21日付で「PI Investment Funds-ストラテジック・インカム I- Semi-Annually Target Distributing」は「Amundi Investment Funds-ストラテジック・インカム I- Semi-Annually Target Distributing」に名称変更されました。

種類別投資比率

「アムンディ・ストラテジック・インカムファンド(為替ヘッジあり/毎月決算型)」

国内/外国	種類	投資比率(%)
国内	投資信託受益証券	0.07
外国	投資証券	94.98
合計		95.06

(注) 投資比率とは、ファンドの純資産総額に対する当該種類の評価額比率をいいます。以下同じ。

「アムンディ・ストラテジック・インカムファンド(為替ヘッジあり/年2回決算型)」

国内/外国	種類	投資比率(%)
国内	投資信託受益証券	0.07
外国	投資証券	95.37
合計		95.44

「アムンディ・ストラテジック・インカムファンド(為替ヘッジなし/毎月決算型)」

国内/外国	種類	投資比率(%)
国内	投資信託受益証券	0.05
外国	投資証券	96.69
合計		96.74

「アムンディ・ストラテジック・インカムファンド(為替ヘッジなし/年2回決算型)」

国内/外国	種類	投資比率(%)
国内	投資信託受益証券	0.09
外国	投資証券	95.86
合計		95.96

【投資不動産物件】

該当事項はありません。

【その他投資資産の主要なもの】

「アムンディ・ストラテジック・インカムファンド(為替ヘッジあり/毎月決算型)」

種類	国/ 地域	資産名	買建/売建	数量	帳簿価額 (円)	評価額 (円)	投資 比率 (%)
為替予約取引	日本	米ドル売/円買	売建	4,862,000.00	507,057,980	527,381,140	95.10

(注1) 投資比率とは、ファンドの純資産総額に対する当該資産の評価額比率をいいます。以下同じ。

(注2) 為替予約取引の時価については、原則としてわが国の対顧客先物売買相場の仲値で評価しております。以下同じ。

「アムンディ・ストラテジック・インカムファンド(為替ヘッジあり/年2回決算型)」

種類	国/ 地域	資産名	買建/売建	数量	帳簿価額 (円)	評価額 (円)	投資 比率 (%)
為替予約取引	日本	米ドル売/円買	売建	3,873,000.00	403,915,170	420,104,310	92.27

「アムンディ・ストラテジック・インカムファンド(為替ヘッジなし/毎月決算型)」

該当事項はありません。

「アムンディ・ストラテジック・インカムファンド(為替ヘッジなし/年2回決算型)」

該当事項はありません。

(3) 【運用実績】

【純資産の推移】

2020年3月末日及び同日前1年以内における各月末ならびに下記の特定期間末又は計算期間末の純資産の推移は次の通りです。

「アムンディ・ストラテジック・インカムファンド(為替ヘッジあり/毎月決算型)」

期間	純資産総額 (分配落)(円)	純資産総額 (分配付)(円)	1口当たり 純資産額 (分配落)(円)	1口当たり 純資産額 (分配付)(円)
第1特定期間末 (2017年 9月12日)	969,008,823	969,978,268	0.9995	1.0005
第2特定期間末 (2018年 3月12日)	1,031,362,401	1,032,421,697	0.9736	0.9746
第3特定期間末 (2018年 9月12日)	903,858,553	904,811,063	0.9489	0.9499
第4特定期間末 (2019年 3月12日)	780,428,405	781,256,951	0.9419	0.9429
第5特定期間末 (2019年 9月12日)	691,690,729	692,409,533	0.9623	0.9633
第6特定期間末 (2020年 3月12日)	604,262,545	604,906,695	0.9381	0.9391
2019年 3月末日	741,692,592	-	0.9525	-
4月末日	734,539,062	-	0.9514	-
5月末日	724,285,437	-	0.9522	-
6月末日	713,629,538	-	0.9644	-
7月末日	709,274,441	-	0.9611	-
8月末日	698,104,064	-	0.9680	-
9月末日	690,700,124	-	0.9626	-
10月末日	672,443,080	-	0.9630	-
11月末日	659,504,625	-	0.9641	-
12月末日	639,600,001	-	0.9703	-
2020年 1月末日	633,221,675	-	0.9752	-
2月末日	627,408,534	-	0.9741	-
3月末日	554,522,145	-	0.8606	-

(注) 純資産総額(分配付)及び1口当たり純資産額(分配付)は、各特定期間の最終計算期間に係る収益分配金のみを含んでおります。

「アムンディ・ストラテジック・インカムファンド(為替ヘッジあり/年2回決算型)」

期間	純資産総額 (分配落)(円)	純資産総額 (分配付)(円)	1口当たり 純資産額 (分配落)(円)	1口当たり 純資産額 (分配付)(円)
第1期計算期間末(2017年9月12日)	828,673,745	828,673,745	1.0002	1.0002
第2期計算期間末(2018年3月12日)	884,058,744	884,058,744	0.9799	0.9799
第3期計算期間末(2018年9月12日)	804,854,897	804,854,897	0.9610	0.9610
第4期計算期間末(2019年3月12日)	692,284,773	692,284,773	0.9601	0.9601
第5期計算期間末(2019年9月12日)	576,856,842	576,856,842	0.9871	0.9871
第6期計算期間末(2020年3月12日)	502,861,280	502,861,280	0.9680	0.9680
2019年3月末日	695,829,272	-	0.9709	-
4月末日	686,046,388	-	0.9708	-
5月末日	670,553,317	-	0.9728	-
6月末日	670,621,273	-	0.9864	-
7月末日	607,388,466	-	0.9841	-
8月末日	581,213,679	-	0.9920	-
9月末日	576,219,196	-	0.9874	-
10月末日	565,767,502	-	0.9888	-
11月末日	563,474,901	-	0.9909	-
12月末日	560,974,765	-	0.9983	-
2020年1月末日	533,761,998	-	1.0046	-
2月末日	525,278,585	-	1.0043	-
3月末日	455,270,155	-	0.8876	-

「アムンディ・ストラテジック・インカムファンド(為替ヘッジなし/毎月決算型)」

期間	純資産総額 (分配落)(円)	純資産総額 (分配付)(円)	1口当たり 純資産額 (分配落)(円)	1口当たり 純資産額 (分配付)(円)
第1特定期間末 (2017年 9月12日)	1,374,029,253	1,376,811,476	0.9877	0.9897
第2特定期間末 (2018年 3月12日)	1,238,519,228	1,241,172,469	0.9336	0.9356
第3特定期間末 (2018年 9月12日)	1,218,985,421	1,221,539,294	0.9546	0.9566
第4特定期間末 (2019年 3月12日)	1,151,643,142	1,154,054,433	0.9552	0.9572
第5特定期間末 (2019年 9月12日)	1,081,330,259	1,083,595,636	0.9547	0.9567
第6特定期間末 (2020年 3月12日)	950,540,770	952,640,126	0.9056	0.9076
2019年 3月末日	1,176,793,839	-	0.9629	-
4月末日	1,166,027,220	-	0.9697	-
5月末日	1,119,842,484	-	0.9516	-
6月末日	1,114,566,679	-	0.9514	-
7月末日	1,111,611,367	-	0.9573	-
8月末日	1,095,381,505	-	0.9466	-
9月末日	1,074,887,189	-	0.9548	-
10月末日	1,080,828,053	-	0.9645	-
11月末日	1,079,576,010	-	0.9718	-
12月末日	1,039,341,351	-	0.9791	-
2020年 1月末日	1,032,021,803	-	0.9809	-
2月末日	1,033,932,279	-	0.9834	-
3月末日	902,957,068	-	0.8614	-

(注) 純資産総額(分配付)及び1口当たり純資産額(分配付)は、各特定期間の最終計算期間に係る収益分配金のみを含んでおります。

「アムンディ・ストラテジック・インカムファンド(為替ヘッジなし/年2回決算型)」

期間	純資産総額 (分配前)(円)	純資産総額 (分配後)(円)	1口当たり 純資産額 (分配前)(円)	1口当たり 純資産額 (分配後)(円)
第1期計算期間末(2017年9月12日)	667,076,315	667,076,315	0.9915	0.9915
第2期計算期間末(2018年3月12日)	652,188,370	652,188,370	0.9572	0.9572
第3期計算期間末(2018年9月12日)	628,341,345	628,341,345	0.9908	0.9908
第4期計算期間末(2019年3月12日)	620,603,420	620,603,420	1.0037	1.0037
第5期計算期間末(2019年9月12日)	536,265,455	536,265,455	1.0157	1.0157
第6期計算期間末(2020年3月12日)	380,474,431	380,474,431	0.9758	0.9758
2019年3月末日	625,196,141	-	1.0118	-
4月末日	560,861,943	-	1.0213	-
5月末日	552,509,199	-	1.0043	-
6月末日	553,798,312	-	1.0063	-
7月末日	543,207,458	-	1.0145	-
8月末日	530,480,303	-	1.0051	-
9月末日	532,560,628	-	1.0158	-
10月末日	487,519,972	-	1.0283	-
11月末日	467,141,463	-	1.0383	-
12月末日	454,423,454	-	1.0484	-
2020年1月末日	421,480,382	-	1.0526	-
2月末日	413,256,790	-	1.0574	-
3月末日	362,364,249	-	0.9285	-

【分配の推移】

「アムンディ・ストラテジック・インカムファンド（為替ヘッジあり / 毎月決算型）」

期間		1口当たり分配金（円）
第1特定期間	自 2017年 5月31日 至 2017年 9月12日	0.0010
第2特定期間	自 2017年 9月13日 至 2018年 3月12日	0.0060
第3特定期間	自 2018年 3月13日 至 2018年 9月12日	0.0060
第4特定期間	自 2018年 9月13日 至 2019年 3月12日	0.0060
第5特定期間	自 2019年 3月13日 至 2019年 9月12日	0.0060
第6特定期間	自 2019年 9月13日 至 2020年 3月12日	0.0060

（注）1口当たり分配金は、各特定期間中の分配金単価の合計を表示しております。

「アムンディ・ストラテジック・インカムファンド（為替ヘッジあり / 年2回決算型）」

期間		1口当たり分配金（円）
第1期計算期間	自 2017年 5月31日 至 2017年 9月12日	0.0000
第2期計算期間	自 2017年 9月13日 至 2018年 3月12日	0.0000
第3期計算期間	自 2018年 3月13日 至 2018年 9月12日	0.0000
第4期計算期間	自 2018年 9月13日 至 2019年 3月12日	0.0000
第5期計算期間	自 2019年 3月13日 至 2019年 9月12日	0.0000
第6期計算期間	自 2019年 9月13日 至 2020年 3月12日	0.0000

「アムンディ・ストラテジック・インカムファンド(為替ヘッジなし/毎月決算型)」

期間		1口当たり分配金(円)
第1特定期間	自 2017年 5月31日 至 2017年 9月12日	0.0020
第2特定期間	自 2017年 9月13日 至 2018年 3月12日	0.0210
第3特定期間	自 2018年 3月13日 至 2018年 9月12日	0.0120
第4特定期間	自 2018年 9月13日 至 2019年 3月12日	0.0120
第5特定期間	自 2019年 3月13日 至 2019年 9月12日	0.0120
第6特定期間	自 2019年 9月13日 至 2020年 3月12日	0.0120

(注) 1口当たり分配金は、各特定期間中の分配金単価の合計を表示しております。

「アムンディ・ストラテジック・インカムファンド(為替ヘッジなし/年2回決算型)」

期間		1口当たり分配金(円)
第1期計算期間	自 2017年 5月31日 至 2017年 9月12日	0.0000
第2期計算期間	自 2017年 9月13日 至 2018年 3月12日	0.0000
第3期計算期間	自 2018年 3月13日 至 2018年 9月12日	0.0000
第4期計算期間	自 2018年 9月13日 至 2019年 3月12日	0.0000
第5期計算期間	自 2019年 3月13日 至 2019年 9月12日	0.0000
第6期計算期間	自 2019年 9月13日 至 2020年 3月12日	0.0000

【収益率の推移】

「アムンディ・ストラテジック・インカムファンド（為替ヘッジあり / 毎月決算型）」

期間		収益率(%)
第1特定期間	自 2017年 5月31日 至 2017年 9月12日	0.1
第2特定期間	自 2017年 9月13日 至 2018年 3月12日	2.0
第3特定期間	自 2018年 3月13日 至 2018年 9月12日	1.9
第4特定期間	自 2018年 9月13日 至 2019年 3月12日	0.1
第5特定期間	自 2019年 3月13日 至 2019年 9月12日	2.8
第6特定期間	自 2019年 9月13日 至 2020年 3月12日	1.9

（注1）収益率は、各特定期間中の分配金単価の合計を加算して算出しております。

（注2）収益率は以下の計算により算出しております。

特定期間末の基準価額（当該特定期間中の分配金累計額を加算した額）から当該特定期間の直前の特定期間末の基準価額（分配落ちの額。以下「前特定期間末基準価額」）を控除した額を前特定期間末基準価額で除して得た数値に100を乗じて得た数値です。

ただし、第1特定期間については「前特定期間末基準価額」に代えて設定時の基準価額（10,000円）を用いております。

なお、小数点以下第2位を四捨五入し、小数点以下第1位まで表示しております。

「アムンディ・ストラテジック・インカムファンド（為替ヘッジあり / 年2回決算型）」

期間		収益率(%)
第1期計算期間	自 2017年 5月31日 至 2017年 9月12日	0.0
第2期計算期間	自 2017年 9月13日 至 2018年 3月12日	2.0
第3期計算期間	自 2018年 3月13日 至 2018年 9月12日	1.9
第4期計算期間	自 2018年 9月13日 至 2019年 3月12日	0.1
第5期計算期間	自 2019年 3月13日 至 2019年 9月12日	2.8
第6期計算期間	自 2019年 9月13日 至 2020年 3月12日	1.9

（注）収益率は以下の計算式により算出しております。

$$\left(\text{当該計算期間末分配付基準価額} - \text{当該計算期間の直前の計算期間末分配落基準価額} \right) \div \left(\text{当該計算期間の直前の計算期間末分配落基準価額} \right) \times 100$$

ただし、第1期計算期間については「当該計算期間の直前の計算期間末分配落基準価額」に代えて設定時の基準価額（10,000円）を用いております。

なお、小数点以下第2位を四捨五入し、小数点以下第1位まで表示しております。

「アムンディ・ストラテジック・インカムファンド(為替ヘッジなし/毎月決算型)」

期間		収益率(%)
第1特定期間	自 2017年 5月31日 至 2017年 9月12日	1.0
第2特定期間	自 2017年 9月13日 至 2018年 3月12日	3.4
第3特定期間	自 2018年 3月13日 至 2018年 9月12日	3.5
第4特定期間	自 2018年 9月13日 至 2019年 3月12日	1.3
第5特定期間	自 2019年 3月13日 至 2019年 9月12日	1.2
第6特定期間	自 2019年 9月13日 至 2020年 3月12日	3.9

(注1) 収益率は、各特定期間中の分配金単価の合計を加算して算出しております。

(注2) 収益率は以下の計算により算出しております。

特定期間末の基準価額(当該特定期間中の分配金累計額を加算した額)から当該特定期間の直前の特定期間末の基準価額(分配落ちの額。以下「前特定期間末基準価額」)を控除した額を前特定期間末基準価額で除して得た数値に100を乗じて得た数値です。

ただし、第1特定期間については「前特定期間末基準価額」に代えて設定時の基準価額(10,000円)を用いております。

なお、小数点以下第2位を四捨五入し、小数点以下第1位まで表示しております。

「アムンディ・ストラテジック・インカムファンド(為替ヘッジなし/年2回決算型)」

期間		収益率(%)
第1期計算期間	自 2017年 5月31日 至 2017年 9月12日	0.9
第2期計算期間	自 2017年 9月13日 至 2018年 3月12日	3.5
第3期計算期間	自 2018年 3月13日 至 2018年 9月12日	3.5
第4期計算期間	自 2018年 9月13日 至 2019年 3月12日	1.3
第5期計算期間	自 2019年 3月13日 至 2019年 9月12日	1.2
第6期計算期間	自 2019年 9月13日 至 2020年 3月12日	3.9

(注) 収益率は以下の計算式により算出しております。

$(\text{当該計算期間未分配付基準価額} - \text{当該計算期間の直前の計算期間未分配落基準価額}) \div (\text{当該計算期間の直前の計算期間未分配落基準価額}) \times 100$

ただし、第1期計算期間については「当該計算期間の直前の計算期間未分配落基準価額」に代えて設定時の基準価額(10,000円)を用いております。

なお、小数点以下第2位を四捨五入し、小数点以下第1位まで表示しております。

(4) 【設定及び解約の実績】

「アムンディ・ストラテジック・インカムファンド(為替ヘッジあり/毎月決算型)」

期間		設定口数	解約口数	発行済口数
第1特定期間	自 2017年 5月31日 至 2017年 9月12日	969,445,727		969,445,727
第2特定期間	自 2017年 9月13日 至 2018年 3月12日	154,451,815	64,600,820	1,059,296,722
第3特定期間	自 2018年 3月13日 至 2018年 9月12日	77,002,255	183,788,763	952,510,214
第4特定期間	自 2018年 9月13日 至 2019年 3月12日	14,050,958	138,014,568	828,546,604
第5特定期間	自 2019年 3月13日 至 2019年 9月12日	1,849,616	111,591,657	718,804,563
第6特定期間	自 2019年 9月13日 至 2020年 3月12日	4,520,169	79,174,006	644,150,726

(注1) 全て本邦内におけるものです。

(注2) 第1特定期間の設定口数には、当初募集期間の設定口数を含みます。

「アムンディ・ストラテジック・インカムファンド(為替ヘッジあり/年2回決算型)」

期間		設定口数	解約口数	発行済口数
第1期計算期間	自 2017年 5月31日 至 2017年 9月12日	828,507,334		828,507,334
第2期計算期間	自 2017年 9月13日 至 2018年 3月12日	141,795,058	68,073,410	902,228,982
第3期計算期間	自 2018年 3月13日 至 2018年 9月12日	7,022,817	71,740,652	837,511,147
第4期計算期間	自 2018年 9月13日 至 2019年 3月12日	3,310,216	119,752,667	721,068,696
第5期計算期間	自 2019年 3月13日 至 2019年 9月12日	2,981,230	139,655,851	584,394,075
第6期計算期間	自 2019年 9月13日 至 2020年 3月12日	4,442,345	69,352,028	519,484,392

(注1) 全て本邦内におけるものです。

(注2) 第1期計算期間の設定口数には、当初募集期間の設定口数を含みます。

「アムンディ・ストラテジック・インカムファンド(為替ヘッジなし/毎月決算型)」

期間		設定口数	解約口数	発行済口数
第1特定期間	自 2017年 5月31日 至 2017年 9月12日	1,392,090,400	978,857	1,391,111,543
第2特定期間	自 2017年 9月13日 至 2018年 3月12日	222,425,847	286,916,642	1,326,620,748
第3特定期間	自 2018年 3月13日 至 2018年 9月12日	74,561,898	124,246,069	1,276,936,577
第4特定期間	自 2018年 9月13日 至 2019年 3月12日	9,471,586	80,762,656	1,205,645,507
第5特定期間	自 2019年 3月13日 至 2019年 9月12日	35,445,753	108,402,675	1,132,688,585
第6特定期間	自 2019年 9月13日 至 2020年 3月12日	2,072,735	85,082,836	1,049,678,484

(注1) 全て本邦内におけるものです。

(注2) 第1特定期間の設定口数には、当初募集期間の設定口数を含みます。

「アムンディ・ストラテジック・インカムファンド(為替ヘッジなし/年2回決算型)」

期間		設定口数	解約口数	発行済口数
第1期計算期間	自 2017年 5月31日 至 2017年 9月12日	672,810,240		672,810,240
第2期計算期間	自 2017年 9月13日 至 2018年 3月12日	118,613,825	110,080,649	681,343,416
第3期計算期間	自 2018年 3月13日 至 2018年 9月12日	20,293,223	67,492,427	634,144,212
第4期計算期間	自 2018年 9月13日 至 2019年 3月12日	51,987,592	67,787,840	618,343,964
第5期計算期間	自 2019年 3月13日 至 2019年 9月12日	4,935,469	95,283,263	527,996,170
第6期計算期間	自 2019年 9月13日 至 2020年 3月12日	3,050,939	141,148,795	389,898,314

(注1) 全て本邦内におけるものです。

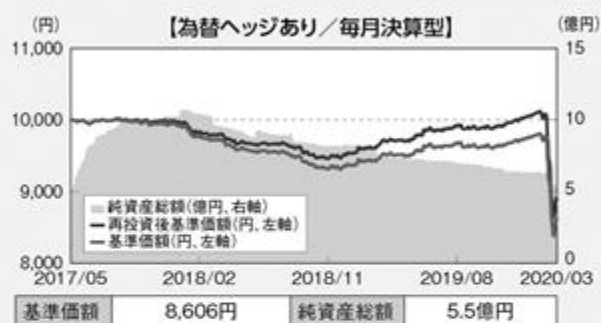
(注2) 第1期計算期間の設定口数には、当初募集期間の設定口数を含みます。

（参考情報）

運用実績

2020年3月末日現在

基準価額・純資産の推移



*基準価額の計算において信託報酬は控除しています。
*再投資後基準価額は、税引前分配金を分配時に再投資したものと計算しています。
*グラフの目盛はファンド毎に異なる場合があります。

分配の推移

【為替ヘッジあり／毎月決算型】

決算日	分配金
30期(2019年11月12日)	10円
31期(2019年12月12日)	10円
32期(2020年1月14日)	10円
33期(2020年2月12日)	10円
34期(2020年3月12日)	10円
直近1年間累計	120円
設定来累計	310円

【為替ヘッジあり／年2回決算型】

決算日	分配金
2期(2018年3月12日)	0円
3期(2018年9月12日)	0円
4期(2019年3月12日)	0円
5期(2019年9月12日)	0円
6期(2020年3月12日)	0円
設定来累計	0円

【為替ヘッジなし／毎月決算型】

決算日	分配金
30期(2019年11月12日)	20円
31期(2019年12月12日)	20円
32期(2020年1月14日)	20円
33期(2020年2月12日)	20円
34期(2020年3月12日)	20円
直近1年間累計	240円
設定来累計	710円

【為替ヘッジなし／年2回決算型】

決算日	分配金
2期(2018年3月12日)	0円
3期(2018年9月12日)	0円
4期(2019年3月12日)	0円
5期(2019年9月12日)	0円
6期(2020年3月12日)	0円
設定来累計	0円

*分配金は1万口当たり税引前です。
*直近5期分を表示しています。

※上記の運用実績は、過去の実績であり、将来の運用成果を保証するものではありません。
※運用実績等については、表紙に記載の委託会社ホームページにおいて閲覧することができます。

運用実績

2020年3月末日現在

主要な資産の状況

◆資産配分

内訳	【毎月決算型】		内訳	【年2回決算型】	
	為替ヘッジあり	為替ヘッジなし		為替ヘッジあり	為替ヘッジなし
Amundi Investment Funds - ストラテジック・インカム I - Monthly Target Distributing	94.99	96.69	Amundi Investment Funds - ストラテジック・インカム I - Semi - Annually Target Distributing	95.37	95.87
CAマネーボールファンド(適格機関投資家専用)	0.07	0.05	CAマネーボールファンド(適格機関投資家専用)	0.08	0.09
現金等	4.94	3.26	現金等	4.55	4.04

*比率は各ファンドの純資産総額に対する割合です。
*現金等には未払諸費用等を含みます。

[各ファンドは、ファンド・オブ・ファンズ方式により運用を行っており、以下はAmundi Investment Funds - ストラテジック・インカムのポートフォリオの状況を記載しています。]

◆ポートフォリオ特性値

平均格付	A
平均最終利回り(%)	4.95
平均直接利回り(%)	4.43
修正デュレーション(年)	4.15
組入銘柄数	387

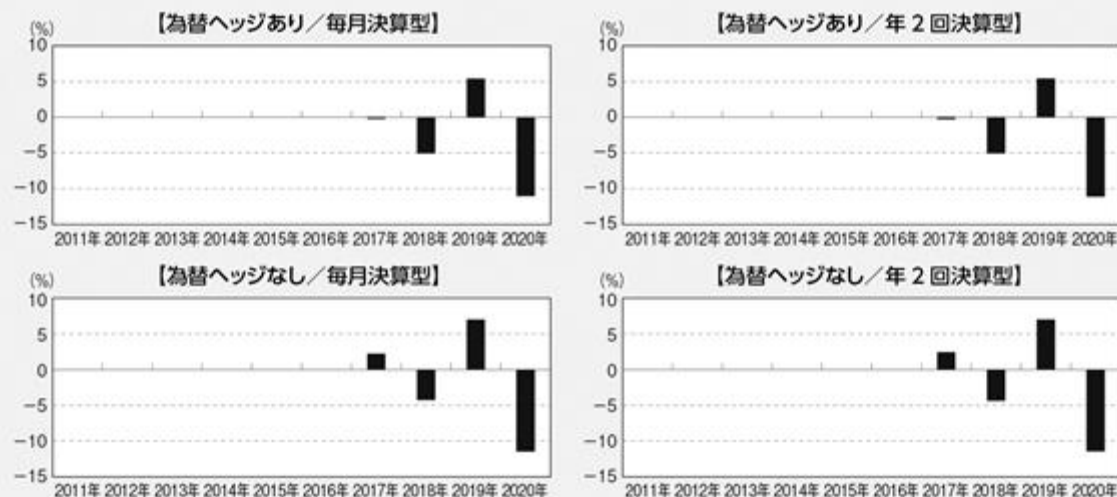
*平均格付とは、基準日時点でファンドが実質的に保有している有価証券の信用格付を加重平均したものであり、ファンドの信用格付ではありません。

◆組入上位10銘柄

銘柄名	クーポン	償還日	種別	国名	比率(%)
1 TPMT 2016-2 B2	3.556%	2055/8/25	モーゲージ証券・資産担保証券	米国	4.5
2 ファニーメイ	4.000%	2048/9/1	モーゲージ証券・資産担保証券	米国	3.5
3 物価連動国債	0.875%	2047/2/15	物価連動国債	米国	2.9
4 フレディーマック	3.000%	2047/2/1	モーゲージ証券・資産担保証券	米国	2.5
5 フレディーマック	4.000%	2048/8/1	モーゲージ証券・資産担保証券	米国	1.9
6 物価連動国債	1.000%	2049/2/15	物価連動国債	米国	1.7
7 物価連動国債	1.000%	2048/2/15	物価連動国債	米国	1.6
8 ウェルズ・ファーゴ	7.500%	2049/12/31	転換社債	米国	1.1
9 バンク・オブ・アメリカ	4.300%	2025/1/28	投資適格社債	米国	1.0
10 シティグループ	4.700%	2025/1/30	ハイイールド社債	米国	1.0

*比率は、Amundi Investment Funds - ストラテジック・インカムの純資産総額に対する割合です。

年間収益率の推移



*年間収益率は、税引前分配金を分配時に再投資したものと計算しています。

*各ファンドにはベンチマークはありません。

*2017年は設定日(5月31日)から年末まで、2020年は年初から3月末日までの騰落率を表示しています。

※上記の運用実績は、過去の実績であり、将来の運用成果を保証するものではありません。
※運用実績等については、表紙に記載の委託会社ホームページにおいて閲覧することができます。

第2【管理及び運営】

お取扱いの各ファンド、購入・換金のお申込みの方法ならびに単位および分配金のお取扱い等について、販売会社によって異なる場合があります。詳しくは販売会社にお問合せください。

1【申込（販売）手続等】


(1) 販売会社は、申込期間中の販売会社の営業日において、各ファンドの募集・販売の取扱いを行います。ただし、取得申込日がニューヨーク証券取引所の休業日、米国証券業金融市場協会が定める休業日、ルクセンブルクの銀行休業日のいずれかに該当する場合、12月24日または委託会社が定める日である場合の取得申込みの受付は行いません。申込受付不可日に関しては販売会社（販売会社については(2)のお問合せ先にご照会ください。）へお問合せください。

各ファンドの取得申込者は、販売会社取引口座を開設のうえ、販売会社に対し各ファンドの取得申込みと同時にまたはあらかじめ当該取得申込者が受益権の振替を行うための振替機関等の口座を申し出るものとし、当該口座に当該取得申込者にかかる口数の増加の記載または記録が行われます。

取得申込みの受付は、原則として販売会社の毎営業日の午後3時までとします。ただし、前記所定の時間までに取得申込みが行われ、かつ、それにかかる販売会社所定の事務手続が完了したものを当日の受付分とさせていただきます。これを過ぎてからの取得のお申込みは、翌営業日の取扱いとなります。ファンドの取得申込者は、取得申込総金額を販売会社が定める期日までにお申込みの販売会社に支払うものとします。申込締切時間および取得申込総金額の支払期日は販売会社により異なる場合があります。詳しくはお申込みの販売会社にお問合せください。

なお、販売会社は、当該取得申込みの代金の支払いと引換えに、当該口座に当該取得申込者にかかる口数の増加の記載または記録を行うことができます。委託会社は、追加信託により分割された受益権について、振替機関等の振替口座簿への新たな記載または記録をするため社振法に定める事項の振替機関への通知を行うものとします。振替機関等は、委託会社から振替機関への通知があった場合、社振法の規定にしたがい、その備える振替口座簿への新たな記載または記録を行います。受託会社は、追加信託により生じた受益権については追加信託のつど、振替機関の定める方法により、振替機関へ当該受益権にかかる信託を設定した旨の通知を行います。

(2) 各ファンドの価額は、取得申込受付日の翌営業日の基準価額とします。基準価額は、委託会社の毎営業日計算され、販売会社または委託会社にお問い合わせることにより知ることができます。



(3) 最低申込口数および申込単位は販売会社が定める単位とします。また、収益分配金の受取方法により、「一般コース」と「自動けいぞく投資コース」とがあります。各申込コースとも販売会社によって名称が異なる場合があります。詳細は販売会社（販売会社については前記(2)のお問合せ先にご照会ください。）へお問合せください。

また、販売会社により「定時定額購入コース」等を取扱う場合があります。詳しくは販売会社へお問合せください。

(4) なお、取得申込時には、販売会社が独自に定める申込手数料率を乗じて得た額をご負担いただくものとします。

詳しくは販売会社にお問合せください。

- (5) 委託会社は、金融商品取引所等における取引の停止、外国為替取引の停止、決済機能の停止その他やむを得ない事情があるときは、ファンドの取得申込みの受付を中止すること、および既に受付けた取得申込みの受付を取消すことがあります。

2【換金（解約）手続等】

- (1) 換金を行う受益者（販売会社を含みます。）は、自己に帰属する受益権につき、販売会社の営業日において、販売会社が定める換金単位をもって投資信託契約の一部解約の実行の請求（以下、「解約請求」といいます。）を行うことで換金ができます。
- ただし、ニューヨーク証券取引所の休業日、米国証券業金融市場協会が定める休業日、ルクセンブルクの銀行休業日のいずれかに該当する場合、12月24日または委託会社が定める日である場合には、解約請求の申込みの受付は行いません。
- 解約請求を行う受益者は、その口座が開設されている振替機関等に対して当該受益者の解約請求にかかるこの投資信託契約の一部解約の実行を委託会社が行うのと引換えに、当該解約請求にかかる受益権の口数と同口数の抹消の申請を行うものとし、社振法の規定にしたがい当該振替機関等の口座において当該口数の減少の記載または記録が行われます。解約請求の申込みの受付は、原則として販売会社の毎営業日の午後3時までとします。ただし、前記所定の時間までに解約請求の申込みが行われ、かつ、それにかかる販売会社所定の事務手続きが完了したものを当日の受付分とさせていただきます。これを過ぎてからの解約請求の申込みは、翌営業日の取扱いとなります。解約請求の申込締切時間は販売会社により異なる場合があります。詳しくは販売会社にお問合せください。
- (2) 解約価額は、解約請求の申込みを受付けた日の翌営業日の基準価額とします。解約価額は販売会社または委託会社（前記「1 申込（販売）手続等（2）」のお問合せ先にご照会ください。）にお問合せください。なお換金代金は、受益者の解約請求を受け付けた日から起算して、原則として、6営業日目から受益者に支払います。なお、換金（解約）手数料はありません。
- (3) 受益者が、換金にかかる解約請求の申込みをするときは、販売会社に対し、振替受益権をもって行うものとします。
- (4) 委託会社は、解約請求を受付けた場合には、この投資信託契約の一部を解約します。
- (5) 委託会社は、金融商品取引所等における取引の停止、外国為替取引の停止、決済機能の停止その他やむを得ない事情があるときは、解約請求の受付を中止すること、および既に受付けた解約請求の受付を取消することができるものとします。
- (6) 前記(5)により投資信託契約の一部解約の実行が中止された場合には、受益者は当該一部解約の実行の中止以前に行った当日の一部解約の実行の請求を撤回できます。受益者がその一部解約の実行の請求を撤回しない場合には、当該受益権の解約価額は、当該一部解約の実行の中止を解除した後の最初の基準価額の計算日に解約請求を受付けたものとして前記（2）の規定に準じて算出した価額とします。
- 買取請求による換金のお取扱いについては販売会社によって異なりますので、詳しくはお申込みの販売会社にお問合せください。

3【資産管理等の概要】

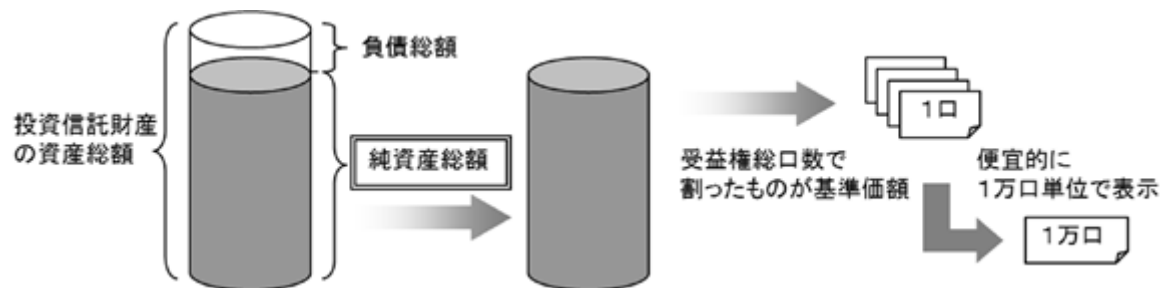
(1)【資産の評価】

基準価額の算定

基準価額とは、投資信託財産に属する資産（受入担保金代用有価証券および借入有価証券を除きます。）を法令および一般社団法人投資信託協会規則にしたがって時価または一部償却原価法により評価して得た投資信託財産の資産総額から負債総額を控除した金額（「純資産総額」といいます。）を、計算日における受益権総口数で除した受益権1口当たりの価額をいいます。ただし、便宜上1万口あたりに換算した価額で表示されます。


ファンドの主な投資対象の評価方法は以下のとおりです。

対象	評価方法
外貨建資産	原則として、基準価額計算日の対顧客電信売買相場の仲値で円換算を行います。
予約為替	原則として、基準価額計算日の対顧客先物売買相場の仲値で評価します。
投資信託受益証券	原則として、投資信託受益証券の基準価額で評価します。
投資証券	原則として、投資証券の基準価額で評価します。



基準価額の算出頻度と公表

基準価額は、委託会社の毎営業日計算され、販売会社または委託会社に問合せることにより知ることができます。また、基準価額は原則として、計算日の翌日の日本経済新聞に掲載されます。なお、基準価額は1万口単位で表示されます。ファンドの基準価額について委託会社の照会先は次のとおりです。



追加信託金の計算方法

追加信託金は、追加信託を行う日の前営業日の基準価額に、当日の追加信託される受益権の口数を乗じて得た額とします。

収益分配金、償還金および一部解約金にかかる収益調整金¹は、原則として、受益者ごとの信託時の受益権の価額等²に応じて計算されるものとします。

1「収益調整金」とは、所得税法施行令第27条の規定によるものとし、受益者ごとの信託時の受益権の価額と元本との差額をいい、原則として、追加信託のつど当該口数により加重平均され、収益分配のつど調整されるものとします。

2「受益者ごとの信託時の受益権の価額等」とは、原則として、受益者ごとの信託時の受益権の価額をいい、追加信託のつど当該口数により加重平均され、収益分配のつど調整されるものとします。

(2)【保管】

該当事項はありません。

（３）【信託期間】

2017年5月31日から2027年9月13日までとします。

ただし信託期間中に「（５）その他 信託の終了（ファンドの繰上償還）」に該当する事項が生じた場合には、委託会社は受託会社と合意のうえ、一定の適切な措置を講じた後に、この投資信託契約を終了させることができます。詳細は「（５）その他 信託の終了（ファンドの繰上償還）」をご覧ください。

なお委託会社は、信託期間満了前に、信託期間の延長が受益者に有利であると認めるときは、受託会社と協議のうえ、信託期間を延長することができます。

（４）【計算期間】

<毎月決算型>

各ファンドの計算期間は、原則として毎月13日から翌月12日までとします。ただし、第1計算期間は投資信託契約締結日より2017年6月12日までとします。

前記にかかわらず、各計算期間終了日に該当する日（以下「該当日」といいます。）が休業日のとき、各計算期間終了日は、該当日の翌営業日とし、その翌日より次の計算期間が開始されるものとします。

ただし、最終計算期間の終了日は、投資信託約款に定める信託期間の終了日とします。

<年2回決算型>

各ファンドの計算期間は、原則として毎年3月13日から9月12日まで、および9月13日から翌年3月12日までとします。ただし、第1計算期間は投資信託契約締結日より2017年9月12日までとします。

前記にかかわらず、各計算期間終了日に該当する日（以下「該当日」といいます。）が休業日のとき、各計算期間終了日は、該当日の翌営業日とし、その翌日より次の計算期間が開始されるものとします。

ただし、最終計算期間の終了日は、投資信託約款に定める信託期間の終了日とします。

（５）【その他】

信託の終了（ファンドの繰上償還）

（イ）委託会社は、次の場合、受託会社と合意のうえ、この投資信託契約を解約し、信託を終了させることができます。この場合において、委託会社は、あらかじめ解約しようとする旨を監督官庁に届け出ます。

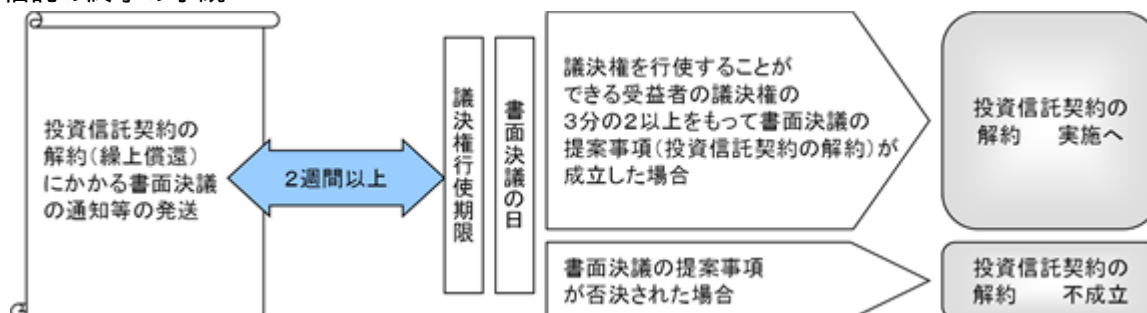
- A 各ファンドの投資信託財産の純資産総額が30億円を下回ることとなったとき
- B 投資信託契約を解約することが受益者のために有利であると認めるとき
- C やむを得ない事情が発生したとき

（ロ）委託会社は、前記（イ）にしたがい、信託を終了させる場合、以下の手続により行います。

- 1) 委託会社は、あらかじめ解約しようとする旨について、書面による決議（以下「書面決議」といいます）を行います。この場合において、あらかじめ、書面決議の日ならびに投資信託契約の解約の理由などの事項を定め、当該決議の日の2週間前までに、この投資信託契約にかかる知れている受益者に対し、書面をもってこれらの事項を記載した書面決議の通知を発送します。
- 2) 前記1)の書面決議において、受益者（委託会社およびこの信託の投資信託財産にこの信託の受益権が属するときの当該受益権に係る受益者としての受託会社を除きます。以下2)において同じ）は受益権の口数に応じて、議決権を有し、これを行行使することができます。なお、知れている受益者が議決権を行行使しないときは、当該知れている受益者は書面決議について賛成するものとみなします。

- 3) 前記1)の書面決議は議決権を行使することができる受益者の議決権の3分の2以上に当たる多数をもって行います。
- 4) 前記1)から前記3)までの規定は、以下に掲げる場合には適用しません。
1. 投資信託財産の状態に照らし、真にやむを得ない事情が生じている場合であって、前記1)から3)までの規定による投資信託契約の解除の手続きを行うことが困難な場合
 2. 委託会社が投資信託契約の解約について提案をした場合において、当該提案につき、この投資信託契約に係るすべての受益者が書面または電磁的記録により同意の意思表示をした場合

< 信託の終了の手続 >



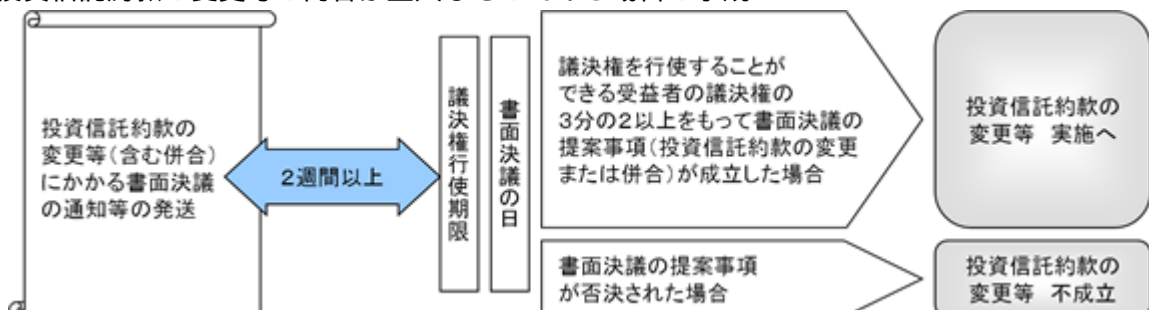
- (ハ) ファンドは、受益者からの解約請求に対して、投資信託契約の一部を解約することにより公正な価額をもって支払いに応じることができるため、受益者の保護に欠けるおそれがないものとして、書面決議において反対した受益者からの買取請求は受けません。
- (ニ) 委託会社は、監督官庁よりこの投資信託契約の解約の命令を受けたときは、その命令にしたがい、投資信託契約を解約し信託を終了させます。
- (ホ) 委託会社が監督官庁より登録の取消を受けたとき、解散したときまたは業務を廃止したときは、この投資信託契約を解約し、信託を終了させます。ただし、監督官庁がこの投資信託契約に関する委託会社の業務を他の投資信託委託会社に引き継ぐことを命じたときは、この投資信託は、後記「投資信託約款の変更等」(ロ)の書面決議が否決された場合を除き、当該投資信託委託会社と受託会社との間において、存続します。
- (ヘ) 受託会社が委託会社の承諾を受けてその任務を辞任した場合および解任された場合において、委託会社が新受託会社を選任できないとき、委託会社はこの投資信託契約を解約し、信託を終了させます。

投資信託約款の変更等

- (イ) 委託会社は、受益者の利益のため必要と認めるとき、またはやむを得ない事情が発生したときは、受託会社と合意のうえ、この投資信託約款を変更することまたはこの信託と他の信託との併合(投資信託及び投資法人に関する法律第16条第2号に規定する「委託者指図型投資信託の併合」をいいます。以下同じ。)を行うことができるものとし、あらかじめ、変更または併合しようとする旨およびその内容を監督官庁に届け出ます。なお、投資信託約款は「投資信託約款の変更等」に定める以外の方法によって変更することができないものとします。
- (ロ) 委託会社は、前記(イ)の事項((イ)の変更事項にあつては、その内容が重大なものに該当する場合に限り、併合事項にあつては、その併合が受益者の利益に及ぼす影響が軽微な場合を除き、以下、合わせて「重大な約款の変更等」といいます。)について、書面決議を行います。この場合において、あらかじめ、書面決議の日ならびに重大な約款の変更等の内容およびその理由などの事項を定め、当該決議の日の2週間前までに、この投資信託約款にかかる知れている受益者に対し、書面をもってこれらの事項を記載した書面決議の通知を發します。

- (ハ) (ロ)の書面決議において、受益者（委託会社およびこの信託の投資信託財産にこの信託の受益権が属するときの当該受益権にかかる受益者としての受託会社を除きます。以下(ハ)において同じ）は受益権の口数に応じて、議決権を有し、これを行行使することができます。なお、知っている受益者が議決権を行行使しないときは、当該知っている受益者は書面決議について賛成するものとみなします。
- (ニ) (ロ)の書面決議は議決権を行行使することができる受益者の議決権の3分の2以上に当たる多数をもって行います。
- (ホ) 書面決議の効力は、この信託のすべての受益者に対してその効力を生じます。
- (ヘ) (ロ)から(ホ)の規定は、委託会社が重大な約款の変更等について提案をした場合において、当該提案につき、この投資信託約款にかかるすべての受益者が書面または電磁的記録により同意の意思表示をしたときには適用しません。
- (ト) 前記(イ)から前記(ヘ)にかかわらず、この投資信託において併合の書面決議が可決された場合にあっても、当該併合にかかる一または複数の他の投資信託において当該併合の書面決議が否決された場合は、当該他の投資信託との併合を行うことはできません。

< 投資信託約款の変更等の内容が重大なものである場合の手続 >




- (チ) ファンドは、受益者からの解約請求に対して、投資信託契約の一部を解約することにより公正な価額をもって支払いに応じることができるため、受益者の保護に欠けるおそれがないものとして、書面決議において反対した受益者からの買取請求は受けません。

運用報告書の作成

委託会社は、毎年3月、9月の計算期間末ごとおよび償還時に、期中の運用経過、組入有価証券の内容および有価証券の売買状況などを記載した交付運用報告書を作成し、知っている受益者に販売会社より交付します。

運用報告書（全体版）は、委託会社のホームページに掲載されます。ただし、受益者から運用報告書（全体版）の交付請求があった場合には、交付します。



公告

委託会社が受益者に対してする公告は、日本経済新聞に掲載します。

関係法人との契約の更新に関する手続き

委託会社と販売会社との間で締結する「募集・販売等に関する契約」は、契約終了の3ヵ月前までに委託会社、販売会社のいずれからも別段の意思表示のないときは、自動的に1年間更新されるものとします。

受託会社の辞任および解任に伴う取扱い

受託会社は、委託会社の承諾を受けてその任務を辞任することができます。受託会社がその任務に背いた場合、その他重要な事由が生じたときは、委託会社または受益者は、裁判所に受託会社の解任を請求することができます。受託会社が辞任した場合、または裁判所が受託会社を解任した場合、委託会社は、前記「投資信託約款の変更等」の規定にしたがい、新受託会社を選任します。

信託事務処理の再信託

受託会社は、ファンドにかかる信託事務の処理の一部について日本トラスティ・サービス信託銀行株式会社と再信託契約を締結し、これを委託することがあります。その場合には、再信託にかかる契約書類に基づいて所定の事務を行います。

4【受益者の権利等】

受益者の有する主な権利は次のとおりです。

収益分配金に対する請求権

- 1) 受益者は、委託会社が決定した収益分配金を持分に応じて請求する権利を有します。
- 2) 収益分配金は、決算日において振替機関等の振替口座簿に記載または記録されている受益者(当該収益分配金にかかる決算日以前において一部解約が行われた受益権にかかる受益者を除きます。また、当該収益分配金にかかる計算期間の末日以前に設定された受益権で取得申込代金支払前のため販売会社の名義で記載または記録されている受益権については原則として取得申込者とし、毎計算期間終了日後1ヵ月以内の委託会社の指定する日からお支払いします。収益分配金の支払は、販売会社の本支店営業所等において行うものとします。
- 3) 受益者は、収益分配金を支払開始日から5年間支払請求しないと権利を失います。

償還金に対する請求権

- 1) 受益者は、償還金を持分に応じて請求する権利を有します。
- 2) 償還金は、信託期間終了日後1ヵ月以内の委託会社の指定する日(原則として償還日の翌営業日)から、信託終了日において振替機関等の振替口座簿に記載または記録されている受益者(信託終了日以前において一部解約が行われた受益権にかかる受益者を除きます。また、当該信託終了日以前に設定された受益権で取得申込代金支払前のため指定販売会社の名義で記載または記録されている受益権については原則として取得申込者とし、毎計算期間終了日後1ヵ月以内の委託会社の指定する日からお支払いします。償還金の支払は、販売会社の本支店営業所等において行うものとします。
- 3) 受益者は、償還金を支払開始日から10年間その支払を請求しないと権利を失い、受託会社から交付を受けた金銭は、委託会社に帰属します。

途中換金(買取)請求権

- 1) 受益者は、販売会社が定める単位で途中換金の実行を請求すること、または買取を請求することにより換金する権利を有します。
- 2) 換金代金は、換金請求受付日から起算して、原則として6営業日目から受益者にお支払いします。
* 買取の取扱については販売会社によって異なりますので、詳しくはお申込みの販売会社の本支店営業所等にお問合せください。

帳簿書類の閲覧権

受益者は、委託会社に対し、その営業時間内にファンドの投資信託財産に関する帳簿書類の閲覧および謄写の請求をすることができます。

第3【ファンドの経理状況】

【アムンディ・ストラテジック・インカムファンド(為替ヘッジあり/毎月決算型)】

1. 当ファンドの財務諸表は、「財務諸表等の用語、様式及び作成方法に関する規則」(昭和38年大蔵省令第59号)並びに同規則第2条の2の規定により、「投資信託財産の計算に関する規則」(平成12年総理府令第133号)に基づき作成しております。
なお、財務諸表に記載している金額は、円単位で表示しております。
2. 当ファンドの計算期間は6ヵ月未満であるため、財務諸表は6ヵ月毎に作成しております。
3. 当ファンドは、金融商品取引法第193条の2第1項の規定に基づき、第6特定期間(2019年9月13日から2020年3月12日まで)の財務諸表について、PwCあらた有限責任監査法人により監査を受けております。

1【財務諸表】

アムンディ・ストラテジック・インカムファンド（為替ヘッジありノ毎月決算型）

(1)【貸借対照表】

(単位：円)

	第5特定期間末 (2019年 9月12日)	第6特定期間末 (2020年 3月12日)
資産の部		
流動資産		
預金	5,789,368	7,232,667
コール・ローン	16,505,368	15,949,452
投資信託受益証券	407,065	406,944
投資証券	680,881,185	554,549,972
派生商品評価勘定	-	27,870,718
流動資産合計	703,582,986	606,009,753
資産合計	703,582,986	606,009,753
負債の部		
流動負債		
派生商品評価勘定	10,097,227	-
未払金	-	90,443
未払収益分配金	718,804	644,150
未払受託者報酬	18,627	16,515
未払委託者報酬	676,783	600,043
未払利息	42	47
その他未払費用	380,774	396,010
流動負債合計	11,892,257	1,747,208
負債合計	11,892,257	1,747,208
純資産の部		
元本等		
元本	718,804,563	644,150,726
剰余金		
期末剰余金又は期末欠損金()	27,113,834	39,888,181
(分配準備積立金)	5,804,149	9,130,077
元本等合計	691,690,729	604,262,545
純資産合計	691,690,729	604,262,545
負債純資産合計	703,582,986	606,009,753

(2) 【損益及び剰余金計算書】

(単位:円)

	第5特定期間 自 2019年 3月13日 至 2019年 9月12日	第6特定期間 自 2019年 9月13日 至 2020年 3月12日
営業収益		
受取配当金	11,048,682	11,203,952
受取利息	51,805	31,006
有価証券売買等損益	24,276,962	9,457,871
為替差損益	10,155,471	8,691,043
営業収益合計	25,221,978	6,913,956
営業費用		
支払利息	8,008	6,145
受託者報酬	117,853	107,344
委託者報酬	4,281,975	3,900,044
その他費用	434,764	440,846
営業費用合計	4,842,600	4,454,379
営業利益又は営業損失()	20,379,378	11,368,335
経常利益又は経常損失()	20,379,378	11,368,335
当期純利益又は当期純損失()	20,379,378	11,368,335
一部解約に伴う当期純利益金額の分配額又は一部解約に伴う当期純損失金額の分配額()	382,502	148,526
期首剰余金又は期首欠損金()	48,118,199	27,113,834
剰余金増加額又は欠損金減少額	5,592,229	2,870,430
当期一部解約に伴う剰余金増加額又は欠損金減少額	5,592,229	2,870,430
剰余金減少額又は欠損金増加額	81,518	110,964
当期追加信託に伴う剰余金減少額又は欠損金増加額	81,518	110,964
分配金	4,503,222	4,016,952
期末剰余金又は期末欠損金()	27,113,834	39,888,181

(3) 【注記表】

(重要な会計方針に係る事項に関する注記)

1. 有価証券の評価基準及び評価方法	(1) 投資信託受益証券 移動平均法に基づき、原則として時価で評価しております。時価評価にあたっては、基準価額で評価しております。 (2) 投資証券 移動平均法に基づき、原則として時価で評価しております。時価評価にあたっては、基準価額で評価しております。
2. デリバティブ等の評価基準及び評価方法	為替予約取引 個別法に基づき、原則として時価で評価しております。時価評価にあたっては、原則として特定期間末日の対顧客先物売買相場において為替予約の受渡日の仲値が発表されている場合には当該仲値、受渡日の仲値が発表されていない場合には発表されている受渡日に最も近い前後二つの日の仲値をもとに計算しております。
3. 収益及び費用の計上基準	受取配当金 原則として、収益分配金落ち日において、当該収益分配金金額を計上しております。
4. その他財務諸表作成のための基本となる重要な事項	外貨建取引等の処理基準 「投資信託財産の計算に関する規則」第60条及び第61条に基づいております。

(貸借対照表に関する注記)

項目	第5特定期間末 (2019年 9月12日)	第6特定期間末 (2020年 3月12日)
1. 期首元本額	828,546,604円	718,804,563円
期中追加設定元本額	1,849,616円	4,520,169円
期中一部解約元本額	111,591,657円	79,174,006円
2. 特定期間末日における受益権の総数	718,804,563口	644,150,726口
3. 元本の欠損	貸借対照表上の純資産額が元本総額を下回っており、その差額は27,113,834円あります。	貸借対照表上の純資産額が元本総額を下回っており、その差額は39,888,181円あります。

(損益及び剰余金計算書に関する注記)

第5特定期間 自 2019年 3月13日 至 2019年 9月12日		第6特定期間 自 2019年 9月13日 至 2020年 3月12日	
分配金の計算過程 (2019年3月13日から2019年4月12日までの計算期間) 計算期間末における分配対象収益額4,481,014円 (1万口当たり57円)のうち776,781円(1万口当たり10円)を分配金額としております。		分配金の計算過程 (2019年9月13日から2019年10月15日までの計算期間) 計算期間末における分配対象収益額7,139,102円 (1万口当たり100円)のうち712,710円(1万口当たり10円)を分配金額としております。	
A 費用控除後の配当等収益額	1,815,685円	A 費用控除後の配当等収益額	947,070円
B 費用控除後・繰越欠損金補填後の有価証券売買等損益額	0円	B 費用控除後・繰越欠損金補填後の有価証券売買等損益額	0円
C 収益調整金額	467,166円	C 収益調整金額	439,391円
D 分配準備積立金額	2,198,163円	D 分配準備積立金額	5,752,641円

E	当ファンドの分配対象収益額 (A+B+C+D)	4,481,014円	E	当ファンドの分配対象収益額 (A+B+C+D)	7,139,102円
F	当ファンドの期末残存受益権 口数	776,781,230口	F	当ファンドの期末残存受益権 口数	712,710,853口
G	1万口当たり分配対象収益額 (E/F×10,000)	57円	G	1万口当たり分配対象収益額 (E/F×10,000)	100円
H	1万口当たり分配金額	10円	H	1万口当たり分配金額	10円
I	分配金額(F×H/10,000)	776,781円	I	分配金額(F×H/10,000)	712,710円
<p>(2019年4月13日から2019年5月13日までの計算期間)</p> <p>計算期間末における分配対象収益額4,751,488円 (1万口当たり61円)のうち772,159円(1万口当たり10円)を分配金額としております。</p>			<p>(2019年10月16日から2019年11月12日までの計算期間)</p> <p>計算期間末における分配対象収益額7,339,024円 (1万口当たり105円)のうち697,124円(1万口当たり10円)を分配金額としております。</p>		
A	費用控除後の配当等収益額	1,069,230円	A	費用控除後の配当等収益額	1,053,152円
B	費用控除後・繰越欠損金補填 後の有価証券売買等損益額	0円	B	費用控除後・繰越欠損金補填 後の有価証券売買等損益額	0円
C	収益調整金額	465,642円	C	収益調整金額	432,125円
D	分配準備積立金額	3,216,616円	D	分配準備積立金額	5,853,747円
E	当ファンドの分配対象収益額 (A+B+C+D)	4,751,488円	E	当ファンドの分配対象収益額 (A+B+C+D)	7,339,024円
F	当ファンドの期末残存受益権 口数	772,159,884口	F	当ファンドの期末残存受益権 口数	697,124,584口
G	1万口当たり分配対象収益額 (E/F×10,000)	61円	G	1万口当たり分配対象収益額 (E/F×10,000)	105円
H	1万口当たり分配金額	10円	H	1万口当たり分配金額	10円
I	分配金額(F×H/10,000)	772,159円	I	分配金額(F×H/10,000)	697,124円
<p>(2019年5月14日から2019年6月12日までの計算期間)</p> <p>計算期間末における分配対象収益額5,554,015円 (1万口当たり73円)のうち757,557円(1万口当たり10円)を分配金額としております。</p>			<p>(2019年11月13日から2019年12月12日までの計算期間)</p> <p>計算期間末における分配対象収益額7,979,421円 (1万口当たり120円)のうち661,248円(1万口当たり10円)を分配金額としております。</p>		
A	費用控除後の配当等収益額	1,649,924円	A	費用控除後の配当等収益額	1,679,299円
B	費用控除後・繰越欠損金補填 後の有価証券売買等損益額	0円	B	費用控除後・繰越欠損金補填 後の有価証券売買等損益額	0円
C	収益調整金額	458,194円	C	収益調整金額	412,084円
D	分配準備積立金額	3,445,897円	D	分配準備積立金額	5,888,038円
E	当ファンドの分配対象収益額 (A+B+C+D)	5,554,015円	E	当ファンドの分配対象収益額 (A+B+C+D)	7,979,421円
F	当ファンドの期末残存受益権 口数	757,557,298口	F	当ファンドの期末残存受益権 口数	661,248,367口
G	1万口当たり分配対象収益額 (E/F×10,000)	73円	G	1万口当たり分配対象収益額 (E/F×10,000)	120円
H	1万口当たり分配金額	10円	H	1万口当たり分配金額	10円
I	分配金額(F×H/10,000)	757,557円	I	分配金額(F×H/10,000)	661,248円
<p>(2019年6月13日から2019年7月12日までの計算期間)</p> <p>計算期間末における分配対象収益額6,204,047円 (1万口当たり83円)のうち740,057円(1万口当たり10円)を分配金額としております。</p>			<p>(2019年12月13日から2020年1月14日までの計算期間)</p> <p>計算期間末における分配対象収益額8,886,849円 (1万口当たり136円)のうち653,335円(1万口当たり10円)を分配金額としております。</p>		
A	費用控除後の配当等収益額	1,518,364円	A	費用控除後の配当等収益額	1,656,193円
B	費用控除後・繰越欠損金補填 後の有価証券売買等損益額	0円	B	費用控除後・繰越欠損金補填 後の有価証券売買等損益額	0円
C	収益調整金額	449,681円	C	収益調整金額	409,595円
D	分配準備積立金額	4,236,002円	D	分配準備積立金額	6,821,061円
E	当ファンドの分配対象収益額 (A+B+C+D)	6,204,047円	E	当ファンドの分配対象収益額 (A+B+C+D)	8,886,849円
F	当ファンドの期末残存受益権 口数	740,057,073口	F	当ファンドの期末残存受益権 口数	653,335,453口
G	1万口当たり分配対象収益額 (E/F×10,000)	83円	G	1万口当たり分配対象収益額 (E/F×10,000)	136円
H	1万口当たり分配金額	10円	H	1万口当たり分配金額	10円
I	分配金額(F×H/10,000)	740,057円	I	分配金額(F×H/10,000)	653,335円

(2019年7月13日から2019年8月13日までの計算期間)		(2020年1月15日から2020年2月12日までの計算期間)	
計算期間末における分配対象収益額6,839,125円(1万口当たり92円)のうち737,864円(1万口当たり10円)を分配金額としております。		計算期間末における分配対象収益額9,831,407円(1万口当たり151円)のうち648,385円(1万口当たり10円)を分配金額としております。	
A	費用控除後の配当等収益額 1,391,311円	A	費用控除後の配当等収益額 1,660,254円
B	費用控除後・繰越欠損金補填後の有価証券売買等損益額 0円	B	費用控除後・繰越欠損金補填後の有価証券売買等損益額 0円
C	収益調整金額 450,218円	C	収益調整金額 409,227円
D	分配準備積立金額 4,997,596円	D	分配準備積立金額 7,761,926円
E	当ファンドの分配対象収益額(A+B+C+D) 6,839,125円	E	当ファンドの分配対象収益額(A+B+C+D) 9,831,407円
F	当ファンドの期末残存受益権口数 737,864,441口	F	当ファンドの期末残存受益権口数 648,385,517口
G	1万口当たり分配対象収益額(E/F×10,000) 92円	G	1万口当たり分配対象収益額(E/F×10,000) 151円
H	1万口当たり分配金額 10円	H	1万口当たり分配金額 10円
I	分配金額(F×H/10,000) 737,864円	I	分配金額(F×H/10,000) 648,385円
(2019年8月14日から2019年9月12日までの計算期間)		(2020年2月13日から2020年3月12日までの計算期間)	
計算期間末における分配対象収益額6,963,746円(1万口当たり96円)のうち718,804円(1万口当たり10円)を分配金額としております。		計算期間末における分配対象収益額10,224,192円(1万口当たり158円)のうち644,150円(1万口当たり10円)を分配金額としております。	
A	費用控除後の配当等収益額 1,020,043円	A	費用控除後の配当等収益額 1,101,107円
B	費用控除後・繰越欠損金補填後の有価証券売買等損益額 0円	B	費用控除後・繰越欠損金補填後の有価証券売買等損益額 0円
C	収益調整金額 440,793円	C	収益調整金額 449,965円
D	分配準備積立金額 5,502,910円	D	分配準備積立金額 8,673,120円
E	当ファンドの分配対象収益額(A+B+C+D) 6,963,746円	E	当ファンドの分配対象収益額(A+B+C+D) 10,224,192円
F	当ファンドの期末残存受益権口数 718,804,563口	F	当ファンドの期末残存受益権口数 644,150,726口
G	1万口当たり分配対象収益額(E/F×10,000) 96円	G	1万口当たり分配対象収益額(E/F×10,000) 158円
H	1万口当たり分配金額 10円	H	1万口当たり分配金額 10円
I	分配金額(F×H/10,000) 718,804円	I	分配金額(F×H/10,000) 644,150円

（金融商品に関する注記）

.金融商品の状況に関する事項

項目	第5特定期間 自 2019年 3月13日 至 2019年 9月12日	第6特定期間 自 2019年 9月13日 至 2020年 3月12日
1. 金融商品に対する取組方針	信託約款に規定する「運用の基本方針」の定めに従い、有価証券及びデリバティブ取引等の金融商品を投資対象として運用を行っております。	同左
2. 金融商品の内容及び当該金融商品に係るリスク	保有する主な金融商品は、有価証券であり、その内容を貸借対照表、注記表及び附属明細表に記載しております。これらは売買目的で保有しております。 当該金融商品には、価格変動リスク、金利変動リスク、為替変動リスク、信用リスク及び流動性リスク等があります。 当ファンドの利用しているデリバティブ取引は為替予約取引であり、為替変動リスクを回避し、外貨建資産の購入代金、売却代金、配当金等の受取または支払にかかる円貨額を確定させるために行っております。 一般的な為替予約取引に係る主要なリスクとして、為替相場の変動による価格変動リスク及び取引相手の信用状況の変化により損失が発生する信用リスクがあります。	同左
3. 金融商品に係るリスク管理体制	リスクマネジメント部が、当ファンドの主要投資対象である投資信託受益証券及び投資証券のパフォーマンス状況及びマーケット動向等のモニタリングを行っております。また、価格変動リスク、金利変動リスク、為替変動リスク、信用リスク及び流動性リスク等の運用リスクを分析し、定期的にはリスク委員会に報告しております。 デリバティブ取引については、組織的な管理体制により、日々ポジション並びに評価金額及び評価損益の管理を行っております。	同左

金融商品の時価等に関する事項

項目	第5特定期間末 (2019年 9月12日)	第6特定期間末 (2020年 3月12日)
1. 貸借対照表計上額、時価及びこれらの差額	貸借対照表計上額は、期末の時価で計上しているためその差額はありません。	同左
2. 金融商品の時価の算定方法並びに有価証券及びデリバティブ取引に関する事項	(1) 有価証券及びデリバティブ取引以外の金融商品 短期間で決済されることから、時価は帳簿価額と近似しているため、当該金融商品の帳簿価額を時価としております。 (2) 有価証券 時価の算定方法は、「(重要な会計方針に係る事項に関する注記)」に記載しております。また、有価証券に関する注記事項については、「(有価証券に関する注記)」に記載しております。 (3) デリバティブ取引 デリバティブ取引に関する注記事項については、「(デリバティブ取引等に関する注記)」に記載しております。	(1) 有価証券及びデリバティブ取引以外の金融商品 同左 (2) 有価証券 同左 (3) デリバティブ取引 同左
3. 金融商品の時価等に関する事項についての補足説明	金融商品の時価には、市場価格に基づく価額のほか、市場価格がない場合には合理的に算定された価額が含まれております。当該価額の算定においては一定の前提条件等を採用しているため、異なる前提条件等によった場合、当該価額が異なることもあります。また、デリバティブ取引に関する契約額等は、あくまでもデリバティブ取引における名目的な契約額であり、当該金額自体がデリバティブ取引のリスクの大きさを示すものではありません。	同左

(有価証券に関する注記)

売買目的有価証券

種類	第5特定期間末 (2019年 9月12日)	第6特定期間末 (2020年 3月12日)
	最終計算期間の損益に 含まれた評価差額(円)	最終計算期間の損益に 含まれた評価差額(円)
投資信託受益証券	0	0
投資証券	336,104	23,971,564
合計	336,104	23,971,564

（デリバティブ取引等に関する注記）

通貨関連

第5特定期間末（2019年9月12日）

区分	種類	契約額等（円）		時価 （円）	評価損益 （円）
			うち1年超		
市場取引以外の取引	為替予約取引 売建 米ドル	668,613,403		678,710,630	10,097,227
	合計	668,613,403		678,710,630	10,097,227

第6特定期間末（2020年3月12日）

区分	種類	契約額等（円）		時価 （円）	評価損益 （円）
			うち1年超		
市場取引以外の取引	為替予約取引 売建 米ドル	605,845,898		577,975,180	27,870,718
	合計	605,845,898		577,975,180	27,870,718

（注）時価の算定方法

1. 原則として特定期間末日に対顧客先物売買相場の仲値が発表されている外貨については、以下のよう評価しております。

特定期間末日において為替予約の受渡日（以下「当該日」という）の対顧客先物売買相場の仲値が発表されている場合は、当該為替予約は当該仲値で評価しております。

特定期間末日において当該日の対顧客先物売買相場が発表されていない場合は以下の方法によって評価しております。

- ・特定期間末日に当該日を超える対顧客先物売買相場が発表されている場合には、発表されている先物相場のうち当該日に最も近い前後二つの先物相場の仲値をもとに計算したレートにより評価しております。
 - ・特定期間末日に当該日を超える対顧客先物売買相場が発表されていない場合には、当該日に最も近い発表されている対顧客先物売買相場の仲値により評価しております。
2. 特定期間末日に対顧客先物売買相場の仲値が発表されていない外貨については、特定期間末日の対顧客電信売買相場の仲値により評価しております。
 3. 換算において円未満の端数は切捨てております。

（関連当事者との取引に関する注記）

第5特定期間（自 2019年3月13日 至 2019年9月12日）

該当事項はありません。

第6特定期間（自 2019年9月13日 至 2020年3月12日）

該当事項はありません。

（1口当たり情報に関する注記）

	第5特定期間末 （2019年 9月12日）	第6特定期間末 （2020年 3月12日）
1口当たり純資産額 （1万口当たり純資産額）	0.9623円 （9,623円）	0.9381円 （9,381円）

(4) 【附属明細表】

第1 有価証券明細表

株式

該当事項はありません。

株式以外の有価証券

種類	通貨	銘柄	口数	評価額	備考
投資信託 受益証券	日本円	CAマネープールファンド(適格機関投資家専用)	405,000	406,944	
		小計	405,000	406,944	
		銘柄数 組入時価比率	1 0.1%	100.0%	
	投資信託受益証券 合計			406,944	
投資証券	米ドル	Amundi Investment Funds-ストラテジック・インカム I- Monthly Target Distributing	5,327.142	5,301,624.98	
		小計	5,327.142	5,301,624.98	
		銘柄数 組入時価比率	1 91.8%	(554,549,972) 100.0%	
	投資証券 合計			554,549,972 (554,549,972)	
合計				554,956,916 (554,549,972)	

(注)2020年2月21日付で「PI Investment Funds-ストラテジック・インカム I- Monthly Target Distributing」は「Amundi Investment Funds-ストラテジック・インカム I- Monthly Target Distributing」に名称変更されました。

(有価証券明細表注記)

1. 通貨種類毎の小計欄の()内は、邦貨換算額であります。
2. 合計欄における()内の金額は、外貨建有価証券の邦貨換算額であり、内数で表示しております。
3. 組入時価比率は、左より組入時価の純資産に対する比率及び各小計欄の各合計金額に対する比率であります。

第2 デリバティブ取引及び為替予約取引の契約額等及び時価の状況表

「(3)注記表(デリバティブ取引等に関する注記)」に記載しております。

【アムンディ・ストラテジック・インカムファンド(為替ヘッジあり/年2回決算型)】

1. 当ファンドの財務諸表は、「財務諸表等の用語、様式及び作成方法に関する規則」(昭和38年大蔵省令第59号)並びに同規則第2条の2の規定により、「投資信託財産の計算に関する規則」(平成12年総理府令第133号)に基づき作成しております。
なお、財務諸表に記載している金額は、円単位で表示しております。
2. 当ファンドの計算期間は6ヵ月であるため、財務諸表は6ヵ月毎に作成しております。
3. 当ファンドは、金融商品取引法第193条の2第1項の規定に基づき、第6期計算期間(2019年9月13日から2020年3月12日まで)の財務諸表について、PwCあらた有限責任監査法人により監査を受けております。

1【財務諸表】

アムンディ・ストラテジック・インカムファンド(為替ヘッジあり/年2回決算型)

(1)【貸借対照表】

(単位:円)

	第5期計算期間末 (2019年 9月12日)	第6期計算期間末 (2020年 3月12日)
資産の部		
流動資産		
預金	1,944,679	1,347,869
コール・ローン	23,214,039	20,139,068
投資信託受益証券	352,790	352,684
投資証券	563,974,640	461,861,745
派生商品評価勘定	-	23,148,487
未収入金	-	3,581,297
流動資産合計	589,486,148	510,431,150
資産合計	589,486,148	510,431,150
負債の部		
流動負債		
派生商品評価勘定	8,351,489	-
未払金	-	110,619
未払解約金	-	3,696,686
未払受託者報酬	105,775	91,207
未払委託者報酬	3,843,095	3,313,612
未払利息	59	60
その他未払費用	328,888	357,686
流動負債合計	12,629,306	7,569,870
負債合計	12,629,306	7,569,870
純資産の部		
元本等		
元本	584,394,075	519,484,392
剰余金		
期末剰余金又は期末欠損金()	7,537,233	16,623,112
(分配準備積立金)	19,011,846	19,682,879
元本等合計	576,856,842	502,861,280
純資産合計	576,856,842	502,861,280
負債純資産合計	589,486,148	510,431,150

(2) 【損益及び剰余金計算書】

(単位:円)

	第5期計算期間 自 2019年 3月13日 至 2019年 9月12日	第6期計算期間 自 2019年 9月13日 至 2020年 3月12日
営業収益		
受取配当金	9,227,233	6,787,456
受取利息	58,604	19,632
有価証券売買等損益	22,740,978	5,450,545
為替差損益	8,857,341	6,672,032
営業収益合計	23,169,474	5,315,489
営業費用		
支払利息	7,426	5,652
受託者報酬	105,775	91,207
委託者報酬	3,843,095	3,313,612
その他費用	359,530	395,821
営業費用合計	4,315,826	3,806,292
営業利益又は営業損失()	18,853,648	9,121,781
経常利益又は経常損失()	18,853,648	9,121,781
当期純利益又は当期純損失()	18,853,648	9,121,781
一部解約に伴う当期純利益金額の分配額又は一部解約に伴う当期純損失金額の分配額()	3,112,035	842,379
期首剰余金又は期首欠損金()	28,783,923	7,537,233
剰余金増加額又は欠損金減少額	5,570,271	891,598
当期一部解約に伴う剰余金増加額又は欠損金減少額	5,570,271	891,598
剰余金減少額又は欠損金増加額	65,194	13,317
当期追加信託に伴う剰余金減少額又は欠損金増加額	65,194	13,317
分配金	-	-
期末剰余金又は期末欠損金()	7,537,233	16,623,112

(3)【注記表】

(重要な会計方針に係る事項に関する注記)

1. 有価証券の評価基準及び評価方法	<p>(1) 投資信託受益証券 移動平均法に基づき、原則として時価で評価しております。時価評価にあたっては、基準価額で評価しております。</p> <p>(2) 投資証券 移動平均法に基づき、原則として時価で評価しております。時価評価にあたっては、基準価額で評価しております。</p>
2. デリバティブ等の評価基準及び評価方法	<p>為替予約取引 個別法に基づき、原則として時価で評価しております。時価評価にあたっては、原則として計算期間末日の対顧客先物売買相場において為替予約の受渡日の仲値が発表されている場合には当該仲値、受渡日の仲値が発表されていない場合には発表されている受渡日に最も近い前後二つの日の仲値をもとに計算しております。</p>
3. 収益及び費用の計上基準	<p>受取配当金 原則として、収益分配金落ち日において、当該収益分配金金額を計上しております。</p>
4. その他財務諸表作成のための基本となる重要な事項	<p>外貨建取引等の処理基準 「投資信託財産の計算に関する規則」第60条及び第61条に基づいております。</p>

(貸借対照表に関する注記)

項目	第5期計算期間末 (2019年 9月12日)	第6期計算期間末 (2020年 3月12日)
1. 期首元本額	721,068,696円	584,394,075円
期中追加設定元本額	2,981,230円	4,442,345円
期中一部解約元本額	139,655,851円	69,352,028円
2. 計算期間末における受益権の総数	584,394,075口	519,484,392口
3. 元本の欠損	貸借対照表上の純資産額が元本総額を下回っており、その差額は7,537,233円であります。	貸借対照表上の純資産額が元本総額を下回っており、その差額は16,623,112円あります。

(損益及び剰余金計算書に関する注記)

第5期計算期間 自 2019年 3月13日 至 2019年 9月12日		第6期計算期間 自 2019年 9月13日 至 2020年 3月12日	
分配金の計算過程 計算期間末における分配対象収益額は19,243,721円 (1万口当たり329円)ですが、分配を行っており ません。		分配金の計算過程 計算期間末における分配対象収益額は20,025,656 円(1万口当たり385円)ですが、分配を行っており ません。	
A	費用控除後の配当等収益額 7,048,397円	A	費用控除後の配当等収益額 2,915,912円
B	費用控除後・繰越欠損金補填 後の有価証券売買等損益額 0円	B	費用控除後・繰越欠損金補填 後の有価証券売買等損益額 0円
C	収益調整金額 231,875円	C	収益調整金額 342,777円
D	分配準備積立金額 11,963,449円	D	分配準備積立金額 16,766,967円
E	当ファンドの分配対象収益額 (A+B+C+D) 19,243,721円	E	当ファンドの分配対象収益額 (A+B+C+D) 20,025,656円
F	当ファンドの期末残存受益権 口数 584,394,075口	F	当ファンドの期末残存受益権 口数 519,484,392口
G	1万口当たり分配対象収益額 (E / F × 10,000) 329円	G	1万口当たり分配対象収益額 (E / F × 10,000) 385円
H	1万口当たり分配金額 0円	H	1万口当たり分配金額 0円
I	分配金額 (F × H / 10,000) 0円	I	分配金額 (F × H / 10,000) 0円

（金融商品に関する注記）

.金融商品の状況に関する事項

項目	第5期計算期間 自 2019年 3月13日 至 2019年 9月12日	第6期計算期間 自 2019年 9月13日 至 2020年 3月12日
1. 金融商品に対する取組方針	信託約款に規定する「運用の基本方針」の定めに従い、有価証券及びデリバティブ取引等の金融商品を投資対象として運用を行っております。	同左
2. 金融商品の内容及び当該金融商品に係るリスク	<p>保有する主な金融商品は、有価証券であり、その内容を貸借対照表、注記表及び附属明細表に記載しております。これらは売買目的で保有しております。</p> <p>当該金融商品には、価格変動リスク、金利変動リスク、為替変動リスク、信用リスク及び流動性リスク等があります。</p> <p>当ファンドの利用しているデリバティブ取引は為替予約取引であり、為替変動リスクを回避し、外貨建資産の購入代金、売却代金、配当金等の受取または支払にかかる円貨額を確定させるために行っております。</p> <p>一般的な為替予約取引に係る主要なリスクとして、為替相場の変動による価格変動リスク及び取引相手の信用状況の変化により損失が発生する信用リスクがあります。</p>	同左
3. 金融商品に係るリスク管理体制	<p>リスクマネジメント部が、当ファンドの主要投資対象である投資信託受益証券及び投資証券のパフォーマンス状況及びマーケット動向等のモニタリングを行っております。また、価格変動リスク、金利変動リスク、為替変動リスク、信用リスク及び流動性リスク等の運用リスクを分析し、定期的にはリスク委員会に報告しております。</p> <p>デリバティブ取引については、組織的な管理体制により、日々ポジション並びに評価金額及び評価損益の管理を行っております。</p>	同左

・金融商品の時価等に関する事項

項目	第5期計算期間末 (2019年 9月12日)	第6期計算期間末 (2020年 3月12日)
1. 貸借対照表計上額、時価及びこれらの差額	貸借対照表計上額は、期末の時価で計上しているためその差額はありません。	同左
2. 金融商品の時価の算定方法並びに有価証券及びデリバティブ取引に関する事項	<p>(1) 有価証券及びデリバティブ取引以外の金融商品 短期間で決済されることから、時価は帳簿価額と近似しているため、当該金融商品の帳簿価額を時価としております。</p> <p>(2) 有価証券 時価の算定方法は、「(重要な会計方針に係る事項に関する注記)」に記載しております。また、有価証券に関する注記事項については、「(有価証券に関する注記)」に記載しております。</p> <p>(3) デリバティブ取引 デリバティブ取引に関する注記事項については、「(デリバティブ取引等に関する注記)」に記載しております。</p>	<p>(1) 有価証券及びデリバティブ取引以外の金融商品 同左</p> <p>(2) 有価証券 同左</p> <p>(3) デリバティブ取引 同左</p>
3. 金融商品の時価等に関する事項についての補足説明	<p>金融商品の時価には、市場価格に基づく価額のほか、市場価格がない場合には合理的に算定された価額が含まれております。当該価額の算定においては一定の前提条件等を採用しているため、異なる前提条件等によった場合、当該価額が異なることもあります。</p> <p>また、デリバティブ取引に関する契約額等は、あくまでもデリバティブ取引における名目的な契約額であり、当該金額自体がデリバティブ取引のリスクの大きさを示すものではありません。</p>	同左

(有価証券に関する注記)

売買目的有価証券

種類	第5期計算期間末 (2019年9月12日)	第6期計算期間末 (2020年3月12日)
	当計算期間の損益に 含まれた評価差額(円)	当計算期間の損益に 含まれた評価差額(円)
投資信託受益証券	140	106
投資証券	18,877,711	7,143,738
合計	18,877,571	7,143,844

(デリバティブ取引等に関する注記)

通貨関連

第5期計算期間末(2019年9月12日)

区分	種類	契約額等(円)		時価 (円)	評価損益 (円)
			うち1年超		
市場取引以外 の取引	為替予約取引 売建 米ドル	552,743,201		561,094,690	8,351,489
	合計	552,743,201		561,094,690	8,351,489

第6期計算期間末(2020年3月12日)

区分	種類	契約額等(円)		時価 (円)	評価損益 (円)
			うち1年超		
市場取引以外 の取引	為替予約取引 売建 米ドル	503,195,357		480,046,870	23,148,487
	合計	503,195,357		480,046,870	23,148,487

(注)時価の算定方法

- 原則として計算期間末日に対顧客先物売買相場の仲値が発表されている外貨については、以下の
ように評価しております。
計算期間末日において為替予約の受渡日(以下「当該日」という)の対顧客先物売買相場の仲
値が発表されている場合は、当該為替予約は当該仲値で評価しております。
計算期間末日において当該日の対顧客先物売買相場が発表されていない場合は以下の方法に
よって評価しております。
 - 計算期間末日に当該日を超える対顧客先物売買相場が発表されている場合には、発表されてい
る先物相場のうち当該日に最も近い前後二つの先物相場の仲値をもとに計算したレートにより
評価しております。
 - 計算期間末日に当該日を超える対顧客先物売買相場が発表されていない場合には、当該日に最
も近い発表されている対顧客先物売買相場の仲値により評価しております。
- 計算期間末日に対顧客先物売買相場の仲値が発表されていない外貨については、計算期間末日の
対顧客電信売買相場の仲値により評価しております。
- 換算において円未満の端数は切捨てております。

(関連当事者との取引に関する注記)

第5期計算期間(自 2019年3月13日 至 2019年9月12日)

該当事項はありません。

第6期計算期間(自 2019年9月13日 至 2020年3月12日)

該当事項はありません。

(1口当たり情報に関する注記)

	第5期計算期間末 (2019年 9月12日)	第6期計算期間末 (2020年 3月12日)
1口当たり純資産額 (1万口当たり純資産額)	0.9871円 (9,871円)	0.9680円 (9,680円)

(4) 【附属明細表】

第1 有価証券明細表

株式

該当事項はありません。

株式以外の有価証券

種類	通貨	銘柄	口数	評価額	備考
投資信託 受益証券	日本円	CAマネープールファンド(適格機関投資家専用)	351,000	352,684	
			351,000	352,684	
	小計	銘柄数 組入時価比率	1 0.1%	100.0%	
	投資信託受益証券 合計			352,684	
投資証券	米ドル	Amundi Investment Funds-ストラテジック・インカム I- Semi-Annually Target Distributing	4,409.023	4,415,504.26	
			4,409.023	4,415,504.26	
	小計	銘柄数 組入時価比率	1 91.8%	(461,861,745) 100.0%	
	投資証券 合計			461,861,745 (461,861,745)	
	合計			462,214,429 (461,861,745)	

(注)2020年2月21日付で「PI Investment Funds-ストラテジック・インカム I- Semi-Annually Target Distributing」は「Amundi Investment Funds-ストラテジック・インカム I- Semi-Annually Target Distributing」に名称変更されました。

(有価証券明細表注記)

1. 通貨種類毎の小計欄の()内は、邦貨換算額であります。
2. 合計欄における()内の金額は、外貨建有価証券の邦貨換算額であり、内数で表示してありません。
3. 組入時価比率は、左より組入時価の純資産に対する比率及び各小計欄の各合計金額に対する比率であります。

第2 デリバティブ取引及び為替予約取引の契約額等及び時価の状況表

「(3) 注記表(デリバティブ取引等に関する注記)」に記載しております。

【アムンディ・ストラテジック・インカムファンド(為替ヘッジなし/毎月決算型)】

1. 当ファンドの財務諸表は、「財務諸表等の用語、様式及び作成方法に関する規則」(昭和38年大蔵省令第59号)並びに同規則第2条の2の規定により、「投資信託財産の計算に関する規則」(平成12年総理府令第133号)に基づき作成しております。
なお、財務諸表に記載している金額は、円単位で表示しております。
2. 当ファンドの計算期間は6ヵ月未満であるため、財務諸表は6ヵ月毎に作成しております。
3. 当ファンドは、金融商品取引法第193条の2第1項の規定に基づき、第6特定期間(2019年9月13日から2020年3月12日まで)の財務諸表について、PwCあらた有限責任監査法人により監査を受けております。

1【財務諸表】

アムンディ・ストラテジック・インカムファンド（為替ヘッジなし/毎月決算型）

(1)【貸借対照表】

(単位：円)

	第5特定期間末 (2019年 9月12日)	第6特定期間末 (2020年 3月12日)
資産の部		
流動資産		
預金	10,007,034	9,894,629
コール・ローン	50,452,127	25,005,000
投資信託受益証券	478,427	478,284
投資証券	1,044,232,817	919,199,699
流動資産合計	1,105,170,405	954,577,612
資産合計	1,105,170,405	954,577,612
負債の部		
流動負債		
未払収益分配金	2,265,377	2,099,356
未払解約金	20,135,500	446,740
未払受託者報酬	28,975	26,951
未払委託者報酬	1,052,644	979,153
未払利息	129	74
その他未払費用	357,521	484,568
流動負債合計	23,840,146	4,036,842
負債合計	23,840,146	4,036,842
純資産の部		
元本等		
元本	1,132,688,585	1,049,678,484
剰余金		
期末剰余金又は期末欠損金()	51,358,326	99,137,714
(分配準備積立金)	594,286	2,005,064
元本等合計	1,081,330,259	950,540,770
純資産合計	1,081,330,259	950,540,770
負債純資産合計	1,105,170,405	954,577,612

(2) 【損益及び剰余金計算書】

(単位:円)

	第5特定期間 自 2019年 3月13日 至 2019年 9月12日	第6特定期間 自 2019年 9月13日 至 2020年 3月12日
営業収益		
受取配当金	17,377,434	17,954,002
受取利息	72,459	49,312
有価証券売買等損益	37,840,234	16,431,120
為替差損益	34,464,453	32,011,457
営業収益合計	20,825,674	30,439,263
営業費用		
支払利息	12,343	9,611
受託者報酬	184,171	173,031
委託者報酬	6,691,555	6,286,654
その他費用	410,178	527,855
営業費用合計	7,298,247	6,997,151
営業利益又は営業損失()	13,527,427	37,436,414
経常利益又は経常損失()	13,527,427	37,436,414
当期純利益又は当期純損失()	13,527,427	37,436,414
一部解約に伴う当期純利益金額の分配額又は一部解約に伴う当期純損失金額の分配額()	674,689	250,666
期首剰余金又は期首欠損金()	54,002,365	51,358,326
剰余金増加額又は欠損金減少額	5,446,177	2,929,681
当期一部解約に伴う剰余金増加額又は欠損金減少額	5,446,177	2,929,681
剰余金減少額又は欠損金増加額	1,542,842	65,141
当期追加信託に伴う剰余金減少額又は欠損金増加額	1,542,842	65,141
分配金	14,112,034	12,956,848
期末剰余金又は期末欠損金()	51,358,326	99,137,714

(3)【注記表】

(重要な会計方針に係る事項に関する注記)

1. 有価証券の評価基準及び評価方法	(1) 投資信託受益証券 移動平均法に基づき、原則として時価で評価しております。時価評価にあたっては、基準価額で評価しております。 (2) 投資証券 移動平均法に基づき、原則として時価で評価しております。時価評価にあたっては、基準価額で評価しております。
2. デリバティブ等の評価基準及び評価方法	為替予約取引 個別法に基づき、原則として時価で評価しております。時価評価にあたっては、原則として特定期間末日の対顧客先物売買相場において為替予約の受渡日の仲値が発表されている場合には当該仲値、受渡日の仲値が発表されていない場合には発表されている受渡日に最も近い前後二つの日の仲値をもとに計算しております。
3. 収益及び費用の計上基準	受取配当金 原則として、収益分配金落ち日において、当該収益分配金金額を計上しております。
4. その他財務諸表作成のための基本となる重要な事項	外貨建取引等の処理基準 「投資信託財産の計算に関する規則」第60条及び第61条に基づいております。

(貸借対照表に関する注記)

項目	第5特定期間末 (2019年 9月12日)	第6特定期間末 (2020年 3月12日)
1. 期首元本額	1,205,645,507円	1,132,688,585円
期中追加設定元本額	35,445,753円	2,072,735円
期中一部解約元本額	108,402,675円	85,082,836円
2. 特定期間末日における受益権の総数	1,132,688,585口	1,049,678,484口
3. 元本の欠損	貸借対照表上の純資産額が元本総額を下回っており、その差額は51,358,326円であります。	貸借対照表上の純資産額が元本総額を下回っており、その差額は99,137,714円であります。

(損益及び剰余金計算書に関する注記)

第5特定期間 自 2019年 3月13日 至 2019年 9月12日		第6特定期間 自 2019年 9月13日 至 2020年 3月12日	
分配金の計算過程 (2019年3月13日から2019年4月12日までの計算期間) 計算期間末における分配対象収益額7,556,342円 (1万口当たり62円)のうち2,430,528円(1万口当たり20円)を分配金額としております。		分配金の計算過程 (2019年9月13日から2019年10月15日までの計算期間) 計算期間末における分配対象収益額5,524,554円 (1万口当たり49円)のうち2,249,695円(1万口当たり20円)を分配金額としております。	
A 費用控除後の配当等収益額	2,919,150円	A 費用控除後の配当等収益額	2,259,045円
B 費用控除後・繰越欠損金補填後の有価証券売買等損益額	0円	B 費用控除後・繰越欠損金補填後の有価証券売買等損益額	0円
C 収益調整金額	2,887,440円	C 収益調整金額	2,675,550円
D 分配準備積立金額	1,749,752円	D 分配準備積立金額	589,959円

E	当ファンドの分配対象収益額 (A+B+C+D)	7,556,342円	E	当ファンドの分配対象収益額 (A+B+C+D)	5,524,554円
F	当ファンドの期末残存受益権 口数	1,215,264,304口	F	当ファンドの期末残存受益権 口数	1,124,847,760口
G	1万口当たり分配対象収益額 (E/F×10,000)	62円	G	1万口当たり分配対象収益額 (E/F×10,000)	49円
H	1万口当たり分配金額	20円	H	1万口当たり分配金額	20円
I	分配金額(F×H/10,000)	2,430,528円	I	分配金額(F×H/10,000)	2,249,695円
<p>(2019年4月13日から2019年5月13日までの計算期間)</p> <p>計算期間末における分配対象収益額6,790,077円 (1万口当たり56円)のうち2,404,781円(1万口当たり20円)を分配金額としております。</p>			<p>(2019年10月16日から2019年11月12日までの計算期間)</p> <p>計算期間末における分配対象収益額5,719,588円 (1万口当たり51円)のうち2,238,660円(1万口当たり20円)を分配金額としております。</p>		
A	費用控除後の配当等収益額	1,718,461円	A	費用控除後の配当等収益額	2,460,768円
B	費用控除後・繰越欠損金補填 後の有価証券売買等損益額	0円	B	費用控除後・繰越欠損金補填 後の有価証券売買等損益額	0円
C	収益調整金額	2,857,780円	C	収益調整金額	2,662,656円
D	分配準備積立金額	2,213,836円	D	分配準備積立金額	596,164円
E	当ファンドの分配対象収益額 (A+B+C+D)	6,790,077円	E	当ファンドの分配対象収益額 (A+B+C+D)	5,719,588円
F	当ファンドの期末残存受益権 口数	1,202,390,840口	F	当ファンドの期末残存受益権 口数	1,119,330,113口
G	1万口当たり分配対象収益額 (E/F×10,000)	56円	G	1万口当たり分配対象収益額 (E/F×10,000)	51円
H	1万口当たり分配金額	20円	H	1万口当たり分配金額	20円
I	分配金額(F×H/10,000)	2,404,781円	I	分配金額(F×H/10,000)	2,238,660円
<p>(2019年5月14日から2019年6月12日までの計算期間)</p> <p>計算期間末における分配対象収益額5,981,824円 (1万口当たり50円)のうち2,349,543円(1万口当たり20円)を分配金額としております。</p>			<p>(2019年11月13日から2019年12月12日までの計算期間)</p> <p>計算期間末における分配対象収益額5,569,446円 (1万口当たり51円)のうち2,148,935円(1万口当たり20円)を分配金額としております。</p>		
A	費用控除後の配当等収益額	1,697,242円	A	費用控除後の配当等収益額	2,228,013円
B	費用控除後・繰越欠損金補填 後の有価証券売買等損益額	0円	B	費用控除後・繰越欠損金補填 後の有価証券売買等損益額	0円
C	収益調整金額	2,792,793円	C	収益調整金額	2,556,219円
D	分配準備積立金額	1,491,789円	D	分配準備積立金額	785,214円
E	当ファンドの分配対象収益額 (A+B+C+D)	5,981,824円	E	当ファンドの分配対象収益額 (A+B+C+D)	5,569,446円
F	当ファンドの期末残存受益権 口数	1,174,771,901口	F	当ファンドの期末残存受益権 口数	1,074,467,819口
G	1万口当たり分配対象収益額 (E/F×10,000)	50円	G	1万口当たり分配対象収益額 (E/F×10,000)	51円
H	1万口当たり分配金額	20円	H	1万口当たり分配金額	20円
I	分配金額(F×H/10,000)	2,349,543円	I	分配金額(F×H/10,000)	2,148,935円
<p>(2019年6月13日から2019年7月12日までの計算期間)</p> <p>計算期間末における分配対象収益額6,156,825円 (1万口当たり52円)のうち2,342,657円(1万口当たり20円)を分配金額としております。</p>			<p>(2019年12月13日から2020年1月14日までの計算期間)</p> <p>計算期間末における分配対象収益額6,367,551円 (1万口当たり60円)のうち2,117,947円(1万口当たり20円)を分配金額としております。</p>		
A	費用控除後の配当等収益額	2,535,177円	A	費用控除後の配当等収益額	2,996,313円
B	費用控除後・繰越欠損金補填 後の有価証券売買等損益額	0円	B	費用控除後・繰越欠損金補填 後の有価証券売買等損益額	0円
C	収益調整金額	2,785,308円	C	収益調整金額	2,519,659円
D	分配準備積立金額	836,340円	D	分配準備積立金額	851,579円
E	当ファンドの分配対象収益額 (A+B+C+D)	6,156,825円	E	当ファンドの分配対象収益額 (A+B+C+D)	6,367,551円
F	当ファンドの期末残存受益権 口数	1,171,328,747口	F	当ファンドの期末残存受益権 口数	1,058,973,637口
G	1万口当たり分配対象収益額 (E/F×10,000)	52円	G	1万口当たり分配対象収益額 (E/F×10,000)	60円
H	1万口当たり分配金額	20円	H	1万口当たり分配金額	20円
I	分配金額(F×H/10,000)	2,342,657円	I	分配金額(F×H/10,000)	2,117,947円

(2019年7月13日から2019年8月13日までの計算期間)		(2020年1月15日から2020年2月12日までの計算期間)	
計算期間末における分配対象収益額5,293,999円(1万口当たり45円)のうち2,319,148円(1万口当たり20円)を分配金額としております。		計算期間末における分配対象収益額6,845,142円(1万口当たり65円)のうち2,102,255円(1万口当たり20円)を分配金額としております。	
A	費用控除後の配当等収益額 1,518,089円	A	費用控除後の配当等収益額 2,627,003円
B	費用控除後・繰越欠損金補填後の有価証券売買等損益額 0円	B	費用控除後・繰越欠損金補填後の有価証券売買等損益額 0円
C	収益調整金額 2,757,757円	C	収益調整金額 2,501,496円
D	分配準備積立金額 1,018,153円	D	分配準備積立金額 1,716,643円
E	当ファンドの分配対象収益額(A+B+C+D) 5,293,999円	E	当ファンドの分配対象収益額(A+B+C+D) 6,845,142円
F	当ファンドの期末残存受益権口数 1,159,574,046口	F	当ファンドの期末残存受益権口数 1,051,127,831口
G	1万口当たり分配対象収益額(E/F×10,000) 45円	G	1万口当たり分配対象収益額(E/F×10,000) 65円
H	1万口当たり分配金額 20円	H	1万口当たり分配金額 20円
I	分配金額(F×H/10,000) 2,319,148円	I	分配金額(F×H/10,000) 2,102,255円
(2019年8月14日から2019年9月12日までの計算期間)		(2020年2月13日から2020年3月12日までの計算期間)	
計算期間末における分配対象収益額5,553,633円(1万口当たり49円)のうち2,265,377円(1万口当たり20円)を分配金額としております。		計算期間末における分配対象収益額6,603,106円(1万口当たり62円)のうち2,099,356円(1万口当たり20円)を分配金額としております。	
A	費用控除後の配当等収益額 2,647,688円	A	費用控除後の配当等収益額 1,866,737円
B	費用控除後・繰越欠損金補填後の有価証券売買等損益額 0円	B	費用控除後・繰越欠損金補填後の有価証券売買等損益額 0円
C	収益調整金額 2,693,970円	C	収益調整金額 2,498,686円
D	分配準備積立金額 211,975円	D	分配準備積立金額 2,237,683円
E	当ファンドの分配対象収益額(A+B+C+D) 5,553,633円	E	当ファンドの分配対象収益額(A+B+C+D) 6,603,106円
F	当ファンドの期末残存受益権口数 1,132,688,585口	F	当ファンドの期末残存受益権口数 1,049,678,484口
G	1万口当たり分配対象収益額(E/F×10,000) 49円	G	1万口当たり分配対象収益額(E/F×10,000) 62円
H	1万口当たり分配金額 20円	H	1万口当たり分配金額 20円
I	分配金額(F×H/10,000) 2,265,377円	I	分配金額(F×H/10,000) 2,099,356円

（金融商品に関する注記）

.金融商品の状況に関する事項

項目	第5特定期間 自 2019年 3月13日 至 2019年 9月12日	第6特定期間 自 2019年 9月13日 至 2020年 3月12日
1. 金融商品に対する取組方針	信託約款に規定する「運用の基本方針」の定めに従い、有価証券及びデリバティブ取引等の金融商品を投資対象として運用を行っております。	同左
2. 金融商品の内容及び当該金融商品に係るリスク	保有する主な金融商品は、有価証券であり、その内容を貸借対照表、注記表及び附属明細表に記載しております。これらは売買目的で保有しております。 当該金融商品には、価格変動リスク、金利変動リスク、為替変動リスク、信用リスク及び流動性リスク等があります。 当ファンドの利用しているデリバティブ取引は為替予約取引であり、外貨建資産の購入代金、売却代金、配当金等の受取または支払にかかる円貨額を確定させるために行っております。 一般的な為替予約取引に係る主要なリスクとして、為替相場の変動による価格変動リスク及び取引相手の信用状況の変化により損失が発生する信用リスクがあります。	同左
3. 金融商品に係るリスク管理体制	リスクマネジメント部が、当ファンドの主要投資対象である投資信託受益証券及び投資証券のパフォーマンス状況及びマーケット動向等のモニタリングを行っております。また、価格変動リスク、金利変動リスク、為替変動リスク、信用リスク及び流動性リスク等の運用リスクを分析し、定期的にはリスク委員会に報告しております。 デリバティブ取引については、組織的な管理体制により、日々ポジション並びに評価金額及び評価損益の管理を行っております。	同左

・金融商品の時価等に関する事項

項目	第5特定期間末 (2019年 9月12日)	第6特定期間末 (2020年 3月12日)
1. 貸借対照表計上額、時価及びこれらの差額	貸借対照表計上額は、期末の時価で計上しているためその差額はありません。	同左
2. 金融商品の時価の算定方法並びに有価証券及びデリバティブ取引に関する事項	(1) 有価証券及びデリバティブ取引以外の金融商品 短期間で決済されることから、時価は帳簿価額と近似しているため、当該金融商品の帳簿価額を時価としております。 (2) 有価証券 時価の算定方法は、「(重要な会計方針に係る事項に関する注記)」に記載しております。また、有価証券に関する注記事項については、「(有価証券に関する注記)」に記載しております。 (3) デリバティブ取引 該当事項はありません。	(1) 有価証券及びデリバティブ取引以外の金融商品 同左 (2) 有価証券 同左 (3) デリバティブ取引 同左
3. 金融商品の時価等に関する事項についての補足説明	金融商品の時価には、市場価格に基づく価額のほか、市場価格がない場合には合理的に算定された価額が含まれております。当該価額の算定においては一定の前提条件等を採用しているため、異なる前提条件等によった場合、当該価額が異なることもあります。	同左

(有価証券に関する注記)

売買目的有価証券

種類	第5特定期間末 (2019年 9月12日)	第6特定期間末 (2020年 3月12日)
	最終計算期間の損益に含まれた評価差額(円)	最終計算期間の損益に含まれた評価差額(円)
投資信託受益証券	0	0
投資証券	504,227	39,734,298
合計	504,227	39,734,298

(デリバティブ取引等に関する注記)

第5特定期間末(2019年9月12日)

該当事項はありません。

第6特定期間末(2020年3月12日)

該当事項はありません。

(関連当事者との取引に関する注記)

第5特定期間(自 2019年3月13日 至 2019年9月12日)

該当事項はありません。

第6特定期間(自 2019年9月13日 至 2020年3月12日)

該当事項はありません。

(1口当たり情報に関する注記)

	第5特定期間末 (2019年 9月12日)	第6特定期間末 (2020年 3月12日)
1口当たり純資産額 (1万口当たり純資産額)	0.9547円 (9,547円)	0.9056円 (9,056円)

(4) 【附属明細表】

第1 有価証券明細表

株式

該当事項はありません。

株式以外の有価証券

種類	通貨	銘柄	口数	評価額	備考
投資信託 受益証券	日本円	CAマネープールファンド(適格機関投資家専用)	476,000	478,284	
		小計	476,000	478,284	
		銘柄数 組入時価比率	1 0.1%	100.0%	
	投資信託受益証券 合計			478,284	
投資証券	米ドル	Amundi Investment Funds-ストラテジック・インカム I- Monthly Target Distributing	8,830.056	8,787,760.03	
		小計	8,830.056	8,787,760.03	
		銘柄数 組入時価比率	1 96.7%	(919,199,699) 100.0%	
	投資証券 合計			919,199,699 (919,199,699)	
合計				919,677,983 (919,199,699)	

(注)2020年2月21日付で「PI Investment Funds-ストラテジック・インカム I- Monthly Target Distributing」は「Amundi Investment Funds-ストラテジック・インカム I- Monthly Target Distributing」に名称変更されました。

(有価証券明細表注記)

1. 通貨種類毎の小計欄の()内は、邦貨換算額であります。
2. 合計欄における()内の金額は、外貨建有価証券の邦貨換算額であり、内数で表示してあります。
3. 組入時価比率は、左より組入時価の純資産に対する比率及び各小計欄の各合計金額に対する比率であります。

第2 デリバティブ取引及び為替予約取引の契約額等及び時価の状況表

該当事項はありません。

【アムンディ・ストラテジック・インカムファンド(為替ヘッジなし/年2回決算型)】

1. 当ファンドの財務諸表は、「財務諸表等の用語、様式及び作成方法に関する規則」(昭和38年大蔵省令第59号)並びに同規則第2条の2の規定により、「投資信託財産の計算に関する規則」(平成12年総理府令第133号)に基づき作成しております。
なお、財務諸表に記載している金額は、円単位で表示しております。
2. 当ファンドの計算期間は6ヵ月であるため、財務諸表は6ヵ月毎に作成しております。
3. 当ファンドは、金融商品取引法第193条の2第1項の規定に基づき、第6期計算期間(2019年9月13日から2020年3月12日まで)の財務諸表について、PwCあらた有限責任監査法人により監査を受けております。

1【財務諸表】

アムンディ・ストラテジック・インカムファンド（為替ヘッジなし/年2回決算型）

(1)【貸借対照表】

(単位：円)

	第5期計算期間末 (2019年 9月12日)	第6期計算期間末 (2020年 3月12日)
資産の部		
流動資産		
預金	4,307,126	4,169,258
コール・ローン	17,004,840	13,367,232
投資信託受益証券	331,683	331,584
投資証券	518,344,968	365,744,511
流動資産合計	539,988,617	383,612,585
資産合計		
	539,988,617	383,612,585
負債の部		
流動負債		
未払受託者報酬	91,099	75,902
未払委託者報酬	3,309,971	2,757,546
未払利息	43	39
その他未払費用	322,049	304,667
流動負債合計	3,723,162	3,138,154
負債合計		
	3,723,162	3,138,154
純資産の部		
元本等		
元本	527,996,170	389,898,314
剰余金		
期末剰余金又は期末欠損金（ ）	8,269,285	9,423,883
（分配準備積立金）	17,885,065	15,125,537
元本等合計	536,265,455	380,474,431
純資産合計		
	536,265,455	380,474,431
負債純資産合計		
	539,988,617	383,612,585

(2) 【損益及び剰余金計算書】

(単位:円)

	第5期計算期間 自 2019年 3月13日 至 2019年 9月12日	第6期計算期間 自 2019年 9月13日 至 2020年 3月12日
営業収益		
受取配当金	8,340,229	5,325,093
受取利息	45,977	31,983
有価証券売買等損益	19,083,368	3,749,203
為替差損益	16,232,335	11,732,283
営業収益合計	11,237,239	10,124,410
営業費用		
支払利息	6,382	4,507
受託者報酬	91,099	75,902
委託者報酬	3,309,971	2,757,546
その他費用	339,361	364,490
営業費用合計	3,746,813	3,202,445
営業利益又は営業損失()	7,490,426	13,326,855
経常利益又は経常損失()	7,490,426	13,326,855
当期純利益又は当期純損失()	7,490,426	13,326,855
一部解約に伴う当期純利益金額の分配額又は一部解約に伴う当期純損失金額の分配額()	1,175,042	2,261,768
期首剰余金又は期首欠損金()	2,259,456	8,269,285
剰余金増加額又は欠損金減少額	45,105	110,532
当期追加信託に伴う剰余金増加額又は欠損金減少額	45,105	110,532
剰余金減少額又は欠損金増加額	350,660	2,215,077
当期一部解約に伴う剰余金減少額又は欠損金増加額	350,660	2,215,077
分配金	-	-
期末剰余金又は期末欠損金()	8,269,285	9,423,883

(3)【注記表】

(重要な会計方針に係る事項に関する注記)

1. 有価証券の評価基準及び評価方法	(1) 投資信託受益証券 移動平均法に基づき、原則として時価で評価しております。時価評価にあたっては、基準価額で評価しております。 (2) 投資証券 移動平均法に基づき、原則として時価で評価しております。時価評価にあたっては、基準価額で評価しております。
2. デリバティブ等の評価基準及び評価方法	為替予約取引 個別法に基づき、原則として時価で評価しております。時価評価にあたっては、原則として計算期間末日の対顧客先物売買相場において為替予約の受渡日の仲値が発表されている場合には当該仲値、受渡日の仲値が発表されていない場合には発表されている受渡日に最も近い前後二つの日の仲値をもとに計算しております。
3. 収益及び費用の計上基準	受取配当金 原則として、収益分配金落ち日において、当該収益分配金金額を計上しております。
4. その他財務諸表作成のための基本となる重要な事項	外貨建取引等の処理基準 「投資信託財産の計算に関する規則」第60条及び第61条に基づいております。

(貸借対照表に関する注記)

項目	第5期計算期間末 (2019年 9月12日)	第6期計算期間末 (2020年 3月12日)
1. 期首元本額	618,343,964円	527,996,170円
期中追加設定元本額	4,935,469円	3,050,939円
期中一部解約元本額	95,283,263円	141,148,795円
2. 計算期間末日における受益権の総数	527,996,170口	389,898,314口
3. 元本の欠損		貸借対照表上の純資産額が元本総額を下回っており、その差額は9,423,883円であります。

(損益及び剰余金計算書に関する注記)

第5期計算期間 自 2019年 3月13日 至 2019年 9月12日		第6期計算期間 自 2019年 9月13日 至 2020年 3月12日	
分配金の計算過程 計算期間末における分配対象収益額は18,735,996円 (1万口当たり354円)ですが、分配を行っており ません。		分配金の計算過程 計算期間末における分配対象収益額は15,851,203 円(1万口当たり406円)ですが、分配を行っており ません。	
A	費用控除後の配当等収益額 5,211,810円	A	費用控除後の配当等収益額 2,009,150円
B	費用控除後・繰越欠損金補填 後の有価証券売買等損益額 0円	B	費用控除後・繰越欠損金補填 後の有価証券売買等損益額 0円
C	収益調整金額 850,931円	C	収益調整金額 725,666円
D	分配準備積立金額 12,673,255円	D	分配準備積立金額 13,116,387円
E	当ファンドの分配対象収益額 (A+B+C+D) 18,735,996円	E	当ファンドの分配対象収益額 (A+B+C+D) 15,851,203円
F	当ファンドの期末残存受益権 口数 527,996,170口	F	当ファンドの期末残存受益権 口数 389,898,314口
G	1万口当たり分配対象収益額 (E / F × 10,000) 354円	G	1万口当たり分配対象収益額 (E / F × 10,000) 406円
H	1万口当たり分配金額 0円	H	1万口当たり分配金額 0円
I	分配金額 (F × H / 10,000) 0円	I	分配金額 (F × H / 10,000) 0円

（金融商品に関する注記）

.金融商品の状況に関する事項

項目	第5期計算期間 自 2019年 3月13日 至 2019年 9月12日	第6期計算期間 自 2019年 9月13日 至 2020年 3月12日
1. 金融商品に対する取組方針	信託約款に規定する「運用の基本方針」の定めに従い、有価証券及びデリバティブ取引等の金融商品を投資対象として運用を行っております。	同左
2. 金融商品の内容及び当該金融商品に係るリスク	保有する主な金融商品は、有価証券であり、その内容を貸借対照表、注記表及び附属明細表に記載しております。これらは売買目的で保有しております。 当該金融商品には、価格変動リスク、金利変動リスク、為替変動リスク、信用リスク及び流動性リスク等があります。 当ファンドの利用しているデリバティブ取引は為替予約取引であり、外貨建資産の購入代金、売却代金、配当金等の受取または支払にかかる円貨額を確定させるために行っております。 一般的な為替予約取引に係る主要なリスクとして、為替相場の変動による価格変動リスク及び取引相手の信用状況の変化により損失が発生する信用リスクがあります。	同左
3. 金融商品に係るリスク管理体制	リスクマネジメント部が、当ファンドの主要投資対象である投資信託受益証券及び投資証券のパフォーマンス状況及びマーケット動向等のモニタリングを行っております。また、価格変動リスク、金利変動リスク、為替変動リスク、信用リスク及び流動性リスク等の運用リスクを分析し、定期的にはリスク委員会に報告しております。 デリバティブ取引については、組織的な管理体制により、日々ポジション並びに評価金額及び評価損益の管理を行っております。	同左

・金融商品の時価等に関する事項

項目	第5期計算期間末 (2019年 9月12日)	第6期計算期間末 (2020年 3月12日)
1. 貸借対照表計上額、時価及びこれらの差額	貸借対照表計上額は、期末の時価で計上しているためその差額はありません。	同左
2. 金融商品の時価の算定方法並びに有価証券及びデリバティブ取引に関する事項	(1) 有価証券及びデリバティブ取引以外の金融商品 短期間で決済されることから、時価は帳簿価額と近似しているため、当該金融商品の帳簿価額を時価としております。 (2) 有価証券 時価の算定方法は、「(重要な会計方針に係る事項に関する注記)」に記載しております。また、有価証券に関する注記事項については、「(有価証券に関する注記)」に記載しております。 (3) デリバティブ取引 該当事項はありません。	(1) 有価証券及びデリバティブ取引以外の金融商品 同左 (2) 有価証券 同左 (3) デリバティブ取引 同左
3. 金融商品の時価等に関する事項についての補足説明	金融商品の時価には、市場価格に基づく価額のほか、市場価格がない場合には合理的に算定された価額が含まれております。当該価額の算定においては一定の前提条件等を採用しているため、異なる前提条件等によった場合、当該価額が異なることもあります。	同左

(有価証券に関する注記)

売買目的有価証券

種類	第5期計算期間末 (2019年 9月12日)	第6期計算期間末 (2020年 3月12日)
	当計算期間の損益に含まれた評価差額(円)	当計算期間の損益に含まれた評価差額(円)
投資信託受益証券	132	99
投資証券	17,482,725	5,657,067
合計	17,482,593	5,657,166

(デリバティブ取引等に関する注記)

第5期計算期間末(2019年 9月12日)

該当事項はありません。

第6期計算期間末(2020年 3月12日)

該当事項はありません。

（関連当事者との取引に関する注記）

第5期計算期間（自 2019年3月13日 至 2019年9月12日）

該当事項はありません。

第6期計算期間（自 2019年9月13日 至 2020年3月12日）

該当事項はありません。

（1口当たり情報に関する注記）

	第5期計算期間末 (2019年 9月12日)	第6期計算期間末 (2020年 3月12日)
1口当たり純資産額 (1万口当たり純資産額)	1.0157円 (10,157円)	0.9758円 (9,758円)

（4）【附属明細表】

第1 有価証券明細表

株式

該当事項はありません。

株式以外の有価証券

種類	通貨	銘柄	口数	評価額	備考
投資信託 受益証券	日本円	CAマネーブルファンド(適格機関投資家専用)	330,000	331,584	
		小計	330,000	331,584	
		銘柄数 組入時価比率	1 0.1%	100.0%	
	投資信託受益証券 合計			331,584	
投資証券	米ドル	Amundi Investment Funds-ストラテジック・インカム I- Semi-Annually Target Distributing	3,491.469	3,496,601.45	
		小計	3,491.469	3,496,601.45	
		銘柄数 組入時価比率	1 96.1%	(365,744,511) 100.0%	
	投資証券 合計			365,744,511 (365,744,511)	
合計				366,076,095 (365,744,511)	

(注)2020年2月21日付で「PI Investment Funds-ストラテジック・インカム I- Semi-Annually Target Distributing」は「Amundi Investment Funds-ストラテジック・インカム I- Semi-Annually Target Distributing」に名称変更されました。

（有価証券明細表注記）

1. 通貨種類毎の小計欄の()内は、邦貨換算額であります。
2. 合計欄における()内の金額は、外貨建有価証券の邦貨換算額であり、内数で表示してありません。
3. 組入時価比率は、左より組入時価の純資産に対する比率及び各小計欄の（株式以外の有価証券で複数の種類が混在する場合は各を入れる）合計金額に対する比率であります。

第2 デリバティブ取引及び為替予約取引の契約額等及び時価の状況表

該当事項はありません。

2【ファンドの現況】

【純資産額計算書】

「アムンディ・ストラテジック・インカムファンド(為替ヘッジあり/毎月決算型)」

2020年3月末日現在

資産総額	1,062,067,140円
負債総額	507,544,995円
純資産総額(-)	554,522,145円
発行済口数	644,375,321口
1口当たり純資産額(/)	0.8606円
(1万口当たり純資産額)	(8,606円)

「アムンディ・ストラテジック・インカムファンド(為替ヘッジあり/年2回決算型)」

2020年3月末日現在

資産総額	859,679,512円
負債総額	404,409,357円
純資産総額(-)	455,270,155円
発行済口数	512,899,738口
1口当たり純資産額(/)	0.8876円
(1万口当たり純資産額)	(8,876円)

「アムンディ・ストラテジック・インカムファンド(為替ヘッジなし/毎月決算型)」

2020年3月末日現在

資産総額	903,580,813円
負債総額	623,745円
純資産総額(-)	902,957,068円
発行済口数	1,048,269,165口
1口当たり純資産額(/)	0.8614円
(1万口当たり純資産額)	(8,614円)

「アムンディ・ストラテジック・インカムファンド(為替ヘッジなし/年2回決算型)」

2020年3月末日現在

資産総額	362,625,927円
負債総額	261,678円
純資産総額(-)	362,364,249円
発行済口数	390,268,126口
1口当たり純資産額(/)	0.9285円
(1万口当たり純資産額)	(9,285円)

第4【内国投資信託受益証券事務の概要】

1 受益者に対する特典

該当事項はありません。

2 受益証券名義書き換えの事務等

各ファンドの受益権は、振替制度における振替受益権であるため、委託会社はこの信託の受益権を取り扱う振替機関が社振法の規定により主務大臣の指定を取り消された場合または当該指定が効力を失った場合であって、当該振替機関の振替業を承継する者が存在しない場合その他やむを得ない事情がある場合を除き、当該振替受益権を表示する受益証券を発行しません。また、各ファンドの振替受益権には無記名式や記名式の形態はありません。

なお、受益者は、委託会社がやむを得ない事情等により受益証券を発行する場合を除き、無記名式受益証券から記名式受益証券への変更の請求、記名式受益証券から無記名式受益証券への変更の請求、受益証券の再発行の請求を行わないものとします。

3 受益権の譲渡

受益者は、その保有する受益権を譲渡する場合には、当該受益者の譲渡の対象とする受益権が記載または記録されている振替口座簿にかかる振替機関等に振替の申請をするものとします。

前記の申請のある場合には、前記の振替機関等は、当該譲渡にかかる譲渡人の保有する受益権の口数の減少および譲受人の保有する受益権の口数の増加につき、その備える振替口座簿に記載または記録するものとします。ただし、前記の振替機関等が振替先口座を開設したものでない場合には、譲受人の振替先口座を開設した他の振替機関等（当該他の振替機関等の上位機関を含みます。）に社振法の規定にしたがい、譲受人の振替先口座に受益権の口数の増加の記載または記録が行われるよう通知するものとします。

前記の振替について、委託会社は、当該受益者の譲渡の対象とする受益権が記載または記録されている振替口座簿にかかる振替機関等と譲受人の振替先口座を開設した振替機関等が異なる場合等において、委託会社が必要と認めるときまたはやむを得ない事情があると判断したときは、振替停止日や振替停止期間を設けることができます。

4 受益権の譲渡の対抗要件

受益権の譲渡は、振替口座簿への記載または記録によらなければ、委託会社および受託会社に対抗することができません。

5 受益権の再分割

委託会社は、受託会社と協議のうえ、社振法の定めるところにしたがい、一定日現在の受益権を均等に再分割できるものとします。

6 償還金

償還金は、償還日において振替機関等の振替口座簿に記載または記録されている受益者（償還日以前において一部解約が行われた受益権にかかる受益者を除きます。また、当該償還日以前に設定された受益権で取得申込代金支払前のため販売会社の名義で記載または記録されている受益権については原則として取得申込者として）に支払います。

7 質権口記載または記録の受益権の取り扱いについて

振替機関等の振替口座簿の質権口に記載または記録されている受益権にかかる収益分配金の支払い、一部解約の実行の請求の受け付け、一部解約金および償還金の支払い等については、投資信託約款の規定によるほか、民法その他の法令等にしたがって取り扱われます。

第二部【委託会社等の情報】

第1【委託会社等の概況】

1【委託会社等の概況】

(1) 資本金の額

本書作成日現在	資本金の額	12億円
	発行株式総数	9,000,000株
	発行済株式総数	2,400,000株

直近5年間における資本金の額の増減はありません。

(2) 委託会社の概況

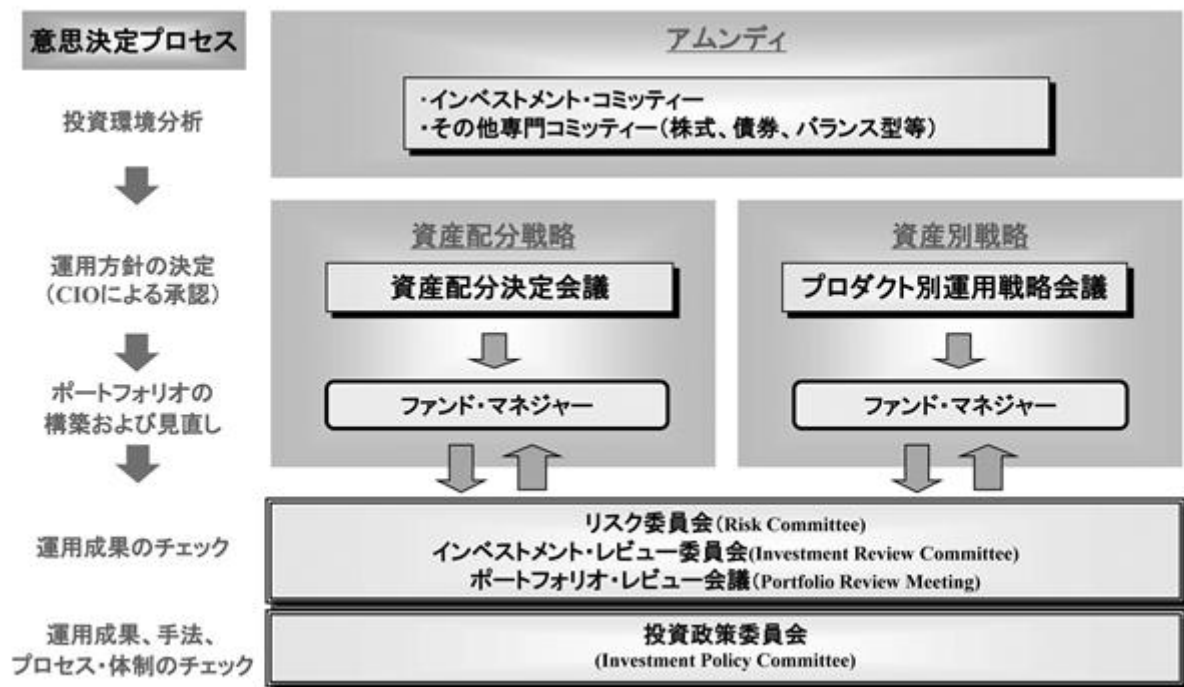
委託会社の意思決定機構

当社業務執行の最高機関としてある取締役会は3名以上の取締役で構成されます。

取締役会はその決議をもって、取締役中より代表取締役を選任します。

取締役会は、法令または定款に定める事項の他、業務執行に関する重要事項を決定します。その決議は、取締役会の過半数が出席し、その出席取締役の過半数をもって行います。

投資運用の意思決定機構



- ・アムンディで開催される投資に関する様々なコミッティーで、株式・債券見直し、および運用戦略を決定します。
- ・決定した戦略を取り込み、弊社が開催する資産配分決定会議、プロダクト別運用戦略会議において、資産配分、プロダクト別の投資戦略を協議し、決定します。
- ・決定事項にしたいがい、ファンド・マネージャーは資産配分やポートフォリオの構築・見直しを行います。
- ・月次で開催されるリスク委員会で、パフォーマンス分析および運用ガイドラインのモニタリング結果等について報告を行います。
- ・インベストメント・レビュー委員会（月次開催）では、プロダクトごとのより詳細な運用状況を報告し、改善施策の検討や運用方針の確認を行います。

- ・さらにリスクマネジメント部と運用部の間においては、ポートフォリオレビュー会議を開催し、運用ガイドライン項目の確認、日々のモニタリング結果、ポートフォリオ分析およびパフォーマンス結果等をフィードバックします。
- ・必要に応じて開催する投資政策委員会では、運用プロダクトの質について検証します。
- ・資産配分戦略、ならびにプロダクト別運用戦略にかかる諸会議を定期的に開催します。また投資環境急変時には臨時会合を召集します。

前記の意思決定機構等は本書作成日現在のものであり、今後変更となる場合があります。

2【事業の内容及び営業の概況】

事業の内容

委託会社であるアムンディ・ジャパン株式会社は、「投資信託及び投資法人に関する法律」に定める投資信託委託会社であり、証券投資信託の設定を行うとともに「金融商品取引法」に定める金融商品取引業者としてその投資運用業務および投資助言・代理業務を行っています。また「金融商品取引法」に定める第一種金融商品取引業務および第二種金融商品取引業務を行っています。

営業の概況

2020年3月末日現在、委託会社の運用する投資信託の本数、純資産額の合計額は以下のとおりです。

種 類	本 数	純 資 産 (百 万 円)
単位型株式投資信託	11	47,785
追加型株式投資信託	165	1,493,274
合計	176	1,541,059

3【委託会社等の経理状況】

(1)委託会社であるアムンディ・ジャパン株式会社(以下「当社」という)の財務諸表は、「財務諸表等の用語、様式及び作成方法に関する規則」(昭和38年大蔵省令第59号)並びに同規則第2条の規定により、「金融商品取引業等に関する内閣府令」(平成19年内閣府令第52号)に基づいて作成しております。

(2)財務諸表の金額については、千円未満の端数を四捨五入して記載しております。

(3)当社は、金融商品取引法第193条の2第1項の規定に基づき、第39期事業年度(2019年1月1日から2019年12月31日まで)の財務諸表について、PwCあらた有限責任監査法人により監査を受けております。

(1) 【貸借対照表】

(単位：千円)

	第 38 期 (2018年12月31日)		第 39 期 (2019年12月31日)	
資産の部				
流動資産				
現金・預金		10,638,816		11,884,237
前払費用		60,736		61,331
未収入金		65,940		23,962
未収委託者報酬		3,362,163		3,054,280
未収運用受託報酬		834,156		904,894
未収投資助言報酬		4,292		1,826
未収収益	*1	849,057	*1	599,693
繰延税金資産		326,171		-
立替金		79,351		66,833
その他		874		5,692
流動資産合計		16,221,555		16,602,747
固定資産				
有形固定資産				
建物(純額)	*2	83,123	*2	73,689
器具備品(純額)	*2	81,044	*2	65,606
有形固定資産合計		164,167		139,295
無形固定資産				
ソフトウェア		33,524		35,884
商標権		835		515
無形固定資産合計		34,359		36,399
投資その他の資産				
金銭の信託		303,324		12,436
投資有価証券		119,938		112,329
関係会社株式		84,560		80,353
長期差入保証金		207,299		208,924
ゴルフ会員権		60		60
繰延税金資産		-		306,354
投資その他の資産合計		715,182		720,457
固定資産合計		913,708		896,151
資産合計		17,135,263		17,498,898

(単位：千円)

	第 38 期 (2018年12月31日)	第 39 期 (2019年12月31日)
負債の部		
流動負債		
預り金	95,842	98,933
未払償還金	686	686
未払手数料	1,699,255	1,508,031
関係会社未払金	397,289	322,769
その他未払金	*1 586,484	*1 260,957
未払費用	311,469	270,819
未払法人税等	168,056	41,981
未払消費税等	88,126	33,077
賞与引当金	656,427	695,889
役員賞与引当金	152,398	270,209
流動負債合計	4,156,033	3,503,352
固定負債		
繰延税金負債	5,479	-
退職給付引当金	55,750	83,903
賞与引当金	39,672	62,221
役員賞与引当金	112,090	122,154
資産除去債務	61,573	62,686
固定負債合計	274,565	330,965
負債合計	4,430,598	3,834,317
純資産の部		
株主資本		
資本金	1,200,000	1,200,000
資本剰余金		
資本準備金	1,076,268	1,076,268
その他資本剰余金	1,542,567	1,542,567
資本剰余金合計	2,618,835	2,618,835
利益剰余金		
利益準備金	110,093	110,093
その他利益剰余金	8,779,534	9,729,098
別途積立金	1,600,000	1,600,000
繰越利益剰余金	7,179,534	8,129,098
利益剰余金合計	8,889,626	9,839,191
株主資本合計	12,708,462	13,658,026
評価・換算差額等		
その他有価証券評価差額金	3,796	6,555
評価・換算差額等合計	3,796	6,555
純資産合計	12,704,665	13,664,581
負債純資産合計	17,135,263	17,498,898

(2) 【損益計算書】

(単位：千円)

	第 38 期 (自2018年 1月 1日 至2018年 12月 31日)	第 39 期 (自2019年 1月 1日 至2019年12月31日)
営業収益		
委託者報酬	14,079,514	11,972,771
運用受託報酬	2,026,382	1,698,399
投資助言報酬	1,327	3,261
その他営業収益	1,777,330	1,604,713
営業収益合計	17,884,553	15,279,144
営業費用		
支払手数料	8,372,463	6,945,094
広告宣伝費	106,771	60,929
調査費	627,420	704,653
委託調査費	804,809	839,708
委託計算費	20,065	18,685
通信費	41,206	18,343
印刷費	181,299	82,708
協会費	28,774	27,840
営業費用合計	10,182,806	8,697,961
一般管理費		
役員報酬	168,290	197,670
給料・手当	2,136,270	2,288,550
賞与	1,000	5,256
役員賞与	77,093	27,960
交際費	16,006	13,910
旅費交通費	86,612	69,227
租税公課	114,831	97,199
不動産賃借料	189,354	189,518
賞与引当金繰入	625,996	717,005
役員賞与引当金繰入	81,615	262,793
退職給付費用	219,000	179,615
固定資産減価償却費	53,706	56,080
商標権償却	310	320
福利厚生費	330,201	305,849
諸経費	337,402	658,576
一般管理費合計	4,437,686	5,069,528
営業利益	3,264,061	1,511,654
営業外収益		
有価証券利息	54	19
有価証券売却益	321	1,039
役員賞与引当金戻入額	-	7,858
賞与引当金戻入額	-	74,090
受取利息	229	277
雑収入	9,596	10,367
営業外収益合計	10,200	93,650
営業外費用		
有価証券売却損	99	10,357
関係会社株式評価損	-	4,207
支払利息	75	-
為替差損	35,861	59,789
雑損失	0	2,533
営業外費用合計	36,035	76,885
経常利益	3,238,227	1,528,419
税引前当期純利益	3,238,227	1,528,419
法人税、住民税及び事業税	1,065,036	569,085
法人税等調整額	13,580	9,770
法人税等合計	1,051,456	578,855

当期純利益

2,186,770

949,564

(3) 【株主資本等変動計算書】

第38期(自2018年1月1日 至2018年12月31日)

(単位:千円)

	株主資本			
	資本金	資本剰余金		
		資本準備金	その他資本剰余金	資本剰余金合計
当期首残高	1,200,000	1,076,268	1,542,567	2,618,835
当期変動額				
当期純利益				
株主資本以外の項目の当期変動額 (純額)				
当期変動額合計				
当期末残高	1,200,000	1,076,268	1,542,567	2,618,835

	株主資本				
	利益剰余金				株主資本 合計
	利益準備金	その他利益剰余金		利益剰余金 合計	
		別途積立金	繰越利益 剰余金		
当期首残高	110,093	1,600,000	4,992,764	6,702,856	10,521,691
当期変動額					
当期純利益			2,186,770	2,186,770	2,186,770
株主資本以外の項目の当期変動額 (純額)					
当期変動額合計			2,186,770	2,186,770	2,186,770
当期末残高	110,093	1,600,000	7,179,534	8,889,626	12,708,462

	評価・換算差額等		純資産合計
	その他有価証券 評価差額金	評価・換算差額等 合計	
当期首残高	5,488	5,488	10,527,179
当期変動額			
当期純利益			2,186,770
株主資本以外の項目の当期変動額 (純額)	9,284	9,284	9,284
当期変動額合計	9,284	9,284	2,177,486
当期末残高	3,796	3,796	12,704,665

第39期（自2019年1月1日 至2019年12月31日）

（単位：千円）

	株主資本			
	資本金	資本剰余金		
		資本準備金	その他資本剰余金	資本剰余金合計
当期首残高	1,200,000	1,076,268	1,542,567	2,618,835
当期変動額				
当純利益				
株主資本以外の項目の当期変動額 （純額）				
当期変動額合計				
当期末残高	1,200,000	1,076,268	1,542,567	2,618,835

	株主資本				
	利益剰余金				株主資本 合計
	利益準備金	その他利益剰余金		利益剰余金 合計	
		別途積立金	繰越利益 剰余金		
当期首残高	110,093	1,600,000	7,179,534	8,889,626	12,708,462
当期変動額					
当期純利益			949,564	949,564	949,564
株主資本以外の項目の当期変動額 （純額）					
当期変動額合計			949,564	949,564	949,564
当期末残高	110,093	1,600,000	8,129,098	9,839,191	13,658,026

	評価・換算差額等		純資産合計
	その他有価証券 評価差額金	評価・換算差額等 合計	
当期首残高	3,796	3,796	12,704,665
当期変動額			
当期純利益			949,564
株主資本以外の項目の当期変動額 （純額）	10,352	10,352	10,352
当期変動額合計	10,352	10,352	959,916
当期末残高	6,555	6,555	13,664,581

注記事項

（重要な会計方針）

1. 有価証券の評価基準及び評価方法

(1)関係会社株式

移動平均法による原価法を採用しております。

(2)その他有価証券

時価のあるもの

決算日の市場価格等に基づく時価法(評価差額は全部純資産直入法により処理し、売却原価は移動平均法により算定)を採用しております。

時価のないもの

移動平均法による原価法を採用しております。

2. 金銭の信託の評価基準及び評価方法

時価法を採用しております。（評価差額は全部純資産直入法により処理しております。）

3. 固定資産の減価償却の方法

(1)有形固定資産(リース資産を除く)

定額法により償却しております。

なお、主な耐用年数は以下のとおりであります。

建物 15年～18年

器具備品 4年～15年

(2)無形固定資産

定額法により償却しております。

自社利用のソフトウェアについては、社内における利用可能期間(5年)に基づく定額法を採用しております。

(3)リース資産

所有権移転外ファイナンス・リース取引に係るリース資産

リース期間を耐用年数とし、残存価額を零とする定額法により償却しております。

4. 引当金の計上基準

(1)退職給付引当金

従業員の退職給付に備えるため、当事業年度末における退職給付債務（直近の年金財政計算上の数理債務をもって退職給付債務とする簡便法）及び年金資産の見込額に基づき計上しております。

(2)賞与引当金

従業員に対する賞与の支給に備えるため、賞与支給見込額のうち当事業年度に帰属する額を計上しております。なお、ある条件を満たした者に対して、一定金額を繰延支給する制度が導入されております。当該賞与は数年間に分割支給されるため、1年を超えて支払われる部分については固定負債に計上しております。

(3)役員賞与引当金

役員に対する賞与の支給に備えるため、賞与支給見込額のうち当事業年度に帰属する額を計上しております。なお、ある条件を満たした者に対して、一定金額を繰延支給する制度が導入されております。当該賞与は数年間に分割支給されるため、1年を超えて支払われる部分については固定負債に計上しております。

5. 外貨建の資産及び負債の本邦通貨への換算基準

外貨建の金銭債権債務は、期末日の直物為替相場により円貨に換算し、換算差額は損益として処理しております。

6. その他財務諸表作成のための基本となる重要な事項

(1)消費税等の会計処理

消費税等の会計処理は税抜方式によっております。

(2)連結納税制度の適用

アムンディ・ジャパンホールディング株式会社を連結納税親会社とする連結納税制度を適用しております。

7. 未適用の会計基準等

(1)「収益認識に関する会計基準」（企業会計基準第29号 平成30年3月30日）

「収益認識に関する会計基準の適用指針」（企業会計基準適用指針第30号 平成30年3月30日）

(1)概要

収益認識に関する包括的な会計基準であります。収益は、次の5つのステップを適用し認識されます。

ステップ1：顧客との契約を識別する。

ステップ2：契約における履行義務を識別する。

ステップ3：取引価格を算定する。

ステップ4：契約における履行義務に取引価格を配分する。

ステップ5：履行義務を充足した時に又は充足するにつれて収益を認識する。

(2)適用予定日

2022年12月期の期首より適用予定であります。

(3)当該会計基準等の適用による影響

影響額は、当財務諸表の作成時において評価中であります。

(2)「時価の算定に関する会計基準」（企業会計基準第30号 令和元年7月4日）

「時価の算定に関する会計基準の適用指針」（企業会計基準適用指針第31号 令和元年7月4日）

「金融商品に関する会計基準」（企業会計基準第10号 令和元年7月4日）

(1)概要

国際的な会計基準の定めとの比較可能性を向上させるため、「時価の算定に関する会計基準」及び「時価の算定に関する会計基準の適用指針」（以下「時価算定会計基準等」という。）が開発され、時価の算定方法に関するガイダンス等が定められました。時価算定会計基準等は次の項目の時価に適用されます。

- ・「金融商品に関する会計基準」における金融商品

(2)適用予定日

2021年12月期の期首より適用予定であります。

(3)当該会計基準等の適用による影響

影響額は、当財務諸表の作成時において評価中であります。

(表示方法の変更)

「『税効果会計に係る会計基準』の一部改正」の適用に伴う変更

「『税効果会計に係る会計基準』の一部改正」（企業会計基準第28号 平成30年2月16日）を当会計期間の期首から適用し、繰延税金資産は投資その他の資産の区分に表示し、繰延税金負債は固定負債の区分に表示する方法に変更しました。

(貸借対照表関係)

*1区分掲記されたもの以外で各勘定科目に含まれる関係会社に対するものは以下のとおりであります。

	第38期 (2018年12月31日)	第39期 (2019年12月31日)
未収収益	162,554 千円	329,758 千円
その他未払金	502,438 千円	115,320 千円

*2有形固定資産の減価償却累計額は以下のとおりであります。

	第38期 (2018年12月31日)	第39期 (2019年12月31日)
建物	100,561 千円	111,313 千円
器具備品	207,284 千円	227,570 千円

(損益計算書関係)

第38期（自2018年1月1日 至2018年12月31日）

該当事項はありません。

第39期（自2019年1月1日 至2019年12月31日）

該当事項はありません。

(株主資本等変動計算書関係)

第38期（自2018年1月1日 至2018年12月31日）

1. 発行済株式の種類及び総数に関する事項

株式の種類	当事業年度期首 (千株)	増加 (千株)	減少 (千株)	当事業年度末 (千株)
普通株式	2,400	-	-	2,400

2. 配当に関する事項

(1)配当金支払額

該当事項はありません。

(2)基準日が当事業年度に属する配当のうち、配当の効力発生日が翌事業年度となるもの
該当事項はありません。

第39期（自2019年1月1日 至2019年12月31日）

1. 発行済株式の種類及び総数に関する事項

株式の種類	当事業年度期首 (千株)	増加 (千株)	減少 (千株)	当事業年度末 (千株)
普通株式	2,400	-	-	2,400

2. 配当に関する事項

(1)配当金支払額

該当事項はありません。

(2)基準日が当事業年度に属する配当のうち、配当の効力発生日が翌事業年度となるもの
該当事項はありません。

(金融商品関係)

1. 金融商品の状況に関する事項

(1)金融商品に対する取組方針

当社は、資金の調達については、銀行等金融機関から借入はありません。

また、当社は、投資信託の運用を業として行っており、自社が運用する投資信託の商品性維持等を目的として、当該投資信託を投資有価証券として、あるいは特定金銭信託を通じ保有しております。

(2)金融商品の内容及びそのリスク並びにリスク管理体制

未収委託者報酬、未収運用受託報酬及び未収収益は、相手先の信用リスクに晒されております。当該リスクに関しては、相手先ごとの残高管理を行うとともに、延滞債権が発生した場合には管理部門役職者が顧客と直接交渉する体制としております。未払手数料は、支払期日に支払いを実行できなくなる流動性リスクに晒されておりますが、手許流動性を維持することにより管理しております。

当社は、事業活動において存在するリスクを的確に把握し、リスク管理を適切に実行すべく、リスク管理体制に関する規程を設けております。有価証券を含む投資商品の投資については「シードマネー規則」及び「資本剰余金及び営業キャッシュに係る投資規則」の規程に基づき決定され、担当部署において管理しております。

(3)金融商品の時価等に関する事項についての補足説明

金融商品の時価には、市場価格に基づく価額のほか、市場価格がない場合には合理的に算定された価額が含まれております。当該価額の算定においては、一定の前提条件等を採用しているため、異なる前提条件等によった場合、当該価額が異なることもあります。

2. 金融商品の時価等に関する事項

貸借対照表計上額、時価及びこれらの差額については、次のとおりであります。

なお、時価を把握することが極めて困難と認められるものは、次表には含めておりません（（注2）参照）。

第38期(2018年12月31日)

	貸借対照表計上額 (千円)	時価 (千円)	差額 (千円)
(1) 現金・預金	10,638,816	10,638,816	-
(2) 未収委託者報酬	3,362,163	3,362,163	-
(3) 未収運用受託報酬	834,156	834,156	-
(4) 未収収益	849,057	849,057	-
(5) 金銭の信託	303,324	303,324	-
(6) 有価証券及び投資有価証券 其他有価証券	119,938	119,938	-
資産計	16,107,455	16,107,455	-
(1) 未払手数料	1,699,255	1,699,255	-
負債計	1,699,255	1,699,255	-

第39期(2019年12月31日)

	貸借対照表計上額 (千円)	時価 (千円)	差額 (千円)
(1) 現金・預金	11,884,237	11,884,237	-
(2) 未収委託者報酬	3,054,280	3,054,280	-
(3) 未収運用受託報酬	904,894	904,894	-
(4) 未収収益	599,693	599,693	-
(5) 金銭の信託	12,436	12,436	-
(6) 有価証券及び投資有価証券 其他有価証券	112,329	112,329	-
資産計	16,567,869	16,567,869	-
(1) 未払手数料	1,508,031	1,508,031	-
負債計	1,508,031	1,508,031	-

(注1) 金融商品の時価の算定方法並びに有価証券に関する事項

資産

(1)現金・預金、(2)未収委託者報酬、(3)未収運用受託報酬及び(4)未収収益

これらは短期間で決済されるため、時価は帳簿価額と近似していることから、当該帳簿価額によっております。

(5)金銭の信託及び(6)有価証券及び投資有価証券

これらの時価について、投資信託受益証券は、証券会社等からの時価情報によっております。また、保有目的ごとの有価証券に関する事項については、注記事項（有価証券関係）をご参照下さい。

負債

(1)未払手数料

短期間で決済されるため、時価は帳簿価額と近似していることから、当該帳簿価額によっております。

(注2) 時価を把握することが極めて困難と認められる金融商品

下記については、市場価格がなく、時価を把握することが極めて困難と認められるため、上表には含めておりませ

ん。

関係会社株式は、当社の100%子会社であるワイアイシーエム（デラウエア）社の株式です。

(単位：千円)

区分	第38期(2018年12月31日)	第39期(2019年12月31日)
	貸借対照表計上額	貸借対照表計上額
関係会社株式	84,560	80,353

(注3) 金銭債権及び満期がある有価証券の決算日後の償還予定額

第38期(2018年12月31日)

	1年以内 (千円)	1年超 5年以内 (千円)	5年超 10年以内 (千円)	10年超 (千円)
現金・預金	10,638,816	-	-	-
未収委託者報酬	3,362,163	-	-	-
未収運用受託報酬	834,156	-	-	-
未収収益	849,057	-	-	-
合計	15,684,192	-	-	-

第39期(2019年12月31日)

	1年以内 (千円)	1年超 5年以内 (千円)	5年超 10年以内 (千円)	10年超 (千円)
現金・預金	11,884,237	-	-	-
未収委託者報酬	3,054,280	-	-	-
未収運用受託報酬	904,894	-	-	-
未収収益	599,693	-	-	-
合計	16,443,104	-	-	-

(有価証券関係)

1. 満期保有目的の債券

第38期(2018年12月31日)

該当事項はありません。

第39期(2019年12月31日)

該当事項はありません。

2. 子会社株式及び関連会社株式

関係会社株式(当事業年度の貸借対照表計上額 80,353千円、前事業年度の貸借対照表計上額 84,560千円)は市場価格がなく、時価を把握することが極めて困難と認められることから、記載しておりません。

3. その他有価証券

第38期(2018年12月31日)

区分	種類	取得原価 (千円)	貸借対照表計上額 (千円)	差額 (千円)
貸借対照表計上額が取得原価を超えるもの	(1) 株式	-	-	-
	(2) 債券	-	-	-
	(3) その他(注)	6,194	7,948	1,754
	小計	6,194	7,948	1,754
貸借対照表計上額が取得原価を超えないもの	(1) 株式	-	-	-
	(2) 債券	-	-	-
	(3) その他(注)	422,541	415,315	7,226
	小計	422,541	415,315	7,226
合計		428,735	423,263	5,472

(注) 投資信託受益証券及び金銭の信託であります。

第39期(2019年12月31日)

区分	種類	取得原価 (千円)	貸借対照表計上額 (千円)	差額 (千円)
貸借対照表計上額が取得原価を超えるもの	(1) 株式	-	-	-
	(2) 債券	-	-	-
	(3) その他(注)	115,317	124,765	9,448
	小計	115,317	124,765	9,448
貸借対照表計上額が取得原価を超えないもの	(1) 株式	-	-	-
	(2) 債券	-	-	-
	(3) その他(注)	-	-	-
	小計	-	-	-
合計		115,317	124,765	9,448

(注) 投資信託受益証券及び金銭の信託であります。

4. 事業年度中に売却した満期保有目的の債券

第38期(自2018年4月1日 至2018年12月31日)

該当事項はありません。

第39期(自2019年1月1日 至2019年12月31日)

該当事項はありません。

5. 事業年度中に売却したその他有価証券

第38期(自2018年1月1日 至2018年12月31日)

種類	売却額 (千円)	売却益の合計額 (千円)	売却損の合計額 (千円)
金銭の信託	-	-	-
投資信託	2,781	321	99

第39期（自2019年1月1日 至2019年12月31日）

種類	売却額 (千円)	売却益の合計額 (千円)	売却損の合計額 (千円)
金銭の信託	288,000	-	10,006
投資信託	17,380	1,039	352

(退職給付関係)

1. 採用している退職給付制度の概要

当社は、従業員の退職給付に充てるため、積立型、非積立型の確定給付制度及び確定拠出制度を採用しております。確定給付企業年金制度（積立型制度であります。また、複数事業主制度であります。年金資産の額は合理的に算定しています。）では、給与と勤務期間に基づいた一時金又は年金を支給しております。退職一時金制度（非積立型制度であります。）では、退職給付として、給与と勤務期間に基づいた一時金を支給しております。

なお、当社が有する確定給付企業年金制度及び退職一時金制度は、簡便法により退職給付引当金及び退職給付費用を計算しております。

2. 簡便法を適用した確定給付制度

(1) 簡便法を適用した制度の、退職給付引当金の期首残高と期末残高の調整表

	第38期 (自2018年1月1日 至2018年12月31日)	第39期 (自2019年1月1日 至2019年12月31日)
退職給付引当金の期首残高	2,767	55,750
退職給付費用	179,620	141,335
退職給付の支払額	11,320	-
制度への拠出額	115,316	113,182
退職給付引当金の期末残高	55,750	83,903

(千円)

(2) 退職給付債務及び年金資産の期末残高と貸借対照表に計上された退職給付引当金の調整表

	第38期 (2018年12月31日)	第39期 (2019年12月31日)
積立型制度の退職給付債務	746,598	774,860
年金資産	692,897	696,922
	53,700	77,938
非積立型制度の退職給付債務	2,050	5,966
貸借対照表に計上された負債と資産の純額	55,750	83,903
退職給付に係る負債	55,750	83,903
退職給付に係る資産	-	-
貸借対照表に計上された負債と資産の純額	55,750	83,903

(千円)

(3) 退職給付費用

簡便法で計算した退職給付費用 前事業年度 179,620千円 当事業年度 141,335千円

3. 確定拠出制度

確定拠出制度への要拠出額 前事業年度39,380千円、当事業年度38,280千円であります。

（税効果会計関係）

1. 繰延税金資産及び繰延税金負債の発生の主な原因別の内訳

	第38期 (2018年12月31日)	第39期 (2019年12月31日)
繰延税金資産		
未払費用否認額	84,650 千円	72,014 千円
繰延資産償却額	- 千円	4,895 千円
未払事業税	32,910 千円	11,331 千円
賞与引当金等損金算入限度超過額	213,145 千円	246,218 千円
退職給付引当金損金算入限度超過額	10,046 千円	17,307 千円
減価償却資産	4,237 千円	4,283 千円
資産除去債務	18,854 千円	19,194 千円
その他有価証券評価差額金	1,676 千円	- 千円
未払事業所税	2,417 千円	1,433 千円
その他	2,834 千円	10,453 千円
繰延税金資産小計	370,769 千円	387,128 千円
評価性引当額	44,597 千円	75,184 千円
繰延税金資産合計	326,171 千円	311,944 千円
繰延税金負債		
繰延資産償却額	1,838 千円	- 千円
資産除去債務会計基準適用に伴う有形 固定資産計上額	3,642 千円	2,697 千円
その他有価証券評価差額金	- 千円	2,893 千円
その他	- 千円	- 千円
繰延税金負債合計	5,479 千円	5,590 千円
繰延税金資産の純額	320,692 千円	306,354 千円

2. 法定実効税率と税効果会計適用後の法人税等の負担率との間に重要な差異があるときの、当該差異の原因となった主要な項目別の内訳

	第38期 (2018年12月31日)	第39期 (2019年12月31日)
法定実効税率		30.62%
（調整）	法定実効税率と税効果会計適用後の法人税等の負担率との間の差異が法定実効税率の100分の5以下であるため注記を省略しております。	
交際費等永久に損金に算入されない項目		3.53%
評価性引当金額		2.00%
過年度法人税等		0.57%
住民税均等割等		0.25%
その他		0.90%
税効果会計適用後の法人税などの負担率		37.87%

3. 法人税等の税率の変更による繰延税金資産及び繰延税金負債の金額の修正

第38期（自2018年1月1日 至2018年12月31日）

該当事項はありません。

第39期（自2019年1月1日 至2019年12月31日）

該当事項はありません。

（企業結合等関係）

企業結合に関する重要な後発事象

当社は、2019年11月21日付け吸収合併契約に基づき、アムンディ・ジャパンホールディング株式会社を2020年1月1日付けで吸収合併致しました。

1. 取引の概要

(1) 結合当事企業の名称及び当該事業の内容

結合当事企業の名称	アムンディ・ジャパンホールディング株式会社
事業の内容	有価証券の保有及び運用等に付帯関連する一切の業務

(2) 企業結合日

2020年1月1日

(3) 企業結合の法的形式

アムンディ・ジャパン株式会社を吸収合併存続会社、アムンディ・ジャパンホールディング株式会社を吸収合併消滅会社とする吸収合併

(4) 結合後企業の名称

アムンディ・ジャパン株式会社

(5) その他取引の概要に関する事項

アムンディ・ジャパンホールディング株式会社はその傘下に、当社とアムンディ・ジャパン証券株式会社を擁していましたが、2016年4月に当社がアムンディ・ジャパン証券株式会社と合併し、正式に持株会社としての役割を終えたためであります。

2. 実施予定の会計処理の概要

「企業結合に関する会計基準」（企業会計基準第21号 平成25年9月13日公表分）及び「企業結合会計基準及び事業分離等会計基準に関する適用指針」（企業会計基準適用指針第10号 平成25年9月13日公表分）に基づき、共通支配下の取引として処理する予定です。

（資産除去債務関係）

資産除去債務のうち貸借対照表に計上しているもの

1. 資産除去債務の概要

当社は、本社オフィスに関して、建物所有者との間で貸室賃貸借契約を締結しており、賃借期間終了時に原状回復する義務を有しているため、契約上の義務に関して資産除去債務を計上しております。

2. 当該資産除去債務の金額の算定方法

使用見込期間を17年間(建物の減価償却期間)と見積り、割引率は当該減価償却期間に見合う国債の流通利回りを使用して、資産除去債務の金額を計算しております。

3. 事業年度における当該資産除去債務の総額の増減

	第38期 (自2018年1月1日 至2018年12月31日)	第39期 (自2019年1月1日 至2019年12月31日)
期首残高	60,483 千円	61,573 千円
有形固定資産の取得に伴う増加額	- 千円	- 千円
時の経過による調整額	1,091 千円	1,112 千円
期末残高	61,573 千円	62,686 千円

(セグメント情報等)

(セグメント情報)

第38期(自2018年1月1日 至2018年12月31日)及び第39期(自2019年1月1日 至2019年12月31日)

当社は「投資信託及び投資法人に関する法律」に定める投資信託委託会社であり証券投資信託の設定を行うとともに「金融商品取引法」に定める金融商品取引業者としてその運用(投資運用業)を行っております。また「金融商品取引法」に定める投資助言・代理業を行っております。当社は、投資運用業及び投資助言・代理業にこれらの付帯業務を集約した単一セグメントを報告セグメントとしております。従いまして、開示対象となるセグメントはありませんので、記載を省略しております。

(関連情報)

第38期(自2018年1月1日 至2018年12月31日)

1. 製品及びサービスごとの情報

単一の製品・サービスの区分の外部顧客への売上高が損益計算書の売上高の90%を超えるため、記載を省略しております。

2. 地域ごとの情報

(1)営業収益

(単位:千円)

日本	ルクセンブルグ	その他	合計
15,251,769	1,392,882	1,239,902	17,884,553

(注)営業収益は顧客の所在地を基準とし、国ごとに分類しております。

(2)有形固定資産

本邦に所在している有形固定資産の金額が貸借対照表の有形固定資産の金額の90%を超えるため、地域ごとの有形固定資産の記載を省略しております。

3. 主要な顧客ごとの情報

(単位：千円)

顧客の名称	委託者報酬	関連するセグメント名
SMBC・アムンディ プロテクト&スイッチ ファンド	2,436,481	投資運用業及び投資助言・代理業並びに これらの付帯業務
日興レジェンド・イーグル・ファンド(毎 月決算コース)	1,940,743	投資運用業及び投資助言・代理業並びに これらの付帯業務

(報告セグメントごとの固定資産の減損損失に関する情報)

該当事項はありません。

(報告セグメントごとののれんの償却額及び未償却残高に関する情報)

該当事項はありません。

(報告セグメントごとの負ののれん発生益に関する情報)

該当事項はありません。

第39期(自2019年1月1日 至2019年12月31日)

1. 製品及びサービスごとの情報

単一の製品・サービスの区分の外部顧客への売上高が損益計算書の売上高の90%を超えるため、記載を省略しております。

2. 地域ごとの情報

(1) 営業収益

(単位：千円)

日本	ルクセンブルグ	その他	合計
12,851,173	1,259,454	1,168,517	15,279,144

(注) 営業収益は顧客の所在地を基準とし、国ごとに分類しております。

(2) 有形固定資産

本邦に所在している有形固定資産の金額が貸借対照表の有形固定資産の金額の90%を超えるため、地域ごとの有形固定資産の記載を省略しております。

3. 主要な顧客ごとの情報

(単位：千円)

顧客の名称	委託者報酬	関連するセグメント名
SMBC・アムンディ プロテクト&スイッチ ファンド	2,038,639	投資運用業及び投資助言・代理業並びに これらの付帯業務

(報告セグメントごとの固定資産の減損損失に関する情報)

該当事項はありません。

(報告セグメントごとののれんの償却額及び未償却残高に関する情報)

該当事項はありません。

(報告セグメントごとの負ののれん発生益に関する情報)

該当事項はありません。

(関連当事者情報)

第38期(自2018年1月1日 至2018年12月31日)

1. 関連当事者との取引

(1)財務諸表提出会社の親会社及び法人主要株主等

種類	会社等の名称	所在地	資本金又は出資金	事業の内容又は職業	議決権等の所有(被所有)割合	関係内容		取引の内容	取引金額(千円)	科目	期末残高(千円)
						役員の兼任等	事業上の関係				
親会社	アムンディ アセットマネジメント	フランス パリ市	1,086,263 (千ユーロ)	投資顧問業	(被所有)間接 100%	なし	投資信託、投資顧問契約の再委任等	情報提供、コンサルティング料(その他営業収益)*1	720,243	未収収益	162,554
								委託調査費等の支払など*2	593,092	その他未払金	502,438

(注)

1.取引条件及び取引条件の決定方針等

*1各報酬等について、当該各契約に基づいて決定しております。

*2委託調査費等の支払については、ファンドの運用資産の割合に応じた一定の比率により決定しております。

2.上記の金額には消費税等は含まれておりません。

(2)兄弟会社等

種類	会社等の名称	所在地	資本金又は出資金	事業の内容又は職業	議決権等の所有(被所有)割合	関係内容		取引の内容	取引金額(千円)	科目	期末残高(千円)
						役員の兼任等	事業上の関係				
兄弟会社	アムンディ・ルクセンブルグ・エス・エー	ルクセンブルグ	17,786 (千ユーロ)	投資顧問業	なし	なし	運用再委託	運用受託報酬*1	512,886	未収運用受託報酬	120,829
								情報提供、コンサルティング料(その他営業収益)*1	881,652	未収収益	634,534

(注)

1.取引条件及び取引条件の決定方針等

*1各報酬等について、当該各契約に基づいて決定しております。

2.上記の金額には消費税等は含まれておりません。

2. 親会社に関する注記

親会社情報

アムンディ・ジャパンホールディング株式会社(非上場)

アムンディ アセットマネジメント(非上場)

アムンディ(ユーロネクスト パリに上場)

クレディ・アグリコル・エス・エー(ユーロネクスト パリに上場)

第39期(自2019年1月1日 至2019年12月31日)

1. 関連当事者との取引

(1)財務諸表提出会社の親会社及び法人主要株主等

種類	会社等の名称	所在地	資本金又は出資金	事業の内容又は職業	議決権等の所有(被所有)割合	関係内容		取引の内容	取引金額(千円)	科目	期末残高(千円)
						役員の兼任等	事業上の関係				
親会社	アムンディアセットマネジメント	フランスパリ市	1,086,263(千ユーロ)	投資顧問業	(被所有)間接100%	なし	投資信託、投資顧問契約の再委任等	情報提供、コンサルティング料(その他営業収益)*1	683,567	未収収益	329,758
								委託調査費等の支払など*2	492,740	その他未払金	115,320

(注)

1.取引条件及び取引条件の決定方針等

*1各報酬等について、当該各契約に基づいて決定しております。

*2委託調査費等の支払については、ファンドの運用資産の割合に応じた一定の比率により決定しております。

2.上記の金額には消費税等は含まれておりません。

(2)兄弟会社等

種類	会社等の名称	所在地	資本金又は出資金	事業の内容又は職業	議決権等の所有(被所有)割合	関係内容		取引の内容	取引金額(千円)	科目	期末残高(千円)
						役員の兼任等	事業上の関係				
兄弟会社	アムンディ・ルクセンブルグ・エス・エー	ルクセンブルグ	17,786(千ユーロ)	投資顧問業	なし	なし	運用再委託	運用受託報酬*1	485,429	未収運用受託報酬	141,037
								情報提供、コンサルティング料(その他営業収益)*1	711,885	未収収益	160,701

(注)

1.取引条件及び取引条件の決定方針等

*1各報酬等について、当該各契約に基づいて決定しております。

2.上記の金額には消費税等は含まれておりません。

2. 親会社に関する注記

親会社情報

アムンディ・ジャパンホールディング株式会社(非上場)

アムンディ アセットマネジメント(非上場)

アムンディ(ユーロネクスト パリに上場)

クレディ・アグリコル・エス・エー(ユーロネクスト パリに上場)

（1株当たり情報）

	第38期 （自2018年 1月 1日 至2018年12月31日）	第39期 （自2019年 1月 1日 至2019年12月31日）
1株当たり純資産額	5,293.61 円	5,693.58 円
1株当たり当期純利益金額	911.15 円	395.65 円

なお、潜在株式調整後1株当たり当期純利益金額については、潜在株式が存在しないため記載しておりません。

1株当たり当期純利益金額の算定上の基礎は、以下の通りであります。

	第38期 （自2018年 1月 1日 至2018年12月31日）	第39期 （自2019年 1月 1日 至2019年12月31日）
当期純利益（千円）	2,186,770	949,564
普通株主に帰属しない金額（千円）	-	-
普通株式に係る当期純利益（千円）	2,186,770	949,564
期中平均株式数（千株）	2,400	2,400

4【利害関係人との取引制限】

委託会社は、「金融商品取引法」の定めるところにより、利害関係人との取引について、次に掲げる行為が禁止されています。

- (1) 自己またはその取締役もしくは執行役との間における取引を行うことを内容とした運用を行うこと(投資者の保護に欠け、もしくは取引の公正を害し、または金融商品取引業の信用を失墜させるおそれがないものとして内閣府令で定めるものを除きます)。
- (2) 運用財産相互間において取引を行うことを内容とした運用を行うこと(投資者の保護に欠け、もしくは取引の公正を害し、または金融商品取引業の信用を失墜させるおそれがないものとして内閣府令で定めるものを除きます)。
- (3) 通常取引の条件と異なる条件であって取引の公正を害するおそれのある条件で、委託会社の親法人等（委託会社の総株主等の議決権の過半数を保有していることその他の当該金融商品取引業者と密接な関係を有する法人その他の団体として政令で定める要件に該当する者をいいます。以下(4)、(5)において同じ）または子法人等（委託会社が総株主等の議決権の過半数を保有していることその他の当該金融商品取引業者と密接な関係を有する法人その他の団体として政令で定める要件に該当する者をいいます。以下同じ）と有価証券の売買その他の取引または金融デリバティブ取引を行うこと。
- (4) 委託会社の親法人等または子法人等の利益を図るため、その行う投資運用業に関して運用の方針、運用財産の額もしくは市場の状況に照らして不必要な取引を行うことを内容とした運用を行うこと。
- (5) 上記(3)、(4)に掲げるもののほか、委託会社の親法人等または子法人等が関与する行為であって、投資者の保護に欠け、もしくは取引の公正を害し、または金融商品取引業の信用を失墜させるおそれのあるものとして内閣府令で定める行為。

5【その他】

- (1) 定款の変更、事業譲渡または事業譲受、出資の状況その他の重要事項
該当事項はありません。
- (2) 訴訟事件その他の重要事項
訴訟事件その他委託会社等に重要な影響を与えた事実、または与えると予想される事実はありません。

第2【その他の関係法人の概況】

1【名称、資本金の額及び事業の内容】

(1) 受託会社

名 称	資本金の額 (2019年3月末日現在)	事 業 の 内 容
株式会社りそな銀行	279,928百万円	銀行法に基づき銀行業を営むとともに、「金融機関の信託業務の兼営等に関する法律(兼営法)」に基づき信託業務を営んでいます。

(2) 販売会社

名 称	資本金の額 (2019年3月末日現在)	事 業 の 内 容
株式会社りそな銀行	279,928百万円	銀行法に基づき銀行業を営むとともに、「金融機関の信託業務の兼営等に関する法律」に基づき信託業務を営んでいます。
株式会社埼玉りそな銀行	70,000百万円	銀行法に基づき銀行業を営んでいます。
株式会社関西みらい銀行	38,971百万円*	

* 2019年4月1日現在

2【関係業務の概要】

(1) 受託会社

ファンドの受託会社として、投資信託財産の保管・管理・計算、外国証券を保管・管理する外国の保管銀行への指図・連絡等を行います。

受託会社は、ファンドにかかる信託事務の処理の一部について日本トラスティ・サービス信託銀行株式会社と再信託契約を締結し、これを委託することがあります。その場合には、再信託にかかる契約書類に基づいて所定の事務を行います。

<再信託受託会社の概要>

- ・名称 : 日本トラスティ・サービス信託銀行株式会社
- ・資本金の額 : 51,000百万円(2019年3月末日現在)
- ・事業の内容 : 銀行法に基づき銀行業を営むとともに、金融機関の信託業務の兼営等に関する法律に基づき信託業務を営んでいます。
- ・再信託の目的 : 原信託契約にかかる信託業務の一部(信託財産の管理)を原信託受託会社から再信託受託会社(日本トラスティ・サービス信託銀行株式会社)へ委託するため、原信託財産の全てを再信託受託会社へ移管することを目的とします。

(2) 販売会社

ファンドの販売会社として、募集の取扱および販売を行い、投資信託契約の一部解約の実行の請求の受付、一部解約金および収益分配金ならびに償還金の支払に関する事務等を行います。

3【資本関係】

(1) 受託会社

該当事項はありません。

(2) 販売会社

該当事項はありません。

第3【参考情報】

当計算期間において提出された、ファンドにかかる金融商品取引法第25条第1項各号に掲げる書類は以下の通りです。

- 2019年9月26日 臨時報告書
- 2019年12月12日 有価証券届出書
- 2019年12月12日 有価証券報告書
- 2019年12月24日 臨時報告書

独立監査人の監査報告書

2020年2月28日

アムンディ・ジャパン株式会社

取締役会 御中

PwCあらた有限責任監査法人

指定有限責任社員 公認会計士 久保直毅
業務執行社員

当監査法人は、金融商品取引法第193条の2第1項の規定に基づく監査証明を行うため、「委託会社等の経理状況」に掲げられているアムンディ・ジャパン株式会社の2019年1月1日から2019年12月31日までの第39期事業年度の財務諸表、すなわち、貸借対照表、損益計算書、株主資本等変動計算書、重要な会計方針及びその他の注記について監査を行った。

財務諸表に対する経営者の責任

経営者の責任は、我が国において一般に公正妥当と認められる企業会計の基準に準拠して財務諸表を作成し適正に表示することにある。これには、不正又は誤謬による重要な虚偽表示のない財務諸表を作成し適正に表示するために経営者が必要と判断した内部統制を整備及び運用することが含まれる。

監査人の責任

当監査法人の責任は、当監査法人が実施した監査に基づいて、独立の立場から財務諸表に対する意見を表明することにある。当監査法人は、我が国において一般に公正妥当と認められる監査の基準に準拠して監査を行った。監査の基準は、当監査法人に財務諸表に重要な虚偽表示がないかどうかについて合理的な保証を得るために、監査計画を策定し、これに基づき監査を実施することを求めている。

監査においては、財務諸表の金額及び開示について監査証拠を入手するための手続が実施される。監査手続は、当監査法人の判断により、不正又は誤謬による財務諸表の重要な虚偽表示のリスクの評価に基づいて選択及び適用される。財務諸表監査の目的は、内部統制の有効性について意見表明するためのものではないが、当監査法人は、リスク評価の実施に際して、状況に応じた適切な監査手続を立案するために、財務諸表の作成と適正な表示に関連する内部統制を検討する。また、監査には、経営者が採用した会計方針及びその適用方法並びに経営者によって行われた見積りの評価も含め全体としての財務諸表の表示を検討することが含まれる。

当監査法人は、意見表明の基礎となる十分かつ適切な監査証拠を入手したと判断している。

監査意見

当監査法人は、上記の財務諸表が、我が国において一般に公正妥当と認められる企業会計の基準に準拠して、アムンディ・ジャパン株式会社の2019年12月31日現在の財政状態及び同日をもって終了する事業年度の経営成績をすべての重要な点において適正に表示しているものと認める。

強調事項

企業結合等関係に記載されているとおり、会社は、2020年1月1日付で、会社を存続会社とし、アムンディ・ジャパンホールディング株式会社を消滅会社として合併した。

当該事項は、当監査法人の意見に影響を及ぼすものではない。

利害関係

会社と当監査法人又は業務執行社員との間には、公認会計士法の規定により記載すべき利害関係はない。

以 上

(注) 1. 上記は監査報告書の原本に記載された事項を電子化したものであり、その原本は当社が別途保管しております。

2. XBRLデータは監査の対象には含まれていません。

独立監査人の監査報告書

2020年4月15日

アムンディ・ジャパン株式会社

取締役会御中

PwCあらた有限責任監査法人

指定有限責任社員 公認会計士 久保 直毅
業務執行社員

当監査法人は、金融商品取引法第193条の2第1項の規定に基づく監査証明を行うため、「ファンドの経理状況」に掲げられているアムンディ・ストラテジック・インカムファンド（為替ヘッジあり/毎月決算型）の2019年9月13日から2020年3月12日までの特定期間の財務諸表、すなわち、貸借対照表、損益及び剰余金計算書、注記表並びに附属明細表について監査を行った。

財務諸表に対する経営者の責任

経営者の責任は、我が国において一般に公正妥当と認められる企業会計の基準に準拠して財務諸表を作成し適正に表示することにある。これには、不正又は誤謬による重要な虚偽表示のない財務諸表を作成し適正に表示するために経営者が必要と判断した内部統制を整備及び運用することが含まれる。

監査人の責任

当監査法人の責任は、当監査法人が実施した監査に基づいて、独立の立場から財務諸表に対する意見を表明することにある。当監査法人は、我が国において一般に公正妥当と認められる監査の基準に準拠して監査を行った。監査の基準は、当監査法人に財務諸表に重要な虚偽表示がないかどうかについて合理的な保証を得るために、監査計画を策定し、これに基づき監査を実施することを求めている。

監査においては、財務諸表の金額及び開示について監査証拠を入手するための手続が実施される。監査手続は、当監査法人の判断により、不正又は誤謬による財務諸表の重要な虚偽表示のリスクの評価に基づいて選択及び適用される。財務諸表監査の目的は、内部統制の有効性について意見表明するためのものではないが、当監査法人は、リスク評価の実施に際して、状況に応じた適切な監査手続を立案するために、財務諸表の作成と適正な表示に関連する内部統制を検討する。また、監査には、経営者が採用した会計方針及びその適用方法並びに経営者によって行われた見積りの評価も含め全体としての財務諸表の表示を検討することが含まれる。

当監査法人は、意見表明の基礎となる十分かつ適切な監査証拠を入手したと判断している。

監査意見

当監査法人は、上記の財務諸表が、我が国において一般に公正妥当と認められる企業会計の基準に準拠して、アムンディ・ストラテジック・インカムファンド（為替ヘッジあり/毎月決算型）の2020年3月12日現在の信託財産の状態及び同日をもって終了する特定期間の損益の状況をすべての重要な点において適正に表示しているものと認める。

利害関係

アムンディ・ジャパン株式会社及びファンドと当監査法人又は業務執行社員との間には、公認会計士法の規定により記載すべき利害関係はない。

以 上

（注）1． 上記は監査報告書の原本に記載された事項を電子化したものであり、その原本は当社が別途保管しております。

2． XBRLデータは監査の対象には含まれていません。

独立監査人の監査報告書

2020年4月15日

アムンディ・ジャパン株式会社
取締役会御中

PwCあらた有限責任監査法人

指定有限責任社員 公認会計士 久保 直毅
業務執行社員

当監査法人は、金融商品取引法第193条の2第1項の規定に基づく監査証明を行うため、「ファンドの経理状況」に掲げられているアムンディ・ストラテジック・インカムファンド（為替ヘッジあり/年2回決算型）の2019年9月13日から2020年3月12日までの計算期間の財務諸表、すなわち、貸借対照表、損益及び剰余金計算書、注記表並びに附属明細表について監査を行った。

財務諸表に対する経営者の責任

経営者の責任は、我が国において一般に公正妥当と認められる企業会計の基準に準拠して財務諸表を作成し適正に表示することにある。これには、不正又は誤謬による重要な虚偽表示のない財務諸表を作成し適正に表示するために経営者が必要と判断した内部統制を整備及び運用することが含まれる。

監査人の責任

当監査法人の責任は、当監査法人が実施した監査に基づいて、独立の立場から財務諸表に対する意見を表明することにある。当監査法人は、我が国において一般に公正妥当と認められる監査の基準に準拠して監査を行った。監査の基準は、当監査法人に財務諸表に重要な虚偽表示がないかどうかについて合理的な保証を得るために、監査計画を策定し、これに基づき監査を実施することを求めている。

監査においては、財務諸表の金額及び開示について監査証拠を入手するための手続が実施される。監査手続は、当監査法人の判断により、不正又は誤謬による財務諸表の重要な虚偽表示のリスクの評価に基づいて選択及び適用される。財務諸表監査の目的は、内部統制の有効性について意見表明するためのものではないが、当監査法人は、リスク評価の実施に際して、状況に応じた適切な監査手続を立案するために、財務諸表の作成と適正な表示に関連する内部統制を検討する。また、監査には、経営者が採用した会計方針及びその適用方法並びに経営者によって行われた見積りの評価も含め全体としての財務諸表の表示を検討することが含まれる。

当監査法人は、意見表明の基礎となる十分かつ適切な監査証拠を入手したと判断している。

監査意見

当監査法人は、上記の財務諸表が、我が国において一般に公正妥当と認められる企業会計の基準に準拠して、アムンディ・ストラテジック・インカムファンド（為替ヘッジあり/年2回決算型）の2020年3月12日現在の信託財産の状態及び同日をもって終了する計算期間の損益の状況をすべての重要な点において適正に表示しているものと認める。

利害関係

アムンディ・ジャパン株式会社及びファンドと当監査法人又は業務執行社員との間には、公認会計士法の規定により記載すべき利害関係はない。

以 上

（注）1． 上記は監査報告書の原本に記載された事項を電子化したものであり、その原本は当社が別途保管しております。

2． XBRLデータは監査の対象には含まれていません。

独立監査人の監査報告書

2020年4月15日

アムンディ・ジャパン株式会社

取締役会御中

PwCあらた有限責任監査法人

指定有限責任社員 公認会計士 久保 直毅
業務執行社員

当監査法人は、金融商品取引法第193条の2第1項の規定に基づく監査証明を行うため、「ファンドの経理状況」に掲げられているアムンディ・ストラテジック・インカムファンド（為替ヘッジなし/毎月決算型）の2019年9月13日から2020年3月12日までの特定期間の財務諸表、すなわち、貸借対照表、損益及び剰余金計算書、注記表並びに附属明細表について監査を行った。

財務諸表に対する経営者の責任

経営者の責任は、我が国において一般に公正妥当と認められる企業会計の基準に準拠して財務諸表を作成し適正に表示することにある。これには、不正又は誤謬による重要な虚偽表示のない財務諸表を作成し適正に表示するために経営者が必要と判断した内部統制を整備及び運用することが含まれる。

監査人の責任

当監査法人の責任は、当監査法人が実施した監査に基づいて、独立の立場から財務諸表に対する意見を表明することにある。当監査法人は、我が国において一般に公正妥当と認められる監査の基準に準拠して監査を行った。監査の基準は、当監査法人に財務諸表に重要な虚偽表示がないかどうかについて合理的な保証を得るために、監査計画を策定し、これに基づき監査を実施することを求めている。

監査においては、財務諸表の金額及び開示について監査証拠を入手するための手続が実施される。監査手続は、当監査法人の判断により、不正又は誤謬による財務諸表の重要な虚偽表示のリスクの評価に基づいて選択及び適用される。財務諸表監査の目的は、内部統制の有効性について意見表明するためのものではないが、当監査法人は、リスク評価の実施に際して、状況に応じた適切な監査手続を立案するために、財務諸表の作成と適正な表示に関連する内部統制を検討する。また、監査には、経営者が採用した会計方針及びその適用方法並びに経営者によって行われた見積りの評価も含め全体としての財務諸表の表示を検討することが含まれる。

当監査法人は、意見表明の基礎となる十分かつ適切な監査証拠を入手したと判断している。

監査意見

当監査法人は、上記の財務諸表が、我が国において一般に公正妥当と認められる企業会計の基準に準拠して、アムンディ・ストラテジック・インカムファンド（為替ヘッジなし/毎月決算型）の2020年3月12日現在の信託財産の状態及び同日をもって終了する特定期間の損益の状況をすべての重要な点において適正に表示しているものと認める。

利害関係

アムンディ・ジャパン株式会社及びファンドと当監査法人又は業務執行社員との間には、公認会計士法の規定により記載すべき利害関係はない。

以 上

（注）1． 上記は監査報告書の原本に記載された事項を電子化したものであり、その原本は当社が別途保管しております。

2． XBRLデータは監査の対象には含まれていません。

独立監査人の監査報告書

2020年4月15日

アムンディ・ジャパン株式会社
取締役会御中

PwCあらた有限責任監査法人

指定有限責任社員 公認会計士 久保 直毅
業務執行社員

当監査法人は、金融商品取引法第193条の2第1項の規定に基づく監査証明を行うため、「ファンドの経理状況」に掲げられているアムンディ・ストラテジック・インカムファンド（為替ヘッジなし/年2回決算型）の2019年9月13日から2020年3月12日までの計算期間の財務諸表、すなわち、貸借対照表、損益及び剰余金計算書、注記表並びに附属明細表について監査を行った。

財務諸表に対する経営者の責任

経営者の責任は、我が国において一般に公正妥当と認められる企業会計の基準に準拠して財務諸表を作成し適正に表示することにある。これには、不正又は誤謬による重要な虚偽表示のない財務諸表を作成し適正に表示するために経営者が必要と判断した内部統制を整備及び運用することが含まれる。

監査人の責任

当監査法人の責任は、当監査法人が実施した監査に基づいて、独立の立場から財務諸表に対する意見を表明することにある。当監査法人は、我が国において一般に公正妥当と認められる監査の基準に準拠して監査を行った。監査の基準は、当監査法人に財務諸表に重要な虚偽表示がないかどうかについて合理的な保証を得るために、監査計画を策定し、これに基づき監査を実施することを求めている。

監査においては、財務諸表の金額及び開示について監査証拠を入手するための手続が実施される。監査手続は、当監査法人の判断により、不正又は誤謬による財務諸表の重要な虚偽表示のリスクの評価に基づいて選択及び適用される。財務諸表監査の目的は、内部統制の有効性について意見表明するためのものではないが、当監査法人は、リスク評価の実施に際して、状況に応じた適切な監査手続を立案するために、財務諸表の作成と適正な表示に関連する内部統制を検討する。また、監査には、経営者が採用した会計方針及びその適用方法並びに経営者によって行われた見積りの評価も含め全体としての財務諸表の表示を検討することが含まれる。

当監査法人は、意見表明の基礎となる十分かつ適切な監査証拠を入手したと判断している。

監査意見

当監査法人は、上記の財務諸表が、我が国において一般に公正妥当と認められる企業会計の基準に準拠して、アムンディ・ストラテジック・インカムファンド（為替ヘッジなし/年2回決算型）の2020年3月12日現在の信託財産の状態及び同日をもって終了する計算期間の損益の状況をすべての重要な点において適正に表示しているものと認める。

利害関係

アムンディ・ジャパン株式会社及びファンドと当監査法人又は業務執行社員との間には、公認会計士法の規定により記載すべき利害関係はない。

以 上

（注）1． 上記は監査報告書の原本に記載された事項を電子化したものであり、その原本は当社が別途保管しております。

2． XBRLデータは監査の対象には含まれていません。