

【表紙】

| | |
|------------|-------------------------------|
| 【提出書類】 | 有価証券報告書 |
| 【提出先】 | 関東財務局長殿 |
| 【提出日】 | 2020年5月25日提出 |
| 【計算期間】 | 第5期(自 2019年2月26日至 2020年2月25日) |
| 【ファンド名】 | 新光ピムコ・ストラテジック・インカム・ファンド2月号 |
| 【発行者名】 | アセットマネジメントOne株式会社 |
| 【代表者の役職氏名】 | 取締役社長 菅野 暁 |
| 【本店の所在の場所】 | 東京都千代田区丸の内一丁目8番2号 |
| 【事務連絡者氏名】 | 酒井 隆 |
| 【連絡場所】 | 東京都千代田区丸の内一丁目8番2号 |
| 【電話番号】 | 03-6774-5100 |
| 【縦覧に供する場所】 | 該当事項はありません。 |

第一部【ファンド情報】

第1【ファンドの状況】

1【ファンドの性格】

(1)【ファンドの目的及び基本的性格】

a. ファンドの目的及び基本的性格

当ファンドは、追加型投信／内外／債券に属し、主として投資信託証券に投資し、安定的な収益の確保と投資信託財産の中長期的な成長を目指して運用を行います。

委託者は、受託者と合意のうえ、金3,000億円を限度として信託金を追加することができます。

委託者は、受託者と合意のうえ、上記の限度額を変更することができます。

当ファンドは、一般社団法人投資信託協会が定める商品分類において、以下のように分類・区分されます。

商品分類表

| 単位型・追加型 | 投資対象地域 | 投資対象資産 (収益の源泉) |
|-----------------------|-----------|---------------------|
| 単位型 追加型 | 国内 | 株式 債券 |
| | 海外 | 不動産投信 |
| | 内外 | その他資産 () |
| | | 資産複合 |

(注) 当ファンドが該当する商品分類を網掛け表示しています。

商品分類の定義

| | |
|-------|--|
| 追加型投信 | 一度設定されたファンドであってもその後追加設定が行われ従来の投資信託財産とともに運用されるファンドをいう。 |
| 内外 | 目論見書または投資信託約款において、国内および海外の資産による投資収益を実質的に源泉とする旨の記載があるものをいう。 |
| 債券 | 目論見書または投資信託約款において、組入資産による主たる投資収益が実質的に債券を源泉とする旨の記載があるものをいう。 |

属性区分表

| 投資対象資産 | 決算頻度 | 投資対象地域 | 投資形態 |
|------------------------------|----------|-----------------|--------------|
| 株式 一般 大型株 中小型株 | 年1回 | グローバル (含む日本) | ファミリーファンド |
| | 年2回 | 日本 | |
| | 年4回 | 北米 | ファンド・オブ・ファンズ |
| 債券 一般 | 年6回(隔月) | 欧州 | |
| 公債 | 年12回(毎月) | アジア | 為替ヘッジ |
| 社債 | 日々 | オセアニア | |
| その他債券 クレジット属性 () | その他() | 中南米 | あり(限定ヘッジ) |
| 不動産投信 | | アフリカ | |
| その他資産 (投資信託証券 (債券 一般)) | | 中近東(中東) | なし |
| 資産複合 () | | エマージング | |
| 資産配分固定型 資産配分変更型 | | | |

(注) 当ファンドが該当する属性区分を網掛け表示しています。

属性区分の定義

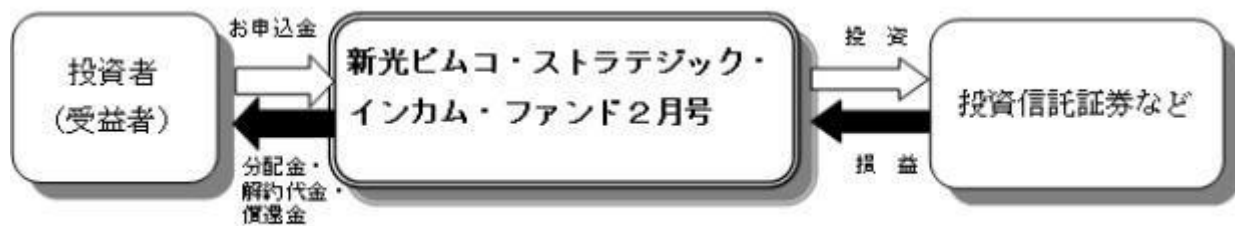
| | |
|----------------------|--|
| その他資産(投資信託証券(債券 一般)) | 投資信託証券への投資を通じて、実質的に債券 一般に投資を行います。 |
| 年1回 | 目論見書または投資信託約款において、年1回決算する旨の記載があるものをいう。 |
| グローバル(含む日本) | 目論見書または投資信託約款において、組入資産による投資収益が世界(含む日本)の資産を源泉とする旨の記載があるものをいう。 |
| ファンド・オブ・ファンズ | 「投資信託等の運用に関する規則」第2条に規定するファンド・オブ・ファンズをいう。 |
| 為替ヘッジあり(限定ヘッジ)(注) | 目論見書または投資信託約款において、為替の限定ヘッジを行う旨の記載があるものをいう。 |

(注) 属性区分の「為替ヘッジ」は、対円での為替リスクに対するヘッジの有無を記載しております。

当ファンドはファンド・オブ・ファンズ方式で運用します。このため、組み入れている資産を示す「属性区分表」の投資対象資産(その他資産(投資信託証券))と、収益の源泉となる資産を示す「商品分類表」の投資対象資産(債券)とは異なります。

商品分類および属性区分の定義については、一般社団法人投資信託協会のホームページ(<https://www.toushin.or.jp/>)をご参照ください。

当ファンドは、投資対象である投資信託証券へ投資を行います。その投資成果は収益分配金、解約代金、償還金として、受益者に支払われます。



b. ファンドの特色

1 世界で発行されているさまざまな債券(デリバティブを含む)などを実質的な投資対象とし、機動的な運用を行うことにより、安定的な収益の確保と投資信託財産の中長期的な成長を目指します。

- 当ファンドはバミューダ籍外国投資信託「ピムコ・バミューダ・インカム・ファンドA クラスS(JPY)」(以下「インカム・ファンド*」)という場合があります。)円建受益証券(運用:パシフィック・インベストメント・マネジメント・カンパニー・エルエルシー)と国内投資信託「日本短期公社債マザーファンド」受益証券(運用:アセットマネジメントOne株式会社)を投資対象とするファンド・オブ・ファンズの形式で運用を行います。

*インカム・ファンドはバミューダ籍外国投資信託「ピムコ・バミューダ・インカム・ファンド(M)」(以下「インカム・ファンド(M)」)という場合があります。)米ドル建受益証券を通じて運用を行います。

※詳しくは後述の「PIMCOについて」および「ファンドの仕組み」をご覧ください。

- 各投資信託証券への投資割合は、資金動向や市況動向などを勘案して決定するものとし、インカム・ファンドの組入比率は、原則として高位とすることを基本とします。

※インカム・ファンドが、償還した場合または商品の同一性が失われた場合は、委託会社は受託会社と合意のうえ投資信託契約を解約し、信託を終了させます。

- インカム・ファンドでは、金利変動リスクや信用リスクの低減および資産の効率的な運用に資することなどの目的で実質的にデリバティブ取引などを用いることがあります。

- インカム・ファンドへの投資に係る指図権限を、ピムコジャパンリミテッドに委託します。

PIMCOについて

PIMCO(パシフィック・インベストメント・マネジメント・カンパニー・エルエルシー)は1971年に設立された債券運用のリーディングカンパニーであり、米国ニューポートビーチを本拠地とし、ニューヨーク、ロンドン、ミュンヘン、東京、シンガポール、シドニーなど世界の各拠点のスペシャリストたちが連携して幅広い債券をカバーしています。

ピムコジャパンリミテッドは、PIMCOグループの日本における拠点です。

2 実質的な外貨建資産については、原則として為替ヘッジを行います。

- 投資対象とするインカム・ファンドでは原則として、外貨建資産について対円での為替ヘッジを行います。ただし、為替による収益の獲得を目指して、限定的な範囲で実質的に為替変動リスクを取る場合があります。

3 当ファンドの購入は毎年、特定の期間(原則として、毎年1月25日～2月24日)に限定されます。

- 購入申込期間は、原則として、毎年1月25日(休業日の場合は翌営業日)～2月24日(休業日の場合は前営業日)*です。

※購入申込期間の最終日がニューヨーク証券取引所の休業日の場合には当該日の購入のお申し込みの受付は行いません。

- 換金のお申し込みは当ファンドの換金申込不可日(ニューヨーク証券取引所の休業日)を除き毎営業日可能です。

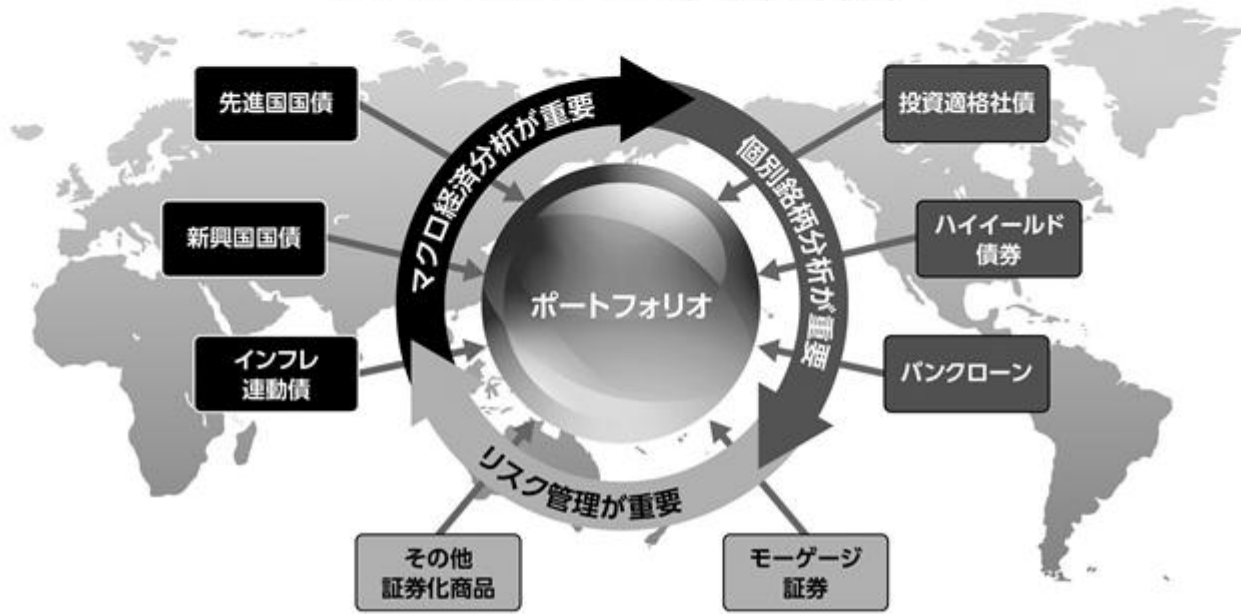
- 購入価額は、決算日(毎年2月25日。休業日の場合は翌営業日)の基準価額になります。

当ファンドが投資対象とするインカム・ファンドは、PIMCOのストラテジック・インカム戦略を通じて、世界で発行されているさまざまな債券などに実質的に投資し、あらゆる市場局面において、最適なアロケーションを追求することにより、安定的な収益の確保を目指す運用を行います。

世界中の良質なインカムを発掘

PIMCOのストラテジック・インカム戦略では、各投資対象資産の専門チームが、国・地域、債券種別を問わず、世界中の債券市場から魅力的なインカムを発掘します。

インカム・ファンドの実質的な投資対象資産



〈ご参考〉

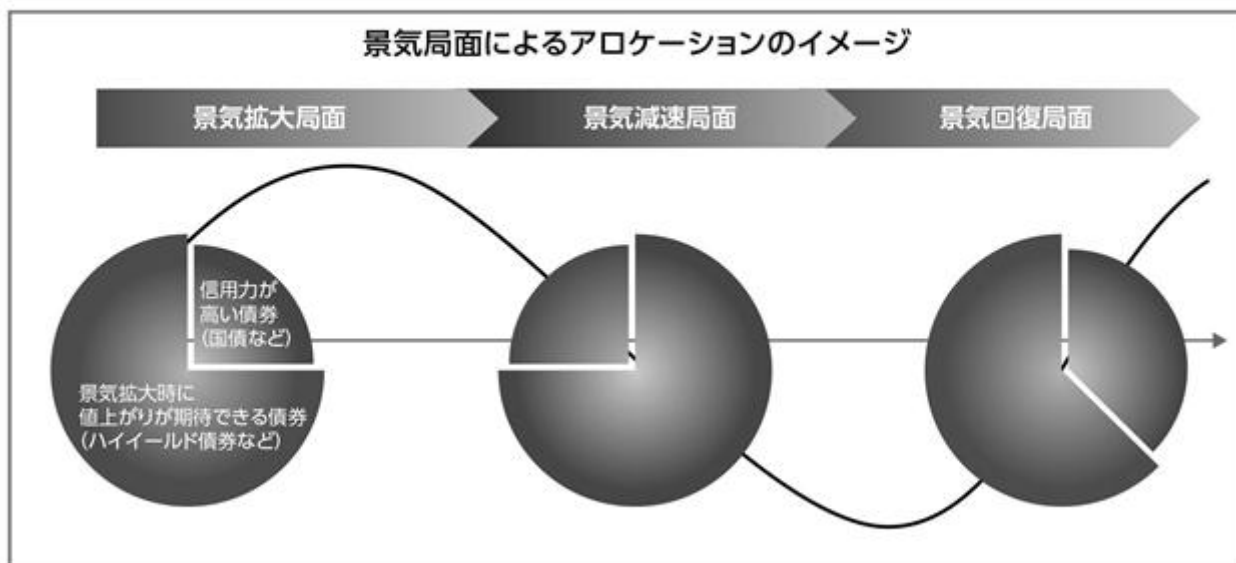
主な投資対象資産の概要

| | 特徴 |
|----------|---|
| 先進国国債 | 先進国の政府が発行する債券。一般に信用力が高く、流動性も高いものが多い。信用力が高い分、相対的に利回りは低いものが多い。 |
| 新興国国債 | 新興国の政府が発行する債券。先進国国債に比べて信用リスクが高くなる分、相対的に利回りが高いものが多い。 |
| インフレ連動債 | 一般に、物価上昇率に合わせて債券の元本が調整される債券。 |
| 投資適格社債 | 企業が発行する信用格付けがBBB格相当以上の債券。 |
| ハイイールド債券 | 企業が発行する信用格付けがBB格相当以下の債券。投資適格社債に比べて信用リスクが高くなる分、相対的に利回りが高いものが多い。 |
| バンクローン | 銀行などの金融機関が、事業会社などに対して行う貸付債権。一般に変動金利で担保がついているのが特徴。 |
| モーゲージ証券 | 住宅ローンなどを担保として発行される証券化商品の1つで、発行体によって政府系モーゲージ証券と非政府系モーゲージ証券に分けられる。政府系モーゲージ証券は、相対的に信用格付けが高い固定金利のものが多い一方、非政府系モーゲージ証券は、変動金利のものが多いという特徴がある。 |
| その他証券化商品 | モーゲージ証券以外にも、自動車ローンやリース債権などを担保とする資産担保証券(ABS)や貸付マンションやオフィスビルなどの商業用不動産ローンを担保とする商業用不動産担保証券(CMBS)がある。 |

上記の図・表は、投資対象資産の種類に関する事項のすべてを表しているものではありません。また、上記のすべてをポートフォリオに組み入れることを示唆・保証するものではありません。

市場環境に応じ最適なアロケーションを追求

PIMCOのストラテジック・インカム戦略は、徹底した市場環境分析と銘柄選択に基づき、アロケーションを機動的に組み換えることによって、あらゆる市場局面において、安定的な収益の確保を目指します。



上記はイメージであり、実際のアロケーションの変更を示唆・保証するものではありません。投資環境などによっては、このイメージとは異なったアロケーションが行われる場合があります。

■ 分配方針

原則として、年1回(毎年2月25日。休業日の場合は翌営業日。)の決算時に、収益の分配を行います。

- ◆分配対象額の範囲は、繰越分を含めた経費控除後の利子・配当等収益と売買益(評価益を含みます。)などの全額とします。
- ◆分配金額は、基準価額水準や市況動向などを勘案して委託会社が決定します。ただし、分配対象額が少額の場合には、分配を行わないことがあります。
- ◆留保益の運用については、特に制限を設けず、運用の基本方針に基づいた運用を行います。

当ファンドの分配について

当ファンドは、決算日に分配前の基準価額*が10,000円を超過している場合は、基準価額が10,000円を下回らない範囲で分配を行います。ただし、分配前の基準価額が10,000円を下回っている場合は分配を行いません。

*1万口当たりの基準価額(以下同じ。)

※運用状況により分配金額は変動します。

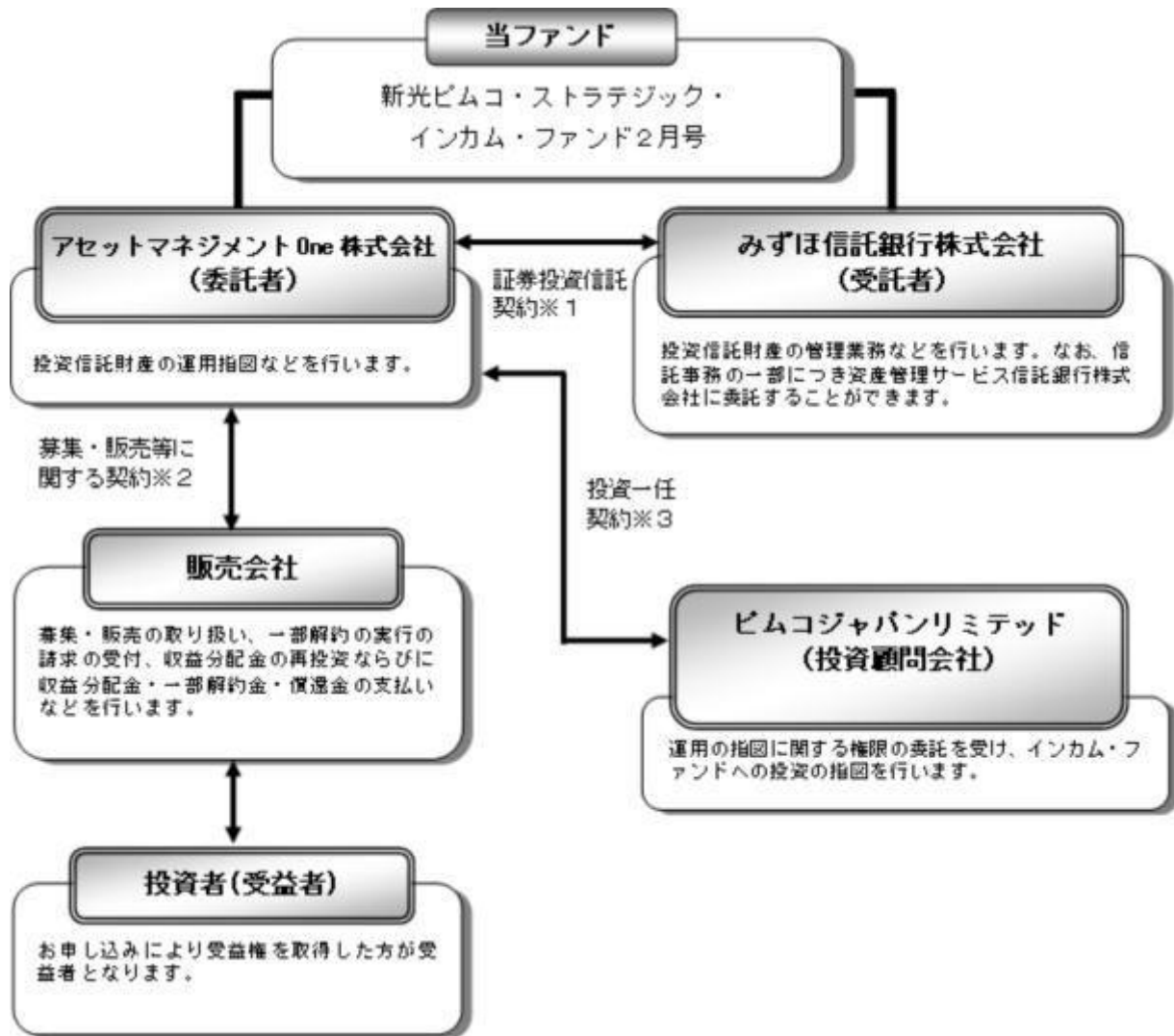
※将来の分配金の支払いおよびその金額について保証するものではありません。また、分配前の基準価額が10,000円を超過している場合であっても、超過額が少額である場合は、分配を行わないことがあります。

(2) 【ファンドの沿革】

| | |
|------------|--|
| 2015年2月25日 | 投資信託契約締結、ファンドの設定・運用開始 |
| 2016年10月1日 | ファンドの委託会社としての業務を新光投信株式会社からアセットマネジメントOne株式会社に承継 |

(3) 【ファンドの仕組み】

a. ファンドの仕組み



1 証券投資信託契約

委託者と受託者との間において「証券投資信託契約（投資信託約款）」を締結しており、委託者および受託者の業務、受益者の権利、受益権、投資信託財産の運用・評価・管理、収益の分配、信託の期間・償還等を規定しています。

資産管理サービス信託銀行株式会社は、関係当局の許認可等を前提に、2020年7月27日付でJTCホールディングス株式会社および日本トラスティ・サービス信託銀行株式会社と合併し、株式会社日本カストディ銀行に商号を変更する予定です。（以下同じ）

2 募集・販売等に関する契約

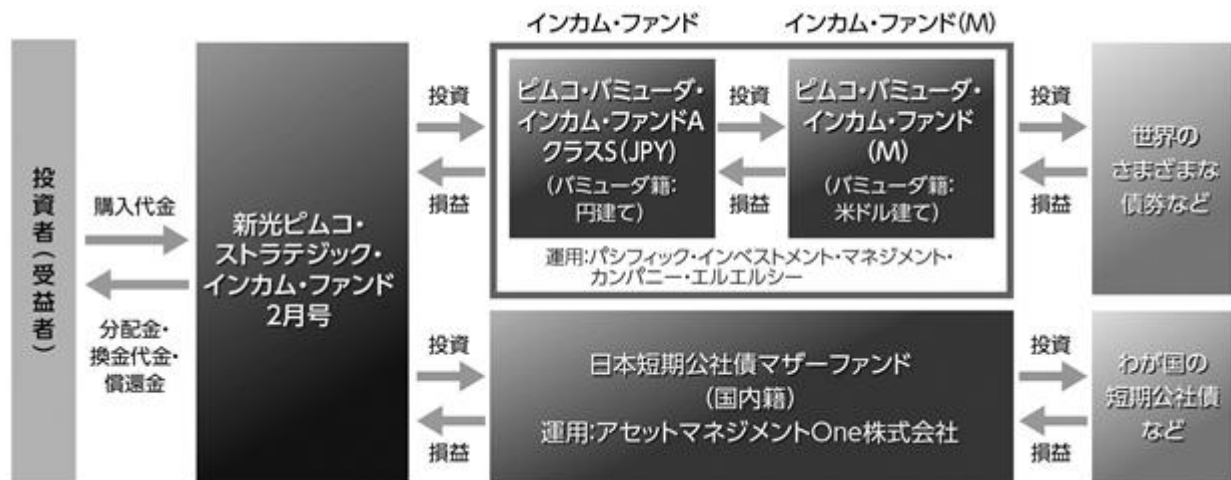
委託者と販売会社との間において「証券投資信託に関する基本契約」を締結しており、販売会社が行う募集・販売等の取り扱い、収益分配金および償還金の支払い、解約の取り扱い等を規定しています。

3 投資一任契約

委託者と投資顧問会社との間において「投資一任契約」を締結しており、運用にかかる規定、運用責任の所在、投資顧問会社に対する報酬、契約の期間等を規定しています。

当ファンドの運用は「ファンド・オブ・ファンズ方式」で行います。

ファンド・オブ・ファンズとは、投資信託証券への投資を目的とする投資信託のことで、一般に投資対象に選んだ複数の投資信託証券を組み入れて運用する仕組みを「ファンド・オブ・ファンズ方式」といいます。



b. 委託会社の概況

名称：アセットマネジメントOne株式会社

本店の所在の場所：東京都千代田区丸の内一丁目8番2号

資本金の額

20億円（2020年2月28日現在）

委託会社の沿革

| | |
|------------|--|
| 1985年7月1日 | 会社設立 |
| 1998年3月31日 | 「証券投資信託法」に基づく証券投資信託の委託会社の免許取得 証券投資信託法の改正に伴う証券投資信託委託業のみなし認可 第一ライフ投信投資顧問株式会社を存続会社として興銀エヌダブリュ・アセットマネジメント株式会社および日本興業投信株式会社と合併し、社名を興銀第一ライフ・アセットマネジメント株式会社とする。 |
| 1998年12月1日 | |
| 1999年10月1日 | |
| 2008年1月1日 | 「興銀第一ライフ・アセットマネジメント株式会社」から「D I A Mアセットマネジメント株式会社」に商号変更 |
| 2016年10月1日 | D I A Mアセットマネジメント株式会社、みずほ投信投資顧問株式会社、新光投信株式会社、みずほ信託銀行株式会社（資産運用部門）が統合し、商号をアセットマネジメントOne株式会社に変更 |

大株主の状況

(2020年2月28日現在)

| 株主名 | 住所 | 所有株数 | 所有比率 |
|--------------------|--------------------|----------------------|--------------------|
| 株式会社みずほフィナンシャルグループ | 東京都千代田区大手町一丁目5番5号 | 28,000株 ¹ | 70.0% ² |
| 第一生命ホールディングス株式会社 | 東京都千代田区有楽町一丁目13番1号 | 12,000株 | 30.0% ² |

1：A種種類株式(15,510株)を含みます。

2：普通株式のみの場合の所有比率は、株式会社みずほフィナンシャルグループ51.0%、第一生命ホールディングス株式会社49.0%

2【投資方針】

(1)【投資方針】

a. 基本方針

当ファンドは、投資信託証券を主要投資対象として、安定的な収益の確保と投資信託財産の中長期的な成長を目指して運用を行います。

b. 運用の方法

(イ) 主要投資対象

投資信託証券を主要投資対象とします。

(ロ) 投資態度

以下の投資信託証券を通じて、世界の様々な債券(デリバティブを含む)などに市場動向などを踏まえ機動的に投資を行うことで、安定的な収益の確保と投資信託財産の中長期的な成長を目指して運用を行います。

バミューダ籍外国投資信託

ピムコ・バミューダ・インカム・ファンドA クラスS(JPY)(以下「インカム・ファンド」といいます。)円建受益証券

内国証券投資信託(親投資信託)

日本短期公社債マザーファンド受益証券

各投資信託証券への投資割合は、資金動向や市況動向等を勘案して決定するものとし、インカム・ファンドの組入比率は、原則として高位とすることを基本とします。

インカム・ファンドへの投資に係る指図権限を、ピムコジャパンリミテッドに委託します。

当ファンドの資金動向、市況動向等によっては、また、やむを得ない事情が発生した場合には、上記のような運用ができない場合があります。

インカム・ファンドが、償還した場合または約款に規定する事項の変更により商品の同一性が失われた場合は、委託者は受託者と合意のうえ投資信託契約を解約し、信託を終了させます。

(2)【投資対象】

a. 投資の対象とする資産の種類

当ファンドにおいて投資の対象とする資産の種類は、次に掲げるものとします。

1. 次に掲げる特定資産(「特定資産」とは、投資信託及び投資法人に関する法律第2条第1項で定めるものをいいます。以下同じ。)

イ. 有価証券

ロ．金銭債権

ハ．約束手形

２．次に掲げる特定資産以外の資産

イ．為替手形

b．有価証券および金融商品の指図範囲等

(イ) 委託者(委託者から運用の指図に関する権限の委託を受けた者を含みます。以下、これに関連する事項について同じ。)は、信託金を、主として次の第1号に掲げる外国投資信託の受益証券および第2号に掲げるアセットマネジメントOne株式会社を委託者とし、みずほ信託銀行株式会社を受託者として締結された親投資信託である日本短期公社債マザーファンド(以下「マザーファンド」といいます。)の受益証券のほか、第3号から第7号に掲げる有価証券(金融商品取引法第2条第2項の規定により有価証券とみなされる同項各号に掲げる権利を除きます。)に投資することを指図します。

- 1．バミューダ籍外国投資信託 ピムコ・バミューダ・インカム・ファンドA クラスS (JPY)(以下「インカム・ファンド」といいます。)円建受益証券
- 2．証券投資信託 マザーファンド受益証券
- 3．コマーシャル・ペーパー
- 4．外国または外国の者の発行する証券または証書で、前号の証券の性質を有するもの
- 5．国債証券、地方債証券、特別の法律により法人の発行する債券および社債券(新株引受権証券と社債券とが一体となった新株引受権付社債券を除きます。)
- 6．外国法人が発行する譲渡性預金証書
- 7．指定金銭信託の受益証券(金融商品取引法第2条第1項第14号で定める受益証券発行信託の受益証券に限ります。)

なお、第1号に掲げる外国投資信託の受益証券および第2号に掲げる証券投資信託の受益証券を以下「投資信託証券」といい、第5号の証券を以下「公社債」といいます。公社債にかかる運用の指図は短期社債等への投資ならびに買い現先取引(売戻し条件付の買入れ)および債券貸借取引(現金担保付き債券借入れ)に限り行うことができるものとします。

(ロ) 委託者は、信託金を、上記(イ)に掲げる有価証券のほか、次に掲げる金融商品(金融商品取引法第2条第2項の規定により有価証券とみなされる同項各号に掲げる権利を含みます。)により運用することを指図することができます。

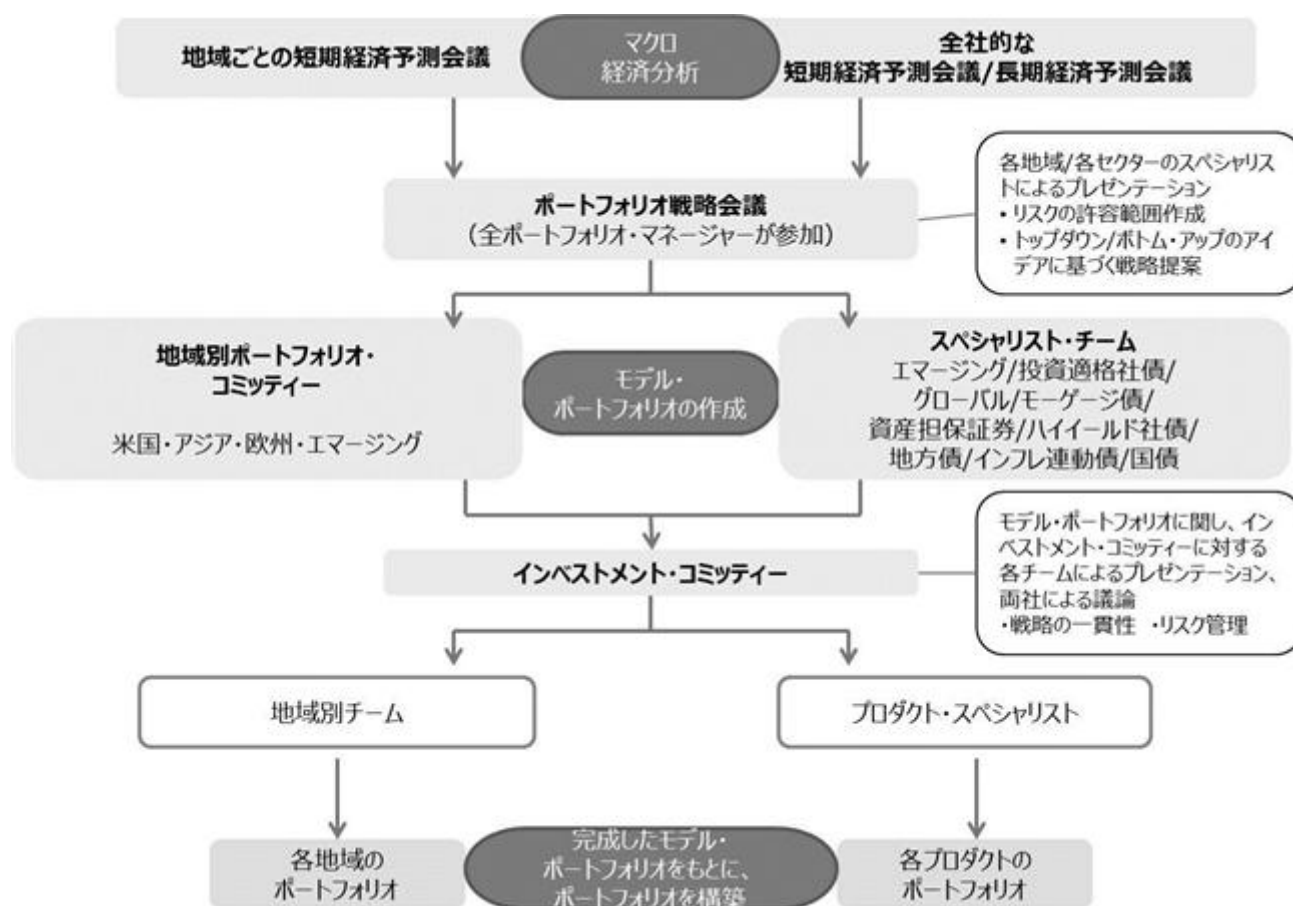
- 1．預金
- 2．指定金銭信託(金融商品取引法第2条第1項第14号に規定する受益証券発行信託を除きます。)
- 3．コール・ローン
- 4．手形割引市場において売買される手形

(ハ) 上記(イ)の規定にかかわらず、この信託の設定、解約、償還、投資環境の変動等への対応等、委託者が運用上必要と認めるときには、委託者は、信託金を、上記(ロ)に掲げる金融商品により運用することの指図ができます。

当ファンドが投資する投資信託証券の概要

| | |
|------------|--|
| ファンド名 | ピムコ・バミューダ・インカム・ファンドA クラスS (JPY) |
| 形態 | バミューダ籍外国投資信託 / 円建受益証券 |
| 運用方針 | 「ピムコ・バミューダ・インカム・ファンド(M)」を通じて、世界のさまざまな債券などに投資を行い、市場環境に合わせて機動的に投資比率を変更することで長期的な収益の獲得およびインカム収益の最大化を目指します。また、原則として、米ドル売り円買いの為替ヘッジを行います。ただし、為替による収益の獲得を目指して、総資産の10%の範囲で実質的に為替ヘッジを行わない場合があります。 |
| 主な投資制限 | ポートフォリオの実質的なデュレーションは原則0年～8年の間とします。 非投資適格債券への実質投資割合は総資産の50%以内とします。ただし、資産担保証券およびモーゲージ証券についてはこの限りではありません。 新興国債券への実質投資割合は総資産の20%以内とします。 流動性に欠ける資産への実質投資割合は総資産の15%以内とします。 |
| 決算日 | 毎年10月31日 |
| 関係法人 | 受託会社：メイプルズ・トラスティ・サービシーズ(バミューダ)リミテッド 投資顧問会社：パシフィック・インベストメント・マネジメント・カンパニー・エルエルシー 管理事務代行会社兼保管受託銀行：ブラウン・ブラザーズ・ハリマン・アンド・カンパニー |
| 信託報酬等 | かかりません。 |
| その他の費用・手数料 | 有価証券の売買手数料などがかかります。 |
| 収益分配方針 | 原則として、毎月、分配を行います。 |
| 運用開始日 | 2014年10月27日 |

運用プロセス



（出所）ピムコジャパンリミテッドのデータを基にアセットマネジメントOne作成

運用プロセスは2020年2月28日現在のものであり、今後予告なく変更される場合があります。

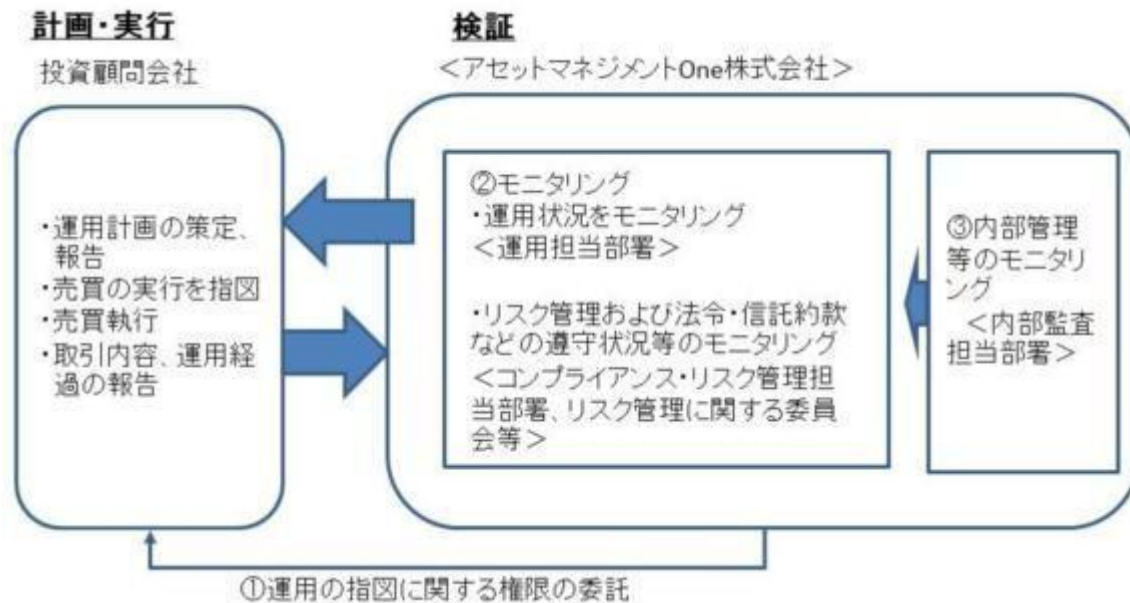
| | |
|--------|--|
| ファンド名 | 日本短期公社債マザーファンド |
| 形態 | 親投資信託 |
| 運用方針 | <ul style="list-style-type: none"> ・主としてわが国の短期公社債に投資し、安定した収益の確保を目指した運用を行います。 ・ファンドの資金動向、市況動向などによっては、また、やむを得ない事情が発生した場合には、上記のような運用ができない場合があります。 |
| 主な投資制限 | <ul style="list-style-type: none"> ・株式への投資は行いません。 ・外貨建資産への投資は行いません。 |
| 信託期間 | 無期限 |
| 決算日 | 毎年7月3日（休業日の場合は翌営業日） |
| 収益分配方針 | 運用による収益は、信託終了時まで投資信託財産中に留保し、期中には分配を行いません。 |
| 信託報酬 | 報酬はかかりません。 |
| 信託設定日 | 2009年7月6日 |
| 委託会社 | アセットマネジメントOne株式会社 |
| 受託会社 | みずほ信託銀行株式会社 |

上記の各投資信託証券については、いずれも申込手数料はかかりません。

上記の各概要は、各投資信託証券の内容を要約したものであり、そのすべてではありません。また、各概要は2020年5月25日現在のものであり、今後変更になる場合があります。

(3) 【運用体制】

a. ファンドの運用体制



運用の指図に関する権限の委託

当ファンドはピムコジャパンリミテッドにインカム・ファンドへの運用の指図に関する権限を委託します。

ピムコジャパンリミテッドは投資一任契約に基づいて運用計画を策定・報告し、運用指図および売買執行・管理を行います。

モニタリング

委託会社では、各運用担当者が運用の委託先である投資顧問会社の運用状況をモニタリングし、必要に応じて対応を指示します。

運用担当部署から独立したコンプライアンス・リスク管理担当部署（人数60～70人程度）は、運用に関するパフォーマンス測定、リスク管理および法令・信託約款などの遵守状況等のモニタリングを実施し、必要に応じて対応を指示します。

定期的に行われるリスク管理に関する委員会等において運用リスク管理状況、運用実績、法令・信託約款などの遵守状況等について検証・報告を行います。

内部管理等のモニタリング

内部監査担当部署（人数10～20人程度）が運用、管理等に関する業務執行の適正性・妥当性・効率性等の観点からモニタリングを実施します。

b. ファンドの関係法人に関する管理

当ファンドの関係法人である受託会社・投資顧問会社に対して、その業務に関する委託会社の管理担当部署は、内部統制に関する外部監査人による報告書等の定期的な提出を求め、必要に応じて具体的な事項に関するヒアリングを行う等の方法により、適切な業務執行体制にあることを確認します。

また投資顧問会社に対しては、運用の外部委託管理に関する社内規程を設け、経営陣・運用担当者との面談を含めた、委託継続にかかる点検（デューデリジェンス）を定期的に行います。

c. 運用体制に関する社内規則

運用体制に関する社内規則として運用管理規程および職務責任権限規程等を設けており、運用担当者の任務と権限の範囲を明示するほか、各投資対象の取り扱いに関して基準を設け、ファンドの商品性に則った適切な運用の実現を図ります。

また、売買執行、投資信託財産管理および法令遵守チェック等に関する各々の規程・内規を定めています。

運用体制等は2020年2月28日現在のものであり、今後変更となる場合があります。

(4) 【分配方針】

a. 収益分配は年1回、原則として、2月25日(該当日が休業日の場合は翌営業日。)の決算時に以下の方針に基づき行います。

1. 分配対象額の範囲は、繰越分を含めた経費控除後の利子・配当等収益と売買益(評価益を含みます。)等の全額とします。

2. 分配金額は、基準価額水準や市況動向等を勘案して委託者が決定します。ただし、分配対象額が少額の場合には、分配を行わないことがあります。

3. 留保益の運用については、特に制限を設けず、運用の基本方針に基づいた運用を行います。

b. 投資信託財産から生ずる毎計算期末における利益は、次の方法により処理します。

1. 分配金、配当金、利子およびこれらに類する収益から支払利息を控除した額(以下「配当等収益」といいます。)は、諸経費、信託報酬および当該信託報酬にかかる消費税等に相当する金額を控除した後、その残金を受益者に分配することができます。なお、次期以降の分配金にあてるため、その一部を分配準備積立金として積み立てることができます。

2. 売買損益に評価損益を加減した利益金額(以下「売買益」といいます。)は、諸経費、信託報酬および当該信託報酬にかかる消費税等に相当する金額を控除し、繰越欠損金のあるときは、その全額を売買益をもって補てんした後、受益者に分配することができます。なお、次期以降の分配にあてるため、分配準備積立金として積み立てることができます。

c. 毎計算期末において、投資信託財産につき生じた損失は、次期に繰り越します。

d. 「分配金受取コース」の受益者の分配金は原則として、決算日から起算して5営業日までに、受益者に支払われます。

「分配金再投資コース」の受益者の分配金は、税金を差し引いた後、別に定める契約に基づき、全額再投資されます。

(5) 【投資制限】

投資信託約款に定める投資制限

a. 投資信託証券への投資割合

投資信託証券への投資割合には制限を設けません。

b. 外貨建資産への投資割合

外貨建資産への投資割合には制限を設けません。

c. 公社債の借り入れ

(イ) 委託者は、投資信託財産の効率的な運用に資するため、公社債の借り入れの指図をすることができます。なお、当該公社債の借り入れを行うにあたり担保の提供が必要と認めるときは、担保の提供の指図を行うものとします。

(ロ) 借り入れの指図は、当該借り入れにかかる公社債の時価総額が投資信託財産の純資産総額の範囲内とします。

(ハ) 投資信託財産の一部解約等の事由により、上記(ロ)の借り入れにかかる公社債の時価総額が投資信託財産の純資産総額を超えることとなった場合には、委託者はすみやかに、その超える額に相当する借り入れた公社債の一部を返還するための指図をするものとします。

(ニ) 借り入れにかかる品借料は投資信託財産中から支払われます。

d. 特別の場合の外貨建有価証券への投資制限

外貨建有価証券(外国通貨表示の有価証券をいいます。以下同じ。)への投資については、わが国の国際収支上の理由等により特に必要と認められる場合には、制約されることがあります。

e. 外国為替予約の指図

委託者は、投資信託財産に属する外貨建資産(外貨建有価証券、外国通貨表示の預金その他の資産をいいます。以下同じ。)について、当該外貨建資産の為替ヘッジのため、外国為替の売買の予約を指図することができます。

f. 資金の借り入れ

(イ) 委託者は、投資信託財産の効率的な運用ならびに運用の安定性に資するため、一部解約に伴う支払資金の手当て(一部解約に伴う支払資金の手当てのために借り入れた資金の返済を含みます。)を目的として、または再投資にかかる収益分配金の支払資金の手当てを目的として、資金借り入れ(コール市場を通じる場合を含みます。)の指図をすることができます。なお、当該借入金をもって有価証券等の運用は行わないものとします。

(ロ) 一部解約に伴う支払資金の手当てにかかる借入期間は、受益者への解約代金支払開始日から投資信託財産で保有する有価証券等の売却代金の受渡日までの間または受益者への解約代金支払開始日から投資信託財産で保有する有価証券等の解約代金入金日までの間、もしくは受益者への解約代金支払開始日から投資信託財産で保有する有価証券等の償還金の入金日までの期間が5営業日以内である場合の当該期間とし、資金借入額は当該有価証券等の売却代金、解約代金および償還金の合計額を限度とします。ただし、資金の借入額は、借入指図を行う日における投資信託財産の純資産総額の10%を超えないこととします。

(ハ) 収益分配金の再投資にかかる借入期間は投資信託財産から収益分配金が支払われる日からその翌営業日までとし、資金借入額は収益分配金の再投資額を限度とします。

(ニ) 借入金の利息は投資信託財産中より支払われます。

g. 利害関係人等との取引等

(イ) 受託者は、受益者の保護に支障を生じることがないものであり、かつ信託業法、投資信託及び投資法人に関する法律ならびに関連法令に反しない場合には、委託者の指図により、投資信託財産と、受託者(第三者との間において投資信託財産のためにする取引その他の行為であって、受託者が当該第三者の代理人となって行うものを含みます。)および受託者の利害関係人、信託業務の委託先およびその利害関係人または受託者における他の投資信託財産との間で、約款に掲げる資産への投資等ならびに約款に掲げる取引その他これらに類する行為を行うことができます。

(ロ) 受託者は、受託者がこの信託の受託者としての権限に基づいて信託事務の処理として行うことができる取引その他の行為について、受託者または受託者の利害関係人の計算で行うことができるものとします。なお、受託者の利害関係人が当該利害関係人の計算で行う場合も同様とします。

(ハ) 委託者は、金融商品取引法、投資信託及び投資法人に関する法律ならびに関連法令に反しない場合には、投資信託財産と、委託者、その取締役、執行役および委託者の利害関係人等(金融商品取引法第31条の4第3項および同条第4項に規定する親法人等または子法人等をいいます。)または委託者が運用の指図を行う他の投資信託財産との間で、約款に掲げる資産への投資等ならびに約款に掲げる取引その他これらに類する行為を行うことの指図をすることができ、受託者は、委託者の指図により、当該投資等ならびに当該取引、当該行為を行うことができます。

(ニ) 上記(イ)(ロ)(ハ)の場合、委託者および受託者は、受益者に対して信託法第31条第3項および同法第32条第3項の通知は行いません。

h. デリバティブ取引等に係る投資制限

デリバティブ取引等について、一般社団法人投資信託協会規則の定めるところにしたがい、合理的な方法により算出した額が投資信託財産の純資産総額を超えないものとします。

i. 信用リスク集中回避のための投資制限

(イ) 同一銘柄の投資信託証券への投資割合は、当該投資信託証券が一般社団法人投資信託協会規則に定めるエクスポージャーがルックスルーできる場合に該当しないときは、投資信託財産の純資産総額の100分の10を超えないものとします。

(ロ) 一般社団法人投資信託協会規則に定める一の者に対する株式等エクスポージャー、債券等エクスポージャーおよびデリバティブ等エクスポージャーの投資信託財産の純資産総額に対する比率は、原則としてそれぞれ100分の10、合計で100分の20を超えないものとし、当該比率を超えることとなった場合には、委託者は、一般社団法人投資信託協会規則にしたがい当該比率以内となるよう調整を行うこととします。

j. ファンドの投資制限

投資信託証券および短期金融商品(短期運用の有価証券を含みます。)以外には投資を行いません。

3【投資リスク】

（1）ファンドのもつリスク

当ファンドは、投資信託証券への投資を通じて値動きのある有価証券等（外貨建資産には為替変動リスクもあります。）に投資しますので、ファンドの基準価額は変動します。これらの運用による損益はすべて投資者のみなさまに帰属します。したがって、投資者のみなさまの投資元本は保証されているものではなく、基準価額の下落により、損失を被り、投資元本を割り込むことがあります。

また、投資信託は預貯金と異なります。

a．信用リスク

公社債などの格付けの引き下げ等は、基準価額の下落要因となります。

公社債などの信用力の低下や格付けの引き下げ、債務不履行が生じた場合には、当該公社債などの価格は下落し、時には無価値になることもあります。これらの影響を受け、当ファンドの基準価額が下落する可能性があります。

また、当ファンドはハイイールド債券やバンクローンなどの格付けが低い債券などにも実質的に投資することから、投資適格の債券のみに投資する場合よりも相対的に信用リスクは高くなる場合があります。

b．金利変動リスク

金利の上昇（公社債の価格の下落）は、基準価額の下落要因となります。

公社債などの価格は、金利水準の変化にともない変動します。一般に、金利が上昇した場合には公社債などの価格は下落し、当ファンドの基準価額が下落する可能性があります。当ファンドは、実質的にデリバティブ取引などによって金利変動への対応を行います。想定した金利変動が起こらなかった場合などには、当ファンドの基準価額の上昇の抑制または下落の要因となります。

c．流動性リスク

投資資産の市場規模が小さいことなどで希望する価格で売買できない場合は、基準価額の下落要因となります。

有価証券などを売買する際、当該有価証券などの市場規模が小さい場合や取引量が少ない場合には、希望する時期に、希望する価格で、希望する数量を売買することができない可能性があります。特に流動性の低い有価証券などを売却する場合にはその影響を受け、当ファンドの基準価額が下落する可能性があります。

d．カントリーリスク

投資する国・地域の政治・経済の不安定化等は、基準価額の下落要因となります。

投資対象国・地域の政治経済情勢、通貨規制、資本規制、税制などの要因によって資産価格や通貨価値が大きく変動する場合があります。これらの影響を受け、当ファンドの基準価額が下落する可能性があります。

一般に新興国市場は、先進国市場に比べて規模が小さく、流動性も低く、金融インフラが未発達であり、さまざまな地政学的問題を抱えていることから、カントリーリスクはより高くなる可能性があります。

e. 為替変動リスク

為替相場の円高は、基準価額の下落要因となります。

外貨建資産は、為替相場の変動により円換算価格が変動します。一般に、保有外貨建資産が現地通貨ベースで値上がりした場合でも、投資先の通貨に対して円高となった場合には、当該外貨建資産の円換算価格が下落し、当ファンドの基準価額が下落する可能性があります。なお、当ファンドでは外国投資信託を通じて、原則として為替ヘッジを行い為替変動リスクの低減を図りますが、為替変動リスクを完全に排除できるものではないほか、為替による収益の獲得を目指して、限定的な範囲において実質的に為替変動リスクを排除しない場合があります。また、為替ヘッジを行う場合、外貨と円の金利差相当分のヘッジコストがかかります。外貨よりも円の金利が低い場合は、当ファンドの基準価額が下落する可能性があります。

f. デリバティブ取引に関するリスク

組入れた外国投資信託におけるデリバティブ取引は、基準価額に影響を及ぼす場合があります。

当ファンドが組み入れる外国投資信託では、デリバティブ取引を行う場合があります。取引の内容によっては、価格変動の基礎となる資産(原資産)以上の値動きをすることがあるため、当ファンドの基準価額が下落する場合があります。

g. 特定の投資信託証券に投資するリスク

組入れる投資信託証券の運用成果の影響を大きく受けます。

当ファンドが組み入れる投資信託証券における運用会社の運用の巧拙が、当ファンドの運用成果に大きな影響を及ぼします。また、外国投資信託を通じて各国の有価証券に投資する場合、国内籍の投資信託から直接投資を行う場合に比べて、税制が相対的に不利となる可能性があります。

h. 投資信託に関する一般的なリスクおよびその他の留意点

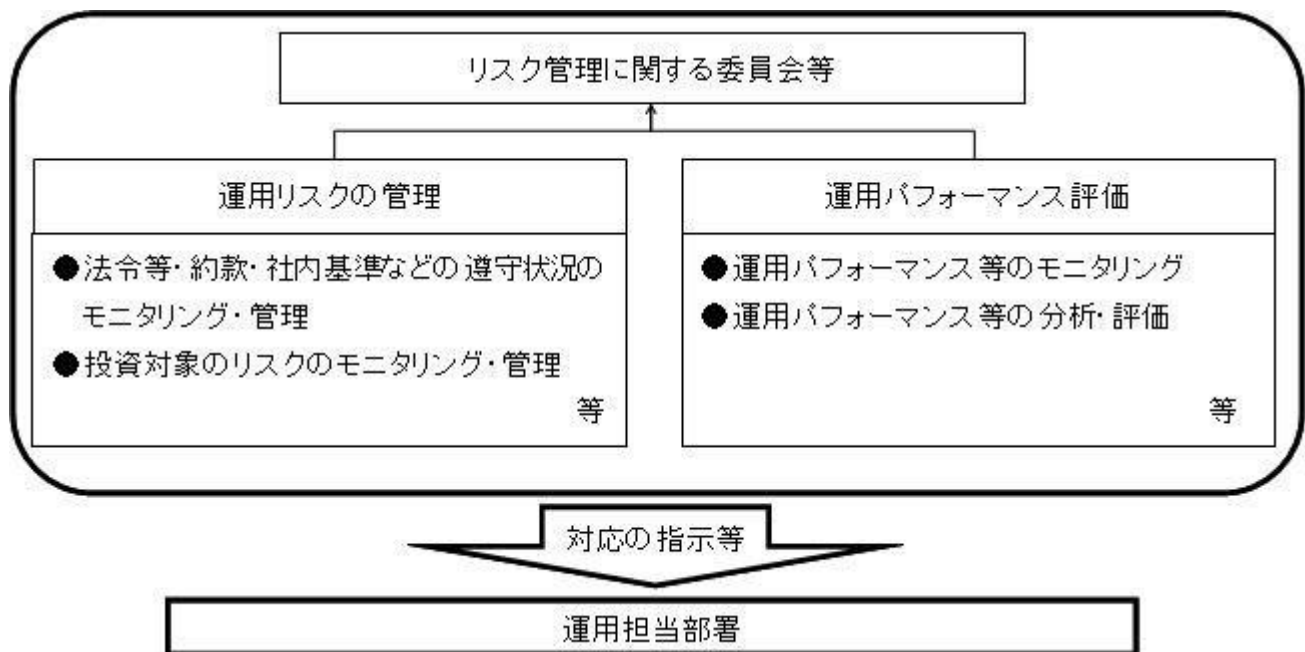
- (イ) 当ファンドのお取引に関しては、金融商品取引法第37条の6の規定(いわゆるクーリングオフ)の適用はありません。
- (ロ) 有価証券の貸付等においては、取引相手先の倒産等による決済不履行リスクを伴います。
- (ハ) 法令や税制が変更される場合に、投資信託を保有する受益者が不利益を被る可能性があります。
- (ニ) 投資信託財産の状況によっては、目指す運用が行われなことがあります。また、投資信託財産の減少の状況によっては、委託者が目的とする運用が困難と判断した場合、安定運用に切り替えることがあります。
- (ホ) 投資した資産の流動性が低下し、当該資産の売却・換金が困難になる場合などがあります。その結果、投資者の換金請求に伴う資金の手当てに支障が生じる場合などには、換金のお申し込みの受付を中止すること、およびすでに受け付けた換金のお申し込みを取り消す場合があります。
- (ヘ) 短期間に相当金額の解約申し込みがあった場合には、解約資金を手当てするために組入る有価証券を市場実勢より大幅に安い価格で売却せざるを得ないことがあります。この場合、基準価額が下落する要因となり、損失を被ることがあります。

- (ト) 証券市場および外国為替市場は、世界的な経済事情の急変またはその国における天災地変、政変、経済事情の変化もしくは政策の変更などの諸事情により閉鎖されることがあります。これにより当ファンドの運用が影響を被って基準価額の下落につながる可能性があります。
- (チ) 投資信託証券には、ファミリーファンド方式で運用をするものがあります。当該投資信託証券(ベビーファンド)が投資対象とするマザーファンドを同じく投資対象としている他のベビーファンドにおいて、設定・解約や資産構成の変更などによりマザーファンドの組入有価証券などに売買が生じた場合、その売買による組入有価証券などの価格の変化や売買手数料などの負担がマザーファンドの基準価額に影響を及ぼすことがあります。この影響を受け、当該投資信託証券(ベビーファンド)の価額が変動する可能性があります。
- 当ファンドが主要投資対象とする投資信託証券にはファミリーファンド方式を採用している場合があり、上記のような要因で、当ファンドの基準価額が変動する可能性があります。
- (リ) 投資信託の分配金は、預貯金の利息とは異なり、投資信託の純資産から支払われますので、分配金が支払われると、その金額相当分、基準価額は下がります。なお、分配金の有無や金額は確定したものではありません。
- 分配金は、計算期間中に発生した収益(経費控除後の配当等収益および評価益を含む売買益)を超えて支払われる場合があります。その場合、当期決算日の基準価額は前期決算日と比べて下落することになります。
- また、分配金の水準は、必ずしも計算期間におけるファンドの収益率を示すものではありません。
- 投資者のファンドの購入価額によっては、分配金の一部ないし全部が、実質的には元本の一部払い戻しに相当する場合があります。ファンド購入後の運用状況により、分配金額より基準価額の値上がりが小さかった場合も同様です。

(2) リスク管理体制

委託会社におけるファンドの投資リスクに対する管理体制については、以下のとおりです。

- ・運用リスクの管理：運用担当部署から独立したコンプライアンス・リスク管理担当部署が、運用リスクを把握、管理し、その結果に基づき運用担当部署へ対応の指示等を行うことにより、適切な管理を行います。
- ・運用パフォーマンス評価：運用担当部署から独立したリスク管理担当部署が、ファンドの運用パフォーマンスについて定期的に分析を行い、結果の評価を行います。
- ・リスク管理に関する委員会等：上記のとおり運用リスクの管理状況、運用パフォーマンス評価等の報告を受け、リスク管理に関する委員会等は総合的な見地から運用状況全般の管理・評価を行います。



リスク管理体制は2020年2月28日現在のものであり、今後変更となる場合があります。

4【手数料等及び税金】

(1)【申込手数料】

申込手数料は、決算日の基準価額に、1.65%（税抜1.5%）を上限として販売会社がそれぞれ独自に定める手数料率を乗じて得た金額となります。商品および投資環境の説明・情報提供、購入の事務手続きなどの対価として販売会社にお支払いいただきます。当該手数料には消費税等が含まれます。

手数料について、詳しくは販売会社または下記にお問い合わせください。

アセットマネジメントOne株式会社

コールセンター 0120-104-694

（受付時間は営業日の午前9時～午後5時です。）

インターネットホームページ

<http://www.am-one.co.jp/>

なお、「分配金再投資コース」で収益分配金を再投資する場合は無手数料です。

ファンドの受益権の取得申込者が「償還乗り換え」¹または「償還前乗り換え」²によりファンドの受益権を取得する場合、申込手数料の優遇を受けることができる場合があります。

ただし、上記の申込手数料の優遇に関しては、優遇制度の取り扱い、優遇の内容、優遇を受けるための条件等は販売会社ごとに異なりますので、詳しくは各販売会社でご確認ください。

1「償還乗り換え」とは、取得申込受付日前の一定期間内に既に償還となった証券投資信託の償還金等をもって、その支払いを行った販売会社でファンドの受益権を取得する場合をいいます。

2「償還前乗り換え」とは、償還することが決定している証券投資信託の償還日前の一定期間内において、当該証券投資信託の一部解約金をもって、その支払いを行った販売会社でファンドの受益権を取得する場合をいいます。

(2)【換金（解約）手数料】

ご解約時の手数料等はありません。

(3) 【信託報酬等】

| | | |
|-------------------|---|---------|
| ファンド | ファンドの日々の純資産総額に対して年率1.738%（税抜1.58%） 信託報酬 = 運用期間中の基準価額 × 信託報酬率 運用管理費用（信託報酬）は、毎日計上（ファンドの基準価額に反映）され、毎計算期間の最初の6ヵ月終了日および毎計算期末または信託終了のとき信託報酬にかかる消費税等に相当する金額とともにファンドから支払われます。 | |
| | 支払先 | 内訳（税抜） |
| | 委託会社 | 年率0.95% |
| | 販売会社 | 年率0.60% |
| | 受託会社 | 年率0.03% |
| | <p>主な役務</p> <p>信託財産の運用、目論見書等各種書類の作成、基準価額の算出等の対価</p> <p>購入後の情報提供、交付運用報告書等各種書類の送付、口座内でのファンドの管理等の対価</p> <p>運用財産の保管・管理、委託会社からの運用指図の実行等の対価</p> <p>委託会社の信託報酬には、インカム・ファンドへの投資の指図に関する権限の委託を受けた投資顧問会社（ピムコジャパンリミテッド）に対する報酬（当ファンドの信託財産の純資産総額に対して年率0.6%（税抜））が含まれます。</p> | |
| 投資対象とする 外国投資信託 | <p>直接の投資運用会社報酬などはありません。</p> <p>ただし、当ファンドの委託会社であるアセットマネジメントOne株式会社が受ける報酬から、当ファンドの投資顧問会社であるピムコジャパンリミテッドに投資顧問報酬が支払われます。そして、その投資顧問報酬から、インカム・ファンドの投資運用会社などへの報酬が支払われます。</p> | |
| 実質的な負担 | ファンドの日々の純資産総額に対して年率1.738%（税抜1.58%） | |

投資顧問報酬は、毎計算期間の最初の6ヵ月終了日および毎計算期末または信託終了のとき支払われます。

(4) 【その他の手数料等】

- a. 投資信託財産に関する租税、信託事務の処理に要する諸費用、監査法人に支払うファンドの監査報酬、当該監査報酬にかかる消費税等に相当する金額および受託者の立て替えた立替金の利息（以下「諸経費」といいます。）は、受益者の負担とし、投資信託財産中から支払われます。
- b. 投資信託財産にかかる監査報酬は、毎日計上（ファンドの基準価額に反映）され、毎計算期間の最初の6ヵ月終了日および毎計算期末または信託終了のときに、当該監査報酬にかかる消費税等に相当する金額とともに投資信託財産中から支払われます。
- c. 証券取引に伴う手数料・税金等、当ファンドの組入有価証券の売買の際に発生する売買委託手数料は、投資信託財産が負担します。この他に、売買委託手数料にかかる消費税等および資産を外国で保管する場合の費用についても投資信託財産が負担します。
- d. 当ファンドが主要投資対象とするインカム・ファンドにおいても、有価証券などの売買手数料などがかかります。
- e. 「その他の手数料等」については、定率でないもの、定時に見直されるもの、売買条件などに応じて異なるものなどがあるため、当該費用および合計額などを表示することができません。

手数料などの合計額については、購入金額や保有期間などに応じて異なりますので、表示することができません。

(5) 【課税上の取扱い】

当ファンドは、課税上「株式投資信託」として取扱われます。

a. 個人の受益者に対する課税

(イ) 収益分配時

収益分配金のうち課税扱いとなる普通分配金については、配当所得として、20.315% (所得税15.315% (復興特別所得税を含みます。) および地方税5%) の税率で源泉徴収による申告不要制度が適用されます。なお、確定申告により、申告分離課税または総合課税 (配当控除の適用なし) のいずれかを選択することもできます。

詳しくは、販売会社にお問い合わせください。

(ロ) 解約時および償還時

解約時および償還時の差益 (譲渡益) については、譲渡所得として、20.315% (所得税15.315% (復興特別所得税を含みます。) および地方税5%) の税率での申告分離課税が適用されます。

原則として確定申告が必要ですが、特定口座 (源泉徴収口座) を利用する場合、20.315% (所得税15.315% (復興特別所得税を含みます。) および地方税5%) の税率による源泉徴収が行われます。

解約価額および償還価額から取得費用 (申込手数料および当該手数料にかかる消費税等に相当する金額を含みます。) を控除した利益。

買取請求による換金の際の課税については、販売会社にお問い合わせください。

(ハ) 損益通算について

解約 (換金) 時および償還時の差損 (譲渡損) については、確定申告を行うことにより上場株式等 (上場株式、上場投資信託 (ETF)、上場不動産投資信託 (REIT)、公募株式投資信託および特定公社債等 (公募公社債投資信託を含みます。) など。以下同じ。) の譲渡益ならびに上場株式等の配当所得および利子所得の金額 (配当所得については申告分離課税を選択したものに限り。) との損益通算ならびに3年間の繰越控除の対象とすることができます。また、特定口座 (源泉徴収口座) をご利用の場合、その口座内において損益通算を行います (確定申告不要)。詳しくは販売会社にお問い合わせください。

少額投資非課税制度「愛称：NISA (ニーサ)」および未成年者少額投資非課税制度「愛称：ジュニアNISA (ジュニアニーサ)」をご利用の場合

NISAおよびジュニアNISAは、上場株式や公募株式投資信託などにかかる非課税制度です。毎年、一定額の範囲で新たに購入した公募株式投資信託などから生じる配当所得および譲渡所得が一定期間非課税となります。ご利用になれるのは、販売会社で非課税口座を開設するなど、一定の条件に該当する方が対象となります。詳しくは、販売会社にお問い合わせください。なお、同非課税口座内で少額上場株式等にかかる譲渡損失が生じた場合には、課税上譲渡損失はないものとみなされ、他の口座の上場株式等の譲渡益および上場株式等の配当所得等の金額との損益通算を行うことはできませんので、ご注意ください。

b. 法人の受益者に対する課税

収益分配金のうち課税扱いとなる普通分配金ならびに解約時および償還時の個別元本超過額については、15.315%（所得税15.315%（復興特別所得税を含みます。））の税率による源泉徴収が行われます。なお、地方税の源泉徴収は行われません。

買取請求による換金の際の課税については、販売会社にお問い合わせください。

なお、益金不算入制度の適用はありません。

外国税額控除の適用となった場合には、分配時の税金が上記と異なる場合があります。

上記は、2020年2月末現在のもので、税法が改正された場合等には、上記の内容が変更になる場合があります。

課税上の取扱いの詳細については税務専門家等にご確認されることをお勧めします。

個別元本方式について

受益者毎の信託時の受益権の価額等を当該受益者の元本とする個別元本方式は次のとおりです。

c. 個別元本について

(イ) 受益者毎の信託時の受益権の価額等（申込手数料および当該申込手数料にかかる消費税等に相当する金額は含まれません。）が当該受益者の元本（個別元本）にあたります。

(ロ) 受益者が同一ファンドの受益権を複数回取得した場合、個別元本は、当該受益者が追加信託を行うつど当該受益者の受益権口数で加重平均することにより算出されます。

ただし、同一ファンドの受益権を複数の販売会社で取得する場合には販売会社毎に個別元本の算出が行われます。また、同一販売会社であっても複数支店等で同一ファンドの受益権を取得する場合は当該支店等毎に、「分配金受取コース」と「分配金再投資コース」の両コースで同一ファンドの受益権を取得する場合はコース別に個別元本の算出が行われる場合があります。

(ハ) 収益分配金に元本払戻金（特別分配金）が含まれる場合、収益分配金発生時にその個別元本から当該元本払戻金（特別分配金）を控除した額が、その後の当該受益者の個別元本となります。（「元本払戻金（特別分配金）」については、「d. 収益分配金の課税について」を参照。）

d. 収益分配金の課税について

収益分配金には、課税扱いとなる「普通分配金」と非課税扱いとなる「元本払戻金（特別分配金）」（受益者毎の元本の一部払戻しに相当する部分）の区分があります。

収益分配の際、当該収益分配金落ち後の基準価額が当該受益者の個別元本と同額の場合または当該受益者の個別元本を上回っている場合には、当該収益分配金の全額が普通分配金となり、当該収益分配金落ち後の基準価額が当該受益者の個別元本を下回っている場合には、その下回る部分の額が元本払戻金（特別分配金）となり、当該収益分配金から当該元本払戻金（特別分配金）を控除した額が普通分配金となります。

なお、収益分配金に元本払戻金（特別分配金）が含まれる場合、収益分配金発生時にその個別元本から当該元本払戻金（特別分配金）を控除した額が、その後の当該受益者の個別元本となります。

税法が改正された場合等は、上記内容が変更になることがあります。

5【運用状況】

(1)【投資状況】

令和2年2月28日現在

| 資産の種類 | 時価合計（円） | 投資比率（％） |
|-----------------------|---------------|---------|
| 投資信託受益証券 | 7,827,148,790 | 97.24 |
| 内 バミューダ | 7,827,148,790 | 97.24 |
| 親投資信託受益証券 | 49,905 | 0.00 |
| 内 日本 | 49,905 | 0.00 |
| コール・ローン、その他の資産（負債控除後） | 222,013,720 | 2.76 |
| 純資産総額 | 8,049,212,415 | 100.00 |

(注1) 投資比率は、ファンドの純資産総額に対する当該資産の時価の比率です。

(注2) 資産の種類の内書は、当該資産の発行体又は上場金融商品取引所の国/地域別に表示しています。

(参考)

日本短期公社債マザーファンド

令和2年2月28日現在

| 資産の種類 | 時価合計（円） | 投資比率（％） |
|-----------------------|------------|---------|
| 地方債証券 | 30,035,965 | 60.71 |
| 内 日本 | 30,035,965 | 60.71 |
| コール・ローン、その他の資産（負債控除後） | 19,440,752 | 39.29 |
| 純資産総額 | 49,476,717 | 100.00 |

(注1) 投資比率は、ファンドの純資産総額に対する当該資産の時価の比率です。

(注2) 資産の種類の内書は、当該資産の発行体又は上場金融商品取引所の国/地域別に表示しています。

(2)【投資資産】

【投資有価証券の主要銘柄】

令和2年2月28日現在

| 順位 | 銘柄名 発行体の国/地域 | 種類 | 数量 | 簿価単価 簿価金額 (円) | 評価単価 評価金額 (円) | 利率 (％) 償還日 | 投資 比率 (％) |
|----|--|-----------|------------|------------------------------|------------------------------|------------------|-----------------|
| 1 | ピムコ・バミューダ・インカム・ファンドAクラスS(JPY) バミューダ | 投資信託受益証券 | 697,358.23 | 11,279.5419 7,865,881,448 | 11,224.0000 7,827,148,790 | - - | 97.24 |
| 2 | 日本短期公社債マザーファンド 日本 | 親投資信託受益証券 | 49,702 | 1.0040 49,905 | 1.0041 49,905 | - - | 0.00 |

(注) 投資比率は、ファンドの純資産総額に対する当該資産の時価の比率です。

投資有価証券の種類別投資比率

令和2年2月28日現在

| 種類 | 投資比率（％） |
|-----------|---------|
| 投資信託受益証券 | 97.24 |
| 親投資信託受益証券 | 0.00 |
| 合計 | 97.24 |

(注) 投資比率は、ファンドの純資産総額に対する当該資産の時価の比率です。

投資株式の業種別投資比率

該当事項はありません。

（参考）

日本短期公社債マザーファンド

令和2年2月28日現在

| 順位 | 銘柄名 発行体の国/地域 | 種類 | 数量 | 簿価単価 簿価金額 (円) | 評価単価 評価金額 (円) | 利率 (%) 償還日 | 投資 比率 (%) |
|----|-------------------|-----------|------------|----------------------|----------------------|-------------------|-----------------|
| 1 | 20年度9回 奈良県債 日本 | 地方債 証券 | 30,000,000 | 100.11 30,035,965 | 100.11 30,035,965 | 1.38 2020/3/31 | 60.71 |

（注）投資比率は、ファンドの純資産総額に対する当該資産の時価の比率です。

投資有価証券の種類別投資比率

令和2年2月28日現在

| 種類 | 投資比率 (%) |
|-------|----------|
| 地方債証券 | 60.71 |
| 合計 | 60.71 |

（注）投資比率は、ファンドの純資産総額に対する当該資産の時価の比率です。

投資株式の業種別投資比率

該当事項はありません。

【投資不動産物件】

該当事項はありません。

（参考）

日本短期公社債マザーファンド

該当事項はありません。

【その他投資資産の主要なもの】

該当事項はありません。

（参考）

日本短期公社債マザーファンド

該当事項はありません。

(3) 【運用実績】

【純資産の推移】

直近日(令和2年2月末)、同日前1年以内における各月末及び下記計算期間末における純資産の推移は次の通りです。

| | 純資産総額 (分配落) (百万円) | 純資産総額 (分配付) (百万円) | 1口当たりの 純資産額 (分配落)(円) | 1口当たりの 純資産額 (分配付)(円) |
|-------------------------|-------------------------|-------------------------|----------------------------|----------------------------|
| 第1計算期間末 (平成28年2月25日) | 26 | 26 | 0.9824 | 0.9824 |
| 第2計算期間末 (平成29年2月27日) | 2 | 2 | 1.0003 | 1.0663 |
| 第3計算期間末 (平成30年2月26日) | 1,854 | 1,885 | 1.0001 | 1.0171 |
| 第4計算期間末 (平成31年2月25日) | 9,987 | 9,987 | 0.9967 | 0.9967 |
| 第5計算期間末 (令和2年2月25日) | 7,688 | 7,942 | 1.0000 | 1.0330 |
| 平成31年2月末日 | 10,802 | - | 0.9984 | - |
| 3月末日 | 10,151 | - | 1.0038 | - |
| 4月末日 | 9,824 | - | 1.0082 | - |
| 令和1年5月末日 | 9,608 | - | 1.0108 | - |
| 6月末日 | 9,221 | - | 1.0218 | - |
| 7月末日 | 8,899 | - | 1.0222 | - |
| 8月末日 | 8,704 | - | 1.0134 | - |
| 9月末日 | 8,675 | - | 1.0155 | - |
| 10月末日 | 8,590 | - | 1.0182 | - |
| 11月末日 | 8,494 | - | 1.0182 | - |
| 12月末日 | 8,080 | - | 1.0247 | - |
| 令和2年1月末日 | 7,947 | - | 1.0299 | - |
| 2月末日 | 8,049 | - | 0.9951 | - |

【分配の推移】

| | 1口当たりの分配金(円) |
|--------|--------------|
| 第1計算期間 | 0.0000 |
| 第2計算期間 | 0.0660 |
| 第3計算期間 | 0.0170 |
| 第4計算期間 | 0.0000 |
| 第5計算期間 | 0.0330 |

【収益率の推移】

| | 収益率(%) |
|--------|--------|
| 第1計算期間 | 1.8 |
| 第2計算期間 | 8.5 |
| 第3計算期間 | 1.7 |
| 第4計算期間 | 0.3 |
| 第5計算期間 | 3.6 |

(注) 収益率は期間騰落率です。

(4) 【設定及び解約の実績】

| | 設定口数 | 解約口数 |
|--------|---------------|---------------|
| 第1計算期間 | 45,043,660 | 18,300,000 |
| 第2計算期間 | 0 | 24,200,000 |
| 第3計算期間 | 1,971,264,617 | 119,645,273 |
| 第4計算期間 | 9,528,101,329 | 1,361,683,235 |
| 第5計算期間 | 813,852,375 | 3,146,204,876 |

(注1) 本邦外における設定及び解約はありません。

(注2) 第1計算期間の設定口数には、当初設定口数を含みます。

第2【管理及び運営】

1【申込(販売)手続等】

(イ) 取得申込者は、「分配金受取コース」および「分配金再投資コース」について、販売会社ごとに定める申込単位で、決算日の基準価額で購入することができます。ただし、「分配金再投資コース」で収益分配金を再投資する場合は1口単位となります。

取得申込者は、販売会社取引口座を開設のうえ、申込金額に手数料および当該手数料にかかる消費税等を加算した金額を販売会社が指定する期日までに支払うものとします。

(ロ) 「分配金再投資コース」での取得申込者は販売会社との間で「新光ピムコ・ストラテジック・インカム・ファンド2月号自動継続投資約款」(別の名称で同様の権利義務を規定する約款を含みます。)にしたがって契約(以下「別に定める契約」といいます。)を締結します。

(ハ) 取得申し込みの受付は、原則として営業日の午後3時までとし、当該受付時間を過ぎた場合の申込受付日は翌営業日となります。ただし、受付時間は販売会社によって異なる場合があります。

(注) 購入の申込期間の最終日(当該最終日が下記(二)に定めるニューヨーク証券取引所の休業日の場合は、当該最終日の前営業日)の午後3時以降の受付は行いません。

(二) 購入の申込期間の最終日が以下に該当する日の場合には、当該日の取得申し込みの受付は行いません。

・ニューヨーク証券取引所の休業日

また、取引所における取引の停止、外国為替取引の停止、決済機能の停止その他やむを得ない事情があるときは、委託者の判断により、取得申し込みの受付を中止することおよび既に受け付けた取得申し込みの受付を取り消すことができます。ただし、別に定める契約に基づく収益分配金の再投資にかかる追加信託金の申し込みに限ってこれを受け付けるものとします。

2【換金(解約)手続等】

一部解約(解約請求によるご解約)

(イ) 受益者は、「分配金受取コース」および「分配金再投資コース」の両コースとも、販売会社が定める単位をもって一部解約の実行を請求することができます。

なお、受付は原則として営業日の午後3時までとし、当該受付時間を過ぎた場合の申込受付日は翌営業日となります。ただし、受付時間は販売会社によって異なる場合があります。

また、投資信託財産の資金管理を円滑に行うため、大口の解約請求に制限を設ける場合があります。

(ロ) 受益者が一部解約の実行の請求をするときは、販売会社に対し、振替受益権をもって行うものとします。

(ハ) 委託者は、一部解約の実行の請求を受け付けた場合には、この投資信託契約の一部を解約します。また、社振法の規定にしたがい振替機関等の口座において当該口数の減少の記載または記録が行われます。

(二) 一部解約の価額は、一部解約の実行の請求受付日の翌営業日の基準価額とします。

一部解約に関して課税対象者にかかる所得税および地方税(法人の受益者の場合は所得税のみ)に相当する金額が控除されます。

なお、一部解約の価額は、毎営業日に算出されますので、販売会社または下記にお問い合わせください。

アセットマネジメントOne株式会社

コールセンター 0120-104-694

(受付時間は営業日の午前9時～午後5時です。)

基準価額につきましては、アセットマネジメントOne株式会社のインターネットホームページ(<http://www.am-one.co.jp/>)または、原則として計算日の翌日付の日本経済新聞朝刊に掲載されます。また、お問い合わせいただけます基準価額および一部解約の価額は、前日以前のものとなります。

(ホ)一部解約金は、受益者の請求を受け付けた日から起算して、原則として、5営業日目から販売会社において受益者に支払われます。ただし、投資を行った投資信託証券の換金停止、取引所における取引の停止、外国為替取引の停止、決済機能の停止その他やむを得ない事情があるときは、委託者の判断により、一部解約金の支払いを延期する場合があります。

(ヘ)委託者は、以下に該当する日には、上記(イ)による一部解約の実行の請求を受け付けられないものとします。

・ニューヨーク証券取引所の休業日

(ト)委託者は、投資を行った投資信託証券の換金停止、取引所における取引の停止、外国為替取引の停止、決済機能の停止その他やむを得ない事情があるときは、一部解約の実行の請求の受付を中止することおよびすでに受け付けた一部解約の実行の請求の受付を取り消すことができます。

(チ)上記(ト)により一部解約の実行の請求の受付が中止された場合には、受益者は当該受付中止以前に行った一部解約の実行の請求を撤回できます。ただし、受益者がその一部解約の実行の請求を撤回しない場合には、一部解約の価額は、当該受付中止を解除した後の最初の基準価額の計算日(この日が一部解約の実行の請求を受け付けられない日であるときは、この計算日以降の最初の一部解約の実行の請求を受け付けることができる日とします。)に一部解約の実行の請求を受け付けたものとして、上記(二)の規定に準じて計算された価額とします。

3【資産管理等の概要】

(1)【資産の評価】

基準価額とは、投資信託財産に属する資産(受入担保金代用有価証券および借入有価証券を除きます。)を法令および一般社団法人投資信託協会規則にしたがって時価評価して得た投資信託財産の資産総額から負債総額を控除した金額(以下「純資産総額」といいます。)を、計算日における受益権口数で除した金額をいいます。

基準価額は、毎営業日に算出されますので、販売会社または下記にお問い合わせください。

アセットマネジメントOne株式会社

コールセンター 0120-104-694

(受付時間は営業日の午前9時～午後5時です。)

インターネットホームページ

<http://www.am-one.co.jp/>

基準価額は、原則として計算日の翌日付の日本経済新聞朝刊に掲載されます。また、お問い合わせいただけます基準価額は、前日以前のものとなります。

<主な投資対象の時価評価方法の原則>

| 投資対象 | 評価方法 |
|-----------------|-------------------------|
| 外国投資信託証券 | 計算日に入手し得る直近の純資産価格(基準価額) |
| マザーファンド 受益証券 | 計算日の基準価額 |
| 外貨建資産の 円換算 | 計算日の国内における対顧客電信売買相場の仲値 |
| 外国為替予約の 円換算 | 計算日の国内における対顧客先物売買相場の仲値 |

(2)【保管】

該当事項はありません。

(3)【信託期間】

当ファンドの信託期間は、投資信託契約締結日から2025年2月25日までとします。

委託者は、信託期間満了前に、信託期間の延長が受益者に有利であると認めたときは、受託者と協議のうえ、信託期間を延長することができます。

(4)【計算期間】

当ファンドの計算期間は、原則として毎年2月26日から翌年2月25日までとします。

上記にかかわらず、上記の原則により各計算期間終了日に該当する日(以下「該当日」といいます。)が休業日のとき、各計算期間終了日は該当日以降の営業日で該当日に最も近い日とし、その翌日より次の計算期間が開始されるものとします。ただし、最終計算期間の終了日は、投資信託約款に定める信託期間の終了日とします。

(5)【その他】

a. 信託の終了(投資信託契約の解約)

(イ) 委託者は、投資信託契約の一部を解約することにより、受益権の総口数が30億口を下回ることとなった場合、またはこの投資信託契約を解約することが受益者のため有利であると認めるとき、もしくはやむを得ない事情が発生したときは、受託者と合意のうえ、この投資信託契約を解約し、信託を終了させることができます。この場合において、委託者は、あらかじめ、解約しようとする旨を監督官庁に届け出ます。

(ロ) 委託者は、信託終了前に、所定の運用の基本方針に基づき、投資を行ったインカム・ファンドが償還、または次に掲げる事項の変更により商品の同一性が失われた場合は、受託者と合意のうえ、この投資信託契約を解約し、信託を終了させます。この場合において、委託者は、あらかじめ解約しようとする旨を監督官庁に届け出ます。

1. インカム・ファンドの主要投資対象が変更となる場合

2. インカム・ファンドの取得の条件または換金の条件について、投資者に著しく不利となる変更がある場合

(ハ) 委託者は、上記(イ)の事項について、下記「c. 書面決議の手続き」の規定にしたがいます。

(ニ) 委託者は、監督官庁よりこの投資信託契約の解約の命令を受けたときは、その命令にしたがい、投資信託契約を解約し信託を終了させます。

(ホ) 委託者が監督官庁より登録の取り消しを受けたとき、解散したときまたは業務を廃止したときは、委託者は、この投資信託契約を解約し、信託を終了させます。

上記の規定にかかわらず、監督官庁がこの投資信託契約に関する委託者の業務を他の委託者に引き継ぐことを命じたときは、この信託は、下記「c. 書面決議の手続き」の規定における書面決議が否決となる場合を除き、当該委託者と受託者との間において存続します。

(ヘ) 受託者は、委託者の承諾を受けてその任務を辞任することができます。受託者がその任務に違反して投資信託財産に著しい損害を与えたことその他重要な事由があるときは、委託者または受益者は、裁判所に受託者の解任を申し立てることができます。受託者が辞任した場合、または裁判所が受託者を解任した場合、委託者は、下記「b. 投資信託約款の変更等」の規定にしたがい、新受託者を選任します。なお、受益者は、上記によって行う場合を除き、受託者を解任することはできないものとします。

委託者が新受託者を選任できないときは、委託者はこの投資信託契約を解約し、信託を終了させます。

b. 投資信託約款の変更等

(イ) 委託者は、受益者の利益のため必要と認めるときまたはやむを得ない事情が発生したときは、受託者と合意のうえ、この投資信託約款を変更することまたはこの信託と他の信託との併合(投資信託及び投資法人に関する法律第16条第2号に規定する「委託者指図型投資信託の併合」をいいます。以下同じ。)を行うことができるものとし、あらかじめ、変更または併合しようとする旨およびその内容を監督官庁に届け出ます。

(ロ) 委託者は、上記(イ)の事項(投資信託約款の変更事項にあつては、その内容が重大なものに該当する場合に限り、併合事項にあつては、その併合が受益者の利益に及ぼす影響が軽微なものに該当する場合を除きます。以下「重大な約款の変更等」といいます。)について、下記「c. 書面決議の手続き」の規定にしたがいます。

(ハ) 委託者は、監督官庁の命令に基づいてこの投資信託約款を変更しようとするときは、上記(イ)および(ロ)の規定にしたがいます。

この投資信託約款は上記に定める以外の方法によって変更することができないものとします。

c. 書面決議の手続き

(イ) 委託者は、上記「a. 信託の終了(投資信託契約の解約)」(イ)について、または「b. 投資信託約款の変更等」(イ)の事項のうち重大な約款の変更等について、書面による決議(以下「書面決議」といいます。)を行います。この場合において、あらかじめ、書面決議の日ならびに投資信託契約の解約の理由または重大な約款の変更等の内容およびその理由などの事項を定め、当該決議の日の2週間前までに、当ファンドにかかる知れている受益者に対し、書面をもってこれらの事項を記載した書面決議の通知を發します。

(ロ) 上記(イ)の書面決議において、受益者(委託者およびこの信託の投資信託財産にこの信託の受益権が属するときの当該受益権にかかる受益者としての受託者を除きます。以下本項において同じ。)は受益権の口数に応じて、議決権を有し、これを行使することができます。なお、知れている受益者が議決権を行使しないときは、当該知れている受益者は書面決議について賛成するものとみなします。

- (ハ) 上記(イ)の書面決議は議決権を行使することができる受益者の議決権の3分の2以上に当たる多数をもって行います。
- (ニ) 重大な約款の変更等における書面決議の効力は、当ファンドのすべての受益者に対してその効力を生じます。
- (ホ) 上記(イ)から(ニ)までの規定は、委託者が投資信託契約の解約または重大な約款の変更等について提案をした場合において、当該提案につき、当ファンドにかかるすべての受益者が書面または電磁的記録により同意の意思表示をしたときおよび上記「a. 信託の終了(投資信託契約の解約)」(ロ)の規定に基づいてこの投資信託契約を解約する場合には適用しません。また、投資信託財産の状態に照らし、真にやむを得ない事情が生じている場合であって、上記(イ)から(ハ)までに規定する当ファンドの解約の手続きを行うことが困難な場合には適用しません。
- (ヘ) 上記(イ)から(ホ)の規定にかかわらず、当ファンドにおいて併合の書面決議が可決された場合にあっても、当該併合にかかる一または複数の他の投資信託において当該併合の書面決議が否決された場合は、当該他の投資信託との併合を行うことはできません。
- d. 反対受益者の受益権買取請求の不適用
- 当ファンドは、受益者が一部解約請求を行ったときは、委託者が投資信託契約の一部の解約をすることにより当該請求に応じ、当該受益権の公正な価格が当該受益者に一部解約金として支払われることとなる委託者指図型投資信託に該当するため、投資信託契約の解約(上記「a. 信託の終了(投資信託契約の解約)」(ロ)の場合を除きます。)または重大な約款の変更等を行う場合において、投資信託及び投資法人に関する法律第18条第1項に定める反対受益者による受益権買取請求の規定の適用を受けません。
- e. 運用報告書
- 委託者は、毎決算時および償還時に交付運用報告書を作成し、知れている受益者に対し、販売会社を通じて交付します。
- 運用報告書(全体版)は、下記「f. 公告」に記載の委託者のホームページにおいて開示します。ただし、受益者から運用報告書(全体版)の交付の請求があった場合には、これを交付します。
- f. 公告
- 委託者が受益者に対してする公告は、電子公告の方法により行い、次のアドレスに掲載します。
- <http://www.am-one.co.jp/>
- なお、電子公告による公告をすることができない事故その他やむを得ない事由が生じた場合の公告は、日本経済新聞に掲載します。
- g. 委託者の事業の譲渡および承継に伴う取り扱い
- 委託者は、事業の全部または一部を譲渡することがあり、これに伴い、この投資信託契約に関する事業を譲渡することがあります。
- 委託者は、分割により事業の全部または一部を承継させることがあり、これに伴い、この投資信託契約に関する事業を承継させることがあります。
- h. 信託事務処理の再信託
- (イ) 受託者は、当ファンドにかかる信託事務の処理の一部について資産管理サービス信託銀行株式会社と再信託契約を締結し、これを委託することがあります。その場合には、再信託にかかる契約書類に基づいて所定の事務を行います。

(ロ) 上記(イ)における資産管理サービス信託銀行株式会社に対する業務の委託については、受益者の保護に支障を生じることがない場合に行うものとします。

i. 信託業務の委託等

(イ) 受託者は、委託者と協議のうえ、信託業務の一部について、信託業法第22条第1項に定める信託業務の委託をするときは、以下に掲げる基準のすべてに適合するもの(受託者の利害関係人を含みます。)を委託先として選定します。

1. 委託先の信用力に照らし、継続的に委託業務の遂行に懸念がないこと
2. 委託先の委託業務にかかる実績等に照らし、委託業務を確実に処理する能力があると認められること
3. 委託される投資信託財産に属する財産と自己の固有財産その他の財産とを区分する等の管理を行う体制が整備されていること
4. 内部管理に関する業務を適正に遂行するための体制が整備されていること

(ロ) 受託者は、上記(イ)に定める委託先の選定にあたっては、当該委託先が上記(イ)各号に掲げる基準に適合していることを確認するものとします。

(ハ) 上記(イ)および(ロ)にかかわらず、受託者は、次の各号に掲げる業務を、受託者および委託者が適当と認める者(受託者の利害関係人を含みます。)に委託することができるものとします。

1. 投資信託財産の保存にかかる業務
2. 投資信託財産の性質を変えない範囲内において、その利用または改良を目的とする業務
3. 委託者のみの指図により投資信託財産の処分およびその他の信託の目的の達成のために必要な行為にかかる業務
4. 受託者が行う業務の遂行にとって補助的な機能を有する行為

j. 他の受益者の氏名等の開示の請求の制限

受益者は、委託者または受託者に対し、次に掲げる事項の開示の請求を行うことはできません。

1. 他の受益者の氏名または名称および住所
2. 他の受益者が有する受益権の内容

k. 関係法人との契約の更改

委託者と販売会社との間において締結している「証券投資信託に関する基本契約」の有効期間は契約の締結日から1年ですが、期間満了前に委託者、販売会社いずれからも別段の意思表示のないときは自動的に1年間更新されるものとし、その後も同様とします。

また、委託者と投資顧問会社との間において締結している「投資一任契約」の有効期間は契約の締結日から投資信託約款に基づく信託終了日までとし、途中での更新は行いません。なお、委託者、投資顧問会社は、法律による解除権の行使以外に、相手方に対する事前の書面による解約の申し入れによりこの契約を解除することができます。

4【受益者の権利等】

a. 収益分配金請求権

受益者は、委託会社の決定した収益分配金を、持ち分に応じて請求する権利を有します。

受益者が収益分配金支払開始日から5年間支払いを請求しないときは、その権利を失い、受託会社から交付を受けた金銭は、委託会社に帰属します。

収益分配金は、決算日において振替機関等の振替口座簿に記載または記録されている受益者(当該収益分配金にかかる決算日以前において一部解約が行われた受益権にかかる受益者を除きます。また、当該収益分配金にかかる計算期間の末日以前に設定された受益権で取得申込代金支払前のため委託会社または販売会社の名義で記載または記録されている受益権については原則として取得申込者とし、)に、原則として決算日から起算して5営業日までにお支払いを開始します。

なお、「分配金再投資コース」により収益分配金を再投資する受益者に対しては、委託会社は受託会社から受けた収益分配金を、原則として毎計算期間終了日の翌営業日に販売会社に交付します。販売会社は、受益者に対し遅滞なく収益分配金の再投資にかかる受益権の売付を行います。再投資により増加した受益権は、振替口座簿に記載または記録されます。

b. 償還金請求権

受益者は、持ち分に応じて償還金を請求する権利を有します。

受益者が信託終了による償還金について支払開始日から10年間支払いを請求しないときは、その権利を失い、受託会社から交付を受けた金銭は、委託会社に帰属します。

償還金は、償還日において振替機関等の振替口座簿に記載または記録されている受益者(償還日以前において一部解約が行われた受益権にかかる受益者を除きます。また、当該償還日以前に設定された受益権で取得申込代金支払前のため、委託会社または販売会社の名義で記載または記録されている受益権については原則として取得申込者とし、)に、原則として償還日(休業日の場合は翌営業日)から起算して5営業日までにお支払いを開始します。

c. 一部解約請求権

受益者は、自己に帰属する受益権について、一部解約の実行の請求をすることができます。

d. 帳簿書類の閲覧・謄写の請求権

受益者は、委託会社に対し、その営業時間内に当該受益者にかかる信託財産に関する帳簿書類の閲覧または謄写を請求することができます。

第3【ファンドの経理状況】

(1) 当ファンドの財務諸表は、「財務諸表等の用語、様式及び作成方法に関する規則」(昭和38年大蔵省令第59号)並びに同規則第2条の2の規定により、「投資信託財産の計算に関する規則」(平成12年総理府令第133号)に基づいて作成しております。

なお、財務諸表に記載している金額は、円単位で表示しております。

(2) 当ファンドは、金融商品取引法第193条の2第1項の規定に基づき、第5期計算期間(平成31年2月26日から令和2年2月25日まで)の財務諸表について、EY新日本有限責任監査法人による監査を受けております。

1【財務諸表】

【新光ピムコ・ストラテジック・インカム・ファンド2月号】

(1)【貸借対照表】

(単位：円)

| | 第4期 平成31年2月25日現在 | 第5期 令和2年2月25日現在 |
|-----------------|---------------------|--------------------|
| 資産の部 | | |
| 流動資産 | | |
| コール・ローン | 343,720,840 | 554,439,722 |
| 投資信託受益証券 | 9,731,888,036 | 7,465,881,448 |
| 親投資信託受益証券 | 49,920 | 49,905 |
| 流動資産合計 | 10,075,658,796 | 8,020,371,075 |
| 資産合計 | 10,075,658,796 | 8,020,371,075 |
| 負債の部 | | |
| 流動負債 | | |
| 未払収益分配金 | - | 253,711,543 |
| 未払解約金 | - | 4,934,410 |
| 未払受託者報酬 | 1,676,716 | 1,390,394 |
| 未払委託者報酬 | 86,630,083 | 71,838,984 |
| 未払利息 | 670 | - |
| その他未払費用 | 160,796 | 130,302 |
| 流動負債合計 | 88,468,265 | 332,005,633 |
| 負債合計 | 88,468,265 | 332,005,633 |
| 純資産の部 | | |
| 元本等 | | |
| 元本 | 10,020,581,098 | 7,688,228,597 |
| 剰余金 | | |
| 期末剰余金又は期末欠損金（ ） | 33,390,567 | 136,845 |
| （分配準備積立金） | 20,879 | 1,332,025 |
| 元本等合計 | 9,987,190,531 | 7,688,365,442 |
| 純資産合計 | 9,987,190,531 | 7,688,365,442 |
| 負債純資産合計 | 10,075,658,796 | 8,020,371,075 |

(2) 【損益及び剰余金計算書】

(単位:円)

| | 第4期 | | 第5期 | |
|---|-----|--------------------------|-----|-------------------------|
| | 自 | 平成30年2月27日 平成31年2月25日 | 自 | 平成31年2月26日 令和2年2月25日 |
| 営業収益 | | | | |
| 受取配当金 | | 174,346,245 | | 142,672,911 |
| 有価証券売買等損益 | | 41,081,979 | | 343,993,397 |
| その他収益 | | 70,548 | | - |
| 営業収益合計 | | 133,334,814 | | 486,666,308 |
| 営業費用 | | | | |
| 支払利息 | | 262,499 | | 167,595 |
| 受託者報酬 | | 3,435,098 | | 2,936,536 |
| 委託者報酬 | | 177,480,010 | | 151,722,871 |
| その他費用 | | 336,576 | | 277,121 |
| 営業費用合計 | | 181,514,183 | | 155,104,123 |
| 営業利益又は営業損失() | | 48,179,369 | | 331,562,185 |
| 経常利益又は経常損失() | | 48,179,369 | | 331,562,185 |
| 当期純利益又は当期純損失() | | 48,179,369 | | 331,562,185 |
| 一部解約に伴う当期純利益金額の分配額又は一部解約に伴う当期純損失金額の分配額() | | 13,766,489 | | 52,113,719 |
| 期首剰余金又は期首欠損金() | | 208,408 | | 33,390,567 |
| 剰余金増加額又は欠損金減少額 | | 952,809 | | 10,476,203 |
| 当期一部解約に伴う剰余金増加額又は欠損金減少額 | | - | | 10,476,203 |
| 当期追加信託に伴う剰余金増加額又は欠損金減少額 | | 952,809 | | - |
| 剰余金減少額又は欠損金増加額 | | 138,904 | | 2,685,714 |
| 当期一部解約に伴う剰余金減少額又は欠損金増加額 | | 138,904 | | - |
| 当期追加信託に伴う剰余金減少額又は欠損金増加額 | | - | | 2,685,714 |
| 分配金 | | - | | 253,711,543 |
| 期末剰余金又は期末欠損金() | | 33,390,567 | | 136,845 |

(3) 【注記表】

(重要な会計方針に係る事項に関する注記)

| 項目 | 第5期 | |
|--------------------|---|-------------|
| | 自 平成31年2月26日 | 至 令和2年2月25日 |
| 1. 有価証券の評価基準及び評価方法 | <p>投資信託受益証券 移動平均法に基づき、原則として時価で評価しております。時価評価にあたっては、投資信託受益証券の基準価額に基づいて評価しております。</p> <p>親投資信託受益証券 移動平均法に基づき、原則として時価で評価しております。時価評価にあたっては、親投資信託受益証券の基準価額に基づいて評価しております。</p> | |
| 2. 収益及び費用の計上基準 | <p>受取配当金 原則として、配当落ち日において、確定配当金額又は予想配当金額を計上しております。</p> | |

(貸借対照表に関する注記)

| 項目 | 第4期 | 第5期 |
|-----------|-------------------|-----------------|
| | 平成31年2月25日現在 | 令和2年2月25日現在 |
| 1. 期首元本額 | 1,854,163,004円 | 10,020,581,098円 |
| 期中追加設定元本額 | 9,528,101,329円 | 813,852,375円 |
| 期中一部解約元本額 | 1,361,683,235円 | 3,146,204,876円 |
| 2. 受益権の総数 | 10,020,581,098口 | 7,688,228,597口 |
| 3. 元本の欠損 | 元本の欠損 33,390,567円 | - |

(損益及び剰余金計算書に関する注記)

| 項目 | 第4期 | 第5期 |
|-------------|---|--|
| | 自 平成30年2月27日 至 平成31年2月25日 | 自 平成31年2月26日 至 令和2年2月25日 |
| 1. 分配金の計算過程 | 計算期間末における費用控除後の配当等収益(0円)、費用控除後、繰越欠損金補填後の有価証券売買等損益(0円)、信託約款に定める収益調整金(880,860円)及び分配準備積立金(20,879円)より分配対象収益は901,739円(1万口当たり0.89円)であります、分配を行っておりません。 | 計算期間末における費用控除後の配当等収益(89,208,335円)、費用控除後、繰越欠損金を補填した有価証券売買等損益(165,820,414円)、信託約款に規定される収益調整金(677,039円)及び分配準備積立金(14,819円)より分配対象収益は255,720,607円(1万口当たり332.61円)であり、うち253,711,543円(1万口当たり330円)を分配金額としております。 |
| 2. 委託費用 | 当ファンドの信託財産の運用指図に関する権限を委託するための費用68,701,981円。 | 信託財産の運用の指図にかかわる権限の全部または一部を委託するために要する費用として委託者報酬の中から支弁している額58,655,502円 |

（金融商品に関する注記）

1．金融商品の状況に関する事項

| 項目 | 第4期 自 平成30年2月27日 至 平成31年2月25日 | 第5期 自 平成31年2月26日 至 令和2年2月25日 |
|--------------------------|---|---|
| 1． 金融商品に対する取組方針 | 当ファンドは、投資信託及び投資法人に関する法律第2条第4項に定める証券投資信託であり、信託約款に従い、有価証券等の金融商品に対して投資として運用することを目的としております。 | 当ファンドは、証券投資信託であり、信託約款に規定する「運用の基本方針」に従い、有価証券等の金融商品に対して投資として運用することを目的としております。 |
| 2． 金融商品の内容及び当該金融商品に係るリスク | 当ファンドの投資している金融商品は、有価証券、コール・ローン等の金銭債権及び金銭債務であります。当ファンドが投資している有価証券は、投資信託受益証券、親投資信託受益証券であり、株価変動リスク、価格変動リスク、金利変動リスク、為替変動リスク等の市場リスク、信用リスク及び流動性リスクを有しております。 | 当ファンドが保有する金融商品の種類は、有価証券、コール・ローン等の金銭債権及び金銭債務であります。当ファンドが保有する有価証券の詳細は「附属明細表」に記載しております。これらは、市場リスク（価格変動リスク、為替変動リスク、金利変動リスク）、信用リスク、及び流動性リスクを有しております。 |
| 3． 金融商品に係るリスク管理体制 | 運用担当部署から独立したコンプライアンス・リスク管理担当部署が、運用リスクを把握、管理し、その結果に基づき運用担当部署へ対応の指示等を行うことにより、適切な管理を行います。 リスク管理に関する委員会等はこれらの運用リスク管理状況の報告を受け、総合的な見地から運用状況全般の管理を行います。 なお、具体的には以下のリスクの管理を行っております。 市場リスク 市場の変動率とファンドの基準価額の変動率を継続的に相対比較することやベンチマーク等と比較すること等により分析しております。 信用リスク 組入銘柄の格付やその他発行体情報等を継続的に収集し分析しております。 流動性リスク 市場流動性の状況を把握し、組入銘柄の一定期間における出来高や組入比率等を継続的に測定すること等により分析しております。 | 運用担当部署から独立したコンプライアンス・リスク管理担当部署が、運用リスクを把握、管理し、その結果に基づき運用担当部署へ対応の指示等を行うことにより、適切な管理を行います。リスク管理に関する委員会等はこれらの運用リスク管理状況の報告を受け、総合的な見地から運用状況全般の管理を行います。 |

2. 金融商品の時価等に関する事項

| 項目 | 第4期 平成31年2月25日現在 | 第5期 令和2年2月25日現在 |
|----------------------------|---|---|
| 1. 貸借対照表計上額、時価及びその差額 | 貸借対照表上の金融商品は、原則としてすべて時価評価されているため、貸借対照表計上額と時価との差額はありません。 | 貸借対照表上の金融商品は原則としてすべて時価で評価しているため、貸借対照表計上額と時価との差額はありません。 |
| 2. 時価の算定方法 | 投資信託受益証券 「（重要な会計方針に係る事項に関する注記）」に記載しております。 親投資信託受益証券 「（重要な会計方針に係る事項に関する注記）」に記載しております。 コール・ローン等の金銭債権及び金銭債務 これらの科目は短期間で決済されるため、帳簿価額は時価に近似していることから、当該帳簿価額を時価としております。 | (1)有価証券 「（重要な会計方針に係る事項に関する注記）」にて記載しております。 (2)デリバティブ取引 該当事項はありません。 (3)上記以外の金融商品 上記以外の金融商品（コール・ローン等の金銭債権及び金銭債務）は短期間で決済されるため、帳簿価額は時価と近似していることから、当該帳簿価額を時価としております。 |
| 3. 金融商品の時価等に関する事項についての補足説明 | 市場価額がない、又は市場価格を時価と見なせない場合には、経営者により合理的に算定された価額で評価する場合があります。 | 金融商品の時価には、市場価格に基づく価額のほか、市場価格がない場合には合理的に算定された価額が含まれております。当該価額の算定においては一定の前提条件等を採用しているため、異なる前提条件等によった場合、当該価額が異なることもあります。 |

（有価証券に関する注記）

売買目的有価証券

| 種類 | 第4期 平成31年2月25日現在 | 第5期 令和2年2月25日現在 |
|-----------|---------------------------|---------------------------|
| | 当期の 損益に含まれた 評価差額（円） | 当期の 損益に含まれた 評価差額（円） |
| 投資信託受益証券 | 27,449,374 | 279,619,760 |
| 親投資信託受益証券 | 40 | 15 |
| 合計 | 27,449,414 | 279,619,745 |

（デリバティブ取引等に関する注記）

該当事項はありません。

（関連当事者との取引に関する注記）

該当事項はありません。

(1口当たり情報に関する注記)

| | 第4期 平成31年2月25日現在 | 第5期 令和2年2月25日現在 |
|---------------------------|---------------------|----------------------|
| 1口当たり純資産額 (1万口当たり純資産額) | 0.9967円 (9,967円) | 1.0000円 (10,000円) |

(4) 【附属明細表】

第1 有価証券明細表

(1) 株式

該当事項はありません。

(2) 株式以外の有価証券

令和2年2月25日現在

| 種類 | 銘柄 | 券面総額 (円) | 評価額 (円) | 備考 |
|--------------|---------------------------------|-------------|---------------|----|
| 投資信託受益証券 | ピムコ・バミューダ・インカム・ファンドA クラスS (JPY) | 661,868 | 7,465,881,448 | |
| 投資信託受益証券 合計 | | 661,868 | 7,465,881,448 | |
| 親投資信託受益証券 | 日本短期公社債マザーファンド | 49,702 | 49,905 | |
| 親投資信託受益証券 合計 | | 49,702 | 49,905 | |
| 合計 | | | 7,465,931,353 | |

(注) 投資信託受益証券及び親投資信託受益証券における券面総額欄の数値は、証券数を表示しております。

第2 信用取引契約残高明細表

該当事項はありません。

第3 デリバティブ取引及び為替予約取引の契約額等及び時価の状況表

該当事項はありません。

(参考)

当ファンドは、「ピムコ・バミューダ・インカム・ファンドA クラスS (JPY)」投資信託証券及び「日本短期公社債マザーファンド」受益証券を主要投資対象としており、貸借対照表の資産の部に計上された「投資信託受益証券」及び「親投資信託受益証券」は、すべてこれらの証券であります。

同投資信託の状況は以下の通りであります。

なお、以下に記載した状況は監査の対象外となっております。

日本短期公社債マザーファンド
貸借対照表

(単位：円)

令和2年2月25日現在

| | |
|-------------|------------|
| 資産の部 | |
| 流動資産 | |
| コール・ローン | 19,269,548 |
| 地方債証券 | 30,039,310 |
| 未収利息 | 167,832 |
| 流動資産合計 | 49,476,690 |
| 資産合計 | 49,476,690 |
| 負債の部 | |
| 流動負債 | |
| 流動負債合計 | - |
| 負債合計 | - |
| 純資産の部 | |
| 元本等 | |
| 元本 | 49,276,288 |
| 剰余金 | |
| 剰余金又は欠損金（ ） | 200,402 |
| 元本等合計 | 49,476,690 |
| 純資産合計 | 49,476,690 |
| 負債純資産合計 | 49,476,690 |

注記表

(重要な会計方針に係る事項に関する注記)

| 項目 | 自 平成31年2月26日 至 令和2年2月25日 |
|--------------------|---|
| 1. 有価証券の評価基準及び評価方法 | 地方債証券 個別法に基づき、原則として時価で評価しております。時価評価にあたっては、金融商品取引業者、銀行等の提示する価額（但し、売気配相場は使用しない）、価格情報会社の提供する価額又は日本証券業協会発表の売買参考統計値（平均値）等で評価しております。 |

(貸借対照表に関する注記)

| 項目 | 令和2年2月25日現在 |
|---------------------------------------|-------------|
| 1. 本報告書における開示対象ファンドの期首における当該親投資信託の元本額 | 49,276,288円 |
| 同期中追加設定元本額 | - 円 |
| 同期中一部解約元本額 | - 円 |
| 元本の内訳 | |
| ファンド名 | |
| 短期ハイイールド債券ファンド(ヘッジあり) | 995,620円 |
| バンクローン・ファンド(ヘッジなし) | 15,905,959円 |
| バンクローン・ファンド(ヘッジあり) | 13,922,043円 |
| 新光バンクローン・ファンド・ネオ(円ヘッジ型) | 5,069,672円 |
| バンクローン・ファンド(ヘッジなし/年1回決算型) | 1,093,509円 |
| バンクローン・ファンド(ヘッジあり/年1回決算型) | 99,473円 |
| 新光ピムコ・ストラテジック・インカム・ファンド10月号 | 3,976,144円 |
| 新光ピムコ・ストラテジック・インカム・ファンド11月号 | 994,036円 |
| 新光ピムコ・ストラテジック・インカム・ファンド12月号 | 497,018円 |
| 新光ピムコ・ストラテジック・インカム・ファンド1月号 | 497,018円 |
| 新光ピムコ・ストラテジック・インカム・ファンド2月号 | 49,702円 |
| 新光ピムコ・ストラテジック・インカム・ファンド3月号 | 397,615円 |
| 新光ピムコ・ストラテジック・インカム・ファンド4月号 | 12,417円 |
| 新光ピムコ・ストラテジック・インカム・ファンド5月号 | 99,404円 |
| 新光ピムコ・ストラテジック・インカム・ファンド6月号 | 994,036円 |
| 新光ピムコ・ストラテジック・インカム・ファンド7月号 | 397,615円 |
| 新光ピムコ・ストラテジック・インカム・ファンド8月号 | 497,018円 |
| 新光ピムコ・ストラテジック・インカム・ファンド9月号 | 497,018円 |
| ダブルライン・シラー・ケープ米国株式プラス<為替ヘッジあり> | 795,387円 |
| ダブルライン・シラー・ケープ米国株式プラス<為替ヘッジなし> | 2,485,584円 |
| 計 | 49,276,288円 |
| 2. 受益権の総数 | 49,276,288口 |

(金融商品に関する注記)

1. 金融商品の状況に関する事項

| 項目 | 自 平成31年2月26日 至 令和2年2月25日 |
|--------------------------|---|
| 1. 金融商品に対する取組方針 | 当ファンドは、証券投資信託であり、信託約款に規定する「運用の基本方針」に従い、有価証券等の金融商品に対して投資として運用することを目的としております。 |
| 2. 金融商品の内容及び当該金融商品に係るリスク | 当ファンドが保有する金融商品の種類は、有価証券、コール・ローン等の金銭債権及び金銭債務であります。当ファンドが保有する有価証券の詳細は「附属明細表」に記載しております。これらは、市場リスク（価格変動リスク、為替変動リスク、金利変動リスク）、信用リスク、及び流動性リスクを有しております。 |
| 3. 金融商品に係るリスク管理体制 | 運用担当部署から独立したコンプライアンス・リスク管理担当部署が、運用リスクを把握、管理し、その結果に基づき運用担当部署へ対応の指示等を行うことにより、適切な管理を行います。リスク管理に関する委員会等はこれらの運用リスク管理状況の報告を受け、総合的な見地から運用状況全般の管理を行います。 |

2. 金融商品の時価等に関する事項

| 項目 | 令和2年2月25日現在 |
|----------------------------|---|
| 1. 貸借対照表計上額、時価及びその差額 | 貸借対照表上の金融商品は原則としてすべて時価で評価しているため、貸借対照表計上額と時価との差額はありません。 |
| 2. 時価の算定方法 | (1)有価証券 「(重要な会計方針に係る事項に関する注記)」にて記載しております。 (2)デリバティブ取引 該当事項はありません。 (3)上記以外の金融商品 上記以外の金融商品（コール・ローン等の金銭債権及び金銭債務）は短期間で決済されるため、帳簿価額は時価と近似していることから、当該帳簿価額を時価としております。 |
| 3. 金融商品の時価等に関する事項についての補足説明 | 金融商品の時価には、市場価格に基づく価額のほか、市場価格がない場合には合理的に算定された価額が含まれております。当該価額の算定においては一定の前提条件等を採用しているため、異なる前提条件等によった場合、当該価額が異なることもあります。 |

（有価証券に関する注記）

売買目的有価証券

| 種類 | 令和2年2月25日現在 |
|-------|---------------------------|
| | 当期の 損益に含まれた 評価差額（円） |
| 地方債証券 | - |
| 合計 | - |

（注）「当期の損益に含まれた評価差額」は、当該親投資信託の計算期間開始日から開示対象ファンドの期末日までの期間（令和1年7月4日から令和2年2月25日まで）に対応する金額であります。

（デリバティブ取引等に関する注記）

該当事項はありません。

（関連当事者との取引に関する注記）

該当事項はありません。

（1口当たり情報に関する注記）

| | 令和2年2月25日現在 |
|---------------------------|----------------------|
| 1口当たり純資産額 （1万口当たり純資産額） | 1.0041円 (10,041円) |

附属明細表

第1 有価証券明細表

（1）株式

該当事項はありません。

（2）株式以外の有価証券

令和2年2月25日現在

| 種類 | 銘柄 | 券面総額 （円） | 評価額 （円） | 備考 |
|----------|-------------|-------------|------------|----|
| 地方債証券 | 20年度9回 奈良県債 | 30,000,000 | 30,039,310 | |
| 地方債証券 合計 | | 30,000,000 | 30,039,310 | |
| 合計 | | | 30,039,310 | |

第2 信用取引契約残高明細表

該当事項はありません。

第3 デリバティブ取引及び為替予約取引の契約額等及び時価の状況表

該当事項はありません。

（参考）

「ピムコ・バミューダ・インカム・ファンドA クラスS（JPY）」は、「ピムコ・バミューダ・インカム・ファンドA」の個別クラスとなっております。

「ピムコ・バミューダ・インカム・ファンドA」は、バミューダの法律に基づき設立された外国証券投資信託であります。同ファンドの2019年10月31日現在の財務書類は、米国で一般的に認められている会計基準に準拠して作成されており、独立監査人の監査を受けております。

同ファンドの「資産・負債計算書」及び「投資有価証券明細表」は、2019年10月31日現在の財務書類の原文の一部を翻訳・抜粋したものでありますが、あくまで参考和訳であり、正確性を保証するものではありません。

資産・負債計算書

(単位：受益証券数を除き、千米ドル)

| | 2019年10月31日現在 |
|---------------------|---------------|
| 資産： | |
| 投資 - 評価額 | |
| 有価証券投資 | 505,704 |
| 関連当事者に係る投資 | 12,374,161 |
| 金融デリバティブ商品 | |
| 店頭 | 41,569 |
| 現金 | 552 |
| 取引相手方への預託金 | 62,501 |
| 売却済投資に係る未収金 | 49 |
| 関連当事者に係る売却済投資に係る未収金 | 51,463 |
| 売却済ファンド受益証券に係る未収金 | 33,046 |
| 未収利息および未収配当金 | 97 |
| | 13,069,142 |
| 負債： | |
| 金融デリバティブ商品 | |
| 店頭 | 86,396 |
| 購入済投資に係る未払金 | 552 |
| 関連当事者に係る購入済投資に係る未払金 | 21,604 |
| 未払利息 | 71 |
| 取引相手方からの預託金 | 310 |
| 償還済ファンド受益証券に係る未払金 | 20,562 |
| 運用手数料未払金 | 30 |
| 助言手数料未払金 | 371 |
| 管理手数料未払金 | 89 |
| 未払分配金 | 25 |
| | 130,010 |
| 純資産 | 12,939,132 |
| 有価証券投資の取得原価 | 505,693 |
| 関連当事者に係る投資の取得原価 | 11,401,730 |

0となっている金額は、千単位未満で四捨五入した数値を表示している場合があります。

投資有価証券明細表
 ピムコ・バミューダ・インカム・ファンドA
 2019年10月31日現在

| | 額面 (千通貨) | 時価 (千米ドル) |
|---------------------------------|-------------|----------------|
| 有価証券投資 3.9% | | |
| 短期金融商品 3.9% | | |
| 預金 3.5% | | |
| Bank of Nova Scotia | | |
| 1.330% due 11/01/2019 | USD | 20,912 |
| BNP Paribas Bank | | |
| 1.330% due 11/01/2019 | | 10,505 |
| Brown Brothers Harriman & Co. | | |
| 1.330% due 11/01/2019 | | 83 |
| Citibank N.A. | | |
| 1.330% due 11/01/2019 | | 57,787 |
| DBS Bank Ltd. | | |
| 1.330% due 11/01/2019 | | 115,575 |
| JPMorgan Chase Bank N.A. | | |
| 1.330% due 11/01/2019 | | 115,575 |
| MUFG Bank Ltd. | | |
| (0.270%) due 11/01/2019 | JPY | 7 |
| Sumitomo Mitsui Banking Corp. | | |
| 1.330% due 11/01/2019 | USD | 1,754 |
| Sumitomo Mitsui Trust Bank Ltd. | | |
| (0.270%) due 11/01/2019 | JPY | 3 |
| 1.330% due 11/01/2019 | USD | 132,145 |
| | | <u>454,336</u> |

| | | |
|---------------------------|--|----------------|
| 米国短期国債 0.4% | | |
| 1.559% due 01/23/2020 (a) | | 5,822 |
| 1.635% due 01/16/2020 (a) | | 1,482 |
| 1.656% due 01/02/2020 (a) | | 22,624 |
| 1.697% due 11/12/2019 (b) | | 8,787 |
| 1.845% due 12/26/2019 (a) | | 10,207 |
| 1.919% due 11/21/2019 (b) | | 2,561 |
| | | <u>51,368</u> |
| 短期金融商品合計 | | <u>505,704</u> |
| (取得原価 505,693千米ドル) | | |
| 有価証券投資合計 | | <u>505,704</u> |
| (取得原価 505,693千米ドル) | | |

受益証券口数
(単位：千)

| | | |
|-------------------------------|---------|-------------------|
| 関連当事者に係る投資 95.6% | | |
| 投資信託 95.6% | | |
| PIMCO Bermuda Income Fund (M) | | |
| (取得原価 11,401,730千米ドル) | 885,766 | 12,374,161 |
| 関連当事者に係る投資合計 | | <u>12,374,161</u> |
| (取得原価 11,401,730千米ドル) | | |
| 投資合計 99.5% | | 12,879,865 |
| (取得原価 11,907,423千米ドル) | | |
| 金融デリバティブ商品(c) (0.3%) | | (44,827) |
| (取得原価またはプレミアム(純額) 0千米ドル) | | |
| その他の資産および負債(純額) 0.8% | | 104,094 |
| 純資産 100.0% | | <u>12,939,132</u> |

* 額面及び時価が0となっている証券は、千単位未満で四捨五入した数値を表示している場合があります。

(a) 利率は満期までの利回り(加重平均)です。

(b) 利率は満期までの利回りです。

(c)金融デリバティブ商品：店頭
為替予約契約：

| 取引相手方 | 決済月 | 外貨引渡額(千通貨) | 外貨受取額(千通貨) | 未実現評価益(評価損) | |
|-------|---------|-------------|------------|-------------|----------|
| | | | | 資産(千米ドル) | 負債(千米ドル) |
| BPS | 11/2019 | JPY 305,615 | USD 2,808 | 0 | (19) |
| BPS | 11/2019 | 1,288,096 | 11,916 | 0 | (1) |
| BPS | 11/2019 | 164,371 | 1,510 | 0 | (10) |
| BPS | 11/2019 | 35,460 | 328 | 0 | 0 |
| BPS | 11/2019 | USD 24 | JPY 2,621 | 0 | 0 |
| MYI | 11/2019 | JPY 372,537 | USD 3,423 | 0 | (23) |
| MYI | 11/2019 | USD 706 | JPY 76,876 | 5 | 0 |
| MYI | 11/2019 | 1,294 | 140,739 | 8 | 0 |
| | | | | 13 | (53) |

クラスF(JPY)、クラスJ(JPY)、クラスN(JPY)、クラスP(JPY)、クラスQ(JPY)、
クラスR(JPY)、クラスS(JPY)、クラスT(JPY)、クラスX(JPY)、クラスY(JPY)、
およびクラスZ(JPY) 為替予約契約：

| 取引相手方 | 決済月 | 外貨引渡額(千通貨) | 外貨受取額(千通貨) | 未実現評価益(評価損) | |
|----------|---------|-----------------|-----------------|-------------|----------|
| | | | | 資産(千米ドル) | 負債(千米ドル) |
| BOA | 11/2019 | USD 2,417,131 | JPY 259,780,116 | 40 | (13,997) |
| BPS | 11/2019 | JPY 400,468,919 | USD 3,679,501 | 0 | (25,157) |
| BPS | 11/2019 | USD 774,398 | JPY 83,371,837 | 2 | (3,144) |
| BPS | 12/2019 | 3,685,385 | 400,449,937 | 25,022 | 0 |
| BRC | 11/2019 | JPY 106,302,266 | USD 978,752 | 0 | (4,629) |
| BRC | 12/2019 | USD 980,346 | JPY 106,302,266 | 4,608 | 0 |
| CBK | 11/2019 | JPY 18,566,411 | USD 171,034 | 118 | (838) |
| CBK | 11/2019 | USD 1,836,861 | JPY 198,000,716 | 74 | (5,270) |
| CBK | 12/2019 | 117,944 | 12,811,321 | 760 | 0 |
| GLM | 11/2019 | JPY 53,278,522 | USD 489,625 | 0 | (3,244) |
| GLM | 12/2019 | USD 490,424 | JPY 53,278,522 | 3,233 | 0 |
| JPM | 11/2019 | JPY 156,659,564 | USD 1,447,108 | 0 | (2,118) |
| JPM | 11/2019 | USD 2,132,006 | JPY 229,060,506 | 0 | (13,013) |
| JPM | 12/2019 | 1,449,453 | 156,659,564 | 2,091 | 0 |
| MYI | 11/2019 | JPY 20,462,620 | USD 187,886 | 0 | (1,410) |
| MYI | 11/2019 | USD 6,076 | JPY 659,122 | 21 | 0 |
| MYI | 12/2019 | 188,194 | 20,462,620 | 1,405 | 0 |
| RYL | 11/2019 | JPY 2,588,775 | USD 24,122 | 174 | 0 |
| SCX | 11/2019 | USD 82,895 | JPY 8,933,364 | 0 | (254) |
| SSB | 11/2019 | JPY 297,104,509 | USD 2,744,361 | 0 | (4,094) |
| SSB | 12/2019 | USD 2,748,842 | JPY 297,104,509 | 4,008 | 0 |
| TOR | 11/2019 | JPY 649,321 | USD 5,976 | 0 | (31) |
| TOR | 11/2019 | USD 1,690,495 | JPY 181,998,080 | 0 | (6,867) |
| UAG | 11/2019 | 915,974 | 98,769,455 | 0 | (2,277) |
| | | | | 41,556 | (86,343) |
| 為替予約契約合計 | | | | 41,569 | (86,396) |

投資有価証券明細表 - ピムコ・バミューダ・インカム・ファンド(M)

2019年10月31日現在

| | 額面 (千通貨) | 時価 (千米ドル) |
|--|-------------|--------------|
|--|-------------|--------------|

| | | | |
|--|--------|--------|--------|
| 有価証券投資 | 125.6% | | |
| バンクローン債務証券 | 5.2% | | |
| Advanz Pharma Corp. | | | |
| 7.251% due 09/06/2024 | USD | 4,699 | 4,417 |
| Alphabet Holding Co., Inc. | | | |
| 5.286% due 09/26/2024 | | 490 | 449 |
| Altica France S.A. | | | |
| 5.921% due 08/14/2026 | | 5,346 | 5,279 |
| American Builders & Contractors Supply Co., Inc. | | | |
| 3.823% due 01/15/2027 | | 1,500 | 1,500 |
| Ancestry.com Operations, Inc. | | | |
| 6.040% due 08/27/2026 | | 2,067 | 1,850 |
| APi Group DE, Inc. | | | |
| 4.541% due 10/01/2026 | | 4,600 | 4,624 |
| Aramark Intermediate HoldCo Corp. | | | |
| 3.536% due 03/11/2025 | | 933 | 936 |
| Avantor Funding, Inc. | | | |
| 4.786% due 11/21/2024 | | 262 | 264 |
| Avolon TLB Borrower 1 (U.S.) LLC | | | |
| 3.596% due 01/15/2025 | | 26,724 | 26,859 |
| AWAS Leasing 2011-I Ltd. | | | |
| 4.870% due 10/02/2021 | | 572 | 586 |
| Axalta Coating Systems Dutch Holding B BV | | | |
| 3.854% due 06/01/2024 | | 463 | 463 |
| Azalea TopCo, Inc. | | | |
| 5.286% due 07/24/2026 | | 2,315 | 2,282 |
| Bausch Health Cos., Inc. | | | |
| 4.671% due 11/27/2025 | | 1,540 | 1,543 |
| 4.921% due 06/02/2025 | | 937 | 942 |
| Beacon Roofing Supply, Inc. | | | |
| 4.036% due 01/02/2025 | | 1,093 | 1,086 |
| Bway Holdings Co. | | | |
| 5.234% due 04/03/2024 | | 381 | 372 |
| Caesars Resort Collection LLC | | | |
| 4.536% due 12/23/2024 | | 5,290 | 5,219 |
| Camelot U.S. Acquisition 1 Co. | | | |
| 5.073% due 10/25/2026 | | 200 | 201 |
| Castlelake Aircraft Structured Trust | | | |
| 5.891% due 07/15/2042 | | 2,807 | 2,850 |
| CenturyLink, Inc. | | | |
| 4.536% due 01/31/2025 | | 3,049 | 3,027 |
| CEOC LLC | | | |
| 3.786% due 10/07/2024 | | 1,893 | 1,893 |
| CityCenter Holdings LLC | | | |
| 4.036% due 04/18/2024 | | 293 | 294 |
| Commscope, Inc. | | | |
| 5.036% due 04/06/2026 | | 4,000 | 3,941 |
| Core & Main LP | | | |
| 4.761% due 08/01/2024 | | 191 | 188 |
| 4.882% due 08/01/2024 | | 123 | 120 |
| Crown Holdings, Inc. | | | |
| 3.997% due 04/03/2025 | | 429 | 433 |
| CSC Holdings LLC | | | |
| 4.327% due 04/15/2027 | | 2,864 | 2,864 |
| Dell International LLC | | | |
| 3.790% due 09/19/2025 | | 2,700 | 2,713 |
| Diamond Resorts International, Inc. | | | |
| 5.536% due 09/02/2023 | | 5,482 | 5,285 |
| Dubai World | | | |
| 2.500% due 09/30/2022 | | 20,199 | 18,836 |
| Envision Healthcare Corp. | | | |
| 5.536% due 10/10/2025 | | 12,422 | 10,093 |
| Fleet Midco I Ltd. | | | |

| | | 290 | 291 |
|--|-----|-------------|--------------|
| | | 額面 (千通貨) | 時価 (千米ドル) |
| 5.235% due 10/07/2026 | | | |
| Forest City Enterprises LP | | | |
| 5.786% due 12/07/2025 | USD | 2,184 | 2,200 |
| Frontier Communications Corp. | | | |
| 5.540% due 06/15/2024 | | 7,350 | 7,334 |
| Genworth Holdings, Inc. | | | |
| 6.323% due 03/07/2023 | | 394 | 395 |
| Golden Nugget, Inc. | | | |
| 4.536% due 10/04/2023 | | 1 | 1 |
| 4.677% due 10/04/2023 | | 14 | 14 |
| 4.716% due 10/04/2023 | | 13 | 13 |
| Gray Television, Inc. | | | |
| 4.511% due 01/02/2026 | | 1,687 | 1,694 |
| GreenSky Holdings LLC | | | |
| 5.063% due 03/31/2025 | | 4,827 | 4,760 |
| HCA, Inc. | | | |
| 3.536% due 03/17/2023 | | 818 | 822 |
| 3.536% due 03/13/2025 | | 2,946 | 2,962 |
| Hilton Worldwide Finance LLC | | | |
| 3.573% due 06/22/2026 | | 9,745 | 9,796 |
| iHeartCommunications, Inc. | | | |
| 6.032% due 05/01/2026 | | 43,445 | 43,644 |
| Intelsat Jackson Holdings S.A. | | | |
| 5.682% due 11/27/2023 | | 12,449 | 12,442 |
| 6.625% due 01/02/2024 | | 10,100 | 10,363 |
| Iqvia, Inc. | | | |
| 4.104% due 01/17/2025 | | 9,996 | 10,036 |
| IRB Holding Corp. | | | |
| 5.193% due 02/05/2025 | | 2 | 2 |
| 5.216% due 02/05/2025 | | 688 | 683 |
| Jefferies Finance LLC | | | |
| 5.750% due 06/03/2026 | | 934 | 919 |
| KFC Holding Co. | | | |
| 3.628% due 04/03/2025 | | 1,067 | 1,071 |
| Lake Road Generating Co. LP | | | |
| 7.500% due 02/22/2049 | | 11,856 | 11,174 |
| Marriott Ownership Resorts, Inc. | | | |
| 4.036% due 08/29/2025 | | 1,290 | 1,298 |
| McDermott International, Inc. | | | |
| 7.104% due 05/09/2025 | | 3,427 | 2,100 |
| 11.823% due 10/21/2021 | | 1,915 | 1,963 |
| Meredith Corp. | | | |
| 4.536% due 01/31/2025 | | 637 | 639 |
| Messer Industries GmbH | | | |
| 4.604% due 03/01/2026 | | 1,373 | 1,363 |
| MGM Growth Properties Operating Partnership LP | | | |
| 3.786% due 03/21/2025 | | 598 | 601 |
| MH Sub I LLC | | | |
| 5.536% due 09/13/2024 | | 990 | 967 |
| Mission Broadcasting, Inc. | | | |
| 4.282% due 01/17/2024 | | 63 | 63 |
| Nascar Holdings LLC | | | |
| 5.275% due 10/19/2026 | | 3,183 | 3,203 |
| Neiman Marcus Group Ltd. LLC | | | |
| 7.990% due 10/25/2023 | | 1,658 | 1,226 |
| 8.490% due 10/25/2023 | | 28,765 | 21,142 |
| Nexstar Broadcasting, Inc. | | | |
| 4.050% due 01/17/2024 | | 316 | 317 |
| Nielsen Finance LLC | | | |
| 3.940% due 10/04/2023 | | 390 | 389 |
| Nouryon Finance BV | | | |
| 5.190% due 10/01/2025 | | 4,223 | 4,132 |
| Pacific Gas & Electric Co. | | | |
| 2.250% due 12/31/2020 | | 11,824 | 11,868 |
| 4.240% due 12/31/2020 | | 34,991 | 35,123 |

| | | 500 | 471 |
|----------------------------------|-----|-------------|--------------|
| | | 額面 (千通貨) | 時価 (千米ドル) |
| 5.989% due 02/22/2049 | | | |
| Parexel International Corp. | | | |
| 4.536% due 09/27/2024 | USD | 353 | 338 |
| PetSmart, Inc. | | | |
| 5.930% due 03/11/2022 | | 4,054 | 3,958 |
| PG&E Corp. | | | |
| 3.801% due 04/16/2020 | | 5,859 | 5,881 |
| Ply Gem Midco, Inc. | | | |
| 5.664% due 04/12/2025 | | 4,850 | 4,703 |
| Post Holdings, Inc. | | | |
| 3.830% due 05/24/2024 | | 57 | 57 |
| Prestige Brands, Inc. | | | |
| 3.786% due 01/26/2024 | | 54 | 54 |
| Republic of Tanzania | | | |
| 8.612% due 12/10/2019 | | 1,300 | 1,313 |
| Refinitiv U.S. Holdings, Inc. | | | |
| 5.536% due 10/01/2025 | | 13,270 | 13,354 |
| Reynolds Group Holdings, Inc. | | | |
| 4.536% due 02/05/2023 | | 194 | 194 |
| RPI Finance Trust | | | |
| 3.786% due 03/27/2023 | | 6,784 | 6,822 |
| SBA Senior Finance II LLC | | | |
| 3.790% due 04/11/2025 | | 494 | 496 |
| Sequa Mezzanine Holdings LLC | | | |
| 7.187% due 11/28/2021 | | 12,501 | 12,365 |
| 10.936% due 04/28/2022 | | 650 | 634 |
| Serta Simmons Bedding LLC | | | |
| 5.346% due 11/08/2023 | | 43 | 25 |
| 5.421% due 11/08/2023 | | 152 | 90 |
| Sigma Holdco BV | | | |
| 3.500% due 07/02/2025 | EUR | 3,670 | 4,045 |
| Sinclair Television Group, Inc. | | | |
| 4.430% due 09/30/2026 | USD | 1,195 | 1,198 |
| Sprint Communications, Inc. | | | |
| 4.313% due 02/02/2024 | | 4,100 | 4,061 |
| SS&C Technologies Holdings, Inc. | | | |
| 4.036% due 04/16/2025 | | 5,064 | 5,079 |
| State of Rio De Janeiro | | | |
| 6.024% due 12/20/2020 | | 6,716 | 6,762 |
| Sunshine Luxembourg VII SARL | | | |
| 3.750% due 10/01/2026 | EUR | 1,630 | 1,824 |
| 6.349% due 10/01/2026 | USD | 4,123 | 4,131 |
| Syniverse Holdings, Inc. | | | |
| 6.921% due 03/09/2023 | | 2,914 | 2,647 |
| Tronox Finance LLC | | | |
| 4.536% due 09/23/2024 | | 271 | 269 |
| 4.854% due 09/23/2024 | | 174 | 173 |
| U.S. Renal Care, Inc. | | | |
| 6.786% due 06/26/2026 | | 2,217 | 2,054 |
| Univision Communications, Inc. | | | |
| 4.536% due 03/15/2024 | | 27,979 | 27,029 |
| VFH Parent LLC | | | |
| 6.044% due 03/01/2026 | | 400 | 400 |
| VICI Properties 1 LLC | | | |
| 3.850% due 12/20/2024 | | 3,627 | 3,644 |
| Vistra Operations Co. LLC | | | |
| 3.786% due 08/04/2023 | | 288 | 288 |
| West Corp. | | | |
| 5.786% due 10/10/2024 | | 1 | 1 |
| 5.927% due 10/10/2024 | | 210 | 176 |
| Westmoreland Coal Co. | | | |
| 15.000% due 03/15/2029 | | 553 | 419 |
| Westmoreland Mining Holdings LLC | | | |
| 10.389% due 03/15/2022 | | 214 | 216 |
| Whatabrands LLC | | | |

5.516% due 08/02/2026

482

484

| 額面 (千通貨) | 時価 (千米ドル) |
|-------------|--------------|
|-------------|--------------|

WHLN FIRST MTG CO LEND 2 ASSET HOTEL

3.906% due 08/01/2023

USD

79,000

79,306

4.332% due 03/30/2021

45,000

45,064

WHOLE LOAN ST REGIS ASPEN

4.184% due 07/09/2020

99,000

99,205

Windstream Services LLC

4.750% due 03/29/2021

1,800

1,826

9.000% due 02/17/2024

2,700

2,709

Wyndham Hotels & Resorts, Inc.

3.536% due 05/30/2025

2,475

2,487

バンクローン債務証書合計

664,671

(取得原価 678,036千米ドル)

社債 33.9%

銀行および金融 21.0%

ABH Financial Ltd. Via Alfa Holding Issuance PLC

2.626% due 04/28/2020

EUR

3,028

3,416

ABN AMRO Bank NV

2.450% due 06/04/2020

USD

5,900

5,917

AerCap Ireland Capital DAC

3.500% due 05/26/2022

150

154

4.250% due 07/01/2020

1,405

1,424

4.500% due 05/15/2021

650

673

4.625% due 10/30/2020

4,000

4,100

5.000% due 10/01/2021

1,300

1,366

AGFC Capital Trust I

3.751% due 01/15/2067

2,200

1,166

AIB Group PLC

4.263% due 04/10/2025

12,800

13,489

Akelius Residential Property AB

3.375% due 09/23/2020

EUR

2,900

3,332

Ally Financial, Inc.

3.750% due 11/18/2019

USD

1,356

1,357

3.875% due 05/21/2024

3,074

3,218

4.125% due 03/30/2020

6,300

6,357

4.250% due 04/15/2021

4,660

4,784

4.625% due 05/19/2022

824

865

7.500% due 09/15/2020

1,293

1,351

8.000% due 03/15/2020

1,150

1,175

8.000% due 11/01/2031

1,889

2,635

Alpha Bank AE

2.500% due 02/05/2023

EUR

7,050

8,357

Altarea S.C.A.

1.875% due 01/17/2028

7,400

8,302

Ambac LSNI LLC

7.104% due 02/12/2023

USD

12,420

12,544

American International Group, Inc.

5.750% due 04/01/2048

564

611

American Tower Corp.

3.000% due 06/15/2023

1,360

1,398

Annington Funding PLC

1.650% due 07/12/2024

EUR

1,600

1,851

2.646% due 07/12/2025

GBP

1,900

2,546

Ardonagh Midco 3 PLC

8.375% due 07/15/2023

5,430

6,601

8.625% due 07/15/2023

USD

400

374

Army Hawaii Family Housing Trust Certificates

2.314% due 06/15/2050

8,200

6,642

Aroundtown S.A.

5.375% due 03/21/2029

11,300

12,732

Assurant, Inc.

4.200% due 09/27/2023

1,532

1,602

Athene Holding Ltd.

4.125% due 01/12/2028

415

432

Atrium European Real Estate Ltd.

| | EUR | 350 | 421 |
|---|-----|-------------|--------------|
| | | 額面 (千通貨) | 時価 (千米ドル) |
| 3.625% due 10/17/2022 | | | |
| Avolon Holdings Funding Ltd. | | | |
| 5.250% due 05/15/2024 | USD | 6,654 | 7,273 |
| 5.500% due 01/15/2023 | | 3,146 | 3,403 |
| AXA Equitable Holdings, Inc. | | | |
| 3.900% due 04/20/2023 | | 436 | 457 |
| 4.350% due 04/20/2028 | | 801 | 864 |
| 5.000% due 04/20/2048 | | 1,332 | 1,438 |
| Axis Bank Ltd. | | | |
| 3.250% due 05/21/2020 | | 2,200 | 2,207 |
| Banca Carige SpA | | | |
| 0.982% due 02/25/2021 | EUR | 22,800 | 25,557 |
| 1.298% due 10/25/2021 | | 44,700 | 50,564 |
| Banca Monte dei Paschi di Siena SpA | | | |
| 0.875% due 10/08/2026 | USD | 7,800 | 8,754 |
| 2.000% due 01/29/2024 | | 6,700 | 7,909 |
| Banco Bilbao Vizcaya Argentaria S.A. (c)(d) | | | |
| 6.750% due 02/18/2020 | EUR | 16,600 | 18,803 |
| 8.875% due 04/14/2021 | | 11,400 | 14,024 |
| Banco de Credito del Peru | | | |
| 4.650% due 09/17/2024 | PEN | 16,400 | 4,964 |
| Banco Espirito Santo S.A. | | | |
| 2.625% due 05/08/2049 (b) | EUR | 3,100 | 744 |
| Banco Santander S.A. | | | |
| 3.121% due 04/12/2023 | USD | 800 | 803 |
| 3.848% due 04/12/2023 | | 1,200 | 1,255 |
| 4.750% due 03/19/2025 (c)(d) | EUR | 5,400 | 6,016 |
| 6.250% due 09/11/2021 (c)(d) | | 21,900 | 25,981 |
| Bank of America Corp. | | | |
| 2.917% due 03/05/2024 | USD | 1,394 | 1,404 |
| Bank of China Ltd. | | | |
| 0.082% due 04/17/2021 | EUR | 3,020 | 3,373 |
| Bank of Ireland | | | |
| 7.375% due 06/18/2020 (c)(d) | | 11,700 | 13,547 |
| Barclays Bank PLC | | | |
| 7.625% due 11/21/2022 (c) | USD | 10,340 | 11,573 |
| Barclays PLC | | | |
| 1.375% due 01/24/2026 | EUR | 4,300 | 4,984 |
| 1.500% due 09/03/2023 | | 300 | 351 |
| 2.375% due 10/06/2023 | GBP | 7,350 | 9,652 |
| 3.125% due 01/17/2024 | | 27,000 | 36,703 |
| 3.250% due 02/12/2027 | | 17,530 | 24,202 |
| 3.250% due 01/17/2033 | | 3,300 | 4,528 |
| 3.548% due 05/16/2024 | USD | 8,400 | 8,474 |
| 3.588% due 02/15/2023 | | 8,100 | 8,165 |
| 3.635% due 01/10/2023 | | 1,000 | 1,010 |
| 3.684% due 01/10/2023 | | 1,300 | 1,330 |
| 4.337% due 01/10/2028 | | 700 | 758 |
| 4.338% due 05/16/2024 | | 5,400 | 5,694 |
| 4.375% due 01/12/2026 | | 2,900 | 3,124 |
| 4.610% due 02/15/2023 | | 6,900 | 7,211 |
| 4.972% due 05/16/2029 | | 2,600 | 2,931 |
| 5.875% due 09/15/2024 (c)(d) | GBP | 4,400 | 5,745 |
| 6.375% due 12/15/2025 (c)(d) | | 1,600 | 2,164 |
| 7.125% due 06/15/2025 (c)(d) | | 4,800 | 6,811 |
| 7.250% due 03/15/2023 (c)(d) | | 16,760 | 23,301 |
| 7.750% due 09/15/2023 (c)(d) | USD | 14,570 | 15,527 |
| 7.875% due 03/15/2022 (c)(d) | | 1,200 | 1,283 |
| 7.875% due 09/15/2022 (c)(d) | GBP | 8,053 | 11,264 |
| 8.000% due 12/15/2020 (c)(d) | EUR | 10,560 | 12,638 |
| 8.000% due 06/15/2024 (c)(d) | USD | 10,200 | 11,138 |
| Bevco Lux Sarl | | | |
| 1.750% due 02/09/2023 | EUR | 5,100 | 5,937 |
| BGC Partners, Inc. | | | |
| 3.750% due 10/01/2024 | USD | 1,464 | 1,457 |

| | | 400 | 416 |
|---|-----|-------------|--------------|
| | | 額面 (千通貨) | 時価 (千米ドル) |
| 5.125% due 05/27/2021 | | | |
| Blackstone Property Partners Europe Holdings Sarl | | | |
| 0.500% due 09/12/2023 | EUR | 2,200 | 2,449 |
| 1.400% due 07/06/2022 | | 4,100 | 4,688 |
| 1.750% due 03/12/2029 | | 2,200 | 2,459 |
| BNP Paribas S.A. | | | |
| 3.375% due 01/09/2025 | USD | 10,401 | 10,801 |
| 4.400% due 08/14/2028 | | 1,200 | 1,338 |
| 7.000% due 08/16/2028 (c)(d) | | 300 | 338 |
| 7.625% due 03/30/2021 (c)(d) | | 600 | 630 |
| BOC Aviation Ltd. | | | |
| 2.375% due 09/15/2021 | | 570 | 566 |
| 2.952% due 05/02/2021 | | 3,380 | 3,394 |
| 3.238% due 09/26/2023 | | 2,300 | 2,316 |
| 3.500% due 01/31/2023 | | 200 | 205 |
| 3.500% due 10/10/2024 | | 600 | 618 |
| BrightHouse Financial, Inc. | | | |
| 3.700% due 06/22/2027 | | 1,966 | 1,933 |
| Brookfield Finance, Inc. | | | |
| 3.900% due 01/25/2028 | | 1,802 | 1,906 |
| 4.700% due 09/20/2047 | | 4,020 | 4,519 |
| Cantor Fitzgerald LP | | | |
| 4.875% due 05/01/2024 | | 501 | 532 |
| Capital One Financial Corp. | | | |
| 3.450% due 04/30/2021 | | 5,291 | 5,402 |
| Castellum AB | | | |
| 2.125% due 11/20/2023 | EUR | 1,300 | 1,547 |
| CBL & Associates LP | | | |
| 4.600% due 10/15/2024 | USD | 77 | 49 |
| 5.950% due 12/15/2026 | | 2,416 | 1,619 |
| China Construction Bank Corp. | | | |
| 0.207% due 09/24/2021 | EUR | 2,000 | 2,234 |
| CIT Bank N.A. | | | |
| 2.969% due 09/27/2025 | USD | 2,800 | 2,828 |
| CIT Group, Inc. | | | |
| 4.125% due 03/09/2021 | | 1,216 | 1,246 |
| 5.000% due 08/15/2022 | | 8,665 | 9,233 |
| 5.000% due 08/01/2023 | | 3,896 | 4,213 |
| Cooperatieve Rabobank UA (c)(d) | | | |
| 5.500% due 06/29/2020 | EUR | 18,410 | 21,161 |
| 6.625% due 06/29/2021 | | 12,600 | 15,336 |
| Corestate Capital Holding S.A. | | | |
| 3.500% due 04/15/2023 | | 39,300 | 41,507 |
| CPI Property Group S.A. | | | |
| 1.450% due 04/14/2022 | | 5,500 | 6,294 |
| 1.625% due 04/23/2027 | | 5,700 | 6,285 |
| 2.125% due 10/04/2024 | | 4,800 | 5,620 |
| 4.750% due 03/08/2023 | USD | 15,100 | 15,953 |
| Credit Agricole S.A. | | | |
| 2.956% due 04/24/2023 | | 1,000 | 1,006 |
| 3.750% due 04/24/2023 | | 1,750 | 1,830 |
| 7.875% due 01/23/2024 (c)(d) | | 296 | 334 |
| Credit Suisse AG | | | |
| 4.375% due 08/05/2020 | | 750 | 764 |
| 6.500% due 08/08/2023 (c) | | 10,885 | 12,136 |
| Credit Suisse Group AG | | | |
| 2.593% due 09/11/2025 | | 6,100 | 6,083 |
| 2.997% due 12/14/2023 | | 3,600 | 3,654 |
| 3.372% due 06/12/2024 | | 2,250 | 2,275 |
| 3.869% due 01/12/2029 | | 33,900 | 36,252 |
| 4.207% due 06/12/2024 | | 3,000 | 3,169 |
| 4.282% due 01/09/2028 | | 6,700 | 7,288 |
| 7.250% due 09/12/2025 (c)(d) | | 1,100 | 1,197 |
| 7.500% due 07/17/2023 (c)(d) | | 5,300 | 5,719 |
| Credit Suisse Group Funding Guernsey Ltd. | | | |

| | | 1,800 | 1,900 |
|--|-----|-------------|--------------|
| | | 額面 (千通貨) | 時価 (千米ドル) |
| 3.750% due 03/26/2025 | | | |
| CTR Partnership LP | | | |
| 5.250% due 06/01/2025 | USD | 504 | 525 |
| Deutsche Bank AG | | | |
| 0.375% due 01/18/2021 | EUR | 74,100 | 82,411 |
| 1.625% due 02/12/2021 | | 12,800 | 14,454 |
| 1.875% due 02/28/2020 | GBP | 600 | 776 |
| 1.875% due 02/14/2022 | EUR | 9,500 | 10,813 |
| 2.700% due 07/13/2020 | USD | 4,272 | 4,274 |
| 2.768% due 01/22/2021 | | 12,700 | 12,639 |
| 2.971% due 07/13/2020 | | 1,774 | 1,773 |
| 3.150% due 01/22/2021 | | 10,000 | 10,043 |
| 3.192% due 02/04/2021 | | 5,310 | 5,295 |
| 3.300% due 11/16/2022 | | 100 | 100 |
| 3.358% due 11/16/2022 | | 200 | 195 |
| 3.362% due 02/27/2023 | | 2,100 | 2,032 |
| 3.950% due 02/27/2023 | | 1,820 | 1,861 |
| 4.250% due 10/14/2021 | | 17,440 | 17,931 |
| Digital Euro Finco LLC | | | |
| 1.125% due 04/09/2028 | EUR | 1,400 | 1,541 |
| 2.625% due 04/15/2024 | | 1,400 | 1,703 |
| Digital Realty Trust LP | | | |
| 3.600% due 07/01/2029 | USD | 3,095 | 3,253 |
| Discover Bank | | | |
| 3.350% due 02/06/2023 | | 900 | 930 |
| Dream Global Funding I Sarl | | | |
| 1.750% due 06/28/2026 | EUR | 1,600 | 1,812 |
| Emerald Bay S.A. | | | |
| 0.000% due 10/08/2020 | | 3,425 | 3,740 |
| EPR Properties | | | |
| 4.500% due 06/01/2027 | USD | 3,650 | 3,912 |
| 4.750% due 12/15/2026 | | 256 | 279 |
| 4.950% due 04/15/2028 | | 1,132 | 1,244 |
| Equinix, Inc. | | | |
| 2.875% due 03/15/2024 | EUR | 4,800 | 5,547 |
| 2.875% due 02/01/2026 | | 15,350 | 17,831 |
| ESH Hospitality, Inc. | | | |
| 4.625% due 10/01/2027 | USD | 924 | 929 |
| Eurobank Ergasias S.A. | | | |
| 2.750% due 11/02/2020 | EUR | 1,000 | 1,145 |
| Fairfax Financial Holdings Ltd. | | | |
| 4.850% due 04/17/2028 | USD | 2,062 | 2,248 |
| Fairstone Financial, Inc. | | | |
| 7.875% due 07/15/2024 | | 600 | 634 |
| Fastighets AB Balder | | | |
| 1.125% due 03/14/2022 | EUR | 5,745 | 6,542 |
| 1.875% due 03/14/2025 | | 1,100 | 1,290 |
| 1.875% due 01/23/2026 | | 1,470 | 1,708 |
| First Abu Dhabi Bank PJSC | | | |
| 2.951% due 04/16/2022 | USD | 11,184 | 11,254 |
| GE Capital European Funding Unlimited Co. | | | |
| 0.000% due 01/21/2020 | EUR | 350 | 390 |
| 0.000% due 05/17/2021 | | 375 | 417 |
| 0.800% due 01/21/2022 | | 4,610 | 5,199 |
| 2.250% due 07/20/2020 | | 732 | 829 |
| 2.625% due 03/15/2023 | | 200 | 239 |
| 4.350% due 11/03/2021 | | 400 | 483 |
| GE Capital International Funding Company Unlimited Co. | | | |
| 2.342% due 11/15/2020 | USD | 900 | 900 |
| 4.418% due 11/15/2035 | | 2,400 | 2,537 |
| GE Capital UK Funding Unlimited Co. | | | |
| 4.125% due 09/13/2023 | GBP | 200 | 279 |
| 5.125% due 05/24/2023 | | 600 | 857 |
| 5.875% due 11/04/2020 | | 1,140 | 1,539 |
| Globalworth Real Estate Investments Ltd. | | | |

| | | 額面 (千通貨) | 時価 (千米ドル) |
|---|-----|-------------|--------------|
| 2.875% due 06/20/2022 | EUR | 1,100 | 1,307 |
| 3.000% due 03/29/2025 | | 400 | 487 |
| GLP Capital LP | | | |
| 5.250% due 06/01/2025 | USD | 650 | 714 |
| 5.300% due 01/15/2029 | | 3,142 | 3,486 |
| Goldman Sachs Group, Inc. | | | |
| 2.898% due 02/23/2023 | | 12,900 | 12,940 |
| 3.200% due 02/23/2023 | | 10,300 | 10,628 |
| Goodman U.S. Finance Three LLC | | | |
| 3.700% due 03/15/2028 | | 2,324 | 2,421 |
| Grainger PLC | | | |
| 3.375% due 04/24/2028 | GBP | 1,300 | 1,775 |
| Growthpoint Properties International Pty Ltd. | | | |
| 5.872% due 05/02/2023 | USD | 1,600 | 1,719 |
| Horse Gallop Finance Ltd. | | | |
| 3.250% due 05/30/2022 | | 10,200 | 10,340 |
| Host Hotels & Resorts LP | | | |
| 4.000% due 06/15/2025 | | 200 | 213 |
| Howard Hughes Corp. | | | |
| 5.375% due 03/15/2025 | | 2,932 | 3,060 |
| HSBC Holdings PLC | | | |
| 2.633% due 11/07/2025 | | 28,173 | 28,173 |
| 2.724% due 05/18/2021 | | 7,000 | 7,009 |
| 3.000% due 07/22/2028 | GBP | 8,700 | 12,085 |
| 3.000% due 05/29/2030 | USD | 3,900 | 5,390 |
| 3.033% due 11/22/2023 | | 4,900 | 5,012 |
| 3.124% due 05/18/2024 | | 2,000 | 2,015 |
| 3.262% due 03/13/2023 | | 800 | 818 |
| 3.368% due 03/11/2025 | | 18,600 | 18,737 |
| 3.950% due 05/18/2024 | | 200 | 210 |
| 3.973% due 05/22/2030 | | 6,000 | 6,484 |
| 4.041% due 03/13/2028 | | 700 | 751 |
| 4.300% due 03/08/2026 | | 500 | 546 |
| 4.750% due 07/04/2029 (c)(d) | EUR | 2,800 | 3,336 |
| 5.875% due 09/28/2026 (c)(d) | GBP | 6,800 | 9,426 |
| 6.000% due 09/29/2023 (c)(d) | EUR | 9,000 | 11,436 |
| 6.500% due 03/23/2028 (c)(d) | USD | 10,070 | 10,671 |
| Hudson Pacific Properties LP | | | |
| 3.950% due 11/01/2027 | | 363 | 383 |
| Hunt Cos., Inc. | | | |
| 6.250% due 02/15/2026 | | 462 | 455 |
| ICICI Bank Ltd. | | | |
| 3.125% due 08/12/2020 | | 200 | 201 |
| IMMOFINANZ AG | | | |
| 2.625% due 01/27/2023 | EUR | 9,600 | 11,341 |
| InCaps Funding I Ltd. | | | |
| 4.132% due 06/01/2033 | USD | 13,282 | 12,797 |
| 4.138% due 06/01/2033 | | 3,612 | 3,477 |
| Industrial & Commercial Bank of China Ltd. | | | |
| 2.625% due 05/26/2020 | | 1,600 | 1,602 |
| 2.937% due 11/08/2020 | | 2,000 | 2,003 |
| ING Groep NV | | | |
| 3.085% due 10/02/2023 | | 3,500 | 3,532 |
| 4.100% due 10/02/2023 | | 6,000 | 6,397 |
| 5.750% due 11/16/2026 (c)(d) | | 6,600 | 6,769 |
| International Lease Finance Corp. | | | |
| 5.875% due 08/15/2022 | | 500 | 548 |
| 8.250% due 12/15/2020 | | 7,970 | 8,509 |
| 8.625% due 01/15/2022 | | 3,201 | 3,635 |
| iStar, Inc. | | | |
| 5.250% due 09/15/2022 | | 206 | 211 |
| JPMorgan Chase Bank N.A. | | | |
| 2.276% due 04/26/2021 | | 10,700 | 10,707 |
| 3.086% due 04/26/2021 | | 7,800 | 7,840 |
| KBC Group NV (c)(d) | | | |

| | | 600 | 668 |
|---|-----|-------------|--------------|
| | | 1,000 | 1,185 |
| | | 額面 (千通貨) | 時価 (千米ドル) |
| Kennedy Wilson Europe Real Estate Ltd. | | | |
| 3.250% due 10/24/2025 | EUR | 1,400 | 1,646 |
| 3.950% due 06/30/2022 | GBP | 800 | 1,069 |
| Kennedy-Wilson, Inc. | | | |
| 5.875% due 04/01/2024 | USD | 1,395 | 1,451 |
| La Mondiale SAM | | | |
| 4.375% due 04/24/2029 (c)(d) | EUR | 1,800 | 2,074 |
| LeasePlan Corp. NV | | | |
| 0.125% due 09/13/2023 | | 6,600 | 7,283 |
| Life Storage LP | | | |
| 4.000% due 06/15/2029 | USD | 558 | 599 |
| LifeStorage LP | | | |
| 3.500% due 07/01/2026 | | 1,200 | 1,241 |
| 3.875% due 12/15/2027 | | 611 | 649 |
| Lloyds Bank PLC | | | |
| 2.699% due 05/07/2021 | | 4,000 | 4,007 |
| 3.300% due 05/07/2021 | | 9,600 | 9,776 |
| 12.000% due 12/16/2024 (d) | | 100 | 122 |
| Lloyds Banking Group PLC | | | |
| 2.250% due 10/16/2024 | GBP | 600 | 798 |
| 2.858% due 03/17/2023 | USD | 25,200 | 25,476 |
| 2.907% due 11/07/2023 | | 1,700 | 1,725 |
| 3.574% due 11/07/2028 | | 5,600 | 5,838 |
| 4.000% due 03/07/2025 | AUD | 3,500 | 2,566 |
| 4.050% due 08/16/2023 | USD | 5,800 | 6,138 |
| 4.375% due 03/22/2028 | | 2,200 | 2,432 |
| 4.450% due 05/08/2025 | | 3,400 | 3,715 |
| 4.550% due 08/16/2028 | | 4,600 | 5,173 |
| 6.375% due 06/27/2020 (c)(d) | EUR | 2,011 | 2,315 |
| 7.500% due 06/27/2024 (c)(d) | USD | 2,700 | 2,963 |
| 7.500% due 09/27/2025 (c)(d) | | 7,700 | 8,478 |
| 7.625% due 06/27/2023 (c)(d) | GBP | 10,711 | 15,521 |
| 7.875% due 06/27/2029 (c)(d) | | 4,600 | 7,248 |
| LoanCore Capital Markets LLC | | | |
| 6.875% due 06/01/2020 | USD | 1,900 | 1,901 |
| Logicor 2019-1 UK PLC | | | |
| 1.875% due 11/17/2026 | GBP | 2,140 | 2,796 |
| Logicor Financing Sarl | | | |
| 0.750% due 07/15/2024 | EUR | 800 | 898 |
| 1.500% due 11/14/2022 | | 3,240 | 3,736 |
| 1.625% due 07/15/2027 | | 800 | 912 |
| 2.250% due 05/13/2025 | | 2,400 | 2,886 |
| 3.250% due 11/13/2028 | | 586 | 742 |
| Mitsubishi UFJ Lease & Finance Co. Ltd. | | | |
| 2.652% due 09/19/2022 | USD | 1,100 | 1,106 |
| Mizuho Bank Ltd. | | | |
| 2.400% due 03/26/2020 | | 1,200 | 1,202 |
| Mizuho Financial Group, Inc. | | | |
| 2.601% due 09/11/2022 | | 4,200 | 4,251 |
| 3.018% due 09/11/2022 | | 10,200 | 10,285 |
| Morgan Stanley | | | |
| 2.731% due 02/10/2021 | | 12,900 | 12,912 |
| 3.125% due 01/23/2023 | | 4,020 | 4,139 |
| National Australia Bank Ltd. | | | |
| 2.625% due 07/23/2020 | | 250 | 251 |
| National Bank of Greece S.A. | | | |
| 2.750% due 10/19/2020 | EUR | 800 | 915 |
| Nationwide Building Society | | | |
| 3.622% due 04/26/2023 | USD | 4,920 | 5,060 |
| 3.766% due 03/08/2024 | | 5,600 | 5,823 |
| 3.960% due 07/18/2030 | | 5,600 | 6,019 |
| 4.302% due 03/08/2029 | | 12,500 | 13,701 |
| 5.875% due 12/20/2024 (c)(d) | GBP | 1,600 | 2,188 |

| | | 額面 (千通貨) | 時価 (千米ドル) |
|--|-----|-------------|--------------|
| NatWest Markets PLC | | | |
| 0.490% due 09/27/2021 | EUR | 5,100 | 5,740 |
| 0.625% due 03/02/2022 | | 300 | 339 |
| 3.625% due 09/29/2022 | USD | 22,700 | 23,535 |
| Navient Corp. | | | |
| 5.000% due 10/26/2020 | | 5,030 | 5,135 |
| 5.625% due 08/01/2033 | | 1,468 | 1,285 |
| 5.875% due 03/25/2021 | | 14,903 | 15,518 |
| 6.500% due 06/15/2022 | | 4,990 | 5,352 |
| 6.625% due 07/26/2021 | | 3,990 | 4,224 |
| 7.250% due 01/25/2022 | | 6,298 | 6,855 |
| 8.000% due 03/25/2020 | | 32,814 | 33,593 |
| NE Property BV | | | |
| 1.875% due 10/09/2026 | EUR | 7,600 | 8,475 |
| 2.625% due 05/22/2023 | | 3,100 | 3,626 |
| Newmark Group, Inc. | | | |
| 6.125% due 11/15/2023 | USD | 2,334 | 2,547 |
| Omega Healthcare Investors, Inc. | | | |
| 3.625% due 10/01/2029 | | 1,682 | 1,699 |
| Ontario Teachers' Cadillac Fairview Properties Trust | | | |
| 3.125% due 03/20/2022 | | 696 | 712 |
| Oppenheimer Holdings, Inc. | | | |
| 6.750% due 07/01/2022 | | 318 | 330 |
| Park Aerospace Holdings Ltd. | | | |
| 3.625% due 03/15/2021 | | 18,709 | 19,001 |
| 4.500% due 03/15/2023 | | 9,522 | 10,027 |
| 5.250% due 08/15/2022 | | 56,975 | 60,818 |
| 5.500% due 02/15/2024 | | 4,384 | 4,825 |
| Physicians Realty LP | | | |
| 3.950% due 01/15/2028 | | 918 | 967 |
| Preferred Term Securities XVIII Ltd. | | | |
| 2.499% due 09/23/2035 | | 384 | 372 |
| Preferred Term Securities XXIV Ltd. | | | |
| 2.419% due 03/22/2037 | | 1,253 | 1,118 |
| 2.499% due 03/22/2037 | | 4,830 | 3,610 |
| Preferred Term Securities XXV Ltd. | | | |
| 2.409% due 06/22/2037 | | 29,752 | 26,145 |
| Preferred Term Securities XXVI Ltd. | | | |
| 2.419% due 09/22/2037 | | 36,456 | 32,811 |
| Qatari Diar Finance QSC | | | |
| 5.000% due 07/21/2020 | | 11,400 | 11,621 |
| QNB Finance Ltd. | | | |
| 3.500% due 03/28/2024 | | 7,200 | 7,450 |
| 3.531% due 02/12/2020 | | 79,800 | 80,106 |
| 3.559% due 02/07/2020 | | 56,200 | 56,341 |
| Reckson Operating Partnership LP | | | |
| 7.750% due 03/15/2020 | | 500 | 510 |
| Royal Bank of Scotland Group PLC | | | |
| 2.000% due 03/08/2023 | EUR | 4,000 | 4,643 |
| 2.000% due 03/04/2025 | | 23,650 | 27,955 |
| 2.500% due 03/22/2023 | | 28,300 | 33,911 |
| 3.125% due 03/28/2027 | GBP | 3,200 | 4,367 |
| 3.498% due 05/15/2023 | USD | 5,114 | 5,227 |
| 3.628% due 05/15/2023 | | 3,674 | 3,705 |
| 3.656% due 06/25/2024 | | 1,400 | 1,410 |
| 3.875% due 09/12/2023 | | 8,100 | 8,451 |
| 4.269% due 03/22/2025 | | 11,500 | 12,208 |
| 4.445% due 05/08/2030 | | 17,600 | 19,329 |
| 4.519% due 06/25/2024 | | 400 | 425 |
| 4.800% due 04/05/2026 | | 2,300 | 2,554 |
| 5.076% due 01/27/2030 | | 16,500 | 18,924 |
| 7.500% due 08/10/2020 (c)(d) | | 8,300 | 8,476 |
| 8.000% due 08/10/2025 (c)(d) | | 12,260 | 14,053 |
| 8.625% due 08/15/2021 (c)(d) | | 10,400 | 11,232 |
| Sabra Health Care LP | | | |

| | | 410 | 408 |
|--|-----|-------------|--------------|
| | | 564 | 595 |
| | | 額面 (千通貨) | 時価 (千米ドル) |
| 3.900% due 10/15/2029 | | | |
| 4.800% due 06/01/2024 | | | |
| Sagax AB | | | |
| 2.000% due 01/17/2024 | EUR | 1,600 | 1,864 |
| 2.250% due 03/13/2025 | | 6,800 | 8,038 |
| Samhallsbyggnadsbolaget i Norden AB | | | |
| 1.125% due 09/04/2026 | | 2,410 | 2,667 |
| Santander Holdings USA, Inc. | | | |
| 3.244% due 10/05/2026 | USD | 160 | 161 |
| 3.400% due 01/18/2023 | | 14,048 | 14,450 |
| 3.500% due 06/07/2024 | | 2,100 | 2,161 |
| 4.400% due 07/13/2027 | | 1,284 | 1,383 |
| 4.500% due 07/17/2025 | | 3,000 | 3,235 |
| Santander UK Group Holdings PLC | | | |
| 0.440% due 03/27/2024 | EUR | 2,800 | 3,131 |
| 2.875% due 08/05/2021 | USD | 3,600 | 3,639 |
| 2.920% due 05/08/2026 | GBP | 720 | 970 |
| 3.373% due 01/05/2024 | USD | 55,550 | 56,750 |
| 3.571% due 01/10/2023 | | 1,500 | 1,533 |
| 3.625% due 01/14/2026 | GBP | 1,900 | 2,685 |
| 3.823% due 11/03/2028 | USD | 3,400 | 3,589 |
| 6.750% due 06/24/2024 (c)(d) | GBP | 16,610 | 23,011 |
| 7.375% due 06/24/2022 (c)(d) | | 7,500 | 10,439 |
| Santander UK PLC | | | |
| 1.625% due 05/10/2021 | | 4,200 | 5,467 |
| 2.758% due 06/01/2021 | USD | 1,200 | 1,204 |
| 3.400% due 06/01/2021 | | 4,800 | 4,904 |
| SBA Tower Trust | | | |
| 2.877% due 07/09/2021 | | 1,500 | 1,509 |
| Sberbank of Russia Via SB Capital S.A. | | | |
| 3.352% due 11/15/2019 | EUR | 8,000 | 8,936 |
| 5.717% due 06/16/2021 | USD | 900 | 945 |
| 6.125% due 02/07/2022 | | 10,400 | 11,185 |
| SELP Finance Sarl | | | |
| 1.500% due 11/20/2025 | EUR | 700 | 813 |
| SL Green Operating Partnership LP | | | |
| 3.250% due 10/15/2022 | USD | 234 | 240 |
| SL Green Realty Corp. | | | |
| 4.500% due 12/01/2022 | | 1,420 | 1,497 |
| SMBC Trust Account | | | |
| 3.212% due 04/09/2021 | | 5,000 | 4,986 |
| Societe Generale S.A. (c)(d) | | | |
| 6.750% due 04/06/2028 | | 1,511 | 1,595 |
| 7.375% due 10/04/2023 | | 8,200 | 8,770 |
| Society of Lloyd's | | | |
| 4.750% due 10/30/2024 | GBP | 500 | 720 |
| Springleaf Finance Corp. | | | |
| 5.625% due 03/15/2023 | USD | 27,700 | 29,778 |
| 6.125% due 05/15/2022 | | 16,277 | 17,579 |
| 6.125% due 03/15/2024 | | 2,294 | 2,515 |
| 6.625% due 01/15/2028 | | 761 | 845 |
| 6.875% due 03/15/2025 | | 3,161 | 3,588 |
| 7.750% due 10/01/2021 | | 2,948 | 3,224 |
| 8.250% due 12/15/2020 | | 23,219 | 24,757 |
| Standard Chartered PLC | | | |
| 3.116% due 01/20/2023 | | 2,470 | 2,486 |
| 3.334% due 09/10/2022 | | 8,100 | 8,157 |
| 4.247% due 01/20/2023 | | 4,700 | 4,875 |
| Starwood Property Trust, Inc. | | | |
| 3.625% due 02/01/2021 | | 8,000 | 8,080 |
| 4.750% due 03/15/2025 | | 691 | 719 |
| 5.000% due 12/15/2021 | | 500 | 519 |
| State Bank of India | | | |
| 2.993% due 04/06/2020 | | 14,500 | 14,526 |
| Stearns Holdings LLC | | | |

| | | 1,520 | 752 |
|---------------------------------------|-----|-------------|--------------|
| | | 額面 (千通貨) | 時価 (千米ドル) |
| 9.375% due 08/15/2020 (b) | | | |
| STORE Capital Corp. | | | |
| 4.500% due 03/15/2028 | USD | 830 | 912 |
| 4.625% due 03/15/2029 | | 187 | 207 |
| Sumitomo Mitsui Banking Corp. | | | |
| 2.352% due 01/17/2020 | | 6,300 | 6,306 |
| 2.514% due 01/17/2020 | | 6,300 | 6,307 |
| Sumitomo Mitsui Financial Group, Inc. | | | |
| 2.742% due 01/17/2023 | | 4,410 | 4,419 |
| 3.102% due 01/17/2023 | | 1,196 | 1,229 |
| Summit Properties Ltd. | | | |
| 2.000% due 01/31/2025 | EUR | 1,100 | 1,181 |
| Tesco Property Finance 2 PLC | | | |
| 6.052% due 10/13/2039 | GBP | 4,773 | 8,105 |
| Tesco Property Finance 3 PLC | | | |
| 5.744% due 04/13/2040 | | 165 | 278 |
| Tesco Property Finance 4 PLC | | | |
| 5.801% due 10/13/2040 | | 401 | 679 |
| Tesco Property Finance 6 PLC | | | |
| 5.411% due 07/13/2044 | | 2,605 | 4,298 |
| TLG Immobilien AG | | | |
| 0.375% due 09/23/2022 | EUR | 2,000 | 2,243 |
| 1.375% due 11/27/2024 | | 1,500 | 1,741 |
| 1.500% due 05/28/2026 | | 6,200 | 7,145 |
| TP ICAP PLC | | | |
| 5.250% due 01/26/2024 | GBP | 2,100 | 2,943 |
| 5.250% due 05/29/2026 | | 3,300 | 4,563 |
| U.S. Capital Funding VI Ltd. | | | |
| 2.290% due 07/10/2043 | USD | 27,123 | 23,834 |
| UBS AG (c) | | | |
| 4.750% due 02/12/2026 | EUR | 6,800 | 8,001 |
| 5.125% due 05/15/2024 | USD | 900 | 971 |
| 7.625% due 08/17/2022 | | 6,000 | 6,764 |
| UBS Group AG | | | |
| 2.650% due 02/01/2022 | | 2,500 | 2,531 |
| 2.859% due 08/15/2023 | | 1,000 | 1,015 |
| 3.491% due 05/23/2023 | | 2,000 | 2,062 |
| 4.125% due 09/24/2025 | | 2,870 | 3,130 |
| 4.125% due 04/15/2026 | | 2,500 | 2,735 |
| 4.253% due 03/23/2028 | | 1,800 | 1,986 |
| 5.750% due 02/19/2022 (c)(d) | EUR | 3,200 | 3,913 |
| 7.000% due 02/19/2025 (c)(d) | USD | 200 | 224 |
| UDR, Inc. | | | |
| 3.500% due 01/15/2028 | | 410 | 434 |
| 4.625% due 01/10/2022 | | 103 | 108 |
| UniCredit SpA | | | |
| 7.830% due 12/04/2023 | | 72,590 | 85,634 |
| Unique Pub Finance Co. PLC | | | |
| 5.659% due 06/30/2027 | GBP | 1,981 | 2,925 |
| 7.395% due 03/28/2024 | | 1,886 | 2,814 |
| Vesteda Finance BV | | | |
| 1.500% due 05/24/2027 | EUR | 1,100 | 1,300 |
| VICI Properties 1 LLC | | | |
| 8.000% due 10/15/2023 | USD | 3,278 | 3,585 |
| Voyager Aviation Holdings LLC | | | |
| 8.500% due 08/15/2021 | | 3,970 | 4,125 |
| Wells Fargo & Co. | | | |
| 3.111% due 02/11/2022 | | 6,670 | 6,715 |
| Wells Fargo Bank N.A. | | | |
| 2.434% due 07/23/2021 | | 4,700 | 4,708 |
| 3.325% due 07/23/2021 | | 7,650 | 7,720 |
| Welltower, Inc. | | | |
| 4.250% due 04/15/2028 | | 429 | 475 |
| WP Carey, Inc. | | | |
| 3.850% due 07/15/2029 | | 282 | 301 |

| | 額面 (千通貨) | 時価 (千米ドル) |
|--|-------------|--------------|
|--|-------------|--------------|

| | | | |
|--|-----|--------|------------------|
| WPC Eurobond BV | | | |
| 1.350% due 04/15/2028 | EUR | 6,800 | 7,518 |
| 2.125% due 04/15/2027 | | 2,100 | 2,488 |
| 2.250% due 04/09/2026 | | 3,400 | 4,081 |
| Yorkshire Building Society | | | |
| 3.000% due 04/18/2025 | GBP | 600 | 799 |
| | | | <u>2,686,426</u> |
| 工業 10.0% | | | |
| AA Bond Co. Ltd. | | | |
| 2.750% due 07/31/2023 | | 400 | 483 |
| 2.875% due 01/31/2022 | | 2,100 | 2,632 |
| 4.249% due 07/31/2020 | | 506 | 662 |
| 4.875% due 07/31/2024 | | 900 | 1,160 |
| AbbVie, Inc. | | | |
| 3.375% due 11/14/2021 | USD | 4,219 | 4,332 |
| Allergan Funding SCS | | | |
| 3.000% due 03/12/2020 | | 500 | 501 |
| Altice Financing S.A. | | | |
| 5.250% due 02/15/2023 | EUR | 16,920 | 19,425 |
| 6.625% due 02/15/2023 | USD | 24,030 | 24,744 |
| 7.500% due 05/15/2026 | | 4,100 | 4,366 |
| Altice France S.A. | | | |
| 3.375% due 01/15/2028 | EUR | 2,300 | 2,576 |
| 5.500% due 01/15/2028 | USD | 4,400 | 4,493 |
| 7.375% due 05/01/2026 | | 20,230 | 21,714 |
| 8.125% due 02/01/2027 | | 4,300 | 4,778 |
| American Airlines 2017-2 Class AA Pass-Through Trust | | | |
| 3.350% due 10/15/2029 | | 441 | 458 |
| Avon International Capital PLC | | | |
| 6.500% due 08/15/2022 | | 464 | 483 |
| Axiata SPV2 Bhd | | | |
| 3.466% due 11/19/2020 | | 7,800 | 7,878 |
| Bacardi Ltd. | | | |
| 4.450% due 05/15/2025 | | 2,000 | 2,153 |
| 4.700% due 05/15/2028 | | 2,600 | 2,848 |
| Baidu, Inc. | | | |
| 3.875% due 09/29/2023 | | 2,100 | 2,183 |
| Bausch Health Cos., Inc. | | | |
| 6.500% due 03/15/2022 | | 3,835 | 3,950 |
| Bayer U.S. Finance II LLC | | | |
| 2.736% due 06/25/2021 | | 1,600 | 1,605 |
| BCPE Cycle Merger Sub II, Inc. | | | |
| 10.625% due 07/15/2027 | | 1,282 | 1,202 |
| BMW Finance NV | | | |
| 2.250% due 08/12/2022 | | 33,500 | 33,644 |
| Bombardier, Inc. | | | |
| 7.500% due 03/15/2025 | | 274 | 263 |
| 7.875% due 04/15/2027 | | 6,056 | 5,723 |
| Boston Scientific Corp. | | | |
| 3.375% due 05/15/2022 | | 2,260 | 2,336 |
| Broadcom Corp. | | | |
| 2.200% due 01/15/2021 | | 100 | 100 |
| 2.375% due 01/15/2020 | | 100 | 100 |
| 2.650% due 01/15/2023 | | 7,325 | 7,356 |
| 3.000% due 01/15/2022 | | 6,026 | 6,106 |
| 3.625% due 01/15/2024 | | 16,387 | 16,881 |
| 3.875% due 01/15/2027 | | 12,106 | 12,235 |
| Camelot Finance S.A. | | | |
| 4.500% due 11/01/2026 | | 732 | 741 |
| Campbell Soup Co. | | | |
| 2.619% due 03/16/2020 | | 2,490 | 2,492 |
| 2.749% due 03/15/2021 | | 2,030 | 2,035 |
| Celgene Corp. | | | |
| 2.250% due 08/15/2021 | | 3,660 | 3,679 |

| | 額面 (千通貨) | 時価 (千米ドル) |
|--|-------------|--------------|
|--|-------------|--------------|

| | | | |
|--|-----|--------|--------|
| Central Nippon Expressway Co. Ltd. | | | |
| 2.618% due 02/15/2022 | USD | 8,600 | 8,588 |
| 2.827% due 08/04/2020 | | 7,800 | 7,814 |
| Charles River Laboratories International, Inc. | | | |
| 4.250% due 05/01/2028 | | 568 | 580 |
| Charter Communications Operating LLC | | | |
| 3.559% due 02/01/2024 | | 9,800 | 10,090 |
| 3.579% due 07/23/2020 | | 26,426 | 26,655 |
| 4.464% due 07/23/2022 | | 8,814 | 9,269 |
| 4.908% due 07/23/2025 | | 806 | 889 |
| Cigna Corp. | | | |
| 2.891% due 07/15/2023 | | 6,926 | 6,955 |
| CK Hutchison International 17 Ltd. | | | |
| 2.875% due 04/05/2022 | | 2,000 | 2,023 |
| Clear Channel Worldwide Holdings, Inc. | | | |
| 9.250% due 02/15/2024 | | 6,678 | 7,358 |
| Cleveland-Cliffs, Inc. | | | |
| 4.875% due 01/15/2024 | | 1,040 | 1,071 |
| CNH Industrial Capital LLC | | | |
| 4.375% due 11/06/2020 | | 300 | 307 |
| 4.875% due 04/01/2021 | | 80 | 83 |
| Community Health Systems, Inc. | | | |
| 5.125% due 08/01/2021 | | 30,443 | 30,481 |
| 6.250% due 03/31/2023 | | 45,770 | 44,769 |
| 8.000% due 03/15/2026 | | 11,418 | 11,190 |
| 8.625% due 01/15/2024 | | 19,101 | 19,483 |
| Conagra Brands, Inc. | | | |
| 2.512% due 10/09/2020 | | 180 | 180 |
| Connect Finco SARL | | | |
| 6.750% due 10/01/2026 | | 1,330 | 1,383 |
| Constellation Oil Services Holding S.A. | | | |
| 9.500% due 11/09/2024 (b) | | 754 | 381 |
| Core & Main Holdings LP | | | |
| 8.625% due 09/15/2024 (e) | | 893 | 892 |
| CSC Holdings LLC | | | |
| 6.500% due 02/01/2029 | | 1,000 | 1,119 |
| CSCEC Finance Cayman I Ltd. | | | |
| 2.950% due 11/19/2020 | | 400 | 402 |
| CVS Pass-Through Trust | | | |
| 7.507% due 01/10/2032 | | 677 | 839 |
| DAE Funding LLC | | | |
| 4.000% due 08/01/2020 | | 5,348 | 5,395 |
| 4.500% due 08/01/2022 | | 11,295 | 11,529 |
| 5.000% due 08/01/2024 | | 6,465 | 6,764 |
| 5.250% due 11/15/2021 | | 13,386 | 13,921 |
| 5.750% due 11/15/2023 | | 6,316 | 6,632 |
| Daimler Finance North America LLC | | | |
| 2.550% due 08/15/2022 | | 10,050 | 10,127 |
| 2.700% due 06/14/2024 | | 4,600 | 4,655 |
| 3.058% due 02/15/2022 | | 16,750 | 16,863 |
| 3.100% due 08/15/2029 | | 1,600 | 1,635 |
| Danone S.A. | | | |
| 2.077% due 11/02/2021 | | 408 | 408 |
| Davide Campari-Milano SpA | | | |
| 2.750% due 09/30/2020 | EUR | 1,410 | 1,610 |
| Dell Bank International DAC | | | |
| 0.625% due 10/17/2022 | | 2,300 | 2,574 |
| Dell International LLC | | | |
| 4.420% due 06/15/2021 | USD | 12,612 | 13,028 |
| Delta Air Lines, Inc. | | | |
| 2.875% due 03/13/2020 | | 1,720 | 1,724 |
| 3.625% due 03/15/2022 | | 920 | 944 |
| Diamond Resorts International, Inc. | | | |
| 7.750% due 09/01/2023 | | 11,084 | 11,511 |
| 10.750% due 09/01/2024 | | 260 | 270 |

| | 額面 (千通貨) | 時価 (千米ドル) |
|--|-------------|--------------|
|--|-------------|--------------|

| | | | |
|--|-----|--------|--------|
| DISH DBS Corp. | | | |
| 5.125% due 05/01/2020 | USD | 4,588 | 4,645 |
| 5.875% due 07/15/2022 | | 270 | 283 |
| DP World PLC | | | |
| 2.375% due 09/25/2026 | EUR | 990 | 1,190 |
| 4.250% due 09/25/2030 | GBP | 800 | 1,147 |
| DR Horton, Inc. | | | |
| 4.000% due 02/15/2020 | USD | 290 | 292 |
| DXC Technology Co. | | | |
| 3.082% due 03/01/2021 | | 4,154 | 4,154 |
| 4.750% due 04/15/2027 | | 254 | 269 |
| Eagle Holding Co. II LLC | | | |
| 7.750% due 05/15/2022 (e) | | 292 | 297 |
| Eastern Creation II Investment Holdings Ltd. | | | |
| 2.750% due 09/26/2020 | | 2,300 | 2,304 |
| eBay, Inc. | | | |
| 2.875% due 08/01/2021 | | 248 | 252 |
| 3.800% due 03/09/2022 | | 3,375 | 3,490 |
| EI Group PLC | | | |
| 6.375% due 02/15/2022 | GBP | 5,600 | 7,390 |
| 6.875% due 02/15/2021 | | 950 | 1,260 |
| EMC Corp. | | | |
| 2.650% due 06/01/2020 | USD | 31,268 | 31,307 |
| Energy Transfer Operating LP | | | |
| 4.150% due 10/01/2020 | | 100 | 101 |
| Energy Transfer Partners LP | | | |
| 5.750% due 09/01/2020 | | 2,140 | 2,184 |
| 5.875% due 03/01/2022 | | 450 | 481 |
| EQT Corp. | | | |
| 2.869% due 10/01/2020 | | 1,100 | 1,098 |
| 4.875% due 11/15/2021 | | 150 | 154 |
| Equifax, Inc. | | | |
| 3.028% due 08/15/2021 | | 1,668 | 1,671 |
| 3.600% due 08/15/2021 | | 586 | 601 |
| Eurofins Scientific SE | | | |
| 2.125% due 07/25/2024 | EUR | 800 | 910 |
| Exela Intermediate LLC | | | |
| 10.000% due 07/15/2023 | USD | 880 | 425 |
| F-Brasile SpA | | | |
| 7.375% due 08/15/2026 | | 900 | 945 |
| Flex Ltd. | | | |
| 4.875% due 06/15/2029 | | 1,851 | 2,004 |
| FMG Resources August 2006 Pty Ltd. | | | |
| 4.500% due 09/15/2027 | | 1,000 | 992 |
| Ford Motor Credit Co. LLC | | | |
| 2.597% due 11/04/2019 | | 1,300 | 1,300 |
| 3.550% due 10/07/2022 | | 8,355 | 8,384 |
| 5.875% due 08/02/2021 | | 400 | 420 |
| 8.125% due 01/15/2020 | | 1,600 | 1,617 |
| Fortress Transportation & Infrastructure Investors LLC | | | |
| 6.500% due 10/01/2025 | | 8,426 | 8,531 |
| 6.750% due 03/15/2022 | | 12,084 | 12,613 |
| Fresenius Medical Care U.S. Finance II, Inc. | | | |
| 4.125% due 10/15/2020 | | 16 | 16 |
| Fresenius U.S. Finance II, Inc. | | | |
| 4.250% due 02/01/2021 | | 190 | 194 |
| G4S International Finance PLC | | | |
| 1.500% due 01/09/2023 | EUR | 1,400 | 1,600 |
| GATX Corp. | | | |
| 3.007% due 11/05/2021 | USD | 3,900 | 3,918 |
| General Electric Co. | | | |
| 0.000% due 05/28/2020 | EUR | 200 | 223 |
| 0.375% due 05/17/2022 | | 1,500 | 1,672 |
| 2.200% due 01/09/2020 | USD | 405 | 405 |
| 3.100% due 01/09/2023 | | 431 | 439 |

| | | 126 | 128 |
|--|-----|-------------|--------------|
| | | 額面 (千通貨) | 時価 (千米ドル) |
| 3.150% due 09/07/2022 | | | |
| 4.375% due 09/16/2020 | USD | 46 | 47 |
| 5.500% due 01/08/2020 | | 950 | 956 |
| 5.550% due 05/04/2020 | | 567 | 576 |
| 5.550% due 01/05/2026 | | 6,390 | 7,269 |
| 6.150% due 08/07/2037 | | 257 | 317 |
| 6.875% due 01/10/2039 | | 87 | 115 |
| General Mills, Inc. | | | |
| 2.541% due 04/16/2021 | | 2,524 | 2,532 |
| General Motors Financial Co., Inc. | | | |
| 3.150% due 01/15/2020 | | 125 | 125 |
| 3.200% due 07/13/2020 | | 772 | 777 |
| Global Payments, Inc. | | | |
| 2.650% due 02/15/2025 | | 720 | 730 |
| Greene King Finance PLC | | | |
| 3.593% due 03/15/2035 | GBP | 2,200 | 3,067 |
| 4.064% due 03/15/2035 | | 686 | 990 |
| 5.106% due 03/15/2034 | | 150 | 232 |
| 5.702% due 12/15/2034 | | 4,156 | 5,001 |
| Harvest Operations Corp. | | | |
| 2.330% due 04/14/2021 | USD | 2,884 | 2,895 |
| Hilton Domestic Operating Co., Inc. | | | |
| 4.875% due 01/15/2030 | | 572 | 609 |
| Horizon Pharma USA, Inc. | | | |
| 5.500% due 08/01/2027 | | 1,000 | 1,046 |
| Hyundai Capital America | | | |
| 2.945% due 09/18/2020 | | 3,198 | 3,205 |
| iHeartCommunications, Inc. | | | |
| 6.375% due 05/01/2026 | | 11,605 | 12,504 |
| 8.375% due 05/01/2027 | | 21,507 | 23,173 |
| IHO Verwaltungs GmbH (e) | | | |
| 3.625% due 05/15/2025 | EUR | 2,700 | 3,086 |
| 3.875% due 05/15/2027 | | 1,500 | 1,687 |
| 6.000% due 05/15/2027 | USD | 3,520 | 3,648 |
| 6.375% due 05/15/2029 | | 3,777 | 3,886 |
| IMCD NV | | | |
| 2.500% due 03/26/2025 | EUR | 1,700 | 1,963 |
| Imperial Brands Finance PLC | | | |
| 2.950% due 07/21/2020 | USD | 1,300 | 1,306 |
| Incitec Pivot Finance LLC | | | |
| 6.000% due 12/10/2019 | | 370 | 371 |
| Indonesia Asahan Aluminium Persero PT | | | |
| 5.230% due 11/15/2021 | | 8,350 | 8,755 |
| 5.710% due 11/15/2023 | | 1,550 | 1,705 |
| Intelsat Connect Finance S.A. | | | |
| 9.500% due 02/15/2023 | | 3,960 | 3,693 |
| Intelsat Jackson Holdings S.A. | | | |
| 5.500% due 08/01/2023 | | 1,624 | 1,527 |
| 8.000% due 02/15/2024 | | 4,321 | 4,449 |
| 8.500% due 10/15/2024 | | 12,393 | 12,519 |
| 9.750% due 07/15/2025 | | 5,841 | 6,090 |
| Intelsat Luxembourg S.A. | | | |
| 7.750% due 06/01/2021 | | 20,642 | 19,662 |
| International Flavors & Fragrances, Inc. | | | |
| 3.400% due 09/25/2020 | | 1,750 | 1,770 |
| IQVIA, Inc. | | | |
| 2.875% due 09/15/2025 | EUR | 400 | 460 |
| 3.250% due 03/15/2025 | | 500 | 572 |
| Kinder Morgan, Inc. | | | |
| 7.750% due 01/15/2032 | USD | 2,500 | 3,445 |
| Kraft Heinz Foods Co. | | | |
| 2.751% due 02/10/2021 | | 1,690 | 1,689 |
| 6.500% due 02/09/2040 | | 300 | 370 |
| 7.125% due 08/01/2039 | | 4,200 | 5,417 |
| L3Harris Technologies, Inc. | | | |

| | | 5,600 | 5,602 |
|---|-----|-------------|--------------|
| | | 額面 (千通貨) | 時価 (千米ドル) |
| 2.416% due 04/30/2020 | | | |
| Lear Corp. | | | |
| 5.250% due 01/15/2025 | USD | 16,138 | 16,641 |
| Live Nation Entertainment, Inc. | | | |
| 4.750% due 10/15/2027 | | 140 | 146 |
| Martin Marietta Materials, Inc. | | | |
| 2.656% due 12/20/2019 | | 680 | 680 |
| 2.800% due 05/22/2020 | | 570 | 571 |
| MGM Resorts International | | | |
| 6.625% due 12/15/2021 | | 152 | 165 |
| 6.750% due 10/01/2020 | | 6,108 | 6,352 |
| Micron Technology, Inc. | | | |
| 4.185% due 02/15/2027 | | 1,388 | 1,451 |
| 4.663% due 02/15/2030 | | 3,470 | 3,649 |
| 5.327% due 02/06/2029 | | 2,532 | 2,806 |
| 5.500% due 02/01/2025 | | 794 | 817 |
| Minmetals Bounteous Finance BVI Ltd. | | | |
| 3.500% due 07/30/2020 | | 1,600 | 1,611 |
| Mitchells & Butlers Finance PLC | | | |
| 2.569% due 12/15/2030 | | 606 | 564 |
| 6.013% due 12/15/2028 | GBP | 1,013 | 1,496 |
| Motion Bondco DAC | | | |
| 6.625% due 11/15/2027 (f) | USD | 400 | 408 |
| NCR Corp. | | | |
| 5.750% due 09/01/2027 | | 56 | 58 |
| Netflix, Inc. | | | |
| 3.625% due 05/15/2027 | EUR | 3,900 | 4,590 |
| 3.625% due 06/15/2030 | | 4,200 | 4,690 |
| 3.875% due 11/15/2029 | | 7,478 | 8,560 |
| 4.625% due 05/15/2029 | | 7,600 | 9,296 |
| 4.875% due 06/15/2030 | USD | 3,100 | 3,142 |
| 5.375% due 11/15/2029 | | 980 | 1,034 |
| New Red Finance, Inc. | | | |
| 4.250% due 05/15/2024 | | 4,823 | 4,962 |
| Noble Holding International Ltd. | | | |
| 7.875% due 02/01/2026 | | 6,875 | 4,572 |
| Norwegian Air Shuttle ASA 2016-1 Class A Pass-Through Trust | | | |
| 4.875% due 05/10/2028 | | 441 | 426 |
| NXP BV | | | |
| 4.300% due 06/18/2029 | | 2,200 | 2,350 |
| Occidental Petroleum Corp. | | | |
| 2.600% due 08/13/2021 | | 687 | 692 |
| 3.137% due 02/08/2021 | | 857 | 863 |
| 3.437% due 08/13/2021 | | 412 | 415 |
| Ortho-Clinical Diagnostics, Inc. | | | |
| 6.625% due 05/15/2022 | | 5,091 | 4,926 |
| Pacific Drilling S.A. | | | |
| 8.375% due 10/01/2023 | | 6,753 | 5,415 |
| Pacific National Finance Pty Ltd. | | | |
| 4.625% due 09/23/2020 | | 530 | 540 |
| Pan American Energy LLC | | | |
| 56.635% due 11/20/2020 | ARS | 265,660 | 3,526 |
| Panasonic Corp. | | | |
| 2.536% due 07/19/2022 | USD | 200 | 202 |
| Par Pharmaceutical, Inc. | | | |
| 7.500% due 04/01/2027 | | 2,604 | 2,480 |
| Pelabuhan Indonesia III Persero PT | | | |
| 4.500% due 05/02/2023 | | 1,600 | 1,692 |
| Performance Food Group, Inc. | | | |
| 5.500% due 10/15/2027 | | 508 | 540 |
| Petroleos de Venezuela S.A. (b) | | | |
| 5.375% due 04/12/2027 | | 11,932 | 805 |
| 5.500% due 04/12/2037 | | 10,372 | 700 |
| 6.000% due 05/16/2024 | | 8,283 | 559 |
| 6.000% due 11/15/2026 | | 13,183 | 890 |

| | | 400 | 27 |
|--|-----|-------------|--------------|
| | | 4,730 | 319 |
| | | 額面 (千通貨) | 時価 (千米ドル) |
| Petroleos Mexicanos | | | |
| 5.350% due 02/12/2028 | USD | 880 | 871 |
| 6.490% due 01/23/2027 | | 6,170 | 6,594 |
| 6.500% due 03/13/2027 | | 3,970 | 4,218 |
| 6.750% due 09/21/2047 | | 390 | 389 |
| 6.840% due 01/23/2030 | | 4,720 | 5,047 |
| 7.690% due 01/23/2050 | | 2,430 | 2,647 |
| PetSmart, Inc. | | | |
| 5.875% due 06/01/2025 | | 563 | 557 |
| Phillips 66 | | | |
| 2.751% due 04/15/2020 | | 900 | 900 |
| Prime Security Services Borrower LLC | | | |
| 9.250% due 05/15/2023 | | 653 | 688 |
| QVC, Inc. | | | |
| 4.375% due 03/15/2023 | | 1,376 | 1,430 |
| 4.450% due 02/15/2025 | | 2,379 | 2,500 |
| 4.850% due 04/01/2024 | | 2,983 | 3,157 |
| 5.125% due 07/02/2022 | | 4,484 | 4,731 |
| 5.450% due 08/15/2034 | | 39 | 39 |
| 5.950% due 03/15/2043 | | 7,642 | 7,663 |
| Radiate Holdco LLC | | | |
| 6.875% due 02/15/2023 | | 2,806 | 2,883 |
| RCI Banque S.A. | | | |
| 0.250% due 07/12/2021 | EUR | 1,300 | 1,455 |
| 0.250% due 03/08/2023 | | 2,350 | 2,591 |
| Refinitiv U.S. Holdings, Inc. | | | |
| 4.500% due 05/15/2026 | | 14,530 | 17,611 |
| Rite Aid Corp. | | | |
| 6.125% due 04/01/2023 | USD | 4,940 | 4,224 |
| Roadster Finance DAC | | | |
| 1.625% due 12/09/2024 | EUR | 200 | 229 |
| 2.375% due 12/08/2027 | | 1,000 | 1,170 |
| Rockwell Collins, Inc. | | | |
| 2.800% due 03/15/2022 | USD | 194 | 198 |
| Russian Railways Via RZD Capital PLC | | | |
| 3.374% due 05/20/2021 | EUR | 7,700 | 9,037 |
| 7.487% due 03/25/2031 | GBP | 6,300 | 10,926 |
| Sands China Ltd. | | | |
| 4.600% due 08/08/2023 | USD | 3,100 | 3,286 |
| 5.125% due 08/08/2025 | | 4,000 | 4,421 |
| 5.400% due 08/08/2028 | | 5,200 | 5,896 |
| Scotts Miracle-Gro Co. | | | |
| 4.500% due 10/15/2029 | | 159 | 160 |
| Sensata Technologies, Inc. | | | |
| 4.375% due 02/15/2030 | | 564 | 569 |
| Shire Acquisitions Investments Ireland DAC | | | |
| 2.400% due 09/23/2021 | | 3,750 | 3,774 |
| SMBC Aviation Capital Finance DAC | | | |
| 2.650% due 07/15/2021 | | 400 | 403 |
| 3.000% due 07/15/2022 | | 300 | 306 |
| 3.550% due 04/15/2024 | | 1,000 | 1,040 |
| 4.125% due 07/15/2023 | | 200 | 211 |
| SoftBank Group Corp. | | | |
| 4.000% due 04/20/2023 | EUR | 12,281 | 14,657 |
| Spanish Broadcasting System, Inc. | | | |
| 12.500% due 04/15/2049 (b) | USD | 818 | 849 |
| Spectra Energy Partners LP | | | |
| 2.827% due 06/05/2020 | | 500 | 501 |
| Spirit Issuer PLC | | | |
| 3.458% due 12/28/2031 | GBP | 1,060 | 1,353 |
| Sprint Spectrum Co. LLC | | | |
| 3.360% due 09/20/2021 | USD | 2,500 | 2,522 |
| 4.738% due 03/20/2025 | | 5,200 | 5,558 |

| | | 18,240 | 19,903 |
|--|-----|-------------|--------------|
| | | 額面 (千通貨) | 時価 (千米ドル) |
| 5.152% due 03/20/2028 | | | |
| Staples, Inc. | | | |
| 7.500% due 04/15/2026 | USD | 1,275 | 1,329 |
| Syngenta Finance NV | | | |
| 3.698% due 04/24/2020 | | 600 | 603 |
| 3.933% due 04/23/2021 | | 1,600 | 1,627 |
| 4.441% due 04/24/2023 | | 5,300 | 5,536 |
| 4.892% due 04/24/2025 | | 800 | 848 |
| 5.182% due 04/24/2028 | | 1,800 | 1,910 |
| Tech Data Corp. | | | |
| 3.700% due 02/15/2022 | | 1,572 | 1,613 |
| Telefonica Emisiones S.A. | | | |
| 5.134% due 04/27/2020 | | 230 | 233 |
| Telesat Canada | | | |
| 6.500% due 10/15/2027 | | 884 | 925 |
| Tenet Healthcare Corp. | | | |
| 4.625% due 07/15/2024 | | 447 | 462 |
| 4.625% due 09/01/2024 | | 1,718 | 1,764 |
| Teva Pharmaceutical Finance Co. BV | | | |
| 3.650% due 11/10/2021 | | 900 | 867 |
| Teva Pharmaceutical Finance IV BV | | | |
| 3.650% due 11/10/2021 | | 418 | 403 |
| Teva Pharmaceutical Finance IV LLC | | | |
| 2.250% due 03/18/2020 | | 21,174 | 20,962 |
| Teva Pharmaceutical Finance Netherlands II BV | | | |
| 0.375% due 07/25/2020 | EUR | 19,350 | 21,270 |
| 1.250% due 03/31/2023 | | 1,800 | 1,769 |
| 3.250% due 04/15/2022 | | 12,900 | 14,266 |
| Teva Pharmaceutical Finance Netherlands III BV | | | |
| 2.200% due 07/21/2021 | USD | 25,398 | 24,173 |
| 2.800% due 07/21/2023 | | 208 | 180 |
| Textron, Inc. | | | |
| 2.731% due 11/10/2020 | | 3,770 | 3,770 |
| Thermo Fisher Scientific, Inc. | | | |
| 1.500% due 10/01/2039 | EUR | 2,000 | 2,169 |
| Times Square Hotel Trust | | | |
| 8.528% due 08/01/2026 | USD | 1,694 | 1,987 |
| T-Mobile USA, Inc. | | | |
| 4.750% due 02/01/2028 | | 364 | 0 |
| Topaz Solar Farms LLC | | | |
| 4.875% due 09/30/2039 | | 1,111 | 1,169 |
| 5.750% due 09/30/2039 | | 8,516 | 9,544 |
| TransDigm, Inc. | | | |
| 5.500% due 11/15/2027 (f) | | 1,330 | 1,329 |
| Transocean, Inc. | | | |
| 7.250% due 11/01/2025 | | 2,595 | 2,303 |
| 7.500% due 01/15/2026 | | 1,783 | 1,596 |
| Trident TPI Holdings, Inc. | | | |
| 9.250% due 08/01/2024 | | 869 | 845 |
| Triumph Group, Inc. | | | |
| 5.250% due 06/01/2022 | | 486 | 480 |
| 6.250% due 09/15/2024 | | 1,541 | 1,622 |
| Trivium Packaging Finance BV | | | |
| 5.500% due 08/15/2026 | | 1,000 | 1,050 |
| 8.500% due 08/15/2027 | | 600 | 641 |
| UCB S.A. | | | |
| 3.750% due 03/27/2020 | EUR | 376 | 426 |
| 4.125% due 01/04/2021 | | 150 | 175 |
| United Group BV | | | |
| 4.375% due 07/01/2022 | | 1,500 | 1,710 |
| 4.875% due 07/01/2024 | | 565 | 653 |
| United Rentals North America, Inc. | | | |
| 3.875% due 11/15/2027 (f) | USD | 600 | 608 |
| United Technologies Corp. | | | |
| 2.818% due 08/16/2021 | | 983 | 983 |

| | | 530 | 533 |
|---|-----|-------------|------------------|
| | | 額面 (千通貨) | 時価 (千米ドル) |
| Univision Communications, Inc. 5.125% due 05/15/2023 | | | |
| | | 14,429 | 14,158 |
| 5.125% due 02/15/2025 Valaris PLC | USD | | |
| 5.750% due 10/01/2044 | | 2,116 | 868 |
| 7.750% due 02/01/2026 | | 864 | 458 |
| Vale Overseas Ltd. | | | |
| 6.250% due 08/10/2026 | | 3,616 | 4,225 |
| 6.875% due 11/21/2036 | | 1,207 | 1,541 |
| 6.875% due 11/10/2039 | | 951 | 1,221 |
| Vale S.A. | | | |
| 3.750% due 01/10/2023 | EUR | 1,500 | 1,819 |
| ViaSat, Inc. | | | |
| 5.625% due 09/15/2025 | USD | 3,804 | 3,874 |
| 5.625% due 04/15/2027 | | 403 | 426 |
| Virgin Media Secured Finance PLC | | | |
| 5.000% due 04/15/2027 | GBP | 1,220 | 1,668 |
| VMware, Inc. | | | |
| 2.300% due 08/21/2020 | USD | 568 | 569 |
| 2.950% due 08/21/2022 | | 5,956 | 6,055 |
| 3.900% due 08/21/2027 | | 540 | 558 |
| Volkswagen Bank GmbH | | | |
| 0.000% due 06/15/2021 | EUR | 900 | 1,005 |
| Volkswagen Financial Services AG | | | |
| 0.250% due 10/16/2020 | | 5,577 | 6,243 |
| 0.398% due 02/15/2021 | | 7,300 | 8,189 |
| 0.625% due 04/01/2022 | | 5,349 | 6,038 |
| Volkswagen Financial Services NV | | | |
| 1.625% due 11/30/2022 | GBP | 3,300 | 4,254 |
| 1.875% due 09/07/2021 | | 300 | 391 |
| Volkswagen Leasing GmbH | | | |
| 0.025% due 07/06/2021 | EUR | 1,000 | 1,117 |
| 0.250% due 02/16/2021 | | 4,688 | 5,250 |
| 0.500% due 06/20/2022 | | 875 | 985 |
| Western Digital Corp. | | | |
| 4.750% due 02/15/2026 | USD | 5,260 | 5,385 |
| Woodside Finance Ltd. | | | |
| 4.500% due 03/04/2029 | | 3,510 | 3,830 |
| Worldline S.A. | | | |
| 0.250% due 09/18/2024 | EUR | 3,600 | 3,981 |
| Wyndham Destinations, Inc. | | | |
| 3.900% due 03/01/2023 | USD | 1,682 | 1,698 |
| 4.250% due 03/01/2022 | | 115 | 118 |
| 5.400% due 04/01/2024 | | 5,058 | 5,387 |
| 5.750% due 04/01/2027 | | 1,464 | 1,605 |
| YPF S.A. | | | |
| 54.567% due 09/24/2020 | ARS | 169,450 | 2,177 |
| Zimmer Biomet Holdings, Inc. | | | |
| 3.375% due 11/30/2021 | USD | 124 | 127 |
| | | | <u>1,274,197</u> |
| 公益 2.9% | | | |
| AT&T, Inc. | | | |
| 2.951% due 07/15/2021 | | 1,383 | 1,398 |
| China Resources Gas Group Ltd. | | | |
| 4.500% due 04/05/2022 | | 400 | 417 |
| CNOOC Finance 2015 Australia Pty Ltd. | | | |
| 2.625% due 05/05/2020 | | 400 | 401 |
| Duke Energy Corp. | | | |
| 2.675% due 05/14/2021 | | 2,064 | 2,072 |
| Duquesne Light Holdings, Inc. | | | |
| 6.400% due 09/15/2020 | | 1,000 | 1,034 |
| Edison International | | | |
| 2.400% due 09/15/2022 | | 3,161 | 3,090 |
| 2.950% due 03/15/2023 | | 118 | 117 |
| 5.750% due 06/15/2027 | | 1,380 | 1,498 |

| | | 1,900 | 2,148 |
|--|-----|-------------|--------------|
| | | 額面 (千通貨) | 時価 (千米ドル) |
| El Paso Natural Gas Co. LLC | | | |
| 8.625% due 01/15/2022 | | | |
| Enable Midstream Partners LP | | | |
| 4.950% due 05/15/2028 | USD | 424 | 435 |
| Enbridge, Inc. | | | |
| 2.410% due 01/10/2020 | | 8,800 | 8,805 |
| 2.819% due 06/15/2020 | | 4,400 | 4,407 |
| Florida Gas Transmission Co. LLC | | | |
| 5.450% due 07/15/2020 | | 790 | 807 |
| Frontier Communications Corp. | | | |
| 8.000% due 04/01/2027 | | 2,154 | 2,267 |
| Gazprom Neft OAO Via GPN Capital S.A. | | | |
| 4.375% due 09/19/2022 | | 11,935 | 12,392 |
| 6.000% due 11/27/2023 | | 28,785 | 32,009 |
| Gazprom OAO Via Gaz Capital S.A. | | | |
| 2.250% due 11/22/2024 | EUR | 100 | 119 |
| 2.949% due 01/24/2024 | | 450 | 546 |
| 3.600% due 02/26/2021 | | 3,624 | 4,232 |
| 4.950% due 03/23/2027 | USD | 1,200 | 1,300 |
| 4.950% due 02/06/2028 | | 1,000 | 1,092 |
| 5.150% due 02/11/2026 | | 5,700 | 6,231 |
| 5.338% due 09/25/2020 | GBP | 1,018 | 1,364 |
| 5.999% due 01/23/2021 | USD | 2,322 | 2,426 |
| 6.510% due 03/07/2022 | | 6,638 | 7,222 |
| 7.288% due 08/16/2037 | | 500 | 676 |
| 8.625% due 04/28/2034 | | 2,372 | 3,405 |
| Global Switch Holdings Ltd. | | | |
| 2.250% due 05/31/2027 | EUR | 100 | 121 |
| Kinder Morgan Energy Partners LP | | | |
| 6.850% due 02/15/2020 | USD | 2,750 | 2,786 |
| Korea National Oil Corp. | | | |
| 2.125% due 04/14/2021 | | 600 | 600 |
| Odebrecht Drilling Norbe VIII/IX Ltd. | | | |
| 6.350% due 12/01/2021 | | 331 | 331 |
| Odebrecht Offshore Drilling Finance Ltd. | | | |
| 6.720% due 12/01/2022 | | 307 | 302 |
| Pacific Gas & Electric Co. (b) | | | |
| 2.450% due 08/15/2022 | | 4,250 | 3,953 |
| 2.950% due 03/01/2026 | | 7,492 | 6,986 |
| 3.250% due 09/15/2021 | | 3,713 | 3,509 |
| 3.250% due 06/15/2023 | | 7,001 | 6,546 |
| 3.300% due 03/15/2027 | | 3,838 | 3,598 |
| 3.300% due 12/01/2027 | | 11,095 | 10,471 |
| 3.400% due 08/15/2024 | | 5,770 | 5,467 |
| 3.500% due 10/01/2020 | | 9,206 | 8,769 |
| 3.500% due 06/15/2025 | | 4,937 | 4,690 |
| 3.750% due 02/15/2024 | | 3,579 | 3,391 |
| 3.750% due 08/15/2042 | | 418 | 382 |
| 3.850% due 11/15/2023 | | 2,049 | 1,936 |
| 4.000% due 12/01/2046 | | 197 | 180 |
| 4.250% due 05/15/2021 | | 3,093 | 2,954 |
| 4.250% due 08/01/2023 | | 2,300 | 2,208 |
| 4.250% due 03/15/2046 | | 982 | 906 |
| 4.300% due 03/15/2045 | | 1,196 | 1,106 |
| 4.450% due 04/15/2042 | | 2,186 | 2,038 |
| 4.500% due 12/15/2041 | | 743 | 687 |
| 4.600% due 06/15/2043 | | 334 | 316 |
| 4.650% due 08/01/2028 | | 100 | 97 |
| 4.750% due 02/15/2044 | | 1,085 | 1,047 |
| 5.125% due 11/15/2043 | | 3,393 | 3,289 |
| 5.400% due 01/15/2040 | | 8,388 | 8,304 |
| 5.800% due 03/01/2037 | | 6,765 | 6,765 |
| 6.050% due 03/01/2034 | | 19,770 | 19,918 |
| 6.250% due 03/01/2039 | | 3,287 | 3,361 |
| 6.350% due 02/15/2038 | | 5,896 | 6,014 |

| | | | |
|--|-----|-------------|--------------|
| Petrobras Global Finance BV | | | |
| 5.093% due 01/15/2030 | | 28,821 | 30,579 |
| 5.875% due 03/07/2022 | EUR | 800 | 1,010 |
| | | 額面 (千通貨) | 時価 (千米ドル) |
| 6.125% due 01/17/2022 | USD | 13,441 | 14,463 |
| 6.250% due 12/14/2026 | GBP | 6,234 | 9,568 |
| 6.625% due 01/16/2034 | | 2,900 | 4,480 |
| 6.850% due 06/05/2115 | USD | 316 | 364 |
| Plains All American Pipeline LP | | | |
| 6.650% due 01/15/2037 | | 416 | 481 |
| Rio Oil Finance Trust Series 2014-1 | | | |
| 9.250% due 07/06/2024 | | 2,653 | 2,965 |
| Rio Oil Finance Trust Series 2014-3 | | | |
| 9.750% due 01/06/2027 | | 830 | 972 |
| Rio Oil Finance Trust Series 2018-1 | | | |
| 8.200% due 04/06/2028 | | 2,800 | 3,213 |
| Rosneft Finance S.A. | | | |
| 7.250% due 02/02/2020 | | 750 | 760 |
| Sabine Pass Liquefaction LLC | | | |
| 5.625% due 02/01/2021 | | 664 | 685 |
| San Diego Gas & Electric Co. | | | |
| 3.750% due 06/01/2047 | | 62 | 65 |
| Sempra Energy | | | |
| 2.569% due 03/15/2021 | | 8,200 | 8,179 |
| SGSP Australia Assets Pty Ltd. | | | |
| 3.300% due 04/09/2023 | | 250 | 257 |
| Sinopec Group Overseas Development 2015 Ltd. | | | |
| 2.500% due 04/28/2020 | | 200 | 200 |
| Southern California Edison Co. | | | |
| 3.650% due 03/01/2028 | | 118 | 125 |
| 5.750% due 04/01/2035 | | 196 | 235 |
| 6.000% due 01/15/2034 | | 54 | 66 |
| 6.650% due 04/01/2029 | | 578 | 678 |
| Southern California Gas Co. | | | |
| 5.125% due 11/15/2040 | | 32 | 40 |
| Southern Co. | | | |
| 2.750% due 06/15/2020 | | 396 | 398 |
| Sprint Communications, Inc. | | | |
| 6.000% due 11/15/2022 | | 2,712 | 2,875 |
| 7.000% due 08/15/2020 | | 17,292 | 17,857 |
| Sprint Corp. | | | |
| 7.125% due 06/15/2024 | | 488 | 531 |
| 7.250% due 09/15/2021 | | 30,046 | 32,136 |
| 7.625% due 03/01/2026 | | 839 | 930 |
| 7.875% due 09/15/2023 | | 6,029 | 6,670 |
| State Grid Overseas Investment 2016 Ltd. | | | |
| 2.250% due 05/04/2020 | | 200 | 200 |
| 2.750% due 05/04/2022 | | 1,700 | 1,718 |
| Talen Energy Supply LLC | | | |
| 6.625% due 01/15/2028 | | 580 | 563 |
| Transocean Phoenix 2 Ltd. | | | |
| 7.750% due 10/15/2024 | | 1,470 | 1,525 |
| Transocean Proteus Ltd. | | | |
| 6.250% due 12/01/2024 | | 41 | 41 |
| Transocean Sentry Ltd. | | | |
| 5.375% due 05/15/2023 | | 1,200 | 1,193 |
| Verizon Communications, Inc. | | | |
| 5.250% due 03/16/2037 | | 387 | 488 |
| 社債合計 | | | 371,448 |
| (取得原価 4,244,317千米ドル) | | | 4,332,071 |
| 転換社債 0.0% | | | |
| Caesars Entertainment Corp. | | | |
| 5.000% due 10/01/2024 | | 2,906 | 5,152 |
| EnSCO Jersey Finance Ltd. | | | |
| 3.000% due 01/31/2024 | | 262 | 170 |

転換社債合計

(取得原価 4,540千円ドル)

| 額面 (千通貨) | 時価 (千円ドル) |
|-------------|--------------|
|-------------|--------------|

地方債 0.5%

| | | | |
|--|-----|--------|--------|
| Chicago, Illinois, Build America Bonds, Series 2010 | | | |
| 6.630% due 02/01/2035 | USD | 655 | 771 |
| 6.725% due 04/01/2035 | | 280 | 328 |
| 7.350% due 07/01/2035 | | 545 | 660 |
| Chicago, Illinois, General Obligation Bonds, Series 2003 | | | |
| 5.100% due 06/01/2033 | | 1,740 | 1,883 |
| Chicago, Illinois, General Obligation Bonds, Series 2015 | | | |
| 7.750% due 01/01/2042 | | 130 | 149 |
| Chicago, Illinois, General Obligation Bonds, Series 2017 | | | |
| 7.045% due 01/01/2029 | | 370 | 411 |
| Commonwealth of Puerto Rico, General Obligation Bonds, Series 2001 | | | |
| 5.125% due 07/01/2031 (b) | | 17,360 | 13,345 |
| Commonwealth of Puerto Rico, General Obligation Bonds, Series 2006 (b) | | | |
| 5.000% due 07/01/2031 | | 420 | 323 |
| 5.250% due 07/01/2023 | | 500 | 385 |
| 5.250% due 07/01/2026 | | 1,000 | 770 |
| 5.250% due 07/01/2049 | | 610 | 462 |
| Commonwealth of Puerto Rico, General Obligation Bonds, Series 2007 (b) | | | |
| 5.000% due 07/01/2027 | | 700 | 538 |
| 5.000% due 07/01/2028 | | 75 | 58 |
| 5.250% due 07/01/2032 | | 400 | 308 |
| 5.250% due 07/01/2034 | | 400 | 308 |
| 5.250% due 07/01/2037 | | 410 | 316 |
| Commonwealth of Puerto Rico, General Obligation Bonds, Series 2008 (b) | | | |
| 5.000% due 07/01/2023 | | 300 | 230 |
| 5.125% due 07/01/2028 | | 130 | 100 |
| 5.500% due 07/01/2032 | | 10,780 | 8,274 |
| 5.700% due 07/01/2023 | | 685 | 512 |
| 6.000% due 07/01/2038 | | 4,070 | 3,164 |
| Commonwealth of Puerto Rico, General Obligation Bonds, Series 2009 (b) | | | |
| 5.750% due 07/01/2038 | | 550 | 415 |
| 6.000% due 07/01/2039 | | 215 | 164 |
| 6.500% due 07/01/2037 | | 400 | 313 |
| Commonwealth of Puerto Rico, General Obligation Bonds, Series 2011 (b) | | | |
| 5.375% due 07/01/2030 | | 685 | 494 |
| 5.750% due 07/01/2041 | | 1,900 | 1,377 |
| 6.500% due 07/01/2040 | | 120 | 91 |
| Commonwealth of Puerto Rico, General Obligation Bonds, Series 2012 (b) | | | |
| 4.125% due 07/01/2022 | | 500 | 327 |
| 5.000% due 07/01/2021 | | 1,010 | 677 |
| 5.000% due 07/01/2041 | | 3,660 | 2,351 |
| 5.125% due 07/01/2037 | | 800 | 528 |
| 5.500% due 07/01/2026 | | 1,900 | 1,278 |
| 5.500% due 07/01/2039 | | 4,215 | 2,835 |
| Commonwealth of Puerto Rico, General Obligation Bonds, Series 2014 | | | |
| 8.000% due 07/01/2035 (b) | | 13,450 | 8,171 |
| Puerto Rico Electric Power Authority, Build America Bonds, Series 2010 (b) | | | |
| 6.050% due 07/01/2032 | | 800 | 609 |
| 6.125% due 07/01/2040 | | 3,000 | 2,284 |
| Salt Lake, Utah, Utah State Board of Regents Revenue Bonds, Series 2016 | | | |
| 2.573% due 09/25/2056 | | 1,025 | 1,023 |

Salt Lake, Utah, Utah State Board of Regents Revenue Bonds,
Series 2017

2.573% due 01/25/2057

| | 9,489 | 9,472 |
|--|-------|--------|
| | 額面 | 時価 |
| | (千通貨) | (千米ドル) |

Travis, Texas, Texas Public Finance Authority Revenue Bonds,
Series 2014

8.250% due 07/01/2024

| USD | 700 | 706 |
|-----|-----|-----|
|-----|-----|-----|

地方債合計

| | | |
|--|--|---------------|
| | | <u>66,410</u> |
|--|--|---------------|

(取得原価 47,609千米ドル)

米国政府関係機関 34.7%

Fannie Mae

2.123% due 05/25/2048

| | | |
|--|-------|-------|
| | 5,318 | 5,272 |
|--|-------|-------|

2.500% due 10/01/2022

| | | |
|--|-----|-----|
| | 233 | 236 |
|--|-----|-----|

3.000% due 08/01/2049

| | | |
|--|--------|--------|
| | 16,240 | 16,522 |
|--|--------|--------|

3.000% due 09/01/2049

| | | |
|--|--------|--------|
| | 81,801 | 83,235 |
|--|--------|--------|

3.500% due 08/01/2042

| | | |
|--|----|----|
| | 55 | 58 |
|--|----|----|

3.500% due 09/01/2047

| | | |
|--|-----|-----|
| | 850 | 881 |
|--|-----|-----|

3.500% due 03/01/2048

| | | |
|--|-----|-----|
| | 222 | 229 |
|--|-----|-----|

3.500% due 04/01/2048

| | | |
|--|-----|-----|
| | 451 | 466 |
|--|-----|-----|

3.500% due 06/01/2049

| | | |
|--|-------|-------|
| | 3,328 | 3,415 |
|--|-------|-------|

4.000% due 07/01/2040

| | | |
|--|-----|-----|
| | 132 | 137 |
|--|-----|-----|

4.000% due 12/01/2041

| | | |
|--|-----|-----|
| | 164 | 170 |
|--|-----|-----|

4.000% due 07/01/2042

| | | |
|--|-----|-----|
| | 272 | 281 |
|--|-----|-----|

4.000% due 08/01/2042

| | | |
|--|----|----|
| | 56 | 58 |
|--|----|----|

4.000% due 09/01/2042

| | | |
|--|-----|-----|
| | 312 | 323 |
|--|-----|-----|

4.000% due 11/01/2045

| | | |
|--|-----|-----|
| | 412 | 436 |
|--|-----|-----|

4.000% due 03/01/2047

| | | |
|--|-----|-----|
| | 231 | 242 |
|--|-----|-----|

4.000% due 04/01/2047

| | | |
|--|-----|-----|
| | 880 | 943 |
|--|-----|-----|

4.000% due 08/01/2047

| | | |
|--|--------|--------|
| | 20,382 | 21,394 |
|--|--------|--------|

4.000% due 10/01/2047

| | | |
|--|-----|-------|
| | 954 | 1,001 |
|--|-----|-------|

4.000% due 12/01/2047

| | | |
|--|-----|-----|
| | 137 | 142 |
|--|-----|-----|

4.000% due 01/01/2048

| | | |
|--|-----|-----|
| | 204 | 215 |
|--|-----|-----|

4.000% due 02/01/2048

| | | |
|--|-------|-------|
| | 2,465 | 2,587 |
|--|-------|-------|

4.000% due 07/01/2048

| | | |
|--|--------|--------|
| | 43,468 | 45,239 |
|--|--------|--------|

4.000% due 08/01/2048

| | | |
|--|--------|--------|
| | 29,483 | 30,595 |
|--|--------|--------|

4.000% due 09/01/2048

| | | |
|--|--------|--------|
| | 24,883 | 25,944 |
|--|--------|--------|

4.000% due 11/01/2048

| | | |
|--|--------|--------|
| | 94,859 | 98,521 |
|--|--------|--------|

4.000% due 12/01/2048

| | | |
|--|-------|-------|
| | 3,515 | 3,648 |
|--|-------|-------|

4.000% due 03/01/2049

| | | |
|--|--------|--------|
| | 39,914 | 41,422 |
|--|--------|--------|

4.000% due 08/01/2049

| | | |
|--|-----|-----|
| | 614 | 638 |
|--|-----|-----|

4.377% due 05/25/2048 (g)

| | | |
|--|-------|-------|
| | 5,318 | 1,203 |
|--|-------|-------|

4.500% due 05/01/2033

| | | |
|--|----|----|
| | 18 | 19 |
|--|----|----|

4.500% due 07/01/2033

| | | |
|--|----|----|
| | 35 | 37 |
|--|----|----|

4.500% due 05/01/2034

| | | |
|--|---|---|
| | 1 | 1 |
|--|---|---|

4.500% due 05/01/2035

| | | |
|--|---|---|
| | 7 | 7 |
|--|---|---|

4.500% due 02/01/2038

| | | |
|--|---|---|
| | 2 | 2 |
|--|---|---|

4.500% due 01/01/2041

| | | |
|--|-----|-----|
| | 476 | 494 |
|--|-----|-----|

4.750% due 06/01/2033

| | | |
|--|-----|-----|
| | 206 | 213 |
|--|-----|-----|

5.000% due 10/01/2035

| | | |
|--|----|----|
| | 75 | 77 |
|--|----|----|

5.000% due 12/01/2035

| | | |
|--|-----|-----|
| | 241 | 253 |
|--|-----|-----|

5.000% due 10/01/2036

| | | |
|--|---|---|
| | 7 | 7 |
|--|---|---|

5.000% due 05/01/2038

| | | |
|--|---|---|
| | 4 | 4 |
|--|---|---|

5.000% due 11/01/2039

| | | |
|--|---|---|
| | 8 | 8 |
|--|---|---|

5.000% due 10/01/2051

| | | |
|--|-----|-----|
| | 453 | 477 |
|--|-----|-----|

5.500% due 07/01/2033

| | | |
|--|----|----|
| | 41 | 45 |
|--|----|----|

5.500% due 06/01/2035

| | | |
|--|-----|-----|
| | 814 | 860 |
|--|-----|-----|

5.500% due 04/01/2036

| | | |
|--|---|---|
| | 2 | 2 |
|--|---|---|

5.500% due 11/01/2036

| | | |
|--|---|---|
| | 7 | 8 |
|--|---|---|

5.500% due 03/01/2037

| | | |
|--|----|----|
| | 16 | 17 |
|--|----|----|

5.500% due 09/01/2037

| | | |
|--|----|----|
| | 10 | 11 |
|--|----|----|

5.500% due 02/01/2038

| | | |
|--|---|---|
| | 4 | 4 |
|--|---|---|

5.500% due 04/01/2038

| | | |
|--|----|----|
| | 26 | 28 |
|--|----|----|

6.000% due 08/01/2031

| | | |
|--|----|----|
| | 29 | 30 |
|--|----|----|

6.000% due 06/01/2032

| | | |
|--|---|---|
| | 6 | 6 |
|--|---|---|

6.000% due 09/01/2039

| | | |
|--|-----|-----|
| | 413 | 447 |
|--|-----|-----|

6.000% due 10/01/2047

| | | |
|--|----|----|
| | 28 | 30 |
|--|----|----|

| | | 額面 (千通貨) | 時価 (千米ドル) |
|---------------------------|-----|-------------|--------------|
| 6.500% due 01/01/2037 | | 4 | 5 |
| 6.500% due 10/01/2037 | | 9 | 10 |
| 7.000% due 09/01/2031 | | 36 | 36 |
| 7.000% due 05/01/2037 | | 2 | 2 |
| | | | |
| | USD | | |
| 7.500% due 09/01/2032 | | 11 | 11 |
| Fannie Mae, TBA (f) | | | |
| 2.500% due 12/01/2034 | | 3,000 | 3,031 |
| 3.000% due 12/01/2033 | | 9,500 | 9,725 |
| 3.000% due 12/01/2049 | | 134,200 | 136,236 |
| 3.500% due 12/01/2048 | | 570,200 | 585,546 |
| 4.000% due 11/01/2048 | | 101,825 | 105,675 |
| 4.000% due 12/01/2048 | | 221,500 | 230,049 |
| Freddie Mac | | | |
| 3.000% due 11/01/2046 | | 202 | 207 |
| 3.000% due 12/01/2047 | | 7,858 | 8,037 |
| 3.000% due 03/01/2048 | | 459 | 469 |
| 3.000% due 06/01/2048 | | 24,993 | 25,523 |
| 3.000% due 07/01/2048 | | 55,061 | 56,209 |
| 3.000% due 09/01/2048 | | 343 | 350 |
| 3.000% due 09/01/2049 | | 41,768 | 42,499 |
| 3.500% due 10/01/2047 | | 8,069 | 8,362 |
| 3.500% due 12/01/2047 | | 3,343 | 3,462 |
| 3.500% due 03/01/2048 | | 9,878 | 10,209 |
| 3.500% due 04/01/2048 | | 4,101 | 4,240 |
| 3.500% due 10/01/2048 | | 8,076 | 8,311 |
| 3.500% due 12/01/2048 | | 16,820 | 17,304 |
| 3.500% due 03/01/2049 | | 12,292 | 12,630 |
| 3.500% due 05/01/2049 | | 109,290 | 112,309 |
| 3.500% due 08/01/2049 | | 22,634 | 23,259 |
| 3.500% due 09/01/2049 | | 109,625 | 112,629 |
| 4.000% due 09/01/2033 | | 5 | 5 |
| 4.000% due 04/01/2047 | | 1,500 | 1,575 |
| 4.000% due 05/01/2047 | | 1,505 | 1,580 |
| 4.000% due 08/01/2047 | | 2,391 | 2,512 |
| 4.000% due 08/01/2048 | | 4,950 | 5,144 |
| 4.000% due 09/01/2048 | | 2,077 | 2,158 |
| 4.000% due 10/01/2048 | | 2,151 | 2,236 |
| 4.000% due 12/01/2048 | | 55,577 | 58,484 |
| 4.000% due 01/01/2049 | | 5,322 | 5,520 |
| 4.000% due 02/01/2049 | | 24,943 | 26,183 |
| 4.000% due 03/01/2049 | | 1,783 | 1,881 |
| 4.000% due 08/01/2049 | | 363 | 377 |
| 4.500% due 05/01/2036 | | 6 | 6 |
| 4.629% due 06/15/2042 (g) | | 77 | 15 |
| 5.000% due 06/01/2034 | | 451 | 480 |
| 5.000% due 08/01/2035 | | 72 | 75 |
| 5.000% due 01/01/2037 | | 4 | 4 |
| 5.000% due 01/01/2038 | | 2 | 2 |
| 5.500% due 01/01/2035 | | 1,488 | 1,624 |
| 5.500% due 05/01/2037 | | 5 | 6 |
| 5.500% due 06/01/2037 | | 209 | 218 |
| 5.500% due 07/01/2037 | | 38 | 40 |
| 5.750% due 05/01/2037 | | 427 | 476 |
| 6.000% due 07/01/2037 | | 50 | 53 |
| Ginnie Mae | | | |
| 4.000% due 04/20/2047 | | 7,290 | 7,671 |
| 4.000% due 05/20/2047 | | 134,889 | 141,603 |
| 4.000% due 06/20/2047 | | 63,229 | 66,366 |
| 4.000% due 07/20/2047 | | 57,397 | 60,253 |
| 4.000% due 02/20/2048 | | 43,247 | 45,312 |
| 4.000% due 09/20/2049 | | 127,814 | 133,887 |
| 4.500% due 01/20/2040 | | 242 | 256 |
| 4.500% due 03/20/2040 | | 36 | 38 |
| 5.000% due 08/20/2030 | | 785 | 837 |
| 5.000% due 05/20/2040 | | 599 | 633 |

| | | | |
|---|-----|-------------|--------------|
| 5.000% due 11/20/2040 | | 20 | 21 |
| 5.000% due 04/20/2041 | | 26 | 27 |
| 5.500% due 05/20/2038 | | 8 | 9 |
| 5.500% due 06/20/2038 | | 208 | 223 |
| 5.500% due 07/20/2038 | | 83 | 86 |
| | | | |
| | | 額面 (千通貨) | 時価 (千米ドル) |
| 5.500% due 08/20/2038 | USD | 598 | 639 |
| 5.500% due 09/20/2038 | | 312 | 333 |
| 5.500% due 10/20/2038 | | 30 | 31 |
| 5.500% due 01/20/2039 | | 12 | 12 |
| 5.500% due 02/20/2039 | | 64 | 68 |
| 5.500% due 07/20/2039 | | 64 | 67 |
| 5.500% due 09/20/2039 | | 149 | 159 |
| 5.500% due 10/20/2039 | | 12 | 13 |
| 5.500% due 11/20/2039 | | 423 | 451 |
| 5.500% due 12/20/2039 | | 27 | 29 |
| 5.500% due 01/20/2040 | | 355 | 372 |
| 5.500% due 06/20/2040 | | 507 | 563 |
| 5.500% due 07/20/2040 | | 530 | 555 |
| Ginnie Mae, TBA (f) | | | |
| 4.000% due 11/01/2048 | | 648,250 | 674,129 |
| 4.000% due 12/15/2049 | | 1,232,550 | 1,281,178 |
| 米国政府関係機関合計 (取得原価 4,419,133千米ドル) | | | 4,431,350 |
| 米国長期国債 4.7% | | | |
| Treasury Inflation Protected Securities (h) | | | |
| 0.125% due 04/15/2020 | | 1,205 | 1,199 |
| 0.250% due 07/15/2029 | | 153,357 | 155,098 |
| 0.375% due 01/15/2027 | | 5 | 5 |
| 0.375% due 07/15/2027 | | 1,322 | 1,346 |
| 0.625% due 07/15/2021 | | 80 | 80 |
| 0.625% due 02/15/2043 | | 781 | 801 |
| 0.750% due 07/15/2028 | | 95,765 | 100,851 |
| 0.875% due 01/15/2029 | | 59,419 | 63,228 |
| 1.000% due 02/15/2048 | | 1,977 | 2,213 |
| 1.000% due 02/15/2049 | | 31,300 | 35,255 |
| 2.375% due 01/15/2025 | | 26,976 | 30,026 |
| U.S. Treasury Bonds | | | |
| 2.250% due 08/15/2046 | | 100 | 101 |
| 2.375% due 05/15/2029 | | 134,400 | 142,538 |
| 2.625% due 02/15/2029 | | 5,000 | 5,407 |
| 2.750% due 08/15/2047 | | 2,830 | 3,167 |
| 3.000% due 08/15/2048 | | 155 | 182 |
| 3.000% due 02/15/2049 | | 77 | 91 |
| 3.125% due 05/15/2048 | | 180 | 216 |
| U.S. Treasury Notes | | | |
| 1.625% due 02/15/2026 | | 2,200 | 2,204 |
| 2.000% due 02/15/2025 | | 11,021 | 11,270 |
| 2.000% due 08/15/2025 | | 1,400 | 1,433 |
| 2.000% due 11/15/2026 | | 800 | 821 |
| 2.250% due 11/15/2024 | | 12,300 | 12,719 |
| 2.250% due 02/15/2027 | | 28,000 | 29,241 |
| 米国長期国債合計 (取得原価 579,629千米ドル) | | | 599,492 |
| モーゲージバック証券 34.5% | | | |
| Accredited Mortgage Loan Trust | | | |
| 2.768% due 07/25/2035 | | 9,806 | 9,779 |
| 3.518% due 07/25/2035 (b) | | 715 | 632 |
| ACE Securities Corporation Home Equity Loan Trust | | | |
| 1.978% due 08/25/2036 | | 7,210 | 7,087 |
| 2.618% due 01/25/2035 | | 1,168 | 1,173 |
| 2.648% due 02/25/2034 | | 6,677 | 6,648 |
| 2.723% due 08/25/2035 | | 5,023 | 5,012 |
| Adjustable Rate Mortgage Trust | | | |
| 2.773% due 08/25/2035 | | 5,961 | 5,957 |
| AFC Home Equity Loan Trust | | | |

| | | | |
|---|-----|--------|--------|
| 2.633% due 06/25/2029 | | 2,323 | 2,020 |
| Alternative Loan Trust | | | |
| 1.993% due 01/25/2037 (b) | | 6,182 | 6,084 |
| 1.993% due 07/25/2046 | | 5,587 | 5,588 |
| 2.003% due 07/25/2036 | | 11,852 | 11,403 |
| 2.013% due 08/25/2046 (b) | | 16,392 | 13,481 |
| | | 額面 | 時価 |
| | | (千通貨) | (千円ドル) |
| 2.023% due 05/25/2036 | USD | 21,089 | 19,177 |
| 2.036% due 09/20/2046 | | 1,867 | 1,646 |
| 2.056% due 03/20/2046 | | 9,783 | 9,176 |
| 2.073% due 12/25/2046 | | 25,897 | 24,355 |
| 2.093% due 07/25/2036 | | 22,690 | 19,143 |
| 2.423% due 01/25/2036 | | 3,342 | 3,298 |
| 3.740% due 08/25/2035 (b) | | 665 | 611 |
| 3.766% due 08/25/2035 (b) | | 757 | 734 |
| 4.277% due 09/25/2034 | | 1,405 | 1,391 |
| 5.500% due 06/25/2035 | | 8,125 | 8,158 |
| 5.500% due 08/25/2035 (b) | | 97 | 98 |
| 5.500% due 02/25/2036 (b) | | 24 | 21 |
| 6.000% due 07/25/2037 (b) | | 31,280 | 23,024 |
| 7.000% due 10/25/2037 | | 37,167 | 22,542 |
| Amerquest Mortgage Securities Trust | | | |
| 2.163% due 04/25/2036 | | 9,785 | 9,770 |
| 2.233% due 03/25/2036 | | 27,500 | 27,159 |
| Amerquest Mortgage Securities, Inc. Asset-Backed Pass-Through Certificates | | | |
| 3.089% due 09/25/2032 | | 515 | 529 |
| 3.578% due 10/25/2034 | | 9,000 | 8,825 |
| Argent Mortgage Loan Trust | | | |
| 2.303% due 05/25/2035 | | 31,701 | 30,599 |
| Argent Securities Trust | | | |
| 2.003% due 04/25/2036 | | 8,656 | 3,715 |
| Argent Securities, Inc. Asset-Backed Pass-Through Certificates | | | |
| 2.333% due 10/25/2035 | | 36,400 | 35,553 |
| 4.353% due 09/25/2033 | | 1,933 | 1,946 |
| Asset-Backed Funding Certificates Trust | | | |
| 2.483% due 03/25/2035 | | 9,929 | 9,863 |
| 2.558% due 06/25/2035 | | 12,354 | 12,201 |
| Asset-Backed Pass-Through Certificates | | | |
| 2.873% due 04/25/2035 | | 7,004 | 7,011 |
| Asset-Backed Securities Corporation Home Equity Loan Trust | | | |
| 2.133% due 05/25/2036 (b) | | 27,532 | 25,324 |
| Atrium Hotel Portfolio Trust | | | |
| 3.344% due 06/15/2035 | | 18,395 | 18,436 |
| Banc of America Alternative Loan Trust (b) | | | |
| 5.326% due 04/25/2022 | | 182 | 182 |
| 6.000% due 07/25/2046 | | 2,811 | 2,747 |
| Bayview Opportunity Master Fund IVa Trust | | | |
| 3.475% due 06/28/2034 | | 4,273 | 4,284 |
| BCAP LLC Trust | | | |
| 2.244% due 07/26/2036 | | 317 | 311 |
| 5.876% due 04/26/2037 | | 4,621 | 3,830 |
| 6.000% due 04/26/2036 | | 8,686 | 7,281 |
| Bear Stearns Adjustable Rate Mortgage Trust | | | |
| 3.963% due 11/25/2034 | | 314 | 314 |
| Bear Stearns Alternative-A Trust | | | |
| 1.993% due 04/25/2037 | | 10,054 | 8,110 |
| 2.243% due 11/25/2046 | | 7,840 | 8,534 |
| Bear Stearns Asset-Backed Securities I Trust | | | |
| 2.023% due 04/25/2037 (b) | | 2,274 | 3,819 |
| 2.063% due 02/25/2037 | | 7,304 | 8,405 |
| 2.183% due 04/25/2036 | | 12,325 | 12,293 |
| 2.223% due 02/25/2036 (b) | | 7,436 | 7,431 |
| 2.223% due 05/25/2036 (b) | | 12,848 | 6,590 |
| 2.253% due 12/25/2035 | | 8,426 | 8,458 |
| 2.323% due 12/25/2035 | | 2,088 | 2,086 |

| | | | |
|--|-----|-------------|--------------|
| 2.523% due 11/25/2035 (b) | | 4,919 | 4,588 |
| 2.543% due 12/25/2035 | | 9,463 | 7,838 |
| 2.843% due 06/25/2034 | | 7,780 | 7,828 |
| 2.873% due 08/25/2037 | | 25,563 | 22,510 |
| 4.777% due 05/25/2036 (g) | | 12,848 | 573 |
| | | 額面 (千通貨) | 時価 (千米ドル) |
| Bear Stearns Asset-Backed Securities Trust | | | |
| 2.083% due 10/25/2036 | USD | 1,919 | 1,922 |
| 4.043% due 06/25/2035 | | 3,853 | 3,811 |
| Bear Stearns Mortgage Funding Trust | | | |
| 2.023% due 02/25/2037 (b) | | 9,164 | 10,087 |
| Business Loan Express Business Loan Trust | | | |
| 2.113% due 09/25/2038 | | 2,284 | 2,142 |
| 2.373% due 09/25/2038 | | 1,107 | 1,025 |
| 2.923% due 09/25/2038 | | 80 | 75 |
| BX Trust | | | |
| 3.064% due 07/15/2034 | | 1,685 | 1,688 |
| Caesars Palace Las Vegas Trust | | | |
| 4.354% due 10/15/2034 | | 9,700 | 10,129 |
| Canada Square Funding PLC | | | |
| 0.000% due 10/17/2051 | GBP | 49,957 | 64,774 |
| CBA Commercial Small Balance Commercial Mortgage | | | |
| 5.540% due 01/25/2039 (b) | USD | 1,442 | 1,197 |
| Centex Home Equity Loan Trust | | | |
| 2.468% due 03/25/2035 | | 5,514 | 5,495 |
| CGGS Commercial Mortgage Trust | | | |
| 2.821% due 02/15/2037 | | 23,290 | 23,257 |
| 3.271% due 02/15/2037 | | 9,280 | 9,273 |
| 4.221% due 02/15/2037 | | 22,780 | 22,913 |
| CGMS Commercial Mortgage Trust | | | |
| 3.014% due 07/15/2030 | | 12,796 | 12,707 |
| ChaseFlex Trust | | | |
| 2.123% due 07/25/2037 | | 1,450 | 1,295 |
| Chevy Chase Funding LLC Mortgage-Backed Certificates | | | |
| 2.183% due 03/25/2035 | | 703 | 705 |
| CIT Mortgage Loan Trust | | | |
| 3.173% due 10/25/2037 | | 17,085 | 17,313 |
| Citigroup Commercial Mortgage Trust | | | |
| 0.287% due 03/10/2047 (g) | | 25,400 | 347 |
| Citigroup Mortgage Loan Trust | | | |
| 1.963% due 12/25/2036 | | 5,791 | 5,670 |
| 2.083% due 01/25/2037 | | 1,860 | 1,858 |
| 2.158% due 08/25/2036 | | 15,784 | 7,789 |
| 2.223% due 03/25/2037 | | 15,986 | 16,010 |
| 2.443% due 12/25/2035 | | 1,166 | 1,170 |
| 2.643% due 09/25/2037 | | 28,262 | 25,764 |
| 4.212% due 08/25/2036 | | 8,659 | 8,734 |
| 4.442% due 07/25/2037 (b) | | 6,129 | 5,976 |
| 4.524% due 11/25/2038 | | 963 | 982 |
| 6.750% due 05/25/2036 (b) | | 12,920 | 9,451 |
| Citigroup Mortgage Loan Trust, Inc. | | | |
| 2.403% due 07/25/2035 | | 2,330 | 2,346 |
| 2.858% due 05/25/2035 | | 6,300 | 6,290 |
| Civic Mortgage LLC | | | |
| 4.349% due 11/25/2022 | | 737 | 739 |
| Commercial Mortgage Trust | | | |
| 0.170% due 04/10/2047 (g) | | 33,000 | 260 |
| Conseco Finance Corp. | | | |
| 6.870% due 04/01/2030 | | 3,332 | 3,483 |
| 6.920% due 12/01/2030 | | 2,584 | 2,847 |
| 7.500% due 03/01/2030 | | 56,572 | 38,307 |
| 7.600% due 04/15/2026 | | 5,661 | 3,416 |
| 7.700% due 09/15/2026 | | 1,470 | 1,552 |
| Countrywide Asset-Backed Certificates | | | |
| 1.963% due 06/25/2035 (b) | | 2,486 | 2,277 |
| 1.963% due 06/25/2037 | | 21,218 | 20,185 |

| | | | |
|---|-----|-------------|--------------|
| 1.963% due 07/25/2037 (b) | | 2,605 | 2,387 |
| 1.973% due 04/25/2047 (b) | | 6,842 | 6,612 |
| 1.983% due 05/25/2037 (b) | | 16,734 | 16,613 |
| 1.993% due 06/25/2047 | | 1,529 | 1,526 |
| 2.003% due 11/25/2047 | | 13,343 | 12,727 |
| 2.043% due 08/25/2037 | | 25,800 | 23,483 |
| | | 額面 (千通貨) | 時価 (千米ドル) |
| 2.053% due 05/25/2037 (b) | USD | 12,783 | 12,021 |
| 2.053% due 10/25/2047 | | 25,934 | 25,131 |
| 2.063% due 05/25/2036 | | 10,447 | 8,318 |
| 2.073% due 02/25/2036 | | 1,500 | 1,429 |
| 2.173% due 03/25/2036 (b) | | 1,857 | 1,716 |
| 2.223% due 06/25/2036 | | 6,300 | 6,269 |
| 2.243% due 01/25/2045 | | 5,681 | 5,683 |
| 2.263% due 04/25/2036 | | 10,000 | 10,056 |
| 2.304% due 08/26/2033 | | 386 | 373 |
| 2.553% due 06/25/2035 | | 7,000 | 6,565 |
| 2.573% due 02/25/2034 (b) | | 8,405 | 8,418 |
| 2.978% due 06/25/2033 (b) | | 831 | 822 |
| 3.428% due 01/25/2034 (b) | | 189 | 191 |
| Countrywide Home Loan Mortgage Pass-Through Trust | | | |
| 3.955% due 11/25/2034 | | 16 | 16 |
| 4.590% due 06/25/2034 | | 2 | 2 |
| 5.500% due 11/25/2035 (b) | | 9,226 | 7,849 |
| 6.000% due 07/25/2036 | | 33,648 | 28,193 |
| 6.000% due 11/25/2037 | | 6,752 | 5,761 |
| Credit Suisse Mortgage Capital | | | |
| 1.571% due 06/27/2037 | | 6,036 | 6,134 |
| 2.188% due 11/27/2036 | | 7,567 | 8,247 |
| 3.000% due 01/29/2036 | | 2,321 | 2,337 |
| 3.000% due 07/25/2037 | | 226 | 226 |
| 5.874% due 10/26/2036 | | 308 | 297 |
| Credit Suisse Mortgage Capital Trust | | | |
| 0.000% due 01/25/2058 | | 49 | 49 |
| 0.000% due 04/25/2058 (g) | | 1 | 1 |
| 2.664% due 07/15/2032 | | 5,200 | 5,195 |
| 2.914% due 07/15/2032 | | 4,000 | 3,997 |
| 3.114% due 07/15/2032 | | 2,400 | 2,399 |
| 3.550% due 01/25/2058 | | 26,693 | 26,492 |
| 3.864% due 04/25/2058 | | 68,022 | 69,391 |
| 3.904% due 06/25/2050 | | 47,273 | 38,791 |
| 4.517% due 06/01/2050 | | 122,065 | 126,153 |
| Credit-Based Asset Servicing & Securitization LLC | | | |
| 6.980% due 03/25/2046 | | 4,266 | 4,504 |
| Credit-Based Asset Servicing & Securitization Trust | | | |
| 1.973% due 07/25/2036 | | 4,096 | 4,068 |
| CS First Boston Mortgage Securities Corp. | | | |
| 4.273% due 01/25/2033 | | 2,047 | 2,035 |
| CWABS Asset-Backed Certificates Trust | | | |
| 2.063% due 03/25/2037 | | 33,000 | 31,614 |
| 2.063% due 03/25/2047 (b) | | 26,535 | 24,398 |
| 2.083% due 09/25/2046 | | 5,600 | 5,393 |
| 2.543% due 05/25/2036 (b) | | 2,232 | 860 |
| 2.873% due 03/25/2035 | | 5,500 | 5,622 |
| 2.948% due 12/25/2034 | | 1,786 | 1,803 |
| 5.633% due 06/25/2035 | | 8,644 | 9,217 |
| CWHEQ Revolving Home Equity Loan Resuritization Trust | | | |
| 2.164% due 03/15/2030 | | 4,868 | 4,749 |
| Deutsche Alternative-A Securities Mortgage Loan Trust | | | |
| 1.983% due 03/25/2037 | | 13,510 | 8,232 |
| 2.153% due 08/25/2037 (b) | | 36,916 | 31,279 |
| 2.323% due 09/25/2047 | | 24,235 | 22,856 |
| Deutsche Alternative-A Securities, Inc. Mortgage Loan Trust | | | |
| 4.156% due 10/25/2035 (b) | | 15,061 | 14,910 |
| Deutsche Mortgage & Asset Receiving Corp. | | | |
| 2.117% due 11/27/2036 | | 4,206 | 4,150 |

| | | | |
|---|-----|-------------|--------------|
| Downey Savings & Loan Association Mortgage Loan Trust | | | |
| 2.036% due 10/19/2036 (b) | | 12,476 | 11,299 |
| 2.146% due 10/19/2045 (b) | | 3,153 | 3,168 |
| 2.176% due 09/19/2045 | | 7,541 | 6,265 |
| Dragon Finance BV | | | |
| 1.794% due 07/13/2023 | GBP | 180 | 226 |
| | | 額面 (千通貨) | 時価 (千米ドル) |
| Dutch Property Finance BV | | | |
| 0.276% due 01/28/2048 | EUR | 19,587 | 21,921 |
| Ellington Loan Acquisition Trust | | | |
| 2.923% due 05/25/2037 | USD | 1,813 | 1,820 |
| EMC Mortgage Loan Trust | | | |
| 2.873% due 04/25/2042 (b) | | 10,016 | 9,293 |
| 3.323% due 04/25/2042 | | 67 | 67 |
| Encore Credit Receivables Trust | | | |
| 2.753% due 11/25/2035 | | 6,510 | 6,539 |
| European Residential Loan Securitisation DAC | | | |
| 0.399% due 03/24/2063 | EUR | 21,700 | 24,140 |
| Eurosail PLC | | | |
| 0.942% due 09/10/2044 | GBP | 458 | 591 |
| Eurosail-UK PLC | | | |
| 1.555% due 09/13/2045 | | 5,947 | 7,335 |
| 1.735% due 06/13/2045 | | 14,134 | 18,182 |
| FBR Securitization Trust | | | |
| 2.498% due 10/25/2035 | USD | 20,968 | 15,614 |
| 2.503% due 10/25/2035 | | 13,229 | 13,223 |
| 2.588% due 09/25/2035 | | 7,500 | 7,306 |
| Finsbury Square PLC | | | |
| 1.430% due 09/12/2065 | GBP | 31,959 | 41,282 |
| First Franklin Mortgage Loan Trust | | | |
| 1.973% due 07/25/2036 | USD | 650 | 650 |
| 1.983% due 04/25/2036 | | 6,248 | 6,112 |
| 2.283% due 01/25/2036 | | 10,000 | 9,678 |
| 2.528% due 05/25/2036 | | 6,259 | 6,254 |
| 2.678% due 04/25/2035 | | 5,000 | 5,031 |
| First Horizon Alternative Mortgage Securities Trust (b) | | | |
| 2.323% due 05/25/2035 | | 2,257 | 1,789 |
| 3.177% due 05/25/2035 (g) | | 2,256 | 298 |
| Fremont Home Loan Trust | | | |
| 1.963% due 02/25/2037 | | 10,272 | 7,824 |
| 2.843% due 01/25/2035 | | 6,493 | 6,367 |
| GMAC Commercial Mortgage Asset Corp. | | | |
| 5.456% due 03/10/2051 | | 12,423 | 13,521 |
| Great Wolf Trust | | | |
| 0.000% due 09/15/2034 (b)(g) | | 104,500 | 1 |
| 2.764% due 09/15/2034 | | 8,400 | 8,403 |
| 3.014% due 09/15/2034 | | 13,900 | 13,906 |
| GreenPoint Mortgage Funding Trust | | | |
| 2.383% due 11/25/2045 | | 78 | 65 |
| Grifonas Finance PLC | | | |
| 0.000% due 08/28/2039 | EUR | 993 | 1,023 |
| GS Mortgage Securities Corporation Trust | | | |
| 3.419% due 10/10/2032 | USD | 3,300 | 3,412 |
| 4.591% due 10/10/2032 | | 7,600 | 7,720 |
| GSAA Home Equity Trust | | | |
| 6.500% due 11/25/2037 (b) | | 24 | 17 |
| GSAMP Trust | | | |
| 1.963% due 03/25/2047 | | 5,809 | 5,618 |
| 1.973% due 06/25/2036 | | 2,550 | 2,546 |
| 1.983% due 01/25/2037 | | 23,210 | 15,892 |
| 1.983% due 05/25/2046 | | 1,052 | 1,044 |
| 2.083% due 06/25/2036 | | 20,000 | 19,568 |
| 2.468% due 11/25/2035 (b) | | 7,684 | 6,259 |
| GSMSC Resecuritization Trust | | | |
| 2.198% due 09/26/2036 | | 5,613 | 4,336 |
| 6.359% due 04/26/2037 | | 40,011 | 14,610 |

| | | | |
|---|-----|--------|---------|
| GSR Mortgage Loan Trust | | | |
| 2.123% due 03/25/2037 | | 10,177 | 3,363 |
| 4.877% due 03/25/2037 (g) | | 10,177 | 2,789 |
| HarborView Mortgage Loan Trust | | | |
| 2.086% due 12/19/2036 (b) | | 1,477 | 1,423 |
| 2.406% due 02/19/2036 | | 17,021 | 15,802 |
| 2.486% due 08/19/2045 | | 12,297 | 12,380 |
| | | 額面 | 時価 |
| | | (千通貨) | (千米ドル) |
| Hawksmoor Mortgages | | | |
| 0.000% due 05/25/2053 | GBP | 80,500 | 104,416 |
| Home Equity Asset Trust | | | |
| 2.063% due 10/25/2036 | USD | 23,475 | 9,575 |
| 2.133% due 07/25/2036 | | 238 | 239 |
| Home Equity Mortgage Loan Asset-Backed Trust | | | |
| 1.963% due 11/25/2036 | | 20,014 | 19,206 |
| 2.003% due 06/25/2036 | | 4,562 | 4,476 |
| 2.063% due 04/25/2037 | | 17,152 | 12,965 |
| 2.813% due 08/25/2035 | | 5,750 | 5,795 |
| HSI Asset Securitization Corp. Trust | | | |
| 2.073% due 05/25/2037 | | 7,197 | 6,829 |
| Impac CMB Trust | | | |
| 2.503% due 01/25/2035 | | 19,049 | 19,320 |
| Impac Secured Assets Corp. | | | |
| 2.103% due 03/25/2036 (b) | | 19,475 | 17,028 |
| Impac Secured Assets Trust | | | |
| 2.013% due 01/25/2037 | | 4,352 | 3,973 |
| IMT Trust | | | |
| 2.614% due 06/15/2034 | | 2,400 | 2,397 |
| 2.864% due 06/15/2034 | | 1,800 | 1,799 |
| 3.014% due 06/15/2034 | | 1,100 | 1,100 |
| IndyMac IMJA Mortgage Loan Trust | | | |
| 6.500% due 10/25/2037 | | 10,987 | 9,748 |
| IndyMac IMSC Mortgage Loan Trust | | | |
| 3.692% due 06/25/2037 (b) | | 12,125 | 10,386 |
| IndyMac INDX Mortgage Loan Trust | | | |
| 2.003% due 02/25/2037 (b) | | 37,062 | 35,781 |
| 2.013% due 10/25/2036 | | 7,317 | 4,584 |
| 3.459% due 07/25/2037 | | 28,148 | 26,940 |
| 3.618% due 04/25/2037 | | 21,083 | 19,884 |
| 3.799% due 04/25/2037 (b) | | 10,975 | 10,497 |
| 3.871% due 03/25/2036 (b) | | 6,762 | 6,240 |
| 3.998% due 11/25/2036 (b) | | 19,512 | 17,005 |
| IXIS Real Estate Capital Trust | | | |
| 2.588% due 12/25/2035 | | 7,393 | 7,441 |
| Jefferies Resecuritization Trust | | | |
| 7.366% due 06/25/2047 (b) | | 918 | 847 |
| JPMorgan Alternative Loan Trust | | | |
| 2.103% due 04/25/2047 | | 4,045 | 3,908 |
| 4.267% due 03/25/2036 (b) | | 593 | 543 |
| 5.730% due 03/25/2036 (b) | | 309 | 309 |
| JPMorgan Chase Commercial Mortgage Securities Trust | | | |
| 2.764% due 10/15/2032 | | 11,125 | 11,114 |
| 3.014% due 10/15/2032 | | 7,000 | 6,993 |
| 3.314% due 10/15/2032 | | 7,200 | 7,195 |
| 4.054% due 10/15/2032 | | 11,000 | 11,025 |
| 5.337% due 05/15/2047 | | 263 | 246 |
| JPMorgan Mortgage Acquisition Corp. | | | |
| 2.003% due 03/25/2036 | | 14,768 | 14,649 |
| JPMorgan Mortgage Acquisition Trust | | | |
| 2.023% due 05/25/2036 | | 4,202 | 4,210 |
| 2.073% due 07/25/2036 | | 9,839 | 9,800 |
| 2.093% due 05/25/2036 | | 12,851 | 12,456 |
| 2.093% due 08/25/2036 | | 8,600 | 7,977 |
| 2.093% due 06/25/2037 | | 34,606 | 33,004 |
| 2.103% due 06/25/2037 (b) | | 22,826 | 19,304 |
| JPMorgan Mortgage Trust (b) | | | |

| | | | |
|--|-----|-------------|--------------|
| 2.123% due 10/25/2035 | | 7,089 | 5,984 |
| 4.288% due 01/25/2037 | | 917 | 887 |
| JPMorgan Resecuritization Trust | | | |
| 3.216% due 05/26/2037 | | 11,175 | 10,913 |
| 4.359% due 02/26/2037 | | 4,428 | 4,391 |
| Kentmere No.2 PLC | | | |
| 0.000% due 01/28/2042 | GBP | 159,405 | 206,536 |
| 0.000% due 01/28/2042 | | 15,191 | 19,856 |
| | | 額面 (千通貨) | 時価 (千米ドル) |
| Lansdowne Mortgage Securities No.1 PLC | | | |
| 0.000% due 06/15/2045 | EUR | 5,314 | 5,584 |
| Legacy Mortgage Asset Trust | | | |
| 3.000% due 06/25/2059 | USD | 295 | 296 |
| 3.438% due 05/25/2059 | | 96 | 97 |
| 3.794% due 01/28/2070 | | 148,874 | 151,815 |
| Lehman XS Trust | | | |
| 2.013% due 12/25/2036 | | 11,431 | 8,743 |
| 2.023% due 02/25/2037 (b) | | 21,012 | 20,586 |
| 2.083% due 02/25/2047 | | 25,236 | 24,315 |
| 2.203% due 09/25/2036 | | 9,916 | 8,830 |
| 6.500% due 06/25/2046 | | 7,246 | 7,268 |
| Liberty | | | |
| 2.140% due 10/10/2049 | AUD | 10,056 | 6,927 |
| Long Beach Mortgage Loan Trust | | | |
| 2.013% due 02/25/2036 | USD | 7,035 | 6,299 |
| 2.013% due 03/25/2046 | | 38,279 | 17,942 |
| 3.923% due 06/25/2034 | | 827 | 826 |
| Madison Avenue Manufactured Housing Contract Trust | | | |
| 5.073% due 03/25/2032 | | 3,162 | 3,221 |
| MASTR Adjustable Rate Mortgages Trust | | | |
| 3.926% due 04/25/2034 | | 2 | 2 |
| MASTR Asset-Backed Securities Trust | | | |
| 2.043% due 11/25/2036 | | 34 | 24 |
| 2.193% due 01/25/2036 | | 7,500 | 7,104 |
| 2.973% due 08/25/2037 | | 17,208 | 15,389 |
| MASTR Specialized Loan Trust | | | |
| 2.303% due 02/25/2036 | | 5,708 | 4,594 |
| Merrill Lynch First Franklin Mortgage Loan Trust | | | |
| 2.823% due 10/25/2037 | | 13,841 | 14,087 |
| 3.323% due 10/25/2037 | | 26,000 | 26,379 |
| Merrill Lynch Mortgage Investors Trust | | | |
| 1.963% due 05/25/2037 | | 23,895 | 14,225 |
| 2.203% due 08/25/2035 | | 17 | 18 |
| 2.543% due 07/25/2034 | | 5,581 | 5,512 |
| 2.618% due 09/25/2035 | | 4,283 | 4,285 |
| 2.903% due 10/25/2035 | | 1,849 | 1,846 |
| 4.437% due 02/25/2033 | | 17 | 17 |
| Morgan Stanley Asset-Backed Securities Capital I, Inc. Trust | | | |
| 1.948% due 07/25/2036 | | 7,734 | 6,787 |
| 1.973% due 07/25/2036 | | 56,241 | 28,099 |
| 2.063% due 06/25/2036 | | 30,463 | 26,691 |
| 2.073% due 07/25/2036 | | 55,965 | 28,821 |
| 2.093% due 03/25/2036 | | 8,388 | 8,371 |
| 2.528% due 07/25/2035 | | 2,009 | 2,021 |
| 2.558% due 07/25/2035 | | 6,912 | 6,897 |
| 2.823% due 03/25/2033 | | 122 | 122 |
| 2.823% due 07/25/2037 | | 488 | 486 |
| Morgan Stanley Bank of America Merrill Lynch Trust | | | |
| 0.817% due 11/15/2052 (g) | | 137,608 | 7,059 |
| Morgan Stanley Capital I, Inc. Trust | | | |
| 2.183% due 02/25/2036 (b) | | 18,272 | 16,224 |
| Morgan Stanley Dean Witter Capital I Trust | | | |
| 7.635% due 07/15/2033 | | 3,163 | 3,302 |
| Morgan Stanley Home Equity Loan Trust | | | |
| 2.163% due 02/25/2036 | | 13,790 | 13,248 |
| Morgan Stanley IXIS Real Estate Capital Trust | | | |

| | | 額面 (千通貨) | 時価 (千米ドル) |
|---|-----|-------------|--------------|
| 2.053% due 07/25/2036 | | 12,554 | 6,700 |
| Morgan Stanley Mortgage Loan Trust | | | |
| 3.622% due 11/25/2037 | | 2,063 | 1,854 |
| 6.000% due 12/25/2035 (b) | | 838 | 660 |
| Morgan Stanley Reremic Trust | | | |
| 2.178% due 11/26/2036 | | 9,745 | 8,730 |
| Mortgage Loan Trust | | | |
| 4.870% due 03/25/2034 | | 3,310 | 3,372 |
| | | | |
| Motel 6 Trust | | | |
| 2.834% due 08/15/2034 | USD | 25,492 | 25,533 |
| 3.104% due 08/15/2034 | | 22,568 | 22,605 |
| 4.064% due 08/15/2034 | | 2,332 | 2,341 |
| Natixis Commercial Mortgage Securities Trust | | | |
| 2.664% due 02/15/2033 | | 9,300 | 9,267 |
| 3.014% due 02/15/2033 | | 8,265 | 8,235 |
| 3.790% due 11/15/2032 | | 1,400 | 1,430 |
| 3.821% due 02/15/2039 | | 2,900 | 3,189 |
| 3.964% due 02/15/2033 | | 3,600 | 3,590 |
| New York Mortgage Trust | | | |
| 2.363% due 04/25/2035 | | 1,245 | 1,239 |
| Newgate Funding PLC | | | |
| 0.941% due 12/15/2050 | GBP | 22,200 | 26,471 |
| Nomura Asset Acceptance Corporation Alternative Loan Trust | | | |
| 5.034% due 05/25/2035 (b) | USD | 4,648 | 3,572 |
| Nomura Home Equity Loan, Inc. Home Equity Loan Trust | | | |
| 2.333% due 05/25/2035 | | 7,400 | 7,214 |
| 5.745% due 10/25/2036 (b) | | 24,442 | 9,537 |
| Nomura Resecuritization Trust | | | |
| 2.146% due 03/26/2037 | | 8,026 | 5,135 |
| 4.225% due 11/26/2036 | | 1,686 | 1,704 |
| NovaStar Mortgage Funding Trust | | | |
| 1.983% due 10/25/2036 | | 6,830 | 4,002 |
| 2.023% due 09/25/2037 | | 37,872 | 37,020 |
| 2.143% due 05/25/2036 | | 14,381 | 14,220 |
| 2.543% due 10/25/2035 | | 2,500 | 2,484 |
| Oncilla Mortgage Funding PLC | | | |
| 2.180% due 12/12/2043 | GBP | 8,708 | 11,325 |
| Option One Mortgage Loan Trust | | | |
| 1.923% due 02/25/2037 | USD | 6,110 | 4,019 |
| 1.943% due 03/25/2037 | | 17,082 | 15,589 |
| 1.963% due 03/25/2037 | | 48,494 | 44,607 |
| Paragon Mortgages No.13 PLC | | | |
| 1.007% due 01/15/2039 | GBP | 3,715 | 4,578 |
| Paragon Mortgages No.26 PLC | | | |
| 0.000% due 05/15/2045 | | 22,700 | 29,331 |
| Park Place Securities, Inc. Asset-Backed Pass-Through Certificates | | | |
| 2.313% due 09/25/2035 | USD | 4,713 | 4,721 |
| 2.343% due 09/25/2035 (b) | | 25,075 | 22,718 |
| People's Financial Realty Mortgage Securities Trust | | | |
| 1.983% due 09/25/2036 | | 28,208 | 7,936 |
| PFP Ltd. | | | |
| 3.164% due 07/14/2035 | | 281 | 282 |
| Popular Asset-Backed Securities Mortgage Pass-Through Trust (b) | | | |
| 2.133% due 11/25/2036 | | 14,843 | 11,487 |
| 5.250% due 07/25/2035 | | 9,601 | 8,373 |
| Precise Mortgage Funding PLC | | | |
| 0.000% due 12/12/2055 | GBP | 0 | 1,896 |
| 1.430% due 12/12/2054 | | 4,801 | 6,183 |
| Quest Trust | | | |
| 3.248% due 03/25/2035 | USD | 6,060 | 5,849 |
| RAAC Trust | | | |
| 2.293% due 02/25/2036 (b) | | 6,250 | 6,087 |
| 2.573% due 06/25/2047 | | 22,817 | 17,640 |
| RBSGC Mortgage Loan Trust | | | |

| | | 6 | 5 |
|---|-----|-------------|--------------|
| 6.000% due 01/25/2037 (b) | | | |
| RBSSP Resecuritization Trust | | | |
| 2.546% due 04/26/2037 | | 127 | 127 |
| Real Estate Asset Liquidity Trust | | | |
| 2.419% due 06/12/2054 | CAD | 9,254 | 7,027 |
| Renaissance Home Equity Loan Trust | | | |
| 2.183% due 11/25/2034 | USD | 60 | 57 |
| 2.823% due 09/25/2037 | | 49 | 40 |
| | | 額面 (千通貨) | 時価 (千米ドル) |
| 5.612% due 04/25/2037 | USD | 10,135 | 4,601 |
| 5.675% due 06/25/2037 (b) | | 3,910 | 1,684 |
| Residential Accredited Securities Corporation Trust | | | |
| 1.973% due 01/25/2037 | | 1,700 | 1,694 |
| 1.983% due 11/25/2036 (b) | | 5,115 | 4,948 |
| 2.043% due 02/25/2037 | | 14,000 | 13,417 |
| 2.123% due 01/25/2037 | | 36,488 | 23,343 |
| 2.153% due 04/25/2036 | | 17,500 | 17,514 |
| 2.473% due 09/25/2035 | | 7,400 | 7,449 |
| 3.398% due 04/25/2034 | | 1,548 | 1,484 |
| Residential Asset Mortgage Products Trust | | | |
| 2.223% due 02/25/2036 | | 5,490 | 5,463 |
| 2.323% due 09/25/2035 | | 12,591 | 12,410 |
| 2.483% due 10/25/2035 | | 2,873 | 2,890 |
| 2.498% due 11/25/2035 | | 13,000 | 12,846 |
| 2.503% due 12/25/2035 | | 16,946 | 15,483 |
| Residential Asset Securitization Trust | | | |
| 5.500% due 10/25/2035 (b) | | 4,000 | 3,869 |
| Residential Mortgage Securities 29 PLC | | | |
| 1.726% due 12/20/2046 | GBP | 8,558 | 11,083 |
| Residential Mortgage Securities 30 PLC | | | |
| 1.576% due 03/20/2050 | | 10,750 | 13,877 |
| RESIMAC Bastille Trust | | | |
| 2.773% due 09/05/2057 | USD | 10,100 | 10,103 |
| Ripon Mortgages PLC | | | |
| 1.561% due 08/20/2056 | GBP | 18,737 | 24,257 |
| Rochester Financing No.2 PLC | | | |
| 2.076% due 06/18/2045 | | 6,782 | 8,806 |
| Saxon Asset Securities Trust | | | |
| 2.618% due 03/25/2035 (b) | USD | 1,734 | 1,698 |
| 3.573% due 12/25/2037 | | 5,725 | 5,762 |
| Securitized Asset-Backed Receivables LLC Trust | | | |
| 2.093% due 03/25/2036 | | 8,239 | 7,759 |
| 2.373% due 10/25/2035 | | 10,136 | 9,959 |
| 2.873% due 03/25/2035 | | 9,450 | 8,896 |
| Sequoia Mortgage Trust | | | |
| 2.046% due 05/20/2035 | | 2,977 | 2,985 |
| 2.366% due 06/20/2034 | | 46 | 45 |
| Sestante Finance Srl | | | |
| 0.000% due 07/23/2046 | EUR | 12,546 | 12,724 |
| SG Mortgage Securities Trust | | | |
| 2.003% due 02/25/2036 | USD | 5,947 | 3,931 |
| Shamrock Residential DAC | | | |
| 5.056% due 11/24/2057 | EUR | 7,410 | 8,283 |
| 6.500% due 11/24/2057 | | 6,290 | 7,019 |
| 12.000% due 11/24/2057 | | 18,970 | 14,723 |
| Soundview Home Loan Trust | | | |
| 2.063% due 07/25/2036 | USD | 24,020 | 22,713 |
| 2.103% due 06/25/2036 (b) | | 4,109 | 3,153 |
| 2.133% due 06/25/2036 (b) | | 43,418 | 34,010 |
| 2.473% due 03/25/2036 | | 8,102 | 4,749 |
| Specialty Underwriting & Residential Finance Trust | | | |
| 2.798% due 12/25/2035 | | 2,154 | 2,163 |
| 2.803% due 10/25/2035 | | 3,053 | 3,067 |
| Stonemont Portfolio Trust | | | |
| 2.696% due 08/20/2030 | | 22,995 | 23,001 |
| 2.946% due 08/20/2030 | | 9,880 | 9,883 |

| | | | |
|---|-----|-------------|--------------|
| Structured Adjustable Rate Mortgage Loan Trust | | | |
| 2.143% due 10/25/2035 | | 8,004 | 7,834 |
| 2.473% due 08/25/2035 | | 14,580 | 13,244 |
| 3.790% due 05/25/2035 (b) | | 102 | 90 |
| 4.414% due 06/25/2037 | | 6,566 | 6,533 |
| 5.170% due 07/25/2035 (b) | | 3,340 | 2,556 |
| Structured Asset Investment Loan Trust | | | |
| 1.973% due 06/25/2036 | | 10,720 | 10,516 |
| | | 額面 (千通貨) | 時価 (千米ドル) |
| 2.543% due 04/25/2035 | USD | 4,440 | 4,473 |
| 2.623% due 02/25/2034 | | 28,755 | 28,974 |
| 3.023% due 12/25/2034 | | 9,152 | 9,209 |
| Structured Asset Mortgage Investments II Trust | | | |
| 2.033% due 09/25/2047 (b) | | 33,302 | 34,907 |
| 2.521% due 04/19/2035 | | 3,414 | 3,417 |
| Structured Asset Mortgage Investments Trust | | | |
| 2.506% due 09/19/2032 | | 43 | 43 |
| Structured Asset Securities Corporation Mortgage Loan Trust | | | |
| 1.953% due 05/25/2036 | | 13,624 | 13,136 |
| 2.073% due 05/25/2036 | | 5,426 | 4,735 |
| 2.083% due 04/25/2036 | | 808 | 807 |
| 2.133% due 07/25/2036 | | 35,849 | 35,620 |
| 2.323% due 04/25/2031 | | 8,945 | 8,896 |
| 2.753% due 11/25/2035 | | 19,865 | 19,998 |
| Sutherland Commercial Mortgage Loans | | | |
| 3.192% due 05/25/2037 | | 1,202 | 1,195 |
| Taurus UK DAC | | | |
| 0.000% due 06/22/2029 | GBP | 5,500 | 7,122 |
| Terwin Mortgage Trust | | | |
| 3.203% due 03/25/2035 | USD | 2,943 | 2,783 |
| Theatre Hospitals No.1 PLC | | | |
| 3.785% due 10/15/2031 | GBP | 1,382 | 1,667 |
| Theatre Hospitals No.2 PLC | | | |
| 3.785% due 10/15/2031 | | 651 | 788 |
| Towd Point Mortgage Funding Granite4 PLC | | | |
| 1.820% due 10/20/2051 | | 30,624 | 39,812 |
| Towd Point Mortgage Funding PLC | | | |
| 1.820% due 10/20/2051 | | 7,423 | 9,650 |
| Trinidad Mortgage Securities PLC | | | |
| 1.599% due 01/24/2059 | | 26,020 | 33,489 |
| Trinity Square PLC | | | |
| 1.935% due 07/15/2051 | | 487 | 633 |
| Truman Capital Mortgage Loan Trust | | | |
| 2.083% due 03/25/2036 | USD | 2,650 | 2,626 |
| Twin Bridges PLC | | | |
| 1.560% due 09/12/2044 | GBP | 14,319 | 18,458 |
| VOLT LXIV LLC | | | |
| 3.375% due 10/25/2047 | USD | 1,783 | 1,791 |
| WaMu Mortgage Pass-Through Certificates Trust | | | |
| 2.543% due 01/25/2045 | | 130 | 129 |
| Warwick Finance Residential Mortgages Number Three PLC | | | |
| 0.000% due 12/21/2049 | GBP | 0 | 684 |
| 0.000% due 12/21/2049 | | 0 | 2,681 |
| 1.565% due 12/21/2049 | | 44,345 | 57,384 |
| 2.265% due 12/21/2049 | | 4,921 | 6,378 |
| 2.765% due 12/21/2049 | | 2,460 | 3,203 |
| 3.265% due 12/21/2049 | | 1,406 | 1,836 |
| 3.765% due 12/21/2049 | | 1,406 | 1,811 |
| Washington Mutual Mortgage Pass-Through Certificates WMA LT Trust (b) | | | |
| 3.240% due 10/25/2046 | USD | 16,759 | 12,215 |
| 5.500% due 11/25/2035 | | 111 | 111 |
| Wells Fargo Home Equity Asset-Backed Securities Trust | | | |
| 2.033% due 03/25/2037 | | 2,100 | 2,011 |
| 2.093% due 07/25/2036 | | 10,000 | 9,963 |

| | | | |
|--|-----|-------------|--------------|
| Wells Fargo Home Equity Trust Mortgage Pass-Through Certificates | | | |
| 2.123% due 04/25/2034 | | 6,375 | 6,284 |
| Wells Fargo Mortgage-Backed Securities Trust | | | |
| 4.563% due 10/25/2036 (b) | | 381 | 384 |
| WFRBS Commercial Mortgage Trust | | | |
| 0.416% due 03/15/2047 (g) | | 8,800 | 170 |
| モーゲージバック証券合計 | | | 4,414,075 |
| (取得原価 4,352,148千米ドル) | | | |
| | | 額面 (千通貨) | 時価 (千米ドル) |
| アセットバック証券 7.1% | | | |
| AASET Trust | | | |
| 3.967% due 05/16/2042 | USD | 232 | 235 |
| Aircraft Certificate Owner Trust | | | |
| 7.001% due 09/20/2022 | | 177 | 185 |
| ALESCO Preferred Funding XI Ltd. | | | |
| 2.609% due 12/23/2036 | | 5,000 | 3,925 |
| American Homes 4 Rent Trust | | | |
| 6.231% due 10/17/2036 | | 1,150 | 1,283 |
| Arbor Realty Commercial Real Estate Notes Ltd. | | | |
| 2.904% due 08/15/2027 | | 7,960 | 7,966 |
| Avery Point III CLO Ltd. | | | |
| 3.123% due 01/18/2025 | | 903 | 903 |
| B&M CLO Ltd. | | | |
| 2.731% due 04/16/2026 | | 5,824 | 5,820 |
| BFNS | | | |
| 3.994% due 01/25/2029 | | 55,050 | 55,033 |
| Black Diamond CLO Ltd. | | | |
| 3.052% due 02/06/2026 | | 2,305 | 2,306 |
| BSPRT Issuer Ltd. | | | |
| 2.964% due 03/15/2028 | | 17,350 | 17,366 |
| 4.464% due 03/15/2028 | | 8,960 | 8,987 |
| 5.364% due 03/15/2028 | | 4,050 | 4,068 |
| Cairn CLO III BV | | | |
| 0.650% due 10/20/2028 | EUR | 9,400 | 10,496 |
| Cairn CLO VI BV | | | |
| 0.790% due 07/25/2029 | | 5,520 | 6,160 |
| Capitalsource Real Estate Loan Trust | | | |
| 2.668% due 01/20/2037 | USD | 3,907 | 3,818 |
| 2.928% due 01/20/2037 | | 13,400 | 12,709 |
| 3.028% due 01/20/2037 | | 4,800 | 4,432 |
| 3.128% due 01/20/2037 | | 2,700 | 2,092 |
| Castlelake Aircraft Securitization Trust | | | |
| 4.125% due 06/15/2043 | | 3,244 | 3,320 |
| Catamaran CLO Ltd. | | | |
| 2.786% due 01/27/2028 | | 7,200 | 7,161 |
| Cavendish Square Funding PLC | | | |
| 0.202% due 02/11/2055 | EUR | 549 | 613 |
| 0.542% due 02/11/2055 | | 1,500 | 1,677 |
| Compartment VCL 28 | | | |
| 0.000% due 01/21/2025 | | 4,841 | 5,423 |
| Crecera Americas LLC | | | |
| 0.000% due 07/31/2022 | COP | 62,570,000 | 18,512 |
| 7.078% due 11/30/2021 | CLP | 23,414,122 | 31,597 |
| Crown Point CLO 5 Ltd. | | | |
| 2.942% due 07/17/2028 | USD | 6,300 | 6,284 |
| Denali Capital CLO X LLC | | | |
| 2.986% due 10/26/2027 | | 11,000 | 10,996 |
| Dryden 35 Euro CLO BV | | | |
| 0.718% due 05/17/2027 | EUR | 17,244 | 19,227 |
| Euromax VI ABS Ltd. | | | |
| 0.000% due 04/18/2097 | | 1 | 1 |
| FAB CBO BV | | | |
| 0.573% due 08/20/2080 (b) | | 342 | 310 |
| FAB UK Ltd. | | | |
| 1.365% due 12/06/2045 | GBP | 1,622 | 1,971 |

| | | | |
|---|-----|-------------|--------------|
| Figuroa CLO Ltd. | | | |
| 3.006% due 06/20/2027 | USD | 18,508 | 18,514 |
| Gateway Casinos & Entertainment Ltd. | | | |
| 5.000% due 03/12/2038 | CAD | 9,082 | 7,369 |
| GLS Auto Receivables Issuer Trust | | | |
| 2.580% due 07/17/2023 | USD | 20,066 | 20,110 |
| Goodgreen | | | |
| 3.930% due 10/15/2053 | | 9,003 | 9,522 |
| | | 額面 (千通貨) | 時価 (千米ドル) |
| Halcyon Loan Advisors Funding Ltd. | | | |
| 3.053% due 10/22/2025 | USD | 2,524 | 2,524 |
| 3.453% due 08/01/2025 | | 18 | 18 |
| Harley Marine Financing LLC | | | |
| 5.682% due 05/15/2043 | | 5,617 | 4,739 |
| JMP Credit Advisors CLO IIIR Ltd. | | | |
| 2.852% due 01/17/2028 | | 32,994 | 32,868 |
| Jubilee CLO BV | | | |
| 0.422% due 07/12/2028 | EUR | 2,120 | 2,365 |
| LP Credit Card Asset-Backed Securities Master Trust | | | |
| 3.822% due 08/20/2024 | USD | 7,428 | 7,392 |
| Marlette Funding Trust | | | |
| 3.710% due 12/15/2028 | | 1,129 | 1,141 |
| METAL LLC | | | |
| 4.581% due 10/15/2042 | | 16,085 | 16,345 |
| MMcapS Funding XVII Ltd. | | | |
| 2.488% due 12/01/2035 | | 586 | 556 |
| Monarch Grove CLO | | | |
| 2.820% due 01/25/2028 | | 20,900 | 20,824 |
| National Collegiate Student Loan Trust | | | |
| 2.063% due 07/25/2030 | | 997 | 991 |
| 2.093% due 03/26/2029 | | 1,391 | 1,390 |
| 2.435% due 10/25/2033 | | 15,035 | 14,380 |
| 2.486% due 06/25/2029 | | 2,264 | 2,246 |
| Navient Private Education Loan Trust | | | |
| 4.071% due 12/15/2045 | | 6,518 | 6,748 |
| Nelnet Student Loan Trust | | | |
| 2.423% due 03/25/2030 | | 5,955 | 5,955 |
| 2.623% due 09/25/2065 | | 4,714 | 4,730 |
| OCP CLO Ltd. | | | |
| 2.756% due 10/26/2027 | | 25,200 | 25,144 |
| 2.852% due 04/17/2027 | | 12,191 | 12,181 |
| Octagon Investment Partners XXIII Ltd. | | | |
| 2.851% due 07/15/2027 | | 25,300 | 25,258 |
| Pangaea ABS SPV | | | |
| 0.057% due 12/28/2096 | EUR | 2,438 | 2,702 |
| Penta CLO 2 BV | | | |
| 0.790% due 08/04/2028 | | 16,600 | 18,554 |
| Renoir CDO BV | | | |
| 0.425% due 10/07/2095 | | 2,196 | 2,451 |
| 1.475% due 10/07/2095 | | 5,568 | 6,239 |
| 5.184% due 10/07/2095 | | 5,405 | 6,079 |
| RMF Buyout Issuance Trust | | | |
| 3.436% due 11/25/2028 | USD | 1,864 | 1,867 |
| Sapphire Aviation Finance | | | |
| 4.250% due 03/15/2040 | | 29,514 | 30,283 |
| Saranac CLO III Ltd. | | | |
| 3.259% due 06/22/2030 | | 27,300 | 27,285 |
| SCF RC Funding II LLC | | | |
| 4.100% due 06/25/2047 | | 4,531 | 4,620 |
| Silver Arrow Canada | | | |
| 2.129% due 03/15/2021 | CAD | 8,700 | 6,628 |
| SLM Private Credit Student Loan Trust | | | |
| 2.319% due 06/15/2023 | USD | 2,194 | 2,191 |
| SoFi Consumer Loan Program LLC | | | |
| 2.770% due 05/25/2026 | | 1,115 | 1,120 |
| SoFi Professional Loan Program LLC | | | |

| | | | |
|---|-----|-------------|--------------|
| 2.650% due 09/25/2040 | | 3,173 | 3,202 |
| Sorrento Park CLO DAC | | | |
| 0.544% due 11/16/2027 | EUR | 18,365 | 20,500 |
| SpringCastle Funding Asset-Backed Notes | | | |
| 3.200% due 05/27/2036 | USD | 21,705 | 21,978 |
| Springleaf Funding Trust | | | |
| 2.680% due 07/15/2030 | | 22,700 | 22,783 |
| St Paul's CLO VI DAC | | | |
| 0.850% due 08/20/2030 | EUR | 3,600 | 4,002 |
| | | 額面 (千通貨) | 時価 (千米ドル) |
| Starwood Waypoint Homes Trust | | | |
| 2.864% due 01/17/2035 | USD | 11,279 | 11,277 |
| 3.084% due 01/17/2035 | | 1,400 | 1,400 |
| 3.314% due 01/17/2035 | | 4,727 | 4,727 |
| 3.864% due 01/17/2035 | | 8,600 | 8,613 |
| Taberna Preferred Funding I Ltd. | | | |
| 2.513% due 07/05/2035 | | 5,320 | 4,842 |
| 2.807% due 07/05/2035 | | 2,147 | 1,953 |
| Telos CLO Ltd. | | | |
| 2.952% due 04/17/2028 | | 24,100 | 24,063 |
| 3.272% due 01/17/2027 | | 14,727 | 14,769 |
| Theatre Hospitals PLC | | | |
| 4.190% due 12/15/2024 | GBP | 43 | 0 |
| Thunderbolt Aircraft Lease Ltd. | | | |
| 4.212% due 05/17/2032 | USD | 632 | 648 |
| TICP CLO III-2 Ltd. | | | |
| 2.806% due 04/20/2028 | | 33,600 | 33,599 |
| Tikehau CLO BV | | | |
| 0.600% due 08/04/2028 | EUR | 1,600 | 1,783 |
| Tralee CLO V Ltd. | | | |
| 3.076% due 10/20/2028 | USD | 5,250 | 5,217 |
| Tropic CDO V Ltd. | | | |
| 2.321% due 07/15/2036 | | 13,346 | 11,928 |
| TruPS Financials Note Securitization Ltd. | | | |
| 3.274% due 03/30/2039 | | 23,134 | 22,555 |
| 3.726% due 09/20/2039 | | 5,634 | 5,578 |
| Venture XVII CLO Ltd. | | | |
| 2.881% due 04/15/2027 | | 36,720 | 36,596 |
| Vertical Bridge CC LLC | | | |
| 5.193% due 10/15/2046 | | 387 | 398 |
| Z Capital Credit Partners CLO Ltd. | | | |
| 2.951% due 07/16/2027 | | 35,115 | 35,035 |
| アセットバック証券合計 | | | 905,651 |
| (取得原価 909,149千米ドル) | | | |
| ソブリン発行体 3.9% | | | |
| Abu Dhabi Government International Bond | | | |
| 2.500% due 10/11/2022 | | 2,300 | 2,328 |
| 3.125% due 10/11/2027 | | 16,500 | 17,254 |
| Argentina Bocon | | | |
| 59.928% due 10/04/2022 | ARS | 1,017 | 9 |
| Argentina Government International Bond | | | |
| 3.375% due 01/15/2023 | EUR | 8,600 | 3,705 |
| 3.380% due 12/31/2038 | | 10,385 | 4,570 |
| 3.750% due 12/31/2038 | USD | 22,274 | 8,971 |
| 3.875% due 01/15/2022 | EUR | 10,500 | 4,658 |
| 4.625% due 01/11/2023 | USD | 16,261 | 6,586 |
| 5.000% due 01/15/2027 | EUR | 1,100 | 469 |
| 5.250% due 01/15/2028 | | 2,500 | 1,065 |
| 5.625% due 01/26/2022 | USD | 15,410 | 6,549 |
| 5.875% due 01/11/2028 | | 12,190 | 4,678 |
| 6.250% due 11/09/2047 | EUR | 500 | 216 |
| 6.625% due 07/06/2028 | USD | 150 | 59 |
| 6.875% due 01/26/2027 | | 5,000 | 1,988 |
| 6.875% due 01/11/2048 | | 670 | 264 |
| 7.125% due 07/06/2036 | | 9,180 | 3,626 |
| 7.500% due 04/22/2026 | | 3,350 | 1,437 |

| | | | |
|---|-----|-------------|--------------|
| 7.820% due 12/31/2033 | EUR | 21,712 | 11,719 |
| 56.700% due 04/03/2022 | ARS | 836,910 | 4,926 |
| 60.517% due 03/01/2020 | | 62,336 | 511 |
| Argentina POM Politica Monetaria | | | |
| 72.606% due 06/21/2020 | | 4,233,891 | 28,530 |
| Argentina Treasury Bills | | | |
| 0.000% due 04/28/2020 | | 45,067 | 482 |
| 0.000% due 10/29/2020 | | 85,900 | 608 |
| Argentina Treasury Bond BONCER | | | |
| 2.500% due 07/22/2021 (h) | | 29,700 | 375 |
| | | 額面 (千通貨) | 時価 (千米ドル) |
| Autonomous Community of Catalonia | | | |
| 4.900% due 09/15/2021 | EUR | 1,350 | 1,628 |
| 4.950% due 02/11/2020 | | 250 | 283 |
| 6.350% due 11/30/2041 | | 250 | 441 |
| Bonos de la Nacion Argentina con Ajuste por CER | | | |
| 4.000% due 03/06/2020 (h) | ARS | 68,350 | 675 |
| Corp. Andina de Fomento | | | |
| 3.950% due 10/15/2021 (h) | MXN | 758 | 39 |
| Croatia Government International Bond | | | |
| 6.750% due 11/05/2019 | USD | 12,900 | 12,914 |
| Export Credit Bank of Turkey | | | |
| 8.250% due 01/24/2024 | | 3,000 | 3,210 |
| Export-Import Bank of India | | | |
| 2.750% due 08/12/2020 | | 630 | 632 |
| KSA Sukuk Ltd. | | | |
| 2.894% due 04/20/2022 | | 5,200 | 5,287 |
| Kuwait International Government Bond | | | |
| 2.750% due 03/20/2022 | | 2,460 | 2,500 |
| 3.500% due 03/20/2027 | | 6,500 | 7,009 |
| Peru Government International Bond | | | |
| 5.400% due 08/12/2034 | PEN | 74 | 24 |
| 5.700% due 08/12/2024 | | 6,797 | 2,262 |
| 5.940% due 02/12/2029 | | 56,722 | 19,134 |
| 6.150% due 08/12/2032 | | 98,515 | 33,573 |
| 6.350% due 08/12/2028 | | 50,656 | 17,531 |
| 6.950% due 08/12/2031 | | 28,967 | 10,508 |
| 8.200% due 08/12/2026 | | 1,866 | 704 |
| 8.200% due 08/12/2026 | | 81,838 | 30,876 |
| Provincia de Buenos Aires | | | |
| 57.612% due 04/12/2025 | ARS | 373,969 | 1,750 |
| 61.097% due 05/31/2022 | | 60,600 | 319 |
| Qatar Government International Bond | | | |
| 3.875% due 04/23/2023 | USD | 10,300 | 10,878 |
| 5.103% due 04/23/2048 | | 2,400 | 3,065 |
| Russia Government International Bond | | | |
| 5.000% due 04/29/2020 | | 700 | 711 |
| Saudi Government International Bond | | | |
| 2.375% due 10/26/2021 | | 3,500 | 3,511 |
| 2.875% due 03/04/2023 | | 6,800 | 6,952 |
| 3.250% due 10/26/2026 | | 9,800 | 10,151 |
| 3.625% due 03/04/2028 | | 2,200 | 2,319 |
| 4.000% due 04/17/2025 | | 61,900 | 66,590 |
| 4.375% due 04/16/2029 | | 3,600 | 4,027 |
| 4.500% due 10/26/2046 | | 1,300 | 1,433 |
| 4.625% due 10/04/2047 | | 2,100 | 2,357 |
| 5.000% due 04/17/2049 | | 7,300 | 8,666 |
| Serbia Government International Bond | | | |
| 7.250% due 09/28/2021 | | 2,103 | 2,298 |
| South Africa Government International Bond | | | |
| 4.850% due 09/30/2029 | | 8,200 | 8,143 |
| 5.750% due 09/30/2049 | | 8,200 | 7,956 |
| Tanzania Government International Bond | | | |
| 7.989% due 03/09/2020 | | 111 | 113 |
| Turkey Government International Bond | | | |
| 4.625% due 03/31/2025 | EUR | 21,500 | 24,814 |

| | | | |
|---|-----|--------|--------|
| 5.200% due 02/16/2026 | | 2,982 | 3,500 |
| 5.625% due 03/30/2021 | USD | 4,600 | 4,710 |
| 5.750% due 03/22/2024 | | 2,000 | 2,020 |
| 6.350% due 08/10/2024 | | 5,869 | 6,059 |
| 7.500% due 11/07/2019 | | 900 | 901 |
| 7.625% due 04/26/2029 | | 43,400 | 46,655 |
| Ukraine Government International Bond | | | |
| 7.750% due 09/01/2023 | | 4,390 | 4,705 |
| Venezuela Government International Bond (b) | | | |
| 6.000% due 12/09/2020 | | 3,367 | 362 |
| 7.000% due 03/31/2038 | | 1,883 | 205 |

額面
(千通貨) 時価
(千米ドル)

| | | | |
|------------------------|-----|-------|---------|
| 7.650% due 04/21/2025 | USD | 5,349 | 582 |
| 7.750% due 04/13/2020 | | 1,200 | 130 |
| 8.250% due 10/13/2024 | | 5,991 | 652 |
| 9.000% due 05/07/2023 | | 3,161 | 344 |
| 9.250% due 09/15/2027 | | 4,274 | 465 |
| 9.250% due 05/07/2028 | | 6,512 | 708 |
| 11.750% due 10/21/2026 | | 680 | 74 |
| 11.950% due 08/05/2031 | | 6,000 | 653 |
| ソブリン発行体合計 | | | 503,591 |
| (取得原価 694,662千米ドル) | | | |

証券数

| | | | |
|--------------------------------------|--|------------|--------|
| 普通株式 0.3% | | | |
| Caesars Entertainment Corp. | | 1,078,632 | 13,246 |
| Clear Channel Outdoor Holdings, Inc. | | 5,292,182 | 12,331 |
| Eurobank Ergasias S.A. | | 10,169,333 | 10,312 |
| iHeartMedia, Inc. Class A | | 294,195 | 4,219 |
| iHeartMedia, Inc. Class B | | 3,948 | 57 |
| National Bank of Greece S.A. | | 102,570 | 348 |
| Westmoreland Mining Holdings LLC | | 8,912 | 111 |
| 普通株式合計 | | | 40,624 |

(取得原価 50,317千米ドル)

| | | | |
|-----------------------|--|---------|--------|
| 商業不動産証券 0.1% | | | |
| VICI Properties, Inc. | | 760,482 | 17,909 |
| 商業不動産証券合計 | | | 17,909 |

(取得原価 5,574千米ドル)

| | | | |
|--------------------|--|-----------|--------|
| ワラント 0.2% | | | |
| iHeart Media, Inc. | | | |
| 12/31/2049 | | 1,916,029 | 27,476 |
| Sequa Corp. | | | |
| 04/28/2024 | | 42,000 | 51 |
| ワラント合計 | | | 27,527 |

(取得原価 39,333千米ドル)

| | | | |
|------------------------------------|--|--------|--------|
| 優先証券 0.2% | | | |
| Nationwide Building Society | | | |
| 10.250% | | 74,050 | 15,571 |
| Sequa Corp. | | | |
| 9.000% | | 955 | 995 |
| Stichting AK Rabobank Certificaten | | | |
| 6.500% (d) | | 21,310 | 3,042 |
| 優先証券合計 | | | 19,608 |

(取得原価 19,400千米ドル)

額面
(千通貨)

| | | | |
|--|-----|-------|-----|
| 短期金融商品 0.3% | | | |
| 定期預金 0.2% | | | |
| Australia and New Zealand Banking Group Ltd. | | | |
| 0.350% due 11/01/2019 | AUD | 796 | 549 |
| Bank of Nova Scotia | | | |
| 0.920% due 11/01/2019 | CAD | 13 | 10 |
| 1.330% due 11/01/2019 | USD | 434 | 434 |
| BNP Paribas Bank | | | |
| 1.330% due 11/01/2019 | | 218 | 218 |
| 5.290% due 11/01/2019 | ZAR | 6,289 | 417 |
| Brown Brothers Harriman & Co. | | | |

| | | | |
|---------------------------------|-----|---------|--------------------|
| (1.570%) due 11/01/2019 | CHF | 2 | 2 |
| (0.950%) due 11/01/2019 | DKK | 237 | 35 |
| (0.670%) due 11/01/2019 | EUR | 10 | 12 |
| (0.370%) due 11/01/2019 | SEK | 457 | 47 |
| (0.270%) due 11/01/2019 | JPY | 273 | 3 |
| 0.350% due 11/01/2019 | AUD | 21 | 15 |
| 0.380% due 11/01/2019 | GBP | 66 | 85 |
| 0.920% due 11/01/2019 | CAD | 1 | 1 |
| 1.330% due 11/01/2019 | USD | 2 | 2 |
| 5.290% due 11/01/2019 | ZAR | 575 | 38 |
| Citibank N.A. | | | |
| 1.330% due 11/01/2019 | USD | 1,200 | 1,200 |
| Credit Suisse AG | | | |
| (1.570%) due 11/01/2019 | CHF | 9 | 9 |
| DBS Bank Ltd. | | | |
| 1.330% due 11/01/2019 | USD | 2,399 | 2,399 |
| HSBC Bank PLC | | | |
| (0.670%) due 11/01/2019 | EUR | 929 | 1,036 |
| 0.380% due 11/01/2019 | GBP | 274 | 354 |
| JPMorgan Chase Bank N.A. | | | |
| 1.330% due 11/01/2019 | USD | 2,399 | 2,399 |
| MUFG Bank Ltd. | | | |
| (0.270%) due 11/01/2019 | JPY | 554,262 | 5,127 |
| National Australia Bank Ltd. | | | |
| 0.350% due 11/01/2019 | AUD | 211 | 145 |
| Sumitomo Mitsui Banking Corp. | | | |
| (0.670%) due 11/01/2019 | EUR | 525 | 586 |
| 1.330% due 11/01/2019 | USD | 36 | 36 |
| Sumitomo Mitsui Trust Bank Ltd. | | | |
| (0.670%) due 11/01/2019 | EUR | 135 | 150 |
| (0.270%) due 11/01/2019 | JPY | 254,036 | 2,350 |
| 0.380% due 11/01/2019 | GBP | 6,855 | 8,871 |
| 1.330% due 11/01/2019 | USD | 2,743 | 2,743 |
| | | | <u>29,273</u> |
| アルゼンチン短期国債 0.1% | | | |
| 61.136% due 05/29/2020 (i) | ARS | 78,409 | 553 |
| 81.834% due 05/15/2020 (j) | | 224,010 | 2,244 |
| | | | <u>2,797</u> |
| 短期金融商品合計 | | | <u>32,070</u> |
| (取得原価 35,317千米ドル) | | | |
| | | | 時価 |
| | | | (千米ドル) |
| 有価証券投資合計(a) 125.6% | | | 16,060,371 |
| (取得原価 16,079,164千米ドル) | | | |
| 金融デリバティブ商品 (0.3%) | | | (46,349) |
| (取得原価またはプレミアム(純額) (35,984)千米ドル) | | | |
| その他の資産および負債(純額) (25.3%) | | | <u>(3,229,810)</u> |
| 純資産 100.0% | | | <u>12,784,212</u> |

投資有価証券明細表に対する注記(単位:千米ドル*):

- * 額面及び時価が0となっている証券は、千単位未満で四捨五入した数値を表示している場合があります。
- (a) 2019年10月31日現在の純資産に対する地域別投資割合は、米国85.2%、英国13.2%、ケイマン諸島6.8%、その他20.4%です。
- (b) 当該証券は、デフォルト状態にあります。
- (c) 偶発転換社債です。
- (d) 永久債の償還日は、コール日を記載しています。
- (e) ペイメント・イン・カインド債券です。当該債券は、利息支払いに現金ではなく現物債を充当できる債券です。
- (f) 発行時決済証券です。
- (g) インタレスト・オンリー証券(IO証券)です。不動産担保証券のキャッシュフローを金利部分と元本部分に分離し、金利部分のキャッシュフローを証券化した商品をIO証券と言います。
- (h) 当該証券の額面金額は、インフレ調整後のものです。
- (i) 利率は満期までの利回りです。
- (j) 利率は満期までの利回り(加重平均)です。

2【ファンドの現況】

【純資産額計算書】

令和2年2月28日現在

| | |
|----------------|----------------|
| 資産総額 | 8,062,570,115円 |
| 負債総額 | 13,357,700円 |
| 純資産総額(-) | 8,049,212,415円 |
| 発行済数量 | 8,088,933,934口 |
| 1口当たり純資産額(/) | 0.9951円 |

(参考)

日本短期公社債マザーファンド

令和2年2月28日現在

| | |
|----------------|-------------|
| 資産総額 | 49,476,717円 |
| 負債総額 | 0円 |
| 純資産総額(-) | 49,476,717円 |
| 発行済数量 | 49,276,288口 |
| 1口当たり純資産額(/) | 1.0041円 |

第4【内国投資信託受益証券事務の概要】

(1) 受益証券の名義書換

該当事項はありません。

ファンドの受益権の帰属は、振替機関等の振替口座簿に記載または記録されることにより定まります。委託会社は、この信託の受益権を取り扱う振替機関が社振法の規定により主務大臣の指定を取り消された場合または当該指定が効力を失った場合であって、当該振替機関の振替業を承継する者が存在しない場合その他やむを得ない事情がある場合を除き、当該振替受益権を表示する受益証券を発行しません。

なお、受益者は、委託会社がやむを得ない事情等により受益証券を発行する場合を除き、無記名式受益証券から記名式受益証券への変更の請求、記名式受益証券から無記名式受益証券への変更の請求、受益証券の再発行の請求を行わないものとします。

(2) 受益者等名簿

該当事項はありません。

(3) 受益者に対する特典

該当事項はありません。

(4) 受益権の譲渡制限

譲渡制限はありません。

受益者は、その保有する受益権を譲渡する場合には、当該受益者の譲渡の対象とする受益権が記載または記録されている振替口座簿にかかる振替機関等に振替の申請をするものとします。

上記の申請のある場合には、上記の振替機関等は、当該譲渡にかかる譲渡人の保有する受益権の口数の減少および譲受人の保有する受益権の口数の増加につき、その備える振替口座簿に記載または記録するものとします。ただし、上記の振替機関等が振替先口座を開設したものでない場合には、譲受人の振替先口座を開設した他の振替機関等（当該他の振替機関等の上位機関を含みます。）に社振法の規定にしたがい、譲受人の振替先口座に受益権の口数の増加の記載または記録が行われるよう通知するものとします。

上記の振替について、委託会社は、当該受益者の譲渡の対象とする受益権が記載または記録されている振替口座簿にかかる振替機関等と譲受人の振替先口座を開設した振替機関等が異なる場合等において、委託会社が必要と認めるときまたはやむを得ない事情があると判断したときは、振替停止日や振替停止期間を設けることができます。

(5) 受益権の譲渡の対抗要件

受益権の譲渡は、振替口座簿への記載または記録によらなければ、委託会社および受託会社に対抗することができません。

(6) 受益権の再分割

委託会社は、社振法に定めるところにしたがい、受託会社と協議のうえ、一定日現在の受益権を均等に再分割できるものとします。

(7) 質権口記載又は記録の受益権の取り扱いについて

振替機関等の振替口座簿の質権口に記載または記録されている受益権にかかる収益分配金の支払い、一部解約の実行の請求の受付、一部解約金および償還金の支払い等については、約款の規定によるほか、民法その他の法令等にしたがって取り扱われます。

第二部【委託会社等の情報】

第1【委託会社等の概況】

1【委託会社等の概況】

(1) 資本金の額(2020年2月28日現在)

| | |
|------------|--|
| 資本金の額 | 20億円 |
| 発行する株式総数 | 100,000株 (普通株式 上限100,000株、A種種類株式 上限30,000株) |
| 発行済株式総数 | 40,000株 (普通株式24,490株、A種種類株式15,510株) |
| 種類株式の発行が可能 | |

直近5カ年の資本金の増減：該当事項はありません。

(2) 会社の機構(2020年2月28日現在)

会社の意思決定機構

業務執行上重要な事項は、取締役会の決議をもって決定します。

取締役は株主総会で選任されます。取締役(監査等委員である取締役を除く。)の任期は、その選任後1年以内に終了する事業年度のうち最終のものに関する定時株主総会の終結の時までとし、任期の満了前に退任した取締役(監査等委員である取締役を除く。)の補欠として選任された取締役(監査等委員である取締役を除く。)の任期は、現任取締役(監査等委員である取締役を除く。)の任期の満了の時までとします。

また、監査等委員である取締役の任期は、その選任後2年以内に終了する事業年度のうち最終のものに関する定時株主総会の終結の時までとし、任期の満了前に退任した監査等委員である取締役の補欠として選任された監査等委員である取締役の任期は、退任した監査等委員である取締役の任期の満了の時までとします。

取締役会は、決議によって代表取締役を選定します。代表取締役は、会社を代表し、取締役会の決議にしたがい業務を執行します。

また、取締役会の決議によって、取締役社長を定めることができます。

取締役会は、法令に別段の定めがある場合を除き、原則として取締役社長が招集します。取締役会の議長は、原則として取締役社長があたります。

取締役会の決議は、法令に別段の定めがある場合を除き、議決に加わることができる取締役の過半数が出席し、出席取締役の過半数をもって行います。

投資運用の意思決定機構

1. 投資環境見直しおよび運用方針の策定

経済環境見直し、資産別市場見直し、資産配分方針および資産別運用方針は月次で開催する「投資環境会議」および「投資方針会議」にて協議、策定致します。これらの会議は運用本部長・副本部長、運用グループ長等で構成されます。

2. 運用計画、売買計画の決定

各ファンドの運用は「投資環境会議」および「投資方針会議」における協議の内容を踏まえて、ファンド毎に個別に任命された運用担当者が行います。運用担当者は月次で運用計画書を作成し、運用本部長の承認を受けます。運用担当者は承認を受けた運用計画に基づき、運用を行います。

2【事業の内容及び営業の概況】

「投資信託及び投資法人に関する法律」に定める投資信託委託会社である委託会社は、投資信託の設定を行うとともに「金融商品取引法」に定める金融商品取引業者としてその運用（投資運用業）ならびにその受益証券（受益権）の募集又は私募（第二種金融商品取引業）を行っています。また、「金融商品取引法」に定める投資助言・代理業を行っています。

2020年2月28日現在、委託会社の運用する投資信託は以下の通りです。（親投資信託を除く）

| 基本的性格 | 本数 | 純資産総額（単位：円） |
|------------|-------|--------------------|
| 追加型公社債投資信託 | 26 | 1,278,461,917,901 |
| 追加型株式投資信託 | 859 | 13,545,054,116,096 |
| 単位型公社債投資信託 | 38 | 103,552,799,629 |
| 単位型株式投資信託 | 180 | 1,323,787,336,372 |
| 合計 | 1,103 | 16,250,856,169,998 |

3【委託会社等の経理状況】

- 1．委託会社であるアセットマネジメントOne株式会社(以下「委託会社」という。)の財務諸表は、「財務諸表等の用語、様式及び作成方法に関する規則」(昭和38年大蔵省令第59号)ならびに同規則第2条の規定に基づき、「金融商品取引業等に関する内閣府令」(平成19年8月6日内閣府令第52号)により作成しております。
また、中間財務諸表は、「中間財務諸表等の用語、様式及び作成方法に関する規則」(昭和52年大蔵省令第38号)、ならびに同規則第38条及び第57条の規定に基づき、「金融商品取引業等に関する内閣府令」(平成19年8月6日内閣府令第52号)により作成しております。
- 2．財務諸表及び中間財務諸表の金額は、千円未満の端数を切り捨てて記載しております。
- 3．委託会社は、第34期事業年度(自2018年4月1日至2019年3月31日)の財務諸表について、EY新日本有限責任監査法人の監査を受け、第35期中間会計期間(自2019年4月1日至2019年9月30日)の中間財務諸表について、EY新日本有限責任監査法人の中間監査を受けております。

(1) 【貸借対照表】

(単位：千円)

| | 第33期 (2018年3月31日現在) | 第34期 (2019年3月31日現在) |
|-------------|------------------------|------------------------|
| (資産の部) | | |
| 流動資産 | | |
| 現金・預金 | 49,071,217 | 41,087,475 |
| 金銭の信託 | 12,083,824 | 18,773,228 |
| 有価証券 | - | 153,518 |
| 未収委託者報酬 | 11,769,015 | 12,438,085 |
| 未収運用受託報酬 | 4,574,225 | 3,295,109 |
| 未収投資助言報酬 | 341,689 | 327,064 |
| 未収収益 | 59,526 | 56,925 |
| 前払費用 | 569,431 | 573,874 |
| その他 | 427,238 | 491,914 |
| 流動資産計 | 78,896,169 | 77,197,195 |
| 固定資産 | | |
| 有形固定資産 | | |
| 建物 | 1 1,156,953 | 1 1,096,916 |
| 器具備品 | 1 476,504 | 1 364,399 |
| 建設仮勘定 | 10,368 | - |
| 無形固定資産 | | |
| ソフトウェア | 1,026,319 | 885,545 |
| ソフトウェア仮勘定 | 904,389 | 1,522,040 |
| 電話加入権 | 3,931 | 3,931 |
| 電信電話専用施設利用権 | 60 | 23 |
| 投資その他の資産 | | |
| 投資有価証券 | 1,721,433 | 1,611,931 |
| 関係会社株式 | 3,229,196 | 4,499,196 |
| 長期差入保証金 | 1,518,725 | 1,312,328 |
| 繰延税金資産 | 1,699,533 | 1,748,459 |
| その他 | 101,425 | 97,892 |
| 固定資産計 | 11,848,840 | 13,142,665 |
| 資産合計 | 90,745,010 | 90,339,861 |

(単位:千円)

| | 第33期 (2018年3月31日現在) | 第34期 (2019年3月31日現在) |
|--------------|------------------------|------------------------|
| (負債の部) | | |
| 流動負債 | | |
| 預り金 | 1,003,550 | 2,183,889 |
| 未払金 | 5,081,728 | 5,697,942 |
| 未払収益分配金 | 1,031 | 1,053 |
| 未払償還金 | 57,275 | 48,968 |
| 未払手数料 | 4,629,133 | 4,883,723 |
| その他未払金 | 394,288 | 764,196 |
| 未払費用 | 7,711,038 | 6,724,986 |
| 未払法人税等 | 5,153,972 | 3,341,238 |
| 未払消費税等 | 1,660,259 | 576,632 |
| 賞与引当金 | 1,393,911 | 1,344,466 |
| 役員賞与引当金 | 49,986 | 48,609 |
| 本社移転費用引当金 | 156,587 | - |
| 流動負債計 | 22,211,034 | 19,917,766 |
| 固定負債 | | |
| 退職給付引当金 | 1,637,133 | 1,895,158 |
| 時効後支払損引当金 | 199,026 | 177,851 |
| 固定負債計 | 1,836,160 | 2,073,009 |
| 負債合計 | 24,047,195 | 21,990,776 |
| (純資産の部) | | |
| 株主資本 | | |
| 資本金 | 2,000,000 | 2,000,000 |
| 資本剰余金 | 19,552,957 | 19,552,957 |
| 資本準備金 | 2,428,478 | 2,428,478 |
| その他資本剰余金 | 17,124,479 | 17,124,479 |
| 利益剰余金 | 44,349,855 | 45,949,372 |
| 利益準備金 | 123,293 | 123,293 |
| その他利益剰余金 | 44,226,562 | 45,826,079 |
| 別途積立金 | 24,580,000 | 31,680,000 |
| 研究開発積立金 | 300,000 | - |
| 運用責任準備積立金 | 200,000 | - |
| 繰越利益剰余金 | 19,146,562 | 14,146,079 |
| 株主資本計 | 65,902,812 | 67,502,329 |
| 評価・換算差額等 | | |
| その他有価証券評価差額金 | 795,002 | 846,755 |
| 評価・換算差額等計 | 795,002 | 846,755 |
| 純資産合計 | 66,697,815 | 68,349,085 |
| 負債・純資産合計 | 90,745,010 | 90,339,861 |

(2) 【損益計算書】

(単位：千円)

| | 第33期 (自 2017年4月1日 至 2018年3月31日) | | 第34期 (自 2018年4月1日 至 2019年3月31日) | |
|------------|---------------------------------------|-------------|---------------------------------------|-------------|
| | 営業収益 | | | |
| 委託者報酬 | 84,705,447 | | 84,812,585 | |
| 運用受託報酬 | 19,124,427 | | 16,483,356 | |
| 投資助言報酬 | 1,217,672 | | 1,235,553 | |
| その他営業収益 | 117,586 | | 113,622 | |
| 営業収益計 | | 105,165,133 | | 102,645,117 |
| 営業費用 | | | | |
| 支払手数料 | 37,242,284 | | 36,100,556 | |
| 広告宣伝費 | 379,873 | | 387,028 | |
| 公告費 | 1,485 | | 375 | |
| 調査費 | 23,944,438 | | 24,389,003 | |
| 調査費 | 10,677,166 | | 9,956,757 | |
| 委託調査費 | 13,267,272 | | 14,432,246 | |
| 委託計算費 | 1,073,938 | | 936,075 | |
| 営業雑経費 | 1,215,963 | | 1,254,114 | |
| 通信費 | 48,704 | | 47,007 | |
| 印刷費 | 947,411 | | 978,185 | |
| 協会費 | 64,331 | | 63,558 | |
| 諸会費 | 22,412 | | 22,877 | |
| 支払販売手数料 | 133,104 | | 142,485 | |
| 営業費用計 | | 63,857,984 | | 63,067,153 |
| 一般管理費 | | | | |
| 給料 | 11,304,873 | | 10,859,354 | |
| 役員報酬 | 189,022 | | 189,198 | |
| 給料・手当 | 9,565,921 | | 9,098,957 | |
| 賞与 | 1,549,929 | | 1,571,197 | |
| 交際費 | 58,863 | | 60,115 | |
| 寄付金 | 5,150 | | 7,255 | |
| 旅費交通費 | 395,605 | | 361,479 | |
| 租税公課 | 625,498 | | 588,172 | |
| 不動産賃借料 | 1,534,255 | | 1,511,876 | |
| 退職給付費用 | 595,876 | | 521,184 | |
| 固定資産減価償却費 | 1,226,472 | | 590,667 | |
| 福利厚生費 | 49,797 | | 45,292 | |
| 修繕費 | 4,620 | | 16,247 | |
| 賞与引当金繰入額 | 1,393,911 | | 1,344,466 | |
| 役員賞与引当金繰入額 | 49,986 | | 48,609 | |
| 機器リース料 | 148 | | 130 | |
| 事務委託費 | 3,037,804 | | 3,302,806 | |
| 事務用消耗品費 | 144,804 | | 131,074 | |
| 器具備品費 | 5,253 | | 8,112 | |
| 諸経費 | 149,850 | | 188,367 | |
| 一般管理費計 | | 20,582,772 | | 19,585,212 |
| 営業利益 | | 20,724,376 | | 19,992,752 |

(単位:千円)

| | 第33期 (自 2017年4月1日 至 2018年3月31日) | | 第34期 (自 2018年4月1日 至 2019年3月31日) | |
|--------------|---------------------------------------|------------|---------------------------------------|------------|
| 営業外収益 | | | | |
| 受取利息 | | 1,430 | | 1,749 |
| 受取配当金 | | 74,278 | | 73,517 |
| 時効成立分配金・償還金 | | 256 | | 8,582 |
| 為替差益 | | 8,530 | | - |
| 投資信託解約益 | | 236,398 | | - |
| 投資信託償還益 | | 93,177 | | - |
| 受取負担金 | | - | | 177,066 |
| 雑収入 | | 10,306 | | 24,919 |
| 時効後支払損引当金戻入額 | | 17,429 | | 19,797 |
| 営業外収益計 | | 441,807 | | 305,633 |
| 営業外費用 | | | | |
| 為替差損 | | - | | 17,542 |
| 投資信託解約損 | | 4,138 | | - |
| 投資信託償還損 | | 17,065 | | - |
| 金銭の信託運用損 | | 99,303 | | 175,164 |
| 雑損失 | | - | | 5,659 |
| 営業外費用計 | | 120,507 | | 198,365 |
| 経常利益 | | 21,045,676 | | 20,100,019 |
| 特別利益 | | | | |
| 固定資産売却益 | | 1 | | - |
| 投資有価証券売却益 | | 479,323 | | 353,644 |
| 関係会社株式売却益 | 1 | 1,492,680 | 1 | - |
| 本社移転費用引当金戻入額 | | 138,294 | | - |
| その他特別利益 | | 350 | | - |
| 特別利益計 | | 2,110,649 | | 353,644 |
| 特別損失 | | | | |
| 固定資産除却損 | 2 | 36,992 | 2 | 19,121 |
| 固定資産売却損 | | 134 | | - |
| 退職給付制度終了損 | | 690,899 | | - |
| システム移行損失 | | 76,007 | | - |
| その他特別損失 | | 50 | | - |
| 特別損失計 | | 804,083 | | 19,121 |
| 税引前当期純利益 | | 22,352,243 | | 20,434,543 |
| 法人税、住民税及び事業税 | | 6,951,863 | | 6,386,793 |
| 法人税等調整額 | | 249,832 | | 71,767 |
| 法人税等合計 | | 6,702,031 | | 6,315,026 |
| 当期純利益 | | 15,650,211 | | 14,119,516 |

(3)【株主資本等変動計算書】

第33期(自 2017年4月1日 至 2018年3月31日)

(単位:千円)

| | 株主資本 | | | | | | | | |
|-----------------------------|-----------|-----------|--------------|-------------|-----------|------------|-------------|-------------------|-------------|
| | 資本金 | 資本剰余金 | | | 利益剰余金 | | | | |
| | | 資本準備金 | その他 資本剰余金 | 資本剰余金 合計 | 利益 準備金 | その他利益剰余金 | | | |
| | | | | | | 別途 積立金 | 研究開発 積立金 | 運用責 任準備 積立金 | 繰越利益 剰余金 |
| 当期首残高 | 2,000,000 | 2,428,478 | 17,124,479 | 19,552,957 | 123,293 | 24,580,000 | 300,000 | 200,000 | 6,696,350 |
| 当期変動額 | | | | | | | | | |
| 剰余金の配当 | | | | | | | | | 3,200,000 |
| 当期純利益 | | | | | | | | | 15,650,211 |
| 株主資本以外 の項目の当期 変動額(純額) | | | | | | | | | |
| 当期変動額合計 | - | - | - | - | - | - | - | - | 12,450,211 |
| 当期末残高 | 2,000,000 | 2,428,478 | 17,124,479 | 19,552,957 | 123,293 | 24,580,000 | 300,000 | 200,000 | 19,146,562 |

| | 株主資本 | | 評価・換算差額等 | | 純資産 合計 |
|-----------------------------|-------------|------------|----------------------|----------------|------------|
| | 利益剰余金 | 株主資本 合計 | その他 有価証券 評価差額金 | 評価・換算 差額等合計 | |
| | 利益剰余金 合計 | | | | |
| 当期首残高 | 31,899,643 | 53,452,601 | 517,864 | 517,864 | 53,970,465 |
| 当期変動額 | | | | | |
| 剰余金の配当 | 3,200,000 | 3,200,000 | | | 3,200,000 |
| 当期純利益 | 15,650,211 | 15,650,211 | | | 15,650,211 |
| 株主資本以外 の項目の当期 変動額(純額) | | - | 277,137 | 277,137 | 277,137 |
| 当期変動額合計 | 12,450,211 | 12,450,211 | 277,137 | 277,137 | 12,727,349 |
| 当期末残高 | 44,349,855 | 65,902,812 | 795,002 | 795,002 | 66,697,815 |

第34期(自 2018年4月1日 至 2019年3月31日)

(単位:千円)

| | 株主資本 | | | | | | | | |
|---------------------|-----------|-----------|--------------|-------------|-----------|------------|-------------|-------------------|-------------|
| | 資本金 | 資本剰余金 | | | 利益剰余金 | | | | |
| | | 資本準備金 | その他 資本剰余金 | 資本剰余金 合計 | 利益 準備金 | その他利益剰余金 | | | |
| | | | | | | 別途 積立金 | 研究開発 積立金 | 運用責 任準備 積立金 | 繰越利益 剰余金 |
| 当期首残高 | 2,000,000 | 2,428,478 | 17,124,479 | 19,552,957 | 123,293 | 24,580,000 | 300,000 | 200,000 | 19,146,562 |
| 当期変動額 | | | | | | | | | |
| 剰余金の配当 | | | | | | | | | 12,520,000 |
| 当期純利益 | | | | | | | | | 14,119,516 |
| 別途積立金の積立 | | | | | | 7,100,000 | | | |
| 研究開発積立金の取崩 | | | | | | | 300,000 | | |
| 運用責任準備積立金の取崩 | | | | | | | | 200,000 | |
| 繰越利益剰余金の取崩 | | | | | | | | | 6,600,000 |
| 株主資本以外の項目の当期変動額(純額) | | | | | | | | | |
| 当期変動額合計 | - | - | - | - | - | 7,100,000 | 300,000 | 200,000 | 5,000,483 |
| 当期末残高 | 2,000,000 | 2,428,478 | 17,124,479 | 19,552,957 | 123,293 | 31,680,000 | - | - | 14,146,079 |

| | 株主資本 | | 評価・換算差額等 | | 純資産 合計 |
|---------------------|-------------|------------|----------------------|----------------|------------|
| | 利益剰余金 | 株主資本 合計 | その他 有価証券 評価差額金 | 評価・換算 差額等合計 | |
| | 利益剰余金 合計 | | | | |
| 当期首残高 | 44,349,855 | 65,902,812 | 795,002 | 795,002 | 66,697,815 |
| 当期変動額 | | | | | |
| 剰余金の配当 | 12,520,000 | 12,520,000 | | | 12,520,000 |
| 当期純利益 | 14,119,516 | 14,119,516 | | | 14,119,516 |
| 別途積立金の積立 | 7,100,000 | 7,100,000 | | | 7,100,000 |
| 研究開発積立金の取崩 | 300,000 | 300,000 | | | 300,000 |
| 運用責任準備積立金の取崩 | 200,000 | 200,000 | | | 200,000 |
| 繰越利益剰余金の取崩 | 6,600,000 | 6,600,000 | | | 6,600,000 |
| 株主資本以外の項目の当期変動額(純額) | | - | 51,753 | 51,753 | 51,753 |
| 当期変動額合計 | 1,599,516 | 1,599,516 | 51,753 | 51,753 | 1,651,270 |
| 当期末残高 | 45,949,372 | 67,502,329 | 846,755 | 846,755 | 68,349,085 |

重要な会計方針

| | |
|--------------------------|---|
| 1. 有価証券の評価基準及び評価方法 | <p>(1) 子会社株式及び関連会社株式 ：移動平均法による原価法</p> <p>(2) その他有価証券 時価のあるもの：決算日の市場価格等に基づく時価法 （評価差額は全部純資産直入法により処理し、売却原価は移動平均法により算定） 時価のないもの：移動平均法による原価法</p> |
| 2. 金銭の信託の評価基準及び評価方法 | 時価法 |
| 3. 固定資産の減価償却の方法 | <p>(1) 有形固定資産 定率法を採用しております。 ただし、2016年4月1日以降に取得した建物附属設備については、定額法を採用しております。</p> <p>(2) 無形固定資産 定額法を採用しております。 なお、自社利用のソフトウェアについては、社内における利用可能期間（5年）に基づく定額法を採用しております。</p> |
| 4. 外貨建の資産及び負債の本邦通貨への換算基準 | 外貨建金銭債権債務は、期末日の直物等為替相場により円貨に換算し、換算差額は損益として処理しております。 |
| 5. 引当金の計上基準 | <p>(1) 賞与引当金は、従業員に対して支給する賞与の支出に充てるため、将来の支給見込額に基づき当事業年度に見合う分を計上しております。</p> <p>(2) 役員賞与引当金は、役員に対して支給する賞与の支出に充てるため、将来の支給見込額に基づき当事業年度に見合う分を計上しております。</p> <p>(3) 退職給付引当金は、従業員の退職給付に備えるため、退職一時金制度について、当事業年度末における退職給付債務の見込額に基づき計上しております。</p> <p>退職給付見込額の期間帰属方法 退職給付債務の算定にあたり、退職給付見込額を当事業年度末までの期間に帰属させる方法については、給付算定式基準によっております。</p> <p>数理計算上の差異及び過去勤務費用の費用処理方法 過去勤務費用については、その発生時の従業員の平均残存勤務期間内の一定の年数（5年）による定額法により按分した額を費用処理しております。</p> <p>数理計算上の差異については、各事業年度の発生時の従業員の平均残存勤務期間内の一定の年数（5年または10年）による定額法により按分した額を、それぞれ発生翌事業年度から費用処理しております。</p> <p>(4) 時効後支払損引当金は、時効成立のため利益計上した収益分配金及び償還金について、受益者からの今後の支払請求に備えるため、過去の支払実績に基づく将来の支払見込額を計上しております。</p> <p>(5) 本社移転費用引当金は、本社移転に関連して発生する損失に備えるため、発生すると見込まれる額を計上しております。</p> |
| 6. 消費税等の会計処理 | 消費税及び地方消費税の会計処理は税抜き方式によっております。 |

表示方法の変更

第34期(自 2018年4月1日 至 2019年3月31日)

「『税効果会計に係る会計基準』の一部改正」(企業会計基準第28号 平成30年2月16日)を当事業年度から適用し、繰延税金資産は投資その他の資産の区分に表示し、繰延税金負債は固定負債の区分に表示する方法に変更しました。

この結果、前事業年度の貸借対照表において、「流動資産」の「繰延税金資産」842,996千円は、「投資その他の資産」の「繰延税金資産」1,699,533千円に含めて表示しております。

注記事項

(貸借対照表関係)

1. 有形固定資産の減価償却累計額

(千円)

| | 第33期 (2018年3月31日現在) | 第34期 (2019年3月31日現在) |
|------|------------------------|------------------------|
| 建物 | 140,580 | 229,897 |
| 器具備品 | 847,466 | 927,688 |

(損益計算書関係)

1. 関係会社に対する事項

(千円)

| | 第33期 (自 2017年4月 1日 至 2018年3月31日) | 第34期 (自 2018年4月 1日 至 2019年3月31日) |
|-----------|--|--|
| 関係会社株式売却益 | 1,492,680 | - |

2. 固定資産除却損の内訳

(千円)

| | 第33期 (自 2017年4月 1日 至 2018年3月31日) | 第34期 (自 2018年4月 1日 至 2019年3月31日) |
|--------|--|--|
| 建物 | 298 | 1,550 |
| 器具備品 | 8,217 | 439 |
| ソフトウェア | 28,472 | 17,130 |
| 電話加入権 | 3 | - |

(株主資本等変動計算書関係)

第33期(自 2017年4月1日 至 2018年3月31日)

1. 発行済株式の種類及び総数に関する事項

| 発行済株式の種類 | 当事業年度期首 株式数(株) | 当事業年度 増加株式数(株) | 当事業年度 減少株式数(株) | 当事業年度末 株式数(株) |
|----------|-------------------|-------------------|-------------------|------------------|
| 普通株式 | 24,490 | - | - | 24,490 |
| A種種類株式 | 15,510 | - | - | 15,510 |
| 合計 | 40,000 | - | - | 40,000 |

2. 配当に関する事項

(1) 配当金支払額

| 決議 | 株式の種類 | 配当金の総額（千円） | 1株当たり配当額（円） | 基準日 | 効力発生日 |
|----------------------|--------|------------|-------------|------------|------------|
| 2017年6月21日 定時株主総会 | 普通株式 | 3,200,000 | 80,000 | 2017年3月31日 | 2017年6月22日 |
| | A種種類株式 | | | | |

(2) 基準日が当事業年度に属する配当のうち、配当の効力発生日が翌事業年度となるもの

| 決議 | 株式の種類 | 配当の原資 | 配当金の総額（千円） | 1株当たり配当額（円） | 基準日 | 効力発生日 |
|----------------------|--------|-----------|------------|-------------|------------|------------|
| 2018年6月20日 定時株主総会 | 普通株式 | 利益 剰余金 | 12,520,000 | 313,000 | 2018年3月31日 | 2018年6月21日 |
| | A種種類株式 | | | | | |

第34期（自 2018年4月1日 至 2019年3月31日）

1. 発行済株式の種類及び総数に関する事項

| 発行済株式の種類 | 当事業年度期首株式数（株） | 当事業年度増加株式数（株） | 当事業年度減少株式数（株） | 当事業年度末株式数（株） |
|----------|---------------|---------------|---------------|--------------|
| 普通株式 | 24,490 | - | - | 24,490 |
| A種種類株式 | 15,510 | - | - | 15,510 |
| 合計 | 40,000 | - | - | 40,000 |

2. 配当に関する事項

(1) 配当金支払額

| 決議 | 株式の種類 | 配当金の総額（千円） | 1株当たり配当額（円） | 基準日 | 効力発生日 |
|----------------------|--------|------------|-------------|------------|------------|
| 2018年6月20日 定時株主総会 | 普通株式 | 12,520,000 | 313,000 | 2018年3月31日 | 2018年6月21日 |
| | A種種類株式 | | | | |

(2) 基準日が当事業年度に属する配当のうち、配当の効力発生日が翌事業年度となるもの

2019年6月20日開催予定の定時株主総会において、以下のとおり決議を予定しております。

| 決議 | 株式の種類 | 配当の原資 | 配当金の総額（千円） | 1株当たり配当額（円） | 基準日 | 効力発生日 |
|----------------------|--------|-----------|------------|-------------|------------|------------|
| 2019年6月20日 定時株主総会 | 普通株式 | 利益 剰余金 | 11,280,000 | 282,000 | 2019年3月31日 | 2019年6月21日 |
| | A種種類株式 | | | | | |

(金融商品関係)

1. 金融商品の状況に関する事項

(1) 金融商品に対する取組方針

当社は、投資運用業を営んでおります。資金運用については、短期的な預金等に限定してあります。

当社が運用を行う投資信託の商品性を適正に維持するため、当該投資信託を特定金外信託を通じて、または直接保有しております。なお、特定金外信託を通じて行っているデリバティブ取引は後述するリスクを低減する目的で行っております。当該デリバティブ取引は、実需の範囲内でのみ利用することとしており、投機的な取引は行わない方針であります。

(2) 金融商品の内容及びそのリスク

金銭の信託の主な内容は、当社運用ファンドの安定運用を主な目的として資金投入した投資信託及びデリバティブ取引であります。金銭の信託に含まれる投資信託は為替及び市場価格の変動リスクに晒されておりますが、デリバティブ取引(為替予約取引、株価指数先物取引及び債券先物取引)を利用して一部リスクを低減しております。

営業債権である未収委託者報酬及び未収運用受託報酬は、相手先の信用リスクに晒されてあります。

有価証券及び投資有価証券は、主にその他有価証券(投資信託)、業務上の関係を有する企業の株式であり、発行体の信用リスクや市場価格の変動リスクに晒されてあります。

営業債務である未払手数料は、1年以内の支払期日であります。

(3) 金融商品に係るリスク管理体制

信用リスク(取引先の契約不履行等に係るリスク)の管理

預金の預入先については、余資運用規程に従い、格付けの高い預入先に限定することにより、リスクの軽減を図っております。

営業債権の相手先の信用リスクに関しては、当社の信用リスク管理の基本方針に従い、取引先ごとの期日管理及び残高管理を行うとともに、主な相手先の信用状況を把握する体制としております。

有価証券及び投資有価証券の発行体の信用リスクに関しては、信用情報や時価の把握を定期的に行うことで管理しております。

市場リスク(為替や金利等の変動リスク)の管理

組織規程における分掌業務の定めに基づき、リスク管理担当所管にて、取引残高、損益及びリスク量等の実績管理を行い、定期的に社内委員会での報告を実施しております。

資金調達に係る流動性リスク(支払期日に支払いを実行できなくなるリスク)の管理

取引実行担当所管からの報告に基づき、資金管理担当所管が資金繰りを確認するとともに、十分な手許流動性を維持することなどにより、流動性リスクを管理しております。

(4) 金融商品の時価等に関する事項についての補足説明

金融商品の時価には、市場価格に基づく価額のほか、市場価格がない場合には合理的に算定された価額が含まれております。当該価額の算定においては変動要因を織り込んでいるため、異なる前提条件等を採用することにより、当該価額が変動することがあります。

2. 金融商品の時価等に関する事項

貸借対照表計上額、時価及びこれらの差額については、次のとおりであります。

なお、時価を把握することが極めて困難と認められるものは含まれておりません(注2)参照)。

第33期(2018年3月31日現在)

| | 貸借対照表計上額 (千円) | 時価 (千円) | 差額 (千円) |
|----------------------------|------------------|------------|------------|
| (1) 現金・預金 | 49,071,217 | 49,071,217 | - |
| (2) 金銭の信託 | 12,083,824 | 12,083,824 | - |
| (3) 未収委託者報酬 | 11,769,015 | 11,769,015 | - |
| (4) 未収運用受託報酬 | 4,574,225 | 4,574,225 | - |
| (5) 有価証券及び投資有価証券 其他有価証券 | 1,448,968 | 1,448,968 | - |
| 資産計 | 78,947,251 | 78,947,251 | - |
| (1) 未払手数料 | 4,629,133 | 4,629,133 | - |
| 負債計 | 4,629,133 | 4,629,133 | - |

第34期(2019年3月31日現在)

| | 貸借対照表計上額 (千円) | 時価 (千円) | 差額 (千円) |
|----------------------------|------------------|------------|------------|
| (1) 現金・預金 | 41,087,475 | 41,087,475 | - |
| (2) 金銭の信託 | 18,773,228 | 18,773,228 | - |
| (3) 未収委託者報酬 | 12,438,085 | 12,438,085 | - |
| (4) 未収運用受託報酬 | 3,295,109 | 3,295,109 | - |
| (5) 有価証券及び投資有価証券 其他有価証券 | 1,488,684 | 1,488,684 | - |
| 資産計 | 77,082,582 | 77,082,582 | - |
| (1) 未払手数料 | 4,883,723 | 4,883,723 | - |
| 負債計 | 4,883,723 | 4,883,723 | - |

(注1) 金融商品の時価の算定方法

資 産

(1) 現金・預金

これらは短期間で決済されるため、時価は帳簿価額にほぼ等しいことから、当該帳簿価額によっております。

(2) 金銭の信託

有価証券運用を主目的とする単独運用の金銭の信託において信託財産として運用されている有価証券について、投資信託は基準価額によっております。また、デリバティブ取引は取引相手先金融機関より提示された価格によっております。

(3) 未収委託者報酬及び(4) 未収運用受託報酬

これらは短期間で決済されるため、時価は帳簿価額にほぼ等しいことから、当該帳簿価額によっております。

(5) 有価証券及び投資有価証券

これらの時価について、株式は取引所の価格によっており、投資信託は基準価額によっております。

負 債

(1) 未払手数料

これらは短期間で決済されるため、時価は帳簿価額にほぼ等しいことから、当該帳簿価額によっております。

(注2) 時価を把握することが極めて困難と認められる金融商品

(千円)

| 区分 | 第33期 (2018年3月31日現在) | 第34期 (2019年3月31日現在) |
|--------|------------------------|------------------------|
| 非上場株式 | 272,464 | 276,764 |
| 関係会社株式 | 3,229,196 | 4,499,196 |

非上場株式は、市場価格がなく、かつ将来キャッシュ・フローを見積もることなどができず、時価を把握することが極めて困難と認められるため、「(5) 有価証券及び投資有価証券 其他有価証券」には含めておりません。

関係会社株式は、市場価格がなく、かつ将来キャッシュ・フローを見積もることなどができず、時価を把握することが極めて困難と認められるため、記載しておりません。

(注3) 金銭債権及び満期のある有価証券の決算日後の償還予定額

第33期(2018年3月31日現在)

| | 1年以内 (千円) | 1年超5年以内 (千円) | 5年超10年以内 (千円) | 10年超 (千円) |
|----------------------------------|--------------|-----------------|------------------|--------------|
| (1) 現金・預金 | 49,071,217 | - | - | - |
| (2) 金銭の信託 | 12,083,824 | - | - | - |
| (3) 未収委託者報酬 | 11,769,015 | - | - | - |
| (4) 未収運用受託報酬 | 4,574,225 | - | - | - |
| (5) 有価証券及び投資有価証券 其他有価証券(投資信託) | - | 3,995 | - | - |

第34期(2019年3月31日現在)

| | 1年以内 (千円) | 1年超5年以内 (千円) | 5年超10年以内 (千円) | 10年超 (千円) |
|----------------------------------|--------------|-----------------|------------------|--------------|
| (1) 現金・預金 | 41,087,475 | - | - | - |
| (2) 金銭の信託 | 18,773,228 | - | - | - |
| (3) 未収委託者報酬 | 12,438,085 | - | - | - |
| (4) 未収運用受託報酬 | 3,295,109 | - | - | - |
| (5) 有価証券及び投資有価証券 其他有価証券(投資信託) | 153,518 | 1,995 | 996 | - |

(有価証券関係)

1. 子会社株式及び関連会社株式

関係会社株式(第33期の貸借対照表計上額3,229,196千円、第34期の貸借対照表計上額4,499,196千円)は、市場価格がなく、時価を把握することが極めて困難と認められることから、記載しておりません。

2. その他有価証券

第33期(2018年3月31日現在)

(千円)

| 区分 | 貸借対照表日における 貸借対照表計上額 | 取得原価 | 差額 |
|--------------------------|------------------------|---------|-----------|
| 貸借対照表計上額が 取得原価を超えるもの | | | |
| 株式 | 1,267,157 | 146,101 | 1,121,055 |
| 投資信託 | 177,815 | 153,000 | 24,815 |
| 小計 | 1,444,972 | 299,101 | 1,145,870 |
| 貸借対照表計上額が 取得原価を超えないもの | | | |
| 株式 | - | - | - |
| 投資信託 | 3,995 | 4,000 | 4 |
| 小計 | 3,995 | 4,000 | 4 |
| 合計 | 1,448,968 | 303,101 | 1,145,866 |

(注) 非上場株式(貸借対照表計上額272,464千円)については、市場価格がなく、時価を把握することが極めて困難と認められることから、上表の「その他有価証券」には含めておりません。

第34期(2019年3月31日現在)

(千円)

| 区分 | 貸借対照表日における 貸借対照表計上額 | 取得原価 | 差額 |
|--------------------------|------------------------|---------|-----------|
| 貸借対照表計上額が 取得原価を超えるもの | | | |
| 株式 | 1,326,372 | 111,223 | 1,215,148 |
| 投資信託 | 158,321 | 153,000 | 5,321 |
| 小計 | 1,484,694 | 264,223 | 1,220,470 |
| 貸借対照表計上額が 取得原価を超えないもの | | | |
| 株式 | - | - | - |
| 投資信託 | 3,990 | 4,000 | 9 |
| 小計 | 3,990 | 4,000 | 9 |
| 合計 | 1,488,684 | 268,223 | 1,220,460 |

(注) 非上場株式(貸借対照表計上額276,674千円)については、市場価格がなく、時価を把握することが極めて困難と認められることから、上表の「その他有価証券」には含めておりません。

3. 当該事業年度中に売却したその他有価証券

第33期(自2017年4月1日至2018年3月31日)

| 区分 | 売却額 (千円) | 売却益の合計額 (千円) | 売却損の合計額 (千円) |
|------|-------------|-----------------|-----------------|
| 株式 | 544,326 | 479,323 | - |
| 投資信託 | 2,480,288 | 329,576 | 21,204 |

(注) 投資信託の「売却額」、「売却益の合計額」及び「売却損の合計額」は、解約又は償還によるものであります。

第34期(自2018年4月1日至2019年3月31日)

| 区分 | 売却額 (千円) | 売却益の合計額 (千円) | 売却損の合計額 (千円) |
|------|-------------|-----------------|-----------------|
| 株式 | 394,222 | 353,644 | - |
| 投資信託 | - | - | - |

(退職給付関係)

1. 採用している退職給付制度の概要

当社は、確定給付型の制度として退職一時金制度(非積立型制度であります)を採用しております。確定拠出型の制度としては確定拠出年金制度を採用しております。

なお、当社は2017年10月1日付で、確定給付企業年金制度を確定拠出年金制度等に移行するとともに、退職一時金制度を改定しました。

2. 確定給付制度

(1) 退職給付債務の期首残高と期末残高の調整表

(千円)

| | 第33期 | 第34期 |
|------------------|-----------------------------|-----------------------------|
| | (自2017年4月1日 至2018年3月31日) | (自2018年4月1日 至2019年3月31日) |
| 退職給付債務の期首残高 | 2,718,372 | 2,154,607 |
| 勤務費用 | 269,128 | 300,245 |
| 利息費用 | 7,523 | 1,918 |
| 数理計算上の差異の発生額 | 61,792 | 10,147 |
| 退職給付の支払額 | 111,758 | 158,018 |
| 確定拠出制度への移行に伴う減少額 | 1,316,796 | - |
| 退職一時金制度改定に伴う増加額 | 526,345 | - |
| その他 | - | 438 |
| 退職給付債務の期末残高 | 2,154,607 | 2,289,044 |

(2) 年金資産の期首残高と期末残高の調整表

(千円)

| | 第33期 | 第34期 |
|------------------|-----------------------------|-----------------------------|
| | (自2017年4月1日 至2018年3月31日) | (自2018年4月1日 至2019年3月31日) |
| 年金資産の期首残高 | 1,363,437 | - |
| 期待運用収益 | 17,042 | - |
| 事業主からの拠出額 | 36,672 | - |
| 確定拠出制度への移行に伴う減少額 | 1,417,152 | - |
| 年金資産の期末残高 | - | - |

(3) 退職給付債務の期末残高と貸借対照表に計上された退職給付引当金の調整表

(千円)

| | 第33期 | 第34期 |
|---------------------|----------------|----------------|
| | (2018年3月31日現在) | (2019年3月31日現在) |
| 非積立型制度の退職給付債務 | 2,154,607 | 2,289,044 |
| 未積立退職給付債務 | 2,154,607 | 2,289,044 |
| 未認識数理計算上の差異 | 204,636 | 150,568 |
| 未認識過去勤務費用 | 312,836 | 243,317 |
| 貸借対照表に計上された負債と資産の純額 | 1,637,133 | 1,895,158 |
| 退職給付引当金 | 1,637,133 | 1,895,158 |
| 貸借対照表に計上された負債と資産の純額 | 1,637,133 | 1,895,158 |

(4) 退職給付費用及びその内訳項目の金額

(千円)

| | 第33期 (自 2017年4月 1日 至 2018年3月31日) | 第34期 (自 2018年4月 1日 至 2019年3月31日) |
|-------------------|--|--|
| 勤務費用 | 269,128 | 300,245 |
| 利息費用 | 7,523 | 1,918 |
| 期待運用収益 | 17,042 | - |
| 数理計算上の差異の費用処理額 | 88,417 | 43,920 |
| 過去勤務費用の費用処理額 | 39,611 | 69,519 |
| 退職一時金制度改定に伴う費用処理額 | 70,560 | - |
| その他 | 1,620 | 3,640 |
| 確定給付制度に係る退職給付費用 | 456,577 | 411,963 |
| 制度移行に伴う損失(注) | 690,899 | - |

(注) 特別損失に計上しております。

(5) 数理計算上の計算基礎に関する事項

主要な数理計算上の計算基礎

| | 第33期 (2018年3月31日現在) | 第34期 (2019年3月31日現在) |
|-------|------------------------|------------------------|
| 割引率 | 0.09% | 0.09% |
| 予想昇給率 | 1.00% ~ 4.42% | 1.00% ~ 4.42% |

3. 簡便法を適用した確定給付制度

(1) 簡便法を適用した制度の、退職給付引当金の期首残高と期末残高の調整表

(千円)

| | 第33期 (自 2017年4月 1日 至 2018年3月31日) | 第34期 (自 2018年4月 1日 至 2019年3月31日) |
|------------------|--|--|
| 退職給付引当金の期首残高 | 300,927 | - |
| 退職給付費用 | 53,156 | - |
| 制度への拠出額 | 35,640 | - |
| 確定拠出制度への移行に伴う減少額 | 391,600 | - |
| 退職一時金制度改定に伴う振替額 | 108,189 | - |
| 退職給付引当金の期末残高 | - | - |

(2) 退職給付費用

簡便法で計算した退職給付費用 前事業年度 53,156千円 当事業年度 - 千円

4. 確定拠出制度

当社の確定拠出制度への要拠出額は、前事業年度86,141千円、当事業年度104,720千円であります。

(税効果会計関係)

1. 繰延税金資産及び繰延税金負債の発生の主な原因別の内訳

| | 第33期 | 第34期 |
|-----------------|----------------|----------------|
| | (2018年3月31日現在) | (2019年3月31日現在) |
| | (千円) | (千円) |
| 繰延税金資産 | | |
| 未払事業税 | 290,493 | 173,805 |
| 未払事業所税 | 11,683 | 10,915 |
| 賞与引当金 | 426,815 | 411,675 |
| 未払法定福利費 | 81,186 | 80,253 |
| 未払給与 | 9,186 | 7,961 |
| 受取負担金 | - | 138,994 |
| 運用受託報酬 | - | 102,490 |
| 資産除去債務 | 90,524 | 10,152 |
| 減価償却超過額(一括償却資産) | 11,331 | 4,569 |
| 減価償却超過額 | 176,791 | 125,839 |
| 繰延資産償却超過額(税法上) | 34,977 | 135,542 |
| 退職給付引当金 | 501,290 | 580,297 |
| 時効後支払損引当金 | 60,941 | 54,458 |
| ゴルフ会員権評価損 | 13,173 | 7,360 |
| 関係会社株式評価損 | 166,740 | 166,740 |
| 投資有価証券評価損 | 28,976 | 28,976 |
| 本社移転費用引当金 | 47,947 | - |
| その他 | 29,193 | 29,494 |
| 繰延税金資産小計 | 1,981,254 | 2,069,527 |
| 評価性引当額 | - | - |
| 繰延税金資産合計 | 1,981,254 | 2,069,527 |
| 繰延税金負債 | | |
| その他有価証券評価差額金 | 281,720 | 321,067 |
| 繰延税金負債合計 | 281,720 | 321,067 |
| 繰延税金資産の純額 | 1,699,533 | 1,748,459 |

2. 法定実効税率と税効果会計適用後の法人税等の負担率との差異の原因となった主要な項目別の内訳

法定実効税率と税効果会計適用後の法人税等の負担率との間の差異が法定実効税率の100分の5以下であるため、注記を省略しております。

(企業結合等関係)

当社(以下「AMOne」という)は、2016年7月13日付で締結した、DIAMアセットマネジメント株式会社(以下「DIAM」という)、みずほ投信投資顧問株式会社(以下「MHAM」という)、みずほ信託銀行株式会社(以下「TB」という)及び新光投信株式会社(以下「新光投信」という)(以下総称して「統合4社」という)間の「統合契約書」に基づき、2016年10月1日付で統合いたしました。

1. 結合当事企業

| 結合当事企業 | DIAM | MHAM | TB | 新光投信 |
|--------|------------------|------------------|------------------|------------------|
| 事業の内容 | 投資運用業務、投資助言・代理業務 | 投資運用業務、投資助言・代理業務 | 信託業務、銀行業務、投資運用業務 | 投資運用業務、投資助言・代理業務 |

2. 企業結合日

2016年10月1日

3. 企業結合の方法

MHAMを吸収合併存続会社、新光投信を吸収合併消滅会社とする吸収合併、TBを吸収分割会社、吸収合併後のMHAMを吸収分割承継会社とし、同社がTB資産運用部門に係る権利義務を承継する吸収分割、DIAMを吸収合併存続会社、MHAMを吸収合併消滅会社とする吸収合併の順に実施しております。

4. 結合後企業の名称

アセットマネジメントOne株式会社

5. 企業結合の主な目的

当社は、株式会社みずほフィナンシャルグループ(以下「MHFG」という)及び第一生命ホールディングス株式会社(以下「第一生命」という)の資産運用ビジネス強化・発展に対する強力なコミットメントのもと、統合4社が長年にわたって培ってきた資産運用に係わる英知を結集し、MHFGと第一生命両社グループとの連携も最大限活用して、お客さまに最高水準のソリューションを提供するグローバルな運用会社としての飛躍を目指してまいります。

6. 合併比率

「3. 企業結合の方法」の吸収合併における合併比率は以下の通りであります。

| 会社名 | DIAM (存続会社) | MHAM (消滅会社) |
|---------|----------------|----------------|
| 合併比率(*) | 1 | 0.0154 |

(*) 普通株式と種類株式を合算して算定しております。

7. 交付した株式数

「3. 企業結合の方法」の吸収合併において、DIAMは、MHAMの親会社であるMHFGに対して、その所有するMHAMの普通株式103万8,408株につき、DIAMの普通株式490株及び議決権を有しないIA種類株式15,510株を交付しました。

8. 経済的持分比率(議決権比率)

MHFGが企業結合直前に所有していた当社に対する経済的持分比率 50.00%

MHFGが企業結合日に追加取得した当社に対する経済的持分比率 20.00%

MHFGの追加取得後の当社に対する経済的持分比率 70.00%

なお、MHFGが所有する議決権比率については50.00%から51.00%に異動しております。

9. 取得企業を決定するに至った主な根拠

「3. 企業結合の方法」の吸収合併において、法的に消滅会社となるMHAMの親会社であるMHFGが、結合後企業の議決権の過半数を保有することになるため、企業結合の会計上はMHAMが取得企業に該当し、DIAMが被取得企業となるものです。

10. 会計処理

「企業結合に関する会計基準」(企業結合会計基準第21号 平成25年9月13日公表分)及び「企業結合会計基準及び事業分離等会計基準に関する適用指針」(企業会計基準適用指針第10号 平成25年9月13日公表分)に基づき、「3. 企業結合の方法」の吸収合併及びの吸収分割については共通支配下の取引として処理し、の吸収合併については逆取得として処理しております。

11. 被取得企業に対してパーチェス法を適用した場合に関する事項

(1) 被取得企業の取得原価及びその内訳

取得の対価 MHAMの普通株式 144,212,500千円

取得原価 144,212,500千円

(2) 発生したのれんの金額、発生原因、償却方法及び償却期間

| | | |
|-------------------|----|---|
| a. 発生したのれん | 金額 | 76,224,837千円 |
| b. 発生原因 | | 被取得企業から受け入れた資産及び引き受けた負債の純額と取得原価との差額によります。 |
| c. のれんの償却方法及び償却期間 | | 20年間の均等償却 |

(3) 企業結合日に受け入れた資産及び引き受けた負債の額並びにその主な内訳

| | | |
|---------|---------------|--------------|
| a. 資産の額 | 資産合計 | 40,451,657千円 |
| | うち現金・預金 | 11,605,537千円 |
| | うち金銭の信託 | 11,792,364千円 |
| b. 負債の額 | 負債合計 | 9,256,209千円 |
| | うち未払手数料及び未払費用 | 4,539,592千円 |

(注) 顧客関連資産に配分された金額及びそれに係る繰延税金負債は、資産の額及び負債の額には含まれておりません。

(4) のれん以外の無形固定資産に配分された金額及び主要な種類別の内訳並びに全体及び主要な種類別の加重平均償却期間

| | |
|------------------------|--------------|
| a. 無形固定資産に配分された金額 | 53,030,000千円 |
| b. 主要な種類別の内訳 | |
| 顧客関連資産 | 53,030,000千円 |
| c. 全体及び主要な種類別の加重平均償却期間 | |
| 顧客関連資産 | 16.9年 |

12. 被取得企業に対してパーチェス法を適用した場合の差額

(1) 貸借対照表項目

| | 第33期 (2018年3月31日現在) | 第34期 (2019年3月31日現在) |
|------|------------------------|------------------------|
| 流動資産 | - 千円 | - 千円 |
| 固定資産 | 114,270,495千円 | 104,326,078千円 |
| 資産合計 | 114,270,495千円 | 104,326,078千円 |
| 流動負債 | - 千円 | - 千円 |
| 固定負債 | 13,059,836千円 | 10,571,428千円 |
| 負債合計 | 13,059,836千円 | 10,571,428千円 |
| 純資産 | 101,210,659千円 | 93,754,650千円 |

(注) 固定資産及び資産合計には、のれん及び顧客関連資産の金額が含まれております。

| | | |
|--------|--------------|--------------|
| のれん | 70,507,975千円 | 66,696,733千円 |
| 顧客関連資産 | 45,200,838千円 | 39,959,586千円 |

(2) 損益計算書項目

| | 第33期 (自 2017年4月 1日 至 2018年3月31日) | 第34期 (自 2018年4月 1日 至 2019年3月31日) |
|------------|--|--|
| 営業収益 | - 千円 | - 千円 |
| 営業利益 | 9,012,128千円 | 9,043,138千円 |
| 経常利益 | 9,012,128千円 | 9,043,138千円 |
| 税引前当期純利益 | 9,012,128千円 | 9,091,728千円 |
| 当期純利益 | 7,419,617千円 | 7,489,721千円 |
| 1株当たり当期純利益 | 185,490円43銭 | 187,243円04銭 |

(注) 営業利益には、のれん及び顧客関連資産の償却額が含まれております。

| | | |
|------------|-------------|-------------|
| のれんの償却額 | 3,811,241千円 | 3,811,241千円 |
| 顧客関連資産の償却額 | 5,233,360千円 | 5,241,252千円 |

(資産除去債務関係)

当社は建物所有者との間で不動産賃貸借契約を締結しており、賃借期間終了時に原状回復する義務を有しているため、契約及び法令上の資産除去債務を認識しております。

なお、当該賃貸借契約に関連する長期差入保証金(敷金)が計上されているため、資産除去債務の負債計上に代えて、当該敷金の回収が最終的に見込めないと認められる金額を合理的に見積り、そのうち当期の負担に属する金額を費用計上し、直接減額しております。

(セグメント情報等)

1. セグメント情報

当社は、資産運用業の単一セグメントであるため、記載を省略しております。

2. 関連情報

第33期(自 2017年4月1日 至 2018年3月31日)及び第34期(自 2018年4月1日 至 2019年3月31日)

(1) サービスごとの情報

サービス区分の決定方法は、損益計算書の営業収益の区分と同一であることから、サービスごとの営業収益の記載を省略しております。

(2) 地域ごとの情報

営業収益

本邦の外部顧客に対する営業収益に区分した金額が損益計算書の営業収益の90%を超えるため、記載を省略しております。

有形固定資産

本邦に所在している有形固定資産の金額が貸借対照表の有形固定資産の金額の90%を超えるため、記載を省略しております。

(3) 主要な顧客ごとの情報

特定の顧客に対する営業収益で損益計算書の営業収益の10%以上を占める相手先がないため、記載を省略しております。

(関連当事者情報)

1. 関連当事者との取引

(1) 親会社及び法人主要株主等

第33期(自 2017年4月1日 至 2018年3月31日)

該当はありません。

第34期(自 2018年4月1日 至 2019年3月31日)

該当はありません。

(2) 子会社及び関連会社等

第33期(自 2017年4月1日 至 2018年3月31日)

該当はありません。

第34期(自 2018年4月1日 至 2019年3月31日)

該当はありません。

(3) 兄弟会社等

第33期(自 2017年4月1日 至 2018年3月31日)

| 属性 | 会社等の名称 | 住所 | 資本金 又は 出資金 | 事業の 内容又 は職業 | 議決権 等の所 有(被 所有) 割合 | 関係内容 | | 取引の内容 | 取引金額 (千円) | 科目 | 期末残高 (千円) |
|-------------|-------------------|-----------------|------------------|-------------------|--------------------------------|------------|---------------------|----------------------|--------------|-----------|--------------|
| | | | | | | 役員の 兼任等 | 事業上 の関係 | | | | |
| 親会社 の子会社 | 株式会社 みずほ銀行 | 東京都 千代田 区 | 14,040 億円 | 銀行業 | - | - | 当社設定 投資信託 の販売 | 投資信託の 販売代行手 数料 | 6,470,802 | 未払 手数料 | 894,336 |
| | みずほ証 券株式会 社 | 東京都 千代田 区 | 1,251 億円 | 証券業 | - | - | 当社設定 投資信託 の販売 | 投資信託の 販売代行手 数料 | 9,079,083 | 未払 手数料 | 1,549,208 |

第34期(自 2018年4月1日 至 2019年3月31日)

| 属性 | 会社等の名称 | 住所 | 資本金 又は 出資金 | 事業の 内容又 は職業 | 議決権 等の所 有(被 所有) 割合 | 関係内容 | | 取引の内容 | 取引金額 (千円) | 科目 | 期末残高 (千円) |
|-------------|-------------------|-----------------|------------------|-------------------|--------------------------------|------------|---------------------|----------------------|--------------|-----------|--------------|
| | | | | | | 役員の 兼任等 | 事業上 の関係 | | | | |
| 親会社 の子会社 | 株式会社 みずほ銀行 | 東京都 千代田 区 | 14,040 億円 | 銀行業 | - | - | 当社設定 投資信託 の販売 | 投資信託の 販売代行手 数料 | 6,048,352 | 未払 手数料 | 915,980 |
| | | | | | | | | 子会社株式 の取得 | 1,270,000 | - | - |
| | みずほ証 券株式会 社 | 東京都 千代田 区 | 1,251 億円 | 証券業 | - | - | 当社設定 投資信託 の販売 | 投資信託の 販売代行手 数料 | 10,215,017 | 未払 手数料 | 1,670,194 |

取引条件及び取引条件の決定方針等

- (注1) 投資信託の販売代行手数料は、一般的取引条件を勘案した個別契約により決定しております。
- (注2) 子会社株式の取得は、独立した第三者機関により算定された価格を基礎として協議の上、合理的に決定しております。
- (注3) 上記の取引金額には消費税等が含まれておりません。期末残高には、消費税等が含まれております。

2. 親会社又は重要な関連会社に関する注記

(1) 親会社情報

株式会社みずほフィナンシャルグループ
(東京証券取引所及びニューヨーク証券取引所に上場)

(2) 重要な関連会社の要約財務諸表

該当はありません。

(1株当たり情報)

| | 第33期 (自 2017年4月 1日 至 2018年3月31日) | 第34期 (自 2018年4月 1日 至 2019年3月31日) |
|--------------|--|--|
| 1株当たり純資産額 | 1,667,445円37銭 | 1,708,727円13銭 |
| 1株当たり当期純利益金額 | 391,255円29銭 | 352,987円92銭 |

(注1) 潜在株式調整後1株当たり当期純利益金額については、潜在株式が存在していないため記載しておりません。

(注2) 1株当たり当期純利益金額の算定上の基礎は、以下のとおりであります。

| | 第33期 (自 2017年4月 1日 至 2018年3月31日) | 第34期 (自 2018年4月 1日 至 2019年3月31日) |
|----------------------------|--|--|
| 当期純利益金額 | 15,650,211千円 | 14,119,516千円 |
| 普通株主及び普通株主と同等の株主に帰属しない金額 | - | - |
| 普通株式及び普通株式と同等の株式に係る当期純利益金額 | 15,650,211千円 | 14,119,516千円 |
| 普通株式及び普通株式と同等の株式の期中平均株式数 | 40,000株 | 40,000株 |
| (うち普通株式) | (24,490株) | (24,490株) |
| (うちA種種類株式) | (15,510株) | (15,510株) |

(注1) A種種類株式は、剰余金の配当請求権及び残余財産分配請求権について普通株式と同等の権利を有しているため、1株当たり情報の算定上、普通株式に含めて計算しています。

(1) 中間貸借対照表

(単位:千円)

| | 第35期中間会計期間末 (2019年9月30日現在) | |
|-------------|-------------------------------|------------|
| (資産の部) | | |
| 流動資産 | | |
| 現金・預金 | | 37,156,171 |
| 金銭の信託 | | 18,742,684 |
| 有価証券 | | 997 |
| 未収委託者報酬 | | 11,945,046 |
| 未収運用受託報酬 | | 3,120,602 |
| 未収投資助言報酬 | | 332,118 |
| 未収収益 | | 58,808 |
| 前払費用 | | 781,218 |
| その他 | | 2,233,840 |
| | 流動資産計 | 74,371,488 |
| 固定資産 | | |
| 有形固定資産 | | |
| 建物 | 1 | 1,051,855 |
| 器具備品 | 1 | 311,144 |
| 無形固定資産 | | |
| ソフトウェア | | 3,323,996 |
| ソフトウェア仮勘定 | | 213,219 |
| 電話加入権 | | 3,931 |
| 電信電話専用施設利用権 | | 6 |
| 投資その他の資産 | | |
| 投資有価証券 | | 958,309 |
| 関係会社株式 | | 4,499,196 |
| 長期差入保証金 | | 1,307,197 |
| 繰延税金資産 | | 2,036,732 |
| その他 | | 95,551 |
| | 固定資産計 | 13,801,139 |
| | 資産合計 | 88,172,628 |

(単位:千円)

| | 第35期中間会計期間末 (2019年9月30日現在) |
|--------------|-------------------------------|
| (負債の部) | |
| 流動負債 | |
| 預り金 | 5,192,317 |
| 未払金 | 5,043,713 |
| 未払収益分配金 | 1,047 |
| 未払償還金 | 48,441 |
| 未払手数料 | 4,707,236 |
| その他未払金 | 286,987 |
| 未払費用 | 6,512,990 |
| 未払法人税等 | 3,526,134 |
| 未払消費税等 | 516,610 |
| 前受収益 | 40,684 |
| 賞与引当金 | 1,281,617 |
| 役員賞与引当金 | 34,112 |
| 流動負債計 | 22,148,179 |
| 固定負債 | |
| 退職給付引当金 | 1,993,829 |
| 時効後支払損引当金 | 169,869 |
| 固定負債計 | 2,163,698 |
| 負債合計 | 24,311,878 |
| (純資産の部) | |
| 株主資本 | |
| 資本金 | 2,000,000 |
| 資本剰余金 | 19,552,957 |
| 資本準備金 | 2,428,478 |
| その他資本剰余金 | 17,124,479 |
| 利益剰余金 | 41,866,681 |
| 利益準備金 | 123,293 |
| その他利益剰余金 | 41,743,387 |
| 別途積立金 | 31,680,000 |
| 繰越利益剰余金 | 10,063,387 |
| 株主資本計 | 63,419,638 |
| 評価・換算差額等 | |
| その他有価証券評価差額金 | 441,111 |
| 評価・換算差額等計 | 441,111 |
| 純資産合計 | 63,860,750 |
| 負債・純資産合計 | 88,172,628 |

(2) 中間損益計算書

(単位:千円)

| | 第35期中間会計期間 (自 2019年4月1日 至 2019年9月30日) | |
|------------|--|------------|
| | | |
| 営業収益 | | |
| 委託者報酬 | 42,425,693 | |
| 運用受託報酬 | 7,240,514 | |
| 投資助言報酬 | 601,626 | |
| その他営業収益 | 57,443 | |
| | 営業収益計 | 50,325,278 |
| 営業費用 | | |
| 支払手数料 | 17,730,384 | |
| 広告宣伝費 | 125,471 | |
| 公告費 | 125 | |
| 調査費 | 12,182,415 | |
| 調査費 | 4,742,559 | |
| 委託調査費 | 7,439,855 | |
| 委託計算費 | 421,559 | |
| 営業雑経費 | 538,430 | |
| 通信費 | 22,517 | |
| 印刷費 | 410,573 | |
| 協会費 | 34,596 | |
| 諸会費 | 16,711 | |
| 支払販売手数料 | 54,031 | |
| | 営業費用計 | 30,998,386 |
| 一般管理費 | | |
| 給料 | 4,829,571 | |
| 役員報酬 | 87,372 | |
| 給料・手当 | 4,615,868 | |
| 賞与 | 126,330 | |
| 交際費 | 17,168 | |
| 寄付金 | 6,499 | |
| 旅費交通費 | 165,035 | |
| 租税公課 | 291,415 | |
| 不動産賃借料 | 749,406 | |
| 退職給付費用 | 254,598 | |
| 固定資産減価償却費 | 1 345,421 | |
| 福利厚生費 | 21,538 | |
| 修繕費 | 1,263 | |
| 賞与引当金繰入額 | 1,281,617 | |
| 役員賞与引当金繰入額 | 34,112 | |
| 機器リース料 | 138 | |
| 事務委託費 | 1,700,671 | |
| 事務用消耗品費 | 50,852 | |
| 器具備品費 | 490 | |
| 諸経費 | 100,495 | |
| | 一般管理費計 | 9,850,295 |
| 営業利益 | | 9,476,595 |

(単位:千円)

| | 第35期中間会計期間 (自 2019年4月1日 至 2019年9月30日) | |
|--------------|--|------------|
| 営業外収益 | | |
| 受取利息 | 1,075 | |
| 受取配当金 | 11,185 | |
| 時効成立分配金・償還金 | 608 | |
| 時効後支払損引当金戻入額 | 7,743 | |
| 投資信託償還益 | 2,466 | |
| 受取負担金 | 287,268 | |
| 雑収入 | 2,670 | |
| | 営業外収益計 | 313,018 |
| 営業外費用 | | |
| 為替差損 | 9,702 | |
| 投資信託償還損 | 1 | |
| 金銭の信託運用損 | 18,907 | |
| 雑損失 | 104 | |
| | 営業外費用計 | 28,716 |
| 経常利益 | | 9,760,897 |
| 特別利益 | | |
| 投資有価証券売却益 | 634,060 | |
| | 特別利益計 | 634,060 |
| 特別損失 | | |
| 固定資産除却損 | 7,444 | |
| | 特別損失計 | 7,444 |
| 税引前中間純利益 | | 10,387,514 |
| 法人税、住民税及び事業税 | | 3,299,452 |
| 法人税等調整額 | | 109,246 |
| 法人税等合計 | | 3,190,205 |
| 中間純利益 | | 7,197,308 |

(3) 中間株主資本等変動計算書

第35期中間会計期間(自 2019年4月1日 至 2019年9月30日)

| | 株主資本 | | | | | | |
|---------------------------|-----------|-----------|--------------|-------------|-----------|------------|-------------|
| | 資本金 | 資本剰余金 | | | 利益剰余金 | | |
| | | 資本準備金 | その他 資本剰余金 | 資本剰余金 合計 | 利益 準備金 | その他利益剰余金 | |
| | | | | | | 別途 積立金 | 繰越利益 剰余金 |
| 当期首残高 | 2,000,000 | 2,428,478 | 17,124,479 | 19,552,957 | 123,293 | 31,680,000 | 14,146,079 |
| 当中間期変動額 | | | | | | | |
| 剰余金の配当 | | | | | | | 11,280,000 |
| 中間純利益 | | | | | | | 7,197,308 |
| 株主資本以外の項目の 当中間期変動額(純額) | | | | | | | |
| 当中間期変動額 合計 | - | - | - | - | - | - | 4,082,691 |
| 当中間期末残高 | 2,000,000 | 2,428,478 | 17,124,479 | 19,552,957 | 123,293 | 31,680,000 | 10,063,387 |

| | 株主資本 | | 評価・換算差額等 | | 純資産 合計 |
|---------------------------|-------------|------------|----------------------|----------------|------------|
| | 利益剰余金 | 株主資本 合計 | その他 有価証券 評価差額金 | 評価・換算 差額等合計 | |
| | 利益剰余金 合計 | | | | |
| 当期首残高 | 45,949,372 | 67,502,329 | 846,755 | 846,755 | 68,349,085 |
| 当中間期変動額 | | | | | |
| 剰余金の配当 | 11,280,000 | 11,280,000 | | | 11,280,000 |
| 中間純利益 | 7,197,308 | 7,197,308 | | | 7,197,308 |
| 株主資本以外の項目の 当中間期変動額(純額) | | | 405,643 | 405,643 | 405,643 |
| 当中間期変動額 合計 | 4,082,691 | 4,082,691 | 405,643 | 405,643 | 4,488,335 |
| 当中間期末残高 | 41,866,681 | 63,419,638 | 441,111 | 441,111 | 63,860,750 |

重要な会計方針

| | |
|--------------------------|--|
| 1. 有価証券の評価基準及び評価方法 | <p>(1) 子会社株式及び関連会社株式 ：移動平均法による原価法</p> <p>(2) その他有価証券 時価のあるもの：中間決算日の市場価格等に基づく時価法 （評価差額は全部純資産直入法により処理し、売却原価は移動平均法により算定） 時価のないもの：移動平均法による原価法</p> |
| 2. 金銭の信託の評価基準及び評価方法 | 時価法 |
| 3. 固定資産の減価償却の方法 | <p>(1) 有形固定資産 定率法を採用しております。 ただし、平成28年4月1日以降に取得した建物附属設備については、定額法を採用しております。 なお、主な耐用年数は次のとおりであります。 建物 … 6～18年 器具備品 … 2～20年</p> <p>(2) 無形固定資産 定額法を採用しております。 なお、自社利用のソフトウェアについては、社内における利用可能期間（5年）に基づく定額法によっております。</p> |
| 4. 外貨建の資産及び負債の本邦通貨への換算基準 | 外貨建金銭債権債務は、中間決算日の直物等為替相場により円貨に換算し、換算差額は損益として処理しております。 |
| 5. 引当金の計上基準 | <p>(1) 賞与引当金は、従業員に対して支給する賞与の支出に充てるため、将来の支給見込額に基づき当中間会計期間に見合う分を計上しております。</p> <p>(2) 役員賞与引当金は、役員に対して支給する賞与の支出に充てるため、将来の支給見込額に基づき当中間会計期間に見合う分を計上しております。</p> <p>(3) 退職給付引当金は、従業員の退職給付に備えるため、退職一時金制度について、当事業年度末における退職給付債務の見込額に基づき当中間会計期間末において発生していると認められる額を計上しております。 退職給付見込額の期間帰属方法 退職給付債務の算定にあたり、退職給付見込額を当中間会計期間末までの期間に帰属させる方法については、給付算定式基準によっております。 数理計算上の差異及び過去勤務費用の費用処理方法 過去勤務費用については、その発生時の従業員の平均残存勤務期間内の一定の年数（5年）による定額法により按分した額を費用処理しております。 数理計算上の差異については、各事業年度の発生時の従業員の平均残存勤務期間内の一定の年数（5年または10年）による定額法により按分した額を、それぞれ発生の日翌事業年度から費用処理しております。</p> <p>(4) 時効後支払損引当金は、時効成立のため利益計上した収益分配金及び償還金について、受益者からの今後の支払請求に備えるため、過去の支払実績に基づく将来の支払見込額を計上しております。</p> |
| 6. 消費税等の会計処理 | 消費税及び地方消費税の会計処理は税抜き方式によっております。 |

注記事項

（中間貸借対照表関係）

| 項目 | 第35期中間会計期間末 （2019年9月30日現在） | |
|------------------|-------------------------------|-----------|
| 1.有形固定資産の減価償却累計額 | 建物 | 274,959千円 |
| | 器具備品 | 965,214千円 |

（中間損益計算書関係）

| 項目 | 第35期中間会計期間 （自 2019年4月1日 至 2019年9月30日） | |
|-----------|--|-----------|
| 1.減価償却実施額 | 有形固定資産 | 97,348千円 |
| | 無形固定資産 | 248,073千円 |

（中間株主資本等変動計算書関係）

第35期中間会計期間（自 2019年4月1日 至 2019年9月30日）

1.発行済株式の種類及び総数に関する事項

| 発行済株式の種類 | 当事業年度期首 株式数（株） | 当中間会計期間 増加株式数（株） | 当中間会計期間 減少株式数（株） | 当中間会計期間末 株式数（株） |
|----------|-------------------|---------------------|---------------------|--------------------|
| 普通株式 | 24,490 | - | - | 24,490 |
| A種種類株式 | 15,510 | - | - | 15,510 |
| 合計 | 40,000 | - | - | 40,000 |

2.配当に関する事項

（1）配当金支払額

| 決議 | 株式の 種類 | 配当金の 総額 （千円） | 1株当たり 配当額 （円） | 基準日 | 効力発生日 |
|----------------------|------------|--------------------|---------------------|------------|------------|
| 2019年6月20日 定時株主総会 | 普通株式 | 11,280,000 | 282,000 | 2019年3月31日 | 2019年6月21日 |
| | A種種類 株式 | | | | |

（2）基準日が当中間会計期間に属する配当のうち、配当の効力発生日が当中間会計期間後となるもの
該当事項はありません。

(金融商品関係)

第35期中間会計期間末(2019年9月30日現在)

金融商品の時価等に関する事項

2019年9月30日における中間貸借対照表計上額、時価及びこれらの差額については、次のとおりであります。

なお、時価を把握することが極めて困難と認められるものは含まれておりません(注2)参照)。

| | 中間貸借対照表計上額 (千円) | 時価 (千円) | 差額 (千円) |
|-----------------------------|--------------------|------------|------------|
| (1) 現金・預金 | 37,156,171 | 37,156,171 | - |
| (2) 金銭の信託 | 18,742,684 | 18,742,684 | - |
| (3) 未収委託者報酬 | 11,945,046 | 11,945,046 | - |
| (4) 未収運用受託報酬 | 3,120,602 | 3,120,602 | - |
| (5) 有価証券及び投資有価証券 その他有価証券 | 699,937 | 699,937 | - |
| 資産計 | 71,664,441 | 71,664,441 | - |
| (1) 未払手数料 | 4,707,236 | 4,707,236 | - |
| 負債計 | 4,707,236 | 4,707,236 | - |

(注1) 金融商品の時価の算定方法

資 産

(1) 現金・預金

これは短期間で決済されるため、時価は帳簿価額にほぼ等しいことから、当該帳簿価額によっております。

(2) 金銭の信託

有価証券運用を主目的とする単独運用の金銭の信託において信託財産として運用されている有価証券について、投資信託は基準価額によっております。また、デリバティブ取引は取引相手先金融機関より提示された価格によっております。

(3) 未収委託者報酬及び(4) 未収運用受託報酬

これらは短期間で決済されるため、時価は帳簿価額にほぼ等しいことから、当該帳簿価額によっております。

(5) 有価証券及び投資有価証券

これらの時価について、株式は取引所の価格によっており、投資信託は基準価額によっております。

負債

(1) 未払手数料

これらは短期間で決済されるため、時価は帳簿価額にほぼ等しいことから、当該帳簿価額によっております。

(注2) 時価を把握することが極めて困難と認められる金融商品

| 区分 | 中間貸借対照表計上額 (千円) |
|--------|--------------------|
| 非上場株式 | 259,369 |
| 関係会社株式 | 4,499,196 |

非上場株式は、市場価格がなく、かつ将来キャッシュ・フローを見積もることなどができず、時価を把握することが極めて困難と認められるため、「(5) 有価証券及び投資有価証券 その他有価証券」には含めておりません。

関係会社株式は、市場価格がなく、かつ将来キャッシュ・フローを見積もることなどができず、時価を把握することが極めて困難と認められるため、記載しておりません。

(有価証券関係)

第35期中間会計期間末

(2019年9月30日現在)

1. 子会社株式

関係会社株式(中間貸借対照表計上額4,499,196千円)は、市場価格がなく、時価を把握することが極めて困難と認められることから、記載しておりません。

2. その他有価証券

| 区分 | 中間貸借対照表 計上額(千円) | 取得原価 (千円) | 差額 (千円) |
|----------------------------|--------------------|--------------|------------|
| 中間貸借対照表計上額が 取得原価を超えるもの | | | |
| 株式 | 691,010 | 58,146 | 632,863 |
| 投資信託 | 5,937 | 3,000 | 2,937 |
| 小計 | 696,947 | 61,146 | 635,800 |
| 中間貸借対照表計上額が 取得原価を超えないもの | | | |
| 株式 | - | - | - |
| 投資信託 | 2,990 | 3,000 | 9 |
| 小計 | 2,990 | 3,000 | 9 |
| 合計 | 699,937 | 64,146 | 635,791 |

(注) 非上場株式(中間貸借対照表計上額259,369千円)については、市場価格がなく、時価を把握することが極めて困難と認められることから、上表の「その他有価証券」には含めておりません。

（企業結合等関係）

当社（以下「AMOne」という）は、2016年7月13日付で締結した、DIAMアセットマネジメント株式会社（以下「DIAM」という）、みずほ投信投資顧問株式会社（以下「MHAM」という）、みずほ信託銀行株式会社（以下「TB」という）及び新光投信株式会社（以下「新光投信」という）（以下総称して「統合4社」という）間の「統合契約書」に基づき、2016年10月1日付で統合いたしました。

1. 結合当事企業

| 結合当事企業 | DIAM | MHAM | TB | 新光投信 |
|--------|------------------|------------------|------------------|------------------|
| 事業の内容 | 投資運用業務、投資助言・代理業務 | 投資運用業務、投資助言・代理業務 | 信託業務、銀行業務、投資運用業務 | 投資運用業務、投資助言・代理業務 |

2. 企業結合日

2016年10月1日

3. 企業結合の方法

MHAMを吸収合併存続会社、新光投信を吸収合併消滅会社とする吸収合併、TBを吸収分割会社、吸収合併後のMHAMを吸収分割承継会社とし、同社がTB資産運用部門に係る権利義務を承継する吸収分割、DIAMを吸収合併存続会社、MHAMを吸収合併消滅会社とする吸収合併の順に実施しております。

4. 結合後企業の名称

アセットマネジメントOne株式会社

5. 企業結合の主な目的

当社は、株式会社みずほフィナンシャルグループ（以下「MHFG」という）及び第一生命ホールディングス株式会社（以下「第一生命」という）の資産運用ビジネス強化・発展に対する強力なコミットメントのもと、統合4社が長年にわたって培ってきた資産運用に係わる英知を結集し、MHFGと第一生命両社グループとの連携も最大限活用して、お客さまに最高水準のソリューションを提供するグローバルな運用会社としての飛躍を目指してまいります。

6. 合併比率

「3. 企業結合の方法」の吸収合併における合併比率は以下の通りであります。

| 会社名 | DIAM (存続会社) | MHAM (消滅会社) |
|---------|----------------|----------------|
| 合併比率(*) | 1 | 0.0154 |

(*) 普通株式と種類株式を合算して算定しております。

7. 交付した株式数

「3. 企業結合の方法」の吸収合併において、DIAMは、MHAMの親会社であるMHFGに対して、その所有するMHAMの普通株式103万8,408株につき、DIAMの普通株式490株及び議決権を有しないIA種種類株式15,510株を交付しました。

8. 経済的持分比率（議決権比率）

MHFGが企業結合直前に所有していた当社に対する経済的持分比率 50.00%

MHFGが企業結合日に追加取得した当社に対する経済的持分比率 20.00%

MHFGの追加取得後の当社に対する経済的持分比率 70.00%

なお、MHFGが所有する議決権比率については50.00%から51.00%に異動しております。

9. 取得企業を決定するに至った主な根拠

「3. 企業結合の方法」の吸収合併において、法的に消滅会社となるMHAMの親会社であるMHFGが、結合後企業の議決権の過半数を保有することになるため、企業結合の会計上はMHAMが取得企業に該当し、DIAMが被取得企業となるものです。

10. 会計処理

「企業結合に関する会計基準」(企業結合会計基準第21号 平成25年9月13日公表分)及び「企業結合会計基準及び事業分離等会計基準に関する適用指針」(企業会計基準適用指針第10号 平成25年9月13日公表分)に基づき、「3. 企業結合の方法」の吸収合併及びの吸収分割については共通支配下の取引として処理し、の吸収合併については逆取得として処理しております。

11. 被取得企業に対してパーチェス法を適用した場合に関する事項

(1) 中間財務諸表に含まれる被取得企業の業績の期間

2019年4月1日から2019年9月30日まで

(2) 被取得企業の取得原価及びその内訳

取得の対価 MHAMの普通株式 144,212,500千円

取得原価 144,212,500千円

(3) 発生したのれんの金額、発生原因、償却方法及び償却期間

a. 発生したのれん金額 76,224,837千円

b. 発生原因 被取得企業から受け入れた資産及び引き受けた負債の純額と取得原価との差額によります。

c. のれんの償却方法及び償却期間 20年間の均等償却

(4) 企業結合日に受け入れた資産及び引き受けた負債の額並びにその主な内訳

a. 資産の額 資産合計 40,451,657千円

うち現金・預金 11,605,537千円

うち金銭の信託 11,792,364千円

b. 負債の額 負債合計 9,256,209千円

うち未払手数料及び未払費用 4,539,592千円

(注) 顧客関連資産に配分された金額及びそれに係る繰延税金負債は、資産の額及び負債の額には含まれておりません。

(5) のれん以外の無形固定資産に配分された金額及び主要な種類別の内訳並びに全体及び主要な種類別の加重平均償却期間

a. 無形固定資産に配分された金額 53,030,000千円

b. 主要な種類別の内訳

顧客関連資産 53,030,000千円

c. 全体及び主要な種類別の加重平均償却期間

顧客関連資産 16.9年

12. 被取得企業に対してパーチェス法を適用した場合の差額

(1) 貸借対照表項目

| | |
|------|--------------|
| 流動資産 | - 千円 |
| 固定資産 | 99,557,407千円 |
| 資産合計 | 99,557,407千円 |
| 流動負債 | - 千円 |
| 固定負債 | 9,515,195千円 |
| 負債合計 | 9,515,195千円 |
| 純資産 | 90,042,211千円 |

(注) 固定資産及び資産合計には、のれんの金額64,791,112千円及び顧客関連資産の金額37,384,808千円が含まれております。

(2) 損益計算書項目

| | |
|------------|-------------|
| 営業収益 | - 千円 |
| 営業利益 | 4,477,219千円 |
| 経常利益 | 4,477,219千円 |
| 税引前中間純利益 | 4,551,164千円 |
| 中間純利益 | 3,763,741千円 |
| 1株当たり中間純利益 | 94,093円53銭 |

(注) 営業利益には、のれんの償却額1,905,620千円及び顧客関連資産の償却額2,574,777千円が含まれております。

(資産除去債務関係)

当社は建物所有者との間で不動産賃貸借契約を締結しており、賃借期間終了時に原状回復する義務を有しているため、契約及び法令上の資産除去債務を認識しております。

なお、当該賃貸借契約に関連する長期差入保証金(敷金)が計上されているため、資産除去債務の負債計上に代えて、当該敷金の回収が最終的に見込めないと認められる金額を合理的に見積り、そのうち当期の負担に属する金額を費用計上し、直接減額しております。

(セグメント情報等)

第35期中間会計期間(自 2019年4月1日 至 2019年9月30日)

1.セグメント情報

当社は、資産運用業の単一セグメントであるため、記載を省略しております。

2.関連情報

(1)サービスごとの情報

サービス区分の決定方法は、損益計算書の営業収益の区分と同一であることから、サービスごとの営業収益の記載を省略しております。

(2)地域ごとの情報

営業収益

本邦の外部顧客に対する営業収益に区分した金額が損益計算書の営業収益の90%を超えるため、記載を省略しております。

有形固定資産

本邦に所在している有形固定資産の金額が貸借対照表の有形固定資産の金額の90%を超えるため、記載を省略しております。

(3)主要な顧客ごとの情報

特定の顧客に対する営業収益で損益計算書の営業収益の10%以上を占める相手先がないため、記載を省略しております。

(1株当たり情報)

| 第35期中間会計期間 (自 2019年4月1日 至 2019年9月30日) | |
|--|---------------|
| 1株当たり純資産額 | 1,596,518円75銭 |
| 1株当たり中間純利益金額 | 179,932円71銭 |

(注) 潜在株式調整後1株当たり中間純利益金額については、潜在株式が存在しないため記載しておりません。

1株当たり中間純利益金額の算定上の基礎は、以下のとおりであります。

| | 第35期中間会計期間 (自 2019年4月1日 至 2019年9月30日) |
|----------------------------|--|
| 中間純利益金額 | 7,197,308千円 |
| 普通株主及び普通株主と同等の株主に帰属しない金額 | - |
| 普通株式及び普通株式と同等の株式に係る中間純利益金額 | 7,197,308千円 |
| 普通株式及び普通株式と同等の株式の期中平均株式数 | 40,000株 |
| (うち普通株式) | (24,490株) |
| (うちA種種類株式) | (15,510株) |

(注) A種種類株式は、剰余金の配当請求権及び残余財産分配請求権について普通株式と同等の権利を有しているため、1株当たり情報の算定上、普通株式に含めて計算しています。

4【利害関係人との取引制限】

委託会社は、「金融商品取引法」の定めるところにより、利害関係人との取引について、次に掲げる行為が禁止されています。

- (1) 自己またはその取締役もしくは執行役との間における取引を行うことを内容とした運用を行うこと(投資者の保護に欠け、もしくは取引の公正を害し、または金融商品取引業の信用を失墜させるおそれがないものとして内閣府令で定めるものを除きます。)
- (2) 運用財産相互間において取引を行うことを内容とした運用を行うこと(投資者の保護に欠け、もしくは取引の公正を害し、または金融商品取引業の信用を失墜させるおそれがないものとして内閣府令で定めるものを除きます。)
- (3) 通常の見積りの条件と異なる条件であって取引の公正を害するおそれのある条件で、委託会社の親法人等(委託会社の総株主等の議決権の過半数を保有していることその他の当該金融商品取引業者と密接な関係を有する法人その他の団体として政令で定める要件に該当する者をいいます。以下(4)(5)において同じ。)または子法人等(委託会社が総株主等の議決権の過半数を保有していることその他の当該金融商品取引業者と密接な関係を有する法人その他の団体として政令で定める要件に該当する者をいいます。以下同じ。)と有価証券の売買その他の取引または店頭デリバティブ取引を行うこと。
- (4) 委託会社の親法人等または子法人等の利益を図るため、その行う投資運用業に関して運用の方針、運用財産の額もしくは市場の状況に照らして不必要な取引を行うことを内容とした運用を行うこと。
- (5) 上記(3)(4)に掲げるもののほか、委託会社の親法人等または子法人等が関与する行為であって、投資者の保護に欠け、もしくは取引の公正を害し、または金融商品取引業の信用を失墜させるおそれのあるものとして内閣府令で定める行為。

5【その他】

- (1) 定款の変更、事業譲渡又は事業譲受、出資の状況その他の重要事項
該当事項はありません。
- (2) 訴訟事件その他の重要事項
委託会社およびファンドに重要な影響を与えた事実、または与えると予想される事実はありません。

第2【その他の関係法人の概況】

1【名称、資本金の額及び事業の内容】

(1) みずほ信託銀行株式会社(「受託者」)

a. 資本金の額

2019年3月末日現在、247,369百万円

b. 事業の内容

日本において銀行業務および信託業務を営んでいます。

(2) ピムコジャパンリミテッド(「投資顧問会社」)

a. 資本金の額

2019年3月末日現在、1,341万米ドル

b. 事業の内容

金融商品取引法に基づき、投資運用業、投資助言・代理業、第二種金融商品取引業を営んでいます。

(3) 販売会社

販売会社の名称、資本金の額および事業内容は以下の通りです。

| 名称 | 資本金の額 (単位：百万円) | 事業の内容 |
|-------------|-------------------|----------------------------------|
| 株式会社十六銀行 | 36,839 | 日本において銀行業務を営んでおります。 |
| みずほ信託銀行株式会社 | 247,369 | 日本において銀行業務および信託業務を営んでいます。 |
| みずほ証券株式会社 | 125,167 | 「金融商品取引法」に定める第一種金融商品取引業を営んでおります。 |

(注) 資本金の額は2019年3月末日現在

2【関係業務の概要】

「受託者」は以下の業務を行います。

- (1) 委託者の指図に基づく投資信託財産の保管、管理
- (2) 投資信託財産の計算
- (3) その他上記業務に付随する一切の業務

「投資顧問会社」は以下の業務を行います。

投資一任契約に基づく運用指図

「販売会社」は以下の業務を行います。

- (1) 募集・販売の取り扱い
- (2) 受益者に対する一部解約事務
- (3) 受益者に対する一部解約金、収益分配金および償還金の支払い
- (4) 受益者に対する収益分配金の再投資
- (5) 受益権の取得申込者に対する目論見書の交付
- (6) 受益者に対する運用報告書の交付
- (7) 所得税および地方税の源泉徴収
- (8) その他上記業務に付随する一切の業務

3【資本関係】

該当事項はありません。

持株比率5%以上を記載します。

第3【参考情報】

ファンドについては、当計算期間において以下の書類が提出されております。

| 提出年月日 | 提出書類 |
|-------------|---------|
| 2019年 5月24日 | 有価証券報告書 |
| 2019年11月25日 | 半期報告書 |
| 2020年 1月10日 | 有価証券届出書 |

独立監査人の監査報告書

2019年5月30日

アセットマネジメントOne株式会社
取締役会 御中

EY新日本有限責任監査法人

指定有限責任社員
業務執行社員 公認会計士 湯原 尚 印指定有限責任社員
業務執行社員 公認会計士 山野 浩 印

当監査法人は、金融商品取引法第193条の2第1項の規定に基づく監査証明を行うため、「委託会社等の経理状況」に掲げられているアセットマネジメントOne株式会社の2018年4月1日から2019年3月31日までの第34期事業年度の財務諸表、すなわち、貸借対照表、損益計算書、株主資本等変動計算書、重要な会計方針及びその他の注記について監査を行った。

財務諸表に対する経営者の責任

経営者の責任は、我が国において一般に公正妥当と認められる企業会計の基準に準拠して財務諸表を作成し適正に表示することにある。これには、不正又は誤謬による重要な虚偽表示のない財務諸表を作成し適正に表示するために経営者が必要と判断した内部統制を整備及び運用することが含まれる。

監査人の責任

当監査法人の責任は、当監査法人が実施した監査に基づいて、独立の立場から財務諸表に対する意見を表明することにある。当監査法人は、我が国において一般に公正妥当と認められる監査の基準に準拠して監査を行った。監査の基準は、当監査法人に財務諸表に重要な虚偽表示がないかどうかについて合理的な保証を得るために、監査計画を策定し、これに基づき監査を実施することを求めている。

監査においては、財務諸表の金額及び開示について監査証拠を入手するための手続が実施される。監査手続は、当監査法人の判断により、不正又は誤謬による財務諸表の重要な虚偽表示のリスクの評価に基づいて選択及び適用される。財務諸表監査の目的は、内部統制の有効性について意見表明するためのものではないが、当監査法人は、リスク評価の実施に際して、状況に応じた適切な監査手続を立案するために、財務諸表の作成と適正な表示に関連する内部統制を検討する。また、監査には、経営者が採用した会計方針及びその適用方法並びに経営者によって行われた見積りの評価も含め全体としての財務諸表の表示を検討することが含まれる。

当監査法人は、意見表明の基礎となる十分かつ適切な監査証拠を入手したと判断している。

監査意見

当監査法人は、上記の財務諸表が、我が国において一般に公正妥当と認められる企業会計の基準に準拠して、アセットマネジメントOne株式会社の2019年3月31日現在の財政状態及び同日をもって終了する事業年度の経営成績をすべての重要な点において適正に表示しているものと認める。

利害関係

会社と当監査法人又は業務執行社員との間には、公認会計士法の規定により記載すべき利害関係はない。

以上

(注1) 上記は監査報告書の原本に記載された事項を電子化したものであり、その原本は当社が別途保管しております。

(注2) XBR Lデータは監査の対象には含まれておりません。

独立監査人の監査報告書

令和2年4月3日

アセットマネジメントOne株式会社

取締役会 御中

EY新日本有限責任監査法人

指定有限責任社員 公認会計士 山野 浩 印
業務執行社員

当監査法人は、金融商品取引法第193条の2第1項の規定に基づく監査証明を行うため、「ファンドの経理状況」に掲げられている新光ピムコ・ストラテジック・インカム・ファンド2月号の平成31年2月26日から令和2年2月25日までの計算期間の財務諸表、すなわち、貸借対照表、損益及び剰余金計算書、注記表並びに附属明細表について監査を行った。

財務諸表に対する経営者の責任

経営者の責任は、我が国において一般に公正妥当と認められる企業会計の基準に準拠して財務諸表を作成し適正に表示することにある。これには、不正又は誤謬による重要な虚偽表示のない財務諸表を作成し適正に表示するために経営者が必要と判断した内部統制を整備及び運用することが含まれる。

監査人の責任

当監査法人の責任は、当監査法人が実施した監査に基づいて、独立の立場から財務諸表に対する意見を表明することにある。当監査法人は、我が国において一般に公正妥当と認められる監査の基準に準拠して監査を行った。監査の基準は、当監査法人に財務諸表に重要な虚偽表示がないかどうかについて合理的な保証を得るために、監査計画を策定し、これに基づき監査を実施することを求めている。

監査においては、財務諸表の金額及び開示について監査証拠を入手するための手続が実施される。監査手続は、当監査法人の判断により、不正又は誤謬による財務諸表の重要な虚偽表示のリスクの評価に基づいて選択及び適用される。財務諸表監査の目的は、内部統制の有効性について意見表明するためのものではないが、当監査法人は、リスク評価の実施に際して、状況に応じた適切な監査手続を立案するために、財務諸表の作成と適正な表示に関連する内部統制を検討する。また、監査には、経営者が採用した会計方針及びその適用方法並びに経営者によって行われた見積りの評価も含め全体としての財務諸表の表示を検討することが含まれる。

当監査法人は、意見表明の基礎となる十分かつ適切な監査証拠を入手したと判断している。

監査意見

当監査法人は、上記の財務諸表が、我が国において一般に公正妥当と認められる企業会計の基準に準拠して、新光ピムコ・ストラテジック・インカム・ファンド2月号の令和2年2月25日現在の信託財産の状態及び同日をもって終了する計算期間の損益の状況をすべての重要な点において適正に表示しているものと認める。

利害関係

アセットマネジメントOne株式会社及びファンドと当監査法人又は業務執行社員との間には、公認会計士法の規定により記載すべき利害関係はない。

以上

（注1）上記は監査報告書の原本に記載された事項を電子化したものであり、その原本は当社が別途保管しております。

（注2）XBRLデータは監査の対象には含まれておりません。

独立監査人の中間監査報告書

2019年11月28日

アセットマネジメントOne株式会社
取締役会 御中**EY新日本有限責任監査法人**

| | | |
|--------------------|-------|---------|
| 指定有限責任社員 業務執行社員 | 公認会計士 | 山野 浩 印 |
| 指定有限責任社員 業務執行社員 | 公認会計士 | 長谷川 敬 印 |

当監査法人は、金融商品取引法第193条の2第1項の規定に基づく監査証明を行うため、「委託会社等の経理状況」に掲げられているアセットマネジメントOne株式会社の2019年4月1日から2020年3月31日までの第35期事業年度の中間会計期間(2019年4月1日から2019年9月30日まで)に係る中間財務諸表、すなわち、中間貸借対照表、中間損益計算書、中間株主資本等変動計算書、重要な会計方針及びその他の注記について中間監査を行った。

中間財務諸表に対する経営者の責任

経営者の責任は、我が国において一般に公正妥当と認められる中間財務諸表の作成基準に準拠して中間財務諸表を作成し有用な情報を表示することにある。これには、不正又は誤謬による重要な虚偽表示のない中間財務諸表を作成し有用な情報を表示するために経営者が必要と判断した内部統制を整備及び運用することが含まれる。

監査人の責任

当監査法人の責任は、当監査法人が実施した中間監査に基づいて、独立の立場から中間財務諸表に対する意見を表明することにある。当監査法人は、我が国において一般に公正妥当と認められる中間監査の基準に準拠して中間監査を行った。中間監査の基準は、当監査法人に中間財務諸表には全体として中間財務諸表の有用な情報の表示に関して投資者の判断を損なうような重要な虚偽表示がないかどうかの合理的な保証を得るために、中間監査に係る監査計画を策定し、これに基づき中間監査を実施することを求めている。

中間監査においては、中間財務諸表の金額及び開示について監査証拠を入手するために年度監査と比べて監査手続の一部を省略した中間監査手続が実施される。中間監査手続は、当監査法人の判断により、不正又は誤謬による中間財務諸表の重要な虚偽表示のリスクの評価に基づいて、分析的手続等を中心とした監査手続に必要に応じて追加の監査手続が選択及び適用される。中間監査の目的は、内部統制の有効性について意見表明するためのものではないが、当監査法人は、リスク評価の実施に際して、状況に応じた適切な中間監査手続を立案するために、中間財務諸表の作成と有用な情報の表示に関連する内部統制を検討する。また、中間監査には、経営者が採用した会計方針及びその適用方法並びに経営者によって行われた見積りの評価も含め中間財務諸表の表示を検討することが含まれる。

当監査法人は、中間監査の意見表明の基礎となる十分かつ適切な監査証拠を入手したと判断している。

中間監査意見

当監査法人は、上記の中間財務諸表が、我が国において一般に公正妥当と認められる中間財務諸表の作成基準に準拠して、アセットマネジメントOne株式会社の2019年9月30日現在の財政状態及び同日をもって終了する中間会計期間(2019年4月1日から2019年9月30日まで)の経営成績に関する有用な情報を表示しているものと認める。

利害関係

会社と当監査法人又は業務執行社員との間には、公認会計士法の規定により記載すべき利害関係はない。
以 上

(注1) 上記は中間監査報告書の原本に記載された事項を電子化したものであり、その原本は当社が別途保管しております。

(注2) XBR Lデータは中間監査の対象には含まれておりません。