

【表紙】

【提出書類】	有価証券報告書
【提出先】	関東財務局長殿
【提出日】	2020年6月15日提出
【計算期間】	第20特定期間(自 2019年9月18日至 2020年3月16日)
【ファンド名】	世界投資適格債オープン（為替ヘッジあり）（毎月決算型）
【発行者名】	三菱ＵＦＪ国際投信株式会社
【代表者の役職氏名】	取締役社長 松田 通
【本店の所在の場所】	東京都千代田区有楽町一丁目 1 2 番 1 号
【事務連絡者氏名】	伊藤 晃
【連絡場所】	東京都千代田区有楽町一丁目 1 2 番 1 号
【電話番号】	03-6250-4740
【縦覧に供する場所】	該当事項はありません。

第一部【ファンド情報】

第１【ファンドの状況】

１【ファンドの性格】

（１）【ファンドの目的及び基本的性格】

当ファンドは、ファンド・オブ・ファンズ方式により、安定したインカムゲインの確保と信託財産の成長を目指して運用を行います。

信託金の限度額は、2,000億円です。

* 委託会社は、受託会社と合意のうえ、信託金の限度額を変更することができます。

当ファンドは、一般社団法人投資信託協会が定める商品の分類方法において、以下の商品分類および属性区分に該当します。

商品分類表

単位型・追加型の別	投資対象地域	投資対象資産 (収益の源泉となる資産)
単位型投信	国 内	株 式
	海 外	債 券
追加型投信		不動産投信
	内 外	その他資産
		資産複合

（注）該当する部分を網掛け表示しています。

該当する商品分類の定義について

追加型投信	一度設定されたファンドであってもその後追加設定が行われ従来の信託財産とともに運用されるファンドをいう。
国 内	目論見書又は投資信託約款において、組入資産による主たる投資収益が実質的に国内の資産を源泉とする旨の記載があるものをいう。
海 外	目論見書又は投資信託約款において、組入資産による主たる投資収益が実質的に海外の資産を源泉とする旨の記載があるものをいう。
債 券	目論見書又は投資信託約款において、組入資産による主たる投資収益が実質的に債券を源泉とする旨の記載があるものをいう。

属性区分表

投資対象資産 (実際の組入資産)	決算頻度	投資対象地域	投資形態	為替ヘッジ
---------------------	------	--------	------	-------

株式 一般 大型株 中小型株	年１回	グローバル (日本除く)		
	年２回			
	年４回	日本		
債券 一般 公債 社債 その他債券 クレジット属性	年６回（隔月）	北米	ファミリー ファンド	あり (フルヘッジ)
	年12回（毎月）	欧州		
	日々	アジア		
不動産投信	その他	オセアニア		
その他資産 (投資信託証券 (債券 一般))		中南米	ファンド・オブ・ ファンズ	なし
		アフリカ		
資産複合		中近東（中東）		
		エマージング		

（注）該当する部分を網掛け表示しています。

ファンドは、ファンド・オブ・ファンズ方式により運用を行います。このため、組入れている資産を示す属性区分上の投資対象資産（その他資産（投資信託証券））と収益の源泉となる資産を示す商品分類上の投資対象資産（債券）とが異なります。

該当する属性区分の定義について

その他資産 (投資信託証券 (債券 一般))	投資信託証券を通じて、主として債券（一般 [*] ）に投資する。 *一般とは、公債 ^{*1} 、社債 ^{*2} 、その他債券 ^{*3} 属性にあてはまらない全てのものをいう。
年２回	目論見書又は投資信託約款において、年２回決算する旨の記載があるものをいう。
年12回（毎月）	目論見書又は投資信託約款において、年12回（毎月）決算する旨の記載があるものをいう。
グローバル (日本除く)	目論見書又は投資信託約款において、組入資産による投資収益が世界（日本を除く）の資産を源泉とする旨の記載があるものをいう。
日 本	目論見書又は投資信託約款において、組入資産による投資収益が日本の資産を源泉とする旨の記載があるものをいう。
ファミリーファンド	目論見書又は投資信託約款において、親投資信託（ファンド・オブ・ファンズにのみ投資されるものを除く。）を投資対象として投資するものをいう。
ファンド・オブ・ ファンズ	「投資信託等の運用に関する規則 ^{*4} 」第２条に規定するファンド・オブ・ファンズをいう。
為替ヘッジあり (フルヘッジ)	目論見書又は投資信託約款において、為替のフルヘッジ又は一部の資産に為替のヘッジ ^{*5} を行う旨の記載があるもののうちフルヘッジを行うものをいう。
為替ヘッジなし	目論見書又は投資信託約款において、為替のヘッジ ^{*5} を行わない旨の記載があるもの又は為替のヘッジを行う旨の記載がないものをいう。

* 1 公債・・・目論見書又は投資信託約款において、日本国又は各国の政府の発行する国債（地方債、政府保証債、政府機関債、国際機関債を含む。）に主として投資する旨の記載があるもの

をいう。

- * 2 社債・・・・・・目論見書又は投資信託約款において、企業等が発行する社債に主として投資する旨の記載があるものをいう。
- * 3 その他債券・・・・目論見書又は投資信託約款において、公債又は社債以外の債券に主として投資する旨の記載があるものをいう。
- * 4 一般社団法人投資信託協会が定める規則です。

属性区分に記載している「為替ヘッジ」は、対円での為替リスクに対するヘッジの有無を記載しております。

商品分類および属性区分の内容については、一般社団法人投資信託協会のホームページ（<http://www.toushin.or.jp/>）でご覧いただけます。

[ファンドの目的・特色]

ファンドの目的

安定したインカムゲインの確保と信託財産の成長を目指して運用を行います。

ファンドの特色

特色

1 日本を除く世界の投資適格格付けを有する社債とソブリン債券に投資し、安定したインカムゲインの確保と、債券の値上がり益の獲得を目指します。

◆ ワールド・インベストメント・グレード・ボンド・ファンド^{*1}（以下「WIGBF」ということがあります。）への投資を通じて、主として日本を除く^{*2}世界の投資適格格付け（BBB格相当以上）を有する社債^{*3}とソブリン債券^{*4}に投資を行います。また、マネー・プール マザーファンドへの投資も行います。

◆ 日本を除く世界の投資適格格付け（BBB格相当以上）を有する社債とソブリン債券を実質的な主要投資対象とすることで、信用リスクの低減を図り、安定したインカムゲインの確保と債券の値上がり益の獲得を目指します。

^{*1} WIGBFは、円建のケイマン籍投資信託証券で、JPモルガン・アセット・マネジメント（UK）リミテッドが運用を行います。

^{*2} 日本国内で発行されるものおよび海外で発行される円建のものを除きます。なお、日本企業が海外において外貨建て発行する社債へ投資することがあります。

^{*3} 当ファンドにおいて、社債にはCoCosを含みます。CoCosについては、投資リスク「CoCos固有のリスク」をご参照ください。

^{*4} 当ファンドにおいて、ソブリン債券とは、各国政府や政府機関が発行する債券の総称で、自由通貨建て・外国通貨建てがあります。また、世界銀行やアジア開発銀行など国際機関が発行する債券もこれに含まれます。

WIGBFの主な運用方針

- 基本投資比率は、社債75%程度、ソブリン債券25%程度です。
（投資環境、流動性などを勘案し、±25%の範囲で投資比率の変更を行うことがあります。）
- 個別銘柄の投資にあたっては、取得時においてS&P社またはMoody's社による格付け（両社の格付けが異なる場合は高い方の格付け）が、原則としてBBB格相当以上とします。
- 格下げによりBBB格未満となった場合は、原則として1ヵ月以内に売却します。

■ 格付けと信用力のイメージ



■ 投資対象について

日本を除く世界の投資適格格付けを有する社債とソブリン債券に実質的な投資を行います。



基本投資比率のイメージ

※ 投資環境、流動性などを勘案し、±25%の範囲で投資比率の変更を行うことがあります。
※ 上記はあくまでもイメージであり、実際の投資比率とは異なる場合があります。

特色

2 原則として対円で為替ヘッジを行い、為替変動リスクの低減をはかります。

◆ 当ファンドが投資を行うWIGBFにおいては、米ドルやユーロなど複数通貨（以下「原資産通貨」ということがあります。）建の債券に投資しますが、対円で為替ヘッジを行い、為替変動リスクの低減をはかります。*

* 原則として対円で為替ヘッジを行い、為替変動リスクの低減をはかりますが、完全に為替変動リスクを排除することはできません。

特色 3 毎月決算を行い、収益の分配を行います。

◆ 毎月15日（休業日の場合は翌営業日）に決算を行い、収益分配方針に基づいて分配を行います。

収益分配方針

- ・分配対象額の範囲は、経費控除後の配当等収益と売買益（評価益を含みます。）等の全額とします。
- ・委託会社が基準価額水準、市況動向、残存信託期間等を勘案して、分配金額を決定します。（ただし、分配対象収益が少額の場合には分配を行わない場合もあります。）

将来の収益分配金の支払いおよびその金額について保証するものではなく、委託会社の判断により、分配を行わない場合もあります。

収益分配金に関する留意事項

- ◆ 分配金は、預貯金の利息とは異なり、投資信託の純資産から支払われますので、分配金が支払われると、その金額相当分、基準価額は下がります。



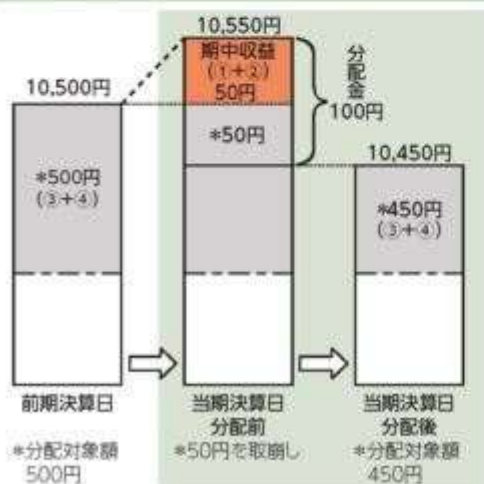
- ◆ 分配金は、計算期間中に発生した収益（経費控除後の配当等収益および評価益を含む売買益）を超えて支払われる場合があります。その場合、当期決算日の基準価額は前期決算日と比べて下落することになります。また、分配金の水準は、必ずしも計算期間におけるファンドの収益率を示すものではありません。

分配対象額は、①経費控除後の配当等収益および②経費控除後の評価益を含む売買益ならびに③分配準備積立金および④収益調整金です。

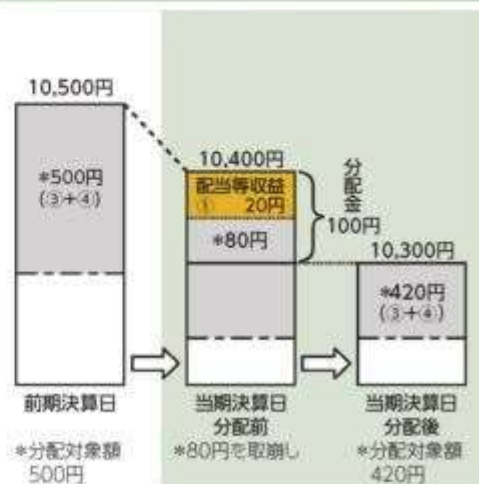
分配金は、分配方針に基づき、分配対象額から支払われます。

計算期間中に発生した収益を超えて支払われる場合

前期決算日から基準価額が上昇した場合



前期決算日から基準価額が下落した場合



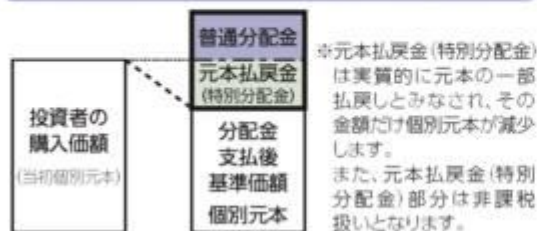
※上記はイメージであり、実際の分配金額や基準価額を示唆するものではありませんのでご注意ください。

分配準備積立金: 当期の①経費控除後の配当等収益および②経費控除後の評価益を含む売買益のうち、当期分配金として支払わなかった残りの金額をいいます。信託財産に留保され、次期以降の分配金の支払いに充当できる分配対象額となります。

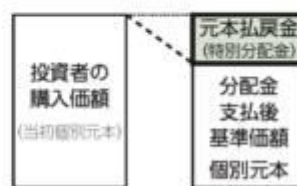
収益調整金: 追加型投資信託で追加設定が行われることによって、既存の受益者への収益分配可能額が薄まらないようにするために設けられた勘定です。

◆投資者のファンドの購入価額によっては、分配金の一部または全部が、実質的には元本の一部払戻しに相当する場合があります。ファンド購入後の運用状況により、分配金額より基準価額の値上がりが小さかった場合も同様です。

分配金の一部が元本の一部払戻しに相当する場合



分配金の全部が元本の一部払戻しに相当する場合



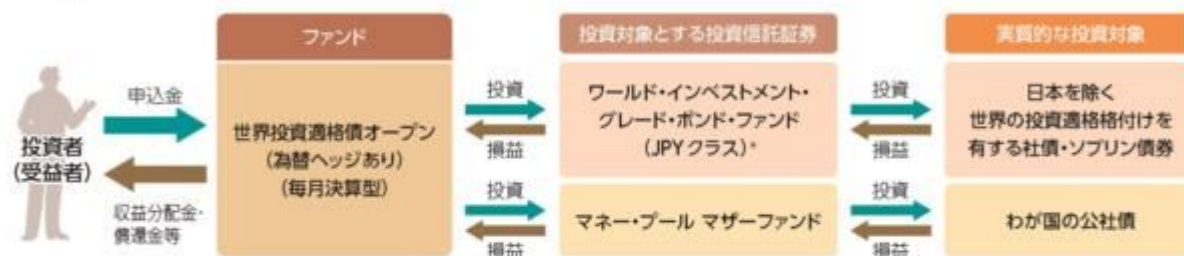
普通分配金:個別元本(投資者のファンドの購入価額)を上回る部分からの分配金です。

元本払戻金(特別分配金):個別元本を下回る部分からの分配金です。分配後の投資者の個別元本は、元本払戻金(特別分配金)の額だけ減少します。

■ ファンドのしくみ

ファンド・オブ・ファンズ方式により運用を行います。

・ファンド・オブ・ファンズ方式とは、株式や債券などに直接投資するのではなく、複数の他の投資信託証券に投資する仕組みです。ファンド・オブ・ファンズとは、一般社団法人投資信託協会が定める規則(「投資信託等の運用に関する規則」第2条)に規定するファンド・オブ・ファンズをいいます。



※当ファンドはマネー・プール マザーファンドにも投資します。

※当ファンドおよびマネー・プール マザーファンドは三菱ＵＦＪ国際投信が運用を行います。

※円建のケイマン島の投資信託証券で、JPモルガン・アセット・マネジメント(UK)リミテッドが運用を行います。

■ 主な投資制限

投資信託証券等以外への投資	投資信託証券、短期社債等およびコマーシャル・ペーパー以外の有価証券への投資は行いません。
投資信託証券への投資	投資信託証券への投資割合には、制限を設けません。

市況動向および資金動向等により、上記のような運用が行えない場合があります。

(2) 【ファンドの沿革】

2010年4月16日

「世界投資適格債オープン(通貨選択型) 円コース(毎月決算型)」、「世界投資適格債オープン(通貨選択型) 米ドルコース(毎月決算型)」、「世界投資適格債オープン(通貨選択型) 豪ドルコース(毎月決算型)」、「世界投資適格債オープン(通貨選択型) ブラジル・リアルコース(毎月決算型)」、「世界投資適格債オープン(通貨選択型) 中国元コース(毎月決算型)」、「世界投資適格債オープン(通貨選択型) インドネシア・ルピアコース(毎月決算型)」、「世界投資適格債オープン(通貨選択型) マネー・プール・ファンド(年2回決算型)」の証券投資信託契約締結、設定、運用開始

2015年7月1日	ファンドの委託会社としての業務を国際投信投資顧問株式会社から三菱ＵＦＪ国際投信株式会社に承継
2019年6月15日	「世界投資適格債オープン（通貨選択型）円コース（毎月決算型）」の信託期間を2020年3月13日までから2025年3月14日までに変更
2020年3月12日	ファンドの名称を「世界投資適格債オープン（通貨選択型）円コース（毎月決算型）」から「世界投資適格債オープン（為替ヘッジあり）（毎月決算型）」に変更
2020年3月13日	「世界投資適格債オープン（通貨選択型）米ドルコース（毎月決算型）」、「世界投資適格債オープン（通貨選択型）豪ドルコース（毎月決算型）」、「世界投資適格債オープン（通貨選択型）ブラジル・リアルコース（毎月決算型）」、「世界投資適格債オープン（通貨選択型）中国元コース（毎月決算型）」、「世界投資適格債オープン（通貨選択型）インドネシア・ルピアコース（毎月決算型）」、「世界投資適格債オープン（通貨選択型）マネー・プール・ファンド（年２回決算型）」の満期償還

（３）【ファンドの仕組み】

委託会社およびファンドの関係法人の役割

投資家（受益者）	
お申込金 収益分配金、解約代金等	
販売会社	募集の取扱い、解約の取扱い、収益分配金・償還金の支払いの取扱い等を行います。
お申込金 収益分配金、解約代金等	
受託会社（受託者） 三菱ＵＦＪ信託銀行株式会社 （再信託受託会社：日本マスタートラスト信託銀行株式会社）	委託会社（委託者） 三菱ＵＦＪ国際投信株式会社 信託財産の運用の指図、受益権の発行等を行います。
信託財産の保管・管理等を行います。	
投資 損益	
投資対象ファンド	
投資 損益	
有価証券等	

委託会社と関係法人との契約の概要

	概要
委託会社と受託会社との契約 「信託契約」	運用に関する事項、委託会社および受託会社としての業務に関する事項、受益者に関する事項等が定められています。 なお、信託契約は、「投資信託及び投資法人に関する法律」に基づきあらかじめ監督官庁に届け出られた信託約款の内容で締結されます。
委託会社と販売会社との契約 「投資信託受益権の取扱いに関する契約」	販売会社の募集の取扱い、解約の取扱い、収益分配金・償還金の支払いの取扱いに係る事務の内容等が定められています。

委託会社の概況（2020年3月末現在）

- ・金融商品取引業者登録番号
金融商品取引業者 関東財務局長（金商）第404号
- ・設立年月日
1985年8月1日
- ・資本金
2,000百万円
- ・沿革
 - 1997年5月 東京三菱投信投資顧問株式会社が証券投資信託委託業務を開始
 - 2004年10月 東京三菱投信投資顧問株式会社と三菱信アセットマネジメント株式会社が合併、商号を三菱投信株式会社に変更
 - 2005年10月 三菱投信株式会社とユーエフジェイパートナーズ投信株式会社が合併、商号を三菱ＵＦＪ投信株式会社に変更
 - 2015年7月 三菱ＵＦＪ投信株式会社と国際投信投資顧問株式会社が合併、商号を三菱ＵＦＪ国際投信株式会社に変更

・大株主の状況

株 主 名	住 所	所有株式数	所有比率
三菱ＵＦＪ信託銀行株式会社	東京都千代田区丸の内一丁目４番５号	211,581株	100.0%

2【投資方針】

（１）【投資方針】

基本方針

ファンド・オブ・ファンズ方式により、安定したインカムゲインの確保と信託財産の成長を目指して運用を行います。

投資態度

- a．円建の外国投資信託であるワールド・インベストメント・グレード・ボンド・ファンド（ＪＰＹクラス）の受益証券への投資を通じ、米ドルやユーロなど複数通貨（以下、「原資産通貨」ということがあります。）建の日本を除く世界の投資適格格付けを有する公社債を実質的な主要投資対象とします。なお、当該外国投資信託において、原則として原資産通貨の売り、円の買いの為替ヘッジを行います。
また、マネー・プール マザーファンド受益証券へも投資を行います。
- b．実質的な投資対象国・地域における非常事態（金融危機、デフォルト、重大な政策変更や資産凍結を含む規制の導入、自然災害、クーデターや重大な政治体制の変更、戦争等の場合をいいます。）の発生を含む市況動向や資金動向、残存信託期間等の事情によっては、前記のような運用ができない場合があります。

運用方針の達成のため、投資先ファンドの具体的な投資先を重視し、「ワールド・インベストメント・グレード・ボンド・ファンド（ＪＰＹクラス）」を選定し、また、余裕資金の運用のため、投資対象の流動性を重視し「マネー・プール マザーファンド」を選定しました。

運用の形態等

ファンド・オブ・ファンズ方式により運用を行います。

（２）【投資対象】

投資信託証券を主要投資対象とします。

投資の対象とする資産の種類

ファンドにおいて投資の対象とする資産（本邦通貨表示のものに限ります。）の種類は、次に掲げる特定資産（投資信託及び投資法人に関する法律第２条第１項で定めるものをい

います。以下同じ。）とします。

- a．有価証券
- b．約束手形
- c．金銭債権

運用の指図範囲

委託会社は、信託金を、主として、円建の外国投資信託であるワールド・インベストメント・グレード・ボンド・ファンド（ＪＰＹクラス）受益証券のほか、三菱ＵＦＪ国際投信株式会社を委託者とし、三菱ＵＦＪ信託銀行株式会社を受託者として締結されたマネー・プール マザーファンドの受益証券および次の有価証券（金融商品取引法第２条第２項の規定により有価証券とみなされる同項各号に掲げる権利を除くものとし、本邦通貨表示のものに限り、）に投資することを指図します。

- a．国債証券、地方債証券、特別の法律により法人の発行する債券および社債券（新株引受権証券と社債券とが一体となった新株引受権付社債券の新株引受権証券および短期社債等を除きます。）
 - b．コマーシャル・ペーパーおよび短期社債等
 - c．外国または外国の者の発行する証券または証書で、a．およびb．の証券または証書の性質を有するもの
 - d．指定金銭信託の受益証券（金融商品取引法第２条第１項第14号で定める受益証券発行信託の受益証券に限り、）
- a．の証券およびc．の証券または証書のうちa．の証券の性質を有するものを以下、「公社債」といい、公社債に係る運用の指図は債券買い現先取引（売戻条件付の買入れ）および債券貸借取引（現金担保付き債券借入れ）に限り行うことができるものとします。

なお、投資信託または外国投資信託の受益証券（金融商品取引法第２条第１項第10号で定めるものをいい、）および投資証券または外国投資証券（金融商品取引法第２条第１項第11号で定めるものをいい、）を「投資信託証券」といいます。

金融商品の指図範囲

委託会社は、信託金を、前記の有価証券のほか、次に掲げる金融商品（金融商品取引法第２条第２項の規定により有価証券とみなされる同項各号に掲げる権利を含みます。）により運用することを指図することができます。

- a．預金
- b．指定金銭信託（金融商品取引法第２条第１項第14号に規定する受益証券発行信託を除きます。）
- c．コール・ローン
- d．手形割引市場において売買される手形

特別な場合の金融商品による運用

前記の規定にかかわらず、ファンドの設定、解約、償還への対応および投資環境の変動等への対応で、委託会社が運用上必要と認めるときには、委託会社は、信託金を、前記のa．からd．までに掲げる金融商品により運用することの指図ができます。

(参考)投資対象とする投資先ファンドの概要

ワールド・インベストメント・グレート・ボンド・ファンド(JPYクラス)	
形態等	ケイマン籍／外国投資信託受益証券／円建
目的及び基本的性格	<p>日本を除く*1世界の投資適格格付け(BBB格相当以上)を有する社債*2とソブリン債券*3を中心に投資を行います。</p> <p>*1 日本国内で発行されるものおよび海外で発行される円建のものを除きます。なお、ファンドは日本企業が海外において外貨建て発行する社債へ投資することがあります。</p> <p>*2 社債にはCoCosを含みます。CoCosについては、投資リスク「CoCos固有のリスク」をご参照ください。</p> <p>*3 ソブリン債券とは、各国政府や政府機関が発行する債券の総称で、自国通貨建て・外国通貨建てがあります。また、世界銀行やアジア開発銀行など国際機関が発行する債券もこれに含まれます。</p>
投資の基本方針	日本を除く世界の投資適格格付け(BBB格相当以上)を有する社債とソブリン債券を中心に投資を行います。また、外国為替予約取引等を活用します。
運用方針	<p>1. 日本を除く世界の投資適格格付け(BBB格相当以上)を有する社債とソブリン債券を中心に投資を行います。</p> <ul style="list-style-type: none"> 個別銘柄の投資にあたっては、取得時において、S&P社またはMoody's社による格付け(両社の格付けが異なる場合は高い方の格付け)が、原則としてBBB格相当以上とします。 社債への投資割合は、原則として、純資産総額の75%±25%の範囲内とします。 ソブリン債券への投資割合は、原則として、純資産総額の25%±25%の範囲内とします。 格下げによりBBB格未満となった場合は、原則として1ヵ月以内に売却します。 デレバレッジ、イールドカーブ、市場のボラティリティをヘッジする目的において、デリバティブを利用することがあります。 <p>2. 投資先ファンドでは、米ドルやユーロなど複数通貨建ての資産に投資しますが、組入れる外貨建て資産に対して原則として以下の為替取引または為替ヘッジを行います。</p> <p>(1) 米ドル以外の通貨建ての資産に関しては、実質的に米ドル建てとなるように為替取引を行います。</p> <p>(2) 米ドル建て資産および(1)で為替取引を行った実質米ドル建て資産に対して、原則として対円で為替ヘッジを行います。</p> <p>3. 投資対象国・地域における非常事態(金融危機、デフォルト、重大な政策変更や資産凍結を含む規制の導入、自然災害、クーデターや重大な政治体制の変更、戦争等の場合をいいます。)の発生を含む市況動向や資金動向、残存信託期間等の事情によっては、前記のような運用ができない場合があります。</p>
投資顧問会社	JPモルガン・アセット・マネジメント(UK)リミテッド
信託期限	無期限
設定日	2010年4月16日
会計年度末	毎年12月末
収益分配	原則として、毎月分配を行います。
信託(管理)報酬	<p>純資産総額に対して年率0.49%程度 (運用報酬:年率0.40%、管理費用:年率0.09%程度)</p> <p>※上記の信託(管理)報酬の他、信託財産に関する租税、組入有価証券の売買時の売買委託手数料、信託事務の処理に要する費用、信託財産の監査に要する費用、ファンド設立に係る費用、法律関係の費用、外貨建て資産の保管などに要する費用、借入金の利息および立替金の利息等も投資先ファンドの信託財産から支弁されます。</p>
申込手数料	ありません。

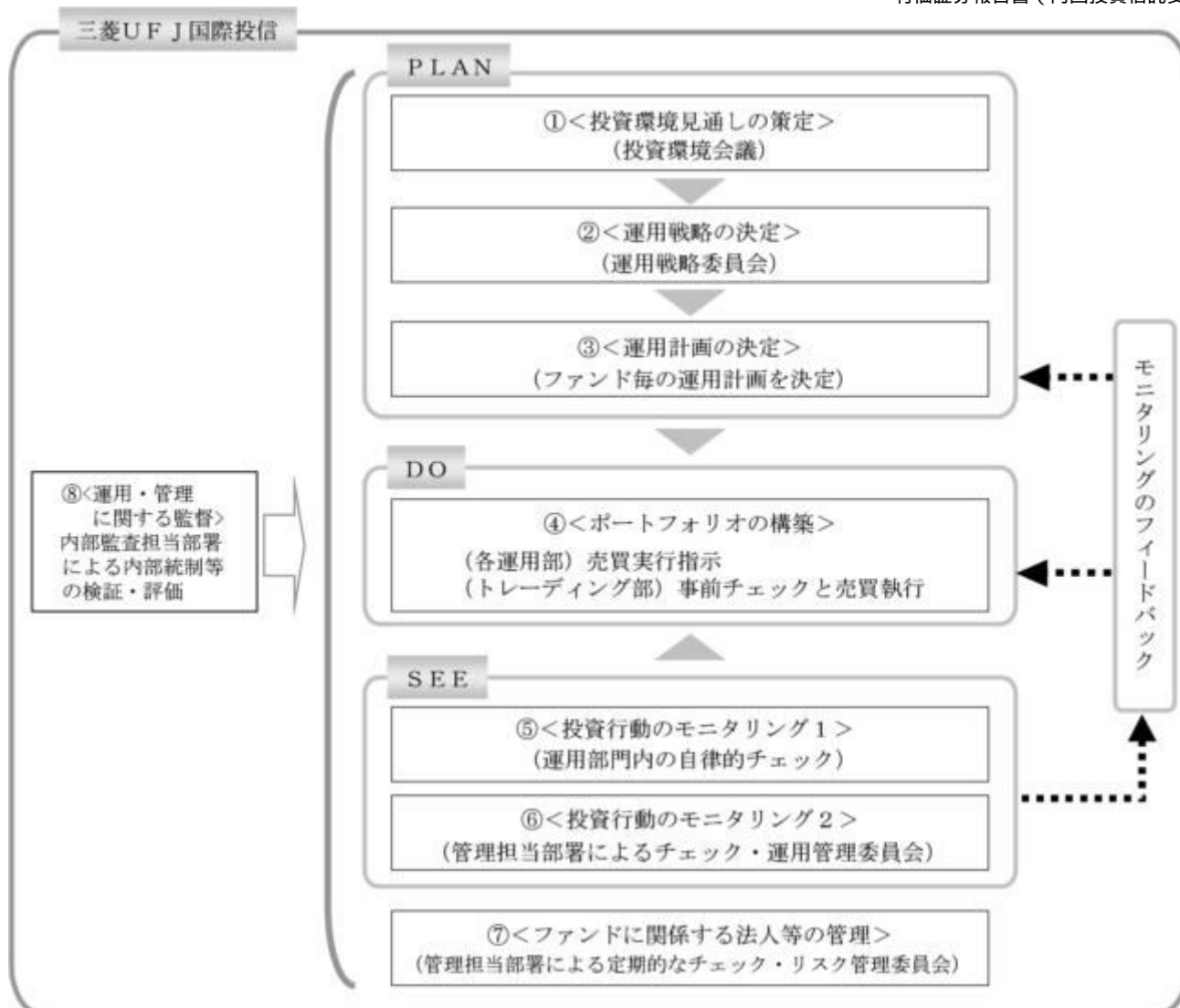
「JPモルガン・アセット・マネジメント(UK)リミテッド」について

JPモルガン・アセット・マネジメント(UK)リミテッド(以下「JPMAMUK」)(所在地:英国ロンドン)は、1974年2月に英国において設立された運用会社であり、JPモルガン・チェース・アンド・カンパニー傘下の資産運用部門である「JPモルガン・アセット・マネジメント」グループに所属しています。JPMAMUKは、グローバルに展開する「JPモルガン・アセット・マネジメント」グループの運用技術および調査能力を活用することができます。

名称	マネー・プール マザーファンド
形態等	適格機関投資家私募
運用の基本方針	安定した収益の確保を目指して運用を行います。
投資対象	わが国の公社債を主要投資対象とします。

投資態度	<p>わが国の公社債に投資し、常時適正な流動性を保持するように配慮します。</p> <p>わが国の政府および日本銀行が発行もしくは保証する資産以外の有価証券への投資にあたっては、原則として組入時において１社以上の信用格付業者等より、以下の信用格付条件を１つ以上満たすものに投資します。</p> <p>（ア）Ａ－２格相当以上の短期信用格付</p> <p>（イ）Ａ格相当以上の長期信用格付</p> <p>（ウ）信用格付がない場合、委託会社が上記（ア）、（イ）と同等の信用力を有すると判断したもの</p> <p>投資する有価証券または金融商品は、主として残存期間または取引期間が１年以内のものとします。</p> <p>投資するわが国の政府および日本銀行が発行もしくは保証する資産以外の有価証券は、純資産総額に対し１発行体あたり原則１％を組入れの上限とします。ただし、２社以上の信用格付業者等からＡＡ格相当以上の長期信用格付またはＡ－１格相当の短期信用格付のいずれかを受けているもの、もしくは信用格付のない場合には委託会社が当該信用格付と同等の信用度を有すると判断した有価証券においてのみ、純資産総額に対し１発行体あたり原則５％を組入れの上限とします。</p> <p>資金動向、市況動向、残存信託期間等の事情によっては、前記のような運用ができない場合があります。</p>
主な投資制限	<ul style="list-style-type: none"> ・株式への投資は、転換社債の転換請求および転換社債型新株予約権付社債の新株予約権の行使により取得した株券に限り、信託財産の純資産総額の５％以内とします。 ・外貨建資産への投資は行いません。
申込手数料	ありません。
信託報酬	かかりません。
信託期限	無期限
設定日	2009年9月29日
決算日	1月14日および7月14日（休業日の場合は翌営業日とします。）
主な関係法人	<ul style="list-style-type: none"> ・委託会社：三菱ＵＦＪ国際投信株式会社 ・受託会社：三菱ＵＦＪ信託銀行株式会社

（３）【運用体制】



投資環境見通しの策定

投資環境会議において、国内外の経済・金融情報および各国証券市場等の調査・分析に基づいた投資環境見通しを策定します。

運用戦略の決定

運用戦略委員会において、で策定された投資環境見通しに沿って運用戦略を決定します。

運用計画の決定

で決定された運用戦略に基づいて、各運用部はファンド毎の運用計画を決定します。

ポートフォリオの構築

各運用部の担当ファンドマネジャーは、運用部から独立したトレーディング部に売買実行の指示をします。トレーディング部は、事前のチェックを行ったうえで、最良執行をめざして売買の執行を行います。

投資行動のモニタリング1

運用部門は、投資行動がファンドコンセプトおよびファンド毎に定めた運用計画に沿っているかどうかの自律的なチェックを行い、逸脱がある場合は速やかな是正を指示します。

投資行動のモニタリング2

運用部から独立した管理担当部署（40～60名程度）は、運用に関するパフォーマンス測定、リスク管理および法令・信託約款などの遵守状況等のモニタリングを実施します。この結果は、運用管理委員会等を通じて運用部門にフィードバックされ、必要に応じて是正を指示します。

ファンドに関係する法人等の管理

受託会社等、ファンドの運営に関係する法人については、その業務に関する委託会社の管理

担当部署が、体制、業務執行能力、信用力等のモニタリング・評価を実施します。この結果は、リスク管理委員会等を通じて委託会社の経営陣に報告され、必要に応じて是正が指示されます。

運用・管理に関する監督

内部監査担当部署（10名程度）は、運用、管理等に関する委託会社の業務全般についてその健全性・適切性を担保するために、リスク管理、内部統制、ガバナンス・プロセスの適切性・有効性を検証・評価します。その評価結果は問題点の改善方法の提言等も含めて委託会社の経営陣に報告される、内部監査態勢が構築されています。

ファンドの運用体制等は、今後変更される可能性があります。

なお、委託会社に関する「運用担当者に係る事項」については、委託会社のホームページでご覧いただけます。

「運用担当者に係る事項」 <https://www.am.mufg.jp/corp/operation/fm.html>

（４）【分配方針】

収益分配方針

毎月15日（休業日の場合は翌営業日とします。）に決算を行い、原則として以下の方針により分配を行います。

ただし、第１期の決算日は2010年7月15日とします。

a．分配対象収益額の範囲

経費控除後の配当等収益と売買益（評価益を含みます。）等の全額とします。

b．分配対象収益についての分配方針

委託会社が基準価額水準、市況動向、残存信託期間等を勘案して、分配金額を決定します。（ただし、分配対象収益が少額の場合には分配を行わないこともあります。）

c．留保益の運用方針

留保益については、特に制限を設けず、運用の基本方針に則した運用を行います。

収益分配金の交付

a．「分配金受取コース」

収益分配金は、税金を差引いた後、毎計算期間の終了日後１ヵ月以内の委託会社の指定する日（原則として決算日から起算して５営業日以内）から、販売会社において、受益者に支払います。

b．「自動けいぞく投資コース」

収益分配金は、税金を差引いた後、「自動けいぞく投資契約^{*}」に基づいて、決算日の基準価額により自動的に無手数料で全額再投資されます。

^{*} 販売会社によっては、当該契約または規定について、同様の権利義務関係を規定する名称の異なる契約または規定を使用することがあります。

収益の分配方式

a．信託財産から生ずる毎計算期末における利益は、次の方法により処理します。

（a）配当金、利子およびこれらに類する収益から支払利息を控除した額（「配当等収益」といいます。）は、諸経費、信託報酬（当該諸経費、信託報酬は、消費税および地方消費税（以下「消費税等」といいます。）相当額を含みます。）を控除した後、その残金を受益者に分配することができます。なお、次期以降の分配にあてるため、その一部を分配準備積立金として積立てることができます。

（b）売買損益に評価損益を加減した利益金額（「売買益」といいます。）は、諸経費、信託報酬を控除し、繰越欠損金のあるときは、その全額を売買益をもって補てんした後、受益者に分配することができます。なお、次期以降の分配にあてるため、分配準備積立金として積立てることができます。

ｂ．毎計算期末において、信託財産につき生じた損失は、次期に繰越します。

（５）【投資制限】

< 信託約款に定められた投資制限 >

投資信託証券等への投資

投資信託証券、短期社債等およびコマーシャル・ペーパー以外の有価証券への投資は行いません。

投資信託証券への投資制限

投資信託証券への投資割合には、制限を設けません。

株式への投資

株式への直接投資は行いません。

外貨建資産への投資制限

外貨建資産への直接投資は行いません。

同一銘柄の投資信託証券への投資制限

同一銘柄の投資信託証券への投資割合には、制限は設けません。

公社債の借入れ

ａ．委託会社は、信託財産に属する資産の効率的な運用に資するため、公社債の借入れの指図をすることができます。なお、当該公社債の借入れを行うにあたり担保の提供が必要と認めたときは、担保の提供の指図を行うものとします。

ｂ．当該借入れに係る公社債の時価総額が信託財産の純資産総額の範囲内とします。

ｃ．信託財産の一部解約等の事由により、ｂ．の借入れに係る公社債の時価総額が信託財産の純資産総額を超えることとなった場合には、委託会社は速やかに、その超える額に相当する借入れた公社債の一部を返還するための指図をするものとします。

ｄ．借入れに係る品借料は信託財産中から支弁します。

資金の借入れ

ａ．委託会社は、信託財産に属する資産の効率的な運用および運用の安定性をはかるため、一部解約に伴う支払資金の手当て（一部解約に伴う支払資金の手当てのために借入れた資金の返済を含みます。）を目的として、または再投資に係る収益分配金の支払資金の手当てを目的として、資金の借入れ（コール市場を通じる場合を含みます。）の指図をすることができます。なお、当該借入金をもって有価証券等の運用は行わないものとします。

ｂ．一部解約に伴う支払資金の手当てに係る借入期間は、受益者への解約代金支払開始日から信託財産で保有する有価証券等の売却代金の受渡日までの間または受益者への解約代金支払開始日から信託財産で保有する有価証券等の解約代金入金日までの間もしくは受益者への解約代金支払開始日から信託財産で保有する有価証券等の償還金の入金日までの期間が５営業日以内である場合の当該期間とし、資金借入額は当該有価証券等の売却代金、有価証券等の解約代金および有価証券等の償還金の合計額を限度とします。ただし、資金の借入額は、借入れ指図を行う日における信託財産の純資産総額の10%を超えないこととします。

ｃ．収益分配金の再投資に係る借入期間は、信託財産から収益分配金が支弁される日から翌営業日までの間とし、資金借入額は収益分配金の再投資額を限度とします。

ｄ．借入金の利息は信託財産中より支弁します。

信用リスクの分散規制

一般社団法人投資信託協会規則に定める一の者に係る株式等エクスポージャー、債券等エクスポージャーおよびデリバティブ等エクスポージャーの信託財産の純資産総額に対する比率は、原則として、それぞれ100分の10、合計で100分の20を超えないものとし、当該比

率を超えることとなった場合には、一般社団法人投資信託協会規則にしたがい当該比率以内となるよう調整を行うこととします。

3【投資リスク】

(1) 投資リスク

ファンドの基準価額は、組み入れている有価証券等の価格変動による影響を受けますが、これらの運用により信託財産に生じた損益はすべて投資者のみなさまに帰属します。したがって、投資者のみなさまの投資元本が保証されているものではなく、基準価額の下落により損失を被り、投資元本を割り込むことがあります。

投資信託は預貯金と異なります。

ファンドの基準価額の変動要因として、主に以下のリスクがあります。

（主なリスクであり、以下に限定されるものではありません。）

a．為替変動リスク

主要投資対象とする外国投資信託の組入資産について、原則として対円で為替ヘッジを行い、為替変動リスクの低減をはかりますが、完全に為替変動リスクを排除することはできません。また、円金利が原資産通貨の金利より低い場合、その金利差相当分のヘッジコストがかかることにご留意ください。ただし、為替市場の状況によっては、金利差相当分以上のヘッジコストとなる場合があります。

b．金利変動リスク

実質的に投資している債券の発行通貨の金利水準が上昇（低下）した場合には、一般的に債券価格は下落（上昇）し、基準価額の変動要因となります。米ドルやユーロなど複数通貨建の債券に投資を行うため、それら各国の金利の変動の影響を受けます。また、組入債券の残存期間や利率等も価格変動に影響を与えます。例えば、金利水準の低下を見込んで残存期間が長い債券の組入比率を大きくしている場合等には、金利変動に対する債券価格の感応度が高くなり、基準価額の変動は大きくなります。

c．信用リスク

実質的に投資している債券の発行体の債務返済能力等の変化等による格付け（信用度）の変更や変更の可能性等により債券価格が大きく変動し、基準価額も大きく変動する場合があります。また、実質的に投資している有価証券等の発行会社の倒産、財務状況または信用状況の悪化等の影響により、基準価額は下落し、損失を被ることがあります。

d．C o C o s 固有のリスク

ファンドの実質的な投資対象に含まれるC o C o s は、発行体が破綻する前において2つの偶発条件（発行体の自己資本比率が一定水準を下回った場合、発行体の実質破綻^{*}となった場合）の少なくともいずれかに該当した場合、元本削減や普通株へ転換されるトリガー条項^{**}が実質的に付されたものをいいます。

^{*} 実質破綻とは、金融当局等から元本の削減または公的機関の資金援助がなければ存続できないと認定されること等をいいます。

^{**} トリガー条項の具体的な内容は、各国の規制や発行体の業種等により異なることがあります。

元本が削減される場合（全損となることもあります。）や普通株に転換され価値が元本を下回る場合、ファンドの基準価額が下落することがあります。

C o C o s にかかる法制度の変更等があった場合には、ファンドの基準価額は下落

し、損失を被ることがあります。

e．流動性リスク

有価証券等を売却あるいは購入しようとする際に、買い需要がなく売却不可能、あるいは売り供給がなく購入不可能等となるリスクのことをいいます。例えば、市況動向や有価証券等の流通量等の状況、あるいは解約金額の規模によっては、組入有価証券等を市場実勢より低い価格で売却しなければならないケースが考えられ、この場合には基準価額の下落要因となります。

f．カウンターパーティー・リスク（取引相手先の決済不履行リスク）

証券取引、為替取引等の相対取引においては、取引相手先の決済不履行リスクが伴います。

g．その他の主な留意点

- （a）主要投資対象とする外国投資信託が存続しないこととなった場合には、当ファンドは繰上償還されます。また、受益権の総口数が10億口を下ることとなった場合等には、信託期間中であっても償還されることがあります。
- （b）法令、税制および会計制度等は、今後変更される可能性があります。
- （c）信託財産の資金管理を円滑に行うため、原則として1日1件5億円を超える換金が行えないものとします。また、市況動向等により、これ以外にも大口の換金請求に制限を設ける場合があります。
- （d）当ファンドのお取引に関しては、金融商品取引法第37条の6の規定（いわゆるクーリングオフ）の適用はありません。

(2) 投資リスクに対する管理体制

委託会社では、ファンドのコンセプトに沿ったリスクの範囲内で運用を行うとともに運用部から独立した管理担当部署によりリスク運営状況のモニタリング等のリスク管理を行っています。

また、定期的開催されるリスク管理に関する会議体等において、それらの状況の報告を行うほか、必要に応じて改善策を審議しています。この内容は運用部門にフィードバックされ、必要に応じて是正を指示します。

具体的な、投資リスクに対するリスク管理体制は以下の通りです。

トレーディング担当部署

有価証券等の売買執行および発注に係る法令等の遵守および監視・牽制を行います。

コンプライアンス担当部署

法令上の禁止行為、約款の投資制限等のモニタリングを通じ、法令等遵守状況を把握・管理し、必要に応じて改善の指導を行います。

リスク管理担当部署

運用リスク全般の状況をモニタリング・管理するとともに、運用実績の分析および評価を行い、必要に応じて改善策等を提言します。また、事務・情報資産・その他のリスクの統括的管理を行っています。

内部監査担当部署

委託会社のすべての業務から独立した立場より、リスク管理体制の適切性および有効性について評価を行い、改善策の提案等を通して、リスク管理機能の維持・向上をはかります。

< 流動性リスクに対する管理体制 >

流動性リスクは、運用部門で市場の流動性の把握に努め、投資対象・売買数量等を適切に選択することによりコントロールしています。また、運用部門から独立したリスク管理担当部署においても流動性についての情報収集や分析・管理を行い、この結果はリスク管理に関する会議体等に報告されます。

* 組織変更等により、前記の名称および内容は変更となる場合があります。

■ 代表的な資産クラスとの騰落率の比較等

下記のグラフは、ファンドと代表的な資産クラスを定量的に比較できるように作成したものです。



● 基準価額(分配金再投資)は分配金(税引前)を分配時に再投資したものと計算しており、実際の基準価額とは異なる場合があります。

● 年間騰落率は、各月末における直近1年間の騰落率をいいます。

● ファンドの年間騰落率は、税引前の分配金を再投資したものとみなして計算した年間騰落率が記載されており、実際の基準価額に基づいて計算した年間騰落率とは異なる場合があります。

上記は、過去の実績であり、将来の投資成果を保証するものではありません。

代表的な資産クラスの指数について

資産クラス	指数名	注記等
日本株	東証株価指数(TOPIX) (配当込み)	東証株価指数(TOPIX)(配当込み)とは、東京証券取引所第一部に上場する内国普通株式全銘柄を対象として算出した指数で、わが国の株式市場全体の値動きを表す株価指数です。TOPIXに関する知的財産権その他一切の権利は東京証券取引所に帰属します。東京証券取引所は、TOPIXの算出もしくは公表の方法の変更、TOPIXの算出もしくは公表の停止またはTOPIXの商標の変更もしくは使用の停止を行う権利を有しています。
先進国株	MSCIコクサイ・インデックス (配当込み)	MSCIコクサイ・インデックス(配当込み)とは、MSCI Inc.が開発した株価指数で、日本を除く世界の先進国で構成されています。また、MSCIコクサイ・インデックスに対する著作権及びその他知的財産権はすべてMSCI Inc.に帰属します。
新興国株	MSCIエマージング・マーケット・インデックス(配当込み)	MSCIエマージング・マーケット・インデックス(配当込み)とは、MSCI Inc.が開発した株価指数で、世界の新興国で構成されています。また、MSCIエマージング・マーケット・インデックスに対する著作権及びその他知的財産権はすべてMSCI Inc.に帰属します。
日本国債	NOMURA-BPI(国債)	NOMURA-BPI(国債)とは、野村證券株式会社が発表しているわが国の代表的な国債パフォーマンスインデックスで、NOMURA-BPI(総合)のサブインデックスです。当該指数の知的財産権およびその他一切の権利は同社に帰属します。なお、同社は、当該指数の正確性、完全性、信頼性、有用性、市場性、商品性および適合性を保証するものではなく、当該指数を用いて運用されるファンドの運用成果等に関して一切責任を負いません。
先進国債	FTSE世界国債インデックス (除く日本)	FTSE世界国債インデックス(除く日本)は、FTSE Fixed Income LLCにより運営され、日本を除く世界主要国の国債の総合収益率を各市場の時価総額で加重平均した債券インデックスです。FTSE Fixed Income LLCは、本ファンドのスポンサーではなく、本ファンドの推奨、販売あるいは販売促進を行っておりません。このインデックスのデータは、情報提供のみを目的としており、FTSE Fixed Income LLCは、当該データの正確性および完全性を保証せず、またデータの誤謬、脱漏または遅延につき何ら責任を負いません。このインデックスに対する著作権等の知的財産その他一切の権利はFTSE Fixed Income LLCに帰属します。
新興国債	JPモルガンGBI-EMグローバル・ダイバーシファイド	JPモルガンGBI-EMグローバル・ダイバーシファイドとは、J.P.モルガン・セキュリティーズ・エルエルシーが算出し公表している指数で、現地通貨建てのエマージング債市場の代表的なインデックスです。現地通貨建てのエマージング債のうち、投資規制の有無や、発行規模等を考慮して選ばれた銘柄により構成されています。当該指数の著作権はJ.P.モルガン・セキュリティーズ・エルエルシーに帰属します。

(注) 海外の指数は、為替ヘッジなしによる投資を想定して、円換算しています。

4【手数料等及び税金】

（１）【申込手数料】

申込価額（発行価格）×3.30%（税抜 3.00%）を上限として販売会社が定める手数料率

申込手数料は販売会社にご確認ください。

申込みには分配金受取コース（一般コース）と分配金再投資コース（自動けいぞくコース）があり、分配金再投資コース（自動けいぞくコース）の場合、再投資される収益分配金については、申込手数料はかかりません。

申込手数料の対価として提供する役務の内容は、ファンドおよび投資環境の説明・情報提供、購入に関する事務手続等です。

（２）【換金（解約）手数料】

かかりません。

換金（解約）手数料の対価として提供する役務の内容は、商品の換金に関する事務手続等です。

（３）【信託報酬等】

- a．信託報酬の総額は、計算期間を通じて毎日、信託財産の純資産総額に、年1.0230%（税抜0.9300%）の率を乗じて得た額とし、日々ファンドの基準価額に反映されます。信託報酬は消費税等相当額を含みます。

1万口当たりの信託報酬：保有期間中の平均基準価額×信託報酬率×（保有日数／365）

上記の計算方法は簡便法であるため、算出された値は概算値になります。

- b．信託報酬は、毎計算期末または信託終了のとき信託財産中から支弁します。

信託報酬の各支払先への配分（税抜）は、以下の通りです。

支払先	配分（税抜）	対価として提供する役務の内容
委託会社	0.4000%	ファンドの運用・調査、受託会社への運用指図、基準価額の算出、目論見書等の作成等
販売会社	0.5000%	交付運用報告書等各種書類の送付、顧客口座の管理、購入後の情報提供等
受託会社	0.0300%	ファンドの財産の保管および管理、委託会社からの運用指図の実行等

上記信託報酬には、別途消費税等相当額がかかります。

前記のほかに投資対象とする投資信託証券に関しても信託（管理）報酬等がかかります。

受益者が負担する実質的な信託報酬率^{*}は、年率1.52%程度（税込）（年率1.42%程度（税抜））です。

^{*} 前記の実質的な信託報酬率は、投資対象とする「ワールド・インベストメント・グレード・ボンド・ファンド（ＪＰＹクラス）」における信託（管理）報酬率（運用報酬：年率0.40%、管理費用：年率0.09%程度）を含めた実質的な報酬率を算出したものです。ただし、管理費用には下限の金額が設定されており、投資信託証券の純資産総額等によっては、上記の実質的な信託報酬率を超える場合があります。

前記のほか、信託財産に関する租税、組入有価証券の売買時の売買委託手数料、信託事務の処理に要する費用、信託財産の監査に要する費用、投資信託証券のファンド設立に係る費用、法律関係の費用、外貨建資産の保管などに要する費用、借入金の利息および立替金の利息等もファンドの信託財産から支弁されます。

なお、マネー・プール マザーファンドには、信託報酬はかかりません。

（４）【その他の手数料等】

- ・ 信託財産に関する租税、信託事務の処理に要する諸費用、受託会社の立替えた立替金の利息、借入を行う場合の借入金の利息および借入れに関する品借料は、受益者の負担とし、信託財産中から支弁します。
- ・ 信託財産に係る監査費用（消費税等相当額を含みます。）は、ファンドの計算期間を通じて毎日、信託財産の純資産総額に一定率を乗じて得た額とし、信託財産中から支弁します。支弁時期は信託報酬と同様です。
- ・ 信託財産（投資している投資信託を含みます。）の組入有価証券の売買の際に発生する売買委託手数料等（消費税等相当額を含みます。）、先物取引・オプション取引等に要する費用および外貨建資産の保管等に要する費用についても信託財産が負担するものとします。

売買条件等により異なるため、あらかじめ金額または上限額等を記載することはできません。

（注）手数料等については、保有金額または保有期間等により異なるため、あらかじめ合計額等を記載することはできません。なお、ファンドが負担する費用（手数料等）の支払い実績は、交付運用報告書に開示されていますのでご参照ください。

（５）【課税上の取扱い】

課税上は、株式投資信託として取り扱われます。

個人の受益者に対する課税

受益者が支払いを受ける収益分配金のうち課税扱いとなる普通分配金ならびに解約時および償還時の譲渡益については、次の通り課税されます。

１．収益分配金の課税

普通分配金が配当所得として課税されます。元本払戻金（特別分配金）は課税されません。

原則として、20.315%（所得税15%、復興特別所得税0.315%、地方税5%）の税率で源泉徴収（申告不要）されます。なお、確定申告を行い、総合課税（配当控除は適用されません。）・申告分離課税を選択することもできます。

２．解約時および償還時の課税

解約価額および償還価額から取得費（申込手数料（税込）を含みます。）を控除した利益（譲渡益）が譲渡所得とみなされて課税されます。

20.315%（所得税15%、復興特別所得税0.315%、地方税5%）の税率による申告分離課税が適用されます。

特定口座（源泉徴収選択口座）を利用する場合、20.315%（所得税15%、復興特別所得税0.315%、地方税5%）の税率で源泉徴収され、原則として、申告は不要です。

解約時および償還時の損失（譲渡損）については、確定申告により収益分配金を含む上場株式等の配当所得（申告分離課税を選択した収益分配金・配当金に限ります。）との損益通算が可能となる仕組みがあります。

買取りの取扱いについては、販売会社にお問い合わせください。

公募株式投資信託は税法上、「NISA（少額投資非課税制度）およびジュニアNISA（未成年者少額投資非課税制度）」の適用対象です。NISAおよびジュニアNISAをご利用の場合、毎年、一定額の範囲で新たに購入した公募株式投資信託などから生じる配当所得および譲渡所得が一定期間非課税となります。他の口座で生じた配当所得・譲渡所得との損益通算はできません。販売会社で非課税口座を開設するなど、一定の条件に該当する方が対象となります。詳しくは、販売会社にお問い合わせください。

法人の受益者に対する課税

受益者が支払いを受ける収益分配金のうち課税扱いとなる普通分配金ならびに解約時および償還時の個別元本超過額については、配当所得として15.315%（所得税15%、復興特別所得税0.315%）の税率で源泉徴収されます。地方税の源泉徴収はありません。なお、益金不算入制

度の適用はありません。

買取りの取扱いについては、販売会社にお問い合わせください。

分配時において、外国税額控除の適用となった場合には、分配時の税金が上記と異なる場合があります。

個別元本について

受益者毎の信託時の受益権の価額等（申込手数料（税込）は含まれません。）が当該受益者の元本（個別元本）にあたります。

受益者が同一ファンドの受益権を複数回取得した場合、個別元本は、当該受益者が追加信託を行うつど当該受益者の受益権口数で加重平均することにより算出されます。ただし、同一ファンドを複数の販売会社で取得する場合や、同一販売会社であっても複数支店等で同一ファンドを取得する場合等は、個別元本の算出方法が異なる場合があります。

受益者が元本払戻金（特別分配金）を受け取った場合、収益分配金発生時にその個別元本から当該元本払戻金（特別分配金）を控除した額が、その後の当該受益者の個別元本となります。

収益分配金について

受益者が収益分配金を受け取る際、当該収益分配金落ち後の基準価額が当該受益者の個別元本と同額の場合または当該受益者の個別元本を上回っている場合には、当該収益分配金の全額が普通分配金となり、当該収益分配金落ち後の基準価額が当該受益者の個別元本を下回っている場合には、その下回る部分の額が元本払戻金（特別分配金）となり、当該収益分配金から当該元本払戻金（特別分配金）を控除した額が普通分配金となります。

なお、受益者が元本払戻金（特別分配金）を受け取った場合、収益分配金発生時にその個別元本から当該元本払戻金（特別分配金）を控除した額が、その後の当該受益者の個別元本となります。

上記は2020年3月末現在のもので、税法が改正された場合等には、上記の内容が変更になることがあります。

課税上の取扱いの詳細については、税務専門家等にご確認されることをお勧めします。

5【運用状況】

【世界投資適格債オープン（為替ヘッジあり）（毎月決算型）】

（１）【投資状況】

令和 2年 3月31日現在

（単位：円）

資産の種類	国／地域	時価合計	投資比率（％）
投資信託受益証券	ケイマン諸島	5,450,936,229	98.05
親投資信託受益証券	日本	5,176,036	0.09
コール・ローン、その他資産 （負債控除後）		103,092,637	1.86
純資産総額		5,559,204,902	100.00

（注）投資比率とは、ファンドの純資産総額に対する当該資産の時価の比率をいいます。

（２）【投資資産】

【投資有価証券の主要銘柄】

a 評価額上位 30 銘柄

令和 2年 3月31日現在

国 / 地域	種類	銘柄名	数量	簿価 単価 (円)	簿価 金額 (円)	評価 単価 (円)	評価 金額 (円)	投資 比率 (%)
ケイマン 諸島	投資信託受益 証券	ワールド・インベストメント・グ レード・ボンド・ファンド（ＪＰＹ クラス）	6,806,863,424	0.81	5,513,559,373	0.8008	5,450,936,229	98.05
日本	親投資信託受 益証券	マネー・プール マザーファンド	5,154,901	1.0041	5,176,036	1.0041	5,176,036	0.09

（注）投資比率は、ファンドの純資産総額に対する当該銘柄の評価金額の比率です。

b 全銘柄の種類 / 業種別投資比率

令和 2年 3月31日現在

種類	投資比率（％）
投資信託受益証券	98.05
親投資信託受益証券	0.09
合計	98.15

（注）投資比率は、ファンドの純資産総額に対する当該種類または業種の評価金額の比率です。

【投資不動産物件】

該当事項はありません。

【その他投資資産の主要なもの】

該当事項はありません。

（３）【運用実績】

【純資産の推移】

下記計算期間末日および令和2年3月末日、同日前１年以内における各月末の純資産の推移は次の通りです。

（単位：円）

	純資産総額		基準価額 （1万口当たりの純資産価額）	
	（分配落）	（分配付）	（分配落）	（分配付）
第1計算期間末日（平成22年 7月15日）	9,283,404,068	9,311,140,582	10,041	10,071
第2計算期間末日（平成22年 8月16日）	10,554,754,089	10,585,732,033	10,222	10,252
第3計算期間末日（平成22年 9月15日）	11,161,577,633	11,194,288,814	10,236	10,266
第4計算期間末日（平成22年10月15日）	12,599,142,427	12,635,940,297	10,272	10,302

第5計算期間末日	(平成22年11月15日)	13,041,487,692	13,080,066,628	10,141	10,171
第6計算期間末日	(平成22年12月15日)	12,717,089,665	12,755,768,160	9,864	9,894
第7計算期間末日	(平成23年 1月17日)	11,468,235,862	11,502,911,534	9,922	9,952
第8計算期間末日	(平成23年 2月15日)	10,960,122,291	10,993,557,338	9,834	9,864
第9計算期間末日	(平成23年 3月15日)	10,530,585,632	10,562,498,614	9,899	9,929
第10計算期間末日	(平成23年 4月15日)	9,271,025,852	9,299,265,236	9,849	9,879
第11計算期間末日	(平成23年 5月16日)	9,168,552,496	9,196,083,218	9,991	10,021
第12計算期間末日	(平成23年 6月15日)	8,514,824,537	8,540,479,847	9,957	9,987
第13計算期間末日	(平成23年 7月15日)	8,227,648,939	8,252,345,588	9,994	10,024
第14計算期間末日	(平成23年 8月15日)	7,446,480,347	7,468,672,874	10,066	10,096
第15計算期間末日	(平成23年 9月15日)	7,165,244,953	7,186,664,008	10,036	10,066
第16計算期間末日	(平成23年10月17日)	7,229,071,994	7,250,993,557	9,893	9,923
第17計算期間末日	(平成23年11月15日)	7,285,480,537	7,307,249,588	10,040	10,070
第18計算期間末日	(平成23年12月15日)	7,063,899,271	7,085,128,391	9,982	10,012
第19計算期間末日	(平成24年 1月16日)	6,774,354,865	6,794,547,303	10,065	10,095
第20計算期間末日	(平成24年 2月15日)	6,316,298,253	6,334,910,138	10,181	10,211
第21計算期間末日	(平成24年 3月15日)	5,890,327,042	5,907,795,279	10,116	10,146
第22計算期間末日	(平成24年 4月16日)	5,691,043,617	5,707,829,277	10,171	10,201
第23計算期間末日	(平成24年 5月15日)	5,758,473,212	5,775,379,655	10,218	10,248
第24計算期間末日	(平成24年 6月15日)	5,899,075,852	5,916,505,024	10,154	10,184
第25計算期間末日	(平成24年 7月17日)	6,583,605,711	6,602,732,876	10,326	10,356
第26計算期間末日	(平成24年 8月15日)	6,449,882,288	6,468,604,443	10,335	10,365
第27計算期間末日	(平成24年 9月18日)	6,791,241,365	6,811,032,911	10,294	10,324
第28計算期間末日	(平成24年10月15日)	6,889,562,946	6,909,344,368	10,449	10,479
第29計算期間末日	(平成24年11月15日)	7,116,703,503	7,137,135,653	10,449	10,479
第30計算期間末日	(平成24年12月17日)	7,392,490,275	7,413,838,160	10,389	10,419
第31計算期間末日	(平成25年 1月15日)	7,288,611,622	7,309,747,809	10,345	10,375
第32計算期間末日	(平成25年 2月15日)	7,316,091,299	7,337,554,442	10,226	10,256
第33計算期間末日	(平成25年 3月15日)	7,191,720,909	7,212,796,596	10,237	10,267
第34計算期間末日	(平成25年 4月15日)	6,841,963,020	6,861,768,651	10,364	10,394
第35計算期間末日	(平成25年 5月15日)	6,772,393,859	6,792,148,246	10,285	10,315
第36計算期間末日	(平成25年 6月17日)	6,386,268,856	6,405,257,375	10,090	10,120
第37計算期間末日	(平成25年 7月16日)	6,299,937,710	6,318,967,434	9,932	9,962
第38計算期間末日	(平成25年 8月15日)	6,329,318,506	6,348,596,412	9,850	9,880
第39計算期間末日	(平成25年 9月17日)	6,162,316,097	6,181,290,414	9,743	9,773
第40計算期間末日	(平成25年10月15日)	5,997,624,015	6,015,943,312	9,822	9,852
第41計算期間末日	(平成25年11月15日)	6,008,575,666	6,026,880,501	9,848	9,878
第42計算期間末日	(平成25年12月16日)	5,689,804,187	5,707,202,498	9,811	9,841
第43計算期間末日	(平成26年 1月15日)	5,627,866,858	5,645,024,682	9,840	9,870
第44計算期間末日	(平成26年 2月17日)	5,390,339,041	5,406,726,053	9,868	9,898
第45計算期間末日	(平成26年 3月17日)	5,379,051,910	5,395,374,021	9,887	9,917
第46計算期間末日	(平成26年 4月15日)	5,211,863,746	5,227,624,954	9,920	9,950

第47計算期間末日	(平成26年 5月15日)	5,408,944,352	5,425,200,931	9,982	10,012
第48計算期間末日	(平成26年 6月16日)	5,287,321,697	5,303,284,585	9,937	9,967
第49計算期間末日	(平成26年 7月15日)	5,165,478,638	5,181,064,976	9,942	9,972
第50計算期間末日	(平成26年 8月15日)	5,562,215,057	5,578,930,262	9,983	10,013
第51計算期間末日	(平成26年 9月16日)	5,615,850,746	5,632,876,708	9,895	9,925
第52計算期間末日	(平成26年10月15日)	6,909,508,532	6,930,219,920	10,008	10,038
第53計算期間末日	(平成26年11月17日)	12,379,438,928	12,416,878,000	9,920	9,950
第54計算期間末日	(平成26年12月15日)	16,329,916,143	16,378,961,424	9,989	10,019
第55計算期間末日	(平成27年 1月15日)	20,649,328,924	20,710,787,590	10,080	10,110
第56計算期間末日	(平成27年 2月16日)	24,024,065,399	24,095,891,910	10,034	10,064
第57計算期間末日	(平成27年 3月16日)	27,587,532,510	27,670,164,238	10,016	10,046
第58計算期間末日	(平成27年 4月15日)	32,862,262,205	32,960,094,286	10,077	10,107
第59計算期間末日	(平成27年 5月15日)	34,409,743,446	34,515,572,371	9,754	9,784
第60計算期間末日	(平成27年 6月15日)	35,194,171,930	35,304,052,564	9,609	9,639
第61計算期間末日	(平成27年 7月15日)	35,510,489,437	35,622,363,015	9,522	9,552
第62計算期間末日	(平成27年 8月17日)	35,308,128,915	35,418,611,142	9,587	9,617
第63計算期間末日	(平成27年 9月15日)	34,041,037,309	34,148,065,747	9,542	9,572
第64計算期間末日	(平成27年10月15日)	32,632,117,840	32,734,312,333	9,579	9,609
第65計算期間末日	(平成27年11月16日)	31,117,654,873	31,216,212,927	9,472	9,502
第66計算期間末日	(平成27年12月15日)	29,679,984,780	29,774,357,354	9,435	9,465
第67計算期間末日	(平成28年 1月15日)	28,320,853,984	28,411,192,240	9,405	9,435
第68計算期間末日	(平成28年 2月15日)	26,537,973,802	26,622,893,613	9,375	9,405
第69計算期間末日	(平成28年 3月15日)	25,343,039,555	25,423,412,423	9,460	9,490
第70計算期間末日	(平成28年 4月15日)	23,750,695,857	23,825,219,595	9,561	9,591
第71計算期間末日	(平成28年 5月16日)	22,993,682,920	23,065,625,507	9,588	9,618
第72計算期間末日	(平成28年 6月15日)	22,088,633,850	22,157,479,678	9,625	9,655
第73計算期間末日	(平成28年 7月15日)	20,724,276,178	20,788,051,372	9,749	9,779
第74計算期間末日	(平成28年 8月15日)	19,782,139,740	19,842,829,784	9,779	9,809
第75計算期間末日	(平成28年 9月15日)	18,633,380,068	18,662,398,160	9,632	9,647
第76計算期間末日	(平成28年10月17日)	16,600,468,799	16,626,470,901	9,576	9,591
第77計算期間末日	(平成28年11月15日)	15,222,433,699	15,246,941,028	9,317	9,332
第78計算期間末日	(平成28年12月15日)	14,570,699,784	14,594,393,020	9,225	9,240
第79計算期間末日	(平成29年 1月16日)	14,265,854,623	14,288,908,360	9,282	9,297
第80計算期間末日	(平成29年 2月15日)	13,938,265,644	13,960,922,316	9,228	9,243
第81計算期間末日	(平成29年 3月15日)	13,345,164,562	13,367,040,697	9,150	9,165
第82計算期間末日	(平成29年 4月17日)	13,013,523,287	13,034,501,547	9,305	9,320
第83計算期間末日	(平成29年 5月15日)	12,463,919,880	12,484,078,980	9,274	9,289
第84計算期間末日	(平成29年 6月15日)	12,013,975,051	12,033,233,579	9,357	9,372
第85計算期間末日	(平成29年 7月18日)	11,444,193,557	11,462,715,124	9,268	9,283
第86計算期間末日	(平成29年 8月15日)	11,250,427,623	11,268,571,598	9,301	9,316
第87計算期間末日	(平成29年 9月15日)	10,922,602,674	10,940,267,747	9,275	9,290
第88計算期間末日	(平成29年10月16日)	10,760,247,125	10,777,638,195	9,281	9,296

第89計算期間末日	(平成29年11月15日)	10,264,741,595	10,281,433,698	9,224	9,239
第90計算期間末日	(平成29年12月15日)	10,097,672,474	10,114,018,160	9,266	9,281
第91計算期間末日	(平成30年 1月15日)	9,954,759,851	9,971,006,125	9,191	9,206
第92計算期間末日	(平成30年 2月15日)	9,538,354,721	9,554,226,105	9,015	9,030
第93計算期間末日	(平成30年 3月15日)	9,143,554,203	9,158,775,320	9,011	9,026
第94計算期間末日	(平成30年 4月16日)	8,975,995,736	8,990,962,655	8,996	9,011
第95計算期間末日	(平成30年 5月15日)	8,576,196,049	8,590,668,950	8,889	8,904
第96計算期間末日	(平成30年 6月15日)	8,381,419,636	8,395,628,615	8,848	8,863
第97計算期間末日	(平成30年 7月17日)	8,282,218,876	8,296,221,770	8,872	8,887
第98計算期間末日	(平成30年 8月15日)	8,066,466,158	8,080,160,144	8,836	8,851
第99計算期間末日	(平成30年 9月18日)	7,535,977,749	7,548,857,943	8,776	8,791
第100計算期間末日	(平成30年10月15日)	7,383,686,743	7,396,450,730	8,677	8,692
第101計算期間末日	(平成30年11月15日)	7,196,257,972	7,208,785,679	8,616	8,631
第102計算期間末日	(平成30年12月17日)	7,028,170,368	7,040,422,028	8,605	8,620
第103計算期間末日	(平成31年 1月15日)	6,987,656,902	6,999,834,135	8,607	8,622
第104計算期間末日	(平成31年 2月15日)	6,947,980,525	6,959,931,715	8,720	8,735
第105計算期間末日	(平成31年 3月15日)	6,882,100,795	6,893,923,049	8,732	8,747
第106計算期間末日	(平成31年 4月15日)	6,373,110,318	6,383,956,466	8,814	8,829
第107計算期間末日	(令和 1年 5月15日)	6,298,520,898	6,309,210,186	8,839	8,854
第108計算期間末日	(令和 1年 6月17日)	6,358,437,878	6,369,091,538	8,952	8,967
第109計算期間末日	(令和 1年 7月16日)	6,359,543,513	6,370,150,401	8,994	9,009
第110計算期間末日	(令和 1年 8月15日)	6,392,404,617	6,402,801,885	9,222	9,237
第111計算期間末日	(令和 1年 9月17日)	6,217,288,797	6,227,594,321	9,049	9,064
第112計算期間末日	(令和 1年10月15日)	6,187,297,859	6,197,503,326	9,094	9,109
第113計算期間末日	(令和 1年11月15日)	6,122,597,874	6,129,349,695	9,068	9,078
第114計算期間末日	(令和 1年12月16日)	6,076,326,523	6,083,013,144	9,087	9,097
第115計算期間末日	(令和 2年 1月15日)	6,019,749,240	6,026,390,471	9,064	9,074
第116計算期間末日	(令和 2年 2月17日)	6,039,063,927	6,045,640,226	9,183	9,193
第117計算期間末日	(令和 2年 3月16日)	5,709,387,814	5,715,859,029	8,823	8,833
平成31年 3月末日		6,435,702,180		8,859	
4月末日		6,304,795,342		8,835	
令和 1年 5月末日		6,314,882,292		8,891	
6月末日		6,405,977,447		9,035	
7月末日		6,383,233,119		9,064	
8月末日		6,399,021,490		9,270	
9月末日		6,291,975,353		9,163	
10月末日		6,160,687,296		9,102	
11月末日		6,092,231,245		9,091	
12月末日		6,036,867,339		9,069	
令和 2年 1月末日		6,068,454,474		9,186	
2月末日		6,009,470,198		9,206	
3月末日		5,559,204,902		8,686	

【分配の推移】

	1万口当たりの分配金
第1計算期間	30円
第2計算期間	30円
第3計算期間	30円
第4計算期間	30円
第5計算期間	30円
第6計算期間	30円
第7計算期間	30円
第8計算期間	30円
第9計算期間	30円
第10計算期間	30円
第11計算期間	30円
第12計算期間	30円
第13計算期間	30円
第14計算期間	30円
第15計算期間	30円
第16計算期間	30円
第17計算期間	30円
第18計算期間	30円
第19計算期間	30円
第20計算期間	30円
第21計算期間	30円
第22計算期間	30円
第23計算期間	30円
第24計算期間	30円
第25計算期間	30円
第26計算期間	30円
第27計算期間	30円
第28計算期間	30円
第29計算期間	30円
第30計算期間	30円
第31計算期間	30円
第32計算期間	30円
第33計算期間	30円
第34計算期間	30円
第35計算期間	30円
第36計算期間	30円
第37計算期間	30円
第38計算期間	30円

第39計算期間	30円
第40計算期間	30円
第41計算期間	30円
第42計算期間	30円
第43計算期間	30円
第44計算期間	30円
第45計算期間	30円
第46計算期間	30円
第47計算期間	30円
第48計算期間	30円
第49計算期間	30円
第50計算期間	30円
第51計算期間	30円
第52計算期間	30円
第53計算期間	30円
第54計算期間	30円
第55計算期間	30円
第56計算期間	30円
第57計算期間	30円
第58計算期間	30円
第59計算期間	30円
第60計算期間	30円
第61計算期間	30円
第62計算期間	30円
第63計算期間	30円
第64計算期間	30円
第65計算期間	30円
第66計算期間	30円
第67計算期間	30円
第68計算期間	30円
第69計算期間	30円
第70計算期間	30円
第71計算期間	30円
第72計算期間	30円
第73計算期間	30円
第74計算期間	30円
第75計算期間	15円
第76計算期間	15円
第77計算期間	15円
第78計算期間	15円
第79計算期間	15円
第80計算期間	15円

第81計算期間	15円
第82計算期間	15円
第83計算期間	15円
第84計算期間	15円
第85計算期間	15円
第86計算期間	15円
第87計算期間	15円
第88計算期間	15円
第89計算期間	15円
第90計算期間	15円
第91計算期間	15円
第92計算期間	15円
第93計算期間	15円
第94計算期間	15円
第95計算期間	15円
第96計算期間	15円
第97計算期間	15円
第98計算期間	15円
第99計算期間	15円
第100計算期間	15円
第101計算期間	15円
第102計算期間	15円
第103計算期間	15円
第104計算期間	15円
第105計算期間	15円
第106計算期間	15円
第107計算期間	15円
第108計算期間	15円
第109計算期間	15円
第110計算期間	15円
第111計算期間	15円
第112計算期間	15円
第113計算期間	10円
第114計算期間	10円
第115計算期間	10円
第116計算期間	10円
第117計算期間	10円

【収益率の推移】

	収益率（％）
--	--------

第1計算期間	0.71
第2計算期間	2.10
第3計算期間	0.43
第4計算期間	0.64
第5計算期間	0.98
第6計算期間	2.43
第7計算期間	0.89
第8計算期間	0.58
第9計算期間	0.96
第10計算期間	0.20
第11計算期間	1.74
第12計算期間	0.04
第13計算期間	0.67
第14計算期間	1.02
第15計算期間	0.00
第16計算期間	1.12
第17計算期間	1.78
第18計算期間	0.27
第19計算期間	1.13
第20計算期間	1.45
第21計算期間	0.34
第22計算期間	0.84
第23計算期間	0.75
第24計算期間	0.33
第25計算期間	1.98
第26計算期間	0.37
第27計算期間	0.10
第28計算期間	1.79
第29計算期間	0.28
第30計算期間	0.28
第31計算期間	0.13
第32計算期間	0.86
第33計算期間	0.40
第34計算期間	1.53
第35計算期間	0.47
第36計算期間	1.60
第37計算期間	1.26
第38計算期間	0.52
第39計算期間	0.78
第40計算期間	1.11
第41計算期間	0.57
第42計算期間	0.07

第43計算期間	0.60
第44計算期間	0.58
第45計算期間	0.49
第46計算期間	0.63
第47計算期間	0.92
第48計算期間	0.15
第49計算期間	0.35
第50計算期間	0.71
第51計算期間	0.58
第52計算期間	1.44
第53計算期間	0.57
第54計算期間	0.99
第55計算期間	1.21
第56計算期間	0.15
第57計算期間	0.11
第58計算期間	0.90
第59計算期間	2.90
第60計算期間	1.17
第61計算期間	0.59
第62計算期間	0.99
第63計算期間	0.15
第64計算期間	0.70
第65計算期間	0.80
第66計算期間	0.07
第67計算期間	0.00
第68計算期間	0.00
第69計算期間	1.22
第70計算期間	1.38
第71計算期間	0.59
第72計算期間	0.69
第73計算期間	1.60
第74計算期間	0.61
第75計算期間	1.34
第76計算期間	0.42
第77計算期間	2.54
第78計算期間	0.82
第79計算期間	0.78
第80計算期間	0.42
第81計算期間	0.68
第82計算期間	1.85
第83計算期間	0.17
第84計算期間	1.05

第85計算期間	0.79
第86計算期間	0.51
第87計算期間	0.11
第88計算期間	0.22
第89計算期間	0.45
第90計算期間	0.61
第91計算期間	0.64
第92計算期間	1.75
第93計算期間	0.12
第94計算期間	0.00
第95計算期間	1.02
第96計算期間	0.29
第97計算期間	0.44
第98計算期間	0.23
第99計算期間	0.50
第100計算期間	0.95
第101計算期間	0.53
第102計算期間	0.04
第103計算期間	0.19
第104計算期間	1.48
第105計算期間	0.30
第106計算期間	1.11
第107計算期間	0.45
第108計算期間	1.44
第109計算期間	0.63
第110計算期間	2.70
第111計算期間	1.71
第112計算期間	0.66
第113計算期間	0.17
第114計算期間	0.31
第115計算期間	0.14
第116計算期間	1.42
第117計算期間	3.81

（注）「収益率」とは、計算期間末の基準価額（分配付の額）から当該計算期間の直前の計算期間末の基準価額（分配落の額）を控除した額を当該基準価額（分配落の額）で除して得た数に100を乗じて得た数をいう。

（４）【設定及び解約の実績】

	設定口数	解約口数	発行済口数
第1計算期間	9,896,416,218	650,911,311	9,245,504,907
第2計算期間	1,528,920,148	448,443,703	10,325,981,352
第3計算期間	1,197,696,066	619,950,367	10,903,727,051

第4計算期間	1,484,249,322	122,019,424	12,265,956,949
第5計算期間	1,245,894,656	652,206,027	12,859,645,578
第6計算期間	596,558,403	563,371,984	12,892,831,997
第7計算期間	183,694,654	1,517,969,292	11,558,557,359
第8計算期間	272,095,106	685,636,653	11,145,015,812
第9計算期間	177,058,667	684,413,688	10,637,660,791
第10計算期間	166,978,515	1,391,511,272	9,413,128,034
第11計算期間	273,120,502	509,341,011	9,176,907,525
第12計算期間	209,414,372	834,551,705	8,551,770,192
第13計算期間	442,961,193	762,515,005	8,232,216,380
第14計算期間	84,418,493	919,125,551	7,397,509,322
第15計算期間	389,993,652	647,817,928	7,139,685,046
第16計算期間	593,718,945	426,216,215	7,307,187,776
第17計算期間	337,147,362	387,984,733	7,256,350,405
第18計算期間	333,183,977	513,160,946	7,076,373,436
第19計算期間	147,006,612	492,567,107	6,730,812,941
第20計算期間	198,393,162	725,244,320	6,203,961,783
第21計算期間	157,187,380	538,403,424	5,822,745,739
第22計算期間	287,396,119	514,921,730	5,595,220,128
第23計算期間	514,279,431	474,018,310	5,635,481,249
第24計算期間	544,177,188	369,934,423	5,809,724,014
第25計算期間	941,751,471	375,753,630	6,375,721,855
第26計算期間	361,511,720	496,515,078	6,240,718,497
第27計算期間	514,805,919	158,342,308	6,597,182,108
第28計算期間	355,924,750	359,299,356	6,593,807,502
第29計算期間	754,220,432	537,311,110	6,810,716,824
第30計算期間	709,535,242	404,290,105	7,115,961,961
第31計算期間	161,456,635	232,022,716	7,045,395,880
第32計算期間	289,469,963	180,484,812	7,154,381,031
第33計算期間	223,479,666	352,631,652	7,025,229,045
第34計算期間	209,857,592	633,209,548	6,601,877,089
第35計算期間	351,401,296	368,482,456	6,584,795,929
第36計算期間	269,079,284	524,368,610	6,329,506,603
第37計算期間	359,768,158	346,033,204	6,343,241,557
第38計算期間	280,599,743	197,872,304	6,425,968,996
第39計算期間	184,343,811	285,540,383	6,324,772,424
第40計算期間	66,373,357	284,713,422	6,106,432,359
第41計算期間	280,523,669	285,344,217	6,101,611,811
第42計算期間	84,990,725	387,165,363	5,799,437,173
第43計算期間	78,865,166	159,027,472	5,719,274,867
第44計算期間	25,588,153	282,525,658	5,462,337,362
第45計算期間	127,936,034	149,569,503	5,440,703,893

第46計算期間	56,060,823	243,028,537	5,253,736,179
第47計算期間	302,210,745	137,087,149	5,418,859,775
第48計算期間	81,219,202	179,116,276	5,320,962,701
第49計算期間	38,677,159	164,193,694	5,195,446,166
第50計算期間	472,497,309	96,208,410	5,571,735,065
第51計算期間	384,718,553	281,132,811	5,675,320,807
第52計算期間	1,398,727,912	170,252,584	6,903,796,135
第53計算期間	5,704,725,746	128,831,161	12,479,690,720
第54計算期間	3,921,543,044	52,806,706	16,348,427,058
第55計算期間	4,230,435,157	92,639,914	20,486,222,301
第56計算期間	3,657,786,203	201,837,916	23,942,170,588
第57計算期間	3,719,065,753	117,326,695	27,543,909,646
第58計算期間	5,483,091,661	416,307,550	32,610,693,757
第59計算期間	3,142,469,379	476,854,727	35,276,308,409
第60計算期間	2,358,194,567	1,007,624,674	36,626,878,302
第61計算期間	2,075,142,874	1,410,828,285	37,291,192,891
第62計算期間	1,132,596,373	1,596,380,236	36,827,409,028
第63計算期間	890,782,562	2,042,045,387	35,676,146,203
第64計算期間	1,088,781,934	2,700,096,891	34,064,831,246
第65計算期間	1,088,682,249	2,300,828,805	32,852,684,690
第66計算期間	764,142,759	2,159,302,585	31,457,524,864
第67計算期間	720,741,290	2,065,514,056	30,112,752,098
第68計算期間	707,422,492	2,513,570,738	28,306,603,852
第69計算期間	194,536,429	1,710,184,023	26,790,956,258
第70計算期間	278,006,425	2,227,716,476	24,841,246,207
第71計算期間	59,584,703	919,968,404	23,980,862,506
第72計算期間	577,431,005	1,609,683,990	22,948,609,521
第73計算期間	45,061,577	1,735,273,055	21,258,398,043
第74計算期間	139,051,061	1,167,434,325	20,230,014,779
第75計算期間	344,156,278	1,228,775,745	19,345,395,312
第76計算期間	202,747,943	2,213,408,121	17,334,735,134
第77計算期間	31,245,503	1,027,761,252	16,338,219,385
第78計算期間	630,929,902	1,173,658,538	15,795,490,749
第79計算期間	30,256,126	456,588,724	15,369,158,151
第80計算期間	101,857,309	366,567,269	15,104,448,191
第81計算期間	26,335,862	546,693,883	14,584,090,170
第82計算期間	9,182,759	607,765,662	13,985,507,267
第83計算期間	13,329,209	559,435,813	13,439,400,663
第84計算期間	14,798,311	615,179,925	12,839,019,049
第85計算期間	2,982,847	494,290,003	12,347,711,893
第86計算期間	2,379,273	254,107,213	12,095,983,953
第87計算期間	12,835,453	332,104,053	11,776,715,353

第88計算期間	48,810,984	231,479,170	11,594,047,167
第89計算期間	2,189,897	468,167,927	11,128,069,137
第90計算期間	2,363,877	233,308,704	10,897,124,310
第91計算期間	24,966,233	91,240,718	10,830,849,825
第92計算期間	2,463,277	252,389,851	10,580,923,251
第93計算期間	2,322,097	435,833,510	10,147,411,838
第94計算期間	2,364,539	171,829,789	9,977,946,588
第95計算期間	9,027,959	338,373,217	9,648,601,330
第96計算期間	29,986,606	205,935,021	9,472,652,915
第97計算期間	2,116,852	139,507,038	9,335,262,729
第98計算期間	2,440,408	208,378,757	9,129,324,380
第99計算期間	10,229,971	552,758,198	8,586,796,153
第100計算期間	2,008,157	79,479,212	8,509,325,098
第101計算期間	2,031,390	159,551,623	8,351,804,865
第102計算期間	7,345,542	191,377,042	8,167,773,365
第103計算期間	13,996,427	63,614,071	8,118,155,721
第104計算期間	2,141,289	152,836,389	7,967,460,621
第105計算期間	34,213,981	120,171,404	7,881,503,198
第106計算期間	4,252,704	654,990,330	7,230,765,572
第107計算期間	2,378,151	106,951,482	7,126,192,241
第108計算期間	5,268,771	29,020,405	7,102,440,607
第109計算期間	2,738,061	33,919,762	7,071,258,906
第110計算期間	10,523,685	150,269,990	6,931,512,601
第111計算期間	1,671,924	62,834,590	6,870,349,935
第112計算期間	13,137,346	79,841,999	6,803,645,282
第113計算期間	2,470,769	54,294,219	6,751,821,832
第114計算期間	2,302,584	67,502,916	6,686,621,500
第115計算期間	1,365,808	46,755,535	6,641,231,773
第116計算期間	1,253,622	66,185,705	6,576,299,690
第117計算期間	2,398,720	107,483,147	6,471,215,263

（参考）

マネー・プール マザーファンド

投資状況

令和 2年 3月31日現在

（単位：円）

資産の種類	国／地域	時価合計	投資比率（％）
コール・ローン、その他資産 （負債控除後）		114,936,212	100.00

純資産総額	114,936,212	100.00
-------	-------------	--------

（注）投資比率とは、ファンドの純資産総額に対する当該資産の時価の比率をいいます。

投資資産

投資有価証券の主要銘柄

a 評価額上位 30 銘柄

該当事項はありません。

b 全銘柄の種類 / 業種別投資比率

該当事項はありません。

投資不動産物件

該当事項はありません。

その他投資資産の主要なもの

該当事項はありません。

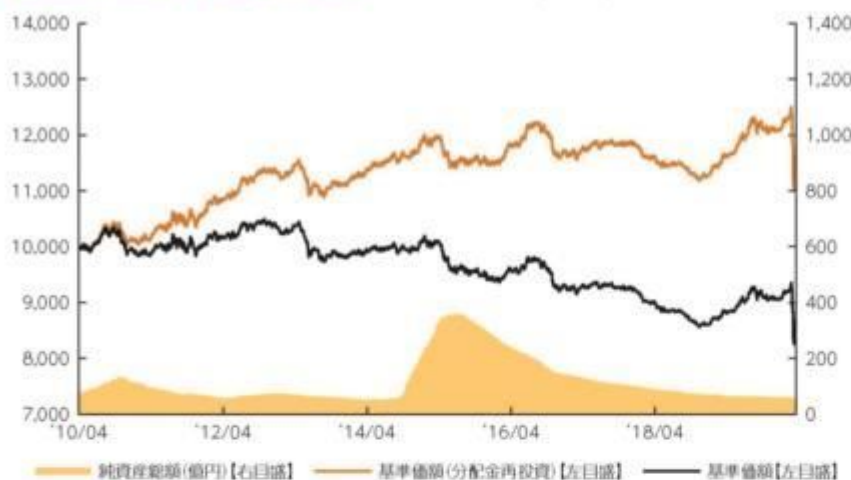
参考情報



運用実績

2020年3月31日現在

■ 基準価額・純資産の推移 2010年4月16日(設定日)～2020年3月31日



- ・基準価額、基準価額(分配金再投資)は10,000を起点として表示
- ・基準価額、基準価額(分配金再投資)は運用報酬(信託報酬)控除後です。

■ 基準価額・純資産

基準価額	8,686円
純資産総額	55.5億円

■ 分配の推移

2020年3月	10円
2020年2月	10円
2020年1月	10円
2019年12月	10円
2019年11月	10円
2019年10月	15円
直近1年間累計	155円
設定来累計	2,840円

・分配金は1万口当たり、税引前

■ 主要な資産の状況

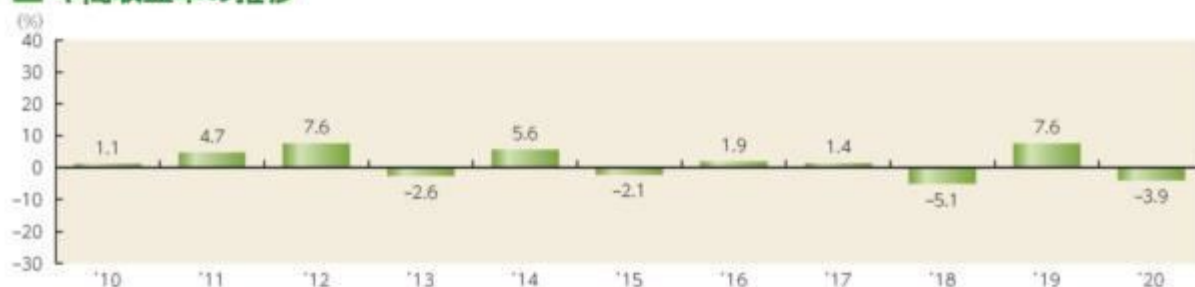
資産構成	比率
ワールドインバースメント・ブレード・ボンド・ファンド(JPYクラス)	98.1%
マネー・ブルー マザー・ファンド	0.1%
コールローン他 (負債控除後)	1.8%
合計	100.0%

- ・比率はファンドの純資産総額に対する投資比率(小数点第二位四捨五入)
- ・コールローン他には未収・未払項目が含まれるため、マイナスとなる場合があります。

組入上位銘柄	国・地域	クーポン	償還日	比率
1 アメリカ国債	アメリカ	2.0000%	2050/02/15	3.8%
2 アメリカ国債	アメリカ	2.2500%	2049/08/15	3.2%
3 米国国債(物価連動)	アメリカ	1.0000%	2048/02/15	2.6%
4 カナダ国債	カナダ	2.2500%	2029/06/01	2.4%
5 アメリカ国債	アメリカ	1.5000%	2030/02/15	1.9%
6 オーストラリア国債	オーストラリア	3.0000%	2047/03/21	1.5%
7 アメリカ国債	アメリカ	2.3750%	2049/11/15	1.5%
8 イタリア国債	イタリア	3.0000%	2029/08/01	1.2%
9 ドイツ国債	ドイツ	0.0000%	2030/02/15	1.2%
10 イタリア国債	イタリア	0.4000%	2030/05/15	1.0%

- ・比率は実質的な投資を行う投資信託証券の純資産総額に対する投資比率(小数点第二位四捨五入)
- ・投資信託証券の資料に基づき作成しています(現地月末基準)。

■ 年間収益率の推移



- ・収益率は基準価額(分配金再投資)で計算
- ・2010年は設定日から年末までの、2020年は年初から3月31日までの収益率を表示
- ・ファンドにベンチマークはありません。

上記は、過去の実績であり、将来の投資成果を保証するものではありません。
運用状況等は、委託会社のホームページ等で開示している場合があります。

1【申込（販売）手続等】

申込みの受付

原則として、いつでも申込みができます。

ただし、以下の日は申込みができません。

ニューヨークの銀行の休業日

ニューヨーク証券取引所の休業日

ロンドンの銀行の休業日

ロンドン証券取引所の休業日

取得申込者の受益権は、振替機関等の振替口座簿に記載または記録されます。

申込単位

販売会社が定める単位

申込価額

取得申込受付日の翌営業日の基準価額

申込価額の算出頻度

原則として、委託会社の営業日に計算されます。

申込単位・申込価額の照会方法

申込単位および申込価額は、販売会社にてご確認ください。

また、下記においてもご照会いただけます。

三菱ＵＦＪ国際投信株式会社

お客様専用フリーダイヤル 0120-151034

（受付時間：営業日の9:00～17:00）

なお、申込価額は委託会社のホームページでもご覧いただけます。

ホームページアドレス <https://www.am.mufg.jp/>

申込手数料

申込価額（発行価格）×3.30%（税抜 3.00%）を上限として販売会社が定める手数料率

申込みには分配金受取コース（一般コース）と分配金再投資コース（自動けいぞく投資コース）があり、分配金再投資コース（自動けいぞく投資コース）の場合、再投資される収益分配金については、申込手数料はかかりません。

申込方法

取得申込者は、販売会社取引口座を開設のうえ、申込みを行うものとします。

取得申込者は、申込金額および申込手数料（税込）を販売会社が定める日までに支払うものとします。

なお、申込みには分配金受取コース（一般コース）と分配金再投資コース（自動けいぞく投資コース）があります。申込みコースの取扱いには販売会社により異なる場合があります。

申込受付時間

取得の申込みは、申込期間において、原則として販売会社の営業日の午後3時までに、販売会社所定の方法で行われます。取得申込みが行われ、かつ当該取得申込みに係る販売会社所定の事務手続きが完了したものを当日の受付分とします。当該時刻を過ぎての申込みに関しては販売会社にご確認ください。

取得申込みの受付の中止および取消し

金融商品取引所等における取引の停止、外国為替取引の停止、その他やむを得ない事情があるときは、取得申込みの受付を中止することおよびすでに受付けた取得申込みの受付を取り消すことがあります。

申込（販売）手続等の詳細に関しては販売会社にご確認ください。

2【換金（解約）手続等】

解約の受付

原則として、いつでも解約の請求ができます。

ただし、以下の日は解約の請求ができません。

ニューヨークの銀行の休業日

ニューヨーク証券取引所の休業日

ロンドンの銀行の休業日

ロンドン証券取引所の休業日

受益者の解約請求に係る受益権の口数の減少は、振替機関等の振替口座簿に記載または記録されます。

解約単位

販売会社が定める単位

解約価額

解約請求受付日の翌営業日の基準価額

信託財産留保額

ありません。

解約価額の算出頻度

原則として、委託会社の営業日に計算されます。

解約価額の照会方法

解約価額は、販売会社にてご確認いただけます。

なお、下記においてもご照会いただけます。

三菱ＵＦＪ国際投信株式会社

お客様専用フリーダイヤル 0120-151034

（受付時間：営業日の9:00～17:00）

ホームページアドレス <https://www.am.mufg.jp/>

支払開始日

解約代金は、原則として解約請求受付日から起算して6営業日目から販売会社において支払います。

解約請求受付時間

解約の請求は、原則として販売会社の営業日の午後3時までに、販売会社所定の方法で行われます。解約請求が行われ、かつ当該換金請求に係る販売会社所定の事務手続きが完了したものを当日の受付分とします。当該時刻を過ぎての請求に関しては販売会社にご確認ください。

解約請求受付の中止および取消し

金融商品取引所等における取引の停止、外国為替取引の停止、その他やむを得ない事情があるときは、解約請求の受付を中止することおよびすでに受付けた解約請求を取消することがあります。その場合には、受益者は、当該受付中止以前に行った当日の解約請求を撤回できます。ただし、受益者がその解約請求を撤回しない場合には、当該受付中止を解除した後の最初の基準価額の計算日に解約請求を受付けたものとします。

ファンドの資金管理を円滑に行うため、原則として１日１件５億円を超える解約は行えないものとします。また、市況動向等により、これ以外にも大口の解約請求に制限を設ける場合があります。

換金（解約）手続等の詳細に関しては販売会社にご確認ください。

３【資産管理等の概要】

（１）【資産の評価】

基準価額の算出方法

基準価額＝信託財産の純資産総額÷受益権総口数

なお、便宜上１万口あたりに換算した価額で表示することがあります。

「信託財産の純資産総額」とは、信託財産に属する資産（受入担保金代用有価証券および借入有価証券を除きます。）を法令および一般社団法人投資信託協会規則にしたがって時価または一部償却原価法により評価して得た信託財産の資産総額から負債総額を控除した金額をいいます。

（資産の評価方法）

・株式／上場投資信託証券／不動産投資信託証券

原則として、金融商品取引所における計算日の最終相場（外国で取引されているものについては、原則として、金融商品取引所における計算時に知りうる直近の日の最終相場）で評価します。

・転換社債／転換社債型新株予約権付社債

原則として、金融商品取引所における計算日の最終相場、計算日に入手した日本証券業協会発表の売買参考統計値（平均値）、金融商品取引業者・銀行等の提示する価額または価格情報会社の提供する価額のいずれかの価額（外国で取引されているものについては、原則として、計算日に入手した日本証券業協会発表の売買参考統計値（平均値）、金融商品取引業者・銀行等の提示する価額または価格情報会社の提供する価額のいずれかの価額）で評価します。

・公社債等

原則として、計算日に入手した日本証券業協会発表の売買参考統計値（平均値）、金融商品取引業者・銀行等の提示する価額（売気配相場を除く。）または価格情報会社の提供する価額のいずれかの価額で評価します。

残存期間１年以内の公社債等については、一部償却原価法による評価を適用することができます。

・マザーファンド

計算日における基準価額で評価します。

・投資信託証券（上場投資信託証券／不動産投資信託証券を除く。）

原則として、計算日に知りうる直近の日の基準価額で評価します。

・外貨建資産

原則として、わが国における計算日の対顧客電信売買相場の仲値により円換算します。

・外国為替予約取引

原則として、わが国における計算日の対顧客先物売買相場の仲値により評価します。

・市場デリバティブ取引

原則として、金融商品取引所が発表する計算日の清算値段等で評価します。

基準価額の算出頻度

原則として、委託会社の営業日に計算されます。

基準価額の照会方法

基準価額は、販売会社にてご確認いただけます。

なお、下記においてもご照会いただけます。

三菱ＵＦＪ国際投信株式会社

お客様専用フリーダイヤル 0120-151034

（受付時間：営業日の9:00～17:00）

ホームページアドレス <https://www.am.mufg.jp/>

（２）【保管】

該当事項はありません。

（３）【信託期間】

2025年3月14日まで（2010年4月16日設定）

ただし、後記「ファンドの償還条件等」の規定によりファンドを償還させることがあります。

また、委託会社は、信託期間満了前に、信託期間の延長が受益者に有利であると認めたときは、受託会社と合意のうえ、信託期間を延長することができます。

（４）【計算期間】

毎月16日から翌月15日まで

（ただし、第１計算期間は2010年4月16日から2010年7月15日までとします。）

ただし、計算期間終了日に該当する日（以下「該当日」といいます。）が休業日の場合、計算期間終了日は該当日の翌営業日とし、その翌日より次の計算期間が開始されるものとします。なお、最終計算期間の終了日は、ファンドの信託期間の終了日とします。

（５）【その他】

ファンドの償還条件等

委託会社は、以下の場合には、法令および信託約款に定める手続きにしたがい、受託会社と合意のうえ、ファンドを償還させることができます。（任意償還）

・受益権の総口数が10億口を下ることとなった場合

・信託期間中において、ファンドを償還させることが受益者のため有利であると認めるとき、またはやむを得ない事情が発生したとき

委託会社は、信託期間中において、ファンドが主要投資対象とする外国投資信託が存続しないこととなった場合には、受託会社と合意のうえ、ファンドの信託契約を解約し、信託を終了させます。この場合において、委託会社は、あらかじめ、解約しようとする旨を監督官庁に届出ます。

このほか、監督官庁よりファンドの償還の命令を受けたとき、委託会社の登録取消・解散・業務廃止のときは、原則として、ファンドを償還させます。

委託会社は、ファンドを償還しようとするときは、あらかじめその旨を監督官庁に届け出ま

す。

信託約款の変更等

委託会社は、受益者の利益のため必要と認めるとき、またはやむを得ない事情が発生したときは、法令および信託約款に定める手続きにしたがい、受託会社と合意のうえ、信託約款を変更することまたは受託会社を同一とする他ファンドとの併合を行うことができます。委託会社は、変更または併合しようとするときは、あらかじめその旨およびその内容を監督官庁に届け出ます。

委託会社は、監督官庁の命令に基づいて信託約款を変更しようとするときは、上記の手続きにしたがいます。

ファンドの償還等に関する開示方法

委託会社は、ファンドの任意償還（信託契約に係るすべての受益者が書面または電磁的記録により同意の意思表示をしたとき、また、信託財産の状態に照らし、真にやむを得ない事情が生じている場合であって、書面決議の手続を行うことが困難な場合を除きます。）、信託約款の変更または併合（変更にあつては、その変更の内容が重大なものに該当する場合に限り、併合にあつては、その併合が受益者の利益に及ぼす影響が軽微なものに該当する場合を除きます。以下、「重大な約款変更等」といいます。）をしようとする場合には、書面による決議（「書面決議」といいます。）を行います。この場合において、あらかじめ、書面決議の日ならびに任意償還等の内容およびその理由などの事項を定め、当該決議の日の2週間前までに、受益者に対し書面をもって書面決議の通知を発します。受益者は受益権の口数に応じて、議決権を有し、これを行行使することができます。なお、受益者が議決権を行行使しないときは書面決議について賛成するものとみなします。書面決議は、議決権を行行使することができる受益者の議決権の3分の2以上をもって行います。書面決議の効力は、ファンドのすべての受益者に対してその効力を生じます。

併合に係るいずれかのファンドにおいて、書面決議が否決された場合、併合を行うことはできません。

反対受益者の受益権買取請求の不適用

ファンドは、受益者が自己に帰属する受益権につき、一部解約の実行の請求を行ったときは、委託会社が信託契約の一部の解約をすることにより当該請求に応じ、当該受益権の公正な価格が当該受益者に一部解約金として支払われることとなる委託者指図型投資信託に該当するため、信託契約の解約または重大な約款の変更等を行う場合において、投資信託及び投資法人に関する法律に定める反対受益者の受益権買取請求の規定の適用を受けません。

関係法人との契約の更改

委託会社と販売会社との間で締結された「投資信託受益権の取扱いに関する契約」の契約期間は、契約締結日から1年とします。ただし双方から契約満了日の3ヵ月前までに別段の意思表示のないときは、さらに1年間延長するものとし、その後も同様とします。

運用報告書

委託会社は、6ヵ月毎（毎年3月および9月の決算日を基準とします。）および償還時に、交付運用報告書を作成し、原則として受益者に交付します。なお、信託約款の内容に委託会社が重要と判断した変更、ファンドの任意償還等があった場合は、その内容を交付運用報告書に記載します。

委託会社の事業の譲渡および承継に伴う取扱い

委託会社は、事業の全部または一部を譲渡することがあり、これに伴い、この信託契約に関

する事業を譲渡することがあります。また、委託会社は、分割により事業の全部または一部を承継させることがあり、これに伴い、この信託契約に関する事業を承継させることがあります。

受託会社の辞任および解任に伴う取扱い

受託会社は、委託会社の承諾を受けてその任務を辞任することができます。受託会社がその任務に違反して信託財産に著しい損害を与えたことその他重要な事由があるときは、委託会社または受益者は、裁判所に受託会社の解任を申立てることができます。受託会社が辞任した場合、または裁判所が受託会社を解任した場合、委託会社は、信託約款の規定にしたがい、新受託会社を選任します。なお、受益者は、上記によって行う場合を除き、受託会社を解任することはできないものとします。委託会社が新受託会社を選任できないときは、委託会社はファンドを償還させます。

信託事務の再信託

受託会社は、ファンドに係る信託事務の処理の一部について再信託受託会社と再信託契約を締結し、これを委託することがあります。その場合には、再信託に係る契約書類に基づいて所定の事務を行います。

公告

委託会社が受益者に対してする公告は、電子公告の方法により行い、次のアドレスに掲載します。

<https://www.am.mufg.jp/>

なお、電子公告による公告をすることができない事故その他やむを得ない事由が生じた場合の公告は、日本経済新聞に掲載します。

4【受益者の権利等】

受益者の有する主な権利は以下の通りです。

（１）収益分配金に対する受領権

受益者は、収益分配金を持ち分に応じて受領する権利を有します。

分配金受取コース（一般コース）

収益分配金は、税金を差引いた後、毎計算期間の終了日後１ヵ月以内の委託会社の指定する日（原則として決算日から起算して５営業日以内）から、販売会社において、受益者に支払います。

ただし、受益者が、収益分配金について支払開始日から５年間その支払いの請求を行わない場合はその権利を失い、その金銭は委託会社に帰属します。

分配金再投資コース（自動けいぞく投資コース）

収益分配金は、税金を差引いた後、「自動けいぞく投資契約」に基づいて、決算日の基準価額により自動的に無手数料で全額再投資されます。

（２）償還金に対する受領権

受益者は、償還金を持ち分に応じて受領する権利を有します。

償還金は、信託終了日後１ヵ月以内の委託会社の指定する日（原則として償還日（休業日の場合は翌営業日）から起算して５営業日以内）から、販売会社において、受益者に支払います。

ただし、受益者が、償還金について支払開始日から１０年間その支払いの請求を行わない場合はその権利を失い、その金銭は委託会社に帰属します。

（３）換金（解約）請求権

受益者は、自己に帰属する受益権につき、換金（解約）請求する権利を有します。

くわしくは「第２ 管理及び運営 ２ 換金（解約）手続等」を参照してください。

第3【ファンドの経理状況】

- 1 当ファンドの財務諸表は、「財務諸表等の用語、様式及び作成方法に関する規則」（昭和38年大蔵省令第59号）ならびに同規則第2条の2の規定により、「投資信託財産の計算に関する規則」（平成12年総理府令第133号）に基づいて作成しております。
なお、財務諸表に記載している金額は、円単位で表示しております。
- 2 毎月決算ファンドの計算期間は6ヵ月未満であるため、財務諸表は6ヵ月毎に作成しております。
- 3 当ファンドは、金融商品取引法第193条の2第1項の規定に基づき、当期（令和1年9月18日から令和2年3月16日まで）の財務諸表について、PwCあらた有限責任監査法人により監査を受けております。
- 4 令和2年3月12日をもって、ファンドの名称を「世界投資適格債オープン（通貨選択型）円コース（毎月決算型）」から「世界投資適格債オープン（為替ヘッジあり）（毎月決算型）」に変更いたしました。

1【財務諸表】

【世界投資適格債オープン（為替ヘッジあり）（毎月決算型）】

（１）【貸借対照表】

（単位：円）

	前期 [令和 1年 9月17日現在]	当期 [令和 2年 3月16日現在]
資産の部		
流動資産		
コール・ローン	53,916,923	116,341,201
投資信託受益証券	6,178,778,601	5,618,588,254
親投資信託受益証券	5,176,551	5,176,036
流動資産合計	6,237,872,075	5,740,105,491
資産合計	6,237,872,075	5,740,105,491
負債の部		
流動負債		
未払収益分配金	10,305,524	6,471,215
未払解約金	4,487,375	19,530,875
未払受託者報酬	185,984	151,458
未払委託者報酬	5,579,511	4,543,697
未払利息	98	246
その他未払費用	24,786	20,186
流動負債合計	20,583,278	30,717,677
負債合計	20,583,278	30,717,677
純資産の部		
元本等		
元本	6,870,349,935	6,471,215,263
剰余金		
期末剰余金又は期末欠損金（ ）	653,061,138	761,827,449
（分配準備積立金）	561,040	142,718
元本等合計	6,217,288,797	5,709,387,814
純資産合計	6,217,288,797	5,709,387,814
負債純資産合計	6,237,872,075	5,740,105,491

（２）【損益及び剰余金計算書】

（単位：円）

	前期 自 平成31年 3月16日 至 令和 1年 9月17日	当期 自 令和 1年 9月18日 至 令和 2年 3月16日
営業収益		
配当株式	32,221,127	27,071,912
受取利息	64	129
有価証券売買等損益	294,730,702	95,592,774
営業収益合計	326,951,893	68,520,733
営業費用		
支払利息	29,628	14,096
受託者報酬	1,052,034	994,235
委託者報酬	31,560,913	29,826,951
その他費用	140,416	132,507
営業費用合計	32,782,991	30,967,789
営業利益又は営業損失（ ）	294,168,902	99,488,522
経常利益又は経常損失（ ）	294,168,902	99,488,522
当期純利益又は当期純損失（ ）	294,168,902	99,488,522
一部解約に伴う当期純利益金額の分配額又は一部解約に伴う当期純損失金額の分配額（ ）	4,186,048	1,879,209
期首剰余金又は期首欠損金（ ）	999,402,403	653,061,138
剰余金増加額又は欠損金減少額	122,672,067	38,040,500
当期一部解約に伴う剰余金増加額又は欠損金減少額	122,672,067	38,040,500
剰余金減少額又は欠損金増加額	2,814,880	2,106,426
当期追加信託に伴う剰余金減少額又は欠損金増加額	2,814,880	2,106,426
分配金	63,498,776	43,332,654
期末剰余金又は期末欠損金（ ）	653,061,138	761,827,449

（３）【注記表】

（重要な会計方針に係る事項に関する注記）

１．有価証券の評価基準及び評価方法	投資信託受益証券は時価で評価しております。時価評価にあたっては、基準価額で評価しております。 親投資信託受益証券は時価で評価しております。時価評価にあたっては、基準価額で評価しております。
２．その他財務諸表作成のための基本となる重要な事項	ファンドの特定期間 当ファンドは、原則として毎年3月15日および9月15日を特定期間の末日としておりますが、前特定期間および当特定期間においては当該日が休業日のため、当特定期間は令和 1年 9月18日から令和 2年 3月16日までとなっております。

（貸借対照表に関する注記）

	前期 [令和 1年 9月17日現在]	当期 [令和 2年 3月16日現在]
１．期首元本額	7,881,503,198円	6,870,349,935円
期中追加設定元本額	26,833,296円	22,928,849円
期中一部解約元本額	1,037,986,559円	422,063,521円
２．元本の欠損 純資産額が元本総額を下回っており、その差額であります。	653,061,138円	761,827,449円
３．受益権の総数	6,870,349,935口	6,471,215,263口

（損益及び剰余金計算書に関する注記）

前期 自 平成31年 3月16日 至 令和 1年 9月17日	当期 自 令和 1年 9月18日 至 令和 2年 3月16日																																										
1. 分配金の計算過程 第106期 平成31年 3月16日 平成31年 4月15日	1. 分配金の計算過程 第112期 令和 1年 9月18日 令和 1年10月15日																																										
<table><tr><th>項目</th><th></th><th></th></tr><tr><td>費用控除後の配当等収益額</td><td>A</td><td>6,839,472円</td></tr><tr><td>費用控除後・繰越欠損金補填後の有価証券売買等損益額</td><td>B</td><td>円</td></tr><tr><td>収益調整金額</td><td>C</td><td>1,041,018,418円</td></tr><tr><td>分配準備積立金額</td><td>D</td><td>16,594,483円</td></tr><tr><td>当ファンドの分配対象収益額</td><td>E=A+B+C+D</td><td>1,064,452,373円</td></tr><tr><td>当ファンドの期末残存口数</td><td>F</td><td>7,230,765,572口</td></tr></table>	項目			費用控除後の配当等収益額	A	6,839,472円	費用控除後・繰越欠損金補填後の有価証券売買等損益額	B	円	収益調整金額	C	1,041,018,418円	分配準備積立金額	D	16,594,483円	当ファンドの分配対象収益額	E=A+B+C+D	1,064,452,373円	当ファンドの期末残存口数	F	7,230,765,572口	<table><tr><th>項目</th><th></th><th></th></tr><tr><td>費用控除後の配当等収益額</td><td>A</td><td>3,224,946円</td></tr><tr><td>費用控除後・繰越欠損金補填後の有価証券売買等損益額</td><td>B</td><td>円</td></tr><tr><td>収益調整金額</td><td>C</td><td>957,763,916円</td></tr><tr><td>分配準備積立金額</td><td>D</td><td>554,532円</td></tr><tr><td>当ファンドの分配対象収益額</td><td>E=A+B+C+D</td><td>961,543,394円</td></tr><tr><td>当ファンドの期末残存口数</td><td>F</td><td>6,803,645,282口</td></tr></table>	項目			費用控除後の配当等収益額	A	3,224,946円	費用控除後・繰越欠損金補填後の有価証券売買等損益額	B	円	収益調整金額	C	957,763,916円	分配準備積立金額	D	554,532円	当ファンドの分配対象収益額	E=A+B+C+D	961,543,394円	当ファンドの期末残存口数	F	6,803,645,282口
項目																																											
費用控除後の配当等収益額	A	6,839,472円																																									
費用控除後・繰越欠損金補填後の有価証券売買等損益額	B	円																																									
収益調整金額	C	1,041,018,418円																																									
分配準備積立金額	D	16,594,483円																																									
当ファンドの分配対象収益額	E=A+B+C+D	1,064,452,373円																																									
当ファンドの期末残存口数	F	7,230,765,572口																																									
項目																																											
費用控除後の配当等収益額	A	3,224,946円																																									
費用控除後・繰越欠損金補填後の有価証券売買等損益額	B	円																																									
収益調整金額	C	957,763,916円																																									
分配準備積立金額	D	554,532円																																									
当ファンドの分配対象収益額	E=A+B+C+D	961,543,394円																																									
当ファンドの期末残存口数	F	6,803,645,282口																																									

前期 自 平成31年 3月16日 至 令和 1年 9月17日			当期 自 令和 1年 9月18日 至 令和 2年 3月16日		
1万口当たり収益分配対象額	$G=E/F*10,000$	1,472円	1万口当たり収益分配対象額	$G=E/F*10,000$	1,413円
1万口当たり分配金額	H	15円	1万口当たり分配金額	H	15円
収益分配金金額	$I=F*H/10,000$	10,846,148円	収益分配金金額	$I=F*H/10,000$	10,205,467円
第107期 平成31年 4月16日 令和 1年 5月15日			第113期 令和 1年10月16日 令和 1年11月15日		
項目			項目		
費用控除後の配当等収益額	A	4,770,497円	費用控除後の配当等収益額	A	円
費用控除後・繰越欠損金補填後の有価証券売買等損益額	B	円	費用控除後・繰越欠損金補填後の有価証券売買等損益額	B	円
収益調整金額	C	1,025,967,284円	収益調整金額	C	943,716,866円
分配準備積立金額	D	12,401,677円	分配準備積立金額	D	374,642円
当ファンドの分配対象収益額	$E=A+B+C+D$	1,043,139,458円	当ファンドの分配対象収益額	$E=A+B+C+D$	944,091,508円
当ファンドの期末残存口数	F	7,126,192,241口	当ファンドの期末残存口数	F	6,751,821,832口
1万口当たり収益分配対象額	$G=E/F*10,000$	1,463円	1万口当たり収益分配対象額	$G=E/F*10,000$	1,398円
1万口当たり分配金額	H	15円	1万口当たり分配金額	H	10円
収益分配金金額	$I=F*H/10,000$	10,689,288円	収益分配金金額	$I=F*H/10,000$	6,751,821円
第108期 令和 1年 5月16日 令和 1年 6月17日			第114期 令和 1年11月16日 令和 1年12月16日		
項目			項目		
費用控除後の配当等収益額	A	5,435,291円	費用控除後の配当等収益額	A	3,666,744円
費用控除後・繰越欠損金補填後の有価証券売買等損益額	B	円	費用控除後・繰越欠損金補填後の有価証券売買等損益額	B	円
収益調整金額	C	1,022,552,469円	収益調整金額	C	927,917,525円
分配準備積立金額	D	6,456,495円	分配準備積立金額	D	370,897円
当ファンドの分配対象収益額	$E=A+B+C+D$	1,034,444,255円	当ファンドの分配対象収益額	$E=A+B+C+D$	931,955,166円
当ファンドの期末残存口数	F	7,102,440,607口	当ファンドの期末残存口数	F	6,686,621,500口
1万口当たり収益分配対象額	$G=E/F*10,000$	1,456円	1万口当たり収益分配対象額	$G=E/F*10,000$	1,393円
1万口当たり分配金額	H	15円	1万口当たり分配金額	H	10円
収益分配金金額	$I=F*H/10,000$	10,653,660円	収益分配金金額	$I=F*H/10,000$	6,686,621円
第109期 令和 1年 6月18日 令和 1年 7月16日			第115期 令和 1年12月17日 令和 2年 1月15日		
項目			項目		
費用控除後の配当等収益額	A	4,484,493円	費用控除後の配当等収益額	A	445,888円
費用控除後・繰越欠損金補填後の有価証券売買等損益額	B	円	費用控除後・繰越欠損金補填後の有価証券売買等損益額	B	円
収益調整金額	C	1,018,064,028円	収益調整金額	C	918,962,210円
分配準備積立金額	D	1,232,214円	分配準備積立金額	D	25,490円
当ファンドの分配対象収益額	$E=A+B+C+D$	1,023,780,735円	当ファンドの分配対象収益額	$E=A+B+C+D$	919,433,588円

前期 自 平成31年 3月16日 至 令和 1年 9月17日			当期 自 令和 1年 9月18日 至 令和 2年 3月16日		
当ファンドの期末残存口数	F	7,071,258,906口	当ファンドの期末残存口数	F	6,641,231,773口
1万口当たり収益分配対象額	$G=E/F \times 10,000$	1,447円	1万口当たり収益分配対象額	$G=E/F \times 10,000$	1,384円
1万口当たり分配金額	H	15円	1万口当たり分配金額	H	10円
収益分配金金額	$I=F \times H / 10,000$	10,606,888円	収益分配金金額	$I=F \times H / 10,000$	6,641,231円
第110期 令和 1年 7月17日 令和 1年 8月15日			第116期 令和 2年 1月16日 令和 2年 2月17日		
項目			項目		
費用控除後の配当等収益額	A	3,973,493円	費用控除後の配当等収益額	A	4,939,443円
費用控除後・繰越欠損金補填後の有価証券売買等損益額	B	円	費用控除後・繰越欠損金補填後の有価証券売買等損益額	B	円
収益調整金額	C	993,091,798円	収益調整金額	C	903,401,083円
分配準備積立金額	D	58,434円	分配準備積立金額	D	466,683円
当ファンドの分配対象収益額	$E=A+B+C+D$	997,123,725円	当ファンドの分配対象収益額	$E=A+B+C+D$	908,807,209円
当ファンドの期末残存口数	F	6,931,512,601口	当ファンドの期末残存口数	F	6,576,299,690口
1万口当たり収益分配対象額	$G=E/F \times 10,000$	1,438円	1万口当たり収益分配対象額	$G=E/F \times 10,000$	1,381円
1万口当たり分配金額	H	15円	1万口当たり分配金額	H	10円
収益分配金金額	$I=F \times H / 10,000$	10,397,268円	収益分配金金額	$I=F \times H / 10,000$	6,576,299円
第111期 令和 1年 8月16日 令和 1年 9月17日			第117期 令和 2年 2月18日 令和 2年 3月16日		
項目			項目		
費用控除後の配当等収益額	A	円	費用控除後の配当等収益額	A	円
費用控除後・繰越欠損金補填後の有価証券売買等損益額	B	円	費用控除後・繰越欠損金補填後の有価証券売買等損益額	B	円
収益調整金額	C	977,458,760円	収益調整金額	C	887,671,025円
分配準備積立金額	D	561,040円	分配準備積立金額	D	142,718円
当ファンドの分配対象収益額	$E=A+B+C+D$	978,019,800円	当ファンドの分配対象収益額	$E=A+B+C+D$	887,813,743円
当ファンドの期末残存口数	F	6,870,349,935口	当ファンドの期末残存口数	F	6,471,215,263口
1万口当たり収益分配対象額	$G=E/F \times 10,000$	1,423円	1万口当たり収益分配対象額	$G=E/F \times 10,000$	1,371円
1万口当たり分配金額	H	15円	1万口当たり分配金額	H	10円
収益分配金金額	$I=F \times H / 10,000$	10,305,524円	収益分配金金額	$I=F \times H / 10,000$	6,471,215円

（金融商品に関する注記）

1 金融商品の状況に関する事項

区分	前期 自 平成31年 3月16日 至 令和 1年 9月17日	当期 自 令和 1年 9月18日 至 令和 2年 3月16日
1.金融商品に対する取組方針	当ファンドは、「投資信託及び投資法人に関する法律」（昭和26年法律第198号）第2条第4項に定める証券投資信託であり、有価証券等の金融商品への投資を信託約款に定める「運用の基本方針」に基づき行っております。	同左
2.金融商品の内容及び当該金融商品に係るリスク	当ファンドは、投資信託受益証券に投資しております。当該投資対象は、価格変動リスク等の市場リスク、信用リスクおよび流動性リスクに晒されております。 当ファンドは、親投資信託受益証券に投資しております。当該投資対象は、価格変動リスク等の市場リスク、信用リスクおよび流動性リスクに晒されております。	同左
3.金融商品に係るリスク管理体制	ファンドのコンセプトに応じて、適切にコントロールするため、委託会社では、運用部門において、ファンドに含まれる各種投資リスクを常時把握しつつ、ファンドのコンセプトに沿ったリスクの範囲で運用を行っております。 また、運用部から独立した管理担当部署によりリスク運営状況のモニタリング等のリスク管理を行っており、この結果は運用管理委員会等を通じて運用部門にフィードバックされます。	同左

2 金融商品の時価等に関する事項

区分	前期 [令和 1年 9月17日現在]	当期 [令和 2年 3月16日現在]
1.貸借対照表計上額、時価及びその差額	時価で計上しているためその差額はありません。	同左
2.時価の算定方法	(1) 有価証券 売買目的有価証券は、（重要な会計方針に係る事項に関する注記）に記載しております。 (2) デリバティブ取引 デリバティブ取引は、該当事項はありません。 (3) 上記以外の金融商品	(1) 有価証券 同左 (2) デリバティブ取引 同左 (3) 上記以外の金融商品

区分	前期 [令和 1年 9月17日現在]	当期 [令和 2年 3月16日現在]
3.金融商品の時価等に関する事項についての補足説明	<p>上記以外の金融商品（コールローン等）は、短期間で決済され、時価は帳簿価額と近似していることから、当該金融商品の帳簿価額を時価としております。</p> <p>金融商品の時価には、市場価格に基づく価額のほか、市場価格がない場合には合理的に算定された価額が含まれております。当該価額の算定においては一定の前提条件等を採用しているため、異なる前提条件等によった場合、当該価額が異なることもあります。</p>	<p>同左</p> <p>同左</p>

（有価証券に関する注記）

売買目的有価証券

種類	前期 [令和 1年 9月17日現在]	当期 [令和 2年 3月16日現在]
	最終計算期間の損益に含まれた評価差額 （円）	最終計算期間の損益に含まれた評価差額 （円）
投資信託受益証券	106,721,723	185,881,225
親投資信託受益証券		
合計	106,721,723	185,881,225

（デリバティブ取引に関する注記）

取引の時価等に関する事項

該当事項はありません。

（関連当事者との取引に関する注記）

該当事項はありません。

（１口当たり情報）

	前期 [令和 1年 9月17日現在]	当期 [令和 2年 3月16日現在]
1口当たり純資産額	0.9049円	0.8823円
(1万口当たり純資産額)	(9,049円)	(8,823円)

（４）【附属明細表】

第１ 有価証券明細表

(1)株式

該当事項はありません。

(2)株式以外の有価証券

（単位：円）

種 類	銘 柄	口数	評価額	備考
投資信託受益証券	ワールド・インベストメント・グレード・ボンド・ファンド（ＪＰＹクラス）	6,910,082,714	5,618,588,254	
投資信託受益証券 合計		6,910,082,714	5,618,588,254	
親投資信託受益証券	マネー・プール マザーファンド	5,154,901	5,176,036	
親投資信託受益証券 合計		5,154,901	5,176,036	
合 計		6,915,237,615	5,623,764,290	

第２ 信用取引契約残高明細表

該当事項はありません。

第３ デリバティブ取引及び為替予約取引の契約額等及び時価の状況表

該当事項はありません。

（参考）

当ファンドの主要投資対象の状況は以下の通りです。
なお、以下に記載した情報は、監査の対象外であります。

マネー・プール マザーファンド

貸借対照表

（単位：円）

[令和 2年 3月16日現在]

資産の部	
流動資産	
コール・ローン	16,945,500
現先取引勘定	99,999,910
流動資産合計	116,945,410

[令和 2年 3月16日現在]

資産合計	116,945,410
負債の部	
流動負債	
未払解約金	32
未払利息	35
流動負債合計	67
負債合計	67
純資産の部	
元本等	
元本	116,465,402
剰余金	
剰余金又は欠損金（ ）	479,941
元本等合計	116,945,343
純資産合計	116,945,343
負債純資産合計	116,945,410

注記表

（重要な会計方針に係る事項に関する注記）

該当事項はありません。

（貸借対照表に関する注記）

	[令和 2年 3月16日現在]
1. 期首	令和 1年 9月18日
期首元本額	137,482,352円
期中追加設定元本額	5,902,426円
期中一部解約元本額	26,919,376円
元本の内訳	
世界投資適格債オープン（為替ヘッジあり）（毎月決算型）	5,154,901円
マネー・プール・ファンド	976,508円
米国ハイ・イールド債オープン（通貨選択型）円コース（毎月決算型）	4,314,823円
米国ハイ・イールド債オープン（通貨選択型）米ドルコース（毎月決算型）	119,857円
米国ハイ・イールド債オープン（通貨選択型）豪ドルコース（毎月決算型）	769,078円
米国ハイ・イールド債オープン（通貨選択型）ブラジル・リアルコース（毎月決算型）	15,855,020円
米国ハイ・イールド債オープン（通貨選択型）中国元コース（毎月決算型）	19,977円
米国ハイ・イールド債オープン（通貨選択型）インドネシア・ルピアコース（毎月決算型）	554,401円
米国ハイ・イールド債オープン（通貨選択型）資源国通貨バスケットコース（毎月決算型）	1,608,548円
米国ハイ・イールド債オープン（通貨選択型）マネー・プール・ファンド（年2回決算型）	9,174,967円

	[令和 2年 3月16日現在]
米国高利回り社債ファンド（毎月決算型）	999円
米国高利回り社債・円ファンド（毎月決算型）	999円
米国高利回り社債・ブラジル・リアルファンド（毎月決算型）	999円
マネー・プール・ファンド	66,412,113円
米国ハイ・イールド債オープン（通貨選択型）トルコ・リラコース（毎月決算型）	19,961円
国際オルタナティブ戦略 Q T X - ウィントン・アルファ・インベストメント・オープン（円ヘッジ）成長型	99,562円
国際オルタナティブ戦略 Q T X - ウィントン・アルファ・インベストメント・オープン（円ヘッジ）分配型	99,562円
国際オルタナティブ戦略 Q T X - ウィントン・アルファ・インベストメント・オープン（円ヘッジなし）成長型	99,562円
国際オルタナティブ戦略 Q T X - ウィントン・アルファ・インベストメント・オープン（円ヘッジなし）分配型	99,561円
トレンド・アロケーション・オープン	997,308円
エマージング社債オープン（毎月決算型）為替ヘッジあり	99,682円
エマージング社債オープン（毎月決算型）為替ヘッジなし	99,682円
米国ハイ・イールド債オープン（通貨選択型）メキシコ・ペソコース（毎月決算型）	19,925円
米国エネルギーMLPオープン（毎月決算型）為替ヘッジあり	996,215円
米国エネルギーMLPオープン（毎月決算型）為替ヘッジなし	996,215円
国際 アジア・リート・ファンド（通貨選択型）為替ヘッジなしコース（毎月決算型）	99,602円
国際 アジア・リート・ファンド（通貨選択型）円コース（毎月決算型）	99,602円
国際 アジア・リート・ファンド（通貨選択型）インド・ルピーコース（毎月決算型）	99,602円
国際 アジア・リート・ファンド（通貨選択型）インドネシア・ルピアコース（毎月決算型）	99,602円
国際・キャピタル 日本株式オープン（通貨選択型）円コース（1年決算型）	99,592円
国際・キャピタル 日本株式オープン（通貨選択型）円コース（毎月決算型）	99,592円
国際・キャピタル 日本株式オープン（通貨選択型）米ドルコース（1年決算型）	99,592円
国際・キャピタル 日本株式オープン（通貨選択型）米ドルコース（毎月決算型）	99,592円
国際・キャピタル 日本株式オープン（通貨選択型）ユーロコース（1年決算型）	99,592円
国際・キャピタル 日本株式オープン（通貨選択型）ユーロコース（毎月決算型）	99,592円
国際・キャピタル 日本株式オープン（通貨選択型）豪ドルコース（1年決算型）	99,592円
国際・キャピタル 日本株式オープン（通貨選択型）豪ドルコース（毎月決算型）	99,592円

	[令和 2年 3月16日現在]
国際・キャピタル 日本株式オープン（通貨選択型）ブラジル・リアルコース（１年決算型）	99,592円
国際・キャピタル 日本株式オープン（通貨選択型）ブラジル・リアルコース（毎月決算型）	99,592円
国際・キャピタル 日本株式オープン（通貨選択型）メキシコ・ペソコース（１年決算型）	99,592円
国際・キャピタル 日本株式オープン（通貨選択型）メキシコ・ペソコース（毎月決算型）	99,592円
国際・キャピタル 日本株式オープン（通貨選択型）トルコ・リラコース（１年決算型）	9,960円
国際・キャピタル 日本株式オープン（通貨選択型）トルコ・リラコース（毎月決算型）	9,960円
国際・キャピタル 日本株式オープン（通貨選択型）ロシア・ルーブルコース（１年決算型）	9,986円
国際・キャピタル 日本株式オープン（通貨選択型）ロシア・ルーブルコース（毎月決算型）	9,986円
国際・キャピタル 日本株式オープン（通貨選択型）中国元コース（１年決算型）	9,960円
国際・キャピタル 日本株式オープン（通貨選択型）中国元コース（毎月決算型）	9,960円
国際・キャピタル 日本株式オープン（通貨選択型）南アフリカ・ランドコース（１年決算型）	9,960円
国際・キャピタル 日本株式オープン（通貨選択型）南アフリカ・ランドコース（毎月決算型）	9,960円
国際・キャピタル 日本株式オープン（通貨選択型）インドネシア・ルピアコース（１年決算型）	9,986円
国際・キャピタル 日本株式オープン（通貨選択型）インドネシア・ルピアコース（毎月決算型）	99,592円
国際・キャピタル 日本株式オープン（通貨選択型）マネー・プール・ファンド（１年決算型）	1,724,445円
国際・キャピタル 日本株式オープン（通貨選択型）マネー・プール・ファンド（年２回決算型）	4,217,386円
欧州アクティブ株式オープン（為替ヘッジあり）	4,979円
欧州アクティブ株式オープン（為替ヘッジなし）	4,979円
ＵＳ短期ハイ・イールド債オープン 為替プレミアムコース（毎月決算型）	99,562円
米国成長株オープン	996円
アジアリート戦略オープン（為替ヘッジあり）毎月決算型	9,952円
アジアリート戦略オープン（為替ヘッジあり）年２回決算型	9,952円
アジアリート戦略オープン（為替ヘッジなし）毎月決算型	9,952円
アジアリート戦略オープン（為替ヘッジなし）年２回決算型	9,952円
合計	116,465,402円
２． 受益権の総数	116,465,402口

当該親投資信託受益証券を投資対象とする証券投資信託ごとの元本額

（金融商品に関する注記）

１ 金融商品の状況に関する事項

区分	自 令和 1年 9月18日 至 令和 2年 3月16日
１．金融商品に対する取組方針	当ファンドは、「投資信託及び投資法人に関する法律」（昭和26年法律第198号）第２条第４項に定める証券投資信託であり、有価証券等の金融商品への投資を信託約款に定める「運用の基本方針」に基づき行っております。
２．金融商品の内容及び当該金融商品に係るリスク	当ファンドは、公社債等に投資しております。当該投資対象は、価格変動リスク等の市場リスク、信用リスクおよび流動性リスクに晒されております。
３．金融商品に係るリスク管理体制	<p>ファンドのコンセプトに応じて、適切にコントロールするため、委託会社では、運用部門において、ファンドに含まれる各種投資リスクを常時把握しつつ、ファンドのコンセプトに沿ったリスクの範囲で運用を行っております。</p> <p>また、運用部から独立した管理担当部署によりリスク運営状況のモニタリング等のリスク管理を行っており、この結果は運用管理委員会等を通じて運用部門にフィードバックされます。</p>

２ 金融商品の時価等に関する事項

区分	[令和 2年 3月16日現在]
１．貸借対照表計上額、時価及びその差額	時価で計上しているためその差額はありません。
２．時価の算定方法	<p>（１）有価証券 売買目的有価証券は、該当事項はありません。</p> <p>（２）デリバティブ取引 デリバティブ取引は、該当事項はありません。</p> <p>（３）上記以外の金融商品 上記以外の金融商品（コールローン等）は、短期間で決済され、時価は帳簿価額と近似していることから、当該金融商品の帳簿価額を時価としております。</p>
３．金融商品の時価等に関する事項についての補足説明	金融商品の時価には、市場価格に基づく価額のほか、市場価格がない場合には合理的に算定された価額が含まれております。当該価額の算定においては一定の前提条件等を採用しているため、異なる前提条件等によった場合、当該価額が異なることもあります。

（有価証券に関する注記）

該当事項はありません。

（デリバティブ取引に関する注記）

取引の時価等に関する事項

該当事項はありません。

（関連当事者との取引に関する注記）

該当事項はありません。

（１口当たり情報）

	[令和 2年 3月16日現在]
1口当たり純資産額	1.0041円
(1万口当たり純資産額)	(10,041円)

附属明細表

第１ 有価証券明細表

(1) 株式

該当事項はありません。

(2) 株式以外の有価証券

該当事項はありません。

第２ 信用取引契約残高明細表

該当事項はありません。

第３ デリバティブ取引及び為替予約取引の契約額等及び時価の状況表

該当事項はありません。

２【ファンドの現況】

【世界投資適格債オープン（為替ヘッジあり）（毎月決算型）】

【純資産額計算書】

令和 2年 3月31日現在

（単位：円）

資産総額	5,561,508,933
負債総額	2,304,031
純資産総額（ - ）	5,559,204,902
発行済口数	6,400,155,610口
1口当たり純資産価額（ / ）	0.8686
（10,000口当たり）	（8,686）

（参考）

マネー・プール マザーファンド

純資産額計算書

令和 2年 3月31日現在

（単位：円）

資産総額	114,939,691
負債総額	3,479
純資産総額（ - ）	114,936,212
発行済口数	114,464,676口
1口当たり純資産価額（ / ）	1.0041
（10,000口当たり）	（10,041）

第４【内国投資信託受益証券事務の概要】

（１）名義書換等

該当事項はありません。

ファンドの受益権の帰属は、振替機関等の振替口座簿に記載または記録されることにより定まり、委託会社は、この信託の受益権を取扱う振替機関が社振法の規定により主務大臣の指定を取消された場合または当該指定が効力を失った場合であって、当該振替機関の振替業を承継する者が存在しない場合その他やむを得ない事情がある場合を除き、当該振替受益権を表示する受益証券を発行しません。なお、受益者は、委託会社がやむを得ない事情等により受益証券を発行する場合を除き、受益証券の再発行の請求を行わないものとします。

（２）受益者等に対する特典

該当事項はありません。

（３）譲渡制限の内容

該当事項はありません。

（４）受益権の譲渡

受益者は、その保有する受益権を譲渡する場合には、当該受益者の譲渡の対象とする受益権が記載または記録されている振替口座簿に係る振替機関等に振替の申請をするものとし、

上記の申請のある場合には、上記の振替機関等は、当該譲渡に係る譲渡人の保有する受益権の口数の減少および譲受人の保有する受益権の口数の増加につき、その備える振替口座簿に記載または記録するものとします。ただし、上記の振替機関等が振替先口座を開設したものでない場合には、譲受人の振替先口座を開設した他の振替機関等（当該他の振替機関等の上位機関を含みます。）に社振法の規定にしたがい、譲受人の振替先口座に受益権の口数の増加の記載または記録が行われるよう通知するものとします。

上記の振替について、委託会社は、当該受益者の譲渡の対象とする受益権が記載または記録されている振替口座簿に係る振替機関等と譲受人の振替先口座を開設した振替機関等が異なる場合等において、委託会社が必要と認めたときまたはやむを得ない事情があると判断したときは、振替停止日や振替停止期間を設けることができます。

（５）受益権の譲渡の対抗要件

受益権の譲渡は、振替口座簿への記載または記録によらなければ、委託会社および受託会社に対抗することができません。

（６）質権口記載または記録の受益権の取扱いについて

振替機関等の振替口座簿の質権口に記載または記録されている受益権に係る収益分配金の支払い、解約請求の受付け、解約代金および償還金の支払い等については、信託約款の規定によるほか、民法その他の法令等にしたがって取り扱われます。

第二部【委託会社等の情報】

第１【委託会社等の概況】

１【委託会社等の概況】

（１）資本金の額等

2020年3月末現在、資本金は2,000百万円です。なお、発行可能株式総数は400,000株であり、211,581株を発行済です。最近５年間における資本金の額の増減はありません。

（２）委託会社の機構

・会社の意思決定機構

業務執行の基本方針を決定し、取締役の職務の執行を監督する機関として、取締役会を設置します。取締役の選任は、総株主の議決権の３分の１以上を有する株主が出席する株主総会にてその議決権の過半数をもって行い、累積投票によらないものとします。また、取締役会で決定した基本方針に基づき、経営管理全般に関する執行方針その他重要な事項を協議・決定する機関として、経営会議を設置します。

・投資運用の意思決定機構

投資環境見通しの策定

投資環境会議において、国内外の経済・金融情報および各国証券市場等の調査・分析に基づいた投資環境見通しを策定します。

運用戦略の決定

運用戦略委員会において、で策定された投資環境見通しに沿って運用戦略を決定します。

運用計画の決定

で決定された運用戦略に基づいて、各運用部はファンド毎の運用計画を決定します。

ポートフォリオの構築

各運用部の担当ファンドマネジャーは、運用部から独立したトレーディング部に売買実行の指示をします。トレーディング部は、事前のチェックを行ったうえで、最良執行をめざして売買の執行を行います。

投資行動のモニタリング１

運用部門は、投資行動がファンドコンセプトおよびファンド毎に定めた運用計画に沿っているかどうかの自律的なチェックを行い、逸脱がある場合は速やかな是正を指示します。

投資行動のモニタリング２

運用部から独立した管理担当部署は、運用に関するパフォーマンス測定、リスク管理および法令・信託約款などの遵守状況等のモニタリングを実施します。この結果は、運用管理委員会等を通じて運用部門にフィードバックされ、必要に応じて是正を指示します。

ファンドに係る法人等の管理

受託会社等、ファンドの運営に係る法人については、その業務に関する委託会社の管理担当部署が、体制、業務執行能力、信用力等のモニタリング・評価を実施します。この結果は、リスク管理委員会等を通じて委託会社の経営陣に報告され、必要に応じて是正が指示されます。

運用・管理に関する監督

内部監査担当部署は、運用、管理等に関する委託会社の業務全般についてその健全性・適切性を担保するために、リスク管理、内部統制、ガバナンス・プロセスの適切性・有効性を検証・評価します。その評価結果は問題点の改善方法の提言等も含めて委託会社の経営陣に報告される、内部監査態勢が構築されています。

ファンドの運用体制等は、今後変更される可能性があります。

２【事業の内容及び営業の概況】

「投資信託及び投資法人に関する法律」に定める投資信託委託会社である委託会社は、証券投資信

託の設定を行うとともに「金融商品取引法」に定める金融商品取引業者としてその運用（投資運用業）等を行っています。また「金融商品取引法」に定める第二種金融商品取引業および投資助言業務を行っています。

2020年 3月31日現在における委託会社の運用する証券投資信託は以下の通りです。（親投資信託を除きます。）

商品分類	本 数 (本)	純資産総額 (百万円)
追加型株式投資信託	872	12,674,222
追加型公社債投資信託	16	1,269,684
単位型株式投資信託	64	355,316
単位型公社債投資信託	14	74,863
合 計	966	14,374,084

なお、純資産総額の金額については、百万円未満の端数を四捨五入して記載しておりますので、表中の個々の数字の合計と合計欄の数字とは一致しないことがあります。

3【委託会社等の経理状況】

（１）財務諸表及び中間財務諸表の作成方法について

委託会社である三菱ＵＦＪ国際投信株式会社（以下「当社」という。）の財務諸表は、「財務諸表等の用語、様式及び作成方法に関する規則（昭和38年大蔵省令第59号）」（以下「財務諸表等規則」という。）第2条の規定により、財務諸表等規則及び「金融商品取引業等に関する内閣府令（平成19年内閣府令第52号）」に基づき作成しております。

また、当社の中間財務諸表は、「中間財務諸表等の用語、様式及び作成方法に関する規則（昭和52年大蔵省令第38号）」（以下「中間財務諸表等規則」という。）第38条及び第57条の規定により、中間財務諸表等規則及び「金融商品取引業等に関する内閣府令」に基づき作成しております。

なお、財務諸表及び中間財務諸表に掲載している金額については、千円未満の端数を切り捨てて表示しております。

（２）監査証明について

当社は、金融商品取引法第193条の2第1項の規定に基づき、第34期事業年度（自 平成30年4月1日 至 平成31年3月31日）の財務諸表について、有限責任監査法人トーマツによる監査を受けております。

また、金融商品取引法第193条の2第1項の規定に基づき、第35期事業年度に係る中間会計期間（自 平成31年4月1日 至 令和元年9月30日）の中間財務諸表について、有限責任監査法人トーマツにより中間監査を受けております。

（１）【貸借対照表】

(単位：千円)

	第33期 (平成30年3月31日現在)	第34期 (平成31年3月31日現在)
(資産の部)		

流動資産				
現金及び預金	2	54,140,307	2	53,969,686
有価証券		19,967		1,403,513
前払費用		362,886		514,587
未収入金		2,109		2,284
未収委託者報酬		9,770,529		9,995,458
未収収益	2	674,156	2	560,483
金銭の信託	2	30,000	2	100,000
その他		224,645		153,256
流動資産合計		65,224,602		66,699,271
固定資産				
有形固定資産				
建物	1	760,010	1	617,032
器具備品	1	724,852	1	665,247
土地		1,356,000		628,433
有形固定資産合計		2,840,863		1,910,713
無形固定資産				
電話加入権		15,822		15,822
ソフトウェア		2,654,296		3,670,753
ソフトウェア仮勘定		1,097,970		536,345
無形固定資産合計		3,768,090		4,222,921
投資その他の資産				
投資有価証券		26,361,327		21,408,781
関係会社株式		320,136		320,136
投資不動産		-	1	824,268
長期差入保証金		627,141		593,536
前払年金費用		434,700		415,234
繰延税金資産		1,237,989		1,496,180
その他		45,230		45,230
貸倒引当金		23,600		23,600
投資その他の資産合計		29,002,925		25,079,767
固定資産合計		35,611,879		31,213,401
資産合計		100,836,481		97,912,673

(単位：千円)

	第33期 (平成30年3月31日現在)		第34期 (平成31年3月31日現在)	
(負債の部)				
流動負債				
預り金		359,176		293,258
未払金				
未払収益分配金		174,333		170,281
未払償還金		456,159		448,695
未払手数料	2	3,905,670	2	3,990,054
その他未払金	2	4,330,584	2	3,961,765
未払費用	2	4,388,803	2	3,803,995
未払消費税等		99,010		194,852
未払法人税等		736,829		573,657
賞与引当金		906,167		901,135

役員賞与引当金	125,343	140,100
その他	842,194	868,992
流動負債合計	16,324,272	15,346,788
固定負債		
長期未払金	-	43,200
退職給付引当金	720,536	860,851
役員退職慰労引当金	187,562	144,303
時効後支払損引当金	254,851	247,767
固定負債合計	1,162,951	1,296,122
負債合計	17,487,223	16,642,910
(純資産の部)		
株主資本		
資本金	2,000,131	2,000,131
資本剰余金		
資本準備金	3,572,096	3,572,096
その他資本剰余金	41,160,616	41,160,616
資本剰余金合計	44,732,712	44,732,712
利益剰余金		
利益準備金	342,589	342,589
その他利益剰余金		
別途積立金	6,998,000	6,998,000
繰越利益剰余金	27,790,911	26,069,594
利益剰余金合計	35,131,500	33,410,184
株主資本合計	81,864,344	80,143,028

(単位：千円)

	第33期 (平成30年3月31日現在)	第34期 (平成31年3月31日現在)
評価・換算差額等		
その他有価証券評価差額金	1,484,913	1,126,733
評価・換算差額等合計	1,484,913	1,126,733
純資産合計	83,349,257	81,269,762
負債純資産合計	100,836,481	97,912,673

(2) 【損益計算書】

(単位：千円)

	第33期 (自 平成29年4月1日 至 平成30年3月31日)	第34期 (自 平成30年4月1日 至 平成31年3月31日)
営業収益		
委託者報酬	75,423,596	70,375,414
投資顧問料	2,723,458	2,505,299
その他営業収益	48,215	18,844
営業収益合計	78,195,269	72,899,557
営業費用		
支払手数料	2 30,906,879	2 28,533,952
広告宣伝費	730,784	739,643

公告費	1,000	500
調査費		
調査費	1,723,057	1,794,755
委託調査費	13,467,029	12,194,996
事務委託費	864,916	1,016,816
営業雑経費		
通信費	178,652	170,794
印刷費	467,973	427,442
協会費	50,251	48,375
諸会費	15,328	16,175
事務機器関連費	1,635,079	1,841,631
その他営業雑経費	23,250	-
営業費用合計	50,064,204	46,785,083
一般管理費		
給料		
役員報酬	349,359	349,083
給料・手当	6,421,837	6,453,717
賞与引当金繰入	906,167	901,135
役員賞与引当金繰入	125,343	140,100
福利厚生費	1,231,033	1,234,293
交際費	13,012	13,011
旅費交通費	192,192	200,426
租税公課	410,229	373,201
不動産賃借料	678,182	654,886
退職給付費用	423,171	428,912
役員退職慰労引当金繰入	47,889	51,159
固定資産減価償却費	1,115,719	1,252,321
諸経費	450,299	523,213
一般管理費合計	12,364,437	12,575,461
営業利益	15,766,627	13,539,012

(単位：千円)

	第33期 (自 平成29年4月1日 至 平成30年3月31日)	第34期 (自 平成30年4月1日 至 平成31年3月31日)
営業外収益		
受取配当金	349,402	181,073
受取利息	2 483	2 1,913
投資有価証券償還益	81,580	416,706
収益分配金等時効完成分	91,672	44,392
受取賃貸料	-	2 38,388
その他	9,989	11,871
営業外収益合計	533,128	694,346
営業外費用		
投資有価証券償還損	30,114	118,173
時効後支払損引当金繰入	43,182	1,166
事務過誤費	10,402	420
賃貸関連費用	-	35,994
その他	3,829	1,481
営業外費用合計	87,529	157,235

経常利益		16,212,226		14,076,123
特別利益				
投資有価証券売却益		516,394		501,778
ゴルフ会員権売却益		7,495		
特別利益合計		523,889		501,778
特別損失				
投資有価証券売却損		105,903		135,399
投資有価証券評価損		102,096		62,310
固定資産除却損	1	54	1	4,848
固定資産売却損		-		225
システム関連費		-		322,986
商標使用料		-		90,000
特別損失合計		208,054		615,770
税引前当期純利益		16,528,061		13,962,130
法人税、住民税及び事業税	2	5,252,224	2	4,420,179
法人税等調整額		76,092		100,112
法人税等合計		5,176,132		4,320,066
当期純利益		11,351,928		9,642,064

(3) 【株主資本等変動計算書】

第33期（自 平成29年4月1日 至 平成30年3月31日）

(単位：千円)

	株主資本								
	資本金	資本剰余金			利益剰余金	利益剰余金			株主資本合計
		資本準備金	その他資本剰余金	資本剰余金合計		その他利益剰余金		利益剰余金合計	
						別途積立金	繰越利益剰余金		
当期首残高	2,000,131	3,572,096	41,160,616	44,732,712	342,589	6,998,000	43,034,713	50,375,303	97,108,147
当期変動額									
剰余金の配当							26,595,731	26,595,731	26,595,731
当期純利益							11,351,928	11,351,928	11,351,928
株主資本以外の項目の当期変動額(純額)									
当期変動額合計							15,243,802	15,243,802	15,243,802
当期末残高	2,000,131	3,572,096	41,160,616	44,732,712	342,589	6,998,000	27,790,911	35,131,500	81,864,344

	評価・換算差額等		純資産合計
	その他有価証券評価差額金	評価・換算差額等合計	
当期首残高	1,494,586	1,494,586	98,602,734
当期変動額			
剰余金の配当			26,595,731
当期純利益			11,351,928
株主資本以外の項目の当期変動額(純額)	9,673	9,673	9,673
当期変動額合計	9,673	9,673	15,253,476
当期末残高	1,484,913	1,484,913	83,349,257

第34期（自 平成30年4月1日 至 平成31年3月31日）

(単位：千円)

	株主資本					
		資本剰余金			利益剰余金	
					その他利益剰余金	

	資本金	資本 準備金	その他 資本剰余金	資本 剰余金合計	利益 準備金	別途 積立金	繰越利益 剰余金	利益剰余金 合計	株主資本合計
当期首残高	2,000,131	3,572,096	41,160,616	44,732,712	342,589	6,998,000	27,790,911	35,131,500	81,864,344
当期変動額									
剰余金の配当							11,363,380	11,363,380	11,363,380
当期純利益							9,642,064	9,642,064	9,642,064
株主資本以外の 項目の当期変動額 (純額)									
当期変動額合計							1,721,316	1,721,316	1,721,316
当期末残高	2,000,131	3,572,096	41,160,616	44,732,712	342,589	6,998,000	26,069,594	33,410,184	80,143,028

	評価・換算差額等		純資産合計
	その他 有価証券 評価差額金	評価・換算 差額等合計	
当期首残高	1,484,913	1,484,913	83,349,257
当期変動額			
剰余金の配当			11,363,380
当期純利益			9,642,064
株主資本以外の 項目の当期変動額 (純額)	358,179	358,179	358,179
当期変動額合計	358,179	358,179	2,079,495
当期末残高	1,126,733	1,126,733	81,269,762

[注記事項]

（重要な会計方針）

1. 有価証券の評価基準及び評価方法

(1) 子会社株式及び関連会社株式

移動平均法による原価法を採用しております。

(2) その他有価証券

時価のあるもの

決算日の市場価格等に基づく時価法(評価差額は全部純資産直入法により処理し、売却原価は移動平均法により算定)を採用しております。

時価のないもの

移動平均法による原価法を採用しております。

2. 固定資産の減価償却の方法

(1) 有形固定資産及び投資不動産

定率法を採用しております。ただし、平成10年4月1日以降に取得した建物（建物附属設備を除く）並びに平成28年4月1日以降に取得した建物附属設備及び構築物については、定額法を採用しております。

なお、主な耐用年数は以下のとおりであります。

建物	5年～50年
器具備品	2年～20年
投資不動産	3年～47年

(2) 無形固定資産

定額法を採用しております。

なお、自社利用のソフトウェアについては、社内における利用可能期間(5年)に基づく定額法を採用しております。

3. 外貨建の資産及び負債の本邦通貨への換算基準

外貨建金銭債権債務は、期末日の直物為替相場により円貨に換算し、換算差額は損益として処理しております。

4. 引当金の計上基準

(1) 貸倒引当金

貸付金等の貸倒れによる損失に備えるため、一般債権については貸倒実績率により、貸倒懸念債権等特定の債権については個別に回収可能性を勘案し、回収不能見込額を計上しております。

(2) 賞与引当金

従業員賞与の支給に充てるため、支給見込額に基づき計上しております。

(3)役員賞与引当金

役員賞与の支給に充てるため、支給見込額に基づき計上しております。

(4)退職給付引当金

従業員の退職給付に備えるため、当事業年度末における退職給付債務及び年金資産の見込額に基づき計上しております。

退職給付見込額の期間帰属方法

退職給付債務の算定にあたり、退職給付見込額を当事業年度末までの期間に帰属させる方法については、給付算定式基準によっております。

数理計算上の差異及び過去勤務費用の費用処理方法

過去勤務費用は、その発生時の従業員の平均残存勤務期間以内の一定の年数（10年）による定額法により費用処理することとしております。

数理計算上の差異は、その発生時の従業員の平均残存勤務期間以内の一定の年数（主として10年）による定額法により、発生した事業年度の翌期から費用処理することとしております。

(5)役員退職慰労引当金

役員の退職慰労金の支給に備えるため、内規に基づく期末要支給額を計上しております。

(6)時効後支払損引当金

時効成立のため利益計上した収益分配金及び償還金について、受益者からの今後の支払請求に備えるため、過去の支払実績に基づく将来の支払見込額を計上しております。

5. その他財務諸表作成のための基本となる重要な事項

(1)消費税等の会計処理

税抜方式を採用しており、控除対象外消費税及び地方消費税は、当事業年度の費用として処理しております。

(2)連結納税制度の適用

連結納税制度を適用しております。

（表示方法の変更）

「『税効果会計に係る会計基準』の一部改正」の適用

「『税効果会計に係る会計基準』の一部改正」（企業会計基準第28号 平成30年2月16日）を当事業年度の期首から適用し、繰延税金資産は投資その他の資産の区分に表示する方法に変更しております。

この結果、前事業年度の貸借対照表において、「流動資産」の「繰延税金資産」490,903千円は、「投資その他の資産」の「繰延税金資産」1,237,989千円に含めて表示しております。

（未適用の会計基準等）

- ・「収益認識に関する会計基準」（企業会計基準第29号 平成30年3月30日 企業会計基準委員会）
- ・「収益認識に関する会計基準の適用指針」（企業会計基準適用指針第30号 平成30年3月30日 企業会計基準委員会）

(1)概要

国際会計基準審議会（IASB）及び米国財務会計基準審議会（FASB）は、共同して収益認識に関する包括的な会計基準の開発を行い、平成26年5月に「顧客との契約から生じる収益」（IASBにおいてはIFRS第15号、FASBにおいてはTopic606）を公表しており、IFRS第15号は平成30年1月1日以後開始する事業年度から、Topic606は平成29年12月15日より後に開始する事業年度から適用される状況を踏まえ、企業会計基準委員会において、収益認識に関する包括的な会計基準が開発され、適用指針と合わせて公表されたものです。

企業会計基準委員会の収益認識に関する会計基準の開発にあたっての基本的な方針として、IFRS第15号と整合性を図る便益の1つである財務諸表間の比較可能性の観点から、IFRS第15号の基本的な原則を取り入れることを出発点とし、会計基準を定めることとされ、また、これまで我が国で行われてきた実務等に配慮すべき項目がある場合には、比較可能性を損なわせない範囲で代替的な取扱いを追加することとされております。

(2)適用予定日

令和4年3月期の期首から適用します。

(3)当該会計基準等の適用による影響

「収益認識に関する会計基準」等の適用による財務諸表に与える影響額については、現時点で評価

中であります。

（貸借対照表関係）

1.有形固定資産及び投資不動産の減価償却累計額

	第33期 (平成30年3月31日現在)	第34期 (平成31年3月31日現在)
建物	604,123千円	551,025千円
器具備品	1,215,234千円	1,350,407千円
投資不動産		138,024千円

2.関係会社に対する主な資産・負債

区分掲記した以外で各科目に含まれるものは次の通りであります。

	第33期 (平成30年3月31日現在)	第34期 (平成31年3月31日現在)
預金	41,809,118千円	240,211千円
未収収益	40,621千円	25,307千円
金銭の信託	30,000千円	100,000千円
未払手数料	1,577,059千円	671,568千円
その他未払金	3,850,734千円	3,217,341千円
未払費用	430,491千円	444,754千円

（損益計算書関係）

1.固定資産除却損の内訳

	第33期 (自 平成29年4月1日 至 平成30年3月31日)	第34期 (自 平成30年4月1日 至 平成31年3月31日)
建物		2,547千円
器具備品	54千円	2,301千円
計	54千円	4,848千円

2.関係会社に対する主な取引

区分掲記した以外で各科目に含まれるものは次の通りであります。

	第33期 (自 平成29年4月1日 至 平成30年3月31日)	第34期 (自 平成30年4月1日 至 平成31年3月31日)
支払手数料	11,380,244千円	5,298,064千円
受取利息	380千円	3千円
受取賃貸料		38,388千円
法人税、住民税及び事業税	3,851,536千円	3,216,517千円

（株主資本等変動計算書関係）

第33期（自 平成29年4月1日 至 平成30年3月31日）

1.発行済株式の種類及び総数に関する事項

	当事業年度期首 株式数（株）	当事業年度増加 株式数（株）	当事業年度減少 株式数（株）	当事業年度末 株式数（株）
発行済株式				
普通株式	211,581	-	-	211,581
合計	211,581	-	-	211,581

2.配当に関する事項

(1)配当金支払額

平成29年6月28日開催の定時株主総会において、次のとおり決議しております。

配当金の総額	26,595,731千円
1株当たり配当額	125,700円
基準日	平成29年3月31日
効力発生日	平成29年6月29日

- (2)基準日が当事業年度に属する配当のうち、配当の効力発生日が翌事業年度となるもの
平成30年6月27日開催の定時株主総会において、次のとおり決議しております。

配当金の総額	11,363,380千円
配当の原資	利益剰余金
1株当たり配当額	53,707円
基準日	平成30年3月31日
効力発生日	平成30年6月28日

第34期（自 平成30年4月1日 至 平成31年3月31日）

1. 発行済株式の種類及び総数に関する事項

	当事業年度期首 株式数（株）	当事業年度増加 株式数（株）	当事業年度減少 株式数（株）	当事業年度末 株式数（株）
発行済株式				
普通株式	211,581	-	-	211,581
合計	211,581	-	-	211,581

2. 配当に関する事項

(1) 配当金支払額

平成30年6月27日開催の定時株主総会において、次のとおり決議しております。

配当金の総額	11,363,380千円
1株当たり配当額	53,707円
基準日	平成30年3月31日
効力発生日	平成30年6月28日

- (2)基準日が当事業年度に属する配当のうち、配当の効力発生日が翌事業年度となるもの
令和元年6月26日開催の定時株主総会において、次のとおり決議しております。

配当金の総額	9,675,175千円
配当の原資	利益剰余金
1株当たり配当額	45,728円
基準日	平成31年3月31日
効力発生日	令和 元年6月27日

(リース取引関係)

借主側

オペレーティング・リース取引

オペレーティング・リース取引のうち解約不能のものに係る未経過リース料

	第33期 (平成30年3月31日現在)	第34期 (平成31年3月31日現在)
1年内	678,116千円	675,956千円
1年超	1,351,912千円	675,956千円
合計	2,030,029千円	1,351,912千円

(金融商品関係)

1. 金融商品の状況に関する事項

(1) 金融商品に対する取組方針

資金運用については銀行預金、譲渡性預金または投資信託に限定しており、金融機関からの資金調達は行っておりません。

(2) 金融商品の内容及びそのリスク

投資有価証券は主として投資信託であり、価格変動リスクに晒されております。

(3) 金融商品に係るリスク管理体制

内部管理規程に従って月次でリスク資本を認識し、経営会議に報告しております。

(4)金融商品の時価等に関する事項についての補足説明

金融商品の時価には、市場価格に基づく価額のほか、市場価格がない場合には合理的に算定された価額が含まれております。当該価額の算定においては変動要因を織り込んでいるため、異なる前提条件等を採用することにより、当該価額が変動することがあります。

2.金融商品の時価等に関する事項

貸借対照表計上額、時価及びこれらの差額については、次のとおりであります。なお、時価を把握することが極めて困難と認められるものは、次表には含まれておりません（（注2）参照）。

第33期(平成30年3月31日現在)

	貸借対照表 計上額（千円）	時価（千円）	差額（千円）
(1) 現金及び預金	54,140,307	54,140,307	-
(2) 有価証券	19,967	19,967	-
(3) 未収委託者報酬	9,770,529	9,770,529	-
(4) 投資有価証券	26,224,167	26,224,167	-
資産計	90,154,972	90,154,972	-
(1) 未払手数料	3,905,670	3,905,670	-
負債計	3,905,670	3,905,670	-

第34期(平成31年3月31日現在)

	貸借対照表 計上額（千円）	時価（千円）	差額（千円）
(1) 現金及び預金	53,969,686	53,969,686	-
(2) 有価証券	1,403,513	1,403,513	-
(3) 未収委託者報酬	9,995,458	9,995,458	-
(4) 投資有価証券	21,353,421	21,353,421	-
資産計	86,722,080	86,722,080	-
(1) 未払手数料	3,990,054	3,990,054	-
負債計	3,990,054	3,990,054	-

(注1)金融商品の時価の算定方法及び有価証券に関する事項

資 産

(1)現金及び預金、(3)未収委託者報酬

これらは短期間で決済されるため、時価は帳簿価額にほぼ等しいことから、当該帳簿価額によっております。

(2)有価証券、(4)投資有価証券

これらはすべて投資信託であり、時価は基準価額によっております。

負 債

(1)未払手数料

これらは短期間で決済されるため、時価は帳簿価額にほぼ等しいことから、当該帳簿価額によっております。

(注2)時価を把握することが極めて困難と認められる金融商品

(単位：千円)

区分	第33期 (平成30年3月31日現在)	第34期 (平成31年3月31日現在)
非上場株式	137,160	55,360
子会社株式	160,600	160,600
関連会社株式	159,536	159,536

非上場株式は、市場価格がなく、時価を把握することが極めて困難と認められるため、「(4)投資有価証券」には含めておりません。

また、子会社株式及び関連会社株式は、市場価格がなく、時価を把握することが極めて困難と認められるため、記載しておりません。

(注3)金銭債権及び満期のある有価証券の決算日後の償還予定額

第33期(平成30年3月31日現在)

(単位：千円)

	1年以内	1年超 5年以内	5年超 10年以内	10年超
現金及び預金	54,140,307	-	-	-
未収委託者報酬	9,770,529	-	-	-
有価証券及び投資有価証券				
その他有価証券のうち満期があるもの				
投資信託	19,967	13,110,758	8,593,680	68,714
合計	63,930,804	13,110,758	8,593,680	68,714

第34期(平成31年3月31日現在)

(単位：千円)

	1年以内	1年超 5年以内	5年超 10年以内	10年超
現金及び預金	53,969,686	-	-	-
未収委託者報酬	9,995,458	-	-	-
有価証券及び投資有価証券				
その他有価証券のうち満期があるもの				
投資信託	1,403,513	9,358,708	5,874,634	90,573
合計	65,368,659	9,358,708	5,874,634	90,573

(有価証券関係)

1. 子会社株式及び関連会社株式

子会社株式及び関連会社株式（当事業年度の貸借対照表計上額は子会社株式160,600千円、関連会社株式159,536千円、前事業年度の貸借対照表計上額は子会社株式160,600千円、関連会社株式159,536千円）は、市場価格がなく、時価を把握することが極めて困難と認められるため、記載しておりません。

2. その他有価証券

第33期(平成30年3月31日現在)

	種類	貸借対照表計上額 (千円)	取得原価 (千円)	差額(千円)
貸借対照表計上額 が取得原価を超え るもの	株式	-	-	-
	債券	-	-	-
	その他	18,599,111	16,040,884	2,558,227
	小計	18,599,111	16,040,884	2,558,227
貸借対照表計上額 が取得原価を超え ないもの	株式	-	-	-
	債券	-	-	-
	その他	7,645,023	8,062,990	417,966
	小計	7,645,023	8,062,990	417,966
合計		26,244,135	24,103,874	2,140,260

第34期(平成31年3月31日現在)

	種類	貸借対照表計上額 (千円)	取得原価 (千円)	差額(千円)
貸借対照表計上額 が取得原価を超え るもの	株式	-	-	-
	債券	-	-	-
	その他	14,744,545	12,559,380	2,185,164
	小計	14,744,545	12,559,380	2,185,164
貸借対照表計上額 が取得原価を超え ないもの	株式	-	-	-
	債券	-	-	-
	その他	8,012,389	8,573,551	561,161
	小計	8,012,389	8,573,551	561,161
合計		22,756,935	21,132,932	1,624,002

3.売却したその他有価証券

第33期（自 平成29年4月1日 至 平成30年3月31日）

種類	売却額（千円）	売却益の合計額（千円）	売却損の合計額（千円）
株式	-	-	-
債券	-	-	-
その他	8,169,769	516,394	105,903
合計	8,169,769	516,394	105,903

第34期（自 平成30年4月1日 至 平成31年3月31日）

種類	売却額（千円）	売却益の合計額（千円）	売却損の合計額（千円）
株式	140,240	58,440	-
債券	-	-	-
その他	5,222,594	443,338	135,399
合計	5,362,834	501,778	135,399

4.減損処理を行った有価証券

前事業年度において、有価証券について102,096千円（その他有価証券のその他102,096千円）減損処理を行っております。

当事業年度において、有価証券について62,310千円（その他有価証券のその他62,310千円）減損処理を行っております。

なお、減損処理にあたっては、期末における時価が取得原価に比べ50%以上下落した場合、及び30%以上50%未満下落し、回復可能性等の合理的反証がない場合に行っております。

（退職給付関係）

1.採用している退職給付制度の概要

当社は、確定給付型の制度として、確定給付企業年金制度（積立型制度）及び退職一時金制度（非積立型制度）を設けております。また確定拠出型の制度として、確定拠出年金制度を設けております。

2.確定給付制度

(1)退職給付債務の期首残高と期末残高の調整表

	第33期 (自 平成29年4月1日 至 平成30年3月31日)	第34期 (自 平成30年4月1日 至 平成31年3月31日)
退職給付債務の期首残高	3,649,089 千円	3,729,252 千円
勤務費用	184,120	193,531
利息費用	27,829	24,351
数理計算上の差異の発生額	56,895	15,898
退職給付の支払額	188,683	218,947
過去勤務費用の発生額	-	-
退職給付債務の期末残高	3,729,252	3,712,289

(2)年金資産の期首残高と期末残高の調整表

	第33期 (自 平成29年4月1日 至 平成30年3月31日)	第34期 (自 平成30年4月1日 至 平成31年3月31日)
年金資産の期首残高	2,698,738 千円	2,723,393 千円
期待運用収益	48,080	48,664
数理計算上の差異の発生額	47,759	4,606
事業主からの拠出額	102,564	102,564
退職給付の支払額	173,748	203,077
年金資産の期末残高	2,723,393	2,666,937

(3)退職給付債務及び年金資産の期末残高と貸借対照表に計上された退職給付引当金及び前払年金費用の調整表

	第33期 (平成30年3月31日現在)	第34期 (平成31年3月31日現在)
積立型制度の退職給付債務	3,374,562 千円	3,125,760 千円
年金資産	2,723,393	2,666,937
	651,168	458,822
非積立型制度の退職給付債務	354,690	586,529
未積立退職給付債務	1,005,858	1,045,351
未認識数理計算上の差異	169,893	114,968
未認識過去勤務費用	550,128	484,766
貸借対照表に計上された負債と資産の純額	285,836	445,616
退職給付引当金	720,536	860,851
前払年金費用	434,700	415,234
貸借対照表に計上された負債と資産の純額	285,836	445,616

(4)退職給付費用及びその内訳項目の金額

	第33期 (自 平成29年4月1日 至 平成30年3月31日)	第34期 (自 平成30年4月1日 至 平成31年3月31日)
勤務費用	184,120 千円	193,531 千円
利息費用	27,829	24,351
期待運用収益	48,080	48,664
数理計算上の差異の費用処理額	47,053	43,633
過去勤務費用の費用処理額	65,361	65,361
その他	4,780	5,986
確定給付制度に係る退職給付費用	281,066	284,199

（注）「その他」は受入出向者に係る出向元への退職給付費用負担額等です。

(5)年金資産に関する事項

年金資産の主な内訳

年金資産合計に対する主な分類ごとの比率は、次のとおりであります。

	第33期 (平成30年3月31日現在)	第34期 (平成31年3月31日現在)
債券	62.2 %	63.9 %
株式	34.7	33.2
その他	3.1	2.9
合計	100	100

長期期待運用収益率の設定方法

年金資産の長期期待運用収益率を決定するため、現在及び予想される年金資産の配分と年金資産を構成する多様な資産からの現在及び将来期待される長期の収益率を考慮しております。

(6)数理計算上の計算基礎に関する事項

主要な数理計算上の計算基礎

	第33期 (平成30年3月31日現在)	第34期 (平成31年3月31日現在)
割引率	0.069～0.67%	0.035～0.49%
長期期待運用収益率	1.5～1.8%	1.5～1.8%

3. 確定拠出制度

当社の確定拠出制度への要拠出額は、前事業年度142,105千円、当事業年度144,712千円であります。

（税効果会計関係）

1. 繰延税金資産及び繰延税金負債の発生の主な原因別の内訳

	第33期 (平成30年3月31日現在)	第34期 (平成31年3月31日現在)
繰延税金資産		
減損損失	445,379千円	436,050千円
投資有価証券評価損	223,512	223,821
未払事業税	135,805	109,109
賞与引当金	277,468	275,927
役員賞与引当金	12,235	19,428
役員退職慰労引当金	57,431	44,185
退職給付引当金	220,628	263,592
減価償却超過額	13,690	157,741
委託者報酬	257,879	264,398
長期差入保証金	23,262	31,721
時効後支払損引当金	78,035	75,866
連結納税適用による時価評価	200,331	148,858
その他	82,168	71,320
繰延税金資産 小計	2,027,829	2,122,023
評価性引当額	-	-
繰延税金資産 合計	2,027,829	2,122,023
繰延税金負債		
前払年金費用	133,105	127,144
連結納税適用による時価評価	1,382	1,320
その他有価証券評価差額金	655,348	497,269
その他	4	108
繰延税金負債 合計	789,840	625,842
繰延税金資産の純額	1,237,989	1,496,180

2. 法定実効税率と税効果会計適用後の法人税等の負担率との差異の原因となった主な項目別の内訳

第33期（平成30年3月31日現在）及び第34期（平成31年3月31日現在）

法定実効税率と税効果会計適用後の法人税等の負担率との差が法定実効税率の100分の5以下であるため注記を省略しております。

（セグメント情報等）

[セグメント情報]

第33期（自平成29年4月1日至平成30年3月31日）及び第34期（自平成30年4月1日至平成31年3月31日）

当社は、資産運用業の単一セグメントであるため、記載を省略しております。

[関連情報]

第33期（自平成29年4月1日至平成30年3月31日）及び第34期（自平成30年4月1日至平成31年3月31日）

1. 製品及びサービスごとの情報

単一の製品・サービスの区分の外部顧客への営業収益が損益計算書の営業収益の90%を超えるため、記載を省略しております。

2.地域ごとの情報

(1) 営業収益

投資信託の受益者の情報を制度上把握していないため、記載を省略しております。

(2) 有形固定資産

本邦以外に所在している有形固定資産がないため、該当事項はありません。

3.主要な顧客ごとの情報

投資信託の受益者の情報を制度上把握していないため、記載を省略しております。

[報告セグメントごとの固定資産の減損損失に関する情報]

当社は、資産運用業の単一セグメントであるため、記載を省略しております。

[報告セグメントごとののれんの償却額及び未償却残高に関する情報]

当社は、資産運用業の単一セグメントであるため、記載を省略しております。

[報告セグメントごとの負ののれん発生益に関する情報]

当社は、資産運用業の単一セグメントであるため、記載を省略しております。

(関連当事者情報)

1. 関連当事者との取引

(1) 財務諸表提出会社の親会社及び主要株主等

第33期（自 平成29年4月1日 至 平成30年3月31日）

種類	会社等の名称	所在地	資本金	事業の内容	議決権等の所有 (被所有) 割合	関連当事者 との関係	取引の内容	取引金額 (注4)	科目	期末残高 (注4)
親会社	㈱三菱UFJ フィナンシャル・ グループ	東京都 千代田 区	2,141,513 百万円	銀行持株 会社業	被所有 間接 100.0%	連結納税	連結納税に 伴う支払 (注1)	3,851,587 千円	その他未払金	3,850,734 千円
親会社	三菱UFJ 信託銀行㈱	東京都 千代田 区	324,279 百万円	信託業、 銀行業	被所有 直接 51.0%	当社投資信託の 募集の取扱及び 投資信託に係る 事務代行の委託 等	投資信託に 係る事務代 行手数料の 支払 (注2)	5,528,131 千円	未払手数料	665,262 千円
						投資の助言 役員の兼任	投資助言料 (注3)	664,152 千円	未払費用	348,142 千円
主要株主	㈱三菱東京 UFJ銀行 (注5)	東京都 千代田 区	1,711,958 百万円	銀行業	被所有 直接 15.0%	当社投資信託の 募集の取扱及び 投資信託に係る 事務代行の委託 等	投資信託に 係る事務代 行手数料の 支払 (注2)	5,852,112 千円	未払手数料	921,796 千円

第34期（自 平成30年4月1日 至 平成31年3月31日）

種類	会社等の名称	所在地	資本金	事業の内容	議決権等の所有 (被所有) 割合	関連当事者 との関係	取引の内容	取引金額 (注4)	科目	期末残高 (注4)
親会社	㈱三菱UFJ フィナンシャル・ グループ	東京都 千代田 区	2,141,513 百万円	銀行持株 会社業	被所有 間接 100.0%	連結納税	連結納税に 伴う支払 (注1)	3,216,517 千円	その他未払金	3,217,341 千円

親会社	三菱UFJ 信託銀行(株)	東京都 千代田 区	324,279 百万円	信託業、 銀行業	被所有 直接 100.0%	当社投資信託の 募集の取扱及び 投資信託に係る 事務代行の委託 等	投資信託に 係る事務代 行手数料の 支払 (注2)	5,298,064 千円	未払手数料	671,568 千円
						投資の助言	投資助言料 (注3)	695,834 千円	未払費用	365,510 千円
						役員の兼任				

取引条件及び取引条件の決定方針等

(注) 1. 連結納税制度に基づく連結法人税の支払予定額であります。

2. 投資信託に係る事務代行手数料については、商品毎に、過去の料率、市場実勢等を勘案して決定しております。

3. 投資助言料については、市場実勢を勘案して決定しております。

4. 上記金額のうち、取引金額は消費税等を含まず、期末残高は消費税等を含んで表示しております。

5. (株)三菱東京UFJ銀行は、平成30年4月1日付で、(株)三菱UFJ銀行に行名を変更しております。

(2)財務諸表提出会社と同一の親会社をもつ会社等

第33期（自 平成29年4月1日 至 平成30年3月31日）

種類	会社等の 名称	所在地	資本金	事業の 内容	議決権等 の所有 (被所有) 割合	関連当事者 との関係	取引の内容	取引金額 (注4)	科目	期末残高 (注4)
同一の親会社を持つ会社	三菱UFJ モルガン・ スタンレー 証券(株)	東京都 千代田 区	40,500 百万円	証券業	なし	当社投資信託の 募集の取扱及び 投資信託に係る 事務代行の委託 等	投資信託に 係る事務代 行手数料の 支払 (注2)	6,263,571 千円	未払手数料	907,290 千円

第34期（自 平成30年4月1日 至 平成31年3月31日）

種類	会社等の 名称	所在地	資本金	事業の 内容	議決権等 の所有 (被所有) 割合	関連当事者 との関係	取引の内容	取引金額 (注4)	科目	期末残高(注 4)
同一の親会社を持つ会社	(株)三菱UFJ 銀行	東京都 千代田 区	1,711,958 百万円	銀行業	なし (注1)	当社投資信託の 募集の取扱及び 投資信託に係る 事務代行の委託 等	投資信託に 係る事務代 行手数料の 支払 (注2)	4,629,670 千円	未払手数料	734,633 千円
						取引銀行	コーラブル預 金の預入 (注3)	20,000,000 千円	現金及び 預金	20,000,000 千円
							コーラブル預 金に係る受取 利息 (注3)	1,578 千円	未収収益	1,578 千円

同一の親会社を持つ会社	三菱UFJ モルガン・ スタンレー 証券㈱	東京都 千代田 区	40,500 百万円	証券業	なし	当社投資信託の 募集の取扱及び 投資信託に係る 事務代行の委託 等	投資信託に 係る事務代 行手数料の 支払 (注2)	6,152,016 千円	未払手数料	962,840 千円
-------------	--------------------------------	-----------------	---------------	-----	----	---	---------------------------------------	-----------------	-------	---------------

取引条件及び取引条件の決定方針等

(注) 1. ㈱三菱UFJ銀行は、平成30年4月2日付で、保有する当社株式のすべてを㈱三菱UFJフィナンシャル・グループに対して現物配当しております。その結果、㈱三菱UFJ銀行は当社の主要株主から同一の親会社を持つ会社に該当することとなりました。

なお、㈱三菱UFJフィナンシャル・グループは、同日付で、取得した当社株式のすべてを会社分割の方法により三菱UFJ信託銀行㈱に対して承継させております。

- 投資信託に係る事務代行手数料については、商品毎に、過去の料率、市場実勢等を勘案して決定しております。
- 預金利率の条件は、市場金利等を勘案して決定しております。なお、預入期間は1年であります。
- 上記金額のうち、取引金額は消費税等を含まず、期末残高は消費税等を含んで表示しております。

2. 親会社に関する注記

株式会社三菱UFJフィナンシャル・グループ（東京証券取引所、名古屋証券取引所及びニューヨーク証券取引所に上場）

三菱UFJ信託銀行株式会社（非上場）

（1株当たり情報）

	第33期 (自 平成29年4月1日 至 平成30年3月31日)	第34期 (自 平成30年4月1日 至 平成31年3月31日)
1株当たり純資産額	393,935.45円	384,107.08円
1株当たり当期純利益金額	53,652.87円	45,571.50円

(注) 1. 潜在株式調整後1株当たり当期純利益金額については、潜在株式が存在しないため、記載していません。

2. 1株当たり当期純利益金額の算定上の基礎は、以下のとおりであります。

	第33期 (自 平成29年4月1日 至 平成30年3月31日)	第34期 (自 平成30年4月1日 至 平成31年3月31日)
当期純利益金額（千円）	11,351,928	9,642,064
普通株主に帰属しない金額（千円）	-	-
普通株式に係る当期純利益金額（千円）	11,351,928	9,642,064
普通株式の期中平均株式数（株）	211,581	211,581

中間財務諸表

(1) 中間貸借対照表

(単位：千円)

第35期中間会計期間
(令和元年9月30日現在)

(資産の部)

流動資産

現金及び預金

46,350,665

有価証券		3,906,355
前払費用		620,446
未収入金		8,561
未収委託者報酬		10,170,592
未収収益		585,312
金銭の信託		100,000
その他		134,705
流動資産合計		61,876,640
固定資産		
有形固定資産		
建物	1	603,277
器具備品	1	794,065
土地		628,433
有形固定資産合計		2,025,776
無形固定資産		
電話加入権		15,822
ソフトウェア		3,390,287
ソフトウェア仮勘定		1,024,221
無形固定資産合計		4,430,330
投資その他の資産		
投資有価証券		18,792,024
関係会社株式		320,136
投資不動産	1	822,988
長期差入保証金		579,291
前払年金費用		420,773
繰延税金資産		1,420,372
その他		45,230
貸倒引当金		23,600
投資その他の資産合計		22,377,216
固定資産合計		28,833,324
資産合計		90,709,964

(単位：千円)

第35期中間会計期間
(令和元年9月30日現在)

(負債の部)

流動負債		
預り金		290,587
未払金		
未払収益分配金		131,632
未払償還金		424,093
未払手数料		4,009,808
その他未払金		2,100,383
未払費用		3,020,441
未払消費税等	2	381,045
未払法人税等		651,051
賞与引当金		924,061
役員賞与引当金		62,295
その他		900,753
流動負債合計		12,896,152

固定負債

長期未払金		32,400
退職給付引当金		940,446
役員退職慰労引当金		107,709

時効後支払損引当金	243,873
固定負債合計	1,324,430
負債合計	14,220,582
(純資産の部)	
株主資本	
資本金	2,000,131
資本剰余金	
資本準備金	3,572,096
その他資本剰余金	41,160,616
資本剰余金合計	44,732,712
利益剰余金	
利益準備金	342,589
その他利益剰余金	
別途積立金	6,998,000
繰越利益剰余金	21,264,872
利益剰余金合計	28,605,462
株主資本合計	75,338,306

(単位：千円)

第35期中間会計期間
(令和元年9月30日現在)

評価・換算差額等	
その他有価証券評価差額金	1,151,075
評価・換算差額等合計	1,151,075
純資産合計	76,489,381
負債純資産合計	90,709,964

(2) 中間損益計算書

(単位：千円)

第35期中間会計期間
(自 平成31年4月1日
至 令和元年9月30日)

営業収益	
委託者報酬	34,073,281
投資顧問料	1,143,410
その他営業収益	8,361
営業収益合計	35,225,053
営業費用	
支払手数料	13,714,724
広告宣伝費	252,678
公告費	250
調査費	
調査費	911,961
委託調査費	5,769,907
事務委託費	351,511
営業雑経費	
通信費	78,084
印刷費	218,610
協会費	25,207
諸会費	8,034
事務機器関連費	931,984
営業費用合計	22,262,956
一般管理費	
給料	

役員報酬		177,096
給料・手当		2,873,051
賞与引当金繰入		924,061
役員賞与引当金繰入		62,295
福利厚生費		635,789
交際費		4,597
旅費交通費		97,388
租税公課		193,484
不動産賃借料		327,917
退職給付費用		212,710
役員退職慰労引当金繰入		25,108
固定資産減価償却費	1	647,817
諸経費		177,080
一般管理費合計		6,358,399
営業利益		6,603,697

(単位：千円)

第35期中間会計期間 (自 平成31年4月1日 至 令和元年9月30日)		
営業外収益		
受取配当金		34,517
受取利息		2,101
投資有価証券償還益		327,868
収益分配金等時効完成分		73,834
受取賃貸料		32,904
その他		15,364
営業外収益合計		486,590
営業外費用		
投資有価証券償還損		46,457
賃貸関連費用	1	12,337
その他		175
営業外費用合計		58,970
経常利益		7,031,318
特別利益		
投資有価証券売却益		53,850
特別利益合計		53,850
特別損失		
投資有価証券売却損		36,721
投資有価証券評価損		17,395
固定資産除却損		37
固定資産売却損		435
特別損失合計		54,589
税引前中間純利益		7,030,579
法人税、住民税及び事業税		2,095,061
法人税等調整額		65,064
法人税等合計		2,160,126
中間純利益		4,870,453

(3) 中間株主資本等変動計算書

第35期中間会計期間（自 平成31年4月1日 至 令和元年9月30日）

(単位：千円)

	株主資本
--	------

	資本金	資本剰余金			利益剰余金				株主資本合計
		資本 準備金	その他 資本剰余金	資本 剰余金合計	利益 準備金	その他利益剰余金		利益剰余金 合計	
						別途 積立金	繰越利益 剰余金		
当期首残高	2,000,131	3,572,096	41,160,616	44,732,712	342,589	6,998,000	26,069,594	33,410,184	80,143,028
当中間期変動額									
剰余金の配当							9,675,175	9,675,175	9,675,175
中間純利益							4,870,453	4,870,453	4,870,453
株主資本以外 の項目の当中 間 期 変 動 額 (純額)									
当中間期変動額合 計							4,804,722	4,804,722	4,804,722
当中間期末残高	2,000,131	3,572,096	41,160,616	44,732,712	342,589	6,998,000	21,264,872	28,605,462	75,338,306

	評価・換算差額等		純資産合計
	その他 有価証券 評価差額金	評価・換算 差額等合計	
当期首残高	1,126,733	1,126,733	81,269,762
当中間期変動額			
剰余金の配当			9,675,175
中間純利益			4,870,453
株主資本以外の 項目の当中間期 変動額（純額）	24,341	24,341	24,341
当中間期変動額合計	24,341	24,341	4,780,380
当中間期末残高	1,151,075	1,151,075	76,489,381

[重要な会計方針]

1. 有価証券の評価基準及び評価方法

(1) 子会社株式及び関連会社株式

移動平均法による原価法を採用しております。

(2) その他有価証券

時価のあるもの

中間決算日の市場価格等に基づく時価法(評価差額は全部純資産直入法により処理し、売却原価は移動平均法により算定)を採用しております。

時価のないもの

移動平均法による原価法を採用しております。

2. 固定資産の減価償却の方法

(1) 有形固定資産及び投資不動産

定率法を採用しております。ただし、平成10年4月1日以降に取得した建物（建物附属設備を除く）並びに平成28年4月1日以降に取得した建物附属設備及び構築物については、定額法を採用しております。

なお、主な耐用年数は以下のとおりであります。

建物 5年～50年

器具備品 2年～20年

投資不動産 3年～47年

(2) 無形固定資産

定額法を採用しております。

なお、自社利用のソフトウェアについては、社内における利用可能期間(5年)に基づく定額法を採用しております。

3. 引当金の計上基準

(1) 貸倒引当金

貸付金等の貸倒れによる損失に備えるため、一般債権については貸倒実績率により、貸倒懸念債権等特定の債権については個別に回収可能性を勘案し、回収不能見込額を計上しております。

す。

(2) 賞与引当金

従業員賞与の支給に充てるため、支給見込額に基づき計上しております。

(3) 役員賞与引当金

役員賞与の支給に充てるため、支給見込額に基づき計上しております。

(4) 退職給付引当金

従業員の退職給付に備えるため、当事業年度末における退職給付債務及び年金資産の見込額に基づき、当中間会計期間末において発生していると認められる額を計上しております。

退職給付見込額の期間帰属方法

退職給付債務の算定にあたり、退職給付見込額を当事業年度末までの期間に帰属させる方法については、給付算定式基準によっております。

数理計算上の差異及び過去勤務費用の費用処理方法

過去勤務費用は、その発生時の従業員の平均残存勤務期間以内の一定の年数（10年）による定額法により費用処理することとしております。

数理計算上の差異は、その発生時の従業員の平均残存勤務期間以内の一定の年数（主として10年）による定額法により、発生した事業年度の翌期から費用処理することとしております。

(5) 役員退職慰労引当金

役員の退職慰労金の支給に備えるため、内規に基づく中間期末要支給額を計上しております。

(6) 時効後支払損引当金

時効成立のため利益計上した収益分配金及び償還金について、受益者からの今後の支払請求に備えるため、過去の支払実績に基づく将来の支払見込額を計上しております。

4. 外貨建の資産及び負債の本邦通貨への換算基準

外貨建金銭債権債務は、中間決算日の直物為替相場により円貨に換算し、換算差額は損益として処理しております。

5. その他中間財務諸表作成のための基本となる重要な事項

(1) 消費税等の会計処理

消費税及び地方消費税の会計処理は税抜方式によっており、控除対象外消費税及び地方消費税は、当事業年度の費用として処理しております。

(2) 連結納税制度の適用

連結納税制度を適用しております。

[注記事項]

（中間貸借対照表関係）

1 減価償却累計額

	第35期中間会計期間 (令和元年9月30日現在)
建物	575,110千円
器具備品	1,377,937千円
投資不動産	141,659千円

2 消費税等の取扱い

仮払消費税等及び仮受消費税等は、相殺のうえ、「未払消費税等」として表示しております。

（中間損益計算書関係）

1 減価償却実施額

	第35期中間会計期間 (自 平成31年4月1日 至 令和元年9月30日)
有形固定資産	85,187千円
無形固定資産	562,630千円
投資不動産	3,634千円

（中間株主資本等変動計算書関係）

第35期中間会計期間（自 平成31年4月1日 至 令和元年9月30日）

1. 発行済株式の種類及び総数に関する事項

	当事業年度期首 株式数（株）	当中間会計期間 増加株式数（株）	当中間会計期間 減少株式数（株）	当中間会計期間末 株式数（株）
発行済株式				
普通株式	211,581	-	-	211,581
合計	211,581	-	-	211,581

2. 配当に関する事項

令和元年6月26日開催の定時株主総会において、次のとおり決議しております。

配当金の総額	9,675,175千円
配当の原資	利益剰余金
1株当たり配当額	45,728円
基準日	平成31年3月31日
効力発生日	令和元年6月27日

（リース取引関係）

第35期中間会計期間（令和元年9月30日現在）

借主側

オペレーティング・リース取引

オペレーティング・リース取引のうち解約不能のものに係る未経過リース料

1年内	675,956千円
1年超	337,978千円
合 計	1,013,934千円

（金融商品関係）

第35期中間会計期間（令和元年9月30日現在）

金融商品の時価等に関する事項

令和元年9月30日における中間貸借対照表計上額、時価及びこれらの差額については、次のとおりであります。なお、時価を把握することが極めて困難と認められるものは、次表には含まれておりません（（注2）参照）。

	中間貸借対照表計 上額（千円）	時価（千円）	差額（千円）
(1) 現金及び預金	46,350,665	46,350,665	-
(2) 有価証券	3,906,355	3,906,355	-
(3) 未収委託者報酬	10,170,592	10,170,592	-
(4) 投資有価証券	18,736,664	18,736,664	-
資産計	79,164,277	79,164,277	-
(1) 未払手数料	4,009,808	4,009,808	-
負債計	4,009,808	4,009,808	-

（注1）金融商品の時価の算定方法及び有価証券に関する事項

資 産

(1)現金及び預金、(3)未収委託者報酬

これらは短期間で決済されるため、時価は帳簿価額にほぼ等しいことから、当該帳簿価額によっております。

(2)有価証券、(4)投資有価証券

これらはすべて投資信託であり、時価は基準価額によっております。

負 債

(1)未払手数料

これらは短期間で決済されるため、時価は帳簿価額にほぼ等しいことから、当該帳簿価額に

よっております。

（注２）時価を把握することが極めて困難と認められる金融商品

非上場株式（中間貸借対照表計上額55,360千円）は、市場価格がなく、時価を把握することが極めて困難と認められるため、「(4) 投資有価証券」には含めておりません。

また、子会社株式及び関連会社株式（中間貸借対照表計上額 関係会社株式320,136千円）は、市場価格がなく、時価を把握することが極めて困難と認められるため、記載していません。

（注３）金融商品の時価等に関する事項についての補足説明

金融商品の時価には、市場価格に基づく価額のほか、市場価格がない場合には合理的に算定された価額が含まれております。当該価額の算定においては変動要因を織り込んでいるため、異なる前提条件等を採用することにより、当該価額が変動することがあります。

（有価証券関係）

第35期中間会計期間（令和元年9月30日現在）

1. 子会社株式及び関連会社株式

子会社株式及び関連会社株式（中間貸借対照表計上額 関係会社株式320,136千円）は、市場価格がなく、時価を把握することが極めて困難と認められるため、記載していません。

2. その他有価証券

	種類	中間貸借対照表 計上額（千円）	取得原価 （千円）	差額（千円）
中間貸借対照表計 上額が取得原価を 超えるもの	株式	-	-	-
	債券	-	-	-
	その他	16,466,321	14,354,198	2,112,123
	小 計	16,466,321	14,354,198	2,112,123
中間貸借対照表計 上額が取得原価を 超えないもの	株式	-	-	-
	債券	-	-	-
	その他	6,176,697	6,629,733	453,035
	小 計	6,176,697	6,629,733	453,035
合 計		22,643,019	20,983,931	1,659,087

（注）非上場株式（中間貸借対照表計上額55,360千円）については、市場価格がなく、時価を把握することが極めて困難であると認められることから、上表の「その他有価証券」には含めておりません。

3. 減損処理を行った有価証券

当中間会計期間において、有価証券について17,395千円（その他有価証券のその他17,395千円）減損処理を行っております。

なお、減損処理にあたっては、中間期末における時価が取得原価に比べ50%以上下落した場合、及び30%以上50%未満下落し、回復可能性等の合理的反証がない場合に行っております。

（セグメント情報等）

[セグメント情報]

第35期中間会計期間（自 平成31年4月1日 至 令和元年9月30日）

当社は、資産運用業の単一セグメントであるため、記載を省略しております。

[関連情報]

第35期中間会計期間（自 平成31年4月1日 至 令和元年9月30日）

1. 製品及びサービスごとの情報

単一の製品・サービスの区分の外部顧客への営業収益が中間損益計算書の営業収益の90%を超えるため、記載を省略しております。

2. 地域ごとの情報

（１）営業収益

投資信託の受益者の情報を制度上把握していないため、記載を省略しております。

(2) 有形固定資産

本邦以外に所在している有形固定資産がないため、該当事項はありません。

3. 主要な顧客ごとの情報

投資信託の受益者の情報を制度上把握していないため、記載を省略しております。

(1 株当たり情報)

1株当たり純資産額及び算定上の基礎は、以下のとおりであります。

	第35期中間会計期間 (令和元年9月30日現在)
1株当たり純資産額	361,513.47円
(算定上の基礎)	
純資産の部の合計額(千円)	76,489,381
普通株式に係る中間期末の純資産額(千円)	76,489,381
1株当たり純資産額の算定に用いられた 中間期末の普通株式の数(株)	211,581

1株当たり中間純利益金額及び算定上の基礎は、以下のとおりであります。

	第35期中間会計期間 (自 平成31年4月1日 至 令和元年9月30日)
1株当たり中間純利益金額	23,019.33円
(算定上の基礎)	
中間純利益金額(千円)	4,870,453
普通株主に帰属しない金額(千円)	-
普通株式に係る中間純利益金額(千円)	4,870,453
普通株式の期中平均株式数(株)	211,581

(注)潜在株式調整後1株当たり中間純利益金額については、潜在株式が存在しないため、記載しておりません。

4【利害関係人との取引制限】

委託会社は、「金融商品取引法」の定めるところにより、利害関係人との取引について、次に掲げる行為が禁止されています。

自己またはその取締役もしくは執行役との間における取引を行うことを内容とした運用を行うこと(投資者の保護に欠け、もしくは取引の公正を害し、または金融商品取引業の信用を失墜させるおそれがないものとして内閣府令で定めるものを除きます。)

運用財産相互間において取引を行うことを内容とした運用を行うこと(投資者の保護に欠け、もしくは取引の公正を害し、または金融商品取引業の信用を失墜させるおそれがないものとして内閣府令で定めるものを除きます。)

通常の取引の条件と異なる条件であって取引の公正を害するおそれのある条件で、委託会社の親法人等(委託会社の総株主等の議決権の過半数を保有していることその他の当該金融商品取引業者と密接な関係を有する法人その他の団体として政令で定める要件に該当する者をいいます。以下において同じ。)または子法人等(委託会社が総株主等の議決権の過半数を保有していることその他の当該金融商品取引業者と密接な関係を有する法人その他の団体として政令で定める要件に該当する者をいいます。以下同じ。)と有価証券の売買その他の取引または店頭デリバティブ取引を行うこと。

委託会社の親法人等または子法人等の利益を図るため、その行う投資運用業に関して運用の方針、運用財産の額もしくは市場の状況に照らして不必要な取引を行うことを内容とした運用を行うこと。

上記に掲げるもののほか、委託会社の親法人等または子法人等が関与する行為であって、投資者の保護に欠け、もしくは取引の公正を害し、または金融商品取引業の信用を失墜させるおそれのあるものとして内閣府令で定める行為

5【その他】

定款の変更等

定款の変更に関しては、株主総会の決議が必要です。

訴訟事件その他重要事項

該当事項はありません。

第2【その他の関係法人の概況】

1【名称、資本金の額及び事業の内容】

(1) 受託会社

名称：三菱ＵＦＪ信託銀行株式会社

（再信託受託会社：日本マスタートラスト信託銀行株式会社）

資本金の額：324,279百万円（2019年9月末現在）

事業の内容：銀行業務および信託業務を営んでいます。

(2) 販売会社

名称	資本金の額 (2019年9月末現在)	事業の内容
株式会社三菱ＵＦＪ銀行	1,711,958 百万円	銀行業務を営んでいます。
a u カブコム証券株式会社	7,196 百万円	金融商品取引法に定める第一種金融商品取引業を営んでいます。
株式会社ＳＢＩ証券	48,323 百万円	金融商品取引法に定める第一種金融商品取引業を営んでいます。
楽天証券株式会社	7,495 百万円	金融商品取引法に定める第一種金融商品取引業を営んでいます。
第四北越証券株式会社	600 百万円	金融商品取引法に定める第一種金融商品取引業を営んでいます。
三菱ＵＦＪモルガン・スタンレー証券株式会社	40,500 百万円	金融商品取引法に定める第一種金融商品取引業を営んでいます。

2【関係業務の概要】

(1) 受託会社：ファンドの受託会社として、信託財産の保管・管理等を行います。

(2) 販売会社：ファンドの募集の取扱い、解約の取扱い、収益分配金・償還金の支払いの取扱い等を行います。

3【資本関係】

委託会社と関係法人の主な資本関係は次の通りです。（2020年3月末現在）

三菱ＵＦＪ信託銀行株式会社は委託会社の株式の100.0%（211,581株）を所有しています。

（注）関係法人が所有する委託会社の株式または委託会社が所有する関係法人の株式のうち、持株比率が3%以上のものを記載しています。

第3【参考情報】

ファンドについては、当計算期間において以下の書類が提出されております。

提出年月日	提出書類
2019年11月29日	臨時報告書
2019年12月16日	有価証券届出書の訂正届出書

2019年12月16日	有価証券報告書
2020年 2月28日	臨時報告書
2020年 3月11日	有価証券届出書

独立監査人の監査報告書

令和元年6月26日

三菱ＵＦＪ国際投信株式会社

取締役会 御 中

有限責任監査法人トーマツ

指定有限責任社員
業務執行社員

公認会計士

青 木 裕 晃 印

指定有限責任社員
業務執行社員

公認会計士

伊 藤 鉄 也 印

当監査法人は、金融商品取引法第193条の2第1項の規定に基づく監査証明を行うため、「委託会社等の経理状況」に掲げられている三菱ＵＦＪ国際投信株式会社の平成30年4月1日から平成31年3月31日までの第34期事業年度の財務諸表、すなわち、貸借対照表、損益計算書、株主資本等変動計算書、重要な会計方針及びその他の注記について監査を行った。

財務諸表に対する経営者の責任

経営者の責任は、我が国において一般に公正妥当と認められる企業会計の基準に準拠して財務諸表を作成し適正に表示することにある。これには、不正又は誤謬による重要な虚偽表示のない財務諸表を作成し適正に表示するために経営者が必要と判断した内部統制を整備及び運用することが含まれる。

監査人の責任

当監査法人の責任は、当監査法人が実施した監査に基づいて、独立の立場から財務諸表に対する意見を表明することにある。当監査法人は、我が国において一般に公正妥当と認められる監査の基準に準拠して監査を行った。監査の基準は、当監査法人に財務諸表に重要な虚偽表示がないかどうかについて合理的な保証を得るために、監査計画を策定し、これに基づき監査を実施することを求めている。

監査においては、財務諸表の金額及び開示について監査証拠を入手するための手続が実施される。監査手続は、当監査法人の判断により、不正又は誤謬による財務諸表の重要な虚偽表示のリスクの評価に基づいて選択及び適用される。財務諸表監査の目的は、内部統制の有効性について意見表明するためのものではないが、当監査法人は、リスク評価の実施に際して、状況に応じた適切な監査手続を立案するために、財務諸表の作成と適正な表示に関連する内部統制を検討する。また、監査には、経営者が採用した会計方針及びその適用方法並びに経営者によって行われた見積りの評価も含め全体としての財務諸表の表示を検討することが含まれる。

当監査法人は、意見表明の基礎となる十分かつ適切な監査証拠を入手したと判断している。

監査意見

当監査法人は、上記の財務諸表が、我が国において一般に公正妥当と認められる企業会計の基準に準拠して、三菱ＵＦＪ国際投信株式会社の平成31年3月31日現在の財政状態及び同日をもって終了する事業年度の経営成績をすべての重要な点において適正に表示しているものと認める。

利害関係

会社と当監査法人又は業務執行社員との間には、公認会計士法の規定により記載すべき利害関係はない。

以 上

（注）上記は、委託会社が、独立監査人の監査報告書の原本に記載された事項を電子化したものであり、その原本は委託会社が別途保管しております。なお、XBRLデータは監査の対象に含まれていません。

独立監査人の監査報告書

令和2年4月22日

三菱ＵＦＪ国際投信株式会社
取締役会 御中

PwCあらた有限責任監査法人

指定有限責任社員 公認会計士 大畑 茂 印
業務執行社員指定有限責任社員 公認会計士 和田 渉 印
業務執行社員

当監査法人は、金融商品取引法第193条の2第1項の規定に基づく監査証明を行うため、「ファンドの経理状況」に掲げられている世界投資適格債オープン（為替ヘッジあり）（毎月決算型）（旧ファンド名 世界投資適格債オープン（通貨選択型）円コース（毎月決算型））の令和1年9月18日から令和2年3月16日までの特定期間の財務諸表、すなわち、貸借対照表、損益及び剰余金計算書、注記表並びに附属明細表について監査を行った。

財務諸表に対する経営者の責任

経営者の責任は、我が国において一般に公正妥当と認められる企業会計の基準に準拠して財務諸表を作成し適正に表示することにある。これには、不正又は誤謬による重要な虚偽表示のない財務諸表を作成し適正に表示するために経営者が必要と判断した内部統制を整備及び運用することが含まれる。

監査人の責任

当監査法人の責任は、当監査法人が実施した監査に基づいて、独立の立場から財務諸表に対する意見を表明することにある。当監査法人は、我が国において一般に公正妥当と認められる監査の基準に準拠して監査を行った。監査の基準は、当監査法人に財務諸表に重要な虚偽表示がないかどうかについて合理的な保証を得るために、監査計画を策定し、これに基づき監査を実施することを求めている。

監査においては、財務諸表の金額及び開示について監査証拠を入手するための手続が実施される。監査手続は、当監査法人の判断により、不正又は誤謬による財務諸表の重要な虚偽表示のリスクの評価に基づいて選択及び適用される。財務諸表監査の目的は、内部統制の有効性について意見表明するためのものではないが、当監査法人は、リスク評価の実施に際して、状況に応じた適切な監査手続を立案するために、財務諸表の作成と適正な表示に関連する内部統制を検討する。また、監査には、経営者が採用した会計方針及びその適用方法並びに経営者によって行われた見積りの評価も含め全体としての財務諸表の表示を検討することが含まれる。

当監査法人は、意見表明の基礎となる十分かつ適切な監査証拠を入手したと判断している。

監査意見

当監査法人は、上記の財務諸表が、我が国において一般に公正妥当と認められる企業会計の基準に準拠して、世界投資適格債オープン（為替ヘッジあり）（毎月決算型）（旧ファンド名 世界投資適格債オープン（通貨選択型）円コース（毎月決算型））の令和2年3月16日現在の信託財産の状態及び同日をもって終了する特定期間の損益の状況をすべての重要な点において適正に表示しているものと認める。

利害関係

三菱ＵＦＪ国際投信株式会社及びファンドと当監査法人又は業務執行社員との間には、公認会計士法の規定により記載すべき利害関係はない。

以 上

（注）上記は、委託会社が、独立監査人の監査報告書の原本に記載された事項を電子化したものであり、その原本は委託会社が別途保管しております。なお、XBRLデータは監査の対象に含まれていません。

独立監査人の中間監査報告書

令和元年12月3日

三菱ＵＦＪ国際投信株式会社

取締役会 御中

有限責任監査法人トーマツ

指定有限責任社員
業務執行社員

公認会計士

青木 裕晃 印

指定有限責任社員
業務執行社員

公認会計士

伊藤 鉄也 印

当監査法人は、金融商品取引法第193条の2第1項の規定に基づく監査証明を行うため、「委託会社等の経理状況」に掲げられている三菱ＵＦＪ国際投信株式会社の平成31年4月1日から令和2年3月31日までの第35期事業年度の中間会計期間（平成31年4月1日から令和元年9月30日まで）に係る中間財務諸表、すなわち、中間貸借対照表、中間損益計算書、中間株主資本等変動計算書、重要な会計方針及びその他の注記について中間監査を行った。

中間財務諸表に対する経営者の責任

経営者の責任は、我が国において一般に公正妥当と認められる中間財務諸表の作成基準に準拠して中間財務諸表を作成し有用な情報を表示することにある。これには、不正又は誤謬による重要な虚偽表示のない中間財務諸表を作成し有用な情報を表示するために経営者が必要と判断した内部統制を整備及び運用することが含まれる。

監査人の責任

当監査法人の責任は、当監査法人が実施した中間監査に基づいて、独立の立場から中間財務諸表に対する意見を表明することにある。当監査法人は、我が国において一般に公正妥当と認められる中間監査の基準に準拠して中間監査を行った。中間監査の基準は、当監査法人に中間財務諸表には全体として中間財務諸表の有用な情報の表示に関して投資者の判断を損なうような重要な虚偽表示がないかどうかの合理的な保証を得るために、中間監査に係る監査計画を策定し、これに基づき中間監査を実施することを求めている。

中間監査においては、中間財務諸表の金額及び開示について監査証拠を入手するために年度監査と比べて監査手続の一部を省略した中間監査手続が実施される。中間監査手続は、当監査法人の判断により、不正又は誤謬による中間財務諸表の重要な虚偽表示のリスクの評価に基づいて、分析的手続等を中心とした監査手続に必要に応じて追加の監査手続が選択及び適用される。中間監査の目的は、内部統制の有効性について意見表明するためのものではないが、当監査法人は、リスク評価の実施に際して、状況に応じた適切な中間監査手続を立案するために、中間財務諸表の作成と有用な情報の表示に関連する内部統制を検討する。また、中間監査には、経営者が採用した会計方針及びその適用方法並びに経営者によって行われた見積りの評価も含め中間財務諸表の表示を検討することが含まれる。

当監査法人は、中間監査の意見表明の基礎となる十分かつ適切な監査証拠を入手したと判断している。

中間監査意見

当監査法人は、上記の中間財務諸表が、我が国において一般に公正妥当と認められる中間財務諸表の作成基準に準拠して、三菱ＵＦＪ国際投信株式会社の令和元年9月30日現在の財政状態及び同日をもって終了する中間会計期間（平成31年4月1日から令和元年9月30日まで）の経営成績に関する有用な情報を表示しているものと認める。

利害関係

会社と当監査法人又は業務執行社員との間には、公認会計士法の規定により記載すべき利害関係はない。

以 上

（注）上記は、委託会社が、独立監査人の中間監査報告書の原本に記載された事項を電子化したものであり、その原本は委託会社が別途保管しております。なお、XBRLデータは中間監査の対象に含まれていません。