

【表紙】

【提出書類】	有価証券報告書
【提出先】	関東財務局長殿
【提出日】	2020年8月6日提出
【計算期間】	第33特定期間(自 2019年11月9日至 2020年5月8日)
【ファンド名】	L M・グローバル・プラス（毎月分配型）
【発行者名】	レグ・メイソン・アセット・マネジメント株式会社
【代表者の役職氏名】	代表取締役社長 桑畑 卓
【本店の所在の場所】	東京都千代田区丸の内一丁目5番1号
【事務連絡者氏名】	藤田 剛志
【連絡場所】	東京都千代田区丸の内一丁目5番1号
【電話番号】	03-5219-5700
【縦覧に供する場所】	該当事項はありません。

第一部【ファンド情報】

第1【ファンドの状況】

1【ファンドの性格】

（1）【ファンドの目的及び基本的性格】

ファンドの目的

主として外国の公社債および株式に投資を行うことにより、毎月の分配と中長期的な信託財産の安定成長を目指した運用を行います。

* 分配対象額が少額等の場合は、分配を行わない場合があります。分配金の支払いおよびその金額を保証するものではありません。

ファンドの基本的性格

1）商品分類

単位型投信・ 追加型投信	投資対象地域	投資対象資産 (収益の源泉)
単位型投信	国 内	株 式 債 券
	海 外	不動産投信
追加型投信	内 外	その他資産 ()
		資産複合

（注）当ファンドが該当する商品分類を網掛け表示しています。

2）属性区分

投資対象資産	決算頻度	投資対象地域	投資形態	為替ヘッジ
株式 一般 大型株 中小型株	年1回	グローバル (日本を除く)		
	年2回			
	年4回	日本		
債券 一般	年6回	北米	ファミリーファンド	あり
公債	(隔月)	欧州		()
社債				
その他債券 クレジット属性 ()	年12回 (毎月)	アジア		
		オセアニア		
不動産投信	日々	中南米	ファンド・オブ・	なし
	その他 ()	アフリカ	ファンズ	
その他資産 (投資信託証券 (資産複合 (債券・株式)))		中近東 (中東)		
資産複合 ()		エマージング		
資産配分固定型 資産配分変更型				

（注）当ファンドが該当する属性区分を網掛け表示しています。

属性区分に記載している「為替ヘッジ」は、対円での為替変動リスクに対するヘッジの有無を記載しております。

当ファンドは、ファミリーファンド方式で運用されます。このため、組入れている資産を示す属性区分上の投資対象資産（その他資産（投資信託証券（資産複合（債券・株式））））と収益の源泉となる資産を示す商品分類上の投資対象資産（資産複合）とが異なります。

< 商品分類の定義 >

1. 単位型投信・追加型投信の区分

- (1) 単位型投信：当初、募集された資金が一つの単位として信託され、その後の追加設定は一切行われないファンドをいう。
- (2) 追加型投信：一度設定されたファンドであってもその後追加設定が行われ従来の信託財産とともに運用されるファンドをいう。

2. 投資対象地域による区分

- (1) 国内：目論見書又は投資信託約款において、組入資産による主たる投資収益が実質的に国内の資産を源泉とする旨の記載があるものをいう。
- (2) 海外：目論見書又は投資信託約款において、組入資産による主たる投資収益が実質的に海外の資産を源泉とする旨の記載があるものをいう。
- (3) 内外：目論見書又は投資信託約款において、国内及び海外の資産による投資収益を実質的に源泉とする旨の記載があるものをいう。

3. 投資対象資産による区分

- (1) 株式：目論見書又は投資信託約款において、組入資産による主たる投資収益が実質的に株式を源泉とする旨の記載があるものをいう。
- (2) 債券：目論見書又は投資信託約款において、組入資産による主たる投資収益が実質的に債券を源泉とする旨の記載があるものをいう。
- (3) 不動産投信(リート)：目論見書又は投資信託約款において、組入資産による主たる投資収益が実質的に不動産投資信託の受益証券及び不動産投資法人の投資証券を源泉とする旨の記載があるものをいう。

- (4) その他資産：目論見書又は投資信託約款において、組入資産による主たる投資収益が実質的に上記(1)から(3)に掲げる資産以外の資産を源泉とする旨の記載があるものをいう。なお、その他資産と併記して具体的な収益の源泉となる資産の名称記載も可とする。
- (5) 資産複合：目論見書又は投資信託約款において、上記(1)から(4)に掲げる資産のうち複数の資産による投資収益を実質的に源泉とする旨の記載があるものをいう。

4. 独立した区分

- (1) MMF(マネー・マネージメント・ファンド)：「MMF等の運営に関する規則」に定めるMMFをいう。
- (2) MRF(マネー・リザーブ・ファンド)：「MMF等の運営に関する規則」に定めるMRFをいう。
- (3) ETF：投資信託及び投資法人に関する法律施行令（平成12年政令480号）第12条第1号及び第2号に規定する証券投資信託並びに租税特別措置法（昭和32年法律第26号）第9条の4の2に規定する上場証券投資信託をいう。

< 補足として使用する商品分類 >

- (1) インデックス型：目論見書又は投資信託約款において、各種指数に連動する運用成果を目指す旨の記載があるものをいう。
- (2) 特殊型：目論見書又は投資信託約款において、投資者に対して注意を喚起することが必要と思われる特殊な仕組みあるいは運用手法の記載があるものをいう。なお、下記の属性区分で特殊型の小分類において「条件付運用型」に該当する場合には当該小分類を括弧書きで付記するものとし、それ以外の小分類に該当する場合には当該小分類を括弧書きで付記できるものとする。

< 属性区分の定義 >

1. 投資対象資産による属性区分

(1) 株式

- 一般：次の大型株、中小型株属性にあてはまらない全てのものをいう。
- 大型株：目論見書又は投資信託約款において、主として大型株に投資する旨の記載があるものをいう。
- 中小型株：目論見書又は投資信託約款において、主として中小型株に投資する旨の記載があるものをいう。

(2) 債券

- 一般：次の公債、社債、その他債券属性にあてはまらない全てのものをいう。
- 公債：目論見書又は投資信託約款において、日本国又は各国の政府の発行する国債(地方債、政府保証債、政府機関債、国際機関債を含む。以下同じ。)に主として投資する旨の記載があるものをいう。
- 社債：目論見書又は投資信託約款において、企業等が発行する社債に主として投資する旨の記載があるものをいう。
- その他債券：目論見書又は投資信託約款において、公債又は社債以外の債券に主として投資する旨の記載があるものをいう。
- 格付等クレジットによる属性：目論見書又は投資信託約款において、上記 から の「発行体」による区分のほか、特にクレジットに対して明確な記載があるものについては、上記 から に掲げる区分に加え「高格付債」「低格付債」等を併記することも可とする。

(3) 不動産投信

これ以上の詳細な分類は行わないものとする。

(4) その他資産

組入れている資産を記載するものとする。

(5) 資産複合

以下の小分類に該当する場合には当該小分類を併記することができる。

- 資産配分固定型：目論見書又は投資信託約款において、複数資産を投資対象とし、組入比率については固定的とする旨の記載があるものをいう。なお、組み合わせている資産を列挙するものとする。
- 資産配分変更型：目論見書又は投資信託約款において、複数資産を投資対象とし、組入比率については、機動的な変更を行なう旨の記載があるものもしくは固定的とする旨の記載がないものをいう。なお、組み合わせている資産を列挙するものとする。

2. 決算頻度による属性区分

- 年1回：目論見書又は投資信託約款において、年1回決算する旨の記載があるものをいう。
- 年2回：目論見書又は投資信託約款において、年2回決算する旨の記載があるものをいう。
- 年4回：目論見書又は投資信託約款において、年4回決算する旨の記載があるものをいう。
- 年6回(隔月)：目論見書又は投資信託約款において、年6回決算する旨の記載があるものをいう。
- 年12回(毎月)：目論見書又は投資信託約款において、年12回(毎月)決算する旨の記載があるものをいう。

日々：目論見書又は投資信託約款において、日々決算する旨の記載があるものをいう。

その他：上記属性にあてはまらない全てのものをいう。

3. 投資対象地域による属性区分(重複使用可能)

グローバル：目論見書又は投資信託約款において、組入資産による投資収益が世界の資産を源泉とする旨の記載があるものをいう。なお、「世界の資産」の中に「日本」を含むか含まないかを明確に記載するものとする。

日本：目論見書又は投資信託約款において、組入資産による投資収益が日本の資産を源泉とする旨の記載があるものをいう。

北米：目論見書又は投資信託約款において、組入資産による投資収益が北米地域の資産を源泉とする旨の記載があるものをいう。

欧州：目論見書又は投資信託約款において、組入資産による投資収益が欧州地域の資産を源泉とする旨の記載があるものをいう。

アジア：目論見書又は投資信託約款において、組入資産による投資収益が日本を除くアジア地域の資産を源泉とする旨の記載があるものをいう。

オセアニア：目論見書又は投資信託約款において、組入資産による投資収益がオセアニア地域の資産を源泉とする旨の記載があるものをいう。

中南米：目論見書又は投資信託約款において、組入資産による投資収益が中南米地域の資産を源泉とする旨の記載があるものをいう。

アフリカ：目論見書又は投資信託約款において、組入資産による投資収益がアフリカ地域の資産を源泉とする旨の記載があるものをいう。

中近東(中東)：目論見書又は投資信託約款において、組入資産による投資収益が中近東地域の資産を源泉とする旨の記載があるものをいう。

エマージング：目論見書又は投資信託約款において、組入資産による投資収益がエマージング地域(新興成長国(地域))の資産を源泉とする旨の記載があるものをいう。

4. 投資形態による属性区分

ファミリーファンド：目論見書又は投資信託約款において、親投資信託(ファンド・オブ・ファンズにのみ投資されるものを除く。)を投資対象として投資するものをいう。

ファンド・オブ・ファンズ：「投資信託等の運用に関する規則」第2条に規定するファンド・オブ・ファンズをいう。

5. 為替ヘッジによる属性区分

為替ヘッジあり：目論見書又は投資信託約款において、為替のフルヘッジ又は一部の資産に為替のヘッジを行う旨の記載があるものをいう。

為替ヘッジなし：目論見書又は投資信託約款において、為替のヘッジを行わない旨の記載があるもの又は為替のヘッジを行う旨の記載がないものをいう。

6. インデックスファンドにおける対象インデックスによる属性区分

日経225

TOPIX

その他の指数：前記指数にあてはまらない全てのものをいう。

7. 特殊型

ブル・ベア型：目論見書又は投資信託約款において、派生商品をヘッジ目的以外に用い、積極的に投資を行うとともに各種指数・資産等への連動若しくは逆連動(一定倍の連動若しくは逆連動を含む。)を目指す旨の記載があるものをいう。

条件付運用型：目論見書又は投資信託約款において、仕組債への投資またはその他特殊な仕組みを用いることにより、目標とする投資成果(基準価額、償還価額、収益分配金等)や信託終了日等が、明示的な指標等の値により定められる一定の条件によって決定される旨の記載があるものをいう。

ロング・ショート型/絶対収益追求型：目論見書又は投資信託約款において、特定の市場に左右されにくい収益の追求を目指す旨若しくはロング・ショート戦略により収益の追求を目指す旨の記載があるものをいう。

その他型：目論見書又は投資信託約款において、上記 から に掲げる属性のいずれにも該当しない特殊な仕組みあるいは運用手法の記載があるものをいう。

上記は、一般社団法人投資信託協会が定める分類方法に基づき記載しています。また、商品分類および属性区分の定義は一般社団法人投資信託協会が定める「商品分類に関する指針」を基に委託会社が作成したものです。なお、一般社団法人投資信託協会のホームページ(<https://www.toushin.or.jp/>)でもご覧頂けます。

ファンドの特色

特色1 外国債券70:外国株式30を基本投資割合として分散投資を行います

- 主としてマザーファンド受益証券への投資を通じて、外国の公社債および株式に投資を行い、中長期的に信託財産の安定した成長を目指します。
- マザーファンド受益証券への投資割合が基本投資割合から一定の範囲(±5%)を超えた場合には、組入比率の調整を行います。
- 実質組入外貨建資産については、対円での為替ヘッジは行いません。
- ファミリーファンド方式により運用を行います。



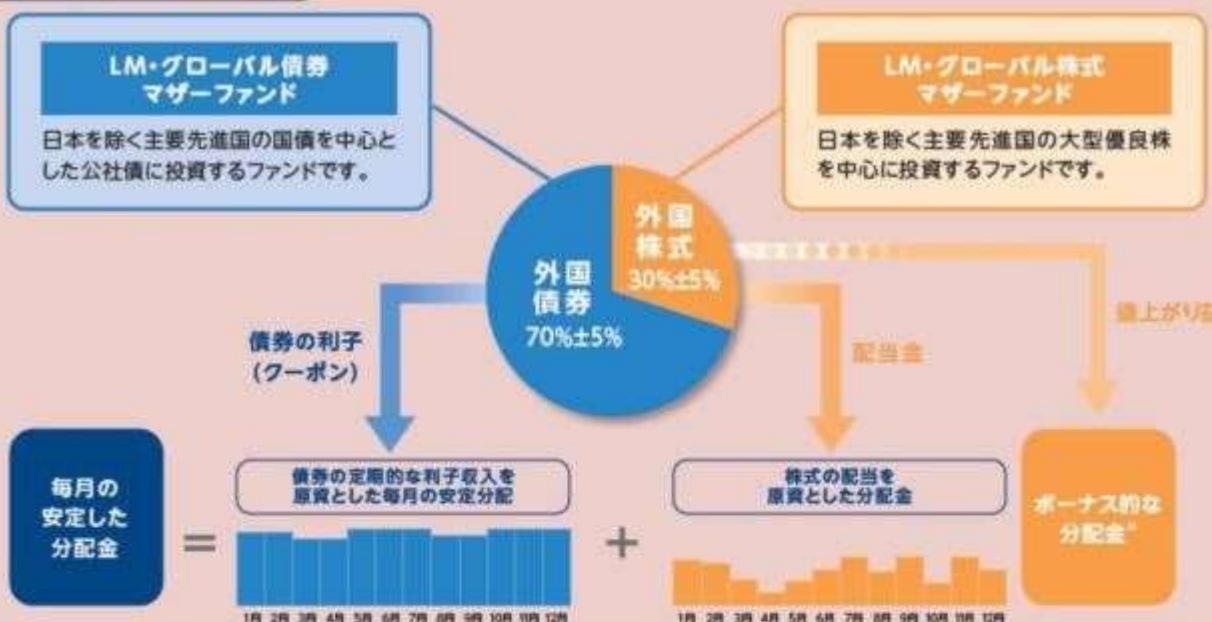
「ファミリーファンド方式」とは、投資者からの資金をまとめてベビーファンドとし、その資金をマザーファンドの受益証券に投資して、実質的な運用をマザーファンドにて行う仕組みです。

特色2 毎決算時(毎月8日、休業日の場合は翌営業日)に収益分配を行います

- 組入債券の利子収入と組入株式の配当収入等を原資として、毎月の安定した分配を行うことを目指します。また、組入株式の値上がり益を原資として分配を行うこともあります。

※分配対象額が少額等の場合は、分配を行わない場合があります。

ファンドの仕組みと運用



※「ボーナス的な分配金」とは、毎月の利子収入や配当収入等に加えて株式の値上がり益等を上乗せして分配することを指します。株式の値上がり益を確保できた場合でも、債券価格の下落や円高等により基準価額が下落した場合等、この上乗せ分配を行わないことがあります。また、毎月の分配においても、分配対象額が少額等の場合には、委託会社の判断により分配を行わないことがあります。

(注) 上記はイメージであり、将来の分配金の支払いおよびその金額について示唆、保証するものではありません。

LM・グローバル債券マザーファンド

- 日本を除くOECD加盟国およびA- / A3以上の政府債務格付を有する国の通貨建ての確定利付証券を中心に分散投資を行います。投資対象証券は、原則として、OECD加盟国に属する企業または金融機関が発行するものはBBB- / Baa3、OECD加盟国以外に属する企業または金融機関が発行するものはA- / A3の最低格付を有するものとします。
- FTSE世界国債インデックス(除く日本、ヘッジなし・円ベース)*1をベンチマークとします。
- デュレーション(金利感応度・平均残存期間)は、ベンチマークに対して±3年の範囲内で変動させることを原則とします。

LM・グローバル株式マザーファンド

- 主として、日本を除く世界各国の証券取引所上場株式・店頭登録株式に投資を行い、長期的に信託財産の成長を図ることを目標にアクティブ運用を行います。
- MSCIコクサイ・インデックス*2(配当込、ヘッジなし・円ベース)をベンチマークとし、これを安定して上回る投資成果を目指します。ただし、この目標の達成を約束するものではありません。
- QSインベスターズ・エルエルシーの投資助言を受けて運用を行います。

LM・グローバル債券マザーファンド 運用指図に関する権限の委託先および委託の内容

- ウエスタン・アセット・マネジメント・カンパニー・リミテッド(英国)
米国ドル以外の通貨建ての公社債を中心とする有価証券等(派生商品を含みます。)*および外国為替の運用
- ウエスタン・アセット・マネジメント・カンパニー・エルエルシー(米国)
米国ドル建ての公社債を中心とする有価証券等(派生商品を含みます。)*の運用

*1FTSE世界国債インデックス(除く日本、ヘッジなし・円ベース)は、FTSE Fixed Income LLCにより運営されている債券インデックスです。FTSE Fixed Income LLCは、当ファンドのスポンサーではなく、当ファンドの推奨、販売あるいは販売促進を行っておりません。このインデックスのデータは、情報提供のみを目的としており、FTSE Fixed Income LLCは、当該データの正確性および完全性を保証せず、またデータの誤謬、脱漏または遅延につき何ら責任を負いません。このインデックスに対する著作権等の知的財産その他一切の権利はFTSE Fixed Income LLCに帰属します。

*2MSCIコクサイ・インデックスは、MSCI Inc.の財産であり、その著作権はMSCI Inc.に帰属します。

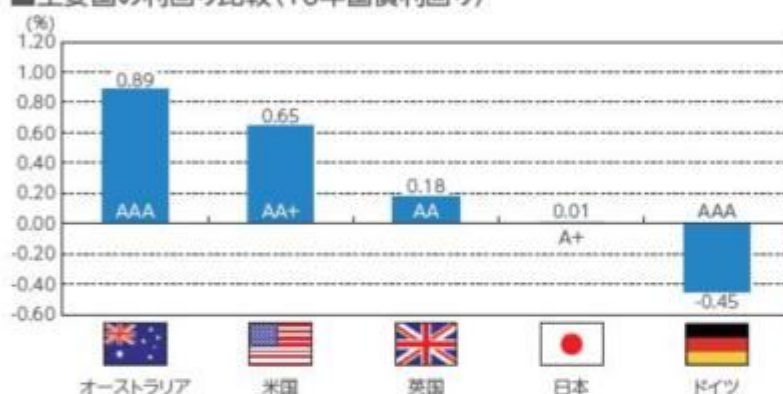
(注) 資金動向、市況動向等によっては上記のような運用ができない場合があります。

投資先は 主要先進国を中心とした 債券・株式

どんな債券に
投資しているの？

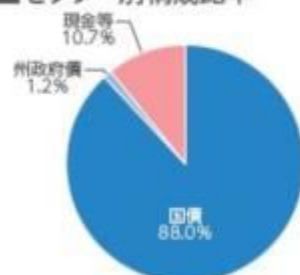
日本を除く主要先進国の
国債を中心とした公社債に分散投資します。

■主要国の利回り比較(10年国債利回り)

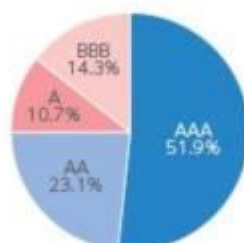


(出所)
ブルームバーグ
*格付はS&Pによる自国通貨建て
長期債
*2020年5月末時点

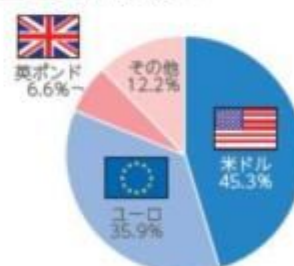
■セクター別構成比率



■格付別構成比率



■通貨別構成比率



*2020年5月末時点のLM・グローバル債券マザーファンドの構成比率

*格付別構成比率は投資有価証券を対象として算出・作成しており、キャッシュ部分は含まれておりません。

*格付別構成比率はS&P、ムーディーズおよびフィッチ・レーティングスのうち最上位の格付で算出・作成しています。

*構成比率は小数点第2位以下四捨五入のため、合計が100.0%にならない場合があります。

上記は過去の実績であり、将来の投資成果を保証するものではありません。

シンプルだからわかりやすい。
先進国の公社債・大型優良株に
分散投資します。

どんな株式に
投資しているの？

世界で活躍している信頼性の高い
企業の株式が数多く含まれています。

アップル(米)

iPhone、iPadなどの
製品が世界で人気



アマゾン・ ドット・コム(米)

電子商取引サイト運営会社



ロシュ・ ホールディング (スイス)

医薬品・診断用具製造会社



マイクロソフト(米)

ソフトウェア製品の
開発・製造



ジョンソン・エンド・ ジョンソン(米)

ヘルスケアカンパニー



BNPパリバ(仏)

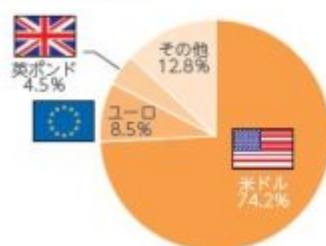
多様な金融サービスを
世界各地で提供



*2020年5月末時点のLM・グローバル株式マザーファンド組入れ銘柄

*上記は、マザーファンドに組入れられている外国株式の銘柄をご紹介する目的としてのみ作成されており、委託会社が売買を推奨するものではありません。

■通貨別構成比率



*2020年5月末時点のLM・グローバル株式マザーファンドの構成比率

*構成比率は小数点第2位以下四捨五入のため、合計が100.0%にならない場合があります。

上記は過去の実績であり、将来の投資成果を保証するものではありません。

ファンドの投資制限

- 株式(新株引受権証券および新株予約権証券を含みます。)への実質投資割合は、信託財産の純資産総額の40%以内とします。
- 同一銘柄の株式への実質投資割合は、信託財産の純資産総額の10%以内とします。
- マザーファンド受益証券以外の投資信託証券への実質投資割合は、信託財産の純資産総額の5%以内とします。
- 外貨建資産への実質投資割合には、制限を設けません。
- デリバティブ取引を行うことができます。
- 一般社団法人投資信託協会規則に定める一の者に対する株式等エクスポージャー、債券等エクスポージャーおよびデリバティブ等エクスポージャーの信託財産の純資産総額に対する比率は、原則として、それぞれ10%、合計で20%以内とすることとし、当該比率を超えることとなった場合には、一般社団法人投資信託協会規則にしたがい当該比率以内となるよう調整を行うこととします。

分配方針

毎決算時(毎月8日、休業日の場合は翌営業日)に収益分配を行います。

- 分配対象額の範囲は、繰越分を含めた利子・配当等収益(マザーファンドの信託財産に属する利子・配当等収益のうち、信託財産に属するとみなした額を含みます。以下「配当等収益」といいます。)および売買益(評価益を含みます。)等の全額とします。
- 収益分配金額は、原則として繰越分を含めた配当等収益を中心に、基準価額水準等を勘案して委託会社が決定します。また、各計算期間において外国株式にかかる売買益が生じたときには、配当等収益に加えて、分配対象額の範囲内で外国株式にかかる売買益等からも分配を行う場合があります。
- 分配対象額が少額等の場合は、分配を行わない場合があります。

※将来の分配金の支払いおよびその金額について保証するものではありません。

【収益分配金に関する留意事項】

- 分配金は、預貯金の利息とは異なり、投資信託の純資産から支払われますので、分配金が支払われると、その金額相当分、基準価額は下がります。

投資信託で分配金が支払われるイメージ



- 分配金は、計算期間中に発生した収益（経費控除後の配当等収益および評価益を含む売買益）を超えて支払われる場合があります。その場合、当期決算日の基準価額は前期決算日と比べて下落することになります。また、分配金の水準は、必ずしも計算期間におけるファンドの収益率を示すものではありません。

計算期間中に発生した収益を超えて支払われる場合

前期決算日から基準価額が上昇した場合



前期決算日から基準価額が下落した場合



(注) 分配対象額は、①経費控除後の配当等収益および②経費控除後の評価益を含む売買益ならびに③分配準備積立金および④収益調整金です。分配金は、分配方針に基づき、分配対象額から支払われます。

※上記はイメージであり、実際の分配金額や基準価額を示唆するものではありませんのでご注意ください。

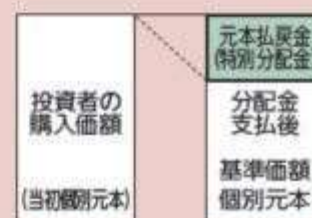
- 投資者のファンドの購入価額によっては、分配金の一部または全部が、実質的には元本の一部払戻しに相当する場合があります。ファンド購入後の運用状況により、分配金額より基準価額の値上がり率が小さかった場合も同様です。

分配金の一部が元本の一部払戻しに相当する場合



※ 元本払戻金(特別分配金)は実質的に元本の一部払戻しとみなされ、その金額だけ個別元本が減少します。また、元本払戻金(特別分配金)部分は非課税扱いとなります。

分配金の全部が元本の一部払戻しに相当する場合



普通分配金 … 個別元本(投資者のファンドの購入価額)を上回る部分からの分配金です。

元本払戻金 … 個別元本を下回る部分からの分配金です。分配後の投資者の個別元本は、元本払戻金(特別分配金)の額だけ減少します。

信託金限度額

- ・ 1兆円を限度として信託金を追加することができます。
- ・ 委託会社は受託会社と合意のうえ、当該限度額を変更することができます。

(2) 【ファンドの沿革】

2003年12月8日

・ファンドの信託契約締結、運用開始

2006年1月1日

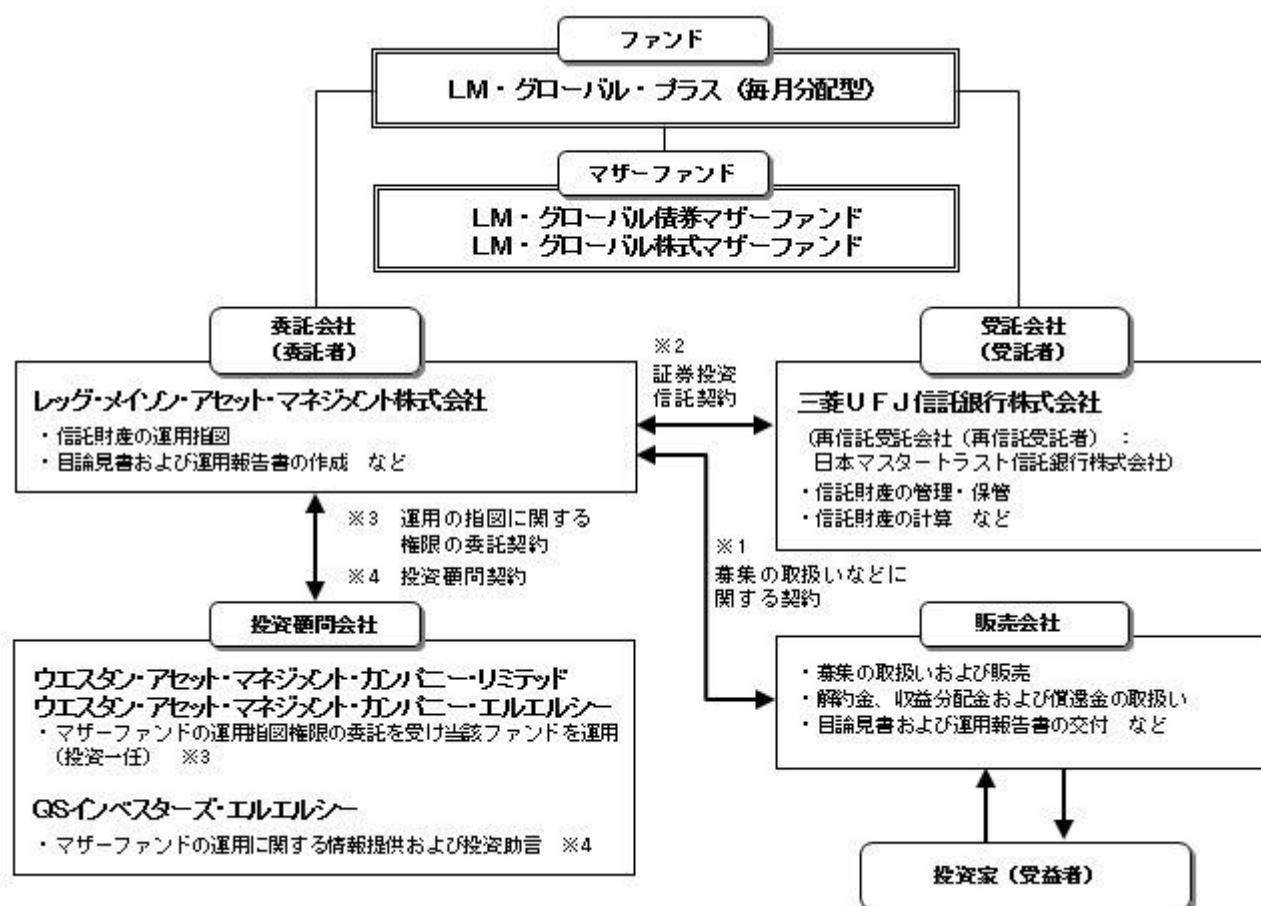
- ・当ファンドの名称を「シティ・グローバル・プラス（毎月分配型）」から「LM・グローバル・プラス（毎月分配型）」に変更
- ・マザーファンドの名称を「グローバル債券マザーファンド（SDO）」から「LM・グローバル債券マザーファンド（SDO）」に、「シティグループ・グローバル株式マザーファンド」から「LM・グローバル株式マザーファンド」に変更

2006年6月30日

- ・投資顧問会社を「レグ・メイソン・インターナショナル・エクイティーズ・リミテッド」から「ウエスタン・アセット・マネジメント・カンパニー・リミテッド」及び「ウエスタン・アセット・マネジメント・カンパニー」（現ウエスタン・アセット・マネジメント・カンパニー・エルエルシー）に変更
- ・マザーファンドの名称を「LM・グローバル債券マザーファンド（SDO）」から「LM・グローバル債券マザーファンド」に変更

（３）【ファンドの仕組み】

ファンドの仕組み



- 1 投資信託を販売するルールを委託会社と販売会社の間で規定したもの。販売会社が行なう募集の取扱い、収益分配金・償還金の支払い、解約請求の受付の業務範囲の取決めの内容などが含まれています。
- 2 投資信託を運営するルールを委託会社と受託会社の間で規定したもの。運用の基本方針、投資対象、投資制限、信託報酬、受益者の権利、募集方法の取決めの内容などが含まれています。
- 3 投資顧問会社に運用の指図に関する権限を委託するにあたり、そのルールを委託会社と投資顧問会社との間で規定したもの。委託する業務内容、報酬の取決めの内容などが含まれています。
- 4 投資顧問会社から株式、債券などの有価証券に対する投資判断についての助言（有価証券の種類、銘柄、

数量、売買時期の判断など）を受けるルールを委託会社と投資顧問会社との間で規定したもの。投資助言を受ける対象資産、助言の内容、報酬の取決めの内容などが含まれています。

委託会社の概況（2020年5月末現在）

1）資本金

1,000百万円

2）沿革

1998年4月28日	ソロモン投信委託株式会社設立
1998年6月16日	証券投資信託委託会社免許取得
1998年11月30日	投資顧問業登録
1999年6月24日	投資一任契約に係る業務の認可取得
1999年10月1日	スミス パーニー投資顧問株式会社と合併、「エスエスピーシティ・アセット・マネジメント株式会社」に社名変更
2001年4月1日	「シティグループ・アセット・マネジメント株式会社」に社名変更
2006年1月1日	「レグ・メイソン・アセット・マネジメント株式会社」に社名変更
2007年9月30日	金融商品取引業登録

3）大株主の状況

名 称	住 所	所有株数	所有比率
レグ・メイソン・インク	アメリカ合衆国メリーランド州ボルティモア市 インターナショナル・ドライブ100	78,270株	100%

2【投資方針】

（1）【投資方針】

主としてマザーファンド受益証券への投資を通して、外国の公社債及び株式に投資を行い、中長期的に信託財産の安定した成長を目指します。

原則として、マザーファンド受益証券の基本投資割合は、純資産総額に対して以下の比率を目安とします。マザーファンド受益証券への投資割合が基本投資割合から一定の範囲を超えた場合には、組入比率の調整を行います。

LM・グローバル債券マザーファンド受益証券・・・70%±5%

LM・グローバル株式マザーファンド受益証券・・・30%±5%

実質組入れ外貨建資産については、対円での為替ヘッジは行いません。

国内において行われる有価証券先物取引、有価証券指数等先物取引、有価証券オプション取引、通貨に係る先物取引、通貨に係るオプション取引、金利に係る先物取引及び金利に係るオプション取引並びに外国の市場における有価証券先物取引、有価証券指数等先物取引、有価証券オプション取引、通貨に係る先物取引、通貨に係るオプション取引、金利に係る先物取引及び金利に係るオプション取引と類似の取引を行うことができます。

異なった通貨、異なった受取金利、または異なった受取金利とその元本を一定の条件のもとに交換する取引を行うことができます。

金利先渡取引及び為替先渡取引を行うことができます。

当初設定並びに償還準備に入ったとき、大量の追加設定または解約による資金動向、急激な市況動向が発生もしくは予想されるとき、並びに信託財産の規模によっては、上記のような運用ができない場合があります。

（2）【投資対象】

< LM・グローバル・プラス（毎月分配型） >

LM・グローバル債券マザーファンド及びLM・グローバル株式マザーファンドの各受益証券（以下、総

称して「マザーファンド受益証券」といいます。）を主要投資対象とします。

投資の対象とする資産の種類

この信託において投資の対象とする資産の種類は、次に掲げるものとします。

- 1) 次に掲げる特定資産（「特定資産」とは、投資信託及び投資法人に関する法律第2条第1項で定めるものをいいます。以下同じ。）
 - イ) 有価証券
 - ロ) デリバティブ取引（金融商品取引法第2条第20項に掲げるものをいい、約款第26条、第27条及び第28条に定めるものに限ります。）に係る権利
 - ハ) 金銭債権
 - ニ) 約束手形
- 2) 次に掲げる特定資産以外の資産
 - イ) 為替手形

有価証券の指図範囲

委託者は、信託金を、主としてレグ・メイソン・アセット・マネジメント株式会社を委託者とし、三菱UFJ信託銀行株式会社を受託者として締結された証券投資信託であるLM・グローバル債券マザーファンド及びLM・グローバル株式マザーファンド(以下、総称して「マザーファンド受益証券」といいます。)の各受益証券並びに次の有価証券（金融商品取引法第2条第2項の規定により有価証券とみなされる同項各号に掲げる権利を除きます。）に投資することを指図します。

- 1) 株券または新株引受権証券
- 2) 国債証券
- 3) 地方債証券
- 4) 特別の法律により法人の発行する債券
- 5) 社債券(新株引受権証券と社債券とが一体となった新株引受権付社債券(以下「分離型新株引受権付社債券」といいます。))の新株引受権証券を除きます。)
- 6) 特定目的会社に係る特定社債券(金融商品取引法第2条第1項第4号で定めるものをいいます。)
- 7) 特別の法律により設立された法人の発行する出資証券(金融商品取引法第2条第1項第6号で定めるものをいいます。)
- 8) 協同組織金融機関に係る優先出資証券(金融商品取引法第2条第1項第7号で定めるものをいいます。)
- 9) 特定目的会社に係る優先出資証券(金融商品取引法第2条第1項第8号で定めるものをいいます。)
- 10) コマーシャル・ペーパー
- 11) 新株引受権証券(分離型新株引受権付社債券の新株引受権証券を含みます。以下同じ。))及び新株予約権証券
- 12) 外国または外国の者の発行する証券または証書で、1)から11)までの証券または証書の性質を有するもの
- 13) 投資信託または外国投資信託の受益証券(金融商品取引法第2条第1項第10号で定めるものをいいます。)
- 14) 投資証券または外国投資証券(金融商品取引法第2条第1項第11号で定めるものをいいます。)
- 15) 外国貸付債権信託受益証券(金融商品取引法第2条第1項第18号で定めるものをいいます。)
- 16) オプションを表示する証券または証書(金融商品取引法第2条第1項第19号で定めるものをいい、有価証券に係るものに限ります。)
- 17) 預託証券(金融商品取引法第2条第1項第20号で定めるものをいいます。)
- 18) 外国法人が発行する譲渡性預金証書
- 19) 指定金銭信託の受益証券（金融商品取引法第2条第1項第14号で定める受益証券発行信託の受益証券に限ります。)
- 20) 抵当証券（金融商品取引法第2条第1項第16号で定めるものをいいます。)
- 21) 貸付債権信託受益権であって金融商品取引法第2条第1項第14号で定める受益証券発行信託の受益証券に表示されるべきもの
- 22) 外国の者に対する権利で21)の有価証券の性質を有するもの

なお、1)の証券または証書並びに12)及び17)の証券または証書のうち1)の証券または証書の性質を有するものを以下「株式」といい、2)から6)までの証券並びに12)及び17)の証券または証書のうち、2)から6)までの証券の性質を有するものを以下「公社債」といい、13)及び14)の証券を以下「投資信託証券」といいます。

上記の規定にかかわらず、この信託の設定、解約、償還、投資環境の変動等への対応等、委託者が運用上必要と認めるときには、委託者は、信託金を、預金、コール・ローンを含む上記の１)の口)から二)までに掲げる特定資産及び上記の２)に掲げる資産により運用することの指図ができます。

< LM・グローバル債券マザーファンド >

日本を除く適格国通貨建ての確定利付証券（モーゲージ証券および資産担保証券を含む）を主要投資対象とします。「適格国」とは、OECD加盟諸国および非加盟国のうちA - またはA 3以上の政府債務格付けを有する国をいいます。

投資の対象とする資産の種類

この信託において投資の対象とする資産の種類は、次に掲げるものとします。

- １) 次に掲げる特定資産（「特定資産」とは、投資信託及び投資法人に関する法律第２条第１項で定めるものをいいます。以下同じ。）
 - イ) 有価証券
 - ロ) デリバティブ取引（金融商品取引法第２条第20項に掲げるものをいい、約款第17条及び第18条に定めるものに限りま。
- ハ) 金銭債権
- ニ) 約束手形
- ２) 次に掲げる特定資産以外の資産
 - イ) 為替手形

有価証券の指図範囲

委託者（投資顧問会社を含みます。）は、信託金を、主として次の有価証券（金融商品取引法第２条第２項の規定により有価証券とみなされる同項各号に掲げる権利を除きます。）に投資することを指図します。

- １) 国債証券
- ２) 地方債証券
- ３) 特別の法律により法人の発行する債券
- ４) 社債券（新株引受権証券と社債券とが一体となった新株引受権付社債券（以下「分離型新株引受権付社債券」といいます。）の新株引受権証券を除きます。）
- ５) 転換社債の転換および新株予約権（新株予約権付社債のうち会社法第236条第１項第３号の財産が当該新株予約権付社債についての社債であって当該社債と当該新株予約権がそれぞれ単独で存在し得ないことをあらかじめ明確にしているもの（以下、会社法施行前の旧商法第341条ノ３第１項第７号および第８号の定めがある新株予約権付社債を含め「転換社債型新株予約権付社債」といいます。）の新株予約権に限りま。

なお、５)の証券または証書および７)の証券または証書のうち５)の証券または証書の性質を有するものを以下「株式」といい、１)から４)までの証券および７)の証券のうち１)から４)までの証券の性質を有するものを以下「公社債」といいます。

上記の規定にかかわらず、この信託の設定、解約、償還、投資環境の変動等への対応等、委託者が運用上必要と認めるときには、委託者は、信託金を、預金、コール・ローンを含む上記の１)の口)から二)までに掲げる特定資産および上記の２)に掲げる資産により運用することの指図ができます。

< LM・グローバル株式マザーファンド >

主として日本を除く世界各国の証券取引所上場株式・店頭登録株式を主要投資対象とします。

投資の対象とする資産の種類

この信託において投資の対象とする資産の種類は、次に掲げるものとします。

- 1) 次に掲げる特定資産(「特定資産」とは、投資信託及び投資法人に関する法律第2条第1項で定めるものをいいます。以下同じ。)
 - イ) 有価証券
 - ロ) デリバティブ取引(金融商品取引法第2条第20項に掲げるものをいい、約款第18条、第19条及び第20条に定めるものに限ります。)に係る権利
 - ハ) 金銭債権
 - ニ) 約束手形

- 2) 次に掲げる特定資産以外の資産

- イ) 為替手形

有価証券の指図範囲

委託者は、信託金を、主として次の有価証券(金融商品取引法第2条第2項の規定により有価証券とみなされる同項各号に掲げる権利を除きます。)に投資することを指図します。

- 1) 株券または新株引受権証券
 - 2) 国債証券
 - 3) 地方債証券
 - 4) 特別の法律により法人の発行する債券
 - 5) 社債券(新株引受権証券と社債券とが一体となった新株引受権付社債券(以下「分離型新株引受権付社債券」といいます。))の新株引受権証券を除きます。)
 - 6) 特定目的会社に係る特定社債券(金融商品取引法第2条第1項第4号で定めるものをいいます。)
 - 7) 特別の法律により設立された法人の発行する出資証券(金融商品取引法第2条第1項第6号で定めるものをいいます。)
 - 8) 協同組織金融機関に係る優先出資証券(金融商品取引法第2条第1項第7号で定めるものをいいます。)
 - 9) 特定目的会社に係る優先出資証券(金融商品取引法第2条第1項第8号で定めるものをいいます。)
 - 10) コマーシャル・ペーパー
 - 11) 外国法人に対する権利で10)の権利の性質を有するもの
 - 12) 外国または外国の者の発行する証券または証書で、1)から11)までの証券または証書の性質を有するもの
 - 13) 投資信託または外国投資信託の受益証券(金融商品取引法第2条第1項第10号で定めるものをいいます。)
 - 14) 投資証券または外国投資証券(金融商品取引法第2条第1項第11号で定めるものをいいます。)
 - 15) 外国貸付債権信託受益証券(金融商品取引法第2条第1項第18号で定めるものをいいます。)
 - 16) オプションを表示する証券または証書(金融商品取引法第2条第1項第19号で定めるものをいい、有価証券に係るものに限ります。)
 - 17) 預託証券(金融商品取引法第2条第1項第20号で定めるものをいいます。)
 - 18) 外国法人が発行する譲渡性預金証書
 - 19) 指定金銭信託の受益証券(金融商品取引法第2条第1項第14号で定める受益証券発行信託の受益証券に限ります。)
 - 20) 抵当証券(金融商品取引法第2条第1項第16号で定めるものをいいます。)
 - 21) 貸付債権信託受益権であって金融商品取引法第2条第1項第14号で定める受益証券発行信託の受益証券に表示されるべきもの
 - 22) 外国の者に対する権利で21)の有価証券の性質を有するもの
- なお、1)の証券または証書、12)及び17)の証券または証書のうち1)の証券または証書の性質を有するものを以下「株式」といい、2)から6)までの証券並びに12)及び17)の証券または証書のうち、2)から6)までの証券の性質を有するものを以下「公社債」といい、13)及び14)の証券を以下「投資信託証券」といいます。

上記の規定にかかわらず、この信託の設定、解約、償還、投資環境の変動等への対応等、委託者が運用上必要と認めるときには、委託者は、信託金を、預金、コール・ローンを含む上記の1)のロ)から2)までに掲げる特定資産及び上記の2)に掲げる資産により運用することの指図ができます。

投資対象とするマザーファンドの概要

< LM・グローバル債券マザーファンド >

運用の基本方針	
基本方針	この投資信託は、FTSE世界国債インデックス（除く日本、ヘッジなし・円ベース）を上回る収益を目指して運用を行ないます。ただし、この目標収益の達成を約束するものではありません。
主な投資対象	日本を除く適格国通貨建ての確定利付証券（モーゲージ証券および資産担保証券を含む）を主要投資対象とします。「適格国」とは、OECD加盟諸国および非加盟国のうちA - またはA 3以上の政府債務格付けを有する国をいいます。
投資態度	<p>「適格国」通貨建ての確定利付証券（モーゲージ証券および資産担保証券を含む）を中心に分散投資を行ないます。投資対象証券は、原則として、OECD加盟国に属する企業または金融機関が発行するものはBBB - / Baa3、OECD加盟国以外に属する企業または金融機関が発行するものはA - / A 3の最低格付けを有するものとします。（短期金融商品については、A 1 / P 1の格付けを有することを最低条件とします。）本邦に属する者を発行者とし、または円建てで発行される確定利付証券には投資しません。</p> <p>ベンチマークはFTSE世界国債インデックス（除く日本、ヘッジなし・円ベース）とします。ポートフォリオのデュレーションは、ベンチマークに比しプラス・マイナス3年の範囲内で変動させることを原則とします。ベンチマークに対するトラッキングエラー・ターゲットは2%、超過収益目標は1%とします。ただし、この目標の達成を約束するものではありません。</p> <p>長期的観点に基づくバリュエーション（債券価値）志向の投資を行なうことを基本とし、複数の投資戦略に分散することで、中長期に超過収益の獲得を目指します。</p> <p>外貨建資産に対する投資比率には制限を設けません。外貨建資産については為替ヘッジ（対円）は行ないません。</p> <p>国内において行なわれる有価証券先物取引、有価証券指数等先物取引、有価証券オプション取引、通貨に係る先物取引、通貨に係るオプション取引、金利に係る先物取引および金利に係るオプション取引ならびに外国の市場における有価証券先物取引、有価証券指数等先物取引、有価証券オプション取引、通貨に係る先物取引、通貨に係るオプション取引、金利に係る先物取引および金利に係るオプション取引と類似の取引（以下「有価証券先物取引等」といいます。）を行なうことができます。</p> <p>信託財産に属する資産の効率的な運用に資するため、異なった通貨、異なった受取り金利、または異なった受取り金利とその元本を一定の条件のもとに交換する取引（以下「スワップ取引」といいます。）を行なうことができます。</p> <p>運用の指図に関する権限のうち、米国ドル以外の通貨建ての公社債を中心とする有価証券等（派生商品を含みます。）および外国為替の運用の指図に関する権限をウェスタン・アセット・マネジメント・カンパニー・リミテッドに、米国ドル建ての公社債を中心とする有価証券等（派生商品を含みます。）の運用の指図に関する権限をウェスタン・アセット・マネジメント・カンパニー・エルエルシーに委託します。</p>

主な投資制限	<p>株式への投資割合は信託財産の純資産総額の10%以内とします。株式への投資は転換社債を転換および新株予約権（新株予約権付社債のうち会社法第236条第1項第3号の財産が当該新株予約権付社債についての社債であって当該社債と当該新株予約権がそれぞれ単独で存在し得ないことをあらかじめ明確にしているもの（以下、会社法施行前の旧商法第341条ノ3第1項第7号および第8号の定めがある新株予約権付社債を含め「転換社債型新株予約権付社債」といいます。）の新株予約権に限ります。）を行使した場合に限ることを原則とします。</p> <p>外貨建資産への投資割合には、特に制限を設けません。</p> <p>一般社団法人投資信託協会規則に定める一の者に対する株式等エクスポージャー、債券等エクスポージャー及びデリバティブ等エクスポージャーの信託財産の純資産総額に対する比率は、原則として、それぞれ10%、合計で20%以内とすることとし、当該比率を超えることとなった場合には、一般社団法人投資信託協会規則にしたがい当該比率以内となるよう調整を行うこととします。</p>
収益分配	収益分配は行いません。
ファンドに係る費用	
信託報酬	ありません。
申込手数料	ありません。
信託財産留保額	ありません。
その他の費用など	<p>組入有価証券の売買時の売買委託手数料、信託事務の処理に要する諸費用、信託財産に関する租税など。</p> <p>上記費用に付随する消費税等相当額を含みます。</p>
その他	
委託会社	レグ・メイソン・アセット・マネジメント株式会社
受託会社	三菱UFJ信託銀行株式会社

< LM・グローバル株式マザーファンド >

運用の基本方針	
基本方針	この投資信託は、主として日本を除く世界各国の上場株式・店頭登録株式に投資することにより、長期的に信託財産の成長を図ることを目標にアクティブ運用を行います。
主な投資対象	主として日本を除く世界各国の証券取引所上場株式・店頭登録株式を主要投資対象とします。

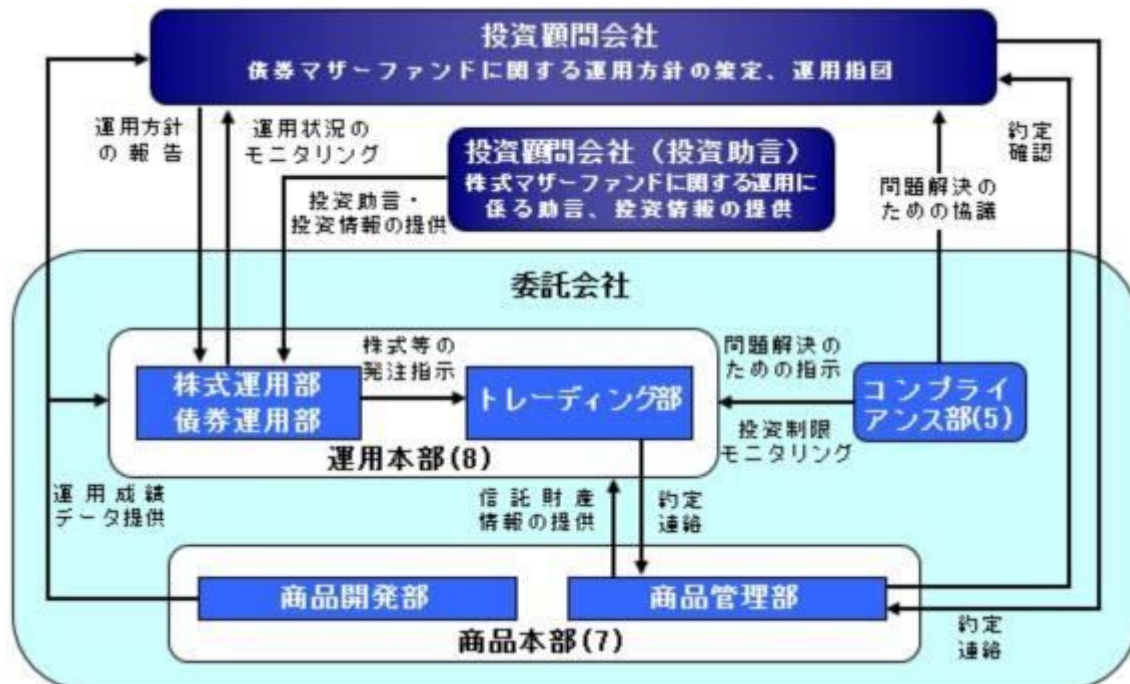
投資態度	<p>主として、日本を除く世界各国の証券取引所上場株式・店頭登録株式に投資を行い、長期的に信託財産の成長を図ることを目標にアクティブ運用を行います。</p> <p>M S C I コクサイ・インデックス(配当込、ヘッジなし・円ベース)をベンチマークとし、これを安定して上回る投資成果を目指します。ただし、この目標の達成を約束するものではありません。</p> <p>ファンダメンタル要因を含む各種株価形成要因をクオンツ手法によって多面的分析し、個別銘柄の投資魅力度を順位付けることによって、銘柄選択を行います。またこの厳密な基準に基づく銘柄選択と効果的なリスク管理からなる規律ある運用プロセスにより、ポートフォリオを構築します。</p> <p>ファンドのリスク状況を随時モニターし、ファンドの運用戦略に合致した適正な資産配分を保ち、良好な投資成果の実現を目指します。</p> <p>株式の組入比率は、原則として高位を維持します。</p> <p>外貨建資産への投資比率には、特に制限を設けません。外貨建資産については、原則として為替ヘッジは行いません。</p> <p>国内において行われる有価証券先物取引、有価証券指数等先物取引、有価証券オプション取引、有価証券指数等オプション取引、通貨に係る先物取引、通貨に係るオプション取引、金利に係る先物取引及び金利に係るオプション取引並びに外国の市場における有価証券先物取引、有価証券指数等先物取引、有価証券オプション取引、通貨に係る先物取引、通貨に係るオプション取引、金利に係る先物取引及び金利に係るオプション取引と類似の取引を行うことができます。</p> <p>異なった通貨、異なった受取金利、または異なった受取金利とその元本を一定の条件のもとに交換する取引を行うことができます。</p> <p>金利先渡取引及び為替先渡取引を行うことができます。</p> <p>資金動向、市況動向によっては、上記のような運用ができない場合があります。</p>
主な投資制限	<p>株式への投資割合には、制限を設けません。</p> <p>投資信託証券への投資割合は、信託財産の純資産総額の5%以下とします。</p> <p>外貨建資産への投資割合には、制限を設けません。</p> <p>一般社団法人投資信託協会規則に定める一の者に対する株式等エクスポージャー、債券等エクスポージャー及びデリバティブ等エクスポージャーの信託財産の純資産総額に対する比率は、原則として、それぞれ10%、合計で20%以下とすることとし、当該比率を超えることとなった場合には、一般社団法人投資信託協会規則にしたがい当該比率以内となるよう調整を行うこととします。</p>
収益分配	収益分配は行いません。
ファンドに係る費用	
信託報酬	ありません。
申込手数料	ありません。
信託財産留保額	ありません。
その他の費用など	<p>組入有価証券の売買時の売買委託手数料、信託事務の処理に要する諸費用、信託財産に関する租税など。</p> <p>上記費用に付随する消費税等相当額を含みます。</p>
その他	
委託会社	レグ・メイソン・アセット・マネジメント株式会社
受託会社	三菱UFJ信託銀行株式会社

（３）【運用体制】

当ファンドの実質的な運用はマザーファンドにて行います。（マザーファンドの組入比率調整に係る運用指図は委託会社が行います。）

「ＬＭ・グローバル債券マザーファンド」の運用は、委託会社から運用の指図に関する権限の委託を受けたウエスタン・アセット・マネジメント・カンパニー・リミテッド及びウエスタン・アセット・マネジメント・カンパニー・エルエルシーが行います。また、「ＬＭ・グローバル株式マザーファンド」の運用は、委託会社がＱＳインベスターズ・エルエルシーの投資助言を受けて行います。

ファンドの運用体制



括弧内は各部署に属する人数を示します。

委託会社は、投資顧問会社との間で、ＬＭ・グローバル債券マザーファンドの運用に関する投資一任契約を締結するとともに、ファンドの運用に関するガイドライン（運用目標、投資対象、投資制限等）を投資顧問会社へ指示します。

投資顧問会社では、ファンドの信託約款、投資一任契約書及び委託会社から指示された運用に関するガイドラインを遵守して運用を行います。

委託会社の株式運用部は、投資顧問会社から受けた投資助言に基づき、ＬＭ・グローバル株式マザーファンドの運用方針を決定し、トレーディング部に株式等の発注を指示します。

委託会社の債券運用部は、投資顧問会社の運用状況について、投資一任契約書、ガイドライン等を遵守し適切に行われていることを監督します。運用本部は、投資顧問会社に対して、必要に応じて投資環境の見通し、運用方針等についての情報提供を求めます。

委託会社のコンプライアンス部は、商品開発部で企画・立案されたファンドのガイドラインモニタリング方法に基づき、ファンドのポートフォリオが各種投資制限にしたがった状況となっているかモニタリングを行います。また、投資制限の違反が生じた場合には、ビジネスリスク管理委員会に報告し、問題解決に向けた措置をとるよう投資顧問会社のコンプライアンス部門と協議及び社内に関連部署に指示します。

商品開発部は、ファンドの運用成績について分析を行い、分析結果を委託会社の運用本部及び関連部署並びに必要に応じて投資顧問会社へフィードバックします。

運用に関する社内委員会として、運用本部及び関連部署の代表で構成される東京運用委員会が月次で開催されます。東京運用委員会では、運用状況の確認を行い、必要に応じて要因分析等の詳細な検討等を行います。また、投資顧問会社の運用方針、運用戦略及びポートフォリオの変更が行われた際の経緯等が記録されます。東京運用委員会の議事録は社長及び取締役会に報告されます。

上記の業務については、「証券投資信託委託業務にかかる業務運営規程」及び部門毎に策定した

「業務規程」にしたがって業務が遂行されます。

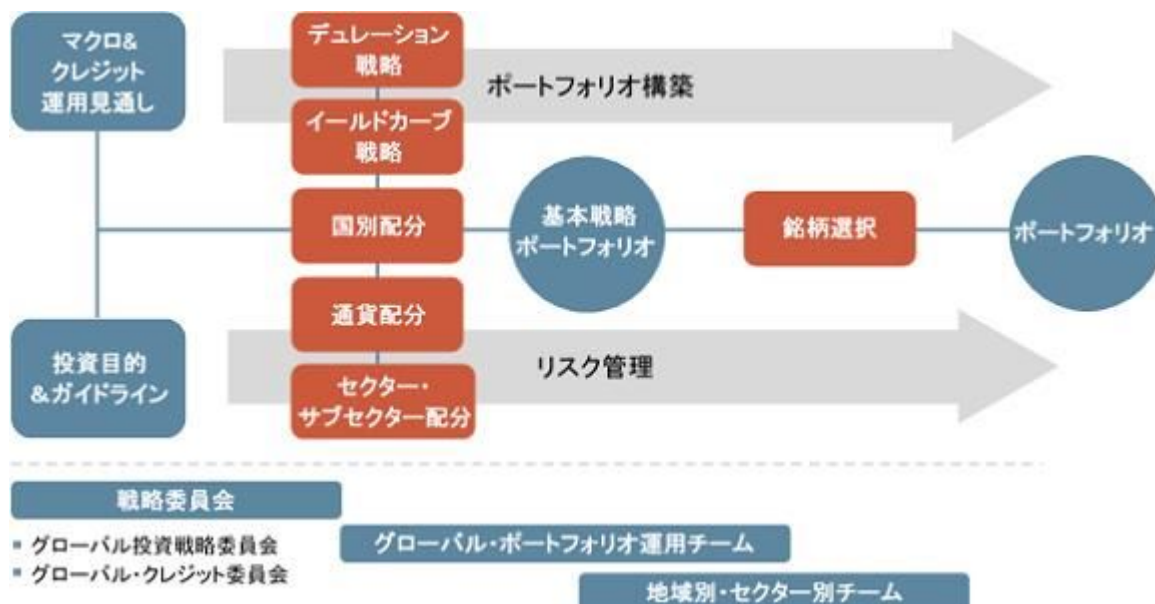
上記体制は2020年5月末現在のものであり、今後変更となる場合があります。

投資顧問会社の運用プロセス

< ウェスタン・アセット・マネジメント・カンパニー・リミテッド >

< ウェスタン・アセット・マネジメント・カンパニー・エルエルシー >

長期的観点に基づくバリュエーション（債券価値）志向の投資を行うことを基本とし、複数の投資戦略に分散することで、信託財産の成長を目指します。



ウェスタン・アセットの概要

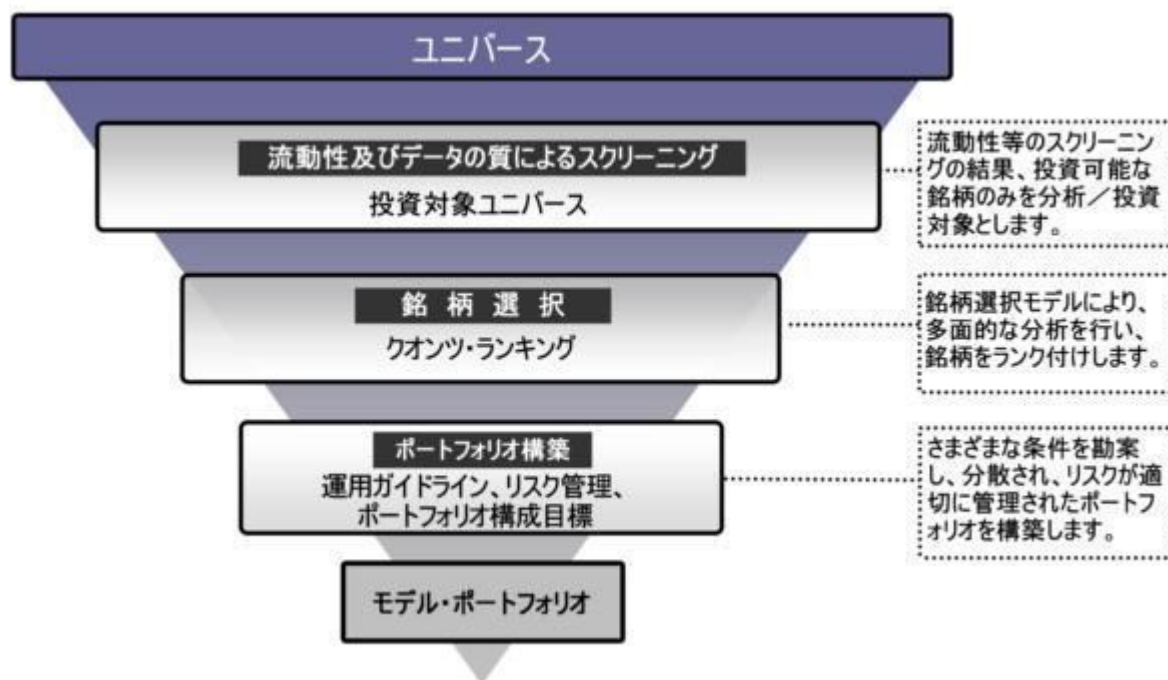
本部：米国カリフォルニア州パサデナ、1971年設立

アクティブ運用に特化。チーム体制を採用し、セクターを重視する運用

上記運用プロセスは2020年5月末現在のものであり、今後変更となる場合があります。

< QS インベスターズ・エルエルシー（投資助言） >

ファンダメンタル要因を含む各種株価形成要因をクオンツ手法によって多面的に分析し、個別銘柄の投資魅力度を順位付けることによって、銘柄選択を行います。またこの厳密な基準に基づく銘柄選択と効果的なリスク管理からなる規律ある運用プロセスにより、ポートフォリオを構築します。



Q S インベスターズ・エルエルシーの概要

- ・米国ニューヨークとボストンを拠点として、世界中の幅広い投資家にソリューションを提供
- ・クオンツ・アプローチに特化して、株式運用戦略及びマルチ・アセット運用戦略を提供

上記運用プロセスは2020年5月末現在のものであり、今後変更となる場合があります。

委託会社によるファンドの関係法人に対する管理体制

委託会社は、投資顧問会社へのファンドの運用指図に関する権限の委託及び投資顧問会社から投資助言の提供を受けることが適切であるかどうかについてモニタリングを継続的に実施します。具体的には、社内規程に基づき、定期的に投資顧問会社の実績、組織、人材、法令等の遵守状況に関する調査を実施するとともに、必要のある場合には関係部署に対する投資顧問会社の業務遂行状況に関するヒアリングを行います。調査結果は、委託会社の商品会議に提出され、外部委託及び投資助言契約の継続について審議されます。

委託会社は、受託会社または再信託受託会社に対して、内部統制に関する外部監査人による報告書の提出を求めるほか、担当部署による委託会社独自の確認作業を実施し、受託会社等の業務状況についてモニタリングを行っています。

上記体制は2020年5月末現在のものであり、今後変更となる場合があります。

（４）【分配方針】

収益分配方針

毎決算時（原則として毎月８日、休業日の場合は翌営業日）に、原則として以下の方針に基づき分配を行います。

- １）分配対象額の範囲は、繰越分を含めた利子・配当等収益（マザーファンドの信託財産に属する利子・配当等収益のうち、信託財産に属するとみなした額を含みます。以下同じ。）及び売買益（評価益を含みます。）等の全額とします。
- ２）収益分配金額は、原則として繰越分を含めた利子・配当等収益を中心に、基準価額水準等を勘案して委託者が決定します。また、各計算期間において外国株式に係る売買益が生じたときは、利子・配当等収益に加えて、分配対象額の範囲内で外国株式に係る売買益等からも分配を行う場合があります。ただし、分配対象額が少額の場合は、分配を行わない場合があります。
- ３）留保益の運用については、特に制限を設けず、運用の基本方針に基づき、元本部分と同一の運用を

行います。

収益分配金の支払い

< 分配金再投資コース（自動けいぞく投資コース）>

原則として、収益分配金は税金を差し引いた後、無手数料で自動的に再投資されます。

< 分配金受取りコース（一般コース）>

毎計算期間終了日後 1 ヶ月以内の委託会社の指定する日（原則として決算日から起算して 5 営業日まで）から収益分配金を支払います。支払いは販売会社において行なわれます。

将来の分配金の支払いおよびその金額について保証するものではありません。

（５）【投資制限】

約款に定める投資制限

< L M・グローバル・プラス（毎月分配型）>

- 1) 株式（新株引受権証券及び新株予約権証券を含みます。）への実質投資割合は、信託財産の純資産総額の40%以内とします。
- 2) 新株引受権証券及び新株予約権証券への実質投資割合は、信託財産の純資産総額の20%以内とします。
- 3) マザーファンド受益証券以外の投資信託証券への実質投資割合は、信託財産の純資産総額の 5 % 以内とします。
- 4) 同一銘柄の株式への実質投資割合は、信託財産の純資産総額の10%以内とします。
- 5) 同一銘柄の新株引受権証券及び新株予約権証券への実質投資割合は、信託財産の純資産総額の 5 % 以内とします。
- 6) 同一銘柄の転換社債、並びに新株予約権付社債のうち会社法第236条第 1 項第 3 号の財産が当該新株予約権付社債についての社債であって当該社債と当該新株予約権がそれぞれ単独で存在し得ないことをあらかじめ明確にしているもの（会社法施行前の旧商法第341条ノ 3 第 1 項第 7 号及び第 8 号の定めがある新株予約権付社債を含みます。）への実質投資割合は、信託財産の純資産総額の10%以内とします。
- 7) 外貨建資産への実質投資割合には、制限を設けません。
- 8) 一般社団法人投資信託協会規則に定める一の者に対する株式等エクスポージャー、債券等エクスポージャー及びデリバティブ等エクスポージャーの信託財産の純資産総額に対する比率は、原則として、それぞれ10%、合計で20%以内とすることとし、当該比率を超えることとなった場合には、一般社団法人投資信託協会規則にしたがい当該比率以内となるよう調整を行うこととします。
- 9) 投資する株式等の範囲
 - イ) 委託者が投資することを指図する株式、新株引受権証券及び新株予約権証券は、証券取引所に上場されている株式の発行会社の発行するもの及び証券取引所に準ずる市場において取引されている株式の発行会社の発行するものとします。ただし、株主割当または社債権者割当により取得する株式、新株引受権証券及び新株予約権証券については、この限りではありません。
 - ロ) イ) の規定にかかわらず、上場予定または登録予定の株式、新株引受権証券及び新株予約権証券で目論見書等において上場または登録されることが確認できるものについては、委託者が投資することを指図することができるものとします。
- 10) 信用取引の指図範囲
 - イ) 委託者は、信託財産に属する資産の効率的な運用に資するため、信用取引により株券を売付けることの指図をすることができます。なお、当該売付の決済については、株券の引渡しまたは買戻しにより行うことの指図をすることができるものとします。
 - ロ) イ) の信用取引の指図は、次に掲げる有価証券の発行会社の発行する株券について行うことができるものとし、かつ次に掲げる株券数の合計数を超えないものとします。
 1. 信託財産に属する株券及び新株引受権証券の権利行使により取得する株券
 2. 株式分割により取得する株券
 3. 有償増資により取得する株券
 4. 売出しにより取得する株券
 5. 信託財産に属する転換社債の転換請求及び新株予約権（新株予約権付社債のうち会社法第236条第 1 項第 3 号の財産が当該新株予約権付社債についての社債であって当該社債と当該新株

予約権がそれぞれ単独で存在し得ないことをあらかじめ明確にしているもの（以下、会社法施行前の旧商法第341条ノ3第1項第7号及び第8号の定めがある新株予約権付社債を含め「転換社債型新株予約権付社債」といいます。）の新株予約権に限り、）の行使により取得可能な株券

6. 信託財産に属する新株引受権証券及び新株引受権付社債券の新株引受権の行使、または信託財産に属する新株予約権証券及び新株予約権付社債券の新株予約権（5. に定めるものを除きます。）の行使により取得可能な株券

11) 先物取引等の運用指図

- イ) 委託者は、わが国の証券取引所における有価証券先物取引、有価証券指数等先物取引及び有価証券オプション取引並びに外国の取引所におけるこれらの取引と類似の取引を行うことの指図をすることができます。また、わが国において行われる有価証券店頭オプション取引及び有価証券店頭指数等オプション取引を行うことの指図をすることができます。なお、選択権取引は、オプション取引に含めて取扱うものとします（以下同じ。）。
ロ) 委託者は、わが国の取引所における通貨に係る先物取引及びオプション取引並びに外国の取引所におけるこれらの取引と類似の取引を行うことの指図をすることができます。
ハ) 委託者は、わが国の取引所における金利に係る先物取引及びオプション取引並びに外国の取引所におけるこれらの取引と類似の取引を行うことの指図をすることができます。

12) スワップ取引の運用指図

- イ) 委託者は、異なった通貨、異なった受取金利または異なった受取金利とその元本を一定の条件のもとに交換する取引（以下「スワップ取引」といいます。）を行うことの指図をすることができます。
ロ) スワップ取引の指図にあたっては、当該取引の契約期限が、原則として信託期間を超えないものとします。ただし、当該取引が当該信託期間内で全部解約が可能なものについてはこの限りではありません。
ハ) スワップ取引の指図にあたっては、当該信託財産に係るスワップ取引の想定元本の総額とマザーファンドの信託財産に係るスワップ取引の想定元本の総額のうち、信託財産に属するとみなした額との合計額（以下「スワップ取引の想定元本の合計額」といいます。以下ハ）において同じ。）が、信託財産の純資産総額を超えないものとします。なお、信託財産の一部解約等の事由により、上記純資産総額が減少して、スワップ取引の想定元本の合計額が信託財産の純資産総額を超えることとなった場合には、委託者は、速やかに、その超える額に相当するスワップ取引の一部の解約を指図するものとします。
ニ) ハ）においてマザーファンドの信託財産に係るスワップ取引の想定元本の総額のうち、信託財産に属するとみなした額とは、マザーファンドの信託財産に係るスワップ取引の想定元本の総額に、マザーファンドの信託財産の純資産総額に占める信託財産に属するマザーファンド受益証券の時価総額の割合を乗じて得た額をいいます。
ホ) スワップ取引の評価は、当該取引契約の相手方が市場実勢金利等をもとに算出した価額で評価するものとします。
ヘ) 委託者は、スワップ取引を行うにあたり担保の提供あるいは受入れが必要と認めたときは、担保の提供あるいは受入れの指図を行うものとします。

13) 金利先渡取引及び為替先渡取引の運用指図

- イ) 委託者は、金利先渡取引及び為替先渡取引を行うことの指図をすることができます。
ロ) 金利先渡取引及び為替先渡取引の指図にあたっては、当該取引の決済日が、原則として信託期間を超えないものとします。ただし、当該取引が当該信託期間内で全部解約が可能なものについてはこの限りではありません。
ハ) 金利先渡取引の指図にあたっては、当該信託財産に係る金利先渡取引の想定元本の総額とマザーファンドの信託財産に係る金利先渡取引の想定元本の総額のうち、信託財産に属するとみなした額との合計額（「金利先渡取引の想定元本の合計額」といいます。以下ハ）において同じ。）が、信託財産の純資産総額を超えないものとします。なお、信託財産の一部解約等の事由により、上記純資産総額が減少して、金利先渡取引の想定元本の合計額が信託財産の純資産総額を超えることとなった場合には、委託者は、速やかに、その超える額に相当する金利先渡取引の一部の解約を指図するものとします。
ニ) 為替先渡取引の指図にあたっては、当該信託財産に係る為替先渡取引の想定元本の総額とマザーファンドの信託財産に係る為替先渡取引の想定元本の総額のうち、信託財産に属するとみなした

額との合計額（「為替先渡取引の想定元本の合計額」といいます。以下二）において同じ。）が、信託財産の純資産総額を超えないものとします。なお、信託財産の一部解約等の事由により、上記純資産総額が減少して、為替先渡取引の想定元本の合計額が信託財産の純資産総額を超えることとなった場合には、委託者は、速やかに、その超える額に相当する為替先渡取引の一部の解約を指図するものとします。

ホ）上記八）および二）においてマザーファンドの信託財産に係る金利先渡取引及び為替先渡取引の想定元本の総額のうち、信託財産に属するとみなした額とは、マザーファンドの信託財産に係る金利先渡取引及び為替先渡取引の想定元本の総額に、マザーファンドの信託財産の純資産総額に占める信託財産に属するマザーファンド受益証券の時価総額の割合を乗じて得た額をいいます。

ヘ）金利先渡取引及び為替先渡取引の評価は、当該取引契約の相手方が市場実勢金利等をもとに算出した価額で評価するものとします。

ト）委託者は、金利先渡取引及び為替先渡取引を行うにあたり担保の提供あるいは受入れが必要と認めたときは、担保の提供あるいは受入れの指図を行うものとします。

チ）13）に規定する「金利先渡取引」は、当事者間において、あらかじめ将来の特定の日（以下「決済日」といいます。）における決済日から一定の期間を経過した日（以下「満期日」といいます。）までの期間に係る国内または海外において代表的利率として公表される預金契約または金銭の貸借契約に基づく債権の利率（以下「指標利率」といいます。）の数値を取り決め、その取り決めに係る数値と決済日における当該指標利率の現実の数値との差にあらかじめ元本として定めた金額及び当事者間で約定した日数を基準とした数値を乗じた額を決済日における当該指標利率の現実の数値で決済日における現在価値に割り引いた額の金銭の授受を約する取引をいいます。

リ）13）に規定する「為替先渡取引」は、当事者間において、あらかじめ決済日から満期日までの期間に係る為替スワップ取引（同一の相手方との間で直物外国為替取引及び当該直物外国為替取引と反対売買の関係に立つ先物外国為替取引を同時に約定する取引をいいます。以下13）において同じ。）のスワップ幅（当該直物外国為替取引に係る外国為替相場と当該先物外国為替取引に係る外国為替相場との差を示す数値をいいます。以下13）において同じ。）を取り決め、その取り決めに係るスワップ幅から決済日における当該為替スワップ取引の現実のスワップ幅を差し引いた値にあらかじめ元本として定めた金額を乗じた額を決済日における指標利率の数値で決済日における現在価値に割り引いた額の金銭またはその取り決めに係るスワップ幅から決済日における当該為替スワップ取引の現実のスワップ幅を差し引いた値にあらかじめ元本として定めた金額を乗じた金額とあらかじめ元本として定めた金額について決済日を受渡日として行った先物外国為替取引を決済日における直物外国為替取引で反対売買したときの差金に係る決済日から満期日までの利息とを合算した額を決済日における指標利率の数値で決済日における現在価値に割り引いた額の金銭の授受を約する取引をいいます。

14) デリバティブ取引等に係る投資制限

委託者は、デリバティブ取引等（金融商品取引業等に関する内閣府令第130条第1項第8号に定めるデリバティブ取引をいいます。）について、一般社団法人投資信託協会規則に定める合理的な方法により算出した額が、信託財産の純資産総額を超えることとなる投資の指図をしません。

15) 有価証券の貸付の指図及び範囲

イ）委託者は、信託財産に属する資産の効率的な運用に資するため、信託財産に属する株式及び公社債を次の範囲内で貸付の指図をすることができます。

1．株式の貸付は、貸付時点において、貸付株式の時価合計額が、信託財産で保有する株式の時価合計額を超えないものとします。

2．公社債の貸付は、貸付時点において、貸付公社債の額面金額の合計額が、信託財産で保有する公社債の額面金額の合計額を超えないものとします。

ロ）イ）の1.および2.に定める限度額を超えることとなった場合には、委託者は、速やかに、その超える額に相当する契約の一部の解約を指図するものとします。

ハ）委託者は、有価証券の貸付にあたって必要と認めたときは、担保の受入れの指図を行うものとします。

16) 公社債の空売りの指図範囲

イ）委託者は、信託財産に属する資産の効率的な運用に資するため、信託財産の計算においてする信託財産に属さない公社債を売付けことの指図をすることができます。なお、当該売付の決済については、公社債（信託財産により借入れた公社債を含みます。）の引渡しまたは買戻しにより行

うことの指図をすることができるものとします。

ロ)イ)の売付の指図は、当該売付に係る公社債の時価総額が信託財産の純資産総額の範囲内とします。

ハ)信託財産の一部解約等の事由により、ロ)の売付に係る公社債の時価総額が信託財産の純資産総額を超えることとなった場合には、委託者は、速やかに、その超える額に相当する売付の一部を決済するための指図をするものとします。

17) 公社債の借入れ

イ)委託者は、信託財産に属する資産の効率的な運用に資するため、公社債の借入れの指図をすることができます。なお、当該公社債の借入れを行うにあたり担保の提供が必要と認めるときは、担保の提供の指図を行うものとします。

ロ)イ)の指図は、当該借入れに係る公社債の時価総額が信託財産の純資産総額の範囲内とします。

ハ)信託財産の一部解約等の事由により、ロ)の借入れに係る公社債の時価総額が信託財産の純資産総額を超えることとなった場合には、委託者は、速やかに、その超える額に相当する借入れた公社債の一部を返還するための指図をするものとします。

二)イ)の借入れに係る品借料は信託財産中から支弁します。

18) 特別の場合の外貨建有価証券への投資制限

外貨建有価証券への投資については、わが国の国際収支上の理由等により特に必要と認められる場合には、制約されることがあります。

19) 外国為替予約取引の指図

イ)委託者は、信託財産に属する資産の効率的な運用に資するため、外国為替の売買の予約取引の指図をすることができます。

ロ)イ)の予約取引の指図は、信託財産に属する為替の買予約の合計額と売予約の合計額との差額につき円換算した額が、信託財産の純資産総額を超えないものとします。

ハ)ロ)の限度額を超えることとなった場合には、委託者は所定の期間内に、その超える額に相当する為替予約の一部を解消するための外国為替の売買の予約取引の指図をするものとします。

20) 資金の借入れ

イ)委託者は、信託財産の効率的な運用並びに運用の安定性を図るため、信託財産において一部解約金の支払資金に不足額が生じるときは、資金借入れの指図をすることができます。なお、当該借入金をもって有価証券等の運用は行わないものとします。

ロ)イ)の資金借入額は、次に掲げる要件を満たす範囲内の額とします。

1. 一部解約金の支払い資金の手当てのために行った有価証券等の売却等による受取りの確定している資金の額の範囲内
2. 一部解約金支払日の前営業日において確定した当該支払日における支払い資金の不足額の範囲内
3. 借入れ指図を行う日における信託財産の純資産総額の10%以内

ハ)ロ)の借入期間は、有価証券等の売却代金の入金日までに限るものとします。

二)借入金の利息は信託財産中より支弁します。

< L M・グローバル債券マザーファンド >

1) 株式への投資割合は信託財産の純資産総額の10%以内とします。株式への投資は転換社債を転換および新株予約権（新株予約権付社債のうち会社法第236条第1項第3号の財産が当該新株予約権付社債についての社債であって当該社債と当該新株予約権がそれぞれ単独で存在し得ないことをあらかじめ明確にしているもの（以下、会社法施行前の旧商法第341条ノ3第1項第7号および第8号の定めがある新株予約権付社債を含め「転換社債型新株予約権付社債」といいます。）の新株予約権に限りません。）を行使した場合に限ることを原則とします。

2) 同一銘柄の株式への投資割合は、信託財産の純資産総額の5%以内とします。

3) 同一銘柄の転換社債および転換社債型新株予約権付社債への投資割合は、信託財産の純資産総額の5%以内とします。

4) 外貨建資産への投資割合には、特に制限を設けません。

5) 先物取引等の運用指図

イ)委託者は、わが国の証券取引所における有価証券先物取引、有価証券指数等先物取引および有価証券オプション取引ならびに外国の取引所におけるこれらの取引と類似の取引を行なうことの指図をすることができます。なお、選択権取引は、オプション取引に含めて取り扱うものとします。

（以下同じ。）。

ロ）委託者は、わが国の取引所における通貨に係る先物取引ならびに外国の取引所における通貨に係る先物取引およびオプション取引を行なうことの指図をすることができます。

ハ）委託者は、わが国の取引所における金利に係る先物取引およびオプション取引ならびに外国の取引所におけるこれらの取引と類似の取引を行なうことの指図をすることができます。

6）スワップ取引の運用指図

イ）委託者は、信託財産に属する資産の効率的な運用ならびに価格変動リスクおよび為替変動リスクを回避するため、異なった通貨、異なった受取金利または異なった受取金利とその元本を一定の条件のもとに交換する取引（以下「スワップ取引」といいます。）を行なうことの指図をすることができます。

ロ）スワップ取引の指図にあたっては、当該取引の契約期限が、原則として信託期間を超えないものとし、ただし、当該取引が当該信託期間内で全部解約が可能なものについてはこの限りではありません。

ハ）スワップ取引の指図にあたっては、当該信託財産に係るスワップ取引の想定元本の合計額が、信託財産の純資産総額を超えないものとし、なお、信託財産の一部解約等の事由により、上記純資産総額が減少して、スワップ取引の想定元本の合計額が信託財産の純資産総額を超えることとなった場合には、委託者は、速やかにその超える額に相当するスワップ取引の一部の解約を指図するものとし、

ニ）スワップ取引の評価は、当該取引契約の相手方が市場実勢金利等をもとに算出した価額で評価するものとし、

ホ）委託者は、スワップ取引を行なうにあたり担保の提供あるいは受入れが必要と認めたときは、担保の提供あるいは受入れの指図を行なうものとし、

7）デリバティブの活用は、ヘッジ目的に限定しません。

8）一般社団法人投資信託協会規則に定める一の者に対する株式等エクスポージャー、債券等エクスポージャー及びデリバティブ等エクスポージャーの信託財産の純資産総額に対する比率は、原則として、それぞれ10%、合計で20%以内とすることとし、当該比率を超えることとなった場合には、一般社団法人投資信託協会規則にしたがい当該比率以内となるよう調整を行うこととします。

9）投資する株式等の範囲

イ）委託者が投資することを指図する株式は、証券取引所（金融商品取引法第2条第16項に規定する金融商品取引所の開設する取引所金融商品市場（金融商品取引法第2条第17項に規定するものをいいます。）および金融商品取引法第2条第8項第3号ロに規定する外国金融商品市場を「取引所」といい、取引所のうち、有価証券の売買または金融商品取引法第28条第8項第3号もしくは同項第5号の取引を行なう市場および当該市場を開設するものを「証券取引所」といいます。以下同じ。）に上場されている株式の発行会社の発行するものおよび証券取引所に準ずる市場において取引されている株式の発行会社の発行するものとし、ただし、株主割当または社債権者割当により取得する株式については、この限りではありません。

ロ）イ）の規定にかかわらず、上場予定または登録予定の株式で目論見書等において上場または登録されることが確認できるものについては委託者が投資することを指図することができるものとします。

10）デリバティブ取引等に係る投資制限

委託者は、デリバティブ取引等（金融商品取引業等に関する内閣府令第130条第1項第8号に定めるデリバティブ取引をいいます。）について、一般社団法人投資信託協会規則に定める合理的方法により算出した額が、信託財産の純資産総額を超えることとなる投資の指図をしません。

11）有価証券の貸付の指図及び範囲

イ）委託者は、信託財産の効率的な運用に資するため、信託財産に属する株式および公社債を次の範囲内で貸付ける指図をすることができます。

1．株式の貸付は、貸付時点において、貸付株式の時価合計額が、信託財産で保有する株式の時価合計額の50%を超えないものとし、

2．公社債の貸付は、貸付時点において、貸付公社債の額面金額の合計額が、信託財産で保有する公社債の額面金額の合計額の50%を超えないものとし、

ロ）イ）の1.および2.に定める限度額を超えることとなった場合には、委託者は速やかに、その超える額に相当する契約の一部の解約を指図するものとし、

ハ）委託者は、有価証券の貸付にあたって必要と認めたときは、担保の受入れの指図を行なうものと

します。

12) 特別の場合の外貨建有価証券への投資制限

外貨建有価証券への投資は、わが国の国際収支上の理由等により特に必要と認められる場合には、制約されることがあります。

13) 外国為替予約取引の指図

委託者は、信託財産の効率的な運用に資するため、外国為替の売買の予約取引の指図をすることができます。

< L M・グローバル株式マザーファンド >

1) 株式への投資割合には、制限を設けません。

2) 新株引受権証券及び新株予約権証券への投資割合は、取得時において、信託財産の純資産総額の20%以下とします。

3) 投資信託証券への投資割合は、信託財産の純資産総額の5%以下とします。

4) 同一銘柄の株式への投資割合は、信託財産の純資産総額の10%以下とします。

5) 同一銘柄の新株引受権証券及び新株予約権証券への投資割合は、信託財産の純資産総額の10%以下とします。

6) 同一銘柄の転換社債、並びに新株予約権付社債のうち会社法第236条第1項第3号の財産が当該新株予約権付社債についての社債であって当該社債と当該新株予約権がそれぞれ単独で存在し得ないことをあらかじめ明確にしているもの（会社法施行前の旧商法第341条ノ3第1項第7号及び第8号の定めがある新株予約権付社債を含みます。）への投資割合は、信託財産の純資産総額の10%以下とします。

7) 外貨建資産への投資割合には、制限を設けません。

8) 一般社団法人投資信託協会規則に定める一の者に対する株式等エクスポージャー、債券等エクスポージャー及びデリバティブ等エクスポージャーの信託財産の純資産総額に対する比率は、原則として、それぞれ10%、合計で20%以下とすることとし、当該比率を超えることとなった場合には、一般社団法人投資信託協会規則にしたがい当該比率以内となるよう調整を行うこととします。

9) 投資する株式等の範囲

イ) 委託者が投資することを指図する株式、新株引受権証券及び新株予約権証券は、証券取引所（金融商品取引法第2条第16項に規定する金融商品取引所の開設する取引所金融商品市場（金融商品取引法第2条第17項に規定するものをいいます。）及び金融商品取引法第2条第8項第3号口に規定する外国金融商品市場を「取引所」といい、取引所のうち、有価証券の売買または金融商品取引法第28条第8項第3号もしくは同項第5号の取引を行う市場及び当該市場を開設するものを「証券取引所」といいます。以下同じ。）に上場されている株式の発行会社の発行するもの及び証券取引所に準ずる市場において取引されている株式の発行会社の発行するものとします。ただし、株主割当または社債権者割当により取得する株式、新株引受権証券及び新株予約権証券については、この限りではありません。

ロ) イ)の規定にかかわらず、上場予定または登録予定の株式、新株引受権証券及び新株予約権証券で目論見書等において上場または登録されることが確認できるものについては、委託者が投資することを指図することができるものとします。

10) 信用取引の指図範囲

イ) 委託者は、信託財産に属する資産の効率的な運用に資するため、信用取引により株券を売付けることの指図をすることができます。なお、当該売付の決済については、株券の引渡しまたは買戻しにより行うことの指図をすることができます。

ロ) イ)の信用取引の指図は、次に掲げる有価証券の発行会社の発行する株券について行うことができるものとし、かつ次に掲げる株券数の合計数を超えないものとします。

1. 信託財産に属する株券及び新株引受権証券の権利行使により取得する株券

2. 株式分割により取得する株券

3. 有償増資により取得する株券

4. 売出しにより取得する株券

5. 信託財産に属する転換社債の転換請求及び新株予約権（新株予約権付社債のうち会社法第236条第1項第3号の財産が当該新株予約権付社債についての社債であって当該社債と当該新株予約権がそれぞれ単独で存在し得ないことをあらかじめ明確にしているもの（以下、会社法施行前の旧商法第341条ノ3第1項第7号及び第8号の定めがある新株予約権付社債を含め「転換社債型新株予約権付社債」といいます。）の新株予約権に限ります。）の行使により

取得可能な株券

6. 信託財産に属する新株引受権証券及び新株引受権付社債券の新株引受権の行使、または信託財産に属する新株予約権証券及び新株予約権付社債券の新株予約権(5. に定めるものを除きます。)の行使により取得可能な株券

11) 先物取引等の運用指図

イ) 委託者は、わが国の証券取引所における有価証券先物取引、有価証券指数等先物取引及び有価証券オプション取引並びに外国の取引所におけるこれらの取引と類似の取引を次の範囲内で行うことの指図をすることができます。また、わが国において行われる有価証券店頭オプション取引及び有価証券店頭指数等オプション取引を行うことの指図をすることができます。なお、選択権取引は、オプション取引に含めて取扱うものとします(以下同じ。)。

1. 先物取引の売建及びコール・オプションの売付の指図は、建玉の合計額が、ヘッジ対象とする有価証券(以下「ヘッジ対象有価証券」といいます。)の時価総額の範囲内とします。
2. 先物取引の買建及びプット・オプションの売付の指図は、建玉の合計額が、ヘッジ対象有価証券の組入可能額(組入ヘッジ対象有価証券を差引いた額)に信託財産が限月までに受取る組入公社債、組入外国貸付債権信託受益証券、組入貸付債権信託受益権及び組入抵当証券の利払金及び償還金を加えた額を限度とし、かつ信託財産が限月までに受取る組入有価証券に係る利払金及び償還金等並びに約款第13条第2項に掲げる預金及びコール・ローンで運用している額の範囲内とします。
3. コール・オプション及びプット・オプションの買付の指図は、11) で規定する全オプション取引に係る支払いプレミアム額の合計額が取引時点の信託財産の純資産総額の5%を上回らない範囲内とします。

ロ) 委託者は、わが国の取引所における通貨に係る先物取引及びオプション取引並びに外国の取引所におけるこれらの取引と類似の取引を次の範囲内で行うことの指図をすることができます。

1. 先物取引の売建及びコール・オプションの売付の指図は、建玉の合計額が、為替の売予約と合せて、ヘッジ対象とする外貨建資産(外国通貨表示の有価証券(以下「外貨建有価証券」といいます。)、預金その他の資産をいいます。以下同じ。)の時価総額の範囲内とします。
2. 先物取引の買建及びプット・オプションの売付の指図は、建玉の合計額が、為替の買予約と合せて、外貨建有価証券の買付代金等実需の範囲内とします。
3. コール・オプション及びプット・オプションの買付の指図は、支払いプレミアム額の合計額が取引時点の保有外貨建資産の時価総額の5%を上回らない範囲内とし、かつ11) で規定する全オプション取引に係る支払いプレミアム額の合計額が取引時点の信託財産の純資産総額の5%を上回らない範囲内とします。

ハ) 委託者は、わが国の取引所における金利に係る先物取引及びオプション取引並びに外国の取引所におけるこれらの取引と類似の取引を次の範囲内で行うことの指図をすることができます。

1. 先物取引の売建及びコール・オプションの売付の指図は、建玉の合計額が、ヘッジ対象とする金利商品(信託財産が1年以内に受取る組入有価証券の利払金及び償還金等並びに約款第13条第2項に掲げる預金及びコール・ローンで運用されているものをいい、以下「ヘッジ対象金利商品」といいます。)の時価総額の範囲内とします。
2. 先物取引の買建及びプット・オプションの売付の指図は、建玉の合計額が、信託財産が限月までに受取る組入有価証券に係る利払金及び償還金等並びに約款第13条第2項に掲げる預金及びコール・ローンで運用している額(以下2. において「金融商品運用額等」といいます。)の範囲内とします。ただし、ヘッジ対象金利商品が外貨建で、信託財産の外貨建資産組入可能額(約款上の組入可能額から保有外貨建資産の時価総額を差引いた額。以下同じ。)に信託財産が限月までに受取る外貨建組入公社債、組入外国貸付債権信託受益証券及び外貨建組入貸付債権信託受益権の利払金及び償還金を加えた額が当該金融商品運用額等の額より少ない場合には外貨建資産組入可能額に信託財産が限月までに受取る外貨建組入有価証券に係る利払金及び償還金等を加えた額を限度とします。
3. コール・オプション及びプット・オプションの買付の指図は、支払いプレミアム額の合計額が取引時点のヘッジ対象金利商品の時価総額の5%を上回らない範囲内とし、かつ11) で規定する全オプション取引に係る支払いプレミアム額の合計額が取引時点の信託財産の純資産総額の5%を上回らない範囲内とします。

12) スワップ取引の運用指図

イ) 委託者は、異なった通貨、異なった受取金利または異なった受取金利とその元本を一定の条件の

もとに交換する取引(以下「スワップ取引」といいます。)を行うことの指図をすることができます。

ロ) スワップ取引の指図にあたっては、当該取引の契約期限が、原則として信託期間を超えないものとします。ただし、当該取引が当該信託期間内で全部解約が可能なものについてはこの限りではありません。

ハ) スワップ取引の指図にあたっては、当該信託財産に係るスワップ取引の想定元本の合計額が、信託財産の純資産総額を超えないものとします。なお、信託財産の一部解約等の事由により、上記純資産総額が減少して、スワップ取引の想定元本の合計額が信託財産の純資産総額を超えることとなった場合には、委託者は、速やかに、その超える額に相当するスワップ取引の一部の解約を指図するものとします。

二) スワップ取引の評価は、当該取引契約の相手方が市場実勢金利等をもとに算出した価額で評価するものとします。

ホ) 委託者は、スワップ取引を行うにあたり担保の提供あるいは受入れが必要と認めたときは、担保の提供あるいは受入れの指図を行うものとします。

13) 金利先渡取引及び為替先渡取引の運用指図

イ) 委託者は、金利先渡取引及び為替先渡取引を行うことの指図をすることができます。

ロ) 金利先渡取引及び為替先渡取引の指図にあたっては、当該取引の決済日が、原則として信託期間を超えないものとします。ただし、当該取引が当該信託期間内で全部解約が可能なものについてはこの限りではありません。

ハ) 金利先渡取引の指図にあたっては、当該信託財産に係る金利先渡取引の想定元本の合計額が、信託財産の純資産総額を超えないものとします。なお、信託財産の一部解約等の事由により、上記純資産総額が減少して、金利先渡取引の想定元本の合計額が信託財産の純資産総額を超えることとなった場合には、委託者は、速やかに、その超える額に相当する金利先渡取引の一部の解約を指図するものとします。

二) 為替先渡取引の指図にあたっては、当該信託財産に係る為替先渡取引の想定元本の合計額が、信託財産の純資産総額を超えないものとします。なお、信託財産の一部解約等の事由により、上記純資産総額が減少して、為替先渡取引の想定元本の合計額が信託財産の純資産総額を超えることとなった場合には、委託者は、速やかに、その超える額に相当する為替先渡取引の一部の解約を指図するものとします。

ホ) 金利先渡取引及び為替先渡取引の評価は、当該取引契約の相手方が市場実勢金利等をもとに算出した価額で評価するものとします。

ヘ) 委託者は、金利先渡取引及び為替先渡取引を行うにあたり担保の提供あるいは受入れが必要と認めたときは、担保の提供あるいは受入れの指図を行うものとします。

ト) 13) に規定する「金利先渡取引」は、当事者間において、あらかじめ将来の特定の日（以下「決済日」といいます。）における決済日から一定の期間を経過した日（以下「満期日」といいます。）までの期間に係る国内または海外において代表的利率として公表される預金契約または金銭の貸借契約に基づく債権の利率（以下「指標利率」といいます。）の数値を取り決め、その取り決めに係る数値と決済日における当該指標利率の現実の数値との差にあらかじめ元本として定めた金額及び当事者間で約定した日数を基準とした数値を乗じた額を決済日における当該指標利率の現実の数値で決済日における現在価値に割り引いた額の金銭の授受を約する取引をいいます。

チ) 13) に規定する「為替先渡取引」は、当事者間において、あらかじめ決済日から満期日までの期間に係る為替スワップ取引（同一の相手方との間で直物外国為替取引及び当該直物外国為替取引と反対売買の関係に立つ先物外国為替取引を同時に約定する取引をいいます。以下13)において同じ。）のスワップ幅（当該直物外国為替取引に係る外国為替相場と当該先物外国為替取引に係る外国為替相場との差を示す数値をいいます。以下13)において同じ。）を取り決め、その取り決めに係るスワップ幅から決済日における当該為替スワップ取引の現実のスワップ幅を差し引いた値にあらかじめ元本として定めた金額を乗じた額を決済日における指標利率の数値で決済日における現在価値に割り引いた額の金銭またはその取り決めに係るスワップ幅から決済日における当該為替スワップ取引の現実のスワップ幅を差し引いた値にあらかじめ元本として定めた金額を乗じた金額とあらかじめ元本として定めた金額について決済日を受渡日として行った先物外国為替取引を決済日における直物外国為替取引で反対売買したときの差金に係る決済日から満期日までの利息とを合算した額を決済日における指標利率の数値で決済日における現在価値に割り引い

た額の金銭の授受を約する取引をいいます。

14) デリバティブ取引等に係る投資制限

委託者は、デリバティブ取引等（金融商品取引業等に関する内閣府令第130条第1項第8号に定めるデリバティブ取引をいいます。）について、一般社団法人投資信託協会規則に定める合理的な方法により算出した額が、信託財産の純資産総額を超えることとなる投資の指図をしません。

15) 有価証券の貸付の指図及び範囲

イ) 委託者は、信託財産に属する資産の効率的な運用に資するため、信託財産に属する株式及び公社債を次の範囲内で貸付の指図をすることができます。

1. 株式の貸付は、貸付時点において、貸付株式の時価合計額が、信託財産で保有する株式の時価合計額を超えないものとします。

2. 公社債の貸付は、貸付時点において、貸付公社債の額面金額の合計額が、信託財産で保有する公社債の額面金額の合計額を超えないものとします。

ロ) イ)の1.および2.に定める限度額を超えることとなった場合には、委託者は、速やかに、その超える額に相当する契約の一部の解約を指図するものとします。

ハ) 委託者は、有価証券の貸付にあたって必要と認めたときは、担保の受入れの指図を行うものとします。

16) 有価証券の空売りの指図範囲

イ) 委託者は、信託財産に属する資産の効率的な運用に資するため、信託財産において有しない有価証券または17)の規定により借入れた有価証券を売付けことの指図をすることができます。なお、当該売付の決済については、売付けた有価証券の引渡しまたは買戻しにより行うことの指図をすることができるものとします。

ロ) イ)の売付の指図は、当該売付に係る有価証券の時価総額が信託財産の純資産総額の範囲内とします。

ハ) 信託財産の一部解約等の事由により、ロ)の売付に係る有価証券の時価総額が信託財産の純資産総額を超えることとなった場合には、委託者は、速やかに、その超える額に相当する売付の一部を決済するための指図をするものとします。

17) 有価証券の借入れ

イ) 委託者は、信託財産に属する資産の効率的な運用に資するため、有価証券の借入れの指図をすることができます。なお、当該有価証券の借入れを行うにあたり担保の提供が必要と認めたときは、担保の提供の指図を行うものとします。

ロ) イ)の指図は、当該借入れに係る有価証券の時価総額が信託財産の純資産総額の範囲内とします。

ハ) 信託財産の一部解約等の事由により、ロ)の借入れに係る有価証券の時価総額が信託財産の純資産総額を超えることとなった場合には、委託者は、速やかに、その超える額に相当する借入れた有価証券の一部を返還するための指図をするものとします。

ニ) イ)の借入れに係る品借料は信託財産中から支弁します。

18) 特別の場合の外貨建有価証券への投資制限

外貨建有価証券への投資については、わが国の国際収支上の理由等により特に必要と認められる場合には、制約されることがあります。

19) 外国為替予約取引の指図

イ) 委託者は、信託財産に属する資産の為替変動リスクを回避するため、外国為替の売買の予約を指図することができます。この外国為替取引の指図は、信託財産の実質純資産総額の範囲内で行うこととします。

ロ) イ)の範囲を超えることとなった場合には、委託者は、所定の期間内にその超える額に相当する為替予約の一部を解消するための外国為替売買等の指図を行うものとします。

法令による投資制限

同一法人の発行する株式（投資信託及び投資法人に関する法律）

同一法人の発行する株式について、委託会社が運用の指図を行なう投資信託全体で、当該株式の議決権の過半数を保有することとなる取引は行ないません。

3【投資リスク】

（１）投資リスク（基準価額の変動要因）

当ファンドは、値動きのある有価証券等に投資を行いますので基準価額は変動します。また、実質的に外貨建資産に投資を行いますので、為替の変動による影響を受けます。

したがって、投資者の皆さまの投資元本は保証されているものではなく、基準価額の下落により、損失を被り、投資元本を割り込むことがあります。当ファンドの信託財産に生じた利益及び損失は、すべて投資者の皆さまに帰属します。投資信託は預貯金と異なります。

当ファンドの主なリスクは、以下の通りです。なお、基準価額の変動要因は、下記に限定されるものではありません。

為替変動リスク（円高になると、基準価額が下がるリスク）

一般的に外国為替相場が円高となった場合には、実質的に保有する外貨建資産に為替差損（円換算した評価額が減少すること）が発生することにより、当ファンドの基準価額が下落し投資元本を割り込むことがあります。

株価変動リスク（株価が下がると、基準価額が下がるリスク）

一般的に株式市場が下落した場合には、当ファンドの投資対象である株式の価格は下落、結果として、当ファンドの基準価額が下落し投資元本を割り込むことがあります。また、当ファンドが実質的に投資している企業が業績悪化や倒産等に陥った場合、当該企業の株式の価格が大きく下落し、当ファンドの基準価額により大きな影響を及ぼします。

金利変動リスク（金利が上がると、基準価額が下がるリスク）

一般的に債券の価格は、金利が上昇した場合には下落し、金利が低下した場合には上昇します。投資対象とする国・地域の金利が上昇し、保有する債券の価格が下落した場合には、当ファンドの基準価額が下落し投資元本を割り込むことがあります。

信用リスク（信用・格付が下がると、基準価額が下がるリスク）

一般的に公社債、コマーシャル・ペーパー及び短期金融商品のデフォルト（元利金支払いの不履行または遅延）、発行会社の倒産や財務状況の悪化及びこれらに関する外部評価の変化等があった場合には、当ファンドの基準価額が下落し投資元本を割り込むことがあります。

外国に投資するリスク（カントリーリスク）

外国の株式及び債券等に投資を行った場合、上記のリスクの他、投資を行った国の政治経済情勢、通貨規制及び資本規制等の影響を受けて、基準価額が大きく変動する可能性があります。

期限前償還リスク

組入れた債券が期限前に償還された場合、償還された元本を別の債券等に再投資することになりますが、金利が低下している局面等では、再投資した債券の利回りが償還された債券の利回りより低くなる可能性があります。

デリバティブ活用のリスク

当ファンドの運用においては、デリバティブ（金融派生商品）を活用することがあります。デリバティブの価格は、市場動向や環境変化によって変動します。そのため、デリバティブの価格変動が基準価額の変動に影響を与える可能性があります。

<その他の留意点>

解約代金の支払資金を手当するために保有証券を大量に売却しなければならないことがあります。その際には、市況動向や流動性等の状況によっては基準価額が大きく下落する可能性があります。また、保有証券の売却代金回収までの期間、一時的に当ファンドで資金借入れを行うことによって当ファンドの解約代金の支払いに対応する場合、借入金利は当ファンドが負担することになります。

当初設定及び償還前の一定期間、大量の追加設定または解約による資金動向の急変時、急激な市況変動が発生もしくは予想されるときは、当ファンドの投資の基本方針にしたがった運用ができない場合があります。

当ファンドは「ファミリーファンド方式」により運用を行うため、マザーファンドにおいて他のベビーファンドによる追加設定、一部解約等に伴う有価証券の売買等が行われた場合、当ファンドの基準価額に影響を受けることがあります。

当ファンドのお取引に関しては、金融商品取引法第37条の6の規定（いわゆるクーリング・オフ）の適用はありません。

（２）リスク管理体制

委託会社では、運用部門から独立したコンプライアンス部門において、関係法令、当ファンドの信託約款及び運用ガイドライン等の遵守状況についてモニタリングを行います。

モニタリングの結果は必要に応じて関係部署及び社内に設置されたビジネスリスク管理委員会に報告が行われ、問題点の把握及び是正勧告等の監督が行われます。

上記体制は2020年5月末現在のものであり、今後変更となる場合があります。

参考情報

ファンドの年間騰落率及び
分配金再投資基準価額の推移



ファンドと他の代表的な
資産クラスとの騰落率の比較



※1 当ファンドの年間騰落率は、税引前の分配金を再投資したものとみなして計算したものであり、実際の基準価額に基づいて計算した年間騰落率とは異なる場合があります。

※2 分配金再投資基準価額は、2015年6月末の基準価額を10,000として指数化しております。

※3 分配金再投資基準価額は、税引前の分配金を再投資したものとみなして計算したものであり、実際の基準価額とは異なる場合があります。

※1 上記グラフは、当ファンドと代表的な資産クラスの値動きを定量的に比較することを目的として作成したもので、全ての資産クラスが当ファンドの投資対象とは限りません。

※2 対象期間中の各月末における直近1年間の騰落率の平均・最大・最小を、当ファンドおよび他の代表的な資産クラスについて表示しております。

※3 当ファンドの年間騰落率は、税引前の分配金を再投資したものとみなして計算したものであり、実際の基準価額に基づいて計算した年間騰落率とは異なる場合があります。

(※)各資産クラスの指数

日本株 ……東証株価指数 (TOPIX) (配当込み)

先進国株…MSCI-KOKUSAI インデックス (配当込み、円ベース)

新興国株…MSCI エマージング・マーケット・インデックス (配当込み、円ベース)

日本国債…NOMURA-BPI国債

先進国債…FTSE世界国債インデックス (除く日本、円ベース)

新興国債…JPモルガン・ガバメント・ボンド・インデックス・エマージング・マーケット・グローバル・ディバースィファイド (円ベース)

(注) 海外の指数は、為替ヘッジなしによる投資を想定して、円換算しております。

上記の分配金再投資基準価額および年間騰落率はあくまで過去の実績であり、将来の運用成果を約束するものではありません。

○代表的な資産クラスとの騰落率の比較に用いた指数について

騰落率は、データソースが提供する各指数をもとに株式会社野村総合研究所が計算しており、その内容について、信憑性、正確性、完全性、最新性、網羅性、適時性を含む一切の保証を行いません。また、当該騰落率に関連して資産運用または投資判断をした結果生じた損害等、当該騰落率の利用に起因する損害及び一切の問題について、何らの責任も負いません。

東証株価指数(TOPIX) (配当込み)

東証株価指数(TOPIX) (配当込み)は、東京証券取引所第一部に上場している国内普通株式全銘柄を対象として算出した指数で、配当を考慮したものです。なお、TOPIXに関する著作権、知的財産権その他一切の権利は東京証券取引所に帰属します。

MSCI-KOKUSAI インデックス(配当込み、円ベース)

MSCI-KOKUSAI インデックス(配当込み、円ベース)は、MSCI Inc.が開発した、日本を除く世界の先進国の株式を対象として算出した指数で、配当を考慮したものです。なお、MSCI Indexに関する著作権、知的財産権その他一切の権利は、MSCI Inc.に帰属します。

MSCI エマージング・マーケット・インデックス(配当込み、円ベース)

MSCI エマージング・マーケット・インデックス(配当込み、円ベース)は、MSCI Inc.が開発した、世界の新興国の株式を対象として算出した指数で、配当を考慮したものです。なお、MSCI Indexに関する著作権、知的財産権その他一切の権利は、MSCI Inc.に帰属します。

NOMURA-BPI国債

NOMURA-BPI国債は、野村證券株式会社が発表している日本の国債市場の動向を的確に表すために開発された投資収益指数です。なお、NOMURA-BPI国債に関する著作権、商標権、知的財産権その他一切の権利は、野村證券株式会社に帰属します。

FTSE世界国債インデックス(除く日本、円ベース)

FTSE世界国債インデックス(除く日本、円ベース)は、FTSE Fixed Income LLCにより運営され、日本を除く世界主要国の国債の総合収益率を各市場の時価総額で加重平均した指数です。なお、FTSE世界国債インデックスに関する著作権等の知的財産その他一切の権利は、FTSE Fixed Income LLCに帰属します。

JPモルガン・ガバメント・ボンド・インデックス・エマージング・マーケット・グローバル・ディバーシファイド(円ベース)

JPモルガン・ガバメント・ボンド・インデックス・エマージング・マーケット・グローバル・ディバーシファイド(円ベース)は、J.P.Morgan Securities LLCが算出、公表している、新興国が発行する現地通貨建て国債を対象にした指数です。なお、JPモルガン・ガバメント・ボンド・インデックス・エマージング・マーケット・グローバル・ディバーシファイドに関する著作権、知的財産権その他一切の権利は、J.P. Morgan Securities LLCに帰属します。

4【手数料等及び税金】

(1)【申込手数料】

申込手数料は、申込金額に2.75%（税抜2.50%）を上限として販売会社が定める率を乗じて得た額とします。

販売会社毎の手数料率等の詳細については、各販売会社にお問い合わせください。

- ・申込手数料の額（1口当たり）は、取得申込受付日の翌営業日の基準価額に申込手数料率を乗じて得た額とします。
- ・＜分配金再投資コース（自動けいぞく投資コース）＞の場合、収益分配金の再投資により取得する口数については、申込手数料はかかりません。
- ・販売会社によっては、償還乗換、乗換優遇の適用を受けることができる場合があります。詳しくは、販売会社にお問い合わせください。

申込手数料は、ファンド及び関連する投資環境の説明並びに情報提供、購入に関する事務手続き等の対価として、購入時にお支払いいただくものです。

(2)【換金（解約）手数料】

換金手数料

ありません。

信託財産留保額

ありません。

（３）【信託報酬等】

信託報酬

信託報酬の総額は、計算期間を通じて毎日、信託財産の純資産総額に対し年1.32%（税抜1.20%）の率を乗じて得た額とします。

信託報酬の配分

信託報酬の配分（年率）は、以下の通りとします。

信託報酬＝運用期間中の基準価額×信託報酬率			
合計	委託会社	販売会社	受託会社
1.20%	0.57%	0.56%	0.07%

表中の率は税抜です。別途消費税がかかります。

役務の内容	
委託会社	委託した資金の運用、基準価額の計算等
販売会社	購入後の情報提供、運用報告書等各種書類の送付、口座内でのファンドの管理、各種事務手続き等
受託会社	信託財産の管理、委託会社からの指図の実行等

投資顧問会社（投資助言会社を含みます。）の報酬は、委託会社が当ファンドから受ける報酬から支払われますので、当ファンドの信託財産からの直接的な支払いは行われません。

支払時期

信託報酬（信託報酬に係る消費税等相当額を含みます。）は毎日計上され、日々の基準価額に反映されます。なお、信託財産からは毎計算期末または信託終了のときに支払われます。

（４）【その他の手数料等】

当ファンドの信託財産中から支弁される主な諸経費は以下の通りです。

- 1）当ファンドの組入有価証券の売買の際に発生する売買委託手数料^{*}
- 2）先物取引・オプション取引等に要する費用
- 3）外貨建資産の保管等に要する費用
- 4）借入金の利息
- 5）信託財産に関する租税
- 6）受託会社の立替えた立替金の利息
- 7）信託事務等に要する諸費用（監査費用、法律及び税務顧問への報酬、印刷等費用（有価証券届出書、有価証券報告書、信託約款、投資信託説明書（目論見書）、運用報告書その他法令により必要とされる書類の作成、届出及び交付に係る費用）、公告費用、格付費用、受益権の管理事務等に関する費用を含みます。）

^{*} 当ファンドによるマザーファンド受益証券の取得・換金時には、手数料及び信託財産留保額等の費用はかかりません。

上記の1）から6）までに掲げる諸経費（消費税等相当額を含みます。以下同じ。）は、原則として発生時に実費が信託財産中から支弁されます。

上記の7）の信託事務等に要する諸費用（消費税等相当額を含みます。以下同じ。）は、計算期間を通じて日々の信託財産の純資産総額に年率0.05%を乗じて得た金額を上限として、あらかじめ委託会社が費用額を合理的に見積もったうえで算出する固定金額または固定率により計算される金額が毎日計上され、基準価額に反映されます。なお、信託財産からは毎計算期末または信託終了のときに支弁されます。また、委託会社は、信託期間中であっても、信託財産の規模等を考慮して、上限額、固定率または固定金額及び計上方法等を見直し、これを変更することができます。

当ファンドが投資対象とするマザーファンドにおいては、次の諸経費がかかることがあります。

- 1) 組入有価証券の売買の際に発生する売買委託手数料
- 2) 先物取引・オプション取引等に要する費用
- 3) 外貨建資産の保管等に要する費用
- 4) 信託財産に関する租税
- 5) 受託会社の立替えた立替金の利息
- 6) 信託事務等に要する諸費用

上記のマザーファンドにおいて発生した諸経費は、マザーファンドの信託財産から支弁され、間接的に当ファンドの受益者の負担となります。ただし、マザーファンドに関連して生じた上記の4)から6)までの諸費用のうち、委託会社の合理的判断により当ファンドに関連して発生したと認める費用については、マザーファンドの負担とせず、当ファンドから支弁されることがあります。

上記のうち、主要な手数料等を対価とする役務の内容は以下の通りです。

- 1) 売買委託手数料：有価証券等の売買の際、売買仲介人に支払う手数料
- 2) 保管費用：海外における保管銀行等に支払う有価証券等の保管及び資金の送金・資産の移転等に要する費用
- 3) 監査費用：監査法人等に支払うファンドの監査に係る費用
- 4) 印刷等費用：印刷業者等に支払う法定書類の作成、印刷、交付及び届出に係る費用

上記に掲げる費用等については、運用状況等により変動するものであり、あらかじめこれを見積もることが困難であるため、事前に料率、上限額等を表示することができません。

当ファンドのお申込時、保有期間中及びご換金時に受益者に直接または間接的にご負担いただく手数料及び費用等の合計額もしくはその上限額またはこれらの計算方法については、受益者の皆さまが当ファンドを保有する期間等に応じて異なりますので、表示することができません。

（５）【課税上の取扱い】

課税上は、株式投資信託として取り扱われます。公募株式投資信託は税法上、少額投資非課税制度の適用対象です。

個人受益者の場合

1) 収益分配金に対する課税

収益分配金のうち課税扱いとなる普通分配金については配当所得として、20.315%（所得税15.315%および地方税5%）の税率による源泉徴収（原則として、確定申告は不要です。）が行なわれます。なお、確定申告を行ない、申告分離課税または総合課税（配当控除の適用はありません。）のいずれかを選択することもできます。

2) 解約金および償還金に対する課税

解約時および償還時の差益（譲渡益）^{*}については譲渡所得として、20.315%（所得税15.315%および地方税5%）の税率による申告分離課税の対象となり、確定申告が必要となります。なお、源泉徴収ありの特定口座（源泉徴収選択口座）を選択している場合は、20.315%（所得税15.315%および地方税5%）の税率による源泉徴収（原則として、確定申告は不要です。）が行なわれます。

^{*} 解約価額および償還価額から取得費用（申込手数料および当該手数料に係る消費税等相当額を含みます。）を控除した利益

確定申告等により、解約時および償還時の差損（譲渡損失）については、上場株式等の譲渡益、上場株式等の配当等および特定公社債等の利子所得（申告分離課税を選択したものに限ります。）と損益通算が可能です。また、解約時および償還時の差益（譲渡益）、普通分配金および特定公社債等の利子所得（申告分離課税を選択したものに限ります。）については、上場株式等の譲渡損失と損益通算が可能です。

少額投資非課税制度「愛称：NISA（ニーサ）」をご利用の場合、毎年、年間120万円の範囲で新たに購入した公募株式投資信託などから生じる配当所得および譲渡所得が5年間非課税となります。ご利用になれるのは、満20歳以上の方で、販売会社で非課税口座を開設するなど、一定の条件に該当する方が対象となります。また、未成年者少額投資非課税制度（ジュニアNISA）をご利用の場合、20歳未満の居住者などを対象に、年間80万円の範囲で新たに購入した公募株式投資信託などから生じる配当所得および譲渡所得が5年間非課税となります。詳しくは、販売会社にお問い合わせください。

法人受益者の場合

1) 収益分配金、解約金、償還金に対する課税

収益分配金のうち課税扱いとなる普通分配金ならびに解約時および償還時の個別元本超過額については配当所得として、15.315%（所得税のみ）の税率による源泉徴収が行なわれます。源泉徴収された税金は、所有期間に応じて法人税から控除される場合があります。

2) 益金不算入制度の適用

益金不算入制度は適用されません。

買取請求による換金の際の課税については、販売会社にお問い合わせください。

個別元本

1) 各受益者の買付時の基準価額（申込手数料および当該手数料に係る消費税等相当額は含まれません。）が個別元本になります。

2) 受益者が同一ファンドを複数回お申込みの場合、1口当たりの個別元本は、申込口数で加重平均した値となります。ただし、個別元本は、複数支店で同一ファンドをお申込みの場合などにより把握方法が異なる場合がありますので、販売会社にお問い合わせください。

普通分配金と元本払戻金(特別分配金)

1) 収益分配金には課税扱いとなる「普通分配金」と非課税扱いとなる「元本払戻金(特別分配金)」(元本の一部払戻しに相当する部分)の区分があります。

2) 受益者が収益分配金を受け取る際

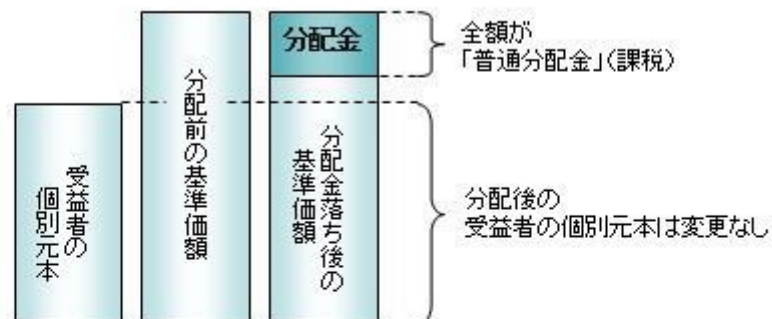
イ) 収益分配金落ち後の基準価額が、受益者の1口当たりの個別元本と同額かまたは上回っている場合には、当該収益分配金の全額が普通分配金となります。

ロ) 収益分配金落ち後の基準価額が、受益者の1口当たりの個別元本を下回っている場合には、収益分配金の範囲内でその下回っている部分の額が元本払戻金(特別分配金)となり、収益分配金から元本払戻金(特別分配金)を控除した金額が普通分配金となります。

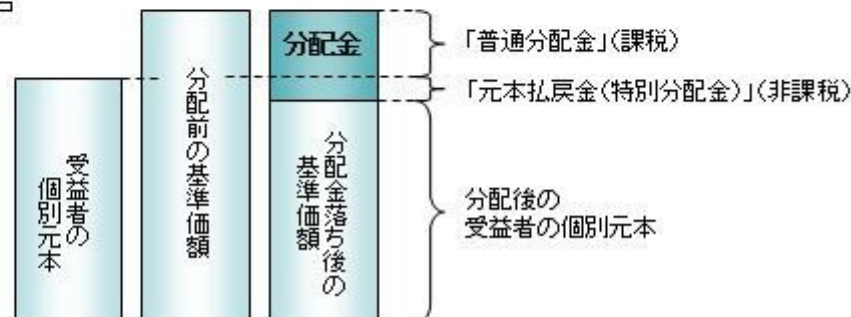
ハ) 収益分配金発生時に、その個別元本から元本払戻金(特別分配金)を控除した額が、その後の受益者の個別元本となります。

<分配金に関するイメージ図>

イ) の場合



ロ)、ハ) の場合



外国税額控除の適用となった場合には、分配時の税金が上記と異なる場合があります。

上記は2020年5月末現在のものですので、税法が改正された場合などには、税率などの課税上の取扱いが変更になる場合があります。税金の取扱いの詳細については、税務専門家などにご確認されることをお勧めします。

以下は、2020年5月29日現在の運用状況であります。

投資比率は、ファンドの純資産総額に対する当該資産の時価比率です。また、小数点以下第3位を四捨五入しており、合計と合わない場合があります。

【LM・グローバル・プラス（毎月分配型）】

（１）【投資状況】

資産の種類	国名/地域名	時価合計（円）	投資比率（％）
親投資信託受益証券	日本	27,414,430,584	99.75
現金・預金・その他の資産（負債控除後）		70,062,744	0.25
合計（純資産総額）		27,484,493,328	100.00

（２）【投資資産】

【投資有価証券の主要銘柄】

a. 上位30銘柄

順位	国／地域	種類	銘柄名	数量又は 額面総額	帳簿価額 単価 (円)	帳簿価額 金額 (円)	評価額 単価 (円)	評価額 金額 (円)	投資 比率 (%)
1	日本	親投資信託 受益証券	LM・グローバル債券マザーファンド	7,530,542,800	2.4290	18,291,688,462	2.5013	18,836,146,705	68.53
2	日本	親投資信託 受益証券	LM・グローバル株式マザーファンド	2,634,365,347	3.0334	7,991,083,843	3.2563	8,578,283,879	31.21

b. 種類別及び業種別投資比率

種類	投資比率（％）
親投資信託受益証券	99.75
合計	99.75

【投資不動産物件】

該当事項はありません。

【その他投資資産の主要なもの】

該当事項はありません。

（３）【運用実績】

【純資産の推移】

期間末	純資産総額（円）		基準価額（円）	
	（分配落）	（分配付）	（分配落）	（分配付）
第14特定期間末（2010年11月 8日）	149,489,380,098	153,404,011,319	6,372	6,532
第15特定期間末（2011年 5月 9日）	131,662,755,820	134,739,084,604	6,299	6,439
第16特定期間末（2011年11月 8日）	105,759,774,868	108,065,176,287	5,865	5,985
第17特定期間末（2012年 5月 8日）	94,212,717,820	96,179,541,898	6,063	6,183
第18特定期間末（2012年11月 8日）	83,120,655,618	84,853,636,129	6,099	6,219
第19特定期間末（2013年 5月 8日）	95,663,390,673	97,182,436,329	7,984	8,104
第20特定期間末（2013年11月 8日）	83,989,587,667	85,315,189,239	8,010	8,130
第21特定期間末（2014年 5月 8日）	76,553,478,098	77,673,991,945	8,720	8,840
第22特定期間末（2014年11月10日）	71,585,396,342	72,548,687,076	9,597	9,717
第23特定期間末（2015年 5月 8日）	63,814,736,868	64,628,312,828	9,959	10,079
第24特定期間末（2015年11月 9日）	56,687,455,293	57,403,351,737	9,838	9,958
第25特定期間末（2016年 5月 9日）	46,467,949,852	47,131,513,039	8,597	8,717
第26特定期間末（2016年11月 8日）	41,977,042,332	42,604,081,414	8,237	8,357
第27特定期間末（2017年 5月 8日）	42,297,535,577	42,877,690,593	9,024	9,144
第28特定期間末（2017年11月 8日）	40,425,324,800	40,956,066,961	9,534	9,654
第29特定期間末（2018年 5月 8日）	36,117,509,252	36,526,361,212	9,076	9,176
第30特定期間末（2018年11月 8日）	33,561,651,394	33,905,183,620	9,035	9,125
第31特定期間末（2019年 5月 8日）	30,923,730,301	31,246,949,559	8,835	8,925
第32特定期間末（2019年11月 8日）	29,989,628,879	30,295,103,516	9,076	9,166
第33特定期間末（2020年 5月 8日）	26,418,308,115	26,704,313,928	8,488	8,578
2019年 5月末日	30,133,156,700		8,660	
6月末日	30,468,193,533		8,816	
7月末日	30,213,042,455		8,848	
8月末日	29,572,790,791		8,723	
9月末日	29,792,607,187		8,876	
10月末日	30,103,950,025		9,086	
11月末日	30,026,837,125		9,154	
12月末日	29,981,027,350		9,268	
2020年 1月末日	29,567,881,836		9,269	
2月末日	28,597,983,854		9,051	
3月末日	26,497,403,500		8,465	
4月末日	26,826,198,983		8,612	
5月末日	27,484,493,328		8,845	

（注１）分配付純資産総額は、各特定期間末の純資産総額に、各特定期間中に支払われた分配金の総額を加算しております。

（注２）基準価額は1万口当たりの純資産額です。

【分配の推移】

期	期間	1万口当たりの分配金（円）
---	----	---------------

第14特定期間	2010年 5月11日～2010年11月 8日	160
第15特定期間	2010年11月 9日～2011年 5月 9日	140
第16特定期間	2011年 5月10日～2011年11月 8日	120
第17特定期間	2011年11月 9日～2012年 5月 8日	120
第18特定期間	2012年 5月 9日～2012年11月 8日	120
第19特定期間	2012年11月 9日～2013年 5月 8日	120
第20特定期間	2013年 5月 9日～2013年11月 8日	120
第21特定期間	2013年11月 9日～2014年 5月 8日	120
第22特定期間	2014年 5月 9日～2014年11月10日	120
第23特定期間	2014年11月11日～2015年 5月 8日	120
第24特定期間	2015年 5月 9日～2015年11月 9日	120
第25特定期間	2015年11月10日～2016年 5月 9日	120
第26特定期間	2016年 5月10日～2016年11月 8日	120
第27特定期間	2016年11月 9日～2017年 5月 8日	120
第28特定期間	2017年 5月 9日～2017年11月 8日	120
第29特定期間	2017年11月 9日～2018年 5月 8日	100
第30特定期間	2018年 5月 9日～2018年11月 8日	90
第31特定期間	2018年11月 9日～2019年 5月 8日	90
第32特定期間	2019年 5月 9日～2019年11月 8日	90
第33特定期間	2019年11月 9日～2020年 5月 8日	90

【収益率の推移】

期	期間	収益率（％）
第14特定期間	2010年 5月11日～2010年11月 8日	1.00
第15特定期間	2010年11月 9日～2011年 5月 9日	1.05
第16特定期間	2011年 5月10日～2011年11月 8日	4.98
第17特定期間	2011年11月 9日～2012年 5月 8日	5.42
第18特定期間	2012年 5月 9日～2012年11月 8日	2.57
第19特定期間	2012年11月 9日～2013年 5月 8日	32.87
第20特定期間	2013年 5月 9日～2013年11月 8日	1.83
第21特定期間	2013年11月 9日～2014年 5月 8日	10.36
第22特定期間	2014年 5月 9日～2014年11月10日	11.43
第23特定期間	2014年11月11日～2015年 5月 8日	5.02
第24特定期間	2015年 5月 9日～2015年11月 9日	0.01
第25特定期間	2015年11月10日～2016年 5月 9日	11.39
第26特定期間	2016年 5月10日～2016年11月 8日	2.79
第27特定期間	2016年11月 9日～2017年 5月 8日	11.01
第28特定期間	2017年 5月 9日～2017年11月 8日	6.98
第29特定期間	2017年11月 9日～2018年 5月 8日	3.75
第30特定期間	2018年 5月 9日～2018年11月 8日	0.54

第31特定期間	2018年11月 9日～2019年 5月 8日	1.22
第32特定期間	2019年 5月 9日～2019年11月 8日	3.75
第33特定期間	2019年11月 9日～2020年 5月 8日	5.49

（注）収益率は、特定期間末の基準価額（分配付きの額。）から当該特定期間の直前の特定期間末の基準価額（分配落ちの額。以下「前特定期間末基準価額」といいます。）を控除した額を前特定期間末基準価額で除して得た数に100を乗じて得た数を記載しております。

（４）【設定及び解約の実績】

期	設定口数（口）	解約口数（口）
第14特定期間	747,558,607	24,598,698,126
第15特定期間	626,102,248	26,208,348,225
第16特定期間	391,313,735	29,075,179,631
第17特定期間	335,029,826	25,267,895,244
第18特定期間	270,116,622	19,370,817,048
第19特定期間	375,116,602	16,855,620,382
第20特定期間	244,952,174	15,206,731,793
第21特定期間	309,909,865	17,374,704,347
第22特定期間	300,553,932	13,499,228,798
第23特定期間	422,664,785	10,936,538,412
第24特定期間	187,968,819	6,642,585,800
第25特定期間	142,254,596	3,711,304,178
第26特定期間	111,270,156	3,201,167,985
第27特定期間	410,042,414	4,502,742,700
第28特定期間	195,906,100	4,664,842,921
第29特定期間	271,276,453	2,879,921,872
第30特定期間	90,910,587	2,737,043,413
第31特定期間	71,456,247	2,218,602,532
第32特定期間	71,955,901	2,028,535,305
第33特定期間	60,709,889	1,979,883,061

（注）当該各期間中において、本邦外における設定または解約の実績はありません。

（参考）

LM・グローバル債券マザーファンド

投資状況

資産の種類	国名/地域名	時価合計（円）	投資比率（％）
国債証券	アメリカ	7,229,624,885	34.63
	メキシコ	950,315,490	4.55
	ドイツ	2,231,759,439	10.69

	イタリア	1,676,449,110	8.03
	フランス	1,323,396,945	6.34
	スペイン	1,454,526,777	6.97
	ベルギー	633,017,793	3.03
	イギリス	1,381,412,671	6.62
	スウェーデン	49,540,626	0.24
	オーストラリア	132,473,547	0.63
	中国	402,856,895	1.93
	カタール	264,245,996	1.27
	アラブ首長国連邦	215,753,837	1.03
	クウェート	189,811,956	0.91
	サウジアラビア	113,189,856	0.54
	小計	18,248,375,823	87.40
地方債証券	オーストラリア	257,395,638	1.23
現金・預金・その他の資産(負債控除後)		2,373,846,139	11.37
合計(純資産総額)		20,879,617,600	100.00

その他の資産の投資状況

資産の種類	建別	国 / 地域	時価合計（円）	投資比率（％）
債券先物取引	買建	アメリカ	11,033,377,070	52.84
	買建	カナダ	406,418,058	1.94
	買建	ドイツ	920,422,206	4.40
	売建	アメリカ	5,698,577,599	27.29
	売建	ドイツ	4,068,648,081	19.48
	売建	イギリス	345,428,842	1.65

(注)先物取引は、知りうる直近の日の主たる取引所の発表する清算値段又は最終相場で評価しております。

資産の種類	建別	国 / 地域	時価合計（円）	投資比率（％）
債券オプション	買建	アメリカ	840,345	0.00
	売建	ドイツ	3,511,951	0.01

(注)オプション取引は、知りうる直近の日の主たる取引所の発表する清算値段又は最終相場で評価しています。

投資資産

投資有価証券の主要銘柄

a.上位 3 0 銘柄

順位	国 / 地域	種類	銘柄名	数量又は 額面総額	帳簿価額 単価 (円)	帳簿価額 金額 (円)	評価額 単価 (円)	評価額 金額 (円)	利率 (%)	償還期限	投資 比率 (%)
1	アメリカ	国債証券	US TREASURY NOTE	25,740,000	10,939.49	2,815,826,616	11,061.30	2,847,180,866	1.750	2022/3/31	13.64

2	アメリカ	国債証券	US TREASURY NOTE	17,690,000	10,947.05	1,936,534,577	11,055.42	1,955,705,235	1.875	2022/1/31	9.37
3	イギリス	国債証券	UK TREASURY	5,040,000	21,706.29	1,093,997,193	22,654.01	1,141,762,383	4.250	2040/12/7	5.47
4	イタリア	国債証券	BUONI POLIENNALI	4,700,000	18,305.15	860,342,445	17,412.39	818,382,715	5.000	2040/9/1	3.92
5	アメリカ	国債証券	TSY INFL IX N/B	7,060,000	11,115.37	799,693,221	11,128.09	804,271,104	0.500	2024/4/15	3.85
6	ドイツ	国債証券	BUNDES REPUBLIC DE	6,200,000	12,534.85	777,161,233	12,417.99	769,915,508	2.000	2022/1/4	3.69
7	フランス	国債証券	FRANCE O.A.T. INFL	4,410,000	14,824.53	733,177,230	14,191.95	699,147,866	1.850	2027/7/25	3.35
8	スペイン	国債証券	SPAIN GOVT	2,950,000	22,983.63	678,017,137	21,708.58	640,403,210	5.150	2044/10/31	3.07
9	イタリア	国債証券	BUONI POLIENNALI	4,220,000	14,940.09	630,471,938	14,082.59	594,285,533	3.250	2046/9/1	2.85
10	メキシコ	国債証券	MEXICAN BONOS DESARR FIX	107,932,600	515.01	555,868,777	519.17	560,361,364	7.750	2042/11/13	2.68
11	ドイツ	国債証券	BUNDES REPUBLIC DE	3,780,000	12,653.03	478,284,744	12,560.82	474,799,334	0.500	2025/2/15	2.27
12	アメリカ	国債証券	US TREASURY NOTE	3,080,000	13,777.28	424,340,263	14,400.61	443,539,072	2.875	2049/5/15	2.12
13	フランス	国債証券	FRANCE O.A.T.	1,690,000	26,971.03	455,810,441	25,200.52	425,888,821	4.000	2060/4/25	2.04
14	ドイツ	国債証券	BUNDES REPUBLIC DE	3,250,000	13,136.55	426,938,117	12,986.95	422,076,100	1.750	2024/2/15	2.02
15	アメリカ	国債証券	US TREASURY NOTE	3,620,000	11,067.18	400,632,249	11,220.92	406,197,433	2.000	2022/10/31	1.95
16	ドイツ	国債証券	BUNDES REPUBLIC DE	1,760,000	20,721.47	364,697,911	19,830.97	349,025,168	2.500	2046/8/15	1.67
17	スペイン	国債証券	SPAIN GOVT	2,500,000	13,352.09	333,802,260	13,150.28	328,757,104	5.850	2022/1/31	1.57
18	ベルギー	国債証券	BELGIUM GOVT	2,140,000	16,102.32	344,589,768	15,092.69	322,983,755	1.700	2050/6/22	1.55
19	ベルギー	国債証券	BELGIUM GOVT	1,510,000	21,817.11	329,438,373	20,532.05	310,034,038	3.750	2045/6/22	1.48
20	アメリカ	国債証券	US TREASURY NOTE	2,650,000	11,589.29	307,116,392	11,599.79	307,394,667	2.375	2024/2/29	1.47
21	スペイン	国債証券	SPAIN GOVT	1,890,000	16,409.44	310,138,468	16,141.28	305,070,213	5.900	2026/7/30	1.46
22	アメリカ	国債証券	US TREASURY BOND	1,850,000	14,980.27	277,135,053	15,618.73	288,946,551	3.625	2044/2/15	1.38
23	メキシコ	国債証券	UNITED MEXICAN STATES	2,550,000	12,206.26	311,259,833	11,162.15	284,634,867	4.600	2046/1/23	1.36
24	カタール	国債証券	STATE OF QATAR	2,170,000	12,204.54	264,838,680	12,177.23	264,245,996	4.000	2029/3/14	1.27
25	オーストラリア	地方債証券	WESTERN AUST TREAS CORP	3,190,000	8,093.08	258,169,500	8,068.82	257,395,638	3.000	2026/10/21	1.23
26	イギリス	国債証券	UK TREASURY	1,600,000	14,681.67	234,906,774	14,978.14	239,650,288	1.625	2028/10/22	1.15
27	アラブ首長国連邦	国債証券	ABU DHABI GOVT	1,690,000	13,006.72	219,813,589	12,766.49	215,753,837	4.125	2047/10/11	1.03
28	イタリア	国債証券	BUONI POLIENNALI INFL	1,260,000	15,356.08	219,870,512	14,049.83	200,990,417	2.550	2041/9/15	0.96
29	クウェート	国債証券	KUWAIT INTL BOND	1,600,000	11,790.55	188,648,911	11,863.24	189,811,956	3.500	2027/3/20	0.91
30	スペイン	国債証券	SPANISH GOVT 2.7 10/31/4	1,140,000	16,743.21	190,872,599	15,815.46	180,296,250	2.700	2048/10/31	0.86

（注１）変動利付債券は2020年5月末現在の利率です。

（注２）2020年5月末現在のわが国の対顧客電信売買相場の仲値により邦貨換算しております。

b.種類別及び業種別投資比率

種類	投資比率（％）
国債証券	87.40

地方債証券	1.23
合計	88.63

投資不動産物件

該当事項はありません。

その他投資資産の主要なもの

資産の種類	地域	取引所	資産の名称	買建 / 売建	数量	通貨	帳簿価額	帳簿価額 (円)	評価額	評価額 (円)	投資比率 (%)
債券先物取引	アメリカ	シカゴ商品取引所	US 5YR 2009	買建	581	米ドル	72,857,951.75	7,834,415,552	72,856,493.64	7,834,258,761	37.52
	アメリカ	シカゴ商品取引所	US 10YR 2009	売建	284	米ドル	39,438,241.88	4,240,794,150	39,378,375	4,234,356,664	20.27
	アメリカ	シカゴ商品取引所	US 20YR 2009	買建	95	米ドル	16,921,484.54	1,819,567,232	16,820,937.5	1,808,755,409	8.66
	アメリカ	シカゴ商品取引所	USUL10YR2009	売建	87	米ドル	13,651,393.69	1,467,934,363	13,616,859.81	1,464,220,935	7.01
	アメリカ	シカゴ商品取引所	US UL 2009	買建	60	米ドル	13,085,752.42	1,407,110,958	12,930,000	1,390,362,900	6.65
	カナダ	モントリオール取引所	CA 10YR 2009	買建	34	カナダドル	5,242,223.7	408,945,871	5,209,820	406,418,058	1.94
	ドイツ	ユーレックス・ドイツ金融先物取引所	BTP10YR 2006	買建	4	ユーロ	586,844.8	69,910,821	571,200	68,047,056	0.32
	ドイツ	ユーレックス・ドイツ金融先物取引所	OAT10YR 2006	売建	18	ユーロ	3,032,118.4	361,216,265	3,026,160	360,506,441	1.72
	ドイツ	ユーレックス・ドイツ金融先物取引所	EB 5YR 2006	買建	53	ユーロ	7,211,773.6	859,138,589	7,155,000	852,375,150	4.08
	ドイツ	ユーレックス・ドイツ金融先物取引所	EB 10YR 2006	売建	79	ユーロ	13,853,345.2	1,650,349,013	13,591,950	1,619,209,003	7.75
	ドイツ	ユーレックス・ドイツ金融先物取引所	EB 10YR 2009	売建	70	ユーロ	12,286,846	1,463,731,964	12,265,400	1,461,177,102	6.99
	ドイツ	ユーレックス・ドイツ金融先物取引所	EB 30YR 2006	売建	25	ユーロ	5,355,270	637,973,315	5,269,500	627,755,535	3.00
	イギリス	ロンドン国際金融先物オプション取引所	UK 10YR 2009	売建	19	英ポンド	2,611,963.78	346,163,559	2,606,420	345,428,842	1.65

（注１）先物取引は、知りうる直近の日の主たる取引所の発表する清算値段又は最終相場で評価しております。

（注２）評価額は、2020年5月末現在のわが国の対顧客電信売買相場の仲値により邦貨換算しております。

資産の種類	地域	取引所	資産の名称	買建 / 売建	数量	通貨	帳簿価額	帳簿価額 (円)	評価額	評価額 (円)	投資比率 (%)
債券オプション	アメリカ	シカゴ商品取引所	FVUO P 0821	買建	500	米ドル	8,680	933,361	7,815	840,345	0.00

	ドイツユー レックス・ド イツ金 融先物 取引所	RXNO P 0626	売建	44	ユーロ	31,097.2	3,704,607	29,480	3,511,951	0.01
--	--------------------------------------	-------------	----	----	-----	----------	-----------	--------	-----------	------

(注1) オプション取引は、知りうる直近の日の主たる取引所の発表する清算値段又は最終相場で評価しています。

(注2) 評価額は、2020年5月末現在のわが国の対顧客電信売買相場の仲値により邦貨換算しております。

LM・グローバル株式マザーファンド

投資状況

資産の種類	国名/地域名	時価合計（円）	投資比率（％）
株式	アメリカ	5,947,603,010	69.31
	カナダ	206,917,637	2.41
	フランス	96,758,428	1.13
	オランダ	407,882,581	4.75
	スペイン	255,676,199	2.98
	アイルランド	95,183,991	1.11
	イギリス	334,753,553	3.90
	スイス	143,678,843	1.67
	スウェーデン	199,138,251	2.32
	デンマーク	82,508,383	0.96
	ケイマン諸島	51,841,745	0.60
	オーストラリア	141,948,523	1.65
	バミューダ	137,109,070	1.60
	香港	41,624,563	0.49
	イスラエル	83,092,060	0.97
	ジャージー	52,462,226	0.61
	小計	8,278,179,063	96.47
投資証券	アメリカ	65,031,686	0.76
	オーストラリア	73,457,644	0.86
	小計	138,489,330	1.61
現金・預金・その他の資産(負債控除後)		164,512,691	1.92
合計(純資産総額)		8,581,181,084	100.00

投資資産

投資有価証券の主要銘柄

a. 上位30銘柄

順位	国/地域	種類	銘柄名	業種	数量又は 額面総額	帳簿価額 単価 (円)	帳簿価額 金額 (円)	評価額 単価 (円)	評価額 金額 (円)	投資 比率 (%)
----	------	----	-----	----	--------------	-------------------	-------------------	------------------	------------------	-----------------

1	アメリカ	株式	APPLE INC	情報技術	12,453	29,394.40	366,048,473	34,221.42	426,159,374	4.97
2	アメリカ	株式	MICROSOFT CORP	情報技術	10,608	17,420.93	184,801,282	19,505.94	206,919,033	2.41
3	アメリカ	株式	AMAZON.COM INC	一般消費財・サービス	750	202,559.63	151,919,728	258,190.28	193,642,712	2.26
4	オランダ	株式	ASML HOLDING NV	情報技術	3,565	29,556.15	105,367,686	35,131.43	125,243,573	1.46
5	アメリカ	株式	HOME DEPOT INC	一般消費財・サービス	4,611	23,424.33	108,009,609	26,359.90	121,545,518	1.42
6	アメリカ	株式	ALPHABET INC-CL C	コミュニケーション・サービス	768	144,018.15	110,605,943	152,340.97	116,997,870	1.36
7	アメリカ	株式	BRISTOL-MYERS SQUIBB CO	ヘルスケア	17,750	6,350.72	112,725,312	6,431.36	114,156,805	1.33
8	アメリカ	株式	ALPHABET INC-CL A	コミュニケーション・サービス	744	144,009.55	107,143,107	152,503.34	113,462,490	1.32
9	スウェーデン	株式	SWEDISH MATCH AB	生活必需品	15,192	6,317.88	95,981,294	7,460.43	113,338,883	1.32
10	アメリカ	株式	APPLIED MATERIALS INC	情報技術	19,087	6,249.64	119,286,948	5,878.66	112,206,081	1.31
11	アメリカ	株式	AUTOZONE INC	一般消費財・サービス	884	111,025.79	98,146,807	123,396.05	109,082,109	1.27
12	スペイン	株式	IBERDROLA SA	公益事業	93,181	1,229.42	114,558,734	1,145.79	106,766,075	1.24
13	オーストラリア	株式	FORTESCUE METALS GROUP LTD	素材	107,012	761.58	81,498,214	964.65	103,229,340	1.20
14	アメリカ	株式	HUMANA INC	ヘルスケア	2,366	34,375.19	81,331,701	43,421.68	102,735,717	1.20
15	アメリカ	株式	MCKESSON CORP	ヘルスケア	6,010	15,039.14	90,385,266	16,867.15	101,371,606	1.18
16	アメリカ	株式	FORTINET INC	情報技術	6,860	10,974.51	75,285,151	14,481.06	99,340,107	1.16
17	アメリカ	株式	TERADYNE INC	情報技術	14,139	6,318.46	89,336,745	6,942.13	98,154,872	1.14
18	アメリカ	株式	NVIDIA CORP	情報技術	2,674	32,970.72	88,163,708	36,504.28	97,612,456	1.14
19	アメリカ	株式	AMGEN INC	ヘルスケア	4,022	21,476.96	86,380,361	24,100.69	96,933,011	1.13
20	アメリカ	株式	IDEXX LABORATORIES INC	ヘルスケア	2,942	27,367.46	80,515,068	32,918.15	96,845,223	1.13
21	アメリカ	株式	LOWE'S COS INC	一般消費財・サービス	6,981	11,459.47	79,998,575	13,776.74	96,175,447	1.12
22	アメリカ	株式	VEEVA SYSTEMS INC-CLASS A	ヘルスケア	4,344	15,266.03	66,315,652	21,957.62	95,383,927	1.11
23	アイルランド	株式	ICON PLC	ヘルスケア	5,345	16,781.13	89,695,149	17,808.04	95,183,991	1.11
24	アメリカ	株式	CDW CORP/DE	情報技術	8,042	12,282.07	98,772,460	11,790.66	94,820,524	1.10
25	アメリカ	株式	CITRIX SYSTEMS INC	情報技術	6,206	11,117.52	68,995,370	15,182.16	94,220,489	1.10
26	アメリカ	株式	LOCKHEED MARTIN CORP	資本財・サービス	2,184	39,772.12	86,862,313	42,844.25	93,571,849	1.09
27	アメリカ	株式	TARGET CORP	一般消費財・サービス	7,292	11,109.94	81,013,705	12,734.77	92,862,000	1.08
28	オランダ	株式	WOLTERS KLUWER	資本財・サービス	11,227	7,900.70	88,701,177	8,262.85	92,767,093	1.08
29	オランダ	株式	KONINKLIJKE AHOLD DELHAIZE N	生活必需品	33,629	2,523.17	84,851,798	2,701.86	90,861,132	1.06
30	アメリカ	株式	BEST BUY CO INC	一般消費財・サービス	11,052	8,134.64	89,904,091	8,218.51	90,831,060	1.06

（注）2020年5月末現在のわが国の対顧客電信売買相場の仲値により邦貨換算しております。

b.種類別及び業種別投資比率

種類	業種	投資比率（％）
株式	エネルギー	3.96
	素材	4.29
	資本財・サービス	7.59
	一般消費財・サービス	10.91
	生活必需品	9.46
	ヘルスケア	15.43
	金融	11.66
	情報技術	21.18
	コミュニケーション・サービス	8.05
	公益事業	3.31
	不動産	0.62
投資証券		1.61
合計		98.08

投資不動産物件

該当事項はありません。

その他投資資産の主要なもの

該当事項はありません。

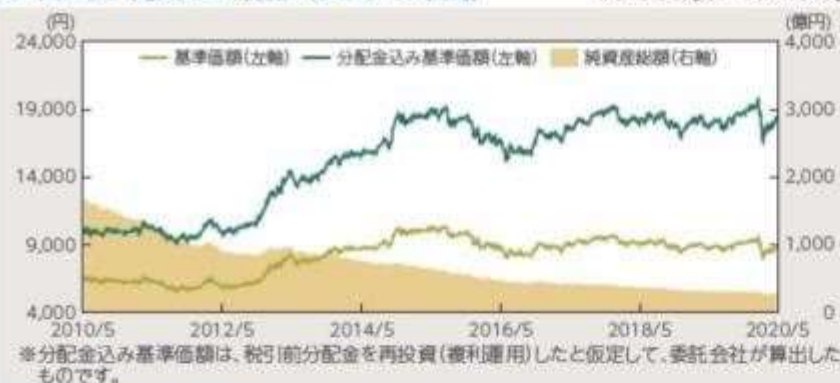
参考情報

運用実績

基準日:2020年5月29日

基準価額・純資産の推移(過去10年間)

2010年5月末～2020年5月末



基準価額・純資産総額

基準価額	純資産総額
8,845円	275億円

分配の推移

2020年1月	15円
2020年2月	15円
2020年3月	15円
2020年4月	15円
2020年5月	15円
直近1年間累計	180円
設定以来累計	6,520円

※1万口当たり、税引前
 ※運用状況によっては、分配金額が変わる場合、または分配金が支払われない場合があります。

主要な資産の状況*

■LM・グローバル・プラス(毎月分配型)

■資産別構成

資産の種類	国・地域	比率(%)
LM・グローバル債券マザーファンド受益証券	日本	68.53
LM・グローバル株式マザーファンド受益証券	日本	31.21
現金・預金・その他の資産(負債控除後)		0.25
合計(純資産総額)		100.00

*比率は各ファンドの純資産総額に対する当該資産の時価の比率です。また、小数点以下第3位を四捨五入しており、合計と合わない場合があります。

■LM・グローバル債券マザーファンド

■国・地域別構成

国・地域	比率(%)
アメリカ	34.63
ドイツ	10.69
イタリア	8.03
スペイン	6.97
その他	28.32
現金・預金・その他の資産(負債控除後)	11.37
合計(純資産総額)	100.00

その他投資資産	比率(%)
先物等	10.75

■組入上位10銘柄

国	種類	銘柄名	利率(%)	償還日	比率(%)
アメリカ	国債証券	US TREASURY NOTE	1.750	2022年3月31日	13.64
アメリカ	国債証券	US TREASURY NOTE	1.875	2022年1月31日	9.37
イギリス	国債証券	UK TREASURY	4.250	2040年12月7日	5.47
イタリア	国債証券	BUONI POLIENNALI	5.000	2040年9月1日	3.92
アメリカ	国債証券	TSY INFL IX N/B	0.500	2024年4月15日	3.85
ドイツ	国債証券	BUNDES REPUBLIC DE	2.000	2022年1月4日	3.69
フランス	国債証券	FRANCE O.A.T. INFL	1.850	2027年7月25日	3.35
スペイン	国債証券	SPAIN GOVT	5.150	2044年10月31日	3.07
イタリア	国債証券	BUONI POLIENNALI	3.250	2046年9月1日	2.85
メキシコ	国債証券	MEXICAN BONOS DESARR FIX	7.750	2042年11月13日	2.68

■LM・グローバル株式マザーファンド

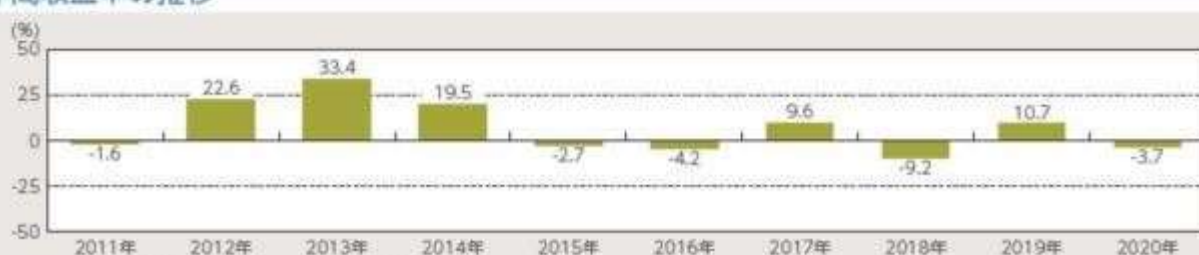
■国・地域別構成

国・地域	比率(%)
アメリカ	70.07
オランダ	4.75
イギリス	3.90
スペイン	2.98
オーストラリア	2.51
カナダ	2.41
スウェーデン	2.32
その他	9.14
現金・預金・その他の資産(負債控除後)	1.92
合計(純資産総額)	100.00

■組入上位10銘柄

国	種類	銘柄名	業種	比率(%)
アメリカ	株式	APPLE INC	情報技術	4.97
アメリカ	株式	MICROSOFT CORP	情報技術	2.41
アメリカ	株式	AMAZON.COM INC	一般消費財・サービス	2.26
オランダ	株式	ASML HOLDING NV	情報技術	1.46
アメリカ	株式	HOME DEPOT INC	一般消費財・サービス	1.42
アメリカ	株式	ALPHABET INC-CL C	コミュニケーション・サービス	1.36
アメリカ	株式	BRISTOL-MYERS SQUIBB CO	ヘルスケア	1.33
アメリカ	株式	ALPHABET INC-CL A	コミュニケーション・サービス	1.32
スウェーデン	株式	SWEDISH MATCH AB	生活必需品	1.32
アメリカ	株式	APPLIED MATERIALS INC	情報技術	1.31

年間収益率の推移



※当ファンドにはベンチマークはありません。
 ※年間収益率は、税引前分配金を再投資(複利運用)したと仮定して、委託会社が暦年ベースで算出したものです。
 ※2020年は年初から基準日までの収益率を表示しています。

ファンドの運用実績はあくまで過去の実績であり、将来の運用成果を約束するものではありません。
 ファンドの運用状況は、委託会社のホームページで確認することができます。

第2【管理及び運営】

1【申込(販売)手続等】

（１）申込方法

販売会社所定の方法でお申し込みください。

（２）コースの選択

収益分配金の受取方法によって、＜分配金再投資コース（自動けいぞく投資コース）＞と＜分配金受取りコース（一般コース）＞の２通りがあります。ただし、販売会社によって取扱コースは異なります。

＜分配金再投資コース（自動けいぞく投資コース）＞

収益分配金を自動的に再投資するコースです。

＜分配金受取りコース（一般コース）＞

収益分配金を再投資せず、その都度受け取るコースです。

販売会社によっては、取扱コースの名称が異なる場合があります。

（３）申込みの受付

販売会社の営業日に受け付けます。

（４）取扱時間

原則として、午後３時までに、販売会社所定の事務手続きが完了したものを当日の受付分とします。なお、上記時刻を過ぎた場合は、翌営業日の取扱いとなります。

（５）取得申込不可日

販売会社の営業日であっても、取得申込日が下記のいずれかに該当する場合は、取得の申込みの受付は行ないません。詳しくは、販売会社にお問い合わせください。

- ・ロンドンの銀行休業日
- ・ニューヨークの銀行休業日
- ・ニューヨーク証券取引所の休業日

（６）申込金額

取得申込受付日の翌営業日の基準価額に取得申込口数を乗じて得た額に、申込手数料と当該手数料に係る消費税等相当額を加算した額です。

＜分配金再投資コース（自動けいぞく投資コース）＞において収益分配金を再投資する場合は、各計算期間終了日の基準価額とします。

（７）申込単位

販売会社が定める単位とします。

詳しくは、販売会社にお問い合わせください。

（８）申込代金の支払い

取得申込者は、申込金額を販売会社が指定する日までに販売会社へお支払いください。

（９）受付の中止および取消

委託会社は、金融商品取引所における取引の停止、外国為替取引の停止、その他やむを得ない事情があるときは、取得の申込みの受付を中止すること、および既に受け付けた取得の申込みの受付を取り消すことができます。

金融商品取引法第２条第16項に規定する金融商品取引所および金融商品取引法第２条第８項第３号ロに規定する外国金融商品市場をいいます。

２【換金（解約）手続等】

＜解約請求による換金＞

（１）解約の受付

販売会社の営業日に受け付けます。

（２）取扱時間

原則として、午後３時までに、販売会社所定の事務手続きが完了したものを当日の受付分とします。なお、上記時刻を過ぎた場合は、翌営業日の取扱いとなります。

（３）解約請求不可日

販売会社の営業日であっても、解約請求日が下記のいずれかに該当する場合は、解約請求の受付は行ないません。詳しくは、販売会社にお問い合わせください。

- ・ロンドンの銀行休業日
- ・ニューヨークの銀行休業日
- ・ニューヨーク証券取引所の休業日

（４）解約制限

資金管理を円滑に行うため、信託財産の残高規模、市場の流動性の状況等によっては、換金制限を設ける場合があります。

（５）解約価額

解約請求受付日の翌営業日の基準価額とします。

- ・基準価額につきましては、販売会社または委託会社の照会先にお問い合わせください。

< 委託会社の照会先 >

レグ・メイソン・アセット・マネジメント株式会社

ホームページアドレス：<https://www.leggmason.co.jp>

電話番号：03-5219-5940

受付時間：営業日の午前9時から午後5時まで

（６）手取額

1口当たりの手取額は、解約価額から解約に係る所定の税金を差し引いた金額となります。

税法が改正された場合などには、税率などの課税上の取扱いが変更になる場合があります。

詳しくは、「課税上の取扱い」をご覧ください。

（７）解約単位

1口単位

販売会社によっては、解約単位が異なる場合があります。詳しくは、販売会社にお問い合わせください。

（８）解約代金の支払い

原則として、解約請求受付日から起算して5営業日目からお支払いします。

（９）受付の中止および取消

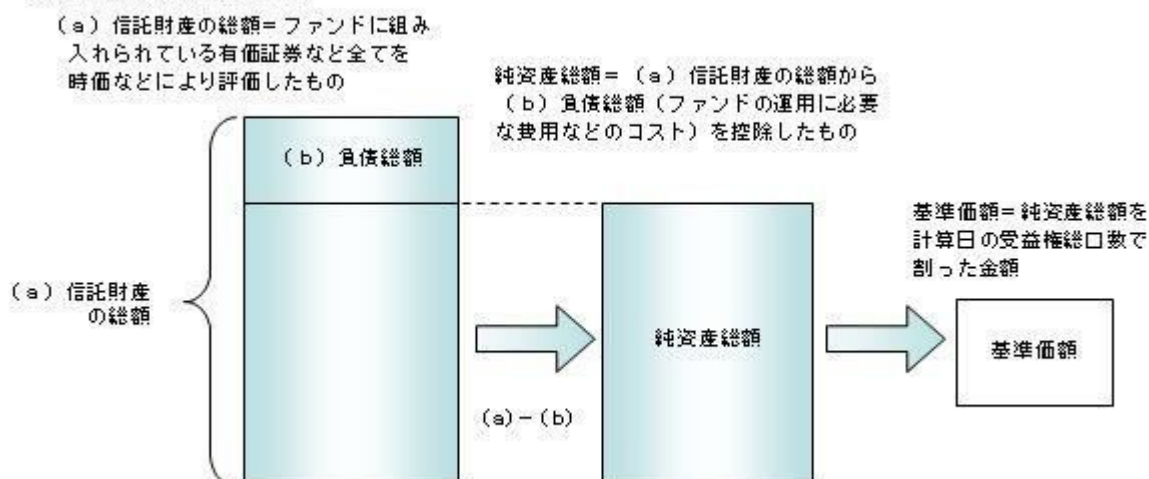
- ・委託会社は、金融商品取引所における取引の停止、外国為替取引の停止、その他やむを得ない事情があるときは、解約請求の受付を中止すること、および既に受け付けた解約請求の受付を取り消すことができます。
- ・解約請求の受付が中止された場合には、受益者は当該受付中止以前に行なった当日の解約請求を撤回できます。ただし、受益者がその解約請求を撤回しない場合には、当該受付中止を解除した後の最初の基準価額の計算日（この計算日が解約請求を受け付けない日であるときは、この計算日以降の最初の解約請求を受け付けることができる日とします。）に解約請求を受け付けたものとして取り扱います。

3【資産管理等の概要】**（１）【資産の評価】**

基準価額の算出

- ・基準価額は委託会社の営業日において日々算出されます。
- ・基準価額とは、信託財産に属する資産（受入担保金代用有価証券および借入有価証券を除きます。）を評価して得た信託財産の総額から負債総額を控除した金額（純資産総額）を、計算日における受益権総口数で除した金額をいいます。なお、ファンドは1万口あたりに換算した価額で表示することがあります。

<基準価額算出の流れ>



有価証券などの評価基準

- ・信託財産に属する資産については、法令および一般社団法人投資信託協会規則に従って時価評価します。

<主な資産の評価方法>

マザーファンド受益証券

基準価額計算日の基準価額で評価します。

外国公社債

原則として、基準価額計算日に知りうる直近の日における以下のいずれかの価額で評価します。

- ・日本証券業協会が発表する売買参考統計値（平均値）
- ・金融商品取引業者（第一種金融商品取引業者および外国の法令に準拠して設立された法人でこの者に類する者をいいます。）、銀行などの提示する価額（売気配相場を除きます。）
- ・価格情報会社の提供する価額

残存期間1年以内の公社債などについては、一部償却原価法により評価することができます。

外国株式

原則として、基準価額計算日に知りうる直近の日における外国金融商品市場の最終相場で評価します。

- ・外貨建資産（外国通貨表示の有価証券、預金その他の資産をいいます。）の円換算については、原則としてわが国における計算日の対顧客相場の仲値によって計算します。

基準価額の照会方法

販売会社または委託会社の照会先にお問い合わせください。

<委託会社の照会先>

レッグ・メイソン・アセット・マネジメント株式会社

ホームページアドレス：<https://www.leggmason.co.jp>

電話番号：03-5219-5940

受付時間：営業日の午前9時から午後5時まで

(2) 【保管】

該当事項はありません。

(3) 【信託期間】

無期限とします（2003年12月8日設定）。ただし、約款の規定に基づき、信託契約を解約し、信託を終了させることがあります。

(4) 【計算期間】

毎月9日から翌月の8日までとします。ただし、各計算期間の末日が休業日のときはその翌営業日を計算

期間の末日とし、その翌日より次の計算期間が開始されます。

（５）【その他】

信託の終了（繰上償還）

- １）委託会社は、次のいずれかの場合には、受託会社と合意の上、信託契約を解約し繰上償還させることができます。
 - イ）受益者の解約により受益権の総口数が10億口を下回った場合
 - ロ）繰上償還することが受益者のために有利であると認めるとき
 - ハ）やむを得ない事情が発生したとき
- ２）この場合、あらかじめ、その旨およびその理由などを公告し、かつ知られたる受益者に書面を交付します。ただし、全ての受益者に書面を交付した場合は、原則として公告を行いません。
- ３）この繰上償還に異議のある受益者は、一定の期間内（１ヵ月以上で委託会社が定めます。以下同じ。）に異議を述べることができます。（後述の「異議の申立て」をご覧ください。）
- ４）委託会社は、次のいずれかの場合には、後述の「異議の申立て」の規定は適用せず、信託契約を解約し繰上償還させます。
 - イ）信託財産の状態に照らし、真にやむを得ない事情が生じている場合で、一定の期間を設けてその公告および書面の交付が困難な場合
 - ロ）監督官庁よりこの信託契約の解約の命令を受けたとき
 - ハ）委託会社が監督官庁より登録の取消を受けたとき、解散したときまたは業務を廃止したとき（監督官庁がこの信託契約に関する委託会社の業務を他の委託会社に引き継ぐことを命じ、異議申立の結果、信託約款の変更が成立の場合を除きます。）
- 二）受託会社が委託会社の承諾を受けてその任務を辞任した場合またはその任務に違反するなどして解任された場合に、委託会社が新受託会社を選任できないとき
- ５）繰上償還を行なう際には、委託会社は、その旨をあらかじめ監督官庁に届け出ます。

償還金について

- ・償還金は、信託終了日後１ヵ月以内の委託会社の指定する日（原則として償還日（償還日が休業日の場合は翌営業日）から起算して５営業日まで）から受益者に支払います。
- ・償還金の支払いは、販売会社において行なわれます。

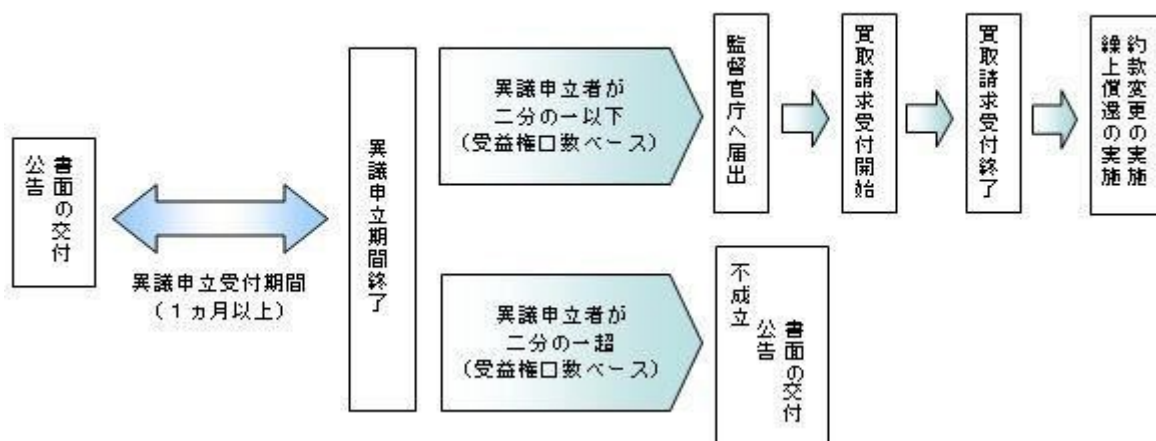
信託約款の変更

- １）委託会社は、受益者の利益のため必要と認めるときまたはやむを得ない事情が発生したときは、受託会社と合意の上、この信託約款を変更することができます。信託約款の変更を行なう際には、委託会社は、その旨をあらかじめ監督官庁に届け出ます。
- ２）この変更事項のうち、その内容が重大なものについては、あらかじめ、その旨およびその内容などを公告し、かつ知られたる受益者に書面を交付します。ただし、全ての受益者に書面を交付した場合は、原則として公告を行いません。
- ３）この信託約款の変更に異議のある受益者は、一定の期間内に異議を述べることができます。（後述の「異議の申立て」をご覧ください。）
- ４）委託会社は、監督官庁の命令に基づいてこの信託約款を変更しようとするときは、後述の「異議の申立て」の規定を適用します。

異議の申立て

- １）繰上償還または信託約款の重大な変更に対して、受益者は一定の期間内に委託会社に対して所定の手続きにより異議を述べるすることができます。一定の期間内に、異議を述べた受益者の受益権口数が受益権総口数の二分の一を超えるときは、繰上償還または信託約款の変更は行ないません。
- ２）委託会社は、繰上償還または信託約款の変更を行わない場合は、その旨およびその理由などを公告し、かつ知られたる受益者に書面を交付します。ただし、全ての受益者に書面を交付した場合は、原則として公告を行いません。
- ３）なお、一定の期間内に、異議を述べた受益者の受益権口数が受益権総口数の二分の一以下で、繰上償還、信託約款の変更を行なう場合は、異議を述べた受益者は受託会社に対し、自己に帰属する受益権を信託財産をもって買い取るべき旨を請求できます。

＜繰上償還、信託約款の重大な変更を行なう場合の手続きの流れ＞



公告

公告は日本経済新聞に掲載します。

運用報告書の作成

- ・委託会社は、年2回（4月、10月）および償還後に期中の運用経過、組入有価証券の内容および有価証券の売買状況などを記載した運用報告書を作成します。
- ・交付運用報告書は、原則として知れている受益者に対して交付されます。
- ・運用報告書（全体版）は、委託会社のホームページに掲載されます。ただし、受益者から運用報告書（全体版）の交付請求があった場合には、交付します。

ホームページアドレス：<https://www.leggmason.co.jp>

関係法人との契約について

- ・販売会社との募集の取扱いなどに関する契約の有効期間は契約日より1年間とします。ただし、期間満了の3ヵ月前までに、販売会社、委託会社いずれからも別段の意思表示がないときは、自動的に1年間延長されるものとし、以後も同様とします。
- ・投資顧問会社とのマザーファンドにおける運用の指図に関する権限の委託契約または投資顧問契約は、当該ファンドの信託期間終了まで存続します。ただし、投資顧問会社、委託会社が重大な契約違反を行なったとき、その他契約を継続し難い重大な事由があるときは、相手方に通知をなすことにより契約を終了することができます。

4【受益者の権利等】

受益者の有する主な権利は次の通りです。

（1）収益分配金・償還金受領権

- ・受益者は、ファンドの収益分配金・償還金を、自己に帰属する受益権の口数に応じて受領する権利を有します。
- ・ただし、受益者が収益分配金については支払開始日から5年間、償還金については支払開始日から10年間請求を行なわない場合はその権利を失い、その金銭は委託会社に帰属します。

（2）解約請求権

受益者は、自己に帰属する受益権につき販売会社を通じて、委託会社に解約の請求をすることができます。

（3）帳簿閲覧権

受益者は、委託会社に対し、その営業時間内にファンドの信託財産に関する帳簿書類の閲覧を請求することができます。

第3【ファンドの経理状況】

- （１）当ファンドの財務諸表は、「財務諸表等の用語、様式及び作成方法に関する規則」（昭和38年大蔵省令第59号）（以下「財務諸表等規則」という。）並びに同規則第2条の2の規定により、「投資信託財産の計算に関する規則」（平成12年総理府令第133号）（以下「投資信託財産計算規則」という。）に基づいて作成しております。
- なお、財務諸表に記載している金額は、円単位で表示しております。
- （２）当ファンドの計算期間は6ヵ月未満であるため、財務諸表は6ヵ月ごとに作成しております。
- （３）当ファンドは、金融商品取引法第193条の2第1項の規定に基づき、当特定期間（2019年11月 9日から2020年 5月 8日まで）の財務諸表について、EY新日本有限責任監査法人による監査を受けております。

1【財務諸表】

【LM・グローバル・プラス（毎月分配型）】

（１）【貸借対照表】

（単位：円）

	前期 2019年11月 8日現在	当期 2020年 5月 8日現在
資産の部		
流動資産		
コール・ローン	22,989,009	174,177,153
親投資信託受益証券	29,981,643,911	26,332,206,527
未収入金	100,000,000	-
流動資産合計	30,104,632,920	26,506,383,680
資産合計	30,104,632,920	26,506,383,680
負債の部		
流動負債		
未払収益分配金	49,565,201	46,686,441
未払解約金	31,639,259	12,183,183
未払受託者報酬	1,949,523	1,684,385
未払委託者報酬	31,470,859	27,190,777
未払利息	67	519
その他未払費用	379,132	330,260
流動負債合計	115,004,041	88,075,565
負債合計	115,004,041	88,075,565
純資産の部		
元本等		
元本	33,043,467,370	31,124,294,198
剰余金		
期末剰余金又は期末欠損金（ ）	3,053,838,491	4,705,986,083
元本等合計	29,989,628,879	26,418,308,115
純資産合計	29,989,628,879	26,418,308,115
負債純資産合計	30,104,632,920	26,506,383,680

（２）【損益及び剰余金計算書】

（単位：円）

	前期 自 2019年 5月 9日 至 2019年11月 8日	当期 自 2019年11月 9日 至 2020年 5月 8日
営業収益		
受取利息	409	925
有価証券売買等損益	1,297,848,856	1,359,437,384
営業収益合計	1,297,849,265	1,359,436,459
営業費用		
支払利息	14,111	17,592
受託者報酬	11,464,248	10,948,477
委託者報酬	185,065,791	176,739,659
その他費用	2,097,585	2,076,925
営業費用合計	198,641,735	189,782,653
営業利益又は営業損失（ ）	1,099,207,530	1,549,219,112
経常利益又は経常損失（ ）	1,099,207,530	1,549,219,112
当期純利益又は当期純損失（ ）	1,099,207,530	1,549,219,112
一部解約に伴う当期純利益金額の分配額又は一部解約に伴う当期純損失金額の分配額（ ）	5,103,257	5,815,633
期首剰余金又は期首欠損金（ ）	4,076,316,473	3,053,838,491
剰余金増加額又は欠損金減少額	242,429,038	195,552,168
当期一部解約に伴う剰余金増加額又は欠損金減少額	242,429,038	195,552,168
剰余金減少額又は欠損金増加額	8,580,692	6,659,202
当期追加信託に伴う剰余金減少額又は欠損金増加額	8,580,692	6,659,202
分配金	305,474,637	286,005,813
期末剰余金又は期末欠損金（ ）	3,053,838,491	4,705,986,083

（３）【注記表】

（重要な会計方針に係る事項に関する注記）

項目	当期 自 2019年11月 9日 至 2020年 5月 8日
有価証券の評価基準及び評価方法	親投資信託受益証券 移動平均法に基づき、親投資信託受益証券の基準価額で評価しております。

（未適用の会計基準等に関する注記）

該当事項はありません。

（貸借対照表に関する注記）

前期 2019年11月 8日現在	当期 2020年 5月 8日現在
1. 特定期間の末日における受益権の総数 33,043,467,370口	1. 特定期間の末日における受益権の総数 31,124,294,198口
2. 元本の欠損 貸借対照表上の純資産額が元本総額を下回る場合におけるその差額 3,053,838,491円	2. 元本の欠損 貸借対照表上の純資産額が元本総額を下回る場合におけるその差額 4,705,986,083円
3. 特定期間の末日における1単位当たりの純資産の額 一口当たり純資産額 0.9076円 (一万口当たり純資産額) (9,076円)	3. 特定期間の末日における1単位当たりの純資産の額 一口当たり純資産額 0.8488円 (一万口当たり純資産額) (8,488円)

（損益及び剰余金計算書に関する注記）

項目	前期 自 2019年 5月 9日 至 2019年11月 8日	当期 自 2019年11月 9日 至 2020年 5月 8日
1. 信託財産の運用の指図に係る権限の全部又は一部を委託するために要する費用として委託者報酬の中から支弁している額	委託者報酬（販売会社に支払う手数料を除いた額）のうち、LM・グローバル債券マザーファンドに対応する額の100分の50相当額を支払っております。	同左
2. 分配金の計算過程	2019年 5月 9日から 2019年 6月10日まで の計算期間	2019年11月 9日から 2019年12月 9日まで の計算期間
費用控除後の配当等収益額	49,093,510円	18,097,830円
費用控除後・繰越欠損金補填後の有価証券売買等損益額	- 円	- 円
収益調整金額	1,855,639,638円	1,703,431,832円

分配準備積立金額	- 円	- 円
当ファンドの分配対象収益額	1,904,733,148円	1,721,529,662円
当ファンドの期末残存口数	34,717,849,376口	32,708,175,408口
1万口当たり収益分配対象額	548.63円	526.33円
1万口当たり分配金額	15.00円	15.00円
収益分配金金額	52,076,774円	49,062,263円
	2019年 6月11日から	2019年12月10日から
	2019年 7月 8日まで	2020年 1月 8日まで
	の計算期間	の計算期間
費用控除後の配当等収益額	59,790,841円	43,323,869円
費用控除後・繰越欠損金補填後の有価証券売買等損益額	- 円	- 円
収益調整金額	1,841,327,600円	1,650,294,728円
分配準備積立金額	- 円	- 円
当ファンドの分配対象収益額	1,901,118,441円	1,693,618,597円
当ファンドの期末残存口数	34,505,375,857口	32,274,393,349口
1万口当たり収益分配対象額	550.95円	524.75円
1万口当たり分配金額	15.00円	15.00円
収益分配金金額	51,758,063円	48,411,590円
	2019年 7月 9日から	2020年 1月 9日から
	2019年 8月 8日まで	2020年 2月10日まで
	の計算期間	の計算期間
費用控除後の配当等収益額	9,015,739円	42,630,568円
費用控除後・繰越欠損金補填後の有価証券売買等損益額	- 円	- 円
収益調整金額	1,817,511,116円	1,622,699,400円
分配準備積立金額	7,925,796円	- 円
当ファンドの分配対象収益額	1,834,452,651円	1,665,329,968円
当ファンドの期末残存口数	34,058,796,609口	31,832,649,756口
1万口当たり収益分配対象額	538.62円	523.14円
1万口当たり分配金額	15.00円	15.00円
収益分配金金額	51,088,194円	47,748,974円
	2019年 8月 9日から	2020年 2月11日から
	2019年 9月 9日まで	2020年 3月 9日まで
	の計算期間	の計算期間
費用控除後の配当等収益額	63,562,133円	17,329,781円
費用控除後・繰越欠損金補填後の有価証券売買等損益額	- 円	- 円
収益調整金額	1,770,452,922円	1,599,401,030円
分配準備積立金額	- 円	- 円
当ファンドの分配対象収益額	1,834,015,055円	1,616,730,811円
当ファンドの期末残存口数	33,811,833,005口	31,474,757,789口
1万口当たり収益分配対象額	542.40円	513.66円
1万口当たり分配金額	15.00円	15.00円
収益分配金金額	50,717,749円	47,212,136円
	2019年 9月10日から	2020年 3月10日から
	2019年10月 8日まで	2020年 4月 8日まで
	の計算期間	の計算期間

費用控除後の配当等収益額	35,450,225円	25,077,422円
費用控除後・繰越欠損金補填後の有価証券売買等損益額	- 円	- 円
収益調整金額	1,754,790,175円	1,558,636,174円
分配準備積立金額	12,725,813円	- 円
当ファンドの分配対象収益額	1,802,966,213円	1,583,713,596円
当ファンドの期末残存口数	33,512,437,868口	31,256,272,728口
1万口当たり収益分配対象額	538.00円	506.68円
1万口当たり分配金額	15.00円	15.00円
収益分配金金額	50,268,656円	46,884,409円
	2019年10月 9日から 2019年11月 8日まで の計算期間	2020年 4月 9日から 2020年 5月 8日まで の計算期間
費用控除後の配当等収益額	42,272,783円	35,935,742円
費用控除後・繰越欠損金補填後の有価証券売買等損益額	- 円	- 円
収益調整金額	1,728,178,491円	1,530,349,377円
分配準備積立金額	- 円	- 円
当ファンドの分配対象収益額	1,770,451,274円	1,566,285,119円
当ファンドの期末残存口数	33,043,467,370口	31,124,294,198口
1万口当たり収益分配対象額	535.79円	503.23円
1万口当たり分配金額	15.00円	15.00円
収益分配金金額	49,565,201円	46,686,441円

（金融商品に関する注記）

金融商品の状況に関する事項

項目	前期 自 2019年 5月 9日 至 2019年11月 8日	当期 自 2019年11月 9日 至 2020年 5月 8日
1.金融商品に対する取組方針	当ファンドは、投資信託及び投資法人に関する法律第2条第4項に定める証券投資信託であり、信託約款に規定する「運用の基本方針」に従い、有価証券等の金融商品に対して投資として運用することを目的としております。	同左
2.金融商品の内容及び当該金融商品に係るリスク	当ファンドが保有する金融商品の種類は、有価証券、コール・ローン等の金銭債権及び金銭債務であります。当ファンドが保有する有価証券の詳細は（その他の注記）の2 有価証券関係に記載しております。これらは、株価変動リスク、投資証券の価格変動リスク、金利変動リスク等の市場リスク、信用リスク及び流動性リスクに晒されております。	当ファンドが保有する金融商品の種類は、有価証券、コール・ローン等の金銭債権及び金銭債務であります。当ファンドが保有する有価証券の詳細は（その他の注記）の2 有価証券関係に記載しております。これらは、株価変動リスク、投資証券の価格変動リスク、金利変動リスク、為替変動リスク等の市場リスク、信用リスク及び流動性リスクに晒されております。

3.金融商品に係るリスク管理体制	<p>委託会社では、運用リスク管理に関する委員会において、パフォーマンスの分析、運用計画のレビュー及び運用リスクの管理を行っております。</p> <p>市場リスクの管理 市場リスクに関しては、パフォーマンス実績等の状況を分析・把握し、投資方針に従っているかを管理しております。</p> <p>信用リスクの管理 信用リスクに関しては、発行体等に関する格付情報に基づき、信用度に応じた組入制限等の管理をしております。</p> <p>流動性リスクの管理 流動性リスクに関しては、市場流動性について、組入比率等の状況を把握することにより管理をしております。</p>	同左
4.金融商品の時価等に関する事項についての補足説明	金融商品の時価には、市場価格に基づく価額のほか、市場価格がない場合には合理的に算定された価額が含まれております。当該価額の算定においては一定の前提条件等を採用しているため、異なる前提条件等によった場合、当該価額が異なることもあります。	同左

金融商品の時価等に関する事項

項目	前期 自 2019年 5月 9日 至 2019年11月 8日	当期 自 2019年11月 9日 至 2020年 5月 8日
1.貸借対照表計上額、時価及び差額	貸借対照表上の金融商品は原則としてすべて時価で評価しているため、貸借対照表計上額と時価との差額はありません。	同左
2.時価の算定方法	<p>親投資信託受益証券 （重要な会計方針に係る事項に関する注記）に記載しております。</p> <p>コール・ローン等の金銭債権及び金銭債務 これらの科目は短期間で決済されるため、帳簿価額は時価と近似していることから、当該帳簿価額を時価としております。</p>	同左

（関連当事者との取引に関する注記）

該当事項はありません。

（重要な後発事象に関する注記）

該当事項はありません。

（その他の注記）

1 元本の移動

項目	前期 自 2019年 5月 9日 至 2019年11月 8日	当期 自 2019年11月 9日 至 2020年 5月 8日
期首元本額	35,000,046,774円	33,043,467,370円
期中追加設定元本額	71,955,901円	60,709,889円
期中解約元本額	2,028,535,305円	1,979,883,061円

2 有価証券関係
 売買目的有価証券

種類	前期 2019年11月 8日現在	当期 2020年 5月 8日現在
	当期の損益に含まれた評価差額（円）	当期の損益に含まれた評価差額（円）
親投資信託受益証券	948,035,257	239,071,182
合計	948,035,257	239,071,182

3 デリバティブ取引関係
 取引の時価等に関する事項

該当事項はありません。

（４）【附属明細表】

第 1 有価証券明細表
 株式

該当事項はありません。

株式以外の有価証券

種類	通貨	銘柄	総口数（口）	評価額（円）	備考
親投資信託受益証券	日本円	L M・グローバル債券マザーファンド	7,550,894,477	18,341,122,684	
		L M・グローバル株式マザーファンド	2,634,365,347	7,991,083,843	
	小計	銘柄数：2 組入時価比率：99.7%	10,185,259,824	26,332,206,527 100.0%	
合計				26,332,206,527	

(注)比率は左より組入時価の純資産に対する比率、及び小計欄の合計金額に対する比率であります。

第2 デリバティブ取引及び為替予約取引の契約額等及び時価の状況表

該当事項はありません。

（参考）

当ファンドは「L M・グローバル債券マザーファンド」受益証券及び「L M・グローバル株式マザーファンド」受益証券を主要投資対象としており、貸借対照表の資産の部に計上された「親投資信託受益証券」は、すべて同ファンドの受益証券であります。

なお、同ファンドの状況は次の通りであります。

1. 「L M・グローバル債券マザーファンド」の状況

なお、以下に記載した情報は監査の対象外であります。また、L M・グローバル債券マザーファンドの計算期間はL M・グローバル・プラス（毎月分配型）の計算期間とは異なり、毎年3月2日から翌年3月1日までであります。

L M・グローバル債券マザーファンド

貸借対照表

(単位：円)		
	2019年11月 8日現在	2020年 5月 8日現在
資産の部		
流動資産		
預金	1,112,484,612	1,169,586,684
コール・ローン	78,973,489	253,467,894
国債証券	19,784,510,063	17,401,792,716
地方債証券	263,707,139	250,966,843
コール・オプション（買）	192,135	-
派生商品評価勘定	378,235,885	619,307,519
未収入金	2,311,670	264,379,350
未収利息	135,887,450	123,257,423
前払費用	6,605,854	6,569,792
差入委託証拠金	362,420,626	534,794,258
流動資産合計	22,125,328,923	20,624,122,479
資産合計	22,125,328,923	20,624,122,479
負債の部		
流動負債		
コール・オプション（売）	-	2,676,352
プット・オプション（売）	8,911,950	651,484
派生商品評価勘定	301,993,588	267,433,947
未払金	192,136	-
未払解約金	50,158,992	125,613

	2019年11月 8日現在	2020年 5月 8日現在
未払利息	233	755
流動負債合計	361,256,899	270,888,151
負債合計	361,256,899	270,888,151
純資産の部		
元本等		
元本	8,906,375,308	8,379,273,304
剰余金		
期末剰余金又は期末欠損金（ ）	12,857,696,716	11,973,961,024
元本等合計	21,764,072,024	20,353,234,328
純資産合計	21,764,072,024	20,353,234,328
負債純資産合計	22,125,328,923	20,624,122,479

注記表

（重要な会計方針に係る事項に関する注記）

項目	自 2019年11月 9日 至 2020年 5月 8日
1. 有価証券の評価基準及び評価方法	国債証券・地方債証券 移動平均法（買付約定後、最初の利払日までは個別法）に基づき、法令及び一般社団法人投資信託協会規則に従い、時価評価しております。
2. デリバティブ等の評価基準及び評価方法	先物取引・オプション取引 個別法に基づき、法令及び一般社団法人投資信託協会規則に従い、時価評価しております。 為替予約取引 為替予約の評価は、原則として、わが国における貸借対照表作成日の対顧客先物売買相場の仲値によって計算しております。
3. その他財務諸表作成のための基本となる重要な事項	外貨建取引等の処理基準 外貨建取引については、「投資信託財産計算規則」（平成12年総理府令第133号）第60条に基づき、取引発生時の外国通貨の額をもって記録する方法を採用しております。但し、同第61条に基づき、外国通貨の売却時において、当該外国通貨に加えて、外貨建資産等の外貨基金勘定及び外貨建各損益勘定の前日の外貨建純資産額に対する当該売却外国通貨の割合相当額を当該外国通貨の売却時の外国為替相場等で円換算し、前日の外貨基金勘定に対する円換算した外貨基金勘定の割合相当の邦貨建資産等の外国投資勘定と、円換算した外貨基金勘定を相殺した差額を為替差損益とする計理処理を採用しております。

（未適用の会計基準等に関する注記）

該当事項はありません。

（貸借対照表に関する注記）

2019年11月 8日現在	2020年 5月 8日現在
1. 開示対象ファンドの期末における当該ファンドの受益権の総数 8,906,375,308口	1. 開示対象ファンドの期末における当該ファンドの受益権の総数 8,379,273,304口
2. 開示対象ファンドの期末における当該ファンドの 一口当たり純資産額 2.4437円 (一万口当たり純資産額) (24,437円)	2. 開示対象ファンドの期末における当該ファンドの 一口当たり純資産額 2.4290円 (一万口当たり純資産額) (24,290円)

（金融商品に関する注記）

金融商品の状況に関する事項

項目	自 2019年 5月 9日 至 2019年11月 8日	自 2019年11月 9日 至 2020年 5月 8日
1. 金融商品に対する取組方針	当ファンドは、投資信託及び投資法人に関する法律第2条第4項に定める証券投資信託であり、信託約款に規定する「運用の基本方針」に従い、有価証券等の金融商品に対して投資として運用することを目的としております。	同左
2. 金融商品の内容及び当該金融商品に係るリスク	<p>当ファンドが保有する金融商品の種類は、有価証券、デリバティブ取引、コール・ローン等の金銭債権及び金銭債務であります。当ファンドが保有する有価証券の詳細は（その他の注記）の2 有価証券関係に記載しております。これらは、金利変動リスク、為替変動リスク等の市場リスク、信用リスク及び流動性リスクに晒されております。</p> <p>また、当ファンドは、有価証券等の価格変動リスクの回避を目的として債券先物取引、債券先物オプション取引を行っております。債券先物取引、債券先物オプション取引は金利変動リスクを有しております。</p>	<p>当ファンドが保有する金融商品の種類は、有価証券、デリバティブ取引、コール・ローン等の金銭債権及び金銭債務であります。当ファンドが保有する有価証券の詳細は（その他の注記）の2 有価証券関係に記載しております。これらは、金利変動リスク、為替変動リスク等の市場リスク、信用リスク及び流動性リスクに晒されております。</p> <p>また、当ファンドは、有価証券等の価格変動リスクの回避を目的として債券先物取引、債券先物オプション取引、信託財産に属する資産の効率的な運用に資することを目的として、為替予約取引を行っております。債券先物取引、債券先物オプション取引は金利変動リスク、為替予約取引は為替変動リスクを有しております。</p>
3. 金融商品に係るリスク管理体制	<p>委託会社では、運用リスク管理に関する委員会において、パフォーマンスの分析、運用計画のレビュー及び運用リスクの管理を行っております。</p> <p>市場リスクの管理 市場リスクに関しては、パフォーマンス実績等の状況を分析・把握し、投資方針に従っているかを管理しております。</p> <p>信用リスクの管理 信用リスクに関しては、発行体等に関する格付情報に基づき、信用度に応じた組入制限等の管理をしております。</p> <p>流動性リスクの管理 流動性リスクに関しては、市場流動性について、組入比率等の状況を把握することにより管理をしております。</p>	同左

4.金融商品の時価等に関する事項についての補足説明	金融商品の時価には、市場価格に基づく価額のほか、市場価格がない場合には合理的に算定された価額が含まれております。当該価額の算定においては一定の前提条件等を採用しているため、異なる前提条件等によった場合、当該価額が異なることもあります。 また、デリバティブ取引に関する契約額等は、あくまでもデリバティブ取引における名目的な契約額又は計算上の想定元本であり、当該金額自体がデリバティブ取引のリスクの大きさを示すものではありません。	同左
---------------------------	--	----

金融商品の時価等に関する事項

項目	自 2019年 5月 9日 至 2019年11月 8日	自 2019年11月 9日 至 2020年 5月 8日
1.貸借対照表計上額、時価及び差額	貸借対照表上の金融商品は原則としてすべて時価で評価しているため、貸借対照表計上額と時価との差額はありません。	同左
2.時価の算定方法	<p>国債証券、地方債証券 （重要な会計方針に係る事項に関する注記）に記載しております。</p> <p>派生商品評価勘定、コール・オプション(買)、プット・オプション(売) デリバティブ取引については、（その他の注記）の3 デリバティブ取引関係に記載しております。</p> <p>コール・ローン等の金銭債権及び金銭債務 これらの科目は短期間で決済されるため、帳簿価額は時価と近似していることから、当該帳簿価額を時価としております。</p>	<p>国債証券、地方債証券 （重要な会計方針に係る事項に関する注記）に記載しております。</p> <p>派生商品評価勘定、コール・オプション(売)、プット・オプション(売) デリバティブ取引については、（その他の注記）の3 デリバティブ取引関係に記載しております。</p> <p>コール・ローン等の金銭債権及び金銭債務 これらの科目は短期間で決済されるため、帳簿価額は時価と近似していることから、当該帳簿価額を時価としております。</p>

（その他の注記）

1 元本の移動等

項目	自 2019年 5月 9日 至 2019年11月 8日	自 2019年11月 9日 至 2020年 5月 8日
開示対象ファンドの期首における当該ファンドの元本額	9,995,369,144円	8,906,375,308円
同期中における追加設定元本額	8,187,853円	378,453,317円
同期中における解約元本額	1,097,181,689円	905,555,321円
元本の内訳		

ＬＭ・世界債券ファンドＶＡ（適格機関投資家専用）	709,055,779円	620,164,647円
ＬＭ・グローバル債券ファンドＶＡ（適格機関投資家専用）	161,411,513円	140,881,541円
ＬＭ・グローバル・プラス（毎月分配型）	7,961,985,949円	7,550,894,477円
ＬＭ・グローバル債券ファンド（適格機関投資家専用）	73,922,067円	67,332,639円
計	8,906,375,308円	8,379,273,304円

２ 有価証券関係 売買目的有価証券

種類	2019年11月 8日現在	2020年 5月 8日現在
	当期の損益に含まれた評価差額（円）	当期の損益に含まれた評価差額（円）
国債証券	969,492,000	371,293,775
地方債証券	14,446,513	219,235
合計	983,938,513	371,513,010

３ デリバティブ取引関係 取引の時価等に関する事項 債券関連

種類	2019年11月 8日現在				2020年 5月 8日現在			
	契約額等（円）		時価（円）	評価損益（円）	契約額等（円）		時価（円）	評価損益（円）
		うち1年 超				うち1年 超		
市場取引								
債券先物取引								
買建	12,726,148,141	-	12,424,154,553	301,993,588	12,793,519,974	-	13,375,153,557	581,633,583
売建	13,113,696,288	-	12,735,460,403	378,235,885	9,749,055,241	-	9,976,573,871	227,518,630
債券先物オプション 取引								
買建								
コール	3,381,586,560 (215,191)	-	192,135	23,056	-	-	-	-
プット	1,955,893,200 (303,842)	-	0	303,842	6,102,405,000 (1,246,539)	-	0	1,246,539
売建								
コール	-	-	-	-	582,106,560	-	2,676,352	283,186

					(2,393,166)			
ブット	521,122,500	-	8,911,950	6,603,906	821,950,080	-	651,484	1,106,476
	(2,308,044)				(1,757,960)			
合計	31,698,446,689	-	25,168,719,041	69,311,493	30,049,036,855	-	23,355,055,264	353,691,704

(注) 時価の算定方法

A 外国先物取引について

- 1) 外国先物取引の残高表示は、契約額によっております。想定元本ベースではありません。
- 2) 貸借対照表作成日に知りうる直近の日の、主たる取引所の発表する清算値段又は最終相場で評価しております。

B 外国オプション取引について

- 1) 外国オプション取引の残高表示は、契約額によっております。想定元本ベースではありません。
- 2) 貸借対照表作成日に知りうる直近の日の、主たる取引所の発表する清算値段又は最終相場で評価しております。
- 3) 契約額等のうち、()内はオプション料であります。

通貨関連

種類	2019年11月 8日現在				2020年 5月 8日現在			
	契約額等（円）		時価（円）	評価損益（円）	契約額等（円）		時価（円）	評価損益（円）
		うち1年 超				うち1年 超		
市場取引以外の取引								
為替予約取引								
買建	-	-	-	-	261,635,764	-	261,013,120	622,644
米ドル	-	-	-	-	261,635,764	-	261,013,120	622,644
売建	-	-	-	-	261,635,764	-	263,254,501	1,618,737
英ポンド	-	-	-	-	261,635,764	-	263,254,501	1,618,737
合計	-	-	-	-	523,271,528	-	524,267,621	2,241,381

(注) 時価の算定方法

為替予約取引について

1. 貸借対照表作成日に対顧客先物相場の仲値が発表されている外貨については、以下のように評価しております。

貸借対照表作成日において為替予約の受渡日（以下「当該日」という。）の対顧客先物相場の仲値が発表されている場合は、当該為替予約は当該仲値で評価しております。

貸借対照表作成日において当該日の対顧客先物相場の仲値が発表されていない場合は、以下の方法によっております。

- ・ 貸借対照表作成日に当該日を超える対顧客先物相場が発表されている場合には、発表されている先物相場のうち当該日に最も近い前後二つの先物相場の仲値をもとに計算したレートを用いております。
- ・ 貸借対照表作成日に当該日を超える対顧客先物相場が発表されていない場合には、当該日に最も近い発表されている対顧客先物相場の仲値を用いております。

2. 貸借対照表作成日に対顧客先物相場の仲値が発表されていない外貨については、貸借対照表作成日の対顧客相場の仲値で評価しております。

上記取引で、ヘッジ会計が適用されているものではありません。

附属明細表

第 1 有価証券明細表

株式

該当事項はありません。

株式以外の有価証券

次表の通りです。

種類	通貨	銘柄	券面総額	評価額	備考
国債証券	米ドル	ABU DHABI GOVT	1,690,000.00	1,909,446.50	
		KUWAIT INTL BOND	1,600,000.00	1,760,272.00	
		STATE OF QATAR	2,170,000.00	2,414,255.20	
		TSY INFL IX N/B	7,060,000.00	7,440,209.78	
		TSY INFL IX N/B	920,000.00	1,251,549.47	
		TSY INFL IX N/B	370,000.00	412,631.73	
		UNITED MEXICAN STATES	2,550,000.00	2,379,048.00	
		US TREASURY BOND	1,850,000.00	2,742,625.00	
		US TREASURY NOTE	17,690,000.00	18,215,171.87	
		US TREASURY NOTE	25,740,000.00	26,516,221.87	
		US TREASURY NOTE	3,620,000.00	3,783,465.62	
		US TREASURY NOTE	2,650,000.00	2,864,070.31	
		US TREASURY NOTE	3,080,000.00	4,239,812.50	
	小計	銘柄数：13	70,990,000.00	75,928,779.85	
				(8,075,785,024)	
		組入時価比率：39.7%		45.8%	
	メキシコペソ	MEXICAN BONOS DESARR FIX	107,932,600.00	115,840,821.60	
	小計	銘柄数：1	107,932,600.00	115,840,821.60	
				(515,491,656)	
		組入時価比率：2.5%		2.9%	
	ユーロ	BELGIUM GOVT	1,510,000.00	2,588,064.50	

	BELGIUM GOVT	2,140,000.00	2,676,647.80	
	BUNDES REPUBLIC DE	7,040,000.00	7,365,248.00	
	BUNDES REPUBLIC DE	3,250,000.00	3,566,940.00	
	BUNDES REPUBLIC DE	3,780,000.00	4,013,679.60	
	BUNDES REPUBLIC DE	820,000.00	1,464,397.00	
	BUNDES REPUBLIC DE	1,760,000.00	3,001,539.20	
	BUNDES REPUBLIC DE	280,000.00	389,382.00	
	BUONI POLIENNALI	500,000.00	514,015.00	
	BUONI POLIENNALI	4,700,000.00	6,471,571.00	
	BUONI POLIENNALI	4,220,000.00	4,649,638.20	
	BUONI POLIENNALI INFL	1,260,000.00	1,583,174.35	
	FRANCE O.A.T.	1,150,000.00	1,391,442.50	
	FRANCE O.A.T.	1,690,000.00	3,542,831.50	
	FRANCE O.A.T. INFL	4,410,000.00	5,837,540.63	
	FRANCE O.A.T. INFL INDEX	220,000.00	253,287.33	
	SAUDI INTERNATIONAL BOND	1,010,000.00	911,716.90	
	SPAIN GOVT	2,500,000.00	2,759,075.00	
	SPAIN GOVT	1,890,000.00	2,523,641.40	
	SPAIN GOVT	2,950,000.00	5,132,498.50	
	SPANISH GOVT 2.7 10/31/4	1,140,000.00	1,426,881.00	
	UNITED MEXICAN STATES	940,000.00	799,000.00	
小計	銘柄数：22	49,160,000.00	62,862,211.41	
			(7,251,784,708)	
	組入時価比率：35.6%		41.1%	
英債券	UK TREASURY	1,600,000.00	1,801,600.00	
	UK TREASURY	5,040,000.00	8,689,010.40	
小計	銘柄数：2	6,640,000.00	10,490,610.40	
			(1,382,033,014)	
	組入時価比率：6.8%		7.8%	
スウェーデンクローナ	SWEDEN GOVT	3,860,000.00	4,411,632.60	
小計	銘柄数：1	3,860,000.00	4,411,632.60	
			(47,910,330)	
	組入時価比率：0.2%		0.3%	
オーストラリアドル	AUSTRALIAN GOVT	1,600,000.00	1,855,200.00	

	小計	銘柄数：1 組入時価比率：0.6%	1,600,000.00	1,855,200.00 (128,787,984) 0.7%	
	小計			17,401,792,716 (17,401,792,716)	
地方債証券	オーストラリアドル	WESTERN AUST TREAS CORP	3,190,000.00	3,615,195.10	
	小計	銘柄数：1 組入時価比率：1.2%	3,190,000.00	3,615,195.10 (250,966,843) 1.4%	
	小計			250,966,843 (250,966,843)	
	合計 (外貨建証券の邦貨換算額)			17,652,759,559 (17,652,759,559)	

(注1)通貨種類毎の小計欄の()内は、邦貨換算額（単位：円）であります。

(注2)比率は左より組入時価の純資産に対する比率、及び小計欄の合計金額に対する比率であります。

第2 デリバティブ取引及び為替予約取引の契約額等及び時価の状況表

債券関連

「注記表（その他の注記）3 デリバティブ取引関係」の「取引の時価等に関する事項 債券関連」において使用した表が、附属明細表別紙様式第1号の「第3 デリバティブ取引及び為替予約取引の契約額等及び時価の状況表」に求められている項目（記載上の注意を含む）を満たしているため、当該表の添付を省略しております。

通貨関連

「注記表（その他の注記）3 デリバティブ取引関係」の「取引の時価等に関する事項 通貨関連」において使用した表が、附属明細表別紙様式第1号の「第3 デリバティブ取引及び為替予約取引の契約額等及び時価の状況表」に求められている項目（記載上の注意を含む）を満たしているため、当該表の添付を省略しております。

2. 「LM・グローバル株式マザーファンド」の状況

なお、以下に記載した情報は監査の対象外であります。また、LM・グローバル株式マザーファンドの計算期間はLM・グローバル・プラス（毎月分配型）の計算期間とは異なり、毎年3月2日から翌年3月1日までであります。

LM・グローバル株式マザーファンド

貸借対照表

	2019年11月 8日現在	2020年 5月 8日現在
資産の部		
流動資産		
預金	89,661,992	55,224,357
金銭信託	379,689	194,214
コール・ローン	103,930,015	77,650,956
株式	10,299,997,452	7,734,960,647
投資証券	79,790,430	112,917,888
派生商品評価勘定	-	1,698
未収入金	91,255,050	140,105,962
未収配当金	7,545,354	10,034,859
流動資産合計	10,672,559,982	8,131,090,581
資産合計	10,672,559,982	8,131,090,581
負債の部		
流動負債		
派生商品評価勘定	-	4,510
未払金	94,714,894	137,338,821
未払解約金	50,000,000	-
未払利息	307	231
流動負債合計	144,715,201	137,343,562
負債合計	144,715,201	137,343,562
純資産の部		
元本等		
元本	2,992,768,911	2,635,221,215
剰余金		
期末剰余金又は期末欠損金（ ）	7,535,075,870	5,358,525,804
元本等合計	10,527,844,781	7,993,747,019
純資産合計	10,527,844,781	7,993,747,019
負債純資産合計	10,672,559,982	8,131,090,581

注記表

（重要な会計方針に係る事項に関する注記）

項目	自 2019年11月 9日 至 2020年 5月 8日
1. 有価証券の評価基準及び評価方法	株式・投資証券 移動平均法に基づき、原則として時価で評価しております。 時価評価にあたっては、外国金融商品市場又は店頭市場における最終相場（最終相場のないものについては、それに準ずる価格）、又は金融商品取引業者等から提示される気配相場に基づいて評価しております。
2. デリバティブ等の評価基準及び評価方法	為替予約取引 為替予約の評価は、原則として、わが国における貸借対照表作成日の対顧客先物売買相場の仲値によって計算しております。
3. 収益及び費用の計上基準	受取配当金 (1) 株式 原則として、株式の配当落ち日において、その金額が確定している場合には当該金額、未だ確定していない場合には入金時に計上しております。 (2) 投資証券 原則として、配当落ち日において、確定配当金額又は予想配当金額を計上しております。

4. その他財務諸表作成のための基本となる重要な事項	<p>外貨建取引等の処理基準</p> <p>外貨建取引については、「投資信託財産計算規則」（平成12年総理府令第133号）第60条に基づき、取引発生時の外国通貨の額をもって記録する方法を採用しております。但し、同第61条に基づき、外国通貨の売却時において、当該外国通貨に加えて、外貨建資産等の外貨基金勘定及び外貨建各損益勘定の前日の外貨建純資産額に対する当該売却外国通貨の割合相当額を当該外国通貨の売却時の外国為替相場等で円換算し、前日の外貨基金勘定に対する円換算した外貨基金勘定の割合相当の邦貨建資産等の外国投資勘定と、円換算した外貨基金勘定を相殺した差額を為替差損益とする計理処理を採用しております。</p>
----------------------------	--

（未適用の会計基準等に関する注記）

該当事項はありません。

（貸借対照表に関する注記）

2019年11月 8日現在	2020年 5月 8日現在
1. 開示対象ファンドの期末における当該ファンドの受益権の総数 2,992,768,911口	1. 開示対象ファンドの期末における当該ファンドの受益権の総数 2,635,221,215口
2. 開示対象ファンドの期末における当該ファンドの 一口当たり純資産額 3.5178円 (一万口当たり純資産額) (35,178円)	2. 開示対象ファンドの期末における当該ファンドの 一口当たり純資産額 3.0334円 (一万口当たり純資産額) (30,334円)

（金融商品に関する注記）

金融商品の状況に関する事項

項目	自 2019年 5月 9日 至 2019年11月 8日	自 2019年11月 9日 至 2020年 5月 8日
1. 金融商品に対する取組方針	当ファンドは、投資信託及び投資法人に関する法律第2条第4項に定める証券投資信託であり、信託約款に規定する「運用の基本方針」に従い、有価証券等の金融商品に対して投資として運用することを目的としております。	同左

2. 金融商品の内容及び当該金融商品に係るリスク	当ファンドが保有する金融商品の種類は、有価証券、コール・ローン等の金銭債権及び金銭債務であります。当ファンドが保有する有価証券の詳細は（その他の注記）の2 有価証券関係に記載しております。これらは、株価変動リスク、投資証券の価格変動リスク、為替変動リスク等の市場リスク、信用リスク及び流動性リスクに晒されております。	当ファンドが保有する金融商品の種類は、有価証券、デリバティブ取引、コール・ローン等の金銭債権及び金銭債務であります。当ファンドが保有する有価証券の詳細は（その他の注記）の2 有価証券関係に記載しております。これらは、株価変動リスク、投資証券の価格変動リスク、為替変動リスク等の市場リスク、信用リスク及び流動性リスクに晒されております。 また、当ファンドは、信託財産に属する資産の効率的な運用に資することを目的として、為替予約取引を行っております。為替予約取引は為替変動リスクを有しております。
3. 金融商品に係るリスク管理体制	委託会社では、運用リスク管理に関する委員会において、パフォーマンスの分析、運用計画のレビュー及び運用リスクの管理を行っております。 市場リスクの管理 市場リスクに関しては、パフォーマンス実績等の状況を分析・把握し、投資方針に従っているかを管理しております。 信用リスクの管理 信用リスクに関しては、発行体等に関する格付情報に基づき、信用度に応じた組入制限等の管理をしております。 流動性リスクの管理 流動性リスクに関しては、市場流動性について、組入比率等の状況を把握することにより管理をしております。	同左
4. 金融商品の時価等に関する事項についての補足説明	金融商品の時価には、市場価格に基づく価額のほか、市場価格がない場合には合理的に算定された価額が含まれております。当該価額の算定においては一定の前提条件等を採用しているため、異なる前提条件等によった場合、当該価額が異なることもあります。	金融商品の時価には、市場価格に基づく価額のほか、市場価格がない場合には合理的に算定された価額が含まれております。当該価額の算定においては一定の前提条件等を採用しているため、異なる前提条件等によった場合、当該価額が異なることもあります。 また、デリバティブ取引に関する契約額等は、あくまでもデリバティブ取引における名目的な契約額又は計算上の想定元本であり、当該金額自体がデリバティブ取引のリスクの大きさを示すものではありません。

金融商品の時価等に関する事項

項目	自 2019年 5月 9日 至 2019年11月 8日	自 2019年11月 9日 至 2020年 5月 8日
----	--------------------------------	--------------------------------

1.貸借対照表計上額、時価及び差額	貸借対照表上の金融商品は原則としてすべて時価で評価しているため、貸借対照表計上額と時価との差額はありません。	同左
2.時価の算定方法	株式、投資証券 （重要な会計方針に係る事項に関する注記）に記載しております。 コール・ローン等の金銭債権及び金銭債務 これらの科目は短期間で決済されるため、帳簿価額は時価と近似していることから、当該帳簿価額を時価としております。	株式、投資証券 （重要な会計方針に係る事項に関する注記）に記載しております。 派生商品評価勘定 デリバティブ取引については、（その他の注記）の3 デリバティブ取引関係に記載しております。 コール・ローン等の金銭債権及び金銭債務 これらの科目は短期間で決済されるため、帳簿価額は時価と近似していることから、当該帳簿価額を時価としております。

（その他の注記）

1 元本の移動等

項目	自 2019年 5月 9日 至 2019年11月 8日	自 2019年11月 9日 至 2020年 5月 8日
開示対象ファンドの期首における当該ファンドの元本額	3,067,980,477円	2,992,768,911円
同期中における追加設定元本額	- 円	- 円
同期中における解約元本額	75,211,566円	357,547,696円
元本の内訳		
LM・グローバル株式ファンドVA（適格機関投資家専用）	859,522円	855,868円
LM・グローバル・プラス（毎月分配型）	2,991,909,389円	2,634,365,347円
計	2,992,768,911円	2,635,221,215円

2 有価証券関係

売買目的有価証券

種類	2019年11月 8日現在	2020年 5月 8日現在
	当期の損益に含まれた評価差額（円）	当期の損益に含まれた評価差額（円）
株式	618,269,037	248,882,467
投資証券	10,191,259	636,174
合計	608,077,778	249,518,641

3 デリバティブ取引関係

取引の時価等に関する事項

通貨関連

種類	2019年11月 8日現在				2020年 5月 8日現在			
	契約額等（円）		時価（円）	評価損益（円）	契約額等（円）		時価（円）	評価損益（円）
		うち1年 超				うち1年 超		
市場取引以外の取引								
為替予約取引								
買建	-	-	-	-	589,591	-	591,194	1,603
米ドル	-	-	-	-	589,591	-	591,194	1,603
売建	-	-	-	-	3,413,734	-	3,418,149	4,415
カナダドル	-	-	-	-	2,824,143	-	2,825,217	1,074
ユーロ	-	-	-	-	589,591	-	592,932	3,341
合計	-	-	-	-	4,003,325	-	4,009,343	2,812

(注) 時価の算定方法

為替予約取引について

1. 貸借対照表作成日に対顧客先物相場の仲値が発表されている外貨については、以下のように評価しております。

貸借対照表作成日において為替予約の受渡日（以下「当該日」という。）の対顧客先物相場の仲値が発表されている場合は、当該為替予約は当該仲値で評価しております。

貸借対照表作成日において当該日の対顧客先物相場の仲値が発表されていない場合は、以下の方法によっております。

- ・ 貸借対照表作成日に当該日を超える対顧客先物相場が発表されている場合には、発表されている先物相場のうち当該日に最も近い前後二つの先物相場の仲値をもとに計算したレートを用いております。
- ・ 貸借対照表作成日に当該日を超える対顧客先物相場が発表されていない場合には、当該日に最も近い発表されている対顧客先物相場の仲値を用いております。

2. 貸借対照表作成日に対顧客先物相場の仲値が発表されていない外貨については、貸借対照表作成日の対顧客相場の仲値で評価しております。

上記取引で、ヘッジ会計が適用されているものではありません。

附属明細表

第1 有価証券明細表

株式

次表の通りです。

種類	通貨	銘柄	株式数	評価額		備考
				単価	金額	
株式	米ドル	ACTIVISION BLIZZARD INC	6,065	73.10	443,351.50	

ALPHABET INC-CL A	744	1,369.28	1,018,744.32	
ALPHABET INC-CL C	768	1,372.56	1,054,126.08	
AMAZON.COM INC	750	2,367.61	1,775,707.50	
AMGEN INC	4,022	233.33	938,453.26	
APPLE INC	12,453	303.74	3,782,474.22	
APPLIED MATERIALS INC	19,087	51.25	978,208.75	
AUTOZONE INC	884	1,012.16	894,749.44	
BANK OF AMERICA CORP	27,405	22.84	625,930.20	
BAXTER INTERNATIONAL INC	8,059	88.44	712,737.96	
BEST BUY CO INC	11,052	76.25	842,715.00	
BIOGEN INC	1,768	314.01	555,169.68	
BRISTOL-MYERS SQUIBB CO	17,750	61.04	1,083,460.00	
CATERPILLAR INC	3,535	107.29	379,270.15	
CDW CORP/DE	8,042	106.67	857,840.14	
CHECK POINT SOFTWARE TECH	3,225	107.21	345,752.25	
CINTAS CORP	2,400	213.40	512,160.00	
CISCO SYSTEMS INC	16,613	41.37	687,279.81	
CITIZENS FINANCIAL GROUP	24,848	21.25	528,020.00	
CITRIX SYSTEMS INC	6,206	150.68	935,120.08	
CONOCOPHILLIPS	14,188	42.42	601,854.96	
CSX CORP	5,546	63.92	354,500.32	
DECKERS OUTDOOR CORP	3,915	144.56	565,952.40	
DOLLAR GENERAL CORP	1,672	173.60	290,259.20	
EASTMAN CHEMICAL CO	10,781	60.47	651,927.07	
ELECTRONIC ARTS INC	6,575	116.80	767,960.00	
ESSENT GROUP LTD	15,287	28.96	442,711.52	
EVEREST RE GROUP LTD	3,712	173.83	645,256.96	
FACEBOOK INC-A	2,828	211.26	597,443.28	
FIDELITY NATIONAL FINANCIAL	10,250	25.07	256,967.50	
FIFTH THIRD BANCORP	19,633	17.33	340,239.89	
FORTINET INC	8,873	135.12	1,198,919.76	
FRANKLIN RESOURCES INC	14,318	18.14	259,728.52	
FTI CONSULTING INC	4,459	123.28	549,705.52	
HERBALIFE NUTRITION LTD	11,045	36.97	408,333.65	
HEWLETT PACKARD ENTERPRISE	27,783	9.58	266,161.14	

HOLLYFRONTIER CORP	15,818	28.31	447,807.58	
HOME DEPOT INC	5,391	229.45	1,236,964.95	
HUMANA INC	2,366	371.42	878,779.72	
ICON PLC	5,345	156.04	834,033.80	
IDEXX LABORATORIES INC	2,942	294.26	865,712.92	
INCYTE CORP	4,060	96.47	391,668.20	
INGREDION INC	4,683	80.91	378,901.53	
JOHNSON & JOHNSON	2,651	147.59	391,261.09	
KIMBERLY-CLARK CORP	5,815	136.70	794,910.50	
KROGER CO	23,798	32.68	777,718.64	
LAM RESEARCH CORP	2,624	247.63	649,781.12	
LEIDOS HOLDINGS INC	2,866	100.38	287,689.08	
LOCKHEED MARTIN CORP	2,184	376.54	822,363.36	
LOWE'S COS INC	6,981	111.92	781,313.52	
MANPOWERGROUP INC	6,450	68.39	441,115.50	
MASCO CORP	7,353	41.55	305,517.15	
MASIMO CORP	2,854	233.41	666,152.14	
MATCH GROUP INC	3,870	82.63	319,778.10	
MCKESSON CORP	6,010	134.58	808,825.80	
MERCK & CO. INC.	9,367	75.60	708,145.20	
METLIFE INC	16,348	34.44	563,025.12	
MGIC INVESTMENT CORP	66,719	7.45	497,056.55	
MICROSOFT CORP	10,608	183.60	1,947,628.80	
NRG ENERGY INC	18,420	32.12	591,650.40	
NUCOR CORP	7,423	40.91	303,674.93	
NVIDIA CORP	2,239	304.87	682,603.93	
NXP SEMICONDUCTORS NV	3,150	102.66	323,379.00	
PHILIP MORRIS INTERNATIONAL	8,433	70.14	591,490.62	
PHILLIPS 66	4,224	73.31	309,661.44	
PROCTER & GAMBLE CO/THE	4,155	112.17	466,066.35	
PULTEGROUP INC	8,809	28.18	248,237.62	
QORVO INC	5,329	100.82	537,269.78	
REGENERON PHARMACEUTICALS	1,302	559.83	728,898.66	
SOUTHWEST AIRLINES CO	10,515	25.45	267,606.75	
SPIRIT AIRLINES INC	6,159	10.51	64,731.09	

小計	STATE STREET CORP	7,864	58.24	457,999.36	
	STEEL DYNAMICS INC	21,151	24.13	510,373.63	
	TARGET CORP	7,292	113.36	826,621.12	
	TERADYNE INC	14,139	62.43	882,697.77	
	TEXTRON INC	11,251	25.68	288,925.68	
	TJX COMPANIES INC	7,143	48.50	346,435.50	
	UNUM GROUP	16,628	14.76	245,429.28	
	VALERO ENERGY CORP	8,306	61.26	508,825.56	
	VARIAN MEDICAL SYSTEMS INC	4,418	116.94	516,640.92	
	VEEVA SYSTEMS INC-CLASS A	4,344	191.25	830,790.00	
	VISTRA ENERGY CORP	29,880	17.95	536,346.00	
	XEROX HOLDINGS CORP	26,299	17.33	455,761.67	
	XILINX INC	7,227	84.43	610,175.61	
	YELP INC	16,175	22.91	370,569.25	
	銘柄数：85	815,919		55,448,204.32	
カナダドル				(5,897,471,011)	
	組入時価比率：73.8%			76.2%	
	EMPIRE CO LTD ''A''	34,100	29.97	1,021,977.00	
	MANULIFE FINANCIAL CORP	33,149	16.40	543,643.60	
	RESTAURANT BRANDS INTERN	8,000	70.59	564,720.00	
	YAMANA GOLD INC	59,700	7.07	422,079.00	
小計	銘柄数：4	134,949		2,552,419.60	
				(194,775,139)	
	組入時価比率：2.4%			2.5%	
ユーロ	ASML HOLDING NV	4,066	276.60	1,124,655.60	
	ASR NEDERLAND NV	21,644	23.66	512,097.04	
	BANCO BILBAO VIZCAYA ARGENTA	74,081	2.69	199,500.13	
	BNP PARIBAS	9,378	28.49	267,226.11	
	ENAGAS SA	12,597	20.44	257,482.68	
	ENDESA SA	14,799	20.07	297,015.93	
	IBERDROLA SA	93,181	8.83	823,533.67	
	KONINKLIJKE AHOLD DELHAIZE N	33,629	22.93	771,112.97	
	REPSOL SA	50,592	8.77	443,894.20	
	SAFRAN SA	5,583	81.08	452,669.64	
	WOLTERS KLUWER	11,227	66.84	750,412.68	

小計	銘柄数：11	330,777		5,899,600.65 (680,577,930)	8.8%
	組入時価比率：8.5%				
英ポンド	AUTO TRADER GROUP PLC	107,956	4.79	517,972.88	
	BP PLC	56,965	3.15	179,952.43	
	GLENCORE PLC	251,750	1.48	373,043.15	
	IMPERIAL BRANDS PLC	10,898	16.27	177,310.46	
	LEGAL & GENERAL GROUP PLC	112,447	2.05	230,516.35	
	PRUDENTIAL PLC	36,889	11.23	414,263.47	
	RIGHTMOVE PLC	98,931	5.20	515,232.64	
	ROYAL DUTCH SHELL PLC-A SHS	9,272	13.20	122,446.03	
	TATE & LYLE PLC	38,260	6.45	246,777.00	
小計	銘柄数：9	723,368		2,777,514.41 (365,909,748)	4.7%
	組入時価比率：4.6%				
スイスフラン	PSP SWISS PROPERTY AG-REG	4,363	108.00	471,204.00	
	ROCHE HOLDING AG-GENUSSSCHEIN	2,378	342.00	813,276.00	
小計	銘柄数：2	6,741		1,284,480.00 (140,547,801)	1.8%
	組入時価比率：1.8%				
スウェーデンクローナ	ESSITY AKTIEBOLAG-B	24,499	306.30	7,504,043.70	
	SWEDISH MATCH AB	15,192	619.00	9,403,848.00	
小計	銘柄数：2	39,691		16,907,891.70 (183,619,703)	2.4%
	組入時価比率：2.3%				
デンマーククローネ	NOVO NORDISK A/S-B	8,827	432.00	3,813,264.00	
小計	銘柄数：1	8,827		3,813,264.00 (58,953,061)	0.8%
	組入時価比率：0.7%				
オーストラリアドル	FORTESCUE METALS GROUP LTD	107,012	11.45	1,225,287.40	
	SOUTH32 LTD	278,290	1.86	519,010.85	
小計	銘柄数：2	385,302		1,744,298.25 (121,089,184)	1.6%
	組入時価比率：1.5%				

香港ドル	HANG SENG BANK LTD	24,700	134.00	3,309,800.00	
小計	銘柄数：1	24,700		3,309,800.00	
	組入時価比率：0.6%			(45,410,456)	
				0.6%	
イスラエルシェケル	BANK LEUMI LE-ISRAEL	80,506	19.10	1,537,664.60	
小計	銘柄数：1	80,506		1,537,664.60	
	組入時価比率：0.6%			(46,606,614)	
				0.6%	
合計				7,734,960,647	
(外貨建証券の邦貨換算額)				(7,734,960,647)	

(注1)通貨種類毎の小計欄の()内は、邦貨換算額（単位：円）であります。

(注2)比率は左より組入時価の純資産に対する比率、及び小計欄の合計金額に対する比率であります。

株式以外の有価証券

次表の通りです。

種類	通貨	銘柄	口数	評価額	備考
投資証券	米ドル	PUBLIC STORAGE	3,006	551,631.06	
	小計	銘柄数：1	3,006	551,631.06	
		組入時価比率：0.7%		(58,671,480)	
				52.0%	
	オーストラリアドル	STOCKLAND	285,191	781,423.34	
	小計	銘柄数：1	285,191	781,423.34	
		組入時価比率：0.7%		(54,246,408)	
				48.0%	
合計				112,917,888	
(外貨建証券の邦貨換算額)				(112,917,888)	

(注1)通貨種類毎の小計欄の()内は、邦貨換算額（単位：円）であります。

(注2)比率は左より組入時価の純資産に対する比率、及び小計欄の合計金額に対する比率であります。

第2 デリバティブ取引及び為替予約取引の契約額等及び時価の状況表

通貨関連

「注記表（その他の注記）3 デリバティブ取引関係」の「取引の時価等に関する事項 通貨関連」において使用した表が、附属明細表別紙様式第1号の「第3 デリバティブ取引及び為替予約取引の契約額等及び時価の状況表」に求められている項目（記載上の注意を含む）を満たしているため、当該表の添付を省略しております。

2【ファンドの現況】

以下は、2020年5月29日現在のファンドの状況であります。

【L M・グローバル・プラス（毎月分配型）】

【純資産額計算書】

資産総額	27,519,488,417円
負債総額	34,995,089円
純資産総額（ - ）	27,484,493,328円
発行済口数	31,071,951,660口
1万口当たり純資産額 （ / ×10,000 ）	8,845円

（参考）

L M・グローバル債券マザーファンド

純資産額計算書

資産総額	20,922,361,301円
負債総額	42,743,701円
純資産総額（ - ）	20,879,617,600円
発行済口数	8,347,474,810口
1万口当たり純資産額 （ / ×10,000 ）	25,013円

L M・グローバル株式マザーファンド

純資産額計算書

資産総額	8,633,035,107円
負債総額	51,854,023円
純資産総額（ - ）	8,581,181,084円
発行済口数	2,635,221,215口
1万口当たり純資産額 （ / ×10,000 ）	32,563円

第4【内国投資信託受益証券事務の概要】

（1）名義書換

受益者は、委託会社がやむを得ない事情などにより受益証券を発行する場合を除き、無記名式受益証券

から記名式受益証券への変更の請求、記名式受益証券から無記名式受益証券への変更の請求を行なわないものとします。

（２）受益者に対する特典

該当事項はありません。

（３）譲渡制限の内容

譲渡制限はありません。

受益権の譲渡

- ・受益者は、その保有する受益権を譲渡する場合には、当該受益者の譲渡の対象とする受益権が記載または記録されている振替口座簿に係る振替機関等に振替の申請をするものとします。
- ・前述の申請のある場合には、振替機関等は、当該譲渡に係る譲渡人の保有する受益権の口数の減少および譲受人の保有する受益権の口数の増加につき、その備える振替口座簿に記載または記録するものとします。ただし、振替機関等が振替先口座を開設したものでない場合には、譲受人の振替先口座を開設した他の振替機関等（当該他の振替機関等の上位機関を含みます。）に社債、株式等の振替に関する法律の規定にしたがい、譲受人の振替先口座に受益権の口数の増加の記載または記録が行なわれるよう通知するものとします。
- ・前述の振替について、委託会社は、当該受益者の譲渡の対象とする受益権が記載または記録されている振替口座簿に係る振替機関等と譲受人の振替先口座を開設した振替機関等が異なる場合などにおいて、委託会社が必要と認めたときまたはやむを得ない事情があると判断したときは、振替停止日や振替停止期間を設けることができます。

受益権の譲渡の対抗要件

受益権の譲渡は、振替口座簿への記載または記録によらなければ、委託会社および受託会社に対抗することができません。

（４）受益証券の再発行

受益者は、委託会社がやむを得ない事情などにより受益証券を発行する場合を除き、受益証券の再発行の請求を行なわないものとします。

（５）受益権の再分割

委託会社は、受託会社と協議のうえ、社債、株式等の振替に関する法律に定めるところにしたがい、一定日現在の受益権を均等に再分割できるものとします。

（６）質権口記載または記録の受益権の取扱いについて

振替機関等の振替口座簿の質権口に記載または記録されている受益権にかかる収益分配金の支払い、解約請求の受付、解約金および償還金の支払いなどについては、約款の規定によるほか、民法その他の法令などにしたがって取り扱われます。

第二部【委託会社等の情報】

第1【委託会社等の概況】

1【委託会社等の概況】

（1）資本金の額（2020年5月末現在）

資本金の額	： 1,000百万円
委託会社が発行する株式総数	： 100,000株
発行済株式総数	： 78,270株
最近5年間ににおける主な資本金の額の増減	： 該当事項はありません。

（2）委託会社の機構（2020年5月末現在）

経営の意思決定機構

3名以上の取締役が、株主総会の決議によって選任されます。取締役の選任については、累積投票を行いません。取締役の任期は、選任後2年以内に終了する事業年度のうち最終のものに関する定時株主総会の終結の時までとします。補欠としてまたは増員により選任された取締役の任期は、他の在任取締役の任期の満了する時までとします。取締役会は、取締役の中から1名以上の代表取締役を選定します。また、取締役会は、代表取締役の中から社長を選定します。取締役会は、取締役の中から会長、副社長、専務取締役及び常務取締役を選定することができます。

取締役会は社長が招集し、議長となります。ただし、社長が取締役会を招集することができずまたは招集することを欲しないときは、取締役会があらかじめ定めた順序にしたがい、他の取締役が取締役会を招集します。取締役会の招集通知は、各取締役及び各監査役に対し会日の前日までに発します。ただし、取締役及び監査役の全員の同意があるときは、招集通知を省略または招集期間を短縮することができます。取締役会は、法令または定款に定める事項、その他委託会社の業務執行に関する重要な事項について決議します。

運用の意思決定機構

東京運用委員会が運用に関する委員会として月次ペースで開催されます。東京運用委員会は、運用本部及び関連部署の代表で構成されており、議事録は社長に報告されるとともに取締役会にも報告されます。

委託会社において運用指図が行われる場合、東京運用委員会では、運用方針・計画が適切に策定されていることを確認するとともに、運用状況の確認、必要に応じて要因分析等の詳細な検討が行われます。

2【事業の内容及び営業の概況】

「投資信託及び投資法人に関する法律」に定める投資信託委託会社である委託会社は、証券投資信託の設定を行うとともに、「金融商品取引法」に定める金融商品取引業者として、その運用（投資運用業）を行っています。また、「金融商品取引法」に定める第二種金融商品取引業にかかる業務の一部および投資助言・代理業務を行っています。

2020年5月末現在における委託会社の運用する証券投資信託は以下の通りです。

ファンドの種類	本数	純資産総額（百万円）
追加型株式投資信託	70	1,014,178
合計	70	1,014,178

3【委託会社等の経理状況】

1．当社の財務諸表は、「財務諸表等の用語、様式及び作成方法に関する規則」（昭和38年大蔵省令第59号）並びに同規則第2条の規定に基づき、「金融商品取引業等に関する内閣府令」（平成19年内閣府令

第52号）に従って作成しております。

財務諸表の金額については、千円未満の端数を切り捨てて記載しております。

2．当社は、金融商品取引法第193条の2第1項の規定に基づき、第22期事業年度（2019年4月1日から2020年3月31日まで）の財務諸表について、PWCあらた有限責任監査法人による監査を受けております。

（１）【貸借対照表】

（単位：千円）

	第21期事業年度 (2019年3月31日)	第22期事業年度 (2020年3月31日)
資 産 の 部		
流動資産		
現金及び預金	880,774	1,725,429
前払費用	112,612	79,414
未収委託者報酬	583,757	547,446
未収運用受託報酬	2,378,281	1,524,149
その他未収収益	10,952	6,536
関係会社短期貸付金	200,000	-
未収入金	420	1,299
未収利息	294	5
未収還付法人税等	39,285	-
未収還付消費税等	115,535	-
流動資産計	4,321,915	3,884,280
固定資産		
有形固定資産	1	1
建物	134,951	96,383
器具備品	11,407	7,911
有形固定資産計	146,359	104,295
無形固定資産		
ソフトウェア	11,063	5,561
無形固定資産計	11,063	5,561
投資その他の資産		
投資有価証券	114,674	113,682
長期差入保証金	64,577	47,234
前払年金費用	17,828	-
繰延税金資産	265,899	264,031
投資その他の資産計	462,979	424,948
固定資産計	620,402	534,804
資産合計	4,942,317	4,419,084

（単位：千円）

	第21期事業年度 (2019年3月31日)	第22期事業年度 (2020年3月31日)
負 債 の 部		
流動負債		

預り金	35,474	24,969
未払金	866,176	873,086
未払手数料	197,747	182,218
未払消費税等	-	110,220
その他未払金	668,429	580,647
未払費用	2 1,766,612	2 897,737
未払法人税等	-	128,914
前受金	54,948	55,809
流動負債計	2,723,212	1,980,516
固定負債		
退職給付引当金	63,388	114,484
役員退職慰労引当金	23,971	28,805
固定負債計	87,360	143,289
負債合計	2,810,573	2,123,805
純資産の部		
株主資本		
資本金	1,000,000	1,000,000
資本剰余金		
資本準備金	226,405	226,405
資本剰余金計	226,405	226,405
利益剰余金		
利益準備金	23,594	23,594
その他利益剰余金		
繰越利益剰余金	881,744	1,045,279
利益剰余金計	905,338	1,068,873
株主資本合計	2,131,744	2,295,279
純資産合計	2,131,744	2,295,279
負債純資産合計	4,942,317	4,419,084

(2) 【損益計算書】

(単位：千円)

	第21期事業年度 (自 2018年4月 1日 至 2019年3月31日)	第22期事業年度 (自 2019年4月 1日 至 2020年3月31日)
営業収益		
委託者報酬	12,884,041	11,301,219
運用受託報酬	3,387,425	2,646,802
その他営業収益	132,141	108,373
営業収益計	16,403,607	14,056,395
営業費用		
支払手数料	4,796,984	4,092,785
広告宣伝費	62,862	18,009
調査費	6,722,803	5,546,642
調査費	252,766	273,944

委託調査費	6,468,119	5,270,246
図書費	1,917	2,451
委託計算費	270,414	257,992
営業雑経費	192,063	180,565
通信費	40,437	34,601
印刷費	135,100	132,535
協会費	15,905	12,675
諸会費	620	753
営業費用計	12,045,128	10,095,995
一般管理費		
給料	1,900,569	1,809,981
役員報酬	127,113	124,873
給料・手当	1,191,407	1,187,559
賞与	582,049	497,547
交際費	29,370	13,281
旅費交通費	75,438	44,100
租税公課	45,641	45,151
不動産賃借料	254,640	254,898
退職給付費用	113,999	183,138
役員退職慰労引当金繰入額	19,515	4,833
固定資産減価償却費	37,658	35,442
業務委託費	241,636	244,940
諸経費	1	476,451
一般管理費計	3,282,224	3,112,220
営業利益	1,076,254	848,179

(単位：千円)

	第21期事業年度 (自 2018年4月 1日 至 2019年3月31日)	第22期事業年度 (自 2019年4月 1日 至 2020年3月31日)
営業外収益		
受取利息	1,279	495
受取配当金	1,829	1,738
投資有価証券売却益	59	392
還付加算金	-	1,056
営業外収益計	3,167	3,682
営業外費用		
為替差損	6,527	74,846
営業外費用計	6,527	74,846
経常利益	1,072,894	777,015
特別損失		
固定資産除却損	-	14,174
特別損失計	-	14,174
税引前当期純利益	1,072,894	762,840
法人税、住民税及び事業税	385,547	297,438

法人税等調整額	16,916	1,868
法人税等合計	402,463	299,306
当期純利益	670,430	463,534

（３）【株主資本等変動計算書】

第21期事業年度（自 2018年4月 1日 至 2019年3月31日）

（単位：千円）

	株主資本						純資産 合計
	資本金	資本 剰余金	利益剰余金			株主資本 合計	
		資本 準備金	利益 準備金	その他利益 剰余金	利益剰余金 合計		
				繰越利益 剰余金			
当期首残高	1,000,000	226,405	23,594	2,011,313	2,034,907	3,261,313	3,261,313
当期変動額							
剰余金の配当	-	-	-	1,800,000	1,800,000	1,800,000	1,800,000
当期純利益	-	-	-	670,430	670,430	670,430	670,430
株主資本以外の 項目の当期変動 額（純額）	-	-	-	-	-	-	-
当期変動額合計	-	-	-	1,129,569	1,129,569	1,129,569	1,129,569
当期末残高	1,000,000	226,405	23,594	881,744	905,338	2,131,744	2,131,744

第22期事業年度（自 2019年4月 1日 至 2020年3月31日）

（単位：千円）

	株主資本						純資産 合計
	資本金	資本 剰余金	利益剰余金			株主資本 合計	
		資本 準備金	利益 準備金	その他利益 剰余金	利益剰余金 合計		
				繰越利益 剰余金			
当期首残高	1,000,000	226,405	23,594	881,744	905,338	2,131,744	2,131,744
当期変動額							
剰余金の配当	-	-	-	300,000	300,000	300,000	300,000
当期純利益	-	-	-	463,534	463,534	463,534	463,534
株主資本以外の 項目の当期変動 額（純額）	-	-	-	-	-	-	-
当期変動額合計	-	-	-	163,534	163,534	163,534	163,534
当期末残高	1,000,000	226,405	23,594	1,045,279	1,068,873	2,295,279	2,295,279

1. 有価証券の評価基準及び評価方法	<p>(1) その他有価証券 時価のあるもの 期末日の市場価額等に基づく時価法（評価差額は全部純資産直入法により処理し、売却原価は移動平均法により算定） 時価のないもの 移動平均法による原価法</p>
2. 固定資産の減価償却の方法	<p>(1) 有形固定資産 定額法によっております。 なお、主な耐用年数は以下の通りであります。 建物 12年～18年 器具備品 4年～8年</p> <p>(2) 無形固定資産 ソフトウェア（自社利用分）については、社内における利用可能期間（5年）に基づく定額法によっております。</p>
3. 引当金の計上基準	<p>(1) 退職給付引当金 従業員の退職給付に備えるため、退職一時金及び確定給付企業年金について当事業年度末における退職給付債務及び年金資産の見込額に基づき、当事業年度において発生していると認められる額を計上しております。 なお、退職給付債務は、簡便法（確定給付企業年金制度においては直近の年金財政計算上の数理債務に合理的な調整を加えた額をもって退職給付債務とし、退職一時金制度においては当事業年度末現在の要支給額を退職給付債務とする方法）により計算しております。</p> <p>(2) 役員退職慰労引当金 役員の退職慰労金の支出に充てるため、内規に基づく期末要支給額を計上しております。</p>
4. その他財務諸表作成のための基本となる重要な事項	<p>(1) 消費税等の会計処理 消費税及び地方消費税の会計処理は、税抜方式によっております。ただし、固定資産に係る控除対象外消費税及び地方消費税は、発生会計期間の費用として処理しております。</p>

未適用の会計基準等

- ・「収益認識に関する会計基準」（企業会計基準第29号 平成30年3月30日）
- ・「収益認識に関する会計基準の適用指針」（企業会計基準適用指針第30号 平成30年3月30日）

(1) 概要

収益認識に関する包括的な会計基準であります。収益は、次の5つのステップを適用し認識されます。

ステップ1：顧客との契約を識別する。

ステップ2：契約における履行義務を識別する。

ステップ3：取引価額を算定する。

ステップ4：契約における履行義務に取引価額を配分する。

ステップ5：履行義務を充足した時に又は充足するにつれて収益を認識する。

(2) 適用予定日

2022年3月期の期首より適用予定であります。

（３）当該会計基準等の適用による影響

影響額は、当財務諸表の作成時において評価中であります。

[注記事項]

（貸借対照表関係）

第21期事業年度 (2019年3月31日)	第22期事業年度 (2020年3月31日)
1 固定資産の減価償却累計額 建物 259,509千円 器具備品 198,385千円	1 固定資産の減価償却累計額 建物 267,952千円 器具備品 179,260千円
2 関係会社に対する資産及び負債 区分掲記されたもの以外で各科目に含まれて いる関係会社に対するものは次のとおりであ ります。 未払費用 15,145千円	2 関係会社に対する資産及び負債 区分掲記されたもの以外で各科目に含まれて いる関係会社に対するものは次のとおりであ ります。 未払費用 15,557千円

（損益計算書関係）

第21期事業年度 (自 2018年4月1日 至 2019年3月31日)	第22期事業年度 (自 2019年4月1日 至 2020年3月31日)
1 関係会社との取引 諸経費 203,878千円	1 関係会社との取引 諸経費 209,942千円

（株主資本等変動計算書関係）

第21期事業年度（自 2018年4月1日 至 2019年3月31日）

1. 発行済株式に関する事項

株式の種類	当事業年度期首 株式数（株）	当事業年度増加 株式数（株）	当事業年度減少 株式数（株）	当事業年度末 株式数（株）
普通株式	78,270	-	-	78,270

2. 配当に関する事項

（１）配当金支払額

決議	株式の種類	配当金の総額 （千円）	1株当たり配当額 （円）	基準日	効力発生日
2018年6月28日 定時株主総会	普通株式	1,300,000	16,609.1	2018年 3月31日	2018年 6月29日
2018年11月15日 取締役会	普通株式	500,000	6,388.1	2018年 9月30日	2018年 11月28日

（２）基準日が当事業年度に属する配当のうち、配当の効力発生日が翌事業年度となるもの

決議	株式の種類	配当の原資	配当金の総額 （千円）	1株当たり 配当額（円）	基準日	効力発生日
2019年6月26日 定時株主総会	普通株式	利益剰余金	300,000	3,832.8	2019年 3月31日	2019年 6月27日

第22期事業年度（自 2019年4月1日 至 2020年3月31日）

1. 発行済株式に関する事項

株式の種類	当事業年度期首 株式数（株）	当事業年度増加 株式数（株）	当事業年度減少 株式数（株）	当事業年度末 株式数（株）
普通株式	78,270	-	-	78,270

2. 配当に関する事項

（1）配当金支払額

決議	株式の種類	配当金の総額 （千円）	1株当たり配当額 （円）	基準日	効力発生日
2019年6月26日 定時株主総会	普通株式	300,000	3,832.8	2019年 3月31日	2019年 6月27日

（2）基準日が当事業年度に属する配当のうち、配当の効力発生日が翌事業年度となるもの
 次の通り決議する予定であります。

決議	株式の種類	配当の原資	配当金の総額 （千円）	1株当たり 配当額（円）	基準日	効力発生日
2020年6月25日 定時株主総会	普通株式	利益剰余金	400,000	5,110.5	2020年 3月31日	2020年 6月26日

（リース取引関係）

第21期事業年度 （自 2018年4月1日 至 2019年3月31日）		第22期事業年度 （自 2019年4月1日 至 2020年3月31日）	
オペレーティング・リース取引 （借主側） オペレーティング・リース取引のうち解約不 能のものに係る未経過リース料		オペレーティング・リース取引 （借主側） オペレーティング・リース取引のうち解約不 能のものに係る未経過リース料	
1年以内	147,342千円	1年以内	151,060千円
1年超	36,835千円	1年超	647,276千円
合計	184,178千円	合計	798,337千円

（金融商品関係）

第21期事業年度（自 2018年4月1日 至 2019年3月31日）

1. 金融商品の状況に関する事項

（1）金融商品に対する取組方針

当社は公募及び私募投資信託の設定、運用等の投資信託委託業務及び年金基金等に対して投資一任業務を行っております。

資金運用については、安全性の高い金融資産で運用し、デリバティブ取引は行っておらず、投機的な取引は行わない方針であります。

（2）金融商品の内容及びそのリスク

営業債権である未収運用受託報酬は、顧客の信用リスクに晒されております。

なお、その一部には外貨建てのものがあり、為替の変動リスクに晒されております。また、関係会社短期貸付金は親会社に対し貸付を行ったものであり、貸付先の信用リスクに晒されております。

営業債務であるその他未払金、未払手数料、未払費用は、そのほとんどが1年以内の支払期日

であります。また、その一部には外貨建てのものがあり、為替の変動リスクに晒されております。

預金の一部には外貨建てのものがあり、為替の変動リスクに晒されております。

（３）金融商品に係るリスク管理体制

信用リスク（取引先の契約不履行等に係るリスク）の管理

当社は、未収運用受託報酬に関連して、投資顧問業務マニュアルに従い、投資顧問部が主要な取引先の状況を定期的にモニタリングしております。

また、財務部が未収運用受託報酬を取引相手ごとに期日及び残高を管理するとともに、財務状況等の悪化等による回収懸念の早期把握を図っております。また、係る状況が発生した場合には、速やかに経営委員会において報告を行っております。

関係会社短期貸付金は、貸付先の信用リスクに晒されておりますが、財務部が貸付先の信用格付を定期的にモニタリングし、期日及び残高の管理を行っております。

市場リスク（為替や金利等の変動リスク）の管理

当社は、外貨建ての預金、債権債務に関する為替の変動リスクに関して、経理規定に従い、財務部が外貨建ての預金及び債権債務残高を把握しております。また、定期的に行われる本社との財務・資金委員会において報告を行っております。

２．金融商品の時価等に関する事項

2019年3月31日における貸借対照表計上額、時価及びこれらの差額については、次のとおりであります。なお、時価を把握することが極めて困難と認められるものは含まれておりません。

（（注） ２． 参照）

（単位：千円）

	貸借対照表計上額	時価	差額
（１）現金及び預金	880,774	880,774	-
（２）未収委託者報酬	583,757	583,757	-
（３）未収運用受託報酬	2,378,281	2,378,281	-
（４）関係会社短期貸付金	200,000	200,000	-
（５）投資有価証券	105,388	105,388	-
資産計	4,148,201	4,148,201	-
（１）その他未払金	668,429	668,429	-
（２）未払手数料	197,747	197,747	-
（３）未払費用	1,766,612	1,766,612	-
負債計	2,632,788	2,632,788	-

（注）１．金融資産の時価の算定方法に関する事項

資産

（１）現金及び預金、（２）未収委託者報酬、（３）未収運用受託報酬、（４）関係会社短期貸付金

これらは短期間で決済されるため、時価は帳簿価額にほぼ等しいことから、当該帳簿価額によっております。

（５）投資有価証券

上記表の投資有価証券は金銭信託及び投資信託受益証券であります。これらの時価については帳簿価額にほぼ等しいことから、当該帳簿価額によっており、投資信託受益証券については基準価額を基礎としております。また、保有目的ごとの有価証券に関する注記事項については、「有価証券関係」注記をご参照ください。

負債

（１）その他未払金、（２）未払手数料、（３）未払費用

これらは短期間で決済されるため、時価は帳簿価額にほぼ等しいことから、当該帳簿価額によっております。

（注）2. 時価を把握することが極めて困難と認められる金融商品

（単位：千円）

区分	貸借対照表計上額
非上場株式	9,285

上記については、市場価格がなく、時価を把握することが極めて困難と認められるため「（5）投資有価証券」には含めておりません。

（注）3. 金銭債権及び満期のある有価証券の決算日後の償還予定額

（単位：千円）

	1年以内	1年超5年以内
現金及び預金	880,774	-
未収委託者報酬	583,757	-
未収運用受託報酬	2,378,281	-
関係会社短期貸付金	200,000	-
投資有価証券 その他有価証券のうち満期があるもの	-	63,388
合計	4,042,813	63,388

第22期事業年度（自 2019年4月1日 至 2020年3月31日）

1. 金融商品の状況に関する事項

（1）金融商品に対する取組方針

当社は公募及び私募投資信託の設定、運用等の投資信託委託業務及び年金基金等に対して投資一任業務を行っております。

資金運用については、安全性の高い金融資産で運用し、デリバティブ取引は行っておらず、投機的な取引は行わない方針であります。

（2）金融商品の内容及びそのリスク

営業債権である未収運用受託報酬は、顧客の信用リスクに晒されております。

なお、その一部には外貨建てのものがあり、為替の変動リスクに晒されております。

営業債務であるその他未払金、未払手数料、未払費用は、そのほとんどが1年以内の支払期日であります。また、その一部には外貨建てのものがあり、為替の変動リスクに晒されております。

預金の一部には外貨建てのものがあり、為替の変動リスクに晒されております。

（3）金融商品に係るリスク管理体制

信用リスク（取引先の契約不履行等に係るリスク）の管理

当社は、未収運用受託報酬に関連して、投資顧問業務マニュアルに従い、投資顧問部が主要な取引先の状況を定期的にモニタリングしております。

また、財務部が未収運用受託報酬を取引相手ごとに期日及び残高を管理するとともに、財務状況等の悪化等による回収懸念の早期把握を図っております。また、係る状況が発生した場合には、速やかに経営委員会において報告を行っております。

市場リスク（為替や金利等の変動リスク）の管理

当社は、外貨建ての預金、債権債務に関する為替の変動リスクに関して、経理規定に従い、財務部が外貨建ての預金及び債権債務残高を把握しております。また、定期的に行われる本社

との財務・資金委員会において報告を行っております。

2. 金融商品の時価等に関する事項

2020年3月31日における貸借対照表計上額、時価及びこれらの差額については、次のとおりであります。なお、時価を把握することが極めて困難と認められるものは含まれておりません。

（（注） 2. 参照）

（単位：千円）

	貸借対照表計上額	時価	差額
（１）現金及び預金	1,725,429	1,725,429	-
（２）未収委託者報酬	547,446	547,446	-
（３）未収運用受託報酬	1,524,149	1,524,149	-
（４）投資有価証券	104,396	104,396	-
資産計	3,901,421	3,901,421	-
（１）その他未払金	580,647	580,647	-
（２）未払手数料	182,218	182,218	-
（３）未払費用	897,737	897,737	-
負債計	1,660,603	1,660,603	-

（注）1. 金融資産の時価の算定方法に関する事項

資産

（１）現金及び預金、（２）未収委託者報酬、（３）未収運用受託報酬

これらは短期間で決済されるため、時価は帳簿価額にほぼ等しいことから、当該帳簿価額によっております。

（４）投資有価証券

上記表の投資有価証券は金銭信託及び投資信託受益証券であります。これらの時価については帳簿価額にほぼ等しいことから、当該帳簿価額によっており、投資信託受益証券については基準価額を基礎としております。また、保有目的ごとの有価証券に関する注記事項については、「有価証券関係」注記をご参照ください。

負債

（１）その他未払金、（２）未払手数料、（３）未払費用

これらは短期間で決済されるため、時価は帳簿価額にほぼ等しいことから、当該帳簿価額によっております。

（注）2. 時価を把握することが極めて困難と認められる金融商品

（単位：千円）

区分	貸借対照表計上額
非上場株式	9,285

上記については、市場価格がなく、時価を把握することが極めて困難と認められるため「（５）投資有価証券」には含めておりません。

（注）3. 金銭債権及び満期のある有価証券の決算日後の償還予定額

（単位：千円）

	1年以内	1年超5年以内
現金及び預金	1,725,429	-
未収委託者報酬	547,446	-
未収運用受託報酬	1,524,149	-

投資有価証券 その他有価証券のうち満期があるもの	1.401	61,995
合計	3,798,426	61,995

（有価証券関係）

第21期事業年度 (2019年3月31日)	第22期事業年度 (2020年3月31日)
1. その他有価証券 貸借対照表計上額が取得原価を超えないもの 金銭信託 貸借対照表計上額 63,388千円 取得原価 63,388千円 差額 - 投資信託受益証券 貸借対照表計上額 42,000千円 取得原価 42,000千円 差額 - （注）非上場株式（貸借対照表計上額9,285千円）については、市場価格がなく、時価を把握することが極めて困難と認められることから、上記「その他有価証券」には含めておりません。 2. 当事業年度中に売却したその他有価証券 投資信託受益証券 売却額 4,000千円 売却益の合計額 64千円 売却損の合計額 5千円	1. その他有価証券 貸借対照表計上額が取得原価を超えないもの 金銭信託 貸借対照表計上額 63,396千円 取得原価 63,396千円 差額 - 投資信託受益証券 貸借対照表計上額 41,000千円 取得原価 41,000千円 差額 - （注）同 左 2. 当事業年度中に売却したその他有価証券 投資信託受益証券 売却額 3,000千円 売却益の合計額 397千円 売却損の合計額 5千円

（退職給付関係）

第21期事業年度（自 2018年4月1日 至 2019年3月31日）

1. 採用している退職給付制度の概要

当社は、従業員の退職給付に充てるため、確定給付企業年金制度と退職一時金制度を併用しております。

確定給付企業年金制度では、給与と勤務期間に基づいた一時金又は年金を支給します。

退職一時金制度では、退職給付として賞与のうち一定額を留保した金額を一時金として支給します。

確定給付企業年金制度及び退職一時金制度は、簡便法により退職給付に係る負債及び資産並びに退職給付費用を計算しております。

2. 確定給付制度

（1）簡便法を適用した制度の、退職給付引当金の期首残高と期末残高の調整表

退職給付引当金の期首残高	63,380千円
退職給付費用	113,399千円
退職給付の支払額	-千円
前払年金費用	7,035千円
制度への拠出金	106,355千円

退職給付引当金の期末残高	63,388千円
--------------	----------

(2) 退職給付債務及び年金資産と貸借対照表に計上された退職給付に係る資産及び負債の調整表

積立型制度の退職給付債務	995,061千円
年金資産	1,012,889千円
	17,828千円
非積立制度の退職給付債務	63,388千円
貸借対照表に計上された負債と資産の純額	45,560千円

退職給付引当金	63,388千円
前払年金費用	17,828千円
貸借対照表に計上された負債と資産の純額	45,560千円

(3) 退職給付に関連する損益

簡便法で計算した退職給付費用	113,399千円
----------------	-----------

第22期事業年度（自 2019年4月1日 至 2020年3月31日）

1. 採用している退職給付制度の概要

当社は、従業員の退職給付に充てるため、確定給付企業年金制度と退職一時金制度を併用しております。

確定給付企業年金制度では、給与と勤務期間に基づいた一時金又は年金を支給します。

退職一時金制度では、退職給付として賞与のうち一定額を留保した金額を一時金として支給します。

確定給付企業年金制度及び退職一時金制度は、簡便法により退職給付に係る負債及び資産並びに退職給付費用を計算しております。

2. 確定給付制度

(1) 簡便法を適用した制度の、退職給付引当金の期首残高と期末残高の調整表

退職給付引当金の期首残高	63,388千円
退職給付費用	183,138千円
退職給付の支払額	-千円
前払年金費用	17,828千円
制度への拠出金	114,215千円
退職給付引当金の期末残高	114,484千円

(2) 退職給付債務及び年金資産と貸借対照表に計上された退職給付に係る資産及び負債の調整表

積立型制度の退職給付債務	1,098,142千円
年金資産	1,047,055千円
	51,087千円
非積立制度の退職給付債務	63,396千円
貸借対照表に計上された負債と資産の純額	114,484千円

退職給付引当金	114,484千円
前払年金費用	-千円
貸借対照表に計上された負債と資産の純額	114,484千円

(3) 退職給付に関連する損益

簡便法で計算した退職給付費用	183,138千円
----------------	-----------

（ストック・オプション等関係）

第21期事業年度 (自 2018年4月1日 至 2019年3月31日)	第22期事業年度 (自 2019年4月1日 至 2020年3月31日)
1. スtock・オプション等に係る当事業年度における費用計上額及び科目名 諸経費 203,878千円	1. スtock・オプション等に係る当事業年度における費用計上額及び科目名 諸経費 209,942千円
2. スtock・オプション等の内容 当社は、親会社であるレグ・メイソン・インクの株式報酬プランに基づき当社の役員等が受領する株式報酬にかかる費用を負担しておりますが、これらの費用については、「ストック・オプション等に関する会計基準」（企業会計基準第8号 平成17年12月27日）及び「ストック・オプション等に関する会計基準の適用指針」（企業会計基準適用指針第11号 平成18年5月31日）に準じた方法により会計処理をしております。	2. スtock・オプション等の内容 同 左

（税効果会計関係）

第21期事業年度 (自 2018年4月1日 至 2019年3月31日)	第22期事業年度 (自 2019年4月1日 至 2020年3月31日)
1. 繰延税金資産及び繰延税金負債の発生の主な原因別内訳 千円	1. 繰延税金資産及び繰延税金負債の発生の主な原因別内訳 千円
繰延税金資産	繰延税金資産
未払金 177,611	未払金 152,349
役員退職慰労引当金 7,340	役員退職慰労引当金 8,820
退職給付引当金 19,409	退職給付引当金 35,055
未払費用 61,344	未払費用 67,805
未払事業税 1,531	未払事業税 9,502
ストック・オプション費用 77,662	ストック・オプション費用 73,056
有価証券評価損 27,776	有価証券評価損 27,776
長期差入保証金 39,540	長期差入保証金 48,464
繰延税金資産小計 412,215	繰延税金資産小計 422,829
評価性引当額 140,856	評価性引当額 158,798
繰延税金資産合計 271,358	繰延税金資産合計 264,031
繰延税金負債	繰延税金負債
前払年金費用 5,458	前払年金費用 -
繰延税金負債合計 5,458	繰延税金負債合計 -
繰延税金資産の純額 265,899	繰延税金資産の純額 264,031
2. 法定実効税率と税効果会計適用後の法人税等の負担率との間に重要な差異があるときの、当該差異の原因となった主要な項目別の内訳	2. 法定実効税率と税効果会計適用後の法人税等の負担率との間に重要な差異があるときの、当該差異の原因となった主要な項目別の内訳

	(%)		(%)
法定実効税率	30.6	法定実効税率	30.6
(調整)		(調整)	
交際費等永久に損金に算入されない項目	4.7	交際費等永久に損金に算入されない項目	6.2
住民税均等割	0.2	住民税均等割	0.3
評価性引当金	2.7	評価性引当金	2.4
その他	0.8	その他	0.2
税効果会計適用後の法人税等の負担率	37.3	税効果会計適用後の法人税等の負担率	39.2

(資産除去債務関係)

第21期事業年度（自 2018年4月1日 至 2019年3月31日）

1. 当該資産除去債務の概要

当社は、本社オフィスの賃貸借契約において、建物所有者との間で賃室賃貸借契約を締結しており、賃借期間終了時に原状回復する義務を有しているため、契約上の義務に関して資産除去債務を認識しております。

2. 当該資産除去債務の金額の算定方法

使用見込期間を75ヶ月と見積り、資産除去債務の金額を計算しております。

なお、当該賃貸借契約に関連する差入保証金が計上されているため、当該差入保証金の回収が最終的に見込めないと認められる金額を合理的に見積り、そのうち当期の負担に属する金額を費用計上し、直接減額しております。

3. 当事業年度における当該資産除去債務の総額の増減

期首における資産除去債務認識額	101,623千円
有形固定資産の取得に伴う増加額	-
その他増減額（は減少）	27,509千円
期末における資産除去債務認識額	129,132千円

第22期事業年度（自 2019年4月1日 至 2020年3月31日）

1. 当該資産除去債務の概要

当社は、本社オフィスの賃貸借契約において、建物所有者との間で賃室賃貸借契約を締結しており、賃借期間終了時に原状回復する義務を有しているため、契約上の義務に関して資産除去債務を認識しております。

2. 当該資産除去債務の金額の算定方法

使用見込期間を75ヶ月と見積り、資産除去債務の金額を計算しております。

なお、当該賃貸借契約に関連する差入保証金が計上されているため、当該差入保証金の回収が最終的に見込めないと認められる金額を合理的に見見積り、そのうち当期の負担に属する金額を費用計上し、直接減額しております。

3. 当事業年度における当該資産除去債務の総額の増減

期首における資産除去債務認識額	129,132千円
有形固定資産の取得に伴う増加額	-
その他増減額（は減少）	17,363千円
期末における資産除去債務認識額	146,496千円

(セグメント情報等関係)

〔セグメント情報〕

当社の報告セグメントは投資運用業の単一セグメントであるため、記載を省略しております。

〔関連情報〕

第21期事業年度（自 2018年4月1日 至 2019年3月31日）

1. 製品およびサービスごとの情報

（単位：千円）

	投資信託委託業務	投資一任業務	その他	合計
外部顧客への営業収益	12,884,041	3,387,425	132,141	16,403,607

2. 地域ごとの情報

（1）営業収益

本邦の外部顧客への営業収益に区分した金額が損益計算書の営業収益の90%を超えるため、地域ごとの営業収益の記載を省略しております。

（2）有形固定資産

本邦に所在している有形固定資産の金額が貸借対照表の有形固定資産の金額の90%を超えるため、地域ごとの有形固定資産の記載を省略しております。

3. 主要な顧客ごとの情報

（単位：千円）

顧客の名称	営業収益
LM・オーストラリア高配当株ファンド（毎月分配型）	5,338,096

報告セグメントごとの固定資産の減損損失に関する情報

第21期事業年度（自 2018年4月1日 至 2019年3月31日）

該当事項はありません。

報告セグメントごとののれんの償却額及び未償却残高に関する情報

第21期事業年度（自 2018年4月1日 至 2019年3月31日）

該当事項はありません。

報告セグメントごと負ののれん発生益に関する情報

第21期事業年度（自 2018年4月1日 至 2019年3月31日）

該当事項はありません。

第22期事業年度（自 2019年4月1日 至 2020年3月31日）

1. 製品およびサービスごとの情報

（単位：千円）

	投資信託委託業務	投資一任業務	その他	合計
外部顧客への営業収益	11,301,219	2,646,802	108,373	14,056,395

2. 地域ごとの情報

（1）営業収益

本邦の外部顧客への営業収益に区分した金額が損益計算書の営業収益の90%を超えるため、地域ごとの営業収益の記載を省略しております。

（2）有形固定資産

本邦に所在している有形固定資産の金額が貸借対照表の有形固定資産の金額の90%を超えるため、地域ごとの有形固定資産の記載を省略しております。

3. 主要な顧客ごとの情報

（単位：千円）

顧客の名称	営業収益
LM・オーストラリア高配当株ファンド（毎月分配型）	4,026,379

報告セグメントごとの固定資産の減損損失に関する情報

第22期事業年度（自 2019年4月1日 至 2020年3月31日）

該当事項はありません。

報告セグメントごとののれんの償却額及び未償却残高に関する情報

第22期事業年度（自 2019年4月1日 至 2020年3月31日）

該当事項はありません。

報告セグメントごと負ののれん発生益に関する情報

第22期事業年度（自 2019年4月1日 至 2020年3月31日）

該当事項はありません。

（関連当事者情報）

第21期事業年度（自 2018年4月1日 至 2019年3月31日）

1. 関連当事者との取引

（1）財務諸表提出会社の親会社及び主要会社（会社等の場合に限る。）等

（単位：千円）

種類	会社等の名称 又は氏名	所在地	資本金又は出資金	事業の内容 又は職業	議決権等の所有 (被所有)割合	関連当事者 との関係	取引の内容	取引 金額	科目	期末残高
親会社	レグ・メイソン・ インク	米国 メリーランド州 ボルティモア	-	持株 会社	被所有 直接 100%	資金の 貸付 ストック・ オプション 費用の負担	資金の 貸付 (注1)	200,000	関係会社 短期 貸付金	200,000
							諸経費 の支払 (注4)	203,878	未払 費用	15,145

（2）財務諸表提出会社と同一の親会社を持つ会社等及び財務諸表提出会社のその他の関係会社の子会社等

（単位：千円）

種類	会社等の名称 又は氏名	所在地	資本金又は出資金	事業の内容 又は職業	議決権等の所有 (被所有)割合	関連当事者 との関係	取引の内容	取引 金額	科目	期末残高
同一の親 会社を持 つ会社	ウエスタン・ アセット・ マネジメント・ カンパニー・ リミテッド	英国 ロンドン市	-	金融業	-	サービス 契約 投資顧問 契約	委託調査費 の支払 (注2)	87,307	未払 費用	8,449

同一の親会社を持つ会社	ウエスタン・アセット・マネジメント・カンパニー・エルエルシー（注６）	米国 カリフォルニア州 パサディナ	-	金融業	-	サービス契約	その他営業収益の受取（注３）	27,492	その他未収収益	2,275
						投資顧問契約	委託調査費の支払（注２）	490,082	未払費用	46,767
同一の親会社を持つ会社	ウエスタン・アセット・マネジメント・カンパニー・ピーティーワイ・リミテッド	オーストラリア ビクトリア州 メルボルン	-	金融業	-	投資顧問契約	委託調査費の支払（注２）	1,155,615	未払費用	163,546
同一の親会社を持つ会社	ウエスタン・アセット・マネジメント（株）	東京都 千代田区	億円 10	金融業	-	役員の兼任	委託調査費の支払（注２）	87	未払費用	8
						投資顧問契約 オフィスの賃借	不動産賃借料等の支払（注４）	6,689	-	-
同一の親会社を持つ会社	ウエスタン・アセット・マネジメント・カンパニー・ディーティーブイエム・リミターダ	ブラジル サンパウロ州 サンパウロ	-	金融業	-	投資顧問契約	委託調査費の支払（注２）	227,817	未払費用	18,743
同一の親会社を持つ会社	QS インベスターズ・エルエルシー	米国 ニューヨーク州 ニューヨーク	-	金融業	-	投資顧問契約	委託調査費の支払（注２）	99,198	未払費用	11,935
同一の親会社を持つ会社	クリアブリッジ・インベストメンツ・エルエルシー	米国 ニューヨーク州 ニューヨーク	-	金融業	-	役員の兼任	その他営業収益の受取（注３）	72,803	その他未収収益	5,481
						サービス契約 投資顧問契約	委託調査費の支払（注２）	340,391	未払費用	25,104
同一の親会社を持つ会社	レグ・メイソン＆カンパニー・エルエルシー	米国 メリーランド州 ボルティモア	-	サービス業	-	サービス契約	調査費・諸経費等の支払（注４）	184,889	前払費用	13,394
									未払費用	17,575

同一の親会社を持つ会社	ブランディワイン・グローバル・インベストメント・マネジメント・エルエルシー	米国 ペンシルバニア州 フィラデルフィア	-	金融業	-	役員の兼任 投資顧問 契約	委託調査費 の支払 （注２）	1,679,781	未払 費用	1,151,499
同一の親会社を持つ会社	レッグ・メイソン・アセット・マネジメント・オーストラリア・リミテッド	オーストラリア ビクトリア州 メルボルン	-	金融業	-	役員の兼任 サービス 契約 投資顧問 契約	その他営業 収益の受取 （注３）	11,312	その他 未収 収益	748
							委託調査費 の支払 （注２）	2,384,090	未払 費用	178,125
同一の親会社を持つ会社	エントラストパーマルリミテッド	英国 ロンドン市	-	金融業	-	サービス 契約	その他営業 収益の受取 （注３）	3,296	その他 未収 収益	822
同一の親会社を持つ会社	ロイス・アンド・アソシエイツ・エルピー	米国 ニューヨーク州 ニューヨーク	-	金融業	-	投資顧問 契約	委託調査費 の支払 （注２）	3,747	未払 費用	2,607
同一の親会社を持つ会社	マーティン・カーリー・インベストメント・マネジメント・リミテッド	スコットランド エディンバラ	-	金融業	-	サービス 契約	その他営業 収益の受取 （注３）	16,849	その他 未収 収益	1,624

（取引条件及び取引条件の決定方針等）

（注１）貸付金の利率については、市場金利を勘案して合理的に決定しております。

（注２）委託調査費の支払は国内投信及び年金基金等に係る運用・助言業務の再委託に対する支払であります。料率は関係会社間で協議の上合理的に決定しております。

（注３）その他営業収益の内容はグループで発行しているファンドの販売支援等のサービス報酬であります。料率は関係会社間で協議の上合理的に決定しております。

（注４）諸経費の支払は当社の役員・従業員に付与されるストック・オプション等の当社費用負担額であります。不動産賃借料等の支払は、本社オフィスの賃貸借契約における当社負担額であります。調査費・諸経費等の支払はテクノロジーサービス費用・マーケットデータ利用料・保険料等の当社負担額であります。負担額は関係会社間で協議の上合理的に決定しております。

（注５）取引金額には消費税等を含めておりません。期末残高には消費税等を含めております。

（注６）ウエスタン・アセット・マネジメント・カンパニーは2018年5月にウエスタン・アセット・マネジメント・カンパニー・エルエルシーへ商号変更しました。

２．親会社又は重要な関連会社に関する注記

（１）親会社情報

レッグ・メイソン・インク（ニューヨーク証券取引所に上場）

第22期事業年度（自 2019年4月1日 至 2020年3月31日）

１． 関連当事者との取引

（１）財務諸表提出会社の親会社及び主要会社（会社等の場合に限る。）等

（単位：千円）

種類	会社等の名称 又は氏名	所在地	資本金又は出資金	事業の内容 又は職業	議決権等の所有 (被所有)割合	関連当事者との関係	取引の内容	取引金額	科目	期末残高
親会社	レッグ・メイソン・インク	米国 メリーランド州 ボルティモア	-	持株会社	被所有 直接 100%	資金の貸付 ストック・オプション費用の負担	資金の回収	200,000	-	-
							諸経費の支払 (注３)	209,942	未払費用	15,557

（２）財務諸表提出会社と同一の親会社を持つ会社等及び財務諸表提出会社のその他の関係会社の子会社等

（単位：千円）

種類	会社等の名称 又は氏名	所在地	資本金又は出資金	事業の内容 又は職業	議決権等の所有 (被所有)割合	関連当事者との関係	取引の内容	取引金額	科目	期末残高
同一の親会社を持つ会社	ウエスタン・アセット・マネジメント・カンパニー・リミテッド	英国 ロンドン市	-	金融業	-	役員の兼任 サービス契約 投資顧問契約	委託調査費の支払 (注１)	100,306	未払費用	8,360
同一の親会社を持つ会社	ウエスタン・アセット・マネジメント・カンパニー・エルエルシー	米国 カリフォルニア州 バサディナ	-	金融業	-	役員の兼任 サービス契約 投資顧問契約	その他営業収益の受取 (注２)	26,611	その他未収収益	2,178
							委託調査費の支払 (注１)	564,387	未払費用	45,992
同一の親会社を持つ会社	ウエスタン・アセット・マネジメント・カンパニー・ピーティーワイ・リミテッド	オーストラリア ビクトリア州 メルボルン	-	金融業	-	投資顧問契約	委託調査費の支払 (注１)	992,694	未払費用	127,796
同一の親会社を持つ会社	ウエスタン・アセット・マネジメント(株)	東京都 千代田区	億円 10	金融業	-	役員の兼任 投資顧問契約 オフィスの賃借	委託調査費の支払 (注１)	5,775	未払費用	1,971
							不動産賃借料等の支払 (注３)	6,491	-	-

同一の親会社を持つ会社	ウエスタン・アセット・マネジメント・カンパニー・ディーティーブイエム・リミターダ	ブラジル サンパウロ州 サンパウロ	-	金融業	-	投資顧問 契約	委託調査費 の支払 （注１）	235,089	未払 費用	17,510
同一の親会社を持つ会社	QS インベスターズ・エルエルシー	米国 ニューヨーク州 ニューヨーク	-	金融業	-	投資顧問 契約	委託調査費 の支払 （注１）	105,428	未払 費用	6,153
同一の親会社を持つ会社	クリアブリッジ・インベストメンツ・エルエルシー	米国 ニューヨーク州 ニューヨーク	-	金融業	-	役員の兼任 サービス 契約	その他営業 収益の受取 （注２）	54,061	その他 未収 収益	2,416
						投資顧問 契約	委託調査費 の支払 （注１）	327,702	未払 費用	25,159
同一の親会社を持つ会社	レッグ・メイソン＆カンパニー・エルエルシー	米国 メリーランド州 ボルティモア	-	サービス業	-	サービス 契約	調査費・ 諸経費等 の支払 （注３）	175,934	前払 費用	14,702
									未払 費用	12,472
同一の親会社を持つ会社	ブランディワイン・グローバル・インベストメント・マネジメント・エルエルシー	米国 ペンシルバニア州 フィラデルフィア	-	金融業	-	役員の兼任 投資顧問 契約	委託調査費 の支払 （注１）	848,743	未払 費用	358,801
同一の親会社を持つ会社	レッグ・メイソン・アセット・マネジメント・オーストラリア・リミテッド	オーストラリア ビクトリア州 メルボルン	-	金融業	-	サービス 契約	その他営業 収益の受取 （注２）	7,809	その他 未収 収益	393
						投資顧問 契約	委託調査費 の支払 （注１）	1,989,021	未払 費用	122,390
同一の親会社を持つ会社	エントラスト パーマル リミテッド	英国 ロンドン市	-	金融業	-	サービス 契約	その他営業 収益の受取 （注２）	2,642	その他 未収 収益	561
同一の親会社を持つ会社	ロイス・アンド・アソシエイツ・エルピー	米国 ニューヨーク州 ニューヨーク	-	金融業	-	投資顧問 契約	委託調査費 の支払 （注１）	101,097	未払 費用	5,508

同一の親会社を持つ会社	マーティン・カリー・インベストメント・マネジメント・リミテッド	スコットランド エディンバラ	-	金融業	-	サービス 契約	その他営業 収益の受取 (注2)	16,842	その他 未収 収益	985
-------------	---------------------------------	-------------------	---	-----	---	------------	------------------------	--------	-----------------	-----

（取引条件及び取引条件の決定方針等）

（注1）委託調査費の支払は国内投信及び年金基金等に係る運用・助言業務の再委託に対する支払であります。料率は関係会社間で協議の上合理的に決定しております。

（注2）その他営業収益の内容はグループで発行しているファンドの販売支援等のサービス報酬であります。料率は関係会社間で協議の上合理的に決定しております。

（注3）諸経費の支払は当社の役員・従業員に付与されるストック・オプション等の当社費用負担額であります。不動産賃借料等の支払は、本社オフィスの賃貸借契約における当社負担額であります。調査費・諸経費等の支払はテクノロジーサービス費用・マーケットデータ利用料・保険料等の当社負担額であります。負担額は関係会社間で協議の上合理的に決定しております。

（注4）取引金額には消費税等を含めておりません。期末残高には消費税等を含めております。

2. 親会社又は重要な関連会社に関する注記

（1）親会社情報

レグ・メイソン・インク（ニューヨーク証券取引所に上場）

（1株当たり情報）

第21期事業年度 (自 2018年4月1日 至 2019年3月31日)		第22期事業年度 (自 2019年4月1日 至 2020年3月31日)	
1株当たり純資産額	27,235円78銭	1株当たり純資産額	29,325円14銭
1株当たり当期純利益金額	8,565円61銭	1株当たり当期純利益金額	5,922円24銭
(注) 1株当たり当期純利益金額の算定上の基礎は以下の通りであります。		(注) 1株当たり当期純利益金額の算定上の基礎は以下の通りであります。	
当期純利益	670,430千円	当期純利益	463,534千円
普通株式に帰属しない金額	-	普通株式に帰属しない金額	-
普通株式に係る当期純利益	670,430千円	普通株式に係る当期純利益	463,534千円
期中平均株式数	78千株	期中平均株式数	78千株
なお、潜在株式調整後1株当たり当期純利益金額については、潜在株式が存在しないため記載しておりません。		なお、潜在株式調整後1株当たり当期純利益金額については、潜在株式が存在しないため記載しておりません。	

（重要な後発事象）

第21期事業年度 (自 2018年4月1日 至 2019年3月31日)	第22期事業年度 (自 2019年4月1日 至 2020年3月31日)
該当事項はありません。	該当事項はありません。

4 【利害関係人との取引制限】

委託会社は、「金融商品取引法」の定めるところにより、利害関係人との取引について、次に掲げる行為が禁止されています。

- (1) 自己またはその取締役もしくは執行役との間における取引を行なうことを内容とした運用を行なうこと（投資者の保護に欠け、もしくは取引の公正を害し、または金融商品取引業の信用を失墜させるおそれがないものとして内閣府令で定めるものを除きます。）。
- (2) 運用財産相互間において取引を行なうことを内容とした運用を行なうこと（投資者の保護に欠け、もしくは取引の公正を害し、または金融商品取引業の信用を失墜させるおそれがないものとして内閣府令で定めるものを除きます。）。
- (3) 通常の取引の条件と異なる条件であって取引の公正を害するおそれのある条件で、委託会社の親法人等（委託会社の総株主等の議決権の過半数を保有していることその他の当該金融商品取引業者と密接な関係を有する法人その他の団体として政令で定める要件に該当する者をいいます。以下（４）、（５）において同じ。）または子法人等（委託会社が総株主等の議決権の過半数を保有していることその他の当該金融商品取引業者と密接な関係を有する法人その他の団体として政令で定める要件に該当する者をいいます。以下同じ。）と有価証券の売買その他の取引または金融デリバティブ取引を行なうこと。
- (4) 委託会社の親法人等または子法人等の利益を図るため、その行なう投資運用業に関して運用の方針、運用財産の額もしくは市場の状況に照らして不必要な取引を行なうことを内容とした運用を行なうこと。
- (5) 上記（３）、（４）に掲げるもののほか、委託会社の親法人等または子法人等が関与する行為であって、投資者の保護に欠け、もしくは取引の公正を害し、または金融商品取引業の信用を失墜させるおそれのあるものとして内閣府令で定める行為。

5【その他】

(1) 定款の変更

委託会社の定款の変更に関しては、株主総会の決議が必要です。

(2) 訴訟事件その他の重要事項

委託会社に重要な影響を与えた事実、または与えると予想される訴訟事件などは発生していません。

第2【その他の関係法人の概況】

1【名称、資本金の額及び事業の内容】

(1) 受託会社

名 称	資本金の額 (2020年3月末現在)	事業の内容
三菱UFJ信託銀行株式会社	324,279百万円	銀行法に基づき銀行業を営むとともに、金融機関の信託業務の兼営等に関する法律に基づき信託業務を営んでいます。

<再信託受託会社の概要>

名称：日本マスタートラスト信託銀行株式会社

資本金の額：10,000百万円（2020年3月末現在）

事業の内容：銀行法に基づき銀行業を営むとともに、金融機関の信託業務の兼営等に関する法律に基づき信託業務を営んでいます。

再信託の目的：原信託契約にかかる信託業務の一部（信託財産の管理）を原信託受託者から再信託受託者（日本マスタートラスト信託銀行株式会社）へ委託するため、原信託財産のすべてを再信託受託者へ移管することを目的とします。

(2) 販売会社

名 称	資本金の額 (2020年3月末現在)	事業の内容
SMB C日興証券株式会社	10,000百万円	

株式会社 S B I 証券	48,323百万円	金融商品取引法に定める第一種金融商品取引業を営んでいます。
九州 F G 証券株式会社	3,000百万円	
ごうぎん証券株式会社	3,000百万円	
四国アライアンス証券株式会社	3,000百万円	
七十七証券株式会社	3,000百万円	
十六 T T 証券株式会社	3,000百万円	
東海東京証券株式会社	6,000百万円	
野村證券株式会社	10,000百万円	
ひろぎん証券株式会社	5,000百万円	
フィデリティ証券株式会社	10,007百万円	
ほくほく T T 証券株式会社 ¹	1,250百万円	
松井証券株式会社	11,945百万円	
楽天証券株式会社	7,495百万円	
株式会社愛知銀行	18,000百万円	銀行法に基づき銀行業を営んでいます。
株式会社伊予銀行	20,948百万円	
株式会社鹿児島銀行	18,130百万円	
株式会社京都銀行	42,103百万円	
株式会社熊本銀行	33,847百万円	
株式会社京葉銀行	49,759百万円	
株式会社山陰合同銀行	20,705百万円	
株式会社七十七銀行	24,658百万円	
株式会社十八銀行	24,404百万円	
株式会社親和銀行	36,878百万円	
株式会社東北銀行	13,233百万円	
株式会社栃木銀行	27,408百万円	
株式会社東日本銀行	38,300百万円	
株式会社広島銀行	54,573百万円	
株式会社福岡銀行	82,329百万円	
株式会社北海道銀行	93,524百万円	
株式会社みなと銀行	39,984百万円	
三菱 U F J 信託銀行株式会社	324,279百万円	銀行法に基づき銀行業を営むとともに、金融機関の信託業務の兼営等に関する法律に基づき信託業務を営んでいます。
京都信用金庫 ¹	12,134百万円 (出資の総額)	信用金庫法に基づき金融業を営んでいます。

1 受益権の新規の募集の取扱いはありません。

(3) 投資顧問会社

ウエスタン・アセット・マネジメント・カンパニー・リミテッド

・資本金の額

2020年3月末現在 9百万米ドル

・事業の内容

英国において資産運用業務等を行っています。

ウエスタン・アセット・マネジメント・カンパニー・エルエルシー

・資本金の額

2020年3月末現在 9百万米ドル

・事業の内容

米国において資産運用業務等を行っています。

ウエスタン・アセット・マネジメント・カンパニー・リミテッド及びウエスタン・アセット・マネジメント・カンパニー・エルエルシーは、2020年3月末現在の資本金の額を開示していないため、2020年3月末時点の親会社であるレグ・メイソン・インクの資本金の額を記載しております。

Q S インベスターズ・エルエルシー（投資助言）

・資本金の額

2020年3月末現在、該当なし。

・事業の内容

米国において資産運用業務等を行っています。

2【関係業務の概要】

(1) 受託会社

ファンドの信託財産に属する有価証券の管理・計算事務などを行ないます。

(2) 販売会社

日本におけるファンドの募集、解約、収益分配金および償還金の取扱いなどを行ないます。

(3) 投資顧問会社

ウエスタン・アセット・マネジメント・カンパニー・リミテッド

ウエスタン・アセット・マネジメント・カンパニー・エルエルシー

- ・委託会社から、マザーファンドの運用指図権限の委託を受け当該ファンドの運用（投資一任）を行ないます。

Q S インベスターズ・エルエルシー

- ・マザーファンドの運用に関する情報提供および投資助言を行ないます。

3【資本関係】

(1) 受託会社

該当事項はありません。

(2) 販売会社

該当事項はありません。

(3) 投資顧問会社

直接の資本関係はありません。

第3【参考情報】

ファンドについては、当計算期間において以下の書類が提出されております。

提出年月日	提出書類
2019年12月20日	臨時報告書
2020年 2月 6日	有価証券届出書
2020年 2月 6日	有価証券報告書
2020年 3月23日	臨時報告書

独立監査人の監査報告書

2020年6月15日

レグ・メイソン・アセット・マネジメント株式会社

取締役会 御中

PWCあらた有限責任監査法人

東京事務所

指定有限責任社員 公認会計士 和田 渉 印
業務執行社員

監査意見

当監査法人は、金融商品取引法第193条の2第1項の規定に基づく監査証明を行うため、「委託会社等の経理状況」に掲げられているレグ・メイソン・アセット・マネジメント株式会社の2019年4月1日から2020年3月31日までの第22期事業年度の財務諸表、すなわち、貸借対照表、損益計算書、株主資本等変動計算書、重要な会計方針及びその他の注記について監査を行った。

当監査法人は、上記の財務諸表が、我が国において一般に公正妥当と認められる企業会計の基準に準拠して、レグ・メイソン・アセット・マネジメント株式会社の2020年3月31日現在の財政状態及び同日をもって終了する事業年度の経営成績を、全ての重要な点において適正に表示しているものと認める。

監査意見の根拠

当監査法人は、我が国において一般に公正妥当と認められる監査の基準に準拠して監査を行った。監査の基準における当監査法人の責任は、「財務諸表監査における監査人の責任」に記載されている。当監査法人は、我が国における職業倫理に関する規定に従って、会社から独立しており、また、監査人としてのその他の倫理上の責任を果たしている。当監査法人は、意見表明の基礎となる十分かつ適切な監査証拠を入手したと判断している。

財務諸表に対する経営者及び監査役の責任

経営者の責任は、我が国において一般に公正妥当と認められる企業会計の基準に準拠して財務諸表を作成し適正に表示することにある。これには、不正又は誤謬による重要な虚偽表示のない財務諸表を作成し適正に表示するために経営者が必要と判断した内部統制を整備及び運用することが含まれる。

財務諸表を作成するに当たり、経営者は、継続企業の前提に基づき財務諸表を作成することが適切であるかどうかを評価し、我が国において一般に公正妥当と認められる企業会計の基準に基づいて継続企業に関する事項を開示する必要がある場合には当該事項を開示する責任がある。

監査役の責任は、財務報告プロセスの整備及び運用における取締役の職務の執行を監視することにある。

財務諸表監査における監査人の責任

監査人の責任は、監査人が実施した監査に基づいて、全体としての財務諸表に不正又は誤謬による重要な虚偽表示がないかどうかについて合理的な保証を得て、監査報告書において独立の立場から財務諸表に対する意見を表明することにある。虚偽表示は、不正又は誤謬により発生する可能性があり、個別に又は集計すると、財務諸表の利用者の意思決定に影響を与えると合理的に見込まれる場合に、重要性があると判断される。

監査人は、我が国において一般に公正妥当と認められる監査の基準に従って、監査の過程を通じて、職業的専門家としての判断を行い、職業的懐疑心を保持して以下を実施する。

- ・ 不正又は誤謬による重要な虚偽表示リスクを識別し、評価する。また、重要な虚偽表示リスクに対応した監査手続を立案し、実施する。監査手続の選択及び適用は監査人の判断による。さらに、意見表明の基礎となる十分かつ適切な監査証拠を入手する。
- ・ 財務諸表監査の目的は、内部統制の有効性について意見表明するためのものではないが、監査人は、リスク評価の実施に際して、状況に応じた適切な監査手続を立案するために、監査に関連する内部統制を検討する。
- ・ 経営者が採用した会計方針及びその適用方法の適切性、並びに経営者によって行われた会計上の見積りの合理性及び関連する注記事項の妥当性を評価する。
- ・ 経営者が継続企業を前提として財務諸表を作成することが適切であるかどうか、また、入手した監査証拠に基づき、継続企業の前提に重要な疑義を生じさせるような事象又は状況に関して重要な不確実性が認められるかどうか結論付ける。継続企業の前提に関する重要な不確実性が認められる場合は、監査報告書において財務諸表の注記事項に注意を喚起すること、又は重要な不確実性に関する財務諸表の注

記事項が適切でない場合は、財務諸表に対して除外事項付意見を表明することが求められている。監査人の結論は、監査報告書日までに入手した監査証拠に基づいているが、将来の事象や状況により、企業は継続企業として存続できなくなる可能性がある。

- ・ 財務諸表の表示及び注記事項が、我が国において一般に公正妥当と認められる企業会計の基準に準拠しているかどうかとともに、関連する注記事項を含めた財務諸表の表示、構成及び内容、並びに財務諸表が基礎となる取引や会計事象を適正に表示しているかどうかを評価する。

監査人は、監査役に対して、計画した監査の範囲とその実施時期、監査の実施過程で識別した内部統制の重要な不備を含む監査上の重要な発見事項、及び監査の基準で求められているその他の事項について報告を行う。

利害関係

会社と当監査法人又は業務執行社員との間には、公認会計士法の規定により記載すべき利害関係はない。

以 上

-
- （注）１．上記は監査報告書の原本に記載された事項を電子化したものであり、その原本は当社（レグ・メイソン・アセット・マネジメント株式会社）が別途保管しております。
- ２．XBRLデータは監査の対象には含まれておりません。

独立監査人の監査報告書

2020年7月8日

レグ・メイソン・アセット・マネジメント株式会社

取締役会 御中

EY新日本有限責任監査法人

東京事務所

指定有限責任社員

業務執行社員

公認会計士

宮田 八郎

監査意見

当監査法人は、金融商品取引法第193条の2第1項の規定に基づく監査証明を行うため、「ファンドの経理状況」に掲げられているLM・グローバル・プラス（毎月分配型）の2019年11月9日から2020年5月8日までの特定期間の財務諸表、すなわち、貸借対照表、損益及び剰余金計算書、注記表並びに附属明細表について監査を行った。

当監査法人は、上記の財務諸表が、我が国において一般に公正妥当と認められる企業会計の基準に準拠して、LM・グローバル・プラス（毎月分配型）の2020年5月8日現在の信託財産の状態及び同日をもって終了する特定期間の損益の状況を、全ての重要な点において適正に表示しているものと認める。

監査意見の根拠

当監査法人は、我が国において一般に公正妥当と認められる監査の基準に準拠して監査を行った。監査の基準における当監査法人の責任は、「財務諸表監査における監査人の責任」に記載されている。当監査法人は、我が国における職業倫理に関する規定に従って、レグ・メイソン・アセット・マネジメント株式会社及びファンドから独立しており、また、監査人としてのその他の倫理上の責任を果たしている。当監査法人は、意見表明の基礎となる十分かつ適切な監査証拠を入手したと判断している。

財務諸表に対する経営者の責任

経営者の責任は、我が国において一般に公正妥当と認められる企業会計の基準に準拠して財務諸表を作成し適正に表示することにある。これには、不正又は誤謬による重要な虚偽表示のない財務諸表を作成し適正に表示するために経営者が必要と判断した内部統制を整備及び運用することが含まれる。

財務諸表を作成するに当たり、経営者は、継続企業の前提に基づき財務諸表を作成することが適切であるかどうかを評価し、我が国において一般に公正妥当と認められる企業会計の基準に基づいて継続企業に関する事項を開示する必要がある場合には当該事項を開示する責任がある。

財務諸表監査における監査人の責任

監査人の責任は、監査人が実施した監査に基づいて、全体としての財務諸表に不正又は誤謬による重要な虚偽表示がないかどうかについて合理的な保証を得て、監査報告書において独立の立場から財務諸表に対する意見を表明することにある。虚偽表示は、不正又は誤謬により発生する可能性があり、個別に又は集計すると、財務諸表の利用者の意思決定に影響を与えると合理的に見込まれる場合に、重要性があると判断される。

監査人は、我が国において一般に公正妥当と認められる監査の基準に従って、監査の過程を通じて、職業的専門家としての判断を行い、職業的懐疑心を保持して以下を実施する。

- ・ 不正又は誤謬による重要な虚偽表示リスクを識別し、評価する。また、重要な虚偽表示リスクに対応した監査手続を立案し、実施する。監査手続の選択及び適用は監査人の判断による。さらに、意見表明の基礎となる十分かつ適切な監査証拠を入手する。
- ・ 財務諸表監査の目的は、内部統制の有効性について意見表明するためのものではないが、監査人は、リスク評価の実施に際して、状況に応じた適切な監査手続を立案するために、監査に関連する内部統制を検討する。
- ・ 経営者が採用した会計方針及びその適用方法の適切性、並びに経営者によって行われた会計上の見積りの合理性及び関連する注記事項の妥当性を評価する。
- ・ 経営者が継続企業を前提として財務諸表を作成することが適切であるかどうか、また、入手した監査証拠に基づき、継続企業の前提に重要な疑義を生じさせるような事象又は状況に関して重要な不確実性が認められるかどうか結論付ける。継続企業の前提に関する重要な不確実性が認められる場合は、監査報告書において財務諸表の注記事項に注意を喚起すること、又は重要な不確実性に関する財務諸表の注記事項が適切でない場合は、財務諸表に対して除外事項付意見を表明することが求められている。監査人の結論は、監査報告書日までに入手した監査証拠に基づいているが、将来の事象や状況により、ファンドは継続企業として存続できなくなる可能性がある。
- ・ 財務諸表の表示及び注記事項が、我が国において一般に公正妥当と認められる企業会計の基準に準拠しているかどうかとともに、関連する注記事項を含めた財務諸表の表示、構成及び内容、並びに財務諸表が基礎となる取引や会計事象を適正に表示しているかどうかを評価する。

監査人は、経営者に対して、計画した監査の範囲とその実施時期、監査の実施過程で識別した内部統制の重要な不備を含む監査上の重要な発見事項、及び監査の基準で求められているその他の事項について報告を行う。

利害関係

レグ・メイソン・アセット・マネジメント株式会社及びファンドと当監査法人又は業務執行社員との間には、公認会計士法の規定により記載すべき利害関係はない。

以 上

（注）１．上記は監査報告書の原本に記載された事項を電子化したものであり、その原本は当社（レグ・メイソン・アセット・マネジメント株式会社）が別途保管しております。

２．XBRLデータは監査の対象には含まれておりません。