

【表紙】

【提出書類】 有価証券報告書

【根拠条文】 金融商品取引法第24条第1項

【提出先】 関東財務局長

【提出日】 2020年6月26日

【事業年度】 第121期(自 2019年4月1日 至 2020年3月31日)

【会社名】 東ソー株式会社

【英訳名】 TOSOH CORPORATION

【代表者の役職氏名】 代表取締役社長 山本 寿 宣

【本店の所在の場所】 山口県周南市開成町4560番地

【電話番号】 (0834)63-9801

【事務連絡者氏名】 経営管理室南陽経理課長 小 林 武 明

【最寄りの連絡場所】 東京都港区芝三丁目8番2号

【電話番号】 (03)5427-5123

【事務連絡者氏名】 経営管理室次長 仲 田 修 治

【縦覧に供する場所】 東ソー株式会社本社
(東京都港区芝三丁目8番2号)

東ソー株式会社大阪支店
(大阪府大阪市中央区高麗橋四丁目4番9号)

東ソー株式会社名古屋支店
(愛知県名古屋市中区栄一丁目2番7号)

株式会社東京証券取引所
(東京都中央区日本橋兜町2番1号)

第一部 【企業情報】

第1 【企業の概況】

1 【主要な経営指標等の推移】

(1) 連結経営指標等

回次 決算年月	第117期 2016年3月	第118期 2017年3月	第119期 2018年3月	第120期 2019年3月	第121期 2020年3月
売上高 (百万円)	753,736	743,028	822,857	861,456	786,083
経常利益 (百万円)	65,814	113,094	132,256	113,027	85,963
親会社株主に帰属する 当期純利益 (百万円)	39,675	75,664	88,795	78,133	55,550
包括利益 (百万円)	31,765	84,263	98,729	71,823	49,011
純資産額 (百万円)	373,724	448,335	528,066	579,501	609,660
総資産額 (百万円)	733,138	778,746	845,748	878,194	886,591
1株当たり純資産額 (円)	1,048.46	1,272.85	1,511.69	1,665.47	1,747.19
1株当たり当期純利益 (円)	125.22	233.12	273.49	240.62	171.03
潜在株式調整後 1株当たり当期純利益 (円)	125.02	232.82	273.20	240.38	170.88
自己資本比率 (%)	46.4	53.1	58.0	61.6	64.0
自己資本利益率 (%)	12.6	20.1	19.6	15.1	10.0
株価収益率 (倍)	7.6	8.4	7.6	7.2	7.2
営業活動による キャッシュ・フロー (百万円)	99,884	115,715	115,429	77,511	99,923
投資活動による キャッシュ・フロー (百万円)	27,916	34,723	43,129	63,310	70,335
財務活動による キャッシュ・フロー (百万円)	50,826	68,829	51,744	26,962	23,964
現金及び現金同等物の 期末残高 (百万円)	74,869	85,460	106,178	92,094	97,235
従業員数 (名)	12,037	12,292	12,595	12,955	13,336

(注) 1 売上高には、消費税等は含まれておりません。

2 第117期より「企業結合に関する会計基準」(企業会計基準第21号 2013年9月13日)等を適用し、「当期純利益」を「親会社株主に帰属する当期純利益」としております。

3 従業員数は、就業人員数であります。

4 2017年10月1日をもって、普通株式2株を1株に株式併合しております。第117期の期首に当該株式併合が行われたと仮定し、1株当たり純資産額、1株当たり当期純利益及び潜在株式調整後1株当たり当期純利益を算定しております。

5 「『税効果会計に係る会計基準』の一部改正」(企業会計基準第28号 2018年2月16日)等を第120期の期首から適用しており、第117期～第119期に係る主要な経営指標等については、当該会計基準等を遡って適用した後の数値となっております。

(2) 提出会社の経営指標等

回次 決算年月	第117期 2016年3月	第118期 2017年3月	第119期 2018年3月	第120期 2019年3月	第121期 2020年3月
売上高 (百万円)	528,576	515,455	585,195	599,875	526,945
経常利益 (百万円)	50,589	90,801	112,736	86,608	63,456
当期純利益 (百万円)	33,454	63,824	79,455	64,009	45,761
資本金 (百万円)	55,173	55,173	55,173	55,173	55,173
発行済株式総数 (株)	650,161,912	650,161,912	325,080,956	325,080,956	325,080,956
純資産額 (百万円)	268,976	329,275	393,831	433,706	454,773
総資産額 (百万円)	515,605	557,378	600,195	604,735	593,832
1株当たり純資産額 (円)	827.96	1,013.39	1,211.96	1,334.51	1,399.04
1株当たり配当額 (うち1株当たり中間配当額) (円)	14.00 (7.00)	24.00 (7.50)	44.00 (12.00)	56.00 (28.00)	56.00 (28.00)
1株当たり当期純利益 (円)	105.56	196.61	244.70	197.10	140.87
潜在株式調整後 1株当たり当期純利益 (円)	105.39	196.37	244.44	196.91	140.75
自己資本比率 (%)	52.1	59.0	65.6	71.7	76.5
自己資本利益率 (%)	13.8	21.4	22.0	15.5	10.3
株価収益率 (倍)	9.0	9.9	8.5	8.7	8.7
配当性向 (%)	26.5	24.4	22.9	28.4	39.8
従業員数 (名)	3,338	3,337	3,404	3,501	3,576
株主総利回り (%)	80.4	167.7	183.2	157.5	121.6
(比較指標：配当込みTOPIX) (%)	(89.2)	(102.3)	(118.5)	(112.5)	(101.8)
最高株価 (円)	829	1,055	2,733 (1,366)	2,112	1,852
最低株価 (円)	399	424	1,850 (925)	1,334	1,012

(注) 1 売上高には、消費税等は含まれておりません。

2 従業員数は、就業人員数であります。

3 2017年10月1日をもって、普通株式2株を1株に株式併合しております。第117期の期首に当該株式併合が行われたと仮定し、1株当たり純資産額、1株当たり当期純利益及び潜在株式調整後1株当たり当期純利益を算定しております。

4 2017年10月1日をもって、普通株式2株を1株に株式併合しております。第119期の1株当たり配当額は、中間配当額12.00円(当該株式併合前)と期末配当額32.00円(当該株式併合後)の合計値としております。なお、当該株式併合を考慮した第119期の中間配当額は24.00円となり、期末配当額32.00円を加えた年間配当額は56.00円となります。

5 2017年10月1日をもって、普通株式2株を1株に株式併合しております。第119期の株価については当該株式併合後の最高・最低株価を記載し、()内に当該株式併合前の最高・最低株価を記載しております。

6 最高・最低株価は、東京証券取引所市場第一部におけるものであります。

7 「『税効果会計に係る会計基準』の一部改正」(企業会計基準第28号 2018年2月16日)等を第120期の期首から適用しており、第117期～第119期に係る主要な経営指標等については、当該会計基準等を遡って適用した後の数値となっております。

2 【沿革】

年月	事業の概要
1935年2月	東洋曹達工業株式会社を設立(現・山口県周南市)
1936年5月	ソーダ灰製造設備新設(南陽事業所)
1942年2月	臭素製造設備新設(南陽事業所)
1943年2月	苛性ソーダ製造設備新設(南陽事業所)
1949年5月	東京証券取引所に株式上場
1951年7月	東洋港運株式会社を設立(現・連結子会社 東ソー物流株式会社)
1953年10月	セメント製造設備新設(南陽事業所)
1955年6月	株式会社日本オルガノ商会に資本参加(現・連結子会社 オルガノ株式会社)
1959年10月	日本シリカ工業株式会社を設立(現・連結子会社 東ソー・シリカ株式会社)
1962年3月	燐酸製造設備新設(南陽事業所)
1965年7月	ストウファー・ケミカル社と共同出資にて有限会社東洋ストウファー・ケミカルを設立(現・連結子会社 東ソー・ファインケム株式会社)
1966年5月	塩化ビニルモノマー製造設備新設(南陽事業所)
1966年9月	低密度ポリエチレン製造設備新設(南陽事業所)
1967年10月	エチレンアミン製造設備新設(南陽事業所)
1969年4月	日ケミ商事株式会社を設立(現・連結子会社 東ソー・ニッケミ株式会社)
1971年4月	液体クロマトグラフィー用のカラムを開発し、科学計測事業分野に進出
1971年5月	太平化学製品株式会社に資本参加(現・連結子会社)
1971年6月	クロロブレンゴム製造設備新設(南陽事業所)
1973年9月	プラス・テク株式会社に資本参加(現・連結子会社)
1973年11月	三菱商事株式会社と共同出資にてギリシャにテッコウシャ・ヘラスA.B.Eを設立(現・連結子会社 トーソー・ヘラスA.I.C.)
1975年4月	株式会社鐵興社と合併 南陽、四日市、酒田、山形、富山、日向及び石巻の7工場体制となる
1975年5月	三井物産株式会社及び現地資本と共同出資にてインドネシアにPT.スタンダード・トーヨー・ポリマーを設立(現・連結子会社)
1975年9月	日本ハロン株式会社を設立(現・連結子会社 東ソー・ファインケム株式会社)
1979年6月	北米にトーソー・USA, Inc. を設立(現・連結子会社)
1981年7月	東ソー有機化学株式会社を設立(現・連結子会社 東ソー・ファインケム株式会社)
1983年3月	酒田、石巻両工場を分離し、東北東ソー化学株式会社を設立(現・連結子会社)
1983年9月	ジルコニア粉末製造設備新設(南陽事業所)
1986年4月	日本石英硝子株式会社に資本参加(現・連結子会社 東ソー・クォーツ株式会社)
1986年4月	山口日本石英株式会社に資本参加(現・連結子会社 東ソー・エスジーエム株式会社)
1986年4月	ベルギーのユーロ・ジェネティクス N.V.へ資本参加(現・連結子会社 トーソー・ヨーロッパ N.V.)
1987年5月	ローム・アンド・ハース社と共同出資にて北米にトーソー・ハースを設立(現・連結子会社 トーソー・バイオサイエンス LLC)
1987年10月	東ソー株式会社へ商号変更
1988年6月	北米のVARIAN社よりターゲット部門を買収し、トーソー・SMD, Inc. を設立(現・連結子会社)

年月	事業の概要
1989年4月	北米にトーソー・アメリカ, Inc. を設立(現・連結子会社)
1989年10月	北米のワイス・サイエンティフィック・グラスブローイング Co. に資本参加(現・連結子会社 トーソー・クォーツ, Inc.)
1990年10月	新大協和石油化学株式会社及び有限会社四日市ポリマーと合併し、オレフィン及び誘導品の一貫体制を確立
1993年3月	北越化成株式会社に資本参加(現・連結子会社)
1994年5月	三菱商事株式会社及び現地資本と共同出資にてフィリピンにフィリピン・レジンス・インダストリーズ, Inc. を設立(現・連結子会社)
1994年11月	東ソー塩ビ加工開発株式会社を設立(現・連結子会社 大洋塩ビ株式会社)
1994年12月	スパッタリングターゲットの製造部門を分離し、東ソー・スペシャリティマテリアル株式会社を設立(現・連結子会社)
1995年7月	日向工場を分離し、東ソー日向株式会社を設立(現・連結子会社)
1998年7月	プラス・テク株式会社及び現地資本と共同出資にてフィリピンにトーソー・ポリピン Co. を設立(現・連結子会社)
1999年5月	台湾にトーソー・クォーツ・タイワンを設立(現・連結子会社 トーソー・クォーツ Co., Ltd.)
1999年6月	ビニル・チェーン関連の大型投資を行い、苛性ソーダ・塩化ビニルモノマーともに年産100万t体制を確立(南陽、四日市事業所)
2000年8月	フィリピンのマブハイ・ビニル Co. に資本参加(現・連結子会社)
2004年3月	プラス・テク株式会社及びフィリピン・レジンス・インダストリーズ, Inc. を連結子会社化
2004年12月	三菱商事株式会社、丸紅株式会社、三井物産株式会社と共同出資にて中国に東曹(広州)化工有限公司を設立(現・連結子会社)
2005年11月	中国に日本ポリウレタン(瑞安)有限公司を設立(現・連結子会社 東曹(瑞安)ポリウレタン有限公司)
2008年4月	ビニル・イソシアネート・チェーン関連の大型投資を行い、自家発電能力100万kw、MDI年産40万t体制の確立
2012年9月	中国に日本ポリウレタン科技(上海)有限公司を設立(現・連結子会社 東曹(上海)ポリウレタン有限公司)
2014年10月	日本ポリウレタン工業株式会社と合併し、ビニル・イソシアネート・チェーンの一貫体制を確立
2015年2月	マレーシアにトーソー・アドバンスド・マテリアルズSdn. Bhd. を設立(現・連結子会社)
2018年3月	中国に東曹(中国)投資有限公司を設立(現・連結子会社)

3 【事業の内容】

当社グループは、当社、子会社101社及び関連会社17社で構成され、石油化学製品、化学製品等の基礎原料及び機能商品の製造販売、エンジニアリング事業を主な事業内容とし、さらに各事業に関連する物流、その他の事業活動を展開しております。

なお、当社グループの連結決算対象会社数は107社(連結子会社93社、持分法適用会社14社)であります。また、事業に係る位置づけ及び事業の種類別セグメントとの関連は次のとおりであります。

石油化学事業

当社は、エチレン・プロピレン等オレフィン製品、低密度ポリエチレン、高密度ポリエチレン及び樹脂加工製品、機能性ポリマー等の製造・販売を行っております。

北越化成(株)はポリエチレンフィルム等の製造・販売を行っており、当社は同社に原材料の一部を供給しております。

クロル・アルカリ事業

当社は、苛性ソーダ、塩化ビニルモノマー、塩化ビニル樹脂、無機・有機化学品、セメント、ウレタン原料等の製造・販売を行っております。

大洋塩ビ(株)は塩化ビニル樹脂の製造・販売を行っており、当社は同社に原材料の一部を供給しております。

東北東ソー化学(株)はソーダ工業製品等の製造・販売を行っており、当社は同社から一部の製品を除き販売を委託されております。

太平化学製品(株)は硬質塩ビフィルム・シート、カラーチップ等の製造・販売を行っております。

プラス・テク(株)は塩化ビニルコンパウンド及び各種プラスチック製品の製造・販売を行っております。

東曹(中国)投資有限公司は東曹(広州)化工有限公司他の中国関係会社への投資を行っております。

東曹(広州)化工有限公司は塩化ビニル樹脂の製造・販売を行っており、当社は同社に原材料の一部を供給しております。

フィリピン・レジンス・インダストリーズ, Inc. は塩化ビニル樹脂の製造・販売を行っており、当社は同社に原材料の一部を供給しております。

PT. スタンダード・トーヨー・ポリマーは塩化ビニル樹脂の製造・販売を行っており、当社は同社に原材料の一部を供給しております。

東曹(瑞安)ポリウレタン有限公司はウレタン原料の製造・販売を行っており、当社は同社に原材料の一部を供給しております。

トーソー・ポリピン Co. は塩ビコンパウンドの製造・販売を行っております。

マブハイ・ビニル Co. はソーダ工業製品の製造・販売を行っており、当社は同社に製品の販売を行っております。

東曹(上海)ポリウレタン有限公司はポリウレタン原料の製造・販売を行っており、当社は同社に原材料の一部を供給しております。

ロンシール工業(株)はプラスチック製品の製造・販売を行っており、当社は同社に原材料の一部を供給しております。

機能商品事業

当社は無機・有機ファイン製品、計測・診断商品、電子材料(石英ガラス、スパッタリングターゲット)、機能材料等の製造・販売を行っております。

東ソー・エスジーエム(株)は石英ガラス素材、光学用石英ガラス及び石英チューブの製造を行っており、当社は同社に原材料の一部を供給し、また同社から販売を委託されております。

東ソー日向(株)は電解二酸化マンガンの製造を行っており、当社は同社から販売を委託されております。

東ソー・スペシャリティマテリアル(株)はスパッタリングターゲットの製造を行っており、当社は同社から販売を委託されております。

東ソー・ファインケム(株)は触媒、有機電子材料、各種有機フッ素・臭素化合物等の製造・販売を行っており、当社は同社に原材料の一部を供給、生産を委託し、また同社から原材料の一部を購入しております。

東ソー・クォーツ(株)は石英ガラス加工製品の製造・販売を行っており、当社は同社に原材料の一部を供給し、また同社から製品の一部の販売を委託されております。

東ソー・シリカ(株)はホワイト・カーボン及び珪酸化合物の製造・販売を行っており、当社は同社に原材料の一部を供給し、また同社から原材料の一部を購入しております。

トーソー・アメリカ, Inc. はトーソー・USA, Inc. 他北米地区関係会社への投資を行っております。

トーソー・ヨーロッパN.V. は臨床診断機器・試薬の販売を行っており、当社製品の販売先であります。

トーソー・ヘラス A. I. C. は電解二酸化マンガンの製造・販売を行っております。

トーソー・SMD, Inc. はスパッタリングターゲットの製造・販売を行っており、当社は同社から製品を購入しております。

トーソー・クォーツ, Inc. は石英ガラス加工製品の製造・販売を行っております。

トーソー・クォーツCo., Ltd. は石英ガラス加工製品の製造・販売を行っております。

トーソー・アドバンスド・マテリアルズSdn. Bhd. はハイシリカゼオライトの製造を行っており、当社は同社に生産を委託しております。

マナック(株)は難燃剤、医薬品等の製造・販売を行っており、当社は同社に原材料の一部を供給し、また同社から原材料の一部を購入しております。

デラミン B.V. はエチレンジアミン及びポリアミン類の製造・販売を行っております。

エンジニアリング事業

オルガノ(株)は水処理装置、純水装置、イオン交換樹脂等の製造・販売を行っており、当社は同社に原材料の一部を供給しております。

東北電機鉄工(株)は主に各種プラント工事、電気工事の設計・製作・取付・施工を行っており、当社は同社に当社設備の工事の一部を発注しております。

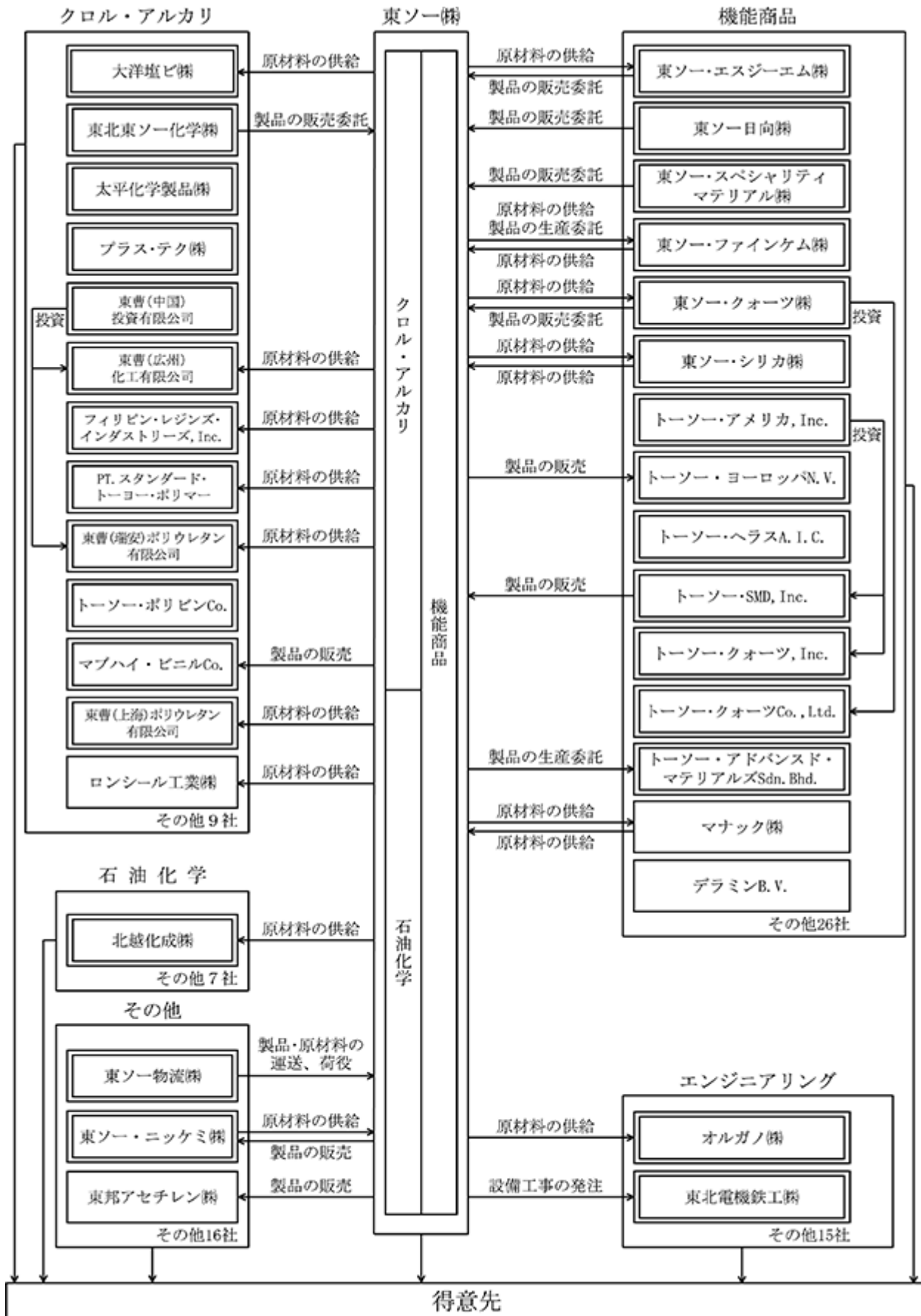
その他事業

東ソー物流(株)は主に当社グループの製品・原材料の運送・荷役、保険代理の業務を行っており、当社は同社に製品・原材料等の運送・荷役を委託しております。

東ソー・ニッケミ(株)は石油化学製品、工業薬品等の販売を行っており、当社は同社に製品の販売を行い、また同社から原材料の一部を購入しております。

東邦アセチレン(株)は酸素、窒素、炭酸ガス等の製造・販売を行っており、当社は同社に製品の販売を行っております。

以上の企業集団について事業系統図を示すと次のとおりであります。



連結子会社
 持分法適用会社

4 【関係会社の状況】

名称	住所	資本金 又は 出資金 (百万円)	事業の 内容	議決権の 所有(被所有) 割合		関係内容				摘要
				所有 割合 (%)	内、間接 所有割合 (%)	役員の 兼任等 (人)	資金援助	営業上 の取引	設備の 賃貸借	
(連結子会社)										
オルガノ(株)	東京都 江東区	8,225	エンジニア リング	42.7	0.1	1 (1)		当社製品の 販売先		2 (注)3 4
大洋塩ビ(株)	東京都 港区	6,000	クロル・ アルカリ	68.0		3	当社が資金 の貸付	当社製品の 販売先	土地・ 建物の 賃貸	(注)2
東北東ソー化学(株)	山形県 酒田市	2,000	クロル・ アルカリ	100.0		4		同社製品を当 社が販売受託		
東ソー・ エスジーエム(株)	山口県 周南市	1,600	機能商品	100.0	50.0	3		当社製品の 販売先、同社 製品を当社が 販売受託	土地の 賃貸	
東ソー日向(株)	宮城県 日向市	1,500	機能商品	100.0		3	当社が資金 の貸付	同社製品を当 社が販売受託	土地の 賃貸	
北越化成(株)	新潟県 見附市	1,500	石油化学	100.0		3	当社が資金 の貸付	当社製品の 販売先	土地・ 建物の 賃貸	
太平化学製品(株)	埼玉県 川口市	1,222	クロル・ アルカリ	81.3	2.2	2				(注)3
東ソー物流(株)	山口県 周南市	1,200	その他	100.0		4		同社が当社の 製品及び原材 料の運送・荷 役を請負	土地・ 建物の 賃貸	
プラス・テク(株)	茨城県 稲敷郡	870	クロル・ アルカリ	74.8	0.5	4	当社が資金 の貸付		建物の 賃貸	(注)3
東ソー・ スペシャルティ マテリアル(株)	山形県 山形市	800	機能商品	100.0		3	当社が資金 の貸付	同社製品を当 社が販売受託	建物の 賃貸	
東ソー・ ファインケム(株)	山口県 周南市	500	機能商品	100.0		4		当社製品の販 売先・当社製 品の生産委託 先・同社製品 を当社が購入	土地の 賃貸借 、建物の 賃貸	
東ソー・ クォーツ(株)	山形県 山形市	490	機能商品	100.0		5		同社製品を当 社が販売受託	土地・ 建物の 賃貸	
東ソー・シリカ(株)	東京都 港区	450	機能商品	100.0		3		当社製品の 販売先、同社 製品を当社が 購入	土地の 賃貸借 、建物の 賃貸	
参共化成工業(株)	静岡県 富士市	450	石油化学	66.7		5		当社製品の 販売先		
日本海水化工(株)	新潟県 上越市	300	その他	88.8	12.6	3	当社が資金 の貸付			
東ソー・ ニッケミ(株)	東京都 港区	200	その他	100.0		7		当社製品の 販売先、同社 製品を当社が 購入	建物の 賃貸	
東北電機鉄工(株)	山形県 酒田市	200	エンジニア リング	96.8	43.7	1		同社が当社設 備の工事を一 部請負	建物の 賃貸	

名称	住所	資本金 又は 出資金 (百万円)	事業の 内容	議決権の 所有(被所有) 割合		関係内容				摘要
				所有 割合 (%)	内、間接 所有割合 (%)	役員の 兼任等 (人)	資金援助	営業上 の取引	設備の 賃貸借	
レンソール(株)	新潟県 見附市	181	石油化学	100.0		3	当社が資金 の貸付			
燐化学工業(株)	富山県 射水市	120	機能商品	100.0		4			建物の 賃貸	
南九州化学工業(株)	宮崎県 児湯郡	120	クロール・ アルカリ	73.6	0.9	3				
トーソー・ アメリカ, Inc.	アメリカ国 オハイオ州	千米ドル 28,119	機能商品	100.0		1 (1)				
東曹(中国)投資 有限公司	中国 上海市	千人民元 266,031	クロール・ アルカリ	100.0		4 (1)				
東曹(広州)化工 有限公司	中国 広東省	千人民元 206,912	クロール・ アルカリ	67.0	67.0	3		当社製品の 販売先		
トーソー・ヨー ロッパ N.V.	ベルギー国 テッセンデーロ 市	千ユーロ 16,391	機能商品	100.0	0.0	3		当社製品の 販売先		
トーソー・ ヘラス A.I.C.	ギリシャ国 テサロニキ市	千ユーロ 12,745	機能商品	65.0		3				
フィリピン・レジ ンズ・インダスト リーズ, Inc.	フィリピン国 マカティ市	百万フィリピ ンペソ 724	クロール・ アルカリ	80.0		3		当社製品の 販売先		
PT.スタンダード・ トーヨー・ポリ マー	インドネシア国 ジャカルタ市	千米ドル 14,000	クロール・ アルカリ	60.0		4		当社製品の 販売先		
トーソー・アドバ ンスド・マテリア ルズSdn.Bhd.	マレーシア国 トレンガヌ州	百万マレーシ アリング 60	機能商品	100.0		5	当社が資金 の貸付	当社製品の 生産委託先		
東曹(瑞安)ポリウ レタン有限公司	中国 浙江省	千人民元 149,811	クロール・ アルカリ	100.0	100.0	6	当社が資金 の貸付	当社製品の 販売先		
マブハイ・ピニル Co.	フィリピン国 マカティ市	百万フィリピ ンペソ 661	クロール・ アルカリ	88.0		2		当社製品の 販売先		
トーソー・ SMD, Inc.	アメリカ国 オハイオ州	千米ドル 10,000	機能商品	100.0	100.0	3		同社製品を 当社が購入		
トーソー・ ポリピン Co.	フィリピン国 リバ市	千米ドル 7,532	クロール・ アルカリ	90.0	40.5	3	当社が資金 の貸付			
東曹(上海)ポリ ウレタン有限公司	中国 上海市	千人民元 53,678	クロール・ アルカリ	100.0		6	当社が資金 の貸付	当社製品の 販売先		
トーソー・ クォーツ Co.,Ltd.	台湾 台南県	千台湾ドル 150,000	機能商品	100.0	100.0	3				
トーソー・ クォーツ, Inc.	アメリカ国 オレゴン州	千米ドル 4,270	機能商品	100.0	100.0	3				
オルガノ(蘇州) 水処理有限公司	中国 江蘇省	千人民元 36,480	エンジニ アリング	100.0	100.0	1				(注)4
オルガノ(タイラ ンド) Co.,Ltd.	タイ国 バンコク市	千バーツ 120,100	エンジニ アリング	100.0	100.0					(注)4
トーソー・ クォーツ・コリア Co.,Ltd.	大韓民国 ソウル	百万ウォン 3,500	機能商品	100.0	100.0					
トーソー・バイオ サイエンス SRL	イタリア国 トリノ市	千ユーロ 1,560	機能商品	100.0	100.0	1				
トーソー・バイオ サイエンス, Inc.	アメリカ国 カリフォルニア 州	千米ドル 1,200	機能商品	100.0	100.0	2		当社製品の 販売先		
トーソー・ SMD・コリア, Ltd.	大韓民国 京畿道	百万ウォン 1,200	機能商品	100.0	100.0	2		当社製品の 販売先		
PT ラウタン・オル ガノ・ウォーター	インドネシア国 ジャカルタ市	百万インドネ シアルピア 18,000	エンジニ アリング	51.0	51.0					(注)4
オルガノ・テクノ ロジー有限公司	台湾 新竹市	千台湾ドル 30,000	エンジニ アリング	100.0	100.0					(注)4
その他50社										

名称	住所	資本金 又は 出資金 (百万円)	事業の 内容	議決権の 所有(被所有) 割合		関係内容				摘要
				所有 割合 (%)	内、間接 所有割合 (%)	役員の 兼任等 (人)	資金援助	営業上 の取引	設備の 賃貸借	
(持分法適用関連会社)										
ロンシール工業(株)	東京都 墨田区	5,007	クロル・ アルカリ	38.4	0.0	2 (1)		当社製品の 販売先		(注)3
東邦アセチレン(株)	宮城県 多賀城市	2,261	その他	24.6		1		当社製品の 販売先		(注)3
マナック(株)	広島県 福山市	1,757	機能商品	20.5	0.5	1		当社製品の 販売先、同社 製品を当社が 購入		(注)3
徳山積水工業(株)	大阪府 大阪市北区	1,000	クロル・ アルカリ	30.0		1		当社製品の 販売先		
デラミン B.V.	オランダ国 アメルス フォールト市	千ユーロ 11,798	機能商品	50.0		3 (1)				
その他9社										

- (注) 1 「事業の内容」欄には、セグメント情報に記載された名称を記載しております。
2 特定子会社であります。
3 有価証券報告書を提出している会社であります。
4 所有割合は100分の50以下であります。実質的に支配しているため子会社としております。
5 「関係内容」の「役員の兼任等」欄の()内は内書きで当社の役員であります。

5 【従業員の状況】

(1) 連結会社における状況

(2020年3月31日現在)

セグメントの名称	従業員数(名)
石油化学事業	1,161
クロル・アルカリ事業	3,087
機能商品事業	4,402
エンジニアリング事業	2,667
その他事業	2,019
合計	13,336

(注) 従業員数は、就業人員数であります。

(2) 提出会社の状況

(2020年3月31日現在)

従業員数(名)	平均年齢(歳)	平均勤続年数(年)	平均年間給与(千円)
3,576	39.1	14.6	8,062

セグメントの名称	従業員数(名)
石油化学事業	938
クロル・アルカリ事業	1,396
機能商品事業	1,242
エンジニアリング事業	
その他事業	
合計	3,576

(注) 1 従業員数は、就業人員数であります。
2 平均年間給与は、賞与及び基準外賃金を含んでおります。

(3) 労働組合の状況

労働組合との間に特記すべき事項はありません。

第2 【事業の状況】

1 【経営方針、経営環境及び対処すべき課題等】

文中の将来に関する事項は、当連結会計年度末現在において当社グループが判断したものであります。

(1) 会社の経営の基本方針

当社グループは、「化学の革新を通して、幸せを実現し、社会に貢献する」を企業理念に掲げ、この理念を実現し企業価値を継続的に向上させるため、経営環境の変化に迅速に対応し、公正で透明性の高い企業経営を行ってまいります。

企業理念の実現に向けて、以下を「東ソーグループCSR基本方針」として共有・実践してまいります。

1. 事業を通じた社会の持続可能な発展への貢献
化学を基盤とした独自の技術を深め、世界の事業パートナーとの協創を通じて、社会問題を解決し、人々の幸福に寄与する革新的で信頼性のある製品・サービスを提供します。
2. 安全・安定操業の確保
事業活動にかかわる人々の安全・健康の確保と安定操業が、経営の最重要課題であることを認識し、安全文化の醸成と安全基盤の強化に真摯に取り組めます。
3. 自由闊達な企業風土の継承・発展
働きがいがあり、人権と多様性を尊重する風通しの良い職場環境を育むことで、活力にあふれ、従業員とその家族が誇りを持てる企業風土を実現します。
4. 地球環境の保全
化学物質管理を徹底すると共に、事業活動が地球環境に及ぼす環境負荷の最小化にバリューチェーン全体で継続的に取り組めます。
5. 誠実な企業活動の追求
コンプライアンスを徹底し、対話と協働を基本とする誠実で透明性の高い企業活動を通じて、ステークホルダーから信頼されるグローバルな企業グループを実現します。

(2) 経営環境及び対処すべき課題

世界の経済・社会活動において、新型コロナウイルスの感染拡大の影響が日増しに深刻度を増しており、その終息時期の見通しが立たない中、国内外の経済情勢の先行きを見極めることは困難な状況となっております。

当社グループとしましては、新型コロナウイルスの感染拡大の影響により、需給環境の悪化は勿論のこと、原燃料価格や海外製品市況の乱高下、為替レートの急変、サプライチェーンの分断などの様々な事業環境の変化に注意を払い、迅速かつ柔軟な対応に努めてまいり所存であります。

また、2020年度は、昨年5月に公表した3ヶ年中期経営計画の2年目の年に当たります。引き続き中期経営計画に掲げた目標に向けて尽力していくことには変わりはありませんが、まずは足元で直面している新型コロナウイルス問題に対して、感染予防・拡大防止に努めるとともに、事業に及ぼす影響を最小限に抑えるべく、全社一丸となって取り組んでまいります。

[2019～2021年度 中期経営計画の概要]

当社は、2019年5月17日に、2021年度を最終年度とする3ヶ年の中期経営計画を公表いたしました。当該計画の概要につきましては以下のとおりです。

1. 経営方針

1.1 基本方針

ハイブリッド経営による収益の安定・拡大

- ・ コモディティ事業：能力増強も視野に一段の基盤強化を進め、競争力・収益力の向上を図る
- ・ スペシャルティ事業：成長分野の差別化・能力増強による事業規模拡大、新規事業の育成により、収益基盤の安定・拡充を図る

安全基盤の強化・安全文化の醸成

- ・ プラントの安全操業は社会的責務であり、全てに優先する

強固な財務基盤の維持

- ・ 大型投資・M & Aをタイムリーに実行できる強固な財務基盤を維持する

省エネ・CO2有効利用の推進

- ・ 省エネは社会的責務であり、不断の投資を継続する

1.2 数値目標

(億円)

	2019年度 予想	2019年度 実績	2021年度 目標
売上高	8,600	7,861	8,900
営業利益	950	817	1,100
営業利益率	11.0%	10.4%	10%以上
ROE		10.0%	10%以上

売上高は下記前提での参考値、ナフサ価格(フォーミュラ製品)やコモディティ製品の市況変動で売上高は大きく増減

前提	ドル	110円/\$	109円/\$	110円/\$
	ユーロ	125円/€	121円/€	125円/€
	ナフサ	46,000円/kl	42,725円/kl	46,000円/kl

2. 投資方針

2.1 方向性

コモディティ事業

事業基盤の更なる強化

- ・ クロアリ基盤強化(海外新拠点の設立を含め検討、大洋塩ビ大阪工場は閉鎖)、MDIデボトル増強
- ・ 発電設備効率化、バイオマス混焼(省エネ推進)

誘導品の更なる強化

- ・ 高度さらし粉、超高分子量PE

スペシャルティ事業

成長分野の能力増強

- ・ CR、新規セラミックス材料、グリコカラム・溶離液、臭素・難燃剤

需要動向見極め、半導体関連へ追加投資

- ・ 石英ガラス素材・加工品

インフラ関連

物流インフラの強化・効率化

- ・ 総合物流倉庫新設、エチレン・VCM船更新

2.2 投融資計画

19-21年度投資額 = 通常設備投資1,400億円 + M & A等300億円 + : クロアリ成長投資
M & A 枠は目安として300億円を設定、バイオ関連を中心に探索

主な設備投資計画

- | | | |
|--------------------|------------------|------------------|
| ・ CR (デボトル) | ・ 半導体関連製品 (増設) | ・ 発電ボイラバイオマス混焼対応 |
| ・ 新規セラミックス材料 (新設) | ・ MDI (デボトル) | ・ 総合物流倉庫 (新設) |
| ・ グリコカラム・溶離液 (自動化) | ・ 高度さらし粉 (S & B) | ・ エチレン・VCM船更新 |
| ・ 臭素 (S & B) | ・ 超高分子量PE | |
| ・ 臭素系難燃剤 (増設) | ・ 発電設備効率化 | |

3. 研究開発の方針

前中計での施策を基盤に、新製品の開発加速

MI 技術構築による材料設計の効率化 MI : マテリアルズ・インフォマティクスの略
SDGs を踏まえた研究開発の推進

4. 財務基盤強化の方向性

大型投資・M & Aをタイムリーに実行できる強固な財務基盤を維持
強固な財務基盤を維持することで、安定配当の継続を実現

5. 株主還元の方針

安定配当の継続が基本

配当は期間業績・フリーCF・将来の事業展開等を総合的に勘案して決定

配当性向30%を目安とする

注意事項

本計画は、公表時点で入手可能な情報に基づき策定したものです。従いまして、今後の国内外の経済情勢や予測不可能な要素等により、実際の業績は計画値と大幅に異なる可能性があります。

[中期経営計画の進捗]

3ヶ年中期経営計画の初年度となる2019年度の業績は、主としてウレタン原料の海外市況下落や半導体関連製品の需要伸び悩み等で2019年度の計画値を下回る結果となりました。2019年度実績の売上高は7,861億円で計画比739億円の減収、営業利益は817億円で計画比133億円の減益となっております。

新型コロナウイルス感染症拡大の影響で世界経済が未曾有の危機に直面するなか、当社グループにおいては2020年度以降の業績を合理的に見積もることが困難な状況にあります。中期経営計画で示した経営・投資・研究開発・財務・株主還元等に関する3ヶ年の方針は、その方向性に変更はありませんが、計画した諸施策については、ウイルスの感染拡大状況や世界経済の動向に応じて実施時期等を適宜見直すことになると考えられます。

2 【事業等のリスク】

有価証券報告書に記載した事業の状況、経理の状況等に関する事項のうち、経営者が連結会社の財政状態、経営成績及びキャッシュ・フローの状況に重要な影響を与える可能性があると認識している主要なリスクは、以下のとおりであります。

なお、文中の将来に関する事項は、当連結会計年度末現在において当社グループが判断したものであります。

(1) 製品・原燃料の国際市況の変動

当社グループでは、石油化学事業、クロル・アルカリ事業を中心に、ナフサや製品等の市況変動の影響を受ける製品を有しており、それらは製品価格変動リスクに晒されております。また、ナフサ、石炭等の原燃料についても多くが市況変動に伴う購入価格変動リスクに晒されており、急激な原燃料価格の高騰に対し、製品市況が連動して上昇しない場合や製品価格の是正が適切に行われない場合は、当社グループの経営成績及び財政状態に重大な影響を与える可能性があります。

(2) 在庫評価の影響

当社グループは、たな卸資産の評価方法及び評価基準について、主として総平均法による原価法を採用しております。そのため、ナフサや重油等の原燃料価格が在庫単価に比べて下落する局面においては、期初の相対的に高価な在庫の影響により売上原価が押し上げられるなど、当社グループの経営成績及び財政状態に影響を与える可能性があります。また、収益性の低下に基づく簿価切下げを行った場合は、当社グループの経営成績及び財政状態に影響を与える可能性があります。

(3) 国内外の経済情勢・需要変動、競合

国内外の顧客や市場の動向、経済情勢の変動により、当社グループの製品マーケットの縮小や市況の下落が生じた場合は、当社グループの経営成績及び財政状態に影響を与える可能性があります。また、競合他社による生産能力増強や低価格販売などの事業展開により、当社グループの製品マーケットのシェア低下や需給バランスが崩れることによる製品価格の下落が生じた場合は、当社グループの経営成績及び財政状態に影響を与える可能性があります。

(4) 企業買収・資本提携及び事業再編

当社グループは、事業の拡大・効率化や競争力強化を目的として国内外における企業買収、資本提携を実施しております。当社グループ及び出資先企業を取り巻く事業環境の変化により、活動が円滑に進まない、あるいは当初期待した効果が得られないなどの場合には、のれんの減損処理を行う必要が生じる等、当社グループの経営成績及び財政状態に影響を与える可能性があります。

また、不採算事業からの撤退や関係会社の整理等の事業再編を行った場合には、当社グループの経営成績及び財政状態に影響を与える可能性があります。

(5) 為替レートの変動

当社グループは、国内で製造した製品の一部を海外へ輸出しており、原燃料の大半は海外から輸入しております。大幅な為替レートの変動は、外貨建取引、外貨建資産・負債、更には海外グループ会社の財務諸表の円換算額にも影響を及ぼすこととなり、当社グループの経営成績及び財政状態に影響を与える可能性があります。

(6) 海外での事業活動

当社グループは、製品の輸出及び海外における現地生産等、幅広く海外での事業活動を行っております。しかしながら、戦争・テロ・その他の要因による社会的又は政治的混乱、社会インフラの未整備、人材の採用・確保の困難といったリスクが存在しており、このようなリスクが顕在化し海外での事業活動に支障が生じた場合には、当社グループの経営成績及び財政状態に影響を与える可能性があります。

(7) 原燃料の調達

当社グループは、生産活動に必要な原燃料を国内外から調達しており、原燃料の調達先の多様化、中長期的契約の締結、あるいはスポット市場からの購入により長期的、安定的な調達に取り組んでおります。しかしながら、特定の地域やサプライヤーに依存している原燃料もあるため、その供給者における災害・事故等による調達への支障が発生した場合には、当社グループの経営成績及び財政状態に影響を与える可能性があります。

(8) 金利変動

当社グループは、大型投資・M&Aをタイムリーに実行できる強固な財務基盤を維持することを財務方針とし、戦略的投資とのバランスを考慮しつつ、有利子負債の削減や金融収支の改善に努めておりますが、今後金利が上昇した場合には支払利息が増加し、当社グループの経営成績及び財政状態に影響を与える可能性があります。

(9) 環境関連等法的規制

当社グループは、環境保全と安全及び健康の確保が経営の最重要課題であると認識し、事業活動を行っております。しかしながら、今後環境等に関する国内外の法的規制の強化あるいは社会的責任の要請等により、事業活動の制限、若しくは追加の設備投資や新たな費用が発生した場合には、当社グループの経営成績及び財政状態に影響を与える可能性があります。

(10) 気候変動

パリ協定が採択されたのを機に気候変動や地球温暖化の原因とされる温室効果ガスの排出削減を目的とした取り組みが世界的に進められております。当社グループは、「CO₂削減・有効利用推進委員会」を立ち上げ、CO₂の削減や有効利用に向けた技術改善を推進しておりますが、今後CO₂等の排出や化石燃料の利用に関連して数量規制や税の賦課が導入された場合や化石燃料由来ではない代替品の出現等で石油関連製品の需要が減少した場合は、当社グループの経営成績及び財政状態に影響を与える可能性があります。

また、気候変動による極端な気象現象（台風、洪水等）の発生で生産設備や輸送に使用する道路等が被害を受けた場合は、当社グループの経営成績及び財政状態に影響を与える可能性があります。

(11) 事故・災害・感染症

当社グループは、日常的及び定期的な設備の点検・保守、安全関連投資等を実施し、設備事故等の発生の未然防止に努めております。しかしながら、自然災害、不慮の事故などの影響を完全に防止し、軽減することは出来ません。万一、事故・災害により、製造設備停止に伴う損失、工場周辺地域への被害補償に伴う費用、多額の設備補修費等が発生した場合には、当社グループの経営成績及び財政状態に影響を与える可能性があります。

また、当社グループが事業活動を展開する国や地域において、新型コロナウイルスやインフルエンザ等の感染症が発生・拡大し、生産や営業活動を停止せざるを得なくなった場合は、当社グループの経営成績及び財政状態に影響を与える可能性があります。

なお、新型コロナウイルス感染症に対して当社グループは、従業員の感染機会を削減するため、在宅勤務、時差出勤を推進するとともに、出張・会議・面談の自粛等の対策を実施しております。特に製造拠点では、生産停止のリスクを踏まえ、来訪者に対し検温実施など感染拡大防止に努めております。

(12) 設備投資

当社グループは、今後の需要予測、損益等を総合的に勘案して、戦略的に設備投資を実施しております。しかしながら、人手不足による建設費・物流費の高騰などにより実際の投資額が予定額を大幅に上回った場合や、製品・原燃料市況の変化等により計画通りの収益が得られなかった場合は、当社グループの経営成績及び財政状態に影響を与える可能性があります。

(13) 品質問題

当社グループは、製品の品質保証体制を確立し、製造物賠償責任保険も付保しております。しかしながら、製品に予期せぬ欠陥が発生した場合には、社会的信用の低下や製品の販売中止等に繋がり、更に訴訟が提起される事態に発展することも想定されます。このような場合には、当社グループの経営成績及び財政状態に影響を与える可能性があります。

(14) 訴訟

当社グループは、東ソーグループ行動指針の制定を行い、国内外の法令遵守に努めております。しかしながら、広範な事業活動を行う中、訴訟、その他の法律的手続きの対象となるリスクがあり、重要な訴訟等の提起を受ける可能性があります。現在及び将来の事件での帰趨を予測することは困難であります。裁判等において不利益な決定や判決がなされた場合には、当社グループの経営成績及び財政状態に影響を与える可能性があります。

(15) 知的財産

当社グループは、知的財産権の重要性を認識し、国内外において、知的財産の権利化、第三者が保有する知的財産権の侵害防止に取り組んでおります。しかしながら、広範囲に事業を展開する中で、当社グループの知的財産権が侵害される可能性や第三者が保有する知的財産権を侵害する可能性があり、こうした場合には、当社グループの経営成績及び財政状態に影響を与える可能性があります。

(16) 技術革新

当社グループは、急激な国内産業構造の変化及び国際的な社会課題が変化する中、基盤事業の強化・拡大と当社の持続的成長への新規事業の創出に向けて、積極的な研究開発を展開しております。特に機能商品事業においては、技術革新のスピードが著しく、タイムリーに新製品を開発・提供していく必要があると考えております。しかしながら、顧客ニーズに適合して継続的に新製品の開発・提供ができない場合、あるいは他社において画期的な技術革新がなされた場合には、当社グループの経営成績及び財政状態に影響を与える可能性があります。

(17) 情報セキュリティ

当社グループは、サイバー攻撃に対し様々な防御策を講じておりますが、事業所のプラント制御系システムや基幹システムに問題が発生した場合には、重要な業務の中断を余儀なくされ、当社グループの経営成績及び財政状態に影響を与える可能性があります。

また、機密情報や個人情報の適切な管理に努めており、EU一般データ保護規則（GDPR）に対しても適切に対応しております。しかしながら、不測の事態により外部へ情報が漏洩した場合には、社会的信用や競争力の低下を招き、当社グループの経営成績及び財政状態に影響を与える可能性があります。

(18) 固定資産の減損

当社グループは、固定資産の減損に係る会計基準を適用しておりますが、今後各製品において事業収益性の大幅な悪化や不動産価格の下落等があった場合には減損損失が発生し、当社グループの経営成績及び財政状態に影響を与える可能性があります。

(19) 有価証券の評価

当社グループは、主に取引関係の維持・発展などを目的に取引先の有価証券を保有しておりますが、当社グループが保有する有価証券の大幅な市場価格の下落、又は株式保有先の財政状態の悪化により有価証券の評価が著しく下落した場合には、当社グループの経営成績及び財政状態に影響を与える可能性があります。

(20) 繰延税金資産の取崩し

当社グループは、税務上の繰越欠損金及び将来減算一時差異に対して、将来の課税所得を合理的に見積り回収可能性を検討した上で繰延税金資産を計上しておりますが、実際の課税所得が見積りと異なり回収可能性の見直しが必要となった場合、又は税率変更を含む税制の改正等があった場合には、繰延税金資産の取崩しが必要となり、当社グループの経営成績及び財政状態に影響を与える可能性があります。

(21) 退職給付関係

当社グループの退職給付債務及び退職給付費用は、年金数理計算上使用される各種の基礎率と年金資産の運用利回り等に基づき算出されております。年金資産の時価の変動、金利の変動、退職金・年金制度の変更等に伴う退職給付債務及び退職給付費用の変動が、当社グループの経営成績及び財政状態に影響を与える可能性があります。

(22) 工事進行基準による見積り

当社グループのエンジニアリング事業の会社において、工事進行基準を適用している会社があります。工事進行基準は、進捗部分について成果の確実性が認められる工事契約に対して適用されますが、適用にあたっては、工事収益総額、工事原価総額及び連結会計年度末における工事進捗度を合理的に見積もる必要があります。工事案件ごとに継続的に見積総原価や予定工事期間の見直しを実施する等適切な原価管理に取り組んでおりますが、それらの見直しが必要になった場合は、当社グループの経営成績及び財政状態に影響を与える可能性があります。

3 【経営者による財政状態、経営成績及びキャッシュ・フローの状況の分析】

(1) 財政状態の状況

(単位：億円)

科目	前連結会計年度末	当連結会計年度末	増減
資産の部			
流動資産			
現金及び預金	940	988	48
受取手形及び売掛金	2,273	1,979	294
棚卸資産	1,506	1,596	90
その他流動資産	289	258	32
固定資産			
有形・無形固定資産	2,804	3,099	295
投資有価証券	574	522	51
その他投資等	397	424	27
資産合計	8,782	8,866	84
負債の部			
支払手形及び買掛金	1,057	846	211
有利子負債	1,011	959	52
その他負債	919	965	46
負債合計	2,987	2,769	218
純資産の部			
株主資本	5,306	5,682	376
非支配株主持分	384	418	35
その他	105	4	109
純資産合計	5,795	6,097	302
負債純資産合計	8,782	8,866	84

総資産は、有形固定資産の増加等により、前連結会計年度末に比べ84億円増加し8,866億円となりました。有形固定資産の増加は、総合物流倉庫の新設、高度さらし粉の製造設備更新、ナフサ分解炉効率化等の設備投資の実行によるものであります。

負債は、支払手形及び買掛金の減少等により、前連結会計年度末に比べ218億円減少し2,769億円となりました。支払手形及び買掛金の減少は、主に前連結会計年度末日が金融機関の休日であった影響であります。

純資産は、その他有価証券評価差額金の減少や配当金の支払い等がありましたが、親会社株主に帰属する当期純利益の計上等により、前連結会計年度末に比べ302億円増加し6,097億円となりました。

(2) 経営成績の状況

事業全体及びセグメント情報に記載された区分ごとの状況

(単位：億円)

	前連結会計年度	当連結会計年度	増減
売上高	8,615	7,861	754
営業利益	1,057	817	241
経常利益	1,130	860	271
親会社株主に帰属する 当期純利益	781	556	226

参考 為替、海外製品市況

	単位	前連結会計年度	当連結会計年度	増減
為替レート	円/\$	110.9	108.7	2.2
	円/EUR	128.4	120.8	7.6
国産ナフサ	円/KL	49,400	42,725	6,675
ベンゼン	\$/t	745	649	96
PVC	\$/t	888	835	54
VCM	\$/t	725	715	10
液体苛性	\$/t	413	325	88
MDI (Monomeric)	\$/t	2,788	1,932	856
MDI (Polymeric)	\$/t	1,701	1,296	405

当連結会計年度のわが国経済は、米中貿易摩擦や中東地域における地政学的リスクなどを背景に減速懸念が強まる状況で推移してきましたが、今年に入り新型コロナウイルス感染拡大の影響により国内外の経済・社会活動が急停止し、世界経済は急激に悪化しております。

このような情勢下、当社グループの連結業績については、売上高は、ナフサ等の原燃料価格及び海外製品市況の下落による販売価格の下落に加え、景気減速に伴う販売数量の減少により、7,861億円と前連結会計年度に比べ754億円(8.7%)の減収となりました。営業利益は、販売価格の下落が原燃料価格の下落の影響を上回ったことによる交易条件の悪化等により、817億円と前連結会計年度に比べ241億円(22.8%)の減益となりました。経常利益は、860億円と前連結会計年度に比べ271億円(23.9%)の減益となりました。親会社株主に帰属する当期純利益は、556億円と前連結会計年度に比べ226億円(28.9%)の減益となりました。

なお、当連結会計年度の当社グループにおける新型コロナウイルス感染症の影響については、ウレタン原料の製造・販売を行う中国子会社で稼働停止を余儀なくされるなど、一部の製品・地域において売上の減少等はあったものの、グループ全体としては限定的となりました。

セグメント別の経営成績は、次のとおりであります。

<売上高分析>

(単位：億円)

	前連結会計年度	当連結会計年度	増減	増減要因	
				数量差	価格差
石油化学事業	1,839	1,591	248	43	205
クロル・アルカリ事業	3,374	2,974	400	37	363
機能商品事業	1,974	1,850	124	80	44
エンジニアリング事業	989	1,015	26	34	8
その他事業	438	430	8	2	6
合計	8,615	7,861	754	129	625

<営業利益分析>

(単位：億円)

	前連結会計年度	当連結会計年度	増減	増減要因		
				数量差	交易条件	固定費差他
石油化学事業	134	103	31	16	7	21
クロル・アルカリ事業	460	282	178	22	102	54
機能商品事業	353	279	75	22	28	24
エンジニアリング事業	83	127	44	44	0	0
その他事業	27	25	2	1	0	0
合計	1,057	817	241	18	124	100

石油化学事業

エチレン等のオレフィン製品は、定修日数の増加による生産減及び景気減速に伴う需要減により出荷が減少いたしました。ポリエチレン樹脂は太陽電池封止膜用途で輸出が増加しましたが、クロロブレンゴムはアジア向けを中心に輸出が減少いたしました。また、ナフサ等の原燃料価格及び海外製品市況の下落により、オレフィン製品やポリエチレン製品の製品価格が下落いたしました。この結果、売上高は、前連結会計年度に比べ248億円(13.5%)減少し1,591億円となりました。

営業利益は、比較的利益率の高いクロロブレンゴムなど機能性ポリマー製品の出荷が減少したことに加え、ナフサ等原料価格下落による製品受払差の悪化により、前連結会計年度に比べ31億円(23.1%)減少し103億円となりました。

ク ロ ル ・ ア ル カ リ 事 業

ナフサ価格及び海外市況の下落によりウレタン原料や苛性ソーダ、塩ビ製品の製品価格が下落いたしました。また、国内外の需要停滞等を背景にウレタン原料などの出荷が減少いたしました。この結果、売上高は、前連結会計年度に比べ400億円（11.9%）減少し2,974億円となりました。

営業利益は、塩ビ製品においてナフサ等原燃料価格の下落はあったものの、ウレタン原料や苛性ソーダの販売価格下落の影響で、交易条件が大幅に悪化いたしました。また、南陽事業所動力プラントの大規模修繕の実施などによる固定費の増加もあり、前連結会計年度に比べ178億円（38.7%）減少し282億円となりました。

機 能 商 品 事 業

石英ガラス製品やジルコニア、ハイシリカゼオライトなどは需要減退により出荷が減少いたしました。また、ユーロ及び米国ドルに対しての円高進行により海外子会社の売上高の円換算額が減少いたしました。この結果、売上高は、前連結会計年度に比べ124億円（6.3%）減少し1,850億円となりました。

営業利益は、販売数量減少の影響に加え、円高進行に伴う交易条件の悪化、また、設備投資に伴う減価償却費や労務費の増加などにより、前連結会計年度に比べ75億円（21.1%）減少し279億円となりました。

エ ン ジ ニ ア リ ン グ 事 業

水処理事業において、電子産業分野において国内・台湾の大型プロジェクトの工事が順調に進捗したことに加え、各分野のメンテナンスや設備改造などのソリューションサービスが好調に推移いたしました。この結果、売上高は、前連結会計年度に比べ26億円（2.6%）増加し1,015億円となりました。

営業利益は、水処理事業において、プラント部門を中心とした売上拡大効果に加え、国内外のプロジェクトにおけるコストダウン効果や比較的利益率の高いソリューション部門の売上拡大により採算性が改善したことにより、前連結会計年度に比べ44億円（53.4%）増加し127億円となりました。

そ の 他 事 業

商社等その他事業会社の売上高は減少いたしました。

商社等その他事業会社の売上高は、前連結会計年度に比べ8億円（1.7%）減少し430億円となり、営業利益は、前連結会計年度に比べ2億円（6.1%）減少し25億円となりました。

目標とする経営指標の達成状況等

目標とする経営指標の達成状況等については、「第2 事業の状況 1 経営方針、経営環境及び対処すべき課題等」に記載しております。

生産、受注及び販売の状況

(1) 生産実績

(単位：百万円)

セグメントの名称	当連結会計年度 (自 2019年4月1日 至 2020年3月31日)	前年同期比(%)
石油化学事業	171,085	87.5
クロル・アルカリ事業	294,505	88.7
機能商品事業	158,850	96.3
エンジニアリング事業	80,340	104.8
その他事業		
合計	704,780	91.6

- (注) 1 セグメント間取引については、相殺消去しております。
2 原則として、生産金額は、生産総量から自家使用量を差引いた販売向け生産量に、当連結会計年度中の平均販売単価を乗じて算出しております。
3 上記の金額には、消費税等は含まれておりません。

(2) 受注実績

主として見込み生産であります。

(3) 販売実績

(単位：百万円)

セグメントの名称	当連結会計年度 (自 2019年4月1日 至 2020年3月31日)	前年同期比(%)
石油化学事業	159,140	86.5
クロル・アルカリ事業	297,356	88.1
機能商品事業	185,042	93.7
エンジニアリング事業	101,496	102.6
その他事業	43,047	98.3
合計	786,083	91.3

- (注) 1 セグメント間取引については、相殺消去しております。
2 上記の金額には、消費税等は含まれておりません。

(3) キャッシュ・フローの状況

当連結会計年度のキャッシュ・フローの概況

(単位：億円)

		前連結会計年度	当連結会計年度	増減
営業キャッシュ・フロー	税引前当期純利益	1,133	836	297
	減価償却費	345	349	4
	法人税等	417	304	113
	その他	286	118	404
	計	775	999	224
投資キャッシュ・フロー		633	703	70
フリーキャッシュ・フロー		142	296	154
財務キャッシュ・フロー	有利子負債	64	50	14
	配当金	195	182	13
	その他	11	8	3
	計	270	240	30
現金及び現金同等物に係る換算差額		13	5	8
現金及び現金同等物(期首)		1,062	921	141
増減		141	51	192
現金及び現金同等物(期末)		921	972	51

現金及び現金同等物は、前連結会計年度末に比べ51億円増加し、972億円となりました。

営業活動によるキャッシュ・フローは、999億円の収入となりました。売上債権の減少等により、前連結会計年度に比べ224億円収入が増加いたしました。

投資活動によるキャッシュ・フローは、703億円の支出となりました。投資有価証券の取得による支出の増加等により、前連結会計年度に比べ70億円支出が増加いたしました。

この結果、フリーキャッシュ・フローは前連結会計年度に比べ154億円収入が増加し、296億円の収入となりました。

財務活動によるキャッシュ・フローは、240億円の支出となりました。借入金の返済額の減少等により、前連結会計年度に比べ30億円支出が減少いたしました。

なお、当連結会計年度の設備投資の資金調達は主に自己資金及び借入金により賄っております。

資金の主要な用途を含む資金需要の動向

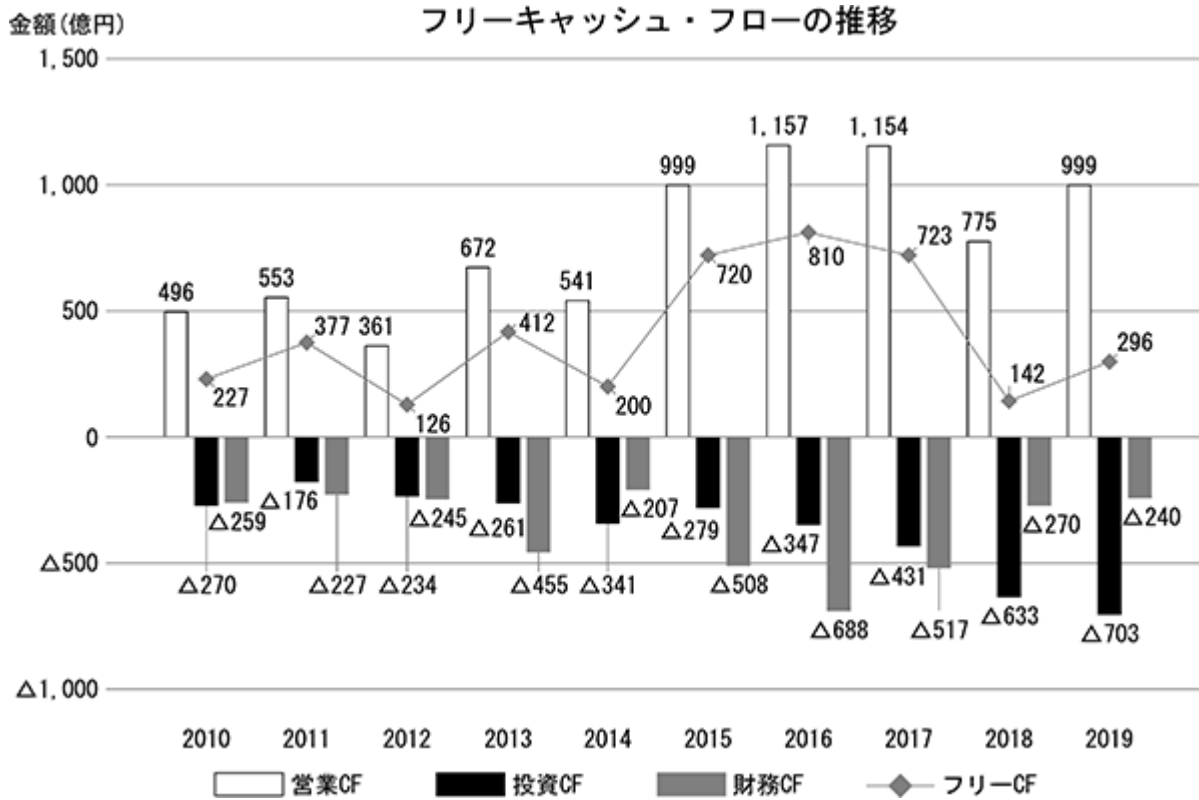
収益の安定・拡大を企図するハイブリッド経営により創出されたキャッシュ・フローを財源とし、企業価値の向上に資するコア事業や成長分野への投資や研究開発を行い、大型投資・M&Aをタイムリーに実行できる強固な財務基盤の維持と株主還元としての安定配当の継続に努めてまいります。

2021年度を最終年度とする中期経営計画において、コモディティ事業における事業基盤の更なる強化とスペシャリティ事業の成長分野における能力増強に伴う事業拡大を図るため3ヶ年総額で1,400億円の設備投資を計画するとともに、バイオサイエンス事業をターゲットとした300億円のM&A枠を設定しております。

なお、当連結会計年度末現在における今後1年間の資本的支出の予定及びその資金の調達源等については、「第3 設備の状況 3 設備の新設、除却等の計画」に記載しております。

フリーキャッシュ・フロー

当社は、フリーキャッシュ・フローを営業活動により獲得されたキャッシュ・フローと投資活動に支出されたキャッシュ・フローの合計として定義しております。当社はこの指標を戦略的投資又は負債返済に充当可能な資金の純額、あるいは、資金調達にあたって外部借入への依存度合を測る目的から、投資家に有用な指標と考えており、次の図のとおりフリーキャッシュ・フローを算出しております。



財務の方針及び資金調達の状況

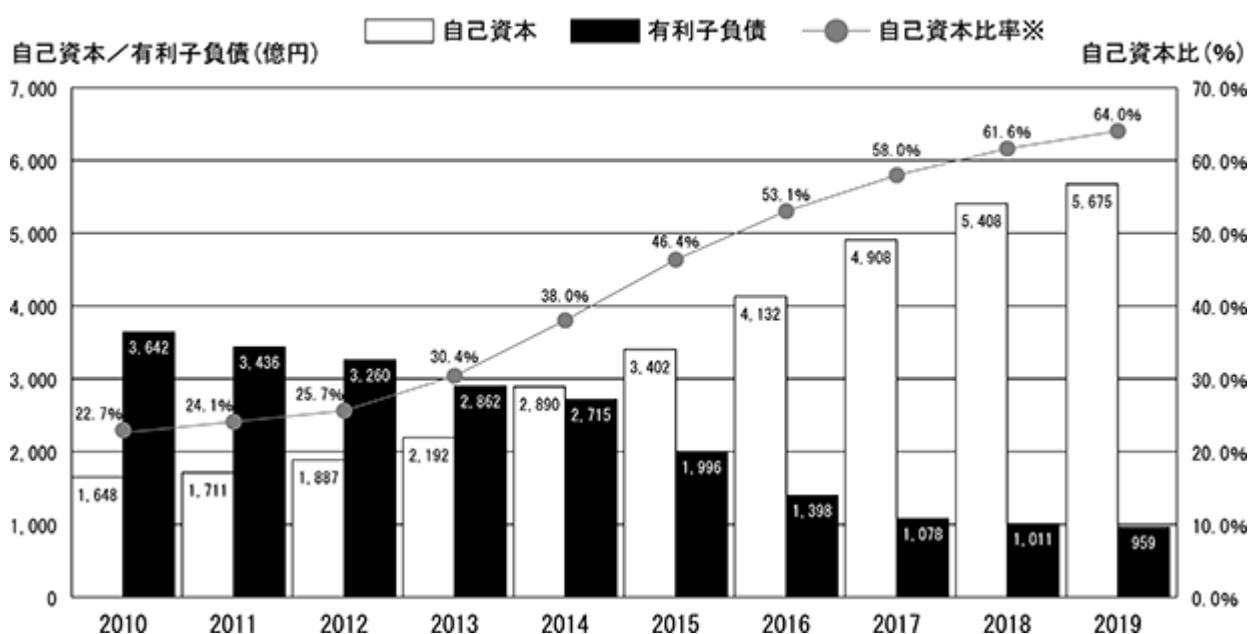
当社は、事業の維持拡大に必要な資金を安定的に確保するため、内部資金と金融機関からの外部借入を活用しております。今後大型の設備投資やM & Aが発生する場合には、資金調達の多様化や資本効率の向上を踏まえ負債の活用を進めてまいります。タイムリーな資金調達が実行できるよう強固な財務基盤の維持に努めてまいります。

また当社は、資金需要に対する機動的な対応と金融情勢変化やコモディティ事業における原料や製品の市況変動の影響による財務の悪化に備え、一定程度の現預金の保有は必要と考えております。

2019年度末時点で当社の自己資本比率は64.0%、有利子負債は959億円、現金及び預金は988億円、ネットD/Eレシオは-0.01、信用格付けは「A+」となっております。

なお、新型コロナウイルスの感染拡大による不測の事態に備えるため、2020年4月には銀行借入を追加で実行し、十分な手元流動性を確保しております。

自己資本比率の推移

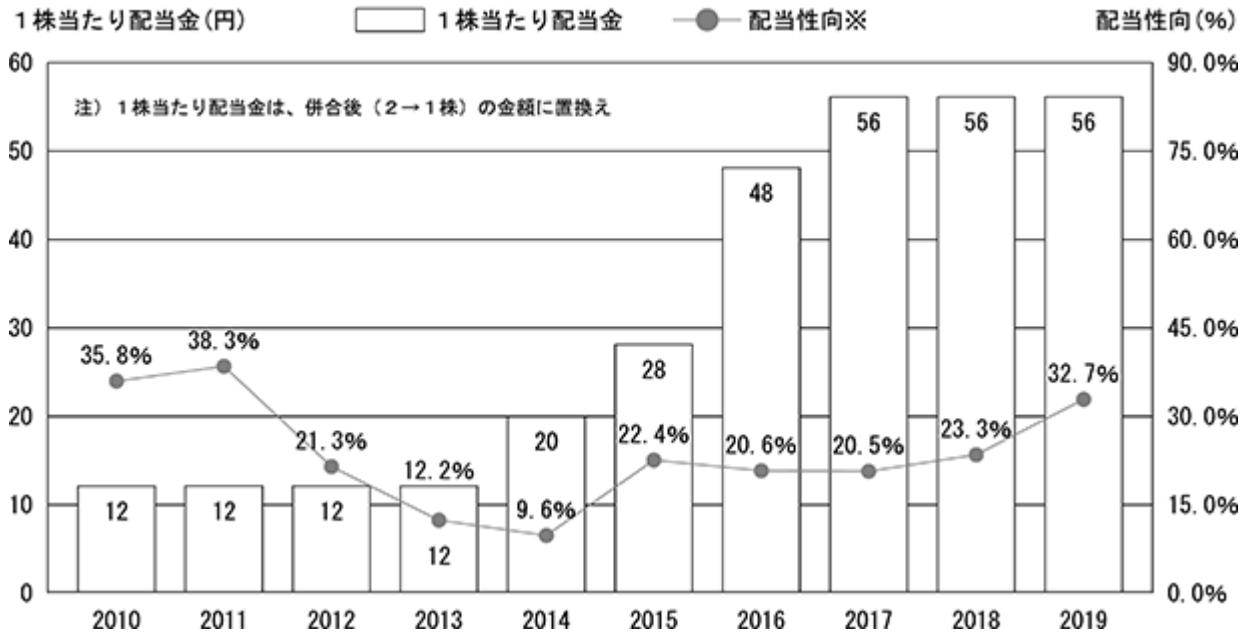


「『税効果会計に係る会計基準』の一部改正」(企業会計基準第28号 2018年2月16日)等を2018年度の期首から適用しており、2014年度～2017年度に係る自己資本比率については、当該会計基準等を遡って適用した後の数値となっております。

株主還元の方針

株主還元の方針については、「第4 提出会社の状況 3 配当政策」をご参照ください。

配当性向の推移



配当性向は連結財務諸表を元に算出しているため、「第1 企業の概況 1 主要な経営指標等の推移 (2) 提出会社の経営指標等」に記載されている配当性向とは異なります。

(4) 重要な会計上の見積り及び当該見積りに用いた仮定

当社グループの連結財務諸表は、我が国において一般に公正妥当と認められている会計基準に基づき作成されております。この連結財務諸表を作成するにあたり重要となる会計方針については、「第5 経理の状況 1 連結財務諸表等 注記事項 4 会計方針に関する事項」に記載しております。

「第2 事業の状況 2 事業等のリスク」に記載している固定資産の減損、有価証券の評価、繰延税金資産の取崩し、退職給付関係、工事進行基準による見積りに関して、過去の実績や状況に応じて合理的だと考えられる様々な要因に基づき、見積り及び判断を行い、その結果を資産・負債の帳簿価額及び収益・費用の金額に反映しておりますが、実際の結果は見積り特有の不確実性があるため、これらの見積りと異なる場合があります。

新型コロナウイルス感染症の影響については、「第5 経理の状況 1 連結財務諸表等 注記事項」及び「第5 経理の状況 2 財務諸表等 注記事項」の(追加情報)に記載しております。

4 【経営上の重要な契約等】

- ・ 当社は、太平洋セメント株式会社にセメントの全面的な販売委託をしております。
- ・ 当社の塩化ビニル樹脂事業に関する合弁契約
2000年3月31日付で当社、三井化学株式会社及び電気化学工業株式会社（現・デンカ株式会社）は、塩化ビニル樹脂事業を再構築するため、合弁契約を締結しております。
契約締結に伴い、当社の子会社である大洋塩ビ株式会社において、塩化ビニル樹脂の製造・販売・研究を行い、当社主導で運営しております。

5 【研究開発活動】

急激な国内産業構造の変化及び国際的な社会課題が変化する中、CSV(*)を意識した研究開発による経営貢献を基本方針とし、基盤事業の強化・拡大と当社の持続的成長への新規事業の創出に向けて、8つの研究開発部門及びオルガノ株式会社の開発センターが中心となった研究開発活動を推進しております。

(*)Creating Shared Valueの略。社会課題を解決する「社会的価値」と企業が追求する「経済的価値」を両立させる考え方。

具体的には、アドバンストマテリアル研究所、ライフサイエンス研究所、無機材料研究所及び有機材料研究所では機能商品事業分野、ファンクショナルポリマー研究所、高分子材料研究所、ウレタン研究所では石油化学事業分野及びクロル・アルカリ事業分野、技術センターでは各製品に関わるプロセス開発、オルガノ株式会社開発センターではエンジニアリング事業分野の研究開発を担っております。

技術革新が急速に進む中、当社グループ単独での研究開発を補完すべく、オープンイノベーションにも積極的に取り組んでおり、国内外の研究機関との共同研究、大学との社会連携講座の開設、さらには、ベンチャーキャピタルファンド投資や米国への研究員派遣により、技術情報収集力の強化と外部技術の獲得を進めております。特に、当社の生産活動から排出したCO₂をポリウレタン原料等の有用な化学製品へ変換し、有効利用していくため、国立研究開発法人 新エネルギー・産業技術総合開発機構の先導研究プログラムに参画し、検討を進めております。

また、研究開発体制の強化として、四日市事業所では研究本館、カスタマーラボ棟が竣工し、ポリマー・ウレタン製品関連研究の集約、南陽事業所では新研究棟、ベンチ棟の建設による高機能材料、有機化成品関連研究設備の刷新を図りました。また、東京研究センターにマテリアル・インフォマティクス(MI)専門チームを設置し、MI技術構築による材料設計の効率化を進めております。

当連結会計年度における当社グループ全体での研究開発要員は約1,040名であり、研究開発費は約182億円であります。

セグメント別の主な研究開発活動の状況を概観すると、次のとおりであります。

石油化学事業

石油化学事業に関しては、既存ポリマー製品の改良、周辺技術の強化及び新規ポリマー材料の開発を推進しております。

ポリエチレン関連では、新規ポリエチレンを使用した耐熱輸液バッグが海外を中心に採用に向けた評価が進んでいます。また、独自触媒による超高分子量ポリエチレン(デカミレン®)は、リチウム二次電池セパレーター、摺動部材用途での海外展開を本格化しております。さらに、PPS関連では、新規に開発した耐冷熱衝撃性に優れるグレードがHEV関連部品で着実に採用されております。

一方、CR、CSM、ペースト塩ビ、石油樹脂の機能性ポリマーについても、より付加価値の高い製品の開発を継続しており、CRは医療向け手袋グレードの開発に注力しております。

電子関連への展開としては、液晶用光学材料、有機EL用光学材料など、当社独自コンセプトに基づく新規ポリマー材料の開発を積極的に進めております。

なお、本事業分野における研究開発費は約23億円であります。

クロール・アルカリ事業

クロール・アルカリ事業に関しては、ビニル・イソシアネート・チェーン関連技術の更なる強化へ向けて継続的な製造技術の革新に取り組んでおります。具体的には、塩ビモノマーの原料となる二塩化エタンを製造するオキシ塩素化工程において、活性・選択性・耐久性の全てに優れ、世界をリードする独自触媒への転換を進めております。この触媒技術は一般社団法人触媒学会の2019年度学会賞（技術部門）を受賞しました。

ポリウレタン関連では、原料であるイソシアネートの機能性向上と製造プロセスの開発、機能性ポリオールの開発、及び、ポリウレタンフォーム、エラストマー及びコーティングを始めとするウレタン関連製品の処方開発に積極的に取り組むと共に、他の事業分野との連携による開発にも注力しております。具体的には、自動車用A11-MDI系シートクッションは、低密度化と乗心地性改良、さらに臭気やVOC低減においても進展がありました。また、コーティング・合皮用途においては、耐薬品性に優れたウレタン樹脂やポリカーボネートポリオール、低粘度・高硬度硬化剤の品揃えが進み、高まる環境ニーズに適合した水系塗料用硬化剤の開発を積極的に進めております。

また、電解関連においても、継続的な技術改良（省エネルギー化）に取り組んでおります。

なお、本事業分野における研究開発費は約37億円であります。

機能商品事業

機能商品事業に関しては、ライフサイエンス、環境・エネルギー、電子材料などに関する研究開発を実施しております。

ライフサイエンス関連における免疫診断事業関連では次世代装置と試薬の開発、遺伝子検査事業関連では感染症診断のための新規製品開発を進めております。分離精製剤事業関連では、急速に市場が成長しているバイオ医薬品の分離剤や分析用液体クロマトグラフィーカラムの開発に注力しており、世界初の抗体医薬品活性分析用カラムの実用化に続き、製造用ゲルの開発を進めております。また、「次世代バイオ医薬品製造技術研究組合」に参加し、抗体やウイルス医薬品等を分離精製する革新的なプロセスの開発、先進的な抗体、ウイルスの解析技術の開発に鋭意取り組んでおります。

さらに、微細加工技術を用いた血中の異常細胞検出・解析技術を確立し、研究活用を目的とした細胞解析受託事業を(株)東ソー分析センターで開始しました。また、歯科用透光感ジルコニアや装飾用カラージルコニアの品揃えも進みました。

環境・エネルギー関連では、今後も需要拡大が予想されるリチウム二次電池の材料開発、コンデンサの高容量化に寄与する新規導電性高分子（セルフトロン[®]）の開発が進展しております。また、自動車排ガス浄化触媒用ゼオライトの開発では、ゼオライトの革新的・高効率合成プロセスを構築する目的で東京大学と社会連携講座を開設すると同時に、水質・大気浄化用の高機能ゼオライト開発にも取り組んでおります。アミン誘導体としてはVOC低減に有効なウレタン発泡触媒（RZETA[®]）の拡販、環境負荷の極めて小さいHFO用のウレタン発泡触媒、アルデヒド捕捉剤の開発が進展しました。さらに、重金属処理剤（飛灰処理用、排水処理用）の品揃えも進みました。

電子材料関連におけるディスプレイ関連では、有機EL用電荷輸送材の高効率・長寿命化、反射防止膜用スパッタリングターゲットの製品化、さらに半導体関連では、将来の半導体素子の微細化に対応した次世代配線用の有機金属化合物、製造プロセスを刷新可能なGaNスパッタリングターゲット、次世代半導体製造装置用の高機能石英部材などの開発を推進しております。また、プリントドエレクトロニクス関連では、塗布型有機半導体材料、光硬化型絶縁材料、親撥処理膜材料、保護層材料等の一連の材料開発を産学連携で進めております。

なお、本事業分野における研究開発費は約100億円であります。

エンジニアリング事業

エンジニアリング事業に関しては、オルガノ株式会社の開発センターを中心に開発を行っています。

水処理エンジニアリング関連では、純水、超純水、上水等の用水処理装置、下排水処理装置、クロマト分離装置などの大型水処理関連設備の開発を実施しており、超純水製造向けの2段RO+2段EDIシステム及び新規ホウ素選択性樹脂、超純水中の高度分析手法の実用化を推進し、上市しました。また、バイオ医薬精製工程向け連続クロマト分離装置、リチウムイオン二次電池向けのn-メチルピロリドン回収精製装置及び電解液精製技術、電子材料の高度精製技術、ICT対応水質センサシステム、公共下水処理向け好気グラニューール技術などの開発を推進しております。

機能商品関連では、標準型水処理機器、水処理薬品、食品加工材等の開発を実施しており、排水処理向け新薬剤、RO膜向け次世代型殺菌剤、次世代型標準タイプ純水装置などの開発を積極的に進めております。

なお、本事業分野における研究開発費は約22億円であります。

第3 【設備の状況】

1 【設備投資等の概要】

当社グループでは、コア事業や成長分野に集中して投資することを基本としておりますが、環境対策にも重点を置いております。当連結会計年度は、全体で61,134百万円の設備投資を実施いたしました。

なお、設備投資額には無形固定資産への投資も含めております。

石油化学事業においては、当社におけるナフサ分解炉効率化を始めとして、11,600百万円の設備投資を実施いたしました。

クロル・アルカリ事業においては、東北東ソー化学株式会社における高度さらし粉の製造設備更新を始めとして、19,396百万円の設備投資を実施いたしました。

機能商品事業においては、当社におけるハイシリカゼオライト製造設備の能力増強を始めとして、18,944百万円の設備投資を実施いたしました。

エンジニアリング事業においては、1,321百万円の設備投資を実施いたしました。

その他事業においては、東ソー物流株式会社における総合物流倉庫の新設を始めとして、9,116百万円の設備投資を実施いたしました。

全社共通設備においては、755百万円の設備投資を実施いたしました。

2 【主要な設備の状況】

(1) 提出会社

(2020年3月31日現在)

事業所名 (所在地)	セグメントの名称	設備の内容	帳簿価額(百万円)					従業員数 (名)
			建物及び 構築物	機械装置 及び運搬具	土地 (面積千㎡)	その他	合計	
南陽事業所 (山口県周南市他)	石油化学 クロル・アルカリ 機能商品	製造設備、 研究設備他	35,413	47,303	15,408 (3,395)	3,550	101,675	1,869
四日市事業所 (三重県四日市市他)	石油化学 クロル・アルカリ 機能商品	製造設備、 研究設備他	11,130	16,851	23,171 (1,299)	2,245	53,398	820

- (注) 1 帳簿価額には、建設仮勘定の金額を含んでおりません。
2 帳簿価額のうち、「その他」は工具、器具及び備品、リース資産及びソフトウェアであります。
3 主な賃借物件は、当社における本社ビル(年間賃借料は664百万円)であります。

(2) 国内子会社

(2020年3月31日現在)

会社名	事業所名 (所在地)	セグメント の名称	設備の内容	帳簿価額(百万円)					従業員数 (名)
				建物及び 構築物	機械装置 及び運搬具	土地 (面積千㎡)	その他	合計	
オルガノ㈱	本社(東京都江東区) 工場(茨城県つくば市、 福島県いわき市他)	エンジニアリング	本社設備、 製造設備他	5,081	723	9,607 (272)	1,706	17,118	1,051
東ソー物流㈱	本社 (山口県周南市他)	その他	本社設備、 倉庫他	6,995	1,121	1,746 (119)	870	10,735	637
東ソー・クォーツ ㈱	本社(山形県山形市) 工場(山形県山形市、酒 田市、米沢市)	機能商品	本社設備、 製造設備他	3,411	3,157	1,427 (113)	309	8,306	422
東ソー・シリカ㈱	本社(東京都港区) 工場(山口県周南市)	機能商品	本社設備、 製造設備他	1,128	3,053	132 (24)	137	4,452	119
東北東ソー化学㈱	本社(山形県酒田市) 工場(山形県酒田市、秋 田県能代市)	クロール・ アルカリ	本社設備、 製造設備他	501	1,052	2,570 (525)	41	4,165	134

- (注) 1 帳簿価額には、建設仮勘定の金額を含んでおりません。
2 帳簿価額のうち、「その他」は工具、器具及び備品、リース資産及びソフトウェアであります。

(3) 在外子会社

(2020年3月31日現在)

会社名	事業所名 (所在地)	セグメント の名称	設備の内容	帳簿価額(百万円)					従業員数 (名)
				建物及び 構築物	機械装置 及び運搬具	土地 (面積千㎡)	その他	合計	
トーソー・アドバ ンスド・マテリア ルズSdn.Bhd.	本社(マレーシア国トレ ンガヌ州)	機能商品	本社設備、 製造設備他	1,812	4,901		51	6,765	89
フィリピン・レジ ンズ・インダスト リーズ, Inc.	本社(フィリピン国マカ ティ市)	クロール・ アルカリ	本社設備、 製造設備他	1,042	4,025		155	5,223	120

- (注) 1 帳簿価額には、建設仮勘定の金額を含んでおりません。
2 帳簿価額のうち、「その他」は工具、器具及び備品、リース資産及びソフトウェアであります。

3 【設備の新設、除却等の計画】

当社グループの設備投資については、今後の需要予測、損益等を総合的に勘案して計画しております。

当連結会計年度末現在における今後1年間の設備の新設、改修等に係る投資予定金額は563億円であり、その所要資金として主に自己資金及び借入金を充当する予定であります。

(1) 重要な設備の新設等

会社名	事業所名 (所在地)	セグメント の名称	設備の内容	投資予定額		資金調達 方法	着手年月	完了予定 年月	完成後の 増加能力
				総額 (百万円)	既支払額 (百万円)				
提出会社	南陽事業所 (山口県周南市)	機能商品	臭素 製造設備	10,000		自己資金及 び借入金	2020年 6月	2023年 1月	生産能力 30%増

(注) 上記の金額に消費税等は含まれておりません。

(2) 重要な設備の除却等

経常的な設備の更新のための除却等を除き、重要な設備の除却等の計画はありません。

第4 【提出会社の状況】

1 【株式等の状況】

(1) 【株式の総数等】

【株式の総数】

種類	発行可能株式総数(株)
普通株式	900,000,000
計	900,000,000

【発行済株式】

種類	事業年度末現在発行数(株) (2020年3月31日)	提出日現在発行数(株) (2020年6月26日)	上場金融商品取引所名 又は登録認可金融商品 取引業協会名	内容
普通株式	325,080,956	325,080,956	東京証券取引所	単元株式数は100株で あります。
計	325,080,956	325,080,956		

(注) 東京証券取引所については市場第一部。

(2) 【新株予約権等の状況】

【ストックオプション制度の内容】

ストックオプション制度の内容は「第5 経理の状況 1 連結財務諸表等 注記事項」の(ストック・オプション等関係)に記載しております。

【ライツプランの内容】

該当事項はありません。

【その他の新株予約権等の状況】

該当事項はありません。

(3) 【行使価額修正条項付新株予約権付社債券等の行使状況等】

該当事項はありません。

(4) 【発行済株式総数、資本金等の推移】

年月日	発行済株式 総数増減数 (千株)	発行済株式 総数残高 (千株)	資本金 増減額 (百万円)	資本金残高 (百万円)	資本準備金 増減額 (百万円)	資本準備金 残高 (百万円)
2015年7月21日 (注) 1	42,700	643,861	12,669	53,303	12,669	42,307
2015年7月29日 (注) 2	6,300	650,161	1,869	55,173	1,869	44,176
2017年10月1日 (注) 3	325,080	325,080		55,173		44,176

(注) 1 有償一般募集

発行価格 619円

発行価額 593.44円

資本組入額 296.72円

2 有償第三者割当(オーバーアロットメントによる売出しに関連した第三者割当増資)

発行価格 593.44円

資本組入額 296.72円

割当先 みずほ証券株式会社

3 2017年10月1日をもって、普通株式2株を1株に株式併合しております。これにより株式数は325,080千株減少し発行済株式総数は325,080千株となっております。

(5) 【所有者別状況】

(2020年3月31日現在)

区分	株式の状況(1単元の株式数100株)								単元未満 株式の状況 (株)
	政府及び 地方公共 団体	金融機関	金融商品 取引業者	その他の 法人	外国法人等		個人 その他	計	
					個人以外	個人			
株主数 (人)		84	37	385	615	33	25,214	26,368	
所有株式数 (単元)		1,440,731	99,755	329,515	1,003,875	811	371,963	3,246,650	415,956
所有株式数 の割合(%)		44.38	3.07	10.15	30.92	0.02	11.46	100.00	

(注) 1 2020年3月31日現在の自己株式213,368株は、「個人その他」に2,133単元、「単元未満株式の状況」に68株含まれております。

2 上記「その他の法人」には、証券保管振替機構名義の株式が45単元含まれております。

(6) 【大株主の状況】

(2020年3月31日現在)

氏名又は名称	住所	所有株式数 (千株)	発行済株式 (自己株式を 除く。)の 総数に対する 所有株式数の 割合(%)
日本マスタートラスト 信託銀行株式会社(信託口)	東京都港区浜松町2-11-3	27,995	8.61
日本トラスティ・サービス 信託銀行株式会社(信託口)	東京都中央区晴海1-8-11	19,147	5.89
株式会社みずほ銀行	東京都千代田区大手町1-5-5	8,046	2.47
三井住友信託銀行株式会社	東京都千代田区丸の内1-4-1	7,502	2.30
日本生命保険相互会社	東京都千代田区丸の内1-6-6	6,683	2.05
三井住友海上火災保険株式会社	東京都千代田区神田駿河台3-9	6,624	2.03
農林中央金庫	東京都千代田区有楽町1-13-2	6,492	1.99
日本トラスティ・サービス 信託銀行株式会社(信託口5)	東京都中央区晴海1-8-11	6,159	1.89
ステート ストリート バンク アンド トラスト カンパニー 505001 (常任代理人 株式会社みずほ銀行決済 営業部)	P.O. BOX 351 BOSTON MASSACHUSETTS 02101 U.S.A.	5,980	1.84
東ソー共和会	東京都港区芝3-8-2	5,076	1.56
計	-	99,707	30.69

(注) 1 2020年1月10日付で公衆の縦覧に供されている大量保有報告書(変更報告書)において、株式会社三菱UFJ銀行が2019年12月30日現在で以下の株式を所有している旨が記載されているものの、当社として2020年3月31日現在における実質所有株式数の確認ができませんので、上記大株主の状況は株主名簿上の所有株式数に基づき記載しております。なお、その大量保有報告書(変更報告書)の内容は以下のとおりであります。

氏名又は名称	住所	保有株券等の数 (千株)	株券等保有割合 (%)
株式会社三菱UFJ銀行他4社	東京都千代田区丸の内2-7-1	13,393	4.12

2 2020年4月20日付で公衆の縦覧に供されている大量保有報告書(変更報告書)において、アライアンス・バーンスタイン株式会社が2020年4月15日現在で以下の株式を所有している旨が記載されているものの、当社として2020年3月31日現在における実質所有株式数の確認ができませんので、上記大株主の状況は株主名簿上の所有株式数に基づき記載しております。なお、その大量保有報告書(変更報告書)の内容は以下のとおりであります。

氏名又は名称	住所	保有株券等の数 (千株)	株券等保有割合 (%)
アライアンス・バーンスタイン株式会社	東京都千代田区内幸町2-1-6	12,551	3.86

(7) 【議決権の状況】

【発行済株式】

(2020年3月31日現在)

区分	株式数(株)	議決権の数(個)	内容
無議決権株式			
議決権制限株式(自己株式等)			
議決権制限株式(その他)			
完全議決権株式(自己株式等)	(自己保有株式) 普通株式 213,300		
完全議決権株式(その他)	普通株式 324,451,700	3,244,517	
単元未満株式	普通株式 415,956		
発行済株式総数	325,080,956		
総株主の議決権		3,244,517	

(注) 1 上記「完全議決権株式(その他)」欄の普通株式には、証券保管振替機構名義の株式が4,500株(議決権45個)含まれております。

2 「単元未満株式」欄には当社所有の自己株式68株が含まれております。

【自己株式等】

(2020年3月31日現在)

所有者の氏名 又は名称	所有者の住所	自己名義 所有株式数 (株)	他人名義 所有株式数 (株)	所有株式数 の合計 (株)	発行済株式 総数に対する 所有株式数 の割合(%)
(自己保有株式) 東ソー株式会社	東京都港区芝3-8-2	213,300		213,300	0.07
計		213,300		213,300	0.07

2 【自己株式の取得等の状況】

【株式の種類等】 会社法第155条第3号及び会社法第155条第7号による普通株式の取得

(1) 【株主総会決議による取得の状況】

該当事項はありません。

(2) 【取締役会決議による取得の状況】

区分	株式数(株)	価額の総額(千円)
取締役会(2020年5月12日)での決議状況 (取得期間 2020年5月13日~2020年8月11日)	10,000,000	10,000,000
当事業年度前における取得自己株式		
当事業年度における取得自己株式		
残存決議株式の総数及び価額の総額		
当事業年度の末日現在の未行使割合(%)		
当期間における取得自己株式	1,736,700	2,492,793
提出日現在の未行使割合(%)	82.6	75.1

(注) 当期間における取得自己株式には、2020年6月1日から有価証券報告書提出日までの取得自己株式は含まれておりません。

(3) 【株主総会決議又は取締役会決議に基づかないものの内容】

区分	株式数(株)	価額の総額(千円)
当事業年度における取得自己株式	6,456	10,058
当期間における取得自己株式	379	482

(注) 当期間における取得自己株式には、2020年6月1日から有価証券報告書提出日までの単元未満株式の買取による株式数は含めておりません。

(4) 【取得自己株式の処理状況及び保有状況】

区分	当事業年度		当期間	
	株式数(株)	処分価額の総額(千円)	株式数(株)	処分価額の総額(千円)
引き受ける者の募集を行った取得自己株式				
消却の処分を行った取得自己株式				
合併、株式交換、会社分割に係る移転を行った取得自己株式				
その他(単元未満株式の売渡請求による売渡)	100	154		
その他(ストック・オプションの行使)	104,057	91,693		
保有自己株式数	213,368		1,950,447	

(注) 当期間における保有自己株式には、2020年6月1日から有価証券報告書提出日までの単元未満株式の買取及び売渡による株式数は含めておりません。

3 【配当政策】

当社では、収益力の向上、財務基盤のより一層の充実を通じて、長期的な企業価値の向上を図ることが、最も重要な経営課題であると認識しております。この考えに基づき、将来の収益動向、財務状況、並びに今後の事業展開における必要資金等を総合的に勘案し、配当と内部留保との配分を決定しております。

配当につきましては、株主の皆様への利益還元を重要な資本政策の一つと位置づけ、継続的かつ安定的な配当を行うことを基本方針としております。中期経営計画では、配当性向は30%程度を目安とすることといたしました。

内部留保につきましては、財務体質の強化、コア事業への投資及び研究開発活動等に有効活用することにより長期的な企業価値の向上に役立て、株主の皆様のご期待に応えるべく努めてまいります。

自己株式の取得につきましては、中長期的な資本政策の観点から弾力的に検討してまいります。

このような方針の下、当事業年度の期末配当金は1株当たり28円とし、中間配当金の1株当たり28円と合わせた年間配当金は1株当たり56円とさせていただきます。

当社は、中間配当と期末配当の年2回の剰余金の配当を行うことを基本方針としており、これらの剰余金の配当の決定機関は取締役会であります。

(注) 基準日が当事業年度に属する剰余金の配当は、以下のとおりであります。

決議年月日	配当金の総額 (百万円)	1株当たり配当額 (円)
2019年10月31日 取締役会決議	9,096	28.0
2020年5月12日 取締役会決議	9,096	28.0

4 【コーポレート・ガバナンスの状況等】

(1) 【コーポレート・ガバナンスの概要】

コーポレート・ガバナンスに関する基本的な考え方

企業価値を継続的に向上させるため、経営環境の変化に迅速に対応できる効率的な組織体制を構築するとともに、公正で透明性の高い健全な企業経営に努めてまいります。

企業統治の体制の概要及び当該体制を採用する理由

2016年6月29日より、経営の意思決定及び監督機能と業務執行機能を分離することで、意思決定の迅速化・効率化を図るとともに、業務執行の役割と責任の明確化を進め、経営環境の急激な変化に対応できる経営体制を構築することを目的として、執行役員制度を導入しております。

a. 取締役、取締役会

当社の取締役会は、取締役9名（このうち、社外取締役4名）で構成しており、原則として月1回以上開催し、経営に関する重要事項を決定するとともに、各取締役及び執行役員による業務執行を監督しております。また、執行役員の選任、解任及び業務執行の分担は取締役会の決議により決定しております。この他、意思決定の迅速化を図るため、経営会議を原則として毎週開催し、経営の重要案件を審議しております。また、取締役・監査役・事業部長・関連部長等によって構成される経営連絡会を原則として月2回開催し、各部門の事業状況報告、稟議事項に関する説明及びその他の重要事項の連絡を行っております。

b. 指名・報酬諮問委員会

取締役会は、その諮問機関として指名・報酬諮問委員会を設置しており、取締役会は、取締役、監査役、執行役員の指名・報酬等の重要事項に関し、同委員会からの答申を得ております。

c. その他

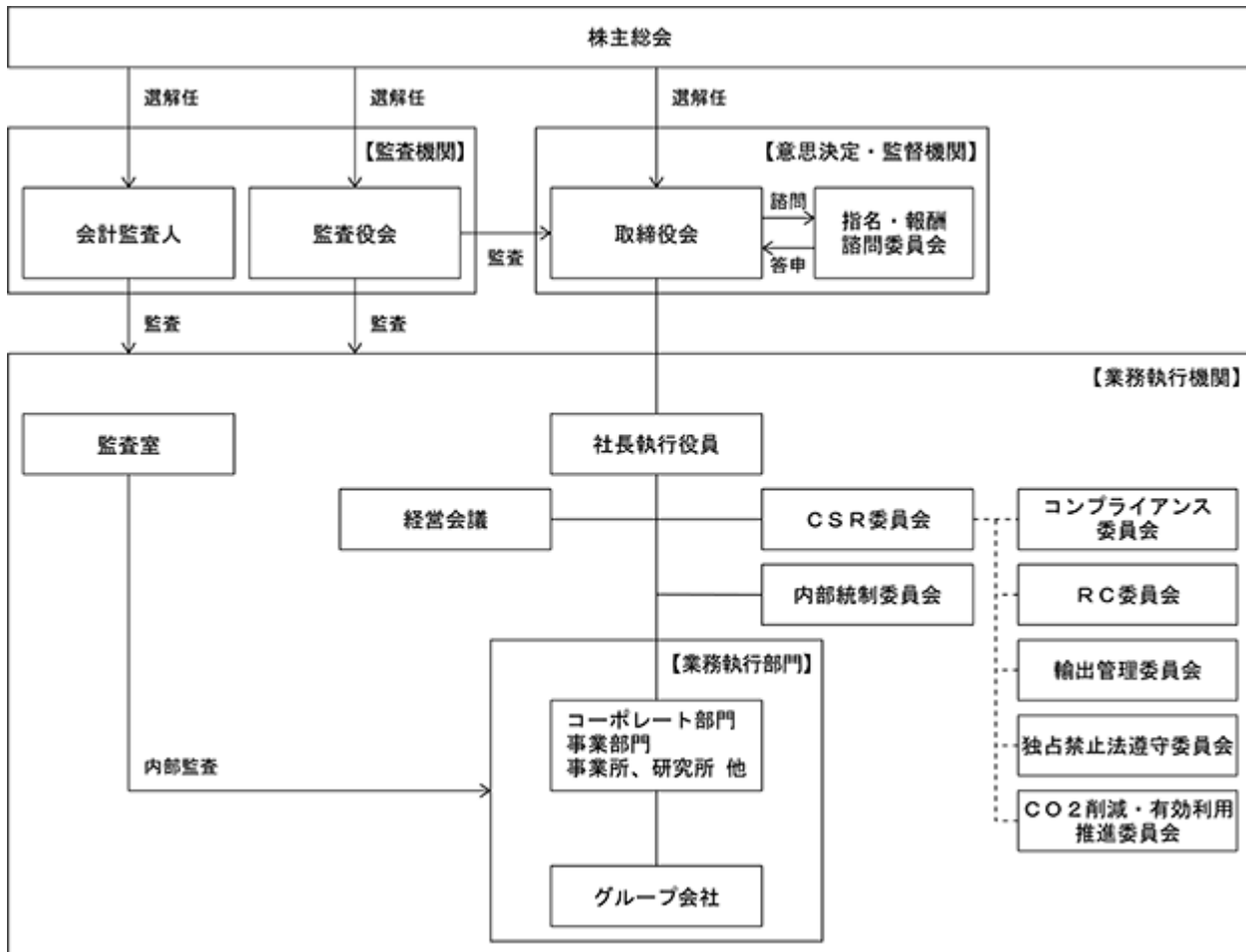
当社は、CSR委員会、コンプライアンス委員会、RC委員会、輸出管理委員会、独占禁止法遵守委員会、CO2削減・有効利用推進委員会及び内部統制委員会の設置や東ソーグループ行動指針の制定を行い、法令遵守を始め社会的責任の遂行に努めております。また、必要に応じて弁護士等にアドバイスを求めることとしております。

各委員会は、取締役会に定期的な報告を行っております。

また、経営の透明性を高めるため、決算発表の早期化など積極的かつ迅速な情報開示に努めており、インターネットを通じても幅広い情報開示を行っております。

なお、財務報告に係る内部統制報告制度への対応として、内部統制委員会が評価計画を策定し、監査室と連携して有効性評価を実施しております。

当社のコーポレート・ガバナンス体制は、以下のとおりであります。



責任限定契約の内容の概要

当社は、取締役（業務執行取締役等であるものを除く。）及び監査役との間において、会社法第423条第1項の損害賠償責任について、職務を行うにあたり善意でかつ重大な過失がないときは、会社法第425条第1項に定める最低責任限度額を限度とする契約を締結しております。

内部統制システムの整備の状況

取締役会が決議した内部統制システムの整備についての基本方針は以下のとおりであります。

- a. 取締役・使用人の職務の執行が法令及び定款に適合することを確保するための体制
 - ・コンプライアンスに係る規程を制定し、取締役・使用人の規範となる行動指針を定めるとともに、その徹底を図るため、コンプライアンス委員会を設置し、社内教育を含めた全社横断的な取組みを行う。
 - ・内部通報制度を設け、常にその実効性の確保に努める。
 - ・監査部門が、コンプライアンスの実践状況につき、監査を行う。
- b. 取締役の職務の執行に係る情報の保存及び管理に関する体制
 - ・取締役の職務の執行に係る文書その他の情報については、社内規程に従い、適切な保存及び管理を行う。
 - ・取締役及び監査役は、常時これらの文書を閲覧できるものとする。
- c. 損失の危険の管理に関する規程その他の体制
 - ・生産活動や販売活動の遂行に関連する各種リスクに対応するために、規程を制定し、リスク管理体制を整備する。
 - ・日常の各事業活動における個々のリスクに対する管理については、担当取締役の下で各部門が自立的運営を行う。
- d. 取締役の職務の執行が効率的に行われることを確保するための体制
 - ・事業運営に係わる重要事項については、社内規程に従い、経営会議の審議を経て、取締役会において執行決定を行う。
 - ・取締役・監査役・事業部長・関連部室長等によって構成される経営連絡会において各部門の事業状況報告、稟議事前説明及びその他の重要事項の連絡を行う。
- e. 当社企業集団における業務の適正を確保するための体制
 - ・子会社の管理運営に関する規程を制定し、その適正な運用を図る。
 - ・子会社から、定期的又は適宜に事業運営に係わる報告を求める。
 - ・子会社毎に責任部門を定めて子会社の事業運営の管理を行うとともに、子会社に取締役や監査役を派遣して、子会社におけるリスク管理及び効率的な業務執行のための助言・指導を行う。
 - ・東ソーグループとしてのコンプライアンスに係わる行動指針を定め、これを周知する。
 - ・総務、法務関連部門によるグループ横断的なコンプライアンス活動、RC（レスポンシブルケア）活動等を行う。
 - ・監査部門が子会社に対して監査を行う。
- f. 監査役がその職務を補助すべき使用人を置くことを求めた場合における当該使用人に関する事項及び当該使用人の取締役からの独立性、監査役の当該使用人に対する指示の実効性の確保に関する事項
 - ・監査役の職務を補助するため、監査役会の下に監査役会事務局を設置し、専任の使用人を配置する。
 - ・当該使用人は、監査役から直接指揮命令を受けるものとする。
 - ・当該使用人の人事については事前に監査役会と協議を行い、その承認を得る。

- g. 取締役及び使用人が監査役に報告をするための体制その他監査役への報告に関する体制
- ・取締役及び使用人は、職務執行状況等について取締役会等の重要な会議を通じて、適宜適切に監査役に報告する。
 - ・重要な決裁書類及び諸会議の議事録を監査役に回付する。
 - ・取締役及び使用人は、監査役求めに応じ、定期的又は適宜に必要な報告を行う。
 - ・内部通報制度の窓口が受付けた通報内容は監査役に報告するものとする。
 - ・監査役を内部通報制度における通報先の一つとする。
 - ・内部通報制度の通報者が、通報したことを理由として不利益な取扱いを受けないよう、規程に定める。
- h. 子会社の取締役等、監査役及び使用人又はこれらの者から報告を受けた者が監査役に報告をするための体制
- ・子会社から受けた事業運営に係わる報告については、適宜監査役に報告する。
 - ・子会社の取締役等に対し、適宜当社の監査役に報告するよう要請する。
 - ・内部通報制度においては、子会社に係わる通報及び子会社からの通報も受付けるものとする。
- i. 監査役職務の執行について生ずる費用の前払又は償還の手続その他の当該職務の執行について生ずる費用又は債務の処理に係わる方針に関する事項
- ・監査役が職務の執行上必要と認める費用又は債務の処理について、会社に請求することができるものとする。
- j. その他監査役監査が実効的に行われることを確保するための体制
- ・監査役と代表取締役との会合を定期的に行い、経営全般に亘る事項について意見交換を行う。
 - ・監査役と監査部門との情報交換を定期的に行い相互の連携を図る。

取締役の定数

当社は、当社の取締役を12名以内にする旨を定款で定めております。

取締役選任の決議要件

当社は、取締役の選任決議について、議決権を行使することができる株主の議決権の3分の1以上を有する株主が出席し、その議決権の過半数をもって行う旨を定款で定めております。

取締役会で決議できる株主総会決議事項

a. 取締役会決議による自己の株式の取得

当社は、機動的な資本政策を遂行できるよう、会社法第165条第2項の規定により、取締役会の決議をもって市場取引等により自己の株式を取得することができる旨を定款で定めております。

b. 取締役及び監査役の責任免除

当社は、取締役及び監査役が職務の遂行にあたり期待される役割を十分に発揮できるよう、会社法第426条第1項の規定により、任務を怠ったことによる取締役（取締役であった者を含む。）及び監査役（監査役であった者を含む。）の損害賠償責任を、法令の限度において、取締役会の決議によって免除することができる旨を定款で定めております。

c. 剰余金の配当等の決定機関

当社は、必要に応じた機動的な剰余金の配当等の実施を可能とするため、会社法第459条第1項各号の定める事項については、法令に別段の定めがある場合を除き、株主総会の決議によらず取締役会の決議によって定めることとする旨を定款で定めております。

株主総会特別決議の要件

当社は、会社法第309条第2項に定める特別決議要件について、議決権を行使することができる株主の議決権の3分の1以上を有する株主が出席し、その議決権の3分の2以上をもって行う旨を定款で定めております。これは、株主総会特別決議の定足数を緩和することにより、特別決議事項の審議をより確実にを行うことを目的とするものであります。

(2) 【役員の状況】

役員一覧

男性12名 女性1名 (役員のうち女性の比率7.7%)

役職名	氏名	生年月日	略歴	任期	所有株式数 (千株)
代表取締役 社長	山本 寿宣	1955年6月21日生	1979年4月 当社入社 2006年6月 化学品事業部副事業部長 2007年6月 化学品事業部長 2009年6月 取締役 2011年6月 常務取締役 クロル・アルカリセクター長 石油化学セクター長 2012年6月 クロル・アルカリセクター長 2013年6月 中国総代表 購買・物流部長 2015年6月 代表取締役 常務取締役 クロル・アルカリセクター長 2016年3月 代表取締役社長(現) 2016年6月 社長執行役員(現)	(注)1	53
代表取締役 南陽事業所長	田代 克志	1956年9月2日生	1981年4月 当社入社 2009年6月 四日市事業所副事業所長 2010年6月 日本ポリウレタン工業(株)取締役常務執行役員 2013年6月 当社取締役 四日市事業所副事業所長 2014年6月 四日市事業所長 2015年6月 常務取締役 南陽事業所長(現) 2016年6月 取締役 常務執行役員 2017年6月 代表取締役 常務執行役員 2018年6月 代表取締役 専務執行役員(現)	(注)1	23
取締役 研究企画部長、機能商品セ クター長、エンジニアリン グセクター長	山田 正幸	1959年1月7日生	1985年4月 当社入社 2007年6月 トーソー・バイオサイエンス, Inc. 取締 役社長 2011年6月 バイオサイエンス事業部副事業部長 2012年6月 バイオサイエンス事業部長 2013年6月 取締役 2016年6月 上席執行役員 2017年6月 取締役 常務執行役員(現) 機能商品セクター長(現) 2019年6月 研究企画部長(現) エンジニアリングセクター長(現)	(注)1	13
取締役 クロル・アルカリセク ター長、購買・物流部長	栗田 守	1960年9月28日生	1984年4月 当社入社 2007年6月 南陽事業所イソシアネート原料製造部長 2009年11月 四日市事業所機能材料製造部長 2013年6月 理事/生産技術部長兼設備管理センター 長 2016年6月 執行役員 2017年6月 上席執行役員 ポリマー事業部長 2018年6月 四日市事業所長 2020年6月 取締役 常務執行役員(現) クロル・アルカリセクター長(現) 購買・物流部長(現)	(注)1	5
取締役 石油化学セクター長	安達 徹	1960年10月16日生	1985年12月 当社入社 2016年6月 執行役員 経営企画・連結経営部長 2019年6月 上席執行役員 2020年6月 取締役 常務執行役員(現) 石油化学セクター長(現)	(注)1	10

役職名	氏名	生年月日	略歴	任期	所有株式数 (千株)
社外取締役	阿部 勲	1945年6月24日生	1969年7月 ㈱日本興業銀行入行 1997年6月 同行取締役営業第二部長 1998年6月 同行取締役業務部長 1999年6月 同行常務執行役員 2002年4月 ㈱みずほ銀行専務取締役 2003年3月 同行代表取締役副頭取 2006年6月 興銀リース㈱代表取締役副社長兼副社長執行役員 2007年4月 同社代表取締役社長兼CEO 2013年4月 同社取締役相談役 2015年6月 当社取締役(現)	(注)1	7
社外取締役	三浦 啓一	1956年11月13日生	1980年4月 小野田セメント㈱入社 2013年4月 太平洋セメント㈱執行役員 2016年4月 同社常務執行役員 2016年6月 同社取締役常務執行役員 2019年4月 同社取締役専務執行役員 2020年4月 同社取締役 2020年6月 当社取締役(現)	(注)1	
社外取締役	本坊 吉博	1957年3月19日生	1979年4月 三井物産㈱入社 2010年4月 同社執行役員 2012年4月 同社常務執行役員 2014年4月 同社専務執行役員 2014年6月 同社代表取締役専務執行役員 2017年4月 同社代表取締役副社長執行役員 2018年6月 同社顧問 2019年4月 ㈱バルカー副社長執行役員 2019年6月 同社代表取締役社長COO(現) 2020年6月 当社取締役(現) (重要な兼職の状況) ㈱バルカー代表取締役社長COO	(注)1	1
社外取締役	日高 真理子	1961年5月4日生	1984年4月 監査法人中央会計事務所入所 1987年4月 公認会計士登録 2000年7月 中央監査法人パートナー 2006年7月 中央青山監査法人 シニアパートナー 2007年8月 新日本監査法人(現EY新日本有限責任監査法人)シニアパートナー(現) 2020年6月 当社取締役(現) (重要な兼職の状況) EY新日本有限責任監査法人 シニアパートナー	(注)1	
常勤監査役	伊東 祐弘	1955年6月19日生	1979年4月 ㈱日本興業銀行入行 2007年4月 ㈱みずほコーポレート銀行執行役員営業第五部長 2009年4月 興和不動産㈱常務執行役員財務本部長 2009年7月 同社常務取締役・常務執行役員財務本部長 2010年5月 同社参与 2010年6月 当社取締役 石油化学セクター副セクター長 2012年6月 常務取締役 石油化学セクター長 2015年6月 購買・物流部長 2016年3月 代表取締役 常務取締役 クロル・アルカリセクター長 石油化学セクター長 代表取締役 常務執行役員 2017年6月 監査役(現)	(注)2	47
常勤監査役	河本 浩爾	1957年7月28日生	1980年4月 当社入社 2005年6月 財務部長 2009年6月 経営管理室長 2013年6月 取締役 2016年3月 購買・物流部長 2016年6月 取締役 常務執行役員 2019年6月 監査役(現) (重要な兼職の状況) ロンシール工業㈱社外取締役(監査等委員)	(注)2	47

役職名	氏名	生年月日	略歴	任期	所有株式数 (千株)
社外監査役	寺本 哲也	1947年9月28日生	1970年3月 栄研化学㈱入社 1996年6月 同社取締役 2005年6月 同社取締役兼常務執行役 2006年6月 同社取締役兼専務執行役 2007年4月 同社取締役兼代表執行役社長 2014年6月 同社取締役兼代表執行役会長 当社監査役(現) 2016年6月 栄研化学㈱取締役会長	(注)2	0
社外監査役	尾崎 恒康	1969年6月24日生	1994年4月 司法研修所 1996年4月 検事任官 1997年4月 福岡地方検察庁 1999年4月 東京地方検察庁特別捜査部 2003年4月 法務省大臣官房訟務部門行政訟務課付 2004年7月 総務省行政管理局企画調整課行政手続室 2005年7月 検事退官 2005年8月 弁護士登録 2008年1月 西村あさひ法律事務所パートナー 2013年7月 西村あさひ法律事務所福岡事務所所長 (現) 2014年6月 当社監査役(現) (重要な兼職の状況) 西村あさひ法律事務所福岡事務所所長	(注)2	
計					210

- (注) 1 取締役の任期は、2020年3月期に係る定時株主総会終結の時から2021年3月期に係る定時株主総会終結の時までであります。なお、取締役 日高真理子については、2020年6月26日から2021年3月期に係る定時株主総会終結の時までであります。
- 2 監査役任期は、伊東祐弘が2017年3月期に係る定時株主総会終結の時から2021年3月期に係る定時株主総会終結の時まで、河本浩爾が2019年3月期に係る定時株主総会終結の時から2023年3月期に係る定時株主総会終結の時まで、寺本哲也及び尾崎恒康が2018年3月期に係る定時株主総会終結の時から2022年3月期に係る定時株主総会終結の時までであります。
- 3 取締役 阿部勲、三浦啓一、本坊吉博及び日高真理子は、会社法第2条第15号に定める社外取締役であります。
- 4 監査役 寺本哲也及び尾崎恒康は、会社法第2条第16号に定める社外監査役であります。
- 5 当社では、2016年6月29日より、経営の意思決定及び監督機能と業務執行機能を分離することで、意思決定の迅速化・効率化を図るとともに、業務執行の役割と責任の明確化を進め、経営環境の急激な変化に対応できる経営体制を構築することを目的として、執行役員制度を導入しております。
執行役員は25名で、うち取締役兼務者は5名おります。
- 6 当社は、法令に定める監査役員数を欠くことになる場合に備え、会社法第329条第3項に定める補欠監査役2名を選任しております。補欠監査役の略歴は次のとおりであります。

氏名	生年月日	略歴	任期	所有株式数 (千株)
田中 康彦	1947年4月13日生	1970年4月 当社入社 2003年6月 財務部長兼総務部長 2005年6月 オルガノ㈱取締役兼常務執行役員 2010年6月 大洋塩ビ㈱常勤監査役 2016年6月 当社補欠監査役(現)	(注)	1
長尾 謙太	1958年12月25日生	1986年10月 監査法人中央会計事務所入社 1990年8月 公認会計士登録 1995年12月 中央監査法人退社 1996年2月 長尾公認会計士事務所開設 1997年7月 税理士登録 2011年8月 税理士法人グローイング代表社員(現) 2015年6月 当社補欠監査役(社外)(現) (重要な兼職の状況) 税理士法人グローイング代表社員 ㈱オービック社外監査役 ㈱ランドビジネス社外監査役 エノテカ㈱社外監査役 ㈱アスコット社外監査役	(注)	

(注) 補欠監査役の任期は、就任した時から退任した監査役の任期の満了の時までであります。

社外役員の状況

a. 社外取締役及び社外監査役（以下、社外役員）の員数

当社の社外取締役は4名、社外監査役は2名であります。

b. 社外役員が企業統治において果たす機能及び役割

独立性が確保されかつ幅広い経験、見識を有する社外役員を選任することにより、会社の業務執行に対する中立的・客観的視点からの監視機能による適正なガバナンス体制の確保がなされると考えております。

さらに、代表取締役と社外取締役との間で、定期的会合を開催しており、経営全般に亘る事項について、社外取締役から有益な助言を得ております。

c. 社外役員を選任するための独立性に関する基準又は方針の内容

当社は、独自の「社外独立性判断基準」を設定したうえで、当該基準に掲げる事項すべてに該当しない場合、独立性を確保していると判断しております。当該基準は、以下のとおりであります。

1. 当社及び子会社の業務執行取締役、執行役、執行役員、又はその他使用人に過去10年以内に就任したことがある者
2. 当社を主要な取引先とする者（当社に対して製品若しくはサービスを提供しており、その取引額が当該取引先の直近事業年度における年間連結総売上高の2%超に相当する金額となる取引先）の業務執行取締役、執行役、又は執行役員
3. 当社の主要な取引先（当社が製品若しくはサービスを提供しており、その取引額が当社の直近事業年度における年間連結総売上高の2%超に相当する金額となる取引先）の業務執行取締役、執行役、又は執行役員
4. 当社の役員報酬以外に、コンサルタント、会計専門家又は法律専門家として当社から年間100万円以上の金銭その他財産上の利益を得ている者
5. 上記2.から4.までに過去3年以内に該当していた者
6. 上記1.から5.までに該当する者の二親等内の親族

社外取締役である阿部勗氏、三浦啓一氏、日高真理子氏及び社外監査役である寺本哲也氏、尾崎恒康氏は、当該基準に掲げる事項全てに該当していないことから独立性を確保しているものと判断しております。

なお、各氏を東京証券取引所の定めに基づく独立役員として指定し、同取引所へ届け出ております。

d. 社外役員の選任状況に関する考え方及び社外役員と当社との人的関係、資本的关系又は取引関係その他の利害関係

阿部勗氏については、金融、企業経営等の豊富な経験や実績、幅広い知識と見識を活かし、当社経営の監督・助言を行っていただけのため、社外取締役に選任しております。同氏は、2006年6月から2016年6月まで興銀リース株式会社の取締役を務めた経験があり、当社は同社と物品のリース等の取引関係がありますが、当社の「社外独立性判断基準」に掲げる事項いずれにも該当しておりません。また、当社の主要な借入先のひとつである株式会社みずほ銀行の代表取締役副頭取を2006年3月に退任されてから10年以上が経過しております。従いまして、一般株主と利益相反が生じるおそれはないことから、独立性を確保しているものと判断しております。なお、同氏は当社株式7,718株を保有しております。

三浦啓一氏については、研究企画、企業経営等の豊富な経験や実績、幅広い知識と見識を活かし、当社経営の監督・助言を行っていただけのため、社外取締役に選任しております。同氏は、2016年6月より2020年6月まで太平洋セメント株式会社の取締役を務めており、当社は同社と製品の販売や原料の購入等の取引関係がありますが、当社の「社外独立性判断基準」に掲げる事項いずれにも該当しておりません。従いまして、一般株主と利益相反が生じるおそれはないことから、独立性を確保しているものと判断しております。なお、同氏は当社株式を保有しておりません。また、2020年6月に当社の出身者である江守新八郎氏が同社の社外取締役に就任する予定であります。

本坊吉博氏については、営業、海外、事業統括、企業経営等の豊富な経験や実績、幅広い知識と見識を活かし、当社経営の監督・助言を行っていただけるため、社外取締役役に選任しております。同氏は、2019年6月より株式会社バルカーの代表取締役社長C O Oを務めておりますが、当社は同社との間に取引関係はありません。また、2018年6月から2019年3月まで三井物産株式会社の顧問を務めた経験があり、当社は同社と製品の販売や原料の仕入等の取引関係があります。取引規模は当社の年間連結総売上高の2%程度であります。なお、同氏は当社株式1,000株を保有しております。

日高真理子氏については、過去に直接会社経営に関与した経験はありませんが、会計、監査、企業経営支援等の豊富な経験や実績、幅広い知識と見識を活かし、当社経営の監督・助言を行っていただけるため、社外取締役役に選任しております。同氏は、2007年8月より新日本監査法人（現E Y新日本有限責任監査法人）のシニアパートナーを務めておりますが（2020年7月退任予定）、当社と同法人との間に取引関係はなく、当社の「社外独立性判断基準」に掲げる事項いずれにも該当していません。従いまして、一般株主と利益相反が生じるおそれはないことから、独立性を確保しているものと判断しております。なお、同氏は当社株式を保有していません。

寺本哲也氏については、企業経営等の豊富な経験や実績、幅広い知識と見識を活かし、中立・公正な立場で監査を行っていただけるため、社外監査役に選任しております。同氏は、1996年6月から2018年6月まで栄研化学株式会社の取締役を務めた経験があり、当社は同社と製品の販売等の取引関係がありますが、当社の「社外独立性判断基準」に掲げる事項いずれにも該当していません。従いまして、一般株主と利益相反が生じるおそれはないことから、独立性を確保しているものと判断しております。なお、同氏は当社株式500株を保有しております。

尾崎恒康氏については、弁護士としての専門的な知識と豊富な経験を活かし、中立・公正な立場で監査を行っていただけるため、社外監査役に選任しております。同氏は、当社と取引実績のある西村あさひ法律事務所の福岡事務所長であり、当社は同法律事務所に対し、必要の都度、法律事務を依頼しておりますが、当社の「社外独立性判断基準」に掲げる事項いずれにも該当しておらず、一般株主と利益相反が生じるおそれはないことから、独立性を確保しているものと判断しております。なお、同氏は当社株式を保有していません。

社外取締役又は社外監査役による監督又は監査と内部監査、監査役監査及び会計監査との相互連携並びに内部統制部門との関係

社外取締役は、取締役会及び取締役・監査役連絡会に出席し、内部監査や内部統制システムの整備・運用状況等について定期的に報告を受け、当社経営の監督を行っております。

社外監査役は、取締役会、監査役会、取締役・監査役連絡会に出席しており、内部統制については取締役会において報告を受け、社内の重要な会議の内容等については監査役会において説明及び報告を受けております。また、内部監査については監査室から、会計監査人の監査計画及び四半期決算・期末決算に関するレビュー・監査結果については会計監査人から直接説明を受け、情報・意見交換を行っております。この他、内部統制機能を所管する部署を含む業務執行部門から適宜報告及び説明を受け、監査を実施しております。

(3) 【監査の状況】

監査役監査の状況

監査役制度を採用し、監査役会は企業経営に精通する、又は法務、財務及び会計に関する相当程度の知見を有する監査役4名（このうち、社外監査役2名）で構成し、取締役の業務の執行について監査をしております。

各監査役は、監査役会が定めた監査の方針、職務の分担等に従い、取締役会その他重要な会議に出席し、取締役及び使用人等からその職務の執行状況について報告を受け、必要に応じて説明を求め、重要な決裁書類等を閲覧し、本社及び主要な事業所において業務及び財産の状況を調査いたしました。また、子会社については、子会社の取締役及び監査役等と意思疎通及び情報の交換を図り、必要に応じて子会社から事業の報告を受けております。

なお、監査役の職務遂行機能の強化を補助するため、監査役会に監査役会事務局を設置しております。

監査役会を原則として月1回開催しており、当事業年度における個々の監査役の出席状況については次のとおりであります。

氏名	開催回数	出席回数
伊東 祐弘	16回	15回
河本 浩爾	12回	12回
寺本 哲也	16回	16回
尾崎 恒康	16回	16回

(注)河本浩爾氏は2019年6月26日付で監査役に就任したため、他の監査役と出席対象の監査役会の回数が異なります。

監査役会は、経営上の重要課題への対応状況、及び企業集団としての内部統制の整備・運用状況等を監査の重点項目といたしました。

常勤監査役は、経営会議、経営連絡会、内部統制委員会、コンプライアンス委員会等の社内の重要な会議に出席し、経営管理室、法務・特許部、環境保安・品質保証部など内部統制機能を所管する部署と連携を図り、監査の実効性確保に努めております。

内部監査の状況

内部監査専門部署として監査室を設置し、現在9名で運営しております。監査室は、当社及びグループ各社の内部統制の改善・強化に向け、業務に関する内部監査等を行い、その監査結果は代表取締役社長に報告しております。

また、監査室、内部統制委員会及び会計監査人とは、適宜情報・意見交換を行い、監査の効率性と実効性の向上を図っております。

会計監査の状況

a. 監査法人の名称

有限責任 あずさ監査法人

b. 継続監査期間

45年間

上記は、現任の監査人である有限責任 あずさ監査法人の前身の1つである新和監査法人が監査法人組織になって以降の期間について記載したものであります。新和監査法人の設立前に個人事務所が監査を実施していた期間を含めると、継続監査期間は68年になります。

c. 業務を執行した公認会計士

小林 雅彦

桑本 義孝

岸田 卓

d. 監査業務に係る補助者の構成

会計監査業務に係る補助者は、公認会計士7名、その他14名であります。

e. 監査法人の選定方針と理由

公益社団法人日本監査役協会「会計監査人の評価及び選定基準策定に関する監査役等の実務指針」等を参考に、会計監査人の評価基準を定め、これに基づいて評価した結果、有限責任 あずさ監査法人を適任と判断し、再任いたしました。

f. 監査役及び監査役会による監査法人の評価

会計監査人の評価基準として、監査の品質管理、会計監査人の独立性と専門性、監査報酬、会社とのコミュニケーション、海外拠点を含めた監査体制等を項目とし、総合的に評価しております。

監査報酬の内容等

a. 監査公認会計士等に対する報酬

区分	前連結会計年度		当連結会計年度	
	監査証明業務に基づく報酬(百万円)	非監査業務に基づく報酬(百万円)	監査証明業務に基づく報酬(百万円)	非監査業務に基づく報酬(百万円)
提出会社	79		79	2
連結子会社	62	1	122	1
計	142	1	202	3

当社における非監査業務の内容は、「収益認識に関する会計基準」の適用準備に係る助言業務であります。

また、連結子会社における非監査業務の内容は、再生可能エネルギー固定価格買取制度の減免申請に関する確認業務等であります。

b. 監査公認会計士等と同一のネットワーク（KPMG）に対する報酬（a.を除く）

区分	前連結会計年度		当連結会計年度	
	監査証明業務に基づく報酬(百万円)	非監査業務に基づく報酬(百万円)	監査証明業務に基づく報酬(百万円)	非監査業務に基づく報酬(百万円)
提出会社		3		52
連結子会社	76	4	77	21
計	76	8	77	74

当社における非監査業務の内容は、財務デューデリジェンス業務等であります。

また、連結子会社における非監査業務の内容は、移転価格文書作成支援業務等であります。

c. その他の重要な監査証明業務に基づく報酬の内容

該当事項はありません。

d. 監査報酬の決定方針

監査報酬は、監査日数、報酬単価などを勘案し、監査法人と協議を行い、監査役会の同意を得て決定しております。

e. 監査役会が会計監査人の報酬等に同意した理由

監査役会は、会計監査人の監査計画の内容、会計監査の職務遂行状況及び報酬の推移等を確認し、当連結会計年度の監査項目別監査時間及び報酬の妥当性を検討した結果、会計監査人の報酬等の額について同意いたしました。

(4) 【役員の報酬等】

役員の報酬等の額又はその算定方法の決定に関する方針に係る事項

1．報酬額等の算定方法の決定方針

企業業績と企業価値の持続的な向上、及び優秀な人材の確保を目的とした報酬体系とすることを方針としております。

役員の報酬は、株主総会で決議された報酬総額の範囲内で決定することとしています。

当社の取締役報酬等に関する株主総会の決議年月日は2020年6月25日であり、決議の内容は、取締役の報酬等の総額を年額6億70百万円以内（この額は現金報酬部分6億20百万円〔うち社外取締役60百万円以内〕、株式報酬部分50百万円とし、使用人兼務役員の使用人分給と及び賞与を含まない。）とするものです。なお、決議時の取締役の員数は12名以内であります。また、当社の監査役報酬等に関する株主総会の決議年月日は1989年6月27日であり、決議の内容は、監査役報酬総額を月額6百万円以内とするものです。なお、決議時の監査役員数は3名以上であります。

2．報酬の構成と概要

当社の取締役（社外取締役は除く）の報酬は、固定報酬と業績連動報酬及び株式報酬で構成しております。また、社外取締役及び監査役の報酬は、その役割と独立性の観点から、固定報酬のみとしております。

固定報酬と業績連動報酬及び株式報酬のそれぞれの算定方法や支給割合、役位ごとの報酬額の設定については、外部機関が集計している経営者報酬の調査結果の報酬水準等を活用し、過半数を独立社外取締役で構成する指名・報酬諮問委員会の答申を踏まえて、取締役会にて決定しております。

業績連動報酬にかかる指標は前事業年度の単体経常利益であり、当該指標を選択した理由は、同指標が、当社の経常的な営業活動に加え財務活動を含めた事業全体の成果を表す指標として適当であると考えていることによります。

業績連動報酬の額は、単体の経常利益額に応じて定められている役位別の報酬金額表により決定しております。報酬金額決定にあたっての具体的な指標の目標は定めておりません。

3．取締役会、指名・報酬諮問委員会の活動内容

当事業年度における当社の役員の報酬等の額の決定過程における活動は、取締役会を3回、指名・報酬諮問委員会を4回開催しております。取締役の報酬等の額の改定、取締役報酬制度の見直しについて、指名・報酬諮問委員会の答申を踏まえて、取締役会にて決定しております。

提出会社の役員区分ごとの報酬等の総額、報酬等の種類別の総額及び対象となる役員の員数

役員区分	報酬等の総額 (百万円)	報酬等の種類別の総額 (百万円)			対象となる役員の 員数(名)
		基本報酬	業績連動報酬	ストック・オプション	
取締役 (社外取締役を除く。)	323	146	153	23	7
監査役 (社外監査役を除く。)	48	48			3
社外役員	45	45			4

提出会社の役員ごとの連結報酬等の総額等

連結報酬等の総額が1億円以上である者が存在しないため、記載しておりません。

(5) 【株式の保有状況】

投資株式の区分の基準及び考え方

当社は、保有目的が純投資目的である投資株式と純投資目的以外の目的である投資株式の区分について、株式の価値の変動又は株式に係る配当によって利益を受けることを目的に保有する株式を純投資目的である投資株式とし、取引関係の維持・発展などを目的に保有する株式を純投資目的以外の目的である投資株式としております。

なお、当社は純投資目的である投資株式を保有しておりません。

保有目的が純投資目的以外の目的である投資株式

- a. 保有方針及び保有の合理性を検証する方法並びに個別銘柄の保有の適否に関する取締役会等における検証の内容
当社は、取引関係の維持・発展などを目的に取引先の株式を保有しておりますが、毎年、取締役会において、保有目的の適切性及び保有に伴う便益や資本コストに見合っているかなどを確認しております。検証の結果、将来の収益性や取引関係強化等が見込めず、当社の企業価値向上に繋がらないと判断された株式については売却を検討することとしております。

b. 銘柄数及び貸借対照表計上額

区分	銘柄数 (銘柄)	貸借対照表計上額の 合計額(百万円)
非上場株式	80	3,854
非上場株式以外の株式	81	29,914

(当事業年度において株式数が増加した銘柄)

区分	銘柄数 (銘柄)	株式数の増加に 係る取得価額の 合計額(百万円)	株式数の増加の理由
非上場株式	2	200	技術情報収集力の強化のための研究ファンドへの投資により株式数が増加しております。
非上場株式以外の株式	1	4,735	石油化学事業における取引先との取引関係の一層の強化を図るため株式数が増加しております。

(当事業年度において株式数が減少した銘柄)

区分	銘柄数 (銘柄)	株式数の減少に 係る売却価額の 合計額(百万円)
非上場株式	1	16
非上場株式以外の株式	7	842

c. 特定投資株式及びみなし保有株式の銘柄ごとの株式数、貸借対照表計上額等に関する情報

特定投資株式

銘柄	当事業年度	前事業年度	保有目的、定量的な保有効果 及び株式数が増加した理由	当社の株式の 保有の有無
	株式数(株)	株式数(株)		
	貸借対照表 計上額 (百万円)	貸借対照表 計上額 (百万円)		
日産化学(株)	749,000 2,951	749,000 3,797	クロル・アルカリ事業における取引先であり、 同社との取引関係の維持・発展のため保有して おります。	有
KHネオケム(株)	1,852,000 2,816		石油化学事業における取引先であり、同社との 取引関係の維持・発展のため保有してありま す。同社との取引関係の一層の強化を図るため 株式数が増加しております。	無
大陽日酸(株)	1,559,000 2,495	1,559,000 2,628	クロル・アルカリ事業における取引先であり、 同社との取引関係の維持・発展のため保有して おります。	有
保土谷化学工業(株)	700,000 2,156	700,000 2,257	クロル・アルカリ事業における取引先であり、 同社との取引関係の維持・発展のため保有して おります。	有
三井住友トラスト・ ホールディングス(株)	646,539 2,019	646,539 2,570	資金借入取引等の銀行取引を行っており、同行 との取引関係の維持・発展のため保有してあり ます。	有
日本ゼオン(株)	1,751,300 1,425	1,751,300 1,961	石油化学事業における取引先であり、同社との 取引関係の維持・発展のため保有してありま す。	有
(株)山口フィナンシャル グループ	2,300,000 1,407	2,300,000 2,157	資金借入取引等の銀行取引を行っており、同行 との取引関係の維持・発展のため保有してあり ます。	有
三菱商事(株)	600,000 1,374	600,000 1,844	クロル・アルカリ事業における取引先であり、 同社との取引関係の維持・発展のため保有して おります。	有
積水化学工業(株)	732,000 1,048	732,000 1,302	クロル・アルカリ事業における取引先であり、 同社との取引関係の維持・発展のため保有して おります。	有
日本曹達(株)	375,200 1,011	375,200 1,097	クロル・アルカリ事業における取引先であり、 同社との取引関係の維持・発展のため保有して おります。	有
デンカ(株)	441,800 1,005	441,800 1,409	クロル・アルカリ事業における取引先であり、 同社との取引関係の維持・発展のため保有して おります。	有
(株)クレハ	184,600 813	184,600 1,146	石油化学事業における取引先であり、同社との 取引関係の維持・発展のため保有してありま す。	有
セントラル硝子(株)	380,000 715	380,000 923	クロル・アルカリ事業における取引先であり、 同社との取引関係の維持・発展のため保有して おります。	有
出光興産(株)	285,600 707	285,600 1,058	石油化学事業における取引先であり、同社との 取引関係の維持・発展のため保有してありま す。	有
太平洋セメント(株)	350,000 647	350,000 1,291	クロル・アルカリ事業における取引先であり、 同社との取引関係の維持・発展のため保有して おります。	有
タキロンシーアイ(株)	1,070,000 640	1,070,000 642	クロル・アルカリ事業における取引先であり、 同社との取引関係の維持・発展のため保有して おります。	有
(株)トクヤマ	283,200 592	283,200 739	クロル・アルカリ事業における取引先であり、 同社との取引関係の維持・発展のため保有して おります。	無
(株)みずほフィナンシ ャルグループ	4,532,646 560	7,377,346 1,263	資金借入取引等の銀行取引を行っており、同行 との取引関係の維持・発展のため保有してあり ます。	有
リケンテクノス(株)	1,100,000 423	1,100,000 498	クロル・アルカリ事業における取引先であり、 同社との取引関係の維持・発展のため保有して おります。	有
JSR(株)	210,400 419	420,800 722	石油化学事業における取引先であり、同社との 取引関係の維持・発展のため保有してありま す。	有
(株)ニッコー	599,000 349	599,000 543	機能商品事業における取引先であり、同社との 取引関係の維持・発展のため保有してありま す。	有

銘柄	当事業年度	前事業年度	保有目的、定量的な保有効果 及び株式数が増加した理由	当社の株式の 保有の有無
	株式数(株)	株式数(株)		
	貸借対照表 計上額 (百万円)	貸借対照表 計上額 (百万円)		
丸紅(株)	576,000 310	576,000 440	クロル・アルカリ事業における取引先であり、 同社との取引関係の維持・発展のため保有して おります。	有
中国電力(株)	200,000 301	200,000 276	電力の取引先であり、同社との取引関係の維持・ 発展のため保有しております。	無
ソーダニッカ(株)	416,000 247	416,000 240	クロル・アルカリ事業における取引先であり、 同社との取引関係の維持・発展のため保有して おります。	有
飯野海運(株)	735,000 227	735,000 274	クロル・アルカリ事業における取引先であり、 同社との取引関係の維持・発展のため保有して おります。	有
ダイワボウホールディ ングス(株)	42,300 219	42,300 269	石油化学事業における取引先であり、同社との 取引関係の維持・発展のため保有してありま す。	無
日鉄鉱業(株)	50,000 211	50,000 228	クロル・アルカリ事業における取引先であり、 同社との取引関係の維持・発展のため保有して おります。	有
横河電機(株)	150,000 195	150,000 343	計装機器の購入先であり、同社との取引関係の 維持・発展のため保有しております。	有
TOYO TIRE (株)	153,750 190	153,750 192	石油化学事業における取引先であり、同社との 取引関係の維持・発展のため保有してありま す。	無
宇部興産(株)	103,490 171	103,490 235	クロル・アルカリ事業における取引先であり、 同社との取引関係の維持・発展のため保有して おります。	有
レンゴー(株)	183,920 154	183,920 190	石油化学事業における取引先であり、同社との 取引関係の維持・発展のため保有してありま す。	無
帝人(株)	82,280 150	82,280 150	機能商品事業における取引先であり、同社との 取引関係の維持・発展のため保有してありま す。	無
アキレス(株)	67,296 117	67,296 128	クロル・アルカリ事業における取引先であり、 同社との取引関係の維持・発展のため保有して おります。	無
バンドー化学(株)	186,000 116	186,000 197	石油化学事業における取引先であり、同社との 取引関係の維持・発展のため保有してありま す。	有
積水樹脂(株)	57,000 113	57,000 111	石油化学事業における取引先であり、同社との 取引関係の維持・発展のため保有してありま す。	有
三井物産(株)	73,758 110	73,758 126	クロル・アルカリ事業における取引先であり、 同社との取引関係の維持・発展のため保有して おります。	有
(株)三菱UFJフィナンシャル・ グループ	271,136 109	385,536 212	資金借入取引等の銀行取引を行っており、同行 との取引関係の維持・発展のため保有してあり ます。	有
第一生命ホールディ ングス(株)	76,100 98	76,100 117	資金借入取引、保険取引を行っており、同社との 取引関係の維持・発展のため保有してありま す。	有
(株)百五銀行	302,000 91	302,000 106	資金借入取引等の銀行取引を行っており、同行 との取引関係の維持・発展のため保有してあり ます。	有
N O K(株)	73,400 87	73,400 126	石油化学事業における取引先であり、同社との 取引関係の維持・発展のため保有してありま す。	有
大王製紙(株)	49,000 71	49,000 66	クロル・アルカリ事業における取引先であり、 同社との取引関係の維持・発展のため保有して おります。	無
アイカ工業(株)	22,000 68	22,000 81	石油化学事業における取引先であり、同社との 取引関係の維持・発展のため保有してありま す。	無
メガケム (MegaChem Ltd)	2,500,000 61	2,500,000 59	クロル・アルカリ事業における取引先であり、 同社との取引関係の維持・発展のため保有して おります。	無

銘柄	当事業年度	前事業年度	保有目的、定量的な保有効果 及び株式数が増加した理由	当社の株式の 保有の有無
	株式数(株)	株式数(株)		
	貸借対照表 計上額 (百万円)	貸借対照表 計上額 (百万円)		
日立化成(株)	13,310 61	* *	クロル・アルカリ事業における取引先であり、 同社との取引関係の維持・発展のため保有して おります。	無
凸版印刷(株)	36,000 59	36,000 60	石油化学事業における取引先であり、同社との 取引関係の維持・発展のため保有してありま す。	無
日水製薬(株)	48,000 58	48,000 55	機能商品事業における取引先であり、同社との 取引関係の維持・発展のため保有してありま す。	有
フクビ化学工業(株)	148,000 58	148,000 83	クロル・アルカリ事業における取引先であり、 同社との取引関係の維持・発展のため保有して おります。	無
(株) L I X I L グループ	41,066 55	41,066 60	クロル・アルカリ事業における取引先であり、 同社との取引関係の維持・発展のため保有して おります。	無
日本化薬(株)	55,000 54	55,000 71	クロル・アルカリ事業における取引先であり、 同社との取引関係の維持・発展のため保有して おります。	無
大成ラミック(株)	20,000 50	* *	石油化学事業における取引先であり、同社との 取引関係の維持・発展のため保有してありま す。	無
山九(株)	* *	11,000 59	定期修繕工事の取引先であり、同社との取引関 係の維持・発展のため保有しております。	有
旭化成(株)		68,495 78	クロル・アルカリ事業における取引先であり、 同社との取引関係の維持・発展のため保有して おりました。	無
ニチバン(株)	* *	25,000 58	石油化学事業における取引先であり、同社との 取引関係の維持・発展のため保有してありま す。	無

- (注) 1 定量的な保有効果の記載は困難ですが、当事業年度に保有目的の適切性及び保有に伴う便益や資本コストに見合っているかなどを確認しております。
- 2 「 」は、当該銘柄を保有していないことを示しております。「*」は、当該銘柄の貸借対照表計上額が当社の資本金額の100分の1以下であり、かつ貸借対照表計上額の大きい順の50銘柄に該当しないために記載を省略していることを示しております。

みなし保有株式

銘柄	当事業年度	前事業年度	保有目的、定量的な保有効果 及び株式数が増加した理由	当社の株式の 保有の有無
	株式数(株) 貸借対照表 計上額 (百万円)	株式数(株) 貸借対照表 計上額(百万 円)		
積水化学工業(株)	2,176,000 3,118	2,176,000 3,871	クロル・アルカリ事業における取引先であり、退職給付債務に充当するため、退職給付信託に拠出し、議決権行使の指図が可能です。	有
三井物産(株)	1,469,000 2,208	1,469,000 2,524	クロル・アルカリ事業における取引先であり、退職給付債務に充当するため、退職給付信託に拠出し、議決権行使の指図が可能です。	有
セントラル硝子(株)	420,000 790	420,000 1,020	クロル・アルカリ事業における取引先であり、退職給付債務に充当するため、退職給付信託に拠出し、議決権行使の指図が可能です。	有
日産化学(株)	180,000 709	180,000 912	クロル・アルカリ事業における取引先であり、退職給付債務に充当するため、退職給付信託に拠出し、議決権行使の指図が可能です。	有
コスモエネルギーホールディングス(株)	368,000 559	368,000 818	石油化学事業における取引先であり、退職給付債務に充当するため、退職給付信託に拠出し、議決権行使の指図が可能です。	有
大陽日酸(株)	275,000 440	275,000 463	クロル・アルカリ事業における取引先であり、退職給付債務に充当するため、退職給付信託に拠出し、議決権行使の指図が可能です。	有
住友商事(株)	310,000 384	310,000 474	石油化学事業における取引先であり、退職給付債務に充当するため、退職給付信託に拠出し、議決権行使の指図が可能です。	有
(株)静岡銀行	358,000 235	358,000 301	資金借入取引等の銀行取引を行っており、退職給付債務に充当するため、退職給付信託に拠出し、議決権行使の指図が可能です。	有
日東電工(株)	48,000 231	48,000 279	石油化学事業における取引先であり、退職給付債務に充当するため、退職給付信託に拠出し、議決権行使の指図が可能です。	無
(株)日立製作所	50,800 159	50,800 182	情報システムにおける取引先であり、退職給付債務に充当するため、退職給付信託に拠出し、議決権行使の指図が可能です。	有

(注) 貸借対照表計上額の上位銘柄を選定する段階で、特定投資株式とみなし保有株式を合算しておりません。

第5 【経理の状況】

1 連結財務諸表及び財務諸表の作成方法について

(1) 当社の連結財務諸表は、「連結財務諸表の用語、様式及び作成方法に関する規則」(1976年大蔵省令第28号)に基づいて作成しております。

(2) 当社の財務諸表は、「財務諸表等の用語、様式及び作成方法に関する規則」(1963年大蔵省令第59号。以下「財務諸表等規則」という。)に基づいて作成しております。

また、当社は、特例財務諸表提出会社に該当し、財務諸表等規則第127条の規定により財務諸表を作成しております。

2 監査証明について

当社は、金融商品取引法第193条の2第1項の規定に基づき、連結会計年度(2019年4月1日から2020年3月31日まで)及び事業年度(2019年4月1日から2020年3月31日まで)の連結財務諸表及び財務諸表については、有限責任 あずさ監査法人により監査を受けております。

3 連結財務諸表等の適正性を確保するための特段の取組みについて

当社は、連結財務諸表等の適正性を確保するための特段の取組みとして、会計基準等の内容を適切に把握できる体制を整備するため、公益財団法人財務会計基準機構へ加入し、会計基準設定主体である同財団が主催するセミナーへ出席するなどにより最新の会計基準の動向を把握し、理解に努めております。

1 【連結財務諸表等】

(1) 【連結財務諸表】

【連結貸借対照表】

(単位：百万円)

	前連結会計年度 (2019年3月31日)	当連結会計年度 (2020年3月31日)
資産の部		
流動資産		
現金及び預金	2 93,974	2 98,822
受取手形及び売掛金	2, 4 227,274	2, 4 197,917
リース投資資産	13,574	11,752
商品及び製品	97,257	103,972
仕掛品	9,198	9,478
原材料及び貯蔵品	44,106	46,134
その他	16,036	14,657
貸倒引当金	661	656
流動資産合計	500,759	482,079
固定資産		
有形固定資産		
建物及び構築物（純額）	67,046	86,617
機械装置及び運搬具（純額）	85,533	103,052
土地	72,102	72,025
建設仮勘定	42,867	32,023
その他（純額）	8,157	11,683
有形固定資産合計	3 275,708	3 305,402
無形固定資産	4,646	4,454
投資その他の資産		
投資有価証券	1 57,369	1 52,235
長期貸付金	520	507
長期前払費用	4,964	5,840
繰延税金資産	6,971	11,693
退職給付に係る資産	22,145	19,057
その他	1 5,688	1 6,015
貸倒引当金	579	695
投資その他の資産合計	97,079	94,655
固定資産合計	377,434	404,512
資産合計	878,194	886,591

(単位：百万円)

	前連結会計年度 (2019年3月31日)	当連結会計年度 (2020年3月31日)
負債の部		
流動負債		
支払手形及び買掛金	3, 4 105,723	3, 4 84,585
短期借入金	2, 3 72,146	2, 3 68,840
未払法人税等	15,620	9,082
賞与引当金	8,058	8,498
その他の引当金	5 2,597	5 5,159
その他	38,106	44,056
流動負債合計	242,253	220,223
固定負債		
長期借入金	2, 3 28,925	2, 3 27,018
繰延税金負債	1,203	1,437
役員退職慰労引当金	415	362
事業整理損失引当金	71	49
その他の引当金	2,151	1,223
退職給付に係る負債	20,391	20,988
その他	3,280	5,629
固定負債合計	56,439	56,708
負債合計	298,692	276,931
純資産の部		
株主資本		
資本金	55,173	55,173
資本剰余金	45,041	45,160
利益剰余金	430,733	468,085
自己株式	327	237
株主資本合計	530,620	568,182
その他の包括利益累計額		
その他有価証券評価差額金	11,853	4,997
繰延ヘッジ損益	0	
為替換算調整勘定	4,276	5,223
退職給付に係る調整累計額	2,639	409
その他の包括利益累計額合計	10,216	636
新株予約権	297	270
非支配株主持分	38,367	41,843
純資産合計	579,501	609,660
負債純資産合計	878,194	886,591

【連結損益計算書及び連結包括利益計算書】

【連結損益計算書】

(単位：百万円)

	前連結会計年度 (自 2018年 4月 1日 至 2019年 3月 31日)	当連結会計年度 (自 2019年 4月 1日 至 2020年 3月 31日)
売上高	861,456	786,083
売上原価	1, 2 639,714	1, 2 584,836
売上総利益	221,742	201,246
販売費及び一般管理費	3, 4 116,002	3, 4 119,588
営業利益	105,739	81,658
営業外収益		
受取利息	320	418
受取配当金	1,831	1,597
為替差益	788	
持分法による投資利益	1,571	1,343
固定資産賃貸料	350	369
受取技術料	141	85
受取保険金	1,987	4,291
補助金収入	1,386	950
その他	927	1,281
営業外収益合計	9,305	10,338
営業外費用		
支払利息	1,177	1,179
為替差損		3,315
P C B 処理費用	6	765
その他	834	771
営業外費用合計	2,017	6,032
経常利益	113,027	85,963
特別利益		
固定資産売却益	5 436	5 47
投資有価証券売却益	2,154	214
特別利益合計	2,591	261
特別損失		
固定資産売却損	6 57	6 39
固定資産除却損	7 1,961	7 2,252
投資有価証券評価損	175	50
減損損失	116	232
特別損失合計	2,311	2,575
税金等調整前当期純利益	113,306	83,649
法人税、住民税及び事業税	30,439	24,029
法人税等調整額	1,817	340
法人税等合計	32,257	23,689
当期純利益	81,049	59,960
非支配株主に帰属する当期純利益	2,915	4,410
親会社株主に帰属する当期純利益	78,133	55,550

【連結包括利益計算書】

(単位：百万円)

	前連結会計年度 (自 2018年 4月 1日 至 2019年 3月 31日)	当連結会計年度 (自 2019年 4月 1日 至 2020年 3月 31日)
当期純利益	81,049	59,960
その他の包括利益		
その他有価証券評価差額金	4,854	6,853
繰延ヘッジ損益	0	0
為替換算調整勘定	2,676	839
退職給付に係る調整額	1,431	3,072
持分法適用会社に対する持分相当額	263	185
その他の包括利益合計	9,225	10,949
包括利益	71,823	49,011
(内訳)		
親会社株主に係る包括利益	69,304	44,698
非支配株主に係る包括利益	2,519	4,312

【連結株主資本等変動計算書】

前連結会計年度(自 2018年 4月 1日 至 2019年 3月31日)

(単位：百万円)

	株主資本				
	資本金	資本剰余金	利益剰余金	自己株式	株主資本合計
当期首残高	55,173	44,890	372,085	370	471,778
当期変動額					
非支配株主との取引に係る親会社の持分変動		150			150
剰余金の配当			19,484		19,484
親会社株主に帰属する当期純利益			78,133		78,133
自己株式の取得				10	10
自己株式の処分			0	53	52
株主資本以外の項目の当期変動額(純額)					
当期変動額合計		150	58,648	42	58,841
当期末残高	55,173	45,041	430,733	327	530,620

	その他の包括利益累計額					新株予約権	非支配株主持分	純資産合計
	その他有価証券評価差額金	繰延ヘッジ損益	為替換算調整勘定	退職給付に係る調整累計額	その他の包括利益累計額合計			
当期首残高	16,754	0	1,752	4,043	19,045	282	36,960	528,066
当期変動額								
非支配株主との取引に係る親会社の持分変動								150
剰余金の配当								19,484
親会社株主に帰属する当期純利益								78,133
自己株式の取得								10
自己株式の処分								52
株主資本以外の項目の当期変動額(純額)	4,901	0	2,523	1,404	8,829	15	1,407	7,406
当期変動額合計	4,901	0	2,523	1,404	8,829	15	1,407	51,435
当期末残高	11,853	0	4,276	2,639	10,216	297	38,367	579,501

当連結会計年度(自 2019年4月1日 至 2020年3月31日)

(単位：百万円)

	株主資本				
	資本金	資本剰余金	利益剰余金	自己株式	株主資本合計
当期首残高	55,173	45,041	430,733	327	530,620
当期変動額					
非支配株主との取引に係る親会社の持分変動		119			119
剰余金の配当			18,189		18,189
親会社株主に帰属する当期純利益			55,550		55,550
自己株式の取得				10	10
持分率変動による自己株式の増減				0	0
自己株式の処分			8	100	91
株主資本以外の項目の当期変動額(純額)					
当期変動額合計		119	37,352	90	37,562
当期末残高	55,173	45,160	468,085	237	568,182

	その他の包括利益累計額					新株予約権	非支配株主持分	純資産合計
	その他有価証券評価差額金	繰延ヘッジ損益	為替換算調整勘定	退職給付に係る調整累計額	その他の包括利益累計額合計			
当期首残高	11,853	0	4,276	2,639	10,216	297	38,367	579,501
当期変動額								
非支配株主との取引に係る親会社の持分変動								119
剰余金の配当								18,189
親会社株主に帰属する当期純利益								55,550
自己株式の取得								10
持分率変動による自己株式の増減								0
自己株式の処分								91
株主資本以外の項目の当期変動額(純額)	6,855	0	947	3,049	10,852	27	3,476	7,403
当期変動額合計	6,855	0	947	3,049	10,852	27	3,476	30,158
当期末残高	4,997		5,223	409	636	270	41,843	609,660

【連結キャッシュ・フロー計算書】

(単位：百万円)

	前連結会計年度 (自 2018年 4月 1日 至 2019年 3月 31日)	当連結会計年度 (自 2019年 4月 1日 至 2020年 3月 31日)
営業活動によるキャッシュ・フロー		
税金等調整前当期純利益	113,306	83,649
減価償却費	34,519	34,899
減損損失	116	232
退職給付に係る資産負債の増減額	68	703
受取利息及び受取配当金	2,152	2,015
支払利息	1,177	1,179
為替差損益(は益)	4	66
持分法による投資損益(は益)	1,571	1,343
投資有価証券評価損益(は益)	175	50
固定資産売却損益(は益)	378	7
固定資産除却損	1,961	2,252
売上債権の増減額(は増加)	9,593	28,630
たな卸資産の増減額(は増加)	10,252	9,649
仕入債務の増減額(は減少)	3,695	20,380
その他	13,125	12,254
小計	117,941	129,116
利息及び配当金の受取額	2,451	2,412
利息の支払額	1,211	1,216
法人税等の支払額	41,669	30,387
営業活動によるキャッシュ・フロー	77,511	99,923
投資活動によるキャッシュ・フロー		
固定資産の取得による支出	61,890	62,402
固定資産の売却による収入	1,012	328
投資有価証券の取得による支出	1,534	4,976
投資有価証券の売却及び償還による収入	2,701	1,124
貸付けによる支出	2,046	2,494
貸付金の回収による収入	2,157	2,357
その他	3,710	4,272
投資活動によるキャッシュ・フロー	63,310	70,335
財務活動によるキャッシュ・フロー		
短期借入金の純増減額(は減少)	8,511	2,954
長期借入れによる収入	5,628	8,801
長期借入金の返済による支出	20,549	16,728
配当金の支払額	19,460	18,164
非支配株主への配当金の支払額	409	630
その他	682	195
財務活動によるキャッシュ・フロー	26,962	23,964
現金及び現金同等物に係る換算差額	1,322	483
現金及び現金同等物の増減額(は減少)	14,083	5,140
現金及び現金同等物の期首残高	106,178	92,094
現金及び現金同等物の期末残高	92,094	97,235

【注記事項】

(連結財務諸表作成のための基本となる重要な事項)

1 連結の範囲に関する事項

(1) 連結子会社数.....93社

主要な連結子会社の名称

「第1 企業の概況 4 関係会社の状況」に記載しているため省略しております。

トーソー・クォーツ・コリア Co., Ltd.、トーソー・ナンカイ・シリカ Co.は新規設立されたため、それぞれ連結の範囲に含めております。

(2) 主要な非連結子会社の名称

オルガノ(ベトナム) Co., Ltd.

(連結の範囲から除いた理由)

オルガノ(ベトナム) Co., Ltd.他は、いずれも総資産、売上高、当期純損益(持分相当額)及び利益剰余金(持分相当額)等からみて重要性に乏しく、全体としても連結財務諸表に重要な影響を及ぼしていないため、連結の範囲から除外しております。

2 持分法の適用に関する事項

(1) 持分法適用の関連会社数.....14社

主要な持分法適用関連会社の名称

「第1 企業の概況 4 関係会社の状況」に記載しているため省略しております。

(2) 持分法を適用しない非連結子会社、関連会社のうち主要な会社の名称

南陽化成株式会社

(持分法を適用しない理由)

南陽化成株式会社他は、いずれも当期純損益及び利益剰余金等からみて重要性に乏しく、全体としても連結財務諸表に重要な影響を及ぼしていないため、持分法適用の範囲から除外しております。

3 連結子会社の事業年度等に関する事項

連結子会社のうち、参共化成工業株式会社の決算日は8月31日、エースパック株式会社の決算日は3月20日、トーソー・アメリカ, Inc.他41社の決算日は12月31日であります。

連結財務諸表作成にあたり、参共化成工業株式会社については2月29日を決算日とみなした仮決算に基づく財務諸表を使用し、エースパック株式会社及びトーソー・アメリカ, Inc.他41社については決算日の差異が3ヶ月を超えないため、当該子会社の正規の決算を基礎として連結決算を行っております。

ただし、連結決算日までの間に生じた重要な取引については、連結上必要な調整を行っております。

4 会計方針に関する事項

(1) 重要な資産の評価基準及び評価方法

(a) 有価証券

その他有価証券

時価のあるもの

決算期末日の市場価格等に基づく時価法

(評価差額は全部純資産直入法により処理し、売却原価は移動平均法により算定)

時価のないもの

移動平均法による原価法

(b) たな卸資産

評価基準 原価法(連結貸借対照表価額は収益性の低下による簿価切下げの方法により算定)

評価方法 主として総平均法

ただし、貯蔵品は移動平均法又は最終仕入原価法

(c) デリバティブ

時価法

(2) 重要な減価償却資産の減価償却の方法

有形固定資産（リース資産を除く）

主として定額法

なお、主な耐用年数は次のとおりであります。

建物及び構築物：2～65年

機械装置及び運搬具：2～30年

無形固定資産（リース資産を除く）

定額法

なお、自社利用のソフトウェアについては、社内における利用可能期間（5年）に基づく定額法によっております。

リース資産

所有権移転ファイナンス・リース取引に係るリース資産

自己所有の固定資産に適用する減価償却方法と同一の方法によっております。

所有権移転外ファイナンス・リース取引に係るリース資産

リース期間を耐用年数とし、残存価額を零として算定する定額法によっております。

(3) 重要な引当金の計上基準

(a) 貸倒引当金

売上債権、貸付金等の貸倒損失に備えるため、一般債権については貸倒実績率により、貸倒懸念債権等特定の債権については個別に回収可能性を検討し、回収不能見込額を計上しております。

(b) 賞与引当金

従業員に支給する賞与に充てるため、従業員賞与支給見込額の当連結会計年度負担額を計上しております。

(c) 役員退職慰労引当金

役員の退職慰労金の支給に備えるため、一部の国内連結子会社において内規に基づく期末要支給額を計上しております。

(d) 事業整理損失引当金

工場閉鎖及び跡地整備等事業整理に伴い発生することとなる損失に備えるため、当該損失見積額を計上しております。

(4) 退職給付に係る会計処理の方法

(a) 退職給付見込額の期間帰属方法

退職給付債務の算定にあたり、退職給付見込額を当連結会計年度末までの期間に帰属させる方法については、給付算定式基準によっております。

(b) 数理計算上の差異及び過去勤務費用の費用処理方法

過去勤務費用は、主としてその発生時の年度で一括費用処理しております。

数理計算上の差異は、主として各連結会計年度の発生時における従業員の平均残存勤務期間以内の一定の年数（10年）による定額法により按分した額を、それぞれ発生の翌連結会計年度から費用処理しております。

(5) 重要な収益及び費用の計上基準

完成工事高及び完成工事原価の計上基準

(a) 当連結会計年度末までの進捗部分について成果の確実性が認められる工事

一部の連結子会社は工事進行基準（工事の進捗率の見積りは原価比例法）を適用しております。

(b) その他の工事

一部の連結子会社は工事完成基準を適用しております。

(6) 重要なヘッジ会計の方法

(a) ヘッジ会計の方法

繰延ヘッジ処理によっております。なお、為替予約の振当処理の要件を満たす取引については振当処理を、金利スワップの特例処理の要件を満たす取引については、特例処理を採用しております。

(b) ヘッジ手段とヘッジ対象

ヘッジ手段...金利スワップ及び為替予約取引

ヘッジ対象...借入金利息（金利スワップ）、外貨建債権債務等（為替予約取引）

(c) ヘッジ方針

リスク管理方針について定めた内規に基づいて、金利変動リスク及び為替変動リスクをヘッジしております。

(d) ヘッジ有効性評価の方法

ヘッジ対象のキャッシュ・フロー変動の累計又は相場変動とヘッジ手段のキャッシュ・フロー変動の累計又は相場変動を四半期ごとに比較し、両者の変動額等を基礎にして、ヘッジの有効性を評価しております。

なお、特例処理によっている金利スワップについては、有効性の評価を省略しております。

(7) のれんの償却方法及び償却期間

発生年度より5年間で均等償却しております。ただし、金額に重要性がないものについては発生年度において一時に償却しております。

(8) 連結キャッシュ・フロー計算書における資金の範囲

手許現金、随時引き出し可能な預金及び容易に換金可能であり、かつ、価値の変動について僅少なリスクしか負わない、取得日から3ヶ月以内に償還期限の到来する短期投資からなっております。

(9) その他連結財務諸表作成のための重要な事項

消費税等の会計処理は税抜方式によっております。

(未適用の会計基準等)

- ・「収益認識に関する会計基準」(企業会計基準第29号 2020年3月31日)
- ・「収益認識に関する会計基準の適用指針」(企業会計基準適用指針第30号 2020年3月31日)

(1) 概要

収益認識に関する包括的な会計基準であります。収益は、次の5つのステップを適用し認識されます。

- ステップ1：顧客との契約を識別する。
- ステップ2：契約における履行義務を識別する。
- ステップ3：取引価格を算定する。
- ステップ4：契約における履行義務に取引価格を配分する。
- ステップ5：履行義務を充足した時に又は充足するにつれて収益を認識する。

(2) 適用予定日

2022年3月期の期首より適用予定であります。

(3) 当該会計基準等の適用による影響

影響額は、当連結財務諸表の作成時において評価中であります。

(会計上の見積りの変更と区別することが困難な会計方針の変更)

従来、当社は、有形固定資産(リース資産を除く)の減価償却方法については、主として定率法(ただし、建物並びに2016年4月1日以降に取得した建物附属設備及び構築物は定額法)を採用しておりましたが、当連結会計年度より定額法へ変更しております。

この変更は、中期経営計画(2019-2021年度)の策定を契機に減価償却方法を検討した結果、今後生産設備が長期にわたり安定的に稼働することが見込まれ、投資効果が平均的に生ずると見込まれることから、定額法がより合理的と判断したことによるものであります。

この結果、従来の方によった場合と比較し、当連結会計年度の営業利益は4,351百万円、経常利益及び税金等調整前当期純利益は4,372百万円それぞれ増加しております。

(表示方法の変更)

(連結損益計算書関係)

前連結会計年度において、「営業外費用」の「その他」に含めていた「PCB処理費用」は、金額的重要性が増したため、当連結会計年度より独立掲記しております。この表示方法の変更を反映させるため、前連結会計年度の連結財務諸表の組み替えを行っております。

この結果、前連結会計年度の連結損益計算書において、「営業外費用」の「その他」に表示していた840百万円は「PCB処理費用」6百万円、「その他」834百万円として組み替えております。

(追加情報)

(新型コロナウイルス感染症の影響に関する会計上の見積り)

新型コロナウイルス感染症の収束時期を想定することは困難であるものの、固定資産の減損等の見積りにあたっては、当社グループの事業計画の進捗状況等の情報に基づき検討し、同感染症による当社グループの経営成績及び財政状態における通期への影響は限定的であると仮定して当連結会計年度の会計上の見積りを行っております。なお、新型コロナウイルス感染症拡大による経済活動への影響については不確定要素が多く、上記の仮定に変化が生じた場合には、当社グループの経営成績及び財政状態に少なからず影響を及ぼす可能性があります。

(連結貸借対照表関係)

1 1 非連結子会社及び関連会社に対するものは次のとおりであります。

	前連結会計年度 (2019年3月31日)	当連結会計年度 (2020年3月31日)
投資有価証券(株式)	16,612百万円	17,149百万円
その他(出資金)	2,728	2,903

2 このうち次のとおり担保に供しております。

担保提供

	前連結会計年度 (2019年3月31日)	当連結会計年度 (2020年3月31日)
現金及び預金	121百万円	179百万円
受取手形及び売掛金	255	290

(債務内容)

	前連結会計年度 (2019年3月31日)	当連結会計年度 (2020年3月31日)
短期借入金	百万円	33百万円
長期借入金		26

3 (1) このうち次のとおり担保に供しております。

	前連結会計年度 (2019年3月31日)	当連結会計年度 (2020年3月31日)
(イ)財団抵当 各事業所・ 工場有形固定資産	7,312百万円	3,330百万円
(ロ)不動産抵当 工場以外の土地等	2,957百万円	2,385百万円

(債務内容)

	前連結会計年度 (2019年3月31日)	当連結会計年度 (2020年3月31日)
支払手形及び買掛金	29百万円	32百万円
短期借入金	465	386
長期借入金	199	120

(2) 有形固定資産の減価償却累計額は次のとおりであります。

	前連結会計年度 (2019年3月31日)	当連結会計年度 (2020年3月31日)
有形固定資産の減価償却累計額	920,589百万円	939,435百万円

2 受取手形裏書譲渡高

	前連結会計年度 (2019年3月31日)	当連結会計年度 (2020年3月31日)
受取手形裏書譲渡高	百万円	17百万円

3 保証債務

連結会社以外の銀行借入れ等に対する保証債務は次のとおりであります。

	前連結会計年度 (2019年3月31日)		当連結会計年度 (2020年3月31日)	
デラミンB.V. (株)ニチウン	4,016千ユーロ	500百万円	6,290千ユーロ	752百万円
オルガノ(ベトナム) Co.,Ltd.	17,805百万ベトナムドン 38千米ドル	89	5,215百万ベトナムドン	23
従業員		10		4
計		636		808

(注) 上記金額は契約に基づく他社分担保証金額を控除した金額であり、保証総額は次の通りであります。

	前連結会計年度 (2019年3月31日)	当連結会計年度 (2020年3月31日)
	636百万円	1,346百万円

- 4 4 期末日満期手形の会計処理については、手形交換日をもって決済処理しております。なお、前連結会計年度末日が金融機関の休日であったため、次の期末日満期手形が、期末残高に含まれております。

	前連結会計年度 (2019年3月31日)	当連結会計年度 (2020年3月31日)
受取手形	1,708百万円	百万円
支払手形	1,686	

- 5 5 損失の発生が見込まれる工事契約に係るたな卸資産と工事損失引当金は、相殺せずに両建てで表示しております。工事損失引当金は、流動負債の「その他の引当金」に含めて表示しております。

工事損失引当金に対応するたな卸資産の金額

	前連結会計年度 (2019年3月31日)	当連結会計年度 (2020年3月31日)
仕掛品	14百万円	18百万円

(連結損益計算書関係)

- 1 たな卸資産の連結貸借対照表価額は、収益性の低下に伴う簿価切下げ後の金額であります。売上原価に含まれるたな卸資産評価損は次のとおりであります。

	前連結会計年度 (自 2018年4月1日 至 2019年3月31日)	当連結会計年度 (自 2019年4月1日 至 2020年3月31日)
	968百万円	1,780百万円

- 2 売上原価に含まれている工事損失引当金繰入額は、次のとおりであります。

	前連結会計年度 (自 2018年4月1日 至 2019年3月31日)	当連結会計年度 (自 2019年4月1日 至 2020年3月31日)
	208百万円	101百万円

- 3 販売費及び一般管理費のうち、主要な費目及び金額は次のとおりであります。

	前連結会計年度 (自 2018年4月1日 至 2019年3月31日)	当連結会計年度 (自 2019年4月1日 至 2020年3月31日)
運賃諸掛	35,965百万円	36,693百万円
給料・賞与	23,656	24,684
賞与引当金繰入額	2,171	2,229
退職給付費用	986	886
減価償却費	2,177	2,642
研究開発費	16,643	18,244

- 4 一般管理費に含まれている研究開発費の総額は、次のとおりであります。

	前連結会計年度 (自 2018年4月1日 至 2019年3月31日)	当連結会計年度 (自 2019年4月1日 至 2020年3月31日)
	16,643百万円	18,244百万円

5 固定資産売却益の主な内容は、次のとおりであります。

	前連結会計年度 (自 2018年4月1日 至 2019年3月31日)	当連結会計年度 (自 2019年4月1日 至 2020年3月31日)
土地	330百万円	0百万円
機械装置及び運搬具	84	33

6 固定資産売却損の主な内容は、次のとおりであります。

	前連結会計年度 (自 2018年4月1日 至 2019年3月31日)	当連結会計年度 (自 2019年4月1日 至 2020年3月31日)
土地	36百万円	百万円
機械装置及び運搬具	11	39

7 固定資産除却損の主な内容は、次のとおりであります。

	前連結会計年度 (自 2018年4月1日 至 2019年3月31日)	当連結会計年度 (自 2019年4月1日 至 2020年3月31日)
機械装置及び運搬具	102百万円	140百万円
撤去費用	1,768	1,983

(連結包括利益計算書関係)

その他の包括利益に係る組替調整額及び税効果額

	前連結会計年度 (自 2018年4月1日 至 2019年3月31日)	当連結会計年度 (自 2019年4月1日 至 2020年3月31日)
その他有価証券評価差額金		
当期発生額	4,559百万円	9,539百万円
組替調整額	2,152	204
税効果調整前	6,711	9,744
税効果額	1,856	2,891
その他有価証券評価差額金	4,854	6,853
繰延ヘッジ損益		
当期発生額	0	0
組替調整額	0	0
税効果調整前	0	0
税効果額	0	0
繰延ヘッジ損益	0	0
為替換算調整勘定		
当期発生額	2,676	839
為替換算調整勘定	2,676	839
退職給付に係る調整額		
当期発生額	2,158	3,733
組替調整額	94	680
税効果調整前	2,063	4,413
税効果額	632	1,340
退職給付に係る調整額	1,431	3,072
持分法適用会社に対する持分相当額		
当期発生額	262	198
組替調整額	1	13
持分法適用会社に対する持分相当額	263	185
その他の包括利益合計	9,225	10,949

(連結株主資本等変動計算書関係)

前連結会計年度(自 2018年4月1日 至 2019年3月31日)

1 発行済株式に関する事項

株式の種類	当連結会計年度期首	増加	減少	当連結会計年度末
普通株式(株)	325,080,956			325,080,956

2 自己株式に関する事項

株式の種類	当連結会計年度期首	増加	減少	当連結会計年度末
普通株式(株)	394,937	6,446	56,278	345,105

(変動事由の概要)

増加数の内訳は、次のとおりであります。

単元未満株式の買取 6,446株

減少数の内訳は、次のとおりであります。

ストック・オプションの行使 56,102株

単元未満株式の売渡請求 176株

3 新株予約権等に関する事項

会社名	内訳	当連結会計年度末残高 (百万円)
提出会社	ストック・オプション としての新株予約権	297

4 配当に関する事項

(1) 配当金支払額

決議	株式の種類	配当金の総額 (百万円)	1株当たり配当額 (円)	基準日	効力発生日
2018年5月9日 取締役会	普通株式	10,391	32.0	2018年3月31日	2018年6月6日
2018年11月1日 取締役会	普通株式	9,093	28.0	2018年9月30日	2018年11月30日

(2) 基準日が当連結会計年度に属する配当のうち、配当の効力発生日が翌連結会計年度となるもの

決議	株式の種類	配当の原資	配当金の総額 (百万円)	1株当たり 配当額(円)	基準日	効力発生日
2019年5月9日 取締役会	普通株式	利益剰余金	9,093	28.0	2019年3月31日	2019年6月5日

当連結会計年度(自 2019年4月1日 至 2020年3月31日)

1 発行済株式に関する事項

株式の種類	当連結会計年度期首	増加	減少	当連結会計年度末
普通株式(株)	325,080,956			325,080,956

2 自己株式に関する事項

株式の種類	当連結会計年度期首	増加	減少	当連結会計年度末
普通株式(株)	345,105	6,456	104,406	247,155

(変動事由の概要)

増加数の内訳は、次のとおりであります。

単元未満株式の買取 6,456株

減少数の内訳は、次のとおりであります。

ストック・オプションの行使 104,057株

単元未満株式の売渡請求 100株

持分法適用関連会社が所有する当社株式(自己株式)の当社帰属分 249株

3 新株予約権等に関する事項

会社名	内訳	当連結会計年度末残高(百万円)
提出会社	ストック・オプションとしての新株予約権	270

4 配当に関する事項

(1) 配当金支払額

決議	株式の種類	配当金の総額(百万円)	1株当たり配当額(円)	基準日	効力発生日
2019年5月9日 取締役会	普通株式	9,093	28.0	2019年3月31日	2019年6月5日
2019年10月31日 取締役会	普通株式	9,096	28.0	2019年9月30日	2019年12月3日

(2) 基準日が当連結会計年度に属する配当のうち、配当の効力発生日が翌連結会計年度となるもの

決議	株式の種類	配当の原資	配当金の総額(百万円)	1株当たり配当額(円)	基準日	効力発生日
2020年5月12日 取締役会	普通株式	利益剰余金	9,096	28.0	2020年3月31日	2020年6月4日

(連結キャッシュ・フロー計算書関係)

現金及び現金同等物の期末残高と連結貸借対照表に掲記されている科目の金額との関係は次のとおりであります。

	前連結会計年度 (自 2018年4月1日 至 2019年3月31日)	当連結会計年度 (自 2019年4月1日 至 2020年3月31日)
現金及び預金勘定	93,974百万円	98,822百万円
預入期間が3ヶ月を超える定期預金	1,879	1,587
現金及び現金同等物	92,094	97,235

(リース取引関係)

(借主側)

1 オペレーティング・リース取引

オペレーティング・リース取引のうち解約不能のものに係る未経過リース料

	前連結会計年度 (2019年3月31日)	当連結会計年度 (2020年3月31日)
1年以内	411百万円	404百万円
1年超	1,413	1,630
合計	1,824	2,035

(貸主側)

1 ファイナンス・リース取引

リース投資資産の内訳

流動資産

	前連結会計年度 (2019年3月31日)	当連結会計年度 (2020年3月31日)
リース料債権部分	15,766百万円	13,497百万円
受取利息相当額	2,192	1,745
リース投資資産	13,574	11,752

リース投資資産に係るリース料債権部分の連結会計年度末日後の回収予定額

流動資産

(単位：百万円)

	前連結会計年度 (2019年3月31日)					
	1年以内	1年超 2年以内	2年超 3年以内	3年超 4年以内	4年超 5年以内	5年超
リース投資資産	2,351	2,351	2,195	1,909	1,724	5,233

(単位：百万円)

	当連結会計年度 (2020年3月31日)					
	1年以内	1年超 2年以内	2年超 3年以内	3年超 4年以内	4年超 5年以内	5年超
リース投資資産	2,363	2,207	1,921	1,736	1,719	3,548

2 オペレーティング・リース取引

オペレーティング・リース取引のうち解約不能のものに係る未経過リース料

	前連結会計年度 (2019年3月31日)	当連結会計年度 (2020年3月31日)
1年以内	0百万円	
1年超		
合計	0	

(金融商品関係)

1. 金融商品の状況に関する事項

(1) 金融商品に対する取組方針

当社グループは、主にコア事業や成長分野へ投資を行うため設備投資計画に基づき、必要な資金を銀行借入により調達しております。デリバティブは、後述するリスクを回避するために利用しており、投機的な取引は行わない方針であります。

(2) 金融商品の内容及びそのリスク並びにリスク管理体制

営業債権である受取手形及び売掛金は、顧客の信用リスクに晒されております。当該リスクに関しては、当社及び連結子会社それぞれの与信管理規程に従い、取引先ごとに期日及び残高を管理するとともに回収懸念の早期把握や軽減を図っております。有価証券及び投資有価証券は、主に株式であり、市場価格の変動リスクに晒されております。上場株式については四半期ごとに時価を把握し、取引先企業との関係を勘案して保有状況を継続的に見直しております。

営業債務である買掛金は、その一部に原料等の輸入に伴う外貨建てのものがあり、為替の変動リスクに晒されておりますが、恒常的に同じ外貨建ての売掛金残高とほぼ相殺される関係にあります。借入金の使途は、運転資金(短期)及び設備投資資金(長期)であり、一部については、支払金利の変動リスクに対して、金利スワップ取引を実施し支払利息の固定化を図っております。

なお、一部の連結子会社において、外貨建営業債権債務に対する為替変動リスクをヘッジするため、為替予約取引を行っております。

デリバティブ取引の執行・管理については、取引権限や限度額等を定めた内部管理規程に従っており、また、信用リスクを低減するために、格付の高い大手金融機関とのみ取引を行っております。なお、ヘッジ会計に関するヘッジ手段とヘッジ対象、ヘッジ方針、ヘッジの有効性の評価方法については、前述の「会計方針に関する事項」に記載されている「重要なヘッジ会計の方法」をご覧ください。

(3) 金融商品の時価等に関する事項についての補足説明

金融商品の時価には、市場価格に基づく価額の他、市場価格がない場合には合理的に算定された価額が含まれております。当該価額の算定においては変動要因を織り込んでいるため、異なる前提条件等を採用することにより、当該価額が変動することもあります。また、「2. 金融商品の時価等に関する事項」におけるデリバティブ取引に関する契約額等については、その金額自体がデリバティブ取引に係る市場リスクを示すものではありません。

2. 金融商品の時価等に関する事項

連結貸借対照表計上額、時価及びこれらの差額については、次のとおりであります。

前連結会計年度(2019年3月31日)

	連結貸借対照表計上額() (百万円)	時価() (百万円)	差額 (百万円)
(1) 現金及び預金	93,974	93,974	
(2) 受取手形及び売掛金	227,274	227,274	
(3) リース投資資産	13,574	13,574	
(4) 有価証券及び投資有価証券			
その他有価証券	36,994	36,994	
関連会社株式	9,321	6,428	2,892
(5) 長期貸付金	533	533	
(6) 支払手形及び買掛金	(105,723)	(105,723)	
(7) 短期借入金	(55,756)	(55,756)	
(8) 長期借入金	(45,316)	(45,575)	258
(9) デリバティブ取引	5	5	

() 負債に計上されているものについては、() で示しております。

当連結会計年度(2020年3月31日)

	連結貸借対照表計上額() (百万円)	時価() (百万円)	差額 (百万円)
(1) 現金及び預金	98,822	98,822	
(2) 受取手形及び売掛金	197,917	197,917	
(3) リース投資資産	11,752	11,752	
(4) 有価証券及び投資有価証券			
その他有価証券	31,096	31,096	
関連会社株式	9,644	6,782	2,862
(5) 長期貸付金	518	518	
(6) 支払手形及び買掛金	(84,585)	(84,585)	
(7) 短期借入金	(55,538)	(55,538)	
(8) 長期借入金	(40,320)	(40,686)	365
(9) デリバティブ取引	(168)	(168)	

()負債に計上されているものについては、()で示しております。

(注1) 金融商品の時価の算定方法並びに有価証券及びデリバティブ取引に関する事項

資 産

(1) 現金及び預金、並びに(2)受取手形及び売掛金

これらは短期間で決済されるため、時価は帳簿価額にほぼ等しいことから、当該帳簿価額によっております。

(3) リース投資資産

リース投資資産の時価については、元利金の合計額を同様の新規リース取引を行った場合に想定される利率で割り引いた現在価値により算定した結果、時価は帳簿価額と近似していたことから、当該帳簿価額によっております。

(4) 有価証券及び投資有価証券

これらの時価について、株式は取引所の価格によっております。また、保有目的ごとの有価証券に関する注記事項については、「有価証券関係」注記を参照ください。

(5) 長期貸付金

長期貸付金の時価については、元利金の合計額を同様の新規貸付を行った場合に想定される利率で割り引いて算定する方法によっておりますが、時価は帳簿価額にほぼ等しいことから当該帳簿価額によっております。なお連結貸借対照表に計上されている流動資産「その他」のうち、1年内回収予定の長期貸付金については、注記上、一括して当該長期貸付金に含めて記載してあります。1年内回収予定の長期貸付金は次のとおりであります。

前連結会計年度 (2019年3月31日)	当連結会計年度 (2020年3月31日)
13百万円	10百万円

負 債

(6) 支払手形及び買掛金、並びに(7)短期借入金

これらは短期間で決済されるため、時価は帳簿価額にほぼ等しいことから、当該帳簿価額によっております。

(8) 長期借入金

長期借入金の時価については、元利金の合計額を同様の新規借入を行った場合に想定される利率で割り引いて算定する方法によっております。なお連結貸借対照表に計上されている短期借入金のうち、1年内返済予定の長期借入金については、注記上、一括して当該長期借入金に含めて記載してあります。1年内返済予定の長期借入金は次のとおりであります。

前連結会計年度 (2019年3月31日)	当連結会計年度 (2020年3月31日)
16,390百万円	13,302百万円

(9) デリバティブ取引

「デリバティブ取引関係」注記を参照ください。

(注2) 時価を把握することが極めて困難と認められる金融商品の連結貸借対照表計上額

(単位：百万円)

区分	前連結会計年度 (2019年3月31日)	当連結会計年度 (2020年3月31日)
非上場株式	3,761	3,989
子会社株式及び関連会社株式	7,291	7,504

上記については、市場価格がなく、時価を把握することが極めて困難と認められるため、「(4)有価証券及び投資有価証券」には含めておりません。

前連結会計年度において、非上場株式について4百万円、子会社株式及び関連会社株式について171百万円の減損処理を行っております。

当連結会計年度において、子会社株式及び関連会社株式について41百万円の減損処理を行っております。

(注3) 金銭債権の連結決算日後の償還予定額

前連結会計年度(2019年3月31日)

	1年以内 (百万円)	1年超5年以内 (百万円)	5年超10年以内 (百万円)	10年超 (百万円)
現金及び預金	93,974			
受取手形及び売掛金	227,274			
長期貸付金	13	511	6	3
合計	321,261	511	6	3

当連結会計年度(2020年3月31日)

	1年以内 (百万円)	1年超5年以内 (百万円)	5年超10年以内 (百万円)	10年超 (百万円)
現金及び預金	98,822			
受取手形及び売掛金	197,917			
長期貸付金	10	496	5	5
合計	296,750	496	5	5

(注4) 長期借入金及びその他の有利子負債の連結決算日後の返済予定額

前連結会計年度(2019年3月31日)

	1年以内 (百万円)	1年超2年以内 (百万円)	2年超3年以内 (百万円)	3年超4年以内 (百万円)	4年超5年以内 (百万円)	5年超 (百万円)
短期借入金	55,756					
長期借入金	16,390	2,655	13,824	7,438	3,929	1,078
合計	72,146	2,655	13,824	7,438	3,929	1,078

当連結会計年度(2020年3月31日)

	1年以内 (百万円)	1年超2年以内 (百万円)	2年超3年以内 (百万円)	3年超4年以内 (百万円)	4年超5年以内 (百万円)	5年超 (百万円)
短期借入金	55,538					
長期借入金	13,302	9,605	8,942	3,452	2,606	2,410
合計	68,840	9,605	8,942	3,452	2,606	2,410

(有価証券関係)

1 その他有価証券

前連結会計年度(2019年3月31日)

区分	連結貸借対照表計上額 (百万円)	取得原価 (百万円)	差額 (百万円)
連結貸借対照表計上額が取得原価を超えるもの 株式	35,629	19,352	16,277
小計	35,629	19,352	16,277
連結貸借対照表計上額が取得原価を超えないもの 株式	1,364	1,476	111
小計	1,364	1,476	111
合計	36,994	20,828	16,166

当連結会計年度(2020年3月31日)

区分	連結貸借対照表計上額 (百万円)	取得原価 (百万円)	差額 (百万円)
連結貸借対照表計上額が取得原価を超えるもの 株式	20,082	10,242	9,840
小計	20,082	10,242	9,840
連結貸借対照表計上額が取得原価を超えないもの 株式	11,013	14,420	3,406
小計	11,013	14,420	3,406
合計	31,096	24,663	6,433

2 連結会計年度中に売却したその他有価証券

前連結会計年度(自 2018年4月1日 至 2019年3月31日)

区分	売却額 (百万円)	売却益の合計額 (百万円)	売却損の合計額 (百万円)
株式	2,701	2,154	
合計	2,701	2,154	

当連結会計年度(自 2019年4月1日 至 2020年3月31日)

区分	売却額 (百万円)	売却益の合計額 (百万円)	売却損の合計額 (百万円)
株式	1,124	214	
合計	1,124	214	

3 減損処理を行った有価証券

前連結会計年度(自 2018年4月1日 至 2019年3月31日)

該当事項はありません。

当連結会計年度(自 2019年4月1日 至 2020年3月31日)

有価証券について9百万円(その他有価証券で時価のある株式9百万円)の減損処理を行っております。

(デリバティブ取引関係)

1. ヘッジ会計が適用されていないデリバティブ取引

(1) 通貨関連

前連結会計年度(2019年3月31日)

	種類	契約額等 (百万円)	契約額等の うち1年超 (百万円)	時価 (百万円)	評価損益 (百万円)
市場取引以外の 取引	為替予約取引 買建				
	インドネシアルピア	1,182		48	48
	米ドル	26		0	0
	ユーロ	3		0	0
	シンガポールドル	10		0	0
	円	11		0	0
合計		1,234		49	49

(注)時価の算定方法 取引金融機関から提示された価格等に基づき算定しております。

当連結会計年度(2020年3月31日)

	種類	契約額等 (百万円)	契約額等の うち1年超 (百万円)	時価 (百万円)	評価損益 (百万円)
市場取引以外の 取引	為替予約取引 買建				
	インドネシアルピア	964		17	17
	円	141		2	2
合計		1,105		19	19

(注)時価の算定方法 取引金融機関から提示された価格等に基づき算定しております。

(2) 金利関連

該当事項はありません。

2. ヘッジ会計が適用されているデリバティブ取引

(1) 通貨関連

前連結会計年度(2019年3月31日)

ヘッジ会計の方法	取引の種類	主なヘッジ対象	契約額等 (百万円)	契約額等のうち1年超 (百万円)	時価 (百万円)
原則的処理方法	為替予約取引 買建 米ドル	買掛金	14		0
	為替予約等の 振当処理	買掛金			(注) 2 (注) 2
	為替予約取引 買建 米ドル ユーロ 売建 米ドル	売掛金			(注) 2
合計			14		0

(注) 1 時価の算定方法 取引金融機関から提示された価格等に基づき算定しております。

2 為替予約の振当処理によるものは、ヘッジ対象とされている外貨建債権債務と一体として処理されているため、その時価は当該外貨建債権債務の時価に含めて記載しております。

当連結会計年度(2020年3月31日)

ヘッジ会計の方法	取引の種類	主なヘッジ対象	契約額等 (百万円)	契約額等のうち1年超 (百万円)	時価 (百万円)
原則的処理方法	為替予約取引 買建 米ドル	買掛金			
	為替予約等の 振当処理	買掛金	13		(注) 2
	為替予約取引 買建 米ドル ユーロ		0		(注) 2
合計			13		

(注) 1 時価の算定方法 取引金融機関から提示された価格等に基づき算定しております。

2 為替予約の振当処理によるものは、ヘッジ対象とされている外貨建債権債務と一体として処理されているため、その時価は当該外貨建債権債務の時価に含めて記載しております。

(2)金利関連

前連結会計年度(2019年3月31日)

ヘッジ会計の方法	取引の種類	主なヘッジ対象	契約額等(百万円)	契約額等のうち1年超(百万円)	時価(百万円)
原則的処理方法	金利スワップ取引 支払固定・受取変動	長期借入金	3,275		55
金利スワップの特例処理	金利スワップ取引 支払固定・受取変動	長期借入金	210	70	(注)2
合計			3,485	70	55

(注)1 時価の算定方法 取引金融機関から提示された価格等に基づき算定しております。

2 金利スワップの特例処理によるものは、ヘッジ対象とされている長期借入金と一体として処理されているため、その時価は、当該長期借入金の時価に含めて記載しております。

当連結会計年度(2020年3月31日)

ヘッジ会計の方法	取引の種類	主なヘッジ対象	契約額等(百万円)	契約額等のうち1年超(百万円)	時価(百万円)
原則的処理方法	金利スワップ取引 支払固定・受取変動	長期借入金	2,929	2,197	149
金利スワップの特例処理	金利スワップ取引 支払固定・受取変動	長期借入金	1,055	765	(注)2
合計			3,984	2,962	149

(注)1 時価の算定方法 取引金融機関から提示された価格等に基づき算定しております。

2 金利スワップの特例処理によるものは、ヘッジ対象とされている長期借入金と一体として処理されているため、その時価は、当該長期借入金の時価に含めて記載しております。

(退職給付関係)

1. 採用している退職給付制度の概要

当社及び連結子会社は、主として確定給付型の確定給付企業年金制度及び退職一時金制度を設けておりますが、連結子会社の一部においては、確定拠出型年金制度を採用しております。当社の確定給付企業年金制度には、退職給付信託が設定されております。従業員の退職等に際して、退職給付会計に準拠した数理計算による退職給付債務の対象とされない割増退職金を支払う場合があります。なお、一部の連結子会社は、退職給付債務の算定にあたり、簡便法を採用しております。また、確定給付制度の金額には複数事業主制度に関する部分を含めて記載しております。

2. 確定給付制度

(1) 退職給付債務の期首残高と期末残高の調整表（簡便法を適用した制度を除く。）

	前連結会計年度 (自 2018年4月1日 至 2019年3月31日)	当連結会計年度 (自 2019年4月1日 至 2020年3月31日)
退職給付債務の期首残高	59,878百万円	60,507百万円
勤務費用	3,055	3,073
利息費用	192	146
数理計算上の差異の発生額	723	650
過去勤務費用の発生額		60
退職給付の支払額	3,303	2,859
簡便法から原則法への変更に伴う増加額		1,388
その他	39	10
退職給付債務の期末残高	60,507	61,677

(2) 年金資産の期首残高と期末残高の調整表（簡便法を適用した制度を除く。）

	前連結会計年度 (自 2018年4月1日 至 2019年3月31日)	当連結会計年度 (自 2019年4月1日 至 2020年3月31日)
年金資産の期首残高	68,073百万円	66,687百万円
期待運用収益	1,370	1,358
数理計算上の差異の発生額	1,450	4,345
事業主からの拠出額	1,462	1,868
退職給付の支払額	2,747	2,565
簡便法から原則法への変更に伴う増加額		1,189
その他	22	6
年金資産の期末残高	66,687	64,198

(3) 簡便法を適用した制度の、退職給付に係る負債の期首残高と期末残高の調整表

	前連結会計年度 (自 2018年4月1日 至 2019年3月31日)	当連結会計年度 (自 2019年4月1日 至 2020年3月31日)
退職給付に係る負債の期首残高	4,334百万円	4,425百万円
退職給付費用	670	718
退職給付の支払額	314	304
制度への拠出額	237	183
簡便法から原則法への変更に伴う減少額		199
その他	27	5
退職給付に係る負債の期末残高	4,425	4,451

(4) 退職給付債務及び年金資産の期末残高と連結貸借対照表に計上された退職給付に係る負債及び退職給付に係る資産の調整表

	前連結会計年度 (2019年3月31日)	当連結会計年度 (2020年3月31日)
積立型制度の退職給付債務	51,439百万円	56,226百万円
年金資産	70,593	66,956
	19,154	10,729
非積立型制度の退職給付債務	17,400	12,660
連結貸借対照表に計上された負債と資産の純額	1,754	1,931
退職給付に係る負債	20,391	20,988
退職給付に係る資産	22,145	19,057
連結貸借対照表に計上された負債と資産の純額	1,754	1,931

(注) 簡便法を適用した制度を含みます。

(5) 退職給付費用及びその内訳項目の金額

	前連結会計年度 (自 2018年4月1日 至 2019年3月31日)	当連結会計年度 (自 2019年4月1日 至 2020年3月31日)
勤務費用	3,055百万円	3,073百万円
利息費用	192	146
期待運用収益	1,370	1,358
数理計算上の差異の費用処理額	94	692
過去勤務費用の費用処理額		12
簡便法で計算した退職給付費用	670	718
その他	138	112
確定給付制度に係る退職給付費用	2,781	2,012

(6) 退職給付に係る調整額

退職給付に係る調整額に計上した項目(税効果控除前)の内訳は次のとおりであります。

	前連結会計年度 (自 2018年4月1日 至 2019年3月31日)	当連結会計年度 (自 2019年4月1日 至 2020年3月31日)
過去勤務費用	百万円	48百万円
数理計算上の差異	2,063	4,364
合計	2,063	4,413

(7) 退職給付に係る調整累計額

退職給付に係る調整累計額に計上した項目(税効果控除前)の内訳は次のとおりであります。

	前連結会計年度 (2019年3月31日)	当連結会計年度 (2020年3月31日)
未認識過去勤務費用	百万円	48百万円
未認識数理計算上の差異	3,366	998
合計	3,366	1,047

(8) 年金資産に関する事項

年金資産の主な内訳

年金資産合計に対する主な分類ごとの比率は、次のとおりであります。

	前連結会計年度 (2019年3月31日)	当連結会計年度 (2020年3月31日)
債券	36.0%	38.0%
株式	38.9	33.9
生保一般勘定	24.4	25.7
その他	0.7	2.4
合計	100.0	100.0

(注) 年金資産合計には、企業年金制度に対して設定した退職給付信託が前連結会計年度18.1%、当連結会計年度15.3%含まれております。

長期期待運用収益率の設定方法

年金資産の長期期待運用収益率を決定するため、現在及び予想される年金資産の配分と、年金資産を構成する多様な資産からの現在及び将来期待される長期の収益率を考慮しております。

(9) 数理計算上の計算基礎に関する事項

主要な数理計算上の計算基礎

	前連結会計年度 (自 2018年4月1日 至 2019年3月31日)	当連結会計年度 (自 2019年4月1日 至 2020年3月31日)
割引率	主として0.3%	主として0.4%
長期期待運用収益率	主として2.5%	主として2.5%

3. 確定拠出制度

一部の連結子会社の確定拠出制度への要拠出額は、前連結会計年度324百万円、当連結会計年度316百万円であり
ます。

(ストック・オプション等関係)

1 費用計上額及び科目名

	前連結会計年度 (自 2018年4月1日 至 2019年3月31日)	当連結会計年度 (自 2019年4月1日 至 2020年3月31日)
販売費及び一般管理費の株式報酬費用	67百万円	64百万円

2 スtock・オプションの内容、規模及び変動状況

(1)ストック・オプションの内容

	東ソー株式会社 第2回新株予約権	東ソー株式会社 第3回新株予約権	東ソー株式会社 第4回新株予約権
会社名	提出会社	提出会社	提出会社
決議年月日	2007年7月17日	2008年7月18日	2009年7月17日
付与対象者の区分及び人数 (名)	当社取締役 15 当社執行役員 14	当社取締役 16 当社執行役員 13	当社取締役 16 当社執行役員 12
株式の種類及び付与数 (株)	普通株式 60,686 (注) 1	普通株式 100,549 (注) 1	普通株式 180,594 (注) 1
付与日	2007年7月18日	2008年7月19日	2009年7月18日
権利確定条件	権利確定条件は付されていない。	権利確定条件は付されていない。	権利確定条件は付されていない。
対象勤務期間	対象勤務期間の定めはない。	対象勤務期間の定めはない。	対象勤務期間の定めはない。
権利行使期間	2007年7月19日～2032年7月18日 ただし、新株予約権者は、上記の行使期間内において、当社の取締役及び執行役員のいずれの地位をも喪失した日の翌日から10日を経過する日までの間に限り、新株予約権を行使できるものとする。	2008年7月20日～2033年7月19日 ただし、新株予約権者は、上記の行使期間内において、当社の取締役及び執行役員のいずれの地位をも喪失した日の翌日から10日を経過する日までの間に限り、新株予約権を行使できるものとする。	2009年7月19日～2034年7月18日 ただし、新株予約権者は、上記の行使期間内において、当社の取締役及び執行役員のいずれの地位をも喪失した日の翌日から10日を経過する日までの間に限り、新株予約権を行使できるものとする。
新株予約権の数(個)	2,666 (注) 1、4	4,325 (注) 1、4	16,356 (注) 1、4
新株予約権の目的となる株式の種類	普通株式 (注) 4	普通株式 (注) 4	普通株式 (注) 4
新株予約権の目的となる株式の数(株)	1,333 (注) 1、4	2,162 (注) 1、4	8,177 (注) 1、4
新株予約権の行使時の払込金額(円)	1 (注) 4	1 (注) 4	1 (注) 4
新株予約権の行使により株式を発行する場合の株式の発行価格及び資本組入額(円)	発行価格 1,275 (注) 4 資本組入額 638 (注) 4	発行価格 801 (注) 4 資本組入額 401 (注) 4	発行価格 451 (注) 4 資本組入額 226 (注) 4
新株予約権の行使の条件	(注) 2、4	(注) 2、4	(注) 2、4
新株予約権の譲渡に関する事項	取締役会の決議による承認を要するものとする。 (注) 4	取締役会の決議による承認を要するものとする。 (注) 4	取締役会の決議による承認を要するものとする。 (注) 4
組織再編行為に伴う新株予約権の交付に関する事項	(注) 3、4	(注) 3、4	(注) 3、4

	東ソー株式会社 第5回新株予約権	東ソー株式会社 第6回新株予約権	東ソー株式会社 第7回新株予約権
会社名	提出会社	提出会社	提出会社
決議年月日	2010年7月16日	2011年7月15日	2012年7月13日
付与対象者の区分及び人数 (名)	当社取締役 14 当社執行役員 15	当社取締役 13 当社執行役員 18	当社取締役 11 当社執行役員 19
株式の種類及び付与数 (株)	普通株式 209,856 (注) 1	普通株式 128,901 (注) 1	普通株式 227,185 (注) 1
付与日	2010年7月17日	2011年7月16日	2012年7月14日
権利確定条件	権利確定条件は付されていない。	権利確定条件は付されていない。	権利確定条件は付されていない。
対象勤務期間	対象勤務期間の定めはない。	対象勤務期間の定めはない。	対象勤務期間の定めはない。
権利行使期間	2010年7月18日～2035年7月17日 ただし、新株予約権者は、上記の行使期間内において、当社の取締役及び執行役員のいずれの地位をも喪失した日の翌日から10日を経過する日までの間に限り、新株予約権を行使できるものとする。	2011年7月17日～2036年7月16日 ただし、新株予約権者は、上記の行使期間内において、当社の取締役及び執行役員のいずれの地位をも喪失した日の翌日から10日を経過する日までの間に限り、新株予約権を行使できるものとする。	2012年7月15日～2037年7月14日 ただし、新株予約権者は、上記の行使期間内において、当社の取締役及び執行役員のいずれの地位をも喪失した日の翌日から10日を経過する日までの間に限り、新株予約権を行使できるものとする。
新株予約権の数(個)	27,603 (注) 1、4	27,476 (注) 1、4	52,440 (注) 1、4
新株予約権の目的となる株式の種類	普通株式 (注) 4	普通株式 (注) 4	普通株式 (注) 4
新株予約権の目的となる株式の数(株)	13,800 (注) 1、4	13,736 (注) 1、4	26,218 (注) 1、4
新株予約権の行使時の払込金額(円)	1 (注) 4	1 (注) 4	1 (注) 4
新株予約権の行使により株式を発行する場合の株式の発行価格及び資本組入額(円)	発行価格 393 (注) 4 資本組入額 197 (注) 4	発行価格 627 (注) 4 資本組入額 314 (注) 4	発行価格 329 (注) 4 資本組入額 165 (注) 4
新株予約権の行使の条件	(注) 2、4	(注) 2、4	(注) 2、4
新株予約権の譲渡に関する事項	取締役会の決議による承認を要するものとする。 (注) 4	取締役会の決議による承認を要するものとする。 (注) 4	取締役会の決議による承認を要するものとする。 (注) 4
組織再編行為に伴う新株予約権の交付に関する事項	(注) 3、4	(注) 3、4	(注) 3、4

	東ソー株式会社 第8回新株予約権	東ソー株式会社 第9回新株予約権	東ソー株式会社 第10回新株予約権
会社名	提出会社	提出会社	提出会社
決議年月日	2013年7月12日	2014年7月11日	2015年7月17日
付与対象者の区分及び人数 (名)	当社取締役 13 当社執行役員 20	当社取締役 12 当社執行役員 20	当社取締役 9 当社執行役員 20
株式の種類及び付与数 (株)	普通株式 110,094 (注) 1	普通株式 85,265 (注) 1	普通株式 55,611 (注) 1
付与日	2013年7月13日	2014年7月12日	2015年7月18日
権利確定条件	権利確定条件は付されていない。	権利確定条件は付されていない。	権利確定条件は付されていない。
対象勤務期間	対象勤務期間の定めはない。	対象勤務期間の定めはない。	対象勤務期間の定めはない。
権利行使期間	2013年7月14日～2038年7月13日 ただし、新株予約権者は、上記の行使期間内において、当社の取締役及び執行役員のいずれの地位をも喪失した日の翌日から10日を経過する日までの間に限り、新株予約権を行使できるものとする。	2014年7月13日～2039年7月12日 ただし、新株予約権者は、上記の行使期間内において、当社の取締役及び執行役員のいずれの地位をも喪失した日の翌日から10日を経過する日までの間に限り、新株予約権を行使できるものとする。	2015年7月19日～2040年7月18日 ただし、新株予約権者は、上記の行使期間内において、当社の取締役及び執行役員のいずれの地位をも喪失した日の翌日から10日を経過する日までの間に限り、新株予約権を行使できるものとする。
新株予約権の数(個)	42,099 (注) 1、4	37,555 (注) 1、4	29,081 (注) 1、4
新株予約権の目的となる株式の種類	普通株式 (注) 4	普通株式 (注) 4	普通株式 (注) 4
新株予約権の目的となる株式の数(株)	21,048 (注) 1、4	18,775 (注) 1、4	14,539 (注) 1、4
新株予約権の行使時の払込金額(円)	1 (注) 4	1 (注) 4	1 (注) 4
新株予約権の行使により株式を発行する場合の株式の発行価格及び資本組入額(円)	発行価格 677 (注) 4 資本組入額 339 (注) 4	発行価格 851 (注) 4 資本組入額 426 (注) 4	発行価格 1,199 (注) 4 資本組入額 600 (注) 4
新株予約権の行使の条件	(注) 2、4	(注) 2、4	(注) 2、4
新株予約権の譲渡に関する事項	取締役会の決議による承認を要するものとする。 (注) 4	取締役会の決議による承認を要するものとする。 (注) 4	取締役会の決議による承認を要するものとする。 (注) 4
組織再編行為に伴う新株予約権の交付に関する事項	(注) 3、4	(注) 3、4	(注) 3、4

	東ソー株式会社 第11回新株予約権	東ソー株式会社 第12回新株予約権	東ソー株式会社 第13回新株予約権
会社名	提出会社	提出会社	提出会社
決議年月日	2016年7月15日	2017年7月14日	2018年7月13日
付与対象者の区分及び人数 (名)	当社取締役 6 当社執行役員 24	当社取締役 8 当社執行役員 23	当社取締役 7 当社執行役員 23
株式の種類及び付与数 (株)	普通株式 81,764 (注) 1	普通株式 30,986 (注) 1	普通株式 49,519 (注) 1
付与日	2016年7月16日	2017年7月15日	2018年7月14日
権利確定条件	権利確定条件は付されていない。	権利確定条件は付されていない。	権利確定条件は付されていない。
対象勤務期間	対象勤務期間の定めはない。	対象勤務期間の定めはない。	対象勤務期間の定めはない。
権利行使期間	2016年7月17日～2041年7月16日 ただし、新株予約権者は、上記の行使期間内において、当社の取締役及び執行役員のいずれの地位をも喪失した日の翌日から10日を経過する日までの間に限り、新株予約権を行使できるものとする。	2017年7月16日～2042年7月15日 ただし、新株予約権者は、上記の行使期間内において、当社の取締役及び執行役員のいずれの地位をも喪失した日の翌日から10日を経過する日までの間に限り、新株予約権を行使できるものとする。	2018年7月15日～2043年7月14日 ただし、新株予約権者は、上記の行使期間内において、当社の取締役及び執行役員のいずれの地位をも喪失した日の翌日から10日を経過する日までの間に限り、新株予約権を行使できるものとする。
新株予約権の数(個)	79,188 (注) 1、4	37,397 (注) 1、4	76,182 (注) 1、4
新株予約権の目的となる株式の種類	普通株式 (注) 4	普通株式 (注) 4	普通株式 (注) 4
新株予約権の目的となる株式の数(株)	39,594 (注) 1、4	18,698 (注) 1、4	38,091 (注) 1、4
新株予約権の行使時の払込金額(円)	1 (注) 4	1 (注) 4	1 (注) 4
新株予約権の行使により株式を発行する場合の株式の発行価格及び資本組入額(円)	発行価格 863 (注) 4 資本組入額 432 (注) 4	発行価格 2,277 (注) 4 資本組入額 1,139 (注) 4	発行価格 1,374 (注) 4 資本組入額 687 (注) 4
新株予約権の行使の条件	(注) 2、4	(注) 2、4	(注) 2、4
新株予約権の譲渡に関する事項	取締役会の決議による承認を要するものとする。 (注) 4	取締役会の決議による承認を要するものとする。 (注) 4	取締役会の決議による承認を要するものとする。 (注) 4
組織再編行為に伴う新株予約権の交付に関する事項	(注) 3、4	(注) 3、4	(注) 3、4

	東ソー株式会社 第14回新株予約権
会社名	提出会社
決議年月日	2019年7月12日
付与対象者の区分及び人数 (名)	当社取締役 5 当社執行役員 23
株式の種類及び付与数 (株)	普通株式 53,820(注)1
付与日	2019年7月13日
権利確定条件	権利確定条件は付されていない。
対象勤務期間	対象勤務期間の定めはない。
権利行使期間	2019年7月14日～2044年7月13日 ただし、新株予約権者は、上記の行使期間内において、当社の取締役及び執行役員のいずれの地位をも喪失した日の翌日から10日を経過する日までの間に限り、新株予約権を行使できるものとする。
新株予約権の数(個)	107,640(注)1、4
新株予約権の目的となる株式の種類	普通株式(注)4
新株予約権の目的となる株式の数(株)	53,820(注)1、4
新株予約権の行使時の払込金額(円)	1(注)4
新株予約権の行使により株式を発行する場合の株式の発行価格及び資本組入額(円)	発行価格 1,192(注)4 資本組入額 596(注)4
新株予約権の行使の条件	(注)2、4
新株予約権の譲渡に関する事項	取締役会の決議による承認を要するものとする。 (注)4
組織再編行為に伴う新株予約権の交付に関する事項	(注)3、4

- (注)1 新株予約権1個につき目的となる株式数は、0.5株であります。ただし、新株予約権の割当日後、当社が株式分割、株式併合を行う場合は、次の算式により付与株式数を調整し、調整の結果生じる1株未満の端数は、これを切り捨てます。調整後付与株式数 = 調整前付与株式数 × 分割・併合の比率
- 2 新株予約権者は、新株予約権の行使期間内において、当社の取締役及び執行役員のいずれの地位をも喪失した日の翌日から10日を経過する日までの間に限り、新株予約権を行使できるものとし、新株予約権者が募集新株予約権を放棄した場合には、かかる募集新株予約権を行使することができないものとします。
- 3 当社が、合併(当社が合併により消滅する場合に限る。)、吸収分割、新設分割、株式交換又は株式移転(以上を総称して以下、「組織再編行為」という。)をする場合において、組織再編行為の効力発生の直前の時点において残存する募集新株予約権(以下、「残存新株予約権」という。)の新株予約権者に対し、それぞれの場合につき、会社法第236条第1項第8号のイからホまでに掲げる株式会社(以下、「再編対象会社」という。)の新株予約権を本新株予約権の発行要領に準じた条件に基づきそれぞれ交付することとします。この場合においては、残存新株予約権は消滅し、再編対象会社は新株予約権を新たに発行するものとします。ただし、本新株予約権の発行要領に準じた条件に沿って再編対象会社の新株予約権を交付する旨を、吸収合併契約、新設合併契約、吸収分割契約、新設分割計画、株式交換契約又は株式移転計画において定めた場合に限るものとします。
- 4 当連結会計年度末における内容を記載しております。なお、有価証券報告書提出日の属する月の前月末(2020年5月31日)現在において、これらの事項に変更はありません。

(追加情報)

「第4 提出会社の状況 1 株式等の状況 (2) 新株予約権等の状況 ストックオプション制度の内容」に記載すべき事項をストック・オプション等関係注記に集約して記載しております。

(2) ストック・オプションの規模及びその変動状況

当連結会計年度(2020年3月期)において存在したストック・オプションを対象とし、ストック・オプションの数については、株式数に換算して記載しております。

ストック・オプションの数

会社名	提出会社
権利確定前(株)	
前連結会計年度末	
付与	53,820
失効	
権利確定	53,820
未確定残	
権利確定後(株)	
前連結会計年度末	320,228
権利確定	53,820
権利行使	104,057
失効	
未行使残	269,991

単価情報

会社名	提出会社	
	権利行使	未決済残
権利行使価格(円)	1	1
行使時平均株価(円)	1,543	
付与日における公正な評価単価(円)		1,002

3 当連結会計年度に付与されたストック・オプションの公正な評価単価の見積方法
使用した評価技法 ブラックショールズ方式
主な基礎数値及び見積方法

株価変動性	(注)1	35.68 %
予想残存期間	(注)2	6 年
予想配当		56 円
無リスク利率	(注)3	0.233 %

(注)1 6年間(2013年7月から2019年7月まで)の株価実績に基づき算定している。

2 平均在任期間の見積りによる。

3 予想残存期間に対応する期間に対応する国債の利回りによる。

4 スtock・オプションの権利確定数の見積方法

基本的には、将来の失効数の合理的な見積りは困難であるため、実績の失効数のみ反映させる方法を採用しております。

(税効果会計関係)

1 繰延税金資産及び繰延税金負債の発生の主な原因別の内訳

	前連結会計年度 (2019年3月31日)	当連結会計年度 (2020年3月31日)
(繰延税金資産)		
退職給付に係る負債	7,320百万円	7,459百万円
未実現利益	7,000	7,192
賞与引当金	2,820	2,967
貸倒引当金	2,926	2,949
税務上の繰越欠損金	2,003	2,309
修繕引当金	878	1,492
たな卸資産評価減	908	1,349
減損損失	1,320	1,215
未払事業税	915	686
その他	6,203	6,521
繰延税金資産小計	32,298	34,145
評価性引当額	6,958	7,987
繰延税金資産合計	25,339	26,158
(繰延税金負債)		
退職給付に係る資産	6,752	5,787
固定資産圧縮積立金	1,906	1,811
その他有価証券評価差額金	4,539	1,660
時価評価による簿価修正額	1,295	1,294
その他	5,078	5,347
繰延税金負債合計	19,571	15,901
繰延税金資産の純額	5,768	10,256

2 法定実効税率と税効果会計適用後の法人税等の負担率との間に重要な差異があるときの、当該差異の原因となった主な項目別の内訳

	前連結会計年度 (2019年3月31日)	当連結会計年度 (2020年3月31日)
法定実効税率	30.5%	30.5%
(調整)		
交際費等永久に損金に算入されない項目	0.2	0.2
海外子会社との税率差異	0.5	0.7
住民税均等割	0.2	0.2
持分法による投資損益	0.4	0.6
評価性引当額増減	0.2	1.2
試験研究費特別控除	1.6	2.2
その他	0.0	0.4
税効果会計適用後の法人税等の負担率	28.5	28.3

(セグメント情報等)

【セグメント情報】

1 報告セグメントの概要

当社の報告セグメントは、当社の構成単位のうち分離された財務情報が入手可能であり、取締役会が、経営資源の配分の決定及び業績を評価するために、定期的に検討を行っている対象となっているものであります。

当社は、本社に製品・サービス別の事業セクターを置き、各事業セクターは取り扱う製品・サービスについて国内及び海外の包括的な戦略を立案し、事業活動を展開しております。

従って、当社は事業セクターを基礎とした製品・サービス別セグメントから構成されており、「石油化学」、「クロル・アルカリ」、「機能商品」、「エンジニアリング」の4つの報告セグメントとしております。

「石油化学」は、エチレン・プロピレン等オレフィン製品、低密度ポリエチレン、高密度ポリエチレン及び樹脂加工製品、機能性ポリマー等の製造販売をしております。「クロル・アルカリ」は、苛性ソーダ、塩化ビニルモノマー、塩化ビニル樹脂、無機・有機化学品、セメント、ウレタン原料等の製造販売をしております。「機能商品」は、無機・有機ファイン製品、計測・診断商品、電子材料（石英ガラス、スパッタリングターゲット）、機能材料等の製造販売をしております。「エンジニアリング」は水処理装置の製造販売及び建設・修繕等の事業を行っております。

2 報告セグメントごとの売上高、利益又は損失、資産、負債その他の項目の金額の算定方法

報告されている事業セグメントの会計処理の方法は、「連結財務諸表作成のための基本となる重要な事項」における記載と概ね同一であります。

報告セグメントの利益は、営業利益ベースの数値であります。セグメント間の内部売上高及び振替高は、主に市場価格や製造原価に基づいております。

3 報告セグメントごとの売上高、利益又は損失、資産、負債その他の項目の金額に関する情報

前連結会計年度(自 2018年4月1日 至 2019年3月31日)

(単位：百万円)

	報告セグメント				その他	計	調整額	連結財務諸表計上額
	石油化学	クロル・アルカリ	機能商品	エンジニアリング				
売上高								
(1)外部顧客に対する売上高	183,926	337,377	197,422	98,918	43,811	861,456		861,456
(2)セグメント間の内部売上高又は振替高	96,519	31,110	14,328	16,677	55,339	213,974	213,974	
計	280,445	368,487	211,751	115,595	99,151	1,075,430	213,974	861,456
セグメント利益	13,392	45,996	35,348	8,303	2,698	105,739		105,739
セグメント資産	127,146	274,932	233,990	117,609	38,155	791,835	86,359	878,194
その他の項目								
減価償却費	3,635	12,351	11,966	999	1,488	30,440	867	31,308
のれんの償却額				50		50		50
持分法適用会社への投資額	988	9,191	4,589	2,442	1,448	18,660		18,660
有形固定資産及び無形固定資産の増加額	11,041	19,220	29,099	878	3,628	63,868	960	64,829

- (注) 1 「その他」の区分は報告セグメントに含まれない事業セグメントであり、運送・倉庫、検査・分析、情報処理事業等を含んでおります。
- 2 セグメント利益は、連結損益計算書の営業利益と一致しております。
- 3 セグメント資産の調整額86,359百万円には、セグメント間の債権及び資産の消去 28,664百万円、各報告セグメントに配分していない全社資産115,023百万円が含まれております。全社資産は、親会社での余資運用資金（現金及び預金）、長期投資資金（投資有価証券）及び管理部門に係る資産等であります。
- 4 減価償却費の調整額867百万円は、主に各報告セグメントに配分していない全社資産の減価償却費であります。
- 5 有形固定資産及び無形固定資産の増加額の調整額960百万円は、主に各報告セグメントに配分していない全社資産にかかる資本的支出であります。

当連結会計年度(自 2019年4月1日 至 2020年3月31日)

(単位：百万円)

	報告セグメント				その他	計	調整額	連結財務諸表計上額
	石油化学	クロル・アルカリ	機能商品	エンジニアリング				
売上高								
(1)外部顧客に対する売上高	159,140	297,356	185,042	101,496	43,047	786,083		786,083
(2)セグメント間の内部売上高又は振替高	84,424	28,611	12,606	19,598	58,288	203,529	203,529	
計	243,564	325,967	197,648	121,095	101,336	989,612	203,529	786,083
セグメント利益	10,299	28,198	27,885	12,740	2,534	81,658		81,658
セグメント資産	127,634	263,342	242,698	119,718	42,648	796,042	90,549	886,591
その他の項目								
減価償却費	3,750	11,677	12,838	1,246	1,720	31,233	824	32,057
のれんの償却額				23		23		23
持分法適用会社への投資額	1,013	9,575	4,813	2,522	1,518	19,444		19,444
有形固定資産及び無形固定資産の増加額	11,600	19,396	18,944	1,321	9,116	60,379	755	61,134

- (注) 1 「その他」の区分は報告セグメントに含まれない事業セグメントであり、運送・倉庫・検査・分析、情報処理事業等を含んでおります。
- 2 セグメント利益は、連結損益計算書の営業利益と一致しております。
- 3 セグメント資産の調整額90,549百万円には、セグメント間の債権及び資産の消去 24,812百万円、各報告セグメントに配分していない全社資産115,362百万円が含まれております。全社資産は、親会社での余資運用資金(現金及び預金)、長期投資資金(投資有価証券)及び管理部門に係る資産等であります。
- 4 減価償却費の調整額824百万円は、主に各報告セグメントに配分していない全社資産の減価償却費であります。
- 5 有形固定資産及び無形固定資産の増加額の調整額755百万円は、主に各報告セグメントに配分していない全社資産にかかる資本的支出であります。
- 6 (会計上の見積りの変更と区別することが困難な会計方針の変更)に記載のとおり、従来、当社は、有形固定資産(リース資産を除く)の減価償却方法については、主として定率法(ただし、建物並びに2016年4月1日以降に取得した建物附属設備及び構築物は定額法)を採用しておりましたが、当連結会計年度より定額法へ変更しております。この結果、従来の方法によった場合と比較し、当連結会計年度のセグメント利益は「石油化学」については1,084百万円、「クロル・アルカリ」については2,105百万円、「機能商品」については1,161百万円それぞれ増加しております。

【関連情報】

前連結会計年度(自 2018年4月1日 至 2019年3月31日)

1 製品及びサービスごとの情報

セグメント情報に同様の情報を開示しているため、記載を省略しております。

2 地域ごとの情報

(1) 売上高

(単位：百万円)

日本	アジア		その他地域	計
	中国	その他		
466,890	117,850	158,332	118,382	861,456

(注) 売上高は顧客の所在地を基礎とし、国又は地域に分類しております。

(2) 有形固定資産

(単位：百万円)

日本	その他地域	計
243,802	31,906	275,708

3 主要な顧客ごとの情報

外部顧客への売上高のうち、連結損益計算書の売上高の10%以上を占める相手先がないため、記載を省略しております。

当連結会計年度(自 2019年4月1日 至 2020年3月31日)

1 製品及びサービスごとの情報

セグメント情報に同様の情報を開示しているため、記載を省略しております。

2 地域ごとの情報

(1) 売上高

(単位：百万円)

日本	アジア		その他地域	計
	中国	その他		
430,458	105,516	146,320	103,787	786,083

(注) 売上高は顧客の所在地を基礎とし、国又は地域に分類しております。

(2) 有形固定資産

(単位：百万円)

日本	その他地域	計
271,922	33,479	305,402

3 主要な顧客ごとの情報

外部顧客への売上高のうち、連結損益計算書の売上高の10%以上を占める相手先がないため、記載を省略しております。

【報告セグメントごとの固定資産の減損損失に関する情報】

前連結会計年度(自 2018年4月1日 至 2019年3月31日)

(単位：百万円)

	報告セグメント				その他	計	全社・ 消去	連結財 務諸表 計上額
	石油化学	クロル・ アルカリ	機能商品	エンジニ アリング				
減損損失	8	56	51	0		116		116

当連結会計年度(自 2019年4月1日 至 2020年3月31日)

(単位：百万円)

	報告セグメント				その他	計	全社・ 消去	連結財 務諸表 計上額
	石油化学	クロル・ アルカリ	機能商品	エンジニ アリング				
減損損失	2	226	3			232		232

【報告セグメントごとののれんの償却額及び未償却残高に関する情報】

前連結会計年度(自 2018年4月1日 至 2019年3月31日)

(単位：百万円)

	報告セグメント				その他	計	全社・ 消去	連結財 務諸表 計上額
	石油化学	クロル・ アルカリ	機能商品	エンジニ アリング				
のれん未償却残高				23		23		23

(注) のれんの償却額に関しては、セグメント情報に同様の情報を開示しているため、記載を省略しております。

当連結会計年度(自 2019年4月1日 至 2020年3月31日)

(単位：百万円)

	報告セグメント				その他	計	全社・ 消去	連結財 務諸表 計上額
	石油化学	クロル・ アルカリ	機能商品	エンジニ アリング				
のれん未償却残高								

(注) のれんの償却額に関しては、セグメント情報に同様の情報を開示しているため、記載を省略しております。

【報告セグメントごとの負ののれん発生益に関する情報】

前連結会計年度(自 2018年4月1日 至 2019年3月31日)

該当事項はありません。

当連結会計年度(自 2019年4月1日 至 2020年3月31日)

該当事項はありません。

【関連当事者情報】

該当事項はありません。

(1株当たり情報)

前連結会計年度 (自 2018年 4月 1日 至 2019年 3月31日)		当連結会計年度 (自 2019年 4月 1日 至 2020年 3月31日)	
1株当たり純資産額	1,665.47円	1株当たり純資産額	1,747.19円
1株当たり当期純利益	240.62円	1株当たり当期純利益	171.03円
潜在株式調整後 1株当たり当期純利益	240.38円	潜在株式調整後 1株当たり当期純利益	170.88円

(注) 1 1株当たり純資産額の算定上の基礎は、以下のとおりであります。

	前連結会計年度末 (2019年 3月31日)	当連結会計年度末 (2020年 3月31日)
純資産の部の合計額(百万円)	579,501	609,660
純資産の部の合計額から控除する金額 (百万円)	38,665	42,113
(うち新株予約権(百万円))	(297)	(270)
(うち非支配株主持分(百万円))	(38,367)	(41,843)
普通株式に係る期末の純資産額 (百万円)	540,836	567,546
1株当たり純資産額の算定に用いられた 普通株式数(千株)	324,735	324,833

2 1株当たり当期純利益及び潜在株式調整後1株当たり当期純利益の算定上の基礎は、以下のとおりであります。

	前連結会計年度 (自 2018年 4月 1日 至 2019年 3月31日)	当連結会計年度 (自 2019年 4月 1日 至 2020年 3月31日)
1株当たり当期純利益		
親会社株主に帰属する当期純利益(百万円)	78,133	55,550
普通株主に帰属しない金額(百万円)		
普通株式に係る親会社株主に帰属する当期 純利益(百万円)	78,133	55,550
普通株式の期中平均株式数(千株)	324,721	324,805
潜在株式調整後1株当たり当期純利益		
親会社株主に帰属する当期純利益調整額 (百万円)		
普通株式増加数(千株)	320	281
(うち新株予約権(千株))	(320)	(281)
希薄化効果を有しないため、潜在株式調整 後1株当たり当期純利益の算定に含めな かった潜在株式の概要		

(重要な後発事象)

(自己株式の取得)

当社は、2020年5月12日開催の取締役会において、以下のとおり、会社法第165条第3項の規定により読み替えて適用される同法第156条の規定に基づき、自己株式取得に係る事項について決議しております。

1. 自己株式の取得を行う理由

株主還元の充実及び資本効率の向上を図るため

2. 取得に係る事項の内容

(1) 取得対象株式の種類	当社普通株式
(2) 取得し得る株式の総数	10,000,000株(上限)
(3) 株式の取得価額の総額	100億円(上限)
(4) 取得期間	2020年5月13日から8月11日まで
(5) 取得方法	自己株式取得に係る取引一任契約に基づく市場買付

【連結附属明細表】

【社債明細表】

該当事項はありません。

【借入金等明細表】

区分	当期首残高 (百万円)	当期末残高 (百万円)	平均利率 (%)	返済期限
短期借入金	55,756	55,538	1.357	
1年以内に返済予定の長期借入金	16,390	13,302	1.184	
1年以内に返済予定のリース債務	155	391		
長期借入金(1年以内に返済予定のものを除く。)	28,925	27,018	1.683	2021年～2035年
リース債務(1年以内に返済予定のものを除く。)	497	1,199		2021年～2039年
合計	101,725	97,450		

- (注) 1 「平均利率」については、期末借入金残高の加重平均により算出しております。
 2 リース債務の平均利率については、リース料総額に含まれる利息相当額を控除する前の金額でリース債務を連結貸借対照表に計上しているため、記載しておりません。
 3 長期借入金及びリース債務(1年以内に返済予定のものを除く。)の連結決算日後5年内における1年ごとの返済予定額は次のとおりであります。

区分	1年超2年以内 (百万円)	2年超3年以内 (百万円)	3年超4年以内 (百万円)	4年超5年以内 (百万円)
長期借入金	9,605	8,942	3,452	2,606
リース債務	354	225	131	82

【資産除去債務明細表】

当連結会計年度期首及び当連結会計年度末における資産除去債務の金額が当連結会計年度期首及び当連結会計年度末における負債及び純資産の合計額の100分の1以下であるため、記載を省略しております。

(2) 【その他】

当連結会計年度における四半期情報等

(累計期間)	第1四半期	第2四半期	第3四半期	当連結会計年度
売上高 (百万円)	192,805	396,352	591,780	786,083
税金等調整前四半期 (当期)純利益 (百万円)	14,851	40,976	68,576	83,649
親会社株主に帰属する四半期 (当期)純利益 (百万円)	9,110	26,773	46,238	55,550
1株当たり四半期 (当期)純利益 (円)	28.05	82.44	142.36	171.03

(会計期間)	第1四半期	第2四半期	第3四半期	第4四半期
1株当たり四半期純利益 (円)	28.05	54.39	59.92	28.67

2 【財務諸表等】

(1) 【財務諸表】

【貸借対照表】

(単位：百万円)

	前事業年度 (2019年3月31日)	当事業年度 (2020年3月31日)
資産の部		
流動資産		
現金及び預金	38,822	41,866
受取手形	³ 4,802	³ 3,151
売掛金	² 158,079	² 131,065
商品及び製品	50,875	53,713
仕掛品	1,010	935
原材料及び貯蔵品	24,507	26,205
前渡金	1,339	241
関係会社短期貸付金	6,475	7,726
未収入金	² 5,030	² 4,447
その他	4,525	4,652
流動資産合計	295,469	274,006
固定資産		
有形固定資産		
建物	22,998	32,538
構築物	16,458	17,685
機械及び装置	56,358	65,116
船舶	0	0
車両運搬具	24	38
工具、器具及び備品	4,037	6,073
土地	44,251	44,545
リース資産	6	8
建設仮勘定	30,100	20,795
有形固定資産合計	¹ 174,236	¹ 186,800
無形固定資産		
ソフトウェア	1,530	1,532
その他	57	46
無形固定資産合計	1,588	1,579
投資その他の資産		
投資有価証券	38,808	33,768
関係会社株式	65,856	66,057
関係会社出資金	1,225	1,225
関係会社長期貸付金	15,203	14,556
長期前払費用	4,453	5,179
繰延税金資産		1,129
前払年金費用	17,483	18,856
その他	² 1,647	² 1,810
貸倒引当金	11,236	11,137
投資その他の資産合計	133,441	131,446
固定資産合計	309,265	319,826
資産合計	604,735	593,832

(単位：百万円)

	前事業年度 (2019年3月31日)	当事業年度 (2020年3月31日)
負債の部		
流動負債		
買掛金	2 69,803	2 56,849
短期借入金	7,850	6,250
1年内返済予定の長期借入金	12,186	8,739
未払金	2 15,993	2 19,031
未払費用	2,245	2,106
未払法人税等	10,812	4,963
預り金	2 16,667	2 13,236
賞与引当金	3,765	3,828
修繕引当金	1,099	4,267
その他	265	486
流動負債合計	140,689	119,757
固定負債		
長期借入金	16,699	7,960
繰延税金負債	2,064	
退職給付引当金	8,346	8,651
修繕引当金	1,689	609
債務保証損失引当金	732	773
関係会社整理損失引当金	59	32
その他	2 747	2 1,273
固定負債合計	30,339	19,301
負債合計	171,028	139,059
純資産の部		
株主資本		
資本金	55,173	55,173
資本剰余金		
資本準備金	44,176	44,176
利益剰余金		
利益準備金	5,676	5,676
その他利益剰余金		
特別償却積立金	8	
固定資産圧縮積立金	3,586	3,406
別途積立金	204,782	249,782
繰越利益剰余金	109,240	91,991
その他利益剰余金合計	317,617	345,180
利益剰余金合計	323,293	350,856
自己株式	298	208
株主資本合計	422,344	449,998
評価・換算差額等		
その他有価証券評価差額金	11,064	4,504
新株予約権	297	270
純資産合計	433,706	454,773
負債純資産合計	604,735	593,832

【損益計算書】

(単位：百万円)

	前事業年度 (自 2018年 4月 1日 至 2019年 3月31日)	当事業年度 (自 2019年 4月 1日 至 2020年 3月31日)
売上高	1 599,875	1 526,945
売上原価	1 456,117	1 400,150
売上総利益	143,758	126,795
販売費及び一般管理費	1, 2 68,236	1, 2 71,545
営業利益	75,521	55,250
営業外収益		
受取利息	1 305	1 247
受取配当金	1 5,333	1 5,441
固定資産賃貸料	1 1,338	1 1,448
為替差益	1,256	
受取保険金	1,653	3,091
補助金収入	1,340	758
その他	1 801	1 1,322
営業外収益合計	12,029	12,311
営業外費用		
支払利息	1 477	1 311
為替差損		2,844
P C B 処理費用	2	762
その他	1 461	1 186
営業外費用合計	942	4,104
経常利益	86,608	63,456
特別利益		
固定資産売却益	1 153	1 14
投資有価証券売却益	2,151	169
債務保証損失引当金戻入額	71	24
特別利益合計	2,376	207
特別損失		
固定資産売却損		1 336
固定資産除却損	1,821	1,953
投資有価証券評価損	2	1
関係会社投資損	3 7	3 8
減損損失	116	232
特別損失合計	1,947	2,531
税引前当期純利益	87,037	61,132
法人税、住民税及び事業税	21,779	15,805
法人税等調整額	1,247	434
法人税等合計	23,027	15,370
当期純利益	64,009	45,761

【株主資本等変動計算書】

前事業年度(自 2018年4月1日 至 2019年3月31日)

(単位：百万円)

	株主資本		
	資本金	資本剰余金	
		資本準備金	資本剰余金合計
当期首残高	55,173	44,176	44,176
当期変動額			
剰余金の配当			
当期純利益			
自己株式の取得			
自己株式の処分			
特別償却積立金の取崩			
固定資産圧縮積立金の積立			
固定資産圧縮積立金の取崩			
別途積立金の積立			
株主資本以外の項目の当期変動額(純額)			
当期変動額合計			
当期末残高	55,173	44,176	44,176

	株主資本					
	利益剰余金					
	利益準備金	その他利益剰余金				利益剰余金合計
		特別償却積立金	固定資産圧縮積立金	別途積立金	繰越利益剰余金	
当期首残高	5,676	16	2,972	150,782	119,321	278,769
当期変動額						
剰余金の配当					19,484	19,484
当期純利益					64,009	64,009
自己株式の取得						
自己株式の処分					0	0
特別償却積立金の取崩		8			8	
固定資産圧縮積立金の積立			888		888	
固定資産圧縮積立金の取崩			274		274	
別途積立金の積立				54,000	54,000	
株主資本以外の項目の当期変動額(純額)						
当期変動額合計		8	614	54,000	10,081	44,524
当期末残高	5,676	8	3,586	204,782	109,240	323,293

	株主資本		評価・換算差額等		新株予約権	純資産合計
	自己株式	株主資本合計	その他有価証券 評価差額金	評価・換算 差額等合計		
当期首残高	341	377,777	15,771	15,771	282	393,831
当期変動額						
剰余金の配当		19,484				19,484
当期純利益		64,009				64,009
自己株式の取得	10	10				10
自己株式の処分	53	52				52
特別償却積立金の取崩						
固定資産圧縮積立金の 積立						
固定資産圧縮積立金の 取崩						
別途積立金の積立						
株主資本以外の項目の 当期変動額（純額）			4,707	4,707	15	4,692
当期変動額合計	42	44,567	4,707	4,707	15	39,875
当期末残高	298	422,344	11,064	11,064	297	433,706

当事業年度(自 2019年4月1日 至 2020年3月31日)

(単位：百万円)

	株主資本		
	資本金	資本剰余金	
		資本準備金	資本剰余金合計
当期首残高	55,173	44,176	44,176
当期変動額			
剰余金の配当			
当期純利益			
自己株式の取得			
自己株式の処分			
特別償却積立金の取崩			
固定資産圧縮積立金の積立			
固定資産圧縮積立金の取崩			
別途積立金の積立			
株主資本以外の項目の当期変動額(純額)			
当期変動額合計			
当期末残高	55,173	44,176	44,176

	株主資本					
	利益剰余金					
	利益準備金	その他利益剰余金				利益剰余金合計
特別償却積立金		固定資産圧縮積立金	別途積立金	繰越利益剰余金		
当期首残高	5,676	8	3,586	204,782	109,240	323,293
当期変動額						
剰余金の配当					18,189	18,189
当期純利益					45,761	45,761
自己株式の取得						
自己株式の処分					8	8
特別償却積立金の取崩		8			8	
固定資産圧縮積立金の積立			152		152	
固定資産圧縮積立金の取崩			332		332	
別途積立金の積立				45,000	45,000	
株主資本以外の項目の当期変動額(純額)						
当期変動額合計		8	180	45,000	17,248	27,562
当期末残高	5,676		3,406	249,782	91,991	350,856

	株主資本		評価・換算差額等		新株予約権	純資産合計
	自己株式	株主資本合計	その他有価証券 評価差額金	評価・換算 差額等合計		
当期首残高	298	422,344	11,064	11,064	297	433,706
当期変動額						
剰余金の配当		18,189				18,189
当期純利益		45,761				45,761
自己株式の取得	10	10				10
自己株式の処分	100	91				91
特別償却積立金の取崩						
固定資産圧縮積立金の 積立						
固定資産圧縮積立金の 取崩						
別途積立金の積立						
株主資本以外の項目の 当期変動額（純額）			6,559	6,559	27	6,586
当期変動額合計	90	27,653	6,559	6,559	27	21,066
当期末残高	208	449,998	4,504	4,504	270	454,773

【注記事項】

(重要な会計方針)

1 資産の評価基準及び評価方法

(1) 有価証券

子会社株式及び関連会社株式

移動平均法による原価法

その他有価証券

時価のあるもの

決算期末日の市場価格等に基づく時価法

(評価差額は全部純資産直入法により処理し、売却原価は移動平均法により算定)

時価のないもの

移動平均法による原価法

(2) たな卸資産

評価基準 原価法(貸借対照表価額は収益性の低下による簿価切下げの方法により算定)

評価方法 総平均法(ただし、貯蔵品は移動平均法又は最終仕入原価法)

(3) デリバティブ

時価法

2 固定資産の減価償却の方法

(1)有形固定資産(リース資産を除く。)

定額法

なお、主な耐用年数は次のとおりであります。

建物 : 2～50年

構築物 : 2～60年

機械及び装置 : 4～22年

(2)無形固定資産(リース資産を除く。)

定額法

なお、自社利用のソフトウェアについては、社内における利用可能期間(5年)に基づく定額法によっております。

(3)リース資産

所有権移転ファイナンス・リース取引に係るリース資産

自己所有の固定資産に適用する減価償却方法と同一の方法によっております。

所有権移転外ファイナンス・リース取引に係るリース資産

リース期間を耐用年数とし、残存価額を零として算定する定額法によっております。

3 引当金の計上基準

(1)貸倒引当金

売上債権、貸付金等の貸倒損失に備えるため、一般債権については貸倒実績率により、貸倒懸念債権等特定の債権については個別に回収可能性を検討し、回収不能見込額を計上しております。

(2)賞与引当金

従業員に支給する賞与に充てるため、従業員賞与支給見込額の当事業年度負担額を計上しております。

(3)退職給付引当金

従業員の退職給付に備えるため、当期末における退職給付債務及び年金資産の見込額に基づき計上しております。過去勤務費用は、その発生時に一括費用処理しております。数理計算上の差異は、その発生時の従業員の平均残存勤務期間以内の一定の年数(10年)による定額法によりそれぞれ発生翌期から費用処理しております。

(4)修繕引当金

製造設備等の定期修繕に要する支出に備えるため、発生費用見込額を期間配分し、当事業年度対応額を計上しております。

(5)債務保証損失引当金

特定の保証債務に対して保証実行による損失見込額を計上しております。

(6)関係会社整理損失引当金

関係会社の整理に伴い負担することとなる損失に備えるため、当該損失見込額を計上しております。

4 その他財務諸表作成のための基本となる重要な事項

(1) ヘッジ会計の方法

ヘッジ会計の方法

金利スワップの特例処理の要件を満たす取引については、特例処理を採用しております。

ヘッジ手段とヘッジ対象

ヘッジ手段...金利スワップ

ヘッジ対象...借入金利息

ヘッジ方針

リスク管理方針について定めた内規に基づいて、金利変動リスクをヘッジしております。

ヘッジ有効性評価の方法

金利スワップの特例処理の要件を満たしているので有効性の評価を省略しております。

(2) 退職給付に係る会計処理

退職給付に係る未認識数理計算上の差異、未認識過去勤務費用の会計処理の方法は、連結財務諸表におけるこれらの会計処理の方法と異なっております。

(3) 消費税等の会計処理

消費税等の会計処理は、税抜方式によっております。

(会計上の見積りの変更と区別することが困難な会計方針の変更)

従来、当社は、有形固定資産（リース資産を除く）の減価償却方法については、主として定率法（ただし、建物並びに2016年4月1日以降に取得した建物附属設備及び構築物は定額法）を採用していましたが、当事業年度より定額法へ変更しております。

この変更は、中期経営計画（2019-2021年度）の策定を契機に減価償却方法を検討した結果、今後生産設備が長期にわたり安定的に稼働することが見込まれ、投資効果が平均的に生ずると見込まれることから、定額法がより合理的と判断したことによるものであります。

この結果、従来の方によった場合と比較し、当事業年度の営業利益は4,395百万円、経常利益及び税引前当期純利益は4,500百万円それぞれ増加しております。

(表示方法の変更)

(損益計算書関係)

前事業年度において、「営業外費用」の「その他」に含めていた「PCB処理費用」は、金額的重要性が増したため、当事業年度より独立掲記しております。この表示方法の変更を反映させるため、前事業年度の財務諸表の組み替えを行っております。

この結果、前事業年度の損益計算書において、「営業外費用」の「その他」に表示していた464百万円は「PCB処理費用」2百万円、「その他」461百万円として組み替えております。

(追加情報)

(新型コロナウイルス感染症の影響に関する会計上の見積り)

新型コロナウイルス感染症の収束時期を想定することは困難であるものの、固定資産の減損等の見積りにあたっては、当社の事業計画の進捗状況等の情報に基づき検討し、同感染症による当社の経営成績及び財政状態における通期への影響は限定的であると仮定して当事業年度の会計上の見積りを行っております。なお、新型コロナウイルス感染症拡大による経済活動への影響については不確定要素が多く、上記の仮定に変化が生じた場合には、当社の経営成績及び財政状態に少なからず影響を及ぼす可能性があります。

(貸借対照表関係)

- 1 1 担保に供している資産及び担保に係る債務は次のとおりであります。

担保に供している資産

	前事業年度 (2019年3月31日)	当事業年度 (2020年3月31日)
有形固定資産	428百万円	416百万円

担保に係る債務

	前事業年度 (2019年3月31日)	当事業年度 (2020年3月31日)
関係会社の銀行借入金	44百万円	45百万円

- 2 関係会社に対する金銭債権及び金銭債務

区分掲記されたもの以外で関係会社に対するものは次のとおりであります。

	前事業年度 (2019年3月31日)	当事業年度 (2020年3月31日)
短期金銭債権	65,817百万円	53,823百万円
長期金銭債権	0	1
短期金銭債務	29,855	27,558
長期金銭債務	50	50

- 2 保証債務

関係会社等の銀行借入れに対する保証債務は次のとおりであります。

	前事業年度 (2019年3月31日)	当事業年度 (2020年3月31日)
東ソー・スペシャリティ マテリアル(株)	4,567百万円	4,526百万円
トーソー・アドバンスド・マテリアルズ Sdn.Bhd.	206,879千 マレーシア リングgit	173,119千 マレーシア リングgit
プラス・テク(株)	2,203	2,075
トーソー・ヘラス A.I.C.	13,000千 ユーロ	14,950千 ユーロ
デラミン B.V.	4,016千 ユーロ	6,290千 ユーロ
参共化成工業(株)	300	300
従業員	6	1
計	14,825	13,801

(注) 上記金額は連帯保証人等との間の契約に基づく他社分担保証金額を控除した金額であり、保証総額は次のとおりであります。

	前事業年度 (2019年3月31日)	当事業年度 (2020年3月31日)
	15,847百万円	15,451百万円

- 3 3 期末日満期手形の会計処理については、手形交換日をもって決済処理しております。なお、前事業年度末日が金融機関の休日であったため、次の期末日満期手形が、期末残高に含まれております。

	前事業年度 (2019年3月31日)	当事業年度 (2020年3月31日)
受取手形	623百万円	百万円

(損益計算書関係)

1 関係会社との取引高

	前事業年度 (自 2018年4月1日 至 2019年3月31日)	当事業年度 (自 2019年4月1日 至 2020年3月31日)
営業取引による取引高		
売上高	204,127百万円	189,594百万円
仕入高	106,868	106,532
営業取引以外の取引高	14,589	19,352

2 販売費及び一般管理費のうち主要な費目及び金額並びにおおよその割合は、次のとおりであります。

	前事業年度 (自 2018年4月1日 至 2019年3月31日)	当事業年度 (自 2019年4月1日 至 2020年3月31日)
運賃諸掛	27,792百万円	28,108百万円
給料・賞与	5,540	5,632
賞与引当金繰入額	812	825
退職給付費用	141	20
支払作業料	2,968	3,281
動産不動産賃借料	8,445	9,375
減価償却費	458	425
研究開発費	13,155	14,611
おおよその割合		
販売費	56%	55%
一般管理費	44	45

3 関係会社投資損の内容は、次のとおりであります。

	前事業年度 (自 2018年4月1日 至 2019年3月31日)	当事業年度 (自 2019年4月1日 至 2020年3月31日)
貸倒引当金繰入額	35百万円	35百万円
その他	28	27

(有価証券関係)

子会社株式及び関連会社株式

前事業年度(2019年3月31日)

区分	貸借対照表計上額 (百万円)	時価 (百万円)	差額 (百万円)
(1)子会社株式	11,476	19,550	8,074
(2)関連会社株式	3,271	6,428	3,156
計	14,748	25,979	11,231

当事業年度(2020年3月31日)

区分	貸借対照表計上額 (百万円)	時価 (百万円)	差額 (百万円)
(1)子会社株式	11,528	30,738	19,210
(2)関連会社株式	3,271	6,782	3,510
計	14,799	37,521	22,721

(注)時価を把握することが極めて困難と認められる子会社株式及び関連会社株式の貸借対照表計上額

(単位:百万円)

区分	前事業年度 (2019年3月31日)	当事業年度 (2020年3月31日)
(1)子会社株式	50,263	50,413
(2)関連会社株式	844	844

これらについては、市場価格がなく、時価を把握することが極めて困難と認められることから、「子会社株式及び関連会社株式」には含めておりません。

(税効果会計関係)

1 繰延税金資産及び繰延税金負債の発生 の主な原因別の内訳

	前事業年度 (2019年3月31日)	当事業年度 (2020年3月31日)
(繰延税金資産)		
退職給付引当金	3,682百万円	3,766百万円
貸倒引当金	3,793	3,763
関係会社株式等評価損	3,064	2,930
修繕引当金	850	1,487
賞与引当金	1,331	1,354
減損損失	608	645
未払事業税	628	406
債務保証損失引当金	223	236
その他	643	980
繰延税金資産小計	14,824	15,571
評価性引当額	4,730	4,751
繰延税金資産合計	10,094	10,819
(繰延税金負債)		
前払年金費用	5,332	5,751
その他有価証券評価差額金	4,279	1,520
固定資産圧縮積立金	1,575	1,496
その他	971	922
繰延税金負債合計	12,158	9,689
繰延税金資産(負債)の純額	2,064	1,129

2 法定実効税率と税効果会計適用後の法人税等の負担率との間に重要な差異があるときの、当該差異の原因となった
主な項目別の内訳

	前事業年度 (2019年3月31日)	当事業年度 (2020年3月31日)
法定実効税率	30.5%	30.5%
(調整)		
交際費等永久に損金に算入されない項目	0.1	0.1
受取配当金等永久に益金に算入されない項目	1.4	2.1
評価性引当額増減	0.4	0.0
試験研究費特別控除	1.6	2.7
その他	0.6	0.7
税効果会計適用後の法人税等の負担率	26.5	25.1

(重要な後発事象)

「第5 経理の状況 1 連結財務諸表等 注記事項」の(重要な後発事象)に記載しているため、注記を省略しております。

【附属明細表】

【有形固定資産等明細表】

(単位：百万円)

区分	資産の種類	当期首残高	当期増加額	当期減少額	当期償却額	当期末残高	減価償却 累計額
有形固定資産	建物	63,701	11,790	1,863 (219)	1,670	73,628	41,090
	構築物	84,608	2,697	298 (4)	1,428	87,007	69,321
	機械及び装置	621,179	21,617	3,285 (6)	12,784	639,511	574,395
	船舶	63			0	63	63
	車両運搬具	384	26	25	10	385	346
	工具、器具及び備品	25,117	3,525	1,814 (2)	1,469	26,828	20,755
	土地	44,261	1,207	914		44,555	10
		<10>	< >	< >	< >	<10>	<10>
	リース資産	7	3		1	11	3
	建設仮勘定	30,100	31,555	40,859		20,795	
	計	869,424	72,423	49,060 (232)	17,366	892,787	705,987
無形固定資産	ソフトウェア	14,140	594	66	592	14,668	13,135
	その他	1,078	0	8	4	1,070	1,023
	計	15,218	595	74	596	15,739	14,159

(注) 1 当期首残高及び当期末残高は、取得価額であります。

2 当期増加額のうち主なものは、次のとおりであります。

重要な増加 建設仮勘定 : ハイシリカゼオライト製造設備の能力増強 2,536百万円

3 当期減少額のうち()内は内書きで減損処理をした金額であり、土地の< >内は内書きで、原料用地であります。

【引当金明細表】

(単位：百万円)

科目	当期首残高	当期増加額	当期減少額	当期末残高
貸倒引当金	11,236	35	133	11,137
賞与引当金	3,765	3,828	3,765	3,828
修繕引当金	2,788	3,370	1,282	4,877
債務保証損失引当金	732	64	24	773
関係会社整理損失引当金	59		27	32

(2) 【主な資産及び負債の内容】

連結財務諸表を作成しているため、記載を省略しております。

(3) 【その他】

該当事項はありません。

第6 【提出会社の株式事務の概要】

事業年度	4月1日から3月31日まで
定時株主総会	6月中
基準日	3月31日
剰余金の配当の基準日	9月30日、3月31日
1単元の株式数	100株
単元未満株式の 買取り・売渡し	
取扱場所	(特別口座) 東京都千代田区丸の内一丁目4番1号 三井住友信託銀行株式会社 証券代行部
株主名簿管理人	(特別口座) 東京都千代田区丸の内一丁目4番1号 三井住友信託銀行株式会社
取次所	
買取・売渡手数料	株式の売買の委託に係る手数料相当額として別途定める金額及びこれに係る消費税額等の合計額
公告掲載方法	電子公告制度を採用しております。 ホームページアドレス https://www.tosoh.co.jp/ ただし、事故その他やむを得ない事由によって電子公告を行うことができない場合は、日本経済新聞に掲載いたします。
株主に対する特典	なし

(注) 当社の株主は、その有する単元未満株式について、会社法第189条第2項各号に掲げる権利、会社法第166条第1項の規定による請求をする権利、株主の有する株式数に応じて募集株式の割当て及び募集新株予約権の割当てを受ける権利並びに単元未満株式の売渡請求をする権利以外の権利を行使することができません。

第7 【提出会社の参考情報】

1 【提出会社の親会社等の情報】

当社には、親会社等はありません。

2 【その他の参考情報】

当事業年度の開始日から有価証券報告書提出日までの間に、次の書類を提出しております。

(1) 有価証券報告書及びその添付書類並びに確認書

事業年度 第120期 (自 2018年4月1日 至 2019年3月31日) 2019年6月26日関東財務局長に提出

(2) 内部統制報告書及びその添付書類

事業年度 第120期 (自 2018年4月1日 至 2019年3月31日) 2019年6月26日関東財務局長に提出

(3) 四半期報告書及び確認書

第121期第1四半期 (自 2019年4月1日 至 2019年6月30日) 2019年8月9日関東財務局長に提出

第121期第2四半期 (自 2019年7月1日 至 2019年9月30日) 2019年11月13日関東財務局長に提出

第121期第3四半期 (自 2019年10月1日 至 2019年12月31日) 2020年2月13日関東財務局長に提出

(4) 臨時報告書

企業内容等の開示に関する内閣府令第19条第2項第9号の2(株主総会における議決権行使の結果)の規定に基づく臨時報告書

2019年6月27日関東財務局長に提出

第二部 【提出会社の保証会社等の情報】

該当事項はありません。

独立監査人の監査報告書及び内部統制監査報告書

2020年 6月26日

東ソー株式会社
取締役会御中

有限責任 あずさ監査法人

東京事務所

指定有限責任社員
業務執行社員 公認会計士 小林 雅彦

指定有限責任社員
業務執行社員 公認会計士 桑本 義孝

指定有限責任社員
業務執行社員 公認会計士 岸田 卓

<財務諸表監査>

監査意見

当監査法人は、金融商品取引法第193条の2第1項の規定に基づく監査証明を行うため、「経理の状況」に掲げられている東ソー株式会社の2019年4月1日から2020年3月31日までの連結会計年度の連結財務諸表、すなわち、連結貸借対照表、連結損益計算書、連結包括利益計算書、連結株主資本等変動計算書、連結キャッシュ・フロー計算書、連結財務諸表作成のための基本となる重要な事項、その他の注記及び連結附属明細表について監査を行った。

当監査法人は、上記の連結財務諸表が、我が国において一般に公正妥当と認められる企業会計の基準に準拠して、東ソー株式会社及び連結子会社の2020年3月31日現在の財政状態並びに同日をもって終了する連結会計年度の経営成績及びキャッシュ・フローの状況を、全ての重要な点において適正に表示しているものと認める。

監査意見の根拠

当監査法人は、我が国において一般に公正妥当と認められる監査の基準に準拠して監査を行った。監査の基準における当監査法人の責任は、「連結財務諸表監査における監査人の責任」に記載されている。当監査法人は、我が国における職業倫理に関する規定に従って、会社及び連結子会社から独立しており、また、監査人としてのその他の倫理上の責任を果たしている。当監査法人は、意見表明の基礎となる十分かつ適切な監査証拠を入手したと判断している。

強調事項

会計上の見積りの変更と区別することが困難な会計方針の変更に記載されているとおり、従来、会社は、有形固定資産（リース資産を除く）の減価償却方法については、主として定率法（ただし、建物並びに2016年4月1日以降に取得した建物附属設備及び構築物は定額法）を採用していたが、当連結会計年度より定額法へ変更している。

当該事項は、当監査法人の意見に影響を及ぼすものではない。

連結財務諸表に対する経営者並びに監査役及び監査役会の責任

経営者の責任は、我が国において一般に公正妥当と認められる企業会計の基準に準拠して連結財務諸表を作成し適正に表示することにある。これには、不正又は誤謬による重要な虚偽表示のない連結財務諸表を作成し適正に表示するために経営者が必要と判断した内部統制を整備及び運用することが含まれる。

連結財務諸表を作成するに当たり、経営者は、継続企業の前提に基づき連結財務諸表を作成することが適切であるかどうかを評価し、我が国において一般に公正妥当と認められる企業会計の基準に基づいて継続企業に関する事項を開示する必要がある場合には当該事項を開示する責任がある。

監査役及び監査役会の責任は、財務報告プロセスの整備及び運用における取締役の職務の執行を監視することにある。

連結財務諸表監査における監査人の責任

監査人の責任は、監査人が実施した監査に基づいて、全体としての連結財務諸表に不正又は誤謬による重要な虚偽表

示がないかどうかについて合理的な保証を得て、監査報告書において独立の立場から連結財務諸表に対する意見を表明することにある。虚偽表示は、不正又は誤謬により発生する可能性があり、個別に又は集計すると、連結財務諸表の利用者の意思決定に影響を与えると合理的に見込まれる場合に、重要性があると判断される。

監査人は、我が国において一般に公正妥当と認められる監査の基準に従って、監査の過程を通じて、職業的専門家としての判断を行い、職業的懐疑心を保持して以下を実施する。

- ・不正又は誤謬による重要な虚偽表示リスクを識別し、評価する。また、重要な虚偽表示リスクに対応した監査手続を立案し、実施する。監査手続の選択及び適用は監査人の判断による。さらに、意見表明の基礎となる十分かつ適切な監査証拠を入手する。
- ・連結財務諸表監査の目的は、内部統制の有効性について意見表明するためのものではないが、監査人は、リスク評価の実施に際して、状況に応じた適切な監査手続を立案するために、監査に関連する内部統制を検討する。
- ・経営者が採用した会計方針及びその適用方法の適切性、並びに経営者によって行われた会計上の見積りの合理性及び関連する注記事項の妥当性を評価する。
- ・経営者が継続企業を前提として連結財務諸表を作成することが適切であるかどうか、また、入手した監査証拠に基づき、継続企業の前提に重要な疑義を生じさせるような事象又は状況に関して重要な不確実性が認められるかどうか結論付ける。継続企業の前提に関する重要な不確実性が認められる場合は、監査報告書において連結財務諸表の注記事項に注意を喚起すること、又は重要な不確実性に関する連結財務諸表の注記事項が適切でない場合は、連結財務諸表に対して除外事項付意見を表明することが求められている。監査人の結論は、監査報告書日までに入手した監査証拠に基づいているが、将来の事象や状況により、企業は継続企業として存続できなくなる可能性がある。
- ・連結財務諸表の表示及び注記事項が、我が国において一般に公正妥当と認められる企業会計の基準に準拠しているかどうかとともに、関連する注記事項を含めた連結財務諸表の表示、構成及び内容、並びに連結財務諸表が基礎となる取引や会計事象を適正に表示しているかどうかを評価する。
- ・連結財務諸表に対する意見を表明するために、会社及び連結子会社の財務情報に関する十分かつ適切な監査証拠を入手する。監査人は、連結財務諸表の監査に関する指示、監督及び実施に関して責任がある。監査人は、単独で監査意見に対して責任を負う。

監査人は、監査役及び監査役会に対して、計画した監査の範囲とその実施時期、監査の実施過程で識別した内部統制の重要な不備を含む監査上の重要な発見事項、及び監査の基準で求められているその他の事項について報告を行う。

監査人は、監査役及び監査役会に対して、独立性についての我が国における職業倫理に関する規定を遵守したこと、並びに監査人の独立性に影響を与えると合理的に考えられる事項、及び阻害要因を除去又は軽減するためにセーフガードを講じている場合はその内容について報告を行う。

< 内部統制監査 >

監査意見

当監査法人は、金融商品取引法第193条の2第2項の規定に基づく監査証明を行うため、東ソー株式会社の2020年3月31日現在の内部統制報告書について監査を行った。

当監査法人は、東ソー株式会社が2020年3月31日現在の財務報告に係る内部統制は有効であると表示した上記の内部統制報告書が、我が国において一般に公正妥当と認められる財務報告に係る内部統制の評価の基準に準拠して、財務報告に係る内部統制の評価結果について、全ての重要な点において適正に表示しているものと認める。

監査意見の根拠

当監査法人は、我が国において一般に公正妥当と認められる財務報告に係る内部統制の監査の基準に準拠して内部統制監査を行った。財務報告に係る内部統制の監査の基準における当監査法人の責任は、「内部統制監査における監査人の責任」に記載されている。当監査法人は、我が国における職業倫理に関する規定に従って、会社及び連結子会社から独立しており、また、監査人としてのその他の倫理上の責任を果たしている。当監査法人は、意見表明の基礎となる十分かつ適切な監査証拠を入手したと判断している。

内部統制報告書に対する経営者並びに監査役及び監査役会の責任

経営者の責任は、財務報告に係る内部統制を整備及び運用し、我が国において一般に公正妥当と認められる財務報告に係る内部統制の評価の基準に準拠して内部統制報告書を作成し適正に表示することにある。

監査役及び監査役会の責任は、財務報告に係る内部統制の整備及び運用状況を監視、検証することにある。

なお、財務報告に係る内部統制により財務報告の虚偽の記載を完全には防止又は発見することができない可能性がある。

内部統制監査における監査人の責任

監査人の責任は、監査人が実施した内部統制監査に基づいて、内部統制報告書に重要な虚偽表示がないかどうかについて合理的な保証を得て、内部統制監査報告書において独立の立場から内部統制報告書に対する意見を表明することにある。

監査人は、我が国において一般に公正妥当と認められる財務報告に係る内部統制の監査の基準に従って、監査の過程を通じて、職業的専門家としての判断を行い、職業的懐疑心を保持して以下を実施する。

- ・ 内部統制報告書における財務報告に係る内部統制の評価結果について監査証拠を入手するための監査手続を実施する。内部統制監査の監査手続は、監査人の判断により、財務報告の信頼性に及ぼす影響の重要性に基づいて選択及び適用される。
- ・ 財務報告に係る内部統制の評価範囲、評価手続及び評価結果について経営者が行った記載を含め、全体としての内部統制報告書の表示を検討する。
- ・ 内部統制報告書における財務報告に係る内部統制の評価結果に関する十分かつ適切な監査証拠を入手する。監査人は、内部統制報告書の監査に関する指示、監督及び実施に関して責任がある。監査人は、単独で監査意見に対して責任を負う。

監査人は、監査役及び監査役会に対して、計画した内部統制監査の範囲とその実施時期、内部統制監査の実施結果、識別した内部統制の開示すべき重要な不備、その是正結果、及び内部統制の監査の基準で求められているその他の事項について報告を行う。

監査人は、監査役及び監査役会に対して、独立性についての我が国における職業倫理に関する規定を遵守したこと、並びに監査人の独立性に影響を与えると合理的に考えられる事項、及び阻害要因を除去又は軽減するためにセーフガードを講じている場合はその内容について報告を行う。

利害関係

会社及び連結子会社と当監査法人又は業務執行社員との間には、公認会計士法の規定により記載すべき利害関係はない。

以 上

-
- 1 上記は監査報告書の原本に記載された事項を電子化したものであり、その原本は当社(有価証券報告書提出会社)が連結財務諸表及び内部統制報告書に添付する形で別途保管しております。
 - 2 XBRLデータは監査の対象には含まれていません。

独立監査人の監査報告書

2020年 6月26日

東ソー株式会社
取締役会御中

有限責任 あずさ監査法人

東京事務所

指定有限責任社員
業務執行社員 公認会計士 小林 雅彦

指定有限責任社員
業務執行社員 公認会計士 桑本 義孝

指定有限責任社員
業務執行社員 公認会計士 岸田 卓

監査意見

当監査法人は、金融商品取引法第193条の2第1項の規定に基づく監査証明を行うため、「経理の状況」に掲げられている東ソー株式会社の2019年4月1日から2020年3月31日までの第121期事業年度の財務諸表、すなわち、貸借対照表、損益計算書、株主資本等変動計算書、重要な会計方針、その他の注記及び附属明細表について監査を行った。

当監査法人は、上記の財務諸表が、我が国において一般に公正妥当と認められる企業会計の基準に準拠して、東ソー株式会社の2020年3月31日現在の財政状態及び同日をもって終了する事業年度の経営成績を、全ての重要な点において適正に表示しているものと認める。

監査意見の根拠

当監査法人は、我が国において一般に公正妥当と認められる監査の基準に準拠して監査を行った。監査の基準における当監査法人の責任は、「財務諸表監査における監査人の責任」に記載されている。当監査法人は、我が国における職業倫理に関する規定に従って、会社から独立しており、また、監査人としてのその他の倫理上の責任を果たしている。当監査法人は、意見表明の基礎となる十分かつ適切な監査証拠を入手したと判断している。

強調事項

会計上の見積りの変更と区別することが困難な会計方針の変更に記載されているとおり、従来、会社は、有形固定資産（リース資産を除く）の減価償却方法については、主として定率法（ただし、建物並びに2016年4月1日以降に取得した建物附属設備及び構築物は定額法）を採用していたが、当事業年度より定額法へ変更している。

当該事項は、当監査法人の意見に影響を及ぼすものではない。

財務諸表に対する経営者並びに監査役及び監査役会の責任

経営者の責任は、我が国において一般に公正妥当と認められる企業会計の基準に準拠して財務諸表を作成し適正に表示することにある。これには、不正又は誤謬による重要な虚偽表示のない財務諸表を作成し適正に表示するために経営者が必要と判断した内部統制を整備及び運用することが含まれる。

財務諸表を作成するに当たり、経営者は、継続企業の前提に基づき財務諸表を作成することが適切であるかどうかを評価し、我が国において一般に公正妥当と認められる企業会計の基準に基づいて継続企業に関する事項を開示する必要がある場合には当該事項を開示する責任がある。

監査役及び監査役会の責任は、財務報告プロセスの整備及び運用における取締役の職務の執行を監視することにある。

財務諸表監査における監査人の責任

監査人の責任は、監査人が実施した監査に基づいて、全体としての財務諸表に不正又は誤謬による重要な虚偽表示がないかどうかについて合理的な保証を得て、監査報告書において独立の立場から財務諸表に対する意見を表明することにある。虚偽表示は、不正又は誤謬により発生する可能性があり、個別に又は集計すると、財務諸表の利用者の意思決定に影響を与えると合理的に見込まれる場合に、重要性があると判断される。

監査人は、我が国において一般に公正妥当と認められる監査の基準に従って、監査の過程を通じて、職業的専門家としての判断を行い、職業的懐疑心を保持して以下を実施する。

- ・不正又は誤謬による重要な虚偽表示リスクを識別し、評価する。また、重要な虚偽表示リスクに対応した監査手続を立案し、実施する。監査手続の選択及び適用は監査人の判断による。さらに、意見表明の基礎となる十分かつ適切な監査証拠を入手する。
- ・財務諸表監査の目的は、内部統制の有効性について意見表明するためのものではないが、監査人は、リスク評価の実施に際して、状況に応じた適切な監査手続を立案するために、監査に関連する内部統制を検討する。
- ・経営者が採用した会計方針及びその適用方法の適切性、並びに経営者によって行われた会計上の見積りの合理性及び関連する注記事項の妥当性を評価する。
- ・経営者が継続企業を前提として財務諸表を作成することが適切であるかどうか、また、入手した監査証拠に基づき、継続企業の前提に重要な疑義を生じさせるような事象又は状況に関して重要な不確実性が認められるかどうか結論付ける。継続企業の前提に関する重要な不確実性が認められる場合は、監査報告書において財務諸表の注記事項に注意を喚起すること、又は重要な不確実性に関する財務諸表の注記事項が適切でない場合は、財務諸表に対して除外事項付意見を表明することが求められている。監査人の結論は、監査報告書日までに入手した監査証拠に基づいているが、将来の事象や状況により、企業は継続企業として存続できなくなる可能性がある。
- ・財務諸表の表示及び注記事項が、我が国において一般に公正妥当と認められる企業会計の基準に準拠しているかどうかとともに、関連する注記事項を含めた財務諸表の表示、構成及び内容、並びに財務諸表が基礎となる取引や会計事象を適正に表示しているかどうかを評価する。

監査人は、監査役及び監査役会に対して、計画した監査の範囲とその実施時期、監査の実施過程で識別した内部統制の重要な不備を含む監査上の重要な発見事項、及び監査の基準で求められているその他の事項について報告を行う。

監査人は、監査役及び監査役会に対して、独立性についての我が国における職業倫理に関する規定を遵守したこと、並びに監査人の独立性に影響を与えると合理的に考えられる事項、及び阻害要因を除去又は軽減するためにセーフガードを講じている場合はその内容について報告を行う。

利害関係

会社と当監査法人又は業務執行社員との間には、公認会計士法の規定により記載すべき利害関係はない。

以 上

1 上記は監査報告書の原本に記載された事項を電子化したものであり、その原本は当社(有価証券報告書提出会社)が別途保管しております。

2 XBRLデータは監査の対象には含まれていません。