

【表紙】

【提出書類】	有価証券報告書
【提出先】	関東財務局長殿
【提出日】	2020年7月22日提出
【計算期間】	第3期(自 2019年4月26日至 2020年4月27日)
【ファンド名】	e M A X I S S l i m 国内株式（ T O P I X ）
【発行者名】	三菱ＵＦＪ国際投信株式会社
【代表者の役職氏名】	取締役社長 松田 通
【本店の所在の場所】	東京都千代田区有楽町一丁目 1 2 番 1 号
【事務連絡者氏名】	伊藤 晃
【連絡場所】	東京都千代田区有楽町一丁目 1 2 番 1 号
【電話番号】	03-6250-4740
【縦覧に供する場所】	該当事項はありません。

第一部【ファンド情報】

第１【ファンドの状況】

１【ファンドの性格】

（１）【ファンドの目的及び基本的性格】

当ファンドは、東証株価指数（ＴＯＰＩＸ）（配当込み）と連動する投資成果をめざして運用を行います。

信託金の限度額は、5,000億円です。

* 委託会社は、受託会社と合意のうえ、信託金の限度額を変更することができます。

当ファンドは、一般社団法人投資信託協会が定める商品の分類方法において、以下の商品分類および属性区分に該当します。

商品分類表

単位型・追加型	投資対象地域	投資対象資産 (収益の源泉)	独立区分	補足分類
単位型	国内	株式	MMF	インデックス型
	海外	債券	MRF	
追加型	内外	不動産投信	ETF	特殊型 ()
		その他資産 ()		
		資産複合		

属性区分表

投資対象資産	決算頻度	投資対象地域	投資形態	為替 ヘッジ	対象 インデックス	特殊型
株式	年１回	グローバル	ファミリー ファンド	あり ()	日経２２５	ブル・ベア型
一般	年２回	日本	ファンド・ オブ・ ファンズ	なし	ＴＯＰＩＸ (配当込み)	条件付運用型
大型株	年４回	北米				
中小型株	年６回	欧州	ファンド・ オブ・ ファンズ	なし	その他 ()	ロング・ ショート型/ 絶対収益 追求型
債券	(隔月)	アジア				
一般	年１２回	オセアニア	ファンド・ オブ・ ファンズ	なし	その他 ()	その他 ()
公債	(毎月)	中南米				
社債	日々	アフリカ	ファンド・ オブ・ ファンズ	なし	その他 ()	その他 ()
その他債券	その他	中近東				
クレジット	()	(中東)	ファンド・ オブ・ ファンズ	なし	その他 ()	その他 ()
属性		エマージング				
()						
不動産投信						
その他資産						
(投資信託証券						
(株式一般))						
資産複合						
()						

当ファンドが該当する商品分類・属性区分を網掛け表示しています。商品分類および属性区分の内容については、一般社団法人投資信託協会のホームページ（<http://www.toushin.or.jp/>）でご覧いただけます。

ファミリーファンド、ファンド・オブ・ファンズに該当する場合、投資信託証券を通じて投資収益の源

泉となる資産に投資しますので商品分類表と属性区分表の投資対象資産は異なります。

属性区分に記載している「為替ヘッジ」は、対円での為替リスクに対するヘッジの有無を記載しています。

商品分類の定義

単位型・追加型	単位型	当初、募集された資金が一つの単位として信託され、その後の追加設定は一切行われないファンドをいいます。
	追加型	一度設定されたファンドであってもその後追加設定が行われ従来の信託財産とともに運用されるファンドをいいます。
投資対象地域	国内	信託約款において、組入資産による主たる投資収益が実質的に国内の資産を源泉とする旨の記載があるものをいいます。
	海外	信託約款において、組入資産による主たる投資収益が実質的に海外の資産を源泉とする旨の記載があるものをいいます。
	内外	信託約款において、国内および海外の資産による投資収益を実質的に源泉とする旨の記載があるものをいいます。
投資対象資産	株式	信託約款において、組入資産による主たる投資収益が実質的に株式を源泉とする旨の記載があるものをいいます。
	債券	信託約款において、組入資産による主たる投資収益が実質的に債券を源泉とする旨の記載があるものをいいます。
	不動産投信（リート）	信託約款において、組入資産による主たる投資収益が実質的に不動産投資信託の受益証券および不動産投資法人の投資証券を源泉とする旨の記載があるものをいいます。
	その他資産	信託約款において、組入資産による主たる投資収益が実質的に株式、債券および不動産投信以外の資産を源泉とする旨の記載があるものをいいます。
	資産複合	信託約款において、株式、債券、不動産投信およびその他資産のうち複数の資産による投資収益を実質的に源泉とする旨の記載があるものをいいます。
独立区分	MMF（マネー・マネージメント・ファンド）	一般社団法人投資信託協会が定める「MMF等の運営に関する規則」に規定するMMFをいいます。
	MRF（マネー・リザーブ・ファンド）	一般社団法人投資信託協会が定める「MMF等の運営に関する規則」に規定するMRFをいいます。
	ETF	投資信託及び投資法人に関する法律施行令（平成12年政令480号）第12条第1号および第2号に規定する証券投資信託ならびに租税特別措置法（昭和32年法律第26号）第9条の4の2に規定する上場証券投資信託をいいます。
補足分類	インデックス型	信託約款において、各種指数に連動する運用成果を目指す旨またはそれに準じる記載があるものをいいます。
	特殊型	信託約款において、投資家（受益者）に対して注意を喚起することが必要と思われる特殊な仕組みあるいは運用手法の記載があるものをいいます。

上記定義は一般社団法人投資信託協会が定める「商品分類に関する指針」を基に委託会社が作成したものです。

属性区分の定義

投資対象資産	株式	一般	次の大型株、中小型株属性にあてはまらない全てのものをいいます。
		大型株	信託約款において、主として大型株に投資する旨の記載があるものをいいます。
		中小型株	信託約款において、主として中小型株に投資する旨の記載があるものをいいます。
	債券	一般	次の公債、社債、その他債券属性にあてはまらない全てのものをいいます。

	公債	信託約款において、日本国または各国の政府の発行する国債（地方債、政府保証債、政府機関債、国際機関債を含みます。以下同じ。）に主として投資する旨の記載があるものをいいます。
	社債	信託約款において、企業等が発行する社債に主として投資する旨の記載があるものをいいます。
	その他債券	信託約款において、公債または社債以外の債券に主として投資する旨の記載があるものをいいます。
	クレジット属性	目論見書または信託約款において、信用力が高い債券に選別して投資する、あるいは投資適格債（ＢＢ格相当以上）を投資対象の範囲とする旨の記載があるものについて高格付債、ハイイールド債等（ＢＢ格相当以下）を主要投資対象とする旨の記載があるものについて低格付債を債券の属性として併記します。
	不動産投信	信託約款において、主として不動産投信に投資する旨の記載があるものをいいます。
	その他資産	信託約款において、主として株式、債券および不動産投信以外に投資する旨の記載があるものをいいます。
	資産複合	信託約款において、複数資産を投資対象とする旨の記載があるものをいいます。
	決算頻度	
	年１回	信託約款において、年１回決算する旨の記載があるものをいいます。
	年２回	信託約款において、年２回決算する旨の記載があるものをいいます。
投資対象地域	年４回	信託約款において、年４回決算する旨の記載があるものをいいます。
	年６回（隔月）	信託約款において、年６回決算する旨の記載があるものをいいます。
	年１２回（毎月）	信託約款において、年１２回（毎月）決算する旨の記載があるものをいいます。
	日々	信託約款において、日々決算する旨の記載があるものをいいます。
	その他	上記属性にあてはまらない全てのものをいいます。
	グローバル	信託約款において、組入資産による投資収益が世界の資産を源泉とする旨の記載があるものをいいます。
	日本	信託約款において、組入資産による投資収益が日本の資産を源泉とする旨の記載があるものをいいます。
	北米	信託約款において、組入資産による投資収益が北米地域の資産を源泉とする旨の記載があるものをいいます。
	欧州	信託約款において、組入資産による投資収益が欧州地域の資産を源泉とする旨の記載があるものをいいます。
	アジア	信託約款において、組入資産による投資収益が日本を除くアジア地域の資産を源泉とする旨の記載があるものをいいます。
投資形態	オセアニア	信託約款において、組入資産による投資収益がオセアニア地域の資産を源泉とする旨の記載があるものをいいます。
	中南米	信託約款において、組入資産による投資収益が中南米地域の資産を源泉とする旨の記載があるものをいいます。
	アフリカ	信託約款において、組入資産による投資収益がアフリカ地域の資産を源泉とする旨の記載があるものをいいます。
	中近東（中東）	信託約款において、組入資産による投資収益が中近東地域の資産を源泉とする旨の記載があるものをいいます。
	エマージング	信託約款において、組入資産による投資収益がエマージング地域（新興成長国（地域））の資産（一部組み入れている場合等を除きます。）を源泉とする旨の記載があるものをいいます。
	ファミリーファンド	信託約款において、親投資信託（ファンド・オブ・ファンズにのみ投資されるものを除きます。）を投資対象として投資するものをいいます。

	ファンド・オブ・ファンズ	一般社団法人投資信託協会が定める「投資信託等の運用に関する規則」第２条に規定するファンド・オブ・ファンズをいいます。
為替ヘッジ	あり	信託約款において、為替のフルヘッジまたは一部の資産に為替のヘッジを行う旨の記載があるものをいいます。
	なし	信託約款において、為替のヘッジを行わない旨の記載があるものまたは為替のヘッジを行う旨の記載がないものをいいます。
対象インデックス	日経２２５	信託約款において、日経２２５に連動する運用成果を目指す旨またはそれに準じる記載があるものをいいます。
	ＴＯＰＩＸ（ＴＯＰＩＸ（配当込み））	信託約款において、ＴＯＰＩＸに連動する運用成果を目指す旨またはそれに準じる記載があるものをいいます。 ＴＯＰＩＸ（配当込み）は、三菱ＵＦＪ国際投信株式会社のファンドにおける定義により、信託約款において、東証株価指数ＴＯＰＩＸ（配当込み）に連動する運用成果を目指す旨またはそれに準じる記載があるものをいいます。
	その他	信託約款において、上記以外の指数に連動する運用成果を目指す旨またはそれに準じる記載があるものをいいます。
特殊型	ブル・ベア型	信託約款において、派生商品をヘッジ目的以外に用い、積極的に投資を行うとともに各種指数・資産等への連動もしくは逆連動（一定倍の連動もしくは逆連動を含みます。）を目指す旨の記載があるものをいいます。
	条件付運用型	信託約款において、仕組債への投資またはその他特殊な仕組みを用いることにより、目標とする投資成果（基準価額、償還価額、収益分配金等）や信託終了日等が、明示的な指標等の値により定められる一定の条件によって決定される旨の記載があるものをいいます。
	ロング・ショート型／絶対収益追求型	信託約款において、ロング・ショート戦略により収益の追求を目指す旨もしくは特定の市場に左右されにくい収益の追求を目指す旨の記載があるものをいいます。
	その他	信託約款において、上記特殊型に掲げる属性のいずれにも該当しない特殊な仕組みあるいは運用手法の記載があるものをいいます。

上記定義は一般社団法人投資信託協会が定める「商品分類に関する指針」を基に委託会社が作成したものです。

[ファンドの目的・特色]

ファンドの目的

わが国の株式市場（東証株価指数（TOPIX）（配当込み））の値動きに連動する投資成果をめざします。

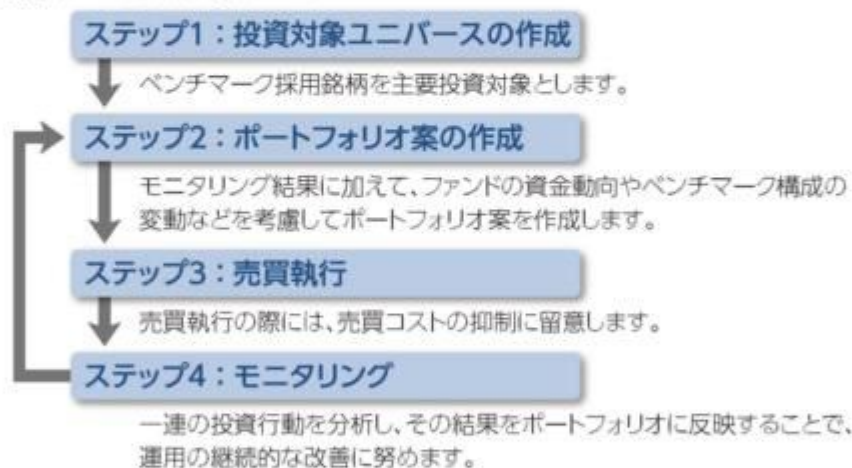
ファンドの特色

特色 1

東証株価指数（TOPIX）（配当込み）と連動する投資成果をめざして運用を行います。

- 東証株価指数（TOPIX）（配当込み）をベンチマーク（以下「対象インデックス」という場合があります。）とします。
- ファンドの1口当たりの純資産額の変動率を対象インデックスの変動率に一致させることを目的とした運用を行います。

<運用プロセスのイメージ>



■ 上記の運用プロセスは変更される場合があります。また、市場環境等によっては上記のような運用ができない場合があります。
📄 「運用担当者に係る事項」については、委託会社のホームページ (<https://www.am.mufg.jp/corp/operation/fm.html>) でご覧いただけます。

特色 2

主として対象インデックスに採用されているわが国の株式に投資を行います。

- 対象インデックスとの連動を維持するため、先物取引等を利用し株式の実質投資比率が100%を超える場合があります。
- ※実際の運用はTOPIXマザーファンドを通じて行います。

■ファンドの仕組み

運用は主にTOPIXマザーファンドへの投資を通じて、わが国の株式へ投資するファミリーファンド方式により行います。



■主な投資制限


株式	株式への実質投資割合に制限を設けません。
デリバティブ	デリバティブ取引は、価格変動リスクおよび金利変動リスクを回避する目的ならびに投資対象資産を保有した場合と同様の損益を実現する目的以外には利用しません。

■分配方針

- 年1回の決算時(4月25日(休業日の場合は翌営業日))に分配金額を決定します。
- 分配金額は委託会社が基準価額水準、市況動向等を勘案して決定します。ただし、分配対象収益が少額の場合には、分配を行わないことがあります。

分配金額の決定にあたっては、信託財産の成長を優先し、原則として分配を抑制する方針とします。(基準価額水準や市況動向等により変更する場合があります。)

将来の分配金の支払いおよびその金額について保証するものではありません。

 東証株価指数(TOPIX)(配当込み)とは、東京証券取引所第一部に上場する内国普通株式全銘柄を対象として算出した指数で、わが国の株式市場全体の値動きを表す株価指数です。
 東証株価指数(TOPIX)(配当込み)(TOPIXといいます)の指数値およびTOPIXの商標は、東京証券取引所の知的財産権であり、株価指数の算出、指数値の公表、利用などTOPIXに関するすべての権利およびTOPIXの商標に関するすべての権利は東京証券取引所が有します。
 東京証券取引所は、TOPIXの指数値の算出もしくは公表の方法の変更、TOPIXの指数値の算出もしくは公表の停止またはTOPIXの商標の変更もしくは使用の停止を行うことができます。
 東京証券取引所は、TOPIXの商標の使用もしくはTOPIXの指数の引用に関して得られる結果について、何ら保証、言及をするものではありません。
 東京証券取引所は、TOPIXの指数値およびそこに含まれるデータの正確性、完全性を保証するものではありません。また、東京証券取引所は、TOPIXの指数値の算出または公表の誤謬、遅延または中断に対し、責任を負いません。
 本件インデックス・ファンドは、TOPIXの指数値に連動した投資成果を目標として運用しますが、本件インデックス・ファンドの基準価額とTOPIXの指数値が著しく乖離することがあります。
 本件インデックス・ファンドは、東京証券取引所により提供、保証または販売されるものではありません。
 東京証券取引所は、本件インデックス・ファンドの購入者または公衆に対し、本件インデックス・ファンドの説明、投資のアドバイスをする義務を持ちません。
 東京証券取引所は、委託会社または本件インデックス・ファンドの購入者のニーズを、TOPIXの指数値を算出する銘柄構成、計算に考慮するものではありません。
 以上の項目に限らず、東京証券取引所は本件インデックス・ファンドの発行または売買に起因するいかなる損害に対しても、責任を有しません。

市況動向および資金動向等により、上記のような運用が行えない場合があります。

(2)【ファンドの沿革】

2017年2月27日

設定日、信託契約締結、運用開始

2018年2月2日

ファンドの名称を「eMAXIS Slim 国内株式インデックス」から「eMAXIS Slim 国内株式(TOPIX)」に変更

(3) 【ファンドの仕組み】

委託会社およびファンドの関係法人の役割

投資家（受益者）	
お申込金 収益分配金、解約代金等	
販売会社	募集の取扱い、解約の取扱い、収益分配金・償還金の支払いの取扱い等を行います。
お申込金 収益分配金、解約代金等	
受託会社（受託者） 三菱ＵＦＪ信託銀行株式会社 （再信託受託会社：日本マスタートラスト信託銀行株式会社）	委託会社（委託者） 三菱ＵＦＪ国際投信株式会社
信託財産の保管・管理等を行います。	信託財産の運用の指図、受益権の発行等を行います。
投資 損益	
マザーファンド	
投資 損益	
有価証券等	

委託会社と関係法人との契約の概要

	概要
委託会社と受託会社との契約 「信託契約」	運用に関する事項、委託会社および受託会社としての業務に関する事項、受益者に関する事項等が定められています。 なお、信託契約は、「投資信託及び投資法人に関する法律」に基づきあらかじめ監督官庁に届け出られた信託約款の内容で締結されます。
委託会社と販売会社との契約 「投資信託受益権の取扱いに関する契約」	販売会社の募集の取扱い、解約の取扱い、収益分配金・償還金の支払いの取扱いに係る事務の内容等が定められています。

委託会社の概況（2020年4月末現在）

- ・金融商品取引業者登録番号
金融商品取引業者 関東財務局長（金商）第404号
- ・設立年月日
1985年8月1日
- ・資本金
2,000百万円
- ・沿革
1997年5月 東京三菱投信投資顧問株式会社が証券投資信託委託業務を開始
2004年10月 東京三菱投信投資顧問株式会社と三菱信アセットマネジメント株式会社が合併、商号を三菱投信株式会社に変更
2005年10月 三菱投信株式会社とユーエフジェイパートナーズ投信株式会社が合併、商号を三菱ＵＦＪ投信株式会社に変更
2015年7月 三菱ＵＦＪ投信株式会社と国際投信投資顧問株式会社が合併、商号を三菱ＵＦＪ国際投信株式会社に変更
- ・大株主の状況

株 主 名	住 所	所有株式数	所有比率
三菱ＵＦＪ信託銀行株式会社	東京都千代田区丸の内一丁目4番5号	211,581株	100.0%

2【投資方針】

（１）【投資方針】

ＴＯＰＩＸマザーファンド受益証券を主要投資対象とします。なお、わが国の株式に直接投資することがあります。

ＴＯＰＩＸマザーファンド受益証券への投資を通じて、主として対象インデックスに採用されているわが国の株式に投資を行い、信託財産の１口当たりの純資産額の変動率を対象インデックスの変動率に一致させることを目的とした運用を行います。

マザーファンド受益証券の組入比率は高位を維持することを基本とします。

対象インデックスとの連動を維持するため、先物取引等を利用し株式の実質投資比率が100%を超える場合があります。

株式以外の資産への実質投資割合（信託財産に属する株式以外の資産の時価総額と信託財産に属するマザーファンド受益証券の時価総額にマザーファンドの信託財産の総額に占める株式以外の資産の時価総額の割合を乗じて得た額との合計額が信託財産の総額に占める割合）は、原則として信託財産の総額の50%以下とします。

市況動向および資金動向等により、上記のような運用が行えない場合があります。

（２）【投資対象】

投資の対象とする資産の種類

この信託において投資の対象とする資産（本邦通貨表示のものに限ります。）の種類は、次に掲げるものとします。

１．次に掲げる特定資産（「特定資産」とは、投資信託及び投資法人に関する法律第２条第１項で定めるものをいいます。以下同じ。）

イ．有価証券

ロ．デリバティブ取引に係る権利（金融商品取引法第２条第20項に規定するものをいい、信託約款に定める次のものに限ります。）

ａ．有価証券先物取引等

ｂ．スワップ取引

ハ．約束手形

ニ．金銭債権

２．次に掲げる特定資産以外の資産

イ．為替手形

有価証券の指図範囲

この信託において投資の対象とする有価証券（金融商品取引法第２条第２項の規定により有価証券とみなされる同項各号に掲げる権利を除きます。）は、三菱ＵＦＪ国際投信株式会社を委託会社とし、三菱ＵＦＪ信託銀行株式会社を受託会社とするＴＯＰＩＸマザーファンド（「マザーファンド」または「親投資信託」といいます。）の受益証券のほか、次に掲げるものとします。なお、当該有価証券は本邦通貨表示のものに限ります。

１．株券または新株引受権証書

２．国債証券

３．地方債証券

４．特別の法律により法人の発行する債券

５．社債券（新株引受権証券と社債券とが一体となった新株引受権付社債券（以下「分離型新株引受権付社債券」といいます。）の新株引受権証券を除きます。）

６．資産の流動化に係る特定社債券（金融商品取引法第２条第１項第４号で定めるものをいいます。）

７．特別の法律により設立された法人の発行する出資証券（金融商品取引法第２条第１項第６号で定めるものをいいます。）

８．協同組織金融機関に係る優先出資証券（金融商品取引法第２条第１項第７号で定めるものをいいます。）

９．資産の流動化に係る優先出資証券または新優先出資引受権を表示する証券（金融商品取引

法第2条第1項第8号で定めるものをいいます。）

10. 資産の流動化に係る特定目的信託の受益証券（金融商品取引法第2条第1項第13号で定めるものをいいます。）
11. コマーシャル・ペーパー
12. 新株引受権証券（分離型新株引受権付社債券の新株引受権証券を含みます。以下同じ。）および新株予約権証券
13. 外国または外国の者の発行する証券または証書で、1. から12. の証券または証書の性質を有するもの
14. 投資信託または外国投資信託の受益証券（金融商品取引法第2条第1項第10号で定めるものをいいます。）
15. 投資証券もしくは新投資口予約権証券または外国投資証券（金融商品取引法第2条第1項第11号で定めるものをいいます。16. において同じ。）で16. で定めるものの以外のもの
16. 投資法人債券（金融商品取引法第2条第1項第11号で定めるものをいいます。以下16. において同じ。）または外国投資証券で投資法人債券に類する証券
17. 外国貸付債権信託受益証券（金融商品取引法第2条第1項第18号で定めるものをいいます。）
18. オプションを表示する証券または証書（金融商品取引法第2条第1項第19号で定めるものをいい、有価証券に係るものに限りまします。）
19. 預託証書（金融商品取引法第2条第1項第20号で定めるものをいいます。）
20. 外国法人が発行する譲渡性預金証書
21. 受益証券発行信託の受益証券（金融商品取引法第2条第1項第14号で定めるものをいいます。）

22. 外国の者に対する権利で21. の有価証券の性質を有するもの

23. 抵当証券（金融商品取引法第2条第1項第16号で定めるものをいいます。）

なお、1. の証券または証書ならびに13. および19. の証券または証書のうち1. の証券または証書の性質を有するものを以下「株式」といい、2. から6. までの証券ならびに16. の証券ならびに13. および19. の証券または証書のうち2. から6. までの証券の性質を有するものを以下「公社債」といい、14. および15. の証券を以下「投資信託証券」といいます。

金融商品の指図範囲

この信託において投資の対象とする金融商品（金融商品取引法第2条第2項の規定により有価証券とみなされる同項各号に掲げる権利を含みます。）は、次に掲げるものとします。

1. 預金
2. 指定金銭信託（金融商品取引法第2条第1項第14号で定める受益証券発行信託を除きます。）
3. コール・ローン
4. 手形割引市場において売買される手形
5. 貸付債権信託受益権であって金融商品取引法第2条第2項第1号で定めるもの
6. 外国の者に対する権利で5. の権利の性質を有するもの

< T O P I X マザーファンドの概要 >

（基本方針）

この投資信託は、東証株価指数（T O P I X）（配当込み）と連動する投資成果をめざして運用を行います。

（運用方法）

投資対象

東京証券取引所第一部に上場されている株式を主要投資対象とします。

投資態度

主として対象インデックスに採用されている株式に投資を行い、信託財産の1口当たりの純資産額の変動率を対象インデックスの変動率に一致させることを目的とした運用を行います。

対象インデックスからカイ離するリスクと運用コストの極小化を目的として、定量的なリスク管理に基づいたポートフォリオ構築と適切な売買執行を行います。

株式の実質投資比率（組入現物株式の時価総額に株価指数先物取引等の買建額を加算し、または株価指数先物取引等の売建額を控除した額の信託財産の純資産総額に対する割合をいいます。）は原則として高位を維持します。ただし、対象インデックスとの連動を維持するため、実質投資比率を引き下げる、あるいは実質投資比率を100%以上に引き上げる運用指図を行う

ことがあります。

なお、市況動向および資金動向等により、上記のような運用が行えない場合があります。

（投資制限）

株式への投資割合に制限を設けません。

新株引受権証券および新株予約権証券への投資割合は、信託財産の純資産総額の20%以下とします。

投資信託証券への投資割合は、信託財産の純資産総額の5%以下とします。

同一銘柄の転換社債および転換社債型新株予約権付社債への投資割合は、信託財産の純資産総額の10%以下とします。

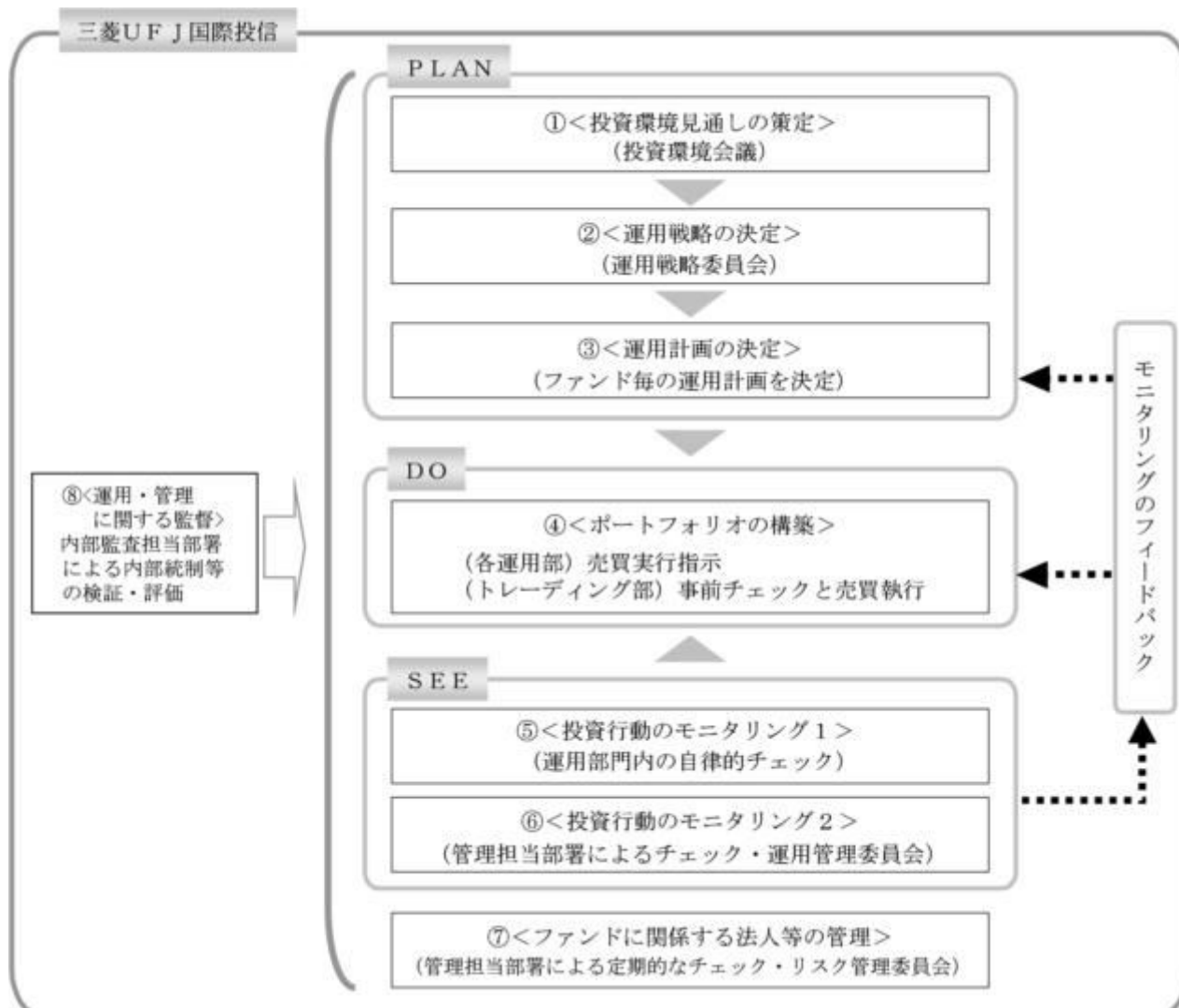
外貨建資産への投資は行いません。

有価証券先物取引等を行うことができます。

スワップ取引を行うことができます。

デリバティブ取引（法人税法第61条の5に定めるものをいいます。）は、価格変動リスクおよび金利変動リスクを回避する目的ならびに投資対象資産を保有した場合と同様の損益を実現する目的以外には利用しません。

（３）【運用体制】



投資環境見通しの策定

投資環境会議において、国内外の経済・金融情報および各国証券市場等の調査・分析に基づいた投資環境見通しを策定します。

運用戦略の決定

運用戦略委員会において、で策定された投資環境見通しに沿って運用戦略を決定します。

運用計画の決定

で決定された運用戦略に基づいて、各運用部はファンド毎の運用計画を決定します。

ポートフォリオの構築

各運用部の担当ファンドマネジャーは、運用部から独立したトレーディング部に売買実行の指示をします。トレーディング部は、事前のチェックを行ったうえで、最良執行をめざして売買の執行を行います。

投資行動のモニタリング 1

運用部門は、投資行動がファンドコンセプトおよびファンド毎に定めた運用計画に沿っているかどうかの自律的なチェックを行い、逸脱がある場合は速やかな是正を指示します。

投資行動のモニタリング 2

運用部から独立した管理担当部署（40～60名程度）は、運用に関するパフォーマンス測定、リスク管理および法令・信託約款などの遵守状況等のモニタリングを実施します。この結果は、運用管理委員会等を通じて運用部門にフィードバックされ、必要に応じて是正を指示します。

ファンドに関係する法人等の管理

受託会社等、ファンドの運営に関係する法人については、その業務に関する委託会社の管理担当部署が、体制、業務執行能力、信用力等のモニタリング・評価を実施します。この結果は、リスク管理委員会等を通じて委託会社の経営陣に報告され、必要に応じて是正が指示されます。

運用・管理に関する監督

内部監査担当部署（10名程度）は、運用、管理等に関する委託会社の業務全般についてその健全性・適切性を担保するために、リスク管理、内部統制、ガバナンス・プロセスの適切性・有効性を検証・評価します。その評価結果は問題点の改善方法の提言等も含めて委託会社の経営陣に報告される、内部監査態勢が構築されています。

ファンドの運用体制等は、今後変更される可能性があります。

なお、委託会社に関する「運用担当者に係る事項」については、委託会社のホームページでご覧いただけます。

「運用担当者に係る事項」 <https://www.am.mufg.jp/corp/operation/fm.html>

（４）【分配方針】

毎決算時に、原則として以下の方針に基づき分配を行います。

分配対象額は、経費等控除後の配当等収益および売買益（評価益を含みます。）等の全額とします。

収益分配金額は、委託会社が基準価額水準、市況動向等を勘案して決定します。ただし、分配対象収益が少額の場合には分配を行わないことがあります。

収益の分配にあてなかった利益については、信託約款に定める運用の基本方針に基づいて運用を行います。

（５）【投資制限】

< 信託約款に定められた投資制限 >

外貨建資産

外貨建資産への投資は行いません。

新株引受権証券および新株予約権証券

a．委託会社は、信託財産に属する新株引受権証券および新株予約権証券の時価総額とマザーファンドの信託財産に属する新株引受権証券および新株予約権証券の時価総額のうち信託財産に属するとみなした額との合計額が信託財産の純資産総額の100分の20を超えることとなる投資の指図をしません。

b．a．において信託財産に属するとみなした額とは、信託財産に属するマザーファンドの受益証券の時価総額にマザーファンドの信託財産の純資産総額に占める新株引受権証券および新株予約権証券の時価総額の割合を乗じて得た額とします。

投資信託証券

a．委託会社は、信託財産に属する投資信託証券（上場投資信託証券（金融商品取引所に上場等され、かつ当該取引所において常時売却可能（市場急変等により一時的に流動性が低下している場合を除きます。）な投資信託証券をいいます。）を除きます。以下a．およびb．に

において同じ。)の時価総額とマザーファンドの信託財産に属する投資信託証券の時価総額のうち信託財産に属するとみなした額との合計額が信託財産の純資産総額の100分の5を超えることとなる投資の指図をしません。

- b. a. において信託財産に属するとみなした額とは、信託財産に属するマザーファンドの受益証券の時価総額にマザーファンドの信託財産の純資産総額に占める投資信託証券の時価総額の割合を乗じて得た額とします。

同一銘柄の転換社債等

- a. 委託会社は、信託財産に属する同一銘柄の転換社債および転換社債型新株予約権付社債（新株予約権付社債のうち、会社法第236条第1項第3号の財産が当該新株予約権付社債についての社債であって当該社債と当該新株予約権がそれぞれ単独で存在し得ないことをあらかじめ明確にしているものならびに会社法施行前の旧商法第341条の3第1項第7号および第8号の定めがあるものをいいます。）の時価総額とマザーファンドの信託財産に属する当該転換社債および当該転換社債型新株予約権付社債の時価総額のうち信託財産に属するとみなした額との合計額が信託財産の純資産総額の100分の10を超えることとなる投資の指図をしません。
- b. a. において信託財産に属するとみなした額とは、信託財産に属するマザーファンドの受益証券の時価総額にマザーファンドの信託財産の純資産総額に占める当該転換社債および当該転換社債型新株予約権付社債の時価総額の割合を乗じて得た額とします。

スワップ取引

- a. 委託会社は、異なった受取金利または異なった受取金利とその元本を一定の条件のもとに交換する取引（以下「スワップ取引」といいます。）を行うことの指図をすることができます。
- b. スワップ取引の指図にあたっては、当該取引の契約期限が、原則として信託期間を超えないものとします。ただし、当該取引が当該信託期間内で全部解約が可能なものについてはこの限りではありません。
- c. スワップ取引の評価は、当該取引契約の相手方が市場実勢金利等をもとに算出した価額で評価するものとします。
- d. 委託会社は、スワップ取引を行うにあたり担保の提供あるいは受入れが必要と認めたときは、担保の提供あるいは受入れの指図を行うものとします。

信用取引

- a. 委託会社は、信託財産の効率的な運用に資するため、信用取引により株券を売り付けることの指図をすることができます。なお、当該売付けの決済については、株券の引渡しまたは買戻しにより行うことの指図をすることができます。
- b. a. の信用取引の指図は、次に掲げる有価証券の発行会社の発行する株券について行うことができるものとし、かつ次に掲げる株券数の合計数を超えないものとします。
1. 信託財産に属する株券および新株引受権証券の権利行使により取得する株券
 2. 株式分割により取得する株券
 3. 有償増資により取得する株券
 4. 売出しにより取得する株券
 5. 信託財産に属する転換社債の転換請求および新株予約権（に規定する転換社債型新株予約権付社債の新株予約権に限りません。）の行使により取得可能な株券
 6. 信託財産に属する新株引受権証券および新株引受権付社債券の新株引受権の行使、または信託財産に属する新株予約権証券および新株予約権付社債券の新株予約権（5. に定めるものを除きます。）の行使により取得可能な株券

公社債の借入れ

- a. 委託会社は、信託財産の効率的な運用に資するため、公社債の借入れの指図をすることができます。なお、当該公社債の借入れを行うにあたり担保の提供が必要と認めたときは、担保の提供の指図を行うものとします。
- b. a. の指図は、当該借入れに係る公社債の時価総額が信託財産の純資産総額の範囲内とします。
- c. 信託財産の一部解約等の事由により、b. の借入れに係る公社債の時価総額が信託財産の純資産総額を超えることとなった場合には、委託会社は速やかに、その超える額に相当する借り入れた公社債の一部を返還するための指図をするものとします。

資金の借入れ

- a. 委託会社は、信託財産の効率的な運用ならびに運用の安定性を図るため、一部解約に伴う支

払資金の手当て（一部解約に伴う支払資金の手当てのために借り入れた資金の返済を含みます。）を目的として、または再投資に係る収益分配金の支払資金の手当てを目的として、資金借入れ（コール市場を通じる場合を含みます。）の指図をすることができます。なお、当該借入金をもって有価証券等の運用は行わないものとします。

- b. 一部解約に伴う支払資金の手当てに係る借入期間は、受益者への解約代金支払開始日から信託財産で保有する有価証券等の売却代金の受渡日までの間または受益者への解約代金支払開始日から信託財産で保有する有価証券等の解約代金入金日までの間もしくは受益者への解約代金支払開始日から信託財産で保有する有価証券等の償還金の入金日までの期間が5営業日以内である場合の当該期間とし、資金借入額は当該有価証券等の売却代金、解約代金および償還金の合計額を限度とします。

- c. 収益分配金の再投資に係る借入期間は、信託財産から収益分配金が支弁される日からその翌営業日までとし、資金借入額は収益分配金の再投資額を限度とします。

投資する株式等の範囲

- a. 委託会社が投資することを指図する株式、新株引受権証券および新株予約権証券は、金融商品取引所に上場されている株式の発行会社の発行するものとします。ただし、株主割当または社債権者割当により取得する株式、新株引受権証券および新株予約権証券についてはこの限りではありません。
- b. a. の規定にかかわらず、上場予定の株式、新株引受権証券および新株予約権証券で目論見書等において上場されることが確認できるものについては委託会社が投資することを指図することができます。

有価証券の貸付

- a. 委託会社は、信託財産の効率的な運用に資するため、信託財産に属する株式および公社債を次の範囲内で貸し付けることの指図をすることができます。
1. 株式の貸付は、貸付時点において、貸付株式の時価合計額が、信託財産で保有する株式の時価合計額を超えないものとします。
 2. 公社債の貸付は、貸付時点において、貸付公社債の額面金額の合計額が、信託財産で保有する公社債の額面金額の合計額を超えないものとします。
- b. a. に規定する限度額を超えることとなった場合には、委託会社は速やかに、その超える額に相当する契約の一部の解約を指図するものとします。
- c. 委託会社は、有価証券の貸付にあたって必要と認めたときは、担保の受入れの指図を行うものとします。

デリバティブ取引等

デリバティブ取引等（金融商品取引業等に関する内閣府令第130条第1項第8号に定めるデリバティブ取引をいう。）については、金利、通貨の価格、金融商品市場における相場その他の指標に係る変動その他の理由により発生し得る危険に対応する額として、一般社団法人投資信託協会規則に定める合理的な方法により算出した額が信託財産の純資産総額を超えないこととします。

信用リスクの分散規制

一般社団法人投資信託協会規則に定める一の者に係る株式等エクスポージャー、債券等エクスポージャーおよびデリバティブ等エクスポージャーの信託財産の純資産総額に対する比率は、原則として、それぞれ100分の10、合計で100分の20を超えないものとし、当該比率を超えることとなった場合には、一般社団法人投資信託協会規則にしたがい当該比率以内となるよう調整を行うこととします。

< その他法令等に定められた投資制限 >

- ・ 同一の法人の発行する株式への投資制限

委託会社は、同一の法人の発行する株式を、その運用の指図を行うすべての委託者指図型投資信託につき、投資信託財産として有する当該株式に係る議決権の総数が当該株式に係る議決権の総数に100分の50の率を乗じて得た数を超えることとなる場合においては、投資信託財産をもって取得することを受託会社に指図しないものとします。

3【投資リスク】

（１）投資リスク

ファンドの基準価額は、組み入れている有価証券等の価格変動による影響を受けますが、これらの運用により信託財産に生じた損益はすべて投資者のみなさまに帰属します。

したがって、投資者のみなさまの投資元本が保証されているものではなく、基準価額の下落により損失を被り、投資元本を割り込むことがあります。

投資信託は預貯金と異なります。

ファンドの基準価額の変動要因として、主に以下のリスクがあります。

（主なリスクであり、以下に限定されるものではありません。）

価格変動リスク

一般に、株式の価格は個々の企業の活動や業績、市場・経済の状況等を反映して変動するため、当ファンドはその影響を受け株式の価格が下落した場合には基準価額の下落により損失を被り、投資元本を割り込むことがあります。

信用リスク

信用リスクとは、有価証券等の発行者や取引先等の経営・財務状況が悪化した場合またはそれが予想された場合もしくはこれらに関する外部評価の悪化があった場合等に、当該有価証券等の価格が下落することやその価値がなくなること、または利払いや償還金の支払いが滞る等の債務が不履行となること等をいいます。当ファンドは、信用リスクを伴い、その影響を受けますので、基準価額の下落により損失を被り、投資元本を割り込むことがあります。

流動性リスク

有価証券等を売却あるいは取得しようとする際に、市場に十分な需要や供給がない場合や取引規制等により十分な流動性の下での取引を行えない、または取引が不可能となるリスクのことを流動性リスクといい、当ファンドはそのリスクを伴います。例えば、組み入れている株式の売却を十分な流動性の下で行えないときは、市場実勢から期待される価格で売却できない可能性があります。この場合、基準価額の下落により損失を被り、投資元本を割り込むことがあります。

留意事項

- ・当ファンドのお取引に関しては、金融商品取引法第37条の6の規定（いわゆるクーリングオフ）の適用はありません。
- ・収益分配金の水準は、必ずしも計算期間における当ファンドの収益の水準を示すものではありません。収益分配は、計算期間に生じた収益を超えて行われる場合があります。投資者の購入価額によっては、収益分配金の一部または全部が、実質的な元本の一部払戻しに相当する場合があります。当ファンド購入後の運用状況により、分配金額より基準価額の値上がり率が小さかった場合も同様です。収益分配金の支払いは、信託財産から行われます。したがって純資産総額の減少、基準価額の下落要因となります。
- ・当ファンドは、ファミリーファンド方式により運用を行います。そのため、当ファンドが投資対象とするマザーファンドを共有する他のベビーファンドの追加設定・解約によってマザーファンドに売買が生じた場合などには、当ファンドの基準価額に影響する場合があります。
- ・当ファンドは、東証株価指数（ＴＯＰＩＸ）（配当込み）の動きに連動することをめざして運用を行いますが、信託報酬、売買委託手数料等を負担すること、株価指数先物取引と当該指数の動きが連動しないこと、売買約定価格と当該指数の評価価格の差が生じること、指数構成銘柄と組入銘柄の違いおよびそれらの構成比に違いが生じること、当該指数を構成する銘柄が変更になること等の要因により乖離を生じることがあります。

（２）投資リスクに対する管理体制

委託会社では、ファンドのコンセプトに沿ったリスクの範囲内で運用を行うとともに運用部から独立した管理担当部署によりリスク運営状況のモニタリング等のリスク管理を行っています。また、定期的開催されるリスク管理に関する会議体等において、それらの状況の報告を行うほか、必要に応じて改善策を審議しています。この内容は運用部門にフィードバックされ、必要に応じて是正を指示します。

具体的な、投資リスクに対するリスク管理体制は以下の通りです。

トレーディング担当部署

有価証券等の売買執行および発注に係る法令等の遵守および監視・牽制を行います。

コンプライアンス担当部署

法令上の禁止行為、約款の投資制限等のモニタリングを通じ、法令等遵守状況を把握・管理し、必要に応じて改善の指導を行います。

リスク管理担当部署

運用リスク全般の状況をモニタリング・管理するとともに、運用実績の分析および評価を行い、必要に応じて改善策等を提言します。また、事務・情報資産・その他のリスクの統括的管理を行っています。

内部監査担当部署

委託会社のすべての業務から独立した立場より、リスク管理体制の適切性および有効性について評価を行い、改善策の提案等を通して、リスク管理機能の維持・向上をはかります。

<流動性リスクに対する管理体制>

流動性リスクは、運用部門で市場の流動性の把握に努め、投資対象・売買数量等を適切に選択することによりコントロールしています。また、運用部門から独立したリスク管理担当部署においても流動性についての情報収集や分析・管理を行い、この結果はリスク管理に関する会議体等に報告されます。

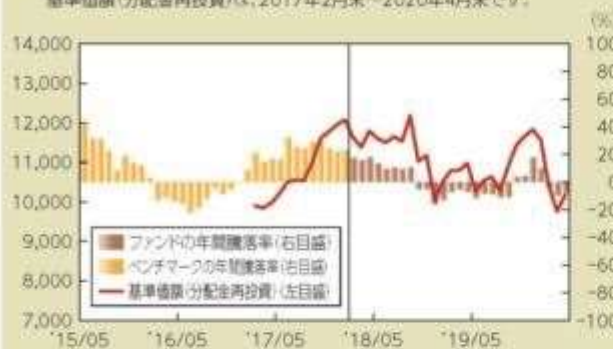
* 組織変更等により、前記の名称および内容は変更となる場合があります。

■代表的な資産クラスとの騰落率の比較等

下記のグラフは、ファンドと代表的な資産クラスを定量的に比較できるように作成したものです。

● ファンドの年間騰落率および基準価額（分配金再投資）の推移


ファンドの年間騰落率は、2018年2月～2020年4月です。
ベンチマークの年間騰落率は、2015年5月～2018年1月です。
基準価額（分配金再投資）は、2017年2月末～2020年4月末です。



● ファンドと他の代表的な資産クラスとの騰落率の比較

(2015年5月末～2020年4月末)

ファンドの年間騰落率はベンチマーク(2018年1月以前)の年間騰落率を含みます。



- 基準価額（分配金再投資）は分配金（税引前）を分配時に再投資したものと計算しており、実際の基準価額とは異なる場合があります。
- 年間騰落率とは、各月末における直近1年間の騰落率をいいます。
- ファンドの年間騰落率は、税引前の分配金を再投資したものとみなして計算した年間騰落率が記載されており、実際の基準価額に基づいて計算した年間騰落率とは異なる場合があります。

ベンチマークの年間騰落率は参考情報であり、ファンドの運用実績ではありません。

上記は、過去の実績であり、将来の投資成果を保証するものではありません。

代表的な資産クラスの指数について

資産クラス	指数名	注記等
日本株	東証株価指数(TOPIX) (配当込み)	東証株価指数(TOPIX)(配当込み)とは、東京証券取引所第一部に上場する内国普通株式全銘柄を対象として算出した指数で、わが国の株式市場全体の値動きを表す株価指数です。TOPIXに関する知的財産権その他一切の権利は東京証券取引所に帰属します。東京証券取引所は、TOPIXの算出もしくは公表の方法の変更、TOPIXの算出もしくは公表の停止またはTOPIXの商標の変更もしくは使用の停止を行う権利を有しています。
先進国株	MSCIコクサイ・インデックス (配当込み)	MSCIコクサイ・インデックス(配当込み)とは、MSCI Inc.が開発した株価指数で、日本を除く世界の先進国で構成されています。また、MSCIコクサイ・インデックスに対する著作権及びその他知的財産権はすべてMSCI Inc.に帰属します。
新興国株	MSCIエマージング・マーケット・インデックス(配当込み)	MSCIエマージング・マーケット・インデックス(配当込み)とは、MSCI Inc.が開発した株価指数で、世界の新興国で構成されています。また、MSCIエマージング・マーケット・インデックスに対する著作権及びその他知的財産権はすべてMSCI Inc.に帰属します。
日本国債	NOMURA-BPI(国債)	NOMURA-BPI(国債)とは、野村證券株式会社が発表しているわが国の代表的な国債パフォーマンスインデックスで、NOMURA-BPI(総合)のサブインデックスです。当該指数の知的財産権およびその他一切の権利は同社に帰属します。なお、同社は、当該指数の正確性、完全性、信頼性、有用性、市場性、商品性および適合性を保証するものではなく、当該指数を用いて運用されるファンドの運用成果等に関して一切責任を負いません。
先進国債	FTSE世界国債インデックス (除く日本)	FTSE世界国債インデックス(除く日本)は、FTSE Fixed Income LLCにより運営され、日本を除く世界主要国の国債の総合収益率を各市場の時価総額で加重平均した債券インデックスです。FTSE Fixed Income LLCは、本ファンドのスポンサーではなく、本ファンドの推奨、販売あるいは販売促進を行っておりません。このインデックスのデータは、情報提供のみを目的としており、FTSE Fixed Income LLCは、当該データの正確性および完全性を保証せず、またデータの誤謬、脱漏または遅延につき何ら責任を負いません。このインデックスに対する著作権等の知的財産その他一切の権利はFTSE Fixed Income LLCに帰属します。
新興国債	JPモルガンGBI-EMグローバル・ダイバーシファイド	JPモルガンGBI-EMグローバル・ダイバーシファイドとは、J.P.モルガン・セキュリティーズ・エルエルシーが算出し公表している指数で、現地通貨建てのエマージング債市場の代表的なインデックスです。現地通貨建てのエマージング債のうち、投資規制の有無や、発行規模等を考慮して選ばれた銘柄により構成されています。当該指数の著作権はJ.P.モルガン・セキュリティーズ・エルエルシーに帰属します。

(注)海外の指数は、為替ヘッジなしによる投資を想定して、円換算しています。

4【手数料等及び税金】

(1)【申込手数料】

ありません。

申込手数料の対価として提供する役務の内容は、ファンドおよび投資環境の説明・情報提供、購入に関する事務手続等です。

（２）【換金（解約）手数料】

かかりません。

換金（解約）手数料の対価として提供する役務の内容は、商品の換金に関する事務手続等です。

（３）【信託報酬等】

- ・信託報酬の総額は、ファンドの計算期間を通じて毎日、信託財産の純資産総額に、年0.154%（税抜0.140%）以内の率を乗じて得た額とし、日々ファンドの基準価額に反映されます。

1万口当たりの信託報酬：保有期間中の平均基準価額×信託報酬率×（保有日数／365）

上記の計算方法は簡便法であるため、算出された値は概算値になります。

- ・信託報酬は、毎計算期間の6ヵ月終了日および毎計算期末または信託終了のとき信託財産中から支弁します。
- ・信託報酬の各支払先への配分（税抜）は、以下の通りです。

ファンドの純資産総額に応じて	信託報酬率（年率）			
	合計	委託会社	販売会社	受託会社
500億円未満の部分	0.140%	0.0600%	0.0600%	0.02%
500億円以上1,000億円未満の部分	0.135%	0.0550%	0.0600%	0.02%
1,000億円以上の部分	0.130%	0.0500%	0.0600%	0.02%

上記信託報酬には、別途消費税等相当額がかかります。

各支払先が信託報酬の対価として提供する役務の内容は以下の通りです。

支払先	対価として提供する役務の内容
委託会社	ファンドの運用・調査、受託会社への運用指図、基準価額の算出、目論見書等の作成等
販売会社	交付運用報告書等各種書類の送付、顧客口座の管理、購入後の情報提供等
受託会社	ファンドの財産の保管および管理、委託会社からの運用指図の実行等

（４）【その他の手数料等】

- ・信託財産に関する租税、信託事務の処理に要する諸費用、受託会社の立替えた立替金の利息、借入を行う場合の借入金の利息および借入れに関する品借料は、受益者の負担とし、信託財産中から支弁します。
- ・信託財産に係る監査費用（消費税等相当額を含みます。）は、ファンドの計算期間を通じて毎日、信託財産の純資産総額に一定率を乗じて得た額とし、信託財産中から支弁します。支弁時期は信託報酬と同様です。
- ・信託財産（投資している投資信託を含みます。）の組入有価証券の売買の際に発生する売買委託手数料等（消費税等相当額を含みます。）、先物取引・オプション取引等に要する費用および外貨建資産の保管等に要する費用についても信託財産が負担するものとします。

売買条件等により異なるため、あらかじめ金額または上限額等を記載することはできません。

（注）手数料等については、保有金額または保有期間等により異なるため、あらかじめ合計額等を記載することはできません。なお、ファンドが負担する費用（手数料等）の支払い実績

は、交付運用報告書に開示されていますのでご参照ください。

（５）【課税上の取扱い】

課税上は、株式投資信託として取り扱われます。

個人の受益者に対する課税

受益者が支払いを受ける収益分配金のうち課税扱いとなる普通分配金ならびに解約時および償還時の譲渡益については、次の通り課税されます。

１．収益分配金の課税

普通分配金が配当所得として課税されます。元本払戻金（特別分配金）は課税されません。

原則として、20.315%（所得税15%、復興特別所得税0.315%、地方税5%）の税率で源泉徴収（申告不要）されます。なお、確定申告を行い、総合課税（配当控除の適用があります。）・申告分離課税を選択することもできます。

２．解約時および償還時の課税

解約価額および償還価額から取得費（申込手数料（税込）を含みます。）を控除した利益（譲渡益）が譲渡所得とみなされて課税されます。

20.315%（所得税15%、復興特別所得税0.315%、地方税5%）の税率による申告分離課税が適用されます。

特定口座（源泉徴収選択口座）を利用する場合、20.315%（所得税15%、復興特別所得税0.315%、地方税5%）の税率で源泉徴収され、原則として、申告は不要です。

解約時および償還時の損失（譲渡損）については、確定申告により収益分配金を含む上場株式等の配当所得（申告分離課税を選択した収益分配金・配当金に限ります。）との損益通算が可能となる仕組みがあります。

買取りの取扱いについては、販売会社にお問い合わせください。

公募株式投資信託は税法上、「NISA（少額投資非課税制度）およびジュニアNISA（未成年者少額投資非課税制度）」の適用対象です。ファンドは「つみたてNISA（非課税累積投資契約に係る少額投資非課税制度）」の適用対象です。NISA、ジュニアNISAおよびつみたてNISAをご利用の場合、毎年、一定額の範囲で新たに購入した公募株式投資信託などから生じる配当所得および譲渡所得が一定期間非課税となります。他の口座で生じた配当所得・譲渡所得との損益通算はできません。販売会社で非課税口座を開設するなど、一定の条件に該当する方が対象となります。詳しくは、販売会社にお問い合わせください。

法人の受益者に対する課税

受益者が支払いを受ける収益分配金のうち課税扱いとなる普通分配金ならびに解約時および償還時の個別元本超過額については、配当所得として15.315%（所得税15%、復興特別所得税0.315%）の税率で源泉徴収されます。地方税の源泉徴収はありません。なお、益金不算入制度の適用はありません。

買取りの取扱いについては、販売会社にお問い合わせください。

- （＊）確定拠出年金法に定める加入者等の運用の指図に基づいて受益権の取得の申込みを行う資産管理機関および国民年金基金連合会等の場合、所得税および地方税がかかりません。なお、確定拠出年金制度の加入者については、確定拠出年金の積立金の運用にかかる税制が適用されます。

分配時において、外国税額控除の適用となった場合には、分配時の税金が上記と異なる場合があります。

個別元本について

受益者毎の信託時の受益権の価額等（申込手数料（税込）は含まれません。）が当該受益者の元本（個別元本）にあたります。

受益者が同一ファンドの受益権を複数回取得した場合、個別元本は、当該受益者が追加信託を行うつど当該受益者の受益権口数で加重平均することにより算出されます。ただし、同一ファンドを複数の販売会社で取得する場合や、同一販売会社であっても複数支店等で同一ファンドを取得する場合等は、個別元本の算出方法が異なる場合があります。

受益者が元本払戻金（特別分配金）を受け取った場合、収益分配金発生時にその個別元本から当該元本払戻金（特別分配金）を控除した額が、その後の当該受益者の個別元本となります。

収益分配金について

受益者が収益分配金を受け取る際、当該収益分配金落ち後の基準価額が当該受益者の個別元本と同額の場合または当該受益者の個別元本を上回っている場合には、当該収益分配金の全額が普通分配金となり、当該収益分配金落ち後の基準価額が当該受益者の個別元本を下回っている場合には、その下回る部分の額が元本払戻金（特別分配金）となり、当該収益分配金から当該元本払戻金（特別分配金）を控除した額が普通分配金となります。

なお、受益者が元本払戻金（特別分配金）を受け取った場合、収益分配金発生時にその個別元本から当該元本払戻金（特別分配金）を控除した額が、その後の当該受益者の個別元本となります。

上記は2020年4月末現在のもので、税法が改正された場合等には、上記の内容が変更になることがあります。

課税上の取扱いの詳細については、税務専門家等にご確認されることをお勧めします。

5【運用状況】

【eMAXIS Slim 国内株式（TOPIX）】

（１）【投資状況】

令和 2年 4月30日現在

（単位：円）

資産の種類	国／地域	時価合計	投資比率（％）
親投資信託受益証券	日本	15,983,429,400	100.00
コール・ローン、その他資産 （負債控除後）		793,868	0.00
純資産総額		15,984,223,268	100.00

（注）投資比率とは、ファンドの純資産総額に対する当該資産の時価の比率をいいます。

（２）【投資資産】

【投資有価証券の主要銘柄】

a 評価額上位 30 銘柄

令和 2年 4月30日現在

国／地域	種類	銘柄名	数量	簿価 単価 （円）	簿価 金額 （円）	評価 単価 （円）	評価 金額 （円）	投資 比率 （％）
日本	親投資信託受益証券	TOPIXマザーファンド	9,793,768,015	1.6136	15,803,284,508	1.6320	15,983,429,400	100.00

（注）投資比率は、ファンドの純資産総額に対する当該銘柄の評価金額の比率です。

b 全銘柄の種類／業種別投資比率

令和 2年 4月30日現在

種類	投資比率（％）
親投資信託受益証券	100.00
合計	100.00

（注）投資比率は、ファンドの純資産総額に対する当該種類または業種の評価金額の比率です。

【投資不動産物件】

該当事項はありません。

【その他投資資産の主要なもの】

該当事項はありません。

（３）【運用実績】

【純資産の推移】

下記計算期間末日および令和2年4月末日、同日前１年以内における各月末の純資産の推移は次の通りです。

（単位：円）

	純資産総額		基準価額 （１万口当たりの純資産価額）	
	（分配落）	（分配付）	（分配落）	（分配付）
第1計算期間末日（平成30年 4月25日）	2,252,675,230	2,252,675,230	11,728	11,728
第2計算期間末日（平成31年 4月25日）	7,907,035,182	7,907,035,182	10,992	10,992
第3計算期間末日（令和 2年 4月27日）	15,697,416,195	15,697,416,195	10,067	10,067
平成31年 4月末日	7,900,128,712		10,975	
令和 1年 5月末日	8,049,014,366		10,261	
6月末日	8,768,310,757		10,540	
7月末日	9,353,315,709		10,634	
8月末日	9,825,415,175		10,274	
9月末日	10,817,732,232		10,893	
10月末日	11,693,491,727		11,436	
11月末日	12,319,740,042		11,658	
12月末日	13,171,761,498		11,825	
令和 2年 1月末日	13,640,848,191		11,570	
2月末日	12,878,175,076		10,381	
3月末日	14,302,604,530		9,760	
4月末日	15,984,223,268		10,182	

【分配の推移】

	1万口当たりの分配金
第1計算期間	0円
第2計算期間	0円
第3計算期間	0円

【収益率の推移】

	収益率（％）
第1計算期間	17.28
第2計算期間	6.27
第3計算期間	8.41

（注）「収益率」とは、計算期間末の基準価額（分配付の額）から当該計算期間の直前の計算期間末の基準価額（分配落の額）を控除した額を当該基準価額（分配落の額）で除して得た数に100を乗じて得た数をいう。

（４）【設定及び解約の実績】

	設定口数	解約口数	発行済口数
第1計算期間	2,975,664,487	1,054,829,939	1,920,834,548
第2計算期間	7,815,661,912	2,542,942,881	7,193,553,579
第3計算期間	13,482,128,776	5,082,610,702	15,593,071,653

（参考）

ＴＯＰＩＸマザーファンド

投資状況

令和 2年 4月30日現在

（単位：円）

資産の種類	国／地域	時価合計	投資比率（％）
株式	日本	253,405,590,390	97.83
コール・ローン、その他資産 （負債控除後）		5,617,559,144	2.17
純資産総額		259,023,149,534	100.00

（注）投資比率とは、ファンドの純資産総額に対する当該資産の時価の比率をいいます。

その他の資産の投資状況

令和 2年 4月30日現在

（単位：円）

資産の種類	建別	国／地域	時価合計	投資比率（％）
株価指数先物取引	買建	日本	5,554,280,000	2.14

（注）投資比率とは、ファンドの純資産総額に対する当該資産の時価の比率をいいます。

投資資産

投資有価証券の主要銘柄

a 評価額上位 30 銘柄

令和 2年 4月30日現在

国／地域	種類	銘柄名	業種	数量	簿価 単価 (円)	簿価 金額 (円)	評価 単価 (円)	評価 金額 (円)	投資 比率 (%)
日本	株式	トヨタ自動車	輸送用機器	1,373,400	6,911.83	9,492,708,996	6,666.00	9,155,084,400	3.53
日本	株式	ソニー	電気機器	771,100	6,509.08	5,019,152,019	6,932.00	5,345,265,200	2.06
日本	株式	ソフトバンクグループ	情報・通信業	958,400	4,161.61	3,988,494,800	4,633.00	4,440,267,200	1.71
日本	株式	キーエンス	電気機器	111,500	34,593.36	3,857,160,170	38,770.00	4,322,855,000	1.67
日本	株式	武田薬品工業	医薬品	1,024,100	3,353.55	3,434,379,740	3,883.00	3,976,580,300	1.54
日本	株式	日本電信電話	情報・通信業	1,614,600	2,509.57	4,051,959,426	2,443.00	3,944,467,800	1.52
日本	株式	三菱ＵＦＪフィナンシャル・グループ	銀行業	8,304,700	448.22	3,722,411,076	434.30	3,606,731,210	1.39
日本	株式	任天堂	その他製品	75,500	39,733.73	2,999,896,900	44,650.00	3,371,075,000	1.30
日本	株式	ＮＴＴドコモ	情報・通信業	892,200	3,193.60	2,849,334,160	3,148.00	2,808,645,600	1.08
日本	株式	ＫＤＤＩ	情報・通信業	900,100	3,242.53	2,918,609,855	3,109.00	2,798,410,900	1.08
日本	株式	リクルートホールディングス	サービス業	842,600	3,100.74	2,612,690,308	3,182.00	2,681,153,200	1.04
日本	株式	第一三共	医薬品	352,200	7,237.87	2,549,178,935	7,382.00	2,599,940,400	1.00
日本	株式	本田技研工業	輸送用機器	969,200	2,589.07	2,509,333,683	2,610.50	2,530,096,600	0.98
日本	株式	信越化学工業	化学	207,000	10,865.37	2,249,133,585	12,015.00	2,487,105,000	0.96
日本	株式	花王	化学	294,700	8,582.09	2,529,144,520	8,316.00	2,450,725,200	0.95
日本	株式	ＨＯＹＡ	精密機器	245,800	9,028.85	2,219,293,167	9,866.00	2,425,062,800	0.94
日本	株式	三井住友フィナンシャルグループ	銀行業	839,600	2,945.02	2,472,642,067	2,844.00	2,387,822,400	0.92
日本	株式	ダイキン工業	機械	156,800	14,010.26	2,196,809,050	14,005.00	2,195,984,000	0.85
日本	株式	東京海上ホールディングス	保険業	429,200	5,034.03	2,160,608,134	5,086.00	2,182,911,200	0.84
日本	株式	村田製作所	電気機器	361,600	5,510.27	1,992,515,036	6,019.00	2,176,470,400	0.84
日本	株式	ファナック	電気機器	117,000	15,376.42	1,799,041,400	17,830.00	2,086,110,000	0.81
日本	株式	みずほフィナンシャルグループ	銀行業	16,496,700	134.56	2,219,948,858	125.80	2,075,284,860	0.80
日本	株式	三菱商事	卸売業	850,700	2,458.50	2,091,447,386	2,300.00	1,956,610,000	0.76
日本	株式	日立製作所	電気機器	591,400	3,206.04	1,896,056,980	3,241.00	1,916,727,400	0.74
日本	株式	アステラス製薬	医薬品	1,067,200	1,660.06	1,771,619,320	1,786.50	1,906,552,800	0.74
日本	株式	ＳＭＣ	機械	38,600	45,913.36	1,772,255,900	49,000.00	1,891,400,000	0.73
日本	株式	日本電産	電気機器	296,200	5,617.75	1,663,979,285	6,286.00	1,861,913,200	0.72
日本	株式	伊藤忠商事	卸売業	847,900	2,297.34	1,947,916,164	2,125.00	1,801,787,500	0.70

日本	株式	東京エレクトロン	電気機器	78,100	21,182.56	1,654,357,959	22,940.00	1,791,614,000	0.69
日本	株式	東海旅客鉄道	陸運業	102,300	18,111.27	1,852,783,518	17,005.00	1,739,611,500	0.67

（注）投資比率は、ファンドの純資産総額に対する当該銘柄の評価金額の比率です。

b 全銘柄の種類 / 業種別投資比率

令和 2年 4月30日現在

種類	業種	投資比率（％）
株式	水産・農林業	0.10
	鉱業	0.21
	建設業	2.59
	食料品	3.93
	繊維製品	0.51
	パルプ・紙	0.25
	化学	7.23
	医薬品	6.49
	石油・石炭製品	0.45
	ゴム製品	0.63
	ガラス・土石製品	0.74
	鉄鋼	0.55
	非鉄金属	0.65
	金属製品	0.53
	機械	4.94
	電気機器	14.39
	輸送用機器	7.23
	精密機器	2.53
	その他製品	2.41
	電気・ガス業	1.62
	陸運業	4.20
	海運業	0.14
	空運業	0.35
	倉庫・運輸関連業	0.18
	情報・通信業	9.59
	卸売業	4.56
	小売業	4.67
	銀行業	5.06
	証券、商品先物取引業	0.77
	保険業	2.15
	その他金融業	1.06
	不動産業	2.13
	サービス業	5.03
	小計	97.83

合計	97.83
----	-------

（注）投資比率は、ファンドの純資産総額に対する当該種類または業種の評価金額の比率です。

投資不動産物件

該当事項はありません。

その他投資資産の主要なもの

令和 2年 4月30日現在

資産の種類	取引所名	資産の名称	建別	数量	通貨	簿価金額（円）	評価金額（円）	投資比率（％）
株価指数先物取引	大阪取引所	ＴＯＰＩＸ ２０年０６月限	買建	382	円	5,385,316,100	5,554,280,000	2.14

（注）投資比率は、ファンドの純資産総額に対する当該投資資産の評価金額の比率です。

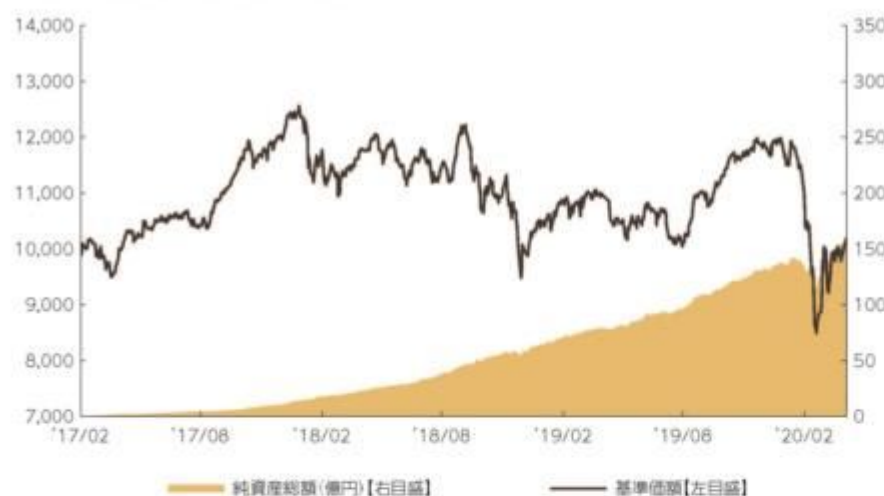
参考情報



運用実績

2020年4月30日現在

■基準価額・純資産の推移 2017年2月27日(設定日)～2020年4月30日



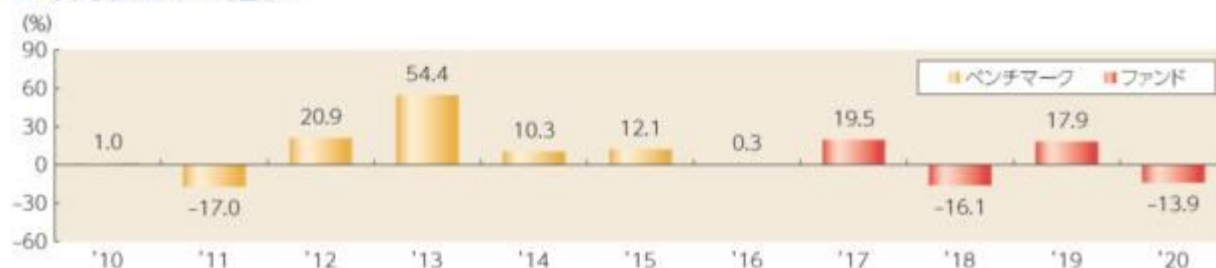
■主要な資産の状況

組入上位業種	比率	組入上位銘柄	業種	比率
1 電気機器	14.4%	1 トヨタ自動車	輸送用機器	3.5%
2 情報・通信業	9.6%	2 ソニー	電気機器	2.1%
3 輸送用機器	7.2%	3 ソフトバンクグループ	情報・通信業	1.7%
4 化学	7.2%	4 キーエンス	電気機器	1.7%
5 医薬品	6.5%	5 武田薬品工業	医薬品	1.5%
6 銀行業	5.1%	6 日本電信電話	情報・通信業	1.5%
7 サービス業	5.0%	7 三菱UFJフィナンシャル・グループ	銀行業	1.4%
8 機械	4.9%	8 任天堂	その他製品	1.3%
9 小売業	4.7%	9 NTTドコモ	情報・通信業	1.1%
10 卸売業	4.6%	10 KDDI	情報・通信業	1.1%

その他資産の状況	比率
株価指数先物取引（買建）	2.1%

- ・各比率はファンドの純資産総額に対する投資比率(小数点第二位四捨五入)
- ・国内株式の業種は、東京証券取引所の33業種分類によるもの

■年間収益率の推移



- ・収益率は基準価額で計算
- ・2017年は設定日から年末までの、2020年は年初から4月30日までの収益率を表示
- ・2016年以前はベンチマークの年間収益率を表示

上記は、過去の実績であり、将来の投資成果を保証するものではありません。
ベンチマークはあくまで参考情報であり、ファンドの運用実績ではありません。
運用状況等は、委託会社のホームページ等で開示している場合があります。

1【申込（販売）手続等】

申込みの受付

原則として、いつでも申込みができます。

取得申込者の受益権は、振替機関等の振替口座簿に記載または記録されます。

申込単位

販売会社が定める単位

確定拠出年金制度を利用する場合の取得申込みについては、1円以上1円単位

申込価額

取得申込受付日の基準価額

申込価額の算出頻度

原則として、委託会社の営業日に計算されます。

申込単位・申込価額の照会方法

申込単位および申込価額は、販売会社にてご確認ください。

また、下記においてもご照会いただけます。

三菱ＵＦＪ国際投信株式会社

お客様専用フリーダイヤル 0120-151034

（受付時間：営業日の9:00～17:00）

なお、申込価額は委託会社のホームページでもご覧いただけます。

ホームページアドレス <https://www.am.mufg.jp/>

eMAXIS専用サイト <https://emaxis.jp/>

申込手数料

ありません。

申込方法

取得申込者は、販売会社に取引口座を開設のうえ、申込みを行うものとします。

取得申込者は、申込金額を販売会社が定める日までに支払うものとします。

なお、申込みには分配金受取コース（一般コース）と分配金再投資コース（累積投資コース）があります。申込みコースの取扱いには販売会社により異なる場合があります。

申込受付時間

取得の申込みは、申込期間において、原則として販売会社の営業日の午後3時までに、販売会社所定の方法で行われます。取得申込みが行われ、かつ当該取得申込みに係る販売会社所定の事務手続きが完了したものを当日の受付分とします。当該時刻を過ぎての申込みに関しては販売会社にご確認ください。

確定拠出年金制度を利用する場合の取得申込みについては上記と異なる取扱いをしている場合があります。

取得申込みの受付の中止および取消し

金融商品取引所等における取引の停止、その他やむを得ない事情があるときは、取得申込みの受付を中止することおよびすでに受け付けた取得申込みの受付を取り消すことがあります。

また、信託金の限度額に達しない場合でも、当ファンドの運用規模・運用効率等を勘案し、市況動向や資金流入の動向等に応じて、取得申込みの受付を中止することがあります。

申込（販売）手続等の詳細に関しては販売会社にご確認ください。

2【換金（解約）手続等】

解約の受付

原則として、いつでも解約の請求ができます。

受益者の解約請求に係る受益権の口数の減少は、振替機関等の振替口座簿に記載または記録されます。

解約単位

販売会社が定める単位

確定拠出年金制度を利用する場合の解約請求については、１口単位

解約価額

解約請求受付日の基準価額

信託財産留保額

ありません。

解約価額の算出頻度

原則として、委託会社の営業日に計算されます。

解約価額の照会方法

解約価額は、販売会社にてご確認いただけます。

なお、下記においてもご照会いただけます。

三菱ＵＦＪ国際投信株式会社

お客様専用フリーダイヤル 0120-151034

（受付時間：営業日の9:00～17:00）

ホームページアドレス <https://www.am.mufg.jp/>

eMAXIS専用サイト <https://emaxis.jp/>

支払開始日

解約代金は、原則として解約請求受付日から起算して４営業日目から販売会社において支払います。

解約請求受付時間

解約の請求は、原則として販売会社の営業日の午後３時までに、販売会社所定の方法で行われます。解約請求が行われ、かつ当該換金請求に係る販売会社所定の事務手続きが完了したものを当日の受付分とします。当該時刻を過ぎての請求に関しては販売会社にご確認ください。確定拠出年金制度を利用する場合の解約請求については上記と異なる取扱いをしている場合があります。

解約請求受付の中止および取消し

委託会社は、金融商品取引所等における取引の停止、その他やむを得ない事情があるときは、解約請求の受付を中止することおよびすでに受け付けた解約請求を取り消すことがあります。その場合には、受益者は、当該受付中止以前に行った当日の解約請求を撤回できます。ただし、受益者がその解約請求を撤回しない場合には、当該受付中止を解除した後の最初の基準価額の計算日に解約請求を受け付けたものとします。

また、市況動向等により、大口の解約請求に制限を設ける場合があります。

換金（解約）手続等の詳細に関しては販売会社にご確認ください。

３【資産管理等の概要】

（１）【資産の評価】

基準価額の算出方法

基準価額＝信託財産の純資産総額÷受益権総口数

なお、便宜上１万口あたりに換算した価額で表示することがあります。

「信託財産の純資産総額」とは、信託財産に属する資産（受入担保金代用有価証券および借入有価証券を除きます。）を法令および一般社団法人投資信託協会規則にしたがって時価または一部償却原価法により評価して得た信託財産の資産総額から負債総額を控除した金額をいいます。

（資産の評価方法）

・株式／上場投資信託証券／不動産投資信託証券

原則として、金融商品取引所における計算日の最終相場（外国で取引されているものについては、原則として、金融商品取引所における計算時に知りうる直近の日の最終相場）で評価します。

・転換社債／転換社債型新株予約権付社債

原則として、金融商品取引所における計算日の最終相場、計算日に入手した日本証券業協会発表の売買参考統計値（平均値）、金融商品取引業者・銀行等の提示する価額または価格情報会社の提供する価額のいずれかの価額（外国で取引されているものについては、原則として、計算日に入手した日本証券業協会発表の売買参考統計値（平均値）、金融商品取引業者・銀行等の提示する価額または価格情報会社の提供する価額のいずれかの価額）で評価します。

・公社債等

原則として、計算日に入手した日本証券業協会発表の売買参考統計値（平均値）、金融商品取引業者・銀行等の提示する価額（売気配相場を除く。）または価格情報会社の提供する価額のいずれかの価額で評価します。

残存期間１年以内の公社債等については、一部償却原価法による評価を適用することができます。

・マザーファンド

計算日における基準価額で評価します。

・投資信託証券（上場投資信託証券／不動産投資信託証券を除く。）

原則として、計算日に知りうる直近の日の基準価額で評価します。

・外貨建資産

原則として、わが国における計算日の対顧客電信売買相場の仲値により円換算します。

・外国為替予約取引

原則として、わが国における計算日の対顧客先物売買相場の仲値により評価します。

・市場デリバティブ取引

原則として、金融商品取引所が発表する計算日の清算値段等で評価します。

基準価額の算出頻度

原則として、委託会社の営業日に計算されます。

基準価額の照会方法

基準価額は、販売会社にてご確認いただけます。

なお、下記においてもご照会いただけます。

三菱ＵＦＪ国際投信株式会社

お客様専用フリーダイヤル 0120-151034

（受付時間：営業日の9:00～17:00）

ホームページアドレス <https://www.am.mufg.jp/>

eMAXIS専用サイト <https://emaxis.jp/>

（２）【保管】

該当事項はありません。

（３）【信託期間】

無期限（2017年2月27日設定）

ただし、後記「ファンドの償還条件等」の規定によりファンドを償還させることがあります。

（４）【計算期間】

毎年４月26日から翌年４月25日まで

ただし、各計算期間終了日に該当する日（以下「該当日」といいます。）が休業日の場合、各計算期間終了日は該当日の翌営業日とし、その翌日より次の計算期間が開始されるものとします。

なお、最終計算期間の終了日は、ファンドの信託期間の終了日とします。

（５）【その他】**ファンドの償還条件等**

委託会社は、以下の場合には、法令および信託約款に定める手続きにしたがい、受託会社と合意のうえ、ファンドを償還させることができます。（任意償還）

- ・受益権の口数が10億口を下回ることとなった場合
- ・信託期間中において、ファンドを償還させることが受益者のため有利であると認めるとき、対象インデックスが改廃されたときまたはやむを得ない事情が発生したとき

このほか、監督官庁よりファンドの償還の命令を受けたとき、委託会社の登録取消・解散・業務廃止のときは、原則として、ファンドを償還させます。

委託会社は、ファンドを償還しようとするときは、あらかじめその旨を監督官庁に届け出ます。

信託約款の変更等

委託会社は、受益者の利益のため必要と認めるとき、またはやむを得ない事情が発生したときは、法令および信託約款に定める手続きにしたがい、受託会社と合意のうえ、信託約款を変更することまたは受託会社を同一とする他ファンドとの併合を行うことができます。委託会社は、変更または併合しようとするときは、あらかじめその旨およびその内容を監督官庁に届け出ます。

委託会社は、監督官庁の命令に基づいて信託約款を変更しようとするときは、上記の手続きにしたがいます。

ファンドの償還等に関する開示方法

委託会社は、ファンドの任意償還（信託契約に係るすべての受益者が書面または電磁的記録により同意の意思表示をしたとき、また、信託財産の状態に照らし、真にやむを得ない事情が生じている場合であって、書面決議の手続を行うことが困難な場合を除きます。）、信託約款の変更または併合（変更にあつては、その変更の内容が重大なものに該当する場合に限り、併合にあつては、その併合が受益者の利益に及ぼす影響が軽微なものに該当する場合を除きます。以下、「重大な約款変更等」といいます。）をしようとする場合には、書面による決議（「書面決議」といいます。）を行います。この場合において、あらかじめ、書面決議の日ならびに任意償還等の内容およびその理由などの事項を定め、当該決議の日の２週間前までに、受益者に対し書面をもって書面決議の通知を発します。受益者は受益権の口数に応じて、議決権を有し、これを行行使することができます。なお、受益者が議決権を行行使しないときは書面決議について賛成するものとみなします。書面決議は、議決権を行行使することができる受益者の議決権の３分の２以上をもって行います。書面決議の効力は、ファンドのすべての受益者に対してその効力を生じます。

併合に係るいずれかのファンドにおいて、書面決議が否決された場合、併合を行うことはできません。

反対受益者の受益権買取請求の不適用

委託会社がファンドの任意償還、重大な約款変更等を行う場合、書面決議において反対した受

受益者は、受託会社に対し、自己に帰属する受益権を、信託財産をもって買い取るべき旨を請求することができます。この規定は、受益者が自己に帰属する受益権についてその全部または一部の償還を請求したときに、委託会社が信託約款の規定に基づいて信託契約の一部解約をすることにより当該請求に応じることとする場合には適用しません。

関係法人との契約の更改

委託会社と販売会社との間で締結された「投資信託受益権の取扱に関する契約」の契約期間は、契約締結日から１年とします。ただし双方から契約満了日の３ヵ月前までに別段の意思表示のないときは、さらに１年間延長するものとし、その後も同様とします。

運用報告書

委託会社は、毎計算期間の末日および償還時に、交付運用報告書を作成し、原則として受益者に交付します。なお、信託約款の内容に委託会社が重要と判断した変更、ファンドの任意償還等があった場合は、その内容を交付運用報告書に記載します。

委託会社の事業の譲渡および承継に伴う取扱い

委託会社は、事業の全部または一部を譲渡することがあり、これに伴い、この信託契約に関する事業を譲渡することがあります。また、委託会社は、分割により事業の全部または一部を承継させることがあり、これに伴い、この信託契約に関する事業を承継させることがあります。

受託会社の辞任および解任に伴う取扱い

受託会社は、委託会社の承諾を受けてその任務を辞任することができます。受託会社はその任務に違反して信託財産に著しい損害を与えたことその他重要な事由があるときは、委託会社または受益者は、裁判所に受託会社の解任を申立てることができます。受託会社が辞任した場合、または裁判所が受託会社を解任した場合、委託会社は、信託約款の規定にしたがい、新受託会社を選任します。なお、受益者は、上記によって行う場合を除き、受託会社を解任することはできないものとします。委託会社が新受託会社を選任できないときは、委託会社はファンドを償還させます。

信託事務の再信託

受託会社は、ファンドに係る信託事務の処理の一部について再信託受託会社と再信託契約を締結し、これを委託することがあります。その場合には、再信託に係る契約書類に基づいて所定の事務を行います。

公告

委託会社が受益者に対してする公告は、電子公告の方法により行い、次のアドレスに掲載します。

<https://www.am.mufg.jp/>

なお、電子公告による公告をすることができない事故その他やむを得ない事由が生じた場合の公告は、日本経済新聞に掲載します。

4【受益者の権利等】

受益者の有する主な権利は以下の通りです。

（１）収益分配金に対する受領権

受益者は、収益分配金を持ち分に应じて受領する権利を有します。

分配金受取コース（一般コース）

収益分配金は、税金を差引いた後、毎計算期間の終了日後１ヵ月以内の委託会社の指定する日（原則として決算日から起算して５営業日以内）から、販売会社において、受益者に支払います。

ただし、受益者が、収益分配金について支払開始日から５年間その支払いの請求を行わない場合はその権利を失い、その金銭は委託会社に帰属します。

分配金再投資コース（累積投資コース）

収益分配金は、税金を差引いた後、「累積投資契約」に基づいて、決算日の基準価額により自動的に無手数料で全額再投資されます。

（２）償還金に対する受領権

受益者は、償還金を持ち分に依りて受領する権利を有します。

償還金は、信託終了日後１ヵ月以内の委託会社の指定する日（原則として償還日（休業日の場合は翌営業日）から起算して５営業日以内）から、販売会社において、受益者に支払います。

ただし、受益者が、償還金について支払開始日から１０年間その支払いの請求を行わない場合はその権利を失い、その金銭は委託会社に帰属します。

（３）換金（解約）請求権

受益者は、自己に帰属する受益権につき、換金（解約）請求する権利を有します。

くわしくは「第２ 管理及び運営 ２ 換金（解約）手続等」を参照してください。

第3【ファンドの経理状況】

- 1 当ファンドの財務諸表は、「財務諸表等の用語、様式及び作成方法に関する規則」（昭和38年大蔵省令第59号）ならびに同規則第2条の2の規定により、「投資信託財産の計算に関する規則」（平成12年総理府令第133号）に基づいて作成しております。

なお、財務諸表に記載している金額は、円単位で表示しております。

- 2 当ファンドは、金融商品取引法第193条の2第1項の規定に基づき、当期（平成31年4月26日から令和2年4月27日まで）の財務諸表について、PwCあらた有限責任監査法人により監査を受けております。

1【財務諸表】

【eMAXIS Slim 国内株式（TOPIX）】

（１）【貸借対照表】

（単位：円）

	第2期 [平成31年 4月25日現在]	第3期 [令和 2年 4月27日現在]
資産の部		
流動資産		
コール・ローン	21,315,460	43,092,979
親投資信託受益証券	7,906,492,334	15,696,372,482
未収入金	-	21,112,673
流動資産合計	7,927,807,794	15,760,578,134
資産合計	7,927,807,794	15,760,578,134
負債の部		
流動負債		
未払解約金	15,239,887	52,658,789
未払受託者報酬	692,323	1,473,103
未払委託者報酬	4,750,420	8,838,548
未払利息	42	55
その他未払費用	89,940	191,444
流動負債合計	20,772,612	63,161,939
負債合計	20,772,612	63,161,939
純資産の部		
元本等		
元本	7,193,553,579	15,593,071,653
剰余金		
期末剰余金又は期末欠損金（ ）	713,481,603	104,344,542
（分配準備積立金）	146,813,896	403,064,959
元本等合計	7,907,035,182	15,697,416,195
純資産合計	7,907,035,182	15,697,416,195
負債純資産合計	7,927,807,794	15,760,578,134

（２）【損益及び剰余金計算書】

（単位：円）

	第2期 自 平成30年 4月26日 至 平成31年 4月25日	第3期 自 平成31年 4月26日 至 令和 2年 4月27日
営業収益		
受取利息	47	285
有価証券売買等損益	183,294,534	958,005,604
営業収益合計	183,294,487	958,005,319
営業費用		
支払利息	13,418	18,352
受託者報酬	1,058,207	2,483,926
委託者報酬	7,293,266	14,966,067
その他費用	137,803	322,877
営業費用合計	8,502,694	17,791,222
営業利益又は営業損失（ ）	191,797,181	975,796,541
経常利益又は経常損失（ ）	191,797,181	975,796,541
当期純利益又は当期純損失（ ）	191,797,181	975,796,541
一部解約に伴う当期純利益金額の分配額又は一部解約に伴う当期純損失金額の分配額（ ）	98,488,394	13,096,524
期首剰余金又は期首欠損金（ ）	331,840,682	713,481,603
剰余金増加額又は欠損金減少額	845,562,420	814,450,836
当期追加信託に伴う剰余金増加額又は欠損金減少額	845,562,420	814,450,836
剰余金減少額又は欠損金増加額	370,612,712	460,887,880
当期一部解約に伴う剰余金減少額又は欠損金増加額	370,612,712	460,887,880
分配金	-	-
期末剰余金又は期末欠損金（ ）	713,481,603	104,344,542

（３）【注記表】

（重要な会計方針に係る事項に関する注記）

１．有価証券の評価基準及び評価方法	親投資信託受益証券は時価で評価しております。時価評価にあたっては、基準価額で評価しております。
２．その他財務諸表作成のための基本となる重要な事項	ファンドの計算期間 当ファンドは、原則として毎年4月25日を計算期間の末日としておりますが、当計算期間においては当該日が休業日のため、当計算期間は平成31年 4月26日から令和 2年 4月27日までとなっております。

（貸借対照表に関する注記）

	第2期 [平成31年 4月25日現在]	第3期 [令和 2年 4月27日現在]
１．期首元本額	1,920,834,548円	7,193,553,579円
期中追加設定元本額	7,815,661,912円	13,482,128,776円
期中一部解約元本額	2,542,942,881円	5,082,610,702円
２．受益権の総数	7,193,553,579口	15,593,071,653口

（損益及び剰余金計算書に関する注記）

第2期 自 平成30年 4月26日 至 平成31年 4月25日	第3期 自 平成31年 4月26日 至 令和 2年 4月27日																																																												
1. 分配金の計算過程	1. 分配金の計算過程																																																												
<table><tr><td>項目</td><td></td><td></td></tr><tr><td>費用控除後の配当等収益額</td><td>A</td><td>130,982,360円</td></tr><tr><td>費用控除後・繰越欠損金補填後の有価証券売買等損益額</td><td>B</td><td>円</td></tr><tr><td>収益調整金額</td><td>C</td><td>566,667,707円</td></tr><tr><td>分配準備積立金額</td><td>D</td><td>15,831,536円</td></tr><tr><td>当ファンドの分配対象収益額</td><td>E=A+B+C+D</td><td>713,481,603円</td></tr><tr><td>当ファンドの期末残存口数</td><td>F</td><td>7,193,553,579口</td></tr><tr><td>1万口当たり収益分配対象額</td><td>G=E/F*10,000</td><td>991円</td></tr><tr><td>1万口当たり分配金額</td><td>H</td><td>円</td></tr><tr><td>収益分配金金額</td><td>I=F*H/10,000</td><td>円</td></tr></table>	項目			費用控除後の配当等収益額	A	130,982,360円	費用控除後・繰越欠損金補填後の有価証券売買等損益額	B	円	収益調整金額	C	566,667,707円	分配準備積立金額	D	15,831,536円	当ファンドの分配対象収益額	E=A+B+C+D	713,481,603円	当ファンドの期末残存口数	F	7,193,553,579口	1万口当たり収益分配対象額	G=E/F*10,000	991円	1万口当たり分配金額	H	円	収益分配金金額	I=F*H/10,000	円	<table><tr><td>項目</td><td></td><td></td></tr><tr><td>費用控除後の配当等収益額</td><td>A</td><td>311,767,183円</td></tr><tr><td>費用控除後・繰越欠損金補填後の有価証券売買等損益額</td><td>B</td><td>円</td></tr><tr><td>収益調整金額</td><td>C</td><td>462,247,312円</td></tr><tr><td>分配準備積立金額</td><td>D</td><td>91,297,776円</td></tr><tr><td>当ファンドの分配対象収益額</td><td>E=A+B+C+D</td><td>865,312,271円</td></tr><tr><td>当ファンドの期末残存口数</td><td>F</td><td>15,593,071,653口</td></tr><tr><td>1万口当たり収益分配対象額</td><td>G=E/F*10,000</td><td>554円</td></tr><tr><td>1万口当たり分配金額</td><td>H</td><td>円</td></tr><tr><td>収益分配金金額</td><td>I=F*H/10,000</td><td>円</td></tr></table>	項目			費用控除後の配当等収益額	A	311,767,183円	費用控除後・繰越欠損金補填後の有価証券売買等損益額	B	円	収益調整金額	C	462,247,312円	分配準備積立金額	D	91,297,776円	当ファンドの分配対象収益額	E=A+B+C+D	865,312,271円	当ファンドの期末残存口数	F	15,593,071,653口	1万口当たり収益分配対象額	G=E/F*10,000	554円	1万口当たり分配金額	H	円	収益分配金金額	I=F*H/10,000	円
項目																																																													
費用控除後の配当等収益額	A	130,982,360円																																																											
費用控除後・繰越欠損金補填後の有価証券売買等損益額	B	円																																																											
収益調整金額	C	566,667,707円																																																											
分配準備積立金額	D	15,831,536円																																																											
当ファンドの分配対象収益額	E=A+B+C+D	713,481,603円																																																											
当ファンドの期末残存口数	F	7,193,553,579口																																																											
1万口当たり収益分配対象額	G=E/F*10,000	991円																																																											
1万口当たり分配金額	H	円																																																											
収益分配金金額	I=F*H/10,000	円																																																											
項目																																																													
費用控除後の配当等収益額	A	311,767,183円																																																											
費用控除後・繰越欠損金補填後の有価証券売買等損益額	B	円																																																											
収益調整金額	C	462,247,312円																																																											
分配準備積立金額	D	91,297,776円																																																											
当ファンドの分配対象収益額	E=A+B+C+D	865,312,271円																																																											
当ファンドの期末残存口数	F	15,593,071,653口																																																											
1万口当たり収益分配対象額	G=E/F*10,000	554円																																																											
1万口当たり分配金額	H	円																																																											
収益分配金金額	I=F*H/10,000	円																																																											

（金融商品に関する注記）

１ 金融商品の状況に関する事項

区分	第2期 自 平成30年 4月26日 至 平成31年 4月25日	第3期 自 平成31年 4月26日 至 令和 2年 4月27日
1.金融商品に対する取組方針	当ファンドは、「投資信託及び投資法人に関する法律」（昭和26年法律第198号）第2条第4項に定める証券投資信託であり、有価証券等の金融商品への投資を信託約款に定める「運用の基本方針」に基づき行っております。	同左
2.金融商品の内容及び当該金融商品に係るリスク	当ファンドは、親投資信託受益証券に投資しております。当該投資対象は、価格変動リスク等の市場リスク、信用リスクおよび流動性リスクに晒されております。	同左
3.金融商品に係るリスク管理体制	<p>ファンドのコンセプトに応じて、適切にコントロールするため、委託会社では、運用部門において、ファンドに含まれる各種投資リスクを常時把握しつつ、ファンドのコンセプトに沿ったリスクの範囲で運用を行っております。</p> <p>また、運用部から独立した管理担当部署によりリスク運営状況のモニタリング等のリスク管理を行っており、この結果は運用管理委員会等を通じて運用部門にフィードバックされます。</p>	同左

2 金融商品の時価等に関する事項

区分	第2期 [平成31年 4月25日現在]	第3期 [令和 2年 4月27日現在]
1.貸借対照表計上額、時価及びその差額	時価で計上しているためその差額はありません。	同左
2.時価の算定方法	<p>(1) 有価証券</p> <p>売買目的有価証券は、（重要な会計方針に係る事項に関する注記）に記載しております。</p> <p>(2) デリバティブ取引</p> <p>デリバティブ取引は、該当事項はありません。</p> <p>(3) 上記以外の金融商品</p> <p>上記以外の金融商品（コールローン等）は、短期間で決済され、時価は帳簿価額と近似していることから、当該金融商品の帳簿価額を時価としております。</p>	<p>(1) 有価証券</p> <p>同左</p> <p>(2) デリバティブ取引</p> <p>同左</p> <p>(3) 上記以外の金融商品</p> <p>同左</p>

区分	第2期 [平成31年 4月25日現在]	第3期 [令和 2年 4月27日現在]
3. 金融商品の時価等に関する事項についての補足説明	金融商品の時価には、市場価格に基づく価額のほか、市場価格がない場合には合理的に算定された価額が含まれております。当該価額の算定においては一定の前提条件等を採用しているため、異なる前提条件等によった場合、当該価額が異なることもあります。	同左

（有価証券に関する注記）

売買目的有価証券

種類	第2期 [平成31年 4月25日現在]	第3期 [令和 2年 4月27日現在]
	当計算期間の損益に含まれた評価差額 (円)	当計算期間の損益に含まれた評価差額 (円)
親投資信託受益証券	171,469,452	963,027,316
合計	171,469,452	963,027,316

（デリバティブ取引に関する注記）

取引の時価等に関する事項

該当事項はありません。

（関連当事者との取引に関する注記）

該当事項はありません。

（１口当たり情報）

	第2期 [平成31年 4月25日現在]	第3期 [令和 2年 4月27日現在]
1口当たり純資産額	1.0992円	1.0067円
(1万口当たり純資産額)	(10,992円)	(10,067円)

（４）【附属明細表】

第１ 有価証券明細表

(1) 株式

該当事項はありません。

(2) 株式以外の有価証券

（単位：円）

種 類	銘 柄	口数	評価額	備考
親投資信託受益証券	ＴＯＰＩＸマザーファンド	9,727,548,638	15,696,372,482	
合 計		9,727,548,638	15,696,372,482	

第２ 信用取引契約残高明細表

該当事項はありません。

第３ デリバティブ取引及び為替予約取引の契約額等及び時価の状況表

該当事項はありません。

（参考）

当ファンドの主要投資対象の状況は以下の通りです。
なお、以下に記載した情報は、監査の対象外であります。

ＴＯＰＩＸマザーファンド

貸借対照表

（単位：円）

[令和 2年 4月27日現在]

資産の部	
流動資産	
コール・ローン	119,399,920,513
株式	247,550,292,330
派生商品評価勘定	637,829,450
未収入金	3,504,994
未収配当金	3,095,333,150
未収利息	2,584,925
その他未収収益	64,181,204
差入委託証拠金	445,380,000
流動資産合計	371,199,026,566
資産合計	371,199,026,566
負債の部	
流動負債	
派生商品評価勘定	500,950
前受金	480,913,000

[令和 2年 4月27日現在]

未払金	15,084,368
未払解約金	100,543,959
未払利息	153,649
受入担保金	114,799,287,224
流動負債合計	115,396,483,150
負債合計	115,396,483,150
純資産の部	
元本等	
元本	158,531,435,318
剰余金	
剰余金又は欠損金（ ）	97,271,108,098
元本等合計	255,802,543,416
純資産合計	255,802,543,416
負債純資産合計	371,199,026,566

注記表

（重要な会計方針に係る事項に関する注記）

1. 有価証券の評価基準及び評価方法	株式は時価で評価しております。時価評価にあたっては、原則として金融商品取引所等における終値で評価しております。 新株予約権証券は時価で評価しております。時価評価にあたっては、原則として金融商品取引所等における終値で評価しております。
2. デリバティブ等の評価基準及び評価方法	先物取引は金融商品取引所等における清算値段で評価しております。

（貸借対照表に関する注記）

	[令和 2年 4月27日現在]
1. 期首	平成31年 4月26日
期首元本額	169,925,473,263円
期中追加設定元本額	213,064,758,485円
期中一部解約元本額	224,458,796,430円
元本の内訳	
ファンド・マネジャー（国内株式）	198,280,347円
e M A X I S T O P I X インデックス	10,715,988,065円
e M A X I S バランス（8資産均等型）	2,156,727,842円
e M A X I S バランス（波乗り型）	198,561,493円
コアバランス	476,718円
三菱UFJ ターゲット・イヤー・ファンド2030（確定拠出年金）	100,310,514円
三菱UFJ ターゲット・イヤー・ファンド2040（確定拠出年金）	145,071,410円
三菱UFJ ターゲット・イヤー・ファンド2050（確定拠出年金）	101,499,749円
e M A X I S S l i m 国内株式（T O P I X）	9,727,548,638円

	[令和 2年 4月27日現在]
国内株式セレクション（ラップ向け）	1,450,463,575円
eMAXIS Slim バランス（8資産均等型）	3,598,074,861円
つみたて日本株式（TOPIX）	3,796,050,244円
つみたて8資産均等バランス	1,428,518,923円
つみたて4資産均等バランス	410,660,813円
eMAXIS マイマネージャー 1970s	2,184,325円
eMAXIS マイマネージャー 1980s	2,870,084円
eMAXIS マイマネージャー 1990s	2,954,515円
三菱ＵＦＪ ターゲット・イヤー・ファンド2035（確定拠出年金）	50,625,290円
三菱ＵＦＪ ターゲット・イヤー・ファンド2045（確定拠出年金）	42,790,177円
三菱ＵＦＪ ターゲット・イヤー・ファンド2055（確定拠出年金）	28,778,712円
eMAXIS Slim 全世界株式（3地域均等型）	305,987,196円
三菱ＵＦＪ ターゲット・イヤー・ファンド2060（確定拠出年金）	25,508,047円
国内株式インデックス・オープン（ラップ向け）	1,213,080,909円
三菱ＵＦＪ アドバンスト・バランス（安定型）	31,378,773円
三菱ＵＦＪ アドバンスト・バランス（安定成長型）	200,062,658円
eMAXIS バランス（4資産均等型）	339,549,291円
eMAXIS 最適化バランス（マイゴールキーパー）	104,938,950円
eMAXIS 最適化バランス（マイディフェンダー）	111,065,780円
eMAXIS 最適化バランス（マイミッドフィルダー）	382,785,406円
eMAXIS 最適化バランス（マイフォワード）	275,627,724円
eMAXIS 最適化バランス（マイストライカー）	569,441,887円
三菱ＵＦＪ バランスファンド45VA（適格機関投資家限定）	42,014,632円
三菱ＵＦＪ バランスファンド40VA（適格機関投資家限定）	9,395,172,405円
三菱ＵＦＪ バランスファンドVA 20型（適格機関投資家限定）	243,430,932円
三菱ＵＦＪ バランスファンドVA 40型（適格機関投資家限定）	2,678,473,590円
MUAM 日本株式インデックスファンド（適格機関投資家限定）	33,992,531,891円
三菱ＵＦＪ バランスファンドVA 50型（適格機関投資家限定）	428,707,812円
三菱ＵＦＪ バランスファンド55VA（適格機関投資家限定）	5,495,045円
三菱ＵＦＪ バランスファンドVA 30型（適格機関投資家限定）	5,319,178円
三菱ＵＦＪ バランスファンド50VA（適格機関投資家限定）	429,594,605円
三菱ＵＦＪ バランスファンド20VA（適格機関投資家限定）	950,155,617円
MUAMトピックスリスクコントロール（5％）インデックスファンド（FOFs用）（適格機関投資家限定）	1,496,730円
MUAMトピックスリスクコントロール（10％）インデックスファンド（FOFs用）（適格機関投資家限定）	117,483,988円

	[令和 2年 4月27日現在]
MUAM インデックスファンドTOPIX i（適格機関投資家限定）	8,726,654円
MUKAM スマート・クオリティ・セレクション（適格機関投資家転売制限付）	119,317,477円
世界8資産バランスファンドVL（適格機関投資家限定）	71,245,779円
MUKAM 日本株式インデックスファンド2（適格機関投資家限定）	3,383,524,692円
MUKAM スマート・クオリティ・セレクション2（適格機関投資家限定）	115,613,622円
MUKAM 米国国債プラス日本株式ファンド2019-04（適格機関投資家限定）	158,613,947円
MUKAM 米国国債プラス日本株式ファンド2019-11（適格機関投資家限定）	164,017,523円
三菱UFJ TOPIX・ファンド	7,691,399,787円
インデックス・ライフ・バランスファンド（安定型）VA	4,545,111円
インデックス・ライフ・バランスファンド（安定成長型）VA	17,085,333円
インデックス・ライフ・バランスファンド（成長型）VA	10,797,082円
インデックス・ライフ・バランスファンド（積極型）VA	14,416,930円
三菱UFJ TOPIX・ファンドVA1	1,268,760,756円
三菱UFJ TOPIX・ファンドVA	220,398,358円
三菱UFJ バランスVA30D（適格機関投資家限定）	30,146,974円
三菱UFJ バランスVA60D（適格機関投資家限定）	229,231,973円
三菱UFJ バランスVA30G（適格機関投資家限定）	22,673,892円
三菱UFJ バランスVA60G（適格機関投資家限定）	131,238,829円
三菱UFJ <DC>TOPIX・ファンド	1,719,411,580円
三菱UFJ <DC>インデックス・ライフ・バランス ファンド（安定型）	580,688,615円
三菱UFJ <DC>インデックス・ライフ・バランス ファンド（安定成長型）	2,145,486,190円
三菱UFJ <DC>インデックス・ライフ・バランス ファンド（成長型）	1,825,322,254円
三菱UFJ <DC>インデックス・ライフ・バランス ファンド（積極型）	1,480,063,355円
三菱UFJ DC国内株式インデックスファンド	51,110,969,264円
合計	158,531,435,318円
2. 貸付有価証券 貸借取引契約により以下の通り有価証券の貸付を行っております。 株式	110,931,355,880円
3. 受益権の総数	158,531,435,318口

当該親投資信託受益証券を投資対象とする証券投資信託ごとの元本額

（金融商品に関する注記）

1 金融商品の状況に関する事項

区分	自 平成31年 4月26日 至 令和 2年 4月27日
1.金融商品に対する取組方針	当ファンドは、「投資信託及び投資法人に関する法律」（昭和26年法律第198号）第2条第4項に定める証券投資信託であり、有価証券等の金融商品への投資を信託約款に定める「運用の基本方針」に基づき行っております。
2.金融商品の内容及び当該金融商品に係るリスク	<p>当ファンドは、株式に投資しております。当該投資対象は、価格変動リスク等の市場リスク、信用リスクおよび流動性リスクに晒されております。</p> <p>当ファンドは、新株予約権証券に投資しております。当該投資対象は、価格変動リスク等の市場リスク、信用リスクおよび流動性リスクに晒されております。</p> <p>当ファンドは、運用の効率化を図るために、株価指数先物取引を利用しております。当該デリバティブ取引は、価格変動リスク等の市場リスクおよび信用リスク等を有しております。</p> <p>また、デリバティブ取引の時価等に関する事項についての契約額等は、あくまでもデリバティブ取引における名目的な契約額または計算上の想定元本であり、当該金額自体がデリバティブ取引のリスクの大きさを示すものではありません。</p>
3.金融商品に係るリスク管理体制	<p>ファンドのコンセプトに応じて、適切にコントロールするため、委託会社では、運用部門において、ファンドに含まれる各種投資リスクを常時把握しつつ、ファンドのコンセプトに沿ったリスクの範囲で運用を行っております。</p> <p>また、運用部から独立した管理担当部署によりリスク運営状況のモニタリング等のリスク管理を行っており、この結果は運用管理委員会等を通じて運用部門にフィードバックされます。</p>

2 金融商品の時価等に関する事項

区分	[令和 2年 4月27日現在]
1.貸借対照表計上額、時価及びその差額	時価で計上しているためその差額はありません。
2.時価の算定方法	<p>(1) 有価証券</p> <p>売買目的有価証券は、（重要な会計方針に係る事項に関する注記）に記載しております。</p> <p>(2) デリバティブ取引</p> <p>デリバティブ取引は、（デリバティブ取引に関する注記）に記載しております。</p> <p>(3) 上記以外の金融商品</p> <p>上記以外の金融商品（コールローン等）は、短期間で決済され、時価は帳簿価額と近似していることから、当該金融商品の帳簿価額を時価としております。</p>
3.金融商品の時価等に関する事項についての補足説明	金融商品の時価には、市場価格に基づく価額のほか、市場価格がない場合には合理的に算定された価額が含まれております。当該価額の算定においては一定の前提条件等を採用しているため、異なる前提条件等によった場合、当該価額が異なることもあります。

（有価証券に関する注記）

売買目的有価証券

種類	[令和 2年 4月27日現在]
	当期間の損益に含まれた評価差額（円）
株式	3,844,171,101
合計	3,844,171,101

(注)当期間の開始日は、当該親投資信託の期首日であります。

（デリバティブ取引に関する注記）

取引の時価等に関する事項

株式関連

[令和 2年 4月27日現在]

区分	種類	契約額等（円）		時価（円）	評価損益（円）
			うち1年超		
市場取引	株価指数先物取引				
	買建	7,881,947,000		8,519,600,000	637,653,000
合計		7,881,947,000		8,519,600,000	637,653,000

（注）時価の算定方法

- 1 先物取引の時価については、以下のように評価しております。
原則として、直近の日の主たる取引所の発表する清算値段または終値で評価しております。このような時価が発表されていない場合には、最も近い終値や気配値等、原則に準ずる方法で評価しております。
- 2 先物取引の残高は、契約額ベースで表示しております。
- 3 契約額等には手数料相当額を含んでおりません。
上記取引で、ヘッジ会計が適用されているものはありません。

（関連当事者との取引に関する注記）

該当事項はありません。

（１口当たり情報）

	[令和 2年 4月27日現在]
1口当たり純資産額	1.6136円
(1万口当たり純資産額)	(16,136円)

附属明細表

第１ 有価証券明細表

(1)株式

（単位：円）

	銘 柄	株式数	評価額		備考
			単価	金額	
1301	極洋	5,800	2,532.00	14,685,600	貸付有価証券 2,100株
1332	日本水産	165,300	471.00	77,856,300	貸付有価証券 60,200株
1333	マルハニチロ	23,900	2,278.00	54,444,200	貸付有価証券 8,700株
1376	カネコ種苗	5,000	1,485.00	7,425,000	貸付有価証券 1,800株
1377	サカタのタネ	19,700	3,570.00	70,329,000	貸付有価証券 14,700株（7,500株）
1379	ホクト	12,600	1,947.00	24,532,200	貸付有価証券 4,600株
1384	ホクリヨウ	2,600	614.00	1,596,400	貸付有価証券 900株
1514	住石ホールディングス	33,400	111.00	3,707,400	貸付有価証券 12,200株
1515	日鉄鉱業	3,800	4,500.00	17,100,000	貸付有価証券 1,800株（400株）
1518	三井松島ホールディングス	6,400	834.00	5,337,600	貸付有価証券 3,200株（800株）
1605	国際石油開発帝石	663,100	665.80	441,491,980	貸付有価証券 494,400株（76,200株）
1662	石油資源開発	21,600	1,861.00	40,197,600	貸付有価証券 7,900株
1663	K & Oエナジーグループ	8,000	1,587.00	12,696,000	貸付有価証券 2,900株
1413	ヒノキヤグループ	4,100	1,406.00	5,764,600	貸付有価証券 2,000株（500株）
1414	ショーボンドホールディングス	25,700	4,370.00	112,309,000	貸付有価証券 19,200株（10,600株）
1417	ミライト・ホールディングス	49,100	1,375.00	67,512,500	貸付有価証券 23,400株（5,600株）
1419	タマホーム	8,900	1,178.00	10,484,200	貸付有価証券 3,800株（900株）
1420	サンヨーホームズ	1,400	610.00	854,000	貸付有価証券 1,100株（200株）
1429	日本アクア	6,600	579.00	3,821,400	貸付有価証券 3,200株（800株）
1430	ファーストコーポレーション	5,000	430.00	2,150,000	貸付有価証券 2,500株（600株）
1433	ベステラ	2,800	998.00	2,794,400	貸付有価証券 1,300株（300株）
1435	T A T E R U	34,100	114.00	3,887,400	貸付有価証券 16,100株（3,900株）
1446	キャンディル	1,500	475.00	712,500	
1448	スペースバリューホールディングス	20,200	333.00	6,726,600	貸付有価証券 15,100株（7,800株）
1712	ダイセキ環境ソリューション	3,200	1,046.00	3,347,200	貸付有価証券 1,200株

1716	第一カッター興業	2,000	1,591.00	3,182,000	貸付有価証券 800株
1717	明豊ファシリティワークス	4,000	503.00	2,012,000	
1719	安藤・間	98,400	660.00	64,944,000	貸付有価証券 35,900株
1720	東急建設	48,400	543.00	26,281,200	貸付有価証券 17,600株
1721	コムシスホールディングス	58,600	2,959.00	173,397,400	貸付有価証券 21,300株
1726	ビーアールホールディングス	18,000	483.00	8,694,000	貸付有価証券 8,600株（2,100株）
1762	高松コンストラクショングループ	10,300	2,209.00	22,752,700	貸付有価証券 3,800株
1766	東建コーポレーション	5,100	7,380.00	37,638,000	貸付有価証券 2,000株（2,000株）
1768	ソネック	1,700	723.00	1,229,100	貸付有価証券 800株（200株）
1780	ヤマウラ	7,200	726.00	5,227,200	貸付有価証券 2,500株
1801	大成建設	127,300	3,300.00	420,090,000	貸付有価証券 46,400株
1802	大林組	381,700	922.00	351,927,400	貸付有価証券 139,300株
1803	清水建設	387,300	825.00	319,522,500	貸付有価証券 141,400株
1805	飛島建設	10,900	1,049.00	11,434,100	貸付有価証券 5,300株（1,300株）
1808	長谷工コーポレーション	147,800	1,145.00	169,231,000	貸付有価証券 54,200株
1810	松井建設	15,000	643.00	9,645,000	貸付有価証券 5,500株
1811	銭高組	1,700	3,665.00	6,230,500	貸付有価証券 600株
1812	鹿島建設	299,600	1,098.00	328,960,800	貸付有価証券 143,900株（34,500株）
1813	不動テトラ	10,000	1,338.00	13,380,000	貸付有価証券 3,600株
1814	大末建設	4,400	727.00	3,198,800	貸付有価証券 2,100株（500株）
1815	鉄建建設	8,300	2,121.00	17,604,300	貸付有価証券 6,200株（3,200株）
1820	西松建設	29,400	2,036.00	59,858,400	貸付有価証券 10,700株
1821	三井住友建設	92,200	426.00	39,277,200	貸付有価証券 33,700株
1822	大豊建設	8,600	2,225.00	19,135,000	貸付有価証券 3,100株
1824	前田建設工業	95,600	836.00	79,921,600	貸付有価証券 45,800株（11,000株）
1826	佐田建設	8,200	351.00	2,878,200	貸付有価証券 3,000株

1827	ナカノフドー建設	10,400	353.00	3,671,200	貸付有価証券 6,400株（2,600株）
1833	奥村組	20,700	2,262.00	46,823,400	貸付有価証券 10,000株（2,400株）
1835	東鉄工業	16,400	2,786.00	45,690,400	貸付有価証券 12,200株（6,200株）
1847	イチケン	2,800	1,197.00	3,351,600	貸付有価証券 1,000株
1848	富士ピー・エス	5,600	533.00	2,984,800	貸付有価証券 2,000株
1852	浅沼組	4,300	3,445.00	14,813,500	貸付有価証券 1,600株
1860	戸田建設	158,500	615.00	97,477,500	貸付有価証券 75,800株（18,200株）
1861	熊谷組	17,700	2,250.00	39,825,000	貸付有価証券 6,500株
1866	北野建設	2,300	2,419.00	5,563,700	貸付有価証券 800株
1867	植木組	1,700	2,422.00	4,117,400	貸付有価証券 600株
1870	矢作建設工業	16,900	800.00	13,520,000	貸付有価証券 6,200株
1871	ピーエス三菱	12,600	520.00	6,552,000	貸付有価証券 6,100株（1,500株）
1873	日本ハウスホールディングス	26,100	291.00	7,595,100	貸付有価証券 9,500株
1878	大東建託	45,700	10,445.00	477,336,500	貸付有価証券 34,200株（17,500株）
1879	新日本建設	16,200	778.00	12,603,600	貸付有価証券 5,900株
1881	N I P P O	31,600	2,406.00	76,029,600	貸付有価証券 15,300株（3,700株）
1882	東亜道路工業	2,400	2,866.00	6,878,400	貸付有価証券 900株
1883	前田道路	33,700	1,959.00	66,018,300	貸付有価証券 20,000株
1884	日本道路	3,700	6,450.00	23,865,000	貸付有価証券 1,800株（400株）
1885	東亜建設工業	11,900	1,365.00	16,243,500	貸付有価証券 5,700株（1,400株）
1887	日本国土開発	27,800	530.00	14,734,000	貸付有価証券 10,700株（2,600株）
1888	若築建設	6,900	1,193.00	8,231,700	貸付有価証券 2,500株
1890	東洋建設	42,800	415.00	17,762,000	貸付有価証券 15,700株
1893	五洋建設	151,300	537.00	81,248,100	貸付有価証券 113,400株（58,200株）
1898	世紀東急工業	18,300	784.00	14,347,200	貸付有価証券 6,700株

1899	福田組	4,400	4,220.00	18,568,000	貸付有価証券 2,100株（500株）
1911	住友林業	96,700	1,292.00	124,936,400	貸付有価証券 35,200株
1914	日本基礎技術	12,800	394.00	5,043,200	貸付有価証券 4,700株
1921	巴コーポレーション	16,900	340.00	5,746,000	貸付有価証券 12,600株（6,400株）
1925	大和ハウス工業	377,600	2,716.50	1,025,750,400	貸付有価証券 137,400株
1926	ライト工業	21,800	1,318.00	28,732,400	貸付有価証券 8,000株
1928	積水ハウス	417,600	1,808.50	755,229,600	貸付有価証券 263,400株
1929	日特建設	10,000	708.00	7,080,000	貸付有価証券 3,600株
1930	北陸電気工事	6,600	928.00	6,124,800	貸付有価証券 2,600株（200株）
1934	ユアテック	21,800	590.00	12,862,000	貸付有価証券 7,900株
1938	日本リーテック	6,800	1,973.00	13,416,400	
1939	四電工	2,100	2,247.00	4,718,700	貸付有価証券 800株
1941	中電工	15,400	2,184.00	33,633,600	貸付有価証券 5,600株
1942	関電工	54,300	864.00	46,915,200	貸付有価証券 19,900株
1944	きんでん	90,700	1,682.00	152,557,400	貸付有価証券 33,000株
1945	東京エネシス	12,700	724.00	9,194,800	貸付有価証券 4,700株
1946	トーエネック	3,800	3,300.00	12,540,000	貸付有価証券 1,400株
1949	住友電設	10,800	2,221.00	23,986,800	貸付有価証券 5,100株（1,200株）
1950	日本電設工業	20,900	2,184.00	45,645,600	貸付有価証券 15,700株（8,000株）
1951	協和エクシオ	57,900	2,626.00	152,045,400	貸付有価証券 27,600株（6,600株）
1952	新日本空調	10,100	2,151.00	21,725,100	貸付有価証券 7,500株（3,800株）
1959	九電工	26,800	2,687.00	72,011,600	貸付有価証券 12,800株（3,100株）
1961	三機工業	27,500	1,217.00	33,467,500	貸付有価証券 10,100株
1963	日揮ホールディングス	117,500	981.00	115,267,500	貸付有価証券 42,700株
1964	中外炉工業	4,100	1,505.00	6,170,500	貸付有価証券 2,000株（500株）
1967	ヤマト	12,200	688.00	8,393,600	貸付有価証券 9,100株（4,700株）

1968	太平電業	9,200	2,129.00	19,586,800	貸付有価証券 4,400株（1,100株）
1969	高砂熱学工業	33,200	1,661.00	55,145,200	貸付有価証券 15,800株（3,800株）
1972	三晃金属工業	1,600	2,047.00	3,275,200	貸付有価証券 600株
1975	朝日工業社	2,600	3,045.00	7,917,000	貸付有価証券 900株
1976	明星工業	24,700	784.00	19,364,800	貸付有価証券 9,000株
1979	大気社	18,600	3,020.00	56,172,000	貸付有価証券 8,900株（2,100株）
1980	ダイダシ	9,100	2,732.00	24,861,200	貸付有価証券 4,300株（1,000株）
1982	日比谷総合設備	12,300	1,876.00	23,074,800	貸付有価証券 5,800株（1,400株）
3267	フィル・カンパニー	1,600	2,754.00	4,406,400	
5912	ＯＳＪＢホールディングス	60,200	233.00	14,026,600	貸付有価証券 21,900株
6330	東洋エンジニアリング	16,000	350.00	5,600,000	貸付有価証券 11,900株（6,100株）
6379	レイズネクスト	20,500	1,203.00	24,661,500	貸付有価証券 9,900株（2,400株）
2001	日本製粉	35,700	1,707.00	60,939,900	貸付有価証券 13,100株
2002	日清製粉グループ本社	138,000	1,682.00	232,116,000	貸付有価証券 50,200株
2003	日東富士製粉	900	5,860.00	5,274,000	貸付有価証券 300株
2004	昭和産業	11,200	3,315.00	37,128,000	貸付有価証券 8,400株（4,300株）
2009	鳥越製粉	10,800	905.00	9,774,000	貸付有価証券 4,000株
2053	中部飼料	14,900	1,639.00	24,421,100	貸付有価証券 7,100株（1,700株）
2060	フィード・ワン	82,000	164.00	13,448,000	貸付有価証券 29,800株
2107	東洋精糖	2,100	1,176.00	2,469,600	貸付有価証券 800株
2108	日本甜菜製糖	6,400	1,690.00	10,816,000	貸付有価証券 2,300株
2109	三井製糖	10,700	2,183.00	23,358,100	貸付有価証券 3,900株
2112	塩水港精糖	13,200	205.00	2,706,000	貸付有価証券 4,800株
2117	日新製糖	5,800	1,928.00	11,182,400	貸付有価証券 2,100株
2201	森永製菓	28,700	4,555.00	130,728,500	貸付有価証券 10,500株
2204	中村屋	3,200	3,885.00	12,432,000	貸付有価証券 1,100株

2206	江崎グリコ	36,200	4,940.00	178,828,000	貸付有価証券 17,400株（4,200株）
2207	名糖産業	5,900	1,304.00	7,693,600	貸付有価証券 2,200株
2209	井村屋グループ	5,200	1,960.00	10,192,000	貸付有価証券 1,900株
2211	不二家	6,800	2,086.00	14,184,800	貸付有価証券 2,500株
2212	山崎製パン	91,600	2,324.00	212,878,400	貸付有価証券 68,600株（35,300株）
2215	第一屋製パン	2,100	914.00	1,919,400	貸付有価証券 800株
2217	モロゾフ	2,100	5,290.00	11,109,000	貸付有価証券 800株
2220	亀田製菓	7,000	5,250.00	36,750,000	貸付有価証券 2,500株
2222	寿スピリッツ	11,800	4,360.00	51,448,000	貸付有価証券 5,700株（1,400株）
2229	カルビー	55,700	3,370.00	187,709,000	貸付有価証券 26,400株（6,100株）
2264	森永乳業	22,600	4,195.00	94,807,000	貸付有価証券 10,900株（2,600株）
2266	六甲バター	8,100	1,448.00	11,728,800	貸付有価証券 3,900株（900株）
2267	ヤクルト本社	84,000	6,660.00	559,440,000	貸付有価証券 30,700株
2269	明治ホールディングス	80,800	7,650.00	618,120,000	貸付有価証券 29,500株
2270	雪印メグミルク	29,400	2,477.00	72,823,800	貸付有価証券 10,700株
2281	プリマハム	19,100	2,500.00	47,750,000	貸付有価証券 14,200株（7,300株）
2282	日本ハム	46,700	3,675.00	171,622,500	貸付有価証券 17,100株
2286	林兼産業	4,000	555.00	2,220,000	貸付有価証券 1,500株
2288	丸大食品	13,000	1,983.00	25,779,000	貸付有価証券 4,800株
2292	S F o o d s	9,800	2,299.00	22,530,200	貸付有価証券 6,200株（2,600株）
2294	柿安本店	4,200	2,217.00	9,311,400	
2296	伊藤ハム米久ホールディングス	78,700	631.00	49,659,700	貸付有価証券 28,600株
2501	サッポロホールディングス	41,700	2,030.00	84,651,000	貸付有価証券 20,000株（4,800株）
2502	アサヒグループホールディングス	255,800	3,732.00	954,645,600	貸付有価証券 161,300株
2503	キリンホールディングス	518,000	2,077.00	1,075,886,000	貸付有価証券 326,800株
2531	宝ホールディングス	90,500	785.00	71,042,500	貸付有価証券 33,300株

2533	オエノンホールディングス	32,200	398.00	12,815,600	貸付有価証券 11,700株
2540	養命酒製造	3,700	1,900.00	7,030,000	貸付有価証券 1,400株
2579	コカ・コーラ ボトラーズジャパン ホールデ	85,700	1,994.00	170,885,800	貸付有価証券 32,900株（1,700株）
2587	サントリー食品インターナショナル	81,700	4,110.00	335,787,000	貸付有価証券 60,900株（9,400株）
2590	ダイドーグループホールディングス	6,300	4,160.00	26,208,000	貸付有価証券 4,600株（2,300株）
2593	伊藤園	37,100	6,160.00	228,536,000	
2594	キーコーヒー	12,000	2,240.00	26,880,000	貸付有価証券 4,400株
2597	ユニカフェ	3,100	903.00	2,799,300	貸付有価証券 1,100株
2599	ジャパンフーズ	1,700	1,124.00	1,910,800	貸付有価証券 600株
2602	日清オイリオグループ	15,700	3,570.00	56,049,000	貸付有価証券 5,700株
2607	不二製油グループ本社	29,800	2,549.00	75,960,200	貸付有価証券 22,300株（11,500株）
2612	かどや製油	1,300	3,685.00	4,790,500	貸付有価証券 500株
2613	J - オイルミルズ	6,300	4,145.00	26,113,500	貸付有価証券 2,300株
2801	キッコーマン	87,900	4,830.00	424,557,000	貸付有価証券 31,800株
2802	味の素	269,800	1,914.00	516,397,200	貸付有価証券 98,100株
2809	キューピー	68,000	2,192.00	149,056,000	貸付有価証券 24,700株
2810	ハウス食品グループ本社	45,700	3,405.00	155,608,500	貸付有価証券 21,800株（5,200株）
2811	カゴメ	46,400	2,742.00	127,228,800	貸付有価証券 34,700株（17,800株）
2812	焼津水産化学工業	5,900	907.00	5,351,300	貸付有価証券 2,200株
2815	アリアケジャパン	11,200	6,370.00	71,344,000	貸付有価証券 5,400株（1,300株）
2818	ビエトロ	1,600	1,599.00	2,558,400	貸付有価証券 600株
2819	エバラ食品工業	3,000	2,217.00	6,651,000	貸付有価証券 1,100株
2820	やまみ	800	1,871.00	1,496,800	貸付有価証券 200株
2871	ニチレイ	58,200	2,787.00	162,203,400	貸付有価証券 27,900株（6,700株）
2875	東洋水産	62,800	5,470.00	343,516,000	貸付有価証券 30,000株（7,200株）
2882	イトアンド	4,200	1,716.00	7,207,200	貸付有価証券 1,500株

2883	大冷	1,600	1,911.00	3,057,600	貸付有価証券 600株
2884	ヨシムラ・フード・ホールディングス	6,700	899.00	6,023,300	貸付有価証券 3,100株（700株）
2897	日清食品ホールディングス	51,900	9,130.00	473,847,000	貸付有価証券 18,900株
2899	永谷園ホールディングス	6,000	2,259.00	13,554,000	貸付有価証券 2,200株
2904	一正蒲鉾	4,700	999.00	4,695,300	貸付有価証券 1,700株
2908	フジッコ	13,200	1,988.00	26,241,600	貸付有価証券 9,900株（5,100株）
2910	ロック・フィールド	13,200	1,321.00	17,437,200	貸付有価証券 9,800株（5,000株）
2914	日本たばこ産業	705,300	2,016.00	1,421,884,800	貸付有価証券 445,000株
2915	ケンコーマヨネーズ	6,800	1,989.00	13,525,200	貸付有価証券 3,300株（800株）
2918	わらべや日洋ホールディングス	8,000	1,558.00	12,464,000	貸付有価証券 6,000株（3,100株）
2922	なとり	6,800	1,735.00	11,798,000	貸付有価証券 2,500株
2924	イフジ産業	2,100	754.00	1,583,400	貸付有価証券 700株
2925	ビッケルスコーポレーション	2,700	2,325.00	6,277,500	貸付有価証券 1,300株（300株）
2930	北の達人コーポレーション	42,600	470.00	20,022,000	貸付有価証券 20,500株（4,900株）
2931	ユーグレナ	52,100	630.00	32,823,000	貸付有価証券 39,100株（20,100株）
4404	ミヨシ油脂	4,700	1,069.00	5,024,300	貸付有価証券 1,700株
4526	理研ビタミン	11,500	2,140.00	24,610,000	貸付有価証券 4,200株
3001	片倉工業	17,300	1,002.00	17,334,600	貸付有価証券 6,300株
3002	グンゼ	8,700	3,685.00	32,059,500	貸付有価証券 4,000株（800株）
3101	東洋紡	47,100	1,231.00	57,980,100	貸付有価証券 17,200株
3103	ユニチカ	34,900	297.00	10,365,300	貸付有価証券 16,700株（4,000株）
3104	富士紡ホールディングス	5,800	2,818.00	16,344,400	貸付有価証券 2,100株
3106	倉敷紡績	11,800	2,476.00	29,216,800	貸付有価証券 8,800株（4,300株）
3109	シキボウ	6,200	1,092.00	6,770,400	貸付有価証券 3,000株（700株）
3201	日本毛織	39,200	938.00	36,769,600	貸付有価証券 18,800株（4,500株）
3202	ダイトウボウ	19,300	128.00	2,470,400	貸付有価証券 9,200株（2,200株）

3204	トーア紡コーポレーション	4,700	479.00	2,251,300	貸付有価証券 1,700株
3205	ダイドーリミテッド	15,700	195.00	3,061,500	貸付有価証券 5,700株
3302	帝国繊維	13,400	2,178.00	29,185,200	貸付有価証券 6,400株（1,500株）
3401	帝人	97,200	1,744.00	169,516,800	貸付有価証券 35,300株
3402	東レ	863,000	489.40	422,352,200	貸付有価証券 315,000株
3408	サカイオーベックス	3,200	2,117.00	6,774,400	貸付有価証券 1,100株
3501	住江織物	2,600	1,775.00	4,615,000	貸付有価証券 1,100株
3512	日本フェルト	6,700	449.00	3,008,300	貸付有価証券 2,500株
3513	イチカワ	1,700	1,377.00	2,340,900	貸付有価証券 600株
3524	日東製網	1,400	1,670.00	2,338,000	貸付有価証券 500株
3529	アツギ	9,800	622.00	6,095,600	貸付有価証券 3,600株
3551	ダイニック	4,500	733.00	3,298,500	貸付有価証券 1,600株
3569	セーレン	29,300	1,276.00	37,386,800	貸付有価証券 10,600株
3571	ソトー	4,700	934.00	4,389,800	貸付有価証券 1,700株
3577	東海染工	1,600	1,144.00	1,830,400	貸付有価証券 600株
3580	小松マテーレ	19,600	749.00	14,680,400	貸付有価証券 7,100株
3591	ワコールホールディングス	31,100	2,163.00	67,269,300	貸付有価証券 11,400株
3593	ホギメディカル	13,600	3,405.00	46,308,000	貸付有価証券 5,000株
3606	レナウン	30,600	76.00	2,325,600	貸付有価証券 11,200株
3607	クラウドシアホールディングス	2,900	379.00	1,099,100	貸付有価証券 1,100株
3608	T S I ホールディングス	40,000	412.00	16,480,000	貸付有価証券 30,000株（15,400株）
3611	マツオカコーポレーション	3,400	1,772.00	6,024,800	貸付有価証券 1,600株（400株）
3612	ワールド	16,900	1,226.00	20,719,400	貸付有価証券 6,100株
8011	三陽商会	6,200	857.00	5,313,400	貸付有価証券 4,600株（2,300株）
8013	ナイガイ	4,300	421.00	1,810,300	貸付有価証券 1,600株
8016	オンワードホールディングス	71,600	348.00	24,916,800	貸付有価証券 26,100株

8029	ルックホールディングス	4,100	771.00	3,161,100	貸付有価証券 1,500株
8107	キムラタン	63,000	25.00	1,575,000	貸付有価証券 22,500株
8111	ゴールドウイン	21,600	5,630.00	121,608,000	貸付有価証券 7,900株
8114	デサント	23,300	1,340.00	31,222,000	貸付有価証券 8,600株
8118	キング	5,600	456.00	2,553,600	貸付有価証券 2,100株
8127	ヤマトインターナショナル	7,200	354.00	2,548,800	貸付有価証券 2,700株
3708	特種東海製紙	7,600	4,180.00	31,768,000	貸付有価証券 2,800株
3861	王子ホールディングス	498,300	559.00	278,549,700	貸付有価証券 196,300株（14,400株）
3863	日本製紙	52,700	1,551.00	81,737,700	貸付有価証券 39,500株（20,200株）
3864	三菱製紙	13,500	340.00	4,590,000	貸付有価証券 5,000株
3865	北越コーポレーション	79,100	410.00	32,431,000	貸付有価証券 28,800株
3877	中越パルプ工業	5,000	1,371.00	6,855,000	貸付有価証券 1,900株
3878	巴川製紙所	3,500	847.00	2,964,500	貸付有価証券 1,300株
3880	大王製紙	52,300	1,465.00	76,619,500	貸付有価証券 39,100株（20,000株）
3896	阿波製紙	3,100	514.00	1,593,400	貸付有価証券 1,400株（300株）
3941	レンゴー	112,700	851.00	95,907,700	貸付有価証券 41,200株
3946	トーモク	7,300	1,523.00	11,117,900	貸付有価証券 2,700株
3950	ザ・バック	9,000	3,530.00	31,770,000	貸付有価証券 6,800株（3,500株）
3405	クラレ	187,700	1,069.00	200,651,300	貸付有価証券 118,400株
3407	旭化成	790,100	748.30	591,231,830	貸付有価証券 290,100株
3553	共和レザー	6,500	623.00	4,049,500	貸付有価証券 2,400株
4004	昭和電工	84,900	2,353.00	199,769,700	貸付有価証券 30,900株
4005	住友化学	875,700	322.00	281,975,400	貸付有価証券 319,600株
4008	住友精化	5,300	2,860.00	15,158,000	貸付有価証券 1,900株
4021	日産化学	66,200	4,005.00	265,131,000	貸付有価証券 24,300株

4022	ラサ工業	4,200	1,229.00	5,161,800	貸付有価証券 3,100株（1,600株）
4023	クレハ	10,200	4,230.00	43,146,000	貸付有価証券 4,000株（300株）
4025	多木化学	3,500	5,390.00	18,865,000	貸付有価証券 1,700株（400株）
4027	テイカ	8,700	1,515.00	13,180,500	貸付有価証券 6,500株（3,300株）
4028	石原産業	21,400	596.00	12,754,400	貸付有価証券 7,800株
4031	片倉コープアグリ	3,100	1,166.00	3,614,600	貸付有価証券 1,100株
4041	日本曹達	17,600	2,843.00	50,036,800	貸付有価証券 8,400株（2,000株）
4042	東ソー	184,300	1,322.00	243,644,600	貸付有価証券 67,000株
4043	トクヤマ	34,400	2,196.00	75,542,400	貸付有価証券 22,100株（9,600株）
4044	セントラル硝子	24,400	1,830.00	44,652,000	貸付有価証券 8,900株
4045	東亜合成	74,800	991.00	74,126,800	貸付有価証券 27,200株
4046	大阪ソーダ	12,100	2,462.00	29,790,200	貸付有価証券 5,800株（1,400株）
4047	関東電化工業	28,300	837.00	23,687,100	貸付有価証券 13,600株（3,300株）
4061	デンカ	43,500	2,555.00	111,142,500	貸付有価証券 20,900株（5,000株）
4063	信越化学工業	204,700	11,800.00	2,415,460,000	貸付有価証券 76,400株
4064	日本カーバイド工業	4,000	1,015.00	4,060,000	貸付有価証券 1,500株
4078	堺化学工業	7,700	1,739.00	13,390,300	貸付有価証券 3,700株（900株）
4082	第一稀元素化学工業	12,900	736.00	9,494,400	貸付有価証券 6,200株（1,500株）
4088	エア・ウォーター	110,900	1,467.00	162,690,300	貸付有価証券 79,400株（43,900株）
4091	太陽日酸	114,600	1,647.00	188,746,200	貸付有価証券 41,400株
4092	日本化学工業	3,700	2,195.00	8,121,500	貸付有価証券 1,400株
4093	東邦アセチレン	1,800	1,250.00	2,250,000	貸付有価証券 600株
4095	日本パーカライジング	60,100	1,098.00	65,989,800	貸付有価証券 28,800株（6,900株）
4097	高压ガス工業	18,900	741.00	14,004,900	貸付有価証券 6,900株
4098	チタン工業	1,500	1,644.00	2,466,000	貸付有価証券 1,100株（600株）
4099	四国化成工業	18,400	1,079.00	19,853,600	貸付有価証券 7,800株（1,100株）

4100	戸田工業	2,800	1,268.00	3,550,400	貸付有価証券 2,000株（1,000株）
4109	ステラ ケミファ	6,500	2,267.00	14,735,500	貸付有価証券 3,100株（700株）
4112	保土谷化学工業	4,500	3,345.00	15,052,500	貸付有価証券 1,600株
4114	日本触媒	18,500	5,180.00	95,830,000	貸付有価証券 8,900株（2,100株）
4116	大日精化工業	10,500	2,243.00	23,551,500	貸付有価証券 3,800株
4118	カネカ	30,800	2,765.00	85,162,000	貸付有価証券 14,700株（3,500株）
4182	三菱瓦斯化学	110,900	1,312.00	145,500,800	貸付有価証券 41,100株
4183	三井化学	108,200	2,062.00	223,108,400	貸付有価証券 51,800株（12,400株）
4185	J S R	111,100	1,964.00	218,200,400	貸付有価証券 40,500株
4186	東京応化工業	20,400	4,410.00	89,964,000	貸付有価証券 11,700株（4,300株）
4187	大阪有機化学工業	11,000	1,693.00	18,623,000	貸付有価証券 5,300株（1,300株）
4188	三菱ケミカルホールディングス	796,800	650.50	518,318,400	貸付有価証券 289,900株
4189	K Hネオケム	21,000	1,781.00	37,401,000	貸付有価証券 15,700株（8,100株）
4202	ダイセル	163,100	847.00	138,145,700	貸付有価証券 59,500株
4203	住友ベークライト	18,700	2,648.00	49,517,600	貸付有価証券 6,800株
4204	積水化学工業	256,300	1,385.00	354,975,500	貸付有価証券 93,200株
4205	日本ゼオン	107,500	825.00	88,687,500	貸付有価証券 39,100株
4206	アイカ工業	35,800	3,005.00	107,579,000	貸付有価証券 17,100株（4,100株）
4208	宇部興産	60,200	1,812.00	109,082,400	貸付有価証券 28,800株（6,900株）
4212	積水樹脂	21,500	2,059.00	44,268,500	貸付有価証券 10,300株（2,500株）
4215	タキロンシーアイ	25,800	593.00	15,299,400	貸付有価証券 9,300株
4216	旭有機材	6,700	1,294.00	8,669,800	貸付有価証券 5,000株（2,600株）
4217	日立化成	48,900	4,610.00	225,429,000	
4218	ニチバン	6,300	1,496.00	9,424,800	貸付有価証券 4,600株（2,400株）
4220	リケンテクノス	30,000	447.00	13,410,000	貸付有価証券 10,900株
4221	大倉工業	5,600	1,556.00	8,713,600	貸付有価証券 2,000株

4228	積水化成品工業	16,000	628.00	10,048,000	貸付有価証券 7,700株（1,800株）
4229	群栄化学工業	2,700	2,537.00	6,849,900	貸付有価証券 2,000株（1,000株）
4231	タイガースポリマー	6,300	470.00	2,961,000	貸付有価証券 2,200株
4238	ミライアル	4,200	1,046.00	4,393,200	貸付有価証券 2,000株（500株）
4245	ダイキアクシス	4,200	758.00	3,183,600	貸付有価証券 2,000株（500株）
4246	ダイキョーニシカワ	25,100	525.00	13,177,500	貸付有価証券 12,000株（2,900株）
4248	竹本容器	4,300	748.00	3,216,400	貸付有価証券 2,100株（500株）
4249	森六ホールディングス	6,400	1,450.00	9,280,000	貸付有価証券 2,300株
4272	日本化薬	73,800	1,021.00	75,349,800	貸付有価証券 26,900株
4275	カーリットホールディングス	12,700	500.00	6,350,000	貸付有価証券 6,100株（1,500株）
4362	日本精化	9,600	1,549.00	14,870,400	貸付有価証券 4,600株（1,100株）
4368	扶桑化学工業	12,100	3,150.00	38,115,000	貸付有価証券 5,800株（1,400株）
4369	トリケミカル研究所	2,700	9,680.00	26,136,000	貸付有価証券 1,300株（300株）
4401	A D E K A	54,900	1,350.00	74,115,000	貸付有価証券 26,300株（6,300株）
4403	日油	44,900	3,700.00	166,130,000	貸付有価証券 21,400株（5,100株）
4406	新日本理化	19,700	173.00	3,408,100	貸付有価証券 14,700株（7,500株）
4410	ハリマ化成グループ	9,900	994.00	9,840,600	貸付有価証券 4,700株（1,100株）
4452	花王	291,400	8,764.00	2,553,829,600	貸付有価証券 162,300株（56,300株）
4461	第一工業製薬	4,400	4,535.00	19,954,000	貸付有価証券 3,300株（1,700株）
4462	石原ケミカル	3,200	1,852.00	5,926,400	貸付有価証券 1,500株（400株）
4463	日華化学	4,000	846.00	3,384,000	貸付有価証券 2,900株（1,400株）
4465	ニイタカ	1,900	2,606.00	4,951,400	貸付有価証券 900株（200株）
4471	三洋化成工業	7,100	4,250.00	30,175,000	貸付有価証券 2,600株
4531	有機合成薬品工業	9,100	457.00	4,158,700	貸付有価証券 4,300株（1,000株）
4611	大日本塗料	13,500	954.00	12,879,000	貸付有価証券 4,900株

4612	日本ペイントホールディングス	98,400	6,150.00	605,160,000	貸付有価証券 73,700株（37,900株）
4613	関西ペイント	133,900	2,001.00	267,933,900	貸付有価証券 64,100株（15,400株）
4615	神東塗料	9,400	160.00	1,504,000	貸付有価証券 3,400株
4617	中国塗料	33,900	836.00	28,340,400	貸付有価証券 12,400株
4619	日本特殊塗料	8,900	870.00	7,743,000	貸付有価証券 6,700株（3,500株）
4620	藤倉化成	16,100	500.00	8,050,000	貸付有価証券 5,900株
4626	太陽ホールディングス	8,800	4,215.00	37,092,000	貸付有価証券 4,200株（1,000株）
4631	D I C	50,300	2,450.00	123,235,000	貸付有価証券 24,100株（5,800株）
4633	サカタインクス	26,000	934.00	24,284,000	貸付有価証券 12,500株（3,000株）
4634	東洋インキＳＣホールディングス	25,200	2,074.00	52,264,800	貸付有価証券 11,900株（2,700株）
4636	T & K T O K A	9,200	740.00	6,808,000	貸付有価証券 3,300株
4901	富士フイルムホールディングス	233,300	5,226.00	1,219,225,800	貸付有価証券 112,100株（26,900株）
4911	資生堂	241,800	6,530.00	1,578,954,000	貸付有価証券 180,300株（27,800株）
4912	ライオン	158,200	2,379.00	376,357,800	貸付有価証券 57,600株
4914	高砂香料工業	7,600	2,143.00	16,286,800	貸付有価証券 2,800株
4917	マンダム	27,400	2,086.00	57,156,400	貸付有価証券 9,900株
4919	ミルボン	16,300	4,930.00	80,359,000	貸付有価証券 12,200株（6,300株）
4921	ファンケル	49,300	2,669.00	131,581,700	貸付有価証券 23,700株（5,700株）
4922	コーセー	22,900	14,300.00	327,470,000	貸付有価証券 10,900株（2,600株）
4923	コタ	7,000	1,228.00	8,596,000	貸付有価証券 2,500株
4926	シーボン	1,600	2,095.00	3,352,000	貸付有価証券 600株
4927	ポーラ・オルビスホールディングス	51,900	2,115.00	109,768,500	貸付有価証券 18,900株
4928	ノエビアホールディングス	11,600	5,180.00	60,088,000	貸付有価証券 5,500株（1,300株）
4929	アジュバンコスメジャパン	2,700	921.00	2,486,700	貸付有価証券 1,100株
4951	エステー	7,800	1,528.00	11,918,400	貸付有価証券 2,900株

4955	アグロ カネショウ	3,800	1,562.00	5,935,600	貸付有価証券 1,400株
4956	コニシ	20,000	1,406.00	28,120,000	貸付有価証券 9,600株（2,300株）
4958	長谷川香料	16,100	2,212.00	35,613,200	貸付有価証券 5,900株
4963	星光ＰＭＣ	7,000	669.00	4,683,000	貸付有価証券 2,500株
4967	小林製薬	34,100	11,070.00	377,487,000	貸付有価証券 25,500株（13,100株）
4968	荒川化学工業	10,900	1,274.00	13,886,600	貸付有価証券 4,000株
4971	メック	8,300	1,602.00	13,296,600	貸付有価証券 3,000株
4973	日本高純度化学	3,300	2,689.00	8,873,700	貸付有価証券 1,200株
4974	タカラバイオ	31,800	2,441.00	77,623,800	貸付有価証券 15,300株（3,700株）
4975	ＪＣＵ	14,700	2,374.00	34,897,800	貸付有価証券 5,400株
4977	新田ゼラチン	7,600	695.00	5,282,000	貸付有価証券 5,600株（2,800株）
4979	ＯＡＴアグリオ	2,100	1,070.00	2,247,000	貸付有価証券 800株
4980	デクセリアルズ	31,400	701.00	22,011,400	貸付有価証券 11,400株
4985	アース製薬	9,200	6,300.00	57,960,000	貸付有価証券 3,300株
4992	北興化学工業	12,500	575.00	7,187,500	貸付有価証券 5,800株（1,200株）
4994	大成ラミック	4,000	2,610.00	10,440,000	貸付有価証券 1,400株
4996	クミアイ化学工業	50,300	893.00	44,917,900	貸付有価証券 19,400株（19,400株）
4997	日本農薬	21,700	432.00	9,374,400	貸付有価証券 10,400株（2,500株）
5142	アキレス	8,400	1,682.00	14,128,800	貸付有価証券 4,100株（1,000株）
5208	有沢製作所	19,200	838.00	16,089,600	貸付有価証券 14,400株（7,400株）
6988	日東電工	84,000	5,060.00	425,040,000	貸付有価証券 30,600株
7874	レック	13,000	1,166.00	15,158,000	貸付有価証券 9,700株（5,000株）
7888	三光合成	13,900	263.00	3,655,700	貸付有価証券 5,100株
7908	きもと	20,700	139.00	2,877,300	貸付有価証券 7,500株
7917	藤森工業	10,900	3,105.00	33,844,500	貸付有価証券 5,300株（1,300株）
7925	前澤化成工業	7,700	1,052.00	8,100,400	貸付有価証券 2,800株

7931	未来工業	6,500	1,944.00	12,636,000	貸付有価証券 2,400株
7940	ウェーブロックホールディングス	4,200	794.00	3,334,800	貸付有価証券 2,000株（500株）
7942	J S P	7,100	1,368.00	9,712,800	貸付有価証券 2,600株
7947	エフピコ	13,400	8,230.00	110,282,000	貸付有価証券 4,900株
7958	天馬	8,100	1,535.00	12,433,500	貸付有価証券 3,100株（100株）
7970	信越ポリマー	21,900	814.00	17,826,600	貸付有価証券 7,900株
7971	東リ	30,300	260.00	7,878,000	貸付有価証券 11,000株
7988	ニフコ	44,700	1,968.00	87,969,600	貸付有価証券 21,400株（5,100株）
7995	バルカー	9,900	1,770.00	17,523,000	貸付有価証券 3,600株
8113	ユニ・チャーム	234,600	4,071.00	955,056,600	貸付有価証券 147,900株
9385	ショーエイコーポレーション	1,400	690.00	966,000	貸付有価証券 500株
4151	協和キリン	122,400	2,446.00	299,390,400	貸付有価証券 44,500株
4502	武田薬品工業	1,012,600	3,986.00	4,036,223,600	貸付有価証券 369,200株
4503	アステラス製薬	1,055,200	1,798.00	1,897,249,600	貸付有価証券 389,400株
4506	大日本住友製薬	90,200	1,461.00	131,782,200	貸付有価証券 32,800株
4507	塩野義製薬	155,600	5,790.00	900,924,000	貸付有価証券 56,600株
4512	わかもと製薬	14,500	238.00	3,451,000	貸付有価証券 6,600株（1,400株）
4514	あすか製薬	13,900	1,120.00	15,568,000	貸付有価証券 5,100株
4516	日本新薬	31,900	7,640.00	243,716,000	貸付有価証券 11,600株
4517	ビオフェルミン製薬	2,100	2,283.00	4,794,300	貸付有価証券 800株
4519	中外製薬	126,900	13,215.00	1,676,983,500	貸付有価証券 80,000株
4521	科研製薬	20,800	5,800.00	120,640,000	貸付有価証券 7,600株
4523	エーザイ	145,700	7,182.00	1,046,417,400	貸付有価証券 53,000株
4527	ロート製薬	62,500	3,265.00	204,062,500	貸付有価証券 22,800株
4528	小野薬品工業	279,500	2,580.00	721,110,000	貸付有価証券 104,500株
4530	久光製薬	32,200	5,060.00	162,932,000	貸付有価証券 24,100株（11,000株）

4534	持田製薬	16,900	4,160.00	70,304,000	貸付有価証券 6,200株
4536	参天製薬	226,700	1,898.00	430,276,600	貸付有価証券 82,400株
4538	扶桑薬品工業	4,300	2,255.00	9,696,500	貸付有価証券 1,600株
4539	日本ケミファ	1,600	2,421.00	3,873,600	貸付有価証券 900株（300株）
4540	ツムラ	37,700	2,983.00	112,459,100	貸付有価証券 18,000株（4,300株）
4541	日医工	34,500	1,403.00	48,403,500	貸付有価証券 16,400株（3,900株）
4547	キッセイ薬品工業	21,500	2,569.00	55,233,500	貸付有価証券 7,800株
4548	生化学工業	23,600	1,099.00	25,936,400	貸付有価証券 16,700株（8,100株）
4549	栄研化学	21,400	2,003.00	42,864,200	貸付有価証券 7,800株
4550	日水製薬	5,100	1,285.00	6,553,500	貸付有価証券 1,900株
4551	鳥居薬品	7,600	2,964.00	22,526,400	貸付有価証券 2,700株
4552	J C R ファーマ	8,600	10,790.00	92,794,000	貸付有価証券 3,800株（700株）
4553	東和薬品	15,600	2,222.00	34,663,200	貸付有価証券 5,700株
4554	富士製薬工業	8,300	1,185.00	9,835,500	貸付有価証券 3,000株
4555	沢井製薬	25,000	6,020.00	150,500,000	貸付有価証券 9,100株
4559	ゼリア新薬工業	22,100	2,104.00	46,498,400	貸付有価証券 16,500株（8,400株）
4568	第一三共	348,300	7,487.00	2,607,722,100	貸付有価証券 126,700株
4569	キョーリン製薬ホールディングス	26,900	2,335.00	62,811,500	貸付有価証券 12,900株（3,100株）
4574	大幸薬品	14,900	1,765.00	26,298,500	貸付有価証券 5,100株
4577	ダイト	7,300	3,595.00	26,243,500	貸付有価証券 2,600株
4578	大塚ホールディングス	231,900	4,274.00	991,140,600	貸付有価証券 146,300株
4581	大正製薬ホールディングス	25,700	6,760.00	173,732,000	貸付有価証券 9,400株
4587	ペプチドリーム	61,800	3,990.00	246,582,000	貸付有価証券 46,100株（23,700株）
3315	日本コークス工業	102,800	55.00	5,654,000	貸付有価証券 49,200株（11,800株）
5011	ニチレキ	14,400	1,419.00	20,433,600	貸付有価証券 5,200株
5013	ユシロ化学工業	6,800	1,181.00	8,030,800	貸付有価証券 2,500株

5015	ビーピー・カストロール	4,300	1,133.00	4,871,900	貸付有価証券 1,600株
5017	富士石油	32,500	182.00	5,915,000	貸付有価証券 24,300株（12,500株）
5018	M O R E S C O	4,400	872.00	3,836,800	貸付有価証券 1,600株
5019	出光興産	136,900	2,411.00	330,065,900	貸付有価証券 65,600株（15,700株）
5020	J X T Gホールディングス	1,830,900	376.10	688,601,490	貸付有価証券 688,800株
5021	コスモエネルギーホールディングス	35,200	1,553.00	54,665,600	貸付有価証券 16,800株（4,000株）
5101	横浜ゴム	70,500	1,362.00	96,021,000	貸付有価証券 33,700株（8,100株）
5105	T O Y O T I R E	69,900	1,215.00	84,928,500	貸付有価証券 33,400株（8,000株）
5108	ブリヂストン	350,600	3,273.00	1,147,513,800	貸付有価証券 218,400株
5110	住友ゴム工業	109,300	1,014.00	110,830,200	貸付有価証券 52,400株（12,600株）
5121	藤倉コンボジット	10,600	369.00	3,911,400	貸付有価証券 3,800株
5122	オカモト	7,400	4,410.00	32,634,000	貸付有価証券 2,700株
5185	フコク	5,300	599.00	3,174,700	貸付有価証券 1,900株
5186	ニッタ	13,700	1,887.00	25,851,900	貸付有価証券 9,600株（4,600株）
5191	住友理工	23,600	570.00	13,452,000	貸付有価証券 8,600株
5192	三ツ星ベルト	16,000	1,450.00	23,200,000	貸付有価証券 5,800株
5195	バンドー化学	21,400	621.00	13,289,400	貸付有価証券 7,800株
3110	日東紡績	18,100	5,220.00	94,482,000	貸付有価証券 8,700株（2,100株）
5201	A G C	120,300	2,591.00	311,697,300	貸付有価証券 89,700株（13,800株）
5202	日本板硝子	58,200	318.00	18,507,600	貸付有価証券 43,600株（22,400株）
5204	石塚硝子	2,200	2,121.00	4,666,200	貸付有価証券 800株
5210	日本山村硝子	5,100	848.00	4,324,800	貸付有価証券 1,900株
5214	日本電気硝子	48,900	1,466.00	71,687,400	貸付有価証券 17,800株
5218	オハラ	4,800	907.00	4,353,600	貸付有価証券 2,300株（600株）
5232	住友大阪セメント	23,000	3,590.00	82,570,000	貸付有価証券 8,400株
5233	太平洋セメント	76,900	2,110.00	162,259,000	貸付有価証券 28,000株

5262	日本ヒューム	12,200	630.00	7,686,000	貸付有価証券 4,400株
5269	日本コンクリート工業	26,200	250.00	6,550,000	貸付有価証券 12,500株（3,000株）
5273	三谷セキサン	5,700	4,895.00	27,901,500	貸付有価証券 2,100株
5288	アジアパイルホールディングス	17,300	407.00	7,041,100	貸付有価証券 6,300株
5301	東海カーボン	127,500	890.00	113,475,000	貸付有価証券 95,600株（49,200株）
5302	日本カーボン	6,300	3,300.00	20,790,000	貸付有価証券 2,300株
5310	東洋炭素	7,100	1,406.00	9,982,600	貸付有価証券 2,600株
5331	ノリタケカンパニーリミテド	6,700	3,435.00	23,014,500	貸付有価証券 2,400株
5332	ＴＯＴＯ	86,900	3,640.00	316,316,000	貸付有価証券 41,800株（10,000株）
5333	日本碍子	148,500	1,336.00	198,396,000	貸付有価証券 71,100株（17,100株）
5334	日本特殊陶業	94,700	1,548.00	146,595,600	貸付有価証券 45,500株（10,900株）
5337	ダントーホールディングス	9,100	81.00	737,100	貸付有価証券 4,300株（1,000株）
5344	ＭＡＲＵＷＡ	4,700	6,710.00	31,537,000	貸付有価証券 3,400株（1,700株）
5351	品川リフラクトリーズ	3,200	2,154.00	6,892,800	貸付有価証券 1,200株
5352	黒崎播磨	2,400	3,745.00	8,988,000	貸付有価証券 1,700株（800株）
5357	ヨータイ	9,700	605.00	5,868,500	貸付有価証券 4,600株（1,100株）
5358	イソライト工業	6,200	423.00	2,622,600	貸付有価証券 2,300株
5363	東京窯業	15,500	293.00	4,541,500	貸付有価証券 8,900株（3,300株）
5367	ニッカトー	5,500	581.00	3,195,500	貸付有価証券 4,100株（2,100株）
5384	フジミインコーポレーテッド	10,800	2,905.00	31,374,000	貸付有価証券 8,100株（4,100株）
5388	クニミネ工業	4,900	986.00	4,831,400	貸付有価証券 1,800株
5391	エーアンドエーマテリアル	2,100	1,079.00	2,265,900	貸付有価証券 800株
5393	ニチアス	33,300	2,061.00	68,631,300	貸付有価証券 15,900株（3,800株）
7943	ニチハ	16,900	1,913.00	32,329,700	貸付有価証券 6,200株
5401	日本製鉄	538,600	877.70	472,729,220	貸付有価証券 403,900株（207,600株）

5406	神戸製鋼所	220,300	350.00	77,105,000	貸付有価証券 105,400株（25,300株）
5408	中山製鋼所	16,700	380.00	6,346,000	貸付有価証券 8,000株（1,900株）
5410	合同製鐵	6,500	1,952.00	12,688,000	貸付有価証券 4,800株（2,400株）
5411	ジェイ エフ イー ホールディングス	325,000	699.00	227,175,000	貸付有価証券 242,300株（37,300株）
5423	東京製鐵	58,600	686.00	40,199,600	貸付有価証券 21,400株
5440	共英製鋼	13,600	1,336.00	18,169,600	貸付有価証券 4,900株
5444	大和工業	25,600	2,114.00	54,118,400	貸付有価証券 9,300株
5445	東京鐵鋼	5,000	1,064.00	5,320,000	貸付有価証券 1,800株
5449	大阪製鐵	6,400	1,158.00	7,411,200	貸付有価証券 2,400株
5451	淀川製鋼所	16,200	1,691.00	27,394,200	貸付有価証券 7,800株（1,900株）
5463	丸一鋼管	39,100	2,444.00	95,560,400	貸付有価証券 29,300株（15,000株）
5464	モリ工業	3,600	2,296.00	8,265,600	貸付有価証券 2,400株（1,100株）
5471	大同特殊鋼	19,700	3,445.00	67,866,500	貸付有価証券 14,700株（7,500株）
5476	日本高周波鋼業	4,400	364.00	1,601,600	貸付有価証券 1,600株
5480	日本冶金工業	10,000	1,586.00	15,860,000	貸付有価証券 7,000株（3,400株）
5481	山陽特殊製鋼	8,200	898.00	7,363,600	貸付有価証券 6,100株（2,800株）
5482	愛知製鋼	6,800	2,814.00	19,135,200	貸付有価証券 2,500株
5486	日立金属	129,700	1,067.00	138,389,900	貸付有価証券 47,200株
5491	日本金属	2,800	615.00	1,722,000	貸付有価証券 2,100株（1,100株）
5541	大平洋金属	8,100	1,720.00	13,932,000	貸付有価証券 2,900株
5563	新日本電工	77,500	147.00	11,392,500	貸付有価証券 58,100株（29,900株）
5602	栗本鐵工所	5,900	1,845.00	10,885,500	貸付有価証券 2,200株
5603	虹技	1,800	1,014.00	1,825,200	貸付有価証券 600株
5612	日本鑄鉄管	1,200	1,443.00	1,731,600	貸付有価証券 500株
5632	三菱製鋼	8,900	810.00	7,209,000	貸付有価証券 3,200株

5658	日亜鋼業	17,600	253.00	4,452,800	貸付有価証券 13,100株（6,700株）
5659	日本精線	2,000	2,960.00	5,920,000	貸付有価証券 700株
5698	エンビプロ・ホールディングス	5,100	557.00	2,840,700	貸付有価証券 2,100株（500株）
6319	シンニッタン	18,700	247.00	4,618,900	貸付有価証券 14,000株（7,200株）
7305	新家工業	2,700	1,042.00	2,813,400	貸付有価証券 1,000株
5702	大紀アルミニウム工業所	19,800	559.00	11,068,200	貸付有価証券 9,500株（2,300株）
5703	日本軽金属ホールディングス	304,500	169.00	51,460,500	貸付有価証券 111,200株
5706	三井金属鉱業	32,500	1,983.00	64,447,500	貸付有価証券 11,800株
5707	東邦亜鉛	6,200	1,267.00	7,855,400	貸付有価証券 2,200株
5711	三菱マテリアル	79,500	2,222.00	176,649,000	貸付有価証券 29,000株
5713	住友金属鉱山	153,800	2,680.00	412,184,000	貸付有価証券 56,200株
5714	DOWAホールディングス	30,400	2,933.00	89,163,200	貸付有価証券 11,100株
5715	古河機械金属	21,400	1,065.00	22,791,000	貸付有価証券 10,200株（2,400株）
5721	エス・サイエンス	53,200	37.00	1,968,400	貸付有価証券 39,800株（20,500株）
5726	大阪チタニウムテクノロジーズ	12,500	911.00	11,387,500	貸付有価証券 9,300株（4,700株）
5727	東邦チタニウム	21,500	595.00	12,792,500	貸付有価証券 16,100株（8,300株）
5741	U A C J	18,300	1,707.00	31,238,100	貸付有価証券 6,600株
5757	C K サンエツ	2,500	2,758.00	6,895,000	貸付有価証券 1,200株（300株）
5801	古河電気工業	37,400	1,996.00	74,650,400	貸付有価証券 28,000株（14,400株）
5802	住友電気工業	450,000	1,079.50	485,775,000	貸付有価証券 163,700株
5803	フジクラ	145,300	304.00	44,171,200	貸付有価証券 52,900株
5805	昭和電線ホールディングス	14,000	1,061.00	14,854,000	貸付有価証券 6,700株（1,600株）
5807	東京特殊電線	1,800	2,389.00	4,300,200	貸付有価証券 600株
5809	タツタ電線	23,900	510.00	12,189,000	貸付有価証券 8,700株
5819	カナレ電気	2,000	1,630.00	3,260,000	貸付有価証券 700株
5821	平河ヒューテック	4,500	1,014.00	4,563,000	貸付有価証券 1,600株

5851	リョービ	14,800	1,216.00	17,996,800	貸付有価証券 11,100株（5,700株）
5852	アーレスティ	15,800	362.00	5,719,600	貸付有価証券 5,700株
5857	アサヒホールディングス	21,100	2,348.00	49,542,800	貸付有価証券 9,000株（1,300株）
3421	稲葉製作所	6,800	1,288.00	8,758,400	貸付有価証券 2,500株
3431	宮地エンジニアリンググループ	3,700	1,559.00	5,768,300	貸付有価証券 1,300株
3433	トーカロ	33,400	996.00	33,266,400	貸付有価証券 15,900株（3,800株）
3434	アルファＣｏ	4,200	928.00	3,897,600	貸付有価証券 1,600株
3436	SUMCO	144,100	1,490.00	214,709,000	貸付有価証券 68,900株（16,500株）
3443	川田テクノロジーズ	2,500	4,870.00	12,175,000	貸付有価証券 1,800株（900株）
3445	RS Technologies	3,400	2,518.00	8,561,200	貸付有価証券 1,700株（400株）
3447	信和	5,200	695.00	3,614,000	貸付有価証券 1,900株
5901	東洋製罐グループホールディングス	76,700	1,119.00	85,827,300	貸付有価証券 27,900株
5902	ホッカンホールディングス	6,600	1,571.00	10,368,600	貸付有価証券 2,400株
5909	コロナ	6,700	943.00	6,318,100	貸付有価証券 2,400株
5911	横河ブリッジホールディングス	22,400	1,879.00	42,089,600	貸付有価証券 10,800株（2,600株）
5915	駒井ハルテック	2,300	1,479.00	3,401,700	貸付有価証券 800株
5923	高田機工	1,100	2,198.00	2,417,800	貸付有価証券 400株
5929	三和ホールディングス	113,500	802.00	91,027,000	貸付有価証券 42,100株
5930	文化シャッター	35,500	769.00	27,299,500	貸付有価証券 14,500株（1,600株）
5932	三協立山	15,500	837.00	12,973,500	貸付有価証券 8,000株（1,900株）
5933	アルインコ	8,700	990.00	8,613,000	貸付有価証券 3,200株
5936	東洋シャッター	2,900	683.00	1,980,700	貸付有価証券 1,000株
5938	LIXILグループ	177,600	1,249.00	221,822,400	貸付有価証券 81,100株（16,500株）
5942	日本ファイルコン	9,200	520.00	4,784,000	貸付有価証券 3,300株
5943	ノーリツ	25,000	1,196.00	29,900,000	貸付有価証券 18,700株（9,700株）
5946	長府製作所	12,200	2,337.00	28,511,400	貸付有価証券 9,100株（4,600株）

5947	リンナイ	23,400	8,140.00	190,476,000	貸付有価証券 8,500株
5951	ダイニチ工業	6,500	653.00	4,244,500	貸付有価証券 2,400株
5957	日東精工	16,600	466.00	7,735,600	貸付有価証券 8,000株（1,900株）
5958	三洋工業	1,600	1,821.00	2,913,600	貸付有価証券 600株
5959	岡部	24,400	750.00	18,300,000	貸付有価証券 11,700株（2,800株）
5970	ジーテクト	14,900	1,067.00	15,898,300	貸付有価証券 7,100株（1,700株）
5975	東プレ	22,500	1,228.00	27,630,000	貸付有価証券 10,800株（2,600株）
5976	高周波熱錬	23,200	592.00	13,734,400	貸付有価証券 8,400株
5981	東京製綱	8,600	541.00	4,652,600	貸付有価証券 4,100株（1,000株）
5985	サンコール	6,800	389.00	2,645,200	貸付有価証券 2,500株
5986	モリテック スチール	9,400	286.00	2,688,400	貸付有価証券 4,500株（1,100株）
5988	パイオラックス	17,800	1,567.00	27,892,600	貸付有価証券 13,300株（6,800株）
5989	エイチワン	11,800	505.00	5,959,000	貸付有価証券 4,300株
5991	日本発條	129,100	705.00	91,015,500	貸付有価証券 61,600株（14,800株）
5992	中央発條	1,400	2,670.00	3,738,000	貸付有価証券 500株
5998	アドバネクス	1,700	1,379.00	2,344,300	貸付有価証券 800株（200株）
7989	立川ブラインド工業	5,300	1,115.00	5,909,500	貸付有価証券 1,900株
8155	三益半導体工業	9,400	2,065.00	19,411,000	貸付有価証券 5,100株（1,200株）
1909	日本ドライケミカル	3,000	1,340.00	4,020,000	貸付有価証券 1,100株
5631	日本製鋼所	36,500	1,265.00	46,172,500	貸付有価証券 17,500株（4,200株）
6005	三浦工業	52,100	4,440.00	231,324,000	貸付有価証券 19,000株
6013	タクマ	40,800	1,165.00	47,532,000	貸付有価証券 14,900株
6101	ツガミ	24,900	892.00	22,210,800	貸付有価証券 18,700株（9,600株）
6103	オークマ	14,000	3,670.00	51,380,000	貸付有価証券 5,100株
6104	芝浦機械	13,600	2,076.00	28,233,600	貸付有価証券 6,500株（1,600株）
6113	アマダ	153,000	934.00	142,902,000	貸付有価証券 56,100株

6118	アイダエンジニアリング	31,500	741.00	23,341,500	貸付有価証券 11,800株
6121	滝澤鉄工所	3,700	1,074.00	3,973,800	貸付有価証券 1,600株（200株）
6134	F U J I	51,700	1,756.00	90,785,200	貸付有価証券 18,800株
6135	牧野フライス製作所	14,100	2,894.00	40,805,400	貸付有価証券 6,800株（1,600株）
6136	オーエスジー	55,600	1,335.00	74,226,000	貸付有価証券 20,200株
6138	ダイジェット工業	1,400	1,294.00	1,811,600	貸付有価証券 500株
6140	旭ダイヤモンド工業	31,600	480.00	15,168,000	貸付有価証券 15,100株（3,600株）
6141	D M G 森精機	76,100	1,017.00	77,393,700	貸付有価証券 36,400株（8,700株）
6143	ソディック	28,300	728.00	20,602,400	貸付有価証券 13,600株（3,300株）
6146	ディスコ	16,300	24,090.00	392,667,000	貸付有価証券 7,900株（1,900株）
6151	日東工器	6,600	1,849.00	12,203,400	貸付有価証券 2,400株
6157	日進工具	3,500	2,702.00	9,457,000	貸付有価証券 1,700株（400株）
6165	パンチ工業	10,900	345.00	3,760,500	貸付有価証券 5,100株（1,200株）
6167	富士ダイス	5,300	606.00	3,211,800	貸付有価証券 2,500株（600株）
6203	豊和工業	6,600	745.00	4,917,000	貸付有価証券 5,000株（2,600株）
6205	O K K	4,900	457.00	2,239,300	貸付有価証券 3,600株（1,800株）
6208	石川製作所	2,900	1,650.00	4,785,000	貸付有価証券 1,400株（400株）
6210	東洋機械金属	8,600	395.00	3,397,000	貸付有価証券 3,100株
6217	津田駒工業	2,300	801.00	1,842,300	貸付有価証券 1,100株（300株）
6218	エンシュウ	2,900	949.00	2,752,100	貸付有価証券 1,000株
6222	島精機製作所	18,900	1,567.00	29,616,300	貸付有価証券 14,100株（7,100株）
6235	オプトラン	13,400	2,829.00	37,908,600	貸付有価証券 6,400株（1,500株）
6236	N C ホールディングス	3,600	524.00	1,886,400	貸付有価証券 1,600株（300株）
6237	イワキポンプ	5,700	946.00	5,392,200	貸付有価証券 2,700株（600株）
6238	フリーー	11,800	816.00	9,628,800	貸付有価証券 4,300株
6240	ヤマシンフィルタ	26,100	817.00	21,323,700	貸付有価証券 9,400株

6247	日阪製作所	14,800	751.00	11,114,800	貸付有価証券 7,100株（1,700株）
6250	やまびこ	23,300	822.00	19,152,600	貸付有価証券 8,500株
6258	平田機工	5,700	4,865.00	27,730,500	貸付有価証券 2,100株
6262	ベガサスミシン製造	12,200	324.00	3,952,800	貸付有価証券 4,400株
6264	マルマエ	4,900	868.00	4,253,200	貸付有価証券 1,800株
6266	タツモ	5,600	1,099.00	6,154,400	貸付有価証券 2,600株（600株）
6268	ナプテスコ	70,900	2,939.00	208,375,100	貸付有価証券 33,900株（8,100株）
6269	三井海洋開発	12,800	1,442.00	18,457,600	貸付有価証券 6,200株（1,500株）
6272	レオン自動機	11,800	1,166.00	13,758,800	貸付有価証券 8,800株（4,500株）
6273	S M C	38,200	48,900.00	1,867,980,000	貸付有価証券 18,200株（4,400株）
6274	ヤマハモーターロボティクスホールディング	4,600	746.00	3,431,600	
6277	ホソカワミクロン	4,200	4,950.00	20,790,000	貸付有価証券 2,100株（500株）
6278	ユニオンツール	4,500	2,758.00	12,411,000	貸付有価証券 1,600株
6282	オイレス工業	15,600	1,397.00	21,793,200	貸付有価証券 7,500株（1,800株）
6284	日精エー・エス・ビー機械	4,100	2,882.00	11,816,200	貸付有価証券 3,000株（1,500株）
6287	サトーホールディングス	17,200	2,143.00	36,859,600	貸付有価証券 6,200株
6289	技研製作所	10,600	3,965.00	42,029,000	貸付有価証券 5,000株（1,200株）
6291	日本エアーテック	3,800	1,305.00	4,959,000	貸付有価証券 2,800株（1,500株）
6292	カワタ	3,500	660.00	2,310,000	貸付有価証券 1,700株（400株）
6293	日精樹脂工業	10,100	980.00	9,898,000	貸付有価証券 4,800株（1,200株）
6294	オカダアイヨン	3,800	828.00	3,146,400	貸付有価証券 1,800株（400株）
6298	ワイエイシイホールディングス	5,200	403.00	2,095,600	貸付有価証券 3,900株（2,000株）
6301	小松製作所	551,200	1,978.00	1,090,273,600	貸付有価証券 263,800株（63,300株）
6302	住友重機械工業	69,700	2,185.00	152,294,500	貸付有価証券 25,300株
6305	日立建機	48,800	2,459.00	119,999,200	貸付有価証券 23,400株（5,600株）

6306	日工	16,600	568.00	9,428,800	貸付有価証券 6,000株
6309	巴工業	5,200	1,993.00	10,363,600	
6310	井関農機	12,200	1,177.00	14,359,400	貸付有価証券 9,000株（4,600株）
6315	TOWA	12,300	883.00	10,860,900	貸付有価証券 4,400株
6316	丸山製作所	2,700	1,250.00	3,375,000	貸付有価証券 1,000株
6317	北川鉄工所	5,500	1,533.00	8,431,500	貸付有価証券 2,000株
6323	ローツェ	5,300	4,300.00	22,790,000	貸付有価証券 1,900株
6325	タカキタ	4,200	539.00	2,263,800	貸付有価証券 2,100株（500株）
6326	クボタ	645,700	1,298.00	838,118,600	貸付有価証券 481,400株（74,200株）
6328	荏原実業	3,000	2,229.00	6,687,000	貸付有価証券 1,400株（300株）
6331	三菱化工機	4,200	1,595.00	6,699,000	貸付有価証券 1,500株
6332	月島機械	22,400	1,210.00	27,104,000	貸付有価証券 10,800株（2,600株）
6333	帝国電機製作所	10,000	1,252.00	12,520,000	貸付有価証券 3,600株
6335	東京機械製作所	4,900	236.00	1,156,400	貸付有価証券 2,400株（600株）
6339	新東工業	28,900	730.00	21,097,000	貸付有価証券 10,500株
6340	澁谷工業	10,600	2,639.00	27,973,400	貸付有価証券 5,000株（1,200株）
6345	アイチ コーポレーション	21,000	720.00	15,120,000	貸付有価証券 7,600株
6349	小森コーポレーション	30,800	748.00	23,038,400	貸付有価証券 11,200株
6351	鶴見製作所	9,500	1,993.00	18,933,500	貸付有価証券 3,400株
6355	住友精密工業	1,800	2,229.00	4,012,200	貸付有価証券 600株
6356	日本ギア工業	3,600	239.00	860,400	貸付有価証券 1,300株
6358	酒井重工業	2,300	2,026.00	4,659,800	貸付有価証券 800株
6361	荏原製作所	50,300	2,287.00	115,036,100	貸付有価証券 19,600株
6362	石井鐵工所	1,600	2,395.00	3,832,000	貸付有価証券 600株
6363	西島製作所	12,300	751.00	9,237,300	貸付有価証券 4,500株
6364	北越工業	12,500	993.00	12,412,500	貸付有価証券 4,600株

6367	ダイキン工業	155,100	13,455.00	2,086,870,500	貸付有価証券 74,500株（17,900株）
6368	オルガノ	4,400	5,570.00	24,508,000	貸付有価証券 1,600株
6369	トーヨーカネツ	5,300	1,910.00	10,123,000	貸付有価証券 1,900株
6370	栗田工業	65,900	2,884.00	190,055,600	貸付有価証券 31,500株（7,600株）
6371	椿本チエイン	17,400	2,462.00	42,838,800	貸付有価証券 6,300株
6373	大同工業	5,800	630.00	3,654,000	貸付有価証券 2,800株（700株）
6378	木村化工機	10,100	425.00	4,292,500	貸付有価証券 3,600株
6381	アネスト岩田	18,900	842.00	15,913,800	貸付有価証券 9,100株（2,200株）
6383	ダイフク	62,200	6,990.00	434,778,000	貸付有価証券 29,900株（7,200株）
6387	サムコ	3,300	1,721.00	5,679,300	貸付有価証券 1,200株
6390	加藤製作所	6,700	1,252.00	8,388,400	貸付有価証券 5,000株（2,600株）
6393	油研工業	2,000	1,347.00	2,694,000	貸付有価証券 1,500株（700株）
6395	タダノ	58,700	817.00	47,957,900	貸付有価証券 44,000株（22,700株）
6406	フジテック	44,200	1,536.00	67,891,200	貸付有価証券 16,100株
6407	C K D	33,800	1,736.00	58,676,800	貸付有価証券 25,400株（13,100株）
6409	キトー	9,200	1,035.00	9,522,000	貸付有価証券 3,400株
6412	平和	33,900	1,805.00	61,189,500	貸付有価証券 12,400株
6413	理想科学工業	10,700	1,481.00	15,846,700	貸付有価証券 5,100株（1,200株）
6417	S A N K Y O	27,100	2,961.00	80,243,100	貸付有価証券 9,900株
6418	日本金銭機械	13,400	544.00	7,289,600	貸付有価証券 10,100株（5,200株）
6419	マースグループホールディングス	7,700	1,655.00	12,743,500	貸付有価証券 2,800株
6420	フクシマガリレイ	7,500	3,160.00	23,700,000	貸付有価証券 5,600株（2,900株）
6428	オーイズミ	5,100	347.00	1,769,700	貸付有価証券 1,900株
6430	ダイコク電機	5,600	1,127.00	6,311,200	貸付有価証券 2,100株
6432	竹内製作所	20,400	1,479.00	30,171,600	貸付有価証券 9,700株（2,300株）
6436	アマノ	31,900	2,210.00	70,499,000	貸付有価証券 11,600株

6440	ＪＵＫＩ	16,900	581.00	9,818,900	貸付有価証券 6,200株
6444	サンデンホールディングス	15,900	333.00	5,294,700	貸付有価証券 5,800株
6445	蛇の目ミシン工業	11,100	368.00	4,084,800	貸付有価証券 4,000株
6454	マックス	18,600	1,588.00	29,536,800	貸付有価証券 6,800株
6457	グローリー	31,300	2,349.00	73,523,700	貸付有価証券 12,300株
6458	新晃工業	11,300	1,371.00	15,492,300	貸付有価証券 4,100株
6459	大和冷機工業	17,600	913.00	16,068,800	貸付有価証券 6,400株
6460	セガサミーホールディングス	120,700	1,279.00	154,375,300	貸付有価証券 90,500株（46,600株）
6461	日本ピストンリング	4,400	1,202.00	5,288,800	貸付有価証券 1,600株
6462	リケン	5,600	2,965.00	16,604,000	貸付有価証券 2,000株
6463	ＴＰＲ	16,400	1,236.00	20,270,400	貸付有価証券 6,000株
6464	ツバキ・ナカシマ	24,800	707.00	17,533,600	貸付有価証券 9,000株
6465	ホシザキ	35,600	8,040.00	286,224,000	貸付有価証券 17,100株（4,100株）
6470	大豊工業	9,900	533.00	5,276,700	貸付有価証券 4,700株（1,100株）
6471	日本精工	229,100	711.00	162,890,100	貸付有価証券 83,700株
6472	ＮＴＮ	281,700	198.00	55,776,600	貸付有価証券 134,300株（32,200株）
6473	ジェイテクト	116,700	758.00	88,458,600	貸付有価証券 42,400株
6474	不二越	11,300	3,005.00	33,956,500	貸付有価証券 8,500株（4,400株）
6480	日本トムソン	36,100	363.00	13,104,300	貸付有価証券 17,300株（4,200株）
6481	ＴＨＫ	70,800	2,445.00	173,106,000	貸付有価証券 33,900株（8,100株）
6482	ユーシン精機	9,400	653.00	6,138,200	貸付有価証券 3,500株
6485	前澤給装工業	4,400	2,045.00	8,998,000	貸付有価証券 1,600株
6486	イーグル工業	15,000	668.00	10,020,000	貸付有価証券 7,200株（1,700株）
6489	前澤工業	8,100	333.00	2,697,300	貸付有価証券 3,000株
6490	日本ビラー工業	12,300	1,310.00	16,113,000	貸付有価証券 4,400株

6498	キッツ	49,300	659.00	32,488,700	貸付有価証券 23,500株（5,500株）
6586	マキタ	158,700	3,380.00	536,406,000	貸付有価証券 57,600株
7004	日立造船	96,500	346.00	33,389,000	貸付有価証券 35,100株
7011	三菱重工業	204,000	2,709.00	552,636,000	貸付有価証券 106,300株（32,100株）
7013	I H I	87,700	1,277.00	111,992,900	貸付有価証券 42,100株（10,100株）
7718	スター精密	18,700	1,128.00	21,093,600	貸付有価証券 6,900株
3105	日清紡ホールディングス	81,100	715.00	57,986,500	貸付有価証券 60,800株（31,300株）
4062	イビデン	74,500	2,444.00	182,078,000	貸付有価証券 27,100株
4902	コニカミノルタ	265,900	404.00	107,423,600	貸付有価証券 127,200株（30,500株）
6448	ブラザー工業	148,600	1,748.00	259,752,800	貸付有価証券 54,200株
6479	ミネベアミツミ	225,900	1,673.00	377,930,700	貸付有価証券 108,200株（26,000株）
6501	日立製作所	584,800	3,047.00	1,781,885,600	貸付有価証券 212,000株
6503	三菱電機	1,217,000	1,307.50	1,591,227,500	貸付有価証券 582,500株（139,800株）
6504	富士電機	73,300	2,484.00	182,077,200	貸付有価証券 33,600株（6,800株）
6505	東洋電機製造	4,400	1,240.00	5,456,000	貸付有価証券 1,700株
6506	安川電機	131,000	3,270.00	428,370,000	貸付有価証券 97,700株（15,100株）
6507	シンフォニアテクノロジー	15,800	943.00	14,899,400	貸付有価証券 5,800株
6508	明電舎	22,400	1,616.00	36,198,400	貸付有価証券 8,200株
6513	オリジン	3,300	1,433.00	4,728,900	貸付有価証券 2,400株（1,200株）
6516	山洋電気	5,900	4,500.00	26,550,000	貸付有価証券 2,900株（700株）
6517	デンヨー	10,400	2,014.00	20,945,600	貸付有価証券 4,000株（200株）
6588	東芝テック	15,200	3,420.00	51,984,000	貸付有価証券 5,500株
6590	芝浦メカトロニクス	2,200	2,537.00	5,581,400	貸付有価証券 800株
6592	マブチモーター	33,700	3,230.00	108,851,000	貸付有価証券 12,200株

6594	日本電産	292,900	5,686.00	1,665,429,400	貸付有価証券 140,000株（33,600株）
6615	ユー・エム・シー・エレクトロニクス	7,300	226.00	1,649,800	
6616	トレックス・セミコンダクター	7,000	1,044.00	7,308,000	貸付有価証券 2,500株
6617	東光高岳	6,800	888.00	6,038,400	貸付有価証券 2,500株
6619	ダブル・スコープ	19,200	335.00	6,432,000	貸付有価証券 13,900株（7,900株）
6620	宮越ホールディングス	4,500	545.00	2,452,500	貸付有価証券 3,400株（1,800株）
6622	ダイヘン	13,300	2,917.00	38,796,100	貸付有価証券 6,300株（1,500株）
6630	ヤーマン	19,800	696.00	13,780,800	貸付有価証券 8,400株（2,000株）
6632	JVCケンウッド	99,100	176.00	17,441,600	貸付有価証券 35,900株
6638	ミマキエンジニアリング	10,900	404.00	4,403,600	貸付有価証券 4,000株
6640	第一精工	5,000	2,199.00	10,995,000	貸付有価証券 1,600株
6641	日新電機	28,500	989.00	28,186,500	貸付有価証券 21,400株（11,000株）
6644	大崎電気工業	24,200	527.00	12,753,400	貸付有価証券 8,800株
6645	オムロン	109,100	6,390.00	697,149,000	貸付有価証券 41,500株
6651	日東工業	17,900	1,795.00	32,130,500	貸付有価証券 6,500株
6652	I D E C	17,600	1,515.00	26,664,000	貸付有価証券 6,300株
6653	正興電機製作所	2,900	1,050.00	3,045,000	貸付有価証券 1,100株
6654	不二電機工業	1,500	1,254.00	1,881,000	貸付有価証券 600株
6674	ジーエス・ユアサ コーポレーション	40,600	1,466.00	59,519,600	貸付有価証券 14,800株
6675	サクサホールディングス	2,800	1,740.00	4,872,000	貸付有価証券 1,200株（100株）
6676	メルコホールディングス	4,200	2,800.00	11,760,000	貸付有価証券 1,600株
6678	テクノメディカ	2,700	1,855.00	5,008,500	貸付有価証券 1,000株
6699	ダイヤモンドエレクトリックホールディング	2,000	478.00	956,000	貸付有価証券 700株
6701	日本電気	147,600	4,195.00	619,182,000	貸付有価証券 53,900株
6702	富士通	117,300	10,350.00	1,214,055,000	貸付有価証券 42,700株
6703	沖電気工業	49,400	997.00	49,251,800	貸付有価証券 18,100株

6704	岩崎通信機	5,300	843.00	4,467,900	貸付有価証券 2,000株
6706	電気興業	5,900	2,460.00	14,514,000	貸付有価証券 2,100株
6707	サンケン電気	13,300	2,123.00	28,235,900	貸付有価証券 9,900株（5,100株）
6715	ナカヨ	2,400	1,367.00	3,280,800	貸付有価証券 800株
6718	アイホン	6,900	1,533.00	10,577,700	貸付有価証券 2,500株
6723	ルネサスエレクトロニクス	581,800	480.00	279,264,000	貸付有価証券 210,900株
6724	セイコーエプソン	151,000	1,113.00	168,063,000	貸付有価証券 113,200株（58,300株）
6727	ワコム	81,800	377.00	30,838,600	貸付有価証券 61,300株（31,400株）
6728	アルバック	22,400	2,893.00	64,803,200	貸付有価証券 11,600株（2,800株）
6730	アクセル	5,100	695.00	3,544,500	貸付有価証券 1,800株
6737	E I Z O	9,400	3,270.00	30,738,000	貸付有価証券 7,000株（3,500株）
6740	ジャパンディスプレイ	351,700	44.00	15,474,800	貸付有価証券 263,700株（136,900株）
6741	日本信号	31,000	995.00	30,845,000	貸付有価証券 23,200株（11,900株）
6742	京三製作所	28,500	494.00	14,079,000	貸付有価証券 21,300株（11,000株）
6744	能美防災	16,100	2,050.00	33,005,000	貸付有価証券 5,900株
6745	ホーチキ	8,800	1,352.00	11,897,600	貸付有価証券 3,500株（300株）
6748	星和電機	6,000	582.00	3,492,000	貸付有価証券 2,900株（700株）
6750	エレコム	13,500	4,455.00	60,142,500	貸付有価証券 6,300株（1,500株）
6752	パナソニック	1,390,500	773.60	1,075,690,800	貸付有価証券 505,800株
6753	シャープ	140,800	1,153.00	162,342,400	貸付有価証券 67,000株（16,100株）
6754	アンリツ	78,400	2,165.00	169,736,000	貸付有価証券 37,500株（9,000株）
6755	富士通ゼネラル	33,000	1,691.00	55,803,000	貸付有価証券 12,100株
6758	ソニー	770,100	6,779.00	5,220,507,900	貸付有価証券 280,600株
6762	T D K	58,800	8,850.00	520,380,000	貸付有価証券 21,500株
6763	帝国通信工業	5,400	1,189.00	6,420,600	貸付有価証券 3,600株（1,600株）

6768	タムラ製作所	40,700	411.00	16,727,700	貸付有価証券 14,900株
6770	アルプスアルパイン	107,700	994.00	107,053,800	貸付有価証券 39,500株
6771	池上通信機	3,900	818.00	3,190,200	貸付有価証券 2,800株（1,400株）
6779	日本電波工業	11,000	401.00	4,411,000	貸付有価証券 4,000株
6785	鈴木	6,000	710.00	4,260,000	貸付有価証券 3,100株（700株）
6788	日本トリム	1,600	2,856.00	4,569,600	貸付有価証券 600株
6789	ローランド ディー．ジー．	6,700	1,277.00	8,555,900	貸付有価証券 2,400株
6794	フォスター電機	12,800	1,151.00	14,732,800	貸付有価証券 4,600株
6798	S M K	3,100	2,413.00	7,480,300	貸付有価証券 1,100株
6800	ヨコオ	7,900	2,346.00	18,533,400	貸付有価証券 3,800株（900株）
6803	ティアック	8,700	147.00	1,278,900	貸付有価証券 3,200株
6804	ホシデン	33,300	947.00	31,535,100	貸付有価証券 24,900株（12,800株）
6806	ヒロセ電機	18,900	11,250.00	212,625,000	貸付有価証券 9,000株（2,200株）
6807	日本航空電子工業	27,900	1,385.00	38,641,500	貸付有価証券 10,100株
6809	T O A	13,000	694.00	9,022,000	貸付有価証券 4,800株
6810	マクセルホールディングス	26,200	969.00	25,387,800	貸付有価証券 12,500株（3,000株）
6814	古野電気	15,700	795.00	12,481,500	貸付有価証券 5,700株
6815	ユニデンホールディングス	3,300	1,795.00	5,923,500	貸付有価証券 2,400株（1,200株）
6817	スミダコーポレーション	9,300	677.00	6,296,100	貸付有価証券 3,400株
6820	アイコム	6,700	2,600.00	17,420,000	貸付有価証券 2,400株
6823	リオン	5,100	2,250.00	11,475,000	貸付有価証券 1,900株
6826	本多通信工業	10,400	400.00	4,160,000	貸付有価証券 3,800株
6839	船井電機	12,300	427.00	5,252,100	貸付有価証券 4,400株
6841	横河電機	111,700	1,394.00	155,709,800	貸付有価証券 40,800株
6844	新電元工業	4,300	2,373.00	10,203,900	貸付有価証券 1,600株
6845	アズビル	76,800	2,776.00	213,196,800	貸付有価証券 27,900株

6848	東亜ディーケーケー	6,000	884.00	5,304,000	貸付有価証券 2,900株（700株）
6849	日本光電工業	50,300	3,985.00	200,445,500	貸付有価証券 18,400株
6850	チノー	4,200	1,286.00	5,401,200	貸付有価証券 3,100株（1,600株）
6853	共和電業	12,700	380.00	4,826,000	貸付有価証券 4,600株
6855	日本電子材料	4,800	892.00	4,281,600	貸付有価証券 1,700株
6856	堀場製作所	24,100	5,370.00	129,417,000	貸付有価証券 9,500株（700株）
6857	アドバンテスト	90,500	5,180.00	468,790,000	貸付有価証券 43,200株（10,400株）
6858	小野測器	5,100	495.00	2,524,500	貸付有価証券 1,800株
6859	エスベック	10,800	1,693.00	18,284,400	貸付有価証券 5,100株（1,200株）
6861	キーエンス	110,300	37,930.00	4,183,679,000	貸付有価証券 53,000株（12,800株）
6866	日置電機	6,400	3,000.00	19,200,000	貸付有価証券 3,000株（700株）
6869	シスメックス	87,000	7,380.00	642,060,000	貸付有価証券 31,800株
6871	日本マイクロニクス	21,200	822.00	17,426,400	貸付有価証券 10,100株（2,400株）
6875	メガチップス	11,300	1,593.00	18,000,900	貸付有価証券 4,100株
6877	ＯＢＡＲＡ　ＧＲＯＵＰ	6,300	2,791.00	17,583,300	貸付有価証券 3,000株（700株）
6901	澤藤電機	1,500	2,015.00	3,022,500	貸付有価証券 700株（200株）
6904	原田工業	5,800	820.00	4,756,000	貸付有価証券 2,800株（700株）
6905	コーセル	16,200	910.00	14,742,000	貸付有価証券 12,100株（6,700株）
6908	イリソ電子工業	10,200	2,832.00	28,886,400	貸付有価証券 4,900株（1,200株）
6914	オブテックスグループ	20,000	1,189.00	23,780,000	貸付有価証券 14,900株（7,600株）
6915	千代田インテグレ	5,600	1,720.00	9,632,000	貸付有価証券 2,000株
6916	アイ・オー・データ機器	3,900	938.00	3,658,200	貸付有価証券 1,600株
6920	レーザーテック	53,400	6,140.00	327,876,000	貸付有価証券 18,000株
6923	スタンレー電気	85,600	2,443.00	209,120,800	貸付有価証券 41,100株（9,900株）
6924	岩崎電気	4,700	1,356.00	6,373,200	貸付有価証券 1,700株
6925	ウシオ電機	67,200	1,110.00	74,592,000	貸付有価証券 33,800株（8,100株）

6926	岡谷電機産業	9,500	330.00	3,135,000	貸付有価証券 4,300株（800株）
6927	ヘリオス テクノ ホールディング	11,200	330.00	3,696,000	貸付有価証券 8,400株（4,300株）
6928	エノモト	3,600	964.00	3,470,400	貸付有価証券 1,300株
6929	日本セラミック	12,300	1,937.00	23,825,100	貸付有価証券 4,500株
6932	遠藤照明	6,100	570.00	3,477,000	貸付有価証券 2,200株
6937	古河電池	8,700	551.00	4,793,700	貸付有価証券 3,200株
6938	双信電機	5,900	329.00	1,941,100	貸付有価証券 4,400株（2,200株）
6941	山一電機	8,800	1,390.00	12,232,000	貸付有価証券 3,200株
6947	図研	7,900	2,372.00	18,738,800	貸付有価証券 2,900株
6951	日本電子	24,000	3,025.00	72,600,000	貸付有価証券 18,000株（9,300株）
6952	カシオ計算機	107,700	1,672.00	180,074,400	貸付有価証券 51,600株（12,400株）
6954	ファナック	115,600	16,630.00	1,922,428,000	貸付有価証券 42,100株
6958	日本シイエムケイ	28,600	406.00	11,611,600	貸付有価証券 13,800株（3,300株）
6961	エンプラス	6,200	2,185.00	13,547,000	貸付有価証券 2,200株
6962	大真空	4,400	1,737.00	7,642,800	貸付有価証券 1,600株
6963	ローム	54,000	6,400.00	345,600,000	貸付有価証券 19,700株
6965	浜松ホトニクス	87,300	4,710.00	411,183,000	貸付有価証券 41,800株（10,000株）
6966	三井ハイテック	13,400	1,163.00	15,584,200	貸付有価証券 4,900株
6967	新光電気工業	40,900	1,275.00	52,147,500	貸付有価証券 19,600株（4,700株）
6971	京セラ	171,200	5,953.00	1,019,153,600	貸付有価証券 62,500株
6976	太陽誘電	54,100	2,866.00	155,050,600	貸付有価証券 40,500株（20,900株）
6981	村田製作所	357,500	5,783.00	2,067,422,500	貸付有価証券 130,500株
6986	双葉電子工業	19,200	1,035.00	19,872,000	貸付有価証券 7,000株
6989	北陸電気工業	4,900	935.00	4,581,500	貸付有価証券 3,600株（1,800株）
6996	ニチコン	41,300	666.00	27,505,800	貸付有価証券 14,900株
6997	日本ケミコン	9,200	1,131.00	10,405,200	貸付有価証券 4,400株（1,100株）

6999	K O A	18,400	888.00	16,339,200	貸付有価証券 6,700株
7244	市光工業	18,200	451.00	8,208,200	貸付有価証券 8,700株（2,100株）
7276	小糸製作所	72,900	3,855.00	281,029,500	貸付有価証券 34,900株（8,400株）
7280	ミツバ	22,400	428.00	9,587,200	貸付有価証券 16,800株（8,600株）
7735	S C R E E Nホールディングス	21,100	4,900.00	103,390,000	貸付有価証券 15,800株（8,200株）
7739	キャノン電子	12,800	1,569.00	20,083,200	貸付有価証券 4,600株
7751	キャノン	655,200	2,219.00	1,453,888,800	貸付有価証券 491,300株（253,000株）
7752	リコー	309,600	720.00	222,912,000	貸付有価証券 232,100株（118,500株）
7965	象印マホービン	35,700	1,537.00	54,870,900	貸付有価証券 17,100株（4,100株）
7999	M U T O Hホールディングス	1,500	1,330.00	1,995,000	貸付有価証券 600株
8035	東京エレクトロン	77,200	21,885.00	1,689,522,000	貸付有価証券 29,500株
3116	トヨタ紡織	35,500	1,293.00	45,901,500	貸付有価証券 13,000株
3526	芦森工業	2,500	821.00	2,052,500	貸付有価証券 1,800株（900株）
5949	ユニプレス	23,600	917.00	21,641,200	貸付有価証券 11,300株（2,700株）
6201	豊田自動織機	98,500	5,270.00	519,095,000	貸付有価証券 47,100株（11,300株）
6455	モリタホールディングス	21,300	1,629.00	34,697,700	貸付有価証券 15,900株（8,100株）
6584	三櫻工業	15,400	666.00	10,256,400	貸付有価証券 5,600株
6902	デンソー	268,000	3,668.00	983,024,000	貸付有価証券 128,300株（30,800株）
6995	東海理化電機製作所	32,000	1,335.00	42,720,000	貸付有価証券 11,700株
7003	三井E & Sホールディングス	44,000	571.00	25,124,000	貸付有価証券 21,100株（5,100株）
7012	川崎重工業	94,700	1,555.00	147,258,500	貸付有価証券 45,300株（10,900株）
7014	名村造船所	39,200	179.00	7,016,800	貸付有価証券 29,400株（15,200株）
7022	サノヤスホールディングス	14,800	145.00	2,146,000	貸付有価証券 5,400株
7102	日本車輛製造	4,400	2,713.00	11,937,200	貸付有価証券 1,600株
7105	三菱ロジスネクスト	16,100	946.00	15,230,600	貸付有価証券 7,800株（1,900株）

7122	近畿車輛	1,800	1,073.00	1,931,400	貸付有価証券 1,300株（600株）
7201	日産自動車	1,435,300	360.50	517,425,650	貸付有価証券 1,070,300株（164,900株）
7202	いすゞ自動車	352,600	757.40	267,059,240	貸付有価証券 128,800株
7203	トヨタ自動車	1,358,000	6,659.00	9,042,922,000	貸付有価証券 487,400株（487,400株）
7205	日野自動車	152,000	600.00	91,200,000	貸付有価証券 55,300株
7211	三菱自動車工業	450,500	294.00	132,447,000	貸付有価証券 337,700株（173,800株）
7212	エフテック	8,500	452.00	3,842,000	貸付有価証券 3,100株
7213	レシップホールディングス	4,800	448.00	2,150,400	貸付有価証券 1,600株
7214	G M B	2,200	620.00	1,364,000	貸付有価証券 800株
7215	ファルテック	2,100	617.00	1,295,700	貸付有価証券 700株
7220	武蔵精密工業	27,100	836.00	22,655,600	貸付有価証券 13,000株（3,100株）
7222	日産車体	23,800	845.00	20,111,000	貸付有価証券 17,800株（9,100株）
7224	新明和工業	32,800	1,079.00	35,391,200	貸付有価証券 12,200株
7226	極東開発工業	22,600	1,295.00	29,267,000	貸付有価証券 16,900株（8,700株）
7230	日信工業	21,900	2,214.00	48,486,600	貸付有価証券 8,900株
7231	トピー工業	10,000	1,238.00	12,380,000	貸付有価証券 7,400株（3,800株）
7236	ティラド	4,400	1,305.00	5,742,000	貸付有価証券 1,600株
7238	曙ブレーキ工業	66,800	189.00	12,625,200	貸付有価証券 50,000株（25,700株）
7239	タチエス	20,000	947.00	18,940,000	貸付有価証券 14,900株（7,600株）
7240	N O K	65,400	1,218.00	79,657,200	貸付有価証券 31,300株（7,500株）
7241	フタバ産業	33,800	497.00	16,798,600	貸付有価証券 12,300株
7242	K Y B	13,600	2,061.00	28,029,600	貸付有価証券 6,500株（1,600株）
7245	大同メタル工業	23,300	529.00	12,325,700	貸付有価証券 11,100株（2,700株）
7246	プレス工業	60,300	252.00	15,195,600	貸付有価証券 22,000株
7247	ミクニ	15,400	237.00	3,649,800	貸付有価証券 7,400株（1,800株）

7250	太平洋工業	25,500	875.00	22,312,500	貸付有価証券 9,200株
7251	ケーヒン	28,100	2,563.00	72,020,300	貸付有価証券 10,200株
7256	河西工業	16,400	494.00	8,101,600	貸付有価証券 7,900株（1,900株）
7259	アイシン精機	100,200	2,877.00	288,275,400	貸付有価証券 36,500株
7261	マツダ	358,100	578.00	206,981,800	貸付有価証券 130,600株
7266	今仙電機製作所	11,300	730.00	8,249,000	貸付有価証券 5,400株（1,300株）
7267	本田技研工業	958,200	2,533.50	2,427,599,700	貸付有価証券 349,700株
7269	スズキ	241,200	3,123.00	753,267,600	貸付有価証券 115,000株（27,600株）
7270	S U B A R U	377,800	2,072.50	782,990,500	貸付有価証券 180,800株（43,400株）
7271	安永	5,900	959.00	5,658,100	貸付有価証券 2,800株（700株）
7272	ヤマハ発動機	158,700	1,318.00	209,166,600	貸付有価証券 119,000株（61,300株）
7274	ショーワ	25,500	2,260.00	57,630,000	貸付有価証券 10,500株
7277	T B K	14,500	467.00	6,771,500	貸付有価証券 5,200株
7278	エクセディ	16,500	1,646.00	27,159,000	貸付有価証券 6,000株
7282	豊田合成	39,300	1,898.00	74,591,400	貸付有価証券 14,300株
7283	愛三工業	19,000	547.00	10,393,000	貸付有価証券 6,900株
7284	盟和産業	1,900	939.00	1,784,100	貸付有価証券 700株
7291	日本プラスト	9,500	418.00	3,971,000	貸付有価証券 4,600株（1,100株）
7294	ヨロズ	11,400	1,096.00	12,494,400	貸付有価証券 8,500株（4,400株）
7296	エフ・シー・シー	19,900	1,446.00	28,775,400	貸付有価証券 7,300株
7309	シマノ	45,500	16,020.00	728,910,000	貸付有価証券 34,100株（17,500株）
7313	テイ・エス テック	28,300	2,796.00	79,126,800	貸付有価証券 13,600株（3,300株）
7408	ジャムコ	6,100	637.00	3,885,700	貸付有価証券 2,900株（700株）
4543	テルモ	344,400	3,610.00	1,243,284,000	貸付有価証券 125,300株
5187	クリエートメディック	4,000	1,063.00	4,252,000	貸付有価証券 1,500株

6376	日機装	36,500	807.00	29,455,500	貸付有価証券 13,300株
7600	日本エム・ディ・エム	7,000	1,530.00	10,710,000	貸付有価証券 2,500株
7701	島津製作所	145,400	2,722.00	395,778,800	貸付有価証券 69,900株（16,800株）
7702	J M S	10,300	803.00	8,270,900	貸付有価証券 3,800株
7709	クボテック	3,100	352.00	1,091,200	貸付有価証券 1,100株
7715	長野計器	8,800	794.00	6,987,200	貸付有価証券 3,200株
7717	ブイ・テクノロジー	5,700	3,540.00	20,178,000	貸付有価証券 4,200株（2,100株）
7721	東京計器	7,700	747.00	5,751,900	貸付有価証券 3,800株（900株）
7723	愛知時計電機	1,600	4,445.00	7,112,000	貸付有価証券 600株
7725	インターアクション	6,500	2,375.00	15,437,500	貸付有価証券 2,400株
7727	オーバル	10,900	220.00	2,398,000	貸付有価証券 4,000株
7729	東京精密	22,100	3,270.00	72,267,000	貸付有価証券 8,000株
7730	マニー	48,500	2,306.00	111,841,000	貸付有価証券 23,200株（5,600株）
7731	ニコン	196,900	974.00	191,780,600	貸付有価証券 94,600株（22,700株）
7732	トプコン	61,300	835.00	51,185,500	貸付有価証券 29,500株（7,100株）
7733	オリンパス	673,400	1,714.00	1,154,207,600	貸付有価証券 245,800株
7734	理研計器	10,700	2,060.00	22,042,000	貸付有価証券 3,900株
7740	タムロン	9,800	1,712.00	16,777,600	貸付有価証券 3,500株
7741	H O Y A	243,000	9,920.00	2,410,560,000	貸付有価証券 99,700株（10,600株）
7743	シード	5,200	813.00	4,227,600	貸付有価証券 2,500株（600株）
7744	ノーリツ鋼機	8,200	1,169.00	9,585,800	貸付有価証券 3,000株
7745	エー・アンド・デイ	11,100	703.00	7,803,300	貸付有価証券 4,000株
7747	朝日インテック	103,300	2,802.00	289,446,600	貸付有価証券 49,500株（11,900株）
7762	シチズン時計	142,500	362.00	51,585,000	貸付有価証券 67,900株（16,300株）
7769	リズム時計工業	3,800	627.00	2,382,600	貸付有価証券 1,400株
7775	大研医器	8,400	658.00	5,527,200	貸付有価証券 3,100株

7780	メニコン	17,200	4,855.00	83,506,000	貸付有価証券 8,000株（1,900株）
7782	シンシア	1,300	364.00	473,200	貸付有価証券 500株
7979	松風	5,500	1,614.00	8,877,000	貸付有価証券 2,000株
8050	セイコーホールディングス	17,200	1,744.00	29,996,800	貸付有価証券 12,900株（6,600株）
8086	ニプロ	84,200	1,213.00	102,134,600	貸付有価証券 30,600株
7811	中本パックス	3,100	1,499.00	4,646,900	貸付有価証券 1,100株
7816	スノーピーク	6,300	728.00	4,586,400	貸付有価証券 2,100株
7817	パラマウントベッドホールディングス	12,800	4,480.00	57,344,000	貸付有価証券 4,700株
7818	トランザクション	7,800	967.00	7,542,600	貸付有価証券 2,900株
7819	粧美堂	3,500	359.00	1,256,500	貸付有価証券 1,300株
7820	ニホンフラッシュ	11,400	1,178.00	13,429,200	貸付有価証券 5,400株（1,200株）
7821	前田工織	13,400	1,978.00	26,505,200	貸付有価証券 6,400株（1,500株）
7822	永大産業	15,900	283.00	4,499,700	貸付有価証券 5,800株
7823	アートネイチャー	13,000	658.00	8,554,000	貸付有価証券 4,700株
7832	バンダイナムコホールディングス	125,800	5,426.00	682,590,800	貸付有価証券 45,800株
7833	アイフィスジャパン	3,100	667.00	2,067,700	貸付有価証券 1,500株（400株）
7838	共立印刷	20,300	150.00	3,045,000	貸付有価証券 7,400株
7839	S H O E I	11,700	2,030.00	23,751,000	貸付有価証券 5,600株（1,400株）
7840	フランスベッドホールディングス	17,200	866.00	14,895,200	貸付有価証券 6,300株
7846	パイロットコーポレーション	19,900	3,700.00	73,630,000	貸付有価証券 14,800株（7,100株）
7856	萩原工業	6,800	1,263.00	8,588,400	貸付有価証券 2,500株
7862	トッパン・フォームズ	26,100	993.00	25,917,300	貸付有価証券 9,500株
7864	フジシールインターナショナル	27,300	1,879.00	51,296,700	貸付有価証券 10,000株
7867	タカラトミー	54,600	833.00	45,481,800	貸付有価証券 26,100株（6,300株）
7868	廣済堂	8,500	769.00	6,536,500	貸付有価証券 4,100株（1,000株）
7872	エステールホールディングス	3,200	557.00	1,782,400	貸付有価証券 1,200株

7873	アーケ	46,500	87.00	4,045,500	貸付有価証券 16,900株
7885	タカノ	4,800	690.00	3,312,000	貸付有価証券 1,700株
7893	プロネクサス	10,400	1,070.00	11,128,000	貸付有価証券 5,000株（1,200株）
7897	ホクシン	7,500	111.00	832,500	貸付有価証券 2,700株
7898	ウッドワン	4,100	1,037.00	4,251,700	貸付有価証券 1,400株
7905	大建工業	8,200	1,613.00	13,226,600	貸付有価証券 3,000株
7911	凸版印刷	171,800	1,589.00	272,990,200	貸付有価証券 62,600株
7912	大日本印刷	159,300	2,293.00	365,274,900	貸付有価証券 58,100株
7914	共同印刷	3,700	2,796.00	10,345,200	貸付有価証券 1,400株
7915	N I S S H A	25,000	753.00	18,825,000	貸付有価証券 18,700株（9,600株）
7916	光村印刷	1,100	1,580.00	1,738,000	貸付有価証券 400株
7921	T A K A R A & C O M P A N Y	5,900	1,794.00	10,584,600	貸付有価証券 2,100株
7936	アシックス	100,400	1,003.00	100,701,200	貸付有価証券 75,300株（38,800株）
7937	ツツミ	3,800	1,602.00	6,087,600	貸付有価証券 1,400株
7949	小松ウオール工業	3,700	1,780.00	6,586,000	貸付有価証券 1,400株
7951	ヤマハ	72,400	4,225.00	305,890,000	貸付有価証券 34,600株（8,300株）
7952	河合楽器製作所	3,700	2,559.00	9,468,300	貸付有価証券 1,400株
7955	クリナップ	11,300	523.00	5,909,900	貸付有価証券 4,100株
7956	ビジョン	73,500	3,915.00	287,752,500	貸付有価証券 35,200株（8,400株）
7959	オリバー	2,600	2,660.00	6,916,000	
7961	兼松サステック	800	1,503.00	1,202,400	貸付有価証券 300株
7962	キングジム	10,100	861.00	8,696,100	貸付有価証券 3,600株
7966	リンテック	28,900	2,317.00	66,961,300	貸付有価証券 13,900株（3,300株）
7972	イトーキ	25,900	334.00	8,650,600	貸付有価証券 12,400株（3,000株）
7974	任天堂	74,600	46,840.00	3,494,264,000	貸付有価証券 27,100株
7976	三菱鉛筆	20,000	1,376.00	27,520,000	貸付有価証券 9,600株（2,300株）

7981	タカラスタANDARD	25,100	1,620.00	40,662,000	貸付有価証券 9,100株
7984	コクヨ	58,400	1,387.00	81,000,800	貸付有価証券 21,200株
7987	ナカバヤシ	12,000	545.00	6,540,000	貸付有価証券 6,500株（2,200株）
7990	グローブライド	5,400	1,698.00	9,169,200	貸付有価証券 2,000株
7994	オカムラ	42,500	784.00	33,320,000	貸付有価証券 15,400株
8022	美津濃	11,000	1,825.00	20,075,000	貸付有価証券 4,000株
9501	東京電力ホールディングス	971,600	365.00	354,634,000	貸付有価証券 353,400株
9502	中部電力	372,300	1,516.00	564,406,800	貸付有価証券 135,500株
9503	関西電力	461,100	1,146.00	528,420,600	貸付有価証券 221,500株（53,200株）
9504	中国電力	175,500	1,485.00	260,617,500	貸付有価証券 61,200株
9505	北陸電力	111,300	740.00	82,362,000	貸付有価証券 83,400株（42,800株）
9506	東北電力	304,000	1,054.00	320,416,000	貸付有価証券 110,300株
9507	四国電力	109,600	820.00	89,872,000	貸付有価証券 39,900株
9508	九州電力	250,800	876.00	219,700,800	貸付有価証券 91,200株
9509	北海道電力	113,900	405.00	46,129,500	貸付有価証券 41,400株
9511	沖縄電力	22,500	1,952.00	43,920,000	貸付有価証券 8,200株
9513	電源開発	96,800	2,156.00	208,700,800	貸付有価証券 35,300株
9514	エフオン	6,500	469.00	3,048,500	貸付有価証券 2,800株（700株）
9517	イーレックス	17,300	1,451.00	25,102,300	貸付有価証券 8,400株（2,000株）
9519	レノバ	20,300	1,058.00	21,477,400	貸付有価証券 7,300株
9531	東京瓦斯	234,000	2,403.50	562,419,000	貸付有価証券 175,500株（90,300株）
9532	大阪瓦斯	236,200	2,068.00	488,461,600	貸付有価証券 85,900株
9533	東邦瓦斯	59,900	5,630.00	337,237,000	貸付有価証券 21,900株
9534	北海道瓦斯	6,500	1,572.00	10,218,000	貸付有価証券 2,400株
9535	広島ガス	25,100	365.00	9,161,500	貸付有価証券 9,100株

9536	西部瓦斯	13,700	2,670.00	36,579,000	貸付有価証券 6,600株（1,600株）
9543	静岡ガス	34,500	989.00	34,120,500	貸付有価証券 16,600株（4,000株）
9551	メタウォーター	5,900	4,090.00	24,131,000	貸付有価証券 2,200株
2384	S B S ホールディングス	10,500	1,826.00	19,173,000	貸付有価証券 3,800株
9001	東武鉄道	128,400	3,675.00	471,870,000	貸付有価証券 61,400株（14,700株）
9003	相鉄ホールディングス	38,900	2,775.00	107,947,500	貸付有価証券 18,700株（4,500株）
9005	東急	306,900	1,632.00	500,860,800	貸付有価証券 112,000株
9006	京浜急行電鉄	156,300	1,826.00	285,403,800	貸付有価証券 75,000株（18,000株）
9007	小田急電鉄	181,000	2,430.00	439,830,000	貸付有価証券 86,900株（20,900株）
9008	京王電鉄	63,100	6,210.00	391,851,000	貸付有価証券 30,400株（7,300株）
9009	京成電鉄	84,700	3,125.00	264,687,500	貸付有価証券 30,900株
9010	富士急行	16,600	2,888.00	47,940,800	貸付有価証券 12,400株（6,400株）
9014	新京成電鉄	3,100	2,088.00	6,472,800	貸付有価証券 1,100株
9020	東日本旅客鉄道	214,200	8,237.00	1,764,365,400	貸付有価証券 82,900株（5,000株）
9021	西日本旅客鉄道	108,400	6,688.00	724,979,200	貸付有価証券 39,600株（200株）
9022	東海旅客鉄道	101,200	17,325.00	1,753,290,000	貸付有価証券 36,900株
9024	西武ホールディングス	163,300	1,251.00	204,288,300	貸付有価証券 59,200株
9025	鴻池運輸	19,400	1,155.00	22,407,000	貸付有価証券 9,300株（2,200株）
9031	西日本鉄道	33,700	2,649.00	89,271,300	貸付有価証券 25,300株（13,000株）
9037	ハマキョウレックス	9,300	2,862.00	26,616,600	貸付有価証券 3,400株
9039	サカイ引越センター	6,400	5,460.00	34,944,000	貸付有価証券 2,300株
9041	近鉄グループホールディングス	115,300	5,140.00	592,642,000	貸付有価証券 41,900株
9042	阪急阪神ホールディングス	153,700	3,720.00	571,764,000	貸付有価証券 58,400株（2,500株）
9044	南海電気鉄道	54,600	2,345.00	128,037,000	貸付有価証券 19,800株
9045	京阪ホールディングス	51,300	4,885.00	250,600,500	貸付有価証券 24,600株（5,900株）
9046	神戸電鉄	2,700	3,810.00	10,287,000	貸付有価証券 1,000株

9048	名古屋鉄道	94,800	3,115.00	295,302,000	貸付有価証券 45,400株（10,900株）
9052	山陽電気鉄道	8,200	2,070.00	16,974,000	貸付有価証券 3,000株
9062	日本通運	40,700	5,080.00	206,756,000	貸付有価証券 14,900株
9064	ヤマトホールディングス	202,100	1,883.00	380,554,300	貸付有価証券 73,500株
9065	山九	32,000	4,015.00	128,480,000	貸付有価証券 11,700株
9067	丸運	6,600	225.00	1,485,000	貸付有価証券 2,400株
9068	丸全昭和運輸	9,300	2,325.00	21,622,500	貸付有価証券 3,400株
9069	センコーグループホールディングス	63,500	859.00	54,546,500	貸付有価証券 30,400株（7,300株）
9070	トナミホールディングス	2,800	5,200.00	14,560,000	貸付有価証券 1,000株
9072	ニッコンホールディングス	41,300	2,039.00	84,210,700	貸付有価証券 19,800株（4,800株）
9074	日本石油輸送	1,300	2,895.00	3,763,500	貸付有価証券 400株
9075	福山通運	14,800	3,705.00	54,834,000	貸付有価証券 7,100株（1,700株）
9076	セイノーホールディングス	86,300	1,244.00	107,357,200	貸付有価証券 41,300株（9,900株）
9078	エスライン	3,500	927.00	3,244,500	貸付有価証券 1,300株
9081	神奈川中央交通	2,900	3,940.00	11,426,000	貸付有価証券 1,100株
9086	日立物流	21,100	2,520.00	53,172,000	貸付有価証券 7,800株
9090	丸和運輸機関	12,200	3,275.00	39,955,000	貸付有価証券 5,800株（1,400株）
9099	C & F ロジホールディングス	11,600	1,351.00	15,671,600	貸付有価証券 5,500株（1,300株）
9142	九州旅客鉄道	101,000	2,925.00	295,425,000	貸付有価証券 37,300株
9143	S Gホールディングス	121,000	3,035.00	367,235,000	貸付有価証券 43,800株
9101	日本郵船	96,400	1,435.00	138,334,000	貸付有価証券 72,200株（37,100株）
9104	商船三井	72,900	1,871.00	136,395,900	貸付有価証券 34,800株（8,400株）
9107	川崎汽船	35,500	1,041.00	36,955,500	貸付有価証券 26,600株（13,700株）
9110	N S ユナイテッド海運	6,300	1,426.00	8,983,800	貸付有価証券 4,700株（2,400株）
9115	明治海運	12,200	386.00	4,709,200	貸付有価証券 5,900株（1,400株）
9119	飯野海運	54,600	323.00	17,635,800	貸付有価証券 40,800株（21,000株）

9130	共栄タンカー	2,000	1,140.00	2,280,000	貸付有価証券 1,000株（200株）
9308	乾汽船	6,600	1,181.00	7,794,600	貸付有価証券 5,000株（2,500株）
9201	日本航空	207,500	1,872.50	388,543,750	貸付有価証券 76,800株
9202	A N Aホールディングス	210,700	2,365.50	498,410,850	貸付有価証券 141,900株（65,300株）
9232	パスコ	2,200	1,413.00	3,108,600	貸付有価証券 800株
9058	トランコム	3,200	7,050.00	22,560,000	貸付有価証券 1,100株
9066	日新	10,000	1,597.00	15,970,000	貸付有価証券 3,600株
9301	三菱倉庫	36,600	2,333.00	85,387,800	貸付有価証券 27,400株（14,100株）
9302	三井倉庫ホールディングス	13,200	1,478.00	19,509,600	貸付有価証券 4,800株
9303	住友倉庫	42,400	1,234.00	52,321,600	貸付有価証券 20,400株（4,900株）
9304	澁澤倉庫	6,300	2,200.00	13,860,000	貸付有価証券 2,300株
9306	東陽倉庫	20,800	327.00	6,801,600	貸付有価証券 7,600株
9310	日本トランスシティ	25,400	499.00	12,674,600	貸付有価証券 9,200株
9312	ケイヒン	2,200	1,150.00	2,530,000	貸付有価証券 800株
9319	中央倉庫	7,000	1,064.00	7,448,000	貸付有価証券 2,600株
9322	川西倉庫	2,100	984.00	2,066,400	貸付有価証券 800株
9324	安田倉庫	9,500	867.00	8,236,500	貸付有価証券 3,400株
9325	ファイズホールディングス	2,500	1,226.00	3,065,000	貸付有価証券 900株
9351	東洋埠頭	3,500	1,320.00	4,620,000	貸付有価証券 1,300株
9358	宇徳	9,900	484.00	4,791,600	貸付有価証券 3,600株
9364	上組	64,300	1,866.00	119,983,800	貸付有価証券 24,100株
9366	サンリツ	2,700	546.00	1,474,200	貸付有価証券 1,000株
9368	キムラユニティー	3,100	1,006.00	3,118,600	貸付有価証券 1,100株
9369	キューソー流通システム	2,900	1,633.00	4,735,700	貸付有価証券 1,100株
9375	近鉄エクスプレス	24,500	1,531.00	37,509,500	貸付有価証券 8,900株

9380	東海運	6,600	251.00	1,656,600	貸付有価証券 2,400株
9381	エーアイテイー	8,100	725.00	5,872,500	貸付有価証券 3,900株（900株）
9384	内外トランスライン	4,000	1,158.00	4,632,000	貸付有価証券 1,500株
9386	日本コンセプト	3,700	1,410.00	5,217,000	貸付有価証券 1,300株
1973	NEC ネットスエスアイ	11,300	4,580.00	51,754,000	貸付有価証券 4,100株
2307	クロスキャット	3,100	998.00	3,093,800	貸付有価証券 1,500株（400株）
2317	システナ	42,600	1,439.00	61,301,400	貸付有価証券 20,400株（4,900株）
2326	デジタルアーツ	5,900	6,410.00	37,819,000	貸付有価証券 2,900株（700株）
2327	日鉄ソリューションズ	17,900	2,847.00	50,961,300	貸付有価証券 6,500株
2335	キューブシステム	6,400	669.00	4,281,600	貸付有価証券 3,000株（700株）
2352	エイジア	2,200	1,235.00	2,717,000	貸付有価証券 800株
2359	コア	5,000	1,227.00	6,135,000	貸付有価証券 2,500株（600株）
3031	ラクーンホールディングス	5,300	663.00	3,513,900	貸付有価証券 2,700株（600株）
3040	ソリトンシステムズ	5,200	1,307.00	6,796,400	貸付有価証券 1,900株
3371	ソフトクリエイトホールディングス	5,200	1,876.00	9,755,200	貸付有価証券 1,900株
3626	T I S	119,400	2,011.00	240,113,400	貸付有価証券 43,500株
3627	ネオス	4,800	654.00	3,139,200	貸付有価証券 1,700株
3630	電算システム	4,600	2,416.00	11,113,600	貸付有価証券 3,400株（1,700株）
3632	グリー	73,200	413.00	30,231,600	貸付有価証券 29,900株
3635	コーエーテクモホールディングス	24,400	2,825.00	68,930,000	貸付有価証券 8,900株
3636	三菱総合研究所	5,100	3,610.00	18,411,000	貸付有価証券 1,900株
3639	ボルテージ	2,800	365.00	1,022,000	貸付有価証券 1,100株（300株）
3640	電算	1,300	1,970.00	2,561,000	貸付有価証券 500株
3648	A G S	6,700	780.00	5,226,000	貸付有価証券 2,400株
3649	ファインデックス	10,100	855.00	8,635,500	貸付有価証券 4,900株（1,200株）
3655	ブレインパッド	3,000	5,120.00	15,360,000	貸付有価証券 1,100株（300株）

3656	K L a b	23,100	739.00	17,070,900	貸付有価証券 11,000株（2,600株）
3657	ポールトゥウィン・ピットクルーホールディ	14,400	862.00	12,412,800	貸付有価証券 10,700株（5,400株）
3658	イーブックイニシアティブジャパン	1,700	2,081.00	3,537,700	貸付有価証券 600株
3659	ネクソン	333,000	1,765.00	587,745,000	貸付有価証券 209,000株
3660	アイスタイル	33,400	223.00	7,448,200	貸付有価証券 11,100株
3661	エムアップホールディングス	3,400	2,429.00	8,258,600	貸付有価証券 1,300株
3662	エイチーム	8,200	688.00	5,641,600	貸付有価証券 3,900株（900株）
3665	エニグモ	8,500	902.00	7,667,000	貸付有価証券 3,000株
3666	テクノスジャパン	9,200	408.00	3,753,600	貸付有価証券 4,500株（1,100株）
3667	e n i s h	5,400	359.00	1,938,600	貸付有価証券 1,900株
3668	コロブラ	39,200	894.00	35,044,800	貸付有価証券 18,700株（4,500株）
3672	オルトプラス	8,900	413.00	3,675,700	貸付有価証券 2,400株
3673	ブロードリーフ	59,200	487.00	28,830,400	貸付有価証券 28,300株（6,800株）
3675	クロス・マーケティンググループ	5,300	267.00	1,415,100	貸付有価証券 2,500株（600株）
3676	デジタルハーツホールディングス	6,300	752.00	4,737,600	貸付有価証券 2,300株
3677	システム情報	6,000	815.00	4,890,000	貸付有価証券 2,200株
3678	メディアドゥホールディングス	3,700	4,005.00	14,818,500	貸付有価証券 1,400株
3679	じげん	29,500	300.00	8,850,000	貸付有価証券 10,500株
3681	バイキューブ	7,300	1,267.00	9,249,100	貸付有価証券 2,700株
3682	エンカレッジ・テクノロジー	2,000	818.00	1,636,000	貸付有価証券 700株
3683	サイバーリンクス	1,800	1,297.00	2,334,600	貸付有価証券 700株
3686	ディー・エル・イー	9,600	117.00	1,123,200	貸付有価証券 4,000株（1,000株）
3687	フィックスターズ	12,700	1,023.00	12,992,100	貸付有価証券 4,600株
3688	C A R T A H O L D I N G S	5,800	806.00	4,674,800	貸付有価証券 2,100株
3694	オプティム	6,200	2,261.00	14,018,200	貸付有価証券 2,200株
3696	セレス	3,900	758.00	2,956,200	貸付有価証券 1,400株

3697	S H I F T	3,100	9,100.00	28,210,000	
3738	ティーガイア	10,600	2,089.00	22,143,400	貸付有価証券 3,800株
3741	セック	1,700	3,015.00	5,125,500	貸付有価証券 600株
3751	日本アジアグループ	12,600	231.00	2,910,600	貸付有価証券 6,000株（1,400株）
3756	豆蔵ホールディングス	1,500	1,879.00	2,818,500	
3762	テクマトリックス	8,400	2,698.00	22,663,200	貸付有価証券 3,100株
3763	プロシッパ	3,500	1,128.00	3,948,000	貸付有価証券 1,200株
3765	ガンホー・オンライン・エンターテイメント	28,800	1,680.00	48,384,000	貸付有価証券 21,500株（11,000株）
3769	GMOペイメントゲートウェイ	19,700	9,530.00	187,741,000	貸付有価証券 14,700株（7,600株）
3770	ザッパラス	5,200	334.00	1,736,800	貸付有価証券 3,900株（1,700株）
3771	システムリサーチ	3,200	1,500.00	4,800,000	貸付有価証券 1,100株
3774	インターネットイニシアティブ	17,700	3,835.00	67,879,500	貸付有価証券 6,500株
3778	さくらインターネット	12,800	644.00	8,243,200	貸付有価証券 6,200株（1,500株）
3784	ヴィンクス	3,300	1,071.00	3,534,300	貸付有価証券 1,600株（400株）
3788	GMOクラウド	2,200	2,895.00	6,369,000	貸付有価証券 1,600株（800株）
3817	S R Aホールディングス	6,300	2,173.00	13,689,900	貸付有価証券 2,300株
3826	システムインテグレータ	3,800	726.00	2,758,800	貸付有価証券 1,300株
3834	朝日ネット	8,500	864.00	7,344,000	貸付有価証券 4,100株（1,000株）
3835	e B A S E	14,300	1,059.00	15,143,700	貸付有価証券 5,200株
3836	アバント	8,500	894.00	7,599,000	貸付有価証券 3,200株
3837	アドソル日進	4,200	2,381.00	10,000,200	貸付有価証券 2,000株（500株）
3843	フリービット	6,200	732.00	4,538,400	貸付有価証券 2,600株
3844	コムチュア	13,400	2,263.00	30,324,200	貸付有価証券 6,400株（1,500株）
3852	サイバーコム	2,100	1,674.00	3,515,400	貸付有価証券 800株
3853	アステリア	7,300	457.00	3,336,100	貸付有価証券 3,400株（800株）
3854	アイル	4,300	1,738.00	7,473,400	貸付有価証券 1,600株
3901	マークライنز	6,000	1,732.00	10,392,000	貸付有価証券 2,100株

3902	メディカル・データ・ビジョン	9,100	775.00	7,052,500	貸付有価証券 3,300株
3903	g u m i	15,300	664.00	10,159,200	貸付有価証券 11,400株（5,900株）
3909	ショーケース	2,800	530.00	1,484,000	貸付有価証券 1,300株（300株）
3912	モバイルファクトリー	2,700	933.00	2,519,100	貸付有価証券 1,300株（300株）
3915	テラスカイ	4,300	2,468.00	10,612,400	貸付有価証券 2,000株（500株）
3916	デジタル・インフォメーション・テクノロジ	4,700	1,278.00	6,006,600	貸付有価証券 1,900株
3918	P C I ホールディングス	4,800	882.00	4,233,600	貸付有価証券 1,800株
3919	パイプドHD	1,500	1,270.00	1,905,000	貸付有価証券 800株（200株）
3920	アイピーシー	2,200	904.00	1,988,800	貸付有価証券 1,100株（300株）
3921	ネオジャパン	2,200	1,210.00	2,662,000	貸付有価証券 1,100株（300株）
3922	P R T I M E S	1,000	2,147.00	2,147,000	貸付有価証券 400株
3924	ランドコンピュータ	1,800	1,012.00	1,821,600	貸付有価証券 600株
3925	ダブルスタンダード	1,500	3,990.00	5,985,000	貸付有価証券 800株（200株）
3926	オープンドア	5,900	907.00	5,351,300	貸付有価証券 2,200株
3928	マイネット	3,800	730.00	2,774,000	貸付有価証券 1,400株
3932	アカツキ	4,200	4,000.00	16,800,000	貸付有価証券 2,000株（500株）
3934	ベネフィットジャパン	900	1,287.00	1,158,300	貸付有価証券 300株
3937	U b i c o m ホールディングス	2,600	1,245.00	3,237,000	貸付有価証券 1,000株
3938	L I N E	24,200	5,280.00	127,776,000	貸付有価証券 9,900株
3939	カナミックネットワーク	7,300	699.00	5,102,700	貸付有価証券 3,400株（800株）
3940	ノムラシステムコーポレーション	2,600	351.00	912,600	貸付有価証券 1,300株（300株）
3962	チェンジ	2,400	4,085.00	9,804,000	貸付有価証券 1,200株（300株）
3963	シンクロ・フード	5,100	256.00	1,305,600	貸付有価証券 2,400株（600株）
3964	オークネット	7,300	1,090.00	7,957,000	貸付有価証券 3,600株（900株）
3968	セグエグループ	2,000	932.00	1,864,000	貸付有価証券 600株
3969	エイトレッド	1,500	1,786.00	2,679,000	貸付有価証券 500株

3975	ＡＯＩ　ＴＹＯ　Ｈｏｌｄｉｎｇｓ	12,100	423.00	5,118,300	貸付有価証券 5,800株（1,400株）
3978	マクロミル	24,400	654.00	15,957,600	貸付有価証券 7,700株
3981	ビーグリー	2,300	1,490.00	3,427,000	貸付有価証券 800株
3983	オロ	3,100	3,050.00	9,455,000	貸付有価証券 1,100株
3984	ユーザーローカル	900	2,864.00	2,577,600	
3985	テモナ	1,600	746.00	1,193,600	貸付有価証券 600株
3992	ニーズウェル	1,400	647.00	905,800	貸付有価証券 500株
3996	サインポスト	1,900	1,385.00	2,631,500	貸付有価証券 700株
4284	ソルクシーズ	5,100	593.00	3,024,300	貸付有価証券 2,500株（600株）
4295	フェイス	4,200	615.00	2,583,000	貸付有価証券 2,000株（500株）
4298	プロトコーポレーション	10,700	878.00	9,394,600	貸付有価証券 3,900株
4299	ハイマックス	1,400	2,010.00	2,814,000	貸付有価証券 500株
4307	野村総合研究所	169,300	2,604.00	440,857,200	貸付有価証券 73,100株
4312	サイバネットシステム	8,500	623.00	5,295,500	貸付有価証券 3,100株
4320	ＣＥホールディングス	6,800	464.00	3,155,200	貸付有価証券 2,500株
4323	日本システム技術	1,900	1,172.00	2,226,800	貸付有価証券 600株
4326	インテージホールディングス	14,900	747.00	11,130,300	貸付有価証券 5,400株
4333	東邦システムサイエンス	3,100	919.00	2,848,900	貸付有価証券 1,200株
4344	ソースネクスト	56,600	307.00	17,376,200	貸付有価証券 26,800株（6,400株）
4348	インフォコム	13,100	2,583.00	33,837,300	貸付有価証券 4,800株
4382	ＨＥＲＯＺ	1,300	3,570.00	4,641,000	
4384	ラクスル	6,400	2,411.00	15,430,400	貸付有価証券 3,000株（700株）
4392	ＦＩＧ	12,900	238.00	3,070,200	貸付有価証券 6,200株（1,500株）
4396	システムサポート	1,000	2,581.00	2,581,000	貸付有価証券 400株
4420	イーソル	4,300	1,158.00	4,979,400	
4423	アルテリア・ネットワークス	13,200	2,204.00	29,092,800	貸付有価証券 4,800株
4430	東海ソフト	800	1,200.00	960,000	

4433	ヒト・コミュニケーションズ・ホールディング	2,700	910.00	2,457,000	貸付有価証券 800株
4441	トピラスシステムズ	1,100	1,620.00	1,782,000	
4662	フォーカスシステムズ	7,400	797.00	5,897,800	貸付有価証券 2,700株
4674	クレスコ	7,300	1,333.00	9,730,900	貸付有価証券 2,600株
4676	フジ・メディア・ホールディングス	115,000	1,053.00	121,095,000	貸付有価証券 42,000株
4684	オービック	41,400	16,300.00	674,820,000	貸付有価証券 15,000株
4686	ジャストシステム	19,400	6,470.00	125,518,000	貸付有価証券 7,000株
4687	T D C ソフト	10,400	838.00	8,715,200	貸付有価証券 7,500株（3,700株）
4689	Zホールディングス	1,640,000	415.00	680,600,000	貸付有価証券 581,600株
4704	トレンドマイクロ	53,100	5,390.00	286,209,000	貸付有価証券 19,300株
4709	I D ホールディングス	4,600	1,427.00	6,564,200	貸付有価証券 1,600株
4716	日本オラクル	24,200	11,140.00	269,588,000	貸付有価証券 11,600株（2,800株）
4719	アルファシステムズ	3,700	3,000.00	11,100,000	貸付有価証券 1,400株
4722	フューチャー	14,400	1,520.00	21,888,000	貸付有価証券 10,700株（5,500株）
4725	C A C H o l d i n g s	7,800	1,080.00	8,424,000	貸付有価証券 2,900株
4726	S B テクノロジー	4,300	2,664.00	11,455,200	貸付有価証券 2,100株（500株）
4728	トーセ	3,200	795.00	2,544,000	貸付有価証券 2,300株（1,200株）
4733	オービックビジネスコンサルタント	12,200	4,860.00	59,292,000	貸付有価証券 9,100株（4,700株）
4739	伊藤忠テクノソリューションズ	54,400	3,325.00	180,880,000	貸付有価証券 19,800株
4743	アイティフォー	14,500	642.00	9,309,000	貸付有価証券 6,900株（1,700株）
4746	東計電算	1,800	4,240.00	7,632,000	貸付有価証券 600株
4762	エックスネット	1,900	932.00	1,770,800	貸付有価証券 700株
4768	大塚商会	64,600	4,925.00	318,155,000	貸付有価証券 30,900株（7,400株）
4776	サイボウズ	14,000	2,048.00	28,672,000	貸付有価証券 5,100株
4779	ソフトブレイン	7,000	446.00	3,122,000	貸付有価証券 3,400株（800株）
4812	電通国際情報サービス	7,400	4,200.00	31,080,000	貸付有価証券 3,500株（800株）
4813	A C C E S S	11,200	874.00	9,788,800	

4819	デジタルガレージ	21,500	3,790.00	81,485,000	貸付有価証券 10,400株（2,500株）
4820	E Mシステムズ	16,800	839.00	14,095,200	貸付有価証券 6,200株
4825	ウェザーニューズ	4,000	3,550.00	14,200,000	貸付有価証券 1,500株
4826	C I J	8,100	798.00	6,463,800	貸付有価証券 3,200株
4828	ビジネスエンジニアリング	1,400	2,344.00	3,281,600	貸付有価証券 500株
4829	日本エンタープライズ	12,100	229.00	2,770,900	貸付有価証券 5,800株（1,400株）
4839	WOWOW	5,700	2,510.00	14,307,000	貸付有価証券 2,100株
4845	スカラ	7,900	495.00	3,910,500	貸付有価証券 3,100株
4847	インテリジェント ウェイブ	5,200	590.00	3,068,000	貸付有価証券 2,100株（500株）
6879	I M A G I C A G R O U P	10,100	350.00	3,535,000	貸付有価証券 4,800株（1,200株）
7518	ネットワンシステムズ	45,500	3,045.00	138,547,500	貸付有価証券 34,000株（17,500株）
7527	システムソフト	28,300	76.00	2,150,800	貸付有価証券 21,100株（10,800株）
7595	アルゴグラフィックス	10,100	3,375.00	34,087,500	貸付有価証券 3,700株
7844	マーベラス	18,200	522.00	9,500,400	貸付有価証券 6,700株
7860	エイベックス	20,500	795.00	16,297,500	貸付有価証券 7,400株
8056	日本ユニシス	37,300	3,040.00	113,392,000	貸付有価証券 13,600株
8096	兼松エレクトロニクス	6,500	3,430.00	22,295,000	貸付有価証券 2,400株
9401	東京放送ホールディングス	72,600	1,632.00	118,483,200	貸付有価証券 54,400株（27,900株）
9404	日本テレビホールディングス	99,700	1,190.00	118,643,000	貸付有価証券 47,900株（11,500株）
9405	朝日放送グループホールディングス	11,900	692.00	8,234,800	貸付有価証券 4,300株
9409	テレビ朝日ホールディングス	32,800	1,585.00	51,988,000	貸付有価証券 15,700株（3,800株）
9412	スカパーＪＳＡＴホールディングス	78,600	401.00	31,518,600	貸付有価証券 28,600株
9413	テレビ東京ホールディングス	9,800	2,472.00	24,225,600	貸付有価証券 7,300株（3,800株）
9414	日本ＢＳ放送	4,000	1,004.00	4,016,000	貸付有価証券 1,500株
9416	ビジョン	11,100	720.00	7,992,000	貸付有価証券 5,300株（1,300株）
9417	スマートバリュー	3,100	821.00	2,545,100	貸付有価証券 1,700株（400株）

9418	USEN - NEXT HOLDING S	4,500	1,338.00	6,021,000	貸付有価証券 1,600株
9419	ワイヤレスゲート	5,600	529.00	2,962,400	貸付有価証券 2,600株（600株）
9422	コネクシオ	6,800	1,480.00	10,064,000	貸付有価証券 3,300株（800株）
9424	日本通信	93,100	154.00	14,337,400	貸付有価証券 33,800株
9428	クロップス	2,200	512.00	1,126,400	貸付有価証券 1,100株（300株）
9432	日本電信電話	1,596,400	2,522.00	4,026,120,800	貸付有価証券 581,400株
9433	K D D I	890,000	3,200.00	2,848,000,000	貸付有価証券 325,300株
9434	ソフトバンク	1,085,300	1,429.00	1,550,893,700	貸付有価証券 523,600株（125,700株）
9435	光通信	12,300	20,900.00	257,070,000	貸付有価証券 4,500株
9437	N T T ドコモ	882,200	3,286.00	2,898,909,200	貸付有価証券 318,700株
9438	エムティーアイ	11,600	545.00	6,322,000	貸付有価証券 4,200株
9449	G M O インターネット	47,100	2,334.00	109,931,400	貸付有価証券 17,100株
9450	ファイバーゲート	2,900	1,206.00	3,497,400	貸付有価証券 800株
9466	アイドママーケティングコミュニケーション	3,600	477.00	1,717,200	貸付有価証券 1,300株
9468	K A D O K A W A	32,100	1,517.00	48,695,700	貸付有価証券 15,400株（3,700株）
9470	学研ホールディングス	16,000	1,743.00	27,888,000	貸付有価証券 6,000株
9474	ゼンリン	23,800	1,068.00	25,418,400	貸付有価証券 8,600株
9475	昭文社ホールディングス	5,500	388.00	2,134,000	貸付有価証券 2,000株
9479	インプレスホールディングス	9,900	151.00	1,494,900	貸付有価証券 3,600株
9600	アイネット	6,100	1,500.00	9,150,000	貸付有価証券 2,900株（700株）
9601	松竹	7,900	11,390.00	89,981,000	貸付有価証券 5,900株（3,000株）
9602	東宝	70,500	3,395.00	239,347,500	貸付有価証券 26,100株
9605	東映	4,500	13,250.00	59,625,000	貸付有価証券 3,300株（1,700株）
9613	エヌ・ティ・ティ・データ	318,000	1,053.00	334,854,000	貸付有価証券 115,700株
9629	ピー・シー・エー	1,500	3,350.00	5,025,000	貸付有価証券 600株

9658	ビジネスブレイン太田昭和	2,000	2,770.00	5,540,000	貸付有価証券 1,000株（200株）
9682	D T S	26,700	1,941.00	51,824,700	貸付有価証券 9,700株
9684	スクウェア・エニックス・ホールディングス	50,900	4,530.00	230,577,000	貸付有価証券 24,500株（5,900株）
9692	シーイーシー	12,800	1,551.00	19,852,800	貸付有価証券 4,700株
9697	カプコン	56,300	3,335.00	187,760,500	貸付有価証券 20,400株
9702	アイ・エス・ピー	2,300	1,599.00	3,677,700	貸付有価証券 800株
9717	ジャステック	7,600	1,139.00	8,656,400	貸付有価証券 2,700株
9719	S C S K	27,600	5,230.00	144,348,000	貸付有価証券 10,100株
9739	日本システムウエア	3,900	1,920.00	7,488,000	貸付有価証券 1,400株
9742	アイネス	11,700	1,399.00	16,368,300	貸付有価証券 4,300株
9746	T K C	10,100	5,030.00	50,803,000	貸付有価証券 4,800株（1,200株）
9749	富士ソフト	15,300	3,755.00	57,451,500	貸付有価証券 5,500株
9759	N S D	38,400	1,513.00	58,099,200	貸付有価証券 14,200株
9766	コナミホールディングス	43,400	3,370.00	146,258,000	貸付有価証券 15,800株
9790	福井コンピュータホールディングス	4,700	2,880.00	13,536,000	貸付有価証券 1,700株
9889	J B C C ホールディングス	8,100	1,865.00	15,106,500	貸付有価証券 3,000株
9928	ミロク情報サービス	10,500	2,656.00	27,888,000	貸付有価証券 5,000株（1,200株）
9984	ソフトバンクグループ	947,600	4,592.00	4,351,379,200	貸付有価証券 453,500株（108,800株）
1352	ハウスイ	900	820.00	738,000	貸付有価証券 300株
2676	高千穂交易	4,600	932.00	4,287,200	貸付有価証券 2,200株（500株）
2689	カワニシホールディングス	1,000	1,194.00	1,194,000	
2692	伊藤忠食品	3,000	4,610.00	13,830,000	貸付有価証券 1,100株
2715	エレマテック	11,200	816.00	9,139,200	貸付有価証券 4,100株
2729	J A L U X	3,400	1,535.00	5,219,000	貸付有価証券 1,700株（400株）
2733	あらた	9,500	4,545.00	43,177,500	貸付有価証券 4,600株（1,100株）
2737	トーメンデバイス	1,800	3,500.00	6,300,000	貸付有価証券 1,300株（700株）

2760	東京エレクトロン デバイス	4,300	2,361.00	10,152,300	貸付有価証券 2,100株（500株）
2767	フィールズ	9,200	324.00	2,980,800	貸付有価証券 3,400株
2768	双日	662,000	252.00	166,824,000	貸付有価証券 240,800株
2784	アルフレッサ ホールディングス	133,200	2,148.00	286,113,600	貸付有価証券 48,500株
2874	横浜冷凍	33,600	904.00	30,374,400	貸付有価証券 12,200株
3004	神栄	1,600	575.00	920,000	貸付有価証券 1,200株（600株）
3023	ラサ商事	6,300	830.00	5,229,000	貸付有価証券 2,300株
3036	アルコニックス	12,700	1,106.00	14,046,200	貸付有価証券 6,100株（1,500株）
3038	神戸物産	41,400	5,340.00	221,076,000	貸付有価証券 19,800株（4,800株）
3054	ハイパー	1,200	540.00	648,000	
3076	あい ホールディングス	17,100	1,287.00	22,007,700	貸付有価証券 6,200株
3079	ディービーエックス	4,300	896.00	3,852,800	貸付有価証券 1,800株（200株）
3107	ダイワボウホールディングス	10,200	6,710.00	68,442,000	貸付有価証券 3,700株
3132	マクニカ・富士エレホールディングス	28,600	1,422.00	40,669,200	貸付有価証券 10,500株
3139	ラクト・ジャパン	4,500	3,440.00	15,480,000	貸付有価証券 2,100株（500株）
3151	バイタルケーエスケー・ホールディングス	22,600	1,103.00	24,927,800	貸付有価証券 8,200株
3153	八洲電機	9,300	825.00	7,672,500	貸付有価証券 3,300株
3154	メディアスホールディングス	6,800	939.00	6,385,200	貸付有価証券 2,700株（200株）
3156	レスターホールディングス	12,500	1,683.00	21,037,500	貸付有価証券 9,300株（4,700株）
3157	ジューテックホールディングス	2,700	1,007.00	2,718,900	貸付有価証券 1,000株
3160	大光	5,100	665.00	3,391,500	貸付有価証券 1,800株
3166	ＯＣＨＩホールディングス	3,500	1,397.00	4,889,500	貸付有価証券 1,300株
3167	ＴＯＫＡＩホールディングス	63,300	950.00	60,135,000	貸付有価証券 23,000株
3168	黒谷	2,700	405.00	1,093,500	貸付有価証券 1,300株（300株）
3173	Ｃｏｍｉｎｉｘ	2,100	717.00	1,505,700	貸付有価証券 1,000株
3176	三洋貿易	12,100	815.00	9,861,500	貸付有価証券 4,400株

3180	ビューティガレージ	1,900	1,442.00	2,739,800	貸付有価証券 700株
3183	ウイン・パートナーズ	8,600	901.00	7,748,600	貸付有価証券 3,200株
3321	ミタチ産業	3,600	586.00	2,109,600	貸付有価証券 2,700株（1,400株）
3360	シップヘルスケアホールディングス	19,200	4,935.00	94,752,000	貸付有価証券 9,300株（2,200株）
3388	明治電機工業	3,800	1,241.00	4,715,800	貸付有価証券 1,700株（400株）
3392	デリカフーズホールディングス	4,200	617.00	2,591,400	貸付有価証券 1,500株
3393	スターティアホールディングス	2,700	559.00	1,509,300	貸付有価証券 1,000株
3543	コメダホールディングス	26,100	1,590.00	41,499,000	貸付有価証券 9,500株
3559	ピーバンドットコム	900	914.00	822,600	
3565	アセンテック	1,000	3,320.00	3,320,000	貸付有価証券 300株
5009	富士興産	3,600	412.00	1,483,200	貸付有価証券 1,400株
6973	協栄産業	1,300	1,084.00	1,409,200	貸付有価証券 500株
7414	小野建	10,700	1,122.00	12,005,400	貸付有価証券 5,100株（1,200株）
7417	南陽	2,600	1,290.00	3,354,000	貸付有価証券 1,000株
7420	佐島電機	8,100	818.00	6,625,800	貸付有価証券 4,200株（1,000株）
7427	エコートレーディング	2,700	523.00	1,412,100	貸付有価証券 1,000株
7433	伯東	7,300	957.00	6,986,100	貸付有価証券 5,400株（2,700株）
7438	コンドーテック	9,300	913.00	8,490,900	貸付有価証券 3,400株
7442	中山福	6,900	458.00	3,160,200	貸付有価証券 2,500株
7447	ナガイレーベン	17,300	2,644.00	45,741,200	貸付有価証券 13,000株（6,700株）
7451	三菱食品	13,200	2,769.00	36,550,800	貸付有価証券 9,800株（5,000株）
7456	松田産業	8,700	1,345.00	11,701,500	貸付有価証券 3,200株
7458	第一興商	17,800	3,070.00	54,646,000	貸付有価証券 6,500株
7459	メディパルホールディングス	129,400	2,070.00	267,858,000	貸付有価証券 47,000株
7466	S P K	5,200	1,300.00	6,760,000	貸付有価証券 1,800株
7467	萩原電気ホールディングス	4,400	2,026.00	8,914,400	貸付有価証券 1,600株

7476	アズワン	7,800	9,620.00	75,036,000	貸付有価証券 3,800株（900株）
7480	スズデン	4,200	1,146.00	4,813,200	貸付有価証券 1,500株
7481	尾家産業	3,500	1,476.00	5,166,000	貸付有価証券 1,300株
7482	シモジマ	7,300	1,281.00	9,351,300	貸付有価証券 2,700株
7483	ドウシシャ	11,300	1,307.00	14,769,100	貸付有価証券 4,100株
7487	小津産業	2,600	1,852.00	4,815,200	貸付有価証券 1,000株
7504	高速	7,100	1,518.00	10,777,800	貸付有価証券 2,600株
7510	たけびし	4,200	1,341.00	5,632,200	貸付有価証券 1,800株（300株）
7525	リックス	2,700	1,451.00	3,917,700	貸付有価証券 1,000株
7537	丸文	10,600	503.00	5,331,800	貸付有価証券 3,900株
7552	ハピネット	10,000	1,071.00	10,710,000	貸付有価証券 3,600株
7570	橋本総業ホールディングス	2,400	1,701.00	4,082,400	貸付有価証券 900株
7575	日本ライフライン	35,500	1,217.00	43,203,500	貸付有価証券 17,000株（4,100株）
7590	タカショー	5,800	476.00	2,760,800	貸付有価証券 2,100株
7594	マルカ	4,200	1,701.00	7,144,200	貸付有価証券 2,100株（500株）
7599	I D O M	32,300	429.00	13,856,700	貸付有価証券 24,200株（12,300株）
7607	進和	7,100	1,685.00	11,963,500	貸付有価証券 2,600株
7608	エスケイジャパン	2,600	256.00	665,600	貸付有価証券 1,000株
7609	ダイترون	5,100	1,463.00	7,461,300	貸付有価証券 3,800株（1,900株）
7613	シークス	15,200	846.00	12,859,200	貸付有価証券 7,700株（2,200株）
7619	田中商事	3,700	680.00	2,516,000	貸付有価証券 1,300株
7628	オーハシテクニカ	6,800	1,415.00	9,622,000	貸付有価証券 2,500株
7637	白銅	4,300	1,245.00	5,353,500	貸付有価証券 3,200株（1,600株）
8001	伊藤忠商事	838,400	2,160.00	1,810,944,000	貸付有価証券 305,000株
8002	丸紅	1,247,700	516.80	644,811,360	貸付有価証券 452,700株
8007	高島	1,900	1,502.00	2,853,800	貸付有価証券 700株

8012	長瀬産業	67,400	1,285.00	86,609,000	貸付有価証券 32,200株（7,700株）
8014	蝶理	7,600	1,638.00	12,448,800	貸付有価証券 2,800株
8015	豊田通商	133,800	2,468.00	330,218,400	貸付有価証券 48,700株
8018	三共生興	18,100	461.00	8,344,100	貸付有価証券 6,600株
8020	兼松	44,700	1,028.00	45,951,600	貸付有価証券 16,300株
8025	ツカモトコーポレーション	2,200	1,117.00	2,457,400	貸付有価証券 800株
8031	三井物産	1,053,600	1,500.00	1,580,400,000	貸付有価証券 382,100株
8032	日本紙パルプ商事	6,800	3,595.00	24,446,000	貸付有価証券 2,500株
8037	カメイ	15,600	1,040.00	16,224,000	貸付有価証券 11,200株（5,500株）
8038	東都水産	1,500	2,753.00	4,129,500	貸付有価証券 600株
8041	ＯＵＧホールディングス	1,900	2,620.00	4,978,000	貸付有価証券 700株
8043	スターゼン	4,400	4,380.00	19,272,000	貸付有価証券 1,600株
8051	山善	46,800	914.00	42,775,200	貸付有価証券 17,000株
8052	椿本興業	2,200	3,090.00	6,798,000	貸付有価証券 1,200株（400株）
8053	住友商事	756,300	1,221.50	923,820,450	貸付有価証券 274,200株
8057	内田洋行	5,100	4,670.00	23,817,000	貸付有価証券 2,500株（600株）
8058	三菱商事	841,100	2,229.50	1,875,232,450	貸付有価証券 402,600株（96,600株）
8059	第一実業	5,900	3,640.00	21,476,000	貸付有価証券 2,100株
8060	キャノンマーケティングジャパン	34,300	2,040.00	69,972,000	貸付有価証券 16,400株（3,900株）
8061	西華産業	6,800	1,125.00	7,650,000	貸付有価証券 3,300株（800株）
8065	佐藤商事	9,900	793.00	7,850,700	貸付有価証券 4,300株（700株）
8068	菱洋エレクトロ	12,200	2,458.00	29,987,600	貸付有価証券 9,000株（4,600株）
8070	東京産業	10,800	487.00	5,259,600	貸付有価証券 5,300株（1,300株）
8074	ユアサ商事	11,400	2,919.00	33,276,600	貸付有価証券 8,500株（4,300株）
8075	神鋼商事	3,000	1,784.00	5,352,000	貸付有価証券 1,100株

8077	トルク	7,100	268.00	1,902,800	貸付有価証券 2,600株
8078	阪和興業	22,400	1,647.00	36,892,800	貸付有価証券 8,100株
8079	正栄食品工業	7,800	3,815.00	29,757,000	貸付有価証券 3,800株（900株）
8081	カナデン	9,700	1,252.00	12,144,400	貸付有価証券 3,600株
8084	菱電商事	8,600	1,329.00	11,429,400	貸付有価証券 3,200株
8087	フルサト工業	6,600	1,391.00	9,180,600	貸付有価証券 2,400株
8088	岩谷産業	26,600	3,695.00	98,287,000	貸付有価証券 12,700株（3,000株）
8089	ナイス	5,100	811.00	4,136,100	貸付有価証券 1,800株
8090	昭光通商	3,800	563.00	2,139,400	貸付有価証券 2,800株（1,400株）
8091	ニチモウ	1,900	1,700.00	3,230,000	貸付有価証券 700株
8093	極東貿易	3,400	1,370.00	4,658,000	貸付有価証券 1,200株
8095	イワキ	15,700	433.00	6,798,100	貸付有価証券 7,500株（1,800株）
8097	三愛石油	29,500	1,092.00	32,214,000	貸付有価証券 14,200株（3,400株）
8098	稲畑産業	26,400	1,198.00	31,627,200	貸付有価証券 9,700株
8101	G S Iクレオス	2,900	1,028.00	2,981,200	貸付有価証券 1,100株
8103	明和産業	11,100	492.00	5,461,200	貸付有価証券 4,000株
8104	クワザワ	4,300	477.00	2,051,100	貸付有価証券 1,600株
8108	ヤマエ久野	6,100	1,328.00	8,100,800	
8125	ワキタ	25,600	1,000.00	25,600,000	貸付有価証券 9,300株
8129	東邦ホールディングス	38,400	2,225.00	85,440,000	貸付有価証券 18,300株（4,400株）
8130	サンゲツ	32,700	1,621.00	53,006,700	貸付有価証券 15,800株（3,800株）
8131	ミツウロコグループホールディングス	17,700	1,112.00	19,682,400	貸付有価証券 8,400株（2,000株）
8132	シナネンホールディングス	4,900	2,781.00	13,626,900	貸付有価証券 2,400株（600株）
8133	伊藤忠エネクス	26,500	782.00	20,723,000	貸付有価証券 9,700株
8136	サンリオ	33,700	1,560.00	52,572,000	貸付有価証券 16,200株（3,900株）
8137	サンワテクノス	8,500	819.00	6,961,500	貸付有価証券 3,000株

8140	リョーサン	13,200	2,300.00	30,360,000	貸付有価証券 8,600株（3,800株）
8141	新光商事	18,800	884.00	16,619,200	貸付有価証券 6,900株
8142	トーヨー	5,400	1,763.00	9,520,200	貸付有価証券 1,900株
8150	三信電気	6,400	1,462.00	9,356,800	貸付有価証券 2,800株（400株）
8151	東陽テクニカ	13,800	1,011.00	13,951,800	貸付有価証券 5,000株
8153	モスフードサービス	15,700	2,688.00	42,201,600	貸付有価証券 5,700株
8154	加賀電子	11,900	1,885.00	22,431,500	貸付有価証券 4,400株
8158	ソーダニッカ	12,400	584.00	7,241,600	貸付有価証券 4,500株
8159	立花エレテック	8,900	1,456.00	12,958,400	貸付有価証券 3,200株
8275	フォーバル	5,200	1,132.00	5,886,400	貸付有価証券 1,900株
8283	P A L T A C	19,200	5,620.00	107,904,000	貸付有価証券 14,300株（7,300株）
8285	三谷産業	15,800	398.00	6,288,400	貸付有価証券 5,700株
8835	太平洋興発	4,700	587.00	2,758,900	貸付有価証券 1,700株
9260	西本W i s m e t t a cホールディングス	2,200	1,786.00	3,929,200	貸付有価証券 800株
9265	ヤマシタヘルスケアホールディングス	1,100	1,965.00	2,161,500	貸付有価証券 300株
9274	国際紙パルプ商事	28,400	314.00	8,917,600	貸付有価証券 11,100株（800株）
9305	ヤマタネ	6,000	1,195.00	7,170,000	貸付有価証券 2,200株
9763	丸紅建材リース	1,200	1,380.00	1,656,000	貸付有価証券 400株
9810	日鉄物産	8,500	3,220.00	27,370,000	貸付有価証券 3,100株
9824	泉州電業	3,700	2,487.00	9,201,900	貸付有価証券 1,300株
9830	トラスコ中山	24,900	2,300.00	57,270,000	貸付有価証券 18,700株（9,700株）
9832	オートバックスセブン	44,500	1,266.00	56,337,000	貸付有価証券 16,200株
9837	モリト	8,700	665.00	5,785,500	貸付有価証券 3,200株
9869	加藤産業	18,700	3,600.00	67,320,000	貸付有価証券 6,800株
9872	北恵	2,300	922.00	2,120,600	貸付有価証券 800株
9880	イノテック	7,100	852.00	6,049,200	貸付有価証券 2,600株

9882	イエローハット	22,600	1,443.00	32,611,800	貸付有価証券 10,800株（2,600株）
9896	ＪＫホールディングス	10,800	739.00	7,981,200	貸付有価証券 8,100株（4,100株）
9902	日伝	10,800	2,038.00	22,010,400	貸付有価証券 4,000株
9930	北沢産業	9,000	271.00	2,439,000	貸付有価証券 5,000株（1,700株）
9932	杉本商事	6,500	1,782.00	11,583,000	貸付有価証券 2,400株
9934	因幡電機産業	34,100	2,269.00	77,372,900	貸付有価証券 12,400株
9960	東テク	4,000	1,905.00	7,620,000	貸付有価証券 1,400株
9962	ミスミグループ本社	150,200	2,535.00	380,757,000	貸付有価証券 112,600株（58,000株）
9972	アルテック	9,500	197.00	1,871,500	貸付有価証券 3,500株
9982	タキヒヨー	3,600	1,640.00	5,904,000	貸付有価証券 1,300株
9986	蔵王産業	2,300	1,408.00	3,238,400	貸付有価証券 800株
9987	スズケン	50,800	3,945.00	200,406,000	貸付有価証券 18,500株
9991	ジェコス	8,300	873.00	7,245,900	貸付有価証券 3,000株
9995	グローセル	12,000	402.00	4,824,000	貸付有価証券 5,600株（1,300株）
2651	ローソン	30,300	5,790.00	175,437,000	貸付有価証券 14,500株（3,500株）
2659	サンエー	10,000	4,450.00	44,500,000	貸付有価証券 7,400株（3,800株）
2664	カワチ薬品	9,300	2,609.00	24,263,700	貸付有価証券 3,400株
2670	エービーシー・マート	18,700	5,330.00	99,671,000	貸付有価証券 6,800株
2674	ハードオフコーポレーション	4,700	663.00	3,116,100	貸付有価証券 1,700株
2678	アスクル	12,500	3,340.00	41,750,000	貸付有価証券 4,600株
2681	ゲオホールディングス	21,600	1,446.00	31,233,600	貸付有価証券 10,300株（2,500株）
2685	アダストリア	16,600	1,443.00	23,953,800	貸付有価証券 7,900株（1,900株）
2686	ジーフット	7,200	426.00	3,067,200	貸付有価証券 2,700株
2687	シー・ヴィ・エス・ベイエリア	1,700	405.00	688,500	貸付有価証券 600株
2695	くら寿司	6,300	4,020.00	25,326,000	貸付有価証券 4,600株（2,300株）

2698	キャンドウ	5,700	1,895.00	10,801,500	貸付有価証券 2,100株
2726	パルグループホールディングス	12,200	1,180.00	14,396,000	貸付有価証券 4,400株
2730	エディオン	55,000	918.00	50,490,000	貸付有価証券 25,200株（5,200株）
2734	サーラコーポレーション	24,300	573.00	13,923,900	貸付有価証券 8,900株
2735	ワッツ	5,300	625.00	3,312,500	貸付有価証券 1,900株
2742	ハローズ	4,500	3,030.00	13,635,000	貸付有価証券 1,600株
2752	フジオフードシステム	10,100	1,258.00	12,705,800	貸付有価証券 5,000株（1,200株）
2753	あみやき亭	2,600	2,783.00	7,235,800	貸付有価証券 1,000株
2764	ひらまつ	22,000	142.00	3,124,000	貸付有価証券 8,100株
2791	大黒天物産	2,900	4,430.00	12,847,000	貸付有価証券 1,100株
2792	ハニーズホールディングス	10,500	1,064.00	11,172,000	貸付有価証券 5,000株（1,200株）
2796	ファーマライズホールディングス	2,900	671.00	1,945,900	貸付有価証券 1,300株（300株）
3028	アルベン	9,200	1,596.00	14,683,200	貸付有価証券 4,400株（1,100株）
3030	ハブ	3,400	565.00	1,921,000	貸付有価証券 1,700株（400株）
3034	クオールホールディングス	17,600	1,164.00	20,486,400	貸付有価証券 6,400株
3046	ジンズホールディングス	6,300	5,380.00	33,894,000	貸付有価証券 3,000株（700株）
3048	ビックカメラ	71,100	975.00	69,322,500	貸付有価証券 34,100株（8,200株）
3050	D C Mホールディングス	66,400	1,038.00	68,923,200	貸付有価証券 31,000株（7,400株）
3053	ベッパーフードサービス	10,400	447.00	4,648,800	貸付有価証券 7,400株（3,900株）
3064	M o n o t a R O	85,200	3,425.00	291,810,000	貸付有価証券 63,900株（32,900株）
3067	東京一番フーズ	3,000	412.00	1,236,000	貸付有価証券 1,100株
3073	D Dホールディングス	4,700	750.00	3,525,000	貸付有価証券 1,700株
3082	きちりホールディングス	3,200	560.00	1,792,000	貸付有価証券 1,200株
3085	アークランドサービスホールディングス	8,800	1,580.00	13,904,000	貸付有価証券 3,200株
3086	J . フロント リテイリング	143,100	890.00	127,359,000	貸付有価証券 68,800株（16,500株）
3087	ドトール・日レスホールディングス	19,100	1,592.00	30,407,200	貸付有価証券 7,000株

3088	マツモトキヨシホールディングス	49,500	3,670.00	181,665,000	貸付有価証券 23,700株（5,700株）
3091	ブロンコビリー	6,300	2,023.00	12,744,900	貸付有価証券 2,900株（700株）
3092	Z O Z O	82,400	1,695.00	139,668,000	貸付有価証券 56,700株（13,600株）
3093	トレジャー・ファクトリー	3,500	682.00	2,387,000	貸付有価証券 1,300株
3097	物語コーポレーション	3,200	6,050.00	19,360,000	貸付有価証券 1,100株
3098	ココカラファイン	12,500	5,090.00	63,625,000	貸付有価証券 4,600株
3099	三越伊勢丹ホールディングス	209,500	660.00	138,270,000	貸付有価証券 100,500株（24,100株）
3134	H a m e e	4,300	1,240.00	5,332,000	貸付有価証券 1,300株
3141	ウエルシアホールディングス	35,600	8,560.00	304,736,000	貸付有価証券 17,000株（4,100株）
3148	クリエイトＳＤホールディングス	20,200	3,245.00	65,549,000	貸付有価証券 6,400株
3159	丸善ＣＨＩホールディングス	14,000	380.00	5,320,000	貸付有価証券 5,100株
3169	ミサワ	2,400	513.00	1,231,200	貸付有価証券 900株
3172	ティーライフ	1,600	868.00	1,388,800	貸付有価証券 600株
3175	エー・ピーカンパニー	2,200	385.00	847,000	貸付有価証券 800株
3178	チムニー	3,700	1,568.00	5,801,600	貸付有価証券 1,300株
3179	シュッピン	8,100	685.00	5,548,500	貸付有価証券 2,900株
3182	オイシックス・ラ・大地	8,500	1,668.00	14,178,000	
3186	ネクステージ	17,100	660.00	11,286,000	貸付有価証券 8,200株（2,000株）
3191	ジョイフル本田	35,100	1,289.00	45,243,900	貸付有価証券 16,800株（4,000株）
3193	鳥貴族	4,000	1,469.00	5,876,000	貸付有価証券 1,400株
3194	麒麟堂ホールディングス	4,700	2,159.00	10,147,300	貸付有価証券 1,700株
3196	ホットランド	8,000	984.00	7,872,000	貸付有価証券 3,800株（900株）
3197	すかいらーくホールディングス	134,300	1,569.00	210,716,700	貸付有価証券 64,300株（15,400株）
3198	S F Pホールディングス	5,100	1,360.00	6,936,000	貸付有価証券 1,900株
3199	綿半ホールディングス	4,500	1,692.00	7,614,000	貸付有価証券 3,400株（1,800株）
3221	ヨシックス	1,900	1,766.00	3,355,400	貸付有価証券 700株

3222	ユナイテッド・スーパーマーケット・ホール	34,800	1,074.00	37,375,200	貸付有価証券 26,000株（13,300株）
3319	ゴルフダイジェスト・オンライン	5,500	462.00	2,541,000	貸付有価証券 2,000株
3328	B E E N O S	4,500	846.00	3,807,000	貸付有価証券 2,000株（500株）
3333	あさひ	8,900	1,270.00	11,303,000	貸付有価証券 3,200株
3341	日本調剤	7,300	1,682.00	12,278,600	貸付有価証券 2,600株
3349	コスモス薬品	5,300	30,150.00	159,795,000	貸付有価証券 1,900株
3361	トーエル	5,800	705.00	4,089,000	貸付有価証券 2,100株
3376	オンリー	2,000	554.00	1,108,000	貸付有価証券 800株
3382	セブン&アイ・ホールディングス	468,900	3,611.00	1,693,197,900	貸付有価証券 295,700株
3387	クリエイト・レストランツ・ホールディング	64,400	539.00	34,711,600	貸付有価証券 30,800株（7,400株）
3391	ツルハホールディングス	26,100	14,700.00	383,670,000	貸付有価証券 9,500株
3395	サンマルクホールディングス	9,500	1,758.00	16,701,000	貸付有価証券 3,400株
3396	フェリシモ	2,700	965.00	2,605,500	貸付有価証券 1,000株
3397	トリドールホールディングス	29,600	1,193.00	35,312,800	貸付有価証券 12,000株
3415	T O K Y O B A S E	10,800	267.00	2,883,600	貸付有価証券 3,900株
3538	ウイルプラスホールディングス	1,500	518.00	777,000	貸付有価証券 700株
3539	J Mホールディングス	6,000	2,676.00	16,056,000	貸付有価証券 2,200株
3544	サツドラホールディングス	1,800	2,118.00	3,812,400	貸付有価証券 600株
3546	アレンザホールディングス	6,000	837.00	5,022,000	貸付有価証券 2,900株（700株）
3547	串カツ田中ホールディングス	1,800	1,298.00	2,336,400	貸付有価証券 900株（200株）
3548	パロックジャパンリミテッド	8,300	562.00	4,664,600	貸付有価証券 3,000株
3549	クスリのアオキホールディングス	10,700	8,760.00	93,732,000	貸付有価証券 4,400株
3561	力の源ホールディングス	5,400	582.00	3,142,800	貸付有価証券 1,900株
3563	スシローグローバルホールディングス	52,600	1,605.00	84,423,000	貸付有価証券 19,200株
3564	L I X I L ビバ	11,800	1,856.00	21,900,800	貸付有価証券 4,300株
4350	メディカルシステムネットワーク	11,600	472.00	5,475,200	貸付有価証券 4,300株

7416	はるやまホールディングス	5,600	749.00	4,194,400	貸付有価証券 2,100株
7419	ノジマ	21,300	1,847.00	39,341,100	貸付有価証券 7,700株
7421	カップ・クリエイト	16,800	1,303.00	21,890,400	貸付有価証券 6,100株
7445	ライトオン	9,000	479.00	4,311,000	貸付有価証券 3,300株
7448	ジーンズメイト	3,700	239.00	884,300	貸付有価証券 2,700株（1,400株）
7453	良品計画	159,100	1,194.00	189,965,400	貸付有価証券 100,400株
7455	三城ホールディングス	12,700	259.00	3,289,300	貸付有価証券 4,700株
7463	アドヴァン	18,300	1,072.00	19,617,600	貸付有価証券 8,800株（2,100株）
7475	アルビス	4,500	2,160.00	9,720,000	貸付有価証券 1,600株
7494	コナカ	14,100	326.00	4,596,600	貸付有価証券 5,100株
7506	ハウス オブ ローゼ	1,500	1,514.00	2,271,000	貸付有価証券 500株
7508	G - 7 ホールディングス	7,100	2,357.00	16,734,700	貸付有価証券 3,400株（800株）
7512	イオン北海道	15,800	749.00	11,834,200	貸付有価証券 4,400株
7513	コジマ	20,600	380.00	7,828,000	貸付有価証券 7,500株
7514	ヒマラヤ	4,200	706.00	2,965,200	貸付有価証券 1,500株
7516	コーナン商事	17,000	2,444.00	41,548,000	貸付有価証券 6,200株
7520	エコス	4,400	2,120.00	9,328,000	貸付有価証券 1,600株
7522	ワタミ	14,200	996.00	14,143,200	貸付有価証券 6,800株（1,600株）
7524	マルシェ	3,200	549.00	1,756,800	貸付有価証券 1,100株
7532	パン・パシフィック・インターナショナルホ	263,400	2,069.00	544,974,600	貸付有価証券 104,500株
7545	西松屋チェーン	26,300	841.00	22,118,300	貸付有価証券 9,600株
7550	ゼンショーホールディングス	57,400	2,075.00	119,105,000	貸付有価証券 43,000株（22,100株）
7554	幸楽苑ホールディングス	7,600	1,434.00	10,898,400	貸付有価証券 5,600株（2,900株）
7561	ハークスレイ	2,500	1,005.00	2,512,500	貸付有価証券 900株
7581	サイゼリヤ	19,800	2,065.00	40,887,000	貸付有価証券 9,500株（2,300株）
7593	V T ホールディングス	49,600	299.00	14,830,400	貸付有価証券 18,100株

7596	魚力	3,300	1,454.00	4,798,200	貸付有価証券 1,200株
7601	ポプラ	3,100	466.00	1,444,600	貸付有価証券 1,100株
7605	フジ・コーポレーション	3,200	1,658.00	5,305,600	貸付有価証券 1,200株
7606	ユナイテッドアローズ	12,600	1,669.00	21,029,400	貸付有価証券 4,600株
7611	ハイデイ日高	17,300	1,588.00	27,472,400	貸付有価証券 13,000株（6,700株）
7615	京都きもの友禅	7,600	234.00	1,778,400	貸付有価証券 2,700株
7616	コロワイド	39,800	1,381.00	54,963,800	貸付有価証券 29,800株（15,300株）
7618	ピーシーデポコーポレーション	15,900	531.00	8,442,900	貸付有価証券 7,600株（1,800株）
7630	壱番屋	8,400	4,295.00	36,078,000	貸付有価証券 3,100株
7640	トップカルチャー	4,300	316.00	1,358,800	貸付有価証券 1,600株
7646	P L A N T	3,100	550.00	1,705,000	貸付有価証券 1,100株
7649	スギホールディングス	23,900	6,340.00	151,526,000	貸付有価証券 11,400株（2,700株）
7679	薬王堂ホールディングス	5,200	2,668.00	13,873,600	貸付有価証券 1,900株
7918	ヴィア・ホールディングス	14,700	428.00	6,291,600	貸付有価証券 5,300株
8005	スクロール	18,400	310.00	5,704,000	貸付有価証券 8,800株（2,100株）
8008	ヨンドシーホールディングス	12,200	1,738.00	21,203,600	貸付有価証券 9,100株（4,700株）
8028	ファミリーマート	95,800	1,819.00	174,260,200	貸付有価証券 46,700株（11,200株）
8160	木曽路	15,700	2,361.00	37,067,700	貸付有価証券 5,700株
8163	S R Sホールディングス	14,100	834.00	11,759,400	貸付有価証券 5,100株
8165	千趣会	21,600	391.00	8,445,600	貸付有価証券 7,800株
8166	タカキュー	9,200	129.00	1,186,800	貸付有価証券 3,300株
8167	リテールパートナーズ	12,600	1,135.00	14,301,000	
8168	ケーヨー	24,600	549.00	13,505,400	貸付有価証券 8,900株
8173	上新電機	14,100	2,055.00	28,975,500	貸付有価証券 5,100株
8174	日本瓦斯	18,900	3,620.00	68,418,000	貸付有価証券 6,900株
8179	ロイヤルホールディングス	20,900	1,700.00	35,530,000	貸付有価証券 15,700株（8,100株）

8181	東天紅	900	837.00	753,300	貸付有価証券 300株
8182	いなげや	14,800	1,614.00	23,887,200	貸付有価証券 5,400株
8184	島忠	22,500	2,680.00	60,300,000	貸付有価証券 9,200株
8185	チヨダ	12,600	1,043.00	13,141,800	貸付有価証券 4,600株
8194	ライフコーポレーション	9,100	3,530.00	32,123,000	貸付有価証券 3,300株
8200	リンガーハット	14,800	2,090.00	30,932,000	貸付有価証券 7,100株（1,700株）
8203	M r M a x H D	16,500	425.00	7,012,500	貸付有価証券 7,900株（1,900株）
8207	テンアライド	11,000	348.00	3,828,000	貸付有価証券 6,900株
8214	A O K I ホールディングス	24,000	648.00	15,552,000	貸付有価証券 11,500株（2,800株）
8217	オークワ	18,800	1,454.00	27,335,200	貸付有価証券 6,800株
8218	コメリ	18,500	2,070.00	38,295,000	貸付有価証券 6,700株
8219	青山商事	24,800	871.00	21,600,800	貸付有価証券 11,800株（2,800株）
8227	しまむら	13,900	6,770.00	94,103,000	貸付有価証券 6,700株（1,600株）
8230	はせがわ	6,300	410.00	2,583,000	貸付有価証券 2,300株
8233	高島屋	87,300	966.00	84,331,800	貸付有価証券 42,000株（10,100株）
8237	松屋	24,200	630.00	15,246,000	貸付有価証券 18,100株（9,300株）
8242	エイチ・ツー・オー リテイリング	56,800	831.00	47,200,800	貸付有価証券 20,700株
8244	近鉄百貨店	4,600	2,528.00	11,628,800	貸付有価証券 2,200株（500株）
8252	丸井グループ	109,900	1,697.00	186,500,300	貸付有価証券 39,900株
8255	アクシアル リテイリング	9,900	4,170.00	41,283,000	貸付有価証券 3,600株
8260	井筒屋	6,500	166.00	1,079,000	貸付有価証券 2,300株
8267	イオン	461,200	2,159.50	995,961,400	貸付有価証券 343,900株（53,000株）
8273	イズミ	24,400	3,025.00	73,810,000	貸付有価証券 8,900株
8276	平和堂	24,300	1,826.00	44,371,800	貸付有価証券 11,700株（2,800株）
8278	フジ	14,500	1,690.00	24,505,000	貸付有価証券 6,900株（1,700株）

8279	ヤオコー	13,600	6,700.00	91,120,000	貸付有価証券 6,500株（1,600株）
8281	ゼビオホールディングス	14,500	893.00	12,948,500	貸付有価証券 5,200株
8282	ケーズホールディングス	115,700	1,165.00	134,790,500	貸付有価証券 42,200株
8289	O l y m p i c グループ	6,200	663.00	4,110,600	貸付有価証券 4,500株（2,300株）
8291	日産東京販売ホールディングス	17,600	208.00	3,660,800	貸付有価証券 6,400株
9262	シルバーライフ	1,200	2,130.00	2,556,000	
9266	一家ダイニングプロジェクト	800	553.00	442,400	
9267	G e n k y D r u g S t o r e s	5,300	2,584.00	13,695,200	貸付有価証券 3,900株（1,800株）
9275	ナルミヤ・インターナショナル	2,000	510.00	1,020,000	貸付有価証券 700株
9278	ブックオフグループホールディングス	7,000	799.00	5,593,000	貸付有価証券 5,200株（2,700株）
9627	アインホールディングス	14,700	5,720.00	84,084,000	
9828	元気寿司	3,000	2,259.00	6,777,000	貸付有価証券 1,100株
9831	ヤマダ電機	365,200	514.00	187,712,800	貸付有価証券 273,800株（141,000株）
9842	アークランドサカモト	18,800	975.00	18,330,000	貸付有価証券 6,800株
9843	ニトリホールディングス	51,900	16,570.00	859,983,000	貸付有価証券 32,700株
9850	グルメ杵屋	8,500	884.00	7,514,000	貸付有価証券 3,100株
9854	愛眼	9,600	207.00	1,987,200	貸付有価証券 3,500株
9856	ケーユーホールディングス	6,300	820.00	5,166,000	貸付有価証券 2,300株
9861	吉野家ホールディングス	39,400	2,271.00	89,477,400	貸付有価証券 18,900株（4,500株）
9887	松屋フーズホールディングス	5,800	3,785.00	21,953,000	貸付有価証券 2,100株
9900	サガミホールディングス	16,000	1,229.00	19,664,000	貸付有価証券 5,800株
9919	関西スーパーマーケット	10,000	1,106.00	11,060,000	貸付有価証券 3,600株
9936	王将フードサービス	8,800	5,610.00	49,368,000	貸付有価証券 3,200株
9945	プレナス	13,400	1,799.00	24,106,600	貸付有価証券 4,900株
9946	ミニストップ	8,900	1,460.00	12,994,000	貸付有価証券 3,300株
9948	アークス	24,500	2,037.00	49,906,500	貸付有価証券 11,700株（2,800株）
9956	バローホールディングス	26,500	2,015.00	53,397,500	貸付有価証券 12,700株（3,000株）

9966	藤久	1,000	731.00	731,000	貸付有価証券 300株
9974	ベルク	5,900	6,410.00	37,819,000	貸付有価証券 2,200株
9979	大庄	6,400	1,137.00	7,276,800	貸付有価証券 2,300株
9983	ファーストリテイリング	16,000	48,980.00	783,680,000	貸付有価証券 11,900株（6,100株）
9989	サンドラッグ	45,100	3,665.00	165,291,500	貸付有価証券 16,400株
9990	サックスパー ホールディングス	10,200	549.00	5,599,800	貸付有価証券 3,700株
9993	ヤマザワ	2,800	1,672.00	4,681,600	貸付有価証券 1,000株
9994	やまや	2,500	2,154.00	5,385,000	貸付有価証券 900株
9997	ペルーナ	25,700	491.00	12,618,700	貸付有価証券 19,200株（9,800株）
7150	島根銀行	2,400	420.00	1,008,000	貸付有価証券 900株
7161	じもとホールディングス	81,100	96.00	7,785,600	貸付有価証券 29,500株
7167	めぶきフィナンシャルグループ	623,700	231.00	144,074,700	貸付有価証券 226,900株
7173	東京きらぼしフィナンシャルグループ	16,200	1,063.00	17,220,600	貸付有価証券 7,800株（1,900株）
7180	九州フィナンシャルグループ	197,000	461.00	90,817,000	貸付有価証券 94,300株（22,600株）
7182	ゆうちょ銀行	340,100	996.00	338,739,600	貸付有価証券 255,000株（131,300株）
7184	富山第一銀行	28,600	271.00	7,750,600	貸付有価証券 10,400株
7186	コンコルディア・フィナンシャルグループ	706,000	322.00	227,332,000	貸付有価証券 257,600株
7189	西日本フィナンシャルホールディングス	81,800	608.00	49,734,400	貸付有価証券 39,000株（9,400株）
7321	関西みらいフィナンシャルグループ	70,400	357.00	25,132,800	貸付有価証券 52,700株（27,300株）
7322	三十三フィナンシャルグループ	11,100	1,508.00	16,738,800	貸付有価証券 4,000株
7327	第四北越フィナンシャルグループ	20,800	2,312.00	48,089,600	貸付有価証券 10,000株（2,400株）
8303	新生銀行	88,100	1,340.00	118,054,000	貸付有価証券 32,000株
8304	あおぞら銀行	71,500	1,921.00	137,351,500	貸付有価証券 34,200株（8,200株）
8306	三菱ＵＦＪフィナンシャル・グループ	8,211,200	423.50	3,477,443,200	貸付有価証券 3,954,800株（949,200株）
8308	りそなホールディングス	1,317,300	331.10	436,158,030	貸付有価証券 479,100株

8309	三井住友トラスト・ホールディングス	226,900	3,165.00	718,138,500	貸付有価証券 82,700株
8316	三井住友フィナンシャルグループ	830,200	2,755.50	2,287,616,100	貸付有価証券 302,300株
8331	千葉銀行	400,600	501.00	200,700,600	貸付有価証券 231,600株（81,400株）
8334	群馬銀行	235,900	337.00	79,498,300	貸付有価証券 112,900株（27,100株）
8336	武蔵野銀行	17,900	1,322.00	23,663,800	貸付有価証券 6,500株
8337	千葉興業銀行	32,900	236.00	7,764,400	
8338	筑波銀行	49,900	167.00	8,333,300	貸付有価証券 37,400株（19,200株）
8341	七十七銀行	40,600	1,414.00	57,408,400	貸付有価証券 19,400株（4,700株）
8342	青森銀行	9,300	2,252.00	20,943,600	貸付有価証券 4,500株（1,100株）
8343	秋田銀行	7,700	1,440.00	11,088,000	貸付有価証券 2,800株
8344	山形銀行	13,500	1,293.00	17,455,500	貸付有価証券 4,900株
8345	岩手銀行	7,900	2,600.00	20,540,000	貸付有価証券 2,900株
8346	東邦銀行	107,300	260.00	27,898,000	貸付有価証券 51,400株（12,300株）
8349	東北銀行	5,700	874.00	4,981,800	貸付有価証券 2,100株
8350	みちのく銀行	7,700	1,118.00	8,608,600	貸付有価証券 2,800株
8354	ふくおかフィナンシャルグループ	101,100	1,464.00	148,010,400	貸付有価証券 75,800株（38,900株）
8355	静岡銀行	297,200	645.00	191,694,000	貸付有価証券 222,800株（114,700株）
8356	十六銀行	15,000	1,944.00	29,160,000	貸付有価証券 7,200株（1,700株）
8358	スルガ銀行	122,800	368.00	45,190,400	貸付有価証券 58,800株（14,100株）
8359	八十二銀行	289,700	388.00	112,403,600	貸付有価証券 138,700株（33,300株）
8360	山梨中央銀行	13,900	783.00	10,883,700	貸付有価証券 6,100株（1,000株）
8361	大垣共立銀行	23,700	2,217.00	52,542,900	貸付有価証券 11,400株（2,700株）
8362	福井銀行	10,300	1,555.00	16,016,500	貸付有価証券 3,800株
8363	北國銀行	12,400	3,200.00	39,680,000	貸付有価証券 9,200株（4,700株）
8364	清水銀行	4,900	1,800.00	8,820,000	貸付有価証券 1,800株

8365	富山銀行	2,300	2,078.00	4,779,400	貸付有価証券 1,100株（300株）
8366	滋賀銀行	24,100	2,553.00	61,527,300	貸付有価証券 11,500株（2,800株）
8367	南都銀行	20,000	2,299.00	45,980,000	貸付有価証券 7,200株
8368	百五銀行	108,000	314.00	33,912,000	貸付有価証券 39,300株
8369	京都銀行	43,000	3,705.00	159,315,000	貸付有価証券 20,600株（4,900株）
8370	紀陽銀行	42,500	1,626.00	69,105,000	貸付有価証券 31,800株（16,400株）
8377	ほくほくフィナンシャルグループ	79,900	875.00	69,912,500	貸付有価証券 38,200株（9,200株）
8379	広島銀行	177,200	441.00	78,145,200	貸付有価証券 84,700株（20,300株）
8381	山陰合同銀行	71,200	579.00	41,224,800	貸付有価証券 25,900株
8382	中国銀行	103,300	1,005.00	103,816,500	貸付有価証券 49,500株（11,900株）
8383	鳥取銀行	4,100	1,082.00	4,436,200	貸付有価証券 1,400株
8385	伊予銀行	171,300	581.00	99,525,300	貸付有価証券 81,700株（19,600株）
8386	百十四銀行	12,800	1,988.00	25,446,400	貸付有価証券 6,100株（1,500株）
8387	四国銀行	18,200	859.00	15,633,800	貸付有価証券 8,700株（2,100株）
8388	阿波銀行	19,600	2,363.00	46,314,800	貸付有価証券 9,300株（2,200株）
8392	大分銀行	6,900	2,084.00	14,379,600	貸付有価証券 2,500株
8393	宮崎銀行	8,000	2,390.00	19,120,000	貸付有価証券 2,900株
8395	佐賀銀行	7,300	1,091.00	7,964,300	貸付有価証券 2,600株
8397	沖縄銀行	11,000	3,205.00	35,255,000	貸付有価証券 5,300株（1,300株）
8399	琉球銀行	27,700	998.00	27,644,600	貸付有価証券 13,300株（3,200株）
8410	セブン銀行	401,000	297.00	119,097,000	貸付有価証券 145,900株
8411	みずほフィナンシャルグループ	16,311,000	123.60	2,016,039,600	貸付有価証券 7,806,500株 （1,873,600株）
8416	高知銀行	4,400	717.00	3,154,800	貸付有価証券 1,600株
8418	山口フィナンシャルグループ	149,800	576.00	86,284,800	貸付有価証券 54,500株
8521	長野銀行	3,900	1,063.00	4,145,700	貸付有価証券 1,400株

8522	名古屋銀行	9,700	2,175.00	21,097,500	貸付有価証券 3,500株
8524	北洋銀行	180,900	195.00	35,275,500	貸付有価証券 86,700株（20,800株）
8527	愛知銀行	4,300	3,135.00	13,480,500	貸付有価証券 1,600株
8530	中京銀行	4,900	2,076.00	10,172,400	貸付有価証券 1,800株
8537	大光銀行	4,100	1,392.00	5,707,200	貸付有価証券 1,800株（300株）
8541	愛媛銀行	16,800	1,116.00	18,748,800	貸付有価証券 12,200株（6,100株）
8542	トマト銀行	4,600	1,014.00	4,664,400	貸付有価証券 1,700株
8544	京葉銀行	51,200	535.00	27,392,000	貸付有価証券 20,200株（1,600株）
8550	栃木銀行	58,000	154.00	8,932,000	貸付有価証券 21,200株
8551	北日本銀行	3,700	1,883.00	6,967,100	貸付有価証券 1,400株
8558	東和銀行	21,100	669.00	14,115,900	貸付有価証券 7,700株
8562	福島銀行	11,300	156.00	1,762,800	貸付有価証券 5,500株（1,400株）
8563	大東銀行	6,200	579.00	3,589,800	貸付有価証券 2,200株
8600	トモニホールディングス	92,800	359.00	33,315,200	貸付有価証券 69,600株（35,800株）
8713	フィデアホールディングス	116,500	105.00	12,232,500	貸付有価証券 42,400株
8714	池田泉州ホールディングス	138,000	165.00	22,770,000	貸付有価証券 50,000株
7148	F P G	37,000	463.00	17,131,000	貸付有価証券 18,000株（4,300株）
7190	マーキュリアインベストメント	5,300	566.00	2,999,800	貸付有価証券 2,500株（600株）
8473	S B Iホールディングス	134,100	1,821.00	244,196,100	貸付有価証券 64,300株（15,400株）
8518	日本アジア投資	10,100	201.00	2,030,100	貸付有価証券 3,900株（200株）
8595	ジャフコ	18,400	3,200.00	58,880,000	貸付有価証券 8,800株（2,100株）
8601	大和証券グループ本社	963,200	431.90	416,006,080	貸付有価証券 350,400株
8604	野村ホールディングス	2,112,100	430.20	908,625,420	貸付有価証券 1,010,800株（242,600株）
8609	岡三証券グループ	102,300	327.00	33,452,100	貸付有価証券 48,900株（11,700株）
8613	丸三証券	35,700	414.00	14,779,800	貸付有価証券 26,700株（13,700株）

8614	東洋証券	42,900	122.00	5,233,800	貸付有価証券 29,700株（14,100株）
8616	東海東京フィナンシャル・ホールディングス	137,800	235.00	32,383,000	貸付有価証券 50,200株
8617	光世証券	2,900	536.00	1,554,400	貸付有価証券 2,100株（1,000株）
8622	水戸証券	34,700	184.00	6,384,800	貸付有価証券 26,000株（13,400株）
8624	いちよし証券	22,400	432.00	9,676,800	貸付有価証券 10,800株（2,600株）
8628	松井証券	68,600	794.00	54,468,400	貸付有価証券 51,400株（26,600株）
8692	だいこう証券ビジネス	5,800	558.00	3,236,400	貸付有価証券 2,100株
8698	マネックスグループ	90,600	200.00	18,120,000	貸付有価証券 33,300株
8706	極東証券	16,100	515.00	8,291,500	貸付有価証券 5,900株
8707	岩井コスモホールディングス	11,300	916.00	10,350,800	貸付有価証券 4,100株
8708	藍澤證券	21,500	708.00	15,222,000	貸付有価証券 10,300株（2,500株）
8732	マネーパートナーズグループ	12,800	197.00	2,521,600	貸付有価証券 6,100株（1,500株）
8739	スパークス・グループ	41,600	178.00	7,404,800	貸付有価証券 20,000株（4,800株）
8742	小林洋行	3,400	228.00	775,200	貸付有価証券 1,300株
7181	かんぽ生命保険	42,500	1,349.00	57,332,500	貸付有価証券 15,500株
8630	S O M P Oホールディングス	225,700	3,500.00	789,950,000	貸付有価証券 81,900株
8715	アニコム ホールディングス	9,900	4,120.00	40,788,000	貸付有価証券 4,700株（1,100株）
8725	M S & A Dインシュアランスグループ ホール	313,800	3,096.00	971,524,800	貸付有価証券 114,100株
8729	ソニーフィナンシャルホールディング ス	98,600	1,975.00	194,735,000	貸付有価証券 35,900株
8750	第一生命ホールディングス	679,300	1,323.50	899,053,550	貸付有価証券 325,100株（78,000 株）
8766	東京海上ホールディングス	429,200	5,025.00	2,156,730,000	貸付有価証券 205,400株（49,300 株）
8795	T & Dホールディングス	358,800	897.00	321,843,600	貸付有価証券 135,100株
8798	アドバンスクリエイト	2,800	1,892.00	5,297,600	貸付有価証券 1,300株（300株）
7164	全国保証	33,800	2,964.00	100,183,200	貸付有価証券 19,900株（7,600株）
7187	ジェイリース	3,300	214.00	706,200	貸付有価証券 1,200株

7191	イントラスト	4,200	613.00	2,574,600	貸付有価証券 2,000株（500株）
7192	日本モーゲージサービス	2,400	1,447.00	3,472,800	貸付有価証券 900株
7196	C a s a	4,200	1,073.00	4,506,600	貸付有価証券 1,600株
7198	アルヒ	19,100	1,190.00	22,729,000	貸付有価証券 8,900株（2,100株）
7199	プレミアグループ	6,500	1,623.00	10,549,500	貸付有価証券 3,100株（700株）
8253	クレディセゾン	84,100	1,178.00	99,069,800	貸付有価証券 63,000株（32,400株）
8424	芙蓉総合リース	12,600	5,280.00	66,528,000	貸付有価証券 6,100株（1,500株）
8425	みずほリース	18,500	2,061.00	38,128,500	貸付有価証券 6,800株
8439	東京センチュリー	24,200	3,495.00	84,579,000	貸付有価証券 11,600株（2,800株）
8511	日本証券金融	52,900	502.00	26,555,800	貸付有価証券 25,300株（6,100株）
8515	アイフル	183,100	221.00	40,465,100	貸付有価証券 137,200株（70,600株）
8566	リコーリース	9,400	2,866.00	26,940,400	貸付有価証券 3,400株
8570	イオンフィナンシャルサービス	73,500	1,054.00	77,469,000	貸付有価証券 35,300株（8,500株）
8572	アコム	239,900	440.00	105,556,000	貸付有価証券 115,400株（27,700株）
8584	ジャックス	13,300	1,718.00	22,849,400	貸付有価証券 4,800株
8585	オリエントコーポレーション	324,700	122.00	39,613,400	貸付有価証券 118,100株
8586	日立キャピタル	28,300	2,008.00	56,826,400	貸付有価証券 10,300株
8589	アプラスフィナンシャル	57,600	61.00	3,513,600	貸付有価証券 27,600株（6,600株）
8591	オリックス	750,800	1,216.50	913,348,200	貸付有価証券 273,900株
8593	三菱ＵＦＪリース	304,600	501.00	152,604,600	貸付有価証券 110,200株
8596	九州リースサービス	5,900	429.00	2,531,100	貸付有価証券 2,900株（700株）
8697	日本取引所グループ	344,500	2,122.00	731,029,000	貸付有価証券 188,800株（63,800株）
8771	イー・ギャランティ	12,800	1,923.00	24,614,400	貸付有価証券 9,600株（5,000株）
8772	アサックス	6,200	620.00	3,844,000	貸付有価証券 2,200株
8793	ＮＥＣキャピタルソリューション	4,900	1,924.00	9,427,600	貸付有価証券 1,800株

2337	いちご	152,800	259.00	39,575,200	貸付有価証券 55,500株
2353	日本駐車場開発	131,600	127.00	16,713,200	貸付有価証券 47,900株
2975	スター・マイカ・ホールディングス	6,200	1,420.00	8,804,000	貸付有価証券 3,000株（700株）
2982	A Dワークスグループ	22,300	162.00	3,612,600	貸付有価証券 8,000株
3003	ヒューリック	256,300	1,057.00	270,909,100	貸付有価証券 122,600株（29,400株）
3228	三栄建築設計	4,800	1,171.00	5,620,800	貸付有価証券 1,700株
3231	野村不動産ホールディングス	72,900	1,715.00	125,023,500	貸付有価証券 26,600株
3232	三重交通グループホールディングス	24,300	471.00	11,445,300	貸付有価証券 8,900株
3244	サムティ	17,000	1,362.00	23,154,000	貸付有価証券 8,200株（2,000株）
3245	ディア・ライフ	15,400	403.00	6,206,200	貸付有価証券 5,600株
3246	コーセーアールイー	3,500	438.00	1,533,000	貸付有価証券 1,700株（400株）
3252	日本商業開発	7,600	1,362.00	10,351,200	貸付有価証券 2,700株
3254	プレサンスコーポレーション	19,700	1,072.00	21,118,400	貸付有価証券 6,900株
3258	ユニゾホールディングス	18,100	5,980.00	108,238,000	
3271	T H E グローバル社	5,700	312.00	1,778,400	貸付有価証券 2,900株（700株）
3275	ハウスコム	1,500	1,370.00	2,055,000	貸付有価証券 600株
3276	日本管理センター	7,900	1,050.00	8,295,000	貸付有価証券 3,800株（900株）
3277	サンセイランディック	3,500	693.00	2,425,500	貸付有価証券 1,300株
3280	エストラスト	1,600	574.00	918,400	貸付有価証券 600株
3284	フージャースホールディングス	23,900	608.00	14,531,200	貸付有価証券 9,100株（400株）
3288	オープンハウス	34,800	2,217.00	77,151,600	貸付有価証券 12,600株
3289	東急不動産ホールディングス	326,400	512.00	167,116,800	貸付有価証券 118,700株
3291	飯田グループホールディングス	100,100	1,412.00	141,341,200	貸付有価証券 47,900株（11,500株）
3294	イーグランド	1,900	615.00	1,168,500	貸付有価証券 700株
3299	ムゲンエステート	8,300	458.00	3,801,400	貸付有価証券 3,000株
3452	ビーロッド	5,600	594.00	3,326,400	貸付有価証券 2,000株

3454	ファーストブラザーズ	2,700	616.00	1,663,200	貸付有価証券 1,000株
3457	ハウストゥ	5,900	748.00	4,413,200	貸付有価証券 2,400株
3458	シーアールイー	3,000	1,170.00	3,510,000	貸付有価証券 1,100株
3464	プロパティエージェント	1,900	859.00	1,632,100	貸付有価証券 900株（200株）
3465	ケイアイスター不動産	3,800	1,062.00	4,035,600	貸付有価証券 1,300株
3467	アグレ都市デザイン	1,900	407.00	773,300	貸付有価証券 700株
3475	グッドコムアセット	2,800	1,398.00	3,914,400	貸付有価証券 1,300株（300株）
3480	ジェイ・エス・ピー	1,300	4,800.00	6,240,000	貸付有価証券 500株
3484	テンポイノベーション	2,700	662.00	1,787,400	貸付有価証券 1,400株（400株）
3486	グローバル・リンク・マネジメント	2,000	529.00	1,058,000	貸付有価証券 900株（200株）
4666	パーク 2 4	64,400	1,573.00	101,301,200	貸付有価証券 23,400株
4809	バラカ	3,100	1,560.00	4,836,000	貸付有価証券 2,200株（1,100株）
8801	三井不動産	592,000	1,955.50	1,157,656,000	貸付有価証券 218,700株
8802	三菱地所	841,100	1,712.50	1,440,383,750	貸付有価証券 305,900株
8803	平和不動産	22,000	2,807.00	61,754,000	貸付有価証券 16,400株（8,400株）
8804	東京建物	126,500	1,170.00	148,005,000	貸付有価証券 47,700株
8806	ダイビル	30,900	903.00	27,902,700	貸付有価証券 11,300株
8818	京阪神ビルディング	19,500	1,403.00	27,358,500	貸付有価証券 7,100株
8830	住友不動産	269,800	2,889.50	779,587,100	貸付有価証券 129,200株（31,000株）
8841	テーオーシー	23,600	662.00	15,623,200	貸付有価証券 11,400株（2,700株）
8842	東京楽天地	2,000	4,100.00	8,200,000	貸付有価証券 700株
8848	レオパレス 2 1	157,300	238.00	37,437,400	貸付有価証券 75,100株（18,000株）
8850	スターツコーポレーション	16,300	2,056.00	33,512,800	貸付有価証券 7,800株（1,900株）
8860	フジ住宅	13,900	489.00	6,797,100	貸付有価証券 5,600株（500株）
8864	空港施設	12,000	424.00	5,088,000	貸付有価証券 4,400株

8869	明和地所	6,600	420.00	2,772,000	貸付有価証券 2,400株
8871	ゴールドクレスト	9,500	1,623.00	15,418,500	貸付有価証券 4,500株（1,100株）
8877	エスリード	4,700	1,300.00	6,110,000	貸付有価証券 1,700株
8881	日神グループホールディングス	17,700	400.00	7,080,000	貸付有価証券 6,500株
8892	日本エスコン	21,700	628.00	13,627,600	貸付有価証券 10,400株（2,500株）
8897	タカラレーベン	54,900	351.00	19,269,900	貸付有価証券 20,000株
8904	A V A N T I A	6,700	640.00	4,288,000	貸付有価証券 2,500株
8905	イオンモール	60,200	1,326.00	79,825,200	貸付有価証券 28,800株（6,900株）
8908	毎日コムネット	3,100	772.00	2,393,200	貸付有価証券 1,000株
8917	ファースト住建	5,100	933.00	4,758,300	貸付有価証券 1,900株
8918	ランド	653,400	10.00	6,534,000	貸付有価証券 234,800株
8919	カチタス	29,700	1,697.00	50,400,900	貸付有価証券 14,200株（3,400株）
8923	トーセイ	16,500	994.00	16,401,000	貸付有価証券 6,000株
8928	穴吹興産	2,600	1,452.00	3,775,200	貸付有価証券 1,000株
8934	サンフロンティア不動産	16,600	833.00	13,827,800	貸付有価証券 6,000株
8935	エフ・ジェー・ネクスト	10,500	804.00	8,442,000	貸付有価証券 5,000株（1,200株）
8940	インテリックス	3,400	533.00	1,812,200	貸付有価証券 1,300株
8944	ランドビジネス	5,100	291.00	1,484,100	貸付有価証券 2,500株（600株）
8945	日本社宅サービス	2,800	1,019.00	2,853,200	貸付有価証券 1,100株
8999	グランディハウス	9,300	330.00	3,069,000	貸付有価証券 3,400株
9706	日本空港ビルデング	38,300	3,995.00	153,008,500	貸付有価証券 28,700株（14,800株）
1954	日本工営	7,800	2,963.00	23,111,400	貸付有価証券 3,700株（900株）
2120	L I F U L L	40,600	309.00	12,545,400	貸付有価証券 19,500株（4,700株）
2124	ジェイエイシーリクルートメント	7,800	1,085.00	8,463,000	貸付有価証券 2,800株
2127	日本M&Aセンター	87,800	3,420.00	300,276,000	貸付有価証券 42,100株（10,100株）
2130	メンバーズ	3,400	1,410.00	4,794,000	貸付有価証券 1,300株

2139	中広	1,200	504.00	604,800	貸付有価証券 500株
2146	ＵＴグループ	13,700	1,356.00	18,577,200	
2148	アイティメディア	3,500	909.00	3,181,500	貸付有価証券 1,300株
2151	タケエイ	11,100	773.00	8,580,300	貸付有価証券 4,000株
2153	Ｅ・Ｊホールディングス	2,100	1,393.00	2,925,300	貸付有価証券 700株（200株）
2154	ビーネックスグループ	14,600	632.00	9,227,200	貸付有価証券 4,600株
2157	コシダカホールディングス	28,000	420.00	11,760,000	
2163	アルトナー	2,800	638.00	1,786,400	貸付有価証券 1,300株（300株）
2168	パソナグループ	12,600	1,061.00	13,368,600	貸付有価証券 6,800株（1,600株）
2169	ＣＤＳ	2,900	1,251.00	3,627,900	貸付有価証券 1,100株
2170	リンクアンドモチベーション	25,600	333.00	8,524,800	貸付有価証券 19,200株（9,900株）
2174	ＧＣＡ	14,000	635.00	8,890,000	貸付有価証券 6,600株（1,600株）
2175	エス・エム・エス	36,200	2,217.00	80,255,400	貸付有価証券 27,100株（13,800株）
2180	サニーサイドアップグループ	3,000	620.00	1,860,000	貸付有価証券 1,300株（300株）
2181	パーソルホールディングス	116,300	1,120.00	130,256,000	貸付有価証券 42,300株
2183	リニカル	5,600	859.00	4,810,400	貸付有価証券 4,100株（2,000株）
2193	クックパッド	40,600	368.00	14,940,800	貸付有価証券 14,800株
2196	エスクリ	3,600	340.00	1,224,000	貸付有価証券 1,300株
2198	アイ・ケイ・ケイ	5,700	589.00	3,357,300	貸付有価証券 2,100株
2301	学情	4,100	1,115.00	4,571,500	貸付有価証券 1,500株
2305	スタジオアリス	5,800	1,410.00	8,178,000	貸付有価証券 2,100株
2309	シミックホールディングス	6,400	1,595.00	10,208,000	貸付有価証券 3,100株（700株）
2311	エプコ	1,800	874.00	1,573,200	貸付有価証券 700株
2325	ＮＪＳ	2,600	1,518.00	3,946,800	貸付有価証券 900株
2331	総合警備保障	46,300	5,400.00	250,020,000	貸付有価証券 22,100株（5,300株）
2371	カカクコム	85,900	2,178.00	187,090,200	貸付有価証券 41,700株（10,000株）
2372	アイロムグループ	4,100	1,317.00	5,399,700	貸付有価証券 1,500株

2374	セントケア・ホールディング	7,500	403.00	3,022,500	貸付有価証券 2,700株
2376	サイネックス	2,000	604.00	1,208,000	貸付有価証券 700株
2378	ルネサンス	6,500	952.00	6,188,000	貸付有価証券 2,400株
2379	ディップ	16,400	2,075.00	34,030,000	貸付有価証券 7,900株（1,900株）
2389	オプトホールディング	6,300	1,428.00	8,996,400	貸付有価証券 2,300株
2395	新日本科学	12,600	642.00	8,089,200	貸付有価証券 6,100株（1,500株）
2398	ツクイ	27,400	432.00	11,836,800	貸付有価証券 10,000株
2410	キャリアデザインセンター	2,900	853.00	2,473,700	貸付有価証券 1,100株
2412	ベネフィット・ワン	31,700	1,853.00	58,740,100	貸付有価証券 15,300株（3,700株）
2413	エムスリー	256,400	3,870.00	992,268,000	貸付有価証券 93,100株
2418	ツカダ・グローバルホールディング	7,400	328.00	2,427,200	貸付有価証券 2,700株
2424	プラス	1,300	401.00	521,300	貸付有価証券 500株
2427	アウトソーシング	66,600	465.00	30,969,000	貸付有価証券 31,800株（7,600株）
2428	ウェルネット	11,700	487.00	5,697,900	貸付有価証券 5,300株（1,300株）
2429	ワールドホールディングス	3,800	1,298.00	4,932,400	貸付有価証券 1,800株（400株）
2432	ディー・エヌ・エー	57,000	1,326.00	75,582,000	貸付有価証券 20,900株
2433	博報堂ＤＹホールディングス	161,700	1,138.00	184,014,600	貸付有価証券 121,200株（62,300株）
2440	ぐるなび	20,200	532.00	10,746,400	貸付有価証券 7,300株
2445	タカミヤ	12,300	401.00	4,932,300	貸付有価証券 5,900株（1,400株）
2453	ジャパンベストレスキューシステム	7,900	704.00	5,561,600	貸付有価証券 2,900株
2461	ファンコミュニケーションズ	32,000	439.00	14,048,000	貸付有価証券 15,400株（3,700株）
2462	ライク	3,800	1,525.00	5,795,000	貸付有価証券 1,700株
2464	ビジネス・ブレークスルー	4,900	402.00	1,969,800	貸付有価証券 1,700株
2471	エスプール	22,400	707.00	15,836,800	貸付有価証券 8,200株
2475	ＷＤＢホールディングス	5,300	2,477.00	13,128,100	貸付有価証券 2,500株（600株）
2477	手間いらず	500	4,180.00	2,090,000	

2485	ティア	6,800	501.00	3,406,800	貸付有価証券 2,500株
2487	C D G	1,200	1,403.00	1,683,600	貸付有価証券 500株（100株）
2491	バリューコマース	6,500	1,998.00	12,987,000	貸付有価証券 4,800株（2,400株）
2492	インフォマート	127,400	726.00	92,492,400	貸付有価証券 61,000株（14,600株）
2749	J Pホールディングス	36,500	265.00	9,672,500	貸付有価証券 13,400株（200株）
3521	エコナックホールディングス	21,000	86.00	1,806,000	貸付有価証券 7,600株
4282	E P Sホールディングス	17,500	1,130.00	19,775,000	貸付有価証券 6,400株
4286	レグス	2,900	811.00	2,351,900	貸付有価証券 1,400株（300株）
4290	プレステージ・インターナショナル	43,500	852.00	37,062,000	貸付有価証券 20,800株（5,000株）
4301	アミューズ	6,300	2,188.00	13,784,400	貸付有価証券 4,700株（2,400株）
4310	ドリームインキュベータ	3,500	1,150.00	4,025,000	貸付有価証券 1,300株
4318	クイック	7,200	998.00	7,185,600	貸付有価証券 2,600株
4319	T A C	7,000	174.00	1,218,000	貸付有価証券 3,300株（800株）
4321	ケネディクス	108,400	477.00	51,706,800	貸付有価証券 53,000株（12,700株）
4324	電通グループ	119,900	2,106.00	252,509,400	貸付有価証券 89,400株（13,800株）
4331	テイクアンドギヴ・ニーズ	4,400	565.00	2,486,000	貸付有価証券 1,600株
4337	ぴあ	3,300	2,876.00	9,490,800	貸付有価証券 2,400株（1,200株）
4343	イオンファンタジー	4,500	1,513.00	6,808,500	貸付有価証券 2,100株（500株）
4345	シーティーエス	13,100	539.00	7,060,900	貸付有価証券 6,300株（1,500株）
4346	ネクシィーズグループ	4,100	981.00	4,022,100	貸付有価証券 3,000株（1,500株）
4544	みらかホールディングス	32,500	2,340.00	76,050,000	貸付有価証券 11,900株
4641	アルプス技研	10,300	1,576.00	16,232,800	貸付有価証券 3,800株
4651	サニックス	20,300	298.00	6,049,400	貸付有価証券 15,200株（7,800株）
4653	ダイオーズ	2,300	1,033.00	2,375,900	貸付有価証券 900株
4658	日本空調サービス	12,200	715.00	8,723,000	貸付有価証券 7,400株（3,000株）
4661	オリエンタルランド	123,700	14,095.00	1,743,551,500	貸付有価証券 59,500株（14,300株）

4665	ダスキン	29,900	2,793.00	83,510,700	貸付有価証券 12,600株（1,700株）
4668	明光ネットワークジャパン	13,700	743.00	10,179,100	貸付有価証券 10,200株（5,200株）
4671	ファルコホールディングス	6,400	1,657.00	10,604,800	貸付有価証券 2,300株
4678	秀英予備校	2,500	400.00	1,000,000	貸付有価証券 900株
4679	田谷	2,100	551.00	1,157,100	貸付有価証券 800株
4680	ラウンドワン	32,500	796.00	25,870,000	貸付有価証券 15,600株（3,700株）
4681	リゾートトラスト	53,300	1,043.00	55,591,900	貸付有価証券 25,400株（6,100株）
4694	ビー・エム・エル	15,000	2,765.00	41,475,000	貸付有価証券 5,400株
4696	ワタベウェディング	1,900	380.00	722,000	貸付有価証券 700株
4708	りらいあコミュニケーションズ	21,000	1,087.00	22,827,000	貸付有価証券 7,600株
4714	リソー教育	53,100	248.00	13,168,800	貸付有価証券 19,400株
4718	早稲田アカデミー	3,800	1,035.00	3,933,000	貸付有価証券 1,400株
4732	ユー・エス・エス	130,200	1,692.00	220,298,400	貸付有価証券 62,600株（15,000株）
4745	東京個別指導学院	4,100	531.00	2,177,100	貸付有価証券 1,500株
4751	サイバーエージェント	66,900	4,430.00	296,367,000	貸付有価証券 24,300株
4755	楽天	542,100	917.00	497,105,700	貸付有価証券 404,200株（62,300株）
4763	クリーク・アンド・リバー社	6,000	896.00	5,376,000	貸付有価証券 2,200株
4767	テー・オー・ダブリュー	18,500	264.00	4,884,000	貸付有価証券 9,800株（2,400株）
4792	山田コンサルティンググループ	5,600	1,070.00	5,992,000	貸付有価証券 2,600株（600株）
4801	セントラルスポーツ	4,300	2,162.00	9,296,600	貸付有価証券 2,100株（500株）
4848	フルキャストホールディングス	11,600	1,280.00	14,848,000	貸付有価証券 4,200株
4849	エン・ジャパン	20,700	2,252.00	46,616,400	貸付有価証券 9,800株（2,400株）
5261	リソルホールディングス	1,300	3,075.00	3,997,500	貸付有価証券 800株
6028	テクノプロ・ホールディングス	23,200	5,180.00	120,176,000	貸付有価証券 8,500株
6029	アトラ	2,700	258.00	696,600	貸付有価証券 1,300株（300株）

6032	インターワークス	2,200	352.00	774,400	貸付有価証券 800株
6035	アイ・アールジャパンホールディングス	4,700	6,650.00	31,255,000	貸付有価証券 1,700株
6036	K e e P e r 技研	4,300	1,417.00	6,093,100	貸付有価証券 2,100株（500株）
6037	ファーストロジック	2,700	614.00	1,657,800	貸付有価証券 1,300株（300株）
6044	三機サービス	2,200	1,208.00	2,657,600	貸付有価証券 1,200株（300株）
6047	G u n o s y	7,200	823.00	5,925,600	貸付有価証券 3,900株（900株）
6048	デザインワン・ジャパン	2,300	197.00	453,100	貸付有価証券 800株
6050	イー・ガーディアン	5,900	1,763.00	10,401,700	貸付有価証券 2,200株
6054	リブセンス	7,400	264.00	1,953,600	貸付有価証券 5,600株（2,900株）
6055	ジャパンマテリアル	35,800	1,537.00	55,024,600	貸付有価証券 12,900株
6058	ベクトル	14,500	730.00	10,585,000	貸付有価証券 7,000株（1,700株）
6059	ウチヤマホールディングス	5,700	320.00	1,824,000	貸付有価証券 2,700株（600株）
6062	チャーム・ケア・コーポレーション	9,900	819.00	8,108,100	貸付有価証券 3,600株（800株）
6065	ライクキッズ	2,000	609.00	1,218,000	貸付有価証券 1,000株
6070	キャリアリンク	3,800	466.00	1,770,800	貸付有価証券 1,400株
6071	I B J	7,900	624.00	4,929,600	貸付有価証券 3,800株（900株）
6073	アサンテ	4,700	1,424.00	6,692,800	貸付有価証券 1,700株
6077	N・フィールド	8,000	415.00	3,320,000	貸付有価証券 2,900株
6078	バリューHR	4,600	1,450.00	6,670,000	貸付有価証券 2,200株（600株）
6080	M & Aキャピタルパートナーズ	8,300	2,891.00	23,995,300	貸付有価証券 4,000株（1,000株）
6082	ライドオンエクスプレスホールディングス	4,400	1,504.00	6,617,600	貸付有価証券 1,600株
6083	E R Iホールディングス	3,300	651.00	2,148,300	貸付有価証券 2,400株（1,200株）
6087	アピスト	1,800	1,904.00	3,427,200	貸付有価証券 600株
6088	シグマクシス	8,000	1,493.00	11,944,000	貸付有価証券 2,800株
6089	ウィルグループ	7,600	608.00	4,620,800	貸付有価証券 2,800株
6093	エスクロー・エージェント・ジャパン	16,100	181.00	2,914,100	貸付有価証券 7,600株（1,800株）

6098	リクルートホールディングス	833,100	2,937.50	2,447,231,250	貸付有価証券 398,700株（95,700株）
6099	エラン	6,900	1,732.00	11,950,800	貸付有価証券 3,300株（800株）
6171	土木管理総合試験所	5,000	316.00	1,580,000	貸付有価証券 1,900株
6175	ネットマーケティング	3,400	697.00	2,369,800	貸付有価証券 1,500株
6178	日本郵政	953,200	856.90	816,797,080	貸付有価証券 346,700株
6183	ベルシステム２４ホールディングス	19,500	1,234.00	24,063,000	貸付有価証券 9,300株（2,200株）
6184	鎌倉新書	8,700	1,020.00	8,874,000	貸付有価証券 3,200株
6185	S M N	1,800	870.00	1,566,000	貸付有価証券 700株
6186	一蔵	1,300	336.00	436,800	貸付有価証券 600株（100株）
6187	L I T A L I C O	4,000	2,183.00	8,732,000	貸付有価証券 1,400株
6189	グローバルキッズCOMPANY	1,700	572.00	972,400	貸付有価証券 800株（200株）
6191	エアトリ	5,200	854.00	4,440,800	貸付有価証券 2,500株（600株）
6194	アトラエ	3,000	2,737.00	8,211,000	貸付有価証券 1,400株（300株）
6196	ストライク	4,400	4,100.00	18,040,000	貸付有価証券 2,100株（500株）
6197	ソラスト	32,000	1,038.00	33,216,000	貸付有価証券 15,300株（3,700株）
6199	セラク	3,600	780.00	2,808,000	貸付有価証券 1,700株（400株）
6200	インソース	5,600	2,282.00	12,779,200	貸付有価証券 2,600株（600株）
6532	バイカレント・コンサルティング	7,000	6,180.00	43,260,000	貸付有価証券 2,600株
6533	Orchestra Holdings	2,400	805.00	1,932,000	貸付有価証券 1,100株（300株）
6535	アイモパイル	3,300	602.00	1,986,600	貸付有価証券 1,300株
6538	キャリアインデックス	4,800	275.00	1,320,000	貸付有価証券 1,700株
6539	M S - J a p a n	3,800	709.00	2,694,200	貸付有価証券 1,400株
6540	船場	1,900	928.00	1,763,200	貸付有価証券 700株
6541	グレイステクノロジー	5,300	2,826.00	14,977,800	貸付有価証券 1,900株
6544	ジャパンエレベーターサービスホールディング	12,300	2,737.00	33,665,100	貸付有価証券 5,800株（1,400株）

6546	フルテック	1,600	1,260.00	2,016,000	貸付有価証券 600株
6547	グリーンズ	2,900	408.00	1,183,200	貸付有価証券 1,600株
6551	ツナググループ・ホールディングス	1,400	426.00	596,400	貸付有価証券 700株（200株）
6552	G a m e W i t h	2,600	549.00	1,427,400	貸付有価証券 1,200株（300株）
6553	ソウルドアウト	1,800	2,058.00	3,704,400	貸付有価証券 600株
6555	M S & C o n s u l t i n g	1,600	500.00	800,000	貸付有価証券 500株
6564	ミダック	1,100	1,133.00	1,246,300	
6569	日総工産	7,700	448.00	3,449,600	貸付有価証券 2,800株
6571	キュービーネットホールディングス	4,800	1,688.00	8,102,400	貸付有価証券 2,600株
6572	R P Aホールディングス	6,600	744.00	4,910,400	貸付有価証券 3,200株（800株）
7030	スプリックス	3,900	833.00	3,248,700	貸付有価証券 1,800株（400株）
7033	マネジメントソリューションズ	3,800	1,055.00	4,009,000	
7035	a n d f a c t o r y	1,100	980.00	1,078,000	
7085	カーブスホールディングス	28,800	465.00	13,392,000	
8769	アドバンテッジリスクマネジメント	5,900	782.00	4,613,800	貸付有価証券 2,100株
8876	リログループ	63,600	2,239.00	142,400,400	貸付有価証券 43,300株（20,200株）
8920	東祥	7,200	905.00	6,516,000	貸付有価証券 2,700株
9603	エイチ・アイ・エス	18,100	1,303.00	23,584,300	貸付有価証券 13,600株（7,000株）
9612	ラックランド	2,700	1,769.00	4,776,300	貸付有価証券 800株
9616	共立メンテナンス	19,300	2,383.00	45,991,900	貸付有価証券 14,400株（7,400株）
9619	イチネンホールディングス	13,000	1,083.00	14,079,000	貸付有価証券 6,700株（2,000株）
9621	建設技術研究所	8,000	1,747.00	13,976,000	貸付有価証券 3,800株（900株）
9622	スペース	7,500	1,045.00	7,837,500	貸付有価証券 2,800株
9624	長大	4,300	782.00	3,362,600	貸付有価証券 1,600株
9628	燦ホールディングス	5,100	1,310.00	6,681,000	貸付有価証券 1,900株
9632	スバル興業	700	7,970.00	5,579,000	貸付有価証券 300株
9633	東京テアトル	4,500	1,191.00	5,359,500	貸付有価証券 1,600株

9644	タナベ経営	2,200	1,232.00	2,710,400	貸付有価証券 800株
9663	ナガワ	3,700	7,050.00	26,085,000	貸付有価証券 1,700株（400株）
9671	よみうりランド	2,500	3,470.00	8,675,000	貸付有価証券 900株
9672	東京都競馬	7,600	3,500.00	26,600,000	貸付有価証券 2,700株
9675	常磐興産	4,700	1,348.00	6,335,600	貸付有価証券 1,700株
9678	カナモト	19,000	2,069.00	39,311,000	
9681	東京ドーム	47,100	763.00	35,937,300	貸付有価証券 22,500株（5,400株）
9699	西尾レントオール	11,800	2,113.00	24,933,400	貸付有価証券 4,300株
9704	アゴーラ・ホスピタリティー・グループ	74,500	21.00	1,564,500	貸付有価証券 35,700株（8,600株）
9715	トランス・コスモス	11,100	2,156.00	23,931,600	貸付有価証券 4,100株
9716	乃村工藝社	49,800	769.00	38,296,200	貸付有価証券 18,200株
9722	藤田観光	5,100	1,679.00	8,562,900	貸付有価証券 3,800株（2,000株）
9726	KNT - CTホールディングス	7,200	821.00	5,911,200	貸付有価証券 5,400株（2,800株）
9728	日本管財	12,400	1,816.00	22,518,400	貸付有価証券 4,500株
9729	トーカイ	11,200	2,882.00	32,278,400	貸付有価証券 4,100株
9731	白洋舎	1,300	2,543.00	3,305,900	貸付有価証券 500株
9735	セコム	123,400	9,119.00	1,125,284,600	貸付有価証券 44,900株
9740	セントラル警備保障	5,600	4,275.00	23,940,000	貸付有価証券 2,100株
9743	丹青社	22,000	656.00	14,432,000	貸付有価証券 8,000株
9744	メイテック	14,400	4,485.00	64,584,000	貸付有価証券 5,200株
9755	応用地質	12,500	1,251.00	15,637,500	貸付有価証券 4,500株
9757	船井総研ホールディングス	24,000	2,215.00	53,160,000	貸付有価証券 8,700株
9760	進学会ホールディングス	4,500	545.00	2,452,500	貸付有価証券 1,600株
9765	オオバ	8,400	557.00	4,678,800	貸付有価証券 4,400株（1,100株）
9768	いであ	2,100	1,411.00	2,963,100	貸付有価証券 1,000株（200株）
9769	学究社	3,400	1,097.00	3,729,800	貸付有価証券 1,300株

9783	ベネッセホールディングス	38,700	3,150.00	121,905,000	貸付有価証券 29,000株（14,900株）
9787	イオンディライト	14,300	3,165.00	45,259,500	貸付有価証券 5,200株
9788	ナック	6,400	839.00	5,369,600	貸付有価証券 3,200株（800株）
9792	ニチイ学館	16,600	1,089.00	18,077,400	貸付有価証券 7,900株（1,900株）
9793	ダイセキ	19,500	2,325.00	45,337,500	貸付有価証券 9,300株（2,200株）
9795	ステップ	4,300	1,338.00	5,753,400	貸付有価証券 1,600株
合 計		144,139,000		247,550,292,330	

(注1)貸付株式の（ ）内は、委託者の利害関係人であるモルガン・スタンレーＭＵＦＧ証券株式会社に対する貸付で、内書であります。

(2)株式以外の有価証券

該当事項はありません。

第２ 信用取引契約残高明細表

該当事項はありません。

第３ デリバティブ取引及び為替予約取引の契約額等及び時価の状況表

（デリバティブ取引に関する注記）に記載しております。

２【ファンドの現況】

【eMAXIS Slim 国内株式（TOPIX）】

【純資産額計算書】

令和 2年 4月30日現在

（単位：円）

資産総額	16,024,516,571
負債総額	40,293,303
純資産総額（ - ）	15,984,223,268
発行済口数	15,699,165,626口
1口当たり純資産価額（ / ）	1.0182
（10,000口当たり）	（10,182）

（参考）

TOPIXマザーファンド

純資産額計算書

令和 2年 4月30日現在

（単位：円）

資産総額	379,394,828,012
負債総額	120,371,678,478
純資産総額（ - ）	259,023,149,534
発行済口数	158,712,329,050口
1口当たり純資産価額（ / ）	1.6320
（10,000口当たり）	（16,320）

第４【内国投資信託受益証券事務の概要】

（１）名義書換等

該当事項はありません。

ファンドの受益権の帰属は、振替機関等の振替口座簿に記載または記録されることにより定まり、委託会社は、この信託の受益権を取扱う振替機関が社振法の規定により主務大臣の指定を取消された場合または当該指定が効力を失った場合であって、当該振替機関の振替業を承継する者が存在しない場合その他やむを得ない事情がある場合を除き、当該振替受益権を表示する受益証券を発行しません。なお、受益者は、委託会社がやむを得ない事情等により受益証券を発行する場合を除き、受益証券の再発行の請求を行わないものとします。

（２）受益者等に対する特典

該当事項はありません。

（３）譲渡制限の内容

該当事項はありません。

（４）受益権の譲渡

受益者は、その保有する受益権を譲渡する場合には、当該受益者の譲渡の対象とする受益権が記載または記録されている振替口座簿に係る振替機関等に振替の申請をするものとし、

上記の申請のある場合には、上記の振替機関等は、当該譲渡に係る譲渡人の保有する受益権の口数の減少および譲受人の保有する受益権の口数の増加につき、その備える振替口座簿に記載または記録するものとします。ただし、上記の振替機関等が振替先口座を開設したものでない場合には、譲受人の振替先口座を開設した他の振替機関等（当該他の振替機関等の上位機関を含みます。）に社振法の規定にしたがい、譲受人の振替先口座に受益権の口数の増加の記載または記録が行われるよう通知するものとします。

上記の振替について、委託会社は、当該受益者の譲渡の対象とする受益権が記載または記録されている振替口座簿に係る振替機関等と譲受人の振替先口座を開設した振替機関等が異なる場合等において、委託会社が必要と認めたときまたはやむを得ない事情があると判断したときは、振替停止日や振替停止期間を設けることができます。

（５）受益権の譲渡の対抗要件

受益権の譲渡は、振替口座簿への記載または記録によらなければ、委託会社および受託会社に対抗することができません。

（６）質権口記載または記録の受益権の取扱いについて

振替機関等の振替口座簿の質権口に記載または記録されている受益権に係る収益分配金の支払い、解約請求の受付け、解約代金および償還金の支払い等については、信託約款の規定によるほか、民法その他の法令等にしたがって取り扱われます。

第二部【委託会社等の情報】

第１【委託会社等の概況】

１【委託会社等の概況】

（１）資本金の額等

2020年4月末現在、資本金は2,000百万円です。なお、発行可能株式総数は400,000株であり、211,581株を発行済です。最近５年間における資本金の額の増減はありません。

（２）委託会社の機構

・会社の意思決定機構

業務執行の基本方針を決定し、取締役の職務の執行を監督する機関として、取締役会を設置します。取締役の選任は、総株主の議決権の３分の１以上を有する株主が出席する株主総会にてその議決権の過半数をもって行い、累積投票によらないものとします。また、取締役会で決定した基本方針に基づき、経営管理全般に関する執行方針その他重要な事項を協議・決定する機関として、経営会議を設置します。

・投資運用の意思決定機構

投資環境見通しの策定

投資環境会議において、国内外の経済・金融情報および各国証券市場等の調査・分析に基づいた投資環境見通しを策定します。

運用戦略の決定

運用戦略委員会において、で策定された投資環境見通しに沿って運用戦略を決定します。

運用計画の決定

で決定された運用戦略に基づいて、各運用部はファンド毎の運用計画を決定します。

ポートフォリオの構築

各運用部の担当ファンドマネジャーは、運用部から独立したトレーディング部に売買実行の指示をします。トレーディング部は、事前のチェックを行ったうえで、最良執行をめざして売買の執行を行います。

投資行動のモニタリング１

運用部門は、投資行動がファンドコンセプトおよびファンド毎に定めた運用計画に沿っているかどうかの自律的なチェックを行い、逸脱がある場合は速やかな是正を指示します。

投資行動のモニタリング２

運用部から独立した管理担当部署は、運用に関するパフォーマンス測定、リスク管理および法令・信託約款などの遵守状況等のモニタリングを実施します。この結果は、運用管理委員会等を通じて運用部門にフィードバックされ、必要に応じて是正を指示します。

ファンドに係る法人等の管理

受託会社等、ファンドの運営に係る法人については、その業務に関する委託会社の管理担当部署が、体制、業務執行能力、信用力等のモニタリング・評価を実施します。この結果は、リスク管理委員会等を通じて委託会社の経営陣に報告され、必要に応じて是正が指示されます。

運用・管理に関する監督

内部監査担当部署は、運用、管理等に関する委託会社の業務全般についてその健全性・適切性を担保するために、リスク管理、内部統制、ガバナンス・プロセスの適切性・有効性を検証・評価します。その評価結果は問題点の改善方法の提言等も含めて委託会社の経営陣に報告される、内部監査態勢が構築されています。

ファンドの運用体制等は、今後変更される可能性があります。

２【事業の内容及び営業の概況】

「投資信託及び投資法人に関する法律」に定める投資信託委託会社である委託会社は、証券投資信

託の設定を行うとともに「金融商品取引法」に定める金融商品取引業者としてその運用（投資運用業）等を行っています。また「金融商品取引法」に定める第二種金融商品取引業および投資助言業務を行っています。

2020年 4月30日現在における委託会社の運用する証券投資信託は以下の通りです。（親投資信託を除きます。）

商品分類	本 数 (本)	純資産総額 (百万円)
追加型株式投資信託	873	13,373,436
追加型公社債投資信託	16	1,266,922
単位型株式投資信託	66	363,700
単位型公社債投資信託	16	81,757
合 計	971	15,085,815

なお、純資産総額の金額については、百万円未満の端数を四捨五入して記載しておりますので、表中の個々の数字の合計と合計欄の数字とは一致しないことがあります。

3【委託会社等の経理状況】

（１）財務諸表の作成方法について

委託会社である三菱ＵＦＪ国際投信株式会社（以下「当社」という。）の財務諸表は、「財務諸表等の用語、様式及び作成方法に関する規則（昭和38年大蔵省令第59号）」（以下「財務諸表等規則」という。）第2条の規定により、財務諸表等規則及び「金融商品取引業等に関する内閣府令（平成19年内閣府令第52号）」に基づき作成しております。

なお、財務諸表に掲載している金額については、千円未満の端数を切り捨てて表示しております。

（２）監査証明について

当社は、金融商品取引法第193条の2第1項の規定に基づき、第35期事業年度（自 平成31年4月1日 至 令和2年3月31日）の財務諸表について、有限責任監査法人トーマツによる監査を受けております。

（１）【貸借対照表】

(単位：千円)				
第34期 (平成31年3月31日現在)			第35期 (令和2年3月31日現在)	
(資産の部)				
流動資産				
現金及び預金	2	53,969,686	2	56,398,457
有価証券		1,403,513		1,960,318
前払費用		514,587		575,904
未収入金		2,284		14,559
未収委託者報酬		9,995,458		10,296,453
未収収益	2	560,483	2	638,994
金銭の信託	2	100,000	2	100,000
その他		153,256		254,330

流動資産合計		66,699,271		70,239,017
固定資産				
有形固定資産				
建物	1	617,032	1	584,048
器具備品	1	665,247	1	871,893
土地		628,433		628,433
有形固定資産合計		1,910,713		2,084,375
無形固定資産				
電話加入権		15,822		15,822
ソフトウェア		3,670,753		3,369,611
ソフトウェア仮勘定		536,345		1,374,932
無形固定資産合計		4,222,921		4,760,365
投資その他の資産				
投資有価証券		21,408,781		16,704,756
関係会社株式		320,136		320,136
投資不動産	1	824,268	1	819,255
長期差入保証金		593,536		565,358
前払年金費用		415,234		375,031
繰延税金資産		1,496,180		1,912,824
その他		45,230		45,230
貸倒引当金		23,600		23,600
投資その他の資産合計		25,079,767		20,718,993
固定資産合計		31,213,401		27,563,734
資産合計		97,912,673		97,802,752

(単位：千円)

	第34期 (平成31年3月31日現在)	第35期 (令和2年3月31日現在)
(負債の部)		
流動負債		
預り金	293,258	687,565
未払金		
未払収益分配金	170,281	131,478
未払償還金	448,695	395,400
未払手数料	2 3,990,054	2 4,026,078
その他未払金	2 3,961,765	2 3,818,195
未払費用	2 3,803,995	2 4,402,578
未払消費税等	194,852	629,469
未払法人税等	573,657	617,341
賞与引当金	901,135	933,517
役員賞与引当金	140,100	124,590
その他	868,992	701,285
流動負債合計	15,346,788	16,467,499
固定負債		
長期未払金	43,200	32,400
退職給付引当金	860,851	1,010,401
役員退職慰労引当金	144,303	130,784
時効後支払損引当金	247,767	238,811

固定負債合計	1,296,122	1,412,398
負債合計	16,642,910	17,879,897
(純資産の部)		
株主資本		
資本金	2,000,131	2,000,131
資本剰余金		
資本準備金	3,572,096	3,572,096
その他資本剰余金	41,160,616	41,160,616
資本剰余金合計	44,732,712	44,732,712
利益剰余金		
利益準備金	342,589	342,589
その他利益剰余金		
別途積立金	6,998,000	6,998,000
繰越利益剰余金	26,069,594	25,847,605
利益剰余金合計	33,410,184	33,188,194
株主資本合計	80,143,028	79,921,039

(単位：千円)

	第34期 (平成31年3月31日現在)	第35期 (令和2年3月31日現在)
評価・換算差額等		
その他有価証券評価差額金	1,126,733	1,815
評価・換算差額等合計	1,126,733	1,815
純資産合計	81,269,762	79,922,854
負債純資産合計	97,912,673	97,802,752

(2) 【損益計算書】

(単位：千円)

	第34期 (自 平成30年4月1日 至 平成31年3月31日)	第35期 (自 平成31年4月1日 至 令和2年3月31日)
営業収益		
委託者報酬	70,375,414	67,967,489
投資顧問料	2,505,299	2,385,084
その他営業収益	18,844	16,085
営業収益合計	72,899,557	70,368,658
営業費用		
支払手数料	2 28,533,952	2 27,106,451
広告宣伝費	739,643	696,418
公告費	500	1,000
調査費		
調査費	1,794,755	1,857,271
委託調査費	12,194,996	11,579,175
事務委託費	1,016,816	847,769
営業雑経費		
通信費	170,794	153,731

印刷費	427,442	427,118
協会費	48,375	52,053
諸会費	16,175	15,990
事務機器関連費	1,841,631	1,953,926
営業費用合計	46,785,083	44,690,907
一般管理費		
給料		
役員報酬	349,083	331,987
給料・手当	6,453,717	6,611,427
賞与引当金繰入	901,135	933,517
役員賞与引当金繰入	140,100	124,590
福利厚生費	1,234,293	1,276,950
交際費	13,011	11,871
旅費交通費	200,426	165,891
租税公課	373,201	360,165
不動産賃借料	654,886	647,402
退職給付費用	428,912	422,919
役員退職慰労引当金繰入	51,159	48,183
固定資産減価償却費	1,252,321	1,307,555
諸経費	523,213	427,212
一般管理費合計	12,575,461	12,669,674
営業利益	13,539,012	13,008,076

(単位：千円)

	第34期 (自 平成30年4月1日 至 平成31年3月31日)	第35期 (自 平成31年4月1日 至 令和2年3月31日)
営業外収益		
受取配当金	181,073	90,965
受取利息	2 1,913	2 4,169
投資有価証券償還益	416,706	585,179
収益分配金等時効完成分	44,392	101,734
受取賃貸料	2 38,388	2 65,808
その他	11,871	19,987
営業外収益合計	694,346	867,845
営業外費用		
投資有価証券償還損	118,173	96,379
時効後支払損引当金繰入	1,166	
事務過誤費	420	3,483
賃貸関連費用	35,994	20,339
その他	1,481	1,920
営業外費用合計	157,235	122,122
経常利益	14,076,123	13,753,799
特別利益		
投資有価証券売却益	501,778	174,842
特別利益合計	501,778	174,842
特別損失		
投資有価証券売却損	135,399	75,963
投資有価証券評価損	62,310	163,865
固定資産除却損	1 4,848	1 8,832
固定資産売却損	225	435

システム関連費		322,986	
商標使用料		90,000	
特別損失合計		615,770	249,096
税引前当期純利益		13,962,130	13,679,545
法人税、住民税及び事業税	2	4,420,179	2 4,146,534
法人税等調整額		100,112	79,824
法人税等合計		4,320,066	4,226,359
当期純利益		9,642,064	9,453,186

（３）【株主資本等変動計算書】

第34期（自 平成30年4月1日 至 平成31年3月31日）

（単位：千円）

	株主資本								株主資本合計
	資本金	資本剰余金			利益剰余金			利益剰余金 合計	
		資本 準備金	その他 資本剰余金	資本 剰余金合計	利益 準備金	その他利益剰余金			
						別途 積立金	繰越利益 剰余金		
当期首残高	2,000,131	3,572,096	41,160,616	44,732,712	342,589	6,998,000	27,790,911	35,131,500	81,864,344
当期変動額									
剰余金の配当							11,363,380	11,363,380	11,363,380
当期純利益							9,642,064	9,642,064	9,642,064
株主資本以外の 項目の当期変動額 (純額)									
当期変動額合計							1,721,316	1,721,316	1,721,316
当期末残高	2,000,131	3,572,096	41,160,616	44,732,712	342,589	6,998,000	26,069,594	33,410,184	80,143,028

	評価・換算差額等		純資産合計
	その他有価証券評価差額金	評価・換算差額等合計	
当期首残高	1,484,913	1,484,913	83,349,257
当期変動額			
剰余金の配当			11,363,380
当期純利益			9,642,064
株主資本以外の項目の当期変動額（純額）	358,179	358,179	358,179
当期変動額合計	358,179	358,179	2,079,495
当期末残高	1,126,733	1,126,733	81,269,762

第35期（自 平成31年4月1日 至 令和2年3月31日）

（単位：千円）

	株主資本								株主資本合計
	資本金	資本剰余金			利益剰余金				
		資本 準備金	その他 資本剰余金	資本 剰余金合計	利益 準備金	その他利益剰余金		利益剰余金 合計	
						別途 積立金	繰越利益 剰余金		
当期首残高	2,000,131	3,572,096	41,160,616	44,732,712	342,589	6,998,000	26,069,594	33,410,184	80,143,028
当期変動額									
剰余金の配当							9,675,175	9,675,175	9,675,175
当期純利益							9,453,186	9,453,186	9,453,186
株主資本以外の 項目の当期変動額 (純額)									
当期変動額合計							221,989	221,989	221,989
当期末残高	2,000,131	3,572,096	41,160,616	44,732,712	342,589	6,998,000	25,847,605	33,188,194	79,921,039

	評価・換算差額等	
--	----------	--

	その他 有価証券 評価差額金	評価・換算 差額等合計	純資産合計
当期首残高	1,126,733	1,126,733	81,269,762
当期変動額			
剰余金の配当			9,675,175
当期純利益			9,453,186
株主資本以外の 項目の当期変動額 (純額)	1,124,917	1,124,917	1,124,917
当期変動額合計	1,124,917	1,124,917	1,346,907
当期末残高	1,815	1,815	79,922,854

[注記事項]

(重要な会計方針)

1. 有価証券の評価基準及び評価方法

(1) 子会社株式及び関連会社株式

移動平均法による原価法を採用しております。

(2) その他有価証券

時価のあるもの

決算日の市場価格等に基づく時価法(評価差額は全部純資産直入法により処理し、売却原価は移動平均法により算定)を採用しております。

時価のないもの

移動平均法による原価法を採用しております。

2. 固定資産の減価償却の方法

(1) 有形固定資産及び投資不動産

定率法を採用しております。ただし、平成10年4月1日以降に取得した建物（建物附属設備を除く）並びに平成28年4月1日以降に取得した建物附属設備及び構築物については、定額法を採用しております。

なお、主な耐用年数は以下のとおりであります。

建物	5年～50年
器具備品	2年～20年
投資不動産	3年～47年

(2) 無形固定資産

定額法を採用しております。

なお、自社利用のソフトウェアについては、社内における利用可能期間(5年)に基づく定額法を採用しております。

3. 外貨建の資産及び負債の本邦通貨への換算基準

外貨建金銭債権債務は、期末日の直物為替相場により円貨に換算し、換算差額は損益として処理しております。

4. 引当金の計上基準

(1) 貸倒引当金

貸付金等の貸倒れによる損失に備えるため、一般債権については貸倒実績率により、貸倒懸念債権等特定の債権については個別に回収可能性を勘案し、回収不能見込額を計上しております。

(2) 賞与引当金

従業員賞与の支給に充てるため、支給見込額に基づき計上しております。

(3) 役員賞与引当金

役員賞与の支給に充てるため、支給見込額に基づき計上しております。

(4) 退職給付引当金

従業員の退職給付に備えるため、当事業年度末における退職給付債務及び年金資産の見込額に基づき計上しております。

退職給付見込額の期間帰属方法

退職給付債務の算定にあたり、退職給付見込額を当事業年度末までの期間に帰属させる方法については、給付算定式基準によっております。

数理計算上の差異及び過去勤務費用の費用処理方法

過去勤務費用は、その発生時の従業員の平均残存勤務期間以内の一定の年数（10年）による定額法により費用処理することとしております。

数理計算上の差異は、その発生時の従業員の平均残存勤務期間以内の一定の年数（主として10年）による定額法により、発生した事業年度の翌期から費用処理することとしております。

(5) 役員退職慰労引当金

役員の退職慰労金の支給に備えるため、内規に基づく期末要支給額を計上しております。

(6) 時効後支払損引当金

時効成立のため利益計上した収益分配金及び償還金について、受益者からの今後の支払請求に備えるため、過去の支払実績に基づく将来の支払見込額を計上しております。

5. その他財務諸表作成のための基本となる重要な事項

(1) 消費税等の会計処理

税抜方式を採用しており、控除対象外消費税及び地方消費税は、当事業年度の費用として処理しております。

(2) 連結納税制度の適用

連結納税制度を適用しております。

(3) 「連結納税制度からグループ通算制度への移行に係る税効果会計の適用に関する取扱い」の適用

令和2年度税制改正において従来の連結納税制度が見直され、グループ通算制度に移行する税制改正法（「所得税法等の一部を改正する法律」（令和2年法律第8号））が令和2年3月27日に成立しておりますが、繰延税金資産の額について、実務対応報告第39号「連結納税制度からグループ通算制度への移行に係る税効果会計の適用に関する取扱い」により企業会計基準適用指針第28号「税効果会計に係る会計基準の適用指針」第44項の定めを適用せず、改正前の税法の規定に基づいて算定しております。

（未適用の会計基準等）

- ・「収益認識に関する会計基準」（企業会計基準第29号 令和2年3月31日 企業会計基準委員会）
- ・「収益認識に関する会計基準の適用指針」（企業会計基準適用指針第30号 令和2年3月31日 企業会計基準委員会）
- ・「金融商品の時価等の開示に関する適用指針」（企業会計基準適用指針第19号 令和2年3月31日 企業会計基準委員会）

(1) 概要

国際会計基準審議会（IASB）及び米国財務会計基準審議会（FASB）は、共同して収益認識に関する包括的な会計基準の開発を行い、平成26年5月に「顧客との契約から生じる収益」（IASBにおいてはIFRS第15号、FASBにおいてはTopic606）を公表しており、IFRS第15号は平成30年1月1日以後開始する事業年度から、Topic606は平成29年12月15日より後に開始する事業年度から適用される状況を踏まえ、企業会計基準委員会において、収益認識に関する包括的な会計基準が開発され、適用指針と合わせて公表されたものです。

企業会計基準委員会の収益認識に関する会計基準の開発にあたっての基本的な方針として、IFRS第15号と整合性を図る便益の1つである財務諸表間の比較可能性の観点から、IFRS第15号の基本的な原則を取り入れることを出発点とし、会計基準を定めることとされ、また、これまで我が国で行われてきた実務等に配慮すべき項目がある場合には、比較可能性を損なわせない範囲で代替的な取扱いを追加することとされております。

(2) 適用予定日

令和4年3月期の期首から適用します。

(3) 当該会計基準等の適用による影響

「収益認識に関する会計基準」等の適用による財務諸表に与える影響額については、現時点で評価中であります。

- ・「時価の算定に関する会計基準」（企業会計基準第30号 令和元年7月4日 企業会計基準委員会）
- ・「金融商品に関する会計基準」（企業会計基準第10号 令和元年7月4日 企業会計基準委員会）
- ・「時価の算定に関する会計基準の適用指針」（企業会計基準適用指針第31号 令和元年7月4日 企業会計基準委員会）
- ・「金融商品の時価等の開示に関する適用指針」（企業会計基準適用指針第19号 令和2年3月31日 企業会計基準委員会）

(1) 概要

国際会計基準審議会（IASB）及び米国財務会計基準審議会（FASB）が、公正価値測定についてほぼ同じ内容の詳細なガイダンス（国際財務報告基準（IFRS）においてはIFRS第13号「公正価値測定」、米国会計基準においてはAccounting Standards CodificationのTopic 820「公正価値測定」）を定めている状況を踏まえ、企業会計基準委員会において、主に金融商品の時価に関するガイダンス及び開示に関して、日本基準を国際的な会計基準との整合性を図る取組みが行われ、「時価の算定に関する会計基準」等が公表されたものです。

企業会計基準委員会の時価の算定に関する会計基準の開発にあたっての基本的な方針として、統一的な算定方法を用いることにより、国内外の企業間における財務諸表の比較可能性を向上させる観点から、IFRS第13号の定めを基本的にすべて取り入れることとされ、また、これまで我が国で行われてきた実務等に配慮し、財務諸表間の比較可能性を大きく損なわせない範囲で、個別項目に対するその他の取扱いを定めることとされております。

(2)適用予定日

令和4年3月期の期首から適用します。

(3)当該会計基準等の適用による影響

「時価の算定に関する会計基準」等の適用による財務諸表に与える影響額については、現時点で未定であります。

(貸借対照表関係)

1.有形固定資産及び投資不動産の減価償却累計額

	第34期 (平成31年3月31日現在)	第35期 (令和2年3月31日現在)
建物	551,025千円	599,542千円
器具備品	1,350,407千円	1,408,613千円
投資不動産	138,024千円	145,391千円

2.関係会社に対する主な資産・負債

区分掲記した以外で各科目に含まれるものは次の通りであります。

	第34期 (平成31年3月31日現在)	第35期 (令和2年3月31日現在)
預金	240,211千円	314,247千円
未収収益	25,307千円	15,773千円
金銭の信託	100,000千円	100,000千円
未払手数料	671,568千円	712,210千円
その他未払金	3,217,341千円	3,029,426千円
未払費用	444,754千円	432,019千円

(損益計算書関係)

1.固定資産除却損の内訳

	第34期 (自 平成30年4月1日 至 平成31年3月31日)	第35期 (自 平成31年4月1日 至 令和2年3月31日)
建物	2,547千円	
器具備品	2,301千円	8,832千円
計	4,848千円	8,832千円

2.関係会社に対する主な取引

区分掲記した以外で各科目に含まれるものは次の通りであります。

	第34期 (自 平成30年4月1日 至 平成31年3月31日)	第35期 (自 平成31年4月1日 至 令和2年3月31日)
支払手数料	5,298,064千円	5,234,629千円
受取利息	3千円	2千円
受取賃貸料	38,388千円	65,808千円

法人税、住民税及び事業税

3,216,517千円

3,030,180千円

（株主資本等変動計算書関係）

第34期（自 平成30年4月1日 至 平成31年3月31日）

1. 発行済株式の種類及び総数に関する事項

	当事業年度期首 株式数（株）	当事業年度増加 株式数（株）	当事業年度減少 株式数（株）	当事業年度末 株式数（株）
発行済株式				
普通株式	211,581	-	-	211,581
合計	211,581	-	-	211,581

2. 配当に関する事項

(1) 配当金支払額

平成30年6月27日開催の定時株主総会において、次のとおり決議しております。

配当金の総額	11,363,380千円
1株当たり配当額	53,707円
基準日	平成30年3月31日
効力発生日	平成30年6月28日

(2) 基準日が当事業年度に属する配当のうち、配当の効力発生日が翌事業年度となるもの

令和元年6月26日開催の定時株主総会において、次のとおり決議しております。

配当金の総額	9,675,175千円
配当の原資	利益剰余金
1株当たり配当額	45,728円
基準日	平成31年3月31日
効力発生日	令和 元年6月27日

第35期（自 平成31年4月1日 至 令和2年3月31日）

1. 発行済株式の種類及び総数に関する事項

	当事業年度期首 株式数（株）	当事業年度増加 株式数（株）	当事業年度減少 株式数（株）	当事業年度末 株式数（株）
発行済株式				
普通株式	211,581	-	-	211,581
合計	211,581	-	-	211,581

2. 配当に関する事項

(1) 配当金支払額

令和元年6月26日開催の定時株主総会において、次のとおり決議しております。

配当金の総額	9,675,175千円
1株当たり配当額	45,728円
基準日	平成31年3月31日
効力発生日	令和 元年6月27日

(2) 基準日が当事業年度に属する配当のうち、配当の効力発生日が翌事業年度となるもの

令和2年6月26日開催の定時株主総会において、次のとおり決議しております。

配当金の総額	9,457,670千円
配当の原資	利益剰余金
1株当たり配当額	44,700円
基準日	令和2年3月31日
効力発生日	令和2年6月29日

（リース取引関係）

借主側

オペレーティング・リース取引

オペレーティング・リース取引のうち解約不能のものに係る未経過リース料

	第34期 (平成31年3月31日現在)	第35期 (令和2年3月31日現在)
1年内	675,956千円	675,956千円
1年超	675,956千円	
合計	1,351,912千円	675,956千円

(金融商品関係)

1. 金融商品の状況に関する事項

(1) 金融商品に対する取組方針

資金運用については銀行預金、譲渡性預金または投資信託に限定しており、金融機関からの資金調達は行っておりません。

(2) 金融商品の内容及びそのリスク

投資有価証券は主として投資信託であり、価格変動リスクに晒されております。

(3) 金融商品に係るリスク管理体制

内部管理規程に従って月次でリスク資本を認識し、経営会議に報告しております。

(4) 金融商品の時価等に関する事項についての補足説明

金融商品の時価には、市場価格に基づく価額のほか、市場価格がない場合には合理的に算定された価額が含まれております。当該価額の算定においては変動要因を織り込んでいるため、異なる前提条件等を採用することにより、当該価額が変動することがあります。

2. 金融商品の時価等に関する事項

貸借対照表計上額、時価及びこれらの差額については、次のとおりであります。なお、時価を把握することが極めて困難と認められるものは、次表には含まれておりません（（注2）参照）。

第34期(平成31年3月31日現在)

	貸借対照表 計上額（千円）	時価（千円）	差額（千円）
(1) 現金及び預金	53,969,686	53,969,686	-
(2) 有価証券	1,403,513	1,403,513	-
(3) 未収委託者報酬	9,995,458	9,995,458	-
(4) 投資有価証券	21,353,421	21,353,421	-
資産計	86,722,080	86,722,080	-
(1) 未払手数料	3,990,054	3,990,054	-
負債計	3,990,054	3,990,054	-

第35期(令和2年3月31日現在)

	貸借対照表 計上額（千円）	時価（千円）	差額（千円）
(1) 現金及び預金	56,398,457	56,398,457	-
(2) 有価証券	1,960,318	1,960,318	-
(3) 未収委託者報酬	10,296,453	10,296,453	-
(4) 投資有価証券	16,673,396	16,673,396	-
資産計	85,328,625	85,328,625	-
(1) 未払手数料	4,026,078	4,026,078	-
負債計	4,026,078	4,026,078	-

(注1) 金融商品の時価の算定方法及び有価証券に関する事項

資 産

(1) 現金及び預金、(3) 未収委託者報酬

これらは短期間で決済されるため、時価は帳簿価額にほぼ等しいことから、当該帳簿価額によっております。

(2) 有価証券、(4) 投資有価証券

これらはすべて投資信託であり、時価は基準価額によっております。

負 債

(1) 未払手数料

これらは短期間で決済されるため、時価は帳簿価額にほぼ等しいことから、当該帳簿価額によっております。

（注2）時価を把握することが極めて困難と認められる金融商品

（単位：千円）

区分	第34期 (平成31年3月31日現在)	第35期 (令和2年3月31日現在)
非上場株式	55,360	31,360
子会社株式	160,600	160,600
関連会社株式	159,536	159,536

非上場株式は、市場価格がなく、時価を把握することが極めて困難と認められるため、「(4) 投資有価証券」には含めておりません。

また、子会社株式及び関連会社株式は、市場価格がなく、時価を把握することが極めて困難と認められるため、記載しておりません。

（注3）金銭債権及び満期のある有価証券の決算日後の償還予定額

第34期(平成31年3月31日現在)

（単位：千円）

	1年以内	1年超 5年以内	5年超 10年以内	10年超
現金及び預金	53,969,686	-	-	-
未収委託者報酬	9,995,458	-	-	-
有価証券及び投資有価証券				
その他有価証券のうち満期があるもの				
投資信託	1,403,513	9,358,708	5,874,634	90,573
合計	65,368,659	9,358,708	5,874,634	90,573

第35期(令和2年3月31日現在)

（単位：千円）

	1年以内	1年超 5年以内	5年超 10年以内	10年超
現金及び預金	56,398,457	-	-	-
未収委託者報酬	10,296,453	-	-	-
有価証券及び投資有価証券				
その他有価証券のうち満期があるもの				
投資信託	1,960,318	5,652,257	4,813,929	27,375
合計	68,655,228	5,652,257	4,813,929	27,375

（有価証券関係）

1. 子会社株式及び関連会社株式

子会社株式及び関連会社株式（当事業年度の貸借対照表計上額は子会社株式160,600千円、関連会社株式159,536千円、前事業年度の貸借対照表計上額は子会社株式160,600千円、関連会社株式159,536千円）は、市場価格がなく、時価を把握することが極めて困難と認められるため、記載しておりません。

2. その他有価証券

第34期(平成31年3月31日現在)

	種類	貸借対照表計上額 (千円)	取得原価 (千円)	差額(千円)
貸借対照表計上額が取得原価を超えるもの	株式	-	-	-
	債券	-	-	-
	その他	14,744,545	12,559,380	2,185,164
	小計	14,744,545	12,559,380	2,185,164
貸借対照表計	株式	-	-	-

上額が取得原価を超えないもの	債券	-	-	-
	その他	8,012,389	8,573,551	561,161
	小計	8,012,389	8,573,551	561,161
合計		22,756,935	21,132,932	1,624,002

第35期(令和2年3月31日現在)

	種類	貸借対照表計上額 (千円)	取得原価 (千円)	差額(千円)
貸借対照表計上額が取得原価を超えるもの	株式	-	-	-
	債券	-	-	-
	その他	9,859,345	8,694,010	1,165,334
	小計	9,859,345	8,694,010	1,165,334
貸借対照表計上額が取得原価を超えないもの	株式	-	-	-
	債券	-	-	-
	その他	8,774,369	9,937,087	1,162,718
	小計	8,774,369	9,937,087	1,162,718
合計		18,633,714	18,631,098	2,616

3.売却したその他有価証券

第34期（自 平成30年4月1日 至 平成31年3月31日）

種類	売却額(千円)	売却益の合計額(千円)	売却損の合計額(千円)
株式	140,240	58,440	-
債券	-	-	-
その他	5,222,594	443,338	135,399
合計	5,362,834	501,778	135,399

第35期（自 平成31年4月1日 至 令和2年3月31日）

種類	売却額(千円)	売却益の合計額(千円)	売却損の合計額(千円)
株式	8,940	-	15,060
債券	-	-	-
その他	2,035,469	174,842	60,903
合計	2,044,409	174,842	75,963

4.減損処理を行った有価証券

前事業年度において、有価証券について62,310千円（その他有価証券のその他62,310千円）減損処理を行っております。

当事業年度において、有価証券について163,865千円（その他有価証券のその他163,865千円）減損処理を行っております。

なお、減損処理にあたっては、期末における時価が取得原価に比べ50%以上下落した場合、及び30%以上50%未満下落し、回復可能性等の合理的反証がない場合に行っております。

(退職給付関係)

1.採用している退職給付制度の概要

当社は、確定給付型の制度として、確定給付企業年金制度（積立型制度）及び退職一時金制度（非積立型制度）を設けております。また確定拠出型の制度として、確定拠出年金制度を設けております。

2.確定給付制度

(1)退職給付債務の期首残高と期末残高の調整表

	第34期 (自 平成30年4月1日 至 平成31年3月31日)	第35期 (自 平成31年4月1日 至 令和2年3月31日)
退職給付債務の期首残高	3,729,252 千円	3,712,289 千円

勤務費用	193,531	204,225
利息費用	24,351	17,557
数理計算上の差異の発生額	15,898	52,430
退職給付の支払額	218,947	162,904
過去勤務費用の発生額	-	-
退職給付債務の期末残高	3,712,289	3,718,736

(2)年金資産の期首残高と期末残高の調整表

	第34期 (自 平成30年4月1日 至 平成31年3月31日)	第35期 (自 平成31年4月1日 至 令和2年3月31日)
年金資産の期首残高	2,723,393 千円	2,666,937 千円
期待運用収益	48,664	47,757
数理計算上の差異の発生額	4,606	164,633
事業主からの拠出額	102,564	51,282
退職給付の支払額	203,077	140,518
年金資産の期末残高	2,666,937	2,460,824

(3)退職給付債務及び年金資産の期末残高と貸借対照表に計上された退職給付引当金及び前払年金費用の調整表

	第34期 (平成31年3月31日現在)	第35期 (令和2年3月31日現在)
積立型制度の退職給付債務	3,125,760 千円	2,969,807 千円
年金資産	2,666,937	2,460,824
	458,822	508,982
非積立型制度の退職給付債務	586,529	748,929
未積立退職給付債務	1,045,351	1,257,911
未認識数理計算上の差異	114,968	203,136
未認識過去勤務費用	484,766	419,405
貸借対照表に計上された負債と資産の純額	445,616	635,370
退職給付引当金	860,851	1,010,401
前払年金費用	415,234	375,031
貸借対照表に計上された負債と資産の純額	445,616	635,370

(4)退職給付費用及びその内訳項目の金額

	第34期 (自 平成30年4月1日 至 平成31年3月31日)	第35期 (自 平成31年4月1日 至 令和2年3月31日)
勤務費用	193,531 千円	204,225 千円
利息費用	24,351	17,557
期待運用収益	48,664	47,757
数理計算上の差異の費用処理額	43,633	24,035
過去勤務費用の費用処理額	65,361	65,361
その他	5,986	6,427
確定給付制度に係る退職給付費用	284,199	269,848

(注)「その他」は受入出向者に係る出向元への退職給付費用負担額です。

(5)年金資産に関する事項
年金資産の主な内訳

年金資産合計に対する主な分類ごとの比率は、次のとおりであります。

	第34期 (平成31年3月31日現在)	第35期 (令和2年3月31日現在)
債券	63.9 %	64.7 %
株式	33.2	32.3
その他	2.9	3.0
合計	100	100

長期期待運用収益率の設定方法

年金資産の長期期待運用収益率を決定するため、現在及び予想される年金資産の配分と年金資産を構成する多様な資産からの現在及び将来期待される長期の収益率を考慮しております。

(6)数理計算上の計算基礎に関する事項

主要な数理計算上の計算基礎

	第34期 (平成31年3月31日現在)	第35期 (令和2年3月31日現在)
割引率	0.035～0.49%	0.095～0.52%
長期期待運用収益率	1.5～1.8%	1.5～1.8%

3.確定拠出制度

当社の確定拠出制度への要拠出額は、前事業年度144,712千円、当事業年度153,070千円であります。

（税効果会計関係）

1.繰延税金資産及び繰延税金負債の発生 の主な原因別の内訳

	第34期 (平成31年3月31日現在)	第35期 (令和2年3月31日現在)
繰延税金資産		
減損損失	436,050千円	427,046千円
投資有価証券評価損	223,821	226,322
未払事業税	109,109	117,461
賞与引当金	275,927	285,842
役員賞与引当金	19,428	19,703
役員退職慰労引当金	44,185	40,046
退職給付引当金	263,592	309,384
減価償却超過額	157,741	96,767
委託者報酬	264,398	213,044
長期差入保証金	31,721	40,180
時効後支払損引当金	75,866	73,124
連結納税適用による時価評価	148,858	57,656
その他	71,320	123,248
繰延税金資産 小計	2,122,023	2,029,829
評価性引当額	-	-
繰延税金資産 合計	2,122,023	2,029,829
繰延税金負債		
前払年金費用	127,144	114,834
連結納税適用による時価評価	1,320	1,260
その他有価証券評価差額金	497,269	801
その他	108	109
繰延税金負債 合計	625,842	117,005
繰延税金資産の純額	1,496,180	1,912,824

2.法定実効税率と税効果会計適用後の法人税等の負担率との差異の原因となった主な項目別の内訳

第34期（平成31年3月31日現在）及び第35期（令和2年3月31日現在）

法定実効税率と税効果会計適用後の法人税等の負担率との差が法定実効税率の100分の5以下であるため注記を省略しております。

（セグメント情報等）

[セグメント情報]

第34期（自平成30年4月1日至平成31年3月31日）及び第35期（自平成31年4月1日至令和2年3月31日）

当社は、資産運用業の単一セグメントであるため、記載を省略しております。

[関連情報]

第34期（自平成30年4月1日至平成31年3月31日）及び第35期（自平成31年4月1日至令和2年3月31日）

1.製品及びサービスごとの情報

単一の製品・サービスの区分の外部顧客への営業収益が損益計算書の営業収益の90%を超えるため、記載を省略しております。

2.地域ごとの情報

（1）営業収益

投資信託の受益者の情報を制度上把握していないため、記載を省略しております。

（2）有形固定資産

本邦以外に所在している有形固定資産がないため、該当事項はありません。

3.主要な顧客ごとの情報

投資信託の受益者の情報を制度上把握していないため、記載を省略しております。

[報告セグメントごとの固定資産の減損損失に関する情報]

当社は、資産運用業の単一セグメントであるため、記載を省略しております。

[報告セグメントごとののれんの償却額及び未償却残高に関する情報]

当社は、資産運用業の単一セグメントであるため、記載を省略しております。

[報告セグメントごとの負ののれん発生益に関する情報]

当社は、資産運用業の単一セグメントであるため、記載を省略しております。

(関連当事者情報)

1.関連当事者との取引

(1)財務諸表提出会社の親会社及び主要株主等

第34期（自平成30年4月1日至平成31年3月31日）

種類	会社等の名称	所在地	資本金	事業の内容	議決権等の所有 (被所有) 割合	関連当事者 との関係	取引の内容	取引金額 (注4)	科目	期末残高 (注4)
親会社	(株)三菱UFJ フィナンシャル・ グループ	東京都 千代田 区	2,141,513 百万円	銀行持株 会社業	被所有 間接 100.0%	連結納税	連結納税に 伴う支払 (注1)	3,216,517 千円	その他未払金	3,217,341 千円
親会社	三菱UFJ 信託銀行(株)	東京都 千代田 区	324,279 百万円	信託業、 銀行業	被所有 直接 100.0%	当社投資信託の 募集の取扱及び 投資信託に係る 事務代行の委託 等	投資信託に係る事務代 行手数料の 支払 (注2)	5,298,064 千円	未払手数料	671,568 千円
						投資の助言 役員の兼任	投資助言料 (注3)	695,834 千円	未払費用	365,510 千円

第35期（自 平成31年4月1日 至 令和2年3月31日）

種類	会社等の名称	所在地	資本金	事業の内容	議決権等の所有 (被所有) 割合	関連当事者 との関係	取引の内容	取引金額 (注4)	科目	期末残高 (注4)
親会社	(株)三菱UFJ フィナンシャル・ グループ	東京都 千代田 区	2,141,513 百万円	銀行持株 会社業	被所有 間接 100.0%	連結納税	連結納税に 伴う支払 (注1)	3,030,180 千円	その他未払金	3,029,426 千円
親会社	三菱UFJ 信託銀行(株)	東京都 千代田 区	324,279 百万円	信託業、 銀行業	被所有 直接 100.0%	当社投資信託の 募集の取扱及び 投資信託に係る 事務代行の委託 等 投資の助言 役員の兼任	投資信託に 係る事務代 行手数料の 支払 (注2) 投資助言料 (注3)	5,234,629 千円 583,270 千円	未払手数料 未払費用	712,210 千円 302,681 千円

取引条件及び取引条件の決定方針等

(注) 1. 連結納税制度に基づく連結法人税の支払予定額であります。

2. 投資信託に係る事務代行手数料については、商品毎に、過去の料率、市場実勢等を勘案して決定しております。

3. 投資助言料については、市場実勢を勘案して決定しております。

4. 上記金額のうち、取引金額は消費税等を含まず、期末残高は消費税等を含んで表示しております。

(2)財務諸表提出会社と同一の親会社をもつ会社等

第34期（自 平成30年4月1日 至 平成31年3月31日）

種類	会社等の名称	所在地	資本金	事業の内容	議決権等の所有 (被所有) 割合	関連当事者 との関係	取引の内容	取引金額 (注4)	科目	期末残高 (注4)
同一の親会社を持つ会社	(株)三菱UFJ 銀行	東京都 千代田 区	1,711,958 百万円	銀行業	なし (注1)	当社投資信託の 募集の取扱及び 投資信託に係る 事務代行の委託 等 取引銀行	投資信託に 係る事務代 行手数料の 支払 (注2) コーラブル預 金の預入 (注3) コーラブル預 金に係る受取 利息 (注3)	4,629,670 千円 20,000,000 千円 1,578 千円	未払手数料 現金及び 預金 未収収益	734,633 千円 20,000,000 千円 1,578 千円
同一の親会社を持つ会社	三菱UFJ モルガン・ スタンレー 証券(株)	東京都 千代田 区	40,500 百万円	証券業	なし	当社投資信託の 募集の取扱及び 投資信託に係る 事務代行の委託 等	投資信託に 係る事務代 行手数料の 支払 (注2)	6,152,016 千円	未払手数料	962,840 千円

第35期（自 平成31年4月1日 至 令和2年3月31日）

種類	会社等の名称	所在地	資本金	事業の内容	議決権等の所有 (被所有) 割合	関連当事者 との関係	取引の内容	取引金額 (注4)	科目	期末残高 (注4)
----	--------	-----	-----	-------	------------------------	---------------	-------	--------------	----	--------------

同一の親会社を持つ会社	㈱三菱UFJ銀行	東京都千代田区	1,711,958 百万円	銀行業	なし	当社投資信託の募集の取扱及び投資信託に係る事務代行の委託等	投資信託に係る事務代行手数料の支払（注2）	4,073,855 千円	未払手数料	697,109 千円
						取引銀行	コーラブル預金の払戻（注3）	20,000,000 千円		
							コーラブル預金の預入（注3）	20,000,000 千円	現金及び預金	20,000,000 千円
							コーラブル預金に係る受取利息（注3）	4,126 千円	未収収益	997 千円
同一の親会社を持つ会社	三菱UFJモルガン・スタンレー証券㈱	東京都千代田区	40,500 百万円	証券業	なし	当社投資信託の募集の取扱及び投資信託に係る事務代行の委託等	投資信託に係る事務代行手数料の支払（注2）	5,714,501 千円	未払手数料	944,351 千円

取引条件及び取引条件の決定方針等

- (注) 1. ㈱三菱UFJ銀行は、平成30年4月2日付で、保有する当社株式のすべてを㈱三菱UFJフィナンシャル・グループに対して現物配当しております。その結果、㈱三菱UFJ銀行は当社の主要株主から同一の親会社を持つ会社に該当することとなりました。
- なお、㈱三菱UFJフィナンシャル・グループは、同日付で、取得した当社株式のすべてを会社分割の方法により三菱UFJ信託銀行㈱に対して承継させております。
2. 投資信託に係る事務代行手数料については、商品毎に、過去の料率、市場実勢等を勘案して決定しております。
3. 預金利率の条件は、市場金利等を勘案して決定しております。なお、預入期間は1年であります。
4. 上記金額のうち、取引金額は消費税等を含まず、期末残高は消費税等を含んで表示しております。

2. 親会社に関する注記

株式会社三菱UFJフィナンシャル・グループ（東京証券取引所、名古屋証券取引所及びニューヨーク証券取引所に上場）

三菱UFJ信託銀行株式会社（非上場）

（1株当たり情報）

	第34期 (自 平成30年4月1日 至 平成31年3月31日)	第35期 (自 平成31年4月1日 至 令和2年3月31日)
1株当たり純資産額	384,107.08円	377,741.17円
1株当たり当期純利益金額	45,571.50円	44,678.80円

(注) 1. 潜在株式調整後1株当たり当期純利益金額については、潜在株式が存在しないため、記載していません。

2. 1株当たり当期純利益金額の算定上の基礎は、以下のとおりであります。

	第34期 (自 平成30年4月1日 至 平成31年3月31日)	第35期 (自 平成31年4月1日 至 令和2年3月31日)
当期純利益金額（千円）	9,642,064	9,453,186

普通株主に帰属しない金額（千円）	-	-
普通株式に係る当期純利益金額（千円）	9,642,064	9,453,186
普通株式の期中平均株式数（株）	211,581	211,581

4【利害関係人との取引制限】

委託会社は、「金融商品取引法」の定めるところにより、利害関係人との取引について、次に掲げる行為が禁止されています。

自己またはその取締役もしくは執行役との間における取引を行うことを内容とした運用を行うこと（投資者の保護に欠け、もしくは取引の公正を害し、または金融商品取引業の信用を失墜させるおそれがないものとして内閣府令で定めるものを除きます。）。

運用財産相互間において取引を行うことを内容とした運用を行うこと（投資者の保護に欠け、もしくは取引の公正を害し、または金融商品取引業の信用を失墜させるおそれがないものとして内閣府令で定めるものを除きます。）。

通常の取引の条件と異なる条件であって取引の公正を害するおそれのある条件で、委託会社の親法人等（委託会社の総株主等の議決権の過半数を保有していることその他の当該金融商品取引業者と密接な関係を有する法人その他の団体として政令で定める要件に該当する者をいいます。以下において同じ。）または子法人等（委託会社が総株主等の議決権の過半数を保有していることその他の当該金融商品取引業者と密接な関係を有する法人その他の団体として政令で定める要件に該当する者をいいます。以下同じ。）と有価証券の売買その他の取引または店頭デリバティブ取引を行うこと。

委託会社の親法人等または子法人等の利益を図るため、その行う投資運用業に関して運用の方針、運用財産の額もしくは市場の状況に照らして不必要な取引を行うことを内容とした運用を行うこと。

上記に掲げるもののほか、委託会社の親法人等または子法人等が関与する行為であって、投資者の保護に欠け、もしくは取引の公正を害し、または金融商品取引業の信用を失墜させるおそれのあるものとして内閣府令で定める行為

5【その他】

定款の変更等

定款の変更に関しては、株主総会の決議が必要です。

訴訟事件その他重要事項

該当事項はありません。

第2【その他の関係法人の概況】

1【名称、資本金の額及び事業の内容】

（1）受託会社

名称：三菱ＵＦＪ信託銀行株式会社

（再信託受託会社：日本マスタートラスト信託銀行株式会社）

資本金の額：324,279百万円（2019年9月末現在）

事業の内容：銀行業務および信託業務を営んでいます。

（2）販売会社

名称	資本金の額 (2019年9月末現在)	事業の内容
株式会社三菱ＵＦＪ銀行	1,711,958 百万円	銀行業務を営んでいます。
株式会社ジャパンネット銀行	37,250 百万円	銀行業務を営んでいます。
株式会社千葉銀行	145,069 百万円	銀行業務を営んでいます。
株式会社東京スター銀行	26,000 百万円	銀行業務を営んでいます。

a u カブコム証券株式会社	7,196 百万円	金融商品取引法に定める第一種金融商品取引業を営んでいます。
株式会社ＳＢＩ証券	48,323 百万円	金融商品取引法に定める第一種金融商品取引業を営んでいます。
岡三オンライン証券株式会社	2,500 百万円	金融商品取引法に定める第一種金融商品取引業を営んでいます。
岩井コスモ証券株式会社	13,500 百万円	金融商品取引法に定める第一種金融商品取引業を営んでいます。
GMOクリック証券株式会社	4,346 百万円	金融商品取引法に定める第一種金融商品取引業を営んでいます。
楽天証券株式会社	7,495 百万円	金融商品取引法に定める第一種金融商品取引業を営んでいます。
S M B C 日興証券株式会社	10,000 百万円	金融商品取引法に定める第一種金融商品取引業を営んでいます。
マネックス証券株式会社	12,200 百万円	金融商品取引法に定める第一種金融商品取引業を営んでいます。
フィデリティ証券株式会社	9,257 百万円	金融商品取引法に定める第一種金融商品取引業を営んでいます。
ほくほくＴＴ証券株式会社	1,250 百万円	金融商品取引法に定める第一種金融商品取引業を営んでいます。
松井証券株式会社	11,944 百万円	金融商品取引法に定める第一種金融商品取引業を営んでいます。
L I N E 証券株式会社	10,000 百万円	金融商品取引法に定める第一種金融商品取引業を営んでいます。
三菱ＵＦＪ国際投信株式会社	2,000 百万円	金融商品取引法に定める第二種金融商品取引業を営んでいます。

２【関係業務の概要】

- (１) 受託会社：ファンドの受託会社として、信託財産の保管・管理等を行います。
- (２) 販売会社：ファンドの募集の取扱い、解約の取扱い、収益分配金・償還金の支払いの取扱い等を行います。

３【資本関係】

委託会社と関係法人の主な資本関係は次の通りです。（2020年4月末現在）

三菱ＵＦＪ信託銀行株式会社は委託会社の株式の100.0%（211,581株）を所有しています。

（注）関係法人が所有する委託会社の株式または委託会社が所有する関係法人の株式のうち、持株比率が3%以上のものを記載しています。

第３【参考情報】

ファンドについては、当計算期間において以下の書類が提出されております。

提出年月日	提出書類
2019年 5月13日	有価証券届出書の訂正届出書
2019年 7月24日	有価証券届出書
2019年 7月24日	有価証券報告書
2020年 1月24日	有価証券届出書の訂正届出書
2020年 1月24日	半期報告書

独立監査人の監査報告書

令和2年6月26日

三菱ＵＦＪ国際投信株式会社

取締役会 御 中

有限責任監査法人トーマツ
東京事務所

指定有限責任社員 業務執行社員 公認会計士 青 木 裕 晃 印

指定有限責任社員 業務執行社員 公認会計士 伊 藤 鉄 也 印

監査意見

当監査法人は、金融商品取引法第193条の2第1項の規定に基づく監査証明を行うため、「委託会社等の経理状況」に掲げられている三菱ＵＦＪ国際投信株式会社の平成31年4月1日から令和2年3月31日までの第35期事業年度の財務諸表、すなわち、貸借対照表、損益計算書、株主資本等変動計算書、重要な会計方針及びその他の注記について監査を行った。

当監査法人は、上記の財務諸表が、我が国において一般に公正妥当と認められる企業会計の基準に準拠して、三菱ＵＦＪ国際投信株式会社の令和2年3月31日現在の財政状態及び同日をもって終了する事業年度の経営成績を、全ての重要な点において適正に表示しているものと認める。

監査意見の根拠

当監査法人は、我が国において一般に公正妥当と認められる監査の基準に準拠して監査を行った。監査の基準における当監査法人の責任は、「財務諸表監査における監査人の責任」に記載されている。当監査法人は、我が国における職業倫理に関する規定に従って、会社から独立しており、また、監査人としてのその他の倫理上の責任を果たしている。当監査法人は、意見表明の基礎となる十分かつ適切な監査証拠を入手したと判断している。

財務諸表に対する経営者並びに監査役及び監査役会の責任

経営者の責任は、我が国において一般に公正妥当と認められる企業会計の基準に準拠して財務諸表を作成し適正に表示することにある。これには、不正又は誤謬による重要な虚偽表示のない財務諸表を作成し適正に表示するために経営者が必要と判断した内部統制を整備及び運用することが含まれる。

財務諸表を作成するに当たり、経営者は、継続企業の前提に基づき財務諸表を作成することが適切であるかどうかを評価し、我が国において一般に公正妥当と認められる企業会計の基準に基づいて継続企業に関する事項を開示する必要がある場合には当該事項を開示する責任がある。

監査役及び監査役会の責任は、財務報告プロセスの整備及び運用における取締役の職務の執行を監視することにある。

財務諸表監査における監査人の責任

監査人の責任は、監査人が実施した監査に基づいて、全体としての財務諸表に不正又は誤謬による重要な虚偽表示がないかどうかについて合理的な保証を得て、監査報告書において独立の立場から財務諸表に対する意見を表明することにある。虚偽表示は、不正又は誤謬により発生する可能性があり、個別に又は集計すると、財務諸表の利用者の意思決定に影響を与えると合理的に見込まれる場合に、重要性があると判断される。

監査人は、我が国において一般に公正妥当と認められる監査の基準に従って、監査の過程を通じて、職業的専門家としての判断を行い、職業的懐疑心を保持して以下を実施する。

- ・ 不正又は誤謬による重要な虚偽表示リスクを識別し、評価する。また、重要な虚偽表示リスクに対応した監査手続を立案し、実施する。監査手続の選択及び適用は監査人の判断による。さらに、意見表明の基礎となる十分かつ適切な監査証拠を入手する。
- ・ 財務諸表監査の目的は、内部統制の有効性について意見表明するためのものではないが、監査人は、リスク評価の実施に際して、状況に応じた適切な監査手続を立案するために、監査に関連する内部統制を検討する。
- ・ 経営者が採用した会計方針及びその適用方法の適切性、並びに経営者によって行われた会計上の見積りの合理性及び関連する注記事項の妥当性を評価する。
- ・ 経営者が継続企業を前提として財務諸表を作成することが適切であるかどうか、また、入手した監査証拠に基づき、継続企業の前提に重要な疑義を生じさせるような事象又は状況に関して重要な不確実性が認められるかどうか結論付ける。継続企業の前提に関する重要な不確実性が認められる場合は、監査報告書において財務諸表の注記事項に注意を喚起すること、又は重要な不確実性に関する財務諸表の注記事項が適切でない場合は、財務諸表に対して除外事項付意見を表明することが求められている。監査人の結論は、監査報告書日までに入手した監査証拠に基づいているが、将来の事象や状況により、企業は継続企業として存続できなくなる可能性がある。
- ・ 財務諸表の表示及び注記事項が、我が国において一般に公正妥当と認められる企業会計の基準に準拠しているかどうかとともに、関連する注記事項を含めた財務諸表の表示、構成及び内容、並びに財務諸表が基礎となる取引や会計事象を適正に表示しているかどうかを評価する。

監査人は、監査役及び監査役会に対して、計画した監査の範囲とその実施時期、監査の実施過程で識別した内部統制の重要な不備を含む監査上の重要な発見事項、及び監査の基準で求められているその他の事項について報告を行う。

監査人は、監査役及び監査役会に対して、独立性についての我が国における職業倫理に関する規定を遵守したこと、並びに監査人の独立性に影響を与えると合理的に考えられる事項、及び阻害要因を除去又は軽減するためにセーフガードを講じている場合はその内容について報告を行う。

利害関係

会社と当監査法人又は業務執行社員との間には、公認会計士法の規定により記載すべき利害関係はない。

以 上

（注）上記は、委託会社が、独立監査人の監査報告書の原本に記載された事項を電子化したものであり、その原本は委託会社が別途保管しております。なお、XBRLデータは監査の対象に含まれていません。

独立監査人の監査報告書

令和2年6月3日

三菱ＵＦＪ国際投信株式会社

取締役会 御中

PwCあらた有限責任監査法人

東京事務所

指定有限責任社員 公認会計士 大畑 茂 印
業務執行社員指定有限責任社員 公認会計士 和田 渉 印
業務執行社員

監査意見

当監査法人は、金融商品取引法第193条の2第1項の規定に基づく監査証明を行うため、「ファンドの経理状況」に掲げられているeMAXIS Slim 国内株式（TOPIX）の平成31年4月26日から令和2年4月27日までの計算期間の財務諸表、すなわち、貸借対照表、損益及び剰余金計算書、注記表並びに附属明細表について監査を行った。

当監査法人は、上記の財務諸表が、我が国において一般に公正妥当と認められる企業会計の基準に準拠して、eMAXIS Slim 国内株式（TOPIX）の令和2年4月27日現在の信託財産の状態及び同日をもって終了する計算期間の損益の状況を、すべての重要な点において適正に表示しているものと認める。

監査意見の根拠

当監査法人は、我が国において一般に公正妥当と認められる監査の基準に準拠して監査を行った。監査の基準における当監査法人の責任は、「財務諸表監査における監査人の責任」に記載されている。当監査法人は、我が国における職業倫理に関する規定に従って、三菱ＵＦＪ国際投信株式会社及びファンドから独立しており、また、監査人としてのその他の倫理上の責任を果たしている。当監査法人は、意見表明の基礎となる十分かつ適切な監査証拠を入手したと判断している。

財務諸表に対する経営者の責任

経営者の責任は、我が国において一般に公正妥当と認められる企業会計の基準に準拠して財務諸表を作成し適正に表示することにある。これには、不正又は誤謬による重要な虚偽表示のない財務諸表を作成し適正に表示するために経営者が必要と判断した内部統制を整備及び運用することが含まれる。

財務諸表を作成するに当たり、経営者は、継続企業の前提に基づき財務諸表を作成することが適切であるかどうかを評価し、我が国において一般に公正妥当と認められる企業会計の基準に基づいて継続企業に関する事項を開示する必要がある場合には当該事項を開示する責任がある。

財務諸表監査における監査人の責任

監査人の責任は、監査人が実施した監査に基づいて、全体としての財務諸表に不正又は誤謬による重要な虚偽表示がないかどうかについて合理的な保証を得て、監査報告書において独立の立場から財務諸表に対する意見を表明することにある。虚偽表示は、不正又は誤謬により発生する可能性があり、個別に又は集計すると、財務諸表の利用者の意思決定に影響を与えると合理的に見込まれる場合に、重要性があると判断される。

監査人は、我が国において一般に公正妥当と認められる監査の基準に従って、監査の過程を通じて、職業的専門家としての判断を行い、職業的懐疑心を保持して以下を実施する。

- ・ 不正又は誤謬による重要な虚偽表示リスクを識別し、評価する。また、重要な虚偽表示リスクに対応した監査手続を立案し、実施する。監査手続の選択及び適用は監査人の判断による。さらに、意見表明の基礎となる十分かつ適切な監査証拠を入手する。
- ・ 財務諸表監査の目的は、内部統制の有効性について意見表明するためのものではないが、監査人は、リスク評価の実施に際して、状況に応じた適切な監査手続を立案するために、監査に関連する内部統制を検討する。
- ・ 経営者が採用した会計方針及びその適用方法の適切性、並びに経営者によって行われた会計上の見積りの合理性及び関連する注記事項の妥当性を評価する。
- ・ 経営者が継続企業を前提として財務諸表を作成することが適切であるかどうか、また、入手した監査証拠に基づき、継続企業の前提に重要な疑義を生じさせるような事象又は状況に関して重要な不確実性が認められるかどうか結論付ける。継続企業の前提に関する重要な不確実性が認められる場合は、監査報告書において財務諸表の注記事項に注意を喚起すること、又は重要な不確実性に関する財務諸表の注記事項が適切でない場合は、財務諸表に対して除外事項付意見を表明することが求められている。監査人の結論は、監査報告書日までに入手した監査証拠に基づいているが、将来の事象や状況により、ファンドは継続企業として存続できなくなる可能性がある。

- ・ 財務諸表の表示及び注記事項が、我が国において一般に公正妥当と認められる企業会計の基準に準拠しているかどうかとともに、関連する注記事項を含めた財務諸表の表示、構成及び内容、並びに財務諸表が基礎となる取引や会計事象を適正に表示しているかどうかを評価する。

監査人は、経営者に対して、計画した監査の範囲とその実施時期、監査の実施過程で識別した内部統制の重要な不備を含む監査上の重要な発見事項、及び監査の基準で求められているその他の事項について報告を行う。

利害関係

三菱ＵＦＪ国際投信株式会社及びファンドと当監査法人又は業務執行社員との間には、公認会計士法の規定により記載すべき利害関係はない。

以 上

（注）上記は、委託会社が、独立監査人の監査報告書の原本に記載された事項を電子化したものであり、その原本は委託会社が別途保管しております。なお、XBRLデータは監査の対象に含まれていません。