

【表紙】

【提出書類】	有価証券届出書
【提出先】	関東財務局長殿
【提出日】	2020年8月11日提出
【発行者名】	三菱UFJ国際投信株式会社
【代表者の役職氏名】	取締役社長 松田 通
【本店の所在の場所】	東京都千代田区有楽町一丁目12番1号
【事務連絡者氏名】	伊藤 晃
【電話番号】	03-6250-4740
【届出の対象とした募集（売出）内国投資 信託受益証券に係るファンドの名称】	三菱UFJ <DC>外国債券インデックスファンド
【届出の対象とした募集（売出）内国投資 信託受益証券の金額】	1兆円を上限とします。
【縦覧に供する場所】	該当事項はありません。

第一部【証券情報】

(1)【ファンドの名称】

三菱UFJ <DC>外国債券インデックスファンド(「ファンド」といいます。)

(2)【内国投資信託受益証券の形態等】

追加型証券投資信託の受益権です。

信用格付業者から提供され、もしくは閲覧に供された信用格付または信用格付業者から提供され、もしくは閲覧に供される予定の信用格付はありません。

ファンドの受益権は、社債、株式等の振替に関する法律(「社振法」といいます。)の規定の適用を受け、受益権の帰属は、後記の「(11)振替機関に関する事項」に記載の振替機関および当該振替機関の下位の口座管理機関(社振法第2条に規定する「口座管理機関」をいい、振替機関を含め、「振替機関等」といいます。)の振替口座簿に記載または記録されることにより定まります(振替口座簿に記載または記録されることにより定まる受益権を「振替受益権」といいます。)。また、振替受益権には無記名式や記名式の形態はありません。

(3)【発行(売出)価額の総額】

1兆円を上限とします。

(4)【発行(売出)価格】

取得申込受付日の翌営業日の基準価額とします。

基準価額は、販売会社にてご確認いただけます。

なお、下記においてもご照会いただけます。

三菱UFJ国際投信株式会社

お客様専用フリーダイヤル 0120-151034(受付時間:営業日の9:00~17:00)

ホームページアドレス <https://www.am.mufg.jp/>

(注)基準価額とは、信託財産の純資産総額を計算日における受益権総口数で除して得た額をいいます。

なお、便宜上1万口あたりに換算した価額で表示することがあります。

(5)【申込手数料】

ありません。

(6)【申込単位】

1円以上1円単位

(7)【申込期間】

2020年8月12日から2021年8月10日まで

申込期間は、前記期間終了前に有価証券届出書を提出することによって更新される予定です。

(8)【申込取扱場所】

販売会社において申込みの取扱いを行います。

販売会社は、確定拠出年金制度を利用する場合の申込みに限り取り扱うものとします。

販売会社は、下記にてご確認いただけます。

三菱UFJ国際投信株式会社

お客様専用フリーダイヤル 0120-151034 (受付時間: 営業日の9:00~17:00)

(9) 【払込期日】

取得申込者は、申込金額を販売会社が定める日までに支払うものとします。

各取得申込日の発行価額の総額は、追加信託が行われる日に委託会社の指定する口座を経由して、受託会社の指定するファンド口座に払い込まれます。

(1 0) 【払込取扱場所】

申込みを受け付けた販売会社です。

(1 1) 【振替機関に関する事項】

株式会社証券保管振替機構

(1 2) 【その他】

該当事項はありません。

第二部【ファンド情報】

第1【ファンドの状況】

1【ファンドの性格】

(1)【ファンドの目的及び基本的性格】

当ファンドは、F T S E世界国債インデックス（除く日本、円換算ベース）と連動する投資成果をめざして運用を行います。

信託金の限度額は、5,000億円です。

* 委託会社は、受託会社と合意のうえ、信託金の限度額を変更することができます。

当ファンドは、一般社団法人投資信託協会が定める商品の分類方法において、以下の商品分類および属性区分に該当します。

商品分類表

単位型・追加型	投資対象地域	投資対象資産 (収益の源泉)	独立区分	補足分類
単位型	国内	株式	MMF	インデックス型
		債券		
追加型	海外	不動産投信	MRF	特殊型 ()
	内外	その他資産 ()	ETF	
		資産複合		

属性区分表

投資対象資産	決算頻度	投資対象地域	投資形態	為替 ヘッジ	対象 インデックス	特殊型
株式	年1回	グローバル (日本を除く)	ファミリー ファンド	あり ()	日経225	ブル・ベア型
一般 大型株 中小型株	年2回 年4回 年6回	日本 北米	ファンド・ オブ・ ファンズ	なし	TOPIX	条件付運用型
債券	(隔月)	欧州 アジア				
一般 公債 社債 その他債券	年12回 (毎月) 日々 その他	オセアニア 中南米 アフリカ			その他 (FTSE世界 国債インデック ス(除く日本、 円換算ベー ス))	ロング・ ショート型/ 絶対収益 追求型
クレジット 属性 ()	()	中近東 (中東) エマージング				その他 ()
不動産投信 その他資産 (投資信託証券 (債券 一般 クレジット属性 (高格付債)))						
資産複合 ()						

当ファンドが該当する商品分類・属性区分を網掛け表示しています。商品分類および属性区分の内容に

については、一般社団法人投資信託協会のホームページ（<http://www.toushin.or.jp/>）でご覧いただけます。

ファミリーファンド、ファンド・オブ・ファンズに該当する場合、投資信託証券を通じて投資収益の源泉となる資産に投資しますので商品分類表と属性区分表の投資対象資産は異なります。

属性区分に記載している「為替ヘッジ」は、対円での為替リスクに対するヘッジの有無を記載していません。

商品分類の定義

単位型・追加型	単位型	当初、募集された資金が一つの単位として信託され、その後の追加設定は一切行われたいファンドをいいます。
	追加型	一度設定されたファンドであってもその後追加設定が行われ従来の信託財産とともに運用されるファンドをいいます。
投資対象地域	国内	信託約款において、組入資産による主たる投資収益が実質的に国内の資産を源泉とする旨の記載があるものをいいます。
	海外	信託約款において、組入資産による主たる投資収益が実質的に海外の資産を源泉とする旨の記載があるものをいいます。
	内外	信託約款において、国内および海外の資産による投資収益を実質的に源泉とする旨の記載があるものをいいます。
投資対象資産	株式	信託約款において、組入資産による主たる投資収益が実質的に株式を源泉とする旨の記載があるものをいいます。
	債券	信託約款において、組入資産による主たる投資収益が実質的に債券を源泉とする旨の記載があるものをいいます。
	不動産投信（リート）	信託約款において、組入資産による主たる投資収益が実質的に不動産投資信託の受益証券および不動産投資法人の投資証券を源泉とする旨の記載があるものをいいます。
	その他資産	信託約款において、組入資産による主たる投資収益が実質的に株式、債券および不動産投信以外の資産を源泉とする旨の記載があるものをいいます。
	資産複合	信託約款において、株式、債券、不動産投信およびその他資産のうち複数の資産による投資収益を実質的に源泉とする旨の記載があるものをいいます。
独立区分	MMF（マネー・マネージメント・ファンド）	一般社団法人投資信託協会が定める「MMF等の運営に関する規則」に規定するMMFをいいます。
	MRF（マネー・リザーブ・ファンド）	一般社団法人投資信託協会が定める「MMF等の運営に関する規則」に規定するMRFをいいます。
	ETF	投資信託及び投資法人に関する法律施行令（平成12年政令480号）第12条第1号および第2号に規定する証券投資信託ならびに租税特別措置法（昭和32年法律第26号）第9条の4の2に規定する上場証券投資信託をいいます。
補足分類	インデックス型	信託約款において、各種指数に連動する運用成果を目指す旨またはそれに準じる記載があるものをいいます。
	特殊型	信託約款において、投資家（受益者）に対して注意を喚起することが必要と思われる特殊な仕組みあるいは運用手法の記載があるものをいいます。

上記定義は一般社団法人投資信託協会が定める「商品分類に関する指針」を基に委託会社が作成したものです。

属性区分の定義

投資対象資産	株式	一般	次の大型株、中小型株属性にあてはまらない全てのものをいいます。
		大型株	信託約款において、主として大型株に投資する旨の記載があるものをいいます。
		中小型株	信託約款において、主として中小型株に投資する旨の記載があるものをいいます。
	債券	一般	次の公債、社債、その他債券属性にあてはまらない全てのものをいいます。

	公債	信託約款において、日本国または各国の政府の発行する国債（地方債、政府保証債、政府機関債、国際機関債を含みます。以下同じ。）に主として投資する旨の記載があるものをいいます。
	社債	信託約款において、企業等が発行する社債に主として投資する旨の記載があるものをいいます。
	その他債券	信託約款において、公債または社債以外の債券に主として投資する旨の記載があるものをいいます。
	クレジット属性	目論見書または信託約款において、信用力が高い債券に選別して投資する、あるいは投資適格債（BBB格相当以上）を投資対象の範囲とする旨の記載があるものについて高格付債、ハイイールド債等（BB格相当以下）を主要投資対象とする旨の記載があるものについて低格付債を債券の属性として併記します。
	不動産投信	信託約款において、主として不動産投信に投資する旨の記載があるものをいいます。
	その他資産	信託約款において、主として株式、債券および不動産投信以外に投資する旨の記載があるものをいいます。
	資産複合	信託約款において、複数資産を投資対象とする旨の記載があるものをいいます。
決算頻度	年1回	信託約款において、年1回決算する旨の記載があるものをいいます。
	年2回	信託約款において、年2回決算する旨の記載があるものをいいます。
	年4回	信託約款において、年4回決算する旨の記載があるものをいいます。
	年6回（隔月）	信託約款において、年6回決算する旨の記載があるものをいいます。
	年12回（毎月）	信託約款において、年12回（毎月）決算する旨の記載があるものをいいます。
	日々	信託約款において、日々決算する旨の記載があるものをいいます。
	その他	上記属性にあてはまらない全てのものをいいます。
投資対象地域	グローバル	信託約款において、組入資産による投資収益が世界の資産を源泉とする旨の記載があるものをいいます。
	日本	信託約款において、組入資産による投資収益が日本の資産を源泉とする旨の記載があるものをいいます。
	北米	信託約款において、組入資産による投資収益が北米地域の資産を源泉とする旨の記載があるものをいいます。
	欧州	信託約款において、組入資産による投資収益が欧州地域の資産を源泉とする旨の記載があるものをいいます。
	アジア	信託約款において、組入資産による投資収益が日本を除くアジア地域の資産を源泉とする旨の記載があるものをいいます。
	オセアニア	信託約款において、組入資産による投資収益がオセアニア地域の資産を源泉とする旨の記載があるものをいいます。
	中南米	信託約款において、組入資産による投資収益が中南米地域の資産を源泉とする旨の記載があるものをいいます。
	アフリカ	信託約款において、組入資産による投資収益がアフリカ地域の資産を源泉とする旨の記載があるものをいいます。
	中近東（中東）	信託約款において、組入資産による投資収益が中近東地域の資産を源泉とする旨の記載があるものをいいます。
エマージング	信託約款において、組入資産による投資収益がエマージング地域（新興成長国（地域））の資産（一部組み入れている場合等を除きます。）を源泉とする旨の記載があるものをいいます。	
投資形態	ファミリーファンド	信託約款において、親投資信託（ファンド・オブ・ファンズ）のみ投資されるものを除きます。）を投資対象として投資するものをいいます。

	ファンド・オブ・ファンズ	一般社団法人投資信託協会が定める「投資信託等の運用に関する規則」第2条に規定するファンド・オブ・ファンズをいいます。
為替ヘッジ	あり	信託約款において、為替のフルヘッジまたは一部の資産に為替のヘッジを行う旨の記載があるものをいいます。
	なし	信託約款において、為替のヘッジを行わない旨の記載があるものまたは為替のヘッジを行う旨の記載がないものをいいます。
対象インデックス	日経225	信託約款において、日経225に連動する運用成果を目指す旨またはそれに準じる記載があるものをいいます。
	TOPIX	信託約款において、TOPIXに連動する運用成果を目指す旨またはそれに準じる記載があるものをいいます。
	その他	信託約款において、上記以外の指数に連動する運用成果を目指す旨またはそれに準じる記載があるものをいいます。
特殊型	ブル・ベア型	信託約款において、派生商品をヘッジ目的以外に用い、積極的に投資を行うとともに各種指数・資産等への連動もしくは逆連動（一定倍の連動もしくは逆連動を含みます。）を目指す旨の記載があるものをいいます。
	条件付運用型	信託約款において、仕組債への投資またはその他特殊な仕組みを用いることにより、目標とする投資成果（基準価額、償還価額、収益分配金等）や信託終了日等が、明示的な指標等の値により定められる一定の条件によって決定される旨の記載があるものをいいます。
	ロング・ショート型 / 絶対収益追求型	信託約款において、ロング・ショート戦略により収益の追求を目指す旨もしくは特定の市場に左右されにくい収益の追求を目指す旨の記載があるものをいいます。
	その他	信託約款において、上記特殊型に掲げる属性のいずれにも該当しない特殊な仕組みあるいは運用手法の記載があるものをいいます。

上記定義は一般社団法人投資信託協会が定める「商品分類に関する指針」を基に委託会社が作成したものです。

[ファンドの目的・特色]

ファンドの目的

日本を除く世界主要国の公社債を実質的な主要投資対象とし、日本を除く世界主要国の公社債の指標であるFTSE世界国債インデックス(除く日本、円換算ベース)と連動する投資成果をめざします。

ファンドの特色

特色

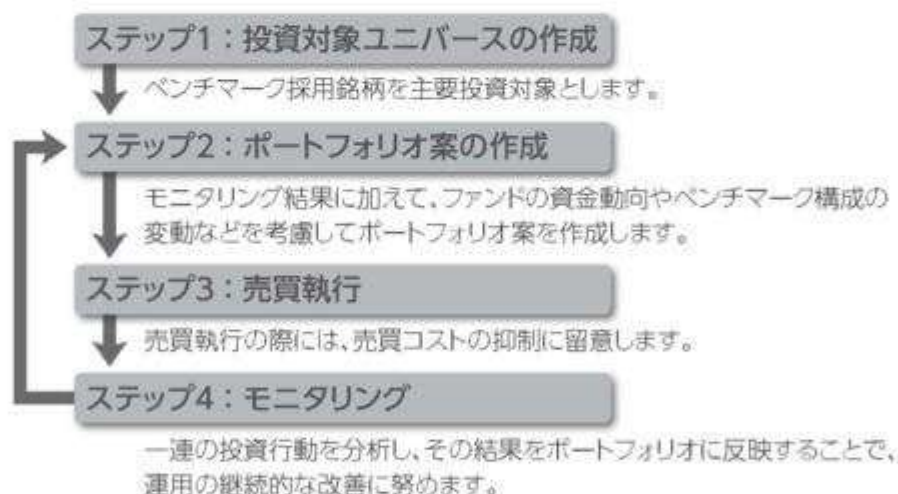
1

FTSE世界国債インデックス(除く日本、円換算ベース)^(注)と連動する投資成果をめざして運用を行います。

FTSE世界国債インデックス(除く日本、円換算ベース)をベンチマークとします。

(注)FTSE世界国債インデックス(除く日本)は、FTSE Fixed Income LLCにより運営され、日本を除く世界主要国の国債の総合収益率を各市場の時価総額で加重平均した債券インデックスです。FTSE世界国債インデックス(除く日本、円換算ベース)は、FTSE世界国債インデックス(除く日本)・データに基づき当社が計算したものです。FTSE Fixed Income LLCは、本ファンドのスポンサーではなく、本ファンドの推奨、販売あるいは販売促進を行っておりません。このインデックスのデータは、情報提供のみを目的としており、FTSE Fixed Income LLCは、当該データの正確性および完全性を保証せず、またデータの誤謬、脱漏または遅延につき何ら責任を負いません。このインデックスに対する著作権等の知的財産その他一切の権利はFTSE Fixed Income LLCに帰属します。

<運用プロセスのイメージ>



■ 上記の運用プロセスは変更される場合があります。また、市場環境等によっては上記のような運用ができない場合があります。

☞ 「運用担当者に係る事項」については、委託会社のホームページ(<https://www.am.mufg.jp/corp/operation/fm.html>)をご覧ください。

特色

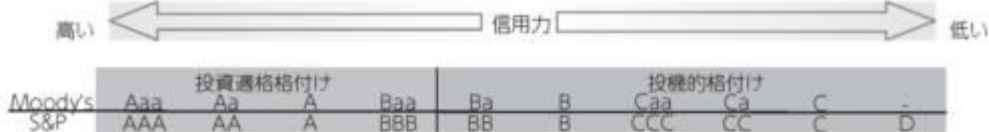
2

「外国債券インデックスマザーファンド」を通じて、日本を除く世界主要国の公社債への投資を行います。

外国債券インデックスマザーファンドの公社債の実質投資比率は原則として高位を維持します。ただし、対象インデックスとの連動を維持するため、実質投資比率を引き下げる、あるいは実質投資比率を100%以上に引き上げる運用指図を行うことがあります。

ファンドが運動をめざすFTSE世界国債インデックス(除く日本、円換算ベース)は日本を除く世界主要国の国債(投資適格債)のみを対象としており、したがってファンドは日本を除く世界主要国の公社債の中から投資適格債を実質的な主要投資対象として運用を行います。

<信用格付けについて>



なお、ムーディーズ・インベスターズ・サービス(Moody's)のAaからCaaまでの信用格付けには「1,2,3」、S&Pグローバル・レーティング(S&P)のAAからCCCまでの信用格付けには「+,-」という付加記号を省略して表示しています。

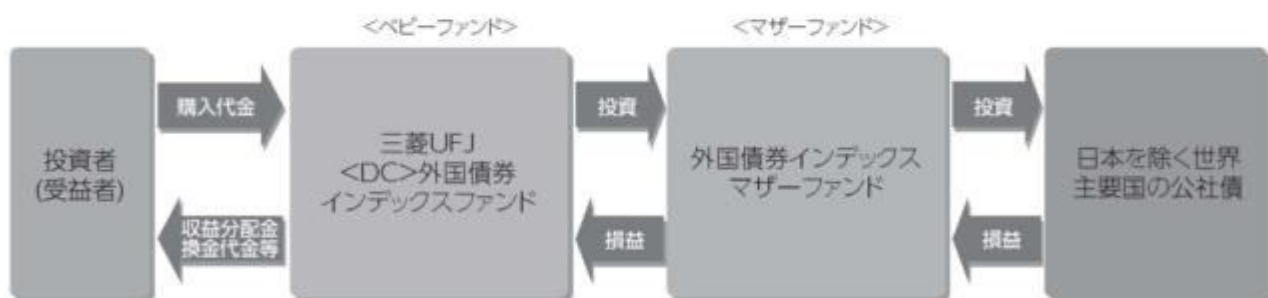
特色 3

原則として、為替ヘッジは行いません。

為替ヘッジを行わないため、為替相場の変動による影響を受けます。

■ ファンドの仕組み

運用は主に外国債券インデックスマザーファンドへの投資を通じて、日本を除く世界主要国の公社債へ実質的に投資するファミリーファンド方式により行います。



■ 主な投資制限

- ・外貨建資産への実質投資割合に制限を設けません。
- ・デリバティブの使用はヘッジ目的に限定しません。

■ 分配方針

- ・年1回の決算時(5月12日(休業日の場合は翌営業日))に分配金額を決定します。
- ・分配金額は委託会社が基準価額水準、市況動向等を勘案して決定します。ただし、分配対象収益が少額の場合には、分配を行わないことがあります。

分配金額の決定にあたっては、信託財産の成長を優先し、原則として分配を抑制する方針とします。(基準価額水準や市況動向等により変更する場合があります。)

将来の分配金の支払いおよびその金額について保証するものではありません。

市況動向および資金動向等により、上記のような運用が行えない場合があります。

(2) 【ファンドの沿革】

2001年12月18日

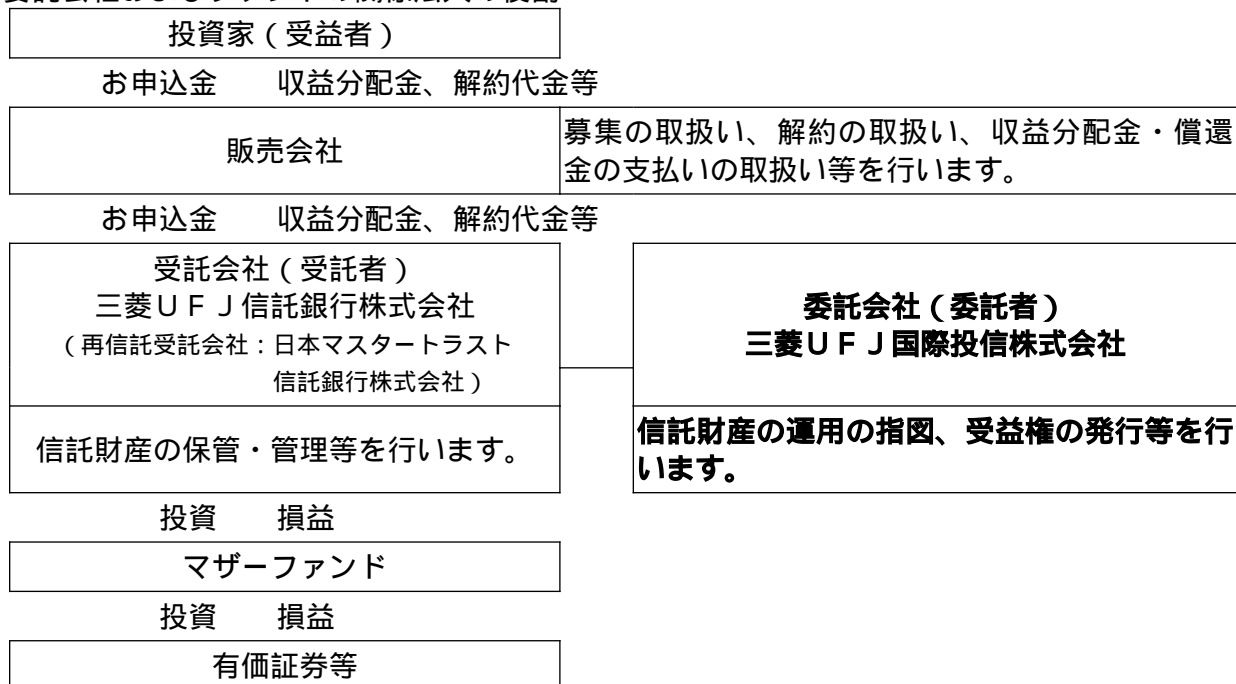
設定日、信託契約締結、運用開始

2005年10月1日

ファンドの委託会社としての業務をユーエフジェイパートナーズ
投信株式会社から三菱UFJ投信株式会社に承継
名称を「UFJパートナーズ<DC>外国債券インデックスファン
ド」から「三菱UFJ <DC>外国債券インデックスファン
ド」に変更

(3)【ファンドの仕組み】

委託会社およびファンドの関係法人の役割



委託会社と関係法人との契約の概要

	概要
委託会社と受託会社との契約 「信託契約」	運用に関する事項、委託会社および受託会社としての業務に関する事項、受益者に関する事項等が定められています。 なお、信託契約は、「投資信託及び投資法人に関する法律」に基づきあらかじめ監督官庁に届け出られた信託約款の内容で締結されます。
委託会社と販売会社との契約 「投資信託受益権の取扱いに関する契約」	販売会社の募集の取扱い、解約の取扱い、収益分配金・償還金の支払いの取扱いに係る事務の内容等が定められています。

委託会社の概況(2020年5月末現在)

- 金融商品取引業者登録番号
金融商品取引業者 関東財務局長(金商)第404号
- 設立年月日
1985年8月1日
- 資本金
2,000百万円
- 沿革
1997年5月 東京三菱投信投資顧問株式会社が証券投資信託委託業務を開始
2004年10月 東京三菱投信投資顧問株式会社と三菱信アセットマネジメント株式会社が合併、商号を三菱投信株式会社に変更
2005年10月 三菱投信株式会社とユーエフジェイパートナーズ投信株式会社が合併、商号を三菱UFJ投信株式会社に変更

2015年7月

三菱UFJ投信株式会社と国際投信投資顧問株式会社が合併、商号を三菱UFJ国際投信株式会社に変更

・大株主の状況

株主名	住所	所有株式数	所有比率
三菱UFJ信託銀行株式会社	東京都千代田区丸の内一丁目4番5号	211,581株	100.0%

2【投資方針】

(1)【投資方針】

外国債券インデックスマザーファンド受益証券を主要投資対象とします。なお、日本を除く世界各国の公社債に直接投資することがあります。

受益証券の組入比率は高位を維持することを基本とします。

ただし、対象インデックスとの連動を維持するため、公社債の実質投資比率(組入現物公社債の時価総額に債券先物取引等の買建額を加算し、または債券先物取引等の売建額を控除した額の信託財産の純資産総額に対する割合に、外国債券インデックスマザーファンドにおける公社債の実質投資比率に当ファンドの当該マザーファンド受益証券への投資比率を乗じて得た割合を加算した比率)は信託財産の純資産総額を超える場合があります。

実質組入外貨建資産については、原則として為替ヘッジは行いません。

なお、市況動向および資金動向等により、上記のような運用が行えない場合があります。

(2)【投資対象】

投資の対象とする資産の種類

この信託において投資の対象とする資産の種類は、次に掲げるものとします。

1. 次に掲げる特定資産(「特定資産」とは、投資信託及び投資法人に関する法律第2条第1項で定めるものをいいます。以下同じ。)

イ. 有価証券

ロ. デリバティブ取引に係る権利(金融商品取引法第2条第20項に規定するものをいい、信託約款に定める次のものに限ります。)

a. 有価証券先物取引等

b. スワップ取引

ハ. 約束手形

ニ. 金銭債権

2. 次に掲げる特定資産以外の資産

イ. 為替手形

有価証券の指図範囲

この信託において投資の対象とする有価証券(金融商品取引法第2条第2項の規定により有価証券とみなされる同項各号に掲げる権利を除きます。)は、三菱UFJ国際投信株式会社を委託会社とし、三菱UFJ信託銀行株式会社を受託会社とする外国債券インデックスマザーファンド(「マザーファンド」または「親投資信託」といいます。)の受益証券のほか、次に掲げるものとします。

1. 株券または新株引受権証書

2. 国債証券

3. 地方債証券

4. 特別の法律により法人の発行する債券

5. 社債券(新株引受権証券と社債券とが一体となった新株引受権付社債券(以下「分離型新株引受権付社債券」といいます。)の新株引受権証券を除きます。)

6. 資産の流動化に係る特定社債券(金融商品取引法第2条第1項第4号で定めるものをいいます。)

7. 特別の法律により設立された法人の発行する出資証券(金融商品取引法第2条第1項第6号で定めるものをいいます。)

8. 協同組織金融機関に係る優先出資証券(金融商品取引法第2条第1項第7号で定めるもの

- をいいます。)
9. 資産の流動化に係る優先出資証券または新優先出資引受権を表示する証券（金融商品取引法第2条第1項第8号で定めるものをいいます。)
 10. 資産の流動化に係る特定目的信託の受益証券（金融商品取引法第2条第1項第13号で定めるものをいいます。)
 11. コマーシャル・ペーパー
 12. 新株引受権証券（分離型新株引受権付社債券の新株引受権証券を含みます。以下同じ。)
および新株予約権証券
 13. 外国または外国の者の発行する証券または証書で、1. から12. の証券または証書の性質を有するもの
 14. 投資信託または外国投資信託の受益証券（金融商品取引法第2条第1項第10号で定めるものをいいます。)
 15. 投資証券もしくは新投資口予約権証券または外国投資証券（金融商品取引法第2条第1項第11号で定めるものをいいます。16. において同じ。)
 16. 投資法人債券（金融商品取引法第2条第1項第11号で定めるものをいいます。以下16. において同じ。)
 17. 外国貸付債権信託受益証券（金融商品取引法第2条第1項第18号で定めるものをいいます。)
 18. オプションを表示する証券または証書（金融商品取引法第2条第1項第19号で定めるものをいい、有価証券に係るものに限りま。
 19. 預託証書（金融商品取引法第2条第1項第20号で定めるものをいいます。)
 20. 外国法人が発行する譲渡性預金証書
 21. 指定金銭信託の受益証券（金融商品取引法第2条第1項第14号で定める受益証券発行信託の受益証券に限りま。
 22. 抵当証券（金融商品取引法第2条第1項第16号で定めるものをいいます。)
 23. 貸付債権信託受益権であって金融商品取引法第2条第1項第14号で定める受益証券発行信託の受益証券に表示されるべきもの
 24. 外国の者に対する権利で23. の有価証券の性質を有するもの
- なお、1. の証券または証書ならびに13. および19. の証券または証書のうち1. の証券または証書の性質を有するものを以下「株式」といい、2. から6. までの証券ならびに16. の証券ならびに13. および19. の証券または証書のうち2. から6. までの証券の性質を有するものを以下「公社債」といい、14. および15. の証券を以下「投資信託証券」といいます。

金融商品の指図範囲

この信託において投資の対象とする金融商品（金融商品取引法第2条第2項の規定により有価証券とみなされる同項各号に掲げる権利を含みます。）は、次に掲げるものとします。

1. 預金
2. 指定金銭信託（金融商品取引法第2条第1項第14号で定める受益証券発行信託を除きます。)
3. コール・ローン
4. 手形割引市場において売買される手形
5. 貸付債権信託受益権であって金融商品取引法第2条第2項第1号で定めるもの
6. 外国の者に対する権利で5. の権利の性質を有するもの

その他の投資対象

信託約款に定める次に掲げるもの。

- ・外国為替予約取引

<外国債券インデックスマザーファンドの概要>

(基本方針)

この投資信託は、FTSE世界国債インデックス（除く日本、円換算ベース）と連動する投資成果をめざして運用を行います。

(運用方法)

投資対象

FTSE世界国債インデックス（除く日本、円換算ベース）に採用されている国債を主要投資対象とします。

投資態度

主として対象インデックスに採用されている国債に投資を行い、信託財産の1口当たりの純資産額の変動率を対象インデックスの変動率に一致させることを目的とした運用を行います。投資成果を対象インデックスの動きにできるだけ連動させるため、次のポートフォリオ管理を行います。

- ・ 公社債の実質投資比率(組入現物公社債の時価総額に債券先物取引等の買建額を加算し、または債券先物取引等の売建額を控除した額の信託財産の純資産総額に対する割合をいいます。)は原則として高位を維持します。ただし、対象インデックスとの連動を維持するため、実質投資比率を引き下げる、あるいは実質投資比率を100%以上に引き上げる運用指図を行うことがあります。
- ・ 銘柄選択は、運用モデルを活用して行います。

組入外貨建資産については、原則として為替ヘッジは行いません。

なお、市況動向および資金動向等により、上記のような運用が行えない場合があります。

(投資制限)

株式への投資割合は、信託財産の純資産総額の10%以下とします。

新株引受権証券および新株予約権証券への投資割合は、信託財産の純資産総額の10%以下とします。

投資信託証券への投資割合は、信託財産の純資産総額の5%以下とします。

同一銘柄の株式への投資割合は、信託財産の純資産総額の5%以下とします。

同一銘柄の新株引受権証券および新株予約権証券への投資割合は、信託財産の純資産総額の5%以下とします。

同一銘柄の転換社債および転換社債型新株予約権付社債への投資割合は、信託財産の純資産総額の10%以下とします。

外貨建資産への投資割合に制限を設けません。

有価証券先物取引等を行うことができます。

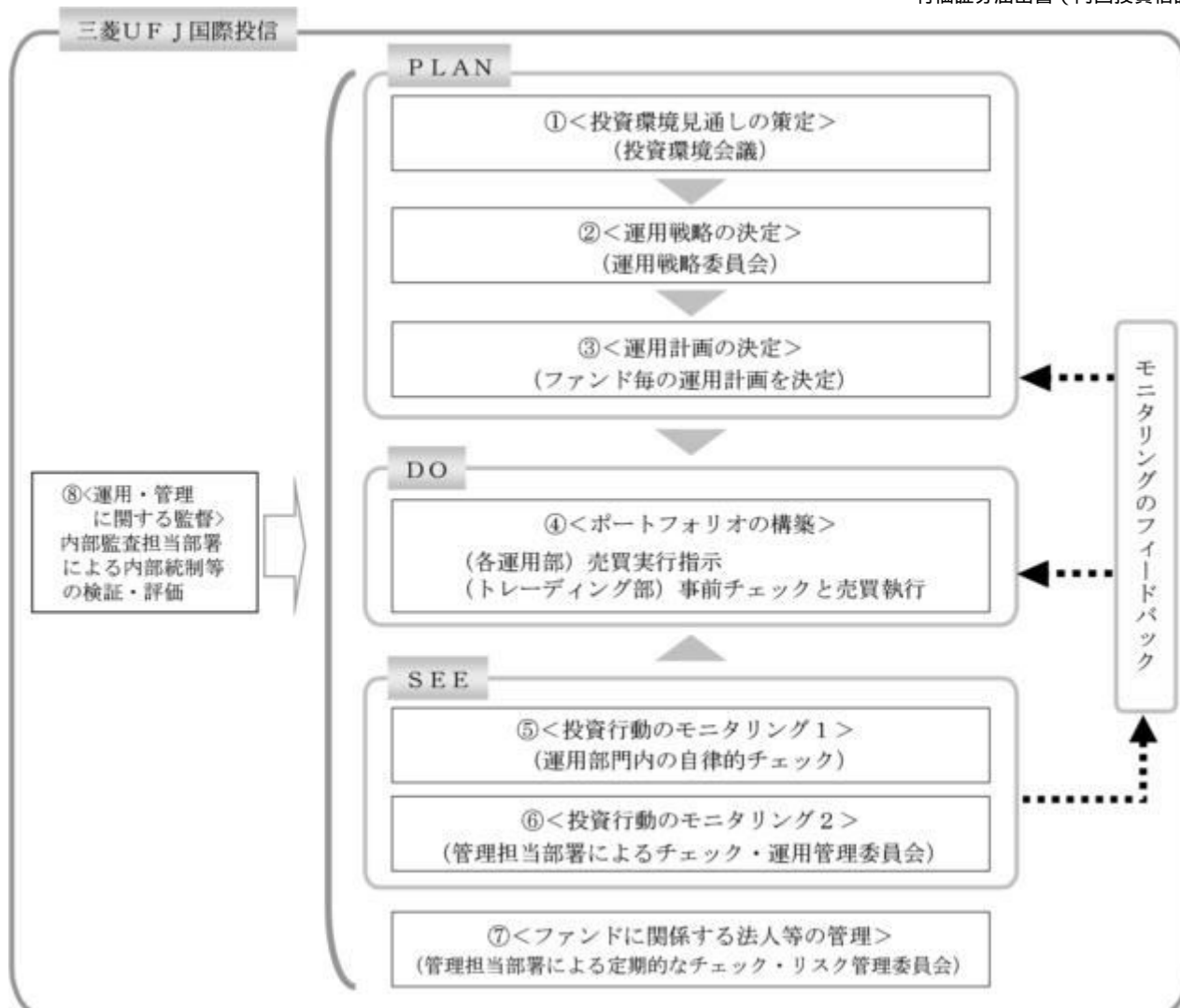
スワップ取引を行うことができます。

外国為替予約取引を行うことができます。

デリバティブ取引(法人税法第61条の5に定めるものをいいます。)は、価格変動リスク、金利変動リスクおよび為替変動リスクを回避する目的ならびに投資対象資産を保有した場合と同様の損益を実現する目的以外には利用しません。

外国為替予約取引は、為替変動リスクを回避する目的以外には利用しません。

(3)【運用体制】



投資環境見通しの策定

投資環境会議において、国内外の経済・金融情報および各国証券市場等の調査・分析に基づいた投資環境見通しを策定します。

運用戦略の決定

運用戦略委員会において、で策定された投資環境見通しに沿って運用戦略を決定します。

運用計画の決定

で決定された運用戦略に基づいて、各運用部はファンド毎の運用計画を決定します。

ポートフォリオの構築

各運用部の担当ファンドマネジャーは、運用部から独立したトレーディング部に売買実行の指示をします。トレーディング部は、事前のチェックを行ったうえで、最良執行をめざして売買の執行を行います。

投資行動のモニタリング1

運用部門は、投資行動がファンドコンセプトおよびファンド毎に定めた運用計画に沿っているかどうかの自律的なチェックを行い、逸脱がある場合は速やかな是正を指示します。

投資行動のモニタリング2

運用部から独立した管理担当部署（40～60名程度）は、運用に関するパフォーマンス測定、リスク管理および法令・信託約款などの遵守状況等のモニタリングを実施します。この結果は、運用管理委員会等を通じて運用部門にフィードバックされ、必要に応じて是正を指示します。

ファンドに関する法人等の管理

受託会社等、ファンドの運営に関する法人については、その業務に関する委託会社の管理担当部署が、体制、業務執行能力、信用力等のモニタリング・評価を実施します。この結果は、リスク管理委員会等を通じて委託会社の経営陣に報告され、必要に応じて是正が指示されます。

運用・管理に関する監督

内部監査担当部署（10名程度）は、運用、管理等に関する委託会社の業務全般についてその健

全性・適切性を担保するために、リスク管理、内部統制、ガバナンス・プロセスの適切性・有効性を検証・評価します。その評価結果は問題点の改善方法の提言等も含めて委託会社の経営陣に報告される、内部監査態勢が構築されています。

ファンドの運用体制等は、今後変更される可能性があります。

なお、委託会社に関する「運用担当者に係る事項」については、委託会社のホームページでご覧いただけます。

「運用担当者に係る事項」 <https://www.am.mufg.jp/corp/operation/fm.html>

（４）【分配方針】

毎決算時に、原則として以下の方針に基づき分配を行います。

分配対象額は、経費等控除後の利子等収益および売買益（評価益を含みます。）等の全額とします。

収益分配金額は、委託会社が基準価額水準、市況動向等を勘案して決定します。ただし、分配対象収益が少額の場合には分配を行わないことがあります。

収益の分配にあてなかった利益については、信託約款に定める運用の基本方針に基づいて運用を行います。

（５）【投資制限】

< 信託約款に定められた投資制限 >

株式

a．委託会社は、信託財産に属する株式（株式を組入可能な投資信託証券、新株引受権証券および新株予約権証券を含みます。以下 a．および b．において同じ。）の時価総額とマザーファンドの信託財産に属する株式の時価総額のうち信託財産に属するとみなした額との合計額が信託財産の純資産総額の100分の10を超えることとなる投資の指図をしません。

b． a．において信託財産に属するとみなした額とは、信託財産に属するマザーファンドの受益証券の時価総額にマザーファンドの信託財産の純資産総額に占める株式の時価総額の割合を乗じて得た額とします。

新株引受権証券および新株予約権証券

a．委託会社は、信託財産に属する新株引受権証券および新株予約権証券の時価総額とマザーファンドの信託財産に属する新株引受権証券および新株予約権証券の時価総額のうち信託財産に属するとみなした額との合計額が信託財産の純資産総額の100分の10を超えることとなる投資の指図をしません。

b． a．において信託財産に属するとみなした額とは、信託財産に属するマザーファンドの受益証券の時価総額にマザーファンドの信託財産の純資産総額に占める新株引受権証券および新株予約権証券の時価総額の割合を乗じて得た額とします。

投資信託証券

a．委託会社は、信託財産に属する投資信託証券（マザーファンドの受益証券を除きます。以下同じ。）の時価総額とマザーファンドの信託財産に属する投資信託証券の時価総額のうち信託財産に属するとみなした額との合計額が信託財産の純資産総額の100分の5を超えることとなる投資の指図をしません。

b． a．において信託財産に属するとみなした額とは、信託財産に属するマザーファンドの受益証券の時価総額にマザーファンドの信託財産の純資産総額に占める投資信託証券の時価総額の割合を乗じて得た額とします。

同一銘柄の株式等

a．委託会社は、信託財産に属する同一銘柄の株式の時価総額とマザーファンドの信託財産に属する当該株式の時価総額のうち信託財産に属するとみなした額との合計額が信託財産の純資産総額の100分の5を超えることとなる投資の指図をしません。

b． a．において信託財産に属するとみなした額とは、信託財産に属するマザーファンドの受益証券の時価総額にマザーファンドの信託財産の純資産総額に占める当該株式の時価総額の割合を乗じて得た額とします。

c．委託会社は、信託財産に属する同一銘柄の新株引受権証券および新株予約権証券の時価総額とマザーファンドの信託財産に属する当該新株引受権証券および新株予約権証券の時価総額

のうち信託財産に属するとみなした額との合計額が信託財産の純資産総額の100分の5を超えることとなる投資の指図をしません。

- d. c. において信託財産に属するとみなした額とは、信託財産に属するマザーファンドの受益証券の時価総額にマザーファンドの信託財産の純資産総額に占める当該新株引受権証券および新株予約権証券の時価総額の割合を乗じて得た額とします。

同一銘柄の転換社債等

- a. 委託会社は、信託財産に属する同一銘柄の転換社債および転換社債型新株予約権付社債（新株予約権付社債のうち、会社法第236条第1項第3号の財産が当該新株予約権付社債についての社債であって当該社債と当該新株予約権がそれぞれ単独で存在し得ないことをあらかじめ明確にしているものならびに会社法施行前の旧商法第341条の3第1項第7号および第8号の定めがあるものをいいます。）の時価総額とマザーファンドの信託財産に属する当該転換社債および当該転換社債型新株予約権付社債の時価総額のうち信託財産に属するとみなした額との合計額が信託財産の純資産総額の100分の10を超えることとなる投資の指図をしません。

- b. a. において信託財産に属するとみなした額とは、信託財産に属するマザーファンドの受益証券の時価総額にマザーファンドの信託財産の純資産総額に占める当該転換社債および当該転換社債型新株予約権付社債の時価総額の割合を乗じて得た額とします。

スワップ取引

- a. 委託会社は、信託財産に属する資産の効率的な運用に資するため、異なった通貨、異なった受取金利または異なった受取金利とその元本を一定の条件のもとに交換する取引（以下「スワップ取引」といいます。）を行うことの指図をすることができます。

- b. スワップ取引の指図にあたっては、当該取引の契約期限が、原則として信託期間を超えないものとします。ただし、当該取引が当該信託期間内で全部解約が可能なものについてはこの限りではありません。

- c. スワップ取引の評価は、当該取引契約の相手方が市場実勢金利等をもとに算出した価額で評価するものとします。

- d. 委託会社は、スワップ取引を行うにあたり担保の提供あるいは受入れが必要と認めるときは、担保の提供あるいは受入れの指図を行うものとします。

信用取引

- a. 委託会社は、信託財産の効率的な運用に資するため、信用取引により株券を売り付けることの指図をすることができます。なお、当該売付けの決済については、株券の引渡しまたは買戻しにより行うことの指図をすることができます。

- b. a. の信用取引の指図は、次に掲げる有価証券の発行会社の発行する株券について行うことができるものとし、かつ次に掲げる株券数の合計数を超えないものとします。

1. 信託財産に属する株券および新株引受権証券により取得する株券
2. 株式分割により取得する株券
3. 有償増資により取得する株券
4. 売出しにより取得する株券
5. 信託財産に属する転換社債の転換請求および新株予約権（ に規定する転換社債型新株予約権付社債の新株予約権に限りません。）の行使により取得可能な株券
6. 信託財産に属する新株引受権証券および新株引受権付社債の新株引受権の行使、または信託財産に属する新株予約権証券および新株予約権付社債の新株予約権（ 5. に定めるものを除きます。）の行使により取得可能な株券

外国為替予約取引

- a. 委託会社は、信託財産の効率的な運用に資するため、外国為替の売買の予約取引の指図をすることができます。

- b. a. の予約取引の指図は、信託財産に係る為替の買予約の合計額と売予約の合計額との差額につき円換算した額が、信託財産の純資産総額を超えないものとします。ただし、信託財産に属する外貨建資産（マザーファンドの信託財産に属する外貨建資産の時価総額のうち信託財産に属するとみなした額を含みます。）の為替変動リスクを回避するためにする当該予約取引の指図については、この限りではありません。

- c. b. において信託財産に属するとみなした額とは、信託財産に属するマザーファンドの受益証券の時価総額にマザーファンドの信託財産の純資産総額に占める外貨建資産の時価総額の割合を乗じて得た額とします。

- d. b. の限度額を超えることとなった場合には、委託会社は所定の期間内に、その超える額に

相当する為替予約の一部を解消するための外国為替の売買の予約取引の指図をするものとします。

有価証券の借入れ

有価証券の借入れを行いません。

資金の借入れ

- a. 委託会社は、信託財産の効率的な運用ならびに運用の安定性を図るため、一部解約に伴う支払資金の手当て（一部解約に伴う支払資金の手当てのために借り入れた資金の返済を含みます。）を目的として、または再投資に係る収益分配金の支払資金の手当てを目的として、資金借入れ（コール市場を通じる場合を含みます。）の指図をすることができます。なお、当該借入金をもって有価証券等の運用は行わないものとします。
- b. 一部解約に伴う支払資金の手当てに係る借入期間は、受益者への解約代金支払開始日から信託財産で保有する有価証券等の売却代金の受渡日までの間または受益者への解約代金支払開始日から信託財産で保有する有価証券等の解約代金入金日までの間もしくは受益者への解約代金支払開始日から信託財産で保有する有価証券等の償還金の入金日までの期間が5営業日以内である場合の当該期間とし、資金借入額は当該有価証券等の売却代金、解約代金および償還金の合計額を限度とします。ただし、資金の借入額は、借入指図を行う日における信託財産の純資産総額の10%を超えないこととします。
- c. 収益分配金の再投資に係る借入期間は、信託財産から収益分配金が支弁される日からその翌営業日までとし、資金借入額は収益分配金の再投資額を限度とします。

投資する株式等の範囲

- a. 委託会社が投資することを指図する株式、新株引受権証券および新株予約権証券は、金融商品取引所に上場されている株式の発行会社の発行するものおよび金融商品取引所に準ずる市場において取引されている株式の発行会社の発行するものとします。ただし、株主割当または社債権者割当により取得する株式、新株引受権証券および新株予約権証券についてはこの限りではありません。
- b. a. の規定にかかわらず、上場予定または登録予定の株式、新株引受権証券および新株予約権証券で目論見書等において上場または登録されることが確認できるものについては委託会社が投資することを指図することができます。

有価証券の貸付

- a. 委託会社は、信託財産の効率的な運用に資するため、信託財産に属する株式および公社債を次の範囲内で貸し付けることの指図をすることができます。
 1. 株式の貸付は、貸付時点において、貸付株式の時価合計額が、信託財産で保有する株式の時価合計額を超えないものとします。
 2. 公社債の貸付は、貸付時点において、貸付公社債の額面金額の合計額が、信託財産で保有する公社債の額面金額の合計額を超えないものとします。
- b. a. に規定する限度額を超えることとなった場合には、委託会社は速やかに、その超える額に相当する契約の一部の解約を指図するものとします。
- c. 委託会社は、有価証券の貸付にあたって必要と認めるときは、担保の受入れの指図を行うものとします。

特別の場合の外貨建有価証券への投資制限

外貨建有価証券への投資については、わが国の国際収支上の理由等により特に必要と認められる場合には、制限されることがあります。

デリバティブ取引等

デリバティブ取引等（金融商品取引業等に関する内閣府令第130条第1項第8号に定めるデリバティブ取引をいう。）については、金利、通貨の価格、金融商品市場における相場その他の指標に係る変動その他の理由により発生し得る危険に対応する額として、一般社団法人投資信託協会規則に定める合理的な方法により算出した額が信託財産の純資産総額を超えないこととします。

信用リスクの分散規制

一般社団法人投資信託協会規則に定める一の者に係る株式等エクスポージャー、債券等エクスポージャーおよびデリバティブ等エクスポージャーの信託財産の純資産総額に対する比率は、原則として、それぞれ100分の10、合計で100分の20を超えないものとし、当該比率を超えることとなった場合には、一般社団法人投資信託協会規則にしたがい当該比率以内となるよう調整を行うこととします。

< その他法令等に定められた投資制限 >

・同一の法人の発行する株式への投資制限

委託会社は、同一の法人の発行する株式を、その運用の指図を行うすべての委託者指図型投資信託につき、投資信託財産として有する当該株式に係る議決権の総数が当該株式に係る議決権の総数に100分の50の率を乗じて得た数を超えることとなる場合においては、投資信託財産をもって取得することを受託会社に指図しないものとします。

3【投資リスク】

(1) 投資リスク

ファンドの基準価額は、組み入れている有価証券等の価格変動による影響を受けますが、これらの運用により信託財産に生じた損益はすべて投資者のみなさまに帰属します。

したがって、投資者のみなさまの投資元本が保証されているものではなく、基準価額の下落により損失を被り、投資元本を割り込むことがあります。

投資信託は預貯金と異なります。

ファンドの基準価額の変動要因として、主に以下のリスクがあります。

(主なりスクであり、以下に限定されるものではありません。)

価格変動リスク

一般に、公社債の価格は市場金利の変動等を受けて変動するため、当ファンドはその影響を受け公社債の価格が下落した場合には基準価額の下落により損失を被り、投資元本を割り込むことがあります。

為替変動リスク

実質的な主要投資対象である海外の公社債は外貨建資産であり、原則として為替ヘッジを行いませんので、為替変動の影響を大きく受けます。そのため、為替相場が円高方向に進んだ場合には、基準価額の下落により損失を被り、投資元本を割り込むことがあります。

信用リスク

信用リスクとは、有価証券等の発行者や取引先等の経営・財務状況が悪化した場合またはそれが予想された場合もしくはこれらに関する外部評価の悪化があった場合等に、当該有価証券等の価格が下落することやその価値がなくなること、または利払いや償還金の支払いが滞る等の債務が不履行となること等をいいます。当ファンドは、信用リスクを伴い、その影響を受けますので、基準価額の下落により損失を被り、投資元本を割り込むことがあります。

流動性リスク

有価証券等を売却あるいは取得しようとする際に、市場に十分な需要や供給がない場合や取引規制等により十分な流動性の下での取引を行えない、または取引が不可能となるリスクのことを流動性リスクといい、当ファンドはそのリスクを伴います。例えば、組み入れている公社債の売却を十分な流動性の下で行えないときは、市場実勢から期待される価格で売却できない可能性があります。この場合、基準価額の下落により損失を被り、投資元本を割り込むことがあります。

留意事項

- ・当ファンドのお取引に関しては、金融商品取引法第37条の6の規定（いわゆるクーリングオフ）の適用はありません。
- ・収益分配金の水準は、必ずしも計算期間における当ファンドの収益の水準を示すものではありません。収益分配は、計算期間に生じた収益を超えて行われる場合があります。投資者の購入価額によっては、収益分配金の一部または全部が、実質的な元本の一部払戻しに相当する場合があります。当ファンド購入後の運用状況により、分配金額より基準価額の値上がりの方が小さかった場合も同様です。収益分配金の支払いは、信託財産から行われます。したがって純資産総額の減少、基準価額の下落要因となります。
- ・当ファンドは、ファミリーファンド方式により運用を行います。そのため、当ファンドが投資対象とするマザーファンドを共有する他のベビーファンドの追加設定・解約によってマザーファンドに売買が生じた場合などには、当ファンドの基準価額に影響する場合があります。
- ・当ファンドは、FTSE世界国債インデックス（除く日本、円換算ベース）の動きに連動することをめざして運用を行います。したがって、信託報酬、売買委託手数料等を負担すること、債券先物取引と当該指数の動きが連動しないこと、売買約定価格と当該指数の評価価格の差が生じ

ること、指数構成銘柄と組入銘柄の違いおよびそれらの構成比に違いが生じること、当該指数を構成する銘柄が変更になること、為替の評価による影響等の要因によりカイ離を生じることがあります。

(2) 投資リスクに対する管理体制

委託会社では、ファンドのコンセプトに沿ったリスクの範囲内で運用を行うとともに運用部から独立した管理担当部署によりリスク運営状況のモニタリング等のリスク管理を行っています。

また、定期的開催されるリスク管理に関する会議体等において、それらの状況の報告を行うほか、必要に応じて改善策を審議しています。この内容は運用部門にフィードバックされ、必要に応じて是正を指示します。

具体的な、投資リスクに対するリスク管理体制は以下の通りです。

トレーディング担当部署

有価証券等の売買執行および発注に係る法令等の遵守および監視・牽制を行います。

コンプライアンス担当部署

法令上の禁止行為、約款の投資制限等のモニタリングを通じ、法令等遵守状況を把握・管理し、必要に応じて改善の指導を行います。

リスク管理担当部署

運用リスク全般の状況をモニタリング・管理するとともに、運用実績の分析および評価を行い、必要に応じて改善策等を提言します。また、事務・情報資産・その他のリスクの統括的管理を行っています。

内部監査担当部署

委託会社のすべての業務から独立した立場より、リスク管理体制の適切性および有効性について評価を行い、改善策の提案等を通して、リスク管理機能の維持・向上をはかります。

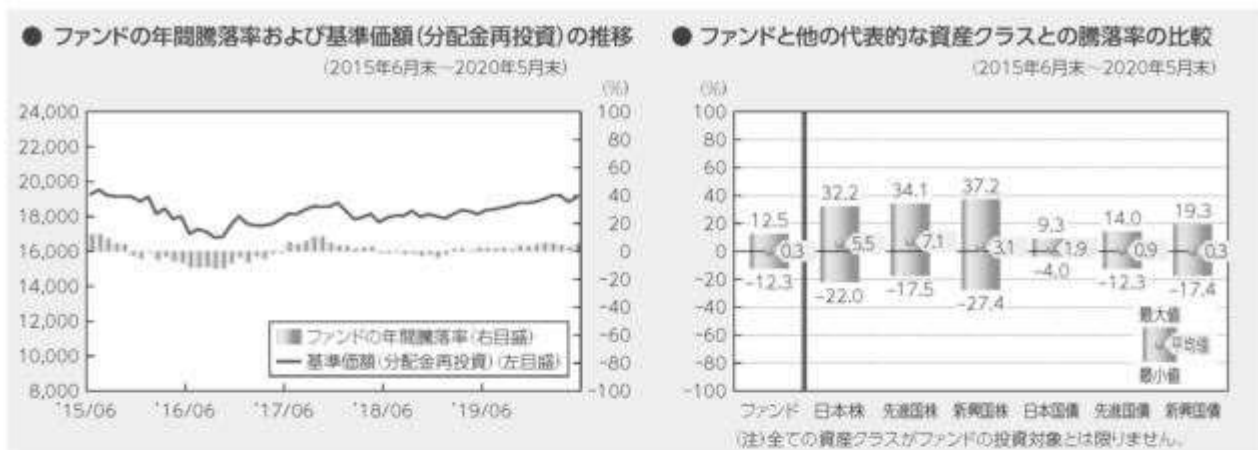
<流動性リスクに対する管理体制>

流動性リスクは、運用部門で市場の流動性の把握に努め、投資対象・売買数量等を適切に選択することによりコントロールしています。また、運用部門から独立したリスク管理担当部署においても流動性についての情報収集や分析・管理を行い、この結果はリスク管理に関する会議体等に報告されます。

* 組織変更等により、前記の名称および内容は変更となる場合があります。

■ 代表的な資産クラスとの騰落率の比較等

下記のグラフは、ファンドと代表的な資産クラスを定量的に比較できるように作成したものです。



- 基準価額（分配金再投資）は分配金（税引前）を分配時に再投資したのものと計算しており、実際の基準価額とは異なる場合があります。
- 年間騰落率とは、各月末における直近1年間の騰落率をいいます。
- ファンドの年間騰落率は、税引前の分配金を再投資したのものとみなして計算した年間騰落率が記載されており、実際の基準価額に基づいて計算した年間騰落率とは異なる場合があります。

上記は、過去の実績であり、将来の投資成果を保証するものではありません。

代表的な資産クラスの指数について

資産クラス	指数名	注記等
日本株	東証株価指数 (TOPIX) (配当込み)	東証株価指数 (TOPIX) (配当込み)とは、東京証券取引所第一部に上場する内国普通株式全銘柄を対象として算出した指数で、わが国の株式市場全体の値動きを表す株価指数です。TOPIXに関する知的財産権その他一切の権利は東京証券取引所に帰属します。東京証券取引所は、TOPIXの算出もしくは公表の方法の変更、TOPIXの算出もしくは公表の停止またはTOPIXの商標の変更もしくは使用の停止を行う権利を有しています。
先進国株	MSCIコクサイ・インデックス (配当込み)	MSCIコクサイ・インデックス (配当込み)とは、MSCI Inc.が開発した株価指数で、日本を除く世界の先進国で構成されています。また、MSCIコクサイ・インデックスに対する著作権及びその他知的財産権はすべてMSCI Inc.に帰属します。
新興国株	MSCIエマージング・マーケット・インデックス (配当込み)	MSCIエマージング・マーケット・インデックス (配当込み)とは、MSCI Inc.が開発した株価指数で、世界の新興国で構成されています。また、MSCIエマージング・マーケット・インデックスに対する著作権及びその他知的財産権はすべてMSCI Inc.に帰属します。
日本国債	NOMURA-BPI (国債)	NOMURA-BPI (国債)とは、野村證券株式会社が発表しているわが国の代表的な国債パフォーマンスインデックスで、NOMURA-BPI (総合)のサブインデックスです。当該指数の知的財産権およびその他一切の権利は同社に帰属します。なお、同社は、当該指数の正確性、完全性、信頼性、有用性、市場性、商品性および適合性を保証するものではなく、当該指数を用いて運用されるファンドの運用成果等に関して一切責任を負いません。
先進国債	FTSE世界国債インデックス (除く日本)	FTSE世界国債インデックス (除く日本)は、FTSE Fixed Income LLCにより運営され、日本を除く世界主要国の国債の総合収益率を各市場の時価総額で加重平均した債券インデックスです。FTSE Fixed Income LLCは、本ファンドのスポンサーではなく、本ファンドの推奨、販売あるいは販売促進を行っておりません。このインデックスのデータは、情報提供のみを目的としており、FTSE Fixed Income LLCは、当該データの正確性および完全性を保証せず、またデータの誤謬、脱漏または遅延につき何ら責任を負いません。このインデックスに対する著作権等の知的財産その他一切の権利はFTSE Fixed Income LLCに帰属します。
新興国債	JPモルガンGBI-EMグローバル・ダイバーシファイド	JPモルガンGBI-EMグローバル・ダイバーシファイドとは、J.P.モルガン・セキュリティーズ・エルエルシーが算出し公表している指数で、現地通貨建てのエマージング債市場の代表的なインデックスです。現地通貨建てのエマージング債のうち、投資規制の有無や、発行規模等を考慮して選ばれた銘柄により構成されています。当指数の著作権はJ.P.モルガン・セキュリティーズ・エルエルシーに帰属します。

(注) 海外の指数は、為替レートの異なる投資を想定して、円換算しています。

4 【手数料等及び税金】

(1) 【申込手数料】

ありません。

申込手数料の対価として提供する役務の内容は、ファンドおよび投資環境の説明・情報提供、購入に関する事務手続等です。

（２）【換金（解約）手数料】

かかりません。

ただし、解約時に信託財産留保額（当該基準価額の0.07％）が差し引かれます。

換金（解約）手数料の対価として提供する役務の内容は、商品の換金に関する事務手続等です。

（３）【信託報酬等】

- ・信託報酬の総額は、ファンドの計算期間を通じて毎日、信託財産の純資産総額に、年0.715％（税抜0.65％）の率を乗じて得た額とし、日々ファンドの基準価額に反映されます。

1万口当たりの信託報酬：保有期間中の平均基準価額×信託報酬率×（保有日数／365）

上記の計算方法は簡便法であるため、算出された値は概算値になります。

- ・信託報酬は、毎計算期間の6ヵ月終了日および毎計算期末または信託終了のとき信託財産中から支弁します。
- ・信託報酬の各支払先への配分（税抜）は、以下の通りです。

支払先	配分（税抜）	対価として提供する役務の内容
委託会社	0.3%	ファンドの運用・調査、受託会社への運用指図、基準価額の算出、目論見書等の作成等
販売会社	0.3%	交付運用報告書等各種書類の送付、顧客口座の管理、購入後の情報提供等
受託会社	0.05%	ファンドの財産の保管および管理、委託会社からの運用指図の実行等

上記信託報酬には、別途消費税等相当額がかかります。

（４）【その他の手数料等】

- ・信託財産に関する租税、信託事務の処理に要する諸費用、マザーファンドの解約に伴う信託財産留保額、受託会社の立替えた立替金の利息、借入を行う場合の借入金の利息および借入れに関する品借料は、受益者の負担とし、信託財産中から支弁します。
- ・信託財産に係る監査費用（消費税等相当額を含みます。）は、ファンドの計算期間を通じて毎日、信託財産の純資産総額に一定率を乗じて得た額とし、信託財産中から支弁します。支弁時期は信託報酬と同様です。
- ・信託財産（投資している投資信託を含みます。）の組入有価証券の売買の際に発生する売買委託手数料等（消費税等相当額を含みます。）、先物取引・オプション取引等に要する費用および外貨建資産の保管等に要する費用についても信託財産が負担するものとします。

売買条件等により異なるため、あらかじめ金額または上限額等を記載することはできません。

（注）手数料等については、保有金額または保有期間等により異なるため、あらかじめ合計額等を記載することはできません。なお、ファンドが負担する費用（手数料等）の支払い実績は、交付運用報告書に開示されていますのでご参照ください。

（５）【課税上の取扱い】

課税上は、株式投資信託として取り扱われます。

確定拠出年金法に定める加入者等の運用の指図に基づいて受益権の取得の申込みを行う資産管理機関および国民年金基金連合会等の場合、所得税および地方税がかかりません。なお、確定拠出年金制度の加入者については、確定拠出年金の積立金の運用にかかる税制が適用されます。

上記以外の場合の課税の取扱いは、次の通りです。

個人の受益者に対する課税

受益者が支払いを受ける収益分配金のうち課税扱いとなる普通分配金ならびに解約時および償還時の譲渡益については、次の通り課税されます。

1. 収益分配金の課税

普通分配金が配当所得として課税されます。元本払戻金（特別分配金）は課税されません。

原則として、20.315%（所得税15%、復興特別所得税0.315%、地方税5%）の税率で源泉徴収（申告不要）されます。なお、確定申告を行い、総合課税（配当控除は適用されません。）・申告分離課税を選択することもできます。

2. 解約時および償還時の課税

解約価額および償還価額から取得費（申込手数料（税込）を含みます。）を控除した利益（譲渡益）が譲渡所得とみなされて課税されます。

20.315%（所得税15%、復興特別所得税0.315%、地方税5%）の税率による申告分離課税が適用されます。

特定口座（源泉徴収選択口座）を利用する場合、20.315%（所得税15%、復興特別所得税0.315%、地方税5%）の税率で源泉徴収され、原則として、申告は不要です。

解約時および償還時の損失（譲渡損）については、確定申告により収益分配金を含む上場株式等の配当所得（申告分離課税を選択した収益分配金・配当金に限ります。）との損益通算が可能となる仕組みがあります。

買取りの取扱いについては、販売会社にお問い合わせください。

法人の受益者に対する課税

受益者が支払いを受ける収益分配金のうち課税扱いとなる普通分配金ならびに解約時および償還時の個別元本超過額については、配当所得として15.315%（所得税15%、復興特別所得税0.315%）の税率で源泉徴収されます。地方税の源泉徴収はありません。なお、益金不算入制度の適用はありません。

買取りの取扱いについては、販売会社にお問い合わせください。

分配時において、外国税額控除の適用となった場合には、分配時の税金が上記と異なる場合があります。

個別元本について

受益者毎の信託時の受益権の価額等（申込手数料（税込）は含まれません。）が当該受益者の元本（個別元本）にあたります。

受益者が同一ファンドの受益権を複数回取得した場合、個別元本は、当該受益者が追加信託を行うつど当該受益者の受益権口数で加重平均することにより算出されます。ただし、同一ファンドを複数の販売会社で取得する場合や、同一販売会社であっても複数支店等で同一ファンドを取得する場合等は、個別元本の算出方法が異なる場合があります。

受益者が元本払戻金（特別分配金）を受け取った場合、収益分配金発生時にその個別元本から当該元本払戻金（特別分配金）を控除した額が、その後の当該受益者の個別元本となります。

収益分配金について

受益者が収益分配金を受け取る際、当該収益分配金落ち後の基準価額が当該受益者の個別元本と同額の場合または当該受益者の個別元本を上回っている場合には、当該収益分配金の全額が普通分配金となり、当該収益分配金落ち後の基準価額が当該受益者の個別元本を下回っている場合には、その下回る部分の額が元本払戻金（特別分配金）となり、当該収益分配金から当該元本払戻金（特別分配金）を控除した額が普通分配金となります。

なお、受益者が元本払戻金（特別分配金）を受け取った場合、収益分配金発生時にその個別元本から当該元本払戻金（特別分配金）を控除した額が、その後の当該受益者の個別元本となります。

上記は2020年5月末現在のものですので、税法が改正された場合等には、上記の内容が変更になることがあります。

課税上の取扱いの詳細については、税務専門家等にご確認されることをお勧めします。

5【運用状況】

【三菱UFJ <DC>外国債券インデックスファンド】

(1)【投資状況】

令和 2年 5月29日現在

(単位：円)

資産の種類	国/地域	時価合計	投資比率(%)
親投資信託受益証券	日本	4,260,701,022	99.99
コール・ローン、その他資産 (負債控除後)		426,897	0.01
純資産総額		4,261,127,919	100.00

(注) 投資比率とは、ファンドの純資産総額に対する当該資産の時価の比率をいいます。

(2)【投資資産】

【投資有価証券の主要銘柄】

a 評価額上位30銘柄

令和 2年 5月29日現在

国/地域	種類	銘柄名	数量	簿価 単価 (円)	簿価 金額 (円)	評価 単価 (円)	評価 金額 (円)	投資 比率 (%)
日本	親投資信託受益証券	外国債券インデックスマザーファンド	1,964,452,498	2.1323	4,188,835,913	2.1689	4,260,701,022	99.99

(注) 投資比率は、ファンドの純資産総額に対する当該銘柄の評価金額の比率です。

b 全銘柄の種類/業種別投資比率

令和 2年 5月29日現在

種類	投資比率(%)
親投資信託受益証券	99.99
合計	99.99

(注) 投資比率は、ファンドの純資産総額に対する当該種類または業種の評価金額の比率です。

【投資不動産物件】

該当事項はありません。

【その他投資資産の主要なもの】

該当事項はありません。

（ 3 ） 【運用実績】

【純資産の推移】

下記計算期間末日および令和2年5月末日、同日前1年以内における各月末の純資産の推移は次の通りです。

（単位：円）

	純資産総額		基準価額 (1万口当たりの純資産価額)	
	(分配落)	(分配付)	(分配落)	(分配付)
第10計算期間末日 (平成23年 5月12日)	2,471,881,713	2,471,881,713	11,816	11,816
第11計算期間末日 (平成24年 5月14日)	2,611,414,534	2,611,414,534	12,003	12,003
第12計算期間末日 (平成25年 5月13日)	3,585,923,487	3,585,923,487	15,891	15,891
第13計算期間末日 (平成26年 5月12日)	3,777,940,455	3,777,940,455	16,574	16,574
第14計算期間末日 (平成27年 5月12日)	4,258,081,910	4,258,081,910	18,439	18,439
第15計算期間末日 (平成28年 5月12日)	3,980,878,512	3,980,878,512	17,188	17,188
第16計算期間末日 (平成29年 5月12日)	3,985,267,796	3,985,267,796	17,258	17,258
第17計算期間末日 (平成30年 5月14日)	4,045,041,001	4,045,041,001	17,381	17,381
第18計算期間末日 (令和 1年 5月13日)	4,037,875,520	4,037,875,520	17,460	17,460
第19計算期間末日 (令和 2年 5月12日)	4,183,113,242	4,183,113,242	18,112	18,112
令和 1年 5月末日	4,062,828,826		17,492	
6月末日	4,121,111,565		17,711	
7月末日	4,144,176,352		17,753	
8月末日	4,163,111,422		17,859	
9月末日	4,184,833,379		17,934	
10月末日	4,238,523,188		18,099	
11月末日	4,212,760,420		18,098	
12月末日	4,217,632,482		18,172	
令和 2年 1月末日	4,284,462,930		18,305	
2月末日	4,346,758,315		18,512	
3月末日	4,302,498,379		18,528	
4月末日	4,206,178,195		18,164	
5月末日	4,261,127,919		18,415	

【分配の推移】

	1万口当たりの分配金
第10計算期間	0円
第11計算期間	0円
第12計算期間	0円
第13計算期間	0円

第14計算期間	0円
第15計算期間	0円
第16計算期間	0円
第17計算期間	0円
第18計算期間	0円
第19計算期間	0円

【収益率の推移】

	収益率（％）
第10計算期間	5.06
第11計算期間	1.58
第12計算期間	32.39
第13計算期間	4.29
第14計算期間	11.25
第15計算期間	6.78
第16計算期間	0.40
第17計算期間	0.71
第18計算期間	0.45
第19計算期間	3.73

（注）「収益率」とは、計算期間末の基準価額（分配額の額）から当該計算期間の直前の計算期間末の基準価額（分配額の額）を控除した額を当該基準価額（分配額の額）で除して得た数に100を乗じて得た数をいう。

（４）【設定及び解約の実績】

	設定口数	解約口数	発行済口数
第10計算期間	466,892,458	221,581,452	2,091,890,563
第11計算期間	371,388,598	287,686,988	2,175,592,173
第12計算期間	411,045,883	330,104,660	2,256,533,396
第13計算期間	425,037,933	402,076,552	2,279,494,777
第14計算期間	409,830,174	380,048,181	2,309,276,770
第15計算期間	347,121,571	340,253,897	2,316,144,444
第16計算期間	290,161,400	297,079,971	2,309,225,873
第17計算期間	366,775,918	348,767,918	2,327,233,873
第18計算期間	292,421,892	307,015,390	2,312,640,375
第19計算期間	383,962,624	386,962,442	2,309,640,557

（参考）

外国債券インデックスマザーファンド

投資状況

令和 2年 5月29日現在

（単位：円）

資産の種類	国/地域	時価合計	投資比率（%）
国債証券	アメリカ	68,760,567,171	45.52
	フランス	14,894,406,351	9.86
	イタリア	13,602,226,356	9.01
	ドイツ	10,689,386,833	7.08
	イギリス	9,814,197,646	6.50
	スペイン	8,724,045,700	5.78
	ベルギー	3,630,849,685	2.40
	オーストラリア	3,055,085,112	2.02
	オランダ	2,900,971,829	1.92
	カナダ	2,897,731,134	1.92
	オーストリア	2,242,662,260	1.48
	メキシコ	1,184,861,877	0.78
	アイルランド	1,116,477,009	0.74
	ポーランド	896,686,652	0.59
	フィンランド	825,306,169	0.55
	デンマーク	746,407,386	0.49
	マレーシア	713,323,203	0.47
	シンガポール	664,744,614	0.44
	イスラエル	578,119,897	0.38
	スウェーデン	416,192,945	0.28
ノルウェー	362,343,858	0.24	
	小計	148,716,593,687	98.46
コール・ローン、その他資産 （負債控除後）		2,327,867,823	1.54
純資産総額		151,044,461,510	100.00

（注）投資比率とは、ファンドの純資産総額に対する当該資産の時価の比率をいいます。

投資資産

投資有価証券の主要銘柄

a 評価額上位30銘柄

令和 2年 5月29日現在

国/地域	種類	銘柄名	数量	簿価 単価 (円)	簿価 金額 (円)	評価 単価 (円)	評価 金額 (円)	利率 (%)	償還期限 (年/月/日)	投資 比率 (%)
アメリカ	国債証券	2.75 T-NOTE 210815	11,660,000	11,103.73	1,294,695,222	11,089.45	1,293,030,019	2.750000	2021/8/15	0.86

アメリカ	国債証券	3.125 T-NOTE 281115	9,950,000	12,945.60	1,288,087,588	12,969.12	1,290,428,046	3.125000	2028/11/15	0.85
アメリカ	国債証券	2.75 T-NOTE 231115	8,050,000	11,681.28	940,343,549	11,680.44	940,275,923	2.750000	2023/11/15	0.62
フランス	国債証券	1.75 O.A.T 230525	6,850,000	12,754.38	873,675,073	12,735.12	872,356,352	1.750000	2023/5/25	0.58
アメリカ	国債証券	1.375 T-NOTE 250131	7,600,000	11,267.96	856,365,559	11,272.16	856,684,789	1.375000	2025/1/31	0.57
アメリカ	国債証券	1.625 T-NOTE 220831	7,640,000	11,099.95	848,036,353	11,102.47	848,228,899	1.625000	2022/8/31	0.56
アメリカ	国債証券	2.25 T-NOTE 241115	7,250,000	11,668.68	845,979,674	11,669.52	846,040,579	2.250000	2024/11/15	0.56
アメリカ	国債証券	2.25 T-NOTE 240131	7,300,000	11,533.43	841,940,578	11,532.59	841,879,253	2.250000	2024/1/31	0.56
アメリカ	国債証券	2.25 T-NOTE 251115	6,570,000	11,809.81	775,905,061	11,815.69	776,291,413	2.250000	2025/11/15	0.51
アメリカ	国債証券	1.125 T-NOTE 210731	7,100,000	10,876.49	772,230,895	10,873.13	771,992,313	1.125000	2021/7/31	0.51
アメリカ	国債証券	1.875 T-NOTE 220531	6,760,000	11,122.63	751,890,083	11,116.75	751,492,558	1.875000	2022/5/31	0.50
アメリカ	国債証券	2.5 T-NOTE 240131	6,400,000	11,630.04	744,322,660	11,630.88	744,376,425	2.500000	2024/1/31	0.49
ドイツ	国債証券	0.25 BUND 290215	5,700,000	12,812.75	730,326,929	12,696.32	723,690,661	0.250000	2029/2/15	0.48
アメリカ	国債証券	3.625 T-BOND 440215	4,550,000	15,617.89	710,614,105	15,594.37	709,543,845	3.625000	2044/2/15	0.47
アメリカ	国債証券	3.75 T-BOND 431115	4,450,000	15,874.11	706,398,173	15,850.59	705,351,435	3.750000	2043/11/15	0.47
アメリカ	国債証券	2.75 T-NOTE 250831	5,840,000	12,072.76	705,049,343	12,069.40	704,853,101	2.750000	2025/8/31	0.47
アメリカ	国債証券	2.75 T-NOTE 240215	5,960,000	11,742.61	699,859,677	11,740.93	699,759,540	2.750000	2024/2/15	0.46
フランス	国債証券	3 O.A.T 220425	5,500,000	12,742.07	700,814,033	12,718.93	699,541,605	3.000000	2022/4/25	0.46
アメリカ	国債証券	3 T-BOND 441115	4,900,000	14,274.60	699,455,768	14,253.60	698,426,671	3.000000	2044/11/15	0.46
アメリカ	国債証券	2 T-NOTE 221130	6,200,000	11,238.56	696,791,039	11,236.04	696,634,785	2.000000	2022/11/30	0.46
アメリカ	国債証券	2.625 T-NOTE 290215	5,320,000	12,531.44	666,672,894	12,559.16	668,147,736	2.625000	2029/2/15	0.44
アメリカ	国債証券	1.5 T-NOTE 211031	6,000,000	10,960.07	657,604,755	10,949.99	656,999,899	1.500000	2021/10/31	0.43
アメリカ	国債証券	1.5 T-NOTE 260815	5,700,000	11,406.58	650,175,104	11,420.86	650,989,139	1.500000	2026/8/15	0.43
アメリカ	国債証券	2 T-NOTE 211231	5,850,000	11,067.18	647,430,569	11,063.82	647,233,991	2.000000	2021/12/31	0.43
アメリカ	国債証券	3.125 T-BOND 440815	4,450,000	14,535.87	646,846,295	14,522.43	646,248,159	3.125000	2044/8/15	0.43
アメリカ	国債証券	2.75 T-NOTE 280215	5,160,000	12,497.13	644,852,248	12,516.32	645,842,317	2.750000	2028/2/15	0.43
アメリカ	国債証券	2.875 T-NOTE 280815	5,060,000	12,681.81	641,700,061	12,703.66	642,805,267	2.875000	2028/8/15	0.43
アメリカ	国債証券	3.375 T-BOND 440515	4,240,000	15,083.60	639,544,756	15,048.31	638,048,745	3.375000	2044/5/15	0.42
アメリカ	国債証券	1.875 T-NOTE 220430	5,700,000	11,105.83	633,032,470	11,101.63	632,793,047	1.875000	2022/4/30	0.42
アメリカ	国債証券	1.625 T-NOTE 290815	5,300,000	11,645.16	617,193,637	11,681.28	619,108,175	1.625000	2029/8/15	0.41

（注）投資比率は、ファンドの純資産総額に対する当該銘柄の評価金額の比率です。

b 全銘柄の種類 / 業種別投資比率

令和 2年 5月29日現在

種類	投資比率 (%)
国債証券	98.46

合計	98.46
----	-------

(注) 投資比率は、ファンドの純資産総額に対する当該種類または業種の評価金額の比率です。

投資不動産物件

該当事項はありません。

その他投資資産の主要なもの

該当事項はありません。

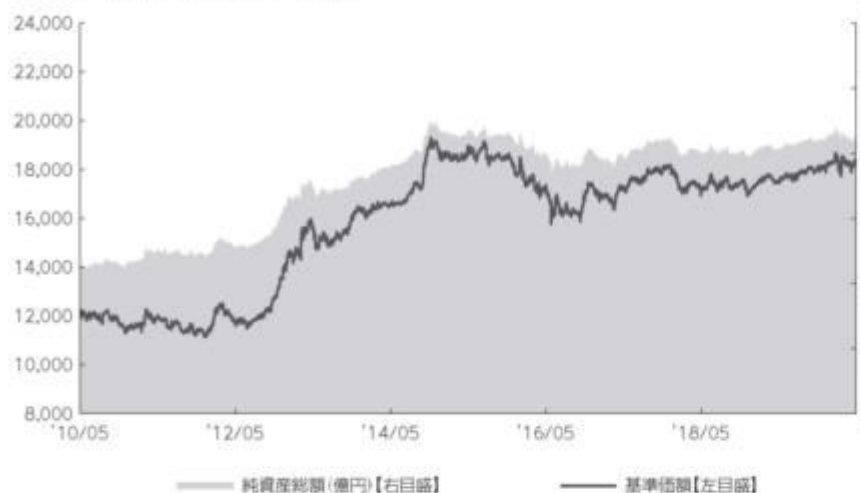
参考情報



運用実績

2020年5月29日現在

■基準価額・純資産の推移 2010年5月31日～2020年5月29日



●基準価額は運用報酬(信託報酬)控除後です。

■基準価額・純資産

基準価額	18,415円
純資産総額	42.6億円

■分配の推移

2020年5月	0円
2019年5月	0円
2018年5月	0円
2017年5月	0円
2016年5月	0円
2015年5月	0円
設定来累計	490円

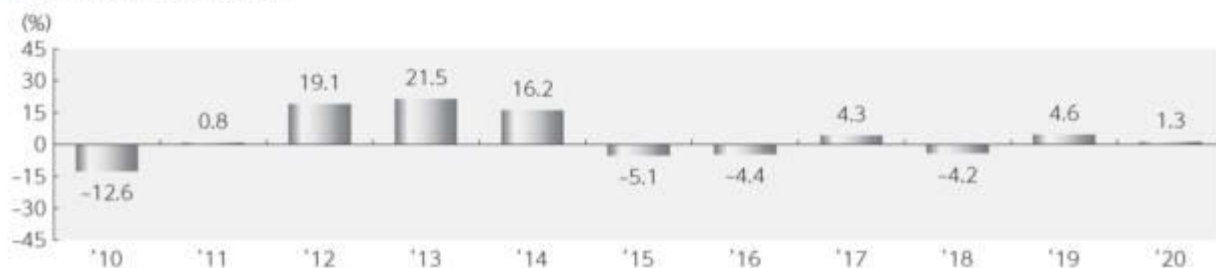
●分配金は1万円当たり、税引前

■主要な資産の状況

組入上位通貨	比率	組入上位銘柄	種別	国・地域	比率
1 アメリカドル	46.0%	1 2.75 T-NOTE 210815	国債	アメリカ	0.9%
2 ユーロ	39.5%	2 3.125 T-NOTE 281115	国債	アメリカ	0.9%
3 イギリスポンド	6.6%	3 2.75 T-NOTE 231115	国債	アメリカ	0.6%
4 オーストラリアドル	2.1%	4 1.75 O.A.T 230525	国債	フランス	0.6%
5 カナダドル	2.0%	5 1.375 T-NOTE 250131	国債	アメリカ	0.6%
6 メキシコペソ	0.8%	6 1.625 T-NOTE 220831	国債	アメリカ	0.6%
7 ポーランドズロチ	0.6%	7 2.25 T-NOTE 241115	国債	アメリカ	0.6%
8 デンマーククローネ	0.5%	8 2.25 T-NOTE 240131	国債	アメリカ	0.6%
9 マレーシアリンギット	0.5%	9 2.25 T-NOTE 251115	国債	アメリカ	0.5%
10 シンガポールドル	0.5%	10 1.125 T-NOTE 210731	国債	アメリカ	0.5%

●各比率はファンドの純資産総額に対する投資比率(小数点第二位四捨五入)

■年間収益率の推移



●収益率は基準価額で計算

●2020年は年初から5月29日までの収益率を表示

上記は、過去の実績であり、将来の投資成果を保証するものではありません。
運用状況等は、委託会社のホームページ等で開示している場合があります。

1【申込（販売）手続等】

申込みの受付

原則として、いつでも申込みができます。
ただし、以下の日は申込みができません。

ニューヨークの銀行の休業日

ロンドンの銀行の休業日

その他ニューヨークまたはロンドンにおける債券市場の取引停止日

取得申込者の受益権は、振替機関等の振替口座簿に記載または記録されます。

申込単位

1円以上1円単位

申込価額

取得申込受付日の翌営業日の基準価額

申込価額の算出頻度

原則として、委託会社の営業日に計算されます。

申込価額の照会方法

申込価額は、販売会社にてご確認いただけます。
また、下記においてもご照会いただけます。

三菱UFJ国際投信株式会社

お客様専用フリーダイヤル 0120-151034

（受付時間：営業日の9:00～17:00）

ホームページアドレス <https://www.am.mufg.jp/>

申込手数料

ありません。

申込方法

取得申込者は、販売会社に取引口座を開設のうえ、申込みを行うものとします。

取得申込者は、申込金額を販売会社が定める日までに支払うものとします。

申込受付時間

取得の申込みは、申込期間において、原則として販売会社の営業日の午後3時までに、販売会社所定の方法で行われます。取得申込みが行われ、かつ当該取得申込みに係る販売会社所定の事務手続きが完了したものを当日の受付分とします。当該時刻を過ぎての申込みに関しては販売会社にご確認ください。

取得申込みの受付の中止および取消し

金融商品取引所等における取引の停止、外国為替取引の停止、その他やむを得ない事情があるときは、取得申込みの受付を中止することおよびすでに受け付けた取得申込みの受付を取り消すことがあります。

申込（販売）手続等の詳細に関しては販売会社にご確認ください。

2【換金（解約）手続等】

解約の受付

原則として、いつでも解約の請求ができます。
ただし、以下の日は解約の請求ができません。

ニューヨークの銀行の休業日

ロンドンの銀行の休業日

その他ニューヨークまたはロンドンにおける債券市場の取引停止日
受益者の解約請求に係る受益権の口数の減少は、振替機関等の振替口座簿に記載または記録され
れます。

解約単位

1口単位

解約価額

解約請求受付日の翌営業日の基準価額から信託財産留保額を差引いた価額

信託財産留保額

解約請求受付日の翌営業日の基準価額に0.07%をかけた額

解約価額の算出頻度

原則として、委託会社の営業日に計算されます。

解約価額の照会方法

解約価額は、販売会社にてご確認いただけます。

なお、下記においてもご照会いただけます。

三菱UFJ国際投信株式会社

お客様専用フリーダイヤル 0120-151034

（受付時間：営業日の9:00～17:00）

ホームページアドレス <https://www.am.mufg.jp/>

支払開始日

解約代金は、原則として解約請求受付日から起算して6営業日目から販売会社において支払い
ます。

解約請求受付時間

解約の請求は、原則として販売会社の営業日の午後3時までに、販売会社所定の方法で行われ
ます。解約請求が行われ、かつ当該換金請求に係る販売会社所定の事務手続きが完了したもの
を当日の受付分とします。当該時刻を過ぎての請求に関しては販売会社にご確認ください。

解約請求受付の中止および取消し

委託会社は、金融商品取引所等における取引の停止、外国為替取引の停止、その他やむを得な
い事情があるときは、解約請求の受付を中止することおよびすでに受け付けた解約請求を取り
消すことがあります。その場合には、受益者は、当該受付中止以前に行った当日の解約請求を
撤回できます。ただし、受益者がその解約請求を撤回しない場合には、当該受付中止を解除し
た後の最初の基準価額の計算日に解約請求を受け付けたものとします。

また、市況動向等により、大口の解約請求に制限を設ける場合があります。

換金（解約）手続等の詳細に関しては販売会社にご確認ください。

3【資産管理等の概要】

（1）【資産の評価】

基準価額の算出方法

基準価額 = 信託財産の純資産総額 ÷ 受益権総口数

なお、便宜上1万口あたりに換算した価額で表示することがあります。

「信託財産の純資産総額」とは、信託財産に属する資産（受入担保金代用有価証券および借入
有価証券を除きます。）を法令および一般社団法人投資信託協会規則にしたがって時価または
一部償却原価法により評価して得た信託財産の資産総額から負債総額を控除した金額をいいま

す。

（資産の評価方法）

・株式 / 上場投資信託証券 / 不動産投資信託証券

原則として、金融商品取引所における計算日の最終相場（外国で取引されているものについては、原則として、金融商品取引所における計算時に知りうる直近の日の最終相場）で評価します。

・転換社債 / 転換社債型新株予約権付社債

原則として、金融商品取引所における計算日の最終相場、計算日に入手した日本証券業協会発表の売買参考統計値（平均値）、金融商品取引業者・銀行等の提示する価額または価格情報会社の提供する価額のいずれかの価額（外国で取引されているものについては、原則として、計算日に入手した日本証券業協会発表の売買参考統計値（平均値）、金融商品取引業者・銀行等の提示する価額または価格情報会社の提供する価額のいずれかの価額）で評価します。

・公社債等

原則として、計算日に入手した日本証券業協会発表の売買参考統計値（平均値）、金融商品取引業者・銀行等の提示する価額（売気配相場を除く。）または価格情報会社の提供する価額のいずれかの価額で評価します。

残存期間1年以内の公社債等については、一部償却原価法による評価を適用することができます。

・マザーファンド

計算日における基準価額で評価します。

・投資信託証券（上場投資信託証券 / 不動産投資信託証券を除く。）

原則として、計算日に知りうる直近の日の基準価額で評価します。

・外貨建資産

原則として、わが国における計算日の対顧客電信売買相場の仲値により円換算します。

・外国為替予約取引

原則として、わが国における計算日の対顧客先物売買相場の仲値により評価します。

・市場デリバティブ取引

原則として、金融商品取引所が発表する計算日の清算値段等で評価します。

基準価額の算出頻度

原則として、委託会社の営業日に計算されます。

基準価額の照会方法

基準価額は、販売会社にてご確認いただけます。

なお、下記においてもご照会いただけます。

三菱UFJ国際投信株式会社

お客様専用フリーダイヤル 0120-151034

（受付時間：営業日の9:00～17:00）

ホームページアドレス <https://www.am.mufg.jp/>

（2）【保管】

該当事項はありません。

（3）【信託期間】

無期限（2001年12月18日設定）

ただし、後記「ファンドの償還条件等」の規定によりファンドを償還させることがあります。

（４）【計算期間】

毎年5月13日から翌年5月12日まで

ただし、各計算期間終了日に該当する日（以下「該当日」といいます。）が休業日の場合、各計算期間終了日は該当日の翌営業日とし、その翌日より次の計算期間が開始されるものとします。なお、最終計算期間の終了日は、ファンドの信託期間の終了日とします。

（５）【その他】

ファンドの償還条件等

委託会社は、以下の場合には、法令および信託約款に定める手続きにしたがい、受託会社と合意のうえ、ファンドを償還させることができます。（任意償還）

- ・受益権の口数が30億口を下回るようになった場合
- ・信託期間中において、ファンドを償還させることが受益者のため有利であると認めるとき、対象インデックスが改廃されたときまたはやむを得ない事情が発生したとき

このほか、監督官庁よりファンドの償還の命令を受けたとき、委託会社の登録取消・解散・業務廃止のときは、原則として、ファンドを償還させます。

委託会社は、ファンドを償還しようとするときは、あらかじめその旨を監督官庁に届け出ます。

信託約款の変更

委託会社は、受益者の利益のため必要と認めるとき、またはやむを得ない事情が発生したときは、法令および信託約款に定める手続きにしたがい、受託会社と合意のうえ、信託約款を変更することができます。委託会社は、信託約款を変更しようとするときは、あらかじめその旨を監督官庁に届け出ます。

委託会社は、監督官庁の命令に基づいて信託約款を変更しようとするときは、上記の手続きにしたがいます。

ファンドの償還等に関する開示方法

委託会社は、ファンドの任意償還または信託約款の変更のうち重大な内容の変更を行おうとする場合、あらかじめその旨およびその内容を公告し、かつ、原則としてこれらの事項を記載した書面を受益者に交付します（ただし、この信託約款に係るすべての受益者に対して書面を交付したときは、原則として、公告を行いません。）。この公告および書面には、原則として、受益者で異議のあるものは一定の期間内に委託会社に対して異議を述べるべき旨を付記します。

異議申立ておよび反対者の買取請求権

受益者は、委託会社がファンドの任意償還または信託約款について重大な内容の変更を行おうとする場合、原則として、一定の期間（1ヵ月以上）内に委託会社に対して異議を述べるすることができます。異議を述べた受益者は、受託会社に対し、自己に帰属する受益権を、信託財産をもって買い取るべき旨を請求することができます。なお、一定の期間内に異議を述べた受益者の受益権の口数が受益権の総口数の2分の1を超えるときは、ファンドの償還または信託約款の変更を行いません。その場合、償還しない旨または信託約款を変更しない旨およびその理由を公告し、かつ、原則として、これらの事項を記載した書面を受益者に交付します（ただし、この信託契約に係るすべての受益者に対して書面を交付したときは、原則として、公告を行いません。）。

関係法人との契約の更改

委託会社と販売会社との間で締結された「投資信託受益権の取扱に関する契約」の契約期間は、契約締結日から1年とします。ただし双方から契約満了日の3ヵ月前までに別段の意思表示のないときは、さらに1年間延長するものと、その後も同様とします。

運用報告書

委託会社は、毎計算期間の末日および償還時に、交付運用報告書を作成し、原則として受益者に交付します。なお、信託約款の内容に委託会社が重要と判断した変更、ファンドの任意償還等があった場合は、その内容を交付運用報告書に記載します。

委託会社の事業の譲渡および承継に伴う取扱い

委託会社は、事業の全部または一部を譲渡することがあり、これに伴い、この信託契約に関する事業を譲渡することがあります。また、委託会社は、分割により事業の全部または一部を承継させることがあり、これに伴い、この信託契約に関する事業を承継させることがあります。

受託会社の辞任および解任に伴う取扱い

受託会社は、委託会社の承諾を受けてその任務を辞任することができます。受託会社はその任務に背いた場合、その他重要な事由が生じたときは、委託会社または受益者は、裁判所に受託会社の解任を請求することができます。受託会社が辞任した場合、または裁判所が受託会社を解任した場合、委託会社は、信託約款の規定にしたがい、新受託会社を選任します。委託会社が新受託会社を選任できないときは、委託会社はファンドを償還させます。

信託事務の再信託

受託会社は、ファンドに係る信託事務の処理の一部について再信託受託会社と再信託契約を締結し、これを委託することがあります。その場合には、再信託に係る契約書類に基づいて所定の事務を行います。

公告

委託会社が受益者に対してする公告は、電子公告の方法により行い、次のアドレスに掲載します。

<https://www.am.mufg.jp/>

なお、電子公告による公告をすることができない事故その他やむを得ない事由が生じた場合の公告は、日本経済新聞に掲載します。

4【受益者の権利等】

受益者の有する主な権利は以下の通りです。

(1) 収益分配金に対する受領権

受益者は、収益分配金を持ち分に応じて受領する権利を有します。

収益分配金は、「累積投資契約」に基づいて、決算日の基準価額により自動的に無手数料で全額再投資されます。

(2) 償還金に対する受領権

受益者は、償還金を持ち分に応じて受領する権利を有します。

償還金は、信託終了日後1ヵ月以内の委託会社の指定する日（原則として償還日（休業日の場合は翌営業日）から起算して5営業日以内）から、販売会社において、受益者に支払います。

ただし、受益者が、償還金について支払開始日から10年間その支払いの請求を行わない場合はその権利を失い、その金銭は委託会社に帰属します。

(3) 換金（解約）請求権

受益者は、自己に帰属する受益権につき、換金（解約）請求する権利を有します。

くわしくは「第2 管理及び運営 2 換金（解約）手続等」を参照してください。

第3【ファンドの経理状況】

- 1 当ファンドの財務諸表は、「財務諸表等の用語、様式及び作成方法に関する規則」（昭和38年大蔵省令第59号）ならびに同規則第2条の2の規定により、「投資信託財産の計算に関する規則」（平成12年総理府令第133号）に基づいて作成しております。
なお、財務諸表に記載している金額は、円単位で表示しております。
- 2 当ファンドは、金融商品取引法第193条の2第1項の規定に基づき、当期（令和1年5月14日から令和2年5月12日まで）の財務諸表について、PwCあらた有限責任監査法人により監査を受けております。

1【財務諸表】

【三菱UFJ <DC>外国債券インデックスファンド】

(1) 【貸借対照表】

(単位：円)

	第18期 [令和 1年 5月13日現在]	第19期 [令和 2年 5月12日現在]
資産の部		
流動資産		
コール・ローン	32,326,665	26,314,735
親投資信託受益証券	4,036,563,345	4,181,950,078
未収入金	6,720,573	3,683,258
流動資産合計	4,075,610,583	4,211,948,071
資産合計	4,075,610,583	4,211,948,071
負債の部		
流動負債		
未払解約金	23,671,292	13,751,823
未払受託者報酬	1,075,875	1,153,854
未払委託者報酬	12,910,464	13,846,120
未払利息	29	15
その他未払費用	77,403	83,017
流動負債合計	37,735,063	28,834,829
負債合計	37,735,063	28,834,829
純資産の部		
元本等		
元本	2,312,640,375	2,309,640,557
剰余金		
期末剰余金又は期末欠損金()	1,725,235,145	1,873,472,685
(分配準備積立金)	804,335,342	758,003,556
元本等合計	4,037,875,520	4,183,113,242
純資産合計	4,037,875,520	4,183,113,242
負債純資産合計	4,075,610,583	4,211,948,071

(2)【損益及び剰余金計算書】

(単位:円)

	第18期		第19期	
	自	平成30年 5月15日 至 令和 1年 5月13日	自	令和 1年 5月14日 至 令和 2年 5月12日
営業収益				
受取利息		13		107
有価証券売買等損益		46,808,687		181,471,325
営業収益合計		46,808,700		181,471,432
営業費用				
支払利息		6,684		5,491
受託者報酬		2,171,518		2,282,439
委託者報酬		26,058,125		27,389,022
その他費用		156,310		164,226
営業費用合計		28,392,637		29,841,178
営業利益又は営業損失()		18,416,063		151,630,254
経常利益又は経常損失()		18,416,063		151,630,254
当期純利益又は当期純損失()		18,416,063		151,630,254
一部解約に伴う当期純利益金額の分配額又は一部解約に伴う当期純損失金額の分配額()		1,425,998		22,524,318
期首剰余金又は期首欠損金()		1,717,807,128		1,725,235,145
剰余金増加額又は欠損金減少額		216,707,050		309,017,577
当期追加信託に伴う剰余金増加額又は欠損金減少額		216,707,050		309,017,577
剰余金減少額又は欠損金増加額		226,269,098		289,885,973
当期一部解約に伴う剰余金減少額又は欠損金増加額		226,269,098		289,885,973
分配金		-		-
期末剰余金又は期末欠損金()		1,725,235,145		1,873,472,685

(3) 【注記表】

(重要な会計方針に係る事項に関する注記)

1. 有価証券の評価基準及び評価方法	親投資信託受益証券は時価で評価しております。時価評価にあたっては、基準価額で評価しております。
2. その他財務諸表作成のための基本となる重要な事項	ファンドの計算期間 当ファンドは、原則として毎年5月12日を計算期間の末日としておりますが、前計算期間においては当該日が休業日のため、当計算期間は令和 1年 5月14日から令和 2年 5月12日までとなっております。

(貸借対照表に関する注記)

	第18期 [令和 1年 5月13日現在]	第19期 [令和 2年 5月12日現在]
1. 期首元本額	2,327,233,873円	2,312,640,375円
期中追加設定元本額	292,421,892円	383,962,624円
期中一部解約元本額	307,015,390円	386,962,442円
2. 受益権の総数	2,312,640,375口	2,309,640,557口

(損益及び剰余金計算書に関する注記)

第18期 自 平成30年 5月15日 至 令和 1年 5月13日			第19期 自 令和 1年 5月14日 至 令和 2年 5月12日		
1. 分配金の計算過程			1. 分配金の計算過程		
項目			項目		
費用控除後の配当等収益額	A	68,641,945円	費用控除後の配当等収益額	A	76,359,582円
費用控除後・繰越欠損金補填後の有価証券売買等損益額	B	円	費用控除後・繰越欠損金補填後の有価証券売買等損益額	B	円
収益調整金額	C	1,789,416,979円	収益調整金額	C	1,909,984,152円
分配準備積立金額	D	735,693,397円	分配準備積立金額	D	681,643,974円
当ファンドの分配対象収益額	E=A+B+C+D	2,593,752,321円	当ファンドの分配対象収益額	E=A+B+C+D	2,667,987,708円
当ファンドの期末残存口数	F	2,312,640,375口	当ファンドの期末残存口数	F	2,309,640,557口
1万口当たり収益分配対象額	G=E/F*10,000	11,215円	1万口当たり収益分配対象額	G=E/F*10,000	11,551円
1万口当たり分配金額	H	円	1万口当たり分配金額	H	円
収益分配金金額	I=F*H/10,000	円	収益分配金金額	I=F*H/10,000	円

(金融商品に関する注記)

1 金融商品の状況に関する事項

区分	第18期 自 平成30年 5月15日 至 令和 1年 5月13日	第19期 自 令和 1年 5月14日 至 令和 2年 5月12日
1.金融商品に対する取組方針	当ファンドは、「投資信託及び投資法人に関する法律」（昭和26年法律第198号）第2条第4項に定める証券投資信託であり、有価証券等の金融商品への投資を信託約款に定める「運用の基本方針」に基づき行っております。	同左
2.金融商品の内容及び当該金融商品に係るリスク	当ファンドは、親投資信託受益証券に投資しております。当該投資対象は、価格変動リスク等の市場リスク、信用リスクおよび流動性リスクに晒されております。	同左
3.金融商品に係るリスク管理体制	<p>ファンドのコンセプトに応じて、適切にコントロールするため、委託会社では、運用部門において、ファンドに含まれる各種投資リスクを常時把握しつつ、ファンドのコンセプトに沿ったリスクの範囲で運用を行っております。</p> <p>また、運用部から独立した管理担当部署によりリスク運営状況のモニタリング等のリスク管理を行っており、この結果は運用管理委員会等を通じて運用部門にフィードバックされます。</p>	同左

2 金融商品の時価等に関する事項

区分	第18期 [令和 1年 5月13日現在]	第19期 [令和 2年 5月12日現在]
1.貸借対照表計上額、時価及びその差額	時価で計上しているためその差額はありません。	同左
2.時価の算定方法	<p>(1) 有価証券 売買目的有価証券は、（重要な会計方針に係る事項に関する注記）に記載しております。</p> <p>(2) デリバティブ取引 デリバティブ取引は、該当事項はありません。</p> <p>(3) 上記以外の金融商品 上記以外の金融商品（コールローン等）は、短期間で決済され、時価は帳簿価額と近似していることから、当該金融商品の帳簿価額を時価としております。</p>	<p>(1) 有価証券 同左</p> <p>(2) デリバティブ取引 同左</p> <p>(3) 上記以外の金融商品 同左</p>

区分	第18期	第19期
	[令和 1年 5月13日現在]	[令和 2年 5月12日現在]
3. 金融商品の時価等に関する事項についての補足説明	金融商品の時価には、市場価格に基づく価額のほか、市場価格がない場合には合理的に算定された価額が含まれております。当該価額の算定においては一定の前提条件等を採用しているため、異なる前提条件等によった場合、当該価額が異なることもあります。	同左

(有価証券に関する注記)

売買目的有価証券

種類	第18期	第19期
	[令和 1年 5月13日現在]	[令和 2年 5月12日現在]
	当計算期間の損益に含まれた評価差額 (円)	当計算期間の損益に含まれた評価差額 (円)
親投資信託受益証券	49,043,097	172,374,593
合計	49,043,097	172,374,593

(デリバティブ取引に関する注記)

取引の時価等に関する事項

該当事項はありません。

(関連当事者との取引に関する注記)

該当事項はありません。

(1口当たり情報)

	第18期	第19期
	[令和 1年 5月13日現在]	[令和 2年 5月12日現在]
1口当たり純資産額	1.7460円	1.8112円
(1万口当たり純資産額)	(17,460円)	(18,112円)

(4) 【附属明細表】

第1 有価証券明細表

(1) 株式

該当事項はありません。

(2) 株式以外の有価証券

（単位：円）

種類	銘柄	口数	評価額	備考
親投資信託受益証券	外国債券インデックスマザーファンド	1,961,147,101	4,181,950,078	
合計		1,961,147,101	4,181,950,078	

第2 信用取引契約残高明細表

該当事項はありません。

第3 デリバティブ取引及び為替予約取引の契約額等及び時価の状況表

該当事項はありません。

(参考)

当ファンドの主要投資対象の状況は以下の通りです。
なお、以下に記載した情報は、監査の対象外であります。

外国債券インデックスマザーファンド

貸借対照表

（単位：円）

[令和 2年 5月12日現在]

資産の部	
流動資産	
預金	1,501,539,927
コール・ローン	105,393,944
国債証券	147,177,380,764
未収利息	978,667,015
前払費用	122,791,534
流動資産合計	149,885,773,184
資産合計	149,885,773,184
負債の部	
流動負債	
派生商品評価勘定	132,451
未払金	563,059,258
未払解約金	12,342,455
未払利息	62
流動負債合計	575,534,226

[令和 2年 5月12日現在]

負債合計	575,534,226
純資産の部	
元本等	
元本	70,021,031,430
剰余金	
剰余金又は欠損金（ ）	79,289,207,528
元本等合計	149,310,238,958
純資産合計	149,310,238,958
負債純資産合計	149,885,773,184

注記表

(重要な会計方針に係る事項に関する注記)

1. 有価証券の評価基準及び評価方法	公社債は時価で評価しております。時価評価にあたっては、価格情報会社等の提供する理論価格で評価しております。
2. デリバティブ等の評価基準及び評価方法	為替予約取引は原則としてわが国における対顧客先物相場の仲値で評価しております。
3. その他財務諸表作成のための基本となる重要な事項	外貨建資産等の会計処理 「投資信託財産の計算に関する規則」第60条および第61条にしたがって処理しております。

(貸借対照表に関する注記)

	[令和 2年 5月12日現在]
1. 期首	令和 1年 5月14日
期首元本額	67,295,786,020円
期中追加設定元本額	16,311,803,664円
期中一部解約元本額	13,586,558,254円
元本の内訳	
ファンド・マネジャー（海外債券）	932,502,192円
eMAXIS 先進国債券インデックス	5,122,242,114円
eMAXIS バランス（8資産均等型）	1,607,967,471円
eMAXIS バランス（波乗り型）	204,923,110円
コアバランス	1,570,604円
三菱UFJ ターゲット・イヤー・ファンド2030（確定拠出年金）	23,572,599円
三菱UFJ ターゲット・イヤー・ファンド2040（確定拠出年金）	17,141,039円
三菱UFJ ターゲット・イヤー・ファンド2050（確定拠出年金）	9,597,890円
eMAXIS Slim 先進国債券インデックス	4,324,032,523円
海外債券セレクション（ラップ向け）	1,612,485,673円
eMAXIS Slim バランス（8資産均等型）	2,779,451,871円
つみたて8資産均等バランス	1,122,245,178円

[令和 2年 5月12日現在]

つみたて4資産均等バランス	320,391,297円
eMAXIS マイマネージャー 1970s	679,371円
eMAXIS マイマネージャー 1980s	295,303円
eMAXIS マイマネージャー 1990s	40,197円
三菱UFJ ターゲット・イヤー・ファンド2035(確定拠出年金)	7,735,425円
三菱UFJ ターゲット・イヤー・ファンド2045(確定拠出年金)	4,392,572円
三菱UFJ ターゲット・イヤー・ファンド2055(確定拠出年金)	2,528,547円
三菱UFJ DC年金インデックス(先進国債券)	31,018,793円
三菱UFJ ターゲット・イヤー・ファンド2060(確定拠出年金)	2,195,263円
三菱UFJ DC海外債券インデックスファンド	10,200,387,984円
eMAXIS バランス(4資産均等型)	254,438,953円
eMAXIS 最適化バランス(マイゴールキーパー)	246,002,409円
eMAXIS 最適化バランス(マイディフェンダー)	103,150,429円
eMAXIS 最適化バランス(マイミッドフィルダー)	120,739,411円
eMAXIS 最適化バランス(マイフォワード)	18,294,746円
eMAXIS 最適化バランス(マイストライカー)	7,730,040円
三菱UFJ バランスファンド45VA(適格機関投資家限定)	39,539,015円
三菱UFJ バランスファンド40VA(適格機関投資家限定)	2,239,490,397円
三菱UFJ バランスファンドVA 40型(適格機関投資家限定)	1,474,962,155円
MUAM 外国債券インデックスファンド(適格機関投資家限定)	26,414,882,933円
三菱UFJ バランスファンドVA 50型(適格機関投資家限定)	634,889,113円
三菱UFJ バランスファンド55VA(適格機関投資家限定)	6,341,987円
三菱UFJ バランスファンドVA 30型(適格機関投資家限定)	2,528,431円
三菱UFJ バランスファンド20VA(適格機関投資家限定)	2,047,844,821円
アドバンスト・バランス(FOFs用)(適格機関投資家限定)	100,614,309円
アドバンスト・バランス(FOFs用)(適格機関投資家限定)	136,358,854円
MUKAM スマート・クオリティ・セレクション(適格機関投資家転売制限付)	110,224,076円
世界8資産バランスファンドVL(適格機関投資家限定)	16,600,604円
MUKAM 外国債券インデックスファンド2(適格機関投資家限定)	2,640,109,093円
MUKAM スマート・クオリティ・セレクション2(適格機関投資家限定)	104,661,150円
インデックス・ライフ・バランスファンド(安定型)VA	1,638,542円
インデックス・ライフ・バランスファンド(安定成長型)VA	4,053,511円
インデックス・ライフ・バランスファンド(成長型)VA	2,322,536円
インデックス・ライフ・バランスファンド(積極型)VA	1,312,036円

	[令和 2年 5月12日現在]
三菱UFJ 外国債券インデックスファンドVA	42,361,257円
三菱UFJ バランスVA30D（適格機関投資家限定）	22,213,126円
三菱UFJ バランスVA60D（適格機関投資家限定）	42,179,647円
三菱UFJ バランスVA30G（適格機関投資家限定）	31,615,729円
三菱UFJ バランスVA60G（適格機関投資家限定）	48,020,053円
外国債券インデックスファンドi（適格機関投資家限定）	1,547,760,325円
三菱UFJ <DC>外国債券インデックスファンド	1,961,147,101円
三菱UFJ <DC>インデックス・ライフ・バランス ファンド （安定型）	212,749,942円
三菱UFJ <DC>インデックス・ライフ・バランス ファンド （安定成長型）	527,920,565円
三菱UFJ <DC>インデックス・ライフ・バランス ファンド （成長型）	389,643,524円
三菱UFJ <DC>インデックス・ライフ・バランス ファンド （積極型）	139,293,594円
合計	70,021,031,430円
2. 受益権の総数	70,021,031,430口

当該親投資信託受益証券を投資対象とする証券投資信託ごとの元本額

（金融商品に関する注記）

1 金融商品の状況に関する事項

区分	自 令和 1年 5月14日 至 令和 2年 5月12日
1. 金融商品に対する取組方針	当ファンドは、「投資信託及び投資法人に関する法律」（昭和26年法律第198号）第2条第4項に定める証券投資信託であり、有価証券等の金融商品への投資を信託約款に定める「運用の基本方針」に基づき行っております。
2. 金融商品の内容及び当該金融商品に係るリスク	当ファンドは、公社債等に投資しております。当該投資対象は、価格変動リスク、為替リスク等の市場リスク、信用リスクおよび流動性リスクに晒されております。 当ファンドは、外貨の決済のために為替予約取引を利用しております。当該デリバティブ取引は、為替相場の変動による市場リスクおよび信用リスク等を有しておりますが、ごく短期間で実際に外貨の受渡を伴うことから、為替相場の変動によるリスクは限定的であります。 また、デリバティブ取引の時価等に関する事項についての契約額等は、あくまでもデリバティブ取引における名目的な契約額または計算上の想定元本であり、当該金額自体がデリバティブ取引のリスクの大きさを示すものではありません。
3. 金融商品に係るリスク管理体制	ファンドのコンセプトに応じて、適切にコントロールするため、委託会社では、運用部門において、ファンドに含まれる各種投資リスクを常時把握しつつ、ファンドのコンセプトに沿ったリスクの範囲で運用を行っております。 また、運用部から独立した管理担当部署によりリスク運営状況のモニタリング等のリスク管理を行っており、この結果は運用管理委員会等を通じて運用部門にフィードバックされます。

2 金融商品の時価等に関する事項

区分	[令和 2年 5月12日現在]
1.貸借対照表計上額、時価及びその差額	時価で計上しているためその差額はありませぬ。
2.時価の算定方法	(1) 有価証券 売買目的有価証券は、(重要な会計方針に係る事項に関する注記)に記載しております。 (2) デリバティブ取引 デリバティブ取引は、(デリバティブ取引に関する注記)に記載しております。 (3) 上記以外の金融商品 上記以外の金融商品(コールローン等)は、短期間で決済され、時価は帳簿価額と近似していることから、当該金融商品の帳簿価額を時価としております。
3.金融商品の時価等に関する事項についての補足説明	金融商品の時価には、市場価格に基づく価額のほか、市場価格がない場合には合理的に算定された価額が含まれております。当該価額の算定においては一定の前提条件等を採用しているため、異なる前提条件等によつた場合、当該価額が異なることもあります。

(有価証券に関する注記)

売買目的有価証券

種類	[令和 2年 5月12日現在]	
	当期間の損益に含まれた評価差額(円)	
国債証券		8,139,532,062
合計		8,139,532,062

(注)当期間の開始日は、当該親投資信託の期首日であります。

(デリバティブ取引に関する注記)

取引の時価等に関する事項

通貨関連

[令和 2年 5月12日現在]

区分	種類	契約額等(円)		時価(円)	評価損益(円)
			うち1年超		
市場取引以外の取引	為替予約取引				
	買建				
	アメリカドル	112,891,800		112,885,500	6,300
	カナダドル	4,588,212		4,587,600	612
	オーストラリアドル	4,844,840		4,844,000	840
	イギリスポンド	15,870,120		15,868,800	1,320
	マレーシアリング	64,027,720		63,935,570	92,150

スウェーデンク ローネ	2,497,869		2,497,800	69
ノルウェークロー ネ	2,285,690		2,283,600	2,090
デンマーククロー ネ	4,668,240		4,668,000	240
メキシコペソ	1,608,264		1,605,600	2,664
ポーランドズロチ	1,525,434		1,524,600	834
ユーロ	92,819,200		92,816,000	3,200
売建 イスラエルシケ ル	3,348,268		3,370,400	22,132
合計	310,975,657		310,887,470	132,451

(注) 時価の算定方法

- 1 対顧客先物相場の仲値が発表されている外貨については、以下のように評価しております。

為替予約の受渡日（以下「当該日」といいます。）の対顧客先物相場の仲値が発表されている場合は、当該為替予約は、当該対顧客先物相場の仲値で評価しております。

当該日の対顧客先物相場の仲値が発表されていない場合は、以下の方法によっております。

- (イ) 当該日を超える対顧客先物相場が発表されている場合には、発表されている先物相場のうち当該日に最も近い前後二つの対顧客先物相場の仲値をもとに計算したレートを用いております。
- (ロ) 当該日を超える対顧客先物相場が発表されていない場合には、当該日に最も近い発表されている対顧客先物相場の仲値を用いております。

- 2 対顧客先物相場の仲値が発表されていない外貨については、対顧客電信売買相場の仲値で評価しております。

上記取引で、ヘッジ会計が適用されているものはありません。

(関連当事者との取引に関する注記)

該当事項はありません。

(1口当たり情報)

	[令和 2年 5月12日現在]
1口当たり純資産額	2.1324円
(1万口当たり純資産額)	(21,324円)

附属明細表

第1 有価証券明細表

(1) 株式

該当事項はありません。

(2) 株式以外の有価証券

(単位：円)

通貨	種類	銘柄	券面総額	評価額	備考
アメリカドル	国債証券	1.125 T-NOTE 210731	7,100,000.00	7,181,539.06	
		1.125 T-NOTE 210831	2,200,000.00	2,227,414.06	
		1.125 T-NOTE 210930	3,400,000.00	3,444,093.75	
		1.25 T-NOTE 211031	2,000,000.00	2,030,781.25	
		1.25 T-NOTE 230731	2,000,000.00	2,063,437.50	
		1.375 T-NOTE 230215	3,000,000.00	3,095,742.18	
		1.375 T-NOTE 230630	4,350,000.00	4,501,570.31	
		1.375 T-NOTE 230831	2,850,000.00	2,953,535.15	
		1.375 T-NOTE 230930	2,100,000.00	2,177,765.62	
		1.375 T-NOTE 250131	7,600,000.00	7,963,968.75	
		1.5 T-NOTE 211031	6,000,000.00	6,115,546.87	
		1.5 T-NOTE 220131	2,300,000.00	2,351,031.25	
		1.5 T-NOTE 230228	4,200,000.00	4,349,625.00	
		1.5 T-NOTE 230331	3,250,000.00	3,369,335.93	
		1.5 T-NOTE 241031	1,500,000.00	1,577,343.75	
		1.5 T-NOTE 241130	2,000,000.00	2,105,468.75	
		1.5 T-NOTE 260815	5,700,000.00	6,046,453.12	
		1.5 T-NOTE 270131	2,740,000.00	2,911,892.17	
		1.5 T-NOTE 300215	5,000,000.00	5,365,234.37	
		1.625 T-NOTE 220815	1,700,000.00	1,753,324.21	
		1.625 T-NOTE 220831	7,640,000.00	7,886,509.37	
		1.625 T-NOTE 221115	5,200,000.00	5,383,421.85	
		1.625 T-NOTE 221215	5,000,000.00	5,182,617.18	
		1.625 T-NOTE 230531	2,800,000.00	2,916,593.74	
		1.625 T-NOTE 231031	3,100,000.00	3,243,859.37	
		1.625 T-NOTE 260215	5,120,000.00	5,458,000.00	
		1.625 T-NOTE 260515	4,900,000.00	5,229,218.75	
		1.625 T-NOTE 260930	3,550,000.00	3,795,726.56	
		1.625 T-NOTE 261130	3,400,000.00	3,638,265.62	
		1.625 T-NOTE 290815	5,300,000.00	5,739,734.37	
		1.75 T-NOTE 211130	3,700,000.00	3,789,609.37	
		1.75 T-NOTE 220228	3,400,000.00	3,494,562.50	
		1.75 T-NOTE 220331	2,100,000.00	2,161,851.56	
		1.75 T-NOTE 220430	3,700,000.00	3,813,601.56	
		1.75 T-NOTE 220515	1,400,000.00	1,443,585.93	
		1.75 T-NOTE 220531	1,700,000.00	1,754,054.68	
		1.75 T-NOTE 220630	4,900,000.00	5,062,312.50	
		1.75 T-NOTE 220930	1,800,000.00	1,865,671.87	
		1.75 T-NOTE 230131	2,700,000.00	2,811,585.93	
		1.75 T-NOTE 230515	1,500,000.00	1,567,617.18	
1.75 T-NOTE 241231	2,850,000.00	3,033,691.39			

1.75 T-NOTE 261231	3,100,000.00	3,343,882.80
1.875 T-NOTE 211130	2,300,000.00	2,359,925.78
1.875 T-NOTE 220131	2,550,000.00	2,623,312.50
1.875 T-NOTE 220228	5,100,000.00	5,254,992.18
1.875 T-NOTE 220331	2,450,000.00	2,528,667.96
1.875 T-NOTE 220430	5,700,000.00	5,887,031.25
1.875 T-NOTE 220531	6,760,000.00	6,992,375.00
1.875 T-NOTE 220731	4,500,000.00	4,666,640.62
1.875 T-NOTE 220831	1,500,000.00	1,557,539.06
1.875 T-NOTE 220930	2,000,000.00	2,078,750.00
1.875 T-NOTE 221031	2,700,000.00	2,810,531.25
2 T-NOTE 210831	1,850,000.00	1,893,937.50
2 T-NOTE 211031	1,700,000.00	1,744,890.62
2 T-NOTE 211115	2,650,000.00	2,722,564.45
2 T-NOTE 211231	5,850,000.00	6,020,929.68
2 T-NOTE 220215	2,200,000.00	2,270,554.68
2 T-NOTE 220731	2,900,000.00	3,015,773.43
2 T-NOTE 221031	2,000,000.00	2,087,968.75
2 T-NOTE 221130	6,200,000.00	6,479,968.74
2 T-NOTE 240430	2,000,000.00	2,133,281.25
2 T-NOTE 240531	3,850,000.00	4,111,378.89
2 T-NOTE 240630	2,200,000.00	2,351,937.50
2 T-NOTE 250215	4,700,000.00	5,063,882.81
2 T-NOTE 250815	5,300,000.00	5,738,906.25
2 T-NOTE 261115	5,150,000.00	5,632,812.50
2.125 T-NOTE 210630	1,650,000.00	1,686,867.18
2.125 T-NOTE 210815	4,500,000.00	4,610,742.18
2.125 T-NOTE 210930	2,200,000.00	2,258,781.25
2.125 T-NOTE 211231	4,060,000.00	4,187,192.18
2.125 T-NOTE 220630	1,800,000.00	1,874,250.00
2.125 T-NOTE 221231	5,150,000.00	5,406,292.96
2.125 T-NOTE 231130	4,500,000.00	4,793,906.25
2.125 T-NOTE 240229	4,550,000.00	4,863,167.96
2.125 T-NOTE 240331	3,460,000.00	3,703,821.87
2.125 T-NOTE 240731	1,750,000.00	1,881,386.71
2.125 T-NOTE 240930	2,250,000.00	2,425,429.68
2.125 T-NOTE 241130	1,900,000.00	2,052,742.18
2.125 T-NOTE 250515	2,300,000.00	2,499,273.43
2.25 T-BOND 460815	2,710,000.00	3,187,002.32
2.25 T-NOTE 210731	3,400,000.00	3,485,265.62
2.25 T-NOTE 220415	2,700,000.00	2,806,417.96
2.25 T-NOTE 231231	4,900,000.00	5,248,742.18

2.25 T-NOTE 240131	7,300,000.00	7,829,820.31
2.25 T-NOTE 240430	5,000,000.00	5,382,812.50
2.25 T-NOTE 241031	2,800,000.00	3,037,343.75
2.25 T-NOTE 241115	7,250,000.00	7,867,382.81
2.25 T-NOTE 251115	6,570,000.00	7,215,707.81
2.25 T-NOTE 270215	4,750,000.00	5,285,488.28
2.25 T-NOTE 270815	4,700,000.00	5,260,328.12
2.25 T-NOTE 271115	3,000,000.00	3,364,921.87
2.375 T-NOTE 230131	5,000,000.00	5,292,187.50
2.375 T-NOTE 240815	4,300,000.00	4,671,546.87
2.375 T-NOTE 270515	2,690,000.00	3,026,670.30
2.375 T-NOTE 290515	3,670,000.00	4,209,031.25
2.5 T-BOND 450215	3,060,000.00	3,741,089.06
2.5 T-BOND 460215	3,170,000.00	3,894,394.53
2.5 T-BOND 460515	3,300,000.00	4,056,937.50
2.5 T-NOTE 230815	3,400,000.00	3,646,500.00
2.5 T-NOTE 240131	6,400,000.00	6,922,000.00
2.5 T-NOTE 240515	4,350,000.00	4,727,906.25
2.5 T-NOTE 250131	2,200,000.00	2,421,031.25
2.625 T-NOTE 210715	4,600,000.00	4,732,789.06
2.625 T-NOTE 230228	3,000,000.00	3,201,093.75
2.625 T-NOTE 230630	2,500,000.00	2,685,156.25
2.625 T-NOTE 250331	2,300,000.00	2,551,382.81
2.625 T-NOTE 251231	2,600,000.00	2,913,015.62
2.625 T-NOTE 260131	3,700,000.00	4,152,671.87
2.625 T-NOTE 290215	5,320,000.00	6,199,878.12
2.75 T-BOND 420815	2,450,000.00	3,104,992.18
2.75 T-BOND 421115	4,050,000.00	5,134,324.21
2.75 T-BOND 470815	3,340,000.00	4,323,473.43
2.75 T-BOND 471115	2,540,000.00	3,292,276.55
2.75 T-NOTE 210815	11,660,000.00	12,040,316.40
2.75 T-NOTE 230531	3,600,000.00	3,873,937.50
2.75 T-NOTE 231115	8,050,000.00	8,744,941.40
2.75 T-NOTE 240215	5,960,000.00	6,508,506.25
2.75 T-NOTE 250228	2,150,000.00	2,394,226.56
2.75 T-NOTE 250630	6,000,000.00	6,719,062.50
2.75 T-NOTE 250831	5,840,000.00	6,556,768.75
2.75 T-NOTE 280215	6,260,000.00	7,275,782.81
2.875 T-BOND 430515	3,000,000.00	3,881,015.61
2.875 T-BOND 450815	4,350,000.00	5,686,605.46
2.875 T-BOND 461115	3,080,000.00	4,062,471.87
2.875 T-NOTE 211015	4,700,000.00	4,880,105.46
2.875 T-NOTE 250430	2,500,000.00	2,807,812.50

		2.875 T-NOTE 250531	2,400,000.00	2,699,625.00	
		2.875 T-NOTE 251130	3,800,000.00	4,307,656.25	
		2.875 T-NOTE 280515	4,200,000.00	4,938,609.37	
		2.875 T-NOTE 280815	5,060,000.00	5,967,637.50	
		3 T-BOND 420515	1,270,000.00	1,675,209.37	
		3 T-BOND 441115	4,900,000.00	6,504,750.00	
		3 T-BOND 450515	3,110,000.00	4,140,673.42	
		3 T-BOND 451115	2,950,000.00	3,945,625.00	
		3 T-BOND 470215	3,150,000.00	4,255,699.21	
		3 T-BOND 470515	2,750,000.00	3,716,582.02	
		3 T-BOND 480215	3,050,000.00	4,137,039.06	
		3 T-BOND 480815	2,210,000.00	3,009,053.12	
		3.125 T-BOND 411115	2,050,000.00	2,748,761.71	
		3.125 T-BOND 420215	1,400,000.00	1,881,250.00	
		3.125 T-BOND 430215	4,000,000.00	5,373,124.99	
		3.125 T-BOND 440815	4,450,000.00	6,015,496.09	
		3.125 T-BOND 480515	2,610,000.00	3,622,190.62	
		3.125 T-NOTE 281115	9,950,000.00	11,978,867.18	
		3.375 T-BOND 440515	4,240,000.00	5,947,593.75	
		3.625 T-BOND 430815	2,850,000.00	4,125,375.00	
		3.625 T-BOND 440215	4,550,000.00	6,608,519.53	
		3.75 T-BOND 410815	1,000,000.00	1,459,921.87	
		3.75 T-BOND 431115	4,450,000.00	6,569,312.50	
		3.875 T-BOND 400815	1,150,000.00	1,700,562.50	
		4.25 T-BOND 390515	1,030,000.00	1,584,832.03	
		4.25 T-BOND 401115	1,370,000.00	2,123,500.00	
		4.375 T-BOND 391115	1,350,000.00	2,112,433.59	
		4.375 T-BOND 400515	1,250,000.00	1,963,476.56	
		4.375 T-BOND 410515	1,300,000.00	2,050,750.00	
		4.5 T-BOND 390815	1,100,000.00	1,745,132.80	
		4.625 T-BOND 400215	1,900,000.00	3,063,898.43	
		4.75 T-BOND 410215	1,530,000.00	2,515,774.21	
		5.25 T-BOND 281115	550,000.00	760,589.84	
		5.25 T-BOND 290215	300,000.00	417,867.18	
		5.5 T-BOND 280815	600,000.00	835,875.00	
		6 T-BOND 260215	2,600,000.00	3,424,890.62	
		6.25 T-BOND 230815	2,130,000.00	2,546,847.65	
		8 T-BOND 211115	600,000.00	671,320.31	
		アメリカドル合計	573,360,000.00	643,922,941.85 (69,234,594,707)	
カナダドル	国債証券	0.5 CAN GOVT 220301	1,500,000.00	1,506,945.00	
		0.75 CAN GOVT 210901	3,120,000.00	3,140,779.20	

		1 CAN GOVT 220901	2,350,000.00	2,389,950.00	
		1 CAN GOVT 270601	1,200,000.00	1,244,868.00	
		1.25 CAN GOVT 250301	600,000.00	625,362.00	
		1.5 CAN GOVT 230601	850,000.00	882,393.50	
		1.5 CAN GOVT 240901	2,000,000.00	2,099,420.00	
		1.5 CAN GOVT 260601	970,000.00	1,034,679.60	
		1.75 CAN GOVT 210501	1,100,000.00	1,116,324.00	
		1.75 CAN GOVT 230301	800,000.00	833,864.00	
		2 CAN GOVT 230901	2,400,000.00	2,535,984.00	
		2 CAN GOVT 280601	900,000.00	1,007,307.00	
		2 CAN GOVT 511201	1,160,000.00	1,417,972.40	
		2.25 CAN GOVT 240301	800,000.00	858,704.00	
		2.25 CAN GOVT 250601	1,300,000.00	1,422,629.00	
		2.25 CAN GOVT 290601	890,000.00	1,026,846.40	
		2.5 CAN GOVT 240601	1,500,000.00	1,631,895.00	
		2.75 CAN GOVT 220601	850,000.00	893,545.50	
		2.75 CAN GOVT 481201	860,000.00	1,187,892.20	
		2.75 CANADA GOVER 641201	310,000.00	479,746.70	
		3.25 CAN GOVT 210601	800,000.00	825,680.00	
		3.5 CAN GOVT 451201	1,270,000.00	1,918,208.00	
		4 CAN GOVT 410601	1,100,000.00	1,699,962.00	
		5 CAN GOVT 370601	850,000.00	1,390,753.00	
		5.75 CAN GOVT 290601	900,000.00	1,318,095.00	
		5.75 CAN GOVT 330601	1,370,000.00	2,212,755.50	
		8 CAN GOVT 270601	240,000.00	365,952.00	
カナダドル合計			31,990,000.00	37,068,513.00 (2,834,629,189)	
オーストラリアドル	国債証券	0.25 AUST GOVT 241121	2,800,000.00	2,787,160.96	
		1.25 AUST GOVT 320521	760,000.00	774,546.32	
		1.5 AUST GOVT 310621	1,000,000.00	1,049,030.90	
		2 AUST GOVT 211221	1,150,000.00	1,182,810.88	
		2.25 AUST GOVT 221121	1,000,000.00	1,051,028.70	
		2.25 AUST GOVT 280521	2,300,000.00	2,561,864.42	
		2.5 AUST GOVT 300521	2,300,000.00	2,637,118.13	
		2.75 AUST GOVT 240421	1,700,000.00	1,863,680.59	
		2.75 AUST GOVT 271121	1,950,000.00	2,238,575.04	
		2.75 AUST GOVT 281121	1,950,000.00	2,255,321.05	
		2.75 AUST GOVT 291121	1,830,000.00	2,133,824.46	
		2.75 AUST GOVT 350621	500,000.00	596,444.00	
		3 AUST GOVT 470321	1,350,000.00	1,703,423.11	
		3.25 AUST GOVT 250421	1,800,000.00	2,051,928.90	
		3.25 AUST GOVT 290421	2,090,000.00	2,513,987.85	

		3.25 AUST GOVT 390621	820,000.00	1,044,063.03
		3.75 AUST GOVT 370421	800,000.00	1,071,890.16
		4.25 AUST GOVT 260421	2,490,000.00	3,034,580.67
		4.5 AUST GOVT 330421	1,270,000.00	1,785,901.81
		4.75 AUST GOVT 270421	1,950,000.00	2,493,762.76
		5.5 AUST GOVT 230421	1,750,000.00	2,019,997.52
		5.75 AUST GOVT 210515	1,760,000.00	1,857,701.12
		5.75 AUST GOVT 220715	1,600,000.00	1,792,039.36
オーストラリアドル合計			36,920,000.00	42,500,681.74 (2,941,472,183)
イギリス ポンド	国債証券	0.5 GILT 220722	1,100,000.00	1,112,416.80
		0.625 GILT 250607	1,500,000.00	1,541,177.70
		0.75 GILT 230722	2,450,000.00	2,506,472.50
		0.875 GILT 291022	570,000.00	604,815.60
		1 GILT 240422	1,700,000.00	1,763,648.00
		1.25 GILT 270722	1,770,000.00	1,913,785.95
		1.5 GILT 260722	1,660,000.00	1,808,520.86
		1.5 GILT 470722	1,940,000.00	2,386,929.44
		1.625 GILT 281022	2,150,000.00	2,415,067.48
		1.625 GILT 711022	280,000.00	442,361.66
		1.75 GILT 220907	3,000,000.00	3,121,438.20
		1.75 GILT 370907	1,700,000.00	2,039,031.00
		1.75 GILT 490122	930,000.00	1,215,606.72
		1.75 GILT 570722	1,250,000.00	1,782,221.60
		2 GILT 250907	780,000.00	862,407.00
		2.25 GILT 230907	1,700,000.00	1,825,661.96
		2.5 GILT 650722	1,440,000.00	2,637,374.40
		2.75 GILT 240907	510,000.00	569,338.50
		3.25 GILT 440122	1,830,000.00	2,897,292.60
		3.5 GILT 450122	1,750,000.00	2,912,119.00
		3.5 GILT 680722	1,850,000.00	4,300,535.53
		3.75 GILT 520722	1,210,000.00	2,358,701.40
		4 GILT 220307	1,050,000.00	1,126,500.90
		4 GILT 600122	1,110,000.00	2,527,592.10
		4.25 GILT 271207	980,000.00	1,280,918.21
		4.25 GILT 320607	1,220,000.00	1,777,113.00
		4.25 GILT 360307	1,290,000.00	2,028,215.14
		4.25 GILT 390907	1,150,000.00	1,930,070.99
		4.25 GILT 401207	1,170,000.00	2,005,948.62
		4.25 GILT 461207	1,410,000.00	2,674,477.84
4.25 GILT 491207	930,000.00	1,855,875.45		
4.25 GILT 551207	1,320,000.00	2,921,958.60		

		4.5 GILT 340907	1,260,000.00	1,968,996.20
		4.5 GILT 421207	1,210,000.00	2,211,819.50
		4.75 GILT 301207	1,070,000.00	1,570,449.70
		4.75 GILT 381207	1,410,000.00	2,464,392.36
		5 GILT 250307	1,130,000.00	1,397,187.14
		6 GILT 281207	1,080,000.00	1,614,604.75
		8 GILT 210607	300,000.00	325,482.96
イギリスポンド合計			52,160,000.00	74,698,527.36 (9,878,880,243)
シンガ ポールド ドル	国債証券	1.25 SINGAPOGOVT 211001	550,000.00	556,854.48
		1.75 SINGAPOGOVT 220401	350,000.00	358,844.50
		1.75 SINGAPOGOVT 230201	250,000.00	258,775.00
		1.875 SINGAPOGOV 500301	250,000.00	292,177.50
		2 SINGAPOGOVT 240201	100,000.00	105,470.00
		2.125 SINGAPOGOV 260601	630,000.00	685,125.00
		2.25 SINGAPOGOVT 210601	420,000.00	428,515.24
		2.25 SINGAPOGOVT 360801	260,000.00	300,690.00
		2.375 SINGAPOGOV 250601	300,000.00	326,610.00
		2.375 SINGAPOGOV 390701	200,000.00	239,603.00
		2.625 SINGAPOGOV 280501	300,000.00	342,840.00
		2.75 SINGAPOGOVT 230701	450,000.00	481,635.00
		2.75 SINGAPOGOVT 420401	290,000.00	374,100.00
		2.75 SINGAPOGOVT 460301	520,000.00	687,960.00
		2.875 SINGAPOGOV 290701	250,000.00	293,575.00
		2.875SINGAPOGOVT 300901	300,000.00	356,550.00
		3 SINGAPOGOVT 240901	600,000.00	662,850.00
		3.125SINGAPOGOVT 220901	800,000.00	849,600.00
3.375 SINGAPOGOV 330901	410,000.00	526,460.50		
3.5 SINGAPOGOVT 270301	650,000.00	769,795.00		
シンガポールドドル合計			7,880,000.00	8,898,030.22 (673,847,828)
マレーシ アリン ギット	国債証券	3.418MALAYSIAGOVT 220815	900,000.00	922,570.83
		3.48 MALAYSIAGOVT 230315	1,200,000.00	1,239,394.56
		3.502MALAYSIAGOVT 270531	300,000.00	315,944.31
		3.733 MALAYSIAGO 280615	1,100,000.00	1,172,153.07
		3.795 MALAYSIAGOV 220930	500,000.00	517,675.50
		3.8 MALAYSIAGOVT 230817	200,000.00	209,046.98
		3.828 MALAYSIAGOV 340705	500,000.00	542,317.70
		3.844 MALAYSIAGOV 330415	600,000.00	645,273.66
		3.882 MALAYSIAGOV 220310	500,000.00	514,757.20
		3.882 MALAYSIAGOV 250314	1,000,000.00	1,062,209.00
		3.892 MALAYSIAGOV 270315	500,000.00	536,967.25

		3.899 MALAYSIAGOV 271116	1,100,000.00	1,185,184.55
		3.9 MALAYSIAGOV 261130	1,000,000.00	1,074,609.20
		3.906 MALAYSIAGOV 260715	1,700,000.00	1,821,758.25
		3.955 MALAYSIAGOV 250915	800,000.00	858,478.24
		4.048 MALAYSIA 210930	900,000.00	922,916.34
		4.127 MALAYSIA 320415	1,060,000.00	1,172,567.86
		4.16 MALAYSIAGOV 210715	2,250,000.00	2,302,583.85
		4.181 MALAYSIAGOV 240715	1,000,000.00	1,068,198.30
		4.254 MALAYSIAGOV 350531	850,000.00	949,685.36
		4.392 MALAYSIAGOV 260415	900,000.00	986,922.63
		4.498 MALAYSIAGOV 300415	1,100,000.00	1,241,471.66
		4.642 MALAYSIAGOV 331107	1,200,000.00	1,391,122.80
		4.736 MALAYSIAGOV 460315	1,050,000.00	1,239,657.82
		4.762 MALAYSIAGOV 370407	1,600,000.00	1,885,030.40
		4.921 MALAYSIAGOV 480706	600,000.00	729,223.92
		4.935 MALAYSIAGOV 430930	1,200,000.00	1,443,960.84
		5.248 MALAYSIA 280915	860,000.00	1,012,501.30
マレーシアリングット合計			26,470,000.00	28,964,183.38 (715,704,971)
スウェーデンクローネ	国債証券	0.75 SWD GOVT 280512	2,550,000.00	2,734,260.96
		0.75 SWD GOVT 291112	4,400,000.00	4,740,758.00
		1 SWD GOVT 261112	5,660,000.00	6,118,516.60
		1.5 SWD GOVT 231113	5,100,000.00	5,428,222.74
		2.5 SWD GOVT 250512	4,630,000.00	5,283,826.37
		3.5 SWD GOVT 220601	6,900,000.00	7,445,969.40
		3.5 SWD GOVT 390330	3,330,000.00	5,245,939.47
スウェーデンクローネ合計			32,570,000.00	36,997,493.54 (401,792,779)
ノルウェークローネ	国債証券	1.375 NORWE GOVT 300819	1,800,000.00	1,973,088.00
		1.5 NORWE GOVT 260219	4,160,000.00	4,488,411.20
		1.75 NORWE GOVT 250313	2,300,000.00	2,490,936.34
		1.75 NORWE GOVT 270217	3,050,000.00	3,368,486.49
		1.75 NORWE GOVT 290906	2,200,000.00	2,480,148.00
		2 NORWE GOVT 230524	5,150,000.00	5,470,793.50
		2 NORWE GOVT 280426	2,850,000.00	3,230,475.00
		3 NORWE GOVT 240314	4,400,000.00	4,904,812.00
		3.75 NORWE GOVT 210525	4,750,000.00	4,935,359.25
ノルウェークローネ合計			30,660,000.00	33,342,509.78 (346,428,676)
デンマーククローネ	国債証券	0.5 DMK GOVT 271115	7,350,000.00	7,864,960.84
		0.5 DMK GOVT 291115	4,400,000.00	4,742,826.00
		1.5 DMK GOVT 231115	3,650,000.00	3,920,027.00

		1.75 DMK GOVT 251115	4,850,000.00	5,466,726.00
		3 DMK GOVT 211115	6,020,000.00	6,345,293.71
		4.5 DMK GOVT 391115	9,860,000.00	18,524,770.80
デンマーククローネ合計			36,130,000.00	46,864,604.35 (729,213,243)
メキシコ ペソ	国債証券	10 MEXICAN BONOS 241205	19,300,000.00	23,096,696.00
		10 MEXICAN BONOS 361120	6,600,000.00	8,825,718.00
		5.75 MEXICAN BONO 260305	11,700,000.00	11,940,201.00
		6.5 MEXICAN BONOS 210610	26,740,000.00	27,129,206.04
		6.5 MEXICAN BONOS 220609	19,400,000.00	20,015,635.72
		6.75 MEXICAN BONO 230309	10,500,000.00	10,988,250.00
		7.25 MEXICAN BONO 211209	6,500,000.00	6,729,701.55
		7.5 MEXICAN BONOS 270603	24,150,000.00	26,795,391.00
		7.75 MEXICAN BONO 310529	9,150,000.00	10,309,854.00
		7.75 MEXICAN BONO 341123	9,500,000.00	10,749,915.00
		7.75 MEXICAN BONO 421113	13,240,000.00	14,468,539.60
		8 MEXICAN BONOS 231207	23,450,000.00	25,763,342.50
		8 MEXICAN BONOS 471107	10,800,000.00	12,087,576.00
		8.5 MEXICAN BONOS 290531	22,000,000.00	25,914,460.00
8.5 MEXICAN BONOS 381118	12,100,000.00	14,253,074.00		
メキシコペソ合計			225,130,000.00	249,067,560.41 (1,113,331,995)
イスラエ ルシェケ ル	国債証券	2.25 ISRAEL FIXED 280928	1,900,000.00	2,163,910.00
		3.75 ISRAEL FIXED 240331	2,000,000.00	2,272,700.00
		3.75 ISRAEL FIXED 470331	1,200,000.00	1,723,920.00
		4.25 ISRAEL FIXED 230331	1,000,000.00	1,119,950.00
		5.5 ISRAEL FIXED 220131	3,800,000.00	4,211,730.00
		5.5 ISRAEL FIXED 420131	1,400,000.00	2,455,460.00
		6.25 ISRAEL FIXED 261030	3,500,000.00	4,885,475.00
イスラエルシェケル合計			14,800,000.00	18,833,145.00 (577,047,562)
ポーラン ドズロチ	国債証券	1.75 POLAND 210725	1,900,000.00	1,929,204.52
		2.25 POLAND 220425	1,250,000.00	1,292,272.25
		2.25 POLAND 241025	1,000,000.00	1,060,400.00
		2.5 POLAND 230125	2,500,000.00	2,624,900.00
		2.5 POLAND 240425	2,600,000.00	2,774,335.46
		2.5 POLAND 260725	5,500,000.00	5,927,810.90
		2.5 POLAND 270725	2,050,000.00	2,208,994.72
		2.75 POLAND 280425	2,660,000.00	2,917,526.03
		3.25 POLAND 250725	1,950,000.00	2,166,547.50
		4 POLAND 231025	2,700,000.00	3,003,863.40
		5.75 POLAND 211025	1,700,000.00	1,829,517.90

		5.75 POLAND 220923	1,550,000.00	1,737,095.85
		5.75 POLAND 290425	2,070,000.00	2,806,713.00
		POLAND 220725	800,000.00	789,485.29
ポーランドズロチ合計			30,230,000.00	33,068,666.82 (840,605,510)
ユーロ	国債証券	0 AUSTRIA GOVT 220920	400,000.00	406,016.80
		0 AUSTRIA GOVT 230715	950,000.00	967,298.55
		0 AUSTRIA GOVT 300220	600,000.00	605,362.80
		0 BUND 500815	470,000.00	478,702.05
		0 FINNISH GOVT 220415	250,000.00	253,077.50
		0 FINNISH GOVT 230915	350,000.00	356,723.85
		0 FINNISH GOVT 240915	250,000.00	255,320.50
		0 IRISH GOVT 221018	250,000.00	252,341.75
		0 NETH GOVT 220115	800,000.00	808,909.60
		0 NETH GOVT 240115	1,250,000.00	1,280,027.50
		0 O.A.T 220525	2,700,000.00	2,730,518.64
		0 O.A.T 230325	3,100,000.00	3,148,239.72
		0 O.A.T 250325	2,000,000.00	2,040,490.00
		0 O.A.T 291125	2,100,000.00	2,103,509.10
		0 OBL 220408	1,700,000.00	1,724,935.60
		0 OBL 221007	2,000,000.00	2,037,029.00
		0 OBL 230414	1,400,000.00	1,432,327.40
		0 OBL 231013	2,150,000.00	2,208,356.37
		0 SCHATS 220311	3,900,000.00	3,954,859.35
		0.05 SPAIN GOVT 211031	1,000,000.00	1,003,914.00
		0.125 FINNISH GOV 360415	200,000.00	198,961.60
		0.2 BEL GOVT 231022	600,000.00	614,233.80
		0.25 BUND 270215	2,600,000.00	2,768,675.00
		0.25 BUND 280815	1,990,000.00	2,135,733.67
		0.25 BUND 290215	5,700,000.00	6,130,503.90
		0.25 NETH GOVT 250715	1,350,000.00	1,408,824.90
		0.25 NETH GOVT 290715	400,000.00	420,915.40
		0.25 O.A.T 261125	1,500,000.00	1,550,505.00
		0.35 ITALY GOVT 211101	1,350,000.00	1,346,510.25
		0.35 ITALY GOVT 250201	1,500,000.00	1,435,464.00
		0.35 SPAIN GOVT 230730	1,100,000.00	1,113,303.40
		0.4 IRISH GOVT 350515	320,000.00	313,870.84
		0.4 SPAIN GOVT 220430	1,500,000.00	1,517,779.50
		0.45 ITALY GOVT 210601	1,300,000.00	1,301,708.20
		0.45 SPAIN GOVT 221031	1,450,000.00	1,471,718.10
		0.5 AUSTRIA GOVT 270420	1,150,000.00	1,213,284.50
0.5 BEL GOVT 241022	800,000.00	831,736.00		

0.5 BUND 250215	4,000,000.00	4,244,912.00	
0.5 BUND 260215	2,600,000.00	2,788,060.60	
0.5 BUND 270815	2,300,000.00	2,498,600.40	
0.5 BUND 280215	1,900,000.00	2,072,290.10	
0.5 FINNISH GOVT 260415	400,000.00	421,378.40	
0.5 FINNISH GOVT 270915	1,000,000.00	1,055,794.00	
0.5 FINNISH GOVT 280915	250,000.00	264,348.75	
0.5 FINNISH GOVT 290915	200,000.00	211,543.40	
0.5 NETH GOVT 260715	1,350,000.00	1,436,012.55	
0.5 O.A.T 250525	2,750,000.00	2,878,617.50	
0.5 O.A.T 260525	3,250,000.00	3,411,164.90	
0.5 O.A.T 290525	2,200,000.00	2,312,853.40	
0.6 SPAIN GOVT 291031	2,100,000.00	2,069,975.14	
0.65 ITALY GOVT 231015	2,700,000.00	2,673,305.91	
0.75 AUSTRIA GOVT 261020	850,000.00	910,287.27	
0.75 AUSTRIA GOVT 280220	1,010,000.00	1,085,936.85	
0.75 FINNISH GOVT 310415	350,000.00	381,073.70	
0.75 NETH GOVT 270715	1,180,000.00	1,282,650.08	
0.75 NETH GOVT 280715	1,330,000.00	1,454,615.68	
0.75 O.A.T 280525	3,190,000.00	3,419,546.02	
0.75 O.A.T 281125	3,100,000.00	3,327,217.60	
0.75 SPAIN GOVT 210730	2,600,000.00	2,632,260.80	
0.8 BEL GOVT 250622	1,300,000.00	1,375,769.20	
0.8 BEL GOVT 270622	1,080,000.00	1,153,799.64	
0.8 BEL GOVT 280622	2,100,000.00	2,252,476.80	
0.8 IRISH GOVT 220315	500,000.00	511,210.85	
0.875 FINNISH GOV 250915	500,000.00	535,176.00	
0.9 BEL GOVT 290622	1,060,000.00	1,147,965.16	
0.9 IRISH GOVT 280515	1,200,000.00	1,279,791.36	
0.9 ITALY GOVT 220801	3,200,000.00	3,212,169.60	
0.95 ITALY GOVT 230315	1,980,000.00	1,985,310.55	
1 BEL GOVT 260622	1,100,000.00	1,183,806.80	
1 BEL GOVT 310622	650,000.00	712,666.50	
1 BUND 240815	1,750,000.00	1,884,848.87	
1 BUND 250815	2,800,000.00	3,062,402.00	
1 IRISH GOVT 260515	970,000.00	1,033,830.85	
1 O.A.T 251125	1,920,000.00	2,066,115.84	
1 O.A.T 270525	2,900,000.00	3,148,941.80	
1 SPAIN GOVT 501031	600,000.00	509,267.22	
1.1 IRISH GOVT 290515	700,000.00	759,921.12	
1.125 FINNISH GOV 340415	280,000.00	320,183.08	
1.2 AUSTRIA GOVT 251020	910,000.00	990,861.50	

1.2 ITALY GOVT 220401	1,400,000.00	1,413,223.00
1.25 BEL GOVT 330422	940,000.00	1,061,573.96
1.25 BUND 480815	2,850,000.00	3,935,388.30
1.25 ITALY GOVT 261201	1,550,000.00	1,521,607.10
1.25 O.A.T 340525	2,070,000.00	2,348,030.59
1.25 O.A.T 360525	2,730,000.00	3,104,913.63
1.3 IRISH GOVT 330515	300,000.00	333,878.61
1.3 SPAIN GOVT 261031	1,950,000.00	2,060,028.75
1.35 IRISH GOVT 310318	230,000.00	256,277.50
1.35 ITALY GOVT 220415	1,150,000.00	1,164,388.80
1.35 ITALY GOVT 300401	2,300,000.00	2,191,242.20
1.375 FINNISH GOV 470415	240,000.00	306,876.12
1.4 SPAIN GOVT 280430	1,500,000.00	1,591,042.50
1.4 SPAIN GOVT 280730	1,900,000.00	2,015,440.20
1.45 BEL GOVT 370622	300,000.00	347,127.30
1.45 ITALY GOVT 220915	1,400,000.00	1,422,505.00
1.45 ITALY GOVT 241115	1,600,000.00	1,614,136.00
1.45 ITALY GOVT 250515	1,600,000.00	1,607,267.20
1.45 ITALY GOVT 360301	750,000.00	671,071.50
1.45 SPAIN GOVT 271031	2,100,000.00	2,234,610.00
1.45 SPAIN GOVT 290430	1,320,000.00	1,403,453.04
1.5 AUSTRIA GOVT 470220	450,000.00	583,344.90
1.5 AUSTRIA GOVT 861102	200,000.00	289,166.05
1.5 BUND 220904	1,300,000.00	1,369,399.72
1.5 BUND 230215	2,500,000.00	2,660,325.00
1.5 BUND 230515	1,500,000.00	1,604,383.50
1.5 BUND 240515	1,550,000.00	1,694,160.85
1.5 FINNISH GOVT 230415	250,000.00	265,523.25
1.5 IRISH GOVT 500515	310,000.00	357,135.81
1.5 ITALY GOVT 250601	1,550,000.00	1,559,726.25
1.5 O.A.T 310525	3,390,000.00	3,926,084.43
1.5 O.A.T 500525	1,180,000.00	1,424,533.76
1.5 SPAIN GOVT 270430	1,450,000.00	1,550,841.70
1.6 BEL GOVT 470622	880,000.00	1,067,190.96
1.6 ITALY GOVT 260601	2,000,000.00	2,010,300.00
1.6 SPAIN GOVT 250430	1,800,000.00	1,923,026.40
1.625 FINNISH GOV 220915	300,000.00	315,948.90
1.65 AUSTRIA GOVT 241021	700,000.00	767,836.79
1.65 ITALY GOVT 320301	1,850,000.00	1,779,690.75
1.7 BEL GOVT 500622	390,000.00	485,266.86
1.7 IRISH GOVT 370515	400,000.00	470,489.00
1.75 AUSTRIA GOVT 231020	1,200,000.00	1,297,440.00
1.75 BUND 220704	2,300,000.00	2,425,200.50

1.75 BUND 240215	4,450,000.00	4,881,294.00	
1.75 NETH GOVT 230715	1,000,000.00	1,077,629.20	
1.75 O.A.T 230525	6,850,000.00	7,333,795.63	
1.75 O.A.T 241125	2,900,000.00	3,193,755.50	
1.75 O.A.T 390625	2,370,000.00	2,926,156.05	
1.75 O.A.T 660525	1,270,000.00	1,719,976.24	
1.85 ITALY GOVT 240515	850,000.00	873,158.25	
1.85 SPAIN GOVT 350730	850,000.00	931,604.25	
1.9 BEL GOVT 380622	630,000.00	778,954.05	
1.95 SPAIN GOVT 260430	1,900,000.00	2,078,581.00	
1.95 SPAIN GOVT 300730	2,220,000.00	2,463,910.06	
2 BUND 220104	1,500,000.00	1,568,701.50	
2 BUND 230815	1,450,000.00	1,583,505.70	
2 FINNISH GOVT 240415	200,000.00	220,146.20	
2 IRISH GOVT 450218	590,000.00	753,636.32	
2 ITALY GOVT 251201	1,730,000.00	1,781,571.30	
2 ITALY GOVT 280201	1,800,000.00	1,840,278.42	
2 NETH GOVT 240715	950,000.00	1,055,870.28	
2 O.A.T 480525	1,840,000.00	2,444,800.64	
2.05 ITALY GOVT 270801	1,300,000.00	1,333,814.30	
2.1 AUSTRIA GOVT 170920	420,000.00	795,062.94	
2.1 ITALY GOVT 260715	1,350,000.00	1,393,637.40	
2.15 BEL GOVT 660622	570,000.00	842,005.14	
2.15 SPAIN GOVT 251031	2,000,000.00	2,202,710.00	
2.2 ITALY GOVT 270601	1,400,000.00	1,450,974.00	
2.25 BEL GOVT 230622	820,000.00	891,249.80	
2.25 BEL GOVT 570622	360,000.00	520,984.29	
2.25 ITALY GOVT 360901	1,260,000.00	1,252,818.00	
2.25 NETH GOVT 220715	900,000.00	958,134.60	
2.25 O.A.T 221025	3,850,000.00	4,117,228.50	
2.25 O.A.T 240525	2,740,000.00	3,046,622.44	
2.35 SPAIN GOVT 330730	1,740,000.00	2,022,696.06	
2.4 AUSTRIA GOVT 340523	590,000.00	778,503.45	
2.4 IRISH GOVT 300515	800,000.00	973,164.80	
2.45 ITALY GOVT 330901	1,400,000.00	1,445,591.00	
2.45 ITALY GOVT 500901	1,080,000.00	1,023,954.48	
2.5 BUND 440704	1,880,000.00	3,104,549.28	
2.5 BUND 460815	2,030,000.00	3,441,702.60	
2.5 ITALY GOVT 241201	1,800,000.00	1,896,629.40	
2.5 ITALY GOVT 251115	1,410,000.00	1,488,085.80	
2.5 NETH GOVT 330115	1,730,000.00	2,323,505.91	
2.5 O.A.T 300525	2,950,000.00	3,690,175.65	

2.6 BEL GOVT 240622	1,180,000.00	1,328,049.99
2.625 FINNISH GOV 420704	350,000.00	531,037.50
2.7 ITALY GOVT 470301	1,200,000.00	1,212,242.40
2.7 SPAIN GOVT 481031	970,000.00	1,215,183.02
2.75 FINNISH GOVT 280704	530,000.00	658,676.05
2.75 NETH GOVT 470115	980,000.00	1,680,179.62
2.75 O.A.T 271025	3,270,000.00	3,996,286.62
2.75 SPAIN GOVT 241031	2,050,000.00	2,288,538.00
2.8 ITALY GOVT 281201	1,550,000.00	1,673,163.00
2.8 ITALY GOVT 670301	630,000.00	624,545.12
2.9 SPAIN GOVT 461031	1,310,000.00	1,688,647.64
2.95 ITALY GOVT 380901	1,250,000.00	1,341,095.37
3 BEL GOVT 340622	610,000.00	836,051.36
3 ITALY GOVT 290801	550,000.00	602,769.20
3 O.A.T 220425	5,500,000.00	5,882,767.00
3.1 ITALY GOVT 400301	590,000.00	642,149.51
3.15 AUSTRIA GOVT 440620	450,000.00	755,565.07
3.25 BUND 420704	1,030,000.00	1,828,169.66
3.25 ITALY GOVT 460901	1,150,000.00	1,270,809.80
3.25 NETH GOVT 210715	1,600,000.00	1,671,555.20
3.25 O.A.T 211025	1,600,000.00	1,687,604.80
3.25 O.A.T 450525	1,960,000.00	3,146,074.40
3.4 AUSTRIA GOVT 221122	650,000.00	716,920.75
3.4 IRISH GOVT 240318	600,000.00	685,435.56
3.45 ITALY GOVT 480301	1,190,000.00	1,359,626.17
3.45 SPAIN GOVT 660730	820,000.00	1,250,258.10
3.5 AUSTRIA GOVT 210915	1,050,000.00	1,108,338.00
3.5 ITALY GOVT 300301	1,700,000.00	1,937,603.90
3.5 O.A.T 260425	2,550,000.00	3,135,434.10
3.65 AUSTRIA GOVT 220420	600,000.00	650,398.80
3.75 BEL GOVT 450622	970,000.00	1,655,444.68
3.75 ITALY GOVT 210501	1,800,000.00	1,860,247.80
3.75 ITALY GOVT 210801	3,000,000.00	3,120,532.50
3.75 ITALY GOVT 240901	1,500,000.00	1,656,010.50
3.75 NETH GOVT 230115	300,000.00	336,027.60
3.75 NETH GOVT 420115	1,300,000.00	2,357,031.30
3.8 AUSTRIA GOVT 620126	480,000.00	1,083,560.64
3.8 SPAIN GOVT 240430	2,300,000.00	2,638,718.70
3.85 ITALY GOVT 490901	920,000.00	1,123,356.80
3.9 IRISH GOVT 230320	400,000.00	448,821.92
4 BEL GOVT 220328	750,000.00	814,671.00
4 BEL GOVT 320328	620,000.00	898,044.58
4 BUND 370104	1,690,000.00	2,934,691.76

4 FINNISH GOVT 250704	300,000.00	369,951.60	
4 ITALY GOVT 370201	2,050,000.00	2,496,203.00	
4 NETH GOVT 370115	1,490,000.00	2,506,299.31	
4 O.A.T 381025	1,840,000.00	3,001,143.04	
4 O.A.T 550425	1,440,000.00	2,862,335.52	
4 O.A.T 600425	1,310,000.00	2,736,523.32	
4.15 AUSTRIA GOVT 370315	1,000,000.00	1,665,606.60	
4.2 SPAIN GOVT 370131	1,470,000.00	2,136,917.97	
4.25 BEL GOVT 210928	950,000.00	1,012,578.68	
4.25 BEL GOVT 220928	1,100,000.00	1,227,218.63	
4.25 BEL GOVT 410328	1,300,000.00	2,218,821.80	
4.25 BUND 390704	1,650,000.00	3,106,549.05	
4.25 O.A.T 231025	3,590,000.00	4,191,518.86	
4.4 SPAIN GOVT 231031	2,350,000.00	2,709,606.40	
4.5 BEL GOVT 260328	680,000.00	872,291.08	
4.5 ITALY GOVT 230501	2,300,000.00	2,542,454.50	
4.5 ITALY GOVT 240301	2,120,000.00	2,385,127.20	
4.5 ITALY GOVT 260301	1,450,000.00	1,691,726.60	
4.5 O.A.T 410425	2,560,000.00	4,579,630.08	
4.65 SPAIN GOVT 250730	2,050,000.00	2,517,965.80	
4.7 SPAIN GOVT 410730	1,550,000.00	2,489,761.90	
4.75 BUND 280704	930,000.00	1,344,083.05	
4.75 BUND 340704	2,040,000.00	3,567,052.20	
4.75 BUND 400704	1,190,000.00	2,415,041.93	
4.75 ITALY GOVT 210901	3,000,000.00	3,166,920.00	
4.75 ITALY GOVT 230801	1,700,000.00	1,904,486.20	
4.75 ITALY GOVT 280901	2,000,000.00	2,458,480.00	
4.75 ITALY GOVT 440901	1,220,000.00	1,662,888.06	
4.75 O.A.T 350425	2,400,000.00	3,968,415.12	
4.8 SPAIN GOVT 240131	1,300,000.00	1,529,999.90	
4.85 AUSTRIA GOVT 260315	550,000.00	720,177.70	
4.9 SPAIN GOVT 400730	1,300,000.00	2,111,668.78	
5 BEL GOVT 350328	1,520,000.00	2,538,726.80	
5 ITALY GOVT 220301	1,500,000.00	1,617,120.00	
5 ITALY GOVT 250301	1,920,000.00	2,247,120.00	
5 ITALY GOVT 340801	2,310,000.00	3,076,171.56	
5 ITALY GOVT 390801	1,620,000.00	2,231,723.50	
5 ITALY GOVT 400901	2,050,000.00	2,829,182.45	
5.15 SPAIN GOVT 281031	1,350,000.00	1,846,799.32	
5.15 SPAIN GOVT 441031	1,160,000.00	2,021,903.20	
5.25 ITALY GOVT 291101	2,100,000.00	2,709,315.00	
5.4 IRISH GOVT 250313	700,000.00	890,157.24	

	5.4 SPAIN GOVT 230131	1,750,000.00	2,012,423.00
	5.5 BEL GOVT 280328	1,200,000.00	1,734,496.80
	5.5 BUND 310104	1,290,000.00	2,136,479.94
	5.5 ITALY GOVT 220901	1,150,000.00	1,273,607.75
	5.5 ITALY GOVT 221101	2,200,000.00	2,451,106.02
	5.5 NETH GOVT 280115	1,150,000.00	1,677,737.30
	5.5 O.A.T 290425	2,750,000.00	4,131,652.25
	5.625 BUND 280104	1,250,000.00	1,860,994.00
	5.75 ITALY GOVT 330201	1,730,000.00	2,415,304.90
	5.75 O.A.T 321025	2,220,000.00	3,758,451.12
	5.75 SPAIN GOVT 320730	2,850,000.00	4,434,598.29
	5.85 SPAIN GOVT 220131	1,850,000.00	2,042,790.35
	5.9 SPAIN GOVT 260730	1,450,000.00	1,938,347.53
	6 ITALY GOVT 310501	2,530,000.00	3,511,260.50
	6 O.A.T 251025	3,700,000.00	4,998,592.70
	6 SPAIN GOVT 290131	1,800,000.00	2,603,880.36
	6.25 AUSTRIA GOVT 270715	970,000.00	1,425,085.20
	6.25 BUND 240104	1,130,000.00	1,422,973.97
	6.25 BUND 300104	750,000.00	1,254,222.75
	6.5 BUND 270704	1,200,000.00	1,827,774.00
	6.5 ITALY GOVT 271101	2,070,000.00	2,758,823.55
	7.25 ITALY GOVT 261101	1,100,000.00	1,482,453.50
	7.5 NETH GOVT 230115	650,000.00	794,368.25
	8.5 O.A.T 230425	1,300,000.00	1,648,189.40
	9 ITALY GOVT 231101	1,200,000.00	1,526,562.00
ユーロ合計		413,050,000.00	490,345,042.91 (56,889,831,878)
合計			147,177,380,764 (147,177,380,764)

(注1)通貨の種類ごとの小計/合計欄の()内は、邦貨換算額であります。

(注2)合計金額欄の()内は、外貨建有価証券に係るもので、内書であります。

外貨建有価証券の内訳

種類	銘柄数	組入債券 時価比率	有価証券の 合計金額に 対する比率
アメリカドル	国債証券 164銘柄	100.00%	47.04%
カナダドル	国債証券 27銘柄	100.00%	1.93%
オーストラリアドル	国債証券 23銘柄	100.00%	2.00%
イギリスポンド	国債証券 39銘柄	100.00%	6.71%
シンガポールドル	国債証券 20銘柄	100.00%	0.46%
マレーシアリンギット	国債証券 28銘柄	100.00%	0.49%

スウェーデンクローネ	国債証券	7銘柄	100.00%	0.27%
ノルウェークローネ	国債証券	9銘柄	100.00%	0.24%
デンマーククローネ	国債証券	6銘柄	100.00%	0.50%
メキシコペソ	国債証券	15銘柄	100.00%	0.76%
イスラエルシェケル	国債証券	7銘柄	100.00%	0.39%
ポーランドズロチ	国債証券	14銘柄	100.00%	0.57%
ユーロ	国債証券	274銘柄	100.00%	38.65%

第2 信用取引契約残高明細表

該当事項はありません。

第3 デリバティブ取引及び為替予約取引の契約額等及び時価の状況表

(デリバティブ取引に関する注記)に記載しております。

2【ファンドの現況】

【三菱UFJ <DC>外国債券インデックスファンド】

【純資産額計算書】

令和 2年 5月29日現在

（単位：円）

資産総額	4,269,362,832
負債総額	8,234,913
純資産総額（ - ）	4,261,127,919
発行済口数	2,313,892,648口
1口当たり純資産価額（ / ）	1.8415
（10,000口当たり）	（18,415）

（参考）

外国債券インデックスマザーファンド

純資産額計算書

令和 2年 5月29日現在

（単位：円）

資産総額	151,540,889,978
負債総額	496,428,468
純資産総額（ - ）	151,044,461,510
発行済口数	69,640,409,487口
1口当たり純資産価額（ / ）	2.1689
（10,000口当たり）	（21,689）

第4【内国投資信託受益証券事務の概要】

（1）名義書換等

該当事項はありません。

ファンドの受益権の帰属は、振替機関等の振替口座簿に記載または記録されることにより定まり、委託会社は、この信託の受益権を取扱う振替機関が社振法の規定により主務大臣の指定を取消された場合または当該指定が効力を失った場合であって、当該振替機関の振替業を承継する者が存在しない場合その他やむを得ない事情がある場合を除き、当該振替受益権を表示する受益証券を発行しません。なお、受益者は、委託会社がやむを得ない事情等により受益証券を発行する場合を除き、受益証券の再発行の請求を行わないものとします。

（2）受益者等に対する特典

該当事項はありません。

(3) 譲渡制限の内容

該当事項はありません。

(4) 受益権の譲渡

受益者は、その保有する受益権を譲渡する場合には、当該受益者の譲渡の対象とする受益権が記載または記録されている振替口座簿に係る振替機関等に振替の申請をするものとし、

上記の申請のある場合には、上記の振替機関等は、当該譲渡に係る譲渡人の保有する受益権の口数の減少および譲受人の保有する受益権の口数の増加につき、その備える振替口座簿に記載または記録するものとし、

ただし、上記の振替機関等が振替先口座を開設したものでない場合には、譲受人の振替先口座を開設した他の振替機関等（当該他の振替機関等の上位機関を含みます。）に社振法の規定にしたがい、譲受人の振替先口座に受益権の口数の増加の記載または記録が行われるよう通知するものとし、

上記の振替について、委託会社は、当該受益者の譲渡の対象とする受益権が記載または記録されている振替口座簿に係る振替機関等と譲受人の振替先口座を開設した振替機関等が異なる場合等において、委託会社が必要と認めるときまたはやむを得ない事情があると判断したときは、振替停止日や振替停止期間を設けることができます。

(5) 受益権の譲渡の対抗要件

受益権の譲渡は、振替口座簿への記載または記録によらなければ、委託会社および受託会社に対抗することができません。

(6) 質権口記載または記録の受益権の取扱いについて

振替機関等の振替口座簿の質権口に記載または記録されている受益権に係る収益分配金の支払い、解約請求の受付け、解約代金および償還金の支払い等については、信託約款の規定によるほか、民法その他の法令等にしたがって取り扱われます。

第三部【委託会社等の情報】

第1【委託会社等の概況】

1【委託会社等の概況】

（1）資本金の額等

2020年5月末現在、資本金は2,000百万円です。なお、発行可能株式総数は400,000株であり、211,581株を発行済です。最近5年間における資本金の額の増減はありません。

（2）委託会社の機構

・会社の意思決定機構

業務執行の基本方針を決定し、取締役の職務の執行を監督する機関として、取締役会を設置します。取締役の選任は、総株主の議決権の3分の1以上を有する株主が出席する株主総会にてその議決権の過半数をもって行い、累積投票によらないものとします。また、取締役会で決定した基本方針に基づき、経営管理全般に関する執行方針その他重要な事項を協議・決定する機関として、経営会議を設置します。

・投資運用の意思決定機構

投資環境見通しの策定

投資環境会議において、国内外の経済・金融情報および各国証券市場等の調査・分析に基づいた投資環境見通しを策定します。

運用戦略の決定

運用戦略委員会において、で策定された投資環境見通しに沿って運用戦略を決定します。

運用計画の決定

で決定された運用戦略に基づいて、各運用部はファンド毎の運用計画を決定します。

ポートフォリオの構築

各運用部の担当ファンドマネジャーは、運用部から独立したトレーディング部に売買実行の指示をします。トレーディング部は、事前のチェックを行ったうえで、最良執行をめざして売買の執行を行います。

投資行動のモニタリング1

運用部門は、投資行動がファンドコンセプトおよびファンド毎に定めた運用計画に沿っているかどうかの自律的なチェックを行い、逸脱がある場合は速やかな是正を指示します。

投資行動のモニタリング2

運用部から独立した管理担当部署は、運用に関するパフォーマンス測定、リスク管理および法令・信託約款などの遵守状況等のモニタリングを実施します。この結果は、運用管理委員会等を通じて運用部門にフィードバックされ、必要に応じて是正を指示します。

ファンドに係る法人等の管理

受託会社等、ファンドの運営に係る法人については、その業務に関する委託会社の管理担当部署が、体制、業務執行能力、信用力等のモニタリング・評価を実施します。この結果は、リスク管理委員会等を通じて委託会社の経営陣に報告され、必要に応じて是正が指示されます。

運用・管理に関する監督

内部監査担当部署は、運用、管理等に関する委託会社の業務全般についてその健全性・適切性を担保するために、リスク管理、内部統制、ガバナンス・プロセスの適切性・有効性を検証・評価します。その評価結果は問題点の改善方法の提言等も含めて委託会社の経営陣に報告される、内部監査態勢が構築されています。

ファンドの運用体制等は、今後変更される可能性があります。

2【事業の内容及び営業の概況】

「投資信託及び投資法人に関する法律」に定める投資信託委託会社である委託会社は、証券投資信

託の設定を行うとともに「金融商品取引法」に定める金融商品取引業者としてその運用(投資運用業)等を行っています。また「金融商品取引法」に定める第二種金融商品取引業および投資助言業務を行っています。

2020年5月29日現在における委託会社の運用する証券投資信託は以下の通りです。(親投資信託を除きます。)

商品分類	本数 (本)	純資産総額 (百万円)
追加型株式投資信託	873	13,785,240
追加型公社債投資信託	16	1,281,989
単位型株式投資信託	64	346,738
単位型公社債投資信託	18	91,403
合計	971	15,505,370

なお、純資産総額の金額については、百万円未満の端数を四捨五入して記載しておりますので、表中の個々の数字の合計と合計欄の数字とは一致しないことがあります。

3【委託会社等の経理状況】

(1) 財務諸表の作成方法について

委託会社である三菱UFJ国際投信株式会社(以下「当社」という。)の財務諸表は、「財務諸表等の用語、様式及び作成方法に関する規則(昭和38年大蔵省令第59号)」(以下「財務諸表等規則」という。)第2条の規定により、財務諸表等規則及び「金融商品取引業等に関する内閣府令(平成19年内閣府令第52号)」に基づき作成しております。

なお、財務諸表に掲載している金額については、千円未満の端数を切り捨てて表示しております。

(2) 監査証明について

当社は、金融商品取引法第193条の2第1項の規定に基づき、第35期事業年度(自平成31年4月1日至令和2年3月31日)の財務諸表について、有限責任監査法人トーマツによる監査を受けております。

(1) 【貸借対照表】

(単位：千円)

	第34期 (平成31年3月31日現在)		第35期 (令和2年3月31日現在)	
(資産の部)				
流動資産				
現金及び預金	2	53,969,686	2	56,398,457
有価証券		1,403,513		1,960,318
前払費用		514,587		575,904
未収入金		2,284		14,559
未収委託者報酬		9,995,458		10,296,453
未収収益	2	560,483	2	638,994
金銭の信託	2	100,000	2	100,000

その他		153,256		254,330
流動資産合計		66,699,271		70,239,017
固定資産				
有形固定資産				
建物	1	617,032	1	584,048
器具備品	1	665,247	1	871,893
土地		628,433		628,433
有形固定資産合計		1,910,713		2,084,375
無形固定資産				
電話加入権		15,822		15,822
ソフトウェア		3,670,753		3,369,611
ソフトウェア仮勘定		536,345		1,374,932
無形固定資産合計		4,222,921		4,760,365
投資その他の資産				
投資有価証券		21,408,781		16,704,756
関係会社株式		320,136		320,136
投資不動産	1	824,268	1	819,255
長期差入保証金		593,536		565,358
前払年金費用		415,234		375,031
繰延税金資産		1,496,180		1,912,824
その他		45,230		45,230
貸倒引当金		23,600		23,600
投資その他の資産合計		25,079,767		20,718,993
固定資産合計		31,213,401		27,563,734
資産合計		97,912,673		97,802,752

(単位：千円)

	第34期 (平成31年3月31日現在)	第35期 (令和2年3月31日現在)
(負債の部)		
流動負債		
預り金	293,258	687,565
未払金		
未払収益分配金	170,281	131,478
未払償還金	448,695	395,400
未払手数料	2 3,990,054	2 4,026,078
その他未払金	2 3,961,765	2 3,818,195
未払費用	2 3,803,995	2 4,402,578
未払消費税等	194,852	629,469
未払法人税等	573,657	617,341
賞与引当金	901,135	933,517
役員賞与引当金	140,100	124,590
その他	868,992	701,285
流動負債合計	15,346,788	16,467,499
固定負債		
長期未払金	43,200	32,400
退職給付引当金	860,851	1,010,401
役員退職慰労引当金	144,303	130,784

時効後支払損引当金	247,767	238,811
固定負債合計	1,296,122	1,412,398
負債合計	16,642,910	17,879,897
(純資産の部)		
株主資本		
資本金	2,000,131	2,000,131
資本剰余金		
資本準備金	3,572,096	3,572,096
その他資本剰余金	41,160,616	41,160,616
資本剰余金合計	44,732,712	44,732,712
利益剰余金		
利益準備金	342,589	342,589
その他利益剰余金		
別途積立金	6,998,000	6,998,000
繰越利益剰余金	26,069,594	25,847,605
利益剰余金合計	33,410,184	33,188,194
株主資本合計	80,143,028	79,921,039

(単位：千円)

	第34期 (平成31年3月31日現在)	第35期 (令和2年3月31日現在)
評価・換算差額等		
その他有価証券評価差額金	1,126,733	1,815
評価・換算差額等合計	1,126,733	1,815
純資産合計	81,269,762	79,922,854
負債純資産合計	97,912,673	97,802,752

(2) 【損益計算書】

(単位：千円)

	第34期 (自平成30年4月1日 至平成31年3月31日)	第35期 (自平成31年4月1日 至令和2年3月31日)
営業収益		
委託者報酬	70,375,414	67,967,489
投資顧問料	2,505,299	2,385,084
その他営業収益	18,844	16,085
営業収益合計	72,899,557	70,368,658
営業費用		
支払手数料	2 28,533,952	2 27,106,451
広告宣伝費	739,643	696,418
公告費	500	1,000
調査費		
調査費	1,794,755	1,857,271
委託調査費	12,194,996	11,579,175
事務委託費	1,016,816	847,769
営業雑経費		

通信費	170,794	153,731
印刷費	427,442	427,118
協会費	48,375	52,053
諸会費	16,175	15,990
事務機器関連費	1,841,631	1,953,926
営業費用合計	46,785,083	44,690,907
一般管理費		
給料		
役員報酬	349,083	331,987
給料・手当	6,453,717	6,611,427
賞与引当金繰入	901,135	933,517
役員賞与引当金繰入	140,100	124,590
福利厚生費	1,234,293	1,276,950
交際費	13,011	11,871
旅費交通費	200,426	165,891
租税公課	373,201	360,165
不動産賃借料	654,886	647,402
退職給付費用	428,912	422,919
役員退職慰労引当金繰入	51,159	48,183
固定資産減価償却費	1,252,321	1,307,555
諸経費	523,213	427,212
一般管理費合計	12,575,461	12,669,674
営業利益	13,539,012	13,008,076

(単位：千円)

	第34期 (自 平成30年4月1日 至 平成31年3月31日)	第35期 (自 平成31年4月1日 至 令和2年3月31日)
営業外収益		
受取配当金	181,073	90,965
受取利息	2 1,913	2 4,169
投資有価証券償還益	416,706	585,179
収益分配金等時効完成分	44,392	101,734
受取賃貸料	2 38,388	2 65,808
その他	11,871	19,987
営業外収益合計	694,346	867,845
営業外費用		
投資有価証券償還損	118,173	96,379
時効後支払損引当金繰入	1,166	
事務過誤費	420	3,483
賃貸関連費用	35,994	20,339
その他	1,481	1,920
営業外費用合計	157,235	122,122
経常利益	14,076,123	13,753,799
特別利益		
投資有価証券売却益	501,778	174,842
特別利益合計	501,778	174,842
特別損失		
投資有価証券売却損	135,399	75,963
投資有価証券評価損	62,310	163,865
固定資産除却損	1 4,848	1 8,832

固定資産売却損		225		435
システム関連費		322,986		
商標使用料		90,000		
特別損失合計		615,770		249,096
税引前当期純利益		13,962,130		13,679,545
法人税、住民税及び事業税	2	4,420,179	2	4,146,534
法人税等調整額		100,112		79,824
法人税等合計		4,320,066		4,226,359
当期純利益		9,642,064		9,453,186

(3) 【株主資本等変動計算書】

第34期（自平成30年4月1日至平成31年3月31日）

(単位：千円)

	株主資本								株主資本合計
	資本金	資本剰余金			利益準備金	その他利益剰余金		利益剰余金合計	
		資本準備金	その他資本剰余金	資本剰余金合計		別途積立金	繰越利益剰余金		
当期首残高	2,000,131	3,572,096	41,160,616	44,732,712	342,589	6,998,000	27,790,911	35,131,500	81,864,344
当期変動額									
剰余金の配当							11,363,380	11,363,380	11,363,380
当期純利益							9,642,064	9,642,064	9,642,064
株主資本以外の項目の当期変動額(純額)									
当期変動額合計							1,721,316	1,721,316	1,721,316
当期末残高	2,000,131	3,572,096	41,160,616	44,732,712	342,589	6,998,000	26,069,594	33,410,184	80,143,028

	評価・換算差額等		純資産合計
	その他有価証券評価差額金	評価・換算差額等合計	
当期首残高	1,484,913	1,484,913	83,349,257
当期変動額			
剰余金の配当			11,363,380
当期純利益			9,642,064
株主資本以外の項目の当期変動額(純額)	358,179	358,179	358,179
当期変動額合計	358,179	358,179	2,079,495
当期末残高	1,126,733	1,126,733	81,269,762

第35期（自平成31年4月1日至令和2年3月31日）

(単位：千円)

	株主資本								株主資本合計
	資本金	資本剰余金			利益準備金	その他利益剰余金		利益剰余金合計	
		資本準備金	その他資本剰余金	資本剰余金合計		別途積立金	繰越利益剰余金		
当期首残高	2,000,131	3,572,096	41,160,616	44,732,712	342,589	6,998,000	26,069,594	33,410,184	80,143,028
当期変動額									
剰余金の配当							9,675,175	9,675,175	9,675,175
当期純利益							9,453,186	9,453,186	9,453,186
株主資本以外の項目の当期変動額(純額)									
当期変動額合計							221,989	221,989	221,989
当期末残高	2,000,131	3,572,096	41,160,616	44,732,712	342,589	6,998,000	25,847,605	33,188,194	79,921,039

評価・換算差額等

	その他 有価証券 評価差額金	評価・換算 差額等合計	純資産合計
当期首残高	1,126,733	1,126,733	81,269,762
当期変動額			
剰余金の配当			9,675,175
当期純利益			9,453,186
株主資本以外の 項目の当期変動額 (純額)	1,124,917	1,124,917	1,124,917
当期変動額合計	1,124,917	1,124,917	1,346,907
当期末残高	1,815	1,815	79,922,854

[注記事項]

(重要な会計方針)

1. 有価証券の評価基準及び評価方法

(1) 子会社株式及び関連会社株式

移動平均法による原価法を採用しております。

(2) その他有価証券

時価のあるもの

決算日の市場価格等に基づく時価法(評価差額は全部純資産直入法により処理し、売却原価は移動平均法により算定)を採用しております。

時価のないもの

移動平均法による原価法を採用しております。

2. 固定資産の減価償却の方法

(1) 有形固定資産及び投資不動産

定率法を採用しております。ただし、平成10年4月1日以降に取得した建物(建物附属設備を除く)並びに平成28年4月1日以降に取得した建物附属設備及び構築物については、定額法を採用しております。

なお、主な耐用年数は以下のとおりであります。

建物	5年～50年
器具備品	2年～20年
投資不動産	3年～47年

(2) 無形固定資産

定額法を採用しております。

なお、自社利用のソフトウェアについては、社内における利用可能期間(5年)に基づく定額法を採用しております。

3. 外貨建の資産及び負債の本邦通貨への換算基準

外貨建金銭債権債務は、期末日の直物為替相場により円貨に換算し、換算差額は損益として処理しております。

4. 引当金の計上基準

(1) 貸倒引当金

貸付金等の貸倒れによる損失に備えるため、一般債権については貸倒実績率により、貸倒懸念債権等特定の債権については個別に回収可能性を勘案し、回収不能見込額を計上しております。

(2) 賞与引当金

従業員賞与の支給に充てるため、支給見込額に基づき計上しております。

(3) 役員賞与引当金

役員賞与の支給に充てるため、支給見込額に基づき計上しております。

(4) 退職給付引当金

従業員の退職給付に備えるため、当事業年度末における退職給付債務及び年金資産の見込額に基づき計上しております。

退職給付見込額の期間帰属方法

退職給付債務の算定にあたり、退職給付見込額を当事業年度末までの期間に帰属させる方法については、給付算定式基準によっております。

数理計算上の差異及び過去勤務費用の費用処理方法

過去勤務費用は、その発生時の従業員の平均残存勤務期間以内の一定の年数(10年)による定額法により費用処理することとしております。

数理計算上の差異は、その発生時の従業員の平均残存勤務期間以内の一定の年数(主として10年)による定額法により、発生した事業年度の翌期から費用処理することとしております。

(5) 役員退職慰労引当金

役員の退職慰労金の支給に備えるため、内規に基づく期末要支給額を計上しております。

(6) 時効後支払損引当金

時効成立のため利益計上した収益分配金及び償還金について、受益者からの今後の支払請求に備えるため、過去の支払実績に基づく将来の支払見込額を計上しております。

5. その他財務諸表作成のための基本となる重要な事項

(1) 消費税等の会計処理

税抜方式を採用しており、控除対象外消費税及び地方消費税は、当事業年度の費用として処理しております。

(2) 連結納税制度の適用

連結納税制度を適用しております。

(3) 「連結納税制度からグループ通算制度への移行に係る税効果会計の適用に関する取扱い」の適用

令和2年度税制改正において従来の連結納税制度が見直され、グループ通算制度に移行する税制改正法(「所得税法等の一部を改正する法律」(令和2年法律第8号))が令和2年3月27日に成立しておりますが、繰延税金資産の額について、実務対応報告第39号「連結納税制度からグループ通算制度への移行に係る税効果会計の適用に関する取扱い」により企業会計基準適用指針第28号「税効果会計に係る会計基準の適用指針」第44項の定めを適用せず、改正前の税法の規定に基づいて算定しております。

(未適用の会計基準等)

- ・「収益認識に関する会計基準」(企業会計基準第29号 令和2年3月31日 企業会計基準委員会)
- ・「収益認識に関する会計基準の適用指針」(企業会計基準適用指針第30号 令和2年3月31日 企業会計基準委員会)
- ・「金融商品の時価等の開示に関する適用指針」(企業会計基準適用指針第19号 令和2年3月31日 企業会計基準委員会)

(1) 概要

国際会計基準審議会(IASB)及び米国財務会計基準審議会(FASB)は、共同して収益認識に関する包括的な会計基準の開発を行い、平成26年5月に「顧客との契約から生じる収益」(IASBにおいてはIFRS第15号、FASBにおいてはTopic606)を公表しており、IFRS第15号は平成30年1月1日以後開始する事業年度から、Topic606は平成29年12月15日より後に開始する事業年度から適用される状況を踏まえ、企業会計基準委員会において、収益認識に関する包括的な会計基準が開発され、適用指針と合わせて公表されたものです。

企業会計基準委員会の収益認識に関する会計基準の開発にあたっての基本的な方針として、IFRS第15号と整合性を図る便益の1つである財務諸表間の比較可能性の観点から、IFRS第15号の基本的な原則を取り入れることを出発点とし、会計基準を定めることとされ、また、これまで我が国で行われてきた実務等に配慮すべき項目がある場合には、比較可能性を損なわせない範囲で代替的な取扱いを追加することとされております。

(2) 適用予定日

令和4年3月期の期首から適用します。

(3) 当該会計基準等の適用による影響

「収益認識に関する会計基準」等の適用による財務諸表に与える影響額については、現時点で評価中であります。

- ・「時価の算定に関する会計基準」(企業会計基準第30号 令和元年7月4日 企業会計基準委員会)
- ・「金融商品に関する会計基準」(企業会計基準第10号 令和元年7月4日 企業会計基準委員会)
- ・「時価の算定に関する会計基準の適用指針」(企業会計基準適用指針第31号 令和元年7月4日 企業会計基準委員会)
- ・「金融商品の時価等の開示に関する適用指針」(企業会計基準適用指針第19号 令和2年3月31日 企業会計基準委員会)

(1) 概要

国際会計基準審議会（IASB）及び米国財務会計基準審議会（FASB）が、公正価値測定についてほぼ同じ内容の詳細なガイダンス（国際財務報告基準（IFRS）においてはIFRS第13号「公正価値測定」、米国会計基準においてはAccounting Standards CodificationのTopic 820「公正価値測定」）を定めている状況を踏まえ、企業会計基準委員会において、主に金融商品の時価に関するガイダンス及び開示に関して、日本基準を国際的な会計基準との整合性を図る取組みが行われ、「時価の算定に関する会計基準」等が公表されたものです。

企業会計基準委員会の時価の算定に関する会計基準の開発にあたっての基本的な方針として、統一した算定方法を用いることにより、国内外の企業間における財務諸表の比較可能性を向上させる観点から、IFRS第13号の定めを基本的にすべて取り入れることとされ、また、これまで我が国で行われてきた実務等に配慮し、財務諸表間の比較可能性を大きく損なわせない範囲で、個別項目に対するその他の取扱いを定めることとされております。

(2)適用予定日

令和4年3月期の期首から適用します。

(3)当該会計基準等の適用による影響

「時価の算定に関する会計基準」等の適用による財務諸表に与える影響額については、現時点で未定であります。

(貸借対照表関係)

1.有形固定資産及び投資不動産の減価償却累計額

	第34期 (平成31年3月31日現在)	第35期 (令和2年3月31日現在)
建物	551,025千円	599,542千円
器具備品	1,350,407千円	1,408,613千円
投資不動産	138,024千円	145,391千円

2.関係会社に対する主な資産・負債

区分掲記した以外で各科目に含まれるものは次の通りであります。

	第34期 (平成31年3月31日現在)	第35期 (令和2年3月31日現在)
預金	240,211千円	314,247千円
未収収益	25,307千円	15,773千円
金銭の信託	100,000千円	100,000千円
未払手数料	671,568千円	712,210千円
その他未払金	3,217,341千円	3,029,426千円
未払費用	444,754千円	432,019千円

(損益計算書関係)

1.固定資産除却損の内訳

	第34期 (自平成30年4月1日 至平成31年3月31日)	第35期 (自平成31年4月1日 至令和2年3月31日)
建物	2,547千円	
器具備品	2,301千円	8,832千円
計	4,848千円	8,832千円

2.関係会社に対する主な取引

区分掲記した以外で各科目に含まれるものは次の通りであります。

	第34期 (自平成30年4月1日 至平成31年3月31日)	第35期 (自平成31年4月1日 至令和2年3月31日)
支払手数料	5,298,064千円	5,234,629千円
受取利息	3千円	2千円
受取賃貸料	38,388千円	65,808千円

法人税、住民税及び事業税

3,216,517千円

3,030,180千円

(株主資本等変動計算書関係)

第34期（自平成30年4月1日至平成31年3月31日）

1. 発行済株式の種類及び総数に関する事項

	当事業年度期首 株式数（株）	当事業年度増加 株式数（株）	当事業年度減少 株式数（株）	当事業年度末 株式数（株）
発行済株式				
普通株式	211,581	-	-	211,581
合計	211,581	-	-	211,581

2. 配当に関する事項

(1) 配当金支払額

平成30年6月27日開催の定時株主総会において、次のとおり決議しております。

配当金の総額	11,363,380千円
1株当たり配当額	53,707円
基準日	平成30年3月31日
効力発生日	平成30年6月28日

(2) 基準日が当事業年度に属する配当のうち、配当の効力発生日が翌事業年度となるもの

令和元年6月26日開催の定時株主総会において、次のとおり決議しております。

配当金の総額	9,675,175千円
配当の原資	利益剰余金
1株当たり配当額	45,728円
基準日	平成31年3月31日
効力発生日	令和元年6月27日

第35期（自平成31年4月1日至令和2年3月31日）

1. 発行済株式の種類及び総数に関する事項

	当事業年度期首 株式数（株）	当事業年度増加 株式数（株）	当事業年度減少 株式数（株）	当事業年度末 株式数（株）
発行済株式				
普通株式	211,581	-	-	211,581
合計	211,581	-	-	211,581

2. 配当に関する事項

(1) 配当金支払額

令和元年6月26日開催の定時株主総会において、次のとおり決議しております。

配当金の総額	9,675,175千円
1株当たり配当額	45,728円
基準日	平成31年3月31日
効力発生日	令和元年6月27日

(2) 基準日が当事業年度に属する配当のうち、配当の効力発生日が翌事業年度となるもの

令和2年6月26日開催の定時株主総会において、次のとおり決議しております。

配当金の総額	9,457,670千円
配当の原資	利益剰余金
1株当たり配当額	44,700円
基準日	令和2年3月31日
効力発生日	令和2年6月29日

(リース取引関係)

借主側

オペレーティング・リース取引

オペレーティング・リース取引のうち解約不能のものに係る未経過リース料

	第34期 (平成31年3月31日現在)	第35期 (令和2年3月31日現在)
1年内	675,956千円	675,956千円
1年超	675,956千円	
合計	1,351,912千円	675,956千円

(金融商品関係)

1. 金融商品の状況に関する事項

(1) 金融商品に対する取組方針

資金運用については銀行預金、譲渡性預金または投資信託に限定しており、金融機関からの資金調達は行っておりません。

(2) 金融商品の内容及びそのリスク

投資有価証券は主として投資信託であり、価格変動リスクに晒されております。

(3) 金融商品に係るリスク管理体制

内部管理規程に従って月次でリスク資本を認識し、経営会議に報告しております。

(4) 金融商品の時価等に関する事項についての補足説明

金融商品の時価には、市場価格に基づく価額のほか、市場価格がない場合には合理的に算定された価額が含まれております。当該価額の算定においては変動要因を織り込んでいるため、異なる前提条件等を採用することにより、当該価額が変動することがあります。

2. 金融商品の時価等に関する事項

貸借対照表計上額、時価及びこれらの差額については、次のとおりであります。なお、時価を把握することが極めて困難と認められるものは、次表には含まれておりません(注2)参照)。

第34期(平成31年3月31日現在)

	貸借対照表 計上額(千円)	時価(千円)	差額(千円)
(1) 現金及び預金	53,969,686	53,969,686	-
(2) 有価証券	1,403,513	1,403,513	-
(3) 未収委託者報酬	9,995,458	9,995,458	-
(4) 投資有価証券	21,353,421	21,353,421	-
資産計	86,722,080	86,722,080	-
(1) 未払手数料	3,990,054	3,990,054	-
負債計	3,990,054	3,990,054	-

第35期(令和2年3月31日現在)

	貸借対照表 計上額(千円)	時価(千円)	差額(千円)
(1) 現金及び預金	56,398,457	56,398,457	-
(2) 有価証券	1,960,318	1,960,318	-
(3) 未収委託者報酬	10,296,453	10,296,453	-
(4) 投資有価証券	16,673,396	16,673,396	-
資産計	85,328,625	85,328,625	-
(1) 未払手数料	4,026,078	4,026,078	-
負債計	4,026,078	4,026,078	-

(注1) 金融商品の時価の算定方法及び有価証券に関する事項

資 産

(1) 現金及び預金、(3) 未収委託者報酬

これらは短期間で決済されるため、時価は帳簿価額にほぼ等しいことから、当該帳簿価額によっております。

(2) 有価証券、(4) 投資有価証券

これらはすべて投資信託であり、時価は基準価額によっております。

負 債

(1) 未払手数料

これらは短期間で決済されるため、時価は帳簿価額にほぼ等しいことから、当該帳簿価額によっております。

(注2) 時価を把握することが極めて困難と認められる金融商品

(単位：千円)

区分	第34期 (平成31年3月31日現在)	第35期 (令和2年3月31日現在)
非上場株式	55,360	31,360
子会社株式	160,600	160,600
関連会社株式	159,536	159,536

非上場株式は、市場価格がなく、時価を把握することが極めて困難と認められるため、「(4) 投資有価証券」には含めておりません。

また、子会社株式及び関連会社株式は、市場価格がなく、時価を把握することが極めて困難と認められるため、記載しておりません。

(注3) 金銭債権及び満期のある有価証券の決算日後の償還予定額

第34期(平成31年3月31日現在)

(単位：千円)

	1年以内	1年超 5年以内	5年超 10年以内	10年超
現金及び預金	53,969,686	-	-	-
未収委託者報酬	9,995,458	-	-	-
有価証券及び投資有価証券				
その他有価証券のうち満期があるもの				
投資信託	1,403,513	9,358,708	5,874,634	90,573
合計	65,368,659	9,358,708	5,874,634	90,573

第35期(令和2年3月31日現在)

(単位：千円)

	1年以内	1年超 5年以内	5年超 10年以内	10年超
現金及び預金	56,398,457	-	-	-
未収委託者報酬	10,296,453	-	-	-
有価証券及び投資有価証券				
その他有価証券のうち満期があるもの				
投資信託	1,960,318	5,652,257	4,813,929	27,375
合計	68,655,228	5,652,257	4,813,929	27,375

(有価証券関係)

1. 子会社株式及び関連会社株式

子会社株式及び関連会社株式(当事業年度の貸借対照表計上額は子会社株式160,600千円、関連会社株式159,536千円、前事業年度の貸借対照表計上額は子会社株式160,600千円、関連会社株式159,536千円)は、市場価格がなく、時価を把握することが極めて困難と認められるため、記載しておりません。

2. その他有価証券

第34期(平成31年3月31日現在)

	種類	貸借対照表計上額 (千円)	取得原価 (千円)	差額(千円)
貸借対照表計上額が取得原価を超えるもの	株式	-	-	-
	債券	-	-	-
	その他	14,744,545	12,559,380	2,185,164
	小計	14,744,545	12,559,380	2,185,164
貸借対照表計	株式	-	-	-

上額が取得原価を超えないもの	債券	-	-	-
	その他	8,012,389	8,573,551	561,161
	小計	8,012,389	8,573,551	561,161
	合計	22,756,935	21,132,932	1,624,002

第35期(令和2年3月31日現在)

	種類	貸借対照表計上額 (千円)	取得原価 (千円)	差額(千円)
貸借対照表計上額が取得原価を超えるもの	株式	-	-	-
	債券	-	-	-
	その他	9,859,345	8,694,010	1,165,334
	小計	9,859,345	8,694,010	1,165,334
貸借対照表計上額が取得原価を超えないもの	株式	-	-	-
	債券	-	-	-
	その他	8,774,369	9,937,087	1,162,718
	小計	8,774,369	9,937,087	1,162,718
	合計	18,633,714	18,631,098	2,616

3.売却したその他有価証券

第34期(自平成30年4月1日至平成31年3月31日)

種類	売却額(千円)	売却益の合計額(千円)	売却損の合計額(千円)
株式	140,240	58,440	-
債券	-	-	-
その他	5,222,594	443,338	135,399
合計	5,362,834	501,778	135,399

第35期(自平成31年4月1日至令和2年3月31日)

種類	売却額(千円)	売却益の合計額(千円)	売却損の合計額(千円)
株式	8,940	-	15,060
債券	-	-	-
その他	2,035,469	174,842	60,903
合計	2,044,409	174,842	75,963

4.減損処理を行った有価証券

前事業年度において、有価証券について62,310千円（その他有価証券のその他62,310千円）減損処理を行っております。

当事業年度において、有価証券について163,865千円（その他有価証券のその他163,865千円）減損処理を行っております。

なお、減損処理にあたっては、期末における時価が取得原価に比べ50%以上下落した場合、及び30%以上50%未満下落し、回復可能性等の合理的反証がない場合に行っております。

(退職給付関係)

1.採用している退職給付制度の概要

当社は、確定給付型の制度として、確定給付企業年金制度（積立型制度）及び退職一時金制度（非積立型制度）を設けております。また確定拠出型の制度として、確定拠出年金制度を設けております。

2.確定給付制度

(1)退職給付債務の期首残高と期末残高の調整表

	第34期 (自平成30年4月1日 至平成31年3月31日)	第35期 (自平成31年4月1日 至令和2年3月31日)
退職給付債務の期首残高	3,729,252 千円	3,712,289 千円

勤務費用	193,531	204,225
利息費用	24,351	17,557
数理計算上の差異の発生額	15,898	52,430
退職給付の支払額	218,947	162,904
過去勤務費用の発生額	-	-
退職給付債務の期末残高	3,712,289	3,718,736

(2)年金資産の期首残高と期末残高の調整表

	第34期 (自平成30年4月1日 至平成31年3月31日)	第35期 (自平成31年4月1日 至令和2年3月31日)
年金資産の期首残高	2,723,393 千円	2,666,937 千円
期待運用収益	48,664	47,757
数理計算上の差異の発生額	4,606	164,633
事業主からの拠出額	102,564	51,282
退職給付の支払額	203,077	140,518
年金資産の期末残高	2,666,937	2,460,824

(3)退職給付債務及び年金資産の期末残高と貸借対照表に計上された退職給付引当金及び前払年金費用の調整表

	第34期 (平成31年3月31日現在)	第35期 (令和2年3月31日現在)
積立型制度の退職給付債務	3,125,760 千円	2,969,807 千円
年金資産	2,666,937	2,460,824
	458,822	508,982
非積立型制度の退職給付債務	586,529	748,929
未積立退職給付債務	1,045,351	1,257,911
未認識数理計算上の差異	114,968	203,136
未認識過去勤務費用	484,766	419,405
貸借対照表に計上された負債と 資産の純額	445,616	635,370
退職給付引当金	860,851	1,010,401
前払年金費用	415,234	375,031
貸借対照表に計上された負債と 資産の純額	445,616	635,370

(4)退職給付費用及びその内訳項目の金額

	第34期 (自平成30年4月1日 至平成31年3月31日)	第35期 (自平成31年4月1日 至令和2年3月31日)
勤務費用	193,531 千円	204,225 千円
利息費用	24,351	17,557
期待運用収益	48,664	47,757
数理計算上の差異の費用処理額	43,633	24,035
過去勤務費用の費用処理額	65,361	65,361
その他	5,986	6,427
確定給付制度に係る退職給 付費用	284,199	269,848

(注)「その他」は受入出向者に係る出向元への退職給付費用負担額です。

(5)年金資産に関する事項
年金資産の主な内訳

年金資産合計に対する主な分類ごとの比率は、次のとおりであります。

	第34期 (平成31年3月31日現在)	第35期 (令和2年3月31日現在)
債券	63.9 %	64.7 %
株式	33.2	32.3
その他	2.9	3.0
合計	100	100

長期期待運用収益率の設定方法

年金資産の長期期待運用収益率を決定するため、現在及び予想される年金資産の配分と年金資産を構成する多様な資産からの現在及び将来期待される長期の収益率を考慮しております。

(6) 数理計算上の計算基礎に関する事項

主要な数理計算上の計算基礎

	第34期 (平成31年3月31日現在)	第35期 (令和2年3月31日現在)
割引率	0.035 ~ 0.49%	0.095 ~ 0.52%
長期期待運用収益率	1.5 ~ 1.8%	1.5 ~ 1.8%

3. 確定拠出制度

当社の確定拠出制度への要拠出額は、前事業年度144,712千円、当事業年度153,070千円であります。

(税効果会計関係)

1. 繰延税金資産及び繰延税金負債の発生 の主な原因別の内訳

	第34期 (平成31年3月31日現在)	第35期 (令和2年3月31日現在)
繰延税金資産		
減損損失	436,050千円	427,046千円
投資有価証券評価損	223,821	226,322
未払事業税	109,109	117,461
賞与引当金	275,927	285,842
役員賞与引当金	19,428	19,703
役員退職慰労引当金	44,185	40,046
退職給付引当金	263,592	309,384
減価償却超過額	157,741	96,767
委託者報酬	264,398	213,044
長期差入保証金	31,721	40,180
時効後支払損引当金	75,866	73,124
連結納税適用による時価評価	148,858	57,656
その他	71,320	123,248
繰延税金資産 小計	2,122,023	2,029,829
評価性引当額	-	-
繰延税金資産 合計	2,122,023	2,029,829
繰延税金負債		
前払年金費用	127,144	114,834
連結納税適用による時価評価	1,320	1,260
その他有価証券評価差額金	497,269	801
その他	108	109
繰延税金負債 合計	625,842	117,005
繰延税金資産の純額	1,496,180	1,912,824

2. 法定実効税率と税効果会計適用後の法人税等の負担率との差異の原因となった主な項目別の内訳

第34期（平成31年3月31日現在）及び第35期（令和2年3月31日現在）

法定実効税率と税効果会計適用後の法人税等の負担率との差が法定実効税率の100分の5以下であるため注記を省略しております。

(セグメント情報等)

[セグメント情報]

第34期（自平成30年4月1日至平成31年3月31日）及び第35期（自平成31年4月1日至令和2年3月31日）

当社は、資産運用業の単一セグメントであるため、記載を省略しております。

[関連情報]

第34期（自平成30年4月1日至平成31年3月31日）及び第35期（自平成31年4月1日至令和2年3月31日）

1. 製品及びサービスごとの情報

単一の製品・サービスの区分の外部顧客への営業収益が損益計算書の営業収益の90%を超えるため、記載を省略しております。

2. 地域ごとの情報

(1) 営業収益

投資信託の受益者の情報を制度上把握していないため、記載を省略しております。

(2) 有形固定資産

本邦以外に所在している有形固定資産がないため、該当事項はありません。

3. 主要な顧客ごとの情報

投資信託の受益者の情報を制度上把握していないため、記載を省略しております。

[報告セグメントごとの固定資産の減損損失に関する情報]

当社は、資産運用業の単一セグメントであるため、記載を省略しております。

[報告セグメントごとののれんの償却額及び未償却残高に関する情報]

当社は、資産運用業の単一セグメントであるため、記載を省略しております。

[報告セグメントごとの負ののれん発生益に関する情報]

当社は、資産運用業の単一セグメントであるため、記載を省略しております。

(関連当事者情報)

1. 関連当事者との取引

(1) 財務諸表提出会社の親会社及び主要株主等

第34期（自平成30年4月1日至平成31年3月31日）

種類	会社等の名称	所在地	資本金	事業の内容	議決権等の所有(被所有)割合	関連当事者との関係	取引の内容	取引金額(注4)	科目	期末残高(注4)
親会社	㈱三菱UFJ フィナンシャル・ グループ	東京都 千代田 区	2,141,513 百万円	銀行持株 会社業	被所有 間接 100.0%	連結納税	連結納税に 伴う支払 (注1)	3,216,517 千円	その他未払金	3,217,341 千円
親会社	三菱UFJ 信託銀行㈱	東京都 千代田 区	324,279 百万円	信託業、 銀行業	被所有 直接 100.0%	当社投資信託の 募集の取扱及び 投資信託に係る 事務代行の委託 等	投資信託に 係る事務代 行手数料の 支払 (注2)	5,298,064 千円	未払手数料	671,568 千円
						投資の助言 役員の兼任	投資助言料 (注3)	695,834 千円	未払費用	365,510 千円

第35期（自平成31年4月1日至令和2年3月31日）

種類	会社等の名称	所在地	資本金	事業の内容	議決権等の所有(被所有)割合	関連当事者との関係	取引の内容	取引金額(注4)	科目	期末残高(注4)
親会社	(株)三菱UFJ フィナンシャル・ グループ	東京都 千代田 区	2,141,513 百万円	銀行持株 会社業	被所有 間接 100.0%	連結納税	連結納税に 伴う支払 (注1)	3,030,180 千円	その他未払金	3,029,426 千円
親会社	三菱UFJ 信託銀行(株)	東京都 千代田 区	324,279 百万円	信託業、 銀行業	被所有 直接 100.0%	当社投資信託の 募集の取扱及び 投資信託に係る 事務代行の委託 等	投資信託に 係る事務代 行手数料の 支払 (注2)	5,234,629 千円	未払手数料	712,210 千円
						投資の助言 役員の兼任	投資助言料 (注3)	583,270 千円	未払費用	302,681 千円

取引条件及び取引条件の決定方針等

(注) 1. 連結納税制度に基づく連結法人税の支払予定額であります。

2. 投資信託に係る事務代行手数料については、商品毎に、過去の料率、市場実勢等を勘案して決定しております。

3. 投資助言料については、市場実勢を勘案して決定しております。

4. 上記金額のうち、取引金額は消費税等を含まず、期末残高は消費税等を含んで表示しております。

(2)財務諸表提出会社と同一の親会社をもつ会社等

第34期（自平成30年4月1日至平成31年3月31日）

種類	会社等の名称	所在地	資本金	事業の内容	議決権等の所有(被所有)割合	関連当事者との関係	取引の内容	取引金額(注4)	科目	期末残高(注4)
同一の親会社を持つ会社	(株)三菱UFJ 銀行	東京都 千代田 区	1,711,958 百万円	銀行業	なし (注1)	当社投資信託の 募集の取扱及び 投資信託に係る 事務代行の委託 等	投資信託に 係る事務代 行手数料の 支払 (注2)	4,629,670 千円	未払手数料	734,633 千円
						取引銀行	コーラブル預 金の預入 (注3)	20,000,000 千円	現金及び 預金	20,000,000 千円
							コーラブル預 金に係る受取 利息 (注3)	1,578 千円	未収収益	1,578 千円
同一の親会社を持つ会社	三菱UFJ モルガン・ スタンレー 証券(株)	東京都 千代田 区	40,500 百万円	証券業	なし	当社投資信託の 募集の取扱及び 投資信託に係る 事務代行の委託 等	投資信託に 係る事務代 行手数料の 支払 (注2)	6,152,016 千円	未払手数料	962,840 千円

第35期（自平成31年4月1日至令和2年3月31日）

種類	会社等の名称	所在地	資本金	事業の内容	議決権等の所有(被所有)割合	関連当事者との関係	取引の内容	取引金額(注4)	科目	期末残高(注4)
----	--------	-----	-----	-------	----------------	-----------	-------	----------	----	----------

同一の親会社を持つ会社	㈱三菱UFJ銀行	東京都千代田区	1,711,958 百万円	銀行業	なし	当社投資信託の募集の取扱及び投資信託に係る事務代行の委託等	投資信託に係る事務代行手数料の支払（注2）	4,073,855 千円	未払手数料	697,109 千円
						取引銀行	コーラブル預金の払戻（注3）	20,000,000 千円		
							コーラブル預金の預入（注3）	20,000,000 千円	現金及び預金	20,000,000 千円
							コーラブル預金に係る受取利息（注3）	4,126 千円	未収収益	997 千円
同一の親会社を持つ会社	三菱UFJモルガン・スタンレー証券㈱	東京都千代田区	40,500 百万円	証券業	なし	当社投資信託の募集の取扱及び投資信託に係る事務代行の委託等	投資信託に係る事務代行手数料の支払（注2）	5,714,501 千円	未払手数料	944,351 千円

取引条件及び取引条件の決定方針等

- (注) 1. ㈱三菱UFJ銀行は、平成30年4月2日付で、保有する当社株式のすべてを㈱三菱UFJフィナンシャル・グループに対して現物配当しております。その結果、㈱三菱UFJ銀行は当社の主要株主から同一の親会社を持つ会社に該当することとなりました。
- なお、㈱三菱UFJフィナンシャル・グループは、同日付で、取得した当社株式のすべてを会社分割の方法により三菱UFJ信託銀行㈱に対して承継させております。
2. 投資信託に係る事務代行手数料については、商品毎に、過去の料率、市場実勢等を勘案して決定しております。
3. 預金利率の条件は、市場金利等を勘案して決定しております。なお、預入期間は1年であります。
4. 上記金額のうち、取引金額は消費税等を含まず、期末残高は消費税等を含んで表示しております。

2. 親会社に関する注記

株式会社三菱UFJフィナンシャル・グループ（東京証券取引所、名古屋証券取引所及びニューヨーク証券取引所に上場）

三菱UFJ信託銀行株式会社（非上場）

（1株当たり情報）

	第34期 （自平成30年4月1日 至平成31年3月31日）	第35期 （自平成31年4月1日 至令和2年3月31日）
1株当たり純資産額	384,107.08円	377,741.17円
1株当たり当期純利益金額	45,571.50円	44,678.80円

(注) 1. 潜在株式調整後1株当たり当期純利益金額については、潜在株式が存在しないため、記載しておりません。

2. 1株当たり当期純利益金額の算定上の基礎は、以下のとおりであります。

	第34期 （自平成30年4月1日 至平成31年3月31日）	第35期 （自平成31年4月1日 至令和2年3月31日）
当期純利益金額（千円）	9,642,064	9,453,186

普通株主に帰属しない金額（千円）	-	-
普通株式に係る当期純利益金額（千円）	9,642,064	9,453,186
普通株式の期中平均株式数（株）	211,581	211,581

4【利害関係人との取引制限】

委託会社は、「金融商品取引法」の定めるところにより、利害関係人との取引について、次に掲げる行為が禁止されています。

自己またはその取締役もしくは執行役との間における取引を行うことを内容とした運用を行うこと(投資者の保護に欠け、もしくは取引の公正を害し、または金融商品取引業の信用を失墜させるおそれがないものとして内閣府令で定めるものを除きます。)

運用財産相互間において取引を行うことを内容とした運用を行うこと(投資者の保護に欠け、もしくは取引の公正を害し、または金融商品取引業の信用を失墜させるおそれがないものとして内閣府令で定めるものを除きます。)

通常取引の条件と異なる条件であって取引の公正を害するおそれのある条件で、委託会社の親法人等（委託会社の総株主等の議決権の過半数を保有していることその他の当該金融商品取引業者と密接な関係を有する法人その他の団体として政令で定める要件に該当する者をいいます。以下において同じ。）または子法人等（委託会社が総株主等の議決権の過半数を保有していることその他の当該金融商品取引業者と密接な関係を有する法人その他の団体として政令で定める要件に該当する者をいいます。以下同じ。）と有価証券の売買その他の取引または店頭デリバティブ取引を行うこと。

委託会社の親法人等または子法人等の利益を図るため、その行う投資運用業に関して運用の方針、運用財産の額もしくは市場の状況に照らして不必要な取引を行うことを内容とした運用を行うこと。

上記に掲げるもののほか、委託会社の親法人等または子法人等が関与する行為であって、投資者の保護に欠け、もしくは取引の公正を害し、または金融商品取引業の信用を失墜させるおそれのあるものとして内閣府令で定める行為

5【その他】

定款の変更等

定款の変更に関しては、株主総会の決議が必要です。

訴訟事件その他重要事項

該当事項はありません。

第2【その他の関係法人の概況】

1【名称、資本金の額及び事業の内容】

(1) 受託会社

名称：三菱UFJ信託銀行株式会社

(再信託受託会社：日本マスタートラスト信託銀行株式会社)

資本金の額：324,279百万円(2019年9月末現在)

事業の内容：銀行業務および信託業務を営んでいます。

(2) 販売会社

名称	資本金の額 (2019年9月末現在)	事業の内容
株式会社三菱UFJ銀行	1,711,958 百万円	銀行業務を営んでいます。
三菱UFJ信託銀行株式会社	324,279 百万円	銀行業務および信託業務を営んでいます。
富国生命保険相互会社	128,000 百万円	生命保険業務を営んでいます。

株式会社みずほ銀行	1,404,065 百万円	銀行業務を営んでいます。
-----------	---------------	--------------

富国生命保険相互会社の資本金の額は「基金」および「基金償却積立金」の合計額を記載しております。

2【関係業務の概要】

- (1) 受託会社：ファンドの受託会社として、信託財産の保管・管理等を行います。
- (2) 販売会社：ファンドの募集の取扱い、解約の取扱い、収益分配金・償還金の支払いの取扱い等を行います。

3【資本関係】

委託会社と関係法人の主な資本関係は次の通りです。(2020年5月末現在)

三菱UFJ信託銀行株式会社は委託会社の株式の100.0%(211,581株)を所有しています。

(注) 関係法人が所有する委託会社の株式または委託会社が所有する関係法人の株式のうち、持株比率が3%以上のものを記載しています。

第3【その他】

- (1) 目論見書の表紙にロゴマーク、図案およびキャッチ・コピーを採用すること、また使用開始日、ファンドの形態、申込みに係る事項、ファンド専用サイトのアドレスなどを記載することがあります。
- (2) 投資信託説明書(交付目論見書)に、以下の趣旨の文言の全部または一部および有価証券届出書の主要内容を記載することがあります。
 - ・ファンドに関する投資信託説明書(請求目論見書)を含む詳細な情報は、委託会社のホームページで閲覧、ダウンロードできます。
 - ・本書には、約款の主な内容が含まれていますが、約款の全文は請求目論見書に掲載されていません。
 - ・ご購入に際しては、本書の内容を十分にお読みください。
 - ・ファンドの商品内容に関して重大な変更を行う場合には、投資信託及び投資法人に関する法律に基づき事前に受益者の意向を確認します。
 - ・ファンドの財産は、信託法に基づき受託会社において分別管理されています。
 - ・請求目論見書は、販売会社にご請求いただければ当該販売会社を通じて交付いたします。(請求目論見書をご請求された場合は、その旨をご自身で記録しておくようお願いいたします。)
 - ・有価証券届出書の効力の発生の有無については、委託会社のホームページにて確認いただけます。効力が発生するまでに、本書の記載内容が訂正される場合があります。
- (3) 投資信託説明書(請求目論見書)に信託約款を掲載します。
- (4) 目論見書は電磁的方法により提供されるほか、インターネット、電子媒体等に掲載されることがあります。
- (5) 投信評価機関、投信評価会社等からファンドに対するレーティングを取得し、当該レーティングを使用することがあります。
- (6) 目論見書は「投資信託説明書」を別称として使用します。
- (7) 目論見書に委託会社のホームページアドレス等を掲載し、当該アドレスにアクセスすることにより基準価額等の情報を入手できる旨のご案内を記載することがあります。

独立監査人の監査報告書

令和2年6月26日

三菱UFJ国際投信株式会社

取締役会 御中

有限責任監査法人トーマツ
東京事務所指定有限責任社
員 業務執 公認会計士 青 木 裕 晃 印
行社員指定有限責任社
員 業務執 公認会計士 伊 藤 鉄 也 印
行社員

監査意見

当監査法人は、金融商品取引法第193条の2第1項の規定に基づく監査証明を行うため、「委託会社等の経理状況」に掲げられている三菱UFJ国際投信株式会社の平成31年4月1日から令和2年3月31日までの第35期事業年度の財務諸表、すなわち、貸借対照表、損益計算書、株主資本等変動計算書、重要な会計方針及びその他の注記について監査を行った。

当監査法人は、上記の財務諸表が、我が国において一般に公正妥当と認められる企業会計の基準に準拠して、三菱UFJ国際投信株式会社の令和2年3月31日現在の財政状態及び同日をもって終了する事業年度の経営成績を、全ての重要な点において適正に表示しているものと認める。

監査意見の根拠

当監査法人は、我が国において一般に公正妥当と認められる監査の基準に準拠して監査を行った。監査の基準における当監査法人の責任は、「財務諸表監査における監査人の責任」に記載されている。当監査法人は、我が国における職業倫理に関する規定に従って、会社から独立しており、また、監査人としてのその他の倫理上の責任を果たしている。当監査法人は、意見表明の基礎となる十分かつ適切な監査証拠を入手したと判断している。

財務諸表に対する経営者並びに監査役及び監査役会の責任

経営者の責任は、我が国において一般に公正妥当と認められる企業会計の基準に準拠して財務諸表を作成し適正に表示することにある。これには、不正又は誤謬による重要な虚偽表示のない財務諸表を作成し適正に表示するために経営者が必要と判断した内部統制を整備及び運用することが含まれる。

財務諸表を作成するに当たり、経営者は、継続企業の前提に基づき財務諸表を作成することが適切であるかどうかを評価し、我が国において一般に公正妥当と認められる企業会計の基準に基づいて継続企業に関する事項を開示する必要がある場合には当該事項を開示する責任がある。

監査役及び監査役会の責任は、財務報告プロセスの整備及び運用における取締役の職務の執行を監視することにある。

財務諸表監査における監査人の責任

監査人の責任は、監査人が実施した監査に基づいて、全体としての財務諸表に不正又は誤謬による重要な虚偽表示がないかどうかについて合理的な保証を得て、監査報告書において独立の立場から財務諸表に対する意見を表明することにある。虚偽表示は、不正又は誤謬により発生する可能性があり、個別に又は集計すると、財務諸表の利用者の意思決定に影響を与えると合理的に見込まれる場合に、重要性があると判断される。

監査人は、我が国において一般に公正妥当と認められる監査の基準に従って、監査の過程を通じて、職業的専門家としての判断を行い、職業的懐疑心を保持して以下を実施する。

- ・ 不正又は誤謬による重要な虚偽表示リスクを識別し、評価する。また、重要な虚偽表示リスクに対応した監査手続を立案し、実施する。監査手続の選択及び適用は監査人の判断による。さらに、意見表明の基礎となる十分かつ適切な監査証拠を入手する。
- ・ 財務諸表監査の目的は、内部統制の有効性について意見表明するためのものではないが、監査人は、リスク評価の実施に際して、状況に応じた適切な監査手続を立案するために、監査に関連する内部統制を検討する。
- ・ 経営者が採用した会計方針及びその適用方法の適切性、並びに経営者によって行われた会計上の見積りの合理性及び関連する注記事項の妥当性を評価する。
- ・ 経営者が継続企業を前提として財務諸表を作成することが適切であるかどうか、また、入手した監査証拠に基づき、継続企業の前提に重要な疑義を生じさせるような事象又は状況に関して重要な不確実性が認められるかどうか結論付ける。継続企業の前提に関する重要な不確実性が認められる場合は、監査報告書において財務諸表の注記事項に注意を喚起すること、又は重要な不確実性に関する財務諸表の注記事項が適切でない場合は、財務諸表に対して除外事項付意見を表明することが求められている。監査人の結論は、監査報告書日までに入手した監査証拠に基づいているが、将来の事象や状況により、企業は継続企業として存続できなくなる可能性がある。
- ・ 財務諸表の表示及び注記事項が、我が国において一般に公正妥当と認められる企業会計の基準に準拠しているかどうかとともに、関連する注記事項を含めた財務諸表の表示、構成及び内容、並びに財務諸表が基礎となる取引や会計事象を適正に表示しているかどうかを評価する。

監査人は、監査役及び監査役会に対して、計画した監査の範囲とその実施時期、監査の実施過程で識別した内部統制の重要な不備を含む監査上の重要な発見事項、及び監査の基準で求められているその他の事項について報告を行う。

監査人は、監査役及び監査役会に対して、独立性についての我が国における職業倫理に関する規定を遵守したこと、並びに監査人の独立性に影響を与えると合理的に考えられる事項、及び阻害要因を除去又は軽減するためにセーフガードを講じている場合はその内容について報告を行う。

利害関係

会社と当監査法人又は業務執行社員との間には、公認会計士法の規定により記載すべき利害関係はない。

以 上

（注）上記は、委託会社が、独立監査人の監査報告書の原本に記載された事項を電子化したものであり、その原本は委託会社が別途保管しております。なお、XBRLデータは監査の対象に含まれていません。

独立監査人の監査報告書

令和2年6月17日

三菱UFJ国際投信株式会社
取締役会御中

PwCあらた有限責任監査法人

東京事務所

指定有限責任社員 公認会計士 大畑 茂 印
業務執行社員指定有限責任社員 公認会計士 和田 渉 印
業務執行社員

監査意見

当監査法人は、金融商品取引法第193条の2第1項の規定に基づく監査証明を行うため、「ファンドの経理状況」に掲げられている三菱UFJ <DC> 外国債券インデックスファンドの令和1年5月14日から令和2年5月12日までの計算期間の財務諸表、すなわち、貸借対照表、損益及び剰余金計算書、注記表並びに附属明細表について監査を行った。

当監査法人は、上記の財務諸表が、我が国において一般に公正妥当と認められる企業会計の基準に準拠して、三菱UFJ <DC> 外国債券インデックスファンドの令和2年5月12日現在の信託財産の状態及び同日をもって終了する計算期間の損益の状況を、すべての重要な点において適正に表示しているものと認める。

監査意見の根拠

当監査法人は、我が国において一般に公正妥当と認められる監査の基準に準拠して監査を行った。監査の基準における当監査法人の責任は、「財務諸表監査における監査人の責任」に記載されている。当監査法人は、我が国における職業倫理に関する規定に従って、三菱UFJ国際投信株式会社及びファンドから独立しており、また、監査人としてのその他の倫理上の責任を果たしている。当監査法人は、意見表明の基礎となる十分かつ適切な監査証拠を入手したと判断している。

財務諸表に対する経営者の責任

経営者の責任は、我が国において一般に公正妥当と認められる企業会計の基準に準拠して財務諸表を作成し適正に表示することにある。これには、不正又は誤謬による重要な虚偽表示のない財務諸表を作成し適正に表示するために経営者が必要と判断した内部統制を整備及び運用することが含まれる。

財務諸表を作成するに当たり、経営者は、継続企業の前提に基づき財務諸表を作成することが適切であるかどうかを評価し、我が国において一般に公正妥当と認められる企業会計の基準に基づいて継続企業に関する事項を開示する必要がある場合には当該事項を開示する責任がある。

財務諸表監査における監査人の責任

監査人の責任は、監査人が実施した監査に基づいて、全体としての財務諸表に不正又は誤謬による重要な虚偽表示がないかどうかについて合理的な保証を得て、監査報告書において独立の立場から財務諸表に対する意見を表明することにある。虚偽表示は、不正又は誤謬により発生する可能性があり、個別に又は集計すると、財務諸表の利用者の意思決定に影響を与えると合理的に見込まれる場合に、重要性があると判断される。

監査人は、我が国において一般に公正妥当と認められる監査の基準に従って、監査の過程を通じて、職業的専門家としての判断を行い、職業的懐疑心を保持して以下を実施する。

- 不正又は誤謬による重要な虚偽表示リスクを識別し、評価する。また、重要な虚偽表示リスクに対応した監査手続を立案し、実施する。監査手続の選択及び適用は監査人の判断による。さらに、意見表明の基礎となる十分かつ適切な監査証拠を入手する。
- 財務諸表監査の目的は、内部統制の有効性について意見表明するためのものではないが、監査人は、リスク評価の実施に際して、状況に応じた適切な監査手続を立案するために、監査に関連する内部統制を検討する。
- 経営者が採用した会計方針及びその適用方法の適切性、並びに経営者によって行われた会計上の見積りの合理性及び関連する注記事項の妥当性を評価する。
- 経営者が継続企業を前提として財務諸表を作成することが適切であるかどうか、また、入手した監査証拠に基づき、継続企業の前提に重要な疑義を生じさせるような事象又は状況に関して重要な不確実性が認められるかどうか結論付ける。継続企業の前提に関する重要な不確実性が認められる場合は、監査報告書において財務諸表の注記事項に注意を喚起すること、又は重要な不確実性に関する財務諸表の注記事項が適切でない場合は、財務諸表に対して除外事項付意見を表明することが求められている。監査人の結論は、監査報告書日までに入手した監査証拠に基づいているが、将来の事象や状況により、ファンドは継続企業として存続できなくなる可能性がある。

- ・ 財務諸表の表示及び注記事項が、我が国において一般に公正妥当と認められる企業会計の基準に準拠しているかどうかとともに、関連する注記事項を含めた財務諸表の表示、構成及び内容、並びに財務諸表が基礎となる取引や会計事象を適正に表示しているかどうかを評価する。

監査人は、経営者に対して、計画した監査の範囲とその実施時期、監査の実施過程で識別した内部統制の重要な不備を含む監査上の重要な発見事項、及び監査の基準で求められているその他の事項について報告を行う。

利害関係

三菱UFJ国際投信株式会社及びファンドと当監査法人又は業務執行社員との間には、公認会計士法の規定により記載すべき利害関係はない。

以 上

(注) 上記は、委託会社が、独立監査人の監査報告書の原本に記載された事項を電子化したものであり、その原本は委託会社が別途保管しております。なお、XBRLデータは監査の対象に含まれていません。