

【表紙】

【提出書類】	有価証券届出書
【提出先】	関東財務局長
【提出日】	2020年8月19日
【発行者名】	三井住友D Sアセットマネジメント株式会社
【代表者の役職氏名】	代表取締役社長 猿田 隆
【本店の所在の場所】	東京都港区虎ノ門一丁目17番1号
【事務連絡者氏名】	植松 克彦
【電話番号】	03-6205-1649
【届出の対象とした募集内国投資信託受益証券に係るファンドの名称】	大和住銀DC年金設計ファンド30 大和住銀DC年金設計ファンド50 大和住銀DC年金設計ファンド70
【届出の対象とした募集内国投資信託受益証券の金額】	各ファンド1兆円を上限とします。
【縦覧に供する場所】	該当ありません。

第一部【証券情報】

(1)【ファンドの名称】

大和住銀DC年金設計ファンド30

大和住銀DC年金設計ファンド50

大和住銀DC年金設計ファンド70

以下、上記3ファンドを総称して「大和住銀DC年金設計ファンド」または「当ファンド」ということがあり、それぞれを「各ファンド」ということがあります。

また、「大和住銀DC年金設計ファンド30」を「年金設計30」、「大和住銀DC年金設計ファンド50」を「年金設計50」、「大和住銀DC年金設計ファンド70」を「年金設計70」という略称でいうことがあります。

(2)【内国投資信託受益証券の形態等】

追加型証券投資信託の受益権です。

* ファンドの受益権は、社債、株式等の振替に関する法律（以下「社振法」といいます。）の規定の適用を受け、受益権の帰属は、後述の「（11）振替機関に関する事項」に記載の振替機関および当該振替機関の下位の口座管理機関（社振法第2条に規定する「口座管理機関」をいい、振替機関を含め、以下「振替機関等」といいます。）の振替口座簿に記載または記録されることにより定まります（以下、振替口座簿に記載または記録されることにより定まる受益権を「振替受益権」といいます。）。委託会社である三井住友D Sアセットマネジメント株式会社は、やむを得ない事情等がある場合を除き、当該振替受益権を表示する受益証券を発行しません。

当初元本は1口当たり1円です。委託会社の依頼により、信用格付業者から提供され、もしくは閲覧に供された信用格付または信用格付業者から提供され、もしくは閲覧に供される予定の信用格付はありません。

(3)【発行（売出）価額の総額】

各ファンド1兆円を上限とします。

(4)【発行（売出）価格】

取得申込受付日の翌営業日の基準価額となります。

ただし、累積投資契約に基づく収益分配金の再投資の場合は、各計算期末の基準価額となります。

「基準価額」とは、信託財産の純資産総額を計算日における受益権口数で除した価額をいいます（基準価額は、便宜上1万口単位で表示される場合があります。）。

基準価額は、組入有価証券の値動き等により日々変動します。

基準価額は、販売会社または委託会社にお問い合わせいただけるほか、原則として翌日付の日本経済新聞朝刊の証券欄「オープン基準価格」の紙面に、「年金設計30」は「大住DC30」、「年金設計50」は「大住DC50」、「年金設計70」は「大住DC70」として掲載されます。

委託会社に対する照会は下記においてできます。

照会先の名称	コールセンター	ホームページ
三井住友D Sアセットマネジメント株式会社	0120-88-2976	https://www.smd-am.co.jp

お問い合わせは、午前9時～午後5時（土、日、祝・休日を除く）までとさせていただきます。

(5)【申込手数料】

ありません。

(6)【申込単位】

お申込単位の詳細は、お申込みの販売会社にお問い合わせください。

(7)【申込期間】

2020年8月20日から2021年2月19日まで

申込期間は、上記期間満了前に有価証券届出書を提出することにより更新されます。

(8)【申込取扱場所】

販売会社において申込みを取り扱います。

販売会社の詳細につきましては、前記「(4)発行(売出)価格」に記載の委託会社にお問い合わせください。

(9)【払込期日】

取得申込者は、申込金額(取得申込受付日の翌営業日の基準価額×申込口数)を、販売会社の指定の期日までに、指定の方法でお支払いください。

各取得申込みにかかる発行価額の総額は、追加信託が行われる日に、委託会社の指定する口座を經由して、受託会社の指定するファンド口座に払い込まれます。

(10)【払込取扱場所】

販売会社において払込みを取り扱います。(販売会社は前記「(4)発行(売出)価格」に記載の委託会社にお問い合わせください。)

(11)【振替機関に関する事項】

当ファンドの振替機関は下記の通りです。

株式会社証券保管振替機構

(12)【その他】

イ 申込証拠金

ありません。

ロ 日本以外の地域における募集

ありません。

ハ クーリング・オフ制度(金融商品取引法第37条の6)の適用

ありません。

ニ 振替受益権について

ファンドの受益権は、社振法の規定の適用を受け、ファンドの振替機関の振替業にかかる業務規程等の規則に従って取り扱われるものとし、ファンドの分配金、償還金、換金代金は、社振法および当該振替機関の業務規程その他の規則に従って支払われます。

(参考：投資信託振替制度)

- ・ファンドの受益権の発生、消滅、移転をコンピュータシステムにて管理するもので、ファンドの設定、解約、償還等がコンピュータシステム上の帳簿(「振替口座簿」といいます。)への記載・記録によって行われます。
- ・受益証券は発行されませんので、盗難や紛失のリスクが削減されます(原則として受益証券を保有することはできません。)
- ・ファンドの設定、解約等における決済リスクが削減されます。
- ・振替口座簿に記録されますので、受益権の所在が明確になります。

第二部【ファンド情報】

第1【ファンドの状況】

1【ファンドの性格】

(1)【ファンドの目的及び基本的性格】

ファンドの目的

当ファンドは、マザーファンドへの投資を通じて世界各国の株式および公社債へバランス運用を行うことにより、信託財産の中長期的な成長を図ることを目標として運用を行います。

信託金の限度額

信託金の限度額は、各々につき1兆円とします。委託会社は、受託会社と合意のうえ、限度額を変更することができます。

ファンドの基本的性格

当ファンドにおける一般社団法人投資信託協会による商品分類・属性区分は以下の通りです。

<商品分類表>

単位型・追加型	投資対象地域	投資対象資産 (収益の源泉)
単位型	国内	株式
	海外	債券
		不動産投信
追加型	内外	その他資産 ()
		資産複合

(注) 当ファンドが該当する商品分類を網掛け表示しています。

商品分類表の各項目の定義について

追加型投信...一度設定されたファンドであってもその後追加設定が行われ従来の信託財産とともに運用されるファンドをいいます。

内外...目論見書又は投資信託約款において、国内及び海外の資産による投資収益を実質的に源泉とする旨の記載があるものをいいます。

資産複合...目論見書又は投資信託約款において、株式、債券、不動産投信（リート）およびその他資産のうち複数の資産による投資収益を実質的に源泉とする旨の記載があるものをいいます。

上記以外の各区分の定義の詳細については、一般社団法人投資信託協会のホームページ (<https://www.toushin.or.jp/>) をご参照ください。

<属性区分表>

投資対象資産	決算頻度	投資対象地域	投資形態	為替ヘッジ
--------	------	--------	------	-------

株式 一般 大型株 中小型株	年1回	グローバル (日本を含む)		
	年2回			
	年4回	日本		
債券 一般 公債 社債 その他債券 クレジット属性 ()	年6回 (隔月)	北米	ファミリーファンド	あり ()
	年12回 (毎月)	欧州		
	日々	アジア		
不動産投信	その他 ()	オセアニア		
その他資産 (投資信託証券 (資産複合 (株式、債券)、 資産配分固定型))		中南米	ファンド・オブ・ ファンズ	なし
資産複合 () 資産配分固定型 資産配分変更型		アフリカ		
		中近東 (中東)		
		エマージング		

(注) 当ファンドが該当する属性区分を網掛け表示しています。

属性区分表に記載している「為替ヘッジ」は、対円での為替リスクに対するヘッジの有無を記載しております。

属性区分表の各項目の定義について

その他資産(投資信託証券(資産複合(株式、債券)、資産配分固定型))

...目論見書又は投資信託約款において、投資信託証券(マザーファンド)を通じて実質的に複数資産(株式、債券)を投資対象とし、組入比率については固定的とする旨の記載があるものをいいます。

年1回...目論見書又は投資信託約款において、年1回決算する旨の記載があるものをいいます。

グローバル(日本を含む)...目論見書又は投資信託約款において、組入資産による投資収益が世界(日本を含む)の資産を源泉とする旨の記載があるものをいいます。

ファミリーファンド...目論見書又は投資信託約款において、親投資信託(ファンド・オブ・ファンズにのみ投資されるものを除く。)を投資対象として投資するものをいいます。

為替ヘッジなし...目論見書又は投資信託約款において、為替のヘッジを行わない旨の記載があるもの又は為替のヘッジを行う旨の記載がないものをいいます。

上記以外の各区分の定義の詳細については、一般社団法人投資信託協会のホームページ(<https://www.toushin.or.jp/>)をご参照ください。

(2)【ファンドの沿革】

2001年9月21日 信託契約締結

2001年9月21日 当ファンドの設定・運用開始

2007年1月4日 投資信託振替制度へ移行

2019年4月1日 ファンドの委託会社としての業務を大和住銀投信投資顧問株式会社から三井住友D Sアセットマネジメント株式会社へ承継

(3)【ファンドの仕組み】

イ 当ファンドの関係法人とその役割

(イ) 委託会社 「三井住友DSアセットマネジメント株式会社」

証券投資信託契約に基づき、信託財産の運用指図、投資信託説明書（目論見書）および運用報告書の作成等を行います。

(ロ) 受託会社 「三井住友信託銀行株式会社」

証券投資信託契約に基づき、信託財産の保管・管理・計算等を行います。なお、信託事務の一部につき、株式会社日本カストディ銀行^{*}に委託することがあります。また、外国における資産の保管は、その業務を行うに十分な能力を有すると認められる外国の金融機関が行う場合があります。

^{*}株式会社日本カストディ銀行は、2020年7月27日に日本トラスティ・サービス信託銀行株式会社、資産管理サービス信託銀行株式会社およびJTCホールディングス株式会社が合併して発足しました（以下同じ。）。

(ハ) 販売会社

委託会社との間で締結される販売契約（名称の如何を問いません。）に基づき、当ファンドの募集・販売の取扱い、投資信託説明書（目論見書）の提供、受益者からの一部解約実行請求の受け付け、受益者への収益分配金、一部解約金および償還金の支払事務等を行います。

(ニ) 投資顧問会社（運用の委託先）

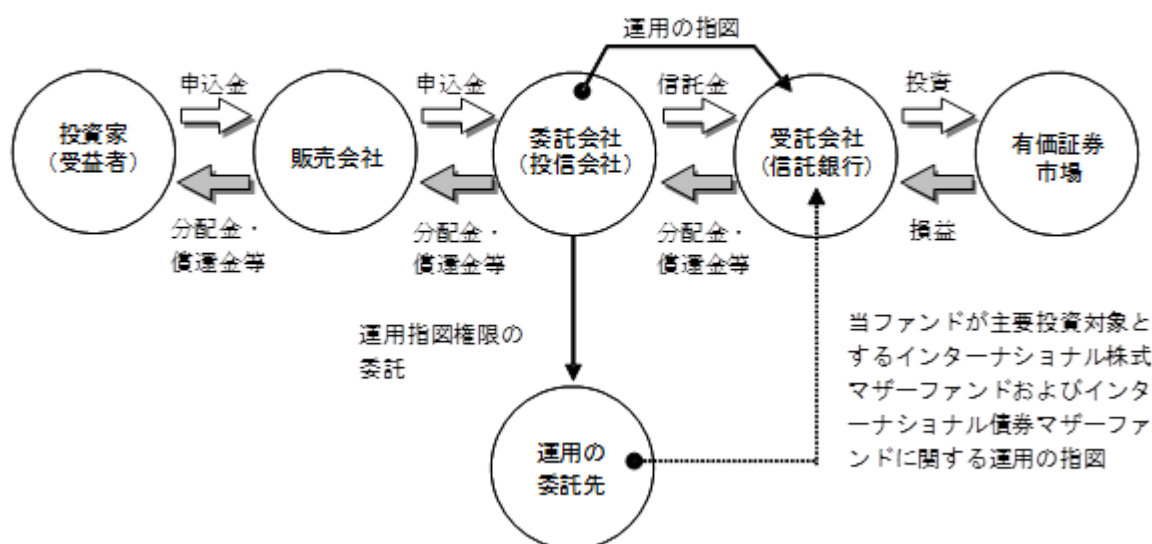
名称：ティー・ロウ・プライス・アソシエイツ・インク

役割：委託会社との間で締結される投資一任契約（運用委託契約）に基づき、国際株式マザーファンドの運用指図に関する権限の委託を受け、信託財産の運用を行います。

名称：ティー・ロウ・プライス・インターナショナル・リミテッド

役割：委託会社との間で締結される投資一任契約（運用委託契約）に基づき、国際債券マザーファンドの運用指図に関する権限の委託を受け、信託財産の運用を行います。

運営の仕組み



ロ 委託会社の概況

(イ) 資本金の額

20億円（2020年6月30日現在）

(ロ) 会社の沿革

1985年7月15日 三生投資顧問株式会社設立

1987年2月20日 証券投資顧問業の登録

1987年6月10日	投資一任契約にかかる業務の認可
1999年1月1日	三井生命保険相互会社の特別勘定運用部門と統合
1999年2月5日	三生投資顧問株式会社から三井生命グローバルアセットマネジメント株式会社へ商号変更
2000年1月27日	証券投資信託委託業の認可取得
2002年12月1日	住友ライフ・インベストメント株式会社、スミセイ グローバル投信株式会社、三井住友海上アセットマネジメント株式会社およびさくら投信投資顧問株式会社と合併し、三井住友アセットマネジメント株式会社に商号変更
2013年4月1日	トヨタアセットマネジメント株式会社と合併
2019年4月1日	大和住銀投信投資顧問株式会社と合併し、三井住友D Sアセットマネジメント株式会社に商号変更

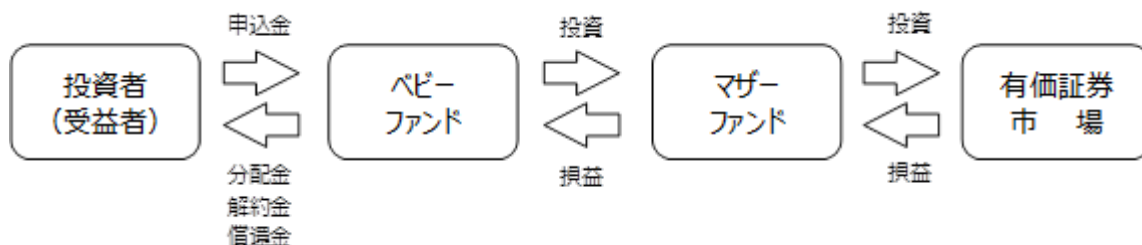
(八) 大株主の状況

(2020年6月30日現在)

名称	住所	所有 株式数 (株)	比率 (%)
株式会社三井住友フィナンシャルグループ	東京都千代田区丸の内一丁目1番2号	16,977,897	50.1
株式会社大和証券グループ本社	東京都千代田区丸の内一丁目9番1号	7,946,406	23.5
三井住友海上火災保険株式会社	東京都千代田区神田駿河台三丁目9番地	5,080,509	15.0
住友生命保険相互会社	大阪府大阪市中央区城見一丁目4番35号	3,528,000	10.4
三井住友信託銀行株式会社	東京都千代田区丸の内一丁目4番1号	337,248	1.0

八 ファンドの運用形態（ファミリーファンド方式による運用）

「ファミリーファンド方式」とは、複数のファンドを合同運用する仕組みで、受益者の資金をまとめて「ベビーファンド」とし、「ベビーファンド」の資金の全部または一部を「マザーファンド」に投資することにより、実質的な運用は「マザーファンド」において行う仕組みです。



2【投資方針】

(1)【投資方針】

主として、国内株式、国内債券、海外株式、海外債券へ分散投資を行う各マザーファンドへ投資を行うことにより、リスクの低減を図りつつ、信託財産の中長期的な成長を目指します。

年金日本株式マザーファンド、年金日本債券マザーファンド、インターナショナル株式マザーファンドおよびインターナショナル債券マザーファンドを主要投資対象とします。なお、株式・公社債等に直接投資することがあります。

各資産（マザーファンド）への基本的な投資比率（「基本資産配分」）は、以下の通りです。投資期間やリスクに応じて、資産配分の異なる3つのファンドからご選択いただけます。

資産	国内株式	国内債券	海外株式	海外債券
対象マザーファンド	年金日本株式マザーファンド	年金日本債券マザーファンド	国際ナショナル株式マザーファンド	国際ナショナル債券マザーファンド
年金設計30	25%	60%	5%	10%
年金設計50	35%	40%	15%	10%
年金設計70	50%	20%	20%	10%

* 資産配分は、基本資産配分より、原則としてそれぞれ±5%の範囲内で行います。

	株式の実質組入比率の上限	外貨建資産の実質組入比率の上限
年金設計30	40%	25%
年金設計50	60%	35%
年金設計70	80%	40%

実質組入外貨建資産については、原則として為替ヘッジは行いません。

資金動向、市況動向によっては上記のような運用ができない場合があります。

ファンドの特色

1 主として国内株式、国内債券、海外株式、海外債券へ分散投資を行う各マザーファンドへ投資を行うことにより、リスクの低減を図りつつ、信託財産の中長期的な成長を目指します。

■年金日本株式マザーファンド、年金日本債券マザーファンド、国際ナショナル株式マザーファンドおよび国際ナショナル債券マザーファンドを主要投資対象とします。

※株式・公社債等に直接投資することがあります。

2 資産配分の異なる3つのファンドからご選択いただけます。

▶ 基本資産配分

資産	国内株式	国内債券	海外株式	海外債券
対象マザーファンド	年金日本株式マザーファンド	年金日本債券マザーファンド	国際ナショナル株式マザーファンド	国際ナショナル債券マザーファンド
年金設計30	25%	60%	5%	10%
年金設計50	35%	40%	15%	10%
年金設計70	50%	20%	20%	10%

※資産配分は、基本資産配分より、原則としてそれぞれ±5%の範囲内で行います。

3

海外資産の運用は、ティー・ロウ・プライス・グループが行います。

- インターナショナル株式マザーファンドにおける運用指図にかかる権限をティー・ロウ・プライス・アソシエイツ・インクへ委託します。
- インターナショナル債券マザーファンドにおける運用指図にかかる権限をティー・ロウ・プライス・インターナショナル・リミテッドへ委託します。

4

実質組入外貨建資産については、原則として為替ヘッジは行いません。

5

各マザーファンドの運用は、各資産のベンチマーク（下記参照）を中長期的に上回る投資成果を目指して運用を行います。

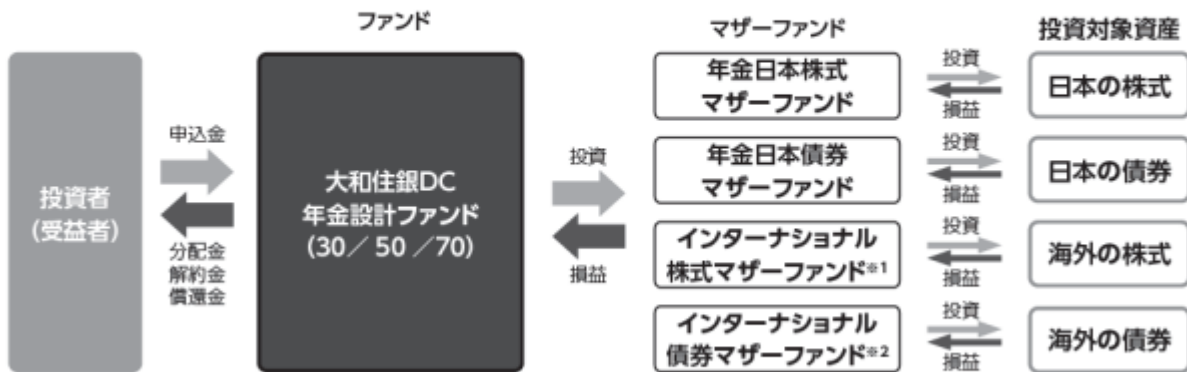
資産	ベンチマーク
国内株式 (年金日本株式マザーファンド)	TOPIX (東証株価指数・配当込み)
国内債券 (年金日本債券マザーファンド)	NOMURA-BPI総合
海外株式 (インターナショナル株式マザーファンド)	MSCIコクサイ・インデックス(円換算)
海外債券 (インターナショナル債券マザーファンド)	FTSE世界国債インデックス (除く日本、円換算)

- TOPIX(東証株価指数)は、株式会社東京証券取引所の知的財産であり、この指数の算出、数値の公表、利用など株価指数に関するすべての権利は株式会社東京証券取引所が有しています。TOPIXの算出において、電子計算機の障害または天災地変その他やむを得ない事由が発生した場合は、その算出を延期または中止することがあります。また、株式会社東京証券取引所は、TOPIXがいかなる場合においても真正であることを保証するものではなく、同指数の算出において、数値に誤謬が発生しても、株式会社東京証券取引所は一切その賠償の責めを負いません。
- NOMURA-BPI総合は、野村證券株式会社が公表している債券指数で、野村證券株式会社の知的財産です。当該指数に関する一切の知的財産権とその他の一切の権利は野村證券株式会社に帰属しています。また、野村證券株式会社が当該指数の正確性、完全性、信頼性、有用性を保証するものではなく、ファンドの運用成果等に関して一切責任を負うものではありません。
- MSCIコクサイ・インデックスとは、MSCI Inc.が開発した株価指数です。MSCIインデックスに関する著作権及びその他知的財産権はすべてMSCI Inc.に帰属しており、その許諾なしにコピーを含め電子的、機械的な一切の手段その他、あらゆる形態を用い、インデックスの全部または一部を複製、配付、使用することは禁じられています。またこれらの情報は信頼のおける情報源から得たものでありますが、その確実性および完結性をMSCI Inc.は何ら保証するものではありません。MSCIコクサイ・インデックス(円換算)とは、米ドルベースのMSCIコクサイ・インデックスを委託会社が円換算したものです。
- FTSE世界国債インデックス(除く日本)とは、FTSE Fixed Income LLCにより運営され、日本を除く世界主要国の国債の総合収益率を各市場の時価総額で加重平均した債券インデックスです。このインデックスのデータは、情報提供のみを目的としており、FTSE Fixed Income LLCは、当該データの正確性および完全性を保証せず、またデータの誤謬、脱漏または遅延につき何ら責任を負いません。このインデックスに対する著作権等の知的財産その他一切の権利はFTSE Fixed Income LLCに帰属します。FTSE世界国債インデックス(除く日本、円換算)とは、米ドルベースのFTSE世界国債インデックス(除く日本)を委託会社が円換算したものです。

※資金動向、市況動向によっては上記のような運用ができない場合があります。

ファンドのしくみ

■ファミリーファンド方式を採用し、マザーファンドの組入れを通じて、実際の運用を行います。



※1 国際ナショナル株式マザーファンドの運用にあたっては、ティール・ロウ・プライス・アソシエイツ・インクに運用指図に関する権限を委託します。

※2 国際ナショナル債券マザーファンドの運用にあたっては、ティール・ロウ・プライス・国際ナショナル・リミテッドに運用指図に関する権限を委託します。

マザーファンドの特色

▶ 年金日本株式マザーファンド

(1) わが国の株式を主要投資対象とし、ファンダメンタル価値比割安性(バリュー)を重視し、収益性・成長性を勘案したアクティブ運用により信託財産の長期的な成長を目指します。

(2) TOPIX(東証株価指数・配当込み)をベンチマークとし、バリュー・アプローチを基本としたアクティブ運用により中長期的にベンチマークを上回る投資成果を目指します。

(3) 投資プロセス

■ 銘柄選択

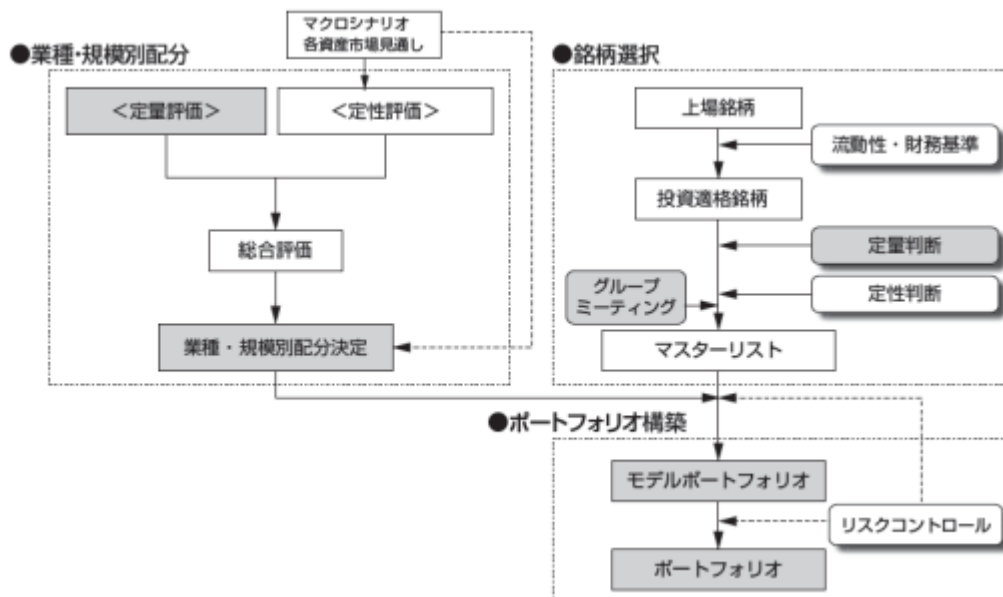
「バリュエーション比較」と「ファンダメンタル判断」の組み合わせで銘柄選択をします。銘柄選定に関しては、バリュー銘柄に重点をおき、ファンダメンタル価値対比の割高/割安判断を業種・規模毎に行います。

■ 業種規模別配分

トップダウンアプローチとアナリスト等によるボトムアップを融合することで業種配分等を決定します。

■ リスクコントロール

ベンチマーク特性との乖離および組入制限の管理等



▶ 年金日本債券マザーファンド

- (1)わが国の公社債を主要投資対象とし、金利予測(デュレーション・コントロール等)等を重視したアクティブ運用により信託財産の長期的な成長を目指します。
- (2)NOMURA-BPI総合をベンチマークとし、中長期的にベンチマークを上回る投資成果を目指します。
- (3)投資プロセス
 - デュレーション、残存期間別構成の決定
マクロ分析等に基づき、金利およびイールドカーブの予測を行い、デュレーションおよび残存期間別構成比率を決定します。
 - 債券の種類別比率の決定
債券種別による収益予測(スプレッド予測)とクレジット分析等に基づいて、債券種別構成比の決定をします。
 - 銘柄選択
個別銘柄の割安・割高分析により、割安な銘柄を選択します。
 - リスクコントロール
ベンチマーク特性との乖離および組入銘柄の信用リスクをチェックします。

▶ インターナショナル株式マザーファンド

- (1)海外の株式へ分散投資を行い、リスクの低減とグローバルな投資機会の獲得により信託財産の長期的な成長を図ることを目標として運用を行います。
- (2)MSCIコクサイ・インデックス(円換算)をベンチマークとし、中長期的にベンチマークを上回る投資成果を目指します。また、ベンチマーク構成国以外の国の株式へ投資を行うこともあります。
- (3)運用の指図に関する権限をティール・ロウ・プライス・アソシエイツ・インクに委託します。
- (4)投資プロセス
 - 銘柄選択およびポートフォリオ構築プロセス
 - 個々の企業の経営戦略、業績予想等のファンダメンタル分析およびバリュエーションを考慮し、ボトムアップ・アプローチにより、以下の2つの観点から銘柄を選択します。
 - ・地域固有の要因に基づく「地域(国)別銘柄選択」
 - ・グローバルな視点に基づく「セクター別銘柄選択」
 - 運用チームにおいて、上記の2つのプロセスで選定された銘柄の検討を行い組入銘柄の決定を行います。
 - 各国のマクロ経済分析とセクター動向分析との整合性を勘案し、国別配分(カンツリー・アロケーション)・セクターアロケーションの調整等を行い、最終的にポートフォリオを構築します。
 - リスクコントロール
幅広く分散投資を行うことによりリスクの低減を図ります。

▶ インターナショナル債券マザーファンド

- (1) 海外の公社債へ分散投資を行い、リスクの低減とグローバルな投資機会の獲得により信託財産の長期的な成長を図ることを目標として運用を行います。
- (2) FTSE世界国債インデックス(除く日本、円換算)をベンチマークとし、中長期的にベンチマークを上回る投資成果を目指します。また、ベンチマーク構成国以外の国の債券へ投資を行うこともあります。
- (3) 債券と為替の運用に関しては、異なる資産としてそれぞれ独立した運用を行い、世界債券および通貨の分散投資を図ります。
- (4) 運用の指図に関する権限をティー・ロウ・プライス・インターナショナル・リミテッドに委託します。
- (5) 投資プロセス

■ 国別・通貨別配分

各国市場のマクロ分析を基に金利・為替見通し、相対的魅力度を策定し、十分分散効果が働くような国別・通貨別配分をそれぞれ決定します。

■ 銘柄選択

ティー・ロウ・プライス・グループにおける調査能力を活用し、個別銘柄を選択します。

■ リスクコントロール

構築されたポートフォリオにおけるベンチマークに対する予想変動率等のリスクを随時把握します。リスクは金利リスクと為替リスクに分離して把握します。



インターナショナル株式マザーファンドおよびインターナショナル債券マザーファンドの実質的な運用を行う運用会社について

[ティー・ロウ・プライス・グループの概要]

- ティー・ロウ・プライス・アソシエイツ・インク(所在地:米国メリーランド州ボルチモア)は、1937年に設立された米国ティー・ロウ・プライス・グループの代表的な会社で、グローバルに資産運用業務を行っております。ティー・ロウ・プライス・インターナショナル・リミテッド(所在地:英国ロンドン)は、同グループの運用会社です。
- ティー・ロウ・プライス・アソシエイツ・インクの親会社であるティー・ロウ・プライス・グループ・インクは、米国の上場会社であり、また、S&P500インデックスの採用銘柄です。ティー・ロウ・プライス・アソシエイツ・インクおよびティー・ロウ・プライス・インターナショナル・リミテッドは、ティー・ロウ・プライス・グループの運用技術および調査能力を活用することができます。

(2) 【投資対象】

投資の対象とする資産の種類

この信託において投資の対象とする資産の種類は、次に掲げるものとします。

1. 次に掲げる特定資産（「特定資産」とは、投資信託及び投資法人に関する法律第2条第1項で定めるものをいいます。以下同じ。）
 - イ．有価証券
 - ロ．デリバティブ取引に係る権利（金融商品取引法第2条第20項に規定するものをいい、信託約款に定めるものに限ります。）
 - ハ．金銭債権
 - ニ．約束手形（金融商品取引法第2条第1項第15号に掲げるものを除きます。）
2. 次に掲げる特定資産以外の資産
 - イ．為替手形

運用の指図範囲

委託会社は、信託金を、主として三井住友D Sアセットマネジメント株式会社を委託会社とし、三井住友信託銀行株式会社を受託会社として締結された年金日本株式マザーファンド、年金日本債券マザーファンド、インターナショナル株式マザーファンドおよびインターナショナル債券マザーファンド（以下「マザーファンド」といいます。）ならびに次の有価証券（金融商品取引法第2条第2項の規定により有価証券とみなされる同項各号に掲げる権利を除きます。）に投資することを指図します。

1. 株券または新株引受権証券
2. 国債証券
3. 地方債証券
4. 特別の法律により法人の発行する債券
5. 社債券（新株引受権証券と社債券とが一体となった新株引受権付社債券（以下「分離型新株引受権付社債券」といいます。）の新株引受権証券を除きます。）
6. 特定目的会社にかかる特定社債券（金融商品取引法第2条第1項第4号で定めるものをいいます。）
7. 特別の法律により設立された法人の発行する出資証券（金融商品取引法第2条第1項第6号で定めるものをいいます。）
8. 協同組織金融機関にかかる優先出資証券（金融商品取引法第2条第1項第7号で定めるものをいいます。）
9. 特別目的会社にかかる優先出資証券または新優先出資引受権を表示する証券（金融商品取引法第2条第1項第8号で定めるものをいいます。）
10. コマーシャル・ペーパー
11. 新株引受権証券（分離型新株引受権付社債券の新株引受権証券を含みます。以下同じ。）および新株予約権証券
12. 外国または外国の者の発行する証券または証書で、前各号の証券または証書の性質を有するもの
13. 投資信託または外国投資信託の受益証券（金融商品取引法第2条第1項第10号で定めるものをいいます。）
14. 投資証券または外国投資証券（金融商品取引法第2条第1項第11号で定めるものをいいます。）
15. 外国貸付債権信託受益証券（金融商品取引法第2条第1項第18号で定めるものをいいます。）
16. オプションを表示する証券または証書（金融商品取引法第2条第1項第19号で定めるものをいい、有価証券に係るものに限りません。）
17. 預託証券（金融商品取引法第2条第1項第20号で定めるものをいいます。）
18. 外国法人が発行する譲渡性預金証券
19. 指定金銭信託の受益証券（金融商品取引法第2条第1項第14号で定める受益証券発行信託の受益証券に限りません。）
20. 抵当証券（金融商品取引法第2条第1項第16号で定めるものをいいます。）
21. 貸付債権信託受益権であって金融商品取引法第2条第1項第14号で定める受益証券発行信託の受益証券に表示されるべきもの
22. 外国の者に対する権利で前号の有価証券の性質を有するもの

なお、1の証券または証書、12ならびに17の証券または証書のうち1の証券または証書の性質を有するものを以下「株式」といい、2から6までの証券および12ならびに17の証券または証書のうち2から6までの証券の性質を有するものを以下「公社債」といい、13の証券および14の証券を以下「投資信託証券」といいます。

その他の金融商品の運用の指図

委託会社は、信託金を、前記の有価証券のほか、次に掲げる金融商品（金融商品取引法第2条第2項の規定により有価証券とみなされる同項各号に掲げる権利を含みます。）により運用することを指図することができます。

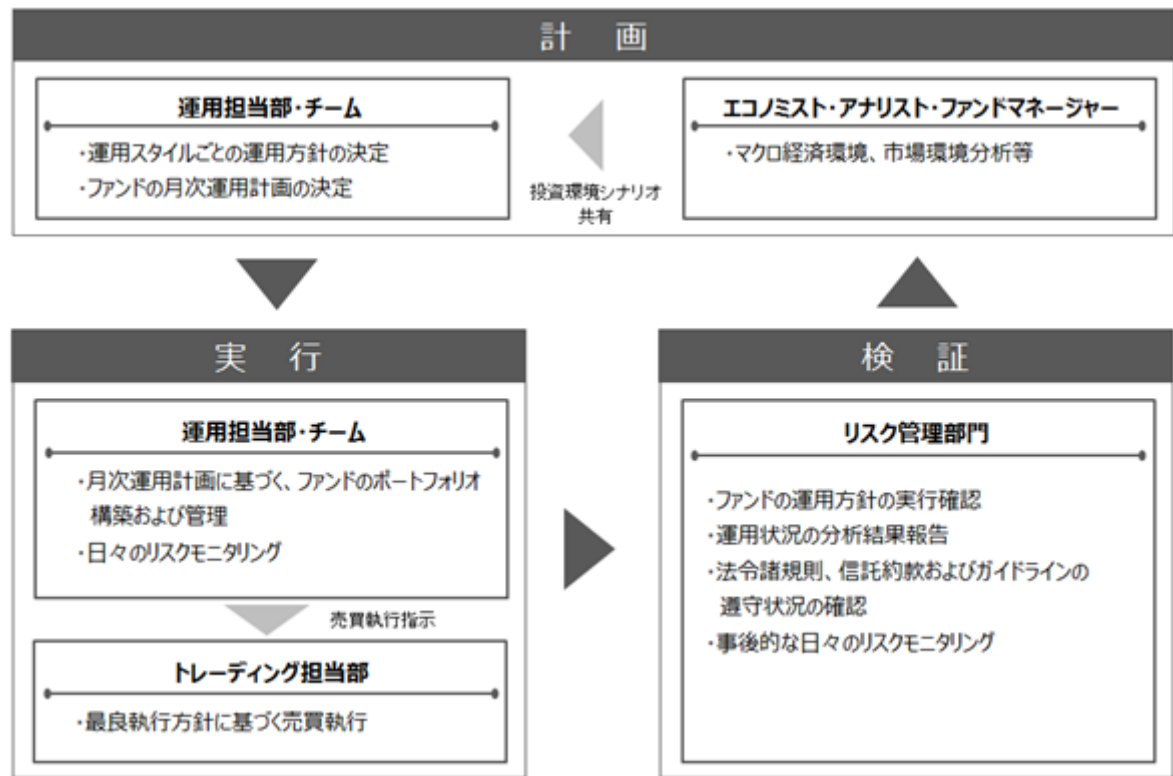
1. 預金
2. 指定金銭信託（金融商品取引法第2条第1項第14号に規定する受益証券発行信託を除きます。）
3. コール・ローン
4. 手形割引市場において売買される手形

- 5．貸付債権信託受益権であって金融商品取引法第2条第2項第1号で定めるもの
 6．外国の者に対する権利で前号の権利の性質を有するもの

また、この信託の設定、解約、償還、投資環境の変動等への対応等、委託会社が運用上必要と認めるときには、委託会社は、信託金を、主として前記の1から6までに掲げる金融商品により運用することの指図ができます。

(3) 【運用体制】

イ ファンドの運用体制



リスク管理部門の人員数は、約50名です。

当ファンドが主要投資対象とするインターナショナル株式マザーファンドおよびインターナショナル債券マザーファンドの運用の主要部分は、委託会社からそれぞれマザーファンドの運用の指図に関する権限の委託を受けたティー・ロウ・プライス・アソシエイツ・インクおよびティー・ロウ・プライス・インターナショナル・リミテッドが、投資一任契約（運用委託契約）およびそれに付随するガイドラインに従って行います。

インターナショナル株式マザーファンドおよびインターナショナル債券マザーファンドについて、委託会社においては、追加設定・一部解約に伴う資金の流出入の管理、運用委託先への委託資産の増減の指示、余裕資金の運用等および運用委託先の運用状況（ガイドライン等の遵守状況、運用パフォーマンスなど）のモニタリング等を行います。

ファンドの運用体制は、委託会社の組織変更等により、変更されることがあります。

ロ 委託会社によるファンドの関係法人（販売会社を除く）に対する管理体制

ファンドの受託会社に対しては、信託財産の日常の管理業務（保管・管理・計算等）を通じて、信託事務の正確性・迅速性の確認を行い、問題がある場合は適宜改善を求めています。

運用委託先は、運用実績の優位性、運用会社の信用力・運用体制・資産管理体制の状況を確認の上、選定しています。また、定性・定量面における評価を継続的に実施するとともに、運用委託契約の継続可否を定期的に判断します。

(4) 【分配方針】

毎決算時（毎年11月19日。ただし、休業日の場合は翌営業日）に、原則として以下の方針に基づき分配金額を決定します。

- イ．分配対象額の範囲は、経費控除後の利子・配当収益および売買益（評価損益を含みます。）等の範囲内とします。
 - ロ．収益分配金額は、基準価額水準、市況動向等を勘案して、委託会社が決定します。ただし、分配対象額が少額な場合等には分配を行わないことがあります。
 - ハ．留保益の運用については特に制限を設けず、委託会社の判断に基づき、元本部分と同一の運用を行います。
- 将来の分配金の支払いおよびその金額について保証するものではありません。

ファンドは複利効果による信託財産の成長を優先するため、分配を極力抑制します。
 （基準価額水準、市況動向等によっては変更する場合があります。）

信託財産から生ずる毎計算期末における利益は、次の方法により処理します。

- イ．配当金、利子、貸付有価証券にかかる品貸料およびこれらに類する収益から支払利息を控除した額（以下「配当等収益」といいます。）は、諸経費、信託報酬および当該信託報酬にかかる消費税等に相当する金額を控除した後、その残額を受益者に分配することができます。なお、次期以降の分配金にあてるため、その一部を分配準備積立金として積立てることができます。
- ロ．売買損益に評価損益を加減した利益金額（以下、「売買益」といいます。）は、諸経費、信託報酬および当該信託報酬にかかる消費税等に相当する金額を控除し、繰越欠損金のあるときは、その全額を売買益をもって補てんした後、受益者に分配することができます。なお、次期以降の分配金にあてるため、分配準備積立金として積立てることができます。
- ハ．毎計算期末において、信託財産につき生じた損失は、次期に繰り越します。

収益分配金の支払いは、次の方法により行います。

- イ．収益分配金は、毎計算期間終了日後1ヵ月以内の委託会社の指定する日から、毎計算期間の末日において振替機関等の振替口座簿に記載または記録されている受益者（当該収益分配金にかかる計算期間の末日以前において一部解約が行われた受益権にかかる受益者を除きます。また、当該収益分配金にかかる計算期間の末日以前に設定された受益権で取得申込代金支払前のため販売会社の名義で記載または記録されている受益権については原則として取得申込者とします。）に支払います。なお、信託約款に規定する時効前の収益分配金にかかる収益分配金交付票は、なおその効力を有するものとし、当該収益分配金交付票と引き換えに受益者に支払います。

収益分配金の支払いは、原則として決算日から起算して5営業日までに開始します。

- ロ．前項の規定にかかわらず、販売会社との間で締結した累積投資約款に基づく契約により収益分配金を再投資する受益者に対しては、受託会社が委託会社の指定する預金口座等に払い込むことにより、原則として、毎計算期間終了日の翌営業日に、収益分配金が販売会社へ交付されます。この場合、販売会社は、受益者に対し遅滞なく収益分配金の再投資にかかる受益権の売付を行います。当該売付けにより増加した受益権は、信託約款の規定にしたがい、振替口座簿に記載または記録されます。収益分配金を再投資する場合の受益権の価額は、原則として、信託約款に定める各計算期間終了日（決算日）の基準価額とします。
- ハ．上記イ．に規定する収益分配金の支払いは、販売会社の営業所等において行うものとします。

（5）【投資制限】

当ファンドは、委託会社による当ファンドの運用に関して以下のような一定の制限および限度を定めています。

信託約款に定める投資制限

イ．株式等への投資制限

（イ）委託会社は、取得時において信託財産に属する株式の時価総額とマザーファンドに属する株式の時価総額のうち信託財産に属するとみなした額との合計額が、下記の割合を超えることとなる投資の指図をしません。

大和住銀DC年金設計ファンド30	信託財産の純資産総額の100分の40
大和住銀DC年金設計ファンド50	信託財産の純資産総額の100分の60
大和住銀DC年金設計ファンド70	信託財産の純資産総額の100分の80

* 信託財産に属するとみなした額とは、信託財産に属するマザーファンドの時価総額にマザーファンドの信託財産の純資産総額に占める当該資産の時価総額の割合を乗じて得た額をいいます。以下同じです。

- (ロ) 委託会社は、取得時において信託財産に属する新株引受権証券および新株予約権証券の時価総額とマザーファンドに属する新株引受権証券および新株予約権証券の時価総額のうち信託財産に属するとみなした額との合計額が、信託財産の純資産総額の100分の30を超えることとなる投資の指図をしません。

ロ．投資する株式等の範囲

- (イ) 委託会社が投資することを指図する株式、新株引受権証券および新株予約権証券は、取引所に上場（上場予定を含みます。）されている株式の発行会社の発行するもの、取引所に準ずる市場において取引されている株式の発行会社の発行するものとします。ただし、株主割または社債権者割当により取得する株式、新株引受権証券および新株予約権証券については、この限りではありません。

金融商品取引法第2条第16項に規定する金融商品取引所および金融商品取引法第2条第8項第3号ロに規定する外国金融商品市場をいいます。以下同じです。

- (ロ) 前記にかかわらず、上場予定または登録予定の株式、新株引受権証券および新株予約権証券で目論見書等において上場または登録されることが確認できるものについては、委託会社が投資することを指図することができるものとします。

ハ．同一銘柄の株式等への投資制限

- (イ) 委託会社は、取得時において信託財産に属する同一銘柄の株式の時価総額とマザーファンドに属する当該同一銘柄の株式の時価総額のうち信託財産に属するとみなした額との合計額が、信託財産の純資産総額の100分の10を超えることとなる投資の指図をしません。

- (ロ) 委託会社は、取得時において信託財産に属する同一銘柄の新株引受権証券および新株予約権証券の時価総額とマザーファンドに属する当該同一銘柄の新株引受権証券および新株予約権証券の時価総額のうち信託財産に属するとみなした額との合計額が、信託財産の純資産総額の100分の10を超えることとなる投資の指図をしません。

ニ．投資信託証券への投資制限

委託会社は、信託財産に属する投資信託証券（マザーファンドを除きます。）の時価総額とマザーファンドに属する投資信託証券の時価総額のうち信託財産に属するとみなした額との合計額が、信託財産の純資産総額の100分の5を超えることとなる投資の指図をしません。

ホ．信用取引の運用指図

- (イ) 委託会社は、信託財産の効率的な運用に資するため、信用取引により株券を売付けることの指図をすることができます。なお、当該売付の決済については、株券の引渡しまたは買戻しにより行うことの指図をすることができます。

- (ロ) 前項の信用取引の指図は、当該売付にかかる建玉の時価総額とマザーファンドに属する当該売付にかかる建玉の時価総額のうち信託財産に属するとみなした額との合計額が、信託財産の純資産総額の範囲内とします。

- (ハ) 信託財産の一部解約等の事由により、前項の売付にかかる建玉の時価総額の合計額が信託財産の純資産総額を超えることとなった場合には、委託会社は速やかに、その超える額に相当する売付の一部を決済するための指図をするものとします。

ヘ．先物取引等の運用指図

- (イ) 委託会社は、信託財産に属する資産の効率的な運用に資するため、わが国の取引所における有価証券先物取引（金融商品取引法第28条第8項第3号イに掲げるものをいいます。）、有価証券指数等先物取引（金融商品取引法第28条第8項第3号ロに掲げるものをいいます。）および有価証券オプション取引（金融商品取引法第28条第8項第3号ハに掲げるものをいいます。）ならびに外国の取引所におけるこれらの取引と類似の取引を行うことの指図をすることができます。なお、選択権取引は、オプション取引に含めて取り扱うものとします（以下同じ。）。

- (ロ)委託会社は、わが国の取引所における通貨にかかる先物取引ならびに外国の取引所における通貨にかかる先物取引およびオプション取引を行うことの指図をすることができます。
- (ハ)委託会社は、わが国の取引所における金利にかかる先物取引およびオプション取引ならびに外国の取引所におけるこれらの取引と類似の取引を行うことの指図をすることができます。

ト．スワップ取引の運用指図

- (イ)委託会社は、信託財産に属する資産の効率的な運用に資するため、異なった通貨、異なった受取金利または異なった受取金利とその元本を一定の条件のもとに交換する取引(以下、「スワップ取引」といいます。)を行うことの指図をすることができます。
- (ロ)スワップ取引の指図にあたっては、当該取引の契約期限が、原則として信託約款に定める信託期間を超えないものとします。ただし、当該取引が当該信託期間内で全部解約が可能なものについてはこの限りではありません。
- (ハ)スワップ取引の評価は、当該取引契約の相手方が市場実勢金利等をもとに算出した価額で評価するものとします。
- (ニ)委託会社は、スワップ取引を行うにあたり担保の提供あるいは受入れが必要と認めるときは、担保の提供あるいは受入れの指図を行うものとします。

チ．金利先渡取引および為替先渡取引の運用指図

- (イ)委託会社は、信託財産に属する資産の効率的な運用に資するため、金利先渡取引および為替先渡取引を行うことの指図をすることができます。
- (ロ)金利先渡取引および為替先渡取引の指図にあたっては、当該取引の決済日が、原則として信託約款に定める信託期間を超えないものとします。ただし、当該取引が当該信託期間内で全部解約が可能なものについてはこの限りではありません。
- (ハ)金利先渡取引および為替先渡取引の評価は、当該取引契約の相手方が市場実勢金利等をもとに算出した価額で評価するものとします。
- (ニ)委託会社は、金利先渡取引および為替先渡取引を行うにあたり担保の提供あるいは受入れが必要と認めるときは、担保の提供あるいは受入れの指図を行うものとします。
- (ホ)金利先渡取引とは、当事者間において、あらかじめ将来の特定の日(以下「決済日」といいます。)における決済日から一定の期間を経過した日(以下「満期日」といいます。)までの期間に係る国内または海外において代表的利率として公表される預金契約または金銭の貸借契約に基づく債権の利率(以下「指標利率」といいます。)の数値を取り決め、その取り決めに係る数値と決済日における当該指標利率の現実の数値との差にあらかじめ元本として定めた金額および当事者間で約定した日数を基準とした数値を乗じた額を決済日における当該指標利率の現実の数値で決済日における現在価値に割り引いた額の金銭の授受を約する取引をいいます。
- (ヘ)為替先渡取引とは、当事者間において、あらかじめ決済日から満期日までの期間に係る為替スワップ取引(同一の相手方との間で直物外国為替取引および当該直物外国為替取引と反対売買の関係に立つ先物外国為替取引を同時に約定する取引をいいます。以下本項において同じ。)のスワップ幅(当該直物外国為替取引に係る外国為替相場と当該先物外国為替取引に係る外国為替相場との差を示す数値をいいます。以下本項において同じ。)を取り決め、その取り決めに係るスワップ幅から決済日における当該為替スワップ取引の現実のスワップ幅を差し引いた値にあらかじめ元本として定めた金額を乗じた額を決済日における指標利率の数値で決済日における現在価値に割り引いた額の金銭またはその取り決めに係るスワップ幅から決済日における当該為替スワップ取引の現実のスワップ幅を差し引いた値にあらかじめ元本として定めた金額を乗じた金額とあらかじめ元本として定めた金額について決済日を受渡日として行なった先物外国為替取引を決済日における直物外国為替取引で反対売買したときの差金に係る決済日から満期日までの利息とを合算した額を決済日における指標利率の数値で決済日における現在価値に割り引いた額の金銭の授受を約する取引をいいます。

リ．同一銘柄の転換社債型新株予約権付社債等への投資制限

委託会社は、取得時において信託財産に属する同一銘柄の転換社債、ならびに新株予約権付社債のうち会社法第236条第1項第3号の財産が当該新株予約権付社債についての社債であって当該社債と当該新株予約権がそれぞれ単独で存在し得ないことをあらかじめ明確にしているもの(以下会社

法施行前の旧商法第341条ノ3第1項第7号および第8号の定めがある新株予約権付社債を含め「転換社債型新株予約権付社債」といいます。)の時価総額とマザーファンドに属する当該同一銘柄の転換社債ならびに転換社債型新株予約権付社債の時価総額のうち信託財産に属するとみなした額との合計額が、信託財産の純資産総額の100分の10を超えることとなる投資の指図をしません。

ヌ．有価証券の貸付の指図および範囲

- (イ)委託会社は、信託財産の効率的な運用に資するため、信託財産に属する株式および公社債を次の各号の範囲内で貸付の指図をすることができます。
 - a．株式の貸付は、貸付時点において、貸付株式の時価合計額が、信託財産で保有する株式の時価合計額の50%を超えないものとします。
 - b．公社債の貸付は、貸付時点において、貸付公社債の額面金額の合計額が、信託財産で保有する公社債の額面金額の合計額の50%を超えないものとします。
- (ロ)前項各号に定める限度額を超えることとなった場合には、委託会社は速やかに、その超える額に相当する契約の一部の解約を指図するものとします。
- (ハ)委託会社は、有価証券の貸付にあたって必要と認めるときは、担保の受入れの指図を行うものとします。

ル．公社債の空売りの指図

- (イ)委託会社は、信託財産の効率的な運用に資するため、信託財産の計算においてする信託財産に属さない公社債を売付けることの指図をすることができます。なお、当該売付の決済については、公社債(信託財産により借入れた公社債を含みます。)の引き渡しまたは買戻しにより行うことの指図をすることができるものとします。
- (ロ)前項の売付の指図は、当該売付にかかる公社債の時価総額が信託財産の純資産総額の範囲内とします。
- (ハ)信託財産の一部解約等の事由により、前項の売付にかかる公社債の時価総額が信託財産の純資産総額を超えることとなった場合には、委託会社は速やかに、その超える額に相当する売付の一部を決済するための指図をするものとします。

ヲ．公社債の借入れ

- (イ)委託会社は、信託財産の効率的な運用に資するため、公社債の借入れの指図をすることができます。なお、当該公社債の借入れを行うにあたり担保の提供が必要と認められたときは、担保の提供の指図を行うことができます。
- (ロ)前項の指図は、当該借入れにかかる公社債の時価総額が信託財産の純資産総額の範囲内とします。
- (ハ)信託財産の一部解約等の事由により、前項の借入れにかかる公社債の時価総額が信託財産の純資産総額を超えることとなった場合には、委託会社は速やかに、その超える額に相当する借入れた公社債の一部を返還するための指図をするものとします。
- (ニ)上記(イ)の借入れにかかる品借料は信託財産から支弁するものとします。

ワ．外貨建資産への投資制限

外貨建資産への実質投資割合は、取得時において下記のとおりとします。

大和住銀D C年金設計ファンド30.....信託財産の純資産総額の100分の25以内

大和住銀D C年金設計ファンド50.....信託財産の純資産総額の100分の35以内

大和住銀D C年金設計ファンド70.....信託財産の純資産総額の100分の40以内

なお、外貨建有価証券への投資については、わが国の国際収支上の理由等により特に必要と認められる場合には、制約されることがあります。

カ．外国為替予約の指図および範囲

- (イ)委託会社は、信託財産の効率的な運用に資するため、外国為替の売買の予約を指図することができます。
- (ロ)前項の予約取引の指図は、信託財産にかかる為替の買予約の合計額と売予約の合計額との差額につき円換算した額が、信託財産の純資産総額を超えないものとします。ただし、信託財産に

属する外貨建資産とマザーファンドの信託財産に属する外貨建資産のうち信託財産に属するとみなした額との合計額の為替変動リスクを回避するためにする当該予約取引の指図については、この限りではありません。

- (ハ)前項の限度額を超えることとなった場合には、委託会社は所定の期間内に、その超える額に相当する為替予約の一部を解消するための外国為替の売買の予約取引の指図をするものとします。

ヨ．デリバティブ取引等に係る投資制限

委託会社は、デリバティブ取引等(金融商品取引法第2条第20項に規定するものをいい、新株予約権証券またはオプションを表示する証券もしくは証書に係る取引および選択権付債券売買を含みます。)については、一般社団法人投資信託協会の規則に定める合理的な方法により算出した額が、信託財産の純資産総額を超えることとなる投資の指図をしません。

タ．信用リスク集中回避のための投資制限

一般社団法人投資信託協会の規則に定める一の者に対する株式等エクスポージャー、債券等エクスポージャーおよびデリバティブ等エクスポージャーの信託財産の純資産総額に対する比率は、原則として、それぞれ100分の10、合計で100分の20を超えないものとし、当該比率を超えることとなった場合には、委託会社は、一般社団法人投資信託協会の規則に従い当該比率以内となるよう調整を行うこととします。

レ．資金の借入れ

- (イ)委託会社は、信託財産の効率的な運用ならびに運用の安定性をはかるため、一部解約に伴う支払資金手当て(一部解約に伴う支払資金の手当てのために借入れた資金の返済を含みます。)を目的として、または再投資にかかる収益分配金の支払資金の手当てを目的として、資金借入れ(コール市場を通じる場合を含みます。)の指図をすることができます。なお、当該借入金をもって有価証券等の運用は行わないものとします。
- (ロ)一部解約に伴う支払資金の手当てにかかる借入期間は、受益者への解約代金支払開始日から信託財産で保有する有価証券等の売却代金の受渡日までの間または受益者への解約代金支払開始日から信託財産で保有する有価証券等の解約代金入金日までの間もしくは受益者への解約代金支払開始日から信託財産で保有する有価証券等の償還金の入金日までの期間が5営業日以内である場合の当該期間とし、資金借入額は当該有価証券等の売却または解約代金および有価証券等の償還金の合計額を限度とします。ただし、資金の借入額は、借入指図を行う日における信託財産の純資産総額の10%の範囲内とします。
- (ハ)収益分配金の再投資にかかる借入期間は信託財産から収益分配金が支弁される日からその翌営業日までとし、資金借入額は収益分配金の再投資額を限度とします。
- (ニ)借入金の利息は信託財産中より支弁します。

ソ．受託会社による資金の立替え

- (イ)信託財産に属する有価証券について、借替、転換、新株発行または株主割当がある場合で、委託会社の申し出があるときは、受託会社は資金の立替えをすることができます。
- (ロ)信託財産に属する有価証券にかかる償還金等、株式の清算分配金、有価証券等にかかる利子等、株式の配当金およびその他の未収入金で、信託終了日までにその金額を見積もりうるものがあるときは、受託会社がこれを立替えて信託財産に繰り入れることができます。
- (ハ)上記(イ)および(ロ)の立替金の決済および利息については、受託会社と委託会社との協議によりそのつど別にこれを定めます。

法令に基づく投資制限

イ 同一法人の発行する株式への投資制限(投資信託及び投資法人に関する法律第9条)

委託会社は、同一の法人の発行する株式を、その運用の指図を行うすべての委託者指図型投資信託につき、信託財産として有する当該株式にかかる議決権の総数(株主総会において決議をすることができる事項の全部につき議決権を行使することができない株式についての議決権を除き、会社法第879条第3項の規定により議決権を有するものとみなされる株式についての議決権を含み

ます。)が、当該株式にかかる議決権の総数に100分の50を乗じて得た数を超えることとなる場合においては、信託財産をもって当該株式を取得することを受託会社に指図することが禁じられています。

- ロ デリバティブ取引にかかる投資制限(金融商品取引業等に関する内閣府令第130条第1項第8号) 委託会社は、信託財産に関し、金利、通貨の価格、金融商品市場における相場その他の指標にかかる変動その他の理由により発生し得る危険に対応する額としてあらかじめ委託会社が定めた合理的な方法により算出した額が当該信託財産の純資産額を超えることとなる場合において、デリバティブ取引(新株予約権証券またはオプションを表示する証券もしくは証書にかかる取引および選択権付債券売買を含みます。)を行い、または継続することを受託会社に指図しないものとします。
- ハ 信用リスク集中回避のための投資制限(金融商品取引業等に関する内閣府令第130条第1項第8号の2) 委託会社は、運用財産に関し、信用リスク(保有する有価証券その他の資産について取引の相手方の債務不履行その他の理由により発生し得る危険をいいます。)を適正に管理する方法としてあらかじめ委託会社が定めた合理的な方法に反することとなる取引を行うことを受託会社に指図しないものとします。

(参考) マザーファンドの投資方針

年金日本株式マザーファンドの信託約款の運用の基本方針の概要

(1) 運用の基本方針

当ファンドは、わが国の株式へ投資を行うことにより、信託財産の長期的な成長を図ることを目標として運用を行います。

(2) 運用方法

投資対象

わが国の株式を主要投資対象とします。

投資態度

イ. TOPIX(東証株価指数・配当込み)をベンチマークとし、バリュー・アプローチを基本としたアクティブ運用により中長期的にベンチマークを上回る投資成果を目指します。

ロ. マクロ経済動向および産業動向等の分析により、業種・規模別配分等を行います。

ハ. デリバティブ取引(法人税法第61条の5第1項で定めるものをいいます。)は、価格変動リスクを減じる目的ならびに投資対象資産を保有した場合と同様の損益を実現する目的以外には利用しません。

ニ. 資金動向、市況動向によっては上記のような運用ができない場合があります。

(3) 運用の指図

この信託において投資の対象とする資産の種類は、次に掲げるものとします。

1. 次に掲げる特定資産(「特定資産」とは、投資信託及び投資法人に関する法律第2条第1項で定めるものをいいます。以下同じ。)

イ. 有価証券

ロ. デリバティブ取引に係る権利(金融商品取引法第2条第20項に規定するものをいい、信託約款に定めるものに限りません。)

ハ. 金銭債権

ニ. 約束手形(金融商品取引法第2条第1項第15号に掲げるものを除きます。)

2. 次に掲げる特定資産以外の資産

イ. 為替手形

委託会社は、信託金を、主として次の有価証券(金融商品取引法第2条第2項の規定により有価証券とみなされる同項各号に掲げる権利を除きます。)に投資することを指図します。

1. 株券又は新株引受権証券
2. 国債証券
3. 地方債証券
4. 特別の法律により法人の発行する債券
5. 社債券(新株引受権証券と社債券とが一体となった新株引受権付社債券を除きます。新株予約権付社債については、転換社債型新株予約権付社債に限ります。)
6. 特定目的会社にかかる特定社債券(金融商品取引法第2条第1項第4号で定めるものをいいます。)
7. 特別の法律により設立された法人の発行する出資証券(金融商品取引法第2条第1項第6号で定めるものをいいます。)
8. 協同組織金融機関にかかる優先出資証券(金融商品取引法第2条第1項第7号で定めるものをいいます。)
9. 特別目的会社にかかる優先出資証券(金融商品取引法第2条第1項第8号で定めるものをいいます。)
10. コマーシャル・ペーパー
11. 新株引受権証券(分離型新株引受権付社債券の新株引受権証券を含みます。以下同じ。)および新株予約権証券
12. 外国または外国の者の発行する本邦通貨表示の証券で、前各号の証券の性質を有するもの
13. 証券投資信託の受益証券(金融商品取引法第2条第1項第10号で定めるものをいいます。)
14. 投資証券(金融商品取引法第2条第1項第11号で定めるものをいいます。)
15. 外国貸付債権信託受益証券(金融商品取引法第2条第1項第18号で定めるものをいいます。)
16. オプションを表示する証券または証書(金融商品取引法第2条第1項第19号で定めるものをいい、有価証券に係るものに限ります。)
17. 預託証書(金融商品取引法第2条第1項第20号で定めるものをいいます。)
18. 指定金銭信託の受益証券(金融商品取引法第2条第1項第14号で定める受益証券発行信託の受益証券に限ります。)
19. 抵当証券(金融商品取引法第2条第1項第16号で定めるものをいいます。)
20. 貸付債権信託受益権であって金融商品取引法第2条第1項第14号で定める受益証券発行信託の受益証券に表示されるべきもの

なお、1の証券または証書、12ならびに17の証券または証書のうち1の証券または証書の性質を有するものを以下「株式」といい、2から6までの証券および12ならびに17の証券または証書のうち2から6までの証券の性質を有するものを以下「公社債」といい、13の証券および14の証券を以下「投資信託証券」といいます。

委託会社は、信託金を、前記 の有価証券の他、次に掲げる金融商品(金融商品取引法第2条第2項の規定により有価証券とみなされる同項各号に掲げる権利を含みます。)により運用することを指図することができます。

1. 預金
2. 指定金銭信託(金融商品取引法第2条第1項第14号に規定する受益証券発行信託を除きます。)
3. コール・ローン
4. 手形割引市場において売買される手形
5. 貸付債権信託受益権であって金融商品取引法第2条第2項第1号で定めるもの

前記 にかかわらず、この信託の設定、解約、償還、投資環境の変動等への対応等、委託会社が運用上必要と認めるときには、委託会社は、信託金を、主として前記 1から5までに掲げる金融商品により運用することの指図ができます。

(4) 主な投資制限

株式(新株引受権証券および新株予約権証券を含みます。)への投資割合には制限を設けません。

新株引受権証券および新株予約権証券への投資割合は、取得時において信託財産の純資産総額の20%以内とします。

投資信託証券への投資割合は、信託財産の純資産総額の5%以内とします。

同一銘柄の株式への投資割合は、取得時において信託財産の純資産総額の10%以内とします。

同一銘柄の新株引受権証券および新株予約権証券への投資割合は、取得時において信託財産の純資産総額の5%以内とします。

同一銘柄の転換社債および転換社債型新株予約権付社債への投資割合は、取得時において信託財産の純資産総額の10%以内とします。

外貨建資産への投資は行いません。

有価証券先物取引等は、以下の範囲で行います。

- イ. 委託会社は、わが国の取引所における有価証券先物取引(金融商品取引法第28条第8項第3号イに掲げるものをいいます。)、有価証券指数等先物取引(金融商品取引法第28条第8項第3号ロに掲げるものをいいます。)および有価証券オプション取引(金融商品取引法第28条第8項第3号ハに掲げるものをいいます。)ならびに外国の取引所におけるこれらの取引と類似の取引を行うことの指図をすることができます。なお、選択権取引は、オプション取引に含めて取り扱うものとします(以下同じ。)
- ロ. 委託会社は、わが国の取引所における金利にかかる先物取引およびオプション取引ならびに外国の取引所におけるこれらの取引と類似の取引を行うことの指図をすることができます。

スワップ取引は、以下の範囲で行います。

- イ. 委託会社は、信託財産に属する資産の効率的な運用に資するため、異なった通貨、異なった受取金利または異なった受取金利とその元本を一定の条件のもとに交換する取引(以下「スワップ取引」といいます。)を行うことの指図をすることができます。
- ロ. スワップ取引の指図にあたっては、当該取引の契約期限が、原則として信託約款に定める信託期間を超えないものとします。ただし、当該取引が当該信託期間内で全部解約が可能なものについてはこの限りではありません。
- ハ. スワップ取引の評価は、当該取引契約の相手方が市場実勢金利等をもとに算出した価額で評価するものとします。
- ニ. 委託会社は、スワップ取引を行うにあたり担保の提供あるいは受入れが必要と認めるときは、担保の提供あるいは受入れの指図を行うものとします。

金利先渡取引は、以下の範囲で行います。

- イ. 委託会社は、信託財産に属する資産の効率的な運用に資するため、金利先渡取引を行うことの指図をすることができます。
- ロ. 金利先渡取引の指図にあたっては、当該取引の決済日が、原則として信託約款に定める信託期間を超えないものとします。ただし、当該取引が当該信託期間内で全部解約が可能なものについてはこの限りではありません。
- ハ. 金利先渡取引の評価は、当該取引契約の相手方が市場実勢金利等をもとに算出した価額で評価するものとします。
- ニ. 委託会社は、金利先渡取引を行うにあたり担保の提供あるいは受入れが必要と認めるときは、担保の提供あるいは受入れの指図を行うものとします。

デリバティブ取引等については、一般社団法人投資信託協会の規則に定める合理的な方法により算出した額が、信託財産の純資産総額を超えないこととします。

一般社団法人投資信託協会の規則に定める一の者に対する株式等エクスポージャー、債券等エクスポージャーおよびデリバティブ等エクスポージャーの信託財産の純資産総額に対する比率は、原則として、それぞれ10%、合計で20%以内とすることとし、当該比率を超えることとなった場合には、一般社団法人投資信託協会の規則に従い当該比率以内となるよう調整を行うこととします。

(参考) マザーファンドの投資方針
年金日本債券マザーファンドの信託約款の運用の基本方針の概要

(1) 運用の基本方針

当ファンドは、わが国の公社債へ投資を行うことにより、信託財産の長期的な成長を図ることを目標として運用を行います。

(2) 運用方法

投資対象

わが国の公社債を主要投資対象とします。

投資態度

イ．NOMURA - B P I 総合をベンチマークとし、デュレーション・コントロールを重視したアクティブ運用により中長期的にベンチマークを上回る投資成果を目指します。

ロ．資金動向、市況動向によっては上記のような運用ができない場合があります。

(3) 運用の指図

この信託において投資の対象とする資産の種類は、次に掲げるものとします。

1. 次に掲げる特定資産(「特定資産」とは、投資信託及び投資法人に関する法律第2条第1項で定めるものをいいます。以下同じ。)
 - イ．有価証券
 - ロ．デリバティブ取引に係る権利(金融商品取引法第2条第20項に規定するものをいい、信託約款に定めるものに限ります。)
 - ハ．金銭債権
 - ニ．約束手形(金融商品取引法第2条第1項第15号に掲げるものを除きます。)
2. 次に掲げる特定資産以外の資産
 - イ．為替手形

委託会社は、信託金を、主として次の有価証券(金融商品取引法第2条第2項の規定により有価証券とみなされる同項各号に掲げる権利を除きます。)に投資することを指図します。

1. 国債証券
2. 地方債証券
3. 特別の法律により法人の発行する債券
4. 社債券(新株引受権証券と社債券とが一体となった新株引受権付社債券を除きます。新株予約権付社債については、転換社債型新株予約権付社債に限ります。)
5. 特定目的会社にかかる特定社債券(金融商品取引法第2条第1項第4号で定めるものをいいます。)
6. 特別の法律により設立された法人の発行する出資証券(金融商品取引法第2条第1項第6号で定めるものをいいます。)
7. 協同組織金融機関にかかる優先出資証券(金融商品取引法第2条第1項第7号で定めるものをいいます。)

8. 特別目的会社にかかる優先出資証券(金融商品取引法第2条第1項第8号で定めるものをいいます。)
9. 転換社債の転換および転換社債型新株予約権付社債の新株予約権行使により取得した株券
10. コマーシャル・ペーパー
11. 外国または外国の者の発行する本邦通貨表示の証券で、前各号の証券の性質を有するもの
12. 証券投資信託の受益証券(金融商品取引法第2条第1項第10号で定めるものをいいます。)
13. 投資証券(金融商品取引法第2条第1項第11号で定めるものをいいます。)
14. 外国貸付債権信託受益証券(金融商品取引法第2条第1項第18号で定めるものをいいます。)
15. オプションを表示する証券または証書(金融商品取引法第2条第1項第19号で定めるものをいい、有価証券に係るものに限ります。)
16. 預託証書(金融商品取引法第2条第1項第20号で定めるものをいいます。)
17. 指定金銭信託の受益証券(金融商品取引法第2条第1項第14号で定める受益証券発行信託の受益証券に限ります。)
18. 抵当証券(金融商品取引法第2条第1項第16号で定めるものをいいます。)
19. 貸付債権信託受益権であって金融商品取引法第2条第1項第14号で定める受益証券発行信託の受益証券に表示されるべきもの

なお、9の証券または証書、11ならびに16の証券または証書のうち9の証券または証書の性質を有するものを以下「株式」といい、1から5までの証券および11ならびに16の証券または証書のうち1から5までの証券の性質を有するものを以下「公社債」といい、12の証券および13の証券を以下「投資信託証券」といいます。

委託会社は、信託金を、前記の有価証券の他、次に掲げる金融商品(金融商品取引法第2条第2項の規定により有価証券とみなされる同項各号に掲げる権利を含みます。)により運用することを指図することができます。

1. 預金
2. 指定金銭信託(金融商品取引法第2条第1項第14号に規定する受益証券発行信託を除きます。)
3. コール・ローン
4. 手形割引市場において売買される手形
5. 貸付債権信託受益権であって金融商品取引法第2条第2項第1号で定めるもの

前記にかかわらず、この信託の設定、解約、償還、投資環境の変動等への対応等、委託会社が運用上必要と認めるときには、委託会社は、信託金を、主として前記1から5までに掲げる金融商品により運用することの指図ができます。

(4) 主な投資制限

株式への投資割合には、転換社債の転換および転換社債型新株予約権付社債の新株予約権行使により取得したものに限り、信託財産の純資産総額の10%以内とします。

投資信託証券への投資割合は、信託財産の純資産総額の5%以内とします。

同一銘柄の株式への投資割合は、取得時において信託財産の純資産総額の5%以内とします。

同一銘柄の転換社債および転換社債型新株予約権付社債への投資割合は、取得時において信託財産の純資産総額の10%以内とします。

外貨建資産への投資は行いません。

有価証券先物取引等は、以下の範囲で行います。

- イ. 委託会社は、わが国の取引所における有価証券先物取引(金融商品取引法第28条第8項第3号イに掲げるものをいいます。)、有価証券指数等先物取引(金融商品取引法第28条第8項第3号ロに掲げるものをいいます。)および有価証券オプション取引(金融商品取引法第28条第8項第3号ハに掲げるものをいいます。)ならびに外国の取引所におけるこれらの取引と類似の取引を行う

ことの指図をすることができます。なお、選択権取引は、オプション取引に含めて取り扱うものとします(以下同じ。)

- ロ. 委託会社は、わが国の取引所における金利にかかる先物取引およびオプション取引ならびに外国の取引所におけるこれらの取引と類似の取引を行うことの指図をすることができます。

スワップ取引は、以下の範囲で行います。

- イ. 委託会社は、信託財産に属する資産の効率的な運用に資するため、異なった通貨、異なった受取金利または異なった受取金利とその元本を一定の条件のもとに交換する取引(以下「スワップ取引」といいます。)を行うことの指図をすることができます。
- ロ. スワップ取引の指図にあたっては、当該取引の契約期限が、原則として信託約款に定める信託期間を超えないものとします。ただし、当該取引が当該信託期間内で全部解約が可能なものについてはこの限りではありません。
- ハ. スワップ取引の評価は、当該取引契約の相手方が市場実勢金利等をもとに算出した価額で評価するものとします。
- ニ. 委託会社は、スワップ取引を行うにあたり担保の提供あるいは受入れが必要と認めたときは、担保の提供あるいは受入れの指図を行うものとします。

金利先渡取引は、以下の範囲で行います。

- イ. 委託会社は、信託財産に属する資産の効率的な運用に資するため、金利先渡取引を行うことの指図をすることができます。
- ロ. 金利先渡取引の指図にあたっては、当該取引の決済日が、原則として信託約款に定める信託期間を超えないものとします。ただし、当該取引が当該信託期間内で全部解約が可能なものについてはこの限りではありません。
- ハ. 金利先渡取引の評価は、当該取引契約の相手方が市場実勢金利等をもとに算出した価額で評価するものとします。
- ニ. 委託会社は、金利先渡取引を行うにあたり担保の提供あるいは受入れが必要と認めたときは、担保の提供あるいは受入れの指図を行うものとします。

デリバティブ取引等については、一般社団法人投資信託協会の規則に定める合理的な方法により算出した額が、信託財産の純資産総額を超えないこととします。

一般社団法人投資信託協会の規則に定める一の者に対する株式等エクスポージャー、債券等エクスポージャーおよびデリバティブ等エクスポージャーの信託財産の純資産総額に対する比率は、原則として、それぞれ10%、合計で20%以内とすることとし、当該比率を超えることとなった場合には、一般社団法人投資信託協会の規則に従い当該比率以内となるよう調整を行うこととします。

(参考) マザーファンドの投資方針

インターナショナル株式マザーファンドの信託約款の運用の基本方針の概要

(1) 運用の基本方針

当ファンドは、世界各国の株式へ投資することにより、信託財産の長期的な成長を図ることを目標として運用を行います。

(2) 運用方法

投資対象

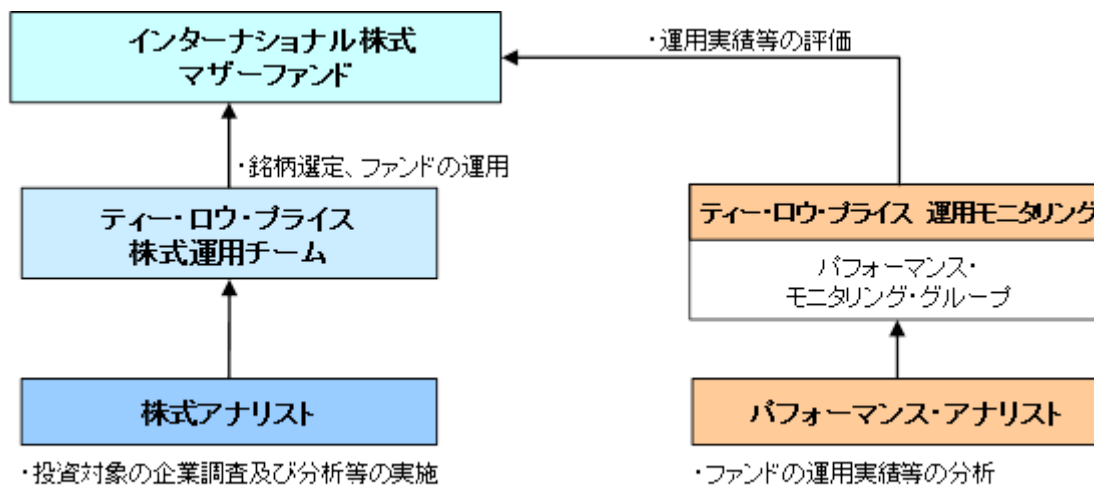
世界各国の株式を主要投資対象とします。

投資態度

- イ. M S C Iコクサイ・インデックス(円換算)をベンチマークとし、中長期的にベンチマークを上回る投資成果を目指します。
- ロ. 運用の指図に関する権限をティー・ロウ・プライス・アソシエイツ・インクに委託します。

< 運用体制 >

ティー・ロウ・プライス・アソシエイツ・インクの運用体制は以下の通りです。



* 運用体制は今後変更になることがあります。

- ハ. 国別資産配分に関しては、各国の経済成長率、金利、為替レート、金融政策、資金需給や各市場間の企業の相対的魅力度分析により決定されます。
- ニ. 銘柄選択については、個々の企業の経営戦略、業績予想等のファンダメンタル分析およびバリュエーションを考慮し、ボトムアップ・アプローチにより行います。
- ホ. 外貨建資産については、原則として為替ヘッジを行いません。
- ヘ. 資金動向、市況動向によっては上記のような運用ができない場合があります。

(3) 運用の指図

委託会社(委託会社から運用の指図に係る権限を委託されたものを含みます。)は、信託金を、主として次の有価証券(金融商品取引法第2条第2項の規定により有価証券とみなされる同項各号に掲げる権利を除きます。)に投資することを指図します。

1. 株券または新株引受権証券
2. 国債証券
3. 地方債証券
4. 特別の法律により法人の発行する債券
5. 社債券(新株引受権証券と社債券とが一体となった新株引受権付社債券(以下「分離型新株引受権付社債券」といいます。))の新株引受権証券を除きます。)
6. 特定目的会社にかかる特定社債券(金融商品取引法第2条第1項第4号で定めるものをいいます。)
7. 特別の法律により設立された法人の発行する出資証券(金融商品取引法第2条第1項第6号で定めるものをいいます。)
8. 協同組織金融機関にかかる優先出資証券(金融商品取引法第2条第1項第7号で定めるものをいいます。)
9. 特別目的会社にかかる優先出資証券(金融商品取引法第2条第1項第8号で定めるものをいいます。)
10. コマーシャル・ペーパー
11. 新株引受権証券(分離型新株引受権付社債券の新株引受権証券を含みます。以下同じ。))および新株予約権証券
12. 外国または外国の者の発行する証券または証書で、前各号の証券または証書の性質を有するもの
13. 証券投資信託または外国証券投資信託の受益証券(金融商品取引法第2条第1項第10号で定めるものをいいます。)
14. 投資証券または外国投資証券(金融商品取引法第2条第1項第11号で定めるものをいいます。)

15. 外国貸付債権信託受益証券(金融商品取引法第2条第1項第18号で定めるものをいいます。)
16. オプションを表示する証券または証書(金融商品取引法第2条第1項第19号で定めるものをいい、有価証券に係るものに限りません。)
17. 預託証書(金融商品取引法第2条第1項第20号で定めるものをいいます。)
18. 外国法人が発行する譲渡性預金証書
19. 指定金銭信託の受益証券(金融商品取引法第2条第1項第14号で定める受益証券発行信託の受益証券に限りません。)
20. 抵当証券(金融商品取引法第2条第1項第16号で定めるものをいいます。)
21. 貸付債権信託受益権であって金融商品取引法第2条第1項第14号で定める受益証券発行信託の受益証券に表示されるべきもの
22. 外国の者に対する権利で前号の有価証券の性質を有するもの
なお、1の証券または証書、12ならびに17の証券または証書のうち1の証券または証書の性質を有するものおよび14の証券のうちクローズド・エンド型のものを以下「株式」といい、2から6までの証券および12ならびに17の証券または証書のうち2から6までの証券の性質を有するものを以下「公社債」といい、13の証券および14の証券のうちクローズド・エンド型以外のものを以下「投資信託証券」といいます。

委託会社は、信託金を、前記の有価証券の他、次に掲げる金融商品(金融商品取引法第2条第2項の規定により有価証券とみなされる同項各号に掲げる権利を含みます。)により運用することを指図することができます。

1. 預金
2. 指定金銭信託(金融商品取引法第2条第1項第14号に規定する受益証券発行信託を除きます。)
3. コール・ローン
4. 手形割引市場において売買される手形
5. 貸付債権信託受益権であって金融商品取引法第2条第2項第1号で定めるもの
6. 外国の者に対する権利で前号の権利の性質を有するもの

前記にかかわらず、この信託の設定、解約、償還、投資環境の変動等への対応等、委託会社が運用上必要と認めるときには、委託会社は、信託金を、主として前記1から6までに掲げる金融商品により運用することの指図ができます。

(4) 主な投資制限

株式(新株引受権証券および新株予約権証券を含みます。)への投資割合には制限を設けません。

新株引受権証券および新株予約権証券への投資割合は、取得時において信託財産の純資産総額の20%以内とします。

同一銘柄の株式への投資割合は、取得時において信託財産の純資産総額の5%以内とします。

同一銘柄の新株引受権証券および新株予約権証券への投資割合は、取得時において信託財産の純資産総額の5%以内とします。

同一銘柄の転換社債および転換社債型新株予約権付社債への投資割合は、取得時において信託財産の純資産総額の10%以内とします。

投資信託証券への投資割合は、信託財産の純資産総額の5%以内とします。

外貨建資産への投資割合には制限を設けません。

有価証券先物取引等は、以下の範囲で行います。

イ. 委託会社は、わが国の取引所における有価証券先物取引(金融商品取引法第28条第8項第3号イに掲げるものをいいます。)、有価証券指数等先物取引(金融商品取引法第28条第8項第3号ロに

掲げるものをいいます。)および有価証券オプション取引(金融商品取引法第28条第8項第3号八に掲げるものをいいます。)ならびに外国の取引所におけるこれらの取引と類似の取引を行うことの指図をすることができます。なお、選択権取引は、オプション取引に含めて取り扱うものとします(以下同じ。)

ロ. 委託会社は、わが国の取引所における通貨にかかる先物取引ならびに外国の取引所における通貨にかかる先物取引およびオプション取引を行うことの指図をすることができます。

ハ. 委託会社は、わが国の取引所における金利にかかる先物取引およびオプション取引ならびに外国の取引所におけるこれらの取引と類似の取引を行うことの指図をすることができます。

スワップ取引は、以下の範囲で行います。

イ. 委託会社は、信託財産に属する資産の効率的な運用に資するため、異なった通貨、異なった受取金利または異なった受取金利とその元本を一定の条件のもとに交換する取引(以下「スワップ取引」といいます。)を行うことの指図をすることができます。

ロ. スワップ取引の指図にあたっては、当該取引の契約期限が、原則として信託約款に定める信託期間を超えないものとします。ただし、当該取引が当該信託期間内で全部解約が可能なものについてはこの限りではありません。

ハ. スワップ取引の評価は、当該取引契約の相手方が市場実勢金利等をもとに算出した価額で評価するものとします。

ニ. 委託会社は、スワップ取引を行うにあたり担保の提供あるいは受入れが必要と認めるときは、担保の提供あるいは受入れの指図を行うものとします。

金利先渡取引および為替先渡取引は、以下の範囲で行います。

イ. 委託会社は、信託財産に属する資産の効率的な運用に資するため、金利先渡取引および為替先渡取引を行うことの指図をすることができます。

ロ. 金利先渡取引および為替先渡取引の指図にあたっては、当該取引の決済日が、原則として信託約款に定める信託期間を超えないものとします。ただし、当該取引が当該信託期間内で全部解約が可能なものについてはこの限りではありません。

ハ. 金利先渡取引および為替先渡取引の評価は、当該取引契約の相手方が市場実勢金利等をもとに算出した価額で評価するものとします。

ニ. 委託会社は、金利先渡取引および為替先渡取引を行うにあたり担保の提供あるいは受入れが必要と認めるときは、担保の提供あるいは受入れの指図を行うものとします。

デリバティブ取引等については、一般社団法人投資信託協会の規則に定める合理的な方法により算出した額が、信託財産の純資産総額を超えないこととします。

一般社団法人投資信託協会の規則に定める一の者に対する株式等エクスポージャー、債券等エクスポージャーおよびデリバティブ等エクスポージャーの信託財産の純資産総額に対する比率は、原則として、それぞれ10%、合計で20%以内とすることとし、当該比率を超えることとなった場合には、一般社団法人投資信託協会の規則に従い当該比率以内となるよう調整を行うこととします。

(参考) マザーファンドの投資方針

インターナショナル債券マザーファンドの信託約款の運用の基本方針の概要

(1) 運用の基本方針

当ファンドは、日本を除く世界各国の公社債を中心に投資することにより、信託財産の長期的な成長を図ることを目標として運用を行います。

(2) 運用方法

投資対象

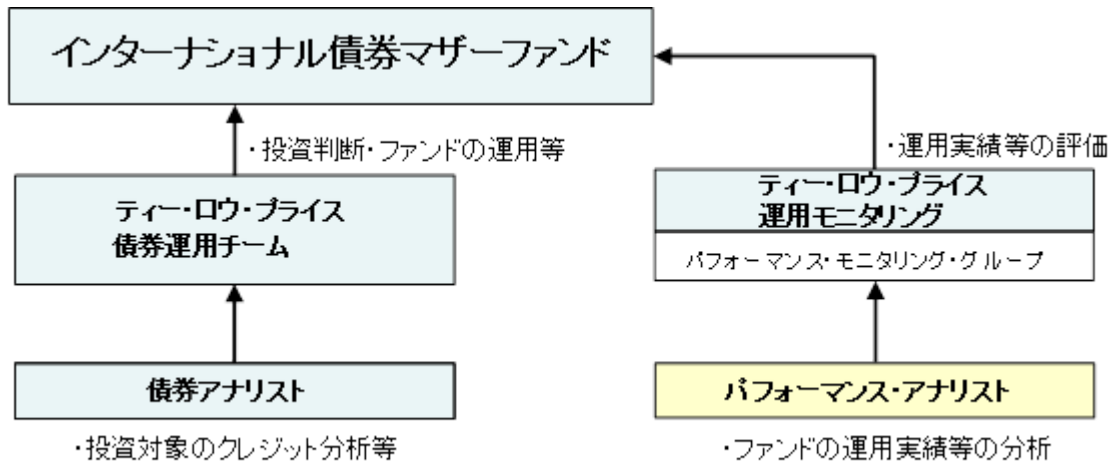
日本を除く世界各国の公社債を主要投資対象とします。

投資態度

- イ．FTSE世界国債インデックス（除く日本、円換算）をベンチマークとし、中長期的にベンチマークを上回る投資成果を目指します。
- ロ．債券と為替の運用に関しては、異なる資産としてそれぞれ独立した運用を行い、世界債券および通貨の分散投資を図ります。
- ハ．運用の指図に関する権限をティー・ロウ・プライス・インターナショナル・リミテッドに委託します。

<運用体制>

ティー・ロウ・プライス・インターナショナル・リミテッドの運用体制は以下の通りです。



* 運用体制は今後変更になることがあります。

- ニ．外貨建資産については、原則として為替ヘッジを行いません。
- ホ．資金動向、市況動向によっては上記のような運用ができない場合があります。

(3) 運用の指図

この信託において投資の対象とする資産の種類は、次に掲げるものとします。

- 1．次に掲げる特定資産（「特定資産」とは、投資信託及び投資法人に関する法律第2条第1項で定めるものをいいます。以下同じ。）
 - イ．有価証券
 - ロ．デリバティブ取引に係る権利（金融商品取引法第2条第20項に規定するものをいい、信託約款に定めるものに限ります。）
 - ハ．金銭債権
 - ニ．約束手形（金融商品取引法第2条第1項第15号に掲げるものを除きます。）
- 2．次に掲げる特定資産以外の資産
 - イ．為替手形

委託会社（委託会社から運用の指図に係る権限を委託されたものを含みます。）は、信託金を、主として次の有価証券（金融商品取引法第2条第2項の規定により有価証券とみなされる同項各号に掲げる権利を除きます。）に投資することを指図します。

- 1．国債証券
- 2．地方債証券
- 3．特別の法律により法人の発行する債券
- 4．社債券（新株引受権証券と社債券とが一体となった新株引受権付社債券を除きます。新株予約権付社債については、転換社債型新株予約権付社債に限ります。）
- 5．特定目的会社にかかる特定社債券（金融商品取引法第2条第1項第4号で定めるものをいいます。）
- 6．転換社債の転換および転換社債型新株予約権付社債の新株予約権行使により取得した株券

7. 特別の法律により設立された法人の発行する出資証券(金融商品取引法第2条第1項第6号で定めるものをいいます。)
8. 協同組織金融機関にかかる優先出資証券(金融商品取引法第2条第1項第7号で定めるものをいいます。)
9. 特別目的会社にかかる優先出資証券または新優先出資引受権を表示する証券(金融商品取引法第2条第1項第8号で定めるものをいいます。)
10. コマーシャル・ペーパー
11. 新株引受権証券(分離型新株引受権付社債券の新株引受権証券を含みます。)および新株予約権証券
12. 外国または外国の者の発行する証券または証書で、前各号の証券または証書の性質を有するもの
13. 投資信託または外国投資信託の受益証券(金融商品取引法第2条第1項第10号で定めるものをいいます。)
14. 投資証券または外国投資証券(金融商品取引法第2条第1項第11号で定めるものをいいます。)
15. 外国貸付債権信託受益証券(金融商品取引法第2条第1項第18号で定めるものをいいます。)
16. オプションを表示する証券または証書(金融商品取引法第2条第1項第19号で定めるものをいい、有価証券に係るものに限ります。)
17. 預託証書(金融商品取引法第2条第1項第20号で定めるものをいいます。)
18. 外国法人が発行する譲渡性預金証書
19. 指定金銭信託の受益証券(金融商品取引法第2条第1項第14号で定める受益証券発行信託の受益証券に限ります。)
20. 抵当証券(金融商品取引法第2条第1項第16号で定めるものをいいます。)
21. 貸付債権信託受益権であって金融商品取引法第2条第1項第14号で定める受益証券発行信託の受益証券に表示されるべきもの
22. 外国の者に対する権利で前号の有価証券の性質を有するもの

なお、6の証券または証書、12ならびに17の証券または証書のうち6の証券または証書の性質を有するものを以下「株式」といい、1から5までの証券および12ならびに17の証券または証書のうち1から5までの証券の性質を有するものを以下「公社債」といい、13の証券および14の証券を「投資信託証券」といいます。

委託会社は、信託金を、前記の有価証券の他、次に掲げる金融商品(金融商品取引法第2条第2項の規定により有価証券とみなされる同項各号に掲げる権利を含みます。)により運用することを指図することができます。

1. 預金
2. 指定金銭信託(金融商品取引法第2条第1項第14号に規定する受益証券発行信託を除きます。)
3. コール・ローン
4. 手形割引市場において売買される手形
5. 貸付債権信託受益権であって金融商品取引法第2条第2項第1号で定めるもの
6. 外国の者に対する権利で前号の権利の性質を有するもの

前記にかかわらず、この信託の設定、解約、償還、投資環境の変動等への対応等、委託会社が運用上必要と認めるときには、委託会社は、信託金を、主として前記1から6までに掲げる金融商品により運用することの指図ができます。

(4) 主な投資制限

株式への投資割合には、転換社債の転換および転換社債型新株予約権付社債の新株予約権行使により取得したものに限り、信託財産の純資産総額の5%以内とします。

同一銘柄の株式への投資割合は、取得時において信託財産の純資産総額の5%以内とします。

同一銘柄の転換社債および転換社債型新株予約権付社債への投資割合は、取得時において信託財産の純資産総額の10%以内とします。

投資信託証券への投資割合は、信託財産の純資産総額の5%以内とします。

外貨建資産への投資割合には制限を設けません。

有価証券先物取引等は、以下の範囲で行います。

- イ．委託会社は、わが国の取引所における有価証券先物取引(金融商品取引法第28条第8項第3号イに掲げるものをいいます。)、有価証券指数等先物取引(金融商品取引法第28条第8項第3号ロに掲げるものをいいます。)および有価証券オプション取引(金融商品取引法第28条第8項第3号ハに掲げるものをいいます。)ならびに外国の取引所におけるこれらの取引と類似の取引を行うことの指図をすることができます。なお、選択権取引は、オプション取引に含めて取り扱うものとします(以下同じ。)
- ロ．委託会社は、わが国の取引所における通貨にかかる先物取引ならびに外国の取引所における通貨にかかる先物取引およびオプション取引を行うことの指図をすることができます。
- ハ．委託会社は、わが国の取引所における金利にかかる先物取引およびオプション取引ならびに外国の取引所におけるこれらの取引と類似の取引を行うことの指図をすることができます。

スワップ取引は、以下の範囲で行います。

- イ．委託会社は、信託財産に属する資産の効率的な運用に資するため、異なった通貨、異なった受取金利または異なった受取金利とその元本を一定の条件のもとに交換する取引(以下「スワップ取引」といいます。)を行うことの指図をすることができます。
- ロ．スワップ取引の指図にあたっては、当該取引の契約期限が、原則として信託約款に定める信託期間を超えないものとします。ただし、当該取引が当該信託期間内で全部解約が可能なものについてはこの限りではありません。
- ハ．スワップ取引の評価は、当該取引契約の相手方が市場実勢金利等をもとに算出した価額で評価するものとします。
- ニ．委託会社は、スワップ取引を行うにあたり担保の提供あるいは受入れが必要と認めるときは、担保の提供あるいは受入れの指図を行うものとします。

金利先渡取引および為替先渡取引は、以下の範囲で行います。

- イ．委託会社は、信託財産に属する資産の効率的な運用に資するため、金利先渡取引および為替先渡取引を行うことの指図をすることができます。
- ロ．金利先渡取引および為替先渡取引の指図にあたっては、当該取引の決済日が、原則として信託約款に定める信託期間を超えないものとします。ただし、当該取引が当該信託期間内で全部解約が可能なものについてはこの限りではありません。
- ハ．金利先渡取引および為替先渡取引の評価は、当該取引契約の相手方が市場実勢金利等をもとに算出した価額で評価するものとします。
- ニ．委託会社は、金利先渡取引および為替先渡取引を行うにあたり担保の提供あるいは受入れが必要と認めるときは、担保の提供あるいは受入れの指図を行うものとします。

デリバティブ取引等については、一般社団法人投資信託協会の規則に定める合理的な方法により算出した額が、信託財産の純資産総額を超えないこととします。

一般社団法人投資信託協会の規則に定める一の者に対する株式等エクスポージャー、債券等エクスポージャーおよびデリバティブ等エクスポージャーの信託財産の純資産総額に対する比率は、原則として、それぞれ10%、合計で20%以内とすることとし、当該比率を超えることとなった場合には、一般社団法人投資信託協会の規則に従い当該比率以内となるよう調整を行うこととします。

3【投資リスク】

イ ファンドのもつリスクの特性

当ファンドは、値動きのある有価証券等に投資しますので、基準価額は変動します。したがって、投資者の投資元本は保証されているものではなく、基準価額の下落により、損失を被り、投資元本を割り込むことがあります。

運用の結果として信託財産に生じた利益および損失は、すべて投資者に帰属します。

投資信託は預貯金と異なります。また、一定の投資成果を保証するものではありません。

当ファンドの主要なリスクは以下の通りです。

(1) 価格変動リスク

当ファンドは、マザーファンドを通じて、実質的に株式、債券等の値動きのある有価証券等に投資します。実質的な投資対象である有価証券等の価格が下落した場合には、ファンドの基準価額も下落するおそれがあります。

(2) 株価変動に伴うリスク

株価は、発行企業の業績や市場での需給等の影響を受け変動します。また、発行企業の信用状況にも影響されます。これらの要因により、株価が下落した場合、ファンドの基準価額も下落するおそれがあります。

(3) 金利変動に伴うリスク

投資対象の債券等は、経済情勢の変化等を受けた金利水準の変動に伴い価格が変動します。通常、金利が低下すると債券価格は上昇し、金利が上昇すると債券価格は下落します。債券価格が下落した場合、ファンドの基準価額も下落するおそれがあります。また、債券の種類や特定の銘柄に関わる格付け等の違い、利払い等の仕組みの違いなどにより、価格の変動度合いが大きくなる場合と小さくなる場合があります。

デュレーションについて

デュレーションとは、「投資元本の平均的な回収期間」を表す指標で、単位は「年」で表示されます。また、「金利の変動に対する債券価格の変動性」の指標としても利用され、一般的にこの値が長い（大きい）ほど、金利の変動に対する債券価格の変動が大きくなります。

(4) 外国証券投資のリスク

<為替リスク>

当ファンドは、マザーファンドを通じて外貨建資産に投資するため、為替変動のリスクが生じます。また、当ファンドは原則として為替ヘッジを行いませんので、為替変動の影響を直接受けます。したがって、円高局面では、その資産価値が大きく減少する可能性があり、この場合、ファンドの基準価額が下落するおそれがあります。

<カントリーリスク>

投資対象となる国と地域によっては、政治・経済情勢が不安定になったり、証券取引・外国為替取引等に関する規制が変更されたりする場合があります。さらに、外国政府が資産の没収、国有化、差押えなどを行う可能性もあります。これらの場合、ファンドの基準価額が下落するおそれがあります。

(5) 流動性リスク

実質的な投資対象となる有価証券等の需給、市場に対する相場見通し、経済・金融情勢等の変化や、当該有価証券等が売買される市場の規模や厚み、市場参加者の差異等は、当該有価証券等の流動性に大きく影響します。当該有価証券等の流動性が低下した場合、売買が実行できなくなったり、不利な条件での売買を強いられることとなったり、デリバティブ等の決済の場合に反対売買が困難になったりする可能性があります。その結果、ファンドの基準価額が下落するおそれがあります。

(6) 信用リスク

投資対象となる債券等の発行体において、万一、元利金の債務不履行や支払い遅延（デフォルト）が起きると、債券価格は大幅に下落します。この場合、ファンドの基準価額が下落するおそれがありま

す。また、格付機関により格下げされた場合は、債券価格が下落し、ファンドの基準価額が下落するおそれがあります。

株式の発行企業の財務状況等が悪化し、当該企業が経営不安や倒産等に陥ったときには、当該企業の株価は大きく下落し、投資資金が回収できなくなることもあります。この場合、ファンドの基準価額が下落するおそれがあります。

(7) ファミリーファンド方式に関わる基準価額の変動について

当ファンドは、ファミリーファンド方式で運用します。当ファンドや当ファンドの投資対象となるマザーファンドに投資する他のベビーファンドで解約申込みがあった際に、マザーファンドに属する有価証券を売却しなければならない場合があります。この場合、市場規模、市場動向によっては当該売却により市場実勢が押し下げられ、当初期待されていた価格で売却できないこともあります。この際に、当ファンドの基準価額が下落するおそれがあります。

<その他の留意点>

(1) 分配金に関する留意事項

分配金は、預貯金の利息とは異なり、ファンドの純資産から支払われますので、分配金が支払われると、その金額相当分、基準価額は下がります。



分配金は、計算期間中に発生した収益（経費控除後の配当等収益および評価益を含む売買益）を超えて支払われる場合があります。その場合、当期決算日の基準価額は前期決算日と比べて下落することになります。また、分配金の水準は、必ずしも計算期間におけるファンドの収益率を示すものではありません。

投資者のファンドの購入価額によっては、分配金の一部または全部が、実質的には元本の一部払戻しに相当する場合があります。ファンド購入後の運用状況により、分配金額より基準価額の値上がりが小さかった場合も同様です。

(2) 繰上償還について

当ファンドは、各ファンドにおいて信託財産の純資産総額が30億円を下回ることとなった場合等には、当該ファンドが繰上償還されることがあります。

(3) 資産および投資先の配分について

当ファンドの実質的な資産配分は、基本的な資産配分比率と乖離を生じる場合があります。この結果、運用成果は、基本資産配分で運用を行った場合を上回ったり下回ったりすることがありますので、ご注意ください。

(4) 換金制限等に関する留意点

投資資産の市場流動性が低下することにより投資資産の取引等が困難となった場合は、ファンドの換金申込みの受け付けを中止すること、および既に受け付けた換金申込みを取り消すことがあります。

(5) クーリング・オフについて

当ファンドのお取引に関しては、金融商品取引法第37条の6の規定（いわゆるクーリング・オフ）の適用はありません。

(6) 法令・税制・会計等の変更可能性について

法令・税制・会計等は、変更される可能性があります。

(7)その他

委託会社と投資顧問会社（インターナショナル株式マザーファンドにおいてはティー・ロウ・プライス・アソシエーツ・インク、インターナショナル債券マザーファンドにおいてはティー・ロウ・プライス・インターナショナル・リミテッド）との合意等により、インターナショナル株式マザーファンドおよびインターナショナル債券マザーファンドの運用指図に関する権限の委託を中止または委託の内容を変更することができます。

ロ 投資リスクの管理体制

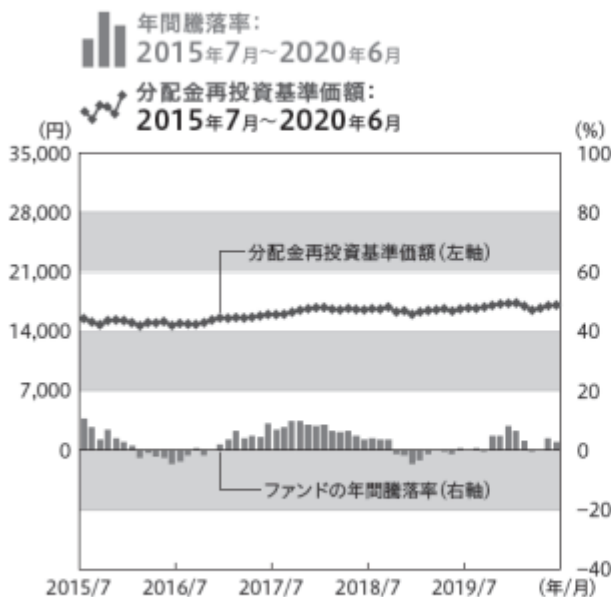
委託会社では、運用部門から独立した組織を設置し、リスク管理部において信託約款等に定める各種投資制限・リスク指標のモニタリング等、コンプライアンス部において法令・諸規則等の遵守状況の確認等を行っています。当該モニタリングおよび確認結果等は、運用評価会議、リスク管理会議およびコンプライアンス会議に報告されます。

(参考情報) 投資リスクの定量的比較

ファンドの年間騰落率および 分配金再投資基準価額の推移

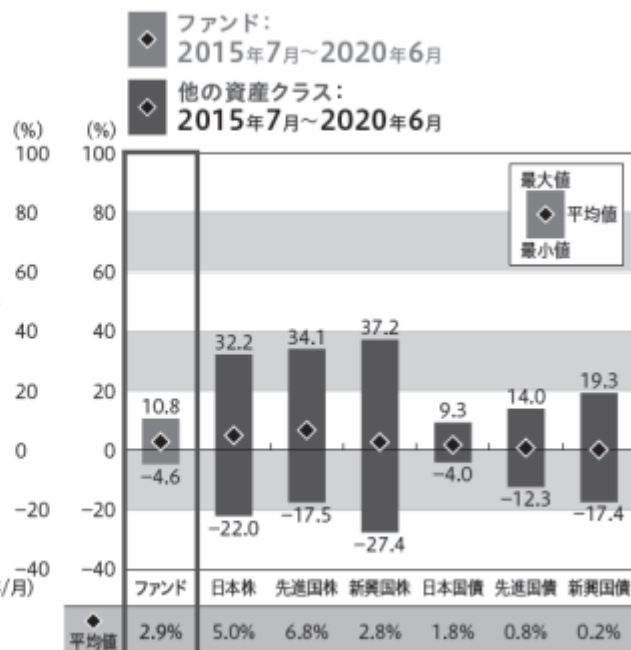
各月末におけるファンドの1年間の騰落率と分配金再投資基準価額の推移を表示したものです。

■ 年金設計30



ファンドと他の代表的な 資産クラスとの騰落率の比較

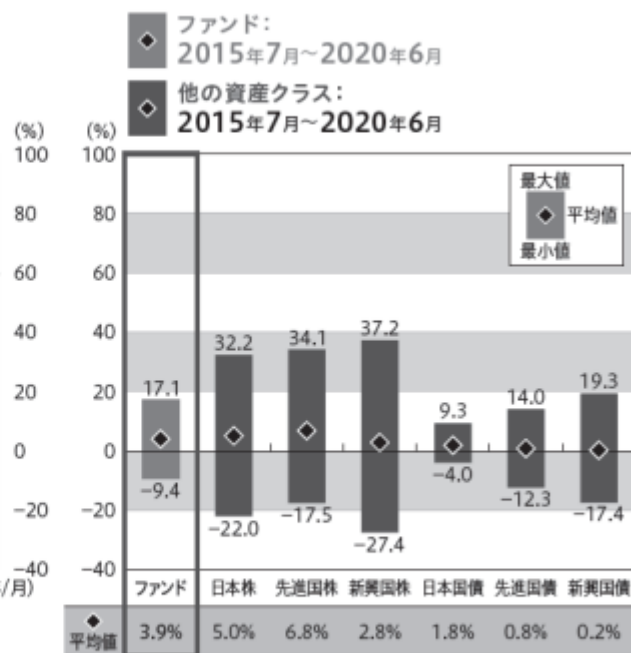
ファンドおよび他の代表的な資産クラスについて、各月末における1年間の騰落率の平均・最大・最小を比較したものです。



■ 年金設計50



※年間騰落率、分配金再投資基準価額は、分配金(税引前)を分配時に再投資したものと仮定して計算したものです。
※分配実績がない場合は、分配金再投資基準価額は基準価額と同じです。



※ファンドの騰落率は、分配金(税引前)を分配時に再投資したものと仮定して計算しており、実際の基準価額をもとに計算したものと異なります。
※すべての資産クラスがファンドの投資対象とは限りません。

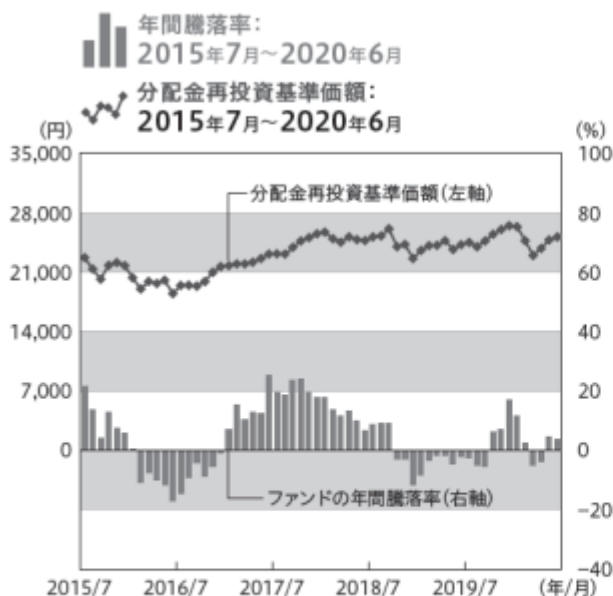
【 ファンドの年間騰落率および
分配金再投資基準価額の推移 】

各月末におけるファンドの1年間の騰落率と分配金再投資基準価額の推移を表示したものです。

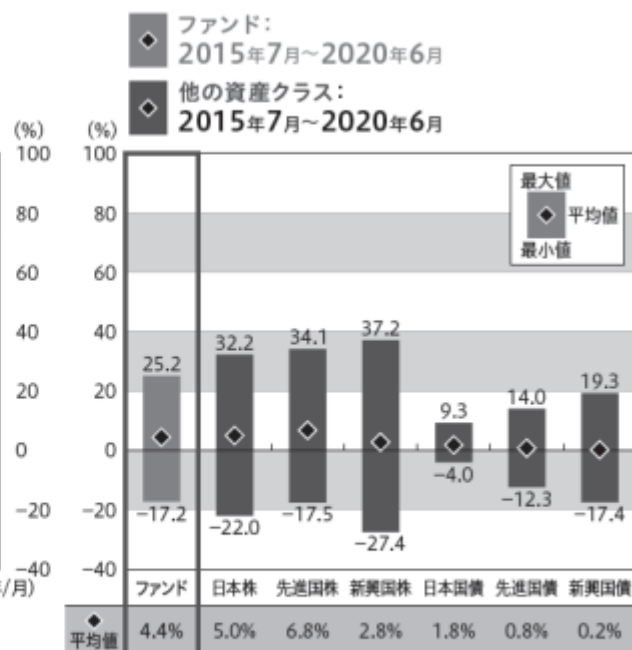
【 ファンドと他の代表的な
資産クラスとの騰落率の比較 】

ファンドおよび他の代表的な資産クラスについて、各月末における1年間の騰落率の平均・最大・最小を比較したものです。

■ 年金設計70



※年間騰落率、分配金再投資基準価額は、分配金(税引前)を分配時に再投資したものと仮定して計算したものです。
※分配実績がない場合は、分配金再投資基準価額は基準価額と同じです。



※ファンドの騰落率は、分配金(税引前)を分配時に再投資したものと仮定して計算しており、実際の基準価額をもとに計算したものと異なります。
※すべての資産クラスがファンドの投資対象とは限りません。

各資産クラスの指数

日本株	TOPIX(配当込み) 株式会社東京証券取引所が算出、公表する指数で、東京証券取引所第一部に上場している内国普通株式全銘柄を対象としています。
先進国株	MSCIコクサイインデックス(グロス配当込み、円ベース) MSCI Inc.が開発した指数で、日本を除く世界の主要先進国の株式を対象としています。
新興国株	MSCIエマージング・マーケット・インデックス(グロス配当込み、円ベース) MSCI Inc.が開発した指数で、新興国の株式を対象としています。
日本国債	NOMURA-BPI(国債) 野村證券株式会社が公表する指数で、国内で発行された公募固定利付国債を対象としています。
先進国債	FTSE世界国債インデックス(除く日本、円ベース) FTSE Fixed Income LLC により運営されている指数で、日本を除く世界の主要国の国債を対象としています。
新興国債	JPモルガン・ガバメント・ボンド・インデックス・エマージング・マーケット・グローバル・ダイバーシファイド(円ベース) J.P. Morganが算出、公表する指数で、新興国が発行する現地通貨建て国債を対象としています。

※海外の指数は、為替ヘッジなしによる投資を想定して、円ベースとしています。

※上記各指数に関する知的所有権その他の一切の権利は、その発行者および許諾者に帰属します。また、上記各指数の発行者および許諾者は、当ファンドの運用成果等に関して一切責任を負いません。

4【手数料等及び税金】

(1)【申込手数料】

ありません。

(2)【換金（解約）手数料】

解約手数料はありません。

(3)【信託報酬等】

純資産総額に以下の率を乗じて得た金額が、毎日信託財産の費用として計上され、ファンドの基準価額に反映されます。また、信託報酬は、毎計算期間の最初の6ヵ月終了日と各計算期末または信託終了のときに、信託財産中から支弁するものとします。

信託報酬の実質的配分は以下の通りです。

< 信託報酬率およびその配分 >

ファンド	信託報酬率	配分（税抜き）		
		委託会社	販売会社	受託会社
年金設計30	年0.99% (税抜き0.90%)	年0.42%	年0.40%	年0.08%
年金設計50	年1.21% (税抜き1.10%)	年0.52%	年0.50%	年0.08%
年金設計70	年1.43% (税抜き1.30%)	年0.62%	年0.60%	年0.08%

上記の配分には別途消費税等相当額がかかります。

支払先	役務の内容
委託会社	ファンドの運用等の対価
販売会社	交付運用報告書等各種書類の送付、口座内でのファンドの管理、購入後の情報提供等の対価
受託会社	ファンドの財産の保管および管理、委託会社からの指図の実行等の対価

委託会社の報酬には、以下の運用の指図の委託先への報酬の合計額が含まれます。

- ・国際ナショナル株式マザーファンドの組入評価額に対して年0.51%を乗じた額
- ・国際ナショナル債券マザーファンドの組入評価額に対して年0.36%を乗じた額

(4) 【その他の手数料等】

- イ 信託財産の財務諸表の監査に要する費用は、原則として、計算期間を通じて毎日、純資産総額に年0.0088%（税抜き0.0080%）以内の率を乗じて得た金額が信託財産の費用として計上され、各計算期末または信託終了のときに、信託財産中から支弁するものとします。監査費用は、将来、監査法人との契約等により変更となることがあります。
- ロ 信託財産に関する租税、信託事務の処理に要する諸費用および受託会社の立て替えた立替金の利息は、信託財産中から支弁します。
- ハ 有価証券の売買時の手数料、デリバティブ取引等に要する費用、および外国における資産の保管等に要する費用等（それらにかかる消費税等相当額を含みます。）は、信託財産中から支弁するものとします。

上記ロ、ハにかかる費用に関しましては、その時々取引内容等により金額が決定し、実務上、その発生もしくは請求のつど、信託財産の費用として認識され、その時点の信託財産で負担することとなります。したがって、あらかじめ、その金額、上限額、計算方法等を具体的に記載することはできません。

上記（１）～（４）にかかる手数料等の合計額、その上限額、計算方法等は、手数料等に保有期間に応じて異なるものが含まれていたり、発生時・請求時に初めて具体的金額を認識するものがあつたりすることから、あらかじめ具体的に記載することはできません。

(5) 【課税上の取扱い】

イ 個別元本について

- （イ）追加型株式投資信託について、受益者毎の信託時の受益権の価額等（申込手数料および当該申込手数料にかかる消費税等相当額は含まれません。）が当該受益者の元本（個別元本）にあたります。
- （ロ）受益者が同一ファンドの受益権を複数回取得した場合、個別元本は、当該受益者が追加信託を行うつど当該受益者の受益権口数で加重平均することにより算出されます。ただし、同一ファンドを複数の販売会社で取得する場合には、各販売会社毎に個別元本の算出が行われます。また、同一販売会社であっても同一受益者の顧客口座が複数存在する場合や、「分配金受取りコース」と「分配金自動再投資コース」を併用するファンドの場合には、別々に個別元本の算出が行われることがあります。
- （ハ）受益者が元本払戻金（特別分配金）を受け取った場合、収益分配金発生時にその個別元本から当該元本払戻金（特別分配金）を控除した額が、その後の当該受益者の個別元本となります。（「元本払戻金（特別分配金）」については、下記の（収益分配金の課税について）を参照。）

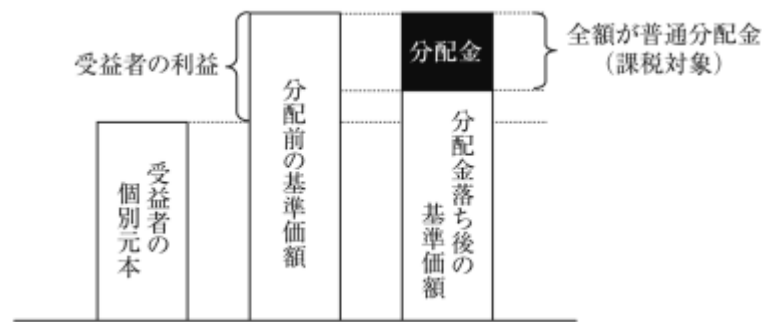
ロ 一部解約時および償還時の課税について

個人の受益者については、一部解約時および償還時の譲渡益が課税対象となり、法人の受益者については、一部解約時および償還時の個別元本超過額が課税対象となります。

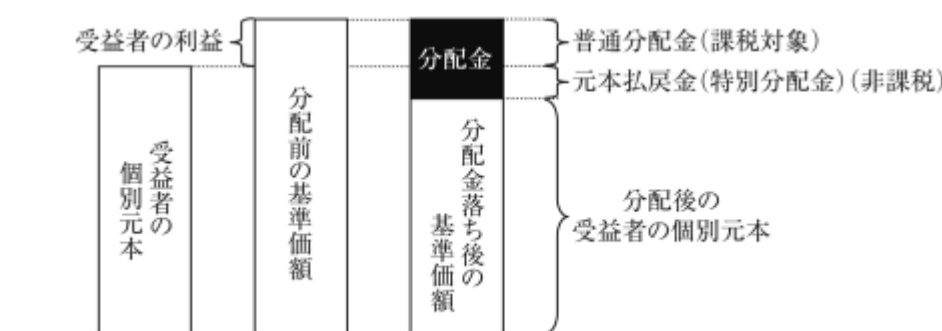
ハ 収益分配金の課税について

追加型株式投資信託の収益分配金には、課税扱いとなる「普通分配金」と、非課税扱いとなる「元本払戻金（特別分配金）」（受益者毎の元本の一部払戻しに相当する部分）の区分があります。

収益分配金落ち後の基準価額が当該受益者の個別元本と同額の場合または当該受益者の個別元本を上回っている場合には、当該収益分配金の全額が普通分配金となります。



収益分配金落ち後の基準価額が当該受益者の個別元本を下回っている場合には、その下回る部分の額が元本払戻金（特別分配金）となり、当該収益分配金から当該元本払戻金（特別分配金）を控除した額が普通分配金となります。なお、受益者が元本払戻金（特別分配金）を受け取った場合、収益分配金発生時にその個別元本から当該元本払戻金（特別分配金）を控除した額が、その後の当該受益者の個別元本となります。



上記の図はあくまでもイメージ図であり、個別元本や基準価額、分配金の各水準等を示唆するものではありません。

二 個人、法人別の課税の取扱いについて

(イ) 個人の受益者に対する課税

・収益分配時

収益分配金のうち課税扱いとなる普通分配金については、20.315%（所得税15.315%および地方税5%）の税率による源泉徴収が行われ、申告不要制度が適用されます。確定申告による総合課税または申告分離課税の選択も可能です。

・一部解約時および償還時

一部解約時および償還時の譲渡益については、20.315%（所得税15.315%および地方税5%）の税率による申告分離課税が適用されます。ただし、特定口座（源泉徴収選択口座）の利用も可能です。

また、一部解約時および償還時の損失については、確定申告により、収益分配金、特定公社債等（公募公社債投資信託を含みます。）の譲渡益および利子等、他の上場株式等にかかる譲渡益および配当等との通算が可能です。

(ロ) 法人の受益者に対する課税

収益分配金のうち課税扱いとなる普通分配金ならびに一部解約時および償還時の個別元本超過額については、15.315%（所得税のみ）の税率で源泉徴収されます。

当ファンドは、課税上は株式投資信託として取り扱われます。

なお、当ファンドは、配当控除および益金不算入制度の適用はありません。

外国税額控除の適用となった場合には、分配時の税金が上記と異なる場合があります。

受益者が確定拠出年金法に規定する資産管理機関および国民年金基金連合会等の場合は、所得税および地方税がかかりません。なお、確定拠出年金制度の加入者については、確定拠出年金の積立金の運用にかかる税制が適用されます。

上記「(5)課税上の取扱い」ほか税制に関する本書の記載は、2020年6月末現在の情報をもとに作成しています。税法の改正等により、変更されることがあります。

課税上の取扱いの詳細につきましては、税務専門家に確認されることをお勧めいたします。

5【運用状況】

【大和住銀DC年金設計ファンド30】

(1)【投資状況】

(2020年6月末現在)

投資資産の種類	国・地域名	時価合計(円)	投資比率
親投資信託受益証券 (年金日本債券マザーファンド)	日本	2,107,515,174	60.34%
親投資信託受益証券 (年金日本株式マザーファンド)	日本	864,359,459	24.75%
親投資信託受益証券 (インターナショナル債券マザーファンド)	日本	351,801,732	10.07%
親投資信託受益証券 (インターナショナル株式マザーファンド)	日本	174,303,341	4.99%
コール・ローン、その他の資産(負債控除後)		5,319,672	0.15%
純資産総額		3,492,660,034	100.00%

(注)投資比率は、ファンドの純資産総額に対する当該資産の時価の比率です。

(2)【投資資産】

【投資有価証券の主要銘柄】

(2020年6月末現在)

イ.主要銘柄の明細

	銘柄名 国・地域	種類 業種	株数、口数 又は額面金額	簿価単価(円) 簿価(円)	評価単価(円) 時価(円)	利率(%) 償還期限	投資 比率
1	年金日本債券マザーファンド 日本	親投資信託受益 証券 -	1,650,493,519	1.2892 2,127,918,434	1.2769 2,107,515,174	- -	60.34%
2	年金日本株式マザーファンド 日本	親投資信託受益 証券 -	389,123,243	2.2958 893,350,599	2.2213 864,359,459	- -	24.75%
3	インターナショナル債券マザー ファンド 日本	親投資信託受益 証券 -	125,254,293	2.6666 334,012,659	2.8087 351,801,732	- -	10.07%
4	インターナショナル株式マザー ファンド 日本	親投資信託受益 証券 -	32,070,532	4.5592 146,217,754	5.4350 174,303,341	- -	4.99%

(注)投資比率は、ファンドの純資産総額に対する当該銘柄の時価の比率です。

ロ.投資有価証券の種類別投資比率

種類別	投資比率
親投資信託受益証券	100.15%
合計	100.15%

(注)投資比率は、ファンドの純資産総額に対する当該種類の時価の比率です。

ハ.投資株式の業種別投資比率

該当事項はありません。

【投資不動産物件】

(2020年6月末現在)

該当事項はありません。

【その他投資資産の主要なもの】

(2020年6月末現在)

該当事項はありません。

(3)【運用実績】

【純資産の推移】

	純資産総額(百万円)		1口当りの純資産額(円)	
	(分配落)	(分配付)	(分配落)	(分配付)
第9計算期間末 (2010年11月19日)	1,840	-	1.1002	-
第10計算期間末 (2011年11月21日)	1,935	-	1.0573	-
第11計算期間末 (2012年11月19日)	2,130	-	1.1122	-
第12計算期間末 (2013年11月19日)	2,655	-	1.3476	-
第13計算期間末 (2014年11月19日)	2,972	-	1.4656	-
第14計算期間末 (2015年11月19日)	3,078	-	1.5402	-
第15計算期間末 (2016年11月21日)	3,200	-	1.5197	-
第16計算期間末 (2017年11月20日)	3,443	-	1.6550	-
第17計算期間末 (2018年11月19日)	3,339	-	1.6297	-
2019年6月末日	3,403	-	1.6620	-
2019年7月末日	3,437	-	1.6718	-
2019年8月末日	3,449	-	1.6688	-
2019年9月末日	3,488	-	1.6841	-
2019年10月末日	3,547	-	1.7068	-
第18計算期間末 (2019年11月19日)	3,542	-	1.7123	-
2019年11月末日	3,563	-	1.7197	-
2019年12月末日	3,588	-	1.7306	-
2020年1月末日	3,614	-	1.7326	-
2020年2月末日	3,491	-	1.6951	-
2020年3月末日	3,371	-	1.6483	-
2020年4月末日	3,406	-	1.6713	-
2020年5月末日	3,475	-	1.7004	-
2020年6月末日	3,492	-	1.7088	-

(注) 純資産総額は百万円未満切捨てで表記しております。

【分配の推移】

該当事項はありません。

【収益率の推移】

期間	収益率
第9期(2009年11月20日～2010年11月19日)	3.7%
第10期(2010年11月20日～2011年11月21日)	3.9%
第11期(2011年11月22日～2012年11月19日)	5.2%
第12期(2012年11月20日～2013年11月19日)	21.2%
第13期(2013年11月20日～2014年11月19日)	8.8%
第14期(2014年11月20日～2015年11月19日)	5.1%
第15期(2015年11月20日～2016年11月21日)	1.3%
第16期(2016年11月22日～2017年11月20日)	8.9%
第17期(2017年11月21日～2018年11月19日)	1.5%
第18期(2018年11月20日～2019年11月19日)	5.1%
第19期中(2019年11月20日～2020年5月19日)	2.1%

(注) 収益率 = (当計算期末分配付基準価額 - 前計算期末分配落基準価額) ÷ 前計算期末分配落基準価額 × 100

(4) 【設定及び解約の実績】

期間	設定総額(円)	解約総額(円)
第9期(2009年11月20日～2010年11月19日)	283,532,231	95,707,363
第10期(2010年11月20日～2011年11月21日)	272,662,884	115,014,006
第11期(2011年11月22日～2012年11月19日)	233,706,227	148,426,124
第12期(2012年11月20日～2013年11月19日)	317,138,297	262,519,434
第13期(2013年11月20日～2014年11月19日)	312,565,077	254,961,384
第14期(2014年11月20日～2015年11月19日)	309,826,201	338,796,477
第15期(2015年11月20日～2016年11月21日)	246,561,526	139,449,347
第16期(2016年11月22日～2017年11月20日)	190,729,547	216,357,431
第17期(2017年11月21日～2018年11月19日)	177,042,330	208,423,587
第18期(2018年11月20日～2019年11月19日)	196,902,639	177,424,115
第19期中(2019年11月20日～2020年5月19日)	104,539,049	130,716,207

(注) 本邦外における設定及び解約の実績はありません。

【大和住銀DC年金設計ファンド50】

(1) 【投資状況】

(2020年6月末現在)

投資資産の種類	国・地域名	時価合計(円)	投資比率
親投資信託受益証券 (年金日本債券マザーファンド)	日本	2,956,697,945	40.33%
親投資信託受益証券 (年金日本株式マザーファンド)	日本	2,545,561,484	34.72%
親投資信託受益証券 (インターナショナル株式マザーファンド)	日本	1,101,970,261	15.03%
親投資信託受益証券 (インターナショナル債券マザーファンド)	日本	740,377,788	10.10%
コール・ローン、その他の資産(負債控除後)		12,880,418	0.18%
純資産総額		7,331,727,060	100.00%

(注) 投資比率は、ファンドの純資産総額に対する当該資産の時価の比率です。

(2) 【投資資産】

【投資有価証券の主要銘柄】

(2020年6月末現在)

イ. 主要銘柄の明細

	銘柄名 国・地域	種類 業種	株数、口数 又は額面金額	簿価単価(円) 簿価(円)	評価単価(円) 時価(円)	利率(%) 償還期限	投資 比率
1	年金日本債券マザーファンド 日本	親投資信託受益 証券	2,315,528,190	1.2891 2,984,966,007	1.2769 2,956,697,945	- -	40.33%
2	年金日本株式マザーファンド 日本	親投資信託受益 証券	1,145,978,249	2.3434 2,685,549,062	2.2213 2,545,561,484	- -	34.72%
3	インターナショナル株式マザー ファンド 日本	親投資信託受益 証券	202,754,418	4.7612 965,361,809	5.4350 1,101,970,261	- -	15.03%
4	インターナショナル債券マザー ファンド 日本	親投資信託受益 証券	263,601,591	2.6711 704,126,193	2.8087 740,377,788	- -	10.10%

(注) 投資比率は、ファンドの純資産総額に対する当該銘柄の時価の比率です。

ロ. 投資有価証券の種類別投資比率

種類別	投資比率
親投資信託受益証券	100.18%
合計	100.18%

(注) 投資比率は、ファンドの純資産総額に対する当該種類の時価の比率です。

ハ. 投資株式の業種別投資比率

該当事項はありません。

【投資不動産物件】

(2020年6月末現在)

該当事項はありません。

【その他投資資産の主要なもの】

(2020年6月末現在)

該当事項はありません。

(3) 【運用実績】

【純資産の推移】

	純資産総額(百万円)		1口当りの純資産額(円)	
	(分配落)	(分配付)	(分配落)	(分配付)
第9計算期間末 (2010年11月19日)	3,177	-	1.1578	-
第10計算期間末 (2011年11月21日)	3,254	-	1.0664	-
第11計算期間末 (2012年11月19日)	3,719	-	1.1378	-
第12計算期間末 (2013年11月19日)	4,971	-	1.5159	-
第13計算期間末 (2014年11月19日)	5,937	-	1.7053	-
第14計算期間末 (2015年11月19日)	6,353	-	1.8305	-

第15計算期間末 (2016年11月21日)	6,489	-	1.7757	-
第16計算期間末 (2017年11月20日)	7,205	-	2.0382	-
第17計算期間末 (2018年11月19日)	7,065	-	1.9860	-
2019年6月末日	7,139	-	2.0170	-
2019年7月末日	7,220	-	2.0374	-
2019年8月末日	7,119	-	2.0101	-
2019年9月末日	7,221	-	2.0446	-
2019年10月末日	7,415	-	2.0917	-
第18計算期間末 (2019年11月19日)	7,464	-	2.1086	-
2019年11月末日	7,531	-	2.1251	-
2019年12月末日	7,617	-	2.1527	-
2020年1月末日	7,657	-	2.1512	-
2020年2月末日	7,293	-	2.0562	-
2020年3月末日	6,834	-	1.9438	-
2020年4月末日	6,991	-	1.9966	-
2020年5月末日	7,260	-	2.0592	-
2020年6月末日	7,331	-	2.0827	-

(注) 純資産総額は百万円未満切捨てで表記しております。

【分配の推移】

該当事項はありません。

【収益率の推移】

期間	収益率
第9期(2009年11月20日～2010年11月19日)	3.8%
第10期(2010年11月20日～2011年11月21日)	7.9%
第11期(2011年11月22日～2012年11月19日)	6.7%
第12期(2012年11月20日～2013年11月19日)	33.2%
第13期(2013年11月20日～2014年11月19日)	12.5%
第14期(2014年11月20日～2015年11月19日)	7.3%
第15期(2015年11月20日～2016年11月21日)	3.0%
第16期(2016年11月22日～2017年11月20日)	14.8%
第17期(2017年11月21日～2018年11月19日)	2.6%
第18期(2018年11月20日～2019年11月19日)	6.2%
第19期中(2019年11月20日～2020年5月19日)	4.4%

(注) 収益率 = (当計算期末分配基準価額 - 前計算期末分配基準価額) ÷ 前計算期末分配基準価額 × 100

(4) 【設定及び解約の実績】

期間	設定総額(円)	解約総額(円)
第9期(2009年11月20日～2010年11月19日)	482,305,601	113,363,616
第10期(2010年11月20日～2011年11月21日)	456,134,340	148,148,120
第11期(2011年11月22日～2012年11月19日)	405,650,395	188,431,268
第12期(2012年11月20日～2013年11月19日)	381,945,305	371,607,208
第13期(2013年11月20日～2014年11月19日)	498,211,684	295,867,385
第14期(2014年11月20日～2015年11月19日)	476,375,260	487,502,605
第15期(2015年11月20日～2016年11月21日)	387,981,906	204,065,383
第16期(2016年11月22日～2017年11月20日)	285,008,907	404,550,713
第17期(2017年11月21日～2018年11月19日)	275,769,053	253,513,096
第18期(2018年11月20日～2019年11月19日)	280,300,218	297,760,580
第19期中(2019年11月20日～2020年5月19日)	155,086,304	185,826,508

(注) 本邦外における設定及び解約の実績はありません。

【大和住銀DC年金設計ファンド70】

(1) 【投資状況】

(2020年6月末現在)

投資資産の種類	国・地域名	時価合計(円)	投資比率
親投資信託受益証券 (年金日本株式マザーファンド)	日本	3,114,136,412	47.83%
親投資信託受益証券 (インターナショナル株式マザーファンド)	日本	1,462,488,073	22.46%
親投資信託受益証券 (年金日本債券マザーファンド)	日本	1,265,725,954	19.44%

親投資信託受益証券 (インターナショナル債券マザーファンド)	日本	679,172,134	10.43%
コール・ローン、その他の資産(負債控除後)		11,077,825	0.17%
純資産総額		6,510,444,748	100.00%

(注) 投資比率は、ファンドの純資産総額に対する当該資産の時価の比率です。

(2)【投資資産】

【投資有価証券の主要銘柄】

(2020年6月末現在)

イ. 主要銘柄の明細

	銘柄名 国・地域	種類 業種	株数、口数 又は額面金額	簿価単価(円) 簿価(円)	評価単価(円) 時価(円)	利率(%) 償還期限	投資 比率
1	年金日本株式マザーファンド 日本	親投資信託受益 証券 -	1,401,943,192	2.4276	2.2213	-	47.83%
				3,403,413,835	3,114,136,412	-	
2	インターナショナル株式マザー ファンド 日本	親投資信託受益 証券 -	269,087,042	4.7662	5.4350	-	22.46%
				1,282,537,861	1,462,488,073	-	
3	年金日本債券マザーファンド 日本	親投資信託受益 証券 -	991,249,083	1.2904	1.2769	-	19.44%
				1,279,148,229	1,265,725,954	-	
4	インターナショナル債券マザー ファンド 日本	親投資信託受益 証券 -	241,810,138	2.6615	2.8087	-	10.43%
				643,579,043	679,172,134	-	

(注) 投資比率は、ファンドの純資産総額に対する当該銘柄の時価の比率です。

ロ. 投資有価証券の種類別投資比率

種類別	投資比率
親投資信託受益証券	100.17%
合計	100.17%

(注) 投資比率は、ファンドの純資産総額に対する当該種類の時価の比率です。

ハ. 投資株式の業種別投資比率

該当事項はありません。

【投資不動産物件】

(2020年6月末現在)

該当事項はありません。

【その他投資資産の主要なもの】

(2020年6月末現在)

該当事項はありません。

(3)【運用実績】

【純資産の推移】

	純資産総額(百万円)		1口当りの純資産額(円)	
	(分配落)	(分配付)	(分配落)	(分配付)
第9計算期間末 (2010年11月19日)	2,498	-	1.2472	-
第10計算期間末 (2011年11月21日)	2,487	-	1.1053	-
第11計算期間末 (2012年11月19日)	2,896	-	1.1983	-
第12計算期間末 (2013年11月19日)	4,337	-	1.7515	-
第13計算期間末 (2014年11月19日)	5,292	-	2.0329	-
第14計算期間末 (2015年11月19日)	5,782	-	2.2272	-
第15計算期間末 (2016年11月21日)	5,606	-	2.0638	-
第16計算期間末 (2017年11月20日)	6,553	-	2.4796	-
第17計算期間末 (2018年11月19日)	6,353	-	2.3947	-
2019年6月末日	6,413	-	2.4234	-
2019年7月末日	6,466	-	2.4530	-
2019年8月末日	6,321	-	2.3989	-
2019年9月末日	6,498	-	2.4680	-
2019年10月末日	6,747	-	2.5471	-

第18計算期間末 (2019年11月19日)	6,778	-	2.5784	-
2019年11月末日	6,834	-	2.6012	-
2019年12月末日	6,934	-	2.6462	-
2020年1月末日	6,908	-	2.6359	-
2020年2月末日	6,445	-	2.4710	-
2020年3月末日	5,901	-	2.2986	-
2020年4月末日	6,109	-	2.3800	-
2020年5月末日	6,410	-	2.4785	-
2020年6月末日	6,510	-	2.5145	-

(注) 純資産総額は百万円未満切捨てで表記しております。

【分配の推移】

該当事項はありません。

【収益率の推移】

期間	収益率
第9期(2009年11月20日～2010年11月19日)	4.2%
第10期(2010年11月20日～2011年11月21日)	11.4%
第11期(2011年11月22日～2012年11月19日)	8.4%
第12期(2012年11月20日～2013年11月19日)	46.2%
第13期(2013年11月20日～2014年11月19日)	16.1%
第14期(2014年11月20日～2015年11月19日)	9.6%
第15期(2015年11月20日～2016年11月21日)	7.3%
第16期(2016年11月22日～2017年11月20日)	20.1%
第17期(2017年11月21日～2018年11月19日)	3.4%
第18期(2018年11月20日～2019年11月19日)	7.7%
第19期中(2019年11月20日～2020年5月19日)	6.4%

(注) 収益率 = (当計算期末分配基準価額 - 前計算期末分配基準価額) ÷ 前計算期末分配基準価額 × 100

(4) 【設定及び解約の実績】

期間	設定総額(円)	解約総額(円)
第9期(2009年11月20日～2010年11月19日)	424,391,294	140,716,214
第10期(2010年11月20日～2011年11月21日)	389,926,363	142,778,157
第11期(2011年11月22日～2012年11月19日)	349,296,357	182,307,355
第12期(2012年11月20日～2013年11月19日)	419,578,520	360,743,160
第13期(2013年11月20日～2014年11月19日)	465,045,301	337,942,409
第14期(2014年11月20日～2015年11月19日)	468,485,032	475,360,148
第15期(2015年11月20日～2016年11月21日)	345,149,754	225,264,310
第16期(2016年11月22日～2017年11月20日)	291,843,926	365,295,752
第17期(2017年11月21日～2018年11月19日)	287,709,097	277,289,617
第18期(2018年11月20日～2019年11月19日)	258,694,020	283,051,401
第19期中(2019年11月20日～2020年5月19日)	156,959,327	212,442,689

(注) 本邦外における設定及び解約の実績はありません。

(参考) マザーファンドの運用状況

年金日本株式マザーファンド

(1) 投資状況

(2020年6月末現在)

投資資産の種類	国・地域名	時価合計(円)	投資比率
株式	日本	55,135,087,660	97.43%
コール・ローン、その他の資産(負債控除後)		1,453,825,556	2.57%
純資産総額		56,588,913,216	100.00%

(注) 投資比率は、ファンドの純資産総額に対する当該資産の時価の比率です。

(2) 投資資産

投資有価証券の主要銘柄

(2020年6月末現在)

イ. 主要銘柄の明細

	銘柄名 国・地域	種類 業種	株数、口数 又は額面金額	簿価単価(円) 簿価(円)	評価単価(円) 時価(円)	利率(%) 償還期限	投資 比率
1	日本電信電話 日本	株式 情報・通信業	1,184,900	2,756.20 3,265,830,521	2,515.50 2,980,615,950	-	5.27%
2	ソニー 日本	株式 電気機器	370,000	7,684.90 2,843,414,684	7,384.00 2,732,080,000	-	4.83%

3	東京エレクトロン 日本	株式 電気機器	97,600	23,783.87 2,321,306,482	26,440.00 2,580,544,000	-	4.56%
4	豊田自動織機 日本	株式 輸送用機器	442,900	6,280.00 2,781,412,000	5,710.00 2,528,959,000	-	4.47%
5	日本ユニシス 日本	株式 情報・通信業	747,700	3,339.01 2,496,579,427	3,365.00 2,516,010,500	-	4.45%
6	三菱UFJフィナンシャル・グループ 日本	株式 銀行業	5,855,400	566.50 3,317,084,100	421.60 2,468,636,640	-	4.36%
7	NIPPON 日本	株式 建設業	753,600	2,713.25 2,044,707,915	2,722.00 2,051,299,200	-	3.62%
8	TDK 日本	株式 電気機器	182,600	10,640.32 1,942,924,106	10,680.00 1,950,168,000	-	3.45%
9	KDDI 日本	株式 情報・通信業	551,500	3,262.16 1,799,085,907	3,234.00 1,783,551,000	-	3.15%
10	日立製作所 日本	株式 電気機器	413,700	4,410.51 1,824,629,096	3,403.00 1,407,821,100	-	2.49%
11	伊藤忠商事 日本	株式 卸売業	569,900	2,370.38 1,350,883,158	2,321.50 1,323,022,850	-	2.34%
12	ENEOSホールディングス 日本	株式 石油・石炭製品	3,439,200	457.48 1,573,390,571	382.00 1,313,774,400	-	2.32%
13	東映 日本	株式 情報・通信業	88,800	15,226.74 1,352,135,092	14,410.00 1,279,608,000	-	2.26%
14	日本新薬 日本	株式 医薬品	144,800	9,670.22 1,400,248,084	8,770.00 1,269,896,000	-	2.24%
15	第一生命ホールディングス 日本	株式 保険業	935,900	1,565.61 1,465,260,040	1,283.00 1,200,759,700	-	2.12%
16	大成建設 日本	株式 建設業	285,300	4,490.00 1,280,997,000	3,920.00 1,118,376,000	-	1.98%
17	日本電子 日本	株式 電気機器	367,000	3,402.12 1,248,580,012	2,987.00 1,096,229,000	-	1.94%
18	本田技研工業 日本	株式 輸送用機器	382,300	2,917.11 1,115,213,229	2,755.50 1,053,427,650	-	1.86%
19	ニチレイ 日本	株式 食料品	298,300	2,605.50 777,221,699	3,135.00 935,170,500	-	1.65%
20	富士通 日本	株式 電気機器	71,700	11,770.48 843,943,700	12,620.00 904,854,000	-	1.60%
21	三井物産 日本	株式 卸売業	549,800	1,609.14 884,705,514	1,594.50 876,656,100	-	1.55%
22	ダイキン工業 日本	株式 機械	50,300	15,101.60 759,610,717	17,335.00 871,950,500	-	1.54%
23	ソフトバンクグループ 日本	株式 情報・通信業	158,200	4,575.00 723,765,000	5,450.00 862,190,000	-	1.52%
24	東京建物 日本	株式 不動産業	624,100	1,641.31 1,024,342,743	1,236.00 771,387,600	-	1.36%
25	旭化成 日本	株式 化学	862,500	800.32 690,277,365	875.60 755,205,000	-	1.33%
26	セーレン 日本	株式 繊維製品	551,600	1,403.99 774,445,089	1,361.00 750,727,600	-	1.33%
27	野村ホールディングス 日本	株式 証券、商品先物 取引業	1,550,300	496.68 770,014,901	482.40 747,864,720	-	1.32%
28	沖縄電力 日本	株式 電気・ガス業	379,900	1,912.43 726,532,314	1,794.00 681,540,600	-	1.20%
29	パンダイナムコホールディングス 日本	株式 その他製品	115,800	6,409.00 742,162,200	5,667.00 656,238,600	-	1.16%
30	商船三井 日本	株式 海運業	313,900	1,937.01 608,030,159	1,908.00 598,921,200	-	1.06%

(注) 投資比率は、ファンドの純資産総額に対する当該銘柄の時価の比率です。

ロ. 投資有価証券の種類別投資比率

種類別	投資比率
株式	97.43%
合計	97.43%

(注) 投資比率は、ファンドの純資産総額に対する当該種類の時価の比率です。

ハ. 投資株式の業種別投資比率

業種別	投資比率
(国内)	
電気機器	19.62%
情報・通信業	17.73%
輸送用機器	7.56%

建設業	6.40%
化学	6.05%
銀行業	5.71%
医薬品	4.56%
保険業	4.11%
卸売業	3.89%
食料品	3.05%
石油・石炭製品	2.78%
機械	2.78%
電気・ガス業	2.37%
小売業	2.04%
繊維製品	1.52%
不動産業	1.36%
証券、商品先物取引業	1.32%
その他製品	1.16%
海運業	1.06%
陸運業	0.94%
鉄鋼	0.89%
その他金融業	0.30%
ガラス・土石製品	0.18%
非鉄金属	0.05%
小計	97.43%
合計	97.43%

（注）投資比率は、ファンドの純資産総額に対する当該業種の時価の比率です。

投資不動産物件

（2020年6月末現在）

該当事項はありません。

その他投資資産の主要なもの

（2020年6月末現在）

該当事項はありません。

年金日本債券マザーファンド

（1）投資状況

（2020年6月末現在）

投資資産の種類	国・地域名	時価合計（円）	投資比率
国債証券	日本	15,749,524,969	71.36%
地方債証券	日本	402,021,600	1.82%
特殊債券	日本	748,849,106	3.39%
社債券	日本	5,065,021,000	22.95%
コール・ローン、その他の資産（負債控除後）		106,486,439	0.48%
純資産総額		22,071,903,114	100.00%

（注）投資比率は、ファンドの純資産総額に対する当該資産の時価の比率です。

（2）投資資産

投資有価証券の主要銘柄

（2020年6月末現在）

イ．主要銘柄の明細

	銘柄名 国・地域	種類 業種	株数、口数 又は額面金額	簿価単価(円) 簿価(円)	評価単価(円) 時価(円)	利率(%) 償還期限	投資 比率
1	150 20年国債 日本	国債証券 -	1,680,000,000	117.49 1,973,888,200	116.35 1,954,713,600	1.4000 2034/09/20	8.86%
2	346 10年国債 日本	国債証券 -	1,330,000,000	101.80 1,353,963,400	101.35 1,347,981,600	0.1000 2027/03/20	6.11%
3	413 2年国債 日本	国債証券 -	1,070,000,000	100.51 1,075,528,700	100.48 1,075,136,000	0.1000 2022/06/01	4.87%
4	149 20年国債 日本	国債証券 -	870,000,000	120.20 1,045,766,100	117.58 1,023,006,900	1.5000 2034/06/20	4.63%
5	357 10年国債 日本	国債証券 -	880,000,000	100.61 885,453,600	100.80 887,066,400	0.1000 2029/12/20	4.02%
6	115 20年国債 日本	国債証券 -	620,000,000	122.30 758,315,800	120.66 748,123,000	2.2000 2029/12/20	3.39%
7	143 5年国債 日本	国債証券 -	700,000,000	101.06 707,466,000	100.97 706,797,000	0.1000 2025/03/20	3.20%
8	358 10年国債 日本	国債証券 -	650,000,000	100.91 655,922,200	100.72 654,725,500	0.1000 2030/03/20	2.97%
9	142 5年国債	国債証券	630,000,000	101.56	100.96	0.1000	2.88%

	日本	-		639,862,600	636,085,800	2024/12/20	
10	354 10年国債 日本	国債証券 -	510,000,000	101.61 518,211,000	101.09 515,569,200	0.1000 2029/03/20	2.34%
11	47 30年国債 日本	国債証券 -	410,000,000	131.44 538,936,800	125.53 514,681,200	1.6000 2045/06/20	2.33%
12	133 20年国債 日本	国債証券 -	430,000,000	121.26 521,430,900	119.21 512,611,600	1.8000 2031/12/20	2.32%
13	161 20年国債 日本	国債証券 -	470,000,000	105.98 498,108,600	104.42 490,783,400	0.6000 2037/06/20	2.22%
14	166 20年国債 日本	国債証券 -	420,000,000	108.98 457,741,200	105.81 444,418,800	0.7000 2038/09/20	2.01%
15	348 10年国債 日本	国債証券 -	400,000,000	101.47 405,883,200	101.38 405,524,000	0.1000 2027/09/20	1.84%
16	22 30年国債 日本	国債証券 -	290,000,000	137.57 398,961,700	133.92 388,385,400	2.5000 2036/03/20	1.76%
17	171 20年国債 日本	国債証券 -	380,000,000	99.19 376,943,600	98.10 372,795,200	0.3000 2039/12/20	1.69%
18	167 20年国債 日本	国債証券 -	350,000,000	105.26 368,441,500	102.15 357,556,500	0.5000 2038/12/20	1.62%
19	170 20年国債 日本	国債証券 -	330,000,000	100.24 330,820,000	98.21 324,109,500	0.3000 2039/09/20	1.47%
20	44 30年国債 日本	国債証券 -	220,000,000	133.35 293,370,000	127.44 280,368,000	1.7000 2044/09/20	1.27%
21	345 10年国債 日本	国債証券 -	240,000,000	101.74 244,178,400	101.30 243,124,800	0.1000 2026/12/20	1.10%
22	10 40年国債 日本	国債証券 -	220,000,000	117.49 258,493,400	109.35 240,581,000	0.9000 2057/03/20	1.09%
23	141 20年国債 日本	国債証券 -	200,000,000	121.29 242,584,000	119.04 238,096,000	1.7000 2032/12/20	1.08%
24	342 10年国債 日本	国債証券 -	200,000,000	101.58 203,160,000	101.20 202,416,000	0.1000 2026/03/20	0.92%
25	763 東京都公債 日本	地方債証券 -	200,000,000	101.08 202,164,600	100.52 201,043,200	0.1500 2026/12/18	0.91%
26	498 名古屋市債 日本	地方債証券 -	200,000,000	101.04 202,081,000	100.48 200,978,400	0.1500 2026/12/18	0.91%
27	414 2年国債 日本	国債証券 -	200,000,000	100.47 200,948,000	100.48 200,962,000	0.1000 2022/07/01	0.91%
28	5 三菱商事劣後FR 日本	社債券 -	200,000,000	100.40 200,804,000	100.05 200,118,000	0.6900 2076/09/13	0.91%
29	172 20年国債 日本	国債証券 -	200,000,000	100.55 201,111,800	99.81 199,634,000	0.4000 2040/03/20	0.90%
30	520 東北電力 日本	社債券 -	200,000,000	100.00 200,000,000	99.81 199,629,000	0.0400 2023/05/25	0.90%

（注）投資比率は、ファンドの純資産総額に対する当該銘柄の時価の比率です。

ロ．投資有価証券の種類別投資比率

種類別	投資比率
国債証券	71.36%
社債券	22.95%
特殊債券	3.39%
地方債証券	1.82%
合計	99.52%

（注）投資比率は、ファンドの純資産総額に対する当該種類の時価の比率です。

ハ．投資株式の業種別投資比率

該当事項はありません。

投資不動産物件

（2020年6月末現在）

該当事項はありません。

その他投資資産の主要なもの

（2020年6月末現在）

該当事項はありません。

インターナショナル株式マザーファンド

（1）投資状況

（2020年6月末現在）

投資資産の種類	国・地域名	時価合計（円）	投資比率
---------	-------	---------	------

株式	アメリカ	50,902,923,073	54.12%
	イギリス	6,778,595,021	7.21%
	ケイマン諸島	4,916,334,900	5.23%
	オランダ	4,724,948,264	5.02%
	ドイツ	4,210,591,656	4.48%
	インド	2,456,239,937	2.61%
	スウェーデン	1,861,751,491	1.98%
	韓国	1,670,779,764	1.78%
	フランス	1,639,299,698	1.74%
	イタリア	1,632,460,530	1.74%
	カナダ	1,556,016,627	1.65%
	スペイン	1,392,745,881	1.48%
	中国	1,258,759,306	1.34%
	ブラジル	1,253,528,219	1.33%
	インドネシア	1,245,594,400	1.32%
	デンマーク	1,038,416,278	1.10%
	スイス	895,831,738	0.95%
台湾	871,182,000	0.93%	
投資証券	イギリス	809,691,722	0.86%
コール・ローン、その他の資産(負債控除後)		2,943,595,760	3.13%
純資産総額		94,059,286,265	100.00%

(注) 投資比率は、ファンドの純資産総額に対する当該資産の時価の比率です。

(2) 投資資産

投資有価証券の主要銘柄

(2020年6月末現在)

イ. 主要銘柄の明細

	銘柄名 国・地域	種類 業種	株数、口数 又は額面金額	簿価単価(円) 簿価(円)	評価単価(円) 時価(円)	利率(%) 償還期限	投資 比率
1	AMAZON.COM INC アメリカ	株式 小売	12,589	215,035 2,707,076,883	288,784 3,635,503,553	- -	3.87%
2	MORGAN STANLEY アメリカ	株式 各種金融	695,162	4,434 3,082,922,758	5,089 3,538,122,653	- -	3.76%
3	LONDON STOCK EXCHANGE GROUP イギリス	株式 各種金融	318,386	8,680 2,763,646,891	11,080 3,527,871,679	- -	3.75%
4	APPLE INC アメリカ	株式 テクノロジー・ ハードウェアお よび機器	83,400	26,063 2,173,682,870	38,978 3,250,779,978	- -	3.46%
5	MASTERCARD INC - A アメリカ	株式 ソフトウェア・ サービス	85,137	27,755 2,363,021,458	31,560 2,686,947,405	- -	2.86%
6	NEXTERA ENERGY INC アメリカ	株式 公益事業	99,336	24,428 2,426,676,249	25,667 2,549,754,222	- -	2.71%
7	HDFC BANK LIMITED インド	株式 銀行	1,585,170	1,454 2,306,050,151	1,549 2,456,239,937	- -	2.61%
8	FACEBOOK INC-CLASS A アメリカ	株式 メディア・娯楽	98,214	22,132 2,173,679,814	23,771 2,334,719,008	- -	2.48%
9	INFINEON TECHNOLOGIES AG ドイツ	株式 半導体・半導体 製造装置	862,970	2,129 1,837,830,948	2,486 2,145,669,450	- -	2.28%
10	ALPHABET INC-CL A アメリカ	株式 メディア・娯楽	13,352	132,052 1,763,162,025	150,531 2,009,891,191	- -	2.14%
11	DANAHER CORP アメリカ	株式 ヘルスケア機器 ・サービス	99,500	15,808 1,572,943,430	18,572 1,847,936,009	- -	1.96%
12	INTUITIVE SURGICAL INC アメリカ	株式 ヘルスケア機器 ・サービス	30,664	57,119 1,751,525,807	59,663 1,829,511,745	- -	1.95%
13	UNITEDHEALTH GROUP INC アメリカ	株式 ヘルスケア機器 ・サービス	58,600	31,403 1,840,257,832	31,218 1,829,418,304	- -	1.94%
14	FERRARI NV オランダ	株式 自動車・自動車 部品	99,180	17,822 1,767,635,109	18,421 1,827,032,984	- -	1.94%
15	ASML HOLDING NV オランダ	株式 半導体・半導体 製造装置	46,665	23,829 1,112,023,954	39,011 1,820,493,860	- -	1.94%

16	SAMSUNG ELECTRONICS CO LTD 韓国	株式 テクノロジー・ ハードウェアお よび機器	354,279	4,331 1,534,436,648	4,716 1,670,779,764	-	1.78%
17	TELEPERFORMANCE フランス	株式 商業・専門サー ビス	60,200	24,207 1,457,280,808	27,230 1,639,299,698	-	1.74%
18	DIASORIN SPA イタリア	株式 ヘルスケア機器 ・サービス	79,449	15,103 1,199,974,915	20,547 1,632,460,530	-	1.74%
19	SYNOPTICS INC アメリカ	株式 ソフトウェア・ サービス	77,459	14,772 1,144,243,908	20,440 1,583,295,484	-	1.68%
20	SHOPIFY INC - CLASS A カナダ	株式 ソフトウェア・ サービス	15,657	37,770 591,369,750	99,381 1,556,016,627	-	1.65%
21	ASHTREAD GROUP PLC イギリス	株式 資本財	396,993	2,453 974,186,831	3,604 1,430,870,754	-	1.52%
22	SERVICENOW INC アメリカ	株式 ソフトウェア・ サービス	32,932	26,916 886,427,915	42,508 1,399,900,361	-	1.49%
23	SQUARE INC - A アメリカ	株式 ソフトウェア・ サービス	124,782	7,181 896,139,162	11,170 1,393,875,234	-	1.48%
24	AMADEUS IT GROUP SA スペイン	株式 ソフトウェア・ サービス	244,582	5,830 1,426,090,809	5,694 1,392,745,881	-	1.48%
25	EXACT SCIENCES CORP アメリカ	株式 医薬品・バイオ テクノロジー・ ライフサイエン ス	147,430	10,360 1,527,479,619	9,267 1,366,350,987	-	1.45%
26	SARTORIUS AG-VORZUG ドイツ	株式 ヘルスケア機器 ・サービス	38,345	21,452 822,583,087	34,556 1,325,058,716	-	1.41%
27	EQUIFAX INC アメリカ	株式 商業・専門サー ビス	71,456	15,478 1,106,005,550	18,070 1,291,220,838	-	1.37%
28	SCHWAB (CHARLES) CORP アメリカ	株式 各種金融	357,193	4,193 1,497,864,493	3,528 1,260,350,142	-	1.34%
29	GREE ELECTRIC APPLIANCES I-A 中国	株式 耐久消費財・ア パレル	1,463,868	893 1,308,480,370	859 1,258,759,306	-	1.34%
30	MAGAZINE LUIZA SA ブラジル	株式 小売	893,290	823 735,572,001	1,403 1,253,528,219	-	1.33%

(注) 投資比率は、ファンドの純資産総額に対する当該銘柄の時価の比率です。

ロ．投資有価証券の種類別投資比率

種類別	投資比率
株式	96.01%
投資証券	0.86%
合計	96.87%

(注) 投資比率は、ファンドの純資産総額に対する当該種類の時価の比率です。

ハ．投資株式の業種別投資比率

業種別	投資比率
(海外)	
ソフトウェア・サービス	17.82%
ヘルスケア機器・サービス	11.47%
小売	10.19%
半導体・半導体製造装置	9.69%
各種金融	8.85%
メディア・娯楽	6.41%
テクノロジー・ハードウェアおよび機器	6.07%
医薬品・バイオテクノロジー・ライフサイエンス	4.50%
銀行	3.94%
商業・専門サービス	3.12%
自動車・自動車部品	3.10%
公益事業	2.71%
消費者サービス	1.98%
素材	1.98%
資本財	1.52%

耐久消費財・アパレル	1.34%
家庭用品・パーソナル用品	1.32%
小計	96.01%
合計	96.01%

（注）投資比率は、ファンドの純資産総額に対する当該業種の時価の比率です。

投資不動産物件

（2020年6月末現在）

該当事項はありません。

その他投資資産の主要なもの

（2020年6月末現在）

該当事項はありません。

インターナショナル債券マザーファンド

（1）投資状況

（2020年6月末現在）

投資資産の種類	国・地域名	時価合計（円）	投資比率
国債証券	アメリカ	2,392,886,950	44.66%
	イタリア	337,250,992	6.29%
	フランス	250,214,314	4.67%
	イギリス	246,190,026	4.60%
	スペイン	211,233,459	3.94%
	ドイツ	166,753,906	3.11%
	カナダ	156,845,778	2.93%
	イスラエル	103,589,943	1.93%
	オーストラリア	95,450,693	1.78%
	スロヴェニア	94,452,699	1.76%
	ルーマニア	85,964,148	1.60%
	キプロス	73,046,815	1.36%
	ベルギー	67,851,568	1.27%
	オランダ	67,157,578	1.25%
	マレーシア	48,136,628	0.90%
	スウェーデン	38,652,388	0.72%
	オーストリア	38,441,519	0.72%
	チリ	29,153,775	0.54%
	シンガポール	27,237,735	0.51%
	アイスランド	24,719,450	0.46%
	カタール	24,570,537	0.46%
インドネシア	24,034,854	0.45%	
メキシコ	18,824,643	0.35%	
クロアチア	17,064,925	0.32%	
リトアニア	6,336,109	0.12%	
地方債証券	カナダ	20,527,098	0.38%
	オーストラリア	12,351,635	0.23%
特殊債券	国際機関	125,887,620	2.35%
	アメリカ	27,896,794	0.52%
	ドイツ	25,936,578	0.48%
社債券	アメリカ	53,991,399	1.01%
	イギリス	31,979,560	0.60%
	スウェーデン	29,392,336	0.55%
	オーストリア	25,509,376	0.48%
	デンマーク	24,688,527	0.46%
	アイスランド	18,999,679	0.35%
	ドイツ	12,994,478	0.24%
	オランダ	12,211,523	0.23%
	イタリア	12,173,046	0.23%
スペイン	11,496,546	0.21%	
コール・ローン、その他の資産（負債控除後）		265,591,073	4.96%
純資産総額		5,357,688,700	100.00%

（注）投資比率は、ファンドの純資産総額に対する当該資産の時価の比率です。

その他の資産の投資状況

（2020年6月末現在）

投資資産の種類	国・地域名	買建/ 売建	時価合計（円）	投資比率
債券先物取引	アメリカ	買建	1,106,636,275	20.66%
債券先物取引	ドイツ	売建	227,627,978	4.25%

債券先物取引	オーストラリア	売建	138,374,024	2.58%
債券先物取引	オーストラリア	買建	98,852,160	1.85%

(注) 投資比率は、ファンドの純資産総額に対する当該銘柄の時価の比率です。

(2) 投資資産

投資有価証券の主要銘柄

(2020年6月末現在)

イ. 主要銘柄の明細

	銘柄名 国・地域	種類 業種	株数、口数 又は額面金額	簿価単価(円) 簿価(円)	評価単価(円) 時価(円)	利率(%) 償還期限	投資 比率
1	US TREASURY N/B アメリカ	国債証券 -	5,748,000	11,174.57 642,314,704	11,635.05 668,783,138	2.0000 2025/02/15	12.48%
2	US TREASURY N/B アメリカ	国債証券 -	4,971,000	11,739.77 583,584,365	11,929.61 593,021,372	2.2500 2026/03/31	11.07%
3	US TREASURY N/B アメリカ	国債証券 -	3,840,000	11,023.64 423,307,935	11,169.08 428,892,771	2.1250 2022/05/15	8.01%
4	US TREASURY N/B アメリカ	国債証券 -	3,080,000	10,789.08 332,303,774	11,228.44 345,836,177	1.2500 2024/08/31	6.45%
5	FRANCE OAT. フランス	国債証券 -	1,620,000	15,530.61 251,595,979	15,445.32 250,214,314	1.7500 2039/06/25	4.67%
6	US TREASURY N/B アメリカ	国債証券 -	1,121,000	14,039.38 157,381,492	15,323.42 171,775,639	3.3750 2044/05/15	3.21%
7	CANADIAN GOVERNMENT カナダ	国債証券 -	1,671,000	7,902.85 132,056,656	8,039.25 134,335,947	1.5000 2022/02/01	2.51%
8	BONOS Y OBLIG DEL ESTADO スペイン	国債証券 -	996,000	12,954.95 129,031,347	13,260.43 132,073,976	1.4000 2028/07/30	2.47%
9	BUNDESobligation ドイツ	国債証券 -	950,000	12,374.98 117,562,323	12,357.30 117,394,385	0.0000 2023/04/14	2.19%
10	UK GILT イギリス	国債証券 -	700,000	14,905.25 104,336,783	16,188.08 113,316,589	1.5000 2047/07/22	2.12%
11	UK GILT イギリス	国債証券 -	778,000	13,815.09 107,481,423	14,191.02 110,406,181	0.8750 2029/10/22	2.06%
12	BUONI POLIENNALI DEL TES イタリア	国債証券 -	840,000	13,110.54 110,128,556	12,936.42 108,666,006	2.4500 2023/10/01	2.03%
13	US TREASURY N/B アメリカ	国債証券 -	804,000	11,601.40 93,275,332	11,773.93 94,662,436	1.6250 2029/08/15	1.77%
14	REPUBLIKA SLOVENIJA スロヴェニア	国債証券 -	660,000	13,213.82 87,211,236	13,013.19 85,887,080	1.0000 2028/03/06	1.60%
15	ISRAEL FIXED BOND イスラエル	国債証券 -	2,150,000	3,349.12 72,006,182	3,445.90 74,086,901	2.0000 2027/03/31	1.38%
16	BELGIUM KINGDOM ベルギー	国債証券 -	483,000	14,122.60 68,212,170	14,047.94 67,851,568	1.2500 2033/04/22	1.27%
17	BUONI POLIENNALI DEL TES イタリア	国債証券 -	409,000	16,198.68 66,252,633	15,190.21 62,127,969	3.4500 2048/03/01	1.16%
18	US TREASURY N/B アメリカ	国債証券 -	480,000	12,612.50 60,540,043	12,400.98 59,524,712	2.0000 2050/02/15	1.11%
19	BUONI POLIENNALI DEL TES イタリア	国債証券 -	410,000	14,190.81 58,182,354	13,889.32 56,946,248	4.5000 2024/03/01	1.06%
20	REPUBLIC OF CYPRUS キプロス	国債証券 -	440,000	11,971.14 52,673,057	12,761.83 56,152,060	1.5000 2027/04/16	1.05%
21	AUSTRALIAN GOVERNMENT オーストラリア	国債証券 -	624,000	8,916.65 55,639,902	8,921.74 55,671,712	3.2500 2029/04/21	1.04%
22	EURO STABILITY MECHANISM 国際機関	特殊債券 -	440,000	12,129.79 53,371,095	12,397.98 54,551,141	0.0100 2030/03/04	1.02%
23	BONOS Y OBLIG DEL ESTADO スペイン	国債証券 -	293,000	17,651.28 51,718,263	16,823.46 49,292,739	2.9000 2046/10/31	0.92%
24	BUONI POLIENNALI DEL TES イタリア	国債証券 -	375,000	11,989.22 44,959,576	12,214.42 45,804,109	1.3500 2030/04/01	0.85%
25	NETHERLANDS GOVERNMENT オランダ	国債証券 -	230,000	17,924.56 41,226,492	17,639.17 40,570,106	5.5000 2028/01/15	0.76%
26	SWEDISH GOVERNMENT スウェーデン	国債証券 -	2,135,000	1,792.01 38,259,519	1,810.41 38,652,388	3.5000 2039/03/30	0.72%
27	REPUBLIC OF AUSTRIA オーストリア	国債証券 -	187,000	20,729.25 38,763,714	20,556.96 38,441,519	3.1500 2044/06/20	0.72%
28	BUNDESREPUB. DEUTSCHLAND ドイツ	国債証券 -	310,000	11,495.45 35,635,914	12,229.92 37,912,775	0.0000 2050/08/15	0.71%
29	ROMANIA ルーマニア	国債証券 -	275,000	13,864.02 38,126,063	13,087.90 35,991,726	3.6250 2024/04/24	0.67%
30	BUONI POLIENNALI DEL TES	国債証券	276,000	13,175.68	12,908.82	2.0000	0.66%

イタリア	-	36,364,886	35,628,351	2025/12/01
------	---	------------	------------	------------

(注) 投資比率は、ファンドの純資産総額に対する当該銘柄の時価の比率です。

ロ. 投資有価証券の種類別投資比率

種類別	投資比率
国債証券	86.72%
社債券	4.36%
特殊債券	3.35%
地方債証券	0.61%
合計	95.04%

(注) 投資比率は、ファンドの純資産総額に対する当該種類の時価の比率です。

ハ. 投資株式の業種別投資比率

該当事項はありません。

投資不動産物件

(2020年6月末現在)

該当事項はありません。

その他投資資産の主要なもの

(2020年6月末現在)

種類	地域	資産名	買建 / 売建	数量	簿価(円)	時価(円)	投資比率
債券先物取引	アメリカ	US 2YR NOTE(CBT) SEP20	買建	21	499,571,691	499,597,113	9.32%
債券先物取引	アメリカ	US 10YR NOTE (CBT) SEP20	買建	31	463,891,046	465,347,594	8.69%
債券先物取引	ドイツ	EURO-BOBL FUTURE SEP20	売建	10	162,500,317	163,458,000	3.05%
債券先物取引	アメリカ	US ULTRA BOND CBT SEP20	買建	6	140,096,586	141,691,567	2.64%
債券先物取引	オーストラリア	AUST 3Y BOND FUTURE SEP20	売建	16	138,391,070	138,374,024	2.58%
債券先物取引	オーストラリア	AUST 10Y BOND FUT SEP20	買建	9	98,493,728	98,852,160	1.85%
債券先物取引	ドイツ	EURO-BUND FUTURE SEP20	売建	3	63,377,770	64,169,978	1.20%

(注) 投資比率は、ファンドの純資産総額に対する当該銘柄の時価の比率です。

(参考情報)

基準日: 2020年6月30日

※ファンドの運用実績はあくまで過去の実績であり、将来の運用成果を約束するものではありません。

※委託会社ホームページにおいてもファンドの運用状況は適宜開示しています。

基準価額・純資産の推移

■ 年金設計30

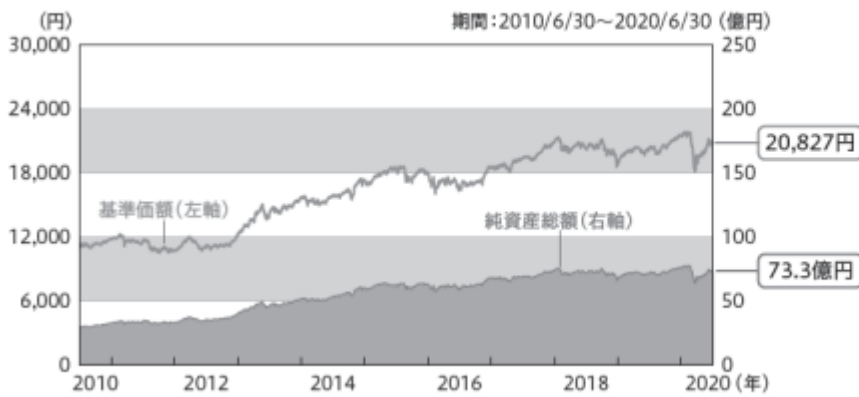


分配の推移

決算期	分配金
2019年11月	0円
2018年11月	0円
2017年11月	0円
2016年11月	0円
2015年11月	0円
設定来累計	0円

*分配金は1万口当たり税引前

■ 年金設計50



決算期	分配金
2019年11月	0円
2018年11月	0円
2017年11月	0円
2016年11月	0円
2015年11月	0円
設定来累計	0円

*分配金は1万口当たり税引前

■ 年金設計70



決算期	分配金
2019年11月	0円
2018年11月	0円
2017年11月	0円
2016年11月	0円
2015年11月	0円
設定来累計	0円

*分配金は1万口当たり税引前

主要な資産の状況

■ 年金設計30

投資銘柄	投資比率
年金日本債券マザーファンド	60.3%
年金日本株式マザーファンド	24.7%
インターナショナル債券マザーファンド	10.1%
インターナショナル株式マザーファンド	5.0%

■ 年金設計50

投資銘柄	投資比率
年金日本債券マザーファンド	40.3%
年金日本株式マザーファンド	34.7%
インターナショナル株式マザーファンド	15.0%
インターナショナル債券マザーファンド	10.1%

■ 年金設計70

投資銘柄	投資比率
年金日本株式マザーファンド	47.8%
インターナショナル株式マザーファンド	22.5%
年金日本債券マザーファンド	19.4%
インターナショナル債券マザーファンド	10.4%

*投資比率は全て純資産総額対比

□ 年金日本株式マザーファンド

上位10銘柄

	投資銘柄	業種	投資比率
1	日本電信電話	情報・通信業	5.3%
2	ソニー	電気機器	4.8%
3	東京エレクトロン	電気機器	4.6%
4	豊田自動織機	輸送用機器	4.5%
5	日本ユニシス	情報・通信業	4.4%
6	三菱UFJフィナンシャル・グループ	銀行業	4.4%
7	NIPPO	建設業	3.6%
8	TDK	電気機器	3.4%
9	KDDI	情報・通信業	3.2%
10	日立製作所	電気機器	2.5%

* 業種は東証33業種分類

□ 年金日本債券マザーファンド

上位10銘柄

	投資銘柄	種別	投資比率
1	150 20年国債	国債証券	8.9%
2	346 10年国債	国債証券	6.1%
3	413 2年国債	国債証券	4.9%
4	149 20年国債	国債証券	4.6%
5	357 10年国債	国債証券	4.0%
6	115 20年国債	国債証券	3.4%
7	143 5年国債	国債証券	3.2%
8	358 10年国債	国債証券	3.0%
9	142 5年国債	国債証券	2.9%
10	354 10年国債	国債証券	2.3%

*投資比率は全て純資産総額対比

■ インターナショナル株式マザーファンド

上位10銘柄

	投資銘柄	業種	投資比率
1	AMAZON.COM INC	小売	3.9%
2	MORGAN STANLEY	各種金融	3.8%
3	LONDON STOCK EXCHANGE GROUP	各種金融	3.8%
4	APPLE INC	テクノロジー・ハードウェアおよび機器	3.5%
5	MASTERCARD INC - A	ソフトウェア・サービス	2.9%
6	NEXTERA ENERGY INC	公益事業	2.7%
7	HDFC BANK LIMITED	銀行	2.6%
8	FACEBOOK INC-CLASS A	メディア・娯楽	2.5%
9	INFINEON TECHNOLOGIES AG	半導体・半導体製造装置	2.3%
10	ALPHABET INC-CL A	メディア・娯楽	2.1%

*業種は世界産業分類基準(GICS)

■ インターナショナル債券マザーファンド

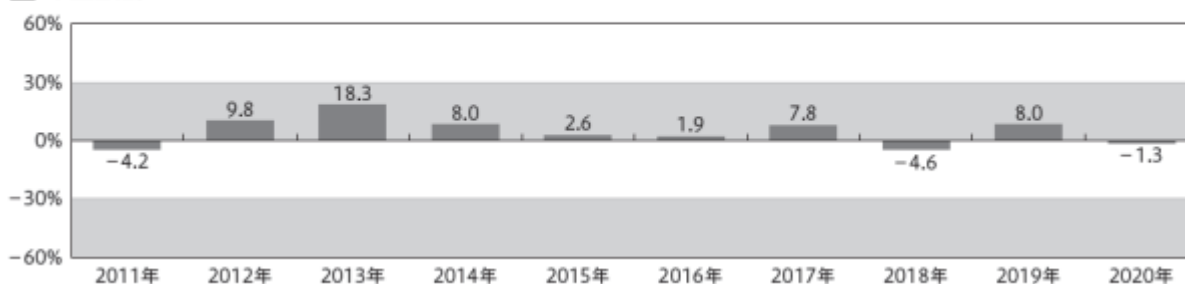
上位10銘柄

	投資銘柄	種別	投資比率
1	US TREASURY N/B 2 02/15/25	国債証券	12.5%
2	US TREASURY N/B 2.25 03/31/26	国債証券	11.1%
3	US TREASURY N/B 2.125 05/15/22	国債証券	8.0%
4	US TREASURY N/B 1.25 08/31/24	国債証券	6.5%
5	FRANCE OAT. 1.75 06/25/39	国債証券	4.7%
6	US TREASURY N/B 3.375 05/15/44	国債証券	3.2%
7	CANADIAN GOVERNMENT 1.5 02/01/22	国債証券	2.5%
8	BONOS Y OBLIG DEL ESTADO 1.4 07/30/28	国債証券	2.5%
9	BUNDESobligation 0 04/14/23	国債証券	2.2%
10	UK GILT 1.5 07/22/47	国債証券	2.1%

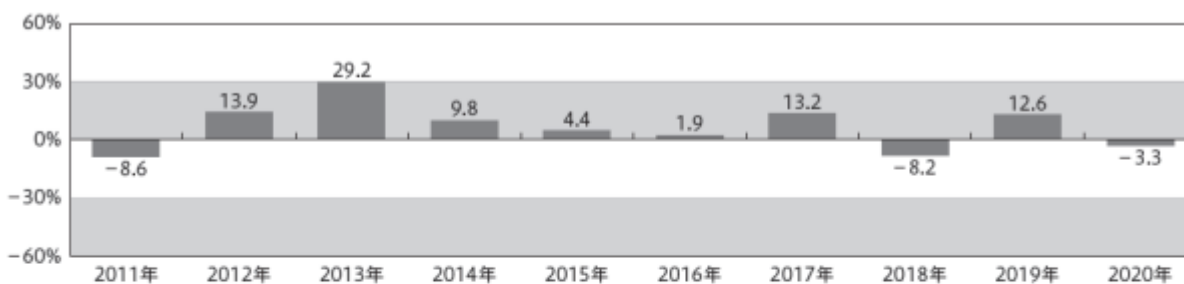
*投資比率は全て純資産総額対比

年間収益率の推移(暦年ベース)

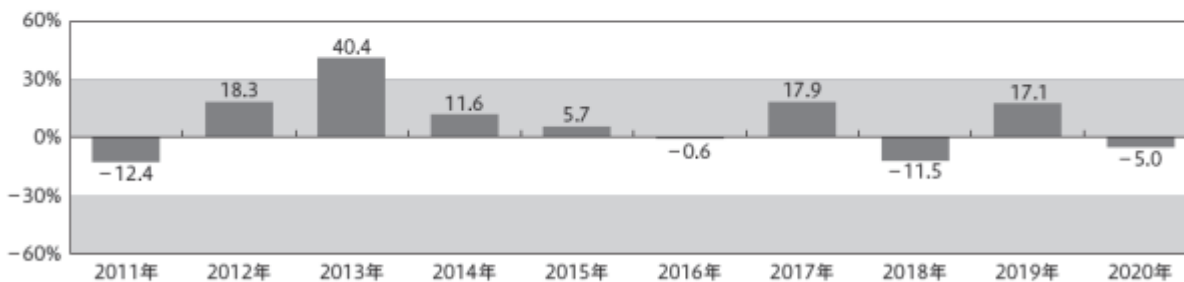
■ 年金設計30



■ 年金設計50



■ 年金設計70



*ファンドの収益率は暦年ベースで表示しております。但し、2020年は6月末までの収益率です。

*ファンドの年間収益率は、税引前の分配金を再投資したものとして計算しております。

*ファンドには、ベンチマークはありません。

第2【管理及び運営】

1【申込（販売）手続等】

- (1) 当ファンドの取得申込者は、販売会社において申込期間における毎営業日にお申込みいただけます。原則として、午後3時までに取得申込みが行われ、販売会社所定の事務手続きが完了したものを当日の申込受付分とします。

委託会社は、取引所等における取引の停止、外国為替取引の停止その他やむを得ない事情があるときは、取得申込の受付を中止することおよびすでに受付けた取得申込の受付を取消すことがあります。

- (2) 取得のお申込みは、確定拠出年金、これに類する前払退職金等の積立を目的とした定時定額購入等による取得のお申込みのみを対象としています。
- (3) 申込価額は、取得申込受付日の翌営業日の基準価額（当初1口＝1円）とします。申込手数料はありません。また、当ファンドの申込単位は1口または1円の整数倍で販売会社毎に定めた単位です。
- (4) お申込みの方法には、収益の分配がなされた場合に分配金を受取ることができる「分配金受取型」と、分配金を自動的に無手数料で再投資する「分配金自動再投資型」があり、販売会社によってはどちらか一方のみの取扱いの場合があります。
- (5) 販売会社との間であらかじめ決められた一定の金額を一定の期間毎に定時定額購入（積立）を行うことができる場合があります。詳細については、販売会社にお問い合わせください。
*販売会社によっては、当該契約または規定については、同様の権利義務関係を規定する名称の異なる契約または規定を使用することがあり、この場合、当該別の名称に読み替えるものとします。
- (6) 確定拠出年金、またはこれに類する前払退職金等の積立を目的とした定時定額購入等を通じての取得のお申込みについては、当該定めに従うものとします。

(注) 当ファンドの取得申込者は販売会社に、取得申込みと同時にまたは予め、自己のために開設されたファンドの受益権の振替を行うための振替機関等の口座を示すものとし、当該口座に当該取得申込者に係る口数の増加の記載または記録が行われます。なお、販売会社は、当該取得申込みの代金の支払いと引き換えに、当該口座に当該取得申込者に係る口数の増加の記載または記録を行うことができます。委託会社は、追加信託により分割された受益権について、振替機関等の振替口座簿への新たな記載または記録をするため社振法に定める事項の振替機関への通知を行うものとし、振替機関等は、委託会社から振替機関への通知があった場合、社振法の規定にしたがい、その備える振替口座簿への新たな記載または記録を行います。受託会社は、追加信託により生じた受益権については追加信託のつど、振替機関の定める方法により、振替機関へ当該受益権に係る信託を設定した旨の通知を行います。

2【換金（解約）手続等】

受益者は、販売会社に対して毎営業日に解約のお申込みをすることができます。原則として、午後3時までに解約の申込みが行われ、販売会社所定の事務手続きが完了したものを当日の解約請求受付分とします。

委託会社は、取引所等における取引の停止、外国為替取引の停止その他やむを得ない事情があるときは、解約請求の受付を中止することおよびすでに受付けた解約請求の受付を取消すことがあります。解約請求の受付が中止された場合、受益者は解約の受付中止以前に行った当日の解約請求を撤回できます。ただし、受益者がその解約請求を撤回しない場合には、解約の受付の中止を解除した後の最初の基準価額の計算日にその請求を受付けたものとして取扱うこととします。また、信託財産の資金管理を円滑に行うため、大口の解約請求には制限を設ける場合があります。

< 解約請求による換金手続き >

受益者は、委託会社に1口または1円の整数倍で販売会社毎に定めた単位をもって解約を請求することができます。解約価額は、当該請求受付日の翌営業日の基準価額です（解約価額については、お申込みを受付けた販売会社までお問い合わせください。）。

解約代金の支払いは原則として解約請求を受付けた日から起算して5営業日目から販売会社の申込場所で支払われます。解約にかかる手数料はありません。

(注) 当ファンドの換金請求を行う受益者は、その口座が開設されている振替機関等に対して当該受益者の請求に係るこの信託契約の一部解約を委託会社が行うのと引き換えに、当該一部解約に係る受益権の口数と同口数の抹消の申請を行うものとし、社振法の規定にしたがい当該振替機関等の口座において当該口数の減少の記載または記録が行われます。

換金請求を受益者がするときは、振替受益権をもって行うものとし、

受益証券をお手許で保有されている方は、換金のお申込みに際して、個別に振替受益権とするための所要の手続きが必要であり、この手続きには時間を要しますので、ご留意ください。

3【資産管理等の概要】

(1)【資産の評価】

基準価額とは、信託財産に属する資産（受入担保金代用有価証券および借入有価証券を除きます。）を法令および一般社団法人投資信託協会規則に従って時価評価して得た信託財産の資産総額から負債総額を控除した金額（以下「純資産総額」といいます。）を、計算日における受益権総口数で除した金額をいいます。なお、外貨建資産（外国通貨表示の有価証券（以下「外貨建有価証券」といいます。））、預金その他の資産をいいます。以下同じ。）の円換算については、原則としてわが国における計算日の対顧客電信売買相場の仲値によって計算します。外国為替予約の評価は、原則として、わが国における計算日の対顧客先物売買相場の仲値によるものとします。

< 主要投資対象の評価方法 >

有価証券等	評価方法
-------	------

株式	原則として、基準価額計算日 の取引所の最終相場で評価します。 外国で取引される資産については、原則として基準価額計算日の前日とします。
公社債等	原則として、基準価額計算日 における以下のいずれかの価額で評価します。 ・日本証券業協会発表の売買参考統計値(平均値) ・金融商品取引業者、銀行等の提示する価額(売気配相場を除く。) ・価格情報会社の提供する価額 残存期間が1年以内の公社債については、一部償却原価法により評価することができます。 外国で取引される資産については、原則として基準価額計算日の前日とします。

基準価額は、便宜上1万口当りに換算した価額で表示され、原則として委託会社の各営業日に計算されます。

基準価額は、販売会社または委託会社にお問い合わせいただけるほか、原則として翌日付の日本経済新聞朝刊の証券欄「オープン基準価格」の紙面に、「年金設計30」は「大住DC30」、「年金設計50」は「大住DC50」、「年金設計70」は「大住DC70」として掲載されます。

委託会社に対する照会は下記においてできます。

照会先の名称	コールセンター	ホームページ
三井住友DSアセットマネジメント株式会社	0120-88-2976	https://www.smd-am.co.jp

お問い合わせは、午前9時～午後5時(土、日、祝・休日を除く)までとさせていただきます。

(2)【保管】

ファンドの受益権の帰属は、振替機関等の振替口座簿に記載または記録されることにより定まり、受益証券を発行しませんので、受益証券の保管に関する該当事項はありません。

(3)【信託期間】

当ファンドの信託の期間は、信託契約締結日(2001年9月21日)から無期限とします。

ただし、後記「(5)その他 信託契約の解約」の規定により、信託契約を解約し、この信託を終了させることがあります。

(4)【計算期間】

当ファンドの計算期間は、原則として毎年11月20日から翌年11月19日までとします。前記にかかわらず各計算期間終了日に該当する日(以下、「該当日」といいます。)が休業日のとき、各計算期間終了日は、該当日以降最初の営業日とし、その翌日より次の計算期間が開始されるものとします。ただし、最終計算期間の終了日は信託期間の終了日とします。

(5)【その他】

信託契約の解約

イ. 委託会社は、信託契約の一部を解約することにより、信託財産の純資産総額が30億円を下回ることとなった場合には、受託会社と合意のうえ、あらかじめ、監督官庁に届け出ることにより、この信託契約を解約し、信託を終了させることができます。

ロ. 委託会社は、信託期間終了前にこの信託契約を解約することが受益者のため有利であると認めるとき、またはやむを得ない事情が発生したときは、受託会社と合意のうえ、この信託契約を解約し、信託を終了させることができます。この場合において委託会社は、あらかじめ、解約しようとする旨を監督官庁へ届け出ます。

- 八．信託契約を解約し信託を終了させる場合、委託会社は、あらかじめ、解約しようとする旨を公告し、かつその旨を記載した書面をこの信託契約にかかる知られたる受益者に対して交付します。ただし、この信託契約にかかる全ての受益者に対して書面を交付したときは、原則として公告を行いません。
- 二．前八．の公告および書面には、受益者で異議のある者は一定の期間内に委託会社に対して異議を述べるべき旨を付記します。なお、一定の期間は、1月を下らないものとします。また、信託契約の解約を行う場合において、一定の期間内に委託会社に対して異議を述べた受益者は、法令に基づき、受託会社に対し、自己に帰属する受益権を、信託財産をもって買取るべき旨を請求することができます。
- ホ．前二．の一定の期間内に異議を申し出た受益者の受益権の口数が受益権の総口数の2分の1を超えるときは、前イ．および前ロ．の信託契約の解約をしません。
- へ．委託会社は、この信託契約の解約をしないこととしたときは、解約しない旨およびその理由を公告し、かつ、これらの事項を記載した書面を知られたる受益者に対して交付します。ただし、全ての受益者に対して書面を交付したときは、原則として、公告を行いません。
- ト．前二．から前へ．までの規定は、信託財産の状態に照らし、真にやむを得ない事情が生じている場合であって、前二．の一定の期間が1月を下らずにその公告および書面の交付を行うことが困難な場合には適用しません。
- チ．信託契約の解約時の償還価額は、信託終了時における信託財産の純資産総額を受益権総口数で除した額となります。償還金は、信託終了日後1ヵ月以内の委託会社の指定する日から、信託終了日において振替機関等の振替口座簿に記載または記録されている受益者(信託終了日以前において一部解約が行われた受益権にかかる受益者を除きます。また、当該信託終了日以前に設定された受益権で取得申込代金支払前のため販売会社の名義で記載または記録されている受益権については原則として取得申込者とします。)に支払います。なお、当該受益者は、その口座が開設されている振替機関等に対して委託会社がこの信託の償還をするのと引換えに、当該償還に係る受益権の口数と同口数の抹消の申請を行うものとし、社振法の規定にしたがい当該振替機関等の口座において当該口数の減少の記載または記録が行われます。また、受益証券を保有している受益者に対しては、償還金は、信託終了日後1ヵ月以内の委託会社の指定する日から受益証券と引換えに当該受益者に支払います。受益者が償還金の支払開始日から10年間その支払いを請求しないときは、時効によりその権利を失います。

信託契約に関する監督官庁の命令

委託会社は、監督官庁よりこの信託契約の解約の命令を受けたときは、その命令にしたがい、信託契約を解約し信託を終了させます。また、委託会社は、監督官庁の命令に基づいてこの信託約款を変更しようとするときは、信託約款の変更の規定にしたがいます。

委託会社の登録取消等に伴う取扱い

委託会社が監督官庁より登録の取消しを受けたとき、解散したときまたは業務を廃止したときは、委託会社は、この信託契約を解約し信託を終了させるものとします。

ただし、監督官庁がこの信託契約に関する委託会社の業務を他の投資信託委託会社に引き継ぐことを命じたときは、この信託は、当該約款変更について異議を申し出た受益者の受益権の口数が受益権の総口数の2分の1を超える場合を除き、当該投資信託委託会社と受託会社との間において存続します。

受託会社の辞任および解任に伴う取扱い

受託会社は、委託会社の承諾を受けてその任務を辞任することができます。受託会社はその任務に背いた場合、その他重要な事由が生じたときは、委託会社または受益者は、裁判所に受託会社の解任を請求することができます。受託会社が辞任した場合、または裁判所が受託会社を解任した場合、委託会社は、信託約款の変更の規定にしたがい、新受託会社を選任します。委託会社が新受託会社を選任できないときは、委託会社はこの信託契約を解約し、信託を終了させます。

信託約款の変更

イ．委託会社は、受益者の利益のため必要と認めるとき、またはやむを得ない事情が発生したときは、受託会社と合意のうえ、この信託約款を変更できるものとし、あらかじめ、変更しようとする旨およびその内容を監督官庁に届け出ます。委託会社は、信託約款の変更事項のうち、その内

容が重大なものについて、あらかじめ、変更しようとする旨およびその内容を公告し、かつ、当ファンドの信託約款にかかる知られたる受益者に対してこれらの事項を記載した書面を交付します。ただし、当ファンドの信託約款にかかる全ての受益者に対して書面を交付したときは、原則として公告を行いません。

- ロ．前イ．の公告および書面には、受益者で異議のある者は一定の期間内に委託会社に対して異議を述べるべき旨を付記します。なお、一定の期間は、1月を下らないものとします。また、信託約款の変更を行う場合において、一定の期間内に委託会社に対して異議を述べた受益者は、法令に基づき、受託会社に対し、自己に帰属する受益権を、信託財産をもって買取るべき旨を請求することができます。
- ハ．前ロ．の一定の期間内に異議を申し出た受益者の受益権の口数が受益権の総口数の2分の1を超えるときは、前イ．の信託約款の変更をしません。
- ニ．委託会社は、この信託約款の変更をしないこととしたときは、変更しない旨およびその理由を公告し、かつ、これらの事項を記載した書面を知られたる受益者に対して交付します。ただし、全ての受益者に対して書面を交付したときは、原則として、公告を行いません。

公告

委託会社が受益者に対してする公告は、電子公告の方法により行い、次のアドレスに掲載します。

<https://www.smd-am.co.jp>

なお、電子公告による公告をすることができない事故その他やむを得ない事由が生じた場合の公告は、日本経済新聞に掲載します。

反対者の買取請求権

信託契約の解約または信託約款の変更を行う場合において、一定の期間内に委託会社に対して異議を述べた受益者は、法令に基づき、受託会社に対し、自己に帰属する受益権を、信託財産をもって買取るべき旨を請求することができます。

運用にかかる報告等開示方法

- イ．委託会社は、決算日から3ヵ月以内に有価証券報告書を、半期該当日から3ヵ月以内に半期報告書を提出します。
- ロ．委託会社は、決算時および償還時に運用報告書(全体版)(投資信託及び投資法人に関する法律第14条第1項に定める運用報告書)および交付運用報告書(投資信託及び投資法人に関する法律第14条第4項に定める書面)を作成します。
- ハ．委託会社は、交付運用報告書を販売会社を通じて受益者へ交付します。また、委託会社は、運用報告書(全体版)を委託会社のホームページに掲載します。
- ニ．前ハ．にかかわらず、受益者から運用報告書(全体版)の交付の請求があった場合には、これを交付します。

委託会社と関係法人との契約の変更

イ．募集・販売契約

委託会社と販売会社との間の募集・販売の取扱い等に関する契約は、当事者の別段の意思表示のない限り、1年毎に自動的に更新されます。募集・販売の取扱い等に関する契約は、当事者間の合意により変更することができます。

ロ．運用委託契約

委託会社とティー・ロウ・プライス・アソシエイツ・インクおよびティー・ロウ・プライス・インターナショナル・リミテッドとの間の運用委託契約には期限の定めがありません。運用委託契約は、当事者間の合意により変更することができます。

4【受益者の権利等】

当ファンドの受益権は、その取得申込口数に応じて、取得申込者に帰属します。この受益権は、信託の日時を異にすることにより差異を生ずることはありません。受益者の有する主な権利は次のとおりです。なお、信託約款には受益者集会に関する規定はありません。また、ファンド資産に生じた利益および損失は、全て受益者に帰属します。

(1) 収益分配金に対する請求権

受益者は、収益分配金を持分に応じて委託会社に請求する権利を有します。

収益分配金は、毎計算期間終了日後1ヵ月以内の委託会社の指定する日から保有口数に応じて、販売会社を通じて決算日において振替機関等の振替口座簿に記載または記録されている受益者(当該収益分配金にかかる決算日以前において一部解約が行われた受益権にかかる受益者を除きます。また、当該収益分配金にかかる計算期間の末日以前に設定された受益権で取得申込代金支払前のため販売会社の名義で記載または記録されている受益権については原則として取得申込者とします。)に支払います。なお、信託約款に規定する時効前の収益分配金にかかる収益分配金交付票は、なおその効力を有するものとし、当該収益分配金交付票と引き換えに受益者に支払います。

収益分配金の支払いは、原則として決算日から起算して5営業日までに開始します。

上記にかかわらず、販売会社との間で締結した累積投資約款に基づく契約により収益分配金を再投資する受益者に対しては、委託会社は、毎計算期間終了日の翌営業日に、収益分配金を販売会社に交付します。この場合、販売会社は受益者に対し遅滞なく収益分配金の再投資にかかる受益権の売付を行います。当該売付により増加した受益権は、信託約款の規定にしたがい、振替口座簿に記載または記録されます。

収益分配金の請求権は、支払開始日から5年間その支払いを請求しないときは、その権利を失い、委託会社が受託会社から交付を受けた金銭は委託会社に帰属します。

(2) 償還金に対する請求権

受益者は、償還金を持分に応じて委託会社に請求する権利を有します。

償還金は、信託終了後1ヵ月以内の委託会社の指定する日から受益者に支払います。償還金の支払いは、販売会社の営業所等において行うものとし、

償還金の支払いは、原則として償還日から起算して5営業日までに開始します。

償還金の請求権は、支払開始日から10年間その支払いを請求しないときは、その権利を失い、委託会社が受託会社から交付を受けた金銭は委託会社に帰属します。

(3) 受益権の換金(解約)請求権

受益者は、自己に帰属する受益権について、解約の実行を販売会社を通じて委託会社に請求する権利を有しています。権利行使の方法等については、前述の「換金(解約)手続等」をご参照ください。

(4) 帳簿書類の閲覧・謄写の請求権

受益者は委託会社に対し、当該受益者にかかる信託財産に関する書類の閲覧または謄写を請求することができます。

(5) 反対者の買取請求権

信託契約の解約または信託約款の変更を行う場合において、一定の期間内に委託会社に対して異議を述べた受益者は、法令に基づき、受託会社に対し、自己に帰属する受益権を、信託財産をもって買取すべき旨を請求することができます。

第3【ファンドの経理状況】

1. 当ファンドの財務諸表は、「財務諸表等の用語、様式及び作成方法に関する規則」（昭和38年大蔵省令第59号）並びに同規則第2条の2の規定により、「投資信託財産の計算に関する規則」（平成12年総理府令第133号）に基づいて作成しております。
なお、財務諸表に記載されている金額は、円単位で表示しております。
2. 当ファンドは、金融商品取引法第193条の2第1項の規定に基づき、第18期計算期間（平成30年11月20日から令和1年11月19日まで）の財務諸表について、有限責任 あずさ監査法人による監査を受けております。

1【財務諸表】

【大和住銀DC年金設計ファンド30】

(1)【貸借対照表】

(単位：円)

	第17期 平成30年11月19日現在	第18期 令和1年11月19日現在
資産の部		
流動資産		
親投資信託受益証券	3,356,499,444	3,560,654,242
未収入金	1,894,636	2,869,004
流動資産合計	3,358,394,080	3,563,523,246
資産合計	3,358,394,080	3,563,523,246
負債の部		
流動負債		
未払解約金	2,184,996	4,185,003
未払受託者報酬	1,466,921	1,510,270
未払委託者報酬	15,036,468	15,480,743
その他未払費用	293,963	294,938
流動負債合計	18,982,348	21,470,954
負債合計	18,982,348	21,470,954
純資産の部		
元本等		
元本	2,049,112,453	2,068,590,977
剰余金		
期末剰余金又は期末欠損金（ ）	1,290,299,279	1,473,461,315
（分配準備積立金）	636,944,071	701,434,391
元本等合計	3,339,411,732	3,542,052,292
純資産合計	3,339,411,732	3,542,052,292
負債純資産合計	3,358,394,080	3,563,523,246

(2) 【損益及び剰余金計算書】

(単位：円)

	第17期 自 平成29年11月21日 至 平成30年11月19日	第18期 自 平成30年11月20日 至 令和1年11月19日
営業収益		
有価証券売買等損益	18,545,809	204,166,581
営業収益合計	18,545,809	204,166,581
営業費用		
受託者報酬	2,941,407	2,951,037
委託者報酬	30,150,313	30,249,149
その他費用	293,963	294,938
営業費用合計	33,385,683	33,495,124
営業利益又は営業損失()	51,931,492	170,671,457
経常利益又は経常損失()	51,931,492	170,671,457
当期純利益又は当期純損失()	51,931,492	170,671,457
一部解約に伴う当期純利益金額の分配額又は一部解約に伴う当期純損失金額の分配額()	979,373	5,018,439
期首剰余金又は期首欠損金()	1,362,783,460	1,290,299,279
剰余金増加額又は欠損金減少額	117,034,697	129,345,227
当期追加信託に伴う剰余金増加額又は欠損金減少額	117,034,697	129,345,227
剰余金減少額又は欠損金増加額	136,608,013	111,836,209
当期一部解約に伴う剰余金減少額又は欠損金増加額	136,608,013	111,836,209
分配金	-	-
期末剰余金又は期末欠損金()	1,290,299,279	1,473,461,315

(3)【注記表】

(重要な会計方針に係る事項に関する注記)

項目	第18期	
	自 平成30年11月20日	至 令和1年11月19日
1. 有価証券の評価基準及び評価方法	親投資信託受益証券 移動平均法に基づき、基準価額で評価しております。	
2. 収益及び費用の計上基準	有価証券売買等損益 約定日基準で計上しております。	

(貸借対照表に関する注記)

項目	第17期	第18期
	平成30年11月19日現在	令和1年11月19日現在
1. 元本状況		
期首元本額	2,080,493,710円	2,049,112,453円
期中追加設定元本額	177,042,330円	196,902,639円
期中一部解約元本額	208,423,587円	177,424,115円
2. 受益権の総数	2,049,112,453口	2,068,590,977口

(損益及び剰余金計算書に関する注記)

項目	第17期	第18期
	自 平成29年11月21日 至 平成30年11月19日	自 平成30年11月20日 至 令和1年11月19日
1. 親投資信託財産の運用の指図に係る権限の全部又は一部を委託するために要する費用として委託者報酬の中から支弁している額	2,133,535円	2,210,138円
2. 分配金の計算過程 該当事項はありません。		2. 分配金の計算過程 該当事項はありません。

(金融商品に関する注記)

金融商品の状況に関する事項

項目	第18期	
	自 平成30年11月20日	至 令和1年11月19日
1. 金融商品に対する取組方針	当ファンドは、「投資信託及び投資法人に関する法律」第2条第4項に定める証券投資信託であり、投資信託約款に規定する「運用の基本方針」に従っております。	
2. 金融商品の内容及びリスク	当ファンドが保有している金融商品の種類は、有価証券、金銭債権及び金銭債務であります。なお、当ファンドは親投資信託受益証券を通じて有価証券に投資し、また、デリバティブ取引を行っております。これらの金融商品に係るリスクは、価格変動リスク、信用リスク、為替変動リスク及び流動性リスクであります。	

<p>3. 金融商品に係るリスク管理体制</p>	<p>リスク管理の実効性を高め、またコンプライアンスの徹底を図るために運用部門から独立した組織を設置し、投資リスクや法令・諸規則等の遵守状況にかかる、信託約款・社内ルール等において定める各種投資制限・リスク指標のモニタリング及びファンドの運用パフォーマンスの測定・分析・評価についての確認等を行っています。投資リスクや法令・諸規則等の遵守状況等にかかる確認結果等については、運用評価、リスク管理及びコンプライアンスに関する会議をそれぞれ設け、報告が義務づけられています。</p> <p>また、とりわけ、市場リスク、信用リスク及び流動性リスクの管理体制については、各種リスクごとに管理項目、測定項目、上下限値、管理レベル及び頻度等を定めて当該リスクの管理を実施しております。当該リスクを管理する部署では、原則として速やかに是正・修正等を行う必要がある場合は、関連する運用部署に是正勧告あるいは報告が行われ、当該関連運用部署は、必要な対処の実施あるいは対処方針の決定を行います。その後、当該関連運用部署の対処の実施や対処方針の決定等に関し、必要に応じてリスク管理を行う部署が当該部署の担当役員、当該関連運用部署の担当役員及びリスク管理会議へ報告を行う体制となっております。</p> <p>なお、他の運用会社が設定・運用を行うファンド（外部ファンド）を組入れる場合には、当該外部ファンドの運用会社にかかる経営の健全性、運用もしくはリスク管理の適切性も含め、外部ファンドの適格性等に関して、運用委託先を管理する会議にて、定期的に審議する体制となっております。加えて、外部ファンドの組入れは、原則として、運用実績の優位性、運用会社の信用力・運用体制・資産管理体制の状況を確認の上選定するものとし、また、定性・定量面における評価を継続的に実施し、投資対象としての適格性を判断しております。</p>
<p>4. 金融商品の時価等に関する事項についての補足説明</p>	<p>金融商品の時価には、市場価格に基づく価額のほか、市場価格がない場合には合理的に算定された価額が含まれております。当該価額の算定においては、一定の前提条件等を採用しているため、異なる前提条件等に拠った場合、当該価額が異なることもあります。</p>

金融商品の時価等に関する事項

項目	第18期 令和1年11月19日現在
<p>1. 金融商品の時価及び貸借対照表計上額との差額</p>	<p>金融商品は原則としてすべて時価で評価しているため、貸借対照表計上額と時価との差額はありませぬ。</p>
<p>2. 時価の算定方法</p>	<p>(1) 有価証券 重要な会計方針に係る事項に関する注記に記載しております。</p> <p>(2) 金銭債権及び金銭債務 短期間で決済されるため、時価は帳簿価額と近似していることから、当該帳簿価額を時価としております。</p>

(有価証券に関する注記)

売買目的有価証券

第17期（平成30年11月19日現在）

種類	当計算期間の損益に含まれた評価差額（円）
親投資信託受益証券	34,485,507
合計	34,485,507

第18期（令和1年11月19日現在）

種類	当計算期間の損益に含まれた評価差額（円）
親投資信託受益証券	196,447,235
合計	196,447,235

(デリバティブ取引等関係に関する注記)

ヘッジ会計が適用されていないデリバティブ取引

第17期（平成30年11月19日現在）

該当事項はありません。

第18期（令和1年11月19日現在）

該当事項はありません。

(関連当事者との取引に関する注記)

第18期（自平成30年11月20日 至 令和1年11月19日）

市場価格その他当該取引に係る公正な価格を勘案して、一般の取引条件と異なる関連当事者との取引は行われていないため、該当事項はございません。

(1口当たり情報)

第17期 平成30年11月19日現在	第18期 令和1年11月19日現在
<p>1口当たり純資産額</p> <p>1.6297円</p> <p>「1口 = 1円（10,000口 = 16,297円）」</p>	<p>1口当たり純資産額</p> <p>1.7123円</p> <p>「1口 = 1円（10,000口 = 17,123円）」</p>

(4) 【附属明細表】

有価証券明細表

< 株式以外の有価証券 >

通貨	種類	銘柄	口数	評価額	備考
円	親投資信託 受益証券	年金日本株式マザーファンド	411,328,767	1,004,711,646	
	親投資信託 受益証券	年金日本債券マザーファンド	1,546,985,249	1,996,693,860	
	親投資信託 受益証券	インターナショナル株式マザー ファンド	45,230,072	215,141,360	
	親投資信託 受益証券	インターナショナル債券マザー ファンド	129,534,115	344,107,376	
合計		4銘柄	2,133,078,203	3,560,654,242	

<参考>

当ファンドは、「年金日本株式マザーファンド」、「年金日本債券マザーファンド」、「インターナショナル株式マザーファンド」及び「インターナショナル債券マザーファンド」受益証券を主要投資対象としており、貸借対照表の資産の部に計上された「親投資信託受益証券」はすべて同マザーファンドの受益証券であります。

以下に記載した情報は監査の対象外であります。

年金日本株式マザーファンド

(1)貸借対照表

区分	平成30年11月19日現在 金額(円)	令和1年11月19日現在 金額(円)
資産の部		
流動資産		
金銭信託	344,850,479	-
コール・ローン	856,603,594	743,802,823
株式	59,865,914,770	60,984,533,190
未収入金	151,390,904	127,817,697
未収配当金	615,689,500	619,195,500
流動資産合計	61,834,449,247	62,475,349,210
資産合計	61,834,449,247	62,475,349,210
負債の部		
流動負債		
未払金	187,913,127	56,023,652
未払解約金	33,830,898	79,334,314
その他未払費用	4,230	1,275
流動負債合計	221,748,255	135,359,241
負債合計	221,748,255	135,359,241
純資産の部		
元本等		
元本	27,427,192,863	25,522,258,131
剰余金		
剰余金又は欠損金()	34,185,508,129	36,817,731,838
元本等合計	61,612,700,992	62,339,989,969
純資産合計	61,612,700,992	62,339,989,969
負債純資産合計	61,834,449,247	62,475,349,210

(2) 注記表

(重要な会計方針に係る事項に関する注記)

項目	自 平成30年11月20日 至 令和1年11月19日
1. 有価証券の評価基準及び評価方法	<p>株式 移動平均法に基づき、時価で評価しております。 時価評価にあたっては、原則として金融商品取引所における最終相場（最終相場のないものについては、それに準ずる価額）、又は金融商品取引業者等の提示する気配相場に基づいて評価しております。</p> <p>また、適正な評価額を入手できなかった場合又は入手した評価額が時価と認定できない事由が認められた場合は、投資信託委託会社が忠実義務に基づいて合理的事由をもって時価と認められた価額もしくは受託会社と協議のうえ両者が合理的事由をもって時価と認められた価額で評価しております。</p>
2. 収益及び費用の計上基準	<p>(1) 受取配当金 国内株式についての受取配当金は、原則として、株式の配当落ち日において、確定配当金額又は予想配当金額を計上しております。</p> <p>(2) 有価証券売買等損益 約定日基準で計上しております。</p>

(貸借対照表に関する注記)

項目	平成30年11月19日現在	令和1年11月19日現在
1. 元本状況		
開示対象ファンドの計算期間の期首における当該親投資信託の元本額	27,636,728,337円	27,427,192,863円
期中追加設定元本額	4,402,303,908円	3,484,231,558円
期中一部解約元本額	4,611,839,382円	5,389,166,290円
元本の内訳		
大和住銀DC日本株式ファンド	9,130,092,313円	8,693,536,794円
大和住銀DC年金設計ファンド30	336,422,531円	411,328,767円
大和住銀DC年金設計ファンド50	1,127,043,700円	1,107,470,003円
大和住銀DC年金設計ファンド70	1,432,513,398円	1,445,566,331円
大和住銀DC国内株式ファンド	5,952,070,510円	6,361,161,025円
大和住銀年金専用日本株式F-1（適格機関投資家限定）	7,898,889,625円	6,186,880,559円
大和住銀日本株式ファンドVA（適格機関投資家限定）	1,346,624,900円	1,116,148,594円
大和住銀年金設計ファンド30VA（適格機関投資家専用）	5,092,286円	2,384,244円
大和住銀年金設計ファンド50VA（適格機関投資家専用）	14,895,639円	14,720,316円
大和住銀年金設計ファンド70VA（適格機関投資家専用）	6,878,735円	7,327,854円
大和住銀バランスファンド60（適格機関投資家限定）	174,566,518円	174,271,905円
大和住銀世界資産バランスVA（適格機関投資家限定）	2,102,708円	1,461,739円
合計	27,427,192,863円	25,522,258,131円
2. 受益権の総数	27,427,192,863口	25,522,258,131口

(金融商品に関する注記)

金融商品の状況に関する事項

項目	自 平成30年11月20日 至 令和1年11月19日
1. 金融商品に対する取組方針	当ファンドは、「投資信託及び投資法人に関する法律」第2条第4項に定める証券投資信託であり、投資信託約款に規定する「運用の基本方針」に従っております。
2. 金融商品の内容及びリスク	当ファンドが保有している金融商品の種類は、有価証券、金銭債権及び金銭債務であります。これらの金融商品に係るリスクは、価格変動リスク、信用リスク及び流動性リスクであります。

3. 金融商品に係るリスク管理体制	<p>リスク管理の実効性を高め、またコンプライアンスの徹底を図るために運用部門から独立した組織を設置し、投資リスクや法令・諸規則等の遵守状況にかかる、信託約款・社内ルール等において定める各種投資制限・リスク指標のモニタリング及びファンドの運用パフォーマンスの測定・分析・評価についての確認等を行っています。投資リスクや法令・諸規則等の遵守状況等にかかる確認結果等については、運用評価、リスク管理及びコンプライアンスに関する会議をそれぞれ設け、報告が義務づけられています。</p> <p>また、とりわけ、市場リスク、信用リスク及び流動性リスクの管理体制については、各種リスクごとに管理項目、測定項目、上下限值、管理レベル及び頻度等を定めて当該リスクの管理を実施しております。当該リスクを管理する部署では、原則として速やかに是正・修正等を行う必要がある状況の場合は、関連する運用部署に是正勧告あるいは報告が行われ、当該関連運用部署は、必要な対処の実施あるいは対処方針の決定を行います。その後、当該関連運用部署の対処の実施や対処方針の決定等に関し、必要に応じてリスク管理を行う部署が当該部署の担当役員、当該関連運用部署の担当役員及びリスク管理会議へ報告を行う体制となっております。</p> <p>なお、他の運用会社が設定・運用を行うファンド（外部ファンド）を組入れる場合には、当該外部ファンドの運用会社にかかる経営の健全性、運用もしくはリスク管理の適切性も含め、外部ファンドの適格性等に関して、運用委託先を管理する会議にて、定期的に審議する体制となっております。加えて、外部ファンドの組入れは、原則として、運用実績の優位性、運用会社の信用力・運用体制・資産管理体制の状況を確認の上選定するものとし、また、定性・定量面における評価を継続的に実施し、投資対象としての適格性を判断しております。</p>
4. 金融商品の時価等に関する事項についての補足説明	<p>金融商品の時価には、市場価格に基づく価額のほか、市場価格がない場合には合理的に算定された価額が含まれております。当該価額の算定においては、一定の前提条件等を採用しているため、異なる前提条件等に拠った場合、当該価額が異なることもあります。</p>

金融商品の時価等に関する事項

項目	令和1年11月19日現在
1. 金融商品の時価及び貸借対照表計上額との差額	金融商品は原則としてすべて時価で評価しているため、貸借対照表計上額と時価との差額はありませぬ。
2. 時価の算定方法	<p>(1)有価証券 重要な会計方針に係る事項に関する注記に記載しております。</p> <p>(2)金銭債権及び金銭債務 短期間で決済されるため、時価は帳簿価額と近似していることから、当該帳簿価額を時価としております。</p>

(有価証券に関する注記)

売買目的有価証券

(平成30年11月19日現在)

種類	計算期間の損益に含まれた評価差額(円)
株 式	6,573,199,517
合計	6,573,199,517

「計算期間」とは、「年金日本株式マザーファンド」の計算期間の期首日から開示対象ファンドの期末日までの期間（平成30年1月30日から平成30年11月19日まで）を指しております。

(令和1年11月19日現在)

種類	計算期間の損益に含まれた評価差額(円)
株 式	5,755,532,190
合計	5,755,532,190

「計算期間」とは、「年金日本株式マザーファンド」の計算期間の期首日から開示対象ファンドの期末日までの期間（平成31年1月29日から令和1年11月19日まで）を指しております。

(デリバティブ取引等関係に関する注記)

ヘッジ会計が適用されていないデリバティブ取引

(平成30年11月19日現在)

該当事項はありません。

(令和1年11月19日現在)

該当事項はありません。

(関連当事者との取引に関する注記)

(自平成30年11月20日 至 令和1年11月19日)

市場価格その他当該取引に係る公正な価格を勘案して、一般の取引条件と異なる関連当事者との取引は行われていないため、該当事項はございません。

(1口当たり情報)

平成30年11月19日現在	令和1年11月19日現在
1口当たり純資産額 2.2464円	1口当たり純資産額 2.4426円

「1口 = 1円(10,000口 = 22,464円)」

「1口 = 1円(10,000口 = 24,426円)」

(3) 附属明細表
有価証券明細表
<株式>

通貨	銘柄	株式数 (株)	評価額		備考
			単価	金額	
円	コムシスホールディングス	233,300	3,205.00	747,726,500	
	大成建設	265,100	4,175.00	1,106,792,500	
	鹿島建設	283,400	1,428.00	404,695,200	
	N I P P O	756,600	2,229.00	1,686,461,400	
	大和ハウス工業	108,000	3,362.00	363,096,000	
	明治ホールディングス	11,900	7,440.00	88,536,000	
	宝ホールディングス	523,000	1,088.00	569,024,000	
	日清オイリオグループ	36,500	4,055.00	148,007,500	
	ニチレイ	278,800	2,537.00	707,315,600	
	セーレン	470,600	1,533.00	721,429,800	
	東ソー	226,000	1,622.00	366,572,000	
	信越化学工業	51,900	11,725.00	608,527,500	
	ダイセル	679,200	1,098.00	745,761,600	
	積水化学工業	251,100	1,889.00	474,327,900	
	A D E K A	381,800	1,686.00	643,714,800	
	協和キリン	135,600	2,231.00	302,523,600	
	武田薬品工業	272,800	4,562.00	1,244,513,600	
	塩野義製薬	65,400	6,363.00	416,140,200	
	日本新薬	127,800	9,650.00	1,233,270,000	
	小野薬品工業	232,600	2,407.00	559,868,200	
	J X T Gホールディングス	2,696,100	492.60	1,328,098,860	
	コスモエネルギーホールディングス	135,000	2,304.00	311,040,000	
	住友金属鉱山	60,900	3,301.00	201,030,900	
	ディスコ	12,100	23,740.00	287,254,000	
	小松製作所	114,500	2,602.00	297,929,000	
	クボタ	369,400	1,687.50	623,362,500	
	澁谷工業	24,700	3,045.00	75,211,500	
	ダイキン工業	43,800	15,490.00	678,462,000	
	日立製作所	373,600	4,093.00	1,529,144,800	
	富士電機	120,300	3,295.00	396,388,500	
	サンケン電気	16,200	3,175.00	51,435,000	
	ソニー	419,600	6,755.00	2,834,398,000	
	T D K	150,600	11,240.00	1,692,744,000	
	日本電子	275,700	3,010.00	829,857,000	
	東京エレクトロン	65,100	22,870.00	1,488,837,000	
	豊田自動織機	442,900	6,420.00	2,843,418,000	
	デンソー	57,100	4,940.00	282,074,000	
	トヨタ自動車	269,500	7,754.00	2,089,703,000	
	日野自動車	688,100	1,051.00	723,193,100	
	太平洋工業	569,000	1,561.00	888,209,000	
	アイシン精機	37,400	4,090.00	152,966,000	
	島津製作所	77,800	3,195.00	248,571,000	
	H O Y A	57,200	9,724.00	556,212,800	
	パンダイナムコホールディングス	115,800	6,604.00	764,743,200	
	沖縄電力	323,100	1,977.00	638,768,700	
	東京瓦斯	182,500	2,581.00	471,032,500	
	東海旅客鉄道	31,400	22,400.00	703,360,000	
	西武ホールディングス	329,100	1,950.00	641,745,000	
	日本航空	291,700	3,320.00	968,444,000	
	フューチャー	63,600	1,900.00	120,840,000	
	東映アニメーション	25,100	4,860.00	121,986,000	
	日本ユニシス	717,200	3,465.00	2,485,098,000	
	日本電信電話	412,700	5,468.00	2,256,643,600	
	東映	88,600	17,650.00	1,563,790,000	
	ソフトバンクグループ	440,300	4,272.00	1,880,961,600	
	伊藤忠商事	251,100	2,420.50	607,787,550	
	豊田通商	33,200	3,925.00	130,310,000	
	三井物産	379,400	1,925.00	730,345,000	
	日立ハイテクノロジーズ	35,900	6,780.00	243,402,000	
	三菱商事	720,700	2,850.00	2,053,995,000	
	J . フロント リテイリング	129,800	1,464.00	190,027,200	
	マツモトキヨシホールディングス	56,300	4,255.00	239,556,500	
	良品計画	64,200	2,438.00	156,519,600	

ユナイテッドアローズ	92,000	3,425.00	315,100,000
ケーズホールディングス	443,500	1,332.00	590,742,000
三菱UFJフィナンシャル・グループ	6,290,300	580.10	3,649,003,030
七十七銀行	36,900	1,751.00	64,611,900
北國銀行	77,600	3,355.00	260,348,000
琉球銀行	86,200	1,209.00	104,215,800
第一生命ホールディングス	541,600	1,804.50	977,317,200
全国保証	8,800	4,300.00	37,840,000
東京センチュリー	101,700	5,910.00	601,047,000
オリックス	853,500	1,742.50	1,487,223,750
三井不動産	404,500	2,784.50	1,126,330,250
東京建物	498,200	1,562.00	778,188,400
ルネサンス	95,700	1,726.00	165,178,200
日本郵政	301,300	1,029.50	310,188,350
合計 77銘柄	26,991,500	-	60,984,533,190

年金日本債券マザーファンド

(1) 貸借対照表

区分	平成30年11月19日現在 金額(円)	令和1年11月19日現在 金額(円)
資産の部		
流動資産		
金銭信託	581,847,790	-
コール・ローン	1,445,301,481	113,255,764
国債証券	9,065,277,900	13,146,787,371
地方債証券	-	600,778,800
特殊債券	688,196,228	842,852,992
社債券	4,408,844,000	5,018,155,500
派生商品評価勘定	11,460,344	-
未収入金	583,189,500	823,116,400
未収利息	24,963,285	30,688,162
前払費用	1,594,978	3,569,230
差入委託証拠金	5,070,000	-
流動資産合計	16,815,745,506	20,579,204,219
資産合計	16,815,745,506	20,579,204,219
負債の部		
流動負債		
前受金	9,400,000	-
未払金	524,176,200	826,905,500
未払解約金	1,763,386	11,153,092
その他未払費用	10,232	274
流動負債合計	535,349,818	838,058,866
負債合計	535,349,818	838,058,866
純資産の部		
元本等		
元本	13,023,380,427	15,295,055,100
剰余金		

剰余金又は欠損金（ ）	3,257,015,261	4,446,090,253
元本等合計	16,280,395,688	19,741,145,353
純資産合計	16,280,395,688	19,741,145,353
負債純資産合計	16,815,745,506	20,579,204,219

(2) 注記表

(重要な会計方針に係る事項に関する注記)

項目	自 平成30年11月20日 至 令和1年11月19日
1. 有価証券の評価基準及び評価方法	<p>国債証券、地方債証券、特殊債券及び社債券 個別法に基づき、時価で評価しております。時価評価にあたっては、原則として日本証券業協会が発表する売買参考統計値（平均値）、金融商品取引業者、銀行等の提示する価額（売気配相場を除く）又は価格情報会社の提供する価額のいずれかから入手した価額で評価しております。</p> <p>また、適正な評価額を入手できなかった場合又は入手した評価額が時価と認定できない事由が認められた場合は、投資信託委託会社が忠実義務に基づいて合理的事由をもって時価と認めた価額もしくは受託会社と協議のうえ両者が合理的事由をもって時価と認めた価額で評価しております。</p>
2. デリバティブの評価基準及び評価方法	個別法に基づき原則として時価で評価しております。
3. 収益及び費用の計上基準	有価証券売買等損益及び派生商品取引等損益 約定日基準で計上しております。

(貸借対照表に関する注記)

項目	平成30年11月19日現在	令和1年11月19日現在
1. 元本状況		
開示対象ファンドの計算期間の期首における当該親投資信託の元本額	11,951,905,673円	13,023,380,427円
期中追加設定元本額	2,313,899,758円	4,229,652,573円
期中一部解約元本額	1,242,425,004円	1,957,977,900円
元本の内訳		
大和住銀DC日本債券ファンド	362,301,419円	455,181,872円
大和住銀DC年金設計ファンド30	1,676,584,716円	1,546,985,249円
大和住銀DC年金設計ファンド50	2,200,133,117円	2,161,310,678円
大和住銀DC年金設計ファンド70	923,430,160円	1,020,366,196円
大和住銀年金専用日本債券F-1（適格機関投資家限定）	6,862,966,987円	9,215,462,856円
大和住銀日本債券ファンドVA（適格機関投資家限定）	698,862,529円	625,392,023円
大和住銀年金設計ファンド30VA（適格機関投資家専用）	19,299,170円	10,496,496円
大和住銀年金設計ファンド50VA（適格機関投資家専用）	35,831,061円	27,112,062円
大和住銀年金設計ファンド70VA（適格機関投資家専用）	5,641,373円	4,553,195円
大和住銀バランスファンド60（適格機関投資家限定）	236,320,900円	226,777,835円
大和住銀世界資産バランスVA（適格機関投資家限定）	2,008,995円	1,416,638円
合計	13,023,380,427円	15,295,055,100円
2. 受益権の総数	13,023,380,427口	15,295,055,100口

(金融商品に関する注記)

金融商品の状況に関する事項

項目	自 平成30年11月20日 至 令和1年11月19日
1. 金融商品に対する取組方針	当ファンドは、「投資信託及び投資法人に関する法律」第2条第4項に定める証券投資信託であり、投資信託約款に規定する「運用の基本方針」に従っております。
2. 金融商品の内容及びリスク	当ファンドが保有している金融商品の種類は、有価証券、デリバティブ取引、金銭債権及び金銭債務であります。これらの金融商品に係るリスクは、価格変動リスク、信用リスク及び流動性リスクであります。

3. 金融商品に係るリスク管理体制	<p>リスク管理の実効性を高め、またコンプライアンスの徹底を図るために運用部門から独立した組織を設置し、投資リスクや法令・諸規則等の遵守状況にかかる、信託約款・社内ルール等において定める各種投資制限・リスク指標のモニタリング及びファンドの運用パフォーマンスの測定・分析・評価についての確認等を行っています。投資リスクや法令・諸規則等の遵守状況等にかかる確認結果等については、運用評価、リスク管理及びコンプライアンスに関する会議をそれぞれ設け、報告が義務づけられています。</p> <p>また、とりわけ、市場リスク、信用リスク及び流動性リスクの管理体制については、各種リスクごとに管理項目、測定項目、上下限值、管理レベル及び頻度等を定めて当該リスクの管理を実施しております。当該リスクを管理する部署では、原則として速やかに是正・修正等を行う必要がある状況の場合は、関連する運用部署に是正勧告あるいは報告が行われ、当該関連運用部署は、必要な対処の実施あるいは対処方針の決定を行います。その後、当該関連運用部署の対処の実施や対処方針の決定等に関し、必要に応じてリスク管理を行う部署が当該部署の担当役員、当該関連運用部署の担当役員及びリスク管理会議へ報告を行う体制となっております。</p> <p>なお、他の運用会社が設定・運用を行うファンド（外部ファンド）を組入れる場合には、当該外部ファンドの運用会社にかかる経営の健全性、運用もしくはリスク管理の適切性も含め、外部ファンドの適格性等に関して、運用委託先を管理する会議にて、定期的に審議する体制となっております。加えて、外部ファンドの組入れは、原則として、運用実績の優位性、運用会社の信用力・運用体制・資産管理体制の状況を確認の上選定するものとし、また、定性・定量面における評価を継続的に実施し、投資対象としての適格性を判断しております。</p>
4. 金融商品の時価等に関する事項についての補足説明	<p>金融商品の時価には、市場価格に基づく価額のほか、市場価格がない場合には合理的に算定された価額が含まれております。当該価額の算定においては、一定の前提条件等を採用しているため、異なる前提条件等に拠った場合、当該価額が異なることもあります。</p>

金融商品の時価等に関する事項

項目	令和1年11月19日現在
1. 金融商品の時価及び貸借対照表計上額との差額	金融商品は原則としてすべて時価で評価しているため、貸借対照表計上額と時価との差額はありません。
2. 時価の算定方法	<p>(1)有価証券 重要な会計方針に係る事項に関する注記に記載しております。</p> <p>(2)金銭債権及び金銭債務 短期間で決済されるため、時価は帳簿価額と近似していることから、当該帳簿価額を時価としております。</p>

(有価証券に関する注記)

売買目的有価証券

(平成30年11月19日現在)

種類	計算期間の損益に含まれた評価差額(円)
国債証券	27,476,087
特殊債券	1,911,036
社債券	8,108,800
合計	17,456,251

「計算期間」とは、「年金日本債券マザーファンド」の計算期間の期首日から開示対象ファンドの期末日までの期間（平成30年1月30日から平成30年11月19日まで）を指しております。

(令和1年11月19日現在)

種類	計算期間の損益に含まれた評価差額(円)
国債証券	98,353,346
地方債証券	2,781,200
特殊債券	5,101,302
社債券	590,800
合計	100,082,648

「計算期間」とは、「年金日本債券マザーファンド」の計算期間の期首日から開示対象ファンドの期末日までの期間（平成31年1月29日から令和1年11月19日まで）を指しております。

(デリバティブ取引等関係に関する注記)

ヘッジ会計が適用されていないデリバティブ取引

(債券関連)

区分	種類	平成30年11月19日現在			
		契約額等(円)	うち1年超(円)	時価(円)	評価損益(円)

市場取引	債券先物取引 買建 長期国債先物				
		1,952,969,656	-	1,964,430,000	11,460,344
	合計	-	-	1,964,430,000	11,460,344

(注) 時価の算定方法

- 1) 先物取引の残高表示は、契約額によっております。
- 2) 期末の評価においては、取引所の発表する計算日の清算値段等を用いております。

(令和1年11月19日現在)

該当事項はありません。

(関連当事者との取引に関する注記)

(自 平成30年11月20日 至 令和1年11月19日)

市場価格その他当該取引に係る公正な価格を勘案して、一般の取引条件と異なる関連当事者との取引は行われていないため、該当事項はございません。

(1口当たり情報)

平成30年11月19日現在	令和1年11月19日現在
1口当たり純資産額 1.2501円 「1口 = 1円 (10,000口 = 12,501円)」	1口当たり純資産額 1.2907円 「1口 = 1円 (10,000口 = 12,907円)」

(3) 附属明細表

有価証券明細表

< 株式以外の有価証券 >

通貨	種類	銘柄	券面総額	評価額	備考
円	国債証券	406 2年国債	1,450,000,000	1,458,787,000	
	国債証券	139 5年国債	270,000,000	273,655,800	
	国債証券	140 5年国債	570,000,000	578,168,100	
	国債証券	10 40年国債	220,000,000	253,666,600	
	国債証券	342 10年国債	200,000,000	203,976,000	
	国債証券	345 10年国債	1,650,000,000	1,686,762,000	
	国債証券	354 10年国債	650,000,000	663,799,500	
	国債証券	355 10年国債	230,000,000	234,675,900	
	国債証券	356 10年国債	1,510,000,000	1,539,218,500	
	国債証券	20 30年国債	40,000,000	54,706,800	
	国債証券	22 30年国債	290,000,000	398,935,600	
	国債証券	39 30年国債	60,000,000	81,321,000	
	国債証券	44 30年国債	220,000,000	290,510,000	
	国債証券	46 30年国債	130,000,000	165,941,100	
	国債証券	47 30年国債	410,000,000	534,086,500	
	国債証券	49 30年国債	20,000,000	25,109,000	
	国債証券	58 30年国債	100,000,000	110,459,000	
	国債証券	60 30年国債	120,000,000	135,861,600	
	国債証券	63 30年国債	100,000,000	99,343,000	
	国債証券	64 30年国債	300,000,000	297,618,000	
	国債証券	115 20年国債	620,000,000	763,678,800	
	国債証券	133 20年国債	430,000,000	523,512,100	
	国債証券	141 20年国債	200,000,000	243,206,000	
	国債証券	149 20年国債	870,000,000	1,046,540,400	
	国債証券	150 20年国債	270,000,000	321,300,000	
	国債証券	161 20年国債	80,000,000	85,361,600	
	国債証券	166 20年国債	420,000,000	454,402,200	
	国債証券	167 20年国債	350,000,000	365,270,500	
	国債証券	169 20年国債	110,000,000	110,510,400	
	国債証券	21 物価連動国債	140,000,000	146,404,371	
	地方債証券	763 東京都公債	200,000,000	200,604,200	
	地方債証券	407 大阪府公債	200,000,000	199,655,000	
	地方債証券	498 名古屋市債	200,000,000	200,519,600	
	特殊債券	119 住宅機構RMBS	265,809,000	271,125,180	
	特殊債券	129 住宅機構RMBS	92,870,000	94,699,539	
	特殊債券	130 住宅機構RMBS	92,788,000	94,337,559	
	特殊債券	131 住宅機構RMBS	93,393,000	94,793,895	
	特殊債券	132 住宅機構RMBS	186,522,000	189,338,482	
	特殊債券	138 住宅機構RMBS	96,399,000	98,558,337	
	社債券	21 首都高速道路	100,000,000	100,000,000	
	社債券	8 西松建設	100,000,000	99,651,200	
	社債券	3 戸田建設	100,000,000	100,171,600	

社債券	4 住友林業	100,000,000	100,178,000
社債券	1 大和ハウス劣FR	100,000,000	99,886,000
社債券	1 パーソルホールディング	100,000,000	99,938,300
社債券	1 不二製油G 劣FR	100,000,000	100,860,000
社債券	1 日本土地建物	100,000,000	99,741,700
社債券	31三菱ケミカルホールデイ	100,000,000	100,855,600
社債券	1 楽天 劣後FR	100,000,000	105,687,000
社債券	1 日本製鉄劣後FR	100,000,000	100,280,000
社債券	9 荏原製作所	100,000,000	99,971,100
社債券	8 ジェイテクト	100,000,000	100,167,500
社債券	11 THK	200,000,000	199,942,200
社債券	3 昭和リース	100,000,000	99,512,700
社債券	1 日本生命2劣ローン	100,000,000	100,450,000
社債券	1 住友生命劣ローン	100,000,000	100,020,000
社債券	1 ドンキホーテHD 劣FR	100,000,000	103,094,000
社債券	1 大建工業	100,000,000	100,014,100
社債券	5 三菱商事劣後FR	200,000,000	201,082,000
社債券	13三井住友トラ劣FR	100,000,000	99,900,000
社債券	14 興銀リース	100,000,000	99,765,700
社債券	1 東京センチュリー劣FR	100,000,000	100,472,000
社債券	29 リコーリース	100,000,000	99,950,700
社債券	30 リコーリース	100,000,000	100,062,800
社債券	5 イオンFS	100,000,000	100,042,500
社債券	74 アコム	100,000,000	101,045,300
社債券	77 アコム	100,000,000	99,848,000
社債券	19 ジャックス	100,000,000	100,225,500
社債券	26 ジャックス	100,000,000	99,632,700
社債券	5 アプラスフィナンシャル	200,000,000	199,683,800
社債券	18 三井住友F&L	100,000,000	100,229,200
社債券	2 三井住友海劣FR	200,000,000	206,500,000
社債券	3 損保JNK劣後FR	100,000,000	100,870,000
社債券	66 三井不動産	100,000,000	100,161,500
社債券	1 三菱地所劣後FR	100,000,000	100,210,000
社債券	112 近鉄グループHD	100,000,000	99,983,400
社債券	7 ニッコンHD	100,000,000	98,859,800
社債券	23 光通信	100,000,000	99,440,400
社債券	514 中部電力	100,000,000	100,090,600
社債券	457 九州電力	100,000,000	100,311,300
社債券	467 九州電力	100,000,000	100,135,100
社債券	25 東京電力パワー	100,000,000	100,765,200
社債券	28 東京電力パワー	100,000,000	100,584,800
社債券	30 東京電力パワー	100,000,000	100,056,500
社債券	57 ソフトバンクグループ	100,000,000	97,825,700
合計	85銘柄	18,457,781,000	19,608,574,663

インターナショナル株式マザーファンド

(1) 貸借対照表

区分	平成30年11月19日現在 金額(円)	令和1年11月19日現在 金額(円)
資産の部		
流動資産		
預金	889,963,316	436,743,659
金銭信託	358,378,030	-
コール・ローン	890,205,834	1,330,201,526
株式	57,522,397,456	77,858,194,319

投資証券	-	1,089,267,698
派生商品評価勘定	3,993	474,634
未収入金	141,913,695	237,098,488
未収配当金	19,646,714	44,601,156
流動資産合計	59,822,509,038	80,996,581,480
資産合計	59,822,509,038	80,996,581,480
負債の部		
流動負債		
派生商品評価勘定	1,245,887	559,277
未払金	-	187,431,230
未払解約金	25,151,655	114,810,650
その他未払費用	4,491	2,022
流動負債合計	26,402,033	302,803,179
負債合計	26,402,033	302,803,179
純資産の部		
元本等		
元本	14,588,962,435	16,964,504,450
剰余金		
剰余金又は欠損金（ ）	45,207,144,570	63,729,273,851
元本等合計	59,796,107,005	80,693,778,301
純資産合計	59,796,107,005	80,693,778,301
負債純資産合計	59,822,509,038	80,996,581,480

(2) 注記表

(重要な会計方針に係る事項に関する注記)

項目	自 平成30年11月20日 至 令和1年11月19日
1. 有価証券の評価基準及び評価方法	<p>株式及び投資証券 移動平均法に基づき、時価で評価しております。 時価評価にあたっては、原則として金融商品取引所における最終相場（最終相場のないものについては、それに準ずる価額）、又は金融商品取引業者等の提示する気配相場に基づいて評価しております。</p> <p>また、適正な評価額を入手できなかった場合又は入手した評価額が時価と認定できない事由が認められた場合は、投資信託委託会社が忠実義務に基づいて合理的事由をもって時価と認められた価額もしくは受託会社と協議のうえ両者が合理的事由をもって時価と認められた価額で評価しております。</p>
2. デリバティブの評価基準及び評価方法	個別法に基づき原則として時価で評価しております。
3. 収益及び費用の計上基準	<p>(1) 受取配当金及び配当株式 外国株式及び外国投資証券についての受取配当金及び配当株式は、原則として、株式及び投資証券の配当落ち日において、その金額が確定しているものについては当該金額、未だ確定していない場合には入金日基準で計上しております。</p> <p>(2) 有価証券売買等損益及び為替予約取引による為替差損益 約定日基準で計上しております。</p>
4. その他財務諸表作成のための基本となる重要な事項	<p>外貨建資産等の会計処理 「投資信託財産の計算に関する規則」第60条及び第61条に基づいております。</p>

(貸借対照表に関する注記)

項目	平成30年11月19日現在	令和1年11月19日現在
1. 元本状況		
開示対象ファンドの計算期間の期首における当該親投資信託の元本額	13,751,048,459円	14,588,962,435円
期中追加設定元本額	7,335,307,550円	9,057,415,593円
期中一部解約元本額	6,497,393,574円	6,681,873,578円
元本の内訳		
大和住銀DC外国株式ファンド	8,192,870,251円	8,140,994,001円
大和住銀DC年金設計ファンド30	42,118,907円	45,230,072円
大和住銀DC年金設計ファンド50	278,949,427円	274,862,177円
大和住銀DC年金設計ファンド70	352,880,335円	277,278,556円
大和住銀DC海外株式アクティブファンド	3,858,921,897円	4,774,619,608円
インターナショナル株式アクティブファンド(ラップ専用)	-	6,986,298円
大和住銀グローバルバランスファンドVA	5,767,321円	3,051,878円
大和住銀/T・ロウ・ブライス外国株式ファンドVA	1,312,497,227円	1,100,348,631円
大和住銀グローバルバランスファンドSVA	136,275,473円	88,288,201円
大和住銀外国株式ファンドMSVA(適格機関投資家限定)	352,982,528円	213,439,026円
大和住銀年金設計ファンド30VA(適格機関投資家専用)	640,883円	270,834円
大和住銀年金設計ファンド50VA(適格機関投資家専用)	3,956,370円	3,459,116円
大和住銀年金設計ファンド70VA(適格機関投資家専用)	1,781,363円	1,612,512円
大和住銀バランスファンド60(適格機関投資家限定)	45,890,344円	41,735,041円
大和住銀世界資産バランスVA(適格機関投資家限定)	1,856,714円	1,375,703円
インターナショナル株式ファンド(FOFs用)(適格機関投資家専用)	1,573,395円	1,990,952,796円
合計	14,588,962,435円	16,964,504,450円
2. 受益権の総数	14,588,962,435口	16,964,504,450口

(金融商品に関する注記)

金融商品の状況に関する事項

項目	自平成30年11月20日 至令和1年11月19日
1. 金融商品に対する取組方針	当ファンドは、「投資信託及び投資法人に関する法律」第2条第4項に定める証券投資信託であり、投資信託約款に規定する「運用の基本方針」に従っております。
2. 金融商品の内容及びリスク	当ファンドが保有している金融商品の種類は、有価証券、デリバティブ取引、金銭債権及び金銭債務であります。これらの金融商品に係るリスクは、価格変動リスク、信用リスク、為替変動リスク及び流動性リスクであります。
3. 金融商品に係るリスク管理体制	リスク管理の実効性を高め、またコンプライアンスの徹底を図るために運用部門から独立した組織を設置し、投資リスクや法令・諸規則等の遵守状況にかかる、信託約款・社内ルール等において定める各種投資制限・リスク指標のモニタリング及びファンドの運用パフォーマンスの測定・分析・評価についての確認等を行っています。投資リスクや法令・諸規則等の遵守状況等にかかる確認結果等については、運用評価、リスク管理及びコンプライアンスに関する会議をそれぞれ設け、報告が義務づけられています。 また、とりわけ、市場リスク、信用リスク及び流動性リスクの管理体制については、各種リスクごとに管理項目、測定項目、上下限値、管理レベル及び頻度等を定めて当該リスクの管理を実施しております。当該リスクを管理する部署では、原則として速やかに是正・修正等を行う必要がある状況の場合は、関連する運用部署に是正勧告あるいは報告が行われ、当該関連運用部署は、必要な対処の実施あるいは対処方針の決定を行います。その後、当該関連運用部署の対処の実施や対処方針の決定等に関し、必要に応じてリスク管理を行う部署が当該部署の担当役員、当該関連運用部署の担当役員及びリスク管理会議へ報告を行う体制となっております。 なお、他の運用会社が設定・運用を行うファンド(外部ファンド)を組入れる場合には、当該外部ファンドの運用会社にかかる経営の健全性、運用もしくはリスク管理の適切性も含め、外部ファンドの適格性等に関して、運用委託先を管理する会議にて、定期的に審議する体制となっております。加えて、外部ファンドの組入れは、原則として、運用実績の優位性、運用会社の信用力・運用体制・資産管理体制の状況を確認の上選定するものとし、また、定性・定量面における評価を継続的に実施し、投資対象としての適格性を判断しております。
4. 金融商品の時価等に関する事項についての補足説明	金融商品の時価には、市場価格に基づく価額のほか、市場価格がない場合には合理的に算定された価額が含まれております。当該価額の算定においては、一定の前提条件等を採用しているため、異なる前提条件等に拠った場合、当該価額が異なることもあります。 また、デリバティブ取引に関する契約額等については、その金額自体がデリバティブ取引に係る市場リスクを示すものではありません。

金融商品の時価等に関する事項

項目	令和1年11月19日現在

1. 金融商品の時価及び貸借対照表計上額との差額	金融商品は原則としてすべて時価で評価しているため、貸借対照表計上額と時価との差額はありません。
2. 時価の算定方法	(1)有価証券 重要な会計方針に係る事項に関する注記に記載しております。 (2)デリバティブ取引 デリバティブ取引等関係に関する注記に記載しております。 (3)金銭債権及び金銭債務 短期間で決済されるため、時価は帳簿価額と近似していることから、当該帳簿価額を時価としております。

(有価証券に関する注記)

売買目的有価証券

(平成30年11月19日現在)

種類	計算期間の損益に含まれた評価差額(円)
株 式	3,297,255,818
合計	3,297,255,818

「計算期間」とは、「インターナショナル株式マザーファンド」の計算期間の期首日から開示対象ファンドの期末日までの期間（平成30年7月7日から平成30年11月19日まで）を指しております。

(令和1年11月19日現在)

種類	計算期間の損益に含まれた評価差額(円)
株 式	3,427,109,839
投 資 証 券	159,206,616
合計	3,586,316,455

「計算期間」とは、「インターナショナル株式マザーファンド」の計算期間の期首日から開示対象ファンドの期末日までの期間（令和1年7月9日から令和1年11月19日まで）を指しております。

(デリバティブ取引等関係に関する注記)

ヘッジ会計が適用されていないデリバティブ取引

(通貨関連)

区分	種類	平成30年11月19日現在			
		契約額等 (円)	うち 1年超 (円)	時価(円)	評価損益(円)
市場取引 以外の取引	為替予約取引 買建 アメリカ・ドル	134,406,263	-	133,445,539	960,724
	売建 アメリカ・ドル ブラジル・レアル	112,500,000	-	112,496,007	3,993
		61,106,263	-	61,391,426	285,163
合計		-	-	307,332,972	1,241,894

区分	種類	令和1年11月19日現在			
		契約額等 (円)	うち 1年超 (円)	時価(円)	評価損益(円)
市場取引 以外の取引	為替予約取引 買建 アメリカ・ドル	237,115,351	-	236,864,525	250,826
	イギリス・ポンド	44,733,056	-	44,555,862	177,194
	ユーロ	31,077,873	-	30,946,616	131,257
	売建 アメリカ・ドル イギリス・ポンド	205,910,929	-	205,470,024	440,905
		237,115,351	-	237,081,622	33,729
合計		-	-	754,918,649	84,643

(注)時価の算定方法

A. 計算期間末日に対顧客先物相場の仲値が発表されている外貨につきましては、以下のように評価しております。

計算期間末日において為替予約の受渡日の対顧客先物相場の仲値が発表されている場合には、当該為替予約は当該仲値で評価しております。

計算期間末日において当該日の対顧客先物相場が発表されていない場合には、以下の方法によっております。

- ・計算期間末日に当該日を超える対顧客先物相場が発表されている場合には、発表されている先物相場のうち当該日に最も近い前後二つの先物相場の仲値をもとに計算したレートを用いております。
 - ・計算期間末日に当該日を超える対顧客先物相場が発表されていない場合には、当該日に最も近い発表されている対顧客先物相場の仲値を用いております。
- B. 計算期間末日に対顧客先物相場の仲値が発表されていない外貨につきましては、計算期間末日の対顧客相場の仲値で評価しております。

(関連当事者との取引に関する注記)

(自平成30年11月20日 至 令和1年11月19日)

市場価格その他当該取引に係る公正な価格を勘案して、一般の取引条件と異なる関連当事者との取引は行われていないため、該当事項はございません。

(1口当たり情報)

平成30年11月19日現在	令和1年11月19日現在
1口当たり純資産額 4.0987円 「1口 = 1円(10,000口 = 40,987円)」	1口当たり純資産額 4.7566円 「1口 = 1円(10,000口 = 47,566円)」

(3) 附属明細表

有価証券明細表

<株式>

通貨	銘柄	株式数 (株)	評価額		備考
			単価	金額	
アメリカ ・ドル	ABIOMED INC	39,900	178.090	7,105,791.000	
	ADVANCED MICRO DEVICES	472,400	39.880	18,839,312.000	
	ALIBABA GROUP HOLDING-SP ADR	82,941	184.610	15,311,738.010	
	ALPHABET INC-CL A	18,503	1,319.840	24,420,999.520	
	AMAZON.COM INC	8,779	1,752.530	15,385,460.870	
	APPLE INC	63,500	267.100	16,960,850.000	
	APPLIED MATERIALS INC	222,200	62.350	13,854,170.000	
	ASCENDIS PHARMA A/S - ADR	83,551	106.980	8,938,285.980	
	ATLASSIAN CORP PLC-CLASS A	53,300	123.940	6,606,002.000	
	CME GROUP INC	83,238	205.330	17,091,258.540	
	COGNEX CORP	37,504	49.880	1,870,699.520	
	DANAHER CORP	120,600	140.230	16,911,738.000	
	DATADOG INC - CLASS A	18,339	40.320	739,428.480	
	EQUIFAX INC	46,100	139.490	6,430,489.000	
	EXACT SCIENCES CORP	66,200	82.160	5,438,992.000	
	FACEBOOK INC-CLASS A	53,414	197.400	10,543,923.600	
	FERRARI NV	84,500	165.350	13,972,075.000	
	HUAZHU GROUP LTD-ADR	135,087	36.250	4,896,903.750	
	HUNT (JB) TRANSPRT SVCS INC	85,226	116.140	9,898,147.640	
	INTUIT INC	15,400	268.400	4,133,360.000	
	INTUITIVE SURGICAL INC	33,764	569.090	19,214,754.760	
	JPMORGAN CHASE & CO	127,100	130.620	16,601,802.000	
	KLA CORP	43,300	177.000	7,664,100.000	
	MAXIM INTEGRATED PRODUCTS	103,368	56.620	5,852,696.160	
	MERCADOLIBRE INC	16,630	533.010	8,863,956.300	
	NETFLIX INC	73,609	302.570	22,271,875.130	
	NEXTERA ENERGY INC	72,870	232.160	16,917,499.200	
	NIKE INC -CL B	135,000	94.180	12,714,300.000	
	PACCAR INC	162,100	80.030	12,972,863.000	
	QUALCOMM INC	45,800	90.480	4,143,984.000	
	ROSS STORES INC	114,576	112.190	12,854,281.440	
	SAGE THERAPEUTICS INC	44,625	145.960	6,513,465.000	
	SALESFORCE.COM INC	79,567	162.770	12,951,120.590	
	SCHWAB (CHARLES) CORP	474,050	44.180	20,943,529.000	
	SERVICENOW INC	33,232	266.310	8,850,013.920	
	SHOPIFY INC - CLASS A	13,957	322.980	4,507,831.860	
	SLACK TECHNOLOGIES INC- CL A	92,574	23.110	2,139,385.140	
	SPLUNK INC	66,218	122.790	8,130,908.220	
	STONECO LTD-A	99,787	36.740	3,666,174.380	
	SYNOPSYS INC	110,500	139.230	15,384,915.000	
TEXAS INSTRUMENTS INC	74,200	117.890	8,747,438.000		
TRIP.COM GROUP LTD-ADR	245,719	31.430	7,722,948.170		
VISA INC-CLASS A SHARES	81,020	179.660	14,556,053.200		
WORKDAY INC-CLASS A	38,424	164.000	6,301,536.000		
ZOOM VIDEO COMMUNICATIONS-A	433	70.080	30,344.640		

	小計(アメリカ・ドル) 45銘柄	4,173,105	-	479,867,400.020 (52,089,606,271)	
オーストラリア・ドル	JAMES HARDIE INDUSTRIES-CDI	628,534	28.460	17,888,077.640	
	小計(オーストラリア・ドル) 1銘柄	628,534	-	17,888,077.640 (1,318,709,084)	
香港・ドル	AIA GROUP LTD	645,600	78.500	50,679,600.000	
	MEITUAN DIANPING-CLASS B	164,200	97.650	16,034,130.000	
	TENCENT HOLDINGS LTD	383,900	330.000	126,687,000.000	
	小計(香港・ドル) 3銘柄	1,193,700	-	193,400,730.000 (2,682,468,125)	
イギリス・ポンド	HISCOX LTD	67,821	12.350	837,589.350	
	IQE PLC	3,983,912	0.506	2,015,859.470	
	LONDON STOCK EXCHANGE GROUP	185,655	68.400	12,698,802.000	
	TRAINLINE PLC	144,413	4.395	634,695.130	
	小計(イギリス・ポンド) 4銘柄	4,381,801	-	16,186,945.950 (2,275,722,731)	
スイス・フラン	ALCON INC	244,114	57.950	14,146,406.300	
	TEMENOS AG - REG	39,958	145.500	5,813,889.000	
	小計(スイス・フラン) 2銘柄	284,072	-	19,960,295.300 (2,189,444,791)	
デンマーク・クローネ	ORSTED A/S	112,640	612.000	68,935,680.000	
	小計(デンマーク・クローネ) 1銘柄	112,640	-	68,935,680.000 (1,108,485,734)	
スウェーデン・クローナ	HEXAGON AB-B SHS	251,073	521.800	131,009,891.400	
	小計(スウェーデン・クローナ) 1銘柄	251,073	-	131,009,891.400 (1,475,171,377)	
インド・ルピー	AXIS BANK LTD	492,898	722.950	356,340,609.100	
	HDFC BANK LIMITED	540,691	1,262.050	682,379,076.550	
	小計(インド・ルピー) 2銘柄	1,033,589	-	1,038,719,685.650 (1,578,853,922)	
インドネシア・ルピア	BANK CENTRAL ASIA TBK PT	1,637,000	31,400.000	51,401,800,000.000	
	小計(インドネシア・ルピア) 1銘柄	1,637,000	-	51,401,800,000.000 (395,793,860)	
ブラジル・リアル	MAGAZINE LUIZA SA	934,409	44.980	42,029,716.820	
	小計(ブラジル・リアル) 1銘柄	934,409	-	42,029,716.820 (1,083,526,100)	
韓国・ウォン	SAMSUNG ELECTRONICS CO LTD	423,740	53,500.000	22,670,090,000.000	
	小計(韓国・ウォン) 1銘柄	423,740	-	22,670,090,000.000 (2,106,051,361)	
ユーロ	ADYEN NV	9,890	646.000	6,388,940.000	
	AIRBUS SE	111,919	134.400	15,041,913.600	
	ASML HOLDING NV	52,678	248.300	13,079,947.400	
	DIASORIN SPA	78,521	112.100	8,802,204.100	
	INFINEON TECHNOLOGIES AG	763,993	19.454	14,862,719.820	
	SARTORIUS AG-VORZUG	46,782	182.900	8,556,427.800	
	TOTAL SA	260,984	49.025	12,794,740.600	
	小計(ユーロ) 7銘柄	1,324,767	-	79,526,893.320 (9,554,360,963)	
合計		16,378,430	-	77,858,194,319 (77,858,194,319)	

< 株式以外の有価証券 >

通貨	種類	銘柄	口数	評価額	備考
イギリス・ポンド	投資証券	DERWENT LONDON PLC	212,037.000	7,747,831.980	
		小計(イギリス・ポンド) 1銘柄	212,037.000	7,747,831.980 (1,089,267,698)	
合計				1,089,267,698 (1,089,267,698)	

- (注) 1. 各種通貨ごとの小計の欄における()内の金額は、邦貨換算額であります。
2. 合計欄は邦貨金額を表示しております。()内の金額は、外貨建有価証券の邦貨換算額の合計額であり、内数で表示しております。
3. 外貨建有価証券の内訳

通貨	銘柄数		組入有価証券 時価比率	有価証券の合計 金額に対する比率
アメリカ・ドル	外国株式	45銘柄	64.56%	65.99%
オーストラリア・ドル	外国株式	1銘柄	1.63%	1.67%
香港・ドル	外国株式	3銘柄	3.32%	3.40%
イギリス・ポンド	外国株式	4銘柄	2.82%	2.88%
スイス・フラン	外国株式	2銘柄	2.71%	2.77%

デンマーク・クローネ	外国株式	1 銘柄	1.37%	1.40%
スウェーデン・クローナ	外国株式	1 銘柄	1.83%	1.87%
インド・ルピー	外国株式	2 銘柄	1.96%	2.00%
インドネシア・ルピア	外国株式	1 銘柄	0.49%	0.50%
ブラジル・リアル	外国株式	1 銘柄	1.34%	1.37%
韓国・ウォン	外国株式	1 銘柄	2.61%	2.67%
ユーロ	外国株式	7 銘柄	11.84%	12.10%
イギリス・ポンド	投資証券	1 銘柄	1.34%	1.38%

組入有価証券時価比率とは、純資産額に対する比率であります。

為替予約取引の契約額等及び時価の状況表

注記表中の(デリバティブ取引等関係に関する注記)で記載しており、ここでは省略しております。

インターナショナル債券マザーファンド

(1) 貸借対照表

区分	平成30年11月19日現在 金額(円)	令和1年11月19日現在 金額(円)
資産の部		
流動資産		
預金	144,878,491	110,772,635
金銭信託	17,999,676	-
コール・ローン	44,710,935	92,058,628
国債証券	4,430,514,983	4,568,646,812
地方債証券	12,556,353	12,168,969
特殊債券	-	64,939,176
社債券	312,344,253	283,014,854
派生商品評価勘定	41,595,223	32,722,655
未収入金	-	45,265,120
未収利息	27,113,909	21,004,675
前払費用	8,725,222	3,603,085
差入委託証拠金	22,756,127	10,525,621
流動資産合計	5,063,195,172	5,244,722,230
資産合計	5,063,195,172	5,244,722,230
負債の部		
流動負債		
派生商品評価勘定	55,118,267	48,092,242
未払金	32,365,526	16,537,446
未払解約金	854,875	3,480,965
その他未払費用	288	220
流動負債合計	88,338,956	68,110,873
負債合計	88,338,956	68,110,873
純資産の部		
元本等		
元本	1,963,875,555	1,948,672,428
剰余金		
剰余金又は欠損金()	3,010,980,661	3,227,938,929

元本等合計	4,974,856,216	5,176,611,357
純資産合計	4,974,856,216	5,176,611,357
負債純資産合計	5,063,195,172	5,244,722,230

(2) 注記表

(重要な会計方針に係る事項に関する注記)

項目	自 平成30年11月20日 至 令和1年11月19日
1. 有価証券の評価基準及び評価方法	<p>国債証券、地方債証券、特殊債券及び社債券 個別法に基づき、時価で評価しております。時価評価にあたっては、原則として金融商品取引業者、銀行等の提示する価額（売気配相場を除く）又は価格情報会社の提供する価額のいずれかから入手した価額で評価しております。</p> <p>また、適正な評価額を入手できなかった場合又は入手した評価額が時価と認定できない事由が認められた場合は、投資信託委託会社が忠実義務に基づいて合理的事由をもって時価と認めた価額もしくは受託会社と協議のうえ両者が合理的事由をもって時価と認めた価額で評価しております。</p>
2. デリバティブの評価基準及び評価方法	個別法に基づき原則として時価で評価しております。
3. 収益及び費用の計上基準	有価証券売買等損益、派生商品取引等損益及び為替予約取引による為替差損益約定日基準で計上しております。
4. その他財務諸表作成のための基本となる重要な事項	外貨建資産等の会計処理 「投資信託財産の計算に関する規則」第60条及び第61条に基づいております。

(貸借対照表に関する注記)

項目	平成30年11月19日現在	令和1年11月19日現在
1. 元本状況		
開示対象ファンドの計算期間の期首における当該親投資信託の元本額	1,999,058,910円	1,963,875,555円
期中追加設定元本額	224,085,059円	222,164,761円
期中一部解約元本額	259,268,414円	237,367,888円
元本の内訳		
大和住銀DC外国債券ファンド	1,261,134,972円	1,239,804,707円
大和住銀DC年金設計ファンド30	131,149,753円	129,534,115円
大和住銀DC年金設計ファンド50	270,689,361円	265,888,201円
大和住銀DC年金設計ファンド70	230,984,208円	248,816,444円
大和住銀/T・ロウ・ブライス外国債券ファンドVA	21,278,663円	20,234,540円
大和住銀年金設計ファンド30VA（適格機関投資家専用）	1,649,953円	856,333円
大和住銀年金設計ファンド50VA（適格機関投資家専用）	4,232,925円	3,349,250円
大和住銀年金設計ファンド70VA（適格機関投資家専用）	1,317,637円	1,144,111円
大和住銀バランスファンド60（適格機関投資家限定）	38,706,415円	37,119,587円
大和住銀世界資産バランスVA（適格機関投資家限定）	2,731,668円	1,925,140円
合計	1,963,875,555円	1,948,672,428円
2. 受益権の総数	1,963,875,555口	1,948,672,428口

(金融商品に関する注記)

金融商品の状況に関する事項

項目	自 平成30年11月20日 至 令和1年11月19日
1. 金融商品に対する取組方針	当ファンドは、「投資信託及び投資法人に関する法律」第2条第4項に定める証券投資信託であり、投資信託約款に規定する「運用の基本方針」に従っております。
2. 金融商品の内容及びリスク	当ファンドが保有している金融商品の種類は、有価証券、デリバティブ取引、金銭債権及び金銭債務であります。これらの金融商品に係るリスクは、価格変動リスク、信用リスク、為替変動リスク及び流動性リスクであります。

3. 金融商品に係るリスク管理体制	<p>リスク管理の実効性を高め、またコンプライアンスの徹底を図るために運用部門から独立した組織を設置し、投資リスクや法令・諸規則等の遵守状況にかかる、信託約款・社内ルール等において定める各種投資制限・リスク指標のモニタリング及びファンドの運用パフォーマンスの測定・分析・評価についての確認等を行っています。投資リスクや法令・諸規則等の遵守状況等にかかる確認結果等については、運用評価、リスク管理及びコンプライアンスに関する会議をそれぞれ設け、報告が義務づけられています。</p> <p>また、とりわけ、市場リスク、信用リスク及び流動性リスクの管理体制については、各種リスクごとに管理項目、測定項目、上下限值、管理レベル及び頻度等を定めて当該リスクの管理を実施しております。当該リスクを管理する部署では、原則として速やかに是正・修正等を行う必要がある状況の場合は、関連する運用部署に是正勧告あるいは報告が行われ、当該関連運用部署は、必要な対処の実施あるいは対処方針の決定を行います。その後、当該関連運用部署の対処の実施や対処方針の決定等に関し、必要に応じてリスク管理を行う部署が当該部署の担当役員、当該関連運用部署の担当役員及びリスク管理会議へ報告を行う体制となっております。</p> <p>なお、他の運用会社が設定・運用を行うファンド（外部ファンド）を組入れる場合には、当該外部ファンドの運用会社にかかる経営の健全性、運用もしくはリスク管理の適切性も含め、外部ファンドの適格性等に関して、運用委託先を管理する会議にて、定期的に審議する体制となっております。加えて、外部ファンドの組入れは、原則として、運用実績の優位性、運用会社の信用力・運用体制・資産管理体制の状況を確認の上選定するものとし、また、定性・定量面における評価を継続的に実施し、投資対象としての適格性を判断しております。</p>
4. 金融商品の時価等に関する事項についての補足説明	<p>金融商品の時価には、市場価格に基づく価額のほか、市場価格がない場合には合理的に算定された価額が含まれております。当該価額の算定においては、一定の前提条件等を採用しているため、異なる前提条件等に拠った場合、当該価額が異なることもあります。</p> <p>また、デリバティブ取引に関する契約額等については、その金額自体がデリバティブ取引に係る市場リスクを示すものではありません。</p>

金融商品の時価等に関する事項

項目	令和1年11月19日現在
1. 金融商品の時価及び貸借対照表計上額との差額	金融商品は原則としてすべて時価で評価しているため、貸借対照表計上額と時価との差額はありませぬ。
2. 時価の算定方法	<p>(1)有価証券 重要な会計方針に係る事項に関する注記に記載しております。</p> <p>(2)デリバティブ取引 デリバティブ取引等関係に関する注記に記載しております。</p> <p>(3)金銭債権及び金銭債務 短期間で決済されるため、時価は帳簿価額と近似していることから、当該帳簿価額を時価としております。</p>

(有価証券に関する注記)

売買目的有価証券

(平成30年11月19日現在)

種類	計算期間の損益に含まれた評価差額(円)
国債証券	40,637,339
地方債証券	93,525
社債券	1,950,425
合計	42,494,239

「計算期間」とは、「国際ナショナル債券マザーファンド」の計算期間の期首日から開示対象ファンドの期末日までの期間（平成30年2月23日から平成30年11月19日まで）を指しております。

(令和1年11月19日現在)

種類	計算期間の損益に含まれた評価差額(円)
国債証券	142,153,809
地方債証券	539,268
特殊債券	572,984
社債券	2,836,228
合計	144,956,321

「計算期間」とは、「国際ナショナル債券マザーファンド」の計算期間の期首日から開示対象ファンドの期末日までの期間（平成31年2月23日から令和1年11月19日まで）を指しております。

(デリバティブ取引等関係に関する注記)

ヘッジ会計が適用されていないデリバティブ取引

(債券関連)

区分	種類	平成30年11月19日現在			
		契約額等 (円)	うち 1年超 (円)	時価(円)	評価損益(円)
市場取引	債券先物取引 買建				
	CAN 10YR BOND FUT DEC18	22,634,014	-	22,875,603	241,589
	EURO-BUND FUTURE DEC18	349,091,279	-	351,240,341	2,149,062
	US 10YR NOTE (CBT) DEC18	120,083,876	-	120,892,357	808,481
	US ULTRA BOND CBT DEC18	18,041,668	-	17,050,413	991,255
	売建				
	EURO-BTP FUTURE DEC18	93,635,527	-	93,640,941	5,414
	EURO-OAT FUTURE DEC18	38,919,958	-	39,089,723	169,765
	EURO-BOBL FUTURE DEC18	270,183,888	-	271,006,992	823,104
	EURO BUXL 30Y BND DEC18	67,635,999	-	68,129,861	493,862
	LONG GILT FUTURE DEC18	139,934,312	-	141,982,131	2,047,819
	US 5YR NOTE(CBT) DEC18	139,222,434	-	139,900,569	678,135
US 2YR NOTE(CBT) DEC18	735,788,694	-	737,148,516	1,359,822	
合計	-	-	2,002,957,447	3,370,044	

区分	種類	令和1年11月19日現在			
		契約額等 (円)	うち 1年超 (円)	時価(円)	評価損益(円)
市場取引	債券先物取引 買建				
	AUST 10Y BOND FUT DEC19	32,286,211	-	32,169,118	117,093
	EURO-BUND FUTURE DEC19	62,021,074	-	61,574,153	446,921
	US 10YR NOTE (CBT) DEC19	142,946,781	-	140,385,685	2,561,096
	売建				
	AUST 3Y BOND FUTURE DEC19	67,982,266	-	68,124,953	142,687
	EURO-BTP FUTURE DEC19	34,919,477	-	34,066,898	852,579
	EURO-BOBL FUTURE DEC19	180,601,656	-	177,509,253	3,092,403
	EURO BUXL 30Y BND DEC19	105,776,748	-	99,389,419	6,387,329
	US 2YR NOTE(CBT) DEC19	397,514,336	-	397,312,510	201,826
	US 10yr Ultra Fut DEC19	60,998,316	-	61,039,024	40,708
	合計	-	-	1,071,571,013	7,225,632

(注)時価の算定方法

- 1) 先物取引の残高表示は、契約額によっております。
外国先物においては、契約額等には、手数料相当額を含んでおりません。
- 2) 期末の評価においては、取引所の発表する計算日に知りうる直近の日の清算値段等又は最終相場で評価しております。
- 3) 契約額等及び時価の邦貨換算は計算期間末日の対顧客電信売買相場の仲値で行っております。

(通貨関連)

区分	種類	平成30年11月19日現在			
		契約額等 (円)	うち 1年超 (円)	時価(円)	評価損益(円)

市場取引 以外の取引	為替予約取引 買建				
	アメリカ・ドル	1,215,971,961	-	1,211,437,753	4,534,208
	カナダ・ドル	94,094,910	-	93,106,164	988,746
	オーストラリア・ドル	25,624,859	-	25,240,600	384,259
	イギリス・ポンド	167,386,562	-	162,347,804	5,038,758
	イスラエル・シケル	2,278,826	-	2,252,560	26,266
	スイス・フラン	24,949,177	-	24,605,660	343,517
	ノルウェー・クローネ	12,017,296	-	11,686,180	331,116
	メキシコ・ペソ	63,562,824	-	62,328,327	1,234,497
	チェコ・コルナ	128,664,782	-	122,142,620	6,522,162
	ルーマニア・レイ	9,092,360	-	8,871,688	220,672
	ポーランド・ズロチ	29,909,195	-	29,299,771	609,424
	ユーロ	870,183,970	-	856,006,947	14,177,023
	売建				
	アメリカ・ドル	1,433,087,761	-	1,430,646,597	2,441,164
	カナダ・ドル	32,905,482	-	32,527,828	377,654
	オーストラリア・ドル	33,991,438	-	33,715,787	275,651
	シンガポール・ドル	60,138,978	-	59,238,781	900,197
	イギリス・ポンド	445,824,212	-	438,969,741	6,854,471
	イスラエル・シケル	56,104,677	-	55,198,008	906,669
	デンマーク・クローネ	31,269,411	-	30,981,877	287,534
	スウェーデン・クローナ	51,826,109	-	52,710,945	884,836
	メキシコ・ペソ	89,890,809	-	84,509,658	5,381,151
	チェコ・コルナ	126,918,080	-	122,142,620	4,775,460
	南アフリカ・ランド	6,867,331	-	6,631,688	235,643
	ユーロ	192,370,828	-	189,663,938	2,706,890
	合計	-	-	5,146,263,542	10,153,000

区分	種類	令和1年11月19日現在		時価（円）	評価損益（円）
		契約額等 （円）	うち 1年超 （円）		
市場取引 以外の取引	為替予約取引 買建				
	アメリカ・ドル	1,084,330,010	-	1,090,407,857	6,077,847
	カナダ・ドル	68,408,374	-	68,087,815	320,559
	イギリス・ポンド	366,175,763	-	365,248,578	927,185
	イスラエル・シケル	44,437,396	-	45,143,694	706,298
	スイス・フラン	51,254,440	-	51,692,250	437,810
	ノルウェー・クローネ	10,517,026	-	10,386,740	130,286
	メキシコ・ペソ	29,606,832	-	29,245,356	361,476
	ポーランド・ズロチ	56,313,868	-	55,283,567	1,030,301
	ユーロ	607,165,397	-	610,675,740	3,510,343
	売建				
	アメリカ・ドル	1,284,482,096	-	1,284,587,355	105,259
	カナダ・ドル	17,368,225	-	17,653,056	284,831
	オーストラリア・ドル	29,848,154	-	29,270,319	577,835
	シンガポール・ドル	60,960,943	-	60,382,609	578,334
	イギリス・ポンド	438,744,459	-	469,041,904	30,297,445
	イスラエル・シケル	2,404,710	-	2,412,410	7,700
	デンマーク・クローネ	451,846	-	450,725	1,121
	スウェーデン・クローナ	47,883,444	-	49,487,000	1,603,556
	メキシコ・ペソ	55,228,372	-	54,803,281	425,091
	ルーマニア・レイ	12,329,889	-	12,419,308	89,419
	ロシア・ルーブル	30,600,000	-	30,240,000	360,000
	南アフリカ・ランド	65,666,851	-	64,150,090	1,516,761
	タイ・バーツ	25,559,200	-	26,599,400	1,040,200
	ハンガリー・フォリント	51,774,949	-	52,523,608	748,659
	ユーロ	97,111,362	-	96,951,145	160,217
	合計	-	-	4,577,143,807	22,595,219

（注）時価の算定方法

A．計算期間末日に対顧客先物相場の仲値が発表されている外貨につきましては、以下のように評価しております。

計算期間末日において為替予約の受渡日の対顧客先物相場の仲値が発表されている場合には、当該為替予約は当該仲値で評価しております。

計算期間末日において当該日の対顧客先物相場が発表されていない場合には、以下の方法によっております。

・計算期間末日に当該日を超える対顧客先物相場が発表されている場合には、発表されている先物相場のうち当該日に最も近い前後二つの先物相場の仲値をもとに計算したレートを用いております。

・計算期間末日に当該日を超える対顧客先物相場が発表されていない場合には、当該日に最も近い発表されている対顧客先物相場の仲値を用いております。

B. 計算期間末日に対顧客先物相場の仲値が発表されていない外貨につきましては、計算期間末日の対顧客相場の仲値で評価しております。

(関連当事者との取引に関する注記)

(自 平成30年11月20日 至 令和1年11月19日)

市場価格その他当該取引に係る公正な価格を勘案して、一般の取引条件と異なる関連当事者との取引は行われていないため、該当事項はございません。

(1口当たり情報)

平成30年11月19日現在	令和1年11月19日現在
1口当たり純資産額 2.5332円 「1口 = 1円 (10,000口 = 25,332円)」	1口当たり純資産額 2.6565円 「1口 = 1円 (10,000口 = 26,565円)」

(3) 附属明細表

有価証券明細表

<株式以外の有価証券>

通貨	種類	銘柄	券面総額	評価額	備考
アメリカ ・ドル	国債証券	KSA 5 04/17/49	200,000.000	237,078.000	
	国債証券	T 1.25 08/31/24	3,430,000.000	3,371,827.200	
	国債証券	T 1.375 04/30/20	2,000,000.000	1,998,200.000	
	国債証券	T 2 02/15/25	5,748,000.000	5,847,670.320	
	国債証券	T 2.125 05/15/22	3,140,000.000	3,180,568.800	
	国債証券	T 2.25 03/31/26	1,251,000.000	1,291,745.070	
	国債証券	T 2.875 11/15/21	2,975,000.000	3,048,095.750	
	国債証券	T 3.125 05/15/48	1,930,000.000	2,264,565.500	
	国債証券	T 3.375 05/15/44	1,121,000.000	1,350,715.300	
	国債証券	T 3.75 11/15/43	450,000.000	572,904.000	
	社債券	CS 2.75 03/26/20	250,000.000	250,652.500	
	社債券	DB 3.125 01/13/21	120,000.000	120,440.400	
	社債券	F 5.75 02/01/21	200,000.000	206,826.000	
	社債券	GE 4.625 01/07/21	105,000.000	107,798.250	
	社債券	GM 3.2 07/06/21	110,000.000	111,344.200	
	社債券	ISPIM 6.5 02/24/21	110,000.000	115,187.600	
	社債券	MTNA FL 03/01/21	100,000.000	103,725.000	
	社債券	OXY 3.2 08/15/26	10,000.000	10,046.700	
社債券	OXY 4.4 08/15/49	15,000.000	15,035.250		
社債券	PAA 5 02/01/21	100,000.000	102,521.000		
社債券	SCCO 5.25 11/08/42	30,000.000	33,440.100		
	小計(アメリカ・ドル) 21銘柄		23,395,000.000	24,340,386.940 (2,642,149,000)	
カナダ ・ドル	国債証券	CAN 2 06/01/28	240,000.000	249,842.400	
	国債証券	CAN 2.75 12/01/48	240,000.000	302,544.000	
	小計(カナダ・ドル) 2銘柄		480,000.000	552,386.400 (45,373,019)	
オースト ラリア・ ドル	国債証券	ACGB 2.25 05/21/28	270,000.000	294,599.700	
	国債証券	ACGB 3 03/21/47	57,000.000	71,967.060	
	国債証券	ACGB 3.25 04/21/29	624,000.000	740,032.800	
	地方債証券	NSWTC 4 05/20/26	141,000.000	165,070.110	
	社債券	LLOYDS 1.65 08/12/22	500,000.000	499,230.000	
	小計(オーストラリア・ドル) 5銘柄		1,592,000.000	1,770,899.670 (130,550,724)	
シンガ ポール・ ドル	国債証券	SIGB 3.125 09/01/22	332,000.000	346,774.000	
	小計(シンガポール・ドル) 1銘柄		332,000.000	346,774.000 (27,658,694)	
イギリス ・ポンド	国債証券	UKT 0.75 07/22/23	794,000.000	800,590.200	
	国債証券	UKT 0.875 10/22/29	1,440,000.000	1,458,892.800	
	国債証券	UKT 1.5 07/22/47	345,000.000	363,971.550	
	特殊債券	ASIA 0.625 09/15/26	200,000.000	195,486.000	
	特殊債券	IBRD 0.875 12/13/24	129,000.000	129,058.050	
	社債券	BRK 2.375 06/19/39	100,000.000	104,619.000	
	小計(イギリス・ポンド) 6銘柄		3,008,000.000	3,052,617.600 (429,167,508)	
イスラエ ル・シュ ケル	国債証券	ILGOV 3.75 03/31/47	775,000.000	1,052,109.000	
	小計(イスラエル・シュケル) 1銘柄		775,000.000	1,052,109.000 (33,004,659)	
デンマー	社債券	RDKRE 2 04/01/24	1,400,000.000	1,542,478.000	

ク・ク ローネ	小計(デンマーク・クローネ) 1 銘柄		1,400,000.000	1,542,478.000 (24,803,046)
スウェー デン・ク ローナ	国債証券	SGB 3.5 03/30/39	2,015,000.000	3,206,308.300
	社債券	NDASS 1 04/08/22	2,100,000.000	2,141,244.000
	社債券	SWEDA 1 06/15/22	400,000.000	408,296.000
	小計(スウェーデン・クローナ) 3 銘柄		4,515,000.000	5,755,848.300 (64,810,852)
メキシコ ・ペソ	国債証券	MBONO 7.75 11/13/42	6,600,000.000	6,923,994.000
	小計(メキシコ・ペソ) 1 銘柄		6,600,000.000	6,923,994.000 (38,912,846)
ロシア・ ルーブル	国債証券	RFLB 6.9 05/23/29	16,700,000.000	17,411,086.000
	小計(ロシア・ルーブル) 1 銘柄		16,700,000.000	17,411,086.000 (29,598,846)
マレーシ ア・リン ギット	国債証券	MGS 3.885 08/15/29	850,000.000	881,390.500
	小計(マレーシア・リングット) 1 銘柄		850,000.000	881,390.500 (22,986,664)
南アフリ カ・ラン ド	国債証券	SAGB 8 01/31/30	3,996,000.000	3,704,331.960
	国債証券	SAGB 8.75 02/28/48	6,210,000.000	5,433,750.000
	小計(南アフリカ・ランド) 2 銘柄		10,206,000.000	9,138,081.960 (66,982,141)
ユーロ	国債証券	BTPS 2 12/01/25	276,000.000	296,145.240
	国債証券	BTPS 2.45 10/01/23	840,000.000	905,016.000
	国債証券	BTPS 2.7 03/01/47	210,000.000	234,053.400
	国債証券	BTPS 2.8 03/01/67	47,000.000	51,021.320
	国債証券	BTPS 3.45 03/01/48	659,000.000	830,155.480
	国債証券	BTPS 4.5 03/01/24	410,000.000	479,228.500
	国債証券	CHILE 0.83 07/02/31	145,000.000	145,400.200
	国債証券	CYPRUS 2.75 02/26/34	118,000.000	145,496.360
	国債証券	DBR 0.25 02/15/29	269,000.000	284,889.830
	国債証券	DBR 1.25 08/15/48	196,000.000	256,544.400
	国債証券	FRTR 0.75 11/25/28	200,000.000	215,800.000
	国債証券	FRTR 1.75 05/25/66	82,000.000	107,807.860
	国債証券	FRTR 2 05/25/48	335,000.000	447,526.500
	国債証券	FRTR 3.25 05/25/45	547,000.000	885,970.430
	国債証券	FRTR 4 10/25/38	152,000.000	252,350.400
	国債証券	IRISH 1.35 03/18/31	322,000.000	363,232.100
	国債証券	LATVIA 1.375 05/16/36	100,000.000	112,957.000
	国債証券	LITHUN 1.625 06/19/49	41,000.000	49,045.020
	国債証券	LITHUN 2.125 10/22/35	50,000.000	62,421.000
	国債証券	NETHER 0.75 07/15/28	200,000.000	217,932.000
	国債証券	NETHER 5.5 01/15/28	230,000.000	340,225.200
	国債証券	OBL 0 04/14/23	950,000.000	971,565.000
	国債証券	RAGB 3.15 06/20/44	187,000.000	308,641.630
	国債証券	RFGB 0.5 09/15/29	404,000.000	427,516.840
	国債証券	ROMANI 2.124 07/16/31	190,000.000	191,985.500
	国債証券	ROMANI 3.375 02/08/38	150,000.000	164,262.000
	国債証券	ROMANI 3.625 04/24/24	275,000.000	317,116.250
	国債証券	SLOREP 1 03/06/28	660,000.000	714,298.200
	国債証券	SPGB 1.4 07/30/28	225,000.000	245,772.000
	国債証券	SPGB 2.9 10/31/46	525,000.000	722,793.750
	国債証券	SPGB 3.45 07/30/66	63,000.000	100,450.980
	特殊債券	ESM 1.75 10/20/45	14,000.000	18,405.520
	特殊債券	KFW 0.05 09/29/34	145,000.000	142,336.350
	社債券	FISV 0.375 07/01/23	100,000.000	100,521.000
	社債券	HETAR 2.375 12/13/22	200,000.000	215,448.000
	社債券	SABSM 1.75 05/10/24	100,000.000	102,103.000
	小計(ユーロ) 36 銘柄		9,617,000.000	11,426,434.260 (1,372,771,812)
合計				4,928,769,811 (4,928,769,811)

- (注) 1. 各種通貨ごとの小計の欄における()内の金額は、邦貨換算額であります。
2. 合計欄は邦貨金額を表示しております。()内の金額は、外貨建有価証券の邦貨換算額の合計額であり、内数で表示しております。
3. 外貨建有価証券の内訳

通貨	銘柄数	組入有価証券 時価比率	有価証券の合計 金額に対する比率
アメリカ・ドル	国債証券	51.05%	53.61%
	社債券		
	10銘柄		
	11銘柄		

カナダ・ドル	国債証券	2 銘柄	0.88%	0.92%
オーストラリア・ドル	国債証券	3 銘柄		
	地方債証券	1 銘柄	2.52%	2.65%
	社債券	1 銘柄		
シンガポール・ドル	国債証券	1 銘柄	0.53%	0.56%
イギリス・ポンド	国債証券	3 銘柄		
	特殊債券	2 銘柄	8.29%	8.71%
	社債券	1 銘柄		
イスラエル・シケル	国債証券	1 銘柄	0.64%	0.67%
デンマーク・クローネ	社債券	1 銘柄	0.48%	0.50%
スウェーデン・クローナ	国債証券	1 銘柄		
	社債券	2 銘柄	1.25%	1.31%
メキシコ・ペソ	国債証券	1 銘柄	0.75%	0.79%
ロシア・ルーブル	国債証券	1 銘柄	0.57%	0.60%
マレーシア・リングgit	国債証券	1 銘柄	0.44%	0.47%
南アフリカ・ランド	国債証券	2 銘柄	1.29%	1.36%
ユーロ	国債証券	31 銘柄		
	特殊債券	2 銘柄	26.52%	27.85%
	社債券	3 銘柄		

組入有価証券時価比率とは、純資産額に対する比率であります。

デリバティブ取引及び為替予約取引の契約額等並びに時価の状況表
注記表中の(デリバティブ取引等関係に関する注記)に記載しており、ここでは省略しております。

【大和住銀DC年金設計ファンド50】

(1)【貸借対照表】

(単位:円)

	第17期 平成30年11月19日現在	第18期 令和1年11月19日現在
資産の部		
流動資産		
親投資信託受益証券	7,111,217,681	7,508,451,357
未収入金	1,050,518	1,962,337
流動資産合計	7,112,268,199	7,510,413,694
資産合計	7,112,268,199	7,510,413,694
負債の部		
流動負債		
未払解約金	3,179,682	2,108,579
未払受託者報酬	3,145,726	3,149,019
未払委託者報酬	40,108,504	40,150,536
その他未払費用	625,476	618,093
流動負債合計	47,059,388	46,026,227
負債合計	47,059,388	46,026,227
純資産の部		
元本等		
元本	3,557,473,103	3,540,012,741
剰余金		
期末剰余金又は期末欠損金()	3,507,735,708	3,924,374,726
(分配準備積立金)	1,926,118,902	2,024,949,955
元本等合計	7,065,208,811	7,464,387,467
純資産合計	7,065,208,811	7,464,387,467
負債純資産合計	7,112,268,199	7,510,413,694

（２）【損益及び剰余金計算書】

（単位：円）

	第17期 自 平成29年11月21日 至 平成30年11月19日	第18期 自 平成30年11月20日 至 令和1年11月19日
営業収益		
有価証券売買等損益	100,374,331	520,878,635
営業収益合計	100,374,331	520,878,635
営業費用		
受託者報酬	6,256,493	6,182,601
委託者報酬	79,771,312	78,829,275
その他費用	625,476	618,093
営業費用合計	86,653,281	85,629,969
営業利益又は営業損失（ ）	187,027,612	435,248,666
経常利益又は経常損失（ ）	187,027,612	435,248,666
当期純利益又は当期純損失（ ）	187,027,612	435,248,666
一部解約に伴う当期純利益金額の分配額又は一部解約に伴う当期純損失金額の分配額（ ）	2,631,956	7,083,355
期首剰余金又は期首欠損金（ ）	3,670,309,676	3,507,735,708
剰余金増加額又は欠損金減少額	290,493,162	282,083,922
当期追加信託に伴う剰余金増加額又は欠損金減少額	290,493,162	282,083,922
剰余金減少額又は欠損金増加額	263,407,562	293,610,215
当期一部解約に伴う剰余金減少額又は欠損金増加額	263,407,562	293,610,215
分配金	-	-
期末剰余金又は期末欠損金（ ）	3,507,735,708	3,924,374,726

(3)【注記表】

(重要な会計方針に係る事項に関する注記)

項目	第18期	
	自 平成30年11月20日	至 令和1年11月19日
1. 有価証券の評価基準及び評価方法	親投資信託受益証券 移動平均法に基づき、基準価額で評価しております。	
2. 収益及び費用の計上基準	有価証券売買等損益 約定日基準で計上しております。	

(貸借対照表に関する注記)

項目	第17期	第18期
	平成30年11月19日現在	令和1年11月19日現在
1. 元本状況		
期首元本額	3,535,217,146円	3,557,473,103円
期中追加設定元本額	275,769,053円	280,300,218円
期中一部解約元本額	253,513,096円	297,760,580円
2. 受益権の総数	3,557,473,103口	3,540,012,741口

(損益及び剰余金計算書に関する注記)

項目	第17期	第18期
	自 平成29年11月21日 至 平成30年11月19日	自 平成30年11月20日 至 令和1年11月19日
1. 親投資信託財産の運用の指図に係る権限の全部又は一部を委託するために要する費用として委託者報酬の中から支弁している額	8,439,118円	8,683,560円
2. 分配金の計算過程 該当事項はありません。		2. 分配金の計算過程 該当事項はありません。

(金融商品に関する注記)

金融商品の状況に関する事項

項目	第18期	
	自 平成30年11月20日	至 令和1年11月19日
1. 金融商品に対する取組方針	当ファンドは、「投資信託及び投資法人に関する法律」第2条第4項に定める証券投資信託であり、投資信託約款に規定する「運用の基本方針」に従っております。	
2. 金融商品の内容及びリスク	当ファンドが保有している金融商品の種類は、有価証券、金銭債権及び金銭債務であります。なお、当ファンドは親投資信託受益証券を通じて有価証券に投資し、また、デリバティブ取引を行っております。これらの金融商品に係るリスクは、価格変動リスク、信用リスク、為替変動リスク及び流動性リスクであります。	

<p>3. 金融商品に係るリスク管理体制</p> <p>4. 金融商品の時価等に関する事項についての補足説明</p>	<p>リスク管理の実効性を高め、またコンプライアンスの徹底を図るために運用部門から独立した組織を設置し、投資リスクや法令・諸規則等の遵守状況にかかる、信託約款・社内ルール等において定める各種投資制限・リスク指標のモニタリング及びファンドの運用パフォーマンスの測定・分析・評価についての確認等を行っています。投資リスクや法令・諸規則等の遵守状況等にかかる確認結果等については、運用評価、リスク管理及びコンプライアンスに関する会議をそれぞれ設け、報告が義務づけられています。</p> <p>また、とりわけ、市場リスク、信用リスク及び流動性リスクの管理体制については、各種リスクごとに管理項目、測定項目、上下限値、管理レベル及び頻度等を定めて当該リスクの管理を実施しております。当該リスクを管理する部署では、原則として速やかに是正・修正等を行う必要がある場合は、関連する運用部署に是正勧告あるいは報告が行われ、当該関連運用部署は、必要な対処の実施あるいは対処方針の決定を行います。その後、当該関連運用部署の対処の実施や対処方針の決定等に関し、必要に応じてリスク管理を行う部署が当該部署の担当役員、当該関連運用部署の担当役員及びリスク管理会議へ報告を行う体制となっております。</p> <p>なお、他の運用会社が設定・運用を行うファンド（外部ファンド）を組入れる場合には、当該外部ファンドの運用会社にかかる経営の健全性、運用もしくはリスク管理の適切性も含め、外部ファンドの適格性等に関して、運用委託先を管理する会議にて、定期的に審議する体制となっております。加えて、外部ファンドの組入れは、原則として、運用実績の優位性、運用会社の信用力・運用体制・資産管理体制の状況を確認の上選定するものとし、また、定性・定量面における評価を継続的に実施し、投資対象としての適格性を判断しております。</p> <p>金融商品の時価には、市場価格に基づく価額のほか、市場価格がない場合には合理的に算定された価額が含まれております。当該価額の算定においては、一定の前提条件等を採用しているため、異なる前提条件等に拠った場合、当該価額が異なることもあります。</p>
--	--

金融商品の時価等に関する事項

項目	第18期 令和1年11月19日現在
1. 金融商品の時価及び貸借対照表計上額との差額	金融商品は原則としてすべて時価で評価しているため、貸借対照表計上額と時価との差額はありません。
2. 時価の算定方法	<p>(1) 有価証券 重要な会計方針に係る事項に関する注記に記載しております。</p> <p>(2) 金銭債権及び金銭債務 短期間で決済されるため、時価は帳簿価額と近似していることから、当該帳簿価額を時価としております。</p>

(有価証券に関する注記)

売買目的有価証券

第17期（平成30年11月19日現在）

種類	当計算期間の損益に含まれた評価差額（円）
親投資信託受益証券	106,597,501
合計	106,597,501

第18期（令和1年11月19日現在）

種類	当計算期間の損益に含まれた評価差額（円）
親投資信託受益証券	510,518,574
合計	510,518,574

(デリバティブ取引等関係に関する注記)

ヘッジ会計が適用されていないデリバティブ取引

第17期（平成30年11月19日現在）

該当事項はありません。

第18期（令和1年11月19日現在）

該当事項はありません。

(関連当事者との取引に関する注記)

第18期（自平成30年11月20日 至 令和1年11月19日）

市場価格その他当該取引に係る公正な価格を勘案して、一般の取引条件と異なる関連当事者との取引は行われていないため、該当事項はございません。

(1口当たり情報)

第17期 平成30年11月19日現在	第18期 令和1年11月19日現在
<p>1口当たり純資産額</p> <p>1.9860円</p> <p>「1口 = 1円（10,000口 = 19,860円）」</p>	<p>1口当たり純資産額</p> <p>2.1086円</p> <p>「1口 = 1円（10,000口 = 21,086円）」</p>

(4) 【附属明細表】

有価証券明細表

< 株式以外の有価証券 >

通貨	種類	銘柄	口数	評価額	備考
円	親投資信託 受益証券	年金日本株式マザーファンド	1,107,470,003	2,705,106,229	
	親投資信託 受益証券	年金日本債券マザーファンド	2,161,310,678	2,789,603,692	
	親投資信託 受益証券	インターナショナル株式マザー ファンド	274,862,177	1,307,409,431	
	親投資信託 受益証券	インターナショナル債券マザー ファンド	265,888,201	706,332,005	
合計		4銘柄	3,809,531,059	7,508,451,357	

<参考>

当ファンドは、「年金日本株式マザーファンド」、「年金日本債券マザーファンド」、「インターナショナル株式マザーファンド」及び「インターナショナル債券マザーファンド」受益証券を主要投資対象としており、貸借対照表の資産の部に計上された「親投資信託受益証券」はすべて同マザーファンドの受益証券であります。

同マザーファンドの状況は、前記「大和住銀DC年金設計ファンド30」に記載のとおりであります。

【大和住銀DC年金設計ファンド70】

(1) 【貸借対照表】

(単位：円)

	第17期 平成30年11月19日現在	第18期 令和1年11月19日現在
資産の部		
流動資産		
親投資信託受益証券	6,403,857,964	6,827,811,031
未収入金	888,862	9,512,524
流動資産合計	6,404,746,826	6,837,323,555
資産合計	6,404,746,826	6,837,323,555
負債の部		
流動負債		
未払解約金	3,848,506	12,443,592
未払受託者報酬	2,853,292	2,828,244
未払委託者報酬	43,513,296	43,131,359
その他未払費用	568,680	554,077
流動負債合計	50,783,774	58,957,272
負債合計	50,783,774	58,957,272
純資産の部		
元本等		
元本	2,653,308,035	2,628,950,654
剰余金		
期末剰余金又は期末欠損金()	3,700,655,017	4,149,415,629
(分配準備積立金)	1,864,456,473	1,944,536,577
元本等合計	6,353,963,052	6,778,366,283
純資産合計	6,353,963,052	6,778,366,283
負債純資産合計	6,404,746,826	6,837,323,555

（ 2 ） 【 損益及び剰余金計算書 】

（ 単位：円 ）

	自 至	第17期 平成29年11月21日 平成30年11月19日	自 至	第18期 平成30年11月20日 令和1年11月19日
営業収益				
有価証券売買等損益		135,425,316		577,610,538
営業収益合計		135,425,316		577,610,538
営業費用				
受託者報酬		5,688,684		5,542,571
委託者報酬		86,753,506		84,525,517
その他費用		568,680		554,077
営業費用合計		93,010,870		90,622,165
営業利益又は営業損失（ ）		228,436,186		486,988,373
経常利益又は経常損失（ ）		228,436,186		486,988,373
当期純利益又は当期純損失（ ）		228,436,186		486,988,373
一部解約に伴う当期純利益金額の分配額又は一部解約に伴う当期純損失金額の分配額（ ）		4,430,681		8,591,597
期首剰余金又は期首欠損金（ ）		3,910,379,889		3,700,655,017
剰余金増加額又は欠損金減少額		433,994,582		364,994,986
当期追加信託に伴う剰余金増加額又は欠損金減少額		433,994,582		364,994,986
剰余金減少額又は欠損金増加額		410,852,587		394,631,150
当期一部解約に伴う剰余金減少額又は欠損金増加額		410,852,587		394,631,150
分配金		-		-
期末剰余金又は期末欠損金（ ）		3,700,655,017		4,149,415,629

(3)【注記表】

(重要な会計方針に係る事項に関する注記)

項目	第18期	
	自 平成30年11月20日	至 令和1年11月19日
1. 有価証券の評価基準及び評価方法	親投資信託受益証券 移動平均法に基づき、基準価額で評価しております。	
2. 収益及び費用の計上基準	有価証券売買等損益 約定日基準で計上しております。	

(貸借対照表に関する注記)

項目	第17期	第18期
	平成30年11月19日現在	令和1年11月19日現在
1. 元本状況		
期首元本額	2,642,888,555円	2,653,308,035円
期中追加設定元本額	287,709,097円	258,694,020円
期中一部解約元本額	277,289,617円	283,051,401円
2. 受益権の総数	2,653,308,035口	2,628,950,654口

(損益及び剰余金計算書に関する注記)

項目	第17期	第18期
	自 平成29年11月21日 至 平成30年11月19日	自 平成30年11月20日 至 令和1年11月19日
1. 親投資信託財産の運用の指図に係る権限の全部又は一部を委託するために要する費用として委託者報酬の中から支弁している額	9,647,503円	9,129,971円
2. 分配金の計算過程 該当事項はありません。		2. 分配金の計算過程 該当事項はありません。

(金融商品に関する注記)

金融商品の状況に関する事項

項目	第18期	
	自 平成30年11月20日	至 令和1年11月19日
1. 金融商品に対する取組方針	当ファンドは、「投資信託及び投資法人に関する法律」第2条第4項に定める証券投資信託であり、投資信託約款に規定する「運用の基本方針」に従っております。	
2. 金融商品の内容及びリスク	当ファンドが保有している金融商品の種類は、有価証券、金銭債権及び金銭債務であります。なお、当ファンドは親投資信託受益証券を通じて有価証券に投資し、また、デリバティブ取引を行っております。これらの金融商品に係るリスクは、価格変動リスク、信用リスク、為替変動リスク及び流動性リスクであります。	

<p>3. 金融商品に係るリスク管理体制</p> <p>4. 金融商品の時価等に関する事項についての補足説明</p>	<p>リスク管理の実効性を高め、またコンプライアンスの徹底を図るために運用部門から独立した組織を設置し、投資リスクや法令・諸規則等の遵守状況にかかる、信託約款・社内ルール等において定める各種投資制限・リスク指標のモニタリング及びファンドの運用パフォーマンスの測定・分析・評価についての確認等を行っています。投資リスクや法令・諸規則等の遵守状況等にかかる確認結果等については、運用評価、リスク管理及びコンプライアンスに関する会議をそれぞれ設け、報告が義務づけられています。</p> <p>また、とりわけ、市場リスク、信用リスク及び流動性リスクの管理体制については、各種リスクごとに管理項目、測定項目、上下限値、管理レベル及び頻度等を定めて当該リスクの管理を実施しております。当該リスクを管理する部署では、原則として速やかに是正・修正等を行う必要がある状況の場合は、関連する運用部署に是正勧告あるいは報告が行われ、当該関連運用部署は、必要な対処の実施あるいは対処方針の決定を行います。その後、当該関連運用部署の対処の実施や対処方針の決定等に関し、必要に応じてリスク管理を行う部署が当該部署の担当役員、当該関連運用部署の担当役員及びリスク管理会議へ報告を行う体制となっております。</p> <p>なお、他の運用会社が設定・運用を行うファンド（外部ファンド）を組入れる場合には、当該外部ファンドの運用会社にかかる経営の健全性、運用もしくはリスク管理の適切性も含め、外部ファンドの適格性等に関して、運用委託先を管理する会議にて、定期的に審議する体制となっております。加えて、外部ファンドの組入れは、原則として、運用実績の優位性、運用会社の信用力・運用体制・資産管理体制の状況を確認の上選定するものとし、また、定性・定量面における評価を継続的に実施し、投資対象としての適格性を判断しております。</p> <p>金融商品の時価には、市場価格に基づく価額のほか、市場価格がない場合には合理的に算定された価額が含まれております。当該価額の算定においては、一定の前提条件等を採用しているため、異なる前提条件等に拠った場合、当該価額が異なることもあります。</p>
--	---

金融商品の時価等に関する事項

項目	第18期 令和1年11月19日現在
1. 金融商品の時価及び貸借対照表計上額との差額	金融商品は原則としてすべて時価で評価しているため、貸借対照表計上額と時価との差額はありませぬ。
2. 時価の算定方法	<p>(1) 有価証券 重要な会計方針に係る事項に関する注記に記載しております。</p> <p>(2) 金銭債権及び金銭債務 短期間で決済されるため、時価は帳簿価額と近似していることから、当該帳簿価額を時価としております。</p>

(有価証券に関する注記)

売買目的有価証券

第17期（平成30年11月19日現在）

種類	当計算期間の損益に含まれた評価差額（円）
親投資信託受益証券	143,962,326
合計	143,962,326

第18期（令和1年11月19日現在）

種類	当計算期間の損益に含まれた評価差額（円）
親投資信託受益証券	527,484,008
合計	527,484,008

(デリバティブ取引等関係に関する注記)

ヘッジ会計が適用されていないデリバティブ取引

第17期（平成30年11月19日現在）

該当事項はありません。

第18期（令和1年11月19日現在）

該当事項はありません。

(関連当事者との取引に関する注記)

第18期（自平成30年11月20日 至 令和1年11月19日）

市場価格その他当該取引に係る公正な価格を勘案して、一般の取引条件と異なる関連当事者との取引は行われていないため、該当事項はございません。

(1口当たり情報)

第17期 平成30年11月19日現在	第18期 令和1年11月19日現在
<p>1口当たり純資産額</p> <p>2.3947円</p> <p>「1口 = 1円 (10,000口 = 23,947円)」</p>	<p>1口当たり純資産額</p> <p>2.5784円</p> <p>「1口 = 1円 (10,000口 = 25,784円)」</p>

(4) 【附属明細表】

有価証券明細表

<株式以外の有価証券>

通貨	種類	銘柄	口数	評価額	備考
円	親投資信託 受益証券	年金日本株式マザーファンド	1,445,566,331	3,530,940,320	
	親投資信託 受益証券	年金日本債券マザーファンド	1,020,366,196	1,316,986,649	
	親投資信託 受益証券	インターナショナル株式マザー ファンド	277,278,556	1,318,903,179	
	親投資信託 受益証券	インターナショナル債券マザー ファンド	248,816,444	660,980,883	
合計		4銘柄	2,992,027,527	6,827,811,031	

<参考>

当ファンドは、「年金日本株式マザーファンド」、「年金日本債券マザーファンド」、「インターナショナル株式マザーファンド」及び「インターナショナル債券マザーファンド」受益証券を主要投資対象としており、貸借対照表の資産の部に計上された「親投資信託受益証券」はすべて同マザーファンドの受益証券であります。

同マザーファンドの状況は、前記「大和住銀DC年金設計ファンド30」に記載のとおりであります。

【中間財務諸表】

1. 当ファンドの中間財務諸表は、「中間財務諸表等の用語、様式及び作成方法に関する規則」(昭和52年大蔵省令第38号)並びに同規則第38条の3及び第57条の2の規定により、「投資信託財産の計算に関する規則」(平成12年総理府令第133号)に基づいて作成しております。
なお、中間財務諸表に記載されている金額は、円単位で表示しております。
2. 当ファンドは、金融商品取引法第193条の2第1項の規定に基づき、当中間計算期間(2019年11月20日から2020年5月19日まで)の中間財務諸表について、有限責任 あずさ監査法人による中間監査を受けております。

【大和住銀DC年金設計ファンド30】

(1)【中間貸借対照表】

(単位:円)

		当中間計算期間末 2020年5月19日現在
資産の部		
流動資産		
親投資信託受益証券		3,442,819,234
未収入金		200,349
流動資産合計		3,443,019,583
資産合計		3,443,019,583
負債の部		
流動負債		
未払解約金		461,480
未払受託者報酬		1,527,825
未払委託者報酬		15,660,533
その他未払費用		152,689
流動負債合計		17,802,527
負債合計		17,802,527
純資産の部		
元本等		
元本		2,042,413,819
剰余金		
中間剰余金又は中間欠損金()		1,382,803,237
(分配準備積立金)		658,321,204
元本等合計		3,425,217,056
純資産合計		3,425,217,056
負債純資産合計		3,443,019,583

(2) 【中間損益及び剰余金計算書】

(単位 : 円)

	当中間計算期間	
	自	2019年11月20日 至 2020年5月19日
営業収益		
有価証券売買等損益		57,117,837
営業収益合計		57,117,837
営業費用		
受託者報酬		1,527,825
委託者報酬		15,660,533
その他費用		152,689
営業費用合計		17,341,047
営業利益又は営業損失()		74,458,884
経常利益又は経常損失()		74,458,884
中間純利益又は中間純損失()		74,458,884
一部解約に伴う中間純利益金額の分配額又は一部解約に伴う中間純損失金額の分配額()		4,011,340
期首剰余金又は期首欠損金()		1,473,461,315
剰余金増加額又は欠損金減少額		72,913,436
中間追加信託に伴う剰余金増加額又は欠損金減少額		72,913,436
剰余金減少額又は欠損金増加額		93,123,970
中間一部解約に伴う剰余金減少額又は欠損金増加額		93,123,970
分配金		-
中間剰余金又は中間欠損金()		1,382,803,237

(3)【中間注記表】

(重要な会計方針に係る事項に関する注記)

項目	当中間計算期間	
	自 2019年11月20日	至 2020年5月19日
1. 有価証券の評価基準及び評価方法	親投資信託受益証券 移動平均法に基づき、基準価額で評価しております。	
2. 収益及び費用の計上基準	有価証券売買等損益 約定日基準で計上しております。	

(中間貸借対照表に関する注記)

項目	当中間計算期間末 2020年5月19日現在
1. 元本状況	
期首元本額	2,068,590,977円
期中追加設定元本額	104,539,049円
期中一部解約元本額	130,716,207円
2. 受益権の総数	2,042,413,819口

(中間損益及び剰余金計算書に関する注記)

当中間計算期間	
自 2019年11月20日	
至 2020年5月19日	
親投資信託財産の運用の指図に係る権限の全部又は一部を委託するために要する費用として委託者報酬の中から支弁している額	1,117,678円

(金融商品に関する注記)

金融商品の時価等に関する事項

項目	当中間計算期間末 2020年5月19日現在
1. 金融商品の時価及び中間貸借対照表計上額との差額	金融商品は原則としてすべて時価で評価しているため、中間貸借対照表計上額と時価との差額は ありません。
2. 時価の算定方法	(1)有価証券 重要な会計方針に係る事項に関する注記に記載しております。 (2)金銭債権及び金銭債務 短期間で決済されるため、時価は帳簿価額と近似していることから、当該帳簿価額を時価として おります。

(デリバティブ取引等関係に関する注記)

ヘッジ会計が適用されていないデリバティブ取引

当中間計算期間末(2020年5月19日現在)

該当事項はありません。

(1口当たり情報)

当中間計算期間末 2020年5月19日現在	
1口当たり純資産額	1.6770円 「1口 = 1円(10,000口 = 16,770円)」

< 参考 >

当ファンドは、「年金日本株式マザーファンド」、「年金日本債券マザーファンド」、「インターナショナル株式マザーファンド」及び「インターナショナル債券マザーファンド」受益証券を主要投資対象としており、中間貸借対照表の資産の部に計上された「親投資信託受益証券」はすべて同マザーファンドの受益証券であります。

以下に記載した情報は監査の対象外であります。

年金日本株式マザーファンド

(1) 貸借対照表

区分	2020年5月19日現在 金額(円)
資産の部	
流動資産	
コール・ローン	1,152,996,563
株式	52,542,030,880
未収入金	155,068,424
未収配当金	793,496,140
流動資産合計	54,643,592,007
資産合計	54,643,592,007
負債の部	
流動負債	
未払金	151,058,444
未払解約金	12,235,171
流動負債合計	163,293,615
負債合計	163,293,615
純資産の部	
元本等	
元本	25,641,625,028
剰余金	
剰余金又は欠損金()	28,838,673,364
元本等合計	54,480,298,392
純資産合計	54,480,298,392
負債純資産合計	54,643,592,007

(2) 注記表

(重要な会計方針に係る事項に関する注記)

項目	自 2019年11月20日 至 2020年5月19日

1. 有価証券の評価基準及び評価方法	<p>株式 移動平均法に基づき、時価で評価しております。 時価評価にあたっては、原則として金融商品取引所における最終相場（最終相場のないものについては、それに準ずる価額）、又は金融商品取引業者等の提示する気配相場に基づいて評価しております。</p> <p>また、適正な評価額を入手できなかった場合又は入手した評価額が時価と認定できない事由が認められた場合は、投資信託委託会社が忠実義務に基づいて合理的事由をもって時価と認められた価額もしくは受託会社と協議のうえ両者が合理的事由をもって時価と認められた価額で評価しております。</p>
2. 収益及び費用の計上基準	<p>(1) 受取配当金 国内株式についての受取配当金は、原則として、株式の配当落ち日において、確定配当金額又は予想配当金額を計上しております。</p> <p>(2) 有価証券売買等損益 約定日基準で計上しております。</p>

(貸借対照表に関する注記)

項目	2020年5月19日現在
1. 元本状況 開示対象ファンドの計算期間の期首における当該親投資信託の元本額 期中追加設定元本額 期中一部解約元本額	<p>25,522,258,131円 2,616,974,028円 2,497,607,131円</p>
元本の内訳 大和住銀D C 日本株式ファンド 大和住銀D C 年金設計ファンド30 大和住銀D C 年金設計ファンド50 大和住銀D C 年金設計ファンド70 大和住銀D C 国内株式ファンド 大和住銀年金専用日本株式F-1（適格機関投資家限定） 大和住銀日本株式ファンドV A（適格機関投資家限定） 大和住銀年金設計ファンド30 V A（適格機関投資家専用） 大和住銀年金設計ファンド50 V A（適格機関投資家専用） 大和住銀年金設計ファンド70 V A（適格機関投資家専用） 大和住銀バランスファンド60（適格機関投資家限定） 大和住銀世界資産バランスV A（適格機関投資家限定） 合計	<p>8,477,749,196円 449,306,481円 1,279,413,976円 1,404,079,265円 6,641,085,799円 6,137,609,658円 1,044,757,221円 1,581,583円 12,807,544円 6,505,065円 184,933,057円 1,796,183円 25,641,625,028円</p>
2. 受益権の総数	25,641,625,028口

(金融商品に関する注記)

金融商品の時価等に関する事項

項目	2020年5月19日現在
1. 金融商品の時価及び貸借対照表計上額との差額	金融商品は原則としてすべて時価で評価しているため、貸借対照表計上額と時価との差額はありませぬ。
2. 時価の算定方法	<p>(1) 有価証券 重要な会計方針に係る事項に関する注記に記載しております。</p> <p>(2) 金銭債権及び金銭債務 短期間で決済されるため、時価は帳簿価額と近似していることから、当該帳簿価額を時価としております。</p>

(デリバティブ取引等関係に関する注記)

ヘッジ会計が適用されていないデリバティブ取引

(2020年5月19日現在)

該当事項はありません。

(1口当たり情報)

2020年5月19日現在	
1口当たり純資産額	<p>2,124円 「1口 = 1円 (10,000口 = 21,247円)」</p>

年金日本債券マザーファンド

(1)貸借対照表

区分	2020年5月19日現在 金額(円)
資産の部	
流動資産	
コール・ローン	304,289,793
国債証券	15,510,830,159
地方債証券	401,491,600
特殊債券	753,876,362
社債券	4,175,163,500
未収入金	485,092,800
未収利息	32,191,834
前払費用	4,217,874
流動資産合計	21,667,153,922
資産合計	21,667,153,922
負債の部	
流動負債	
未払金	579,909,100
未払解約金	1,298,573
流動負債合計	581,207,673
負債合計	581,207,673
純資産の部	
元本等	
元本	16,447,696,446
剰余金	
剰余金又は欠損金()	4,638,249,803
元本等合計	21,085,946,249
純資産合計	21,085,946,249
負債純資産合計	21,667,153,922

(2)注記表

(重要な会計方針に係る事項に関する注記)

項目	自 2019年11月20日 至 2020年5月19日

1. 有価証券の評価基準及び評価方法	<p>国債証券、地方債証券、特殊債券及び社債券 個別法に基づき、時価で評価しております。時価評価にあたっては、原則として日本証券業協会が発表する売買参考統計値(平均値)、金融商品取引業者、銀行等の提示する価額(売気配相場を除く)又は価格情報会社の提供する価額のいずれかから入手した価額で評価しております。</p> <p>また、適正な評価額を入手できなかった場合又は入手した評価額が時価と認定できない事由が認められた場合は、投資信託委託会社が忠実義務に基づいて合理的事由をもって時価と認められた価額もしくは受託会社と協議のうえ両者が合理的事由をもって時価と認められた価額で評価しております。</p>
2. デリバティブの評価基準及び評価方法	個別法に基づき原則として時価で評価しております。
3. 収益及び費用の計上基準	有価証券売買等損益及び派生商品取引等損益 約定日基準で計上しております。

(貸借対照表に関する注記)

項目	2020年5月19日現在
1. 元本状況 開示対象ファンドの計算期間の期首における当該親投資信託の元本額 期中追加設定元本額 期中一部解約元本額	15,295,055,100円 2,387,019,922円 1,234,378,576円
元本の内訳 大和住銀DC日本債券ファンド 大和住銀DC年金設計ファンド30 大和住銀DC年金設計ファンド50 大和住銀DC年金設計ファンド70 大和住銀年金専用日本債券F-1(適格機関投資家限定) 大和住銀日本債券ファンドVA(適格機関投資家限定) 大和住銀年金設計ファンド30VA(適格機関投資家専用) 大和住銀年金設計ファンド50VA(適格機関投資家専用) 大和住銀年金設計ファンド70VA(適格機関投資家専用) 大和住銀バランスファンド60(適格機関投資家限定) 大和住銀世界資産バランスVA(適格機関投資家限定) 合計	448,227,764円 1,518,294,628円 2,028,764,696円 992,427,874円 10,551,770,090円 670,716,866円 6,889,120円 21,353,473円 4,296,486円 203,552,555円 1,402,894円 16,447,696,446円
2. 受益権の総数	16,447,696,446口

(金融商品に関する注記)

金融商品の時価等に関する事項

項目	2020年5月19日現在
1. 金融商品の時価及び貸借対照表計上額との差額	金融商品は原則としてすべて時価で評価しているため、貸借対照表計上額と時価との差額はありません。
2. 時価の算定方法	(1)有価証券 重要な会計方針に係る事項に関する注記に記載しております。 (2)金銭債権及び金銭債務 短期間で決済されるため、時価は帳簿価額と近似していることから、当該帳簿価額を時価としております。

(デリバティブ取引等関係に関する注記)

ヘッジ会計が適用されていないデリバティブ取引

(2020年5月19日現在)

該当事項はありません。

(1口当たり情報)

2020年5月19日現在	
1口当たり純資産額	1.2820円 「1口 = 1円(10,000口 = 12,820円)」

インターナショナル株式マザーファンド

(1) 貸借対照表

区分	2020年5月19日現在 金額（円）
資産の部	
流動資産	
預金	1,032,697,757
コール・ローン	2,129,457,431
株式	82,695,283,199
投資証券	736,733,743
派生商品評価勘定	1,874,554
未収入金	443,568,266
未収配当金	48,025,665
流動資産合計	87,087,640,615
資産合計	87,087,640,615
負債の部	
流動負債	
派生商品評価勘定	2,440,606
未払金	94,342,779
未払解約金	822,777,030
流動負債合計	919,560,415
負債合計	919,560,415
純資産の部	
元本等	
元本	17,257,094,769
剰余金	
剰余金又は欠損金（ ）	68,910,985,431
元本等合計	86,168,080,200
純資産合計	86,168,080,200
負債純資産合計	87,087,640,615

(2) 注記表

(重要な会計方針に係る事項に関する注記)

項目	自 2019年11月20日 至 2020年5月19日
1. 有価証券の評価基準及び評価方法	<p>株式及び投資証券 移動平均法に基づき、時価で評価しております。 時価評価にあたっては、原則として金融商品取引所における最終相場（最終相場のないものについては、それに準ずる価額）、又は金融商品取引業者等の提示する気配相場に基づいて評価しております。</p> <p>また、適正な評価額を入手できなかった場合又は入手した評価額が時価と認定できない事由が認められた場合は、投資信託委託会社が忠実義務に基づいて合理的事由をもって時価と認めた価額もしくは受託会社と協議のうえ両者が合理的事由をもって時価と認めた価額で評価しております。</p>

2. デリバティブの評価基準及び評価方法	個別法に基づき原則として時価で評価しております。
3. 収益及び費用の計上基準	(1)受取配当金及び配当株式 外国株式及び外国投資証券についての受取配当金及び配当株式は、原則として、株式及び投資証券の配当落ち日において、その金額が確定しているものについては当該金額、未だ確定していない場合には入金日基準で計上しております。 (2)有価証券売買等損益及び為替予約取引による為替差損益 約定日基準で計上しております。
4. その他財務諸表作成のための基本となる重要な事項	外貨建資産等の会計処理 「投資信託財産の計算に関する規則」第60条及び第61条に基づいております。

(貸借対照表に関する注記)

項目	2020年5月19日現在
1. 元本状況	
開示対象ファンドの計算期間の期首における当該親投資信託の元本額	16,964,504,450円
期中追加設定元本額	5,393,447,180円
期中一部解約元本額	5,100,856,861円
元本の内訳	
大和住銀DC外国株式ファンド	8,313,352,947円
大和住銀DC年金設計ファンド30	42,283,593円
大和住銀DC年金設計ファンド50	229,118,230円
大和住銀DC年金設計ファンド70	269,443,004円
大和住銀DC海外株式アクティブファンド	5,316,942,657円
インターナショナル株式アクティブファンド(ラップ専用)	18,270,510円
大和住銀グローバルバランスファンドVA	2,723,769円
大和住銀/T.ロウ・プライス外国株式ファンドVA	1,018,678,543円
大和住銀グローバルバランスファンドSVA	78,170,917円
大和住銀外国株式ファンドMSVA(適格機関投資家限定)	183,242,178円
大和住銀年金設計ファンド30VA(適格機関投資家専用)	188,577円
大和住銀年金設計ファンド50VA(適格機関投資家専用)	2,404,251円
大和住銀年金設計ファンド70VA(適格機関投資家専用)	1,114,507円
大和住銀バランスファンド60(適格機関投資家限定)	41,118,046円
大和住銀世界資産バランスVA(適格機関投資家限定)	1,289,657円
インターナショナル株式ファンド(FOFs用)(適格機関投資家専用)	1,738,753,383円
合計	17,257,094,769円
2. 受益権の総数	17,257,094,769口

(金融商品に関する注記)

金融商品の時価等に関する事項

項目	2020年5月19日現在
1. 金融商品の時価及び貸借対照表計上額との差額	金融商品は原則としてすべて時価で評価しているため、貸借対照表計上額と時価との差額はありません。
2. 時価の算定方法	(1)有価証券 重要な会計方針に係る事項に関する注記に記載しております。 (2)デリバティブ取引 デリバティブ取引等関係に関する注記に記載しております。 (3)金銭債権及び金銭債務 短期間で決済されるため、時価は帳簿価額と近似していることから、当該帳簿価額を時価としております。

(デリバティブ取引等関係に関する注記)

ヘッジ会計が適用されていないデリバティブ取引

(通貨関連)

区分	種類	2020年5月19日現在			
		契約額等 (円)	うち 1年超 (円)	時価(円)	評価損益(円)

市場取引 以外の取引	為替予約取引 買建				
	アメリカ・ドル	268,190,055	-	270,059,026	1,868,971
	ユーロ	4,192,417	-	4,193,185	768
	売建				
	アメリカ・ドル	144,692,417	-	144,899,360	206,943
	イギリス・ポンド	61,844,799	-	62,570,140	725,341
	ユーロ	141,745,256	-	143,248,763	1,503,507
	合計	-	-	624,970,474	566,052

(注) 時価の算定方法

A. 計算期間末日に対顧客先物相場の仲値が発表されている外貨につきましては、以下のように評価しております。

計算期間末日において為替予約の受渡日の対顧客先物相場の仲値が発表されている場合には、当該為替予約は当該仲値で評価しております。

計算期間末日において当該日の対顧客先物相場が発表されていない場合には、以下の方法によっております。

- ・計算期間末日に当該日を超える対顧客先物相場が発表されている場合には、発表されている先物相場のうち当該日に最も近い前後二つの先物相場の仲値をもとに計算したレートを用いております。
- ・計算期間末日に当該日を超える対顧客先物相場が発表されていない場合には、当該日に最も近い発表されている対顧客先物相場の仲値を用いております。

B. 計算期間末日に対顧客先物相場の仲値が発表されていない外貨につきましては、計算期間末日の対顧客相場の仲値で評価しております。

(1口当たり情報)

2020年5月19日現在	
1口当たり純資産額	4.9932円
	「1口 = 1円(10,000口 = 49,932円)」

インターナショナル債券マザーファンド

(1) 貸借対照表

区分	2020年5月19日現在 金額(円)
資産の部	
流動資産	
預金	135,093,715
コール・ローン	15,663,626
国債証券	4,364,791,541
地方債証券	31,948,169
特殊債券	208,820,431
社債券	210,446,768
派生商品評価勘定	22,652,087
未収入金	178,745,305
未収利息	16,984,474
前払費用	5,133,314
差入委託証拠金	19,895,538
流動資産合計	5,210,174,968
資産合計	5,210,174,968
負債の部	
流動負債	
派生商品評価勘定	17,191,115

未払金	50,994,201
未払解約金	1,201,820
流動負債合計	69,387,136
負債合計	69,387,136
純資産の部	
元本等	
元本	1,894,468,460
剰余金	
剰余金又は欠損金（ ）	3,246,319,372
元本等合計	5,140,787,832
純資産合計	5,140,787,832
負債純資産合計	5,210,174,968

(2) 注記表

(重要な会計方針に係る事項に関する注記)

項目	自 2019年11月20日 至 2020年5月19日
1. 有価証券の評価基準及び評価方法	<p>国債証券、地方債証券、特殊債券及び社債券 個別法に基づき、時価で評価しております。時価評価にあたっては、原則として金融商品取引業者、銀行等の提示する価額（売気配相場を除く）又は価格情報会社の提供する価額のいずれかから入手した価額で評価しております。</p> <p>また、適正な評価額を入手できなかった場合又は入手した評価額が時価と認定できない事由が認められた場合は、投資信託委託会社が忠実義務に基づいて合理的事由をもって時価と認められた価額もしくは受託会社と協議のうえ両者が合理的事由をもって時価と認められた価額で評価しております。</p>
2. デリバティブの評価基準及び評価方法	個別法に基づき原則として時価で評価しております。
3. 収益及び費用の計上基準	有価証券売買等損益、派生商品取引等損益及び為替予約取引による為替差損益約定日基準で計上しております。
4. その他財務諸表作成のための基本となる重要な事項	<p>外貨建資産等の会計処理 「投資信託財産の計算に関する規則」第60条及び第61条に基づいております。</p>

(貸借対照表に関する注記)

項目	2020年5月19日現在
1. 元本状況	
開示対象ファンドの計算期間の期首における当該親投資信託の元本額	1,948,672,428円
期中追加設定元本額	134,922,333円
期中一部解約元本額	189,126,301円
元本の内訳	
大和住銀DC外国債券ファンド	1,230,225,447円
大和住銀DC年金設計ファンド30	121,828,422円
大和住銀DC年金設計ファンド50	242,545,028円
大和住銀DC年金設計ファンド70	242,113,736円
大和住銀/T・ロウ・プライス外国債券ファンドVA	19,362,478円
大和住銀年金設計ファンド30VA（適格機関投資家専用）	563,264円
大和住銀年金設計ファンド50VA（適格機関投資家専用）	2,555,440円
大和住銀年金設計ファンド70VA（適格機関投資家専用）	1,019,927円
大和住銀バランスファンド60（適格機関投資家限定）	32,471,952円
大和住銀世界資産バランスVA（適格機関投資家限定）	1,782,766円
合計	1,894,468,460円

2. 受益権の総数

(金融商品に関する注記)
金融商品の時価等に関する事項

項目	2020年5月19日現在
1. 金融商品の時価及び貸借対照表計上額との差額	金融商品は原則としてすべて時価で評価しているため、貸借対照表計上額と時価との差額はありません。
2. 時価の算定方法	(1)有価証券 重要な会計方針に係る事項に関する注記に記載しております。 (2)デリバティブ取引 デリバティブ取引等関係に関する注記に記載しております。 (3)金銭債権及び金銭債務 短期間で決済されるため、時価は帳簿価額と近似していることから、当該帳簿価額を時価としております。

(デリバティブ取引等関係に関する注記)
ヘッジ会計が適用されていないデリバティブ取引
(債券関連)

区分	種類	2020年5月19日現在			
		契約額等 (円)	うち 1年超 (円)	時価(円)	評価損益(円)
市場取引	債券先物取引 買建				
	AUST 10Y BOND FUT JUN20	159,112,941	-	156,614,041	2,498,900
	CAN 10YR BOND FUT JUN20	57,123,141	-	57,517,825	394,684
	LONG GILT FUTURE JUN20	71,323,219	-	72,111,010	787,791
	US 2YR NOTE(CBT) JUN20	542,384,209	-	544,251,926	1,867,717
	US 10YR NOTE (CBT) JUN20	603,676,028	-	609,999,602	6,323,574
	売建				
	AUST 3Y BOND FUTURE JUN20	131,279,804	-	131,685,408	405,604
	EURO-BTP FUTURE JUN20	51,958,530	-	48,815,495	3,143,035
	EURO-BOBL FUTURE JUN20	159,413,396	-	158,804,169	609,227
	EURO-BUND FUTURE JUN20	205,245,910	-	202,926,204	2,319,706
	EURO BUXL 30Y BND JUN20	24,907,563	-	25,071,629	164,066
	合計	-	-	2,007,797,309	12,377,164

(注)時価の算定方法

- 1) 先物取引の残高表示は、契約額によっております。
外国先物においては、契約額等には、手数料相当額を含んでおりません。
- 2) 期末の評価においては、取引所の発表する計算日に知りうる直近の日の清算値段等又は最終相場で評価しております。
- 3) 契約額等及び時価の邦貨換算は計算期間末日の対顧客電信売買相場の仲値で行っております。

(通貨関連)

区分	種類	2020年5月19日現在			
		契約額等 (円)	うち 1年超 (円)	時価(円)	評価損益(円)

市場取引 以外の取引	為替予約取引 買建				
	アメリカ・ドル	815,787,225	-	813,490,575	2,296,650
	カナダ・ドル	965,819	-	969,991	4,172
	イギリス・ポンド	95,946,354	-	94,389,307	1,557,047
	イスラエル・シケル	45,799,111	-	45,658,796	140,315
	スイス・フラン	141,953,764	-	140,768,340	1,185,424
	デンマーク・クローネ	1,115,821	-	1,131,638	15,817
	ノルウェー・クローネ	10,819,152	-	11,074,140	254,988
	メキシコ・ペソ	20,996,978	-	21,263,860	266,882
	チェコ・コルナ	51,398,746	-	50,786,720	612,026
	ロシア・ルーブル	19,498,703	-	19,862,377	363,674
	ポーランド・ズロチ	4,396,350	-	4,466,178	69,828
	ハンガリー・フォリント	51,265,654	-	51,250,678	14,976
	ユーロ	708,753,293	-	710,125,644	1,372,351
	売建				
	アメリカ・ドル	1,246,923,745	-	1,248,163,130	1,239,385
	カナダ・ドル	62,094,634	-	62,011,965	82,669
	オーストラリア・ドル	81,662,291	-	82,987,824	1,325,533
	シンガポール・ドル	6,117,148	-	6,143,949	26,801
	イギリス・ポンド	86,461,646	-	84,609,772	1,851,874
	イスラエル・シケル	97,049,454	-	97,572,927	523,473
	スウェーデン・クローナ	24,126,669	-	24,545,281	418,612
	ルーマニア・レイ	585,305	-	592,900	7,595
	ロシア・ルーブル	46,068,695	-	46,476,727	408,032
	タイ・バーツ	39,986,480	-	40,106,200	119,720
	ハンガリー・フォリント	51,080,564	-	51,250,678	170,114
	ユーロ	193,519,288	-	194,672,032	1,152,744
合計	-	-	3,904,371,629	6,916,192	

(注) 時価の算定方法

A. 計算期間末日に対顧客先物相場の仲値が発表されている外貨につきましては、以下のように評価しております。

計算期間末日において為替予約の受渡日の対顧客先物相場の仲値が発表されている場合には、当該為替予約は当該仲値で評価しております。

計算期間末日において当該日の対顧客先物相場が発表されていない場合には、以下の方法によっております。

・計算期間末日に当該日を超える対顧客先物相場が発表されている場合には、発表されている先物相場のうち当該日に最も近い前後二つの先物相場の仲値をもとに計算したレートを用いております。

・計算期間末日に当該日を超える対顧客先物相場が発表されていない場合には、当該日に最も近い発表されている対顧客先物相場の仲値を用いております。

B. 計算期間末日に対顧客先物相場の仲値が発表されていない外貨につきましては、計算期間末日の対顧客相場の仲値で評価しております。

(1口当たり情報)

2020年5月19日現在	
1口当たり純資産額	2.7136円
	「1口 = 1円(10,000口 = 27,136円)」

【大和住銀DC年金設計ファンド50】

(1) 【中間貸借対照表】

(単位：円)

当中間計算期間末 2020年5月19日現在	
資産の部	
流動資産	
親投資信託受益証券	7,121,450,547
流動資産合計	7,121,450,547
資産合計	7,121,450,547
負債の部	
流動負債	
未払解約金	1,480,322
未払受託者報酬	3,187,401
未払委託者報酬	40,639,833
その他未払費用	318,653
流動負債合計	45,626,209
負債合計	45,626,209
純資産の部	
元本等	
元本	3,509,272,537
剰余金	
中間剰余金又は中間欠損金（ ）	3,566,551,801
（分配準備積立金）	1,921,141,188
元本等合計	7,075,824,338
純資産合計	7,075,824,338
負債純資産合計	7,121,450,547

(2) 【中間損益及び剰余金計算書】

(単位 : 円)

	当中間計算期間	
	自	2019年11月20日 至 2020年5月19日
営業収益		
有価証券売買等損益		287,456,152
営業収益合計		287,456,152
営業費用		
受託者報酬		3,187,401
委託者報酬		40,639,833
その他費用		318,653
営業費用合計		44,145,887
営業利益又は営業損失()		331,602,039
経常利益又は経常損失()		331,602,039
中間純利益又は中間純損失()		331,602,039
一部解約に伴う中間純利益金額の分配額又は一部解約に伴う中間純損失金額の分配額()		14,655,881
期首剰余金又は期首欠損金()		3,924,374,726
剰余金増加額又は欠損金減少額		165,143,012
中間追加信託に伴う剰余金増加額又は欠損金減少額		165,143,012
剰余金減少額又は欠損金増加額		206,019,779
中間一部解約に伴う剰余金減少額又は欠損金増加額		206,019,779
分配金		-
中間剰余金又は中間欠損金()		3,566,551,801

(3) 【中間注記表】

(重要な会計方針に係る事項に関する注記)

項目	当中間計算期間	
	自 2019年11月20日	至 2020年 5月19日
1. 有価証券の評価基準及び評価方法	親投資信託受益証券 移動平均法に基づき、基準価額で評価しております。	
2. 収益及び費用の計上基準	有価証券売買等損益 約定日基準で計上しております。	

(中間貸借対照表に関する注記)

項目	当中間計算期間末 2020年 5月19日現在
1. 元本状況	
期首元本額	3,540,012,741円
期中追加設定元本額	155,086,304円
期中一部解約元本額	185,826,508円
2. 受益権の総数	3,509,272,537口

(中間損益及び剰余金計算書に関する注記)

当中間計算期間	
自 2019年11月20日	
至 2020年 5月19日	
親投資信託財産の運用の指図に係る権限の全部又は一部を委託するために要する費用として委託者報酬の中から支弁している額	4,425,664円

(金融商品に関する注記)

金融商品の時価等に関する事項

項目	当中間計算期間末 2020年 5月19日現在
1. 金融商品の時価及び中間貸借対照表計上額との差額	金融商品は原則としてすべて時価で評価しているため、中間貸借対照表計上額と時価との差額は ありません。
2. 時価の算定方法	(1)有価証券 重要な会計方針に係る事項に関する注記に記載しております。 (2)金銭債権及び金銭債務 短期間で決済されるため、時価は帳簿価額と近似していることから、当該帳簿価額を時価として おります。

(デリバティブ取引等関係に関する注記)

ヘッジ会計が適用されていないデリバティブ取引

当中間計算期間末(2020年 5月19日現在)

該当事項はありません。

(1口当たり情報)

当中間計算期間末 2020年 5月19日現在	
1口当たり純資産額	2.0163円 「1口 = 1円(10,000口 = 20,163円)」

<参考>

当ファンドは、「年金日本株式マザーファンド」、「年金日本債券マザーファンド」、「インターナショナル株式マザーファンド」及び「インターナショナル債券マザーファンド」受益証券を主要投資対象としており、中間貸借対照表の資産の部に計上された「親投資信託受益証券」はすべて同マザーファンドの受益証券であります。

同マザーファンドの状況は、前記「大和住銀DC年金設計ファンド30」に記載のとおりであります。

【大和住銀DC年金設計ファンド70】

(1)【中間貸借対照表】

(単位:円)

		当中間計算期間末 2020年5月19日現在
資産の部		
流動資産		
親投資信託受益証券		6,257,922,389
未収入金		394,707
流動資産合計		6,258,317,096
資産合計		6,258,317,096
負債の部		
流動負債		
未払解約金		854,886
未払受託者報酬		2,839,770
未払委託者報酬		43,307,268
その他未払費用		283,900
流動負債合計		47,285,824
負債合計		47,285,824
純資産の部		
元本等		
元本		2,573,467,292
剰余金		
中間剰余金又は中間欠損金()		3,637,563,980
(分配準備積立金)		1,791,915,662
元本等合計		6,211,031,272
純資産合計		6,211,031,272
負債純資産合計		6,258,317,096

(2) 【中間損益及び剰余金計算書】

(単位 : 円)

	当中間計算期間	
	自	2019年11月20日 至 2020年 5 月19日
営業収益		
有価証券売買等損益		389,293,607
営業収益合計		389,293,607
営業費用		
受託者報酬		2,839,770
委託者報酬		43,307,268
その他費用		283,900
営業費用合計		46,430,938
営業利益又は営業損失()		435,724,545
経常利益又は経常損失()		435,724,545
中間純利益又は中間純損失()		435,724,545
一部解約に伴う中間純利益金額の分配額又は一部解約 に伴う中間純損失金額の分配額()		25,266,674
期首剰余金又は期首欠損金()		4,149,415,629
剰余金増加額又は欠損金減少額		233,937,037
中間追加信託に伴う剰余金増加額又は欠損金減少 額		233,937,037
剰余金減少額又は欠損金増加額		335,330,815
中間一部解約に伴う剰余金減少額又は欠損金増加 額		335,330,815
分配金		-
中間剰余金又は中間欠損金()		3,637,563,980

(3) 【中間注記表】

(重要な会計方針に係る事項に関する注記)

項目	当中間計算期間	
	自	至
	2019年11月20日	2020年5月19日
1. 有価証券の評価基準及び評価方法	親投資信託受益証券 移動平均法に基づき、基準価額で評価しております。	
2. 収益及び費用の計上基準	有価証券売買等損益 約定日基準で計上しております。	

(中間貸借対照表に関する注記)

項目	当中間計算期間末 2020年5月19日現在
1. 元本状況	
期首元本額	2,628,950,654円
期中追加設定元本額	156,959,327円
期中一部解約元本額	212,442,689円
2. 受益権の総数	2,573,467,292口

(中間損益及び剰余金計算書に関する注記)

当中間計算期間	
自	至
2019年11月20日	2020年5月19日
親投資信託財産の運用の指図に係る権限の全部又は一部を委託するために要する費用として委託者報酬の中から支弁している額 4,524,654円	

(金融商品に関する注記)

金融商品の時価等に関する事項

項目	当中間計算期間末 2020年5月19日現在
1. 金融商品の時価及び中間貸借対照表計上額との差額	金融商品は原則としてすべて時価で評価しているため、中間貸借対照表計上額と時価との差額は ありません。
2. 時価の算定方法	(1)有価証券 重要な会計方針に係る事項に関する注記に記載しております。 (2)金銭債権及び金銭債務 短期間で決済されるため、時価は帳簿価額と近似していることから、当該帳簿価額を時価として おります。

(デリバティブ取引等関係に関する注記)

ヘッジ会計が適用されていないデリバティブ取引

当中間計算期間末(2020年5月19日現在)

該当事項はありません。

(1口当たり情報)

当中間計算期間末 2020年5月19日現在	
1口当たり純資産額	2.4135円 「1口 = 1円(10,000口 = 24,135円)」

<参考>

当ファンドは、「年金日本株式マザーファンド」、「年金日本債券マザーファンド」、「インターナショナル株式マザーファンド」及び「インターナショナル債券マザーファンド」受益証券を主要投資対象としており、中間貸借対照表の資産の部に計上された「親投資信託受益証券」はすべて同マザーファンドの受益証券であります。

同マザーファンドの状況は、前記「大和住銀DC年金設計ファンド30」に記載のとおりであります。

2【ファンドの現況】

【純資産額計算書】

(2020年6月末現在)

大和住銀DC年金設計ファンド30

資産総額	3,500,198,266 円
負債総額	7,538,232 円
純資産総額(-)	3,492,660,034 円
発行済数量	2,043,945,738 口
1単位当り純資産額(/)	1.7088 円

大和住銀DC年金設計ファンド50

資産総額	7,350,216,010 円
負債総額	18,488,950 円
純資産総額(-)	7,331,727,060 円
発行済数量	3,520,280,708 口
1単位当り純資産額(/)	2.0827 円

大和住銀DC年金設計ファンド70

資産総額	6,526,081,319 円
負債総額	15,636,571 円
純資産総額(-)	6,510,444,748 円
発行済数量	2,589,209,832 口
1単位当り純資産額(/)	2.5145 円

(参考)年金日本株式マザーファンド

資産総額	56,706,455,514 円
負債総額	117,542,298 円
純資産総額(-)	56,588,913,216 円
発行済数量	25,475,141,171 口
1単位当り純資産額(/)	2.2213 円

(参考)年金日本債券マザーファンド

資産総額	22,280,012,474 円
負債総額	208,109,360 円
純資産総額(-)	22,071,903,114 円
発行済数量	17,284,952,572 口
1単位当り純資産額(/)	1.2769 円

(参考)インターナショナル株式マザーファンド

資産総額	94,308,522,994 円
負債総額	249,236,729 円
純資産総額(-)	94,059,286,265 円
発行済数量	17,306,195,305 口
1単位当り純資産額(/)	5.4350 円

(参考)インターナショナル債券マザーファンド

資産総額	5,406,659,044 円
負債総額	48,970,344 円
純資産総額(-)	5,357,688,700 円
発行済数量	1,907,543,224 口
1単位当り純資産額(/)	2.8087 円

第4【内国投資信託受益証券事務の概要】

1 名義書換手続など

該当事項はありません。

2 受益者名簿

作成しません。

3 受益者集会
開催しません。

4 受益者に対する特典
ありません。

5 受益権の譲渡
受益者は、その保有する受益権を譲渡する場合には、当該受益者の譲渡の対象とする受益権が記載または記録されている振替口座簿に係る振替機関等に振替の申請をするものとします。

上記の申請のある場合には、上記の振替機関等は、当該譲渡に係る譲渡人の保有する受益権の口数の減少および譲受人の保有する受益権の口数の増加につき、その備える振替口座簿に記載または記録するものとします。ただし、上記の振替機関等が振替先口座を開設したものでない場合には、譲受人の振替先口座を開設した他の振替機関等（当該他の振替機関等の上位機関を含みます。）に社振法の規定にしたがい、譲受人の振替先口座に受益権の口数の増加の記載または記録が行われるよう通知するものとします。

上記の振替について、委託会社は、当該受益者の譲渡の対象とする受益権が記載または記録されている振替口座簿に係る振替機関等と譲受人の振替先口座を開設した振替機関等が異なる場合等において、委託会社が必要と認めるときまたはやむをえない事情があると判断したときは、振替停止日や振替停止期間を設けることができます。

6 受益権の譲渡の対抗要件
受益権の譲渡は、振替口座簿への記載または記録によらなければ、委託会社および受託会社に対抗することができません。

7 受益権の再分割
委託会社は、受託会社と協議のうえ、社振法に定めるところにしたがい、一定日現在の受益権を均等に再分割できるものとします。

8 償還金
償還金は、償還日において振替機関等の振替口座簿に記載または記録されている受益者（償還日以前において一部解約が行われた受益権にかかる受益者を除きます。また、当該償還日以前に設定された受益権で取得申込代金支払前のため販売会社の名義で記載または記録されている受益権については原則として取得申込者としてします。）に支払います。

9 質権口記載又は記録の受益権の取り扱いについて
振替機関等の振替口座簿の質権口に記載または記録されている受益権にかかる収益分配金の支払い、一部解約の実行の請求の受付、一部解約金および償還金の支払い等については、約款の規定によるほか、民法その他の法令等にしたがって取り扱われます。

（注）委託会社は、この信託の受益権を取り扱う振替機関が社振法の規定により主務大臣の指定を取り消された場合または当該指定が効力を失った場合であって、当該振替機関の振替業を承継する者が存在しない場合その他やむを得ない事情がある場合を除き、当該振替受益権を表示する受益証券を発行しません。

なお、受益者は、委託会社がやむを得ない事情等により受益証券を発行する場合を除き、無記名式受益証券から記名式受益証券への変更の請求、記名式受益証券から無記名式受益証券への変更の請求、受益証券の再発行の請求を行わないものとします。

第三部【委託会社等の情報】

第1【委託会社等の概況】

1【委託会社等の概況】

イ 資本金の額および株式数

	2020年6月30日現在
資本金の額	20億円
会社が発行する株式の総数	60,000,000株
発行済株式総数	33,870,060株

ロ 最近5年間における資本金の額の増減 該当ありません。

八 会社の機構

委託会社の取締役は8名以内とし、株主総会で選任されます。取締役の選任決議は、議決権を行使することができる株主の議決権の3分の1以上を有する株主が出席し、その議決権の過半数をもって行い、累積投票によらないものとします。

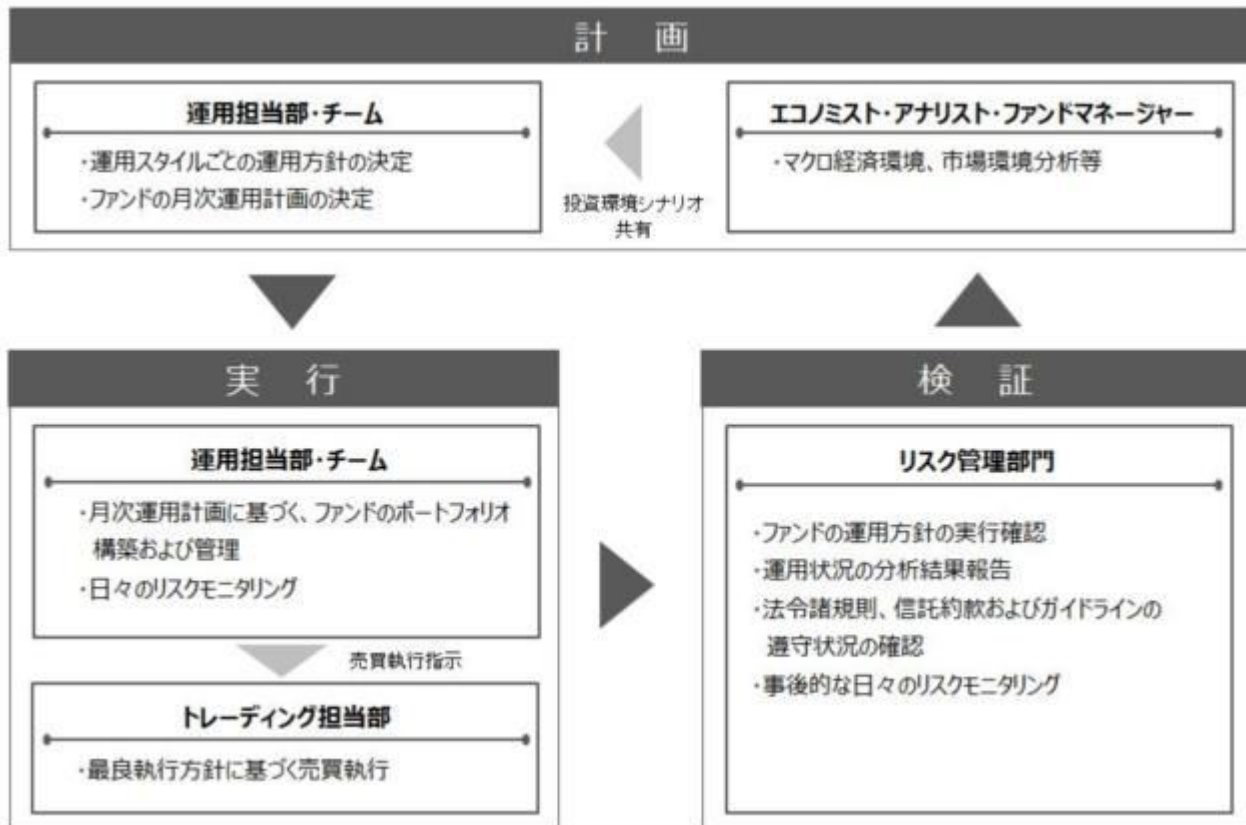
取締役の任期は、選任後1年以内に終了する事業年度のうち最終のものに関する定時株主総会の終結の時までとし、補欠または増員によって選任された取締役の任期は、他の現任取締役の任期の満了する時までとします。

委託会社の業務上重要な事項は、取締役会の決議により決定します。

取締役会は、取締役会の決議によって、代表取締役若干名を選定します。

また、取締役会の決議によって、取締役社長を1名選定し、必要に応じて取締役会長1名を選定することができます。

二 投資信託の運用の流れ



2【事業の内容及び営業の概況】

「投資信託及び投資法人に関する法律」に定める投資信託委託会社である委託会社は、証券投資信託の設定を行うとともに「金融商品取引法」に定める金融商品取引業者として投資運用業および投資助言業務を行っています。また、「金融商品取引法」に定める第二種金融商品取引業にかかる業務を行っています。

2020年6月30日現在、委託会社が運用を行っている投資信託（親投資信託は除きます）は、以下の通りです。

	本数(本)	純資産総額(百万円)
追加型株式投資信託	744	7,367,544
単位型株式投資信託	124	592,384
追加型公社債投資信託	1	28,659
単位型公社債投資信託	182	451,225
合計	1,051	8,439,814

3【委託会社等の経理状況】

1 当社の財務諸表は、「財務諸表等の用語、様式及び作成方法に関する規則」(昭和38年大蔵省令第59号、以下「財務諸表等規則」という。)並びに同規則第2条の規定により、「金融商品取引業等に関する内閣府令」(平成19年内閣府令第52号)に基づいて作成しております。

2 当社は、当事業年度(2019年4月1日から2020年3月31日まで)の財務諸表については、金融商品取引法第193条の2第1項の規定に基づき、有限責任あずさ監査法人の監査を受けております。

(1)【貸借対照表】

(単位：千円)

	前事業年度 (2019年3月31日)	当事業年度 (2020年3月31日)
資産の部		
流動資産		
現金及び預金	13,755,961	33,264,545
顧客分別金信託	20,011	300,021
前払費用	476,456	515,226
未収入金	64,856	602,605
未収委託者報酬	6,963,077	8,404,880
未収運用受託報酬	1,129,548	2,199,785
未収投資助言報酬	285,668	299,826
未収収益	44,150	37,702
その他の流動資産	31,771	40,119
流動資産合計	22,771,504	45,664,712
固定資産		
有形固定資産	1	
建物	173,517	101,609
器具備品	751,471	783,224
土地	-	710
リース資産	-	968
建設仮勘定	-	66,498
有形固定資産合計	924,988	953,010
無形固定資産		
ソフトウェア	479,867	909,133
ソフトウェア仮勘定	183,528	508,733
のれん	-	34,397,824
顧客関連資産	-	17,785,166
電話加入権	44	12,739
商標権	60	54
無形固定資産合計	663,501	53,613,651
投資その他の資産		
投資有価証券	10,829,628	19,436,480
関係会社株式	10,252,067	11,246,398
長期差入保証金	2,004,451	2,523,637
長期前払費用	97,107	113,852

会員権	7,819	90,479
繰延税金資産	1,426,381	-
貸倒引当金	-	20,750
投資その他の資産合計	24,617,457	33,390,098
固定資産合計	26,205,946	87,956,760
資産合計	48,977,450	133,621,473

(単位：千円)

	前事業年度 (2019年3月31日)	当事業年度 (2020年3月31日)
負債の部		
流動負債		
顧客からの預り金	4,534	14,285
その他の預り金	1,480,229	146,200
未払金		
未払収益分配金	1,122	1,629
未払償還金	137,522	131,338
未払手数料	3,246,133	3,776,873
その他未払金	768,373	502,211
リース債務	-	1,064
未払費用	3,535,589	3,935,582
未払消費税等	84,966	305,513
未払法人税等	670,761	489,151
賞与引当金	1,302,052	1,716,321
その他の流動負債	18,110	30,951
流動負債合計	11,249,395	11,051,125
固定負債		
退職給付引当金	3,418,601	5,299,814
賞与引当金	5,074	14,767
繰延税金負債	-	2,963,538
その他の固定負債	5,074	172,918
固定負債合計	3,428,751	8,451,038
負債合計	14,678,146	19,502,164
純資産の部		
株主資本		
資本金	2,000,000	2,000,000
資本剰余金		
資本準備金	8,628,984	8,628,984
その他資本剰余金	-	81,927,000
資本剰余金合計	8,628,984	90,555,984
利益剰余金		
利益準備金	284,245	284,245
その他利益剰余金		
配当準備積立金	60,000	60,000
別途積立金	1,476,959	1,476,959
繰越利益剰余金	21,255,054	19,364,265
利益剰余金合計	23,076,258	21,185,470
株主資本計	33,705,242	113,741,454
評価・換算差額等		
その他有価証券評価差額金	594,061	377,855
評価・換算差額等合計	594,061	377,855
純資産合計	34,299,304	114,119,309

負債・純資産合計

48,977,450

133,621,473

(2)【損益計算書】

(単位：千円)

	前事業年度 (自 2018年4月1日 至 2019年3月31日)	当事業年度 (自 2019年4月1日 至 2020年3月31日)
営業収益		
委託者報酬	39,156,499	54,615,133
運用受託報酬	6,277,217	9,389,058
投資助言報酬	1,332,888	1,303,595
その他営業収益		
サービス支援手数料	182,502	181,061
その他	49,507	32,421
営業収益計	46,998,614	65,521,269
営業費用		
支払手数料	18,499,433	24,888,040
広告宣伝費	361,696	447,024
公告費	125	-
調査費		
調査費	1,752,905	3,214,679
委託調査費	6,050,441	7,702,309
営業雑経費		
通信費	46,551	70,007
印刷費	338,465	612,249
協会費	24,700	45,117
諸会費	23,756	32,199
情報機器関連費	2,872,416	4,349,174
販売促進費	49,118	68,688
その他	148,307	154,201
営業費用合計	30,167,918	41,583,691
一般管理費		
給料		
役員報酬	190,951	264,325
給料・手当	6,308,066	9,789,691
賞与	514,259	914,702
賞与引当金繰入額	1,235,936	1,726,013
交際費	27,802	30,898
寄付金	82	2,022
事務委託費	286,905	956,931
旅費交通費	228,538	249,359
租税公課	285,369	389,032
不動産賃借料	612,410	1,121,553
退職給付費用	463,553	797,158
固定資産減価償却費	378,530	3,044,658
のれん償却費	-	2,645,986
諸経費	290,243	482,324
一般管理費合計	10,822,651	22,414,658
営業利益	6,008,044	1,522,919

(単位：千円)

	前事業年度 (自 2018年 4月 1日 至 2019年 3月 31日)	当事業年度 (自 2019年 4月 1日 至 2020年 3月 31日)
営業外収益		
受取配当金	-	778,113
受取利息	623	947
時効成立分配金・償還金	72	1,041
原稿・講演料	1,951	2,061
投資有価証券償還益	289,451	6,398
投資有価証券売却益	7,247	24,206
雑収入	36,408	53,484
営業外収益合計	335,754	866,254
営業外費用		
為替差損	15,760	72,457
投資有価証券償還損	13,668	129,006
投資有価証券売却損	14,605	12,906
雑損失	7,027	8,334
営業外費用合計	51,061	222,704
経常利益	6,292,738	2,166,469
特別利益		
過去勤務費用償却益	79,850	-
特別利益合計	79,850	
特別損失		
固定資産除却損	1	110,668
関係会社株式評価損		-
合併関連費用	2	42,800
本社移転費用	3	133,168
減損損失	4	46,417
特別損失合計	349,058	333,054
税引前当期純利益	6,023,530	1,833,414
法人税、住民税及び事業税	1,750,031	1,874,278
法人税等調整額	90,084	619,676
法人税等合計	1,840,116	1,254,602
当期純利益	4,183,413	578,811

(3) 【株主資本等変動計算書】

前事業年度(自 2018年 4月 1日 至 2019年 3月 31日)

(単位：千円)

	株主資本

	資本金	資本剰余金		利益剰余金			
		資本準備金	資本剰余金 合計	利益準備金	その他利益剰余金		
					配当準備 積立金	別途積立金	繰越利益剰余金
当期首残高	2,000,000	8,628,984	8,628,984	284,245	60,000	1,476,959	26,561,078
当期変動額							
剰余金の配当							9,489,438
当期純利益							4,183,413
株主資本以外の 項目の当期変動 額(純額)							
当期変動額合計	-	-	-	-	-	-	5,306,024
当期末残高	2,000,000	8,628,984	8,628,984	284,245	60,000	1,476,959	21,255,054

	株主資本		評価・換算差額等		純資産合計
	利益剰余金	株主資本合計	その他有価証券 評価差額金	評価・換算 差額等合計	
	利益剰余金 合計				
当期首残高	28,382,283	39,011,267	870,535	870,535	39,881,802
当期変動額					
剰余金の配当	9,489,438	9,489,438			9,489,438
当期純利益	4,183,413	4,183,413			4,183,413
株主資本以外の 項目の当期変動 額(純額)			276,474	276,474	276,474
当期変動額合計	5,306,024	5,306,024	276,474	276,474	5,582,498
当期末残高	23,076,258	33,705,242	594,061	594,061	34,299,304

当事業年度(自 2019年4月1日 至 2020年3月31日)

(単位:千円)

	株主資本							
	資本金	資本剰余金			利益剰余金			
		資本準備金	その他資本 剰余金	資本剰余金 合計	利益準備金	その他利益剰余金		
						配当準備 積立金	別途積立金	繰越利益 剰余金
当期首残高	2,000,000	8,628,984	-	8,628,984	284,245	60,000	1,476,959	21,255,054
当期変動額								
剰余金の配当								2,469,600
当期純利益								578,811
合併による増加			81,927,000	81,927,000				
株主資本以外の 項目の当期変動 額(純額)								
当期変動額合計	-	-	81,927,000	81,927,000	-	-	-	1,890,788
当期末残高	2,000,000	8,628,984	81,927,000	90,555,984	284,245	60,000	1,476,959	19,364,265

	株主資本		評価・換算差額等		純資産合計
	利益剰余金	株主資本合計	その他有価証券 評価差額金	評価・換算 差額等合計	
	利益剰余金 合計				
当期首残高	23,076,258	33,705,242	594,061	594,061	34,299,304
当期変動額					
剰余金の配当	2,469,600	2,469,600			2,469,600
当期純利益	578,811	578,811			578,811
合併による増加		81,927,000			81,927,000
株主資本以外の 項目の当期変動 額（純額）			216,206	216,206	216,206
当期変動額合計	1,890,788	80,036,211	216,206	216,206	79,820,005
当期末残高	21,185,470	113,741,454	377,855	377,855	114,119,309

注記事項

(重要な会計方針)

1. 有価証券の評価基準及び評価方法

(1) 子会社株式

移動平均法による原価法

(2) その他有価証券

時価のあるもの

決算日の市場価格等に基づく時価法

（評価差額は全部純資産直入法により処理し、売却原価は移動平均法により算定）

時価のないもの

移動平均法による原価法

2. 固定資産の減価償却の方法

(1) 有形固定資産（リース資産を除く）

定率法によっております。但し、建物(建物附属設備を除く)並びに2016年4月1日以降に取得した建物附属設備については、定額法によっております。

なお、主な耐用年数は以下のとおりであります。

建物 2～50年
器具備品 3～15年

(2) 無形固定資産（リース資産を除く）

定額法によっております。

なお、主な償却年数は次のとおりであります。

のれん 14年
顧客関連資産 6～19年
ソフトウェア（自社利用分） 5年（社内における利用可能期間）

(3) リース資産

所有権移転外ファイナンス・リース取引に係るリース資産

リース期間を耐用年数とし、残存価額を零とする定額法を採用しております。

3. 引当金の計上基準

(1) 貸倒引当金

債権の貸倒れによる損失に備えるため一般債権については貸倒実績率により、貸倒懸念債権等の特定の債権については個別に回収可能性を検討し、回収不能見込額を計上しております。

(2)賞与引当金

従業員賞与の支給に充てるため、将来の支給見込額のうち、当事業年度の負担額を計上しております。

(3)退職給付引当金

従業員の退職金支給に備えるため、当事業年度末における退職給付債務の見込額に基づき計上しております。

退職給付見込額の期間帰属方法

退職給付債務の算定にあたり、退職給付見込額を当事業年度末までの期間に帰属させる方法については、給付算定式基準によっております。

数理計算上の差異及び過去勤務費用の費用処理方法

過去勤務費用については、その発生時において一時に費用処理しております。

数理計算上の差異については、その発生時において一時に費用処理しております。

4.その他財務諸表作成のための基本となる重要な事項

消費税等の会計処理

消費税等の会計処理は税抜方式によっております。

(表示方法の変更)

前事業年度において「特別利益」に含めていた「投資有価証券売却益」及び「投資有価証券償還益」を「営業外収益」として、「特別損失」に含めていた「投資有価証券売却損」及び「投資有価証券償還損」を「営業外費用」として、表示する方法に変更しております。これは、合併を契機に検討した結果、投資有価証券の売却及び償還の大勢が自社設定投信等の処分によるものであり毎期経常的に発生するものとして、当事業年度から取引実態に沿った表示へと変更したものであります。この表示方法の変更を反映させるため、前事業年度の財務諸表の組替えを行っております。

この結果、前事業年度の損益計算書において、「特別利益」の「投資有価証券売却益」及び「投資有価証券償還益」に表示していた7,247千円及び289,451千円は「営業外収益」として、「特別損失」の「投資有価証券売却損」及び「投資有価証券償還損」に表示していた14,605千円及び13,668千円は「営業外費用」として組み替えております。

(貸借対照表関係)

1 有形固定資産の減価償却累計額

	前事業年度 (2019年3月31日)	当事業年度 (2020年3月31日)
建物	350,176千円	466,875千円
器具備品	922,553千円	1,225,261千円
リース資産	- 千円	1,452千円

2 当座借越契約

当社は、運転資金の効率的な調達を行うため取引銀行1行と当座借越契約を締結しております。

当事業年度末における当座借越契約に係る借入金未実行残高等は次のとおりであります。

	前事業年度 (2019年3月31日)	当事業年度 (2020年3月31日)
当座借越極度額の総額	10,000,000千円	10,000,000千円
借入実行残高	- 千円	- 千円
差引額	10,000,000千円	10,000,000千円

3 保証債務

当社は、子会社であるSumitomo Mitsui DS Asset Management(USA)Inc.における賃貸借契約に係る賃借料に対し、2023年6月までの賃借料総額の支払保証を行っております。

	前事業年度 (2019年3月31日)	当事業年度 (2020年3月31日)
Sumitomo Mitsui DS Asset Management (USA)Inc.	174,854千円	132,559千円

(損益計算書関係)

1 固定資産除却損

	前事業年度 (自2018年4月1日 至2019年3月31日)	当事業年度 (自2019年4月1日 至2020年3月31日)

建物	- 千円	879千円
器具備品	695千円	119千円
リース資産	- 千円	5,377千円
ソフトウェア	766千円	1,596千円
ソフトウェア仮勘定	- 千円	102,695千円

2 合併関連費用

前事業年度の合併関連費用は、主に目論見書等の一斉改版費用及び当社と大和住銀投信投資顧問株式会社との合併に関する業務委託費用であります。

当事業年度の合併関連費用は、当社と大和住銀投信投資顧問株式会社との合併に関する業務委託費用等及び海外現地法人の統合に関する弁護士費用であります。

3 本社移転費用

本社移転費用は、本社事務所移転に伴い解約日までに賃貸期間の残存分(2020年7月13日から2020年9月30日まで)の賃料及び共益費相当額として133,168千円支払うものであります。

4 減損損失

当社は以下のとおり減損損失を計上しております。

(単位：千円)

場所	用途	種類	減損損失
千代田区	事業用資産	建物	46,417

当社は、資産と対応して継続的に収支の把握ができる単位が全社のみであることから全社資産の単一グループとしております。

上記事業用資産については、霞ヶ関オフィスの移転に係る意思決定をしたことに伴い将来の使用が見込めなくなった資産につき、回収可能額を零と見積もり、当該減少額を減損損失に計上しております。その内訳は、建物に計上した資産除去債務に対応する原状回復費用相当額であります。

(株主資本等変動計算書関係)

前事業年度(自 2018年 4月 1日 至 2019年 3月 31日)

1.発行済株式数に関する事項

	当期首株式数	当期増加株式数	当期減少株式数	当期末株式数
普通株式	17,640株	17,622,360株	-	17,640,000株

2.剰余金の配当に関する事項

(1)配当金支払額等

当社は2018年11月1日付で普通株式1株につき1,000株の割合で株式分割を行っております。

当該株式分割は2018年11月1日を効力発生日としておりますので、2019年1月31日を基準日とする一株当たり配当額につきましては、株式分割後の株式数を基準に記載しております。

決議	株式の種類	配当金の総額 (千円)	一株当たり 配当額(円)	基準日	効力発生日
2018年6月26日 定時株主総会	普通株式	2,822,400	160,000.00	2018年 3月31日	2018年 6月27日
2019年2月28日 臨時株主総会	普通株式	6,667,038	377.95	2019年 1月31日	2019年 3月22日

(2)基準日が当事業年度に属する配当のうち、配当の効力発生が翌事業年度になるもの

2019年6月24日開催の臨時株主総会において次の通り付議いたします。

決議	株式の種類	配当の原資	配当金の総額 (千円)	一株当たり 配当額(円)	基準日	効力発生日
2019年6月24日 臨時株主総会	普通株式	利益剰余金	2,469,600	140.00	2019年 3月28日	2019年 6月25日

当事業年度(自 2019年 4月 1日 至 2020年 3月 31日)

1.発行済株式数に関する事項

合併に伴う普通株式の発行により16,230,060株増加しております。

	当期首株式数	当期増加株式数	当期減少株式数	当期末株式数
--	--------	---------	---------	--------

普通株式	17,640,000株	16,230,060株	-	33,870,060株
------	-------------	-------------	---	-------------

2. 剰余金の配当に関する事項

(1) 配当金支払額等

決議	株式の種類	配当金の総額 (千円)	一株当たり 配当額(円)	基準日	効力発生日
2019年6月24日 臨時株主総会	普通株式	2,469,600	140.00	2019年 3月28日	2019年 6月25日

(2) 基準日が当事業年度に属する配当のうち、配当の効力発生が翌事業年度になるもの

2020年6月29日開催の第35回定時株主総会において次の通り付議いたします。

決議	株式の種類	配当の原資	配当金の総額 (千円)	一株当たり 配当額(円)	基準日	効力発生日
2020年6月29日 定時株主総会	普通株式	利益剰余金	711,271	21.00	2020年 3月31日	2020年 6月30日

(リース取引関係)

オペレーティング・リース取引

(借主側)

オペレーティング・リース取引のうち解約不能のものに係る未経過リース料

(単位：千円)

	前事業年度 (2019年3月31日)	当事業年度 (2020年3月31日)
1年以内	597,239	1,618,641
1年超	6,115,662	5,844,934
合計	6,712,901	7,463,576

(金融商品関係)

1. 金融商品の状況に関する事項

(1) 金融商品に対する取組方針

当社は、投資運用業及び投資助言業などの金融サービス事業を行っています。そのため、資金運用については、短期的で安全性の高い金融資産に限定し、財務体質の健全性、安全性、流動性の確保を第一とし、顧客利益に反しない運用を行っています。また、資金調達及びデリバティブ取引は行っていません。

(2) 金融商品の内容及びそのリスク

営業債権である未収運用受託報酬及び未収投資助言報酬は、顧客の信用リスクに晒されています。未収委託者報酬は、信託財産中から支弁されるものであり、信託財産については受託者である信託銀行において分別管理されているため、リスクは僅少となっています。

投資有価証券については、主に事業推進目的のために保有する当社が設定する投資信託等であり、市場価格の変動リスク及び発行体の信用リスクに晒されています。関係会社株式については、主に全額出資の子会社の株式であり、発行体の信用リスクに晒されています。また、長期差入保証金は、建物等の賃借契約に関連する敷金等であり、差入先の信用リスクに晒されています。

営業債務である未払手数料は、すべて1年以内の支払期日であります。

(3) 金融商品に係るリスク管理体制

信用リスクの管理

当社は、資産の自己査定及び償却・引当規程に従い、営業債権について、取引先毎の期日管理及び残高管理を行うとともに、その状況について取締役会に報告しています。

投資有価証券、子会社株式は発行体の信用リスクについて、資産の自己査定及び償却・引当規程に従い、定期的に管理を行い、その状況について取締役会に報告しています。

長期差入保証金についても、差入先の信用リスクについて、資産の自己査定及び償却・引当規程に従い、定期的に管理を行い、その状況について取締役会に報告しています。

市場リスクの管理

投資有価証券については、自己勘定資産の運用・管理に関する規程に従い、各所管部においては所管する有価証券について管理を、経営企画部においては総合的なリスク管理を行い、定期的に時価を把握しています。また、資産の自己査定及び償却・引当規程に従い、その状況について取締役会に報告しています。

なお、事業推進目的のために保有する当社が設定する投資信託等については、純資産額に対する保有制限を設けており、また、自社設定投信等の取得・処分に関する規則に従い、定期的に取り締役会において報告し、投資家の資金性格、金額、および投資家数等の状況から検討した結果、目的が達成されたと判断した場合には速やかに処分することとしています。

(4)金融商品の時価等に関する事項についての補足説明

金融商品の時価には、市場価格及び業界団体が公表する売買参考統計値等に基づく価額のほか、これらの価額がない場合には合理的に算定された価額が含まれています。当該価額の算定においては一定の前提条件を採用しているため、異なる前提条件等によった場合、当該価額が異なることがあります。

2.金融商品の時価等に関する事項

貸借対照表計上額、時価及びこれらの差額については、次の通りです。なお、時価を把握することが極めて困難と認められるものは、次表には含まれていません(注2)参照)。

前事業年度(2019年3月31日)

(単位:千円)

区分	貸借対照表計上額	時価	差額
(1)現金及び預金	13,755,961	13,755,961	-
(2)顧客分別金信託	20,011	20,011	-
(3)未収委託者報酬	6,963,077	6,963,077	-
(4)未収運用受託報酬	1,129,548	1,129,548	-
(5)未収投資助言報酬	285,668	285,668	-
(6)投資有価証券 その他有価証券	10,829,330	10,829,330	-
(7)長期差入保証金	2,004,451	2,004,451	-
資産計	34,988,051	34,988,051	-
(1)顧客からの預り金	4,534	4,534	-
(2)未払手数料	3,246,133	3,246,133	-
負債計	3,250,667	3,250,667	-

当事業年度(2020年3月31日)

(単位:千円)

区分	貸借対照表計上額	時価	差額
(1)現金及び預金	33,264,545	33,264,545	-
(2)顧客分別金信託	300,021	300,021	-
(3)未収委託者報酬	8,404,880	8,404,880	-
(4)未収運用受託報酬	2,199,785	2,199,785	-
(5)未収投資助言報酬	299,826	299,826	-
(6)投資有価証券 その他有価証券	19,391,111	19,391,111	-
(7)長期差入保証金	2,523,637	2,523,637	-
資産計	66,383,807	66,383,807	-
(1)顧客からの預り金	14,285	14,285	-
(2)未払手数料	3,776,873	3,776,873	-
負債計	3,791,158	3,791,158	-

(注1)金融商品の時価の算定方法並びに有価証券に関する事項

資産

(1)現金及び預金、(2)顧客分別金信託、(3)未収委託者報酬、(4)未収運用受託報酬及び(5)未収投資助言報酬

これらは短期間で決済されるため、時価は帳簿価額にほぼ等しいことから、当該帳簿価額によっています。

(6)投資有価証券

これらの時価について、投資信託等については取引所の価格、取引金融機関から提示された価格及び公表されている基準価格によっております。

(7)長期差入保証金

これらの時価については、敷金の性質及び賃貸借契約の期間から帳簿価額にほぼ等しいことから、当該帳簿価額によっています。

負債

(1)顧客からの預り金及び(2)未払手数料

これらは短期間で決済されるため、時価は帳簿価額にほぼ等しいことから、当該帳簿価額によっています。

(注2)時価を把握することが極めて困難と認められる金融商品の貸借対照表計上額

(単位：千円)

区分	前事業年度 (2019年3月31日)	当事業年度 (2020年3月31日)
その他有価証券 非上場株式	298	45,369
合計	298	45,369
子会社株式及び関連会社株式 非上場株式	10,252,067	11,246,398
合計	10,252,067	11,246,398

その他有価証券については、市場価格がなく、時価を把握することが極めて困難と認められるものであり、「(6) その他有価証券」には含めておりません。

子会社株式及び関連会社株式については、市場価格がなく、時価を把握することが極めて困難と認められるものであることから、時価開示の対象とはしておりません。

(注3)金銭債権及び満期がある有価証券の決算日後の償還予定額

前事業年度(2019年3月31日)

(単位：千円)

区分	1年以内	1年超5年以内	5年超10年以内	10年超
現金及び預金	13,755,961	-	-	-
顧客分別金信託	20,011	-	-	-
未収委託者報酬	6,963,077	-	-	-
未収運用受託報酬	1,129,548	-	-	-
未収投資助言報酬	285,668	-	-	-
長期差入保証金	54,900	1,949,551	-	-
合計	22,209,168	1,949,551	-	-

当事業年度(2020年3月31日)

(単位：千円)

区分	1年以内	1年超5年以内	5年超10年以内	10年超
現金及び預金	33,264,545	-	-	-
顧客分別金信託	300,021	-	-	-
未収委託者報酬	8,404,880	-	-	-
未収運用受託報酬	2,199,785	-	-	-
未収投資助言報酬	299,826	-	-	-
長期差入保証金	1,125,292	1,398,345	-	-
合計	45,594,350	1,398,345	-	-

(有価証券関係)

1.子会社株式及び関連会社株式

前事業年度(2019年3月31日)

子会社株式及び関連会社株式(貸借対照表計上額 関係会社株式10,252,067千円)は、市場価格がなく、時価を把握することが極めて困難と認められることから、記載していません。

当事業年度(2020年3月31日)

子会社株式(貸借対照表計上額 関係会社株式11,246,398千円)は、市場価格がなく、時価を把握することが極めて困難と認められることから、記載していません。

2.その他有価証券

前事業年度(2019年3月31日)

(単位：千円)

区分	貸借対照表計上額	取得原価	差額
(1)貸借対照表計上額が取得原価を超えるもの 投資信託等	7,545,410	6,613,088	932,322
小計	7,545,410	6,613,088	932,322
(2)貸借対照表計上額が取得原価を超えないもの 投資信託等	3,283,920	3,360,000	76,080

小計	3,283,920	3,360,000	76,080
合計	10,829,330	9,973,088	856,242

(注) 非上場株式等(貸借対照表計上額 298千円)については、市場価格がなく、時価を把握することが極めて困難と認められることから、記載しておりません。

当事業年度(2020年3月31日)

(単位:千円)

区分	貸借対照表計上額	取得原価	差額
(1)貸借対照表計上額が取得原価を超えるもの 投資信託等	12,411,812	13,327,652	915,839
小計	12,411,812	13,327,652	915,839
(2)貸借対照表計上額が取得原価を超えないもの 投資信託等	6,413,317	6,063,458	349,858
小計	6,413,317	6,063,458	349,858
合計	18,825,130	19,391,111	565,980

(注) 非上場株式等(貸借対照表計上額 45,369千円)については、市場価格がなく、時価を把握することが極めて困難と認められることから、記載しておりません。

3. 事業年度中に売却したその他有価証券

前事業年度(自 2018年4月1日 至 2019年3月31日)

(単位:千円)

売却額	売却益の合計額	売却損の合計額
728,127	7,247	14,605

(単位:千円)

償還額	償還益の合計額	償還損の合計額
1,578,762	289,451	13,668

当事業年度(自 2019年4月1日 至 2020年3月31日)

(単位:千円)

売却額	売却益の合計額	売却損の合計額
1,814,360	24,206	12,906

(単位:千円)

償還額	償還益の合計額	償還損の合計額
3,631,425	6,398	129,006

4. 減損処理を行った有価証券

前事業年度において、有価証券について160,455千円(関係会社株式160,455千円)減損処理を行っております。

なお、減損処理にあたっては子会社株式及び関連会社株式については、当該株式の発行会社の財務状況等を勘案した上で、回復可能性を検討し、回復可能性のないものについて減損処理を行っております。

当事業年度において、減損処理を行った有価証券はありません。

(退職給付関係)

1. 採用している退職給付制度の概要

当社は、確定給付型の制度として、退職一時金制度を設けております。また、確定拠出型の制度として、確定拠出年金制度を設けております。

2. 確定給付制度

(1)退職給付債務の期首残高と期末残高の調整表

(単位:千円)

	前事業年度 (自 2018年4月1日 至 2019年3月31日)	当事業年度 (自 2019年4月1日 至 2020年3月31日)
退職給付債務の期首残高	3,319,830	3,418,601
勤務費用	267,362	523,396
利息費用	-	-
数理計算上の差異の発生額	3,658	195
退職給付の支払額	85,082	349,050

過去勤務費用の発生額	79,850	-
合併による発生額	-	1,707,062
退職給付債務の期末残高	3,418,601	5,299,814

(2)退職給付債務の期末残高と貸借対照表に計上された退職給付引当金の調整表

(単位：千円)

	前事業年度 (2019年3月31日)	当事業年度 (2020年3月31日)
非積立型制度の退職給付債務	3,418,601	5,299,814
未認識数理計算上の差異	-	-
未認識過去勤務費用	-	-
退職給付引当金	3,418,601	5,299,814

(3)退職給付費用及びその内訳項目の金額

(単位：千円)

	前事業年度 (自2018年4月1日 至2019年3月31日)	当事業年度 (自2019年4月1日 至2020年3月31日)
勤務費用	267,362	492,511
利息費用	-	-
数理計算上の差異の費用処理額	3,658	195
過去勤務費用償却益	79,850	-
その他	199,849	304,842
確定給付制度に係る退職給付費用	383,703	797,158

(注) その他は、その他の関係会社等からの出向者の年金掛金負担分及び退職給付引当額相当額負担分、退職定年制度適用による割増退職金並びに確定拠出年金への拠出額であります。

(4)数理計算上の計算基礎に関する事項

主要な数理計算上の計算基礎(加重平均で表わしております。)

	前事業年度 (自2018年4月1日 至2019年3月31日)	当事業年度 (自2019年4月1日 至2020年3月31日)
割引率	0.000%	0.000%

3. 確定拠出制度

当社の確定拠出制度への要拠出額は、前事業年度156,457千円、当事業年度248,932千円であります。

(税効果会計関係)

1. 繰延税金資産及び繰延税金負債の発生の主な原因別の内訳

(単位：千円)

	前事業年度 (2019年3月31日)	当事業年度 (2020年3月31日)
繰延税金資産		
退職給付引当金	1,046,775	1,622,803
賞与引当金	400,242	530,059
調査費	80,983	178,573
未払金	57,192	162,557
未払事業税	54,797	46,423
ソフトウェア償却	17,501	91,937
子会社株式評価損	50,580	114,876
その他有価証券評価差額金	-	150,771
その他	32,218	88,250
繰延税金資産小計	1,740,292	2,986,254
評価性引当額(注)	51,729	193,485
繰延税金資産合計	1,688,563	2,792,768

繰延税金負債

無形固定資産	-	5,445,817
その他有価証券評価差額金	262,181	310,488
繰延税金負債合計	262,181	5,756,306
繰延税金資産（負債）の純額	1,426,381	2,963,538

（注）評価性引当額が141,756千円増加しております。この増加の内容は、主として大和住銀投信投資顧問株式会社との合併によるものであります。

2. 法定実効税率と税効果会計適用後の法人税等の負担率との間に重要な差異があるときの、当該差異の原因となった主要な項目別の内訳

	前事業年度 (2019年3月31日)	当事業年度 (2020年3月31日)
法定実効税率	30.6%	30.6%
(調整)		
評価性引当額の増減	0.8	3.5
受取配当等永久に益金に算入されない項目	-	13.9
交際費等永久に損金に算入されない項目	0.9	7.3
住民税均等割等	0.1	0.5
所得税額控除による税額控除	1.4	0.5
のれん償却費	-	44.1
その他	0.4	3.3
税効果会計適用後の法人税等の負担率	30.5	68.4

(セグメント情報等)

前事業年度(自2018年4月1日至2019年3月31日)

1. セグメント情報

当社は、投資運用業及び投資助言業などの金融商品取引業を中心とする営業活動を展開しております。これらの営業活動は、金融その他の役務提供を伴っており、この役務提供と一体となった営業活動を基に収益を得ております。

従って、当社の事業区分は、「投資・金融サービス業」という単一の事業セグメントに属しており、事業の種類別セグメント情報の記載を省略しております。

2. 関連情報

(1) 製品及びサービスごとの情報

(単位：千円)

	委託者報酬	運用受託報酬	投資助言報酬	その他	合計
外部顧客への 営業収益	39,156,499	6,277,217	1,332,888	232,009	46,998,614

(2) 地域ごとの情報

営業収益

本邦の外部顧客への営業収益に区分した金額が損益計算書の営業収益の90%を超えるため、地域ごとの営業収益の記載を省略しております。

有形固定資産

本邦に所在している有形固定資産の金額が貸借対照表の有形固定資産の金額の90%を超えるため、地域ごとの有形固定資産の記載を省略しております。

(3) 主要な顧客ごとの情報

外部顧客への営業収益のうち、損益計算書の営業収益の10%以上を占める相手先がないため、記載はありません。

3. 報告セグメントごとの固定資産の減損損失に関する情報

該当事項はありません。

4. 報告セグメントごとののれんの償却額及び未償却残高に関する情報

該当事項はありません。

5.報告セグメントごとの負ののれん発生益に関する情報
該当事項はありません。

当事業年度(自 2019年 4月 1日 至2020年 3月31日)

1.セグメント情報

当社は、投資運用業及び投資助言業などの金融商品取引業を中心とする営業活動を展開しております。これらの営業活動は、金融その他の役務提供を伴っており、この役務提供と一体となった営業活動を基に収益を得ております。

従って、当社の事業区分は、「投資・金融サービス業」という単一の事業セグメントに属しており、事業の種類別セグメント情報の記載を省略しております。

2.関連情報

(1)製品及びサービスごとの情報

(単位：千円)

	委託者報酬	運用受託報酬	投資助言報酬	その他	合計
外部顧客への 営業収益	54,615,133	9,389,058	1,303,595	213,482	65,521,269

(2)地域ごとの情報

営業収益

本邦の外部顧客への営業収益に区分した金額が損益計算書の営業収益の90%を超えるため、地域ごとの営業収益の記載を省略しております。

有形固定資産

本邦に所在している有形固定資産の金額が貸借対照表の有形固定資産の金額の90%を超えるため、地域ごとの有形固定資産の記載を省略しております。

(3)主要な顧客ごとの情報

外部顧客への営業収益のうち、損益計算書の営業収益の10%以上を占める相手先がないため、記載はありません。

3.報告セグメントごとの固定資産の減損損失に関する情報

当社は、投資・金融サービス業の単一セグメントであり、記載を省略しております。

4.報告セグメントごとののれんの償却額及び未償却残高に関する情報

当社は、投資・金融サービス業の単一セグメントであり、記載を省略しております。

5.報告セグメントごとの負ののれん発生益に関する情報

該当事項はありません。

(関連当事者情報)

前事業年度(自 2018年 4月 1日 至 2019年 3月31日)

1. 関連当事者との取引

(1)兄弟会社等

(単位：千円)

種類	会社等の 名称又は 氏名	所在地	資本金、出資金 又は基金	事業の 内容又 は職業	議決権等の 所有(被所 有)割合	関連当事者 との関係	取引の内容	取引金額	科目	期末残高
親会社 の 子会社	(株)三井住友 銀行	東京都 千代田区	1,770,996,505	銀行業	%	投信の販売委託 役員の兼任	委託販売 手数料	2,499,836	未払 手数料	399,447
親会社 の 子会社	SMBC日興 証券(株)	東京都 千代田区	10,000,000	証券業	%	投信の販売委託 役員の兼任	委託販売 手数料	5,789,062	未払 手数料	1,154,875

(注) 1. 上記金額のうち、取引金額には消費税等は含まれておらず、期末残高には消費税等が含まれております。

2. 取引条件及び取引条件の決定方針等

投信の販売委託については、一般取引条件を基に、協議の上決定しております。

2. 親会社に関する注記

株式会社三井住友フィナンシャルグループ（東京証券取引所、名古屋証券取引所、ニューヨーク証券取引所に上場）

当事業年度(自 2019年 4月 1日 至 2020年 3月31日)

1. 関連当事者との取引

(1) 兄弟会社等

（単位：千円）

種類	会社等の 名称又は 氏名	所在地	資本金、出資金 又は基金	事業の 内容又 は職業	議決権等の 所有(被所 有)割合	関連当事者 との関係	取引の内容	取引金額	科目	期末残高
親会社 の 子会社	(株)三井住友 銀行	東京都 千代田区	1,770,996,505	銀行業	%	投信の販売委託 役員の兼任	委託販売 手数料	3,703,669	未払 手数料	644,246
親会社 の 子会社	SMBc日興 証券(株)	東京都 千代田区	10,000,000	証券業	%	投信の販売委託 役員の兼任	委託販売 手数料	6,265,593	未払 手数料	890,935

(注) 1. 上記金額のうち、取引金額には消費税等は含まれておらず、期末残高には消費税等が含まれております。

2. 取引条件及び取引条件の決定方針等

投信の販売委託については、一般取引条件を基に、協議の上決定しております。

2. 親会社に関する注記

株式会社三井住友フィナンシャルグループ（東京証券取引所、名古屋証券取引所、ニューヨーク証券取引所に上場）

(1 株当たり情報)

	前事業年度 (自 2018年 4月 1日 至 2019年 3月31日)	当事業年度 (自 2019年 4月 1日 至 2020年 3月31日)
1 株当たり純資産額	1,944.40円	3,369.33円
1 株当たり当期純利益金額	237.15円	17.09円

(注) 1. 潜在株式調整後 1 株当たり当期純利益金額については、潜在株式が存在しないため記載しておりません。

2. 当社は、2018年11月 1 日付で普通株式 1 株につき1,000株の割合で株式分割を行っております。

1 株当たり情報については、当該株式分割を2019年 3 月期の期首（2018年4月 1 日）に行ったものと仮定して、1 株当たり純資産額及び 1 株当たり当期純利益を算定しております。

3. 1 株当たり当期純利益金額の算定上の基礎は、以下のとおりであります。

	前事業年度 (自 2018年 4月 1日 至 2019年 3月31日)	当事業年度 (自 2019年 4月 1日 至 2020年 3月31日)
1 株当たり当期純利益金額		
当期純利益（千円）	4,183,413	578,811
普通株主に帰属しない金額（千円）	-	-
普通株式に係る当期純利益金額（千円）	4,183,413	578,811
期中平均株式数（株）	17,640,000	33,870,060

(企業結合等関係)

(取得による企業結合)

当社は、2018年 9 月28日開催の当社取締役会において、当社と大和住銀投信投資顧問株式会社との間で合併契約を締結することについて決議し、同日付で締結しました。本合併契約に基づき、当社と大和住銀投信投資顧問株式会社は、2019年 4 月 1 日付で合併いたしました。

1. 企業結合の概要

(1)被取得企業の名称及び事業の内容

被取得企業の名称 大和住銀投信投資顧問株式会社
事業の内容 投資運用業、投資助言・代理業等

(2)企業結合を行った主な理由

資産運用ビジネスはグローバルに成長拡大しており、お客さまから求められる運用力やサービスはますます高度化しております。本件合併は、このようなお客さまからのニーズに対応するために、両運用会社の持つ強み・ノウハウを結集した、フィデューシャリー・デューティーに基づく最高品質の運用パフォーマンスとサービスを提供する資産運用会社の実現を図るものであります。

(3)企業結合日

2019年4月1日

(4)企業結合の法的形式

当社を存続会社とし、大和住銀投信投資顧問株式会社を消滅会社とする吸収合併方式であります。

(5)結合後企業の名称

三井住友DSアセットマネジメント株式会社

(6)取得企業を決定するに至った主な根拠

「企業結合に関する会計基準」(企業会計基準第21号 2019年1月16日)及び「企業結合会計基準及び事業分離等会計基準に関する適用指針」(企業会計基準適用指針第10号 2019年1月16日)の考え方にに基づき、当社を取得企業としております。

2. 財務諸表に含まれている被取得企業の業績の期間

2019年4月1日から2020年3月31日

3. 被取得企業の取得原価及び対価の種類ごとの内訳

取得の対価 企業結合日に交付した当社の普通株式の時価	81,927,000千円
取得原価	81,927,000千円

4. 合併比率及びその算定方法並びに交付した株式数

(1)合併比率

大和住銀投信投資顧問株式会社の普通株式1株に対し、当社の普通株式4.2156株を割当交付いたしました。

(2)合併比率の算定方法

当社はEYトランザクション・アドバイザー・サービス株式会社を、大和住銀投信投資顧問株式会社はPwCアドバイザー合同会社を、合併比率の算定に関する第三者算定機関としてそれぞれ選定し、各第三者算定機関による算定結果を参考に、両社の財務状況、資産の状況、将来の見通し等の要因を総合的に勘案し、合併比率について慎重に協議を重ねた結果、合併比率が妥当であると判断し、合意に至ったものであります。

(3)交付した株式数

普通株式：16,230,060株

5. 主要な取得関連費用の内容及び金額

業務委託費用及びデューデリジェンス費用等 37,723千円

6. 発生したのれんの金額、発生原因、償却方法及び償却期間

(1)発生したのれんの金額

37,043,811千円

(2)発生原因

被取得企業から受け入れた資産及び引き受けた負債の純額と取得原価との差額によります。

(3)償却方法及び償却期間

14年にわたる均等償却

7. 企業結合日に受け入れた資産及び引き受けた負債の額並びにその主な内訳

流動資産	24,546,329千円
固定資産	<u>34,001,531千円</u>
資産合計	<u>58,547,860千円</u>

流動負債	5,406,939千円
固定負債	<u>8,257,731千円</u>
負債合計	<u>13,664,671千円</u>

(参考) 大和住銀投信投資顧問株式会社の経理状況

当該(参考)において、大和住銀投信投資顧問株式会社を「委託会社」または「当社」といいます。

1. 委託会社の財務諸表は、「財務諸表等の用語、様式及び作成方法に関する規則」(昭和38年大蔵省令第59号。)並びに同規則第2条の規定に基づき、「金融商品取引業等に関する内閣府令」(平成19年8月6日内閣府令第52号。)により作成しております。
2. 財務諸表の記載金額は、千円未満の端数を切り捨てて表示しております。
3. 委託会社は、金融商品取引法第193条の2第1項の規定に基づき、第47期事業年度(平成30年4月1日から平成31年3月31日まで)の財務諸表について、有限責任 あずさ監査法人による監査を受けております。

独立監査人の監査報告書

令和1年6月14日

三井住友DSアセットマネジメント株式会社
取締役会 御中

有限責任 あずさ監査法人

指定有限責任社員 公認会計士 飯田 浩 司 印
業務執行社員指定有限責任社員 公認会計士 佐藤 栄 裕 印
業務執行社員

当監査法人は、金融商品取引法第193条の2第1項の規定に基づく監査証明を行うため、「委託会社等の経理状況」に掲げられている三井住友DSアセットマネジメント株式会社（旧会社名 大和住銀投信投資顧問株式会社）の平成30年4月1日から平成31年3月31日までの第47期事業年度の財務諸表、すなわち、貸借対照表、損益計算書、株主資本等変動計算書、重要な会計方針及びその他の注記について監査を行った。

財務諸表に対する経営者の責任

経営者の責任は、我が国において一般に公正妥当と認められる企業会計の基準に準拠して財務諸表を作成し適正に表示することにある。これには、不正又は誤謬による重要な虚偽表示のない財務諸表を作成し適正に表示するために経営者が必要と判断した内部統制を整備及び運用することが含まれる。

監査人の責任

当監査法人の責任は、当監査法人が実施した監査に基づいて、独立の立場から財務諸表に対する意見を表明することにある。当監査法人は、我が国において一般に公正妥当と認められる監査の基準に準拠して監査を行った。監査の基準は、当監査法人に財務諸表に重要な虚偽表示がないかどうかについて合理的な保証を得るために、監査計画を策定し、これに基づき監査を実施することを求めている。

監査においては、財務諸表の金額及び開示について監査証拠を入手するための手続が実施される。監査手続は、当監査法人の判断により、不正又は誤謬による財務諸表の重要な虚偽表示のリスクの評価に基づいて選択及び適用される。財務諸表監査の目的は、内部統制の有効性について意見表明するためのものではないが、当監査法人は、リスク評価の実施に際して、状況に応じた適切な監査手続を立案するために、財務諸表の作成と適正な表示に関連する内部統制を検討する。また、監査には、経営者が採用した会計方針及びその適用方法並びに経営者によって行われた見積りの評価も含め全体としての財務諸表の表示を検討することが含まれる。

当監査法人は、意見表明の基礎となる十分かつ適切な監査証拠を入手したと判断している。

監査意見

当監査法人は、上記の財務諸表が、我が国において一般に公正妥当と認められる企業会計の基準に準拠して、三井住友DSアセットマネジメント株式会社（旧会社名 大和住銀投信投資顧問株式会社）の平成31年3月31日現在の財政状態及び同日をもって終了する事業年度の経営成績をすべての重要な点において適正に表示しているものと認める。

強調事項

重要な後発事象に記載されているとおり、会社と三井住友アセットマネジメント株式会社は、平成31年4月1日付で合併した。

当該事項は、当監査法人の意見に影響を及ぼすものではない。

利害関係

会社と当監査法人又は業務執行社員との間には、公認会計士法の規定により記載すべき利害関係はない。

以上

（注1） 上記は監査報告書の原本に記載された事項を電子化したものであり、その原本は当社が別途保管しております。

（注2） XBRLデータは監査の対象には含まれていません。

（1）貸借対照表

（単位：千円）

第46期

第47期

(平成30年3月31日)

(平成31年3月31日)

資産の部		
流動資産		
現金・預金		21,360,895
前払費用		204,460
未収入金		12,823
未収委託者報酬		3,363,312
未収運用受託報酬		1,198,432
未収収益		41,310
その他		7,553
流動資産計		26,188,788
固定資産		
有形固定資産		
建物	1	75,557
器具備品	1	122,169
土地		710
リース資産	1	7,275
有形固定資産計		205,712
無形固定資産		
ソフトウェア		73,887
ソフトウェア仮勘定		-
電話加入権		12,706
無形固定資産計		86,593
投資その他の資産		
投資有価証券		10,257,600
関係会社株式		956,115
従業員長期貸付金		1,170
長期差入保証金		534,699
出資金		82,660
繰延税金資産		1,041,251
その他		-
貸倒引当金		20,750
投資その他の資産計		12,852,746
固定資産計		13,145,052
資産合計		39,333,840

(単位：千円)

負債の部		
流動負債		
	第46期 (平成30年3月31日)	第47期 (平成31年3月31日)
リース債務	3,143	3,583
未払金	29,207	1,555,486
未払手数料	1,434,393	1,222,461
未払費用	1,287,722	1,203,269
未払法人税等	1,397,293	264,304
未払消費税等	135,042	48,437
賞与引当金	1,263,100	1,007,040
役員賞与引当金	85,600	72,900

その他	23,128	29,455
流動負債計	5,658,632	5,406,939
固定負債		
リース債務	4,698	5,173
退職給付引当金	1,540,203	1,707,062
役員退職慰労引当金	88,050	-
長期未払金	-	204,333
資産除去債務	-	248,260
固定負債計	1,632,952	2,164,829
負債合計	7,291,585	7,571,769

(単位：千円)

	第46期 (平成30年3月31日)	第47期 (平成31年3月31日)
純資産の部		
株主資本		
資本金	2,000,000	2,000,000
資本剰余金		
資本準備金	156,268	156,268
資本剰余金合計	156,268	156,268
利益剰余金		
利益準備金	343,731	343,731
その他利益剰余金		
別途積立金	1,100,000	1,100,000
繰越利益剰余金	28,387,042	27,516,774
利益剰余金合計	29,830,773	28,960,505
株主資本合計	31,987,042	31,116,774
評価・換算差額等		
その他有価証券評価差額金	55,213	39,124
評価・換算差額等合計	55,213	39,124
純資産合計	32,042,255	31,077,650
負債純資産合計	39,333,840	38,649,419

(2) 損益計算書

(単位：千円)

	第46期 (自平成29年4月1日 至平成30年3月31日)	第47期 (自平成30年4月1日 至平成31年3月31日)
営業収益		
運用受託報酬	5,111,757	4,252,374
委託者報酬	26,383,145	24,415,734
その他営業収益	82,997	66,957
営業収益計	31,577,899	28,735,066
営業費用		
支払手数料	11,900,832	10,708,502
広告宣伝費	93,131	196,206
公告費	-	293
調査費		

調査費	1,637,364	2,076,042
委託調査費	2,959,680	3,032,753
委託計算費	79,120	77,597
営業雑経費		
通信費	42,497	38,715
印刷費	517,371	507,540
協会費	24,374	24,325
諸会費	3,778	1,994
その他	122,930	63,596
営業費用計	17,381,079	16,727,567
一般管理費		
給料		
役員報酬	218,127	217,030
給料・手当	2,809,008	3,002,836
賞与	86,028	48,878
退職金	9,864	2,855
福利厚生費	647,269	638,399
交際費	29,121	38,883
旅費交通費	159,224	153,694
租税公課	199,255	160,817
不動産賃借料	622,807	639,392
退職給付費用	219,724	324,082
固定資産減価償却費	71,624	141,154
賞与引当金繰入額	1,263,100	1,007,040
役員退職慰労引当金繰入額	36,130	102,860
役員賞与引当金繰入額	85,500	72,900
諸経費	901,001	1,011,941
一般管理費計	7,357,787	7,562,768
営業利益	6,839,032	4,444,730
営業外収益		
受取配当金	23,350	35,946
受取利息	199	178
投資有価証券売却益	6,350	45,345
その他	2,831	10,431
営業外収益計	32,732	91,902
営業外費用		
投資有価証券売却損	5,000	4,735
解約違約金	-	982
為替差損	1,784	828
その他	0	410
営業外費用計	6,784	6,956
経常利益	6,864,980	4,529,676
特別損失		
合併関連費用	2	179,376
固定資産除却損	-	4,121
特別損失計	-	183,498
税引前当期純利益	6,864,980	4,346,177
法人税、住民税及び事業税	2,242,775	1,339,010
法人税等調整額	78,014	73,635
法人税等合計	2,164,761	1,412,646
当期純利益	4,700,218	2,933,531

(3) 株主資本等変動計算書

第46期（自平成29年4月1日至平成30年3月31日）

（単位：千円）

	株主資本					
	資本金	資本剰余金		利益剰余金	利益剰余金	
		資本準備金	資本剰余金 合計		利益準備金	その他利益剰余金
					別途積立金	繰越利益剰余金
当期首残高	2,000,000	156,268	156,268	343,731	1,100,000	26,100,773
当期変動額						
剰余金の配当						2,413,950
当期純利益						4,700,218
株主資本以外の項目の当期変動額（純額）						
当期変動額合計	-	-	-	-	-	2,286,268
当期末残高	2,000,000	156,268	156,268	343,731	1,100,000	28,387,042

	株主資本		評価・換算差額等		純資産合計
	利益剰余金	株主資本合計	その他有価証券 評価差額金	評価・換算 差額等合計	
	利益剰余金 合計				
当期首残高	27,544,504	29,700,773	37,917	37,917	29,738,691
当期変動額					
剰余金の配当	2,413,950	2,413,950			2,413,950
当期純利益	4,700,218	4,700,218			4,700,218
株主資本以外の項目の当期変動額（純額）			17,295	17,295	17,295
当期変動額合計	2,286,268	2,286,268	17,295	17,295	2,303,564
当期末残高	29,830,773	31,987,042	55,213	55,213	32,042,255

第47期（自平成30年4月1日至平成31年3月31日）

（単位：千円）

	株主資本					
	資本金	資本剰余金		利益剰余金	利益剰余金	
		資本準備金	資本剰余金 合計		利益準備金	その他利益剰余金
					別途積立金	繰越利益剰余金
当期首残高	2,000,000	156,268	156,268	343,731	1,100,000	28,387,042
当期変動額						
剰余金の配当						3,803,800
当期純利益						2,933,531
株主資本以外の項目の当期変動額（純額）						
当期変動額合計	-	-	-	-	-	870,268
当期末残高	2,000,000	156,268	156,268	343,731	1,100,000	27,516,774

	株主資本		評価・換算差額等		純資産合計
	利益剰余金	株主資本合計	その他有価証券 評価差額金	評価・換算 差額等合計	
	利益剰余金 合計				
当期首残高	29,830,773	31,987,042	55,213	55,213	32,042,255
当期変動額					
剰余金の配当	3,803,800	3,803,800			3,803,800
当期純利益	2,933,531	2,933,531			2,933,531
株主資本以外の項目の 当期変動額（純額）			94,337	94,337	94,337
当期変動額合計	870,268	870,268	94,337	94,337	964,605
当期末残高	28,960,505	31,116,774	39,124	39,124	31,077,650

注記事項

（重要な会計方針）

- 1.有価証券の評価基準及び評価方法
- (1) 子会社株式及び関連会社株式
総平均法による原価法を採用しております。
- (2) その他有価証券
時価のあるもの
決算日の市場価格等に基づく時価法（売却原価は総平均法により算出し、評価差額は全部純資産直入法により処理しております。）を採用しております。
時価のないもの
総平均法による原価法を採用しております。
- 2.固定資産の減価償却の方法
- (1) 有形固定資産（リース資産を除く）
定率法を採用しております。ただし、平成28年4月1日以降に取得した建物附属設備及び構築物については、定額法を採用しております。なお、主な耐用年数は以下のとおりであります。
建物 2～30年
器具備品 4～15年
（会計上の見積りの変更）
当事業年度において、当社と三井住友アセットマネジメント株式会社（以下「SMAM」）との間で合併契約を締結したことに伴い、将来利用不能となる固定資産について耐用年数を短縮し、将来にわたり変更しております。
これにより、従来の方法に比べて、当事業年度の営業利益、経常利益及び税引前当期純利益はそれぞれ15,534千円減少しております。
- (2) 無形固定資産（リース資産を除く）
定額法を採用しております。
なお、自社利用のソフトウェアについては、社内における利用可能期間（5年）に基づく定額法によっております。
- (3) リース資産
所有権移転外ファイナンス・リース取引に係るリース資産
リース期間を耐用年数とし、残存価額を零とする定額法を採用しております。
- 3.引当金の計上基準
- (1) 貸倒引当金
債権の貸倒による損失に備えるため、一般債権については貸倒実績率により、貸倒懸念債権等の特定の債権については個別に回収可能性を検討し、回収不能見込額を計上しております。
- (2) 賞与引当金
従業員賞与の支払に備えるため、将来の支給見込額のうち当事業年度の負担額を計上しております。

(3) 役員賞与引当金 役員賞与の支払に備えるため、将来の支給見込額のうち当事業年度の負担額を計上しております。
(4) 退職給付引当金 従業員の退職給付に備えるため、社内規定に基づく当事業年度末の要支給額を計上しております。 これは、当社の退職金は、将来の昇給等による給付額の変動がなく、貢献度、能力及び実績に応じて、各事業年度ごとに各人別に勤務費用が確定するためです。
(5) 役員退職慰労引当金 役員の退職慰労金の支払に備えるため、役員退職慰労金規程に基づき事業年度末における要支給額を計上しております。
4.その他財務諸表作成のための基本となる重要な事項 消費税等の会計処理 消費税及び地方消費税の会計処理は、税抜方式によっております。

（表示方法の変更）

（「『税効果会計に係る会計基準』の一部改正」の適用に伴う変更）

「『税効果会計に係る会計基準』の一部改正」（企業会計基準第28号 平成30年2月16日）を当事業年度の期首から適用し、繰延税金資産は投資その他の資産の区分に表示し、繰延税金負債は固定負債の区分に表示する方法に変更しました。

この結果、前事業年度の貸借対照表において、「流動資産」の「繰延税金資産」504,497千円は、「投資その他の資産」の「繰延税金資産」1,041,251千円に含めて表示しております。

（追加情報）

当社は、平成31年3月22日開催の臨時株主総会において、退任となる取締役及び監査役に対して、在任中の労に報いるため、当社所定の基準による相当額の範囲内で役員退職慰労金を支給することを決議しました。

これに伴い、当事業年度において役員退職慰労引当金184,610千円を長期未払金に振り替えております。

（貸借対照表関係）

第46期 (平成30年3月31日)	第47期 (平成31年3月31日)
1.有形固定資産の減価償却累計額	1.有形固定資産の減価償却累計額
建物 465,964千円	建物 556,889千円
器具備品 266,621千円	器具備品 297,262千円
リース資産 8,719千円	リース資産 12,584千円

（損益計算書関係）

第46期 (自平成29年4月1日 至平成30年3月31日)	第47期 (自平成30年4月1日 至平成31年3月31日)
-	2.合併関連費用は、主に目論見書等の一斉改版費用及び当社とS M A Mとの合併に関する業務委託費用であります。

（株主資本等変動計算書関係）

第46期（自平成29年4月1日至平成30年3月31日）

1.発行済株式に関する事項

（単位：千株）

株式の種類	当事業年度期首	増加	減少	当事業年度末
普通株式	3,850	-	-	3,850
合計	3,850	-	-	3,850

2.配当に関する事項

(1) 配当金支払額

決議	株式の種類	配当金の総額 (千円)	1株当たり 配当額(円)	基準日	効力発生日
平成29年6月23日 定時株主総会	普通株式	2,413,950	627	平成29年3月31日	平成29年6月24日

(2) 基準日が当事業年度に属する配当のうち、配当の効力発生日が翌事業年度となるもの

決議	株式の種類	配当金の総額 (千円)	配当の 原資	1株当たり 配当額 (円)	基準日	効力発生日
平成30年6月22日 定時株主総会	普通 株式	2,348,500	利益 剰余金	610	平成30年3月31日	平成30年6月23日

第47期（自 平成30年4月1日 至 平成31年3月31日）

1.発行済株式に関する事項

(単位：千株)

株式の種類	当事業年度期首	増加	減少	当事業年度末
普通株式	3,850	-	-	3,850
合計	3,850	-	-	3,850

2.配当に関する事項

(1) 配当金支払額

決議	株式の種類	配当金の総額 (千円)	1株当たり 配当額(円)	基準日	効力発生日
平成30年6月22日 定時株主総会	普通株式	2,348,500	610	平成30年3月31日	平成30年6月23日

(2) 基準日が当事業年度に属する配当のうち、配当の効力発生日が翌事業年度となるもの

決議	株式の種類	配当金の総額 (千円)	配当の 原資	1株当たり 配当額 (円)	基準日	効力発生日
平成31年3月22日 臨時株主総会	普通 株式	1,455,300	利益 剰余金	378	平成31年3月31日	令和1年6月25日

(金融商品関係)

1.金融商品の状況に関する事項

(1) 金融商品に対する取組方針

当社は、投資運用業及び投資助言・代理業などの資産運用事業を行っております。余裕資金は安全で流動性の高い金融資産で運用し、銀行からの借入や社債の発行はありません。

安全性の高い金融商品での短期的な運用の他に、自社ファンドの設定に自己資本を投入しております。

その自己設定投信は、事業推進目的で保有しており、設定、解約又は償還に関しては、社内規定に従っております。

(2) 金融商品の内容及びそのリスク

主たる営業債権は、投資運用業等より発生する未収委託者報酬、未収運用受託報酬であります。

これらの債権は、全て1年以内の債権であり、そのほとんどが信託財産の中から支払われるため、回収不能となるリスクは極めて軽微であります。

未収入金は、当社より他社へ出向している従業員給与等であり、1年以内の債権であります。

投資有価証券は、その大半が事業推進目的で設定した投資信託であり、価格変動リスク及び為替変動リスクに晒されております。

長期差入保証金は、建物等の賃借契約に関連する敷金であり、差入先の信用リスクに晒されております。

未払手数料は、投資信託の販売に係る支払手数料であります。また、未払費用は、投資信託の運用に

係る再委託手数料、及び業務委託関連費用であります。

これらの債務は、全て1年以内の債務であります。

(3) 金融商品に係るリスク管理体制

信用リスク（取引先の契約不履行等に係るリスク）の管理

当社は、社内規定に従って取引先を選定し、担当部門で取引先の状況を定期的にモニタリングし、財務状況等の悪化等による回収懸念の早期把握や軽減を図っております。

市場リスク（為替や金利等の変動リスク）の管理

当社は、投資有価証券の一部を除いて、資金決済のほとんどを自国通貨で行っているため、為替の変動リスクは極めて限定的であります。

投資有価証券のうち自己設定投信については、その残高及び損益状況等を定期的に経営会議に報告しております。

なお、デリバティブ取引については行っておりません。

資金調達に係る流動性リスク（支払期日に支払いを実行できなくなるリスク）の管理

当社は、適時に資金繰計画を作成・更新するとともに、社内規定に従って手元流動性を維持することにより、流動性リスクを管理しております。

2.金融商品の時価等に関する事項

貸借対照表計上額、時価及びこれらの差額については、次のとおりであります。なお、時価を把握することが極めて困難と認められるものは、次表に含めておりません（注2）を参照ください）。

第46期（平成30年3月31日）

（単位：千円）

	貸借対照表計上額	時価	差額
(1) 現金・預金	21,360,895	21,360,895	-
(2) 未収委託者報酬	3,363,312	3,363,312	-
(3) 未収運用受託報酬	1,198,432	1,198,432	-
(4) 未収入金	12,823	12,823	-
(5) 投資有価証券 その他有価証券	10,206,465	10,206,465	-
資産計	36,141,929	36,141,929	-
(1) 未払手数料	1,434,393	1,434,393	-
(2) 未払費用(*)	959,074	959,074	-
負債計	2,393,468	2,393,468	-

(*) 金融商品に該当するものを表示しております。

第47期（平成31年3月31日）

（単位：千円）

	貸借対照表計上額	時価	差額
(1) 現金・預金	20,475,527	20,475,527	-
(2) 未収委託者報酬	2,923,589	2,923,589	-
(3) 未収運用受託報酬	870,546	870,546	-
(4) 未収入金	4,542	4,542	-
(5) 投資有価証券 その他有価証券	10,979,968	10,979,968	-
(6) 長期差入保証金	524,592	524,592	-
資産計	35,778,767	35,778,767	-
(1) 未払手数料	1,222,461	1,222,461	-
(2) 未払費用(*)	807,875	807,875	-
負債計	2,030,337	2,030,337	-

(*) 金融商品に該当するものを表示しております。

(注1)金融商品の時価の算定方法並びに有価証券に関する事項

資産

- (1) 現金・預金、(2) 未収委託者報酬、(3) 未収運用受託報酬及び(4) 未収入金

これらは短期間で決済されるため、時価は帳簿価額にほぼ等しいことから、当該帳簿価額によっております。

- (5) 投資有価証券

投資信託であり、公表されている基準価額によっております。また、保有目的ごとの有価証券に関する事項については、注記事項「有価証券関係」をご参照下さい。

- (6) 長期差入保証金

敷金の性質及び賃貸借契約の期間から、時価は当該帳簿価額と近似しているため、当該帳簿価額によっております。

負債

- (1) 未払手数料、及び(2) 未払費用

これらは短期間で決済されるため、時価は帳簿価額にほぼ等しいことから、当該帳簿価額によっております。

(注2)時価を把握することが極めて困難と認められる金融商品の貸借対照表計上額

(単位：千円)

区分	第46期（平成30年3月31日）	第47期（平成31年3月31日）
(1) その他有価証券 非上場株式	51,135	45,071
(2) 子会社株式 非上場株式	956,115	956,115
(3) 長期差入保証金	534,699	9,677

これらについては、市場価格がなく、時価を把握することが極めて困難と認められることから時価開示の対象としておりません。このため、(1) その他有価証券の非上場株式については2.(5) 投資有価証券には含めておりません。

(注3)金銭債権及び満期がある有価証券の決算日以後の償還予定額

第46期（平成30年3月31日）

(単位：千円)

	1年以内	1年超5年以内	5年超10年以内	10年超
現金・預金	21,360,895	-	-	-
未収委託者報酬	3,363,312	-	-	-
未収運用受託報酬	1,198,432	-	-	-
未収入金	12,823	-	-	-
投資有価証券 その他有価証券の うち満期があるもの	1,923,400	373,466	657,576	-
合計	27,858,863	373,466	657,576	-

第47期（平成31年3月31日）

(単位：千円)

	1年以内	1年超5年以内	5年超10年以内	10年超
現金・預金	20,475,527	-	-	-
未収委託者報酬	2,923,589	-	-	-
未収運用受託報酬	870,546	-	-	-
未収入金	4,542	-	-	-
投資有価証券				

その他有価証券の うち満期があるもの	151,249	2,135,802	761,441	-
長期差入保証金	-	524,592	-	-
合計	24,425,455	2,660,395	761,441	-

(有価証券関係)

1.子会社株式

第46期(平成30年3月31日)

子会社株式(貸借対照表計上額、関係会社株式 956,115千円)は、市場価格がなく、時価を把握することが極めて困難と認められることから、記載しておりません。

第47期(平成31年3月31日)

子会社株式(貸借対照表計上額、関係会社株式 956,115千円)は、市場価格がなく、時価を把握することが極めて困難と認められることから、記載しておりません。

2.その他有価証券

第46期(平成30年3月31日)

(単位:千円)

区分	貸借対照表計上額	取得原価	差額
貸借対照表計上額が 取得原価を超えるもの			
その他 証券投資信託の受益証券	2,522,495	2,276,821	245,674
小計	2,522,495	2,276,821	245,674
貸借対照表計上額が 取得原価を超えないもの			
その他 証券投資信託の受益証券	7,683,969	7,850,063	166,093
小計	7,683,969	7,850,063	166,093
合計	10,206,465	10,126,884	79,580

(注) 非上場株式(貸借対照表計上額 51,135千円)については、市場価格がなく、時価を把握することが極めて困難と認められることから、上表の「その他有価証券」には含めておりません。

第47期(平成31年3月31日)

(単位:千円)

区分	貸借対照表計上額	取得原価	差額
貸借対照表計上額が 取得原価を超えるもの			
その他 証券投資信託の受益証券	2,207,351	1,967,041	240,309
小計	2,207,351	1,967,041	240,309
貸借対照表計上額が 取得原価を超えないもの			
その他 証券投資信託の受益証券	8,772,616	9,069,317	296,700
小計	8,772,616	9,069,317	296,700
合計	10,979,968	11,036,359	56,391

(注) 非上場株式(貸借対照表計上額 45,071千円)については、市場価格がなく、時価を把握することが極めて困難と認められることから、上表の「その他有価証券」には含めておりません。

3.当事業年度中に売却したその他有価証券

第46期（自平成29年4月1日 至平成30年3月31日）

（単位：千円）

種類	売却額	売却益の合計額	売却損の合計額
その他	398,350	6,350	5,000

第47期（自平成30年4月1日 至平成31年3月31日）

（単位：千円）

種類	売却額	売却益の合計額	売却損の合計額
その他	1,433,609	45,345	4,735

（退職給付関係）

1.採用している退職給付制度の概要

当社は、退職金規程に基づく退職一時金制度のほか、確定拠出年金制度を採用しております。

なお、当社が有する退職一時金制度は、簡便法により退職給付引当金及び退職給付費用を計算しております。

2.簡便法を適用した確定給付制度

（1）簡便法を採用した制度の、退職給付引当金の期首残高と期末残高の調整表

（単位：千円）

	第46期 （自平成29年4月1日 至平成30年3月31日）	第47期 （自平成30年4月1日 至平成31年3月31日）
退職給付引当金の期首残高	1,482,500	1,540,203
退職給付費用	147,235	248,717
退職給付の支払額	105,520	61,499
その他	15,987	20,359
退職給付引当金の期末残高	1,540,203	1,707,062

(注)前事業年度のその他は、転籍者の退職給付引当金受入れ額であります。

当事業年度のその他は、主に長期未払金への振り替えであります。

（2）退職給付債務及び年金資産の期末残高と貸借対照表に計上された退職給付引当金の調整表

（単位：千円）

	第46期 （平成30年3月31日）	第47期 （平成31年3月31日）
積立型制度の退職給付債務	-	-
年金資産	-	-
	-	-
非積立型制度の退職給付債務	1,540,203	1,707,062
貸借対照表に計上された負債と資産の純額	1,540,203	1,707,062
退職給付引当金	1,540,203	1,707,062
貸借対照表に計上された負債と資産の純額	1,540,203	1,707,062

（3）退職給付費用

簡便法で計算した退職給付費用 第46期 147,235千円 第47期 248,717千円

3.確定拠出制度

当社の確定拠出制度への要拠出額は、第46期は72,489千円、第47期は75,365千円であります。

（税効果会計関係）

1.繰延税金資産及び繰延税金負債の発生の主な原因別の内訳

(単位：千円)

	第46期 (平成30年3月31日)	第47期 (平成31年3月31日)
繰延税金資産		
未払事業税	71,030	23,058
賞与引当金	386,761	308,355
社会保険料	30,549	27,751
未払事業所税	4,247	4,370
退職給付引当金	471,610	522,702
資産除去債務	-	77,318
投資有価証券	67,546	65,422
ゴルフ会員権	11,000	11,000
役員退職慰労引当金	26,961	-
その他有価証券評価差額金	-	17,266
その他	74,458	83,141
繰延税金資産小計	1,144,165	1,140,388
評価性引当額	78,546	76,422
繰延税金資産合計	1,065,618	1,063,965
繰延税金負債		
建物	-	54,715
その他有価証券評価差額金	24,367	-
繰延税金負債合計	24,367	54,715
繰延税金資産の純額	1,041,251	1,009,250

2.法定実効税率と税効果会計適用後の法人税等の負担率との差異の原因となった主な項目別の内訳

	第46期 (平成30年3月31日)	第47期 (平成31年3月31日)
法定実効税率	-	30.62%
(調整)		
交際費等永久に損金に算入されない項目	-	0.80%
受取配当金等永久に益金に算入されない項目	-	0.09%
特定外国子会社等課税対象金額	-	1.99%
税額控除	-	0.64%
その他	-	0.36%
税効果会計適用後の法人税等の負担率	-	32.50%

(注) 前事業年度は、法定実効税率と税効果会計適用後の法人税等の負担率との間の差異が法定実効税率の100分の5以下であるため注記を省略しております。

(資産除去債務関係)

資産除去債務のうち貸借対照表に計上しているもの

(1) 当該資産除去債務の概要

主として本社の不動産賃貸契約に伴う原状回復義務等であります。

(2) 当該資産除去債務の金額の算定方法

当該契約に基づく退去予定期限までの期間を使用見込期間と見積り、資産除去債務の金額を計算しております。
なお、割引計算による金額の重要性が乏しいことから、割引前の見積り額を計上しております。

(3) 当該資産除去債務の総額の増減

当事業年度において、主として本社の不動産賃貸契約に伴う原状回復義務等について合理的な見積りが可能となったことから、「(2)当該資産除去債務の金額の算定方法」に記載の算定方法に則り、資産除去債務の金額を計算しております。資産除去債務の残高の推移は次のとおりであります。

(単位：千円)

	第46期 (自 平成29年4月1日 至 平成30年3月31日)	第47期 (自 平成30年4月1日 至 平成31年3月31日)
期首残高	-	-
見積りの変更による増加額	-	248,260
期末残高	-	248,260

(セグメント情報等)

セグメント情報

1.報告セグメントの概要

当社は、「投資・金融サービス業」の単一セグメントであるため、記載を省略しております。

関連情報

第46期(自 平成29年4月1日 至 平成30年3月31日)

1.製品及びサービスごとの情報

(単位：千円)

	投資信託委託業	投資一任業務	その他	合計
外部顧客からの営業収益	26,383,145	5,111,757	82,997	31,577,899

2.地域ごとの情報

(1) 営業収益

本邦の顧客からの営業収益が損益計算書の営業収益の90%を超えるため記載を省略しております。

(2) 有形固定資産

本邦に所在している有形固定資産の金額が貸借対照表の有形固定資産の90%を超えるため、地域ごとの有形固定資産の記載を省略しております。

3.主要な顧客ごとの情報

外部顧客からの営業収益のうち、損益計算書の営業収益10%以上を占める相手先がないため、記載は省略しております。

報告セグメントごとの固定資産の減損損失に関する情報

該当事項はありません。

報告セグメントごとののれんの償却額及び未償却残高に関する情報

該当事項はありません。

報告セグメントごとの負ののれん発生益に関する情報

該当事項はありません。

第47期(自 平成30年4月1日 至 平成31年3月31日)

1.製品及びサービスごとの情報

(単位：千円)

	投資信託委託業	投資一任業務	その他	合計
外部顧客からの営業収益	24,415,734	4,252,374	66,957	28,735,066

2.地域ごとの情報

(1) 営業収益

本邦の顧客からの営業収益が損益計算書の営業収益の90%を超えるため記載を省略しております。

(2) 有形固定資産

本邦に所在している有形固定資産の金額が貸借対照表の有形固定資産の90%を超えるため、地域ごとの有形固定資産の記載を省略しております。

3. 主要な顧客ごとの情報

外部顧客からの営業収益のうち、損益計算書の営業収益10%以上を占める相手先がないため、記載は省略しております。

報告セグメントごとの固定資産の減損損失に関する情報

該当事項はありません。

報告セグメントごとののれんの償却額及び未償却残高に関する情報

該当事項はありません。

報告セグメントごとの負ののれん発生益に関する情報

該当事項はありません。

(関連当事者との取引)

第46期(自平成29年4月1日 至 平成30年3月31日)

兄弟会社等

属性	会社等の名称	住所	資本金 (億円)	事業の 内容又は 職業	議決権 等の所有 割合	関連当事者 との関係	取引の内容	取引 金額 (千円)	科目	期末 残高 (千円)
その他の関係会社の子会社	大和証券株式会社	東京都千代田区	1,000	証券業	-	当社投資信託に係る事務代行の委託等	投資信託に係る事務代行手数料の支払 1	3,987,525	未払手数料	573,578
その他の関係会社の子会社	株式会社三井住友銀行	東京都千代田区	17,709	銀行業	-	当社投資信託に係る事務代行の委託等	投資信託に係る事務代行手数料の支払 1	1,969,101	未払手数料	273,241

取引条件及び取引条件の決定方針等

- 1 投資信託に係る事務代行手数料については、商品性格等を勘案し総合的に決定しております。
- 2 上記金額の内、取引金額には消費税が含まれておらず、期末残高には消費税が含まれています。

第47期(自平成30年4月1日 至 平成31年3月31日)

兄弟会社等

属性	会社等の名称	住所	資本金 (億円)	事業の 内容又は 職業	議決権 等の所有 割合	関連当事者 との関係	取引の内容	取引 金額 (千円)	科目	期末 残高 (千円)
その他の関係会社の子会社	大和証券株式会社	東京都千代田区	1,000	証券業	-	当社投資信託に係る事務代行の委託等	投資信託に係る事務代行手数料の支払 1	4,328,153	未払手数料	540,879

その他の関係会社の子会社	株式会社 三井住友銀行	東京都千代田区	17,709	銀行業	-	当社投資信託に係る事務代行の委託等	投資信託に係る事務代行手数料の支払 1	1,465,685	未払手数料	228,197
--------------	----------------	---------	--------	-----	---	-------------------	---------------------	-----------	-------	---------

取引条件及び取引条件の決定方針等

- 1 投資信託に係る事務代行手数料については、商品性格等を勘案し総合的に決定しております。
- 2 上記金額の内、取引金額には消費税が含まれておらず、期末残高には消費税が含まれています。

(1株当たり情報)

	第46期 (自平成29年4月1日 至平成30年3月31日)	第47期 (自平成30年4月1日 至平成31年3月31日)
1株当たり純資産額	8,322円66銭	8,072円12銭
1株当たり当期純利益金額	1,220円84銭	761円96銭

(注)潜在株式調整後1株当たり当期純利益については、潜在株式が存在しないため記載しておりません。

1株当たりの当期純利益金額の算定上の基礎は、以下のとおりであります。

	第46期 (自平成29年4月1日 至平成30年3月31日)	第47期 (自平成30年4月1日 至平成31年3月31日)
当期純利益(千円)	4,700,218	2,933,531
普通株主に帰属しない金額(千円)	-	-
普通株式に係る当期純利益(千円)	4,700,218	2,933,531
普通株式の期中平均株式数(千株)	3,850	3,850

(重要な後発事象)

当社は、平成30年9月28日付で締結した、S M A Mとの合併契約書に基づき、当社を消滅会社とし、S M A Mを存続会社とする吸収合併方式により、平成31年4月1日付で合併いたしました。

4【利害関係人との取引制限】

委託会社は、「金融商品取引法」の定めるところにより、利害関係人との取引について、次に掲げる行為が禁止されています。

- イ 自己またはその取締役もしくは執行役との間における取引を行うことを内容とした運用を行うこと(投資者の保護に欠け、もしくは取引の公正を害し、または金融商品取引業の信用を失墜させるおそれがないものとして内閣府令で定めるものを除きます。)
- ロ 運用財産相互間において取引を行うことを内容とした運用を行うこと(投資者の保護に欠け、もしくは取引の公正を害し、または金融商品取引業の信用を失墜させるおそれがないものとして内閣府令で定めるものを除きます。)
- ハ 通常の取引の条件と異なる条件であって取引の公正を害するおそれのある条件で、委託会社の親法人等(委託会社の総株主等の議決権の過半数を保有していることその他の当該金融商品取引業者と密接な関係を有する法人その他の団体として政令で定める要件に該当する者をいいます。以下同じ。)または子法人等(委託会社が総株主等の議決権の過半数を保有していることその他の当該金融商品取引業者と密接な関係を有する法人その他の団体として政令で定める要件に該当する

者をいいます。以下同じ。)と有価証券の売買その他の取引または店頭デリバティブ取引を行うこと。

二 委託会社の親法人等または子法人等の利益を図るため、その行う投資運用業に関して運用の方針、運用財産の額もしくは市場の状況に照らして不必要な取引を行うことを内容とした運用を行うこと。

ホ 上記八、二に掲げるもののほか、委託会社の親法人等または子法人等が関与する行為であって、投資者の保護に欠け、もしくは取引の公正を害し、または金融商品取引業の信用を失墜させるおそれのあるものとして内閣府令で定める行為。

5【その他】

イ 定款の変更、その他の重要事項

(イ) 定款の変更

2020年1月24日付で、総則の「目的」に関する事項の定款の変更を行いました。

(ロ) その他の重要事項

該当ありません。

ロ 訴訟事件その他会社に重要な影響を与えることが予想される事実

該当ありません。

第2【その他の関係法人の概況】

1【名称、資本金の額及び事業の内容】

(1)受託会社

名称	資本金の額(百万円) 2020年3月末現在	事業の内容
三井住友信託銀行株式会社	342,037	銀行法に基づき銀行業を営むとともに、金融機関の信託業務の兼営等に関する法律(兼営法)に基づき信託業務を営んでいます。

<参考：再信託受託会社(株式会社日本カストディ銀行)の概要>

・資本金：51,000百万円(2020年3月末現在)

・事業の内容：銀行法に基づき銀行業を営むとともに、金融機関の信託業務の兼営等に関する法律に基づき信託業務を営んでいます。

・再信託の目的：原信託契約にかかる信託事務の一部(信託財産の管理)を原信託受託会社から再信託受託会社(株式会社日本カストディ銀行)へ委託するため、原信託財産の全てを再信託受託会社へ移管することを目的とします。

株式会社日本カストディ銀行は、2020年7月27日に日本トラスティ・サービス信託銀行株式会社、資産管理サービス信託銀行株式会社およびJTCホールディングス株式会社が合併して発足しました。

(2)投資顧問会社

名称	資本金の額	事業の内容
----	-------	-------

<p>ティー・ロウ・プライス・アソシエイツ・インク (T.Rowe Price Associates, Inc.)</p>	<p>2019年12月末現在 24.5百万米ドル^(注) (約2,639百万円)</p>	<p>ティー・ロウ・プライス・アソシエイツ・インク(所在地:米国メリーランド州ボルチモア)は、1937年に設立された米国ティー・ロウ・プライス・グループの代表的な会社で、グローバルに資産運用業務を行っております。ティー・ロウ・プライス・インターナショナル・リミテッド(所在地:英国ロンドン)は、同グループの運用会社です。ティー・ロウ・プライス・アソシエイツ・インクの親会社であるティー・ロウ・プライス・グループ・インクは、米国の上場会社であり、また、S & P 500インデックスの採用銘柄です。ティー・ロウ・プライス・アソシエイツ・インクおよびティー・ロウ・プライス・インターナショナル・リミテッドは、ティー・ロウ・プライス・グループの運用技術および調査能力を活用することができます。</p>
<p>ティー・ロウ・プライス・インターナショナル・リミテッド (T.Rowe Price International Ltd)</p>	<p>2019年12月末現在 174.1百万米ドル^(注) (約18,757百万円)</p>	<p>ティー・ロウ・プライス・アソシエイツ・インク(所在地:米国メリーランド州ボルチモア)は、1937年に設立された米国ティー・ロウ・プライス・グループの代表的な会社で、グローバルに資産運用業務を行っております。ティー・ロウ・プライス・インターナショナル・リミテッド(所在地:英国ロンドン)は、同グループの運用会社です。ティー・ロウ・プライス・アソシエイツ・インクの親会社であるティー・ロウ・プライス・グループ・インクは、米国の上場会社であり、また、S & P 500インデックスの採用銘柄です。ティー・ロウ・プライス・アソシエイツ・インクおよびティー・ロウ・プライス・インターナショナル・リミテッドは、ティー・ロウ・プライス・グループの運用技術および調査能力を活用することができます。</p>

(注)米ドルの円貨換算は、2020年6月末現在の株式会社三菱UFJ銀行の対顧客電信売買相場の仲値(1米ドル=107.74円)によります。

(3)販売会社

名称	資本金の額(百万円) 2020年3月末現在	事業の内容
株式会社三井住友銀行	1,770,996	銀行法に基づき、監督官庁の免許を受け銀行業を営んでいます。
株式会社みずほ銀行	1,404,065	
三菱UFJ信託銀行株式会社	324,279	銀行法に基づき銀行業を営むとともに、金融機関の信託業務の兼営等に関する法律(兼営法)に基づき信託業務を営んでいます。
三井住友信託銀行株式会社	342,037	
大和証券株式会社	100,000	金融商品取引法に定める第一種金融商品取引業を営んでいます。

2【関係業務の概要】

(1)受託会社

ファンドの受託会社として、信託財産に属する有価証券の保管・管理・計算等およびその信託事務処理の一部の委託等を行います。

(2)投資顧問会社

委託会社より、運用指図に関する権限の委託を受けて運用の指図および実行を行います。

(3)販売会社

日本におけるファンドの募集・販売業務、解約金・償還金、収益分配金の支払い等に関する事務等を行います。

3【資本関係】

(持株比率5%以上を記載しています。)

該当事項はありません。

第3【その他】

1 目論見書の表紙から本文の前までおよび裏表紙の記載について

(1)「金融商品取引法第13条の規定に基づく目論見書である。」旨を記載することがあります。

(2)委託会社の金融商品取引業者登録番号を記載することがあります。

(3)委託会社のホームページのアドレスおよび他のインターネットのアドレス(これらのアドレスをコード化した図形等も含む)を記載することがあります。

- (4) 請求目論見書の入手方法および投資信託約款が請求目論見書に掲載されている旨を記載することがあります。
 - (5) 目論見書の使用開始日を記載することがあります。
 - (6) 投資信託の財産は受託会社において信託法に基づき分別管理されている旨を記載することがあります。
 - (7) 請求目論見書は投資者の請求により販売会社から交付される旨および当該請求を行った場合にはその旨の記録をしておくべきであることを記載することがあります。
 - (8) 「ご購入に際しては、本書の内容を十分にお読みください。」との趣旨を示す記載をすることがあります。
 - (9) 当ファンドのロゴおよび委託会社のロゴを記載することがあります。
 - (10) ファンドの形態および属性、申込みにかかる事項、ユニバーサルデザインフォントマークを記載することがあります。
 - (11) 写真、イラスト、図案およびキャッチコピーを採用することがあります。また、ファンドの管理番号等を記載することがあります。
- 2 目論見書は電子媒体等として使用される他、インターネット等に掲載されることがあります。
 - 3 当ファンドの投資信託約款の全文を請求目論見書に掲載することがあります。
 - 4 目論見書は、目論見書の別称として「投資信託説明書(交付目論見書)」または「投資信託説明書(請求目論見書)」と称して使用することがあります。
 - 5 評価機関等から当ファンドに対する評価を取得し、使用することがあります。
 - 6 有価証券届出書を個別に提出している複数のファンドの実質的な投資対象資産に共通性がある場合には、当該複数のファンドを一つの投資信託説明書(交付目論見書)で説明することがあります。また、有価証券届出書を個別に提出している複数のファンドにかかる投資信託説明書(交付目論見書)および投資信託説明書(請求目論見書)を一体のものとして使用することがあります。

独立監査人の監査報告書

2020年6月15日

三井住友DSアセットマネジメント株式会社

取締役会 御中

有限責任 あずさ監査法人

東京事務所

指定有限責任社員
業務執行社員 公認会計士 羽 太 典 明 印指定有限責任社員
業務執行社員 公認会計士 菅 野 雅 子 印指定有限責任社員
業務執行社員 公認会計士 佐 藤 栄 裕 印**監査意見**

当監査法人は、金融商品取引法第193条の2第1項の規定に基づく監査証明を行うため、「委託会社等の経理状況」に掲げられている三井住友DSアセットマネジメント株式会社の2019年4月1日から2020年3月31日までの第35期事業年度の財務諸表、すなわち、貸借対照表、損益計算書、株主資本等変動計算書、重要な会計方針及びその他の注記について監査を行った。

当監査法人は、上記の財務諸表が、我が国において一般に公正妥当と認められる企業会計の基準に準拠して、三井住友DSアセットマネジメント株式会社の2020年3月31日現在の財政状態並びに同日をもって終了する事業年度の経営成績の状況を、全ての重要な点において適正に表示しているものと認める。

監査意見の根拠

当監査法人は、我が国において一般に公正妥当と認められる監査の基準に準拠して監査を行った。監査の基準における当監査法人の責任は、「財務諸表監査における監査人の責任」に記載されている。当監査法人は、我が国における職業倫理に関する規定に従って、会社から独立しており、また、監査人としてのその他の倫理上の責任を果たしている。当監査法人は、意見表明の基礎となる十分かつ適切な監査証拠を入手したと判断している。

財務諸表に対する経営者並びに監査役及び監査役会の責任

経営者の責任は、我が国において一般に公正妥当と認められる企業会計の基準に準拠して財務諸表を作成し適正に表示することにある。これには、不正又は誤謬による重要な虚偽表示のない財務諸表を作成し適正に表示するために経営者が必要と判断した内部統制を整備及び運用することが含まれる。

財務諸表を作成するに当たり、経営者は、継続企業の前提に基づき財務諸表を作成することが適切であるかどうかを評価し、我が国において一般に公正妥当と認められる企業会計の基準に基づいて継続企業に関する事項を開示する必要がある場合には当該事項を開示する責任がある。

監査役及び監査役会の責任は、財務報告プロセスの整備及び運用における取締役の職務の執行を監視することにある。

財務諸表監査における監査人の責任

監査人の責任は、監査人が実施した監査に基づいて、全体としての財務諸表に不正又は誤謬による重要な虚偽表示がないかどうかについて合理的な保証を得て、監査報告書において独立の立場から財務諸表に対する意見を表明することにある。虚偽表示は、不正又は誤謬により発生する可能性があり、個別に又は集計すると、財務諸表の利用者の意思決定に影響を与えると合理的に見込まれる場合に、重要性があると判断される。

監査人は、我が国において一般に公正妥当と認められる監査の基準に従って、監査の過程を通じて、職業的専門家としての判断を行い、職業的懐疑心を保持して以下を実施する。

- ・不正又は誤謬による重要な虚偽表示リスクを識別し、評価する。また、重要な虚偽表示リスクに対応した監査手続を立案し、実施する。監査手続の選択及び適用は監査人の判断による。さらに、意見表明の基礎となる十分かつ適切な監査証拠を入手する。
- ・財務諸表監査の目的は、内部統制の有効性について意見表明するためのものではないが、監査人は、リスク評価の実施に際して、状況に応じた適切な監査手続を立案するために、監査に関連する内部統制を検討する。
- ・経営者が採用した会計方針及びその適用方法の適切性、並びに経営者によって行われた会計上の見積りの合理性及び関連する注記事項の妥当性を評価する。
- ・経営者が継続企業を前提として財務諸表を作成することが適切であるかどうか、また、入手した監査証拠に基づき、継続企業の前提に重要な疑義を生じさせるような事象又は状況に関して重要な不確実性が認められるかどうか結論付ける。継続企業の前提に関する重要な不確実性が認められる場合は、監査報告書において財務諸表の注記事項に注意を喚起すること、又は重要な不確実性に関する財務諸表の注記事項が適切でない場合は、財務諸表に対して除外事項付意見を表明することが求められている。監査人の結論は、監査報告書日までに入手した監査証拠に基づいているが、将来の事象や状況により、企業は継続企業として存続できなくなる可能性がある。
- ・財務諸表の表示及び注記事項が、我が国において一般に公正妥当と認められる企業会計の基準に準拠しているかどうかとともに、関連する注記事項を含めた財務諸表の表示、構成及び内容、並びに財務諸表が基礎となる取引や会計事象を適正に表示しているかどうかを評価する。

監査人は、監査役及び監査役会に対して、計画した監査の範囲とその実施時期、監査の実施過程で識別した内部統制の重要な不備を含む監査上の重要な発見事項、及び監査の基準で求められているその他の事項について報告を行う。

利害関係

会社と当監査法人又は業務執行社員との間には、公認会計士法の規定により記載すべき利害関係はない。

以 上

(注) 1 . 上記は監査報告書の原本に記載された事項を電子化したものであり、その原本は当社が別途保管しております。 2 . X B R L データは監査の対象には含まれていません。

独立監査人の監査報告書

令和1年12月20日

三井住友DSアセットマネジメント株式会社
取締役会 御中

有限責任 あずさ監査法人

指定有限責任社員
業務執行社員 公認会計士 石井 勝也 印

指定有限責任社員
業務執行社員 公認会計士 佐藤 栄裕 印

当監査法人は、金融商品取引法第193条の2第1項の規定に基づく監査証明を行うため、「ファンドの経理状況」に掲げられている大和住銀DC年金設計ファンド30の平成30年11月20日から令和1年11月19日までの計算期間の財務諸表、すなわち、貸借対照表、損益及び剰余金計算書、注記表並びに附属明細表について監査を行った。

財務諸表に対する経営者の責任

経営者の責任は、我が国において一般に公正妥当と認められる企業会計の基準に準拠して財務諸表を作成し適正に表示することにある。これには、不正又は誤謬による重要な虚偽表示のない財務諸表を作成し適正に表示するために経営者が必要と判断した内部統制を整備及び運用することが含まれる。

監査人の責任

当監査法人の責任は、当監査法人が実施した監査に基づいて、独立の立場から財務諸表に対する意見を表明することにある。当監査法人は、我が国において一般に公正妥当と認められる監査の基準に準拠して監査を行った。監査の基準は、当監査法人に財務諸表に重要な虚偽表示がないかどうかについて合理的な保証を得るために、監査計画を策定し、これに基づき監査を実施することを求めている。

監査においては、財務諸表の金額及び開示について監査証拠を入手するための手続が実施される。監査手続は、当監査法人の判断により、不正又は誤謬による財務諸表の重要な虚偽表示のリスクの評価に基づいて選択及び適用される。財務諸表監査の目的は、内部統制の有効性について意見表明するためのものではないが、当監査法人は、リスク評価の実施に際して、状況に応じた適切な監査手続を立案するために、財務諸表の作成と適正な表示に関連する内部統制を検討する。また、監査には、経営者が採用した会計方針及びその適用方法並びに経営者によって行われた見積りの評価も含め全体としての財務諸表の表示を検討することが含まれる。

当監査法人は、意見表明の基礎となる十分かつ適切な監査証拠を入手したと判断している。

監査意見

当監査法人は、上記の財務諸表が、我が国において一般に公正妥当と認められる企業会計の基準に準拠して、大和住銀DC年金設計ファンド30の令和1年11月19日現在の信託財産の状態及び同日をもって終了する計算期間の損益の状況をすべての重要な点において適正に表示しているものと認める。

利害関係

三井住友DSアセットマネジメント株式会社及びファンドと当監査法人又は業務執行社員との間には、公認会計士法の規定により記載すべき利害関係はない。

以上

(注1) 上記は監査報告書の原本に記載された事項を電子化したものであり、その原本は当社が別途保管しております。

(注2) XBRLデータは監査の対象には含まれていません。

独立監査人の監査報告書

令和1年12月20日

三井住友DSアセットマネジメント株式会社
取締役会 御中

有限責任 あずさ監査法人

指定有限責任社員
業務執行社員 公認会計士 石井 勝也 印

指定有限責任社員
業務執行社員 公認会計士 佐藤 栄裕 印

当監査法人は、金融商品取引法第193条の2第1項の規定に基づく監査証明を行うため、「ファンドの経理状況」に掲げられている大和住銀DC年金設計ファンド50の平成30年11月20日から令和1年11月19日までの計算期間の財務諸表、すなわち、貸借対照表、損益及び剰余金計算書、注記表並びに附属明細表について監査を行った。

財務諸表に対する経営者の責任

経営者の責任は、我が国において一般に公正妥当と認められる企業会計の基準に準拠して財務諸表を作成し適正に表示することにある。これには、不正又は誤謬による重要な虚偽表示のない財務諸表を作成し適正に表示するために経営者が必要と判断した内部統制を整備及び運用することが含まれる。

監査人の責任

当監査法人の責任は、当監査法人が実施した監査に基づいて、独立の立場から財務諸表に対する意見を表明することにある。当監査法人は、我が国において一般に公正妥当と認められる監査の基準に準拠して監査を行った。監査の基準は、当監査法人に財務諸表に重要な虚偽表示がないかどうかについて合理的な保証を得るために、監査計画を策定し、これに基づき監査を実施することを求めている。

監査においては、財務諸表の金額及び開示について監査証拠を入手するための手続が実施される。監査手続は、当監査法人の判断により、不正又は誤謬による財務諸表の重要な虚偽表示のリスクの評価に基づいて選択及び適用される。財務諸表監査の目的は、内部統制の有効性について意見表明するためのものではないが、当監査法人は、リスク評価の実施に際して、状況に応じた適切な監査手続を立案するために、財務諸表の作成と適正な表示に関連する内部統制を検討する。また、監査には、経営者が採用した会計方針及びその適用方法並びに経営者によって行われた見積りの評価も含め全体としての財務諸表の表示を検討することが含まれる。

当監査法人は、意見表明の基礎となる十分かつ適切な監査証拠を入手したと判断している。

監査意見

当監査法人は、上記の財務諸表が、我が国において一般に公正妥当と認められる企業会計の基準に準拠して、大和住銀DC年金設計ファンド50の令和1年11月19日現在の信託財産の状態及び同日をもって終了する計算期間の損益の状況をすべての重要な点において適正に表示しているものと認める。

利害関係

三井住友DSアセットマネジメント株式会社及びファンドと当監査法人又は業務執行社員との間には、公認会計士法の規定により記載すべき利害関係はない。

以上

(注1) 上記は監査報告書の原本に記載された事項を電子化したものであり、その原本は当社が別途保管しております。

(注2) XBRLデータは監査の対象には含まれていません。

独立監査人の監査報告書

令和1年12月20日

三井住友DSアセットマネジメント株式会社
取締役会 御中

有限責任 あずさ監査法人

指定有限責任社員
業務執行社員 公認会計士 石井 勝也 印

指定有限責任社員
業務執行社員 公認会計士 佐藤 栄裕 印

当監査法人は、金融商品取引法第193条の2第1項の規定に基づく監査証明を行うため、「ファンドの経理状況」に掲げられている大和住銀DC年金設計ファンド70の平成30年11月20日から令和1年11月19日までの計算期間の財務諸表、すなわち、貸借対照表、損益及び剰余金計算書、注記表並びに附属明細表について監査を行った。

財務諸表に対する経営者の責任

経営者の責任は、我が国において一般に公正妥当と認められる企業会計の基準に準拠して財務諸表を作成し適正に表示することにある。これには、不正又は誤謬による重要な虚偽表示のない財務諸表を作成し適正に表示するために経営者が必要と判断した内部統制を整備及び運用することが含まれる。

監査人の責任

当監査法人の責任は、当監査法人が実施した監査に基づいて、独立の立場から財務諸表に対する意見を表明することにある。当監査法人は、我が国において一般に公正妥当と認められる監査の基準に準拠して監査を行った。監査の基準は、当監査法人に財務諸表に重要な虚偽表示がないかどうかについて合理的な保証を得るために、監査計画を策定し、これに基づき監査を実施することを求めている。

監査においては、財務諸表の金額及び開示について監査証拠を入手するための手続が実施される。監査手続は、当監査法人の判断により、不正又は誤謬による財務諸表の重要な虚偽表示のリスクの評価に基づいて選択及び適用される。財務諸表監査の目的は、内部統制の有効性について意見表明するためのものではないが、当監査法人は、リスク評価の実施に際して、状況に応じた適切な監査手続を立案するために、財務諸表の作成と適正な表示に関連する内部統制を検討する。また、監査には、経営者が採用した会計方針及びその適用方法並びに経営者によって行われた見積りの評価も含め全体としての財務諸表の表示を検討することが含まれる。

当監査法人は、意見表明の基礎となる十分かつ適切な監査証拠を入手したと判断している。

監査意見

当監査法人は、上記の財務諸表が、我が国において一般に公正妥当と認められる企業会計の基準に準拠して、大和住銀DC年金設計ファンド70の令和1年11月19日現在の信託財産の状態及び同日をもって終了する計算期間の損益の状況をすべての重要な点において適正に表示しているものと認める。

利害関係

三井住友DSアセットマネジメント株式会社及びファンドと当監査法人又は業務執行社員との間には、公認会計士法の規定により記載すべき利害関係はない。

以上

(注1) 上記は監査報告書の原本に記載された事項を電子化したものであり、その原本は当社が別途保管しております。

(注2) XBRLデータは監査の対象には含まれていません。

独立監査人の中間監査報告書

2020年6月26日

三井住友DSアセットマネジメント株式会社
取締役会 御中

有限責任 あずさ監査法人

指定有限責任社員
業務執行社員 公認会計士 石井 勝也 印

指定有限責任社員
業務執行社員 公認会計士 佐藤 栄裕 印

当監査法人は、金融商品取引法第193条の2第1項の規定に基づく監査証明を行うため、「ファンドの経理状況」に掲げられている大和住銀DC年金設計ファンド30の2019年11月20日から2020年5月19日までの中間計算期間の中間財務諸表、すなわち、中間貸借対照表、中間損益及び剰余金計算書並びに中間注記表について中間監査を行った。

中間財務諸表に対する経営者の責任

経営者の責任は、我が国において一般に公正妥当と認められる中間財務諸表の作成基準に準拠して中間財務諸表を作成し有用な情報を表示することにある。これには、不正又は誤謬による重要な虚偽表示のない中間財務諸表を作成し有用な情報を表示するために経営者が必要と判断した内部統制を整備及び運用することが含まれる。

監査人の責任

当監査法人の責任は、当監査法人が実施した中間監査に基づいて、独立の立場から中間財務諸表に対する意見を表明することにある。当監査法人は、我が国において一般に公正妥当と認められる中間監査の基準に準拠して中間監査を行った。中間監査の基準は、当監査法人に中間財務諸表には全体として中間財務諸表の有用な情報の表示に関して投資者の判断を損なうような重要な虚偽表示がないかどうかの合理的な保証を得るために、中間監査に係る監査計画を策定し、これに基づき中間監査を実施することを求めている。

中間監査においては、中間財務諸表の金額及び開示について監査証拠を入手するために年度監査と比べて監査手続の一部を省略した中間監査手続が実施される。中間監査手続は、当監査法人の判断により、不正又は誤謬による中間財務諸表の重要な虚偽表示のリスクの評価に基づいて、分析的手続等を中心とした監査手続に必要に応じて追加の監査手続が選択及び適用される。中間監査の目的は、内部統制の有効性について意見表明するためのものではないが、当監査法人は、リスク評価の実施に際して、状況に応じた適切な中間監査手続を立案するために、中間財務諸表の作成と有用な情報の表示に関連する内部統制を検討する。また、中間監査には、経営者が採用した会計方針及びその適用方法並びに経営者によって行われた見積りの評価も含め中間財務諸表の表示を検討することが含まれる。

当監査法人は、中間監査の意見表明の基礎となる十分かつ適切な監査証拠を入手したと判断している。

中間監査意見

当監査法人は、上記の中間財務諸表が、我が国において一般に公正妥当と認められる中間財務諸表の作成基準に準拠して、大和住銀DC年金設計ファンド30の2020年5月19日現在の信託財産の状態及び同日をもって終了する中間計算期間(2019年11月20日から2020年5月19日まで)の損益の状況に関する有用な情報を表示しているものと認める。

利害関係

三井住友DSアセットマネジメント株式会社及びファンドと当監査法人又は業務執行社員との間には、公認会計士法の規定により記載すべき利害関係はない。

以 上

(注1) 上記は中間監査報告書の原本に記載された事項を電子化したものであり、その原本は当社が別途保管しております。

(注2) XBRLデータは中間監査の対象には含まれていません。

独立監査人の中間監査報告書

2020年6月26日

三井住友DSアセットマネジメント株式会社
取締役会 御中

有限責任 あずさ監査法人

指定有限責任社員
業務執行社員 公認会計士 石井 勝也 印

指定有限責任社員
業務執行社員 公認会計士 佐藤 栄裕 印

当監査法人は、金融商品取引法第193条の2第1項の規定に基づく監査証明を行うため、「ファンドの経理状況」に掲げられている大和住銀DC年金設計ファンド50の2019年11月20日から2020年5月19日までの中間計算期間の中間財務諸表、すなわち、中間貸借対照表、中間損益及び剰余金計算書並びに中間注記表について中間監査を行った。

中間財務諸表に対する経営者の責任

経営者の責任は、我が国において一般に公正妥当と認められる中間財務諸表の作成基準に準拠して中間財務諸表を作成し有用な情報を表示することにある。これには、不正又は誤謬による重要な虚偽表示のない中間財務諸表を作成し有用な情報を表示するために経営者が必要と判断した内部統制を整備及び運用することが含まれる。

監査人の責任

当監査法人の責任は、当監査法人が実施した中間監査に基づいて、独立の立場から中間財務諸表に対する意見を表明することにある。当監査法人は、我が国において一般に公正妥当と認められる中間監査の基準に準拠して中間監査を行った。中間監査の基準は、当監査法人に中間財務諸表には全体として中間財務諸表の有用な情報の表示に関して投資者の判断を損なうような重要な虚偽表示がないかどうかの合理的な保証を得るために、中間監査に係る監査計画を策定し、これに基づき中間監査を実施することを求めている。

中間監査においては、中間財務諸表の金額及び開示について監査証拠を入手するために年度監査と比べて監査手続の一部を省略した中間監査手続が実施される。中間監査手続は、当監査法人の判断により、不正又は誤謬による中間財務諸表の重要な虚偽表示のリスクの評価に基づいて、分析的手続等を中心とした監査手続に必要に応じて追加の監査手続が選択及び適用される。中間監査の目的は、内部統制の有効性について意見表明するためのものではないが、当監査法人は、リスク評価の実施に際して、状況に応じた適切な中間監査手続を立案するために、中間財務諸表の作成と有用な情報の表示に関連する内部統制を検討する。また、中間監査には、経営者が採用した会計方針及びその適用方法並びに経営者によって行われた見積りの評価も含め中間財務諸表の表示を検討することが含まれる。

当監査法人は、中間監査の意見表明の基礎となる十分かつ適切な監査証拠を入手したと判断している。

中間監査意見

当監査法人は、上記の中間財務諸表が、我が国において一般に公正妥当と認められる中間財務諸表の作成基準に準拠して、大和住銀DC年金設計ファンド50の2020年5月19日現在の信託財産の状態及び同日をもって終了する中間計算期間(2019年11月20日から2020年5月19日まで)の損益の状況に関する有用な情報を表示しているものと認める。

利害関係

三井住友DSアセットマネジメント株式会社及びファンドと当監査法人又は業務執行社員との間には、公認会計士法の規定により記載すべき利害関係はない。

以 上

(注1) 上記は中間監査報告書の原本に記載された事項を電子化したものであり、その原本は当社が別途保管しております。

(注2) XBRLデータは中間監査の対象には含まれていません。

独立監査人の中間監査報告書

2020年6月26日

三井住友DSアセットマネジメント株式会社
取締役会 御中

有限責任 あずさ監査法人

指定有限責任社員
業務執行社員 公認会計士 石井 勝也 印

指定有限責任社員
業務執行社員 公認会計士 佐藤 栄裕 印

当監査法人は、金融商品取引法第193条の2第1項の規定に基づく監査証明を行うため、「ファンドの経理状況」に掲げられている大和住銀DC年金設計ファンド70の2019年11月20日から2020年5月19日までの中間計算期間の中間財務諸表、すなわち、中間貸借対照表、中間損益及び剰余金計算書並びに中間注記表について中間監査を行った。

中間財務諸表に対する経営者の責任

経営者の責任は、我が国において一般に公正妥当と認められる中間財務諸表の作成基準に準拠して中間財務諸表を作成し有用な情報を表示することにある。これには、不正又は誤謬による重要な虚偽表示のない中間財務諸表を作成し有用な情報を表示するために経営者が必要と判断した内部統制を整備及び運用することが含まれる。

監査人の責任

当監査法人の責任は、当監査法人が実施した中間監査に基づいて、独立の立場から中間財務諸表に対する意見を表明することにある。当監査法人は、我が国において一般に公正妥当と認められる中間監査の基準に準拠して中間監査を行った。中間監査の基準は、当監査法人に中間財務諸表には全体として中間財務諸表の有用な情報の表示に関して投資者の判断を損なうような重要な虚偽表示がないかどうかの合理的な保証を得るために、中間監査に係る監査計画を策定し、これに基づき中間監査を実施することを求めている。

中間監査においては、中間財務諸表の金額及び開示について監査証拠を入手するために年度監査と比べて監査手続の一部を省略した中間監査手続が実施される。中間監査手続は、当監査法人の判断により、不正又は誤謬による中間財務諸表の重要な虚偽表示のリスクの評価に基づいて、分析的手続等を中心とした監査手続に必要に応じて追加の監査手続が選択及び適用される。中間監査の目的は、内部統制の有効性について意見表明するためのものではないが、当監査法人は、リスク評価の実施に際して、状況に応じた適切な中間監査手続を立案するために、中間財務諸表の作成と有用な情報の表示に関連する内部統制を検討する。また、中間監査には、経営者が採用した会計方針及びその適用方法並びに経営者によって行われた見積りの評価も含め中間財務諸表の表示を検討することが含まれる。

当監査法人は、中間監査の意見表明の基礎となる十分かつ適切な監査証拠を入手したと判断している。

中間監査意見

当監査法人は、上記の中間財務諸表が、我が国において一般に公正妥当と認められる中間財務諸表の作成基準に準拠して、大和住銀DC年金設計ファンド70の2020年5月19日現在の信託財産の状態及び同日をもって終了する中間計算期間（2019年11月20日から2020年5月19日まで）の損益の状況に関する有用な情報を表示しているものと認める。

利害関係

三井住友DSアセットマネジメント株式会社及びファンドと当監査法人又は業務執行社員との間には、公認会計士法の規定により記載すべき利害関係はない。

以 上

(注1) 上記は中間監査報告書の原本に記載された事項を電子化したものであり、その原本は当社が別途保管しております。

(注2) XBRLデータは中間監査の対象には含まれていません。