

【表紙】

【提出書類】 有価証券報告書

【提出先】 関東財務局長

【提出日】 2020年9月8日

【計算期間】 第4期(自 2019年6月18日 至 2020年6月15日)

【ファンド名】 ブラックロック・アメリカ大陸ロング・ショート・ファンド
(ダイワ投資一任専用)

【発行者名】 ブラックロック・ジャパン株式会社

【代表者の役職氏名】 代表取締役会長 井澤 吉幸

【本店の所在の場所】 東京都千代田区丸の内一丁目8番3号

【事務連絡者氏名】 猪浦 純子

【連絡場所】 東京都千代田区丸の内一丁目8番3号

【電話番号】 03-6703-7940

【縦覧に供する場所】 該当事項はありません。

(注) 本書において文中および表中の数字は四捨五入された数値として表示されている場合があり、従って合計として表示された数字はかかる数値の総和と必ずしも一致するとは限りません。

第一部【ファンド情報】

第1【ファンドの状況】

1【ファンドの性格】

(1)【ファンドの目的及び基本的性格】

「ブラックロック・アメリカ大陸ロング・ショート・ファンド（ダイワ投資一任専用）」（以下「当ファンド」または「ファンド」といいます。）は、市場動向に左右されない投資収益の達成を目標に運用を行いません。

当ファンドは、追加型証券投資信託であり、追加型投信／海外／株式／特殊型（ロング・ショート型）に属しています。下記は、一般社団法人投資信託協会の「商品分類に関する指針」に基づき当ファンドが該当する商品分類・属性区分を網掛け表示しています。

<商品分類表>

単位型・追加型	投資対象地域	投資対象資産（収益の源泉）	補足分類
単位型投信 追加型投信	国内 海外 内外	株式 債券 不動産投信 その他資産（ ） 資産複合	インデックス型 特殊型 (ロング・ショート型)

<属性区分表>

投資対象資産	決算頻度	投資対象地域	投資形態	為替ヘッジ	特殊型
株式	年1回	グローバル	ファミリー	あり	ブル・ベア型
一般	年2回	日本	ファンド	(フルヘッジ)	
大型株	年4回	北米			条件付運用型
中小型株	年6回	欧州	ファンド・	なし	
債券	(隔月)	アジア	オブ・		ロング・ショ-
一般	年12回	オセアニア	ファンズ		ト型 / 絶対収益
公債	(毎月)	中南米			追求型
社債	日々	アフリカ			
その他債券	その他	中近東			その他
クレジット属性		(中東)			
不動産投信		エマージング			
その他資産					
(投資信託証券)					
資産複合					
資産配分固定型					
資産配分変更型					

< 各分類および区分の定義 >

・ 商品分類

単位型投信・追加型投信の区分	追加型投信	一度設定されたファンドであってもその後追加設定が行なわれ従来の信託財産とともに運用されるファンドをいう。
投資対象地域による区分	海外	目論見書又は投資信託約款において、組入資産による主たる投資収益が実質的に海外の資産を源泉とする旨の記載があるものをいう。
投資対象資産による区分	株式	目論見書又は投資信託約款において、組入資産による主たる投資収益が実質的に株式を源泉とする旨の記載があるものをいう。
補足分類	特殊型 (ロング・ショート型)	目論見書又は投資信託約款において、投資者に対して注意を喚起することが必要と思われる特殊な仕組みあるいは運用手法(ロング・ショート戦略)の記載があるものをいう。

・ 属性区分

投資対象資産による属性区分	その他資産(投資信託証券)	目論見書又は投資信託約款において、主として投資信託証券に投資する旨の記載があるものをいう。
決算頻度による属性区分	年1回	目論見書又は投資信託約款において、年1回決算する旨の記載があるものをいう。
投資対象地域による属性区分	北米 中南米	目論見書又は投資信託約款において、組入資産による投資収益が北米地域および中南米地域の資産を源泉とする旨の記載があるものをいう。
投資形態による属性区分	ファミリーファンド	目論見書又は投資信託約款において、親投資信託(ファンド・オブ・ファンズにのみ投資されるものを除く。)を投資対象として投資するものをいう。
為替ヘッジによる属性区分	為替ヘッジあり (フルヘッジ)	目論見書又は投資信託約款において、為替のフルヘッジ又は一部の資産に為替のヘッジを行なう旨の記載があるものをいう。なお、「為替ヘッジ」とは、対円での為替リスクに対するヘッジの有無をいう。
特殊型による属性区分	ロング・ショート型	目論見書又は投資信託約款において、ロング・ショート戦略により収益の追求を目指す旨の記載があるものをいう。

当ファンドは、ファミリーファンド方式で運用され、かつマザーファンドはファンド・オブ・ファンズ形式で運用されます。このため、組入れている資産を示す属性区分上の投資対象資産(その他資産(投資信託証券))と収益の源泉となる資産を示す商品分類上の投資対象資産(株式)とが異なります。

上記は、一般社団法人投資信託協会の定義を基に委託会社が作成したものを含みます。なお、上記以外の商品分類・属性区分の定義については、一般社団法人投資信託協会のホームページ(<http://www.toushin.or.jp/>)をご参照ください。

信託金の限度額は、600億円です。ただし、委託会社は受託会社と合意のうえ、当該限度額を変更することができます。

当ファンドの運用戦略に適した運用規模・運用効率を勘案し、市場環境や資金流入の動向に応じて信託金の限度額を下回る段階で購入申込の受付を停止する場合があります。

ファンドの特色 (当ファンドおよびマザーファンドの特色)

- a. 当ファンドは、投資者と販売会社が締結する投資一任契約に基づいて、資産を管理する口座の資金を運用するためのファンドです。

当ファンドは、ダイワファンドラップ アクティブ・シリーズを構成するファンドの1つです。

当ファンドの購入の申込みを行なう投資者は、販売会社と投資一任契約の資産を管理する口座に関する契約および投資一任契約を締結する必要があります。

- b. アメリカ大陸株式(米国、カナダおよびラテンアメリカ諸国の株式)等を投資対象として、ロングショート(買い建て・売り建て)ポジションを構築することにより、市場動向に左右されない投資収益の達成を目標に運用を行ないます。

アメリカズ・ロングショート・マザーファンド受益証券への投資を通じて、主として米国、カナダおよびラテンアメリカ諸国の株式および株式関連の派生商品等に投資し、ロングショート(買い建て・売り建て)ポジションを構築する投資信託証券を実質的な主要投資対象とします。副次的な投資対象として、米国の短中期国債等に投資する投資信託証券にも投資を行ないます。通常、実質的な主要投資対象ファンドへの投資割合を高位に保ちます。

各投資信託証券への投資割合は、原則として市況動向および各投資信託証券の収益性等を勘案して委託会社が決定します。

実質的な主要投資対象ファンドは、米国、カナダおよびラテンアメリカ諸国の中小型株を含む約4,000の幅広い株式を投資候補銘柄とします。また、投資にあたってはデリバティブ取引(スワップなど)を活用します。

上記の投資候補銘柄数は、今後変更になる可能性があります。

買い建て額と売り建て額の合計であるグロスポジションは、実質的な主要投資対象ファンドの純資産総額の200~800%の範囲内とします。

実質的な主要投資対象ファンドの投資手法およびグロスポジションの割合は将来変更になる場合があります。

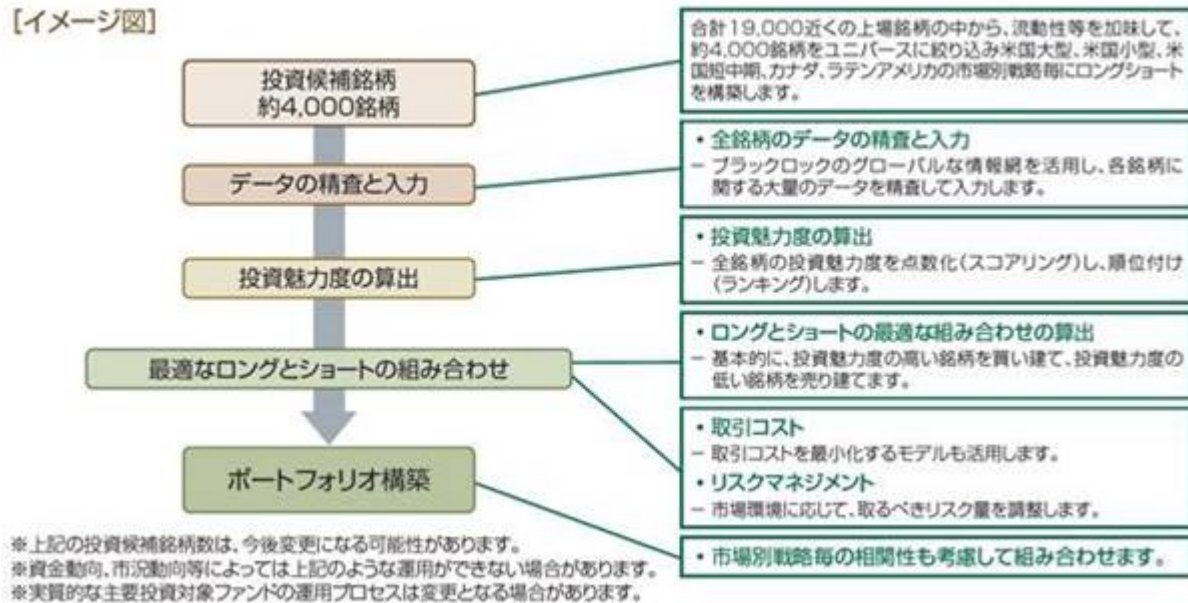
実質的な主要投資対象ファンドのロングショート戦略は、ブラックロック独自の計量モデルを活用することで運用を行ないます。

計量モデルとは、市場や株価の動きを計量的な数式で捉えようとするものです。大量の投資情報を活用し、リターン獲得を図るためのツールです。

<実質的な主要投資対象ファンドの運用プロセス>

独自の計量モデルを活用し、ロングショート戦略によりポートフォリオを構築します。

[イメージ図]



b. ファンドは、アメリカズ・ロングショート・マザーファンドをマザーファンドとするファミリーファンド方式で運用します。

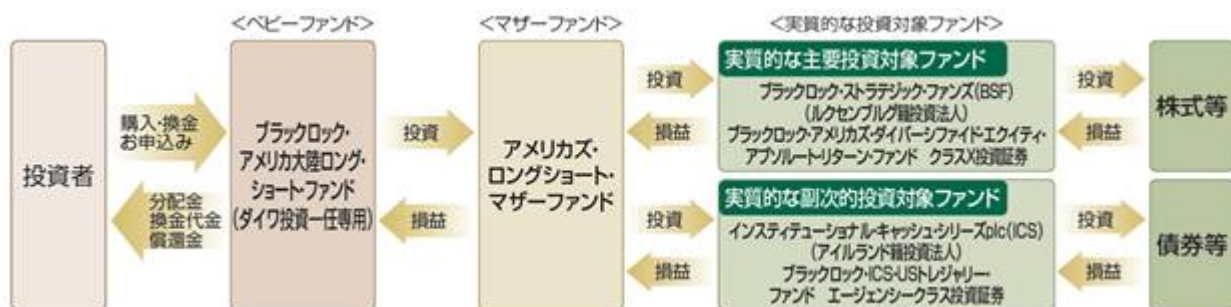
ファンドは、マザーファンドを通じて、投資信託証券を投資対象とするファンド・オブ・ファンズです。

マザーファンドは「BSF ブラックロック・アメリカズ・ダイバーシファイド・エクイティ・アブソルート・リターン・ファンド^{*1}」と「ICS ブラックロック・ICS・USTレジャリー・ファンド^{*2}」に投資します。

*1 正式名称は、「ブラックロック・ストラテジック・ファンズ(ルクセンブルグ籍投資法人) ブラックロック・アメリカズ・ダイバーシファイド・エクイティ・アブソルート・リターン・ファンド クラスX投資証券」です。

*2 正式名称は、「インスティテューショナル・キャッシュ・シリーズplc(アイルランド籍投資法人) ブラックロック・ICS・USTレジャリー・ファンド エージェンシークラス投資証券」です。

<ファンドの仕組み>



投資対象ファンドは、委託会社の判断により適宜見直しを行なうことがあります。

- c. 実質外貨建資産については、為替ヘッジにより為替変動リスクの低減を図ることを基本とします。

当ファンドは、マザーファンドが投資する米ドル建て投資信託証券等(実質外貨建資産)に対して対円の為替ヘッジを行いません。

また、実質的な主要投資対象ファンドは現地通貨建てで投資を行なう場合があり、通常は現地通貨にかかる為替変動リスクは、ロングショート戦略において相殺されますが、ロングポジションとショートポジションの割合が一致しない等の場合には米ドルに対する現地通貨の為替レートの変動が、間接的に当ファンドの運用成果に影響を与えます。

(追加的記載事項)

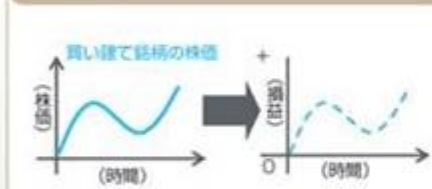
ロングショート戦略とは

- **ロングショート戦略とは、相対的に投資魅力度の高い資産を買い建て(ロング)、相対的に投資魅力度が低い資産を売り建て(ショート)する投資手法をいいます。**
「買い建て」銘柄の方が「売り建て」銘柄よりも良いパフォーマンスの場合にロングショート戦略全体としての損益はプラスになります(逆の場合には、損益はマイナスになります)。

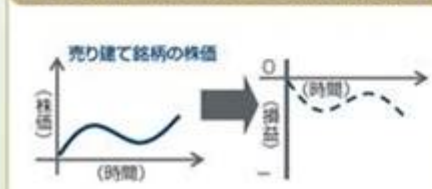
「買い建て」と「売り建て」について

[イメージ図]

「買い建て(ロング)」とは…当該株式等を購入すること等をいいます。



「売り建て(ショート)」とは…当該株式等を他から借りて売却すること等をいいます。(後で買い戻す必要があります。)



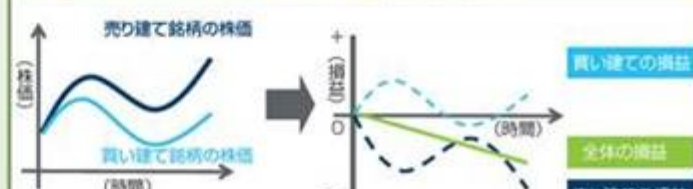
ロングショート戦略による損益①

[イメージ図]

ロングショート戦略の成功例
買い建て銘柄の「パフォーマンス」 > 売り建て銘柄の「パフォーマンス」



ロングショート戦略の失敗例
買い建て銘柄の「パフォーマンス」 < 売り建て銘柄の「パフォーマンス」



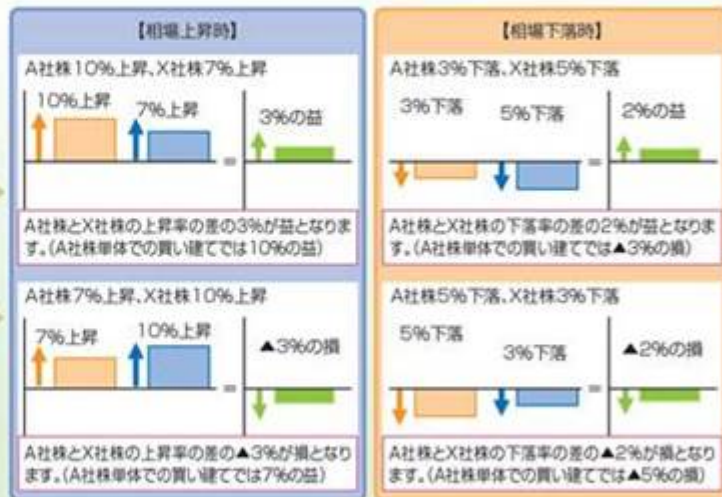
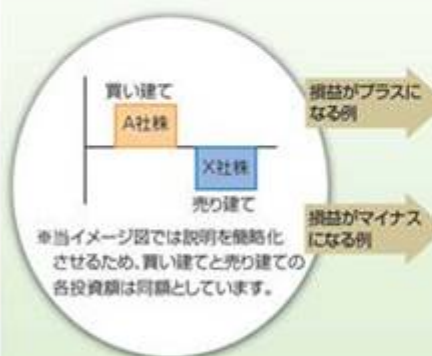
ロングショート戦略による損益②

- **買い建てと売り建てを同時に実施することで、株式市場全体の上昇・下落による影響を軽減させ投資銘柄固有の価格変動から得られる収益を効率的に獲得することを目指します。**

[イメージ図]

ロングショート戦略の損益 = 買い建て銘柄の損益 + 売り建て銘柄の損益

例 A社株を買い建て/X社株を売り建て



※上記のイメージ図は、ロングショート戦略をご理解頂くことを目的に作成したものであり、当ファンドの運用成果等を保証するものではありません。

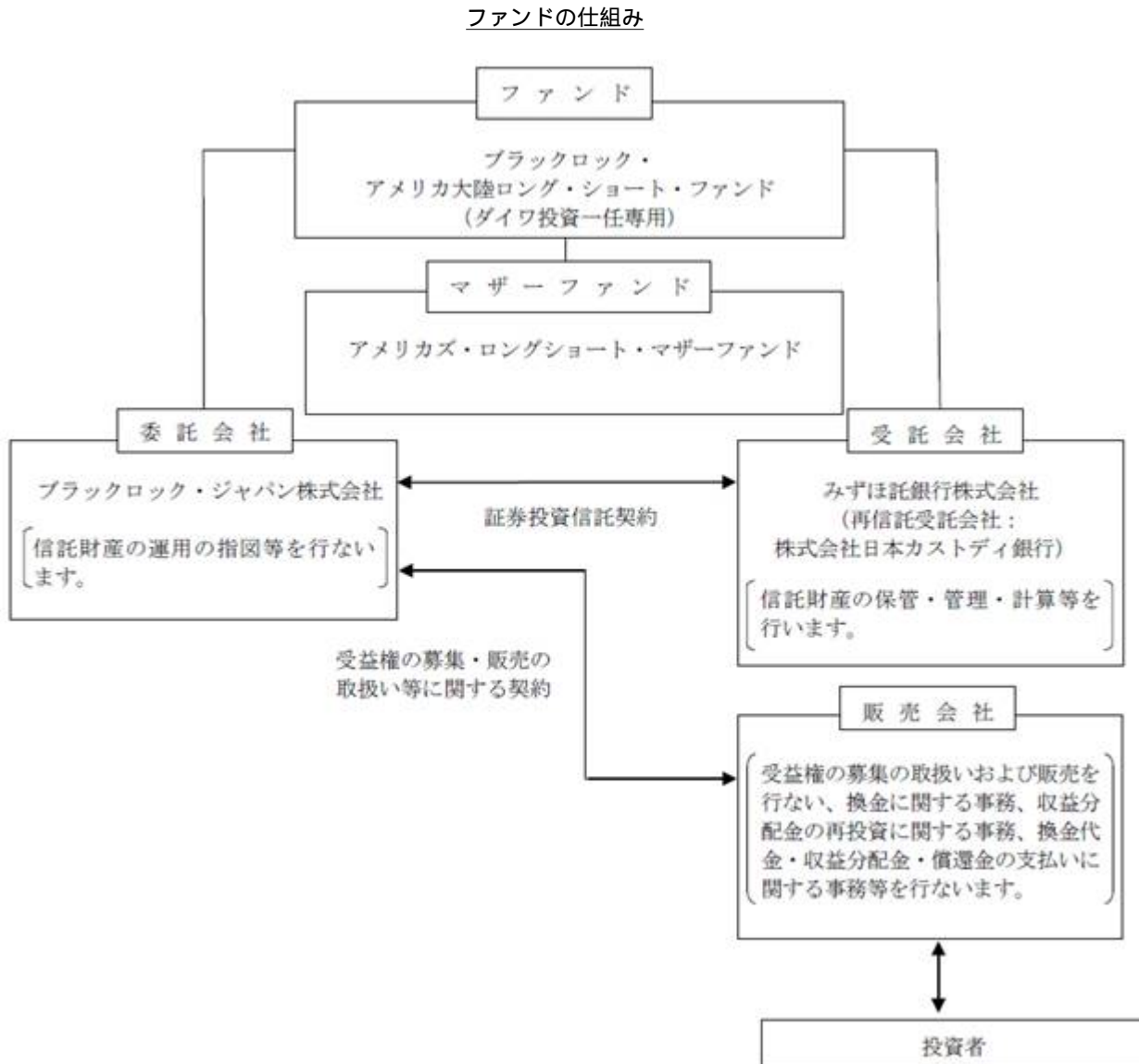
※実質的な主要投資対象ファンダにおける買い建てと売り建てに原しては、デリバティブ取引を活用します。

※ロングとショートの双方で損失した場合は、通常想定される以上に当ファンドの運用成果が影響を被る可能性があります。

(2) 【ファンドの沿革】

2016年9月26日	信託契約締結、ファンドの設定日、運用開始
2017年3月18日	マザーファンド名称を変更 「ブラックロック・アメリカズ・ロングショート・マザーファンド」から「アメリカズ・ロングショート・マザーファンド」に変更

(3) 【ファンドの仕組み】



< 契約等の概要 >

a. 「証券投資信託契約」

ファンドの設定・運営に関する事項、信託財産の運用・管理に関する事項、委託会社および受託会社の業務に関する事項、投資者に関する事項等について規定しています。

b. 「受益権の募集・販売の取扱い等に関する契約」

委託会社が販売会社に委託する受益権の募集販売の取扱い、換金事務、投資者に対する収益分配金および換金代金の支払い、その他これらの業務に付随する業務等について規定しています。

< 委託会社の概況 >

2020年6月末現在の委託会社の概況は、以下のとおりです。

a . 資本金 3,120百万円

b . 沿革

1985年1月	メリルリンチ投資顧問株式会社 (後のメリルリンチ・インベストメント・マネジャーズ株式会社)設立 1987年3月 証券投資顧問業者として登録 1987年6月 投資一任業務認可を取得 1997年12月 投資信託委託業務免許を取得
1988年3月	パークレイズ・デザート・ウェッド投資顧問株式会社 (後のパークレイズ・グローバル・インベスターズ株式会社)設立 1988年6月 証券投資顧問業者として登録 1989年1月 投資一任業務認可を取得 1998年3月 投資信託委託業務免許を取得
1999年4月	野村ブラックロック・アセット・マネジメント株式会社 (後のブラックロック・ジャパン株式会社)設立 1999年6月 証券投資顧問業者として登録 1999年8月 投資一任業務認可を取得
2006年10月	メリルリンチ・インベストメント・マネジャーズ株式会社を存続会社として、 ブラックロック・ジャパン株式会社と合併 新会社商号:「ブラックロック・ジャパン株式会社」
2009年12月	パークレイズ・グローバル・インベスターズ株式会社を存続会社として、 ブラックロック・ジャパン株式会社と合併 新会社商号:「ブラックロック・ジャパン株式会社」

c . 大株主の状況

株主名	住所	所有 株式数	所有比率
ブラックロック・ジャパン・ ホールディングス合同会社	東京都千代田区丸の内一丁目8番3号	15,000株	100%

2【投資方針】

(1)【投資方針】

アメリカズ・ロングショート・マザーファンド受益証券への投資を通じて、主として米国、カナダおよびラテンアメリカ諸国の株式および株式関連の派生商品等に投資し、ロングショート（売建および買建）ポジションを構築することにより市場動向に左右されない投資収益を追求する投資信託証券に投資を行いません。副次的な投資対象として、短期債券等に投資する投資信託証券にも投資を行いません。投資対象とする投資信託証券は、別に定めるブラックロック・グループの運用会社が運用するものとします。

実質外貨建資産については、為替ヘッジにより為替変動リスクの低減を図ることを基本とします。

資金動向、市況動向、残存信託期間等によっては、上記のような運用ができない場合もあります。

委託会社は、自己又は第三者の利益を図るために投資者の利益を害することとなる潜在的なおそれのある取引を行ない又は行なうことがある場合、投資者の利益を害しないことを確保するため、売買執行管理規程等の社内規程により管理します。

<参考> マザーファンドの運用の基本方針

アメリカズ・ロングショート・マザーファンド

- 運用の基本方針 -

1. 基本方針

この投資信託は、市場動向に左右されない投資収益の達成を目標に運用を行いません。

2. 運用方法

(1) 投資対象

主として米国、カナダおよびラテンアメリカ諸国の株式および株式関連の派生商品等に投資し、ロング・ショート（売建および買建）ポジションを構築することにより市場動向に左右されない投資収益を追求する投資信託証券に投資を行いません。副次的な投資対象として、短期債券等に投資する投資信託証券にも投資を行いません。投資信託証券には、国内投資信託または外国投資信託の受益証券、投資証券、または外国投資証券が含まれます。

(2) 投資態度

主として米国、カナダおよびラテンアメリカ諸国の株式および株式関連の派生商品等に投資し、ロング・ショート（売建および買建）ポジションを構築することにより市場動向に左右されない投資収益を追求する投資信託証券（以下、「主要投資対象ファンド」といいます。）に投資を行いません。副次的な投資対象として、短期債券等に投資する投資信託証券にも投資を行いません。投資対象とする投資信託証券は、別に定めるブラックロック・グループの運用会社が運用するものとします。

各投資信託証券への投資割合は、原則として市況動向および各投資信託証券の収益性等を勘案して委託会社が決定します。通常、主要投資対象ファンドへの投資割合を高位に保ちます。

別に定める投資信託証券は、委託会社の判断により、変更することがあります。

外貨建資産については、為替ヘッジにより為替変動リスクの低減を図ることを基本とします。

資金動向、市場動向、残存信託期間等によっては、上記のような運用ができない場合もあります。

(3) 投資制限

投資信託証券および短期金融商品（短期運用の有価証券を含みます。）以外への直接投資は行ないません。

投資信託証券への投資割合には制限を設けません。

外貨建資産への投資割合には制限を設けません。

一般社団法人投資信託協会規則に定める一の者に係る株式等エクスポージャー、債券等エクスポージャーおよびデリバティブ等エクスポージャーの信託財産の純資産総額に対する比率は、原則としてそれぞれ10%、合計で20%を超えないものとし、当該比率を超えることとなった場合には、同規則にしたがい当該比率以内となるよう調整を行いません。

(2)【投資対象】

投資対象とする資産の種類

この信託において投資の対象とする資産の種類は、次に掲げる特定資産(「特定資産」とは、投資信託及び投資法人に関する法律(以下「投信法」といいます。)第2条第1項で定めるものをいいます。)と同じ。)とします。

- a . 有価証券
- b . 金銭債権
- c . 約束手形(手形割引市場において売買される手形に限ります。)

投資対象とする有価証券

委託会社は、信託金を、主としてアメリカズ・ロングショート・マザーファンド受益証券のほか、次の有価証券(金融商品取引法第2条第2項の規定により有価証券とみなされる同項各号に掲げる権利を除きます。)に投資することを指図します。

- a . 国債証券
- b . 地方債証券
- c . 特別の法律により法人の発行する債券および社債券(新株引受権証券と社債券とが一体となった新株引受権付社債券の新株引受権証券および短期社債券を除きます。)
- d . 短期社債等(社債、株式等の振替に関する法律第66条第1号に規定する短期社債、保険業法第61条の10第1項に規定する短期社債、資産の流動化に関する法律第2条第8項に関する特定短期社債、商工組合中央金庫法第33条の2に規定する短期商工債、信用金庫法第54条の4第1項に規定する短期債および農林中央金庫法第62条の2第1項に規定する短期農林債をいいます。)
- e . コマーシャル・ペーパー
- f . 外国または外国の者の発行する証券または証書で、前各号の証券または証書の性質を有するもの
- g . 外国法人が発行する譲渡性預金証書

なお、a . から c . の証券を以下「公社債」といい、公社債にかかる運用の指図は買い現先取引(売戻し条件付の買い入れ)および債券貸借取引(現金担保付き債券借入れ)に限り行なうことができるものとします。

投資対象とする金融商品

このファンドの設定、換金、償還、投資環境の変動等への対応等、委託会社が運用上必要と認めるときには、有価証券のほか、次に掲げる金融商品(金融商品取引法第2条第2項の規定により有価証券とみなされる同項各号に掲げる権利を含みます。)により運用を指図することができます。

- a . 預金
- b . 指定金銭信託(金融商品取引法第2条第1項第14号に規定する受益証券発行信託を除きます。)
- c . コール・ローン
- d . 手形割引市場において売買される手形

マザーファンドの投資対象ファンドの概要

(a) B S F ブラックロック・アメリカズ・ダイバーシファイド・エクイティ・アブソルート・リターン・ファンド

形態	ルクセンブルグ籍(オープン・エンド型)会社型外国投資証券(米ドル建て)
投資目的および投資態度	ファンドは株式等に投資するロングショート(買い建ておよび売り建て)ポジションを構築することにより、市場動向に係わらずプラスのアブソルート・リターンの追求を目指します。ファンドの純資産の少なくとも70%を米国、カナダおよびラテンアメリカ諸国の株式もしくは株式関連の派生商品等へ投資を行ないます。ファンドは、投資対象とする株式市場へのネットエクスポージャーを最小限にすることを旨として、広く分散投資を行ないます。
設定日	2012年2月17日
存続期間	無期限
主な投資対象	米国、カナダおよびラテンアメリカ諸国の株式もしくは株式関連の派生商品等に投資します。
主な投資制限	<ul style="list-style-type: none"> ・同一発行体の譲渡性のある証券への投資は、原則としてファンドの純資産総額の10%以下とします。 ・純資産総額の5%を超えて投資しているすべての発行体について、ファンドが保有する譲渡性のある証券の総額は原則として純資産総額の40%を超えないものとします。
管理報酬	ありません。(注)
その他費用	管理業務会社、保管会社および名義書換事務代行会社への報酬等および事務諸費に要する費用についてはファンドから差し引かれます。
決算日	年1回(原則として5月末日)に決算を行ないます。
収益分配方針	原則として、分配を行ないません。
申込手数料	ありません。
管理会社	ブラックロック(ルクセンブルグ)エス・エー
投資顧問会社	ブラックロック・インスティテューショナル・トラスト・カンパニー、エヌ・エイ。
保管会社	ステート・ストリート・バンク・インターナショナル GmbH

(注) 投資対象ファンドにかかる報酬相当額は、委託会社の信託報酬より支払われます。

(b) ICS ブラックロック・ICS・USTレジャリー・ファンド

形態	アイルランド籍(オープン・エンド型)会社型外国投資証券(米ドル建て)
投資目的および投資態度	ファンドは、流動性と元本の安定性を確保しつつ、安定的なインカム水準を追求します。ファンドは、米国短中期国債、米国政府によって発行されるその他債務権および現先取引に投資をします。現先取引の活用により流動性を確保します。
設定日	2008年9月29日
存続期間	無期限
主な投資対象	主としてファンドは、米国短中期国債、米国政府によって発行されるその他債務権および現先取引を主要投資対象とします。
主な投資制限	<ul style="list-style-type: none"> ・同一発行体の譲渡性のある証券もしくは短期金融商品への投資は原則としてファンドの純資産総額の10%以下とします。 ・純資産総額の10%を超えて資金の借り入れは行ないません。
管理報酬 その他費用	管理報酬、保管報酬および事務の処理に要する諸費用がファンドから差し引かれます。
決算日	年1回(原則として9月30日)に決算を行ないます。
収益分配方針	原則として、分配を行ないません。
申込手数料	ありません。
管理会社	ブラックロック・アセット・マネジメント・アイルランド・リミテッド
投資顧問会社	ブラックロック・キャピタル・マネジメント・インク
保管会社	J P モルガン・バンク(アイルランド)ピー・エル・シー

(3) 【運用体制】

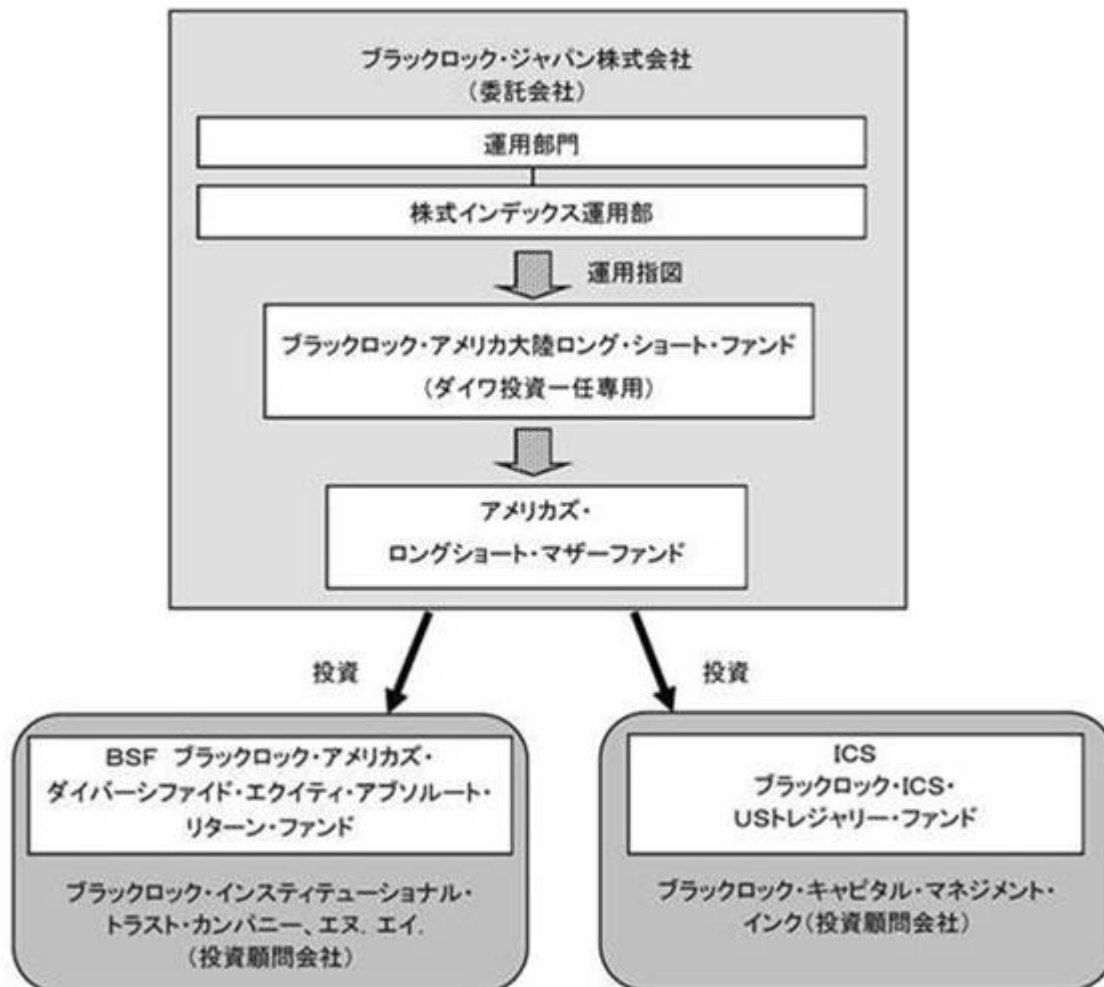
ファンドの運用・管理の各業務の役割分担を社内規程により定めております。

ファンドの運用については委託会社の運用部門が統括しています。

社内には内部監査を担当する部門、ファンドの運用状況やリスク状況等をモニターし、関連部署にフィードバックする部門、或いは投資委員会等開催により、各ファンドの投資方針等にしがって運用が行なわれているか確認する組織、機能が確立しています。

当ファンドの運用は、株式インデックス運用部（当ファンド担当：8名程度）が担当いたします。

運用体制図



運用体制等は、変更となる場合があります。

ブラックロック・グループ

ブラックロック・グループは、運用資産残高約7.32兆ドル*（約789兆円）を持つ世界最大級の独立系資産運用グループであり、当社はその日本法人です。

当グループは、世界各国の機関投資家および個人投資家のため、株式、債券、キャッシュ・マネジメントおよびオルタナティブ商品といった様々な資産クラスの運用を行なっております。また、機関投資家向けに、リスク管理、投資システム・アウトソーシングおよびファイナンシャル・アドバイザー・サービスの提供を行なっております。

* 2020年6月末現在。（円換算レートは1ドル=107.885円を使用）

(4)【分配方針】

収益分配方針

年1回の毎決算時(原則として6月15日。休業日の場合は翌営業日。)に、原則として以下の方針に基づき、分配を行ないます。

a. 分配対象額の範囲

分配対象額の範囲は、経費控除後の繰越分を含めた利子・配当等収益および売買損益(繰越欠損補填後、評価損益を含みます。)等の全額とします。

b. 分配対象収益についての分配方針

分配金額は、委託会社が基準価額水準、市況動向等を勘案して決定します。基準価額水準、市況動向等によっては分配を行わないことがあります。将来の分配金の支払いおよびその金額について保証するものではありません。

c. 留保益の運用方針

留保益の運用については特に制限を設けず、委託会社の判断に基づき、元本部分と同一の運用を行ないます。

収益の分配

a. 信託財産から生じる毎計算期末における利益は、次の方法により処理するものとします。

(a) 利子、配当金およびこれ等に類する収益から支払利息を控除した額(以下「配当等収益」といいます。)は、諸経費、諸費用(消費税に相当する金額および地方消費税に相当する金額(以下「消費税相当額」といいます。))を含みます。以下同じ。)、信託報酬(消費税等相当額を含みます。以下同じ。)を控除した後、その残額を投資者に分配することができます。なお、次期以降の分配に充てるため、その一部を分配準備積立金として積み立てることができます。

(b) 売買損益に評価損益を加減した利益金額(以下「売買益」といいます。)は、諸経費、諸費用および信託報酬を控除し、繰越欠損金のあるときは、その全額を売買益をもって補てんした後、投資者に分配することができます。なお、次期以降の分配に充てるため、分配準備積立金として積み立てることができます。

b. 毎計算期末において、信託財産につき生じた損失は、次期に繰り越すものとします。

収益分配金の支払い

a. 支払時期と支払場所

(a) 分配金支払いコースの場合

毎計算期間終了日後1ヵ月以内の委託会社の指定する日(原則として5営業日以内)に、毎計算期間の末日において振替機関等の振替口座簿に記載または記録されている投資者にお支払いを開始します。収益分配金は販売会社の営業所等において支払います。

(b) 分配金再投資コースの場合

累積投資契約に基づき、受託会社が委託会社の指定する預金口座等に払い込むことにより、原則として毎計算期間終了日の翌営業日に収益分配金が販売会社に支払われます。この場合、販売会社は投資者に対し遅滞なく収益分配金の再投資にかかる受益権の売り付けを行ないます。当該売り付けにより増加した受益権は、振替口座簿に記載または記録されます。

b. 時効

投資者が、a.(a)に規定する支払開始日から5年間支払い請求を行わない場合はその権利を失い、委託会社が受託会社から交付を受けた金銭は委託会社に帰属します。

(5)【投資制限】

以下は当ファンドの約款で定める投資制限です。

投資信託証券および短期金融商品（短期運用の有価証券を含みます。）以外への直接投資は行ないません。

投資信託証券への投資制限

投資信託証券への実質投資割合には制限を設けません。

外貨建資産への投資制限

外貨建資産への実質投資割合には、制限を設けません。

特別の場合の外貨建有価証券への投資制限

外貨建有価証券への投資については、わが国の国際収支上の理由等により、特に必要と認められる場合には、制約されることがあります。

公社債の借入れ

- a. 委託会社は、信託財産の効率的な運用に資するため、公社債の借入れの指図をすることができます。なお、当該公社債の借入れを行なうにあたり担保の提供が必要と認められた時は、担保の提供の指図を行なうものとします。
- b. a. の指図は、当該借入れにかかる公社債の時価総額が信託財産の純資産総額の範囲内とします。
- c. 信託財産の換金等の事由により、b. の借入れにかかる公社債の時価総額が信託財産の純資産総額を超えることとなった場合には、委託会社は速やかに、その超える額に相当する借入れた公社債の一部を返還するための指図をするものとします。
- d. a. の借入れにかかる品借料は信託財産中から支弁します。

外国為替予約の指図および範囲

委託会社は、信託財産に属する外貨建資産とマザーファンドの信託財産に属する外貨建資産のうち信託財産に属するとみなした額（信託財産に属するマザーファンドの時価総額にマザーファンドの信託財産の純資産総額に占める外貨建資産の時価総額の割合を乗じて得た額をいいます。）との合計額について、当該外貨建資産の為替ヘッジのため、外国為替の売買の予約取引の指図をすることができます。

信用リスク集中回避のための投資制限

一般社団法人投資信託協会規則に定める一の者に係る株式等エクスポージャー、債券等エクスポージャーおよびデリバティブ等エクスポージャーの信託財産の純資産総額に対する比率は、原則としてそれぞれ10%、合計で20%を超えないものとし、当該比率を超えることとなった場合には、同規則にしたがい当該比率以内となるよう調整を行ないます。

資金の借入れ

- a. 委託会社は、信託財産の効率的な運用ならびに運用の安定性に資するため、換金に伴う支払資金の手当て（換金に伴う支払資金の手当てのために借入れた資金の返済を含みます。）を目的として、または再投資にかかる収益分配金の支払資金の手当てを目的として、資金借入れ（コール市場を通じる場合を含みます。）の指図をすることができます。なお、当該借入金をもって有価証券等の運用は行なわないものとします。
 - b. 換金に伴う支払資金の手当てにかかる借入期間は、投資者への換金代金支払開始日から信託財産で保有する有価証券等の売却代金の受渡日までの間または投資者への換金代金支払開始日から信託財産で保有する有価証券等の換金代金入金日までの間もしくは投資者への換金代金支払開始日から信託財産で保有する有価証券等の償還金の入金日までの期間が5営業日以内である場合の当該期間とし、資金借入額は当該有価証券等の売却または換金代金および有価証券等の償還金の合計額を限度とします。
- ただし、資金の借入額は、借入れ指図を行なう日における信託財産の純資産総額の10%を超えないこととします。

- c . 収益分配金の再投資にかかる借入期間は信託財産から収益分配金が支弁される日からその翌営業日までとし、資金借入額は収益分配金の再投資額を限度とします。
- d . 借入金の利息は信託財産中より支弁します。

3【投資リスク】

(1) 投資リスク

ファンドの基準価額は、組入れられている有価証券の値動きの他、為替変動による影響を受けます。これらの信託財産の運用により生じた損益はすべて投資者の皆様へ帰属します。したがって、当ファンドは元金および元金からの収益の確保が保証されているものではなく、基準価額の下落により投資者は損失を被り、元金を割り込むことがあります。また、投資信託は預貯金と異なります。

当ファンドにかかる主なリスクは以下の通りです。

基準価額の変動要因

a．ロングショート戦略によるリスク

当ファンドの実質的な主要投資対象ファンドは、計量モデルを活用したロングショート戦略による運用を行なうことで投資収益を追求しますが、当戦略がその目的を達成できる保証はありません。ロング（買い建て）した銘柄の価格が下落した場合、もしくはショート（売り建て）した銘柄の価格が上昇した場合は損失が発生し、それに伴い当ファンドの基準価額が下落する可能性があります。またロングとショートの双方で損失した場合は、通常想定される以上に当ファンドの運用成果に影響を被る可能性があります。

b．株式の価格変動リスク

当ファンドの実質的な主要投資対象ファンドは、米国、カナダおよびラテンアメリカ諸国の発行体が発行する株式および株式関連の派生商品に投資を行ないません。したがって、米国、カナダおよびラテンアメリカ諸国の経済・市場動向または投資対象企業の経営・財務状況に応じて、株式あるいは株式関連の派生商品の価格等が変動し、当ファンドの運用成果に影響を与えます。

（中小型株式投資のリスク）

当ファンドの実質的な主要投資対象ファンドは、株式市場平均に比べ時価総額の小さな企業の株式および株式関連の派生商品にも投資を行ないません。これらの企業への投資は、株式市場全体の平均に比べて結果としてより大きな値上がりもしくは値下がりとなる可能性があります。これは比較的小規模の企業は大規模の企業に比べ収益の変動が大きくなる傾向があることに加え、株式市場における需給関係の変動の影響を受けやすいためです。

（カンントリー・リスク）

当ファンドの実質的な主要投資対象ファンドはラテンアメリカ諸国の株式市場にも投資をします。ラテンアメリカ諸国のようなエマージング諸国の経済は、先進諸国に比べて不安定であり、その株式市場を取り巻く社会的・経済的環境はより不透明な場合が多く、エマージング諸国の政府は自国経済を規制または監督する上で大きな影響力を行使することがあります。したがって、主として先進国市場に投資する場合に比べて、投資先の国の政治・経済事情、通貨・資本規制等の要因により、より大幅に株価が変動することが考えられ、それに伴い当ファンドの運用成果に影響を与えます。

c．デリバティブ取引のリスク

当ファンドの実質的な主要投資対象ファンドは、株式関連の派生商品（先物・スワップなど）に投資を行ないません。先物・スワップなどのデリバティブ取引は、現物資産への投資に代わって投資目的を効率的に達成するために用いられ、あるいは価格変動による影響を回避するために用いられますが、その目的が達成される保証はなく、損失が発生する可能性があります。デリバティブ取引はコストとリスクが伴い、当ファンドの運用成果に影響を与えます。

(レバレッジ・リスク)

デリバティブ取引では、一般的に想定元本に対して比較的小額の証拠金・担保金等を取引相手に差入れることで、より大きな金額の取引を行いません。当ファンドの実質的な主要投資対象ファンドでは、ファンドの純資産規模を上回る金額のデリバティブ取引を行いません。その結果として、いわゆる「てこ(レバレッジ)の原理」により市場価格の変動が増幅され、大きな影響を被る可能性があります。

(デリバティブ取引の取引先に関するリスク)

デリバティブ取引の相手方が倒産等の事態に陥った場合は、取引契約が不履行となり、取引の清算の遅延等により、大きな損失を被る可能性があります。このような事態が生じた場合には当ファンドの運用成果に影響を与えます。

d. 為替変動リスク

当ファンドのマザーファンドは、為替変動リスクの低減を図ることを目指し、原則として外貨建資産に対して為替ヘッジを行いませんが、為替変動による影響の全てを回避することはできません。また、ヘッジ対象通貨の金利が円金利よりも高い場合、ヘッジ・コストがかかります。

なお、実質的な主要投資対象ファンドは現地通貨建てで投資を行なう場合があります。通常は現地通貨にかかる為替変動リスクは、ロングショート戦略において相殺されますが、ロングポジションとショートポジションの割合が一致しない等の場合には米ドルに対する現地通貨の為替レートの変動が、当ファンドの運用成果に影響を与えます。

e. 債券投資のリスク

当ファンドの実質的な投資対象ファンドは、債券へも投資を行いません。債券の価格は、政治、経済、社会情勢等の影響により金利が上昇すれば下落し、金利が低下すれば上昇します。したがって、金利の変動が当ファンドの運用成果に影響を与えます。また、投資した債券の発行体の財務状況により、債務不履行が生じることがあります。債務不履行が生じた場合には、債券価格が下落する等、当ファンドの運用成果に影響を与えます。

ファンド運営上のリスク

a. 購入および換金の受付の中止・取消

金融商品取引所等における取引の停止、外国為替取引の停止、決済機能の停止その他やむを得ない事情があるときは、受益権の購入および換金の受付を中止する場合があります。また、この場合、既に受付けた受益権の購入および換金の受付についても取り消す場合があります。

b. ファンドの繰上償還

当ファンドは換金により受益権の口数が20億口を下回ることとなった場合、または投資者のため有利と認められる場合、その他やむを得ない事情が発生したとき等は、ファンドを償還させる場合があります。

c. 法令・税制・会計等の変更

法令・税制・会計方法等は今後変更される可能性があります。

d．収益分配金に関する留意点

分配金は、預貯金の利息とは異なりファンドの純資産から支払われますので、分配金が支払われると、その金額相当分、基準価額は下がります。

分配金は、計算期間中に発生した運用収益（経費控除後の配当等収益および評価益を含む売買益）を超えて支払われる場合があります。計算期間中に運用収益があった場合においても、当該運用収益を超えて分配を行った場合、当期決算日の基準価額は前期決算日の基準価額と比べて下落することになります。したがって、分配金の水準は必ずしも計算期間におけるファンドの収益率を示すものではありません。

投資者の個別元本の状況によっては、分配金の一部または全部が、実質的に元本の一部払戻しに相当する場合があります。個別元本とは、追加型投資信託を保有する投資者毎の取得元本のことで、投資者毎に異なります。

(2) リスクの管理体制

委託会社ではリスク管理を重視しており、独自開発のシステムを用いてリスク管理を行なっております。具体的には、運用担当部門とは異なる部門においてファンドの投資リスクの計測・分析、投資制限のモニタリングなどを行なうことにより、ファンドの投資リスクが運用方針に合致していることを確認し、その結果を運用担当部門にフィードバックするほか、社内関係者で共有しております。また、委託会社の業務に関するリスクについて社内規程を定めて管理を行なっております。

その他、デリバティブ取引のリスク管理として、実質的な投資対象ファンドの投資顧問会社ではリスク管理部門内に取引先リスクの管理専任部署を設置、取引先の承認、財務状況のモニタリング、ならびに取引先毎の取引額のモニタリングを行なっています。

リスクの管理体制は、変更となる場合があります。

(参考情報)

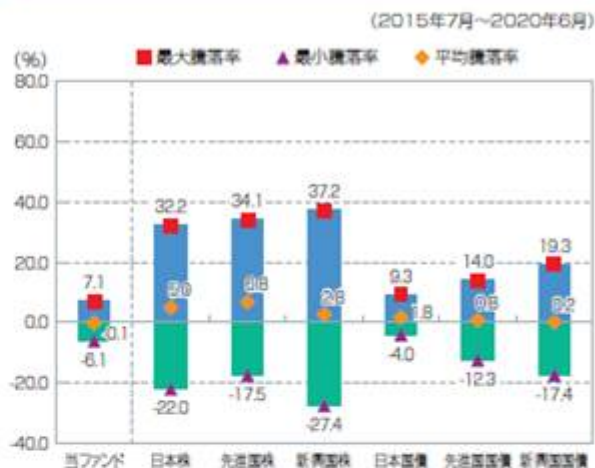
●下記のグラフは、ファンドと代表的な資産クラスを定量的に比較できるように作成したものです。

右のグラフは過去5年間に於ける年間騰落率(各月末における直近1年間の騰落率)の平均・最大・最小を、ファンドおよび他の代表的な資産クラスについて表示しています。また左のグラフはファンドの過去5年間に於ける年間騰落率の推移を表示しています。

ファンドの年間騰落率と分配金再投資基準価額の推移



他の代表的な資産クラスとの騰落率の比較



※各資産クラスは、ファンドの投資対象を表しているものではありません。

※ファンドの年間騰落率は、分配金(税引前)を分配時にファンドへ再投資したものとみなして計算したものであり、実際の基準価額に基づいて計算した年間騰落率とは異なる場合があります。

※ファンドの年間騰落率において、過去5年間分のデータが算出できない場合は以下のルールで表示しています。

- ①年間騰落率に該当するデータがない場合には表示されません。
- ②年間騰落率が算出できない期間がある場合には、算出可能な期間についてのみ表示しています。

※各資産クラスの指数

日本株……東証株価指数(配当込み)
 先進国株……MSCIコクサイ指数(配当込み、円ベース)
 新興国株……MSCIエマージング・マーケット・インデックス(配当込み、円ベース)
 日本国債……NOMURA-BPI国債
 先進国国債……FTSE世界国債インデックス(除く日本、円ベース)
 新興国国債……J.P.モルガン・ガバメント・ボンド・インデックス-エマージング・マーケット・グローバル・ディバースィファイド(円ベース)
 (注)海外の指数は、為替ヘッジなしによる投資を想定して、円ベースとしております。

<各指数について>

東証株価指数(配当込み)は、東京証券取引所第一部に上場されている全銘柄を対象に時価総額を指数として算出したものです。東証株価指数(配当込み)は、株式会社東京証券取引所(株)東京証券取引所の知的財産であり、この指数の算出、数値の公表、利用など株価指数に関するすべての権利は、(株)東京証券取引所が有しています。(株)東京証券取引所は、東証株価指数(配当込み)の算出もしくは公表の方法の変更、東証株価指数(配当込み)の算出もしくは公表の停止または東証株価指数(配当込み)の高標の変更もしくは使用の停止を行なう権利を有しています。

MSCIコクサイ指数(配当込み、円ベース)およびMSCIエマージング・マーケット・インデックス(配当込み、円ベース)は、MSCI Inc.が開発、計算した株価指数です。MSCIコクサイ指数(配当込み、円ベース)は日本を除く世界の主要先進国の株式を、また、MSCIエマージング・マーケット・インデックス(配当込み、円ベース)は新興国の株式を対象として算出した指数です。同指数に関する著作権、知的財産その他の一切の権利は、MSCI Inc.に帰属します。また、MSCI Inc.は同指数の内容を変更する権利及び公表を停止する権利を有しています。

NOMURA-BPI国債は、野村證券株式会社が公表している指数で、日本国債の市場全体の動向を表す投資収益指数です。同指数に関する知的財産権は野村證券株式会社に帰属します。なお、野村證券株式会社は、NOMURA-BPI国債の正確性、完全性、信頼性、有用性を保証するものではなく、NOMURA-BPI国債を用いて行なわれるブラックロック・ジャパン株式会社の事業活動・サービスに関し一切責任を負いません。

FTSE世界国債インデックス(除く日本、円ベース)は、FTSE Fixed Income LLCにより運営され、日本を除く世界主要国の国債の総合収益率を各市場の時価総額で加重平均した債券インデックスです。同指数はFTSE Fixed Income LLCの知的財産であり、指数に関するすべての権利は、FTSE Fixed Income LLCが有しています。

J.P.モルガン・ガバメント・ボンド・インデックス-エマージング・マーケット・グローバル・ディバースィファイド(円ベース)は、J.P.モルガン・セキュリティティーズ・エルエルシーが発表しており、新興国の現地通貨建ての国債を対象として算出した指数です。同指数に関する著作権はJ.P.モルガン・セキュリティティーズ・エルエルシーに帰属しています。

4【手数料等及び税金】

(1)【申込手数料】

購入時の申込手数料（以下「購入時手数料」といいます。）は、販売会社が独自に定めることができます。販売会社につきましては、下記にお問い合わせください。

ブラックロック・ジャパン株式会社

電話番号： 03-6703-4300（受付時間 営業日の9：00～17：00）

ホームページアドレス： www.blackrock.com/jp/

なお、購入時手数料には消費税等相当額が含まれます（以下同じ。）。

購入時手数料は、購入時の商品説明、販売に関する事務手続き等の役務の対価として販売会社にお支払いいただくものです。

購入時手数料を徴収している販売会社はありません。

分配金の受取方法により、「分配金支払いコース」、「分配金再投資コース」の2つのコースがあります。「分配金再投資コース」を選択した投資者が、分配金を再投資する場合は、無手数料とします。

(2)【換金（解約）手数料】

換金手数料
ありません。

信託財産留保額
ありません。

(3)【信託報酬等】

信託報酬の総額

計算期間を通じて毎日、信託財産の純資産総額に年1.9008%（税抜1.728%）の率を乗じて得た金額とします。

信託報酬に係る委託会社、販売会社、受託会社間の配分および当該報酬を対価とする役務の内容は次の通りとします。

	信託報酬の配分	役務の内容
委託会社	年1.76% (税抜1.60)	ファンドの運用、基準価額の計算、運用報告書等各種書類の作成等
販売会社	年0.11% (税抜0.10%)	運用報告書等各種書類の送付、口座内でのファンドの管理、購入後の情報提供等
受託会社	年0.0308% (税抜0.028%)	運用財産の管理、委託会社からの指図の実行等

実質的な投資対象ファンドにかかる報酬相当額は、委託会社の信託報酬より支払われます。

信託報酬の支払時期と支払方法等

信託報酬は、日々計上され、毎計算期間の最初の6ヵ月終了日（当該終了日が休業日の場合はその翌営業日とします。）および毎計算期末または信託終了のとき信託財産中から支弁するものとします。

委託会社および販売会社に対する信託報酬は、ファンドから委託会社に対して支弁されます。信託報酬の販売会社への配分は、ファンドから委託会社に支弁された後、委託会社より販売会社に対して支払われます。受託会社の報酬は、ファンドから受託会社に対して支弁されます。

(4)【その他の手数料等】

信託財産において換金代金等の支払資金に不足が生じるときに資金借入れの指図を行なった場合はその都度、当該借入金の利息は信託財産中より支弁します。

信託財産に関する租税、信託事務の処理に要する諸費用および受託会社の立替えた立替金の利息（以下「諸経費」といいます。）は、投資者の負担とし、その都度、信託財産中から支弁します。

下記の諸費用(以下「諸費用」といいます。)および諸費用に係る消費税等相当額は、投資者の負担とし、信託財産中から支弁することができます。

1. 受益権の管理事務に関連する費用
2. 有価証券届出書、有価証券報告書等法定提出書類の作成、印刷および提出に係る費用
3. 目論見書の作成、印刷および交付に係る費用
4. 信託約款の作成、印刷および届出に係る費用
5. 運用報告書の作成、印刷、交付および提出に係る費用
6. 公告に係る費用
7. 他の信託との併合および信託約款の変更またはファンドの償還に係る事項を記載した書面の作成、印刷および交付に係る費用
8. この信託の監査人、法律顧問および税務顧問に対する報酬および費用

委託会社は、年0.11%(税抜0.10%)を上限とする、上記の諸費用の金額をあらかじめ合理的に見積もった上で算出する率を毎日純資産総額に対して乗じて得た額、または上記の諸費用の金額をあらかじめ合理的に見積もった上で算出する額を、上記の諸費用の支払の合計額とみなして、ファンドから受領することができます。諸費用および諸費用に係る消費税等相当額は、日々計上され、毎計算期間の最初の6ヵ月終了日(当該終了日が休業日の場合はその翌営業日)および毎計算期末または信託終了のとき信託財産中から支払われるものとします。

外貨建資産の保管等に要する費用^{*}は、その都度、信託財産中より支弁します。

^{*} 海外における保管銀行等に支払う有価証券の保管および資金の送金・資産の移転等に要する費用

実質的な投資対象ファンドに係る保管報酬および事務処理に要する諸費用が別途投資対象ファンドから支払われます。

(5)【課税上の取扱い】

課税上は株式投資信託として取扱われます。

日本の居住者(法人を含む。)である投資者に対する課税については、以下のような取扱いとなります。

個別元本方式について

- a. 追加型株式投資信託について、投資者毎の信託時の受益権の価額等(購入時手数料は含まれません。)が当該投資者の元本(「個別元本」といいます。)にあたります。
- b. 投資者が同一ファンドの受益権を複数回購入した場合、個別元本は、当該投資者が追加信託を行なうつど当該投資者の受益権口数で加重平均することにより算出されます。
- c. 同一ファンドを複数の販売会社で購入する場合には各販売会社毎に、個別元本の算出が行なわれます。また、同一販売会社であっても複数支店等で同一ファンドを購入する場合は当該支店等毎に個別元本の算出が行なわれる場合があります。
- d. 投資者が元本払戻金(特別分配金)を受け取った場合、収益分配金発生時にその個別元本から当該元本払戻金(特別分配金)を控除した額が、その後の当該投資者の個別元本となります。(「元本払戻金(特別分配金)」については、下記「収益分配金の課税について」を参照。)

換金時および償還時の課税について

- a. 個人の投資者の場合
換金時および償還時の差益(譲渡益)が課税対象となります。

b. 法人の投資者の場合

換金時および償還時の個別元本超過額が課税対象となります。

収益分配金の課税について

追加型株式投資信託の収益分配金には、課税扱いとなる「普通分配金」と、非課税扱いとなる「元本払戻金(特別分配金)」(投資者毎の元本の一部払戻しに相当する部分)の区分があります。

投資者が収益分配金を受け取る際、当該収益分配金落ち後の基準価額が当該投資者の個別元本と同額の場合または当該投資者の個別元本を上回っている場合には、当該収益分配金の全額が普通分配金となり、当該収益分配金落ち後の基準価額が当該投資者の個別元本を下回っている場合には、その下回る部分の額が元本払戻金(特別分配金)となり、当該収益分配金から当該元本払戻金(特別分配金)を控除した額が普通分配金となります。

なお、投資者が元本払戻金(特別分配金)を受け取った場合、収益分配金発生時にその個別元本から当該元本払戻金(特別分配金)を控除した額が、その後の当該投資者の個別元本となります。

個人、法人の課税の取扱いについて

a. 個人の投資者に対する課税

(a) 収益分配金の課税について

支払いを受ける収益分配金のうち、課税扱いとなる普通分配金については、配当所得として、20.315%(所得税15.315%(復興特別所得税を含む)、地方税5%)の税率による源泉徴収が行なわれます。原則として、申告は不要です。

また、確定申告を行なうことにより総合課税(配当控除なし)と申告分離課税(20.315%(所得税15.315%、地方税5%))のいずれかを選択することができます。

(b) 換金時および償還時の差益の課税について

換金時および償還時の差益(換金価額および償還価額から購入費用(購入時手数料および当該購入時手数料にかかる消費税等相当額を含みます。)を控除した利益)は、譲渡益として課税対象(譲渡所得等)となり、20.315%(所得税15.315%(復興特別所得税を含む)、地方税5%)の税率による申告分離課税が適用されます。原則として確定申告が必要ですが、特定口座(源泉徴収口座)の利用が可能な場合があります。

換金時および償還時に損失(譲渡損)が生じた場合には、確定申告することで、他の株式等の譲渡益、上場株式等の配当所得および特定公社債等の利子所得の金額(申告分離課税を選択したものに限り)との損益通算ならびに3年間の繰越控除の対象とすることができます。

また、換金時および償還時の差益(譲渡益)については、他の株式等の譲渡損と損益を相殺することができます。

b. 法人の投資者に対する課税

法人の投資者が支払いを受ける収益分配金のうち課税扱いとなる普通分配金ならびに換金時および償還時の個別元本超過額については、15.315%(所得税15.315%(復興特別所得税を含む)、地方税の源泉徴収はありません。)の税率による源泉徴収が行なわれます。なお、当ファンドについては、法人税の課税対象となりますが、益金不算入制度の適用はありません。

外貨建資産への投資により外国税額控除の適用となった場合には、分配時の税金が異なる場合があります。

上記は2020年6月末現在のもので、税法が改正された場合等には、税率等が変更される場合があります。税金の取扱いの詳細については、税務専門家等にご確認されることをお勧めします。

5【運用状況】

以下の運用状況は2020年6月末現在のものです。

「ブラックロック・アメリカ大陸ロング・ショート・ファンド(ダイワ投資一任専用)」

(1)【投資状況】

資産の種類	金額(円)	投資比率(%)
親投資信託受益証券	953,596,342	100.08
内 日本	953,596,342	100.08
コール・ローン、その他の資産(負債控除後)	772,395	0.08
純資産総額	952,823,947	100.00

(2)【投資資産】

【投資有価証券の主要銘柄】

順位	銘柄	国/地域	種類	数量(口)	簿価単価(円)	簿価金額(円)	評価単価(円)	評価金額(円)	投資比率(%)
1	アメリカズ・ロングショート・マザーファンド	日本	親投資信託受益証券	731,509,928	1.3056	955,096,329	1.3036	953,596,342	100.08

(注) 投資比率は、純資産総額に対する評価金額の比率です。

種類別投資比率

種類	投資比率(%)
親投資信託受益証券	100.08

(注) 投資比率は、純資産総額に対する評価金額の比率です。

【投資不動産物件】

該当事項はありません。

【その他投資資産の主要なもの】

該当事項はありません。

(3)【運用実績】

【純資産の推移】

2020年6月末現在、同日前1年以内における各月末および各計算期間末の純資産の推移は次の通りです。

	純資産総額(円)		1口当たりの純資産額(円)	
	(分配落)	(分配付)	(分配落)	(分配付)
第1期(2017年6月15日)	335,768,321	(同左)	1.0180	(同左)
第2期(2018年6月15日)	384,997,062	(同左)	1.0737	(同左)
第3期(2019年6月17日)	616,292,931	(同左)	1.0402	(同左)
第4期(2020年6月15日)	933,168,220	(同左)	1.0391	(同左)
2019年6月末現在	628,318,926		1.0452	
2019年7月末現在	638,710,336		1.0635	
2019年8月末現在	627,193,691		1.0401	
2019年9月末現在	653,091,655		1.0267	
2019年10月末現在	669,921,686		1.0108	
2019年11月末現在	735,590,349		1.0173	
2019年12月末現在	779,998,269		1.0092	
2020年1月末現在	839,659,807		1.0112	
2020年2月末現在	857,403,094		1.0065	
2020年3月末現在	858,975,836		1.0008	
2020年4月末現在	862,172,442		1.0181	
2020年5月末現在	909,955,515		1.0383	
2020年6月末現在	952,823,947		1.0366	

【分配の推移】

	1口当たりの分配金(円)
第1期	
第2期	
第3期	
第4期	

【収益率の推移】

	収益率(%)
第1期	1.8
第2期	5.5
第3期	3.1
第4期	0.1

(注) 収益率とは、計算期間末の基準価額(分配付の額)から当該計算期間の直前の計算期間末の基準価額(分配落の額。以下「前期末基準価額」といいます。)を控除した額を前期末基準価額で除して得た数に100を乗じて得た数です。なお、第1期計算期間については、前期末基準価額を10,000円(1万口当たり)として計算しています。

(4) 【設定及び解約の実績】

	設定数量(口)	解約数量(口)	発行済数量(口)
第1期	338,283,526	8,458,742	329,824,784
第2期	260,134,959	231,394,453	358,565,290
第3期	313,876,576	79,994,821	592,447,045
第4期	483,900,041	178,325,954	898,021,132

(参考情報)

「アメリカズ・ロングショート・マザーファンド」

(1) 投資状況

資産の種類	金額(円)	投資比率(%)
投資証券	1,447,735,300	98.50
内 ルクセンブルグ	1,316,713,063	89.59
内 アイルランド	131,022,237	8.91
コール・ローン、その他の資産(負債控除後)	22,025,783	1.50
純資産総額	1,469,761,083	100.00

(注) 当ファンドは、ファミリーファンド方式による運用を行っているため、実質の運用はマザーファンドにおいて行っております。

(2) 投資資産

投資有価証券の主要銘柄

順位	銘柄	国/地域	種類	投資口数	簿価単価(円)	簿価金額(円)	評価単価(円)	評価金額(円)	投資比率(%)
1	ブラックロック・ストラテジック・ファンズ ブラックロック・アメリカズ・ダイバーシファイド・エクイティ・アブソルート・リターン・ファンド クラスX投資証券	ルクセンブルグ	投資証券	74,383	17,718.98	1,317,999,988	17,701.68	1,316,713,063	89.59
2	インスティテューショナル・キャッシュ・シリーズplc ブラックロック・ICS・USTレジャーリー・ファンド エージェンシークラス投資証券	アイルランド	投資証券	11,472	11,420.37	131,015,641	11,420.94	131,022,237	8.91

(注) 投資比率は、純資産総額に対する評価金額の比率です。

種類別投資比率

種類	投資比率(%)
投資証券	98.50

(注) 投資比率は、純資産総額に対する評価金額の比率です。

投資不動産物件

該当事項はありません。

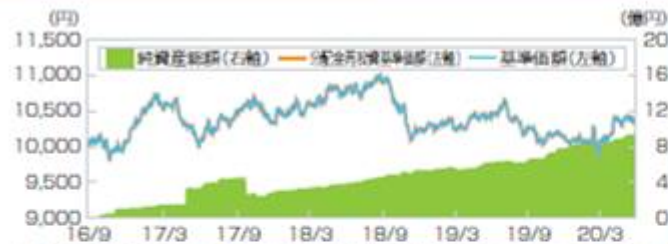
その他投資資産の主要なもの

該当事項はありません。

(参考情報) 運用実績

2020年6月末現在

基準価額・純資産の推移



※基準価額および分配金再投資基準価額は信託報酬控除後の値です。信託報酬等については、後述の「ファンドの費用」をご覧ください。
 ※分配金再投資基準価額は、税引前分配金を再投資したものととして算出しています。

分配の推移

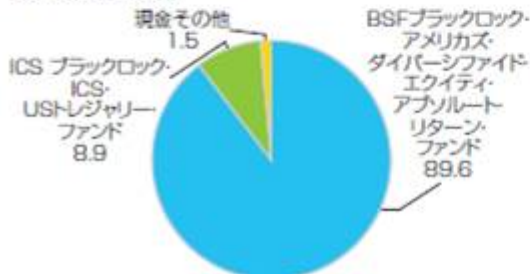
	設定来累計	0円
第1期	2017年6月	0円
第2期	2018年6月	0円
第3期	2019年6月	0円
第4期	2020年6月	0円

※分配金は税引前、1万口当たり

主要な資産の状況

※ポジション数、ポジション構成比率、業種別グロスポジション上位10、市場別戦略配分比率は、当ファンドの実質的な主要投資対象である「BSFブラックロック・アメリカズ・ダイバーシファイド・エクイティ・アポルートルターン・ファンド」の運用状況です。

資産構成比率(%)



※比率は対純資産総額、マザーファンドベース。四捨五入の関係で合計が100にならない場合があります。

ポジション数*

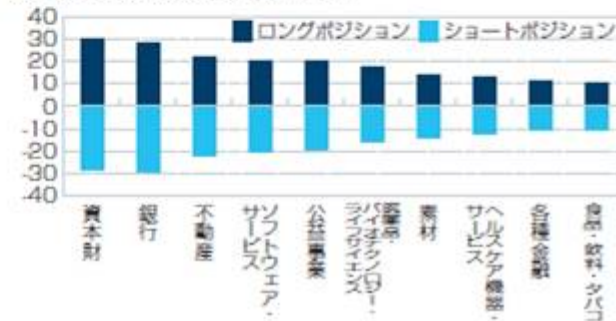
ロングポジション	1,775
ショートポジション	1,879
合計	3,654

ポジション構成比率(%)*

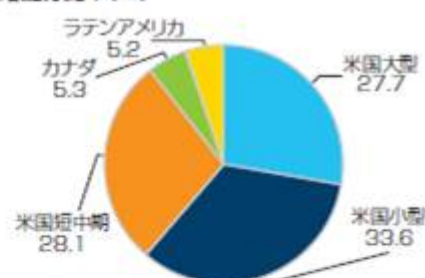
グロスポジション	518.5
ロングポジション	260.2
ショートポジション	-258.3
ネットポジション	1.9

※実質的な主要投資対象ファンドの運用状況です。比率は実質的な主要投資対象ファンドの純資産総額に対する割合です。

業種別グロスポジション上位10(%)*



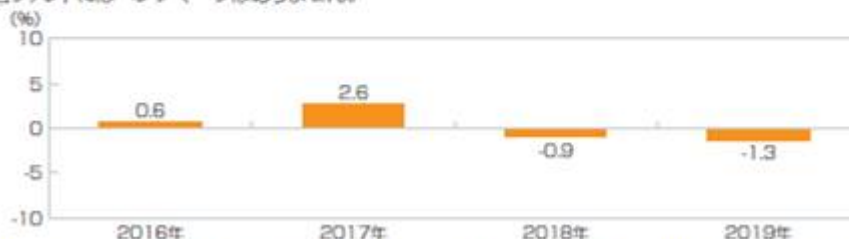
市場別戦略配分比率(%)*



※比率は四捨五入の関係で合計が100にならない場合があります。

年間収益率の推移

※2016年は設定日(9月26日)から年末までの収益率を表示しています。
 ※ファンドの収益率は、決算時の分配金を非課税で再投資したものととして算出しています。
 ※当ファンドにはベンチマークはありません。



※運用実績・データ等は作成日現在および過去のものであり、今後の運用成果を保証するものではありません。
 ※当ファンドの運用状況は別途、委託会社のホームページにて開示しております。

第2【管理及び運営】

1【申込（販売）手続等】

(1) 申込方法

受益権の投資者は、販売会社と有価証券の取引に関する契約を締結します。このため、販売会社は有価証券の取引にかかわる約款を投資者に交付し、投資者は当該約款に基づく取引口座の設定を申込み旨の申込書を提出します。

分配金の受取方法により、収益の分配時に分配金を受け取る「分配金支払いコース」と分配金が税引き後無手数料で再投資される「分配金再投資コース」の2つの申込方法があります。

「分配金再投資コース」を選択する投資者は、当該販売会社との間で「累積投資約款」にしたがって契約を締結します。

取扱いを行なうコースは各販売会社により異なりますので、詳細は販売会社までお問い合わせください。

投資者は販売会社に、購入と同時にまたはあらかじめ当該投資者が受益権の振替を行なうための振替機関等の口座を申し出るものとし、当該口座に当該投資者に係る口数の増加の記載または記録が行なわれます。なお、販売会社は、当該購入の代金の支払いと引き換えに、当該口座に当該投資者に係る口数の増加の記載または記録を行なうことができます。委託会社は、追加信託により分割された受益権について、振替機関等の振替口座簿への新たな記載または記録をするため社振法に定める事項の振替機関への通知を行なうものとし、振替機関等は、委託会社から振替機関への通知があった場合、社振法の規定にしたがい、その備える振替口座簿への新たな記載または記録を行いません。受託会社は、信託契約締結日に生じた受益権については信託契約締結時に、追加信託により生じた受益権については追加信託のつど、振替機関の定める方法により、振替機関へ当該受益権に係る信託を設定した旨の通知を行いません。

(2) 申込期間

当ファンドの購入は、申込期間における販売会社の各営業日に、販売会社の本・支店、営業所等でお受けしています。なお、申込期間は、有価証券届出書を提出することによって更新されます。

(3) 受付時間

購入の受付は、申込期間中の午後3時までに受付けたもの（当該申込みにかかる販売会社所定の事務手続きが完了したもの）を当日のお申込みとします。ただし、受付時間は販売会社によって異なることがあります。受付時間を過ぎての購入は翌営業日の取扱いとします。

販売会社につきましては、下記にお問い合わせください。

ブラックロック・ジャパン株式会社

電話番号： 03-6703-4300（受付時間 営業日の9：00～17：00）

ホームページアドレス： www.blackrock.com/jp/

(4) 購入不可日

ルクセンブルクの銀行の休業日、12月24日、その他実質的な主要投資対象ファンドの受付不可日のいずれかに該当する場合は、販売会社の営業日であっても購入は受け付けません。詳細は販売会社にお問い合わせください。

(5) 購入単位

販売会社は、受益権の取得申込者に対し、最低単位を1円単位または1口単位として販売会社が定める単位をもって、取得の申込みに応じることができます。

(6) 購入価額

購入受付日の翌営業日の基準価額とします。なお、購入価額には、購入時手数料は含まれておりません。

(7) 購入時手数料

a . 販売会社が独自に定めることができます。

なお、購入時手数料には消費税等相当額が含まれます。

購入時手数料を徴収している販売会社はありません。

b . 「分配金再投資コース」を選択した投資者が、分配金を再投資する場合は、無手数料となります。

(8) 購入代金のお支払い

ファンドの受益権の投資者は、購入の販売会社が定める日までに当ファンドの購入代金を販売会社に支払うものとしてします。

(9) 購入の受付の中止、既に受付けた購入の受付の取消

金融商品取引所等における取引の停止、外国為替取引の停止、決済機能の停止その他やむを得ない事情があるときは、委託会社の判断により、受益権の購入の受付を中止することおよび既に受付けた購入の受付を取り消すことがあります。

2【換金（解約）手続等】

(1) 換金の申込と受付

投資者は、自己に帰属する受益権について、委託会社に換金を申込することができます。投資者が換金の申込をするときは、販売会社に対し、振替受益権をもって行なうものとします。委託会社の各営業日の午後3時までには受付けられた換金の申込み（当該申込みにかかる販売会社所定の事務手続きが完了したもの）を、当日の受付分として取扱います。ただし、受付時間は販売会社によって異なることがあります。受付時間を過ぎても換金の申込は翌営業日のお取扱いとします。

(2) 換金単位

投資者は、自己に帰属する受益権について、最低単位を1口単位として販売会社が定める単位をもって、委託会社に一部解約の実行を請求することができます。

(3) 換金不可日

ルクセンブルクの銀行の休業日、12月24日、その他実質的な主要投資対象ファンドの受付不可日のいずれかに該当する場合は、販売会社の営業日であっても換金の申込は受け付けません。詳細は販売会社にお問い合わせください。

(4) 換金価額

換金価額は、換金受付日の翌営業日の基準価額とします。なお手取額は、換金受付日の翌営業日の基準価額から所得税および地方税を差し引いた金額となります。

当ファンドの換金価額等につきましては販売会社または下記にお問い合わせることにより知ることができます。

ブラックロック・ジャパン株式会社

電話番号： 03-6703-4300（受付時間 営業日の9：00～17：00）

(5) 換金受付の制限

信託財産の資金管理を円滑に行なうため、大口の換金の申込には制限があります。

(6) 換金代金の支払い

換金代金は原則として換金受付日から起算して6営業日目から販売会社においてお支払いします。

(7) 換金の申込の受付中止および取消

委託会社は、金融商品取引所等における取引の停止、外国為替取引の停止、決済機能の停止その他やむを得ない事情があるときは、換金の申込の受付を中止することおよび既に受付けられた換金の申込の受付を取り消すことができます。換金の申込の受付が中止された場合には、投資者は当該受付中止以前に行なった当日の換金の申込を撤回できます。ただし、投資者がその換金の申込を撤回しない場合には、当該受付中止を解除した後の最初の基準価額の計算日に換金の申込を受付けたものとします。

3【資産管理等の概要】

(1)【資産の評価】

基準価額とは、信託財産に属する資産（受入担保金代用有価証券および借入有価証券を除きます。）を法令および一般社団法人投資信託協会規則にしたがって時価評価して得た信託財産の資産総額から負債総額を控除した金額（「純資産総額」といいます。）を、計算日における受益権総口数で除した金額をいいます。なお、外貨建資産（外国通貨表示の有価証券（「外貨建有価証券」といいます。）、預金その他の資産をいいます。以下同じ。）の円換算については、原則として、わが国における計算日の対顧客電信売買相場の仲値によって計算します。また、予約為替の評価は、原則として、わが国における計算日の対顧客先物売買相場の仲値によるものとします。

基準価額（1万口当り）は委託会社の営業日に毎日算出されます。投資者は、販売会社または下記に問い合わせることにより知ることができます。

また、日々の基準価額（1万口当り）は翌日の日本経済新聞に掲載されております。ファンド名は「Fアメ大L S」と省略されて記載されております。

当ファンドの主たる投資対象の評価方法は以下の通りです。

マザーファンドの受益証券：原則として計算日の基準価額で評価するものとします。

（参考）マザーファンドの主たる投資対象の評価方法

投資信託証券：金融商品取引所（海外取引所を含む）に上場されているものは、当該取引所における計算日の最終相場（海外取引所に上場されているものについては、計算日に知りうる直近の最終相場）で評価します。金融商品取引所に上場されていないものは、第一種金融商品取引業者、銀行等の提示する価格（原則として、計算日に知りうる直近の日の純資産価格）で評価します。

ブラックロック・ジャパン株式会社

電話番号： 03-6703-4300（受付時間 営業日の9：00～17：00）

ホームページアドレス： www.blackrock.com/jp/

(2)【保管】

該当事項はありません。

(3)【信託期間】

この信託の期間は、無期限とします。

(4)【計算期間】

毎年6月16日から翌年の6月15日までとすることを原則とします。計算期間終了日に該当する日が休業日のときは該当日の翌営業日を計算期間の終了日とし、その翌日より次の計算期間が開始されるものとします。ただし、最終計算期間の終了日は、信託期間の終了日とします。

(5)【その他】

ファンドの償還条件等

- a．委託会社は、信託期間中において、このファンドを償還することが投資者のため有利であると認めるとき、またはやむを得ない事情が発生したときは、受託会社と合意のうえ、このファンドを償還させることができます。この場合において、委託会社は、あらかじめ、償還しようとする旨を監督官庁に届け出ます。
- b．委託会社は換金により、受益権の口数が20億口を下回ることとなった場合には、受託会社と合意のうえ、このファンドを償還させることができます。この場合において、委託会社は、あらかじめ、償還しようとする旨を監督官庁に届け出ます。

- c . a . および b . の場合において、委託会社は、書面による決議（以下「書面決議」といいます。）を行いません。この場合において、あらかじめ、書面決議の日ならびにファンドの償還の理由などの事項を定め、当該決議の日の2週間前までに、この信託契約に係る知っている投資者に対し、書面をもってこれらの事項を記載した書面決議の通知を發します。
- d . c . の書面決議において、投資者（委託会社およびこの信託の信託財産にこの信託の受益権が属するときの当該受益権に係る投資者としての受託会社を除きます。以下 d . において同じ。）は受益権の口数に応じて、議決権を有し、これを行使することができます。なお、知っている投資者が議決権を行使しないときは、当該知っている投資者は書面決議について賛成するものとみなします。
- e . c . の書面決議は議決権を行使することができる投資者の議決権の3分の2以上に当たる多数をもって行ないます。
- f . c . ~ e . までの規定は、委託会社がファンドの償還について提案をした場合において、当該提案につき、この信託契約に係るすべての投資者が書面又は電磁的記録により同意の意思表示をしたときには適用しません。また、信託財産の状態に照らし、真にやむを得ない事情が生じている場合であって、c . ~ e . までの手続を行なうことが困難な場合も同じとします。
- g . 委託会社は、監督官庁よりこのファンドの償還の命令を受けたときはその命令にしたがい、ファンドを償還させます。
- h . 委託会社が監督官庁より登録の取消を受けたとき、解散したときまたは業務を廃止したときは、委託会社はこのファンドを償還させます。
- i . h . にかかわらず、監督官庁がこの信託契約に関する委託会社の業務を他の投資信託委託会社に引き継ぐことを命じたときは、この信託は、「信託約款の変更 b . 」に規定する書面決議が否決された場合を除き、当該投資信託委託会社と受託会社との間において存続します。
- j . 受託会社は、委託会社の承諾を受けてその任務を辞任することができます。受託会社はその任務に背いた場合、その他重要な事由が生じたときは、委託会社または投資者は、裁判所に受託会社の解任を請求することができます。受託会社が辞任した場合、または裁判所が受託会社を解任した場合、委託会社は、信託約款の変更の規定にしたがい、新受託会社を選任します。委託会社が新受託会社を選任できないときは、委託会社はこのファンドを償還させます。

信託約款の変更

- a . 委託会社は、投資者の利益のため必要と認めるとき、またはやむを得ない事情が発生したときは、受託会社と合意のうえ、この信託約款を変更することまたはこの信託と他の信託との併合（投資信託及び投資法人に関する法律第16条第2号に規定する「委託者指図型投資信託の併合」をいいます。以下同じ。）を行なうことができるものとし、あらかじめ、変更または併合しようとする旨およびその内容を監督官庁に届け出ます。なお、この信託約款は以下に定める以外の方法によって変更することができないものとします。
- b . 委託会社は、a . の事項（a . の変更事項にあっては、その内容が重大なものに該当する場合に限り、併合にあってはその併合が投資者の利益に及ぼす影響が軽微なものに該当する場合を除き、合わせて「重大な約款の変更等」といいます。）について、書面決議を行ないます。この場合において、あらかじめ、書面決議の日ならびに重大な約款の変更等の内容およびその理由などの事項を定め、当該決議の日の2週間前までに、この信託約款に係る知っている投資者に対し、書面をもってこれらの事項を記載した書面決議の通知を發します。

- c . b . の書面決議において、投資者（委託会社およびこの信託の信託財産にこの信託の受益権が属するときの当該受益権に係る投資者としての受託会社を除きます。以下c . において同じ。）は受益権の口数に応じて、議決権を有し、これを行使することができます。なお、知っている投資者が議決権を行使しないときは、当該知っている投資者は書面決議について賛成するものとみなします。
- d . b . の書面決議は議決権を行使することができる投資者の議決権の3分の2以上に当たる多数をもって行ないます。
- e . 書面決議の効力は、この信託のすべての投資者に対してその効力を生じます。
- f . b . ~ e . までの規定は、委託会社が重大な約款の変更等について提案をした場合において、当該提案につき、この信託約款に係るすべての投資者が書面又は電磁的記録により同意の意思表示をしたときには適用しません。
- g . a . ~ f . までの規定にかかわらず、この投資信託において併合の書面決議が可決された場合にあっては、当該併合にかかる一又は複数の他の投資信託において当該併合の書面決議が否決された場合は、当該他の投資信託との併合を行なうことはできません。
- h . 委託会社は、監督官庁の命令に基づいてこの信託約款を変更しようとするときはa . ~ f . の規定にしたがいます。

信託事務の委託

受託会社は、当ファンドにかかる信託事務の処理の一部について株式会社日本カストディ銀行と再信託契約を締結し、これを委託することがあります。その場合には、再信託にかかる契約書類に基づいて所定の事務を行ないます。

運用報告書の作成

毎決算時および償還時に、委託会社が期間中の運用経過のほか信託財産の内容、有価証券売買状況などを記載した「交付運用報告書」を作成し、販売会社を通じて知っている受益者にお届けいたします。

関係法人との契約の更改等に関する手続

「受益権の募集・販売の取扱い等に関する契約」の期間は1年とし、委託会社、販売会社いずれからも別段の意思表示のないときは、自動的に1年間延長されるものとし、自動延長後の取扱いについてもこれと同様です。

公告

委託会社が投資者に対してする公告は、電子公告により行ない、次のアドレスに掲載します。

www.blackrock.com/jp/

但し、当該公告方法に支障がある場合には、日本経済新聞による公告を行ないます。

4【受益者の権利等】

ファンドの受益者（投資者）の有する主な権利は次の通りです。

(1) 収益分配金受領権

投資者は、委託会社の決定した収益分配金を、持ち分に応じて委託会社から受領する権利を有します。

< 分配金支払いコース >

毎計算期間終了日後1ヵ月以内の委託会社の指定する日（原則として5営業日以内）に、毎計算期間の末日において振替機関等の振替口座簿に記載または記録されている投資者（当該収益分配金にかかる計算期間の末日以前において換金が行なわれた受益権にかかる投資者を除きます。また、当該収益分配金にかかる計算期間の末日以前に設定された受益権で購入代金支払前のため販売会社の名義で記載または記録されている受益権については原則として投資者とします。）にお支払いを開始します。

投資者が、収益分配金について支払開始日から5年間支払い請求を行わない場合はその権利を失い、委託会社が受託会社から交付を受けた金銭は委託会社に帰属します。

< 分配金再投資コース >

受託会社が委託会社の指定する預金口座等に払い込むことにより、原則として、毎計算期間終了日の翌日に、収益分配金が販売会社に交付されます。

販売会社は、累積投資契約に基づき、投資者に対し遅滞なく収益分配金の再投資にかかる受益権の売付けを行いません。当該売付けにより増加した受益権は、振替口座簿に記載または記録されます。

(2) 償還金受領権

投資者は、委託会社の決定した償還金を、持ち分に応じて委託会社から受領する権利を有します。

償還金は、信託終了日後1ヵ月以内の委託会社の指定する日（原則として償還日から起算して5営業日以内）に償還日において振替機関等の振替口座簿に記載または記録されている投資者（償還日以前において換金が行なわれた受益権にかかる投資者を除きます。また、当該償還日以前に設定された受益権で購入代金支払前のため販売会社の名義で記載または記録されている受益権については原則として投資者とします。）にお支払いを開始します。なお、当該投資者は、その口座が開設されている振替機関等に対して委託会社がこの信託の償還をするのと引き換えに、当該償還に係る受益権の口数と同口数の抹消の申請を行なうものとし、社振法の規定にしたがい当該振替機関等の口座において当該口数の減少の記載または記録が行なわれます。

償還金の支払いは、販売会社において行ないます。

投資者が、償還金について支払開始日から10年間支払いの請求を行わない場合はその権利を失い、委託会社が受託会社から交付を受けた金銭は委託会社に帰属するものとし、

(3) 受益権の換金請求権

投資者は、自己に帰属する受益権について、委託会社に換金を請求する権利を有します。

換金代金は、換金受付日から起算して、原則として6営業日目から投資者に支払います。

換金の請求を行なう投資者は、その口座が開設されている振替機関等に対して当該投資者の請求に係るこの換金を委託会社が行なうのと引き換えに、当該換金に係る受益権の口数と同口数の抹消の申請を行なうものとし、社振法の規定にしたがい当該振替機関等の口座において当該口数の減少の記載または記録が行なわれます。

(4) 反対受益者の買取請求の不適用

当ファンドは、投資信託及び投資法人に関する法律第18条第1項に定める反対受益者による受益権の買取請求の規定の適用を受けません。

(5) 帳簿書類の閲覧または謄写の請求権

投資者は、委託会社に対し、その営業時間内に当ファンドの信託財産に関する帳簿書類の閲覧または謄写を請求することができます。

第3【ファンドの経理状況】

(1) 当ファンドの財務諸表は、「財務諸表等の用語、様式及び作成方法に関する規則」(昭和38年大蔵省令第59号)及び同規則第2条の2の規定により、「投資信託財産の計算に関する規則」(平成12年総理府令第133号)に基づいて作成しております。

なお、財務諸表に記載している金額は、円単位で表示しております。

(2) 当ファンドは、金融商品取引法第193条の2第1項の規定に基づき、第4期計算期間(2019年6月18日から2020年6月15日まで)の財務諸表について、PwCあらた有限責任監査法人による監査を受けております。

(3) 当ファンドは、ファミリーファンド方式により運用を行っておりますので、参考情報として「アメリカズ・ロングショート・マザーファンド」の貸借対照表、注記表及び附属明細表を記載しております。

なお、当該参考情報は監査意見の対象外となっております。

1【財務諸表】

【ブラックロック・アメリカ大陸ロング・ショート・ファンド(ダイワ投資一任専用)】

(1)【貸借対照表】

(単位:円)

	第3期 (2019年6月17日現在)	第4期 (2020年6月15日現在)
資産の部		
流動資産		
親投資信託受益証券	621,769,005	941,631,546
未収入金	1,019,836	-
流動資産合計	622,788,841	941,631,546
資産合計	622,788,841	941,631,546
負債の部		
流動負債		
未払解約金	1,019,836	-
未払受託者報酬	83,840	129,589
未払委託者報酬	5,092,717	7,870,801
その他未払費用	299,517	462,936
流動負債合計	6,495,910	8,463,326
負債合計	6,495,910	8,463,326
純資産の部		
元本等		
元本	592,447,045	898,021,132
剰余金		
期末剰余金又は期末欠損金()	23,845,886	35,147,088
(分配準備積立金)	11,190,762	8,810,570
元本等合計	616,292,931	933,168,220
純資産合計	616,292,931	933,168,220
負債純資産合計	622,788,841	941,631,546

(2) 【損益及び剰余金計算書】

(単位：円)

	第3期 (自 2018年6月16日 至 2019年6月17日)	第4期 (自 2019年6月18日 至 2020年6月15日)
営業収益		
有価証券売買等損益	6,096,262	20,175,146
その他収益	-	420
営業収益合計	6,096,262	20,175,566
営業費用		
受託者報酬	153,253	229,973
委託者報酬	9,310,090	13,968,717
その他費用	547,533	825,205
営業費用合計	10,010,876	15,023,895
営業利益又は営業損失()	16,107,138	5,151,671
経常利益又は経常損失()	16,107,138	5,151,671
当期純利益又は当期純損失()	16,107,138	5,151,671
一部解約に伴う当期純利益金額の分配額又は一部解約に伴う当期純損失金額の分配額()	3,008,928	2,730,982
期首剰余金又は期首欠損金()	26,431,772	23,845,886
剰余金増加額又は欠損金減少額	15,960,202	9,675,197
当期追加信託に伴う剰余金増加額又は欠損金減少額	15,960,202	9,675,197
剰余金減少額又は欠損金増加額	5,447,878	6,256,648
当期一部解約に伴う剰余金減少額又は欠損金増加額	5,447,878	6,256,648
分配金	-	-
期末剰余金又は期末欠損金()	23,845,886	35,147,088

(3) 【注記表】

(重要な会計方針に係る事項に関する注記)

1 有価証券の評価基準及び評価方法

親投資信託受益証券は移動平均法に基づき、当該親投資信託受益証券の基準価額で時価評価しております。

2 収益及び費用の計上基準

有価証券売買等損益の計上基準

約定日基準で計上しております。

3 その他財務諸表作成のための基本となる重要な事項

計算期間末日の取扱い

第4期計算期間は前計算期間末が休業日であったため、2019年6月18日から2020年6月15日までとなっております。

(貸借対照表に関する注記)

項目	第3期 (2019年6月17日現在)	第4期 (2020年6月15日現在)
1 当該計算期間の末日における 受益権総数	592,447,045口	898,021,132口
2 1口当たり純資産額	1.0402円	1.0391円

(損益及び剰余金計算書に関する注記)

項目	第3期 (自 2018年6月16日 至 2019年6月17日)	第4期 (自 2019年6月18日 至 2020年6月15日)
分配金の計算過程	当計算期末における、費用控除後の配当等 収益(0円)、費用控除及び繰越欠損金補 填後の有価証券売買等損益(0円)、収益調 整金(有価証券売買等損益相当額) (2,286,330円)、収益調整金(その他収益 調整金)(10,368,794円)、分配準備積立 金(11,190,762円)により、分配対象収益 は23,845,886円となりましたが、委託会社 が基準価額水準・市況動向等を勘案し、当 期は分配を見合わせました。	当計算期末における、費用控除後の配当等 収益(45,450円)、費用控除及び繰越欠損 金補填後の有価証券売買等損益(0円)、収 益調整金(有価証券売買等損益相当額) (4,835,267円)、収益調整金(その他収益 調整金)(23,923,167円)、分配準備積立 金(8,765,120円)により、分配対象収益は 37,569,004円となりましたが、委託会社が 基準価額水準・市況動向等を勘案し、当期 は分配を見合わせました。

（金融商品に関する注記）

金融商品の状況に関する事項

1 金融商品に対する取組方針

当ファンドは、投資信託及び投資法人に関する法律第2条第4項に定める証券投資信託であり、信託約款に規定する「運用の基本方針」に従い、有価証券等の金融商品に対して投資として運用することを目的としております。

2 金融商品の内容及び金融商品に係るリスク

当ファンドが保有する金融商品の種類は、有価証券、コール・ローン等の金銭債権及び金銭債務であります。当ファンドが保有する有価証券は親投資信託受益証券であります。

当ファンドの主な投資リスクとして、「ロングショート戦略によるリスク」、「株式の価格変動のリスク」、「デリバティブ取引のリスク」、「為替変動リスク」、「債券投資のリスク」等があります。

3 金融商品に係るリスク管理体制

(1) 市場リスクの管理

ブラックロックソリューション・グリーンパッケージプロダクションチームが日次で計測し、運用部、その他の関係部署等にレポートをイントラネットで配信しております。また、運用ガイドラインのモニタリングはポートフォリオ・コンプライアンスチームが行っており、ガイドライン等を逸脱していた場合、関係部署へ報告され、適切な調整を行います。

(2) 信用リスクの管理

ファンダメンタル債券運用部により、国内債券の個別信用リスク及び銘柄間の相対価値については独自の定量・定性分析等を行っております。外国債券銘柄等については、社内のリサーチ・データベースによりグローバル・クレジット・チームとの情報・分析結果を共有しております。

(3) 取引先リスクの管理

リスク・クオンツ分析部は当社の親会社である米国のBlackRock, Inc.のRQA Counterparty & Concentration Riskチームと共に既存の承認済み取引先の信用悪化のモニタリングを行っており、取引先のデフォルトに対する取引先リスク、発行体リスクのファンドへの影響を分析しております。また、新規取引先の承認に際しては、リスク・クオンツ分析部が新規取引先申請の内容に問題がないかどうか確認を行い、当社の親会社である米国のBlackRock, Inc.のRQA Counterparty & Concentration Riskチームへ申請を行っております。

また、毎月開催される投資委員会では、リスク管理・運用分析手法等について審議を行っております。

金融商品の時価等に関する事項

第3期 (2019年6月17日現在)	第4期 (2020年6月15日現在)
<p>1 貸借対照表計上額、時価及び差額 貸借対照表上の金融商品は原則としてすべて時価で評価しているため、貸借対照表計上額と時価との差額はありません。</p>	<p>1 貸借対照表計上額、時価及び差額 同左</p>
<p>2 時価の算定方法 (1) 有価証券 「(重要な会計方針に係る事項に関する注記)」に記載しております。 (2) コール・ローン等の金銭債権及び金銭債務 これらの科目は短期間で決済されるため、時価は帳簿価額と近似していることから、当該帳簿価額によっております。</p>	<p>2 時価の算定方法 (1) 有価証券 同左 (2) コール・ローン等の金銭債権及び金銭債務 同左</p>
<p>3 金融商品の時価等に関する事項の補足説明 金融商品の時価には、市場価格に基づく価額のほか、市場価格がない場合には合理的に算定された価額が含まれております。当該価額の算定においては一定の前提条件等を採用しているため、異なる前提条件等によった場合、当該価額が異なることもあります。</p>	<p>3 金融商品の時価等に関する事項の補足説明 同左</p>
<p>4 金銭債権の計算期間末日後の償還予定額 金銭債権については全て1年以内に償還予定であります。</p>	<p>4 金銭債権の計算期間末日後の償還予定額 同左</p>

(関連当事者との取引に関する注記)

該当事項はありません。

(その他の注記)

1 期中元本変動額

項目	第3期 (2019年6月17日現在)	第4期 (2020年6月15日現在)
期首元本額	358,565,290円	592,447,045円
期中追加設定元本額	313,876,576円	483,900,041円
期中一部解約元本額	79,994,821円	178,325,954円

2 有価証券関係

第3期(2019年6月17日現在)

売買目的有価証券

種類	当計算期間の損益に 含まれた評価差額(円)
親投資信託受益証券	3,827,166
合計	3,827,166

第4期(2020年6月15日現在)

売買目的有価証券

種類	当計算期間の損益に 含まれた評価差額(円)
親投資信託受益証券	21,491,595
合計	21,491,595

3 デリバティブ取引関係

該当事項はありません。

(4) 【附属明細表】

第1 有価証券明細表

(1) 株式

該当事項はありません。

(2) 株式以外の有価証券

種類	銘柄	券面総額	評価額(円)	備考
親投資信託受益証券	アメリカズ・ロングショート・マザー ファンド	721,169,906	941,631,546	
親投資信託受益証券	合計	721,169,906	941,631,546	
合計		721,169,906	941,631,546	

(注) 親投資信託受益証券における券面総額欄の数値は、口数を表示しております。

第2 信用取引契約残高明細表

該当事項はありません。

第3 デリバティブ取引及び為替予約取引の契約額等及び時価の状況表

該当事項はありません。

(参考情報)

当ファンドは、「アメリカズ・ロングショート・マザーファンド」受益証券を主要投資対象としており、貸借対照表の資産の部に計上された親投資信託受益証券は、すべて同マザーファンドの受益証券であります。同マザーファンドの2020年6月15日現在(以下「計算日」という)の状況は次の通りであります。

なお、以下に記載した情報は監査意見の対象外であります。

「アメリカズ・ロングショート・マザーファンド」の状況

(1) 貸借対照表

項目	(2020年6月15日現在)
	金額(円)
資産の部	
流動資産	
金銭信託	56,430,488
投資証券	1,409,479,294
派生商品評価勘定	5,654,509
流動資産合計	1,471,564,291
資産合計	1,471,564,291
負債の部	
流動負債	
未払解約金	5,160,749
流動負債合計	5,160,749
負債合計	5,160,749
純資産の部	
元本等	
元本	1,123,040,349
剰余金	
剰余金又は欠損金()	343,363,193
元本等合計	1,466,403,542
純資産合計	1,466,403,542
負債純資産合計	1,471,564,291

(注)親投資信託の計算期間は、原則として、毎年6月21日から翌年6月20日までであります。

(2) 注記表

(重要な会計方針に係る事項に関する注記)

1 有価証券の評価基準及び評価方法

投資証券は移動平均法に基づき、原則として以下の通り時価評価しております。

(1) 金融商品取引所等に上場されている有価証券

金融商品取引所等に上場されている有価証券は、原則として当該取引所等における計算日において知りうる直近の最終相場で評価しております。

(2) 金融商品取引所等に上場されていない有価証券

当該有価証券については、原則として、金融機関の提示する価額又は価格情報会社の提供する価額のいずれかから入手した価額で評価しております。

(3) 時価が入手できなかった有価証券

適正な評価額を入手できなかった場合又は入手した評価額が時価と認定できない事由が認められた場合は、委託会社が忠実義務に基づいて合理的事由をもって時価と認めた価額もしくは受託者と協議のうえ両者が合理的事由をもって時価と認めた価額で評価しております。

2 デリバティブの評価基準及び評価方法

為替予約取引

個別法に基づき、原則としてわが国における計算日の対顧客先物売買相場の仲値で評価しております。

3 外貨建資産・負債の本邦通貨への換算基準

外貨建資産・負債の円換算については原則として、わが国における計算日の対顧客電信売買相場の仲値によって計算しております。

4 その他財務諸表作成のための基本となる重要な事項

外貨建資産等の会計処理

外貨建資産等については、「投資信託財産の計算に関する規則」(平成12年総理府令第133号)第60条の規定に基づき、通貨の種類ごとに勘定を設けて、邦貨建資産等と区分する方法を採用しております。従って、外貨の売買については、同規則第61条の規定により処理し、為替差損益を算定しております。

(貸借対照表に関する注記)

項目	(2020年6月15日現在)
1 当該計算日における 受益権総数	1,123,040,349口
2 1口当たり純資産額	1.3057円

(金融商品に関する注記)

金融商品の状況に関する事項

1 金融商品に対する取組方針

当ファンドは、投資信託及び投資法人に関する法律第2条第4項に定める証券投資信託であり、信託約款に規定する「運用の基本方針」に従い、有価証券等の金融商品に対して投資として運用することを目的としております。

2 金融商品の内容及び金融商品に係るリスク

当ファンドが保有する金融商品の種類は、有価証券、デリバティブ取引、コール・ローン等の金銭債権及び金銭債務であります。当ファンドが保有する有価証券は投資証券であります。

当ファンドの主な投資リスクとして、「ロングショ-ト戦略によるリスク」、「株式の価格変動のリスク」、「デリバティブ取引のリスク」、「為替変動リスク」、「債券投資のリスク」等があります。

当ファンドの利用しているデリバティブ取引は、為替予約取引であります。

為替予約取引は、外貨建資産の時価総額の為替変動リスクの低減を目的としており、投機を目的とする為替予約は行わない方針であります。為替予約取引に係る主要なリスクは、為替相場の変動による価格変動リスク及び取引相手の信用状況の変化により損失が発生する信用リスクであります。

3 金融商品に係るリスク管理体制

(1) 市場リスクの管理

ブラックロックソリューション・グリーンパッケージプロダクションチームが日次で計測し、運用部、その他の関係部署等にレポートをイントラネットで配信しております。また、運用ガイドラインのモニタリングはポートフォリオ・コンプライアンスチームが行っており、ガイドライン等を逸脱していた場合、関係部署へ報告され、適切な調整を行います。

(2) 信用リスクの管理

ファンダメンタル債券運用部により、国内債券の個別信用リスク及び銘柄間の相対価値については独自の定量・定性分析等を行っております。外国債券銘柄等については、社内のリサーチ・データベースによりグローバル・クレジット・チームとの情報・分析結果を共有しております。

(3) 取引先リスクの管理

リスク・クオンツ分析部は当社の親会社である米国のBlackRock, Inc.のRQA Counterparty & Concentration Riskチームと共に既存の承認済み取引先の信用悪化のモニタリングを行っており、取引先のデフォルトに対する取引先リスク、発行体リスクのファンドへの影響を分析しております。また、新規取引先の承認に際しては、リスク・クオンツ分析部が新規取引先申請の内容に問題がないかどうか確認を行い、当社の親会社である米国のBlackRock, Inc.のRQA Counterparty & Concentration Riskチームへ申請を行っております。

また、毎月開催される投資委員会では、リスク管理・運用分析手法等について審議を行っております。

金融商品の時価等に関する事項

(2020年6月15日現在)

- 1 貸借対照表計上額、時価及び差額
貸借対照表上の金融商品は原則としてすべて時価で評価しているため、貸借対照表計上額と時価との差額は
ありません。
- 2 時価の算定方法
 - (1) 有価証券
「(重要な会計方針に係る事項に関する注記)」に記載しております。
 - (2) デリバティブ取引
デリバティブ取引については、「(その他の注記)」の「3 デリバティブ取引関係」に記載しております。
 - (3) コール・ローン等の金銭債権及び金銭債務
これらの科目は短期間で決済されるため、時価は帳簿価額と近似していることから、当該帳簿価額によって
おります。
- 3 金融商品の時価等に関する事項の補足説明
金融商品の時価には、市場価格に基づく価額のほか、市場価格がない場合には合理的に算定された価額が含ま
れております。当該価額の算定においては一定の前提条件等を採用しているため、異なる前提条件等によ
った場合、当該価額が異なることもあります。
また、デリバティブ取引に関する契約額等は、あくまでもデリバティブ取引における名目的な契約額又は計
算上の想定元本であり、当該金額自体がデリバティブ取引のリスクの大きさを示すものではありません。
- 4 金銭債権の計算日後の償還予定額
金銭債権はすべて1年以内に償還予定であります。

(関連当事者との取引に関する注記)

該当事項はありません。

(その他の注記)

- 1 本報告書における開示対象ファンドの当該計算期間における当該親投資信託の元本額の変動及び計算日における元本の内訳

(2020年6月15日現在)	
同計算期間の期首元本額	1,028,011,346円
同計算期間中の追加設定元本額	388,300,560円
同計算期間中の一部解約元本額	293,271,557円
同計算期間末日の元本額	1,123,040,349円
当該親投資信託受益証券を投資対象とする投資信託の元本額は次の通りです。	
サイエンティフィック・エクイティ・ファンド	401,870,443円
ブラックロック・アメリカ大陸ロング・ショート・ファンド (ダイワ投資一任専用)	721,169,906円
合計	1,123,040,349円

2 有価証券関係

売買目的有価証券

種類	(2020年6月15日現在)
	当計算期間の損益に 含まれた評価差額(円)
投資証券	54,138,068
合計	54,138,068

(注) 「当計算期間の損益に含まれた評価差額」の欄には、当該親投資信託の期首から計算日までの評価差額を記載しております。

3 デリバティブ取引関係

取引の時価等に関する事項

通貨関連

区分	種類	(2020年6月15日現在)			
		契約額等(円)		時価(円)	評価損益(円)
			うち1年超 (円)		
市場取引以外の取引	為替予約取引 売建 アメリカドル	1,415,500,229	-	1,409,845,720	5,654,509
合計		1,415,500,229	-	1,409,845,720	5,654,509

(注1) 時価の算定方法

為替予約取引

- 1 計算日に対顧客先物相場の仲値が発表されている外貨については、以下のように評価しております。
計算日において為替予約の受渡日(以下「当該日」という)の対顧客先物相場が発表されている場合は、当該為替予約は当該仲値で評価しております。
計算日において当該日の対顧客先物相場が発表されていない場合は、以下の方法によっております。
 - ・ 計算日に当該日を超える対顧客先物相場が発表されている場合には、発表されている先物相場のうち当該日に最も近い前後二つの先物相場の仲値をもとに計算したレートを用いております。
 - ・ 計算日に当該日を超える対顧客先物相場が発表されていない場合には、当該日に最も近い発表されている対顧客先物相場の仲値を用いております。
- 2 計算日に対顧客先物相場の仲値が発表されていない外貨については、計算日の対顧客相場の仲値で評価しております。

(注2) 上記取引で、ヘッジ会計が適用されているものではありません。

(3) 附属明細表

第1 有価証券明細表

(1) 株式

該当事項はありません。

(2) 株式以外の有価証券

種類	通貨	銘柄	券面総額	評価額	備考
投資証券	アメリカドル	ブラックロック・ストラテジック・ファンズ ブラックロック・アメリカズ・ダイバーシファイド・エクイティ・アブソルート・リターン・ファンド クラスX投資証券	72,673.480	11,956,240.920	
		インスティテューショナル・キャッシュ・シリーズplc ブラックロック・ICS・USトレジャリー・ファンド エージェンシークラス投資証券	11,198.520	1,186,982.640	
	アメリカドル小計	83,872.000	13,143,223.560 (1,409,479,294)		
投資証券 合計				1,409,479,294 (1,409,479,294)	
合計				1,409,479,294 (1,409,479,294)	

(注1)投資証券における券面総額欄の数値は、口数を表示しております。

(注2) 1 各種通貨毎の小計の欄における()内の金額は、邦貨換算額であります。

2 合計欄における()内の金額は、外貨建有価証券の邦貨換算額の合計額であり、内数で表示しております。

3 外貨建有価証券の内訳

通貨	銘柄数	組入投資証券時価比率	合計金額に対する比率
アメリカドル	投資証券 2銘柄	100.0%	100.0%

第2 信用取引契約残高明細表

該当事項はありません。

第3 デリバティブ取引及び為替予約取引の契約額等及び時価の状況表

当該事項はデリバティブ取引関係の注記事項として記載しております。

(参考情報)

当ファンドは、「ブラックロック・ストラテジック・ファンズ ブラックロック・アメリカズ・ダイバーシファイド・エクイティ・アブソルート・リターン・ファンド クラスX投資証券」及び「インスティテューショナル・キャッシュ・シリーズplc ブラックロック・ICS・USTレジャーリー・ファンド エージェンシークラス投資証券」(以下、両者を併せて「同ファンド」という。)を主要投資対象としており、貸借対照表の資産の部に計上された投資証券は、すべて同ファンドの投資証券であります。同ファンドの状況は以下のとおりであります。

なお、以下に記載した情報は監査意見の対象外です。

同ファンドの状況

(1)「ブラックロック・ストラテジック・ファンズ ブラックロック・アメリカズ・ダイバーシファイド・エクイティ・アブソルート・リターン・ファンド クラスX投資証券」は、ルクセンブルグにおいて設立されたオープンエンド型投資法人が発行するファンドであり、当該ファンドの現時点で日本語に翻訳された直近の情報は、2019年11月30日に終了する中間計算期間(2019年6月1日から2019年11月30日まで)に係る中間財務書類であります。

当該中間財務書類は、当該ファンドを含む「ブラックロック・ストラテジック・ファンズ」の2019年11月30日現在の中間財務書類のうち、当該ファンドにかかる部分を、委託会社において抜粋し、その原文を翻訳したものです。なお、中間財務書類に含まれる「投資有価証券明細表」の銘柄については原文通り英語表記で行っております。なお、ルクセンブルグにおける独立監査人の監査を受けておりません。

(2)「インスティテューショナル・キャッシュ・シリーズplc ブラックロック・ICS・USTレジャーリー・ファンド エージェンシークラス投資証券」は、アイルランドにおいて設立されたオープンエンド型投資法人が発行するファンドであり、当該ファンドの現時点で日本語に翻訳された直近の情報は、2019年9月30日に終了する計算期間(2018年10月1日から2019年9月30日まで)に係る財務書類であります。

当該財務書類は、当該ファンドを含む「インスティテューショナル・キャッシュ・シリーズplc」の2019年9月30日現在の財務書類のうち、当該ファンドにかかる部分を、委託会社において抜粋し、その原文を翻訳したものです。なお、財務書類に含まれる「投資有価証券明細表」の銘柄については原文通り英語表記で行っております。

純資産計算書 2019年11月30日現在(未監査)

	注記	米ドル
資産		
投資有価証券 - 取得原価		1,237,442,241
未実現評価損		(1,463,852)
投資有価証券 - 時価	2 (a)	1,235,978,389
銀行預金	2 (a)	5,680,769
未収利息および未収配当金	2 (a) 、 2 (d)	2,073,357
売却投資有価証券未収金	2 (a) 、 2 (d)	277,188,881
販売投資証券未収金	2 (a)	1,048,396
以下に係る未実現純評価益 :		
差金決済契約	2 (d)	1,244,656
スワップの時価	2 (d)	2,528,293
その他の資産		3,488
資産合計		1,525,746,229
負債		
ブローカーに対する債務	14	11,566,208
未払利息および未払配当金	2 (a) 、 2 (d)	2,460,302
購入投資有価証券未払金	2 (a) 、 2 (d)	270,548,159
買戻し投資証券未払金	2 (a)	15,420,922
以下に係る未実現純評価損 :		
未決済先渡為替予約	2 (d)	1,799,311
未払費用およびその他の負債	4、 5、 6、 7、 8	2,082,277
負債合計		303,877,179
純資産合計		1,221,869,050

添付の注記は、これらの財務書類の不可分の一部である。

3 会計年度末における純資産価額の概要 2019年11月30日現在(未監査)

ブラックロック・アメリカズ・ダイバーシファイド・
エクイティ・アブソルート・リターン・ファンド

	通貨	2019年	2019年	2018年	2017年
		11月30日現在	5月31日現在	5月31日現在	5月31日現在
純資産合計	米ドル	1,221,869,050	1,240,896,160	934,604,752	664,750,490
以下の1口当たり純資産価額:					
クラスA無分配投資証券(豪ドル)	豪ドル	195.84	193.21	178.46	170.57
クラスA無分配投資証券(ユーロ)	ユーロ	101.25	100.78	-	-
クラスAスウェーデン・クローネ・ヘッジ無分配投資証券	スウェーデン・クローネ	122.18	125.05	129.93	124.73
クラスA無分配英国報告型投資証券	米ドル	131.48	132.72	134.30	125.91
クラスAユーロ・ヘッジ無分配英国報告型投資証券	ユーロ	120.42	123.33	128.43	122.99
クラスA無分配英国報告型投資証券(英ポンド)	英ポンド	161.64	167.39	160.17	155.06
クラスD無分配投資証券	米ドル	112.42	113.21	113.90	106.35
クラスDスイス・フラン・ヘッジ無分配投資証券	スイス・フラン	100.58	102.97	107.08	102.39
クラスDユーロ・ヘッジ無分配英国報告型投資証券	ユーロ	124.06	126.74	131.30	125.28
クラスD英ポンド・ヘッジ無分配英国報告型投資証券	英ポンド	109.15	110.81	113.49	107.32
クラスEユーロ・ヘッジ無分配投資証券	ユーロ	97.16	99.76	104.40	100.37
クラスIユーロ・ヘッジ無分配投資証券	ユーロ	101.00	103.04	106.44	101.34
クラスI日本円・ヘッジ無分配投資証券	日本円	9,716.84	9,901.72	10,209.24	-
クラスIスウェーデン・クローネ・ヘッジ無分配投資証券	スウェーデン・クローネ	93.32	95.14	-	-
クラスI無分配英国報告型投資証券	米ドル	106.49	107.08	107.42	-
クラスX無分配投資証券	米ドル	156.91	156.99	155.83	141.86

添付の注記は、これらの財務書類の不可分の一部である。

損益および純資産変動計算書 2019年11月30日に終了した会計期間（未監査）

	注記	ブラックロック・アメリカズ・ ダイバーシファイド・エクイ ティ・アブソルート・リター ン・ファンド 米ドル
期首純資産		1,240,896,160
収益		
預金利息	2 (c)	2,453,028
債券利息	2 (c)	12,221,462
スワップに係る受取利息および受取配当金	2 (c)	238,279
差金決済契約に係る受取配当金、源泉徴収税控除後	2 (c)、2 (d)	32,907,988
収益合計		47,820,757
費用		
差金決済契約に係る支払利息	2 (c)、2 (d)	9,735,462
差金決済契約に係る支払配当金、源泉徴収税控除後	2 (c)、2 (d)	38,952,962
管理事務代行報酬	5	1,154,981
預託報酬	2 (i)、6	511,763
税金	8	217,121
パフォーマンス・フィー	7	105
販売報酬	4	65,390
ローン・コミットメント・フィー	13	4,408
投資運用報酬および投資運用再委託報酬	4	7,513,243
費用合計		58,155,435
投資純損失		(10,334,678)
以下に係る実現純利益 / (損失) :		
投資有価証券	2 (a)、2 (b)	3,650,768
差金決済契約	2 (d)	(13,406,531)
外貨および先渡為替予約	2 (d)、 2 (e)、2 (j)	(24,700,263)
スワップ取引	2 (d)	1,888,520
当期実現純損失		(32,567,506)
以下に係る未実現評価益 / (損) の純変動額 :		
投資有価証券	2 (a)	(1,434,964)
差金決済契約	2 (d)	8,813,938
外貨および先渡為替予約	2 (d)、 2 (e)、2 (j)	(580,589)
スワップ取引	2 (d)	522,594
当期末実現評価益 / (損) の純変動		7,320,979
運用成績による純資産の減少		(35,581,205)
資本の変動		
投資証券発行による正味受取額		414,256,489
投資証券買戻しによる正味支払額		(397,702,394)
資本の変動による純資産の増加		16,554,095
期末純資産		1,221,869,050

添付の注記は、これらの財務書類の不可分の一部である。

発行済投資証券口数変動表 2019年11月30日に終了した会計期間(未監査)

ブラックロック・アメリカズ・ダイバーシファイド・エクイティ・
アブソルート・リターン・ファンド

	期首発行済 投資証券口数	当期発行 投資証券口数	当期買戻し 投資証券口数	期末発行済 投資証券口数
クラスA無分配投資証券(豪ドル)	352	-	-	352
クラスA無分配投資証券(ユーロ)	45	-	-	45
クラスAスウェーデン・クローネ・ヘッジ 無分配投資証券	2,068,419	460,076	379,025	2,149,470
クラスA無分配英国報告型投資証券	497,634	237,335	245,743	489,226
クラスAユーロ・ヘッジ無分配英国報告型 投資証券	1,828,301	1,160,584	705,333	2,283,552
クラスA無分配英国報告型投資証券(英ポ ンド)	91	4,689	24	4,756
クラスD無分配投資証券	857,994	184,628	147,121	895,501
クラスDスイス・フラン・ヘッジ無分配投 資証券	37,363	8,161	5,391	40,133
クラスDユーロ・ヘッジ無分配英国報告型 投資証券	971,369	421,356	612,190	780,535
クラスD英ポンド・ヘッジ無分配英国報告 型投資証券	1,425	490	42	1,873
クラスEユーロ・ヘッジ無分配投資証券	272,226	7,312	67,478	212,060
クラスIユーロ・ヘッジ無分配投資証券	754,683	481,483	564,053	672,113
クラスI日本円・ヘッジ無分配投資証券	2,684,886	429,148	222,037	2,891,997
クラスIスウェーデン・クローネ・ヘッジ 無分配投資証券	11,795,860	105,150	4,092,254	7,808,756
クラスI無分配英国報告型投資証券	1,515,571	341,907	270,155	1,587,323
クラスX無分配投資証券	101,926	9,547	18,288	93,185

添付の注記は、これらの財務書類の不可分の一部である。

ブラックロック・アメリカズ・ダイバーシファイド・エクイティ・アブソルート・リターン・ファンド

投資有価証券明細表 2019年11月30日現在(未監査)

保有高	銘柄	時価 (米ドル)	純資産比率 (%)
公認の証券取引所に上場されているまたはその他の規制市場で取引されている譲渡可能な有価証券および短期金融商品			
普通株式			
米国			
16,641	10X Genomics Inc 'A'	1,049,714	0.08
11,719	Adaptive Biotechnologies Corp	321,804	0.03
49,481	Cloudflare Inc 'A'	958,447	0.08
12,345	Datadog Inc 'A'	509,601	0.04
11,776	GreenSky Inc 'A'	88,320	0.01
4,769	Lyft Inc 'A'	235,112	0.02
3,375	Pinterest Inc 'A'	66,302	0.00
157,800	SmileDirectClub Inc	1,568,532	0.13
		4,797,832	0.39
普通株式合計			
		4,797,832	0.39
債券			
米国			
USD 75,000,000	United States Treasury Bill 9/1/2020 (Zero Coupon)	74,832,083	6.13
USD 25,000,000	United States Treasury Bill 6/2/2020 (Zero Coupon)	24,908,153	2.04
USD 15,000,000	United States Treasury Bill 5/3/2020 (Zero Coupon)	14,925,120	1.22
USD 20,000,000	United States Treasury Bill 12/3/2020 (Zero Coupon)	19,892,565	1.63
USD 20,200,000	United States Treasury Bill 9/4/2020 (Zero Coupon)	20,080,370	1.64
USD 25,600,000	United States Treasury Bill 16/4/2020 (Zero Coupon)	25,443,968	2.08
USD 15,000,000	United States Treasury Bill-When Issued 13/2/2020 (Zero Coupon)	14,951,844	1.22
USD 20,350,000	United States Treasury Note 1.375% 15/2/2020	20,333,704	1.67
USD 23,000,000	United States Treasury Note 1.375% 31/3/2020	22,976,641	1.88
		238,344,448	19.51
債券合計			
		238,344,448	19.51
譲渡性預金証書			
ベルギー			
USD 26,500,000	KBC Bank NV/New York 2.02% 10/1/2020	26,500,601	2.17
		26,500,601	2.17
カナダ			
USD 3,750,000	Bank Of Montreal/Chicago 3.12% 3/12/2019	3,750,000	0.31
USD 26,000,000	Bank Of Montreal/Chicago 1.85% 10/2/2020	26,000,000	2.13
		29,750,000	2.44
フランス			
USD 20,250,000	Credit Industriel Et Commercial SA 1.88% 4/5/2020	20,250,000	1.66
		20,250,000	1.66
日本			
USD 11,000,000	Mizuho Bank Ltd/New York 2.22% 15/1/2020	11,000,000	0.90
USD 15,250,000	Mizuho Bank Ltd/New York 2.00% 24/1/2020	15,249,982	1.25
USD 15,700,000	Mizuho Bank Ltd/New York 2.31% 6/3/2020	15,702,050	1.28

保有高	銘柄	時価 (米ドル)	純資産比率 (%)
	日本(続き)		
USD 17,750,000	MUFG Bank Ltd/New York 2.80% 26/2/2020	17,783,850	1.46
USD 13,000,000	Norinchukin Bank/New York 2.43% 5/12/2019	13,001,192	1.06
USD 15,000,000	Norinchukin Bank/New York 2.30% 11/12/2019	15,000,000	1.23
USD 22,500,000	Norinchukin Bank/New York 2.10% 7/2/2020	22,500,000	1.84
USD 15,000,000	Sumitomo Mitsui Banking Corp/New York 1.95% 17/4/2020	14,999,976	1.23
USD 8,350,000	Sumitomo Mitsui Trust Bank Ltd/New York 1.95% 27/1/2020	8,350,791	0.68
		133,587,841	10.93
	スウェーデン		
USD 5,000,000	Skandinaviska Enskilda Banken AB 2.10% 14/4/2020	5,000,000	0.41
USD 12,250,000	Svenska Handelsbanken AB/New York FRN 19/12/2019	12,250,000	1.00
		17,250,000	1.41
	英国		
USD 11,400,000	Oversea-Chinese Banking Corporation 1.87% 4/8/2020	11,400,000	0.93
		11,400,000	0.93
	米国		
USD 12,000,000	Nordea Bank Abp/New York 2.53% 21/2/2020	12,000,000	0.98
		12,000,000	0.98
譲渡性預金証書合計		250,738,442	20.52
	コマーシャル・ペーパー		
	カナダ		
USD 10,000,000	Ontario Teachers' Finance Trust 6/1/2020 (Zero Coupon)	9,977,594	0.82
USD 13,000,000	Ontario Teachers' Finance Trust 14/2/2020 (Zero Coupon)	12,944,837	1.06
USD 13,000,000	Ontario Teachers' Finance Trust 13/3/2020 (Zero Coupon)	12,917,378	1.06
USD 15,500,000	Ontario Teachers' Finance Trust 23/3/2020 (Zero Coupon)	15,401,833	1.26
USD 2,500,000	Ontario Teachers' Finance Trust 30/4/2020 (Zero Coupon)	2,480,050	0.20
USD 10,250,000	Province Of Alberta 6/2/2020 (Zero Coupon)	10,211,471	0.83
USD 14,000,000	PSP Capital Inc 5/3/2020 (Zero Coupon)	13,925,707	1.14
		77,858,870	6.37
	フランス		
USD 6,480,000	Antalis SA 3/12/2019 (Zero Coupon)	6,478,844	0.53
		6,478,844	0.53
	ドイツ		
USD 14,000,000	Erste Abwicklungsanstalt 24/1/2020 (Zero Coupon)	13,955,511	1.14
USD 20,000,000	Erste Abwicklungsanstalt 10/2/2020 (Zero Coupon)	19,918,000	1.63
		33,873,511	2.77
	ルクセンブルグ		
USD 23,000,000	European Investment Bank 4/5/2020 (Zero Coupon)	22,799,973	1.86
		22,799,973	1.86
	シンガポール		
USD 8,000,000	DBS Bank Ltd 28/2/2020 (Zero Coupon)	7,956,600	0.65
USD 11,700,000	DBS Bank Ltd 20/8/2020 (Zero Coupon)	11,541,270	0.95
USD 26,000,000	Oversea-Chinese Banking Corporation 17/4/2020 (Zero Coupon)	25,805,246	2.11

保有高	銘柄	時価 (米ドル)	純資産比率 (%)
シンガポール(続き)			
USD 32,825,000	United Overseas Bank Ltd 22/1/2020 (Zero Coupon)	32,730,765	2.68
		78,033,881	6.39
英国			
USD 20,250,000	Santander UK Plc 3/2/2020 (Zero Coupon)	20,175,047	1.65
		20,175,047	1.65
米国			
USD 15,000,000	ABN Amro Funding USA LLC 28/2/2020 (Zero Coupon)	14,918,625	1.22
USD 15,000,000	Albion Capital Corporation SA 27/1/2020 (Zero Coupon)	14,952,875	1.22
USD 15,000,000	Bedford Row Funding Corp 14/1/2020 (Zero Coupon)	14,961,938	1.22
USD 5,000,000	Bennington Stark Capital Company LLC 17/1/2020 (Zero Coupon)	4,987,667	0.41
USD 25,000,000	Cancara Asset Secur LLC 31/1/2020 (Zero Coupon)	24,912,597	2.04
USD 15,000,000	Chariot Funding LLC 7/1/2020 (Zero Coupon)	14,968,096	1.22
USD 30,000,000	Chariot Funding LLC 21/1/2020 (Zero Coupon)	29,913,767	2.45
USD 11,150,000	Ciesco LLC 15/1/2020 (Zero Coupon)	11,119,796	0.91
USD 5,000,000	Crown Point Capital Co LLC 8/1/2020 (Zero Coupon)	4,988,788	0.41
USD 18,000,000	Federation Des Caisses Desjardins 10/2/2020 (Zero Coupon)	17,933,400	1.47
USD 27,000,000	Jupiter Securitization Company LLC 6/1/2020 (Zero Coupon)	26,944,777	2.21
USD 6,500,000	KfW International Finance Inc 10/3/2020 (Zero Coupon)	6,464,257	0.53
USD 30,000,000	LMA Americas LLC 10/1/2020 (Zero Coupon)	29,930,983	2.45
USD 12,500,000	LMA Americas LLC 5/2/2020 (Zero Coupon)	12,451,030	1.02
USD 11,000,000	Macquarie Bank Ltd 24/2/2020 (Zero Coupon)	10,950,072	0.90
USD 17,500,000	Macquarie Bank Ltd 2/3/2020 (Zero Coupon)	17,413,652	1.43
USD 16,000,000	Manhattan Asset Funding Co LLC 10/12/2019 (Zero Coupon)	15,990,667	1.31
USD 14,000,000	Manhattan Asset Funding Co LLC 23/1/2020 (Zero Coupon)	13,958,000	1.14
USD 16,000,000	Metlife Short Term Fund 2/1/2020 (Zero Coupon)	15,974,480	1.31
USD 7,000,000	Mont Blanc Capital Corp 5/2/2020 (Zero Coupon)	6,974,856	0.57
USD 17,200,000	Mont Blanc Capital Corp 6/2/2020 (Zero Coupon)	17,133,398	1.40
USD 13,500,000	NRW.Bank 13/1/2020 (Zero Coupon)	13,470,135	1.10
USD 26,500,000	NRW.Bank 9/3/2020 (Zero Coupon)	26,353,514	2.16
USD 5,000,000	Old Line Funding LLC 20/1/2020 (Zero Coupon)	4,985,962	0.41
USD 4,200,000	Pfizer Inc 20/3/2020 (Zero Coupon)	4,173,453	0.34
USD 25,000,000	Regency Markets No 1 LLC 9/12/2019 (Zero Coupon)	24,989,062	2.04
USD 11,500,000	Ridgefield Funding Company LLC 3/4/2020 (Zero Coupon)	11,424,132	0.93
USD 6,000,000	Sheffield Receivables Corp 6/12/2019 (Zero Coupon)	5,997,870	0.49
USD 10,000,000	Starbird Funding Corp 10/12/2019 (Zero Coupon)	9,994,139	0.82
USD 8,500,000	Suncorp Metway Ltd 24/2/2020 (Zero Coupon)	8,457,561	0.69
USD 7,000,000	Suncorp Metway Ltd 11/3/2020 (Zero Coupon)	6,960,928	0.57
USD 8,000,000	Suncorp Metway Ltd 6/5/2020 (Zero Coupon)	7,933,289	0.65

保有高	銘柄	時価 (米ドル)	純資産比率 (%)
	米国(続き)		
USD 35,400,000	Thunder Bay Funding LLC 16/3/2020 (Zero Coupon)	35,193,775	2.88
USD 15,100,000	Toyota Motor Credit Corp FRN 9/3/2020	15,100,000	1.24
		502,877,541	41.16
コマーシャル・ペーパー合計		742,097,667	60.73
公認の証券取引所に上場されているまたはその他の規制市場で取引されている 譲渡可能な有価証券および短期金融商品合計		1,235,978,389	101.15
投資有価証券(時価)合計		1,235,978,389	101.15
その他の純負債		(14,109,339)	(1.15)
純資産合計(米ドル)		1,221,869,050	100.00

添付の注記は、これらの財務書類の不可分の一部である。

差金決済契約 2019年11月30日現在

保有高	銘柄	取引相手	未実現評価益/ (損) (米ドル)
	ブラジル		
60,574	AES Tiete Energia SA (Unit)	Goldman Sachs	3,516
524,788	AES Tiete Energia SA (Unit)	Morgan Stanley	3,984
13,100	Agrenco Ltd*	Morgan Stanley	(501)
(117,666)	Alliar Medicos A Frente SA	Goldman Sachs	3,470
(337,417)	Alliar Medicos A Frente SA	Morgan Stanley	27,856
(64,200)	Alpargatas SA (Pref)	Goldman Sachs	(32,622)
(183,356)	Alpargatas SA (Pref)	Morgan Stanley	(6,384)
(604,935)	Alupar Investimento SA (Unit)	Morgan Stanley	(58,733)
115,500	Ambev SA	HSBC	12,097
42,700	Ambev SA	Morgan Stanley	(2,659)
(49,314)	Anima Holding SA	Goldman Sachs	(890)
(25,250)	Anima Holding SA	Morgan Stanley	(1,250)
(2,700)	Arezzo Industria e Comercio SA	HSBC	(658)
(120,791)	Arezzo Industria e Comercio SA	Morgan Stanley	101,699
183,300	Atacadao Distribuicao Comercio e Industria Ltda	Goldman Sachs	(10,245)
299,300	Atacadao Distribuicao Comercio e Industria Ltda	Morgan Stanley	(13,314)
7,100	Azul SA (Pref)	Goldman Sachs	3,169
1,300	Azul SA (Pref)	HSBC	372
60,900	Azul SA (Pref)	Morgan Stanley	(28,985)
(79,629)	B2W Cia Digital	Goldman Sachs	(36,832)
(17,592)	B2W Cia Digital	HSBC	(12,053)
(141,778)	B2W Cia Digital	Morgan Stanley	(135,934)
162,900	B3 SA - Brasil Bolsa Balcao	HSBC	(64,321)
132,193	Banco ABC Brasil SA (Pref)	Goldman Sachs	(7,873)
65,039	Banco ABC Brasil SA (Pref)	Morgan Stanley	(6,382)
37,500	Banco Bradesco SA (Pref)	HSBC	(13,483)
184,780	Banco Bradesco SA (Pref)	Morgan Stanley	(24,485)
(1,100)	Banco BTG Pactual SA (Unit)	Goldman Sachs	(310)
(4,000)	Banco BTG Pactual SA (Unit)	HSBC	(1,037)
(44,300)	Banco BTG Pactual SA (Unit)	Morgan Stanley	25,571
225,200	Banco do Brasil SA	Morgan Stanley	30,172
491,200	Banco do Estado do Rio Grande do Sul SA ' B ' (Pref)	Goldman Sachs	(67,372)
21,900	Banco do Estado do Rio Grande do Sul SA ' B ' (Pref)	HSBC	(12,263)
190,599	Banco do Estado do Rio Grande do Sul SA ' B ' (Pref)	Morgan Stanley	(40,961)
(12,700)	Banco Inter SA (Pref)	Goldman Sachs	289
(29,900)	Banco Inter SA (Pref)	Morgan Stanley	1,292
(8,902)	Banco Inter SA (Pref) ' 144A '	HSBC	1,577
(15,600)	Banco Pan SA (Pref)	HSBC	723
(168,500)	Banco Pan SA (Pref)	Morgan Stanley	(3,447)
4,800	Banco Santander Brasil SA (Unit)	HSBC	(3,937)
73,800	Banco Santander Brasil SA (Unit)	Morgan Stanley	(46,496)

保有高	銘柄	取引相手	未実現評価益/ (損) (米ドル)
	ブラジル(続き)		
(141,900)	BB Seguridade Participacoes SA	Goldman Sachs	(10,641)
(3,900)	BB Seguridade Participacoes SA	Morgan Stanley	974
(35,600)	BK Brasil Operacao e Assessoria a Restaurantes SA	Goldman Sachs	493
(2,100)	BK Brasil Operacao e Assessoria a Restaurantes SA	HSBC	1,123
(110,877)	BK Brasil Operacao e Assessoria a Restaurantes SA	Morgan Stanley	12,299
(1,018,711)	BR Malls Participacoes SA	Goldman Sachs	2,815
(14,460)	BR Malls Participacoes SA	Morgan Stanley	340
(76,488)	BR Properties SA	Goldman Sachs	(2,663)
(557,135)	BR Properties SA	Morgan Stanley	53,400
(21,500)	Braskem SA 'A' (Pref)	HSBC	18,414
88,884	Camil Alimentos SA	Goldman Sachs	5,804
323,353	Camil Alimentos SA	Morgan Stanley	5,496
(47,500)	CCR SA	Goldman Sachs	(743)
(23,100)	CCR SA	HSBC	1,527
(57,800)	Centrais Eletricas Brasileiras SA	HSBC	58,596
(170,000)	Centrais Eletricas Brasileiras SA	Morgan Stanley	42,961
(11,832)	Centrais Eletricas Brasileiras SA (Right)	HSBC	(336)
(34,802)	Centrais Eletricas Brasileiras SA (Right)	Morgan Stanley	1,923
6,400	Cia Brasileira de Distribuicao (Pref)	HSBC	(3,512)
(525,927)	Cia de Locacao das Americas	Morgan Stanley	10,337
(24,800)	Cia de Saneamento Basico do Estado de Sao Paulo	Goldman Sachs	(22,173)
(15,300)	Cia de Saneamento Basico do Estado de Sao Paulo	HSBC	(17,208)
(5,000)	Cia de Saneamento Basico do Estado de Sao Paulo	Morgan Stanley	(3,148)
57,722	Cia de Saneamento de Minas Gerais-COPASA	Goldman Sachs	38,769
17,900	Cia de Saneamento de Minas Gerais-COPASA	HSBC	5,009
145,400	Cia de Saneamento de Minas Gerais-COPASA	Morgan Stanley	48,936
304,270	Cia de Saneamento do Parana (Pref)	Goldman Sachs	23,021
270,839	Cia de Saneamento do Parana (Pref)	Morgan Stanley	(13,251)
28,831	Cia de Saneamento do Parana (Unit)	Goldman Sachs	(2,778)
62,000	Cia de Saneamento do Parana (Unit)	Morgan Stanley	(21,782)
110,574	Cia Ferro Ligas da Bahia - FERBASA (Pref)	Goldman Sachs	47,151
189,133	Cia Ferro Ligas da Bahia - FERBASA (Pref)	Morgan Stanley	50,767
(6,200)	Cia Hering	Goldman Sachs	(142)
(57,700)	Cia Hering	Morgan Stanley	8,670
(254,700)	Cielo SA	Goldman Sachs	(4,860)
(344,400)	Cielo SA	HSBC	8,978
(294,900)	Cogna Educacao	Goldman Sachs	2,795
(584,800)	Cogna Educacao	HSBC	(43,894)
(415,700)	Cogna Educacao	Morgan Stanley	20,608
255,900	Construtora Tenda SA	Goldman Sachs	(123,671)
7,500	Construtora Tenda SA	HSBC	(3,691)
287,178	Construtora Tenda SA	Morgan Stanley	(148,012)

保有高	銘柄	取引相手	未実現評価益/ (損) (米ドル)
	ブラジル(続き)		
4,500	Cosan Logistica SA	Goldman Sachs	(149)
5,000	Cosan SA	HSBC	808
19,200	Cosan SA	Morgan Stanley	(7,766)
120,000	Cyrela Brazil Realty SA Empreendimentos e Participacoes	Goldman Sachs	(17,376)
29,700	Cyrela Brazil Realty SA Empreendimentos e Participacoes	HSBC	(9,141)
127,500	Cyrela Brazil Realty SA Empreendimentos e Participacoes	Morgan Stanley	(21,107)
(832,473)	Direcional Engenharia SA	Morgan Stanley	101,351
313,400	Duratex SA	HSBC	93,986
79,300	Duratex SA	Morgan Stanley	8,394
(707,500)	EcoRodovias Infraestrutura e Logistica SA	Goldman Sachs	7,251
(142,300)	EcoRodovias Infraestrutura e Logistica SA	HSBC	(2,439)
(439,400)	EcoRodovias Infraestrutura e Logistica SA	Morgan Stanley	7,135
(85,700)	Embraer SA	Goldman Sachs	(12,081)
(106,100)	Embraer SA	HSBC	(7,997)
212,600	Enauta Participacoes SA	Goldman Sachs	16,854
142,300	Enauta Participacoes SA	Morgan Stanley	(17,410)
25,700	Energisa SA (Unit)	HSBC	2,054
29,900	Energisa SA (Unit)	Morgan Stanley	(8,597)
(29,800)	Engie Brasil Energia SA	Goldman Sachs	(15,897)
(206,100)	Engie Brasil Energia SA	HSBC	(84,802)
(10,100)	Engie Brasil Energia SA	Morgan Stanley	(3,729)
(238,065)	Equatorial Energia SA	Goldman Sachs	20,471
(5,500)	Equatorial Energia SA	HSBC	(85)
7,300	Even Construtora e Incorporadora SA	Morgan Stanley	(1,530)
(61,409)	Ez Tec Empreendimentos e Participacoes SA	Goldman Sachs	11,152
(1,400)	Ez Tec Empreendimentos e Participacoes SA	HSBC	(156)
(76,520)	Ez Tec Empreendimentos e Participacoes SA	Morgan Stanley	23,492
(12,800)	Fleury SA	Goldman Sachs	(4,126)
(37,400)	Gerdau SA (Pref)	Goldman Sachs	(14,628)
(263,300)	Gerdau SA (Pref)	HSBC	(91,334)
(300)	Gerdau SA (Pref)	Morgan Stanley	(13)
17,271	Grendene SA	Goldman Sachs	2,829
702,884	Grendene SA	Morgan Stanley	65,181
32,571	Grupo SBF SA	Goldman Sachs	(4,271)
82,800	Grupo SBF SA	HSBC	(17,820)
(4,761)	Hapvida Participacoes e Investimentos SA '144A'	Goldman Sachs	104
(89,078)	Hapvida Participacoes e Investimentos SA '144A'	Morgan Stanley	63,788
174,400	Hypera SA	Goldman Sachs	(36,058)
40,700	Hypera SA	Morgan Stanley	(15,793)
(9,500)	Iguatemi Empresa de Shopping Centers SA	Goldman Sachs	(1,418)
(3,100)	Iguatemi Empresa de Shopping Centers SA	HSBC	576
(172,100)	Iguatemi Empresa de Shopping Centers SA	Morgan Stanley	19,554

保有高	銘柄	取引相手	未実現評価益/ (損) (米ドル)
	ブラジル(続き)		
(12,600)	Instituto Hermes Pardini SA	Goldman Sachs	(2,309)
(149,000)	Instituto Hermes Pardini SA	Morgan Stanley	530
302,177	International Meal Co Alimentacao SA 'A'	Goldman Sachs	(974)
34,903	International Meal Co Alimentacao SA 'A'	HSBC	(1,355)
323,408	International Meal Co Alimentacao SA 'A'	Morgan Stanley	(9,692)
388,487	Iochope Maxion SA	Goldman Sachs	63,265
308,200	Iochope Maxion SA	HSBC	27,699
271,214	Iochope Maxion SA	Morgan Stanley	10,999
34,800	IRB Brasil Resseguros S/A	HSBC	8,353
72,500	IRB Brasil Resseguros S/A	Morgan Stanley	26,422
118,400	Itau Unibanco Holding SA (Pref)	HSBC	(66,462)
8,300	Itau Unibanco Holding SA (Pref)	Morgan Stanley	(2,791)
(416,600)	Itausa - Investimentos Itau SA (Pref)	Goldman Sachs	(12,541)
(675,800)	Itausa - Investimentos Itau SA (Pref)	HSBC	126,113
524,600	JBS SA	Goldman Sachs	245,046
193,400	JBS SA	Morgan Stanley	150,176
(12,700)	JHSF Participacoes SA	HSBC	(1,890)
(21,600)	JHSF Participacoes SA	Morgan Stanley	481
8,600	Klabin SA (Unit)	Goldman Sachs	(43)
13,700	Laep Investments Ltd*	Goldman Sachs	(916)
24,300	Laep Investments Ltd*	Morgan Stanley	(1,627)
(88,100)	Linx SA	Goldman Sachs	(22,230)
(146,498)	Linx SA	Morgan Stanley	(23,939)
(384,300)	Localiza Rent a Car SA	Goldman Sachs	(287,644)
(6,900)	Localiza Rent a Car SA	Morgan Stanley	99
59,700	Log-in Logistica Intermodal SA	Goldman Sachs	(31,966)
10,300	Log-in Logistica Intermodal SA	HSBC	(6,151)
41,200	Log-in Logistica Intermodal SA	Morgan Stanley	(23,079)
(657,000)	Lojas Americanas SA (Pref)	Goldman Sachs	(358,995)
(93,700)	Lojas Americanas SA (Pref)	HSBC	(51,223)
(223,400)	Lojas Americanas SA (Pref)	Morgan Stanley	(85,010)
156,750	Lojas Renner SA	Morgan Stanley	(3,625)
(3,279)	LPS Brasil Consultoria de Imoveis SA	Goldman Sachs	(185)
(29,100)	LPS Brasil Consultoria de Imoveis SA	HSBC	(927)
(75,902)	LPS Brasil Consultoria de Imoveis SA	Morgan Stanley	(5,115)
(182,635)	M Dias Branco SA	Goldman Sachs	7,730
(76,400)	M Dias Branco SA	HSBC	59,587
(244,496)	M Dias Branco SA	Morgan Stanley	28,308
(23,600)	Magazine Luiza SA	Morgan Stanley	2,361
(145,800)	Mahle-Metal Leve SA	Goldman Sachs	(1,051)
(4,400)	Mahle-Metal Leve SA	HSBC	573
(58,200)	Mahle-Metal Leve SA	Morgan Stanley	164
(639,757)	Marcopolo SA (Pref)	Goldman Sachs	(3,444)
(1,481,349)	Marcopolo SA (Pref)	Morgan Stanley	18,954
(104,600)	Marfrig Global Foods SA	Goldman Sachs	5,342

保有高	銘柄	取引相手	未実現評価益/ (損) (米ドル)
	ブラジル(続き)		
(322,300)	Marfrig Global Foods SA	Morgan Stanley	(7,512)
(95,300)	Marisa Lojas SA	Goldman Sachs	(39,109)
(245,954)	Marisa Lojas SA	Morgan Stanley	(41,122)
1,664,500	Metalurgica Gerdau SA (Pref)	Goldman Sachs	266,005
110,200	Metalurgica Gerdau SA (Pref)	HSBC	16,814
217,500	Metalurgica Gerdau SA (Pref)	Morgan Stanley	322
400,900	Minerva SA/Brazil	Goldman Sachs	233,203
222,900	Minerva SA/Brazil	Morgan Stanley	99,775
(39,039)	Movida Participacoes SA	Goldman Sachs	2,578
(243,300)	Movida Participacoes SA	Morgan Stanley	32,266
80,800	MRV Engenharia e Participacoes SA	Goldman Sachs	14,727
265,113	MRV Engenharia e Participacoes SA	Morgan Stanley	(42,250)
(547,140)	Multiplan Empreendimentos Imobiliarios SA	Morgan Stanley	103,715
(35,900)	Natura Cosméticos SA	HSBC	8,796
(143,900)	Natura Cosméticos SA	Morgan Stanley	(31,896)
64,100	Neoenergia SA	Goldman Sachs	(2,307)
55,900	Neoenergia SA	HSBC	(5,386)
113,700	Neoenergia SA	Morgan Stanley	(12,088)
16,500	Notre Dame Intermedica Participacoes SA	Goldman Sachs	(4,915)
7,000	Notre Dame Intermedica Participacoes SA	HSBC	(1,160)
10,800	Notre Dame Intermedica Participacoes SA	Morgan Stanley	(10,568)
44,500	Odontoprev SA	Goldman Sachs	(1,395)
249,200	Odontoprev SA	Morgan Stanley	(14,787)
(1,355,600)	Oi SA	HSBC	22,493
(4,230,260)	Oi SA	Morgan Stanley	59,334
(159,571)	Omega Geracao SA	Goldman Sachs	13,729
(262,265)	Omega Geracao SA	Morgan Stanley	72,895
(52,200)	Petro Rio SA	Goldman Sachs	(43,881)
(12,000)	Petro Rio SA	HSBC	(8,187)
(198,510)	Petro Rio SA	Morgan Stanley	(106,914)
278,800	Petrobras Distribuidora SA	Goldman Sachs	24,754
85,700	Petrobras Distribuidora SA	HSBC	(3,584)
266,900	Petrobras Distribuidora SA	Morgan Stanley	27,680
(200,200)	Petroleo Brasileiro SA (Pref)	HSBC	68,318
57,600	Porto Seguro SA	Morgan Stanley	(22,835)
478,300	Qualicorp Consultoria e Corretora de Seguros SA	Morgan Stanley	24,279
10,600	Raia Drogasil SA	Goldman Sachs	6,010
16,800	Raia Drogasil SA	HSBC	10,565
(18,900)	Randon SA Implementos e Participacoes (Pref)	Goldman Sachs	(979)
(28,783)	Randon SA Implementos e Participacoes (Pref)	Morgan Stanley	697
(600,738)	Rumo SA	Goldman Sachs	(46,244)
(35,700)	Santos Brasil Participacoes SA	Goldman Sachs	1,830
(269,125)	Santos Brasil Participacoes SA	Morgan Stanley	15,246

保有高	銘柄	取引相手	未実現評価益/ (損) (米ドル)
	ブラジル(続き)		
270,946	Sao Martinho SA	Goldman Sachs	91,002
494,717	Sao Martinho SA	Morgan Stanley	132,614
28,100	Scandic Hotels Group AB	HSBC	13,002
68,000	Ser Educacional SA '144A'	Goldman Sachs	(4,208)
135,700	Ser Educacional SA '144A'	HSBC	(26,279)
106,300	Ser Educacional SA '144A'	Morgan Stanley	(14,713)
(14,700)	SLC Agricola SA	Goldman Sachs	(3,445)
(89,500)	SLC Agricola SA	HSBC	(8,230)
(79,200)	SLC Agricola SA	Morgan Stanley	(17,023)
14,400	Smiles Fidelidade SA	HSBC	(1,094)
22,300	Smiles Fidelidade SA	Morgan Stanley	(1,281)
(9,400)	Sul America SA (Unit)	Goldman Sachs	(2,206)
(63,500)	Sul America SA (Unit)	Morgan Stanley	(6,596)
(292,700)	Suzano Papel e Celulose SA	Goldman Sachs	(5,974)
(2,900)	Suzano Papel e Celulose SA	Morgan Stanley	326
(139,500)	Suzano SA	HSBC	19,357
(12,800)	Taurus Armas SA (Pref)	Goldman Sachs	(986)
(15,583)	Taurus Armas SA (Pref)	HSBC	(2,417)
(21,600)	Taurus Armas SA (Pref)	Morgan Stanley	1,527
107,300	Tecnisa SA	Goldman Sachs	921
145,500	Tecnisa SA	HSBC	4,518
281,384	Tegma Gestao Logistica SA	Goldman Sachs	27,542
193,387	Tegma Gestao Logistica SA	Morgan Stanley	(19,557)
18,900	Telefonica Brasil SA (Pref)	Goldman Sachs	(743)
35,500	Telefonica Brasil SA (Pref)	HSBC	10,621
24,700	Telefonica Brasil SA (Pref)	Morgan Stanley	2,653
20,600	TIM Participacoes SA	Goldman Sachs	1,792
121,300	TIM Participacoes SA	HSBC	17,383
14,200	TIM Participacoes SA	Morgan Stanley	(335)
76,054	TOTVS SA	Goldman Sachs	(6,125)
7,300	TOTVS SA	HSBC	3,922
211,700	TOTVS SA	Morgan Stanley	(67,188)
381,193	Transmissora Alianca de Energia Eletrica SA (Unit)	Goldman Sachs	(10,786)
31,600	Transmissora Alianca de Energia Eletrica SA (Unit)	HSBC	(3,318)
566,121	Transmissora Alianca de Energia Eletrica SA (Unit)	Morgan Stanley	(2,287)
(34,700)	Trisul SA	Morgan Stanley	2,294
67,100	Tupy SA	Goldman Sachs	(1,325)
25,000	Tupy SA	HSBC	(2,003)
128,500	Tupy SA	Morgan Stanley	(8,188)
(60,200)	Ultrapar Participacoes SA	HSBC	(12,924)
(8,234)	Unipar Carbocloro SA (Pref)	Morgan Stanley	(1,747)
(2,012,200)	Usinas Siderurgicas de Minas Gerais SA Usiminas 'A' (Pref)	Goldman Sachs	(534,473)

保有高	銘柄	取引相手	未実現評価益/ (損) (米ドル)
	ブラジル(続き)		
(10,300)	Usinas Siderurgicas de Minas Gerais SA Usiminas 'A' (Pref)	HSBC	(1,304)
(571,300)	Usinas Siderurgicas de Minas Gerais SA Usiminas 'A' (Pref)	Morgan Stanley	(57,096)
40,000	Vale SA	Goldman Sachs	18,854
41,100	Vale SA	HSBC	(1,630)
(63,560)	Valid Solucoes e Servicos de Seguranca em Meios de Pagamento e Identificacao SA	Goldman Sachs	13,108
(145,223)	Valid Solucoes e Servicos de Seguranca em Meios de Pagamento e Identificacao SA	Morgan Stanley	51,287
(7,200)	WEG SA	HSBC	(1,306)
(202,179)	WEG SA	Morgan Stanley	(12,154)
(86,100)	Wiz Solucoes e Corretagem de Seguros SA	Goldman Sachs	(23,459)
(269,300)	Wiz Solucoes e Corretagem de Seguros SA	Morgan Stanley	(3,205)
152,600	YDUQS Part	Goldman Sachs	146,575
4,600	YDUQS Part	HSBC	4,152
80,300	YDUQS Part	Morgan Stanley	77,031
			<u>(88,876)</u>
	カナダ		
(187,342)	Advantage Oil & Gas Ltd	Goldman Sachs	13,291
(239,283)	Advantage Oil & Gas Ltd	Morgan Stanley	(5,122)
744	Advanz Pharma Corp	Morgan Stanley	(2,574)
118,496	Aecon Group Inc	Morgan Stanley	2,076
(12,990)	Ag Growth International Inc	Goldman Sachs	6,968
(11,356)	Ag Growth International Inc	HSBC	(1,892)
(19,164)	Ag Growth International Inc	Morgan Stanley	6,334
(14,564)	Agnico Eagle Mines Ltd	Morgan Stanley	20,712
(20,294)	Aimia Inc	Goldman Sachs	(3,841)
(64,028)	Aimia Inc	Morgan Stanley	602
249	Air Canada	Goldman Sachs	183
21,546	Air Canada	HSBC	27,386
1,522	Air Canada	Morgan Stanley	1,624
33,473	AKITA Drilling Ltd 'A'	Morgan Stanley	489
(49,901)	Alacer Gold Corp	Goldman Sachs	(21,501)
(2,783)	Alacer Gold Corp	HSBC	(814)
(31,015)	Alacer Gold Corp	Morgan Stanley	(14,131)
53,688	Alamos Gold Inc 'A'	Goldman Sachs	8,457
41,150	Alamos Gold Inc 'A'	Morgan Stanley	4,809
32,608	Alaris Royalty Corp	Morgan Stanley	(3,780)
329,962	Algonquin Power & Utilities Corp	Goldman Sachs	60,977
7,596	Algonquin Power & Utilities Corp	HSBC	3,943
134,216	Algonquin Power & Utilities Corp	Morgan Stanley	10,919
71,054	Alimentation Couche-Tard Inc 'B'	Goldman Sachs	115,107
22,070	Alimentation Couche-Tard Inc 'B'	HSBC	57,287
104,185	Alimentation Couche-Tard Inc 'B'	Morgan Stanley	171,079
(54,400)	Allied Properties Real Estate Investment Trust (Reit)	Goldman Sachs	42,194

保有高	銘柄	取引相手	未実現評価益/ (損) (米ドル)
	カナダ(続き)		
(13,997)	Allied Properties Real Estate Investment Trust (Reit)	HSBC	2,116
(51,769)	Allied Properties Real Estate Investment Trust (Reit)	Morgan Stanley	49,247
(65,960)	AltaGas Ltd	Morgan Stanley	7,579
30,639	Altius Minerals Corp	Goldman Sachs	3,884
114,945	Altius Minerals Corp	Morgan Stanley	24,472
(19,767)	Altus Group Ltd/Canada	Goldman Sachs	(16,156)
(30,951)	Altus Group Ltd/Canada	Morgan Stanley	(17,385)
138,949	ARC Resources Ltd	Morgan Stanley	25,696
17,725	Aritzia Inc	Goldman Sachs	(7,077)
8,364	Aritzia Inc	HSBC	1,395
19,428	Aritzia Inc	Morgan Stanley	3,770
(116,029)	Artis Real Estate Investment Trust (Reit)	Goldman Sachs	(951)
(43,091)	Artis Real Estate Investment Trust (Reit)	Morgan Stanley	(4,943)
(22,881)	Atco Ltd/Canada 'I'	Morgan Stanley	(11,156)
124,101	Atlantic Power Corp	Goldman Sachs	(3,577)
15,156	Atlantic Power Corp	HSBC	(110)
146,943	Atlantic Power Corp	Morgan Stanley	(3,543)
(20,473)	ATS Automation Tooling Systems Inc	Goldman Sachs	7,144
(1,678)	ATS Automation Tooling Systems Inc	HSBC	953
(20,752)	ATS Automation Tooling Systems Inc	Morgan Stanley	508
(14,507)	Aurinia Pharmaceuticals Inc	Morgan Stanley	(19,690)
(10,597)	AutoCanada Inc	Goldman Sachs	(4,441)
103,706	B2Gold Corp	Goldman Sachs	11,976
107,861	B2Gold Corp	Morgan Stanley	8,679
8,758	Bank of Montreal	Goldman Sachs	2,973
2,407	Bank of Montreal	HSBC	1,935
48,299	Bank of Montreal	Morgan Stanley	44,508
23,642	Bank of Nova Scotia/The	Goldman Sachs	(27,631)
(28,802)	Barrick Gold Corp	Goldman Sachs	(3,355)
(7,597)	Barrick Gold Corp	HSBC	(2,495)
(4,137)	Barrick Gold Corp	Morgan Stanley	(796)
(1,250)	Bausch Health Cos Inc	Morgan Stanley	(984)
307,229	Baytex Energy Corp	Goldman Sachs	(47,659)
204,491	Baytex Energy Corp	HSBC	(13,573)
218,513	Baytex Energy Corp	Morgan Stanley	(9,196)
43,540	BCE Inc	Goldman Sachs	(13,479)
92,653	BCE Inc	Morgan Stanley	31,309
1,858	Bellatrix Exploration Ltd*	Morgan Stanley	(517)
79,140	Birchcliff Energy Ltd	Goldman Sachs	1,342
189,560	Birchcliff Energy Ltd	Morgan Stanley	24,762
(67,714)	BlackBerry Ltd	Goldman Sachs	(3,499)
(76,506)	BlackBerry Ltd	Morgan Stanley	7,179
42,749	Boardwalk Real Estate Investment Trust (Reit)	Goldman Sachs	28,584

保有高	銘柄	取引相手	未実現評価益/ (損) (米ドル)
	カナダ(続き)		
3,407	Boardwalk Real Estate Investment Trust (Reit)	HSBC	12,148
37,554	Boardwalk Real Estate Investment Trust (Reit)	Morgan Stanley	23,709
(217,058)	Bombardier Inc 'B'	Goldman Sachs	13,347
(109,080)	Bombardier Inc 'B'	HSBC	3,483
(271,912)	Bombardier Inc 'B'	Morgan Stanley	8,445
240,475	Bonavista Energy Corp	Morgan Stanley	(56)
(160,617)	Boralex Inc 'A'	Morgan Stanley	(34,973)
22,926	Brookfield Asset Management Inc 'A'	Morgan Stanley	27,266
15,754	Brookfield Business Partners LP	Goldman Sachs	3,408
3,475	Brookfield Business Partners LP	HSBC	4,184
27,251	Brookfield Business Partners LP	Morgan Stanley	(930)
24,870	Brookfield Infrastructure Partners LP	Morgan Stanley	(6,632)
55,217	Brookfield Property Partners LP	Morgan Stanley	3,061
24,419	Brookfield Renewable Partners LP	Morgan Stanley	9,384
6,009	BRP Inc	HSBC	23,307
2,549	BRP Inc	Morgan Stanley	8,647
38,702	CAE Inc	Morgan Stanley	18,119
113,642	Calfrac Well Services Ltd	Goldman Sachs	(21,034)
21,999	Calfrac Well Services Ltd	HSBC	(6,910)
125,522	Calfrac Well Services Ltd	Morgan Stanley	(10,441)
(37,482)	Cameco Corp	Goldman Sachs	9,931
(3,837)	Cameco Corp	HSBC	1,062
(72,870)	Cameco Corp	Morgan Stanley	11,950
25,551	Canaccord Genuity Group Inc	Goldman Sachs	3,513
47,324	Canaccord Genuity Group Inc	Morgan Stanley	3,448
(133,070)	Canacol Energy Ltd	Goldman Sachs	45,753
(90,236)	Canacol Energy Ltd	HSBC	37,355
(52,492)	Canacol Energy Ltd	Morgan Stanley	8,405
(8,990)	Canada Goose Holdings Inc	Goldman Sachs	(26,644)
(9,156)	Canada Goose Holdings Inc	Morgan Stanley	(15,552)
26,813	Canadian Apartment Properties REIT (Reit)	Goldman Sachs	13,419
13,121	Canadian Apartment Properties REIT (Reit)	HSBC	8,514
95,374	Canadian Apartment Properties REIT (Reit)	Morgan Stanley	78,548
6,024	Canadian Imperial Bank of Commerce	Goldman Sachs	(1,851)
2,783	Canadian Imperial Bank of Commerce	HSBC	743
15,691	Canadian Imperial Bank of Commerce	Morgan Stanley	545
(9,690)	Canadian National Railway Co	Goldman Sachs	20,180
(8,421)	Canadian National Railway Co	HSBC	14,047
(34,481)	Canadian National Railway Co	Morgan Stanley	(38,459)
(32,532)	Canadian Natural Resources Ltd	Goldman Sachs	(2,650)
(28,308)	Canadian Natural Resources Ltd	HSBC	(4,730)
(23,105)	Canadian Natural Resources Ltd	Morgan Stanley	(2,714)
2,822	Canadian Pacific Railway Ltd	Goldman Sachs	(9,140)
2,900	Canadian Pacific Railway Ltd	HSBC	9,446

保有高	銘柄	取引相手	未実現評価益/ (損) (米ドル)
	カナダ(続き)		
12,275	Canadian Pacific Railway Ltd	Morgan Stanley	34,982
(11,289)	Canadian Tire Corp Ltd 'A'	Goldman Sachs	16,756
(6,165)	Canadian Tire Corp Ltd 'A'	HSBC	(3,709)
(14,436)	Canadian Tire Corp Ltd 'A'	Morgan Stanley	(4,787)
(47,429)	Canadian Utilities Ltd 'A'	Goldman Sachs	23,754
(1,567)	Canadian Utilities Ltd 'A'	HSBC	(273)
(103,181)	Canadian Utilities Ltd 'A'	Morgan Stanley	(14,364)
(33,779)	Canadian Western Bank	Morgan Stanley	10,999
(64,706)	Canfor Pulp Products Inc	Goldman Sachs	13,607
(2,301)	Canfor Pulp Products Inc	HSBC	752
(112,534)	Canfor Pulp Products Inc	Morgan Stanley	3,845
(63,956)	CanWel Building Materials Group Ltd	Goldman Sachs	(16,374)
46,856	Capital Power Corp	Goldman Sachs	24,840
6,103	Capital Power Corp	HSBC	7,601
112,806	Capital Power Corp	Morgan Stanley	42,336
5,740	Cardinal Energy Ltd	HSBC	(11)
(6,331)	Cargojet Inc	Goldman Sachs	3,488
(4,112)	Cargojet Inc	HSBC	11,490
(1,853)	Cargojet Inc	Morgan Stanley	645
(3,008)	Cascades Inc	Goldman Sachs	(259)
(4,685)	Cascades Inc	HSBC	(165)
(14,551)	Cascades Inc	Morgan Stanley	(789)
(842)	CCL Industries Inc 'B'	HSBC	(157)
(20,452)	CCL Industries Inc 'B'	Morgan Stanley	(1,279)
(80,338)	Celestica Inc	Goldman Sachs	12,054
(103,084)	Celestica Inc	Morgan Stanley	(14,229)
(16,071)	Cenovus Energy Inc	Goldman Sachs	5,560
(18,386)	Cenovus Energy Inc	HSBC	4,213
(139,970)	Cenovus Energy Inc	Morgan Stanley	5,013
(13,870)	Centerra Gold Inc	Goldman Sachs	(4,020)
(9,113)	Centerra Gold Inc	HSBC	(1,975)
(40,950)	Centerra Gold Inc	Morgan Stanley	(10,257)
(9,741)	Ceridian HCM Holding Inc	Goldman Sachs	(44,856)
108,710	CES Energy Solutions Corp	Morgan Stanley	(5,007)
27,485	CGI Inc	Goldman Sachs	44,095
4,737	CGI Inc	HSBC	14,019
37,280	CGI Inc	Morgan Stanley	66,747
(7,374)	Chesswood Group Ltd	Morgan Stanley	(267)
(124,676)	Choice Properties Real Estate Investment Trust (Reit)	Goldman Sachs	(9,601)
(57,434)	Choice Properties Real Estate Investment Trust (Reit)	HSBC	(13,281)
(171,555)	Choice Properties Real Estate Investment Trust (Reit)	Morgan Stanley	(20,811)
(74,269)	CI Financial Corp	Goldman Sachs	6,663
42,969	Cineplex Inc	Goldman Sachs	(3,163)

保有高	銘柄	取引相手	未実現評価益/ (損) (米ドル)
	カナダ(続き)		
1,651	Cineplex Inc	HSBC	(234)
23,810	Cineplex Inc	Morgan Stanley	(8,712)
5,343	Cogeco Communications Inc	Goldman Sachs	(9,014)
34,992	Cogeco Communications Inc	HSBC	96,586
3,049	Cogeco Inc	Goldman Sachs	(7,853)
3,304	Cogeco Inc	HSBC	3,904
20,529	Cogeco Inc	Morgan Stanley	(62,344)
15,528	Colliers International Group Inc	Goldman Sachs	31,384
10,938	Colliers International Group Inc	HSBC	28,895
15,384	Colliers International Group Inc	Morgan Stanley	31,583
13,816	Columbia Care Inc	HSBC	(11,480)
(95,310)	Cominar Real Estate Investment Trust (Reit)	Goldman Sachs	(683)
(126,510)	Cominar Real Estate Investment Trust (Reit)	Morgan Stanley	(1,036)
(13,412)	Computer Modelling Group Ltd	HSBC	(8,716)
(40,676)	Computer Modelling Group Ltd	Morgan Stanley	3,224
(2,214)	Constellation Software Inc/Canada	Goldman Sachs	(126,969)
(341)	Constellation Software Inc/Canada	Morgan Stanley	(6,443)
(2,071)	Continental Gold Inc	Goldman Sachs	(577)
(14,230)	Continental Gold Inc	HSBC	(3,259)
(18,056)	Continental Gold Inc	Morgan Stanley	(5,259)
11,140	Corby Spirit and Wine Ltd	Morgan Stanley	922
16,599	Corus Entertainment Inc 'B'	Goldman Sachs	1,600
63,998	Corus Entertainment Inc 'B'	Morgan Stanley	(3,548)
(34,634)	Cott Corp	Goldman Sachs	(18,048)
(4,842)	Cott Corp	Morgan Stanley	41
18,282	Crescent Point Energy Corp	Goldman Sachs	(8,527)
116,451	Crescent Point Energy Corp	Morgan Stanley	(26,553)
138,377	Crew Energy Inc	Morgan Stanley	492
111,261	Crombie Real Estate Investment Trust (Reit)	Goldman Sachs	(3,418)
96,489	Crombie Real Estate Investment Trust (Reit)	Morgan Stanley	18,138
146,598	CT Real Estate Investment Trust (Reit)	Goldman Sachs	(11,812)
126,080	CT Real Estate Investment Trust (Reit)	Morgan Stanley	10,461
(9,050)	Descartes Systems Group Inc/The	Goldman Sachs	(17,998)
(37,629)	Descartes Systems Group Inc/The	Morgan Stanley	(32,801)
(6,867)	Detour Gold Corp	Morgan Stanley	(8,138)
(59,729)	DIRTT Environmental Solutions	Morgan Stanley	576
(17,110)	Dollarama Inc	Goldman Sachs	(18,657)
(6,847)	Dollarama Inc	HSBC	(10,153)
(49,881)	Dollarama Inc	Morgan Stanley	(61,135)
18,480	Domtar Corp	Goldman Sachs	(9,546)
1,588	Domtar Corp	HSBC	(870)
18,201	Domtar Corp	Morgan Stanley	4,902
34,832	Dorel Industries Inc 'B'	Goldman Sachs	26,781
24,366	Dorel Industries Inc 'B'	Morgan Stanley	10,566
71,840	Dream Industrial Real Estate Investment Trust (Reit)	Goldman Sachs	11,414

保有高	銘柄	取引相手	未実現評価益/ (損) (米ドル)
	カナダ(続き)		
26,530	Dream Industrial Real Estate Investment Trust (Reit)	HSBC	12,320
253,759	Dream Industrial Real Estate Investment Trust (Reit)	Morgan Stanley	57,479
(80,079)	Dream Office Real Estate Investment Trust (Reit)	Goldman Sachs	(32,817)
(2,023)	Dream Office Real Estate Investment Trust (Reit)	HSBC	(548)
(109,097)	Dream Office Real Estate Investment Trust (Reit)	Morgan Stanley	(29,607)
21,500	Dundee Precious Metals Inc	Morgan Stanley	4,803
(16,208)	ECN Capital Corp	Goldman Sachs	(1,268)
(86,570)	ECN Capital Corp	HSBC	974
(94,153)	ECN Capital Corp	Morgan Stanley	(864)
(669)	Eldorado Gold Corp	HSBC	(9)
(19,905)	Eldorado Gold Corp	Morgan Stanley	(2,299)
(34,944)	Element Fleet Management Corp	Morgan Stanley	3,086
(32,059)	Emera Inc	Goldman Sachs	(22,739)
(12,679)	Emera Inc	HSBC	(19,504)
(73,446)	Emera Inc	Morgan Stanley	14,655
36,971	Empire Co Ltd 'A'	Goldman Sachs	36,508
2,211	Empire Co Ltd 'A'	HSBC	1,806
53,082	Empire Co Ltd 'A'	Morgan Stanley	58,999
(43,485)	Enbridge Inc	Goldman Sachs	13,030
(34,092)	Enbridge Inc	HSBC	(13,958)
(22,648)	Enbridge Inc	Morgan Stanley	(11,211)
(5,784)	Encana Corp	Goldman Sachs	2,405
(125,716)	Encana Corp	Morgan Stanley	19,238
8,757	Endeavour Mining Corp	HSBC	11,310
1,678	Endeavour Mining Corp	Morgan Stanley	1,280
41,844	Enerflex Ltd	Goldman Sachs	6,691
62,603	Enerflex Ltd	Morgan Stanley	5,761
53,370	Enerplus Corp	Goldman Sachs	(8,363)
57,171	Enerplus Corp	HSBC	(14,316)
123,383	Enerplus Corp	Morgan Stanley	(13,492)
4,256	Enghouse Systems Ltd	Goldman Sachs	8,889
21,669	Enghouse Systems Ltd	Morgan Stanley	9,346
25,918	Ensign Energy Services Inc	Morgan Stanley	494
(945)	Equitable Group Inc	HSBC	1,957
(3,481)	Equitable Group Inc	Morgan Stanley	1,824
6,091	ERO Copper Corp	Goldman Sachs	5,075
5,783	ERO Copper Corp	HSBC	7,098
25,633	ERO Copper Corp	Morgan Stanley	10,738
67,346	Essential Energy Services Trust	Morgan Stanley	244
1,702	Exchange Income Corp	Goldman Sachs	540
9,191	Exchange Income Corp	HSBC	12,444
8,968	Exchange Income Corp	Morgan Stanley	754

保有高	銘柄	取引相手	未実現評価益/ (損) (米ドル)
	カナダ(続き)		
(96,045)	Extendicare Inc	Goldman Sachs	7,848
(150,948)	Extendicare Inc	Morgan Stanley	7,430
2,083	Fairfax Financial Holdings Ltd	Goldman Sachs	5,976
73	Fairfax Financial Holdings Ltd	HSBC	(401)
155	Fairfax Financial Holdings Ltd	Morgan Stanley	1,367
109,760	Fiera Capital Corp	Goldman Sachs	(25,217)
(1,205)	Finning International Inc	HSBC	121
(74,505)	Finning International Inc	Morgan Stanley	(4,741)
(81,630)	First Capital Realty Inc	Goldman Sachs	5,144
(199,024)	First Capital Realty Inc	Morgan Stanley	(38,359)
(4,371)	First Majestic Silver Corp	Morgan Stanley	(234)
212	First National Financial Corp	Goldman Sachs	(402)
3,801	First National Financial Corp	HSBC	(3,267)
7,413	First National Financial Corp	Morgan Stanley	(11,697)
(42,300)	First Quantum Minerals Ltd	Goldman Sachs	(9,589)
(57,940)	First Quantum Minerals Ltd	Morgan Stanley	(527)
3,647	FirstService Corp	Goldman Sachs	17,320
1,149	FirstService Corp	HSBC	8,139
21,124	FirstService Corp	Morgan Stanley	40,994
26,714	Fortis Inc/Canada	Goldman Sachs	(39,312)
10,789	Fortis Inc/Canada	HSBC	(7,714)
126,711	Fortis Inc/Canada	Morgan Stanley	(98,528)
37,086	Fortuna Silver Mines Inc	Goldman Sachs	4,939
9,492	Fortuna Silver Mines Inc	HSBC	892
46,849	Fortuna Silver Mines Inc	Morgan Stanley	6,604
9,108	Franco-Nevada Corp	Goldman Sachs	(5,673)
2,477	Franco-Nevada Corp	HSBC	6,780
12,877	Franco-Nevada Corp	Morgan Stanley	19,442
189,812	Freehold Royalties Ltd	Goldman Sachs	(24,125)
87,815	Freehold Royalties Ltd	HSBC	(5,387)
163,873	Freehold Royalties Ltd	Morgan Stanley	(9,161)
44,317	Frontera Energy Corp	Goldman Sachs	(28,486)
5,204	Frontera Energy Corp	HSBC	(4,557)
46,259	Frontera Energy Corp	Morgan Stanley	(878)
(18,630)	Genworth MI Canada Inc	Morgan Stanley	(8,752)
27,822	George Weston Ltd	Goldman Sachs	56,671
51,607	George Weston Ltd	Morgan Stanley	71,110
149,020	Gibson Energy Inc	Goldman Sachs	(102,793)
81,728	Gibson Energy Inc	Morgan Stanley	(3,443)
(871)	Gildan Activewear Inc	Goldman Sachs	(1,854)
(25,108)	Gildan Activewear Inc	HSBC	(49,622)
(18,080)	Gildan Activewear Inc	Morgan Stanley	(38,847)
(5,356)	goeasy Ltd	Goldman Sachs	(13,571)
(1,278)	goeasy Ltd	Morgan Stanley	(3,208)
(10,221)	Golden Star Resources Ltd	Goldman Sachs	84

保有高	銘柄	取引相手	未実現評価益/ (損) (米ドル)
	カナダ(続き)		
(29,179)	Golden Star Resources Ltd	Morgan Stanley	(3,454)
27,542	Gran Tierra Energy Inc	Goldman Sachs	881
159,536	Gran Tierra Energy Inc	Morgan Stanley	(104)
(11,229)	Granite Real Estate Investment Trust (Reit)	Goldman Sachs	(4,409)
(16,941)	Granite Real Estate Investment Trust (Reit)	Morgan Stanley	(7,088)
(4,027)	Great Canadian Gaming Corp	Goldman Sachs	(8,618)
(11,069)	Great Canadian Gaming Corp	HSBC	(24,879)
(22,563)	Great Canadian Gaming Corp	Morgan Stanley	(2,087)
(28,871)	Great-West Lifeco Inc	Goldman Sachs	2,399
(42,432)	Great-West Lifeco Inc	Morgan Stanley	(16,241)
41,325	H&R Real Estate Investment Trust (Reit)	Goldman Sachs	(12,281)
44,882	High Arctic Energy Services Inc	Morgan Stanley	1,309
(12,907)	Home Capital Group Inc	Morgan Stanley	(659)
(54,778)	Hudbay Minerals Inc	Goldman Sachs	13,867
(5,382)	Hudbay Minerals Inc	Morgan Stanley	(232)
(106,014)	Husky Energy Inc	Goldman Sachs	11,683
(116,993)	Husky Energy Inc	HSBC	69,948
(161,089)	Hydro One Ltd	Goldman Sachs	(58,921)
(96,126)	Hydro One Ltd	Morgan Stanley	(9,691)
(2,022)	Hydro One Ltd ' 144A '	HSBC	(1,522)
(16,975)	iA Financial Corp Inc	Goldman Sachs	1,526
(2,639)	iA Financial Corp Inc	HSBC	(2,902)
(2,349)	iA Financial Corp Inc	Morgan Stanley	(1,921)
56,148	IAMGOLD Corp	HSBC	14,048
(42,061)	IGM Financial Inc	Morgan Stanley	4,572
41,625	Imperial Oil Ltd	Goldman Sachs	(27,375)
14,996	Imperial Oil Ltd	HSBC	(23,102)
14,981	Imperial Oil Ltd	Morgan Stanley	1,676
(69,997)	Innergex Renewable Energy Inc	Goldman Sachs	(2,804)
(9,995)	Innergex Renewable Energy Inc	HSBC	(476)
(305,630)	Innergex Renewable Energy Inc	Morgan Stanley	(34,287)
(6,339)	Intact Financial Corp	Morgan Stanley	(5,735)
(28,656)	Inter Pipeline Ltd	Goldman Sachs	(1,271)
(166,629)	Inter Pipeline Ltd	HSBC	(40,007)
(32,589)	Inter Pipeline Ltd	Morgan Stanley	(388)
(3,251)	Interfor Corp	Goldman Sachs	(467)
(10,306)	Interfor Corp	HSBC	(5,402)
(40,420)	Interfor Corp	Morgan Stanley	(9,425)
(77,839)	InterRent Real Estate Investment Trust (Reit)	Goldman Sachs	(1,025)
(92,029)	InterRent Real Estate Investment Trust (Reit)	HSBC	(28,780)
(29,924)	InterRent Real Estate Investment Trust (Reit)	Morgan Stanley	(1,902)
(532)	Intertape Polymer Group Inc	HSBC	414
(34,001)	Intertape Polymer Group Inc	Morgan Stanley	3,846

保有高	銘柄	取引相手	未実現評価益/ (損) (米ドル)
	カナダ(続き)		
226,627	Ivanhoe Mines Ltd 'A'	Goldman Sachs	(41,107)
69,904	Ivanhoe Mines Ltd 'A'	Morgan Stanley	(9,586)
8,534	Jamieson Wellness Inc	Goldman Sachs	(1,302)
4,294	Jamieson Wellness Inc	HSBC	3,641
27,755	Jamieson Wellness Inc	Morgan Stanley	(7,449)
(72,670)	Just Energy Group Inc	Goldman Sachs	(19,781)
(8,080)	Kelt Exploration Ltd	Goldman Sachs	(1,044)
(8,592)	Kelt Exploration Ltd	HSBC	(487)
(123,600)	Kelt Exploration Ltd	Morgan Stanley	(3,492)
18,576	Keyera Corp	Goldman Sachs	(20,010)
3,512	Keyera Corp	HSBC	(236)
74,909	Keyera Corp	Morgan Stanley	(45,702)
110,655	Killam Apartment Real Estate Investment Trust (Reit)	Goldman Sachs	23,726
29,520	Killam Apartment Real Estate Investment Trust (Reit)	HSBC	7,269
155,745	Killam Apartment Real Estate Investment Trust (Reit)	Morgan Stanley	34,834
(2,014)	Kinaxis Inc	Goldman Sachs	(5,308)
(12,434)	Kinaxis Inc	Morgan Stanley	(3,760)
(77,477)	Kinder Morgan Canada Ltd '144A'	Goldman Sachs	30,528
(25,295)	Kinder Morgan Canada Ltd '144A'	Morgan Stanley	3,029
82,012	Kinross Gold Corp	Goldman Sachs	3,342
2,241	Kinross Gold Corp	HSBC	(206)
7,500	Kirkland Lake Gold Ltd	Goldman Sachs	(53,608)
1,159	Kirkland Lake Gold Ltd	Morgan Stanley	(7,653)
19,675	Knight Therapeutics Inc	Goldman Sachs	(55)
49,535	Knight Therapeutics Inc	HSBC	(22,382)
83,321	Knight Therapeutics Inc	Morgan Stanley	(2,189)
34,732	Labrador Iron Ore Royalty Corp	Goldman Sachs	52,950
2,783	Labrador Iron Ore Royalty Corp	HSBC	2,957
12,106	Labrador Iron Ore Royalty Corp	Morgan Stanley	3,678
(48,807)	Laurentian Bank of Canada	Morgan Stanley	14,669
(9,210)	Lightspeed POS Inc	Goldman Sachs	(23,499)
(2,360)	Lightspeed POS Inc	HSBC	(6,621)
(5,593)	Linamar Corp	Goldman Sachs	3,186
(3,383)	Linamar Corp	HSBC	567
(41,378)	Linamar Corp	Morgan Stanley	(54,227)
26,177	Lithium Americas Corp	Goldman Sachs	(2,016)
49,421	Lithium Americas Corp	HSBC	(4,994)
43,987	Lithium Americas Corp	Morgan Stanley	3,229
(61,549)	Loblaw Cos Ltd	Goldman Sachs	(68,603)
(27,707)	Loblaw Cos Ltd	Morgan Stanley	(20,105)
1,637	Lundin Gold Inc	Goldman Sachs	139
1,393	Lundin Gold Inc	HSBC	254
1,982	Lundin Gold Inc	Morgan Stanley	336

保有高	銘柄	取引相手	未実現評価益/ (損) (米ドル)
	カナダ(続き)		
(108,533)	Lundin Mining Corp	Goldman Sachs	40,277
(73,876)	Lundin Mining Corp	HSBC	24,255
(178,001)	Lundin Mining Corp	Morgan Stanley	24,724
(5,494)	MAG Silver Corp	Morgan Stanley	(2,444)
23,481	Magna International Inc	Goldman Sachs	(12,024)
2,415	Magna International Inc	HSBC	(3,180)
1,965	Magna International Inc	Morgan Stanley	2,489
59,175	Manulife Financial Corp	Morgan Stanley	14,619
64,685	Maple Leaf Foods Inc	Morgan Stanley	58,131
(11,616)	Martinrea International Inc	HSBC	(6,634)
(96,926)	Martinrea International Inc	Morgan Stanley	(43,191)
9,135	Maxar Technologies Inc	HSBC	(12,339)
4,487	Maxar Technologies Inc	Morgan Stanley	(4,014)
19,197	McCoy Global Inc	Morgan Stanley	283
11,468	Medical Facilities Corp	Morgan Stanley	(717)
10,354	MediPharm Labs Corp	Goldman Sachs	(2,205)
27,569	MediPharm Labs Corp	HSBC	(30,735)
31,211	MediPharm Labs Corp	Morgan Stanley	(5,224)
(18,606)	MEG Energy Corp	Goldman Sachs	1,279
20,735	Methanex Corp	Goldman Sachs	(74,652)
373	Methanex Corp	HSBC	(1,468)
19,637	Methanex Corp	Morgan Stanley	(16,721)
(49,288)	Metro Inc/CN	Goldman Sachs	(82,004)
(2,129)	Metro Inc/CN	HSBC	(4,246)
(59,366)	Metro Inc/CN	Morgan Stanley	(65,790)
20,899	Morguard North American Residential Real Estate Investment Trust (Reit)	Goldman Sachs	(2,488)
525	Morguard North American Residential Real Estate Investment Trust (Reit)	HSBC	2
12,488	Morguard North American Residential Real Estate Investment Trust (Reit)	Morgan Stanley	2,142
(890)	Morguard Real Estate Investment Trust (Reit)	Morgan Stanley	(59)
18,735	Morneau Shepell Inc	Goldman Sachs	13,090
32,328	Morneau Shepell Inc	HSBC	28,840
51,755	Morneau Shepell Inc	Morgan Stanley	4,247
(17,812)	MTY Food Group Inc	Goldman Sachs	15,823
(3,518)	MTY Food Group Inc	HSBC	(9,131)
(17,720)	MTY Food Group Inc	Morgan Stanley	(18,922)
(22,496)	Mullen Group Ltd	Morgan Stanley	1,782
(23,812)	National Bank of Canada	Goldman Sachs	(15,176)
(67,773)	National Bank of Canada	Morgan Stanley	(9,928)
(17,957)	Newmont Mining Corp	Goldman Sachs	(10,887)
(23,055)	Nexa Resources SA	Goldman Sachs	13,476
(34,450)	Nexa Resources SA	Morgan Stanley	(9,150)
202,215	NexGen Energy Ltd	Goldman Sachs	(6,012)
265,777	NexGen Energy Ltd	Morgan Stanley	(8,210)

保有高	銘柄	取引相手	未実現評価益/ (損) (米ドル)
	カナダ(続き)		
(24,413)	NFI Group Inc	Goldman Sachs	21,168
(12,438)	NFI Group Inc	HSBC	27,431
(43,991)	NFI Group Inc	Morgan Stanley	40,625
(8,739)	Norbord Inc	Goldman Sachs	(2,026)
(7,225)	Norbord Inc	HSBC	1,544
(58,913)	Norbord Inc	Morgan Stanley	1,611
10,489	North American Construction Group Ltd	Morgan Stanley	1,110
6,998	North American Palladium Ltd	Goldman Sachs	(64)
3,544	North American Palladium Ltd	HSBC	(29)
4,044	North American Palladium Ltd	Morgan Stanley	235
(14,278)	North West Co Inc/The	Goldman Sachs	(2,144)
(2,262)	North West Co Inc/The	HSBC	(1,090)
(82,005)	North West Co Inc/The	Morgan Stanley	(42,076)
97,094	Northland Power Inc	Morgan Stanley	(27,589)
(49,476)	Northview Apartment Real Estate Investment Trust (Reit)	Goldman Sachs	(7,397)
(3,138)	Northview Apartment Real Estate Investment Trust (Reit)	HSBC	(2,978)
(97,494)	Northview Apartment Real Estate Investment Trust (Reit)	Morgan Stanley	(15,451)
226,204	NorthWest Healthcare Properties Real Estate Investment Trust (Reit)	Goldman Sachs	44,413
110,810	NorthWest Healthcare Properties Real Estate Investment Trust (Reit)	HSBC	43,098
198,054	NorthWest Healthcare Properties Real Estate Investment Trust (Reit)	Morgan Stanley	10,742
(58,328)	Novagold Resources Inc	Goldman Sachs	(12,652)
(14,295)	Novagold Resources Inc	HSBC	(5,265)
(7,709)	Novagold Resources Inc	Morgan Stanley	(1,600)
17,382	Nutrien Ltd	Goldman Sachs	(19,833)
18,741	Nutrien Ltd	HSBC	(30,024)
67,237	Nutrien Ltd	Morgan Stanley	60,698
40,945	NuVista Energy Ltd	Goldman Sachs	(2,277)
175,499	NuVista Energy Ltd	HSBC	(3,265)
25,930	NuVista Energy Ltd	Morgan Stanley	(1,591)
2,399	OceanaGold Corp	Goldman Sachs	(117)
48,595	OceanaGold Corp	Morgan Stanley	8,717
(6,748)	Onex Corp	Goldman Sachs	7,926
5,112	Open Text Corp	Goldman Sachs	1,813
67,665	Open Text Corp	Morgan Stanley	54,115
(6,593)	Osisko Gold Royalties Ltd	Goldman Sachs	(522)
(7,898)	Osisko Gold Royalties Ltd	Morgan Stanley	(1,086)
36,804	Osisko Mining Inc	Goldman Sachs	(996)
78,511	Osisko Mining Inc	HSBC	8,493
35,998	Osisko Mining Inc	Morgan Stanley	494
(33,003)	Pan American Silver Corp	Goldman Sachs	(14,672)
(7,855)	Pan American Silver Corp	HSBC	(9,905)
(6,229)	Pan American Silver Corp	Morgan Stanley	(2,644)

保有高	銘柄	取引相手	未実現評価益/ (損) (米ドル)
	カナダ(続き)		
11,525	Paramount Resources Ltd 'A'	Goldman Sachs	(564)
23,225	Paramount Resources Ltd 'A'	HSBC	(5,053)
13,117	Paramount Resources Ltd 'A'	Morgan Stanley	(730)
(24,669)	Parex Resources Inc	Goldman Sachs	18,515
(10,354)	Park Lawn Corp	Goldman Sachs	(5,016)
(241)	Park Lawn Corp	HSBC	(63)
(7,621)	Park Lawn Corp	Morgan Stanley	798
43,484	Parkland Fuel Corp	Goldman Sachs	(23,631)
44,002	Parkland Fuel Corp	HSBC	1,337
15,890	Parkland Fuel Corp	Morgan Stanley	5,139
64,899	Pason Systems Inc	Goldman Sachs	(31,597)
15,044	Pason Systems Inc	HSBC	(10,240)
132,557	Pason Systems Inc	Morgan Stanley	2,165
(40,993)	Pattern Energy Group Inc 'A'	Morgan Stanley	(6,989)
(13,866)	Pembina Pipeline Corp	Goldman Sachs	19,975
(17,452)	Pembina Pipeline Corp	HSBC	9,055
(22,973)	Pembina Pipeline Corp	Morgan Stanley	8,986
(93,501)	Peyto Exploration & Development Corp	Goldman Sachs	15,284
(3,652)	Peyto Exploration & Development Corp	HSBC	739
(146,548)	Peyto Exploration & Development Corp	Morgan Stanley	15,640
(26,058)	Poseidon Concepts Corp*	Morgan Stanley	5,292
(88,032)	Power Corp of Canada	Goldman Sachs	12,154
(114,357)	Power Corp of Canada	Morgan Stanley	(55,884)
125,319	Power Financial Corp	Goldman Sachs	(73,408)
111,511	Power Financial Corp	Morgan Stanley	17,558
(41,389)	PrairieSky Royalty Ltd	Goldman Sachs	(978)
(144,625)	PrairieSky Royalty Ltd	Morgan Stanley	12,937
13,453	Premier Gold Mines Ltd	Goldman Sachs	(469)
44,255	Premier Gold Mines Ltd	Morgan Stanley	1,790
(2,579)	Premium Brands Holdings Corp	Goldman Sachs	(7,470)
(1,175)	Premium Brands Holdings Corp	HSBC	(3,328)
(20,299)	Premium Brands Holdings Corp	Morgan Stanley	(48,785)
(15,058)	Pretium Resources Inc	Goldman Sachs	(7,308)
(16,062)	Pretium Resources Inc	HSBC	(13,194)
(3,803)	Pretium Resources Inc	Morgan Stanley	(1,522)
(62,899)	Quebecor Inc 'B'	Goldman Sachs	31,290
(57,547)	Quebecor Inc 'B'	HSBC	(24,942)
(49,303)	Quebecor Inc 'B'	Morgan Stanley	14,883
17,222	Real Matters Inc	Goldman Sachs	28,817
33,229	Real Matters Inc	HSBC	63,769
(1,601)	Recipe Unlimited Corp	Goldman Sachs	290
(640)	Recipe Unlimited Corp	Morgan Stanley	(6)
59,453	Resolute Forest Products Inc	Goldman Sachs	1,073
40,311	Resolute Forest Products Inc	HSBC	5,407
55,726	Resolute Forest Products Inc	Morgan Stanley	17,470

保有高	銘柄	取引相手	未実現評価益/ (損) (米ドル)
	カナダ(続き)		
40,265	Restaurant Brands International Inc	Goldman Sachs	(36,095)
20,580	Restaurant Brands International Inc	HSBC	(13,657)
7,413	Restaurant Brands International Inc	Morgan Stanley	5,602
21,103	Richelieu Hardware Ltd	Goldman Sachs	(10,082)
64,953	Richelieu Hardware Ltd	HSBC	(35,078)
(48,597)	RioCan Real Estate Investment Trust (Reit)	Goldman Sachs	(9,458)
(189,204)	RioCan Real Estate Investment Trust (Reit)	Morgan Stanley	(54,477)
20,348	Ritchie Bros Auctioneers Inc	Goldman Sachs	7,119
6,057	Ritchie Bros Auctioneers Inc	HSBC	234
52,057	Rogers Communications Inc ' B '	Goldman Sachs	(11,901)
(201,972)	Rogers Sugar Inc	Goldman Sachs	45,706
(9,403)	Rogers Sugar Inc	HSBC	3,697
(291,731)	Rogers Sugar Inc	Morgan Stanley	(36,645)
(39,950)	Royal Bank of Canada	Morgan Stanley	18,624
(104,439)	Russel Metals Inc	Goldman Sachs	74,766
(9,011)	Russel Metals Inc	HSBC	2,636
(33,739)	Russel Metals Inc	Morgan Stanley	22,197
54,006	Sandstorm Gold Ltd	Morgan Stanley	992
(5,042)	Saputo Inc	Goldman Sachs	(912)
(83,790)	Saputo Inc	Morgan Stanley	(65,200)
(42,261)	Savaria Corp	Goldman Sachs	2,935
(66,186)	Savaria Corp	Morgan Stanley	2,949
(4,837)	Seabridge Gold Inc	Goldman Sachs	(965)
(685)	Seabridge Gold Inc	Morgan Stanley	(464)
12,100	Sears Canada Inc*	Morgan Stanley	(5,623)
226,376	Secure Energy Services Inc	Goldman Sachs	(27,037)
50,727	Secure Energy Services Inc	HSBC	(1,927)
237,603	Secure Energy Services Inc	Morgan Stanley	(27,306)
63,970	SEMAFO Inc	Goldman Sachs	(1,237)
5,965	Seven Generations Energy Ltd ' A '	Goldman Sachs	(1,813)
49,742	Seven Generations Energy Ltd ' A '	Morgan Stanley	(4,294)
(93,984)	Shaw Communications Inc ' B '	Goldman Sachs	8,967
(110,793)	Shaw Communications Inc ' B '	Morgan Stanley	(26,048)
(83,152)	ShawCor Ltd	Goldman Sachs	(39,453)
(39,450)	ShawCor Ltd	HSBC	31,895
(87,178)	ShawCor Ltd	Morgan Stanley	(19,800)
(69)	Shopify Inc ' A '	HSBC	(1,939)
(2,236)	Shopify Inc ' A '	Morgan Stanley	(59,129)
17,877	Sienna Senior Living Inc	Goldman Sachs	2,360
39,583	Sienna Senior Living Inc	Morgan Stanley	5,604
(46,985)	Sierra Wireless Inc	Goldman Sachs	(31,781)
(3,457)	Sierra Wireless Inc	HSBC	(756)
(21,088)	Sierra Wireless Inc	Morgan Stanley	4,402
(54,918)	Silvercorp Metals Inc	HSBC	(42,366)
(10,354)	Silvercorp Metals Inc	Morgan Stanley	(3,395)

保有高	銘柄	取引相手	未実現評価益/ (損) (米ドル)
	カナダ(続き)		
6,219	SilverCrest Metals Inc	Goldman Sachs	4,071
12,807	SilverCrest Metals Inc	HSBC	5,833
12,756	SilverCrest Metals Inc	Morgan Stanley	2,160
(15,161)	Slate Office REIT (Reit)	Goldman Sachs	843
(36,281)	Slate Office REIT (Reit)	Morgan Stanley	376
49,531	Slate Retail 'U' (Reit)	Morgan Stanley	1,554
42	Sleep Country Canada Holdings Inc '144A'	Goldman Sachs	(18)
38,211	Sleep Country Canada Holdings Inc '144A'	Morgan Stanley	8,551
(61,170)	SmartCentres Real Estate Investment Trust (Reit)	Goldman Sachs	(4,276)
(34,180)	SmartCentres Real Estate Investment Trust (Reit)	HSBC	(11,326)
(107,683)	SmartCentres Real Estate Investment Trust (Reit)	Morgan Stanley	(36,826)
(71,957)	SNC-Lavalin Group Inc	Morgan Stanley	(26,782)
8,328	Spin Master Corp	Goldman Sachs	10,449
1,804	Spin Master Corp	Morgan Stanley	643
145,971	Sprott Inc	Goldman Sachs	7,039
14,094	Sprott Inc	HSBC	642
11,406	Sprott Inc	Morgan Stanley	499
(6,044)	SSR Mining Inc	Goldman Sachs	(3,353)
(30,228)	SSR Mining Inc	Morgan Stanley	(21,994)
(16,507)	Stantec Inc	Goldman Sachs	(4,850)
(3,351)	Stantec Inc	HSBC	(2,085)
(877)	Stars Group Inc/The	HSBC	(1,960)
(3,387)	Stelco Holdings Inc	Goldman Sachs	2,921
(2,646)	Stelco Holdings Inc	HSBC	1,512
(14,941)	Stelco Holdings Inc	Morgan Stanley	2,550
8,563	Stella-Jones Inc	Goldman Sachs	(1,294)
13,855	Stella-Jones Inc	HSBC	(6,927)
9,501	Stella-Jones Inc	Morgan Stanley	612
11,294	STEP Energy Services Ltd '144A'	Goldman Sachs	(643)
26,849	STEP Energy Services Ltd '144A'	Morgan Stanley	(214)
9,880	Summit Industrial Income REIT (Reit)	Morgan Stanley	1,426
28,287	Sun Life Financial Inc	Morgan Stanley	(6,998)
(70,453)	Suncor Energy Inc	Goldman Sachs	70,221
(13,156)	Suncor Energy Inc	HSBC	8,925
(25,102)	Suncor Energy Inc	Morgan Stanley	590
136,748	Superior Plus Corp	Goldman Sachs	(118)
7,386	Superior Plus Corp	HSBC	800
80,716	Superior Plus Corp	Morgan Stanley	7,410
66,307	Tamarack Valley Energy Ltd	Goldman Sachs	(2,521)
70,622	Tamarack Valley Energy Ltd	Morgan Stanley	(593)
(19,540)	TC Energy Corp	Goldman Sachs	10,116
(820)	TC Energy Corp	HSBC	(499)
(30,568)	TC Energy Corp	Morgan Stanley	(5,675)

保有高	銘柄	取引相手	未実現評価益/ (損) (米ドル)
カナダ(続き)			
(65,409)	Teck Resources Ltd 'B'	Goldman Sachs	52,660
(11,019)	Teck Resources Ltd 'B'	HSBC	15,566
(11,784)	Teck Resources Ltd 'B'	Morgan Stanley	2,068
(124,449)	TELUS Corp	Goldman Sachs	51,760
(1,380)	TELUS Corp	HSBC	(162)
(3,037)	TELUS Corp	Morgan Stanley	(772)
26,518	Teranga Gold Corp	Goldman Sachs	1,378
58,857	Teranga Gold Corp	Morgan Stanley	5,159
46,045	TFI International Inc	Goldman Sachs	29,948
14,032	TFI International Inc	HSBC	4,460
79,255	TFI International Inc	Morgan Stanley	11,442
22,821	Theratechnologies Inc	Morgan Stanley	470
(8,299)	Thomson Reuters Corp	Goldman Sachs	(1,485)
(3,700)	Thomson Reuters Corp	HSBC	(12,219)
(56,113)	Thomson Reuters Corp	Morgan Stanley	34,628
62,439	Timbercreek Financial Corp	Goldman Sachs	1,606
22,472	Timbercreek Financial Corp	HSBC	1,863
221,254	Timbercreek Financial Corp	Morgan Stanley	7,276
(1,905)	TMX Group Ltd	Morgan Stanley	8,083
75,953	TORC Oil & Gas Ltd	Goldman Sachs	(5,222)
19,026	TORC Oil & Gas Ltd	HSBC	(613)
262,885	TORC Oil & Gas Ltd	Morgan Stanley	(34,096)
6,122	Torex Gold Resources Inc	Goldman Sachs	2,860
5,707	Torex Gold Resources Inc	Morgan Stanley	3,210
33,858	Toromont Industries Ltd	Morgan Stanley	14,679
61,799	Toronto-Dominion Bank/The	Goldman Sachs	(3,854)
2,700	Toronto-Dominion Bank/The	HSBC	97
46,695	Toronto-Dominion Bank/The	Morgan Stanley	(1,380)
(8,248)	Tourmaline Oil Corp	Goldman Sachs	5,927
(13,294)	TransAlta Corp	Goldman Sachs	709
(98,390)	TransAlta Corp	Morgan Stanley	(5,503)
107,406	TransAlta Renewables Inc	Goldman Sachs	26,383
15,000	TransAlta Renewables Inc	HSBC	4,517
170,139	TransAlta Renewables Inc	Morgan Stanley	26,939
(21,484)	Transat AT Inc	Goldman Sachs	(5,485)
(52,156)	Transcontinental Inc 'A'	Goldman Sachs	49,388
(93,078)	Transcontinental Inc 'A'	Morgan Stanley	6,951
238,872	Trican Well Service Ltd	Morgan Stanley	7,084
26,663	Tricon Capital Group Inc	Goldman Sachs	4,763
(108)	Tucows Inc 'A'	HSBC	224
(6,339)	Tucows Inc 'A'	Morgan Stanley	(15,510)
569,234	Turquoise Hill Resources Ltd	Morgan Stanley	8,398
(65,284)	Uni-Select Inc	Goldman Sachs	24,614
(8,800)	Uni-Select Inc	HSBC	9,010
(54,953)	Uni-Select Inc	Morgan Stanley	8,543

保有高	銘柄	取引相手	未実現評価益/ (損) (米ドル)
カナダ(続き)			
(30,702)	Uranium Participation Corp	Morgan Stanley	1,911
(24,098)	Valeura Energy Inc	Goldman Sachs	(8,976)
(114,247)	Vermilion Energy Inc	Goldman Sachs	31,921
(24,630)	Vermilion Energy Inc	HSBC	11,368
(33,194)	Vermilion Energy Inc	Morgan Stanley	10,799
10,172	Village Farms International Inc	Goldman Sachs	2,773
7,401	Village Farms International Inc	HSBC	(9,528)
14,377	Waste Connections Inc	Goldman Sachs	25,475
14,621	Waste Connections Inc	Morgan Stanley	23,465
29,500	Wesdome Gold Mines Ltd	Morgan Stanley	7,930
(10,173)	West Fraser Timber Co Ltd	Goldman Sachs	1,143
(13,700)	West Fraser Timber Co Ltd	HSBC	566
(18,795)	West Fraser Timber Co Ltd	Morgan Stanley	(1,316)
(475,823)	Western Forest Products Inc	Morgan Stanley	14,600
95,113	Westport Fuel Systems Inc	Goldman Sachs	(18,994)
12,223	Westport Fuel Systems Inc	HSBC	(3,399)
26,009	Westport Fuel Systems Inc	Morgan Stanley	(2,585)
(15,728)	Westshore Terminals Investment Corp	Goldman Sachs	7,752
(23,979)	Westshore Terminals Investment Corp	HSBC	32,757
(76,303)	Westshore Terminals Investment Corp	Morgan Stanley	4,241
(25,509)	Wheaton Precious Metals Corp	Goldman Sachs	(14,899)
648,763	Whitecap Resources Inc	Goldman Sachs	(31,106)
31,765	Whitecap Resources Inc	HSBC	(2,530)
362,012	Whitecap Resources Inc	Morgan Stanley	4,731
3,977	Winpak Ltd	Goldman Sachs	(583)
1,731	Winpak Ltd	HSBC	(714)
33,341	Winpak Ltd	Morgan Stanley	10,294
32,144	WPT Industrial Real Estate Investment Trust (Reit)	Morgan Stanley	5,143
30,172	WSP Global Inc	Goldman Sachs	3,817
4,129	WSP Global Inc	HSBC	338
20,775	WSP Global Inc	Morgan Stanley	10,233
2,696	Yamana Gold Inc	Goldman Sachs	312
69,500	Yamana Gold Inc	Morgan Stanley	5,595
16,142	Yangarra Resources Ltd	Goldman Sachs	(810)
21,273	Yangarra Resources Ltd	Morgan Stanley	629
3,913	Zymeworks Inc*	Goldman Sachs	72,067
205	Zymeworks Inc*	HSBC	3,773
11,400	Zymeworks Inc*	Morgan Stanley	211,395
			556,259
チリ			
893,499	AES Gener SA	HSBC	(16,051)
5,330,204	AES Gener SA	Morgan Stanley	(166,345)
2,122,222	Aguas Andinas SA 'A'	HSBC	(28,052)
935,537	Aguas Andinas SA 'A'	Morgan Stanley	(27,377)
10,642,377	Banco de Chile	Morgan Stanley	(85,054)

保有高	銘柄	取引相手	未実現評価益/ (損) (米ドル)
	チリ(続き)		
2,077	CAP SA	HSBC	(1,665)
47,828	CAP SA	Morgan Stanley	(13,438)
(89,244)	Cencosud SA	HSBC	3,167
1,951	Cia Cervecerias Unidas SA	HSBC	(587)
132,945	Cia Cervecerias Unidas SA	Morgan Stanley	16,134
1,526,568	Colbun SA	HSBC	(30,841)
4,017,105	Colbun SA	Morgan Stanley	(57,742)
151,618	Embotelladora Andina SA 'B' (Pref)	Morgan Stanley	(15,913)
32,925	Empresas CMPC SA	HSBC	(9,516)
625,402	Empresas CMPC SA	Morgan Stanley	(72,499)
(21,219)	Empresas COPEC SA	HSBC	23,946
(552,353)	Enel Chile SA	HSBC	2,863
46,768	Engie Energia Chile SA	HSBC	(7,335)
34,168	Inversiones Aguas Metropolitanas SA	HSBC	(2,352)
337,103	Inversiones Aguas Metropolitanas SA	Morgan Stanley	(30,716)
83,665	Inversiones La Construccion SA	Morgan Stanley	(50,000)
6,367,200	Itau CorpBanca	Morgan Stanley	447
18,498	Latam Airlines Group SA	Morgan Stanley	(5,674)
930,556	Parque Arauco SA	Morgan Stanley	(103,247)
2,303,148	Ripley Corp SA	Morgan Stanley	(176,223)
57,780	SACI Falabella	HSBC	(12,848)
37,084	SACI Falabella	Morgan Stanley	(10,260)
253,412	Salfacorp SA	Morgan Stanley	(14,048)
1,096,146	SONDA SA	Morgan Stanley	(36,259)
			<u>(927,485)</u>
	コロンビア		
499,610	Avianca Holdings SA (Pref)	Morgan Stanley	(9,480)
1,896,357	Ecopetrol SA	Morgan Stanley	1,898
			<u>(7,582)</u>
	メキシコ		
211,300	Alfa SAB de CV 'A'	HSBC	1,517
4,108,264	Alfa SAB de CV 'A'	Morgan Stanley	75,539
668,441	Alpek SAB de CV	Goldman Sachs	37,523
1,010,866	Alpek SAB de CV	Morgan Stanley	60,635
(62,948)	Alsea SAB de CV	Goldman Sachs	1,306
(475,846)	Alsea SAB de CV	HSBC	16,540
(319,405)	Alsea SAB de CV	Morgan Stanley	5,565
979,860	America Movil SAB de CV 'L'	Goldman Sachs	(24,955)
89,700	America Movil SAB de CV 'L'	HSBC	(2,629)
1,124,339	America Movil SAB de CV 'L'	Morgan Stanley	(19,691)
(955)	Arca Continental SAB de CV	Goldman Sachs	150
(10,700)	Arca Continental SAB de CV	HSBC	370
(372,610)	Arca Continental SAB de CV	Morgan Stanley	43,873
(764,595)	Axtel SAB de CV (Unit)	Morgan Stanley	4,444
(914)	Banco del Bajio SA '144A'	Goldman Sachs	3

保有高	銘柄	取引相手	未実現評価益/ (損) (米ドル)
	メキシコ(続き)		
(11,100)	Banco del Bajio SA '144A'	HSBC	(185)
(385,774)	Banco del Bajio SA '144A'	Morgan Stanley	15,024
612,975	Banco Santander Mexico SA Institucion de Banca Multiple Grupo Financiero Santand	Goldman Sachs	(9,698)
216,900	Banco Santander Mexico SA Institucion de Banca Multiple Grupo Financiero Santand	Morgan Stanley	(8,374)
58,500	Banco Santander Mexico SA Institucion de Banca Multiple Grupo Financiero Santand ' B	HSBC	(2,484)
(3,800)	Becle SAB de CV	Goldman Sachs	5
(3,572,630)	Becle SAB de CV	Morgan Stanley	(38,449)
(482,035)	Bolsa Mexicana de Valores SAB de CV	Goldman Sachs	2,183
(144,827)	Bolsa Mexicana de Valores SAB de CV	HSBC	3,323
(59,908)	Bolsa Mexicana de Valores SAB de CV	Morgan Stanley	98
218,147	Cemex SAB de CV (Unit)	Goldman Sachs	1,396
833,800	Cemex SAB de CV (Unit)	HSBC	(5,927)
488,700	Cemex SAB de CV (Unit)	Morgan Stanley	5,200
245,770	Coca-Cola Femsa SAB de CV (Unit)	HSBC	324
54,700	Coca-Cola Femsa SAB de CV (Unit)	Morgan Stanley	1,253
569,164	Concentradora Fibra Danhos SA de CV (Reit)	Goldman Sachs	847
492,567	Concentradora Fibra Danhos SA de CV (Reit)	Morgan Stanley	5,031
(279,937)	Concentradora Fibra Hotelera Mexicana SA de CV (Reit)	Goldman Sachs	(4,515)
(340,449)	Concentradora Fibra Hotelera Mexicana SA de CV (Reit)	Morgan Stanley	1,231
(331,879)	Concentradora Hipotecaria SAPI de CV (Reit)	Morgan Stanley	26
888,884	Consorcio ARA SAB de CV	Goldman Sachs	13,846
927,401	Consorcio ARA SAB de CV	Morgan Stanley	7,905
(169,600)	Controladora Vuela Cia de Aviacion SAB de CV ' A '	Goldman Sachs	6,563
(716,000)	Controladora Vuela Cia de Aviacion SAB de CV ' A '	Morgan Stanley	9,379
43,500	Corp Inmobiliaria Vesta SAB de CV	Goldman Sachs	(489)
18,640	Corp Inmobiliaria Vesta SAB de CV	HSBC	(222)
235,400	Corp Inmobiliaria Vesta SAB de CV	Morgan Stanley	3,662
242,400	Credito Real SAB de CV SOFOM ER	Goldman Sachs	8,375
490,960	Credito Real SAB de CV SOFOM ER	Morgan Stanley	(938)
105,700	Fibra Uno Administracion SA de CV (Reit)	Goldman Sachs	1,217
456,300	Fibra Uno Administracion SA de CV (Reit)	HSBC	8,638
728,600	Fibra Uno Administracion SA de CV (Reit)	Morgan Stanley	(42,424)
54,557	Fomento Economico Mexicano SAB de CV (Unit)	Goldman Sachs	(7,654)
123,100	Fomento Economico Mexicano SAB de CV (Unit)	Morgan Stanley	(13,609)
(328,662)	Genomma Lab Internacional SAB de CV ' B '	Goldman Sachs	22,340
(595,899)	Genomma Lab Internacional SAB de CV ' B '	Morgan Stanley	21,474
(17,402)	Gentera SAB de CV	Goldman Sachs	533
(546,820)	Gentera SAB de CV	Morgan Stanley	1,312
(326,979)	GMexico Transportes SAB de CV ' 144A '	Goldman Sachs	(17,593)
(1,123,591)	GMexico Transportes SAB de CV ' 144A '	Morgan Stanley	(54,039)

保有高	銘柄	取引相手	未実現評価益/ (損) (米ドル)
	メキシコ(続き)		
(7,234)	Gruma SAB de CV ' B '	Goldman Sachs	2,275
(105,039)	Gruma SAB de CV ' B '	HSBC	45,627
(16,977)	Gruma SAB de CV ' B '	Morgan Stanley	4,719
138,794	Grupo Aeromexico SAB de CV	Goldman Sachs	8,359
174,947	Grupo Aeromexico SAB de CV	Morgan Stanley	9,881
24,566	Grupo Aeroportuario del Centro Norte SAB de CV	Goldman Sachs	(3,061)
230,615	Grupo Aeroportuario del Centro Norte SAB de CV	Morgan Stanley	(13,430)
28,700	Grupo Aeroportuario del Pacifico SAB de CV ' B '	HSBC	(7,910)
138,834	Grupo Aeroportuario del Pacifico SAB de CV ' B '	Morgan Stanley	6,633
2,310	Grupo Aeroportuario del Sureste SAB de CV ' B '	Goldman Sachs	376
25,100	Grupo Aeroportuario del Sureste SAB de CV ' B '	HSBC	6,815
(116,100)	Grupo Bimbo SAB de CV ' A '	Goldman Sachs	12,037
(784,830)	Grupo Bimbo SAB de CV ' A '	HSBC	119,519
(1,741,814)	Grupo Bimbo SAB de CV ' A '	Morgan Stanley	51,305
(233,154)	Grupo Carso SAB de CV ' A1 '	HSBC	24,927
(5,286)	Grupo Carso SAB de CV ' A1 '	Morgan Stanley	407
9,400	Grupo Cementos de Chihuahua SAB de CV	Goldman Sachs	(135)
59,600	Grupo Cementos de Chihuahua SAB de CV	Morgan Stanley	(2,538)
253,660	Grupo Comercial Chedraui SA de CV	Goldman Sachs	15,219
492,775	Grupo Comercial Chedraui SA de CV	Morgan Stanley	13,929
(36,121)	Grupo Elektra SAB DE CV	Morgan Stanley	(17,289)
(570,500)	Grupo Financiero Banorte SAB de CV ' 0 '	HSBC	52,367
(925,264)	Grupo Financiero Inbursa SAB de CV ' 0 '	Goldman Sachs	54,883
(58,100)	Grupo Financiero Inbursa SAB de CV ' 0 '	HSBC	5,919
(124,157)	Grupo GICSA SAB de CV	Goldman Sachs	(7,069)
(330,808)	Grupo GICSA SAB de CV	Morgan Stanley	(11,448)
(638,815)	Grupo Herdez SAB de CV	Goldman Sachs	28,453
(4,098)	Grupo Herdez SAB de CV	Morgan Stanley	(34)
(1,255,786)	Grupo Lala SAB de CV	Goldman Sachs	(30,679)
(2,360,431)	Grupo Lala SAB de CV	Morgan Stanley	(180,842)
179,815	Grupo Mexico SAB de CV ' B '	HSBC	(21,658)
54,200	Grupo Mexico SAB de CV ' B '	Morgan Stanley	(2,762)
(277,315)	Grupo Rotoplas SAB de CV	Goldman Sachs	(4,115)
(412,410)	Grupo Rotoplas SAB de CV	Morgan Stanley	384
(2,800)	Grupo Televisa SAB (Unit)	Goldman Sachs	157
(355,800)	Grupo Televisa SAB (Unit)	HSBC	41,431
(396,353)	Grupo Televisa SAB (Unit)	Morgan Stanley	10,957
(3,289)	Hoteles City Express SAB de CV	Goldman Sachs	39
(1,387,222)	Hoteles City Express SAB de CV	Morgan Stanley	11,180
241,352	Industrias Bachoco SAB de CV ' B '	Goldman Sachs	14,462
27,474	Industrias Bachoco SAB de CV ' B '	HSBC	2,867
480,461	Industrias Bachoco SAB de CV ' B '	Morgan Stanley	84,712

保有高	銘柄	取引相手	未実現評価益/ (損) (米ドル)
	メキシコ(続き)		
18,754	Industrias Penoles SAB de CV	Goldman Sachs	(27,438)
16,933	Industrias Penoles SAB de CV	Morgan Stanley	(11,583)
(183)	Infraestructura Energetica Nova SAB de CV	Goldman Sachs	25
(313,571)	Infraestructura Energetica Nova SAB de CV	HSBC	87,229
(1,278,719)	Infraestructura Energetica Nova SAB de CV	Morgan Stanley	66,770
213,600	Kimberly-Clark de Mexico SAB de CV 'A'	Goldman Sachs	(7,572)
352,200	Kimberly-Clark de Mexico SAB de CV 'A'	HSBC	(12,453)
1,783,718	Kimberly-Clark de Mexico SAB de CV 'A'	Morgan Stanley	(33,951)
(73,074)	La Comer SAB de CV	Goldman Sachs	824
(1,653,140)	La Comer SAB de CV	Morgan Stanley	19,932
1,655,664	Macquarie Mexico Real Estate Management SA de CV (Reit) '144A'	Goldman Sachs	9,765
785,285	Macquarie Mexico Real Estate Management SA de CV (Reit) '144A'	Morgan Stanley	14,505
170,411	Megacable Holdings SAB de CV (Unit)	Goldman Sachs	(69,578)
17,900	Megacable Holdings SAB de CV (Unit)	HSBC	(10,197)
305,917	Megacable Holdings SAB de CV (Unit)	Morgan Stanley	(66,569)
(193,500)	Orbia Advance Corp SAB de CV	Goldman Sachs	1,194
(36,730)	Orbia Advance Corp SAB de CV	Morgan Stanley	2,266
791,060	PLA Administradora Industrial S de RL de CV (Reit)	Goldman Sachs	5,478
1,056,616	PLA Administradora Industrial S de RL de CV (Reit)	Morgan Stanley	(3,843)
311,865	Prologis Property Mexico SA de CV (Reit)	Goldman Sachs	(23,493)
744,027	Prologis Property Mexico SA de CV (Reit)	Morgan Stanley	(13,356)
124,268	Promotora y Operadora de Infraestructura SAB de CV	Goldman Sachs	(2,535)
276,367	Promotora y Operadora de Infraestructura SAB de CV	Morgan Stanley	(62,966)
31,700	Qualitas Controladora SAB de CV	Goldman Sachs	(401)
361,540	Qualitas Controladora SAB de CV	HSBC	(26,718)
40,400	Qualitas Controladora SAB de CV	Morgan Stanley	(544)
(4,764)	Regional SAB de CV	Goldman Sachs	(675)
(605,261)	Regional SAB de CV	Morgan Stanley	51,689
(588,425)	Telesites SAB de CV	Goldman Sachs	(14,358)
(2,673,897)	Telesites SAB de CV	Morgan Stanley	(131)
(1,557,999)	TV Azteca SAB de CV (Unit)	Morgan Stanley	3,507
(7,400)	Unifin Financiera SAB de CV	Goldman Sachs	512
(63,888)	Unifin Financiera SAB de CV	Morgan Stanley	986
63,900	Wal-Mart de Mexico SAB de CV	HSBC	(10,918)
148,813	Wal-Mart de Mexico SAB de CV	Morgan Stanley	(9,770)
			<u>317,277</u>
	ペルー		
447	Credicorp Ltd	Morgan Stanley	2,324
7,452	Tahoe Resources Inc.	Morgan Stanley	1,565
			<u>3,889</u>

保有高	銘柄	取引相手	未実現評価益/ (損) (米ドル)
	米国		
(480)	10X Genomics Inc 'A'	Goldman Sachs	2,290
(754)	10X Genomics Inc 'A'	HSBC	171
11,898	1-800-Flowers.com Inc 'A'	Bank of America Merrill Lynch	7,853
8,880	1-800-Flowers.com Inc 'A'	Barclays Bank	5,239
24,309	1-800-Flowers.com Inc 'A'	Goldman Sachs	16,044
11,342	1-800-Flowers.com Inc 'A'	HSBC	3,853
20,096	1-800-Flowers.com Inc 'A'	Morgan Stanley	11,857
100	1st Constitution Bancorp	Bank of America Merrill Lynch	64
1,273	1st Constitution Bancorp	Barclays Bank	528
500	1st Constitution Bancorp	Goldman Sachs	318
14,993	1st Constitution Bancorp	HSBC	10,120
13,104	1st Constitution Bancorp	Morgan Stanley	5,438
(6,457)	1st Source Corp	Barclays Bank	(2,500)
(12,032)	1st Source Corp	Goldman Sachs	(1,149)
(16,706)	1st Source Corp	HSBC	7,518
(2,229)	1st Source Corp	Morgan Stanley	(1,092)
4,206	2U Inc	Morgan Stanley	5,131
(32,784)	3D Systems Corp	Bank of America Merrill Lynch	22,293
(19,809)	3D Systems Corp	Barclays Bank	8,716
(19,064)	3D Systems Corp	Goldman Sachs	12,964
(11,576)	3D Systems Corp	HSBC	12,849
(6,902)	3D Systems Corp	Morgan Stanley	3,037
(1,731)	3M Co	Barclays Bank	(3,514)
(2,119)	3M Co	Goldman Sachs	(811)
(8,103)	3M Co	Morgan Stanley	(16,450)
6,650	8x8 Inc	Bank of America Merrill Lynch	(1,596)
10,142	8x8 Inc	Barclays Bank	2,738
6,775	8x8 Inc	Goldman Sachs	(1,626)
9,936	8x8 Inc	HSBC	1,827
13,422	8x8 Inc	Morgan Stanley	3,624
(126,670)	A. Schulman Inc CVR COM*	Bank of America Merrill Lynch	(54,848)
90,754	A10 Networks Inc	Bank of America Merrill Lynch	(22,235)
(10,000)	AAON Inc	Bank of America Merrill Lynch	11,600
(6,473)	AAON Inc	Barclays Bank	(5,146)
(6,906)	AAON Inc	Goldman Sachs	8,316
(24,879)	AAON Inc	HSBC	25,136
(14,722)	AAON Inc	Morgan Stanley	(11,704)
1,195	AAR Corp	Bank of America Merrill Lynch	(203)
12,094	AAR Corp	Barclays Bank	5,079
19,077	AAR Corp	Goldman Sachs	(2,929)
10,107	AAR Corp	HSBC	5,856
19,604	AAR Corp	Morgan Stanley	8,234
(10,979)	Aaron's Inc	Bank of America Merrill Lynch	(659)

保有高	銘柄	取引相手	未実現評価益/ (損) (米ドル)
	米国(続き)		
(22,133)	Aaron's Inc	Barclays Bank	(35,931)
(21,343)	Aaron's Inc	Goldman Sachs	(7,391)
(1,502)	Aaron's Inc	HSBC	(1,134)
(13,644)	Aaron's Inc	Morgan Stanley	(22,103)
(5,940)	Abbott Laboratories - CDI	Bank of America Merrill Lynch	4,158
(16,473)	Abbott Laboratories - CDI	Goldman Sachs	11,531
(9,336)	Abbott Laboratories - CDI	HSBC	(11,857)
(3,606)	Abbott Laboratories - CDI	Morgan Stanley	(4,580)
1,635	AbbVie Inc	Bank of America Merrill Lynch	(1,585)
18,850	AbbVie Inc	Barclays Bank	32,799
17,135	AbbVie Inc	Goldman Sachs	(4,954)
1,168	AbbVie Inc	HSBC	2,266
(4,842)	Abeona Therapeutics Inc	Bank of America Merrill Lynch	(6,730)
(69,443)	Abeona Therapeutics Inc	Goldman Sachs	(96,526)
(31,440)	Abeona Therapeutics Inc	HSBC	(33,955)
(109,590)	Abeona Therapeutics Inc	Morgan Stanley	(123,837)
(5,558)	Abercrombie & Fitch Co 'A'	Barclays Bank	(1,000)
(16,181)	Abercrombie & Fitch Co 'A'	Goldman Sachs	37,864
(4,956)	Abercrombie & Fitch Co 'A'	Morgan Stanley	(892)
199	Abiomed Inc	Bank of America Merrill Lynch	2,335
(340)	Abiomed Inc	Barclays Bank	(5,999)
(417)	Abiomed Inc	Goldman Sachs	9,835
(584)	Abiomed Inc	HSBC	11,665
(50,424)	ABM Industries Inc	Bank of America Merrill Lynch	(26,725)
(11,953)	ABM Industries Inc	Barclays Bank	(9,323)
(43,913)	ABM Industries Inc	Goldman Sachs	(22,961)
(44,812)	ABM Industries Inc	Morgan Stanley	(34,953)
(1,940)	Acacia Communications Inc	HSBC	(1,009)
(1,686)	Acadia Healthcare Co Inc	Bank of America Merrill Lynch	(1,517)
(2,415)	Acadia Healthcare Co Inc	Barclays Bank	(96)
(912)	Acadia Healthcare Co Inc	Goldman Sachs	(821)
(19,911)	Acadia Healthcare Co Inc	Morgan Stanley	(797)
817	ACADIA Pharmaceuticals Inc	Bank of America Merrill Lynch	98
6,849	ACADIA Pharmaceuticals Inc	Barclays Bank	(5,890)
2,851	ACADIA Pharmaceuticals Inc	Goldman Sachs	(1,918)
(203)	ACADIA Pharmaceuticals Inc	HSBC	(733)
8,880	ACADIA Pharmaceuticals Inc	HSBC	21,238
(3,583)	ACADIA Pharmaceuticals Inc	Morgan Stanley	3,081
7,638	ACADIA Pharmaceuticals Inc	Morgan Stanley	(6,859)
18,938	Acadia Realty Trust (Reit)	Bank of America Merrill Lynch	(9,848)
45,192	Acadia Realty Trust (Reit)	Barclays Bank	18,529
139,558	Acadia Realty Trust (Reit)	Goldman Sachs	(72,570)
64,783	Acadia Realty Trust (Reit)	HSBC	(21,379)
240,441	Acadia Realty Trust (Reit)	Morgan Stanley	98,342
5,708	Acceleron Pharma Inc	Goldman Sachs	41,326

保有高	銘柄	取引相手	未実現評価益/ (損) (米ドル)
	米国(続き)		
11,347	Acceleron Pharma Inc	Morgan Stanley	43,573
2,625	Accenture Plc 'A'	Bank of America Merrill Lynch	9,127
(129)	Accenture Plc 'A'	Barclays Bank	(560)
4,208	Accenture Plc 'A'	Barclays Bank	18,263
(7,153)	Accenture Plc 'A'	Goldman Sachs	(29,971)
(1,677)	Accenture Plc 'A'	HSBC	(18,950)
4,397	Accenture Plc 'A'	HSBC	11,738
(3,543)	Accenture Plc 'A'	Morgan Stanley	(15,377)
8,048	Accenture Plc 'A'	Morgan Stanley	34,928
29,046	ACCO Brands Corp	Barclays Bank	1,162
3,494	ACCO Brands Corp	HSBC	(629)
10,524	ACCO Brands Corp	Morgan Stanley	421
18,221	Accuray Inc	Bank of America Merrill Lynch	5,102
7,877	Accuray Inc	Barclays Bank	1,575
34,072	Accuray Inc	Goldman Sachs	9,540
24,924	Accuray Inc	HSBC	6,480
20,266	Accuray Inc	Morgan Stanley	4,053
93,135	Acer Therapeutics Inc	Barclays Bank	4,657
3,062	Acer Therapeutics Inc	Goldman Sachs	306
3,597	Acer Therapeutics Inc	Morgan Stanley	180
(3,234)	ACI Worldwide Inc	Bank of America Merrill Lynch	155
(13,711)	ACI Worldwide Inc	Barclays Bank	(10,785)
(15,292)	ACI Worldwide Inc	Goldman Sachs	(36,019)
1,879	ACI Worldwide Inc	HSBC	6,144
(13,143)	ACI Worldwide Inc	HSBC	(27,478)
20,240	ACI Worldwide Inc	Morgan Stanley	21,050
(11,591)	ACI Worldwide Inc	Morgan Stanley	(7,818)
(29,751)	Aclaris Therapeutics Inc	Bank of America Merrill Lynch	5,950
(15,408)	Aclaris Therapeutics Inc	Barclays Bank	308
(18,298)	Aclaris Therapeutics Inc	Goldman Sachs	3,660
(44,773)	Aclaris Therapeutics Inc	HSBC	11,842
(9,932)	Aclaris Therapeutics Inc	Morgan Stanley	199
5,092	ACM Research Inc 'A'	HSBC	(3,615)
2,677	ACM Research Inc 'A'	Morgan Stanley	(428)
1,046	ACNB Corp	Bank of America Merrill Lynch	(582)
1,963	ACNB Corp	Barclays Bank	(255)
3,598	ACNB Corp	Goldman Sachs	(2,087)
10,166	ACNB Corp	HSBC	(2,587)
6,709	ACNB Corp	Morgan Stanley	(872)
34,768	Acorda Therapeutics Inc	Goldman Sachs	(2,608)
26,141	Acorda Therapeutics Inc	Morgan Stanley	(3,921)
2,588	Activision Blizzard Inc	Bank of America Merrill Lynch	3,759
1,483	Activision Blizzard Inc	Barclays Bank	1,393
11,798	Activision Blizzard Inc	Goldman Sachs	21,119
2,804	Activision Blizzard Inc	HSBC	6,316

保有高	銘柄	取引相手	未実現評価益/ (損) (米ドル)
	米国(続き)		
1,323	Actua Corp*	Bank of America Merrill Lynch	(734)
(53,077)	Actuant Corp 'A'	Bank of America Merrill Lynch	(6,900)
(51,986)	Actuant Corp 'A'	Barclays Bank	(36,910)
(119,582)	Actuant Corp 'A'	Goldman Sachs	(16,178)
(21,104)	Actuant Corp 'A'	HSBC	27,596
(99,318)	Actuant Corp 'A'	Morgan Stanley	(69,753)
(1,245)	Acuity Brands Inc	Bank of America Merrill Lynch	(5,316)
(1,448)	Acuity Brands Inc	Goldman Sachs	(6,183)
5,323	Acuity Brands Inc	HSBC	24,326
(1,105)	Acuity Brands Inc	HSBC	(5,050)
1,143	Acuity Brands Inc	Morgan Stanley	6,104
(1,432)	Acuity Brands Inc	Morgan Stanley	(7,647)
(38,420)	Acushnet Holdings Corp	Bank of America Merrill Lynch	7,300
(14,502)	Acushnet Holdings Corp	Goldman Sachs	2,755
(33,478)	Acushnet Holdings Corp	HSBC	670
(30,004)	Acushnet Holdings Corp	Morgan Stanley	(11,101)
(29,989)	Adamas Pharmaceuticals Inc	Barclays Bank	(10,946)
230	Adams Resources & Energy Inc	Barclays Bank	232
6,457	Adams Resources & Energy Inc	HSBC	(1,485)
3,128	Adams Resources & Energy Inc	Morgan Stanley	3,159
(385)	Adaptive Biotechnologies Corp	Bank of America Merrill Lynch	404
(18,473)	Adaptive Biotechnologies Corp	Barclays Bank	21,798
(789)	Adaptive Biotechnologies Corp	HSBC	(155)
(2,520)	Adaptive Biotechnologies Corp	Morgan Stanley	2,974
(6,990)	Addus HomeCare Corp	Bank of America Merrill Lynch	(69,271)
(1,653)	Addus HomeCare Corp	Barclays Bank	(7,025)
(7,469)	Addus HomeCare Corp	Goldman Sachs	(74,018)
(3,402)	Addus HomeCare Corp	HSBC	(12,931)
(584)	Addus HomeCare Corp	Morgan Stanley	(2,482)
(9,173)	Adesto Technologies Corp	Barclays Bank	(1,376)
(14,622)	Adesto Technologies Corp	Goldman Sachs	47
(13,580)	Adesto Technologies Corp	HSBC	1,229
(37,771)	Adesto Technologies Corp	Morgan Stanley	(5,666)
1,262	Adient Plc	Bank of America Merrill Lynch	1,678
7,834	Adient Plc	Barclays Bank	4,622
5,389	Adient Plc	Goldman Sachs	7,167
1,494	Adient Plc	HSBC	2,776
1,847	Adient Plc	Morgan Stanley	1,090
(17,988)	ADMA Biologics Inc	HSBC	(8,274)
4,573	Adobe Inc	Bank of America Merrill Lynch	52,041
646	Adobe Inc	Barclays Bank	6,189
1,552	Adobe Inc	Goldman Sachs	17,662
6,784	Adobe Inc	Morgan Stanley	64,991
23,921	ADT Inc	Barclays Bank	16,505
33,868	ADT Inc	Goldman Sachs	33,529

保有高	銘柄	取引相手	未実現評価益/ (損) (米ドル)
	米国(続き)		
65,849	ADT Inc	Morgan Stanley	45,436
(62,492)	Adtalem Global Education Inc	Bank of America Merrill Lynch	(16,873)
(10,050)	Adtalem Global Education Inc	Barclays Bank	1,608
(12,599)	Adtalem Global Education Inc	Goldman Sachs	(3,402)
(26,342)	Adtalem Global Education Inc	HSBC	(49,337)
(7,242)	Adtalem Global Education Inc	Morgan Stanley	1,158
28,133	ADTRAN Inc	HSBC	(10,691)
11,145	ADTRAN Inc	Morgan Stanley	5,015
13,541	Aduro Biotech Inc	Bank of America Merrill Lynch	812
43,576	Aduro Biotech Inc	Goldman Sachs	2,615
106,165	Aduro Biotech Inc	Morgan Stanley	8,493
(1,802)	Advance Auto Parts Inc	Barclays Bank	(721)
(2,464)	Advance Auto Parts Inc	Goldman Sachs	10,817
1,288	Advance Auto Parts Inc	Goldman Sachs	(5,654)
(1,436)	Advance Auto Parts Inc	HSBC	13,111
(1,703)	Advance Auto Parts Inc	Morgan Stanley	(681)
490	Advance Auto Parts Inc	Morgan Stanley	196
9,597	Advanced Drainage Systems Inc	Bank of America Merrill Lynch	13,531
23,534	Advanced Drainage Systems Inc	Barclays Bank	32,006
13,167	Advanced Drainage Systems Inc	Goldman Sachs	18,697
29,361	Advanced Drainage Systems Inc	HSBC	20,953
48,340	Advanced Drainage Systems Inc	Morgan Stanley	65,742
(16,383)	Advanced Emissions Solutions Inc	Bank of America Merrill Lynch	(7,372)
(8,711)	Advanced Emissions Solutions Inc	Barclays Bank	4,617
(16,175)	Advanced Emissions Solutions Inc	HSBC	40,599
(69,868)	Advanced Emissions Solutions Inc	Morgan Stanley	37,030
(1,741)	Advanced Energy Industries Inc	Bank of America Merrill Lynch	1,619
(3,311)	Advanced Energy Industries Inc	Barclays Bank	(13,840)
6,713	Advanced Energy Industries Inc	Barclays Bank	25,591
1,313	Advanced Energy Industries Inc	Goldman Sachs	1,453
(967)	Advanced Energy Industries Inc	Goldman Sachs	(16)
(5,528)	Advanced Energy Industries Inc	HSBC	(4,798)
6,101	Advanced Energy Industries Inc	HSBC	15,016
(2,406)	Advanced Energy Industries Inc	Morgan Stanley	(10,057)
16,338	Advanced Energy Industries Inc	Morgan Stanley	65,600
(1,583)	Advanced Micro Devices Inc	Barclays Bank	(158)
(7,456)	Advanced Micro Devices Inc	Goldman Sachs	(5,145)
(578)	Advanced Micro Devices Inc	HSBC	(85)
(9,353)	Advanced Micro Devices Inc	Morgan Stanley	(935)
(1,308)	AdvanSix Inc	Barclays Bank	(353)
(3,742)	AdvanSix Inc	Goldman Sachs	6,287
(33,859)	AdvanSix Inc	HSBC	136,790
(10,432)	AdvanSix Inc	Morgan Stanley	(2,817)
(11,722)	Adverum Biotechnologies Inc	Barclays Bank	(14,184)
(5,380)	Adverum Biotechnologies Inc	Goldman Sachs	(9,146)

保有高	銘柄	取引相手	未実現評価益/ (損) (米ドル)
	米国(続き)		
(36,216)	Adverum Biotechnologies Inc	HSBC	(85,289)
(4,598)	Adverum Biotechnologies Inc	Morgan Stanley	(5,564)
(2,411)	Aecom	Barclays Bank	(2,483)
7,040	Aecom	Goldman Sachs	3,520
46,379	Aecom	Morgan Stanley	47,770
(2,716)	Aecom	Morgan Stanley	(2,797)
(81,580)	Aegion Corp	Bank of America Merrill Lynch	4,487
(7,598)	Aegion Corp	HSBC	1,368
(9,647)	Aegion Corp	Morgan Stanley	(7,042)
4,089	Aeglea BioTherapeutics Inc	Goldman Sachs	2,740
5,031	Aeglea BioTherapeutics Inc	Morgan Stanley	352
(9,402)	AerCap Holdings NV	Goldman Sachs	(17,488)
(2,075)	AerCap Holdings NV	HSBC	(2,739)
(21,183)	AerCap Holdings NV	Morgan Stanley	(35,376)
(15,708)	Aerie Pharmaceuticals Inc	Barclays Bank	(6,283)
(1,556)	Aerie Pharmaceuticals Inc	Goldman Sachs	(180)
(8,300)	Aerie Pharmaceuticals Inc	HSBC	817
(76)	AeroVironment Inc	Bank of America Merrill Lynch	119
(2,439)	AeroVironment Inc	Goldman Sachs	3,805
(10,823)	AeroVironment Inc	HSBC	7,143
(6,269)	AeroVironment Inc	Morgan Stanley	(17,052)
10,151	Aerpio Pharmaceuticals Inc	Bank of America Merrill Lynch	548
(169,289)	AES Corp/VA	Bank of America Merrill Lynch	(62,637)
(4,200)	AES Corp/VA	Barclays Bank	42
(70,665)	AES Corp/VA	Morgan Stanley	707
1,166	Affiliated Managers Group Inc	Bank of America Merrill Lynch	222
4,130	Affiliated Managers Group Inc	Barclays Bank	3,221
3,483	Affiliated Managers Group Inc	Goldman Sachs	884
2,352	Affiliated Managers Group Inc	HSBC	(3,928)
4,559	Affiliated Managers Group Inc	Morgan Stanley	3,556
(9,727)	Aflac Inc	Bank of America Merrill Lynch	(4,766)
(29,538)	Aflac Inc	Barclays Bank	(26,584)
(24,084)	Aflac Inc	Goldman Sachs	(11,801)
(27,343)	Aflac Inc	HSBC	(20,507)
23,190	AG Mortgage Investment Trust Inc (Reit)	Bank of America Merrill Lynch	696
12,630	AGCO Corp	Bank of America Merrill Lynch	(20,587)
4,759	AGCO Corp	Goldman Sachs	(7,757)
5,812	AGCO Corp	HSBC	(7,672)
4,082	AGCO Corp	Morgan Stanley	(4,939)
9,939	Agenus Inc	Bank of America Merrill Lynch	4,025
43,183	Agenus Inc	Goldman Sachs	17,489
95,589	Agenus Inc	Morgan Stanley	8,125
5,571	Agilent Technologies Inc	Bank of America Merrill Lynch	14,485
3,563	Agilent Technologies Inc	Barclays Bank	6,200
(3,339)	Agilent Technologies Inc	Goldman Sachs	(8,681)

保有高	銘柄	取引相手	未実現評価益/ (損) (米ドル)
	米国(続き)		
15,512	Agilent Technologies Inc	Goldman Sachs	40,331
(995)	Agilent Technologies Inc	HSBC	(2,782)
5,132	Agilent Technologies Inc	HSBC	21,569
(13,060)	Agilent Technologies Inc	Morgan Stanley	(22,724)
10,823	Agilent Technologies Inc	Morgan Stanley	18,832
6,922	Agilysys Inc	Barclays Bank	2,284
2,979	Agilysys Inc	Goldman Sachs	1,273
5,635	Agilysys Inc	Morgan Stanley	1,141
1,232	Agios Pharmaceuticals Inc	Bank of America Merrill Lynch	3,955
726	Agios Pharmaceuticals Inc	Barclays Bank	1,133
15,878	Agios Pharmaceuticals Inc	Goldman Sachs	50,969
8,765	Agios Pharmaceuticals Inc	Morgan Stanley	13,673
(61,353)	AGNC Investment Corp (Reit)	Bank of America Merrill Lynch	3,242
(30,424)	AGNC Investment Corp (Reit)	Barclays Bank	761
(68,924)	AGNC Investment Corp (Reit)	Goldman Sachs	3,784
(18,610)	AGNC Investment Corp (Reit)	HSBC	279
(70,610)	AGNC Investment Corp (Reit)	Morgan Stanley	1,765
18,754	Agree Realty Corp (Reit)	Barclays Bank	22,505
36,471	Agree Realty Corp (Reit)	Goldman Sachs	(971)
(427)	Agree Realty Corp (Reit)	HSBC	(128)
37,300	Agree Realty Corp (Reit)	HSBC	15,985
(1,749)	Agree Realty Corp (Reit)	Morgan Stanley	(2,099)
3,108	Agree Realty Corp (Reit)	Morgan Stanley	3,730
9,752	AH Belo Corp 'A'	Bank of America Merrill Lynch	(2,389)
1,507	AH Belo Corp 'A'	Morgan Stanley	(271)
3,492	Aimmune Therapeutics Inc	Bank of America Merrill Lynch	4,505
6,599	Aimmune Therapeutics Inc	Barclays Bank	2,970
2,135	Aimmune Therapeutics Inc	Goldman Sachs	1,321
(1,509)	Aimmune Therapeutics Inc	Goldman Sachs	(1,947)
2,368	Aimmune Therapeutics Inc	HSBC	770
4,433	Aimmune Therapeutics Inc	Morgan Stanley	1,995
(26,294)	Air Lease Corp	Goldman Sachs	(23,665)
(64,543)	Air Lease Corp	Morgan Stanley	(31,626)
4,114	Air Products & Chemicals Inc	Bank of America Merrill Lynch	(16,744)
5,016	Air Products & Chemicals Inc	Barclays Bank	(3,762)
1,284	Air Products & Chemicals Inc	Goldman Sachs	(5,226)
2,466	Air Products & Chemicals Inc	HSBC	7,349
(11,567)	Air Transport Services Group Inc	Barclays Bank	1,157
(1,998)	Air Transport Services Group Inc	Goldman Sachs	(1,219)
(31,722)	Air Transport Services Group Inc	HSBC	(35,584)
(11,124)	Air Transport Services Group Inc	Morgan Stanley	1,112
(5,819)	Airgain Inc	Barclays Bank	4,655
(20,478)	Airgain Inc	Goldman Sachs	29,284
3,493	AK Steel Holding Corp	Goldman Sachs	768
67,560	AK Steel Holding Corp	HSBC	(2,027)

保有高	銘柄	取引相手	未実現評価益/ (損) (米ドル)
	米国(続き)		
62,993	AK Steel Holding Corp	Morgan Stanley	13,229
(4,080)	Akamai Technologies Inc	Barclays Bank	3,590
(8,914)	Akamai Technologies Inc	Goldman Sachs	5,527
(4,170)	Akamai Technologies Inc	HSBC	(10,675)
(5,179)	Akamai Technologies Inc	Morgan Stanley	4,558
4,700	Akazoo SA	Bank of America Merrill Lynch	(1,128)
5,417	Akazoo SA	Barclays Bank	(217)
11,200	Akazoo SA	Goldman Sachs	(2,688)
4,594	Akazoo SA	HSBC	(643)
7,099	Akazoo SA	Morgan Stanley	(284)
9,372	Akcea Therapeutics Inc	Goldman Sachs	(6,279)
18,639	Akebia Therapeutics Inc	Bank of America Merrill Lynch	55,917
81,421	Akebia Therapeutics Inc	HSBC	187,268
6,996	Akero Therapeutics Inc	HSBC	(6,786)
4,307	Akero Therapeutics Inc	Morgan Stanley	(3,575)
(26,815)	Akorn Inc	Bank of America Merrill Lynch	6,704
(5,656)	Alamo Group Inc	Barclays Bank	7,183
(3,122)	Alamo Group Inc	Goldman Sachs	1,271
(4,196)	Alamo Group Inc	HSBC	(21,944)
(5,464)	Alamo Group Inc	Morgan Stanley	6,939
(6,819)	Alarm.com Holdings Inc	Bank of America Merrill Lynch	3,751
(1,483)	Alarm.com Holdings Inc	Barclays Bank	(2,165)
6,296	Alarm.com Holdings Inc	Barclays Bank	9,192
14,841	Alarm.com Holdings Inc	Goldman Sachs	267
(1,800)	Alarm.com Holdings Inc	HSBC	3,354
2,812	Alarm.com Holdings Inc	HSBC	1,543
11,819	Alarm.com Holdings Inc	Morgan Stanley	17,256
(2,318)	Alaska Air Group Inc	Bank of America Merrill Lynch	1,217
(566)	Alaska Air Group Inc	Barclays Bank	(396)
(2,158)	Alaska Air Group Inc	Goldman Sachs	1,985
10,837	Alaska Air Group Inc	HSBC	(18,531)
(2,781)	Alaska Air Group Inc	HSBC	3,329
11,912	Alaska Air Group Inc	Morgan Stanley	8,338
10,882	Albany International Corp 'A'	Bank of America Merrill Lynch	(22,559)
3,202	Albany International Corp 'A'	Barclays Bank	(513)
8,209	Albany International Corp 'A'	Goldman Sachs	(15,098)
3,217	Albany International Corp 'A'	HSBC	(8,592)
1,016	Albany International Corp 'A'	Morgan Stanley	(163)
(8,828)	Albemarle Corp	HSBC	21,982
(18,968)	Albireo Pharma Inc	Bank of America Merrill Lynch	(69,423)
17,265	Alcoa Corp	Bank of America Merrill Lynch	(11,913)
48,988	Alcoa Corp	Barclays Bank	(17,635)
55,826	Alcoa Corp	HSBC	(130,075)
55,997	Alcoa Corp	Morgan Stanley	(20,159)
(3,821)	Alcon Inc	Bank of America Merrill Lynch	6,470

保有高	銘柄	取引相手	未実現評価益/ (損) (米ドル)
	米国(続き)		
(2,729)	Alcon Inc	Barclays Bank	4,257
(1,145)	Alcon Inc	Goldman Sachs	4,202
(3,566)	Alcon Inc	HSBC	8,442
(25,555)	Aldeyra Therapeutics Inc	Bank of America Merrill Lynch	(44,210)
(3,800)	Aldeyra Therapeutics Inc	Barclays Bank	(6,080)
(7,095)	Aldeyra Therapeutics Inc	Goldman Sachs	(12,274)
(38,135)	Aldeyra Therapeutics Inc	HSBC	(69,125)
(8,809)	Aldeyra Therapeutics Inc	Morgan Stanley	(14,094)
7,764	Alector Inc	Barclays Bank	27,252
2,405	Alector Inc	HSBC	5,387
11,153	Alector Inc	Morgan Stanley	35,207
(80,234)	Alexander & Baldwin Inc	Bank of America Merrill Lynch	36,908
(64,264)	Alexander & Baldwin Inc	Barclays Bank	(183)
(55,220)	Alexander & Baldwin Inc	Goldman Sachs	22,185
(103,136)	Alexander & Baldwin Inc	HSBC	87,026
(120,573)	Alexander & Baldwin Inc	Morgan Stanley	(1,206)
(1,877)	Alexander's Inc (Reit)	Bank of America Merrill Lynch	(10,511)
(534)	Alexander's Inc (Reit)	Goldman Sachs	795
(66)	Alexander's Inc (Reit)	HSBC	(440)
(1,996)	Alexander's Inc (Reit)	Morgan Stanley	(13,972)
13,694	Alexandria Real Estate Equities Inc (Reit)	Barclays Bank	50,257
9,548	Alexandria Real Estate Equities Inc (Reit)	Goldman Sachs	43,730
656	Alexandria Real Estate Equities Inc (Reit)	HSBC	5,434
8,529	Alexandria Real Estate Equities Inc (Reit)	Morgan Stanley	31,301
1,821	Alexion Pharmaceuticals Inc	Bank of America Merrill Lynch	10,529
2,406	Alexion Pharmaceuticals Inc	Barclays Bank	8,060
2,044	Alexion Pharmaceuticals Inc	Goldman Sachs	12,284
1,164	Alexion Pharmaceuticals Inc	HSBC	4,179
5,692	Alexion Pharmaceuticals Inc	Morgan Stanley	19,068
586	Alico Inc	Barclays Bank	284
2,346	Alico Inc	Goldman Sachs	5,701
7,687	Alico Inc	Morgan Stanley	3,728
(783)	Align Technology Inc	Bank of America Merrill Lynch	(7,003)
(1,178)	Align Technology Inc	Barclays Bank	(3,369)
(171)	Align Technology Inc	Goldman Sachs	210
(136)	Align Technology Inc	HSBC	(2,358)
(190)	Align Technology Inc	Morgan Stanley	(543)
5,415	Alkermes Plc	Barclays Bank	704
3,328	Alkermes Plc	Goldman Sachs	466
4,374	Alkermes Plc	HSBC	4,505
(5,937)	Allakos Inc	Barclays Bank	(56,698)
(1,640)	Allakos Inc	Goldman Sachs	(39,114)
(5,935)	Allakos Inc	HSBC	(123,072)
(1,566)	Allakos Inc	Morgan Stanley	(14,955)
70	Alleghany Corp	Goldman Sachs	1,504

保有高	銘柄	取引相手	未実現評価益/ (損) (米ドル)
	米国(続き)		
154	Allegheny Corp	Morgan Stanley	325
9,910	Allegheny Technologies Inc	Bank of America Merrill Lynch	(4,856)
(10,995)	Allegheny Technologies Inc	Barclays Bank	(3,298)
8,568	Allegheny Technologies Inc	Barclays Bank	2,570
(5,150)	Allegheny Technologies Inc	Goldman Sachs	1,814
3,870	Allegheny Technologies Inc	Goldman Sachs	(1,896)
(9,218)	Allegheny Technologies Inc	HSBC	1,677
(60,178)	Allegheny Technologies Inc	Morgan Stanley	(18,054)
10,932	Allegheny Technologies Inc	Morgan Stanley	3,280
(4,780)	Allegiance Bancshares Inc	Barclays Bank	(1,004)
(11,278)	Allegiance Bancshares Inc	Goldman Sachs	(9,699)
(15,271)	Allegiance Bancshares Inc	HSBC	(4,106)
(9,383)	Allegiance Bancshares Inc	Morgan Stanley	(1,112)
1,198	Allegiant Travel Co	Bank of America Merrill Lynch	2,194
2,429	Allegiant Travel Co	Barclays Bank	5,125
(1,022)	Allegiant Travel Co	Barclays Bank	(2,156)
1,218	Allegiant Travel Co	Goldman Sachs	1,255
1,739	Allegiant Travel Co	HSBC	4,996
(312)	Allegiant Travel Co	HSBC	(1,200)
729	Allegiant Travel Co	Morgan Stanley	512
(1,775)	Allegiant Travel Co	Morgan Stanley	(3,745)
12,569	Allegion Plc	Barclays Bank	19,231
27,459	Allegion Plc	Goldman Sachs	40,090
7,307	Allegion Plc	Morgan Stanley	11,180
(459)	Allergan Plc	Goldman Sachs	(638)
(1,633)	Allergan Plc	Morgan Stanley	(1,976)
8,707	Allete Inc	Bank of America Merrill Lynch	(1,567)
(4,404)	Allete Inc	Bank of America Merrill Lynch	(2,499)
8,864	Allete Inc	Barclays Bank	7,268
(25,789)	Allete Inc	Barclays Bank	(20,926)
3,649	Allete Inc	Goldman Sachs	(657)
(55,051)	Allete Inc	Goldman Sachs	9,251
(37,681)	Allete Inc	HSBC	(23,793)
4,017	Allete Inc	Morgan Stanley	3,294
(43,896)	Allete Inc	Morgan Stanley	(36,035)
416	Alliance Data Systems Corp	Bank of America Merrill Lynch	622
(1,890)	Alliance Data Systems Corp	Barclays Bank	(3,478)
(788)	Alliance Data Systems Corp	Goldman Sachs	(3,217)
901	Alliance Data Systems Corp	Goldman Sachs	2,523
(813)	Alliance Data Systems Corp	HSBC	1,341
1,316	Alliance Data Systems Corp	Morgan Stanley	2,421
444	Alliant Energy Corp	Bank of America Merrill Lynch	102
21,803	Alliant Energy Corp	Barclays Bank	(6,105)
76,298	Alliant Energy Corp	Goldman Sachs	17,548
25,827	Alliant Energy Corp	HSBC	37,157

保有高	銘柄	取引相手	未実現評価益/ (損) (米ドル)
	米国(続き)		
108,117	Alliant Energy Corp	Morgan Stanley	(30,273)
(4,791)	Allied Motion Technologies Inc	Goldman Sachs	(7,857)
(5,932)	Allied Motion Technologies Inc	HSBC	(415)
(14,504)	Allied Motion Technologies Inc	Morgan Stanley	(6,672)
18,259	Allison Transmission Holdings Inc	Goldman Sachs	40,535
10,503	Allison Transmission Holdings Inc	HSBC	19,850
38,465	Allison Transmission Holdings Inc	Morgan Stanley	53,467
2,299	Allogene Therapeutics Inc	Barclays Bank	2,598
3,592	Allogene Therapeutics Inc	HSBC	2,945
7,301	Allogene Therapeutics Inc	Morgan Stanley	8,250
25,459	Allscripts Healthcare Solutions Inc	Bank of America Merrill Lynch	(2,800)
39,915	Allscripts Healthcare Solutions Inc	HSBC	(11,975)
111,945	Allscripts Healthcare Solutions Inc	Morgan Stanley	2,826
3,123	Allstate Corp/The	Bank of America Merrill Lynch	2,775
3,473	Allstate Corp/The	Barclays Bank	6,793
6,186	Allstate Corp/The	Goldman Sachs	5,939
573	Allstate Corp/The	HSBC	1,017
(1,719)	Allstate Corp/The	HSBC	(6,653)
5,352	Allstate Corp/The	Morgan Stanley	10,811
(4,921)	Allstate Corp/The	Morgan Stanley	(9,940)
59,563	Ally Financial Inc	Barclays Bank	(7,744)
14,430	Ally Financial Inc	Goldman Sachs	17,749
10,359	Ally Financial Inc	HSBC	5,594
509	Alnylam Pharmaceuticals Inc	Bank of America Merrill Lynch	13,321
1,476	Alnylam Pharmaceuticals Inc	Barclays Bank	16,694
(1,421)	Alnylam Pharmaceuticals Inc	HSBC	(35,795)
497	Alnylam Pharmaceuticals Inc	HSBC	13,142
(3,900)	Alnylam Pharmaceuticals Inc	Morgan Stanley	(44,109)
(5,899)	Alpha & Omega Semiconductor Ltd	Barclays Bank	(944)
(22,654)	Alpha & Omega Semiconductor Ltd	Goldman Sachs	21,521
(6,753)	Alpha & Omega Semiconductor Ltd	Morgan Stanley	(1,080)
(352)	Alphabet Inc - CDI 'A'	Bank of America Merrill Lynch	8,920
(357)	Alphabet Inc - CDI 'A'	Barclays Bank	(5,187)
(461)	Alphabet Inc - CDI 'A'	HSBC	(607)
(591)	Alphabet Inc - CDI 'A'	Morgan Stanley	(8,587)
(36,450)	Alphatec Holdings Inc	Morgan Stanley	6,197
(1,236)	Altair Engineering Inc 'A'	Bank of America Merrill Lynch	(5,238)
(5,021)	Altair Engineering Inc 'A'	Barclays Bank	(7,481)
(21,992)	Altair Engineering Inc 'A'	Goldman Sachs	(86,711)
(13,688)	Altair Engineering Inc 'A'	HSBC	(53,094)
(37,326)	Altair Engineering Inc 'A'	Morgan Stanley	(55,615)
(986)	Alteryx Inc 'A'	Barclays Bank	(6,439)
(4,754)	Alteryx Inc 'A'	Goldman Sachs	(68,790)
(451)	Alteryx Inc 'A'	HSBC	(8,519)
(12,663)	Alteryx Inc 'A'	Morgan Stanley	(82,689)

保有高	銘柄	取引相手	未実現評価益/ (損) (米ドル)
	米国(続き)		
3,154	Altice USA Inc 'A'	Barclays Bank	(1,135)
6,000	Altice USA Inc 'A'	HSBC	(3,180)
(15,743)	Altice USA Inc 'A'	HSBC	8,344
8,917	Altice USA Inc 'A'	Morgan Stanley	(3,210)
(4,361)	Altice USA Inc 'A'	Morgan Stanley	1,570
(57,901)	Altisource Portfolio Solutions SA	Bank of America Merrill Lynch	(13,896)
1,951	Altra Industrial Motion Corp	Bank of America Merrill Lynch	295
3,513	Altra Industrial Motion Corp	Barclays Bank	(158)
13,204	Altra Industrial Motion Corp	Goldman Sachs	(2,105)
35,518	Altra Industrial Motion Corp	HSBC	(6,390)
7,537	Altra Industrial Motion Corp	Morgan Stanley	(339)
(4,113)	Altria Group Inc	Bank of America Merrill Lynch	(4,505)
(3,331)	Altria Group Inc	Barclays Bank	(2,232)
2,636	Altria Group Inc	Goldman Sachs	4,481
8,013	Altria Group Inc	HSBC	26,122
46,046	Altus Midstream Co 'A'	HSBC	(6,907)
12,307	Altus Midstream Co 'A'	Morgan Stanley	738
(5,006)	AMAG Pharmaceuticals Inc	Goldman Sachs	(4,355)
10,949	Amalgamated Bank 'A'	Barclays Bank	1,861
24,048	Amalgamated Bank 'A'	Goldman Sachs	3,367
14,388	Amalgamated Bank 'A'	HSBC	9,091
14,654	Amalgamated Bank 'A'	Morgan Stanley	2,491
518	Amazon.com Inc - CDI 'A'	Goldman Sachs	41,476
238	Amazon.com Inc - CDI 'A'	HSBC	8,016
364	Amazon.com Inc - CDI 'A'	Morgan Stanley	26,878
(53,730)	Ambac Financial Group Inc	Bank of America Merrill Lynch	(22,029)
(27,351)	Ambac Financial Group Inc	Barclays Bank	(8,262)
(52,905)	Ambac Financial Group Inc	Goldman Sachs	(20,852)
(16,307)	Ambac Financial Group Inc	HSBC	(1,130)
(42,944)	Ambac Financial Group Inc	Morgan Stanley	(13,742)
6,622	Ambarella Inc	Bank of America Merrill Lynch	(23,442)
2,513	Ambarella Inc	Barclays Bank	326
19,665	Ambarella Inc	Goldman Sachs	(67,067)
20,881	Ambarella Inc	HSBC	(27,376)
9,780	Ambarella Inc	Morgan Stanley	1,271
19,432	Ambev SA ADR	HSBC	3,109
172,682	Ambev SA ADR	Morgan Stanley	(5,180)
5,350	AMC Networks Inc 'A'	Goldman Sachs	(5,618)
32,426	AMC Networks Inc 'A'	HSBC	(91,117)
22,635	AMC Networks Inc 'A'	Morgan Stanley	(27,615)
(21,119)	Ancor Plc	Barclays Bank	(4,224)
(16,702)	Ancor Plc	Goldman Sachs	(4,008)
(18,718)	Ancor Plc	HSBC	(9,172)
(159,063)	Ancor Plc	Morgan Stanley	(31,813)
4,672	Amdocs Ltd	Bank of America Merrill Lynch	1,775

保有高	銘柄	取引相手	未実現評価益/ (損) (米ドル)
	米国(続き)		
14,853	Amdocs Ltd	Barclays Bank	9,060
40,408	Amdocs Ltd	Goldman Sachs	15,355
12,629	Amdocs Ltd	Morgan Stanley	7,704
(954)	Amedisys Inc	Bank of America Merrill Lynch	(10,666)
(3,703)	Amedisys Inc	Barclays Bank	(19,663)
(4,422)	Amedisys Inc	Goldman Sachs	(47,694)
(8,312)	Amedisys Inc	HSBC	(120,462)
(10,328)	Amedisys Inc	Morgan Stanley	(54,842)
(4,433)	Amerant Bancorp Inc	Barclays Bank	(3,901)
(2,869)	Amerant Bancorp Inc	HSBC	(3,471)
821	AMERCO	Bank of America Merrill Lynch	(2,815)
320	AMERCO	Barclays Bank	1,120
945	AMERCO	Goldman Sachs	(3,475)
1,476	AMERCO	HSBC	(25,873)
1,618	AMERCO	Morgan Stanley	5,663
2,663	Ameren Corp	Bank of America Merrill Lynch	(5,752)
40,668	Ameren Corp	Barclays Bank	(19,928)
26,259	Ameren Corp	Goldman Sachs	(56,720)
23,494	Ameren Corp	HSBC	13,181
101,166	Ameren Corp	Morgan Stanley	(49,572)
(3,726)	Ameresco Inc 'A'	Bank of America Merrill Lynch	(149)
(4,611)	Ameresco Inc 'A'	Barclays Bank	(277)
(33,746)	Ameresco Inc 'A'	Goldman Sachs	(3,030)
(17,440)	Ameresco Inc 'A'	HSBC	(11,197)
(24,319)	Ameresco Inc 'A'	Morgan Stanley	(1,459)
4,652	America Movil SAB de CV 'L' ADR	HSBC	(2,698)
73,188	America Movil SAB de CV 'L' ADR	Morgan Stanley	(26,348)
9,398	American Airlines Group Inc	Goldman Sachs	3,792
8,078	American Airlines Group Inc	HSBC	1,342
(27,353)	American Airlines Group Inc	Morgan Stanley	(11,762)
4,821	American Assets Trust Inc (Reit)	Bank of America Merrill Lynch	1,979
5,902	American Assets Trust Inc (Reit)	Barclays Bank	7,673
(8,008)	American Assets Trust Inc (Reit)	Barclays Bank	(10,410)
(39,640)	American Assets Trust Inc (Reit)	Goldman Sachs	(4,975)
5,405	American Assets Trust Inc (Reit)	Goldman Sachs	1,294
9,063	American Assets Trust Inc (Reit)	HSBC	5,886
(115,927)	American Assets Trust Inc (Reit)	HSBC	(66,078)
4,837	American Assets Trust Inc (Reit)	Morgan Stanley	6,288
(17,479)	American Assets Trust Inc (Reit)	Morgan Stanley	(21,845)
23,047	American Axle & Manufacturing Holdings Inc	Barclays Bank	7,721
19,070	American Axle & Manufacturing Holdings Inc	Goldman Sachs	858
24,681	American Axle & Manufacturing Holdings Inc	HSBC	(26,038)
20,045	American Axle & Manufacturing Holdings Inc	Morgan Stanley	6,715
7,499	American Campus Communities Inc (Reit)	Bank of America Merrill Lynch	9,055
32,594	American Campus Communities Inc (Reit)	Barclays Bank	52,150

保有高	銘柄	取引相手	未実現評価益/ (損) (米ドル)
	米国(続き)		
7,036	American Campus Communities Inc (Reit)	Goldman Sachs	13,584
4,982	American Campus Communities Inc (Reit)	HSBC	5,797
812	American Campus Communities Inc (Reit)	Morgan Stanley	968
(6,001)	American Eagle Outfitters Inc	Bank of America Merrill Lynch	9,482
3,475	American Eagle Outfitters Inc	Barclays Bank	1,182
(9,913)	American Eagle Outfitters Inc	Barclays Bank	(3,370)
8,391	American Eagle Outfitters Inc	Goldman Sachs	(13,258)
14,499	American Eagle Outfitters Inc	HSBC	(18,994)
(13,779)	American Eagle Outfitters Inc	HSBC	18,050
8,162	American Eagle Outfitters Inc	Morgan Stanley	2,775
(13,741)	American Eagle Outfitters Inc	Morgan Stanley	(4,672)
(53,380)	American Electric Power Co Inc	Bank of America Merrill Lynch	(113,743)
(15,651)	American Electric Power Co Inc	HSBC	(41,141)
(17,046)	American Electric Power Co Inc	Morgan Stanley	(3,920)
5,028	American Express Co	Bank of America Merrill Lynch	(201)
(2,305)	American Express Co	Barclays Bank	(3,826)
4,714	American Express Co	Goldman Sachs	(189)
(8,088)	American Express Co	Goldman Sachs	(1,941)
(1,973)	American Express Co	Morgan Stanley	(3,275)
(62,718)	American Finance Trust Inc (Reit)	Barclays Bank	(22,578)
(10,186)	American Finance Trust Inc (Reit)	HSBC	(2,343)
10,920	American Financial Group Inc/OH	Bank of America Merrill Lynch	19,984
(1,169)	American Financial Group Inc/OH	Bank of America Merrill Lynch	(2,129)
(1,634)	American Financial Group Inc/OH	Barclays Bank	(4,918)
(2,044)	American Financial Group Inc/OH	Goldman Sachs	(5,196)
(989)	American Financial Group Inc/OH	Morgan Stanley	(2,977)
(32,793)	American Homes 4 Rent (Reit) 'A'	Bank of America Merrill Lynch	(16,069)
(40,994)	American Homes 4 Rent (Reit) 'A'	Barclays Bank	(30,336)
(37,374)	American Homes 4 Rent (Reit) 'A'	Goldman Sachs	(18,313)
(77,817)	American Homes 4 Rent (Reit) 'A'	HSBC	(100,384)
(20,036)	American Homes 4 Rent (Reit) 'A'	Morgan Stanley	(14,827)
(11,271)	American Homes 4 Rent 'A' (Reit)	Bank of America Merrill Lynch	(5,523)
(12,437)	American Homes 4 Rent 'A' (Reit)	Goldman Sachs	(6,094)
(16,784)	American International Group Inc	Bank of America Merrill Lynch	15,273
(4,812)	American International Group Inc	Barclays Bank	1,347
(12,370)	American International Group Inc	HSBC	35,749
(25,702)	American International Group Inc	Morgan Stanley	7,196
20,663	American National Bankshares Inc	Bank of America Merrill Lynch	5,786
5,857	American National Bankshares Inc	Goldman Sachs	1,640
3,157	American National Insurance Co	Bank of America Merrill Lynch	(4,009)
1,367	American National Insurance Co	HSBC	(1,914)
8,634	American National Insurance Co	Morgan Stanley	(4,490)
(1,771)	American Public Education Inc	HSBC	(2,196)
(8,276)	American Public Education Inc	Morgan Stanley	8,524
(2,026)	American Realty Investors Inc	Barclays Bank	(1,033)

保有高	銘柄	取引相手	未実現評価益/ (損) (米ドル)
	米国(続き)		
10,091	American Renal Associates Holdings Inc	Morgan Stanley	2,119
52,864	American Software Inc/GA 'A'	Bank of America Merrill Lynch	(53,393)
4,443	American States Water Co	Bank of America Merrill Lynch	5,687
20,872	American States Water Co	Barclays Bank	16,071
32,296	American States Water Co	Goldman Sachs	32,564
39,839	American States Water Co	HSBC	10,327
11,779	American States Water Co	Morgan Stanley	9,070
(8,187)	American Superconductor Corp	Bank of America Merrill Lynch	(5,731)
(3,393)	American Superconductor Corp	Barclays Bank	746
(13,424)	American Superconductor Corp	HSBC	(7,383)
(39,594)	American Superconductor Corp	Morgan Stanley	8,711
(1,580)	American Tower Corp (Reit)	Barclays Bank	(7,489)
4,474	American Tower Corp (Reit)	Barclays Bank	21,207
(16,699)	American Tower Corp (Reit)	Goldman Sachs	(9,333)
(3,484)	American Tower Corp (Reit)	HSBC	7,617
10,309	American Tower Corp (Reit)	HSBC	92,575
(16,186)	American Vanguard Corp	Bank of America Merrill Lynch	(14,567)
(5,916)	American Vanguard Corp	Barclays Bank	(7,454)
(24,405)	American Vanguard Corp	Goldman Sachs	(21,965)
(25,777)	American Vanguard Corp	HSBC	(4,898)
(10,927)	American Vanguard Corp	Morgan Stanley	(13,768)
39,281	American Water Works Co Inc	Bank of America Merrill Lynch	127,270
(2,253)	American Water Works Co Inc	Bank of America Merrill Lynch	(7,300)
191	American Water Works Co Inc	HSBC	472
(2,316)	American Water Works Co Inc	HSBC	(11,997)
9,624	American Water Works Co Inc	Morgan Stanley	23,483
(435)	American Water Works Co Inc	Morgan Stanley	(1,061)
(4,510)	American Woodmark Corp	Barclays Bank	(7,890)
(3,271)	American Woodmark Corp	Goldman Sachs	(8,756)
(9,014)	American Woodmark Corp	HSBC	(34,211)
(5,854)	American Woodmark Corp	Morgan Stanley	(12,996)
7,918	America's Car-Mart Inc/TX	Bank of America Merrill Lynch	171,425
5,830	America's Car-Mart Inc/TX	Goldman Sachs	126,220
(123,251)	Americold Realty Trust (Reit)	Bank of America Merrill Lynch	(156,529)
5,653	Americold Realty Trust (Reit)	Barclays Bank	7,123
(830)	Americold Realty Trust (Reit)	HSBC	(1,967)
2,404	Americold Realty Trust (Reit)	HSBC	5,697
(145,591)	Americold Realty Trust (Reit)	Morgan Stanley	(183,445)
(1,624)	Ameriprise Financial Inc	Bank of America Merrill Lynch	(6,593)
(4,350)	Ameriprise Financial Inc	Barclays Bank	(19,401)
(9,836)	Ameriprise Financial Inc	Goldman Sachs	(39,934)
(1,411)	Ameriprise Financial Inc	HSBC	(8,029)
(1,714)	Ameriprise Financial Inc	Morgan Stanley	(7,644)
28,320	Ameris Bancorp	Morgan Stanley	21,523
10,623	AmerisourceBergen Corp	Bank of America Merrill Lynch	12,641

保有高	銘柄	取引相手	未実現評価益/ (損) (米ドル)
	米国(続き)		
6,280	AmeriSourceBergen Corp	Barclays Bank	(11,116)
7,490	AmeriSourceBergen Corp	Goldman Sachs	8,913
4,606	AmeriSourceBergen Corp	Morgan Stanley	(8,153)
(1,565)	Ames National Corp	Bank of America Merrill Lynch	360
(1,871)	Ames National Corp	Barclays Bank	187
(3,169)	Ames National Corp	Goldman Sachs	729
(1,650)	Ames National Corp	HSBC	(875)
(2,821)	Ames National Corp	Morgan Stanley	282
30,492	Ametek Inc	Morgan Stanley	29,882
10,465	AMETEK Inc	Bank of America Merrill Lynch	7,430
11,183	AMETEK Inc	HSBC	26,169
14,890	AMETEK Inc	Morgan Stanley	14,592
3,890	Amgen Inc	Goldman Sachs	53,782
(3,714)	Amgen Inc	HSBC	(51,476)
3,166	Amgen Inc	Morgan Stanley	13,392
7,608	Amicus Therapeutics Inc	Bank of America Merrill Lynch	7,950
29,047	Amicus Therapeutics Inc	Barclays Bank	26,432
72,042	Amicus Therapeutics Inc	Goldman Sachs	75,284
13,924	Amicus Therapeutics Inc	HSBC	23,392
25,635	Amicus Therapeutics Inc	Morgan Stanley	23,328
166,448	Amkor Technology Inc	Bank of America Merrill Lynch	(128,997)
44,730	Amkor Technology Inc	Goldman Sachs	(32,702)
9,005	AMN Healthcare Services Inc	Barclays Bank	2,636
10,959	AMN Healthcare Services Inc	Goldman Sachs	4,274
25,748	AMN Healthcare Services Inc	HSBC	(10,369)
65,317	AMN Healthcare Services Inc	Morgan Stanley	28,086
9,458	Amneal Pharmaceuticals Inc	Bank of America Merrill Lynch	(515)
11,502	Amneal Pharmaceuticals Inc	Barclays Bank	2,645
66,128	Amneal Pharmaceuticals Inc	HSBC	41,113
72,508	Amneal Pharmaceuticals Inc	Morgan Stanley	16,677
15,634	Amphastar Pharmaceuticals Inc	Bank of America Merrill Lynch	32,988
2,004	Amphastar Pharmaceuticals Inc	Barclays Bank	1,376
12,430	Amphastar Pharmaceuticals Inc	HSBC	11,436
34,002	Amphastar Pharmaceuticals Inc	Morgan Stanley	43,978
(6,248)	Amphenol Corp 'A'	Goldman Sachs	(8,622)
(4,694)	Amphenol Corp 'A'	HSBC	(4,365)
(26,850)	Amphenol Corp 'A'	Morgan Stanley	(50,747)
(11,909)	Amplify Energy Corp	HSBC	12,504
(25,786)	Amplify Energy Corp	Morgan Stanley	8,252
(26,665)	Amyris Inc	Goldman Sachs	(3,200)
2,060	Analog Devices Inc	Bank of America Merrill Lynch	7,308
9,803	Analog Devices Inc	Barclays Bank	23,919
12,638	Analog Devices Inc	Goldman Sachs	(1,259)
3,792	Analog Devices Inc	HSBC	265
12,527	Analog Devices Inc	Morgan Stanley	30,566

保有高	銘柄	取引相手	未実現評価益/ (損) (米ドル)
	米国(続き)		
(4,608)	Anaplan Inc	Bank of America Merrill Lynch	(27,740)
744	Anaplan Inc	Bank of America Merrill Lynch	3,247
(7,570)	Anaplan Inc	HSBC	(46,026)
3,384	Anaplan Inc	HSBC	15,115
(2,156)	Anaplan Inc	Morgan Stanley	(1,250)
(2,726)	AnaptysBio Inc	Morgan Stanley	(4,062)
(10,053)	Anavex Life Sciences Corp	Morgan Stanley	(503)
7,001	Andersons Inc/The	HSBC	16,802
36,175	Andersons Inc/The	Morgan Stanley	(2,713)
(6,199)	ANGI Homeservices Inc 'A'	Bank of America Merrill Lynch	(1,426)
(22,033)	ANGI Homeservices Inc 'A'	Morgan Stanley	(4,517)
1,859	AngioDynamics Inc	Bank of America Merrill Lynch	(112)
3,344	AngioDynamics Inc	Barclays Bank	468
9,241	AngioDynamics Inc	Goldman Sachs	(554)
3,044	AngioDynamics Inc	HSBC	883
11,174	AngioDynamics Inc	Morgan Stanley	1,564
(2,924)	ANI Pharmaceuticals Inc	Barclays Bank	(12,310)
(5,849)	ANI Pharmaceuticals Inc	Goldman Sachs	(35,620)
(1,457)	ANI Pharmaceuticals Inc	HSBC	(8,430)
(11,701)	Anika Therapeutics Inc	HSBC	41,188
(3,943)	Anika Therapeutics Inc	Morgan Stanley	3,549
(284,100)	Annaly Capital Management Inc (Reit)	Barclays Bank	(18,467)
(62,434)	Annaly Capital Management Inc (Reit)	HSBC	(9,053)
(41,035)	Annaly Capital Management Inc (Reit)	Morgan Stanley	(2,667)
2,617	ANSYS Inc	Barclays Bank	23,841
(1,124)	ANSYS Inc	HSBC	(35,046)
1,968	ANSYS Inc	HSBC	58,578
(2,540)	ANSYS Inc	Morgan Stanley	(23,139)
(196,948)	Antares Pharma Inc	Bank of America Merrill Lynch	(124,077)
(26,160)	Anterix Inc	Bank of America Merrill Lynch	(30,869)
(51,099)	Antero Midstream Corp	Barclays Bank	5,365
(10,259)	Antero Midstream Corp	Morgan Stanley	1,324
42,961	Antero Resources Corp	HSBC	(34,584)
160,812	Antero Resources Corp	Morgan Stanley	(18,493)
1,722	Anthem Inc	Goldman Sachs	(14,603)
6,528	Anthem Inc	HSBC	47,328
6,264	Anthem Inc	Morgan Stanley	(15,597)
47,274	Anworth Mortgage Asset Corp (Reit)	Bank of America Merrill Lynch	6,618
38,672	Anworth Mortgage Asset Corp (Reit)	Barclays Bank	2,320
30,037	Anworth Mortgage Asset Corp (Reit)	Goldman Sachs	4,205
59,412	Anworth Mortgage Asset Corp (Reit)	HSBC	8,912
71,672	Anworth Mortgage Asset Corp (Reit)	Morgan Stanley	4,300
2,711	AO Smith Corp	Bank of America Merrill Lynch	(5,856)
5,850	AO Smith Corp	Barclays Bank	2,457
3,767	AO Smith Corp	Goldman Sachs	1,047

保有高	銘柄	取引相手	未実現評価益/ (損) (米ドル)
	米国(続き)		
(7,539)	AO Smith Corp	HSBC	26,085
2,042	AO Smith Corp	HSBC	(7,065)
(13,359)	AO Smith Corp	Morgan Stanley	(5,611)
3,369	AO Smith Corp	Morgan Stanley	1,415
5,429	Aon Plc	Barclays Bank	21,553
4,678	Aon Plc	Goldman Sachs	22,642
2,057	Aon Plc	HSBC	18,472
(2,700)	Aon Plc	Morgan Stanley	(10,719)
406	Apache Corp	HSBC	(678)
14,899	Apache Corp	Morgan Stanley	(9,684)
(10,526)	Apartment Investment & Management Co 'A' (Reit)	Bank of America Merrill Lynch	3,368
(48,292)	Apartment Investment & Management Co 'A' (Reit)	Barclays Bank	(32,355)
(35,804)	Apartment Investment & Management Co 'A' (Reit)	Goldman Sachs	11,457
(40,226)	Apartment Investment & Management Co 'A' (Reit)	HSBC	(29,365)
(10,344)	Apartment Investment & Management Co 'A' (Reit)	Morgan Stanley	(6,930)
1,100	Apellis Pharmaceuticals Inc	Bank of America Merrill Lynch	(365)
7,689	Apellis Pharmaceuticals Inc	Barclays Bank	6,382
15,370	Apellis Pharmaceuticals Inc	Goldman Sachs	(1,936)
3,049	Apellis Pharmaceuticals Inc	HSBC	(999)
8,145	Apellis Pharmaceuticals Inc	Morgan Stanley	5,130
(3,566)	Apergy Corp	Barclays Bank	1,034
(13,348)	Apergy Corp	Goldman Sachs	(3,470)
(19,179)	Apergy Corp	HSBC	26,850
(36,687)	Apergy Corp	Morgan Stanley	10,639
3,744	Apogee Enterprises Inc	Goldman Sachs	(1,310)
33,220	Apogee Enterprises Inc	HSBC	(19,268)
12,697	Apogee Enterprises Inc	Morgan Stanley	10,539
(89,613)	Apollo Commercial Real Estate Finance Inc (Reit)	Barclays Bank	(30,191)
(20,366)	Apollo Commercial Real Estate Finance Inc (Reit)	Goldman Sachs	(5,020)
(88,529)	Apollo Commercial Real Estate Finance Inc (Reit)	HSBC	(25,604)
(113,084)	Apollo Commercial Real Estate Finance Inc (Reit)	Morgan Stanley	(37,433)
(4,715)	Apollo Medical Holdings Inc	Barclays Bank	(6,271)
(10,872)	Apollo Medical Holdings Inc	HSBC	(31,855)
(4,192)	Apollo Medical Holdings Inc	Morgan Stanley	(5,575)
726	Appfolio Inc 'A'	Bank of America Merrill Lynch	7,870
5,266	Appfolio Inc 'A'	Goldman Sachs	56,605
5,744	Appfolio Inc 'A'	HSBC	94,948
4,205	Appfolio Inc 'A'	Morgan Stanley	21,614
(2,494)	Appian Corp	Bank of America Merrill Lynch	1,796
(3,459)	Appian Corp	Barclays Bank	(8,751)

保有高	銘柄	取引相手	未実現評価益/ (損) (米ドル)
	米国(続き)		
(1,618)	Appian Corp	Goldman Sachs	1,165
(9,772)	Appian Corp	HSBC	(11,531)
7,147	Apple Hospitality REIT Inc (Reit)	Barclays Bank	4,217
(48,614)	Apple Hospitality REIT Inc (Reit)	Barclays Bank	(28,682)
64,760	Apple Hospitality REIT Inc (Reit)	Goldman Sachs	20,723
(24,006)	Apple Hospitality REIT Inc (Reit)	Goldman Sachs	(7,682)
32,805	Apple Hospitality REIT Inc (Reit)	HSBC	984
2,140	Apple Hospitality REIT Inc (Reit)	Morgan Stanley	1,263
(21,200)	Apple Hospitality REIT Inc (Reit)	Morgan Stanley	(12,508)
532	Apple Inc	Bank of America Merrill Lynch	920
9,374	Apple Inc	HSBC	65,490
453	Apple Inc	Morgan Stanley	2,587
22,234	Applied Genetic Technologies Corp/DE	Bank of America Merrill Lynch	222
16,861	Applied Genetic Technologies Corp/DE	Morgan Stanley	1,012
43,791	Applied Industrial Technologies Inc	Bank of America Merrill Lynch	104,660
4,499	Applied Industrial Technologies Inc	Barclays Bank	4,544
45,709	Applied Materials Inc	Bank of America Merrill Lynch	(182,836)
1,274	Applied Materials Inc	Goldman Sachs	(5,096)
5,630	Applied Materials Inc	HSBC	11,429
7,813	Applied Materials Inc	Morgan Stanley	16,564
3,268	Applied Optoelectronics Inc	HSBC	(719)
9,378	Applied Optoelectronics Inc	Morgan Stanley	3,939
210	AptarGroup Inc	Bank of America Merrill Lynch	584
13,550	AptarGroup Inc	Barclays Bank	35,501
5,205	AptarGroup Inc	Goldman Sachs	14,470
1,319	AptarGroup Inc	HSBC	3,790
7,515	AptarGroup Inc	Morgan Stanley	19,690
8,424	Aptinyx Inc	Bank of America Merrill Lynch	4,886
9,002	Aptinyx Inc	Barclays Bank	7,292
38,875	Aptinyx Inc	Goldman Sachs	22,548
47,777	Aptinyx Inc	HSBC	32,488
74,531	Aptinyx Inc	Morgan Stanley	60,370
(7,879)	Aptiv Plc	Goldman Sachs	(13,000)
(847)	Aptiv Plc	Morgan Stanley	(2,109)
(4,197)	Apyx Medical Corp	Goldman Sachs	(1,721)
(9,175)	Apyx Medical Corp	Morgan Stanley	(6,790)
1,012	Aqua America Inc	Bank of America Merrill Lynch	769
2,010	Aqua America Inc	Barclays Bank	2,090
(3,869)	Aqua America Inc	Goldman Sachs	(2,940)
4,770	Aqua America Inc	HSBC	4,102
943	Aqua America Inc	Morgan Stanley	871
(49,096)	Aqua Metals Inc	Goldman Sachs	11,292
(139,354)	Aqua Metals Inc	Morgan Stanley	12,542
(3,111)	Aramark	Barclays Bank	1,301
(18,130)	Aramark	Goldman Sachs	(4,170)

保有高	銘柄	取引相手	未実現評価益/ (損) (米ドル)
	米国(続き)		
(7,532)	Aramark	HSBC	1,016
(6,834)	Aramark	Morgan Stanley	(5,467)
4,273	Aravive Inc	Goldman Sachs	7,905
9,563	Aravive Inc	Morgan Stanley	(8,607)
64,070	Arbor Realty Trust Inc (Reit)	Morgan Stanley	14,736
184,181	ARC Document Solutions Inc	Bank of America Merrill Lynch	(22,102)
1,386	ArcBest Corp	Bank of America Merrill Lynch	(596)
3,124	ArcBest Corp	HSBC	(7,529)
7,673	ArcBest Corp	Morgan Stanley	4,220
1,492	Arch Capital Group Ltd	Bank of America Merrill Lynch	2,074
(554)	Arch Capital Group Ltd	Barclays Bank	(654)
1,032	Arch Capital Group Ltd	Barclays Bank	1,218
(703)	Arch Capital Group Ltd	Goldman Sachs	(977)
12,851	Arch Capital Group Ltd	HSBC	17,379
(5,555)	Arch Capital Group Ltd	Morgan Stanley	(6,555)
2,792	Arch Coal Inc	Goldman Sachs	(6,477)
6,139	Arch Coal Inc	Morgan Stanley	(4,297)
(776)	Arch Coal Inc 'A'	Bank of America Merrill Lynch	954
(952)	Arch Coal Inc 'A'	Barclays Bank	666
1,812	Arch Coal Inc 'A'	Barclays Bank	(1,268)
(1,636)	Arch Coal Inc 'A'	HSBC	7,371
(22,536)	Archer-Daniels-Midland Co	Bank of America Merrill Lynch	676
(39,916)	Archer-Daniels-Midland Co	Barclays Bank	(4,790)
(40,950)	Archer-Daniels-Midland Co	Goldman Sachs	1,228
(38,564)	Archer-Daniels-Midland Co	HSBC	18,125
(55,634)	Archer-Daniels-Midland Co	Morgan Stanley	(6,676)
54,791	Archrock Inc	Bank of America Merrill Lynch	1,644
32,850	Archrock Inc	Goldman Sachs	986
75,308	Archrock Inc	Morgan Stanley	14,309
(86,714)	Arconic Inc	Bank of America Merrill Lynch	(26,881)
(7,999)	Arconic Inc	HSBC	(17,598)
(158,906)	Arconic Inc	Morgan Stanley	(98,522)
20,587	Arcos Dorados Holdings Inc 'A'	Goldman Sachs	(4,323)
50,723	Arcos Dorados Holdings Inc 'A'	HSBC	4,058
22,960	Arcos Dorados Holdings Inc 'A'	Morgan Stanley	459
(12,368)	Arcosa Inc	Barclays Bank	(12,739)
(8,001)	Arcosa Inc	Goldman Sachs	(8,674)
(6,436)	Arcosa Inc	HSBC	(2,832)
(23,201)	Arcosa Inc	Morgan Stanley	(23,897)
350	Arcturus Therapeutics Holdings Inc	Barclays Bank	322
2,580	Arcturus Therapeutics Holdings Inc	Goldman Sachs	4,309
2,449	Arcturus Therapeutics Holdings Inc	Morgan Stanley	2,253
14,608	Arcus Biosciences Inc	Bank of America Merrill Lynch	10,810
4,147	Arcus Biosciences Inc	Barclays Bank	(1,617)
49,389	Arcus Biosciences Inc	Goldman Sachs	36,548

保有高	銘柄	取引相手	未実現評価益/ (損) (米ドル)
	米国(続き)		
31,021	Arcus Biosciences Inc	Morgan Stanley	(12,098)
6,627	Ardagh Group SA	Goldman Sachs	(4,573)
36,549	Ardagh Group SA	Morgan Stanley	(4,386)
(9,300)	Ardelyx Inc	Barclays Bank	(7,440)
(6,772)	Ardelyx Inc	Goldman Sachs	(7,314)
(12,653)	Ardelyx Inc	Morgan Stanley	(10,122)
86,441	Ardmore Shipping Corp	Goldman Sachs	(8,644)
(2,818)	Arena Pharmaceuticals Inc	Bank of America Merrill Lynch	(6,171)
(1,163)	Arena Pharmaceuticals Inc	Barclays Bank	(1,663)
(4,348)	Arena Pharmaceuticals Inc	Goldman Sachs	(6,207)
(8,023)	Arena Pharmaceuticals Inc	HSBC	(4,814)
(9,016)	Arena Pharmaceuticals Inc	Morgan Stanley	(12,893)
126,981	Ares Commercial Real Estate Corp (Reit)	Bank of America Merrill Lynch	25,396
7,500	Ares Commercial Real Estate Corp (Reit)	HSBC	1,682
584	Ares Management Corp 'A'	Bank of America Merrill Lynch	835
21,489	Ares Management Corp 'A'	Barclays Bank	18,696
2,622	Ares Management Corp 'A'	Goldman Sachs	2,332
(3,852)	Ares Management Corp 'A'	HSBC	(5,431)
2,610	Ares Management Corp 'A'	HSBC	2,657
2,938	Ares Management Corp 'A'	Morgan Stanley	1,540
(36,591)	Argan Inc	Bank of America Merrill Lynch	152,219
(5,367)	Argan Inc	Barclays Bank	2,361
(3,199)	Argan Inc	Goldman Sachs	13,308
(6,358)	Argan Inc	HSBC	27,608
(3,154)	Argan Inc	Morgan Stanley	1,388
(8,786)	Argo Group International Holdings Ltd	HSBC	(26,797)
(5,771)	Argo Group International Holdings Ltd	Morgan Stanley	(16,043)
(322)	Arista Networks Inc	Bank of America Merrill Lynch	(902)
(938)	Arista Networks Inc	Goldman Sachs	(2,227)
(3,748)	Arista Networks Inc	HSBC	(9,445)
(227)	Arista Networks Inc	Morgan Stanley	(220)
(142,140)	Arlington Asset Investment Corp 'A' (Reit)	Goldman Sachs	(15,635)
(31,918)	Arlington Asset Investment Corp 'A' (Reit)	HSBC	-
23,236	Arlo Technologies Inc	Goldman Sachs	7,436
9,374	Arlo Technologies Inc	HSBC	3,937
24,856	Arlo Technologies Inc	Morgan Stanley	10,688
92,285	Armada Hoffler Properties Inc (Reit)	Bank of America Merrill Lynch	18,650
34,059	Armada Hoffler Properties Inc (Reit)	Barclays Bank	21,117
117,177	Armada Hoffler Properties Inc (Reit)	Goldman Sachs	23,997
196,208	Armada Hoffler Properties Inc (Reit)	HSBC	113,856
189,564	Armada Hoffler Properties Inc (Reit)	Morgan Stanley	117,530
(36,672)	ARMOUR Residential Inc (Reit)	Barclays Bank	(8,435)
(2,750)	ARMOUR Residential Inc (Reit)	Goldman Sachs	(853)
(37,772)	ARMOUR Residential Inc (Reit)	HSBC	(8,310)

保有高	銘柄	取引相手	未実現評価益/ (損) (米ドル)
	米国(続き)		
(71,001)	ARMOUR Residential Inc (Reit)	Morgan Stanley	(16,330)
(17,942)	Armstrong Flooring Inc	Morgan Stanley	(4,486)
(13,579)	Armstrong World Industries Inc	Bank of America Merrill Lynch	37,939
(1,986)	Armstrong World Industries Inc	Barclays Bank	(4,946)
(10,136)	Armstrong World Industries Inc	Goldman Sachs	14,259
(3,938)	Armstrong World Industries Inc	HSBC	(1,352)
(5,352)	Armstrong World Industries Inc	Morgan Stanley	(13,326)
(38,575)	ArQule Inc	Bank of America Merrill Lynch	(63,649)
(9,277)	ArQule Inc	Barclays Bank	(12,431)
(3,636)	ArQule Inc	Goldman Sachs	(4,934)
(2,960)	ArQule Inc	HSBC	(5,535)
(32,218)	ArQule Inc	Morgan Stanley	(43,172)
(8,538)	Arrow Electronics Inc	Bank of America Merrill Lynch	(3,167)
(4,089)	Arrow Electronics Inc	Barclays Bank	(4,089)
(11,444)	Arrow Electronics Inc	Goldman Sachs	(3,061)
(12,327)	Arrow Electronics Inc	HSBC	15,089
(37,776)	Arrow Electronics Inc	Morgan Stanley	(37,776)
9,528	Arrow Financial Corp	HSBC	2,001
6,619	Arrow Financial Corp	Morgan Stanley	728
(9,427)	Arrowhead Pharmaceuticals Inc	HSBC	(253,775)
5,392	Arrowhead Pharmaceuticals Inc	Morgan Stanley	9,372
3,014	Artesian Resources Corp 'A'	Bank of America Merrill Lynch	2,743
5,290	Artesian Resources Corp 'A'	Goldman Sachs	4,814
5,349	Artesian Resources Corp 'A'	HSBC	909
11,910	Artesian Resources Corp 'A'	Morgan Stanley	7,503
17,200	Arthur J Gallagher & Co	Bank of America Merrill Lynch	25,628
(8,609)	Arthur J Gallagher & Co	Bank of America Merrill Lynch	(14,037)
(2,461)	Arthur J Gallagher & Co	Barclays Bank	(2,057)
5,575	Artisan Partners Asset Management Inc 'A'	Bank of America Merrill Lynch	8,864
8,926	Artisan Partners Asset Management Inc 'A'	Barclays Bank	1,864
17,189	Artisan Partners Asset Management Inc 'A'	Goldman Sachs	24,577
18,641	Artisan Partners Asset Management Inc 'A'	HSBC	7,798
32,816	Artisan Partners Asset Management Inc 'A'	Morgan Stanley	10,173
40	Arvinas Holding Co LLC	Barclays Bank	120
5,516	Arvinas Holding Co LLC	Goldman Sachs	39,660
4,418	Arvinas Holding Co LLC	Morgan Stanley	13,298
26,639	Asbury Automotive Group Inc	Bank of America Merrill Lynch	46,885
2,001	Asbury Automotive Group Inc	Barclays Bank	4,142
6,672	Asbury Automotive Group Inc	HSBC	18,014
(116,890)	Ascena Retail Group Inc	Bank of America Merrill Lynch	(7,750)
(1,240)	ASGN Inc	Barclays Bank	(1,984)
8,682	ASGN Inc	Barclays Bank	13,891
6,502	ASGN Inc	Goldman Sachs	(3,109)
(10,124)	ASGN Inc	HSBC	7,087
35,257	ASGN Inc	HSBC	(23,234)

保有高	銘柄	取引相手	未実現評価益/ (損) (米ドル)
	米国(続き)		
(2,574)	ASGN Inc	Morgan Stanley	(4,118)
44,049	ASGN Inc	Morgan Stanley	70,478
(110,118)	Ashford Hospitality Trust Inc (Reit)	HSBC	7,460
(20,072)	Ashford Hospitality Trust Inc (Reit)	Morgan Stanley	(3,412)
(905)	Ashford Inc	Bank of America Merrill Lynch	(1,855)
(141)	Ashford Inc	HSBC	(423)
(8,670)	Ashford Inc	Morgan Stanley	13,352
(4,371)	Ashland Global Holdings Inc	Barclays Bank	44
(2,290)	Ashland Global Holdings Inc	Goldman Sachs	10,245
(3,615)	Ashland Global Holdings Inc	HSBC	23,100
(11,535)	Ashland Global Holdings Inc	Morgan Stanley	115
65,304	Aspen Aerogels Inc	Morgan Stanley	(8,490)
(19,713)	Aspen Technology Inc	Bank of America Merrill Lynch	(137,202)
(3,063)	Aspen Technology Inc	Barclays Bank	(18,072)
(6,893)	Aspen Technology Inc	Goldman Sachs	(38,760)
(3,205)	Aspen Technology Inc	HSBC	(30,792)
(5,147)	Aspen Technology Inc	Morgan Stanley	(30,367)
(9,567)	Assembly Biosciences Inc	Barclays Bank	(17,603)
(1,648)	Assembly Biosciences Inc	Goldman Sachs	(4,845)
(60,584)	Assertio Therapeutics Inc	Bank of America Merrill Lynch	(854)
(36,817)	Assertio Therapeutics Inc	Morgan Stanley	(1,653)
11,932	Assetmark Financial Holdings Inc	Barclays Bank	5,011
4,794	Assetmark Financial Holdings Inc	Goldman Sachs	3,068
3,167	Assetmark Financial Holdings Inc	Morgan Stanley	1,330
35,480	Associated Banc Corp	Bank of America Merrill Lynch	(2,306)
13,762	Associated Banc Corp	Barclays Bank	(1,583)
34,891	Associated Banc Corp	Goldman Sachs	(2,059)
23,922	Associated Banc Corp	HSBC	(4,431)
15,873	Associated Banc Corp	Morgan Stanley	(1,825)
(4,476)	Associated Capital Group Inc 'A'	Bank of America Merrill Lynch	8,124
(1,528)	Associated Capital Group Inc 'A'	Barclays Bank	466
(830)	Associated Capital Group Inc 'A'	Goldman Sachs	1,506
(1,345)	Associated Capital Group Inc 'A'	HSBC	4,149
(626)	Assurant Inc	Bank of America Merrill Lynch	(1)
(1,007)	Assurant Inc	Barclays Bank	(1,077)
(7,703)	Assurant Inc	Goldman Sachs	(7,739)
(3,737)	Assurant Inc	HSBC	(9,890)
(9,026)	Assurant Inc	Morgan Stanley	(12,817)
(2,965)	Assured Guaranty Ltd	Bank of America Merrill Lynch	(4,210)
(4,669)	Assured Guaranty Ltd	Barclays Bank	(4,903)
(4,900)	Assured Guaranty Ltd	Goldman Sachs	(6,958)
(9,981)	Assured Guaranty Ltd	HSBC	(14,972)
(9,735)	Assured Guaranty Ltd	Morgan Stanley	(10,222)
(41,454)	Astec Industries Inc	Bank of America Merrill Lynch	(5,389)
(654)	Astec Industries Inc	Barclays Bank	(98)

保有高	銘柄	取引相手	未実現評価益/ (損) (米ドル)
	米国(続き)		
(3,615)	Astec Industries Inc	Goldman Sachs	(470)
(2,521)	Astec Industries Inc	Morgan Stanley	(378)
(15,928)	Astronics Corp	HSBC	21,264
(12,444)	Astronics Corp	Morgan Stanley	(10,515)
4,618	AstroNova Inc	HSBC	(6,673)
(10,199)	At Home Group Inc	HSBC	1,479
(23,737)	At Home Group Inc	Morgan Stanley	(7,715)
(21,593)	AT&T Inc	Bank of America Merrill Lynch	38,220
16,010	AT&T Inc	HSBC	(26,417)
(3,119)	AT&T Inc	HSBC	5,146
9,464	AT&T Inc	Morgan Stanley	(189)
(3,200)	Atara Biotherapeutics Inc	Barclays Bank	(992)
(4,928)	Atara Biotherapeutics Inc	Goldman Sachs	(4,706)
(1,301)	Athene Holding Ltd 'A'	Barclays Bank	(1,132)
1,679	Athene Holding Ltd 'A'	Barclays Bank	1,461
(4,400)	Athene Holding Ltd 'A'	Goldman Sachs	(5,324)
(5,331)	Athene Holding Ltd 'A'	HSBC	(6,184)
(15,265)	Athene Holding Ltd 'A'	Morgan Stanley	(13,281)
(9,583)	Athenex Inc	Barclays Bank	3,067
(6,597)	Athenex Inc	HSBC	733
(10,780)	Athenex Inc	Morgan Stanley	3,450
121,797	Athersys Inc	Bank of America Merrill Lynch	(8,526)
145,283	Athersys Inc	Goldman Sachs	(10,170)
8,111	Atkore International Group Inc	Bank of America Merrill Lynch	20,508
28,955	Atkore International Group Inc	Barclays Bank	10,408
6,486	Atkore International Group Inc	Goldman Sachs	26,904
17,131	Atkore International Group Inc	HSBC	63,022
3,995	Atkore International Group Inc	Morgan Stanley	2,676
27,857	Atlantic Capital Bancshares Inc	Bank of America Merrill Lynch	2,507
15,279	Atlantic Capital Bancshares Inc	Goldman Sachs	1,375
50,976	Atlantic Power Corp	Bank of America Merrill Lynch	(2,039)
68,306	Atlantic Power Corp	Goldman Sachs	(2,732)
71,673	Atlantic Power Corp	Morgan Stanley	(2,867)
(63,586)	Atlantic Union Bankshares Corp	Bank of America Merrill Lynch	3,815
(131,020)	Atlantic Union Bankshares Corp	Barclays Bank	(18,343)
(37,056)	Atlantic Union Bankshares Corp	Goldman Sachs	1,547
(36,170)	Atlantic Union Bankshares Corp	HSBC	19,770
(105,501)	Atlantic Union Bankshares Corp	Morgan Stanley	(14,170)
(9,230)	Atlas Air Worldwide Holdings Inc	Barclays Bank	(10,793)
(6,778)	Atlas Air Worldwide Holdings Inc	Goldman Sachs	(6,965)
(4,507)	Atlas Air Worldwide Holdings Inc	HSBC	1,532
(15,057)	Atlas Air Worldwide Holdings Inc	Morgan Stanley	(20,176)
6,406	Atlas Financial Holdings Inc	Bank of America Merrill Lynch	(65)
5,972	Atlas Financial Holdings Inc	Goldman Sachs	(60)
4,204	Atlas Financial Holdings Inc	Morgan Stanley	121

保有高	銘柄	取引相手	未実現評価益/ (損) (米ドル)
	米国(続き)		
(1,691)	Atlassian Corp Plc 'A'	Morgan Stanley	17
756	Atlassian Corp Plc 'A'	Morgan Stanley	(8)
(9,647)	Atmos Energy Corp	Barclays Bank	(579)
(29,999)	Atmos Energy Corp	Goldman Sachs	63,298
(6,629)	Atmos Energy Corp	HSBC	426
(21,425)	Atmos Energy Corp	Morgan Stanley	(1,285)
2,072	ATN International Inc	Barclays Bank	1,761
908	ATN International Inc	Morgan Stanley	772
4,975	Atreca Inc 'A'	HSBC	(12,139)
10,386	Atreca Inc 'A'	Morgan Stanley	(415)
1,263	AtriCure Inc	Barclays Bank	1,415
3,898	AtriCure Inc	Goldman Sachs	3,976
24,852	AtriCure Inc	HSBC	47,343
28,769	AtriCure Inc	Morgan Stanley	32,221
(180)	Atrion Corp	Bank of America Merrill Lynch	4,838
(1,406)	Atrion Corp	Barclays Bank	21,715
(388)	Atrion Corp	Goldman Sachs	10,429
(305)	Atrion Corp	HSBC	7,888
(310)	Atrion Corp	Morgan Stanley	5,075
1,706	Audentes Therapeutics Inc	Bank of America Merrill Lynch	6,064
4,244	Audentes Therapeutics Inc	Barclays Bank	1,935
10,116	Audentes Therapeutics Inc	Goldman Sachs	30,181
4,646	Audentes Therapeutics Inc	HSBC	4,520
12,543	Audentes Therapeutics Inc	Morgan Stanley	7,776
(1,173)	Autodesk Inc	Bank of America Merrill Lynch	(20,492)
(1,612)	Autodesk Inc	Barclays Bank	(19,683)
(6,814)	Autodesk Inc	Goldman Sachs	(119,041)
(9,679)	Autodesk Inc	HSBC	(238,942)
(6,022)	Autodesk Inc	Morgan Stanley	(73,529)
(5,366)	Autoliv Inc	Bank of America Merrill Lynch	7,459
(4,123)	Autoliv Inc	Goldman Sachs	5,731
(24,998)	Autoliv Inc	HSBC	108,991
(33,153)	Autoliv Inc	Morgan Stanley	(331)
305	Automatic Data Processing Inc	Bank of America Merrill Lynch	15
(2,270)	Automatic Data Processing Inc	Barclays Bank	(1,449)
16,574	Automatic Data Processing Inc	Goldman Sachs	829
11,669	Automatic Data Processing Inc	Morgan Stanley	18,320
1,835	AutoNation Inc	Bank of America Merrill Lynch	(532)
4,289	AutoNation Inc	Barclays Bank	(257)
(1,046)	AutoNation Inc	Barclays Bank	63
2,082	AutoNation Inc	Goldman Sachs	(291)
(1,302)	AutoNation Inc	Goldman Sachs	1,888
8,902	AutoNation Inc	HSBC	(7,120)
5,382	AutoNation Inc	Morgan Stanley	(323)
820	AutoZone Inc	Bank of America Merrill Lynch	14,854

保有高	銘柄	取引相手	未実現評価益/ (損) (米ドル)
	米国(続き)		
213	AutoZone Inc	Barclays Bank	4,087
294	AutoZone Inc	Goldman Sachs	2,533
242	AutoZone Inc	HSBC	4,410
699	AutoZone Inc	Morgan Stanley	13,413
(1,299)	Avalara Inc	Barclays Bank	(3,273)
2,932	Avalara Inc	Goldman Sachs	19,175
(828)	Avalara Inc	HSBC	(82)
(4,838)	AvalonBay Communities Inc (Reit)	Bank of America Merrill Lynch	(7,993)
(14,462)	AvalonBay Communities Inc (Reit)	Barclays Bank	(63,922)
(20,484)	AvalonBay Communities Inc (Reit)	HSBC	(119,831)
(9,852)	AvalonBay Communities Inc (Reit)	Morgan Stanley	(43,546)
(51,442)	Avangrid Inc	Bank of America Merrill Lynch	(12,861)
26,408	Avangrid Inc	Bank of America Merrill Lynch	6,924
(426)	Avangrid Inc	Barclays Bank	(320)
13,577	Avangrid Inc	Barclays Bank	10,183
(6,108)	Avangrid Inc	Goldman Sachs	(1,527)
11,639	Avangrid Inc	Goldman Sachs	2,910
21,426	Avangrid Inc	HSBC	13,284
(30,217)	Avangrid Inc	Morgan Stanley	(22,663)
20,916	Avangrid Inc	Morgan Stanley	15,687
(24,743)	Avanos Medical Inc	Bank of America Merrill Lynch	(53,662)
(15,361)	Avanos Medical Inc	Barclays Bank	(4,916)
(10,119)	Avanos Medical Inc	Goldman Sachs	(23,151)
(18,263)	Avanos Medical Inc	HSBC	(5,997)
(35,960)	Avanos Medical Inc	Morgan Stanley	(11,508)
(17,360)	Avantor Inc	Barclays Bank	2,083
11,007	Avantor Inc	HSBC	29,499
(5,335)	Avantor Inc	Morgan Stanley	640
19,640	Avantor Inc	Morgan Stanley	(2,357)
(26,680)	Avaya Holdings Corp	Goldman Sachs	(12,540)
(5,230)	Avaya Holdings Corp	HSBC	(2,301)
(36,977)	Avaya Holdings Corp	Morgan Stanley	(32,540)
(623)	Avery Dennison Corp	Bank of America Merrill Lynch	878
(1,332)	Avery Dennison Corp	Goldman Sachs	1,878
(9,957)	Avery Dennison Corp	HSBC	31,464
(15,958)	Avery Dennison Corp	Morgan Stanley	(22,501)
(57,730)	Avid Bioservices Inc	Goldman Sachs	(13,855)
(25,668)	Avid Technology Inc	Bank of America Merrill Lynch	(9,240)
(6,348)	Avid Technology Inc	Barclays Bank	381
(5,199)	Avid Technology Inc	HSBC	(1,768)
(11,955)	Avid Technology Inc	Morgan Stanley	717
(4,320)	Avis Budget Group Inc	Barclays Bank	(3,348)
(1,477)	Avis Budget Group Inc	Goldman Sachs	2,348
1,426	Avis Budget Group Inc	HSBC	(1,055)
(12,833)	Avis Budget Group Inc	HSBC	3,481

保有高	銘柄	取引相手	未実現評価益/ (損) (米ドル)
	米国(続き)		
(25,429)	Avis Budget Group Inc	Morgan Stanley	(19,707)
109,948	Avista Corp	Bank of America Merrill Lynch	52,809
3,114	Avista Corp	Barclays Bank	2,085
18,421	Avista Corp	Goldman Sachs	8,842
2,058	Avista Corp	HSBC	2,021
5,539	Avista Corp	Morgan Stanley	5,705
9,349	Avnet Inc	Bank of America Merrill Lynch	(729)
8,083	Avnet Inc	Barclays Bank	4,405
3,995	Avnet Inc	Goldman Sachs	(420)
27,514	Avnet Inc	HSBC	(13,082)
26,516	Avnet Inc	Morgan Stanley	14,451
1,742	Avrobio Inc	Barclays Bank	(784)
2,015	Avrobio Inc	Goldman Sachs	5,501
1,935	Avrobio Inc	Morgan Stanley	(871)
2,120	AXA Equitable Holdings Inc	Bank of America Merrill Lynch	2,353
11,055	AXA Equitable Holdings Inc	Barclays Bank	5,749
4,939	AXA Equitable Holdings Inc	Goldman Sachs	5,482
35,331	AXA Equitable Holdings Inc	HSBC	55,901
15,877	AXA Equitable Holdings Inc	Morgan Stanley	8,256
2,886	Axalta Coating Systems Ltd	Goldman Sachs	(1,905)
503	Axalta Coating Systems Ltd	HSBC	(780)
3,933	Axalta Coating Systems Ltd	Morgan Stanley	2,674
(7,477)	Axcelis Technologies Inc	Barclays Bank	(4,935)
(10,648)	Axcelis Technologies Inc	Goldman Sachs	13,855
(17,111)	Axcelis Technologies Inc	HSBC	20,202
(4,242)	Axcelis Technologies Inc	Morgan Stanley	(2,800)
(2,351)	Axis Capital Holdings Ltd	Bank of America Merrill Lynch	(1,805)
(3,400)	Axis Capital Holdings Ltd	Barclays Bank	(3,230)
(10,690)	Axis Capital Holdings Ltd	Goldman Sachs	(5,863)
(28,256)	Axis Capital Holdings Ltd	HSBC	33,680
(46,403)	Axis Capital Holdings Ltd	Morgan Stanley	(44,083)
2,402	Axogen Inc	Bank of America Merrill Lynch	2,618
9,555	Axogen Inc	Barclays Bank	10,702
2,677	Axogen Inc	Goldman Sachs	2,918
3,901	Axogen Inc	HSBC	7,958
4,632	Axogen Inc	Morgan Stanley	5,188
(1,520)	Axon Enterprise Inc	Bank of America Merrill Lynch	(11,719)
(2,000)	Axon Enterprise Inc	Barclays Bank	(5,980)
(6,259)	Axon Enterprise Inc	Goldman Sachs	(38,432)
(7,500)	Axon Enterprise Inc	HSBC	(59,186)
(23,118)	Axon Enterprise Inc	Morgan Stanley	(67,854)
(3,837)	Axonics Modulation Technologies Inc	Bank of America Merrill Lynch	7,751
(7,156)	Axonics Modulation Technologies Inc	Goldman Sachs	(3,618)
(1,481)	Axonics Modulation Technologies Inc	HSBC	(3,421)
(2,746)	Axonics Modulation Technologies Inc	Morgan Stanley	(7,167)

保有高	銘柄	取引相手	未実現評価益/ (損) (米ドル)
	米国(続き)		
(30,325)	Axos Financial Inc	Bank of America Merrill Lynch	(12,130)
(5,709)	Axos Financial Inc	Morgan Stanley	(1,256)
(12,050)	Axsome Therapeutics Inc	Barclays Bank	(62,642)
(15,197)	Axsome Therapeutics Inc	Goldman Sachs	(173,094)
(1,083)	Axsome Therapeutics Inc	HSBC	(14,740)
(9,688)	AXT Inc	Bank of America Merrill Lynch	(872)
(74,078)	AXT Inc	Goldman Sachs	(6,667)
(75,520)	AXT Inc	Morgan Stanley	(15,104)
3,715	AZZ Inc	Barclays Bank	2,563
1,756	AZZ Inc	Goldman Sachs	31
19,871	AZZ Inc	HSBC	(33,292)
11,647	AZZ Inc	Morgan Stanley	8,036
(44,584)	B&G Foods Inc	Barclays Bank	(27,196)
(16,697)	B&G Foods Inc	Goldman Sachs	(6,897)
(11,333)	B&G Foods Inc	HSBC	3,776
(31,858)	B. Riley Financial Inc	Bank of America Merrill Lynch	(29,309)
(11,549)	B. Riley Financial Inc	Morgan Stanley	(924)
(29,651)	Babcock & Wilcox Enterprises Inc	Goldman Sachs	26,389
2,749	Badger Meter Inc	Barclays Bank	4,261
5,399	Badger Meter Inc	Goldman Sachs	14,065
3,916	Badger Meter Inc	HSBC	6,099
7,842	Badger Meter Inc	Morgan Stanley	12,155
(21,649)	Baker Hughes Co	Bank of America Merrill Lynch	4,763
(29,875)	Baker Hughes Co	Barclays Bank	(1,494)
(10,989)	Baker Hughes Co	Goldman Sachs	1,361
(9,483)	Baker Hughes Co	HSBC	(2,338)
(1,360)	Baker Hughes Co	Morgan Stanley	(68)
(6,099)	Balchem Corp	Bank of America Merrill Lynch	7,258
(864)	Balchem Corp	Barclays Bank	(830)
(7,122)	Balchem Corp	Goldman Sachs	8,475
(2,840)	Balchem Corp	HSBC	7,093
(12,370)	Balchem Corp	Morgan Stanley	(11,875)
(2,132)	Ball Corp	Bank of America Merrill Lynch	(874)
(12,610)	Ball Corp	Barclays Bank	(3,805)
(5,234)	Ball Corp	Goldman Sachs	(1,460)
(11,878)	Ball Corp	HSBC	(6,554)
(29,830)	Ball Corp	Morgan Stanley	(8,352)
(18,228)	Banc of California Inc	Bank of America Merrill Lynch	(12,760)
(84,924)	Banc of California Inc	HSBC	(83,226)
(39,634)	Banc of California Inc	Morgan Stanley	(15,061)
(50,305)	BancFirst Corp	Bank of America Merrill Lynch	(30,183)
(503)	BancFirst Corp	Barclays Bank	(332)
(5,319)	BancFirst Corp	Goldman Sachs	(3,223)
(825)	BancFirst Corp	Morgan Stanley	(545)
(23,989)	Banco BBVA Argentina SA ADR	Goldman Sachs	(19,431)

保有高	銘柄	取引相手	未実現評価益/ (損) (米ドル)
	米国(続き)		
35,641	Banco Bradesco SA ADR	Goldman Sachs	3,174
29,606	Banco Bradesco SA ADR	HSBC	(9,030)
156,180	Banco Bradesco SA ADR	Morgan Stanley	(16,399)
5,155	Banco de Chile ADR	HSBC	(20,517)
5,612	Banco de Chile ADR	Morgan Stanley	(6,566)
3,831	Banco Santander Brasil SA ADR	HSBC	(2,816)
105,206	Banco Santander Brasil SA ADR	Morgan Stanley	(60,493)
(1,763)	Banco Santander Chile ADR	Goldman Sachs	3,663
(72,333)	Banco Santander Chile ADR	Morgan Stanley	67,270
(20,393)	Banco Santander SA ADR	Morgan Stanley	1,428
(10,698)	Bancolumbia SA ADR	Goldman Sachs	35,795
(19,329)	Bancolumbia SA ADR	Morgan Stanley	44,319
1,637	Bancorp Inc/The	Bank of America Merrill Lynch	(49)
29,433	Bancorp Inc/The	Goldman Sachs	(883)
34,077	Bancorp Inc/The	HSBC	(8,345)
76,359	Bancorp Inc/The	Morgan Stanley	31,291
91,907	BancorpSouth Bank	Bank of America Merrill Lynch	5,348
10,147	BancorpSouth Bank	Barclays Bank	2,508
17,345	BancorpSouth Bank	Goldman Sachs	867
1,275	BancorpSouth Bank	HSBC	342
11,928	BancorpSouth Bank	Morgan Stanley	3,225
(987)	Bandwidth Inc 'A'	Bank of America Merrill Lynch	(1,569)
(3,584)	Bandwidth Inc 'A'	Barclays Bank	(7,025)
3,593	Bandwidth Inc 'A'	Goldman Sachs	4,195
(7,020)	Bandwidth Inc 'A'	Goldman Sachs	(11,162)
(1,559)	Bandwidth Inc 'A'	Morgan Stanley	(3,056)
(16,017)	Bank First Corp	Barclays Bank	961
(3,371)	Bank First Corp	Goldman Sachs	927
(140)	Bank First Corp	HSBC	(22)
(4,349)	Bank First Corp	Morgan Stanley	261
(56,464)	Bank of America Corp	Barclays Bank	(10,164)
(11,227)	Bank of America Corp	Goldman Sachs	(4,828)
(31,013)	Bank of America Corp	HSBC	(3,102)
(14,154)	Bank of America Corp	Morgan Stanley	(2,548)
118,807	Bank of Commerce Holdings	Bank of America Merrill Lynch	10,099
32,368	Bank of Commerce Holdings	Goldman Sachs	2,751
35,663	Bank of Commerce Holdings	Morgan Stanley	(1,961)
8,966	Bank of Hawaii Corp	Bank of America Merrill Lynch	13,628
(885)	Bank of Hawaii Corp	Bank of America Merrill Lynch	(374)
(11,051)	Bank of Hawaii Corp	Barclays Bank	(7,625)
1,947	Bank of Hawaii Corp	Goldman Sachs	2,959
(430)	Bank of Hawaii Corp	Goldman Sachs	(172)
1,386	Bank of Hawaii Corp	HSBC	1,261
(16,554)	Bank of Hawaii Corp	HSBC	(15,064)
1,620	Bank of Hawaii Corp	Morgan Stanley	1,118

保有高	銘柄	取引相手	未実現評価益/ (損) (米ドル)
	米国(続き)		
(1,531)	Bank of Hawaii Corp	Morgan Stanley	(1,056)
2,735	Bank of Marin Bancorp	Barclays Bank	848
7,850	Bank of Marin Bancorp	Goldman Sachs	(3,576)
7,022	Bank of Marin Bancorp	HSBC	238
3,383	Bank of Marin Bancorp	Morgan Stanley	1,049
5,885	Bank of New York Mellon Corp/The	Bank of America Merrill Lynch	59
12,367	Bank of New York Mellon Corp/The	Barclays Bank	(371)
1,263	Bank of New York Mellon Corp/The	Goldman Sachs	253
21,182	Bank of New York Mellon Corp/The	HSBC	(4,802)
7,725	Bank of New York Mellon Corp/The	Morgan Stanley	(232)
(4,047)	Bank of Princeton/The	Bank of America Merrill Lynch	1,416
(1,126)	Bank of Princeton/The	Barclays Bank	529
(1,049)	Bank of Princeton/The	HSBC	462
(8,614)	Bank of Princeton/The	Morgan Stanley	4,049
1,500	Bank OZK	Bank of America Merrill Lynch	1,425
3,122	Bank OZK	Barclays Bank	593
9,440	Bank OZK	Goldman Sachs	8,968
20,834	Bank OZK	HSBC	4,792
12,895	Bank OZK	Morgan Stanley	2,450
463	Bank7 Corp	Bank of America Merrill Lynch	(127)
2,857	Bank7 Corp	Goldman Sachs	(792)
10,408	Bank7 Corp	HSBC	(1,509)
816	Bank7 Corp	Morgan Stanley	(355)
49,261	BankFinancial Corp	Bank of America Merrill Lynch	8,867
1,973	BankFinancial Corp	Barclays Bank	789
64,679	BankFinancial Corp	Goldman Sachs	11,642
7,094	BankFinancial Corp	HSBC	(1,915)
34,351	BankFinancial Corp	Morgan Stanley	13,740
(17,445)	BankUnited Inc	Bank of America Merrill Lynch	(8,374)
(20,092)	BankUnited Inc	Goldman Sachs	(9,644)
(37,247)	BankUnited Inc	Morgan Stanley	(6,705)
(64,299)	Bankwell Financial Group Inc	Bank of America Merrill Lynch	(11,574)
(787)	Bankwell Financial Group Inc	Barclays Bank	(220)
(7,306)	Bankwell Financial Group Inc	Goldman Sachs	(1,315)
(2,343)	Bankwell Financial Group Inc	Morgan Stanley	(656)
58,292	Banner Corp	Bank of America Merrill Lynch	(58,292)
(36,346)	Bar Harbor Bankshares	Bank of America Merrill Lynch	(2,908)
(3,464)	Bar Harbor Bankshares	Goldman Sachs	(277)
(2,694)	Bar Harbor Bankshares	HSBC	(27)
(1,461)	Bar Harbor Bankshares	Morgan Stanley	(58)
(7,013)	Barnes & Noble Education Inc	Goldman Sachs	(2,174)
(1,641)	Barnes Group Inc	Bank of America Merrill Lynch	492
(17,649)	Barnes Group Inc	Barclays Bank	2,118
(39,416)	Barnes Group Inc	Goldman Sachs	11,714
(14,381)	Barnes Group Inc	HSBC	6,691

保有高	銘柄	取引相手	未実現評価益/ (損) (米ドル)
	米国(続き)		
(15,762)	Barnes Group Inc	Morgan Stanley	1,891
34	Barrett Business Services Inc	Bank of America Merrill Lynch	(102)
2,928	Barrett Business Services Inc	HSBC	(10,541)
4,458	Barrett Business Services Inc	Morgan Stanley	9,005
74,776	Basic Energy Services Inc	Bank of America Merrill Lynch	(5,556)
9,567	Bassett Furniture Industries Inc	Bank of America Merrill Lynch	(5,549)
4,603	Bassett Furniture Industries Inc	Barclays Bank	2,117
7,058	Bassett Furniture Industries Inc	Goldman Sachs	(4,094)
43,372	Bassett Furniture Industries Inc	HSBC	(22,987)
36,794	Bassett Furniture Industries Inc	Morgan Stanley	16,925
3,657	Baudax Bio Inc	Goldman Sachs	19,419
13,591	Bausch Health Cos Inc	Goldman Sachs	(1,631)
3,265	Bausch Health Cos Inc	HSBC	7,052
3,854	Bausch Health Cos Inc	Morgan Stanley	3,006
(15,584)	Baxter International Inc	Bank of America Merrill Lynch	(10,285)
(15,429)	Baxter International Inc	Barclays Bank	(1,235)
(11,556)	Baxter International Inc	Goldman Sachs	(1,690)
(13,623)	Baxter International Inc	HSBC	(48,907)
(3,634)	Baxter International Inc	Morgan Stanley	(291)
(31,612)	Baycom Corp	HSBC	1,581
(158)	BB&T Corp	Bank of America Merrill Lynch	(40)
(16,993)	BB&T Corp	Barclays Bank	(3,229)
(5,568)	BB&T Corp	HSBC	445
(27,211)	BB&T Corp	Morgan Stanley	(5,170)
15,835	BCB Bancorp Inc	Bank of America Merrill Lynch	7,601
6,733	BCB Bancorp Inc	Barclays Bank	2,155
24,896	BCB Bancorp Inc	Goldman Sachs	11,950
5,769	BCB Bancorp Inc	HSBC	2,942
23,869	BCB Bancorp Inc	Morgan Stanley	7,638
3,360	Beacon Roofing Supply Inc	Barclays Bank	(13,037)
8,394	Beacon Roofing Supply Inc	Goldman Sachs	(31,735)
10,714	Beacon Roofing Supply Inc	HSBC	(23,320)
6,797	Beacon Roofing Supply Inc	Morgan Stanley	(26,373)
2,369	Beasley Broadcast Group Inc 'A'	Goldman Sachs	(415)
11,030	Beazer Homes USA Inc	Bank of America Merrill Lynch	(4,743)
2,666	Beazer Homes USA Inc	Barclays Bank	1,066
5,018	Beazer Homes USA Inc	HSBC	5,670
5,643	Beazer Homes USA Inc	Morgan Stanley	2,257
(10,705)	Becton Dickinson and Co	Bank of America Merrill Lynch	(111,233)
(3,298)	Becton Dickinson and Co	Barclays Bank	(26,020)
(1,344)	Becton Dickinson and Co	Goldman Sachs	(15,938)
(2,028)	Becton Dickinson and Co	HSBC	(26,774)
(596)	Becton Dickinson and Co	Morgan Stanley	(5,281)
(23,907)	Bed Bath & Beyond Inc	Barclays Bank	(49,607)
(11,914)	Bed Bath & Beyond Inc	Goldman Sachs	(4,825)

保有高	銘柄	取引相手	未実現評価益/ (損) (米ドル)
	米国(続き)		
(5,006)	Bed Bath & Beyond Inc	HSBC	(3,780)
(1,896)	Bel Fuse Inc 'B'	Barclays Bank	(1,128)
820	Belden Inc	Barclays Bank	1,353
(8,685)	Belden Inc	Barclays Bank	(14,330)
(2,292)	Belden Inc	Goldman Sachs	(1,811)
(4,353)	Belden Inc	HSBC	(7,270)
3,038	Belden Inc	Morgan Stanley	5,013
(2,104)	Belden Inc	Morgan Stanley	(1,764)
(4,311)	BellRing Brands Inc 'A'	Goldman Sachs	(4,354)
30,155	Benchmark Electronics Inc	Goldman Sachs	22,918
9,650	Benchmark Electronics Inc	HSBC	5,501
7,968	Benchmark Electronics Inc	Morgan Stanley	16,334
31,514	Benefitfocus Inc	Barclays Bank	41,598
12,901	Benefitfocus Inc	Goldman Sachs	16,131
48,705	Benefitfocus Inc	HSBC	23,726
55,200	Benefitfocus Inc	Morgan Stanley	71,192
10,072	Berkshire Hathaway Inc 'B'	Bank of America Merrill Lynch	5,137
476	Berkshire Hathaway Inc 'B'	Barclays Bank	1,090
1,079	Berkshire Hathaway Inc 'B'	Goldman Sachs	550
846	Berkshire Hathaway Inc 'B'	Morgan Stanley	1,937
(10,387)	Berkshire Hills Bancorp Inc	Barclays Bank	(1,870)
(28,036)	Berkshire Hills Bancorp Inc	Goldman Sachs	6,729
(3,325)	Berkshire Hills Bancorp Inc	HSBC	1,929
(13,933)	Berkshire Hills Bancorp Inc	Morgan Stanley	(2,508)
(6,211)	Berry Global Group Inc	Barclays Bank	(10,248)
(1,516)	Berry Global Group Inc	Goldman Sachs	(4,663)
5,808	Berry Global Group Inc	Goldman Sachs	30,724
(8,533)	Berry Global Group Inc	Morgan Stanley	(14,079)
16,826	Berry Petroleum Corp	Bank of America Merrill Lynch	(58,134)
16,967	Berry Petroleum Corp	Goldman Sachs	(58,621)
(1,685)	Best Buy Co Inc	Bank of America Merrill Lynch	(6,454)
(8,505)	Best Buy Co Inc	Barclays Bank	(70,421)
(19,224)	Best Buy Co Inc	Goldman Sachs	(74,229)
(2,784)	Best Buy Co Inc	HSBC	(14,200)
(8,850)	Best Buy Co Inc	Morgan Stanley	(73,278)
(632)	Beyond Meat Inc	Bank of America Merrill Lynch	(1,561)
(9,358)	Beyond Meat Inc	Goldman Sachs	(23,114)
(405)	Beyond Meat Inc	HSBC	(2,631)
(1,466)	Beyond Meat Inc	Morgan Stanley	(8,708)
4,371	Beyondspring Inc	Barclays Bank	(5,289)
5,993	Beyondspring Inc	HSBC	1,858
13,890	Beyondspring Inc	Morgan Stanley	(16,807)
(40,203)	BG Staffing Inc	Bank of America Merrill Lynch	5,628
(1,879)	BG Staffing Inc	Barclays Bank	(582)
(1,420)	BG Staffing Inc	Morgan Stanley	(440)

保有高	銘柄	取引相手	未実現評価益/ (損) (米ドル)
	米国(続き)		
(41,958)	BGC Partners Inc 'A'	Goldman Sachs	(13,427)
(150,765)	BGC Partners Inc 'A'	HSBC	(24,122)
(197,459)	BGC Partners Inc 'A'	Morgan Stanley	(25,669)
5,683	Big Lots Inc	Barclays Bank	8,070
10,552	Big Lots Inc	HSBC	3,754
92	Biglari Holdings Inc 'A'	Bank of America Merrill Lynch	(715)
85	Biglari Holdings Inc 'A'	Goldman Sachs	(661)
56	Biglari Holdings Inc 'A'	Morgan Stanley	147
403	Biglari Holdings Inc 'B'	Barclays Bank	2,378
2,127	Biglari Holdings Inc 'B'	HSBC	12,592
349	Biglari Holdings Inc 'B'	Morgan Stanley	2,059
52,844	BioCryst Pharmaceuticals Inc	Goldman Sachs	44,917
86,686	BioCryst Pharmaceuticals Inc	Morgan Stanley	30,340
62,988	BioDelivery Sciences International Inc	Barclays Bank	35,903
16,461	BioDelivery Sciences International Inc	HSBC	8,258
17,800	BioDelivery Sciences International Inc	Morgan Stanley	8,807
(118)	Biogen Inc	Bank of America Merrill Lynch	(2,303)
(2,055)	Biogen Inc	Barclays Bank	(2,503)
(1,374)	Biogen Inc	Goldman Sachs	(16,499)
2,016	Biogen Inc	HSBC	17,217
1,854	Biogen Inc	Morgan Stanley	5,024
(1,673)	Biohaven Pharmaceutical Holding Co Ltd	Barclays Bank	(2,292)
(4,537)	Biohaven Pharmaceutical Holding Co Ltd	Goldman Sachs	(30,080)
(3,829)	Biohaven Pharmaceutical Holding Co Ltd	HSBC	(36,529)
(1,048)	Biohaven Pharmaceutical Holding Co Ltd	Morgan Stanley	(1,436)
(16,216)	BioLife Solutions Inc	Barclays Bank	7,379
(5,049)	BioLife Solutions Inc	HSBC	1,868
2,205	BioMarin Pharmaceutical Inc	Barclays Bank	5,843
(858)	BioMarin Pharmaceutical Inc	Goldman Sachs	(2,265)
3,106	BioMarin Pharmaceutical Inc	HSBC	14,039
5,710	BioMarin Pharmaceutical Inc	Morgan Stanley	15,132
(811)	BioMarin Pharmaceutical Inc	Morgan Stanley	(2,149)
(1,256)	Bio-Rad Laboratories Inc 'A'	Barclays Bank	(13,728)
(1,324)	Bio-Rad Laboratories Inc 'A'	Goldman Sachs	(22,799)
3,132	Bio-Rad Laboratories Inc 'A'	Goldman Sachs	53,933
(164)	Bio-Rad Laboratories Inc 'A'	HSBC	(1,608)
(363)	Bio-Rad Laboratories Inc 'A'	Morgan Stanley	(3,968)
(23,268)	BioSpecifics Technologies Corp	Bank of America Merrill Lynch	(26,293)
(5,020)	BioSpecifics Technologies Corp	Goldman Sachs	(5,673)
(3,627)	BioSpecifics Technologies Corp	HSBC	(11,402)
(2,099)	BioSpecifics Technologies Corp	Morgan Stanley	(1,637)
1,054	Bio-Techne Corp	Bank of America Merrill Lynch	9,254
1,604	Bio-Techne Corp	Barclays Bank	9,223
675	Bio-Techne Corp	Goldman Sachs	5,927
(43)	Bio-Techne Corp	HSBC	(775)

保有高	銘柄	取引相手	未実現評価益/ (損) (米ドル)
	米国(続き)		
253	Bio-Techne Corp	HSBC	4,410
(3,041)	Bio-Techne Corp	Morgan Stanley	(17,486)
1,093	Bio-Techne Corp	Morgan Stanley	6,285
(906)	BioTelemetry Inc	Barclays Bank	(2,202)
(11,305)	BioTelemetry Inc	Goldman Sachs	(17,954)
(2,004)	BioTelemetry Inc	HSBC	(5,224)
(6,377)	BioTelemetry Inc	Morgan Stanley	(15,496)
25,015	BJ's Restaurants Inc	Barclays Bank	7,755
1,997	BJ's Restaurants Inc	Goldman Sachs	1,159
755	BJ's Restaurants Inc	HSBC	765
3,527	BJ's Restaurants Inc	Morgan Stanley	1,093
(7,502)	BJ's Wholesale Club Holdings Inc	Barclays Bank	(4,351)
(22,436)	BJ's Wholesale Club Holdings Inc	Goldman Sachs	58,534
(17,293)	BJ's Wholesale Club Holdings Inc	HSBC	45,484
(19,188)	BJ's Wholesale Club Holdings Inc	Morgan Stanley	(11,128)
(6,382)	Black Hills Corp	Barclays Bank	3,319
3,486	Black Hills Corp	Barclays Bank	(1,813)
15,703	Black Hills Corp	Goldman Sachs	22,613
(597)	Black Hills Corp	Goldman Sachs	(860)
(10,112)	Black Hills Corp	HSBC	(19,617)
12,284	Black Hills Corp	HSBC	23,326
9,234	Black Hills Corp	Morgan Stanley	(4,802)
3,853	Black Knight Inc	Bank of America Merrill Lynch	9,314
(1,905)	Black Knight Inc	Barclays Bank	(3,867)
(2,073)	Black Knight Inc	Goldman Sachs	(6,178)
(22,232)	Black Knight Inc	HSBC	(148,065)
(8,944)	Black Knight Inc	Morgan Stanley	(18,156)
6,054	Black Knight Inc	Morgan Stanley	12,290
(7,763)	Blackbaud Inc	Bank of America Merrill Lynch	(1,739)
(10,193)	Blackbaud Inc	Barclays Bank	(408)
(9,454)	Blackbaud Inc	Goldman Sachs	(1,952)
(10,714)	Blackbaud Inc	HSBC	(21,239)
(15,093)	Blackbaud Inc	Morgan Stanley	(1,834)
2,609	Blackline Inc	Bank of America Merrill Lynch	3,939
6,193	Blackline Inc	Barclays Bank	6,069
6,040	Blackline Inc	Goldman Sachs	8,778
3,680	Blackline Inc	HSBC	13,560
46,196	Blackstone Mortgage Trust Inc 'A' (Reit)	Bank of America Merrill Lynch	40,652
12,951	Blackstone Mortgage Trust Inc 'A' (Reit)	Barclays Bank	9,454
(54,311)	Blackstone Mortgage Trust Inc 'A' (Reit)	Barclays Bank	(39,647)
(20,668)	Blackstone Mortgage Trust Inc 'A' (Reit)	Goldman Sachs	(17,584)
1,092	Blackstone Mortgage Trust Inc 'A' (Reit)	Goldman Sachs	961
7,503	Blackstone Mortgage Trust Inc 'A' (Reit)	HSBC	5,301
(6,433)	Blackstone Mortgage Trust Inc 'A' (Reit)	HSBC	(3,705)
(9,814)	Blackstone Mortgage Trust Inc 'A' (Reit)	Morgan Stanley	(4,722)

保有高	銘柄	取引相手	未実現評価益/ (損) (米ドル)
	米国(続き)		
(7,434)	Bloomin' Brands Inc	Bank of America Merrill Lynch	(6,022)
(23,430)	Bloomin' Brands Inc	Barclays Bank	(20,150)
(11,127)	Bloomin' Brands Inc	Goldman Sachs	(8,625)
(6,951)	Bloomin' Brands Inc	HSBC	(4,657)
(29,140)	Bloomin' Brands Inc	Morgan Stanley	(25,060)
(13,159)	Blucora Inc	Bank of America Merrill Lynch	(25,528)
4,091	Blucora Inc	Barclays Bank	5,114
2,354	Blucora Inc	HSBC	8,239
(1,409)	Blucora Inc	HSBC	(2,813)
(3,016)	Blucora Inc	Morgan Stanley	(2,189)
15,099	Blue Bird Corp	Barclays Bank	2,754
11,537	Blue Bird Corp	Goldman Sachs	3,608
9,716	Blue Bird Corp	HSBC	1,434
11,836	Blue Bird Corp	Morgan Stanley	6,036
3,480	Bluebird Bio Inc	Bank of America Merrill Lynch	26,030
(9,364)	Bluebird Bio Inc	Bank of America Merrill Lynch	(70,043)
4,165	Bluebird Bio Inc	Barclays Bank	41,525
1,344	Bluebird Bio Inc	Goldman Sachs	10,053
2,373	Bluebird Bio Inc	HSBC	10,679
1,714	Bluebird Bio Inc	Morgan Stanley	17,088
(19,768)	BlueLinx Holdings Inc	Barclays Bank	45,466
(1,310)	BlueLinx Holdings Inc	Goldman Sachs	4,637
(2,234)	BlueLinx Holdings Inc	HSBC	5,609
(2,877)	Blueprint Medicines Corp	Barclays Bank	(4,744)
(7,137)	Blueprint Medicines Corp	Goldman Sachs	(20,344)
(12,066)	Blueprint Medicines Corp	HSBC	(59,257)
(11,748)	Blueprint Medicines Corp	Morgan Stanley	(27,430)
2,243	Bluerock Residential Growth Inc (Reit)	Bank of America Merrill Lynch	1,256
26,693	Bluerock Residential Growth Inc (Reit)	Goldman Sachs	14,948
55,999	Bluerock Residential Growth Inc (Reit)	Morgan Stanley	31,919
57,487	BMC Stock Holdings Inc	Bank of America Merrill Lynch	51,163
9,447	BMC Stock Holdings Inc	Barclays Bank	11,903
44,800	BMC Stock Holdings Inc	Goldman Sachs	38,773
20,366	BMC Stock Holdings Inc	HSBC	26,360
15,120	BMC Stock Holdings Inc	Morgan Stanley	19,051
(396)	Boeing Co/The	Barclays Bank	1,481
(1,444)	Boeing Co/The	Goldman Sachs	5,662
(4,455)	Boeing Co/The	HSBC	(73,953)
(3,410)	Boeing Co/The	Morgan Stanley	12,754
13,383	Boingo Wireless Inc	Goldman Sachs	(13,115)
38,119	Boingo Wireless Inc	HSBC	(43,456)
19,530	Boingo Wireless Inc	Morgan Stanley	(7,617)
2,413	Boise Cascade Co	Bank of America Merrill Lynch	700
18,125	Boise Cascade Co	Barclays Bank	(20,300)
22,623	Boise Cascade Co	Goldman Sachs	6,561

保有高	銘柄	取引相手	未実現評価益/ (損) (米ドル)
	米国(続き)		
58,279	Boise Cascade Co	HSBC	(23,697)
21,512	Boise Cascade Co	Morgan Stanley	(24,735)
5,478	BOK Financial Corp	Bank of America Merrill Lynch	7,286
4,581	BOK Financial Corp	Barclays Bank	2,199
4,093	BOK Financial Corp	Goldman Sachs	5,443
3,183	BOK Financial Corp	Morgan Stanley	1,528
(11,234)	Bonanza Creek Energy Inc	HSBC	21,569
(11,515)	Bonanza Creek Energy Inc	Morgan Stanley	(4,261)
(553)	Booking Holdings Inc	Bank of America Merrill Lynch	(32,550)
(118)	Booking Holdings Inc	Barclays Bank	(3,558)
(217)	Booking Holdings Inc	Goldman Sachs	(7,928)
(58)	Booking Holdings Inc	HSBC	(1,652)
(39)	Booking Holdings Inc	Morgan Stanley	(1,176)
(3,082)	Boot Barn Holdings Inc	Goldman Sachs	5,209
13,388	Booz Allen Hamilton Holding Corp	Bank of America Merrill Lynch	(10,844)
38,763	Booz Allen Hamilton Holding Corp	Morgan Stanley	58,532
11,482	BorgWarner Inc	Bank of America Merrill Lynch	(27,327)
3,924	BorgWarner Inc	Barclays Bank	(2,276)
(453)	BorgWarner Inc	HSBC	1,857
7,110	BorgWarner Inc	HSBC	(29,151)
(13,933)	BorgWarner Inc	Morgan Stanley	8,081
3,615	BorgWarner Inc	Morgan Stanley	(2,097)
357	Boston Beer Co Inc/The ' A '	Bank of America Merrill Lynch	5,611
307	Boston Beer Co Inc/The ' A '	Barclays Bank	3,444
243	Boston Beer Co Inc/The ' A '	Goldman Sachs	5,645
696	Boston Beer Co Inc/The ' A '	HSBC	17,767
(1,714)	Boston Beer Co Inc/The ' A '	HSBC	(23,759)
571	Boston Beer Co Inc/The ' A '	Morgan Stanley	6,406
(1,759)	Boston Beer Co Inc/The ' A '	Morgan Stanley	(18,694)
(6,957)	Boston Omaha Corp ' A '	Barclays Bank	(417)
(8,601)	Boston Omaha Corp ' A '	Morgan Stanley	(516)
33,326	Boston Private Financial Holdings Inc	Morgan Stanley	7,832
1,847	Boston Properties Inc (Reit)	Goldman Sachs	2,660
13,524	Boston Properties Inc (Reit)	HSBC	10,431
26,738	Boston Properties Inc (Reit)	Morgan Stanley	37,700
(85,253)	Boston Scientific Corp	Morgan Stanley	(99,746)
1,698	Bottomline Technologies DE Inc	Bank of America Merrill Lynch	3,744
18,277	Bottomline Technologies DE Inc	Barclays Bank	21,201
16,918	Bottomline Technologies DE Inc	Goldman Sachs	36,741
24,183	Bottomline Technologies DE Inc	HSBC	106,379
20,519	Bottomline Technologies DE Inc	Morgan Stanley	23,802
(12,771)	Box Inc ' A '	Bank of America Merrill Lynch	(31,928)
25,015	Box Inc ' A '	Bank of America Merrill Lynch	62,538
(5,460)	Box Inc ' A '	Barclays Bank	(13,377)
(13,850)	Box Inc ' A '	HSBC	(20,637)

保有高	銘柄	取引相手	未実現評価益/ (損) (米ドル)
	米国(続き)		
(28,757)	Box Inc 'A'	Morgan Stanley	(70,455)
34,754	Boyd Gaming Corp	Bank of America Merrill Lynch	10,078
5,852	Boyd Gaming Corp	Barclays Bank	(1,931)
65,188	Boyd Gaming Corp	Goldman Sachs	14,282
32,799	Boyd Gaming Corp	HSBC	23,115
90,951	Boyd Gaming Corp	Morgan Stanley	(30,014)
(29,538)	Brady Corp 'A'	Bank of America Merrill Lynch	(72,073)
(20,311)	Brady Corp 'A'	Goldman Sachs	(49,559)
(7,421)	Brady Corp 'A'	HSBC	(9,581)
(36,759)	Brady Corp 'A'	Morgan Stanley	1,103
5,343	Braemar Hotels & Resorts Inc (Reit)	HSBC	4,969
7,414	Braemar Hotels & Resorts Inc (Reit)	Morgan Stanley	2,743
433,828	Brandywine Realty Trust (Reit)	Bank of America Merrill Lynch	125,810
31,486	Brandywine Realty Trust (Reit)	Barclays Bank	14,169
206,857	Brandywine Realty Trust (Reit)	Goldman Sachs	59,988
36,326	Brandywine Realty Trust (Reit)	HSBC	12,351
34,462	Brandywine Realty Trust (Reit)	Morgan Stanley	15,508
(65,644)	BRF SA ADR	Morgan Stanley	(39,386)
(100,414)	Bridge Bancorp Inc	Bank of America Merrill Lynch	30,124
4,422	Bridgebio Pharma Inc	Barclays Bank	(18,749)
6,678	Bridgebio Pharma Inc	Goldman Sachs	10,017
82,704	Bridgewater Bancshares Inc	Bank of America Merrill Lynch	23,984
33,135	Bridgewater Bancshares Inc	Goldman Sachs	9,609
49,238	Bridgewater Bancshares Inc	Morgan Stanley	2,954
(3,838)	Bridgford Foods Corp	Barclays Bank	(6,736)
(299)	Bridgford Foods Corp	HSBC	(486)
17,066	Briggs & Stratton Corp	Bank of America Merrill Lynch	(18,602)
22,400	Briggs & Stratton Corp	Barclays Bank	(8,288)
32,162	Briggs & Stratton Corp	Goldman Sachs	(32,323)
22,998	Briggs & Stratton Corp	HSBC	(38,940)
26,006	Briggs & Stratton Corp	Morgan Stanley	(9,622)
1,600	Brigham Minerals Inc 'A'	Bank of America Merrill Lynch	(2,118)
8,991	Brigham Minerals Inc 'A'	Barclays Bank	(6,024)
2,270	Brigham Minerals Inc 'A'	Goldman Sachs	(1,358)
16,959	Brigham Minerals Inc 'A'	HSBC	(18,859)
1,747	Brigham Minerals Inc 'A'	Morgan Stanley	(1,170)
5,384	Bright Horizons Family Solutions Inc	Bank of America Merrill Lynch	14,537
8,457	Bright Horizons Family Solutions Inc	Goldman Sachs	22,834
2,841	Bright Horizons Family Solutions Inc	HSBC	25,029
5,665	Bright Horizons Family Solutions Inc	Morgan Stanley	6,741
(24,466)	Brightcove Inc	Bank of America Merrill Lynch	7,095
(6,279)	Brightcove Inc	Goldman Sachs	1,821
(10,264)	Brightcove Inc	HSBC	5,029
(22,172)	Brightcove Inc	Morgan Stanley	887
(4,191)	Brighthouse Financial Inc	Bank of America Merrill Lynch	(2,515)

保有高	銘柄	取引相手	未実現評価益/ (損) (米ドル)
	米国(続き)		
(5,804)	BrightHouse Financial Inc	Morgan Stanley	(5,282)
30,129	BrightSphere Investment Group Inc	Barclays Bank	-
21,609	BrightSphere Investment Group Inc	Goldman Sachs	712
6,856	BrightSphere Investment Group Inc	HSBC	329
(17,261)	BrightView Holdings Inc	Barclays Bank	14,844
(1,647)	BrightView Holdings Inc	Goldman Sachs	4,216
(14,670)	BrightView Holdings Inc	HSBC	38,142
(22,348)	BrightView Holdings Inc	Morgan Stanley	19,219
10,685	Brinker International Inc	Bank of America Merrill Lynch	7,159
18,109	Brinker International Inc	Barclays Bank	13,763
5,885	Brinker International Inc	Goldman Sachs	3,943
5,064	Brinker International Inc	HSBC	528
11,842	Brinker International Inc	Morgan Stanley	9,000
(40,684)	Brink's Co/The	Bank of America Merrill Lynch	(182,265)
(11,682)	Brink's Co/The	Barclays Bank	(39,835)
(28,508)	Brink's Co/The	Goldman Sachs	(127,716)
(31,346)	Brink's Co/The	HSBC	(111,242)
(31,903)	Brink's Co/The	Morgan Stanley	(108,789)
9,278	Bristol-Myers Squibb Co	HSBC	(7,330)
30,969	Bristol-Myers Squibb Co	Morgan Stanley	24,156
15,093	Brixmor Property Group Inc (Reit)	Bank of America Merrill Lynch	(1,358)
(10,973)	Brixmor Property Group Inc (Reit)	Bank of America Merrill Lynch	988
(19,248)	Brixmor Property Group Inc (Reit)	Barclays Bank	(12,319)
1,503	Brixmor Property Group Inc (Reit)	Goldman Sachs	(135)
(19,435)	Brixmor Property Group Inc (Reit)	Goldman Sachs	1,749
(62,729)	Brixmor Property Group Inc (Reit)	HSBC	(42,028)
2,538	Brixmor Property Group Inc (Reit)	Morgan Stanley	1,624
(28,421)	Brixmor Property Group Inc (Reit)	Morgan Stanley	(18,189)
3,134	Broadcom Inc	Bank of America Merrill Lynch	6,510
(392)	Broadcom Inc	Barclays Bank	(764)
(2,220)	Broadcom Inc	Goldman Sachs	(8,791)
(3,124)	Broadcom Inc	HSBC	(10,809)
(1,311)	Broadcom Inc	Morgan Stanley	(2,556)
4,556	Broadridge Financial Solutions Inc	Bank of America Merrill Lynch	17,085
3,257	Broadridge Financial Solutions Inc	Barclays Bank	7,654
3,340	Broadridge Financial Solutions Inc	Goldman Sachs	12,525
6,310	Broadridge Financial Solutions Inc	HSBC	25,051
14,820	Broadridge Financial Solutions Inc	Morgan Stanley	34,827
(5,380)	Brookdale Senior Living Inc	Barclays Bank	379
(24,217)	Brookdale Senior Living Inc	Goldman Sachs	(1,209)
(11,411)	Brookdale Senior Living Inc	Morgan Stanley	(114)
(75,111)	Brookfield Property REIT Inc (Reit) 'A'	Bank of America Merrill Lynch	26,289
(15,063)	Brookfield Property REIT Inc (Reit) 'A'	Barclays Bank	(1,360)
(21,600)	Brookfield Property REIT Inc (Reit) 'A'	Goldman Sachs	7,560
(2,705)	Brookfield Property REIT Inc (Reit) 'A'	HSBC	(372)

保有高	銘柄	取引相手	未実現評価益/ (損) (米ドル)
	米国(続き)		
(61,799)	Brookline Bancorp Inc	Bank of America Merrill Lynch	(618)
(2,236)	Brookline Bancorp Inc	Barclays Bank	302
(18,420)	Brookline Bancorp Inc	HSBC	1,934
(78,993)	Brookline Bancorp Inc	Morgan Stanley	(9,479)
(6,860)	Brooks Automation Inc	Bank of America Merrill Lynch	11,319
(6,014)	Brooks Automation Inc	Barclays Bank	(11,727)
(5,603)	Brooks Automation Inc	Goldman Sachs	7,047
(19,103)	Brooks Automation Inc	HSBC	29,603
(8,150)	Brooks Automation Inc	Morgan Stanley	(15,893)
49,827	Brown & Brown Inc	Bank of America Merrill Lynch	2,990
60,728	Brown & Brown Inc	Barclays Bank	4,858
28,021	Brown & Brown Inc	HSBC	5,044
35,547	Brown & Brown Inc	Morgan Stanley	2,844
1,097	Brown-Forman Corp 'A'	Bank of America Merrill Lynch	3,423
2,610	Brown-Forman Corp 'A'	Barclays Bank	3,837
2,757	Brown-Forman Corp 'A'	Goldman Sachs	8,602
3,754	Brown-Forman Corp 'A'	HSBC	11,562
8,323	Brown-Forman Corp 'A'	Morgan Stanley	12,235
4,005	Brown-Forman Corp 'B'	Bank of America Merrill Lynch	13,056
15,901	Brown-Forman Corp 'B'	Goldman Sachs	51,895
1,885	Brown-Forman Corp 'B'	HSBC	6,541
1,441	Brown-Forman Corp 'B'	Morgan Stanley	1,340
22,369	BRP Group Inc 'A'	Barclays Bank	12,750
23,113	BRP Group Inc 'A'	Goldman Sachs	5,623
3,168	BRP Group Inc 'A'	HSBC	1,326
14,559	BRP Group Inc 'A'	Morgan Stanley	8,299
6,618	BRT Apartments Corp (Reit)	Barclays Bank	6,684
14,561	BRT Apartments Corp (Reit)	Goldman Sachs	12,353
3,631	BRT Apartments Corp (Reit)	HSBC	1,924
1,638	BRT Apartments Corp (Reit)	Morgan Stanley	1,654
4,025	Bruker Corp	Barclays Bank	6,440
(4,316)	Bruker Corp	Goldman Sachs	(8,546)
(4,756)	Bruker Corp	HSBC	(16,931)
1,135	Bruker Corp	HSBC	704
(1,437)	Bruker Corp	Morgan Stanley	(2,299)
1,017	Bruker Corp	Morgan Stanley	1,627
(9,887)	Brunswick Corp/DE	HSBC	17,994
(39,799)	Brunswick Corp/DE	Morgan Stanley	(53,729)
676	Bryn Mawr Bank Corp	Goldman Sachs	142
6,317	Bryn Mawr Bank Corp	HSBC	(1,299)
3,770	Bryn Mawr Bank Corp	Morgan Stanley	2,074
(1,440)	Buckle Inc/The	Bank of America Merrill Lynch	(6,206)
(2,551)	Buckle Inc/The	HSBC	(11,122)
(46,477)	Buckle Inc/The	Morgan Stanley	(55,308)
10,812	Builders FirstSource Inc	Bank of America Merrill Lynch	7,064

保有高	銘柄	取引相手	未実現評価益/ (損) (米ドル)
	米国(続き)		
24,310	Builders FirstSource Inc	Barclays Bank	15,315
8,131	Builders FirstSource Inc	Goldman Sachs	4,232
31,106	Builders FirstSource Inc	HSBC	27,234
69,211	Builders FirstSource Inc	Morgan Stanley	41,894
(28,460)	Bunge Ltd	Bank of America Merrill Lynch	86,234
(24,161)	Bunge Ltd	Barclays Bank	22,228
(6,995)	Bunge Ltd	Goldman Sachs	19,024
(7,953)	Bunge Ltd	HSBC	18,567
(43,465)	Bunge Ltd	Morgan Stanley	39,987
999	Burlington Stores Inc	Bank of America Merrill Lynch	19,260
1,018	Burlington Stores Inc	Goldman Sachs	19,627
3,783	Burlington Stores Inc	HSBC	90,588
3,039	Burlington Stores Inc	Morgan Stanley	62,360
(200)	Business First Bancshares Inc	Goldman Sachs	78
(2,507)	Business First Bancshares Inc	HSBC	978
(2,146)	Business First Bancshares Inc	Morgan Stanley	708
(2,259)	BWX Technologies Inc	HSBC	1,062
(22,188)	BWX Technologies Inc	Morgan Stanley	(887)
(40,444)	Byline Bancorp Inc	Goldman Sachs	7,077
(15,909)	Byline Bancorp Inc	Morgan Stanley	(2,864)
300	C&F Financial Corp	Goldman Sachs	734
820	C&F Financial Corp	Morgan Stanley	1,128
733	Cable One Inc	Barclays Bank	(11,523)
380	Cable One Inc	Goldman Sachs	16,925
1,014	Cable One Inc	HSBC	96,330
1,125	Cable One Inc	Morgan Stanley	(17,685)
(4,560)	Cabot Corp	Bank of America Merrill Lynch	3,876
(2,467)	Cabot Corp	Barclays Bank	74
(7,808)	Cabot Corp	Goldman Sachs	6,636
(4,235)	Cabot Corp	HSBC	12,832
(12,693)	Cabot Corp	Morgan Stanley	381
(2,815)	Cabot Microelectronics Corp	Barclays Bank	(17,566)
(2,565)	Cabot Microelectronics Corp	Goldman Sachs	54,763
(5,024)	Cabot Microelectronics Corp	HSBC	108,920
(3,948)	Cabot Microelectronics Corp	Morgan Stanley	(24,635)
(13,161)	Cabot Oil & Gas Corp	Barclays Bank	3,817
(12,046)	Cabot Oil & Gas Corp	HSBC	27,345
(12,371)	Cabot Oil & Gas Corp	Morgan Stanley	3,587
2,806	CACI International Inc 'A'	Bank of America Merrill Lynch	25,198
(7,199)	CACI International Inc 'A'	Bank of America Merrill Lynch	(64,647)
1,036	CACI International Inc 'A'	Barclays Bank	10,142
1,427	CACI International Inc 'A'	Goldman Sachs	12,814
(9,092)	CACI International Inc 'A'	Morgan Stanley	(89,011)
1,168	CACI International Inc 'A'	Morgan Stanley	11,435
(19,324)	Cactus Inc 'A'	Barclays Bank	(7,122)

保有高	銘柄	取引相手	未実現評価益/ (損) (米ドル)
	米国(続き)		
(13,124)	Cactus Inc 'A'	Goldman Sachs	(53)
(27,710)	Cactus Inc 'A'	HSBC	(10,193)
(21,728)	Cactus Inc 'A'	Morgan Stanley	(8,620)
30,042	Cadence BanCorp	Bank of America Merrill Lynch	(3,004)
2,035	Cadence Design Systems Inc	Bank of America Merrill Lynch	5,587
1,303	Cadence Design Systems Inc	Barclays Bank	4,359
5,781	Cadence Design Systems Inc	Goldman Sachs	17,183
23,838	Cadence Design Systems Inc	Morgan Stanley	79,738
(3,212)	Cadiz Inc	Barclays Bank	64
(12,277)	Cadiz Inc	Goldman Sachs	2,946
(4,401)	Cadiz Inc	HSBC	1,144
(23,412)	Caesarstone Ltd	Morgan Stanley	5,385
(11,679)	CAI International Inc	Bank of America Merrill Lynch	(7,475)
(33,604)	CAI International Inc	HSBC	(3,360)
(36,822)	CAI International Inc	Morgan Stanley	(8,837)
(28,928)	CalAmp Corp	Morgan Stanley	(868)
1,425	Calavo Growers Inc	Bank of America Merrill Lynch	6,063
14,881	Calavo Growers Inc	Barclays Bank	36,236
11,843	Calavo Growers Inc	Goldman Sachs	42,108
13,725	Calavo Growers Inc	HSBC	33,423
12,687	Calavo Growers Inc	Morgan Stanley	28,710
13,466	Caleres Inc	HSBC	(37,705)
(6,932)	California Resources Corp	Bank of America Merrill Lynch	12,755
(102,423)	California Resources Corp	Barclays Bank	(71,696)
(18,523)	California Resources Corp	Goldman Sachs	(1,658)
(4,036)	California Resources Corp	Morgan Stanley	(2,825)
17,901	California Water Service Group	Bank of America Merrill Lynch	18,537
4,299	California Water Service Group	Barclays Bank	6,577
4,467	California Water Service Group	Goldman Sachs	5,048
6,169	California Water Service Group	HSBC	3,128
(12,689)	California Water Service Group	HSBC	(10,532)
8,926	California Water Service Group	Morgan Stanley	13,657
(899)	California Water Service Group	Morgan Stanley	(1,375)
58,563	Calithera Biosciences Inc	Goldman Sachs	68,519
57,754	Calix Inc	Bank of America Merrill Lynch	1,155
23,513	Calix Inc	Goldman Sachs	470
13,465	Calix Inc	HSBC	2,828
20,182	Calix Inc	Morgan Stanley	3,431
(1,719)	Callaway Golf Co	Bank of America Merrill Lynch	(980)
(1,976)	Callaway Golf Co	Goldman Sachs	(191)
(50,222)	Callaway Golf Co	HSBC	(18,582)
(44,562)	Callaway Golf Co	Morgan Stanley	(24,509)
59,303	Callon Petroleum Co	HSBC	(48,628)
75,143	Callon Petroleum Co	Morgan Stanley	3,757
(7,075)	Cal-Maine Foods Inc	Bank of America Merrill Lynch	1,274

保有高	銘柄	取引相手	未実現評価益/ (損) (米ドル)
	米国(続き)		
(1,806)	Cal-Maine Foods Inc	Barclays Bank	(1,336)
671	Cal-Maine Foods Inc	Barclays Bank	(99)
3,971	Cal-Maine Foods Inc	Goldman Sachs	(297)
(1,814)	Cal-Maine Foods Inc	Goldman Sachs	327
(1,424)	Cal-Maine Foods Inc	HSBC	(2,919)
2,142	Cal-Maine Foods Inc	HSBC	994
(2,126)	Cal-Maine Foods Inc	Morgan Stanley	(1,573)
11,689	Cal-Maine Foods Inc	Morgan Stanley	7,454
(8,068)	Cambium Networks Corp	Morgan Stanley	(4,518)
(4,377)	Cambridge Bancorp	Goldman Sachs	3,233
(10,558)	Cambridge Bancorp	HSBC	21,697
(2,305)	Cambridge Bancorp	Morgan Stanley	1,564
(16,731)	Camden National Corp	HSBC	22,420
3,240	Camden Property Trust (Reit)	Barclays Bank	9,526
(8,396)	Campbell Soup Co	Bank of America Merrill Lynch	5,373
3,741	Campbell Soup Co	Bank of America Merrill Lynch	(2,394)
(8,737)	Campbell Soup Co	Barclays Bank	1,660
7,494	Campbell Soup Co	Barclays Bank	(1,424)
3,144	Campbell Soup Co	Goldman Sachs	(2,012)
(3,378)	Campbell Soup Co	HSBC	2,078
1,627	Campbell Soup Co	HSBC	635
(5,508)	Campbell Soup Co	Morgan Stanley	1,047
3,058	Campbell Soup Co	Morgan Stanley	(581)
(7,440)	Camping World Holdings Inc 'A'	Barclays Bank	298
(4,029)	Camping World Holdings Inc 'A'	Goldman Sachs	524
(35,651)	Camping World Holdings Inc 'A'	HSBC	(53,477)
(6,354)	Camping World Holdings Inc 'A'	Morgan Stanley	254
(54,671)	Cannae Holdings Inc	Bank of America Merrill Lynch	(148,705)
(2,169)	Cannae Holdings Inc	Barclays Bank	(2,408)
(4,911)	Cannae Holdings Inc	Goldman Sachs	(13,358)
(1,368)	Cannae Holdings Inc	HSBC	(12,859)
(9,146)	Cannae Holdings Inc	Morgan Stanley	(10,152)
4,624	Cantel Medical Corp	Bank of America Merrill Lynch	21,918
(1,079)	Cantel Medical Corp	Barclays Bank	(3,140)
(322)	Cantel Medical Corp	Goldman Sachs	(107)
(2,646)	Cantel Medical Corp	HSBC	(12,330)
(2,351)	Cantel Medical Corp	Morgan Stanley	(6,841)
1,482	Cantel Medical Corp	Morgan Stanley	4,313
(3,050)	Capital Bancorp Inc/MD	Barclays Bank	290
(1,000)	Capital Bancorp Inc/MD	Goldman Sachs	(375)
(648)	Capital Bancorp Inc/MD	Morgan Stanley	62
32,194	Capital City Bank Group Inc	Bank of America Merrill Lynch	(10,624)
28,496	Capital City Bank Group Inc	Goldman Sachs	(9,404)
39,890	Capital City Bank Group Inc	Morgan Stanley	(1,197)
24,821	Capital One Financial Corp	Bank of America Merrill Lynch	60,838

保有高	銘柄	取引相手	未実現評価益/ (損) (米ドル)
	米国(続き)		
5,372	Capital One Financial Corp	Barclays Bank	8,756
1,317	Capital One Financial Corp	Goldman Sachs	3,727
3,750	Capital One Financial Corp	Morgan Stanley	6,113
(144,561)	Capital Senior Living Corp	Bank of America Merrill Lynch	26,021
(152,120)	Capitol Federal Financial Inc	HSBC	17,494
(12,026)	Capitol Federal Financial Inc	Morgan Stanley	(2,345)
(1,557)	Capri Holdings Ltd	Bank of America Merrill Lynch	(841)
(9,793)	Capri Holdings Ltd	Barclays Bank	(13,710)
(10,637)	Capri Holdings Ltd	Goldman Sachs	(5,744)
(17,081)	Capri Holdings Ltd	HSBC	(16,274)
(30,907)	Capri Holdings Ltd	Morgan Stanley	(43,270)
11,351	Capstar Financial Holdings Inc	Bank of America Merrill Lynch	568
10,309	Capstar Financial Holdings Inc	Goldman Sachs	515
3,292	Capstar Financial Holdings Inc	Morgan Stanley	(263)
(181,517)	Capstead Mortgage Corp (Reit)	Bank of America Merrill Lynch	(10,891)
(40,908)	Capstead Mortgage Corp (Reit)	HSBC	(6,136)
(20,679)	Capstead Mortgage Corp (Reit)	Morgan Stanley	(2,481)
13,094	Cara Therapeutics Inc	Morgan Stanley	31,818
8,928	CARBO Ceramics Inc	Bank of America Merrill Lynch	(2,003)
7,003	CARBO Ceramics Inc	Goldman Sachs	(1,571)
23,336	CARBO Ceramics Inc	Morgan Stanley	(523)
6,440	Cardinal Health Inc	Bank of America Merrill Lynch	(7,084)
(4,487)	Cardinal Health Inc	Barclays Bank	2,468
(515)	Cardinal Health Inc	Goldman Sachs	567
(4,953)	Cardinal Health Inc	HSBC	(6,885)
(1,893)	Cardiovascular Systems Inc	Bank of America Merrill Lynch	(2,925)
(55)	Cardiovascular Systems Inc	Barclays Bank	(117)
(8,958)	Cardiovascular Systems Inc	HSBC	(11,243)
(1,990)	Cardiovascular Systems Inc	Morgan Stanley	(4,249)
914	Cardlytics Inc	Barclays Bank	(804)
891	Cardlytics Inc	Goldman Sachs	267
746	Cardlytics Inc	HSBC	196
5,945	Cardlytics Inc	Morgan Stanley	(5,232)
2,195	Cardtronics Plc 'A'	Bank of America Merrill Lynch	4,610
(9,753)	Cardtronics Plc 'A'	Barclays Bank	2,243
(4,567)	Cardtronics Plc 'A'	Goldman Sachs	(9,591)
3,145	Cardtronics Plc 'A'	Goldman Sachs	6,605
(4,060)	Cardtronics Plc 'A'	Morgan Stanley	934
14,763	Care.com Inc	Bank of America Merrill Lynch	7,234
18,255	Care.com Inc	Morgan Stanley	9,128
(4,845)	CareDx Inc	Bank of America Merrill Lynch	(5,281)
(13,050)	CareDx Inc	Goldman Sachs	(14,225)
(1,473)	CareDx Inc	HSBC	(191)
(2,595)	CareDx Inc	Morgan Stanley	(311)
2,233	Career Education Corp	Barclays Bank	1,005

保有高	銘柄	取引相手	未実現評価益/ (損) (米ドル)
	米国(続き)		
17,497	Career Education Corp	Goldman Sachs	2,608
17,440	Career Education Corp	HSBC	(2,501)
14,691	Career Education Corp	Morgan Stanley	6,611
(15,832)	CareTrust Inc (Reit)	Barclays Bank	(16,149)
(34,854)	CareTrust Inc (Reit)	Goldman Sachs	(33,808)
(106,896)	CareTrust Inc (Reit)	HSBC	(127,131)
(53,608)	CareTrust Inc (Reit)	Morgan Stanley	(48,547)
16,242	Cargurus Inc	Barclays Bank	(4,060)
34,167	Cargurus Inc	Goldman Sachs	(11,275)
7,019	Cargurus Inc	HSBC	7,495
36,506	Cargurus Inc	Morgan Stanley	(9,127)
1,523	Carlisle Cos Inc	Bank of America Merrill Lynch	(6,930)
2,036	Carlisle Cos Inc	Barclays Bank	4,480
1,189	Carlisle Cos Inc	Goldman Sachs	(3,935)
6,355	Carlisle Cos Inc	HSBC	(9,615)
5,779	Carlisle Cos Inc	Morgan Stanley	12,714
4,040	CarMax Inc	Bank of America Merrill Lynch	(1,535)
4,732	CarMax Inc	Barclays Bank	(177)
10,584	CarMax Inc	HSBC	31,895
1,167	CarMax Inc	Morgan Stanley	47
13,089	Carnival Corp	Barclays Bank	20,027
6,921	Carnival Corp	Goldman Sachs	2,492
28,103	Carnival Corp	HSBC	12,081
22,468	Carnival Corp	Morgan Stanley	34,376
2,913	Carolina Financial Corp	Barclays Bank	146
3,773	Carolina Financial Corp	Goldman Sachs	13,621
34,302	Carolina Financial Corp	HSBC	127,914
17,021	Carolina Financial Corp	Morgan Stanley	851
10,710	Carpenter Technology Corp	Bank of America Merrill Lynch	(5,783)
2,990	Carpenter Technology Corp	Barclays Bank	1,914
17,395	Carpenter Technology Corp	Goldman Sachs	(9,587)
7,040	Carpenter Technology Corp	HSBC	(3,294)
11,549	Carpenter Technology Corp	Morgan Stanley	7,391
6,180	Carriage Services Inc	Bank of America Merrill Lynch	(3,893)
2,437	Carriage Services Inc	Barclays Bank	(910)
39,763	Carriage Services Inc	Goldman Sachs	(24,630)
5,002	Carriage Services Inc	HSBC	(4,108)
2,412	Carriage Services Inc	Morgan Stanley	-
(15,696)	Carrols Restaurant Group Inc	Bank of America Merrill Lynch	(10,359)
(10,706)	Carrols Restaurant Group Inc	Barclays Bank	642
(57,270)	Carrols Restaurant Group Inc	HSBC	(26,344)
(36,850)	Carrols Restaurant Group Inc	Morgan Stanley	2,211
3,135	Cars.com Inc	Barclays Bank	(125)
3,851	Cars.com Inc	Goldman Sachs	2,540
30,175	Cars.com Inc	HSBC	7,782

保有高	銘柄	取引相手	未実現評価益/ (損) (米ドル)
	米国(続き)		
5,667	Cars.com Inc	Morgan Stanley	(227)
(3,445)	Carter Bank & Trust	Barclays Bank	(2,170)
(54,486)	Carter Bank & Trust	Morgan Stanley	(34,326)
(971)	Carter's Inc	Bank of America Merrill Lynch	204
(700)	Carter's Inc	Barclays Bank	(1,722)
(4,521)	Carter's Inc	Goldman Sachs	949
(3,557)	Carter's Inc	Morgan Stanley	(8,750)
(546)	Carvana Co	Barclays Bank	(2,850)
(11,418)	Carvana Co	Goldman Sachs	(153,344)
(8,586)	Carvana Co	HSBC	(146,305)
(5,775)	Casella Waste Systems Inc 'A'	Bank of America Merrill Lynch	(28,125)
(10,315)	Casella Waste Systems Inc 'A'	Barclays Bank	(24,064)
(18,659)	Casella Waste Systems Inc 'A'	Goldman Sachs	(74,643)
(23,355)	Casella Waste Systems Inc 'A'	HSBC	(90,160)
(28,035)	Casella Waste Systems Inc 'A'	Morgan Stanley	(70,649)
(850)	Casey's General Stores Inc	Bank of America Merrill Lynch	(4,276)
(1,003)	Casey's General Stores Inc	Barclays Bank	(3,852)
(1,066)	Casey's General Stores Inc	Goldman Sachs	(5,362)
(1,845)	Casey's General Stores Inc	HSBC	(15,703)
(588)	Casey's General Stores Inc	Morgan Stanley	(2,258)
(82,335)	CASI Pharmaceuticals Inc	Morgan Stanley	9,057
(4,278)	Cass Information Systems Inc	Barclays Bank	(5,390)
(3,994)	Cass Information Systems Inc	Goldman Sachs	5,512
(15,208)	Cass Information Systems Inc	HSBC	47,735
(7,768)	Cass Information Systems Inc	Morgan Stanley	(9,788)
6,289	Castle Biosciences Inc	Goldman Sachs	(10,754)
3,912	Castle Biosciences Inc	HSBC	19,443
200,557	Castlight Health Inc 'B'	Bank of America Merrill Lynch	(4,011)
60,840	Castlight Health Inc 'B'	Goldman Sachs	(1,217)
140,937	Castlight Health Inc 'B'	HSBC	(7,047)
188,072	Castlight Health Inc 'B'	Morgan Stanley	-
11,039	Catalent Inc	Bank of America Merrill Lynch	25,831
6,890	Catalent Inc	Barclays Bank	4,961
4,628	Catalent Inc	Goldman Sachs	10,830
2,102	Catalent Inc	HSBC	6,810
(26,469)	Catalent Inc	Morgan Stanley	(19,058)
3,860	Catalent Inc	Morgan Stanley	2,779
(22,341)	Catalyst Pharmaceuticals Inc	HSBC	10,500
(13,185)	Catalyst Pharmaceuticals Inc	Morgan Stanley	(1,978)
(14,853)	CatchMark Timber Trust Inc 'A' (Reit)	Bank of America Merrill Lynch	(8,912)
(152,334)	CatchMark Timber Trust Inc 'A' (Reit)	Goldman Sachs	(91,400)
(20,228)	CatchMark Timber Trust Inc 'A' (Reit)	HSBC	(8,496)
(42,280)	CatchMark Timber Trust Inc 'A' (Reit)	Morgan Stanley	(13,107)
(17,233)	Caterpillar Inc	Bank of America Merrill Lynch	6,204
(13,566)	Caterpillar Inc	Barclays Bank	(14,515)

保有高	銘柄	取引相手	未実現評価益/ (損) (米ドル)
	米国(続き)		
(20,611)	Caterpillar Inc	Goldman Sachs	4,142
(9,068)	Caterpillar Inc	Morgan Stanley	(9,702)
141,651	Cathay General Bancorp	Barclays Bank	(12,749)
24,753	Cathay General Bancorp	Goldman Sachs	7,179
1,420	Cathay General Bancorp	HSBC	(43)
58,849	Cathay General Bancorp	Morgan Stanley	(5,297)
28,092	Cato Corp/The 'A'	Bank of America Merrill Lynch	34,272
(8,430)	Cavco Industries Inc	Bank of America Merrill Lynch	(79,748)
(3,132)	Cavco Industries Inc	Barclays Bank	(28,721)
(640)	Cavco Industries Inc	Goldman Sachs	(6,055)
(1,476)	Cavco Industries Inc	HSBC	(12,585)
(1,184)	Cavco Industries Inc	Morgan Stanley	(10,858)
1,645	CB Financial Services Inc	Bank of America Merrill Lynch	1,974
10,907	CB Financial Services Inc	Barclays Bank	11,998
7,594	CB Financial Services Inc	Goldman Sachs	9,113
6,799	CB Financial Services Inc	Morgan Stanley	7,479
(9,469)	CBIZ Inc	Bank of America Merrill Lynch	(3,977)
(144,675)	CBL & Associates Properties Inc (Reit)	Goldman Sachs	8,681
(118,808)	CBL & Associates Properties Inc (Reit)	Morgan Stanley	(16,633)
(564)	Cboe Global Markets Inc	Bank of America Merrill Lynch	2,927
(2,327)	Cboe Global Markets Inc	Barclays Bank	10,645
(1,887)	Cboe Global Markets Inc	Goldman Sachs	9,251
(2,293)	Cboe Global Markets Inc	HSBC	(1,304)
(4,918)	Cboe Global Markets Inc	Morgan Stanley	25,770
(11,882)	CBRE Group Inc 'A'	Barclays Bank	(21,085)
(12,710)	CBRE Group Inc 'A'	Goldman Sachs	(23,842)
(2,528)	CBRE Group Inc 'A'	HSBC	(6,246)
(33,410)	CBRE Group Inc 'A'	Morgan Stanley	(83,191)
(1,719)	CBS Corp 'B' (Non Voting)	Bank of America Merrill Lynch	(3,129)
(18,523)	CBS Corp 'B' (Non Voting)	Barclays Bank	(16,115)
(11,812)	CBS Corp 'B' (Non Voting)	Goldman Sachs	(19,974)
(4,895)	CBS Corp 'B' (Non Voting)	HSBC	(6,152)
(1,988)	CBS Corp 'B' (Non Voting)	Morgan Stanley	(1,730)
5,582	CBTX Inc	Goldman Sachs	447
4,213	CBTX Inc	Morgan Stanley	1,180
(32,023)	CDK Global Inc	Barclays Bank	(27,220)
(13,199)	CDK Global Inc	Goldman Sachs	(19,270)
(15,475)	CDK Global Inc	HSBC	(33,039)
(21,786)	CDK Global Inc	Morgan Stanley	(18,518)
4,928	CDW Corp/DE	Bank of America Merrill Lynch	(5,273)
9,303	CDW Corp/DE	Barclays Bank	(8,931)
2,337	CDW Corp/DE	Goldman Sachs	(2,794)
16,341	CDW Corp/DE	HSBC	30,007
15,562	CDW Corp/DE	Morgan Stanley	(14,939)
77,698	CECO Environmental Corp	Bank of America Merrill Lynch	(16,317)

保有高	銘柄	取引相手	未実現評価益/ (損) (米ドル)
	米国(続き)		
153,842	Cedar Realty Trust Inc (Reit)	HSBC	(23,076)
173,542	Cedar Realty Trust Inc (Reit)	Morgan Stanley	1,735
(41,993)	Celanese Corp	HSBC	63,409
(17,106)	Celanese Corp	Morgan Stanley	(17,277)
(1,551)	Cellular Biomedicine Group Inc	Barclays Bank	(1,179)
(9,750)	Celsius Holdings Inc	Barclays Bank	(2,730)
(13,021)	Celsius Holdings Inc	HSBC	(10,417)
(8,264)	Centene Corp	HSBC	(42,229)
9,288	Centene Corp	HSBC	47,462
(3,424)	Centene Corp	Morgan Stanley	(2,465)
6,695	Centene Corp	Morgan Stanley	4,820
38,134	Centennial Resource Development Inc/DE 'A'	Bank of America Merrill Lynch	(7,245)
26,826	Centennial Resource Development Inc/DE 'A'	Barclays Bank	(6,707)
19,855	Centennial Resource Development Inc/DE 'A'	HSBC	(8,339)
49	CenterPoint Energy Inc	Bank of America Merrill Lynch	(39)
(17,776)	CenterPoint Energy Inc	Bank of America Merrill Lynch	2,686
(10,834)	CenterPoint Energy Inc	Goldman Sachs	(2,591)
31,866	CenterPoint Energy Inc	HSBC	(130,332)
(44,210)	CenterPoint Energy Inc	Morgan Stanley	2,653
(37,012)	CenterState Bank Corp	Morgan Stanley	(12,954)
26,368	CenterState Bank Corp	Morgan Stanley	9,229
1,048	Central Garden & Pet Co 'A'	Bank of America Merrill Lynch	(5,167)
1,030	Central Garden & Pet Co 'A'	Barclays Bank	(4,522)
2,715	Central Garden & Pet Co 'A'	Goldman Sachs	(13,385)
1,174	Central Garden & Pet Co 'A'	HSBC	(4,790)
16,977	Central Garden & Pet Co 'A'	Morgan Stanley	(74,529)
52,199	Central Pacific Financial Corp	Bank of America Merrill Lynch	(19,836)
109,793	Central Pacific Financial Corp	Morgan Stanley	(3,294)
(17,075)	Central Valley Community Bancorp	Bank of America Merrill Lynch	(1,195)
(1,300)	Central Valley Community Bancorp	Barclays Bank	(507)
(7,681)	Central Valley Community Bancorp	Goldman Sachs	(538)
(5,023)	Central Valley Community Bancorp	HSBC	(1,406)
(19,049)	Centric Brands Inc	Morgan Stanley	(4,953)
(14,878)	Century Aluminum Co	Bank of America Merrill Lynch	2,232
(50,187)	Century Aluminum Co	HSBC	65,745
(37,393)	Century Aluminum Co	Morgan Stanley	(5,983)
(1,888)	Century Bancorp Inc/MA 'A'	Bank of America Merrill Lynch	(2,596)
(892)	Century Bancorp Inc/MA 'A'	Goldman Sachs	(1,227)
8,200	Century Casinos Inc	Bank of America Merrill Lynch	2,460
92,338	Century Casinos Inc	Barclays Bank	20,314
8,700	Century Casinos Inc	Goldman Sachs	2,610
12,802	Century Casinos Inc	HSBC	4,432
57,560	Century Casinos Inc	Morgan Stanley	12,663

保有高	銘柄	取引相手	未実現評価益/ (損) (米ドル)
	米国(続き)		
19,104	Century Communities Inc	Barclays Bank	25,520
3,093	Century Communities Inc	Goldman Sachs	1,206
42,260	Century Communities Inc	HSBC	65,644
13,840	Century Communities Inc	Morgan Stanley	19,099
38,900	CenturyLink Inc	Goldman Sachs	(17,116)
120,722	CenturyLink Inc	Morgan Stanley	(53,118)
1,005	Cerence Inc	Bank of America Merrill Lynch	(553)
4,553	Cerence Inc	Goldman Sachs	(2,504)
1,926	Cerence Inc	HSBC	(2,176)
5,749	Cerence Inc	Morgan Stanley	(403)
(1,303)	Ceridian HCM Holding Inc	Bank of America Merrill Lynch	(5,772)
(6,352)	Ceridian HCM Holding Inc	Barclays Bank	(16,516)
(6,539)	Ceridian HCM Holding Inc	HSBC	(25,936)
(4,588)	Ceridian HCM Holding Inc	Morgan Stanley	(11,928)
(6,840)	Cerner Corp	Barclays Bank	(15,800)
(24,804)	Cerner Corp	Goldman Sachs	(83,094)
(14,433)	Cerner Corp	HSBC	(64,082)
(11,544)	Cerner Corp	Morgan Stanley	(26,667)
(4,687)	Cerus Corp	Bank of America Merrill Lynch	1,383
(47,650)	Cerus Corp	Goldman Sachs	14,057
(37,165)	Cerus Corp	Morgan Stanley	1,672
(21,552)	CEVA Inc	Bank of America Merrill Lynch	34,268
18,555	CF Industries Holdings Inc	HSBC	(9,834)
6,628	CF Industries Holdings Inc	Morgan Stanley	7,622
(781)	CH Robinson Worldwide Inc	Bank of America Merrill Lynch	(1,454)
(3,487)	CH Robinson Worldwide Inc	Barclays Bank	(6,102)
11,778	CH Robinson Worldwide Inc	Goldman Sachs	30,858
(2,926)	CH Robinson Worldwide Inc	HSBC	(7,749)
5,165	CH Robinson Worldwide Inc	Morgan Stanley	9,039
(8,440)	CH Robinson Worldwide Inc	Morgan Stanley	(14,770)
(24,464)	Champions Oncology Inc	Bank of America Merrill Lynch	(3,425)
10,255	Change Healthcare Inc	Bank of America Merrill Lynch	(2,205)
21,560	Change Healthcare Inc	Barclays Bank	2,048
10,463	Change Healthcare Inc	Goldman Sachs	(2,250)
19,348	Change Healthcare Inc	HSBC	4,741
3,545	Change Healthcare Inc	Morgan Stanley	337
889	ChannelAdvisor Corp	Bank of America Merrill Lynch	391
16,586	ChannelAdvisor Corp	Barclays Bank	4,707
16,857	ChannelAdvisor Corp	Goldman Sachs	6,985
24,866	ChannelAdvisor Corp	HSBC	7,997
8,089	ChannelAdvisor Corp	Morgan Stanley	3,316
(617)	Charles River Laboratories International Inc	Barclays Bank	(3,498)
(773)	Charles River Laboratories International Inc	Goldman Sachs	(5,697)

保有高	銘柄	取引相手	未実現評価益/ (損) (米ドル)
	米国(続き)		
(3,748)	Charles River Laboratories International Inc	HSBC	(59,706)
145	Charles River Laboratories International Inc	HSBC	2,310
(5,677)	Charles River Laboratories International Inc	Morgan Stanley	(32,189)
758	Charles River Laboratories International Inc	Morgan Stanley	4,298
2,793	Charles Schwab Corp/The	Bank of America Merrill Lynch	14,831
5,961	Charles Schwab Corp/The	Goldman Sachs	31,653
8,133	Charles Schwab Corp/The	Morgan Stanley	11,874
197	Chart Industries Inc	Barclays Bank	280
(3,121)	Chart Industries Inc	Barclays Bank	(2,093)
(2,223)	Chart Industries Inc	Goldman Sachs	3,322
1,914	Chart Industries Inc	Goldman Sachs	(4,498)
(6,781)	Chart Industries Inc	HSBC	(6,522)
(15,872)	Chart Industries Inc	Morgan Stanley	(22,538)
1,717	Charter Communications Inc ' A '	Goldman Sachs	6,378
(3,781)	Charter Communications Inc ' A '	Morgan Stanley	(6,428)
266	Charter Communications Inc ' A '	Morgan Stanley	1,200
(4,556)	Chase Corp	Bank of America Merrill Lynch	31,254
(9,411)	Chase Corp	Goldman Sachs	64,559
(19,523)	Chase Corp	Morgan Stanley	(59,740)
13,141	Chatham Lodging Trust (Reit)	Morgan Stanley	7,228
2,498	CHC Group Ltd*	Morgan Stanley	(1,124)
(1,147)	Check Point Software Technologies Ltd	Bank of America Merrill Lynch	(1,709)
(786)	Check Point Software Technologies Ltd	Barclays Bank	(606)
(3,701)	Check Point Software Technologies Ltd	HSBC	(9,142)
(19,963)	Check Point Software Technologies Ltd	Morgan Stanley	(15,372)
8,293	Cheesecake Factory Inc/The	Barclays Bank	4,727
36,240	Cheesecake Factory Inc/The	HSBC	27,905
(6,651)	Chefs ' Warehouse Inc/The	Barclays Bank	(7,516)
(4,678)	Chefs ' Warehouse Inc/The	Goldman Sachs	(3,976)
(5,369)	Chefs ' Warehouse Inc/The	HSBC	(4,349)
(17,385)	Chefs ' Warehouse Inc/The	Morgan Stanley	(19,645)
31,191	Chegg Inc	HSBC	158,450
19,211	Chegg Inc	Morgan Stanley	48,604
4,254	Chemed Corp	Bank of America Merrill Lynch	99,904
871	Chemed Corp	Barclays Bank	6,350
221	Chemed Corp	Goldman Sachs	5,399
467	Chemed Corp	HSBC	2,857
33,789	ChemoCentryx Inc	Bank of America Merrill Lynch	722,071
16,433	ChemoCentryx Inc	Barclays Bank	365,963
5,171	ChemoCentryx Inc	Goldman Sachs	110,504
16,258	ChemoCentryx Inc	HSBC	333,452
9,750	ChemoCentryx Inc	Morgan Stanley	217,132
(1,948)	Chemours Co/The	Bank of America Merrill Lynch	4,714

保有高	銘柄	取引相手	未実現評価益/ (損) (米ドル)
	米国(続き)		
(2,898)	Chemours Co/The	Barclays Bank	145
(3,742)	Chemours Co/The	Goldman Sachs	9,056
(2,082)	Chemours Co/The	Morgan Stanley	104
(11,579)	Chemung Financial Corp	Bank of America Merrill Lynch	1,968
(5,694)	Chemung Financial Corp	Morgan Stanley	(8,769)
(2,172)	Cheniere Energy Inc	Bank of America Merrill Lynch	(506)
(1,536)	Cheniere Energy Inc	Barclays Bank	(430)
(4,447)	Cheniere Energy Inc	Goldman Sachs	1,379
(14,863)	Cheniere Energy Inc	HSBC	9,215
(28,409)	Cheniere Energy Inc	Morgan Stanley	(7,954)
(44,312)	Cherry Hill Mortgage Investment Corp (Reit)	Bank of America Merrill Lynch	(11,964)
(11,876)	Cherry Hill Mortgage Investment Corp (Reit)	Goldman Sachs	(3,207)
(7,467)	Cherry Hill Mortgage Investment Corp (Reit)	Morgan Stanley	(2,091)
18,278	Chesapeake Energy Corp	Morgan Stanley	296
9,310	Chesapeake Utilities Corp	Bank of America Merrill Lynch	23,927
3,720	Chesapeake Utilities Corp	Barclays Bank	6,138
1,802	Chesapeake Utilities Corp	Goldman Sachs	4,631
1,492	Chesapeake Utilities Corp	HSBC	6,087
3,123	Chesapeake Utilities Corp	Morgan Stanley	5,153
(1,161)	Chevron Corp	Bank of America Merrill Lynch	3,506
(8,700)	Chevron Corp	Barclays Bank	8,787
(15,870)	Chevron Corp	Goldman Sachs	47,927
(5,797)	Chevron Corp	HSBC	19,188
(16,348)	Chevron Corp	Morgan Stanley	16,511
(30,351)	Chewy Inc ' A '	Barclays Bank	(56,757)
(20,712)	Chewy Inc ' A '	Morgan Stanley	(38,732)
(14,209)	Chiasma Inc	Barclays Bank	(2,131)
(7,200)	Chiasma Inc	HSBC	(1,944)
(35,079)	Chiasma Inc	Morgan Stanley	(5,262)
(133,766)	Chico ' s FAS Inc	Barclays Bank	(145,805)
(13,019)	Chico ' s FAS Inc	Goldman Sachs	(14,614)
(23,217)	Chico ' s FAS Inc	HSBC	(14,433)
(23,411)	Chico ' s FAS Inc	Morgan Stanley	(19,256)
3,270	Children ' s Place Inc/The	Bank of America Merrill Lynch	(23,780)
6,020	Children ' s Place Inc/The	Barclays Bank	13,613
1,047	Children ' s Place Inc/The	Goldman Sachs	(9,465)
6,529	Children ' s Place Inc/The	HSBC	(49,208)
5,884	Children ' s Place Inc/The	Morgan Stanley	13,133
(22,600)	Chimera Investment Corp (Reit)	Bank of America Merrill Lynch	(3,164)
(30,033)	Chimera Investment Corp (Reit)	Barclays Bank	(5,706)
(44,602)	Chimera Investment Corp (Reit)	Goldman Sachs	(6,244)
(62,966)	Chimera Investment Corp (Reit)	HSBC	(4,407)
(81,605)	Chimera Investment Corp (Reit)	Morgan Stanley	(15,505)
107,791	Chimerix Inc	Bank of America Merrill Lynch	33,954
63,237	Chimerix Inc	Goldman Sachs	19,920

保有高	銘柄	取引相手	未実現評価益/ (損) (米ドル)
	米国(続き)		
34,560	Chimerix Inc	Morgan Stanley	2,246
373	China Biologic Products Holdings Inc	Bank of America Merrill Lynch	(317)
707	China Biologic Products Holdings Inc	HSBC	99
286	Chipotle Mexican Grill Inc	Bank of America Merrill Lynch	18,788
572	Chipotle Mexican Grill Inc	Barclays Bank	27,393
298	Chipotle Mexican Grill Inc	Goldman Sachs	19,620
95	Chipotle Mexican Grill Inc	HSBC	8,444
421	Chipotle Mexican Grill Inc	Morgan Stanley	20,162
11,457	Choice Hotels International Inc	Bank of America Merrill Lynch	61,489
12,101	Choice Hotels International Inc	Barclays Bank	52,748
22,627	Choice Hotels International Inc	Goldman Sachs	122,135
13,236	Choice Hotels International Inc	HSBC	91,445
26,481	Choice Hotels International Inc	Morgan Stanley	117,046
(3,494)	Chubb Ltd	Barclays Bank	(3,599)
(4,721)	Chubb Ltd	Goldman Sachs	(3,797)
(237)	Chubb Ltd	Morgan Stanley	(244)
30,303	Church & Dwight Co Inc	Goldman Sachs	81,819
37,795	Church & Dwight Co Inc	HSBC	93,732
8,031	Church & Dwight Co Inc	Morgan Stanley	9,798
4,154	Churchill Downs Inc	Bank of America Merrill Lynch	23,096
3,585	Churchill Downs Inc	Barclays Bank	12,691
1,986	Churchill Downs Inc	Goldman Sachs	11,042
17,444	Churchill Downs Inc	HSBC	120,364
7,753	Churchill Downs Inc	Morgan Stanley	27,446
8,900	Chuy ' s Holdings Inc	Goldman Sachs	14,596
8,297	Chuy ' s Holdings Inc	HSBC	9,044
15,797	Chuy ' s Holdings Inc	Morgan Stanley	14,375
1,870	Cia Brasileira de Distribuicao ADR	HSBC	(804)
11,039	Cia Brasileira de Distribuicao ADR	Morgan Stanley	2,649
(36,521)	Cia de Minas Buenaventura SAA ADR	Goldman Sachs	(8,905)
(198,339)	Cia Siderurgica Nacional SA ADR	Morgan Stanley	(30,743)
44,583	Cidara Therapeutics Inc	Goldman Sachs	(3,567)
13,481	Ciena Corp	Bank of America Merrill Lynch	135
9,783	Ciena Corp	Barclays Bank	10,370
83,698	Ciena Corp	Goldman Sachs	4,068
9,137	Ciena Corp	HSBC	4,430
7,985	Ciena Corp	Morgan Stanley	7,925
(1,114)	Cigna Corp	HSBC	4,618
3,273	Cigna Corp	Morgan Stanley	(6,481)
(1,311)	Cimarex Energy Co	Goldman Sachs	1,508
(4,232)	Cimarex Energy Co	HSBC	3,513
(39,297)	Cimarex Energy Co	Morgan Stanley	38,511
(2,959)	Cimpress NV	Barclays Bank	(13,286)
(2,853)	Cimpress NV	Goldman Sachs	22,225
(3,953)	Cimpress NV	HSBC	28,369

保有高	銘柄	取引相手	未実現評価益/ (損) (米ドル)
	米国(続き)		
(11,550)	Cimpress NV	Morgan Stanley	(51,860)
(6,813)	Cincinnati Bell Inc	Barclays Bank	(341)
(7,521)	Cincinnati Bell Inc	Goldman Sachs	(6,769)
2,677	Cincinnati Financial Corp	Barclays Bank	3,989
5,746	Cincinnati Financial Corp	Goldman Sachs	804
5,388	Cincinnati Financial Corp	HSBC	(1,162)
20,514	Cincinnati Financial Corp	Morgan Stanley	30,566
19,226	Cinemark Holdings Inc	Bank of America Merrill Lynch	(385)
24,624	Cinemark Holdings Inc	Barclays Bank	25,855
13,131	Cinemark Holdings Inc	HSBC	(29,020)
21,631	Cinemark Holdings Inc	Morgan Stanley	22,713
4,104	Cintas Corp	Bank of America Merrill Lynch	7,961
4,094	Cintas Corp	Barclays Bank	16,253
9,228	Cintas Corp	Goldman Sachs	17,902
3,224	Cintas Corp	HSBC	(8,277)
13,514	Cintas Corp	Morgan Stanley	53,650
18,814	Cirrus Logic Inc	Bank of America Merrill Lynch	(15,992)
32,621	Cirrus Logic Inc	Barclays Bank	70,839
9,644	Cirrus Logic Inc	Goldman Sachs	(4,848)
19,257	Cirrus Logic Inc	HSBC	15,456
485	Cirrus Logic Inc	Morgan Stanley	(193)
(1,323)	Cisco Systems Inc	Bank of America Merrill Lynch	(259)
(2,018)	Cisco Systems Inc	Barclays Bank	(166)
31,590	Cisco Systems Inc	HSBC	(110,565)
(6,423)	Cisco Systems Inc	HSBC	22,481
(13,210)	Cision Ltd	Barclays Bank	(132)
(30,405)	Cision Ltd	Goldman Sachs	7,771
(39,897)	Cision Ltd	HSBC	5,358
(48,731)	Cision Ltd	Morgan Stanley	(487)
4,016	CIT Group Inc	Bank of America Merrill Lynch	2,691
41,307	CIT Group Inc	Barclays Bank	25,610
27,417	CIT Group Inc	Goldman Sachs	18,369
24,355	CIT Group Inc	HSBC	22,675
19,160	CIT Group Inc	Morgan Stanley	11,879
(4,191)	Citi Trends Inc	Barclays Bank	(6,873)
(7,847)	Citi Trends Inc	HSBC	(13,497)
(6,081)	Citigroup Inc	Barclays Bank	(3,344)
(11,912)	Citigroup Inc	HSBC	8,338
(28,006)	Citigroup Inc	Morgan Stanley	(15,404)
(59,983)	Citizens & Northern Corp	Bank of America Merrill Lynch	5,998
(9,307)	Citizens & Northern Corp	Morgan Stanley	2,513
17,262	Citizens Financial Group Inc	Bank of America Merrill Lynch	8,976
20,571	Citizens Financial Group Inc	Goldman Sachs	10,697
10,860	Citizens Financial Group Inc	HSBC	-
11,709	Citizens Financial Group Inc	Morgan Stanley	(820)

保有高	銘柄	取引相手	未実現評価益/ (損) (米ドル)
	米国(続き)		
(6,319)	Citizens Inc/TX	Bank of America Merrill Lynch	(569)
(16,361)	Citizens Inc/TX	Barclays Bank	(818)
(22,686)	Citizens Inc/TX	HSBC	(5,218)
(49,615)	Citizens Inc/TX	Morgan Stanley	(2,481)
(15,218)	Citrix Systems Inc	Bank of America Merrill Lynch	(3,652)
(8,108)	Citrix Systems Inc	Barclays Bank	7,459
(11,150)	Citrix Systems Inc	Goldman Sachs	(2,676)
(6,491)	Citrix Systems Inc	HSBC	(12,707)
(12,468)	Citrix Systems Inc	Morgan Stanley	11,471
(2,906)	City Holding Co	Barclays Bank	(494)
(13,387)	City Holding Co	Goldman Sachs	937
(6,313)	City Holding Co	Morgan Stanley	(1,073)
(117,653)	Civeo Corp	Bank of America Merrill Lynch	2,353
(11,457)	Civeo Corp	Goldman Sachs	229
(15,824)	Civeo Corp	Morgan Stanley	654
(10,825)	Civista Bancshares Inc	Goldman Sachs	6,982
(2,896)	Civista Bancshares Inc	Morgan Stanley	941
(30,380)	Clarivate Analytics Plc	Morgan Stanley	(9,114)
(2,625)	Clarus Corp	Barclays Bank	(1,024)
(17,817)	Clarus Corp	HSBC	(11,848)
(76,874)	Clarus Corp	Morgan Stanley	(29,373)
58,449	Clean Energy Fuels Corp	HSBC	(18,704)
14,846	Clean Energy Fuels Corp	Morgan Stanley	(594)
2,525	Clean Harbors Inc	Bank of America Merrill Lynch	(3,291)
3,850	Clean Harbors Inc	Barclays Bank	1,155
2,819	Clean Harbors Inc	Goldman Sachs	(3,637)
6,193	Clean Harbors Inc	HSBC	(372)
13,287	Clean Harbors Inc	Morgan Stanley	3,986
(138,935)	Clear Channel Outdoor Holdings Inc	Morgan Stanley	(22,230)
1,550	Clearfield Inc	Goldman Sachs	1,364
3,080	Clearfield Inc	Morgan Stanley	1,478
7,407	Clearwater Paper Corp	Bank of America Merrill Lynch	2,592
14,050	Clearwater Paper Corp	Goldman Sachs	4,918
7,596	Clearwater Paper Corp	HSBC	3,950
4,475	Clearwater Paper Corp	Morgan Stanley	9,263
70,647	Clearway Energy Inc 'A'	HSBC	36,736
(11,411)	Clearway Energy Inc 'C'	Bank of America Merrill Lynch	(913)
(23,110)	Clearway Energy Inc 'C'	Barclays Bank	(12,248)
(46,141)	Clearway Energy Inc 'C'	Goldman Sachs	(4,322)
(67,057)	Clearway Energy Inc 'C'	HSBC	(21,573)
(80,120)	Clearway Energy Inc 'C'	Morgan Stanley	(42,464)
13,932	Cleveland-Cliffs Inc	Bank of America Merrill Lynch	12,539
(35,540)	Cleveland-Cliffs Inc	Barclays Bank	(4,976)
(37,156)	Cleveland-Cliffs Inc	Goldman Sachs	(13,528)
224	Cleveland-Cliffs Inc	Goldman Sachs	202

保有高	銘柄	取引相手	未実現評価益/ (損) (米ドル)
	米国(続き)		
(8,178)	Cleveland-Cliffs Inc	HSBC	(4,171)
8,051	Clipper Realty Inc (Reit)	Bank of America Merrill Lynch	(6,119)
28,275	Clipper Realty Inc (Reit)	Barclays Bank	(4,807)
24,107	Clipper Realty Inc (Reit)	Goldman Sachs	(18,321)
5,064	Clipper Realty Inc (Reit)	HSBC	(7,292)
24,316	Clipper Realty Inc (Reit)	Morgan Stanley	(4,134)
(1,576)	Clorox Co/The	Bank of America Merrill Lynch	(5,737)
(3,341)	Clorox Co/The	Barclays Bank	(8,954)
(3,641)	Clorox Co/The	Goldman Sachs	(13,253)
1,958	Clorox Co/The	HSBC	1,841
(2,536)	Clorox Co/The	HSBC	(2,384)
(3,247)	Clorox Co/The	Morgan Stanley	(8,702)
(6,736)	Cloudera Inc	Goldman Sachs	(6,601)
(8,943)	Cloudera Inc	HSBC	(8,854)
3,242	Cloudera Inc	HSBC	1,244
52,754	Cloudera Inc	Morgan Stanley	15,826
(3,121)	Cloudflare Inc ' A '	Barclays Bank	(4,788)
(1,393)	CME Group Inc	Barclays Bank	8,846
(465)	CME Group Inc	Goldman Sachs	1,697
951	CME Group Inc	HSBC	2,263
2,681	CME Group Inc	Morgan Stanley	(17,024)
(2,949)	CME Group Inc	Morgan Stanley	18,631
18,951	CMS Energy Corp	Bank of America Merrill Lynch	13,645
18,379	CMS Energy Corp	Barclays Bank	(2,573)
19,115	CMS Energy Corp	Goldman Sachs	13,763
7,013	CMS Energy Corp	HSBC	4,012
15,515	CMS Energy Corp	Morgan Stanley	(2,172)
8,748	CNA Financial Corp	Bank of America Merrill Lynch	1,400
20,230	CNA Financial Corp	Goldman Sachs	3,237
(1,037)	CNB Financial Corp/PA	Barclays Bank	705
(1,998)	CNB Financial Corp/PA	Goldman Sachs	1,041
(5,371)	CNB Financial Corp/PA	Morgan Stanley	4,169
(5,159)	CNH Industrial NV	Goldman Sachs	2,889
(14,340)	CNH Industrial NV	Morgan Stanley	3,585
111,021	CNO Financial Group Inc	Bank of America Merrill Lynch	(15,543)
18,139	CNO Financial Group Inc	Barclays Bank	4,716
245,731	CNO Financial Group Inc	Goldman Sachs	(34,402)
71,250	CNO Financial Group Inc	HSBC	49,163
84,668	CNO Financial Group Inc	Morgan Stanley	22,013
(13,877)	CNX Resources Corp	Goldman Sachs	13,621
(17,947)	CNX Resources Corp	HSBC	27,007
500	Coastal Financial Corp/WA	Bank of America Merrill Lynch	228
4,120	Coastal Financial Corp/WA	Barclays Bank	1,009
12,171	Coastal Financial Corp/WA	HSBC	14,544
22,345	Coastal Financial Corp/WA	Morgan Stanley	5,475

保有高	銘柄	取引相手	未実現評価益/ (損) (米ドル)
	米国(続き)		
(1,379)	Coca-Cola Bottling Co Consolidated	Bank of America Merrill Lynch	(493)
(167)	Coca-Cola Bottling Co Consolidated	Barclays Bank	(541)
(638)	Coca-Cola Bottling Co Consolidated	Goldman Sachs	25
(1,086)	Coca-Cola Bottling Co Consolidated	HSBC	(2,732)
(1,058)	Coca-Cola Bottling Co Consolidated	Morgan Stanley	(3,428)
(8,901)	Coca-Cola Co/The	Bank of America Merrill Lynch	(6,683)
(6,321)	Coca-Cola Co/The	Barclays Bank	(2,829)
(7,969)	Coca-Cola Co/The	Goldman Sachs	(5,414)
(3,525)	Coca-Cola Co/The	HSBC	(2,072)
(30,009)	Coca-Cola Co/The	Morgan Stanley	(15,305)
8,817	Coca-Cola European Partners Plc	Bank of America Merrill Lynch	(4,976)
3,621	Coca-Cola European Partners Plc	Barclays Bank	2,607
8,041	Coca-Cola European Partners Plc	Goldman Sachs	(7,076)
19,884	Coca-Cola European Partners Plc	HSBC	(7,751)
14,688	Coca-Cola European Partners Plc	Morgan Stanley	10,575
10,498	Coca-Cola Femsa SAB de CV ADR	Goldman Sachs	(9,343)
5,045	Coca-Cola Femsa SAB de CV ADR	HSBC	605
14,446	Coca-Cola Femsa SAB de CV ADR	Morgan Stanley	4,189
(8,958)	Coda Octopus Group Inc	Barclays Bank	(3,314)
(9,400)	Coda Octopus Group Inc	Goldman Sachs	1,034
(3,489)	Coda Octopus Group Inc	HSBC	1,465
(2,093)	Coda Octopus Group Inc	Morgan Stanley	(774)
(32,275)	Codexis Inc	Bank of America Merrill Lynch	(19,688)
(2,444)	Codexis Inc	Barclays Bank	(1,002)
(4,117)	Codexis Inc	Goldman Sachs	(2,511)
(10,661)	Codexis Inc	HSBC	(1,812)
(2,909)	Codexis Inc	Morgan Stanley	(1,193)
(5,976)	Codorus Valley Bancorp Inc	Bank of America Merrill Lynch	84
(1,266)	Codorus Valley Bancorp Inc	Barclays Bank	1,027
(6,820)	Codorus Valley Bancorp Inc	Goldman Sachs	98
(6,145)	Codorus Valley Bancorp Inc	HSBC	(1,844)
(4,860)	Codorus Valley Bancorp Inc	Morgan Stanley	1,798
(69,673)	Coeur Mining Inc	Barclays Bank	6,967
(9,863)	Coeur Mining Inc	HSBC	(4,340)
44,910	Cogent Communications Holdings Inc	Bank of America Merrill Lynch	(24,701)
5,448	Cogent Communications Holdings Inc	Barclays Bank	4,577
4,474	Cogent Communications Holdings Inc	Goldman Sachs	(1,017)
5,085	Cogent Communications Holdings Inc	HSBC	351
12,986	Cogent Communications Holdings Inc	Morgan Stanley	10,908
(3,233)	Cognex Corp	Bank of America Merrill Lynch	744
(5,070)	Cognex Corp	Barclays Bank	(8,112)
(3,141)	Cognex Corp	Goldman Sachs	722
(5,331)	Cognex Corp	HSBC	9,290
(7,938)	Cognex Corp	Morgan Stanley	(12,701)
(11,586)	Cognizant Technology Solutions Corp 'A'	Bank of America Merrill Lynch	(10,520)

保有高	銘柄	取引相手	未実現評価益/ (損) (米ドル)
	米国(続き)		
(11,143)	Cognizant Technology Solutions Corp 'A'	Barclays Bank	(12,187)
(47,569)	Cognizant Technology Solutions Corp 'A'	Goldman Sachs	(43,288)
(11,152)	Cognizant Technology Solutions Corp 'A'	HSBC	(16,114)
(27,081)	Cognizant Technology Solutions Corp 'A'	Morgan Stanley	(29,790)
3,938	Cohen & Steers Inc	Bank of America Merrill Lynch	6,301
10,276	Cohen & Steers Inc	Barclays Bank	12,023
2,731	Cohen & Steers Inc	Goldman Sachs	2,730
8,539	Cohen & Steers Inc	HSBC	12,745
21,567	Cohen & Steers Inc	Morgan Stanley	25,233
(3,500)	Coherent Inc	Bank of America Merrill Lynch	10,640
(432)	Coherent Inc	Goldman Sachs	(300)
(3,110)	Coherent Inc	Morgan Stanley	(6,034)
10,563	Coherus Biosciences Inc	Barclays Bank	(5,176)
12,952	Coherus Biosciences Inc	Goldman Sachs	(8,160)
10,113	Coherus Biosciences Inc	HSBC	(7,063)
22,925	Coherus Biosciences Inc	Morgan Stanley	(11,233)
35,533	Cohu Inc	Morgan Stanley	14,569
2,240	Colfax Corp	Bank of America Merrill Lynch	896
7,841	Colfax Corp	Barclays Bank	9,252
4,393	Colfax Corp	Goldman Sachs	1,757
20,084	Colfax Corp	HSBC	(4,619)
10,786	Colfax Corp	Morgan Stanley	12,728
(12,245)	Colgate-Palmolive Co	Bank of America Merrill Lynch	(15,429)
(27,516)	Colgate-Palmolive Co	Barclays Bank	(25,315)
(16,261)	Colgate-Palmolive Co	Goldman Sachs	(20,489)
(41,370)	Colgate-Palmolive Co	HSBC	(41,094)
(18,838)	Colgate-Palmolive Co	Morgan Stanley	(17,331)
(1,012)	Collectors Universe Inc	Goldman Sachs	1,366
(10,868)	Collectors Universe Inc	Morgan Stanley	(4,999)
2,044	Collegium Pharmaceutical Inc	Goldman Sachs	7,042
(8,671)	Colony Capital Inc (Reit)	Bank of America Merrill Lynch	(260)
(16,622)	Colony Capital Inc (Reit)	Barclays Bank	1,330
(8,266)	Colony Capital Inc (Reit)	Goldman Sachs	(248)
(31,307)	Colony Capital Inc (Reit)	HSBC	4,070
(15,773)	Colony Credit Real Estate Inc (Reit)	Bank of America Merrill Lynch	(7,729)
(5,644)	Colony Credit Real Estate Inc (Reit)	Barclays Bank	(2,032)
(20,368)	Colony Credit Real Estate Inc (Reit)	Goldman Sachs	(4,917)
(3,185)	Colony Credit Real Estate Inc (Reit)	HSBC	(613)
(9,666)	Colony Credit Real Estate Inc (Reit)	Morgan Stanley	(3,480)
(43,411)	Columbia Banking System Inc	Bank of America Merrill Lynch	20,699
(15,256)	Columbia Banking System Inc	Barclays Bank	873
(18,694)	Columbia Banking System Inc	Goldman Sachs	8,923
(20,555)	Columbia Banking System Inc	HSBC	19,958
(9,583)	Columbia Banking System Inc	Morgan Stanley	383
(5,383)	Columbia Financial Inc	Barclays Bank	(2,369)

保有高	銘柄	取引相手	未実現評価益/ (損) (米ドル)
	米国(続き)		
(62,991)	Columbia Financial Inc	Goldman Sachs	(20,715)
(73,869)	Columbia Financial Inc	HSBC	(11,844)
(93,725)	Columbia Financial Inc	Morgan Stanley	(41,239)
(61,149)	Columbia Property Trust Inc (Reit)	Bank of America Merrill Lynch	(24,460)
15,010	Columbia Property Trust Inc (Reit)	Bank of America Merrill Lynch	6,819
9,089	Columbia Property Trust Inc (Reit)	Barclays Bank	4,181
(27,812)	Columbia Property Trust Inc (Reit)	Goldman Sachs	(11,125)
13,180	Columbia Property Trust Inc (Reit)	Goldman Sachs	5,272
(3,608)	Columbia Property Trust Inc (Reit)	HSBC	(216)
15,157	Columbia Property Trust Inc (Reit)	HSBC	909
(2,884)	Columbia Property Trust Inc (Reit)	Morgan Stanley	(1,327)
19,085	Columbia Property Trust Inc (Reit)	Morgan Stanley	8,779
11,794	Columbia Sportswear Co	Bank of America Merrill Lynch	(1,651)
10,018	Columbia Sportswear Co	Barclays Bank	23,142
4,053	Columbia Sportswear Co	HSBC	(2,472)
7,046	Columbia Sportswear Co	Morgan Stanley	16,276
1,897	Columbus McKinnon Corp/NY	Goldman Sachs	1,366
31,124	Columbus McKinnon Corp/NY	HSBC	51,043
9,559	Columbus McKinnon Corp/NY	Morgan Stanley	8,316
(21,309)	Comcast Corp 'A'	Goldman Sachs	7,458
(4,822)	Comcast Corp 'A'	HSBC	4,726
(15,656)	Comcast Corp 'A'	Morgan Stanley	9,237
5,193	Comerica Inc	Bank of America Merrill Lynch	5,462
8,152	Comerica Inc	Morgan Stanley	6,774
1,899	Comfort Systems USA Inc	Barclays Bank	665
5,092	Comfort Systems USA Inc	Goldman Sachs	967
28,733	Comfort Systems USA Inc	HSBC	(3,884)
48,508	Comfort Systems USA Inc	Morgan Stanley	16,978
(13,237)	Commerce Bancshares Inc/MO	Bank of America Merrill Lynch	(21,179)
(3,408)	Commerce Bancshares Inc/MO	Goldman Sachs	(5,453)
(22,060)	Commerce Bancshares Inc/MO	HSBC	(26,472)
(40,092)	Commerce Bancshares Inc/MO	Morgan Stanley	(33,276)
(46,881)	Commercial Metals Co	Bank of America Merrill Lynch	(62,821)
12,966	Commercial Metals Co	Bank of America Merrill Lynch	17,374
(21,864)	Commercial Metals Co	Goldman Sachs	(29,298)
5,199	Commercial Metals Co	Goldman Sachs	6,967
2,993	Commercial Metals Co	HSBC	2,903
(2,879)	Commercial Metals Co	HSBC	(2,793)
3,470	Commercial Metals Co	Morgan Stanley	3,192
(31,531)	Commercial Metals Co	Morgan Stanley	(29,009)
(9,169)	Commercial Vehicle Group Inc	Bank of America Merrill Lynch	(1,467)
(4,426)	Commercial Vehicle Group Inc	Goldman Sachs	555
(90,609)	Commercial Vehicle Group Inc	HSBC	33,384
(52,683)	Commercial Vehicle Group Inc	Morgan Stanley	2,107
(20,412)	CommScope Holding Co Inc	Bank of America Merrill Lynch	24,744

保有高	銘柄	取引相手	未実現評価益/ (損) (米ドル)
	米国(続き)		
(27,746)	CommScope Holding Co Inc	Barclays Bank	11,376
(25,687)	CommScope Holding Co Inc	Goldman Sachs	36,476
(28,860)	CommScope Holding Co Inc	HSBC	47,074
(19,141)	CommScope Holding Co Inc	Morgan Stanley	7,848
(4,245)	Community Bank System Inc	Bank of America Merrill Lynch	(2,137)
(6,482)	Community Bank System Inc	Barclays Bank	(6,806)
(7,184)	Community Bank System Inc	Goldman Sachs	(3,539)
(2,810)	Community Bank System Inc	HSBC	(118)
(18,362)	Community Bank System Inc	Morgan Stanley	(19,280)
24,362	Community Bankers Trust Corp	Bank of America Merrill Lynch	(487)
14,293	Community Bankers Trust Corp	Goldman Sachs	(286)
13,377	Community Bankers Trust Corp	Morgan Stanley	2,943
(900)	Community Financial Corp/The	Barclays Bank	(95)
(4,083)	Community Financial Corp/The	Goldman Sachs	(2,715)
(3,049)	Community Financial Corp/The	HSBC	(290)
(4,173)	Community Financial Corp/The	Morgan Stanley	(438)
(58,645)	Community Health Systems Inc	Barclays Bank	5,278
(10,418)	Community Health Systems Inc	Goldman Sachs	729
(13,168)	Community Health Systems Inc	HSBC	(3,292)
(54,545)	Community Healthcare Trust Inc (Reit)	Bank of America Merrill Lynch	(135,817)
(2,069)	Community Healthcare Trust Inc (Reit)	Barclays Bank	(3,145)
(6,599)	Community Healthcare Trust Inc (Reit)	Morgan Stanley	(10,030)
2,471	Community Trust Bancorp Inc	Bank of America Merrill Lynch	1,236
15,868	Community Trust Bancorp Inc	Goldman Sachs	7,934
9,517	Community Trust Bancorp Inc	HSBC	(476)
19,246	Community Trust Bancorp Inc	Morgan Stanley	11,548
3,995	CommVault Systems Inc	Bank of America Merrill Lynch	7,790
5,512	CommVault Systems Inc	Barclays Bank	2,639
52,723	CommVault Systems Inc	Goldman Sachs	100,236
20,455	CommVault Systems Inc	HSBC	24,251
23,098	CommVault Systems Inc	Morgan Stanley	15,707
1,837	Compass Minerals International Inc	Barclays Bank	1,335
770	Compass Minerals International Inc	Goldman Sachs	(129)
9,281	Compass Minerals International Inc	HSBC	(15,880)
3,590	Compass Minerals International Inc	Morgan Stanley	3,159
(4,892)	Computer Programs & Systems Inc	Barclays Bank	2,984
(15,338)	Computer Programs & Systems Inc	Goldman Sachs	(6,135)
(10,533)	Computer Programs & Systems Inc	Morgan Stanley	6,425
(7,601)	comScore Inc	Bank of America Merrill Lynch	(1,976)
(48,248)	comScore Inc	HSBC	(40,528)
(66,647)	comScore Inc	Morgan Stanley	7,331
8,707	Comtech Telecommunications Corp	HSBC	17,153
16,768	Comtech Telecommunications Corp	Morgan Stanley	17,774
1,395	Conagra Brands Inc	Bank of America Merrill Lynch	432
6,687	Conagra Brands Inc	Goldman Sachs	2,073

保有高	銘柄	取引相手	未実現評価益/ (損) (米ドル)
	米国(続き)		
(20,459)	Conagra Brands Inc	Morgan Stanley	(7,979)
3,075	Conagra Brands Inc	Morgan Stanley	1,199
30	Conatus Pharmaceuticals Inc	Bank of America Merrill Lynch	1
(2,600)	Concert Pharmaceuticals Inc	Barclays Bank	(780)
(1,400)	Concert Pharmaceuticals Inc	Goldman Sachs	(770)
(9,925)	Concert Pharmaceuticals Inc	HSBC	(5,260)
(8,940)	Concert Pharmaceuticals Inc	Morgan Stanley	(2,682)
(1,659)	Concho Resources Inc	Bank of America Merrill Lynch	2,864
(835)	Concho Resources Inc	Goldman Sachs	(79)
463	Concho Resources Inc	Morgan Stanley	(171)
17,787	Conduent Inc	Bank of America Merrill Lynch	3,335
72,015	Conduent Inc	Barclays Bank	28,806
82,430	Conduent Inc	Goldman Sachs	9,891
37,006	Conduent Inc	Morgan Stanley	15,114
(23,803)	Conformis Inc	Barclays Bank	(238)
(44,681)	Conformis Inc	Goldman Sachs	833
(88,743)	Conformis Inc	HSBC	15,974
(31,597)	Conformis Inc	Morgan Stanley	(316)
(4,286)	CONMED Corp	Barclays Bank	686
(3,152)	CONMED Corp	Goldman Sachs	(68)
331	CONMED Corp	Goldman Sachs	(8)
1,074	CONMED Corp	HSBC	2,771
(4,187)	CONMED Corp	HSBC	(6,895)
9	CONMED Corp	Morgan Stanley	(1)
(8,029)	CONMED Corp	Morgan Stanley	1,285
(7,474)	ConnectOne Bancorp Inc	Barclays Bank	(1,570)
(11,130)	ConnectOne Bancorp Inc	Goldman Sachs	1,022
(35,558)	ConnectOne Bancorp Inc	HSBC	12,305
(13,862)	ConnectOne Bancorp Inc	Morgan Stanley	(2,911)
1,336	Conn ' s Inc	Bank of America Merrill Lynch	(127)
4,630	Conn ' s Inc	HSBC	(4,005)
7,898	Conn ' s Inc	Morgan Stanley	2,211
16,779	ConocoPhillips	Morgan Stanley	(4,027)
7,131	CONSOL Energy Inc	Bank of America Merrill Lynch	3,423
(4,471)	CONSOL Energy Inc	Morgan Stanley	(358)
50,127	Consolidated Communications Holdings Inc	HSBC	(19,550)
20,646	Consolidated Communications Holdings Inc	Morgan Stanley	(5,574)
32,750	Consolidated Edison Inc	Bank of America Merrill Lynch	(26,200)
(15,444)	Consolidated Edison Inc	Bank of America Merrill Lynch	(1,181)
(14,604)	Consolidated Edison Inc	Barclays Bank	(10,807)
(5,663)	Consolidated Edison Inc	Goldman Sachs	(4,513)
(11,507)	Consolidated Edison Inc	HSBC	11,392
25,497	Consolidated Edison Inc	Morgan Stanley	18,868
6,894	Consolidated Water Co Ltd	Bank of America Merrill Lynch	4,240
30,384	Consolidated Water Co Ltd	Goldman Sachs	18,686

保有高	銘柄	取引相手	未実現評価益/ (損) (米ドル)
	米国(続き)		
8,050	Consolidated Water Co Ltd	HSBC	(5,233)
27,859	Consolidated Water Co Ltd	Morgan Stanley	10,029
3,494	Consolidated-Tomoka Land Co	Morgan Stanley	(2,900)
2,332	Constellation Brands Inc 'A'	Bank of America Merrill Lynch	13,083
368	Constellation Brands Inc 'A'	Goldman Sachs	3,374
(2,182)	Constellation Brands Inc 'A'	Morgan Stanley	(8,815)
3,206	Constellation Brands Inc 'A'	Morgan Stanley	12,952
(6,545)	Constellation Pharmaceuticals Inc	Barclays Bank	(23,693)
(3,324)	Constellium NV 'A'	Bank of America Merrill Lynch	465
(3,422)	Constellium NV 'A'	HSBC	684
(1,638)	Construction Partners Inc 'A'	Barclays Bank	(1,441)
(1,986)	Construction Partners Inc 'A'	Goldman Sachs	(1,092)
(10,432)	Construction Partners Inc 'A'	Morgan Stanley	(9,180)
109,950	Consumer Portfolio Services Inc	Morgan Stanley	(9,896)
21,972	Container Store Group Inc/The	Goldman Sachs	6,811
16,064	Container Store Group Inc/The	Morgan Stanley	4,980
(21,705)	Contango Oil & Gas Co	Goldman Sachs	(3,907)
(9,659)	Contango Oil & Gas Co	Morgan Stanley	(773)
2,700	Continental Resources Inc/OK	Bank of America Merrill Lynch	(648)
7,810	Continental Resources Inc/OK	Barclays Bank	(2,655)
9,899	Continental Resources Inc/OK	Goldman Sachs	(2,376)
32,140	Continental Resources Inc/OK	HSBC	(48,531)
28,531	Continental Resources Inc/OK	Morgan Stanley	(9,701)
27,917	Contra GTX Inc Del*	Bank of America Merrill Lynch	29,313
7,571	Contra GTX Inc Del*	Goldman Sachs	15,521
59	Contra GTX Inc Del*	Morgan Stanley	121
(15,220)	Contura Energy Inc	Goldman Sachs	15,136
(26,906)	Contura Energy Inc	HSBC	383,949
(10,965)	Contura Energy Inc	Morgan Stanley	10,636
146	Cooper Cos Inc/The	Bank of America Merrill Lynch	817
(1,950)	Cooper Cos Inc/The	Barclays Bank	(10,920)
(1,083)	Cooper Cos Inc/The	Goldman Sachs	(7,552)
397	Cooper Cos Inc/The	Goldman Sachs	3,928
(2,554)	Cooper Cos Inc/The	HSBC	(32,697)
632	Cooper Cos Inc/The	HSBC	3,450
(351)	Cooper Cos Inc/The	Morgan Stanley	(1,966)
(4,165)	Cooper Tire & Rubber Co	Bank of America Merrill Lynch	(3,915)
(2,906)	Cooper Tire & Rubber Co	Barclays Bank	(385)
(5,626)	Cooper Tire & Rubber Co	Goldman Sachs	(6,840)
(920)	Cooper Tire & Rubber Co	HSBC	432
(10,415)	Cooper Tire & Rubber Co	Morgan Stanley	(13,643)
6,170	Cooper-Standard Holdings Inc	Goldman Sachs	(16,227)
14,142	Cooper-Standard Holdings Inc	Morgan Stanley	22,486
(2,278)	Copa Holdings SA 'A'	Bank of America Merrill Lynch	3,554
(1,648)	Copa Holdings SA 'A'	Goldman Sachs	2,571

保有高	銘柄	取引相手	未実現評価益/ (損) (米ドル)
	米国(続き)		
(963)	Copa Holdings SA 'A'	Morgan Stanley	212
13,499	Copart Inc	Barclays Bank	7,154
12,289	Copart Inc	Goldman Sachs	46,698
22,270	Copart Inc	HSBC	175,123
5,694	Copart Inc	Morgan Stanley	3,018
20,352	Corbus Pharmaceuticals Holdings Inc	HSBC	1,730
17,629	Corbus Pharmaceuticals Holdings Inc	Morgan Stanley	1,587
(3,675)	Corcept Therapeutics Inc	Bank of America Merrill Lynch	12,311
(5,265)	Corcept Therapeutics Inc	Barclays Bank	(1,157)
2,817	Corcept Therapeutics Inc	Goldman Sachs	(9,437)
(29,317)	Corcept Therapeutics Inc	Goldman Sachs	63,168
18,939	Corcept Therapeutics Inc	HSBC	(40,305)
21,089	Corcept Therapeutics Inc	Morgan Stanley	1,160
3,139	Core Laboratories NV	Bank of America Merrill Lynch	(8,193)
(2,530)	CoreCivic Inc (Reit)	Barclays Bank	(633)
(19,178)	CoreCivic Inc (Reit)	Goldman Sachs	2,493
(50,547)	CoreCivic Inc (Reit)	Morgan Stanley	(12,637)
(17,272)	CoreLogic Inc/United States	Goldman Sachs	(29,362)
(45,091)	CoreLogic Inc/United States	Morgan Stanley	(46,443)
7,991	Core-Mark Holding Co Inc	Barclays Bank	479
7,180	Core-Mark Holding Co Inc	Goldman Sachs	2,226
10,792	Core-Mark Holding Co Inc	HSBC	(18,778)
25,990	Core-Mark Holding Co Inc	Morgan Stanley	1,559
38,869	CorePoint Lodging Inc (Reit)	Goldman Sachs	(8,940)
43,413	CorePoint Lodging Inc (Reit)	Morgan Stanley	3,473
7,560	CoreSite Realty Corp (Reit)	Bank of America Merrill Lynch	(13,079)
(9,718)	CoreSite Realty Corp (Reit)	HSBC	(680)
5,226	CoreSite Realty Corp (Reit)	HSBC	(4,770)
(4,057)	CoreSite Realty Corp (Reit)	Morgan Stanley	(8,073)
1,206	CoreSite Realty Corp (Reit)	Morgan Stanley	2,400
47,451	Cornerstone Building Brands Inc	Bank of America Merrill Lynch	1,424
21,473	Cornerstone Building Brands Inc	Morgan Stanley	(1,503)
7,423	Cornerstone OnDemand Inc	Bank of America Merrill Lynch	28,801
40,233	Cornerstone OnDemand Inc	Barclays Bank	62,362
12,576	Cornerstone OnDemand Inc	Goldman Sachs	43,934
1,772	Cornerstone OnDemand Inc	HSBC	6,839
27,471	Cornerstone OnDemand Inc	Morgan Stanley	41,723
(3,282)	Corning Inc	Bank of America Merrill Lynch	(902)
(6,918)	Corning Inc	Barclays Bank	(1,245)
(4,424)	Corning Inc	Goldman Sachs	(1,238)
(30,285)	Corning Inc	HSBC	35,433
(5,248)	Corning Inc	Morgan Stanley	(945)
8,325	Corp America Airports SA	HSBC	916
(5,049)	Corporate Office Properties Trust (Reit)	Bank of America Merrill Lynch	(1,262)
(28,222)	Corporate Office Properties Trust (Reit)	Barclays Bank	(23,989)

保有高	銘柄	取引相手	未実現評価益/ (損) (米ドル)
	米国(続き)		
(7,372)	Corporate Office Properties Trust (Reit)	Goldman Sachs	(1,715)
(12,607)	Corporate Office Properties Trust (Reit)	HSBC	(3,218)
(33,249)	Corporate Office Properties Trust (Reit)	Morgan Stanley	(28,262)
(8,028)	Corteva Inc	Bank of America Merrill Lynch	(2,970)
9,419	Corteva Inc	Goldman Sachs	3,485
(1,880)	Corteva Inc	Goldman Sachs	(696)
10,956	Corteva Inc	HSBC	(3,835)
(5,160)	Corteva Inc	HSBC	1,806
13,356	Corteva Inc	Morgan Stanley	4,140
1,241	CorVel Corp	Goldman Sachs	7,235
1,289	CorVel Corp	HSBC	6,045
28,193	Corvus Pharmaceuticals Inc	Bank of America Merrill Lynch	2,819
51,590	Corvus Pharmaceuticals Inc	Goldman Sachs	5,159
109,701	Cosan Ltd 'A'	Goldman Sachs	70,209
35,829	Cosan Ltd 'A'	HSBC	18,631
141,691	Cosan Ltd 'A'	Morgan Stanley	49,592
(117,728)	Costamare Inc	Morgan Stanley	(16,482)
1,808	CoStar Group Inc	Morgan Stanley	40,644
7,112	Costco Wholesale Corp	Bank of America Merrill Lynch	(22,545)
6,651	Costco Wholesale Corp	Barclays Bank	7,848
1,188	Costco Wholesale Corp	Goldman Sachs	(3,766)
12,656	Costco Wholesale Corp	HSBC	(26,922)
8,901	Costco Wholesale Corp	Morgan Stanley	10,503
(40,893)	Coty Inc 'A'	Goldman Sachs	14,721
(10,165)	Coty Inc 'A'	HSBC	13,113
(10,472)	Coty Inc 'A'	Morgan Stanley	(209)
(1,236)	Coupa Software Inc	Barclays Bank	(6,168)
(762)	Coupa Software Inc	Goldman Sachs	(8,024)
360	Coupa Software Inc	Goldman Sachs	3,791
(2,252)	Coupa Software Inc	HSBC	(52,404)
784	Coupa Software Inc	Morgan Stanley	3,912
(19,424)	Cousins Properties Inc (Reit)	Bank of America Merrill Lynch	(14,744)
(26,090)	Cousins Properties Inc (Reit)	Barclays Bank	(26,632)
(13,299)	Cousins Properties Inc (Reit)	Goldman Sachs	(12,233)
(34,857)	Cousins Properties Inc (Reit)	HSBC	(37,281)
(14,002)	Cousins Properties Inc (Reit)	Morgan Stanley	(14,983)
(113,144)	Covanta Holding Corp	Bank of America Merrill Lynch	(14,709)
(48,523)	Covanta Holding Corp	Barclays Bank	(16,497)
(55,288)	Covanta Holding Corp	Goldman Sachs	(8,034)
(89,692)	Covanta Holding Corp	HSBC	1,396
(37,602)	Covanta Holding Corp	Morgan Stanley	(12,425)
38,631	Covenant Transportation Group Inc 'A'	Bank of America Merrill Lynch	(56,015)
38,568	Covenant Transportation Group Inc 'A'	Barclays Bank	-
14,407	Covenant Transportation Group Inc 'A'	Goldman Sachs	(19,140)
8,421	Covenant Transportation Group Inc 'A'	HSBC	(10,873)

保有高	銘柄	取引相手	未実現評価益/ (損) (米ドル)
	米国(続き)		
23,173	Covenant Transportation Group Inc 'A'	Morgan Stanley	(1,405)
3,530	Covetrus Inc	HSBC	13,714
(7,249)	Covetrus Inc	HSBC	(28,162)
2,800	Covetrus Inc	Morgan Stanley	(784)
(3,500)	Covia Holdings Corp	Barclays Bank	(315)
(45,670)	Covia Holdings Corp	HSBC	(1,827)
(21,887)	Cowen Inc 'A'	Barclays Bank	(1,860)
(14,781)	Cowen Inc 'A'	HSBC	(2,365)
(6,454)	Cowen Inc 'A'	Morgan Stanley	(549)
25,526	CRA International Inc	Bank of America Merrill Lynch	15,571
696	CRA International Inc	Goldman Sachs	545
8,890	Cracker Barrel Old Country Store Inc	Barclays Bank	(21,336)
(1,782)	Cracker Barrel Old Country Store Inc	Goldman Sachs	13,508
8,023	Cracker Barrel Old Country Store Inc	Goldman Sachs	(42,422)
(2,608)	Cracker Barrel Old Country Store Inc	HSBC	33,408
1,846	Cracker Barrel Old Country Store Inc	HSBC	(9,827)
6,544	Cracker Barrel Old Country Store Inc	Morgan Stanley	(12,350)
(25,947)	Craft Brew Alliance Inc	Goldman Sachs	(2,953)
(21,218)	Craft Brew Alliance Inc	HSBC	(2,420)
(24,404)	Craft Brew Alliance Inc	Morgan Stanley	(850)
5,538	Crane Co	Bank of America Merrill Lynch	997
17,578	Crane Co	Morgan Stanley	-
(3,835)	Crawford & Co 'A'	Bank of America Merrill Lynch	(230)
(10,745)	Crawford & Co 'A'	Barclays Bank	(3,331)
(2,841)	Crawford & Co 'A'	HSBC	(710)
(3,304)	Crawford & Co 'B'	Bank of America Merrill Lynch	(529)
(12,812)	Crawford & Co 'B'	Goldman Sachs	(2,050)
(200)	Crawford & Co 'B'	Morgan Stanley	(40)
304	Credicorp Ltd	Bank of America Merrill Lynch	749
(246)	Credicorp Ltd	Barclays Bank	(443)
218	Credicorp Ltd	Barclays Bank	36
1,078	Credicorp Ltd	Goldman Sachs	508
2,942	Credicorp Ltd	HSBC	7,136
(2,561)	Credicorp Ltd	Morgan Stanley	(4,610)
(1,056)	Credit Acceptance Corp	Bank of America Merrill Lynch	(2,423)
(1,204)	Credit Acceptance Corp	Barclays Bank	(5,322)
630	Credit Acceptance Corp	Morgan Stanley	2,785
(211)	Credit Acceptance Corp	Morgan Stanley	(933)
(23,419)	Cree Inc	Bank of America Merrill Lynch	95,667
(4,295)	Cree Inc	Barclays Bank	5,283
(5,319)	Cree Inc	Goldman Sachs	21,728
(10,925)	Cree Inc	HSBC	51,675
(7,666)	Cree Inc	Morgan Stanley	9,429
4,166	Crinetics Pharmaceuticals Inc	Bank of America Merrill Lynch	3,958
722	Crinetics Pharmaceuticals Inc	Goldman Sachs	686

保有高	銘柄	取引相手	未実現評価益/ (損) (米ドル)
	米国(続き)		
5,603	Crinetics Pharmaceuticals Inc	HSBC	1,569
4,973	Crinetics Pharmaceuticals Inc	Morgan Stanley	4,277
(1,742)	CRISPR Therapeutics AG	Barclays Bank	(12,908)
(1,583)	CRISPR Therapeutics AG	HSBC	(8,148)
14,945	Crocs Inc	Barclays Bank	15,244
16,334	Crocs Inc	Goldman Sachs	(13,948)
13,083	Crocs Inc	HSBC	(1,825)
26,021	Crocs Inc	Morgan Stanley	26,541
(99,569)	Cross Country Healthcare Inc	Bank of America Merrill Lynch	10,953
(3,748)	Cross Country Healthcare Inc	Morgan Stanley	19
(3,359)	CrossFirst Bankshares Inc	Barclays Bank	(537)
(7,579)	CrossFirst Bankshares Inc	Goldman Sachs	(3,335)
(2,000)	CrossFirst Bankshares Inc	HSBC	500
(11,945)	Crown Castle International Corp (Reit)	Bank of America Merrill Lynch	7,645
8,394	Crown Castle International Corp (Reit)	Barclays Bank	14,438
11,879	Crown Castle International Corp (Reit)	Goldman Sachs	(7,603)
(6,419)	Crown Castle International Corp (Reit)	HSBC	(20,733)
(6,433)	Crown Castle International Corp (Reit)	Morgan Stanley	(11,065)
8,197	Crown Castle International Corp (Reit)	Morgan Stanley	14,099
(5,382)	Crown Holdings Inc	Barclays Bank	(7,418)
(20,768)	Crown Holdings Inc	HSBC	(23,468)
(26,651)	Crown Holdings Inc	Morgan Stanley	(42,908)
5,871	CryoLife Inc	Morgan Stanley	1,937
(20,817)	CryoPort Inc	Barclays Bank	(11,658)
(4,237)	CryoPort Inc	Goldman Sachs	1,441
(1,946)	CryoPort Inc	HSBC	(2,316)
42,623	CSG Systems International Inc	Bank of America Merrill Lynch	7,672
10,961	CSG Systems International Inc	Barclays Bank	9,427
19,848	CSG Systems International Inc	Goldman Sachs	5,027
13,576	CSG Systems International Inc	HSBC	26,473
23,000	CSG Systems International Inc	Morgan Stanley	16,531
19,647	CSS Industries Inc	Bank of America Merrill Lynch	(5,894)
11,217	CSS Industries Inc	Goldman Sachs	(3,365)
2,200	CSS Industries Inc	Morgan Stanley	(1,012)
1,890	CSW Industrials Inc	Goldman Sachs	(1,871)
1,570	CSX Corp	Bank of America Merrill Lynch	(126)
4,908	CSX Corp	Barclays Bank	5,006
(4,052)	CSX Corp	Barclays Bank	(4,133)
8,795	CSX Corp	Goldman Sachs	(704)
7,396	CSX Corp	HSBC	(16,688)
(5,496)	CSX Corp	HSBC	13,740
1,395	CSX Corp	Morgan Stanley	1,423
(151)	CTI BioPharma Corp	Bank of America Merrill Lynch	(25)
(56,442)	CTS Corp	Bank of America Merrill Lynch	(38,381)
(14,077)	CTS Corp	Goldman Sachs	(9,572)

保有高	銘柄	取引相手	未実現評価益/ (損) (米ドル)
	米国(続き)		
(1,230)	CTS Corp	HSBC	(62)
(15,292)	CTS Corp	Morgan Stanley	(9,328)
41,349	CubeSmart (Reit)	Bank of America Merrill Lynch	(15,494)
25,576	CubeSmart (Reit)	Barclays Bank	4,094
11,953	CubeSmart (Reit)	Goldman Sachs	(2,107)
8,474	CubeSmart (Reit)	HSBC	649
34,098	CubeSmart (Reit)	Morgan Stanley	5,455
(6,505)	Cubic Corp	Barclays Bank	948
(11,232)	Cubic Corp	Goldman Sachs	69,792
(8,612)	Cubic Corp	HSBC	112,668
(20,018)	Cubic Corp	Morgan Stanley	6,606
4,571	Cue Biopharma Inc	Barclays Bank	8,136
34,073	Cue Biopharma Inc	HSBC	101,197
(1,740)	Cullen/Frost Bankers Inc	Bank of America Merrill Lynch	919
(978)	Cullen/Frost Bankers Inc	Barclays Bank	531
11,382	Cullen/Frost Bankers Inc	Goldman Sachs	(6,374)
(1,243)	Cullen/Frost Bankers Inc	Goldman Sachs	402
16,024	Cullen/Frost Bankers Inc	HSBC	(13,300)
3,903	Culp Inc	Barclays Bank	1,054
12,628	Culp Inc	Goldman Sachs	1,263
12,960	Culp Inc	HSBC	5,573
5,384	Culp Inc	Morgan Stanley	1,454
12,603	Cumberland Pharmaceuticals Inc	Morgan Stanley	2,143
(8,170)	Cummins Inc	Bank of America Merrill Lynch	5,882
(8,905)	Cummins Inc	Barclays Bank	(27,872)
(10,440)	Cummins Inc	Goldman Sachs	7,517
(6,859)	Cummins Inc	HSBC	20,508
(2,735)	Cummins Inc	Morgan Stanley	(8,561)
6,542	Cumulus Media Inc 'A'	Goldman Sachs	16,682
1,366	Cumulus Media Inc 'A'	Morgan Stanley	1,223
15,930	Curis Inc	Bank of America Merrill Lynch	5,576
14,576	Curis Inc	Goldman Sachs	5,102
19,593	Curis Inc	Morgan Stanley	2,743
10,672	Curo Group Holdings Corp	HSBC	(13,020)
4,253	Curo Group Holdings Corp	Morgan Stanley	2,084
461	Curtiss-Wright Corp	Bank of America Merrill Lynch	(1,743)
1,703	Curtiss-Wright Corp	Barclays Bank	1,311
21,000	Curtiss-Wright Corp	Goldman Sachs	(79,380)
8,703	Curtiss-Wright Corp	HSBC	(18,624)
6,261	Curtiss-Wright Corp	Morgan Stanley	4,821
(20,321)	Cushman & Wakefield Plc	Bank of America Merrill Lynch	(4,674)
(72,423)	Cushman & Wakefield Plc	Barclays Bank	(52,869)
(109,576)	Cushman & Wakefield Plc	Goldman Sachs	(24,722)
(33,696)	Cushman & Wakefield Plc	HSBC	(14,750)
(134,275)	Cushman & Wakefield Plc	Morgan Stanley	(96,016)

保有高	銘柄	取引相手	未実現評価益/ (損) (米ドル)
	米国(続き)		
6,522	Customers Bancorp Inc	Barclays Bank	(3,261)
(2,238)	Cutera Inc	Bank of America Merrill Lynch	(6,199)
(8,798)	Cutera Inc	Morgan Stanley	(9,678)
16,600	CVB Financial Corp	HSBC	(2,490)
55,159	CVB Financial Corp	Morgan Stanley	9,929
(5,259)	CVR Energy Inc	Barclays Bank	8,257
12,360	CVR Energy Inc	Barclays Bank	(18,860)
5,575	CVR Energy Inc	Goldman Sachs	(11,060)
(708)	CVR Energy Inc	HSBC	2,336
17,962	CVR Energy Inc	HSBC	(46,868)
5,753	CVR Energy Inc	Morgan Stanley	(9,032)
4,356	CVS Health Corp	Goldman Sachs	3,746
25,942	CVS Health Corp	Morgan Stanley	(4,151)
(434)	CyberArk Software Ltd	Bank of America Merrill Lynch	(4,383)
(841)	CyberArk Software Ltd	Barclays Bank	(1,135)
(1,323)	CyberArk Software Ltd	Goldman Sachs	(13,362)
(1,764)	CyberArk Software Ltd	HSBC	(15,788)
(6,147)	Cyclerion Therapeutics Inc	Barclays Bank	799
(5,209)	Cyclerion Therapeutics Inc	Goldman Sachs	(417)
(3,439)	Cyclerion Therapeutics Inc	HSBC	69
(54,123)	Cyclerion Therapeutics Inc	Morgan Stanley	7,036
9,205	Cymabay Therapeutics Inc	HSBC	(38,017)
6,021	Cymabay Therapeutics Inc	Morgan Stanley	(22,579)
2,823	CyrusOne Inc (Reit)	Bank of America Merrill Lynch	(6,064)
6,103	CyrusOne Inc (Reit)	Barclays Bank	(1,025)
14,767	CyrusOne Inc (Reit)	Goldman Sachs	(25,971)
792	CyrusOne Inc (Reit)	HSBC	(81)
7,285	CyrusOne Inc (Reit)	Morgan Stanley	(1,020)
(8,547)	Cytokinetics Inc	Barclays Bank	769
(13,448)	Cytokinetics Inc	Morgan Stanley	1,210
8,373	CytomX Therapeutics Inc	Barclays Bank	3,014
11,936	CytomX Therapeutics Inc	HSBC	2,984
16,668	CytomX Therapeutics Inc	Morgan Stanley	6,000
(8,756)	CytoSorbents Corp	Goldman Sachs	1,401
(3,901)	CytoSorbents Corp	Morgan Stanley	1,326
3,130	Daily Journal Corp	HSBC	(12,223)
741	Daily Journal Corp	Morgan Stanley	1,078
15,876	Daktronics Inc	Bank of America Merrill Lynch	(9,526)
72,448	Daktronics Inc	Barclays Bank	(42,744)
44,140	Daktronics Inc	Goldman Sachs	(26,484)
71,699	Daktronics Inc	HSBC	(56,642)
55,929	Daktronics Inc	Morgan Stanley	(32,998)
13,742	Dana Inc	Bank of America Merrill Lynch	3,710
(3,000)	Dana Inc	Barclays Bank	(1,050)
44,380	Dana Inc	Goldman Sachs	11,983

保有高	銘柄	取引相手	未実現評価益/ (損) (米ドル)
	米国(続き)		
58,022	Dana Inc	Morgan Stanley	20,308
(335)	Danaher Corp	Bank of America Merrill Lynch	(876)
(6,330)	Danaher Corp	Goldman Sachs	(18,610)
3,555	Danaher Corp	HSBC	38,039
(5,409)	Danaher Corp	HSBC	(57,876)
(3,062)	Danaher Corp	Morgan Stanley	(7,992)
264	Darden Restaurants Inc	Bank of America Merrill Lynch	1,419
7,825	Darden Restaurants Inc	Barclays Bank	30,306
8,188	Darden Restaurants Inc	Goldman Sachs	43,653
23,849	Darden Restaurants Inc	Morgan Stanley	100,881
(87,554)	Darling Ingredients Inc	Bank of America Merrill Lynch	(45,528)
(9,278)	Darling Ingredients Inc	Barclays Bank	(5,103)
(13,237)	Darling Ingredients Inc	Goldman Sachs	(5,202)
(67,902)	Darling Ingredients Inc	HSBC	(67,902)
(119,131)	Darling Ingredients Inc	Morgan Stanley	(63,926)
3,232	DASAN Zhong Solutions Inc	HSBC	452
8,866	DASAN Zhong Solutions Inc	Morgan Stanley	3,546
21,989	Daseke Inc	Bank of America Merrill Lynch	(5,827)
33,242	Daseke Inc	Goldman Sachs	(8,809)
36,427	Daseke Inc	Morgan Stanley	9,107
3,583	Datadog Inc 'A'	HSBC	30,348
(5,813)	Datadog Inc 'A'	HSBC	(49,236)
(17,704)	Datadog Inc 'A'	Morgan Stanley	(4,249)
3,603	Dave & Buster's Entertainment Inc	Barclays Bank	1,811
6,608	Dave & Buster's Entertainment Inc	Goldman Sachs	3,473
12,464	Dave & Buster's Entertainment Inc	Morgan Stanley	(997)
(5,767)	DaVita Inc	Bank of America Merrill Lynch	(6,401)
(466)	DaVita Inc	Barclays Bank	252
(8,053)	DaVita Inc	HSBC	(16,831)
(602)	DaVita Inc	Morgan Stanley	325
3,056	DaVita Inc	Morgan Stanley	(1,650)
10,676	Dawson Geophysical Co	Goldman Sachs	(3,950)
175,035	Dawson Geophysical Co	Morgan Stanley	(47,259)
(2,974)	Deciphera Pharmaceuticals Inc	Barclays Bank	(1,933)
(3,981)	Deciphera Pharmaceuticals Inc	Goldman Sachs	2,788
(8,470)	Deciphera Pharmaceuticals Inc	HSBC	(701)
(164)	Deckers Outdoor Corp	Bank of America Merrill Lynch	(189)
(1,310)	Deckers Outdoor Corp	Barclays Bank	(11,803)
(1,292)	Deckers Outdoor Corp	Goldman Sachs	(5,213)
(5,544)	Deckers Outdoor Corp	HSBC	(30,125)
(3,848)	Deckers Outdoor Corp	Morgan Stanley	(34,670)
4,169	Deere & Co	Bank of America Merrill Lynch	(22,037)
5,127	Deere & Co	Barclays Bank	(33,890)
11,225	Deere & Co	HSBC	(84,917)
673	Deere & Co	Morgan Stanley	(4,449)

保有高	銘柄	取引相手	未実現評価益/ (損) (米ドル)
	米国(続き)		
52,645	Del Taco Restaurants Inc	Bank of America Merrill Lynch	(19,479)
2,971	Del Taco Restaurants Inc	Barclays Bank	446
5,215	Del Taco Restaurants Inc	Goldman Sachs	(1,930)
14,439	Del Taco Restaurants Inc	HSBC	(4,909)
35,271	Del Taco Restaurants Inc	Morgan Stanley	5,291
7,952	Delek US Energy Inc	Bank of America Merrill Lynch	(8,748)
5,163	Delek US Energy Inc	Barclays Bank	(5,937)
18,653	Delek US Energy Inc	Goldman Sachs	(20,999)
7,408	Delek US Energy Inc	HSBC	(26,295)
9,789	Delek US Energy Inc	Morgan Stanley	(11,258)
6,166	Dell Technologies Inc 'C'	Barclays Bank	(28,179)
1,299	Dell Technologies Inc 'C'	Goldman Sachs	(8,573)
4,213	Dell Technologies Inc 'C'	HSBC	(22,203)
9,657	Dell Technologies Inc 'C'	Morgan Stanley	(44,132)
(6,667)	Delta Air Lines Inc	Bank of America Merrill Lynch	(13,711)
(845)	Delta Air Lines Inc	Barclays Bank	(926)
15,778	Delta Air Lines Inc	HSBC	(631)
(5,371)	Delta Air Lines Inc	HSBC	(10,531)
6,934	Delta Air Lines Inc	Morgan Stanley	9,916
(1,936)	Delta Apparel Inc	Bank of America Merrill Lynch	(2,168)
(1,224)	Delta Apparel Inc	HSBC	(1,567)
(9,163)	Delta Apparel Inc	Morgan Stanley	(6,506)
14,555	Deluxe Corp	Bank of America Merrill Lynch	9,752
4,295	Deluxe Corp	Barclays Bank	7,044
12,680	Deluxe Corp	Goldman Sachs	8,084
12,326	Deluxe Corp	HSBC	3,705
26,618	Deluxe Corp	Morgan Stanley	43,653
7,875	Denali Therapeutics Inc	Goldman Sachs	19,845
(24,007)	Denbury Resources Inc	HSBC	2,881
24,008	Denny's Corp	HSBC	1,440
44,674	Denny's Corp	Morgan Stanley	23,230
(1,978)	DENTSPLY SIRONA Inc	Bank of America Merrill Lynch	1,211
(8,434)	DENTSPLY SIRONA Inc	Barclays Bank	4,682
(13,190)	DENTSPLY SIRONA Inc	Goldman Sachs	(528)
(1,342)	DENTSPLY SIRONA Inc	HSBC	928
(4,143)	DENTSPLY SIRONA Inc	Morgan Stanley	2,486
1,430	Dermira Inc	Bank of America Merrill Lynch	744
19,497	Dermira Inc	HSBC	(1,755)
14,286	Designer Brands Inc 'A'	Barclays Bank	(1,196)
2,293	Designer Brands Inc 'A'	Goldman Sachs	1,271
8,103	Designer Brands Inc 'A'	HSBC	(3,270)
19,120	Designer Brands Inc 'A'	Morgan Stanley	3,824
(13,847)	Despegar.com Corp	Goldman Sachs	(18,970)
(107,826)	Despegar.com Corp	Morgan Stanley	(102,435)
8,277	Devon Energy Corp	Bank of America Merrill Lynch	(4,956)

保有高	銘柄	取引相手	未実現評価益/ (損) (米ドル)
	米国(続き)		
21,251	Devon Energy Corp	Barclays Bank	(16,576)
30,982	Devon Energy Corp	HSBC	(10,144)
25,027	Devon Energy Corp	Morgan Stanley	(19,521)
750	DexCom Inc	Bank of America Merrill Lynch	12,096
2,062	DexCom Inc	Barclays Bank	7,890
1,278	DexCom Inc	Goldman Sachs	17,871
692	DexCom Inc	HSBC	6,692
555	DexCom Inc	Morgan Stanley	2,609
(31,054)	DHI Group Inc	Barclays Bank	(8,074)
(14,821)	DHI Group Inc	Goldman Sachs	(1,630)
(7,065)	DHI Group Inc	HSBC	(2,685)
(21,654)	DHI Group Inc	Morgan Stanley	(5,630)
4,483	DHT Holdings Inc	Bank of America Merrill Lynch	(1,838)
32,681	DHT Holdings Inc	Barclays Bank	(4,249)
16,199	DHT Holdings Inc	Goldman Sachs	(5,526)
29,270	DHT Holdings Inc	HSBC	4,154
71,603	DHT Holdings Inc	Morgan Stanley	(10,325)
(580)	Diamond Hill Investment Group Inc	Morgan Stanley	4,437
45,018	Diamond Offshore Drilling Inc	HSBC	(15,306)
7,404	Diamond Offshore Drilling Inc	Morgan Stanley	296
4,762	Diamond S Shipping Inc	Goldman Sachs	(434)
11,616	Diamond S Shipping Inc	HSBC	(3,136)
(10,319)	Diamondback Energy Inc	Bank of America Merrill Lynch	(3,096)
(4,817)	Diamondback Energy Inc	Barclays Bank	(9,923)
(2,885)	Diamondback Energy Inc	Goldman Sachs	(866)
(8,265)	Diamondback Energy Inc	HSBC	(16,199)
(10,339)	Diamondback Energy Inc	Morgan Stanley	(21,298)
9,155	DiamondRock Hospitality Co (Reit)	Bank of America Merrill Lynch	1,923
185,345	DiamondRock Hospitality Co (Reit)	Barclays Bank	92,673
139,407	DiamondRock Hospitality Co (Reit)	Goldman Sachs	29,275
102,655	DiamondRock Hospitality Co (Reit)	HSBC	12,318
204,073	DiamondRock Hospitality Co (Reit)	Morgan Stanley	102,037
(9,454)	Dicerna Pharmaceuticals Inc	Barclays Bank	(15,410)
(3,561)	Dicerna Pharmaceuticals Inc	HSBC	(22,933)
(12,486)	Dicerna Pharmaceuticals Inc	Morgan Stanley	(20,352)
6,158	Dick 's Sporting Goods Inc	Bank of America Merrill Lynch	28,142
4,542	Dick 's Sporting Goods Inc	Barclays Bank	27,343
20,048	Dick 's Sporting Goods Inc	Morgan Stanley	120,689
(11,664)	Diebold Nixdorf Inc	Barclays Bank	2,100
(6,561)	Diebold Nixdorf Inc	Goldman Sachs	6,102
(3,835)	Diebold Nixdorf Inc	HSBC	2,823
(26,521)	Diebold Nixdorf Inc	Morgan Stanley	4,774
4,762	Digi International Inc	Morgan Stanley	(2,833)
(4,532)	Digimarc Corp	Bank of America Merrill Lynch	10,605
(865)	Digimarc Corp	Barclays Bank	(597)

保有高	銘柄	取引相手	未実現評価益/ (損) (米ドル)
	米国(続き)		
(15,913)	Digimarc Corp	Goldman Sachs	37,236
(5,840)	Digimarc Corp	HSBC	25,229
(4,059)	Digimarc Corp	Morgan Stanley	(2,801)
6,271	Digital Realty Trust Inc (Reit)	Barclays Bank	9,030
(2,620)	Digital Realty Trust Inc (Reit)	HSBC	(11,711)
4,398	Digital Realty Trust Inc (Reit)	HSBC	19,659
(4,698)	Digital Realty Trust Inc (Reit)	Morgan Stanley	(6,765)
11,863	Digital Realty Trust Inc (Reit)	Morgan Stanley	17,083
(31,985)	Digital Turbine Inc	Barclays Bank	(15,033)
(6,908)	Digital Turbine Inc	HSBC	(4,326)
(38,942)	Dime Community Bancshares Inc	Bank of America Merrill Lynch	(14,993)
(13,753)	Dime Community Bancshares Inc	Goldman Sachs	(5,295)
(627)	Dime Community Bancshares Inc	Morgan Stanley	(270)
(708)	Dine Brands Global Inc	Barclays Bank	(1,919)
(2,776)	Dine Brands Global Inc	Goldman Sachs	(13,214)
(8,355)	Dine Brands Global Inc	HSBC	(39,937)
(16,000)	Dine Brands Global Inc	Morgan Stanley	(43,360)
(6,439)	Diodes Inc	Barclays Bank	(10,174)
(8,599)	Diodes Inc	Goldman Sachs	(4,504)
(3,139)	Diodes Inc	HSBC	(1,005)
(11,731)	Diodes Inc	Morgan Stanley	(18,535)
59,857	Diplomat Pharmacy Inc	Goldman Sachs	65,843
75,110	Diplomat Pharmacy Inc	Morgan Stanley	46,568
(6,748)	Discover Financial Services	Bank of America Merrill Lynch	(3,646)
(8,047)	Discover Financial Services	Barclays Bank	(8,771)
4,146	Discover Financial Services	Goldman Sachs	1,824
(8,073)	Discover Financial Services	Goldman Sachs	(3,028)
287	Discover Financial Services	HSBC	72
(1,419)	Discover Financial Services	HSBC	(355)
2,648	Discover Financial Services	Morgan Stanley	2,886
(4,852)	Discover Financial Services	Morgan Stanley	(5,289)
29,989	Discovery Inc 'A'	Barclays Bank	9,746
12,703	Discovery Inc 'A'	Morgan Stanley	4,128
(1,526)	DISH Network Corp (Right)	Bank of America Merrill Lynch	(1,051)
(188)	DISH Network Corp (Right)	Barclays Bank	(129)
(149)	DISH Network Corp (Right)	HSBC	(103)
(606)	DISH Network Corp (Right)	Morgan Stanley	(417)
(26,907)	DISH Network Corp 'A'	Bank of America Merrill Lynch	51,661
(717)	DISH Network Corp 'A'	Barclays Bank	1,628
(266)	DISH Network Corp 'A'	HSBC	343
(11,210)	DISH Network Corp 'A'	Morgan Stanley	25,447
(4,733)	DMC Global Inc	Bank of America Merrill Lynch	(4,070)
(4,876)	DMC Global Inc	HSBC	5,510
(7,255)	DMC Global Inc	Morgan Stanley	(1,814)
4,593	DocuSign Inc	Bank of America Merrill Lynch	16,810

保有高	銘柄	取引相手	未実現評価益/ (損) (米ドル)
	米国(続き)		
1,148	DocuSign Inc	Barclays Bank	367
2,792	DocuSign Inc	Goldman Sachs	9,479
2,193	DocuSign Inc	HSBC	10,329
4,375	DocuSign Inc	Morgan Stanley	1,400
(343)	Dolby Laboratories Inc 'A'	Barclays Bank	(7)
(7,372)	Dolby Laboratories Inc 'A'	Goldman Sachs	(295)
517	Dolby Laboratories Inc 'A'	Goldman Sachs	21
(14,014)	Dolby Laboratories Inc 'A'	HSBC	(42,883)
(10,143)	Dolby Laboratories Inc 'A'	Morgan Stanley	(203)
6,968	Dollar General Corp	Bank of America Merrill Lynch	(17,182)
3,099	Dollar General Corp	Barclays Bank	(7,221)
4,796	Dollar General Corp	Goldman Sachs	(12,853)
4,347	Dollar General Corp	HSBC	1,029
25,679	Dollar General Corp	Morgan Stanley	(59,832)
(16,456)	Dollar Tree Inc	Bank of America Merrill Lynch	272,031
(7,577)	Dollar Tree Inc	Barclays Bank	127,293
(7,947)	Dollar Tree Inc	Goldman Sachs	132,000
(3,218)	Dollar Tree Inc	HSBC	58,278
(1,982)	Dollar Tree Inc	Morgan Stanley	33,298
(20,810)	Dominion Energy Inc	Barclays Bank	832
(5,483)	Dominion Energy Inc	Goldman Sachs	(5,976)
(29,263)	Dominion Energy Inc	HSBC	(85,448)
(54,457)	Dominion Energy Inc	Morgan Stanley	2,178
(3,250)	Domino's Pizza Inc	Barclays Bank	(32,272)
(1,082)	Domino's Pizza Inc	Goldman Sachs	(15,451)
(1,341)	Domino's Pizza Inc	Morgan Stanley	(13,316)
(10,771)	Domo Inc 'B'	Barclays Bank	(12,817)
(11,495)	Domo Inc 'B'	HSBC	(24,714)
(6,607)	Domo Inc 'B'	Morgan Stanley	(7,862)
10,176	Domtar Corp	Bank of America Merrill Lynch	(5,495)
18,989	Domtar Corp	Barclays Bank	5,317
29,189	Domtar Corp	HSBC	(28,021)
65,463	Domtar Corp	Morgan Stanley	18,330
5,054	Donaldson Co Inc	Bank of America Merrill Lynch	6,463
9,508	Donaldson Co Inc	Barclays Bank	13,596
17,102	Donaldson Co Inc	Goldman Sachs	20,264
3,284	Donaldson Co Inc	HSBC	3,493
9,249	Donaldson Co Inc	Morgan Stanley	11,896
(25,069)	Donegal Group Inc 'A'	Barclays Bank	(8,523)
(2,327)	Donegal Group Inc 'A'	Goldman Sachs	(349)
31,032	Donnelley Financial Solutions Inc	Barclays Bank	5,896
12,295	Donnelley Financial Solutions Inc	Goldman Sachs	595
29,297	Donnelley Financial Solutions Inc	Morgan Stanley	3,902
9,496	Dorian LPG Ltd	Bank of America Merrill Lynch	13,010
13,300	Dorian LPG Ltd	Barclays Bank	133

保有高	銘柄	取引相手	未実現評価益/ (損) (米ドル)
	米国(続き)		
12,464	Dorian LPG Ltd	Goldman Sachs	17,076
2,939	Dorian LPG Ltd	HSBC	5,467
2,441	Dorian LPG Ltd	Morgan Stanley	24
(1,224)	Dorman Products Inc	Bank of America Merrill Lynch	(1,579)
(1,799)	Dorman Products Inc	Barclays Bank	(3,634)
4,757	Dorman Products Inc	Barclays Bank	9,609
(192)	Dorman Products Inc	Goldman Sachs	(248)
(3,832)	Dorman Products Inc	HSBC	(5,250)
(4,741)	Dorman Products Inc	Morgan Stanley	(9,577)
4,297	Dorman Products Inc	Morgan Stanley	8,680
2,555	Douglas Dynamics Inc	Barclays Bank	3,296
3,956	Douglas Dynamics Inc	Goldman Sachs	4,549
10,212	Douglas Dynamics Inc	HSBC	12,083
13,346	Douglas Dynamics Inc	Morgan Stanley	15,529
60,897	Douglas Emmett Inc (Reit)	Bank of America Merrill Lynch	27,138
16,088	Douglas Emmett Inc (Reit)	Barclays Bank	10,940
33,931	Douglas Emmett Inc (Reit)	Goldman Sachs	15,237
32,269	Douglas Emmett Inc (Reit)	HSBC	28,939
33,906	Douglas Emmett Inc (Reit)	Morgan Stanley	22,912
(4,689)	Dova Pharmaceuticals Inc*	HSBC	(2,532)
7,496	Dover Corp	Barclays Bank	16,116
2,633	Dover Corp	HSBC	6,003
(5,303)	Dover Corp	Morgan Stanley	(11,401)
3,780	Dover Corp	Morgan Stanley	8,127
(5,994)	Dow Inc	Barclays Bank	2,697
(26,266)	Dow Inc	HSBC	58,836
(36,641)	Dow Inc	Morgan Stanley	16,489
52,970	DR Horton Inc	Bank of America Merrill Lynch	98,787
3,476	DR Horton Inc	Barclays Bank	4,588
7,257	DR Horton Inc	Goldman Sachs	12,603
28,316	DR Horton Inc	HSBC	91,685
42,833	DR Horton Inc	Morgan Stanley	54,724
1,024	Dril-Quip Inc	Goldman Sachs	(2,232)
(4,406)	Dril-Quip Inc	HSBC	10,971
4,274	Dril-Quip Inc	Morgan Stanley	(2,351)
(70,184)	Drive Shack Inc	Bank of America Merrill Lynch	16,844
(8,700)	Drive Shack Inc	Barclays Bank	870
(91,890)	Drive Shack Inc	Goldman Sachs	22,054
(12,083)	Drive Shack Inc	HSBC	1,208
(50,797)	Drive Shack Inc	Morgan Stanley	5,080
3,418	Dropbox Inc 'A'	Bank of America Merrill Lynch	(2,017)
13,061	Dropbox Inc 'A'	Barclays Bank	(4,702)
41,844	Dropbox Inc 'A'	Goldman Sachs	(24,688)
5,558	Dropbox Inc 'A'	HSBC	(6,531)
18,919	Dropbox Inc 'A'	Morgan Stanley	(6,810)

保有高	銘柄	取引相手	未実現評価益/ (損) (米ドル)
	米国(続き)		
10,923	DSP Group Inc	Barclays Bank	3,058
6,555	DSP Group Inc	Goldman Sachs	(866)
39,244	DSP Group Inc	HSBC	(35,470)
32,229	DSP Group Inc	Morgan Stanley	8,169
44,474	DTE Energy Co	Bank of America Merrill Lynch	57,457
8,500	DTE Energy Co	Barclays Bank	14,195
27,991	DTE Energy Co	Goldman Sachs	35,442
17,456	DTE Energy Co	HSBC	80,646
42,757	DTE Energy Co	Morgan Stanley	71,404
15,435	Ducommun Inc	Bank of America Merrill Lynch	(13,428)
1,998	Ducommun Inc	Barclays Bank	220
6,437	Ducommun Inc	Goldman Sachs	(5,600)
3,294	Ducommun Inc	HSBC	5,387
2,826	Ducommun Inc	Morgan Stanley	311
(37,557)	Duke Energy Corp	Bank of America Merrill Lynch	3,380
(7,873)	Duke Energy Corp	HSBC	11,495
(18,871)	Duke Energy Corp	Morgan Stanley	(25,476)
17,830	Duke Energy Corp	Morgan Stanley	24,071
3,428	Duke Realty Corp (Reit)	Bank of America Merrill Lynch	583
(25,018)	Duke Realty Corp (Reit)	Goldman Sachs	(4,253)
20,206	Duke Realty Corp (Reit)	Goldman Sachs	3,435
25,766	Duke Realty Corp (Reit)	HSBC	18,809
(11,572)	Duke Realty Corp (Reit)	Morgan Stanley	(7,985)
11,761	Duke Realty Corp (Reit)	Morgan Stanley	8,115
6,766	Duluth Holdings Inc ' B '	Barclays Bank	4,466
18,740	Duluth Holdings Inc ' B '	Goldman Sachs	8,728
27,956	Duluth Holdings Inc ' B '	HSBC	1,610
5,969	Duluth Holdings Inc ' B '	Morgan Stanley	3,940
9,329	Dunkin' Brands Group Inc	Barclays Bank	14,926
1,853	Dunkin' Brands Group Inc	Goldman Sachs	686
28,015	Dunkin' Brands Group Inc	HSBC	86,006
18,256	Dunkin' Brands Group Inc	Morgan Stanley	29,210
6,436	DuPont de Nemours Inc	Bank of America Merrill Lynch	(3,845)
(2,768)	DuPont de Nemours Inc	Barclays Bank	2,214
18,354	DuPont de Nemours Inc	Goldman Sachs	(44,410)
(1,920)	DuPont de Nemours Inc	HSBC	11,712
(7,138)	DuPont de Nemours Inc	Morgan Stanley	5,710
7,425	DuPont de Nemours Inc	Morgan Stanley	(5,940)
2,179	DXC Technology Co	Bank of America Merrill Lynch	(436)
4,543	DXC Technology Co	Barclays Bank	5,406
4,378	DXC Technology Co	Goldman Sachs	(876)
22,843	DXC Technology Co	Morgan Stanley	27,183
8,328	DXP Enterprises Inc/TX	Goldman Sachs	(3,914)
7,115	DXP Enterprises Inc/TX	Morgan Stanley	(818)
4,549	Dyadic International Inc	Barclays Bank	1,592

保有高	銘柄	取引相手	未実現評価益/ (損) (米ドル)
	米国(続き)		
7,962	Dyadic International Inc	Morgan Stanley	2,787
5,971	Dycom Industries Inc	Bank of America Merrill Lynch	6,031
12,037	Dycom Industries Inc	Barclays Bank	46,117
6,245	Dycom Industries Inc	Goldman Sachs	6,307
41,759	Dycom Industries Inc	HSBC	39,869
34,588	Dycom Industries Inc	Morgan Stanley	134,458
(34,592)	Dynatrace Inc	Bank of America Merrill Lynch	(185,413)
(8,880)	Dynatrace Inc	Barclays Bank	(23,266)
(14,025)	Dynatrace Inc	Goldman Sachs	(75,174)
(40,211)	Dynatrace Inc	HSBC	(283,656)
(16,485)	Dynatrace Inc	Morgan Stanley	(43,191)
16,766	Dynavax Technologies Corp	Morgan Stanley	2,599
(3,821)	Dynex Capital Inc (Reit)	Barclays Bank	(1,758)
(43,178)	Dynex Capital Inc (Reit)	HSBC	(28,497)
(29,975)	Dynex Capital Inc (Reit)	Morgan Stanley	(13,789)
(4,084)	E*TRADE Financial Corp	Barclays Bank	(7,637)
(3,264)	E*TRADE Financial Corp	Goldman Sachs	2,283
(4,214)	E*TRADE Financial Corp	HSBC	(3,245)
(6,610)	E*TRADE Financial Corp	Morgan Stanley	(12,361)
(9,761)	Eagle Bancorp Inc	Barclays Bank	(3,416)
(9,768)	Eagle Bancorp Inc	Goldman Sachs	1,361
(8,836)	Eagle Bancorp Inc	HSBC	11,840
(20,130)	Eagle Bancorp Inc	Morgan Stanley	(7,046)
(67,829)	Eagle Bulk Shipping Inc	Goldman Sachs	(37,306)
(7,039)	Eagle Bulk Shipping Inc	Morgan Stanley	(1,971)
(3,434)	Eagle Materials Inc	Bank of America Merrill Lynch	(2,610)
(42,224)	Eagle Materials Inc	Morgan Stanley	(131,739)
3,605	Eagle Pharmaceuticals Inc/DE	Barclays Bank	12,221
4,145	Eagle Pharmaceuticals Inc/DE	Goldman Sachs	5,181
4,627	Eagle Pharmaceuticals Inc/DE	HSBC	(21,839)
1,163	Eagle Pharmaceuticals Inc/DE	Morgan Stanley	3,943
(42,527)	Earthstone Energy Inc 'A'	Bank of America Merrill Lynch	57,837
(11,632)	Earthstone Energy Inc 'A'	Goldman Sachs	15,820
28,526	East West Bancorp Inc	Bank of America Merrill Lynch	33,660
39,735	East West Bancorp Inc	Barclays Bank	41,324
14,581	East West Bancorp Inc	Goldman Sachs	19,520
12,350	East West Bancorp Inc	HSBC	8,540
27,219	East West Bancorp Inc	Morgan Stanley	28,308
3,465	Easterly Government Properties Inc (Reit)	Bank of America Merrill Lynch	1,594
2,810	Easterly Government Properties Inc (Reit)	Barclays Bank	508
3,482	Easterly Government Properties Inc (Reit)	Goldman Sachs	1,602
65,353	Easterly Government Properties Inc (Reit)	HSBC	28,525
69,490	Easterly Government Properties Inc (Reit)	Morgan Stanley	28,491
(3,868)	Eastern Co/The	Bank of America Merrill Lynch	2,901
(1,011)	Eastern Co/The	Goldman Sachs	758

保有高	銘柄	取引相手	未実現評価益/ (損) (米ドル)
	米国(続き)		
42,762	EastGroup Properties Inc (Reit)	Bank of America Merrill Lynch	248,546
7,620	EastGroup Properties Inc (Reit)	Barclays Bank	42,443
29,653	EastGroup Properties Inc (Reit)	Goldman Sachs	172,204
3,275	EastGroup Properties Inc (Reit)	HSBC	18,917
30,425	EastGroup Properties Inc (Reit)	Morgan Stanley	169,467
(946)	Eastman Chemical Co	Bank of America Merrill Lynch	(845)
8,847	Eastman Chemical Co	HSBC	(44,766)
10,902	Eastman Chemical Co	Morgan Stanley	13,628
(3,901)	Eastman Chemical Co	Morgan Stanley	(4,876)
582	Eaton Corp Plc	Bank of America Merrill Lynch	134
21,865	Eaton Corp Plc	Barclays Bank	41,544
11,767	Eaton Corp Plc	Goldman Sachs	13,833
(1,039)	Eaton Corp Plc	Goldman Sachs	(883)
570	Eaton Corp Plc	HSBC	148
(5,202)	Eaton Corp Plc	HSBC	(8,869)
6,230	Eaton Corp Plc	Morgan Stanley	11,837
(1,182)	Eaton Corp Plc	Morgan Stanley	(2,246)
(1,913)	Eaton Vance Corp	Barclays Bank	1,492
(10,166)	Eaton Vance Corp	Goldman Sachs	7,688
987	Eaton Vance Corp	Goldman Sachs	(721)
(2,573)	Eaton Vance Corp	HSBC	1,595
798	Eaton Vance Corp	HSBC	(466)
3,053	Eaton Vance Corp	Morgan Stanley	(2,381)
(10,681)	eBay Inc	HSBC	(6,729)
(49,200)	eBay Inc	Morgan Stanley	(31,980)
(47,512)	Ebix Inc	Goldman Sachs	(25,181)
(2,642)	Ebix Inc	HSBC	20,793
7,261	Echo Global Logistics Inc	Goldman Sachs	(5,155)
42,252	Echo Global Logistics Inc	HSBC	(86,617)
21,778	Echo Global Logistics Inc	Morgan Stanley	17,422
7,061	EchoStar Corp ' A '	Bank of America Merrill Lynch	8,261
(6,942)	EchoStar Corp ' A '	Bank of America Merrill Lynch	(8,122)
(3,545)	EchoStar Corp ' A '	Barclays Bank	106
11,156	EchoStar Corp ' A '	Goldman Sachs	13,053
(2,823)	EchoStar Corp ' A '	Goldman Sachs	(3,303)
(4,204)	EchoStar Corp ' A '	HSBC	(2,008)
(1,314)	EchoStar Corp ' A '	Morgan Stanley	39
17,779	Ecolab Inc	Bank of America Merrill Lynch	(84,628)
2,620	Ecolab Inc	Goldman Sachs	(12,471)
29,927	Ecolab Inc	HSBC	(99,230)
(14,148)	Edgewell Personal Care Co	Bank of America Merrill Lynch	(16,978)
(1,860)	Edgewell Personal Care Co	Goldman Sachs	(2,232)
(13,739)	Edgewell Personal Care Co	HSBC	73,641
(20,490)	Edgewell Personal Care Co	Morgan Stanley	(32,784)
(25,816)	Edison International	Bank of America Merrill Lynch	(774)

保有高	銘柄	取引相手	未実現評価益/ (損) (米ドル)
	米国(続き)		
(493)	Edison International	Barclays Bank	552
(5,817)	Edison International	Goldman Sachs	(271)
(338)	Edison International	HSBC	(1,294)
(919)	Edison International	Morgan Stanley	1,029
12,792	Editas Medicine Inc	Goldman Sachs	88,904
3,828	Editas Medicine Inc	Morgan Stanley	20,863
1,588	Edwards Lifesciences Corp	Bank of America Merrill Lynch	397
7,401	Edwards Lifesciences Corp	Barclays Bank	37,671
2,549	Edwards Lifesciences Corp	Goldman Sachs	637
1,386	Edwards Lifesciences Corp	HSBC	16,258
5,477	Edwards Lifesciences Corp	Morgan Stanley	27,878
(20,121)	eGain Corp	Barclays Bank	2,213
(9,579)	eGain Corp	Goldman Sachs	1,245
(15,984)	eGain Corp	HSBC	(1,279)
(8,389)	eGain Corp	Morgan Stanley	923
(1,054)	eHealth Inc	Goldman Sachs	(11,215)
(1,048)	eHealth Inc	HSBC	(12,723)
(8,914)	eHealth Inc	Morgan Stanley	(63,022)
1,181	Eidos Therapeutics Inc	Barclays Bank	1,039
735	Eidos Therapeutics Inc	HSBC	898
982	Eidos Therapeutics Inc	Morgan Stanley	864
16,753	Eiger BioPharmaceuticals Inc	Bank of America Merrill Lynch	28,480
1,700	Eiger BioPharmaceuticals Inc	Barclays Bank	2,210
8,013	Eiger BioPharmaceuticals Inc	Goldman Sachs	13,622
(2,411)	El Paso Electric Co	Goldman Sachs	(2,652)
2,411	El Paso Electric Co	Morgan Stanley	145
(22,413)	El Pollo Loco Holdings Inc	HSBC	(36,981)
(8,632)	El Pollo Loco Holdings Inc	Morgan Stanley	(9,840)
98	Elah Holdings Inc	Bank of America Merrill Lynch	39
87	Elah Holdings Inc	Morgan Stanley	35
(21,812)	Elanco Animal Health Inc	Barclays Bank	(21,158)
8,529	Elanco Animal Health Inc	Barclays Bank	8,273
(5,049)	Elanco Animal Health Inc	Goldman Sachs	(8,783)
(17,061)	Elanco Animal Health Inc	HSBC	(19,752)
11,485	Elanco Animal Health Inc	Morgan Stanley	11,140
5,329	Elastic NV	Barclays Bank	3,304
2,366	Elastic NV	HSBC	16,917
666	Eldorado Resorts Inc	Bank of America Merrill Lynch	445
(21,246)	Eldorado Resorts Inc	Goldman Sachs	(36,898)
830	Eldorado Resorts Inc	Goldman Sachs	36
(1,800)	Eldorado Resorts Inc	HSBC	(6,732)
2,811	Eldorado Resorts Inc	Morgan Stanley	595
2,568	Electronic Arts Inc	Bank of America Merrill Lynch	9,591
3,880	Electronic Arts Inc	Barclays Bank	8,090
4,377	Electronic Arts Inc	HSBC	12,558

保有高	銘柄	取引相手	未実現評価益/ (損) (米ドル)
	米国(続き)		
4,230	Electronic Arts Inc	Morgan Stanley	8,820
(4,188)	Element Solutions Inc	Bank of America Merrill Lynch	1,550
(14,502)	Element Solutions Inc	Barclays Bank	3,045
(57,052)	Element Solutions Inc	Goldman Sachs	21,109
(24,805)	Element Solutions Inc	HSBC	(1,240)
(127,521)	Element Solutions Inc	Morgan Stanley	26,780
14,576	Elevate Credit Inc	Bank of America Merrill Lynch	2,186
59,995	Elevate Credit Inc	Goldman Sachs	8,999
40,428	Elevate Credit Inc	HSBC	1,790
37,684	Elevate Credit Inc	Morgan Stanley	4,899
1,773	elf Beauty Inc	Bank of America Merrill Lynch	(11)
8,073	elf Beauty Inc	Barclays Bank	(2,016)
2,716	elf Beauty Inc	Goldman Sachs	244
25,215	elf Beauty Inc	HSBC	(15,891)
24,680	elf Beauty Inc	Morgan Stanley	(6,664)
(24,210)	Eli Lilly & Co	Barclays Bank	(41,157)
(9,420)	Eli Lilly & Co	HSBC	(41,560)
(6,693)	Eli Lilly & Co	Morgan Stanley	(11,378)
(92,263)	Ellington Residential Mortgage REIT (Reit)	Bank of America Merrill Lynch	(25,834)
(40,004)	Ellington Residential Mortgage REIT (Reit)	Morgan Stanley	(5,201)
(1,717)	Embraer SA ADR	Goldman Sachs	(986)
(100,727)	Embraer SA ADR	Morgan Stanley	604
39,103	EMCOR Group Inc	Bank of America Merrill Lynch	(32,456)
16,345	EMCOR Group Inc	Barclays Bank	29,748
12,361	EMCOR Group Inc	Goldman Sachs	(6,767)
31,379	EMCOR Group Inc	HSBC	4,622
11,712	EMCOR Group Inc	Morgan Stanley	20,835
69,606	Emerald Expositions Events Inc	Bank of America Merrill Lynch	26,450
2,714	Emergent BioSolutions Inc	Barclays Bank	9,608
(770)	Emergent BioSolutions Inc	Goldman Sachs	8
1,643	Emergent BioSolutions Inc	Goldman Sachs	(16)
(1,343)	Emergent BioSolutions Inc	HSBC	(1,034)
1,268	Emergent BioSolutions Inc	HSBC	496
(1,378)	Emergent BioSolutions Inc	Morgan Stanley	(4,878)
2,069	Emergent BioSolutions Inc	Morgan Stanley	7,324
(14,990)	Emerson Electric Co	Bank of America Merrill Lynch	(8,379)
(9,173)	Emerson Electric Co	Barclays Bank	(2,896)
(71,694)	Emerson Electric Co	Goldman Sachs	(37,296)
(15,019)	Emerson Electric Co	HSBC	(2,854)
(61,521)	Emerson Electric Co	Morgan Stanley	(25,223)
(142,596)	Empire State Realty Trust Inc 'A' (Reit)	Bank of America Merrill Lynch	38,501
52,785	Empire State Realty Trust Inc 'A' (Reit)	Bank of America Merrill Lynch	(14,252)
(7,600)	Empire State Realty Trust Inc 'A' (Reit)	Goldman Sachs	2,052
41,567	Empire State Realty Trust Inc 'A' (Reit)	HSBC	(17,042)
(78,022)	Empire State Realty Trust Inc 'A' (Reit)	Morgan Stanley	(19,506)

保有高	銘柄	取引相手	未実現評価益/ (損) (米ドル)
	米国(続き)		
42,262	Empire State Realty Trust Inc 'A' (Reit)	Morgan Stanley	10,566
55,063	Employers Holdings Inc	Bank of America Merrill Lynch	16,519
10,070	Employers Holdings Inc	Goldman Sachs	3,021
5,789	Employers Holdings Inc	Morgan Stanley	4,110
1,942	Enanta Pharmaceuticals Inc	Goldman Sachs	1,853
5,702	Enanta Pharmaceuticals Inc	HSBC	10,839
7,827	Enanta Pharmaceuticals Inc	Morgan Stanley	17,500
(2,382)	Enbridge Inc	Bank of America Merrill Lynch	643
(3,164)	Encompass Health Corp	Barclays Bank	(95)
(5,675)	Encompass Health Corp	Goldman Sachs	(7,888)
(31,008)	Encompass Health Corp	HSBC	(14,740)
(26,109)	Encompass Health Corp	Morgan Stanley	(783)
(3,346)	Encore Capital Group Inc	Morgan Stanley	(1,104)
3,877	Encore Wire Corp	Bank of America Merrill Lynch	2,365
1,470	Encore Wire Corp	Barclays Bank	3,161
1,266	Encore Wire Corp	Goldman Sachs	772
556	Encore Wire Corp	HSBC	(245)
3,471	Encore Wire Corp	Morgan Stanley	6,376
(7,011)	Endo International Plc	Barclays Bank	(1,332)
(7,268)	Endo International Plc	Goldman Sachs	(3,053)
31,936	Endurance International Group Holdings Inc	Barclays Bank	11,178
75,600	Endurance International Group Holdings Inc	HSBC	(11,340)
19,558	Endurance International Group Holdings Inc	Morgan Stanley	6,845
(602)	Enel Americas SA (Right)	Goldman Sachs	(6)
(179,068)	Enel Americas SA ADR	Morgan Stanley	25,070
(1,990)	Energizer Holdings Inc	Barclays Bank	458
(26,521)	Energizer Holdings Inc	HSBC	(174,508)
(1,251)	Energizer Holdings Inc	Morgan Stanley	288
17,257	Energy Fuels Inc/Canada	HSBC	1,208
(30,618)	Energy Recovery Inc	Bank of America Merrill Lynch	1,531
(11,620)	Energy Recovery Inc	Goldman Sachs	581
(47,151)	Energy Recovery Inc	Morgan Stanley	(7,544)
(8,904)	EnerSys	Bank of America Merrill Lynch	(20,835)
2,028	EnerSys	Bank of America Merrill Lynch	4,746
(1,489)	EnerSys	Barclays Bank	(1,221)
59	EnerSys	Barclays Bank	48
(4,126)	EnerSys	Goldman Sachs	(9,655)
(9,374)	EnerSys	HSBC	(6,950)
(13,979)	EnerSys	Morgan Stanley	(11,463)
600	EnerSys	Morgan Stanley	492
54,248	EnLink Midstream LLC (Unit)	Bank of America Merrill Lynch	(28,751)
9,668	EnLink Midstream LLC (Unit)	Barclays Bank	(2,030)
11,554	EnLink Midstream LLC (Unit)	HSBC	(10,514)
54,270	EnLink Midstream LLC (Unit)	Morgan Stanley	(11,397)
101,601	Ennis Inc	Bank of America Merrill Lynch	32,512

保有高	銘柄	取引相手	未実現評価益/ (損) (米ドル)
	米国(続き)		
2,993	Enova International Inc	Goldman Sachs	377
24,986	Enova International Inc	HSBC	(32,124)
9,407	Enova International Inc	Morgan Stanley	4,327
(8,801)	Enphase Energy Inc	Bank of America Merrill Lynch	(20,066)
(5,568)	Enphase Energy Inc	Barclays Bank	(12,417)
(22,557)	Enphase Energy Inc	Goldman Sachs	(51,430)
(8,425)	Enphase Energy Inc	HSBC	(26,623)
(29,196)	Enphase Energy Inc	Morgan Stanley	(65,107)
10,395	EnPro Industries Inc	HSBC	(5,717)
2,379	EnPro Industries Inc	Morgan Stanley	8,422
(4,259)	Ensign Group Inc/The	Bank of America Merrill Lynch	(9,498)
(4,864)	Ensign Group Inc/The	Goldman Sachs	(10,847)
(2,303)	Ensign Group Inc/The	HSBC	(3,317)
(7,507)	Ensign Group Inc/The	Morgan Stanley	(2,177)
(5,013)	Enstar Group Ltd	Barclays Bank	(27,120)
(15,590)	Enstar Group Ltd	Goldman Sachs	(58,493)
(8,217)	Enstar Group Ltd	HSBC	(21,028)
(12,404)	Enstar Group Ltd	Morgan Stanley	(63,909)
22,008	Entegra Financial Corp	Barclays Bank	1,296
22,455	Entegra Financial Corp	Goldman Sachs	1,628
3,205	Entegra Financial Corp	HSBC	125
6,892	Entegra Financial Corp	Morgan Stanley	298
6,438	Entegris Inc	Bank of America Merrill Lynch	(12,940)
5,096	Entegris Inc	Barclays Bank	5,503
6,009	Entegris Inc	Goldman Sachs	(12,078)
6,371	Entegris Inc	HSBC	(1,338)
13,362	Entegris Inc	Morgan Stanley	14,431
10,462	Entercom Communications Corp 'A'	Bank of America Merrill Lynch	(523)
9,465	Entercom Communications Corp 'A'	Barclays Bank	2,461
41,142	Entercom Communications Corp 'A'	Goldman Sachs	(2,057)
12,280	Entercom Communications Corp 'A'	HSBC	5,280
56,220	Entercom Communications Corp 'A'	Morgan Stanley	14,617
(28,065)	Entergy Corp	Bank of America Merrill Lynch	1,965
3,027	Entergy Corp	Bank of America Merrill Lynch	2,438
479	Entergy Corp	Barclays Bank	441
9,862	Entergy Corp	Goldman Sachs	5,237
2,002	Entergy Corp	HSBC	(1,499)
(6,817)	Entergy Corp	Morgan Stanley	(6,272)
3,883	Entergy Corp	Morgan Stanley	3,572
9,569	Enterprise Bancorp Inc/MA	Bank of America Merrill Lynch	13,110
8,293	Enterprise Bancorp Inc/MA	Goldman Sachs	11,361
8	Enterprise Bancorp Inc/MA	HSBC	8
7,542	Enterprise Bancorp Inc/MA	Morgan Stanley	11,841
(20,230)	Enterprise Financial Services Corp	HSBC	5,867
(8,802)	Enterprise Financial Services Corp	Morgan Stanley	(3,609)

保有高	銘柄	取引相手	未実現評価益/ (損) (米ドル)
	米国(続き)		
9,329	Entravision Communications Corp 'A'	Barclays Bank	1,119
58,818	Entravision Communications Corp 'A'	HSBC	(7,646)
39,218	Entravision Communications Corp 'A'	Morgan Stanley	4,706
11,382	Envista Holdings Corp	Bank of America Merrill Lynch	4,429
1,600	Envista Holdings Corp	Barclays Bank	1,120
8,227	Envista Holdings Corp	Goldman Sachs	3,886
8,198	Envista Holdings Corp	HSBC	(176)
5,637	Envista Holdings Corp	Morgan Stanley	3,946
(78,630)	Enzo Biochem Inc	Barclays Bank	3,932
(7,457)	Enzo Biochem Inc	Goldman Sachs	1,342
(7,486)	Enzo Biochem Inc	HSBC	2,246
(21,006)	Enzo Biochem Inc	Morgan Stanley	1,050
4,491	EOG Resources Inc	Barclays Bank	(6,602)
15,139	EOG Resources Inc	Goldman Sachs	(29,673)
17,890	EOG Resources Inc	HSBC	(56,890)
31,557	EOG Resources Inc	Morgan Stanley	(46,389)
(636)	EPAM Systems Inc	Bank of America Merrill Lynch	307
(223)	EPAM Systems Inc	Barclays Bank	264
(1,878)	EPAM Systems Inc	Morgan Stanley	(12,695)
5,393	Epizyme Inc	Morgan Stanley	539
16,466	ePlus Inc	Barclays Bank	25,852
368	ePlus Inc	Goldman Sachs	107
5,025	ePlus Inc	HSBC	(39,497)
9,231	ePlus Inc	Morgan Stanley	14,493
872	EPR Properties (Reit)	Bank of America Merrill Lynch	(1,648)
(33,832)	EPR Properties (Reit)	Bank of America Merrill Lynch	63,942
(21,943)	EPR Properties (Reit)	Barclays Bank	2,194
1,196	EPR Properties (Reit)	Goldman Sachs	(2,260)
(6,416)	EPR Properties (Reit)	Goldman Sachs	12,126
1,451	EPR Properties (Reit)	HSBC	(1,843)
(13,140)	EPR Properties (Reit)	HSBC	16,688
12,949	EPR Properties (Reit)	Morgan Stanley	(1,295)
(5,112)	EPR Properties (Reit)	Morgan Stanley	511
2,542	EQT Corp	Goldman Sachs	(3,940)
40,273	EQT Corp	HSBC	(112,361)
22,965	EQT Corp	Morgan Stanley	(5,971)
(17,971)	Equifax Inc	Morgan Stanley	(42,591)
431	Equillium Inc	Goldman Sachs	(43)
23	Equinix Inc (Reit)	Bank of America Merrill Lynch	397
(1,778)	Equinix Inc (Reit)	Barclays Bank	(24,835)
1,183	Equinix Inc (Reit)	Barclays Bank	11,960
19,160	Equitrans Midstream Corp	Bank of America Merrill Lynch	(15,903)
(4,190)	Equitrans Midstream Corp	Barclays Bank	(545)
12,160	Equitrans Midstream Corp	Barclays Bank	1,581
(28,210)	Equitrans Midstream Corp	Goldman Sachs	23,414

保有高	銘柄	取引相手	未実現評価益/ (損) (米ドル)
	米国(続き)		
(22,754)	Equitrans Midstream Corp	HSBC	52,334
16,673	Equitrans Midstream Corp	HSBC	(38,348)
(19,792)	Equitrans Midstream Corp	Morgan Stanley	(2,573)
(28,011)	Equity Bancshares Inc 'A'	Bank of America Merrill Lynch	(26,470)
(30,176)	Equity Bancshares Inc 'A'	HSBC	(11,014)
(32,903)	Equity Bancshares Inc 'A'	Morgan Stanley	(19,248)
(65,392)	Equity Commonwealth (Reit)	Bank of America Merrill Lynch	(43,586)
(42,587)	Equity Commonwealth (Reit)	Barclays Bank	(27,058)
(8,380)	Equity Commonwealth (Reit)	Goldman Sachs	(5,291)
(9,705)	Equity Commonwealth (Reit)	HSBC	(10,481)
(28,101)	Equity Commonwealth (Reit)	Morgan Stanley	(18,547)
7,018	Equity LifeStyle Properties Inc (Reit)	Bank of America Merrill Lynch	29,288
(6,571)	Equity LifeStyle Properties Inc (Reit)	Bank of America Merrill Lynch	(28,058)
2,033	Equity LifeStyle Properties Inc (Reit)	Barclays Bank	8,274
(3,940)	Equity LifeStyle Properties Inc (Reit)	Barclays Bank	(16,036)
2,865	Equity LifeStyle Properties Inc (Reit)	Goldman Sachs	12,234
(6,858)	Equity LifeStyle Properties Inc (Reit)	Goldman Sachs	(29,284)
722	Equity LifeStyle Properties Inc (Reit)	HSBC	3,640
561	Equity LifeStyle Properties Inc (Reit)	Morgan Stanley	2,283
(11,205)	Equity Residential (Reit)	Barclays Bank	(12,998)
(5,260)	Equity Residential (Reit)	HSBC	(10,362)
(27,028)	Equity Residential (Reit)	Morgan Stanley	(31,352)
(6,347)	Era Group Inc	Bank of America Merrill Lynch	762
(16,056)	Era Group Inc	Goldman Sachs	1,927
(20,356)	Era Group Inc	Morgan Stanley	(9,364)
506	Erie Indemnity Co 'A'	Barclays Bank	(749)
(1,166)	Erie Indemnity Co 'A'	HSBC	9,759
261	Erie Indemnity Co 'A'	Morgan Stanley	(386)
(63,385)	Eros International Plc	Goldman Sachs	(30,425)
21,094	ESCO Technologies Inc	Bank of America Merrill Lynch	56,321
3,066	ESCO Technologies Inc	Barclays Bank	6,868
3,052	ESCO Technologies Inc	Goldman Sachs	1,636
13,394	ESCO Technologies Inc	HSBC	32,880
27,988	ESCO Technologies Inc	Morgan Stanley	62,693
(40,015)	Escrow New York (Reit)*	Bank of America Merrill Lynch	(817,907)
(39,940)	Escrow New York (Reit)*	Goldman Sachs	(856,274)
(21,172)	Escrow New York (Reit)*	Morgan Stanley	(170,858)
(5,130)	Esperion Therapeutics Inc	Barclays Bank	(8,926)
(931)	Esperion Therapeutics Inc	Goldman Sachs	(2,116)
(639)	Esperion Therapeutics Inc	HSBC	(68)
(873)	Esperion Therapeutics Inc	Morgan Stanley	(1,519)
3,573	ESSA Bancorp Inc	Goldman Sachs	625
12,404	ESSA Bancorp Inc	HSBC	7,132
2,536	ESSA Bancorp Inc	Morgan Stanley	(190)
12,823	Essent Group Ltd	Bank of America Merrill Lynch	22,430

保有高	銘柄	取引相手	未実現評価益/ (損) (米ドル)
	米国(続き)		
18,759	Essent Group Ltd	Barclays Bank	35,830
29,664	Essent Group Ltd	Goldman Sachs	51,941
21,503	Essent Group Ltd	HSBC	36,434
24,965	Essent Group Ltd	Morgan Stanley	47,421
(53,836)	Essential Properties Realty Trust Inc (Reit)	Bank of America Merrill Lynch	25,303
(46,635)	Essential Properties Realty Trust Inc (Reit)	Barclays Bank	(20,192)
(94,531)	Essential Properties Realty Trust Inc (Reit)	Goldman Sachs	36,004
(83,428)	Essential Properties Realty Trust Inc (Reit)	HSBC	(10,019)
(101,616)	Essential Properties Realty Trust Inc (Reit)	Morgan Stanley	(43,695)
2,728	Essex Property Trust Inc (Reit)	Barclays Bank	7,093
1,253	Essex Property Trust Inc (Reit)	HSBC	(1,955)
10,018	Essex Property Trust Inc (Reit)	Morgan Stanley	26,047
3,633	Estee Lauder Cos Inc/The 'A'	Bank of America Merrill Lynch	15,949
4,224	Estee Lauder Cos Inc/The 'A'	Barclays Bank	9,293
1,909	Estee Lauder Cos Inc/The 'A'	Goldman Sachs	8,381
7,966	Estee Lauder Cos Inc/The 'A'	HSBC	64,604
10,425	Estee Lauder Cos Inc/The 'A'	Morgan Stanley	22,935
(4,053)	Ethan Allen Interiors Inc	Barclays Bank	(2,108)
(18,254)	Ethan Allen Interiors Inc	HSBC	34,500
(15,812)	Ethan Allen Interiors Inc	Morgan Stanley	(8,222)
3,539	Etsy Inc	Bank of America Merrill Lynch	9,855
4,106	Etsy Inc	Barclays Bank	8,253
4,139	Etsy Inc	Goldman Sachs	8,295
574	Etsy Inc	HSBC	1,150
11,042	Etsy Inc	Morgan Stanley	22,195
(4,907)	Euronet Worldwide Inc	Bank of America Merrill Lynch	(20,614)
(747)	Euronet Worldwide Inc	Barclays Bank	(2,211)
(1,978)	Euronet Worldwide Inc	Goldman Sachs	(8,723)
(3,974)	Euronet Worldwide Inc	HSBC	(37,432)
(883)	Euronet Worldwide Inc	Morgan Stanley	(2,614)
700	Evans Bancorp Inc	Bank of America Merrill Lynch	(1,061)
800	Evans Bancorp Inc	Barclays Bank	(1,060)
849	Evans Bancorp Inc	Goldman Sachs	(1,286)
4,369	Evans Bancorp Inc	HSBC	(5,920)
710	Evans Bancorp Inc	Morgan Stanley	(941)
25,747	Evelo Biosciences Inc	HSBC	(42,869)
13,740	Evelo Biosciences Inc	Morgan Stanley	(3,366)
12,466	Eventbrite Inc 'A'	Barclays Bank	(4,114)
(8,172)	Eventbrite Inc 'A'	HSBC	(4,421)
3,078	Eventbrite Inc 'A'	Morgan Stanley	(1,016)
(9,784)	Everbridge Inc	Barclays Bank	(20,057)
(12,792)	Everbridge Inc	Goldman Sachs	(34,922)

保有高	銘柄	取引相手	未実現評価益/ (損) (米ドル)
	米国(続き)		
(4,149)	Everbridge Inc	HSBC	(40,079)
(5,081)	Everbridge Inc	Morgan Stanley	(10,417)
5,537	Evercore Inc 'A'	Bank of America Merrill Lynch	9,081
(420)	Evercore Inc 'A'	Bank of America Merrill Lynch	830
3,661	Evercore Inc 'A'	Barclays Bank	(3,881)
(1,442)	Evercore Inc 'A'	Goldman Sachs	2,340
2,325	Evercore Inc 'A'	HSBC	(1,953)
(7,325)	Everest Re Group Ltd	Bank of America Merrill Lynch	(27,776)
(1,081)	Everest Re Group Ltd	Goldman Sachs	(3,976)
(2,229)	Everest Re Group Ltd	HSBC	(8,404)
(4,036)	Everest Re Group Ltd	Morgan Stanley	(17,638)
(1,414)	Evergy Inc	Bank of America Merrill Lynch	20
(71,609)	Evergy Inc	Barclays Bank	80,918
(18,586)	Evergy Inc	Goldman Sachs	29,406
(23,508)	Evergy Inc	HSBC	18,421
(13,065)	Evergy Inc	Morgan Stanley	14,294
6,684	Everi Holdings Inc	Barclays Bank	2,874
7,966	Everi Holdings Inc	Goldman Sachs	958
14,458	Everi Holdings Inc	HSBC	5,612
15,387	Everi Holdings Inc	Morgan Stanley	6,616
12,192	EverQuote Inc 'A'	Bank of America Merrill Lynch	80,345
3,095	Eversource Energy	Bank of America Merrill Lynch	2,310
(2,154)	Eversource Energy	Bank of America Merrill Lynch	(3,834)
19,982	Eversource Energy	Goldman Sachs	30,547
8,298	Eversource Energy	HSBC	19,864
13,944	Eversource Energy	Morgan Stanley	11,434
(33,587)	Eversource Energy	Morgan Stanley	(27,541)
(11,198)	Everspin Technologies Inc	Barclays Bank	(2,911)
(5,347)	Everspin Technologies Inc	HSBC	1,283
(9,314)	Everspin Technologies Inc	Morgan Stanley	(2,422)
(29,614)	EVERTEC Inc	Bank of America Merrill Lynch	(55,335)
(35,069)	EVERTEC Inc	Barclays Bank	(53,305)
(31,575)	EVERTEC Inc	Goldman Sachs	(59,364)
(10,780)	EVERTEC Inc	HSBC	(23,465)
(33,255)	EVERTEC Inc	Morgan Stanley	(50,548)
(9,588)	Evo Payments Inc 'A'	Bank of America Merrill Lynch	(4,890)
(38,971)	Evo Payments Inc 'A'	Barclays Bank	(55,339)
(37,120)	Evo Payments Inc 'A'	Goldman Sachs	(20,871)
(46,661)	Evo Payments Inc 'A'	HSBC	(27,165)
(34,884)	Evo Payments Inc 'A'	Morgan Stanley	(49,535)
12,791	Evolent Health Inc 'A'	Barclays Bank	(40,739)
42,884	Evolent Health Inc 'A'	Goldman Sachs	(93,702)
27,290	Evolent Health Inc 'A'	HSBC	(76,548)
25,515	Evolent Health Inc 'A'	Morgan Stanley	(81,265)
98,620	Evolution Petroleum Corp	Bank of America Merrill Lynch	(22,683)

保有高	銘柄	取引相手	未実現評価益/ (損) (米ドル)
	米国(続き)		
4,914	Evolution Petroleum Corp	Barclays Bank	1,032
84,837	Evolution Petroleum Corp	Goldman Sachs	(19,513)
85,262	Evolution Petroleum Corp	Morgan Stanley	17,905
13,951	Evoqua Water Technologies Corp	Bank of America Merrill Lynch	14,509
17,706	Evoqua Water Technologies Corp	Barclays Bank	9,384
29,140	Evoqua Water Technologies Corp	Goldman Sachs	33,556
38,683	Evoqua Water Technologies Corp	HSBC	59,776
37,692	Evoqua Water Technologies Corp	Morgan Stanley	19,977
19,013	EW Scripps Co/The 'A'	Bank of America Merrill Lynch	11,598
14,898	EW Scripps Co/The 'A'	Barclays Bank	5,363
19,309	EW Scripps Co/The 'A'	Morgan Stanley	6,951
1,251	Exact Sciences Corp	Bank of America Merrill Lynch	(2,449)
4,771	Exact Sciences Corp	Barclays Bank	14,504
7,385	Exact Sciences Corp	Morgan Stanley	17,846
49,872	Exantas Capital Corp (Reit)	Bank of America Merrill Lynch	16,956
9,338	Exantas Capital Corp (Reit)	Barclays Bank	1,587
28,209	Exantas Capital Corp (Reit)	Goldman Sachs	9,591
83,886	Exantas Capital Corp (Reit)	Morgan Stanley	14,261
(23,181)	Exela Technologies Inc	Morgan Stanley	276
7,736	Exelixis Inc	Bank of America Merrill Lynch	542
5,678	Exelixis Inc	Goldman Sachs	397
1,397	Exelixis Inc	HSBC	527
(858)	Exelixis Inc	HSBC	(695)
10,048	Exelixis Inc	Morgan Stanley	3,014
(17,740)	Exelixis Inc	Morgan Stanley	(5,322)
(16,668)	Exelon Corp	Barclays Bank	2,167
(23,715)	Exelon Corp	Goldman Sachs	18,367
(23,042)	Exelon Corp	HSBC	8,003
(10,887)	Exelon Corp	Morgan Stanley	1,415
(8,709)	ExlService Holdings Inc	Bank of America Merrill Lynch	(6,270)
(4,906)	ExlService Holdings Inc	Barclays Bank	(5,651)
(13,015)	ExlService Holdings Inc	Goldman Sachs	(11,832)
(7,596)	ExlService Holdings Inc	HSBC	(5,958)
(27,651)	ExlService Holdings Inc	Morgan Stanley	(40,923)
(32,343)	ExOne Co/The	Bank of America Merrill Lynch	3,234
(10,714)	ExOne Co/The	Goldman Sachs	1,071
(2,307)	Expedia Group Inc	Bank of America Merrill Lynch	(16,641)
(7,942)	Expedia Group Inc	Barclays Bank	(47,573)
2,338	Expedia Group Inc	Morgan Stanley	14,005
(2,700)	Expedia Group Inc	Morgan Stanley	(16,173)
2,745	Expeditors International of Washington Inc	Bank of America Merrill Lynch	(4,189)
6,464	Expeditors International of Washington Inc	Barclays Bank	(4,783)
1,102	Expeditors International of Washington Inc	Goldman Sachs	(272)
9,656	Expeditors International of Washington Inc	HSBC	(22,180)
21,818	Expeditors International of Washington Inc	Morgan Stanley	(16,145)

保有高	銘柄	取引相手	未実現評価益/ (損) (米ドル)
	米国(続き)		
(6,581)	Exponent Inc	Barclays Bank	(15,136)
(15,324)	Exponent Inc	Goldman Sachs	(9,412)
(8,779)	Exponent Inc	HSBC	(9,458)
(9,073)	Exponent Inc	Morgan Stanley	(17,623)
(26,914)	Express Inc	HSBC	4,037
(134,664)	Express Inc	Morgan Stanley	(70,025)
112,236	Extended Stay America Inc (Unit)	Goldman Sachs	(561)
18,527	Extended Stay America Inc (Unit)	HSBC	648
199,067	Extended Stay America Inc (Unit)	Morgan Stanley	50,762
2,854	Exterran Corp	Bank of America Merrill Lynch	(6,364)
2,407	Exterran Corp	Barclays Bank	(2,263)
28,632	Exterran Corp	Goldman Sachs	(63,849)
16,871	Exterran Corp	HSBC	(55,843)
38,145	Exterran Corp	Morgan Stanley	(35,856)
16,157	Extra Space Storage Inc (Reit)	Goldman Sachs	(17,126)
20,475	Extra Space Storage Inc (Reit)	HSBC	(3,072)
10,921	Extra Space Storage Inc (Reit)	Morgan Stanley	5,897
48,289	Extraction Oil & Gas Inc	Bank of America Merrill Lynch	(15,935)
12,505	Extraction Oil & Gas Inc	Goldman Sachs	(4,127)
(27,992)	Extreme Networks Inc	Barclays Bank	(9,517)
(11,958)	Extreme Networks Inc	HSBC	(5,066)
5,292	Exxon Mobil Corp	Bank of America Merrill Lynch	(4,763)
13,621	Exxon Mobil Corp	Barclays Bank	(14,711)
41,447	Exxon Mobil Corp	Goldman Sachs	(37,303)
15,540	Exxon Mobil Corp	HSBC	(38,539)
27,223	Exxon Mobil Corp	Morgan Stanley	(29,401)
(68,827)	EyePoint Pharmaceuticals Inc	Barclays Bank	(4,130)
(13,865)	EyePoint Pharmaceuticals Inc	HSBC	(416)
(23,301)	EyePoint Pharmaceuticals Inc	Morgan Stanley	(1,398)
17,023	EZCORP Inc 'A'	Barclays Bank	170
11,715	EZCORP Inc 'A'	Goldman Sachs	(1,406)
24,526	EZCORP Inc 'A'	HSBC	(3,434)
11,283	EZCORP Inc 'A'	Morgan Stanley	113
(1,598)	F5 Networks Inc	Barclays Bank	(4,586)
(403)	F5 Networks Inc	Goldman Sachs	(101)
1,791	F5 Networks Inc	Goldman Sachs	448
(2,361)	F5 Networks Inc	Morgan Stanley	(6,776)
709	Fabrinet	Bank of America Merrill Lynch	236
(737)	Fabrinet	Barclays Bank	(914)
1,765	Fabrinet	Barclays Bank	2,189
9,992	Fabrinet	Goldman Sachs	167
(2,827)	Fabrinet	Goldman Sachs	57
(4,945)	Fabrinet	HSBC	(10,137)
1,994	Fabrinet	HSBC	2,514
(2,495)	Fabrinet	Morgan Stanley	(3,094)

保有高	銘柄	取引相手	未実現評価益/ (損) (米ドル)
	米国(続き)		
4,658	Fabrinet	Morgan Stanley	4,629
2,683	Facebook Inc 'A'	Bank of America Merrill Lynch	17,178
2,256	Facebook Inc 'A'	Goldman Sachs	13,016
1,053	Facebook Inc 'A'	HSBC	12,136
5,503	Facebook Inc 'A'	Morgan Stanley	17,179
1,689	FactSet Research Systems Inc	Bank of America Merrill Lynch	7,217
3,167	FactSet Research Systems Inc	Barclays Bank	2,039
5,959	FactSet Research Systems Inc	Goldman Sachs	38,924
1,102	FactSet Research Systems Inc	HSBC	8,778
5,283	FactSet Research Systems Inc	Morgan Stanley	4,332
(235)	Fair Isaac Corp	Barclays Bank	(2,625)
(373)	Fair Isaac Corp	Goldman Sachs	(4,644)
1,080	Fair Isaac Corp	HSBC	38,092
(1,587)	Fair Isaac Corp	HSBC	(55,973)
635	Fair Isaac Corp	Morgan Stanley	7,093
(383)	Fair Isaac Corp	Morgan Stanley	(4,278)
16,653	Falcon Minerals Corp	Barclays Bank	1,332
48,697	Falcon Minerals Corp	HSBC	1,704
17,193	Falcon Minerals Corp	Morgan Stanley	1,375
(2,192)	Farfetch Ltd 'A'	Bank of America Merrill Lynch	(899)
(2,359)	Farfetch Ltd 'A'	Barclays Bank	(944)
(6,714)	Farfetch Ltd 'A'	HSBC	(7,251)
(39,458)	Farmer Brothers Co	Bank of America Merrill Lynch	(18,940)
(2,077)	Farmer Brothers Co	Barclays Bank	353
(3,918)	Farmer Brothers Co	HSBC	3,487
(16,552)	Farmer Brothers Co	Morgan Stanley	2,814
2,739	Farmers & Merchants Bancorp Inc/Archbold OH	Bank of America Merrill Lynch	315
1,762	Farmers & Merchants Bancorp Inc/Archbold OH	Morgan Stanley	(150)
70,974	Farmers National Banc Corp	Bank of America Merrill Lynch	15,614
47,626	Farmers National Banc Corp	Goldman Sachs	10,478
21,742	Farmers National Banc Corp	Morgan Stanley	3,479
(19,641)	Farmland Partners Inc (Reit)	Barclays Bank	(2,357)
(94,511)	Farmland Partners Inc (Reit)	Morgan Stanley	(11,341)
(3,143)	FARO Technologies Inc	Bank of America Merrill Lynch	(3,237)
(6,296)	FARO Technologies Inc	Barclays Bank	(6,674)
(23,636)	FARO Technologies Inc	Goldman Sachs	(24,175)
(11,580)	FARO Technologies Inc	HSBC	(1,206)
(16,916)	FARO Technologies Inc	Morgan Stanley	(16,736)
(103,289)	Fastenal Co	HSBC	140,473
(80,201)	Fastenal Co	Morgan Stanley	-
20,802	Fate Therapeutics Inc	Goldman Sachs	9,569
18,061	Fate Therapeutics Inc	Morgan Stanley	13,907
(5,502)	FB Financial Corp	HSBC	1,706
(13,700)	FB Financial Corp	Morgan Stanley	(6,302)
(1,332)	FBL Financial Group Inc 'A'	Goldman Sachs	679

保有高	銘柄	取引相手	未実現評価益/ (損) (米ドル)
	米国(続き)		
(1,327)	FBL Financial Group Inc 'A'	HSBC	1,924
(12,458)	FBL Financial Group Inc 'A'	Morgan Stanley	(14,327)
9,256	Federal Agricultural Mortgage Corp 'C'	Bank of America Merrill Lynch	(4,443)
10,243	Federal Agricultural Mortgage Corp 'C'	Barclays Bank	10,550
425	Federal Agricultural Mortgage Corp 'C'	HSBC	(723)
(13,046)	Federal Realty Investment Trust (Reit)	Bank of America Merrill Lynch	(12,133)
(14,640)	Federal Realty Investment Trust (Reit)	Barclays Bank	(35,868)
(30,042)	Federal Realty Investment Trust (Reit)	Goldman Sachs	(31,017)
(16,478)	Federal Realty Investment Trust (Reit)	HSBC	(22,464)
(2,416)	Federal Realty Investment Trust (Reit)	Morgan Stanley	(5,919)
12,993	Federal Signal Corp	Bank of America Merrill Lynch	1,559
42,330	Federal Signal Corp	Barclays Bank	43,600
7,903	Federal Signal Corp	Goldman Sachs	603
9,625	Federal Signal Corp	HSBC	3,622
17,994	Federal Signal Corp	Morgan Stanley	17,431
(5,318)	Federated Investors Inc 'B'	Barclays Bank	(4,095)
1,973	Federated Investors Inc 'B'	Barclays Bank	1,519
(25,572)	Federated Investors Inc 'B'	Goldman Sachs	(12,274)
(8,920)	Federated Investors Inc 'B'	HSBC	1,516
3,826	Federated Investors Inc 'B'	HSBC	(650)
(23,433)	Federated Investors Inc 'B'	Morgan Stanley	(18,043)
374	FedEx Corp	Bank of America Merrill Lynch	3,024
2,360	FedEx Corp	Barclays Bank	9,888
(12,221)	FedEx Corp	Goldman Sachs	(29,453)
1,898	FedEx Corp	Goldman Sachs	4,574
(1,227)	FedEx Corp	HSBC	3,043
1,907	FedEx Corp	HSBC	(2,879)
(6,272)	FedEx Corp	Morgan Stanley	(26,280)
1,006	FedEx Corp	Morgan Stanley	4,215
6,930	FedNat Holding Co	Bank of America Merrill Lynch	6,722
12,098	FedNat Holding Co	Barclays Bank	3,629
13,618	FedNat Holding Co	Goldman Sachs	11,801
6,899	FedNat Holding Co	HSBC	5,884
47,681	FedNat Holding Co	Morgan Stanley	14,304
(266)	Ferrari NV	Goldman Sachs	(524)
(805)	Ferrari NV	HSBC	(3,276)
(1,282)	Ferrari NV	Morgan Stanley	(4,769)
7,933	Ferro Corp	Bank of America Merrill Lynch	10,710
12,202	Ferro Corp	Barclays Bank	21,964
21,827	Ferro Corp	Goldman Sachs	29,466
19,168	Ferro Corp	HSBC	36,816
33,380	Ferro Corp	Morgan Stanley	60,084
44,153	FGL Holdings	Bank of America Merrill Lynch	442
(22,361)	Fiat Chrysler Automobiles NV	Goldman Sachs	27,280
(25,453)	Fiat Chrysler Automobiles NV	Morgan Stanley	(255)

保有高	銘柄	取引相手	未実現評価益/ (損) (米ドル)
	米国(続き)		
(1,804)	FibroGen Inc	Bank of America Merrill Lynch	(11,546)
1,039	FibroGen Inc	Barclays Bank	5,143
(4,176)	FibroGen Inc	Barclays Bank	(12,284)
1,416	FibroGen Inc	Goldman Sachs	9,062
(5,853)	FibroGen Inc	HSBC	(17,953)
1,560	FibroGen Inc	HSBC	2,761
(13,780)	FibroGen Inc	Morgan Stanley	(68,211)
1,123	FibroGen Inc	Morgan Stanley	5,559
(1,224)	Fidelity D&D Bancorp Inc	Morgan Stanley	2,289
22,752	Fidelity National Financial Inc	Barclays Bank	3,413
17,423	Fidelity National Financial Inc	Goldman Sachs	818
21,297	Fidelity National Financial Inc	HSBC	14,169
18,603	Fidelity National Financial Inc	Morgan Stanley	2,790
(1,151)	Fidelity National Information Services Inc	Barclays Bank	(3,488)
(13,268)	Fidelity National Information Services Inc	Goldman Sachs	(17,360)
(20,295)	Fidelity National Information Services Inc	HSBC	(50,965)
(2,604)	Fidelity National Information Services Inc	Morgan Stanley	(7,890)
3,182	Fiesta Restaurant Group Inc	HSBC	382
15,204	Fiesta Restaurant Group Inc	Morgan Stanley	8,438
6,875	Fifth Third Bancorp	Bank of America Merrill Lynch	1,788
5,827	Fifth Third Bancorp	Barclays Bank	1,340
(4,294)	Fifth Third Bancorp	Goldman Sachs	(1,116)
7,752	Fifth Third Bancorp	Goldman Sachs	2,016
(1,898)	Fifth Third Bancorp	Morgan Stanley	(437)
2,400	Fifth Third Bancorp	Morgan Stanley	552
(23,842)	Financial Institutions Inc	Bank of America Merrill Lynch	(7,629)
(5,050)	Financial Institutions Inc	Barclays Bank	(859)
(18,754)	Financial Institutions Inc	Goldman Sachs	(6,001)
(9,697)	Financial Institutions Inc	Morgan Stanley	(1,648)
(31,386)	FireEye Inc	Bank of America Merrill Lynch	11,613
(5,769)	FireEye Inc	Barclays Bank	1,356
(14,564)	FireEye Inc	Goldman Sachs	5,388
(27,300)	FireEye Inc	HSBC	13,923
(78,134)	FireEye Inc	Morgan Stanley	18,362
1,715	First American Financial Corp	Bank of America Merrill Lynch	(120)
42,204	First American Financial Corp	Barclays Bank	51,151
5,745	First American Financial Corp	Goldman Sachs	(336)
22,485	First American Financial Corp	HSBC	21,064
25,766	First American Financial Corp	Morgan Stanley	31,434
1,114	First Bancorp Inc/ME	Bank of America Merrill Lynch	111
1,582	First Bancorp Inc/ME	Barclays Bank	510
3,243	First Bancorp Inc/ME	Goldman Sachs	324
1,216	First Bancorp Inc/ME	HSBC	(851)
1,809	First Bancorp Inc/ME	Morgan Stanley	905
(4,392)	First BanCorp/Puerto Rico	Bank of America Merrill Lynch	88

保有高	銘柄	取引相手	未実現評価益/ (損) (米ドル)
	米国(続き)		
(13,599)	First BanCorp/Puerto Rico	Barclays Bank	(1,768)
(4,846)	First BanCorp/Puerto Rico	Goldman Sachs	97
(18,758)	First BanCorp/Puerto Rico	HSBC	4,127
(138,931)	First BanCorp/Puerto Rico	Morgan Stanley	(18,061)
20,590	First Bancorp/Southern Pines NC	Bank of America Merrill Lynch	23,473
5,900	First Bancorp/Southern Pines NC	Goldman Sachs	6,726
(15,942)	First Bancshares Inc/The	Goldman Sachs	(8,130)
(6,028)	First Bancshares Inc/The	HSBC	1,507
(38,554)	First Bancshares Inc/The	Morgan Stanley	(10,795)
40,949	First Bank/Hamilton NJ	Bank of America Merrill Lynch	(5,323)
10,943	First Bank/Hamilton NJ	Goldman Sachs	(1,423)
(16,892)	First Busey Corp	Barclays Bank	(4,223)
(14,416)	First Busey Corp	Goldman Sachs	(975)
(29,164)	First Busey Corp	HSBC	7,375
(25,032)	First Busey Corp	Morgan Stanley	(6,258)
400	First Business Financial Services Inc	Goldman Sachs	105
10,428	First Business Financial Services Inc	HSBC	(1,982)
1,930	First Business Financial Services Inc	Morgan Stanley	(212)
(400)	First Capital Inc	Barclays Bank	(300)
(1,226)	First Choice Bancorp	Morgan Stanley	(159)
(1,290)	First Citizens BancShares Inc/NC 'A'	Bank of America Merrill Lynch	(7,262)
(734)	First Citizens BancShares Inc/NC 'A'	Barclays Bank	(3,031)
(1,286)	First Citizens BancShares Inc/NC 'A'	Goldman Sachs	(7,240)
1,532	First Citizens BancShares Inc/NC 'A'	HSBC	13,007
1,966	First Citizens BancShares Inc/NC 'A'	Morgan Stanley	8,120
(954)	First Citizens BancShares Inc/NC 'A'	Morgan Stanley	(3,329)
6,554	First Community Bankshares Inc	Bank of America Merrill Lynch	(5,440)
12,983	First Community Bankshares Inc	Barclays Bank	(3,505)
3,489	First Community Bankshares Inc	Goldman Sachs	(1,688)
45,272	First Community Bankshares Inc	HSBC	(54,015)
18,506	First Community Bankshares Inc	Morgan Stanley	(5,769)
3,032	First Community Corp/SC	Bank of America Merrill Lynch	1,850
12,609	First Community Corp/SC	Barclays Bank	4,539
19,042	First Community Corp/SC	Goldman Sachs	11,616
30,308	First Community Corp/SC	Morgan Stanley	10,911
92,366	First Defiance Financial Corp	Bank of America Merrill Lynch	(16,626)
1,160	First Defiance Financial Corp	Barclays Bank	23
1,031	First Defiance Financial Corp	HSBC	221
1,525	First Defiance Financial Corp	Morgan Stanley	31
(12,386)	First Financial Bancorp	Barclays Bank	(5,078)
(1,699)	First Financial Bancorp	Goldman Sachs	(456)
(45,652)	First Financial Bancorp	HSBC	(2,867)
(29,242)	First Financial Bancorp	Morgan Stanley	(11,182)
1,563	First Financial Bankshares Inc	Bank of America Merrill Lynch	169
1,422	First Financial Bankshares Inc	Barclays Bank	282

保有高	銘柄	取引相手	未実現評価益/ (損) (米ドル)
	米国(続き)		
1,096	First Financial Bankshares Inc	Goldman Sachs	329
35,177	First Financial Bankshares Inc	HSBC	(3,455)
(5,171)	First Financial Bankshares Inc	Morgan Stanley	(2,172)
7,655	First Financial Bankshares Inc	Morgan Stanley	3,215
71,268	First Financial Corp/IN	Bank of America Merrill Lynch	7,839
78,774	First Financial Northwest Inc	Bank of America Merrill Lynch	43,720
38,921	First Financial Northwest Inc	Goldman Sachs	21,601
(135,281)	First Foundation Inc	Goldman Sachs	(29,762)
(9,664)	First Foundation Inc	HSBC	870
(49,019)	First Foundation Inc	Morgan Stanley	(6,372)
(17,843)	First Hawaiian Inc	Bank of America Merrill Lynch	(4,940)
(8,571)	First Hawaiian Inc	Barclays Bank	(4,028)
(9,645)	First Hawaiian Inc	Goldman Sachs	(3,343)
(13,439)	First Hawaiian Inc	HSBC	2,150
36,759	First Hawaiian Inc	Morgan Stanley	17,277
(7,909)	First Hawaiian Inc	Morgan Stanley	(3,717)
45,806	First Horizon National Corp	Bank of America Merrill Lynch	(5,955)
20,326	First Horizon National Corp	Barclays Bank	2,439
90,548	First Horizon National Corp	Goldman Sachs	(11,772)
111,142	First Horizon National Corp	HSBC	(63,940)
38,162	First Horizon National Corp	Morgan Stanley	4,579
135,973	First Industrial Realty Trust Inc (Reit)	Bank of America Merrill Lynch	129,174
(12,911)	First Industrial Realty Trust Inc (Reit)	Bank of America Merrill Lynch	(12,626)
(2,262)	First Industrial Realty Trust Inc (Reit)	Barclays Bank	(3,348)
152,579	First Industrial Realty Trust Inc (Reit)	Goldman Sachs	144,950
(5,161)	First Industrial Realty Trust Inc (Reit)	HSBC	(8,261)
42,436	First Industrial Realty Trust Inc (Reit)	HSBC	68,322
(3,402)	First Industrial Realty Trust Inc (Reit)	Morgan Stanley	(5,035)
27,057	First Industrial Realty Trust Inc (Reit)	Morgan Stanley	40,044
(12,089)	First Internet Bancorp	Bank of America Merrill Lynch	(2,599)
(5,099)	First Internet Bancorp	Goldman Sachs	(1,096)
(1,460)	First Internet Bancorp	HSBC	562
(8,834)	First Internet Bancorp	Morgan Stanley	(2,164)
45,870	First Interstate BancSystem Inc 'A'	Barclays Bank	13,302
5,154	First Interstate BancSystem Inc 'A'	Goldman Sachs	258
8,827	First Interstate BancSystem Inc 'A'	HSBC	(4,060)
52,572	First Merchants Corp	Morgan Stanley	(5,783)
(90,503)	First Mid-Illinois Bancshares Inc	Bank of America Merrill Lynch	70,592
(1,550)	First Mid-Illinois Bancshares Inc	Barclays Bank	589
(36,223)	First Mid-Illinois Bancshares Inc	Goldman Sachs	28,254
(2,689)	First Mid-Illinois Bancshares Inc	HSBC	3,818
(13,824)	First Mid-Illinois Bancshares Inc	Morgan Stanley	5,253
58,552	First Northwest Bancorp	Bank of America Merrill Lynch	1,757
(2,008)	First of Long Island Corp/The	Barclays Bank	(663)
(4,146)	First of Long Island Corp/The	Goldman Sachs	(951)

保有高	銘柄	取引相手	未実現評価益/ (損) (米ドル)
	米国(続き)		
(25,968)	First of Long Island Corp/The	HSBC	1,170
(21,266)	First of Long Island Corp/The	Morgan Stanley	(7,018)
(1,367)	First Republic Bank/CA	Bank of America Merrill Lynch	(1,927)
(3,480)	First Republic Bank/CA	Barclays Bank	(6,438)
(7,243)	First Republic Bank/CA	HSBC	145
(4,906)	First Republic Bank/CA	Morgan Stanley	(9,076)
6,994	First Savings Financial Group Inc	Bank of America Merrill Lynch	(8,917)
1,107	First Savings Financial Group Inc	Goldman Sachs	(1,411)
634	First Savings Financial Group Inc	Morgan Stanley	(491)
(12,947)	First Solar Inc	Bank of America Merrill Lynch	(23,305)
(4,000)	First Solar Inc	Barclays Bank	(3,120)
(4,460)	First Solar Inc	Goldman Sachs	(7,390)
(21,202)	First Solar Inc	HSBC	(67,634)
(45,501)	First Solar Inc	Morgan Stanley	(35,491)
11,472	First United Corp	Bank of America Merrill Lynch	1,549
2,312	First United Corp	Barclays Bank	358
18,723	First United Corp	Goldman Sachs	2,528
20,880	First United Corp	Morgan Stanley	3,236
6,118	FirstCash Inc	Bank of America Merrill Lynch	4,554
12,219	FirstCash Inc	Barclays Bank	31,770
2,705	FirstCash Inc	Goldman Sachs	2,606
11,821	FirstCash Inc	HSBC	9,504
(1,999)	FirstCash Inc	Morgan Stanley	(5,197)
18,953	FirstCash Inc	Morgan Stanley	49,278
(1,094)	FirstEnergy Corp	Bank of America Merrill Lynch	(821)
(39,220)	FirstEnergy Corp	Barclays Bank	(17,649)
(21,265)	FirstEnergy Corp	Goldman Sachs	(15,949)
(102,528)	FirstEnergy Corp	HSBC	(123,033)
(75,639)	FirstEnergy Corp	Morgan Stanley	(34,037)
6,676	Fiserv Inc	Bank of America Merrill Lynch	17,873
1,813	Fiserv Inc	Goldman Sachs	5,301
2,099	Fiserv Inc	HSBC	5,183
(4,142)	Fiserv Inc	Morgan Stanley	(11,556)
2,605	Fiserv Inc	Morgan Stanley	7,268
(18,623)	Fitbit Inc 'A'	Bank of America Merrill Lynch	(3,631)
(35,824)	Fitbit Inc 'A'	Barclays Bank	(4,837)
(7,172)	Fitbit Inc 'A'	HSBC	(1,356)
1,609	Five Below Inc	Bank of America Merrill Lynch	875
(207)	Five Below Inc	Barclays Bank	234
(362)	Five Below Inc	Goldman Sachs	(1,557)
548	Five Below Inc	Goldman Sachs	413
(3,046)	Five Below Inc	HSBC	9,199
(4,896)	Five Below Inc	Morgan Stanley	5,532
631	Five Below Inc	Morgan Stanley	(713)
(21,443)	Five Prime Therapeutics Inc	Barclays Bank	(7,183)

保有高	銘柄	取引相手	未実現評価益/ (損) (米ドル)
	米国(続き)		
(12,249)	Five Prime Therapeutics Inc	Goldman Sachs	(4,471)
3,192	Five9 Inc	Bank of America Merrill Lynch	10,055
8,485	Five9 Inc	Barclays Bank	26,346
9,125	Five9 Inc	Goldman Sachs	28,885
5,854	Five9 Inc	HSBC	45,163
8,106	Five9 Inc	Morgan Stanley	25,169
5,594	Flagstar Bancorp Inc	Barclays Bank	3,077
1,478	Flagstar Bancorp Inc	HSBC	713
(7,888)	Flagstar Bancorp Inc	Morgan Stanley	(4,338)
20,117	Flagstar Bancorp Inc	Morgan Stanley	11,064
(3,199)	FleetCor Technologies Inc	Bank of America Merrill Lynch	(32,319)
(1,265)	FleetCor Technologies Inc	Barclays Bank	(16,850)
(2,852)	FleetCor Technologies Inc	Goldman Sachs	(33,549)
(2,843)	FleetCor Technologies Inc	HSBC	(25,821)
(2,106)	FleetCor Technologies Inc	Morgan Stanley	(28,052)
(4,869)	Flex Ltd	Bank of America Merrill Lynch	1,169
(44,393)	Flex Ltd	Barclays Bank	(7,103)
(29,353)	Flex Ltd	Goldman Sachs	7,045
(16,784)	Flex Ltd	Morgan Stanley	(2,685)
9,414	Flexion Therapeutics Inc	Barclays Bank	8,661
10,003	Flexion Therapeutics Inc	Goldman Sachs	15,337
7,888	Flexion Therapeutics Inc	HSBC	11,216
13,172	Flexion Therapeutics Inc	Morgan Stanley	9,991
(8,210)	Flexsteel Industries Inc	Bank of America Merrill Lynch	(6,979)
(16,244)	Flexsteel Industries Inc	Goldman Sachs	(13,807)
(1,866)	Flexsteel Industries Inc	HSBC	(765)
(19,566)	Flexsteel Industries Inc	Morgan Stanley	(10,370)
(6,922)	FLIR Systems Inc	Bank of America Merrill Lynch	1,096
(13,233)	FLIR Systems Inc	Barclays Bank	(4,632)
(9,080)	FLIR Systems Inc	Goldman Sachs	2,452
(20,683)	FLIR Systems Inc	HSBC	(6,781)
(38,073)	FLIR Systems Inc	Morgan Stanley	(13,326)
(11,475)	Floor & Decor Holdings Inc ' A '	Bank of America Merrill Lynch	(40,163)
(2,532)	Floor & Decor Holdings Inc ' A '	Barclays Bank	(8,635)
(1,130)	Floor & Decor Holdings Inc ' A '	Goldman Sachs	(3,955)
(3,110)	Floor & Decor Holdings Inc ' A '	HSBC	(16,825)
(2,231)	Floor & Decor Holdings Inc ' A '	Morgan Stanley	(6,177)
(76,369)	Flotek Industries Inc	Bank of America Merrill Lynch	10,692
(8,869)	Flotek Industries Inc	Goldman Sachs	1,242
(15,943)	Flotek Industries Inc	HSBC	3,507
(55,529)	Flotek Industries Inc	Morgan Stanley	(4,998)
(9,973)	Flowers Foods Inc	Bank of America Merrill Lynch	(1,795)
(12,210)	Flowers Foods Inc	Goldman Sachs	(2,198)
26,288	Flowers Foods Inc	HSBC	19,979
(30,655)	Flowers Foods Inc	HSBC	(23,298)

保有高	銘柄	取引相手	未実現評価益/ (損) (米ドル)
	米国(続き)		
14,945	Flowers Foods Inc	Morgan Stanley	1,196
(6,091)	Flowers Foods Inc	Morgan Stanley	(487)
(17,654)	Flowserve Corp	Bank of America Merrill Lynch	4,237
(9,638)	Flowserve Corp	Barclays Bank	1,060
(9,452)	Flowserve Corp	Goldman Sachs	1,419
(6,616)	Flowserve Corp	HSBC	1,315
(16,170)	Flowserve Corp	Morgan Stanley	1,779
28,808	Fluent Inc	Goldman Sachs	8,642
8,508	Fluent Inc	Morgan Stanley	255
(4,745)	Fluidigm Corp	HSBC	(498)
(49,973)	Fluidigm Corp	Morgan Stanley	6,247
22,216	Fluor Corp	Bank of America Merrill Lynch	(17,328)
22,659	Fluor Corp	Barclays Bank	(7,251)
5,576	Fluor Corp	Goldman Sachs	(4,349)
30,535	Fluor Corp	HSBC	(39,390)
48,280	Fluor Corp	Morgan Stanley	(15,450)
(21,120)	Flushing Financial Corp	Bank of America Merrill Lynch	4,435
(724)	FMC Corp	Bank of America Merrill Lynch	(1,238)
(381)	FMC Corp	Barclays Bank	(564)
(556)	FMC Corp	Goldman Sachs	(951)
(4,171)	FMC Corp	HSBC	(4,213)
(12,169)	FMC Corp	Morgan Stanley	(18,010)
(65,176)	FNB Corp/PA	Bank of America Merrill Lynch	977
(8,633)	FNB Corp/PA	Barclays Bank	(388)
(2,742)	FNB Corp/PA	Goldman Sachs	41
(68,611)	FNB Corp/PA	HSBC	3,774
(24,540)	FNB Corp/PA	Morgan Stanley	(1,104)
(3,774)	FNCB Bancorp Inc	Barclays Bank	1,170
(7,798)	FNCB Bancorp Inc	Goldman Sachs	2,105
(410)	FNCB Bancorp Inc	HSBC	(94)
(11,032)	FNCB Bancorp Inc	Morgan Stanley	3,420
3,818	Focus Financial Partners Inc 'A'	HSBC	5,803
20,574	Focus Financial Partners Inc 'A'	Morgan Stanley	25,923
6,563	Fomento Economico Mexicano SAB de CV ADR	HSBC	(10,370)
2,137	Fomento Economico Mexicano SAB de CV ADR	Morgan Stanley	(2,287)
5,802	FONAR Corp	Barclays Bank	3,597
11,432	FONAR Corp	Goldman Sachs	(4,458)
3,412	FONAR Corp	HSBC	2,013
7,563	FONAR Corp	Morgan Stanley	4,689
(1,282)	Foot Locker Inc	HSBC	7,756
(7,111)	Foot Locker Inc	Morgan Stanley	(2,347)
337,286	Ford Motor Co	HSBC	13,492
55,117	Ford Motor Co	Morgan Stanley	10,472
(5,143)	ForeScout Technologies Inc	Barclays Bank	(7,200)
(11,139)	ForeScout Technologies Inc	Goldman Sachs	(20,607)

保有高	銘柄	取引相手	未実現評価益/ (損) (米ドル)
	米国(続き)		
(16,730)	ForeScout Technologies Inc	HSBC	(84,653)
(17,905)	ForeScout Technologies Inc	Morgan Stanley	(25,067)
(8,909)	Forestar Group Inc	Bank of America Merrill Lynch	(3,118)
(14,551)	Forestar Group Inc	Goldman Sachs	(5,093)
(7,625)	Forestar Group Inc	HSBC	(8,083)
(5,539)	Forestar Group Inc	Morgan Stanley	1,496
7,921	FormFactor Inc	Goldman Sachs	(15)
27,284	FormFactor Inc	HSBC	21,009
37,563	FormFactor Inc	Morgan Stanley	21,882
15,868	Forrester Research Inc	Bank of America Merrill Lynch	46,652
19,056	Forrester Research Inc	Goldman Sachs	56,025
(23,836)	Forterra Inc	Bank of America Merrill Lynch	9,296
(11,735)	Forterra Inc	HSBC	3,227
2,977	Fortinet Inc	HSBC	26,391
9,201	Fortinet Inc	Morgan Stanley	11,823
(13,662)	Fortive Corp	Goldman Sachs	(7,377)
2,285	Fortive Corp	Goldman Sachs	322
(11,298)	Fortive Corp	HSBC	8,022
(8,949)	Fortive Corp	Morgan Stanley	(13,155)
430	Fortune Brands Home & Security Inc	Bank of America Merrill Lynch	492
589	Fortune Brands Home & Security Inc	Barclays Bank	542
4,825	Fortune Brands Home & Security Inc	Goldman Sachs	6,206
511	Fortune Brands Home & Security Inc	HSBC	869
(2,159)	Fortune Brands Home & Security Inc	HSBC	(3,908)
22,046	Fortune Brands Home & Security Inc	Morgan Stanley	19,209
(3,943)	Fortune Brands Home & Security Inc	Morgan Stanley	(3,628)
(2,712)	Forty Seven Inc	Morgan Stanley	(2,115)
79,864	Forum Energy Technologies Inc	Barclays Bank	15,973
16,962	Forum Energy Technologies Inc	Goldman Sachs	5,597
237,334	Forum Energy Technologies Inc	HSBC	35,600
219,015	Forum Energy Technologies Inc	Morgan Stanley	43,803
(2,672)	Forward Air Corp	Bank of America Merrill Lynch	(1,829)
(886)	Forward Air Corp	Barclays Bank	357
(1,634)	Forward Air Corp	Goldman Sachs	(489)
(23,043)	Forward Air Corp	HSBC	4,909
(16,556)	Forward Air Corp	Morgan Stanley	(15,894)
(35,044)	Fossil Group Inc	Barclays Bank	(8,761)
(12,736)	Fossil Group Inc	HSBC	5,341
(44,107)	Fossil Group Inc	Morgan Stanley	(11,027)
34,957	Foundation Building Materials Inc	Bank of America Merrill Lynch	(19,226)
32,101	Foundation Building Materials Inc	Goldman Sachs	(17,656)
25,717	Foundation Building Materials Inc	Morgan Stanley	3,086
253,840	Four Corners Property Trust Inc (Reit)	Bank of America Merrill Lynch	126,920
13,959	Four Corners Property Trust Inc (Reit)	HSBC	14,799
32,383	Four Corners Property Trust Inc (Reit)	Morgan Stanley	19,754

保有高	銘柄	取引相手	未実現評価益/ (損) (米ドル)
	米国(続き)		
2,544	Fox Corp 'A'	Goldman Sachs	2,976
24,306	Fox Corp 'A'	HSBC	7,292
10,976	Fox Corp 'A'	Morgan Stanley	(2,414)
8,560	Fox Corp 'B'	Goldman Sachs	9,288
14,680	Fox Corp 'B'	Morgan Stanley	(2,863)
2,629	Fox Factory Holding Corp	Bank of America Merrill Lynch	7,230
4,274	Fox Factory Holding Corp	Barclays Bank	16,284
1,907	Fox Factory Holding Corp	Morgan Stanley	7,266
(7,969)	Franchise Group Inc	Goldman Sachs	(11,236)
8,144	Franklin Covey Co	Bank of America Merrill Lynch	(3,909)
1,986	Franklin Covey Co	Barclays Bank	(40)
20,730	Franklin Covey Co	Goldman Sachs	(9,633)
2,828	Franklin Covey Co	HSBC	(1,586)
12,970	Franklin Covey Co	Morgan Stanley	(259)
(10,905)	Franklin Electric Co Inc	Barclays Bank	(14,286)
(16,674)	Franklin Electric Co Inc	Goldman Sachs	(28,679)
(24,741)	Franklin Electric Co Inc	HSBC	(14,597)
(14,936)	Franklin Electric Co Inc	Morgan Stanley	(19,566)
(30,692)	Franklin Financial Network Inc	Bank of America Merrill Lynch	(22,712)
(16,025)	Franklin Financial Network Inc	HSBC	(6,090)
(10,990)	Franklin Financial Network Inc	Morgan Stanley	(8,572)
(1,517)	Franklin Resources Inc	Barclays Bank	(440)
265	Franklin Resources Inc	Barclays Bank	77
(10,371)	Franklin Resources Inc	HSBC	6,949
9,422	Franklin Resources Inc	HSBC	(6,313)
(16,172)	Franklin Resources Inc	Morgan Stanley	(4,690)
3,191	Franklin Street Properties Corp (Reit)	Bank of America Merrill Lynch	542
3,814	Franklin Street Properties Corp (Reit)	Goldman Sachs	648
28,305	Frank 's International NV	Goldman Sachs	(6,227)
71,474	Frank 's International NV	Morgan Stanley	(8,577)
46,122	Freeport-McMoRan Inc	Bank of America Merrill Lynch	8,302
62,508	Freeport-McMoRan Inc	HSBC	(11,251)
71,539	Freeport-McMoRan Inc	Morgan Stanley	(716)
(69,327)	FreightCar America Inc	Bank of America Merrill Lynch	20,105
(11,119)	Fresh Del Monte Produce Inc	HSBC	(13,463)
(11,194)	Fresh Del Monte Produce Inc	Morgan Stanley	(15,336)
964	Freshpet Inc	Bank of America Merrill Lynch	(527)
5,746	Freshpet Inc	Barclays Bank	2,844
24,290	Freshpet Inc	Goldman Sachs	(30,804)
3,009	Freshpet Inc	HSBC	(1,830)
18,936	Freshpet Inc	Morgan Stanley	9,373
(35,240)	Front Yard Residential Corp (Reit)	Barclays Bank	(7,048)
(41,120)	Front Yard Residential Corp (Reit)	Goldman Sachs	(36,597)
(32,763)	Front Yard Residential Corp (Reit)	HSBC	(17,364)
(41,515)	Front Yard Residential Corp (Reit)	Morgan Stanley	(8,303)

保有高	銘柄	取引相手	未実現評価益/ (損) (米ドル)
	米国(続き)		
4,492	frontdoor Inc	Bank of America Merrill Lynch	5,930
921	frontdoor Inc	HSBC	580
9,065	frontdoor Inc	Morgan Stanley	10,878
(11,364)	FRP Holdings Inc	Bank of America Merrill Lynch	10,909
(219)	FRP Holdings Inc	Morgan Stanley	94
4,217	FS Bancorp Inc	Bank of America Merrill Lynch	3,500
34,502	FTD Cos Inc	Bank of America Merrill Lynch	69
7,936	FTD Cos Inc	Goldman Sachs	16
3,099	FTI Consulting Inc	Bank of America Merrill Lynch	6,696
(4,801)	FTI Consulting Inc	Barclays Bank	(11,330)
1,252	FTI Consulting Inc	Barclays Bank	2,955
2,213	FTI Consulting Inc	Goldman Sachs	4,056
(368)	FTI Consulting Inc	HSBC	(1,342)
7,828	FTI Consulting Inc	HSBC	17,965
(211)	FTI Consulting Inc	Morgan Stanley	(498)
1,280	FTI Consulting Inc	Morgan Stanley	3,021
(5,827)	FTS International Inc	Goldman Sachs	(230)
(20,024)	FTS International Inc	Morgan Stanley	1,201
1,911	Fulton Financial Corp	Goldman Sachs	(140)
23,606	Fulton Financial Corp	HSBC	(11,567)
46,991	Fulton Financial Corp	Morgan Stanley	6,579
(8,293)	Funko Inc 'A'	Barclays Bank	5,639
(6,851)	Funko Inc 'A'	HSBC	137
(2,126)	Funko Inc 'A'	Morgan Stanley	1,446
18,153	FutureFuel Corp	Bank of America Merrill Lynch	(15,612)
24,539	FutureFuel Corp	Goldman Sachs	(21,104)
2,499	FutureFuel Corp	HSBC	(2,724)
16,184	FutureFuel Corp	Morgan Stanley	(324)
(20,367)	FVCBankcorp Inc	Barclays Bank	(5,906)
(23,526)	FVCBankcorp Inc	HSBC	(941)
(2,932)	FVCBankcorp Inc	Morgan Stanley	(850)
(2,108)	G1 Therapeutics Inc	Barclays Bank	3,067
(2,294)	G1 Therapeutics Inc	Morgan Stanley	3,338
(3,368)	Gafisa SA ADR	Goldman Sachs	775
(11,535)	Gafisa SA ADR	Morgan Stanley	(115)
(23,989)	Gaia Inc	Morgan Stanley	9,356
(107,992)	GAIN Capital Holdings Inc	Morgan Stanley	4,320
(4,254)	GAMCO Investors Inc 'A'	Bank of America Merrill Lynch	(43)
(38,580)	Gaming and Leisure Properties Inc (Reit)	Bank of America Merrill Lynch	13,889
(1,125)	Gaming and Leisure Properties Inc (Reit)	HSBC	(270)
(93,750)	Gaming and Leisure Properties Inc (Reit)	Morgan Stanley	(14,062)
10,100	Gannett Co Inc	HSBC	(11,312)
71,236	Gannett Co Inc	Morgan Stanley	(4,987)
2,861	Gap Inc/The	Barclays Bank	(644)
12,092	Gap Inc/The	Goldman Sachs	(12,394)

保有高	銘柄	取引相手	未実現評価益/ (損) (米ドル)
	米国(続き)		
19,669	Gap Inc/The	HSBC	688
4,603	Gap Inc/The	Morgan Stanley	(1,036)
(7,756)	Gardner Denver Holdings Inc	Barclays Bank	(3,335)
(15,276)	Gardner Denver Holdings Inc	Goldman Sachs	(6,722)
(7,671)	Gardner Denver Holdings Inc	HSBC	(3,428)
(23,672)	Gardner Denver Holdings Inc	Morgan Stanley	(10,179)
3,900	Garmin Ltd	Barclays Bank	1,404
(1,686)	Garmin Ltd	Barclays Bank	(69)
1,259	Garmin Ltd	Goldman Sachs	2,405
(1,141)	Garmin Ltd	Goldman Sachs	(1,247)
9,601	Garmin Ltd	HSBC	16,034
(1,336)	Garmin Ltd	HSBC	(1,139)
(8,441)	Garrett Motion Inc	Morgan Stanley	(8,019)
(1,714)	Gartner Inc	Bank of America Merrill Lynch	(960)
(3,151)	Gartner Inc	Barclays Bank	(11,029)
(2,921)	Gartner Inc	HSBC	(409)
(10,177)	Gartner Inc	Morgan Stanley	(35,620)
(10,367)	GasLog Ltd	Morgan Stanley	(1,762)
(7,895)	Gates Industrial Corp Plc	Goldman Sachs	1,263
(5,228)	Gates Industrial Corp Plc	HSBC	1,516
(8,020)	Gates Industrial Corp Plc	Morgan Stanley	(2,566)
6,704	GATX Corp	Bank of America Merrill Lynch	1,073
62,506	GATX Corp	Goldman Sachs	7,391
1,785	GATX Corp	HSBC	(5,697)
55,792	GATX Corp	Morgan Stanley	(112,699)
(20,588)	GCI Liberty Inc 'A'	Bank of America Merrill Lynch	34,794
(48,007)	GCI Liberty Inc 'A'	Morgan Stanley	55,208
(36,946)	GCP Applied Technologies Inc	Barclays Bank	(25,493)
(83,393)	GCP Applied Technologies Inc	Goldman Sachs	3,336
(15,543)	GCP Applied Technologies Inc	HSBC	19,740
(62,475)	GCP Applied Technologies Inc	Morgan Stanley	(43,108)
(43,831)	Genco Shipping & Trading Ltd	Morgan Stanley	(10,519)
23,474	Gencor Industries Inc	Bank of America Merrill Lynch	1,643
8,388	Gencor Industries Inc	Goldman Sachs	587
5,229	Gencor Industries Inc	HSBC	(837)
10,604	Gencor Industries Inc	Morgan Stanley	1,485
3,583	Generac Holdings Inc	Bank of America Merrill Lynch	16,625
8,104	Generac Holdings Inc	Barclays Bank	34,118
9,552	Generac Holdings Inc	Goldman Sachs	44,322
20,979	Generac Holdings Inc	Morgan Stanley	88,322
(82,898)	General Electric Co	Bank of America Merrill Lynch	17,823
(3,230)	General Electric Co	Goldman Sachs	694
(75,791)	General Electric Co	HSBC	16,296
(206,238)	General Electric Co	Morgan Stanley	50,528
13,598	General Mills Inc	Bank of America Merrill Lynch	11,286

保有高	銘柄	取引相手	未実現評価益/ (損) (米ドル)
	米国(続き)		
22,054	General Mills Inc	Barclays Bank	15,416
54,585	General Mills Inc	Goldman Sachs	45,306
2,749	General Mills Inc	HSBC	2,447
15,827	General Mills Inc	Morgan Stanley	11,079
2,118	General Motors Co	Barclays Bank	1,440
(13,770)	General Motors Co	Morgan Stanley	(9,364)
2,202	General Motors Co	Morgan Stanley	1,497
1,908	Genesco Inc	Barclays Bank	1,965
1,151	Genesco Inc	Goldman Sachs	(4,592)
11,780	Genesco Inc	Morgan Stanley	12,133
(23,084)	Genesis Healthcare Inc	Barclays Bank	(2,308)
(74,788)	Genie Energy Ltd 'B'	Bank of America Merrill Lynch	12,714
(14,936)	Genie Energy Ltd 'B'	Goldman Sachs	2,539
(9,630)	Genie Energy Ltd 'B'	Morgan Stanley	1,445
52,077	GenMark Diagnostics Inc	Barclays Bank	5,376
36,271	GenMark Diagnostics Inc	HSBC	6,529
34,907	GenMark Diagnostics Inc	Morgan Stanley	4,189
1,459	Genpact Ltd	Bank of America Merrill Lynch	102
(4,953)	Genpact Ltd	Goldman Sachs	(347)
(4,037)	Genpact Ltd	HSBC	(5,773)
(6,572)	Genpact Ltd	Morgan Stanley	(7,032)
5,224	Gentex Corp	Bank of America Merrill Lynch	1,045
6,368	Gentex Corp	Goldman Sachs	1,274
47,321	Gentex Corp	HSBC	(25,080)
32,101	Gentex Corp	Morgan Stanley	17,335
(93,260)	Gentherm Inc	Bank of America Merrill Lynch	27,978
(2,109)	Gentherm Inc	Goldman Sachs	(137)
(15,710)	Gentherm Inc	HSBC	32,737
(22,069)	Gentherm Inc	Morgan Stanley	(12,138)
(6,178)	Genuine Parts Co	Bank of America Merrill Lynch	(309)
(15,320)	Genuine Parts Co	Barclays Bank	(17,924)
(13,546)	Genuine Parts Co	Goldman Sachs	(2,352)
(24,938)	Genuine Parts Co	HSBC	25,675
(9,108)	Genuine Parts Co	Morgan Stanley	(10,656)
(81,418)	Genworth Financial Inc 'A'	Barclays Bank	505
(22,217)	Genworth Financial Inc 'A'	Goldman Sachs	(3,333)
(28,382)	Genworth Financial Inc 'A'	HSBC	(284)
(113,203)	Genworth Financial Inc 'A'	Morgan Stanley	1,132
(35,011)	GEO Group Inc/The (Reit)	Bank of America Merrill Lynch	12,954
(1,683)	GEO Group Inc/The (Reit)	Barclays Bank	(202)
(41,137)	GEO Group Inc/The (Reit)	Goldman Sachs	15,221
(6,643)	GEO Group Inc/The (Reit)	HSBC	6,975
(34,752)	GEO Group Inc/The (Reit)	Morgan Stanley	(4,171)
16,871	Geopark Ltd	Goldman Sachs	(14,172)
19,612	Geopark Ltd	HSBC	(17,651)

保有高	銘柄	取引相手	未実現評価益/ (損) (米ドル)
	米国(続き)		
41,866	Geopark Ltd	Morgan Stanley	(28,888)
2,444	Geospace Technologies Corp	HSBC	(2,591)
2,319	Geospace Technologies Corp	Morgan Stanley	(232)
(117,115)	Gerdau SA ADR	Goldman Sachs	(35,135)
(115,432)	Gerdau SA ADR	Morgan Stanley	(3,463)
(35,799)	German American Bancorp Inc	Barclays Bank	(4,059)
(14,649)	German American Bancorp Inc	Goldman Sachs	1,477
(10,408)	German American Bancorp Inc	HSBC	2,846
(32,607)	German American Bancorp Inc	Morgan Stanley	(3,913)
(216,507)	Geron Corp	Goldman Sachs	(24,898)
(10,039)	Geron Corp	Morgan Stanley	(1,205)
6,935	Getty Realty Corp (Reit)	Bank of America Merrill Lynch	3,606
70,245	Getty Realty Corp (Reit)	Goldman Sachs	36,527
14,871	Getty Realty Corp (Reit)	Morgan Stanley	12,343
2,188	Gibraltar Industries Inc	Goldman Sachs	652
4,539	Gibraltar Industries Inc	HSBC	(322)
15,119	Gibraltar Industries Inc	Morgan Stanley	9,827
10,649	G-III Apparel Group Ltd	Morgan Stanley	12,246
22,566	Gilead Sciences Inc	Bank of America Merrill Lynch	46,035
(3,909)	Gilead Sciences Inc	Bank of America Merrill Lynch	(7,974)
(5,022)	Gilead Sciences Inc	Barclays Bank	(9,291)
9,180	Gilead Sciences Inc	Goldman Sachs	18,727
(20,576)	Gilead Sciences Inc	Goldman Sachs	(41,975)
29,432	Gilead Sciences Inc	HSBC	50,917
(2,652)	Gilead Sciences Inc	HSBC	(4,588)
34,582	Gilead Sciences Inc	Morgan Stanley	63,977
(7,211)	Gilead Sciences Inc	Morgan Stanley	(13,340)
24,079	Gladstone Commercial Corp (Reit)	Bank of America Merrill Lynch	(4,816)
21,629	Gladstone Commercial Corp (Reit)	Goldman Sachs	(4,326)
1,040	Gladstone Commercial Corp (Reit)	Morgan Stanley	816
27,309	Gladstone Land Corp (Reit)	Bank of America Merrill Lynch	13,245
16,607	Gladstone Land Corp (Reit)	Goldman Sachs	8,054
15,606	Gladstone Land Corp (Reit)	Morgan Stanley	7,335
(5,475)	Glaukos Corp	Barclays Bank	(10,512)
(4,813)	Glaukos Corp	Goldman Sachs	1,733
181	Glaukos Corp	HSBC	219
(2,980)	Glaukos Corp	HSBC	(3,606)
974	Glaukos Corp	Morgan Stanley	1,870
(5,684)	Glaukos Corp	Morgan Stanley	(10,913)
(5,967)	Global Blood Therapeutics Inc	Barclays Bank	(59,966)
(1,868)	Global Blood Therapeutics Inc	Goldman Sachs	(27,890)
(5,435)	Global Blood Therapeutics Inc	HSBC	(77,974)
(12,906)	Global Blood Therapeutics Inc	Morgan Stanley	(139,353)
5,318	Global Indemnity Ltd	Barclays Bank	23,851
9,600	Global Indemnity Ltd	Goldman Sachs	45,552

保有高	銘柄	取引相手	未実現評価益/ (損) (米ドル)
	米国(続き)		
6,625	Global Indemnity Ltd	HSBC	30,111
5,468	Global Indemnity Ltd	Morgan Stanley	24,524
(26,152)	Global Medical Inc (Reit)	Bank of America Merrill Lynch	(21,445)
(15,922)	Global Medical Inc (Reit)	Barclays Bank	(7,961)
(50,243)	Global Medical Inc (Reit)	Goldman Sachs	(36,409)
(26,428)	Global Medical Inc (Reit)	HSBC	(35,670)
(12,754)	Global Medical Inc (Reit)	Morgan Stanley	(6,377)
(2,431)	Global Payments Inc	Bank of America Merrill Lynch	(5,640)
714	Global Payments Inc	Bank of America Merrill Lynch	1,656
356	Global Payments Inc	Barclays Bank	1,032
1,761	Global Payments Inc	Goldman Sachs	4,086
8,812	Global Payments Inc	HSBC	99,487
5,610	Global Payments Inc	Morgan Stanley	16,269
27,685	Global Water Resources Inc	Bank of America Merrill Lynch	23,532
24,234	Global Water Resources Inc	Barclays Bank	14,298
28,311	Global Water Resources Inc	Goldman Sachs	24,064
1,087	Global Water Resources Inc	HSBC	1,033
32,343	Global Water Resources Inc	Morgan Stanley	19,082
(9,567)	GlobalSCAPE Inc	Barclays Bank	(15,762)
(18,736)	GlobalSCAPE Inc	Morgan Stanley	(40,858)
223	Globant SA	Goldman Sachs	(100)
3,650	Globant SA	HSBC	30,332
282	Globe Life Inc	Bank of America Merrill Lynch	823
4,332	Globe Life Inc	Goldman Sachs	16,115
11,328	Globe Life Inc	HSBC	40,028
21,842	Globe Life Inc	Morgan Stanley	43,903
1,803	Globus Medical Inc 'A'	Bank of America Merrill Lynch	1,893
19,526	Globus Medical Inc 'A'	Barclays Bank	18,550
17,004	Globus Medical Inc 'A'	Goldman Sachs	10,028
29,499	Globus Medical Inc 'A'	HSBC	17,993
10,201	Globus Medical Inc 'A'	Morgan Stanley	6,440
2,510	Glu Mobile Inc	Barclays Bank	1,004
53,359	Glu Mobile Inc	HSBC	(13,340)
(2,264)	GlycoMimetics Inc	Barclays Bank	(2,038)
(7,199)	GlycoMimetics Inc	Goldman Sachs	2,736
(52,340)	GlycoMimetics Inc	HSBC	20,936
968	GMS Inc	Bank of America Merrill Lynch	(590)
1,963	GMS Inc	Barclays Bank	589
11,631	GMS Inc	Goldman Sachs	(6,207)
18,541	GMS Inc	HSBC	(524)
23,418	GMS Inc	Morgan Stanley	7,025
(22,911)	GNC Holdings Inc 'A'	Goldman Sachs	6,415
(201,330)	GNC Holdings Inc 'A'	HSBC	74,492
(18,217)	GNC Holdings Inc 'A'	Morgan Stanley	182
36,482	GoDaddy Inc 'A'	Morgan Stanley	(85,733)

保有高	銘柄	取引相手	未実現評価益/ (損) (米ドル)
	米国(続き)		
11,897	Gogo Inc	HSBC	(16,537)
25,788	Gogo Inc	Morgan Stanley	(2,321)
1,111	Gol Linhas Aereas Inteligentes SA ADR	Morgan Stanley	(233)
6,753	Golar LNG Ltd	Morgan Stanley	4,727
33,566	Gold Resource Corp	Bank of America Merrill Lynch	(2,350)
61,095	Gold Resource Corp	Goldman Sachs	(4,277)
70,514	Gold Resource Corp	Morgan Stanley	7,051
1,791	Golden Entertainment Inc	Bank of America Merrill Lynch	(179)
8,145	Golden Entertainment Inc	Barclays Bank	-
1,900	Golden Entertainment Inc	Morgan Stanley	-
(2,300)	Goldman Sachs Group Inc/The	Bank of America Merrill Lynch	(3,106)
(3,825)	Goldman Sachs Group Inc/The	Barclays Bank	(3,213)
(4,084)	Goldman Sachs Group Inc/The	HSBC	4,749
(18,741)	Goldman Sachs Group Inc/The	Morgan Stanley	(15,743)
10,370	Goodrich Petroleum Corp	Bank of America Merrill Lynch	1,452
7,786	Goodrich Petroleum Corp	Goldman Sachs	1,090
13,631	Goodrich Petroleum Corp	Morgan Stanley	10,496
53,496	Goodyear Tire & Rubber Co/The	Bank of America Merrill Lynch	3,210
203,549	Goodyear Tire & Rubber Co/The	Morgan Stanley	32,568
(653)	Goosehead Insurance Inc 'A'	Barclays Bank	3,182
(7,912)	Goosehead Insurance Inc 'A'	Goldman Sachs	26,901
(3,090)	Goosehead Insurance Inc 'A'	HSBC	12,426
(1,617)	Goosehead Insurance Inc 'A'	Morgan Stanley	8,376
(101,384)	GoPro Inc 'A'	Barclays Bank	9,631
2,023	Gorman-Rupp Co/The	Goldman Sachs	1,841
1,775	Gorman-Rupp Co/The	Morgan Stanley	1,509
4,167	Gossamer Bio Inc	Goldman Sachs	4,074
9,664	Gossamer Bio Inc	HSBC	20,101
10,338	Gossamer Bio Inc	Morgan Stanley	1,447
(70,976)	GP Strategies Corp	Bank of America Merrill Lynch	(41,876)
26,981	Graco Inc	Bank of America Merrill Lynch	23,204
5,888	Graco Inc	Barclays Bank	3,886
26,075	Graco Inc	HSBC	41,425
26,569	Graco Inc	Morgan Stanley	17,535
5,773	GrafTech International Ltd	Bank of America Merrill Lynch	1,674
2,384	GrafTech International Ltd	Barclays Bank	(906)
6,316	GrafTech International Ltd	Goldman Sachs	1,832
4,631	GrafTech International Ltd	HSBC	5,418
16,751	GrafTech International Ltd	Morgan Stanley	(6,365)
1,201	Graham Corp	Bank of America Merrill Lynch	(1,964)
9,273	Graham Corp	Goldman Sachs	(15,161)
12,459	Graham Corp	HSBC	(20,246)
12,370	Graham Corp	Morgan Stanley	(5,505)
(198)	Graham Holdings Co 'B'	Bank of America Merrill Lynch	(562)
(1,693)	Graham Holdings Co 'B'	Barclays Bank	(6,789)

保有高	銘柄	取引相手	未実現評価益/ (損) (米ドル)
	米国(続き)		
(1,864)	Graham Holdings Co 'B'	Goldman Sachs	(5,294)
(2,877)	Graham Holdings Co 'B'	HSBC	6,588
(3,951)	Graham Holdings Co 'B'	Morgan Stanley	(15,843)
(3,033)	Grand Canyon Education Inc	Bank of America Merrill Lynch	2,942
(1,188)	Grand Canyon Education Inc	HSBC	(238)
(4,609)	Grand Canyon Education Inc	Morgan Stanley	(2,904)
1,076	Grand Canyon Education Inc	Morgan Stanley	678
(4,265)	Granite Construction Inc	Barclays Bank	2,431
2,945	Granite Construction Inc	Barclays Bank	(1,679)
7,810	Granite Construction Inc	Goldman Sachs	(9,944)
9,824	Granite Construction Inc	HSBC	(21,871)
5,468	Granite Construction Inc	Morgan Stanley	(3,117)
(16,708)	Granite Point Mortgage Trust Inc (Reit)	Barclays Bank	(2,840)
(15,528)	Granite Point Mortgage Trust Inc (Reit)	Goldman Sachs	(1,902)
(115,605)	Granite Point Mortgage Trust Inc (Reit)	HSBC	(7,928)
(75,345)	Granite Point Mortgage Trust Inc (Reit)	Morgan Stanley	(12,809)
34,610	Graphic Packaging Holding Co	Bank of America Merrill Lynch	(5,192)
32,612	Graphic Packaging Holding Co	Barclays Bank	14,087
30,644	Graphic Packaging Holding Co	Goldman Sachs	301
111,668	Graphic Packaging Holding Co	HSBC	30,266
54,543	Graphic Packaging Holding Co	Morgan Stanley	23,999
1,572	Gray Television Inc	Bank of America Merrill Lynch	2,279
3,939	Gray Television Inc	Barclays Bank	2,560
21,125	Gray Television Inc	Goldman Sachs	30,631
17,319	Gray Television Inc	Morgan Stanley	11,257
13,303	Great Lakes Dredge & Dock Corp	Goldman Sachs	10,110
(563)	Great Southern Bancorp Inc	Barclays Bank	(456)
(463)	Great Southern Bancorp Inc	HSBC	171
(1,130)	Great Southern Bancorp Inc	Morgan Stanley	(915)
(3,078)	Great Western Bancorp Inc	Bank of America Merrill Lynch	(123)
(52,682)	Great Western Bancorp Inc	Barclays Bank	(10,930)
(6,193)	Great Western Bancorp Inc	HSBC	9,228
(14,124)	Great Western Bancorp Inc	Morgan Stanley	(2,836)
34,274	Green Brick Partners Inc	Bank of America Merrill Lynch	(1,714)
4,639	Green Brick Partners Inc	Barclays Bank	464
25,554	Green Brick Partners Inc	Goldman Sachs	(1,296)
5,756	Green Brick Partners Inc	HSBC	2,876
37,928	Green Brick Partners Inc	Morgan Stanley	2,568
5,228	Green Dot Corp 'A'	Barclays Bank	(1,202)
4,474	Green Dot Corp 'A'	Goldman Sachs	(6,800)
7,879	Green Dot Corp 'A'	HSBC	(5,673)
44,139	Green Dot Corp 'A'	Morgan Stanley	(10,152)
(11,574)	Green Plains Inc	Bank of America Merrill Lynch	(3,125)
6,931	Greenbrier Cos Inc/The	HSBC	(25,229)
3,125	Greenbrier Cos Inc/The	Morgan Stanley	(3,750)

保有高	銘柄	取引相手	未実現評価益/ (損) (米ドル)
	米国(続き)		
(11,697)	Greenhill & Co Inc	HSBC	16,844
(11,034)	Greenhill & Co Inc	Morgan Stanley	3,310
(12,606)	Greenlight Capital Re Ltd 'A'	Barclays Bank	(1,702)
14,562	GreenSky Inc 'A'	Bank of America Merrill Lynch	3,349
(18,003)	Greif Inc 'A'	Morgan Stanley	(27,725)
(6,271)	Greif Inc 'B'	Bank of America Merrill Lynch	(38,504)
(2,287)	Greif Inc 'B'	Barclays Bank	(2,927)
(2,603)	Greif Inc 'B'	Goldman Sachs	(15,982)
(1,747)	Greif Inc 'B'	HSBC	(10,237)
(2,018)	Greif Inc 'B'	Morgan Stanley	(2,583)
(2,780)	Griffin Industrial Realty Inc	Bank of America Merrill Lynch	(3,086)
(4,865)	Griffin Industrial Realty Inc	Goldman Sachs	(5,400)
5,615	Griffon Corp	Goldman Sachs	(7,580)
43,898	Griffon Corp	Morgan Stanley	(17,998)
2,853	Gritstone Oncology Inc	Goldman Sachs	3,794
3,660	Gritstone Oncology Inc	HSBC	3,184
6,998	Gritstone Oncology Inc	Morgan Stanley	1,924
(2,845)	Grocery Outlet Holding Corp	Goldman Sachs	(3,585)
(3,887)	Grocery Outlet Holding Corp	HSBC	(6,647)
(14,747)	Grocery Outlet Holding Corp	Morgan Stanley	(16,812)
(4,086)	Group 1 Automotive Inc	HSBC	(26,656)
(5,575)	Group 1 Automotive Inc	Morgan Stanley	(19,366)
(60,092)	Groupon Inc	Barclays Bank	(6,310)
(71,536)	Groupon Inc	Goldman Sachs	5,365
(64,475)	Groupon Inc	HSBC	1,276
(409,074)	Groupon Inc	Morgan Stanley	(42,953)
(7,859)	GrubHub Inc	Bank of America Merrill Lynch	(29,550)
(7,750)	GrubHub Inc	Barclays Bank	(6,433)
(14,692)	GrubHub Inc	Goldman Sachs	(53,618)
(1,379)	GrubHub Inc	HSBC	(10,149)
5,012	Grupo Aeroportuario del Centro Norte SAB de CV ADR	Goldman Sachs	(5,613)
4,262	Grupo Aeroportuario del Centro Norte SAB de CV ADR	HSBC	(5,462)
22,502	Grupo Aeroportuario del Centro Norte SAB de CV ADR	Morgan Stanley	(8,101)
394	Grupo Aeroportuario del Sureste SAB de CV ADR	Goldman Sachs	1,159
5,876	Grupo Aeroportuario del Sureste SAB de CV ADR	HSBC	27,774
3,795	Grupo Aeroportuario del Sureste SAB de CV ADR	Morgan Stanley	759
21,739	Grupo Supervielle SA ADR	Goldman Sachs	9,348
40,779	Grupo Supervielle SA ADR	HSBC	11,010
33,484	Grupo Supervielle SA ADR	Morgan Stanley	5,692
(148,205)	Grupo Televisa SAB ADR	Morgan Stanley	14,821
9,673	GSI Technology Inc	Bank of America Merrill Lynch	(2,128)
42,081	GSI Technology Inc	Goldman Sachs	(9,258)

保有高	銘柄	取引相手	未実現評価益/ (損) (米ドル)
	米国(続き)		
44,019	GSI Technology Inc	Morgan Stanley	2,201
(4,708)	GTY Technology Holdings Inc	Goldman Sachs	1,930
(10,473)	GTY Technology Holdings Inc	Morgan Stanley	1,152
(31,171)	Guaranty Bancshares Inc/TX	Bank of America Merrill Lynch	(31,015)
(1,918)	Guaranty Bancshares Inc/TX	Barclays Bank	(1,333)
(1,692)	Guaranty Bancshares Inc/TX	Goldman Sachs	(1,684)
(1,720)	Guaranty Bancshares Inc/TX	HSBC	(1,023)
(6,661)	Guaranty Bancshares Inc/TX	Morgan Stanley	(4,629)
(5,270)	Guardant Health Inc	HSBC	(20,079)
(6,180)	Guardant Health Inc	Morgan Stanley	14,461
(2,707)	Guess? Inc	Bank of America Merrill Lynch	(4,458)
(20,531)	Guess? Inc	Barclays Bank	(30,929)
(19,281)	Guess? Inc	HSBC	(36,268)
(54,678)	Guess? Inc	Morgan Stanley	(83,579)
(8,111)	Guidewire Software Inc	Barclays Bank	(18,980)
(19,526)	Guidewire Software Inc	Goldman Sachs	(48,034)
(12,961)	Guidewire Software Inc	HSBC	(43,031)
(15,217)	Guidewire Software Inc	Morgan Stanley	(35,608)
(32,922)	Gulf Island Fabrication Inc	Goldman Sachs	(29,301)
(16,100)	Gulf Island Fabrication Inc	Morgan Stanley	(4,991)
(19,491)	Gulfport Energy Corp	Barclays Bank	3,021
(42,172)	Gulfport Energy Corp	Goldman Sachs	23,827
(64,362)	Gulfport Energy Corp	HSBC	66,293
(40,441)	Gulfport Energy Corp	Morgan Stanley	6,268
(22,096)	GWG Holdings Inc	Morgan Stanley	2,431
2,265	H&E Equipment Services Inc	Bank of America Merrill Lynch	(4,145)
17,143	H&E Equipment Services Inc	Barclays Bank	(2,571)
20,500	H&E Equipment Services Inc	Goldman Sachs	(33,108)
13,563	H&E Equipment Services Inc	HSBC	(42,527)
8,724	H&E Equipment Services Inc	Morgan Stanley	(1,994)
18,659	H&R Block Inc	Bank of America Merrill Lynch	(6,371)
6,400	H&R Block Inc	Goldman Sachs	(2,368)
26,398	H&R Block Inc	HSBC	2,125
51,092	H&R Block Inc	Morgan Stanley	2,044
(13,708)	Habit Restaurants Inc/The 'A'	Bank of America Merrill Lynch	7,128
(14,764)	Habit Restaurants Inc/The 'A'	Goldman Sachs	7,677
(7,065)	Habit Restaurants Inc/The 'A'	Morgan Stanley	(1,413)
10,126	Hackett Group Inc/The	Bank of America Merrill Lynch	506
40,105	Hackett Group Inc/The	Goldman Sachs	2,005
59,055	Hackett Group Inc/The	Morgan Stanley	8,268
(779)	Haemonetics Corp	Goldman Sachs	(1,293)
(14,329)	Haemonetics Corp	HSBC	(11,141)
(11,141)	Haemonetics Corp	Morgan Stanley	(42,559)
(9,997)	Hain Celestial Group Inc/The	Bank of America Merrill Lynch	1,400
(11,085)	Hain Celestial Group Inc/The	Barclays Bank	(4,656)

保有高	銘柄	取引相手	未実現評価益/ (損) (米ドル)
	米国(続き)		
(29,644)	Hain Celestial Group Inc/The	Goldman Sachs	4,151
(14,066)	Hain Celestial Group Inc/The	HSBC	13,574
(42,424)	Hain Celestial Group Inc/The	Morgan Stanley	(17,818)
9,454	Hallador Energy Co	Barclays Bank	4,160
21,314	Hallador Energy Co	Goldman Sachs	4,263
12,761	Hallador Energy Co	HSBC	2,297
14,766	Hallador Energy Co	Morgan Stanley	6,497
(33,063)	Halliburton Co	Bank of America Merrill Lynch	(16,201)
(12,999)	Halliburton Co	Barclays Bank	260
(22,863)	Halliburton Co	Goldman Sachs	(11,203)
(2,315)	Halliburton Co	HSBC	718
(8,073)	Halliburton Co	Morgan Stanley	161
9,783	Hallmark Financial Services Inc	Bank of America Merrill Lynch	5,087
26,806	Hallmark Financial Services Inc	Morgan Stanley	7,506
(11,668)	Halozyme Therapeutics Inc	Goldman Sachs	(5,257)
(18,658)	Halozyme Therapeutics Inc	HSBC	(2,060)
(18,991)	Hamilton Beach Brands Holding Co 'A'	Bank of America Merrill Lynch	(19,561)
1,814	Hamilton Lane Inc 'A'	Bank of America Merrill Lynch	2,540
5,694	Hamilton Lane Inc 'A'	Barclays Bank	11,160
16,760	Hamilton Lane Inc 'A'	HSBC	32,062
5,474	Hamilton Lane Inc 'A'	Morgan Stanley	9,286
(20,086)	Hancock Whitney Corp	Bank of America Merrill Lynch	(3,816)
26,529	Hancock Whitney Corp	Bank of America Merrill Lynch	5,041
7,987	Hancock Whitney Corp	Barclays Bank	719
12,375	Hancock Whitney Corp	Goldman Sachs	2,351
3,818	Hancock Whitney Corp	HSBC	(1,527)
(13,750)	Hancock Whitney Corp	Morgan Stanley	(1,238)
27,086	Hancock Whitney Corp	Morgan Stanley	2,438
(22,276)	Hanesbrands Inc	Bank of America Merrill Lynch	7,574
(5,632)	Hanesbrands Inc	Barclays Bank	(1,126)
(14,367)	Hanesbrands Inc	Goldman Sachs	4,885
(28,633)	Hanesbrands Inc	HSBC	18,039
(54,347)	Hanesbrands Inc	Morgan Stanley	(10,869)
(9,453)	Hanger Inc	Barclays Bank	(13,234)
(3,207)	Hanger Inc	Goldman Sachs	(7,120)
(1,234)	Hanger Inc	Morgan Stanley	(1,728)
(10,191)	Hanmi Financial Corp	Morgan Stanley	(306)
(36,865)	Hannon Armstrong Sustainable Infrastructure Capital Inc (Reit)	Barclays Bank	(43,869)
(33,446)	Hannon Armstrong Sustainable Infrastructure Capital Inc (Reit)	Goldman Sachs	(35,118)
(111,381)	Hannon Armstrong Sustainable Infrastructure Capital Inc (Reit)	HSBC	(59,032)
(52,181)	Hannon Armstrong Sustainable Infrastructure Capital Inc (Reit)	Morgan Stanley	(62,095)
5,754	Hanover Insurance Group Inc/The	Bank of America Merrill Lynch	11,163
4,889	Hanover Insurance Group Inc/The	Barclays Bank	16,280

保有高	銘柄	取引相手	未実現評価益/ (損) (米ドル)
	米国(続き)		
4,942	Hanover Insurance Group Inc/The	Goldman Sachs	9,587
7,025	Hanover Insurance Group Inc/The	HSBC	18,293
7,282	Hanover Insurance Group Inc/The	Morgan Stanley	24,249
(36,165)	HarborOne Bancorp Inc	Bank of America Merrill Lynch	2,893
(23,717)	HarborOne Bancorp Inc	Goldman Sachs	1,897
(12,521)	HarborOne Bancorp Inc	HSBC	1,127
(29,588)	HarborOne Bancorp Inc	Morgan Stanley	888
4,857	Harley-Davidson Inc	Bank of America Merrill Lynch	(6,072)
4,867	Harley-Davidson Inc	Goldman Sachs	(6,084)
10,281	Harley-Davidson Inc	HSBC	(27,347)
27,673	Harley-Davidson Inc	Morgan Stanley	7,195
(13,571)	Harmonic Inc	Barclays Bank	(1,968)
(61,371)	Harmonic Inc	Goldman Sachs	(15,036)
(106,425)	Harmonic Inc	Morgan Stanley	(15,432)
2,188	Harpoon Therapeutics Inc	Bank of America Merrill Lynch	12,690
4,889	Harpoon Therapeutics Inc	Barclays Bank	23,076
5,733	Harpoon Therapeutics Inc	HSBC	37,780
4,251	Harpoon Therapeutics Inc	Morgan Stanley	17,949
(12,904)	Harrow Health Inc	HSBC	(18,711)
4,284	Harsco Corp	Bank of America Merrill Lynch	2,013
(731)	Harsco Corp	Barclays Bank	(197)
2,026	Harsco Corp	Barclays Bank	547
11,253	Harsco Corp	Goldman Sachs	4,352
(3,854)	Harsco Corp	Goldman Sachs	(1,811)
(2,905)	Harsco Corp	HSBC	1,656
3,954	Harsco Corp	HSBC	3,573
14,623	Harsco Corp	Morgan Stanley	3,948
(5,101)	Hartford Financial Services Group Inc/The	HSBC	(4,948)
(5,697)	Hartford Financial Services Group Inc/The	Morgan Stanley	(2,678)
(2,176)	Hasbro Inc	Bank of America Merrill Lynch	(14,710)
(2,001)	Hasbro Inc	Barclays Bank	(12,106)
(1,199)	Hasbro Inc	Goldman Sachs	(8,333)
(3,292)	Hasbro Inc	HSBC	(21,859)
(6,170)	Hasbro Inc	Morgan Stanley	(37,328)
1,579	Haverty Furniture Cos Inc	Bank of America Merrill Lynch	663
2,294	Haverty Furniture Cos Inc	Barclays Bank	1,331
20,995	Haverty Furniture Cos Inc	Goldman Sachs	8,818
23,333	Haverty Furniture Cos Inc	HSBC	20,066
19,522	Haverty Furniture Cos Inc	Morgan Stanley	11,323
(104,238)	Hawaiian Electric Industries Inc	Bank of America Merrill Lynch	(35,441)
(12,729)	Hawaiian Electric Industries Inc	Barclays Bank	(2,800)
(15,311)	Hawaiian Electric Industries Inc	Goldman Sachs	(5,206)
(15,117)	Hawaiian Electric Industries Inc	HSBC	(8,163)
(35,122)	Hawaiian Electric Industries Inc	Morgan Stanley	(7,727)
(1,341)	Hawaiian Holdings Inc	Bank of America Merrill Lynch	54

保有高	銘柄	取引相手	未実現評価益/ (損) (米ドル)
	米国(続き)		
(13,938)	Hawaiian Holdings Inc	Barclays Bank	(139)
(33,296)	Hawaiian Holdings Inc	Goldman Sachs	1,706
(6,508)	Hawaiian Holdings Inc	HSBC	(1,762)
(21,307)	Hawaiian Holdings Inc	Morgan Stanley	107
1,384	Hawkins Inc	Goldman Sachs	(138)
6,036	Hawkins Inc	Morgan Stanley	10,382
(1,738)	Hawthorn Bancshares Inc	Barclays Bank	330
(6,244)	Hawthorn Bancshares Inc	Goldman Sachs	2,997
(1,073)	Hawthorn Bancshares Inc	HSBC	762
(14,189)	Hawthorn Bancshares Inc	Morgan Stanley	2,696
(12,260)	Haynes International Inc	Bank of America Merrill Lynch	2,820
(1,092)	Haynes International Inc	Goldman Sachs	251
(8,823)	Haynes International Inc	HSBC	(618)
1,083	HB Fuller Co	Bank of America Merrill Lynch	388
18,742	HB Fuller Co	Barclays Bank	16,499
5,096	HB Fuller Co	Goldman Sachs	(396)
5,918	HB Fuller Co	HSBC	(1,530)
2,725	HB Fuller Co	Morgan Stanley	844
23,811	HBT Financial Inc	Barclays Bank	11,934
17,170	HBT Financial Inc	Goldman Sachs	10,082
16,311	HBT Financial Inc	HSBC	11,359
26,179	HBT Financial Inc	Morgan Stanley	13,351
(13,301)	HC2 Holdings Inc	Barclays Bank	(1,064)
(21,083)	HC2 Holdings Inc	Morgan Stanley	(1,687)
737	HCA Healthcare Inc	Barclays Bank	96
5,220	HCA Healthcare Inc	Goldman Sachs	7,160
3,666	HCA Healthcare Inc	HSBC	9,868
(1,747)	HCA Healthcare Inc	Morgan Stanley	(227)
2,273	HCA Healthcare Inc	Morgan Stanley	295
1,756	HCI Group Inc	Barclays Bank	2,774
4,259	HCI Group Inc	Goldman Sachs	6,816
12,550	HCI Group Inc	HSBC	20,351
23,214	HCI Group Inc	Morgan Stanley	33,010
(10,418)	HD Supply Holdings Inc	Barclays Bank	(7,188)
(14,371)	HD Supply Holdings Inc	HSBC	10,635
(13,122)	HD Supply Holdings Inc	Morgan Stanley	(9,054)
7,632	Health Catalyst Inc	Barclays Bank	14,806
4,401	Health Catalyst Inc	HSBC	19,144
1,815	Health Catalyst Inc	Morgan Stanley	3,521
(59,825)	Healthcare Realty Trust Inc (Reit)	Bank of America Merrill Lynch	(69,397)
3,617	Healthcare Realty Trust Inc (Reit)	Bank of America Merrill Lynch	4,196
(27,078)	Healthcare Realty Trust Inc (Reit)	Barclays Bank	(47,657)
15,306	Healthcare Realty Trust Inc (Reit)	Barclays Bank	26,939
(34,845)	Healthcare Realty Trust Inc (Reit)	Goldman Sachs	(39,115)
11,980	Healthcare Realty Trust Inc (Reit)	Goldman Sachs	13,897

保有高	銘柄	取引相手	未実現評価益/ (損) (米ドル)
	米国(続き)		
(20,512)	Healthcare Realty Trust Inc (Reit)	HSBC	(28,512)
14,074	Healthcare Realty Trust Inc (Reit)	HSBC	16,320
20,188	Healthcare Realty Trust Inc (Reit)	Morgan Stanley	35,531
(75,981)	Healthcare Realty Trust Inc (Reit)	Morgan Stanley	(133,727)
5,302	Healthcare Services Group Inc	Bank of America Merrill Lynch	848
9,151	Healthcare Services Group Inc	Barclays Bank	4,759
(15,012)	Healthcare Services Group Inc	Goldman Sachs	(2,402)
20,703	Healthcare Services Group Inc	Goldman Sachs	3,189
29,837	Healthcare Services Group Inc	HSBC	6,684
(5,401)	Healthcare Services Group Inc	Morgan Stanley	(2,809)
27,441	Healthcare Services Group Inc	Morgan Stanley	14,269
7,299	Healthcare Trust of America Inc 'A' (Reit)	Bank of America Merrill Lynch	8,905
31,185	Healthcare Trust of America Inc (Reit) 'A'	Barclays Bank	40,541
(39,837)	Healthcare Trust of America Inc (Reit) 'A'	HSBC	(64,138)
10,024	Healthcare Trust of America Inc (Reit) 'A'	HSBC	9,221
(37,850)	Healthcare Trust of America Inc (Reit) 'A'	Morgan Stanley	(49,205)
3,967	HealthEquity Inc	Bank of America Merrill Lynch	(5,792)
5,011	HealthEquity Inc	Barclays Bank	6,966
4,487	HealthEquity Inc	Goldman Sachs	(4,734)
5,513	HealthEquity Inc	HSBC	897
(10,521)	HealthEquity Inc	Morgan Stanley	(14,624)
24,411	HealthEquity Inc	Morgan Stanley	30,770
1,483	Healthpeak Properties Inc (Reit)	Bank of America Merrill Lynch	1,112
978	Healthpeak Properties Inc (Reit)	Barclays Bank	782
10,583	Healthpeak Properties Inc (Reit)	Goldman Sachs	6,890
(35,035)	Healthpeak Properties Inc (Reit)	Goldman Sachs	(23,760)
8,265	Healthpeak Properties Inc (Reit)	HSBC	7,331
3,686	Healthpeak Properties Inc (Reit)	Morgan Stanley	2,949
(15,147)	Healthpeak Properties Inc (Reit)	Morgan Stanley	(10,636)
4,116	HealthStream Inc	Bank of America Merrill Lynch	7,368
12,755	HealthStream Inc	Goldman Sachs	22,831
8,887	HealthStream Inc	HSBC	14,397
10,791	HealthStream Inc	Morgan Stanley	14,892
7,667	Heartland Express Inc	Bank of America Merrill Lynch	(1,610)
20,818	Heartland Express Inc	Barclays Bank	8,848
17,147	Heartland Express Inc	Goldman Sachs	(3,743)
24,013	Heartland Express Inc	HSBC	(10,557)
25,978	Heartland Express Inc	Morgan Stanley	11,041
11,448	Heartland Financial USA Inc	Bank of America Merrill Lynch	2,061
13,582	Heartland Financial USA Inc	Barclays Bank	7,470
23,015	Heartland Financial USA Inc	Goldman Sachs	3,910
8,102	Heartland Financial USA Inc	HSBC	721

保有高	銘柄	取引相手	未実現評価益/ (損) (米ドル)
	米国(続き)		
2,505	Heartland Financial USA Inc	Morgan Stanley	1,378
(25,023)	Hecla Mining Co	Barclays Bank	(1,501)
(21,330)	Hecla Mining Co	Goldman Sachs	-
(101,710)	Hecla Mining Co	HSBC	(8,137)
(228,240)	Hecla Mining Co	Morgan Stanley	(13,694)
18,737	HEICO Corp	Bank of America Merrill Lynch	6,558
7,707	HEICO Corp	Barclays Bank	6,859
10,928	HEICO Corp	Goldman Sachs	3,825
25,727	HEICO Corp	Morgan Stanley	22,897
17,058	HEICO Corp ' A '	Bank of America Merrill Lynch	8,358
1,340	HEICO Corp ' A '	Barclays Bank	1,394
3,316	HEICO Corp ' A '	HSBC	20,261
1,734	HEICO Corp ' A '	Morgan Stanley	1,803
(3,519)	Heidrick & Struggles International Inc	Morgan Stanley	(4,610)
1,754	Helen of Troy Ltd	Bank of America Merrill Lynch	16,716
3,725	Helen of Troy Ltd	Barclays Bank	28,310
4,159	Helen of Troy Ltd	Goldman Sachs	39,635
11,250	Helen of Troy Ltd	HSBC	86,102
7,439	Helen of Troy Ltd	Morgan Stanley	56,536
(44,993)	Helios Technologies Inc	Bank of America Merrill Lynch	(44,543)
(8,521)	Helios Technologies Inc	Goldman Sachs	(12,819)
(4,332)	Helios Technologies Inc	HSBC	(5,402)
(9,901)	Helios Technologies Inc	Morgan Stanley	(10,693)
(76,173)	Helix Energy Solutions Group Inc	Morgan Stanley	12,949
(1,026)	Helmerich & Payne Inc	Bank of America Merrill Lynch	1,180
(5,162)	Helmerich & Payne Inc	Barclays Bank	(2,116)
(43,002)	Helmerich & Payne Inc	HSBC	57,623
(17,486)	Helmerich & Payne Inc	Morgan Stanley	(7,169)
3,750	Hemisphere Media Group Inc	Bank of America Merrill Lynch	3,638
16,190	Hemisphere Media Group Inc	Barclays Bank	7,286
19,989	Hemisphere Media Group Inc	Goldman Sachs	19,389
6,010	Hemisphere Media Group Inc	HSBC	4,568
33,520	Hemisphere Media Group Inc	Morgan Stanley	15,084
24,078	Hennessy Advisors Inc	Bank of America Merrill Lynch	(722)
1,336	Hennessy Advisors Inc	Morgan Stanley	534
(6,614)	Henry Schein Inc	HSBC	(5,688)
(9,930)	Henry Schein Inc	Morgan Stanley	(4,667)
(22,632)	Herbalife Nutrition Ltd	Barclays Bank	(15,163)
(6,718)	Herbalife Nutrition Ltd	Goldman Sachs	(9,472)
(9,993)	Herbalife Nutrition Ltd	HSBC	(2,998)
(9,766)	Herbalife Nutrition Ltd	Morgan Stanley	(6,543)
826	Herc Holdings Inc	Barclays Bank	636
9,265	Herc Holdings Inc	Goldman Sachs	(26,387)
6,031	Herc Holdings Inc	HSBC	(18,214)
16,275	Herc Holdings Inc	Morgan Stanley	12,532

保有高	銘柄	取引相手	未実現評価益/ (損) (米ドル)
	米国(続き)		
8,499	Heritage Commerce Corp	Bank of America Merrill Lynch	510
35,249	Heritage Commerce Corp	HSBC	8,107
225,336	Heritage Commerce Corp	Morgan Stanley	42,814
(16,071)	Heritage Financial Corp/WA	Bank of America Merrill Lynch	8,839
2,407	Heritage Insurance Holdings	Barclays Bank	128
15,675	Heritage Insurance Holdings	Goldman Sachs	(4,883)
25,128	Heritage Insurance Holdings	HSBC	(8,295)
4,517	Heritage Insurance Holdings	Morgan Stanley	66
(7,388)	Heritage-Crystal Clean Inc	Goldman Sachs	(21,647)
(1,043)	Heritage-Crystal Clean Inc	HSBC	(3,087)
(7,338)	Heritage-Crystal Clean Inc	Morgan Stanley	(14,603)
2,410	Herman Miller Inc	Bank of America Merrill Lynch	707
4,108	Herman Miller Inc	Barclays Bank	(845)
(18,625)	Herman Miller Inc	Barclays Bank	(6,891)
(32,469)	Herman Miller Inc	Goldman Sachs	19,481
3,819	Herman Miller Inc	Morgan Stanley	(2,254)
(8,214)	Herman Miller Inc	Morgan Stanley	(3,039)
1,368	Heron Therapeutics Inc	Goldman Sachs	1,099
(1,867)	Heron Therapeutics Inc	HSBC	(7,449)
(12,706)	Heron Therapeutics Inc	Morgan Stanley	(9,530)
53,297	Hersha Hospitality Trust (Reit)	Bank of America Merrill Lynch	(12,791)
100,218	Hersha Hospitality Trust (Reit)	Goldman Sachs	(24,052)
26,765	Hersha Hospitality Trust (Reit)	HSBC	1,338
25,696	Hersha Hospitality Trust (Reit)	Morgan Stanley	13,876
34,008	Hershey Co/The	Bank of America Merrill Lynch	84,340
23,547	Hershey Co/The	Barclays Bank	32,730
5,000	Hershey Co/The	Goldman Sachs	11,393
1,000	Hershey Co/The	HSBC	5,841
(8,959)	Hertz Global Holdings Inc	Barclays Bank	849
(20,862)	Hertz Global Holdings Inc	Goldman Sachs	16,898
(26,600)	Hertz Global Holdings Inc	HSBC	24,086
(13,474)	Hertz Global Holdings Inc	Morgan Stanley	1,333
(2,031)	Heska Corp	Bank of America Merrill Lynch	(5,159)
(4,670)	Heska Corp	Goldman Sachs	(11,862)
(1,224)	Heska Corp	HSBC	(3,892)
(3,176)	Heska Corp	Morgan Stanley	(7,432)
(12,816)	Hess Corp	HSBC	118,577
(8,384)	Hess Corp	Morgan Stanley	15,511
(74,908)	Hewlett Packard Enterprise Co	HSBC	106,744
(84,180)	Hewlett Packard Enterprise Co	Morgan Stanley	93,861
9,414	Hexcel Corp	Barclays Bank	26,453
13,118	Hexcel Corp	Goldman Sachs	6,561
14,008	Hexcel Corp	HSBC	34,696
20,176	Hexcel Corp	Morgan Stanley	56,695
(899)	Hibbett Sports Inc	Barclays Bank	333

保有高	銘柄	取引相手	未実現評価益/ (損) (米ドル)
	米国(続き)		
(2,664)	Hibbett Sports Inc	HSBC	(7,395)
(14,425)	Hibbett Sports Inc	Morgan Stanley	5,337
(34,583)	HighPoint Resources Corp	Bank of America Merrill Lynch	(692)
(4,808)	HighPoint Resources Corp	Goldman Sachs	(96)
(142,192)	HighPoint Resources Corp	Morgan Stanley	(17,063)
(11,598)	Highwoods Properties Inc (Reit)	Goldman Sachs	(21,920)
(26,857)	Highwoods Properties Inc (Reit)	HSBC	(57,743)
(29,343)	Highwoods Properties Inc (Reit)	Morgan Stanley	(56,045)
1,622	Highwoods Properties Inc (Reit)	Morgan Stanley	3,098
(145,151)	Hill International Inc	Bank of America Merrill Lynch	(15,967)
(41,500)	Hill International Inc	Morgan Stanley	(3,320)
18,323	Hillenbrand Inc	Bank of America Merrill Lynch	(24,736)
17,472	Hillenbrand Inc	Barclays Bank	4,543
22,096	Hillenbrand Inc	Goldman Sachs	(29,829)
67,929	Hillenbrand Inc	HSBC	(109,365)
81,990	Hillenbrand Inc	Morgan Stanley	21,317
7,143	Hill-Rom Holdings Inc	Bank of America Merrill Lynch	10,758
10,336	Hill-Rom Holdings Inc	Barclays Bank	43,411
9,681	Hill-Rom Holdings Inc	Goldman Sachs	13,582
6,061	Hill-Rom Holdings Inc	HSBC	15,655
6,034	Hill-Rom Holdings Inc	Morgan Stanley	25,343
11,335	Hilltop Holdings Inc	Bank of America Merrill Lynch	2,388
(45,075)	Hilltop Holdings Inc	Bank of America Merrill Lynch	(4,057)
13,557	Hilltop Holdings Inc	Barclays Bank	14,099
20,790	Hilltop Holdings Inc	Goldman Sachs	5,562
4,258	Hilltop Holdings Inc	HSBC	(3,406)
5,258	Hilltop Holdings Inc	Morgan Stanley	5,468
(5,996)	Hilton Grand Vacations Inc	Morgan Stanley	(2,758)
(11,665)	Hilton Worldwide Holdings Inc	Barclays Bank	(52,375)
(9,782)	Hilton Worldwide Holdings Inc	Goldman Sachs	(49,711)
(20,230)	Hilton Worldwide Holdings Inc	HSBC	(133,922)
(18,788)	Hilton Worldwide Holdings Inc	Morgan Stanley	(84,359)
1,014	Hingham Institution for Savings	Bank of America Merrill Lynch	847
1,290	Hingham Institution for Savings	Goldman Sachs	1,077
1,740	Hingham Institution for Savings	Morgan Stanley	(2,880)
(5,237)	HMS Holdings Corp	Bank of America Merrill Lynch	(4,510)
(22,610)	HMS Holdings Corp	Barclays Bank	11,983
(30,901)	HMS Holdings Corp	Goldman Sachs	(34,073)
(30,979)	HMS Holdings Corp	HSBC	(53,477)
(24,607)	HMS Holdings Corp	Morgan Stanley	13,041
(17,897)	HNI Corp	Barclays Bank	(11,096)
(17,326)	HNI Corp	Goldman Sachs	(4,851)
(18,501)	HNI Corp	HSBC	(1,469)
(17,659)	HNI Corp	Morgan Stanley	(9,387)
2,187	HollyFrontier Corp	Bank of America Merrill Lynch	(2,187)

保有高	銘柄	取引相手	未実現評価益/ (損) (米ドル)
	米国(続き)		
700	HollyFrontier Corp	Barclays Bank	(1,001)
7,835	HollyFrontier Corp	Goldman Sachs	(6,739)
4,015	HollyFrontier Corp	HSBC	(7,079)
11,372	HollyFrontier Corp	Morgan Stanley	(16,262)
39,255	Hologic Inc	HSBC	181,358
47,229	Hologic Inc	Morgan Stanley	54,786
(7,952)	Home Bancorp Inc	Barclays Bank	(5,606)
(13,041)	Home Bancorp Inc	Goldman Sachs	(14,280)
(3,588)	Home Bancorp Inc	HSBC	(2,494)
(12,656)	Home Bancorp Inc	Morgan Stanley	(8,922)
165,742	Home BancShares Inc/AR	Bank of America Merrill Lynch	72,926
85,659	Home BancShares Inc/AR	Goldman Sachs	37,690
13,549	Home BancShares Inc/AR	HSBC	(135)
11,380	Home BancShares Inc/AR	Morgan Stanley	4,211
12,633	Home Depot Inc/The	HSBC	(137,321)
11,871	Home Depot Inc/The	Morgan Stanley	46,772
(17,463)	HomeStreet Inc	Morgan Stanley	(14,844)
(9,061)	HomeTrust Bancshares Inc	Barclays Bank	(91)
(11,671)	HomeTrust Bancshares Inc	Goldman Sachs	(3,016)
(3,395)	HomeTrust Bancshares Inc	HSBC	407
(3,253)	HomeTrust Bancshares Inc	Morgan Stanley	(33)
(4,342)	Homology Medicines Inc	Barclays Bank	(2,562)
(2,155)	Homology Medicines Inc	Goldman Sachs	(4,461)
(11,691)	Homology Medicines Inc	HSBC	(47,582)
(1,522)	Homology Medicines Inc	Morgan Stanley	(898)
(1,746)	Honeywell International Inc	Bank of America Merrill Lynch	5,535
(9,746)	Honeywell International Inc	Goldman Sachs	30,895
(7,246)	Honeywell International Inc	HSBC	19,330
6,133	Hooker Furniture Corp	Bank of America Merrill Lynch	(920)
17,925	Hooker Furniture Corp	Barclays Bank	7,529
4,421	Hooker Furniture Corp	Goldman Sachs	(456)
28,319	Hooker Furniture Corp	HSBC	(5,236)
18,395	Hooker Furniture Corp	Morgan Stanley	7,726
(38,488)	Hope Bancorp Inc	Bank of America Merrill Lynch	(8,467)
(19,468)	Hope Bancorp Inc	Barclays Bank	(4,088)
(78,207)	Hope Bancorp Inc	Goldman Sachs	(17,206)
(19,664)	Hope Bancorp Inc	HSBC	1,082
(39,604)	Hope Bancorp Inc	Morgan Stanley	(8,317)
(9,170)	Horizon Bancorp Inc/IN	Bank of America Merrill Lynch	(1,651)
(14,747)	Horizon Bancorp Inc/IN	Barclays Bank	(3,097)
(53,819)	Horizon Bancorp Inc/IN	Goldman Sachs	(9,687)
(33,323)	Horizon Bancorp Inc/IN	HSBC	(333)
(73,159)	Horizon Bancorp Inc/IN	Morgan Stanley	(15,363)
(64,423)	Horizon Global Corp	Bank of America Merrill Lynch	9,019
(2,021)	Horizon Therapeutics Plc	Bank of America Merrill Lynch	(5,053)

保有高	銘柄	取引相手	未実現評価益/ (損) (米ドル)
	米国(続き)		
(7,691)	Horizon Therapeutics Plc	Barclays Bank	(9,306)
(14,623)	Horizon Therapeutics Plc	Goldman Sachs	(36,558)
(8,776)	Horizon Therapeutics Plc	HSBC	(28,610)
(4,851)	Horizon Therapeutics Plc	Morgan Stanley	(5,870)
17,043	Horizon Therapeutics Plc	Morgan Stanley	20,622
8,190	Hormel Foods Corp	Bank of America Merrill Lynch	21,048
7,050	Hormel Foods Corp	Barclays Bank	16,326
10,454	Hormel Foods Corp	Goldman Sachs	26,867
54,482	Hormel Foods Corp	HSBC	162,794
51,837	Hormel Foods Corp	Morgan Stanley	136,849
16,009	Host Hotels & Resorts Inc (Reit)	Goldman Sachs	8,165
112,074	Host Hotels & Resorts Inc (Reit)	HSBC	53,796
104,549	Host Hotels & Resorts Inc (Reit)	Morgan Stanley	77,367
85,192	Hostess Brands Inc	Bank of America Merrill Lynch	8,519
55,114	Hostess Brands Inc	Barclays Bank	(3,307)
40,744	Hostess Brands Inc	Goldman Sachs	4,074
139,440	Hostess Brands Inc	HSBC	15,338
147,772	Hostess Brands Inc	Morgan Stanley	(8,866)
28,799	Houghton Mifflin Harcourt Co	Morgan Stanley	2,160
(13,882)	Houlihan Lokey Inc	Barclays Bank	(694)
(9,280)	Houlihan Lokey Inc	Goldman Sachs	(3,390)
9,408	Houlihan Lokey Inc	Goldman Sachs	3,951
(2,868)	Houlihan Lokey Inc	HSBC	1,032
28,039	Houlihan Lokey Inc	Morgan Stanley	1,402
18,691	Houston Wire & Cable Co	Bank of America Merrill Lynch	(1,215)
6,694	Houston Wire & Cable Co	Goldman Sachs	(435)
19,539	Houston Wire & Cable Co	Morgan Stanley	2,052
(2,571)	Hovnanian Enterprises Inc 'A'	Barclays Bank	(4,191)
(3,452)	Hovnanian Enterprises Inc 'A'	Goldman Sachs	7,111
(2,841)	Hovnanian Enterprises Inc 'A'	HSBC	4,546
(69,605)	Howard Bancorp Inc	Bank of America Merrill Lynch	696
(8,042)	Howard Hughes Corp/The	Bank of America Merrill Lynch	(11,099)
(1,948)	Howard Hughes Corp/The	Barclays Bank	(5,123)
(37,970)	Howard Hughes Corp/The	Goldman Sachs	(38,375)
(5,333)	Howard Hughes Corp/The	HSBC	(16,518)
(1,834)	Howard Hughes Corp/The	Morgan Stanley	(4,787)
4,263	HP Inc	Goldman Sachs	(1,002)
30,011	HP Inc	HSBC	12,755
7,869	HP Inc	Morgan Stanley	39
14,164	Hub Group Inc 'A'	Goldman Sachs	12,889
17,921	Hub Group Inc 'A'	HSBC	36,021
47,512	Hub Group Inc 'A'	Morgan Stanley	(4,276)
447	Hubbell Inc	Bank of America Merrill Lynch	131
2,577	Hubbell Inc	Barclays Bank	4,385
5,966	Hubbell Inc	Goldman Sachs	(4,051)

保有高	銘柄	取引相手	未実現評価益/ (損) (米ドル)
	米国(続き)		
5,165	Hubbell Inc	HSBC	11,965
25,963	Hubbell Inc	Morgan Stanley	54,115
(650)	HubSpot Inc	Barclays Bank	(4,420)
(708)	HubSpot Inc	Goldman Sachs	(3,961)
(844)	HubSpot Inc	Morgan Stanley	(5,739)
(4,582)	Hudson Ltd 'A'	Barclays Bank	(5,361)
(19,774)	Hudson Ltd 'A'	Goldman Sachs	(25,763)
(2,054)	Hudson Ltd 'A'	HSBC	(2,526)
(1,987)	Hudson Ltd 'A'	Morgan Stanley	(2,325)
3,317	Hudson Pacific Properties Inc (Reit)	Bank of America Merrill Lynch	2,388
48,306	Hudson Pacific Properties Inc (Reit)	Barclays Bank	40,094
22,307	Hudson Pacific Properties Inc (Reit)	Goldman Sachs	16,061
28,412	Hudson Pacific Properties Inc (Reit)	HSBC	16,763
30,504	Hudson Pacific Properties Inc (Reit)	Morgan Stanley	25,318
(79,886)	Huntington Bancshares Inc/OH	Barclays Bank	(5,592)
(14,017)	Huntington Bancshares Inc/OH	Goldman Sachs	(1,962)
(190,312)	Huntington Bancshares Inc/OH	HSBC	9,516
(82,149)	Huntington Bancshares Inc/OH	Morgan Stanley	(5,751)
(1,277)	Huntington Ingalls Industries Inc	Barclays Bank	(3,014)
(3,543)	Huntington Ingalls Industries Inc	Goldman Sachs	16,617
(817)	Huntington Ingalls Industries Inc	HSBC	(784)
(4,436)	Huntington Ingalls Industries Inc	Morgan Stanley	(10,469)
(8,506)	Huntsman Corp	Bank of America Merrill Lynch	2,254
(15,180)	Huntsman Corp	Barclays Bank	4,630
(6,114)	Huntsman Corp	Goldman Sachs	1,620
(19,320)	Huntsman Corp	HSBC	10,336
(39,848)	Huntsman Corp	Morgan Stanley	12,154
(1,112)	Hurco Cos Inc	Goldman Sachs	(411)
(732)	Hurco Cos Inc	Morgan Stanley	(1,296)
3,031	Huron Consulting Group Inc	HSBC	2,304
15,850	Huron Consulting Group Inc	Morgan Stanley	14,265
(2,978)	Huttig Building Products Inc	Bank of America Merrill Lynch	(119)
(9,533)	Huttig Building Products Inc	Goldman Sachs	(381)
(145,603)	Huttig Building Products Inc	Morgan Stanley	(5,824)
(3,943)	Hyatt Hotels Corp 'A'	Bank of America Merrill Lynch	(13,446)
(13,288)	Hyatt Hotels Corp 'A'	Barclays Bank	(36,542)
(20,928)	Hyatt Hotels Corp 'A'	Goldman Sachs	(71,364)
(21,548)	Hyatt Hotels Corp 'A'	HSBC	(77,572)
(46,792)	Hyatt Hotels Corp 'A'	Morgan Stanley	(128,679)
(1,804)	Hyster-Yale Materials Handling Inc	Barclays Bank	866
(4,594)	Hyster-Yale Materials Handling Inc	Goldman Sachs	(1,119)
(5,056)	Hyster-Yale Materials Handling Inc	HSBC	(3,308)
(6,810)	Hyster-Yale Materials Handling Inc	Morgan Stanley	5,600
5,692	I3 Verticals Inc 'A'	Goldman Sachs	27,322
(5,826)	IAA Inc	Goldman Sachs	(13,159)

保有高	銘柄	取引相手	未実現評価益/ (損) (米ドル)
	米国(続き)		
(15,430)	IAA Inc	HSBC	(95,058)
5,696	IAA Inc	Morgan Stanley	3,133
(5,065)	IAA Inc	Morgan Stanley	(2,786)
(123)	IAC Via InterActive Corp	Bank of America Merrill Lynch	(64)
(1,321)	IAC Via InterActive Corp	HSBC	(5,073)
(8,480)	IAC Via InterActive Corp	Morgan Stanley	(18,233)
2,805	IBERIABANK Corp	Barclays Bank	1,781
23,459	IBERIABANK Corp	Goldman Sachs	(12,198)
31,138	IBERIABANK Corp	HSBC	(120,504)
6,955	IBERIABANK Corp	Morgan Stanley	4,416
(2,971)	ICF International Inc	Barclays Bank	(10,606)
(1,732)	ICF International Inc	Goldman Sachs	(5,144)
(14,361)	ICF International Inc	HSBC	(13,356)
(6,908)	ICF International Inc	Morgan Stanley	(24,662)
(11,559)	Ichor Holdings Ltd	Goldman Sachs	12,137
(20,580)	Ichor Holdings Ltd	Morgan Stanley	(36,221)
(3,527)	ICON Plc	Morgan Stanley	(25,112)
(3,606)	ICU Medical Inc	Barclays Bank	(4,887)
(2,987)	ICU Medical Inc	Goldman Sachs	(32,501)
(1,556)	ICU Medical Inc	HSBC	(27,153)
(896)	ICU Medical Inc	Morgan Stanley	(1,125)
74,290	IDACORP Inc	Bank of America Merrill Lynch	118,121
1,528	IDACORP Inc	Barclays Bank	428
47,198	IDACORP Inc	Goldman Sachs	75,045
7,249	IDACORP Inc	HSBC	22,327
42,882	IDACORP Inc	Morgan Stanley	12,007
5,158	Ideaya Biosciences Inc	HSBC	8,459
304	IDEX Corp	Barclays Bank	602
10,288	IDEX Corp	HSBC	29,321
8,821	IDEX Corp	Morgan Stanley	17,466
3,739	IDEXX Laboratories Inc	Bank of America Merrill Lynch	(28,005)
6,573	IDEXX Laboratories Inc	Barclays Bank	(31,090)
2,935	IDEXX Laboratories Inc	HSBC	(7,766)
2,168	IDEXX Laboratories Inc	Morgan Stanley	(10,255)
25,316	IDT Corp ' B '	Bank of America Merrill Lynch	12,911
31,919	IDT Corp ' B '	Goldman Sachs	16,279
9,479	IDT Corp ' B '	Morgan Stanley	1,137
(78,490)	IES Holdings Inc	Bank of America Merrill Lynch	(134,218)
5,279	iHeartMedia Inc ' A '	Bank of America Merrill Lynch	(1,373)
13,327	iHeartMedia Inc ' A '	Barclays Bank	2,039
20,287	iHeartMedia Inc ' A '	Goldman Sachs	(2,815)
73,721	iHeartMedia Inc ' A '	HSBC	11,596
52,392	iHeartMedia Inc ' A '	Morgan Stanley	9,954
31,523	IHS Markit Ltd	Bank of America Merrill Lynch	42,233
25,601	IHS Markit Ltd	Barclays Bank	23,041

保有高	銘柄	取引相手	未実現評価益/ (損) (米ドル)
	米国(続き)		
13,942	IHS Markit Ltd	Goldman Sachs	19,101
17,231	IHS Markit Ltd	HSBC	53,588
17,601	IHS Markit Ltd	Morgan Stanley	13,396
(11,853)	II-VI Inc	Barclays Bank	(26,965)
(19,285)	II-VI Inc	Goldman Sachs	(19,692)
5,207	II-VI Inc	Goldman Sachs	1,287
(23,968)	II-VI Inc	HSBC	15,626
3,463	II-VI Inc	HSBC	(21,990)
9,668	II-VI Inc	Morgan Stanley	21,995
(32,274)	II-VI Inc	Morgan Stanley	(71,910)
(573)	Illinois Tool Works Inc	Bank of America Merrill Lynch	295
3,591	Illinois Tool Works Inc	Barclays Bank	5,207
(6,182)	Illinois Tool Works Inc	Goldman Sachs	(1,888)
(7,616)	Illinois Tool Works Inc	HSBC	10,662
7,612	Illinois Tool Works Inc	Morgan Stanley	11,037
(5,838)	Illinois Tool Works Inc	Morgan Stanley	(8,465)
(2,802)	Illumina Inc	HSBC	(79,997)
(2,592)	Illumina Inc	Morgan Stanley	(16,381)
9,128	IMAX Corp	HSBC	(1,187)
41,088	IMAX Corp	Morgan Stanley	13,148
(55,490)	Immersion Corp	Goldman Sachs	38,566
(106,388)	Immersion Corp	Morgan Stanley	27,661
(10,202)	ImmunoGen Inc	Goldman Sachs	(5,713)
(40,603)	ImmunoGen Inc	HSBC	(21,114)
(23,631)	ImmunoGen Inc	Morgan Stanley	(12,288)
(4,577)	Immunomedics Inc	Barclays Bank	(1,144)
(4,093)	Immunomedics Inc	HSBC	(5,526)
(19,743)	Immunomedics Inc	Morgan Stanley	(4,936)
990	Impinj Inc	HSBC	(2,871)
6,327	Impinj Inc	Morgan Stanley	(6,200)
6,062	Incyte Corp	Bank of America Merrill Lynch	46,556
6,231	Incyte Corp	Barclays Bank	31,451
4,872	Incyte Corp	Goldman Sachs	8,394
908	Incyte Corp	HSBC	8,426
6,066	Incyte Corp	Morgan Stanley	29,772
89,521	Independence Contract Drilling Inc	Bank of America Merrill Lynch	(1,200)
71,670	Independence Contract Drilling Inc	Goldman Sachs	(960)
(26,667)	Independence Holding Co	Bank of America Merrill Lynch	(64,667)
(12,405)	Independence Holding Co	Morgan Stanley	(8,746)
(92,989)	Independence Realty Trust Inc (Reit)	Bank of America Merrill Lynch	(41,845)
(11,924)	Independence Realty Trust Inc (Reit)	Barclays Bank	(5,680)
(71,610)	Independence Realty Trust Inc (Reit)	Goldman Sachs	(31,518)
(31,929)	Independence Realty Trust Inc (Reit)	HSBC	(20,773)
(20,010)	Independence Realty Trust Inc (Reit)	Morgan Stanley	(12,606)
(13,926)	Independent Bank Corp	Bank of America Merrill Lynch	16,850

保有高	銘柄	取引相手	未実現評価益/ (損) (米ドル)
	米国(続き)		
88,054	Independent Bank Corp/MI	Bank of America Merrill Lynch	(23,775)
(13,689)	Independent Bank Corp/Rockland MA	Barclays Bank	(10,315)
(10,438)	Independent Bank Corp/Rockland MA	HSBC	7,104
(10,529)	Independent Bank Corp/Rockland MA	Morgan Stanley	(9,581)
2,097	Independent Bank Group Inc	Bank of America Merrill Lynch	2,642
1,582	Independent Bank Group Inc	Barclays Bank	2,389
31,065	Independent Bank Group Inc	Goldman Sachs	39,142
26,311	Independent Bank Group Inc	HSBC	40,266
40,118	Independent Bank Group Inc	Morgan Stanley	60,578
(12,936)	Industrial Logistics Properties Trust (Reit)	HSBC	(2,587)
(25,307)	Industrial Logistics Properties Trust (Reit)	Morgan Stanley	(19,993)
(13,400)	Infinera Corp	Barclays Bank	335
(12,405)	Infinera Corp	Goldman Sachs	4,032
(50,596)	Infinera Corp	HSBC	(15,437)
(20,445)	Infinera Corp	Morgan Stanley	511
11,115	Information Services Group Inc	Bank of America Merrill Lynch	445
1,783	Information Services Group Inc	Barclays Bank	178
15,598	Information Services Group Inc	HSBC	1,560
28,525	Information Services Group Inc	Morgan Stanley	2,853
21,833	Infrastructure and Energy Alternatives Inc	Bank of America Merrill Lynch	17,903
23,744	Infrastructure and Energy Alternatives Inc	Goldman Sachs	19,470
1,129	Infrastructure and Energy Alternatives Inc	Morgan Stanley	305
808	Ingersoll-Rand Plc	Bank of America Merrill Lynch	1,693
(5,964)	Ingersoll-Rand Plc	Barclays Bank	(10,854)
678	Ingersoll-Rand Plc	Goldman Sachs	2,183
13,570	Ingersoll-Rand Plc	HSBC	20,084
(2,845)	Ingersoll-Rand Plc	HSBC	(4,211)
190	Ingersoll-Rand Plc	Morgan Stanley	346
(1,602)	Ingersoll-Rand Plc	Morgan Stanley	(2,916)
(3,795)	Ingevity Corp	Barclays Bank	(11,726)
(389)	Ingevity Corp	Goldman Sachs	(187)
1,722	Ingevity Corp	Goldman Sachs	827
(662)	Ingevity Corp	HSBC	(78)
11,852	Ingevity Corp	HSBC	(12,682)
(719)	Ingevity Corp	Morgan Stanley	(2,222)
1,067	Ingevity Corp	Morgan Stanley	3,297
(11,658)	Ingles Markets Inc 'A'	Barclays Bank	(18,769)
(3,711)	Ingles Markets Inc 'A'	HSBC	(3,154)
(4,218)	Ingles Markets Inc 'A'	Morgan Stanley	(6,791)
(3,189)	Ingredion Inc	Barclays Bank	(2,232)
14,260	Ingredion Inc	Barclays Bank	9,982
(9,367)	Ingredion Inc	Goldman Sachs	1,311
5,461	Ingredion Inc	Morgan Stanley	3,823
55,166	InnerWorkings Inc	Goldman Sachs	12,688

保有高	銘柄	取引相手	未実現評価益/ (損) (米ドル)
	米国(続き)		
78,220	InnerWorkings Inc	Morgan Stanley	15,644
15,916	Innospec Inc	Bank of America Merrill Lynch	52,363
3,539	Innospec Inc	Barclays Bank	14,120
2,274	Innospec Inc	Goldman Sachs	6,866
2,497	Innospec Inc	HSBC	(176)
392	Innospec Inc	Morgan Stanley	1,564
(19,197)	Innoviva Inc	Bank of America Merrill Lynch	(15,934)
(15,415)	Innoviva Inc	Barclays Bank	(11,561)
(10,972)	Innoviva Inc	Goldman Sachs	(9,107)
(26,362)	Innoviva Inc	HSBC	(20,299)
(40,264)	Innoviva Inc	Morgan Stanley	(30,199)
7,445	Inogen Inc	Barclays Bank	3,499
5,542	Inogen Inc	HSBC	24,828
6,453	Inogen Inc	Morgan Stanley	3,033
21,791	Inovalon Holdings Inc 'A'	Bank of America Merrill Lynch	10,024
6,347	Inovalon Holdings Inc 'A'	Barclays Bank	(4,106)
19,914	Inovalon Holdings Inc 'A'	Goldman Sachs	6,458
23,604	Inovalon Holdings Inc 'A'	HSBC	23,506
33,668	Inovalon Holdings Inc 'A'	Morgan Stanley	(22,558)
(103,215)	Inovio Pharmaceuticals Inc	Goldman Sachs	(24,772)
(45,792)	Inovio Pharmaceuticals Inc	HSBC	(3,205)
13,589	Inphi Corp	Barclays Bank	30,032
5,961	Inphi Corp	Goldman Sachs	(11,758)
933	Inphi Corp	HSBC	(3,994)
15,769	Inphi Corp	Morgan Stanley	33,505
(234)	Insight Enterprises Inc	Bank of America Merrill Lynch	(250)
2,110	Insight Enterprises Inc	Goldman Sachs	2,258
(2,094)	Insight Enterprises Inc	HSBC	(5,172)
2,747	Insight Enterprises Inc	HSBC	6,785
(735)	Insight Enterprises Inc	Morgan Stanley	(1,169)
12,482	Insight Enterprises Inc	Morgan Stanley	19,846
6,131	Insmmed Inc	Barclays Bank	10,791
12,760	Insmmed Inc	Goldman Sachs	34,835
13,992	Insmmed Inc	HSBC	54,787
8,020	Insmmed Inc	Morgan Stanley	14,115
11,975	Insperty Inc	Bank of America Merrill Lynch	59,636
(1,521)	Insperty Inc	Barclays Bank	(5,978)
3,346	Insperty Inc	Barclays Bank	13,150
12,770	Insperty Inc	Goldman Sachs	63,595
17,229	Insperty Inc	HSBC	150,915
(1,373)	Insperty Inc	HSBC	(12,357)
8,904	Insperty Inc	Morgan Stanley	34,993
(1,178)	Insperty Inc	Morgan Stanley	(4,630)
(1,032)	Inspire Medical Systems Inc	Bank of America Merrill Lynch	(7,069)
(974)	Inspire Medical Systems Inc	Barclays Bank	(5,026)

保有高	銘柄	取引相手	未実現評価益/ (損) (米ドル)
	米国(続き)		
1,047	Inspire Medical Systems Inc	Barclays Bank	3,881
3,644	Inspire Medical Systems Inc	Goldman Sachs	25,129
(841)	Inspire Medical Systems Inc	Goldman Sachs	(5,761)
9,075	Inspire Medical Systems Inc	HSBC	60,596
9,861	Inspire Medical Systems Inc	Morgan Stanley	50,883
(2,000)	Inspired Entertainment Inc	Goldman Sachs	480
3,414	Installed Building Products Inc	Bank of America Merrill Lynch	7,545
(19,040)	Installed Building Products Inc	Bank of America Merrill Lynch	(42,078)
788	Installed Building Products Inc	Barclays Bank	512
(587)	Installed Building Products Inc	Barclays Bank	(382)
999	Installed Building Products Inc	Goldman Sachs	2,208
(2,934)	Installed Building Products Inc	HSBC	(7,364)
(7,651)	Installed Building Products Inc	Morgan Stanley	(4,973)
(9,913)	Insteel Industries Inc	Barclays Bank	(10,904)
(9,332)	Insteel Industries Inc	Goldman Sachs	(9,892)
(19,282)	Insteel Industries Inc	HSBC	(21,657)
(2,375)	Insteel Industries Inc	Morgan Stanley	(2,613)
(2,210)	Instructure Inc	Bank of America Merrill Lynch	(442)
(2,854)	Instructure Inc	Barclays Bank	(571)
(1,476)	Instructure Inc	Goldman Sachs	(295)
(4,282)	Instructure Inc	HSBC	(19,241)
(21,678)	Instructure Inc	Morgan Stanley	(4,336)
2,682	Insulet Corp	Barclays Bank	19,109
173	Insulet Corp	Goldman Sachs	176
1,231	Insulet Corp	HSBC	16,110
1,831	Insulet Corp	Morgan Stanley	13,046
(671)	Integer Holdings Corp	Bank of America Merrill Lynch	165
(1,435)	Integer Holdings Corp	Barclays Bank	610
3,326	Integer Holdings Corp	Barclays Bank	5,288
5,908	Integer Holdings Corp	Goldman Sachs	8,896
2,879	Integer Holdings Corp	HSBC	4,379
7,018	Integer Holdings Corp	Morgan Stanley	11,159
436	Integra LifeSciences Holdings Corp	Bank of America Merrill Lynch	1,077
(6,071)	Integra LifeSciences Holdings Corp	Bank of America Merrill Lynch	(14,995)
815	Integra LifeSciences Holdings Corp	Barclays Bank	1,394
(3,384)	Integra LifeSciences Holdings Corp	Barclays Bank	(5,787)
(1,169)	Integra LifeSciences Holdings Corp	HSBC	(2,747)
3,859	Integra LifeSciences Holdings Corp	Morgan Stanley	6,599
(1,002)	Integra LifeSciences Holdings Corp	Morgan Stanley	(1,713)
457	Intel Corp	Bank of America Merrill Lynch	82
(7,348)	Intel Corp	Bank of America Merrill Lynch	(1,020)
424	Intel Corp	Barclays Bank	225
(5,910)	Intel Corp	Barclays Bank	(3,132)
8,487	Intel Corp	Goldman Sachs	1,528
(6,493)	Intel Corp	Goldman Sachs	(507)

保有高	銘柄	取引相手	未実現評価益/ (損) (米ドル)
	米国(続き)		
3,427	Intel Corp	HSBC	(442)
(3,786)	Intel Corp	HSBC	541
5,917	Intel Corp	Morgan Stanley	3,136
(1,069)	Intel Corp	Morgan Stanley	(567)
(16,057)	Intellia Therapeutics Inc	Morgan Stanley	(31,311)
(1,447)	Intelligent Systems Corp	Goldman Sachs	(2,851)
(2,501)	Intelligent Systems Corp	HSBC	(5,098)
(84,389)	Intelsat SA	Barclays Bank	81,013
(5,593)	Intelsat SA	HSBC	27,335
(36,663)	Intelsat SA	Morgan Stanley	35,197
(12,231)	Inter Parfums Inc	Barclays Bank	(48,190)
(2,702)	Inter Parfums Inc	Goldman Sachs	10,376
(6,121)	Inter Parfums Inc	HSBC	34,155
(1,006)	Inter Parfums Inc	Morgan Stanley	(3,964)
494	Interactive Brokers Group Inc 'A'	Bank of America Merrill Lynch	970
490	Interactive Brokers Group Inc 'A'	Barclays Bank	407
696	Interactive Brokers Group Inc 'A'	Goldman Sachs	1,580
3,431	Interactive Brokers Group Inc 'A'	HSBC	6,210
1,354	Interactive Brokers Group Inc 'A'	Morgan Stanley	1,124
(528)	Intercept Pharmaceuticals Inc	Bank of America Merrill Lynch	(14,087)
(1,104)	Intercept Pharmaceuticals Inc	Barclays Bank	(22,124)
5,133	Intercept Pharmaceuticals Inc	HSBC	134,331
(122)	Intercept Pharmaceuticals Inc	Morgan Stanley	(2,445)
17,090	Intercontinental Exchange Inc	Barclays Bank	(513)
7,123	Intercontinental Exchange Inc	Goldman Sachs	5,413
40,076	Intercontinental Exchange Inc	Morgan Stanley	(1,202)
797	InterDigital Inc	Bank of America Merrill Lynch	(1,315)
(924)	InterDigital Inc	Barclays Bank	610
1,800	InterDigital Inc	Morgan Stanley	(1,188)
(6,017)	InterDigital Inc	Morgan Stanley	3,971
52,313	Interface Inc	Goldman Sachs	22,233
16,126	Interface Inc	Morgan Stanley	484
(20,848)	International Bancshares Corp	Barclays Bank	(6,880)
(60,240)	International Bancshares Corp	Goldman Sachs	(9,072)
(28,543)	International Bancshares Corp	HSBC	(3,699)
(35,929)	International Bancshares Corp	Morgan Stanley	(9,926)
(2,838)	International Business Machines Corp	Bank of America Merrill Lynch	3,150
(7,804)	International Business Machines Corp	Barclays Bank	8,195
(7,478)	International Business Machines Corp	Goldman Sachs	7,901
(21,915)	International Business Machines Corp	HSBC	93,068
(10,033)	International Business Machines Corp	Morgan Stanley	10,535
(6,191)	International Flavors & Fragrances Inc	Bank of America Merrill Lynch	(46,247)
(15,040)	International Flavors & Fragrances Inc	Barclays Bank	(17,404)
(11,043)	International Flavors & Fragrances Inc	Goldman Sachs	(47,738)
(337)	International Flavors & Fragrances Inc	HSBC	(1,717)

保有高	銘柄	取引相手	未実現評価益/ (損) (米ドル)
	米国(続き)		
3,556	International Game Technology Plc	Bank of America Merrill Lynch	(2,987)
64,628	International Game Technology Plc	Morgan Stanley	(27,790)
41,043	International Money Express Inc	Goldman Sachs	14,775
32,840	International Money Express Inc	Morgan Stanley	23,809
11,015	International Paper Co	Bank of America Merrill Lynch	3,525
495	International Paper Co	Barclays Bank	421
4,992	International Paper Co	Goldman Sachs	3,087
6,134	International Paper Co	HSBC	(1,472)
6,159	International Paper Co	Morgan Stanley	4,554
(13,102)	International Seaways Inc	Goldman Sachs	(5,372)
39,594	Interpublic Group of Cos Inc/The	Bank of America Merrill Lynch	2,376
28,047	Interpublic Group of Cos Inc/The	Barclays Bank	8,414
90,709	Interpublic Group of Cos Inc/The	Goldman Sachs	5,443
69,405	Interpublic Group of Cos Inc/The	Morgan Stanley	20,821
2,534	Intersect ENT Inc	Bank of America Merrill Lynch	1,394
19,801	Intersect ENT Inc	Barclays Bank	9,901
4,883	Intersect ENT Inc	Goldman Sachs	2,686
7,129	Intersect ENT Inc	HSBC	2,709
15,142	Intersect ENT Inc	Morgan Stanley	7,571
(758)	InterXion Holding NV	Goldman Sachs	(894)
(3,182)	InterXion Holding NV	HSBC	(13,428)
(2,065)	InterXion Holding NV	Morgan Stanley	578
(23,709)	Intevac Inc	Bank of America Merrill Lynch	237
(5,815)	Intevac Inc	Goldman Sachs	58
(34,596)	INTL. FCStone Inc	Bank of America Merrill Lynch	(20,412)
(8,413)	INTL. FCStone Inc	HSBC	6,226
(9,441)	INTL. FCStone Inc	Morgan Stanley	(2,927)
7,474	Intra-Cellular Therapies Inc	HSBC	3,214
23,782	Intra-Cellular Therapies Inc	Morgan Stanley	476
215,316	Intrepid Potash Inc	Bank of America Merrill Lynch	(15,072)
26,553	Intrexon Corp	Goldman Sachs	(2,921)
(9,090)	IntriCon Corp	Bank of America Merrill Lynch	3,182
(29,633)	IntriCon Corp	Goldman Sachs	10,372
(4,660)	IntriCon Corp	HSBC	1,227
(9,706)	IntriCon Corp	Morgan Stanley	3,300
7,236	Intuit Inc	Bank of America Merrill Lynch	(34,371)
494	Intuit Inc	Barclays Bank	736
2,016	Intuit Inc	Goldman Sachs	(9,576)
7,795	Intuit Inc	HSBC	32,057
12,159	Intuit Inc	Morgan Stanley	18,117
(420)	Intuitive Surgical Inc	Bank of America Merrill Lynch	(8,221)
(899)	Intuitive Surgical Inc	Barclays Bank	(20,632)
(1,133)	Intuitive Surgical Inc	Goldman Sachs	(25,946)
(272)	Intuitive Surgical Inc	HSBC	(10,202)
(4,214)	Intuitive Surgical Inc	Morgan Stanley	(96,711)

保有高	銘柄	取引相手	未実現評価益/ (損) (米ドル)
	米国(続き)		
(19,921)	Invacare Corp	Bank of America Merrill Lynch	27,093
17,840	Invesco Ltd	Bank of America Merrill Lynch	2,944
29,660	Invesco Ltd	Goldman Sachs	4,894
27,656	Invesco Ltd	HSBC	(5,669)
111,984	Invesco Ltd	Morgan Stanley	31,915
69,470	Invesco Mortgage Capital Inc (Reit)	Bank of America Merrill Lynch	19,452
71,695	Invesco Mortgage Capital Inc (Reit)	Barclays Bank	9,320
14,117	Invesco Mortgage Capital Inc (Reit)	Goldman Sachs	3,953
164,468	Invesco Mortgage Capital Inc (Reit)	Morgan Stanley	21,381
3,042	Investar Holding Corp	Barclays Bank	2,859
6,903	Investar Holding Corp	Goldman Sachs	-
25,384	Investar Holding Corp	HSBC	(3,554)
3,092	Investar Holding Corp	Morgan Stanley	2,906
25,129	Investors Bancorp Inc	Bank of America Merrill Lynch	(1,759)
55,142	Investors Bancorp Inc	Goldman Sachs	(3,860)
124,677	Investors Bancorp Inc	HSBC	(19,948)
236,302	Investors Bancorp Inc	Morgan Stanley	14,178
(30,747)	Investors Real Estate Trust (Reit)	Bank of America Merrill Lynch	(89,166)
(17,360)	Investors Real Estate Trust (Reit)	Morgan Stanley	(42,879)
935	Investors Title Co	Bank of America Merrill Lynch	(4,582)
3,050	Investors Title Co	Goldman Sachs	(16,090)
306	Investors Title Co	HSBC	(2,022)
1,629	Investors Title Co	Morgan Stanley	(5,066)
5,937	Invitae Corp	Bank of America Merrill Lynch	7,006
13,558	Invitae Corp	Barclays Bank	4,475
11,383	Invitae Corp	Goldman Sachs	13,432
4,489	Invitae Corp	HSBC	6,783
15,376	Invitae Corp	Morgan Stanley	5,074
67,551	Invitation Homes Inc (Reit)	Bank of America Merrill Lynch	35,802
53,505	Invitation Homes Inc (Reit)	Barclays Bank	47,084
38,855	Invitation Homes Inc (Reit)	Goldman Sachs	19,190
61,287	Invitation Homes Inc (Reit)	HSBC	61,900
100,790	Invitation Homes Inc (Reit)	Morgan Stanley	88,695
3,112	ION Geophysical Corp	Barclays Bank	(1,463)
10,739	ION Geophysical Corp	Morgan Stanley	(5,047)
2,040	Ionis Pharmaceuticals Inc	Bank of America Merrill Lynch	12,097
3,194	Ionis Pharmaceuticals Inc	Barclays Bank	9,933
1,237	Ionis Pharmaceuticals Inc	Goldman Sachs	7,496
2,513	Ionis Pharmaceuticals Inc	HSBC	17,971
9,744	Ionis Pharmaceuticals Inc	Morgan Stanley	30,304
(2,030)	Iovance Biotherapeutics Inc	Barclays Bank	(2,192)
(2,004)	Iovance Biotherapeutics Inc	Goldman Sachs	60
(10,109)	Iovance Biotherapeutics Inc	HSBC	7,973
(13,748)	Iovance Biotherapeutics Inc	Morgan Stanley	(14,848)
(4,367)	IPG Photonics Corp	Bank of America Merrill Lynch	(16,551)

保有高	銘柄	取引相手	未実現評価益/ (損) (米ドル)
	米国(続き)		
(563)	IPG Photonics Corp	Barclays Bank	(2,939)
(1,798)	IPG Photonics Corp	HSBC	4,693
(3,896)	IPG Photonics Corp	Morgan Stanley	(20,337)
(660)	IQVIA Holdings Inc	Bank of America Merrill Lynch	40
(4,416)	IQVIA Holdings Inc	Barclays Bank	(11,923)
(5,177)	IQVIA Holdings Inc	Goldman Sachs	310
(7,449)	IQVIA Holdings Inc	HSBC	(65,924)
(7,840)	IQVIA Holdings Inc	Morgan Stanley	(21,168)
3,991	iRadimed Corp	Bank of America Merrill Lynch	(4,191)
6,021	iRadimed Corp	Morgan Stanley	(4,576)
4,903	iRhythm Technologies Inc	Barclays Bank	11,424
12,414	iRhythm Technologies Inc	HSBC	44,526
11,272	iRhythm Technologies Inc	Morgan Stanley	23,369
(4,263)	Iridium Communications Inc	Bank of America Merrill Lynch	3,346
525	Iridium Communications Inc	Barclays Bank	(646)
(5,914)	Iridium Communications Inc	Barclays Bank	7,274
6,710	Iridium Communications Inc	Goldman Sachs	(5,267)
(4,571)	Iridium Communications Inc	Goldman Sachs	3,588
6,037	Iridium Communications Inc	HSBC	(6,882)
(33,041)	Iridium Communications Inc	HSBC	37,667
7,300	Iridium Communications Inc	Morgan Stanley	(8,979)
(10,353)	Iridium Communications Inc	Morgan Stanley	12,734
1,287	iRobot Corp	Goldman Sachs	(2,407)
8,904	iRobot Corp	HSBC	(52,038)
3,100	iRobot Corp	Morgan Stanley	(10,075)
(11,248)	Iron Mountain Inc (Reit)	Barclays Bank	17,884
(265)	Iron Mountain Inc (Reit)	Goldman Sachs	366
(11,306)	Iron Mountain Inc (Reit)	HSBC	3,844
(53,614)	Iron Mountain Inc (Reit)	Morgan Stanley	85,246
8,647	Ironwood Pharmaceuticals Inc	Bank of America Merrill Lynch	5,534
10,448	Ironwood Pharmaceuticals Inc	Barclays Bank	2,090
4,264	Ironwood Pharmaceuticals Inc	Goldman Sachs	2,729
34,918	Ironwood Pharmaceuticals Inc	HSBC	38,410
51,499	Ironwood Pharmaceuticals Inc	Morgan Stanley	10,300
60,106	iStar Inc (Reit)	HSBC	30,654
4,014	iStar Inc (Reit)	Morgan Stanley	1,325
107,850	Itau Unibanco Holding SA ADR	HSBC	(53,925)
6,803	Itau Unibanco Holding SA ADR	Morgan Stanley	(2,041)
(33,010)	Iteris Inc	Bank of America Merrill Lynch	(11,884)
(17,355)	Iteris Inc	Morgan Stanley	(2,256)
3,261	Itron Inc	Bank of America Merrill Lynch	15,255
(4,002)	Itron Inc	Goldman Sachs	(14,026)
1,565	Itron Inc	HSBC	4,534
2,538	Itron Inc	Morgan Stanley	1,041
(780)	Itron Inc	Morgan Stanley	314

保有高	銘柄	取引相手	未実現評価益/ (損) (米ドル)
	米国(続き)		
(3,355)	ITT Inc	Barclays Bank	(2,919)
1,370	ITT Inc	Barclays Bank	1,192
825	ITT Inc	Goldman Sachs	545
(736)	ITT Inc	HSBC	(1,178)
537	ITT Inc	HSBC	859
(6,000)	ITT Inc	Morgan Stanley	(5,220)
68,161	J Alexander ' s Holdings Inc	Bank of America Merrill Lynch	6,816
4,719	J&J Snack Foods Corp	Bank of America Merrill Lynch	3,162
5,348	J&J Snack Foods Corp	Barclays Bank	6,315
12,384	J&J Snack Foods Corp	Goldman Sachs	8,298
8,552	J&J Snack Foods Corp	HSBC	49,433
12,316	J&J Snack Foods Corp	Morgan Stanley	15,272
(36,068)	J. Jill Inc	Goldman Sachs	-
11,099	j2 Global Inc	Goldman Sachs	23,752
16,280	j2 Global Inc	Morgan Stanley	45,584
4,989	Jabil Inc	Bank of America Merrill Lynch	125
220	Jabil Inc	Barclays Bank	89
4,488	Jabil Inc	Goldman Sachs	112
1,744	Jabil Inc	HSBC	(496)
6,596	Jabil Inc	Morgan Stanley	2,672
703	Jack Henry & Associates Inc	Bank of America Merrill Lynch	739
4,810	Jack Henry & Associates Inc	Barclays Bank	13,679
11,108	Jack Henry & Associates Inc	Goldman Sachs	29,763
14,658	Jack Henry & Associates Inc	HSBC	45,451
6,083	Jack Henry & Associates Inc	Morgan Stanley	17,824
(27,307)	Jack in the Box Inc	Bank of America Merrill Lynch	211,357
(9,509)	Jack in the Box Inc	Barclays Bank	(5,896)
(2,085)	Jack in the Box Inc	Goldman Sachs	16,138
(16,730)	Jack in the Box Inc	HSBC	104,838
(13,523)	Jack in the Box Inc	Morgan Stanley	(8,384)
(8,571)	Jacobs Engineering Group Inc	Goldman Sachs	16,628
(19,974)	Jacobs Engineering Group Inc	Morgan Stanley	19,774
39,880	Jagged Peak Energy Inc	Barclays Bank	(9,739)
22,945	Jagged Peak Energy Inc	Goldman Sachs	(5,888)
55,507	Jagged Peak Energy Inc	Morgan Stanley	(9,504)
6,641	James River Group Holdings Ltd	Bank of America Merrill Lynch	24,439
(6,596)	Janus Henderson Group Plc	Barclays Bank	(3,628)
(4,593)	Janus Henderson Group Plc	Goldman Sachs	(3,123)
(2,481)	Janus Henderson Group Plc	HSBC	(1,724)
(18,580)	Janus Henderson Group Plc	Morgan Stanley	(10,219)
12,859	Jason Industries Inc	Morgan Stanley	(77)
6,232	Jazz Pharmaceuticals Plc	Bank of America Merrill Lynch	79,396
(25)	Jazz Pharmaceuticals Plc	Bank of America Merrill Lynch	(319)
452	Jazz Pharmaceuticals Plc	Barclays Bank	2,301
(741)	Jazz Pharmaceuticals Plc	Barclays Bank	(3,772)

保有高	銘柄	取引相手	未実現評価益/ (損) (米ドル)
	米国(続き)		
425	Jazz Pharmaceuticals Plc	Goldman Sachs	5,415
(1,131)	Jazz Pharmaceuticals Plc	Goldman Sachs	(14,409)
182	Jazz Pharmaceuticals Plc	HSBC	3,393
(714)	Jazz Pharmaceuticals Plc	HSBC	(15,165)
(447)	Jazz Pharmaceuticals Plc	Morgan Stanley	(2,275)
671	JB Hunt Transport Services Inc	Bank of America Merrill Lynch	616
1,251	JB Hunt Transport Services Inc	Barclays Bank	525
(1,679)	JB Hunt Transport Services Inc	HSBC	5,448
1,968	JB Hunt Transport Services Inc	Morgan Stanley	827
(50,694)	JBG SMITH Properties (Reit)	Bank of America Merrill Lynch	(15,208)
(65,617)	JBG SMITH Properties (Reit)	Goldman Sachs	(19,686)
(28,557)	JBG SMITH Properties (Reit)	HSBC	(14,279)
(160,106)	JBG SMITH Properties (Reit)	Morgan Stanley	(92,862)
6,121	Jefferies Financial Group Inc	Bank of America Merrill Lynch	12,487
(29,661)	JELD-WEN Holding Inc	Bank of America Merrill Lynch	(46,864)
(2,390)	JELD-WEN Holding Inc	Barclays Bank	(5,999)
(35,909)	JELD-WEN Holding Inc	Goldman Sachs	(60,968)
(15,166)	JELD-WEN Holding Inc	HSBC	(20,034)
(55,285)	JELD-WEN Holding Inc	Morgan Stanley	(137,273)
3,710	Jernigan Capital Inc (Reit)	Goldman Sachs	(965)
21,854	Jernigan Capital Inc (Reit)	HSBC	(9,397)
48,390	Jernigan Capital Inc (Reit)	Morgan Stanley	484
(55,652)	JetBlue Airways Corp	Bank of America Merrill Lynch	15,026
(2,943)	JetBlue Airways Corp	Barclays Bank	(1,148)
(26,125)	JetBlue Airways Corp	Goldman Sachs	6,801
(4,256)	JetBlue Airways Corp	HSBC	936
(71,469)	JetBlue Airways Corp	Morgan Stanley	(27,873)
1,373	JM Smucker Co/The	Bank of America Merrill Lynch	948
1,231	JM Smucker Co/The	Barclays Bank	(3,336)
3,668	JM Smucker Co/The	Goldman Sachs	2,360
4,589	JM Smucker Co/The	HSBC	(2,661)
4,248	JM Smucker Co/The	Morgan Stanley	(11,512)
9,202	John B Sanfilippo & Son Inc	Bank of America Merrill Lynch	(21,349)
2,434	John B Sanfilippo & Son Inc	Morgan Stanley	(5,501)
1,217	John Bean Technologies Corp	Barclays Bank	4,272
1,532	John Bean Technologies Corp	Goldman Sachs	5,404
7,356	John Bean Technologies Corp	HSBC	(675)
7,924	John Bean Technologies Corp	Morgan Stanley	27,813
(6,337)	John Wiley & Sons Inc 'A'	Bank of America Merrill Lynch	(9,696)
1,586	John Wiley & Sons Inc 'A'	Bank of America Merrill Lynch	2,553
2,460	John Wiley & Sons Inc 'A'	Barclays Bank	2,691
3,980	John Wiley & Sons Inc 'A'	Goldman Sachs	5,826
4,296	John Wiley & Sons Inc 'A'	HSBC	(4,554)
5,915	Johnson & Johnson	Bank of America Merrill Lynch	17,010
848	Johnson & Johnson	Barclays Bank	110

保有高	銘柄	取引相手	未実現評価益/ (損) (米ドル)
	米国(続き)		
1,885	Johnson & Johnson	Goldman Sachs	3,851
6,062	Johnson & Johnson	HSBC	24,399
12,013	Johnson & Johnson	Morgan Stanley	1,767
(13,440)	Johnson Controls International Plc	Bank of America Merrill Lynch	(9,124)
(864)	Johnson Controls International Plc	Barclays Bank	(354)
(5,389)	Johnson Controls International Plc	Goldman Sachs	(2,295)
(13,869)	Johnson Controls International Plc	HSBC	(9,213)
(90,042)	Johnson Controls International Plc	Morgan Stanley	(36,917)
2,161	Johnson Outdoors Inc 'A'	Bank of America Merrill Lynch	324
3,444	Johnson Outdoors Inc 'A'	Barclays Bank	7,439
2,703	Johnson Outdoors Inc 'A'	Goldman Sachs	405
9,997	Johnson Outdoors Inc 'A'	HSBC	36,089
1,111	Johnson Outdoors Inc 'A'	Morgan Stanley	2,400
4,433	Joint Corp/The	Goldman Sachs	4,247
10,067	Joint Corp/The	HSBC	5,227
4,837	Joint Corp/The	Morgan Stanley	3,144
(4,438)	Jones Lang LaSalle Inc	Bank of America Merrill Lynch	(17,086)
(3,448)	Jones Lang LaSalle Inc	Barclays Bank	(5,310)
(1,150)	Jones Lang LaSalle Inc	Goldman Sachs	(4,428)
(10,331)	Jones Lang LaSalle Inc	HSBC	(61,525)
(17,538)	Jones Lang LaSalle Inc	Morgan Stanley	(27,008)
25,753	Jounce Therapeutics Inc	Bank of America Merrill Lynch	(7,211)
16,135	Jounce Therapeutics Inc	Goldman Sachs	(4,518)
7,232	Jounce Therapeutics Inc	HSBC	6,509
27,419	Jounce Therapeutics Inc	Morgan Stanley	4,387
(8,992)	JPMorgan Chase & Co	Bank of America Merrill Lynch	(21,940)
(2,140)	JPMorgan Chase & Co	Barclays Bank	(2,525)
(6,245)	JPMorgan Chase & Co	Goldman Sachs	(15,237)
(20,324)	JPMorgan Chase & Co	HSBC	(33,715)
(21,679)	JPMorgan Chase & Co	Morgan Stanley	(25,581)
18,319	Juniper Networks Inc	Bank of America Merrill Lynch	(6,045)
10,490	Juniper Networks Inc	Barclays Bank	(2,937)
45,425	Juniper Networks Inc	Goldman Sachs	(14,990)
5,409	Juniper Networks Inc	HSBC	(5,355)
12,573	Juniper Networks Inc	Morgan Stanley	(3,520)
(6,637)	K12 Inc	Barclays Bank	1,593
(1,742)	K12 Inc	HSBC	314
(3,987)	K12 Inc	Morgan Stanley	957
(897)	Kadant Inc	Barclays Bank	(4,180)
(16,119)	Kadant Inc	Goldman Sachs	(29,613)
(9,813)	Kadant Inc	Morgan Stanley	(45,729)
(44,376)	Kadmon Holdings Inc	Barclays Bank	(5,769)
(22,772)	Kadmon Holdings Inc	Goldman Sachs	(7,311)
(78,584)	Kadmon Holdings Inc	HSBC	(101,373)
(1,115)	Kaiser Aluminum Corp	Bank of America Merrill Lynch	(658)

保有高	銘柄	取引相手	未実現評価益/ (損) (米ドル)
	米国(続き)		
4,444	Kaiser Aluminum Corp	Bank of America Merrill Lynch	2,622
(360)	Kaiser Aluminum Corp	Barclays Bank	(893)
(777)	Kaiser Aluminum Corp	Morgan Stanley	(1,927)
(7,839)	Kala Pharmaceuticals Inc	Goldman Sachs	(3,214)
(28,188)	Kala Pharmaceuticals Inc	HSBC	282
(8,835)	Kala Pharmaceuticals Inc	Morgan Stanley	88
3,786	KalVista Pharmaceuticals Inc	HSBC	11,926
9,078	KalVista Pharmaceuticals Inc	Morgan Stanley	10,712
(28,470)	Kaman Corp	Bank of America Merrill Lynch	(42,136)
(5,317)	Kaman Corp	Barclays Bank	(904)
(6,368)	Kaman Corp	Goldman Sachs	(7,540)
(2,657)	Kaman Corp	HSBC	944
(2,482)	Kaman Corp	Morgan Stanley	(422)
3,376	Kansas City Southern	Bank of America Merrill Lynch	(2,296)
2,280	Kansas City Southern	Barclays Bank	2,120
5,850	Kansas City Southern	Goldman Sachs	(3,978)
(6,651)	Kansas City Southern	Morgan Stanley	(6,185)
6,201	Kansas City Southern	Morgan Stanley	5,767
(2,348)	KAR Auction Services Inc	Bank of America Merrill Lynch	3,029
(8,461)	KAR Auction Services Inc	Barclays Bank	6,853
(1,603)	KAR Auction Services Inc	Goldman Sachs	1,033
(5,588)	KAR Auction Services Inc	HSBC	6,629
(12,746)	KAR Auction Services Inc	Morgan Stanley	10,324
(16,473)	Karyopharm Therapeutics Inc	Morgan Stanley	(26,851)
(13,876)	KB Home	Barclays Bank	(12,211)
1,022	KB Home	Barclays Bank	256
(2,579)	KB Home	Morgan Stanley	(2,270)
55,374	KB Home	Morgan Stanley	48,729
(59,859)	KBR Inc	Bank of America Merrill Lynch	2,394
(13,723)	KBR Inc	HSBC	(11,253)
(20,607)	KBR Inc	Morgan Stanley	(8,243)
(35,720)	Kearny Financial Corp	Goldman Sachs	1,415
(69,392)	Kearny Financial Corp	Morgan Stanley	(226)
(11,399)	Kearny Financial Corp/MD	Barclays Bank	(114)
1,346	Kellogg Co	Bank of America Merrill Lynch	1,023
(1,354)	Kellogg Co	Bank of America Merrill Lynch	(613)
1,895	Kellogg Co	Barclays Bank	1,724
(4,369)	Kellogg Co	Barclays Bank	(4,337)
4,241	Kellogg Co	Goldman Sachs	3,223
1,332	Kellogg Co	HSBC	1,905
(2,034)	Kellogg Co	HSBC	(182)
(2,586)	Kellogg Co	Morgan Stanley	(1,681)
(58,954)	Kelly Services Inc 'A'	Bank of America Merrill Lynch	(40,678)
(21,119)	Kelly Services Inc 'A'	HSBC	2,112
(56,934)	Kelly Services Inc 'A'	Morgan Stanley	(28,467)

保有高	銘柄	取引相手	未実現評価益/ (損) (米ドル)
	米国(続き)		
8,062	Kemper Corp	Bank of America Merrill Lynch	908
3,460	Kemper Corp	Barclays Bank	4,256
4,413	Kemper Corp	Goldman Sachs	822
7,614	Kemper Corp	HSBC	(3,112)
3,518	Kemper Corp	Morgan Stanley	4,327
(65,706)	Kennametal Inc	Bank of America Merrill Lynch	(61,763)
(39,993)	Kennametal Inc	Barclays Bank	(47,765)
(36,207)	Kennametal Inc	Goldman Sachs	(36,418)
(85,566)	Kennametal Inc	HSBC	(65,853)
(69,901)	Kennametal Inc	Morgan Stanley	(84,961)
(14,750)	Kennedy-Wilson Holdings Inc	Barclays Bank	(3,835)
(83,059)	Kennedy-Wilson Holdings Inc	Goldman Sachs	9,957
(26,121)	Kennedy-Wilson Holdings Inc	HSBC	10,796
(54,989)	Kennedy-Wilson Holdings Inc	Morgan Stanley	(13,351)
28,655	Keurig Dr Pepper Inc	Barclays Bank	21,205
(1,510)	Keurig Dr Pepper Inc	Goldman Sachs	(1,540)
(14,127)	Keurig Dr Pepper Inc	HSBC	(25,994)
11,327	Keurig Dr Pepper Inc	Morgan Stanley	8,382
25,910	Key Energy Services Inc	Bank of America Merrill Lynch	(4,249)
63,169	Key Tronic Corp	Bank of America Merrill Lynch	(30,953)
10,881	Key Tronic Corp	Morgan Stanley	(218)
(5,470)	KeyCorp	Bank of America Merrill Lynch	(2,680)
(7,176)	KeyCorp	Barclays Bank	(1,013)
(27,774)	KeyCorp	Goldman Sachs	(12,830)
(41,719)	KeyCorp	HSBC	(5,487)
(7,425)	KeyCorp	Morgan Stanley	(1,485)
3,016	Keysight Technologies Inc	Bank of America Merrill Lynch	(6,817)
5,165	Keysight Technologies Inc	Barclays Bank	11,673
681	Keysight Technologies Inc	Goldman Sachs	(2,152)
2,903	Keysight Technologies Inc	HSBC	(1,468)
12,199	Keysight Technologies Inc	Morgan Stanley	27,570
9,669	Kezar Life Sciences Inc	Bank of America Merrill Lynch	2,611
18,006	Kezar Life Sciences Inc	Barclays Bank	(1,260)
4,209	Kezar Life Sciences Inc	Goldman Sachs	1,136
7,981	Kezar Life Sciences Inc	HSBC	(718)
5,690	Kezar Life Sciences Inc	Morgan Stanley	(398)
25,208	Kforce Inc	Bank of America Merrill Lynch	(12,478)
11,578	Kforce Inc	Barclays Bank	2,618
7,004	Kforce Inc	Goldman Sachs	(1,842)
26,356	Kforce Inc	HSBC	(46,914)
19,902	Kforce Inc	Morgan Stanley	9,951
8,529	Kilroy Realty Corp (Reit)	HSBC	10,491
27,042	Kilroy Realty Corp (Reit)	Morgan Stanley	73,554
(5,294)	Kilroy Realty Corp (Reit)	Morgan Stanley	(14,400)
(40,331)	Kimball Electronics Inc	Bank of America Merrill Lynch	(6,453)

保有高	銘柄	取引相手	未実現評価益/ (損) (米ドル)
	米国(続き)		
(16,082)	Kimball Electronics Inc	Goldman Sachs	(2,573)
37,818	Kimball International Inc 'B'	Bank of America Merrill Lynch	5,295
9,865	Kimball International Inc 'B'	Barclays Bank	5,426
21,163	Kimball International Inc 'B'	Goldman Sachs	2,963
31,293	Kimball International Inc 'B'	Morgan Stanley	17,211
(5,435)	Kimberly-Clark Corp	Barclays Bank	(16,468)
(15,586)	Kimberly-Clark Corp	Goldman Sachs	(76,839)
(1,608)	Kimberly-Clark Corp	HSBC	(8,201)
(6,134)	Kimberly-Clark Corp	Morgan Stanley	(18,586)
6,443	Kimco Realty Corp (Reit)	Bank of America Merrill Lynch	1,450
(5,216)	Kimco Realty Corp (Reit)	Bank of America Merrill Lynch	(1,174)
(12,366)	Kimco Realty Corp (Reit)	Barclays Bank	(5,627)
(27,754)	Kimco Realty Corp (Reit)	Goldman Sachs	(6,245)
(24,617)	Kimco Realty Corp (Reit)	HSBC	(22,278)
(40,797)	Kimco Realty Corp (Reit)	Morgan Stanley	(18,563)
32,902	Kinder Morgan Inc/DE	Bank of America Merrill Lynch	(25,993)
(8,582)	Kinder Morgan Inc/DE	Bank of America Merrill Lynch	6,780
2,750	Kinder Morgan Inc/DE	Barclays Bank	(853)
24,518	Kinder Morgan Inc/DE	Goldman Sachs	(10,891)
15,630	Kinder Morgan Inc/DE	HSBC	(6,634)
(98,031)	Kinder Morgan Inc/DE	HSBC	37,252
31,941	Kinder Morgan Inc/DE	Morgan Stanley	(9,902)
(60,455)	Kinder Morgan Inc/DE	Morgan Stanley	18,741
(18,731)	Kindred Biosciences Inc	Bank of America Merrill Lynch	937
(6,236)	Kingstone Cos Inc	Bank of America Merrill Lynch	31
(3,009)	Kingstone Cos Inc	Goldman Sachs	15
1,458	Kiniksa Pharmaceuticals Ltd 'A'	Bank of America Merrill Lynch	6,444
4,206	Kiniksa Pharmaceuticals Ltd 'A'	Barclays Bank	5,636
3,508	Kiniksa Pharmaceuticals Ltd 'A'	Goldman Sachs	15,505
6,836	Kiniksa Pharmaceuticals Ltd 'A'	HSBC	24,883
7,678	Kiniksa Pharmaceuticals Ltd 'A'	Morgan Stanley	10,289
(3,416)	Kinsale Capital Group Inc	Bank of America Merrill Lynch	(15,667)
7,374	Kinsale Capital Group Inc	Bank of America Merrill Lynch	45,719
(4,016)	Kinsale Capital Group Inc	Barclays Bank	(23,694)
(1,533)	Kinsale Capital Group Inc	HSBC	(11,398)
(3,153)	Kinsale Capital Group Inc	Morgan Stanley	(18,603)
(2,593)	Kirby Corp	Bank of America Merrill Lynch	(3,993)
(3,011)	Kirby Corp	Goldman Sachs	(4,637)
(3,108)	Kirby Corp	HSBC	(4,631)
(24,821)	Kirby Corp	Morgan Stanley	(16,382)
(28,103)	Kite Realty Group Trust (Reit)	Bank of America Merrill Lynch	(15,738)
(103,419)	Kite Realty Group Trust (Reit)	HSBC	(148,923)
(45,053)	Kite Realty Group Trust (Reit)	Morgan Stanley	(25,230)
(4,374)	KKR & Co Inc 'A'	Goldman Sachs	(87)
(7,363)	KKR & Co Inc 'A'	HSBC	(5,228)

保有高	銘柄	取引相手	未実現評価益/ (損) (米ドル)
	米国(続き)		
(7,247)	KKR & Co Inc 'A'	Morgan Stanley	(5,218)
41,813	KKR Real Estate Finance Trust Inc (Reit)	Bank of America Merrill Lynch	17,980
10,100	KKR Real Estate Finance Trust Inc (Reit)	Barclays Bank	3,333
4,214	KKR Real Estate Finance Trust Inc (Reit)	Goldman Sachs	1,292
89,059	KKR Real Estate Finance Trust Inc (Reit)	HSBC	35,052
77,914	KKR Real Estate Finance Trust Inc (Reit)	Morgan Stanley	25,712
6,812	KLA-Tencor Corp	Barclays Bank	43,188
1,797	KLA-Tencor Corp	Goldman Sachs	(22,866)
(5,073)	KLA-Tencor Corp	HSBC	47,585
5,398	KLA-Tencor Corp	HSBC	(48,216)
(3,180)	KLA-Tencor Corp	Morgan Stanley	(20,161)
3,157	KLA-Tencor Corp	Morgan Stanley	20,015
3,011	KLX Energy Services Holdings Inc	HSBC	(13,218)
8,775	KLX Energy Services Holdings Inc	Morgan Stanley	(1,229)
(6,529)	Knight-Swift Transportation Holdings Inc	Barclays Bank	(6,333)
(18,466)	Knight-Swift Transportation Holdings Inc	HSBC	4,432
(753)	Knight-Swift Transportation Holdings Inc	Morgan Stanley	(730)
(24,521)	Knoll Inc	Bank of America Merrill Lynch	(15,693)
(8,744)	Knoll Inc	HSBC	(3,935)
(57,582)	Knoll Inc	Morgan Stanley	(28,215)
(2,124)	Knowles Corp	Bank of America Merrill Lynch	319
(23,220)	Knowles Corp	HSBC	464
(35,784)	Knowles Corp	Morgan Stanley	(15,029)
11,120	Kodiak Sciences Inc	Goldman Sachs	(14,968)
3,532	Kodiak Sciences Inc	Morgan Stanley	6,446
2,610	Kohl's Corp	Bank of America Merrill Lynch	(30,015)
7,905	Kohl's Corp	HSBC	(74,781)
9,582	Kohl's Corp	Morgan Stanley	5,558
(2,087)	Kontoor Brands Inc	Barclays Bank	(772)
(11,977)	Kontoor Brands Inc	Goldman Sachs	(4,455)
(28,700)	Kontoor Brands Inc	HSBC	3,444
(37,077)	Kontoor Brands Inc	Morgan Stanley	(13,718)
12,665	Kopin Corp	Bank of America Merrill Lynch	(603)
59,907	Kopin Corp	Goldman Sachs	(2,852)
4,539	Kopin Corp	Morgan Stanley	(18)
(1,044)	Koppers Holdings Inc	Barclays Bank	1,232
(905)	Koppers Holdings Inc	Goldman Sachs	1,423
(16,289)	Koppers Holdings Inc	Morgan Stanley	19,571
(895)	Korn/Ferry International	Bank of America Merrill Lynch	(868)
26,755	Korn/Ferry International	Bank of America Merrill Lynch	25,952
8,739	Korn/Ferry International	Barclays Bank	19,313
16,828	Korn/Ferry International	Goldman Sachs	13,474
4,404	Korn/Ferry International	HSBC	1,585
14,517	Korn/Ferry International	Morgan Stanley	32,083
23,112	Kosmos Energy Ltd	Goldman Sachs	(23,574)

保有高	銘柄	取引相手	未実現評価益/ (損) (米ドル)
	米国(続き)		
(34,900)	Kosmos Energy Ltd	HSBC	39,437
(15,846)	Kosmos Energy Ltd	Morgan Stanley	11,885
35,163	Kosmos Energy Ltd	Morgan Stanley	(26,372)
14,642	Kraft Heinz Co/The	Morgan Stanley	(3,807)
6,667	Kraton Corp	Goldman Sachs	1,232
9,902	Kraton Corp	HSBC	5,519
(24,145)	Kratos Defense & Security Solutions Inc	Bank of America Merrill Lynch	47,324
(22,025)	Kratos Defense & Security Solutions Inc	Barclays Bank	14,977
(31,291)	Kratos Defense & Security Solutions Inc	Goldman Sachs	61,330
(61,538)	Kratos Defense & Security Solutions Inc	Morgan Stanley	41,846
5,673	Kroger Co/The	Barclays Bank	1,418
8,783	Kroger Co/The	Goldman Sachs	4,044
18,534	Kroger Co/The	HSBC	4,789
7,522	Kroger Co/The	Morgan Stanley	1,880
4,253	Kronos Worldwide Inc	Barclays Bank	766
38,501	Kronos Worldwide Inc	HSBC	(31,571)
28,974	Kronos Worldwide Inc	Morgan Stanley	5,215
(2,075)	Krystal Biotech Inc	Barclays Bank	(6,246)
(1,231)	Krystal Biotech Inc	Goldman Sachs	(6,752)
(3,050)	Krystal Biotech Inc	Morgan Stanley	(9,181)
(3,491)	Kura Oncology Inc	Bank of America Merrill Lynch	(3,735)
(4,397)	Kura Oncology Inc	Barclays Bank	(2,902)
(12,483)	Kura Oncology Inc	Goldman Sachs	(13,357)
(1,301)	Kura Oncology Inc	HSBC	(325)
(33,192)	Kura Oncology Inc	Morgan Stanley	(21,907)
3,164	Kura Sushi USA Inc 'A'	HSBC	12,941
6,868	Kura Sushi USA Inc 'A'	Morgan Stanley	8,860
300	KVH Industries Inc	Bank of America Merrill Lynch	165
4,300	KVH Industries Inc	Barclays Bank	1,892
3,800	KVH Industries Inc	Goldman Sachs	2,090
3,500	KVH Industries Inc	Morgan Stanley	1,540
(4,246)	L Brands Inc	Bank of America Merrill Lynch	(5,427)
(9,675)	L Brands Inc	Barclays Bank	(9,082)
(10,516)	L Brands Inc	Goldman Sachs	(12,041)
(18,987)	L Brands Inc	HSBC	(30,115)
(16,148)	L Brands Inc	Morgan Stanley	(19,458)
(845)	L3Harris Technologies Inc	Bank of America Merrill Lynch	2,597
(1,524)	L3Harris Technologies Inc	Barclays Bank	(4,008)
(6,494)	L3Harris Technologies Inc	Goldman Sachs	6,101
(1,282)	L3Harris Technologies Inc	HSBC	(1,673)
(937)	L3Harris Technologies Inc	Morgan Stanley	(2,465)
(13,074)	La Jolla Pharmaceutical Co	Barclays Bank	39,091
(3,334)	La Jolla Pharmaceutical Co	Goldman Sachs	11,436
(3,499)	La Jolla Pharmaceutical Co	Morgan Stanley	10,462
(2,123)	Laboratory Corp of America Holdings	Bank of America Merrill Lynch	(2,335)

保有高	銘柄	取引相手	未実現評価益/ (損) (米ドル)
	米国(続き)		
1,198	Laboratory Corp of America Holdings	Bank of America Merrill Lynch	1,318
394	Laboratory Corp of America Holdings	Barclays Bank	1,139
304	Laboratory Corp of America Holdings	HSBC	1,650
(6,979)	Laboratory Corp of America Holdings	Morgan Stanley	(20,169)
(6,527)	Ladder Capital Corp (Reit)	Bank of America Merrill Lynch	(2,611)
(19,985)	Ladder Capital Corp (Reit)	Barclays Bank	(8,194)
(78,068)	Ladder Capital Corp (Reit)	Goldman Sachs	(31,227)
(43,987)	Ladder Capital Corp (Reit)	HSBC	(14,363)
(33,481)	Ladder Capital Corp (Reit)	Morgan Stanley	(13,242)
4,056	Lakeland Bancorp Inc	Bank of America Merrill Lynch	(162)
61,687	Lakeland Bancorp Inc	Barclays Bank	12,029
66,810	Lakeland Bancorp Inc	Goldman Sachs	(2,672)
42,660	Lakeland Bancorp Inc	HSBC	(2,560)
136,237	Lakeland Bancorp Inc	Morgan Stanley	26,566
698	Lakeland Financial Corp	Bank of America Merrill Lynch	377
13,862	Lakeland Financial Corp	Barclays Bank	5,690
11,189	Lakeland Financial Corp	Goldman Sachs	6,042
17,284	Lakeland Financial Corp	HSBC	7,436
20,660	Lakeland Financial Corp	Morgan Stanley	9,090
322	Lam Research Corp	Barclays Bank	1,929
5,877	Lam Research Corp	Goldman Sachs	(92,328)
4,269	Lam Research Corp	HSBC	(20,692)
8,270	Lam Research Corp	Morgan Stanley	49,537
2,916	Lamar Advertising Co 'A' (Reit)	Bank of America Merrill Lynch	4,087
25,317	Lamar Advertising Co 'A' (Reit)	Barclays Bank	40,760
12,479	Lamar Advertising Co 'A' (Reit)	Goldman Sachs	13,827
24,657	Lamar Advertising Co 'A' (Reit)	HSBC	56,347
18,294	Lamar Advertising Co 'A' (Reit)	Morgan Stanley	29,454
(1,380)	Lamb Weston Holdings Inc	Bank of America Merrill Lynch	(1,118)
(3,742)	Lamb Weston Holdings Inc	Barclays Bank	(3,143)
(5,256)	Lamb Weston Holdings Inc	Goldman Sachs	(4,257)
(4,378)	Lamb Weston Holdings Inc	HSBC	(21,015)
(5,382)	Lamb Weston Holdings Inc	Morgan Stanley	(4,521)
92	Lancaster Colony Corp	Bank of America Merrill Lynch	204
9,741	Lancaster Colony Corp	Barclays Bank	16,463
12,426	Lancaster Colony Corp	Goldman Sachs	27,586
13,791	Lancaster Colony Corp	HSBC	29,375
14,947	Lancaster Colony Corp	Morgan Stanley	25,260
32,054	Landec Corp	Bank of America Merrill Lynch	11,539
28,796	Landec Corp	Goldman Sachs	10,367
2,223	Lands ' End Inc	Barclays Bank	1,456
3,784	Lands ' End Inc	HSBC	3,141
17,975	Landstar System Inc	Bank of America Merrill Lynch	(12,223)
(509)	Landstar System Inc	Barclays Bank	(473)
10,624	Landstar System Inc	Goldman Sachs	(7,224)

保有高	銘柄	取引相手	未実現評価益/ (損) (米ドル)
	米国(続き)		
(599)	Landstar System Inc	HSBC	(748)
2,885	Landstar System Inc	Morgan Stanley	2,683
(1,438)	Landstar System Inc	Morgan Stanley	(1,337)
(26,455)	Lannett Co Inc	Barclays Bank	(7,672)
(16,087)	Lannett Co Inc	HSBC	1,448
(2,642)	Lannett Co Inc	Morgan Stanley	(766)
(7,261)	Lantheus Holdings Inc	Bank of America Merrill Lynch	3,921
(2,057)	Lantheus Holdings Inc	HSBC	946
(48,733)	Lantheus Holdings Inc	Morgan Stanley	(37,524)
74,214	Laredo Petroleum Inc	Goldman Sachs	(9,648)
203,836	Laredo Petroleum Inc	HSBC	(69,304)
82,922	Laredo Petroleum Inc	Morgan Stanley	(829)
6,249	Las Vegas Sands Corp	Bank of America Merrill Lynch	13,960
(8,869)	Las Vegas Sands Corp	HSBC	10,022
1,114	Las Vegas Sands Corp	HSBC	(302)
(5,910)	Las Vegas Sands Corp	Morgan Stanley	(9,752)
3,454	Las Vegas Sands Corp	Morgan Stanley	5,699
16,563	Latam Airlines Group SA ADR	Goldman Sachs	(5,300)
34,099	Latam Airlines Group SA ADR	Morgan Stanley	(7,502)
(4,439)	Lattice Semiconductor Corp	Bank of America Merrill Lynch	1,354
(5,928)	Lattice Semiconductor Corp	Goldman Sachs	1,808
(9,812)	Lattice Semiconductor Corp	Morgan Stanley	(4,121)
(61,471)	Laureate Education Inc 'A'	Bank of America Merrill Lynch	(33,194)
(53,727)	Laureate Education Inc 'A'	Goldman Sachs	(29,013)
(52,888)	Laureate Education Inc 'A'	HSBC	(34,377)
(66,920)	Laureate Education Inc 'A'	Morgan Stanley	(54,874)
1,738	Lawson Products Inc/DE	Barclays Bank	4,571
3,683	Lawson Products Inc/DE	Goldman Sachs	13,001
8,969	Lawson Products Inc/DE	Morgan Stanley	23,588
(15,015)	Lazard Ltd 'A'	Morgan Stanley	(16,216)
2,676	La-Z-Boy Inc	Bank of America Merrill Lynch	(13,701)
19,759	La-Z-Boy Inc	Barclays Bank	14,226
4,176	La-Z-Boy Inc	Goldman Sachs	(21,381)
1,609	La-Z-Boy Inc	HSBC	(7,490)
13,376	LB Foster Co 'A'	Bank of America Merrill Lynch	(2,742)
14,739	LB Foster Co 'A'	Goldman Sachs	(3,021)
8,840	LB Foster Co 'A'	Morgan Stanley	6,409
8,706	LCI Industries	Barclays Bank	20,171
7,084	LCI Industries	Goldman Sachs	11,357
7,531	LCI Industries	HSBC	5,920
12,776	LCI Industries	Morgan Stanley	30,844
(4,846)	LCNB Corp	Barclays Bank	(824)
(4,985)	LCNB Corp	Goldman Sachs	(2,265)
(23,819)	LCNB Corp	HSBC	(18,341)
25,429	Leaf Group Ltd	Bank of America Merrill Lynch	(18,309)

保有高	銘柄	取引相手	未実現評価益/ (損) (米ドル)
	米国(続き)		
9,669	Leaf Group Ltd	Goldman Sachs	(6,962)
2,956	Leaf Group Ltd	Morgan Stanley	(503)
(4,145)	Lear Corp	Barclays Bank	(9,072)
(5,072)	Lear Corp	Goldman Sachs	(6,710)
(2,102)	Lear Corp	HSBC	(2,280)
(5,757)	Lear Corp	Morgan Stanley	(14,738)
77,984	Lee Enterprises Inc	Goldman Sachs	(780)
34,202	Lee Enterprises Inc	HSBC	1,026
57,542	Lee Enterprises Inc	Morgan Stanley	575
2,164	Legacy Housing Corp	Barclays Bank	1,147
5,185	Legacy Housing Corp	HSBC	9,852
2,188	Legacy Housing Corp	Morgan Stanley	1,160
3,256	Legg Mason Inc	Bank of America Merrill Lynch	1,439
2,481	Legg Mason Inc	Barclays Bank	2,457
2,697	Legg Mason Inc	Goldman Sachs	1,467
3,631	Legg Mason Inc	HSBC	2,502
5,105	Legg Mason Inc	Morgan Stanley	5,054
(28,128)	Leggett & Platt Inc	Bank of America Merrill Lynch	21,940
(3,564)	Leggett & Platt Inc	Goldman Sachs	2,780
(14,609)	Leggett & Platt Inc	HSBC	37,837
(13,327)	Leggett & Platt Inc	Morgan Stanley	(3,465)
(5,267)	Leidos Holdings Inc	Barclays Bank	(12,009)
(2,624)	Leidos Holdings Inc	Goldman Sachs	657
(12,598)	Leidos Holdings Inc	HSBC	(45,101)
(12,829)	Leidos Holdings Inc	Morgan Stanley	(29,250)
9,409	LeMaitre Vascular Inc	Morgan Stanley	(2,635)
(4,216)	LendingClub Corp	Bank of America Merrill Lynch	(379)
(15,621)	LendingClub Corp	Barclays Bank	(7,199)
(12,234)	LendingClub Corp	Goldman Sachs	(2,753)
(9,320)	LendingClub Corp	HSBC	2,734
(11,480)	LendingClub Corp	Morgan Stanley	(6,199)
(209)	LendingTree Inc	Bank of America Merrill Lynch	747
63	LendingTree Inc	Barclays Bank	(309)
(353)	LendingTree Inc	Barclays Bank	1,303
115	LendingTree Inc	Goldman Sachs	(646)
83	LendingTree Inc	HSBC	35
190	LendingTree Inc	Morgan Stanley	(933)
15,879	Lennar Corp 'A'	Bank of America Merrill Lynch	9,122
13,238	Lennar Corp 'A'	Barclays Bank	14,959
4,509	Lennar Corp 'A'	Goldman Sachs	2,525
21,157	Lennar Corp 'A'	HSBC	44,641
13,153	Lennar Corp 'A'	Morgan Stanley	14,863
(6,848)	Lennar Corp 'B'	Bank of America Merrill Lynch	(4,520)
(77)	Lennox International Inc	HSBC	(975)
3,655	Lennox International Inc	Morgan Stanley	20,322

保有高	銘柄	取引相手	未実現評価益/ (損) (米ドル)
	米国(続き)		
(583)	Lennox International Inc	Morgan Stanley	(3,241)
(2,080)	Level One Bancorp Inc	Bank of America Merrill Lynch	(260)
(623)	Level One Bancorp Inc	Morgan Stanley	(402)
(1,469)	Levi Strauss & Co 'A'	Barclays Bank	88
(3,716)	Levi Strauss & Co 'A'	Goldman Sachs	929
(26,822)	Levi Strauss & Co 'A'	HSBC	5,365
(19,168)	Levi Strauss & Co 'A'	Morgan Stanley	1,150
(77,959)	Lexington Realty Trust (Reit)	Barclays Bank	(17,973)
(122,560)	Lexington Realty Trust (Reit)	Goldman Sachs	(31,392)
(139,358)	Lexington Realty Trust (Reit)	HSBC	(42,228)
(336,795)	Lexington Realty Trust (Reit)	Morgan Stanley	(94,302)
(3,665)	LGI Homes Inc	Bank of America Merrill Lynch	(3,775)
(4,485)	LGI Homes Inc	Barclays Bank	(10,809)
421	LGI Homes Inc	Barclays Bank	1,015
594	LGI Homes Inc	Goldman Sachs	612
(580)	LGI Homes Inc	Goldman Sachs	(162)
(563)	LGI Homes Inc	HSBC	(1,081)
13,473	LGI Homes Inc	HSBC	25,868
(3,512)	LGI Homes Inc	Morgan Stanley	(8,464)
399	LHC Group Inc	Bank of America Merrill Lynch	1,664
7,705	LHC Group Inc	Barclays Bank	15,872
6,089	LHC Group Inc	Goldman Sachs	26,798
(1,049)	LHC Group Inc	HSBC	(8,591)
8,945	LHC Group Inc	HSBC	64,799
(3,767)	LHC Group Inc	Morgan Stanley	(7,760)
5,030	LHC Group Inc	Morgan Stanley	10,362
34,525	Libbey Inc	Bank of America Merrill Lynch	(518)
10,189	Libbey Inc	Goldman Sachs	(153)
7,687	Libbey Inc	Morgan Stanley	269
(29,831)	Liberty Broadband Corp 'A'	Bank of America Merrill Lynch	(34,007)
(11,323)	Liberty Broadband Corp 'A'	Goldman Sachs	(12,908)
(3,923)	Liberty Broadband Corp 'A'	HSBC	(6,081)
(13,873)	Liberty Broadband Corp 'A'	Morgan Stanley	(11,515)
(26,997)	Liberty Broadband Corp 'C'	Bank of America Merrill Lynch	(55,074)
(716)	Liberty Broadband Corp 'C'	Goldman Sachs	(225)
(323)	Liberty Broadband Corp 'C'	HSBC	(946)
(7,442)	Liberty Broadband Corp 'C'	Morgan Stanley	(8,261)
42,607	Liberty Global Plc 'A'	Bank of America Merrill Lynch	(5,569)
27,302	Liberty Global Plc 'A'	Barclays Bank	3,140
21,490	Liberty Global Plc 'A'	Goldman Sachs	(3,438)
16,768	Liberty Global Plc 'A'	HSBC	(39,237)
39,362	Liberty Global Plc 'A'	Morgan Stanley	4,527
(2,246)	Liberty Latin America Ltd 'A'	Barclays Bank	1,213
(19,437)	Liberty Latin America Ltd 'A'	Goldman Sachs	14,383
(7,926)	Liberty Latin America Ltd 'A'	HSBC	6,737

保有高	銘柄	取引相手	未実現評価益/ (損) (米ドル)
	米国(続き)		
(22,272)	Liberty Latin America Ltd 'A'	Morgan Stanley	12,027
9,479	Liberty Latin America Ltd 'C'	Barclays Bank	(5,213)
(26,885)	Liberty Latin America Ltd 'C'	Barclays Bank	14,787
(15,964)	Liberty Latin America Ltd 'C'	Goldman Sachs	8,710
(4,917)	Liberty Latin America Ltd 'C'	Morgan Stanley	2,874
(5,378)	Liberty Media Corp-Liberty Braves 'A'	HSBC	8,175
(13,473)	Liberty Media Corp-Liberty Braves 'A'	Morgan Stanley	(13,204)
(67,440)	Liberty Media Corp-Liberty Braves 'C'	HSBC	93,067
(78,509)	Liberty Media Corp-Liberty Braves 'C'	Morgan Stanley	(63,592)
(1,643)	Liberty Media Corp-Liberty Formula One 'A'	Barclays Bank	(2,284)
(2,263)	Liberty Media Corp-Liberty Formula One 'A'	Goldman Sachs	(4,006)
(9,419)	Liberty Media Corp-Liberty Formula One 'A'	HSBC	(49,921)
(12,587)	Liberty Media Corp-Liberty Formula One 'A'	Morgan Stanley	(17,496)
(3,301)	Liberty Media Corp-Liberty Formula One 'C'	Bank of America Merrill Lynch	(6,305)
(10,803)	Liberty Media Corp-Liberty Formula One 'C'	Barclays Bank	(16,745)
(13,718)	Liberty Media Corp-Liberty Formula One 'C'	Goldman Sachs	(26,201)
(32,360)	Liberty Media Corp-Liberty Formula One 'C'	Morgan Stanley	(50,158)
(10,090)	Liberty Media Corp-Liberty SiriusXM 'C'	Barclays Bank	(3,935)
(7,075)	Liberty Media Corp-Liberty SiriusXM 'C'	Goldman Sachs	(9,834)
(26,660)	Liberty Media Corp-Liberty SiriusXM 'C'	HSBC	(46,655)
(23,413)	Liberty Media Corp-Liberty SiriusXM 'C'	Morgan Stanley	(9,131)
(9,416)	Liberty Oilfield Services Inc 'A'	Bank of America Merrill Lynch	(754)
(2,632)	Liberty Oilfield Services Inc 'A'	Barclays Bank	(632)
(23,698)	Liberty Oilfield Services Inc 'A'	Goldman Sachs	(1,895)
(1,107)	Liberty Oilfield Services Inc 'A'	Morgan Stanley	(266)
(31,977)	Liberty Property Trust (Reit)	Bank of America Merrill Lynch	(69,710)
(3,033)	Liberty Property Trust (Reit)	HSBC	(10,919)
(38,759)	Liberty Property Trust (Reit)	Morgan Stanley	(48,836)
(5)	Liberty TripAdvisor Holdings Inc 'A'	Barclays Bank	(1)
(23,375)	Liberty TripAdvisor Holdings Inc 'A'	Goldman Sachs	(4,909)
(22,578)	Liberty TripAdvisor Holdings Inc 'A'	HSBC	1,580
(49,286)	Liberty TripAdvisor Holdings Inc 'A'	Morgan Stanley	(5,914)
18,024	Life Storage Inc (Reit)	Bank of America Merrill Lynch	(1,442)
11,579	Life Storage Inc (Reit)	Barclays Bank	1,505
13,547	Life Storage Inc (Reit)	Goldman Sachs	(1,084)
14,836	Life Storage Inc (Reit)	HSBC	24,479
17,487	Life Storage Inc (Reit)	Morgan Stanley	2,273
(7,588)	Lifetime Brands Inc	Bank of America Merrill Lynch	531
(36,080)	Lifetime Brands Inc	Goldman Sachs	2,526
(4,210)	Lifetime Brands Inc	HSBC	968

保有高	銘柄	取引相手	未実現評価益/ (損) (米ドル)
	米国(続き)		
(2,300)	Lifetime Brands Inc	Morgan Stanley	(115)
(8,077)	Lifevantage Corp	Barclays Bank	(2,585)
(6,169)	Lifevantage Corp	Goldman Sachs	(5,120)
(5,667)	Lifevantage Corp	Morgan Stanley	(1,813)
2,001	Ligand Pharmaceuticals Inc	Bank of America Merrill Lynch	12,070
3,761	Ligand Pharmaceuticals Inc	Barclays Bank	11,810
6,141	Ligand Pharmaceuticals Inc	HSBC	29,869
(2,156)	Ligand Pharmaceuticals Inc	Morgan Stanley	(6,770)
4,496	Ligand Pharmaceuticals Inc	Morgan Stanley	14,117
(97,647)	Limelight Networks Inc	Bank of America Merrill Lynch	(4,882)
(48,438)	Limelight Networks Inc	Goldman Sachs	(2,422)
(53,904)	Limelight Networks Inc	Morgan Stanley	(2,695)
(2,910)	Limoneira Co	Barclays Bank	(2,852)
(4,445)	Limoneira Co	Goldman Sachs	(2,934)
(5,293)	Limoneira Co	HSBC	(4,147)
(1,520)	Limoneira Co	Morgan Stanley	(1,490)
(38,200)	Lincoln Electric Holdings Inc	Bank of America Merrill Lynch	(41,256)
(33,368)	Lincoln Electric Holdings Inc	Morgan Stanley	(14,682)
11,784	Lincoln National Corp	Bank of America Merrill Lynch	7,542
(1,330)	Lincoln National Corp	Bank of America Merrill Lynch	(851)
3,019	Lincoln National Corp	Barclays Bank	3,713
(3,836)	Lincoln National Corp	Barclays Bank	(4,718)
(2,886)	Lincoln National Corp	Goldman Sachs	(1,847)
4,654	Lincoln National Corp	HSBC	(4,561)
(3,829)	Lincoln National Corp	HSBC	1,694
2,343	Lincoln National Corp	Morgan Stanley	2,882
2,412	Lindblad Expeditions Holdings Inc	Goldman Sachs	386
30,092	Lindblad Expeditions Holdings Inc	Morgan Stanley	3,611
(460)	Linde Plc	Barclays Bank	(538)
(3,736)	Linde Plc	Goldman Sachs	7,486
(4,937)	Linde Plc	HSBC	(10,388)
(6,662)	Linde Plc	Morgan Stanley	(7,795)
(20,046)	Lindsay Corp	Bank of America Merrill Lynch	(31,873)
(5,024)	Lindsay Corp	Barclays Bank	(11,304)
(2,304)	Lindsay Corp	Goldman Sachs	(4,133)
(6,219)	Lindsay Corp	HSBC	7,649
(2,956)	Lindsay Corp	Morgan Stanley	(6,651)
(272,630)	Lineage Cell Therapeutics Inc	Bank of America Merrill Lynch	(10,905)
(85,028)	Lineage Cell Therapeutics Inc	Morgan Stanley	(4,932)
6,837	Lions Gate Entertainment Corp ' A '	Bank of America Merrill Lynch	(1,709)
47,508	Lions Gate Entertainment Corp ' A '	Goldman Sachs	(11,877)
9,328	Lions Gate Entertainment Corp ' A '	Morgan Stanley	1,026
36,359	Lions Gate Entertainment Corp ' B '	Goldman Sachs	(9,453)
2,593	Lions Gate Entertainment Corp ' B '	HSBC	467
17,910	Lions Gate Entertainment Corp ' B '	Morgan Stanley	1,791

保有高	銘柄	取引相手	未実現評価益/ (損) (米ドル)
	米国(続き)		
(2,153)	Liquidia Technologies Inc	Goldman Sachs	(1,163)
9,565	Liquidity Services Inc	Goldman Sachs	2,200
3,175	Liquidity Services Inc	Morgan Stanley	1,143
5,270	Lithia Motors Inc 'A'	Bank of America Merrill Lynch	10,804
2,074	Lithia Motors Inc 'A'	Barclays Bank	3,954
871	Lithia Motors Inc 'A'	Goldman Sachs	1,324
(1,259)	Lithia Motors Inc 'A'	Goldman Sachs	(2,581)
894	Lithia Motors Inc 'A'	HSBC	307
(278)	Lithia Motors Inc 'A'	Morgan Stanley	(662)
1,954	Lithia Motors Inc 'A'	Morgan Stanley	4,651
(3,975)	Littelfuse Inc	Bank of America Merrill Lynch	(16,337)
852	Littelfuse Inc	Bank of America Merrill Lynch	3,502
363	Littelfuse Inc	Barclays Bank	1,035
806	Littelfuse Inc	Goldman Sachs	2,553
270	Littelfuse Inc	HSBC	443
(3,014)	Littelfuse Inc	Morgan Stanley	(8,590)
567	Littelfuse Inc	Morgan Stanley	1,616
2,735	LivaNova Plc	Bank of America Merrill Lynch	17,231
3,433	LivaNova Plc	Barclays Bank	13,080
5,516	LivaNova Plc	Goldman Sachs	34,751
4,389	LivaNova Plc	HSBC	43,511
2,056	LivaNova Plc	Morgan Stanley	7,833
438	Live Nation Entertainment Inc	Barclays Bank	1,340
23,576	Live Nation Entertainment Inc	HSBC	176,584
35,322	Live Nation Entertainment Inc	Morgan Stanley	108,085
(7,550)	Live Oak Bancshares Inc	HSBC	5,663
(47,599)	Live Oak Bancshares Inc	Morgan Stanley	(2,856)
(5,924)	Livent Corp	Bank of America Merrill Lynch	1,126
(13,104)	Livent Corp	Barclays Bank	(4,324)
(16,166)	Livent Corp	Goldman Sachs	(2,321)
(9,835)	Livent Corp	HSBC	1,967
(28,843)	Livent Corp	Morgan Stanley	(9,518)
(2,105)	LivePerson Inc	Bank of America Merrill Lynch	(1,579)
(3,091)	LivePerson Inc	Barclays Bank	(6,275)
(7,456)	LivePerson Inc	Goldman Sachs	(5,592)
(10,088)	LivePerson Inc	HSBC	(40,403)
(7,070)	LivePerson Inc	Morgan Stanley	(14,352)
(1,113)	LiveRamp Holdings Inc	Barclays Bank	(1,603)
5,972	LiveRamp Holdings Inc	Barclays Bank	8,600
(5,134)	LiveRamp Holdings Inc	Goldman Sachs	(8,292)
7,779	LiveRamp Holdings Inc	Goldman Sachs	32,516
(733)	LiveRamp Holdings Inc	HSBC	(3,621)
(8,407)	LiveRamp Holdings Inc	Morgan Stanley	(12,106)
7,742	LiveRamp Holdings Inc	Morgan Stanley	11,148
(30,474)	Livongo Health Inc	Bank of America Merrill Lynch	(92,641)

保有高	銘柄	取引相手	未実現評価益/ (損) (米ドル)
	米国(続き)		
(44,869)	Livongo Health Inc	Barclays Bank	(8,525)
(1,936)	Livongo Health Inc	HSBC	(6,466)
(28,163)	LKQ Corp	Bank of America Merrill Lynch	3,098
(11,231)	LKQ Corp	Goldman Sachs	1,235
(25,037)	LKQ Corp	HSBC	(6,009)
(19,751)	LKQ Corp	Morgan Stanley	(8,690)
(268)	Loews Corp	Bank of America Merrill Lynch	(220)
(8,179)	Loews Corp	Barclays Bank	(2,699)
(52,253)	Loews Corp	Goldman Sachs	(42,785)
(39,639)	Loews Corp	HSBC	164
(11,912)	Loews Corp	Morgan Stanley	(3,931)
468	LogMeIn Inc	Bank of America Merrill Lynch	(1,135)
6,959	LogMeIn Inc	HSBC	60,474
673	LogMeIn Inc	Morgan Stanley	77
30,489	Loma Negra Cia Industrial Argentina SA ADR	Goldman Sachs	13,720
50,399	Loma Negra Cia Industrial Argentina SA ADR	HSBC	52,415
61,266	Loma Negra Cia Industrial Argentina SA ADR	Morgan Stanley	9,190
(6,115)	Loral Space & Communications Inc	Barclays Bank	3,242
(9,614)	Loral Space & Communications Inc	Goldman Sachs	39,321
(4,487)	Loral Space & Communications Inc	Morgan Stanley	2,515
(10,538)	Louisiana-Pacific Corp	Bank of America Merrill Lynch	(11,381)
(52,757)	Louisiana-Pacific Corp	Barclays Bank	(20,575)
(22,792)	Louisiana-Pacific Corp	Goldman Sachs	(20,974)
(65,395)	Louisiana-Pacific Corp	HSBC	(43,026)
(53,860)	Louisiana-Pacific Corp	Morgan Stanley	(19,993)
(7,319)	Lovesac Co/The	Barclays Bank	(5,270)
(5,676)	Lovesac Co/The	Goldman Sachs	(5,108)
(2,341)	Lovesac Co/The	HSBC	(2,051)
(4,040)	Lovesac Co/The	Morgan Stanley	(2,909)
(5,661)	Lowe's Cos Inc	Bank of America Merrill Lynch	(13,077)
(7,080)	Lowe's Cos Inc	HSBC	(27,116)
(7,617)	Lowe's Cos Inc	Morgan Stanley	2,818
2,656	LPL Financial Holdings Inc	Bank of America Merrill Lynch	3,885
2,291	LPL Financial Holdings Inc	Goldman Sachs	2,864
4,063	LPL Financial Holdings Inc	HSBC	14,351
(2,651)	LPL Financial Holdings Inc	Morgan Stanley	(2,996)
1,726	LPL Financial Holdings Inc	Morgan Stanley	1,950
(3,676)	LSB Industries Inc	HSBC	1,581
(40,204)	LSB Industries Inc	Morgan Stanley	(13,669)
70,563	LSI Industries Inc	Bank of America Merrill Lynch	17,641
77,224	LSI Industries Inc	Goldman Sachs	19,306
(29,123)	LTC Properties Inc (Reit)	Bank of America Merrill Lynch	(30,288)
(64,213)	LTC Properties Inc (Reit)	Barclays Bank	(118,902)
(95,434)	LTC Properties Inc (Reit)	Goldman Sachs	(97,972)
(38,912)	LTC Properties Inc (Reit)	HSBC	(42,112)

保有高	銘柄	取引相手	未実現評価益/ (損) (米ドル)
	米国(続き)		
(78,157)	LTC Properties Inc (Reit)	Morgan Stanley	(150,061)
6,092	Lululemon Athletica Inc	Goldman Sachs	66,372
2,079	Lululemon Athletica Inc	HSBC	46,477
9,616	Lululemon Athletica Inc	Morgan Stanley	66,398
(500)	Lumber Liquidators Holdings Inc	Bank of America Merrill Lynch	20
(13,984)	Lumber Liquidators Holdings Inc	Barclays Bank	(6,013)
(34,378)	Lumber Liquidators Holdings Inc	Goldman Sachs	(6,276)
(13,849)	Lumber Liquidators Holdings Inc	HSBC	(1,188)
(16,436)	Lumber Liquidators Holdings Inc	Morgan Stanley	(7,067)
(4,550)	Lumentum Holdings Inc	Bank of America Merrill Lynch	(23,342)
(5,340)	Lumentum Holdings Inc	Goldman Sachs	(22,379)
(5,364)	Lumentum Holdings Inc	HSBC	(38,613)
(14,138)	Lumentum Holdings Inc	Morgan Stanley	(82,566)
22,344	Luminex Corp	HSBC	62,228
2,267	Luminex Corp	Morgan Stanley	1,111
(7,164)	Luna Innovations Inc	Barclays Bank	(2,078)
(24,456)	Luna Innovations Inc	Goldman Sachs	(23,233)
(47,066)	Luna Innovations Inc	HSBC	(44,242)
(10,999)	Luna Innovations Inc	Morgan Stanley	(3,190)
41,979	Luther Burbank Corp	Bank of America Merrill Lynch	(2,939)
600	Luther Burbank Corp	Barclays Bank	58
10,775	Luther Burbank Corp	Goldman Sachs	(754)
4,371	Luther Burbank Corp	HSBC	(214)
11,229	Luther Burbank Corp	Morgan Stanley	1,797
(4,663)	Luxfer Holdings Plc	HSBC	326
(11,186)	Luxfer Holdings Plc	Morgan Stanley	5,369
(18,102)	LydaII Inc	Bank of America Merrill Lynch	17,016
(1,269)	Lyft Inc 'A'	Bank of America Merrill Lynch	(5,749)
(6,363)	Lyft Inc 'A'	Barclays Bank	(18,071)
7,999	Lyft Inc 'A'	Goldman Sachs	50,074
(12,445)	Lyft Inc 'A'	Goldman Sachs	(77,906)
2,657	Lyft Inc 'A'	Morgan Stanley	7,546
2,206	LyondellBasell Industries NV 'A'	Bank of America Merrill Lynch	(5,523)
2,814	LyondellBasell Industries NV 'A'	Barclays Bank	(478)
463	LyondellBasell Industries NV 'A'	Goldman Sachs	379
4,080	LyondellBasell Industries NV 'A'	HSBC	(12,327)
20,547	LyondellBasell Industries NV 'A'	Morgan Stanley	(4,373)
(614)	M&T Bank Corp	Goldman Sachs	(1,224)
(3,170)	M&T Bank Corp	HSBC	3,317
(23,199)	M&T Bank Corp	Morgan Stanley	(2,552)
(4,669)	M/I Homes Inc	Goldman Sachs	(3,969)
(6,706)	M/I Homes Inc	HSBC	(12,540)
(5,339)	M/I Homes Inc	Morgan Stanley	(4,858)
66,942	Macatawa Bank Corp	Bank of America Merrill Lynch	(669)
32,528	Macatawa Bank Corp	Goldman Sachs	(325)

保有高	銘柄	取引相手	未実現評価益/ (損) (米ドル)
	米国(続き)		
57,580	Macatawa Bank Corp	HSBC	(9,213)
81,966	Macatawa Bank Corp	Morgan Stanley	4,098
12,916	Macerich Co/The (Reit)	Bank of America Merrill Lynch	(10,550)
31,804	Macerich Co/The (Reit)	Barclays Bank	32,440
53,758	Macerich Co/The (Reit)	Goldman Sachs	(42,435)
31,917	Macerich Co/The (Reit)	HSBC	(27,448)
62,318	Macerich Co/The (Reit)	Morgan Stanley	63,564
(62,040)	Mack-Cali Realty Corp (Reit)	Bank of America Merrill Lynch	(15,820)
(72,987)	Mack-Cali Realty Corp (Reit)	Barclays Bank	(27,371)
(91,360)	Mack-Cali Realty Corp (Reit)	Goldman Sachs	(23,296)
(33,815)	Mack-Cali Realty Corp (Reit)	HSBC	1,588
(169,021)	Mack-Cali Realty Corp (Reit)	Morgan Stanley	(63,383)
1,500	Mackinac Financial Corp	Goldman Sachs	(30)
1,302	Mackinac Financial Corp	HSBC	52
800	Mackinac Financial Corp	Morgan Stanley	(80)
(12,072)	MACOM Technology Solutions Holdings Inc	Barclays Bank	(7,786)
(19,338)	MACOM Technology Solutions Holdings Inc	Goldman Sachs	20,305
(36,968)	MACOM Technology Solutions Holdings Inc	HSBC	(66,173)
(9,783)	MACOM Technology Solutions Holdings Inc	Morgan Stanley	(6,310)
(10,829)	Macquarie Infrastructure Corp	HSBC	(12,670)
(10,571)	Macquarie Infrastructure Corp	Morgan Stanley	(1,691)
13,168	Macquarie Infrastructure Corp	Morgan Stanley	2,107
6,961	MacroGenics Inc	Goldman Sachs	5,151
43,371	MacroGenics Inc	Morgan Stanley	31,227
56,115	Macy ' s Inc	Barclays Bank	(1,683)
18,814	Macy ' s Inc	Goldman Sachs	(27,280)
47,526	Macy ' s Inc	HSBC	(22,812)
37,765	Macy ' s Inc	Morgan Stanley	(1,133)
(3,520)	Madison Square Garden Co/The ' A '	Barclays Bank	(22,880)
(480)	Madison Square Garden Co/The ' A '	Goldman Sachs	(5,098)
(10,755)	Madison Square Garden Co/The ' A '	HSBC	(27,533)
(7,688)	Madison Square Garden Co/The ' A '	Morgan Stanley	(49,972)
(775)	Madrigal Pharmaceuticals Inc	Bank of America Merrill Lynch	(8,473)
(1,101)	Madrigal Pharmaceuticals Inc	Barclays Bank	(8,324)
(3,111)	Madrigal Pharmaceuticals Inc	Goldman Sachs	(37,737)
(1,505)	Madrigal Pharmaceuticals Inc	HSBC	(11,619)
(1,394)	Madrigal Pharmaceuticals Inc	Morgan Stanley	(10,539)
(2,027)	Magellan Health Inc	Bank of America Merrill Lynch	(10,763)
(3,743)	Magellan Health Inc	Barclays Bank	(2,770)
3,140	Magellan Health Inc	Barclays Bank	2,324
2,004	Magellan Health Inc	Goldman Sachs	10,641
(399)	Magellan Health Inc	Goldman Sachs	(2,119)
(5,063)	Magellan Health Inc	Morgan Stanley	(3,747)
1,967	Magellan Health Inc	Morgan Stanley	1,456
8,549	Magenta Therapeutics Inc	Bank of America Merrill Lynch	34,025

保有高	銘柄	取引相手	未実現評価益/ (損) (米ドル)
	米国(続き)		
2,572	Magenta Therapeutics Inc	Goldman Sachs	10,237
(4,357)	Magnolia Oil & Gas Corp 'A'	Bank of America Merrill Lynch	2,252
(68,455)	Magnolia Oil & Gas Corp 'A'	Barclays Bank	37,650
(57,191)	Magnolia Oil & Gas Corp 'A'	Goldman Sachs	43,129
(91,944)	Magnolia Oil & Gas Corp 'A'	HSBC	75,185
(102,059)	Magnolia Oil & Gas Corp 'A'	Morgan Stanley	56,132
(25,082)	MainStreet Bancshares Inc	Morgan Stanley	251
(962)	Majesco	Bank of America Merrill Lynch	58
(2,302)	Majesco	Goldman Sachs	138
(1,767)	Majesco	HSBC	(212)
2,166	Malibu Boats Inc 'A'	Bank of America Merrill Lynch	3,097
5,845	Malibu Boats Inc 'A'	Barclays Bank	8,241
4,606	Malibu Boats Inc 'A'	Goldman Sachs	6,587
5,902	Malibu Boats Inc 'A'	HSBC	9,620
16,800	Malibu Boats Inc 'A'	Morgan Stanley	23,688
13,387	Mallinckrodt Plc	HSBC	10,442
(4,625)	Malvern Bancorp Inc	Barclays Bank	2,451
(4,735)	Malvern Bancorp Inc	Goldman Sachs	2,794
(14,057)	Malvern Bancorp Inc	HSBC	5,061
(4,971)	Malvern Bancorp Inc	Morgan Stanley	2,635
(26,980)	Mammoth Energy Services Inc	HSBC	(1,889)
(46,825)	Mammoth Energy Services Inc	Morgan Stanley	(3,278)
2,508	Manhattan Associates Inc	Bank of America Merrill Lynch	17,795
4,923	Manhattan Associates Inc	Barclays Bank	23,631
5,026	Manhattan Associates Inc	Goldman Sachs	36,589
4,619	Manhattan Associates Inc	HSBC	39,954
27,353	Manhattan Associates Inc	Morgan Stanley	131,294
(3,958)	Manitex International Inc	Barclays Bank	356
(200)	Manitex International Inc	Goldman Sachs	132
(4,418)	Manitex International Inc	Morgan Stanley	398
(2,956)	Manitowoc Co Inc/The	Barclays Bank	2,405
(40,486)	Manitowoc Co Inc/The	Goldman Sachs	(14,980)
(5,197)	Manitowoc Co Inc/The	HSBC	427
(5,773)	Manitowoc Co Inc/The	Morgan Stanley	1,155
(36,522)	MannKind Corp	Goldman Sachs	-
(58,132)	MannKind Corp	Morgan Stanley	(1,453)
(24,462)	ManpowerGroup Inc	Bank of America Merrill Lynch	(2,202)
(1,654)	ManpowerGroup Inc	Barclays Bank	(943)
(11,453)	ManpowerGroup Inc	Goldman Sachs	(1,030)
(8,994)	ManpowerGroup Inc	HSBC	8,454
(36,842)	ManpowerGroup Inc	Morgan Stanley	(21,000)
16,262	ManTech International Corp/VA 'A'	Bank of America Merrill Lynch	813
7,865	ManTech International Corp/VA 'A'	Barclays Bank	7,491
15,677	ManTech International Corp/VA 'A'	Goldman Sachs	350
15,604	ManTech International Corp/VA 'A'	HSBC	43,522

保有高	銘柄	取引相手	未実現評価益/ (損) (米ドル)
	米国(続き)		
15,544	ManTech International Corp/VA 'A'	Morgan Stanley	17,875
86,354	Marathon Oil Corp	Bank of America Merrill Lynch	(36,269)
2,627	Marathon Oil Corp	Barclays Bank	(1,366)
61,277	Marathon Oil Corp	Goldman Sachs	(25,736)
13,996	Marathon Oil Corp	HSBC	(11,897)
92,622	Marathon Oil Corp	Morgan Stanley	(48,163)
15,910	Marathon Petroleum Corp	Bank of America Merrill Lynch	(48,742)
2,972	Marathon Petroleum Corp	Barclays Bank	(3,566)
14,014	Marathon Petroleum Corp	Goldman Sachs	(49,470)
11,970	Marathon Petroleum Corp	HSBC	(52,982)
7,242	Marathon Petroleum Corp	Morgan Stanley	(8,690)
90,959	Marchex Inc 'B'	Bank of America Merrill Lynch	(3,638)
90,924	Marchex Inc 'B'	Goldman Sachs	(3,637)
74,950	Marchex Inc 'B'	Morgan Stanley	(2,249)
(10,792)	Marcus & Millichap Inc	Goldman Sachs	(10,680)
(8,432)	Marcus & Millichap Inc	Morgan Stanley	(12,479)
(13,560)	Marcus Corp/The	HSBC	34,714
3,192	Marin Software Inc	Bank of America Merrill Lynch	(1,197)
4,734	Marin Software Inc	Goldman Sachs	(1,775)
2,918	Marin Software Inc	Morgan Stanley	(336)
(7,378)	Marine Products Corp	Bank of America Merrill Lynch	(2,287)
(1,500)	Marine Products Corp	Barclays Bank	(255)
11,346	MarineMax Inc	Bank of America Merrill Lynch	(3,290)
14,984	MarineMax Inc	Goldman Sachs	(4,345)
25,813	MarineMax Inc	Morgan Stanley	9,809
(12,707)	Marinus Pharmaceuticals Inc	Bank of America Merrill Lynch	(2,287)
(24,554)	Marinus Pharmaceuticals Inc	Goldman Sachs	(4,420)
(6,164)	Marinus Pharmaceuticals Inc	HSBC	(801)
(376)	Markel Corp	Bank of America Merrill Lynch	(6,798)
686	Markel Corp	Barclays Bank	19,913
186	Markel Corp	HSBC	(4,457)
185	Markel Corp	Morgan Stanley	4,898
(644)	MarketAxess Holdings Inc	Bank of America Merrill Lynch	(15,559)
(396)	MarketAxess Holdings Inc	Barclays Bank	(5,104)
(330)	MarketAxess Holdings Inc	Goldman Sachs	(1,916)
(850)	MarketAxess Holdings Inc	HSBC	(34,023)
(2,400)	MarketAxess Holdings Inc	Morgan Stanley	(30,936)
(25,888)	Marlin Business Services Corp	Bank of America Merrill Lynch	(35,467)
(25,127)	Marlin Business Services Corp	Morgan Stanley	(9,800)
(13,547)	Marriott International Inc/MD 'A'	Bank of America Merrill Lynch	(76,405)
(20,640)	Marriott International Inc/MD 'A'	Barclays Bank	(101,342)
(14,764)	Marriott International Inc/MD 'A'	Goldman Sachs	(82,673)
(6,983)	Marriott International Inc/MD 'A'	HSBC	(49,258)
(3,130)	Marriott International Inc/MD 'A'	Morgan Stanley	(15,368)
(2,595)	Marriott Vacations Worldwide Corp	Barclays Bank	(14,558)

保有高	銘柄	取引相手	未実現評価益/ (損) (米ドル)
	米国(続き)		
(2,962)	Marriott Vacations Worldwide Corp	Goldman Sachs	(15,641)
(11,401)	Marriott Vacations Worldwide Corp	HSBC	(87,089)
(8,123)	Marriott Vacations Worldwide Corp	Morgan Stanley	(45,569)
3,843	Marsh & McLennan Cos Inc	Barclays Bank	1,537
(9,842)	Marsh & McLennan Cos Inc	HSBC	(49,407)
(2,955)	Marsh & McLennan Cos Inc	Morgan Stanley	(1,182)
21,557	Marten Transport Ltd	Bank of America Merrill Lynch	(11,856)
17,938	Marten Transport Ltd	Barclays Bank	1,891
16,175	Marten Transport Ltd	Goldman Sachs	(4,674)
22,691	Marten Transport Ltd	HSBC	(30,406)
24,531	Marten Transport Ltd	Morgan Stanley	2,718
4,215	Martin Marietta Materials Inc	Bank of America Merrill Lynch	34,291
(633)	Martin Marietta Materials Inc	Bank of America Merrill Lynch	(5,146)
361	Martin Marietta Materials Inc	Barclays Bank	3,332
(3,165)	Martin Marietta Materials Inc	Barclays Bank	(29,213)
2,183	Martin Marietta Materials Inc	Goldman Sachs	17,748
298	Martin Marietta Materials Inc	HSBC	2,063
806	Martin Marietta Materials Inc	Morgan Stanley	7,439
(1,946)	Martin Marietta Materials Inc	Morgan Stanley	(17,962)
(47,663)	Marvell Technology Group Ltd	Bank of America Merrill Lynch	12,869
(2,472)	Marvell Technology Group Ltd	Barclays Bank	(1,483)
18,607	Marvell Technology Group Ltd	Barclays Bank	11,164
(4,065)	Marvell Technology Group Ltd	Goldman Sachs	1,098
10,332	Marvell Technology Group Ltd	Goldman Sachs	2,838
(5,535)	Marvell Technology Group Ltd	HSBC	2,657
2,735	Marvell Technology Group Ltd	HSBC	(1,225)
(12,238)	Marvell Technology Group Ltd	Morgan Stanley	(7,343)
(3,239)	Masco Corp	Goldman Sachs	(3,917)
(16,576)	Masco Corp	HSBC	(9,448)
(20,778)	Masco Corp	Morgan Stanley	(15,843)
2,005	Masimo Corp	Bank of America Merrill Lynch	11,348
523	Masimo Corp	Barclays Bank	1,088
621	Masimo Corp	Goldman Sachs	3,515
8,958	Masimo Corp	HSBC	111,222
18,036	Masimo Corp	Morgan Stanley	37,515
6,001	Masonite International Corp	Barclays Bank	23,764
10,461	Masonite International Corp	Goldman Sachs	35,742
3,714	Masonite International Corp	HSBC	23,583
5,878	Masonite International Corp	Morgan Stanley	23,277
490	MasTec Inc	Bank of America Merrill Lynch	(2,479)
(6,162)	MasTec Inc	Barclays Bank	(14,173)
5,240	MasTec Inc	Goldman Sachs	(5,560)
33,162	MasTec Inc	Morgan Stanley	75,050
(729)	MasTec Inc	Morgan Stanley	(1,677)
796	Mastercard Inc - CDI 'A'	Goldman Sachs	8,446

保有高	銘柄	取引相手	未実現評価益/ (損) (米ドル)
	米国(続き)		
45,484	Mastercard Inc - CDI 'A'	Morgan Stanley	401,168
(5,607)	MasterCraft Boat Holdings Inc	Barclays Bank	(3,420)
(5,578)	MasterCraft Boat Holdings Inc	Goldman Sachs	279
(5,863)	MasterCraft Boat Holdings Inc	HSBC	6,977
(3,117)	MasterCraft Boat Holdings Inc	Morgan Stanley	(1,901)
10,565	Matador Resources Co	Bank of America Merrill Lynch	(3,808)
21,647	Matador Resources Co	Barclays Bank	(433)
5,339	Matador Resources Co	Goldman Sachs	(2,776)
89,421	Matador Resources Co	HSBC	(76,395)
11,690	Matador Resources Co	Morgan Stanley	(234)
2,249	Match Group Inc	Goldman Sachs	270
6,586	Match Group Inc	Morgan Stanley	2,173
4,192	Materion Corp	Bank of America Merrill Lynch	(1,216)
1,820	Materion Corp	Barclays Bank	3,003
15,227	Materion Corp	Goldman Sachs	(4,416)
1,285	Materion Corp	HSBC	1,182
12,898	Materion Corp	Morgan Stanley	21,282
8,839	Matrix Service Co	Barclays Bank	7,160
17,904	Matrix Service Co	Goldman Sachs	20,232
17,133	Matrix Service Co	Morgan Stanley	13,878
(27,171)	Matson Inc	HSBC	16,574
(13,696)	Mattel Inc	Barclays Bank	(1,917)
(16,503)	Mattel Inc	HSBC	5,776
(8,168)	Matthews International Corp 'A'	Goldman Sachs	(25,402)
(4,163)	Matthews International Corp 'A'	HSBC	1,457
(20,959)	Matthews International Corp 'A'	Morgan Stanley	(19,492)
(63,393)	Maui Land & Pineapple Co Inc	Bank of America Merrill Lynch	(62,759)
(1,410)	Maui Land & Pineapple Co Inc	Goldman Sachs	(1,396)
(13,982)	Maxar Technologies Inc	Barclays Bank	12,724
(16,924)	Maxar Technologies Inc	Goldman Sachs	18,278
(10,801)	Maxar Technologies Inc	HSBC	14,905
7,544	Maxim Integrated Products Inc	Bank of America Merrill Lynch	7,475
7,082	Maxim Integrated Products Inc	Barclays Bank	13,314
10,931	Maxim Integrated Products Inc	Goldman Sachs	(5,902)
31,609	Maxim Integrated Products Inc	HSBC	(70,477)
14,459	Maxim Integrated Products Inc	Morgan Stanley	27,183
(41,797)	Maximus Inc	Bank of America Merrill Lynch	113,688
(4,525)	Maximus Inc	Barclays Bank	(4,118)
(2,661)	Maximus Inc	HSBC	2,246
(12,627)	Maximus Inc	Morgan Stanley	(11,491)
(2,099)	MaxLinear Inc	Bank of America Merrill Lynch	441
(2,146)	MaxLinear Inc	Goldman Sachs	451
(14,621)	MaxLinear Inc	HSBC	6,726
(39,130)	MaxLinear Inc	Morgan Stanley	3,130
10,465	Mayville Engineering Co Inc	HSBC	(4,605)

保有高	銘柄	取引相手	未実現評価益/ (損) (米ドル)
	米国(続き)		
8,081	Mayville Engineering Co Inc	Morgan Stanley	(3,636)
(28,347)	MBIA Inc	Bank of America Merrill Lynch	14,740
(198)	MBIA Inc	Barclays Bank	32
(67,742)	MBIA Inc	Goldman Sachs	32,233
(21,900)	MBIA Inc	HSBC	18,056
(105,319)	MBIA Inc	Morgan Stanley	16,851
6,060	McCormick & Co Inc/MD	Bank of America Merrill Lynch	45,439
648	McCormick & Co Inc/MD	Barclays Bank	1,989
1,437	McCormick & Co Inc/MD	Goldman Sachs	10,922
6,278	McCormick & Co Inc/MD	HSBC	62,545
3,322	McCormick & Co Inc/MD	Morgan Stanley	10,199
(2,543)	McDonald's Corp	Barclays Bank	(4,018)
(4,178)	McDonald's Corp	Goldman Sachs	(3,134)
551	McDonald's Corp	Goldman Sachs	413
(504)	McDonald's Corp	HSBC	(547)
7,741	McDonald's Corp	HSBC	8,593
42,193	McGrath RentCorp	Bank of America Merrill Lynch	(16,033)
1,562	McGrath RentCorp	Barclays Bank	(962)
1,652	McGrath RentCorp	HSBC	(1,023)
6,684	McGrath RentCorp	Morgan Stanley	6,617
(4,186)	McKesson Corp	Barclays Bank	29,218
527	McKesson Corp	Goldman Sachs	(1,418)
(3,629)	McKesson Corp	Goldman Sachs	9,762
3,171	McKesson Corp	Morgan Stanley	(22,134)
(528)	McKesson Corp	Morgan Stanley	3,685
5,300	MDC Holdings Inc	Bank of America Merrill Lynch	5,406
(1,084)	MDC Holdings Inc	Barclays Bank	(1,409)
40,958	MDC Holdings Inc	Barclays Bank	51,658
8,303	MDC Holdings Inc	Goldman Sachs	9,018
(1,467)	MDC Holdings Inc	Goldman Sachs	(1,496)
20,985	MDC Holdings Inc	HSBC	48,266
36,420	MDC Holdings Inc	Morgan Stanley	47,346
16,499	MDC Partners Inc 'A'	Bank of America Merrill Lynch	(5,115)
51,499	MDC Partners Inc 'A'	Morgan Stanley	(515)
(16,616)	MDU Resources Group Inc	Barclays Bank	(1,163)
(23,108)	MDU Resources Group Inc	Goldman Sachs	(2,415)
(40,381)	MDU Resources Group Inc	HSBC	(14,459)
2,010	MDU Resources Group Inc	HSBC	764
(28,436)	MDU Resources Group Inc	Morgan Stanley	(1,991)
66,312	MDU Resources Group Inc	Morgan Stanley	4,642
(70,138)	Medallia Inc	Barclays Bank	51,903
1,432	MedCath Corp*	Morgan Stanley	-
1,716	Media General Inc*	Bank of America Merrill Lynch	(515)
1,127	Media General Inc*,	Morgan Stanley	-
(57,496)	Medical Properties Trust Inc (Reit)	Bank of America Merrill Lynch	(35,073)

保有高	銘柄	取引相手	未実現評価益/ (損) (米ドル)
	米国(続き)		
17,442	Medical Properties Trust Inc (Reit)	Bank of America Merrill Lynch	10,640
7,481	Medical Properties Trust Inc (Reit)	Goldman Sachs	2,577
14,170	Medical Properties Trust Inc (Reit)	HSBC	11,152
10,720	Medical Properties Trust Inc (Reit)	Morgan Stanley	12,435
(7,838)	Medifast Inc	Barclays Bank	(37,544)
(3,319)	Medifast Inc	Goldman Sachs	(14,471)
(951)	Medifast Inc	HSBC	(3,890)
(1,951)	Medifast Inc	Morgan Stanley	(9,345)
1,559	Medley Management Inc 'A'	Bank of America Merrill Lynch	47
19,719	MEDNAX Inc	Bank of America Merrill Lynch	(11,227)
14,220	MEDNAX Inc	Barclays Bank	(6,399)
29,445	MEDNAX Inc	Goldman Sachs	(17,373)
1,861	MEDNAX Inc	HSBC	(794)
32,168	MEDNAX Inc	Morgan Stanley	(14,476)
2,321	Medpace Holdings Inc	Barclays Bank	6,708
1,679	Medpace Holdings Inc	Goldman Sachs	8,580
(613)	Medpace Holdings Inc	HSBC	(4,693)
4,622	Medpace Holdings Inc	HSBC	35,381
(1,674)	Medpace Holdings Inc	Morgan Stanley	(4,838)
1,093	Medpace Holdings Inc	Morgan Stanley	3,159
3,826	Medtronic Plc	Bank of America Merrill Lynch	(765)
(2,675)	Medtronic Plc	Barclays Bank	(2,782)
13,036	Medtronic Plc	Barclays Bank	9,412
17,531	Medtronic Plc	Goldman Sachs	19,856
(3,291)	Medtronic Plc	HSBC	(15,896)
5,439	Medtronic Plc	HSBC	4,307
(12,015)	Medtronic Plc	Morgan Stanley	(12,496)
3,748	Medtronic Plc	Morgan Stanley	2,504
(43,702)	Meet Group Inc/The	Barclays Bank	3,933
(29,622)	Meet Group Inc/The	Goldman Sachs	6,517
24,342	MEI Pharma Inc	Barclays Bank	3,408
115,840	MEI Pharma Inc	HSBC	19,693
22,681	MEI Pharma Inc	Morgan Stanley	3,175
(956)	MeiraGTx Holdings Plc	Barclays Bank	(1,606)
(1,322)	MeiraGTx Holdings Plc	Morgan Stanley	(2,221)
33,244	Menlo Therapeutics Inc	Bank of America Merrill Lynch	(6,981)
27,931	Menlo Therapeutics Inc	Goldman Sachs	(5,866)
(575)	MercadoLibre Inc	Bank of America Merrill Lynch	(11,671)
(472)	MercadoLibre Inc	Barclays Bank	(8,926)
(367)	MercadoLibre Inc	Goldman Sachs	(13,044)
(424)	MercadoLibre Inc	HSBC	(38,156)
(1,109)	MercadoLibre Inc	Morgan Stanley	(20,971)
111,495	Mercantile Bank Corp	Bank of America Merrill Lynch	(14,494)
951	Mercantile Bank Corp	HSBC	181
5,825	Merchants Bancorp/IN	Bank of America Merrill Lynch	(816)

保有高	銘柄	取引相手	未実現評価益/ (損) (米ドル)
	米国(続き)		
6,275	Merchants Bancorp/IN	Barclays Bank	502
8,873	Merchants Bancorp/IN	Goldman Sachs	(1,242)
35,638	Merchants Bancorp/IN	HSBC	20,670
28,271	Merchants Bancorp/IN	Morgan Stanley	2,262
6,561	Merck & Co Inc	Barclays Bank	12,925
14,985	Merck & Co Inc	Goldman Sachs	37,506
42,000	Merck & Co Inc	HSBC	156,484
5,364	Merck & Co Inc	Morgan Stanley	10,567
3,969	Mercury General Corp	Bank of America Merrill Lynch	278
4,979	Mercury General Corp	Goldman Sachs	1,233
568	Mercury General Corp	HSBC	346
1,223	Mercury General Corp	Morgan Stanley	1,211
1,531	Mercury Systems Inc	Barclays Bank	4,731
(6,776)	Mercury Systems Inc	Goldman Sachs	(12,385)
1,351	Mercury Systems Inc	Goldman Sachs	1,419
924	Mercury Systems Inc	HSBC	2,606
(4,263)	Mercury Systems Inc	Morgan Stanley	(12,694)
(8,857)	Meredith Corp	Bank of America Merrill Lynch	5,403
(25,020)	Meredith Corp	Goldman Sachs	15,262
1,272	Meredith Corp	HSBC	(3,396)
(3,313)	Meredith Corp	HSBC	8,846
1,486	Meredith Corp	Morgan Stanley	208
(16,262)	Meredith Corp	Morgan Stanley	(2,277)
93,903	Meridian Bancorp Inc	Bank of America Merrill Lynch	13,146
7,425	Meridian Bancorp Inc	Goldman Sachs	451
1,503	Meridian Bancorp Inc	HSBC	491
3,175	Meridian Bancorp Inc	Morgan Stanley	733
(54,456)	Meridian Bioscience Inc	Bank of America Merrill Lynch	(30,495)
(30,666)	Meridian Bioscience Inc	HSBC	(39,866)
(15,325)	Meridian Bioscience Inc	Morgan Stanley	(5,594)
8,828	Merit Medical Systems Inc	Barclays Bank	6,268
3,059	Merit Medical Systems Inc	Goldman Sachs	5,109
(11,414)	Merit Medical Systems Inc	Goldman Sachs	(19,061)
(1,946)	Merit Medical Systems Inc	HSBC	(2,783)
6,547	Merit Medical Systems Inc	HSBC	12,811
(14,827)	Merit Medical Systems Inc	Morgan Stanley	(10,528)
10,782	Merit Medical Systems Inc	Morgan Stanley	7,655
6,652	Meritage Homes Corp	Bank of America Merrill Lynch	(24,014)
8,908	Meritage Homes Corp	Barclays Bank	3,117
34,290	Meritage Homes Corp	Goldman Sachs	(66,797)
7,227	Meritage Homes Corp	HSBC	(8,020)
18,237	Meritage Homes Corp	Morgan Stanley	6,383
(9,280)	Meritor Inc	Goldman Sachs	(9,744)
(46,841)	Meritor Inc	HSBC	(68,856)
16,153	Meritor Inc	Morgan Stanley	7,592

保有高	銘柄	取引相手	未実現評価益/ (損) (米ドル)
	米国(続き)		
30,584	Mersana Therapeutics Inc	Bank of America Merrill Lynch	22,938
6,587	Mersana Therapeutics Inc	Barclays Bank	1,713
18,070	Mersana Therapeutics Inc	Goldman Sachs	13,553
7,843	Mersana Therapeutics Inc	Morgan Stanley	2,039
(20,589)	Mesa Air Group Inc	HSBC	4,941
(51,147)	Mesa Air Group Inc	Morgan Stanley	(6,649)
(454)	Mesa Laboratories Inc	Bank of America Merrill Lynch	3,509
(952)	Mesa Laboratories Inc	Barclays Bank	(2,313)
(815)	Mesa Laboratories Inc	Goldman Sachs	6,300
(3,455)	Mesa Laboratories Inc	Morgan Stanley	(8,396)
(19,636)	Meta Financial Group Inc	Barclays Bank	(11,313)
(8,152)	Meta Financial Group Inc	HSBC	(20,898)
(60,204)	Meta Financial Group Inc	Morgan Stanley	(37,790)
(1,932)	Methode Electronics Inc	Bank of America Merrill Lynch	(1,835)
(1,330)	Methode Electronics Inc	HSBC	(386)
2,761	MetLife Inc	Bank of America Merrill Lynch	1,381
(2,848)	MetLife Inc	Bank of America Merrill Lynch	534
9,892	MetLife Inc	Goldman Sachs	4,946
6,487	MetLife Inc	HSBC	2,919
4,452	MetLife Inc	Morgan Stanley	757
(5,557)	MetLife Inc	Morgan Stanley	(514)
3,721	Metropolitan Bank Holding Corp	Barclays Bank	37
3,219	Metropolitan Bank Holding Corp	Goldman Sachs	(1,803)
660	Mettler-Toledo International Inc	Goldman Sachs	(706)
(80)	Mettler-Toledo International Inc	HSBC	(252)
363	Mettler-Toledo International Inc	Morgan Stanley	4,320
(183,177)	MFA Financial Inc (Reit)	Bank of America Merrill Lynch	8,243
(32,099)	MFA Financial Inc (Reit)	Goldman Sachs	1,444
(819)	MGE Energy Inc	Barclays Bank	(1,024)
(11,612)	MGE Energy Inc	Goldman Sachs	(32,350)
(35,529)	MGE Energy Inc	HSBC	(168,052)
(35,480)	MGE Energy Inc	Morgan Stanley	(40,458)
3,582	MGIC Investment Corp	Bank of America Merrill Lynch	1,361
63,313	MGIC Investment Corp	Barclays Bank	24,692
3,811	MGIC Investment Corp	Goldman Sachs	1,448
(2,598)	MGIC Investment Corp	HSBC	(1,273)
9,766	MGIC Investment Corp	HSBC	4,115
(3,742)	MGIC Investment Corp	Morgan Stanley	(1,459)
52,611	MGM Growth Properties LLC 'A' (Reit)	Bank of America Merrill Lynch	(94,700)
5,623	MGM Growth Properties LLC 'A' (Reit)	Barclays Bank	506
20,190	MGM Growth Properties LLC 'A' (Reit)	Goldman Sachs	(36,342)
37,923	MGM Growth Properties LLC 'A' (Reit)	HSBC	(18,962)
32,109	MGM Growth Properties LLC 'A' (Reit)	Morgan Stanley	2,890
1,336	MGM Resorts International	Bank of America Merrill Lynch	1,376
(6,211)	MGM Resorts International	Bank of America Merrill Lynch	(6,397)

保有高	銘柄	取引相手	未実現評価益/ (損) (米ドル)
	米国(続き)		
2,698	MGM Resorts International	Barclays Bank	728
(7,152)	MGM Resorts International	Goldman Sachs	(7,367)
14,930	MGM Resorts International	HSBC	11,944
(9,228)	MGM Resorts International	HSBC	(7,382)
5,413	MGM Resorts International	Morgan Stanley	1,462
(1,965)	MGM Resorts International	Morgan Stanley	(531)
(920)	MGP Ingredients Inc	Barclays Bank	(166)
(3,672)	MGP Ingredients Inc	Goldman Sachs	(7,307)
(9,517)	MGP Ingredients Inc	HSBC	(10,469)
(4,074)	Michaels Cos Inc/The	Goldman Sachs	1,752
(54,298)	Michaels Cos Inc/The	Morgan Stanley	(24,434)
(4,636)	Microchip Technology Inc	Barclays Bank	(13,677)
(9,477)	Microchip Technology Inc	Goldman Sachs	(2,080)
(11,146)	Microchip Technology Inc	HSBC	4,356
(14,803)	Microchip Technology Inc	Morgan Stanley	(45,445)
(1,024)	Micron Technology Inc	Bank of America Merrill Lynch	41
(9,742)	Micron Technology Inc	Morgan Stanley	(17,535)
1,193	Microsoft Corp	Bank of America Merrill Lynch	2,553
12,181	Microsoft Corp	Barclays Bank	30,697
24,745	Microsoft Corp	HSBC	152,182
5,130	Microsoft Corp	Morgan Stanley	12,928
(307)	MicroStrategy Inc 'A'	Bank of America Merrill Lynch	2,198
(3,455)	MicroStrategy Inc 'A'	Barclays Bank	3,455
(18,191)	MicroStrategy Inc 'A'	Goldman Sachs	103,286
(2,469)	MicroStrategy Inc 'A'	HSBC	13,275
(6,844)	MicroStrategy Inc 'A'	Morgan Stanley	6,844
2,851	Mid Penn Bancorp Inc	Barclays Bank	(969)
2,780	Mid-America Apartment Communities Inc (Reit)	Bank of America Merrill Lynch	4,110
7,408	Mid-America Apartment Communities Inc (Reit)	Barclays Bank	21,084
4,285	Mid-America Apartment Communities Inc (Reit)	Goldman Sachs	(906)
(5,366)	Mid-America Apartment Communities Inc (Reit)	HSBC	(17,171)
738	Mid-America Apartment Communities Inc (Reit)	HSBC	574
(9,873)	Mid-America Apartment Communities Inc (Reit)	Morgan Stanley	(27,546)
8,876	Mid-America Apartment Communities Inc (Reit)	Morgan Stanley	24,764
(6,886)	Middleby Corp/The	Bank of America Merrill Lynch	17,697
626	Middleby Corp/The	Bank of America Merrill Lynch	(1,609)
(188)	Middleby Corp/The	Barclays Bank	(58)
4,159	Middleby Corp/The	Barclays Bank	1,289
(805)	Middleby Corp/The	Goldman Sachs	2,069
(1,416)	Middleby Corp/The	HSBC	7,207
3,322	Middleby Corp/The	HSBC	(16,909)

保有高	銘柄	取引相手	未実現評価益/ (損) (米ドル)
	米国(続き)		
(2,145)	Middleby Corp/The	Morgan Stanley	(665)
(53,654)	Middlesex Water Co	Bank of America Merrill Lynch	(137,354)
(13,492)	Middlesex Water Co	Barclays Bank	(13,150)
(9,031)	Middlesex Water Co	Goldman Sachs	(6,011)
(10,070)	Middlesex Water Co	HSBC	(18,592)
(21,142)	Middlesex Water Co	Morgan Stanley	(23,256)
(5,098)	Midland States Bancorp Inc	Barclays Bank	(1,784)
(6,725)	Midland States Bancorp Inc	Goldman Sachs	(673)
(6,471)	Midland States Bancorp Inc	HSBC	(712)
(430)	Midland States Bancorp Inc	Morgan Stanley	(151)
10,371	MidWestOne Financial Group Inc	Barclays Bank	(4,045)
15,053	MidWestOne Financial Group Inc	Goldman Sachs	(16,859)
4,493	MidWestOne Financial Group Inc	HSBC	(6,066)
23,386	MidWestOne Financial Group Inc	Morgan Stanley	(9,121)
(12,573)	Millendo Therapeutics Inc	Morgan Stanley	14,207
59,869	Miller Industries Inc/TN	Bank of America Merrill Lynch	13,770
3,517	Miller Industries Inc/TN	Barclays Bank	(317)
6,186	Miller Industries Inc/TN	Goldman Sachs	1,423
9,236	Miller Industries Inc/TN	Morgan Stanley	(831)
(17,425)	Minerals Technologies Inc	Bank of America Merrill Lynch	(20,910)
(8,575)	Minerals Technologies Inc	Barclays Bank	(13,089)
(6,171)	Minerals Technologies Inc	Goldman Sachs	(8,026)
(11,530)	Minerals Technologies Inc	HSBC	9,948
(32,243)	Minerals Technologies Inc	Morgan Stanley	(59,972)
(26,836)	Minerva Neurosciences Inc	Bank of America Merrill Lynch	(30,056)
(45,696)	Minerva Neurosciences Inc	HSBC	(46,153)
(22,339)	Minerva Neurosciences Inc	Morgan Stanley	(6,925)
51,209	Miragen Therapeutics Inc	Goldman Sachs	5,121
1,884	Miragen Therapeutics Inc	Morgan Stanley	264
971	Mirati Therapeutics Inc	Barclays Bank	13,065
(630)	Mirati Therapeutics Inc	Goldman Sachs	(2,851)
2,213	Mirati Therapeutics Inc	Goldman Sachs	10,014
(3,225)	Mirati Therapeutics Inc	Morgan Stanley	(43,392)
1,609	Mirati Therapeutics Inc	Morgan Stanley	21,649
10,396	Mirum Pharmaceuticals Inc	HSBC	4,470
1,477	Mirum Pharmaceuticals Inc	Morgan Stanley	620
(8,371)	Misonix Inc	Bank of America Merrill Lynch	(27,875)
(7,551)	Misonix Inc	HSBC	(4,682)
(41,075)	Misonix Inc	Morgan Stanley	48,058
24,133	Mistras Group Inc	Bank of America Merrill Lynch	5,309
13,916	Mistras Group Inc	HSBC	(12,524)
38,707	Mistras Group Inc	Morgan Stanley	19,354
(23,335)	Mitek Systems Inc	Bank of America Merrill Lynch	(933)
(19,989)	Mitek Systems Inc	Barclays Bank	200
(38,203)	Mitek Systems Inc	Goldman Sachs	(1,528)

保有高	銘柄	取引相手	未実現評価益/ (損) (米ドル)
	米国(続き)		
(2,804)	Mitek Systems Inc	HSBC	2,439
(4,073)	MKS Instruments Inc	Bank of America Merrill Lynch	12,056
(6,224)	MKS Instruments Inc	Barclays Bank	(27,012)
(13,504)	MKS Instruments Inc	Goldman Sachs	39,972
(10,577)	MKS Instruments Inc	HSBC	56,993
(9,105)	MKS Instruments Inc	Morgan Stanley	(39,516)
(734)	MMA Capital Holdings Inc	Goldman Sachs	580
(4,037)	MMA Capital Holdings Inc	HSBC	1,696
(1,810)	MMA Capital Holdings Inc	Morgan Stanley	489
10,287	Mobile Mini Inc	Goldman Sachs	309
1,255	Mobile Mini Inc	HSBC	61
41,945	Mobile Mini Inc	Morgan Stanley	11,326
46,471	MobileIron Inc	Goldman Sachs	5,577
8,670	MobileIron Inc	Morgan Stanley	1,257
2,565	Model N Inc	Goldman Sachs	(500)
36,033	Model N Inc	HSBC	6,149
23,876	Model N Inc	Morgan Stanley	19,101
(23,310)	Moderna Inc	Barclays Bank	2,797
(24,025)	Moderna Inc	HSBC	(73,997)
(40,350)	Modine Manufacturing Co	Barclays Bank	(9,684)
(15,439)	Modine Manufacturing Co	Goldman Sachs	(1,698)
(34,289)	Modine Manufacturing Co	HSBC	(21,602)
(10,157)	Modine Manufacturing Co	Morgan Stanley	(2,438)
2,684	Moelis & Co 'A'	Bank of America Merrill Lynch	(1,798)
18,017	Moelis & Co 'A'	Barclays Bank	(2,609)
25,205	Moelis & Co 'A'	Goldman Sachs	(16,888)
39,425	Moelis & Co 'A'	HSBC	(80,265)
10,373	Moelis & Co 'A'	Morgan Stanley	(1,348)
1,279	Mohawk Industries Inc	Goldman Sachs	742
(7,070)	Mohawk Industries Inc	HSBC	78,760
(2,902)	Mohawk Industries Inc	Morgan Stanley	(1,799)
8,026	Molecular Templates Inc	Goldman Sachs	36,759
(4,967)	Molina Healthcare Inc	HSBC	(55,432)
(4,593)	Molina Healthcare Inc	Morgan Stanley	(12,906)
33,821	Molson Coors Brewing Co 'B'	Bank of America Merrill Lynch	(67,980)
2,573	Molson Coors Brewing Co 'B'	Barclays Bank	(4,554)
20,368	Molson Coors Brewing Co 'B'	Goldman Sachs	(40,940)
7,182	Molson Coors Brewing Co 'B'	HSBC	(23,557)
12,875	Molson Coors Brewing Co 'B'	Morgan Stanley	(22,789)
(20,737)	Momenta Pharmaceuticals Inc	Bank of America Merrill Lynch	(20,737)
(21,710)	Momenta Pharmaceuticals Inc	Barclays Bank	(34,519)
(20,569)	Momenta Pharmaceuticals Inc	Goldman Sachs	(21,684)
(10,531)	Momenta Pharmaceuticals Inc	HSBC	(8,530)
(15,677)	Momenta Pharmaceuticals Inc	Morgan Stanley	(23,063)
3,802	Monarch Casino & Resort Inc	Bank of America Merrill Lynch	7,908

保有高	銘柄	取引相手	未実現評価益/ (損) (米ドル)
	米国(続き)		
4,081	Monarch Casino & Resort Inc	Goldman Sachs	8,488
7,926	Monarch Casino & Resort Inc	HSBC	10,621
11,468	Monarch Casino & Resort Inc	Morgan Stanley	12,271
(63,839)	Mondelez International Inc 'A'	Bank of America Merrill Lynch	12,345
(38,148)	Mondelez International Inc 'A'	Barclays Bank	(31,281)
(33,130)	Mondelez International Inc 'A'	Goldman Sachs	2,588
(24,244)	Mondelez International Inc 'A'	HSBC	(21,577)
(36,570)	Mondelez International Inc 'A'	Morgan Stanley	(29,988)
(31,389)	MoneyGram International Inc	Barclays Bank	(1,256)
(22,402)	MoneyGram International Inc	HSBC	4,642
(38,436)	MoneyGram International Inc	Morgan Stanley	(1,537)
(762)	MongoDB Inc	Barclays Bank	(1,600)
(3,687)	MongoDB Inc	HSBC	(80,202)
(2,061)	MongoDB Inc	Morgan Stanley	(4,328)
(18,315)	Monmouth Real Estate Investment Corp (Reit)	Barclays Bank	(13,553)
(136,097)	Monmouth Real Estate Investment Corp (Reit)	Goldman Sachs	(90,575)
(50,557)	Monmouth Real Estate Investment Corp (Reit)	Morgan Stanley	(31,432)
2,638	Monolithic Power Systems Inc	Barclays Bank	12,900
341	Monolithic Power Systems Inc	Goldman Sachs	126
414	Monolithic Power Systems Inc	HSBC	(898)
(2,060)	Monolithic Power Systems Inc	Morgan Stanley	(10,073)
(8,276)	Monro Inc	Barclays Bank	(4,678)
(25,532)	Monro Inc	Goldman Sachs	(30,912)
(7,355)	Monro Inc	HSBC	(10,707)
(10,302)	Monro Inc	Morgan Stanley	(5,975)
1,053	Monster Beverage Corp	Bank of America Merrill Lynch	1,316
430	Monster Beverage Corp	Barclays Bank	542
2,253	Monster Beverage Corp	Goldman Sachs	2,817
407	Monster Beverage Corp	HSBC	548
14,956	Monster Beverage Corp	Morgan Stanley	18,845
(14,095)	Montage Resources Corp	Barclays Bank	3,383
742	Moody's Corp	Bank of America Merrill Lynch	5,105
1,901	Moody's Corp	Barclays Bank	7,756
5,467	Moody's Corp	Goldman Sachs	37,613
4,627	Moody's Corp	HSBC	40,663
3,009	Moody's Corp	Morgan Stanley	12,277
5,576	Moog Inc 'A'	Barclays Bank	3,619
2,549	Moog Inc 'A'	Goldman Sachs	(4,098)
(2,563)	Moog Inc 'A'	HSBC	1,794
5,794	Moog Inc 'A'	HSBC	(19,470)
5,391	Moog Inc 'A'	Morgan Stanley	6,631
19,052	Morgan Stanley	Bank of America Merrill Lynch	9,008
31,979	Morgan Stanley	Goldman Sachs	15,670
42,835	Morgan Stanley	HSBC	14,136
3,843	Morningstar Inc	Bank of America Merrill Lynch	5,111

保有高	銘柄	取引相手	未実現評価益/ (損) (米ドル)
	米国(続き)		
226	Morningstar Inc	Goldman Sachs	301
403	Morningstar Inc	HSBC	1,245
367	Morningstar Inc	Morgan Stanley	(71)
(6,636)	Morphic Holding Inc	Goldman Sachs	(6,304)
(2,726)	Morphic Holding Inc	Morgan Stanley	1,472
31,365	Mosaic Co/The	Bank of America Merrill Lynch	(22,583)
27,211	Mosaic Co/The	Barclays Bank	23,674
6,183	Mosaic Co/The	Goldman Sachs	(4,452)
35,937	Mosaic Co/The	HSBC	(60,729)
23,541	Mosaic Co/The	Morgan Stanley	20,481
11,949	Motorcar Parts of America Inc	HSBC	(13,024)
33,879	Motorcar Parts of America Inc	Morgan Stanley	29,136
2,691	Motorola Solutions Inc	Barclays Bank	4,575
4,351	Motorola Solutions Inc	Goldman Sachs	23,800
248	Motorola Solutions Inc	HSBC	642
9,024	Motorola Solutions Inc	Morgan Stanley	15,341
(8,201)	Movado Group Inc	Barclays Bank	38,955
(4,568)	Movado Group Inc	Goldman Sachs	23,571
(1,699)	Movado Group Inc	HSBC	11,247
(16,690)	Movado Group Inc	Morgan Stanley	79,278
(8,219)	Mr Cooper Group Inc	Goldman Sachs	(7,017)
(3,266)	Mr Cooper Group Inc	HSBC	(2,365)
(53,985)	Mr Cooper Group Inc	Morgan Stanley	(12,495)
(2,160)	MRC Global Inc	Barclays Bank	1,064
(6,970)	MRC Global Inc	HSBC	10,873
(45,938)	MRC Global Inc	Morgan Stanley	10,566
2,097	MSA Safety Inc	Barclays Bank	3,607
(4,723)	MSA Safety Inc	Barclays Bank	(8,123)
776	MSA Safety Inc	Goldman Sachs	(396)
(1,721)	MSA Safety Inc	Goldman Sachs	(1,741)
1,179	MSA Safety Inc	HSBC	(1,580)
(14,650)	MSA Safety Inc	HSBC	18,664
268	MSA Safety Inc	Morgan Stanley	461
(15,497)	MSA Safety Inc	Morgan Stanley	(26,015)
937	MSC Industrial Direct Co Inc 'A'	Bank of America Merrill Lynch	(928)
5,484	MSC Industrial Direct Co Inc 'A'	Barclays Bank	-
2,607	MSC Industrial Direct Co Inc 'A'	Goldman Sachs	(2,208)
23,555	MSC Industrial Direct Co Inc 'A'	HSBC	(20,107)
11,870	MSC Industrial Direct Co Inc 'A'	Morgan Stanley	-
(1,981)	MSCI Inc	Bank of America Merrill Lynch	(15,254)
(939)	MSCI Inc	Barclays Bank	254
(394)	MSCI Inc	Goldman Sachs	(3,034)
(282)	MSCI Inc	Morgan Stanley	76
20,831	MSG Networks Inc 'A'	Goldman Sachs	(39,996)
(16,528)	MTS Systems Corp	Bank of America Merrill Lynch	226,929

保有高	銘柄	取引相手	未実現評価益/ (損) (米ドル)
	米国(続き)		
(7,118)	MTS Systems Corp	Barclays Bank	89,117
(9,765)	MTS Systems Corp	Goldman Sachs	133,441
(6,082)	MTS Systems Corp	HSBC	86,754
(18,362)	MTS Systems Corp	Morgan Stanley	229,892
(2,478)	Mueller Industries Inc	Barclays Bank	(1,016)
(4,577)	Mueller Industries Inc	Goldman Sachs	61
(5,672)	Mueller Industries Inc	HSBC	1,539
(48,926)	Mueller Industries Inc	Morgan Stanley	(20,060)
19,233	Mueller Water Products Inc 'A'	Barclays Bank	7,693
33,119	Mueller Water Products Inc 'A'	Goldman Sachs	10,299
6,795	Mueller Water Products Inc 'A'	HSBC	2,069
16,107	Mueller Water Products Inc 'A'	Morgan Stanley	6,443
4,096	Murphy Oil Corp	Barclays Bank	(4,465)
11,907	Murphy Oil Corp	Morgan Stanley	(12,978)
(1,724)	Murphy USA Inc	Barclays Bank	(373)
(601)	Murphy USA Inc	HSBC	(2,302)
(10,729)	Murphy USA Inc	Morgan Stanley	4,721
(13,371)	Mustang Bio Inc	Goldman Sachs	(936)
(3,282)	MutualFirst Financial Inc	HSBC	1,936
(8,202)	MVB Financial Corp	Barclays Bank	984
(2,368)	MVB Financial Corp	Morgan Stanley	284
(75,248)	Myers Industries Inc	Bank of America Merrill Lynch	(41,386)
(11,368)	Myers Industries Inc	Goldman Sachs	(6,252)
(6,738)	Myers Industries Inc	HSBC	1,550
(15,186)	Myers Industries Inc	Morgan Stanley	(3,341)
2,865	Mylan NV	Bank of America Merrill Lynch	3,152
26,051	Mylan NV	Barclays Bank	38,035
1,324	Mylan NV	Goldman Sachs	1,456
16,990	Mylan NV	HSBC	20,483
23,298	Mylan NV	Morgan Stanley	34,015
(1,954)	MyoKardia Inc	Goldman Sachs	(15,895)
(3,135)	MyoKardia Inc	HSBC	(15,602)
(8,915)	MyoKardia Inc	Morgan Stanley	(32,896)
19,192	MYR Group Inc	Bank of America Merrill Lynch	(10,076)
9,678	MYR Group Inc	Goldman Sachs	(5,081)
15,188	MYR Group Inc	Morgan Stanley	7,062
(5,495)	Myriad Genetics Inc	Bank of America Merrill Lynch	(7,088)
(7,317)	Myriad Genetics Inc	Barclays Bank	(6,366)
(5,985)	Myriad Genetics Inc	Goldman Sachs	(7,721)
(17,935)	Myriad Genetics Inc	HSBC	(40,901)
(25,407)	Myriad Genetics Inc	Morgan Stanley	(22,104)
73,625	Nabors Industries Ltd	Bank of America Merrill Lynch	6,258
(61,745)	Nabors Industries Ltd	Barclays Bank	(926)
(134,187)	Nabors Industries Ltd	Goldman Sachs	(15,037)
(14,112)	Nabors Industries Ltd	HSBC	(941)

保有高	銘柄	取引相手	未実現評価益/ (損) (米ドル)
	米国(続き)		
(81,803)	Nabors Industries Ltd	Morgan Stanley	(1,227)
(6,265)	NACCO Industries Inc 'A'	Bank of America Merrill Lynch	12,154
(1,890)	NACCO Industries Inc 'A'	Goldman Sachs	3,667
(3,531)	NACCO Industries Inc 'A'	Morgan Stanley	2,555
3,427	NanoString Technologies Inc	Barclays Bank	6,100
3,179	NanoString Technologies Inc	HSBC	8,120
5,343	NanoString Technologies Inc	Morgan Stanley	9,511
(2,319)	Napco Security Technologies Inc	Barclays Bank	(3,571)
(9,688)	Napco Security Technologies Inc	Goldman Sachs	(15,507)
(20,422)	Napco Security Technologies Inc	HSBC	(67,393)
(1,065)	Napco Security Technologies Inc	Morgan Stanley	(1,640)
397	Nasdaq Inc	Bank of America Merrill Lynch	441
1,267	Nasdaq Inc	Barclays Bank	559
1,299	Nasdaq Inc	Goldman Sachs	(359)
414	Nasdaq Inc	HSBC	-
3,542	Nasdaq Inc	Morgan Stanley	884
12,570	Natera Inc	Bank of America Merrill Lynch	(26,397)
4,025	Natera Inc	Barclays Bank	(5,434)
11,613	Natera Inc	Goldman Sachs	(20,987)
11,947	Natera Inc	HSBC	(6,021)
5,679	Natera Inc	Morgan Stanley	(7,667)
953	Nathan's Famous Inc	Bank of America Merrill Lynch	(1,782)
994	Nathan's Famous Inc	Barclays Bank	(1,879)
400	Nathan's Famous Inc	Goldman Sachs	(748)
1,318	Nathan's Famous Inc	Morgan Stanley	(2,491)
863	National Bank Holdings Corp 'A'	Bank of America Merrill Lynch	906
8,828	National Bank Holdings Corp 'A'	Goldman Sachs	9,269
12,694	National Bank Holdings Corp 'A'	HSBC	1,016
23,901	National Bank Holdings Corp 'A'	Morgan Stanley	15,058
(729)	National Bankshares Inc	Barclays Bank	1,407
(1,171)	National Bankshares Inc	Goldman Sachs	(843)
(12,807)	National Bankshares Inc	Morgan Stanley	24,718
(4,964)	National Beverage Corp	Bank of America Merrill Lynch	(29,288)
993	National Beverage Corp	Bank of America Merrill Lynch	5,859
6,315	National Beverage Corp	Barclays Bank	24,060
5,756	National Beverage Corp	Goldman Sachs	30,394
21,087	National Beverage Corp	HSBC	168,301
9,043	National Beverage Corp	Morgan Stanley	34,454
(6,310)	National CineMedia Inc	Bank of America Merrill Lynch	1,830
(44,695)	National CineMedia Inc	Goldman Sachs	12,962
(7,016)	National CineMedia Inc	HSBC	3,366
(8,993)	National CineMedia Inc	Morgan Stanley	(1,259)
14,230	National Energy Services Reunited Corp	Bank of America Merrill Lynch	20,491
12,516	National Energy Services Reunited Corp	Goldman Sachs	18,023
24,365	National Energy Services Reunited Corp	Morgan Stanley	25,583

保有高	銘柄	取引相手	未実現評価益/ (損) (米ドル)
	米国(続き)		
6,345	National Fuel Gas Co	Bank of America Merrill Lynch	(1,405)
(615)	National Fuel Gas Co	Barclays Bank	(221)
13,616	National Fuel Gas Co	Barclays Bank	4,902
20,303	National Fuel Gas Co	Goldman Sachs	(5,685)
5,992	National Fuel Gas Co	HSBC	(5,932)
(14,471)	National Fuel Gas Co	Morgan Stanley	(5,210)
1,336	National Fuel Gas Co	Morgan Stanley	481
1,559	National General Holdings Corp	Barclays Bank	1,263
16,807	National General Holdings Corp	Goldman Sachs	2,898
85,465	National General Holdings Corp	Morgan Stanley	69,227
(105,811)	National Health Investors Inc (Reit)	Bank of America Merrill Lynch	(207,389)
1,984	National Health Investors Inc (Reit)	Barclays Bank	5,297
(3,211)	National Health Investors Inc (Reit)	Barclays Bank	(8,573)
(12,890)	National Health Investors Inc (Reit)	Goldman Sachs	(25,264)
428	National Health Investors Inc (Reit)	Goldman Sachs	985
808	National Health Investors Inc (Reit)	HSBC	672
(4,873)	National Health Investors Inc (Reit)	HSBC	(11,585)
3,219	National Health Investors Inc (Reit)	Morgan Stanley	7,659
(11,962)	National Health Investors Inc (Reit)	Morgan Stanley	(31,939)
(1,800)	National HealthCare Corp	Barclays Bank	3,175
(3,722)	National HealthCare Corp	HSBC	2,579
12,201	National Instruments Corp	Bank of America Merrill Lynch	(10,127)
31,757	National Instruments Corp	Goldman Sachs	(26,358)
63,002	National Instruments Corp	Morgan Stanley	34,021
4,426	National Oilwell Varco Inc	Barclays Bank	3,541
1,926	National Oilwell Varco Inc	Goldman Sachs	616
6,412	National Oilwell Varco Inc	HSBC	(5,001)
75,591	National Oilwell Varco Inc	Morgan Stanley	60,473
(7,006)	National Presto Industries Inc	Bank of America Merrill Lynch	6,375
(3,864)	National Presto Industries Inc	Goldman Sachs	3,516
(1,688)	National Presto Industries Inc	Morgan Stanley	1,384
653	National Research Corp	HSBC	2,925
9,057	National Research Corp	Morgan Stanley	8,061
62,656	National Retail Properties Inc (Reit)	Bank of America Merrill Lynch	(10,652)
5,979	National Retail Properties Inc (Reit)	Barclays Bank	7,055
7,504	National Retail Properties Inc (Reit)	Goldman Sachs	(1,275)
9,101	National Retail Properties Inc (Reit)	HSBC	11,285
34,507	National Retail Properties Inc (Reit)	Morgan Stanley	40,718
16,052	National Storage Affiliates Trust (Reit)	Bank of America Merrill Lynch	19,423
86,149	National Storage Affiliates Trust (Reit)	Barclays Bank	97,348
22,712	National Storage Affiliates Trust (Reit)	Goldman Sachs	27,481
58,826	National Storage Affiliates Trust (Reit)	HSBC	85,886
67,892	National Storage Affiliates Trust (Reit)	Morgan Stanley	76,718
4,915	National Vision Holdings Inc	Barclays Bank	6,832
6,586	National Vision Holdings Inc	HSBC	16,663

保有高	銘柄	取引相手	未実現評価益/ (損) (米ドル)
	米国(続き)		
14,839	National Vision Holdings Inc	Morgan Stanley	20,626
(788)	National Western Life Group Inc 'A'	Bank of America Merrill Lynch	6,927
(3)	National Western Life Group Inc 'A'	HSBC	95
(100)	National Western Life Group Inc 'A'	Morgan Stanley	(353)
767	Natural Gas Services Group Inc	Bank of America Merrill Lynch	(199)
6,407	Natural Gas Services Group Inc	Barclays Bank	(1,162)
30,571	Natural Gas Services Group Inc	Goldman Sachs	(6,728)
17,402	Natural Gas Services Group Inc	HSBC	(3,365)
47,538	Natural Gas Services Group Inc	Morgan Stanley	(2,377)
2,785	Natural Grocers by Vitamin Cottage Inc	HSBC	446
3,182	Natural Grocers by Vitamin Cottage Inc	Morgan Stanley	986
10,667	Natural Health Trends Corp	Bank of America Merrill Lynch	(15,467)
33,540	Natural Health Trends Corp	Goldman Sachs	(48,633)
35,782	Natural Health Trends Corp	Morgan Stanley	(1,431)
(35,016)	Nature's Sunshine Products Inc	Bank of America Merrill Lynch	(8,054)
1,177	Natus Medical Inc	Bank of America Merrill Lynch	1,165
1,743	Natus Medical Inc	Goldman Sachs	809
1,393	Natus Medical Inc	HSBC	1,017
2,544	Natus Medical Inc	Morgan Stanley	1,348
50,692	Nautilus Inc	Goldman Sachs	(1,521)
(36,962)	Navient Corp	Bank of America Merrill Lynch	(3,696)
(10,375)	Navient Corp	Goldman Sachs	(1,038)
(6,114)	Navient Corp	HSBC	(367)
(17,214)	Navient Corp	Morgan Stanley	861
3,213	Navigator Holdings Ltd	Bank of America Merrill Lynch	(2,442)
8,115	Navigator Holdings Ltd	Barclays Bank	(2,191)
3,246	Navigator Holdings Ltd	HSBC	3,019
(4,193)	Navistar International Corp	Barclays Bank	(2,138)
1,804	Navistar International Corp	Barclays Bank	920
1,101	Navistar International Corp	Goldman Sachs	(551)
(1,972)	Navistar International Corp	Goldman Sachs	986
(1,533)	Navistar International Corp	HSBC	1,579
12,506	Navistar International Corp	HSBC	(12,881)
(13,515)	Navistar International Corp	Morgan Stanley	(6,893)
(17,402)	NBT Bancorp Inc	Barclays Bank	(1,044)
(55,197)	NBT Bancorp Inc	Goldman Sachs	18,001
(47,536)	NBT Bancorp Inc	HSBC	26,101
(41,865)	NBT Bancorp Inc	Morgan Stanley	(1,392)
1,830	NCR Corp	Barclays Bank	(384)
7,951	NCR Corp	Goldman Sachs	(636)
14,023	NCR Corp	HSBC	19,989
14,273	NCR Corp	Morgan Stanley	(2,997)
4,525	NCS Multistage Holdings Inc	Bank of America Merrill Lynch	(679)
54,454	NCS Multistage Holdings Inc	Goldman Sachs	(8,168)
1,202	Neenah Inc	Goldman Sachs	3,071

保有高	銘柄	取引相手	未実現評価益/ (損) (米ドル)
	米国(続き)		
2,475	Neenah Inc	HSBC	238
7,466	Neenah Inc	Morgan Stanley	30,685
(8,178)	Nektar Therapeutics	Barclays Bank	5,152
(16,524)	Nektar Therapeutics	HSBC	(6,609)
(7,731)	Nektar Therapeutics	Morgan Stanley	4,871
(1,087)	Nelnet Inc 'A'	Goldman Sachs	1,250
(4,108)	Nelnet Inc 'A'	HSBC	(2,300)
(29,586)	Nelnet Inc 'A'	Morgan Stanley	(7,101)
(6,127)	Neogen Corp	Bank of America Merrill Lynch	(17,584)
(3,082)	Neogen Corp	Barclays Bank	(6,383)
(17,394)	Neogen Corp	Goldman Sachs	(49,921)
(6,651)	Neogen Corp	HSBC	(19,511)
(12,486)	Neogen Corp	Morgan Stanley	(30,092)
(7,729)	NeoGenomics Inc	HSBC	(23,573)
(2,406)	NeoGenomics Inc	Morgan Stanley	(3,176)
19,383	Neon Therapeutics Inc	Goldman Sachs	(6,203)
41,122	Neon Therapeutics Inc	HSBC	(33,720)
27,489	Neon Therapeutics Inc	Morgan Stanley	(5,773)
(9,690)	NeoPhotonics Corp	Barclays Bank	(1,744)
(5,406)	NeoPhotonics Corp	Goldman Sachs	1,514
(8,317)	NeoPhotonics Corp	Morgan Stanley	(1,497)
5,917	Nesco Holdings Inc	Barclays Bank	(1,479)
6,823	Nesco Holdings Inc	Goldman Sachs	(2,661)
15,701	Nesco Holdings Inc	HSBC	(27,477)
12,606	Nesco Holdings Inc	Morgan Stanley	(3,152)
761	NetApp Inc	Bank of America Merrill Lynch	(1,667)
4,489	NetApp Inc	Goldman Sachs	(9,831)
4,161	NetApp Inc	HSBC	5,284
14,525	NetApp Inc	Morgan Stanley	(7,989)
(216)	Netflix Inc	Bank of America Merrill Lynch	(1,017)
(1,278)	Netflix Inc	Barclays Bank	(6,211)
(1,813)	Netflix Inc	Goldman Sachs	(34,012)
(7,284)	Netflix Inc	HSBC	(173,141)
(672)	Netflix Inc	Morgan Stanley	(3,266)
(2,741)	NETGEAR Inc	Bank of America Merrill Lynch	5,619
(1,027)	NETGEAR Inc	Barclays Bank	(62)
(4,702)	NETGEAR Inc	Goldman Sachs	9,639
(1,180)	NETGEAR Inc	HSBC	2,726
(2,848)	NETGEAR Inc	Morgan Stanley	(171)
(41,416)	NetScout Systems Inc	Bank of America Merrill Lynch	6,420
(35,696)	NetScout Systems Inc	HSBC	7,746
(24,600)	NetScout Systems Inc	Morgan Stanley	(11,562)
1,031	Neurocrine Biosciences Inc	Bank of America Merrill Lynch	4,413
465	Neurocrine Biosciences Inc	Goldman Sachs	1,452
838	Neurocrine Biosciences Inc	HSBC	3,429

保有高	銘柄	取引相手	未実現評価益/ (損) (米ドル)
	米国(続き)		
(741)	Neurocrine Biosciences Inc	Morgan Stanley	(2,216)
750	Neurocrine Biosciences Inc	Morgan Stanley	2,243
1,250	Nevro Corp	Barclays Bank	4,775
(250)	Nevro Corp	HSBC	(1,468)
2,062	Nevro Corp	HSBC	8,124
(1,959)	Nevro Corp	Morgan Stanley	(7,483)
(47,157)	New Age Beverages Corp	Goldman Sachs	7,974
(15,632)	New Age Beverages Corp	HSBC	4,373
(20,600)	New Fortress Energy LLC	Morgan Stanley	8,034
8,961	New Jersey Resources Corp	Bank of America Merrill Lynch	12,545
25,346	New Jersey Resources Corp	Barclays Bank	2,534
62,530	New Jersey Resources Corp	Goldman Sachs	87,175
34,858	New Jersey Resources Corp	HSBC	64,086
68,468	New Jersey Resources Corp	Morgan Stanley	6,847
(4,016)	New Relic Inc	Barclays Bank	(6,225)
(2,595)	New Relic Inc	Goldman Sachs	(3,120)
(1,132)	New Relic Inc	HSBC	(3,215)
(1,351)	New Relic Inc	Morgan Stanley	(2,094)
(88,612)	New Residential Investment Corp (Reit)	Bank of America Merrill Lynch	(30,128)
(18,886)	New Residential Investment Corp (Reit)	Barclays Bank	(3,588)
(44,150)	New Residential Investment Corp (Reit)	Goldman Sachs	(15,011)
(76,480)	New Residential Investment Corp (Reit)	HSBC	51,242
(27,872)	New Residential Investment Corp (Reit)	Morgan Stanley	(5,296)
35,329	New Senior Investment Group Inc (Reit)	Goldman Sachs	5,299
(54,025)	New York Community Bancorp Inc	Bank of America Merrill Lynch	11,616
(7,272)	New York Community Bancorp Inc	HSBC	1,127
(343,521)	New York Mortgage Trust Inc (Reit)	Bank of America Merrill Lynch	6,870
(187,744)	New York Mortgage Trust Inc (Reit)	Barclays Bank	(22,529)
(31,986)	New York Mortgage Trust Inc (Reit)	Goldman Sachs	640
(85,049)	New York Mortgage Trust Inc (Reit)	Morgan Stanley	(10,206)
(2,059)	New York Times Co/The 'A'	Bank of America Merrill Lynch	(1,503)
7,082	New York Times Co/The 'A'	HSBC	9,561
(5,138)	New York Times Co/The 'A'	HSBC	(6,936)
4,735	New York Times Co/The 'A'	Morgan Stanley	5,114
(1,197)	New York Times Co/The 'A'	Morgan Stanley	(1,293)
(8,930)	Newell Brands Inc	Bank of America Merrill Lynch	3,215
(3,404)	Newell Brands Inc	Barclays Bank	(1,294)
(23,115)	Newell Brands Inc	Goldman Sachs	8,321
(20,048)	Newell Brands Inc	HSBC	19,848
(14,469)	Newell Brands Inc	Morgan Stanley	(5,498)
73,488	NewLink Genetics Corp	Bank of America Merrill Lynch	2,940
(47,172)	Newmark Group Inc 'A'	Bank of America Merrill Lynch	(25,173)
(20,409)	Newmark Group Inc 'A'	Goldman Sachs	(9,894)
(4,634)	Newmark Group Inc 'A'	HSBC	(4,727)
19,187	Newmark Group Inc 'A'	HSBC	19,571

保有高	銘柄	取引相手	未実現評価益/ (損) (米ドル)
	米国(続き)		
(7,480)	Newmark Group Inc 'A'	Morgan Stanley	(2,319)
32,090	Newmark Group Inc 'A'	Morgan Stanley	9,948
62	NewMarket Corp	Bank of America Merrill Lynch	(543)
(589)	NewMarket Corp	Bank of America Merrill Lynch	5,157
(1,292)	NewMarket Corp	Barclays Bank	(3,107)
551	NewMarket Corp	Goldman Sachs	(4,824)
(785)	NewMarket Corp	Goldman Sachs	6,873
326	NewMarket Corp	HSBC	(781)
(538)	NewMarket Corp	HSBC	1,289
169	NewMarket Corp	Morgan Stanley	406
(1,277)	NewMarket Corp	Morgan Stanley	(3,071)
(10,130)	Newmont Mining Corp	Bank of America Merrill Lynch	(6,179)
(29,053)	Newmont Mining Corp	Barclays Bank	(3,777)
(83,153)	Newmont Mining Corp	HSBC	(133,877)
(32,865)	Newpark Resources Inc	Bank of America Merrill Lynch	7,559
(9,482)	Newpark Resources Inc	Barclays Bank	1,233
(6,608)	Newpark Resources Inc	Goldman Sachs	1,520
(10,527)	Newpark Resources Inc	HSBC	6,607
(17,211)	Newpark Resources Inc	Morgan Stanley	2,237
(17,516)	News Corp 'A'	Barclays Bank	(3,854)
(78,283)	News Corp 'A'	Goldman Sachs	4,697
(55,775)	News Corp 'A'	HSBC	(1,673)
(294,064)	News Corp 'A'	Morgan Stanley	(64,694)
(111,377)	News Corp 'B'	Bank of America Merrill Lynch	6,683
(14,670)	News Corp 'B'	HSBC	(440)
(51,538)	News Corp 'B'	Morgan Stanley	(14,431)
2,402	NexPoint Residential Trust Inc (Reit)	Bank of America Merrill Lynch	673
40,906	NexPoint Residential Trust Inc (Reit)	Barclays Bank	12,338
39,451	NexPoint Residential Trust Inc (Reit)	Goldman Sachs	13,092
36,285	NexPoint Residential Trust Inc (Reit)	HSBC	68,411
61,639	NexPoint Residential Trust Inc (Reit)	Morgan Stanley	20,341
210	Nexstar Media Group Inc 'A'	Bank of America Merrill Lynch	1,434
(1,138)	Nexstar Media Group Inc 'A'	Bank of America Merrill Lynch	(7,378)
247	Nexstar Media Group Inc 'A'	Barclays Bank	743
(1,038)	Nexstar Media Group Inc 'A'	Barclays Bank	(3,124)
1,996	Nexstar Media Group Inc 'A'	Goldman Sachs	13,633
1,350	Nexstar Media Group Inc 'A'	HSBC	2,579
2,719	Nexstar Media Group Inc 'A'	Morgan Stanley	8,184
(2,417)	NextCure Inc	Barclays Bank	(18,055)
(6,372)	NextCure Inc	Morgan Stanley	(47,599)
(4,221)	NextDecade Corp	Morgan Stanley	148
(13,377)	NextEra Energy Inc	Bank of America Merrill Lynch	(35,717)
(5,900)	NextEra Energy Inc	Barclays Bank	(4,189)
(3,186)	NextEra Energy Inc	Goldman Sachs	(232)
(591)	NextEra Energy Inc	HSBC	(307)

保有高	銘柄	取引相手	未実現評価益/ (損) (米ドル)
	米国(続き)		
(26,097)	NextEra Energy Inc	Morgan Stanley	(18,529)
8,791	NextGen Healthcare Inc	Barclays Bank	6,627
34,291	NextGen Healthcare Inc	Goldman Sachs	45,264
9,174	NextGen Healthcare Inc	HSBC	10,311
2,098	NextGen Healthcare Inc	Morgan Stanley	1,741
(3,573)	NexTier Oilfield Solutions Inc	HSBC	1,894
(35,029)	NexTier Oilfield Solutions Inc	Morgan Stanley	(6,305)
18,723	NGM Biopharmaceuticals Inc	Barclays Bank	25,651
12,968	NGM Biopharmaceuticals Inc	Goldman Sachs	23,861
10,371	NGM Biopharmaceuticals Inc	HSBC	38,580
12,967	NGM Biopharmaceuticals Inc	Morgan Stanley	17,765
1,829	NI Holdings Inc	HSBC	(1,024)
3,162	NI Holdings Inc	Morgan Stanley	1,423
(20,681)	NIC Inc	Barclays Bank	(9,513)
(17,720)	NIC Inc	Goldman Sachs	9,742
(2,421)	NIC Inc	HSBC	(1,324)
(21,319)	NIC Inc	Morgan Stanley	(9,807)
28,546	Nicholas Financial Inc	Bank of America Merrill Lynch	(10,847)
1,556	Nicolet Bankshares Inc	Bank of America Merrill Lynch	3,345
1,134	Nicolet Bankshares Inc	Morgan Stanley	2,087
12,302	Nielsen Holdings Plc	Bank of America Merrill Lynch	(11,441)
(36,677)	Nielsen Holdings Plc	Barclays Bank	(2,567)
(39,976)	Nielsen Holdings Plc	Goldman Sachs	26,049
39,659	Nielsen Holdings Plc	Goldman Sachs	(36,883)
(22,427)	Nielsen Holdings Plc	HSBC	14,408
(13,189)	Nielsen Holdings Plc	Morgan Stanley	(923)
16,042	Nike Inc 'B'	Bank of America Merrill Lynch	14,758
16,268	Nike Inc 'B'	Barclays Bank	10,086
19,207	Nike Inc 'B'	Goldman Sachs	17,670
45,600	Nike Inc 'B'	HSBC	188,639
4,633	Nike Inc 'B'	Morgan Stanley	2,872
(20,876)	Nine Energy Service Inc	Bank of America Merrill Lynch	9,394
(1,548)	Nine Energy Service Inc	Goldman Sachs	697
(1,201)	Nine Energy Service Inc	Morgan Stanley	(456)
(12,499)	NiSource Inc	Bank of America Merrill Lynch	(1,250)
(69,391)	NiSource Inc	Goldman Sachs	(6,939)
(91,521)	NiSource Inc	HSBC	(17,389)
(210,956)	NiSource Inc	Morgan Stanley	(50,630)
(25,535)	NL Industries Inc	Bank of America Merrill Lynch	(1,787)
(8,386)	NL Industries Inc	Goldman Sachs	(587)
(15,646)	nLight Inc	Barclays Bank	(1,565)
(11,551)	nLight Inc	Goldman Sachs	777
(5,814)	nLight Inc	HSBC	1,839
(54,813)	nLight Inc	Morgan Stanley	(5,481)
(1,476)	NMI Holdings Inc 'A'	Bank of America Merrill Lynch	280

保有高	銘柄	取引相手	未実現評価益/ (損) (米ドル)
	米国(続き)		
(2,511)	NMI Holdings Inc 'A'	Barclays Bank	(1,984)
(1,023)	NMI Holdings Inc 'A'	Goldman Sachs	(334)
(4,190)	NMI Holdings Inc 'A'	HSBC	69
(5,504)	NMI Holdings Inc 'A'	Morgan Stanley	(4,348)
(17,403)	NN Inc	Bank of America Merrill Lynch	18,795
(164,853)	Noble Corp Plc	Barclays Bank	6,594
(32,691)	Noble Corp Plc	Goldman Sachs	3,596
(174,685)	Noble Corp Plc	HSBC	43,671
(57,254)	Noble Corp Plc	Morgan Stanley	2,290
(23,414)	Noble Energy Inc	Bank of America Merrill Lynch	702
(4,310)	Noble Energy Inc	HSBC	2,500
(3,344)	Noble Energy Inc	Morgan Stanley	970
2,360	Noble Energy Inc	Morgan Stanley	(684)
(10,011)	Noodles & Co	Bank of America Merrill Lynch	(4,405)
(19,479)	Noodles & Co	Barclays Bank	(8,960)
(4,482)	Noodles & Co	Morgan Stanley	(2,062)
10,018	Nordic American Tankers Ltd	Bank of America Merrill Lynch	401
80,837	Nordic American Tankers Ltd	Morgan Stanley	(5,659)
(181)	Nordson Corp	Bank of America Merrill Lynch	(503)
(4,334)	Nordson Corp	HSBC	(12,395)
(4,352)	Nordson Corp	Morgan Stanley	(7,616)
11,783	Nordstrom Inc	Bank of America Merrill Lynch	118
2,491	Nordstrom Inc	Barclays Bank	249
1,114	Nordstrom Inc	Goldman Sachs	4,181
4,481	Nordstrom Inc	Morgan Stanley	448
(2,330)	Norfolk Southern Corp	Bank of America Merrill Lynch	4,238
(8,902)	Norfolk Southern Corp	Barclays Bank	3,344
(9,464)	Norfolk Southern Corp	Goldman Sachs	(22,051)
(3,612)	Norfolk Southern Corp	HSBC	7,664
(5,862)	Norfolk Southern Corp	Morgan Stanley	(1,289)
(63,798)	Northeast Bank	Bank of America Merrill Lynch	36,046
(4,984)	Northeast Bank	HSBC	5,906
(2,705)	Northeast Bank	Morgan Stanley	(41)
33,566	Northern Oil and Gas Inc	Goldman Sachs	(6,378)
2,518	Northern Technologies International Corp	Bank of America Merrill Lynch	327
4,868	Northern Technologies International Corp	Goldman Sachs	633
7,528	Northern Technologies International Corp	Morgan Stanley	1,731
(2,681)	Northern Trust Corp	Bank of America Merrill Lynch	(3,003)
(14,362)	Northern Trust Corp	HSBC	(4,494)
(4,399)	Northern Trust Corp	Morgan Stanley	(2,376)
(188,541)	Northfield Bancorp Inc	Bank of America Merrill Lynch	15,083
(13,691)	Northfield Bancorp Inc	Morgan Stanley	(1,643)
(1,386)	Northrim BanCorp Inc	Bank of America Merrill Lynch	3,167
(1,701)	Northrim BanCorp Inc	HSBC	3,819
(3,073)	Northrim BanCorp Inc	Morgan Stanley	3,088

保有高	銘柄	取引相手	未実現評価益/ (損) (米ドル)
	米国(続き)		
(2,570)	Northwest Bancshares Inc	Barclays Bank	13
6,872	Northwest Natural Holding Co	Barclays Bank	13,041
925	Northwest Natural Holding Co	Goldman Sachs	3,349
16,385	Northwest Natural Holding Co	HSBC	67,931
14,456	Northwest Natural Holding Co	Morgan Stanley	28,478
21,924	Northwest Pipe Co	Goldman Sachs	12,058
4,168	Northwest Pipe Co	Morgan Stanley	2,959
3,079	NorthWestern Corp	Bank of America Merrill Lynch	8,036
(2,973)	NorthWestern Corp	Bank of America Merrill Lynch	(777)
1,629	NorthWestern Corp	Barclays Bank	1,319
(12,993)	NorthWestern Corp	Barclays Bank	(8,665)
2,728	NorthWestern Corp	Goldman Sachs	7,120
(30,609)	NorthWestern Corp	Goldman Sachs	(70,761)
(45,323)	NorthWestern Corp	HSBC	(118,617)
1,153	NorthWestern Corp	Morgan Stanley	934
(19,791)	NorthWestern Corp	Morgan Stanley	(16,030)
(2,318)	Norwegian Cruise Line Holdings Ltd	Barclays Bank	(775)
5,018	Norwegian Cruise Line Holdings Ltd	Barclays Bank	2,057
(458)	Norwegian Cruise Line Holdings Ltd	Goldman Sachs	(575)
3,428	Norwegian Cruise Line Holdings Ltd	Goldman Sachs	4,662
(11,922)	Norwegian Cruise Line Holdings Ltd	HSBC	(30,997)
4,932	Norwegian Cruise Line Holdings Ltd	HSBC	12,823
(1,197)	Norwegian Cruise Line Holdings Ltd	Morgan Stanley	(491)
6,051	Norwegian Cruise Line Holdings Ltd	Morgan Stanley	2,481
(210)	Norwood Financial Corp	HSBC	(68)
(1,383)	Norwood Financial Corp	Morgan Stanley	(505)
19,563	Novagold Resources Inc	Barclays Bank	3,913
13,028	Novagold Resources Inc	Goldman Sachs	2,866
89,512	Novagold Resources Inc	HSBC	52,812
52,933	Novagold Resources Inc	Morgan Stanley	10,587
(5,395)	Novanta Inc	Bank of America Merrill Lynch	(53,896)
(5,843)	Novanta Inc	Barclays Bank	(37,632)
(2,044)	Novanta Inc	Goldman Sachs	(12,309)
(11,964)	Novanta Inc	HSBC	(153,137)
(10,902)	Novanta Inc	Morgan Stanley	(73,154)
(647)	Novocure Ltd	Bank of America Merrill Lynch	(5,312)
(598)	Novocure Ltd	Barclays Bank	963
1,133	Novocure Ltd	Barclays Bank	(1,824)
6,205	Novocure Ltd	Morgan Stanley	(9,990)
(24,617)	NOW Inc	Morgan Stanley	5,908
13,440	NRG Energy Inc	Bank of America Merrill Lynch	(9,240)
4,815	NRG Energy Inc	Barclays Bank	(1,156)
16,360	NRG Energy Inc	Goldman Sachs	(9,991)
1,293	NRG Energy Inc	HSBC	(324)
(11,246)	NRG Energy Inc	Morgan Stanley	2,699

保有高	銘柄	取引相手	未実現評価益/ (損) (米ドル)
	米国(続き)		
15,405	NRG Energy Inc	Morgan Stanley	(3,697)
(3,206)	Nu Skin Enterprises Inc 'A'	Barclays Bank	(1,250)
(2,955)	Nu Skin Enterprises Inc 'A'	HSBC	8,510
(4,127)	Nu Skin Enterprises Inc 'A'	Morgan Stanley	(1,610)
15,415	Nuance Communications Inc	HSBC	20,194
27,757	Nuance Communications Inc	Morgan Stanley	1,665
(34,873)	Nucor Corp	Barclays Bank	(33,826)
(8,798)	Nucor Corp	Goldman Sachs	(11,085)
(49,310)	Nucor Corp	HSBC	(32,052)
(85,380)	Nucor Corp	Morgan Stanley	(82,819)
1,915	Nutanix Inc 'A'	Bank of America Merrill Lynch	4,346
1,631	Nutanix Inc 'A'	Barclays Bank	11,239
8,942	Nutanix Inc 'A'	Morgan Stanley	58,034
(900)	NuVasive Inc	Bank of America Merrill Lynch	774
(2,176)	NuVasive Inc	Barclays Bank	(2,290)
(5,145)	NuVasive Inc	Goldman Sachs	2,376
(10,827)	NuVasive Inc	HSBC	(3,790)
(11,260)	NuVasive Inc	Morgan Stanley	(16,101)
(3,609)	NV5 Global Inc	Barclays Bank	(866)
(816)	NV5 Global Inc	Goldman Sachs	2,880
(8,571)	NV5 Global Inc	HSBC	40,300
(10,483)	NV5 Global Inc	Morgan Stanley	(996)
(3,582)	NVE Corp	Bank of America Merrill Lynch	2,794
(1,082)	NVE Corp	Barclays Bank	(1,785)
(536)	NVE Corp	HSBC	(1,150)
6,534	nVent Electric Plc	Barclays Bank	915
1,657	nVent Electric Plc	Goldman Sachs	1,392
2,797	nVent Electric Plc	HSBC	2,461
2,258	nVent Electric Plc	Morgan Stanley	316
3,899	NVIDIA Corp	Bank of America Merrill Lynch	53,026
4,827	NVIDIA Corp	Morgan Stanley	33,306
(142)	NVR Inc	Barclays Bank	(9,393)
(98)	NVR Inc	Goldman Sachs	(7,822)
(195)	NVR Inc	HSBC	(73,455)
(405)	NVR Inc	Morgan Stanley	(44,712)
1,248	NXP Semiconductors NV	Barclays Bank	1,273
876	NXP Semiconductors NV	HSBC	(1,209)
7,303	NXP Semiconductors NV	Morgan Stanley	7,449
117,485	Nymox Pharmaceutical Corp	Bank of America Merrill Lynch	10,574
29,692	Nymox Pharmaceutical Corp	Goldman Sachs	2,672
52,833	Nymox Pharmaceutical Corp	Morgan Stanley	3,170
705	Oak Valley Bancorp	Bank of America Merrill Lynch	479
6,041	Oak Valley Bancorp	Goldman Sachs	4,108
6,107	Oak Valley Bancorp	HSBC	10,504
1,495	Oak Valley Bancorp	Morgan Stanley	254

保有高	銘柄	取引相手	未実現評価益/ (損) (米ドル)
	米国(続き)		
39,643	Oasis Midstream Partners LP	Bank of America Merrill Lynch	(56,293)
14,516	Oasis Midstream Partners LP	Goldman Sachs	(20,613)
31,677	Oasis Petroleum Inc	Bank of America Merrill Lynch	(11,562)
78,800	Oasis Petroleum Inc	HSBC	(53,978)
(11,294)	Occidental Petroleum Corp	Barclays Bank	7,962
(42,852)	Occidental Petroleum Corp	Goldman Sachs	3,759
(14,406)	Occidental Petroleum Corp	HSBC	15,760
(18,508)	Occidental Petroleum Corp	Morgan Stanley	13,048
4,546	Oceaneering International Inc	Barclays Bank	(690)
46,972	Oceaneering International Inc	Goldman Sachs	(5,636)
49,089	Oceaneering International Inc	HSBC	(10,856)
71,300	Oceaneering International Inc	Morgan Stanley	8,556
42,204	OceanFirst Financial Corp	Barclays Bank	8,441
47,115	OceanFirst Financial Corp	HSBC	2,356
85,383	OceanFirst Financial Corp	Morgan Stanley	17,077
(9,163)	Ocular Therapeutix Inc	Morgan Stanley	(5,498)
(79,447)	Ocwen Financial Corp	Bank of America Merrill Lynch	7,150
(85,136)	Ocwen Financial Corp	Morgan Stanley	(2,554)
(2,051)	Odonate Therapeutics Inc	Barclays Bank	1,825
(703)	Odonate Therapeutics Inc	HSBC	(2,461)
(1,405)	Odonate Therapeutics Inc	Morgan Stanley	1,250
(27,700)	Office Depot Inc	Goldman Sachs	6,094
(56,853)	Office Depot Inc	HSBC	14,755
(107,760)	Office Depot Inc	Morgan Stanley	(2,155)
(10,406)	Office Properties Income Trust (Reit)	Bank of America Merrill Lynch	(16,129)
(4,659)	Office Properties Income Trust (Reit)	Barclays Bank	(6,523)
(20,148)	Office Properties Income Trust (Reit)	Goldman Sachs	(31,229)
(8,475)	Office Properties Income Trust (Reit)	HSBC	(7,627)
(6,265)	Office Properties Income Trust (Reit)	Morgan Stanley	(8,771)
(3,704)	OFG Bancorp	HSBC	(333)
(5,486)	OFG Bancorp	Morgan Stanley	(5,486)
23,846	OGE Energy Corp	Bank of America Merrill Lynch	(27,423)
7,291	OGE Energy Corp	Barclays Bank	1,677
18,643	OGE Energy Corp	HSBC	(11,372)
137,213	OGE Energy Corp	Morgan Stanley	31,559
(6,765)	Ohio Valley Banc Corp	Bank of America Merrill Lynch	(8,017)
(2,605)	Ohio Valley Banc Corp	Goldman Sachs	(3,087)
(15,152)	Ohio Valley Banc Corp	Morgan Stanley	(682)
4,697	Oil States International Inc	Barclays Bank	517
27,202	Oil States International Inc	HSBC	(15,505)
14,224	Oil States International Inc	Morgan Stanley	1,565
(1,447)	Oil-Dri Corp of America	Goldman Sachs	(1,302)
(2,968)	Oil-Dri Corp of America	Morgan Stanley	(2,315)
(2,284)	Okta Inc	Bank of America Merrill Lynch	(30,948)
(1,059)	Okta Inc	Barclays Bank	(3,601)

保有高	銘柄	取引相手	未実現評価益/ (損) (米ドル)
	米国(続き)		
(212)	Okta Inc	Goldman Sachs	(2,873)
(6,099)	Okta Inc	Morgan Stanley	(20,737)
4,418	Old Dominion Freight Line Inc	Barclays Bank	5,075
2,117	Old Dominion Freight Line Inc	Morgan Stanley	(72)
(48,716)	Old National Bancorp/IN	Bank of America Merrill Lynch	7,307
(16,547)	Old National Bancorp/IN	Barclays Bank	496
(134,250)	Old National Bancorp/IN	Goldman Sachs	20,138
(2,220)	Old National Bancorp/IN	HSBC	821
(93,821)	Old National Bancorp/IN	Morgan Stanley	2,814
(27,993)	Old Republic International Corp	Barclays Bank	(13,017)
(12,878)	Old Republic International Corp	Goldman Sachs	1,481
(16,144)	Old Republic International Corp	HSBC	566
(31,874)	Old Republic International Corp	Morgan Stanley	(14,821)
(34,646)	Old Second Bancorp Inc	Bank of America Merrill Lynch	2,425
(1,638)	Old Second Bancorp Inc	Goldman Sachs	115
(6,265)	Olin Corp	HSBC	11,528
(1,099)	Ollie's Bargain Outlet Holdings Inc	Barclays Bank	(3,923)
(2,904)	Ollie's Bargain Outlet Holdings Inc	Goldman Sachs	(3,165)
(6,710)	Ollie's Bargain Outlet Holdings Inc	HSBC	7,985
(12,630)	Ollie's Bargain Outlet Holdings Inc	Morgan Stanley	(45,089)
2,067	Olympic Steel Inc	Barclays Bank	1,860
2,404	Olympic Steel Inc	Goldman Sachs	2,885
2,222	Olympic Steel Inc	HSBC	4,311
7,706	Olympic Steel Inc	Morgan Stanley	6,935
236	Omega Flex Inc	Bank of America Merrill Lynch	378
1,448	Omega Flex Inc	Barclays Bank	(1,008)
3,704	Omega Flex Inc	Goldman Sachs	4,624
1,939	Omega Flex Inc	HSBC	4,030
2,564	Omega Flex Inc	Morgan Stanley	231
(8,217)	Omega Healthcare Investors Inc (Reit)	Goldman Sachs	(10,189)
(10,049)	Omega Healthcare Investors Inc (Reit)	HSBC	(13,566)
(66,662)	Omega Healthcare Investors Inc (Reit)	Morgan Stanley	(103,327)
4,172	Omeros Corp	Goldman Sachs	4,547
7,135	Omeros Corp	HSBC	5,066
6,789	Omeros Corp	Morgan Stanley	(1,290)
(666)	Omnicell Inc	Bank of America Merrill Lynch	(3,317)
15,640	Omnicell Inc	Bank of America Merrill Lynch	77,887
(805)	Omnicell Inc	Barclays Bank	(652)
3,196	Omnicell Inc	Barclays Bank	2,589
(1,086)	Omnicell Inc	Goldman Sachs	(5,408)
2,070	Omnicell Inc	Goldman Sachs	9,965
11,883	Omnicell Inc	HSBC	63,664
(688)	Omnicell Inc	Morgan Stanley	(557)
5,806	Omnicell Inc	Morgan Stanley	4,703
(8,583)	Omnicom Group Inc	Barclays Bank	(16,050)

保有高	銘柄	取引相手	未実現評価益/ (損) (米ドル)
	米国(続き)		
(6,437)	Omnicom Group Inc	HSBC	4,733
(3,925)	Omnicom Group Inc	Morgan Stanley	(7,340)
80,879	On Deck Capital Inc	HSBC	(32,352)
49,977	On Deck Capital Inc	Morgan Stanley	(6,997)
9,268	ON Semiconductor Corp	Goldman Sachs	(1,019)
(39,862)	ON Semiconductor Corp	Morgan Stanley	(34,680)
(14,193)	Oncocyte Corp	Goldman Sachs	(1,135)
(49,437)	Oncocyte Corp	HSBC	(3,461)
(46,133)	Oncocyte Corp	Morgan Stanley	2,307
1,741	ONE Gas Inc	Bank of America Merrill Lynch	2,385
35,022	ONE Gas Inc	Barclays Bank	72,496
(17,660)	ONE Gas Inc	Barclays Bank	(35,366)
(42,954)	ONE Gas Inc	Goldman Sachs	(64,166)
1,373	ONE Gas Inc	Goldman Sachs	1,881
(19,219)	ONE Gas Inc	HSBC	(63,610)
(16,252)	ONE Gas Inc	Morgan Stanley	(31,515)
10,739	One Liberty Properties Inc (Reit)	Bank of America Merrill Lynch	(537)
700	One Liberty Properties Inc (Reit)	Barclays Bank	77
1,028	One Liberty Properties Inc (Reit)	Goldman Sachs	(51)
4,888	One Liberty Properties Inc (Reit)	HSBC	3,373
3,394	One Liberty Properties Inc (Reit)	Morgan Stanley	373
3,707	OneMain Holdings Inc	Goldman Sachs	5,894
25,723	OneMain Holdings Inc	Morgan Stanley	(2,829)
(8,666)	ONEOK Inc	Bank of America Merrill Lynch	(1,820)
(13,421)	ONEOK Inc	Barclays Bank	2,445
(17,310)	ONEOK Inc	Goldman Sachs	(4,426)
(6,108)	ONEOK Inc	HSBC	(3,346)
(38,139)	OneSpan Inc	Bank of America Merrill Lynch	(17,163)
(2,710)	OneSpan Inc	Goldman Sachs	(1,220)
(1,940)	OneSpan Inc	HSBC	1,009
(2,034)	OneSpan Inc	Morgan Stanley	(1,302)
87,805	OneSpaWorld Holdings Ltd	HSBC	39,512
42,742	OneSpaWorld Holdings Ltd	Morgan Stanley	29,919
(8,746)	Onto Innovation Inc	Bank of America Merrill Lynch	17,485
(6,137)	Onto Innovation Inc	Goldman Sachs	4,081
(3,236)	Onto Innovation Inc	HSBC	(2,390)
(30,653)	Onto Innovation Inc	Morgan Stanley	(19,388)
41,672	Ooma Inc	Bank of America Merrill Lynch	85,011
13,176	Ooma Inc	Goldman Sachs	26,879
2,817	Ooma Inc	HSBC	2,332
(2,699)	OP Bancorp	HSBC	(297)
(1,337)	OP Bancorp	Morgan Stanley	(147)
74,636	OPKO Health Inc	Barclays Bank	(168)
132,270	OPKO Health Inc	HSBC	13,352
188,378	OPKO Health Inc	Morgan Stanley	(2,114)

保有高	銘柄	取引相手	未実現評価益/ (損) (米ドル)
	米国(続き)		
3,158	Oportun Financial Corp	Bank of America Merrill Lynch	2,847
11,936	Oportun Financial Corp	Goldman Sachs	2,585
7,757	Oportun Financial Corp	HSBC	14,217
500	Oportun Financial Corp	Morgan Stanley	630
(28,845)	Oppenheimer Holdings Inc 'A'	Bank of America Merrill Lynch	(27,980)
(2,447)	Oppenheimer Holdings Inc 'A'	Barclays Bank	(1,419)
(10,613)	Oppenheimer Holdings Inc 'A'	Goldman Sachs	(10,295)
(1,753)	Oppenheimer Holdings Inc 'A'	HSBC	(1,876)
(6,100)	Oppenheimer Holdings Inc 'A'	Morgan Stanley	(3,538)
(19,231)	OptimizeRx Corp	Morgan Stanley	(6,154)
3,227	Optinose Inc	Barclays Bank	(1,345)
7,112	Optinose Inc	HSBC	(3,103)
(12,118)	Option Care Health Inc	Goldman Sachs	2,484
(66,105)	Option Care Health Inc	HSBC	29,417
(75,429)	Option Care Health Inc	Morgan Stanley	7,920
9,208	Opus Bank	Bank of America Merrill Lynch	(4,696)
14,315	Opus Bank	Goldman Sachs	(7,301)
35,154	Opus Bank	HSBC	3,164
69,333	Opus Bank	Morgan Stanley	(23,573)
(31)	Oracle Corp	Barclays Bank	4
(42,897)	Oracle Corp	Goldman Sachs	6,864
(33,765)	Oracle Corp	HSBC	7,766
(6,666)	Oracle Corp	Morgan Stanley	867
(36,906)	OraSure Technologies Inc	Barclays Bank	(12,548)
(9,615)	OraSure Technologies Inc	Goldman Sachs	(1,635)
(9,298)	OraSure Technologies Inc	Morgan Stanley	(3,161)
(16,830)	ORBCOMM Inc	Bank of America Merrill Lynch	1,178
(14,007)	ORBCOMM Inc	HSBC	8,684
(18,780)	ORBCOMM Inc	Morgan Stanley	3,568
(48,989)	Orchid Island Capital Inc (Reit)	Goldman Sachs	(4,899)
(65,444)	Orchid Island Capital Inc (Reit)	Morgan Stanley	654
(169)	O'Reilly Automotive Inc	Barclays Bank	(1,252)
(1,448)	O'Reilly Automotive Inc	Goldman Sachs	(637)
(382)	O'Reilly Automotive Inc	HSBC	(423)
(1,809)	O'Reilly Automotive Inc	Morgan Stanley	(13,405)
(12,838)	Origin Bancorp Inc	Goldman Sachs	(9,885)
(3,672)	Origin Bancorp Inc	HSBC	(184)
(20,630)	Origin Bancorp Inc	Morgan Stanley	(12,378)
4,200	Orion Engineered Carbons SA	Bank of America Merrill Lynch	(1,218)
9,453	Orion Engineered Carbons SA	Barclays Bank	3,687
5,314	Orion Engineered Carbons SA	Goldman Sachs	(1,541)
3,565	Orion Engineered Carbons SA	HSBC	(3,815)
(201,634)	Oritani Financial Corp	Bank of America Merrill Lynch	72,588
(9,301)	Oritani Financial Corp	HSBC	4,046
(82,075)	Oritani Financial Corp	Morgan Stanley	13,132

保有高	銘柄	取引相手	未実現評価益/ (損) (米ドル)
	米国(続き)		
6,280	Ormat Technologies Inc	Barclays Bank	4,836
1,440	Ormat Technologies Inc	Goldman Sachs	1,222
490	Ormat Technologies Inc	HSBC	1,074
(2,705)	Ormat Technologies Inc	Morgan Stanley	(2,083)
3,262	Ormat Technologies Inc	Morgan Stanley	2,512
5,435	Orrstown Financial Services Inc	Goldman Sachs	(1,631)
8,747	Orrstown Financial Services Inc	Morgan Stanley	(2,187)
(1,390)	Orthofix Medical Inc	Bank of America Merrill Lynch	(174)
(2,502)	Orthofix Medical Inc	Barclays Bank	(2,439)
(1,835)	Orthofix Medical Inc	Goldman Sachs	(229)
(3,953)	Orthofix Medical Inc	HSBC	(1,838)
(3,931)	Orthofix Medical Inc	Morgan Stanley	(3,833)
(3,232)	OrthoPediatrics Corp	Bank of America Merrill Lynch	(3,491)
(1,701)	OrthoPediatrics Corp	Barclays Bank	(2,500)
(3,406)	OrthoPediatrics Corp	Goldman Sachs	(3,678)
(900)	OrthoPediatrics Corp	HSBC	(2,412)
(6,832)	OrthoPediatrics Corp	Morgan Stanley	(10,043)
19,208	Oshkosh Corp	Barclays Bank	8,067
21,183	Oshkosh Corp	Goldman Sachs	212
3,181	Oshkosh Corp	HSBC	3,276
28,844	Oshkosh Corp	Morgan Stanley	12,115
26,235	OSI Systems Inc	Bank of America Merrill Lynch	50,371
6,438	OSI Systems Inc	Barclays Bank	11,202
13,924	OSI Systems Inc	Goldman Sachs	26,679
6,826	OSI Systems Inc	HSBC	22,754
12,180	OSI Systems Inc	Morgan Stanley	21,194
31,496	Osmotica Pharmaceuticals Plc	HSBC	81,575
39,337	Osmotica Pharmaceuticals Plc	Morgan Stanley	20,849
67,343	Otonomy Inc	Bank of America Merrill Lynch	6,061
57,776	Otonomy Inc	Goldman Sachs	5,200
17,252	Otonomy Inc	Morgan Stanley	173
(21,179)	Otter Tail Corp	HSBC	6,777
(7,147)	Otter Tail Corp	Morgan Stanley	(1,572)
22,725	Outfront Media Inc (Reit)	Bank of America Merrill Lynch	682
4,481	Outfront Media Inc (Reit)	Goldman Sachs	134
53,582	Outfront Media Inc (Reit)	HSBC	8,573
57,382	Outfront Media Inc (Reit)	Morgan Stanley	18,936
(142,187)	Overseas Shipholding Group 'A'	Bank of America Merrill Lynch	4,266
(7,630)	Overseas Shipholding Group 'A'	Goldman Sachs	229
21,680	Ovid therapeutics Inc	Goldman Sachs	27,100
53,504	Ovid therapeutics Inc	Morgan Stanley	55,644
11,158	Owens & Minor Inc	Goldman Sachs	893
3,791	Owens Corning	Bank of America Merrill Lynch	7,295
2,127	Owens Corning	Barclays Bank	(186)
(1,229)	Owens Corning	Goldman Sachs	(1,574)

保有高	銘柄	取引相手	未実現評価益/ (損) (米ドル)
	米国(続き)		
1,718	Owens Corning	HSBC	8,831
(5,071)	Owens Corning	Morgan Stanley	(2,383)
(82,077)	Owens-Illinois Inc	Bank of America Merrill Lynch	(43,501)
(11,674)	Owens-Illinois Inc	Goldman Sachs	(6,187)
(21,409)	Owens-Illinois Inc	Morgan Stanley	(4,924)
1,365	Oxford Immunotec Global Plc	Bank of America Merrill Lynch	14
27,118	Oxford Immunotec Global Plc	Morgan Stanley	6,780
11,606	Oxford Industries Inc	Bank of America Merrill Lynch	22,632
9,659	Oxford Industries Inc	Barclays Bank	31,390
25,079	Oxford Industries Inc	Goldman Sachs	50,492
473	Oxford Industries Inc	HSBC	132
15,774	Oxford Industries Inc	Morgan Stanley	53,316
79,616	PACCAR Inc	Bank of America Merrill Lynch	120,336
1,145	PACCAR Inc	Barclays Bank	1,454
11,540	PACCAR Inc	Goldman Sachs	17,195
8,299	PACCAR Inc	HSBC	13,844
35,495	PACCAR Inc	Morgan Stanley	45,078
7,855	Pacific Biosciences of California Inc	Bank of America Merrill Lynch	3,142
19,363	Pacific Biosciences of California Inc	Barclays Bank	(1,936)
10,334	Pacific Biosciences of California Inc	Goldman Sachs	4,134
19,089	Pacific Biosciences of California Inc	Morgan Stanley	(1,909)
125,509	Pacific Ethanol Inc	Bank of America Merrill Lynch	(2,636)
24,155	Pacific Ethanol Inc	Goldman Sachs	(507)
34,011	Pacific Mercantile Bancorp	Bank of America Merrill Lynch	340
12,426	Pacific Mercantile Bancorp	Barclays Bank	497
53,026	Pacific Mercantile Bancorp	Goldman Sachs	(1,193)
23,856	Pacific Mercantile Bancorp	HSBC	(896)
23,935	Pacific Mercantile Bancorp	Morgan Stanley	957
(28,361)	Pacific Premier Bancorp Inc	HSBC	64,096
(110,103)	Pacific Premier Bancorp Inc	Morgan Stanley	12,112
1,571	Pacira BioSciences Inc	Barclays Bank	2,828
1,005	Pacira BioSciences Inc	Goldman Sachs	1,861
(1,066)	Pacira BioSciences Inc	Goldman Sachs	(3,315)
14,615	Pacira BioSciences Inc	HSBC	29,376
4,070	Pacira BioSciences Inc	Morgan Stanley	7,326
12,383	Packaging Corp of America	Bank of America Merrill Lynch	(10,030)
(2,726)	Packaging Corp of America	Bank of America Merrill Lynch	2,208
3,281	Packaging Corp of America	Barclays Bank	3,183
(8,187)	Packaging Corp of America	Barclays Bank	(7,941)
(6,547)	Packaging Corp of America	Goldman Sachs	5,303
2,151	Packaging Corp of America	HSBC	(3,369)
(2,271)	Packaging Corp of America	HSBC	4,678
(2,724)	Packaging Corp of America	Morgan Stanley	(2,642)
3,748	PacWest Bancorp	Barclays Bank	(1,049)
35,685	PacWest Bancorp	Goldman Sachs	(43,533)

保有高	銘柄	取引相手	未実現評価益/ (損) (米ドル)
	米国(続き)		
45,572	PacWest Bancorp	HSBC	(86,468)
47,141	PacWest Bancorp	Morgan Stanley	(13,200)
(2,186)	PagerDuty Inc	Bank of America Merrill Lynch	(5,684)
(21,255)	PagerDuty Inc	Goldman Sachs	(51,429)
(3,937)	PagerDuty Inc	HSBC	(9,649)
(1,703)	PagerDuty Inc	Morgan Stanley	1,294
(1,736)	Pagseguro Digital Ltd 'A'	Bank of America Merrill Lynch	4,583
(6,480)	Pagseguro Digital Ltd 'A'	Goldman Sachs	17,107
(9,215)	Pagseguro Digital Ltd 'A'	Morgan Stanley	(10,413)
(79,383)	Palatin Technologies Inc	Goldman Sachs	(484)
752	Palo Alto Networks Inc	Bank of America Merrill Lynch	(17,287)
639	Palo Alto Networks Inc	Barclays Bank	(13,790)
366	Palo Alto Networks Inc	Goldman Sachs	1,522
491	Palo Alto Networks Inc	HSBC	(10,652)
2,295	Palo Alto Networks Inc	Morgan Stanley	(49,526)
3,241	Palomar Holdings Inc	Goldman Sachs	10,533
3,598	Palomar Holdings Inc	HSBC	15,390
1,230	Palomar Holdings Inc	Morgan Stanley	3,627
(4,067)	PAM Transportation Services Inc	Morgan Stanley	16,837
(1,100)	Pampa Energia SA ADR	Goldman Sachs	(847)
(15,234)	Pampa Energia SA ADR	Morgan Stanley	(4,723)
1,955	Pan American Silver Corp	Bank of America Merrill Lynch	821
10,265	Pan American Silver Corp*	Bank of America Merrill Lynch	2,145
9,059	Pan American Silver Corp	Goldman Sachs	143,605
46,959	Pan American Silver Corp*	Goldman Sachs	(129,974)
3,896	Pan American Silver Corp	Morgan Stanley	1,675
21,553	Pan American Silver Corp*	Morgan Stanley	4,526
(31,171)	Panhandle Oil and Gas Inc 'A'	Bank of America Merrill Lynch	54,238
(2,170)	Panhandle Oil and Gas Inc 'A'	Barclays Bank	1,845
(11,531)	Panhandle Oil and Gas Inc 'A'	Goldman Sachs	20,064
(2,276)	Panhandle Oil and Gas Inc 'A'	HSBC	6,532
(6,268)	Papa John's International Inc	Barclays Bank	(12,035)
1,280	Papa John's International Inc	Barclays Bank	2,458
4,937	Papa John's International Inc	Goldman Sachs	18,080
1,507	Papa John's International Inc	HSBC	2,805
1,153	Papa John's International Inc	Morgan Stanley	2,214
22,309	Par Pacific Holdings Inc	Barclays Bank	(11,601)
9,329	Par Pacific Holdings Inc	Goldman Sachs	(3,615)
4,715	Par Pacific Holdings Inc	HSBC	(2,799)
2,879	Par Pacific Holdings Inc	Morgan Stanley	(1,497)
(3,129)	PAR Technology Corp	Goldman Sachs	1,769
1,697	Paramount Group Inc (Reit)	Bank of America Merrill Lynch	204
90,169	Paramount Group Inc (Reit)	Barclays Bank	18,034
67,742	Paramount Group Inc (Reit)	Goldman Sachs	8,129
332,234	Paramount Group Inc (Reit)	HSBC	(3,323)

保有高	銘柄	取引相手	未実現評価益/ (損) (米ドル)
	米国(続き)		
246,897	Paramount Group Inc (Reit)	Morgan Stanley	49,379
(71,534)	Paratek Pharmaceuticals Inc	Goldman Sachs	25,037
(16,858)	Paratek Pharmaceuticals Inc	Morgan Stanley	1,011
(9,523)	Park Aerospace Corp	Bank of America Merrill Lynch	(2,762)
(3,884)	Park Aerospace Corp	Barclays Bank	(1,359)
(20,474)	Park Aerospace Corp	Goldman Sachs	(5,937)
(1,893)	Park Aerospace Corp	Morgan Stanley	(663)
125,901	Park Hotels & Resorts Inc (Reit)	Bank of America Merrill Lynch	151,081
66,901	Park Hotels & Resorts Inc (Reit)	Barclays Bank	99,013
15,345	Park Hotels & Resorts Inc (Reit)	Goldman Sachs	18,414
47,516	Park Hotels & Resorts Inc (Reit)	HSBC	38,013
115,716	Park Hotels & Resorts Inc (Reit)	Morgan Stanley	171,260
(5,178)	Park National Corp	Bank of America Merrill Lynch	(6,473)
(16,832)	Park National Corp	Goldman Sachs	(20,574)
(3,145)	Park National Corp	HSBC	(1,823)
(31,635)	Park National Corp	Morgan Stanley	(53,595)
(18,718)	Parke Bancorp Inc	Bank of America Merrill Lynch	(9,827)
(11,745)	Parke Bancorp Inc	Barclays Bank	(1,938)
(8,254)	Parke Bancorp Inc	Goldman Sachs	(4,333)
(5,515)	Parke Bancorp Inc	Morgan Stanley	(910)
14,142	Parker Drilling Co	HSBC	(19,799)
5,382	Parker Drilling Co	Morgan Stanley	(1,130)
(2,987)	Parker-Hannifin Corp	Bank of America Merrill Lynch	(7,438)
(12,629)	Parker-Hannifin Corp	Goldman Sachs	(31,446)
(643)	Parker-Hannifin Corp	HSBC	257
5,200	Parker-Hannifin Corp	Morgan Stanley	6,396
(288)	Parker-Hannifin Corp	Morgan Stanley	(354)
15,737	Park-Ohio Holdings Corp	Bank of America Merrill Lynch	(42,962)
19,490	Park-Ohio Holdings Corp	Goldman Sachs	(53,208)
6,111	Park-Ohio Holdings Corp	Morgan Stanley	(4,950)
(15,448)	Parsley Energy Inc 'A'	Barclays Bank	6,643
(1,067)	Parsons Corp	Barclays Bank	(1,451)
1,414	Parsons Corp	Barclays Bank	262
41,171	Parsons Corp	HSBC	70,815
(1,247)	Parsons Corp	HSBC	(2,145)
36,088	Parsons Corp	Morgan Stanley	47,970
(4,222)	Parsons Corp	Morgan Stanley	(5,742)
(150,282)	Party City Holdco Inc	Barclays Bank	(4,508)
(363,767)	Party City Holdco Inc	Goldman Sachs	(8,301)
(12,760)	Patrick Industries Inc	Goldman Sachs	(2,572)
(3,423)	Patrick Industries Inc	HSBC	1,653
(13,587)	Patrick Industries Inc	Morgan Stanley	(1,359)
(26,564)	Pattern Energy Group Inc 'A'	Bank of America Merrill Lynch	-
(114,278)	Pattern Energy Group Inc 'A'	Barclays Bank	(27,159)
(38,316)	Pattern Energy Group Inc 'A'	Goldman Sachs	-

保有高	銘柄	取引相手	未実現評価益/ (損) (米ドル)
	米国(続き)		
(26,276)	Pattern Energy Group Inc 'A'	HSBC	(4,140)
21,679	Patterson Cos Inc	Bank of America Merrill Lynch	22,113
78,565	Patterson Cos Inc	Barclays Bank	16,498
60,804	Patterson Cos Inc	Goldman Sachs	58,371
91,908	Patterson Cos Inc	HSBC	86,603
113,447	Patterson Cos Inc	Morgan Stanley	23,824
114,256	Patterson-UTI Energy Inc	HSBC	(18,281)
28,916	Patterson-UTI Energy Inc	Morgan Stanley	(867)
52,747	Paychex Inc	Bank of America Merrill Lynch	93,427
7,336	Paychex Inc	Barclays Bank	14,158
32,725	Paychex Inc	Goldman Sachs	57,058
9,339	Paychex Inc	HSBC	13,222
12,630	Paychex Inc	Morgan Stanley	22,586
187	Paycom Software Inc	Goldman Sachs	8,442
6,435	Paycom Software Inc	Morgan Stanley	99,485
26,586	Paylocity Holding Corp	Bank of America Merrill Lynch	285,533
10,934	Paylocity Holding Corp	Barclays Bank	85,504
7,769	Paylocity Holding Corp	Goldman Sachs	83,439
374	Paylocity Holding Corp	HSBC	6,141
27,400	Paylocity Holding Corp	Morgan Stanley	214,268
(848)	PayPal Holdings Inc - CDI	Bank of America Merrill Lynch	(3,027)
(3,477)	PayPal Holdings Inc - CDI	Barclays Bank	(20,862)
(218)	PayPal Holdings Inc - CDI	HSBC	(1,384)
(24,248)	PayPal Holdings Inc - CDI	Morgan Stanley	(145,488)
(2,953)	PBF Energy Inc 'A'	Bank of America Merrill Lynch	6,644
6,318	PBF Energy Inc 'A'	Bank of America Merrill Lynch	(7,508)
(2,266)	PBF Energy Inc 'A'	Barclays Bank	952
(2,304)	PBF Energy Inc 'A'	Goldman Sachs	5,184
5,026	PBF Energy Inc 'A'	Goldman Sachs	(4,597)
(2,535)	PBF Energy Inc 'A'	Morgan Stanley	1,065
41,510	PC Connection Inc	Bank of America Merrill Lynch	(52,718)
1,983	PC Connection Inc	Barclays Bank	2,292
9,729	PC Connection Inc	Goldman Sachs	(7,745)
9,317	PC Connection Inc	HSBC	(1,640)
15,582	PC Connection Inc	Morgan Stanley	23,788
101	PCB Bancorp	Goldman Sachs	(4)
3,783	PCB Bancorp	Morgan Stanley	(359)
(35,421)	PCSB Financial Corp	Bank of America Merrill Lynch	(1,417)
(1,033)	PCSB Financial Corp	Barclays Bank	(10)
(11,311)	PCSB Financial Corp	Goldman Sachs	(452)
91,810	PC-Tel Inc	Morgan Stanley	4,591
(1,829)	PDC Energy Inc	Barclays Bank	2,073
(4,756)	PDC Energy Inc	Goldman Sachs	8,133
(10,315)	PDC Energy Inc	Morgan Stanley	5,467
(13,169)	PDF Solutions Inc	HSBC	4,346

保有高	銘柄	取引相手	未実現評価益/ (損) (米ドル)
	米国(続き)		
(15,215)	PDF Solutions Inc	Morgan Stanley	(9,357)
(345,403)	PDL BioPharma Inc	Bank of America Merrill Lynch	(13,816)
(98,282)	PDL BioPharma Inc	HSBC	(12,777)
(141,740)	PDL BioPharma Inc	Morgan Stanley	(4,252)
(5,148)	Peabody Energy Corp	Bank of America Merrill Lynch	(1,236)
5,035	Peabody Energy Corp	Barclays Bank	1,511
(6,705)	Peabody Energy Corp	Barclays Bank	(2,012)
(3,713)	Peabody Energy Corp	Goldman Sachs	(891)
4,514	Peabody Energy Corp	Morgan Stanley	1,354
(8,091)	Peabody Energy Corp	Morgan Stanley	(2,427)
(36,117)	Peapack Gladstone Financial Corp	Bank of America Merrill Lynch	1,084
(2,220)	Peapack Gladstone Financial Corp	Barclays Bank	222
(9,620)	Peapack Gladstone Financial Corp	Goldman Sachs	289
(988)	Peapack Gladstone Financial Corp	HSBC	(12)
(9,591)	Peapack Gladstone Financial Corp	Morgan Stanley	1,374
11,223	Pebblebrook Hotel Trust (Reit)	Goldman Sachs	9,742
35,823	Pebblebrook Hotel Trust (Reit)	HSBC	40,067
44,534	Pebblebrook Hotel Trust (Reit)	Morgan Stanley	45,870
(3,351)	Pebblebrook Hotel Trust (Reit)	Morgan Stanley	114
(660)	Pegasystems Inc	Barclays Bank	(469)
(523)	Pegasystems Inc	Goldman Sachs	(1,987)
(42,732)	Pegasystems Inc	Morgan Stanley	(30,340)
(4,323)	Peloton Interactive Inc 'A'	Bank of America Merrill Lynch	(26,932)
(66,429)	Peloton Interactive Inc 'A'	Goldman Sachs	(411,921)
(4,889)	Peloton Interactive Inc 'A'	HSBC	(48,597)
(8,707)	Peloton Interactive Inc 'A'	Morgan Stanley	(35,699)
(13,786)	Penn National Gaming Inc	Barclays Bank	(14,412)
(8,139)	Penn National Gaming Inc	Goldman Sachs	(10,041)
1,225	Penn National Gaming Inc	Goldman Sachs	1,703
58,077	Penn National Gaming Inc	HSBC	52,850
(7,807)	Penn National Gaming Inc	HSBC	(10,949)
19,135	Penn National Gaming Inc	Morgan Stanley	21,814
(8,529)	Penn National Gaming Inc	Morgan Stanley	(7,386)
2,051	Penn Virginia Corp	Barclays Bank	267
1,937	Penn Virginia Corp	HSBC	(6,547)
2,242	Penn Virginia Corp	Morgan Stanley	291
(3,598)	Pennant Group Inc/The	Bank of America Merrill Lynch	(11,622)
(300)	Pennant Group Inc/The	Barclays Bank	72
(5,207)	Pennant Group Inc/The	Goldman Sachs	(4,047)
(790)	Pennant Group Inc/The	HSBC	(3,184)
(4,835)	Pennant Group Inc/The	Morgan Stanley	1,160
943	Penns Woods Bancorp Inc	Bank of America Merrill Lynch	226
2,598	Penns Woods Bancorp Inc	Barclays Bank	364
2,295	Penns Woods Bancorp Inc	Goldman Sachs	551
6,504	Penns Woods Bancorp Inc	Morgan Stanley	911

保有高	銘柄	取引相手	未実現評価益/ (損) (米ドル)
	米国(続き)		
(39,120)	Pennsylvania Real Estate Investment Trust (Reit)	Goldman Sachs	6,259
(23,345)	Pennsylvania Real Estate Investment Trust (Reit)	HSBC	(467)
(13,833)	PennyMac Financial Services Inc	Goldman Sachs	(32,923)
(16,005)	PennyMac Financial Services Inc	Morgan Stanley	(17,606)
2,263	Penske Automotive Group Inc	Bank of America Merrill Lynch	(1,946)
(2,354)	Penske Automotive Group Inc	Bank of America Merrill Lynch	1,646
(1,019)	Penske Automotive Group Inc	Barclays Bank	194
(703)	Penske Automotive Group Inc	Goldman Sachs	605
16,004	Penske Automotive Group Inc	Morgan Stanley	(3,041)
(2,412)	Penske Automotive Group Inc	Morgan Stanley	458
(16,622)	Pentair Plc	Barclays Bank	(10,305)
(10,794)	Pentair Plc	Goldman Sachs	(9,390)
(14,113)	Pentair Plc	HSBC	(13,831)
(35,197)	Pentair Plc	Morgan Stanley	(21,823)
737	Penumbra Inc	Bank of America Merrill Lynch	7,937
321	Penumbra Inc	Goldman Sachs	3,302
2,475	Penumbra Inc	Morgan Stanley	25,468
(2,216)	Peoples Bancorp Inc/OH	Barclays Bank	(332)
(16,325)	Peoples Bancorp Inc/OH	Goldman Sachs	(1,374)
(15,906)	Peoples Bancorp Inc/OH	HSBC	2,945
(16,998)	Peoples Bancorp Inc/OH	Morgan Stanley	(2,550)
2,826	Peoples Bancorp of North Carolina Inc	Bank of America Merrill Lynch	5,807
1,051	Peoples Bancorp of North Carolina Inc	Barclays Bank	1,245
8,166	Peoples Bancorp of North Carolina Inc	Goldman Sachs	16,781
9,005	Peoples Bancorp of North Carolina Inc	HSBC	17,064
13,409	Peoples Bancorp of North Carolina Inc	Morgan Stanley	15,890
3,415	Peoples Financial Services Corp	Bank of America Merrill Lynch	(1,537)
2,013	Peoples Financial Services Corp	Goldman Sachs	(906)
2,283	Peoples Financial Services Corp	Morgan Stanley	(753)
(11,617)	People's United Financial Inc	Barclays Bank	(1,859)
60,056	People's United Financial Inc	HSBC	(30,028)
(28,245)	People's United Financial Inc	HSBC	14,123
28,639	People's United Financial Inc	Morgan Stanley	4,582
(26,280)	People's United Financial Inc	Morgan Stanley	(4,205)
11,889	People's Utah Bancorp	Goldman Sachs	(3,210)
(8,827)	PepsiCo Inc	Bank of America Merrill Lynch	(22,156)
(378)	PepsiCo Inc	Barclays Bank	(851)
(20,373)	PepsiCo Inc	Goldman Sachs	(51,136)
(9,241)	PepsiCo Inc	HSBC	(29,380)
(2,148)	PepsiCo Inc	Morgan Stanley	(4,833)
2,486	Perficient Inc	Bank of America Merrill Lynch	4,251
14,100	Perficient Inc	Barclays Bank	7,614
34,924	Perficient Inc	Goldman Sachs	36,572
2,246	Perficient Inc	HSBC	3,704

保有高	銘柄	取引相手	未実現評価益/ (損) (米ドル)
	米国(続き)		
27,699	Perficient Inc	Morgan Stanley	14,957
3,466	Performance Food Group Co	Bank of America Merrill Lynch	4,402
4,535	Performance Food Group Co	Barclays Bank	9,115
64,102	Performance Food Group Co	Goldman Sachs	82,627
31,183	Performance Food Group Co	HSBC	96,604
78,258	Performance Food Group Co	Morgan Stanley	157,298
(6,964)	PerkinElmer Inc	Bank of America Merrill Lynch	(16,853)
(3,554)	PerkinElmer Inc	Barclays Bank	(6,575)
(2,905)	PerkinElmer Inc	Goldman Sachs	(7,030)
(1,798)	PerkinElmer Inc	HSBC	(9,670)
(17,415)	PerkinElmer Inc	Morgan Stanley	(32,218)
(3,373)	Perrigo Co Plc	Barclays Bank	(7,657)
(2,184)	Perrigo Co Plc	Goldman Sachs	(4,150)
(23,007)	Perrigo Co Plc	HSBC	(28,299)
(2,671)	Perrigo Co Plc	Morgan Stanley	(6,063)
21,075	Personalis Inc	HSBC	(36,671)
3,460	Personalis Inc	Morgan Stanley	(208)
(1,522)	Perspecta Inc	Bank of America Merrill Lynch	228
(1,583)	Perspecta Inc	Barclays Bank	(1,567)
(1,704)	Perspecta Inc	Goldman Sachs	256
50,533	Perspecta Inc	HSBC	6,064
(2,378)	Perspecta Inc	Morgan Stanley	(2,354)
5,397	PetIQ Inc	HSBC	(1,835)
6,171	PetIQ Inc	Morgan Stanley	(247)
(8,352)	PetMed Express Inc	Goldman Sachs	362
(15,749)	PetMed Express Inc	HSBC	3,307
(12,007)	Petroleo Brasileiro SA ADR	Goldman Sachs	5,643
(105,448)	Petroleo Brasileiro SA ADR	Morgan Stanley	45,343
(49,990)	Pfenex Inc	Bank of America Merrill Lynch	(58,488)
(25,229)	Pfizer Inc	Bank of America Merrill Lynch	(35,825)
10,228	Pfizer Inc	Bank of America Merrill Lynch	14,524
9,231	Pfizer Inc	Barclays Bank	3,415
13,828	Pfizer Inc	HSBC	24,073
13,692	Pfizer Inc	Morgan Stanley	5,066
(5,045)	PG&E Corp	Bank of America Merrill Lynch	(404)
(10,321)	PGT Innovations Inc	Barclays Bank	(513)
(20,339)	PGT Innovations Inc	Goldman Sachs	2,680
(6,641)	PGT Innovations Inc	HSBC	1,082
(39,093)	PGT Innovations Inc	Morgan Stanley	(6,255)
(4,872)	PH Glatfelter Co	Bank of America Merrill Lynch	(926)
(14,918)	PH Glatfelter Co	Barclays Bank	(8,205)
(18,560)	PH Glatfelter Co	Goldman Sachs	(3,526)
(27,058)	PH Glatfelter Co	HSBC	16,776
(9,024)	PH Glatfelter Co	Morgan Stanley	(4,963)
(15,203)	PhaseBio Pharmaceuticals Inc	Barclays Bank	3,345

保有高	銘柄	取引相手	未実現評価益/ (損) (米ドル)
	米国(続き)		
(3,147)	Phibro Animal Health Corp 'A'	HSBC	(4,028)
(11,965)	Phibro Animal Health Corp 'A'	Morgan Stanley	(9,692)
(17,072)	Philip Morris International Inc	Barclays Bank	(3,585)
(11,268)	Philip Morris International Inc	Goldman Sachs	24,790
(7,751)	Philip Morris International Inc	HSBC	8,441
(7,489)	Philip Morris International Inc	Morgan Stanley	(1,573)
1,455	Phillips 66	Bank of America Merrill Lynch	(5,049)
2,012	Phillips 66	Barclays Bank	(3,501)
8,538	Phillips 66	Goldman Sachs	(29,627)
11,176	Phillips 66	HSBC	(53,130)
3,621	Phillips 66	Morgan Stanley	(6,300)
(9,498)	Photronics Inc	Bank of America Merrill Lynch	5,604
(5,156)	Photronics Inc	HSBC	619
(3,159)	Photronics Inc	Morgan Stanley	(1,343)
7,725	Phreesia Inc	Barclays Bank	309
27,940	Phreesia Inc	Goldman Sachs	(16,485)
37,436	Phreesia Inc	HSBC	(22,663)
7,476	Phreesia Inc	Morgan Stanley	299
(106,127)	Physicians Realty Trust (Reit)	Bank of America Merrill Lynch	(91,269)
17,917	Physicians Realty Trust (Reit)	Bank of America Merrill Lynch	4,190
(6,927)	Physicians Realty Trust (Reit)	Barclays Bank	(5,472)
112,702	Physicians Realty Trust (Reit)	Barclays Bank	85,899
(9,912)	Physicians Realty Trust (Reit)	Goldman Sachs	(8,524)
53,450	Physicians Realty Trust (Reit)	Goldman Sachs	44,353
(11,750)	Physicians Realty Trust (Reit)	HSBC	(13,043)
57,057	Physicians Realty Trust (Reit)	HSBC	51,164
(8,662)	Physicians Realty Trust (Reit)	Morgan Stanley	(6,843)
89,197	Physicians Realty Trust (Reit)	Morgan Stanley	57,299
(11,984)	PICO Holdings Inc	Bank of America Merrill Lynch	(3,595)
(113,959)	Piedmont Office Realty Trust Inc 'A' (Reit)	Barclays Bank	(117,947)
(122,369)	Piedmont Office Realty Trust Inc 'A' (Reit)	Goldman Sachs	(76,481)
(142,389)	Piedmont Office Realty Trust Inc 'A' (Reit)	HSBC	(80,450)
(114,008)	Piedmont Office Realty Trust Inc 'A' (Reit)	Morgan Stanley	(117,998)
(10,041)	Pieris Pharmaceuticals Inc	Bank of America Merrill Lynch	(904)
(8,795)	Pieris Pharmaceuticals Inc	Barclays Bank	(2,990)
(19,870)	Pieris Pharmaceuticals Inc	Goldman Sachs	(1,788)
(18,428)	Pieris Pharmaceuticals Inc	Morgan Stanley	(6,266)
1,041	Pilgrim's Pride Corp	Barclays Bank	984
2,252	Pilgrim's Pride Corp	Goldman Sachs	(1,734)
(2,057)	Pilgrim's Pride Corp	Goldman Sachs	1,584
1,414	Pilgrim's Pride Corp	HSBC	382
12,297	Pilgrim's Pride Corp	Morgan Stanley	11,621
30,129	Pinnacle Financial Partners Inc	Bank of America Merrill Lynch	39,921

保有高	銘柄	取引相手	未実現評価益/ (損) (米ドル)
	米国(続き)		
5,172	Pinnacle Financial Partners Inc	HSBC	5,663
46,761	Pinnacle West Capital Corp	Bank of America Merrill Lynch	10,339
4,659	Pinnacle West Capital Corp	Barclays Bank	2,935
6,772	Pinnacle West Capital Corp	Goldman Sachs	1,490
9,166	Pinnacle West Capital Corp	HSBC	12,988
2,655	Pinnacle West Capital Corp	Morgan Stanley	1,978
(17,219)	Pinterest Inc 'A'	Goldman Sachs	(1,808)
26,840	Pinterest Inc 'A'	Morgan Stanley	26,706
(104,756)	Pioneer Bancorp Inc/NY	Morgan Stanley	6,285
(1,820)	Pioneer Natural Resources Co	Bank of America Merrill Lynch	9,282
(4,478)	Pioneer Natural Resources Co	HSBC	26,017
(10,382)	Pioneer Natural Resources Co	Morgan Stanley	3,945
515	Piper Jaffray Cos	Barclays Bank	963
1,355	Piper Jaffray Cos	Goldman Sachs	6,382
4,973	Piper Jaffray Cos	Morgan Stanley	9,300
(17,357)	Pitney Bowes Inc	Barclays Bank	(3,819)
(71,518)	Pitney Bowes Inc	Goldman Sachs	15,734
(7,603)	Pitney Bowes Inc	HSBC	2,661
(115,939)	Pitney Bowes Inc	Morgan Stanley	(25,507)
7,605	Pixelworks Inc	HSBC	1,027
22,746	Pixelworks Inc	Morgan Stanley	5,345
(611)	PJT Partners Inc 'A'	HSBC	(360)
(14,214)	PJT Partners Inc 'A'	Morgan Stanley	(569)
29,511	Plains GP Holdings LP 'A'	Bank of America Merrill Lynch	(5,312)
1,140	Plains GP Holdings LP 'A'	Goldman Sachs	(205)
53,223	Plains GP Holdings LP 'A'	HSBC	(36,724)
17,299	Plains GP Holdings LP 'A'	Morgan Stanley	(6,747)
(1,800)	Planet Fitness Inc 'A'	Bank of America Merrill Lynch	(5,218)
(928)	Planet Fitness Inc 'A'	HSBC	(3,026)
3,895	Planet Fitness Inc 'A'	Morgan Stanley	11,568
(337)	Plantronics Inc	Bank of America Merrill Lynch	300
(10,353)	Plantronics Inc	Barclays Bank	(4,452)
(15,217)	Plantronics Inc	Goldman Sachs	12,587
(18,193)	Plantronics Inc	HSBC	1,911
(20,369)	Plantronics Inc	Morgan Stanley	(8,759)
13,070	Playa Hotels & Resorts NV	Barclays Bank	5,620
28,464	Playa Hotels & Resorts NV	Goldman Sachs	11,670
21,736	Playa Hotels & Resorts NV	HSBC	1,956
3,693	PlayAGS Inc	Barclays Bank	(259)
19,772	PlayAGS Inc	HSBC	(10,677)
23,779	PlayAGS Inc	Morgan Stanley	(1,665)
3,710	Plexus Corp	Barclays Bank	2,189
7,440	Plexus Corp	Goldman Sachs	1,339
10,748	Plexus Corp	HSBC	10,183
3,816	Plexus Corp	Morgan Stanley	2,252

保有高	銘柄	取引相手	未実現評価益/ (損) (米ドル)
	米国(続き)		
(122,454)	Plug Power Inc	Goldman Sachs	(52,557)
(24,220)	Plug Power Inc	HSBC	(11,462)
4,580	Pluralsight Inc 'A'	Barclays Bank	(5,862)
3,721	Pluralsight Inc 'A'	Goldman Sachs	(5,321)
7,619	Pluralsight Inc 'A'	HSBC	(8,076)
3,366	Pluralsight Inc 'A'	Morgan Stanley	(4,308)
1,622	Plymouth Industrial Inc (Reit)	Bank of America Merrill Lynch	1,784
4,716	Plymouth Industrial Inc (Reit)	Barclays Bank	4,056
11,824	Plymouth Industrial Inc (Reit)	Goldman Sachs	9,300
36,259	Plymouth Industrial Inc (Reit)	HSBC	42,561
27,017	Plymouth Industrial Inc (Reit)	Morgan Stanley	23,235
15,287	PNM Resources Inc	Barclays Bank	2,971
26,203	PNM Resources Inc	Goldman Sachs	5,873
72,037	PNM Resources Inc	HSBC	52,267
38,055	PNM Resources Inc	Morgan Stanley	8,361
(1,293)	Polaris Inc	Goldman Sachs	4,926
(652)	Polaris Inc	Morgan Stanley	(482)
886	Polaris Industries Inc	HSBC	(4,395)
(929)	Polaris Industries Inc	HSBC	4,608
2,382	Polaris Industries Inc	Morgan Stanley	1,763
(77,395)	PolarityTE Inc	Morgan Stanley	(3,870)
22,675	PolyOne Corp	Bank of America Merrill Lynch	(23,809)
25,543	PolyOne Corp	Barclays Bank	(3,321)
75,945	PolyOne Corp	Goldman Sachs	(78,559)
16,890	PolyOne Corp	HSBC	(24,776)
83,473	PolyOne Corp	Morgan Stanley	(11,416)
(2,327)	Ponce de Leon Federal Bank	Goldman Sachs	(465)
(1,417)	Ponce de Leon Federal Bank	HSBC	(652)
(66,516)	Ponce de Leon Federal Bank	Morgan Stanley	(9,977)
117	Pool Corp	Bank of America Merrill Lynch	106
2,289	Pool Corp	Barclays Bank	1,342
2,012	Pool Corp	Goldman Sachs	1,545
1,625	Pool Corp	HSBC	8,930
2,752	Pool Corp	Morgan Stanley	2,147
(18,088)	Popular Inc	Bank of America Merrill Lynch	(5,564)
(4,675)	Popular Inc	Barclays Bank	(1,870)
(747)	Popular Inc	Goldman Sachs	(224)
(1,450)	Popular Inc	HSBC	(748)
(2,106)	Popular Inc	Morgan Stanley	(843)
64,539	Portland General Electric Co	Bank of America Merrill Lynch	18,071
(1,687)	Portland General Electric Co	Bank of America Merrill Lynch	(302)
23,548	Portland General Electric Co	HSBC	24,254
9,609	Portland General Electric Co	Morgan Stanley	2,787
2,814	Portola Pharmaceuticals Inc	Barclays Bank	760
(1,363)	Portola Pharmaceuticals Inc	HSBC	(354)

保有高	銘柄	取引相手	未実現評価益/ (損) (米ドル)
	米国(続き)		
1,188	Portola Pharmaceuticals Inc	HSBC	290
(4,414)	Portola Pharmaceuticals Inc	Morgan Stanley	(1,192)
2,553	Portola Pharmaceuticals Inc	Morgan Stanley	689
(14,723)	Post Holdings Inc	Bank of America Merrill Lynch	2,945
1,599	Post Holdings Inc	Bank of America Merrill Lynch	8,353
4,212	Post Holdings Inc	Barclays Bank	14,873
(865)	Post Holdings Inc	Goldman Sachs	173
5,133	Post Holdings Inc	Goldman Sachs	14,314
(4,172)	Post Holdings Inc	HSBC	1,836
(763)	Post Holdings Inc	Morgan Stanley	(4,769)
1,814	Post Holdings Inc	Morgan Stanley	1,552
(135,752)	Potbelly Corp	Bank of America Merrill Lynch	(47,513)
(57,754)	Potbelly Corp	HSBC	(578)
(46,211)	Potbelly Corp	Morgan Stanley	(6,932)
(35,180)	PotlatchDeltic Corp (Reit)	Barclays Bank	(46,789)
(2,802)	PotlatchDeltic Corp (Reit)	Goldman Sachs	(2,882)
(75,608)	PotlatchDeltic Corp (Reit)	HSBC	(7,459)
(149,308)	PotlatchDeltic Corp (Reit)	Morgan Stanley	(198,580)
813	Powell Industries Inc	Bank of America Merrill Lynch	1,780
1,693	Powell Industries Inc	Barclays Bank	3,928
919	Powell Industries Inc	Goldman Sachs	2,013
13,588	Powell Industries Inc	HSBC	23,915
933	Powell Industries Inc	Morgan Stanley	2,165
1,945	Power Integrations Inc	Bank of America Merrill Lynch	(1,439)
13,809	Power Integrations Inc	Barclays Bank	19,333
6,226	Power Integrations Inc	Goldman Sachs	(3,674)
24,549	Power Integrations Inc	HSBC	(46,833)
15,031	Power Integrations Inc	Morgan Stanley	21,044
2,553	Powerfleet Inc	Goldman Sachs	766
3,522	PPG Industries Inc	Bank of America Merrill Lynch	32
2,879	PPG Industries Inc	Barclays Bank	10,077
3,756	PPG Industries Inc	Goldman Sachs	4,403
14,313	PPG Industries Inc	HSBC	887
21,475	PPG Industries Inc	Morgan Stanley	74,377
(3,695)	PPL Corp	Bank of America Merrill Lynch	(2,484)
(6,872)	PPL Corp	Barclays Bank	(3,230)
(12,299)	PPL Corp	Goldman Sachs	(6,697)
(9,764)	PPL Corp	HSBC	(5,565)
(39,574)	PPL Corp	Morgan Stanley	(18,600)
25,050	PQ Group Holdings Inc	Bank of America Merrill Lynch	(14,529)
28,642	PQ Group Holdings Inc	Barclays Bank	8,593
20,771	PQ Group Holdings Inc	Goldman Sachs	(12,047)
29,219	PQ Group Holdings Inc	HSBC	(30,680)
15,113	PQ Group Holdings Inc	Morgan Stanley	4,534
1,830	PRA Group Inc	Barclays Bank	(397)

保有高	銘柄	取引相手	未実現評価益/ (損) (米ドル)
	米国(続き)		
(914)	PRA Group Inc	Goldman Sachs	(174)
4,970	PRA Group Inc	Goldman Sachs	1,310
12,197	PRA Group Inc	HSBC	2,239
(745)	PRA Group Inc	Morgan Stanley	(149)
6,186	PRA Group Inc	Morgan Stanley	(694)
(7,454)	PRA Health Sciences Inc	Morgan Stanley	(31,084)
6,437	Precision BioSciences Inc	Barclays Bank	29,578
32,634	Precision BioSciences Inc	Morgan Stanley	149,953
341,122	Precision Drilling Corp	Goldman Sachs	(7,182)
10,990	Precision Drilling Corp	HSBC	(237)
29,656	Precision Drilling Corp	Morgan Stanley	(466)
5,854	Preferred Bank/Los Angeles CA	Barclays Bank	6,030
2,033	Preferred Bank/Los Angeles CA	Goldman Sachs	447
2,496	Preferred Bank/Los Angeles CA	HSBC	(399)
4,757	Preferred Bank/Los Angeles CA	Morgan Stanley	4,900
(1,163)	Preformed Line Products Co	HSBC	(3,832)
(1,143)	Preformed Line Products Co	Morgan Stanley	977
7,435	Premier Financial Bancorp Inc	Barclays Bank	4,052
6,452	Premier Financial Bancorp Inc	HSBC	1,226
6,793	Premier Financial Bancorp Inc	Morgan Stanley	3,702
(5,048)	Premier Inc 'A'	Bank of America Merrill Lynch	5,755
4,934	Premier Inc 'A'	Barclays Bank	(4,885)
4,243	Premier Inc 'A'	Goldman Sachs	(3,790)
(4,890)	Premier Inc 'A'	HSBC	8,802
2,326	Premier Inc 'A'	HSBC	(3,110)
(22,450)	Premier Inc 'A'	Morgan Stanley	22,226
4,414	Prestige Consumer Healthcare Inc	Bank of America Merrill Lynch	2,781
4,262	Prestige Consumer Healthcare Inc	Goldman Sachs	2,685
2,291	Prestige Consumer Healthcare Inc	HSBC	92
48,853	Prestige Consumer Healthcare Inc	Morgan Stanley	45,922
(3,715)	Prevail Therapeutics Inc	Barclays Bank	(3,121)
(28,815)	Prevail Therapeutics Inc	Morgan Stanley	(24,205)
(12,814)	PRGX Global Inc	Bank of America Merrill Lynch	3,204
(1,164)	PRGX Global Inc	Barclays Bank	81
(63,183)	PRGX Global Inc	Goldman Sachs	15,796
(36,169)	PRGX Global Inc	HSBC	13,744
(48,161)	PRGX Global Inc	Morgan Stanley	3,371
(19,344)	PriceSmart Inc	Bank of America Merrill Lynch	(8,511)
(2,833)	PriceSmart Inc	Barclays Bank	(510)
(9,532)	PriceSmart Inc	Goldman Sachs	(4,194)
(4,694)	PriceSmart Inc	HSBC	8,261
(23,356)	PriceSmart Inc	Morgan Stanley	(4,204)
(589)	PrimeEnergy Resources Corp	Barclays Bank	(3,257)
(176)	PrimeEnergy Resources Corp	Goldman Sachs	(2,543)
(238)	PrimeEnergy Resources Corp	HSBC	797

保有高	銘柄	取引相手	未実現評価益/ (損) (米ドル)
	米国(続き)		
(543)	PrimeEnergy Resources Corp	Morgan Stanley	(3,003)
1,091	Primerica Inc	Bank of America Merrill Lynch	3,129
(2,591)	Primerica Inc	HSBC	(10,986)
6,614	Primerica Inc	HSBC	28,805
(5,969)	Primerica Inc	Morgan Stanley	(19,817)
2,926	Primerica Inc	Morgan Stanley	9,714
15,093	Primo Water Corp	Barclays Bank	5,886
10,211	Primo Water Corp	HSBC	(3,063)
19,885	Primo Water Corp	Morgan Stanley	7,755
2,196	Primoris Services Corp	Bank of America Merrill Lynch	153
10,227	Primoris Services Corp	Barclays Bank	6,443
33,200	Primoris Services Corp	Goldman Sachs	(2,410)
16,495	Primoris Services Corp	HSBC	(1,965)
29,101	Primoris Services Corp	Morgan Stanley	16,827
(12,382)	Principal Financial Group Inc	Bank of America Merrill Lynch	(7,306)
(6,148)	Principal Financial Group Inc	Barclays Bank	(3,627)
(13,370)	Principal Financial Group Inc	Goldman Sachs	(7,888)
(5,734)	Principal Financial Group Inc	HSBC	(15)
(4,693)	Principal Financial Group Inc	Morgan Stanley	(2,769)
320	Principia Biopharma Inc	Bank of America Merrill Lynch	1,584
9,215	Principia Biopharma Inc	Goldman Sachs	45,614
1,548	Principia Biopharma Inc	HSBC	5,248
4,866	Principia Biopharma Inc	Morgan Stanley	18,831
3,840	Priority Technology Holdings Inc	HSBC	192
(86,354)	ProAssurance Corp	Bank of America Merrill Lynch	5,181
(13,673)	ProAssurance Corp	Barclays Bank	(3,899)
(6,956)	ProAssurance Corp	Goldman Sachs	418
(15,233)	ProAssurance Corp	HSBC	13,412
(13,937)	ProAssurance Corp	Morgan Stanley	(4,460)
12,011	Procter & Gamble Co/The	Bank of America Merrill Lynch	18,497
14,167	Procter & Gamble Co/The	Barclays Bank	25,359
10,592	Procter & Gamble Co/The	Goldman Sachs	16,312
1,160	Procter & Gamble Co/The	HSBC	2,761
4,392	Procter & Gamble Co/The	Morgan Stanley	7,862
9,377	Progress Software Corp	Bank of America Merrill Lynch	4,407
17,084	Progress Software Corp	Barclays Bank	10,624
26,924	Progress Software Corp	Goldman Sachs	11,472
9,587	Progress Software Corp	HSBC	2,109
10,882	Progress Software Corp	Morgan Stanley	5,665
1,747	Progressive Corp/The	Bank of America Merrill Lynch	472
7,170	Progressive Corp/The	Barclays Bank	16,778
7,054	Progressive Corp/The	Goldman Sachs	16,553
(3,406)	Progressive Corp/The	HSBC	1,703
10,191	Progressive Corp/The	HSBC	13,312
(10,909)	Prologis Inc (Reit)	Barclays Bank	(20,945)

保有高	銘柄	取引相手	未実現評価益/ (損) (米ドル)
	米国(続き)		
(11,461)	Prologis Inc (Reit)	Goldman Sachs	(38,738)
13,346	Prologis Inc (Reit)	Morgan Stanley	25,624
(1,506)	Prologis Inc (Reit)	Morgan Stanley	(2,892)
(1,390)	Proofpoint Inc	Barclays Bank	(542)
2,604	Proofpoint Inc	Barclays Bank	1,016
1,923	Proofpoint Inc	Goldman Sachs	1,769
200	Proofpoint Inc	HSBC	550
(732)	Proofpoint Inc	Morgan Stanley	(285)
(3,600)	ProPetro Holding Corp	Barclays Bank	(828)
(7,853)	ProPetro Holding Corp	HSBC	(8,167)
3,201	PROS Holdings Inc	Bank of America Merrill Lynch	24,808
2,062	PROS Holdings Inc	Goldman Sachs	15,981
4,475	PROS Holdings Inc	HSBC	44,974
14,590	PROS Holdings Inc	Morgan Stanley	63,321
(20,450)	ProSight Global Inc	Barclays Bank	(31,289)
(2,706)	ProSight Global Inc	Morgan Stanley	(4,140)
13,878	Prosperity Bancshares Inc	Bank of America Merrill Lynch	7,910
11,476	Prosperity Bancshares Inc	Barclays Bank	5,049
2,600	Prosperity Bancshares Inc	HSBC	(4,550)
(10,723)	Prosperity Bancshares Inc	Morgan Stanley	(4,718)
8,304	Prosperity Bancshares Inc	Morgan Stanley	3,654
(13,532)	Protagonist Therapeutics Inc	HSBC	23,004
80,294	Protective Insurance Corp 'B'	Bank of America Merrill Lynch	51,388
7,370	Protective Insurance Corp 'B'	Goldman Sachs	4,717
(62,121)	Proteostasis Therapeutics Inc	Morgan Stanley	(43,485)
(14,559)	Prothena Corp Plc	Barclays Bank	(26,133)
(7,588)	Prothena Corp Plc	Goldman Sachs	(15,480)
(20,444)	Prothena Corp Plc	HSBC	(64,642)
(21,300)	Prothena Corp Plc	Morgan Stanley	(38,234)
(1,437)	Proto Labs Inc	Barclays Bank	(1,078)
(552)	Proto Labs Inc	Goldman Sachs	105
(7,911)	Proto Labs Inc	HSBC	52,687
(10,596)	Proto Labs Inc	Morgan Stanley	(7,947)
3,498	Provention Bio Inc	Goldman Sachs	6,296
3,264	Provention Bio Inc	Morgan Stanley	457
(45,191)	Providence Service Corp/The	Bank of America Merrill Lynch	134,669
(67,924)	Provident Bancorp Inc	Bank of America Merrill Lynch	679
(2,471)	Provident Bancorp Inc	Barclays Bank	(173)
(10,603)	Provident Bancorp Inc	HSBC	(2,757)
(1,164)	Provident Bancorp Inc	Morgan Stanley	(81)
14,567	Provident Financial Services Inc	HSBC	(11,799)
17,883	Provident Financial Services Inc	Morgan Stanley	2,146
7,152	Prudential Financial Inc	Barclays Bank	(5,650)
4,804	Prudential Financial Inc	Goldman Sachs	2,402
11,790	Prudential Financial Inc	HSBC	14,855

保有高	銘柄	取引相手	未実現評価益/ (損) (米ドル)
	米国(続き)		
10,134	Prudential Financial Inc	Morgan Stanley	(8,006)
(1,059)	PS Business Parks Inc (Reit)	Bank of America Merrill Lynch	(3,350)
(557)	PS Business Parks Inc (Reit)	Barclays Bank	(3,164)
(1,272)	PS Business Parks Inc (Reit)	Goldman Sachs	(3,752)
(23,004)	PS Business Parks Inc (Reit)	HSBC	(67,632)
(15,124)	PS Business Parks Inc (Reit)	Morgan Stanley	(85,904)
(1,768)	PTC Inc	Bank of America Merrill Lynch	(5,233)
(7,543)	PTC Inc	Barclays Bank	(14,578)
(7,580)	PTC Inc	Goldman Sachs	(22,437)
(2,041)	PTC Inc	HSBC	(6,438)
1,353	PTC Therapeutics Inc	Bank of America Merrill Lynch	4,221
(199)	PTC Therapeutics Inc	Goldman Sachs	(621)
(4,658)	PTC Therapeutics Inc	HSBC	(26,225)
(52,936)	Public Service Enterprise Group Inc	Bank of America Merrill Lynch	74,494
(12,389)	Public Service Enterprise Group Inc	Barclays Bank	11,522
(51,820)	Public Service Enterprise Group Inc	Goldman Sachs	73,584
(27,971)	Public Service Enterprise Group Inc	HSBC	54,824
(20,105)	Public Service Enterprise Group Inc	Morgan Stanley	18,698
(1,034)	Public Storage (Reit)	Bank of America Merrill Lynch	(3,497)
(4,725)	Public Storage (Reit)	Barclays Bank	(14,553)
(8,455)	Public Storage (Reit)	Goldman Sachs	7,697
(4,372)	Public Storage (Reit)	Morgan Stanley	(13,466)
(1,462)	Pulse Biosciences Inc	Bank of America Merrill Lynch	(453)
(2,667)	Pulse Biosciences Inc	Barclays Bank	(1,920)
(16,822)	Pulse Biosciences Inc	HSBC	(168)
(8,017)	Pulse Biosciences Inc	Morgan Stanley	(5,772)
(7,294)	PulteGroup Inc	Bank of America Merrill Lynch	(7,002)
(14,952)	PulteGroup Inc	Barclays Bank	(14,802)
(6,140)	PulteGroup Inc	Goldman Sachs	(5,894)
(5,222)	PulteGroup Inc	HSBC	(8,825)
(22,060)	PulteGroup Inc	Morgan Stanley	(21,840)
25,106	Puma Biotechnology Inc	Barclays Bank	9,791
5,128	Puma Biotechnology Inc	HSBC	3,436
(9,654)	Pure Cycle Corp	Barclays Bank	(290)
(18,667)	Pure Cycle Corp	Goldman Sachs	(6,720)
(18,129)	Pure Cycle Corp	HSBC	(15,591)
(7,792)	Pure Cycle Corp	Morgan Stanley	(234)
9,406	Pure Storage Inc 'A'	Bank of America Merrill Lynch	(35,273)
17,218	Pure Storage Inc 'A'	Morgan Stanley	(10,503)
(7,024)	Pure Storage Inc 'A'	Morgan Stanley	1,978
(4,026)	PVH Corp	HSBC	5,717
(10,875)	PVH Corp	Morgan Stanley	35,670
(26,381)	Pyxus International Inc	Goldman Sachs	14,332
(13,696)	Pyxus International Inc	HSBC	17,343
(11,351)	Pyxus International Inc	Morgan Stanley	(795)

保有高	銘柄	取引相手	未実現評価益/ (損) (米ドル)
	米国(続き)		
2,825	Pzena Investment Management Inc 'A'	Bank of America Merrill Lynch	(28)
21,755	Pzena Investment Management Inc 'A'	HSBC	(3,046)
28,945	Pzena Investment Management Inc 'A'	Morgan Stanley	13,604
3,264	Q2 Holdings Inc	Bank of America Merrill Lynch	17,299
(480)	Q2 Holdings Inc	Barclays Bank	(710)
2,700	Q2 Holdings Inc	Barclays Bank	3,996
9,978	Q2 Holdings Inc	Goldman Sachs	52,883
(340)	Q2 Holdings Inc	HSBC	(3,423)
(2,884)	Q2 Holdings Inc	Morgan Stanley	(4,268)
15,268	Q2 Holdings Inc	Morgan Stanley	22,596
(14,861)	QAD Inc 'A'	Morgan Stanley	(40,422)
(4,302)	QCR Holdings Inc	Barclays Bank	(2,538)
(4,442)	QCR Holdings Inc	Goldman Sachs	(2,621)
(2,769)	QCR Holdings Inc	Morgan Stanley	(1,634)
(2,438)	QEP Resources Inc	Barclays Bank	(122)
(32,054)	QEP Resources Inc	HSBC	11,860
(421)	QIAGEN NV	Barclays Bank	(472)
(10,159)	QIAGEN NV	Goldman Sachs	(21,015)
(6,703)	QIAGEN NV	HSBC	(74,470)
(3,141)	QIAGEN NV	Morgan Stanley	(3,518)
3,431	Qorvo Inc	Bank of America Merrill Lynch	5,765
792	Qorvo Inc	Barclays Bank	2,740
4,403	Qorvo Inc	Goldman Sachs	6,296
1,188	Qorvo Inc	HSBC	3,051
5,422	Qorvo Inc	Morgan Stanley	18,760
25,254	QTS Realty Trust Inc 'A' (Reit)	Bank of America Merrill Lynch	54,549
22,148	QTS Realty Trust Inc 'A' (Reit)	Barclays Bank	61,350
45,713	QTS Realty Trust Inc 'A' (Reit)	Goldman Sachs	98,740
35,446	QTS Realty Trust Inc 'A' (Reit)	HSBC	100,682
126,635	QTS Realty Trust Inc 'A' (Reit)	Morgan Stanley	350,779
(23,286)	Quad/Graphics Inc	Barclays Bank	(13,433)
(6,036)	Quad/Graphics Inc	HSBC	(1,207)
(14,332)	Quad/Graphics Inc	Morgan Stanley	(7,083)
611	Quaker Chemical Corp	Bank of America Merrill Lynch	1,370
(5,280)	Quaker Chemical Corp	Barclays Bank	(23,496)
(3,503)	Quaker Chemical Corp	Goldman Sachs	(4,548)
578	Quaker Chemical Corp	HSBC	3,004
(656)	Quaker Chemical Corp	HSBC	5,615
(1,518)	Quaker Chemical Corp	Morgan Stanley	(6,755)
549	Qualcomm Inc	Barclays Bank	(306)
(586)	Qualcomm Inc	Goldman Sachs	2,088
1,401	Qualcomm Inc	Goldman Sachs	(112)
(5,229)	Qualcomm Inc	Morgan Stanley	784
(3,383)	Qualys Inc	Bank of America Merrill Lynch	(3,857)
1,257	Qualys Inc	Barclays Bank	666

保有高	銘柄	取引相手	未実現評価益/ (損) (米ドル)
	米国(続き)		
(658)	Qualys Inc	Barclays Bank	(349)
1,459	Qualys Inc	HSBC	4,435
(4,145)	Qualys Inc	HSBC	(12,601)
(4,318)	Qualys Inc	Morgan Stanley	(2,289)
43,430	Quanex Building Products Corp	Barclays Bank	26,492
5,474	Quanex Building Products Corp	Goldman Sachs	1,763
3,253	Quanex Building Products Corp	HSBC	390
22,296	Quanex Building Products Corp	Morgan Stanley	13,601
(6,859)	Quanta Services Inc	Barclays Bank	1,303
(20,322)	Quanta Services Inc	Goldman Sachs	15,038
(36,364)	Quanta Services Inc	HSBC	45,455
(34,820)	Quanta Services Inc	Morgan Stanley	6,616
2,949	Quanterix Corp	Goldman Sachs	7,712
5,409	Quanterix Corp	HSBC	11,629
(4,373)	Quest Diagnostics Inc	Bank of America Merrill Lynch	(5,020)
(695)	Quest Diagnostics Inc	Barclays Bank	251
404	Quest Diagnostics Inc	Goldman Sachs	767
(2,785)	Quest Diagnostics Inc	Goldman Sachs	(5,065)
(378)	Quest Diagnostics Inc	HSBC	(1,966)
6,182	Quest Diagnostics Inc	Morgan Stanley	5,317
(726)	Quidel Corp	Bank of America Merrill Lynch	(3,289)
(3,599)	Quidel Corp	Barclays Bank	(8,782)
(3,066)	Quidel Corp	Goldman Sachs	(13,010)
(19,759)	Quidel Corp	Morgan Stanley	(44,650)
5,069	QuinStreet Inc	Barclays Bank	(659)
6,394	QuinStreet Inc	HSBC	2,558
4,752	QuinStreet Inc	Morgan Stanley	(618)
15,098	Quotient Technology Inc	Bank of America Merrill Lynch	(5,888)
24,342	Quotient Technology Inc	Goldman Sachs	(9,493)
8,563	Qurate Retail Inc 'A'	Bank of America Merrill Lynch	(7,878)
7,624	Qurate Retail Inc 'A'	Barclays Bank	1,220
19,979	Qurate Retail Inc 'A'	Goldman Sachs	(16,222)
23,319	Qurate Retail Inc 'A'	HSBC	904
54,556	Qurate Retail Inc 'A'	Morgan Stanley	8,729
(12,596)	R1 RCM Inc	Barclays Bank	(1,637)
(9,367)	R1 RCM Inc	Goldman Sachs	(3,051)
(5,469)	R1 RCM Inc	HSBC	(5,742)
(70,145)	R1 RCM Inc	Morgan Stanley	(9,119)
13,532	Radian Group Inc	Bank of America Merrill Lynch	4,906
19,012	Radian Group Inc	Barclays Bank	10,647
35,318	Radian Group Inc	Goldman Sachs	13,421
49,449	Radian Group Inc	HSBC	37,423
(19,044)	Radian Group Inc	Morgan Stanley	(10,665)
24,073	Radian Group Inc	Morgan Stanley	13,481
109,664	Radiant Logistics Inc	Bank of America Merrill Lynch	6,580

保有高	銘柄	取引相手	未実現評価益/ (損) (米ドル)
	米国(続き)		
6,220	Radiant Logistics Inc	Morgan Stanley	684
12,502	Radius Health Inc	Barclays Bank	(3,251)
1,421	Radius Health Inc	Goldman Sachs	(1,027)
9,072	Radius Health Inc	HSBC	(11,516)
6,528	Radius Health Inc	Morgan Stanley	(1,697)
(4,795)	RadNet Inc	Bank of America Merrill Lynch	(5,754)
(25,370)	RadNet Inc	HSBC	(78,901)
(5,547)	RadNet Inc	Morgan Stanley	(4,327)
(16,044)	Rafael Holdings Inc 'B'	Barclays Bank	44,602
(1,895)	Rafael Holdings Inc 'B'	Goldman Sachs	(682)
(7,802)	Rafael Holdings Inc 'B'	HSBC	(2,734)
(14,550)	Rafael Holdings Inc 'B'	Morgan Stanley	40,449
6,408	Ralph Lauren Corp	Barclays Bank	(320)
(2,597)	Ralph Lauren Corp	Barclays Bank	130
3,759	Ralph Lauren Corp	Goldman Sachs	(16,164)
(1,162)	Ralph Lauren Corp	Goldman Sachs	5,868
4,752	Ralph Lauren Corp	HSBC	(29,510)
(2,182)	Ralph Lauren Corp	Morgan Stanley	109
(3,671)	Ramaco Resources Inc	Bank of America Merrill Lynch	(1,138)
(8,500)	Ramaco Resources Inc	Goldman Sachs	(2,635)
(5,124)	Rambus Inc	Barclays Bank	307
(15,357)	Rambus Inc	Goldman Sachs	10,750
(4,445)	Rambus Inc	HSBC	3,512
(15,621)	Rambus Inc	Morgan Stanley	937
8,022	Range Resources Corp	Barclays Bank	(2,326)
34,047	Range Resources Corp	HSBC	(38,133)
121,761	Range Resources Corp	Morgan Stanley	(35,311)
18,065	Ranger Energy Services Inc	Bank of America Merrill Lynch	16,800
9,630	Ranger Energy Services Inc	Goldman Sachs	8,956
11,753	Ranger Energy Services Inc	Morgan Stanley	3,878
5,033	Ranpak Holdings Corp	Barclays Bank	554
10,494	Ranpak Holdings Corp	HSBC	525
2,114	Ranpak Holdings Corp	Morgan Stanley	233
2,860	Rapid7 Inc	Bank of America Merrill Lynch	7,007
1,707	Rapid7 Inc	Barclays Bank	1,276
18,394	Rapid7 Inc	Goldman Sachs	39,166
6,632	Rapid7 Inc	HSBC	28,650
17,230	Rapid7 Inc	Morgan Stanley	30,325
(433)	Raven Industries Inc	Goldman Sachs	(195)
(4,428)	Raven Industries Inc	HSBC	2,922
(9,451)	Raven Industries Inc	Morgan Stanley	(6,899)
2,718	Raymond James Financial Inc	Morgan Stanley	3,425
(46,460)	Rayonier Advanced Materials Inc	Morgan Stanley	(15,796)
(56,399)	Rayonier Inc (Reit)	Bank of America Merrill Lynch	(64,295)
(33,750)	Rayonier Inc (Reit)	Barclays Bank	(18,900)

保有高	銘柄	取引相手	未実現評価益/ (損) (米ドル)
	米国(続き)		
(26,431)	Rayonier Inc (Reit)	Goldman Sachs	(30,131)
(134,189)	Rayonier Inc (Reit)	HSBC	(171,762)
(113,497)	Rayonier Inc (Reit)	Morgan Stanley	(63,559)
12,099	Raytheon Co	Bank of America Merrill Lynch	(10,768)
21	Raytheon Co	HSBC	41
9,534	RBB Bancorp	Bank of America Merrill Lynch	2,288
8,068	RBB Bancorp	Goldman Sachs	2,140
20,128	RBB Bancorp	Morgan Stanley	6,441
194	RBC Bearings Inc	Bank of America Merrill Lynch	528
1,755	RBC Bearings Inc	Barclays Bank	6,423
570	RBC Bearings Inc	Goldman Sachs	2,385
4,838	RBC Bearings Inc	HSBC	(8,515)
3,694	RBC Bearings Inc	Morgan Stanley	13,520
(5,408)	RCI Hospitality Holdings Inc	Barclays Bank	(270)
(6,367)	RCI Hospitality Holdings Inc	Goldman Sachs	3,311
(2,423)	RCI Hospitality Holdings Inc	HSBC	2,375
(8,808)	RCI Hospitality Holdings Inc	Morgan Stanley	(440)
7,527	RE/MAX Holdings Inc 'A'	Bank of America Merrill Lynch	2,785
21,584	RE/MAX Holdings Inc 'A'	HSBC	16,620
40,393	RE/MAX Holdings Inc 'A'	Morgan Stanley	37,969
(231,972)	Reading International Inc 'A'	Bank of America Merrill Lynch	85,830
(7,741)	Reading International Inc 'A'	Barclays Bank	697
(33,144)	Reading International Inc 'A'	HSBC	35,133
(20,408)	Reading International Inc 'A'	Morgan Stanley	1,837
(60,081)	Ready Capital Corp (Reit)	Barclays Bank	(12,016)
(4,621)	Ready Capital Corp (Reit)	Goldman Sachs	323
(2,579)	Ready Capital Corp (Reit)	HSBC	567
(82,631)	Ready Capital Corp (Reit)	Morgan Stanley	(16,526)
32,607	RealNetworks Inc	Bank of America Merrill Lynch	(3,098)
11,507	RealNetworks Inc	Goldman Sachs	(1,093)
2,026	RealNetworks Inc	Morgan Stanley	10
(20,816)	Realogy Holdings Corp	Barclays Bank	(5,828)
(14,370)	Realogy Holdings Corp	Goldman Sachs	(7,329)
(5,229)	RealPage Inc	Barclays Bank	(3,190)
(3,834)	RealPage Inc	Goldman Sachs	(5,559)
(8,939)	RealPage Inc	HSBC	(7,956)
(9,410)	RealPage Inc	Morgan Stanley	(5,740)
1,590	Realty Income Corp (Reit)	Bank of America Merrill Lynch	1,617
6,626	Realty Income Corp (Reit)	Barclays Bank	8,150
7,305	Realty Income Corp (Reit)	Goldman Sachs	(4,269)
35,845	Realty Income Corp (Reit)	HSBC	35,490
21,148	Realty Income Corp (Reit)	Morgan Stanley	26,012
1,150	Reata Pharmaceuticals Inc 'A'	Bank of America Merrill Lynch	(5,417)
(403)	Reata Pharmaceuticals Inc 'A'	Barclays Bank	6,347
611	Reata Pharmaceuticals Inc 'A'	Barclays Bank	(9,623)

保有高	銘柄	取引相手	未実現評価益/ (損) (米ドル)
	米国(続き)		
(253)	Reata Pharmaceuticals Inc 'A'	Goldman Sachs	1,192
1,310	Reata Pharmaceuticals Inc 'A'	Goldman Sachs	(7,700)
339	Reata Pharmaceuticals Inc 'A'	HSBC	(5,899)
(203)	Reata Pharmaceuticals Inc 'A'	Morgan Stanley	3,197
581	Reata Pharmaceuticals Inc 'A'	Morgan Stanley	(9,151)
9,144	Recro Pharma Inc	Goldman Sachs	(6,767)
(79,967)	Red Lion Hotels Corp	Bank of America Merrill Lynch	(47,181)
(25,851)	Red Lion Hotels Corp	Barclays Bank	(3,361)
(19,712)	Red Lion Hotels Corp	HSBC	(402)
(10,971)	Red Lion Hotels Corp	Morgan Stanley	(1,426)
(647)	Red River Bancshares Inc	Barclays Bank	(388)
(122)	Red River Bancshares Inc	HSBC	(348)
(15,512)	Red Robin Gourmet Burgers Inc	Bank of America Merrill Lynch	(10,858)
(977)	Red Robin Gourmet Burgers Inc	Barclays Bank	(694)
(10,363)	Red Robin Gourmet Burgers Inc	Goldman Sachs	(7,254)
(6,759)	Red Rock Resorts Inc 'A'	Bank of America Merrill Lynch	(6,319)
(7,233)	Red Rock Resorts Inc 'A'	Barclays Bank	(7,522)
(21,919)	Red Rock Resorts Inc 'A'	Goldman Sachs	(15,805)
(21,061)	Red Rock Resorts Inc 'A'	HSBC	(42,122)
(31,346)	Red Rock Resorts Inc 'A'	Morgan Stanley	(32,599)
(7,462)	Red Violet Inc	Barclays Bank	187
(2,200)	Red Violet Inc	Goldman Sachs	(561)
(16,502)	Redfin Corp	Bank of America Merrill Lynch	12,707
(18,907)	Redfin Corp	Barclays Bank	10,588
(35,332)	Redfin Corp	Goldman Sachs	27,206
(13,997)	Redfin Corp	HSBC	9,462
(11,327)	Redfin Corp	Morgan Stanley	6,343
(4,456)	Redwood Trust Inc (Reit)	Bank of America Merrill Lynch	(535)
(11,863)	Redwood Trust Inc (Reit)	Barclays Bank	(1,661)
(19,801)	Redwood Trust Inc (Reit)	Goldman Sachs	(2,376)
(122,125)	Redwood Trust Inc (Reit)	HSBC	1,221
(153,739)	Redwood Trust Inc (Reit)	Morgan Stanley	(21,523)
(758)	Regal Beloit Corp	Bank of America Merrill Lynch	(447)
(9,154)	Regal Beloit Corp	HSBC	10,619
(8,820)	Regal Beloit Corp	Morgan Stanley	(7,144)
(13,659)	Regency Centers Corp (Reit)	Bank of America Merrill Lynch	410
(6,761)	Regency Centers Corp (Reit)	Barclays Bank	(8,113)
(3,637)	Regency Centers Corp (Reit)	Goldman Sachs	109
50,390	Regency Centers Corp (Reit)	HSBC	34,265
(942)	Regency Centers Corp (Reit)	HSBC	(641)
27,912	Regency Centers Corp (Reit)	Morgan Stanley	33,494
746	Regeneron Pharmaceuticals Inc	Barclays Bank	7,713
2,176	Regeneron Pharmaceuticals Inc	Goldman Sachs	56,859
1,507	Regeneron Pharmaceuticals Inc	HSBC	41,217
1,796	Regeneron Pharmaceuticals Inc	Morgan Stanley	18,571

保有高	銘柄	取引相手	未実現評価益/ (損) (米ドル)
	米国(続き)		
(3,836)	REGENXBIO Inc	Barclays Bank	(13,924)
(3,832)	REGENXBIO Inc	Goldman Sachs	(17,185)
(4,122)	REGENXBIO Inc	HSBC	(17,652)
(11,872)	REGENXBIO Inc	Morgan Stanley	(43,095)
12,154	Regional Management Corp	Bank of America Merrill Lynch	(1,458)
12,239	Regional Management Corp	Goldman Sachs	(1,469)
12,065	Regional Management Corp	Morgan Stanley	(3,861)
9,617	Regions Financial Corp	Goldman Sachs	2,892
8,854	Regions Financial Corp	HSBC	1,592
53,508	Regions Financial Corp	Morgan Stanley	4,013
(31,552)	Regis Corp	Bank of America Merrill Lynch	8,519
(1,838)	Regis Corp	Barclays Bank	(62)
(14,071)	Regis Corp	Goldman Sachs	3,799
(2,010)	Regis Corp	HSBC	(349)
(30,769)	Regis Corp	Morgan Stanley	(13,231)
1,379	Reinsurance Group of America Inc	Bank of America Merrill Lynch	2,703
363	Reinsurance Group of America Inc	Barclays Bank	730
(1,467)	Reinsurance Group of America Inc	Goldman Sachs	(2,875)
765	Reinsurance Group of America Inc	Goldman Sachs	2,274
(676)	Reinsurance Group of America Inc	HSBC	615
1,475	Reinsurance Group of America Inc	HSBC	(1,342)
(2,487)	Reinsurance Group of America Inc	Morgan Stanley	(4,999)
2,203	Reinsurance Group of America Inc	Morgan Stanley	4,428
9,728	Reliance Steel & Aluminum Co	Bank of America Merrill Lynch	42,900
9,331	Reliance Steel & Aluminum Co	Barclays Bank	11,104
7,267	Reliance Steel & Aluminum Co	Goldman Sachs	25,675
4,639	Reliance Steel & Aluminum Co	HSBC	(23)
9,396	Reliance Steel & Aluminum Co	Morgan Stanley	11,181
(58,174)	Reliant Bancorp Inc	Goldman Sachs	3,490
(9,285)	RenaissanceRe Holdings Ltd	Bank of America Merrill Lynch	(67,224)
(6,761)	RenaissanceRe Holdings Ltd	Barclays Bank	(35,969)
(2,472)	RenaissanceRe Holdings Ltd	Goldman Sachs	(17,897)
(863)	RenaissanceRe Holdings Ltd	HSBC	(5,103)
(2,966)	RenaissanceRe Holdings Ltd	Morgan Stanley	(15,779)
2,904	Reasant Corp	Barclays Bank	2,265
18,511	Reasant Corp	HSBC	(3,068)
17,947	Reasant Corp	Morgan Stanley	13,214
10,365	Renewable Energy Group Inc	Barclays Bank	2,799
3,598	Renewable Energy Group Inc	Goldman Sachs	(756)
(5,838)	Rent-A-Center Inc/TX	Barclays Bank	(6,363)
(30,408)	Rent-A-Center Inc/TX	HSBC	(109,934)
(23,724)	Rent-A-Center Inc/TX	Morgan Stanley	(25,859)
(18,799)	Rentech Inc*	Morgan Stanley	56
2,546	Repay Holdings Corp	Bank of America Merrill Lynch	(96)
2,649	Repay Holdings Corp	Goldman Sachs	(530)

保有高	銘柄	取引相手	未実現評価益/ (損) (米ドル)
	米国(続き)		
40,205	Repay Holdings Corp	HSBC	47,072
7,321	Repay Holdings Corp	Morgan Stanley	146
811	Repligen Corp	Bank of America Merrill Lynch	2,944
(1,152)	Repligen Corp	Bank of America Merrill Lynch	(4,182)
2,372	Repligen Corp	Barclays Bank	10,461
(438)	Repligen Corp	Barclays Bank	(1,932)
(4,188)	Repligen Corp	Goldman Sachs	(15,202)
(17,423)	Repligen Corp	HSBC	(71,279)
3,527	Repligen Corp	HSBC	14,849
(16,731)	Repligen Corp	Morgan Stanley	(73,784)
2,395	Repligen Corp	Morgan Stanley	10,562
5,135	Replimune Group Inc	Bank of America Merrill Lynch	7,086
7,964	Replimune Group Inc	Goldman Sachs	10,990
2,200	Replimune Group Inc	HSBC	(603)
12,160	Replimune Group Inc	Morgan Stanley	2,067
67,623	Republic Bancorp Inc/KY 'A'	Bank of America Merrill Lynch	(11,496)
7,237	Republic Bancorp Inc/KY 'A'	Morgan Stanley	4,270
363,793	Republic First Bancorp Inc	Bank of America Merrill Lynch	(36,379)
76,678	Republic First Bancorp Inc	Goldman Sachs	(7,668)
66,020	Republic First Bancorp Inc	HSBC	(7,262)
171,595	Republic First Bancorp Inc	Morgan Stanley	1,716
4,770	Republic Services Inc	Bank of America Merrill Lynch	8,968
(7,157)	Republic Services Inc	Bank of America Merrill Lynch	(7,826)
(12,726)	Republic Services Inc	Barclays Bank	(19,638)
3,064	Republic Services Inc	Goldman Sachs	5,760
(6,542)	Republic Services Inc	Goldman Sachs	(12,830)
25,852	Republic Services Inc	HSBC	67,474
2,648	Republic Services Inc	Morgan Stanley	4,078
(51,358)	Research Frontiers Inc	Morgan Stanley	7,190
14,063	Resideo Technologies Inc	Bank of America Merrill Lynch	(7,172)
30,664	Resideo Technologies Inc	Goldman Sachs	(15,639)
36,795	Resideo Technologies Inc	HSBC	6,623
12,670	Resideo Technologies Inc	Morgan Stanley	(761)
(627)	ResMed Inc	Bank of America Merrill Lynch	(2,050)
(1,235)	ResMed Inc	Barclays Bank	(6,323)
(2,785)	ResMed Inc	Goldman Sachs	(9,107)
(8,158)	ResMed Inc	HSBC	(51,642)
(4,427)	ResMed Inc	Morgan Stanley	(22,666)
(4,539)	Resources Connection Inc	Barclays Bank	(2,020)
(8,490)	Resources Connection Inc	Goldman Sachs	(2,802)
(38,776)	Resources Connection Inc	HSBC	(22,878)
(36,306)	Resources Connection Inc	Morgan Stanley	(16,156)
8,350	Retail Opportunity Investments Corp (Reit)	Barclays Bank	4,426
(94,584)	Retail Opportunity Investments Corp (Reit)	Barclays Bank	(50,130)
(75,813)	Retail Opportunity Investments Corp (Reit)	Goldman Sachs	3,791

保有高	銘柄	取引相手	未実現評価益/ (損) (米ドル)
	米国(続き)		
5,470	Retail Opportunity Investments Corp (Reit)	Goldman Sachs	(274)
(60,577)	Retail Opportunity Investments Corp (Reit)	HSBC	(10,208)
5,890	Retail Opportunity Investments Corp (Reit)	Morgan Stanley	3,122
(18,758)	Retail Opportunity Investments Corp (Reit)	Morgan Stanley	(9,942)
(268,548)	Retail Properties of America Inc 'A' (Reit)	Bank of America Merrill Lynch	(72,508)
(3,602)	Retail Properties of America Inc 'A' (Reit)	Barclays Bank	(2,197)
(6,193)	Retail Properties of America Inc 'A' (Reit)	Goldman Sachs	(1,672)
(5,299)	Retail Properties of America Inc 'A' (Reit)	HSBC	(2,582)
(169,582)	Retail Properties of America Inc 'A' (Reit)	Morgan Stanley	(103,445)
24,452	Retrophin Inc	Barclays Bank	1,223
27,729	Retrophin Inc	Goldman Sachs	10,100
11,044	Retrophin Inc	HSBC	8,850
31,719	Retrophin Inc	Morgan Stanley	(1,126)
(8,090)	REV Group Inc	Barclays Bank	(1,618)
(13,368)	REV Group Inc	Goldman Sachs	11,095
(2,519)	REV Group Inc	HSBC	3,073
(2,845)	REV Group Inc	Morgan Stanley	(569)
(1,894)	Revance Therapeutics Inc	Barclays Bank	(2,443)
(16,831)	Revance Therapeutics Inc	HSBC	(39,721)
(42,235)	Revance Therapeutics Inc	Morgan Stanley	(54,483)
(9,242)	REX American Resources Corp	Barclays Bank	(8,041)
(10,098)	REX American Resources Corp	Goldman Sachs	(14,036)
(2,558)	REX American Resources Corp	HSBC	(14,555)
(5,820)	REX American Resources Corp	Morgan Stanley	(5,063)
54,950	Rexford Industrial Realty Inc (Reit)	Bank of America Merrill Lynch	63,742
11,046	Rexford Industrial Realty Inc (Reit)	Barclays Bank	21,982
8,120	Rexford Industrial Realty Inc (Reit)	Goldman Sachs	9,419
26,143	Rexford Industrial Realty Inc (Reit)	HSBC	48,095
55,016	Rexford Industrial Realty Inc (Reit)	Morgan Stanley	109,482
73,625	Rexnord Corp	Bank of America Merrill Lynch	80,044
21,342	Rexnord Corp	Barclays Bank	26,890
32,308	Rexnord Corp	Goldman Sachs	38,803
18,093	Rexnord Corp	HSBC	18,512
72,526	Rexnord Corp	Morgan Stanley	91,383
(1,439)	RGC Resources Inc	Barclays Bank	(1,460)
(12,304)	RGC Resources Inc	Goldman Sachs	(7,367)
(4,016)	RGC Resources Inc	HSBC	(2,023)
(4,208)	RGC Resources Inc	Morgan Stanley	(4,503)
(1,311)	RH	Barclays Bank	(14,001)
(2,098)	RH	HSBC	(55,346)
(7,350)	RH	Morgan Stanley	(78,498)
2,084	Rhythm Pharmaceuticals Inc	HSBC	2,730

保有高	銘柄	取引相手	未実現評価益/ (損) (米ドル)
	米国(続き)		
3,909	Rhythm Pharmaceuticals Inc	Morgan Stanley	3,244
43,075	Ribbon Communications Inc	Goldman Sachs	7,323
8,465	Richmond Mutual Bancorporation Inc	Bank of America Merrill Lynch	5,756
17,949	Richmond Mutual Bancorporation Inc	Goldman Sachs	12,205
8,057	Richmond Mutual Bancorporation Inc	Morgan Stanley	1,853
16,687	Rigel Pharmaceuticals Inc	Barclays Bank	417
155,392	Rigel Pharmaceuticals Inc	HSBC	11,654
91,774	Rigel Pharmaceuticals Inc	Morgan Stanley	2,294
25,526	Rimini Street Inc	HSBC	(4,339)
31,371	Rimini Street Inc	Morgan Stanley	314
10,490	Ring Energy Inc	Bank of America Merrill Lynch	420
42,880	Ring Energy Inc	Goldman Sachs	1,715
23,431	Ring Energy Inc	Morgan Stanley	1,874
7,307	RingCentral Inc 'A'	Bank of America Merrill Lynch	3,303
143	RingCentral Inc 'A'	Barclays Bank	249
294	RingCentral Inc 'A'	Goldman Sachs	22
4,798	RingCentral Inc 'A'	HSBC	1,776
4,896	RingCentral Inc 'A'	Morgan Stanley	8,519
(13,140)	Rite Aid Corp	Barclays Bank	5,650
179,593	Riverview Bancorp Inc	Bank of America Merrill Lynch	3,592
44,828	Riverview Bancorp Inc	Goldman Sachs	897
105,860	Riverview Bancorp Inc	Morgan Stanley	1,059
1,216	RLI Corp	Bank of America Merrill Lynch	(5,557)
1,047	RLI Corp	Barclays Bank	(4,523)
2,137	RLI Corp	Goldman Sachs	(10,207)
882	RLI Corp	HSBC	(2,620)
(3,098)	RLI Corp	HSBC	9,201
922	RLI Corp	Morgan Stanley	(3,983)
(7,036)	RLI Corp	Morgan Stanley	30,396
340,810	RLJ Lodging Trust (Reit)	Bank of America Merrill Lynch	165,926
2,748	RLJ Lodging Trust (Reit)	Barclays Bank	2,212
192,736	RLJ Lodging Trust (Reit)	Goldman Sachs	93,477
31,350	RLJ Lodging Trust (Reit)	HSBC	9,248
277,322	RLJ Lodging Trust (Reit)	Morgan Stanley	223,243
3,756	RMR Group Inc/The 'A'	Bank of America Merrill Lynch	338
5,769	RMR Group Inc/The 'A'	Barclays Bank	(3,115)
5,862	RMR Group Inc/The 'A'	Goldman Sachs	(265)
18,164	RMR Group Inc/The 'A'	HSBC	(1,532)
22,733	RMR Group Inc/The 'A'	Morgan Stanley	(11,354)
(2,349)	Roadrunner Transportation Systems Inc	Goldman Sachs	(540)
(3,298)	Roadrunner Transportation Systems Inc	HSBC	693
(6,788)	Roadrunner Transportation Systems Inc	Morgan Stanley	1,901
11,790	Robert Half International Inc	Bank of America Merrill Lynch	825
14,181	Robert Half International Inc	HSBC	4,538
27,326	Robert Half International Inc	Morgan Stanley	12,570

保有高	銘柄	取引相手	未実現評価益/ (損) (米ドル)
	米国(続き)		
3,781	Rocket Pharmaceuticals Inc	HSBC	5,180
858	Rocket Pharmaceuticals Inc	Morgan Stanley	952
1,502	Rockwell Automation Inc	Bank of America Merrill Lynch	(257)
6,629	Rockwell Automation Inc	Barclays Bank	4,626
3,165	Rockwell Automation Inc	Goldman Sachs	(14,844)
2,759	Rockwell Automation Inc	HSBC	(2,141)
3,250	Rockwell Automation Inc	Morgan Stanley	2,535
(21,057)	Rockwell Medical Inc	Bank of America Merrill Lynch	(5,896)
(7,977)	Rockwell Medical Inc	Barclays Bank	(1,037)
(57,886)	Rockwell Medical Inc	Goldman Sachs	(16,208)
(87,368)	Rockwell Medical Inc	Morgan Stanley	(11,358)
5,765	Rocky Brands Inc	Bank of America Merrill Lynch	(5,592)
5,829	Rocky Brands Inc	Morgan Stanley	2,915
(1,978)	Rogers Corp	Bank of America Merrill Lynch	(4,694)
(2,943)	Rogers Corp	Barclays Bank	(4,650)
(5,715)	Rogers Corp	Goldman Sachs	(13,548)
(3,549)	Rogers Corp	HSBC	21,755
(7,361)	Rogers Corp	Morgan Stanley	(11,102)
(3,925)	Roku Inc	Bank of America Merrill Lynch	(21,509)
(134)	Roku Inc	Barclays Bank	(540)
(1,006)	Roku Inc	Goldman Sachs	(5,513)
(1,969)	Roku Inc	HSBC	(76,194)
(4,594)	Roku Inc	Morgan Stanley	(18,514)
9,951	Rollins Inc	Bank of America Merrill Lynch	(3,416)
5,523	Rollins Inc	Barclays Bank	791
5,265	Rollins Inc	Goldman Sachs	(3,896)
14,329	Rollins Inc	HSBC	(14,767)
4,431	Rollins Inc	Morgan Stanley	2,038
679	Roper Technologies Inc	Bank of America Merrill Lynch	9,676
2,673	Roper Technologies Inc	Goldman Sachs	38,090
3,002	Roper Technologies Inc	HSBC	67,104
2,467	Roper Technologies Inc	Morgan Stanley	10,213
(5,684)	Rosehill Resources Inc	Goldman Sachs	1,364
(24,651)	Rosehill Resources Inc	HSBC	16,270
(12,336)	Rosetta Stone Inc	Barclays Bank	(6,415)
(9,609)	Rosetta Stone Inc	Goldman Sachs	(5,283)
(7,965)	Rosetta Stone Inc	HSBC	(4,267)
(2,104)	Rosetta Stone Inc	Morgan Stanley	(182)
7,115	Ross Stores Inc	HSBC	36,713
11,861	Ross Stores Inc	Morgan Stanley	60,194
632	Royal Caribbean Cruises Ltd	Bank of America Merrill Lynch	922
(4,590)	Royal Caribbean Cruises Ltd	Barclays Bank	(6,610)
7,737	Royal Caribbean Cruises Ltd	Barclays Bank	11,141
(6,350)	Royal Caribbean Cruises Ltd	Goldman Sachs	(16,812)
(833)	Royal Caribbean Cruises Ltd	HSBC	(4,446)

保有高	銘柄	取引相手	未実現評価益/ (損) (米ドル)
	米国(続き)		
(963)	Royal Caribbean Cruises Ltd	Morgan Stanley	(1,387)
1,833	Royal Gold Inc	Bank of America Merrill Lynch	3,281
(807)	Royal Gold Inc	Bank of America Merrill Lynch	(1,445)
3,350	Royal Gold Inc	Barclays Bank	(268)
(1,102)	Royal Gold Inc	Barclays Bank	88
1,580	Royal Gold Inc	Goldman Sachs	2,828
(3,142)	Royal Gold Inc	Goldman Sachs	(3,814)
1,042	Royal Gold Inc	HSBC	304
(594)	Royal Gold Inc	HSBC	600
2,236	Royal Gold Inc	Morgan Stanley	(179)
(1,941)	Royal Gold Inc	Morgan Stanley	155
(32,683)	RPC Inc	Barclays Bank	(9,151)
(17,911)	RPC Inc	Goldman Sachs	5,911
(6,521)	RPM International Inc	Bank of America Merrill Lynch	1,695
1,110	RPM International Inc	Bank of America Merrill Lynch	(142)
(248)	RPM International Inc	Barclays Bank	(590)
(11,695)	RPM International Inc	HSBC	10,993
3,001	RPM International Inc	HSBC	6,959
(10,395)	RPM International Inc	Morgan Stanley	(24,740)
4,785	RPM International Inc	Morgan Stanley	3,880
24,607	RPT Realty (Reit)	Barclays Bank	12,796
36,189	RPT Realty (Reit)	Goldman Sachs	16,386
70,870	RPT Realty (Reit)	Morgan Stanley	33,030
(20,063)	RR Donnelley & Sons Co	Barclays Bank	(10,834)
(25,757)	RR Donnelley & Sons Co	Goldman Sachs	(4,894)
(11,817)	RR Donnelley & Sons Co	HSBC	(118)
(16,087)	RR Donnelley & Sons Co	Morgan Stanley	(8,687)
46,041	RTI Surgical Inc	Bank of America Merrill Lynch	(5,525)
88,744	RTI Surgical Inc	Goldman Sachs	(10,649)
89,388	RTI Surgical Inc	Morgan Stanley	(3,576)
(231,358)	RTW RetailWinds Inc	Bank of America Merrill Lynch	25,449
(3,580)	Rubicon Project Inc/The	Goldman Sachs	(644)
(3,643)	Rubicon Project Inc/The	HSBC	(720)
(15,110)	Rubicon Technology Inc	Morgan Stanley	(2,191)
3,600	Rubius Therapeutics Inc	Bank of America Merrill Lynch	(180)
1,926	Rubius Therapeutics Inc	Barclays Bank	(2,022)
15,944	Rubius Therapeutics Inc	Goldman Sachs	(797)
5,423	Rubius Therapeutics Inc	HSBC	(20,282)
11,298	Rubius Therapeutics Inc	Morgan Stanley	(11,863)
4,584	Rush Enterprises Inc 'A'	Barclays Bank	7,334
671	Rush Enterprises Inc 'A'	Goldman Sachs	651
12,966	Rush Enterprises Inc 'A'	HSBC	10,550
44,960	Rush Enterprises Inc 'A'	Morgan Stanley	71,936
2,157	Rush Enterprises Inc 'B'	Barclays Bank	3,904
623	Rush Enterprises Inc 'B'	Goldman Sachs	1,050

保有高	銘柄	取引相手	未実現評価益/ (損) (米ドル)
	米国(続き)		
968	Rush Enterprises Inc 'B'	HSBC	2,352
400	Rush Enterprises Inc 'B'	Morgan Stanley	724
31,644	Ruth's Hospitality Group Inc	Bank of America Merrill Lynch	7,278
3,645	Ruth's Hospitality Group Inc	Barclays Bank	1,385
7,154	Ruth's Hospitality Group Inc	Goldman Sachs	1,645
10,156	Ruth's Hospitality Group Inc	Morgan Stanley	3,859
7,220	Ryder System Inc	Barclays Bank	8,231
20,052	Ryder System Inc	Goldman Sachs	802
361	Ryder System Inc	HSBC	(401)
4,933	Ryder System Inc	Morgan Stanley	5,624
25,606	Ryerson Holding Corp	Bank of America Merrill Lynch	20,229
5,184	Ryerson Holding Corp	Barclays Bank	4,510
44,671	Ryerson Holding Corp	Goldman Sachs	35,290
17,046	Ryman Hospitality Properties Inc (Reit)	Bank of America Merrill Lynch	38,522
9,667	Ryman Hospitality Properties Inc (Reit)	Barclays Bank	22,186
39,616	Ryman Hospitality Properties Inc (Reit)	Goldman Sachs	83,001
9,064	Ryman Hospitality Properties Inc (Reit)	HSBC	17,251
9,163	Ryman Hospitality Properties Inc (Reit)	Morgan Stanley	21,900
1,936	S&P Global Inc	Bank of America Merrill Lynch	4,027
8,136	S&P Global Inc	Barclays Bank	(1,952)
2,110	S&P Global Inc	Goldman Sachs	4,035
1,542	S&P Global Inc	HSBC	14,911
11,895	S&P Global Inc	Morgan Stanley	(2,855)
24,078	Sabra Health Care REIT Inc	Bank of America Merrill Lynch	15,857
81,658	Sabra Health Care REIT Inc	Barclays Bank	56,571
27,817	Sabra Health Care REIT Inc	Goldman Sachs	17,462
(33,082)	Sabra Health Care REIT Inc	Morgan Stanley	(25,142)
284,488	Sabra Health Care REIT Inc	Morgan Stanley	211,862
(21,949)	Sabre Corp	Bank of America Merrill Lynch	988
(8,126)	Sabre Corp	HSBC	1,341
(151,821)	Sabre Corp	Morgan Stanley	(82,742)
(220,933)	Safeguard Scientifics Inc	Bank of America Merrill Lynch	33,140
(1,275)	Safety Insurance Group Inc	Barclays Bank	(2,652)
(20,078)	Safety Insurance Group Inc	Goldman Sachs	(11,043)
(2,341)	Safety Insurance Group Inc	HSBC	1,288
(6,124)	Safety Insurance Group Inc	Morgan Stanley	(12,738)
(23,022)	Saga Communications Inc 'A'	Morgan Stanley	(3,338)
(5,190)	Sage Therapeutics Inc	Bank of America Merrill Lynch	(32,282)
(1,319)	Sage Therapeutics Inc	Goldman Sachs	(8,204)
(3,487)	Sage Therapeutics Inc	HSBC	(21,363)
(5,357)	Sage Therapeutics Inc	Morgan Stanley	(18,964)
3,165	Saia Inc	Bank of America Merrill Lynch	(7,849)
2,030	Saia Inc	Barclays Bank	3,207
310	Saia Inc	Goldman Sachs	223
4,966	Saia Inc	HSBC	(17,962)

保有高	銘柄	取引相手	未実現評価益/ (損) (米ドル)
	米国(続き)		
7,586	Saia Inc	Morgan Stanley	11,986
(4,018)	SailPoint Technologies Holding Inc	Bank of America Merrill Lynch	(4,902)
(8,095)	SailPoint Technologies Holding Inc	Barclays Bank	(2,484)
(15,120)	SailPoint Technologies Holding Inc	Goldman Sachs	(16,245)
(10,318)	SailPoint Technologies Holding Inc	HSBC	(14,851)
(19,670)	SailPoint Technologies Holding Inc	Morgan Stanley	(7,671)
3,591	salesforce.com Inc	Bank of America Merrill Lynch	(2,428)
19,892	salesforce.com Inc	Barclays Bank	(13,112)
14,459	salesforce.com Inc	Goldman Sachs	(14,585)
715	salesforce.com Inc	HSBC	114
12,963	salesforce.com Inc	Morgan Stanley	(7,441)
(2,696)	Sally Beauty Holdings Inc	Bank of America Merrill Lynch	485
(29,489)	Sally Beauty Holdings Inc	Goldman Sachs	2,427
(4,465)	Sally Beauty Holdings Inc	Morgan Stanley	(2,813)
(3,019)	Sanderson Farms Inc	Bank of America Merrill Lynch	(4,227)
(5,652)	Sanderson Farms Inc	Goldman Sachs	(7,913)
(11,476)	Sanderson Farms Inc	HSBC	(105,694)
(16,713)	Sanderson Farms Inc	Morgan Stanley	(126,684)
(114,732)	SandRidge Energy Inc	Bank of America Merrill Lynch	30,978
(10,314)	SandRidge Energy Inc	Goldman Sachs	2,785
(21,156)	SandRidge Energy Inc	HSBC	38,081
(29,204)	SandRidge Energy Inc	Morgan Stanley	9,053
68,606	Sandy Spring Bancorp Inc	Bank of America Merrill Lynch	19,210
43,124	Sandy Spring Bancorp Inc	Barclays Bank	8,312
30,288	Sandy Spring Bancorp Inc	Goldman Sachs	8,481
24,088	Sandy Spring Bancorp Inc	HSBC	1,420
58,810	Sandy Spring Bancorp Inc	Morgan Stanley	13,526
7,735	Sangamo Therapeutics Inc	Goldman Sachs	10,597
4,765	Sangamo Therapeutics Inc	HSBC	4,431
36,771	Sanmina Corp	Goldman Sachs	(17,282)
71,610	Sanmina Corp	Morgan Stanley	46,547
(4,148)	Santander Consumer USA Holdings Inc	Bank of America Merrill Lynch	2,323
(1,095)	Santander Consumer USA Holdings Inc	HSBC	1,248
(18,115)	Santander Consumer USA Holdings Inc	Morgan Stanley	(2,717)
(426)	Sarepta Therapeutics Inc	Bank of America Merrill Lynch	(6,049)
(1,421)	Sarepta Therapeutics Inc	Goldman Sachs	(20,178)
(4,849)	Sarepta Therapeutics Inc	HSBC	(74,578)
(1,103)	Sarepta Therapeutics Inc	Morgan Stanley	(5,118)
13,785	Saul Centers Inc (Reit)	HSBC	6,755
14,702	Saul Centers Inc (Reit)	Morgan Stanley	37,343
(3,978)	SB One Bancorp	Bank of America Merrill Lynch	(1,909)
(2,674)	SB One Bancorp	Barclays Bank	(722)
(21,709)	SB One Bancorp	Morgan Stanley	(5,861)
(5,064)	SBA Communications Corp (Reit)	Bank of America Merrill Lynch	(5,824)
179	SBA Communications Corp (Reit)	Barclays Bank	1,085

保有高	銘柄	取引相手	未実現評価益/ (損) (米ドル)
	米国(続き)		
(4,057)	SBA Communications Corp (Reit)	Barclays Bank	(24,585)
482	SBA Communications Corp (Reit)	Goldman Sachs	(53)
(2,918)	SBA Communications Corp (Reit)	Goldman Sachs	(3,356)
2,248	SBA Communications Corp (Reit)	HSBC	22,368
(3,251)	SBA Communications Corp (Reit)	HSBC	(28,282)
1,110	SBA Communications Corp (Reit)	Morgan Stanley	6,727
(2,330)	SBA Communications Corp (Reit)	Morgan Stanley	(14,120)
77,721	ScanSource Inc	Bank of America Merrill Lynch	18,653
4,583	ScanSource Inc	Barclays Bank	1,467
4,223	ScanSource Inc	Morgan Stanley	1,351
(7,233)	Schlumberger Ltd	Bank of America Merrill Lynch	(6,437)
(3,854)	Schlumberger Ltd	Barclays Bank	1,387
(21,212)	Schlumberger Ltd	HSBC	1,909
(73,671)	Schlumberger Ltd	Morgan Stanley	26,521
13,875	Schneider National Inc ' B '	Bank of America Merrill Lynch	(6,521)
6,045	Schneider National Inc ' B '	HSBC	(6,408)
7,514	Schneider National Inc ' B '	Morgan Stanley	1,127
(14,908)	Schnitzer Steel Industries Inc ' A '	Bank of America Merrill Lynch	(4,025)
(2,426)	Schnitzer Steel Industries Inc ' A '	Barclays Bank	(267)
(2,450)	Schnitzer Steel Industries Inc ' A '	Morgan Stanley	(270)
(6,914)	Scholastic Corp	Bank of America Merrill Lynch	(3,872)
(5,568)	Scholastic Corp	Goldman Sachs	(3,118)
(9,378)	Scholastic Corp	HSBC	10,878
(29,997)	Scholastic Corp	Morgan Stanley	(43,196)
(9,229)	Schweitzer-Mauduit International Inc	Barclays Bank	(16,058)
(4,682)	Schweitzer-Mauduit International Inc	Goldman Sachs	(2,572)
(5,481)	Schweitzer-Mauduit International Inc	HSBC	1,956
(4,572)	Schweitzer-Mauduit International Inc	Morgan Stanley	(4,546)
1,392	Science Applications International Corp	Bank of America Merrill Lynch	(517)
(6,291)	Science Applications International Corp	Barclays Bank	(17,301)
(4,960)	Science Applications International Corp	Goldman Sachs	(13,540)
(5,912)	Science Applications International Corp	HSBC	(17,333)
(2,401)	Science Applications International Corp	Morgan Stanley	(6,603)
(13,177)	Scientific Games Corp/DE ' A '	Bank of America Merrill Lynch	33,206
(2,317)	Scientific Games Corp/DE ' A '	Barclays Bank	1,321
(2,017)	Scientific Games Corp/DE ' A '	Goldman Sachs	5,083
(3,691)	Scientific Games Corp/DE ' A '	HSBC	15,318
(4,157)	Scientific Games Corp/DE ' A '	Morgan Stanley	2,369
(22,014)	Scorpio Bulkers Inc	Morgan Stanley	(7,705)
3,670	Scorpio Tankers Inc	Barclays Bank	1,211
3,617	Scorpio Tankers Inc	Goldman Sachs	7,925
1,612	Scorpio Tankers Inc	HSBC	6,190
28,980	Scorpio Tankers Inc	Morgan Stanley	9,563
3,136	Scotts Miracle-Gro Co/The	Bank of America Merrill Lynch	(15,523)
7,954	Scotts Miracle-Gro Co/The	Goldman Sachs	(39,372)

保有高	銘柄	取引相手	未実現評価益/ (損) (米ドル)
	米国(続き)		
21,118	Scotts Miracle-Gro Co/The	Morgan Stanley	31,044
(7,123)	Sculptor Capital Management Inc	Barclays Bank	(12,038)
(4,465)	Sculptor Capital Management Inc	HSBC	(10,180)
(10,433)	Sculptor Capital Management Inc	Morgan Stanley	(17,632)
(285)	Seaboard Corp	Bank of America Merrill Lynch	9,137
(25)	Seaboard Corp	Barclays Bank	(574)
(34)	Seaboard Corp	Goldman Sachs	1,090
(5)	Seaboard Corp	HSBC	624
(28)	Seaboard Corp	Morgan Stanley	(642)
(5,947)	Seacoast Banking Corp of Florida	HSBC	(2,141)
(29,694)	Seacoast Banking Corp of Florida	Morgan Stanley	(11,581)
(1,426)	SEACOR Holdings Inc	Bank of America Merrill Lynch	627
(1,600)	SEACOR Holdings Inc	Barclays Bank	(1,664)
(20,787)	SEACOR Holdings Inc	Goldman Sachs	9,146
(3,481)	SEACOR Holdings Inc	HSBC	940
(5,564)	SEACOR Holdings Inc	Morgan Stanley	(5,787)
(10,189)	SEACOR Marine Holdings Inc	Bank of America Merrill Lynch	6,113
(6,503)	SEACOR Marine Holdings Inc	Goldman Sachs	3,902
(1,846)	SEACOR Marine Holdings Inc	Morgan Stanley	(314)
18,750	Seadrill Ltd	Barclays Bank	1,313
8,473	Seadrill Ltd	Goldman Sachs	(2,034)
99,587	Seadrill Ltd	HSBC	(53,777)
7,219	Seadrill Ltd	Morgan Stanley	505
(37)	Seagate Technology Plc	Barclays Bank	(30)
(12,327)	Seagate Technology Plc	Goldman Sachs	(12,327)
(1,747)	Seagate Technology Plc	HSBC	(2,254)
(7,534)	Seagate Technology Plc	Morgan Stanley	(6,027)
1,000	Sealed Air Corp	Barclays Bank	1,040
(912)	Sealed Air Corp	Goldman Sachs	201
(1,260)	Sealed Air Corp	Morgan Stanley	(1,310)
4,521	Sealed Air Corp	Morgan Stanley	4,702
14,407	SeaSpine Holdings Corp	Bank of America Merrill Lynch	(2,305)
8,719	SeaSpine Holdings Corp	Barclays Bank	262
15,072	SeaSpine Holdings Corp	Goldman Sachs	(2,412)
20,006	SeaSpine Holdings Corp	HSBC	(14,804)
16,496	SeaSpine Holdings Corp	Morgan Stanley	495
289	Seattle Genetics Inc	Bank of America Merrill Lynch	90
432	Seattle Genetics Inc	Barclays Bank	920
587	Seattle Genetics Inc	Goldman Sachs	3,639
1,008	Seattle Genetics Inc	HSBC	459
(807)	Seattle Genetics Inc	Morgan Stanley	(1,719)
434	Seattle Genetics Inc	Morgan Stanley	924
(31,043)	SeaWorld Entertainment Inc	Barclays Bank	32,906
(7,689)	SeaWorld Entertainment Inc	Goldman Sachs	(6,305)
(5,634)	SeaWorld Entertainment Inc	HSBC	(1,127)

保有高	銘柄	取引相手	未実現評価益/ (損) (米ドル)
	米国(続き)		
(24,378)	SeaWorld Entertainment Inc	Morgan Stanley	25,841
(1,692)	SecureWorks Corp 'A'	Bank of America Merrill Lynch	102
(5,755)	SecureWorks Corp 'A'	HSBC	5,985
(37,301)	SecureWorks Corp 'A'	Morgan Stanley	4,476
1,855	SEI Investments Co	Bank of America Merrill Lynch	3,413
6,946	SEI Investments Co	Barclays Bank	10,437
7,919	SEI Investments Co	Goldman Sachs	13,684
10,626	SEI Investments Co	HSBC	21,056
19,376	SEI Investments Co	Morgan Stanley	30,517
6,982	Select Bancorp Inc	Bank of America Merrill Lynch	(768)
(14,286)	Select Energy Services Inc 'A'	Barclays Bank	(3,000)
(33,986)	Select Energy Services Inc 'A'	Goldman Sachs	(4,418)
(13,503)	Select Energy Services Inc 'A'	HSBC	2,836
(26,212)	Select Energy Services Inc 'A'	Morgan Stanley	(5,505)
4,758	Select Interior Concepts Inc 'A'	Bank of America Merrill Lynch	666
5,948	Select Interior Concepts Inc 'A'	Goldman Sachs	833
11,771	Select Interior Concepts Inc 'A'	HSBC	4,708
11,788	Select Interior Concepts Inc 'A'	Morgan Stanley	2,122
99,605	Select Medical Holdings Corp	Bank of America Merrill Lynch	181,281
3,014	Select Medical Holdings Corp	Barclays Bank	2,140
9,583	Select Medical Holdings Corp	Goldman Sachs	12,539
8,191	Select Medical Holdings Corp	HSBC	18,675
19,694	Select Medical Holdings Corp	Morgan Stanley	13,983
27,921	Selecta Biosciences Inc	Bank of America Merrill Lynch	4,188
16,168	Selecta Biosciences Inc	Goldman Sachs	2,425
13,429	Selecta Biosciences Inc	Morgan Stanley	2,149
9,417	Selective Insurance Group Inc	Barclays Bank	20,906
8,475	Selective Insurance Group Inc	Goldman Sachs	(1,356)
3,123	Selective Insurance Group Inc	HSBC	(5,840)
3,236	Selective Insurance Group Inc	Morgan Stanley	7,184
(7,441)	Selective Insurance Group Inc	Morgan Stanley	(16,519)
18,955	SemGroup Corp 'A'	HSBC	(11,752)
(3,235)	Sempra Energy	Barclays Bank	(4,108)
1,895	Sempra Energy	Barclays Bank	2,407
(12,826)	Sempra Energy	Goldman Sachs	(17,312)
(857)	Sempra Energy	HSBC	(3,155)
10,995	Sempra Energy	HSBC	63,221
(4,879)	Semtech Corp	Bank of America Merrill Lynch	16,637
(10,315)	Semtech Corp	Barclays Bank	(723)
(5,915)	Semtech Corp	Goldman Sachs	16,145
(12,536)	Semtech Corp	HSBC	51,098
(19,581)	Semtech Corp	Morgan Stanley	(1,234)
3,403	Seneca Foods Corp 'A'	Bank of America Merrill Lynch	8,933
3,962	Seneca Foods Corp 'A'	Goldman Sachs	10,400
13,459	Seneca Foods Corp 'A'	Morgan Stanley	31,427

保有高	銘柄	取引相手	未実現評価益/ (損) (米ドル)
	米国(続き)		
(6,912)	Senior Housing Properties Trust (Reit)	Bank of America Merrill Lynch	968
(50,442)	Senior Housing Properties Trust (Reit)	Goldman Sachs	5,113
(47,718)	Senior Housing Properties Trust (Reit)	HSBC	27,213
(69,808)	Senior Housing Properties Trust (Reit)	Morgan Stanley	(6,981)
(4,900)	Sensata Technologies Holding Plc	Bank of America Merrill Lynch	1,127
(1,034)	Sensata Technologies Holding Plc	Barclays Bank	(1,075)
(22,794)	Sensata Technologies Holding Plc	Goldman Sachs	5,242
(11,947)	Sensata Technologies Holding Plc	HSBC	9,916
(24,850)	Sensata Technologies Holding Plc	Morgan Stanley	(25,844)
(105,087)	Senseonics Holdings Inc	Bank of America Merrill Lynch	(15,238)
(16,950)	Sensient Technologies Corp	Bank of America Merrill Lynch	(6,780)
(8,911)	Sensient Technologies Corp	Barclays Bank	(1,332)
(22,433)	Sensient Technologies Corp	Goldman Sachs	(11,905)
(39,379)	Sensient Technologies Corp	HSBC	39,616
(62,664)	Sensient Technologies Corp	Morgan Stanley	(41,968)
43,282	Seres Therapeutics Inc	Goldman Sachs	2,164
59,994	Seres Therapeutics Inc	Morgan Stanley	(600)
(12,251)	Seritage Growth Properties 'A' (Reit)	Barclays Bank	(3,798)
(53,775)	Seritage Growth Properties 'A' (Reit)	Goldman Sachs	8,604
(18,610)	Seritage Growth Properties 'A' (Reit)	HSBC	12,432
(10,886)	Service Corp International/US	Bank of America Merrill Lynch	(9,144)
(1,150)	Service Corp International/US	Barclays Bank	(1,173)
(1,081)	Service Corp International/US	Goldman Sachs	(908)
(951)	Service Corp International/US	HSBC	(606)
(24,353)	Service Corp International/US	Morgan Stanley	(24,840)
5,285	Service Corp International/US	Morgan Stanley	5,391
(170,033)	Service Properties Trust (Reit)	Bank of America Merrill Lynch	42,967
(52,335)	Service Properties Trust (Reit)	Barclays Bank	(45,531)
(73,982)	Service Properties Trust (Reit)	Goldman Sachs	20,715
(64,573)	Service Properties Trust (Reit)	HSBC	39,389
(90,070)	Service Properties Trust (Reit)	Morgan Stanley	(78,360)
(4,555)	ServiceMaster Global Holdings Inc	Bank of America Merrill Lynch	(21,682)
(7,849)	ServiceMaster Global Holdings Inc	Goldman Sachs	(37,361)
(17,681)	ServiceMaster Global Holdings Inc	HSBC	(83,005)
(21,671)	ServiceMaster Global Holdings Inc	Morgan Stanley	(34,457)
3,765	ServiceNow Inc	Barclays Bank	3,991
4,483	ServiceNow Inc	Goldman Sachs	94,502
1,502	ServiceNow Inc	HSBC	48,950
(32,472)	ServisFirst Bancshares Inc	Barclays Bank	3,668
(29,978)	ServisFirst Bancshares Inc	Goldman Sachs	(10,647)
(23,137)	ServisFirst Bancshares Inc	HSBC	4,392
(24,106)	ServisFirst Bancshares Inc	Morgan Stanley	744
2,173	SFL Corp Ltd	Bank of America Merrill Lynch	183
18,470	SFL Corp Ltd	Barclays Bank	2,955
75,179	SFL Corp Ltd	Goldman Sachs	(15,443)

保有高	銘柄	取引相手	未実現評価益/ (損) (米ドル)
	米国(続き)		
15,407	SFL Corp Ltd	HSBC	(1,332)
29,406	SFL Corp Ltd	Morgan Stanley	4,705
(7,166)	Shake Shack Inc 'A'	Bank of America Merrill Lynch	5,733
(18,388)	Shake Shack Inc 'A'	Barclays Bank	(36,276)
(18,132)	Shake Shack Inc 'A'	Goldman Sachs	7,818
(20,314)	Shake Shack Inc 'A'	HSBC	(6,342)
(11,942)	Shake Shack Inc 'A'	Morgan Stanley	(25,556)
(12,393)	SharpSpring Inc	Morgan Stanley	(14,004)
(5,163)	Shenandoah Telecommunications Co	Barclays Bank	(4,911)
(12,590)	Shenandoah Telecommunications Co	Goldman Sachs	(13,807)
(11,673)	Shenandoah Telecommunications Co	HSBC	(11,600)
(16,529)	Shenandoah Telecommunications Co	Morgan Stanley	(19,670)
2,189	Sherwin-Williams Co/The	Bank of America Merrill Lynch	(19,186)
3,133	Sherwin-Williams Co/The	Barclays Bank	24,256
1,918	Sherwin-Williams Co/The	Goldman Sachs	(7,411)
4,608	Sherwin-Williams Co/The	HSBC	8,365
823	Sherwin-Williams Co/The	Morgan Stanley	6,609
(42,591)	Shiloh Industries Inc	Bank of America Merrill Lynch	(5,111)
(350)	Shiloh Industries Inc	Goldman Sachs	(42)
(845)	Shockwave Medical Inc	Barclays Bank	(1,360)
(5,699)	Shockwave Medical Inc	HSBC	(31,572)
14,688	Shoe Carnival Inc	Goldman Sachs	(16,480)
1,883	Shoe Carnival Inc	Morgan Stanley	(2,907)
(551)	Shopify Inc 'A'	Goldman Sachs	(314)
(278)	Shopify Inc 'A'	HSBC	(11,773)
(117)	Shopify Inc 'A'	Morgan Stanley	(2,980)
8,587	Shore Bancshares Inc	Bank of America Merrill Lynch	6,183
16,215	Shore Bancshares Inc	Goldman Sachs	11,675
6,608	Shore Bancshares Inc	Morgan Stanley	5,419
(2,792)	ShotSpotter Inc	Morgan Stanley	(3,434)
(10,044)	Shutterstock Inc	Bank of America Merrill Lynch	3,315
(4,443)	Shutterstock Inc	Barclays Bank	(3,156)
(3,796)	Shutterstock Inc	Goldman Sachs	(2,772)
(13,905)	Shutterstock Inc	HSBC	1,305
(19,018)	Shutterstock Inc	Morgan Stanley	(17,687)
14,987	SI-BONE Inc	Bank of America Merrill Lynch	150
5,485	SI-BONE Inc	Barclays Bank	1,755
11,976	SI-BONE Inc	Goldman Sachs	120
5,715	SI-BONE Inc	HSBC	(4,743)
11,280	SI-BONE Inc	Morgan Stanley	3,610
(659)	Siebert Financial Corp	Morgan Stanley	303
777	Sienna Biopharmaceuticals Inc	Goldman Sachs	(32)
(26,431)	Sientra Inc	Morgan Stanley	(5,815)
47,533	Sierra Bancorp	Bank of America Merrill Lynch	(8,103)
2,183	Sierra Bancorp	Goldman Sachs	277

保有高	銘柄	取引相手	未実現評価益/ (損) (米ドル)
	米国(続き)		
1,696	Sierra Bancorp	HSBC	(660)
59,202	Sierra Bancorp	Morgan Stanley	4,736
(11,462)	SIGA Technologies Inc	Barclays Bank	(115)
(64,442)	SIGA Technologies Inc	Goldman Sachs	1,933
(26,087)	SIGA Technologies Inc	HSBC	16,304
(74,641)	SIGA Technologies Inc	Morgan Stanley	(746)
(1,696)	Signature Bank/New York NY	Bank of America Merrill Lynch	(128)
(3,068)	Signature Bank/New York NY	Barclays Bank	(2,976)
(13,832)	Signature Bank/New York NY	Goldman Sachs	(8,538)
(2,567)	Signature Bank/New York NY	HSBC	968
(3,891)	Signature Bank/New York NY	Morgan Stanley	(3,774)
6,075	Signet Jewelers Ltd	Barclays Bank	12,029
20,396	Signet Jewelers Ltd	Goldman Sachs	24,907
4,486	Signet Jewelers Ltd	HSBC	2,064
9,775	Signet Jewelers Ltd	Morgan Stanley	19,355
(13,529)	Silgan Holdings Inc	Barclays Bank	(676)
(5,552)	Silgan Holdings Inc	Goldman Sachs	1,416
(2,017)	Silgan Holdings Inc	HSBC	585
(11,245)	Silgan Holdings Inc	Morgan Stanley	(562)
2,575	Silicon Laboratories Inc	Bank of America Merrill Lynch	(5,639)
15,829	Silicon Laboratories Inc	Barclays Bank	59,201
13,024	Silicon Laboratories Inc	Goldman Sachs	(25,249)
13,074	Silicon Laboratories Inc	HSBC	(22,618)
9,084	Silicon Laboratories Inc	Morgan Stanley	32,399
3,767	Silk Road Medical Inc	Goldman Sachs	(4,294)
4,855	Silk Road Medical Inc	HSBC	713
1,855	Silk Road Medical Inc	Morgan Stanley	(409)
(14,477)	SilverBow Resources Inc	Bank of America Merrill Lynch	17,807
(5,417)	SilverBow Resources Inc	Goldman Sachs	6,663
(2,184)	SilverBow Resources Inc	HSBC	8,976
(5,049)	SilverBow Resources Inc	Morgan Stanley	757
10,922	Silvercrest Asset Management Group Inc 'A'	Bank of America Merrill Lynch	1,256
6,232	Silvercrest Asset Management Group Inc 'A'	Goldman Sachs	717
9,710	Silvercrest Asset Management Group Inc 'A'	HSBC	1,845
13,653	Silvercrest Asset Management Group Inc 'A'	Morgan Stanley	3,004
(5,761)	Simmons First National Corp 'A'	Bank of America Merrill Lynch	(8,930)
(6,142)	Simmons First National Corp 'A'	Barclays Bank	(7,616)
(36,079)	Simmons First National Corp 'A'	Goldman Sachs	(47,488)
(10,293)	Simmons First National Corp 'A'	HSBC	(5,394)
(7,291)	Simmons First National Corp 'A'	Morgan Stanley	(9,041)
24,422	Simon Property Group Inc (Reit)	Bank of America Merrill Lynch	(73,754)
10,811	Simon Property Group Inc (Reit)	Barclays Bank	35,460
16,852	Simon Property Group Inc (Reit)	HSBC	(59,151)

保有高	銘柄	取引相手	未実現評価益/ (損) (米ドル)
	米国(続き)		
11,662	Simon Property Group Inc (Reit)	Morgan Stanley	38,251
51,921	Simply Good Foods Co/The	Bank of America Merrill Lynch	86,708
6,563	Simply Good Foods Co/The	Barclays Bank	7,876
3,690	Simply Good Foods Co/The	Goldman Sachs	6,163
15,967	Simply Good Foods Co/The	HSBC	46,190
9,621	Simply Good Foods Co/The	Morgan Stanley	11,545
(4,381)	Simpson Manufacturing Co Inc	Barclays Bank	(6,309)
(3,266)	Simpson Manufacturing Co Inc	Goldman Sachs	(1,078)
(43,167)	Simpson Manufacturing Co Inc	HSBC	91,513
(27,515)	Simpson Manufacturing Co Inc	Morgan Stanley	(38,242)
(12,157)	Simulations Plus Inc	Bank of America Merrill Lynch	4,984
(816)	Simulations Plus Inc	Barclays Bank	41
(11,089)	Simulations Plus Inc	Morgan Stanley	554
(1,145)	SINA Corp/China	Barclays Bank	(1,489)
(1,506)	SINA Corp/China	Goldman Sachs	(2,721)
23,337	Sinclair Broadcast Group Inc 'A'	Bank of America Merrill Lynch	(71,644)
3,873	Sinclair Broadcast Group Inc 'A'	Barclays Bank	(3,757)
12,442	Sinclair Broadcast Group Inc 'A'	Goldman Sachs	(38,197)
4,423	Sinclair Broadcast Group Inc 'A'	HSBC	(20,257)
5,291	Sinclair Broadcast Group Inc 'A'	Morgan Stanley	(5,132)
294,102	Sirius XM Holdings Inc	Bank of America Merrill Lynch	(2,941)
239,191	Sirius XM Holdings Inc	Barclays Bank	25,115
426,932	Sirius XM Holdings Inc	Goldman Sachs	(4,269)
19,015	Sirius XM Holdings Inc	HSBC	(980)
312,867	Sirius XM Holdings Inc	Morgan Stanley	32,851
(83,516)	SITE Centers Corp (Reit)	Bank of America Merrill Lynch	30,066
(30,084)	SITE Centers Corp (Reit)	Barclays Bank	(3,309)
(72,357)	SITE Centers Corp (Reit)	Goldman Sachs	26,049
(35,763)	SITE Centers Corp (Reit)	HSBC	8,225
(39,544)	SITE Centers Corp (Reit)	Morgan Stanley	(4,350)
5,698	SiteOne Landscape Supply Inc	Barclays Bank	12,877
4,518	SiteOne Landscape Supply Inc	Goldman Sachs	(3,953)
(1,912)	SiteOne Landscape Supply Inc	HSBC	3,346
8,896	SiteOne Landscape Supply Inc	HSBC	(7,444)
(901)	SiteOne Landscape Supply Inc	Morgan Stanley	(2,036)
8,345	SiteOne Landscape Supply Inc	Morgan Stanley	16,742
(14,402)	SITO Mobile Ltd	Bank of America Merrill Lynch	1,773
(66,470)	SITO Mobile Ltd	Goldman Sachs	8,182
(246)	Six Flags Entertainment Corp	Barclays Bank	470
(4,312)	Six Flags Entertainment Corp	Goldman Sachs	5,583
(5,506)	Six Flags Entertainment Corp	Morgan Stanley	10,516
2,688	SJW Group	Bank of America Merrill Lynch	(426)
(1,331)	Skechers U.S.A. Inc 'A'	Bank of America Merrill Lynch	80
(1,922)	Skechers U.S.A. Inc 'A'	Barclays Bank	(999)
(6,262)	Skechers U.S.A. Inc 'A'	Goldman Sachs	376

保有高	銘柄	取引相手	未実現評価益/ (損) (米ドル)
	米国(続き)		
(5,205)	Skechers U.S.A. Inc 'A'	Morgan Stanley	(2,707)
(33,052)	Skyline Champion Corp	Bank of America Merrill Lynch	(70,732)
(6,967)	Skyline Champion Corp	Barclays Bank	(8,430)
(11,544)	Skyline Champion Corp	Goldman Sachs	(24,198)
(24,445)	Skyline Champion Corp	HSBC	(64,004)
(34,987)	Skyline Champion Corp	Morgan Stanley	(37,353)
7,007	SkyWest Inc	Barclays Bank	14,014
9,178	SkyWest Inc	Goldman Sachs	12,488
29,606	SkyWest Inc	HSBC	19,691
15,602	SkyWest Inc	Morgan Stanley	31,204
2,020	Skyworks Solutions Inc	Bank of America Merrill Lynch	2,493
7,387	Skyworks Solutions Inc	HSBC	(3,836)
9,293	Skyworks Solutions Inc	Morgan Stanley	11,245
20,504	SL Green Realty Corp (Reit)	Barclays Bank	36,292
31,555	SL Green Realty Corp (Reit)	HSBC	(8,836)
41,569	SL Green Realty Corp (Reit)	Morgan Stanley	73,577
(46,442)	Slack Technologies Inc 'A'	Barclays Bank	(73,379)
(10,829)	Slack Technologies Inc 'A'	Goldman Sachs	1,192
(59,045)	Slack Technologies Inc 'A'	HSBC	(132,851)
(5,257)	Sleep Number Corp	Barclays Bank	4,007
(5,309)	Sleep Number Corp	Goldman Sachs	1,807
(3,495)	Sleep Number Corp	HSBC	1,957
(3,969)	Sleep Number Corp	Morgan Stanley	1,786
(116,759)	SLM Corp	Bank of America Merrill Lynch	15,179
(16,374)	SLM Corp	Barclays Bank	3,111
(18,842)	SLM Corp	HSBC	5,276
(104,499)	SLM Corp	Morgan Stanley	19,855
17,301	SM Energy Co	Bank of America Merrill Lynch	(9,862)
39,138	SM Energy Co	Goldman Sachs	(22,309)
(3,568)	SM Energy Co	Goldman Sachs	2,034
(7,371)	SM Energy Co	HSBC	5,635
3,616	SM Energy Co	Morgan Stanley	36
(3,309)	SMART Global Holdings Inc	Barclays Bank	3,408
(5,033)	SMART Global Holdings Inc	Goldman Sachs	10,393
(8,913)	SMART Global Holdings Inc	HSBC	8,260
(28,998)	SMART Global Holdings Inc	Morgan Stanley	29,868
(41,089)	Smart Sand Inc	Goldman Sachs	3,287
(25,121)	Smart Sand Inc	Morgan Stanley	502
5,863	SmartFinancial Inc	Bank of America Merrill Lynch	4,045
3,315	SmartFinancial Inc	Barclays Bank	1,989
14,836	SmartFinancial Inc	Goldman Sachs	10,237
4,062	SmartFinancial Inc	HSBC	1,798
12,003	SmartFinancial Inc	Morgan Stanley	7,202
(2,532)	Smartsheet Inc 'A'	Bank of America Merrill Lynch	(11,776)
(477)	Smartsheet Inc 'A'	Goldman Sachs	(2,852)

保有高	銘柄	取引相手	未実現評価益/ (損) (米ドル)
	米国(続き)		
(11,293)	Smartsheet Inc 'A'	HSBC	(84,472)
(8,835)	Smartsheet Inc 'A'	Morgan Stanley	(21,911)
13,892	SmileDirectClub Inc	Morgan Stanley	13,892
(30,622)	Smith Micro Software Inc	Barclays Bank	(3,062)
(12,679)	Smith Micro Software Inc	Morgan Stanley	(1,268)
20,784	Snap Inc 'A'	Bank of America Merrill Lynch	29,098
13,465	Snap Inc 'A'	Morgan Stanley	1,077
12,563	Snap-on Inc	Bank of America Merrill Lynch	(24,832)
1,167	Snap-on Inc	Barclays Bank	3,233
6,311	Snap-on Inc	Goldman Sachs	(8,454)
2,858	Snap-on Inc	HSBC	(3,364)
9,092	Snap-on Inc	Morgan Stanley	25,185
(9,899)	Sociedad Quimica y Minera de Chile SA ADR	Goldman Sachs	395
(65,093)	Sociedad Quimica y Minera de Chile SA ADR	Morgan Stanley	(50,122)
(3,213)	SolarEdge Technologies Inc	Barclays Bank	(13,655)
(2,982)	SolarEdge Technologies Inc	HSBC	(7,962)
(2,064)	Solaris Oilfield Infrastructure Inc 'A'	Barclays Bank	(124)
(29,635)	Solaris Oilfield Infrastructure Inc 'A'	HSBC	24,893
(10,044)	SolarWinds Corp	Barclays Bank	(1,808)
(8,226)	SolarWinds Corp	Goldman Sachs	247
(11,470)	SolarWinds Corp	HSBC	1,902
(38,647)	SolarWinds Corp	Morgan Stanley	(6,956)
7,624	Solid Biosciences Inc	Goldman Sachs	3,355
11,848	Solid Biosciences Inc	Morgan Stanley	(4,147)
7,293	Sonic Automotive Inc 'A'	Barclays Bank	2,145
29,540	Sonic Automotive Inc 'A'	Goldman Sachs	(29,245)
3,635	Sonic Automotive Inc 'A'	HSBC	(3,735)
(823)	Sonoco Products Co	Barclays Bank	(1,786)
(2,275)	Sonoco Products Co	Goldman Sachs	(4,050)
(3,120)	Sonoco Products Co	HSBC	(6,022)
4,821	Sonoco Products Co	HSBC	10,509
(5,243)	Sonoco Products Co	Morgan Stanley	(11,377)
1,161	Sonoco Products Co	Morgan Stanley	817
(10,353)	Sonos Inc	Barclays Bank	12,424
(3,512)	Sonos Inc	HSBC	3,758
(9,138)	Sonos Inc	Morgan Stanley	10,966
(20,655)	Sorrento Therapeutics Inc	HSBC	(25,199)
(34,155)	South Jersey Industries Inc	Bank of America Merrill Lynch	(35,627)
(53,467)	South Jersey Industries Inc	Barclays Bank	(39,082)
(64,653)	South Jersey Industries Inc	Goldman Sachs	(60,573)
(16,975)	South Jersey Industries Inc	HSBC	(18,028)
(68,231)	South Jersey Industries Inc	Morgan Stanley	(45,002)
61,577	South Plains Financial Inc	Barclays Bank	1,232
11,320	South Plains Financial Inc	HSBC	16,789
23,476	South Plains Financial Inc	Morgan Stanley	470

保有高	銘柄	取引相手	未実現評価益/ (損) (米ドル)
	米国(続き)		
5,267	South State Corp	Bank of America Merrill Lynch	13,747
23,138	South State Corp	Barclays Bank	33,550
40,465	South State Corp	Goldman Sachs	102,407
33,400	South State Corp	HSBC	72,080
9,500	South State Corp	Morgan Stanley	13,775
(69,880)	Southern Co/The	Bank of America Merrill Lynch	(9,210)
(13,997)	Southern Co/The	Barclays Bank	7,768
(5,882)	Southern Co/The	Goldman Sachs	(794)
(27,988)	Southern Co/The	HSBC	(30,087)
(76,125)	Southern Co/The	Morgan Stanley	42,249
1,235	Southern Copper Corp	Bank of America Merrill Lynch	741
(2,849)	Southern Copper Corp	Goldman Sachs	(1,773)
(926)	Southern Copper Corp	HSBC	(491)
(18,933)	Southern Copper Corp	Morgan Stanley	(7,952)
12,211	Southern First Bancshares Inc	Bank of America Merrill Lynch	8,853
100	Southern First Bancshares Inc	Barclays Bank	51
19,513	Southern First Bancshares Inc	Goldman Sachs	13,824
2,063	Southern First Bancshares Inc	HSBC	1,039
13,348	Southern First Bancshares Inc	Morgan Stanley	6,741
(22,963)	Southern Missouri Bancorp Inc	Bank of America Merrill Lynch	(18,600)
(18,716)	Southern Missouri Bancorp Inc	Goldman Sachs	(15,160)
(12,706)	Southern Missouri Bancorp Inc	Morgan Stanley	762
(2,523)	Southern National Bancorp of Virginia Inc	HSBC	(50)
(23,839)	Southern National Bancorp of Virginia Inc	Morgan Stanley	(5,245)
(63,339)	Southside Bancshares Inc	Bank of America Merrill Lynch	38,003
(33,915)	Southside Bancshares Inc	Morgan Stanley	(3,731)
(6,143)	Southwest Airlines Co	Bank of America Merrill Lynch	(553)
(7,946)	Southwest Airlines Co	Barclays Bank	(6,913)
(9,207)	Southwest Airlines Co	Goldman Sachs	(829)
(15,802)	Southwest Airlines Co	HSBC	4,741
(26,467)	Southwest Airlines Co	Morgan Stanley	(23,026)
906	Southwest Gas Holdings Inc	Bank of America Merrill Lynch	(100)
25,252	Southwest Gas Holdings Inc	Barclays Bank	17,677
49,423	Southwest Gas Holdings Inc	Goldman Sachs	(4,424)
26,604	Southwest Gas Holdings Inc	HSBC	(36,376)
59,059	Southwest Gas Holdings Inc	Morgan Stanley	41,341
(77,194)	Southwestern Energy Co	Goldman Sachs	19,299
(145,849)	Southwestern Energy Co	Morgan Stanley	7,292
35,749	SP Plus Corp	Goldman Sachs	(147)
1,986	SP Plus Corp	HSBC	(108)
47,875	SP Plus Corp	Morgan Stanley	33,991
(7,348)	Spark Energy Inc 'A'	Barclays Bank	(441)
(9,508)	Spark Energy Inc 'A'	Goldman Sachs	(4,659)
(31,578)	Spark Energy Inc 'A'	HSBC	(44,525)
(10,953)	Spark Energy Inc 'A'	Morgan Stanley	(657)

保有高	銘柄	取引相手	未実現評価益/ (損) (米ドル)
	米国(続き)		
(4,745)	Spartan Motors Inc	Barclays Bank	(4,555)
(4,886)	Spartan Motors Inc	HSBC	(928)
(12,640)	Spartan Motors Inc	Morgan Stanley	(12,134)
(28,304)	SpartanNash Co	Goldman Sachs	(39,626)
(31,748)	SpartanNash Co	Morgan Stanley	(23,811)
153	Spectrum Brands Holdings Inc	Bank of America Merrill Lynch	174
1,498	Spectrum Brands Holdings Inc	HSBC	1,358
4,985	Spectrum Brands Holdings Inc	Morgan Stanley	6,232
23,417	Spectrum Pharmaceuticals Inc	Bank of America Merrill Lynch	14,050
26,229	Spectrum Pharmaceuticals Inc	Goldman Sachs	15,737
10,078	Spectrum Pharmaceuticals Inc	Morgan Stanley	4,535
4,499	Spero Therapeutics Inc	Bank of America Merrill Lynch	8,008
11,109	Spero Therapeutics Inc	Goldman Sachs	19,774
(28,187)	Spire Inc	Bank of America Merrill Lynch	78,078
2,672	Spire Inc	Bank of America Merrill Lynch	(1,777)
5,567	Spire Inc	Barclays Bank	4,175
(12,217)	Spire Inc	Goldman Sachs	33,841
20,016	Spire Inc	Goldman Sachs	5,588
8,729	Spire Inc	HSBC	(732)
34,043	Spire Inc	Morgan Stanley	23,215
(3,590)	Spirit AeroSystems Holdings Inc 'A'	Goldman Sachs	14,667
(10,970)	Spirit AeroSystems Holdings Inc 'A'	Morgan Stanley	25,560
13,764	Spirit Airlines Inc	Barclays Bank	3,834
8,486	Spirit Airlines Inc	Goldman Sachs	6,325
12,651	Spirit Airlines Inc	HSBC	2,657
3,271	Spirit Airlines Inc	Morgan Stanley	2,355
25,192	Spirit MTA REIT (Reit)	Barclays Bank	(252)
63,725	Spirit MTA REIT (Reit)	Goldman Sachs	(1,912)
41,059	Spirit MTA REIT (Reit)	Morgan Stanley	(411)
(12,497)	Spirit of Texas Bancshares Inc	Goldman Sachs	(7,004)
(9,870)	Spirit of Texas Bancshares Inc	HSBC	(9,080)
(26,339)	Spirit of Texas Bancshares Inc	Morgan Stanley	(7,375)
(7,946)	Spirit Realty Capital Inc (Reit)	Barclays Bank	(18,832)
(23,039)	Spirit Realty Capital Inc (Reit)	Goldman Sachs	(44,235)
(2,163)	Spirit Realty Capital Inc (Reit)	HSBC	(7,246)
(36,402)	Spirit Realty Capital Inc (Reit)	Morgan Stanley	(86,273)
(4,969)	Splunk Inc	Goldman Sachs	(156,872)
(949)	Splunk Inc	HSBC	(24,427)
(5,845)	Splunk Inc	Morgan Stanley	(56,253)
(1,806)	Spok Holdings Inc	Morgan Stanley	126
(23,763)	Sportsman's Warehouse Holdings Inc	Goldman Sachs	(3,327)
(1,870)	Spotify Technology SA	Barclays Bank	(2,749)
5,215	Spotify Technology SA	Morgan Stanley	7,666
2,938	Spring Bank Pharmaceuticals	Goldman Sachs	1,381
(3,749)	SpringWorks Therapeutics Inc	Barclays Bank	(6,936)

保有高	銘柄	取引相手	未実現評価益/ (損) (米ドル)
	米国(続き)		
229,241	Sprint Corp	Bank of America Merrill Lynch	14,901
9,096	Sprint Corp	Barclays Bank	1,410
121,138	Sprint Corp	Goldman Sachs	7,874
59,614	Sprint Corp	HSBC	(12,817)
76,583	Sprint Corp	Morgan Stanley	11,870
(3,168)	Sprouts Farmers Market Inc	Barclays Bank	(253)
(2,591)	Sprouts Farmers Market Inc	Goldman Sachs	311
9,002	Sprouts Farmers Market Inc	HSBC	(810)
(2,371)	Sprouts Farmers Market Inc	HSBC	213
14,624	Sprouts Farmers Market Inc	Morgan Stanley	1,170
(11,828)	Sprouts Farmers Market Inc	Morgan Stanley	(946)
2,143	SPS Commerce Inc	Bank of America Merrill Lynch	4,415
7,003	SPS Commerce Inc	Barclays Bank	2,717
2,537	SPS Commerce Inc	Goldman Sachs	4,705
24,376	SPS Commerce Inc	HSBC	64,213
29,431	SPS Commerce Inc	Morgan Stanley	21,303
3,907	SPX Corp	Bank of America Merrill Lynch	369
11,590	SPX Corp	Barclays Bank	566
9,796	SPX Corp	Goldman Sachs	3,711
4,691	SPX Corp	HSBC	4,910
32,083	SPX Corp	Morgan Stanley	10,266
(10,573)	SPX FLOW Inc	Bank of America Merrill Lynch	(13,428)
(4,912)	SPX FLOW Inc	Goldman Sachs	(6,238)
(39,766)	SPX FLOW Inc	HSBC	(48,912)
(20,764)	SPX FLOW Inc	Morgan Stanley	22,010
9,172	Square Inc 'A'	Morgan Stanley	14,492
(57,046)	SRC Energy Inc	HSBC	22,248
(98,832)	SRC Energy Inc	Morgan Stanley	5,930
1,223	SS&C Technologies Holdings Inc	Bank of America Merrill Lynch	1,228
4,646	SS&C Technologies Holdings Inc	Barclays Bank	2,509
(2,230)	SS&C Technologies Holdings Inc	Barclays Bank	(1,204)
1,911	SS&C Technologies Holdings Inc	Goldman Sachs	1,887
(1,658)	SS&C Technologies Holdings Inc	HSBC	(4,146)
2,554	SS&C Technologies Holdings Inc	Morgan Stanley	1,379
(4,659)	SS&C Technologies Holdings Inc	Morgan Stanley	(2,516)
(2,592)	St Joe Co/The	Barclays Bank	(6,260)
(12,579)	St Joe Co/The	Goldman Sachs	(19,616)
(4,516)	St Joe Co/The	HSBC	(8,057)
(2,908)	St Joe Co/The	Morgan Stanley	(7,023)
(2,374)	STAAR Surgical Co	Bank of America Merrill Lynch	(3,751)
(3,890)	STAAR Surgical Co	Barclays Bank	2,334
(22,553)	STAAR Surgical Co	Goldman Sachs	(36,025)
(6,266)	STAAR Surgical Co	HSBC	(8,114)
(18,940)	STAAR Surgical Co	Morgan Stanley	11,364
43,594	STAG Industrial Inc (Reit)	Bank of America Merrill Lynch	15,258

保有高	銘柄	取引相手	未実現評価益/ (損) (米ドル)
	米国(続き)		
118,822	STAG Industrial Inc (Reit)	Barclays Bank	108,128
175,649	STAG Industrial Inc (Reit)	Goldman Sachs	64,206
154,668	STAG Industrial Inc (Reit)	HSBC	199,479
174,829	STAG Industrial Inc (Reit)	Morgan Stanley	156,538
(1,022)	Stamps.com Inc	Goldman Sachs	274
(1,224)	Stamps.com Inc	HSBC	3,342
14,167	Standard Motor Products Inc	Goldman Sachs	(30,601)
10,319	Standard Motor Products Inc	Morgan Stanley	1,341
(1,540)	Standex International Corp	Barclays Bank	(3,835)
(2,256)	Standex International Corp	Goldman Sachs	(6,114)
(1,504)	Standex International Corp	HSBC	3,444
(1,155)	Standex International Corp	Morgan Stanley	(2,876)
(7,218)	Stanley Black & Decker Inc	Bank of America Merrill Lynch	2,093
(6,610)	Stanley Black & Decker Inc	Goldman Sachs	1,917
(2,455)	Stanley Black & Decker Inc	HSBC	(250)
(3,249)	Stanley Black & Decker Inc	Morgan Stanley	(195)
(2,528)	Starbucks Corp	Bank of America Merrill Lynch	(4,475)
5,828	Starbucks Corp	Barclays Bank	17,251
1,951	Starbucks Corp	Goldman Sachs	4,849
10,485	Starbucks Corp	HSBC	42,686
(10,299)	Starbucks Corp	Morgan Stanley	(30,485)
1,570	Starbucks Corp	Morgan Stanley	4,647
14,771	StarTek Inc	Bank of America Merrill Lynch	9,158
6,513	StarTek Inc	Goldman Sachs	4,038
4,338	StarTek Inc	Morgan Stanley	(87)
(143,585)	Starwood Property Trust Inc (Reit)	Bank of America Merrill Lynch	(67,485)
12,501	Starwood Property Trust Inc (Reit)	Bank of America Merrill Lynch	5,875
9,233	Starwood Property Trust Inc (Reit)	HSBC	1,847
(34,733)	Starwood Property Trust Inc (Reit)	Morgan Stanley	(11,462)
(99,282)	State Auto Financial Corp	Bank of America Merrill Lynch	(56,591)
(983)	State Auto Financial Corp	Barclays Bank	(1,258)
(9,735)	State Auto Financial Corp	Goldman Sachs	(6,643)
(4,722)	State Auto Financial Corp	HSBC	(1,600)
(6,240)	State Auto Financial Corp	Morgan Stanley	(6,862)
(387)	State Street Corp	Barclays Bank	(418)
(2,579)	State Street Corp	Goldman Sachs	(6,344)
(2,107)	State Street Corp	HSBC	(3,474)
(6,296)	State Street Corp	Morgan Stanley	(6,799)
42,313	Steel Dynamics Inc	Bank of America Merrill Lynch	92,665
4,070	Steel Dynamics Inc	Barclays Bank	5,739
29,820	Steel Dynamics Inc	Goldman Sachs	65,306
16,890	Steel Dynamics Inc	HSBC	40,368
37,576	Steel Dynamics Inc	Morgan Stanley	52,982
10,348	Steelcase Inc 'A'	Bank of America Merrill Lynch	1,311
51,329	Steelcase Inc 'A'	Barclays Bank	15,515

保有高	銘柄	取引相手	未実現評価益/ (損) (米ドル)
	米国(続き)		
89,570	Steelcase Inc 'A'	Goldman Sachs	9,521
36,403	Steelcase Inc 'A'	HSBC	9,356
67,065	Steelcase Inc 'A'	Morgan Stanley	21,461
5,411	Stemline Therapeutics Inc	Goldman Sachs	3,788
8,655	Stemline Therapeutics Inc	HSBC	11,771
8,241	Stemline Therapeutics Inc	Morgan Stanley	-
1,428	Stepan Co	Bank of America Merrill Lynch	714
4,403	Stepan Co	Barclays Bank	10,127
2,095	Stepan Co	Goldman Sachs	1,048
6,709	Stepan Co	HSBC	(3,019)
4,789	Stepan Co	Morgan Stanley	11,015
(3,328)	Stericycle Inc	Goldman Sachs	(5,891)
(52,226)	Stericycle Inc	HSBC	(50,659)
(22,720)	Stericycle Inc	Morgan Stanley	16,586
(3,713)	STERIS Plc	Bank of America Merrill Lynch	(6,945)
(4,174)	STERIS Plc	Barclays Bank	407
12,693	STERIS Plc	Goldman Sachs	38,587
(4,939)	STERIS Plc	Goldman Sachs	(11,548)
2,211	STERIS Plc	HSBC	13,155
874	STERIS Plc	Morgan Stanley	(87)
(18,459)	Sterling Bancorp Inc/MI	Bank of America Merrill Lynch	5,722
(23,473)	Sterling Bancorp Inc/MI	Barclays Bank	6,807
(40,412)	Sterling Bancorp Inc/MI	Goldman Sachs	12,528
(10,178)	Sterling Bancorp Inc/MI	HSBC	4,071
(38,554)	Sterling Bancorp Inc/MI	Morgan Stanley	11,181
(71,026)	Sterling Bancorp/DE	Bank of America Merrill Lynch	9,233
(67,019)	Sterling Bancorp/DE	Morgan Stanley	1,340
(2,353)	Sterling Construction Co Inc	Barclays Bank	(729)
(12,032)	Sterling Construction Co Inc	Goldman Sachs	6,497
(16,531)	Sterling Construction Co Inc	HSBC	14,051
(4,426)	Steven Madden Ltd	Goldman Sachs	7,126
6,686	Steven Madden Ltd	HSBC	(3,677)
(2,985)	Steven Madden Ltd	HSBC	1,882
(4,444)	Steven Madden Ltd	Morgan Stanley	(89)
42,395	Steven Madden Ltd	Morgan Stanley	848
(3,538)	Stewart Information Services Corp	Barclays Bank	1,097
(4,967)	Stewart Information Services Corp	Goldman Sachs	2,061
(2,762)	Stewart Information Services Corp	HSBC	214
(3,388)	Stewart Information Services Corp	Morgan Stanley	1,050
5,841	Stifel Financial Corp	Bank of America Merrill Lynch	12,967
8,154	Stifel Financial Corp	Barclays Bank	7,991
15,817	Stifel Financial Corp	Goldman Sachs	35,114
24,191	Stifel Financial Corp	HSBC	45,963
69,522	Stifel Financial Corp	Morgan Stanley	68,132
4,631	Stitch Fix Inc 'A'	Goldman Sachs	9,878

保有高	銘柄	取引相手	未実現評価益/ (損) (米ドル)
	米国(続き)		
(2,561)	Stitch Fix Inc 'A'	HSBC	(5,455)
(959)	Stock Yards Bancorp Inc	Barclays Bank	(201)
(6,050)	Stock Yards Bancorp Inc	HSBC	(2,299)
(3,970)	Stoke Therapeutics Inc	Barclays Bank	(9,488)
(2,603)	Stoke Therapeutics Inc	Goldman Sachs	(4,061)
(2,378)	StoneCo Ltd 'A'	Bank of America Merrill Lynch	(7,277)
(1,634)	StoneCo Ltd 'A'	Barclays Bank	703
(1,174)	StoneCo Ltd 'A'	Goldman Sachs	(3,592)
(1,222)	StoneCo Ltd 'A'	Morgan Stanley	525
(34,875)	Stoneridge Inc	Bank of America Merrill Lynch	(2,441)
(2,549)	Stoneridge Inc	Barclays Bank	(3,747)
(23,721)	Stoneridge Inc	Goldman Sachs	(8,240)
(5,550)	Stoneridge Inc	HSBC	(2,478)
(21,263)	Stoneridge Inc	Morgan Stanley	(31,257)
38,260	STORE Capital Corp (Reit)	Bank of America Merrill Lynch	15,687
49,962	STORE Capital Corp (Reit)	Barclays Bank	32,475
11,555	STORE Capital Corp (Reit)	Goldman Sachs	4,738
32,389	STORE Capital Corp (Reit)	Morgan Stanley	21,053
(12,546)	Stratasys Ltd	Goldman Sachs	10,539
(14,016)	Stratasys Ltd	HSBC	38,824
(51,228)	Stratasys Ltd	Morgan Stanley	21,516
543	Strategic Education Inc	Bank of America Merrill Lynch	1,743
8,959	Strategic Education Inc	Barclays Bank	32,860
3,506	Strategic Education Inc	Goldman Sachs	11,255
7,096	Strategic Education Inc	HSBC	43,480
10,957	Strategic Education Inc	Morgan Stanley	42,842
(30,695)	Stratus Properties Inc	Bank of America Merrill Lynch	(20,259)
(6,172)	Stratus Properties Inc	Goldman Sachs	(4,074)
(7,225)	Stratus Properties Inc	Morgan Stanley	4,841
(6,529)	Strongbridge Biopharma Plc	HSBC	(196)
(19,831)	Strongbridge Biopharma Plc	Morgan Stanley	(4,165)
7,130	Stryker Corp	Bank of America Merrill Lynch	(12,335)
4,259	Stryker Corp	Barclays Bank	12,479
11,559	Stryker Corp	Goldman Sachs	(19,997)
13,812	Stryker Corp	HSBC	65,469
13,126	Stryker Corp	Morgan Stanley	38,459
27,562	Summit Hotel Properties Inc (Reit)	Barclays Bank	11,852
54,964	Summit Hotel Properties Inc (Reit)	Goldman Sachs	9,894
65,675	Summit Hotel Properties Inc (Reit)	HSBC	9,851
110,050	Summit Hotel Properties Inc (Reit)	Morgan Stanley	47,322
(7,002)	Summit Materials Inc 'A'	Barclays Bank	(2,031)
14,372	Summit Materials Inc 'A'	Barclays Bank	4,168
39,979	Summit Materials Inc 'A'	Goldman Sachs	25,202
(5,076)	Summit Materials Inc 'A'	HSBC	(9,695)
29,428	Summit Materials Inc 'A'	HSBC	48,701

保有高	銘柄	取引相手	未実現評価益/ (損) (米ドル)
	米国(続き)		
(5,789)	Summit Materials Inc 'A'	Morgan Stanley	(1,679)
30,111	Summit Materials Inc 'A'	Morgan Stanley	7,684
9,726	Sun Communities Inc (Reit)	Bank of America Merrill Lynch	54,660
(1,726)	Sun Communities Inc (Reit)	Bank of America Merrill Lynch	(9,700)
(4,126)	Sun Communities Inc (Reit)	Barclays Bank	(26,283)
(1,313)	Sun Communities Inc (Reit)	Morgan Stanley	(8,364)
25,798	SunCoke Energy Inc	Morgan Stanley	(645)
(26,921)	Sunnova Energy International Inc	Morgan Stanley	(5,115)
(11,859)	SunPower Corp	Bank of America Merrill Lynch	9,487
(17,913)	SunPower Corp	HSBC	15,584
21,728	SunPower Corp	Morgan Stanley	6,518
(2,667)	Sunrun Inc	Bank of America Merrill Lynch	1,907
1,412	Sunrun Inc	Bank of America Merrill Lynch	(1,010)
8,026	Sunrun Inc	Barclays Bank	4,053
(2,361)	Sunrun Inc	Goldman Sachs	1,688
(2,741)	Sunrun Inc	HSBC	2,042
(13,039)	Sunrun Inc	Morgan Stanley	(6,585)
20,970	Sunrun Inc	Morgan Stanley	10,590
201,515	Sunstone Hotel Investors Inc (Reit)	Bank of America Merrill Lynch	8,060
39,416	Sunstone Hotel Investors Inc (Reit)	Barclays Bank	14,584
68,988	Sunstone Hotel Investors Inc (Reit)	Goldman Sachs	2,759
82,967	Sunstone Hotel Investors Inc (Reit)	HSBC	8,297
73,625	Sunstone Hotel Investors Inc (Reit)	Morgan Stanley	27,242
193,829	Superior Energy Services Inc	Goldman Sachs	(15,526)
(1,802)	Supernus Pharmaceuticals Inc	Barclays Bank	(2,955)
22,088	Supernus Pharmaceuticals Inc	Barclays Bank	36,224
17,890	Supernus Pharmaceuticals Inc	Goldman Sachs	24,364
6,381	Supernus Pharmaceuticals Inc	HSBC	10,720
9,346	Supernus Pharmaceuticals Inc	Morgan Stanley	14,097
65,671	Surface Oncology Inc	Bank of America Merrill Lynch	11,164
20,121	Surface Oncology Inc	Barclays Bank	(6,640)
16,844	Surface Oncology Inc	Goldman Sachs	2,863
11,868	Surface Oncology Inc	Morgan Stanley	(3,916)
15,828	Surgery Partners Inc	Bank of America Merrill Lynch	32,131
9,090	Surgery Partners Inc	Goldman Sachs	18,453
14,980	Surgery Partners Inc	HSBC	30,559
20,851	Surgery Partners Inc	Morgan Stanley	19,183
(15,838)	Surmodics Inc	Bank of America Merrill Lynch	(12,512)
(774)	Surmodics Inc	Barclays Bank	(209)
(5,066)	Surmodics Inc	Goldman Sachs	(956)
(715)	Surmodics Inc	Morgan Stanley	(193)
10,794	Sutro Biopharma Inc	Bank of America Merrill Lynch	5,073
7,334	Sutro Biopharma Inc	Barclays Bank	5,794
7,257	Sutro Biopharma Inc	Goldman Sachs	3,411
8,980	Sutro Biopharma Inc	HSBC	2,425

保有高	銘柄	取引相手	未実現評価益/ (損) (米ドル)
	米国(続き)		
17,367	Sutro Biopharma Inc	Morgan Stanley	13,720
2,053	SVB Financial Group	Bank of America Merrill Lynch	2,963
1,274	SVB Financial Group	Barclays Bank	2,765
382	SVB Financial Group	Goldman Sachs	(332)
927	SVB Financial Group	HSBC	1,818
1,830	SVB Financial Group	Morgan Stanley	3,971
7,605	SVMK Inc	Barclays Bank	2,129
17,077	SVMK Inc	Goldman Sachs	3,586
12,308	SVMK Inc	HSBC	16,370
23,942	SVMK Inc	Morgan Stanley	6,704
(20,559)	Switch Inc 'A'	HSBC	(30,221)
(24,267)	Switch Inc 'A'	Morgan Stanley	7,523
(63,906)	Sykes Enterprises Inc	Bank of America Merrill Lynch	(16,616)
(15,663)	Sykes Enterprises Inc	Goldman Sachs	(4,072)
(3,172)	Sykes Enterprises Inc	HSBC	8,723
(31,909)	Sykes Enterprises Inc	Morgan Stanley	(27,761)
(2,116)	Synaptics Inc	Bank of America Merrill Lynch	2,895
(12,716)	Synaptics Inc	Barclays Bank	(11,063)
(3,506)	Synaptics Inc	Goldman Sachs	9,326
(559)	Synaptics Inc	HSBC	1,505
(6,067)	Synaptics Inc	Morgan Stanley	(5,278)
(17,665)	Synchronoss Technologies Inc	Barclays Bank	(1,767)
(8,032)	Synchrony Financial	Barclays Bank	(4,659)
(8,482)	Synchrony Financial	Goldman Sachs	(3,647)
(3,851)	Synchrony Financial	HSBC	(1,866)
(9,249)	Synchrony Financial	Morgan Stanley	(5,364)
19,749	Syndax Pharmaceuticals Inc	Bank of America Merrill Lynch	5,332
(2,089)	Syneos Health Inc	Bank of America Merrill Lynch	(7,830)
(902)	Syneos Health Inc	Goldman Sachs	(2,477)
(14,083)	Syneos Health Inc	HSBC	(96,891)
9,751	Syneos Health Inc	HSBC	63,022
(3,762)	Syneos Health Inc	Morgan Stanley	(7,561)
7,244	Syneos Health Inc	Morgan Stanley	14,560
(31,575)	Synlogic Inc	HSBC	5,999
611	Synnex Corp	Goldman Sachs	729
4,128	Synnex Corp	Morgan Stanley	12,838
1,580	Synopsys Inc	Bank of America Merrill Lynch	3,713
3,671	Synopsys Inc	Barclays Bank	19,949
4,791	Synopsys Inc	Goldman Sachs	10,542
3,803	Synopsys Inc	HSBC	11,558
5,789	Synopsys Inc	Morgan Stanley	38,671
77,372	Synovus Financial Corp	Bank of America Merrill Lynch	7,737
1,442	Synovus Financial Corp	Barclays Bank	303
1,062	Synovus Financial Corp	Goldman Sachs	106
16,027	Synovus Financial Corp	HSBC	15,547

保有高	銘柄	取引相手	未実現評価益/ (損) (米ドル)
	米国(続き)		
41,147	Synovus Financial Corp	Morgan Stanley	8,641
(6,559)	Syros Pharmaceuticals Inc	Bank of America Merrill Lynch	525
(14,775)	Syros Pharmaceuticals Inc	Barclays Bank	(3,251)
(6,653)	Syros Pharmaceuticals Inc	Goldman Sachs	532
(4,362)	Syros Pharmaceuticals Inc	HSBC	1,309
(6,104)	Syros Pharmaceuticals Inc	Morgan Stanley	(1,343)
(27,889)	Sysco Corp	Bank of America Merrill Lynch	5,299
(14,285)	Sysco Corp	Barclays Bank	(29,158)
(1,352)	Sysco Corp	Goldman Sachs	(1,235)
(9,177)	Sysco Corp	HSBC	(8,305)
(15,146)	Sysco Corp	Morgan Stanley	(35,744)
5,208	Systemax Inc	Goldman Sachs	4,114
12,574	Systemax Inc	Morgan Stanley	10,688
(1,000)	T Rowe Price Group Inc	Bank of America Merrill Lynch	(2,227)
(1,110)	T Rowe Price Group Inc	Goldman Sachs	(1,697)
(928)	T Rowe Price Group Inc	HSBC	(3,526)
(5,591)	T Rowe Price Group Inc	Morgan Stanley	(13,195)
4,316	Tabula Rasa HealthCare Inc	HSBC	(6,992)
1,250	Tactile Systems Technology Inc	Barclays Bank	4,969
2,617	Tactile Systems Technology Inc	Goldman Sachs	19,791
2,320	Tactile Systems Technology Inc	HSBC	20,519
727	Tactile Systems Technology Inc	Morgan Stanley	2,890
(43,480)	Tailored Brands Inc	Goldman Sachs	(1,739)
(21,247)	Tailored Brands Inc	Morgan Stanley	(7,012)
1,390	Take-Two Interactive Software Inc	Bank of America Merrill Lynch	(1,404)
(723)	Take-Two Interactive Software Inc	Barclays Bank	(2,408)
3,564	Take-Two Interactive Software Inc	Goldman Sachs	(3,600)
4,277	Take-Two Interactive Software Inc	HSBC	23,623
2,703	Take-Two Interactive Software Inc	Morgan Stanley	9,001
(1,882)	Take-Two Interactive Software Inc	Morgan Stanley	(5,686)
(26,619)	Tallgrass Energy LP 'A'	Goldman Sachs	5,516
11,742	Talos Energy Inc	Morgan Stanley	(587)
(3,341)	Tandem Diabetes Care Inc	Barclays Bank	(2,740)
(1,192)	Tandem Diabetes Care Inc	HSBC	(14,173)
2,648	Tandem Diabetes Care Inc	HSBC	31,485
(2,413)	Tandem Diabetes Care Inc	Morgan Stanley	(1,978)
830	Tandem Diabetes Care Inc	Morgan Stanley	681
(2,844)	Tanger Factory Outlet Centers Inc (Reit)	Bank of America Merrill Lynch	2,872
53,593	Tanger Factory Outlet Centers Inc (Reit)	Barclays Bank	4,823
2,029	Tanger Factory Outlet Centers Inc (Reit)	Goldman Sachs	(2,049)
18,885	Tanger Factory Outlet Centers Inc (Reit)	HSBC	(11,331)
(9,740)	Tapestry Inc	Bank of America Merrill Lynch	(5,971)
(8,218)	Tapestry Inc	Barclays Bank	(3,123)
(14,086)	Tapestry Inc	Goldman Sachs	423
(16,703)	Tapestry Inc	HSBC	7,941

保有高	銘柄	取引相手	未実現評価益/ (損) (米ドル)
	米国(続き)		
(43,848)	Tapestry Inc	Morgan Stanley	(16,663)
(19,786)	Targa Resources Corp	Bank of America Merrill Lynch	50,454
9,736	Targa Resources Corp	Bank of America Merrill Lynch	(24,827)
(1,270)	Targa Resources Corp	Barclays Bank	1,041
(2,423)	Targa Resources Corp	Goldman Sachs	3,823
(2,967)	Targa Resources Corp	HSBC	8,140
2,836	Targa Resources Corp	HSBC	(9,047)
(1,111)	Targa Resources Corp	Morgan Stanley	911
1,180	Targa Resources Corp	Morgan Stanley	(968)
2,644	Target Corp	Bank of America Merrill Lynch	34,478
284	Target Corp	Barclays Bank	(219)
1,576	Target Corp	Goldman Sachs	20,551
1,096	Target Corp	HSBC	17,646
3,301	Target Corp	Morgan Stanley	(2,542)
36,407	Target Hospitality Corp	HSBC	(28,762)
85,923	Target Hospitality Corp	Morgan Stanley	26,636
(12,531)	Taubman Centers Inc (Reit)	Bank of America Merrill Lynch	33,332
7,092	Taubman Centers Inc (Reit)	Bank of America Merrill Lynch	(18,865)
7,409	Taubman Centers Inc (Reit)	Barclays Bank	(222)
(1,378)	Taubman Centers Inc (Reit)	HSBC	3,790
13,380	Taubman Centers Inc (Reit)	HSBC	(36,795)
(1,872)	Taubman Centers Inc (Reit)	Morgan Stanley	56
13,314	Taubman Centers Inc (Reit)	Morgan Stanley	(399)
(12,298)	Taylor Morrison Home Corp 'A'	Barclays Bank	(6,903)
(10,443)	Taylor Morrison Home Corp 'A'	Goldman Sachs	(6,153)
10,489	Taylor Morrison Home Corp 'A'	Goldman Sachs	5,979
(41,189)	Taylor Morrison Home Corp 'A'	HSBC	(62,968)
(65,263)	Taylor Morrison Home Corp 'A'	Morgan Stanley	(42,060)
10,191	TCF Financial Corp	Bank of America Merrill Lynch	11,374
13,625	TCF Financial Corp	Barclays Bank	16,350
14,027	TCF Financial Corp	Goldman Sachs	12,344
15,546	TCF Financial Corp	HSBC	(352)
91,957	TCF Financial Corp	Morgan Stanley	110,348
(3,162)	TCR2 Therapeutics Inc	Bank of America Merrill Lynch	(5,249)
(6,147)	TCR2 Therapeutics Inc	Morgan Stanley	(3,196)
7,448	TD Ameritrade Holding Corp	Bank of America Merrill Lynch	86,099
8,618	TD Ameritrade Holding Corp	Morgan Stanley	35,592
(1,104)	TE Connectivity Ltd	Bank of America Merrill Lynch	88
(4,586)	TE Connectivity Ltd	Barclays Bank	(11,144)
(3,917)	TE Connectivity Ltd	Goldman Sachs	(2,695)
(10,267)	TE Connectivity Ltd	HSBC	7,342
(12,468)	TE Connectivity Ltd	Morgan Stanley	(30,297)
(1,891)	Team Inc	Barclays Bank	432
(46,708)	Team Inc	Goldman Sachs	16,348
(6,426)	Team Inc	Morgan Stanley	(1,285)

保有高	銘柄	取引相手	未実現評価益/ (損) (米ドル)
	米国(続き)		
325	Tech Data Corp	Goldman Sachs	4,631
3,671	TechnipFMC Plc	Bank of America Merrill Lynch	(2,908)
2,762	TechnipFMC Plc	Barclays Bank	(829)
11,898	TechnipFMC Plc	Goldman Sachs	(10,185)
14,562	TechnipFMC Plc	HSBC	(15,223)
20,319	TechnipFMC Plc	Morgan Stanley	(6,096)
14,080	TechTarget Inc	Goldman Sachs	(24,688)
1,163	TechTarget Inc	HSBC	(2,158)
6,229	TechTarget Inc	Morgan Stanley	(11,274)
29,309	Teekay Corp	Bank of America Merrill Lynch	(16,120)
24,027	Teekay Corp	Goldman Sachs	(13,215)
39,189	Teekay Corp	Morgan Stanley	(7,446)
(6,034)	TEGNA Inc	Goldman Sachs	(845)
(88,286)	TEGNA Inc	HSBC	(26,486)
(12,224)	TEGNA Inc	Morgan Stanley	(2,567)
(9,480)	Tejon Ranch Co	Bank of America Merrill Lynch	(2,180)
(18,061)	Tejon Ranch Co	Barclays Bank	(4,154)
(46,382)	Tejon Ranch Co	Goldman Sachs	(10,668)
(5,392)	Tejon Ranch Co	HSBC	1,294
(69,904)	Tejon Ranch Co	Morgan Stanley	(16,078)
(1,704)	Teladoc Health Inc	Barclays Bank	(6,918)
4,818	Teladoc Health Inc	Barclays Bank	19,561
3,390	Teladoc Health Inc	HSBC	17,239
4,210	Teladoc Health Inc	Morgan Stanley	14,909
(11,334)	Telaria Inc	Barclays Bank	(680)
(15,460)	Telaria Inc	Goldman Sachs	(10,667)
(4,869)	Telaria Inc	HSBC	(4,019)
(9,766)	Telaria Inc	Morgan Stanley	(586)
937	Teledyne Technologies Inc	Barclays Bank	(3,579)
9,229	Teledyne Technologies Inc	Goldman Sachs	13,327
2,222	Teledyne Technologies Inc	HSBC	10,023
20,532	Teledyne Technologies Inc	Morgan Stanley	(78,432)
(1,033)	Teleflex Inc	Bank of America Merrill Lynch	(7,097)
(646)	Teleflex Inc	Barclays Bank	(4,522)
(1,816)	Teleflex Inc	Goldman Sachs	(7,336)
(280)	Teleflex Inc	HSBC	(4,476)
(1,102)	Teleflex Inc	Morgan Stanley	(5,496)
4,935	Telefonica Brasil SA ADR	Goldman Sachs	(197)
32,387	Telefonica Brasil SA ADR	HSBC	11,335
75,562	Telefonica Brasil SA ADR	Morgan Stanley	10,579
(6,146)	Telenav Inc	Barclays Bank	(1,475)
(33,657)	Telenav Inc	Goldman Sachs	(25,916)
(9,077)	Telenav Inc	Morgan Stanley	(2,178)
41,365	Telephone & Data Systems Inc	Bank of America Merrill Lynch	6,619
19,097	Telephone & Data Systems Inc	Barclays Bank	6,875

保有高	銘柄	取引相手	未実現評価益/ (損) (米ドル)
	米国(続き)		
39,817	Telephone & Data Systems Inc	Goldman Sachs	6,370
53,205	Telephone & Data Systems Inc	HSBC	1,064
54,486	Telephone & Data Systems Inc	Morgan Stanley	19,615
2,174	Tempur Sealy International Inc	Barclays Bank	1,131
1,169	Tempur Sealy International Inc	Goldman Sachs	(1,722)
1,208	Tempur Sealy International Inc	HSBC	(846)
10,471	Tempur Sealy International Inc	Morgan Stanley	5,445
2,345	Tenable Holdings Inc	Bank of America Merrill Lynch	797
(2,152)	Tenable Holdings Inc	Barclays Bank	732
1,563	Tenable Holdings Inc	Barclays Bank	(531)
2,754	Tenable Holdings Inc	Goldman Sachs	936
(2,583)	Tenable Holdings Inc	Goldman Sachs	(93)
5,900	Tenable Holdings Inc	HSBC	7,316
(4,237)	Tenable Holdings Inc	Morgan Stanley	1,441
1,095	Tenable Holdings Inc	Morgan Stanley	(372)
(3,279)	Tenet Healthcare Corp	Barclays Bank	(3,968)
(1,624)	Tenet Healthcare Corp	Goldman Sachs	(3,394)
(15,464)	Tenet Healthcare Corp	HSBC	(45,464)
(7,814)	Tenet Healthcare Corp	Morgan Stanley	(9,455)
(4,794)	Tennant Co	Bank of America Merrill Lynch	2,493
(10,257)	Tennant Co	Barclays Bank	(6,574)
(7,453)	Tennant Co	Goldman Sachs	520
(4,646)	Tennant Co	HSBC	15,518
(10,904)	Tennant Co	Morgan Stanley	(11,449)
4,275	Tenneco Inc 'A'	Barclays Bank	5,002
6,728	Tenneco Inc 'A'	Goldman Sachs	556
18,529	Tenneco Inc 'A'	HSBC	(10,931)
35,244	Tenneco Inc 'A'	Morgan Stanley	41,235
2,479	Teradata Corp	Bank of America Merrill Lynch	(99)
4,351	Teradata Corp	Barclays Bank	(435)
3,060	Teradata Corp	Goldman Sachs	(122)
2,785	Teradata Corp	HSBC	1,899
(14,503)	Teradata Corp	Morgan Stanley	1,450
1,750	Teradata Corp	Morgan Stanley	(175)
1,776	Teradyne Inc	Bank of America Merrill Lynch	(5,594)
(1,464)	Teradyne Inc	Barclays Bank	(2,430)
1,404	Teradyne Inc	Barclays Bank	2,331
(3,749)	Teradyne Inc	Goldman Sachs	11,809
4,221	Teradyne Inc	Goldman Sachs	(7,755)
(2,025)	Teradyne Inc	HSBC	(223)
1,730	Teradyne Inc	HSBC	190
(2,803)	Teradyne Inc	Morgan Stanley	(4,653)
2,269	Teradyne Inc	Morgan Stanley	3,767
(5,339)	Terex Corp	Barclays Bank	137
(22,757)	Terex Corp	Goldman Sachs	22,757

保有高	銘柄	取引相手	未実現評価益/ (損) (米ドル)
	米国(続き)		
(7,883)	Terex Corp	HSBC	2,630
(7,279)	Terex Corp	Morgan Stanley	307
8,804	TerraForm Power Inc 'A'	Bank of America Merrill Lynch	(528)
69,411	TerraForm Power Inc 'A'	Barclays Bank	-
113,513	TerraForm Power Inc 'A'	Goldman Sachs	(6,811)
41,795	TerraForm Power Inc 'A'	HSBC	(21,843)
61,834	TerraForm Power Inc 'A'	Morgan Stanley	-
5,607	Terreno Realty Corp (Reit)	Bank of America Merrill Lynch	8,467
35,375	Terreno Realty Corp (Reit)	Barclays Bank	52,709
35,730	Terreno Realty Corp (Reit)	Goldman Sachs	53,997
60,384	Terreno Realty Corp (Reit)	HSBC	130,385
117,547	Terreno Realty Corp (Reit)	Morgan Stanley	174,484
881	Territorial Bancorp Inc	Barclays Bank	661
3,519	Territorial Bancorp Inc	HSBC	3,519
2,795	Territorial Bancorp Inc	Morgan Stanley	2,096
(598)	Tesla Inc	Bank of America Merrill Lynch	14,494
50	Tesla Inc	Barclays Bank	(240)
(672)	Tesla Inc	Barclays Bank	3,226
628	Tesla Inc	Morgan Stanley	(3,014)
5,495	TESSCO Technologies Inc	Bank of America Merrill Lynch	(495)
14,683	TESSCO Technologies Inc	Barclays Bank	(587)
16,368	TESSCO Technologies Inc	Goldman Sachs	(1,473)
6,417	TESSCO Technologies Inc	HSBC	(5,647)
32,182	TESSCO Technologies Inc	Morgan Stanley	(1,287)
8,389	Tetra Tech Inc	Bank of America Merrill Lynch	19,528
12,901	Tetra Tech Inc	Barclays Bank	36,737
13,899	Tetra Tech Inc	Goldman Sachs	26,920
12,374	Tetra Tech Inc	HSBC	15,510
12,223	Tetra Tech Inc	Morgan Stanley	35,325
(105,080)	TETRA Technologies Inc	Goldman Sachs	6,830
5,453	Tetraphase Pharmaceuticals Inc	Bank of America Merrill Lynch	-
2,482	Tetraphase Pharmaceuticals Inc	Goldman Sachs	-
(1,217)	Texas Capital Bancshares Inc	Bank of America Merrill Lynch	(947)
(1,289)	Texas Capital Bancshares Inc	Barclays Bank	(748)
(6,964)	Texas Capital Bancshares Inc	Goldman Sachs	696
(1,182)	Texas Capital Bancshares Inc	HSBC	1,761
2,183	Texas Capital Bancshares Inc	Morgan Stanley	1,266
(4,248)	Texas Capital Bancshares Inc	Morgan Stanley	(2,464)
(8,313)	Texas Instruments Inc	Barclays Bank	(36,494)
559	Texas Instruments Inc	Goldman Sachs	3,174
(1,727)	Texas Instruments Inc	Goldman Sachs	(5,872)
887	Texas Instruments Inc	HSBC	3,155
(1,615)	Texas Instruments Inc	HSBC	(2,083)
8,849	Texas Instruments Inc	Morgan Stanley	38,847
(2,737)	Texas Instruments Inc	Morgan Stanley	(12,015)

保有高	銘柄	取引相手	未実現評価益/ (損) (米ドル)
	米国(続き)		
58,238	Texas Roadhouse Inc	Bank of America Merrill Lynch	39,019
1,729	Texas Roadhouse Inc	Goldman Sachs	1,158
32,055	Texas Roadhouse Inc	HSBC	(11,840)
13,212	Texas Roadhouse Inc	Morgan Stanley	6,342
(17,589)	Textainer Group Holdings Ltd	Bank of America Merrill Lynch	2,287
(17,459)	Textainer Group Holdings Ltd	Goldman Sachs	2,270
(6,629)	Textainer Group Holdings Ltd	Morgan Stanley	(1,193)
(99,952)	TFS Financial Corp	Bank of America Merrill Lynch	(62,970)
(12,168)	TFS Financial Corp	Barclays Bank	(6,692)
(125,851)	TFS Financial Corp	Goldman Sachs	(79,286)
(30,686)	TFS Financial Corp	HSBC	(19,332)
(128,651)	TFS Financial Corp	Morgan Stanley	(70,758)
(36,366)	TG Therapeutics Inc	Barclays Bank	(20,729)
(7,976)	TG Therapeutics Inc	Goldman Sachs	(2,559)
(10,766)	TG Therapeutics Inc	HSBC	(538)
(9,743)	TG Therapeutics Inc	Morgan Stanley	(5,554)
12,562	TherapeuticsMD Inc	Barclays Bank	(3,266)
14,380	TherapeuticsMD Inc	HSBC	(3,398)
1,539	Theravance Biopharma Inc	Barclays Bank	4,986
1,672	Theravance Biopharma Inc	HSBC	6,287
12,187	Theravance Biopharma Inc	Morgan Stanley	39,486
(85)	Thermo Fisher Scientific Inc	Barclays Bank	(516)
(87)	Thermo Fisher Scientific Inc	Goldman Sachs	(612)
(1,178)	Thermo Fisher Scientific Inc	HSBC	(22,606)
(478)	Thermo Fisher Scientific Inc	Morgan Stanley	(2,901)
29,103	Thermon Group Holdings Inc	Barclays Bank	12,805
3,329	Thermon Group Holdings Inc	Morgan Stanley	1,465
36,672	Third Point Reinsurance Ltd	Goldman Sachs	(733)
64,701	Third Point Reinsurance Ltd	Morgan Stanley	6,470
4,348	Thor Industries Inc	Bank of America Merrill Lynch	(4,031)
1,691	Thor Industries Inc	Barclays Bank	203
3,048	Thor Industries Inc	Goldman Sachs	(2,834)
414	Thor Industries Inc	HSBC	(1,473)
7,524	Thor Industries Inc	Morgan Stanley	903
(16,700)	Tidewater Inc	Morgan Stanley	(20,207)
(88,880)	Tile Shop Holdings Inc	Goldman Sachs	(23,109)
(77,762)	Tile Shop Holdings Inc	Morgan Stanley	(5,443)
22,420	Tilly's Inc 'A'	Bank of America Merrill Lynch	4,820
3,151	Tilly's Inc 'A'	Barclays Bank	867
31,958	Tilly's Inc 'A'	Goldman Sachs	6,871
3,399	Tilly's Inc 'A'	HSBC	(663)
23,374	Tilly's Inc 'A'	Morgan Stanley	6,428
15,431	TIM Participacoes SA ADR	Goldman Sachs	3,549
24,664	TIM Participacoes SA ADR	HSBC	20,224
11,882	TIM Participacoes SA ADR	Morgan Stanley	119

保有高	銘柄	取引相手	未実現評価益/ (損) (米ドル)
	米国(続き)		
11,679	Timberland Bancorp Inc/WA	Bank of America Merrill Lynch	15,416
3,672	Timberland Bancorp Inc/WA	Barclays Bank	6,646
23,407	Timberland Bancorp Inc/WA	Goldman Sachs	30,897
52	Timberland Bancorp Inc/WA	HSBC	68
6,620	Timberland Bancorp Inc/WA	Morgan Stanley	11,982
(9,281)	Timken Co/The	Barclays Bank	(3,712)
(5,578)	Timken Co/The	Goldman Sachs	6,973
(8,935)	Timken Co/The	HSBC	7,773
7,418	Timken Co/The	Morgan Stanley	2,967
(5,105)	Timken Co/The	Morgan Stanley	(2,042)
6,776	TimkenSteel Corp	Bank of America Merrill Lynch	2,304
36,418	TimkenSteel Corp	Barclays Bank	18,209
23,027	TimkenSteel Corp	Goldman Sachs	7,829
63,613	TimkenSteel Corp	HSBC	(96,056)
48,203	TimkenSteel Corp	Morgan Stanley	24,102
10,314	Tiptree Inc	Barclays Bank	3,507
5,627	Tiptree Inc	Goldman Sachs	1,125
33,886	Tiptree Inc	HSBC	4,744
7,422	Tiptree Inc	Morgan Stanley	2,523
(5,981)	Titan International Inc	Bank of America Merrill Lynch	897
(10,434)	Titan International Inc	Barclays Bank	(313)
(155,524)	Titan International Inc	Goldman Sachs	23,329
(36,970)	Titan International Inc	HSBC	(7,394)
(97,183)	Titan International Inc	Morgan Stanley	(2,915)
12,258	Titan Machinery Inc	Bank of America Merrill Lynch	(52,709)
12,123	Titan Machinery Inc	Goldman Sachs	(52,129)
1,751	Titan Machinery Inc	Morgan Stanley	(7,459)
5,100	Tivity Health Inc	Barclays Bank	2,652
3,000	Tivity Health Inc	Goldman Sachs	2,902
17,374	Tivity Health Inc	Morgan Stanley	9,034
(14,995)	TiVo Corp	Bank of America Merrill Lynch	(6,748)
(10,710)	TiVo Corp	HSBC	(2,356)
(22,385)	TiVo Corp	Morgan Stanley	(8,282)
(11,246)	TJX Cos Inc/The	Goldman Sachs	(17,590)
(27,274)	TJX Cos Inc/The	HSBC	(57,002)
(27,800)	TJX Cos Inc/The	Morgan Stanley	(59,492)
(52,011)	T-Mobile US Inc	Bank of America Merrill Lynch	(50,451)
(20,172)	T-Mobile US Inc	Barclays Bank	(9,077)
(47,839)	T-Mobile US Inc	Goldman Sachs	(46,404)
(7,458)	T-Mobile US Inc	HSBC	14,171
(25,771)	T-Mobile US Inc	Morgan Stanley	(11,597)
(9,977)	Toll Brothers Inc	Bank of America Merrill Lynch	(5,088)
(38,214)	Toll Brothers Inc	Barclays Bank	(45,856)
(35,563)	Toll Brothers Inc	Goldman Sachs	(18,137)
(22,269)	Toll Brothers Inc	HSBC	(19,374)

保有高	銘柄	取引相手	未実現評価益/ (損) (米ドル)
	米国(続き)		
(34,094)	Toll Brothers Inc	Morgan Stanley	(40,913)
(14,183)	Tompkins Financial Corp	Barclays Bank	(8,864)
(11,443)	Tompkins Financial Corp	Goldman Sachs	1,074
(12,703)	Tompkins Financial Corp	HSBC	19,611
(7,187)	Tompkins Financial Corp	Morgan Stanley	(2,632)
(13,508)	Tootsie Roll Industries Inc	Barclays Bank	405
(24,076)	Tootsie Roll Industries Inc	HSBC	(20,946)
(1,451)	TopBuild Corp	Bank of America Merrill Lynch	(6,254)
(549)	TopBuild Corp	Barclays Bank	(1,340)
439	TopBuild Corp	Goldman Sachs	1,892
562	TopBuild Corp	HSBC	3,496
(348)	TopBuild Corp	HSBC	(816)
2,267	TopBuild Corp	Morgan Stanley	5,531
(12,284)	Toro Co/The	Bank of America Merrill Lynch	(23,708)
(887)	Toro Co/The	Barclays Bank	(958)
(17,247)	Toro Co/The	Goldman Sachs	(33,287)
(7,785)	Toro Co/The	HSBC	(4,671)
(28,327)	Toro Co/The	Morgan Stanley	(30,593)
(2,243)	Tower Semiconductor Ltd	Barclays Bank	(224)
(2,022)	Tower Semiconductor Ltd	HSBC	1,072
5,689	Towne Bank/Portsmouth VA	Barclays Bank	1,096
12,043	Towne Bank/Portsmouth VA	Goldman Sachs	1,301
22,139	Towne Bank/Portsmouth VA	HSBC	(3,977)
29,592	Towne Bank/Portsmouth VA	Morgan Stanley	8,286
42,206	Townsquare Media Inc 'A'	Bank of America Merrill Lynch	24,057
15,389	Townsquare Media Inc 'A'	Barclays Bank	8,156
34,668	Townsquare Media Inc 'A'	Goldman Sachs	19,761
5,910	Townsquare Media Inc 'A'	Morgan Stanley	3,132
165,161	TPG RE Finance Trust Inc (Reit)	Bank of America Merrill Lynch	11,561
2,431	TPG RE Finance Trust Inc (Reit)	Barclays Bank	340
(6,882)	TPI Composites Inc	Bank of America Merrill Lynch	(4,955)
(5,771)	TPI Composites Inc	HSBC	(7,156)
(12,023)	TPI Composites Inc	Morgan Stanley	(6,613)
(645)	Tractor Supply Co	Bank of America Merrill Lynch	1,716
(3,329)	Tractor Supply Co	Barclays Bank	9,022
(2,109)	Tractor Supply Co	Goldman Sachs	5,123
8,780	Tractor Supply Co	Morgan Stanley	(23,794)
(5,857)	Tractor Supply Co	Morgan Stanley	15,872
511	Trade Desk Inc/The 'A'	Barclays Bank	11,773
(93)	Trade Desk Inc/The 'A'	Goldman Sachs	(3,497)
(1,839)	Trade Desk Inc/The 'A'	HSBC	(130,974)
389	Trade Desk Inc/The 'A'	Morgan Stanley	8,963
(6,613)	Trade Desk Inc/The 'A'	Morgan Stanley	(152,363)
(8,364)	Tradeweb Markets Inc 'A'	Bank of America Merrill Lynch	(10,081)
(580)	Tradeweb Markets Inc 'A'	Barclays Bank	110

保有高	銘柄	取引相手	未実現評価益/ (損) (米ドル)
	米国(続き)		
(3,869)	Tradeweb Markets Inc 'A'	HSBC	(6,616)
(10,900)	Transcat Inc	Morgan Stanley	1,853
(3,392)	Translate Bio Inc	Barclays Bank	(407)
(27,362)	TransMedics Group Inc	Barclays Bank	(24,626)
(2,423)	TransMedics Group Inc	Goldman Sachs	(1,430)
171,688	Transocean Ltd	Bank of America Merrill Lynch	24,036
107,572	Transocean Ltd	Barclays Bank	27,969
54,164	Transocean Ltd	Goldman Sachs	7,583
174,423	Transocean Ltd	HSBC	(68,025)
215,989	Transocean Ltd	Morgan Stanley	56,158
(5,178)	Transportadora de Gas del Sur SA 'B' ADR	Goldman Sachs	-
7,113	TransUnion	Bank of America Merrill Lynch	7,201
30,030	TransUnion	Barclays Bank	94,295
8,015	TransUnion	Goldman Sachs	9,240
5,335	TransUnion	HSBC	24,891
1,270	TransUnion	Morgan Stanley	2,407
(5,845)	TravelCenters of America Inc	Goldman Sachs	2,747
(4,283)	Travelers Cos Inc/The	Bank of America Merrill Lynch	(13,663)
2,191	Travelers Cos Inc/The	Barclays Bank	3,571
(6,069)	Travelers Cos Inc/The	Barclays Bank	(9,892)
(5,799)	Travelers Cos Inc/The	Goldman Sachs	(16,356)
(2,316)	Travelers Cos Inc/The	HSBC	(8,037)
1,465	Travelers Cos Inc/The	Morgan Stanley	2,388
(8,787)	Travelers Cos Inc/The	Morgan Stanley	(14,323)
(2,505)	Travelzoo	HSBC	(1,528)
(20,561)	Treco Resources	Bank of America Merrill Lynch	10,486
3,364	Tredegar Corp	Barclays Bank	774
(1,519)	TreeHouse Foods Inc	Bank of America Merrill Lynch	820
(1,309)	TreeHouse Foods Inc	Barclays Bank	(1,676)
(5,087)	TreeHouse Foods Inc	Goldman Sachs	2,747
(9,879)	TreeHouse Foods Inc	HSBC	(1,485)
(12,025)	TreeHouse Foods Inc	Morgan Stanley	(15,392)
86	Trex Co Inc	Bank of America Merrill Lynch	20
(3,712)	Trex Co Inc	Barclays Bank	(7,572)
2,717	Trex Co Inc	HSBC	(2,635)
(2,030)	Trex Co Inc	HSBC	(5,954)
3,042	Trex Co Inc	Morgan Stanley	6,206
(2,133)	Trex Co Inc	Morgan Stanley	(3,781)
4,992	TRI Pointe Group Inc	Barclays Bank	309
19,310	TRI Pointe Group Inc	Goldman Sachs	5,284
73,299	TRI Pointe Group Inc	HSBC	41,047
(42,537)	Tribune Publishing Co	Bank of America Merrill Lynch	(122,507)
(2,387)	Tribune Publishing Co	Goldman Sachs	(6,875)
974	Tricida Inc	Bank of America Merrill Lynch	6,350
3,457	Tricida Inc	Barclays Bank	(5,013)

保有高	銘柄	取引相手	未実現評価益/ (損) (米ドル)
	米国(続き)		
4,347	Tricida Inc	Goldman Sachs	19,569
5,346	Tricida Inc	HSBC	9,774
7,156	Tricida Inc	Morgan Stanley	(10,376)
(6,886)	TriCo Bancshares	Barclays Bank	(3,168)
(14,966)	TriCo Bancshares	Goldman Sachs	(2,544)
(25,567)	TriMas Corp	Goldman Sachs	(10,200)
(33,001)	TriMas Corp	HSBC	(15,067)
(41,620)	TriMas Corp	Morgan Stanley	(36,626)
(48,939)	Trimble Inc	Bank of America Merrill Lynch	(52,604)
(10,572)	Trimble Inc	Barclays Bank	(14,378)
(4,863)	Trimble Inc	Goldman Sachs	(6,316)
(6,427)	Trimble Inc	Morgan Stanley	(8,741)
1,048	TriNet Group Inc	Bank of America Merrill Lynch	272
(1,077)	TriNet Group Inc	Barclays Bank	(668)
(9,213)	TriNet Group Inc	Goldman Sachs	(4,197)
11,725	TriNet Group Inc	Goldman Sachs	3,049
12,265	TriNet Group Inc	HSBC	11,652
(2,319)	TriNet Group Inc	Morgan Stanley	(1,438)
(5,958)	Trinity Industries Inc	Barclays Bank	1,192
3,928	Trinity Industries Inc	Goldman Sachs	(393)
(3,681)	Trinity Industries Inc	HSBC	589
(4,403)	Trinity Industries Inc	Morgan Stanley	881
(50,634)	Trinity Place Holdings Inc	Bank of America Merrill Lynch	41,520
(2,631)	Trinity Place Holdings Inc	Barclays Bank	1,342
(16,263)	Trinity Place Holdings Inc	Goldman Sachs	13,336
(1,510)	Trinseo SA	Goldman Sachs	6,735
(28,641)	Trinseo SA	HSBC	221,395
(9,715)	Trinseo SA	Morgan Stanley	10,104
7,475	TripAdvisor Inc	Bank of America Merrill Lynch	(19,061)
17,343	TripAdvisor Inc	Barclays Bank	10,579
22,304	TripAdvisor Inc	Goldman Sachs	(56,875)
9,263	TripAdvisor Inc	HSBC	(23,681)
26,939	TripAdvisor Inc	Morgan Stanley	16,433
(7,109)	Triple-S Management Corp 'B'	Bank of America Merrill Lynch	2,701
(11,052)	Triple-S Management Corp 'B'	Goldman Sachs	4,200
(4,849)	Triple-S Management Corp 'B'	Morgan Stanley	(7,370)
168,492	TriState Capital Holdings Inc	Bank of America Merrill Lynch	15,164
8,267	TriState Capital Holdings Inc	Barclays Bank	2,067
22,784	TriState Capital Holdings Inc	Goldman Sachs	1,854
(51,869)	Triton International Ltd/Bermuda	Barclays Bank	(43,467)
(74,448)	Triton International Ltd/Bermuda	Goldman Sachs	(42,503)
(60,214)	Triton International Ltd/Bermuda	HSBC	(31,428)
(98,232)	Triton International Ltd/Bermuda	Morgan Stanley	(84,480)
(3,360)	Triumph Bancorp Inc	Barclays Bank	(2,453)
(7,923)	Triumph Bancorp Inc	Goldman Sachs	(19,642)

保有高	銘柄	取引相手	未実現評価益/ (損) (米ドル)
	米国(続き)		
(2,278)	Triumph Bancorp Inc	HSBC	(4,647)
(6,460)	Triumph Bancorp Inc	Morgan Stanley	(4,285)
(3,935)	Triumph Group Inc	Barclays Bank	3,620
(3,196)	Triumph Group Inc	HSBC	2,883
(11,308)	Triumph Group Inc	Morgan Stanley	10,403
(2,585)	Tronox Holdings Plc 'A'	Barclays Bank	(1,034)
(50,090)	Tronox Holdings Plc 'A'	Goldman Sachs	(8,618)
(11,710)	Tronox Holdings Plc 'A'	HSBC	(7,901)
(98,338)	Tronox Holdings Plc 'A'	Morgan Stanley	(39,335)
5,168	TrueBlue Inc	Bank of America Merrill Lynch	1,602
25,639	TrueBlue Inc	Barclays Bank	11,538
17,341	TrueBlue Inc	Goldman Sachs	5,376
23,151	TrueBlue Inc	HSBC	4,167
14,613	TrueBlue Inc	Morgan Stanley	6,576
131,439	TrueCar Inc	Bank of America Merrill Lynch	71,634
121,115	TrueCar Inc	Goldman Sachs	66,008
67,600	TrueCar Inc	Morgan Stanley	19,266
(4,942)	Trupanion Inc	Goldman Sachs	(747)
(118,497)	TrustCo Bank Corp NY	Barclays Bank	(8,295)
(109,740)	TrustCo Bank Corp NY	Goldman Sachs	(4,090)
(99,453)	TrustCo Bank Corp NY	HSBC	(2,460)
(41,214)	TrustCo Bank Corp NY	Morgan Stanley	(2,885)
(39,676)	Trustmark Corp	Bank of America Merrill Lynch	12,696
(13,123)	Trustmark Corp	Barclays Bank	(3,150)
(25,213)	Trustmark Corp	Goldman Sachs	7,402
(3,011)	Trustmark Corp	HSBC	2,018
(14,453)	Trustmark Corp	Morgan Stanley	(3,469)
9,608	TTEC Holdings Inc	Barclays Bank	13,163
9,622	TTEC Holdings Inc	Goldman Sachs	13,856
10,242	TTEC Holdings Inc	HSBC	5,838
10,277	TTEC Holdings Inc	Morgan Stanley	14,079
(9,696)	TTM Technologies Inc	Barclays Bank	(5,527)
(13,795)	TTM Technologies Inc	Goldman Sachs	(8,415)
(17,793)	TTM Technologies Inc	HSBC	(11,675)
(63,010)	TTM Technologies Inc	Morgan Stanley	(35,916)
(4,638)	Tucows Inc 'A'	Barclays Bank	(11,131)
(11,592)	Tucows Inc 'A'	HSBC	23,164
(1,134)	Tucows Inc 'A'	Morgan Stanley	(2,722)
(39,541)	Tupperware Brands Corp	Bank of America Merrill Lynch	6,327
(23,640)	Tupperware Brands Corp	Goldman Sachs	3,782
(22,031)	Tupperware Brands Corp	HSBC	19,167
(16,071)	Tupperware Brands Corp	Morgan Stanley	1,286
(10,163)	Turning Point Brands Inc	Barclays Bank	(8,639)
(2,206)	Turning Point Brands Inc	HSBC	(1,888)
(720)	Turning Point Therapeutics Inc	Bank of America Merrill Lynch	(2,915)

保有高	銘柄	取引相手	未実現評価益/ (損) (米ドル)
	米国(続き)		
804	Turning Point Therapeutics Inc	Barclays Bank	3,111
2,110	Turning Point Therapeutics Inc	HSBC	18,621
2,316	Turning Point Therapeutics Inc	Morgan Stanley	8,963
(7,240)	Turtle Beach Corp	Goldman Sachs	680
(7,298)	Turtle Beach Corp	HSBC	847
(7,600)	Tutor Perini Corp	Goldman Sachs	11,248
(6,678)	Tutor Perini Corp	HSBC	15,493
(21,387)	Tutor Perini Corp	Morgan Stanley	(18,179)
(5,891)	Twilio Inc 'A'	Barclays Bank	11,193
(464)	Twilio Inc 'A'	Goldman Sachs	(1,322)
(427)	Twilio Inc 'A'	HSBC	(3,911)
(2,155)	Twilio Inc 'A'	Morgan Stanley	4,095
(1,211)	Twin Disc Inc	Bank of America Merrill Lynch	714
(7,646)	Twin Disc Inc	Goldman Sachs	4,511
(31,027)	Twin Disc Inc	HSBC	70,742
(20,557)	Twin Disc Inc	Morgan Stanley	617
(25,047)	Twin River Worldwide Holdings Inc	Barclays Bank	(17,282)
(28,282)	Twin River Worldwide Holdings Inc	HSBC	28,848
(1,281)	Twin River Worldwide Holdings Inc	Morgan Stanley	(884)
(1,255)	Twist Bioscience Corp	Barclays Bank	(289)
3,559	Twitter Inc	Bank of America Merrill Lynch	6,015
(10,917)	Twitter Inc	Bank of America Merrill Lynch	(18,450)
2,676	Twitter Inc	Barclays Bank	2,435
6,715	Twitter Inc	Goldman Sachs	11,348
3,141	Twitter Inc	HSBC	5,434
(1,653)	Twitter Inc	HSBC	(2,860)
2,920	Twitter Inc	Morgan Stanley	2,657
(18,693)	Two Harbors Investment Corp (Reit)	Bank of America Merrill Lynch	(3,178)
(3,598)	Two Harbors Investment Corp (Reit)	Barclays Bank	(432)
(7,559)	Two Harbors Investment Corp (Reit)	Goldman Sachs	(1,285)
(59,329)	Two Harbors Investment Corp (Reit)	HSBC	(5,339)
(45,750)	Two Harbors Investment Corp (Reit)	Morgan Stanley	(5,490)
(21,252)	Two River Bancorp	Goldman Sachs	(1,944)
(4,915)	Tyler Technologies Inc	Bank of America Merrill Lynch	(24,968)
(2,965)	Tyler Technologies Inc	Barclays Bank	(8,302)
(4,051)	Tyler Technologies Inc	Goldman Sachs	(20,579)
(4,427)	Tyler Technologies Inc	HSBC	(52,707)
(3,196)	Tyler Technologies Inc	Morgan Stanley	(8,949)
(1,689)	Tyson Foods Inc 'A'	Bank of America Merrill Lynch	(1,610)
(10,102)	Tyson Foods Inc 'A'	Barclays Bank	(35,256)
(6,195)	Tyson Foods Inc 'A'	HSBC	(39,911)
(10,964)	Tyson Foods Inc 'A'	Morgan Stanley	(38,264)
(17,932)	Uber Technologies Inc	Bank of America Merrill Lynch	(47,422)
(20,593)	Uber Technologies Inc	Barclays Bank	(5,560)
(38,515)	Uber Technologies Inc	Goldman Sachs	(119,218)

保有高	銘柄	取引相手	未実現評価益/ (損) (米ドル)
	米国(続き)		
(5,882)	Uber Technologies Inc	HSBC	(17,589)
(18,570)	Uber Technologies Inc	Morgan Stanley	(5,014)
(281)	Ubiquiti Inc	Bank of America Merrill Lynch	(2,287)
(6,384)	Ubiquiti Inc	Barclays Bank	(17,365)
(4,210)	Ubiquiti Inc	HSBC	(82,979)
10,025	UBS Group AG	Goldman Sachs	(752)
26,821	UDR Inc (Reit)	Barclays Bank	19,043
10,332	UDR Inc (Reit)	Goldman Sachs	(1,653)
88,321	UDR Inc (Reit)	HSBC	80,372
91,611	UDR Inc (Reit)	Morgan Stanley	65,044
(2,025)	UFP Technologies Inc	Goldman Sachs	(8,900)
(8,586)	UGI Corp	Barclays Bank	1,202
34,694	UGI Corp	Barclays Bank	(4,857)
(20,991)	UGI Corp	Goldman Sachs	(14,064)
(2,048)	UGI Corp	HSBC	5,489
14,604	UGI Corp	Morgan Stanley	(2,045)
292	Ulta Salon Cosmetics & Fragrance Inc	Bank of America Merrill Lynch	1,681
945	Ulta Salon Cosmetics & Fragrance Inc	Barclays Bank	5,481
318	Ulta Salon Cosmetics & Fragrance Inc	Goldman Sachs	1,489
603	Ulta Salon Cosmetics & Fragrance Inc	HSBC	(3,197)
(523)	Ulta Salon Cosmetics & Fragrance Inc	Morgan Stanley	(3,033)
(3,244)	Ultra Clean Holdings Inc	Barclays Bank	(5,385)
(7,098)	Ultra Clean Holdings Inc	Goldman Sachs	1,384
(1,631)	Ultra Clean Holdings Inc	HSBC	881
(3,404)	Ultra Clean Holdings Inc	Morgan Stanley	(5,651)
1,459	Ultragenyx Pharmaceutical Inc	Bank of America Merrill Lynch	4,742
1,018	Ultragenyx Pharmaceutical Inc	Barclays Bank	652
4,506	Ultragenyx Pharmaceutical Inc	Goldman Sachs	11,658
17,977	Ultragenyx Pharmaceutical Inc	HSBC	11,795
(6,579)	Ultragenyx Pharmaceutical Inc	Morgan Stanley	(4,211)
3,429	Ultragenyx Pharmaceutical Inc	Morgan Stanley	2,195
(11,099)	Ultralife Corp	HSBC	3,330
(43,354)	Ultralife Corp	Morgan Stanley	(9,971)
(164,202)	Ultrapar Participacoes SA ADR	Morgan Stanley	32,840
9,772	UMB Financial Corp	Barclays Bank	14,072
(2,336)	UMB Financial Corp	Goldman Sachs	(4,065)
12,631	UMB Financial Corp	Morgan Stanley	834
(38,424)	UMH Properties Inc (Reit)	Barclays Bank	(39,192)
(119,127)	UMH Properties Inc (Reit)	Goldman Sachs	(101,449)
(19,304)	UMH Properties Inc (Reit)	HSBC	(13,933)
(75,069)	UMH Properties Inc (Reit)	Morgan Stanley	(76,570)
6,195	Umpqua Holdings Corp	Bank of America Merrill Lynch	1,004
274,979	Umpqua Holdings Corp	Goldman Sachs	39,872
12,023	Umpqua Holdings Corp	HSBC	1,731
7,218	Umpqua Holdings Corp	Morgan Stanley	180

保有高	銘柄	取引相手	未実現評価益/ (損) (米ドル)
	米国(続き)		
1,072	Under Armour Inc 'A'	Bank of America Merrill Lynch	1,394
(5,415)	Under Armour Inc 'A'	Barclays Bank	(8,989)
4,765	Under Armour Inc 'A'	Goldman Sachs	6,195
(8,268)	Under Armour Inc 'A'	Morgan Stanley	(13,725)
(78,017)	Unifi Inc	Morgan Stanley	(46,810)
261	UniFirst Corp/MA	Bank of America Merrill Lynch	34
1,445	UniFirst Corp/MA	Barclays Bank	982
4,574	UniFirst Corp/MA	Goldman Sachs	4,426
4,549	UniFirst Corp/MA	HSBC	(4,913)
2,861	UniFirst Corp/MA	Morgan Stanley	1,451
(1,986)	Union Bankshares Inc/Morrisville VT	Bank of America Merrill Lynch	5,660
(20,475)	Union Pacific Corp	Bank of America Merrill Lynch	4,914
(2,120)	Union Pacific Corp	Barclays Bank	(191)
(7,106)	Union Pacific Corp	Goldman Sachs	1,705
(669)	Union Pacific Corp	Morgan Stanley	(60)
(671)	uniQure NV	Goldman Sachs	203
(17,115)	Unisys Corp	Barclays Bank	(8,900)
(7,704)	Unisys Corp	Goldman Sachs	(5,162)
(7,708)	Unisys Corp	HSBC	(986)
(9,575)	Unisys Corp	Morgan Stanley	(4,979)
(21,341)	Unit Corp	Barclays Bank	(1,748)
(9,462)	Unit Corp	Goldman Sachs	621
(8,937)	Unit Corp	HSBC	2,127
(13,561)	Unit Corp	Morgan Stanley	(1,111)
5,422	United Airlines Holdings Inc	Bank of America Merrill Lynch	2,548
738	United Airlines Holdings Inc	Goldman Sachs	347
772	United Airlines Holdings Inc	Morgan Stanley	926
(167,595)	United Bankshares Inc/WV	Bank of America Merrill Lynch	271,504
(96,777)	United Bankshares Inc/WV	Goldman Sachs	156,779
(25,879)	United Bankshares Inc/WV	HSBC	53,127
(67,079)	United Bankshares Inc/WV	Morgan Stanley	-
194,626	United Community Banks Inc/GA	Bank of America Merrill Lynch	(83,689)
36,942	United Community Banks Inc/GA	Goldman Sachs	(15,885)
272,175	United Community Financial Corp/OH	Bank of America Merrill Lynch	(21,774)
10,533	United Community Financial Corp/OH	Goldman Sachs	(843)
27,028	United Community Financial Corp/OH	HSBC	(7,568)
38,021	United Community Financial Corp/OH	Morgan Stanley	(1,901)
2,172	United Continental Holdings Inc	Bank of America Merrill Lynch	1,021
7,492	United Continental Holdings Inc	Barclays Bank	8,990
2,720	United Continental Holdings Inc	Goldman Sachs	1,278
21,341	United Continental Holdings Inc	HSBC	(6,213)
18,896	United Continental Holdings Inc	Morgan Stanley	22,675
10,264	United Fire Group Inc	Goldman Sachs	(1,232)
13,444	United Fire Group Inc	Morgan Stanley	4,302
4,737	United Insurance Holdings Corp	Bank of America Merrill Lynch	237

保有高	銘柄	取引相手	未実現評価益/ (損) (米ドル)
	米国(続き)		
10,387	United Insurance Holdings Corp	Barclays Bank	1,974
19,849	United Insurance Holdings Corp	HSBC	(11,512)
29,506	United Insurance Holdings Corp	Morgan Stanley	5,606
(10,861)	United Natural Foods Inc	Goldman Sachs	(12,056)
(25,629)	United Natural Foods Inc	HSBC	(17,171)
(41,778)	United Natural Foods Inc	Morgan Stanley	(17,129)
1,302	United Parcel Service Inc 'B'	Bank of America Merrill Lynch	(112)
2,463	United Parcel Service Inc 'B'	Goldman Sachs	(9,113)
(4,450)	United Parcel Service Inc 'B'	HSBC	19,002
1,608	United Parcel Service Inc 'B'	HSBC	1,136
(3,645)	United Parcel Service Inc 'B'	Morgan Stanley	(2,588)
501	United Parcel Service Inc 'B'	Morgan Stanley	(579)
2,136	United Rentals Inc	Bank of America Merrill Lynch	1,260
614	United Rentals Inc	Barclays Bank	258
2,976	United Rentals Inc	Goldman Sachs	1,756
2,953	United Rentals Inc	HSBC	(298)
1,938	United Rentals Inc	Morgan Stanley	814
15,334	United Security Bancshares/Fresno CA	Barclays Bank	103
539	United Security Bancshares/Fresno CA	Goldman Sachs	116
13,253	United Security Bancshares/Fresno CA	HSBC	2,303
16,840	United Security Bancshares/Fresno CA	Morgan Stanley	253
5,855	United States Cellular Corp	Bank of America Merrill Lynch	(1,698)
1,160	United States Cellular Corp	Barclays Bank	441
30,237	United States Cellular Corp	Goldman Sachs	(8,768)
1,164	United States Cellular Corp	HSBC	(1,432)
28,765	United States Cellular Corp	Morgan Stanley	10,931
(5,542)	United States Lime & Minerals Inc	Bank of America Merrill Lynch	(41,981)
(482)	United States Lime & Minerals Inc	Morgan Stanley	(3,723)
(10,681)	United States Steel Corp	Barclays Bank	5,661
(7,597)	United States Steel Corp	Goldman Sachs	1,140
32,553	United States Steel Corp	HSBC	(20,834)
16,990	United States Steel Corp	Morgan Stanley	(9,005)
(12,403)	United Technologies Corp	Bank of America Merrill Lynch	13,023
3,168	United Technologies Corp	Barclays Bank	1,932
(1,000)	United Technologies Corp	Goldman Sachs	418
1,956	United Technologies Corp	Goldman Sachs	1,682
(3,021)	United Technologies Corp	HSBC	1,544
5,867	United Technologies Corp	HSBC	(1,137)
(1,689)	United Technologies Corp	Morgan Stanley	(1,030)
9,541	United Technologies Corp	Morgan Stanley	5,820
5,671	United Therapeutics Corp	Bank of America Merrill Lynch	13,383
4,062	United Therapeutics Corp	Goldman Sachs	9,587
10,922	United Therapeutics Corp	HSBC	12,888
9,479	United Therapeutics Corp	Morgan Stanley	(2,085)
(2,592)	UnitedHealth Group Inc	Barclays Bank	(6,895)

保有高	銘柄	取引相手	未実現評価益/ (損) (米ドル)
	米国(続き)		
(8,744)	UnitedHealth Group Inc	Goldman Sachs	(88,314)
(106,647)	Uniti Group Inc (Reit)	Bank of America Merrill Lynch	59,189
(52,526)	Uniti Group Inc (Reit)	Barclays Bank	(22,061)
(51,215)	Uniti Group Inc (Reit)	Goldman Sachs	21,095
(52,445)	Uniti Group Inc (Reit)	HSBC	(27,238)
(57,893)	Uniti Group Inc (Reit)	Morgan Stanley	(24,315)
(1,611)	Unitil Corp	Barclays Bank	(217)
(15,056)	Unitil Corp	Goldman Sachs	(13,462)
(12,949)	Unitil Corp	HSBC	(24,113)
(8,250)	Unitil Corp	Morgan Stanley	(1,650)
5,009	Unity Bancorp Inc	Bank of America Merrill Lynch	(1,578)
10,788	Unity Bancorp Inc	Goldman Sachs	(3,398)
4,892	Unity Bancorp Inc	Morgan Stanley	(905)
15,701	UNITY Biotechnology Inc	Bank of America Merrill Lynch	15,387
26,263	UNITY Biotechnology Inc	Goldman Sachs	25,738
9,579	UNITY Biotechnology Inc	HSBC	(862)
11,059	UNITY Biotechnology Inc	Morgan Stanley	7,410
4,914	Univar Inc	Barclays Bank	1,671
13,299	Univar Inc	Goldman Sachs	(133)
(17,937)	Univar Inc	HSBC	6,457
4,933	Univar Inc	HSBC	(1,776)
(20,597)	Univar Solutions Inc	Bank of America Merrill Lynch	206
(15,185)	Univar Solutions Inc	Goldman Sachs	152
(30,742)	Univar Solutions Inc	Morgan Stanley	(10,452)
2,347	Univar Solutions Inc	Morgan Stanley	798
(17,379)	Universal Corp/VA	Barclays Bank	(13,903)
(29,712)	Universal Corp/VA	Goldman Sachs	(20,501)
(8,650)	Universal Corp/VA	HSBC	35,379
(20,522)	Universal Corp/VA	Morgan Stanley	(16,418)
(278)	Universal Display Corp	Bank of America Merrill Lynch	1,440
1,719	Universal Display Corp	Goldman Sachs	(8,417)
268	Universal Display Corp	Morgan Stanley	1,128
(505)	Universal Display Corp	Morgan Stanley	(2,126)
(620)	Universal Electronics Inc	Bank of America Merrill Lynch	719
(5,265)	Universal Electronics Inc	HSBC	19,112
(9,291)	Universal Electronics Inc	Morgan Stanley	(2,323)
3,435	Universal Forest Products Inc	Bank of America Merrill Lynch	103
1,846	Universal Forest Products Inc	Goldman Sachs	55
12,864	Universal Forest Products Inc	HSBC	(5,017)
14,499	Universal Forest Products Inc	Morgan Stanley	9,497
(25,770)	Universal Health Realty Income Trust (Reit)	Bank of America Merrill Lynch	(61,590)
(5,717)	Universal Health Realty Income Trust (Reit)	Barclays Bank	(38,469)
(4,234)	Universal Health Realty Income Trust (Reit)	Goldman Sachs	(10,119)
(6,113)	Universal Health Realty Income Trust (Reit)	HSBC	(24,263)
(3,605)	Universal Health Realty Income Trust (Reit)	Morgan Stanley	(23,192)

保有高	銘柄	取引相手	未実現評価益/ (損) (米ドル)
	米国(続き)		
(11,123)	Universal Health Services Inc 'B'	Morgan Stanley	2,225
14,231	Universal Insurance Holdings Inc	Goldman Sachs	(10,673)
10,305	Universal Insurance Holdings Inc	HSBC	(10,305)
14,018	Universal Insurance Holdings Inc	Morgan Stanley	(140)
41,333	Universal Logistics Holdings Inc	Bank of America Merrill Lynch	(50,013)
4,643	Universal Logistics Holdings Inc	Barclays Bank	(696)
3,273	Universal Logistics Holdings Inc	Morgan Stanley	(491)
(4,006)	Universal Stainless & Alloy Products Inc	HSBC	3,665
111,682	Univest Corp of Pennsylvania	Bank of America Merrill Lynch	40,634
9,532	Univest Corp of Pennsylvania	Barclays Bank	7,435
50,449	Univest Corp of Pennsylvania	Goldman Sachs	21,274
4,780	Univest Corp of Pennsylvania	HSBC	2,938
2,200	Univest Corp of Pennsylvania	Morgan Stanley	1,716
53,918	Unum Group	Bank of America Merrill Lynch	65,780
3,301	Unum Group	HSBC	3,037
45,739	Unum Group	Morgan Stanley	32,475
96,188	Unum Therapeutics Inc	Bank of America Merrill Lynch	(5,261)
25,156	Unum Therapeutics Inc	Barclays Bank	3,781
45,979	Unum Therapeutics Inc	Goldman Sachs	(2,515)
9,907	Unum Therapeutics Inc	Morgan Stanley	1,489
5,263	Upland Software Inc	Bank of America Merrill Lynch	7,473
880	Upland Software Inc	Barclays Bank	-
9,606	Upland Software Inc	Goldman Sachs	13,641
1,685	Upland Software Inc	HSBC	3,919
2,382	Upland Software Inc	Morgan Stanley	-
(18,566)	Upwork Inc	Bank of America Merrill Lynch	5,941
(32,800)	Upwork Inc	Barclays Bank	(9,512)
(34,130)	Upwork Inc	Goldman Sachs	9,700
(17,443)	Upwork Inc	HSBC	6,927
(68,950)	Upwork Inc	Morgan Stanley	(19,996)
(11,954)	Urban Edge Properties (Reit)	Bank of America Merrill Lynch	(1,554)
(17,717)	Urban Edge Properties (Reit)	Barclays Bank	(10,630)
(143,138)	Urban Edge Properties (Reit)	Goldman Sachs	(18,608)
(54,610)	Urban Edge Properties (Reit)	HSBC	(11,468)
(37,065)	Urban Edge Properties (Reit)	Morgan Stanley	(22,239)
7,863	Urban One Inc	Goldman Sachs	(236)
40,253	Urban One Inc	Morgan Stanley	1,610
(1,211)	Urban Outfitters Inc	Bank of America Merrill Lynch	6,661
(15,116)	Urban Outfitters Inc	Barclays Bank	(454)
(20,128)	Urban Outfitters Inc	Goldman Sachs	110,704
(4,879)	Urban Outfitters Inc	HSBC	21,370
(11,526)	Urban Outfitters Inc	Morgan Stanley	(346)
(3,158)	UroGen Pharma Ltd	Barclays Bank	(5,716)
(10,765)	Urstadt Biddle Properties Inc 'A' (Reit)	Bank of America Merrill Lynch	(2,368)
(33,646)	Urstadt Biddle Properties Inc 'A' (Reit)	Barclays Bank	(27,590)

保有高	銘柄	取引相手	未実現評価益/ (損) (米ドル)
	米国(続き)		
(77,181)	Urstadt Biddle Properties Inc 'A' (Reit)	Goldman Sachs	(17,047)
(30,352)	Urstadt Biddle Properties Inc 'A' (Reit)	HSBC	(20,336)
(52,425)	Urstadt Biddle Properties Inc 'A' (Reit)	Morgan Stanley	(41,771)
(4,349)	US Bancorp	Barclays Bank	(718)
(2,454)	US Bancorp	Goldman Sachs	(1,599)
(13,906)	US Bancorp	HSBC	(18,286)
(42,522)	US Bancorp	Morgan Stanley	(7,016)
(6,777)	US Concrete Inc	HSBC	20,670
(3,846)	US Concrete Inc	Morgan Stanley	(3,269)
(778)	US Ecology Inc	Barclays Bank	(630)
(630)	US Ecology Inc	Goldman Sachs	(347)
(11,616)	US Ecology Inc	HSBC	70,509
(20,688)	US Foods Holding Corp	Bank of America Merrill Lynch	(14,890)
(27,799)	US Foods Holding Corp	Barclays Bank	(38,641)
(20,262)	US Foods Holding Corp	Goldman Sachs	(14,180)
(10,982)	US Foods Holding Corp	HSBC	(10,937)
(12,692)	US Foods Holding Corp	Morgan Stanley	(17,641)
(1,833)	US Physical Therapy Inc	Bank of America Merrill Lynch	(1,997)
(3,121)	US Physical Therapy Inc	Barclays Bank	(10,487)
4,759	US Physical Therapy Inc	Goldman Sachs	13,135
(3,908)	US Physical Therapy Inc	Goldman Sachs	(4,591)
(2,550)	US Physical Therapy Inc	HSBC	(9,141)
(1,324)	US Physical Therapy Inc	Morgan Stanley	(4,449)
5,743	US Physical Therapy Inc	Morgan Stanley	19,296
7,208	US Silica Holdings Inc	Bank of America Merrill Lynch	1,730
17,119	US Silica Holdings Inc	Goldman Sachs	4,109
15,038	US Well Services Inc	HSBC	(827)
21,320	US Well Services Inc	Morgan Stanley	(2,239)
31,409	US Xpress Enterprises Inc 'A'	Bank of America Merrill Lynch	(4,711)
10,534	US Xpress Enterprises Inc 'A'	Goldman Sachs	(1,580)
32,857	US Xpress Enterprises Inc 'A'	HSBC	(2,957)
19,943	US Xpress Enterprises Inc 'A'	Morgan Stanley	2,792
(14,573)	USA Technologies Inc	Barclays Bank	(6,995)
(10,764)	USA Technologies Inc	Goldman Sachs	861
646	USANA Health Sciences Inc	Bank of America Merrill Lynch	105
2,663	USANA Health Sciences Inc	Barclays Bank	2,746
4,543	USANA Health Sciences Inc	Goldman Sachs	7,549
8,128	USANA Health Sciences Inc	HSBC	(6,420)
(2,967)	USANA Health Sciences Inc	Morgan Stanley	(4,688)
1,072	USANA Health Sciences Inc	Morgan Stanley	1,694
(812)	Utah Medical Products Inc	Barclays Bank	(4,247)
(2,108)	Utah Medical Products Inc	Goldman Sachs	(14,651)
(2,988)	Utah Medical Products Inc	HSBC	(10,309)
(3,502)	Utah Medical Products Inc	Morgan Stanley	(18,315)
987	Vail Resorts Inc	Bank of America Merrill Lynch	5,665

保有高	銘柄	取引相手	未実現評価益/ (損) (米ドル)
	米国(続き)		
2,971	Vail Resorts Inc	Barclays Bank	35,492
133	Vail Resorts Inc	Goldman Sachs	763
1,946	Vail Resorts Inc	HSBC	17,998
4,896	Vail Resorts Inc	Morgan Stanley	59,780
24,556	Vale SA ADR	HSBC	(149)
6,838	Valero Energy Corp	Bank of America Merrill Lynch	(12,817)
8,030	Valero Energy Corp	Barclays Bank	(9,074)
14,595	Valero Energy Corp	Morgan Stanley	(16,493)
(49,029)	Valhi Inc	Bank of America Merrill Lynch	12,257
(8,003)	Valhi Inc	Goldman Sachs	2,001
(6,950)	Valhi Inc	HSBC	695
(9,435)	Valhi Inc	Morgan Stanley	94
(526,985)	Valley National Bancorp	Bank of America Merrill Lynch	108,032
(9,006)	Valley National Bancorp	Barclays Bank	1,126
(214,926)	Valley National Bancorp	Goldman Sachs	44,061
(30,659)	Valley National Bancorp	HSBC	7,722
(245,385)	Valley National Bancorp	Morgan Stanley	31,107
(19,724)	Valmont Industries Inc	Bank of America Merrill Lynch	(11,055)
(2,826)	Valmont Industries Inc	Barclays Bank	(6,726)
(7,178)	Valmont Industries Inc	Goldman Sachs	(3,876)
(4,580)	Valmont Industries Inc	HSBC	1,099
(1,412)	Valmont Industries Inc	Morgan Stanley	(3,360)
13,805	Valvoline Inc	Bank of America Merrill Lynch	(2,361)
9,093	Valvoline Inc	Goldman Sachs	(1,348)
15,898	Valvoline Inc	HSBC	(5,087)
33,371	Valvoline Inc	Morgan Stanley	(5,339)
(5,147)	Vanda Pharmaceuticals Inc	Goldman Sachs	(7,154)
(5,955)	Vanda Pharmaceuticals Inc	Morgan Stanley	(3,573)
(17,436)	Vapotherm Inc	Bank of America Merrill Lynch	(3,836)
(2,842)	Vapotherm Inc	Barclays Bank	(1,506)
(15,555)	Vapotherm Inc	Goldman Sachs	(3,422)
(3,665)	Vapotherm Inc	HSBC	(8,979)
(6,214)	Vapotherm Inc	Morgan Stanley	(3,293)
2,299	Varex Imaging Corp	Barclays Bank	1,195
2,455	Varex Imaging Corp	HSBC	(5,769)
12,032	Varex Imaging Corp	Morgan Stanley	6,257
428	Varian Medical Systems Inc	Barclays Bank	933
9,966	Varian Medical Systems Inc	Morgan Stanley	21,726
(1,265)	Varonis Systems Inc	Bank of America Merrill Lynch	(3,985)
(6,760)	Varonis Systems Inc	Barclays Bank	(8,801)
(5,367)	Varonis Systems Inc	Goldman Sachs	(14,664)
(4,284)	Varonis Systems Inc	HSBC	(21,145)
(2,807)	Varonis Systems Inc	Morgan Stanley	(3,902)
8,869	Vector Group Ltd	Bank of America Merrill Lynch	11,884
3,594	Vector Group Ltd	Goldman Sachs	4,816

保有高	銘柄	取引相手	未実現評価益/ (損) (米ドル)
	米国(続き)		
96,097	Vector Group Ltd	Morgan Stanley	73,033
105	Vectrus Inc	Barclays Bank	58
6,134	Vectrus Inc	Goldman Sachs	(7,729)
(37,935)	Veeco Instruments Inc	Bank of America Merrill Lynch	59,558
(8,094)	Veeco Instruments Inc	Barclays Bank	(1,133)
(6,196)	Veeco Instruments Inc	Goldman Sachs	8,600
(3,984)	Veeco Instruments Inc	HSBC	3,288
(13,261)	Veeco Instruments Inc	Morgan Stanley	(1,857)
6,959	Veeva Systems Inc 'A'	Bank of America Merrill Lynch	(20,668)
1,200	Veeva Systems Inc 'A'	Barclays Bank	(3,696)
5,509	Veeva Systems Inc 'A'	Goldman Sachs	(16,362)
15,144	Veeva Systems Inc 'A'	Morgan Stanley	(46,644)
11,848	Ventas Inc (Reit)	Bank of America Merrill Lynch	8,501
4,714	Ventas Inc (Reit)	Goldman Sachs	813
3,767	Ventas Inc (Reit)	HSBC	(2,486)
4,810	Ventas Inc (Reit)	Morgan Stanley	5,047
(11,706)	Vera Bradley Inc	Barclays Bank	3,278
(6,930)	Vera Bradley Inc	Goldman Sachs	2,564
(33,665)	Vera Bradley Inc	HSBC	14,813
16,992	Veracyte Inc	Bank of America Merrill Lynch	57,433
(472,639)	VEREIT Inc (Reit)	Bank of America Merrill Lynch	(108,707)
(464,970)	VEREIT Inc (Reit)	Morgan Stanley	(79,045)
(1,311)	Vericel Corp	Goldman Sachs	(92)
(12,367)	Vericel Corp	HSBC	989
(6,439)	Vericel Corp	Morgan Stanley	(1,095)
(23,712)	Verint Systems Inc	Barclays Bank	(25,846)
(22,634)	Verint Systems Inc	Goldman Sachs	5,322
(33,344)	Verint Systems Inc	HSBC	(21,403)
(19,124)	Verint Systems Inc	Morgan Stanley	(18,190)
120	VeriSign Inc	Bank of America Merrill Lynch	(94)
3,116	VeriSign Inc	Barclays Bank	7,977
6,849	VeriSign Inc	Goldman Sachs	14,049
(2,049)	VeriSign Inc	Goldman Sachs	(8,585)
2,294	VeriSign Inc	HSBC	4,505
1,929	VeriSign Inc	Morgan Stanley	4,938
14,739	Verisk Analytics Inc	HSBC	170,972
10,529	Verisk Analytics Inc	Morgan Stanley	24,954
(16,191)	Veritex Holdings Inc	HSBC	(18,782)
(18,633)	Veritex Holdings Inc	Morgan Stanley	(15,279)
13,873	Veritiv Corp	HSBC	(26,081)
8,980	Veritiv Corp	Morgan Stanley	3,592
16,138	Verizon Communications Inc	Bank of America Merrill Lynch	14,769
69,011	Verizon Communications Inc	Barclays Bank	45,547
29,178	Verizon Communications Inc	Goldman Sachs	26,215
18,238	Verizon Communications Inc	HSBC	19,271

保有高	銘柄	取引相手	未実現評価益/ (損) (米ドル)
	米国(続き)		
15,256	Verizon Communications Inc	Morgan Stanley	10,069
34,775	Verra Mobility Corp	Barclays Bank	15,649
68,434	Verra Mobility Corp	Goldman Sachs	25,352
52,184	Verra Mobility Corp	HSBC	11,034
21,783	Verra Mobility Corp	Morgan Stanley	7,282
10,207	Verso Corp 'A'	HSBC	36,847
702	Vertex Pharmaceuticals Inc	Bank of America Merrill Lynch	7,701
889	Vertex Pharmaceuticals Inc	Goldman Sachs	6,611
3,021	Vertex Pharmaceuticals Inc	HSBC	53,479
13,526	Vertex Pharmaceuticals Inc	Morgan Stanley	37,467
3,481	VF Corp	Bank of America Merrill Lynch	6,335
(260)	VF Corp	Barclays Bank	(569)
(5,859)	VF Corp	Morgan Stanley	(12,831)
25,979	Viacom Inc 'A'	Bank of America Merrill Lynch	(14,288)
6,939	Viacom Inc 'A'	Goldman Sachs	(3,816)
23,421	Viacom Inc 'A'	HSBC	11,711
17,693	Viacom Inc 'A'	Morgan Stanley	-
14,968	Viacom Inc 'B'	Bank of America Merrill Lynch	15,417
21,097	Viacom Inc 'B'	Goldman Sachs	21,730
37,442	Viacom Inc 'B'	HSBC	50,173
90,359	Viacom Inc 'B'	Morgan Stanley	39,758
8,899	Viad Corp	Barclays Bank	6,407
22,536	Viad Corp	Goldman Sachs	18,480
474	Viad Corp	HSBC	332
14,255	Viad Corp	Morgan Stanley	10,264
6,065	ViaSat Inc	Goldman Sachs	10,128
1,593	ViaSat Inc	HSBC	4,444
17,352	ViaSat Inc	Morgan Stanley	2,430
(78,312)	Viavi Solutions Inc	Barclays Bank	(14,879)
(67,248)	Viavi Solutions Inc	HSBC	51,781
(86,961)	Viavi Solutions Inc	Morgan Stanley	(16,523)
35,135	VICI Properties Inc (Reit)	Bank of America Merrill Lynch	7,027
39,962	VICI Properties Inc (Reit)	HSBC	22,379
51,468	VICI Properties Inc (Reit)	Morgan Stanley	26,763
(9,043)	Vicor Corp	Bank of America Merrill Lynch	(20,075)
(4,519)	Vicor Corp	Goldman Sachs	(9,965)
(6,537)	Vicor Corp	HSBC	(19,309)
(15,671)	Vicor Corp	Morgan Stanley	(20,999)
(24,326)	ViewRay Inc	Bank of America Merrill Lynch	(13,623)
(63,264)	ViewRay Inc	Barclays Bank	(13,285)
(97,186)	ViewRay Inc	Goldman Sachs	(46,951)
(180,217)	ViewRay Inc	HSBC	(117,083)
(5,276)	ViewRay Inc	Morgan Stanley	(1,108)
(54,258)	Viking Therapeutics Inc	Goldman Sachs	33,640
(27,696)	Viking Therapeutics Inc	HSBC	13,017

保有高	銘柄	取引相手	未実現評価益/ (損) (米ドル)
	米国(続き)		
(23,482)	Village Super Market Inc 'A'	Bank of America Merrill Lynch	(18,316)
(5,279)	Village Super Market Inc 'A'	Goldman Sachs	(4,118)
(13,891)	Vince Holding Corp	Morgan Stanley	(13,335)
(12,173)	VirnetX Holding Corp	Bank of America Merrill Lynch	26,415
(29,414)	VirnetX Holding Corp	Barclays Bank	10,589
(6,408)	VirnetX Holding Corp	Goldman Sachs	15,197
(66,188)	VirnetX Holding Corp	HSBC	163,575
(9,174)	VirnetX Holding Corp	Morgan Stanley	3,303
(19,024)	Virtu Financial Inc 'A'	HSBC	1,902
(39,674)	Virtu Financial Inc 'A'	Morgan Stanley	21,424
339	Virtus Investment Partners Inc	Bank of America Merrill Lynch	96
1,225	Virtus Investment Partners Inc	Barclays Bank	1,188
6,416	Virtus Investment Partners Inc	Goldman Sachs	2,132
4,104	Virtus Investment Partners Inc	HSBC	8,426
7,178	Virtus Investment Partners Inc	Morgan Stanley	6,963
13,147	Virtusa Corp	Barclays Bank	3,681
6,682	Virtusa Corp	Goldman Sachs	9,622
14,219	Virtusa Corp	HSBC	24,741
2,865	Virtusa Corp	Morgan Stanley	802
13,730	Visa Inc 'A'	Barclays Bank	60,137
18,484	Visa Inc 'A'	Morgan Stanley	80,960
(69,544)	Vishay Intertechnology Inc	Bank of America Merrill Lynch	(25,731)
(17,230)	Vishay Intertechnology Inc	Barclays Bank	(13,645)
(96,959)	Vishay Intertechnology Inc	Goldman Sachs	(35,876)
(125,634)	Vishay Intertechnology Inc	HSBC	(41,225)
(263,954)	Vishay Intertechnology Inc	Morgan Stanley	(221,721)
(6,827)	Vishay Precision Group Inc	Bank of America Merrill Lynch	956
(4,870)	Vishay Precision Group Inc	Goldman Sachs	682
(24,600)	Vishay Precision Group Inc	HSBC	(1,968)
(24,343)	Vishay Precision Group Inc	Morgan Stanley	(40,896)
432	Visteon Corp	Barclays Bank	(138)
1,368	Visteon Corp	Goldman Sachs	1,481
(879)	Visteon Corp	Goldman Sachs	97
(601)	Visteon Corp	HSBC	817
618	Visteon Corp	HSBC	(962)
(1,523)	Visteon Corp	Morgan Stanley	487
2,020	Visteon Corp	Morgan Stanley	(646)
(7,178)	Vistra Energy Corp	Bank of America Merrill Lynch	(646)
7,389	Vistra Energy Corp	Barclays Bank	(1,773)
(6,019)	Vistra Energy Corp	HSBC	(1,746)
14,517	Vistra Energy Corp	HSBC	(5,496)
(29,773)	Vistra Energy Corp	Morgan Stanley	7,146
(5,009)	Vitamin Shoppe Inc	Barclays Bank	(25)
(37,348)	Vitamin Shoppe Inc	Morgan Stanley	(187)
(52,413)	Vivint Solar Inc	HSBC	(11,007)

保有高	銘柄	取引相手	未実現評価益/ (損) (米ドル)
	米国(続き)		
875	VMware Inc 'A'	Bank of America Merrill Lynch	(9,914)
(444)	VMware Inc 'A'	Barclays Bank	3,916
(368)	VMware Inc 'A'	Goldman Sachs	4,169
(8,949)	VMware Inc 'A'	HSBC	70,787
440	VMware Inc 'A'	HSBC	(3,974)
734	VMware Inc 'A'	Morgan Stanley	(7,566)
1,529	Vocera Communications Inc	Bank of America Merrill Lynch	(337)
1,490	Vocera Communications Inc	Goldman Sachs	652
8,890	Vocera Communications Inc	HSBC	(889)
18,629	Vocera Communications Inc	Morgan Stanley	5,402
41,820	Vonage Holdings Corp	Barclays Bank	13,383
13,138	Vonage Holdings Corp	Goldman Sachs	1,839
23,989	Vonage Holdings Corp	HSBC	2,428
32,008	Vonage Holdings Corp	Morgan Stanley	10,242
(22,417)	Vornado Realty Trust (Reit)	Bank of America Merrill Lynch	14,298
(32,174)	Vornado Realty Trust (Reit)	Barclays Bank	(48,262)
(36,389)	Vornado Realty Trust (Reit)	Goldman Sachs	27,527
(8,952)	Vornado Realty Trust (Reit)	HSBC	8,983
(829)	Vornado Realty Trust (Reit)	Morgan Stanley	(1,244)
23,885	VOXX International Corp	Bank of America Merrill Lynch	(9,315)
8,927	VOXX International Corp	Goldman Sachs	(3,482)
10,739	VOXX International Corp	Morgan Stanley	(537)
5,069	Voya Financial Inc	Barclays Bank	2,129
8,182	Voya Financial Inc	Goldman Sachs	2,863
15,983	Voya Financial Inc	HSBC	11,645
2,690	Voya Financial Inc	Morgan Stanley	1,130
(4,159)	Voyager Therapeutics Inc	Barclays Bank	2,579
(5,208)	Voyager Therapeutics Inc	HSBC	6,354
(27,671)	VSE Corp	Bank of America Merrill Lynch	(45,242)
14,263	Vulcan Materials Co	Bank of America Merrill Lynch	30,665
4,612	Vulcan Materials Co	Barclays Bank	19,371
2,004	Vulcan Materials Co	Goldman Sachs	4,309
12,776	Vulcan Materials Co	HSBC	79,594
17,149	Vulcan Materials Co	Morgan Stanley	72,026
128	W&T Offshore Inc	Goldman Sachs	(12)
40,903	W&T Offshore Inc	Morgan Stanley	3,068
43,577	Wabash National Corp	Bank of America Merrill Lynch	24,061
8,860	Wabash National Corp	Barclays Bank	(755)
60,314	Wabash National Corp	Goldman Sachs	34,867
11,881	Wabash National Corp	HSBC	6,416
19,208	Wabash National Corp	Morgan Stanley	1,152
3,473	Wabtec Corp	Bank of America Merrill Lynch	(7,189)
(3,934)	Wabtec Corp	HSBC	4,367
(9,470)	Wabtec Corp	Morgan Stanley	19,887
(47,098)	Waddell & Reed Financial Inc 'A'	HSBC	42,859

保有高	銘柄	取引相手	未実現評価益/ (損) (米ドル)
	米国(続き)		
(13,177)	Waddell & Reed Financial Inc 'A'	Morgan Stanley	(2,504)
(2,234)	Walgreens Boots Alliance Inc	Bank of America Merrill Lynch	5,027
(9,535)	Walgreens Boots Alliance Inc	Goldman Sachs	21,454
(22,260)	Walgreens Boots Alliance Inc	HSBC	(7,298)
(15,469)	Walgreens Boots Alliance Inc	Morgan Stanley	10,983
7,423	Walker & Dunlop Inc	Barclays Bank	6,045
13,211	Walker & Dunlop Inc	Goldman Sachs	(5,070)
5,310	Walker & Dunlop Inc	HSBC	2,373
9,657	Walker & Dunlop Inc	Morgan Stanley	8,051
(5,426)	Walmart Inc	Bank of America Merrill Lynch	(1,492)
(21,218)	Walmart Inc	Barclays Bank	(9,124)
(3,725)	Walmart Inc	Goldman Sachs	(3,243)
(1,985)	Walmart Inc	HSBC	(695)
(1,836)	Walt Disney Co/The - CDI	Bank of America Merrill Lynch	(2,511)
(920)	Walt Disney Co/The - CDI	Barclays Bank	(1,847)
(3,573)	Walt Disney Co/The - CDI	Goldman Sachs	(24,296)
(9,868)	Walt Disney Co/The - CDI	HSBC	(75,691)
(8,832)	Walt Disney Co/The - CDI	Morgan Stanley	(28,086)
(7,688)	Warrior Met Coal Inc	HSBC	(7,996)
(7,811)	Warrior Met Coal Inc	Morgan Stanley	(9,764)
(16,636)	Washington Federal Inc	Bank of America Merrill Lynch	(3,993)
71,929	Washington Federal Inc	Bank of America Merrill Lynch	17,263
(6,104)	Washington Federal Inc	Barclays Bank	(2,991)
2,454	Washington Federal Inc	Goldman Sachs	1,121
(18,826)	Washington Federal Inc	Goldman Sachs	(4,518)
(7,099)	Washington Federal Inc	HSBC	(781)
2,051	Washington Federal Inc	HSBC	102
(2,340)	Washington Federal Inc	Morgan Stanley	(1,147)
3,812	Washington Federal Inc	Morgan Stanley	207
(126,395)	Washington Prime Group Inc (Reit)	Barclays Bank	(2,528)
(135,431)	Washington Prime Group Inc (Reit)	HSBC	24,378
(21,091)	Washington Real Estate Investment Trust (Reit)	Bank of America Merrill Lynch	(11,389)
(77,343)	Washington Real Estate Investment Trust (Reit)	Barclays Bank	(51,046)
(14,014)	Washington Real Estate Investment Trust (Reit)	Goldman Sachs	(6,232)
(107,508)	Washington Real Estate Investment Trust (Reit)	HSBC	(23,930)
(85,958)	Washington Real Estate Investment Trust (Reit)	Morgan Stanley	(56,733)
7,792	Washington Trust Bancorp Inc	Barclays Bank	3,351
4,649	Washington Trust Bancorp Inc	Goldman Sachs	(2,464)
10,326	Washington Trust Bancorp Inc	HSBC	(7,538)
16,856	Washington Trust Bancorp Inc	Morgan Stanley	7,248
(1,395)	Waste Connections Inc	Barclays Bank	(2,288)
5,937	Waste Connections Inc	Barclays Bank	9,737

保有高	銘柄	取引相手	未実現評価益/ (損) (米ドル)
	米国(続き)		
(2,761)	Waste Connections Inc	Goldman Sachs	(4,942)
572	Waste Connections Inc	Goldman Sachs	1,024
(3,286)	Waste Connections Inc	HSBC	(7,163)
2,149	Waste Connections Inc	HSBC	4,685
6,838	Waste Connections Inc	Morgan Stanley	11,214
(8,406)	Waste Management Inc	Bank of America Merrill Lynch	(7,061)
(24,833)	Waste Management Inc	Barclays Bank	(55,377)
(57,453)	Waste Management Inc	Goldman Sachs	(48,261)
(11,083)	Waste Management Inc	HSBC	(21,719)
(3,025)	Waste Management Inc	Morgan Stanley	(6,746)
(2,886)	Waters Corp	Bank of America Merrill Lynch	(14,353)
(1,804)	Waters Corp	Barclays Bank	(6,525)
(6,308)	Waters Corp	Goldman Sachs	(36,052)
(1,007)	Waters Corp	HSBC	(11,632)
(43,248)	Waterstone Financial Inc	Bank of America Merrill Lynch	-
(46,208)	Waterstone Financial Inc	Barclays Bank	(9,011)
(54,679)	Waterstone Financial Inc	Goldman Sachs	-
(25,725)	Waterstone Financial Inc	HSBC	(1,801)
(46,746)	Waterstone Financial Inc	Morgan Stanley	(9,115)
4,373	Watford Holdings Ltd	Barclays Bank	2,536
1,870	Watford Holdings Ltd	Morgan Stanley	1,085
230	Watsco Inc	Bank of America Merrill Lynch	83
1,846	Watsco Inc	Barclays Bank	4,246
14,594	Watsco Inc	Goldman Sachs	5,253
2,211	Watsco Inc	HSBC	5,156
1,885	Watsco Inc	Morgan Stanley	4,336
699	Watts Water Technologies Inc 'A'	Bank of America Merrill Lynch	1,440
1,010	Watts Water Technologies Inc 'A'	HSBC	2,252
35,653	Watts Water Technologies Inc 'A'	Morgan Stanley	72,019
(3,504)	WaVe Life Sciences Ltd	Barclays Bank	(3,749)
(191)	WaVe Life Sciences Ltd	HSBC	(720)
(14,779)	WaVe Life Sciences Ltd	Morgan Stanley	(15,814)
(473)	Wayfair Inc 'A'	Barclays Bank	(719)
(3,085)	Wayfair Inc 'A'	Goldman Sachs	(7,774)
1,175	Wayfair Inc 'A'	HSBC	2,362
983	WD-40 Co	Bank of America Merrill Lynch	6,832
(2,063)	WD-40 Co	Barclays Bank	(6,996)
(3,125)	WD-40 Co	Goldman Sachs	(21,719)
631	WD-40 Co	HSBC	3,885
(3,592)	WD-40 Co	HSBC	(32,508)
484	WD-40 Co	Morgan Stanley	1,868
(7,396)	WD-40 Co	Morgan Stanley	(27,556)
538	Webster Financial Corp	Barclays Bank	549
1,188	Webster Financial Corp	Goldman Sachs	618
9,321	Webster Financial Corp	HSBC	1,585

保有高	銘柄	取引相手	未実現評価益/ (損) (米ドル)
	米国(続き)		
57,744	Webster Financial Corp	Morgan Stanley	58,899
(619)	WEC Energy Group Inc	HSBC	(953)
(49,237)	WEC Energy Group Inc	Morgan Stanley	(41,359)
30,019	Weingarten Realty Investors (Reit)	Bank of America Merrill Lynch	17,711
(2,137)	Weingarten Realty Investors (Reit)	Bank of America Merrill Lynch	(1,261)
(23,417)	Weingarten Realty Investors (Reit)	Barclays Bank	(28,335)
(23,258)	Weingarten Realty Investors (Reit)	Goldman Sachs	(13,722)
(4,701)	Weingarten Realty Investors (Reit)	HSBC	(4,466)
(5,710)	Weingarten Realty Investors (Reit)	Morgan Stanley	(6,909)
6,714	Weis Markets Inc	Bank of America Merrill Lynch	(8,594)
4,763	Weis Markets Inc	Barclays Bank	714
17,308	Weis Markets Inc	Goldman Sachs	(22,154)
14,996	Weis Markets Inc	HSBC	(2,849)
26,550	Weis Markets Inc	Morgan Stanley	3,290
(83,595)	Welbilt Inc	Bank of America Merrill Lynch	64,170
(20,771)	Welbilt Inc	Barclays Bank	623
(46,494)	Welbilt Inc	Goldman Sachs	36,731
(19,843)	Welbilt Inc	HSBC	26,126
(19,706)	Welbilt Inc	Morgan Stanley	591
1,947	Wells Fargo & Co	Bank of America Merrill Lynch	1,071
7,549	Wells Fargo & Co	Barclays Bank	528
(2,637)	Wells Fargo & Co	Goldman Sachs	(1,780)
(17,586)	Wells Fargo & Co	HSBC	(4,397)
1,735	Wells Fargo & Co	HSBC	822
(9,463)	Wells Fargo & Co	Morgan Stanley	(662)
1,342	Wells Fargo & Co	Morgan Stanley	94
13,298	Welltower Inc (Reit)	Bank of America Merrill Lynch	20,796
11,955	Welltower Inc (Reit)	Barclays Bank	23,910
19,762	Welltower Inc (Reit)	Goldman Sachs	32,805
22,168	Welltower Inc (Reit)	Morgan Stanley	44,336
(14,566)	Wendy 's Co/The	Goldman Sachs	(15,586)
(46,907)	Wendy 's Co/The	Morgan Stanley	(35,181)
2,049	Werner Enterprises Inc	Barclays Bank	840
(5,470)	Werner Enterprises Inc	Barclays Bank	(2,243)
(30,549)	Werner Enterprises Inc	Goldman Sachs	29,022
1,164	Werner Enterprises Inc	Goldman Sachs	(1,106)
(4,893)	Werner Enterprises Inc	Morgan Stanley	(2,006)
3,845	WesBanco Inc	Bank of America Merrill Lynch	(2,871)
18,378	WesBanco Inc	Barclays Bank	(2,940)
31,001	WesBanco Inc	Goldman Sachs	(22,907)
42,088	WesBanco Inc	HSBC	(49,664)
11,625	WesBanco Inc	Morgan Stanley	(1,860)
4,770	Wesco Aircraft Holdings Inc	HSBC	(286)
6,078	Wesco Aircraft Holdings Inc	Morgan Stanley	(61)
31,720	WESCO International Inc	Bank of America Merrill Lynch	(38,382)

保有高	銘柄	取引相手	未実現評価益/ (損) (米ドル)
	米国(続き)		
8,308	WESCO International Inc	Barclays Bank	(2,409)
8,220	WESCO International Inc	Goldman Sachs	(9,946)
28,869	WESCO International Inc	HSBC	(33,200)
1,985	WESCO International Inc	Morgan Stanley	(576)
30,153	West Bancorporation Inc	Bank of America Merrill Lynch	8,443
21,896	West Bancorporation Inc	Goldman Sachs	6,131
35,669	West Bancorporation Inc	Morgan Stanley	9,274
1,137	West Pharmaceutical Services Inc	Barclays Bank	3,252
2,706	West Pharmaceutical Services Inc	Goldman Sachs	(2,409)
797	West Pharmaceutical Services Inc	HSBC	1,153
6,780	West Pharmaceutical Services Inc	Morgan Stanley	19,391
(31,510)	Westamerica Bancorporation	Goldman Sachs	8,193
(3,447)	Westamerica Bancorporation	HSBC	5,481
(1,349)	Western Alliance Bancorp	Barclays Bank	(431)
(2,224)	Western Alliance Bancorp	Goldman Sachs	(810)
(9,424)	Western Alliance Bancorp	HSBC	(12,539)
(12,268)	Western Alliance Bancorp	Morgan Stanley	(10,284)
18,969	Western Asset Mortgage Capital Corp (Reit)	Bank of America Merrill Lynch	948
48,257	Western Asset Mortgage Capital Corp (Reit)	Barclays Bank	4,826
37,719	Western Asset Mortgage Capital Corp (Reit)	Goldman Sachs	1,886
36,340	Western Asset Mortgage Capital Corp (Reit)	HSBC	(4,361)
47,773	Western Asset Mortgage Capital Corp (Reit)	Morgan Stanley	4,777
5,288	Western Digital Corp	Bank of America Merrill Lynch	2,113
1,510	Western Digital Corp	Barclays Bank	2,658
4,413	Western Digital Corp	Goldman Sachs	3,704
5,278	Western Digital Corp	HSBC	(2,552)
427	Western Digital Corp	Morgan Stanley	752
(19,662)	Western Midstream Partners LP	Barclays Bank	3,539
(18,043)	Western Midstream Partners LP	HSBC	38,612
(98,360)	Western New England Bancorp Inc	Bank of America Merrill Lynch	1,475
(16,314)	Western Union Co/The	Bank of America Merrill Lynch	(4,079)
(87,792)	Western Union Co/The	HSBC	71,989
(51,061)	Western Union Co/The	Morgan Stanley	(2,553)
(3,568)	Westinghouse Air Brake Technologies Corp	Goldman Sachs	7,386
344	Westinghouse Air Brake Technologies Corp	Goldman Sachs	(712)
(2,521)	Westlake Chemical Corp	Bank of America Merrill Lynch	5,067
444	Westlake Chemical Corp	Barclays Bank	213
(597)	Westlake Chemical Corp	Barclays Bank	(287)
2,037	Westlake Chemical Corp	Goldman Sachs	(2,894)
(1,528)	Westlake Chemical Corp	Goldman Sachs	3,071
1,198	Westlake Chemical Corp	HSBC	902
2,477	Westlake Chemical Corp	Morgan Stanley	1,189
(3,997)	Westlake Chemical Corp	Morgan Stanley	(1,919)
15,642	Westrock Co	Bank of America Merrill Lynch	5,944
19,699	Westrock Co	Barclays Bank	30,139

保有高	銘柄	取引相手	未実現評価益/ (損) (米ドル)
	米国(続き)		
41,954	Westrock Co	HSBC	24,752
35,230	Westrock Co	Morgan Stanley	53,902
20,427	Westwood Holdings Group Inc	Bank of America Merrill Lynch	(3,268)
20,946	Westwood Holdings Group Inc	Goldman Sachs	(3,351)
7,655	Westwood Holdings Group Inc	Morgan Stanley	7,961
(12,092)	WEX Inc	Bank of America Merrill Lynch	(33,494)
(1,186)	WEX Inc	Barclays Bank	(7,496)
(1,885)	WEX Inc	Goldman Sachs	(5,714)
(5,921)	WEX Inc	HSBC	(41,357)
(3,333)	WEX Inc	Morgan Stanley	(21,065)
(8,322)	Weyco Group Inc	Bank of America Merrill Lynch	83
(126,519)	Weyerhaeuser Co (Reit)	Barclays Bank	(84,768)
(76,011)	Weyerhaeuser Co (Reit)	HSBC	(2,280)
(114,793)	Weyerhaeuser Co (Reit)	Morgan Stanley	(76,912)
4,457	Whirlpool Corp	Bank of America Merrill Lynch	(2,079)
1,155	Whirlpool Corp	Barclays Bank	(369)
668	Whirlpool Corp	Goldman Sachs	(407)
2,208	Whirlpool Corp	HSBC	(10,513)
2,950	Whirlpool Corp	Morgan Stanley	(2,424)
(1,837)	White Mountains Insurance Group Ltd	Bank of America Merrill Lynch	(28,846)
(1,064)	White Mountains Insurance Group Ltd	Barclays Bank	(21,323)
(1,738)	White Mountains Insurance Group Ltd	Goldman Sachs	(25,787)
(84)	White Mountains Insurance Group Ltd	HSBC	(322)
(672)	White Mountains Insurance Group Ltd	Morgan Stanley	(13,466)
14,987	Whitestone REIT (Reit)	Bank of America Merrill Lynch	1,049
7,737	Whitestone REIT (Reit)	Barclays Bank	1,702
7,519	Whitestone REIT (Reit)	Goldman Sachs	526
38,426	Whitestone REIT (Reit)	Morgan Stanley	8,454
490	Whiting Petroleum Corp	Bank of America Merrill Lynch	(725)
(15,580)	Whiting Petroleum Corp	Barclays Bank	7,634
(20,595)	Whiting Petroleum Corp	Goldman Sachs	20,345
(5,564)	Whiting Petroleum Corp	HSBC	8,996
7,827	Whiting Petroleum Corp	Morgan Stanley	(3,835)
(4,047)	WideOpenWest Inc	Morgan Stanley	648
(7,283)	Willdan Group Inc	Bank of America Merrill Lynch	(4,443)
(2,252)	Willdan Group Inc	Barclays Bank	(1,576)
(7,093)	Willdan Group Inc	HSBC	3,830
(12,858)	Willdan Group Inc	Morgan Stanley	(9,001)
27,814	Williams Cos Inc/The	Bank of America Merrill Lynch	10,291
(28,893)	Williams Cos Inc/The	Bank of America Merrill Lynch	(13,065)
(22,327)	Williams Cos Inc/The	Goldman Sachs	(7,890)
18,320	Williams Cos Inc/The	HSBC	11,725
41,476	Williams Cos Inc/The	Morgan Stanley	(15,346)
(2,855)	Williams Cos Inc/The	Morgan Stanley	1,056
3,169	Williams-Sonoma Inc	Barclays Bank	11,123

保有高	銘柄	取引相手	未実現評価益/ (損) (米ドル)
	米国(続き)		
1,052	Williams-Sonoma Inc	Goldman Sachs	(2,030)
6,241	Williams-Sonoma Inc	HSBC	10,998
5,421	Williams-Sonoma Inc	Morgan Stanley	19,027
(3,965)	Willis Lease Finance Corp	Goldman Sachs	(159)
(2,918)	Willis Lease Finance Corp	HSBC	4,814
(5,722)	Willis Lease Finance Corp	Morgan Stanley	3,548
15,064	WillScot Corp	Barclays Bank	6,779
24,781	WillScot Corp	Goldman Sachs	11,638
44,914	WillScot Corp	HSBC	57,079
23,051	WillScot Corp	Morgan Stanley	8,099
1,028	Wingstop Inc	Bank of America Merrill Lynch	6,346
13,437	Wingstop Inc	Barclays Bank	77,935
10,919	Wingstop Inc	Goldman Sachs	54,462
10,416	Wingstop Inc	HSBC	50,422
7,607	Wingstop Inc	Morgan Stanley	44,120
(6,024)	Winmark Corp	Bank of America Merrill Lynch	10,000
(425)	Winmark Corp	Goldman Sachs	706
(1,719)	Winmark Corp	HSBC	3,696
(2,158)	Winmark Corp	Morgan Stanley	3,302
(2,770)	Winnebago Industries Inc	Morgan Stanley	1,496
10,347	Winthrop Realty Trust (Reit)*	Bank of America Merrill Lynch	(42,940)
39,706	Wintrust Financial Corp	Bank of America Merrill Lynch	72,237
12,946	Wintrust Financial Corp	Barclays Bank	11,263
5,226	Wintrust Financial Corp	Goldman Sachs	9,564
14,119	Wintrust Financial Corp	HSBC	6,636
12,873	Wintrust Financial Corp	Morgan Stanley	11,200
5,322	WisdomTree Investments Inc	Goldman Sachs	(1,171)
22,601	WisdomTree Investments Inc	HSBC	(10,848)
11,708	WisdomTree Investments Inc	Morgan Stanley	(468)
(94)	Wix.com Ltd	Barclays Bank	(33)
(3,023)	Wix.com Ltd	Goldman Sachs	27,555
(828)	Wix.com Ltd	HSBC	5,668
(1,326)	Wolverine World Wide Inc	Barclays Bank	80
11,250	Wolverine World Wide Inc	Barclays Bank	(675)
(2,700)	Wolverine World Wide Inc	Goldman Sachs	2,403
29,328	Wolverine World Wide Inc	Goldman Sachs	(21,427)
(1,136)	Wolverine World Wide Inc	HSBC	1,227
11,564	Wolverine World Wide Inc	HSBC	(7,255)
(15,161)	Wolverine World Wide Inc	Morgan Stanley	910
42,070	Wolverine World Wide Inc	Morgan Stanley	(2,524)
1,340	Woodward Inc	Bank of America Merrill Lynch	6,402
3,736	Woodward Inc	Barclays Bank	22,789
24,952	Woodward Inc	Goldman Sachs	83,838
3,654	Woodward Inc	HSBC	25,344
13,243	Woodward Inc	Morgan Stanley	80,782

保有高	銘柄	取引相手	未実現評価益/ (損) (米ドル)
	米国(続き)		
2,900	Workday Inc 'A'	Bank of America Merrill Lynch	36,156
1,718	Workday Inc 'A'	Barclays Bank	11,390
4,663	Workday Inc 'A'	Goldman Sachs	62,421
286	Workday Inc 'A'	HSBC	3,742
21,377	Workday Inc 'A'	Morgan Stanley	141,729
(1,727)	Workiva Inc	Bank of America Merrill Lynch	(1,416)
(676)	Workiva Inc	Barclays Bank	(554)
(2,420)	Workiva Inc	Goldman Sachs	(1,523)
(9,972)	Workiva Inc	HSBC	(22,338)
(8,479)	Workiva Inc	Morgan Stanley	(6,953)
(901)	World Acceptance Corp	Morgan Stanley	36
(3,115)	World Fuel Services Corp	Barclays Bank	588
(1,246)	World Fuel Services Corp	Goldman Sachs	87
(672)	World Fuel Services Corp	HSBC	331
(1,405)	World Fuel Services Corp	Morgan Stanley	225
(10,243)	World Wrestling Entertainment Inc 'A'	Barclays Bank	(14,545)
(9,898)	World Wrestling Entertainment Inc 'A'	HSBC	(68,792)
(1,671)	World Wrestling Entertainment Inc 'A'	Morgan Stanley	(2,373)
(1,735)	Worthington Industries Inc	Bank of America Merrill Lynch	(3,106)
(3,106)	Worthington Industries Inc	Barclays Bank	(3,759)
(2,377)	Worthington Industries Inc	Goldman Sachs	(4,255)
(22,667)	Worthington Industries Inc	HSBC	11,334
(27,189)	Worthington Industries Inc	Morgan Stanley	(32,898)
(76,541)	WP Carey Inc (Reit)	Bank of America Merrill Lynch	58,937
(5,557)	WP Carey Inc (Reit)	Goldman Sachs	4,279
(1,364)	WP Carey Inc (Reit)	HSBC	(164)
(66,584)	WP Carey Inc (Reit)	Morgan Stanley	(102,539)
(84,890)	WPX Energy Inc	Bank of America Merrill Lynch	22,921
(42,351)	WPX Energy Inc	Barclays Bank	(2,541)
(13,075)	WPX Energy Inc	Goldman Sachs	3,531
(51,974)	WPX Energy Inc	HSBC	37,941
(87,739)	WPX Energy Inc	Morgan Stanley	(5,265)
16,633	WR Berkley Corp	HSBC	8,649
7,926	WR Berkley Corp	Morgan Stanley	3,487
(2,084)	WR Grace & Co	Barclays Bank	1,063
(3,733)	WR Grace & Co	Goldman Sachs	2,710
2,315	WR Grace & Co	Goldman Sachs	(1,551)
(2,001)	WR Grace & Co	HSBC	2,731
(1,136)	WR Grace & Co	Morgan Stanley	579
(1,997)	WSFS Financial Corp	Barclays Bank	(1,677)
3,771	WSFS Financial Corp	Goldman Sachs	3,967
(2,262)	WSFS Financial Corp	Goldman Sachs	(2,579)
(1,339)	WSFS Financial Corp	HSBC	(348)
5,143	WSFS Financial Corp	HSBC	5,347
(3,787)	WSFS Financial Corp	Morgan Stanley	(3,181)

保有高	銘柄	取引相手	未実現評価益/ (損) (米ドル)
	米国(続き)		
28,577	WSFS Financial Corp	Morgan Stanley	24,005
(2,216)	WW Grainger Inc	Bank of America Merrill Lynch	8,186
(885)	WW Grainger Inc	Barclays Bank	239
(795)	WW Grainger Inc	Goldman Sachs	3,768
4	WW Grainger Inc	HSBC	(25)
2,098	WW Grainger Inc	Morgan Stanley	(566)
(2,040)	WW Grainger Inc	Morgan Stanley	551
(6,552)	WW International Inc	Bank of America Merrill Lynch	(49,730)
(1,936)	WW International Inc	Barclays Bank	(3,059)
(6,255)	WW International Inc	Goldman Sachs	(43,140)
(4,283)	WW International Inc	HSBC	(27,019)
(30,296)	WW International Inc	Morgan Stanley	(47,613)
3,384	Wyndham Destinations Inc	Bank of America Merrill Lynch	2,337
13,685	Wyndham Destinations Inc	Barclays Bank	18,748
12,029	Wyndham Destinations Inc	Goldman Sachs	11,212
9,946	Wyndham Destinations Inc	HSBC	12,173
15,879	Wyndham Destinations Inc	Morgan Stanley	21,755
(4,343)	Wyndham Hotels & Resorts Inc	Bank of America Merrill Lynch	(9,294)
(2,575)	Wyndham Hotels & Resorts Inc	Barclays Bank	(2,570)
(683)	Wyndham Hotels & Resorts Inc	Goldman Sachs	(889)
(2,605)	Wyndham Hotels & Resorts Inc	HSBC	(5,669)
(16,785)	Wyndham Hotels & Resorts Inc	Morgan Stanley	(17,456)
189	Wynn Resorts Ltd	Goldman Sachs	240
2,989	Wynn Resorts Ltd	HSBC	(13,616)
900	Wynn Resorts Ltd	Morgan Stanley	1,944
(3,253)	Wynn Resorts Ltd	Morgan Stanley	(7,026)
1,370	X4 Pharmaceuticals Inc	Bank of America Merrill Lynch	(3,507)
2,733	X4 Pharmaceuticals Inc	Goldman Sachs	(6,996)
1,216	XBiotech Inc	Barclays Bank	(1,094)
8,737	XBiotech Inc	Goldman Sachs	(5,067)
110,119	Xcel Energy Inc	Bank of America Merrill Lynch	98,590
13,776	Xcel Energy Inc	Barclays Bank	8,485
7,358	Xcel Energy Inc	Goldman Sachs	6,120
63,510	Xcel Energy Inc	HSBC	75,635
12,540	Xcel Energy Inc	Morgan Stanley	10,934
(6,670)	Xencor Inc	Goldman Sachs	(19,510)
(1,007)	Xencor Inc	HSBC	(372)
(1,103)	Xencor Inc	Morgan Stanley	(1,009)
(3,190)	Xenia Hotels & Resorts Inc (Reit)	Bank of America Merrill Lynch	(510)
(18,277)	Xenia Hotels & Resorts Inc (Reit)	Barclays Bank	(10,616)
(14,570)	Xenia Hotels & Resorts Inc (Reit)	Goldman Sachs	(2,386)
(22,940)	Xenia Hotels & Resorts Inc (Reit)	HSBC	(3,212)
(6,480)	Xenia Hotels & Resorts Inc (Reit)	Morgan Stanley	(4,342)
(9,959)	Xeris Pharmaceuticals Inc	Goldman Sachs	(9,262)
(3,289)	Xeris Pharmaceuticals Inc	HSBC	(3,749)

保有高	銘柄	取引相手	未実現評価益/ (損) (米ドル)
	米国(続き)		
(6,500)	Xeris Pharmaceuticals Inc	Morgan Stanley	(6,825)
(982)	Xerox Holdings Corp	Goldman Sachs	88
(31,959)	Xerox Holdings Corp	HSBC	-
(50,643)	Xerox Holdings Corp	Morgan Stanley	10,635
(2,947)	Xilinx Inc	Bank of America Merrill Lynch	(1,440)
(1,039)	Xilinx Inc	Barclays Bank	(3,003)
(11,540)	Xilinx Inc	Goldman Sachs	(243)
(3,267)	Xilinx Inc	HSBC	1,444
(1,831)	Xilinx Inc	Morgan Stanley	(4,742)
(8,997)	XOMA Corp	Morgan Stanley	4,229
2,383	XPEL Inc	Morgan Stanley	(381)
7,437	Xperi Corp	Goldman Sachs	(7,586)
4,237	Xperi Corp	HSBC	(6,906)
13,895	Xperi Corp	Morgan Stanley	10,838
(2,463)	XPO Logistics Inc	Bank of America Merrill Lynch	(1,158)
(523)	XPO Logistics Inc	Morgan Stanley	(424)
6,312	Xylem Inc/NY	Bank of America Merrill Lynch	(304)
502	Xylem Inc/NY	Barclays Bank	251
699	Xylem Inc/NY	Goldman Sachs	(112)
3,398	Xylem Inc/NY	HSBC	1,207
577	Xylem Inc/NY	Morgan Stanley	289
(4,264)	Yandex NV 'A'	Barclays Bank	(4,711)
(4,057)	Yandex NV 'A'	Goldman Sachs	(23,429)
(3,152)	Yandex NV 'A'	HSBC	(23,341)
(2,724)	Yandex NV 'A'	Morgan Stanley	(3,010)
63	Yelp Inc	Barclays Bank	(29)
4,932	Yelp Inc	Goldman Sachs	937
15,341	Yelp Inc	HSBC	460
48,512	Yelp Inc	Morgan Stanley	(22,315)
(3,541)	YETI Holdings Inc	Bank of America Merrill Lynch	(7,401)
(3,067)	YETI Holdings Inc	Barclays Bank	(8,342)
(2,706)	YETI Holdings Inc	HSBC	(6,640)
2,023	Yext Inc	Bank of America Merrill Lynch	1,355
6,244	Yext Inc	Barclays Bank	4,808
13,912	Yext Inc	Goldman Sachs	9,321
8,054	Yext Inc	HSBC	10,068
30,808	Yext Inc	Morgan Stanley	23,722
1,196	Y-mAbs Therapeutics Inc	Bank of America Merrill Lynch	5,322
4,113	Y-mAbs Therapeutics Inc	Barclays Bank	17,192
1,630	Y-mAbs Therapeutics Inc	Goldman Sachs	7,254
10,246	Y-mAbs Therapeutics Inc	Morgan Stanley	42,828
14,200	York Water Co/The	Bank of America Merrill Lynch	25,986
8,014	York Water Co/The	Goldman Sachs	14,666
4,247	York Water Co/The	Morgan Stanley	4,459
(1,702)	Youngevity International Inc	Barclays Bank	51

保有高	銘柄	取引相手	未実現評価益/ (損) (米ドル)
	米国(続き)		
(10,478)	YPF SA ADR	Goldman Sachs	(4,093)
(72,536)	YPF SA ADR	Morgan Stanley	(9,117)
(38,588)	YRC Worldwide Inc	Bank of America Merrill Lynch	2,701
(16,993)	YRC Worldwide Inc	Barclays Bank	(4,758)
(25,527)	YRC Worldwide Inc	Goldman Sachs	1,787
(17,727)	YRC Worldwide Inc	HSBC	12,586
(3,906)	YRC Worldwide Inc	Morgan Stanley	(1,094)
2,022	Yum China Holdings Inc	Bank of America Merrill Lynch	2,831
2,553	Yum China Holdings Inc	Barclays Bank	4,876
3,992	Yum China Holdings Inc	Goldman Sachs	5,589
(16,619)	Yum China Holdings Inc	Morgan Stanley	(31,742)
(8,630)	Yum! Brands Inc	Bank of America Merrill Lynch	(19,849)
(24,036)	Yum! Brands Inc	Barclays Bank	(71,147)
(17,076)	Yum! Brands Inc	Goldman Sachs	(39,657)
(6,690)	Yum! Brands Inc	HSBC	(12,946)
(9,601)	Yum! Brands Inc	Morgan Stanley	(28,419)
10,996	Zafgen Inc	Bank of America Merrill Lynch	550
11,768	Zafgen Inc	Goldman Sachs	588
9,720	Zafgen Inc	Morgan Stanley	(83)
(17,276)	ZAGG Inc	Goldman Sachs	8,811
(29,101)	Zayo Group Holdings Inc	Barclays Bank	1,639
(35,534)	Zayo Group Holdings Inc	Goldman Sachs	1,819
(24,254)	Zayo Group Holdings Inc	HSBC	196
(11,757)	Zayo Group Holdings Inc	Morgan Stanley	705
1,270	Zebra Technologies Corp 'A'	Bank of America Merrill Lynch	19,126
(335)	Zebra Technologies Corp 'A'	Bank of America Merrill Lynch	(1,826)
756	Zebra Technologies Corp 'A'	Goldman Sachs	11,385
148	Zebra Technologies Corp 'A'	HSBC	1,618
132	Zebra Technologies Corp 'A'	Morgan Stanley	1,217
4,377	Zendesk Inc	Bank of America Merrill Lynch	16,764
2,460	Zendesk Inc	Goldman Sachs	9,422
(10,327)	Zendesk Inc	Morgan Stanley	(3,821)
(532)	Zillow Group Inc 'C'	Barclays Bank	1,005
(976)	Zillow Group Inc 'C'	Goldman Sachs	459
(8,604)	Zillow Group Inc 'C'	HSBC	(14,283)
(11,184)	Zimmer Biomet Holdings Inc	Bank of America Merrill Lynch	10,401
(597)	Zimmer Biomet Holdings Inc	Barclays Bank	(1,212)
(1,213)	Zimmer Biomet Holdings Inc	Goldman Sachs	26
(2,649)	Zimmer Biomet Holdings Inc	Morgan Stanley	(5,377)
(2,376)	Zions Bancorp NA	Bank of America Merrill Lynch	(90)
(4,631)	Zions Bancorp NA	Barclays Bank	46
(1,001)	Zions Bancorp NA	HSBC	1,121
20,182	Zions Bancorp NA	Morgan Stanley	(202)
(764)	Zions Bancorp NA	Morgan Stanley	8
(13,572)	Zix Corp	HSBC	(6,650)

保有高	銘柄	取引相手	未実現評価益/ (損) (米ドル)
	米国(続き)		
(5,600)	Zix Corp	Morgan Stanley	(560)
9,407	Zoetis Inc	HSBC	30,573
21,351	Zoetis Inc	Morgan Stanley	27,756
(4,075)	Zogenix Inc	Bank of America Merrill Lynch	(9,780)
(2,561)	Zogenix Inc	Barclays Bank	(442)
(18,666)	Zogenix Inc	Goldman Sachs	(44,248)
(9,737)	Zogenix Inc	HSBC	(37,413)
(16,432)	Zogenix Inc	Morgan Stanley	(9,202)
(6,257)	Zoom Video Communications Inc 'A'	HSBC	(26,279)
783	Zoom Video Communications Inc 'A'	Morgan Stanley	697
(12,268)	Zoom Video Communications Inc 'A'	Morgan Stanley	(10,919)
3,886	Zscaler Inc	Bank of America Merrill Lynch	22,616
(1,742)	Zscaler Inc	HSBC	(14,110)
1,074	Zscaler Inc	HSBC	7,937
(1,431)	Zscaler Inc	Morgan Stanley	(8,128)
1,170	Zscaler Inc	Morgan Stanley	6,646
6,912	Zumiez Inc	Bank of America Merrill Lynch	(1,175)
5,426	Zumiez Inc	Barclays Bank	8,085
8,230	Zumiez Inc	Goldman Sachs	(1,399)
10,605	Zumiez Inc	HSBC	3,068
17,867	Zumiez Inc	Morgan Stanley	26,622
(26,972)	Zuora Inc 'A'	Barclays Bank	(7,552)
(2,197)	Zuora Inc 'A'	Goldman Sachs	(1,164)
(19,628)	Zuora Inc 'A'	HSBC	(21,787)
(3,622)	Zynerba Pharmaceuticals Inc	Barclays Bank	(362)
(4,067)	Zynerba Pharmaceuticals Inc	Goldman Sachs	(122)
(11,987)	Zynerba Pharmaceuticals Inc	HSBC	240
5,554	Zynex Inc	HSBC	8,609
2,989	Zynex Inc	Morgan Stanley	4,872
113,467	Zynga Inc 'A'	Bank of America Merrill Lynch	(2,837)
31,197	Zynga Inc 'A'	Barclays Bank	5,148
136,342	Zynga Inc 'A'	Goldman Sachs	(3,408)
212,991	Zynga Inc 'A'	HSBC	(5,325)
67,737	Zynga Inc 'A'	Morgan Stanley	11,177
			<u>1,391,174</u>
合計			<u>1,244,656</u>

* 当証券は投資運用会社と協議の上で評価されている。注記2(a)に詳述のとおり、当証券は会計期間末現在で公正価値評価、または算定が中止されている。

0.5米ドル未満の金額は端数切捨てにより0と表示されている。

添付の注記は、これらの財務書類の不可分の一部である。

スワップ 2019年11月30日現在

種類	想定金額	摘要	取引相手	満期日	未実現評価益 (米ドル)	時価 (米ドル)
TRS	USD 24,813	ファンドは3ヶ月LIBORを受け取り、 MSCI Chile USD Net Returns Indexを支 払う	Morgan Stanley	17/12/2019	1,848,172	1,848,172
TRS	USD 9,113	ファンドは3ヶ月LIBORを受け取り、 MSCI Chile USD Net Returns Indexを支 払う	Morgan Stanley	13/3/2020	680,121	680,121
合計					2,528,293	2,528,293

未決済先渡為替予約 2019年11月30日現在

通貨	買予約	通貨	売予約	取引相手	期日	未実現評価益/(損) (米ドル)
ヘッジを使用したスイス・フラン建投資証券クラス						
CHF	4,069,130	USD	4,098,529	State Street Bank & Trust Company	13/12/2019	(30,475)
USD	41,512	CHF	41,076	State Street Bank & Trust Company	13/12/2019	448
						(30,027)
ヘッジを使用したユーロ建投資証券クラス						
EUR	500,527,739	USD	552,919,527	State Street Bank & Trust Company	13/12/2019	(1,886,942)
USD	45,349,662	EUR	41,124,515	State Street Bank & Trust Company	13/12/2019	75,549
						(1,811,393)
ヘッジを使用した英ポンド建投資証券クラス						
GBP	204,973	USD	263,244	State Street Bank & Trust Company	13/12/2019	1,396
USD	1,152	GBP	893	State Street Bank & Trust Company	13/12/2019	(2)
						1,394
ヘッジを使用した日本円建投資証券クラス						
JPY	28,698,411,771	USD	263,816,915	State Street Bank & Trust Company	13/12/2019	(1,699,685)
USD	6,017,493	JPY	654,607,795	State Street Bank & Trust Company	13/12/2019	38,624
						(1,661,061)
ヘッジを使用したスウェーデン・クローネ建投資証券クラス						
SEK	1,345,826,195	USD	138,716,110	State Street Bank & Trust Company	13/12/2019	2,355,598
USD	36,699,313	SEK	356,349,457	State Street Bank & Trust Company	13/12/2019	(653,822)
						1,701,776
合計						(1,799,311)

添付の注記は、これらの財務書類の不可分の一部である。

業種別内訳 2019年11月30日現在

	純資産比率 (%)
金融	73.22
政府	24.74
消費財、循環型	1.24
資産担保証券	1.22
消費財、非循環型	0.59
技術	0.12
通信	0.02
投資有価証券 - 時価	101.15
その他の純負債	(1.15)
	100.00

添付の注記は、これらの財務書類の不可分の一部である。

ブラックロック・ICS・USTレジャーリー・ファンド
損益計算書

2019年9月30日に終了した会計年度

		2019年	2018年
	注記	千米ドル	千米ドル
営業収益	5	272,710	156,737
金融商品に係る純利益	7	367	121
投資収益合計		273,077	156,858
営業費用	6	(18,810)	(13,973)
純営業利益/(費用)		254,267	142,885
財務費用:			
償還可能投資証券保有者への分配金	8	(238,800)	(140,739)
財務費用合計		(238,800)	(140,739)
純利益		15,467	2,146
償還可能投資証券保有者に帰属する純資産の増加		15,467	2,146

本損益計算書に計上された損益以外で当会計年度に認識された損益はない。
添付の注記は、これらの財務書類の不可分の一部である。

ブラックロック・ICS・USTレジャーリー・ファンド
償還可能投資証券保有者に帰属する純資産変動計算書
2019年9月30日に終了した会計年度

	2019年	2018年
	千米ドル	千米ドル
期首純資産	11,308,849	8,000,953
償還可能投資証券保有者に帰属する純資産の増加	15,467	2,146
投資証券取引:		
償還可能投資証券の発行	83,809,795	53,241,104
償還可能投資証券の買戻	(81,072,165)	(49,970,976)
分配金再投資額	84,194	35,622
投資証券取引による純資産の増加	2,821,824	3,305,750
期末純資産	14,146,140	11,308,849

添付の注記は、これらの財務書類の不可分の一部である。

ブラックロック・ICS・USTレジャー・ファンド
貸借対照表
2019年9月30日現在

		2019年	2018年
	注記	千米ドル	千米ドル
流動資産			
現金		377,875	496,966
未収金	10	11,789	334,767
損益を通じて公正価値で測定する金融資産		13,842,168	10,495,544
流動資産合計		14,231,832	11,327,277
流動負債			
未払金	11	85,692	18,428
流動負債合計		85,692	18,428
償還可能投資証券保有者に帰属する純資産		14,146,140	11,308,849

添付の注記は、これらの財務書類の不可分の一部である。

ブラックロック・ICS・USTレジャリー・ファンド

投資有価証券明細表 2019年9月30日現在

保有高	通貨	銘柄	公正価値 (千円ドル)	純資産比率 (%)
債券				
国債(2018年9月30日:43.23%)				
米国(2018年9月30日:43.23%)				
37,810,000	USD	US Treasury, 1.50%, 31/10/2019	37,780	0.27
56,025,000	USD	US Treasury, 1.00%, 15/11/2019	55,921	0.40
71,715,000	USD	US Treasury, 3.38%, 15/11/2019	71,807	0.51
9,235,000	USD	US Treasury, 1.25%, 31/01/2020	9,215	0.06
100,000,000	USD	US Treasury, 3.63%, 15/02/2020	100,560	0.71
11,755,000	USD	US Treasury, 1.38%, 29/02/2020	11,729	0.08
250,000,000	USD	US Treasury, 1.63%, 15/03/2020	249,147	1.76
16,950,000	USD	US Treasury, 1.38%, 31/03/2020	16,894	0.12
50,115,000	USD	US Treasury, 2.38%, 30/04/2020	50,264	0.36
45,810,000	USD	US Treasury, 1.50%, 15/05/2020	45,659	0.32
116,005,000	USD	US Treasury, 3.50%, 15/05/2020	117,165	0.83
23,500,000	USD	US Treasury, 1.50%, 31/05/2020	23,446	0.17
3,030,000	USD	US Treasury, 1.63%, 30/06/2020	3,025	0.02
589,740,000	USD	US Treasury, FRN, 1.96%, 31/10/2019	589,763	4.17
300,000,000	USD	US Treasury, FRN, 1.91%, 31/01/2020	299,934	2.12
467,075,000	USD	US Treasury, FRN, 1.95%, 30/04/2020	466,770	3.30
588,610,000	USD	US Treasury, FRN, 1.96%, 31/07/2020	588,083	4.16
213,165,000	USD	US Treasury Bill, 0.00%, 31/10/2019	212,741	1.50
348,320,000	USD	US Treasury Bill, 0.00%, 14/11/2019	347,319	2.46
7,165,000	USD	US Treasury Bill, 0.00%, 21/11/2019	7,146	0.05
85,210,000	USD	US Treasury Bill, 0.00%, 29/11/2019	84,895	0.60
25,345,000	USD	US Treasury Bill, 0.00%, 05/12/2019	25,242	0.18
177,205,000	USD	US Treasury Bill, 0.00%, 19/12/2019	176,377	1.25
160,605,000	USD	US Treasury Bill, 0.00%, 02/01/2020	159,796	1.13
20,320,000	USD	US Treasury Bill, 0.00%, 09/01/2020	20,203	0.14
108,500,000	USD	US Treasury Bill, 0.00%, 23/01/2020	107,803	0.76
314,710,000	USD	US Treasury Bill, 0.00%, 30/01/2020	312,432	2.21
200,000,000	USD	US Treasury Bill, 0.00%, 13/02/2020	198,582	1.40
207,280,000	USD	US Treasury Bill, 0.00%, 20/02/2020	205,775	1.45
613,445,000	USD	US Treasury Bill, 0.00%, 27/02/2020	608,691	4.30
100,000,000	USD	US Treasury Bill, 0.00%, 19/03/2020	99,117	0.70
156,330,000	USD	US Treasury Bill, 0.00%, 23/04/2020	154,229	1.09
28,330,000	USD	US Treasury Bill, 0.00%, 10/09/2020	27,858	0.20
米国合計			5,485,368	38.78
国債に対する投資合計			5,485,368	38.78
債券に対する投資合計			5,485,368	38.78

保有高	通貨	取引相手	金利	期日	公正価値 (千米ドル)	純資産比率 (%)
リバースレポ取引 ¹ (2018年9月30日:49.58%)						
フランス(2018年9月30日:0.97%)						
110,000,000	USD	Natixis	2.35%	31/12/2019	110,000	0.78
フランス合計					110,000	0.78
米国(2018年9月30日:48.61%)						
713,000,000	USD	Bank of Nova Scotia	2.35%	01/10/2019	713,000	5.04
1,960,000,000	USD	Barclays	2.30%	01/10/2019	1,960,000	13.86
1,690,000,000	USD	BNP Paribas	2.35%	01/10/2019	1,690,000	11.95
327,000,000	USD	BofA Securities	2.30%	01/10/2019	327,000	2.31
190,000,000	USD	BofA Securities	2.30%	01/10/2019	190,000	1.34
50,000,000	USD	Citigroup	2.35%	01/10/2019	50,000	0.35
140,000,000	USD	Credit Agricole	2.35%	01/10/2019	140,000	0.99
19,000,000	USD	HSBC	2.35%	01/10/2019	19,000	0.13
748,000,000	USD	Societe Generale	2.32%	01/10/2019	748,000	5.29
1,047,000,000	USD	TD Securities (USA)	2.35%	01/10/2019	1,047,000	7.40
1,362,800,000	USD	Wells Fargo	2.38%	01/10/2019	1,362,800	9.63
米国合計					8,246,800	58.29
リバースレポ取引に対する投資合計					8,356,800	59.07
損益を通じて公正価値で測定する金融資産合計					13,842,168	97.85
現金					377,875	2.67
その他の資産および負債					(73,903)	(0.52)
償還可能参加型投資証券保有者に帰属する純資産					14,146,140	100.00
資産合計額の内訳						資産合計に 対する割合 (%)
公認の証券取引所に上場されている譲渡可能な有価証券合計						38.54
その他の規制市場で取引されている譲渡可能な有価証券						58.72
その他の資産						2.74
資産合計						100.00

¹ 担保として保有する有価証券は8,497,972,000米ドルであった。

2【ファンドの現況】

【純資産額計算書】(2020年6月末現在)

「ブラックロック・アメリカ大陸ロング・ショート・ファンド(ダイワ投資一任専用)」

資産総額	959,663,426円
負債総額	6,839,479円
純資産総額(-)	952,823,947円
発行済数量	919,172,441口
1単位当たり純資産額(/)	1.0366円

(参考情報)

「アメリカズ・ロングショート・マザーファンド」

資産総額	1,477,653,782円
負債総額	7,892,699円
純資産総額(-)	1,469,761,083円
発行済数量	1,127,454,328口
1単位当たり純資産額(/)	1.3036円

第4【内国投資信託受益証券事務の概要】

1 受益証券の名義書換え等

該当事項はありません。

2 受益者名簿の閉鎖の時期

受益者名簿は作成していません。

3 投資者に対する特典

該当事項はありません。

4 内国投資信託受益証券の譲渡制限の内容

ファンド受益証券の譲渡制限は設けておりません。

5 受益証券の再発行

投資者は、委託会社がやむを得ない事情等により受益証券を発行する場合を除き、無記名式受益証券から記名式受益証券への変更の請求、記名式受益証券から無記名式受益証券への変更の請求、受益証券の再発行の請求を行なわないものとします。

6 受益権の譲渡

投資者は、その保有する受益権を譲渡する場合には、当該投資者の譲渡の対象とする受益権が記載または記録されている振替口座簿に係る振替機関等に振替の申請をするものとします。

の申請のある場合には、の振替機関等は、当該譲渡に係る譲渡人の保有する受益権の口数の減少および譲受人の保有する受益権の口数の増加につき、その備える振替口座簿に記載または記録するものとします。ただし、の振替機関等が振替先口座を開設したものでない場合には、譲受人の振替先口座を開設した他の振替機関等（当該他の振替機関等の上位機関を含みます。）に社振法の規定にしたがい、譲受人の振替先口座に受益権の口数の増加の記載または記録が行なわれるよう通知するものとします。

の振替について、委託会社は、当該投資者の譲渡の対象とする受益権が記載または記録されている振替口座簿に係る振替機関等と譲受人の振替先口座を開設した振替機関等が異なる場合等において、委託会社が必要と認めたときまたはやむをえない事情があると判断したときは、振替停止日や振替停止期間を設けることができます。

7 受益権の譲渡の対抗要件

受益権の譲渡は、振替口座簿への記載または記録によらなければ、委託会社および受託会社に対抗することができません。

8 受益権の再分割

委託会社は、受益権の再分割を行いません。ただし、受託会社と協議のうえ、社振法に定めるところにしたがい、一定日現在の受益権を均等に再分割できるものとします。

9 償還金

償還金は、償還日において振替機関等の振替口座簿に記載または記録されている投資者（償還日以前において換金が行なわれた受益権に係る投資者を除きます。また、当該償還日以前に設定された受益権で購入代金支払前のため販売会社の名義で記載または記録されている受益権については原則として投資者とします。）に支払います。なお、当該投資者は、その口座が開設されている振替機関等に対して委託会社がこの信託の償還をするのと引き換えに、当該償還に係る受益権の口数と同口数の抹消の申請を行なうものとし、社振法の規定にしたがい当該振替機関等の口座において当該口数の減少の記載または記録が行なわれます。また、受益証券を保有している投資者に対しては、償還金は、信託終了日後1ヵ月以内の委託会社の指定する日から受益証券と引き換えに当該投資者に支払います。

10 質権口記載または記録の受益権の取り扱いについて

振替機関等の振替口座簿の質権口に記載または記録されている受益権にかかる収益分配金の支払い、換金の申込の受け付け、換金代金および償還金の支払い等については、約款の規定によるほか、民法その他の法令等にしたがって取

り扱われます。

第二部【委託会社等の情報】

第1【委託会社等の概況】

1【委託会社等の概況】

(1) 資本金の額等

資本金 3,120百万円

発行する株式の総数 36,000株

発行済株式の総数 15,000株

直近5ヵ年における主な資本金の額の増減

2017年12月7日付で、資本金を2,435百万円から3,120百万円に増額しました。

(2) 委託会社の機構

経営の意思決定機構

<株主総会>

株主により構成される会社における最高の意思決定機関として、取締役の選任、利益処分の承認、定款の変更等、会社法および定款の定めにしたがって重要事項の決定を行ないます。

<取締役会>

取締役により構成され、当社の業務執行を決定し、その執行について監督します。

<エグゼクティブ委員会他各委員会>

当社における適切な経営戦略の構築、業務執行体制の構築および業務運営の推進を目的として、エグゼクティブ委員会を設置します。また、その他各種委員会を設置し、業務の能率的運営および責任体制の確立を図っています。

運用の意思決定機構

投資委員会

・投資委員会にて運用にかかる投資方針、パフォーマンスおよびリスク管理に関する重要事項を審議します。

運用担当部署

・各運用担当部署では、投資委員会の決定にしたがい、ファンドの個別の運用計画を策定し、各部署の投資プロセスを通して運用を行ないます。

ポートフォリオ・マネジャー

・ポートフォリオ・マネジャーは、策定された運用計画に基づき、個別銘柄を選択し売買に関する指図を行ないます。

リスク管理

・委託会社ではリスク管理を重視しており、独自開発のシステムを用いてリスク管理を行なっております。具体的には、運用担当部門とは異なる部門においてファンドの投資リスクの計測・分析、投資制限のモニタリングなどを行なうことにより、ファンドの投資リスクが運用方針に合致していることを確認し、その結果を運用担当部門にフィードバックするほか、社内の関係者で共有しております。また、委託会社の業務に関するリスクについて社内規程を定めて管理を行なっております。

2【事業の内容及び営業の概況】

投信法に定める投資信託委託会社である委託会社は、証券投資信託の設定を行なうとともに金融商品取引法に定める金融商品取引業者としてその運用(投資運用業)を行なっています。また、金融商品取引法に定める投資助言業務、第一種金融商品取引業務および第二種金融商品取引業務等を行なっています。

委託会社の運用する証券投資信託は2020年6月末現在、以下の通りです(親投資信託を除きます。)

種類	本数(本)	純資産総額(百万円)
追加型株式投資信託	163	8,427,535
単位型株式投資信託	26	235,889
合計	189	8,663,424

3【委託会社等の経理状況】

1．財務諸表の作成方法について

委託会社であるブラックロック・ジャパン株式会社(以下「当社」という。)の財務諸表は、「財務諸表等の用語、様式及び作成方法に関する規則」(1963年大蔵省令第59号。)第2条及び「金融商品取引業等に関する内閣府令」(2007年8月6日内閣府令第52号。)に基づいて作成しております。

2．監査証明について

当社は、金融商品取引法第193条の2第1項の規定に基づき、第33期事業年度(自2019年1月1日 至2019年12月31日)の財務諸表について有限責任監査法人トーマツによる監査を受けております。

3．財務諸表に記載している金額については、百万円未満の端数を切り捨てて表示しております。

(1)【貸借対照表】

(単位：百万円)

		第32期 (2018年12月31日現在)	第33期 (2019年12月31日現在)
資産の部			
流動資産			
現金・預金		23,891	20,388
立替金		2	26
前払費用		151	175
未収入金	2	11	30
未収委託者報酬		1,588	1,696
未収運用受託報酬		2,291	2,268
未収収益	2	1,402	1,832
その他流動資産		18	0
流動資産計		29,359	26,418
固定資産			
有形固定資産			
建物附属設備	1	1,484	1,240
器具備品	1	380	475
有形固定資産計		1,864	1,716
無形固定資産			
ソフトウェア		8	5
無形固定資産計		8	5
投資その他の資産			
投資有価証券		11	49
長期差入保証金		1,119	1,120
前払年金費用		696	800
長期前払費用		27	45
繰延税金資産		848	824
投資その他の資産計		2,702	2,839
固定資産計		4,575	4,561
資産合計		33,935	30,980

	第32期 (2018年12月31日現在)	第33期 (2019年12月31日現在)
負債の部		
流動負債		
預り金	97	94
未払金	2	
未払収益分配金	4	4
未払償還金	74	74
未払手数料	515	487
その他未払金	1,184	985
未払費用	2	
未払消費税等	97	117
未払法人税等	440	363
為替予約	3	-
前受金	78	97
賞与引当金	1,939	2,017
役員賞与引当金	142	139
早期退職慰労引当金	42	10
流動負債計	5,661	5,493
固定負債		
退職給付引当金	60	67
資産除去債務	781	782
固定負債計	842	850
負債合計	6,503	6,344
純資産の部		
株主資本		
資本金	3,120	3,120
資本剰余金		
資本準備金	3,001	3,001
その他資本剰余金	3,846	3,846
資本剰余金合計	6,847	6,847
利益剰余金		
利益準備金	336	336
その他利益剰余金		
繰越利益剰余金	17,127	14,330
利益剰余金合計	17,464	14,666
株主資本合計	27,432	24,634
評価・換算差額等		
その他有価証券評価差額金	0	1
評価・換算差額等合計	0	1
純資産合計	27,431	24,636
負債・純資産合計	33,935	30,980

(2)【損益計算書】

(単位：百万円)

		第32期 (自 2018年 1月 1日 至 2018年12月31日)	第33期 (自 2019年 1月 1日 至 2019年12月31日)
営業収益			
委託者報酬		5,639	5,643
運用受託報酬	1	8,523	7,545
その他営業収益	1	13,511	13,290
営業収益計		27,674	26,480
営業費用			
支払手数料		1,856	1,632
広告宣伝費		191	167
調査費			
調査費		363	381
委託調査費	1	4,164	3,587
調査費計		4,528	3,968
委託計算費		84	82
営業雑経費			
通信費		59	53
印刷費		11	82
諸会費		34	43
営業雑経費計		106	178
営業費用計		6,767	6,029
一般管理費			
給料			
役員報酬		406	482
給料・手当		4,213	4,441
賞与		2,359	2,343
給料計		6,979	7,268
退職給付費用		275	308
福利厚生費		940	977
事務委託費	1	2,568	2,339
交際費		66	57
寄付金		3	2
旅費交通費		238	233
租税公課		245	257
不動産賃借料		804	875
水道光熱費		72	76
固定資産減価償却費		315	404
のれん償却額		42	-
資産除去債務利息費用		3	0
諸経費		424	312
一般管理費計		12,980	13,114
営業利益		7,926	7,335

	第32期 (自 2018年 1月 1日 至 2018年12月31日)	第33期 (自 2019年 1月 1日 至 2019年12月31日)
営業外収益		
その他	1	1
営業外収益計	1	1
営業外費用		
為替差損	26	32
固定資産除却損	-	3
その他	-	0
営業外費用計	26	36
経常利益	7,901	7,300
特別利益		
特別利益計	-	-
特別損失		
特別退職金	84	36
特別損失計	84	36
税引前当期純利益	7,817	7,263
法人税、住民税及び事業税	2,491	2,338
法人税等調整額	61	22
当期純利益	5,387	4,902

(3)【株主資本等変動計算書】

第32期 (自 2018年1月1日 至 2018年12月31日)

(単位:百万円)

	株主資本							評価・換算差額等			純資産 合計
	資本金	資本剰余金			利益剰余金			株主資本 合計	その他有価証 券評価差額金	評価・換算 差額等合計	
		資本 準備金	その他資本 剰余金	資本 剰余金 合計	利益 準備金	その他利益 剰余金 繰越利益 剰余金	利益剰余金 合計				
2018年1月1日残高	3,120	3,001	3,846	6,847	336	11,739	12,076	22,044	0	0	22,044
当期変動額											
当期純利益						5,387	5,387	5,387			5,387
株主資本以外の項目の 当期変動額(純額)									0	0	0
当期変動額合計	-	-	-	-	-	5,387	5,387	5,387	0	0	5,387
2018年12月31日残高	3,120	3,001	3,846	6,847	336	17,127	17,464	27,432	0	0	27,431

第33期 (自 2019年1月1日 至 2019年12月31日)

(単位:百万円)

	株主資本							評価・換算差額等			純資産 合計
	資本金	資本剰余金			利益剰余金			株主資本 合計	その他有価証 券評価差額金	評価・換算 差額等合計	
		資本 準備金	その他資本 剰余金	資本 剰余金 合計	利益 準備金	その他利益 剰余金 繰越利益 剰余金	利益剰余金 合計				
2019年1月1日残高	3,120	3,001	3,846	6,847	336	17,127	17,464	27,432	0	0	27,431
当期変動額											
剰余金の配当						7,700	7,700	7,700			7,700
当期純利益						4,902	4,902	4,902			4,902
株主資本以外の項目の 当期変動額(純額)									1	1	1
当期変動額合計	-	-	-	-	-	2,797	2,797	2,797	1	1	2,795
2019年12月31日残高	3,120	3,001	3,846	6,847	336	14,330	14,666	24,634	1	1	24,636

注 記 事 項

【重要な会計方針】

1. 有価証券の評価基準及び評価方法
 - 有価証券
 - 其他有価証券
 - 時価のあるもの
 - 決算日の市場価格等に基づく時価法(評価差額は、全部純資産直入法により処理し、売却原価は、移動平均法により算定)を採用しております。
2. デリバティブ取引等の評価基準及び評価方法
 - 時価法を採用しております。
3. 固定資産の減価償却方法
 - (1) 有形固定資産
 - 定額法により償却しております。なお、主な耐用年数は建物附属設備6～18年、器具備品2～15年であります。
 - (2) 無形固定資産
 - 自社利用のソフトウェアの減価償却方法については、社内における利用可能期間(5年)に基づく定額法によっております。
 - のれんの償却方法については、その効果の及ぶ期間(5～9年)に基づく定額法によっております。
4. 引当金の計上基準
 - (1) 貸倒引当金の計上方法
 - 債権の貸倒損失に備えるため、貸倒懸念債権等特定の債権については個別に回収可能性を検討し、回収不能見込額を計上しております。
 - (2) 退職給付引当金の計上方法
 - 旧退職金制度
 - 適格退職年金制度移行日現在在籍していた従業員については、旧退職金制度に基づく給付額を保証しているため、期末現在の当該給付額と年金制度に基づく給付額との差額を引当て計上しております。
 - 確定拠出年金制度
 - 確定拠出年金制度(DC)による退職年金制度を有しております。
 - 確定給付年金制度
 - キャッシュ・バランス型の年金制度(CB)の退職年金制度を有しております。CBには、一定の利回り保証を付しており、これの将来の支払に備えるため、確定給付型の会計基準に準じた会計処理方法により引当金を計上しております。
 - 退職給付債務の算定にあたり、退職給付見込額を当期までの期間に帰属させる方法については、ポイント基準によっております。
 - 過去勤務債務は、その発生時の従業員の平均残存勤務期間以内の一定の年数(9年)による定額法により費用処理しております。
 - 数理計算上の差異は各事業年度の発生時における従業員の平均残存勤務期間以内の一定の年数(9年)による定額法により按分した額をそれぞれ発生翌事業年度から費用処理または費用から控除することとしております。

(3) 賞与引当金の計上方法

従業員の賞与の支払に備えて、賞与支給見込額の当事業年度負担額を計上しております。

(4) 役員賞与引当金の計上方法

役員の賞与の支払に備えて、賞与支給見込額の当事業年度負担額を計上しております。

(5) 早期退職慰労引当金の計上方法

早期退職慰労の支払に備えて、早期退職慰労支給見込額の当事業年度負担額を計上しております。

5. 外貨建の資産又は負債の本邦通貨への換算基準

外貨建金銭債権債務は、期末の直物為替相場により円貨に換算し、換算差額は損益として処理しております。

6. その他財務諸表作成のための基本となる重要な事項

(1) 消費税等の処理方法

消費税等の会計処理は、税抜方式によっております。

(2) 連結納税制度の適用

親会社であるブラックロック・ジャパン・ホールディングス合同会社を連結納税親会社として、連結納税制度を適用しております。

(未適用の会計基準等)

「収益認識に関する会計基準」(企業会計基準第29号 2018年3月30日)

「収益認識に関する会計基準の適用指針」(企業会計基準適用指針第30号 2018年3月30日)

(1) 概要

収益認識に関する包括的な会計基準であります。収益は、次の5つのステップを適用し認識されます。

ステップ1：顧客との契約を識別する。

ステップ2：契約における履行義務を識別する。

ステップ3：取引価格を算定する。

ステップ4：契約における履行義務に取引価格を配分する。

ステップ5：履行義務を充足したときに又は充足するにつれて収益を認識する。

(2) 適用予定日

2022年12月期の期首より適用予定であります。

(3) 当該会計基準等の適用による影響

影響額は、当財務諸表の作成時において評価中であります。

(貸借対照表関係)

1 有形固定資産の減価償却累計額

	前事業年度 (2018年12月31日)	当事業年度 (2019年12月31日)
建物附属設備	1,525 百万円	1,769 百万円
器具備品	950 百万円	1,104 百万円

2 関係会社に対する資産及び負債

各科目に含まれているものは次のとおりであります。

	前事業年度 (2018年12月31日)	当事業年度 (2019年12月31日)
未収入金	- 百万円	3 百万円
未収収益	554 百万円	917 百万円
未払金	1,168 百万円	969 百万円
未払費用	385 百万円	445 百万円

3 当社は、運転資金の効率的な調達を行うため取引銀行2行と当座貸越契約を締結しております。これら契約に基づく事業年度末の借入未実行残高は次のとおりであります。

	前事業年度 (2018年12月31日)	当事業年度 (2019年12月31日)
当座貸越極度額	1,000 百万円	1,000 百万円
借入実行残高	-	-
差引額	1,000 百万円	1,000 百万円

(損益計算書関係)

1 関係会社に対する営業収益及び営業費用

各科目に含まれているものは次のとおりであります。

	前事業年度 (自 2018年 1月 1日 至 2018年12月31日)	当事業年度 (自 2019年 1月 1日 至 2019年12月31日)
その他営業収益	5,680 百万円	5,554 百万円
委託調査費	704 百万円	698 百万円
事務委託費	864 百万円	954 百万円
運用受託報酬	149 百万円	225 百万円

(株主資本等変動計算書関係)

前事業年度(自 2018年1月1日 至 2018年12月31日)

1. 発行済株式に関する事項

	前事業年度期首	増加	減少	前事業年度末
普通株式(株)	15,000	-	-	15,000

2. 自己株式に関する事項

該当事項はありません。

3. 新株予約権及び自己新株予約権に関する事項

該当事項はありません。

4. 配当に関する事項

該当事項はありません。

当事業年度(自 2019年1月1日 至 2019年12月31日)

1. 発行済株式に関する事項

	当事業年度期首	増加	減少	当事業年度末
普通株式(株)	15,000	-	-	15,000

2. 自己株式に関する事項

該当事項はありません。

3. 新株予約権及び自己新株予約権に関する事項

該当事項はありません。

4. 配当に関する事項

(1) 配当金支払額

決議	株式の種類	配当金の総額 (百万円)	1株当たり 配当額(円)	基準日	効力発生日
2019年3月28日 株主総会決議	普通株式	7,700	513,333	2018年12月31日	2019年3月29日

(金融商品関係)

1. 金融商品の状況に関する事項

(1) 金融商品に対する取組方針

当社は、資金運用については短期的な預金等に限定し、また、資金調達については関連当事者からの長期借入に限定しています。

投資有価証券は、当社設定の投資信託であり、通常の営業過程において保有しております。

デリバティブについては、外貨建て営業債権及び債務の為替変動リスクを回避するために利用し、投機的な取引は行っておりません。

(2) 金融商品の内容及びそのリスク並びにリスク管理体制

営業債権である未収委託者報酬及び未収運用受託報酬は、顧客の信用リスクに晒されています。当該リスクに関しては、当社の経理規程に従い、取引先ごとの期日管理及び残高管理を行い、個別に未収債権の回収可能性を管理する体制をしいております。

営業債務である未払手数料はその全てが1年以内の支払期日となっております。

営業債務は流動性リスクに晒されていますが、当社では資金繰計画を作成するなどの方法により管理しております。

2. 金融商品の時価等に関する事項

貸借対照表計上額、時価及びこれらの差額については、次のとおりであります。なお、金額的重要性が低いものについては含めておりません。

前事業年度 (2018年12月31日)

	貸借対照表計上額 (百万円)	時価 (百万円)	差額 (百万円)
(1) 現金・預金	23,891	23,891	-
(2) 未収委託者報酬	1,588	1,588	-
(3) 未収運用受託報酬	2,291	2,291	-
(4) 未収収益	1,402	1,402	-
(5) 長期差入保証金	1,119	1,112	6
資産計	30,293	30,287	6
(1) 未払手数料	515	515	-
(2) 未払費用	1,039	1,039	-
負債計	1,554	1,554	-

当事業年度 (2019年12月31日)

	貸借対照表計上額 (百万円)	時価 (百万円)	差額 (百万円)
(1) 現金・預金	20,388	20,388	-
(2) 未収委託者報酬	1,696	1,696	-
(3) 未収運用受託報酬	2,268	2,268	-
(4) 未収収益	1,832	1,832	-
(5) 長期差入保証金	1,120	1,116	4
資産計	27,306	27,302	4
(1) 未払手数料	487	487	-
(2) 未払費用	1,102	1,102	-
負債計	1,590	1,590	-

(注1) 金融商品の時価の算定方法に関する事項

資 産

(1) 現金・預金、(2) 未収委託者報酬、(3) 未収運用受託報酬及び(4) 未収収益

これらは短期間で決済されるため、時価は帳簿価額にほぼ等しいことから、当該帳簿価額によっています。

(5) 長期差入保証金

事務所敷金の時価については、事務所の敷金を当該賃貸借契約期間を基にしたインターバンク市場で取引されている円金利スワップレートで割り引いて算定する方法によっています。また従業員社宅敷金の時価については、平均残存勤務期間を基にしたインターバンク市場で取引されている円金利スワップレートで割り引いて算定する方法によっています。

負 債

(1) 未払手数料、(2) 未払費用

これらは短期間で決済されるため、時価は帳簿価額にほぼ等しいことから、当該帳簿価額によっています。

(注2) 金銭債権の決算日後の償還予定額

前事業年度(2018年12月31日)

	1年以内 (百万円)	1年超 5年以内 (百万円)	5年超 10年以内 (百万円)	10年超 (百万円)
(1) 現金・預金	23,891	-	-	-
(2) 未収委託者報酬	1,588	-	-	-
(3) 未収運用受託報酬	2,291	-	-	-
(4) 未収収益	1,402	-	-	-
(5) 長期差入保証金	-	1,051	56	11
合計	29,174	1,051	56	11

当事業年度(2019年12月31日)

	1年以内 (百万円)	1年超 5年以内 (百万円)	5年超 10年以内 (百万円)	10年超 (百万円)
(1) 現金・預金	20,388	-	-	-
(2) 未収委託者報酬	1,696	-	-	-
(3) 未収運用受託報酬	2,268	-	-	-
(4) 未収収益	1,832	-	-	-
(5) 長期差入保証金	-	1,051	57	11
合計	26,186	1,051	57	11

(有価証券関係)

前事業年度 (2018年12月31日)

その他有価証券

	種類	貸借対照表計上額 (百万円)	取得原価 (百万円)	差額 (百万円)
貸借対照表計上額が取得原価を超えないもの	その他 投資信託	11	12	0
合計		11	12	0

当事業年度 (2019年12月31日)

その他有価証券

	種類	貸借対照表計上額 (百万円)	取得原価 (百万円)	差額 (百万円)
貸借対照表計上額が取得原価を超えるもの	その他 投資信託	49	47	1
合計		49	47	1

(退職給付関係)

前事業年度(自 2018年1月1日 至 2018年12月31日)

1. 採用している退職給付制度の概要

当社は、旧パークレイズ・グローバル・インベスターズ株式会社で設けられていた、旧退職金制度を引き続き有しています。当社は、平成21年12月2日に旧ブラックロック・ジャパン株式会社との合併に伴い、旧ブラックロック・ジャパン株式会社における退職年金制度(確定拠出年金制度及び確定給付年金制度)を承継しました。また、平成23年1月1日付で旧パークレイズ・グローバル・インベスターズ株式会社から引き継いだ適格退職年金制度はキャッシュ・バランス型の確定給付年金制度に移行しました。従って、平成23年1月1日以降、からの三つの制度を有しています。

2. 確定給付制度

(1) 退職給付債務の期首残高と期末残高の調整表

(単位:百万円)

	前事業年度 (自 2018年 1月 1日 至 2018年12月31日)
退職給付債務の期首残高	1,832
勤務費用	269
利息費用	7
数理計算上の差異の発生額	11
退職給付の支払額	138
過去勤務費用の発生額	47
退職給付債務の期末残高	1,934

(2) 年金資産の期首残高と期末残高の調整表

(単位:百万円)

	前事業年度 (自 2018年 1月 1日 至 2018年12月31日)
年金資産の期首残高	2,621
期待運用収益	23
数理計算上の差異の発生額	113
事業主からの拠出額	303
退職給付の支払額	138
年金資産の期末残高	2,696

(3) 退職給付債務及び年金資産の期末残高と貸借対照表に計上された退職給付引当金及び前払年金費用の調整表

(単位：百万円)

	前事業年度 (2018年12月31日)
積立型制度の退職給付債務	1,874
年金資産	2,696
非積立型制度の退職給付債務	821
	60
未積立退職給付債務	761
未認識数理計算上の差異	73
未認識過去勤務費用	52
貸借対照表に計上された負債と資産の純額	635
退職給付引当金	60
前払年金費用	696
貸借対照表に計上された負債と資産の純額	635

(4) 退職給付費用及びその内訳項目の金額

(単位：百万円)

	前事業年度 (自 2018年 1月 1日 至 2018年12月31日)
勤務費用	269
利息費用	7
期待運用収益	23
数理計算上の差異の費用処理額	44
過去勤務費用の処理額	8
確定給付制度に係る退職給付費用合計	200
特別退職金	84
合計	285

(5) 年金資産に関する事項

年金資産の主な内訳

年金資産合計に対する主な分類ごとの比率は、次のとおりであります。

	前事業年度 (2018年12月31日)
合同運用	100%
合計	100%

合同運用による年金資産の主な商品分類ごとの比率は、債券77%、株式20%及びその他3%となっております。

長期期待運用収益率の算定方法

年金資産の長期期待運用収益率を決定するため、現在及び予想される年金資産の配分と、年金資産を構成する多様な資産からの現在及び将来期待される長期の収益率を考慮しております。

(6) 数理計算上の計算基礎に関する事項

	前事業年度 (自 2018年 1月 1日 至 2018年12月31日)
割引率	0.6%
長期期待運用収益率	1.0%

3. 確定拠出制度

当社の確定拠出制度への要拠出額は、75百万円でありました。

当事業年度（自 2019年1月1日 至 2019年12月31日）

1. 採用している退職給付制度の概要

当社は、旧パークレイズ・グローバル・インベスターズ株式会社で設けられていた、旧退職金制度を引き続き有しています。当社は、平成21年12月2日に旧ブラックロック・ジャパン株式会社との合併に伴い、旧ブラックロック・ジャパン株式会社における退職年金制度（確定拠出年金制度及び確定給付年金制度）を承継しました。また、平成23年1月1日付で旧パークレイズ・グローバル・インベスターズ株式会社から引き継いだ適格退職年金制度はキャッシュ・バランス型の確定給付年金制度に移行しました。従って、平成23年1月1日以降、からの三つの制度を有しています。

2. 確定給付制度

(1) 退職給付債務の期首残高と期末残高の調整表

（単位：百万円）

	当事業年度 (自 2019年 1月 1日 至 2019年12月31日)
退職給付債務の期首残高	1,934
勤務費用	290
利息費用	11
数理計算上の差異の発生額	14
退職給付の支払額	204
過去勤務費用の発生額	-
退職給付債務の期末残高	2,047

(2) 年金資産の期首残高と期末残高の調整表

（単位：百万円）

	当事業年度 (自 2019年 1月 1日 至 2019年12月31日)
年金資産の期首残高	2,696
期待運用収益	26
数理計算上の差異の発生額	132
事業主からの拠出額	328
退職給付の支払額	204
年金資産の期末残高	2,979

(3) 退職給付債務及び年金資産の期末残高と貸借対照表に計上された退職給付引当金及び前払年金費用の調整表

(単位：百万円)

	当事業年度 (2019年12月31日)
積立型制度の退職給付債務	1,979
年金資産	2,979
非積立型制度の退職給付債務	999
	67
未積立退職給付債務	931
未認識数理計算上の差異	157
未認識過去勤務費用	41
貸借対照表に計上された負債と資産の純額	732
退職給付引当金	67
前払年金費用	800
貸借対照表に計上された負債と資産の純額	732

(4) 退職給付費用及びその内訳項目の金額

(単位：百万円)

	当事業年度 (自 2019年 1月 1日 至 2019年12月31日)
勤務費用	290
利息費用	11
期待運用収益	26
数理計算上の差異の費用処理額	33
過去勤務費用の処理額	10
確定給付制度に係る退職給付費用合計	231
特別退職金	36
合計	267

(5) 年金資産に関する事項

年金資産の主な内訳

年金資産合計に対する主な分類ごとの比率は、次のとおりであります。

	当事業年度 (2019年12月31日)
合同運用	100%
合計	100%

合同運用による年金資産の主な商品分類ごとの比率は、債券76%、株式21%及びその他3%となっております。

長期期待運用収益率の算定方法

年金資産の長期期待運用収益率を決定するため、現在及び予想される年金資産の配分と、年金資産を構成する多様な資産からの現在及び将来期待される長期の収益率を考慮しております。

(6) 数理計算上の計算基礎に関する事項

	当事業年度 (自 2019年 1月 1日 至 2019年12月31日)
割引率	0.6%
長期期待運用収益率	1.0%

3. 確定拠出制度

当社の確定拠出制度への要拠出額は、75百万円でありました。

(税効果会計関係)

1. 繰延税金資産及び繰延税金負債の発生の主な原因別の内訳

	(単位：百万円)	
	前事業年度 (2018年12月31日)	当事業年度 (2019年12月31日)
繰延税金資産		
未払費用	167	191
賞与引当金	591	617
資産除去債務	239	239
未払事業税	83	72
早期退職慰労引当金	13	3
退職給付引当金	18	20
有形固定資産	3	1
その他	96	45
繰延税金資産合計	1,213	1,191
繰延税金負債		
退職給付引当金	213	245
資産除去債務に対応する除去費用	152	121
その他	-	0
繰延税金負債合計	365	366
繰延税金資産の純額	848	824

(注) 前事業年度及び当事業年度における繰延税金資産の純額は、貸借対照表の以下の項目に含まれております。

	(単位：百万円)	
	前事業年度 (2018年12月31日)	当事業年度 (2019年12月31日)
固定資産 - 繰延税金資産	848	824

2. 法定実効税率と税効果会計適用後の法人税等の負担率との差異の原因となった主な項目別の内訳

	前事業年度 (2018年12月31日)		当事業年度 (2019年12月31日)	
法定実効税率	30.9	%	30.6	%
(調整)				
交際費等永久に損金に算入されない項目	1.0		1.9	
損金不算入ののれん償却額	0.2		-	
税率変更による期末繰延税金資産の減額修正	0.1		-	
所得拡大促進税制による税額控除	1.9		-	
その他	0.8		0.0	
税効果会計適用後の法人税等の負担率	31.1	%	32.5	%

(資産除去債務関係)

資産除去債務のうち貸借対照表に計上しているもの

1. 当該資産除去債務の概要

当社事業所の定期建物賃貸借契約に伴う原状回復義務等であります。

2. 当該資産除去債務の金額の算定方法

使用見込期間を当該定期建物賃貸借契約上の賃貸借期間約5年と見積り、割引率は0.16%~0.18%を使用して資産除去債務の金額を計算しております。

3. 当該資産除去債務の総額の増減

(単位：百万円)

	前事業年度 (自 2018年 1月 1日 至 2018年12月31日)	当事業年度 (自 2019年 1月 1日 至 2019年12月31日)
期首残高	262	781
有形固定資産の取得に伴う増加額	75	-
見積りの変更による増加額	440	-
時の経過による調整額	3	0
資産除去債務の履行による減少額	-	-
期末残高	781	782

(デリバティブ取引関係)

前事業年度 (2018年12月31日)

ヘッジ会計が適用されていないデリバティブ取引

通貨関連

(単位：百万円)

区分	種類	契約額等	うち1年超	時価	評価損益
市場取引以外の取引	為替予約取引 買建 米ドル	164	-	3	3
	合計	164	-	3	3

(注) 時価の算定方法 先物為替相場に基づき算定しております。

当事業年度 (2019年12月31日)

ヘッジ会計が適用されていないデリバティブ取引

通貨関連

(単位：百万円)

区分	種類	契約額等	うち1年超	時価	評価損益
市場取引以外の取引	為替予約取引 売建 米ドル	79	-	0	0
	買建 英債券	0	-	0	0
合計		79	-	0	0

(注) 時価の算定方法 先物為替相場に基づき算定しております。

(セグメント情報等)

前事業年度(自 2018年1月1日 至 2018年12月31日)

1. セグメント情報

当社は主として投資運用業の単一セグメントであるため、記載を省略しております。

2. 関連情報

(1) 製品及びサービスごとの情報

(単位:百万円)

	委託者報酬	運用受託報酬	その他	合計
外部顧客営業収益	5,639	8,523	13,511	27,674

(2) 地域ごとの情報

売上高

(単位:百万円)

日本	北米	その他	合計
13,237	11,293	3,143	27,674

(注) 売上高は顧客の所在地を基礎とし、国又は地域に分類しております。

有形固定資産

本邦に所在している有形固定資産の金額が貸借対照表の有形固定資産の金額の90%を超えるため、記載を省略しております。

(3) 主要な顧客ごとの情報

営業収益の10%以上を占める主要な顧客は以下のとおりです。

(単位:百万円)

相手先	営業収益	関連するセグメント名
ブラックロック・ファイナンシャル・マネジメント・インク	5,830	投資運用業
ブラックロック・ファンド・アドバイザーズ	3,458	投資運用業

3. 報告セグメントごとの固定資産の減損損失に関する情報

該当事項はありません。

4. 報告セグメントごとののれんの償却額及び未償却残高に関する情報

当社は主として投資運用業の単一セグメントであるため、記載を省略しております。

5. 報告セグメントごとの負ののれん発生益に関する情報

該当事項はありません。

当事業年度（自 2019年1月1日 至 2019年12月31日）

1. セグメント情報

当社は主として投資運用業の単一セグメントであるため、記載を省略しております。

2. 関連情報

(1) 製品及びサービスごとの情報

（単位：百万円）

	委託者報酬	運用受託報酬	その他	合計
外部顧客営業収益	5,643	7,545	13,290	26,480

(2) 地域ごとの情報

売上高

（単位：百万円）

日本	北米	その他	合計
12,538	11,197	2,744	26,480

（注） 売上高は顧客の所在地を基礎とし、国又は地域に分類しております。

有形固定資産

本邦に所在している有形固定資産の金額が貸借対照表の有形固定資産の金額の90%を超えるため、記載を省略しております。

(3) 主要な顧客ごとの情報

営業収益の10%以上を占める主要な顧客は以下のとおりです。

（単位：百万円）

相手先	営業収益	関連するセグメント名
ブラックロック・ファイナンシャル・マネジメント・インク	5,779	投資運用業
ブラックロック・ファンド・アドバイザーズ	3,314	投資運用業

3. 報告セグメントごとの固定資産の減損損失に関する情報

該当事項はありません。

4. 報告セグメントごとののれんの償却額及び未償却残高に関する情報

当社は主として投資運用業の単一セグメントであるため、記載を省略しております。

5. 報告セグメントごとの負ののれん発生益に関する情報

該当事項はありません。

(関連当事者情報)

1. 関連当事者との取引

財務諸表提出会社と関連当事者との取引

(1) 財務諸表提出会社の親会社及び主要株主(会社等に限る。)等

前事業年度(自 2018年1月1日 至 2018年12月31日)

種類	会社等の名称又は氏名	所在地	資本金又は出資金	事業の内容又は職業	議決権等の所有(被所有)割合(%)	関連当事者との関係	取引の内容	取引金額(百万円)	科目	期末残高(百万円)
親会社	ブラックロック・ファイナンシャル・マネジメント・インク	米国 ニューヨーク州	73 百万 米ドル	投資 顧問業	(被所有) 間接 100	投資顧問 契約の 再委任等	運用 受託報酬	149	未収収益	554
							受入 手数料	5,680		
							委託 調査費	704	未払費用	385
							事務 委託費	864	その他未払金	165
親会社	ブラックロック・ジャパン・ホールディングス合同会社	日本 東京都	1万円	持株会社	(被所有) 直接 100	株式の 保有等	営業外収益	-	その他未払金	1,002

当事業年度(自 2019年1月1日 至 2019年12月31日)

種類	会社等の名称又は氏名	所在地	資本金又は出資金	事業の内容又は職業	議決権等の所有(被所有)割合(%)	関連当事者との関係	取引の内容	取引金額(百万円)	科目	期末残高(百万円)
親会社	ブラックロック・ファイナンシャル・マネジメント・インク	米国 ニューヨーク州	73 百万 米ドル	投資 顧問業	(被所有) 間接 100	投資顧問 契約の 再委任等	運用 受託報酬	225	未収収益	917
							受入 手数料	5,554		
							委託 調査費	698	未払費用	445
							事務 委託費	954	その他未払金	74
親会社	ブラックロック・ジャパン・ホールディングス合同会社	日本 東京都	1万円	持株会社	(被所有) 直接 100	株式の 保有等	営業外収益	-	未収入金	3
									その他未払金	894

(2) 財務諸表提出会社の子会社及び関連会社等

前事業年度(自 2018年1月1日 至 2018年12月31日)

該当事項はありません。

当事業年度(自 2019年1月1日 至 2019年12月31日)

該当事項はありません。

(3) 財務諸表提出会社と同一の親会社を持つ会社等及び財務諸表提出会社のその他の関係会社の子会社等

前事業年度 (自 2018年1月1日 至 2018年12月31日)

種類	会社等の名称又は氏名	所在地	資本金又は出資金	事業の内容又は職業	議決権等の所有(被所有)割合(%)	関連当事者との関係	取引の内容	取引金額(百万円)	科目	期末残高(百万円)
同一の親会社を持つ会社	ブラックロック・ファンド・アドバイザーズ	米国カリフォルニア州	1,000米ドル	投資顧問業	なし	投資顧問契約の再委任等	受入手数料	3,458	未収収益	330
							委託調査費	37	未払費用	4
							事務委託費	8		

当事業年度 (自 2019年1月1日 至 2019年12月31日)

種類	会社等の名称又は氏名	所在地	資本金又は出資金	事業の内容又は職業	議決権等の所有(被所有)割合(%)	関連当事者との関係	取引の内容	取引金額(百万円)	科目	期末残高(百万円)
同一の親会社を持つ会社	ブラックロック・ファンド・アドバイザーズ	米国カリフォルニア州	1,000米ドル	投資顧問業	なし	投資顧問契約の再委任等	受入手数料	3,314	未収収益	360
							委託調査費	145	未払費用	9
							事務委託費	28		

(注) 1. 取引条件及び取引条件の決定方針等

- (1) 運用受託報酬については、一般取引条件と同様に決定しております。
- (2) 受入手数料については、一般取引条件と同様に決定しております。
- (3) 委託調査費については、一般取引条件と同様に決定しております。
- (4) 事務委託費については、一般取引条件と同様に決定しております。

2. 親会社に関する注記

(1) 親会社情報

- ブラックロック・インク(ニューヨーク証券取引所に上場)
 ブラックロック・ファイナンシャル・マネジメント・インク(非上場)
 ブラックロック・ジャパン・ホールディングス合同会社(非上場)

(1株当たり情報)

項目	前事業年度 (自 2018年 1月 1日 至 2018年12月31日)	当事業年度 (自 2019年 1月 1日 至 2019年12月31日)
1株当たり純資産額	1,828,761 円 92 銭	1,642,418 円 94 銭
1株当たり当期純利益金額	359,180 円 40 銭	326,833 円 15 銭

(注) 1. 潜在株式調整後1株当たり当期純利益金額については、潜在株式が存在しないため記載しておりません。

2. 1株当たり当期純利益金額の算定上の基礎は、以下のとおりであります。

項目	前事業年度 (自 2018年 1月 1日 至 2018年12月31日)	当事業年度 (自 2019年 1月 1日 至 2019年12月31日)
当期純利益 (百万円)	5,387	4,902
普通株主に帰属しない金額 (百万円)	-	-
普通株式に係る当期純利益 (百万円)	5,387	4,902
普通株式の期中平均株式数 (株)	15,000	15,000

独立監査人の監査報告書は、当事業年度(自 2019年1月1日 至2019年12月31日)を対象としております。

4【利害関係人との取引制限】

委託会社は、金融商品取引法の定めるところにより、利害関係人との取引について、次に掲げる行為が禁止されています。

- (1) 自己又はその取締役若しくは執行役との間における取引を行なうことを内容とした運用を行なうこと(投資者の保護に欠け、若しくは取引の公正を害し、又は金融商品取引業の信用を失墜させるおそれがないものとして内閣府令で定めるものを除きます。)
- (2) 運用財産相互間において取引を行なうことを内容とした運用を行なうこと(投資者の保護に欠け、若しくは取引の公正を害し、又は金融商品取引業の信用を失墜させるおそれがないものとして金融商品取引業等に関する内閣府令で定めるものを除きます。)
- (3) 通常の見積りの条件と異なる条件であって取引の公正を害するおそれのある条件で、委託会社の親法人等(委託会社の総株主等の議決権の過半数を保有していることその他の委託会社と密接な関係を有する法人その他の団体として金融商品取引法施行令で定める要件に該当する者をいいます。以下(4)(5)において同じ。)又は子法人等(委託会社が総株主等の議決権の過半数を保有していることその他の委託会社と密接な関係を有する法人その他の団体として政令で定める要件に該当する者をいいます。以下同じ。)と有価証券の売買その他の取引又は金融デリバティブ取引を行なうこと。
- (4) 委託会社の親法人等又は子法人等の利益を図るため、その行なう投資運用業に関して運用の方針、運用財産の額若しくは市場の状況に照らして不必要な取引を行なうことを内容とした運用を行なうこと。
- (5) 上記に掲げるもののほか、投資者の保護に欠け、若しくは取引の公正を害し、又は金融商品取引業の信用を失墜させるおそれのあるものとして金融商品取引業等に関する内閣府令で定める行為。

5【その他】

定款の変更、事業譲渡または事業譲受、出資の状況その他の重要事項

変更年月日	変更事項
2007年9月18日	証券業登録に伴う商号変更(「パークレイズ・グローバル・インベスターズ証券投資顧問株式会社」に変更)のため、定款変更を行ないました。
2007年9月30日	商号変更(「パークレイズ・グローバル・インベスターズ株式会社」に変更)のため、定款変更を行ないました。
2007年9月30日	公告の方法を変更するため、定款変更を行ないました。
2007年12月27日	事業を営むことの目的を変更するため、定款変更を行ないました。
2008年7月1日	グループ会社の1つであるパークレイズ・グローバル・インベスターズ・サービス株式会社を吸収合併し、それに伴い資本金の額を変更いたしました。
2008年7月1日	株式取扱規則に関する記述を追加するため、定款変更を行ないました。
2009年6月22日	本店所在地変更のため、定款変更を行ないました。
2009年12月2日	ブラックロック・ジャパン株式会社と合併 商号変更(「ブラックロック・ジャパン株式会社」に変更)および定款変更を行ないました。
2011年4月1日	グループ会社であるブラックロック証券株式会社を吸収合併し、それに先立ち定款変更および資本金の額の変更を行ないました。
2013年10月5日	MGPA Japan LLCより不動産投資関連の事業を譲受し、それに先立ち定款変更を行ないました。
2014年12月1日	決算期を3月31日から12月31日に変更するため、定款変更を行ないました。

第2【その他の関係法人の概況】

1【名称、資本金の額及び事業の内容】

(1) 受託会社

- ・名称 みずほ信託銀行株式会社
- ・資本金の額 247,369百万円(2020年3月末)
- ・事業の内容 銀行法に基づき、銀行業を営むとともに、金融機関の信託業務の兼営等に関する法律(兼営法)に基づき信託業務を営んでいます。

<再信託受託会社の概要>

- ・名称 株式会社日本カストディ銀行
- ・資本金 51,000百万円(2020年7月末)
- ・事業の内容 銀行法に基づき、銀行業を営むとともに、金融機関の信託業務の兼営等に関する法律(兼営法)に基づき信託業務を営んでいます。
- ・再信託の目的 原信託契約にかかる信託業務の一部(信託財産の管理)を原信託受託会社から再信託受託会社(株式会社日本カストディ銀行)へ委託するため、原信託財産の全てを再信託受託会社へ移管することを目的とします。

(2) 販売会社

名称	資本金の額(百万円) (2020年3月末)	事業の内容
大和証券株式会社	100,000	「金融商品取引法」に定める第一種金融商品取引業を営んでいます。

2【関係業務の概要】

(1) 受託会社

受託会社(受託者)として、ファンドの信託財産の保管・管理・計算、外国証券を保管・管理する外国の保管銀行への指図・連絡等を行いません。

(2) 販売会社

ファンドの取扱販売会社として、募集の取扱いおよび販売を行ない、換金に関する事務、収益分配金の再投資に関する事務、換金代金・収益分配金・償還金の支払いに関する事務等を行いません。

3【資本関係】

(1) 受託会社

該当事項はありません。

(2) 販売会社

該当事項はありません。

第3【参考情報】

当計算期間において、ファンドに係る金融商品取引法第25条第1項各号に掲げる書類は、以下の通り提出されております。

2019年9月11日	有価証券報告書、有価証券届出書
2020年3月10日	半期報告書、有価証券届出書

独立監査人の監査報告書

2020年2月28日

ブラックロック・ジャパン株式会社
取締役会 御中有限責任監査法人トーマツ

指定有限責任社員 業務執行社員	公認会計士	田中素子
--------------------	-------	------

指定有限責任社員 業務執行社員	公認会計士	中島紀子
--------------------	-------	------

当監査法人は、金融商品取引法第193条の2第1項の規定に基づく監査証明を行うため、「委託会社等の経理状況」に掲げられているブラックロック・ジャパン株式会社の2019年1月1日から2019年12月31日までの第33期事業年度の財務諸表、すなわち、貸借対照表、損益計算書、株主資本等変動計算書、重要な会計方針及びその他の注記について監査を行った。

財務諸表に対する経営者の責任

経営者の責任は、我が国において一般に公正妥当と認められる企業会計の基準に準拠して財務諸表を作成し適正に表示することにある。これには、不正又は誤謬による重要な虚偽表示のない財務諸表を作成し適正に表示するために経営者が必要と判断した内部統制を整備及び運用することが含まれる。

監査人の責任

当監査法人の責任は、当監査法人が実施した監査に基づいて、独立の立場から財務諸表に対する意見を表明することにある。当監査法人は、我が国において一般に公正妥当と認められる監査の基準に準拠して監査を行った。監査の基準は、当監査法人に財務諸表に重要な虚偽表示がないかどうかについて合理的な保証を得るために、監査計画を策定し、これに基づき監査を実施することを求めている。

監査においては、財務諸表の金額及び開示について監査証拠を入手するための手続が実施される。監査手続は、当監査法人の判断により、不正又は誤謬による財務諸表の重要な虚偽表示のリスクの評価に基づいて選択及び適用される。財務諸表監査の目的は、内部統制の有効性について意見表明するためのものではないが、当監査法人は、リスク評価の実施に際して、状況に応じた適切な監査手続を立案するために、財務諸表の作成と適正な表示に関連する内部統制を検討する。また、監査には、経営者が採用した会計方針及びその適用方法並びに経営者によって行われた見積りの評価も含め全体としての財務諸表の表示を検討することが含まれる。

当監査法人は、意見表明の基礎となる十分かつ適切な監査証拠を入手したと判断している。

監査意見

当監査法人は、上記の財務諸表が、我が国において一般に公正妥当と認められる企業会計の基準に準拠して、ブラックロック・ジャパン株式会社の2019年12月31日現在の財政状態並びに同日をもって終了する事業年度の経営成績をすべての重要な点において適正に表示しているものと認める。

利害関係

会社と当監査法人又は業務執行社員との間には、公認会計士法の規定により記載すべき利害関係はない。

以上

(注) 1. 上記は、監査報告書の原本に記載された事項を電子化したものであり、その原本は当社が別途保管しております。

2. X B R L データは監査の対象には含まれていません。

独立監査人の監査報告書

2020年7月29日

ブラックロック・ジャパン株式会社
取締役会 御中

PwCあらた有限責任監査法人

東京事務所

指定有限責任社員
業務執行社員

公認会計士 和田 渉

監査意見

当監査法人は、金融商品取引法第193条の2第1項の規定に基づく監査証明を行うため、「ファンドの経理状況」に掲げられているブラックロック・アメリカ大陸ロング・ショート・ファンド(ダイワ投資一任専用)の2019年6月18日から2020年6月15日までの計算期間の財務諸表、すなわち、貸借対照表、損益及び剰余金計算書、注記表並びに附属明細表について監査を行った。

当監査法人は、上記の財務諸表が、我が国において一般に公正妥当と認められる企業会計の基準に準拠して、ブラックロック・アメリカ大陸ロング・ショート・ファンド(ダイワ投資一任専用)の2020年6月15日現在の信託財産の状態及び同日をもって終了する計算期間の損益の状況を、すべての重要な点において適正に表示しているものと認める。

監査意見の根拠

当監査法人は、我が国において一般に公正妥当と認められる監査の基準に準拠して監査を行った。監査の基準における当監査法人の責任は、「財務諸表監査における監査人の責任」に記載されている。当監査法人は、我が国における職業倫理に関する規定に従って、ブラックロック・ジャパン株式会社及びファンドから独立しており、また、監査人としてのその他の倫理上の責任を果たしている。当監査法人は、意見表明の基礎となる十分かつ適切な監査証拠を入手したと判断している。

財務諸表に対する経営者の責任

経営者の責任は、我が国において一般に公正妥当と認められる企業会計の基準に準拠して財務諸表を作成し適正に表示することにある。これには、不正又は誤謬による重要な虚偽表示のない財務諸表を作成し適正に表示するために経営者が必要と判断した内部統制を整備及び運用することが含まれる。

財務諸表を作成するに当たり、経営者は、継続企業の前提に基づき財務諸表を作成することが適切であるかどうかを評価し、我が国において一般に公正妥当と認められる企業会計の基準に基づいて継続企業に関する事項を開示する必要がある場合には当該事項を開示する責任がある。

財務諸表監査における監査人の責任

監査人の責任は、監査人が実施した監査に基づいて、全体としての財務諸表に不正又は誤謬による重要な虚偽表示がないかどうかについて合理的な保証を得て、監査報告書において独立の立場から財務諸表に対する意見を表明することにある。虚偽表示は、不正又は誤謬により発生する可能性があり、個別に又は集計すると、財務諸表の利用者の意思決定に影響を与えると合理的に見込まれる場合に、重要性があると判断される。

監査人は、我が国において一般に公正妥当と認められる監査の基準に従って、監査の過程を通じて、職業的専門家としての判断を行い、職業的懐疑心を保持して以下を実施する。

- ・ 不正又は誤謬による重要な虚偽表示リスクを識別し、評価する。また、重要な虚偽表示リスクに対応した監査手続を立案し、実施する。監査手続の選択及び適用は監査人の判断による。さらに、意見表明の基礎となる十分かつ適切な監査証拠を入手する。
- ・ 財務諸表監査の目的は、内部統制の有効性について意見表明するためのものではないが、監査人は、リスク評価の実施に際して、状況に応じた適切な監査手続を立案するために、監査に関連する内部統制を検討する。
- ・ 経営者が採用した会計方針及びその適用方法の適切性、並びに経営者によって行われた会計上の見積りの合理性及び関連する注記事項の妥当性を評価する。

- ・ 経営者が継続企業を前提として財務諸表を作成することが適切であるかどうか、また、入手した監査証拠に基づき、継続企業の前提に重要な疑義を生じさせるような事象又は状況に関して重要な不確実性が認められるかどうか結論付ける。継続企業の前提に関する重要な不確実性が認められる場合は、監査報告書において財務諸表の注記事項に注意を喚起すること、又は重要な不確実性に関する財務諸表の注記事項が適切でない場合は、財務諸表に対して除外事項付意見を表明することが求められている。監査人の結論は、監査報告書日までに入手した監査証拠に基づいているが、将来の事象や状況により、ファンドは継続企業として存続できなくなる可能性がある。
- ・ 財務諸表の表示及び注記事項が、我が国において一般に公正妥当と認められる企業会計の基準に準拠しているかどうかとともに、関連する注記事項を含めた財務諸表の表示、構成及び内容、並びに財務諸表が基礎となる取引や会計事象を適正に表示しているかどうかを評価する。

監査人は、経営者に対して、計画した監査の範囲とその実施時期、監査の実施過程で識別した内部統制の重要な不備を含む監査上の重要な発見事項、及び監査の基準で求められているその他の事項について報告を行う。

利害関係

ブラックロック・ジャパン株式会社及びファンドと当監査法人又は業務執行社員との間には、公認会計士法の規定により記載すべき利害関係はない。

以 上

(注) 1. 上記は監査報告書の原本に記載された事項を電子化したものであり、その原本は当社が別途保管しております。

2. XBRLデータは監査の対象には含まれていません。