

【表紙】

【提出書類】	有価証券報告書
【提出先】	関東財務局長殿
【提出日】	2020年11月10日提出
【計算期間】	第18特定期間(自 2020年2月11日至 2020年8月11日)
【ファンド名】	りそなアジア・ハイ・イールド債券ファンド アジア通貨コース りそなアジア・ハイ・イールド債券ファンド 高金利通貨コース りそなアジア・ハイ・イールド債券ファンド ブラジルリアルコース りそなアジア・ハイ・イールド債券ファンド 米ドルコース りそなアジア・ハイ・イールド債券ファンド 日本円コース
【発行者名】	SOMPOアセットマネジメント株式会社
【代表者の役職氏名】	代表取締役社長 小嶋 信弘
【本店の所在の場所】	東京都中央区日本橋二丁目2番16号
【事務連絡者氏名】	津田 浩平
【連絡場所】	東京都中央区日本橋二丁目2番16号
【電話番号】	03-5290-3432
【縦覧に供する場所】	該当事項はありません。

第一部【ファンド情報】

第1【ファンドの状況】

1【ファンドの性格】

(1)【ファンドの目的及び基本的性格】

各ファンドは、投資信託証券を通じてインカムゲインの確保と信託財産の成長を図ることを目指します。

委託会社は、受託会社と合意のうえ、各ファンドについて金3,000億円を限度として信託金を追加できます。また、委託会社は、受託会社と合意のうえ、当該限度額を変更することができます。

一般社団法人投資信託協会が定める各ファンドの商品分類および属性区分は以下の通りです。

商品分類表（各ファンド共通）

単位型・追加型	投資対象地域	投資対象資産（収益の源泉）
単位型	国内	株式
追加型	海外	債券
	内外	不動産投信 その他資産（ ） 資産複合

（注）各ファンドが該当する商品分類を網掛け表示しています。

<商品分類の定義（各ファンド共通）>

項目	該当する商品分類	内容
単位型・追加型	追加型	一度設定されたファンドであってもその後追加設定が行われ従来の信託財産とともに運用されるファンドをいいます。
投資対象地域	海外	目論見書又は信託約款において、組入資産による主たる投資収益が実質的に海外の資産を源泉とする旨の記載があるものをいいます。
投資対象資産（収益の源泉）	債券	目論見書又は信託約款において、組入資産による主たる投資収益が実質的に債券を源泉とする旨の記載があるものをいいます。

属性区分表

アジア通貨コース、高金利通貨コース、ブラジルリアルコース、米ドルコース

投資対象資産	決算頻度	投資対象地域	投資形態	為替ヘッジ
株式	年1回	グローバル	ファミリーファンド	あり ()
一般	年2回	日本	ファンド・オブ・ファンズ	なし
大型株	年4回	北米		
中小型株	年6回 (隔月)	欧州		
債券	年12回 (毎月)	アジア		
一般		オセアニア 中南米		

公債	日々	アフリカ		
社債	その他 ()	中近東 (中東)		
その他債券 クレジット属性 ()		エマージング		
不動産投信				
その他資産 (投資信託証券 (債券 社債(低格付債)))				
資産複合 ()				
資産配分固定型				
資産配分変更型				

(注1) 各ファンドが該当する属性区分を網掛け表示しています。

(注2) ファンド・オブ・ファンズの場合、投資信託証券を通じて収益の源泉となる資産に投資をします
ので、商品分類表と属性区分表の「投資対象資産」は異なります。

(注3) 属性区分に記載している「為替ヘッジ」は、対円での為替リスクに対するヘッジの有無を記載し
ております。

日本円コース

投資対象資産	決算頻度	投資対象地域	投資形態	為替ヘッジ
株式	年1回	グローバル	ファミリーファ ンド	あり (フルヘッジ)
一般	年2回	日本	ファンド・ オブ・ファンズ	なし
大型株	年4回	北米		
中小型株	年6回 (隔月)	欧州		
債券	年12回 (毎月)	アジア		
一般		オセアニア		
公債	日々	中南米		
社債	その他 ()	アフリカ		
その他債券 クレジット属性 ()		中近東 (中東)		
不動産投信		エマージング		
その他資産 (投資信託証券 (債券 社債(低格付債)))				
資産複合 ()				
資産配分固定型				
資産配分変更型				

(注1) 当ファンドが該当する属性区分を網掛け表示しています。

(注2) ファンド・オブ・ファンズの場合、投資信託証券を通じて収益の源泉となる資産に投資をします
ので、商品分類表と属性区分表の「投資対象資産」は異なります。

(注3) 属性区分に記載している「為替ヘッジ」は、対円での為替リスクに対するヘッジの有無を記載し
ております。

<属性区分の定義（各ファンド共通）>

項目	該当する 属性区分	内容
----	--------------	----

投資対象資産	その他資産 (投資信託証券 (債券 社債(低 格付債)))	目論見書又は信託約款において、投資信託証券を通じて、 債券のうち社債(低格付債)に主として投資する旨の記載 があるものをいいます。
決算頻度	年12回	目論見書又は信託約款において、年12回(毎月)決算する 旨の記載があるものをいいます。
投資対象地域	アジア	目論見書又は信託約款において、組入資産による投資収益 が日本を除くアジア地域の資産を源泉とする旨の記載があ るものをいいます。
投資形態	ファンド・ オブ・ファンズ	一般社団法人投資信託協会が定める「投資信託等の運用に 関する規則」第2条に規定するファンド・オブ・ファンズ をいいます。
為替ヘッジ	為替ヘッジあり (フルヘッジ)	目論見書又は信託約款において、為替のフルヘッジまたは 一部の資産に為替のヘッジを行う旨の記載があるものをい います。
	為替ヘッジなし	目論見書又は信託約款において、為替のヘッジを行わない 旨の記載があるもの又は為替のヘッジを行う旨の記載がな いものをいいます。

各ファンドに該当しない商品分類、属性区分の定義については、一般社団法人投資信託協会のホーム
ページ (<https://www.toushin.or.jp/>) をご参照ください。

<ファンドの特色>

ファンドの目的

インカムゲインの確保と信託財産の成長を図ることを目指します。

ファンドの特色

1 日本を除くアジア(オセアニアを含む)^{※1}のハイ・イールド債券(米ドル建て等)^{※2}を実質的な主要投資対象とし、インカムゲインの確保と信託財産の成長を目指します。

※1 「中国・香港・インドネシア・インド・韓国・マレーシア・フィリピン・シンガポール・タイ・台湾・オーストラリア等」が主な投資対象国となります。

※2 ハイ・イールド債券とは、格付機関によってB B格以下に格付される債券を表します。信用力が低いため、その見返りとして高い利回りとなる傾向があります。

● ファンド・オブ・ファンズ方式で運用します。

- ・ 各ファンドは、「日興 アジア・ハイ・イールド・ボンド・ファンド」、「ライオン アジア・ハイ・イールド・ボンド・ファンド」および「マネーブルマザーファンド」を主要投資対象とします。
- ・ 原則として、「日興 アジア・ハイ・イールド・ボンド・ファンド」および「ライオン アジア・ハイ・イールド・ボンド・ファンド」への投資比率を高位に保ちます。
- ・ 「日興 アジア・ハイ・イールド・ボンド・ファンド」および「ライオン アジア・ハイ・イールド・ボンド・ファンド」への投資にあたっては、資金動向、市況動向、流動性、取引コスト等を勘案して、定性的・定量的な判断に基づき、配分を決定します。
- ・ 「日興 アジア・ハイ・イールド・ボンド・ファンド」は日興アセットマネジメント アジア リミテッドが、「ライオン アジア・ハイ・イールド・ボンド・ファンド」はライオングローバルインベスターズがそれぞれ運用を行います。

日興アセットマネジメント アジア リミテッドについて

シンガポールを本拠地とする日興アセットマネジメント アジア リミテッドは、シンガポール及び東南アジアにおいて長年の資産運用実績を持っています。

ライオングローバルインベスターズについて

シンガポールの大手銀行であるOCBCグループの一員として1986年に設立された、アジア株式および債券の運用に特化したシンガポールの運用会社です。

※ 各ファンドが主要投資対象とする投資信託証券の正式名称及び概要については後掲「主要投資対象の投資信託証券の概要」をご覧ください。
また、名称及びその運用会社の名称等は今後変更となる場合があります。

2

為替取引の異なる5コース(アジア通貨コース、高金利通貨コース、ブラジルリアルコース、米ドルコース、日本円コース)があります。

- 各ファンド(米ドルコースを除きます。)が主要投資対象とする外国投資信託では、それぞれ異なる為替取引(原則として、米ドル等売り/対象通貨買い)を行います。

アジア通貨コース	アジア通貨(インド・ルピー、インドネシア・ルピア、オーストラリア・ドルに原則均等配分)で為替取引を行います。 投資候補通貨:インド・ルピー、インドネシア・ルピア、フィリピン・ペソ、韓国・ウォン、マレーシア・リング、オーストラリア・ドル
高金利通貨コース	高金利通貨(ブラジル・リアル、トルコ・リラ、南アフリカ・ランドに原則均等配分)で為替取引を行います。 投資候補通貨:ブラジル・リアル、メキシコ・ペソ、トルコ・リラ、ハンガリー・フォリント、ポーランド・ズロチ、カナダ・ドル、オーストラリア・ドル、南アフリカ・ランド
ブラジルリアルコース	ブラジル・リアルで為替取引を行います。
米ドルコース	原則として対円での為替ヘッジを行いません。
日本円コース	原則として対円での為替ヘッジを行います。

※アジア通貨コース及び高金利通貨コースの通貨構成に関しては、投資候補通貨の流動性・金利状況などを総合的に勘案して、定期的に見直しを行います。上記の投資候補通貨及び通貨構成は2020年8月末におけるものであり、今後変更となる可能性があります。なお、通貨構成は必ずしも相対的に金利の高い上位通貨から選定されるとは限りません。

3

原則、毎月10日(休業日の場合は翌営業日)の決算時に収益の分配を行います。

- 分配対象収益が少額の場合は分配を行わないことがあります。

決算期毎にインカム収入^{*}を中心に分配を行うことを目指すファンドです。

※インカム収入とは、債券の利子収入、為替取引によるプレミアム(金利差相当分の収益)収入等をいいます。

- ・ファンドに蓄積された過去の運用成果(分配原資)を加味する場合があります。
- ・投資対象資産や為替の値動き等により基準価額が下落した場合でも、原則として、インカム収入相当については、分配を行います。

収益分配金に関する留意事項

- 分配金は、預貯金の利息とは異なり、投資信託の純資産から支払われますので、分配金が支払われると、その金額相当分、基準価額は下がります。

投資信託で分配金が支払われるイメージ

投資信託の純資産

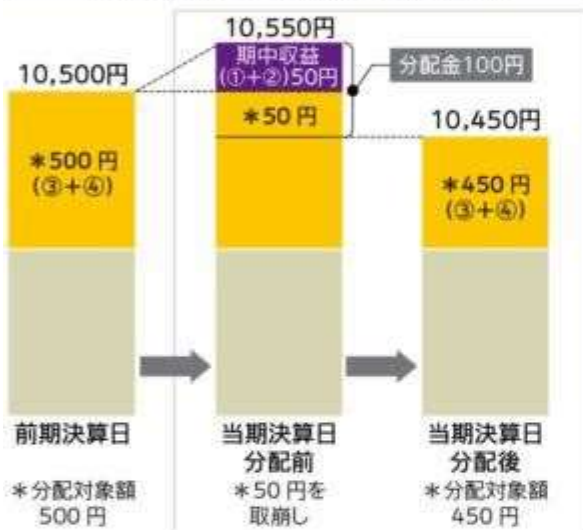
分配金

- 分配金は、計算期間中に発生した収益（経費控除後の配当等収益および評価益を含む売買益）を超えて支払われる場合があります。その場合、当期決算日の基準価額は前期決算日と比べて下落することになります。

また、分配金の水準は、必ずしも計算期間におけるファンドの収益率を示すものではありません。

計算期間中に発生した収益を超えて支払われる場合

前期決算日から基準価額が上昇した場合



前期決算日から基準価額が下落した場合



(注) 分配金は、分配方針に基づき、分配対象額から支払われます。

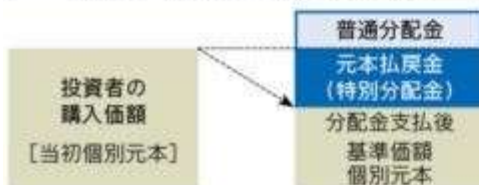
分配対象額は、以下①～④です。

①経費控除後の配当等収益、②経費控除後の評価益を含む売買益、③分配準備積立金、④収益調整金

※上記はイメージです。実際の分配金額や基準価額を示唆するものではありませんのでご注意ください。

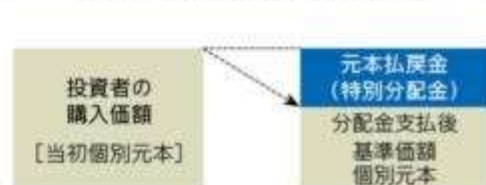
- 投資者のファンドの購入価額によっては、分配金の一部または全部が、実質的には元本の一部払戻しに相当する場合があります。ファンド購入後の運用状況により、分配金額より基準価額の値上がりが小さかった場合も同様です。

分配金の一部が
元本の一部払戻しに相当する場合



※元本払戻金（特別分配金）は実質的に元本の一部払戻しとみなされ、その金額だけ個別元本が減少します。また、元本払戻金（特別分配金）部分は非課税扱いとなります。

分配金の全部が
元本の一部払戻しに相当する場合



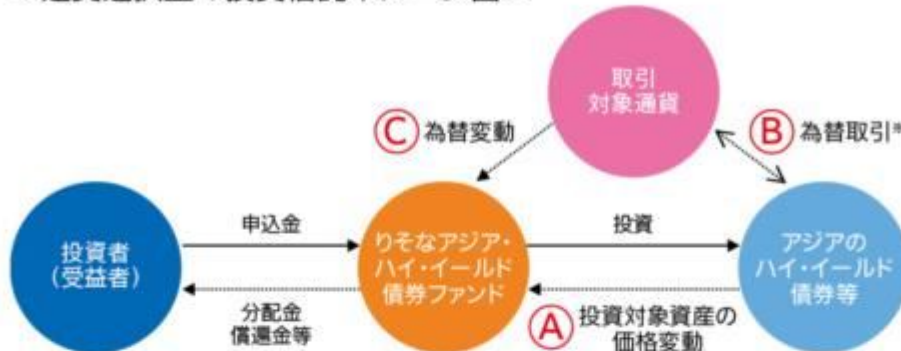
普通分配金 個別元本(投資者のファンドの購入価額)を上回る部分からの分配金です。

元本払戻金 (特別分配金) 個別元本を下回る部分からの分配金です。分配後の投資者の個別元本は、元本払戻金(特別分配金)の額だけ減少します。

通貨選択型ファンドの収益のイメージ

- 通貨選択型の投資信託は、株式や債券などといった投資対象資産に加えて、為替取引の対象となる円以外の通貨も選択することができるよう設計された投資信託です。

<通貨選択型の投資信託イメージ図>



※ 取引対象通貨が円以外の場合には、当該取引対象通貨の対円での為替リスクが発生することに留意が必要です。

- 通貨選択型の投資信託の収益源としては、以下の3つの要素が挙げられます。これらの収益源に相応してリスクが内在していることに注意が必要です。

		(A)	(B)	(C)
収益の源泉		アジアのハイ・イールド債券等の利子収入、値上がり/値下がり	為替取引によるプレミアム/コスト <米ドルコースを除く>	為替差益/差損 <日本円コースを除く>
収益を得られるケース	インカム	・ 利子収入の受取り	・ プレミアム(金利差相当分の収益)の発生 〔取引対象通貨 > 米ドル等の短期金利〕	
	キャピタル	債券価格の上昇 ・ 金利の低下		為替差益の発生 ・ 円に対して取引対象通貨高
損失やコストが発生するケース		債券価格の下落 ・ 金利の上昇 ・ 発行体の信用状況の悪化	・ コスト(金利差相当分の費用)の発生 〔取引対象通貨 < 米ドル等の短期金利〕	為替差損の発生 ・ 円に対して取引対象通貨安

※ 日本円コース：(B)「為替取引によるプレミアム/コスト」を、日本円コースでは、「為替ヘッジ(米ドル等売り/円買い)によるプレミアム/コスト」といいます。

(C)為替ヘッジにより為替変動リスクの低減を図りますが、為替変動リスクを完全に排除できるものではありません。

※ 米ドルコース：(C)原則として対円で為替ヘッジを行いませんので、米ドル等の対円での為替変動の影響を受けます。

(2)【ファンドの沿革】

2011年9月30日

アジア通貨コース、高金利通貨コース、ブラジルリアルコース、日本円コースの信託契約締結、設定、運用開始

2014年5月23日

米ドルコースの信託契約締結、設定、運用開始

(3) 【ファンドの仕組み】

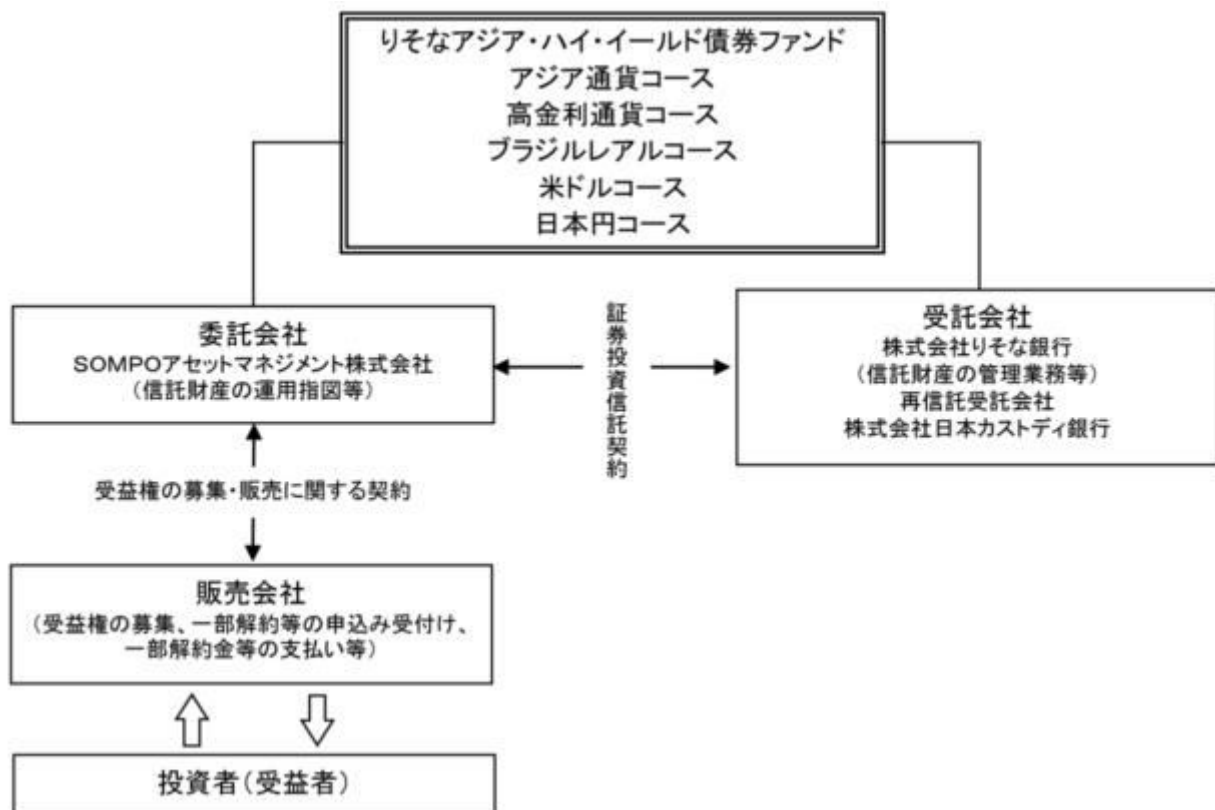
ファンドの仕組み

各ファンドは、「ファンド・オブ・ファンズ」です。「ファンド・オブ・ファンズ」においては、株式や債券などの有価証券に直接投資するのではなく、主として複数の他の投資信託（ファンド）を組入れることにより運用を行います。

各ファンド共通

(注) 以下、図表中 1、 2 については、下表よりそれぞれあてはめてご覧ください。

1	アジア通貨 コース	高金利通貨 コース	ブラジルリアル コース	米ドル コース	日本円 コース
2	クラス4	クラス3	クラス2	クラス5	クラス1

**ファンドの関係法人図**

ファンドの関係法人

() 委託会社または委託者：SOMPOアセットマネジメント株式会社

ファンドの委託会社として、信託財産の運用指図、目論見書及び運用報告書の作成等を行います。

() 販売会社

委託会社との受益権の募集・販売に関する契約に基づき、ファンドの販売会社として、受益権の募集・販売の取扱い、目論見書・運用報告書の交付、一部解約の実行の請求の受付、収益分配金の再投資、一部解約金・収益分配金・償還金の支払い、取引報告書等の交付等を行います。

() 受託会社または受託者：株式会社りそな銀行

(再信託受託会社：株式会社日本カストディ銀行)

委託会社との証券投資信託契約に基づき、ファンドの受託会社として、信託財産の保管・管理業務などを行い、収益分配金、一部解約金および償還金の交付、また信託財産に関する報告書を作成し委託会社への交付を行います。なお、信託事務の処理の一部につき株式会社日本カストディ銀行に委託することができます。

委託会社等の概況

() 資本金の額 1,550百万円 (2020年8月末現在)

() 委託会社の沿革

1986年	2月25日	安田火災投資顧問株式会社設立
1987年	2月20日	投資顧問業の登録
1987年	9月9日	投資一任業務の認可取得
1991年	6月1日	プリンソン・パートナーズ投資顧問株式会社と合併し、安田火災プリンソン投資顧問株式会社に商号変更
1998年	1月1日	安田火災グローバル・アセット・マネジメント株式会社に商号変更
1998年	3月3日	安田火災グローバル投信投資顧問株式会社に商号変更
1998年	3月31日	証券投資信託委託業の免許取得
2002年	7月1日	損保ジャパン・アセットマネジメント株式会社に商号変更
2007年	9月30日	金融商品取引業者として登録
2010年	10月1日	ゼスト・アセットマネジメント株式会社と合併し、損保ジャパン日本興亜アセットマネジメント株式会社に商号変更
2020年	4月1日	SOMPOアセットマネジメント株式会社に商号変更

() 大株主の状況 (2020年8月末現在)

名称	住所(所在地)	所有株式数 (株)	持株比率 (%)
SOMPOホールディングス株式会社	東京都新宿区西新宿一丁目26番1号	24,085	100.0

2【投資方針】

各ファンド共通

(注) 以下、については、下表よりファンドごとにそれぞれあてはめてご覧ください。

ファンド	アジア通貨 コース	高金利通貨 コース	ブラジルリアル コース	米ドル コース	日本円コース
にあてはめる 語句	クラス4	クラス3	クラス2	クラス5	クラス1

（１）【投資方針】**a．基本方針**

当ファンドは、インカムゲインの確保と信託財産の成長を図ることを目指します。

b．運用方針**投資対象**

投資信託証券を主要投資対象とします。

投資態度

- () 主として「Nikko AM Asia Limited Investment Series-Nikko AMアジア・ハイ・イールド・ボンド・ファンド」、「Lion Global Asian High Yield Bond Fund -Lion Global Investors アジア・ハイ・イールド・ボンド・ファンド」および「マネープールマザーファンド」の投資信託証券に投資を行い、インカムゲインの確保と信託財産の成長を目指します。
- () 原則として、「Nikko AM Asia Limited Investment Series-Nikko AMアジア・ハイ・イールド・ボンド・ファンド」および「Lion Global Asian High Yield Bond Fund -Lion Global Investors アジア・ハイ・イールド・ボンド・ファンド」への投資比率は高位を維持することを基本とします。「Nikko AM Asia Limited Investment Series-Nikko AMアジア・ハイ・イールド・ボンド・ファンド」および「Lion Global Asian High Yield Bond Fund -Lion Global Investors アジア・ハイ・イールド・ボンド・ファンド」への投資にあたっては、資金動向、市況動向、流動性、取引コスト等を勘案して、定性的・定量的な判断に基づき、配分を決定します。
- () 委託会社は、この信託が主要投資対象とする投資信託証券がその信託を終了させることとなった場合には、受託会社と合意のうえ、この信託契約を解約し、信託を終了させることがあります。
- () 資金動向、市況動向、残存信託期間その他特殊な状況等によっては、上記のような運用ができない場合があります。
- () 投資環境によっては、防衛的な観点から委託会社の判断で、主要投資対象への投資を大幅に縮小する場合があります。

当ファンドの運用目標を達成するため、投資対象とする投資信託証券の具体的な投資先を重視して「Nikko AM Asia Limited Investment Series-Nikko AMアジア・ハイ・イールド・ボンド・ファンド」、「Lion Global Asian High Yield Bond Fund -Lion Global Investors アジア・ハイ・イールド・ボンド・ファンド」および「マネープールマザーファンド」を選定しました。

（２）【投資対象】

この信託において投資の対象とする資産の種類は、次に掲げるものとします。

- () 次に掲げる特定資産（「特定資産」とは、投資信託及び投資法人に関する法律第２条第１項で定めるものをいいます。以下同じ。）
 - イ．有価証券
 - ロ．金銭債権
 - ハ．約束手形

委託会社は、信託金を、主として別に定める投資信託証券（投資信託および外国投資信託の受益証券（金融商品取引法第２条第１項第10号で定めるものをいいます。））ならびに投資証券ま

たは外国投資証券(金融商品取引法第2条第1項第11号で定めるものをいいます。)をいいます。以下同じ。)のほか次の有価証券(金融商品取引法第2条第2項の規定により有価証券とみなされる同項各号に掲げる権利を除きます。)に投資することを指図します。

1. コマーシャル・ペーパーおよび短期社債等
2. 外国または外国の者の発行する証券または証書で、前記1.の証券または証書の性質を有するもの
3. 国債証券、地方債証券、特別の法律により法人の発行する債券および社債券(新株引受権証券と社債券とが一体となった新株引受権付社債券の新株引受権証券および短期社債等を除きます。)
4. 外国法人が発行する譲渡性預金証書
なお、前記3.の証券を以下「公社債」といい、公社債に係る運用の指図は買い現先取引(売戻し条件付の買い入れ)および債券貸借取引(現金担保付き債券借入れ)に限り行うことができるものとしします。

別に定める投資信託証券とは次の外国投資信託および投資信託の受益証券をいいます。

外国籍投資信託 Nikko AM Asia Limited Investment Series-Nikko AMアジア・ハイ・イールド・ボンド・ファンド

外国籍投資信託 Lion Global Asian High Yield Bond Fund -Lion Global Investors アジア・ハイ・イールド・ボンド・ファンド

親投資信託 マネープールマザーファンド

委託会社は、信託金を、前記 に掲げる有価証券のほか、次に掲げる金融商品(金融商品取引法第2条第2項の規定により有価証券とみなされる同項各号に掲げる権利を含みます。)により運用することを指図することができます。

1. 預金
2. 指定金銭信託(金融商品取引法第2条第1項第14号に規定する受益証券発行信託を除きます。)
3. コール・ローン
4. 手形割引市場において売買される手形

前記 の規定にかかわらず、この信託の設定、解約、償還、投資環境の変動等への対応等、委託会社が運用上必要と認めるときには、委託会社は、信託金を前記 に掲げる金融商品により運用することの指図ができます。

主要投資対象の投資信託証券の概要

名称	日興 アジア・ハイ・イールド・ボンド・ファンド (Nikko AM Asia Limited Investment Series-Nikko AM アジア・ハイ・イールド・ボンド・ファンド クラス5 / クラス4 / クラス3 / クラス2 / クラス1)			
形態	ケイマン籍外国投資信託(円建て)			
運用の基本方針	①主として、アジア地域の米ドル建てのハイ・イールド債券等に投資します。 ②原則として以下の通貨で為替取引(対米ドル等)を行います(クラス5を除きます。)			
	アジア・オセアニア	クラス4	ブラジルリアル	クラス2
	高金利通貨	クラス3	日本円	クラス1
主な投資制限	①有価証券の空売りは行いません。 ②純資産総額の10%を超える借入れを行いません。 ③投資信託証券への投資は行いません。 <有価証券の発行者等に関するエクスポージャー> 1発行体10%以内 <取引の相手方に対するエクスポージャー> 評価益ベースで10%以内			
決算日	毎年12月31日			
信託報酬等	純資産総額に対して年率0.77% ※年間最低報酬額等がかかる場合は、純資産総額等により年率換算で上記の信託報酬率を上回ることがあります。 ※上記のほか、投資信託証券の設立・開示に関する費用等(監査費用、弁護士費用等)、管理報酬、売買委託手数料、外国における資産の保管等に要する費用、信託財産に関する租税等がかかります。			
申込・解約手数料	ありません。			
投資顧問会社	日興アセットマネジメント アジア リミテッド			

名称	ライオン アジア・ハイ・イールド・ボンド・ファンド (Lion Global Asian High Yield Bond Fund -Lion Global Investors アジア・ハイ・イールド・ボンド・ファンド クラス5 / クラス4 / クラス3 / クラス2 / クラス1)			
形態	ケイマン籍外国投資信託(円建て)			
運用の基本方針	①主として、アジア地域の米ドル建てのハイ・イールド債券等に投資します。 ②原則として以下の通貨で為替取引(対米ドル等)を行います(クラス5を除きます。)			
	アジア・オセアニア	クラス4	ブラジルリアル	クラス2
	高金利通貨	クラス3	日本円	クラス1
主な投資制限	①有価証券の空売りは行いません。 ②純資産総額の10%を超える借入れを行いません。 ③投資信託証券への投資は行いません。 <有価証券の発行者等に関するエクスポージャー> 1発行体10%以内 <取引の相手方に対するエクスポージャー> 評価益ベースで10%以内			
決算日	毎年12月31日			
信託報酬等	純資産総額に対して年率0.77% ※年間最低報酬額等がかかる場合は、純資産総額等により年率換算で上記の信託報酬率を上回ることがあります。 ※上記のほか、投資信託証券の設立・開示に関する費用等(監査費用、弁護士費用等)、管理報酬、売買委託手数料、外国における資産の保管等に要する費用、信託財産に関する租税等がかかります。			
申込・解約手数料	ありません。			
投資顧問会社	ライオングローバルインベスターズ			

名 称	マネーブルマザーファンド
形 態	国内籍親投資信託(円建て)
運用の基本方針	わが国の公社債等(残存期間の短い公社債やコマーシャル・ペーパー等の短期有価証券)に投資を行い、安定した収益の確保を目指して運用を行います。
主な投資制限	<ul style="list-style-type: none"> ・ 株式への投資は、転換社債の転換及び転換社債型新株予約権付社債の新株予約権の行使により取得したものに限るものとし、投資割合は信託財産の純資産総額の5%以下とします。 ・ 外貨建資産への投資は行いません。 ・ 一般社団法人投資信託協会規則に定める一の者に対する株式等エクスポージャー、債券等エクスポージャーおよびデリバティブ等エクスポージャーの信託財産の純資産総額に対する比率は、原則として、それぞれ10%、合計で20%以内とすることとし、当該比率を超えることとなった場合には、一般社団法人投資信託協会規則に従い当該比率以内となるよう調整を行うこととします。
設 定 日	2011年9月30日
信 託 期 間	無期限
決 算 日	原則として、毎年8月10日
信 託 報 酬 等	ありません。
申込・解約手数料	ありません。
委 託 会 社	SOMPOアセットマネジメント株式会社
受 託 会 社	株式会社りそな銀行

※各ファンドが主要投資対象とする投資信託証券の名称及びその運用会社の名称等は今後変更となる場合があります。

(3) 【運用体制】

(運用体制)

総合投資会議は、ファンドの基本運用方針の分析と決定を行います。

各資産投資戦略会議は、総合投資会議の基本運用方針に基づき、ファンドの運用戦略を決定し、各運用担当部が運用計画を策定します。

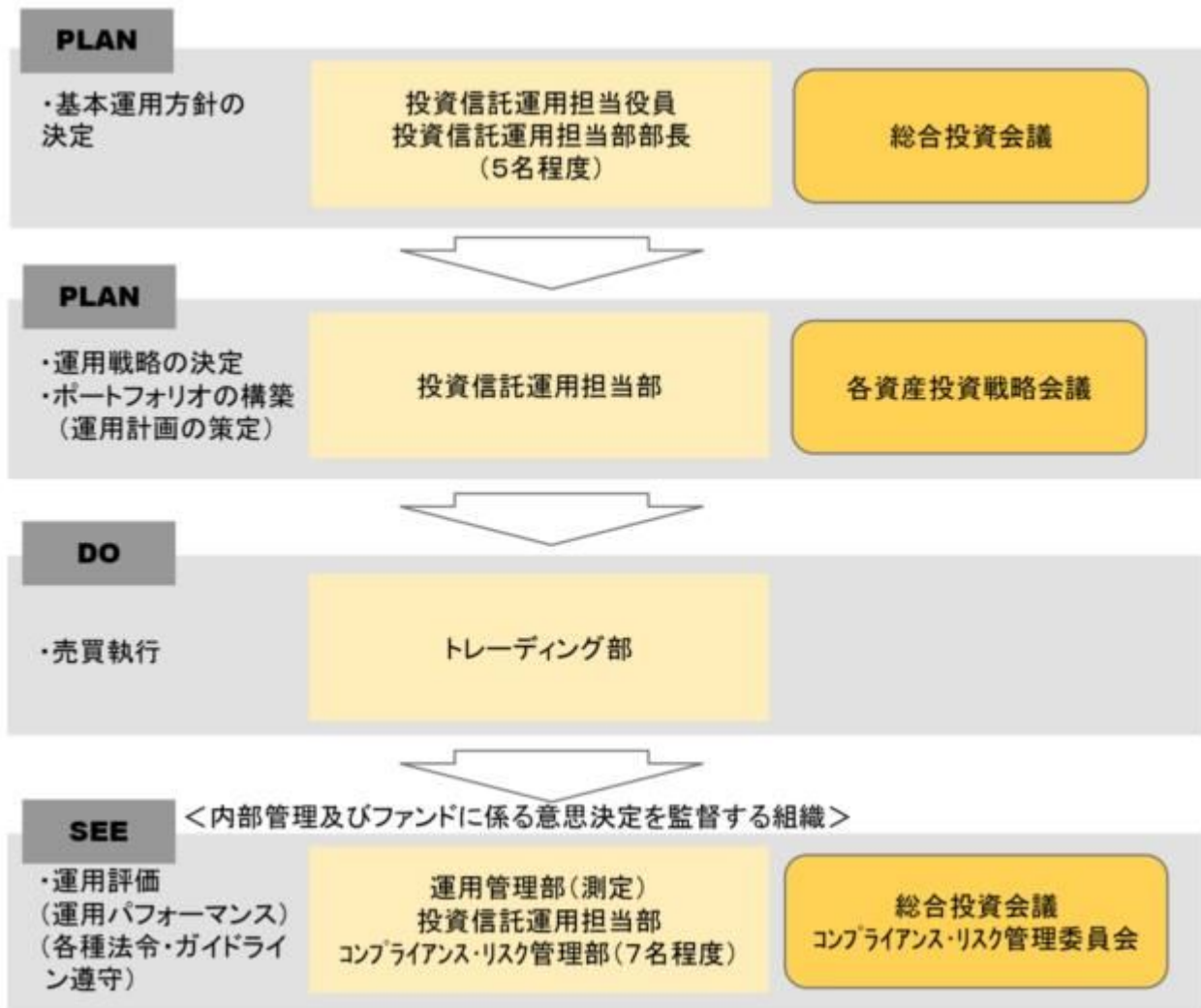
各運用担当部で策定された運用計画に基づき、トレーディング部が最良執行の観点から売買を執行します。

運用状況の分析・評価等は運用担当部で行い、総合投資会議に報告されます。また、売買チェック、リスク管理、各種法令、ガイドライン遵守の状況は、コンプライアンス・リスク管理部で確認を行い、コンプライアンス・リスク管理委員会に報告されます。

(社内規程)

社内規程でファンドの「業務マニュアル」を定めている他、有価証券売買の発注先に関する各種規程や「有価証券の自己取引制限に関する規程」、「行動規程」、「コンプライアンス・マニュアル」等のサービス規程を定め、法令遵守の徹底、インサイダー取引の防止に努めています。

また、外部委託先の管理体制については、当社が当社以外の者に業務を委託するときの基本事項等を定めた「外部委託管理規程」に従い、定期モニタリング等を実施しています。



2020年8月末現在のものであり、今後変更されることもあります。

(4) 【分配方針】

毎決算時（原則毎月10日。ただし休業日の場合は翌営業日。）に、原則として以下の方針に基づき分配を行います。

分配対象額の範囲は、経費控除後の繰越分を含めた利子、配当収入と売買益（評価損益を含みません。）等の全額とします。

収益分配金額は、委託会社が基準価額水準、市場動向等を勘案して決定します。ただし、分配対象収益が少額の場合には分配を行わないことがあります。

留保益の運用については特に制限を設けず、委託会社の判断に基づき、元本部分と同一の運用を行います。

将来の分配金の支払いおよびその金額について保証するものではありません。

(5) 【投資制限】

a. 当ファンドの信託約款に基づく投資制限

投資信託証券への投資割合には制限を設けません。

外貨建資産への実質投資割合には制限を設けません。

デリバティブの直接利用は行いません。

株式への直接投資は行いません。

特別の場合の外貨建有価証券への投資制限

外貨建有価証券への投資については、わが国の国際収支上の理由等により特に必要と認めら

れる場合には、制約されることがあります。

外国為替予約の指図

委託会社は、信託財産に属する外貨建資産について、当該信託財産の為替ヘッジのため、外国為替の売買の予約を指図することができます。

信用リスク集中回避のための投資制限

一般社団法人投資信託協会規則に定める一の者に対する株式等エクスポージャー、債券等エクスポージャーおよびデリバティブ等エクスポージャーの信託財産の純資産総額に対する比率は、原則として、それぞれ10%、合計で20%以内とすることとし、当該比率を超えることとなった場合には、一般社団法人投資信託協会規則に従い当該比率以内となるよう調整を行うこととします。

資金の借入れ

() 委託会社は、信託財産の効率的な運用ならびに運用の安定性に資するため、一部解約に伴う支払資金の手当（一部解約に伴う支払資金の手当のために借り入れた資金の返済を含みます。）を目的として、または再投資に係る収益分配金の支払資金の手当を目的として、資金の借入れ（コール市場を通じる場合を含みます。）の指図をすることができます。なお、当該借入金をもって有価証券等の運用は行わないものとします。

() 一部解約に伴う支払資金の手当に係る借入期間は、受益者への解約代金支払開始日から信託財産で保有する有価証券等の売却代金の受渡日までの間または受益者への解約代金支払開始日から信託財産で保有する有価証券等の解約代金入金日までの間もしくは受益者への解約代金支払開始日から信託財産で保有する有価証券等の償還金の入金日までの期間が5営業日以内である場合の当該期間とし、資金借入額は当該有価証券等の売却代金、解約代金および償還金の合計額を限度とします。

() 収益分配金の再投資に係る借入期間は、信託財産から収益分配金が支弁される日からその翌営業日までとし、資金借入額は収益分配金の再投資額を限度とします。

() 借入金の利息は信託財産中より支弁します。

受託会社による資金の立替え

() 信託財産に属する有価証券について、借替がある場合で、委託会社の申出があるときは、受託会社は資金の立替えをすることができます。

() 信託財産に属する有価証券に係る償還金等、有価証券等に係る利子等およびその他の未収入金で、信託終了日までにその金額を見積りうるものがあるときは、受託会社がこれを立替えて信託財産に繰入れることができます。

() 前記()、()の立替金の決済および利息については、受託会社と委託会社との協議によりそのつど別にこれを定めます。

3【投資リスク】

各ファンドの基準価額は、組入れられる有価証券等の値動き等による影響を受けますが、これらの運用による損益はすべて投資者の皆様へ帰属いたします。したがって、投資者の皆様の投資元本は保証されているものではなく、基準価額の下落により、損失を被り、投資元本を割り込むことがあります。また、投資信託は預貯金とは異なります。

各ファンドの主なりスクは以下のとおりです。

基準価額の変動要因は、以下に限定されるものではありません。

<当ファンドの投資にかかるリスク>

価格変動リスク

公社債の価格は、国内外の政治・経済情勢、金融政策等の影響を受けて変動します。一般に、金利が上昇すると、公社債の価格は下落します。組入れている公社債の価格の下落は、ファンドの基準価額が下落する要因となります。

信用リスク

公社債の価格は、発行体の財務状態、経営、業績等の悪化及びそれらに関する外部評価の悪化等により下落することがあります。組入れている公社債の価格の下落は、ファンドの基準価額が下落する要因となります。また、発行体の倒産や債務不履行等の場合は、公社債の価値がなくなることもあり、ファンドの基準価額が大きく下落する場合があります。

なお、各ファンドが投資信託証券を通じて組入れるハイ・イールド債券は、一般に投資適格の債券に比べ、発行体の業績等の悪化や景気動向等による価格変動が大きく、発行体の倒産や債務不履行等が生じるリスクが高いと考えられます。

流動性リスク

国内外の政治・経済情勢の急変、天災地変、発行体の財務状態の悪化等により、有価証券等の取引量が減少することがあります。この場合、ファンドにとって最適な時期や価格で、有価証券等を売買できないことがあり、ファンドの基準価額が下落する要因となります。

また、取引量の著しい減少や取引停止の場合には、有価証券等の売買ができなかったり、想定外に不利な価格での売買となり、ファンドの基準価額が大きく下落する場合があります。

なお、各ファンドが投資信託証券を通じて組入れるハイ・イールド債券は、一般に投資適格の債券に比べ、市場規模や取引量が小さく、流動性が低いと考えられます。

為替変動リスク

各ファンドでは、投資信託証券を通じて、外貨建資産を主要な投資対象とします。したがって、各ファンドへの投資には為替変動リスク（為替変動により外貨建資産の円換算価格が変動するリスク）が伴います。なお、各ファンドの為替変動リスクは以下の通りです。

アジア通貨コース / 高金利通貨コース / ブラジルリアルコース

各ファンドが主要投資対象とする投資信託証券は、主に米ドル建て等の外貨建資産（以下、投資対象資産といいます。）へ投資し、原則として各ファンドでは対象通貨に対する為替取引（米ドル等売り / 対象通貨買い）を行うため、各ファンドの対象通貨の対円での為替変動による影響を大きく受けません。また、投資対象資産を対象通貨で完全に排除することができないため、投資対象資産の米ドル等発行通貨の為替変動による影響を受ける場合があります。

なお、対象通貨の金利が投資対象資産の発行通貨の金利より低いときには、金利差相当分が為替取引コストとなります。

なお、一部の対象通貨については、直物為替先渡取引（NDF）を利用する場合があります。

NDFの取引価格は、需給や対象通貨に対する期待等により、金利差から理論上期待される水準とは大きく異なる場合があります。この結果、基準価額の値動きは、実際の当該対象通貨の為替市場の値動きから想定されるものと大きく乖離する場合があります。

直物為替先渡取引（NDF）とは、規制等がある通貨の為替取引を行う場合等に利用され、決済時に元本部分の受け渡しを行わずに、米ドルまたはその他の主要な通貨によって差金決済する取引をいいます。

米ドルコース

外貨建資産の価格は、当該外貨と日本円との間の為替レートの変動の影響を受けて変動します。為替レートは、各国の政治・経済情勢、外国為替市場の需給、金利変動その他の要因により、短期間に大幅に変動することがあります。当該外貨の為替レートが、円高になった場合は、ファンドの基準価額が下落する要因となります。

日本円コース

当ファンドが主要投資対象とする投資信託証券は、主に米ドル建て等の外貨建資産(以下、投資対象資産といいます。)へ投資し、原則として対円で為替ヘッジ(米ドル等売り/円買い)を行い、為替変動リスクの低減を図りますが、完全に為替変動リスクをヘッジできるものではありません。なお、円金利が投資対象資産の発行通貨の金利より低いときには、金利差相当分が為替ヘッジコストとなります。

カントリーリスク

一般的に、主要先進国以外の国では、主要先進国に比べて、経済が脆弱である可能性があり、国内外の政治・経済情勢、取引制度、税制の変化等の影響を受けやすく、また市場規模や取引量が小さいこと等から有価証券等の価格がより大きく変動することがあり、ファンドの基準価額が大きく下落することがあります。

コール・ローン等の短期金融商品の取引相手の債務不履行等により、当該金融商品等の取引ができなかった場合等は、ファンドが影響を受ける場合があります。

<その他の留意点>

クーリングオフ制度(金融商品取引法第37条の6)の適用はありません。

ファンドに関連する法令・税制・会計等は今後変更される可能性があります。これに伴い、ファンドの基準価額が影響を受ける場合があります。

販売会社より委託会社に対して申込金額の払込みが実際になされるまでは、ファンドも委託会社もいかなる責任も負いません。

委託会社は収益分配金、償還金および一部解約金を販売会社に対して支払った後は、受益者への支払いについての責任を負いません。

委託会社はファンドの設定・運用について、販売会社はお申込代金の預かり等を含む販売について、それぞれ責任を有し、互いに他について責任を負いません。

お申込み、ご換金に関わる留意点

<お申込時>

委託会社は、取得申込者の申込総額が多額であると判断した場合、この信託が主要投資対象とする投資信託証券の申込みの停止ならびに基準価額算出の中止、取引所における取引の停止、外国為替取引の停止、決済機能の停止、取引市場における流動性が極端に減少した場合、取引市場の混乱、自然災害、テロ、大規模停電、システム障害等により基準価額の算出が困難となった場合、投資対象国等における非常事態(金融危機、デフォルト、重大な政策変更や資産凍結を含む規制の導入、税制の変更、自然災害、クーデターや重大な政治体制の変更、戦争等)による市場の閉鎖または流動性の極端な減少もしくは資金決済に関する障害等その他やむを得ない事情があると判断したときは、取得申込みの受付を中止すること、および既に受付けた取得申込みの受付を取り消すことができるものとします。

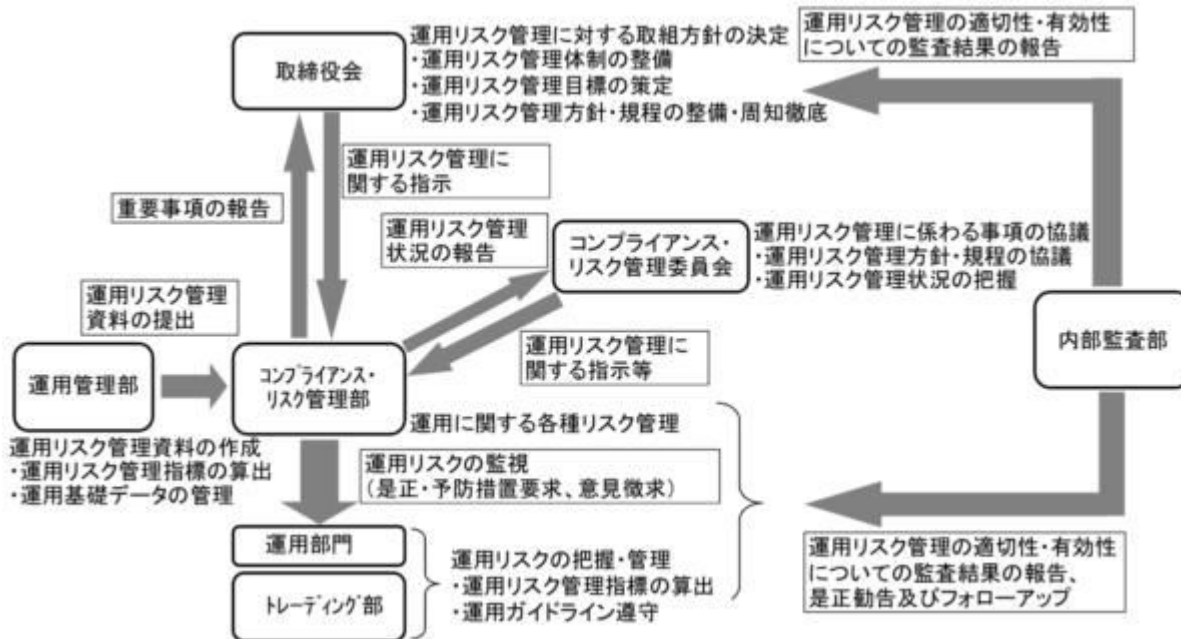
金融商品取引法第2条第16項に規定する金融商品取引所および金融商品取引法第2条第8項第3号ロに規定する外国金融商品市場をいいます。以下同じ。

<ご換金時>

委託会社は、一部解約の請求金額が多額であると判断した場合、この信託が主要投資対象とする投資信託証券の解約および換金の停止ならびに基準価額算出の中止、取引所における取引の停止、外国為替取引の停止、決済機能の停止、取引市場における流動性が極端に減少した場合、取引市場の混乱、自然災害、テロ、大規模停電、システム障害等により基準価額の算出が困難となった場合、投資

対象国等における非常事態（金融危機、デフォルト、重大な政策変更や資産凍結を含む規制の導入、税制の変更、自然災害、クーデターや重大な政治体制の変更、戦争等）による市場の閉鎖または流動性の極端な減少もしくは資金決済に関する障害等その他やむを得ない事情があると判断したときは、一部解約の実行の請求の受付を中止すること、および既に受付けた一部解約の実行の請求の受付を取り消すことができるものとします。一部解約の実行の請求の受付が中止された場合には、受益者は当該受付け中止以前に行った当日の一部解約の実行の請求を撤回できます。ただし、受益者がその一部解約の実行の請求を撤回しない場合には、当該受益権の解約価額は、当該受付け中止を解除した後の最初の基準価額の計算日に一部解約の実行の請求を受付けたものとし、信託約款の規定に準じて算出した価額とします。

< リスクの管理体制 >



※運用リスクには流動性リスクを含みます。

（注）上図は、2020年8月末現在のものであり、今後変更されることもあります。

ファンドの年間騰落率及び
分配金再投資基準価額の推移

ファンドと他の代表的な資産クラスとの
騰落率の比較

アジア通貨コース



高金利通貨コース



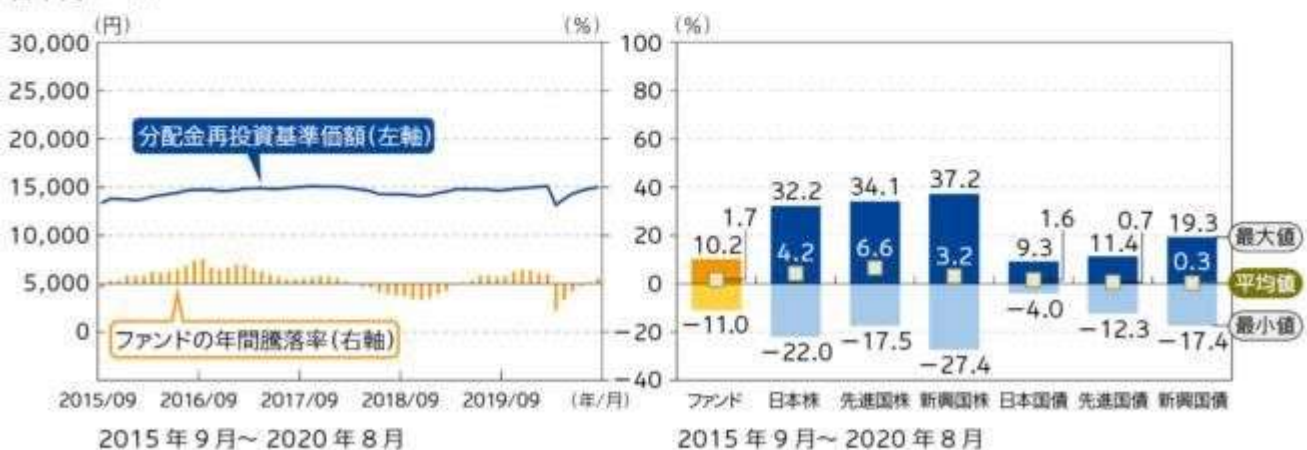
ブラジルリアルコース



米ドルコース



日本円コース



● 上記は、税引前の分配金を再投資したものとみなして計算した基準価額および年間騰落率が記載されており、実際の基準価額および基準価額に基づいて計算した年間騰落率とは異なる場合があります。

● 上記は、期間5年の各月末におけるグラフになります。

● 「ファンドと他の代表的な資産クラスとの騰落率の比較」は、上記期間の各月末における直近1年間の騰落率の平均・最大・最小を、ファンド及び他の代表的な資産クラスについて表示し、ファンドと代表的な資産クラスを定量的に比較できるように作成したものです。全ての資産クラスがファンドの投資対象とは限りません。

代表的な資産クラスの指数

<p>日本株:東証株価指数(TOPIX)(配当込み)</p> <p>東京証券取引所第一部上場全銘柄の基準時(1968年1月4日終値)の時価総額を100として、その後の時価総額を指数化したものです。東証株価指数(TOPIX)は、東京証券取引所の知的財産であり、東京証券取引所は、TOPIXの算出もしくは公表の方法の変更、TOPIXの算出もしくは公表の停止またはTOPIXの商標の変更もしくは使用の停止を行う権利を有しています。</p>	<p>先進国株:MSCIコクサイ・インデックス(配当込み、円ベース)</p> <p>MSCI Inc.が開発した、日本を除く世界主要国の株価指数を、各国の株式時価総額をベースに合成した株価指数です。同指数に関する著作権、知的財産権その他一切の権利はMSCI Inc.に帰属します。また、MSCI Inc.は、同指数の内容を変える権利および公表を停止する権利を有しています。</p>
<p>新興国株:MSCIエマージング・マーケット・インデックス(配当込み、円換算ベース)</p> <p>MSCI Inc.が開発した株価指数で、世界の新興国で構成されています。MSCIエマージング・マーケット・インデックス(配当込み、円換算ベース)は、MSCIエマージング・マーケット・インデックス(配当込み、米ドルベース)をもとに委託会社が独自に計算したものです。同指数に関する著作権、知的財産権その他一切の権利はMSCI Inc.に帰属します。また、MSCI Inc.は、同指数の内容を変える権利および公表を停止する権利を有しています。</p>	<p>日本国債:NOMURA-BPI 国債</p> <p>野村證券株式会社が公表する国内で発行された公募利付国債の市場全体の動向を表す投資収益指数です。NOMURA-BPIに関する一切の知的財産権その他一切の権利は、すべて野村證券株式会社に帰属します。野村證券株式会社は、ファンドの運用成果等に関して一切責任を負いません。</p>
<p>先進国債:FTSE世界国債インデックス(除く日本、ヘッジなし・円ベース)</p> <p>FTSE Fixed Income LLCにより運営され、世界主要国の国債の総合収益率を各市場の時価総額で加重平均した債券インデックスです。同指数はFTSE Fixed Income LLCの知的財産であり、指数に関するすべての権利はFTSE Fixed Income LLCが有しています。</p>	<p>新興国債:J.P.モルガンGBI-EMグローバル・ディバーシファイド(円ベース)</p> <p>J.P. Morgan Securities LLCが算出し公表している指数で、新興国が発行する現地通貨建て国債を対象にした指数です。同指数の著作権はJ.P. Morgan Securities LLCに帰属します。</p>

(注)海外の指数は、為替ヘッジなしによる投資を想定して、円換算しております。

4【手数料等及び税金】

(1)【申込手数料】

< 申込み時に受益者が負担する費用・税金 >

時期	項目	費用・税金	
申込み時	申込手数料及び消費税等相当額	申込手数料は、取得申込受付日の翌営業日の基準価額に3.3% (税抜 3.0%) を上限として販売会社が定めた申込手数料率を乗じて得た額です。 申込手数料率の詳細につきましては、販売会社までお問い合わせください。	販売会社によるファンドの商品説明・投資環境の説明・事務処理等の対価

- 1 基準価額とは、信託財産に属する資産を法令及び一般社団法人投資信託協会規則にしたがって時価評価して得た信託財産の資産総額から負債総額を控除した金額(「純資産総額」といいます。)を、計算日における受益権総口数で除した価額をいいます。ただし、便宜上1万口当りに換算した価額で表示されることがあります。
- 2 税法が改正された場合は、上記の内容が変更になることがあります。
- 3 自動けいぞく投資契約に基づき収益分配金を再投資する場合は、手数料はかかりません。

販売会社によっては、各ファンド間のスイッチングの取扱いを行う場合があります。スイッチングの際には、申込時および換金時と同様に、費用・税金がかかる場合があります。詳細につきましては、販売会社までお問い合わせください。

(2)【換金(解約)手数料】

換金(解約)手数料はかかりません。ただし、ご換金時には信託財産留保額をご負担いただきます。

時期	項目	費用
解約請求時	信託財産留保額	解約請求受付日の翌営業日の基準価額に対して 0.3%

(3)【信託報酬等】

委託会社及び受託会社の信託報酬の総額は、計算期間を通じて毎日、信託財産の純資産総額に年

率1.012%（税抜0.92%）を乗じて得た金額とし、委託会社と受託会社との間の配分は以下のとおりです（下記 のとおり、委託会社は販売会社への配分を一旦收受します。）。

・運用管理費用（信託報酬）＝運用期間中の基準価額×信託報酬率

委託会社	年率0.38%（税抜）	ファンドの運用の対価
販売会社	年率0.51%（税抜）	購入後の情報提供、運用報告書等各種書類の送付、口座内でのファンドの管理等の対価
受託会社	年率0.03%（税抜）	運用財産の管理、委託会社からの指図の実行等の対価

信託報酬は、毎日計上され、ファンドの基準価額に反映されます。毎計算期末または信託終了のとき信託財産中から支弁するものとします。

信託報酬に対する消費税等相当額を信託報酬支弁のときに信託財産の中から支弁します。（税額は、税法改正時には変更となります。）

信託報酬の販売会社への配分は、販売会社の行う業務に対する代行手数料であり、委託会社が一旦信託財産から收受した後、取扱残高に応じて支払います。委託会社は、信託報酬を收受したときは、販売会社に対して代行手数料を遅滞なく支払うものとします。なお、販売会社への配分には、消費税等相当額が含まれています。

各ファンドの主要投資対象である以下の投資信託証券に関しても信託報酬等がかかります。投資信託証券の信託報酬等を加えた実質的な信託報酬率は概ね1.782%（税込・年率）程度となります。実質的に負担する信託報酬率は、各ファンドの運用方針に基づいて投資信託証券を組み入れた場合の概算です。投資信託証券の組入状況等によって、実質的に負担する信託報酬率は変動します。

投資信託証券の名称	信託報酬等（年率）	
Nikko AM Asia Limited Investment Series-Nikko AM アジア・ハイ・イールド・ボンド・ファンド	0.77%	投資対象とする 投資信託証券の 運用の対価、管 理報酬等
Lion Global Asian High Yield Bond Fund -Lion Global Investors アジア・ハイ・イールド・ボ ンド・ファンド	0.77%	

- 各クラス共通
- 年間最低報酬額等がかかる場合は、純資産総額等により年率換算で上記の信託報酬率を上回ることがあります。
- 上記の信託報酬等は、本書類作成日現在のものであり、今後変更となる場合があります。また、上記のほか、投資信託証券の設立・開示に関する費用等（監査費用、弁護士費用等）、資産に関する租税、組入有価証券の売買時の売買委託手数料、事務の処理に要する費用および監査に要する費用、外国における資産の保管等に要する費用、借入金の利息および立替金の利息、その他の実費などを負担する場合があります。

（４）【その他の手数料等】

信託財産に関する租税、信託事務の処理に要する諸費用及び受託会社の立替えた立替金の利息（「諸経費」といいます。）は、受益者の負担とし、信託財産中から支弁します。

信託財産に係る監査費用（消費税等相当額を含みます。）は、ファンドの計算期間を通じて日々計算し、信託財産の純資産総額に一定率を乗じて得た額とし、信託財産中から支弁することができ

ます。支弁時期は信託報酬と同様です。

監査費用	監査法人に支払うファンド監査にかかる費用
------	----------------------

上記の費用等については、運用状況等により変動するものがあり、事前に料率、上限額等を表示することができないものがあります。

組入有価証券の売買の際に発生する売買委託手数料は、信託財産が負担します。この他に、売買委託手数料に対する消費税等相当額及びコール取引等に要する費用及び外国における資産の保管等に要する費用についても信託財産が負担します。信託財産の証券取引等に伴う手数料や税金は信託財産が負担しますが、売買委託手数料や有価証券取引税等証券取引に伴う手数料や税金は国や市場によって異なります。また、売買金額によっても異なります。

売買委託手数料	有価証券等の売買の際、売買仲介人に支払う手数料
保管費用	有価証券等の保管等のために、海外の銀行等に支払う費用

（５）【課税上の取扱い】

個人の受益者に対する課税

< 収益分配時 >

収益分配金のうち課税扱いとなる普通分配金については、20.315%（所得税15.315%および地方税5%）の税率が適用されます。

< 一部解約時および償還時 >

一部解約時および償還時の差益（譲渡益）については、譲渡所得等として課税対象となり、20.315%（所得税15.315%および地方税5%）の税率が適用されます。

法人の受益者に対する課税

収益分配金のうち課税扱いとなる普通分配金ならびに一部解約時および償還時の個別元本超過額については、15.315%（所得税15.315%）の税率で源泉徴収され法人の受取額となります。地方税の源泉徴収はありません。

（注１） 個別元本について

- ・追加型株式投資信託について、受益者毎の信託時の受益権の価額等（申込手数料および当該申込手数料にかかる消費税等相当額は含まれません。）が当該受益者の元本（個別元本）にあたります。
- ・受益者が同一ファンドの受益権を複数回取得した場合、個別元本は、当該受益者が追加信託を行うつど当該受益者の受益権口数で加重平均することにより算出されます。
- ・ただし、同一ファンドを複数の販売会社で取得する場合等については個別元本の計算方法が異なる場合があります。受益者が元本払戻金（特別分配金）を受け取った場合、収益分配金発生時にその個別元本から当該元本払戻金（特別分配金）を控除した額が、その後の当該受益者の個別元本となります。（「元本払戻金（特別分配金）」については、下記<収益分配金の課税について>をご参照ください。）

（注２） 収益分配金の課税について

- ・追加型株式投資信託の収益分配金には、課税扱いとなる「普通分配金」と、非課税扱いとなる「元本払戻金（特別分配金）」（受益者毎の元本の一部払戻しに相当する部分）の区分があります。受益者が収益分配金を受け取る際、当該収益分配金落ち後の基準価額が当該受益者の個別元本と同額の場合または当該受益者の個別元本を上回っている場合には、当該収益分配金の全額が普通分配

金となり、当該収益分配金落ち後の基準価額が当該受益者の個別元本を下回っている場合には、その下回る部分の額が元本払戻金（特別分配金）となり、当該収益分配金から当該元本払戻金（特別分配金）を控除した額が普通分配金となります。

なお、受益者が元本払戻金（特別分配金）を受け取った場合、収益分配金発生時にその個別元本から当該元本払戻金（特別分配金）を控除した額が、その後の当該受益者の個別元本となります。

配当控除、益金不算入制度の適用はありません。

公募株式投資信託は税法上、少額投資非課税制度「NISA（ニーサ）」および未成年者少額投資非課税制度「ジュニアNISA（ニーサ）」の適用対象です。

- ・少額投資非課税制度「NISA（ニーサ）」および未成年者少額投資非課税制度「ジュニアNISA（ニーサ）」をご利用の場合

毎年、一定額の範囲で新たに購入した公募株式投資信託などから生じる配当所得および譲渡所得が一定期間非課税となります。販売会社で非課税口座を開設するなど、一定の条件に該当する方が対象となります。詳しくは、販売会社にお問い合わせください。

外国税額控除の適用となった場合には、分配時の税金が上記と異なる場合があります。

上記は2020年8月末現在のものですので、税法が改正された場合等には、税率等が変更される場合があります。税金の取扱いの詳細については、税務専門家等にご確認されることをお勧めします。

5【運用状況】

（1）【投資状況】

りそなアジア・ハイ・イールド債券ファンド アジア通貨コース

2020年8月31日現在

資産の種類	地域	時価合計（円）	投資比率（％）
投資信託受益証券	ケイマン	8,039,956,281	97.24
親投資信託受益証券	日本	81,154,589	0.98
コール・ローン、その他の資産（負債控除後）		147,288,526	1.78
純資産総額		8,268,399,396	100.00

（注1）投資比率は、ファンドの純資産総額に対する当該資産の時価の比率です。

（注2）投資資産の内書きの時価および投資比率は、原則として、当該資産の地域別又は発行国籍別の内訳です。

りそなアジア・ハイ・イールド債券ファンド 高金利通貨コース

2020年8月31日現在

資産の種類	地域	時価合計（円）	投資比率（％）
投資信託受益証券	ケイマン	2,358,606,989	96.08
親投資信託受益証券	日本	25,647,545	1.04
コール・ローン、その他の資産（負債控除後）		70,470,605	2.88
純資産総額		2,454,725,139	100.00

（注1）投資比率は、ファンドの純資産総額に対する当該資産の時価の比率です。

（注2）投資資産の内書きの時価および投資比率は、原則として、当該資産の地域別又は発行国籍別の内訳です。

りそなアジア・ハイ・イールド債券ファンド ブラジルリアルコース

2020年8月31日現在

資産の種類	地域	時価合計（円）	投資比率（％）
投資信託受益証券	ケイマン	2,751,192,463	96.42
親投資信託受益証券	日本	45,352,123	1.59
コール・ローン、その他の資産（負債控除後）		56,707,923	1.99
純資産総額		2,853,252,509	100.00

（注1）投資比率は、ファンドの純資産総額に対する当該資産の時価の比率です。

（注2）投資資産の内書きの時価および投資比率は、原則として、当該資産の地域別又は発行国籍別の内訳です。

りそなアジア・ハイ・イールド債券ファンド 米ドルコース

2020年8月31日現在

資産の種類	地域	時価合計（円）	投資比率（％）
投資信託受益証券	ケイマン	172,997,547	95.90
親投資信託受益証券	日本	1,862,980	1.03
コール・ローン、その他の資産（負債控除後）		5,527,751	3.07
純資産総額		180,388,278	100.00

（注1）投資比率は、ファンドの純資産総額に対する当該資産の時価の比率です。

（注2）投資資産の内書きの時価および投資比率は、原則として、当該資産の地域別又は発行国籍別の内訳です。

りそなアジア・ハイ・イールド債券ファンド 日本円コース

2020年8月31日現在

資産の種類	地域	時価合計（円）	投資比率（％）
投資信託受益証券	ケイマン	259,514,781	96.30
親投資信託受益証券	日本	3,250,441	1.21
コール・ローン、その他の資産（負債控除後）		6,731,229	2.49
純資産総額		269,496,451	100.00

（注1）投資比率は、ファンドの純資産総額に対する当該資産の時価の比率です。

（注2）投資資産の内書きの時価および投資比率は、原則として、当該資産の地域別又は発行国籍別の内訳です。

（参考）マネープールマザーファンド

2020年8月31日現在

資産の種類	地域	時価合計（円）	投資比率（％）
コール・ローン、その他の資産（負債控除後）		183,507,555	100.00

純資産総額	183,507,555	100.00
-------	-------------	--------

(注1) 投資比率は、ファンドの純資産総額に対する当該資産の時価の比率です。

(注2) 投資資産の内書きの時価および投資比率は、原則として、当該資産の地域別又は発行国籍別の内訳です。

(2) 【投資資産】

【投資有価証券の主要銘柄】

りそなアジア・ハイ・イールド債券ファンド アジア通貨コース

2020年8月31日現在

順位	地域	種類	銘柄名	数量	簿価単価 (円)	簿価金額 (円)	評価単価 (円)	評価金額 (円)	投資 比率 (%)
1	ケイマン	投資信託受益証券	Nikko Asia High Yield Bond Fund 4	22,560,487.86	297.75	6,717,520,623	303.09	6,838,061,309	82.70
2	ケイマン	投資信託受益証券	Lion Asian High Yield Bond 4	3,579,007	329.4	1,178,953,537	335.81	1,201,894,972	14.54
3	日本	親投資信託受益証券	マネープールマザーファンド	81,000,688	1.0019	81,154,589	1.0019	81,154,589	0.98

(注1) 評価額組入上位30銘柄について記載しています。

(注2) 投資比率は、ファンドの純資産総額に対する各銘柄の時価の比率です。

投資有価証券の種類別投資比率

2020年8月31日現在

種類	投資比率(%)
投資信託受益証券	97.24
親投資信託受益証券	0.98
合計	98.22

(注1) 投資比率は、ファンドの純資産総額に対する各種類の時価の比率です。

投資株式の業種別投資比率

該当事項はありません。

りそなアジア・ハイ・イールド債券ファンド 高金利通貨コース

2020年8月31日現在

順位	地域	種類	銘柄名	数量	簿価単価 (円)	簿価金額 (円)	評価単価 (円)	評価金額 (円)	投資 比率 (%)
1	ケイマン	投資信託受益証券	Nikko Asia High Yield Bond Fund 3	14,062,671.9	106.64	1,499,755,832	108.97	1,532,493,732	62.43
2	ケイマン	投資信託受益証券	Lion Asian High Yield Bond 3	5,920,728	137.2	812,327,450	139.52	826,113,257	33.65
3	日本	親投資信託受益証券	マネープールマザーファンド	25,598,908	1.0019	25,647,545	1.0019	25,647,545	1.04

(注1) 評価額組入上位30銘柄について記載しています。

(注2) 投資比率は、ファンドの純資産総額に対する各銘柄の時価の比率です。

投資有価証券の種類別投資比率

2020年8月31日現在

種類	投資比率(%)
投資信託受益証券	96.08
親投資信託受益証券	1.04
合計	97.13

(注1) 投資比率は、ファンドの純資産総額に対する各種類の時価の比率です。

投資株式の業種別投資比率

該当事項はありません。

りそなアジア・ハイ・イールド債券ファンド ブラジルリアルコース

2020年8月31日現在

順位	地域	種類	銘柄名	数量	簿価単価 (円)	簿価金額 (円)	評価単価 (円)	評価金額 (円)	投資 比率 (%)
1	ケイマン	投資信託受益証券	Nikko Asia High Yield Bond Fund 2	15,807,822.73	107.77	1,703,719,710	107.72	1,702,897,703	59.68
2	ケイマン	投資信託受益証券	Lion Asian High Yield Bond 2	9,347,256	112.13	1,048,126,509	112.15	1,048,294,760	36.74
3	日本	親投資信託受益証券	マネーブルマザーファンド	45,266,118	1.0019	45,352,123	1.0019	45,352,123	1.59

(注1) 評価額組入上位30銘柄について記載しています。

(注2) 投資比率は、ファンドの純資産総額に対する各銘柄の時価の比率です。

投資有価証券の種類別投資比率

2020年8月31日現在

種類	投資比率(%)
投資信託受益証券	96.42
親投資信託受益証券	1.59
合計	98.01

(注1) 投資比率は、ファンドの純資産総額に対する各種類の時価の比率です。

投資株式の業種別投資比率

該当事項はありません。

りそなアジア・ハイ・イールド債券ファンド 米ドルコース

2020年8月31日現在

順位	地域	種類	銘柄名	数量	簿価単価 (円)	簿価金額 (円)	評価単価 (円)	評価金額 (円)	投資 比率 (%)
----	----	----	-----	----	-------------	-------------	-------------	-------------	-----------------

1	ケイマン	投資信託受益証券	Lion Asian High Yield Bond 5	124,952	793.39	99,136,416	795.68	99,422,432	55.12
2	ケイマン	投資信託受益証券	Nikko Asia High Yield Bond Fund 5	100,529.62	730.17	73,404,215	731.87	73,575,115	40.79
3	日本	親投資信託受益証券	マネープールマザーファンド	1,859,448	1.0019	1,862,980	1.0019	1,862,980	1.03

(注1) 評価額組入上位30銘柄について記載しています。

(注2) 投資比率は、ファンドの純資産総額に対する各銘柄の時価の比率です。

投資有価証券の種類別投資比率

2020年8月31日現在

種類	投資比率(%)
投資信託受益証券	95.90
親投資信託受益証券	1.03
合計	96.94

(注1) 投資比率は、ファンドの純資産総額に対する各銘柄の時価の比率です。

投資株式の業種別投資比率

該当事項はありません。

りそなアジア・ハイ・イールド債券ファンド 日本円コース

2020年8月31日現在

順位	地域	種類	銘柄名	数量	簿価単価(円)	簿価金額(円)	評価単価(円)	評価金額(円)	投資比率(%)
1	ケイマン	投資信託受益証券	Nikko Asia High Yield Bond Fund 1	427,313.05	379.98	162,370,412	382.86	163,601,074	60.71
2	ケイマン	投資信託受益証券	Lion Asian High Yield Bond 1	168,795	563.73	95,155,142	568.22	95,913,707	35.59
3	日本	親投資信託受益証券	マネープールマザーファンド	3,244,277	1.0019	3,250,441	1.0019	3,250,441	1.21

(注1) 評価額組入上位30銘柄について記載しています。

(注2) 投資比率は、ファンドの純資産総額に対する各銘柄の時価の比率です。

投資有価証券の種類別投資比率

2020年8月31日現在

種類	投資比率(%)
投資信託受益証券	96.30
親投資信託受益証券	1.21
合計	97.50

(注1) 投資比率は、ファンドの純資産総額に対する各銘柄の時価の比率です。

投資株式の業種別投資比率

該当事項はありません。

（参考）マネープールマザーファンド

該当事項はありません。

投資有価証券の種類別投資比率

該当事項はありません。

【投資不動産物件】

りそなアジア・ハイ・イールド債券ファンド アジア通貨コース

該当事項はありません。

りそなアジア・ハイ・イールド債券ファンド 高金利通貨コース

該当事項はありません。

りそなアジア・ハイ・イールド債券ファンド ブラジルリアルコース

該当事項はありません。

りそなアジア・ハイ・イールド債券ファンド 米ドルコース

該当事項はありません。

りそなアジア・ハイ・イールド債券ファンド 日本円コース

該当事項はありません。

（参考）マネープールマザーファンド

該当事項はありません。

【その他投資資産の主要なもの】

りそなアジア・ハイ・イールド債券ファンド アジア通貨コース

該当事項はありません。

りそなアジア・ハイ・イールド債券ファンド 高金利通貨コース

該当事項はありません。

りそなアジア・ハイ・イールド債券ファンド ブラジルリアルコース

該当事項はありません。

りそなアジア・ハイ・イールド債券ファンド 米ドルコース

該当事項はありません。

りそなアジア・ハイ・イールド債券ファンド 日本円コース

該当事項はありません。

（参考）マネープールマザーファンド

該当事項はありません。

（3）【運用実績】

【純資産の推移】

りそなアジア・ハイ・イールド債券ファンド アジア通貨コース

直近日（2020年8月末）、同日前1年以内における各月末及び下記計算期間末における純資産の推移は次の通りです。

	純資産総額（円）		1口当たりの純資産額（円）	
	（分配落）	（分配付）	（分配落）	（分配付）
第1特定期間末（2012年 2月10日）	851,788,084	863,734,581	1.1408	1.1568
第2特定期間末（2012年 8月10日）	2,101,615,189	2,136,044,197	1.0988	1.1168
第3特定期間末（2013年 2月12日）	5,323,305,909	5,397,065,030	1.4434	1.4634
第4特定期間末（2013年 8月12日）	9,952,262,424	10,196,207,682	1.2239	1.2539
第5特定期間末（2014年 2月10日）	13,064,733,811	13,413,058,817	1.1252	1.1552
第6特定期間末（2014年 8月11日）	30,785,532,920	31,669,582,232	1.0447	1.0747
第7特定期間末（2015年 2月10日）	70,083,499,566	72,345,409,845	0.9295	0.9595
第8特定期間末（2015年 8月10日）	77,146,605,253	79,500,590,228	0.8193	0.8443
第9特定期間末（2016年 2月10日）	50,806,604,605	52,023,330,190	0.6681	0.6841
第10特定期間末（2016年 8月10日）	33,368,202,584	33,744,258,371	0.6211	0.6281
第11特定期間末（2017年 2月10日）	23,190,010,406	23,363,011,126	0.6702	0.6752
第12特定期間末（2017年 8月10日）	18,653,894,273	18,794,119,860	0.6651	0.6701
第13特定期間末（2018年 2月13日）	15,384,925,808	15,507,130,951	0.6295	0.6345
第14特定期間末（2018年 8月10日）	12,840,535,771	12,930,657,313	0.5699	0.5739
第15特定期間末（2019年 2月12日）	11,301,406,220	11,382,250,925	0.5592	0.5632
第16特定期間末（2019年 8月13日）	9,797,879,858	9,871,688,329	0.5310	0.5350
第17特定期間末（2020年 2月10日）	9,252,179,951	9,318,735,185	0.5561	0.5601
第18特定期間末（2020年 8月11日）	8,163,487,712	8,226,703,024	0.5166	0.5206
2019年 8月末日	9,716,016,426		0.5282	

9月末日	9,855,260,705		0.5422
10月末日	9,866,234,934		0.5527
11月末日	9,570,483,855		0.5506
12月末日	9,496,503,535		0.5593
2020年 1月末日	9,225,550,863		0.5525
2月末日	9,094,470,711		0.5516
3月末日	7,010,914,449		0.4338
4月末日	7,573,794,697		0.4698
5月末日	7,982,478,264		0.4961
6月末日	8,228,949,604		0.5159
7月末日	8,146,056,388		0.5136
8月末日	8,268,399,396		0.5254

りそなアジア・ハイ・イールド債券ファンド 高金利通貨コース

直近日（2020年8月末）、同日前1年以内における各月末及び下記計算期間末における純資産の推移は次の通りです。

	純資産総額（円）		1口当たりの純資産額（円）	
	（分配落）	（分配付）	（分配落）	（分配付）
第1特定期間末（2012年 2月10日）	167,800,161	170,644,579	1.1799	1.1999
第2特定期間末（2012年 8月10日）	958,155,537	977,603,620	1.0839	1.1059
第3特定期間末（2013年 2月12日）	5,429,768,172	5,516,853,027	1.3717	1.3937
第4特定期間末（2013年 8月12日）	9,177,007,467	9,408,446,158	1.1499	1.1789
第5特定期間末（2014年 2月10日）	9,082,093,888	9,342,993,697	1.0095	1.0385
第6特定期間末（2014年 8月11日）	15,810,128,615	16,294,075,332	0.9474	0.9764
第7特定期間末（2015年 2月10日）	19,016,038,800	19,704,278,989	0.8013	0.8303
第8特定期間末（2015年 8月10日）	12,954,799,999	13,387,904,208	0.6581	0.6801
第9特定期間末（2016年 2月10日）	8,440,421,146	8,662,807,355	0.4934	0.5064
第10特定期間末（2016年 8月10日）	7,184,680,949	7,286,217,694	0.4953	0.5023
第11特定期間末（2017年 2月10日）	6,161,761,924	6,247,545,250	0.5028	0.5098
第12特定期間末（2017年 8月10日）	5,736,824,966	5,818,868,693	0.4895	0.4965
第13特定期間末（2018年 2月13日）	5,761,200,016	5,849,351,653	0.4575	0.4645
第14特定期間末（2018年 8月10日）	4,480,865,725	4,543,134,109	0.3598	0.3648
第15特定期間末（2019年 2月12日）	4,209,142,581	4,268,920,112	0.3521	0.3571
第16特定期間末（2019年 8月13日）	3,651,750,363	3,709,435,155	0.3165	0.3215
第17特定期間末（2020年 2月10日）	3,331,355,720	3,375,179,362	0.3041	0.3081
第18特定期間末（2020年 8月11日）	2,404,938,456	2,436,206,693	0.2307	0.2337
2019年 8月末日	3,527,309,516		0.3047	
9月末日	3,574,709,126		0.3131	
10月末日	3,625,933,749		0.3188	
11月末日	3,549,837,525		0.3144	
12月末日	3,556,027,781		0.3207	

2020年 1月末日	3,364,625,548		0.3070
2月末日	3,245,318,652		0.2982
3月末日	2,400,631,585		0.2265
4月末日	2,390,464,750		0.2247
5月末日	2,539,205,715		0.2368
6月末日	2,567,367,174		0.2394
7月末日	2,498,771,406		0.2390
8月末日	2,454,725,139		0.2351

りそなアジア・ハイ・イールド債券ファンド ブラジルリアルコース

直近日（2020年8月末）、同日前1年以内における各月末及び下記計算期間末における純資産の推移は次の通りです。

	純資産総額（円）		1口当たりの純資産額（円）	
	（分配落）	（分配付）	（分配落）	（分配付）
第1特定期間末（2012年 2月10日）	1,531,729,499	1,562,406,989	1.1484	1.1714
第2特定期間末（2012年 8月10日）	10,467,548,266	10,736,284,398	0.9543	0.9788
第3特定期間末（2013年 2月12日）	70,118,934,983	71,531,921,657	1.2158	1.2403
第4特定期間末（2013年 8月12日）	55,543,309,136	57,030,276,822	0.9712	0.9972
第5特定期間末（2014年 2月10日）	51,649,725,548	53,143,321,421	0.8991	0.9251
第6特定期間末（2014年 8月11日）	36,124,090,805	37,217,775,926	0.8588	0.8848
第7特定期間末（2015年 2月10日）	19,344,933,096	19,893,452,938	0.7054	0.7254
第8特定期間末（2015年 8月10日）	11,498,186,398	11,817,310,304	0.5405	0.5555
第9特定期間末（2016年 2月10日）	7,969,104,911	8,155,659,752	0.4272	0.4372
第10特定期間末（2016年 8月10日）	7,856,892,070	7,973,775,621	0.4705	0.4775
第11特定期間末（2017年 2月10日）	8,983,510,025	9,104,921,563	0.5179	0.5249
第12特定期間末（2017年 8月10日）	8,880,045,069	9,006,021,229	0.4934	0.5004
第13特定期間末（2018年 2月13日）	8,472,899,418	8,608,767,292	0.4365	0.4435
第14特定期間末（2018年 8月10日）	6,511,904,751	6,583,865,885	0.3620	0.3660
第15特定期間末（2019年 2月12日）	5,750,487,679	5,816,589,870	0.3480	0.3520
第16特定期間末（2019年 8月13日）	4,883,237,133	4,946,073,184	0.3109	0.3149
第17特定期間末（2020年 2月10日）	4,243,619,801	4,287,589,628	0.2895	0.2925
第18特定期間末（2020年 8月11日）	2,867,500,619	2,895,291,675	0.2064	0.2084
2019年 8月末日	4,658,043,452		0.2958	
9月末日	4,710,577,396		0.2998	
10月末日	4,866,560,336		0.3112	
11月末日	4,561,133,099		0.2957	
12月末日	4,592,513,185		0.3090	
2020年 1月末日	4,278,522,798		0.2912	
2月末日	4,090,354,900		0.2808	
3月末日	2,974,774,922		0.2077	
4月末日	2,906,570,096		0.2036	

5月末日	2,985,304,108		0.2096
6月末日	2,925,482,961		0.2091
7月末日	2,993,908,599		0.2153
8月末日	2,853,252,509		0.2062

りそなアジア・ハイ・イールド債券ファンド 米ドルコース

直近日（2020年8月末）、同日前1年以内における各月末及び下記計算期間末における純資産の推移は次の通りです。

	純資産総額（円）		1口当たりの純資産額（円）	
	（分配落）	（分配付）	（分配落）	（分配付）
第1特定期間末（2014年 8月11日）	269,949,884	271,287,433	1.0091	1.0141
第2特定期間末（2015年 2月10日）	539,615,494	542,063,431	1.1022	1.1072
第3特定期間末（2015年 8月10日）	578,177,946	581,677,137	1.1566	1.1636
第4特定期間末（2016年 2月10日）	754,971,413	760,012,122	1.0484	1.0554
第5特定期間末（2016年 8月10日）	557,380,820	561,467,317	0.9548	0.9618
第6特定期間末（2017年 2月10日）	383,071,938	384,542,807	1.0418	1.0458
第7特定期間末（2017年 8月10日）	355,619,937	357,019,502	1.0164	1.0204
第8特定期間末（2018年 2月13日）	268,672,334	269,768,628	0.9803	0.9843
第9特定期間末（2018年 8月10日）	249,999,138	251,057,707	0.9447	0.9487
第10特定期間末（2019年 2月12日）	220,912,189	221,853,899	0.9383	0.9423
第11特定期間末（2019年 8月13日）	186,266,795	187,084,464	0.9112	0.9152
第12特定期間末（2020年 2月10日）	174,168,014	174,901,209	0.9502	0.9542
第13特定期間末（2020年 8月11日）	179,779,993	180,595,202	0.8821	0.8861
2019年 8月末日	191,711,050		0.9142	
9月末日	196,295,978		0.9305	
10月末日	198,658,977		0.9407	
11月末日	199,793,059		0.9451	
12月末日	183,907,795		0.9482	
2020年 1月末日	172,534,309		0.9413	
2月末日	183,516,431		0.9531	
3月末日	151,919,314		0.8064	
4月末日	156,601,433		0.8323	
5月末日	167,301,128		0.8708	
6月末日	176,713,039		0.8877	
7月末日	178,462,303		0.8757	
8月末日	180,388,278		0.8839	

りそなアジア・ハイ・イールド債券ファンド 日本円コース

直近日（2020年8月末）、同日前1年以内における各月末及び下記計算期間末における純資産の推移は次の通りです。

	純資産総額（円）	1口当たりの純資産額（円）
--	----------	---------------

		(分配落)	(分配付)	(分配落)	(分配付)
第1特定期間末	(2012年 2月10日)	1,578,924,692	1,593,391,266	1.0914	1.1014
第2特定期間末	(2012年 8月10日)	3,157,012,975	3,188,416,985	1.1058	1.1168
第3特定期間末	(2013年 2月12日)	17,283,645,027	17,456,864,191	1.0976	1.1086
第4特定期間末	(2013年 8月12日)	7,814,898,420	7,898,922,130	1.0231	1.0341
第5特定期間末	(2014年 2月10日)	4,409,811,394	4,458,901,323	0.9881	0.9991
第6特定期間末	(2014年 8月11日)	2,709,435,933	2,740,425,582	0.9617	0.9727
第7特定期間末	(2015年 2月10日)	1,614,413,930	1,634,895,667	0.8670	0.8780
第8特定期間末	(2015年 8月10日)	1,071,140,064	1,078,770,534	0.8423	0.8483
第9特定期間末	(2016年 2月10日)	770,475,585	776,181,558	0.8102	0.8162
第10特定期間末	(2016年 8月10日)	645,311,632	648,387,176	0.8393	0.8433
第11特定期間末	(2017年 2月10日)	727,085,291	730,620,640	0.8226	0.8266
第12特定期間末	(2017年 8月10日)	588,126,818	591,045,068	0.8061	0.8101
第13特定期間末	(2018年 2月13日)	458,667,983	461,009,706	0.7835	0.7875
第14特定期間末	(2018年 8月10日)	365,334,449	366,837,377	0.7292	0.7322
第15特定期間末	(2019年 2月12日)	347,737,626	349,184,716	0.7209	0.7239
第16特定期間末	(2019年 8月13日)	296,273,036	297,519,775	0.7129	0.7159
第17特定期間末	(2020年 2月10日)	305,608,390	306,889,640	0.7156	0.7186
第18特定期間末	(2020年 8月11日)	283,341,732	284,577,110	0.6881	0.6911
	2019年 8月末日	296,277,681		0.7120	
	9月末日	296,901,082		0.7121	
	10月末日	298,755,026		0.7156	
	11月末日	293,852,851		0.7151	
	12月末日	305,218,898		0.7153	
	2020年 1月末日	305,739,000		0.7158	
	2月末日	302,245,521		0.7168	
	3月末日	257,721,280		0.6204	
	4月末日	269,462,936		0.6491	
	5月末日	278,385,095		0.6700	
	6月末日	282,181,696		0.6814	
	7月末日	283,462,990		0.6884	
	8月末日	269,496,451		0.6929	

【分配の推移】

りそなアジア・ハイ・イールド債券ファンド アジア通貨コース

	1口当たりの分配金（円）
第1特定期間	0.0640
第2特定期間	0.1080
第3特定期間	0.1120
第4特定期間	0.1700

第5特定期間	0.1800
第6特定期間	0.1800
第7特定期間	0.1800
第8特定期間	0.1600
第9特定期間	0.1050
第10特定期間	0.0510
第11特定期間	0.0320
第12特定期間	0.0300
第13特定期間	0.0300
第14特定期間	0.0250
第15特定期間	0.0240
第16特定期間	0.0240
第17特定期間	0.0240
第18特定期間	0.0240

りそなアジア・ハイ・イールド債券ファンド 高金利通貨コース

	1口当たりの分配金（円）
第1特定期間	0.0800
第2特定期間	0.1320
第3特定期間	0.1320
第4特定期間	0.1670
第5特定期間	0.1740
第6特定期間	0.1740
第7特定期間	0.1740
第8特定期間	0.1320
第9特定期間	0.0870
第10特定期間	0.0480
第11特定期間	0.0420
第12特定期間	0.0420
第13特定期間	0.0420
第14特定期間	0.0320
第15特定期間	0.0300
第16特定期間	0.0300
第17特定期間	0.0260
第18特定期間	0.0210

りそなアジア・ハイ・イールド債券ファンド ブラジルリアルコース

	1口当たりの分配金（円）
第1特定期間	0.0920

第2特定期間	0.1470
第3特定期間	0.1470
第4特定期間	0.1545
第5特定期間	0.1560
第6特定期間	0.1560
第7特定期間	0.1440
第8特定期間	0.1050
第9特定期間	0.0650
第10特定期間	0.0450
第11特定期間	0.0420
第12特定期間	0.0420
第13特定期間	0.0420
第14特定期間	0.0270
第15特定期間	0.0240
第16特定期間	0.0240
第17特定期間	0.0200
第18特定期間	0.0150

りそなアジア・ハイ・イールド債券ファンド 米ドルコース

	1口当たりの分配金（円）
第1特定期間	0.0100
第2特定期間	0.0300
第3特定期間	0.0360
第4特定期間	0.0420
第5特定期間	0.0420
第6特定期間	0.0270
第7特定期間	0.0240
第8特定期間	0.0240
第9特定期間	0.0240
第10特定期間	0.0240
第11特定期間	0.0240
第12特定期間	0.0240
第13特定期間	0.0240

りそなアジア・ハイ・イールド債券ファンド 日本円コース

	1口当たりの分配金（円）
第1特定期間	0.0400
第2特定期間	0.0660

第3特定期間	0.0660
第4特定期間	0.0660
第5特定期間	0.0660
第6特定期間	0.0660
第7特定期間	0.0660
第8特定期間	0.0510
第9特定期間	0.0360
第10特定期間	0.0260
第11特定期間	0.0240
第12特定期間	0.0240
第13特定期間	0.0240
第14特定期間	0.0190
第15特定期間	0.0180
第16特定期間	0.0180
第17特定期間	0.0180
第18特定期間	0.0180

【収益率の推移】

りそなアジア・ハイ・イールド債券ファンド アジア通貨コース

	収益率（％）
第1特定期間	20.5
第2特定期間	5.8
第3特定期間	41.6
第4特定期間	3.4
第5特定期間	6.6
第6特定期間	8.8
第7特定期間	6.2
第8特定期間	5.4
第9特定期間	5.6
第10特定期間	0.6
第11特定期間	13.1
第12特定期間	3.7
第13特定期間	0.8
第14特定期間	5.5
第15特定期間	2.3
第16特定期間	0.8
第17特定期間	9.2
第18特定期間	2.8

(注) 各特定期間の収益率は、特定期間末の基準価額(分配落の額)に当該特定期間の分配金を加算し、当該特定期間の直前の特定期間末の基準価額(分配落の額。以下「前期末基準価額」といいます。)を控除した額を前期末基準価額で除して得た数に100を乗じた数です。

なお、小数点以下2桁目を四捨五入し、小数点以下1桁目まで表示しております。

りそなアジア・ハイ・イールド債券ファンド 高金利通貨コース

	収益率(%)
第1特定期間	26.0
第2特定期間	3.1
第3特定期間	38.7
第4特定期間	4.0
第5特定期間	2.9
第6特定期間	11.1
第7特定期間	2.9
第8特定期間	1.4
第9特定期間	11.8
第10特定期間	10.1
第11特定期間	10.0
第12特定期間	5.7
第13特定期間	2.0
第14特定期間	14.4
第15特定期間	6.2
第16特定期間	1.6
第17特定期間	4.3
第18特定期間	17.2

(注) 各特定期間の収益率は、特定期間末の基準価額(分配落の額)に当該特定期間の分配金を加算し、当該特定期間の直前の特定期間末の基準価額(分配落の額。以下「前期末基準価額」といいます。)を控除した額を前期末基準価額で除して得た数に100を乗じた数です。

なお、小数点以下2桁目を四捨五入し、小数点以下1桁目まで表示しております。

りそなアジア・ハイ・イールド債券ファンド ブラジルリアルコース

	収益率(%)
第1特定期間	24.0
第2特定期間	4.1
第3特定期間	42.8
第4特定期間	7.4
第5特定期間	8.6
第6特定期間	12.9
第7特定期間	1.1
第8特定期間	8.5
第9特定期間	8.9
第10特定期間	20.7

第11特定期間	19.0
第12特定期間	3.4
第13特定期間	3.0
第14特定期間	10.9
第15特定期間	2.8
第16特定期間	3.8
第17特定期間	0.5
第18特定期間	23.5

（注）各特定期間の収益率は、特定期間末の基準価額（分配落の額）に当該特定期間の分配金を加算し、当該特定期間の直前の特定期間末の基準価額（分配落の額。以下「前期末基準価額」といいます。）を控除した額を前期末基準価額で除して得た数に100を乗じた数です。

なお、小数点以下2桁目を四捨五入し、小数点以下1桁目まで表示しております。

りそなアジア・ハイ・イールド債券ファンド 米ドルコース

	収益率（％）
第1特定期間	1.9
第2特定期間	12.2
第3特定期間	8.2
第4特定期間	5.7
第5特定期間	4.9
第6特定期間	11.9
第7特定期間	0.1
第8特定期間	1.2
第9特定期間	1.2
第10特定期間	1.9
第11特定期間	0.3
第12特定期間	6.9
第13特定期間	4.6

（注）各特定期間の収益率は、特定期間末の基準価額（分配落の額）に当該特定期間の分配金を加算し、当該特定期間の直前の特定期間末の基準価額（分配落の額。以下「前期末基準価額」といいます。）を控除した額を前期末基準価額で除して得た数に100を乗じた数です。

なお、小数点以下2桁目を四捨五入し、小数点以下1桁目まで表示しております。

りそなアジア・ハイ・イールド債券ファンド 日本円コース

	収益率（％）
第1特定期間	13.1
第2特定期間	7.4
第3特定期間	5.2
第4特定期間	0.8
第5特定期間	3.0
第6特定期間	4.0

第7特定期間	3.0
第8特定期間	3.0
第9特定期間	0.5
第10特定期間	6.8
第11特定期間	0.9
第12特定期間	0.9
第13特定期間	0.2
第14特定期間	4.5
第15特定期間	1.3
第16特定期間	1.4
第17特定期間	2.9
第18特定期間	1.3

（注）各特定期間の収益率は、特定期間末の基準価額（分配落の額）に当該特定期間の分配金を加算し、当該特定期間の直前の特定期間末の基準価額（分配落の額。以下「前期末基準価額」といいます。）を控除した額を前期末基準価額で除して得た数に100を乗じた数です。

なお、小数点以下2桁目を四捨五入し、小数点以下1桁目まで表示しております。

（4）【設定及び解約の実績】

りそなアジア・ハイ・イールド債券ファンド アジア通貨コース

	設定口数	解約口数
第1特定期間	1,251,024,703	504,368,638
第2特定期間	1,565,776,525	399,709,915
第3特定期間	3,615,832,631	1,840,599,243
第4特定期間	7,043,307,704	2,599,755,140
第5特定期間	6,698,200,984	3,218,876,053
第6特定期間	22,113,531,235	4,256,054,367
第7特定期間	51,888,908,576	5,960,209,676
第8特定期間	37,517,110,551	18,754,720,842
第9特定期間	7,823,452,567	25,937,502,524
第10特定期間	2,448,841,278	24,771,935,070
第11特定期間	625,865,580	19,747,976,858
第12特定期間	647,338,579	7,202,365,010
第13特定期間	723,376,462	4,327,465,396
第14特定期間	580,793,043	2,491,436,097
第15特定期間	222,741,062	2,541,950,329
第16特定期間	295,230,488	2,054,289,024
第17特定期間	285,788,134	2,099,097,383
第18特定期間	217,324,774	1,052,305,203

（注1）本邦外における設定及び解約はございません。

（注2）設定口数には、当初募集期間中の設定口数を含みます。

りそなアジア・ハイ・イールド債券ファンド 高金利通貨コース

	設定口数	解約口数
第1特定期間	167,566,543	25,345,602
第2特定期間	791,713,546	49,930,702
第3特定期間	4,650,846,693	1,576,447,934
第4特定期間	6,802,853,416	2,780,611,434
第5特定期間	3,742,231,276	2,726,330,643
第6特定期間	10,589,634,669	2,898,361,997
第7特定期間	11,858,063,864	4,813,461,367
第8特定期間	4,140,506,490	8,186,371,846
第9特定期間	2,060,944,450	4,640,867,905
第10特定期間	1,290,120,330	3,891,502,547
第11特定期間	474,210,876	2,724,699,311
第12特定期間	1,096,120,520	1,630,348,954
第13特定期間	2,344,502,971	1,471,944,368
第14特定期間	992,436,574	1,131,850,669
第15特定期間	437,835,789	936,006,477
第16特定期間	433,479,006	852,026,742
第17特定期間	425,344,107	1,006,391,900
第18特定期間	384,653,599	917,818,357

（注1）本邦外における設定及び解約はございません。

（注2）設定口数には、当初募集期間中の設定口数を含みます。

りそなアジア・ハイ・イールド債券ファンド ブラジルリアルコース

	設定口数	解約口数
第1特定期間	1,592,499,070	258,695,114
第2特定期間	10,576,537,329	941,519,550
第3特定期間	62,490,066,960	15,785,963,216
第4特定期間	32,544,989,384	33,026,849,983
第5特定期間	18,102,773,734	17,847,843,468
第6特定期間	8,892,104,563	24,273,287,358
第7特定期間	5,042,206,493	19,681,026,725
第8特定期間	3,075,409,899	9,226,474,945
第9特定期間	1,073,853,806	3,693,296,716
第10特定期間	1,403,407,683	3,361,241,631
第11特定期間	4,749,615,910	4,102,760,659
第12特定期間	3,364,929,367	2,712,840,515
第13特定期間	3,961,242,159	2,548,140,140

第14特定期間	1,543,559,740	2,962,972,430
第15特定期間	533,787,266	1,998,522,935
第16特定期間	496,619,704	1,313,154,747
第17特定期間	417,357,138	1,469,760,816
第18特定期間	312,692,148	1,073,773,350

(注1) 本邦外における設定及び解約はございません。

(注2) 設定口数には、当初募集期間中の設定口数を含みます。

りそなアジア・ハイ・イールド債券ファンド 米ドルコース

	設定口数	解約口数
第1特定期間	339,985,662	72,475,747
第2特定期間	505,118,720	283,041,212
第3特定期間	370,122,320	359,825,260
第4特定期間	547,818,414	327,601,584
第5特定期間	60,230,643	196,546,667
第6特定期間	31,775,995	247,843,908
第7特定期間	63,101,021	80,927,000
第8特定期間	10,837,272	86,655,167
第9特定期間	24,772,320	34,203,571
第10特定期間	11,073,316	40,287,890
第11特定期間	16,008,813	47,019,113
第12特定期間	7,533,271	28,651,705
第13特定期間	30,554,194	10,050,760

(注1) 本邦外における設定及び解約はございません。

(注2) 設定口数には、当初募集期間中の設定口数を含みます。

りそなアジア・ハイ・イールド債券ファンド 日本円コース

	設定口数	解約口数
第1特定期間	1,524,949,133	78,291,664
第2特定期間	3,180,432,952	1,772,180,398
第3特定期間	16,226,733,830	3,334,447,039
第4特定期間	5,765,180,129	13,873,857,792
第5特定期間	988,006,803	4,163,805,082
第6特定期間	668,789,749	2,314,269,720
第7特定期間	341,705,889	1,296,970,620
第8特定期間	160,888,283	751,119,339
第9特定期間	154,592,037	475,341,487
第10特定期間	37,763,761	219,873,250
第11特定期間	248,823,886	133,872,573

第12特定期間	43,442,040	197,716,898
第13特定期間	24,004,331	168,135,993
第14特定期間	6,124,746	90,579,513
第15特定期間	4,109,110	22,721,931
第16特定期間	12,591,642	79,375,162
第17特定期間	27,898,553	16,394,894
第18特定期間	6,584,237	21,874,899

(注1) 本邦外における設定及び解約はございません。

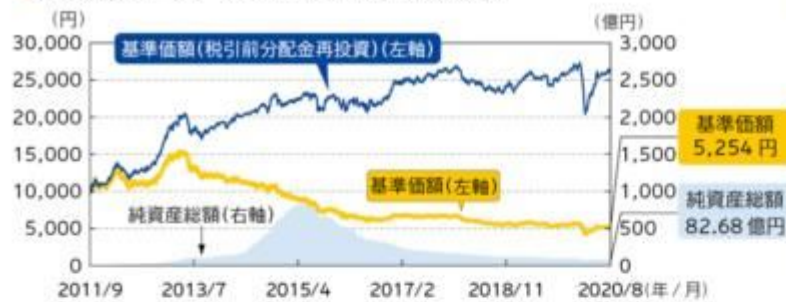
(注2) 設定口数には、当初募集期間中の設定口数を含みます。

参考情報

基準日:2020年8月31日

基準価額・純資産の推移

●アジア通貨コース 2011/09/30～2020/08/31



●高金利通貨コース 2011/09/30～2020/08/31



●ブラジルリアルコース 2011/09/30～2020/08/31



●米ドルコース 2014/05/23～2020/08/31



分配の推移

●アジア通貨コース

2020年04月	40円
2020年05月	40円
2020年06月	40円
2020年07月	40円
2020年08月	40円
直近1年間累計	480円
設定来累計	15,230円

●高金利通貨コース

2020年04月	40円
2020年05月	40円
2020年06月	30円
2020年07月	30円
2020年08月	30円
直近1年間累計	470円
設定来累計	15,650円

●ブラジルリアルコース

2020年04月	30円
2020年05月	30円
2020年06月	20円
2020年07月	20円
2020年08月	20円
直近1年間累計	350円
設定来累計	14,475円

●米ドルコース

2020年04月	40円
2020年05月	40円
2020年06月	40円
2020年07月	40円
2020年08月	40円
直近1年間累計	480円
設定来累計	3,550円

- 上記の運用実績は、あくまで過去の実績であり、将来の運用成果をお約束するものではありません。
- 最新の運用状況は別途、委託会社ホームページでご確認いただけます。
- 表中の各数値を四捨五入して表示している場合、合計が100%とならないことがあります。

●日本円コース 2011/09/30～2020/08/31



- 基準価額(税引前分配金再投資)は、税引前の分配金を再投資したものと計算しています。
- 基準価額の計算において信託報酬は控除しています。

●日本円コース

2020年04月	30円
2020年05月	30円
2020年06月	30円
2020年07月	30円
2020年08月	30円
直近1年間累計	360円
設定来累計	7,120円

- 1万円当たり、税引前

● 主要な資産の状況

● アジア通貨コース

資産別構成	
資産の種類	純資産比
Nikko AsiaHighYieldBondFund 4	82.70%
Lion Asian HighYieldBond 4	14.54%
マネーブルマザーファンド	0.98%
コール・ローン等	1.78%
合計	100.00%

● 高金利通貨コース

資産別構成	
資産の種類	純資産比
Nikko AsiaHighYieldBondFund 3	62.43%
Lion Asian HighYieldBond 3	33.65%
マネーブルマザーファンド	1.04%
コール・ローン等	2.88%
合計	100.00%

● ブラジルリアルコース

資産別構成	
資産の種類	純資産比
Nikko AsiaHighYieldBondFund 2	59.68%
Lion Asian HighYieldBond 2	36.74%
マネーブルマザーファンド	1.59%
コール・ローン等	1.99%
合計	100.00%

- 上記の運用実績は、あくまで過去の実績であり、将来の運用成果をお約束するものではありません。
- 最新の運用状況は別途、委託会社ホームページでご確認いただけます。
- 表中の各数値を四捨五入して表示している場合、合計が100%とならないことがあります。

●米ドルコース

資産別構成	
資産の種類	純資産比
Lion Asian HighYieldBond 5	55.12%
Nikko AsiaHighYieldBondFund 5	40.79%
マネーブルマザーファンド	1.03%
コール・ローン等	3.07%
合 計	100.00%

●日本円コース

資産別構成	
資産の種類	純資産比
Nikko AsiaHighYieldBondFund 1	60.71%
Lion Asian HighYieldBond 1	35.59%
マネーブルマザーファンド	1.21%
コール・ローン等	2.49%
合 計	100.00%

- 上記の運用実績は、あくまで過去の実績であり、将来の運用成果をお約束するものではありません。
- 最新の運用状況は別途、委託会社ホームページでご確認いただけます。
- 表中の各数値を四捨五入して表示している場合、合計が100%とならないことがあります。

《主要投資対象の投資信託証券の運用状況》

●日興 アジア・ハイ・イールド・ボンド・ファンド

日興アセットマネジメント アジア リミテッドが作成したデータを掲載しております。

資産別構成

資産の種類	純資産比
債券等	96.1%
現金等	3.9%
合 計	100.0%

組入上位10銘柄

	銘柄名	クーポン	償還日	国/地域	業種	格付	純資産比
1	RONGXINGDA DEV 8.75% 28/01/21 USD	8.750%	2021/01/28	中国	不動産	B	3.1%
2	ZHONGLIANG HLDGS 11.5% 26/09/21 USD	11.500%	2021/09/26	中国	不動産	B	3.1%
3	REDCO PROPERTIES GRP 8.5% 19/08/21 USD	8.500%	2021/08/19	中国	不動産	B	3.0%
4	HEJUN SHUNZE INVST 12% 25/04/21 USD	12.000%	2021/04/25	中国	不動産	B	2.9%
5	AGILE GRP HLDGS 8.375% VAR PERP USD	8.375%	永久債	中国	不動産	BB	2.7%
6	SMC GBL POWER HLDGS 6.5% VAR PERP USD	6.500%	永久債	フィリピン	電力	B	2.7%
7	RONGXINGDA DEV 8% 24/04/22 USD	8.000%	2022/04/24	中国	不動産	B	2.5%
8	ZHENRO PROPERTIES GRP 9.8% 20/08/21 USD	9.800%	2021/08/20	中国	不動産	B	2.5%
9	ZHENRO PROPERTIES GRP 10.25% VAR PERP USD	10.250%	永久債	中国	不動産	B	2.4%
10	CHONG HING BANK 5.7% VAR PERP EMTN USD	5.700%	永久債	中国	銀行	BB	2.4%
組 入 銘 柄 数						63銘柄	

- 格付は、S & P及びムーディーズのうち、最上位の格付を採用しています。
- 格付のない発行体については、日興アセットマネジメント アジア リミテッドの社内格付を採用しています。
- 償還日が「永久債」の銘柄は償還日の定めのない銘柄です。

- 上記の運用実績は、あくまで過去の実績であり、将来の運用成果をお約束するものではありません。
- 最新の運用状況は別途、委託会社ホームページでご確認いただけます。
- 表中の各数値を四捨五入して表示している場合、合計が100%とならないことがあります。

●ライオン アジア・ハイ・イールド・ボンド・ファンド

ライオングローバルインベスターズが作成したデータを掲載しております。

資産別構成

資産の種類	純資産比
債券等	92.4%
現金等	7.6%
合計	100.0%

組入上位10銘柄

銘柄名	クーポン	償還日	国/地域	業種	格付	純資産比
1 RONSHINE CHINA 7.35% DUE 15/12/2023	7.350%	2023/12/15	中国	不動産	B	5.1%
2 JOLLIBEE WORLDWIDE PTE L 4.75% DUE 24/06/2030	4.750%	2030/06/24	フィリピン	小売	BBB	5.0%
3 NETWORK 12I LTD 5.65% DUE 31/12/2199	5.650%	永久債	インド	電気通信サービス	BB	3.2%
4 MEDCO PLATINUM ROAD PTE 6.75% DUE 30/01/2025	6.750%	2025/01/30	インドネシア	石油・ガス	B	3.2%
5 SUNAC CHINA HOLDINGS LTD 6.65% DUE 03/08/2024	6.650%	2024/08/03	中国	不動産	B	3.2%
6 SAN MIGUEL CORP 5.5% DUE 31/12/2199	5.500%	永久債	フィリピン	コングロマリット	B	3.2%
7 STUDIO CITY FINANCE LTD 7.25% DUE 11/02/2024	7.250%	2024/02/11	マカオ	ホテル	B	2.6%
8 CFLD CAYMAN INVESTMENT 6.92% DUE 16/06/2022	6.920%	2022/06/16	中国	不動産	BB	2.4%
9 WANDA PROPERTIES OVERSEA 6.95% DUE 05/12/2022	6.950%	2022/12/05	中国	不動産	BB	2.2%
10 YANLORD LAND HK CO LTD 6.8% DUE 27/02/2024	6.800%	2024/02/27	シンガポール	不動産	BB	2.0%
組入銘柄数					64銘柄	

● 格付は、S & P及びムーディーズのうち、最上位の格付を採用しています。

● 格付のない発行体については、ライオングローバルインベスターズの社内格付を採用しています。

● 償還日が「永久債」の銘柄は償還日の定めのない銘柄です。

●マネーブルマザーファンド

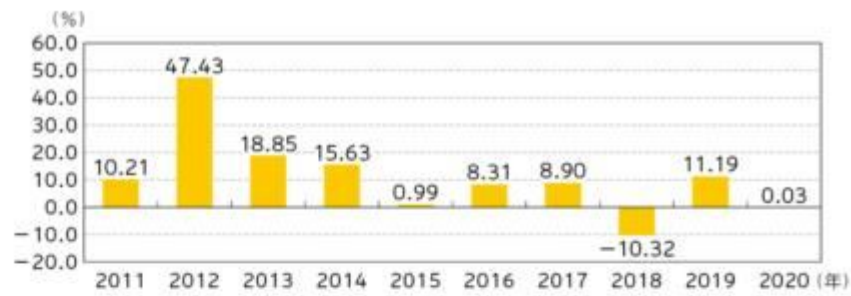
組入上位10銘柄

● 該当事項はありません。

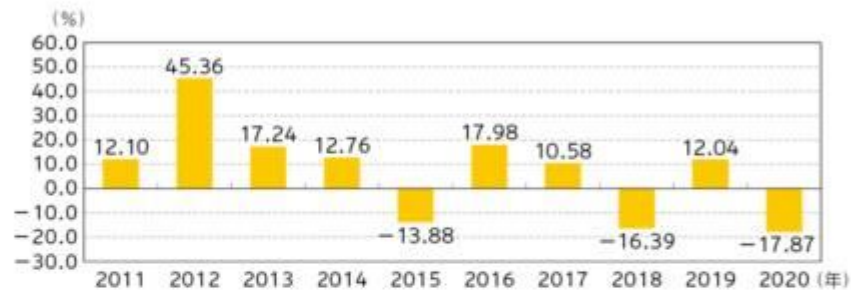
- 上記の運用実績は、あくまで過去の実績であり、将来の運用成果をお約束するものではありません。
- 最新の運用状況は別途、委託会社ホームページでご確認いただけます。
- 表中の各数値を四捨五入して表示している場合、合計が100%とならないことがあります。

年間収益率の推移（暦年ベース）

● アジア通貨コース



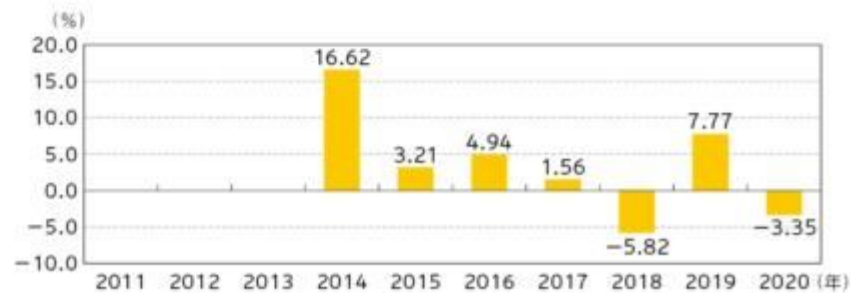
● 高金利通貨コース



● ブラジルリアルコース

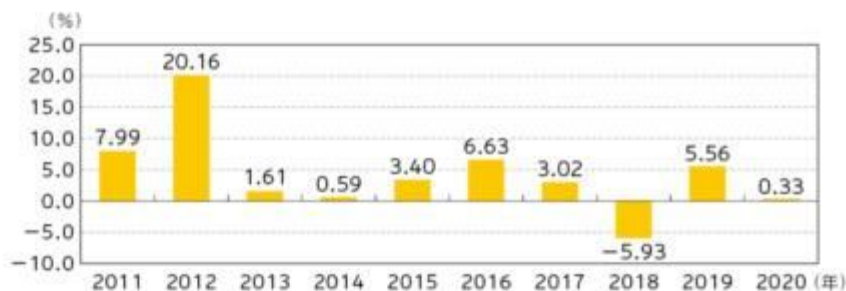


● 米ドルコース



- 上記の運用実績は、あくまで過去の実績であり、将来の運用成果をお約束するものではありません。
- 最新の運用状況は別途、委託会社ホームページでご確認いただけます。
- 表中の各数値を四捨五入して表示している場合、合計が100%とならないことがあります。

●日本円コース



- ファンドの年間収益率は基準価額（税引前分配金再投資）を使用して計算しています。
- アジア通貨コース、高金利通貨コース、ブラジルリアルコース、日本円コース：
2011年は設定日（9月30日）から年末、2020年は年初から基準日までの収益率です。
- 米ドルコース：
2014年は設定日（5月23日）から年末、2020年は年初から基準日までの収益率です。
- 当ファンドはベンチマークを設定していません。

- 上記の運用実績は、あくまで過去の実績であり、将来の運用成果をお約束するものではありません。
- 最新の運用状況は別途、委託会社ホームページでご確認いただけます。
- 表中の各数値を四捨五入して表示している場合、合計が100%とならないことがあります。

第2【管理及び運営】

1【申込（販売）手続等】

(1) 申込期間内における毎営業日において、いつでも申込みいただくことができます。ただし、シンガポールの銀行休業日においては、取得のお申込みを受付けないものとします。

お申込みの受付は原則として午後3時までとし、それ以降のお申込みは、翌営業日の取扱いとなります。（受付時間については、販売会社により異なる場合がありますので、詳細につきましては、販売会社にご確認ください。）

委託会社は、取得申込者の申込総額が多額であると判断した場合、この信託が主要投資対象とする投資信託証券の申込みの停止ならびに基準価額算出の中止、取引所における取引の停止、外国為替取引の停止、決済機能の停止、取引市場における流動性が極端に減少した場合、取引市場の混乱、自然災害、テロ、大規模停電、システム障害等により基準価額の算出が困難となった場合、投資対象国等における非常事態（金融危機、デフォルト、重大な政策変更や資産凍結を含む規制の導入、税制の変更、自然災害、クーデターや重大な政治体制の変更、戦争等）による市場の閉鎖または流動性の極端な減少もしくは資金決済に関する障害等その他やむを得ない事情があると判断したときは、取得申込みの受付を中止すること、および既に受付けた取得申込みの受付を取り消すことができるものとします。

- (2) 受益権の取得申込者は、販売会社取引口座を開設します。各ファンドには、分配金を受け取る「一般コース」と、収益の分配がなされた場合で税金を差引いた後に分配金を再投資する「自動けいぞく投資コース」があり、各ファンドの取得申込みの際に、いずれかのコースをお選びいただくこととなります。

販売会社によってはいずれか一つのコースのみの取扱いとなる場合もあります。

- (3) 当該受益権の申込価額は、取得申込受付日の翌営業日における基準価額とします。

基準価額とは、信託財産に属する資産を法令および一般社団法人投資信託協会規則にしたがって時価評価して得た信託財産の資産総額から負債総額を控除した金額（「純資産総額」といいます。）を、計算日における受益権総口数で除した価額をいいます。ただし、便宜上1万口当りに換算した価額で表示されることがあります。

各ファンドの基準価額については、委託会社または販売会社に問い合わせることにより知ることができるとともに、原則として翌日付の日本経済新聞朝刊に掲載されます。

委託会社の照会先

SOMPOアセットマネジメント株式会社

電話番号 0120-69-5432（受付時間：営業日の午前9時～午後5時）

ホームページ <https://www.sompo-am.co.jp/>

- (4) お申込みには申込手数料及び申込手数料に対する消費税等相当額を要します。申込手数料は、取得申込受付日の翌営業日の基準価額に、3.3%（税抜3.0%）を上限として販売会社が定めた申込手数料率を乗じて得た額です。

自動けいぞく投資契約に基づき収益分配金を再投資する場合は、手数料はかかりません。

申込手数料率の詳細につきましては、販売会社までお問い合わせください。

- (5) お申込単位は、販売会社が定める単位とします。

申込単位等の詳細につきましては、販売会社までお問い合わせください。

- (6) 取得申込者は販売会社に、取得申込と同時にまたは予め、自己のために開設されたこの信託の受益権の振替を行うための振替機関等の口座を示すものとし、当該口座に当該取得申込者に係る口数の増加の記載または記録が行われます。なお、販売会社は、当該取得申込の代金の支払いと引き換えに、当該口座に当該取得申込者に係る口数の増加の記載または記録を行うことができます。委託会社は、追加信託により分割された受益権について、振替機関等の振替口座簿への新たな記載または記録をするため社振法に定める事項の振替機関への通知を行うものとします。振替機関等は、委託会社から振替機関への通知があった場合、社振法の規定にしたがい、その備える振替口座簿への新たな記載または記録を行います。受託会社は、追加信託により生じた受益権については追加信託

のつど、振替機関の定める方法により、振替機関へ当該受益権に係る信託を設定した旨の通知を行います。

2【換金（解約）手続等】

- (1) 受益者は日本における委託会社および販売会社の各営業日に一部解約の実行を請求することができます。ただし、シンガポールの銀行休業日においては、一部解約の実行の請求を受け付けないものとします。一部解約の受付は原則として午後3時までとし、それ以降のお申込みは翌営業日の取扱いとなります。（受付時間については、販売会社により異なる場合がありますので、詳細につきましては、販売会社にご確認ください。）
- (2) 受益者は、自己に帰属する受益権について、販売会社が定める単位をもって一部解約の実行を請求することができます。
一部解約の単位の詳細につきましては、販売会社までお問い合わせください。
- (3) 一部解約の価額は、解約請求受付日の翌営業日の基準価額から当該基準価額に0.3%の率を乗じて得た額を信託財産留保額として控除した解約価額とします。解約代金は原則として解約請求受付日から起算して8営業日目から販売会社の営業所等で支払われます。解約に係る手数料はありません。
信託財産留保額は、換金する受益者が負担するものであり、基準価額から差引かれた信託財産留保額は、信託財産に組入れられます。

ご換金時には税金が課せられます。詳しくは有価証券届出書「第二部ファンド情報 第1ファンドの状況 4手数料等及び税金（5）課税上の取扱い」をご参照ください。

一部解約の請求金額が多額であると判断した場合、この信託が主要投資対象とする投資信託証券の解約および換金の停止ならびに基準価額算出の中止、取引所における取引の停止、外国為替取引の停止、決済機能の停止、取引市場における流動性が極端に減少した場合、取引市場の混乱、自然災害、テロ、大規模停電、システム障害等により基準価額の算出が困難となった場合、投資対象国等における非常事態（金融危機、デフォルト、重大な政策変更や資産凍結を含む規制の導入、税制の変更、自然災害、クーデターや重大な政治体制の変更、戦争等）による市場の閉鎖または流動性の極端な減少もしくは資金決済に関する障害等その他やむを得ない事情により、有価証券の売却（この信託が主要投資対象とする投資信託証券の解約または換金を含みます。）や売却代金の入金が遅延したとき等は、一部解約金の支払いを延期する場合があります。

- (4) 委託会社は、一部解約の請求金額が多額であると判断した場合、この信託が主要投資対象とする投資信託証券の解約および換金の停止ならびに基準価額算出の中止、取引所における取引の停止、外国為替取引の停止、決済機能の停止、取引市場における流動性が極端に減少した場合、取引市場の混乱、自然災害、テロ、大規模停電、システム障害等により基準価額の算出が困難となった場合、投資対象国等における非常事態（金融危機、デフォルト、重大な政策変更や資産凍結を含む規制の導入、税制の変更、自然災害、クーデターや重大な政治体制の変更、戦争等）による市場の閉鎖または流動性の極端な減少もしくは資金決済に関する障害等その他やむを得ない事情があると判断したときは、一部解約の実行の請求の受付を中止すること、および既に受付けた一部解約の実行の請求の受付を取り消すことができます。一部解約の実行の請求の受付が中止された場合には、受益者は当該受け付け中止以前に行った当日の一部解約の実行の請求を撤回できます。ただし、受益者がその一部解約の実行の請求を撤回しない場合には、当該受益権の解約価額は、当該受け付け中止を解除した後の最初の基準価額の計算日に一部解約の実行の請求を受付けたものとし、信託約款の規定に準じて算出した価額とします。

- (5) 換金の請求を行う受益者は、その口座が開設されている振替機関等に対して当該受益者の請求に係るこの信託契約の一部解約を委託会社が行うのと引き換えに、当該一部解約に係る受益権の口数と同口数の抹消の申請を行うものとし、社振法の規定にしたがい当該振替機関等の口座において当該口数の減少の記載または記録が行われます。
- (6) 信託財産の資金管理を円滑に行うため、大口の解約請求を制限する場合があります。

3【資産管理等の概要】

(1)【資産の評価】

基準価額は、原則として各営業日に委託会社が計算します。

基準価額とは、信託財産に属する資産を法令および一般社団法人投資信託協会規則にしたがって時価評価して得た信託財産の資産総額から負債総額を控除した金額（「純資産総額」といいます。）を、計算日における受益権総口数で除した価額をいいます。

なお、外貨建資産（外国通貨表示の有価証券、預金その他の資産をいいます。）の円換算は、原則として、わが国における計算日の対顧客電信売買相場の仲値によって計算します。ただし、一般社団法人投資信託協会規則に別段の定めがある場合には同規則の定めるところによります。また、外国為替の予約取引の評価は、原則として、わが国における計算日の対顧客先物売買相場の仲値によって計算します。ただし、一般社団法人投資信託協会規則に別段の定めがある場合には同規則の定めるところによります。

基準価額は、毎営業日に委託会社および販売会社に問い合わせることにより知ることができます。また、基準価額は原則として、翌日付の日本経済新聞朝刊に掲載されます。なお、基準価額は1万口単位で表示されたものが発表されます。

委託会社は、各ファンドが主要投資対象とする投資信託証券の基準価額算出の中止、取引所における取引の停止、外国為替取引の停止、取引市場における流動性が極端に減少した場合、取引市場の混乱、自然災害、テロ、大規模停電、システム障害等により基準価額の公表を中止することがあります。

委託会社の照会先

SOMPOアセットマネジメント株式会社

電話番号 0120-69-5432（受付時間：営業日の午前9時～午後5時）

ホームページ <https://www.sompo-am.co.jp/>

(2)【保管】

該当事項はありません。

(3)【信託期間】

2026年8月10日までとします。ただし、この信託期間中に信託約款第40条第1項および第2項、第42条第1項、第43条第1項および第45条第2項に規定する事由が生じた場合には、この信託を終了させることができます。また、信託期間満了前に、信託期間の延長が受益者に有利であると認めるときは、受託会社と協議のうえ、信託期間を延長することができます。

(4)【計算期間】

各ファンドの計算期間は、原則として毎月11日から翌月10日までとします。なお、前記の原則に

より各計算期間終了日に該当する日(以下「該当日」といいます。)が休業日のときは、各計算期間終了日は該当日の翌営業日とし、その翌日より次の計算期間が開始されるものとします。ただし、最終計算期間の終了日は、信託約款第4条に定める信託期間の終了日とします。

(5)【その他】

信託契約の解約

- () 委託会社は、信託期間中において、信託契約の一部を解約することにより、受益権の口数が10億口を下回ることとなった場合、またはりそなアジア・ハイ・イールド債券ファンドの受益権の口数を合計した口数が50億口を下回ることとなった場合、この信託契約を解約することが受益者のため有利であると認めるとき、またはやむを得ない事情が発生したときは、受託会社と合意のうえ、この信託契約を解約し、信託を終了させることができます。この場合において、委託会社は、あらかじめ、解約しようとする旨を監督官庁に届け出ます。
- () 委託会社は、この信託が主要投資対象とする投資信託証券がこの信託を終了させることとなった場合には、受託会社と合意のうえ、この信託契約を解約し、信託を終了させることができます。この場合において、委託会社は、あらかじめ、解約しようとする旨を監督官庁に届け出ます。
- () 委託会社は、前記()の事項について、書面による決議(以下「書面決議」といいます。)を行います。この場合において、あらかじめ、書面決議の日ならびに信託契約の解約の理由などの事項を定め、当該決議の日の2週間前までに、この信託契約に係る知れている受益者に対し、書面をもってこれらの事項を記載した書面決議の通知を發します。
- () 前記()の書面決議において、受益者(委託会社およびこの信託の信託財産にこの信託の受益権が属するときの当該受益権に係る受益者としての受託会社を除きます。以下()において同じ。)は受益権の口数に応じて、議決権を有し、これを行行使することができます。なお、知れている受益者が議決権を行行使しないときは、当該知れている受益者は書面決議について賛成するものとみなします。
- () 前記()の書面決議は議決権を行行使することができる受益者の議決権の3分の2以上に当たる多数をもって行います。
- () 前記()から()までの規定は、前記()の規定に基づいてこの信託契約を解約するとき、あるいは、委託会社が信託契約の解約について提案をした場合において、当該提案につき、この信託契約に係るすべての受益者が書面又は電磁的記録により同意の意思表示をしたときには適用しません。また、信託財産の状態に照らし、真にやむを得ない事情が生じている場合であって、前記()から()までの手続を行うことが困難な場合にも適用しません。

信託契約に関する監督官庁の命令

- () 委託会社は、監督官庁よりこの信託契約の解約の命令を受けたときは、その命令にしたがい、信託契約を解約し信託を終了させます。
- () 委託会社は、監督官庁の命令に基づいてこの信託約款を変更しようとするときは、信託約款第41条の規定にしたがいいます。

委託会社の登録取消等に伴う取扱い

- () 委託会社が監督官庁より登録の取消を受けたとき、解散したときまたは業務を廃止したときは、委託会社は、この信託契約を解約し、信託を終了させます。
- () 前記()の規定にかかわらず、監督官庁がこの信託契約に関する委託会社の業務を他の投資信託委託会社に引き継ぐことを命じたときは、この信託は、信託約款第41条第2項の書面決議で否決された場合を除き、当該投資信託委託会社と受託会社との間において存続します。

委託会社の事業の譲渡および承継に伴う取扱い

- () 委託会社は、事業の全部又は一部を譲渡することがあり、これに伴い、この信託契約に関する事業を譲渡することがあります。
- () 委託会社は、分割により事業の全部又は一部を承継させることがあり、これに伴い、この信託契約に関する事業を承継させることがあります。

受託会社の辞任および解任に伴う取扱い

- () 受託会社は、委託会社の承諾を受けてその任務を辞任することができます。受託会社がその任務に違反して信託財産に著しい損害を与えたことその他重要な事由があるときは、委託会社または受益者は、裁判所に受託会社の解任を申立てることができます。受託会社が辞任した場合、または裁判所が受託会社を解任した場合、委託会社は、信託約款第41条の規定にしたがい、新受託会社を選任します。なお、受益者は、上記によって行う場合を除き、受託会社を解任することはできないものとします。
- () 委託会社が新受託会社を選任できないときは、委託会社はこの信託契約を解約し、信託を終了させます。

信託約款の変更等

- () 委託会社は、受益者の利益のため必要と認めるときまたはやむを得ない事情が発生したときは、受託会社と合意のうえ、この信託約款を変更することまたはこの信託と他の信託との併合(投資信託及び投資法人に関する法律第16条第2号に規定する「委託者指図型投資信託の併合」をいいます。以下同じ。)を行うことができるものとし、あらかじめ、変更または併合しようとする旨およびその内容を監督官庁に届け出ます。なお、この信託約款は本()から()までに定める以外の方法によって変更することができないものとします。
- () 委託会社は、前記()の事項(前記()の変更事項にあっては、その内容が重大なものに該当する場合に限り、前記()の併合事項にあっては、その併合が受益者の利益に及ぼす影響が軽微なものに該当する場合を除きます。以下「重大な信託約款の変更等」といいます。)について、書面決議を行います。この場合において、あらかじめ、書面決議の日ならびに重大な信託約款の変更等の内容およびその理由などの事項を定め、当該決議の日の2週間前までに、この信託約款に係る知っている受益者に対し、書面をもってこれらの事項を記載した書面決議の通知を發します。
- () 前記()の書面決議において、受益者(委託会社およびこの信託の信託財産にこの信託の受益権が属するときの当該受益権に係る受益者としての受託会社を除きます。以下()において同じ。)は受益権の口数に応じて、議決権を有し、これを行使することができます。なお、知っている受益者が議決権を行使しないときは、当該知っている受益者は書面決議について賛成するものとみなします。
- () 前記()の書面決議は議決権を行使することができる受益者の議決権の3分の2以上に当たる多数をもって行います。
- () 書面決議の効力は、この信託のすべての受益者に対してその効力を生じます。
- () 前記()から()までの規定は、委託会社が重大な信託約款の変更等について提案をした場合において、当該提案につき、この信託約款に係るすべての受益者が書面又は電磁的記録により同意の意思表示をしたときには適用しません。
- () 前記()から()までの規定にかかわらず、この投資信託において併合の書面決議が可決された場合にあっても、当該併合に係る一又は複数の他の投資信託において当該併合の書面決議が否決された場合は、当該他の投資信託との併合を行うことはできません。

運用報告書に記載すべき事項の提供

- () 委託会社は、投資信託及び投資法人に関する法律第14条第1項に定める運用報告書の交付に代えて、運用報告書に記載すべき事項を電磁的方法により提供します。

- () 前記()の規定にかかわらず、委託会社は、受益者から運用報告書の交付の請求があった場合には、これを交付します。

公告

- () 委託会社が受益者に対してする公告は、電子公告の方法により行い、次のアドレスに掲載します。
- <https://www.sompo-am.co.jp/>
- () 前記()の電子公告による公告をすることができない事故その他やむを得ない事由が生じた場合の公告は、日本経済新聞に掲載します。

関係法人との契約の更改等

委託会社と販売会社との間の募集・販売の取扱い等に関する契約は、当事者の別段の意思表示のない限り、1年毎に自動的に更新されます。募集・販売の取扱い等に関する契約は、当事者間の合意により変更することができます。

信託事務処理の再信託

受託会社は、各ファンドに係る信託事務の処理の一部について株式会社日本カストディ銀行と再信託契約を締結し、これを委託することができます。その場合には、再信託に係る契約書類に基づいて所定の事務を行います。

4【受益者の権利等】

ファンドの受益権は、その取得申込口数に応じて、取得申込者に帰属します。この受益権は、信託の日時を異にすることにより差異を生ずることはありません。受益者の有する主な権利は次のとおりです。なお、信託約款には受益者集会に関する規定はありません。また、ファンド資産に生じた利益および損失は、すべて受益者に帰属します。

(1) 収益分配金に対する請求権

受益者は、委託会社の決定した収益分配金を持ち分に応じて請求する権利を有します。

収益分配金は、決算日において振替機関等の振替口座簿に記載または記録されている受益者(当該収益分配金にかかる決算日以前において一部解約が行われた受益権にかかる受益者を除きます。また、当該収益分配金にかかる計算期間の末日以前に設定された受益権で取得申込代金支払前のため販売会社の名義で記載または記録されている受益権については原則として取得申込者とし、)に、原則として決算日から起算して5営業日目までにお支払いを開始します。収益分配金の支払いは、販売会社の営業所等において行うものとし、ただし、委託会社自ら勧誘した受益者に対する支払いは、委託会社において行うものとし、

「自動けいぞく投資コース」をお申込みの場合は、分配金は税引き後再投資されますが、再投資により増加した受益権は、振替口座簿に記載または記録されます。

なお、収益分配金の請求権は、支払開始日から5年間その支払いを請求しないときは、受益者はその権利を失い、委託会社が受託会社から交付を受けた金銭は委託会社に帰属します。

(2) 償還金に対する請求権

受益者は、償還金を持ち分に応じて委託会社に請求する権利を有します。償還金は、償還日において振替機関等の振替口座簿に記載または記録されている受益者(償還日以前において一部解約が行われた受益権にかかる受益者を除きます。また、当該償還日以前に設定された受益権で取得申込代金支払前のため販売会社の名義で記載または記録されている受益権については原則として取得申込者とし、)に支払います。償還金は、償還日後1ヵ月以内の委託会社の指定する日から受益者に支払われます。償還金の支払いは、販売会社の営業所等において行います。なお、委託会社自ら勧誘した受

益者に対する支払いは、委託会社において行うものとします。

償還金の請求権は、支払開始日から10年間その支払いを請求しないときは、受益者はその権利を失い、委託会社が受託会社から交付を受けた金銭は委託会社に帰属します。

(3) 一部解約の実行請求権

受益者は、自己に帰属する受益権について、販売会社が定める単位をもって、受益権の一部解約の実行を請求することができます。ただし、シンガポールの銀行休業日においては、一部解約の実行の請求を受け付けないものとします。

受付は原則として午後3時までとし、それ以降の受付は翌営業日の取扱いになります。（受付時間については、販売会社により異なる場合がありますので、詳細につきましては、販売会社にご確認ください。）一部解約金の支払いは、販売会社の営業所等において行うものとします。なお、委託会社自ら勧誘した受益者に対する支払いは、委託会社において行うものとします。

(4) 帳簿書類の閲覧・謄写の請求権

受益者は委託会社に対し、その営業時間内に当該受益者に係る信託財産に関する帳簿書類の閲覧または謄写を請求することができます。

(5) 反対受益者の受益権買取請求の不適用

受益者が一部解約請求を行ったときは、委託会社が信託契約の一部の解約をすることにより当該請求に応じ、当該受益権の公正な価格が当該受益者に一部解約金として支払われることとなる委託者指図型投資信託に該当するため、信託契約の解約または重大な信託約款の変更等を行う場合において、反対受益者による受益権買取請求の規定の適用を受けません。

第3【ファンドの経理状況】

1. 当ファンドの財務諸表は、「財務諸表等の用語、様式及び作成方法に関する規則」(昭和38年大蔵省令第59号)(以下「財務諸表等規則」という。)ならびに同規則第2条の2の規定により、「投資信託財産の計算に関する規則」(平成12年総理府令第133号)(以下「投資信託財産計算規則」という。)に基づいて作成しております。
なお、財務諸表に記載している金額は、円単位で表示しております。
2. 当ファンドの計算期間は6ヶ月未満であるため、財務諸表は6ヶ月ごとに作成しております。
3. 当ファンドは、金融商品取引法第193条の2第1項の規定に基づき、2020年2月11日から2020年8月11日までの財務諸表について、EY新日本有限責任監査法人による監査を受けております。

1【財務諸表】

【りそなアジア・ハイ・イールド債券ファンド アジア通貨コース】

(1) 【貸借対照表】

(単位：円)

	前 期 2020年2月10日現在	当 期 2020年8月11日現在
資産の部		
流動資産		
コール・ローン	338,461,385	278,104,863
投資信託受益証券	8,921,828,887	7,896,474,160
親投資信託受益証券	96,199,581	81,154,589
流動資産合計	9,356,489,853	8,255,733,612
資産合計	9,356,489,853	8,255,733,612
負債の部		
流動負債		
未払収益分配金	66,555,234	63,215,312
未払解約金	29,609,850	21,688,272
未払受託者報酬	263,180	237,016
未払委託者報酬	7,807,721	7,031,404
未払利息	584	563
その他未払費用	73,333	73,333
流動負債合計	104,309,902	92,245,900
負債合計	104,309,902	92,245,900
純資産の部		
元本等		
元本	16,638,808,537	15,803,828,108
剰余金		
期末剰余金又は期末欠損金（ ）	7,386,628,586	7,640,340,396
元本等合計	9,252,179,951	8,163,487,712
純資産合計	9,252,179,951	8,163,487,712
負債純資産合計	9,356,489,853	8,255,733,612

(2)【損益及び剰余金計算書】

(単位:円)

	前 期		当 期	
	自	2019年8月14日	自	2020年2月11日
	至	2020年2月10日	至	2020年8月11日
営業収益				
受取配当金		608,948,171		497,669,208
有価証券売買等損益		306,359,738		740,399,719
営業収益合計		915,307,909		242,730,511
営業費用				
支払利息		94,635		67,972
受託者報酬		1,565,612		1,330,649
委託者報酬		46,446,565		39,475,799
その他費用		168,097		467,310
営業費用合計		48,274,909		41,341,730
営業利益又は営業損失()		867,033,000		284,072,241
経常利益又は経常損失()		867,033,000		284,072,241
当期純利益又は当期純損失()		867,033,000		284,072,241
一部解約に伴う当期純利益金額の分配額又は一部解約に伴う当期純損失金額の分配額()		9,839,052		11,272,670
期首剰余金又は期首欠損金()		8,654,237,928		7,386,628,586
剰余金増加額又は欠損金減少額		960,522,190		514,110,241
当期一部解約に伴う剰余金増加額又は欠損金減少額		960,522,190		514,110,241
剰余金減少額又は欠損金増加額		129,992,116		109,468,044
当期追加信託に伴う剰余金減少額又は欠損金増加額		129,992,116		109,468,044
分配金		420,114,680		385,554,436
期末剰余金又は期末欠損金()		7,386,628,586		7,640,340,396

（３）【注記表】

（重要な会計方針に係る事項に関する注記）

1. 有価証券の評価基準及び評価方法	投資信託受益証券 移動平均法に基づき計算期間末日の基準価額で評価しております。
2. 費用・収益の計上基準	親投資信託受益証券 移動平均法に基づき計算期間末日の基準価額で評価しております。 受取配当金 原則として、配当落ち日において、確定配当金額又は予想配当金額を計上しております。 有価証券売買等損益の計上基準 約定日基準で計上しております。
3. その他財務諸表作成のための基本となる重要な事項	特定期間末日の取扱い 当ファンドは、原則として毎年2月10日及び8月10日を特定期間の末日としておりますが、該当日が休業日のため、当特定期間末日を2020年8月11日としております。

（貸借対照表に関する注記）

期別	前期		当期	
	2020年2月10日現在		2020年8月11日現在	
1. 受益権の総数	16,638,808,537口		15,803,828,108口	
2. 元本の欠損	7,386,628,586円		7,640,340,396円	
3. 計算期間の末日における1単位当たりの純資産の額	1口当たり純資産額	0.5561円	1口当たり純資産額	0.5166円
	(1万口当たり純資産額)	(5,561円)	(1万口当たり純資産額)	(5,166円)

（損益及び剰余金計算書に関する注記）

項目	前期		当期	
	自 2019年8月14日 至 2020年2月10日		自 2020年2月11日 至 2020年8月11日	
1. 分配金の計算過程	(自2019年8月14日 至2019年9月10日) 計算期間末における経費控除後の配当等収益 (113,496,378円)(本ファンドに帰属すべき 親投資信託の配当等収益を含む)、費用控除 後、繰越欠損金を補填した有価証券売買等損 益(0円)、信託約款に規定される収益調整金 (9,700,304,155円)及び分配準備積立金 (2,116,481,033円)より分配対象収益は 11,930,281,566円(1万口当たり6,496.45円) であり、うち73,457,012円(1万口当たり40 円)を分配金額としております。		(自2020年2月11日 至2020年3月10日) 計算期間末における経費控除後の配当等収益 (75,815,903円)(本ファンドに帰属すべき 親投資信託の配当等収益を含む)、費用控除 後、繰越欠損金を補填した有価証券売買等損 益(0円)、信託約款に規定される収益調整金 (8,695,039,979円)及び分配準備積立金 (2,002,724,661円)より分配対象収益は 10,773,580,543円(1万口当たり6,569.19円) であり、うち65,600,538円(1万口当たり40 円)を分配金額としております。	

項目	前 期 自 2019年8月14日 至 2020年2月10日	当 期 自 2020年2月11日 至 2020年8月11日
	<p>（自2019年9月11日 至2019年10月10日） 計算期間末における経費控除後の配当等収益（108,250,456円）（本ファンドに帰属すべき親投資信託の配当等収益を含む）、費用控除後、繰越欠損金を補填した有価証券売買等損益（0円）、信託約款に規定される収益調整金（9,553,322,177円）及び分配準備積立金（2,119,780,223円）より分配対象収益は11,781,352,856円（1万口当たり6,516.59円）であり、うち72,315,805円（1万口当たり40円）を分配金額としております。</p> <p>（自2019年10月11日 至2019年11月11日） 計算期間末における経費控除後の配当等収益（111,230,004円）（本ファンドに帰属すべき親投資信託の配当等収益を含む）、費用控除後、繰越欠損金を補填した有価証券売買等損益（0円）、信託約款に規定される収益調整金（9,355,557,447円）及び分配準備積立金（2,105,733,076円）より分配対象収益は11,572,520,527円（1万口当たり6,539.80円）であり、うち70,781,905円（1万口当たり40円）を分配金額としております。</p> <p>（自2019年11月12日 至2019年12月10日） 計算期間末における経費控除後の配当等収益（79,675,843円）（本ファンドに帰属すべき親投資信託の配当等収益を含む）、費用控除後、繰越欠損金を補填した有価証券売買等損益（0円）、信託約款に規定される収益調整金（9,172,533,530円）及び分配準備積立金（2,087,677,563円）より分配対象収益は11,339,886,936円（1万口当たり6,546.50円）であり、うち69,288,097円（1万口当たり40円）を分配金額としております。</p> <p>（自2019年12月11日 至2020年1月10日） 計算期間末における経費控除後の配当等収益（83,739,685円）（本ファンドに帰属すべき親投資信託の配当等収益を含む）、費用控除後、繰越欠損金を補填した有価証券売買等損益（0円）、信託約款に規定される収益調整金（8,968,503,719円）及び分配準備積立金（2,047,155,154円）より分配対象収益は11,099,398,558円（1万口当たり6,556.36円）であり、うち67,716,627円（1万口当たり40円）を分配金額としております。</p>	<p>（自2020年3月11日 至2020年4月10日） 計算期間末における経費控除後の配当等収益（76,942,664円）（本ファンドに帰属すべき親投資信託の配当等収益を含む）、費用控除後、繰越欠損金を補填した有価証券売買等損益（0円）、信託約款に規定される収益調整金（8,560,671,540円）及び分配準備積立金（1,976,164,611円）より分配対象収益は10,613,778,815円（1万口当たり6,577.11円）であり、うち64,549,574円（1万口当たり40円）を分配金額としております。</p> <p>（自2020年4月11日 至2020年5月11日） 計算期間末における経費控除後の配当等収益（82,414,195円）（本ファンドに帰属すべき親投資信託の配当等収益を含む）、費用控除後、繰越欠損金を補填した有価証券売買等損益（0円）、信託約款に規定される収益調整金（8,553,682,191円）及び分配準備積立金（1,981,574,619円）より分配対象収益は10,617,671,005円（1万口当たり6,588.30円）であり、うち64,463,648円（1万口当たり40円）を分配金額としております。</p> <p>（自2020年5月12日 至2020年6月10日） 計算期間末における経費控除後の配当等収益（82,633,091円）（本ファンドに帰属すべき親投資信託の配当等収益を含む）、費用控除後、繰越欠損金を補填した有価証券売買等損益（0円）、信託約款に規定される収益調整金（8,521,249,668円）及び分配準備積立金（1,986,800,146円）より分配対象収益は10,590,682,905円（1万口当たり6,599.87円）であり、うち64,187,018円（1万口当たり40円）を分配金額としております。</p> <p>（自2020年6月11日 至2020年7月10日） 計算期間末における経費控除後の配当等収益（74,966,209円）（本ファンドに帰属すべき親投資信託の配当等収益を含む）、費用控除後、繰越欠損金を補填した有価証券売買等損益（0円）、信託約款に規定される収益調整金（8,441,233,663円）及び分配準備積立金（1,979,207,332円）より分配対象収益は10,495,407,204円（1万口当たり6,607.27円）であり、うち63,538,346円（1万口当たり40円）を分配金額としております。</p>

項目	前 期	当 期
	自 2019年8月14日 至 2020年2月10日	自 2020年2月11日 至 2020年8月11日
	<p>（自2020年1月11日 至2020年2月10日） 計算期間末における経費控除後の配当等収益（76,565,154円）（本ファンドに帰属すべき親投資信託の配当等収益を含む）、費用控除後、繰越欠損金を補填した有価証券売買等損益（0円）、信託約款に規定される収益調整金（8,818,218,361円）及び分配準備積立金（2,024,778,167円）より分配対象収益は10,919,561,682円（1万口当たり6,562.68円）であり、うち66,555,234円（1万口当たり40円）を分配金額としております。</p>	<p>（自2020年7月11日 至2020年8月11日） 計算期間末における経費控除後の配当等収益（74,563,178円）（本ファンドに帰属すべき親投資信託の配当等収益を含む）、費用控除後、繰越欠損金を補填した有価証券売買等損益（0円）、信託約款に規定される収益調整金（8,401,972,509円）及び分配準備積立金（1,977,028,813円）より分配対象収益は10,453,564,500円（1万口当たり6,614.56円）であり、うち63,215,312円（1万口当たり40円）を分配金額としております。</p>

（金融商品に関する注記）

金融商品の状況に関する事項

項目	前 期	当 期
	自 2019年8月14日 至 2020年2月10日	自 2020年2月11日 至 2020年8月11日
1. 金融商品に対する取組方針	当ファンドは、証券投資信託であり、信託約款に基づき金融商品を投資として運用することを目的としております。	同左
2. 金融商品の内容及び当該金融商品に係るリスク	<p>（1）金融商品の内容 当ファンドが保有している金融商品は、有価証券、コール・ローン等の金銭債権及び金銭債務であります。当ファンドが保有する有価証券の詳細は（有価証券に関する注記）に記載しております。</p> <p>（2）金融商品に係るリスク 当ファンドが実質的に保有している金融商品は、市場リスク（価格変動、為替変動、金利変動等）、信用リスク、流動性リスクに晒されております。</p>	同左

項目	前 期	当 期
	自 2019年8月14日 至 2020年2月10日	自 2020年2月11日 至 2020年8月11日
3. 金融商品に係るリスク管理体制	<p>委託会社では、運用に係る各種リスクについて運用部門が自ら確認するとともに、運用部門とは独立したコンプライアンス・リスク管理部が、全社リスク管理基本規程に従い各種リスクを監視し、その状況をコンプライアンス・リスク管理委員会等に定期的に報告しております。</p> <p>市場リスク 金融市場における各金融商品の時価の推移を把握すること等により、ファンドの運用方針への遵守状況を管理しております。</p> <p>信用リスク 各金融商品の発行体の格付等信用情報をモニタリングすること等により、ファンドの投資制限等、運用方針への遵守状況を管理しております。</p> <p>流動性リスク 必要に応じて時価の推移をモニタリングすること等により、ファンドで保有する金融商品の流動性の状況を管理しております。</p> <p>また、内部監査部が運用リスク管理の適切性・有効性について内部監査を実施し、その結果を取締役に報告するとともに、必要に応じて是正勧告及びそのフォローアップを実施しております。</p>	同左
4. 金融商品の時価等に関する事項についての補足説明	<p>金融商品の時価には、市場価格に基づく価額のほか、市場価格がない場合には合理的に算定された価額が含まれております。当該価額の算定においては一定の前提条件等を採用しているため、異なる前提条件等によった場合、当該価額が異なることもあります。</p>	同左

金融商品の時価等に関する事項

項目	前 期	当 期
	2020年2月10日現在	2020年8月11日現在
1. 貸借対照表計上額、時価及びその差額	<p>当該ファンドの保有する金融商品は、原則としてすべて時価評価されているため、貸借対照表計上額と時価との差額はありません。</p>	同左

項目	前 期 2020年2月10日現在	当 期 2020年8月11日現在
2. 時価の算定方法	(1) 有価証券 重要な会計方針に係る事項に関する注記に記載しております。 (2) デリバティブ取引 該当事項はありません。 (3) 上記以外の金融商品 上記以外の金融商品（コール・ローン等の金銭債権及び金銭債務）は短期間で決済されるため、帳簿価額を時価としております。	同左

（関連当事者との取引に関する注記）

前 期 2020年2月10日現在	当 期 2020年8月11日現在
該当事項はありません。	同左

（その他の注記）

項目	前 期	当 期
	自 2019年8月14日 至 2020年2月10日	自 2020年2月11日 至 2020年8月11日
期首元本額	18,452,117,786円	16,638,808,537円
期中追加設定元本額	285,788,134円	217,324,774円
期中一部解約元本額	2,099,097,383円	1,052,305,203円

（有価証券に関する注記）

売買目的有価証券

種類	前 期 2020年2月10日現在	当 期 2020年8月11日現在
	最終計算期間の損益に含まれた評価差額 （円）	最終計算期間の損益に含まれた評価差額 （円）
投資信託受益証券	54,115,814	15,711,692
親投資信託受益証券	9,597	8,100
合計	54,125,411	15,719,792

（デリバティブ取引等に関する注記）

該当事項はありません。

(4) 【附属明細表】

第1 有価証券明細表

(1) 株式

該当事項はありません。

(2) 株式以外の有価証券

2020年8月11日現在

種類	銘柄	券面総額	評価額 (円)	備考
投資信託受益証券	Nikko Asia High Yield Bond Fund 4	22,560,487	6,717,520,623	
	Lion Asian High Yield Bond 4	3,579,007	1,178,953,537	
投資信託受益証券 合計		26,139,494	7,896,474,160	
親投資信託受益証券	マネープールマザーファンド	81,000,688	81,154,589	
親投資信託受益証券 合計		81,000,688	81,154,589	
合計			7,977,628,749	

(注) 投資信託受益証券及び親投資信託受益証券における券面総額欄の数値は、口数を表示しております。

第2 信用取引契約残高明細表

該当事項はありません。

第3 デリバティブ取引及び為替予約取引の契約額等及び時価の状況表

該当事項はありません。

【リソナアジア・ハイ・イールド債券ファンド 高金利通貨コース】

(1) 【貸借対照表】

(単位:円)

	前 期 2020年2月10日現在	当 期 2020年8月11日現在
資産の部		
流動資産		
コール・ローン	156,910,528	148,021,829
投資信託受益証券	3,188,898,610	2,272,083,282
親投資信託受益証券	38,665,535	25,647,545
流動資産合計	3,384,474,673	2,445,752,656
資産合計	3,384,474,673	2,445,752,656
負債の部		
流動負債		
未払収益分配金	43,823,642	31,268,237
未払解約金	6,270,095	7,270,221
未払受託者報酬	96,833	72,838
未払委託者報酬	2,872,607	2,160,854
未払利息	270	300
その他未払費用	55,506	41,750
流動負債合計	53,118,953	40,814,200
負債合計	53,118,953	40,814,200
純資産の部		
元本等		
元本	10,955,910,722	10,422,745,964
剰余金		
期末剰余金又は期末欠損金()	7,624,555,002	8,017,807,508
元本等合計	3,331,355,720	2,404,938,456
純資産合計	3,331,355,720	2,404,938,456
負債純資産合計	3,384,474,673	2,445,752,656

(2)【損益及び剰余金計算書】

(単位:円)

	前 期		当 期	
	自	2019年8月14日	自	2020年2月11日
	至	2020年2月10日	至	2020年8月11日
営業収益				
受取配当金		432,890,637		359,414,606
有価証券売買等損益		259,219,067		905,833,318
営業収益合計		173,671,570		546,418,712
営業費用				
支払利息		44,171		34,039
受託者報酬		576,312		433,734
委託者報酬		17,097,108		12,867,518
その他費用		90,574		261,234
営業費用合計		17,808,165		13,596,525
営業利益又は営業損失()		155,863,405		560,015,237
経常利益又は経常損失()		155,863,405		560,015,237
当期純利益又は当期純損失()		155,863,405		560,015,237
一部解約に伴う当期純利益金額の分配額又は一部解約に伴う当期純損失金額の分配額()		3,409,132		3,741,575
期首剰余金又は期首欠損金()		7,885,208,152		7,624,555,002
剰余金増加額又は欠損金減少額		693,395,900		676,191,152
当期一部解約に伴う剰余金増加額又は欠損金減少額		693,395,900		676,191,152
剰余金減少額又は欠損金増加額		292,290,979		290,150,545
当期追加信託に伴う剰余金減少額又は欠損金増加額		292,290,979		290,150,545
分配金		292,906,044		223,019,451
期末剰余金又は期末欠損金()		7,624,555,002		8,017,807,508

(3)【注記表】

(重要な会計方針に係る事項に関する注記)

1. 有価証券の評価基準及び評価方法	投資信託受益証券 移動平均法に基づき計算期間末日の基準価額で評価しております。
2. 費用・収益の計上基準	親投資信託受益証券 移動平均法に基づき計算期間末日の基準価額で評価しております。 受取配当金 原則として、配当落ち日において、確定配当金額又は予想配当金額を計上しております。 有価証券売買等損益の計上基準 約定日基準で計上しております。
3. その他財務諸表作成のための基本となる重要な事項	特定期間末日の取扱い 当ファンドは、原則として毎年2月10日及び8月10日を特定期間の末日としておりますが、該当日が休業日のため、当特定期間末日を2020年8月11日としております。

(貸借対照表に関する注記)

期別	前期		当期	
	2020年2月10日現在		2020年8月11日現在	
1. 受益権の総数	10,955,910,722口		10,422,745,964口	
2. 元本の欠損	7,624,555,002円		8,017,807,508円	
3. 計算期間の末日における1単位当たりの純資産の額	1口当たり純資産額	0.3041円	1口当たり純資産額	0.2307円
	(1万口当たり純資産額)	(3,041円)	(1万口当たり純資産額)	(2,307円)

(損益及び剰余金計算書に関する注記)

項目	前期		当期	
	自 2019年8月14日 至 2020年2月10日		自 2020年2月11日 至 2020年8月11日	
1. 分配金の計算過程	(自2019年8月14日 至2019年9月10日) 計算期間末における経費控除後の配当等収益(83,355,111円)(本ファンドに帰属すべき親投資信託の配当等収益を含む)、費用控除後、繰越欠損金を補填した有価証券売買等損益(0円)、信託約款に規定される収益調整金(6,330,396,737円)及び分配準備積立金(1,051,879,703円)より分配対象収益は7,465,631,551円(1万口当たり6,453.54円)であり、うち57,841,111円(1万口当たり50円)を分配金額としております。		(自2020年2月11日 至2020年3月10日) 計算期間末における経費控除後の配当等収益(60,924,471円)(本ファンドに帰属すべき親投資信託の配当等収益を含む)、費用控除後、繰越欠損金を補填した有価証券売買等損益(0円)、信託約款に規定される収益調整金(5,934,095,528円)及び分配準備積立金(1,061,914,667円)より分配対象収益は7,056,934,666円(1万口当たり6,550.17円)であり、うち43,094,499円(1万口当たり40円)を分配金額としております。	

項目	前 期 自 2019年8月14日 至 2020年2月10日	当 期 自 2020年2月11日 至 2020年8月11日
	<p>（自2019年9月11日 至2019年10月10日） 計算期間末における経費控除後の配当等収益（82,495,333円）（本ファンドに帰属すべき親投資信託の配当等収益を含む）、費用控除後、繰越欠損金を補填した有価証券売買等損益（0円）、信託約款に規定される収益調整金（6,243,208,943円）及び分配準備積立金（1,052,633,257円）より分配対象収益は7,378,337,533円（1万口当たり6,476.18円）であり、うち56,965,034円（1万口当たり50円）を分配金額としております。</p> <p>（自2019年10月11日 至2019年11月11日） 計算期間末における経費控除後の配当等収益（64,010,409円）（本ファンドに帰属すべき親投資信託の配当等収益を含む）、費用控除後、繰越欠損金を補填した有価証券売買等損益（0円）、信託約款に規定される収益調整金（6,210,889,661円）及び分配準備積立金（1,065,308,780円）より分配対象収益は7,340,208,850円（1万口当たり6,482.82円）であり、うち45,290,028円（1万口当たり40円）を分配金額としております。</p> <p>（自2019年11月12日 至2019年12月10日） 計算期間末における経費控除後の配当等収益（62,619,290円）（本ファンドに帰属すべき親投資信託の配当等収益を含む）、費用控除後、繰越欠損金を補填した有価証券売買等損益（0円）、信託約款に規定される収益調整金（6,146,953,013円）及び分配準備積立金（1,066,566,439円）より分配対象収益は7,276,138,742円（1万口当たり6,498.91円）であり、うち44,783,662円（1万口当たり40円）を分配金額としております。</p> <p>（自2019年12月11日 至2020年1月10日） 計算期間末における経費控除後の配当等収益（64,160,162円）（本ファンドに帰属すべき親投資信託の配当等収益を含む）、費用控除後、繰越欠損金を補填した有価証券売買等損益（0円）、信託約款に規定される収益調整金（6,073,662,592円）及び分配準備積立金（1,064,074,940円）より分配対象収益は7,201,897,694円（1万口当たり6,517.16円）であり、うち44,202,567円（1万口当たり40円）を分配金額としております。</p>	<p>（自2020年3月11日 至2020年4月10日） 計算期間末における経費控除後の配当等収益（56,308,092円）（本ファンドに帰属すべき親投資信託の配当等収益を含む）、費用控除後、繰越欠損金を補填した有価証券売買等損益（0円）、信託約款に規定される収益調整金（5,845,560,631円）及び分配準備積立金（1,057,257,004円）より分配対象収益は6,959,125,727円（1万口当たり6,563.48円）であり、うち42,411,049円（1万口当たり40円）を分配金額としております。</p> <p>（自2020年4月11日 至2020年5月11日） 計算期間末における経費控除後の配当等収益（56,444,625円）（本ファンドに帰属すべき親投資信託の配当等収益を含む）、費用控除後、繰越欠損金を補填した有価証券売買等損益（0円）、信託約款に規定される収益調整金（5,870,674,412円）及び分配準備積立金（1,068,896,374円）より分配対象収益は6,996,015,411円（1万口当たり6,576.55円）であり、うち42,551,144円（1万口当たり40円）を分配金額としております。</p> <p>（自2020年5月12日 至2020年6月10日） 計算期間末における経費控除後の配当等収益（59,099,913円）（本ファンドに帰属すべき親投資信託の配当等収益を含む）、費用控除後、繰越欠損金を補填した有価証券売買等損益（0円）、信託約款に規定される収益調整金（5,922,768,010円）及び分配準備積立金（1,081,417,886円）より分配対象収益は7,063,285,809円（1万口当たり6,591.72円）であり、うち32,146,071円（1万口当たり30円）を分配金額としております。</p> <p>（自2020年6月11日 至2020年7月10日） 計算期間末における経費控除後の配当等収益（56,821,715円）（本ファンドに帰属すべき親投資信託の配当等収益を含む）、費用控除後、繰越欠損金を補填した有価証券売買等損益（0円）、信託約款に規定される収益調整金（5,818,831,708円）及び分配準備積立金（1,081,756,109円）より分配対象収益は6,957,409,532円（1万口当たり6,615.91円）であり、うち31,548,451円（1万口当たり30円）を分配金額としております。</p>

項目	前 期	当 期
	自 2019年8月14日 至 2020年2月10日	自 2020年2月11日 至 2020年8月11日
	<p>（自2020年1月11日 至2020年2月10日）</p> <p>計算期間末における経費控除後の配当等収益（61,469,630円）（本ファンドに帰属すべき親投資信託の配当等収益を含む）、費用控除後、繰越欠損金を補填した有価証券売買等損益（0円）、信託約款に規定される収益調整金（6,029,501,770円）及び分配準備積立金（1,067,001,593円）より分配対象収益は7,157,972,993円（1万口当たり6,533.42円）であり、うち43,823,642円（1万口当たり40円）を分配金額としております。</p>	<p>（自2020年7月11日 至2020年8月11日）</p> <p>計算期間末における経費控除後の配当等収益（56,796,571円）（本ファンドに帰属すべき親投資信託の配当等収益を含む）、費用控除後、繰越欠損金を補填した有価証券売買等損益（0円）、信託約款に規定される収益調整金（5,774,231,232円）及び分配準備積立金（1,090,207,348円）より分配対象収益は6,921,235,151円（1万口当たり6,640.49円）であり、うち31,268,237円（1万口当たり30円）を分配金額としております。</p>

（金融商品に関する注記）

金融商品の状況に関する事項

項目	前 期	当 期
	自 2019年8月14日 至 2020年2月10日	自 2020年2月11日 至 2020年8月11日
1. 金融商品に対する取組方針	当ファンドは、証券投資信託であり、信託約款に基づき金融商品を投資として運用することを目的としております。	同左
2. 金融商品の内容及び当該金融商品に係るリスク	<p>（1）金融商品の内容</p> <p>当ファンドが保有している金融商品は、有価証券、コール・ローン等の金銭債権及び金銭債務であります。当ファンドが保有する有価証券の詳細は（有価証券に関する注記）に記載しております。</p> <p>（2）金融商品に係るリスク</p> <p>当ファンドが実質的に保有している金融商品は、市場リスク（価格変動、為替変動、金利変動等）、信用リスク、流動性リスクに晒されております。</p>	同左

項目	前 期	当 期
	自 2019年8月14日 至 2020年2月10日	自 2020年2月11日 至 2020年8月11日
3. 金融商品に係るリスク管理体制	<p>委託会社では、運用に係る各種リスクについて運用部門が自ら確認するとともに、運用部門とは独立したコンプライアンス・リスク管理部が、全社リスク管理基本規程に従い各種リスクを監視し、その状況をコンプライアンス・リスク管理委員会等に定期的に報告しております。</p> <p>市場リスク 金融市場における各金融商品の時価の推移を把握すること等により、ファンドの運用方針への遵守状況を管理しております。</p> <p>信用リスク 各金融商品の発行体の格付等信用情報をモニタリングすること等により、ファンドの投資制限等、運用方針への遵守状況を管理しております。</p> <p>流動性リスク 必要に応じて時価の推移をモニタリングすること等により、ファンドで保有する金融商品の流動性の状況を管理しております。</p> <p>また、内部監査部が運用リスク管理の適切性・有効性について内部監査を実施し、その結果を取締役に報告するとともに、必要に応じて是正勧告及びそのフォローアップを実施しております。</p>	同左
4. 金融商品の時価等に関する事項についての補足説明	金融商品の時価には、市場価格に基づく価額のほか、市場価格がない場合には合理的に算定された価額が含まれております。当該価額の算定においては一定の前提条件等を採用しているため、異なる前提条件等によった場合、当該価額が異なることもあります。	同左

金融商品の時価等に関する事項

項目	前 期	当 期
	2020年2月10日現在	2020年8月11日現在
1. 貸借対照表計上額、時価及びその差額	当該ファンドの保有する金融商品は、原則としてすべて時価評価されているため、貸借対照表計上額と時価との差額はありませぬ。	同左

項目	前期	当期
	2020年2月10日現在	2020年8月11日現在
2. 時価の算定方法	(1) 有価証券 重要な会計方針に係る事項に関する注記に記載しております。 (2) デリバティブ取引 該当事項はありません。 (3) 上記以外の金融商品 上記以外の金融商品（コール・ローン等の金銭債権及び金銭債務）は短期間で決済されるため、帳簿価額を時価としております。	同左

（関連当事者との取引に関する注記）

前期	当期
2020年2月10日現在	2020年8月11日現在
該当事項はありません。	同左

（その他の注記）

項目	前期	当期
	自 2019年8月14日 至 2020年2月10日	自 2020年2月11日 至 2020年8月11日
期首元本額	11,536,958,515円	10,955,910,722円
期中追加設定元本額	425,344,107円	384,653,599円
期中一部解約元本額	1,006,391,900円	917,818,357円

（有価証券に関する注記）

売買目的有価証券

種類	前期	当期
	2020年2月10日現在	2020年8月11日現在
	最終計算期間の損益に含まれた評価差額 (円)	最終計算期間の損益に含まれた評価差額 (円)
投資信託受益証券	189,424,780	133,186,407
親投資信託受益証券	3,857	2,560
合計	189,428,637	133,188,967

（デリバティブ取引等に関する注記）

該当事項はありません。

(4) 【附属明細表】

第1 有価証券明細表

(1) 株式

該当事項はありません。

(2) 株式以外の有価証券

2020年8月11日現在

種類	銘柄	券面総額	評価額 (円)	備考
投資信託受益証券	Nikko Asia High Yield Bond Fund 3	14,062,671	1,499,755,832	
	Lion Asian High Yield Bond 3	5,632,452	772,327,450	
投資信託受益証券 合計		19,695,123	2,272,083,282	
親投資信託受益証券	マネープールマザーファンド	25,598,908	25,647,545	
親投資信託受益証券 合計		25,598,908	25,647,545	
合計			2,297,730,827	

(注) 投資信託受益証券及び親投資信託受益証券における券面総額欄の数値は、口数を表示しております。

第2 信用取引契約残高明細表

該当事項はありません。

第3 デリバティブ取引及び為替予約取引の契約額等及び時価の状況表

該当事項はありません。

【りそなアジア・ハイ・イールド債券ファンド ブラジルリアルコース】

(1) 【貸借対照表】

(単位:円)

	前 期 2020年2月10日現在	当 期 2020年8月11日現在
資産の部		
流動資産		
コール・ローン	181,067,772	101,221,911
投資信託受益証券	4,075,948,323	2,751,846,219
親投資信託受益証券	45,374,756	45,352,123
流動資産合計	4,302,390,851	2,898,420,253
資産合計	4,302,390,851	2,898,420,253
負債の部		
流動負債		
未払収益分配金	43,969,827	27,791,056
未払解約金	10,944,963	440,410
未払受託者報酬	123,430	86,044
未払委託者報酬	3,661,759	2,552,596
未払利息	312	205
その他未払費用	70,759	49,323
流動負債合計	58,771,050	30,919,634
負債合計	58,771,050	30,919,634
純資産の部		
元本等		
元本	14,656,609,257	13,895,528,055
剰余金		
期末剰余金又は期末欠損金()	10,412,989,456	11,028,027,436
元本等合計	4,243,619,801	2,867,500,619
純資産合計	4,243,619,801	2,867,500,619
負債純資産合計	4,302,390,851	2,898,420,253

(2) 【損益及び剰余金計算書】

(単位：円)

	前 期		当 期	
	自	2019年8月14日	自	2020年2月11日
	至	2020年2月10日	至	2020年8月11日
営業収益				
受取配当金		419,590,894		335,817,339
有価証券売買等損益		413,879,144		1,304,124,737
営業収益合計		5,711,750		968,307,398
営業費用				
支払利息		56,160		34,272
受託者報酬		753,583		524,589
委託者報酬		22,356,084		15,562,708
その他費用		116,692		316,766
営業費用合計		23,282,519		16,438,335
営業利益又は営業損失()		17,570,769		984,745,733
経常利益又は経常損失()		17,570,769		984,745,733
当期純利益又は当期純損失()		17,570,769		984,745,733
一部解約に伴う当期純利益金額の分配額又は一部解約に伴う当期純損失金額の分配額()		601,569		6,299,004
期首剰余金又は期首欠損金()		10,825,775,802		10,412,989,456
剰余金増加額又は欠損金減少額		1,029,314,038		818,908,705
当期一部解約に伴う剰余金増加額又は欠損金減少額		1,029,314,038		818,908,705
剰余金減少額又は欠損金増加額		291,681,891		242,468,380
当期追加信託に伴う剰余金減少額又は欠損金増加額		291,681,891		242,468,380
分配金		306,673,463		213,031,576
期末剰余金又は期末欠損金()		10,412,989,456		11,028,027,436

(3)【注記表】

(重要な会計方針に係る事項に関する注記)

1. 有価証券の評価基準及び評価方法	投資信託受益証券 移動平均法に基づき計算期間末日の基準価額で評価しております。 親投資信託受益証券 移動平均法に基づき計算期間末日の基準価額で評価しております。
2. 費用・収益の計上基準	受取配当金 原則として、配当落ち日において、確定配当金額又は予想配当金額を計上しております。 有価証券売買等損益の計上基準 約定日基準で計上しております。
3. その他財務諸表作成のための基本となる重要な事項	特定期間末日の取扱い 当ファンドは、原則として毎年2月10日及び8月10日を特定期間の末日としておりますが、該当日が休業日のため、当特定期間末日を2020年8月11日としております。

(貸借対照表に関する注記)

期別	前期		当期	
	2020年2月10日現在		2020年8月11日現在	
1. 受益権の総数	14,656,609,257口		13,895,528,055口	
2. 元本の欠損	10,412,989,456円		11,028,027,436円	
3. 計算期間の末日における1単位当たりの純資産の額	1口当たり純資産額	0.2895円	1口当たり純資産額	0.2064円
	(1万口当たり純資産額)	(2,895円)	(1万口当たり純資産額)	(2,064円)

(損益及び剰余金計算書に関する注記)

項目	前期		当期	
	自 2019年8月14日 至 2020年2月10日		自 2020年2月11日 至 2020年8月11日	
1. 分配金の計算過程	(自2019年8月14日 至2019年9月10日) 計算期間末における経費控除後の配当等収益(84,147,771円)(本ファンドに帰属すべき親投資信託の配当等収益を含む)、費用控除後、繰越欠損金を補填した有価証券売買等損益(0円)、信託約款に規定される収益調整金(7,819,510,970円)及び分配準備積立金(1,349,427,947円)より分配対象収益は9,253,086,688円(1万口当たり5,879.37円)であり、うち62,952,577円(1万口当たり40円)を分配金額としております。		(自2020年2月11日 至2020年3月10日) 計算期間末における経費控除後の配当等収益(55,110,041円)(本ファンドに帰属すべき親投資信託の配当等収益を含む)、費用控除後、繰越欠損金を補填した有価証券売買等損益(0円)、信託約款に規定される収益調整金(7,198,676,642円)及び分配準備積立金(1,294,056,616円)より分配対象収益は8,547,843,299円(1万口当たり5,925.86円)であり、うち43,273,767円(1万口当たり30円)を分配金額としております。	

項目	前 期 自 2019年8月14日 至 2020年2月10日	当 期 自 2020年2月11日 至 2020年8月11日
	<p>（自2019年9月11日 至2019年10月10日） 計算期間末における経費控除後の配当等収益（84,844,476円）（本ファンドに帰属すべき親投資信託の配当等収益を含む）、費用控除後、繰越欠損金を補填した有価証券売買等損益（0円）、信託約款に規定される収益調整金（7,798,484,018円）及び分配準備積立金（1,353,301,803円）より分配対象収益は9,236,630,297円（1万口当たり5,893.64円）であり、うち62,688,641円（1万口当たり40円）を分配金額としております。</p> <p>（自2019年10月11日 至2019年11月11日） 計算期間末における経費控除後の配当等収益（59,178,243円）（本ファンドに帰属すべき親投資信託の配当等収益を含む）、費用控除後、繰越欠損金を補填した有価証券売買等損益（0円）、信託約款に規定される収益調整金（7,764,698,062円）及び分配準備積立金（1,362,755,304円）より分配対象収益は9,186,631,609円（1万口当たり5,891.67円）であり、うち46,777,619円（1万口当たり30円）を分配金額としております。</p> <p>（自2019年11月12日 至2019年12月10日） 計算期間末における経費控除後の配当等収益（57,434,301円）（本ファンドに帰属すべき親投資信託の配当等収益を含む）、費用控除後、繰越欠損金を補填した有価証券売買等損益（0円）、信託約款に規定される収益調整金（7,599,345,120円）及び分配準備積立金（1,341,148,948円）より分配対象収益は8,997,928,369円（1万口当たり5,899.54円）であり、うち45,755,514円（1万口当たり30円）を分配金額としております。</p> <p>（自2019年12月11日 至2020年1月10日） 計算期間末における経費控除後の配当等収益（58,930,597円）（本ファンドに帰属すべき親投資信託の配当等収益を含む）、費用控除後、繰越欠損金を補填した有価証券売買等損益（0円）、信託約款に規定される収益調整金（7,399,598,690円）及び分配準備積立金（1,313,040,194円）より分配対象収益は8,771,569,481円（1万口当たり5,909.51円）であり、うち44,529,285円（1万口当たり30円）を分配金額としております。</p>	<p>（自2020年3月11日 至2020年4月10日） 計算期間末における経費控除後の配当等収益（55,724,455円）（本ファンドに帰属すべき親投資信託の配当等収益を含む）、費用控除後、繰越欠損金を補填した有価証券売買等損益（0円）、信託約款に規定される収益調整金（7,141,441,188円）及び分配準備積立金（1,289,985,697円）より分配対象収益は8,487,151,340円（1万口当たり5,934.92円）であり、うち42,900,978円（1万口当たり30円）を分配金額としております。</p> <p>（自2020年4月11日 至2020年5月11日） 計算期間末における経費控除後の配当等収益（55,934,570円）（本ファンドに帰属すべき親投資信託の配当等収益を含む）、費用控除後、繰越欠損金を補填した有価証券売買等損益（0円）、信託約款に規定される収益調整金（7,123,216,895円）及び分配準備積立金（1,293,283,537円）より分配対象収益は8,472,435,002円（1万口当たり5,944.20円）であり、うち42,759,686円（1万口当たり30円）を分配金額としております。</p> <p>（自2020年5月12日 至2020年6月10日） 計算期間末における経費控除後の配当等収益（59,333,162円）（本ファンドに帰属すべき親投資信託の配当等収益を含む）、費用控除後、繰越欠損金を補填した有価証券売買等損益（0円）、信託約款に規定される収益調整金（7,095,025,316円）及び分配準備積立金（1,293,377,311円）より分配対象収益は8,447,735,789円（1万口当たり5,956.10円）であり、うち28,366,610円（1万口当たり20円）を分配金額としております。</p> <p>（自2020年6月11日 至2020年7月10日） 計算期間末における経費控除後の配当等収益（47,731,511円）（本ファンドに帰属すべき親投資信託の配当等収益を含む）、費用控除後、繰越欠損金を補填した有価証券売買等損益（0円）、信託約款に規定される収益調整金（6,992,131,377円）及び分配準備積立金（1,300,622,901円）より分配対象収益は8,340,485,789円（1万口当たり5,970.36円）であり、うち27,939,479円（1万口当たり20円）を分配金額としております。</p>

項目	前 期	当 期
	自 2019年8月14日 至 2020年2月10日	自 2020年2月11日 至 2020年8月11日
	<p>（自2020年1月11日 至2020年2月10日）</p> <p>計算期間末における経費控除後の配当等収益（55,470,288円）（本ファンドに帰属すべき親投資信託の配当等収益を含む）、費用控除後、繰越欠損金を補填した有価証券売買等損益（0円）、信託約款に規定される収益調整金（7,310,563,783円）及び分配準備積立金（1,307,038,813円）より分配対象収益は8,673,072,884円（1万口当たり5,917.49円）であり、うち43,969,827円（1万口当たり30円）を分配金額としております。</p>	<p>（自2020年7月11日 至2020年8月11日）</p> <p>計算期間末における経費控除後の配当等収益（47,610,254円）（本ファンドに帰属すべき親投資信託の配当等収益を含む）、費用控除後、繰越欠損金を補填した有価証券売買等損益（0円）、信託約款に規定される収益調整金（6,958,767,705円）及び分配準備積立金（1,309,691,299円）より分配対象収益は8,316,069,258円（1万口当たり5,984.68円）であり、うち27,791,056円（1万口当たり20円）を分配金額としております。</p>

（金融商品に関する注記）

金融商品の状況に関する事項

項目	前 期	当 期
	自 2019年8月14日 至 2020年2月10日	自 2020年2月11日 至 2020年8月11日
1. 金融商品に対する取組方針	当ファンドは、証券投資信託であり、信託約款に基づき金融商品を投資として運用することを目的としております。	同左
2. 金融商品の内容及び当該金融商品に係るリスク	<p>（1）金融商品の内容</p> <p>当ファンドが保有している金融商品は、有価証券、コール・ローン等の金銭債権及び金銭債務であります。当ファンドが保有する有価証券の詳細は（有価証券に関する注記）に記載しております。</p> <p>（2）金融商品に係るリスク</p> <p>当ファンドが実質的に保有している金融商品は、市場リスク（価格変動、為替変動、金利変動等）、信用リスク、流動性リスクに晒されております。</p>	同左

項目	前 期	当 期
	自 2019年8月14日 至 2020年2月10日	自 2020年2月11日 至 2020年8月11日
3. 金融商品に係るリスク管理体制	<p>委託会社では、運用に係る各種リスクについて運用部門が自ら確認するとともに、運用部門とは独立したコンプライアンス・リスク管理部が、全社リスク管理基本規程に従い各種リスクを監視し、その状況をコンプライアンス・リスク管理委員会等に定期的に報告しております。</p> <p>市場リスク 金融市場における各金融商品の時価の推移を把握すること等により、ファンドの運用方針への遵守状況を管理しております。</p> <p>信用リスク 各金融商品の発行体の格付等信用情報をモニタリングすること等により、ファンドの投資制限等、運用方針への遵守状況を管理しております。</p> <p>流動性リスク 必要に応じて時価の推移をモニタリングすること等により、ファンドで保有する金融商品の流動性の状況を管理しております。</p> <p>また、内部監査部が運用リスク管理の適切性・有効性について内部監査を実施し、その結果を取締役に報告するとともに、必要に応じて是正勧告及びそのフォローアップを実施しております。</p>	同左
4. 金融商品の時価等に関する事項についての補足説明	<p>金融商品の時価には、市場価格に基づく価額のほか、市場価格がない場合には合理的に算定された価額が含まれております。当該価額の算定においては一定の前提条件等を採用しているため、異なる前提条件等によった場合、当該価額が異なることもあります。</p>	同左

金融商品の時価等に関する事項

項目	前 期	当 期
	2020年2月10日現在	2020年8月11日現在
1. 貸借対照表計上額、時価及びその差額	<p>当該ファンドの保有する金融商品は、原則としてすべて時価評価されているため、貸借対照表計上額と時価との差額はありません。</p>	同左

項目	前 期 2020年2月10日現在	当 期 2020年8月11日現在
2. 時価の算定方法	(1) 有価証券 重要な会計方針に係る事項に関する注記に記載しております。 (2) デリバティブ取引 該当事項はありません。 (3) 上記以外の金融商品 上記以外の金融商品（コール・ローン等の金銭債権及び金銭債務）は短期間で決済されるため、帳簿価額を時価としております。	同左

（関連当事者との取引に関する注記）

前 期 2020年2月10日現在	当 期 2020年8月11日現在
該当事項はありません。	同左

（その他の注記）

項目	前 期	当 期
	自 2019年8月14日 至 2020年2月10日	自 2020年2月11日 至 2020年8月11日
期首元本額	15,709,012,935円	14,656,609,257円
期中追加設定元本額	417,357,138円	312,692,148円
期中一部解約元本額	1,469,760,816円	1,073,773,350円

（有価証券に関する注記）

売買目的有価証券

種類	前 期 2020年2月10日現在	当 期 2020年8月11日現在
	最終計算期間の損益に含まれた評価差額 (円)	最終計算期間の損益に含まれた評価差額 (円)
投資信託受益証券	265,991,714	115,653,015
親投資信託受益証券	4,527	4,527
合計	265,996,241	115,657,542

（デリバティブ取引等に関する注記）

該当事項はありません。

(4) 【附属明細表】

第1 有価証券明細表

(1) 株式

該当事項はありません。

(2) 株式以外の有価証券

2020年8月11日現在

種類	銘柄	券面総額	評価額 (円)	備考
投資信託受益証券	Nikko Asia High Yield Bond Fund 2	15,807,822	1,703,719,710	
	Lion Asian High Yield Bond 2	9,347,256	1,048,126,509	
投資信託受益証券 合計		25,155,078	2,751,846,219	
親投資信託受益証券	マネープールマザーファンド	45,266,118	45,352,123	
親投資信託受益証券 合計		45,266,118	45,352,123	
合計			2,797,198,342	

(注) 投資信託受益証券及び親投資信託受益証券における券面総額欄の数値は、口数を表示しております。

第2 信用取引契約残高明細表

該当事項はありません。

第3 デリバティブ取引及び為替予約取引の契約額等及び時価の状況表

該当事項はありません。

【リソナアジア・ハイ・イールド債券ファンド 米ドルコース】

(1) 【貸借対照表】

(単位:円)

	前 期 2020年2月10日現在	当 期 2020年8月11日現在
資産の部		
流動資産		
コール・ローン	5,678,222	6,352,914
投資信託受益証券	167,516,332	172,540,631
親投資信託受益証券	1,863,910	1,862,980
流動資産合計	175,058,464	180,756,525
資産合計	175,058,464	180,756,525
負債の部		
流動負債		
未払収益分配金	733,195	815,209
未払受託者報酬	5,035	5,163
未払委託者報酬	149,336	153,196
未払利息	9	12
その他未払費用	2,875	2,952
流動負債合計	890,450	976,532
負債合計	890,450	976,532
純資産の部		
元本等		
元本	183,298,943	203,802,377
剰余金		
期末剰余金又は期末欠損金()	9,130,929	24,022,384
元本等合計	174,168,014	179,779,993
純資産合計	174,168,014	179,779,993
負債純資産合計	175,058,464	180,756,525

(2)【損益及び剰余金計算書】

(単位:円)

	前 期		当 期	
	自	2019年8月14日	自	2020年2月11日
	至	2020年2月10日	至	2020年8月11日
営業収益				
受取配当金		6,302,957		5,892,156
有価証券売買等損益		7,614,665		13,476,631
営業収益合計		13,917,622		7,584,475
営業費用				
支払利息		2,776		2,023
受託者報酬		31,117		27,999
委託者報酬		923,002		830,655
その他費用		4,731		16,773
営業費用合計		961,626		877,450
営業利益又は営業損失()		12,955,996		8,461,925
経常利益又は経常損失()		12,955,996		8,461,925
当期純利益又は当期純損失()		12,955,996		8,461,925
一部解約に伴う当期純利益金額の分配額又は一部解約に伴う当期純損失金額の分配額()		196,501		2,246
期首剰余金又は期首欠損金()		18,150,582		9,130,929
剰余金増加額又は欠損金減少額		1,789,229		1,535,349
当期一部解約に伴う剰余金増加額又は欠損金減少額		1,789,229		1,535,349
剰余金減少額又は欠損金増加額		646,613		3,297,422
当期追加信託に伴う剰余金減少額又は欠損金増加額		646,613		3,297,422
分配金		4,882,458		4,665,211
期末剰余金又は期末欠損金()		9,130,929		24,022,384

(3)【注記表】

(重要な会計方針に係る事項に関する注記)

1. 有価証券の評価基準及び評価方法	投資信託受益証券 移動平均法に基づき計算期間末日の基準価額で評価しております。 親投資信託受益証券 移動平均法に基づき計算期間末日の基準価額で評価しております。
2. 費用・収益の計上基準	受取配当金 原則として、配当落ち日において、確定配当金額又は予想配当金額を計上しております。 有価証券売買等損益の計上基準 約定日基準で計上しております。
3. その他財務諸表作成のための基本となる重要な事項	特定期間末日の取扱い 当ファンドは、原則として毎年2月10日及び8月10日を特定期間の末日としておりますが、該当日が休業日のため、当特定期間末日を2020年8月11日としております。

(貸借対照表に関する注記)

期別	前期		当期	
	2020年2月10日現在		2020年8月11日現在	
1. 受益権の総数	183,298,943口		203,802,377口	
2. 元本の欠損	9,130,929円		24,022,384円	
3. 計算期間の末日における1単位当たりの純資産の額	1口当たり純資産額	0.9502円	1口当たり純資産額	0.8821円
	(1万口当たり純資産額)	(9,502円)	(1万口当たり純資産額)	(8,821円)

(損益及び剰余金計算書に関する注記)

項目	前期		当期	
	自 2019年8月14日 至 2020年2月10日		自 2020年2月11日 至 2020年8月11日	
1. 分配金の計算過程	(自2019年8月14日 至2019年9月10日) 計算期間末における経費控除後の配当等収益(996,426円)(本ファンドに帰属すべき親投資信託の配当等収益を含む)、費用控除後、繰越欠損金を補填した有価証券売買等損益(0円)、信託約款に規定される収益調整金(36,999,960円)及び分配準備積立金(9,823,044円)より分配対象収益は47,819,430円(1万口当たり2,269.47円)であり、うち842,821円(1万口当たり40円)を分配金額としております。		(自2020年2月11日 至2020年3月10日) 計算期間末における経費控除後の配当等収益(823,314円)(本ファンドに帰属すべき親投資信託の配当等収益を含む)、費用控除後、繰越欠損金を補填した有価証券売買等損益(0円)、信託約款に規定される収益調整金(34,363,277円)及び分配準備積立金(9,318,395円)より分配対象収益は44,504,986円(1万口当たり2,310.71円)であり、うち770,404円(1万口当たり40円)を分配金額としております。	

項目	前 期 自 2019年8月14日 至 2020年2月10日	当 期 自 2020年2月11日 至 2020年8月11日
	<p>(自2019年9月11日 至2019年10月10日) 計算期間末における経費控除後の配当等収益 (969,923円)(本ファンドに帰属すべき親投 資信託の配当等収益を含む)、費用控除後、 繰越欠損金を補填した有価証券売買等損益(0 円)、信託約款に規定される収益調整金 (37,059,041円)及び分配準備積立金 (9,976,649円)より分配対象収益は 48,005,613円(1万口当たり2,275.45円)であ り、うち843,881円(1万口当たり40円)を分 配金額としております。</p> <p>(自2019年10月11日 至2019年11月11日) 計算期間末における経費控除後の配当等収益 (1,164,250円)(本ファンドに帰属すべき親 投資信託の配当等収益を含む)、費用控除 後、繰越欠損金を補填した有価証券売買等損 益(0円)、信託約款に規定される収益調整金 (37,108,972円)及び分配準備積立金 (10,100,686円)より分配対象収益は 48,373,908円(1万口当たり2,290.57円)であ り、うち844,737円(1万口当たり40円)を分 配金額としております。</p> <p>(自2019年11月12日 至2019年12月10日) 計算期間末における経費控除後の配当等収益 (898,372円)(本ファンドに帰属すべき親投 資信託の配当等収益を含む)、費用控除後、 繰越欠損金を補填した有価証券売買等損益(0 円)、信託約款に規定される収益調整金 (36,998,519円)及び分配準備積立金 (10,377,804円)より分配対象収益は 48,274,695円(1万口当たり2,293.37円)であ り、うち841,980円(1万口当たり40円)を分 配金額としております。</p> <p>(自2019年12月11日 至2020年1月10日) 計算期間末における経費控除後の配当等収益 (945,673円)(本ファンドに帰属すべき親投 資信託の配当等収益を含む)、費用控除後、 繰越欠損金を補填した有価証券売買等損益(0 円)、信託約款に規定される収益調整金 (34,104,550円)及び分配準備積立金 (9,640,426円)より分配対象収益は 44,690,649円(1万口当たり2,304.08円)であ り、うち775,844円(1万口当たり40円)を分 配金額としております。</p>	<p>(自2020年3月11日 至2020年4月10日) 計算期間末における経費控除後の配当等収益 (813,405円)(本ファンドに帰属すべき親投 資信託の配当等収益を含む)、費用控除後、 繰越欠損金を補填した有価証券売買等損益(0 円)、信託約款に規定される収益調整金 (33,634,050円)及び分配準備積立金 (9,155,587円)より分配対象収益は 43,603,042円(1万口当たり2,314.50円)であ り、うち753,553円(1万口当たり40円)を分 配金額としております。</p> <p>(自2020年4月11日 至2020年5月11日) 計算期間末における経費控除後の配当等収益 (921,516円)(本ファンドに帰属すべき親投 資信託の配当等収益を含む)、費用控除後、 繰越欠損金を補填した有価証券売買等損益(0 円)、信託約款に規定される収益調整金 (33,669,301円)及び分配準備積立金 (9,131,137円)より分配対象収益は 43,721,954円(1万口当たり2,323.65円)であ り、うち752,636円(1万口当たり40円)を分 配金額としております。</p> <p>(自2020年5月12日 至2020年6月10日) 計算期間末における経費控除後の配当等収益 (971,819円)(本ファンドに帰属すべき親投 資信託の配当等収益を含む)、費用控除後、 繰越欠損金を補填した有価証券売買等損益(0 円)、信託約款に規定される収益調整金 (34,732,558円)及び分配準備積立金 (9,146,602円)より分配対象収益は 44,850,979円(1万口当たり2,334.51円)であ り、うち768,481円(1万口当たり40円)を分 配金額としております。</p> <p>(自2020年6月11日 至2020年7月10日) 計算期間末における経費控除後の配当等収益 (854,673円)(本ファンドに帰属すべき親投 資信託の配当等収益を含む)、費用控除後、 繰越欠損金を補填した有価証券売買等損益(0 円)、信託約款に規定される収益調整金 (36,823,135円)及び分配準備積立金 (9,349,940円)より分配対象収益は 47,027,748円(1万口当たり2,336.97円)であ り、うち804,928円(1万口当たり40円)を分 配金額としております。</p>

項目	前期	当期
	自 2019年8月14日 至 2020年2月10日	自 2020年2月11日 至 2020年8月11日
	(自2020年1月11日 至2020年2月10日) 計算期間末における経費控除後の配当等収益 (773,881円)(本ファンドに帰属すべき親投 資信託の配当等収益を含む)、費用控除後、 繰越欠損金を補填した有価証券売買等損益(0 円)、信託約款に規定される収益調整金 (32,241,393円)及び分配準備積立金 (9,289,158円)より分配対象収益は 42,304,432円(1万口当たり2,307.93円)であ り、うち733,195円(1万口当たり40円)を分 配金額としております。	(自2020年7月11日 至2020年8月11日) 計算期間末における経費控除後の配当等収益 (864,919円)(本ファンドに帰属すべき親投 資信託の配当等収益を含む)、費用控除後、 繰越欠損金を補填した有価証券売買等損益(0 円)、信託約款に規定される収益調整金 (37,413,540円)及び分配準備積立金 (9,399,685円)より分配対象収益は 47,678,144円(1万口当たり2,339.41円)であ り、うち815,209円(1万口当たり40円)を分 配金額としております。

(金融商品に関する注記)

金融商品の状況に関する事項

項目	前期	当期
	自 2019年8月14日 至 2020年2月10日	自 2020年2月11日 至 2020年8月11日
1. 金融商品に対する取組方針	当ファンドは、証券投資信託であり、信託約款に基づき金融商品を投資として運用することを目的としております。	同左
2. 金融商品の内容及び当該金融商品に係るリスク	(1) 金融商品の内容 当ファンドが保有している金融商品は、有価証券、コール・ローン等の金銭債権及び金銭債務であります。当ファンドが保有する有価証券の詳細は(有価証券に関する注記)に記載しております。 (2) 金融商品に係るリスク 当ファンドが実質的に保有している金融商品は、市場リスク(価格変動、為替変動、金利変動等)、信用リスク、流動性リスクに晒されております。	同左

項目	前 期	当 期
	自 2019年8月14日 至 2020年2月10日	自 2020年2月11日 至 2020年8月11日
3. 金融商品に係るリスク管理体制	<p>委託会社では、運用に係る各種リスクについて運用部門が自ら確認するとともに、運用部門とは独立したコンプライアンス・リスク管理部が、全社リスク管理基本規程に従い各種リスクを監視し、その状況をコンプライアンス・リスク管理委員会等に定期的に報告しております。</p> <p>市場リスク 金融市場における各金融商品の時価の推移を把握すること等により、ファンドの運用方針への遵守状況を管理しております。</p> <p>信用リスク 各金融商品の発行体の格付等信用情報をモニタリングすること等により、ファンドの投資制限等、運用方針への遵守状況を管理しております。</p> <p>流動性リスク 必要に応じて時価の推移をモニタリングすること等により、ファンドで保有する金融商品の流動性の状況を管理しております。</p> <p>また、内部監査部が運用リスク管理の適切性・有効性について内部監査を実施し、その結果を取締役に報告するとともに、必要に応じて是正勧告及びそのフォローアップを実施しております。</p>	同左
4. 金融商品の時価等に関する事項についての補足説明	<p>金融商品の時価には、市場価格に基づく価額のほか、市場価格がない場合には合理的に算定された価額が含まれております。当該価額の算定においては一定の前提条件等を採用しているため、異なる前提条件等によった場合、当該価額が異なることもあります。</p>	同左

金融商品の時価等に関する事項

項目	前 期	当 期
	2020年2月10日現在	2020年8月11日現在
1. 貸借対照表計上額、時価及びその差額	<p>当該ファンドの保有する金融商品は、原則としてすべて時価評価されているため、貸借対照表計上額と時価との差額はありませぬ。</p>	同左

項目	前 期 2020年2月10日現在	当 期 2020年8月11日現在
2. 時価の算定方法	(1) 有価証券 重要な会計方針に係る事項に関する注記に記載しております。 (2) デリバティブ取引 該当事項はありません。 (3) 上記以外の金融商品 上記以外の金融商品（コール・ローン等の金銭債権及び金銭債務）は短期間で決済されるため、帳簿価額を時価としております。	同左

（関連当事者との取引に関する注記）

前 期 2020年2月10日現在	当 期 2020年8月11日現在
該当事項はありません。	同左

（その他の注記）

項目	前 期	当 期
	自 2019年8月14日 至 2020年2月10日	自 2020年2月11日 至 2020年8月11日
期首元本額	204,417,377円	183,298,943円
期中追加設定元本額	7,533,271円	30,554,194円
期中一部解約元本額	28,651,705円	10,050,760円

（有価証券に関する注記）

売買目的有価証券

種類	前 期 2020年2月10日現在	当 期 2020年8月11日現在
	最終計算期間の損益に含まれた評価差額 (円)	最終計算期間の損益に含まれた評価差額 (円)
投資信託受益証券	128,681	863,521
親投資信託受益証券	187	186
合計	128,868	863,707

（デリバティブ取引等に関する注記）

該当事項はありません。

(4) 【附属明細表】

第1 有価証券明細表

(1) 株式

該当事項はありません。

(2) 株式以外の有価証券

2020年8月11日現在

種類	銘柄	券面総額	評価額 (円)	備考
投資信託受益証券	Nikko Asia High Yield Bond Fund 5	100,529	73,404,215	
	Lion Asian High Yield Bond 5	124,952	99,136,416	
投資信託受益証券 合計		225,481	172,540,631	
親投資信託受益証券	マネープールマザーファンド	1,859,448	1,862,980	
親投資信託受益証券 合計		1,859,448	1,862,980	
合計			174,403,611	

(注) 投資信託受益証券及び親投資信託受益証券における券面総額欄の数値は、口数を表示しております。

第2 信用取引契約残高明細表

該当事項はありません。

第3 デリバティブ取引及び為替予約取引の契約額等及び時価の状況表

該当事項はありません。

【リソナアジア・ハイ・イールド債券ファンド 日本円コース】

(1) 【貸借対照表】

(単位:円)

	前 期 2020年2月10日現在	当 期 2020年8月11日現在
資産の部		
流動資産		
コール・ローン	13,484,647	11,094,900
投資信託受益証券	290,530,085	270,487,317
親投資信託受益証券	3,252,063	3,250,441
流動資産合計	307,266,795	284,832,658
資産合計	307,266,795	284,832,658
負債の部		
流動負債		
未払収益分配金	1,281,250	1,235,378
未払解約金	109,299	-
未払受託者報酬	8,573	8,180
未払委託者報酬	254,357	242,667
未払利息	23	22
その他未払費用	4,903	4,679
流動負債合計	1,658,405	1,490,926
負債合計	1,658,405	1,490,926
純資産の部		
元本等		
元本	427,083,519	411,792,857
剰余金		
期末剰余金又は期末欠損金()	121,475,129	128,451,125
元本等合計	305,608,390	283,341,732
純資産合計	305,608,390	283,341,732
負債純資産合計	307,266,795	284,832,658

(2)【損益及び剰余金計算書】

(単位:円)

	前 期		当 期	
	自	2019年8月14日	自	2020年2月11日
	至	2020年2月10日	至	2020年8月11日
営業収益				
受取配当金		12,060,483		11,390,297
有価証券売買等損益		1,897,811		14,044,390
営業収益合計		10,162,672		2,654,093
営業費用				
支払利息		3,325		3,558
受託者報酬		48,739		46,245
委託者報酬		1,446,076		1,371,837
その他費用		7,772		27,834
営業費用合計		1,505,912		1,449,474
営業利益又は営業損失()		8,656,760		4,103,567
経常利益又は経常損失()		8,656,760		4,103,567
当期純利益又は当期純損失()		8,656,760		4,103,567
一部解約に伴う当期純利益金額の分配額又は一部解約に伴う当期純損失金額の分配額()		48,449		61,493
期首剰余金又は期首欠損金()		119,306,824		121,475,129
剰余金増加額又は欠損金減少額		4,776,402		6,807,176
当期一部解約に伴う剰余金増加額又は欠損金減少額		4,776,402		6,807,176
剰余金減少額又は欠損金増加額		7,977,155		2,144,836
当期追加信託に伴う剰余金減少額又は欠損金増加額		7,977,155		2,144,836
分配金		7,575,863		7,473,276
期末剰余金又は期末欠損金()		121,475,129		128,451,125

(3)【注記表】

(重要な会計方針に係る事項に関する注記)

1. 有価証券の評価基準及び評価方法	投資信託受益証券 移動平均法に基づき計算期間末日の基準価額で評価しております。
2. 費用・収益の計上基準	親投資信託受益証券 移動平均法に基づき計算期間末日の基準価額で評価しております。 受取配当金 原則として、配当落ち日において、確定配当金額又は予想配当金額を計上しております。 有価証券売買等損益の計上基準 約定日基準で計上しております。
3. その他財務諸表作成のための基本となる重要な事項	特定期間末日の取扱い 当ファンドは、原則として毎年2月10日及び8月10日を特定期間の末日としておりますが、該当日が休業日のため、当特定期間末日を2020年8月11日としております。

(貸借対照表に関する注記)

期別	前期		当期	
	2020年2月10日現在		2020年8月11日現在	
1. 受益権の総数	427,083,519口		411,792,857口	
2. 元本の欠損	121,475,129円		128,451,125円	
3. 計算期間の末日における1単位当たりの純資産の額	1口当たり純資産額	0.7156円	1口当たり純資産額	0.6881円
	(1万口当たり純資産額)	(7,156円)	(1万口当たり純資産額)	(6,881円)

(損益及び剰余金計算書に関する注記)

項目	前期		当期	
	自 2019年8月14日 至 2020年2月10日		自 2020年2月11日 至 2020年8月11日	
1. 分配金の計算過程	(自2019年8月14日 至2019年9月10日) 計算期間末における経費控除後の配当等収益(1,856,910円)(本ファンドに帰属すべき親投資信託の配当等収益を含む)、費用控除後、繰越欠損金を補填した有価証券売買等損益(0円)、信託約款に規定される収益調整金(90,669,732円)及び分配準備積立金(44,201,393円)より分配対象収益は136,728,035円(1万口当たり3,286.66円)であり、うち1,248,020円(1万口当たり30円)を分配金額としております。		(自2020年2月11日 至2020年3月10日) 計算期間末における経費控除後の配当等収益(1,688,199円)(本ファンドに帰属すべき親投資信託の配当等収益を含む)、費用控除後、繰越欠損金を補填した有価証券売買等損益(0円)、信託約款に規定される収益調整金(94,886,803円)及び分配準備積立金(45,020,578円)より分配対象収益は141,595,580円(1万口当たり3,357.87円)であり、うち1,265,039円(1万口当たり30円)を分配金額としております。	

項目	前 期 自 2019年8月14日 至 2020年2月10日	当 期 自 2020年2月11日 至 2020年8月11日
	<p>（自2019年9月11日 至2019年10月10日） 計算期間末における経費控除後の配当等収益（1,837,781円）（本ファンドに帰属すべき親投資信託の配当等収益を含む）、費用控除後、繰越欠損金を補填した有価証券売買等損益（0円）、信託約款に規定される収益調整金（91,859,014円）及び分配準備積立金（43,937,796円）より分配対象収益は137,634,591円（1万口当たり3,301.15円）であり、うち1,250,779円（1万口当たり30円）を分配金額としております。</p> <p>（自2019年10月11日 至2019年11月11日） 計算期間末における経費控除後の配当等収益（1,834,947円）（本ファンドに帰属すべき親投資信託の配当等収益を含む）、費用控除後、繰越欠損金を補填した有価証券売買等損益（0円）、信託約款に規定される収益調整金（90,984,375円）及び分配準備積立金（44,020,347円）より分配対象収益は136,839,669円（1万口当たり3,315.85円）であり、うち1,238,043円（1万口当たり30円）を分配金額としております。</p> <p>（自2019年11月12日 至2019年12月10日） 計算期間末における経費控除後の配当等収益（1,697,724円）（本ファンドに帰属すべき親投資信託の配当等収益を含む）、費用控除後、繰越欠損金を補填した有価証券売買等損益（0円）、信託約款に規定される収益調整金（95,619,724円）及び分配準備積立金（44,327,424円）より分配対象収益は141,644,872円（1万口当たり3,325.85円）であり、うち1,277,665円（1万口当たり30円）を分配金額としております。</p> <p>（自2019年12月11日 至2020年1月10日） 計算期間末における経費控除後の配当等収益（1,818,940円）（本ファンドに帰属すべき親投資信託の配当等収益を含む）、費用控除後、繰越欠損金を補填した有価証券売買等損益（0円）、信託約款に規定される収益調整金（95,887,882円）及び分配準備積立金（44,747,483円）より分配対象収益は142,454,305円（1万口当たり3,338.47円）であり、うち1,280,106円（1万口当たり30円）を分配金額としております。</p>	<p>（自2020年3月11日 至2020年4月10日） 計算期間末における経費控除後の配当等収益（1,657,293円）（本ファンドに帰属すべき親投資信託の配当等収益を含む）、費用控除後、繰越欠損金を補填した有価証券売買等損益（0円）、信託約款に規定される収益調整金（93,927,439円）及び分配準備積立金（44,535,614円）より分配対象収益は140,120,346円（1万口当たり3,368.14円）であり、うち1,248,040円（1万口当たり30円）を分配金額としております。</p> <p>（自2020年4月11日 至2020年5月11日） 計算期間末における経費控除後の配当等収益（1,854,161円）（本ファンドに帰属すべき親投資信託の配当等収益を含む）、費用控除後、繰越欠損金を補填した有価証券売買等損益（0円）、信託約款に規定される収益調整金（93,784,163円）及び分配準備積立金（44,774,073円）より分配対象収益は140,412,397円（1万口当たり3,382.88円）であり、うち1,245,194円（1万口当たり30円）を分配金額としております。</p> <p>（自2020年5月12日 至2020年6月10日） 計算期間末における経費控除後の配当等収益（1,854,586円）（本ファンドに帰属すべき親投資信託の配当等収益を含む）、費用控除後、繰越欠損金を補填した有価証券売買等損益（0円）、信託約款に規定される収益調整金（93,577,517円）及び分配準備積立金（45,188,343円）より分配対象収益は140,620,446円（1万口当たり3,397.77円）であり、うち1,241,576円（1万口当たり30円）を分配金額としております。</p> <p>（自2020年6月11日 至2020年7月10日） 計算期間末における経費控除後の配当等収益（1,721,426円）（本ファンドに帰属すべき親投資信託の配当等収益を含む）、費用控除後、繰越欠損金を補填した有価証券売買等損益（0円）、信託約款に規定される収益調整金（93,445,747円）及び分配準備積立金（45,541,857円）より分配対象収益は140,709,030円（1万口当たり3,409.59円）であり、うち1,238,049円（1万口当たり30円）を分配金額としております。</p>

項目	前期	当期
	自 2019年8月14日 至 2020年2月10日	自 2020年2月11日 至 2020年8月11日
	(自2020年1月11日 至2020年2月10日) 計算期間末における経費控除後の配当等収益 (1,667,617円)(本ファンドに帰属すべき親 投資信託の配当等収益を含む)、費用控除 後、繰越欠損金を補填した有価証券売買等損 益(0円)、信託約款に規定される収益調整金 (96,045,019円)及び分配準備積立金 (45,255,960円)より分配対象収益は 142,968,596円(1万口当たり3,347.53円)で あり、うち1,281,250円(1万口当たり30円) を分配金額としております。	(自2020年7月11日 至2020年8月11日) 計算期間末における経費控除後の配当等収益 (1,751,767円)(本ファンドに帰属すべき親 投資信託の配当等収益を含む)、費用控除 後、繰越欠損金を補填した有価証券売買等損 益(0円)、信託約款に規定される収益調整金 (93,313,407円)及び分配準備積立金 (45,859,797円)より分配対象収益は 140,924,971円(1万口当たり3,422.21円)で あり、うち1,235,378円(1万口当たり30円) を分配金額としております。

(金融商品に関する注記)

金融商品の状況に関する事項

項目	前期	当期
	自 2019年8月14日 至 2020年2月10日	自 2020年2月11日 至 2020年8月11日
1. 金融商品に対する取組方針	当ファンドは、証券投資信託であり、信託約款に基づき金融商品を投資として運用することを目的としております。	同左
2. 金融商品の内容及び当該金融商品に係るリスク	(1) 金融商品の内容 当ファンドが保有している金融商品は、有価証券、コール・ローン等の金銭債権及び金銭債務であります。当ファンドが保有する有価証券の詳細は(有価証券に関する注記)に記載しております。 (2) 金融商品に係るリスク 当ファンドが実質的に保有している金融商品は、市場リスク(価格変動、為替変動、金利変動等)、信用リスク、流動性リスクに晒されております。	同左

項目	前 期	当 期
	自 2019年8月14日 至 2020年2月10日	自 2020年2月11日 至 2020年8月11日
3. 金融商品に係るリスク管理体制	<p>委託会社では、運用に係る各種リスクについて運用部門が自ら確認するとともに、運用部門とは独立したコンプライアンス・リスク管理部が、全社リスク管理基本規程に従い各種リスクを監視し、その状況をコンプライアンス・リスク管理委員会等に定期的に報告しております。</p> <p>市場リスク 金融市場における各金融商品の時価の推移を把握すること等により、ファンドの運用方針への遵守状況を管理しております。</p> <p>信用リスク 各金融商品の発行体の格付等信用情報をモニタリングすること等により、ファンドの投資制限等、運用方針への遵守状況を管理しております。</p> <p>流動性リスク 必要に応じて時価の推移をモニタリングすること等により、ファンドで保有する金融商品の流動性の状況を管理しております。</p> <p>また、内部監査部が運用リスク管理の適切性・有効性について内部監査を実施し、その結果を取締役に報告するとともに、必要に応じて是正勧告及びそのフォローアップを実施しております。</p>	同左
4. 金融商品の時価等に関する事項についての補足説明	金融商品の時価には、市場価格に基づく価額のほか、市場価格がない場合には合理的に算定された価額が含まれております。当該価額の算定においては一定の前提条件等を採用しているため、異なる前提条件等によった場合、当該価額が異なることもあります。	同左

金融商品の時価等に関する事項

項目	前 期	当 期
	2020年2月10日現在	2020年8月11日現在
1. 貸借対照表計上額、時価及びその差額	当該ファンドの保有する金融商品は、原則としてすべて時価評価されているため、貸借対照表計上額と時価との差額はありません。	同左

項目	前 期	当 期
	2020年2月10日現在	2020年8月11日現在
2. 時価の算定方法	(1) 有価証券 重要な会計方針に係る事項に関する注記に記載しております。 (2) デリバティブ取引 該当事項はありません。 (3) 上記以外の金融商品 上記以外の金融商品（コール・ローン等の金銭債権及び金銭債務）は短期間で決済されるため、帳簿価額を時価としております。	同左

（関連当事者との取引に関する注記）

前 期	当 期
2020年2月10日現在	2020年8月11日現在
該当事項はありません。	同左

（その他の注記）

項目	前 期	当 期
	自 2019年8月14日 至 2020年2月10日	自 2020年2月11日 至 2020年8月11日
期首元本額	415,579,860円	427,083,519円
期中追加設定元本額	27,898,553円	6,584,237円
期中一部解約元本額	16,394,894円	21,874,899円

（有価証券に関する注記）

売買目的有価証券

種類	前 期	当 期
	2020年2月10日現在	2020年8月11日現在
	最終計算期間の損益に含まれた評価差額 (円)	最終計算期間の損益に含まれた評価差額 (円)
投資信託受益証券	1,257,374	1,610,034
親投資信託受益証券	324	324
合計	1,257,698	1,609,710

（デリバティブ取引等に関する注記）

該当事項はありません。

(4) 【附属明細表】

第1 有価証券明細表

(1) 株式

該当事項はありません。

(2) 株式以外の有価証券

2020年8月11日現在

種類	銘柄	券面総額	評価額 (円)	備考
投資信託受益証券	Nikko Asia High Yield Bond Fund 1	461,422	175,332,175	
	Lion Asian High Yield Bond 1	168,795	95,155,142	
投資信託受益証券 合計		630,217	270,487,317	
親投資信託受益証券	マネープールマザーファンド	3,244,277	3,250,441	
親投資信託受益証券 合計		3,244,277	3,250,441	
合計			273,737,758	

(注) 投資信託受益証券及び親投資信託受益証券における券面総額欄の数値は、口数を表示しております。

第2 信用取引契約残高明細表

該当事項はありません。

第3 デリバティブ取引及び為替予約取引の契約額等及び時価の状況表

該当事項はありません。

(参考)

りそなアジア・ハイ・イールド債券ファンド アジア通貨コース/高金利通貨コース/ブラジルリアルコース/米ドルコース/日本円コースの主要投資対象の状況は以下のとおりです。

*なお、以下は参考情報であり、監査証明の対象ではありません。

マネープールマザーファンド

貸借対照表

科目	2020年2月10日現在	2020年8月11日現在
	金額(円)	金額(円)
資産の部		
流動資産		
金銭信託	774,718	259,368
コール・ローン	211,477,735	182,106,294
流動資産合計	212,252,453	182,365,662

科 目	2020年2月10日現在	2020年8月11日現在
	金額（円）	金額（円）
資産合計	212,252,453	182,365,662
負債の部		
流動負債		
未払利息	365	369
流動負債合計	365	369
負債合計	365	369
純資産の部		
元本等		
元本	211,739,270	182,010,733
剰余金		
剰余金又は欠損金（ ）	512,818	354,560
元本等合計	212,252,088	182,365,293
純資産合計	212,252,088	182,365,293
負債純資産合計	212,252,453	182,365,662

注記表

（重要な会計方針に係る事項に関する注記）

該当事項はありません。

（貸借対照表に関する注記）

期別	2020年2月10日現在	2020年8月11日現在
1. 受益権の総数	211,739,270口	182,010,733口
2. 計算期間の末日における1単位当たりの純資産の額	1口当たり純資産額 (1万口当たり純資産額) 1.0024円 (10,024円)	1口当たり純資産額 (1万口当たり純資産額) 1.0019円 (10,019円)

（金融商品に関する注記）

金融商品の状況に関する事項

項目	自 2019年8月14日 至 2020年2月10日	自 2020年2月11日 至 2020年8月11日
1. 金融商品に対する取組方針	当ファンドは、証券投資信託であり、信託約款に基づき金融商品を投資として運用することを目的としております。	同左
2. 金融商品の内容及び当該金融商品に係るリスク	（1）金融商品の内容 当ファンドが保有している金融商品は、コール・ローン等の金銭債権及び金銭債務であります。 （2）金融商品に係るリスク 当ファンドが実質的に保有している金融商品は、市場リスク（価格変動、為替変動、金利変動等）、信用リスク、流動性リスクに晒されております。	同左

項目	自 2019年8月14日 至 2020年2月10日	自 2020年2月11日 至 2020年8月11日
3．金融商品に係るリスク管理体制	<p>委託会社では、運用に係る各種リスクについて運用部門が自ら確認するとともに、運用部門とは独立したコンプライアンス・リスク管理部が、全社リスク管理基本規程に従い各種リスクを監視し、その状況をコンプライアンス・リスク管理委員会等に定期的に報告しております。</p> <p>市場リスク 金融市場における各金融商品の時価の推移を把握すること等により、ファンドの運用方針への遵守状況を管理しております。</p> <p>信用リスク 各金融商品の発行体の格付等信用情報をモニタリングすること等により、ファンドの投資制限等、運用方針への遵守状況を管理しております。</p> <p>流動性リスク 必要に応じて時価の推移をモニタリングすること等により、ファンドで保有する金融商品の流動性の状況を管理しております。</p> <p>また、内部監査部が運用リスク管理の適切性・有効性について内部監査を実施し、その結果を取締役に報告するとともに、必要に応じて是正勧告及びそのフォローアップを実施しております。</p>	同左
4．金融商品の時価等に関する事項についての補足説明	<p>金融商品の時価には、市場価格に基づく価額のほか、市場価格がない場合には合理的に算定された価額が含まれております。当該価額の算定においては一定の前提条件等を採用しているため、異なる前提条件等によった場合、当該価額が異なることもあります。</p>	同左

金融商品の時価等に関する事項

項目	2020年2月10日現在	2020年8月11日現在
1．貸借対照表計上額、時価及びその差額	<p>当該ファンドの保有する金融商品は、原則としてすべて時価評価されているため、貸借対照表計上額と時価との差額はありません。</p>	同左

項目	2020年2月10日現在	2020年8月11日現在
2. 時価の算定方法	(1) 有価証券 該当事項はありません。 (2) デリバティブ取引 該当事項はありません。 (3) 上記以外の金融商品 上記以外の金融商品(コール・ローン等の金銭債権及び金銭債務)は短期間で決済されるため、帳簿価額を時価としております。	同左

(関連当事者との取引に関する注記)

2020年2月10日現在	2020年8月11日現在
該当事項はありません。	同左

(その他の注記)

項目	自 2019年8月14日 至 2020年2月10日	自 2020年2月11日 至 2020年8月11日
本報告書における開示対象ファンドの期首における当該親投資信託の元本額	247,715,866円	211,739,270円
同期中追加設定元本額	748,076円	2,803,912円
同期中一部解約元本額	36,724,672円	32,532,449円
元本の内訳*		
りそなアジア・ハイ・イールド債券ファンド アジア通貨コース	95,969,255円	81,000,688円
りそなアジア・ハイ・イールド債券ファンド 高金利通貨コース	38,572,960円	25,598,908円
りそなアジア・ハイ・イールド債券ファンド ブラジルリアルコース	45,266,118円	45,266,118円
りそなアジア・ハイ・イールド債券ファンド 日本円コース	3,244,277円	3,244,277円
アジア・ハイ・イールド債券ファンド(毎月分配型)為替ヘッジなしコース	5,050,983円	4,053,277円
アジア・ハイ・イールド債券ファンド(毎月分配型)円ヘッジコース	10,772,334円	8,277,821円
日米4資産スマートバランス	6,027,234円	8,222,410円
りそなアジア・ハイ・イールド債券ファンド 米ドルコース	1,859,448円	1,859,448円
日米4資産スマートバランス(DC年金)	4,976,661円	4,487,786円
計	211,739,270円	182,010,733円

* 当該親投資信託受益証券を投資対象とする証券投資信託ごとの元本額

(有価証券に関する注記)

該当事項はありません。

(デリバティブ取引等に関する注記)

該当事項はありません。

附属明細表

第1 有価証券明細表
(1) 株式

該当事項はありません。

(2) 株式以外の有価証券

該当事項はありません。

第2 信用取引契約残高明細表

該当事項はありません。

第3 デリバティブ取引及び為替予約取引の契約額等及び時価の状況表

該当事項はありません。

NikkoAM Asia Investment Series - NikkoAM Asia High Yield Bond Fund

(1) 貸借対照表

2019年12月31日現在
アメリカドル

資産

流動資産

純損益を通じて公正価値で測定される金融資産

124,311,293

現金及び現金同等物

14,182,538

資産合計

138,493,831

負債

流動負債

純損益を通じて公正価値で測定される金融負債

165,834

未払費用及びその他未払金

339,316

受入担保金		260,000
負債合計(償還可能受益証券の保有者に帰属する純資産を除く)		765,150
償還可能受益証券の保有者に帰属する純資産(仲値)		137,728,681
償還可能受益証券クラス当たりの純資産額(仲値)		
クラス1	(2,768,153口)	10,186,807
クラス2	(16,661,437口)	25,327,093
クラス3	(16,372,475口)	24,041,954
クラス4	(24,680,352口)	73,718,504
クラス5	(632,593口)	4,454,323
		137,728,681

Lion Global Investors Asian High Yield Bond Fund

(1) 貸借対照表

2019年12月31日現在
アメリカドル

資産		
流動資産		
純損益を通じて公正価値で測定される金融資産		38,647,689
その他未収金		15,875
差入証拠金		940,000
現金及び現金同等物		355,239
資産合計		39,958,803
負債		
流動負債		
純損益を通じて公正価値で測定される金融負債		79,958
その他未払金		73,905
負債合計(償還可能受益証券の保有者に帰属する純資産を除く)		153,863
償還可能受益証券の保有者に帰属する純資産		39,804,940

(1口当たりの純資産額)

	クラス1 口数	クラス2 口数	クラス3 口数	クラス4 口数	クラス5 口数
2019年12月31日現在					
期首発行済み口数	145,537	8,721,792	4,325,721	3,579,007	158,019
期中追加発行口数	23,258	244,061	762,001	-	14,973
期中解約口数	-	-	-	-	(33,600)
期末発行済み口数	168,795	8,965,853	5,087,722	3,579,007	139,392

	クラス1 アメリカドル	クラス2 アメリカドル	クラス3 アメリカドル	クラス4 アメリカドル	クラス5 アメリカドル
受益証券の保有者に帰属 する純資産	928,250	15,745,762	9,649,040	12,375,312	1,106,576
1口当たりの純資産額	5.499	1.756	1.897	3.458	7.939

2【ファンドの現況】

【純資産額計算書】

りそなアジア・ハイ・イールド債券ファンド アジア通貨コース

2020年8月31日現在

資産総額	8,288,873,067円
負債総額	20,473,671円
純資産総額(-)	8,268,399,396円
発行済数量	15,738,445,348口
1単位当りの純資産額(/)	0.5254円

りそなアジア・ハイ・イールド債券ファンド 高金利通貨コース

2020年8月31日現在

資産総額	2,458,847,956円
負債総額	4,122,817円
純資産総額(-)	2,454,725,139円
発行済数量	10,442,907,904口
1単位当りの純資産額(/)	0.2351円

りそなアジア・ハイ・イールド債券ファンド ブラジルリアルコース

2020年8月31日現在

資産総額	2,858,200,936円
負債総額	4,948,427円
純資産総額(-)	2,853,252,509円
発行済数量	13,838,335,090口
1単位当りの純資産額(/)	0.2062円

りそなアジア・ハイ・イールド債券ファンド 米ドルコース

2020年8月31日現在

資産総額	180,490,667円
負債総額	102,389円
純資産総額(-)	180,388,278円
発行済数量	204,090,298口
1単位当りの純資産額(/)	0.8839円

りそなアジア・ハイ・イールド債券ファンド 日本円コース

2020年8月31日現在

資産総額	270,627,748円
負債総額	1,131,297円
純資産総額（ - ）	269,496,451円
発行済数量	388,936,710口
1単位当りの純資産額（ / ）	0.6929円

（参考）マネープールマザーファンド

2020年8月31日現在

資産総額	183,507,945円
負債総額	390円
純資産総額（ - ）	183,507,555円
発行済数量	183,158,557口
1単位当りの純資産額（ / ）	1.0019円

第4【内国投資信託受益証券事務の概要】

1．名義書換

該当事項はありません。

2．受益者名簿

作成しません。

3．受益者集会

開催しません。

4．受益者に対する特典

ありません。

5．譲渡制限の内容

譲渡制限はありません。

6．受益証券の再発行

受益者は、委託会社がやむを得ない事情等により受益証券を発行する場合を除き、無記名式受益証券から記名式受益証券への変更の請求、記名式受益証券から無記名式受益証券への変更の請求、受益証券の再発行の請求を行わないものとします。

7．受益権の譲渡

受益者は、その保有する受益権を譲渡する場合には、当該受益者の譲渡の対象とする受益権が記載または記録されている振替口座簿に係る振替機関等に振替の申請をするものとします。

前記の申請のある場合には、前記の振替機関等は、当該譲渡に係る譲渡人の保有する受益権の口数の減少および譲受人の保有する受益権の口数の増加につき、その備える振替口座簿に記載または記録するものとします。ただし、前記の振替機関等が振替先口座を開設したものでない場合には、譲受人の振替先口座を開設した他の振替機関等（当該他の振替機関等の上位機関を含みます。）に社振法の規定にしたがい、譲受人の振替先口座に受益権の口数の増加の記載または記録が行われるよう通知するものとします。

委託会社は、前記 に規定する振替について、当該受益者の譲渡の対象とする受益権が記載または記録されている振替口座簿に係る振替機関等と譲受人の振替先口座を開設した振替機関等が異なる場合等において、委託会社が必要と認めるときまたはやむをえない事情があると判断したときは、振替停止日や振替停止期間を設けることができます。

8. 受益権の譲渡の対抗要件

受益権の譲渡は、振替口座簿への記載または記録によらなければ、委託会社および受託会社に対抗することができません。

9. 受益権の再分割

委託会社は、受託会社と協議のうえ、社振法に定めるところにしたがい、一定日現在の受益権を均等に再分割できるものとします。

10. 償還金

償還金は、償還日において振替機関等の振替口座簿に記載または記録されている受益者（償還日以前において一部解約が行われた受益権にかかる受益者を除きます。また、当該償還日以前に設定された受益権で取得申込代金支払前のため販売会社の名義で記載または記録されている受益権については原則として取得申込者としてします。）に支払います。

11. 質権口記載又は記録の受益権の取り扱いについて

振替機関等の振替口座簿の質権口に記載または記録されている受益権にかかる収益分配金の支払い、一部解約の実行の請求の受付け、一部解約金および償還金の支払い等については、信託約款の規定によるほか、民法その他の法令等にしたがって取り扱われます。

第二部【委託会社等の情報】

第1【委託会社等の概況】

1【委託会社等の概況】

(1) 資本金の額（2020年8月末現在）

資本金の額	1,550百万円
会社が発行する株式の総数	50,000株
発行済株式総数	24,085株

最近5年間における主な資本金の額の増減：該当事項はありません。

(2) 会社の機構（2020年8月末現在）

会社の意思決定機構

定款に基づき10名以内の取締役が株主総会において選任されます。取締役の選任決議は、議決権を行使することができる株主の議決権の3分の1以上にあたる株式を有する株主が出席し、その議決権の過半数をもって行います。また、その選任決議は、累積投票によらないものとします。

取締役の任期は、選任後1年以内に終了する事業年度のうち最終のものに関する定時株主総会終結の時までとします。増員により、または補欠として選任された取締役の任期は、他の在任取締役の任期終了と同時に終了します。

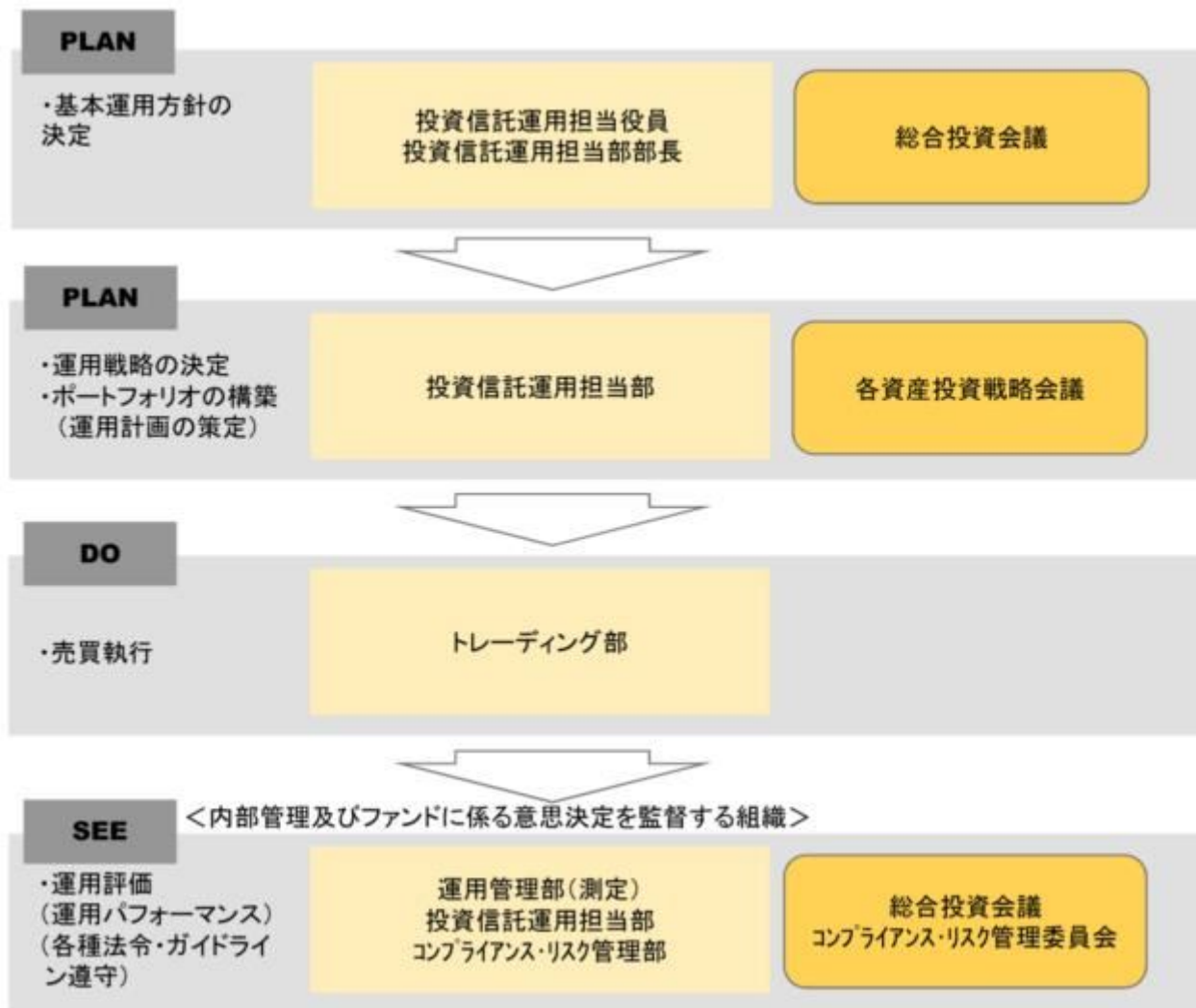
取締役会の決議によって、代表取締役を選定します。また、取締役会長、取締役社長各1名を選定することができます。

取締役会は、法令に別段の定めがある場合を除き、取締役社長が招集し、議長となります。取締役社長に事故あるときは、あらかじめ取締役会で定めた順序により、他の取締役がその任にあたります。取締役会の招集通知は会日の3日前までに発します。ただし、緊急の必要のある場合には、この期間を短縮することができます。

取締役会は、法令または定款に別段の定めがある場合のほか、業務執行に関する重要事項を決定します。その決議は、取締役の過半数が出席し、出席した取締役の過半数をもって行います。

投資運用の意思決定機構

- ・総合投資会議は、ファンドの基本運用方針の分析と決定を行います。
- ・各資産投資戦略会議は、総合投資会議の基本運用方針に基づき、ファンドの運用戦略を決定し、各運用担当部が運用計画を策定します。
銘柄の選定にあたっては「いかなる資産も本来の投資価値を有しており、市場価格は中長期的にはこの投資価値に収束する。したがって、市場価格と投資価値の乖離が超過収益の源泉となる。」という当社の投資哲学に基づき、各資産、市場、銘柄の割安・割高の度合いを算出するために、各々の「本来あるべき投資価値」を分析することに注力しています。
- ・各運用担当部で策定された運用計画に基づき、トレーディング部が最良執行の観点から売買を執行します。
- ・運用状況の分析・評価等は運用担当部で行い、総合投資会議に報告されます。また、売買チェック、リスク管理、各種法令、ガイドライン遵守の状況は、コンプライアンス・リスク管理部で確認を行い、コンプライアンス・リスク管理委員会に報告されます。



2【事業の内容及び営業の概況】

「投資信託及び投資法人に関する法律」に定める投資信託委託会社である委託会社は、証券投資信託の設定を行うとともに「金融商品取引法」に定める金融商品取引業者としてその運用（投資運用業）ならびに証券投資信託の募集又は私募（第二種金融商品取引業）を行っています。また「金融商品取引法」に定める投資一任契約に基づく運用（投資運用業）および投資助言業務を行っています。

委託会社の運用する投資信託（親投資信託を除きます。）は2020年8月末現在、計225本（追加型株式投資信託139本、単位型株式投資信託29本、単位型公社債投資信託57本）であり、その純資産総額の合計は1,125,194百万円です。

3【委託会社等の経理状況】

- 委託会社であるSOMPOアセットマネジメント株式会社（以下「委託会社」という。）の財務諸表は、「財務諸表等の用語、様式及び作成方法に関する規則」（昭和38年大蔵省令第59号。以下「財務諸表等規則」という。）、ならびに同規則第2条の規定に基づき、「金融商品取引業等に関する内閣府令」（平成19年内閣府令第52号）により作成しております。
- 委託会社は、金融商品取引法第193条の2第1項の規定に基づき、事業年度(2019年4月1日から2020年3月31日まで)の財務諸表について、EY新日本有限責任監査法人による監査を受けております。

(1)【貸借対照表】

		前事業年度 (2019年3月31日)		当事業年度 (2020年3月31日)	
区分	注記 番号	金額(千円)		金額(千円)	
(資産の部)					
流動資産					
1 現金・預金			5,031,436		5,030,360
2 前払費用			77,905		88,889
3 未収委託者報酬			892,311		1,062,114
4 未収運用受託報酬			1,133,534		958,520
5 未収収益			52		44
6 その他			5,489		1,347
流動資産合計			7,140,730		7,141,276
固定資産					
1 有形固定資産					
(1) 建物	1		23,660		19,412
(2) 器具備品	1		24,492		102,336
有形固定資産合計			48,153		121,748
2 無形固定資産					
(1) 電話加入権			4,535		4,535
無形固定資産合計			4,535		4,535
3 投資その他の資産					
(1) 投資有価証券			189,407		378,390
(2) 長期差入保証金			161,598		161,598
(3) 繰延税金資産			369,181		402,032
(4) その他			31		32
投資その他の資産合計			720,218		942,053
固定資産合計			772,907		1,068,337
資産合計			7,913,637		8,209,613

		前事業年度 (2019年3月31日)		当事業年度 (2020年3月31日)	
区分	注記 番号	金額(千円)		金額(千円)	
(負債の部)					
流動負債					
1 預り金			12,372		6,729
2 未払金					
(1) 未払配当金	2	240,000		3,000,000	
(2) 未払手数料		320,577		351,384	
(3) その他未払金		193,367	753,944	180,135	3,531,520
3 未払費用			985,047		973,410
4 未払消費税等			15,760		47,391
5 未払法人税等			225,326		152,972
6 賞与引当金			125,066		115,230
7 役員賞与引当金			7,200		5,400
流動負債合計			2,124,718		4,832,655
固定負債					
1 退職給付引当金			134,243		150,881
2 資産除去債務			8,327		8,475

固定負債合計			142,570		159,356
負債合計			2,267,288		4,992,011
(純資産の部)					
株主資本					
1 資本金			1,550,000		1,550,000
2 資本剰余金					
(1) 資本準備金			413,280		413,280
資本剰余金合計			413,280		413,280
3 利益剰余金					
(1) その他利益剰余金					
繰越利益剰余金			3,675,113		1,257,468
利益剰余金合計			3,675,113		1,257,468
株主資本合計			5,638,393		3,220,749
評価・換算差額等					
1 その他有価証券評価差					
額金			7,956		3,147
評価・換算差額等合計			7,956		3,147
純資産合計			5,646,349		3,217,602
負債・純資産合計			7,913,637		8,209,613

(2) 【損益計算書】

区分	注記 番号	前事業年度 (自 2018年4月1日 至 2019年3月31日)		当事業年度 (自 2019年4月1日 至 2020年3月31日)	
		金額(千円)		金額(千円)	
営業収益					
1 委託者報酬		4,693,325		4,761,002	
2 運用受託報酬		3,479,650	8,172,976	3,408,951	8,169,953
営業費用					
1 支払手数料		2,096,873		2,057,148	
2 広告宣伝費		30,230		16,106	
3 公告費		200		200	
4 調査費		2,532,683		2,381,706	
(1) 調査費		1,070,321		1,067,053	
(2) 委託調査費		1,457,726		1,311,310	
(3) 図書費		4,635		3,342	
5 営業雑経費		165,973		184,920	
(1) 通信費		6,109		6,023	
(2) 印刷費		145,335		163,235	
(3) 諸会費		14,528	4,825,961	15,660	4,640,082
一般管理費					
1 給料		1,523,789		1,567,354	
(1) 役員報酬		75,540		83,506	
(2) 給料・手当		1,260,953		1,286,043	
(3) 賞与		187,295		197,805	
2 福利厚生費		183,912		188,710	
3 交際費		10,052		13,169	
4 寄付金		300		300	

5	旅費交通費		39,791		45,892	
6	法人事業税		41,849		50,010	
7	租税公課		15,555		26,124	
8	不動産賃借料		208,923		211,714	
9	退職給付費用		58,381		67,288	
10	賞与引当金繰入		125,066		115,230	
11	役員賞与引当金繰入		7,200		5,400	
12	固定資産減価償却費		11,976		13,153	
13	諸経費		353,873	2,580,671	349,338	2,653,688
営業利益				766,343		876,182
営業外収益						
1	受取配当金		98		191	
2	受取利息		281		272	
3	有価証券売却益		12,029		-	
4	有価証券償還益		-		1,358	
5	保険配当金		366		448	
6	雑益		2,459	15,236	1,033	3,305
営業外費用						
1	有価証券売却損		-		2	
2	為替差損		3,184		2,620	
3	事務過誤費		4,341		-	
4	雑損		198	7,724	266	2,889
経常利益				773,855		876,598
特別損失						
1	固定資産除却損	1	7		409	
2	商号変更費用		-	7	13,256	13,666
税引前当期純利益				773,847		862,932
法人税・住民税及び事業税				342,518		309,915
法人税等調整額				97,828		29,339
当期純利益				529,156		582,355

(3) 【株主資本等変動計算書】

前事業年度（自 2018年4月1日 至 2019年3月31日）

（単位：千円）

	株主資本					株主資本 合計
	資本金	資本剰余金		利益剰余金		
		資本 準備金	資本剰余金 合計	その他利益 剰余金 繰越利益 剰余金	利益剰余金 合計	
当期首残高	1,550,000	413,280	413,280	3,385,956	3,385,956	5,349,236
当期変動額						
剰余金の配当				240,000	240,000	240,000
当期純利益				529,156	529,156	529,156
株主資本以外の 項目の当期 変動額（純 額）						
当期変動額合計	-	-	-	289,156	289,156	289,156

当期末残高	1,550,000	413,280	413,280	3,675,113	3,675,113	5,638,393
-------	-----------	---------	---------	-----------	-----------	-----------

	評価・換算差額等		純資産 合計
	その他有価 証券評価差 額金	評価・換 算差額等 合計	
当期首残高	2,378	2,378	5,351,614
当期変動額			
剰余金の配当			240,000
当期純利益			529,156
株主資本以外 の項目の当期 変動額(純 額)	5,578	5,578	5,578
当期変動額合 計	5,578	5,578	294,735
当期末残高	7,956	7,956	5,646,349

当事業年度(自 2019年4月1日 至 2020年3月31日)

(単位:千円)

	株主資本					株主資本 合計
	資本金	資本剰余金		利益剰余金		
		資本 準備金	資本剰余金 合計	その他利益 剰余金 繰越利益 剰余金	利益剰余金 合計	
当期首残高	1,550,000	413,280	413,280	3,675,113	3,675,113	5,638,393
当期変動額						
剰余金の配当				3,000,000	3,000,000	3,000,000
当期純利益				582,355	582,355	582,355
株主資本以外 の項目の当期 変動額(純 額)						
当期変動額合 計	-	-	-	2,417,644	2,417,644	2,417,644
当期末残高	1,550,000	413,280	413,280	1,257,468	1,257,468	3,220,749

	評価・換算差額等		純資産合計
	その他有価 証券評価差 額金	評価・換 算差額等 合計	
当期首残高	7,956	7,956	5,646,349
当期変動額			
剰余金の配当			3,000,000
当期純利益			582,355
株主資本以外 の項目の当期 変動額(純 額)	11,103	11,103	11,103
当期変動額合 計	11,103	11,103	2,428,747
当期末残高	3,147	3,147	3,217,602

重要な会計方針

1. 有価証券の評価基準及び評価方法

その他有価証券

時価のあるもの

決算日の市場価格等に基づく時価法（評価差額は全部純資産直入法により処理し、売却原価は移動平均法により算定）を採用しております。

時価のないもの

移動平均法による原価法を採用しております。

2. 固定資産の減価償却の方法

有形固定資産

定額法を採用しております。

なお、主な耐用年数は以下のとおりであります。

建物	15年
器具備品	2～20年

3. 外貨建の資産及び負債の本邦通貨への換算基準

外貨建金銭債権債務は、期末日の直物為替相場により円貨に換算し、換算差額は損益として処理しております。

4. 引当金の計上基準

(1) 賞与引当金

従業員賞与の支給に充てるため、賞与支給見込額の当事業年度負担額を計上しております。

(2) 役員賞与引当金

役員賞与の支給に充てるため、当事業年度における支給見込額を計上しております。

(3) 退職給付引当金

従業員の退職給付に備えるため、当事業年度末における要支給額を計上しております。

退職給付債務の計算に当たっては、「退職給付に関する会計基準の適用指針」（企業会計基準適用指針第25号）に定める簡便法によっております。

5. 消費税等の会計処理方法

税抜方式を採用しております。

(表示方法の変更)

(損益計算書)

前事業年度において、「営業外収益」の「その他」に含めていた「保険配当金」は、営業外収益の100分の10を超えたため、当事業年度より独立掲記することとしました。この表示方法の変更を反映させるため、前事業年度の財務諸表の組替えを行っております。

この結果、前事業年度の損益計算書において、「営業外収益」の「その他」に表示していた2,826千円は、「保険配当金」366千円及び「その他」2,459千円として組み替えております。

注記事項

(貸借対照表関係)

1 有形固定資産の減価償却累計額は、次のとおりであります。

(単位：千円)

	前事業年度 (2019年3月31日)	当事業年度 (2020年3月31日)
建物	86,787	91,036
器具備品	52,226	59,912

2 関係会社項目

関係会社に対する負債は、次のとおりであります。

（単位：千円）

	前事業年度 (2019年3月31日)	当事業年度 (2020年3月31日)
未払金		
未払配当金	240,000	3,000,000

(損益計算書関係)

1 固定資産除却損の内容は、次のとおりであります。

（単位：千円）

	前事業年度 (自 2018年4月1日 至 2019年3月31日)	当事業年度 (自 2019年4月1日 至 2020年3月31日)
器具備品	7	409

(株主資本等変動計算書関係)

前事業年度（自 2018年4月1日 至 2019年3月31日）

1. 発行済株式に関する事項

株式の種類	当事業年度 期首株式数	当事業年度 増加株式数	当事業年度 減少株式数	当事業年度 期末株式数
普通株式	24,085株	-株	-株	24,085株

2. 自己株式に関する事項

該当事項はありません。

3. 新株予約権等に関する事項

該当事項はありません。

4. 剰余金の配当に関する事項

(1) 配当金支払額

(決議)	株式の 種類	配当金の 総額	1株当たり 配当額	基準日	効力発生日
2019年3月27日 取締役会	普通 株式	240,000千円	9,964円	-	2019年3月31日

(2) 基準日が当期に属する配当のうち、配当の効力発生日が翌期となるもの

該当事項はありません。

当事業年度（自 2019年4月1日 至 2020年3月31日）

1. 発行済株式に関する事項

株式の種類	当事業年度 期首株式数	当事業年度 増加株式数	当事業年度 減少株式数	当事業年度 期末株式数
普通株式	24,085株	-株	-株	24,085株

2. 自己株式に関する事項

該当事項はありません。

3. 新株予約権等に関する事項

該当事項はありません。

4. 剰余金の配当に関する事項

(1) 配当金支払額

(決議)	株式の種類	配当金の総額	1株当たり配当額	基準日	効力発生日
2020年3月11日 取締役会	普通株式	3,000,000千円	124,558円	-	2020年3月31日

(2) 基準日が当期に属する配当のうち、配当の効力発生日が翌期となるもの
該当事項はありません。

(金融商品関係)

1. 金融商品の状況に関する事項

(1) 金融商品に対する取組方針

当社では、主として短期的な預金及び一部の有価証券によって運用しており、経営として許容できる範囲内にリスクを制御するよう、適切に資産運用を行っております。

(2) 金融商品の内容及びそのリスク

営業債権である未収委託者報酬及び未収運用受託報酬は、そのほとんどが信託財産から支払われるため、回収リスクは僅少であります。

投資有価証券は、主に投資信託を保有しており、今後の基準価額の下落によっては、売却損・評価損計上による利益減少や、評価差額金の減少により純資産が減少するなど、価格変動リスクに晒されております。

(3) 金融商品に係るリスク管理体制

当社では、短期的な預金について、格付の高い金融機関とのみ取引を行っております。

価格変動リスクについては、四半期ごとに時価の状況等を把握し、当該状況については資産運用管理規程に従い、経理担当部が取締役会等へ報告し、適切に管理を行っております。

(4) 金融商品の時価等に関する事項についての補足説明

金融商品の時価には、市場価格に基づく価額のほか、市場価格がない場合には合理的に算定された価額が含まれております。当該価額の算定においては変動要因を織り込んでいるため、異なる前提条件等を採用することにより、当該価額が変動することがあります。

2. 金融商品の時価等に関する事項

貸借対照表計上額、時価及びこれらの差額については、次のとおりであります。なお、時価を把握することが極めて困難と認められるものは含めておりません(注2.参照)。

前事業年度(2019年3月31日)

(単位:千円)

	貸借対照表計上額	時価	差額
(1) 現金・預金	5,031,436	5,031,436	-
(2) 未収委託者報酬	892,311	892,311	-
(3) 未収運用受託報酬	1,133,534	1,133,534	-
(4) 投資有価証券 其他有価証券	188,657	188,657	-
資産計	7,245,941	7,245,941	-
(1) 未払費用	985,047	985,047	-
負債計	985,047	985,047	-

当事業年度(2020年3月31日)

(単位:千円)

	貸借対照表計上額	時価	差額
(1) 現金・預金	5,030,360	5,030,360	-
(2) 未収委託者報酬	1,062,114	1,062,114	-
(3) 未収運用受託報酬	958,520	958,520	-

(4) 投資有価証券 其他有価証券	377,640	377,640	-
資産計	7,428,635	7,428,635	-
(1) 未払金	3,531,520	3,531,520	-
(2) 未払費用	973,410	973,410	-
負債計	4,504,931	4,504,931	-

注1. 金融商品の時価の算定方法並びに有価証券取引に関する事項

資 産

(1) 現金・預金、(2) 未収委託者報酬、及び(3) 未収運用受託報酬

短期間で決済されるため、時価は帳簿価額にほぼ等しいことから、当該帳簿価額によっております。

(4) 投資有価証券

時価については、公表されている基準価額または取引金融機関等から提示された基準価額によっております。

負 債

(1) 未払金及び(2) 未払費用

短期間で決済されるため、時価は帳簿価額にほぼ等しいことから、当該帳簿価額によっております。

注2. 時価を把握することが極めて困難と認められる金融商品

(単位：千円)

区分	前事業年度 (2019年3月31日)	当事業年度 (2020年3月31日)
非上場株式	750	750

非上場株式は、市場価格がなく、時価を把握することが極めて困難と認められることから、「(4) 投資有価証券 其他有価証券」には含めておりません。

注3. 金銭債権及び満期のある有価証券の決算日後の償還予定額

前事業年度(2019年3月31日)

(単位：千円)

	1年以内	1年超 5年以内	5年超 10年以内	10年超
(1) 預金	5,031,283	-	-	-
(2) 未収委託者報酬	892,311	-	-	-
(3) 未収運用受託報酬	1,133,534	-	-	-
(4) 投資有価証券 其他有価証券のうち 満期があるもの				
株式	-	-	-	-
債券	-	-	-	-
その他	-	177,539	11,118	-
合計	7,057,129	177,539	11,118	-

当事業年度(2020年3月31日)

(単位：千円)

	1年以内	1年超 5年以内	5年超 10年以内	10年超
(1) 預金	5,030,197	-	-	-
(2) 未収委託者報酬	1,062,114	-	-	-
(3) 未収運用受託報酬	958,520	-	-	-

(4) 投資有価証券 その他有価証券のうち 満期があるもの				
株式	-	-	-	-
債券	-	-	-	-
その他	-	157,275	19,415	200,950
合計	7,050,832	157,275	19,415	200,950

注4. 社債、新株予約権付社債及び長期借入金の決算日後の返済予定額
該当事項はありません。

(有価証券関係)

1. 売買目的有価証券
該当事項はありません。
2. 満期保有目的の債券
該当事項はありません。
3. 子会社株式及び関連会社株式
該当事項はありません。

4. その他有価証券で時価のあるもの

前事業年度(2019年3月31日)

(単位:千円)

	種類	貸借対照表 計上額	取得原価	差額
貸借対照表計上額が 取得原価を超えるもの	(1) 株式	-	-	-
	(2) 債券	-	-	-
	(3) その他	176,630	165,000	11,630
	小計	176,630	165,000	11,630
貸借対照表計上額が 取得原価を超えないもの	(1) 株式	-	-	-
	(2) 債券	-	-	-
	(3) その他	12,027	12,189	161
	小計	12,027	12,189	161
合計		188,657	177,189	11,468

当事業年度(2020年3月31日)

(単位:千円)

	種類	貸借対照表 計上額	取得原価	差額
貸借対照表計上額が 取得原価を超えるもの	(1) 株式	-	-	-
	(2) 債券	-	-	-
	(3) その他	233,779	229,700	4,079
	小計	233,779	229,700	4,079
貸借対照表計上額が 取得原価を超えないもの	(1) 株式	-	-	-
	(2) 債券	-	-	-
	(3) その他	143,861	151,087	7,226
	小計	143,861	151,087	7,226
合計		377,640	380,787	3,147

5. 売却したその他有価証券

前事業年度(自 2018年4月1日 至 2019年3月31日)

(単位:千円)

種類	売却額	売却益の合計額	売却損の合計額
----	-----	---------	---------

(1) 株式	24,900	9,900	-
(2) 債券	-	-	-
(3) その他	13,229	2,130	0
合計	38,129	12,030	0

当事業年度(自 2019年4月1日 至 2020年3月31日) (単位:千円)

種類	売却額	売却益の合計額	売却損の合計額
(1) 株式	-	-	-
(2) 債券	-	-	-
(3) その他	97	-	2
合計	97	-	2

(退職給付関係)

1. 採用している退職給付制度の概要(出向受入者に対する出向元への退職金負担額を除く。)

当社は、従業員の退職給付に充てるため、非積立型の確定給付制度及び確定拠出制度を採用しております。

退職一時金制度(非積立型制度であります。)では、退職給付として、給与と勤務期間に基づいた一時金を支給しております。

なお、当社が有する退職一時金制度は、簡便法により退職給付引当金及び退職給付費用を計算しております。

2. 簡便法を適用した確定給付制度

(1) 簡便法を適用した制度の、退職給付引当金の期首残高と期末残高の調整表

(単位:千円)

	前事業年度 (自 2018年4月1日 至 2019年3月31日)	当事業年度 (自 2019年4月1日 至 2020年3月31日)
退職給付引当金の期首残高	112,624	134,243
退職給付費用	23,211	27,786
退職給付の支払額	1,592	11,148
退職給付引当金の期末残高	134,243	150,881

(2) 退職給付債務の期末残高と貸借対照表に計上された退職給付引当金の調整表

(単位:千円)

	前事業年度 (2019年3月31日)	当事業年度 (2020年3月31日)
非積立型制度の退職給付債務	134,243	150,881
貸借対照表に計上された負債と資産の純額	134,243	150,881
退職給付引当金	134,243	150,881
貸借対照表に計上された負債と資産の純額	134,243	150,881

(3) 退職給付費用

(単位:千円)

	前事業年度 (自 2018年4月1日 至 2019年3月31日)	当事業年度 (自 2019年4月1日 至 2020年3月31日)
簡便法で計算した退職給付費用	23,211	27,786

3. 確定拠出制度

(単位:千円)

	前事業年度 (自 2018年4月1日 至 2019年3月31日)	当事業年度 (自 2019年4月1日 至 2020年3月31日)

当社の確定拠出制度への要 拠出額	25,915	30,681
---------------------	--------	--------

（税効果会計関係）

1. 繰延税金資産及び繰延税金負債の発生的主要原因別の内訳

（単位：千円）

	前事業年度 （2019年3月31日）	当事業年度 （2020年3月31日）
繰延税金資産		
ソフトウェア損金算入限度超過額	259,327	301,391
退職給付引当金	41,105	46,199
賞与引当金	38,295	35,283
未払事業税	14,487	11,335
未払金否認	14,684	4,762
繰延資産損金算入限度超過額	5,949	4,021
その他	4,944	6,059
繰延税金資産 小計	378,793	409,054
将来減算一時差異等の合計に係る 評価性引当額	2,645	3,648
評価性引当額 小計	2,645	3,648
繰延税金資産 合計	376,148	405,406
繰延税金負債		
株式譲渡損益	3,031	3,031
固定資産除去価額	424	343
その他有価証券評価差額金	3,512	-
繰延税金負債 合計	6,967	3,374
繰延税金資産の純額	369,181	402,032

2. 法定実効税率と税効果会計適用後の法人税等の負担率との間に重要な差異があるときの、当該差異の原因となった主要な項目別の内訳

	前事業年度 （2019年3月31日）	当事業年度 （2020年3月31日）
法定実効税率 （調整）	法定実効税率と税効果会計適用後の法人税等の負担率との間の差異が法定実効税率の100分の5以下であるため注記を省略しております。	30.6%
交際費等永久に損金に算入されない項目		1.3
住民税均等割		0.3
評価性引当額の増減		0.1
その他		0.2
税効果会計適用後の法人税等の負担率		32.5

（資産除去債務関係）

資産除去債務のうち貸借対照表に計上しているもの

1. 当該資産除去債務の概要

本社事務所の不動産賃貸借契約に伴う原状回復義務等であります。

2. 当該資産除去債務の金額の算定方法

使用見込期間を取得から15年と見積り、割引率は1.7%~1.8%を使用して資産除去債務の金額を計算しております。

3. 当該資産除去債務の総額の増減

（単位：千円）

	前事業年度 （自 2018年4月1日 至 2019年3月31日）	当事業年度 （自 2019年4月1日 至 2020年3月31日）
期首残高	8,181	8,327
時の経過による調整額	145	147
期末残高	8,327	8,475

(セグメント情報等)

セグメント情報

当社は、投資運用事業の単一セグメントであるため、記載を省略しております。

関連情報

前事業年度(自 2018年4月1日 至 2019年3月31日)

1. 製品及びサービスごとの情報

単一の製品・サービスの区分の外部顧客への営業収益が損益計算書の営業収益の90%を超えるため、記載を省略しております。

2. 地域ごとの情報

(1) 営業収益

(単位:千円)

日本	欧州	中東	米国	アジア	合計
7,315,521	575,733	128,375	117,530	35,814	8,172,976

(注) 営業収益は顧客の所在地を基礎とし、国又は地域に分類しております。

(2) 有形固定資産

本邦に所在している有形固定資産の金額が貸借対照表の有形固定資産の金額の90%を超えているため、記載を省略しております。

3. 主要な顧客ごとの情報

特定の顧客に対する営業収益で損益計算書の営業収益の10%を占めるものがないため、記載を省略しております。

当事業年度(自 2019年4月1日 至 2020年3月31日)

1. 製品及びサービスごとの情報

単一の製品・サービスの区分の外部顧客への営業収益が損益計算書の営業収益の90%を超えるため、記載を省略しております。

2. 地域ごとの情報

(1) 営業収益

(単位:千円)

日本	欧州	米国	中東	アジア	合計
7,171,851	490,694	259,796	192,226	55,384	8,169,953

(注) 営業収益は顧客の所在地を基礎とし、国又は地域に分類しております。

(2) 有形固定資産

本邦に所在している有形固定資産の金額が貸借対照表の有形固定資産の金額の90%を超えているため、記載を省略しております。

3. 主要な顧客ごとの情報

特定の顧客に対する営業収益で損益計算書の営業収益の10%を占めるものがないため、記載を省略しております。

(関連当事者情報)

1. 関連当事者との取引

(1) 財務諸表提出会社の親会社及び主要株主(会社等に限る。)等
記載すべき重要な取引はありません。

(2) 財務諸表提出会社の子会社及び関連会社等
該当事項はありません。

(3) 財務諸表提出会社と同一の親会社を持つ会社等及び財務諸表提出会社のその他の関係会社の子会社等

前事業年度(自 2018年4月1日 至 2019年3月31日)

種類	会社等の名称	所在地	資本金 (千円)	事業の内容	議決権等の所有(被所有)割合	関連当事者との関係	取引の内容	取引金額 (千円)	科目	期末残高 (千円)
同一の親会社を持つ会社	損保ジャパンDC証券株式会社	東京都新宿区	3,000,000	確定拠出年金業	-	投資信託に係る事務代行の委託等	投資信託代行手数料の支払(注1)	488,979	未払手数料	107,223
同一の親会社を持つ会社	SOMPOひまわり生命保険株式会社	東京都新宿区	17,250,000	生命保険業	-	投資顧問契約に基づく資産運用	運用受託報酬の受取り(注2)	165,115	未収運用受託報酬	88,523

注1.上記金額のうち、取引金額には消費税等が含まれておらず、期末残高には消費税等が含まれております。

注2.取引条件及び取引条件の決定方針等

(注1) 代行手数料の支払いについては、一般的取引条件によっております。

(注2) 運用受託報酬の受取りについては、一般的取引条件によっております。

注3. 損保ジャパン日本興亜DC証券株式会社は、2020年4月1日に商号を損保ジャパンDC証券株式会社に変更しております。

注4. 損保ジャパン日本興亜ひまわり生命保険株式会社は、2019年10月1日に商号をSOMPOひまわり生命保険株式会社に変更しております。

当事業年度(自 2019年4月1日 至 2020年3月31日)

種類	会社等の名称	所在地	資本金 (千円)	事業の内容	議決権等の所有(被所有)割合	関連当事者との関係	取引の内容	取引金額 (千円)	科目	期末残高 (千円)
同一の親会社を持つ会社	損保ジャパンDC証券株式会社	東京都新宿区	3,000,000	確定拠出年金業	-	投資信託に係る事務代行の委託等	投資信託代行手数料の支払(注1)	498,922	未払手数料	115,372
同一の親会社を持つ会社	SOMPOひまわり生命保険株式会社	東京都新宿区	17,250,000	生命保険業	-	投資顧問契約に基づく資産運用	運用受託報酬の受取り(注2)	169,211	未収運用受託報酬	94,179

注1.上記金額のうち、取引金額には消費税等が含まれておらず、期末残高には消費税等が含まれております。

注2.取引条件及び取引条件の決定方針等

(注1) 代行手数料の支払いについては、一般的取引条件によっております。

(注2) 運用受託報酬の受取りについては、一般的取引条件によっております。

注3. 損保ジャパン日本興亜DC証券株式会社は、2020年4月1日に商号を損保ジャパンDC証券株式会社に変更しております。

注4. 損保ジャパン日本興亜ひまわり生命保険株式会社は、2019年10月1日に商号をSOMPOひまわり生命保険株式会社に変更しております。

- (4) 財務諸表提出会社の役員及び主要株主(個人の場合に限る。)等役員及び主要株主(個人の場合に限る。)等との取引はありません。

2. 親会社又は重要な関連会社に関する注記

- (1) 親会社情報
S O M P O ホールディングス株式会社(東京証券取引所に上場)
- (2) 重要な関連会社の要約財務情報
関連会社はありません。

(1株当たり情報)

	前事業年度 (自 2018年4月1日 至 2019年3月31日)	当事業年度 (自 2019年4月1日 至 2020年3月31日)
1株当たり純資産額(円)	234,434.27	133,593.60
1株当たり当期純利益金額(円)	21,970.39	24,179.19

- (注) 1. 潜在株式調整後1株当たり当期純利益金額については、潜在株式が存在しないため記載しておりません。
(注) 2. 1株当たり当期純利益金額の算定上の基礎は、以下のとおりであります。

	前事業年度 (自 2018年4月1日 至 2019年3月31日)	当事業年度 (自 2019年4月1日 至 2020年3月31日)
当期純利益(千円)	529,156	582,355
普通株主に帰属しない金額(千円)	-	-
普通株式に係る当期純利益(千円)	529,156	582,355
期中平均株式数(株)	24,085	24,085

4【利害関係人との取引制限】

委託会社は、「金融商品取引法」の定めるところにより、利害関係人との取引について、次に掲げる行為が禁止されています。

- (1) 自己又はその取締役若しくは執行役との間における取引を行うことを内容とした運用を行うこと(投資者の保護に欠け、若しくは取引の公正を害し、又は金融商品取引業の信用を失墜させるおそれがないものとして内閣府令で定めるものを除きます。)
- (2) 運用財産相互間において取引を行うことを内容とした運用を行うこと(投資者の保護に欠け、若しくは取引の公正を害し、又は金融商品取引業の信用を失墜させるおそれがないものとして内閣府令で定めるものを除きます。)
- (3) 通常取引の条件と異なる条件であって取引の公正を害するおそれのある条件で、委託会社の親法人等(委託会社の総株主等の議決権の過半数を保有していることその他の当該金融商品取引業者と密接な関係を有する法人その他の団体として政令で定める要件に該当する者をいいます。以下(4)、(5)において同じ。)又は子法人等(委託会社が総株主等の議決権の過半数を保有していることその他の当該金融商品取引業者と密接な関係を有する法人その他の団体として政令で定める要件に該当する者をいいます。以下同じ。)と有価証券の売買その他の取引又は店頭デリバティブ取引を行うこと。
- (4) 委託会社の親法人等又は子法人等の利益を図るため、その行う投資運用業に関して運用の方針、運用財産の額若しくは市場の状況に照らして不必要な取引を行うことを内容とした運用を行

うこと。

- (5) 上記(3)、(4)に掲げるもののほか、委託会社の親法人等又は子法人等が関与する行為であって、投資者の保護に欠け、若しくは取引の公正を害し、又は金融商品取引業の信用を失墜させるおそれのあるものとして内閣府令で定める行為。

5【その他】

(1) 定款の変更

2020年4月1日付で商号をSOMPOアセットマネジメント株式会社に変更する定款変更を行いました。

2020年6月26日付で監査役の補欠選任に関する条文を削除する定款変更を行いました。

(2) 訴訟事件その他の重要事項

2020年4月1日付で商号をSOMPOアセットマネジメント株式会社に変更しました。

第2【その他の関係法人の概況】

1【名称、資本金の額及び事業の内容】

(1) 受託会社

名称

株式会社りそな銀行（再信託受託会社：株式会社日本カストディ銀行）

資本金の額

279,928百万円（2020年3月末現在）

事業の内容

銀行法に基づき銀行業を営むとともに、金融機関の信託業務の兼営に関する法律（兼営法）に基づき信託業務を営んでいます。

<再信託受託会社の概要>

名称：株式会社日本カストディ銀行

資本金の額：51,000百万円（2020年3月末現在）

事業の内容：銀行法に基づき銀行業を営むとともに、金融機関の信託業務の兼営に関する法律（兼営法）に基づき信託業務を営んでいます。

再信託の目的：原信託契約に係る信託事務の一部（信託財産の管理）を原信託受託会社から再信託受託会社（株式会社日本カストディ銀行）へ委託するため、原信託財産のすべてを再信託受託会社へ移管することを目的とします。

(2) 販売会社

名称	資本金の額 (単位：百万円)	事業の内容
株式会社関西みらい銀行	38,971	銀行法に基づき銀行業を営んでいます。
株式会社埼玉りそな銀行	70,000	
株式会社りそな銀行	279,928	銀行法に基づき銀行業を営むとともに、金融機関の信託業務の兼営に関する法律（兼営法）に基づき信託業務を営んでいます。

資本金の額は、2020年3月末現在

2【関係業務の概要】

(1) 受託会社

受託会社として、信託財産の保管・管理業務などを行い、収益分配金、一部解約金及び償還金の交付等を行います。

(2) 販売会社

販売会社として、受益権の募集の取扱い、収益分配金等の支払い等を行います。

3【資本関係】

(1) 受託会社

該当事項はありません。

(2) 販売会社

該当事項はありません。

第3【参考情報】

ファンドについては、当計算期間において以下の書類が提出されております。

提出年月日	提出書類
2020年 2月20日	臨時報告書
2020年 5月 8日	有価証券届出書の訂正届出書
2020年 5月 8日	有価証券報告書
2020年 5月20日	臨時報告書

独立監査人の監査報告書

2020年6月11日

SOMPOアセットマネジメント株式会社

取締役会 御中

EY新日本有限責任監査法人

東京事務所

指定有限責任社員 公認会計士 蒲 谷 剛 史
業務執行社員指定有限責任社員 公認会計士 伊 藤 志 保
業務執行社員

監査意見

当監査法人は、金融商品取引法第193条の2第1項の規定に基づく監査証明を行うため、「委託会社等の経理状況」に掲げられているS O M P Oアセットマネジメント株式会社（旧損保ジャパン日本興亜アセットマネジメント株式会社）の2019年4月1日から2020年3月31日までの第35期事業年度の財務諸表、すなわち、貸借対照表、損益計算書、株主資本等変動計算書、重要な会計方針及びその他の注記について監査を行った。

当監査法人は、上記の財務諸表が、我が国において一般に公正妥当と認められる企業会計の基準に準拠して、S O M P Oアセットマネジメント株式会社（旧損保ジャパン日本興亜アセットマネジメント株式会社）の2020年3月31日現在の財政状態並びに同日をもって終了する事業年度の経営成績を、全ての重要な点において適正に表示しているものと認める。

監査意見の根拠

当監査法人は、我が国において一般に公正妥当と認められる監査の基準に準拠して監査を行った。監査の基準における当監査法人の責任は、「財務諸表監査における監査人の責任」に記載されている。当監査法人は、我が国における職業倫理に関する規定に従って、会社から独立しており、また、監査人としてのその他の倫理上の責任を果たしている。当監査法人は、意見表明の基礎となる十分かつ適切な監査証拠を入手したと判断している。

財務諸表に対する経営者並びに監査役及び監査役会の責任

経営者の責任は、我が国において一般に公正妥当と認められる企業会計の基準に準拠して財務諸表を作成し適正に表示することにある。これには、不正又は誤謬による重要な虚偽表示のない財務諸表を作成し適正に表示するために経営者が必要と判断した内部統制を整備及び運用することが含まれる。

財務諸表を作成するに当たり、経営者は、継続企業的前提に基づき財務諸表を作成することが適切であるかどうかを評価し、我が国において一般に公正妥当と認められる企業会計の基準に基づいて継続企業に関する事項を開示する必要がある場合には当該事項を開示する責任がある。

監査役及び監査役会の責任は、財務報告プロセスの整備及び運用における取締役の職務の執行を監視することにある。

財務諸表監査における監査人の責任

監査人の責任は、監査人が実施した監査に基づいて、全体としての財務諸表に不正又は誤謬による重要な虚偽表示がないかどうかについて合理的な保証を得て、監査報告書において独立の立場から財務諸表に対する意見を表明することにある。虚偽表示は、不正又は誤謬により発生する可能性があり、個別に又は集計すると、財務諸表の利用者の意思決定に影響を与えると合理的に見込まれる場合に、重要性があると判断される。

監査人は、我が国において一般に公正妥当と認められる監査の基準に従って、監査の過程を通じて、職業的専門家としての判断を行い、職業的懐疑心を保持して以下を実施する。

- ・ 不正又は誤謬による重要な虚偽表示リスクを識別し、評価する。また、重要な虚偽表示リスクに対応した監査手続を立案し、実施する。監査手続の選択及び適用は監査人の判断による。さらに、意見表明の基礎となる十分かつ適切な監査証拠を入手する。
- ・ 財務諸表監査の目的は、内部統制の有効性について意見表明するためのものではないが、監査人は、リスク評価の実施に際して、状況に応じた適切な監査手続を立案するために、監査に関連する内部統制を検討する。
- ・ 経営者が採用した会計方針及びその適用方法の適切性、並びに経営者によって行われた会計上の見積りの合理性及び関連する注記事項の妥当性を評価する。
- ・ 経営者が継続企業を前提として財務諸表を作成することが適切であるかどうか、また、入手した監査証拠に基づき、継続企業的前提に重要な疑義を生じさせるような事象又は状況に関して重要な不確実性が認められるかどうか結論付ける。継続企業的前提に関する重要な不確実性が認められる場合は、監査報告書において財務諸表の注記事項に注意を喚起すること、又は重要な不確実性に関する財務諸表の注記事項が適切でない場合は、財務諸表に対して除外事項付意見を表明することが求められている。監査人の結論は、監査報告書日までに入手した監査証拠に基づいているが、将来の事象や状況により、企業は継続企業として存続できなくなる可能性がある。
- ・ 財務諸表の表示及び注記事項が、我が国において一般に公正妥当と認められる企業会計の基準に準拠しているかどうかとともに、関連する注記事項を含めた財務諸表の表示、構成及び内容、並びに財務諸表が基礎となる取引や会計事象を適正に表示しているかどうかを評価する。

監査人は、監査役及び監査役会に対して、計画した監査の範囲とその実施時期、監査の実施過程で識別した内部統制の重要な不備を含む監査上の重要な発見事項、及び監査の基準で求められているその他の事項について報告を行う。

利害関係

会社と当監査法人又は業務執行社員との間には、公認会計士法の規定により記載すべき利害関係はない。

以 上

-
- (注) 1 . 上記は、監査報告書の原本に記載された事項を電子化したものであり、その原本は当社が別途保管しております。
- 2 . X B R L データは監査の対象には含まれていません。

独立監査人の監査報告書

2020年10月9日

SOMPOアセットマネジメント株式会社

取締役会 御 中

EY新日本有限責任監査法人

東京事務所

指定有限責任社員 公認会計士 蒲 谷 剛 史
業務執行社員指定有限責任社員 公認会計士 伊 藤 志 保
業務執行社員

監査意見

当監査法人は、金融商品取引法第193条の2第1項の規定に基づく監査証明を行うため、「ファンドの経理状況」に掲げられているりそなアジア・ハイ・イールド債券ファンド アジア通貨コースの2020年2月11日から2020年8月11日までの特定期間の財務諸表、すなわち、貸借対照表、損益及び剰余金計算書、注記表並びに附属明細表について監査を行った。

当監査法人は、上記の財務諸表が、我が国において一般に公正妥当と認められる企業会計の基準に準拠して、りそなアジア・ハイ・イールド債券ファンド アジア通貨コースの2020年8月11日現在の信託財産の状態及び同日をもって終了する特定期間の損益の状況を、全ての重要な点において適正に表示しているものと認める。

監査意見の根拠

当監査法人は、我が国において一般に公正妥当と認められる監査の基準に準拠して監査を行った。監査の基準における当監査法人の責任は、「財務諸表監査における監査人の責任」に記載されている。当監査法人は、我が国における職業倫理に関する規定に従って、SOMPOアセットマネジメント株式会社及びファンドから独立しており、また、監査人としてのその他の倫理上の責任を果たしている。当監査法人は、意見表明の基礎となる十分かつ適切な監査証拠を入手したと判断している。

財務諸表に対する経営者の責任

経営者の責任は、我が国において一般に公正妥当と認められる企業会計の基準に準拠して財務諸表を作成し適正に表示することにある。これには、不正又は誤謬による重要な虚偽表示のない財務諸表を作成し適正に表示するために経営者が必要と判断した内部統制を整備及び運用することが含まれる。

財務諸表を作成するに当たり、経営者は、継続企業の前提に基づき財務諸表を作成することが適切であるかどうかを評価し、我が国において一般に公正妥当と認められる企業会計の基準に基づいて継続企業に関する事項を開示する必要がある場合には当該事項を開示する責任がある。

財務諸表監査における監査人の責任

監査人の責任は、監査人が実施した監査に基づいて、全体としての財務諸表に不正又は誤謬による重要な虚偽表示がないかどうかについて合理的な保証を得て、監査報告書において独立の立場から財務諸表に対する意見を表明することにある。虚偽表示は、不正又は誤謬により発生する可能性があり、個別に又は集計すると、財務諸表の利用者の意思決定に影響を与えると合理的に見込まれる場合に、重要性があると判断される。

監査人は、我が国において一般に公正妥当と認められる監査の基準に従って、監査の過程を通じて、職業的専門家としての判断を行い、職業的懐疑心を保持して以下を実施する。

- ・ 不正又は誤謬による重要な虚偽表示リスクを識別し、評価する。また、重要な虚偽表示リスクに対応した監査手続を立案し、実施する。監査手続の選択及び適用は監査人の判断による。さらに、意見表明の基礎となる十分かつ適切な監査証拠を入手する。
- ・ 財務諸表監査の目的は、内部統制の有効性について意見表明するためのものではないが、監査人は、リスク評価の実施に際して、状況に応じた適切な監査手続を立案するために、監査に関連する内部統制を検討する。
- ・ 経営者が採用した会計方針及びその適用方法の適切性、並びに経営者によって行われた会計上の見積りの合理性及び関連する注記事項の妥当性を評価する。
- ・ 経営者が継続企業を前提として財務諸表を作成することが適切であるかどうか、また、入手した監査証拠に基づき、継続企業の前提に重要な疑義を生じさせるような事象又は状況に関して重要な不確実性が認められるかどうか結論付ける。継続企業の前提に関する重要な不確実性が認められる場合は、監査

報告書において財務諸表の注記事項に注意を喚起すること、又は重要な不確実性に関する財務諸表の注記事項が適切でない場合は、財務諸表に対して除外事項付意見を表明することが求められている。監査人の結論は、監査報告書日までに入手した監査証拠に基づいているが、将来の事象や状況により、ファンドは継続企業として存続できなくなる可能性がある。

- ・ 財務諸表の表示及び注記事項が、我が国において一般に公正妥当と認められる企業会計の基準に準拠しているかどうかとともに、関連する注記事項を含めた財務諸表の表示、構成及び内容、並びに財務諸表が基礎となる取引や会計事象を適正に表示しているかどうかを評価する。

監査人は、経営者に対して、計画した監査の範囲とその実施時期、監査の実施過程で識別した内部統制の重要な不備を含む監査上の重要な発見事項、及び監査の基準で求められているその他の事項について報告を行う。

利害関係

SOMPOアセットマネジメント株式会社及びファンドと当監査法人又は業務執行社員との間には、公認会計士法の規定により記載すべき利害関係はない。

以 上

(注) 1 . 上記は、監査報告書の原本に記載された事項を電子化したものであり、その原本は当社が別途保管しております。

2 . X B R L データは監査の対象には含まれていません。

独立監査人の監査報告書

2020年10月9日

SOMPOアセットマネジメント株式会社

取締役会 御 中

EY新日本有限責任監査法人

東京事務所

指定有限責任社員 公認会計士 蒲 谷 剛 史
業務執行社員指定有限責任社員 公認会計士 伊 藤 志 保
業務執行社員

監査意見

当監査法人は、金融商品取引法第193条の2第1項の規定に基づく監査証明を行うため、「ファンドの経理状況」に掲げられているりそなアジア・ハイ・イールド債券ファンド 高金利通貨コースの2020年2月11日から2020年8月11日までの特定期間の財務諸表、すなわち、貸借対照表、損益及び剰余金計算書、注記表並びに附属明細表について監査を行った。

当監査法人は、上記の財務諸表が、我が国において一般に公正妥当と認められる企業会計の基準に準拠して、りそなアジア・ハイ・イールド債券ファンド 高金利通貨コースの2020年8月11日現在の信託財産の状態及び同日をもって終了する特定期間の損益の状況を、全ての重要な点において適正に表示しているものと認める。

監査意見の根拠

当監査法人は、我が国において一般に公正妥当と認められる監査の基準に準拠して監査を行った。監査の基準における当監査法人の責任は、「財務諸表監査における監査人の責任」に記載されている。当監査法人は、我が国における職業倫理に関する規定に従って、SOMPOアセットマネジメント株式会社及びファンドから独立しており、また、監査人としてのその他の倫理上の責任を果たしている。当監査法人は、意見表明の基礎となる十分かつ適切な監査証拠を入手したと判断している。

財務諸表に対する経営者の責任

経営者の責任は、我が国において一般に公正妥当と認められる企業会計の基準に準拠して財務諸表を作成し適正に表示することにある。これには、不正又は誤謬による重要な虚偽表示のない財務諸表を作成し適正に表示するために経営者が必要と判断した内部統制を整備及び運用することが含まれる。

財務諸表を作成するに当たり、経営者は、継続企業の前提に基づき財務諸表を作成することが適切であるかどうかを評価し、我が国において一般に公正妥当と認められる企業会計の基準に基づいて継続企業に関する事項を開示する必要がある場合には当該事項を開示する責任がある。

財務諸表監査における監査人の責任

監査人の責任は、監査人が実施した監査に基づいて、全体としての財務諸表に不正又は誤謬による重要な虚偽表示がないかどうかについて合理的な保証を得て、監査報告書において独立の立場から財務諸表に対する意見を表明することにある。虚偽表示は、不正又は誤謬により発生する可能性があり、個別に又は集計すると、財務諸表の利用者の意思決定に影響を与えると合理的に見込まれる場合に、重要性があると判断される。

監査人は、我が国において一般に公正妥当と認められる監査の基準に従って、監査の過程を通じて、職業的専門家としての判断を行い、職業的懐疑心を保持して以下を実施する。

- 不正又は誤謬による重要な虚偽表示リスクを識別し、評価する。また、重要な虚偽表示リスクに対応した監査手続を立案し、実施する。監査手続の選択及び適用は監査人の判断による。さらに、意見表明の基礎となる十分かつ適切な監査証拠を入手する。
- 財務諸表監査の目的は、内部統制の有効性について意見表明するためのものではないが、監査人は、リスク評価の実施に際して、状況に応じた適切な監査手続を立案するために、監査に関連する内部統制を検討する。
- 経営者が採用した会計方針及びその適用方法の適切性、並びに経営者によって行われた会計上の見積りの合理性及び関連する注記事項の妥当性を評価する。
- 経営者が継続企業を前提として財務諸表を作成することが適切であるかどうか、また、入手した監査証拠に基づき、継続企業の前提に重要な疑義を生じさせるような事象又は状況に関して重要な不確実性が認められるかどうか結論付ける。継続企業の前提に関する重要な不確実性が認められる場合は、監査

報告書において財務諸表の注記事項に注意を喚起すること、又は重要な不確実性に関する財務諸表の注記事項が適切でない場合は、財務諸表に対して除外事項付意見を表明することが求められている。監査人の結論は、監査報告書日までに入手した監査証拠に基づいているが、将来の事象や状況により、ファンドは継続企業として存続できなくなる可能性がある。

- ・ 財務諸表の表示及び注記事項が、我が国において一般に公正妥当と認められる企業会計の基準に準拠しているかどうかとともに、関連する注記事項を含めた財務諸表の表示、構成及び内容、並びに財務諸表が基礎となる取引や会計事象を適正に表示しているかどうかを評価する。

監査人は、経営者に対して、計画した監査の範囲とその実施時期、監査の実施過程で識別した内部統制の重要な不備を含む監査上の重要な発見事項、及び監査の基準で求められているその他の事項について報告を行う。

利害関係

SOMPOアセットマネジメント株式会社及びファンドと当監査法人又は業務執行社員との間には、公認会計士法の規定により記載すべき利害関係はない。

以 上

(注) 1 . 上記は、監査報告書の原本に記載された事項を電子化したものであり、その原本は当社が別途保管しております。

2 . X B R L データは監査の対象には含まれていません。

独立監査人の監査報告書

2020年10月9日

SOMPOアセットマネジメント株式会社

取締役会 御 中

EY新日本有限責任監査法人

東京事務所

指定有限責任社員 公認会計士 蒲 谷 剛 史
業務執行社員指定有限責任社員 公認会計士 伊 藤 志 保
業務執行社員

監査意見

当監査法人は、金融商品取引法第193条の2第1項の規定に基づく監査証明を行うため、「ファンドの経理状況」に掲げられているりそなアジア・ハイ・イールド債券ファンド ブラジルリアルコースの2020年2月11日から2020年8月11日までの特定期間の財務諸表、すなわち、貸借対照表、損益及び剰余金計算書、注記表並びに附属明細表について監査を行った。

当監査法人は、上記の財務諸表が、我が国において一般に公正妥当と認められる企業会計の基準に準拠して、りそなアジア・ハイ・イールド債券ファンド ブラジルリアルコースの2020年8月11日現在の信託財産の状態及び同日をもって終了する特定期間の損益の状況を、全ての重要な点において適正に表示しているものと認める。

監査意見の根拠

当監査法人は、我が国において一般に公正妥当と認められる監査の基準に準拠して監査を行った。監査の基準における当監査法人の責任は、「財務諸表監査における監査人の責任」に記載されている。当監査法人は、我が国における職業倫理に関する規定に従って、SOMPOアセットマネジメント株式会社及びファンドから独立しており、また、監査人としてのその他の倫理上の責任を果たしている。当監査法人は、意見表明の基礎となる十分かつ適切な監査証拠を入手したと判断している。

財務諸表に対する経営者の責任

経営者の責任は、我が国において一般に公正妥当と認められる企業会計の基準に準拠して財務諸表を作成し適正に表示することにある。これには、不正又は誤謬による重要な虚偽表示のない財務諸表を作成し適正に表示するために経営者が必要と判断した内部統制を整備及び運用することが含まれる。

財務諸表を作成するに当たり、経営者は、継続企業の前提に基づき財務諸表を作成することが適切であるかどうかを評価し、我が国において一般に公正妥当と認められる企業会計の基準に基づいて継続企業に関する事項を開示する必要がある場合には当該事項を開示する責任がある。

財務諸表監査における監査人の責任

監査人の責任は、監査人が実施した監査に基づいて、全体としての財務諸表に不正又は誤謬による重要な虚偽表示がないかどうかについて合理的な保証を得て、監査報告書において独立の立場から財務諸表に対する意見を表明することにある。虚偽表示は、不正又は誤謬により発生する可能性があり、個別に又は集計すると、財務諸表の利用者の意思決定に影響を与えると合理的に見込まれる場合に、重要性があると判断される。

監査人は、我が国において一般に公正妥当と認められる監査の基準に従って、監査の過程を通じて、職業的専門家としての判断を行い、職業的懐疑心を保持して以下を実施する。

- 不正又は誤謬による重要な虚偽表示リスクを識別し、評価する。また、重要な虚偽表示リスクに対応した監査手続を立案し、実施する。監査手続の選択及び適用は監査人の判断による。さらに、意見表明の基礎となる十分かつ適切な監査証拠を入手する。
- 財務諸表監査の目的は、内部統制の有効性について意見表明するためのものではないが、監査人は、リスク評価の実施に際して、状況に応じた適切な監査手続を立案するために、監査に関連する内部統制を検討する。
- 経営者が採用した会計方針及びその適用方法の適切性、並びに経営者によって行われた会計上の見積りの合理性及び関連する注記事項の妥当性を評価する。
- 経営者が継続企業を前提として財務諸表を作成することが適切であるかどうか、また、入手した監査証拠に基づき、継続企業の前提に重要な疑義を生じさせるような事象又は状況に関して重要な不確実性が認められるかどうか結論付ける。継続企業の前提に関する重要な不確実性が認められる場合は、監査

報告書において財務諸表の注記事項に注意を喚起すること、又は重要な不確実性に関する財務諸表の注記事項が適切でない場合は、財務諸表に対して除外事項付意見を表明することが求められている。監査人の結論は、監査報告書日までに入手した監査証拠に基づいているが、将来の事象や状況により、ファンドは継続企業として存続できなくなる可能性がある。

- ・ 財務諸表の表示及び注記事項が、我が国において一般に公正妥当と認められる企業会計の基準に準拠しているかどうかとともに、関連する注記事項を含めた財務諸表の表示、構成及び内容、並びに財務諸表が基礎となる取引や会計事象を適正に表示しているかどうかを評価する。

監査人は、経営者に対して、計画した監査の範囲とその実施時期、監査の実施過程で識別した内部統制の重要な不備を含む監査上の重要な発見事項、及び監査の基準で求められているその他の事項について報告を行う。

利害関係

SOMPOアセットマネジメント株式会社及びファンドと当監査法人又は業務執行社員との間には、公認会計士法の規定により記載すべき利害関係はない。

以 上

(注) 1 . 上記は、監査報告書の原本に記載された事項を電子化したものであり、その原本は当社が別途保管しております。

2 . X B R L データは監査の対象には含まれていません。

独立監査人の監査報告書

2020年10月9日

SOMPOアセットマネジメント株式会社

取締役会 御 中

EY新日本有限責任監査法人

東京事務所

指定有限責任社員 公認会計士 蒲 谷 剛 史
業務執行社員指定有限責任社員 公認会計士 伊 藤 志 保
業務執行社員

監査意見

当監査法人は、金融商品取引法第193条の2第1項の規定に基づく監査証明を行うため、「ファンドの経理状況」に掲げられているりそなアジア・ハイ・イールド債券ファンド 米ドルコースの2020年2月11日から2020年8月11日までの特定期間の財務諸表、すなわち、貸借対照表、損益及び剰余金計算書、注記表並びに附属明細表について監査を行った。

当監査法人は、上記の財務諸表が、我が国において一般に公正妥当と認められる企業会計の基準に準拠して、りそなアジア・ハイ・イールド債券ファンド 米ドルコースの2020年8月11日現在の信託財産の状態及び同日をもって終了する特定期間の損益の状況を、全ての重要な点において適正に表示しているものと認める。

監査意見の根拠

当監査法人は、我が国において一般に公正妥当と認められる監査の基準に準拠して監査を行った。監査の基準における当監査法人の責任は、「財務諸表監査における監査人の責任」に記載されている。当監査法人は、我が国における職業倫理に関する規定に従って、SOMPOアセットマネジメント株式会社及びファンドから独立しており、また、監査人としてのその他の倫理上の責任を果たしている。当監査法人は、意見表明の基礎となる十分かつ適切な監査証拠を入手したと判断している。

財務諸表に対する経営者の責任

経営者の責任は、我が国において一般に公正妥当と認められる企業会計の基準に準拠して財務諸表を作成し適正に表示することにある。これには、不正又は誤謬による重要な虚偽表示のない財務諸表を作成し適正に表示するために経営者が必要と判断した内部統制を整備及び運用することが含まれる。

財務諸表を作成するに当たり、経営者は、継続企業の前提に基づき財務諸表を作成することが適切であるかどうかを評価し、我が国において一般に公正妥当と認められる企業会計の基準に基づいて継続企業に関する事項を開示する必要がある場合には当該事項を開示する責任がある。

財務諸表監査における監査人の責任

監査人の責任は、監査人が実施した監査に基づいて、全体としての財務諸表に不正又は誤謬による重要な虚偽表示がないかどうかについて合理的な保証を得て、監査報告書において独立の立場から財務諸表に対する意見を表明することにある。虚偽表示は、不正又は誤謬により発生する可能性があり、個別に又は集計すると、財務諸表の利用者の意思決定に影響を与えると合理的に見込まれる場合に、重要性があると判断される。

監査人は、我が国において一般に公正妥当と認められる監査の基準に従って、監査の過程を通じて、職業的専門家としての判断を行い、職業的懐疑心を保持して以下を実施する。

- 不正又は誤謬による重要な虚偽表示リスクを識別し、評価する。また、重要な虚偽表示リスクに対応した監査手続を立案し、実施する。監査手続の選択及び適用は監査人の判断による。さらに、意見表明の基礎となる十分かつ適切な監査証拠を入手する。
- 財務諸表監査の目的は、内部統制の有効性について意見表明するためのものではないが、監査人は、リスク評価の実施に際して、状況に応じた適切な監査手続を立案するために、監査に関連する内部統制を検討する。
- 経営者が採用した会計方針及びその適用方法の適切性、並びに経営者によって行われた会計上の見積りの合理性及び関連する注記事項の妥当性を評価する。
- 経営者が継続企業を前提として財務諸表を作成することが適切であるかどうか、また、入手した監査証拠に基づき、継続企業の前提に重要な疑義を生じさせるような事象又は状況に関して重要な不確実性が認められるかどうか結論付ける。継続企業の前提に関する重要な不確実性が認められる場合は、監査

報告書において財務諸表の注記事項に注意を喚起すること、又は重要な不確実性に関する財務諸表の注記事項が適切でない場合は、財務諸表に対して除外事項付意見を表明することが求められている。監査人の結論は、監査報告書日までに入手した監査証拠に基づいているが、将来の事象や状況により、ファンドは継続企業として存続できなくなる可能性がある。

- ・ 財務諸表の表示及び注記事項が、我が国において一般に公正妥当と認められる企業会計の基準に準拠しているかどうかとともに、関連する注記事項を含めた財務諸表の表示、構成及び内容、並びに財務諸表が基礎となる取引や会計事象を適正に表示しているかどうかを評価する。

監査人は、経営者に対して、計画した監査の範囲とその実施時期、監査の実施過程で識別した内部統制の重要な不備を含む監査上の重要な発見事項、及び監査の基準で求められているその他の事項について報告を行う。

利害関係

SOMPOアセットマネジメント株式会社及びファンドと当監査法人又は業務執行社員との間には、公認会計士法の規定により記載すべき利害関係はない。

以 上

(注) 1 . 上記は、監査報告書の原本に記載された事項を電子化したものであり、その原本は当社が別途保管しております。

2 . X B R L データは監査の対象には含まれていません。

独立監査人の監査報告書

2020年10月9日

SOMPOアセットマネジメント株式会社

取締役会 御 中

EY新日本有限責任監査法人

東京事務所

指定有限責任社員 公認会計士 蒲 谷 剛 史
業務執行社員指定有限責任社員 公認会計士 伊 藤 志 保
業務執行社員

監査意見

当監査法人は、金融商品取引法第193条の2第1項の規定に基づく監査証明を行うため、「ファンドの経理状況」に掲げられているりそなアジア・ハイ・イールド債券ファンド 日本円コースの2020年2月11日から2020年8月11日までの特定期間の財務諸表、すなわち、貸借対照表、損益及び剰余金計算書、注記表並びに附属明細表について監査を行った。

当監査法人は、上記の財務諸表が、我が国において一般に公正妥当と認められる企業会計の基準に準拠して、りそなアジア・ハイ・イールド債券ファンド 日本円コースの2020年8月11日現在の信託財産の状態及び同日をもって終了する特定期間の損益の状況を、全ての重要な点において適正に表示しているものと認める。

監査意見の根拠

当監査法人は、我が国において一般に公正妥当と認められる監査の基準に準拠して監査を行った。監査の基準における当監査法人の責任は、「財務諸表監査における監査人の責任」に記載されている。当監査法人は、我が国における職業倫理に関する規定に従って、SOMPOアセットマネジメント株式会社及びファンドから独立しており、また、監査人としてのその他の倫理上の責任を果たしている。当監査法人は、意見表明の基礎となる十分かつ適切な監査証拠を入手したと判断している。

財務諸表に対する経営者の責任

経営者の責任は、我が国において一般に公正妥当と認められる企業会計の基準に準拠して財務諸表を作成し適正に表示することにある。これには、不正又は誤謬による重要な虚偽表示のない財務諸表を作成し適正に表示するために経営者が必要と判断した内部統制を整備及び運用することが含まれる。

財務諸表を作成するに当たり、経営者は、継続企業の前提に基づき財務諸表を作成することが適切であるかどうかを評価し、我が国において一般に公正妥当と認められる企業会計の基準に基づいて継続企業に関する事項を開示する必要がある場合には当該事項を開示する責任がある。

財務諸表監査における監査人の責任

監査人の責任は、監査人が実施した監査に基づいて、全体としての財務諸表に不正又は誤謬による重要な虚偽表示がないかどうかについて合理的な保証を得て、監査報告書において独立の立場から財務諸表に対する意見を表明することにある。虚偽表示は、不正又は誤謬により発生する可能性があり、個別に又は集計すると、財務諸表の利用者の意思決定に影響を与えると合理的に見込まれる場合に、重要性があると判断される。

監査人は、我が国において一般に公正妥当と認められる監査の基準に従って、監査の過程を通じて、職業的専門家としての判断を行い、職業的懐疑心を保持して以下を実施する。

- 不正又は誤謬による重要な虚偽表示リスクを識別し、評価する。また、重要な虚偽表示リスクに対応した監査手続を立案し、実施する。監査手続の選択及び適用は監査人の判断による。さらに、意見表明の基礎となる十分かつ適切な監査証拠を入手する。
- 財務諸表監査の目的は、内部統制の有効性について意見表明するためのものではないが、監査人は、リスク評価の実施に際して、状況に応じた適切な監査手続を立案するために、監査に関連する内部統制を検討する。
- 経営者が採用した会計方針及びその適用方法の適切性、並びに経営者によって行われた会計上の見積りの合理性及び関連する注記事項の妥当性を評価する。
- 経営者が継続企業を前提として財務諸表を作成することが適切であるかどうか、また、入手した監査証拠に基づき、継続企業の前提に重要な疑義を生じさせるような事象又は状況に関して重要な不確実性が認められるかどうか結論付ける。継続企業の前提に関する重要な不確実性が認められる場合は、監査

報告書において財務諸表の注記事項に注意を喚起すること、又は重要な不確実性に関する財務諸表の注記事項が適切でない場合は、財務諸表に対して除外事項付意見を表明することが求められている。監査人の結論は、監査報告書日までに入手した監査証拠に基づいているが、将来の事象や状況により、ファンドは継続企業として存続できなくなる可能性がある。

- ・ 財務諸表の表示及び注記事項が、我が国において一般に公正妥当と認められる企業会計の基準に準拠しているかどうかとともに、関連する注記事項を含めた財務諸表の表示、構成及び内容、並びに財務諸表が基礎となる取引や会計事象を適正に表示しているかどうかを評価する。

監査人は、経営者に対して、計画した監査の範囲とその実施時期、監査の実施過程で識別した内部統制の重要な不備を含む監査上の重要な発見事項、及び監査の基準で求められているその他の事項について報告を行う。

利害関係

SOMPOアセットマネジメント株式会社及びファンドと当監査法人又は業務執行社員との間には、公認会計士法の規定により記載すべき利害関係はない。

以 上

(注) 1 . 上記は、監査報告書の原本に記載された事項を電子化したものであり、その原本は当社が別途保管しております。

2 . X B R L データは監査の対象には含まれていません。