

【表紙】

【提出書類】	有価証券届出書
【提出先】	近畿財務局長
【提出日】	2020年11月12日
【会社名】	株式会社オーケーエム
【英訳名】	OKUMURA ENGINEERING corp.
【代表者の役職氏名】	代表取締役社長 村井 米男
【本店の所在の場所】	滋賀県蒲生郡日野町大字大谷446番地の1
【電話番号】	0748(52)2131
【事務連絡者氏名】	取締役常務執行役員管理統括本部長 奥村 晋一
【最寄りの連絡場所】	滋賀県蒲生郡日野町大字大谷446番地の1
【電話番号】	0748(52)2131
【事務連絡者氏名】	取締役常務執行役員管理統括本部長 奥村 晋一
【届出の対象とした募集(売出)有価証券の種類】	株式
【届出の対象とした募集(売出)金額】	募集金額 ブックビルディング方式による募集 926,500,000円 売出金額 (引受人の買取引受による売出し) ブックビルディング方式による売出し 345,530,000円 (オーバーアロットメントによる売出し) ブックビルディング方式による売出し 215,275,000円 (注) 募集金額は、有価証券届出書提出時における見込額(会社法上の払込金額の総額)であり、売出金額は、有価証券届出書提出時における見込額であります。
【縦覧に供する場所】	該当事項はありません。

第一部 【証券情報】

第1 【募集要項】

1 【新規発行株式】

種類	発行数(株)	内容
普通株式	1,000,000 (注) 2	完全議決権株式であり、権利内容に何ら限定のない当社における標準となる株式であります。 なお、単元株式数は100株であります。

- (注) 1. 2020年11月12日開催の取締役会決議によっております。
2. 発行数については2020年11月27日開催予定の取締役会において変更される可能性があります。
3. 当社の定める振替機関の名称及び住所は、以下のとおりであります。
名称：株式会社証券保管振替機構
住所：東京都中央区日本橋茅場町二丁目1番1号
4. 「第1 募集要項」に記載の募集(以下「本募集」という。)並びに「第2 売出要項」の「1 売出株式(引受人の買取引受による売出し)」及び「2 売出しの条件(引受人の買取引受による売出し)」に記載の引受人の買取引受による売出しにあたっては、その需要状況を勘案し、オーバーアロットメントによる売出しを追加的に行う場合があります。
なお、オーバーアロットメントによる売出しについては、「第2 売出要項」の「3 売出株式(オーバーアロットメントによる売出し)」及び「4 売出しの条件(オーバーアロットメントによる売出し)」をご参照下さい。
5. 上記とは別に、2020年11月12日開催の取締役会において、三菱UFJモルガン・スタンレー証券株式会社を割当先とする当社普通株式197,500株の第三者割当増資を行うことを決議しております。なお、その内容については、「募集又は売出しに関する特別記載事項 2. 第三者割当増資とシンジケートカバー取引について」をご参照下さい。
6. 本募集並びに引受人の買取引受による売出しに関連して、ロックアップに関する合意がなされております。その内容については、「募集又は売出しに関する特別記載事項 3. ロックアップについて」をご参照下さい。

2 【募集の方法】

2020年12月8日に決定される予定の引受価額にて、当社と元引受契約を締結する予定の後記「4 株式の引受け」欄記載の金融商品取引業者(以下「第1 募集要項」において「引受人」という。)は、買取引受けを行い、当該引受価額と異なる価額(発行価格)で募集(以下「本募集」という。)を行います。引受価額は2020年11月27日開催予定の取締役会において決定される会社法上の払込金額以上の価額となります。引受人は払込期日までに引受価額の総額を当社に払込み、本募集における発行価格の総額との差額は引受人の手取金といたします。当社は、引受人に対して引受手数料を支払いません。

なお、本募集は、株式会社東京証券取引所(以下「取引所」という。)の定める「有価証券上場規程施行規則」第233条に規定するブックビルディング方式(株式の取得の申込みの勧誘時において発行価格又は売出価格に係る仮条件を投資家に提示し、株式に係る投資家の需要状況を把握したうえで発行価格等を決定する方法をいう。)により決定する価格で行います。

区分	発行数(株)	発行価額の総額(円)	資本組入額の総額(円)
入札方式のうち入札による募集	-	-	-
入札方式のうち入札によらない募集	-	-	-
ブックビルディング方式	1,000,000	926,500,000	504,125,000
計(総発行株式)	1,000,000	926,500,000	504,125,000

- (注) 1. 全株式を引受人の買取引受けにより募集いたします。
2. 上場前の公募増資を行うに際しての手続き等は、取引所の有価証券上場規程施行規則により規定されております。
3. 発行価額の総額は、会社法上の払込金額の総額であり、有価証券届出書提出時における見込額であります。
4. 資本組入額の総額は、会社法上の増加する資本金であり、2020年11月12日開催の取締役会決議に基づき、2020年12月8日に決定される予定の引受価額を基礎として、会社計算規則第14条第1項に基づき算出される資本金等増加限度額(見込額)の2分の1相当額を資本金に計上することを前提として算出した見込額であります。
5. 有価証券届出書提出時における想定発行価格(1,090円)で算出した場合、本募集における発行価格の総額(見込額)は1,090,000,000円となります。

3 【募集の条件】

(1) 【入札方式】

【入札による募集】

該当事項はありません。

【入札によらない募集】

該当事項はありません。

(2) 【ブックビルディング方式】

発行価格 (円)	引受価額 (円)	払込金額 (円)	資本 組入額 (円)	申込株数 単位 (株)	申込期間	申込 証拠金 (円)	払込期日
未定 (注) 1	未定 (注) 1	未定 (注) 2	未定 (注) 3	100	自 2020年12月10日(木) 至 2020年12月15日(火)	未定 (注) 4	2020年12月16日(水)

(注) 1. 発行価格は、ブックビルディング方式によって決定いたします。

発行価格は、2020年11月27日に仮条件を決定し、当該仮条件による需要状況、上場日までの価格変動リスク等を総合的に勘案した上で、2020年12月8日に引受価額と同時に決定する予定であります。

仮条件は、当社の事業内容、経営成績及び財政状態、当社と事業内容等の類似性が高い上場会社との比較、価格算定能力が高いと推定される機関投資家等の意見その他を総合的に勘案して決定する予定であります。需要の申込みの受付に当たり、引受人は、当社株式が市場において適正な評価を受けることを目的に、機関投資家等を中心に需要の申告を促す予定であります。

2. 払込金額は、会社法上の払込金額であり、2020年11月27日開催予定の取締役会において決定される予定であります。また、「2 募集の方法」の冒頭に記載のとおり、発行価格と会社法上の払込金額及び2020年12月8日に決定される予定の引受価額とは各々異なります。発行価格と引受価額との差額の総額は、引受人の手取金となります。

3. 資本組入額は、1株当たりの増加する資本金であります。なお、2020年11月12日開催の取締役会において、増加する資本金の額は、2020年12月8日に決定される予定の引受価額を基礎として、会社計算規則第14条第1項に基づき算出される資本金等増加限度額の2分の1の金額とし、計算の結果1円未満の端数が生じたときは、その端数を切り上げるものとする及び増加する資本準備金の額は資本金等増加限度額から増加する資本金の額を減じた額とする旨を決議しております。

4. 申込証拠金は、発行価格と同一の金額とし、利息をつけません。申込証拠金のうち引受価額相当額は、払込期日に新株式払込金に振替充当いたします。

5. 株式受渡期日は、2020年12月17日(木)(以下「上場(売買開始)日」という。)の予定であります。本募集に係る株式は、株式会社証券保管振替機構(以下「機構」という。)の「株式等の振替に関する業務規程」に従い、機構にて取扱いますので、上場(売買開始)日から売買を行うことができます。なお、本募集に係る株券は、発行されません。

6. 申込みの方法は、申込期間内に後記申込取扱場所へ申込証拠金を添えて申込みをするものとしたします。

7. 申込みに先立ち、2020年12月1日から2020年12月7日までの間で引受人に対して、当該仮条件を参考として需要の申告を行うことができます。当該需要の申告は変更又は撤回することが可能であります。

販売に当たりましては、取引所の「有価証券上場規程」に定める株主数基準の充足、上場後の株式の流通性の確保等を勘案し、需要の申告を行わなかった投資家にも販売が行われることがあります。

引受人は、公平かつ公正な販売に努めることとし、自社で定める配分に関する基本方針及び社内規程等に従い、販売を行う方針であります。配分に関する基本方針については、各社の店頭における表示又はホームページにおける表示等をご確認下さい。

8. 引受価額が会社法上の払込金額を下回る場合は新株式の発行を中止いたします。

9. 「第2 売出要項」における引受人の買取引受による売出しを中止した場合には、新株式の発行も中止いたします。

【申込取扱場所】

後記「4 株式の引受け」欄記載の引受人及びその委託販売先金融商品取引業者の本店及び全国各支店で申込みの取扱いをいたします。

【払込取扱場所】

店名	所在地
株式会社滋賀銀行 桜川支店	滋賀県東近江市桜川西町128-3

(注) 上記の払込取扱場所での申込みの取扱いはいりません。

4 【株式の引受け】

引受人の氏名又は名称	住所	引受株式数 (株)	引受けの条件
三菱UFJモルガン・スタンレー証券株式会社	東京都千代田区丸の内二丁目5番2号	未定	1. 買取引受けによります。 2. 引受人は新株式払込金として、2020年12月16日までに払込取扱場所へ引受価額と同額を払込むことといたします。 3. 引受手数料は支払われません。ただし、発行価格と引受価額との差額の総額は引受人の手取金となります。
SMB C日興証券株式会社	東京都千代田区丸の内三丁目3番1号		
株式会社SBI証券	東京都港区六本木一丁目6番1号		
みずほ証券株式会社	東京都千代田区大手町一丁目5番1号		
いちよし証券株式会社	東京都中央区日本橋茅場町一丁目5番8号		
西村証券株式会社	京都府京都市下京区四条通高倉西入立売西町65番地		
計	-		

- (注) 1. 2020年11月27日開催予定の取締役会において各引受人の引受株式数が決定される予定であります。
2. 上記引受人と発行価格決定日(2020年12月8日)に元引受契約を締結する予定であります。
3. 引受人は、上記引受株式数のうち、2,000株を上限として、全国の販売を希望する引受人以外の金融商品取引業者に販売を委託する方針であります。

5 【新規発行による手取金の使途】

(1) 【新規発行による手取金の額】

払込金額の総額(円)	発行諸費用の概算額(円)	差引手取概算額(円)
1,008,250,000	11,000,000	997,250,000

- (注) 1. 払込金額の総額は、会社法上の払込金額の総額とは異なり、新規発行に際して当社に払い込まれる引受価額の総額であり、有価証券届出書提出時における想定発行価格(1,090円)を基礎として算出した見込額であります。
2. 発行諸費用の概算額には、消費税及び地方消費税(以下「消費税等」という。)は含まれておりません。
3. 引受手数料は支払わないため、発行諸費用の概算額は、これ以外の費用を合計したものであります。

(2) 【手取金の使途】

上記の手取概算額997,250千円及び「1 新規発行株式」の(注)5.に記載の第三者割当増資の手取概算額上限199,129千円とあわせて、以下の通りに充当する予定であります。

建設資金の借入金返済資金

滋賀県野洲市に建設した研究開発センター(1期工事)の建設資金の借入金返済資金として2021年3月期中に1,100,000千円

連結子会社への投融資資金

連結子会社である奥村閘門(江蘇)有限公司への投融資資金(常熟新工場の新設)として2021年3月期中に96,379千円

なお、上記調達資金は、具体的な充当時期までは、安全性の高い金融商品等で運用する予定であります。

(注) 投融資資金(常熟新工場の新設)の内容については、「第二部 企業情報 第3 設備の状況 3 設備の新設、除却等の計画」をご参照下さい。

第2 【売出要項】

1 【売出株式（引受人の買取引受による売出し）】

2020年12月8日に決定される予定の引受価額にて、当社と元引受契約を締結する予定の後記「2 売出しの条件（引受人の買取引受による売出し）（2）ブックビルディング方式」に記載の金融商品取引業者（以下「第2 売出要項」において「引受人」という。）は、下記売出人から買取引受けを行い、当該引受価額と異なる価額（売出価格、発行価格と同一の価格）で売出し（以下「引受人の買取引受による売出し」という。）を行います。引受人は株式受渡期日に引受価額の総額を売出人に支払い、引受人の買取引受による売出しにおける売出価格の総額との差額は引受人の手取金といたします。売出人は、引受人に対して引受手数料を支払いません。

種類	売出数 (株)		売出価額の総額 (円)	売出しに係る株式の所有者の 住所及び氏名又は名称
-	入札方式のうち入札 による売出し	-	-	-
-	入札方式のうち入札 によらない売出し	-	-	-
普通株式	ブックビルディング 方式	317,000	345,530,000	滋賀県東近江市鈴町215番地 有限会社クローバー通商 160,000株 滋賀県草津市 奥村恵一 110,000株 東京都港区芝2丁目31-19 A Gキャピタル株式会社 17,000株 大阪府豊中市 奥村幸代 15,000株 大阪府豊中市 奥村芳幸 15,000株
計(総売出株式)	-	317,000	345,530,000	-

- (注) 1. 上場前の売出しを行うに際しての手続き等は、取引所の有価証券上場規程施行規則により規定されております。
2. 「第1 募集要項」における株式の発行を中止した場合には、引受人の買取引受による売出しも中止いたします。
3. 売出価額の総額は、有価証券届出書提出時における想定売出価格（1,090円）で算出した見込額であります。
4. 売出数等については今後変更される可能性があります。
5. 振替機関の名称及び住所は、「第1 募集要項 1 新規発行株式」の（注）3.に記載した振替機関と同一であります。
6. 本募集並びに引受人の買取引受による売出しにあたっては、需要状況を勘案し、オーバーアロットメントによる売出しを行う場合があります。
なお、オーバーアロットメントによる売出しについては、「3 売出株式（オーバーアロットメントによる売出し）」及び「4 売出しの条件（オーバーアロットメントによる売出し）」をご参照下さい。
7. 本募集並びに引受人の買取引受による売出しに関連して、ロックアップに関する合意がなされております。その内容については、「募集又は売出しに関する特別記載事項 3.ロックアップについて」をご参照下さい。

2 【売出しの条件(引受人の買取引受による売出し)】

(1) 【入札方式】

【入札による売出し】

該当事項はありません。

【入札によらない売出し】

該当事項はありません。

(2) 【ブックビルディング方式】

売出価格 (円)	引受価額 (円)	申込期間	申込 株数単位 (株)	申込 証拠金 (円)	申込受付場所	引受人の住所及び 氏名又は名称	元引受 契約の 内容
未定 (注)1 (注)2	未定 (注)2	自 2020年 12月10日(木) 至 2020年 12月15日(火)	100	未定 (注)2	引受人の本店及 び全国各支店	東京都千代田区丸の内二丁 目5番2号 三菱UFJモルガン・スタ ンレー証券株式会社	未定 (注)3

(注)1. 売出価格の決定方法は、「第1 募集要項 3 募集の条件 (2)ブックビルディング方式」の(注)1.と同様であります。

2. 売出価格及び申込証拠金は、本募集における発行価格及び申込証拠金とそれぞれ同一となります。ただし、申込証拠金には、利息をつけません。

引受人の買取引受による売出しにおける引受価額は、本募集における引受価額と同一となります。

3. 引受人の引受価額による買取引受によることとし、その他元引受契約の内容、売出しに必要な条件は、売出価格決定日(2020年12月8日)に決定する予定であります。

なお、元引受契約においては、引受手数料は支払われません。ただし、売出価格と引受価額との差額の総額は引受人の手取金となります。

4. 上記引受人と売出価格決定日に元引受契約を締結する予定であります。

5. 株式受渡期日は、上場(売買開始)日の予定であります。引受人の買取引受による売出しに係る株式は、機構の「株式等の振替に関する業務規程」に従い、機構にて取扱いますので、上場(売買開始)日から売買を行うことができます。なお、引受人の買取引受による売出しに係る株券は、発行されません。

6. 申込みの方法は、申込期間内に上記申込受付場所へ申込証拠金を添えて申込みをするものといたします。

7. 上記引受人の販売方針は、「第1 募集要項 3 募集の条件 (2)ブックビルディング方式」の(注)7.に記載した販売方針と同様です。

3 【売出株式(オーバーアロットメントによる売出し)】

種類	売出数 (株)	売出価額の総額 (円)	売出しに係る株式の所有者の 住所及び氏名又は名称
-	入札方式のうち入札 による売出し	-	-
-	入札方式のうち入札 によらない売出し	-	-
普通株式	ブックビルディング 方式	197,500	東京都千代田区丸の内二丁目5番2号 三菱UFJモルガン・スタンレー 証券株式会社 197,500株
計(総売出株式)	-	197,500	-

- (注) 1. オーバーアロットメントによる売出しは、本募集並びに引受人の買取引受による売出しに伴い、その需要状況を勘案し、三菱UFJモルガン・スタンレー証券株式会社が行う売出しであります。したがってオーバーアロットメントによる売出しに係る売出株式数は上限株式数を示したものであり、需要状況により減少又は中止する場合があります。
2. オーバーアロットメントによる売出しに関連して、当社は、2020年11月12日開催の取締役会において、三菱UFJモルガン・スタンレー証券株式会社を割当先とする当社普通株式197,500株の第三者割当増資の決議を行っております。また、三菱UFJモルガン・スタンレー証券株式会社は、東京証券取引所においてオーバーアロットメントによる売出しに係る売出株式数を上限とする当社普通株式の買付け(以下「シンジケートカバー取引」という。)を行う場合があります。
なお、その内容については、「募集又は売出しに関する特別記載事項 2. 第三者割当増資とシンジケートカバー取引について」をご参照下さい。
3. 上場前の売出しを行うに際しての手続き等は、取引所の有価証券上場規程施行規則により規定されております。
4. 「第1 募集要項」における株式の発行又は「第2 売出要項」における引受人の買取引受による売出しを中止した場合には、オーバーアロットメントによる売出しも中止します。
5. 売出価額の総額は、有価証券届出書提出時における想定売出価格(1,090円)で算出した見込額であります。
6. 振替機関の名称及び住所は、「第1 募集要項 1 新規発行株式」の(注)3.に記載した振替機関と同一であります。

4 【売出しの条件（オーバーアロットメントによる売出し）】

(1) 【入札方式】

【入札による売出し】

該当事項はありません。

【入札によらない売出し】

該当事項はありません。

(2) 【ブックビルディング方式】

売出価格 (円)	申込期間	申込 株数単位 (株)	申込 証拠金 (円)	申込受付場所	引受人の住所及び 氏名又は名称	元引受契 約の内容
未定 (注) 1	自 2020年 12月10日(木) 至 2020年 12月15日(火)	100	未定 (注) 1	三菱UFJモルガン・スタンレー証券株式会社の本店 及び全国各支店	-	-

- (注) 1. 売出価格及び申込証拠金については、引受人の買取引受による売出しにおける売出価格及び申込証拠金とそれぞれ同一とし、売出価格決定日に決定する予定であります。ただし、申込証拠金には、利息をつけません。
2. 株式受渡期日は、引受人の買取引受による売出しにおける株式受渡期日と同じ上場(売買開始)日の予定であります。オーバーアロットメントによる売出しに係る株式は、機構の「株式等の振替に関する業務規程」に従い、機構にて取扱いますので、上場(売買開始)日から売買を行うことができます。なお、オーバーアロットメントによる売出しに係る株券は、発行されません。
3. 申込みの方法は、申込期間内に上記申込受付場所へ申込証拠金を添えて申込みをするものいたします。
4. 三菱UFJモルガン・スタンレー証券株式会社の販売方針は、「第1 募集要項 3 募集の条件 (2) ブックビルディング方式」の(注) 7.に記載した販売方針と同様です。

【募集又は売出しに関する特別記載事項】

1. 東京証券取引所への上場について

当社は、「第1 募集要項」における新規発行株式及び「第2 売出要項」における売出株式を含む当社普通株式について、三菱UFJモルガン・スタンレー証券株式会社を主幹事会社として、東京証券取引所への上場を予定しております。

2. 第三者割当増資とシンジケートカバー取引について

オーバーアロットメントによる売出しの対象となる当社普通株式は、オーバーアロットメントによる売出しのために、主幹事会社が当社株主である奥村晋一(以下「貸株人」という。)より借入れる株式です。これに関連して、当社は、2020年11月12日開催の取締役会において、主幹事会社を割当先とする当社普通株式197,500株の第三者割当増資(以下「本件第三者割当増資」という。)を行うことを決議しています。本件第三者割当増資の会社法上の募集事項については、以下のとおりです。

(1)	募集株式の数	当社普通株式 197,500株
(2)	募集株式の払込金額	未定 (注) 1
(3)	増加する資本金及び資本準備金に関する事項	増加する資本金の額は割当価格を基礎とし、会社計算規則第14条第1項に基づき算出される資本金等増加限度額の2分の1の金額とし、計算の結果1円未満の端数が生じたときは、その端数を切り上げるものとする。また、増加する資本準備金の額は、資本金等増加限度額から増加する資本金の額を減じた額とする。(注) 2
(4)	払込期日	2021年1月18日(月)

(注) 1. 募集株式の払込金額(会社法上の払込金額)は、2020年11月27日開催予定の取締役会において決定される予定の「第1 募集要項」における新規発行株式の払込金額(会社法上の払込金額)と同一とする予定であります。

2. 割当価格は、2020年12月8日に決定される予定の「第1 募集要項」における新規発行株式の引受価額と同一とする予定であります。

また、主幹事会社は、2020年12月17日から2021年1月12日までの間、貸株人から借入れる株式の返還を目的として、東京証券取引所においてオーバーアロットメントによる売出しに係る売出株式数を上限とするシンジケートカバー取引を行う場合があります。

主幹事会社は、上記シンジケートカバー取引により取得した株式について、当該株式数については、割当てに応じない予定ですので、その場合には本件第三者割当増資における発行数の全部又は一部につき申込みが行われず、その結果、失権により本件第三者割当増資における最終的な発行数が減少する、又は発行そのものが全く行われない場合があります。また、シンジケートカバー取引期間内においても、主幹事会社の判断でシンジケートカバー取引を全く行わないか又は上限株式数に至らない株式数でシンジケートカバー取引を終了させる場合があります。

3. ロックアップについて

本募集並びに引受人の買取引受による売出しに関連して、当社株主及び売出人である有限会社クローバー通商、奥村恵一、奥村幸代、奥村芳幸、当社株主及び貸株人である奥村晋一、当社株主であるOKM従業員持株会、奥村芳征、株式会社滋賀銀行、奥村勇樹、奥村俊慈、日本生命保険相互会社、須田美奈子、奥村美和子、レーク商事株式会社、奥村真依、奥村邦夫、奥村遼太郎、永田五月、日下山美代子、住友生命保険相互会社、深津伸子、村井米男、木田清、奥村小夜子、佐藤精一、株式会社三菱UFJ銀行、日下山武志、三菱UFJ信託銀行株式会社、奥村喜代子、谷口登、奥村政信、須田勝之、奥村靖子、福地正晴、西村猛、当社新株予約権者である杉野博昭は、主幹事会社に対し、元引受契約締結日から上場(売買開始)日(当日を含む)後180日目の2021年6月14日までの期間(以下「ロックアップ期間」という。)中、主幹事会社の事前の書面による同意なしには、当社株式の売却(ただし、引受人の買取引受による売出し、オーバーアロットメントによる売出しのために当社普通株式を貸し渡すこと等は除く。)等を行わない旨合意しております。

また、当社は主幹事会社に対し、ロックアップ期間中は主幹事会社の事前の書面による同意なしには、当社株式の発行、当社株式に転換若しくは交換される有価証券の発行又は当社株式を取得若しくは受領する権利を付与された有価証券の発行(ただし、本募集、株式分割、ストックオプションとしての新株予約権の発行及びオーバーアロットメントによる売出しに関連し、2020年11月12日開催の当社取締役会において決議された主幹事会社を割当先とする第三者割当増資等を除く。)等を行わない旨合意しております。

なお、上記のいずれの場合においても、主幹事会社はロックアップ期間中であってもその裁量で当該合意の内容の一部又は全部につき解除できる権限を有しております。

上記のほか、当社は、取引所の定める有価証券上場規程施行規則の規定に基づき、上場前の第三者割当等による募集株式等の割当等に関し、割当を受けた者との間に継続所有等の確約を行っております。その内容については、「第四部 株式公開情報 第2 第三者割当等の概況」をご参照下さい。

4. 当社指定販売先への売付け(親引け)について

当社は、本募集並びに引受人の買取引受による売出しにおいて、日本証券業協会の定める「株券等の募集等の引受け等に係る顧客への配分に関する規則」に従い、当社従業員への福利厚生等を目的として当社従業員持株会に対し、公募による募集株式のうち66,900株を上限として売付けることを引受人に要請する予定であります。

なお、日本証券業協会の定める「株券等の募集等の引受け等に係る顧客への配分に関する規則」第2条第2項に基づき、当社が指定する販売先への売付け(親引け)として、当社は親引け予定先の状況等につき公表し、主幹事会社は親引け予定先から売付ける株式数を対象として継続所有に関する確約を書面により取り付けます。

第3 【その他の記載事項】

(1)表紙に当社のロゴマーク  を記載いたします。

(2)表紙の次に「1 オーケーエムについて」～「主要な経営指標等の推移」をカラー印刷したものを記載いたします。

本ページ及びこれに続く写真・図表等は、当社の概況等を要約・作成したものであります。
詳細は、本文の該当ページをご覧ください。





1. オーケーエムについて

**オーケーエムは、
1902年（明治35年）創業のバルブ製造メーカーです。**

当社グループは、「独創的な技術」を社是に掲げ、常に業界の先端を行く製品開発に取り組んできました。顧客の個別ニーズに合わせたカスタマイズバルブを開発・製造・販売し、標準製品では対応できないニッチ市場を開拓しています。取扱製品も多種多様で、建築、発電、造船、各種プラント等、幅広い業界にバタフライバルブを中心とした流体制御機器を提供しています。

当社グループは当社及び連結子会社3社で構成され、単一セグメントである「バルブ製造販売事業」を行っております。

■ 主な取扱製品

バタフライバルブ		ナイフゲートバルブ	ピンチバルブ
			
<ul style="list-style-type: none"> 弁体（輪っかの中の円板）を90度回転して開閉する 中間開度での流量調整機能にも優れ、幅をとらず、省スペースで設置可能 	【電子制御バルブ】 <ul style="list-style-type: none"> コンピューターからの信号によって弁体の開度を調整し、流体をコントロールする 	<ul style="list-style-type: none"> 鋭いエッジを有するプレートの出し入れで開閉する ガスや水、各種スラリー、粉粒体、固形物、パルプストック等、一般のバルブでは処理できない流体を止めることが可能 	<ul style="list-style-type: none"> ゴムチューブを押し挟んで流路を開閉する 流体は、バルブ本体の中を流れないので、液溜まりができず衛生的であるため薬液等の制御に適している
バタフライバルブ 売上構成比 83%（2020/3期）		その他 売上構成比 17%（2020/3期）	

■ 社是

一 独創的な技術

オーケーエムは、他社に真似のできない製品・サービスを創り続けます。
我々は、すべての仕事に「こだわり・工夫・改善」を積み重ね、強みを連携させて顧客・社会の発展に貢献します。

二 最高の品質 最低の資源消費

オーケーエムは、顧客が感動できる製品・サービスを創り続けます。
我々は、採算意識を持って、最高の仕事をすることで、無駄を最小に、利益を最大にします。

三 余裕ある生活と豊かな心

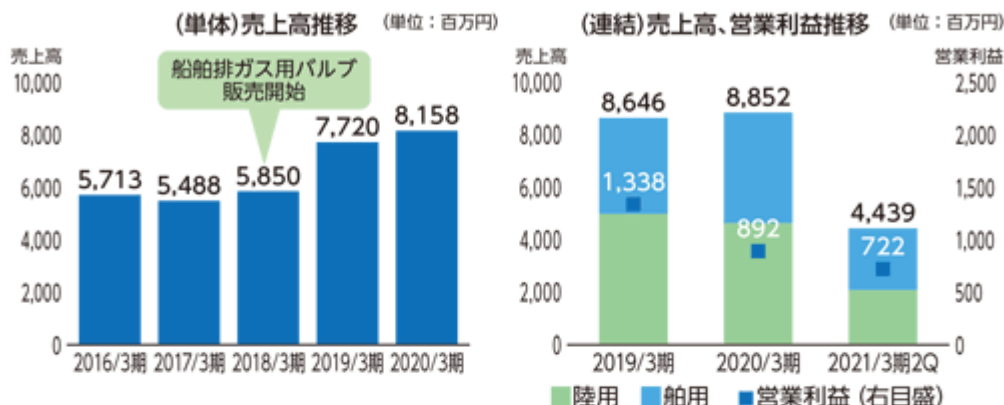
オーケーエムは、社員の物心両面の幸福の追求と、健康に活躍できる職場づくりをします。
我々は、希望ある充実した生活を送り、仕事を通じて自己実現を果たし、誇りを持って働ける会社をつくりたい。

四 地域社会に貢献する

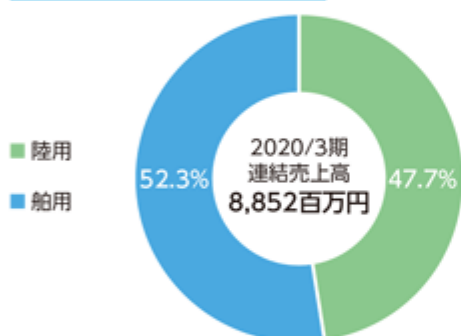
オーケーエムは、市民の一員であるという認識に立ち、持続可能な社会づくりに貢献し、地域にとって必要とされる会社となります。
我々は、家族・社会の発展、幸せ増進の実現に向けて活動をします。

2. 事業の内容

■売上高、営業利益推移

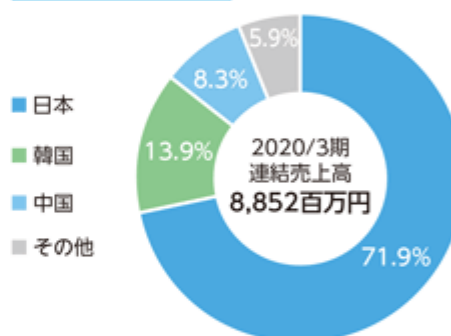


■市場区分（陸用・船用）



当社グループは、「バルブ製造販売事業」の単一セグメントであるため、セグメント別に代えて、「陸用」、「船用」の市場区分別に示しております。「陸用」は、主に工場市場や建築市場向け、「船用」は、船舶エンジンやプラスト水処理装置等船舶向けの市場区分となっております。

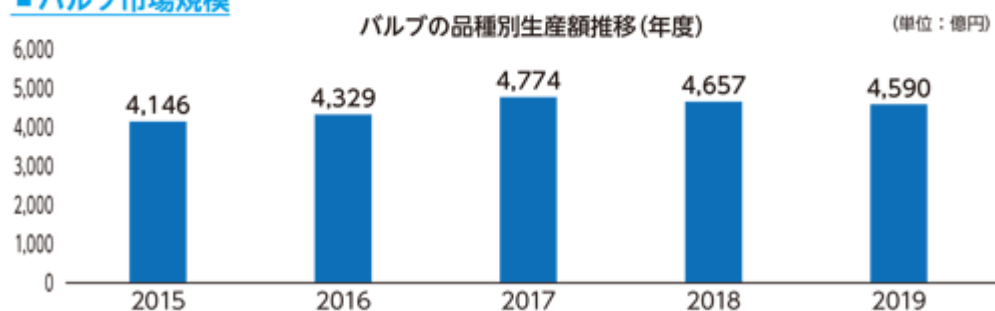
■海外売上高比率



海外売上高比率は約3割。
韓国や中国向けに船舶排ガス用バルブを販売しております。

※比率の元となる売上高は顧客の所在地を基礎とし、国または地域に分類しております。

■バルブ市場規模



※経済産業省「鉄鋼・非鉄金属・金属製品統計」より作成

バルブ生産額は高水準を維持しており、一時的には新型コロナウイルス感染症の経済への影響が懸念されるものの、中期的には堅調な需要が持続する見通しです。


3. オーケーエムグループの強み

① 幅広い業界の大手顧客（納品先、最終需要先）とのつながり

幅広い業界の大手顧客との取引が、新製品開発のニーズ発掘に役立っています。




「あべのハルカス」では、すべての空調設備に当社のバルブが使用されています。



② 多様な実験結果を活かした新製品開発力

長年蓄積してきた顧客ニーズに合わせた実験データが、新製品開発の大きな手掛かりとなります。

高温流体試験装置



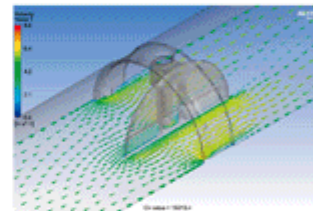
実際に製品が使用される温度環境を再現する試験装置で、電気ヒータにて最高700度の熱風を発生させ高温状態でバルブの性能や特性を評価しています。

ファイヤーセーフ試験



消火設備や可燃性流体を通す配管での使用を想定し、火災などで焼損した状態でも一定の性能が維持できているかどうかの性能を評価しています。

流動シミュレーション



専用の解析ソフトを活用しバルブの中を流れる流体の状況をシミュレーションしています。これにより、これまでは水等の流体を実際に流してバルブ特性を計測していましたが、机上での評価が可能になります。

③ 幅広い取扱製品

当社グループのバルブは、カスタマイズの組み合わせにより**10万種類**を超えます。

型式	×	サイズ	×	部品	×	材質	×	制御方法
<ul style="list-style-type: none"> ・バタフライバルブ ・ナイフゲートバルブ ・ピンチバルブ ・チェックバルブ など 		内径サイズ (最小25mm～ 最大3,000mm)		<ul style="list-style-type: none"> ・本体 ・弁体 ・シートリング ・上部弁棒 ・ガスケット 		<ul style="list-style-type: none"> ・ダクタイル鋳鉄 ・鋳鉄 ・ステンレス ・樹脂 ・ゴム など 		<ul style="list-style-type: none"> ・レバー式 ・ギヤ式 ・シリンダ式 ・電動式

4. 市場機会

■ 海運業界と取り巻く主要な環境規制

【IMO（国際海事機関：International Maritime Organization）による主要な環境規制】

人の健康や環境を保全するため、船舶からの排気ガス中の大気汚染物質（NOx、SOx等）濃度の低減が求められています。

主な目的	規制対象	内容	対象海域	規制値の推移と今後の計画								
				'15	'16	'17	'18	'19	'20	'21	'22	
1 大気汚染防止	NOx (窒素酸化物)	NOxの排出量制限	北米・カリブ海	20%減	規制強化				80%減			
			北海・バルト海			20%減		規制強化	80%減			
	SOx (硫黄酸化物)	燃料中の硫黄分濃度を制限	一般海域			3.5%以下		規制強化	0.5%以下			
2 海洋環境保全	バラスト水*	バラスト水処理装置の搭載義務化	バラスト水管理条約締結国(80カ国*)					新造船	2017.9～			
								現存船	原則 2019.9以降の検査日			

➡ NOx第3次規制：2016年1月より北米・カリブ海にて排出量80%減、2021年1月より北海・バルト海に適用地域が拡大。
SOx規制：2020年1月より全海域で適用開始。対応が喫緊の課題に。

*1 船体姿勢の安定化のためにタンクに取入れる海水。他海域での排水により生態系を崩す恐れがある。

*2 2019年2月21日時点

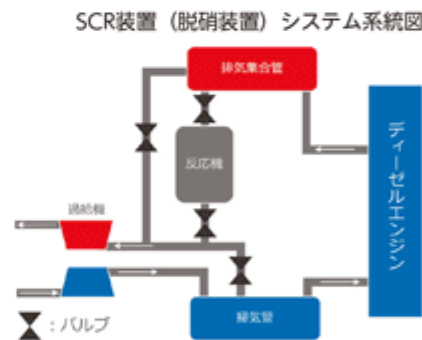
※国土交通省「海事分野におけるSOx規制の概要及び国土交通省の対応について」より作成

■ 船舶の大気汚染防止対応策

船舶エンジンにSCR装置を追加するため、船舶排ガス用バルブ需要の拡大が見込まれます。

1つのSCR装置に
当社のバルブが3～4個使用されます。

大きいものでは、
口径1,000mm程度。



5. 成長戦略

I 成長市場に対応できる新商品開発と販売体制の確立

- 船舶排ガス用バルブの商品改良、販売網構築
- 滋賀県野洲市に研究・開発拠点を新設し、流体制御に関わる製品、サービスを開発

II 既存の商品力の強化

- 既存バルブのリニューアルにより、品質及びコストの競争力向上

➡ 2020年10月に開設した研究開発センターでは、エネルギー情勢の変化、環境規制等により生じる新市場・特殊市場へ対応するため、5つの各種試験室を設置しています。この試験設備の活用及び産官学との連携強化等により、流体制御に関する広範囲の研究開発を強化してまいります。

6. SDGsへの取り組み

■ SDGsに関する社内の取り組み

当社グループでは、以下の重点取組目標を掲げています。

地球環境保全への取り組み

事業活動を通じ、資源の効率的な活用を推進し、地球環境を保全することにより持続可能な社会の実現に貢献します。

グローバル社会への貢献

独創的な技術の開発を追求し、インフラ整備を通じて、地域社会を含めたグローバル社会の持続的な成長に貢献します。

社員満足度の向上

社員の多様性を尊重し、真に豊かなところを持った社員の育成に努めます。

また、主な取組状況は以下のとおりです。

<ul style="list-style-type: none"> 船舶排ガス用バルブの製造、販売 バラスト水処理装置用バルブの製造、販売 				
<ul style="list-style-type: none"> ASEAN地域での水道用バルブの製造、販売 				
<ul style="list-style-type: none"> 水処理設備用バルブの製造、販売 雨水用バルブの製造、販売 				
<ul style="list-style-type: none"> 国や団体からの各種認定取得 				
<ul style="list-style-type: none"> 滋賀東近江工場に太陽光発電設備を設置 電動フォークリフトを採用 工場照明にLEDを一部採用 				
<ul style="list-style-type: none"> SDGs私募債の導入 小学校や幼稚園等へ環境啓発給本を寄贈 				

■ SDGs達成に貢献する製品開発

船舶排ガス用バルブ

国際海事機関 (IMO) のNOx3次規制を受けて、国内外の船舶エンジンメーカーと共同開発しました。

環境規制では、船舶からの排気ガス中の**大気汚染物質 (NOx、SOx) 濃度の低減**が求められています。その対応策として、船舶にSCR装置 (脱硝装置) を装備することが求められ、そこで本製品が必要とされます。



船舶排ガス用バルブ

バラスト水処理装置用バルブ

バラスト水とは、大型船舶が航行時のバランスをとるために船内に貯留する海水のことです。そのバラスト水中のプランクトン等を死滅させるための処理装置に当社のバルブが使われています。

バラスト水の管理に貢献することが、バラスト水によって運ばれる**外来種から生態系を守る**ことにつながっています。



バラスト水処理装置用バルブ

主要な経営指標等の推移

(1) 連結経営指標等

回次		第58期	第59期	第60期 第2四半期
決算年月		2019年3月	2020年3月	2020年9月
売上高	(千円)	8,646,186	8,852,118	4,439,704
経常利益	(千円)	1,335,461	849,447	734,181
親会社株主に帰属する当期(四半期)純利益	(千円)	891,193	573,307	526,257
包括利益又は四半期包括利益	(千円)	795,971	555,381	470,513
純資産額	(千円)	5,161,388	5,650,465	6,054,674
総資産額	(千円)	10,884,916	10,318,395	10,749,369
1株当たり純資産額	(円)	1,556.89	1,704.41	—
1株当たり当期(四半期)純利益金額	(円)	268.82	172.93	158.74
潜在株式調整後 1株当たり当期(四半期)純利益金額	(円)	—	—	—
自己資本比率	(%)	47.4	54.8	56.3
自己資本利益率	(%)	17.3	10.1	—
株価収益率	(倍)	—	—	—
営業活動によるキャッシュ・フロー	(千円)	288,430	1,573,930	462,516
投資活動によるキャッシュ・フロー	(千円)	△1,389,783	△819,373	△528,789
財務活動によるキャッシュ・フロー	(千円)	545,542	△859,435	58,809
現金及び現金同等物の期末(四半期末)残高	(千円)	2,147,524	2,015,202	1,992,362
従業員数	(名)	293	316	—

- (注) 1. 当社は第58期より連結財務諸表を作成しております。
 2. 売上高には、消費税等は含まれておりません。
 3. 潜在株式調整後1株当たり当期(四半期)純利益金額については、潜在株式は存在するものの、当社株式は非上場であり、期中平均株価が把握できないため、記載しておりません。
 4. 株価収益率は当社株式が非上場であるため記載しておりません。
 5. 第58期及び第59期の連結財務諸表については、「連結財務諸表の用語、様式及び作成方法に関する規則」(昭和51年大蔵省令第28号)に基づき作成しており、金融商品取引法第193条の2第1項の規定に基づき、EY新日本有限責任監査法人により監査を受けております。また、第60期第2四半期の四半期連結財務諸表については、「四半期連結財務諸表の用語、様式及び作成方法に関する規則」(平成19年内閣府令第64号)に基づいて作成しており、金融商品取引法第193条の2第1項の規定に基づき、EY新日本有限責任監査法人により四半期レビューを受けております。
 6. 「税効果会計に係る会計基準」の一部改正(企業会計基準第28号 2018年2月16日)等を第58期の期首から適用しております。
 7. 2020年7月15日開催の取締役会決議により、2020年8月4日付で普通株式1株につき10株の割合で株式分割を行っております。第58期の期首に当該株式分割が行われたと仮定し、1株当たり純資産額及び1株当たり当期(四半期)純利益金額を算定しております。
 8. 従業員数は就業人員数であり、平均臨時雇用人員は従業員数の100分の10未満であるため、記載を省略しております。

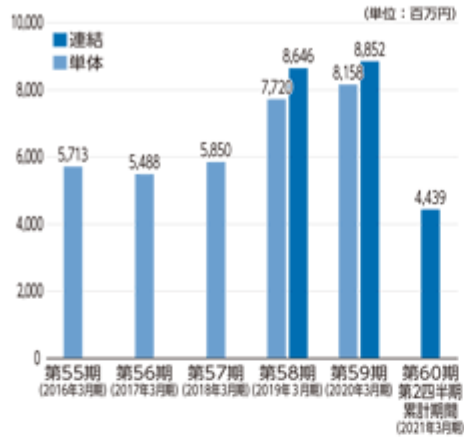
(2) 提出会社の経営指標等

回次		第55期	第56期	第57期	第58期	第59期
決算年月		2016年3月	2017年3月	2018年3月	2019年3月	2020年3月
売上高	(千円)	5,713,685	5,488,724	5,850,637	7,720,971	8,158,448
経常利益	(千円)	267,489	468,083	407,241	1,270,755	843,717
当期純利益	(千円)	192,250	325,681	182,959	892,255	579,575
資本金	(千円)	454,000	454,000	499,665	499,665	499,665
発行済株式総数	(株)	320,000	320,000	331,520	331,520	331,520
純資産額	(千円)	3,096,922	3,383,726	3,714,261	4,532,149	5,044,403
総資産額	(千円)	4,765,598	5,355,168	7,577,845	9,709,576	8,990,426
1株当たり純資産額	(円)	9,677.88	10,574.15	11,203.73	1,367.08	1,521.60
1株当たり配当額 (1株当たり中間配当額)	(円)	150.00	200.00	200.00	20.00	20.00
1株当たり当期純利益金額	(円)	600.78	1,017.76	570.04	269.14	174.82
潜在株式調整後 1株当たり当期純利益金額	(円)	—	—	—	—	—
自己資本比率	(%)	65.0	63.2	49.0	46.7	56.1
自己資本利益率	(%)	6.2	9.6	4.9	19.7	11.5
株価収益率	(倍)	—	—	—	—	—
配当性向	(%)	25.0	19.7	35.1	7.4	11.4
従業員数	(名)	155	164	174	199	223

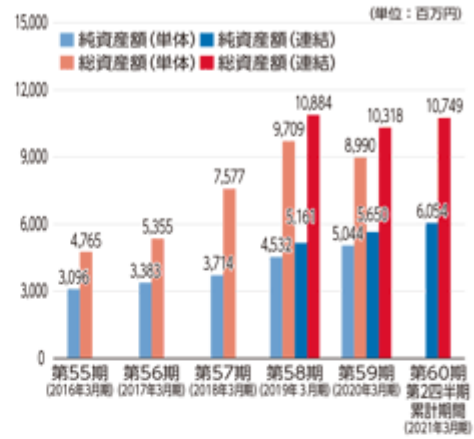
- (注) 1. 売上高には、消費税等は含まれておりません。
 2. 潜在株式調整後1株当たり当期純利益金額については、第55期、第56期及び第57期は潜在株式がないため、第58期及び第59期は潜在株式は存在するものの、当社株式は非上場であり、期中平均株価が把握できないため、記載しておりません。
 3. 株価収益率は当社株式が非上場であるため記載しておりません。
 4. 第58期及び第59期の財務諸表については、「財務諸表等の用語、様式及び作成方法に関する規則」(昭和38年大蔵省令第59号)に基づき作成しており、金融商品取引法第193条の2第1項の規定に基づき、EY新日本有限責任監査法人により監査を受けております。なお、第55期、第56期及び第57期については、「会社計算規則」(平成18年法務省令第13号)の規定に基づき算出した各数値を記載しており、金融商品取引法第193条の2第1項の規定に基づき、EY新日本有限責任監査法人の監査を受けておりません。
 5. 「税効果会計に係る会計基準」の一部改正(企業会計基準第28号 2018年2月16日)等を第58期の期首から適用しており、第57期に係る主要な経営指標等については、当該会計基準等を選択して適用した後の指標等となっています。
 6. 2020年7月15日開催の取締役会決議により、2020年8月4日付で普通株式1株につき10株の割合で株式分割を行っております。第58期の期首に当該株式分割が行われたと仮定して1株当たり純資産額、1株当たり配当額及び1株当たり当期純利益金額を算定しております。
 7. 2020年7月15日開催の取締役会決議により、2020年8月4日付で普通株式1株につき10株の割合で株式分割を行っており、発行済株式総数は3,315,200株となっております。
 8. 従業員数は就業人員(当社から他社への出向者を除く)であり、平均臨時雇用人員は従業員数の100分の10未満であるため、記載を省略しております。
 9. 当社は、2020年7月15日開催の取締役会決議により、2020年8月4日付で普通株式1株につき10株の割合で株式分割を行っております。そこで、東京証券取引所自主規制法人(現 日本取引所自主規制法人)の引受担当者宛通知「新規上場申請のための有価証券報告書(0の部)の作成上の留意点について」(平成24年8月21日付東証上審第133号)に基づき、第55期の期首に当該株式分割が行われたと仮定して算出した場合の1株当たり指標の推移を参考までに掲げると、以下のとおりとなります。なお、第55期、第56期及び第57期の数値(1株当たり配当額についてはすべての数値)については、EY新日本有限責任監査法人の監査を受けておりません。

回次		第55期	第56期	第57期	第58期	第59期
決算年月		2016年3月	2017年3月	2018年3月	2019年3月	2020年3月
1株当たり純資産額	(円)	967.79	1,057.42	1,120.37	1,367.08	1,521.60
1株当たり当期純利益金額	(円)	60.08	101.78	57.00	269.14	174.82
潜在株式調整後 1株当たり当期純利益金額	(円)	—	—	—	—	—
1株当たり配当額 (うち1株当たり中間配当額)	(円)	15.00	20.00	20.00	20.00	20.00
		(—)	(—)	(—)	(—)	(—)

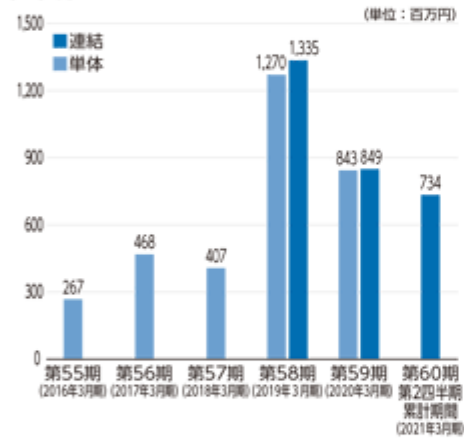
●売上高



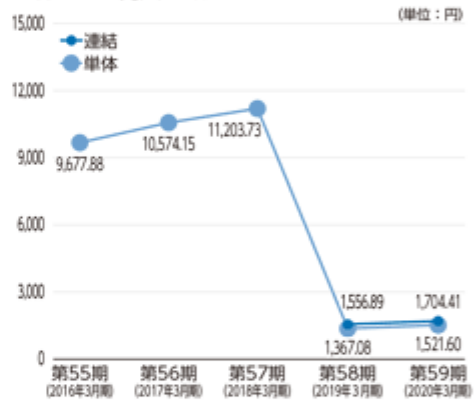
●純資産額／総資産額



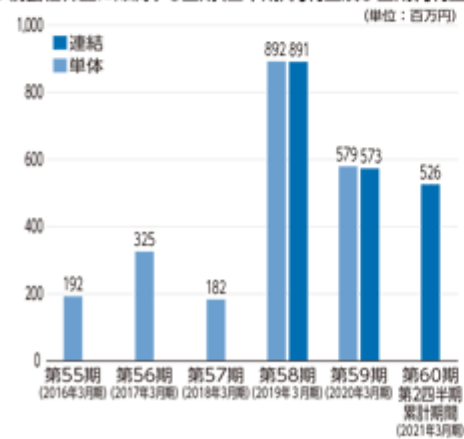
●経常利益



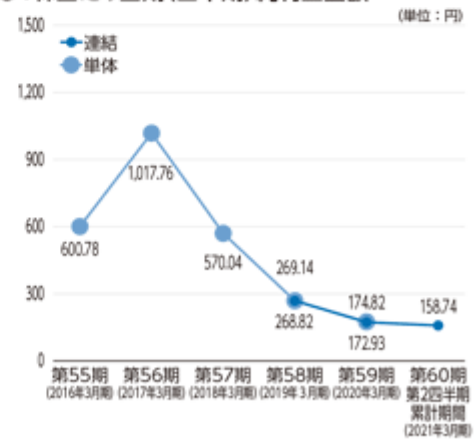
●1株当たり純資産額



●親会社株主に帰属する当期(四半期)純利益及び当期純利益



●1株当たり当期(四半期)純利益金額



第二部 【企業情報】

第1 【企業の概況】

1 【主要な経営指標等の推移】

(1) 連結経営指標等

回次		第58期	第59期
決算年月		2019年3月	2020年3月
売上高	(千円)	8,646,186	8,852,118
経常利益	(千円)	1,335,461	849,447
親会社株主に帰属する 当期純利益	(千円)	891,193	573,307
包括利益	(千円)	795,971	555,381
純資産額	(千円)	5,161,388	5,650,465
総資産額	(千円)	10,884,916	10,318,395
1株当たり純資産額	(円)	1,556.89	1,704.41
1株当たり当期純利益金額	(円)	268.82	172.93
潜在株式調整後 1株当たり当期純利益金額	(円)	-	-
自己資本比率	(%)	47.4	54.8
自己資本利益率	(%)	17.3	10.1
株価収益率	(倍)	-	-
営業活動による キャッシュ・フロー	(千円)	288,430	1,573,930
投資活動による キャッシュ・フロー	(千円)	1,389,783	819,373
財務活動による キャッシュ・フロー	(千円)	545,542	859,435
現金及び現金同等物 の期末残高	(千円)	2,147,524	2,015,202
従業員数	(名)	293	316

- (注) 1. 当社は第58期より連結財務諸表を作成しております。
2. 売上高には、消費税等は含まれておりません。
3. 潜在株式調整後1株当たり当期純利益金額については、潜在株式は存在するものの、当社株式は非上場であり、期中平均株価が把握できないため、記載しておりません。
4. 株価収益率は当社株式が非上場であるため記載しておりません。
5. 第58期及び第59期の連結財務諸表については、「連結財務諸表の用語、様式及び作成方法に関する規則」(昭和51年大蔵省令第28号)に基づき作成しており、金融商品取引法第193条の2第1項の規定に基づき、EY新日本有限責任監査法人により監査を受けております。
6. 「『税効果会計に係る会計基準』の一部改正」(企業会計基準第28号 2018年2月16日)等を第58期の期首から適用しております。
7. 2020年7月15日開催の取締役会決議により、2020年8月4日付で普通株式1株につき10株の割合で株式分割を行っております。第58期の期首に当該株式分割が行われたと仮定し、1株当たり純資産額及び1株当たり当期純利益金額を算定しております。
8. 従業員数は就業人員数であり、平均臨時雇用人員は従業員数の100分の10未満であるため、記載を省略しております。

(2) 提出会社の経営指標等

回次	第55期	第56期	第57期	第58期	第59期
決算年月	2016年3月	2017年3月	2018年3月	2019年3月	2020年3月
売上高 (千円)	5,713,685	5,488,724	5,850,637	7,720,971	8,158,448
経常利益 (千円)	267,489	468,083	407,241	1,270,755	843,717
当期純利益 (千円)	192,250	325,681	182,959	892,255	579,575
資本金 (千円)	454,000	454,000	499,665	499,665	499,665
発行済株式総数 (株)	320,000	320,000	331,520	331,520	331,520
純資産額 (千円)	3,096,922	3,383,726	3,714,261	4,532,149	5,044,403
総資産額 (千円)	4,765,598	5,355,168	7,577,845	9,709,576	8,990,426
1株当たり純資産額 (円)	9,677.88	10,574.15	11,203.73	1,367.08	1,521.60
1株当たり配当額 (1株当たり中間配当額) (円)	150.00 (-)	200.00 (-)	200.00 (-)	20.00 (-)	20.00 (-)
1株当たり当期純利益金額 (円)	600.78	1,017.76	570.04	269.14	174.82
潜在株式調整後 1株当たり当期純利益金額 (円)	-	-	-	-	-
自己資本比率 (%)	65.0	63.2	49.0	46.7	56.1
自己資本利益率 (%)	6.2	9.6	4.9	19.7	11.5
株価収益率 (倍)	-	-	-	-	-
配当性向 (%)	25.0	19.7	35.1	7.4	11.4
従業員数 (名)	155	164	174	199	223

(注) 1. 売上高には、消費税等は含まれておりません。

2. 潜在株式調整後1株当たり当期純利益金額については、第55期、第56期及び第57期は潜在株式がないため、第58期及び第59期は潜在株式は存在するものの、当社株式は非上場であり、期中平均株価が把握できないため、記載しておりません。

3. 株価収益率は当社株式が非上場であるため記載しておりません。

4. 第58期及び第59期の財務諸表については、「財務諸表等の用語、様式及び作成方法に関する規則」(昭和38年大蔵省令第59号)に基づき作成しており、金融商品取引法第193条の2第1項の規定に基づき、EY新日本有限責任監査法人により監査を受けております。なお、第55期、第56期及び第57期については、「会社計算規則」(平成18年法務省令第13号)の規定に基づき算出した各数値を記載しており、金融商品取引法第193条の2第1項の規定に基づく、EY新日本有限責任監査法人の監査を受けておりません。

5. 「『税効果会計に係る会計基準』の一部改正」(企業会計基準第28号 2018年2月16日)等を第58期の期首から適用しており、第57期に係る主要な経営指標等については、当該会計基準等を遡って適用した後の指標等となっています。

6. 2020年7月15日開催の取締役会決議により、2020年8月4日付で普通株式1株につき10株の割合で株式分割を行っております。第58期の期首に当該株式分割が行われたと仮定して1株当たり純資産額、1株当たり配当額及び1株当たり当期純利益金額を算定しております。

7. 2020年7月15日開催の取締役会決議により、2020年8月4日付で普通株式1株につき10株の割合で株式分割を行っており、発行済株式総数は3,315,200株となっております。

8. 従業員数は就業人員(当社から他社への出向者を除く。)であり、平均臨時雇用人員は従業員数の100分の10未満であるため、記載を省略しております。

9. 当社は、2020年7月15日開催の取締役会決議により、2020年8月4日付で普通株式1株につき10株の割合で株式分割を行っております。そこで、東京証券取引所自主規制法人(現 日本取引所自主規制法人)の引受担当者宛通知「『新規上場申請のための有価証券報告書(1の部)』の作成上の留意点について」(平成24年8月21日付東証上審第133号)に基づき、第55期の期首に当該株式分割が行われたと仮定して算出した場合の1株当たり指標の推移を参考までに掲げると、以下のとおりとなります。なお、第55期、第56期及び第57期の数値(1株当たり配当額についてはすべての数値)については、EY新日本有限責任監査法人の監査を受けておりません。

回次	第55期	第56期	第57期	第58期	第59期
決算年月	2016年3月	2017年3月	2018年3月	2019年3月	2020年3月
1株当たり純資産額 (円)	967.79	1,057.42	1,120.37	1,367.08	1,521.60
1株当たり当期純利益金額 (円)	60.08	101.78	57.00	269.14	174.82
潜在株式調整後 1株当たり当期純利益金額 (円)	-	-	-	-	-
1株当たり配当額 (うち1株当たり中間配当額) (円)	15.00 (-)	20.00 (-)	20.00 (-)	20.00 (-)	20.00 (-)

2 【沿革】

年月	概要
1902年 1月	滋賀県蒲生郡蒲生町において奥村清太郎が鋸切製造所を創業
1952年 8月	バルブコック専門工場に転換
1962年 5月	バルブ及び鉄工品の製造販売を行う事を目的として滋賀県蒲生郡蒲生町に当社(株式会社奥村製作所)を設立
1962年 8月	東京都渋谷区に東京営業所開設
1967年 5月	ネオピンチバルブを開発
1967年 6月	大阪市南区に大阪営業所開設
1969年 6月	滋賀県蒲生郡日野町に本社・工場(第一工場)を竣工移転
1975年11月	本社・工場に加工のための第二工場を増設
1977年 8月	515型バタフライバルブを開発
1980年 4月	バタフライバルブの一貫組立ラインを新設
1982年 3月	ML-515型電子式バタフライコントロールバルブを開発
1982年10月	5400型ハイパフォーマンス・バタフライバルブを開発
1984年 9月	336D型ナイフゲートバルブを開発
1986年 6月	空調用電子制御バルブ・バブトロールS 1を開発
1988年10月	空調用電子制御バルブ・バブトロールS 2を開発
1990年10月	バルブの製造販売を目的としてマレーシア国スランゴール州にOKM VALVE(M)SDN.BHD.(現・連結子会社)を設立
1992年 7月	615X型汎用バタフライバルブ、606F型フランジタイプバタフライバルブを開発
1992年 8月	加工・組立のための第一工場を改築
1993年 4月	当社社名を株式会社オーケーエムに変更
1997年10月	本社にてISO9001認証取得
1998年 6月	本社社屋を竣工
1998年 8月	622H型高圧用バタフライバルブを開発
1999年10月	バブトロールDN型電子式バタフライバルブを開発
2000年 6月	602型アルミダイキャスト製バタフライバルブ、336J型マルチシートタイプナイフゲートバルブを開発
2001年 8月	618H型高圧用バタフライバルブを開発
2002年 4月	612X型汎用バタフライバルブ、606K型フランジタイプバタフライバルブ、603A型アルミダイキャスト製バタフライバルブ、5410型ハイパフォーマンス・バタフライバルブを開発
2003年 2月	バルブの製造を目的として中国蘇州市に蘇州奥村閥門有限公司(現・連結子会社)を設立
2005年10月	ウェハーチェックバルブ111S、110S、121S、120S型を開発
2006年 8月	バルブの中国国内販売を目的として中国蘇州市に蘇州奥科曼閥門貿易有限公司を設立

年月	概要
2008年4月	ウェハーチェックバルブ110Z、120Z型を開発
2008年12月	OKM VALVE(M)SDN.BHD.をマレーシア国スランゴール州内別地区の新社屋へ移転
2012年3月	蘇州奥科曼閥門貿易有限公司を閉鎖し、蘇州奥村閥門有限公司で中国国内販売事業を開始
2018年8月	本社にてISO27001認証取得
2019年3月	中国常熟市に奥村閥門(江蘇)有限公司(現・連結子会社)を設立
2019年4月	滋賀県東近江市に船舶排ガス用バルブの製造を目的として滋賀東近江工場を竣工
2020年10月	滋賀県野洲市に研究開発の強化を目的として研究開発センターを竣工

3 【事業の内容】

当社グループ（当社及び当社の関係会社）は、当社と連結子会社（OKM VALVE(M)SDN.BHD.、蘇州奥村閥門有限公司、奥村閥門（江蘇）有限公司）の計4社で構成されており、建築、発電、造船、各種プラント等、幅広い業界における流体配管に使用されるバタフライバルブを中心とした流体制御機器の製造、販売を主な事業として取り組んでおります。

なお、当社グループはバルブ製造販売事業の単一セグメントであるため、セグメント別に代えて、「陸用」、「船用」の市場区分別に示しております。「陸用」の市場区分については、工場市場や建築市場のニーズを捉えて市場に喜ばれる製品を販売し、「船用」の市場区分については、船舶市場で多くの販売実績を基盤に、更なる市場が求める環境対策分野のニーズを捉えた製品の販売を行っております。

(1)事業の特徴

当連結会計年度における当社グループ連結売上高は、「陸用」が52.3%、「船用」が47.7%の割合を占めております。

「陸用」に関しては、建築設備、化学、電力ガス、鉄鋼、紙パルプ、水処理業界等幅広い顧客に採用いただいているのが特徴であります。「船用」に関しては、各造船所に納入しております。なお、「船用」の製品に関連して、世界の環境規制にてIMO（注1）がNOx（注2）3次規制での船用排気ガス処理装置の搭載を2016年1月1日より義務付けました。当社はいち早く処理装置における世界的なライセンサー2社（当該2社で市場占有率90%超）（注3）による船舶排ガス用バルブの製造販売認証を取得しております。この船舶排ガス用バルブ市場で、当社は過半のシェア獲得を目指しております。

「陸用」及び「船用」いずれも、製品技術、品質管理体制、納期管理体制、メンテナンス対応等で顧客より高い評価をいただいております。

また、当社グループの海外売上高比率は約3割を占めており、主に韓国や中国向けに船舶排ガス用バルブを販売しております。

(注) 1. International Maritime Organization (国際海事機関)

2. 窒素化合物

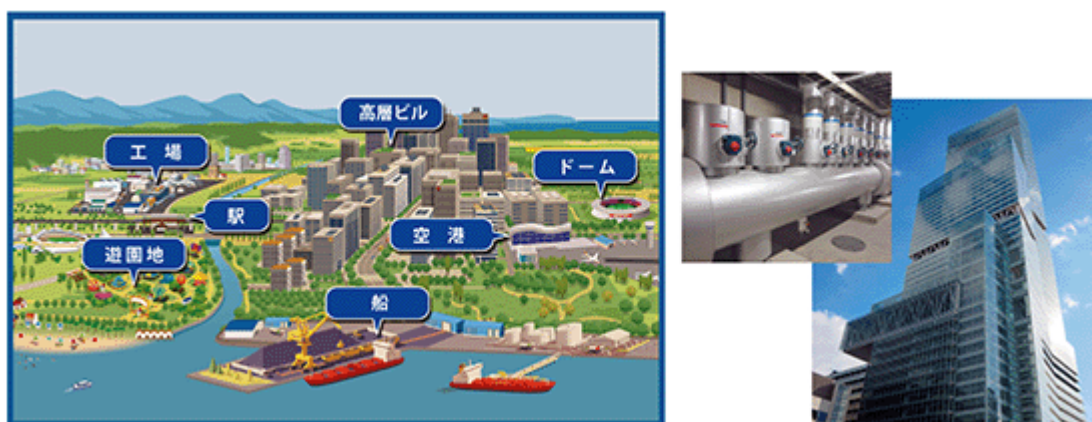
3. 日本船用工業会「各国船用機関の生産動向」より

(2)当社の取引先について

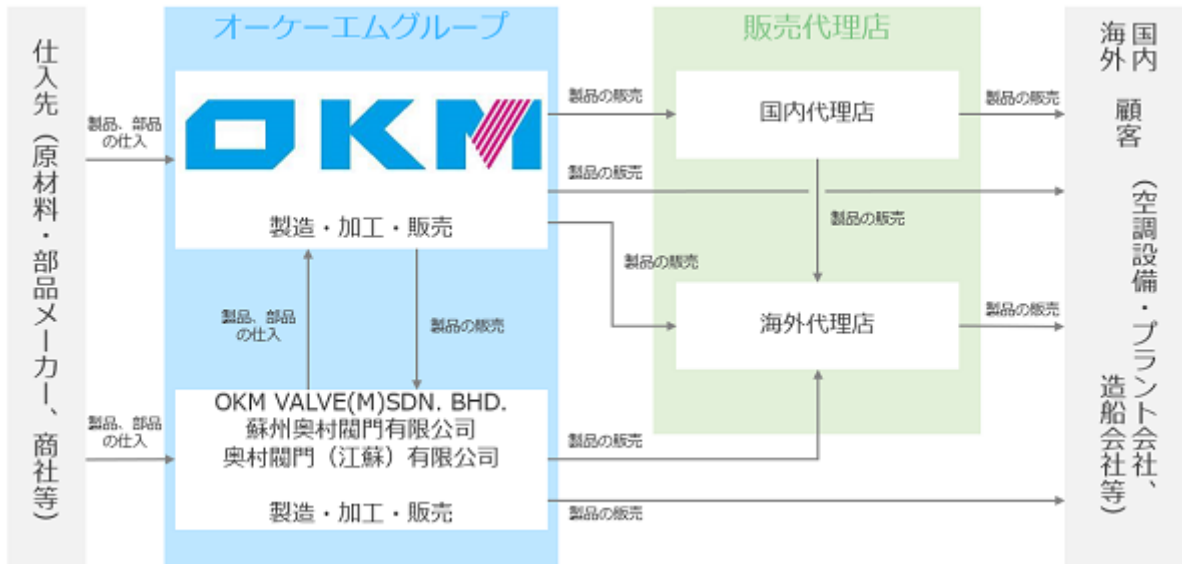
当社の製品は、空調設備、造船、半導体、石油、化学、鉄鋼、電力、水道、食品等の幅広い業界の大手顧客に納入され、高層ビル、工場、空港、船、駅、ドーム、遊園地等の最終需要先において当社の製品が使用されております。

例えば、超高層ビル「あべのハルカス」では、すべての空調設備に当社のバルブが使用されています（下右図）。

最終需要先イメージ図



以上を踏まえた、当社グループの事業系統図は、次のとおりとなります。



(3)主な製品

a バタフライバルブ

弁体（輪っかの中の円板）を90度回転して開閉します。中間開度での流量調整機能に優れ、幅を取らず、省スペースでの設置が可能です。又、電子制御バルブについては、コンピューターからの信号によって弁体の開度を調整し、流体をコントロールします。

b ナイフゲートバルブ

鋭いエッジを有するプレートの出し入れで開閉します。ガスや水、各種スラリー、粉粒体、固形物、パルプストック等、一般のバルブでは処理できない流体を止めることが可能です。

c ピンチバルブ

ゴムチューブを押し挟んで流路を開閉します。流体はバルブ本体の中を流れないので、液溜まりができず衛生的であるため薬液等の制御に適しています。

バタフライバルブ		ナイフゲートバルブ	ピンチバルブ
	電子制御バルブ 		
売上構成比 83% (2020/3期)		売上構成比 17% (2020/3期)	



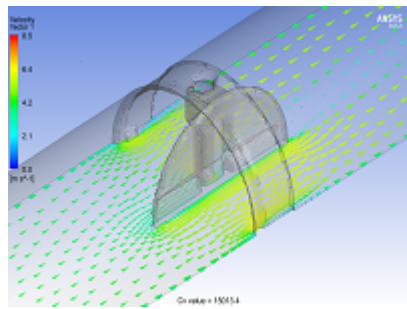
当社は顧客ニーズに合わせたカスタマイズバルブを開発・製造・販売し、標準製品では対応できないニッチ市場を開拓しており、型式、サイズ、部品、材質、制御方法といったカスタマイズの組み合わせにより、10万種類を超える製品種類を取扱っております。

型式	×	サイズ	×	部品	×	材質	×	制御方法
<ul style="list-style-type: none"> ・バタフライバルブ ・ナイフゲートバルブ ・ピンチバルブ ・チェックバルブ など 		内径サイズ (最小25mm～ 最大3,000mm)		<ul style="list-style-type: none"> ・本体 ・弁体 ・シートリング ・上部弁棒 ・ガスケット 		<ul style="list-style-type: none"> ・ダクタイル鋳鉄 ・鋳鉄 ・ステンレス ・樹脂 ・ゴム など 		<ul style="list-style-type: none"> ・レバー式 ・ギヤ式 ・シリンダ式 ・電動式

(4)新製品開発

当社グループにおける新製品開発は、さまざまな種類の試験・実験設備を活用しながら行っております。商品開発部では、新商品の構想や設計・解析ソフトによる構造解析等の机上業務を行うと共に、開発項目に対する製品評価等を実施するために実流体実験装置、高温試験装置及び低温試験装置等を活用して流体制御に関する研究開発を実施しております。これら研究開発を通じて長年蓄積してきた顧客ニーズに合わせた多様な試験・実験に基づくデータが、当社グループの新製品開発の大きな手がかりとなっております。

更に、当社グループでは2020年10月に新たに研究開発センターを滋賀県野洲市に開設し商品開発部を移転させました。当該センターでは、エネルギー情勢の変化や環境規制等に伴う新市場へ対応するため、5つの各種試験室を設置しています。従来の試験・実験設備にこれらの新たな試験・実験設備を加え、産官学との一層の連携強化を図ることにより、流体制御に関する研究開発体制の更なる強化を目指してまいります。

		
高温流体試験装置	ファイヤーセーフ試験	流動シミュレーション
実際に製品が使用される温度環境を再現する試験装置で、電気ヒータにて最高700度の熱風を発生させ高温状態でバルブの性能や特性を評価しています。	消火設備や可燃性流体を通す配管での使用を想定し、火災等で焼損した状態でも一定の性能が維持できているかどうかの性能を評価しています。	専用の解析ソフトを活用しバルブの中を流れる流体の状況をシミュレーションしています。これにより、これまでは水等の流体を実際に流してバルブ特性を計測していましたが、机上での評価が可能になります。

4 【関係会社の状況】

名称	住所	資本金	主要な事業の内容	議決権の所有(又は被所有)割合(%)	関係内容
(連結子会社) OKM VALVE(M)SDN.BHD. (注) 2	ShahAlam, Selangor DarulEhsan, Malaysia.	7,500千RM	バルブ製造 販売	100	当社の外注生産先であり、マレーシア、ベトナム市場へバルブを製造販売しております。資金貸付をしております。 役員の兼任 1名
(連結子会社) 蘇州奥村閥門有限公司 (注) 2	中国江蘇省蘇州市	19,884千元	バルブ製造 販売	100	当社の外注生産先であり、中国市場へバルブを製造販売しております。 役員の兼任 4名
(連結子会社) 奥村閥門(江蘇)有限公司 (注) 2	中国江蘇省常熟市	30,189千元	バルブ製造 販売	100	当社の外注生産先であり、中国市場へバルブを製造販売する計画です。 役員の兼任 4名

(注) 1. 「主要な事業の内容」欄には、セグメント情報に記載された名称を記載しております。

2. 特定子会社であります。

3. 有価証券届出書又は有価証券報告書を提出している会社はありません。

5 【従業員の状況】

(1) 連結会社の状況

2020年10月31日現在

事業部門の名称	従業員数(人)
パルプ製造販売事業	269
全社(共通)	52
合計	321

- (注) 1. 従業員数は、就業人員数であります。
 2. 全社（共通）として記載されている従業員数は、管理部門に所属している人数であります。
 3. 当社グループは、パルプ製造販売事業の単一セグメントであるため、事業部門ごとの区分にて記載しております。
 4. 平均臨時雇用人員は従業員数の100分の10未満であるため、記載を省略しております。

(2) 提出会社の状況

2020年10月31日現在

従業員数(人)	平均年齢(歳)	平均勤続年数(年)	平均年間給与(円)
228	39.6	10.0	5,551,117

事業部門の名称	従業員数(人)
パルプ製造販売事業	201
全社(共通)	27
合計	228

- (注) 1. 従業員数は、当社から他社への出向者を除く就業人員数であります。
 2. 平均年間給与は、賞与及び基準外賃金を含んでおります。
 3. 全社（共通）として記載されている従業員数は、管理部門に所属している人数であります。
 4. 当社グループは、パルプ製造販売事業の単一セグメントであるため、事業部門ごとの区分にて記載しております。
 5. 平均臨時雇用人員は従業員数の100分の10未満であるため、記載を省略しております。

(3) 労働組合の状況

当社グループにおいて労働組合は結成されていませんが、労使関係は円満に推移しています。

第2 【事業の状況】

1 【経営方針、経営環境及び対処すべき課題等】

文中の将来に関する事項は、本書提出日現在において当社グループが判断したものです。

(1) 会社の経営の基本方針

当社グループは以下を社是として、常に業界の先端を行く製品開発に取り組んでおります。顧客の個別ニーズに合わせたカスタマイズバルブを開発・製造・販売し、標準製品では対応できないニッチ市場を開拓することにより事業展開を行っております。

独創的な技術

オーケーエムは、他社に真似のできない製品・サービスを創り続けます。

我々は、すべての仕事に「こだわり・工夫・改善」を積み重ね、強みを連携させて顧客・社会の発展に貢献します。

最高の品質 最低の資源消費

オーケーエムは、顧客が感動できる製品・サービスを創り続けます。

我々は、採算意識を持って、最高の仕事をすることで、無駄を最小に、利益を最大にします。

余裕ある生活と豊かな心

オーケーエムは、社員の物心両面の幸福の追求と、健康に活躍できる職場づくりをします。

我々は、希望ある充実した生活を送り、仕事を通じて自己実現を果たし、誇りを持って働ける会社をつくりま

す。

地域社会に貢献する

オーケーエムは、市民の一員であるという認識に立ち、持続可能な社会づくりに貢献し、地域にとって必要とされる会社となります。

我々は、家族・社会の発展、幸せ増進の実現に向けて活動をします。

(2) 市場環境

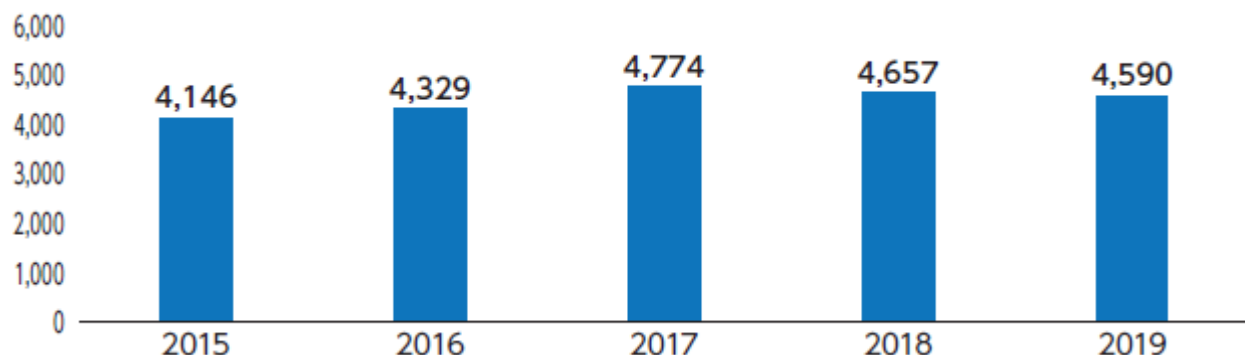
市場規模

日本のパルプ製造業は、経済産業省工業統計調査によると、2018年時点で従業員4名以上の事業所数は406事業所がありますが、大部分が小規模の機械加工を専門とする工場であり、自社ブランドで製造販売を行う会社は150社程度です。これらの会社は、一般的に品種、材料あるいは用途によって専門的な生産体制をとっております。

また、標準化された製品の量産方式や特別仕様に基づく受注生産方式に概ね分かれております。経済産業省のデータ（下図：「パルプ生産額合計推移」を参照）によると、2017年においては4,774億円の生産をしており、その後も好調な世界経済に牽引され、パルプ生産額は高水準を維持しております。一時的には新型コロナウイルス感染症の経済への影響が懸念されるものの、中期的には堅調な需要が持続する見通しです。

パルプ生産額合計推移(年度)

(単位：億円)



経済産業省「鉄鋼・非鉄金属・金属製品統計」より作成

海運業界と取り巻く主要な環境規制

IMOによる大気汚染防止を目的としたNOx規制では、2016年1月より北米、カリブ海にて1次規制の80%減となる3次規制が施行されました。更に、2021年1月より北海、バルト海に適用地域が拡大する予定です。SOx（注1）規制につきましては、2020年1月より全海域にて、船舶の燃料油に含まれるSOx濃度を3.5%以下から0.5%以下とするよう規制が強化されました。バラスト水（注2）に関しましては、他海域にて放水される際、バラスト水中に含まれるプランクトン等の海洋生物を死滅させる処理装置を搭載することを義務付けました。こちらについては、バラスト水管理条約を締結した80カ国（注3）にて適用されます。

最近の環境保護関連の主な規制

主な目的	規制対象	内容	対象海域	規制値の推移と今後の計画							
				'15	'16	'17	'18	'19	'20	'21	'22
1 大気汚染防止	NOx (窒素酸化物)	NOxの排出量制限	北米・カリブ海	20%減	規制強化	80%減					
			北海・バルト海	20%減			規制強化	80%減			
	SOx (硫黄酸化物)	燃料中の硫黄分濃度を制限	一般海域	3.5%以下			規制強化	0.5%以下			
2 海洋環境保全	バラスト水	バラスト水処理装置の搭載義務化	バラスト水管理条約締結国(80カ国)	新造船				2017.9~			
				現存船				原則2019.9以降の検査日			

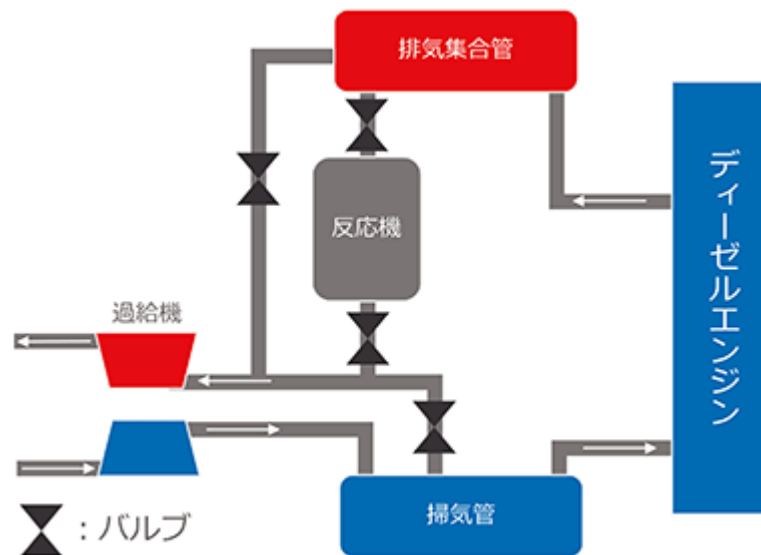
国土交通省「海事分野におけるSOx規制の概要及び国土交通省の対応について」より作成

大気汚染防止に関する環境規制に対しては、船舶エンジンにSCR装置（脱硝装置）や排気ガス処理装置（スクラバー）を装備することが求められており、船舶エンジンにSCR装置を追加するため船舶排ガス用バルブの需要の拡大が見込まれております。SCR装置では、排気管中に触媒を取り付け、その上流から尿素水の噴霧を吹き込みます。尿素水は排気ガスの熱によって分解されアンモニアに変化し、触媒反応により、NOxとアンモニアは無害な窒素ガスと水に変換されます。

また、LNG（注4）やメタノール燃料等の規制適合油を使用する新造船の建造も対応策として挙げられます。ただし、規制適合油での対応につきましては、適材適所で調達するためのインフラ整備が課題となります。



船舶排ガス用バルブ



SCR装置（脱硝装置）システム系統図

- (注) 1．硫黄酸化物
 2．大型船舶が航行時のバランスを取るために船内に貯留する海水
 3．2019年2月21日時点
 4．液化天然ガス

(3) 会社の対処すべき課題と中長期的な会社の経営戦略

今後の世界経済は、東アジアや中東地域における地政学的リスクに加え米国の政策運営の動向等、また、新型コロナウイルスの世界的な感染拡大の影響等もあり、先行きへの不透明感が増しております。

一方、国内経済につきましては、緩やかな回復基調にあるものの上記要素により下振れする懸念があります。

このような経済環境のもとで、当社といたしましては、生産拠点を置く日本、マレーシア及び中国の3極体制の中で、より効率的で高品質な製品供給に努めると同時に、「お客さまに喜ばれる商品創り」に徹し、バルブ部門創業以来の技術力を活かし、新分野への製品開発を進めてまいります。また、営業面でも日本国内はもとより、海外市場、特に中国市場及びアセアン市場への販売体制を強化し、きめ細かなサービス提供をより一層充実し、特に下記の5点を重要課題として取り組んでおります。

成長市場に対応出来る新商品開発と販売体制を確立する

船舶分野においては、船舶エンジンの排気ガスに対してIMOによるNOx3次規制が2016年から実施され、世界の船用エンジンメーカーは規制をクリアする排気ガス処理装置を市場に送り込んでいます。当社は船舶エンジンのライセンサーと連携して、排気ガス処理装置の高温ガス制御にマッチした船舶排ガス用バルブをいち早く開発しました。その結果、当社の当該バルブは、多くの日本、韓国及び中国のエンジンメーカーのエンジンへ標準搭載されることになりました。当該バルブの需要拡大に伴い、今後競合他社が参入してくると予想されますが、参入障壁を高くするために、さらなる商品改良、生産性向上、販売網構築に取り組み、売上高の拡大と収益力の向上を目指します。

船舶だけでなく成長市場（環境、エネルギー等）における新たな流体制御需要を常に探索し、需要に応える商品の研究開発に果敢に挑戦をします。そのため、2020年10月に滋賀県野洲市に研究開発拠点を新設し、顧客、マーケティング部門、研究開発部門を結ぶ拠点といたしました。当該拠点ではエンジニアが「独創的な技術」を生み出し、顧客との接点を増やすことによりニーズをいち早くキャッチすることで新規開発のサイクルを早め、今後バルブを中心とした流体制御に関わる製品、サービスを開発していきたいと考えております。

当社は2020年6月に経済産業省より、2020年版グローバルニッチトップ企業100選に選定されました。当社は、更に競争力を高め、流体制御のグローバルニッチトップを目指します。

既存の商品力を強化する

売上のベースとなるゴムシート式バタフライバルブを中心とする既存バルブはビル建築、食品、工業用プラント、造船等幅広い工業インフラに採用されております。当該バルブは競合他社との競争にさらされておりますが、継続して顧客に選ばれ続けるために既存バルブのリニューアルを進めております。品質、生産性を設計から見直し、最新の生産技術（画像認識、IoT、ロボット等）も取り入れて、品質、コストとも競争力のある商品に変えてまいります。

日本、韓国、中国、東南アジアを主な販売エリアと定め、日本、マレーシア及び中国の各法人が販売活動を展開します。日本においては、販売代理店、販売店の集約を進め効率的な販売ルートを構築しました。当社の営業は新規顧客開拓にシフトし、更にマーケティング部門に人員を配置して新たな顧客を開拓することで売上高の拡大を目指します。

企業風土を変革し、サステナブルに成長・発展出来る企業へ変革する

グループ内における全ての事業活動が財務会計とリンクした利益管理体制を強化し、予実管理の精緻化を目指します。また予算を基に組織的にPDCAを回し続けることの出来る企業への変革を目指します。これらの取り組みにより、組織・人材強化の基盤をつくります。

社員満足度を向上させる

人が会社を創っていくことを基本にして、新たな市場開拓、商品開発、生産性向上に貢献出来る人材の採用と育成を目指し、制度整備、職場環境整備、人材育成プログラム再構築を行います。

SDGs（注1）への取り組み

SDGsとは、2001年に策定されたミレニアム開発目標（MDGs）の後継として、2015年9月の国連サミットで採択された「持続可能な開発のための2030アジェンダ」に記載された2030年までに持続可能でよりよい世界を目指す国際目標で、17の目標・169の達成基準から構成されています。当社では、17のゴールのうちメインターゲットとして「6 安全な水とトイレを世界中に」、「8 働きがいも 経済成長も」、「9 産業と技術革新の基盤をつくろう」、「12 つくる責任 つかう責任」について、達成出来るよう日々活動に取り組んでおります。

主な取り組み状況は、以下のとおりです。

<ul style="list-style-type: none"> 船舶排ガス用バルブの製造、販売 バラスト水処理装置用バルブの製造、販売 				
<ul style="list-style-type: none"> ASEAN地域での水道用バルブの製造、販売 				
<ul style="list-style-type: none"> 水処理設備用バルブの製造、販売 雨水用バルブの製造、販売 				
<ul style="list-style-type: none"> 国や団体からの各種認定取得 				
<ul style="list-style-type: none"> 滋賀東近江工場に太陽光発電設備を設置 電動フォークリフトを採用 工場照明にLEDを一部採用 				
<ul style="list-style-type: none"> SDGs私募債の導入 小学校や幼稚園等へ環境啓発絵本を寄贈 				

a SDGsに関する社内の取り組み

当社グループでは、以下の重点取組目標を掲げております。

- 地球環境保全への取り組み

事業活動を通じ、資源の効率的な活用を推進し、地球の環境を保全することにより持続的な社会の実現に貢献します。

- グローバル社会への貢献

独創的な技術の開発を追求し、インフラ整備を通じて、地域社会を含めたグローバル社会の持続的な成長に貢献します。

- 社員満足度の向上

社員の多様性を尊重し、真に豊かなこころを持った社員の育成に努めます。

b SDGs達成に貢献する製品開発

- 船舶排ガス用バルブ

IMOのNOx 3次規制を受けて、国内外の船舶エンジンメーカーと共同開発しました。環境規制では、船舶からの排気ガス中の大気汚染物質（NOx、SOx）濃度の低減が求められております。その対応策として、船舶にSCR装置を装備することが求められ、そこで当該製品が必要とされております。

- バラスト水処理装置用バルブ

バラスト水とは、大型船舶が航行時のバランスをとるために船内に貯留する海水のことです。このバラスト水中のプランクトン等を死滅させるための処理装置に当社のバルブが使われております。バラスト水の管理に貢献することが、バラスト水によって運ばれる外来種から生態系を守ることに繋がっております。



船舶排ガス用バルブ



バラスト水処理装置用バルブ

（注）1 . Sustainable Development Goals（持続可能な開発目標）

(4) 目標とする経営指標

当社グループは、世界の新市場の開拓に向け新商品開発と取扱い商品の拡充を行い、また既存の商品力を強化することにより業容の拡大を図ります。また生産性の向上等、原価低減活動に継続的に取り組むことにより業績目標を確実に達成すると共に、収益性の向上を図りROE 8 %以上になるよう努めます。

2 【事業等のリスク】

本書に記載した事業の状況、経理の状況等に関する事項のうち、投資家の判断に重要な影響を及ぼす可能性のある事項については、以下のようなものがあります。

当社グループは、これらのリスク発生の可能性を十分に認識した上で、発生の回避及び発生した場合の対応に努める方針ではありますが、当社株式に関する投資判断は、本項及び本書中の本項以外の記載事項を慎重に検討した上で行われる必要があると考えております。

なお、文中の将来に関する事項は、本書提出日現在において当社グループが判断したものであり、将来において発生の可能性があるすべてのリスクを網羅するものではありません。

(1) カントリーリスク

製品部品等調達リスク

当社グループのバルブ製造販売事業における材料、半製品、製品、商品等は、海外生産拠点においても生産されております。その主要な海外生産拠点はマレーシア及び中国であり、当該国の経済、政治、法律・税制、規制、災害等により、材料等の供給ストップや遅延のリスクが存在します。それにより当社グループの事業活動及び業績について大きく影響を受ける可能性があります。また各国調達先での新型コロナウイルス感染症再拡大による工場閉鎖のリスクもあり、材料等に関する調達へ影響を及ぼす可能性があります。適切なサプライチェーンの維持の必要性が高まっているため、本項目の重要度が増しております。

対応策として、当社グループでは当該リスクが顕在化した時の影響の軽減化をはかるため、製品部品等の調達に関して日本において代替的に行うこと、また、各製造拠点の保有在庫を活用すること等の対策を講じております。

販売リスク

当社グループの売上高の約30%は、海外において販売されております。主要な販売地域はアジア地域であります。当該地域の経済、政治、法律・税制、規制、災害等の情勢により、販売等に影響を及ぼすリスクが存在します。具体的には、各国の政治的施策、為替政策、大規模な自然災害、新型コロナウイルスに代表されるような感染症の拡大等による当社顧客の操業停止に伴う販売活動の停滞を想定しております。それにより当社グループの事業活動及び業績について影響を受ける可能性があります。

対応策として、当社グループでは販売代理店との連絡を密にして現地情報の収集を図り適宜適切に対応出来るよう努めております。

(2) 自然災害リスク

大地震等の大規模な自然災害が発生した場合には、当社グループの有する資産の棄損、滅失等、また、物流網への被害により、当社グループの事業活動の停止や復旧遅延により業績に影響を及ぼす可能性があります。具体的には、東南海沖を中心とした大規模な地震の発生とそれに伴う大津波、また巨大台風による大規模な水害が発生した場合には、製品の安定供給ができなくなる等の影響が考えられます。

対応策として、当社グループでは定期的に防災訓練を行い社員意識の向上を目指すと共に、BCP規程を整備し事業の早期復旧が出来る体制づくりに努めております。

(3) 需要先に関するリスク

当社グループの製品の多くは受注生産であり、主要需要先は造船業界及び建設業界、電力業界をはじめとするプラント業界であります。そのため、これらの主要需要先の動向及び経済情勢の変動により、当社グループの業績に影響を及ぼす可能性があります。

対応策として、当社グループではそうしたリスクを補うべく、売上高の維持・拡大を図るべく販売先の分散化や新規需要分野の開拓、新規取引先の開拓に注力しております。

(4) 原材料高騰リスク

当社グループのバルブ製造販売事業はバルブの生産に伴い、銅、ステンレス、アルミ、鉄等の各種金属素材等を調達しておりますが、国内又は国際市況の急騰リスクが存在します。また生産に必要な数量の確保が困難となる場合も想定されます。更に、原材料高騰の製品価格への転嫁の遅れ、又は困難等も想定されます。これらにより当社グループの業績に影響を及ぼす可能性があります。

対応策として、当社グループでは新規サプライヤーの開拓による安定供給元の確保に努めると共に生産性改善等の取り組みを進め、設計見直しによる原材料使用量の低減に努めております。

(5) 価格競争リスク

当社グループは、顧客の細かな要望に応えるべくカスタマイズ品に注力し、独創的な技術による競合他社の少ない未開拓市場（ブルーオーシャン）への進出により業容拡大を図っています。しかしながら少なからず競合他社が存在しております。今後更に競合他社が増加し価格引き下げ圧力が強まれば価格競争に陥り、当社グループの業績に影響を及ぼす可能性があります。

対応策として、当社グループでは研究開発等を推進することにより更なる付加価値を持つ製品の開発を目指すと共に、既存商品の設計見直しや部材の見直し、更には生産性の改善を進めることでコストダウンに取り組み価格競争力の向上に努めております。

(6) 製品認証に関するリスク

当社グループが事業を遂行する上で必要となる知的財産権につき、当該権利の保有者よりライセンス等を受けられず、その結果特定の技術、商品、又はサービスを提供できなくなる可能性があります。これにより当社グループの経営成績及び財務状況等に影響を及ぼす可能性があります。

特に当社グループの製品には、MAN Energy Solutionsより製品認証を取得し、製造販売している船舶排ガス用バルブがあります。その製品認証は期間ごとに更新をしていく必要があります。MAN Energy Solutionsが何らかの理由により認証更新しない場合には、当社グループの根幹となっている船舶排ガス用バルブが製造・販売できず業績について影響を受ける可能性があります。

対応策として、当社グループでは品質管理体制を充実させ認証に合致した製品の製造・販売に務めると共にMAN Energy Solutionsとのコミュニケーションを密にし、連携を強化しております。

(7) 知的財産保護リスク

当社グループは、他社製品と差別化出来る技術とノウハウを蓄積し、ブランドを確立しておりますが、個別に対策は講じているものの、海外の特定地域においては第三者が当社グループの製品を模倣し製造及び販売することを効果的に防止できない可能性があります。模倣品と比較した当社グループ製品の性能及び品質面における優位性から当社グループのシェアを奪われる可能性は低いと考えておりますが、模倣品を当社グループ製品と誤認され性能及び品質に係るブランド力の低下が生じた場合、受注が減少する等により当社グループの業績に影響を及ぼす可能性があります。

対応策として、当社グループではこれらのリスクに対し、研究開発及び設計にあたって第三者の知的財産権の調査を実施しています。また、社員との関係においては、知的財産管理規程を定め、発明者に対する褒賞制度を整備し適切な対応を取っています。

(8) 情報システムリスク

当社グループは、事業を展開する上で、顧客及び取引先、当社グループ内の機密情報や個人情報を有しています。これらの情報は、外部流出や破壊、改ざん等が無いように、グループ全体で管理体制を構築し、徹底した管理とITセキュリティ、施設セキュリティの強化、従業員教育等の施策を実行しております。しかしながら、外部からの攻撃や、内部的過失や盗難等により、これらの情報の流出、破壊もしくは改ざん又は情報システムの停止等が引き起こされる可能性があります。このような事態が生じた場合には、信用低下、被害を受けた方への損害賠償等の費用の発生、又は業務の停止等により、当社グループの業績に影響を及ぼす可能性があります。

対応策として、当社グループでは情報セキュリティに関する管理体制やルールの整備を進めると共に情報マインドを高めるための社員教育、情報の取り扱いに関するモニタリング、法規制強化への対応等情報セキュリティ強化の対策を講じております。

(9) 為替リスク

為替相場の変動は、連結決算における連結子会社財務諸表の円貨換算額及び輸出入取引に係る為替換算額に影響を与えるため、為替相場に著しい変動が生じた場合は、為替差損益の発生により当社グループの業績及び財政状態に影響を及ぼす可能性があります。

対応策として、当社グループでは為替リスク管理規程を整備し、常に為替相場を注視しながら先物予約等の活用により相場の急変に対応しております。

(10) 製造物責任リスク

当社グループの製品には、製造物責任のリスクが内在していることから、リスクの顕在化に備えてPL保険に加入しております。しかしながら、製品の欠陥に起因して大規模な製品回収や損害賠償につながるリスクが現実化し、これを保険により補填できない事態が生じた場合には、当社グループの業績に影響を及ぼす可能性があります。

対応策として、当社グループでは量産調達前の試作品評価や製造工程における各種検査の実施、発見された不具合に対する原因追究と改善の徹底といった品質管理体制を構築し、品質強化への取り組みに注力しております。

(11) 訴訟リスク

当社グループは、事業活動又は知的財産権について、訴訟、係争、その他法律的手続きの対象となる可能性があり、重要な訴訟等が提訴されることにより、当社グループの業績及び財務状況に影響を及ぼす可能性があります。当社グループが仮に第三者から訴えられた場合、訴訟活動や和解交渉が必要となり、そのための費用が発生する他、これらの係争において当社グループの主張が認められなかった場合には、損害賠償の支払が必要になる等、市場を失うリスクが発生する恐れがあります。

対応策として、当社グループでは複数の弁護士と顧問契約を結び、適切に法律対応出来る体制をとっております。また諸契約の締結時には事前のリーガルチェックを徹底することで契約上のリスク排除に努めております。

(12) 大規模感染症に関するリスク

当社グループでは緊急事態等対応規程を定め、感染症を含む緊急事態対応について明記しており、緊急対策本部を設置し指示命令系統を構築すること等の対策を行っております。当社グループの事業を行っている地域において、新型インフルエンザや新型コロナウイルス等の感染症が蔓延した場合には、これによる経済の停止や事業停止等により当社グループの業績に影響を及ぼす可能性があります。なお、今回の新型コロナウイルス感染症に際しては、早期に代表取締役社長を本部長とする「新型コロナウイルス緊急対策本部」を立上げ、情報の集約と指示命令の一元化を図りました。具体的には営業拠点（東京、名古屋、大阪、広島、福岡）は3密を回避するため時差出勤とテレワークの導入を実施し、本社・滋賀日野工場におきましては同一部署を2班に分けて勤務場所を分離する隔離対応やシフト勤務を実施いたしました。

また、毎日の検温の実施や飛沫の防止対策として仕切り版を設置する等、感染予防や感染拡大に対して適切な措置を継続して行っております。

3 【経営者による財政状態、経営成績及びキャッシュ・フローの状況の分析】

文中の将来に関する事項は、提出日現在において当社グループが判断したものであります。

(1) 経営成績等の状況の概要

経営成績の状況

第59期連結会計年度(自 2019年4月1日 至 2020年3月31日)

当連結会計年度におけるわが国経済は、企業収益の回復や雇用環境の改善を背景に緩やかな景気回復基調が続いてきました。一方で米中貿易摩擦の激化や欧州における政治混乱、東アジア・中東における地政学リスクの高まりに加え、年度後半に発生した新型コロナウイルス感染症の世界的な感染拡大の影響等不安要素もあり、先行きは不透明な状況にあると言えます。

このような状況の中で当社グループにおきましては、顧客との継続的な信頼関係の更なる関係強化に努め、市場ニーズに適応した「お客さまに喜ばれる商品創り」に徹し、製造と販売が一体となって製品・サービスの向上に取り組みました。舶用市場において、長年の研究開発に取り組んでまいりました船舶排ガス用バルブ等の需要が本格的に立ち上がってきた影響もあり、当連結会計年度の売上高は8,852,118千円(前年同期比2.4%増)となり、過去最高を記録しました。

このような状況のもと生産体制を盤石にするため、当社グループ4番目の製造拠点となる滋賀東近江工場を建設し2019年4月より稼働させました。また現在、研究開発の強化、マーケティングの強化及び人材の確保を目的として、滋賀県彦根市に研究開発施設の新設を進めており、2021年3月末までの完成に向け現在建設中です。

海外子会社におきましても順調に事業展開ができました。蘇州奥村閥門有限公司は、中国国内の販売拡大に注力し営業基盤の確立を目指してまいりましたが、一定の成果が出てきました。OKM VALVE(M)SDN.BHD.につきましてもマレーシア国内に加えベトナムをはじめとするアセアン諸国での販売強化が軌道に乗り営業基盤の強化が加速してまいりました。又、蘇州奥村閥門有限公司の移転計画を進めてまいりましたが、事業移転の受け皿会社として奥村閥門(江蘇)有限公司を2019年3月に江蘇省常熟市に設立し、2021年3月末までの完成を目途として現在建設中です。

以上の結果、当連結会計年度の営業利益は892,863千円(前年同期比33.3%減)、経常利益は849,447千円(前年同期比36.4%減)、親会社株主に帰属する当期純利益は573,307千円(前年同期比35.7%減)となりました。

なお、当社グループはバルブ製造販売事業の単一セグメントであるため、セグメント別の記載は省略しております。

第60期第2四半期連結累計期間(自 2020年4月1日 至 2020年9月30日)

当第2四半期連結累計期間におけるわが国経済は、新型コロナウイルス感染症の影響により経済・社会活動が制限され、輸出の急速な減少による企業収益の悪化を受け、設備投資は低い水準で推移しました。このような経済環境下、当社グループでは、海外子会社の一社であるOKM VALVE(M)SDN.BHD.において所在する都市のロックダウンにより、操業を全面停止しましたが、一ヶ月程度で解除され通常に稼働することができました。一方、日本国内においては新型コロナウイルス感染症の第2波により引き続き営業活動等の停滞がありました。また、新型コロナウイルス感染症の感染予防対策として、第1四半期連結累計期間に時差出勤やテレワークの導入、同一部署を2班に分けて勤務場所を分離する隔離対応やシフト勤務を実施したことにより、事業活動の面では少なからず影響がありました。しかしながら、当第2四半期連結累計期間における業績については前連結会計年度末における豊富な受注残により堅調に推移し、新型コロナウイルス感染症の業績面への影響は比較的軽微でありました。

以上の結果、当第2四半期連結累計期間の売上高は4,439,704千円、営業利益は722,487千円、経常利益は734,181千円、親会社株主に帰属する四半期純利益は526,257千円となりました。

なお、当社グループはバルブ製造販売事業の単一セグメントであるため、セグメント別の記載は省略しております。

財政状態の状況

第59期連結会計年度(自 2019年4月1日 至 2020年3月31日)

(資産)

当連結会計年度末の資産合計は10,318,395千円(前年同期比5.2%減)となりました。主な内訳は、売上債権2,074,279千円、たな卸資産2,391,771千円、有形固定資産3,222,967千円、無形固定資産257,768千円、投資その他の資産323,802千円であります。

(負債)

当連結会計年度末の負債合計は4,667,929千円(前年同期比18.4%減)となりました。主な内訳は、仕入債務845,642千円、短期借入金100,000千円、長期借入金(1年以内返済予定含む)1,849,438千円、その他固定負債293,735千円であります。

(純資産)

当連結会計年度末の純資産は5,650,465千円(前年同期比9.5%増)となりました。主な内訳は、利益剰余金4,788,246千円であります。

第60期第2四半期連結会計期間(自 2020年4月1日 至 2020年9月30日)

(資産)

当第2四半期連結会計期間末の資産合計は10,749,369千円となりました。主な内訳は、売上債権2,246,765千円、たな卸資産2,219,781千円、有形固定資産3,595,639千円、無形固定資産243,103千円、投資その他の資産391,432千円であります。

(負債)

当第2四半期連結会計期間末の負債合計は4,694,694千円となりました。主な内訳は、仕入債務850,937千円、短期借入金500,000千円、長期借入金(1年以内返済予定含む)1,603,653千円、その他固定負債605,649千円であります。

(純資産)

当第2四半期連結会計期間末の純資産は6,054,674千円となりました。主な内訳は、利益剰余金5,248,200千円であります。

キャッシュ・フローの状況

第59期連結会計年度(自 2019年4月1日 至 2020年3月31日)

当連結会計年度末における現金及び現金同等物(以下、「資金」という。)の期末残高は2,015,202千円(前年同期比6.2%減)となりました。当連結会計年度における各キャッシュ・フローの状況とそれらの要因は次のとおりであります。

(営業活動によるキャッシュ・フロー)

営業活動の結果、獲得した資金は1,573,930千円となりました。収入の主な要因は、税金等調整前当期純利益及び減価償却費の計上、売上債権の減少等によるものであります。支出の主な要因は、仕入債務の減少、法人税等の支払等によるものであります。

(投資活動によるキャッシュ・フロー)

投資活動の結果、使用した資金は819,373千円となりました。これは有形固定資産の取得による支出が主な要因であります。

(財務活動によるキャッシュ・フロー)

財務活動の結果、使用した資金は859,435千円となりました。これは、長期借入金の返済及び短期借入金の返済による支出が主な要因であります。

第60期第2四半期連結累計期間(自 2020年4月1日 至 2020年9月30日)

当第2四半期連結会計期間末における現金及び現金同等物(以下、「資金」という。)の期末残高は1,992,362千円となりました。当第2四半期連結累計期間における各キャッシュ・フローの状況とそれらの要因は次のとおりであります。

(営業活動によるキャッシュ・フロー)

営業活動の結果、獲得した資金は462,516千円となりました。収入の主な要因は、税金等調整前四半期純利益及び減価償却費の計上等によるものであります。支出の主な要因は、売上債権の増加、法人税等の支払等によるものであります。

(投資活動によるキャッシュ・フロー)

投資活動の結果、使用した資金は528,789千円となりました。これは有形固定資産の取得による支出が主な要因であります。

(財務活動によるキャッシュ・フロー)

財務活動の結果、獲得した資金は58,809千円となりました。これは短期借入金の増加等によるものであります。

生産、受注及び販売の実績

受注実績、生産実績、販売実績を市場別に示すと次のとおりであります。なお、当社グループはパルプ製造販売事業の単一セグメントであるため、セグメント別に代えて市場区分別に示しております。

a 生産実績

市場区分	第59期連結会計年度 (自 2019年4月1日 至 2020年3月31日)	前年同期比(%)	第60期第2四半期連結累計期間 (自 2020年4月1日 至 2020年9月30日)
全市場区分計(千円)	4,792,633	114.4	2,267,369
合計	4,792,633	114.4	2,267,369

- (注) 1. 当社グループ間の取引については簡易的に相殺消去しております。
 2. 製造原価を以て生産実績を示しております。
 3. 製造原価は、市場区分別に区別することが困難なため、全市場区分計にて示しております。
 4. 上記の金額には、消費税等は含まれておりません。

b 受注実績

市場区分	第59期連結会計年度 (自 2019年4月1日 至 2020年3月31日)	前年同期比(%)	第60期第2四半期連結累計期間 (自 2020年4月1日 至 2020年9月30日)
陸用(千円)	4,710,241	90.0	2,189,492
舶用(千円)	4,540,117	117.6	2,482,608
合計	9,250,358	101.7	4,672,100

- (注) 1. 当社グループ間の取引については簡易的に相殺消去しております。
 2. 上記の金額には、消費税等は含まれておりません。

c 販売実績

市場区分	第59期連結会計年度 (自 2019年4月1日 至 2020年3月31日)	前年同期比(%)	第60期第2四半期連結累計期間 (自 2020年4月1日 至 2020年9月30日)
陸用(千円)	4,630,952	92.7	2,084,030
舶用(千円)	4,221,166	115.6	2,355,674
合計	8,852,118	102.4	4,439,704

- (注) 1. 当社グループ間の取引については簡易的に相殺消去しております。
2. 主な相手先別の販売実績及び当該販売実績の総販売実績に対する割合は以下のとおりです。

相手先	第58期連結会計年度 (自 2018年4月1日 至 2019年3月31日)		第59期連結会計年度 (自 2019年4月1日 至 2020年3月31日)		第60期第2四半期 連結累計期間 (自 2020年4月1日 至 2020年9月30日)	
	販売高(千円)	割合(%)	販売高(千円)	割合(%)	販売高(千円)	割合(%)
(株)メタルワン	918,930	10.6	1,413,883	16.0	878,603	19.8
ユアサ商事(株)	716,612	8.3	844,849	9.5	523,698	11.8
Hyundai Heavy Industries Co.,Ltd.	1,194,480	13.8	1,103,648	12.5	516,740	11.6

3. 上記の金額には、消費税等は含まれておりません。

(2) 経営者の視点による経営成績等の状況に関する分析・検討内容

経営者の視点による当社グループの経営成績等の状況に関する認識及び分析・検討内容は次のとおりであります。なお、文中の将来に関する事項は、本書提出日現在において判断したものであります。

重要な会計上の見積り及び当該見積りに用いた仮定

当社グループの連結財務諸表は、わが国において一般に公正妥当と認められている会計基準に基づき作成されております。

連結財務諸表の作成にあたっては、期末における資産、負債の報告金額及び収益、費用の報告金額に影響を与える見積り、判断及び仮定を行うことが必要となります。当社グループは、連結財務諸表作成の基礎となる見積り、判断及び仮定を過去の経験や状況に応じ合理的と判断される入手可能な情報により継続的に検証し、意思決定を行っております。しかしながら、これらの見積り、判断及び仮定は不確実性を伴うため、実際の結果と異なる場合があります。

見積り、判断及び仮定により当社グループの連結財務諸表に重要な影響を及ぼすと考えている項目は次のとおりです。

なお、新型コロナウイルス感染症の今後の広がり方や収束時期等を含む仮定に関する情報は、「第5経理の状況 1 連結財務諸表等(1) 連結財務諸表 注記事項」の「追加情報」に記載しています。

(たな卸資産)

当社グループは、将来推定される需要及び市場状況に基づく時価の見積額と原価との差額について、評価減を計上しております。今後の需要又は市場状況が悪化した場合、追加の評価減が必要となる可能性があります。

(貸倒引当金)

当社グループは、売上債権、貸付金等の貸倒損失に備えるため、貸倒引当金を計上しております。この貸倒引当金は、期末の一般債権については貸倒実績率により、貸倒懸念債権等特定の債権については個別に回収可能性を勘案し、回収不能見込額を見積った金額です。顧客の財務状態が悪化し、その支払能力が低下した場合、追加引当が必要となる可能性があります。

(繰延税金資産)

当社グループは、将来の回収可能性を十分に検討した上で、回収可能額を繰延税金資産として計上しております。なお、業績の動向によっては繰延税金資産の取崩が必要となる可能性があります。

経営成績の分析

第59期連結会計年度(自 2019年4月1日 至 2020年3月31日)

a 経営成績

当連結会計年度における売上高は8,852,118千円、営業利益892,863千円、経常利益849,447千円、親会社株主に帰属する当期純利益573,307千円となりました。

船用市場において、長年の研究開発に取り組んでまいりました船舶排ガス用バルブ等の需要が本格的に立ち上がってきた影響もあり、当連結会計年度の売上高は過去最高を記録しました。

損益面では、売上原価は業容拡大に伴う人員の強化による労務費の増加、減価償却費の増加が主因で増加し、その結果、売上総利益は減少しました。

販売費及び一般管理費は人員増による人件費の増加、研究開発費の増加等により増加しました。

なお、当社グループはバルブ製造販売事業の単一セグメントであるため、上記経営成績についてはセグメント情報に関連付けて記載はしていません。

b 財政状態

(流動資産)

当連結会計年度末の流動資産は、手形割引及びファクタリングの増額等により、売上債権が1,154,443千円減少したこと等により、前連結会計年度末と比べ1,178,614千円減少し6,513,856千円となりました。

(固定資産)

当連結会計年度末の固定資産は、建設中の研究開発センターの建設費用257,348千円、機械設備131,300千円の設備投資を行ったこと等により、前連結会計年度末と比べ612,093千円増加し、3,804,538千円となりました。

(流動負債)

当連結会計年度末の流動負債は、支払手形の支払サイト短縮により仕入債務が516,989千円減少、短期借入金600,000千円減少したこと等により、前連結会計年度末と比べ1,160,282千円減少し2,272,619千円となりました。

(固定負債)

当連結会計年度末の固定負債は、リース債務が44,494千円増加及び奥村閥門(江蘇)有限公司の移転補償金(表記上はその他)293,380千円を計上したこと等により、前連結会計年度末と比べ104,684千円増加し、2,395,310千円となりました。

(純資産)

当連結会計年度末の純資産は、利益剰余金が507,003千円増加したこと等により、前連結会計年度末と比べ489,077千円増加し、5,650,465千円となりました。

c キャッシュ・フロー

当連結会計年度末における現金及び現金同等物の期末残高は132,321千円減少し、2,015,202千円となりました。

(営業活動によるキャッシュ・フロー)

営業活動によるキャッシュ・フローは、主な収入として税金等調整前当期純利益825,223千円、減価償却費301,306千円、売上債権の減少額1,140,779千円等、支出ではたな卸資産の増加額275,600千円、仕入債務の減少額505,917千円、法人税等の支払512,038千円となり、差引1,573,930千円の収入となりました。

（投資活動によるキャッシュ・フロー）

投資活動によるキャッシュ・フローは、主な収入として有形固定資産の売却42,476千円、支出では設備資金として842,915千円等となり、差引819,373千円の支出となりました。

（財務活動によるキャッシュ・フロー）

財務活動によるキャッシュ・フローは、主に短期借入金の純減額600,000千円、長期借入金の返済342,924千円、配当金の支払66,304千円により合計859,435千円の支出となりました。

第60期第2四半期連結累計期間(自 2020年4月1日 至 2020年9月30日)

a 経営成績

当第2四半期連結累計期間における売上高は4,439,704千円、営業利益722,487千円、経常利益734,181千円、親会社株主に帰属する四半期純利益526,257千円となりました。

新型コロナウイルス感染症の影響による海外子会社の工場の閉鎖等がありましたが、5月には全ての工場が全面再開し、順調に業績が回復したため大幅な生産量のダウンは避けられました。

売上高においては、国内では新型コロナウイルス感染症により営業活動の停滞がありましたが、前年度からの豊富な受注残もあり影響は比較的軽微でありました。海外では、中国は新型コロナウイルス感染症の影響も小さく、順調に推移しましたが、マレーシアでは所在都市のロックダウンの影響が少なからずありました。

全体的には新型コロナウイルス感染症の影響は比較的軽微でありました。利益面におきましては国内、海外とも経費節減に努めた結果一定の利益を確保することが出来ました。

なお、当社グループはパルプ製造販売事業の単一セグメントであるため、上記経営成績についてはセグメント情報に関連付けて記載はしておりません。

b 財政状態

（流動資産）

当第2四半期連結会計期間末の流動資産は、たな卸資産が171,990千円減少した一方、手形割引の減少等により売上債権が172,485千円増加したこと等により、前連結会計年度末と比べ5,337千円増加し6,519,194千円となりました。

（固定資産）

当第2四半期連結会計期間末の固定資産は、研究開発センター及び常熟の工場建設費用等により建設仮勘定が423,171千円増加したことにより、前連結会計年度末と比べ425,636千円増加し、4,230,175千円となりました。

（流動負債）

当第2四半期連結会計期間末の流動負債は、1年以内返済長期借入金が130,404千円減少したものの、短期借入金が400,000千円増加したこと等により、前連結会計年度末と比べ164,791千円増加し2,437,410千円となりました。

（固定負債）

当第2四半期連結会計期間末の固定負債は、長期借入金が115,379千円減少したこと等により、前連結会計年度末と比べ138,025千円減少し、2,257,284千円となりました。

（純資産）

当第2四半期連結会計期間末の純資産は、利益剰余金が459,953千円増加したこと等により、前連結会計年度末と比べ404,209千円増加し、6,054,674千円となりました。

c キャッシュ・フロー

当第2四半期連結会計期間末における現金及び現金同等物の期末残高は前連結会計年度末に比べ22,840千円減少し、1,992,362千円となりました。

（営業活動によるキャッシュ・フロー）

営業活動によるキャッシュ・フローは、主な収入として税金等調整前四半期純利益732,866千円、減価償却費144,203千円、たな卸資産の減少額157,482千円等、支出では売上債権の増加額184,672千円、法人税等の支払155,271千円となり、差引462,516千円の収入となりました。

（投資活動によるキャッシュ・フロー）

投資活動によるキャッシュ・フローは、主に設備資金として515,611千円の支出により合計528,789千円の支出となりました。

（財務活動によるキャッシュ・フロー）

財務活動によるキャッシュ・フローは、主な収入として短期借入金の増減300,000千円、支出では長期借入金の返済140,759千円、配当金の支払66,304千円等により合計58,809千円の収入となりました。

資本の財源及び資金の流動性に係る情報

当社グループの必要運転資金については、自己資金及び金融機関からの短期借入を基本としており、設備投資や長期運転資金は、金融機関からの長期借入を基本としております。機動的かつ効率的な資金調達をすべく、主要取引銀行と当座貸越契約を締結しております。

経営成績に重要な影響を与える要因について

当社グループの財政状態及び経営成績に重要な影響を与える要因につきましては、「2 事業等のリスク」に記載のとおりであります。

4 【経営上の重要な契約等】

契約会社名	契約の名称	相手先の名称	相手先の所在地	契約品目	契約締結日	契約期間	契約内容
株式会社 オーケーエム (当社)	APPROBATION AGREEMENT	MAN Diesel & Turbo (現 MAN Energy Solution s)	ドイツ	船舶 排ガス用 バルブ	2017年 5月2日	2017年1月1日 から 2020年12月31日 (以後1年ごと の自動更新)	当社の船舶排ガス用バルブについて、MAN Energy Solutionsから、同社仕様のエンジン製造先に対する販売許可並びにそれに付随する管理費用の支払に係るもの。

5 【研究開発活動】

第59期連結会計年度(自 2019年4月1日 至 2020年3月31日)

当連結会計年度における当社グループが支出した研究開発費の総額は112,590千円であります。

当社は、幅広い市場・業界にバタフライバルブを中心とした流体制御機器を提供しており、顧客と一体となって製品開発を行うスタイルで、個別ニーズに合わせたカスタマイズバルブの開発を行っております。

なお、2021年3月末までに研究開発センターを新設し、産官学とのリレーションを強め、次の成長につながる研究開発を行います。

当社グループはバルブ製造販売事業の単一セグメントであるため、セグメント別の記載を省略しております。

第60期第2四半期連結累計期間(自 2020年4月1日 至 2020年9月30日)

当第2四半期連結累計期間における当社グループが支出した研究開発費の総額は84,484千円であります。

なお、当第2四半期連結累計期間において、当社の研究開発活動の状況に重要な変更はありません。

当社グループはバルブ製造販売事業の単一セグメントであるため、セグメント別の記載を省略しております。

第3 【設備の状況】

1 【設備投資等の概要】

第59期連結会計年度(自 2019年4月1日 至 2020年3月31日)

当連結会計年度の設備投資については、研究開発の強化、生産設備の増強等を目的とした設備投資を継続的に実施しております。なお、有形固定資産の他、無形固定資産への投資を含めて記載しております。

当連結会計年度の設備投資の総額は871,807千円であります。

主な設備投資は、研究開発センター建設関連が257,348千円、本社・滋賀日野工場での機械設備が131,300千円、営業支援システムの更新設備が97,350千円、滋賀東近江工場での機械及び太陽光発電設備が97,190千円、奥村閘門（江蘇）有限公司関連が117,062千円等の投資を実施しました。

なお、重要な設備の除却又は売却はありません。

第60期第2四半期連結累計期間(自 2020年4月1日 至 2020年9月30日)

当第2四半期連結累計期間の設備投資については、研究開発の強化、生産設備の増強等を目的とした設備投資を継続的に実施しております。

当第2四半期連結累計期間の設備投資の総額は594,381千円であります。

主な設備投資は、研究開発センター建設関連が297,738千円、滋賀日野工場での機械設備が15,827千円、滋賀東近江工場での太陽光発電設備が55,210千円、奥村閘門（江蘇）有限公司関連が187,652千円等の投資を実施しました。

なお、重要な設備の除却又は売却はありません。

2 【主要な設備の状況】

(1) 提出会社

2020年3月31日現在

事業所名 (所在地)	設備の内容	帳簿価額(千円)						従業員数 (名)
		建物 及び構築物	機械装置 及び運搬具	土地 (面積㎡)	リース 資産	その他	合計	
本社・滋賀日野工場 (滋賀県蒲生郡日野町)	本社機能 生産設備	247,340	291,035	153,159 (34,158.87)	194,903	46,086	932,525	148
滋賀東近江工場 (滋賀県東近江市)	生産設備	852,992	92,899	111,404 (13,250.01)	-	81,364	1,138,660	8
研究開発センター (滋賀県野洲市)	研究開発 設備	-	-	309,647 (4,094.53)	-	263,958	573,605	-

(注) 1. 現在休止中の主要な設備はありません。

2. 上記の金額には消費税等は含まれておりません。

3. 「その他」には工具器具備品、木型金型、ソフトウェア、建設仮勘定が含まれます。

4. 当社グループは、バルブ製造販売事業の単一セグメントであるため、「セグメントの名称」の記載をしておりません。

(2) 国内子会社

該当事項はありません。

(3) 在外子会社

2019年12月31日現在

会社名	事業所名 (所在地)	設備の内容	帳簿価額(千円)						従業員数 (名)
			建物 及び 構築物	機械装置 及び 運搬具	土地 (面積㎡)	リース 資産	その他	合計	
OKM VALVE(M) SDN.BHD.	マレーシア法人 (Shah Alam, Selangor Darul Ehsan, Malaysia)	生産設備	124,091	103,674	116,644 (7,395.00)	-	12,612	357,022	23
蘇州奥村 閥門有限 公司	蘇州法人 (中国江蘇省蘇州 市)	生産設備	83,718	60,843	-	-	43,065	187,627	67
奥村閥門 (江蘇)有 限公司	常熟法人 (中国江蘇省常熟 市)	生産設備	-	-	-	-	116,184	116,184	-

(注) 1. 現在休止中の主要な設備はありません。

2. 上記の金額には消費税等は含まれておりません。

3. 「その他」には工具器具備品、ソフトウェア、建設仮勘定、土地使用権が含まれます。

4. 当社グループは、バルブ製造販売事業の単一セグメントであるため、「セグメントの名称」の記載をしておりません。

3 【設備の新設、除却等の計画】(2020年10月31日現在)

最近日現在における重要な設備の新設、除去等の計画は次のとおりであります。

(1) 重要な設備の新設等

会社名	事業所名 (所在地)	設備の内容	投資予定額		資金調達 方法	着手年月	完了予定 年月	完成後の 増加能力
			総額 (千円)	既支払額 (千円)				
提出会社	研究開発センター (滋賀県野洲市)	研究拠点の新設 (2期工事) (注2)	未定	28,400	未定	未定	未定	(注3)
奥村閩門 (江蘇)有 限公司	常熟法人 (中国江蘇省常熟市)	常熟新工場の新設	764,890	513,821	借入金 公募資金	2019年7月	2021年1月	(注3)

(注) 1. 上記の金額には消費税等は含まれておりません。

2. 研究開発センターの2期工事については、投資予定額の総額、資金調達方法、着手年月、完了予定年月は、現時点では未定であります。

3. 完成後の増加能力は、算出が困難なため記載しておりません。

4. 当社グループは、パルプ製造販売事業の単一セグメントであるため、「セグメントの名称」の記載をしておりません。

(2) 重要な設備の除却等

該当事項はありません。

第4 【提出会社の状況】

1 【株式等の状況】

(1) 【株式の総数等】

【株式の総数】

種類	発行可能株式総数(株)
普通株式	13,000,000
計	13,000,000

- (注) 1. 2020年7月15日開催の取締役会決議により、2020年8月4日付で普通株式1株につき10株の割合で株式分割を行っております。
2. 2020年9月24日開催の臨時株主総会決議により定款変更が行われ、当社の発行可能株式総数は7,000,000株増加し、13,000,000株となっております。

【発行済株式】

種類	発行数(株)	上場金融商品取引所名又は 登録認可金融商品取引業協会名	内容
普通株式	3,315,200	非上場	完全議決権株式であり、株主としての権利内容に何ら限定のない当社における標準となる株式であります。なお、単元株式数は100株であります。
計	3,315,200	-	-

- (注) 1. 2020年7月15日開催の取締役会決議により、2020年8月4日付で普通株式1株につき10株の割合で株式分割を行っております。これにより発行済株式総数は2,983,680株増加し、3,315,200株となっております。
2. 2020年9月24日開催の臨時株主総会決議により、定款の一部変更を行い、同日付で1単元を100株とする単元株制度を採用しております。

(2) 【新株予約権等の状況】

【ストックオプション制度の内容】

a 第1回新株予約権

決議年月日	2018年9月13日
付与対象者の区分及び人数(名)	当社取締役 6 当社従業員 44
新株予約権の数(個)	6,400
新株予約権の目的となる株式の種類、内容及び数(株)	普通株式 6,400 [64,000] (注) 1、6
新株予約権の行使時の払込金額(円)	8,120 [812] (注) 2、6
新株予約権の行使期間	2020年9月29日～2028年7月28日
新株予約権の行使により株式を発行する場合の株式の発行価格及び資本組入額(円)	発行価格 8,120 [812] 資本組入額 4,060 [406] (注) 3、6
新株予約権の行使の条件	1. 新株予約権の割当を受けた者(以下「新株予約権者」という。)は、権利行使時においても、当社の取締役、監査役、従業員または顧問、社外協力者その他これに準ずる地位を有していなければならない。ただし、新株予約権者が任期満了による退任または定年退職した場合、あるいは取締役会が正当な理由があると認めた場合は、この限りではない。 2. 新株予約権の行使は、当社普通株式がいずれかの金融商品取引所に上場することを条件とする。 3. 新株予約権者が死亡した場合、その相続人による新株予約権の権利行使は認めないものとする。
新株予約権の譲渡に関する事項	新株予約権の譲渡については、取締役会の承認を要するものとする。
組織再編成行為に伴う新株予約権の交付に関する事項	(注) 5

b 第2回新株予約権

決議年月日	2019年9月13日
付与対象者の区分及び人数(名)	当社取締役 3 当社管理職 7
新株予約権の数(個)	1,300
新株予約権の目的となる株式の種類、内容及び数(株)	普通株式 1,300 [13,000] (注) 1、6
新株予約権の行使時の払込金額(円)	13,180 [1,318] (注) 2、6
新株予約権の行使期間	2021年10月1日～2029年7月31日
新株予約権の行使により株式を発行する場合の株式の発行価格及び資本組入額(円)	発行価格 13,180 [1,318] 資本組入額 6,590 [659] (注) 3、6
新株予約権の行使の条件	1. 新株予約権の割当を受けた者(以下「新株予約権者」という。)は、権利行使時においても、当社の取締役、執行役員、従業員または顧問、社外協力者その他これに準ずる地位を有していなければならない。ただし、新株予約権者が任期満了による退任または定年退職した場合、あるいは取締役会が正当な理由があると認めた場合は、この限りではない。 2. 新株予約権の行使は、当社普通株式がいずれかの金融商品取引所に上場することを条件とする。 3. 新株予約権者が死亡した場合、その相続人による新株予約権の権利行使は認めないものとする。
新株予約権の譲渡に関する事項	新株予約権の譲渡については、取締役会の承認を要するものとする。
組織再編成行為に伴う新株予約権の交付に関する事項	(注) 5

最近事業年度の末日(2020年3月31日)における内容を記載しております。なお、最近事業年度の末日から提出日の前月末(2020年10月31日)現在にかけて変更された事項については、提出日の前月末現在における内容を[]内に記載しており、その他の事項については、最近事業年度末日における内容から変更はありません。

(注) 1. 新株予約権 1 個当たりの目的となる株式数は、最近事業年度末現在は 1 株、提出日の前月末現在は 10 株とする。

ただし、新株予約権割当日後、当社が株式分割、株式併合を行う場合は、次の算式により付与株式数を調整、調整の結果生じる 1 株未満の端数は、これを切り捨てる。

調整後株式数 = 調整前株式数 × 分割・併合の比率

2. 新株予約権の割当日後、当社が株式分割、株式併合を行う場合は、次の算式により払込金額を調整し、調整により生ずる 1 円未満の端数は切り上げる。

$$\text{調整後行使価額} = \text{調整前行使価額} \times \frac{1}{\text{分割・併合の比率}}$$

また、新株予約権の割当日後に時価を下回る価額で新株式の発行または自己株式の処分を行う場合は、次の算式により払込金額を調整し、調整により生ずる 1 円未満の端数は切り上げる。

$$\text{調整後行使価額} = \frac{\text{既発行株式数} \times \text{調整前行使価額} + \text{新規発行株式数} \times \text{1株当たり払込金額}}{\text{既発行株式数} + \text{新規発行又は処分株式数}}$$

3. (1) 新株予約権の行使により増加する資本金の額は、会社計算規則第 17 条第 1 項に従い算出される資本金等増加限度額の 2 分の 1 の金額とし、計算により生じる 1 円未満の端数については、これを切り上げるものとする。

(2) 新株予約権の行使により株式を発行する場合において増加する資本準備金の額は、上記(1)記載の増加する資本金等増加限度額から上記(1)に定める増加する資本金の額を減じた額とする。

4. 新株予約権の取得事由

(1) 新株予約権者が権利行使をする前に、当社が消滅会社となる合併契約承認の議案又は当社が完全子会社となる株式交換契約承認もしくは株式移転計画承認の議案につき株主総会で承認された場合（株主総会決議が不要の場合は、当社取締役会決議がなされた場合）は、当社は無償で新株予約権を取得することができる。

(2) 新株予約権者が権利行使をする前に、新株予約権の行使の条件の規定に該当しなくなった場合、及び新株予約権者が保有する新株予約権を放棄した場合には、当社は無償で新株予約権を取得することができる。

5. 当社が合併（当社が合併により消滅する場合に限る。）、吸収分割、新設分割、株式交換又は株式移転（以上を総称して以下「組織再編行為」という。）をする場合において、組織再編行為の効力発生日において残存する新株予約権（以下「残存新株予約権」という。）の新株予約権者に対し、それぞれの場合につき、会社法第 236 条第 1 項第 8 号のイからホまでに掲げる株式会社（以下「再編対象会社」という。）の新株予約権を以下の条件に基づきそれぞれ交付することとする。この場合においては、残存新株予約権は消滅し、再編対象会社は新株予約権を新たに発行するものとする。ただし、以下の条件に沿って再編対象会社の新株予約権を交付する旨を、吸収合併契約、新設合併契約、吸収分割契約、新設分割計画、株式交換契約または株式移転計画において定めた場合に限るものとする。

(1) 交付する再編対象会社の新株予約権の数

組織再編行為の効力発生の時点において残存する募集新株予約権の新株予約権者が保有する新株予約権の数と同一の数をそれぞれ交付するものとする。

(2) 新株予約権の目的である再編対象会社の株式の種類

再編対象会社の普通株式とする。

(3) 新株予約権の目的である再編対象会社の株式の数

組織再編行為の条件等を勘案のうえ、上記 1. に準じて決定する。

- (4) 新株予約権の行使に際して出資される財産の価額
交付される各新株予約権の行使に際して出資される財産の価額は、組織再編行為の条件等を勘案のうえ、上記２．で定められた行使価額を調整して得られる再編後払込金額に上記(3)に従って決定される当該新株予約権の目的である再編対象会社の株式の数を乗じて得られる金額とする。
- (5) 新株予約権を行使することができる期間
上記に定める新株予約権を行使できる期間の開始日と組織再編行為の効力発生日のうちいずれか遅い日から、上記に定める新株予約権を行使することができる期間の満了日までとする。
- (6) 新株予約権の行使の条件
上記に定める新株予約権の行使の条件に準じて決定する。
- (7) 増加する資本金及び資本準備金に関する事項
上記３．に準じて決定する。
- (8) 譲渡による新株予約権の取得の制限
譲渡による新株予約権の取得については、再編対象会社の承認を要するものとする。
- (9) 新株予約権の取得事由
上記４．に準じて決定する。
6. 2020年7月15日開催の取締役会決議により、2020年8月4日付で普通株式1株につき10株の割合で株式分割を行っております。これにより、「新株予約権の目的となる株式の種類、内容及び数」、「新株予約権の行使時の払込金額」及び「新株予約権の行使により株式を発行する場合の発行価格及び資本組入額」が調整されております。

【ライツプランの内容】

該当事項はありません。

【その他の新株予約権等の状況】

該当事項はありません。

(3) 【発行済株式総数、資本金等の推移】

年月日	発行済株式 総数増減数 (株)	発行済株式 総数残高 (株)	資本金増減額 (千円)	資本金残高 (千円)	資本準備金 増減額 (千円)	資本準備金 残高 (千円)
2018年3月30日 (注)1	11,520	331,520	45,665	499,665	45,665	429,665
2020年8月4日 (注)2	2,983,680	3,315,200	-	499,665	-	429,665

(注) 1 . 1株あたり発行価格 7,928円 資本組入額 3,964円

2 . 株式分割(1:10)によるものであります。

(4) 【所有者別状況】

2020年10月31日現在

区分	株式の状況(1単元の株式数100株)								単元未満 株式の状況 (株)
	政府及び 地方公共 団体	金融機関	金融商品 取引業者	その他の 法人	外国法人等		個人 その他	計	
					個人以外	個人			
株主数 (人)	-	5	-	11	-	-	63	79	-
所有株式数 (単元)	-	3,330	-	11,731	-	-	18,075	33,136	1,600
所有株式数 の割合(%)	-	10.05	-	35.40	-	-	54.55	100.00	-

(注) 1 . 当社は、2020年8月4日付で普通株式1株につき10株の割合で株式分割を行っております。

2 . 2020年9月24日開催の臨時株主総会決議により、同日付で1単元を100株とする単元株制度を採用しております。

(5) 【議決権の状況】

【発行済株式】

2020年10月31日現在

区分	株式数(株)	議決権の数(個)	内容
無議決権株式	-	-	-
議決権制限株式(自己株式等)	-	-	-
議決権制限株式(その他)	-	-	-
完全議決権株式(自己株式等)	-	-	-
完全議決権株式(その他)	普通株式 3,313,600	33,136	完全議決権株式であり、株主としての権利内容に何らの限定のない当社における標準となる株式であります。なお、単元株式数は100株であります。
単元未満株式	普通株式 1,600	-	-
発行済株式総数	3,315,200	-	-
総株主の議決権	-	33,136	-

(注) 1 . 2020年8月4日付で普通株式1株につき10株の割合で株式分割を行っております。

2 . 2020年9月24日開催の臨時株主総会決議により、同日付で1単元を100株とする単元株制度を採用しております。これに伴い、提出日現在において、完全議決権株式(その他)の株式数は普通株式3,313,600株、議決権の数は33,136個、発行済株式総数の株式数は3,315,200株、総株主の議決権は33,136個となっております。

【自己株式等】

該当事項はありません。

2 【自己株式の取得等の状況】

【株式の種類等】 該当事項はありません。

(1) 【株主総会決議による取得の状況】

該当事項はありません。

(2) 【取締役会決議による取得の状況】

該当事項はありません。

(3) 【株主総会決議又は取締役会決議に基づかないものの内容】

該当事項はありません。

(4) 【取得自己株式の処理状況及び保有状況】

該当事項はありません。

3 【配当政策】

当社は、配当金を株主への利益還元として経営上の重要課題と位置付けております。当面の業績動向に加え、新技術・新製品の研究開発投資、業容の拡大に伴う設備投資、優秀な人材の獲得、借入金返済、社債償還のための資金ニーズにも対応すべく内部留保の充実を図りつつ、配当の継続性、安定性にも十分留意し実施したいと考えております。以上を勘案しつつ、連結配当性向として概ね30%を目途に配当金額を決定することを当面の配当政策の基本方針としております。ただし、特殊な要因により当期利益が大きく変動する場合には、その影響を考慮しつつ配当金額を決定してまいります。

なお剰余金の配当は、年1回期末に行うことを基本としており、その他に年1回中間配当を行うことが出来る旨及び上記の他に基準日を設けて剰余金の配当を行うことが出来る旨を定款で定めております。また当社は、会社法第459条第1項各号の規定に基づき、取締役会の決議をもって剰余金の配当等を行うことが出来る旨、定款で定めております。

最近事業年度につきましては、上記の方針を踏まえて、最近事業年度末の株主配当金を1株当たり200円とさせていただきます。

なお、最近事業年度に係る剰余金の配当は、以下のとおりであります。

決議年月日	配当金の総額 (千円)	1株当たり配当額 (円)
2020年6月25日 定時株主総会	66,304	200

(注)当社は、2020年8月4日付で普通株式1株につき10株の株式分割を行っております。上記記載の1株当たり配当額は、当該株式分割前の1株当たり配当額を記載しております。

4 【コーポレート・ガバナンスの状況等】

(1) 【コーポレート・ガバナンスの概要】

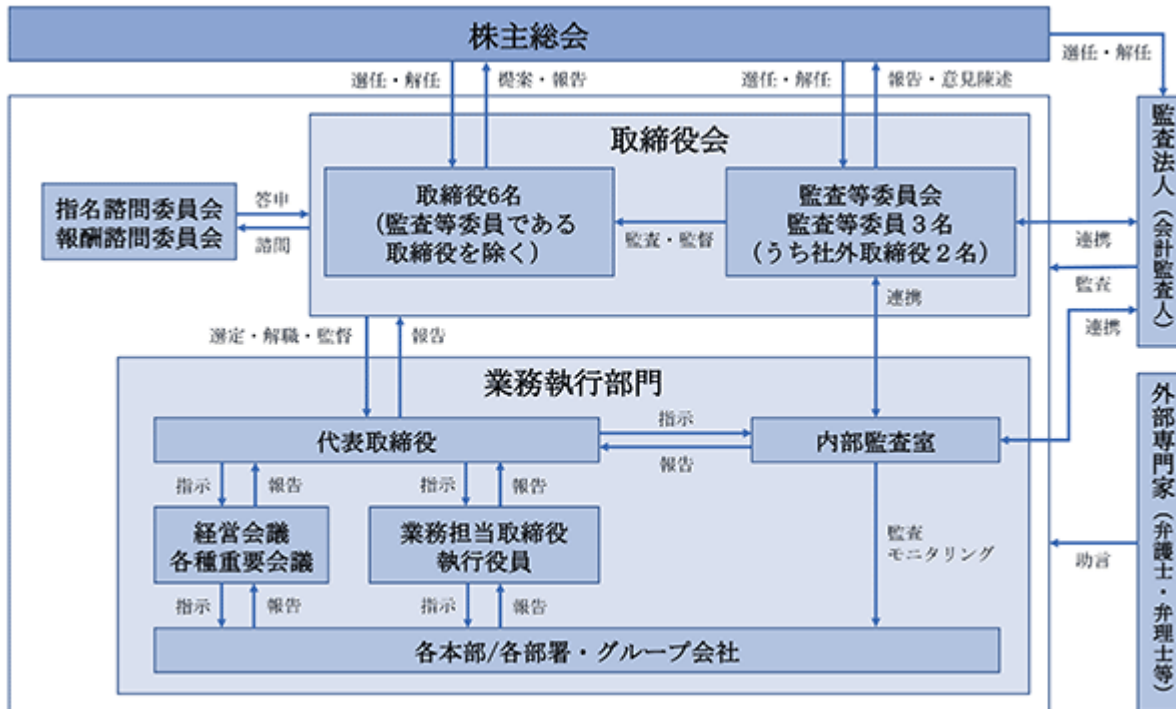
コーポレート・ガバナンスに関する基本的な考え方

当社は、株主・投資家をはじめとするステークホルダーの信頼を高めると共に、会社の迅速・果敢かつリスクを勘案した意思決定を促し、持続的な成長と中長期的な企業価値の向上を図り、社是に示す「地域社会に貢献する」企業を目指し、経営の最重要課題の一つとして、コーポレート・ガバナンスの充実に取り組みます。

企業統治の体制の概要及び当該体制を採用する理由

a 企業統治の体制の概要

当社グループの企業統治の体制の概要は以下のとおりです。



() 取締役会及び取締役

当社の取締役会は、取締役9名（社外取締役を含む）により構成されており、原則、毎月1回の定時取締役会を開催するほか、迅速かつ的確な意思決定を確保するため、必要に応じて臨時取締役会を開催しております。取締役会では、法定事項の決議、経営に関する重要事項の決定及び業務執行の監督等を行っております。

なお、取締役のうち3名は監査等委員であり、監査等委員のうち2名は、独立社外取締役です。

() 監査等委員会及び監査等委員である取締役

当社の監査等委員会は、常勤監査等委員1名、非常勤監査等委員2名の3名により構成されており、2名が独立社外取締役であります。原則、毎月1回の監査等委員会を開催し、監査内容の共有を図っております。各監査等委員は、監査等委員会で定めた監査の基本方針・監査計画に従い、取締役会と経営会議への出席、重要な決裁書類等の閲覧及び内部監査部門の報告や関係者の聴取等により、取締役の業務執行及び内部統制についての監査を実施しております。

また、法令に定める監査等委員の員数を欠くことになる場合に備え、補欠の監査等委員である取締役を1名選任しております。

() 会計監査人

当社は、EY新日本有限責任監査法人と監査契約を締結し、適切な監査が実施されております。当社と同監査法人及び当社監査に従事する同監査法人の業務執行社員との間には特別な利害関係はありません。

()内部監査

当社は独立した内部監査室を設置しており、内部監査人1名により全部門を対象に業務監査を計画的に実施しております。内部監査室は代表取締役社長直轄の部署として設置しており、監査の独立性を確保しております。

()経営会議

2018年11月14日開催の取締役会で規程改正を行い、取締役会の下位に経営会議を会議体として設置し、機動的な執行体制を確保するための仕組みの整備を行いました。当社の経営会議は、社長執行役員、専務執行役員、常務執行役員、上席執行役員、執行役員、関連部長により構成されており、経営に関する重要事項の討議のほか、当社運営に関する全社的・統括的なリスク管理の報告及び対応策の場として、原則、毎月2回開催されております。

()執行役員

2019年6月27日開催の取締役会で執行役員制度への移行を決議し、取締役は経営の迅速化、取締役会の監督機能の強化等、経営機能の発揮に努め、執行役員は取締役会から権限委譲を受け、業務を遂行する体制に移行しました。

()指名諮問委員会、報酬諮問委員会

2019年6月27日開催の取締役会で、取締役の役位・評価・報酬について、外部コンサルタント会社からの総合的な助言に基づき役員制度マニュアルを定めました。この役員制度マニュアルを基に、2020年2月15日開催の取締役会で取締役会の諮問機関として社外取締役を過半数とする任意の指名諮問委員会、任意の報酬諮問委員会の設置を決議しました。

任意の指名/報酬諮問委員には、社外取締役2名と代表取締役社長の3名が就任し、各委員会の委員長は社外取締役から選定することとしました。また、取締役で常勤監査等委員1名が議決権のないオブザーバーとして参加することとしております。これにより、社外の視点による適正な評価に基づく取締役及び執行役員の選任の答申、並びに業務執行に対する公正な評価を踏まえた報酬額の答申を行っております。

()外部専門家

当社は、法律その他の専門的な判断を必要とする事項につき、顧問弁護士、顧問税理士、顧問社会保険労務士に相談し、必要に応じて適切な助言を受けております。

b 当該企業統治の体制を採用する理由

当社は、会社法に基づく機関として、取締役会及び監査等委員会を設置しております。理由は、取締役会の監督機能を強化し、コーポレート・ガバナンスを強化することにより、経営の透明性を一層向上させると共に意思決定のさらなる迅速化を実現するためであります。

企業統治に関するその他の事項

a 内部統制システム構築の基本方針

()当社及び当社子会社の取締役及び使用人の職務の執行が法令及び定款に適合することを確保するための体制

ア．法令及び定款、社会規範・倫理の遵守とその意識の向上が重要であることを認識し、必要な諸規程を定め、子会社にも必要な規程については適用し、本体制の整備と適切な運営に努める。また、必要に応じ弁護士や会計士等外部の専門家に助言を求めた上で、諸規程の制定や改廃を行う。

イ．業務執行取締役は、業務執行状況を原則、毎月1回開催する取締役会に報告して情報共有化及び意見交換をすることにより、取締役会による取締役の職務執行の監督を充実させる。

ウ．代表取締役社長を委員長とする人権・コンプライアンス委員会を設置し、コンプライアンスに関する啓発・推進活動及びコンプライアンス体制の整備及び維持並びに向上に努める。

エ．各業務執行部門から独立した内部監査担当部署を置き、「内部監査規程」に基づき当社及び子会社の各業務執行部門を対象に定期的に監査を行い、代表取締役社長、監査等委員会にその結果を報告する。

オ．法令及び定款、社会規範・企業倫理に反する行為等を早期に見出し是正するため、当社の取締役及び使用人を対象に、通報者の保護を徹底した通報窓口を設置し、この充実を図る。

カ．反社会的な勢力に対しては毅然とした態度で臨み、一切の関係を遮断する。また、不当要求等への対応を所管する部署は、警察等の外部専門機関と連携し、適切に対応する。

- () 当社及び当社子会社の取締役及び使用人の職務の執行に係る情報の保存及び管理に関する体制
- ア．取締役会及び経営会議の意思決定に係る情報、代表取締役社長決裁その他「職務権限規程」、「稟議規程」に基づき決裁された重要な文書については、法令若しくは「文書管理規程」に則り適切かつ検索性の高い状態で保存・管理することとし、閲覧権限者が必要な期間閲覧可能な状態を維持する体制を整備する。その他の重要文書についても、同規程に則り、各主管部門が管理・保管する。
- イ．「情報セキュリティポリシー」「情報システム開発規程」「情報システム運用規程」「情報システム管理規程」「特定個人情報取扱規程」「特定個人情報取扱基本方針」を整備し、重要情報の取扱いの安全性を確保する。
- () 当社及び当社子会社の損失の危険の管理に関する規程その他の体制
- 損失の危険の管理が経営の重要課題であることを認識し、「コンプライアンス規程」を整備し、個々のリスクについての管理責任者を定め同規程に従ったリスク管理体制を構築、運用する。
- () 当社及び当社子会社の取締役の職務の執行が効率的に行われることを確保するための体制
- ア．「職務権限規程」「稟議規程」によって取締役（監査等委員である取締役を除く。）の職務権限と担当業務を明確にし、機関相互の適切な役割分担と連携を図ることによって効率化を推進する。
- イ．執行役員制度を採用し、取締役は経営の迅速化、取締役会の監督機能の強化等、経営機能の発揮に努め執行役員は取締役会から権限委譲を受け、業務を遂行する。
- ウ．取締役会の諮問機関として指名諮問委員会、報酬諮問委員会を設置し、指名諮問委員会、報酬諮問委員会は、取締役等の指名及び報酬等について審議し、その結果を取締役に答申する。
- () 当社及び当社子会社から成る企業集団における業務の適正を確保するための体制
- ア．子会社の取締役の職務の執行に係る事項の当社への報告に関する体制
- 当社の取締役及び使用人は、子会社の取締役及び使用人より、当該子会社における職務執行状況及び業務の状況について定期的に報告を受ける。
- イ．当社子会社管理
- 「関係会社管理規程」を制定し、当社国際統括部を当社子会社管理の主管部門として、関係部署と協力しながら以下の事項について当社子会社の管理を行う。
- ・当社子会社の経営状況の把握
 - ・当社子会社における内部統制システムの整備・運用
 - ・当社子会社の重要なリスクの把握
- () 財務報告の信頼性を確保するための体制
- 当社グループの財務報告に係る内部統制については、会社法関連規則の他、金融商品取引法その他適用のある国内外の法令に基づき、評価、維持、改善等を行う。当社の各部門及び子会社は、自らの業務の遂行にあたり、職務分離による牽制、日常的モニタリング等を実施し、財務報告の適正性を確保する。
- () 監査等委員会の職務を補助すべき取締役及び使用人に関する事項、当該取締役及び当該使用人の取締役（監査等委員である取締役を除く。）からの独立性に関する事項及び監査等委員会の当該取締役及び当該使用人に対する指示の実効性確保に関する事項
- ア．監査等委員会がその職務を補助すべき使用人（以下、「監査補助者」という。）を置くことを求めた場合には、当社の使用人の中から監査補助者を任命する。
- イ．監査補助者の監査等委員会の職務に係る業務遂行に関しては、取締役（監査等委員である取締役を除く。）及び使用人から指揮命令を受けないものとする。また、監査補助者としての任命・異動・評価等その人事に関する事項の決定には、監査等委員会の同意を必要とする。
- ウ．監査補助者が、監査等委員会の職務に関して監査等委員会より受けた指揮命令が、取締役（監査等委員である取締役を除く。）又は使用人からの指揮命令と競合する場合には、監査等委員会の指揮命令を優先する。
- () 当社取締役（監査等委員である取締役を除く。）及び使用人並びに当社子会社の取締役、監査役及び使用人又はこれらの者から報告を受けた者が監査等委員会への報告をするための体制、並びにその他の監査等委員会への報告に関する体制
- ア．当社の取締役（監査等委員である取締役を除く。）及び使用人並びに子会社の取締役、監査役及び使用人は、監査等委員会の求めに応じて当社又は子会社の業務執行状況について報告する。
- イ．当社の取締役（監査等委員である取締役を除く。）及び使用人並びに子会社の取締役、監査役及び使用人は、当社又は子会社に著しい損害を及ぼすおそれのある事実を発見した場合は直ちに監査等委員会に報告する。

- ()前項の報告者が報告をしたことを理由として不利な取扱いを受けないことを確保するための体制
監査等委員会に報告を行った者に対し、当該報告をしたことを理由として不利な取扱いを行うことを禁止しその旨を規程等に定める。
- ()監査等委員の職務の執行について生ずる費用の前払又は償還の手続その他の当該職務の執行について生ずる費用又は債務の処理に係る方針に関する事項
監査等委員会の職務執行（監査等委員会の職務の遂行に関するものに限る。）によって生じた費用又は債務につき、当該職務執行に必要でないことが証明された場合を除き監査等委員の請求等に従い円滑に処理する。
- ()その他監査等委員会の監査が実効的に行われることを確保するための体制
- ア．代表取締役社長と監査等委員会は、信頼関係の構築と相互の意思疎通を図るため定期的な会合をもつ。
 - イ．監査等委員の職務の適切な遂行のため監査等委員会が求めた場合には、外部専門家との連携を図れる環境を整備する。
 - ウ．当社及び子会社は、監査等委員が経営に関する重要な会議に出席し、取締役（監査等委員である取締役を除く。）等から職務の執行状況の報告を受けること、及び重要な書類を閲覧し、経営情報をはじめとする各種の情報を取得することが出来る体制を整備する。

b リスク管理体制の整備の状態

当社は、不測の事態に迅速に対応するため、コンプライアンス規程を整備すると共に、個々のリスクについての管理責任者を定め同規程に従ったリスク管理体制を整備しています。

関係会社の業務の適正を確保するための体制の整備状況

当社グループは、当社及び子会社3社（OKM VALVE(M)SDN.BHD.、蘇州奥村閥門有限公司、奥村閥門（江蘇）有限公司）で構成されています。関係会社に関する業務の円滑化を図り、関係会社を育成強化すると共に、グループとして総合的に事業の発展をもたらすことを目的として「関係会社管理規程」を定め、関係会社の管理を行っております。

責任限定契約の内容の概要

当社と取締役（業務執行取締役等であるものを除く。）は、会社法第427条第1項及び当社定款の規定に基づき、同法第423条第1項の損害賠償責任を限定する責任限定契約を締結しております。当該契約に基づく損害賠償責任の限度額は法令が規定する額としております。当該責任限定が認められるのは、当該取締役（業務執行取締役等であるものを除く。）がその責任の原因となった職務の遂行について善意でかつ重大な過失がないときに限られます。

取締役の定数

当社の取締役（監査等委員である取締役を除く。）は10名以内、監査等委員である取締役は5名以内とする旨を定款に定めております。

取締役の選任の決議要件

当社は取締役の選任決議について、監査等委員とそれ以外の取締役とを区別して、株主総会の決議によって選任しております。選任決議は議決権を行使することが出来る株主の議決権の3分の1以上を有する株主が出席した株主総会において、その議決権の過半数をもって行います。また、選任決議は累積投票によらないものとします。

剰余金の配当等の決定機関

当社は、剰余金の配当等を機動的に実施することを目的として、剰余金の配当等に関する会社法第459条第1項各号に定める事項については、法令に別段の定めがある場合を除き、取締役会決議によって定めることが出来ることとする旨を定款で定めております。

株主総会の特別決議要件

当社は、会社法第309条第2項に定める株主総会の特別決議要件について、議決権を行使することが出来る株主の議決権の3分の1以上を有する株主が出席し、その議決権の3分の2以上をもって行う旨定款に定めております。これは、株主総会における特別決議の定足数を緩和することにより、株主総会の円滑な運営を行うことを目的とするものであります。

(2) 【役員の状況】

役員一覧

男性9名 女性 - 名(役員のうち女性の比率 - %)

役職名	氏名	生年月日	略歴		任期	所有株式数 (株)
代表取締役社長	村井 米男	1951年11月17日	1970年3月 1993年5月 1997年6月 2002年6月 2007年7月 2009年6月 2011年9月 2013年6月 2018年4月 2018年6月 2019年3月 2019年6月	当社入社 技術部長 取締役技術部長 取締役企画統括本部長 常務取締役企画統括本部長 代表取締役社長 蘇州奥村閥門有限公司董事長(現任) 代表取締役会長 OKM VALVE(M)SDN. BHD. 取締役(現任) 代表取締役社長 奥村閥門(江蘇)有限公司董事長(現任) 代表取締役社長 社長執行役員(現任)	(注) 2	29,800
取締役会長	奥村 恵一	1961年3月15日	1984年4月 1990年10月 1995年6月 1998年4月 2003年4月 2006年7月 2007年7月 2009年7月 2011年6月 2013年6月 2018年6月	当社入社 OKM VALVE(M)SDN. BHD. 工場長 海外営業部長 OKM VALVE(M)SDN. BHD. 社長 取締役営業統括本部副本部長 兼 システムプロダクツ部長 取締役国際本部長 常務取締役国際本部長 常務取締役生産統括本部長 取締役副社長 代表取締役社長 取締役会長(現任)	(注) 2	202,690
取締役専務執行役員 国際統括本部長	佐藤 精一	1952年3月29日	1975年4月 1995年4月 1997年6月 2002年4月 2003年4月 2006年7月 2012年7月 2013年4月 2015年4月 2017年6月 2018年4月 2019年6月	当社入社 東京支店長 取締役東京支店長 取締役営業統括本部長 兼 東京支店長 取締役営業統括本部長 取締役海外法人部長 常務取締役国際統括本部長 常務取締役営業統括本部長 兼 国際統括本部長 常務取締役営業統括本部長 専務取締役営業統括本部長 専務取締役国際統括本部長 取締役専務執行役員国際統括本部長(現任)	(注) 2	19,400
取締役常務執行役員 管理統括本部長	奥村 晋一	1966年12月13日	1991年4月 1992年4月 1997年3月 1997年4月 2003年2月 2006年7月 2010年4月 2011年7月 2015年4月 2016年10月 2017年6月 2018年4月 2019年6月	横河電機㈱入社 横河アナリティカルシステムズ㈱ 転籍 同社退社 当社入社 品質保証部長 取締役生産統括本部長 取締役陸用営業本部長 取締役生産統括本部長 取締役生産統括本部長 兼 国際統括本部長 取締役国際統括本部長 常務取締役管理統括本部長 兼 国際統括本部長 常務取締役管理統括本部長 取締役常務執行役員管理統括本部長(現任)	(注) 2	278,030
取締役上席執行役員 生産統括本部長	福地 正晴	1959年7月31日	1982年3月 2003年4月 2014年4月 2016年4月 2016年10月 2017年6月 2019年6月	当社入社 企画統括本部バルブ技術部長 生産統括本部滋賀工場長 兼 生産管理部長 生産統括副本部長 生産統括本部長 取締役生産統括本部長 取締役上席執行役員生産統括本部長(現任)	(注) 2	3,000

役職名	氏名	生年月日	略歴		任期	所有株式数 (株)
取締役上席執行役員 生産統括本部長	木田 清	1962年 3月30日	1984年 4月 1986年 3月 1986年 4月 2003年 4月 2009年 7月 2018年 4月 2018年 6月 2019年 6月	岡藤商事(株)入社 同社退社 当社入社 大阪支店長 東京支店長 営業統括本部長 取締役営業統括本部長 取締役上席執行役員営業統括本部長 (現任)	(注) 2	21,490
取締役(監査等委員)	谷口 登	1957年 5月 7日	1981年 4月 2009年 7月 2017年 4月 2018年 4月 2020年 6月	当社入社 システム部長 経営企画部長 内部監査室長 取締役(監査等委員)(現任)	(注) 3	35,360
取締役(監査等委員)	西村 猛	1951年 7月 7日	1974年11月 1978年 9月 2001年 7月 2016年12月 2017年 1月 2017年12月 2018年12月 2019年 6月 2020年 7月	等松・青木監査法人 (現有限責任監査法人トーマツ)入所 公認会計士登録 (株)トーマツベンチャーサポート大阪 代表取締役社長就任 有限責任監査法人トーマツ定年退職 西村公認会計士事務所代表 (所長現任) 当社非常勤監査役 (株)レオクラン監査役(現任) 当社取締役(監査等委員)(現任) 監査法人 京立志 代表社員(現任)	(注) 3	950
取締役(監査等委員)	杉野 博昭	1955年 6月19日	1982年 6月 2011年 6月 2015年 6月 2017年 6月 2019年 6月	井上金属工業(株)(現(株)テクノスマート)入社 取締役管理本部長 取締役資材部統括部長 兼 製造部 統括部長 同社退職 当社取締役(監査等委員)(現任)	(注) 3	-
計						590,720

- (注) 1. 取締役(監査等委員)西村 猛、杉野 博昭の2名は、独立社外取締役であります。
2. 取締役の任期は、2020年6月25日開催の定時株主総会終結の時から選任後1年以内に終了する事業年度のうち、最終のものに関する定時株主総会終結の時までであります。
3. 取締役(監査等委員)の任期は、2019年6月27日開催の定時株主総会終結の時から選任後2年以内に終了する事業年度のうち、最終のものに関する定時株主総会終結の時までであります。
4. 2020年8月4日付で普通株式1株につき10株の割合で株式分割を行っております。
5. 当社では2019年6月27日付で執行役員制度への移行を決議し、取締役は経営の迅速化、取締役会の監督機能の強化等、経営機能の発揮に努め、執行役員は取締役会から権限委譲を受け、業務を遂行する体制に移行しました。
- 同日付で執行役員以下3名を選任いたしました。

役職名	氏名	担当
執行役員	伊東 隆司	人事総務部長
執行役員	森高 圭之	船用環境営業部長
執行役員	仙波 直一	商品開発部長

6. 当社は、2020年9月24日開催の臨時株主総会にて、法令に定める監査等委員の員数を欠くことになる場合に備え、会社法第329条第3項に定める補欠監査等委員1名を選任しております。補欠監査等委員の略歴は次のとおりであります。

氏名	生年月日	略歴		所有株式数(株)
辻田 素子	1964年 2月20日	1988年 4月 2002年 4月 2006年 4月 2013年 4月 2014年 4月 2015年 6月 2019年 6月 2019年 6月	読売新聞大阪本社入社 静岡産業大学経営学部専任講師 龍谷大学経済学部准教授 京都市公契約審査委員会(現任) 龍谷大学経済学部教授(現任) 滋賀銀行社外取締役就任 滋賀銀行社外取締役退任 大阪府まち・ひと・しごと創生推進 審議会(現任)	-

社外役員に関する事項

1. 監査等委員 西村 猛は、公認会計士及び税理士資格を有する財務・税務の専門家として豊富な経験と高い見識を生かして有益な発言を行っております。同氏は、当社株式を950株、当社新株予約権200個を保有しておりますが、その他に、当社との間に人的関係、資本的関係又は取引関係その他の利害関係はありません。
2. 監査等委員 杉野 博昭は、上場企業の管理部門の取締役の経験と高い見識を生かして有益な発言を行っております。同氏は、当社新株予約権200個を保有しておりますが、その他に、当社との間に人的関係、資本的関係又は取引関係その他の利害関係はありません。

(3) 【監査の状況】

監査等委員会監査の状況

監査等委員は、常勤の監査等委員1名及び独立社外取締役である監査等委員2名の3名体制で構成しております。監査等委員である取締役は、取締役会及びその他の重要な会議に出席し、業務執行状況の適切な監視に努めると共に、遵法状況の確認、財務報告に係る内部統制を含めた内部統制システムの整備・運用状況の確認を通じて、取締役の職務執行の適法性及び妥当性を監査いたします。

上記に加えて、常勤の監査等委員の活動としましては、執行役員の執行状況の監視や、子会社を含む全部署に対して業務監査を行い、内部統制システムの実施状況の確認を行っております。また、社外監査等委員とは、業務執行取締役を含む各執行役員のガバナンスの有効性確認について情報交換を行っております。

当社は2019年6月27日の株主総会をもって監査等委員会設置会社に移行しました。監査等委員会は取締役会議の事前に原則、月1回開催しております。また、臨時取締役会の際にも臨時監査等委員会を開催しております。主な検討事項は、取締役会議の決議事項についてであります。また、同意要請事項や都度発生する事項を含め議論しております。

最近事業年度において監査等委員会を10回開催しており、個々の監査等委員の出席状況については次のとおりであります。

氏名	開催回数	出席回数	出席率
谷 憲二	10回	9回	90%
西村 猛	10回	10回	100%
杉野 博昭	10回	10回	100%

なお、常勤監査等委員である取締役の谷 憲二は2020年6月25日開催の定時株主総会において辞任いたしました。その後任として谷口 登が取締役監査等委員に就任いたしました。谷口 登は、経営企画部長や内部監査室長を経験しており、豊富な業務知識と幅広い知見を有しております。

独立社外取締役である監査等委員の西村 猛は、公認会計士及び税理士の資格を有しており、企業会計及び税務に関する相当程度の知見を有しております。同じく独立社外取締役である監査等委員の杉野 博昭は、上場会社である株式会社テクノスマートの取締役を経験しており、企業経営に関する相当程度の知見を有しております。

内部監査の状況

内部監査におきましては、内部監査室を設置（内部監査員1名を選任）し、業務執行が経営方針、関係法令、社内規程に準拠して適法かつ適正、合理的に行われているかを監査し、その結果を代表取締役社長及び監査等委員会、会計監査人に報告しております。

監査等委員会及び内部監査室は、四半期毎に実施する監査報告会にて、会計監査人から報告を受けるほか、必要に応じて随時、監査に関する情報交換を行うこととしております。また、監査等委員会は、内部監査室から監査計画や監査報告を受けるほか、定期的に情報交換や意見交換を行うこととしております。

会計監査の状況

a 監査法人の名称

EY新日本有限責任監査法人

b 継続監査期間

2年間

c 業務を執行した公認会計士

指定有限責任社員 業務執行社員 高田 康弘、三戸 康嗣

d 監査業務に係る補助者の構成

公認会計士 3名 会計士試験合格者 2名 その他 1名

e 監査法人の選定方針と理由

会計監査人に必要とされる専門性、独立性及び品質管理体制等を総合的に勘案した結果、当社の会計監査人として適任であると判断したためであります。

f 監査等委員会による監査法人の評価

監査等委員会は、監査法人に対する評価を行っております。この評価については、会計監査人の監査品質、品質管理、独立性、総合的能力等それらの観点から監査を遂行するにあたり十分であると判断しております。

監査報酬の内容等

a 監査公認会計士等に対する報酬の内容

区分	第58期連結会計年度		第59期連結会計年度	
	監査証明業務に基づく報酬(千円)	非監査業務に基づく報酬(千円)	監査証明業務に基づく報酬(千円)	非監査業務に基づく報酬(千円)
提出会社	12,075	-	21,000	-
連結子会社	-	-	-	-
計	12,075	-	21,000	-

b 監査公認会計士等の同一のネットワーク (Ernst & Young) に属する組織に対する報酬 (a を除く)

区分	第58期連結会計年度		第59期連結会計年度	
	監査証明業務に基づく報酬(千円)	非監査業務に基づく報酬(千円)	監査証明業務に基づく報酬(千円)	非監査業務に基づく報酬(千円)
提出会社	-	4,590	-	-
連結子会社	-	-	-	-
計	-	4,590	-	-

当社における非監査業務の内容は、税務に関するアドバイザリー業務であります。

c その他の重要な監査証明業務に基づく報酬内容

該当事項はありません。

d 監査報酬の決定方針

当社の事業規模、業務の特性等を勘案し、適切な監査に必要な監査体制及び監査時間を監査法人と協議した上で、監査等委員会による同意を得て公正妥当な監査報酬を決定することとしております。

e 監査等委員会が会計監査人の報酬等に同意した理由

監査等委員会は、会計監査人に対する報酬等につき、上記監査報酬の決定方針との適合性、監査業務内容、世間相場等を考慮し、妥当であると判断しており、会社法第399条第1項の同意をしております。

(4) 【役員の報酬等】

役員の報酬等の額又はその算定方法の決定に関する方針

当社は、取締役報酬と執行役員報酬からなる固定報酬と、前連結会計年度の親会社株主に帰属する当期純利益の5%相当額を役員別ポイントにより按分する業績連動報酬からなる方式としております。

2020年3月期の役員報酬については、年間報酬限度額の範囲内で各取締役の役位及び職務の執行内容等を勘案して、上記の配分にて取締役会にて決定いたしました。

業績連動報酬につきましては、親会社株主に帰属する当期純利益の5%相当額としておりますが、親会社株主に帰属する当期純利益を指標として選択した理由は、子会社を含めた当社グループ全体の業績を報酬に反映させるためです。業績連動報酬の支給基準につきましては、以下の通り上限と下限を設けております。

上限：対象役員の固定報酬合計額×(従業員の賞与支給月数×2)

下限：従業員の賞与支給月数が2ヶ月未満の場合は0とする

業績連動報酬の基準となる指標については、親会社株主に帰属する当期純利益としております。2020年3月期におけるこの指標に対する目標は定めておりませんでした。実績額は891,193千円でした。

また、監査等委員である取締役の報酬は年間報酬限度額の範囲内で、上記の配分に基づき監査等委員である取締役の協議により決定しております。なお、監査等委員である取締役の報酬には、業績連動報酬はございません。

なお、当社は2020年2月15日開催の取締役会において、任意の諮問機関として報酬諮問委員会の設置を決議しており、以後は役員の報酬については、報酬諮問委員会による答申を踏まえ取締役会で決議することとしております。

2020年3月期における役員報酬の決定につきましては、2019年6月27日開催の取締役会において決定しております。監査等委員である取締役の報酬については、2019年6月27日開催の監査等委員会にて決定しております。

役員区分ごとの報酬等の総額、報酬等の種類別総額及び対象となる役員の員数

役員区分	報酬等の総額 (千円)	報酬等の種類別の総額(千円)		対象となる 役員の員数 (名)
		固定報酬	業績連動報酬	
取締役 (監査等委員及び社外取締役を除く。)	158,167	121,759	36,408	6
監査等委員 (社外取締役を除く。)	9,518	9,518	-	1
監査役 (社外監査役を除く。)	2,868	2,127	741	1
社外役員	11,092	10,837	255	2

(注) 1. 当社は、2019年6月27日開催の株主総会決議により監査等委員会設置会社に移行いたしました。なお、監査等委員である取締役の業績連動報酬はございません。

2. 当社の株主総会決議における年間報酬限度額は次のとおりであります。

取締役(監査等委員である取締役を除き、かつ使用人兼務取締役の使用人としての給与は含まない。)

年額300,000千円以内

監査等委員である取締役

年額100,000千円以内

役員ごとの連結報酬等の総額等

報酬等の総額が1億円以上である者が存在しないため、記載していません。

使用人兼務役員の使用人給与のうち、重要なもの

該当事項はありません。

(5) 【株式の保有状況】

投資株式の区分の基準及び考え方

当社は、株式の価値の変動又は株式に係る配当によって利益を受けることを目的とする純投資目的の株式を投資株式とし、それ以外の株式を純投資目的以外の投資株式(政策保有株式)と区分しております。

保有目的が純投資目的以外の目的である投資株式

a 保有方針及び保有の合理性を検証する方法並びに個別銘柄の保有の適否に関する取締役会等における検証の内容
重要な政策保有株式の取得に当たっては、その都度取締役会で決定しており、関係強化によって得られる利益と投資額等を総合的に勘案して当社の企業価値の向上に資するかどうかの観点から投資の可否を判断しております。

また、中長期的な企業価値の向上に資すると認められない株式がある場合は、様々な事情を考慮したうえで適時適切に売却いたします。

b 銘柄数及び貸借対照表計上額

	銘柄数 (銘柄)	貸借対照表計上額の合計額(千円)
非上場株式	2	1,668
非上場株式以外の株式	5	44,600

(当事業年度において株式数が増加した銘柄)

該当事項はありません。

(当事業年度において株式数が減少した銘柄)

該当事項はありません。

c 特定投資株式及びみなし保有株式の銘柄ごとの株式数、貸借対照表計上額等に関する情報

特定投資株式

銘柄	第59期連結会計年度	第58期連結会計年度	保有目的、定量的な保有効果 及び株式数が増加した理由	当社の株式 の保有の 有無
	株式数(株) 貸借対照表計上額 (千円)	株式数(株) 貸借対照表計上額 (千円)		
(株)滋賀銀行	13,030	13,030	(保有目的) 重要な取引先として一層の関係 強化を進め、当社の業容拡大と 中長期的な企業価値の向上を 図っていく必要があるため。 (定量的な保有効果) (注)1 (株式数が増加した理由) 該当事項はありません。	有
	33,461	34,373		
(株)三菱UFJ フィナンシャル・ グループ	20,000	20,000	(保有目的) 重要な取引先として一層の関係 強化を進め、当社の業容拡大と 中長期的な企業価値の向上を 図っていく必要があるため。 (定量的な保有効果) (注)1 (株式数が増加した理由) 該当事項はありません。	無 (注2)
	8,060	11,000		

銘柄	第59期連結会計年度	第58期連結会計年度	保有目的、定量的な保有効果 及び株式数が増加した理由	当社の株式 の保有の 有無
	株式数(株)	株式数(株)		
	貸借対照表計上額 (千円)	貸借対照表計上額 (千円)		
(株)オータケ	1,100	1,100	(保有目的) 重要な取引先として一層の関係 強化を進め、当社の業容拡大と 中長期的な企業価値の向上を 図っていく必要があるため。 (定量的な保有効果) (注)1 (株式数が増加した理由) 該当事項はありません。	無
	1,672	1,868		
(株)平和堂	411	411	(保有目的) 重要な取引先として一層の関係 強化を進め、当社の業容拡大と 中長期的な企業価値の向上を 図っていく必要があるため。 (定量的な保有効果) (注)1 (株式数が増加した理由) 該当事項はありません。	無
	782	968		
(株)関西みらい フィナンシャル グループ	1,606	1,606	(保有目的) 重要な取引先として一層の関係 強化を進め、当社の業容拡大と 中長期的な企業価値の向上を 図っていく必要があるため。 (定量的な保有効果) (注)1 (株式数が増加した理由) 該当事項はありません。	無
	624	1,263		

(注)1. 当社は、特定投資株式における定量的な保有効果については記載が困難であります。保有の合理性は、保有方針及び保有の合理性を検証する方法並びに個別銘柄の保有の適否に関する取締役会等における検証の内容に記載した方法により検証しております。

2. 株式会社三菱UFJフィナンシャル・グループは当社株式を保有しておりませんが、同社子会社である株式会社三菱UFJ銀行及び三菱UFJ信託銀行株式会社は当社株式を保有しております。

みなし保有株式

該当事項はありません。

保有目的が純投資目的である投資株式

該当事項はありません。

当事業年度中に投資株式の保有目的を純投資目的から純投資目的以外の目的に変更したもの

該当事項はありません。

当事業年度中に投資株式の保有目的を純投資目的以外の目的から純投資目的に変更したもの

該当事項はありません。

第5 【経理の状況】

1．連結財務諸表及び四半期連結財務諸表並びに財務諸表の作成方法について

(1) 当社の連結財務諸表は、「連結財務諸表の用語、様式及び作成方法に関する規則」(昭和51年大蔵省令第28号。以下「連結財務諸表規則」という。)に基づいて作成しております。

(2) 当社の四半期連結財務諸表は、「四半期連結財務諸表の用語、様式及び作成方法に関する規則」(平成19年内閣府令第64号)に基づいて作成しております。

(3) 当社の財務諸表は、「財務諸表等の用語、様式及び作成方法に関する規則」(昭和38年大蔵省令第59号。以下「財務諸表等規則」という。)に基づいて作成しております。

また、当社は、特例財務諸表提出会社に該当し、財務諸表等規則第127条の規定により財務諸表を作成しております。

2．監査証明について

(1) 当社は、金融商品取引法第193条の2第1項の規定に基づき、前連結会計年度(2018年4月1日から2019年3月31日まで)及び当連結会計年度(2019年4月1日から2020年3月31日まで)の連結財務諸表並びに前事業年度(2018年4月1日から2019年3月31日まで)及び当事業年度(2019年4月1日から2020年3月31日まで)の財務諸表について、EY新日本有限責任監査法人により監査を受けております。

(2) 当社は、金融商品取引法第193条の2第1項の規定に基づき、第2四半期連結会計期間(2020年7月1日から2020年9月30日まで)及び第2四半期連結累計期間(2020年4月1日から2020年9月30日まで)に係る四半期連結財務諸表について、EY新日本有限責任監査法人による四半期レビューを受けております。

3．連結財務諸表等の適正性を確保するための特段の取組みについて

当社は、連結財務諸表等の適正性を確保するための特段の取組みを行っております。具体的には会計基準等の内容を適切に把握し、又は会計基準等の変更等についての的確に対応できる体制を整備するため、監査法人等が主催するセミナーに適宜参加しております。

1 【連結財務諸表等】

(1) 【連結財務諸表】

【連結貸借対照表】

(単位：千円)

	前連結会計年度 (2019年3月31日)	当連結会計年度 (2020年3月31日)
資産の部		
流動資産		
現金及び預金	2,147,524	2,015,202
受取手形及び売掛金	2 2,283,746	2 1,770,387
電子記録債権	2 944,977	2 303,892
商品及び製品	358,306	471,623
仕掛品	236,491	364,339
原材料及び貯蔵品	1,542,192	1,555,808
未収消費税等	126,407	-
その他	55,264	34,304
貸倒引当金	2,439	1,702
流動資産合計	7,692,470	6,513,856
固定資産		
有形固定資産		
建物及び構築物	2,223,658	2,206,931
減価償却累計額	827,923	868,545
建物及び構築物(純額)	1 1,395,735	1 1,338,385
機械装置及び運搬具	1,023,822	1,268,000
減価償却累計額	621,730	719,548
機械装置及び運搬具(純額)	402,091	548,452
工具、器具及び備品	814,526	790,833
減価償却累計額	704,175	691,599
工具、器具及び備品(純額)	110,351	99,233
土地	1 762,686	1 741,290
リース資産	120,115	127,747
減価償却累計額	71,838	85,779
リース資産(純額)	48,277	41,968
建設仮勘定	59,545	453,637
有形固定資産合計	2,778,687	3,222,967
無形固定資産		
リース資産	90,051	152,935
その他	20,812	104,833
無形固定資産合計	110,863	257,768
投資その他の資産		
投資有価証券	51,142	46,268
保険積立金	110,667	125,679
退職給付に係る資産	-	14,300
繰延税金資産	108,872	100,807
その他	32,235	36,761
貸倒引当金	23	15
投資その他の資産合計	302,894	323,802
固定資産合計	3,192,445	3,804,538
資産合計	10,884,916	10,318,395

(単位:千円)

	前連結会計年度 (2019年3月31日)	当連結会計年度 (2020年3月31日)
負債の部		
流動負債		
支払手形及び買掛金	3 1,362,631	845,642
短期借入金	4 700,000	4 100,000
1年以内返済長期借入金	1 273,711	1 371,030
リース債務	47,472	65,222
未払金	171,998	111,190
未払費用	162,995	196,628
未払法人税等	379,992	139,869
未払消費税等	-	116,349
賞与引当金	216,297	228,359
製品保証引当金	65,640	52,422
その他	52,162	45,904
流動負債合計	3,432,901	2,272,619
固定負債		
社債	1 170,000	1 170,000
長期借入金	1 1,716,386	1 1,478,407
長期未払金	1,020	195,791
リース債務	101,724	146,219
退職給付に係る負債	29,629	-
繰延税金負債	102,256	74,286
資産除去債務	36,254	36,869
役員退職慰労引当金	133,000	-
その他	355	293,735
固定負債合計	2,290,625	2,395,310
負債合計	5,723,527	4,667,929
純資産の部		
株主資本		
資本金	499,665	499,665
資本剰余金	429,665	429,665
利益剰余金	4,281,243	4,788,246
株主資本合計	5,210,573	5,717,577
その他の包括利益累計額		
その他の有価証券評価差額金	3,579	737
繰延ヘッジ損益	-	1,825
為替換算調整勘定	52,765	69,674
その他の包括利益累計額合計	49,185	67,111
純資産合計	5,161,388	5,650,465
負債純資産合計	10,884,916	10,318,395

【四半期連結貸借対照表】

(単位：千円)

当第2四半期連結会計期間
(2020年9月30日)

資産の部	
流動資産	
現金及び預金	1,992,362
受取手形及び売掛金	1,960,668
電子記録債権	286,097
たな卸資産	1 2,219,781
その他	61,949
貸倒引当金	1,664
流動資産合計	6,519,194
固定資産	
有形固定資産	
建物及び構築物(純額)	1,292,880
土地	735,350
建設仮勘定	876,808
その他(純額)	690,599
有形固定資産合計	3,595,639
無形固定資産	243,103
投資その他の資産	
退職給付に係る資産	61,012
繰延税金資産	109,396
その他	221,034
貸倒引当金	11
投資その他の資産合計	391,432
固定資産合計	4,230,175
資産合計	10,749,369

(単位：千円)

当第2四半期連結会計期間
(2020年9月30日)

負債の部	
流動負債	
支払手形及び買掛金	850,937
短期借入金	2 500,000
1年以内返済長期借入金	240,626
未払法人税等	204,849
賞与引当金	234,920
製品保証引当金	38,968
その他	367,109
流動負債合計	2,437,410
固定負債	
社債	170,000
長期借入金	1,363,027
繰延税金負債	81,422
資産除去債務	37,184
その他	605,649
固定負債合計	2,257,284
負債合計	4,694,694
純資産の部	
株主資本	
資本金	499,665
資本剰余金	429,665
利益剰余金	5,248,200
株主資本合計	6,177,531
その他の包括利益累計額	
その他有価証券評価差額金	245
繰延ヘッジ損益	34
為替換算調整勘定	123,135
その他の包括利益累計額合計	122,856
純資産合計	6,054,674
負債純資産合計	10,749,369

【連結損益計算書及び連結包括利益計算書】

【連結損益計算書】

(単位：千円)

	前連結会計年度 (自 2018年 4月 1日 至 2019年 3月 31日)	当連結会計年度 (自 2019年 4月 1日 至 2020年 3月 31日)
売上高	8,646,186	8,852,118
売上原価	1 4,989,637	1 5,483,469
売上総利益	3,656,548	3,368,648
販売費及び一般管理費	2. 3 2,318,380	2. 3 2,475,784
営業利益	1,338,168	892,863
営業外収益		
受取利息	4,702	6,130
受取配当金	1,315	1,132
為替差益	16,114	-
利子補給金	13,643	14,567
その他	7,298	7,453
営業外収益合計	43,074	29,282
営業外費用		
支払利息	21,162	27,806
手形売却損	569	1,301
為替差損	-	21,966
電子記録債権売却損	2,998	6,922
社会保険料等追加負担金	10,993	12,620
貸倒引当金繰入額	-	28
その他	10,059	2,052
営業外費用合計	45,782	72,698
経常利益	1,335,461	849,447
特別利益		
固定資産売却益	4 1,608	4 18,636
投資有価証券売却益	12,373	-
特別利益合計	13,982	18,636
特別損失		
固定資産売却損	5 3,227	-
固定資産除却損	6 493	6 546
過去勤務費用償却額	-	42,313
その他	1,528	-
特別損失合計	5,249	42,859
税金等調整前当期純利益	1,344,194	825,223
法人税、住民税及び事業税	455,249	267,111
法人税等調整額	2,248	15,195
法人税等合計	453,000	251,916
当期純利益	891,193	573,307
非支配株主に帰属する当期純利益	-	-
親会社株主に帰属する当期純利益	891,193	573,307

【連結包括利益計算書】

(単位：千円)

	前連結会計年度 (自 2018年 4月 1日 至 2019年 3月 31日)	当連結会計年度 (自 2019年 4月 1日 至 2020年 3月 31日)
当期純利益	891,193	573,307
その他の包括利益		
その他有価証券評価差額金	8,998	2,842
繰延ヘッジ損益	935	1,825
為替換算調整勘定	87,159	16,908
その他の包括利益合計	1 95,222	1 17,926
包括利益	795,971	555,381
(内訳)		
親会社株主に係る包括利益	795,971	555,381
非支配株主に係る包括利益	-	-

【四半期連結損益計算書及び四半期連結包括利益計算書】

【四半期連結損益計算書】

【第2四半期連結累計期間】

(単位：千円)

	当第2四半期連結累計期間 (自2020年4月1日 至2020年9月30日)
売上高	4,439,704
売上原価	2,560,782
売上総利益	1,878,922
販売費及び一般管理費	1,156,434
営業利益	722,487
営業外収益	
受取利息	3,966
受取配当金	592
為替差益	18,432
その他	19,597
営業外収益合計	42,589
営業外費用	
支払利息	10,994
電子記録債権売却損	6,377
社会保険料等追加負担金	6,989
その他	6,534
営業外費用合計	30,895
経常利益	734,181
特別利益	
固定資産売却益	13
特別利益合計	13
特別損失	
固定資産除却損	1,327
特別損失合計	1,327
税金等調整前四半期純利益	732,866
法人税等	206,609
四半期純利益	526,257
非支配株主に帰属する四半期純利益	-
親会社株主に帰属する四半期純利益	526,257

【四半期連結包括利益計算書】

【第2四半期連結累計期間】

(単位：千円)

当第2四半期連結累計期間
(自 2020年4月1日
至 2020年9月30日)

四半期純利益	526,257
その他の包括利益	
その他有価証券評価差額金	491
繰延ヘッジ損益	1,791
為替換算調整勘定	53,461
その他の包括利益合計	55,744
四半期包括利益	470,513
(内訳)	
親会社株主に係る四半期包括利益	470,513
非支配株主に係る四半期包括利益	-

【連結株主資本等変動計算書】

前連結会計年度(自 2018年4月1日 至 2019年3月31日)

(単位:千円)

	株主資本			
	資本金	資本剰余金	利益剰余金	株主資本合計
当期首残高	499,665	429,665	3,456,353	4,385,684
当期変動額				
剰余金の配当			66,304	66,304
親会社株主に帰属する当期純利益			891,193	891,193
株主資本以外の項目の当期変動額(純額)				
当期変動額合計	-	-	824,889	824,889
当期末残高	499,665	429,665	4,281,243	5,210,573

	その他の包括利益累計額				純資産合計
	その他 有価証券 評価差額金	繰延 ヘッジ損益	為替換算 調整勘定	その他の 包括利益 累計額合計	
当期首残高	12,578	935	34,393	46,036	4,431,721
当期変動額					
剰余金の配当					66,304
親会社株主に帰属する当期純利益					891,193
株主資本以外の項目の当期変動額(純額)	8,998	935	87,159	95,222	95,222
当期変動額合計	8,998	935	87,159	95,222	729,667
当期末残高	3,579	-	52,765	49,185	5,161,388

当連結会計年度(自 2019年4月1日 至 2020年3月31日)

(単位:千円)

	株主資本			
	資本金	資本剰余金	利益剰余金	株主資本合計
当期首残高	499,665	429,665	4,281,243	5,210,573
当期変動額				
剰余金の配当			66,304	66,304
親会社株主に帰属する当期純利益			573,307	573,307
株主資本以外の項目の当期変動額(純額)				
当期変動額合計	-	-	507,003	507,003
当期末残高	499,665	429,665	4,788,246	5,717,577

	その他の包括利益累計額				純資産合計
	その他 有価証券 評価差額金	繰延 ヘッジ損益	為替換算 調整勘定	その他の 包括利益 累計額合計	
当期首残高	3,579	-	52,765	49,185	5,161,388
当期変動額					
剰余金の配当					66,304
親会社株主に帰属する当期純利益					573,307
株主資本以外の項目の当期変動額(純額)	2,842	1,825	16,908	17,926	17,926
当期変動額合計	2,842	1,825	16,908	17,926	489,077
当期末残高	737	1,825	69,674	67,111	5,650,465

【連結キャッシュ・フロー計算書】

(単位:千円)

	前連結会計年度 (自 2018年 4月 1日 至 2019年 3月 31日)	当連結会計年度 (自 2019年 4月 1日 至 2020年 3月 31日)
営業活動によるキャッシュ・フロー		
税金等調整前当期純利益	1,344,194	825,223
減価償却費	214,810	301,306
貸倒引当金の増減額(は減少)	138	745
製品保証引当金の増減額(は減少)	14,825	13,218
投資有価証券売却損益(は益)	12,373	-
賞与引当金の増減額(は減少)	111,658	13,670
退職給付に係る負債の増減額(は減少)	30,532	43,929
役員退職慰労引当金の増減額(は減少)	-	133,000
有形固定資産処分損益(は益)	2,112	18,089
過去勤務費用償却額	-	42,313
受取利息及び受取配当金	6,018	7,262
支払利息	21,021	27,115
売上債権の増減額(は増加)	790,331	1,140,779
たな卸資産の増減額(は増加)	682,544	275,600
仕入債務の増減額(は減少)	433,512	505,917
未払金の増減額(は減少)	75,125	16,969
未払費用の増減額(は減少)	99,374	19,169
未払又は未収消費税等の増減額	189,827	214,445
その他	41,683	267,587
小計	563,450	1,798,540
利息及び配当金の受取額	6,132	7,258
移転補償金の受取額	-	293,380
利息の支払額	21,026	27,229
法人税等の支払額	260,125	512,038
法人税等の還付額	-	14,018
営業活動によるキャッシュ・フロー	288,430	1,573,930
投資活動によるキャッシュ・フロー		
有形固定資産の取得による支出	1,393,714	754,175
有形固定資産の売却による収入	4,247	42,476
無形固定資産の取得による支出	6,919	88,739
投資有価証券の取得による支出	105	-
投資有価証券の売却による収入	20,227	-
敷金・保証金支払による支出	2,467	2,314
その他	11,050	16,619
投資活動によるキャッシュ・フロー	1,389,783	819,373

(単位:千円)

	前連結会計年度 (自 2018年 4月 1日 至 2019年 3月 31日)	当連結会計年度 (自 2019年 4月 1日 至 2020年 3月 31日)
財務活動によるキャッシュ・フロー		
短期借入金の純増減額(は減少)	700,000	600,000
長期借入れによる収入	97,773	200,000
長期借入金の返済による支出	209,057	342,924
社債の発行による収入	170,000	-
社債の償還による支出	100,000	-
配当金の支払額	66,304	66,304
リース債務の返済による支出	46,868	50,206
財務活動によるキャッシュ・フロー	545,542	859,435
現金及び現金同等物に係る換算差額	34,214	27,443
現金及び現金同等物の増減額(は減少)	590,024	132,321
現金及び現金同等物の期首残高	2,737,548	2,147,524
現金及び現金同等物の期末残高	1 2,147,524	1 2,015,202

【四半期連結キャッシュ・フロー計算書】

(単位：千円)

当第2四半期連結累計期間
(自 2020年4月1日
至 2020年9月30日)

営業活動によるキャッシュ・フロー	
税金等調整前四半期純利益	732,866
減価償却費	144,203
貸倒引当金の増減額(は減少)	41
製品保証引当金の増減額(は減少)	13,454
賞与引当金の増減額(は減少)	8,633
退職給付に係る資産の増減額(は増加)	46,712
有形固定資産処分損益(は益)	1,327
受取利息及び受取配当金	4,559
支払利息	10,994
売上債権の増減額(は増加)	184,672
たな卸資産の増減額(は増加)	157,482
仕入債務の増減額(は減少)	2,517
未払金の増減額(は減少)	11,263
未払費用の増減額(は減少)	49,693
未払又は未収消費税等の増減額	88,903
その他	29,292
小計	624,398
利息及び配当金の受取額	4,558
利息の支払額	11,170
法人税等の支払額	155,271
営業活動によるキャッシュ・フロー	462,516
投資活動によるキャッシュ・フロー	
有形固定資産の取得による支出	509,803
有形固定資産の売却による収入	37
無形固定資産の取得による支出	5,808
敷金・保証金返金による収入	360
敷金・保証金支払による支出	167
その他	13,408
投資活動によるキャッシュ・フロー	528,789
財務活動によるキャッシュ・フロー	
短期借入金の純増減額(は減少)	300,000
長期借入金の返済による支出	140,759
配当金の支払額	66,304
リース債務の返済による支出	34,126
財務活動によるキャッシュ・フロー	58,809
現金及び現金同等物に係る換算差額	15,377
現金及び現金同等物の増減額(は減少)	22,840
現金及び現金同等物の期首残高	2,015,202
現金及び現金同等物の四半期末残高	1 1,992,362

【注記事項】

(連結財務諸表作成のための基本となる重要な事項)

前連結会計年度(自 2018年4月1日 至 2019年3月31日)

1. 連結の範囲に関する事項

すべての子会社を連結しております。

連結子会社の数

3社

連結子会社の名称

OKM VALVE(M)SDN.BHD.

蘇州奥村閥門有限公司

奥村閥門(江蘇)有限公司

なお、当連結会計年度において、新規設立により奥村閥門(江蘇)有限公司を連結の範囲に含めております。

2. 持分法の適用に関する事項

該当事項はありません。

3. 連結子会社の事業年度等に関する事項

連結子会社の決算日は、12月31日であります。

連結財務諸表の作成にあたっては、同日現在の財務諸表を使用し、連結決算日との間に生じた重要な取引については、連結上必要な調整を行っております。なお、奥村閥門(江蘇)有限公司については設立日から連結決算日である2019年3月31日までに決算日をむかえていないため、設立日の貸借対照表のみ連結しております。

4. 会計方針に関する事項**(1) 重要な資産の評価基準及び評価方法**

有価証券

その他有価証券

時価のあるもの

決算期末日の市場価格等に基づく時価法(評価差額は、全部純資産直入法により処理し、売却原価は、移動平均法により算定)

時価のないもの

移動平均法による原価法

たな卸資産

a 製品・商品・仕掛品・原材料

主として総平均法による原価法

(貸借対照表価額は収益性の低下による簿価切下げの方法により算定)

b 貯蔵品

最終仕入原価法

(貸借対照表価額は収益性の低下による簿価切下げの方法により算定)

デリバティブ

時価法

(2) 重要な減価償却資産の減価償却の方法

有形固定資産(リース資産を除く)

建物(建物附属設備を除く).....定額法

その他の有形固定資産

当社.....定率法

ただし、2016年4月1日以降に取得した建物附属設備及び構築物については定額法を採用しております。

連結子会社.....定額法

なお、主な耐用年数は次のとおりであります。

建物 2～44年

構築物 3～40年

機械及び装置 2～12年

車両運搬具 2～5年

工具器具備品 2～15年

無形固定資産(リース資産を除く)...定額法(自社利用のソフトウェアについては、社内における利用可能期間(主として5年)に基づく定額法)

リース資産

所有権移転ファイナンス・リース取引に係るリース資産

自己所有の固定資産に適用する減価償却方法と同一の方法を採用しております。

所有権移転外ファイナンス・リース取引に係るリース資産

リース期間を耐用年数とし、残存価額を零とする定額法を採用しております。

(3) 重要な引当金の計上基準

貸倒引当金

主として債権の貸倒損失に備えるため、一般債権については貸倒実績率により、貸倒懸念債権等特定の債権については個別に回収可能性を検討し、回収不能見込額を計上しております。

賞与引当金

主として従業員に対して支給する賞与の支出に備えるため、支給見込額に基づき当連結会計年度において発生していると認められる額を計上しております。

製品保証引当金

当社が納入した製品及び商品の無償交換費用等の将来の支出に備えるため、今後発生すると見込まれる額を計上しております。

役員退職慰労引当金

役員の退職慰労金の支出に備えるため、役員退職慰労金規程に基づく期末要支給額を計上しております。

(4) 退職給付に係る会計処理の方法

従業員の退職給付に備えるため、当連結会計年度末における退職給付債務及び年金資産の見込額に基づき計上しております。

退職給付引当金及び退職給付費用の計算については、直近の年金財政計算上の数理債務をもって退職給付債務とする方法を用いた簡便法を適用しております。

(5) 連結キャッシュ・フロー計算書における資金の範囲

手許現金、随時引き出し可能な預金及び容易に換金可能であり、かつ、価値の変動について僅少なリスクしか負わない取得日から3ヶ月以内に償還期限の到来する短期的な投資からなっております。

5. その他連結財務諸表作成のための基本となる重要な事項

(1) 繰延資産の処理方法

社債発行費

支出時に全額費用として処理しております。

(2) 重要なヘッジ会計の方法

ヘッジ会計の方法

繰延ヘッジ処理によっております。なお、振当処理の要件を満たす為替予約取引については、振当処理を採用しております。

ヘッジ手段とヘッジ対象

ヘッジ手段

為替予約取引

ヘッジ対象

外貨建金銭債権債務

ヘッジ方針

社内規定に基づき、為替相場の変動リスクをヘッジしております。

ヘッジの有効性評価の方法

ヘッジ開始時から有効性判定時点までの期間においてヘッジ対象とヘッジ手段の相場変動の累計を比較し、両者の変動額等を基礎にして判断しております。ただし、振当処理の要件を満たすと判断される為替予約取引については、省略しております。

(3) 消費税等の会計処理

消費税及び地方消費税の会計処理は、税抜方式によっております。

当連結会計年度(自 2019年4月1日 至 2020年3月31日)

1. 連結の範囲に関する事項

すべての子会社を連結しております。

連結子会社の数

3社

連結子会社の名称

OKM VALVE(M)SDN.BHD.

蘇州奥村閥門有限公司

奥村閥門(江蘇)有限公司

2. 持分法の適用に関する事項

該当事項はありません。

3. 連結子会社の事業年度等に関する事項

連結子会社の決算日は、12月31日であります。

連結財務諸表の作成にあたっては、同日現在の財務諸表を使用し、連結決算日との間に生じた重要な取引については、連結上必要な調整を行っております。

4. 会計方針に関する事項

(1) 重要な資産の評価基準及び評価方法

有価証券

その他有価証券

時価のあるもの

決算期末日の市場価格等に基づく時価法(評価差額は、全部純資産直入法により処理し、売却原価は、移動平均法により算定)

時価のないもの

移動平均法による原価法

たな卸資産

a 製品・商品・仕掛品・原材料

主として総平均法による原価法

(貸借対照表価額は収益性の低下による簿価切下げの方法により算定)

b 貯蔵品

最終仕入原価法

(貸借対照表価額は収益性の低下による簿価切下げの方法により算定)

デリバティブ

時価法

(2) 重要な減価償却資産の減価償却の方法

有形固定資産(リース資産を除く)

建物(建物附属設備を除く).....定額法

その他の有形固定資産

当社.....定率法

ただし、2016年4月1日以降に取得した建物附属設備及び構築物については定額法を採用しております。

連結子会社.....定額法

なお、主な耐用年数は次のとおりであります。

建物 2～44年

構築物 3～40年

機械及び装置 2～12年

車両運搬具 2～5年

工具器具備品 2～15年

無形固定資産(リース資産を除く)...定額法(自社利用のソフトウェアについては、社内における利用可能期間(主として5年)に基づく定額法)

リース資産

所有権移転ファイナンス・リース取引に係るリース資産

自己所有の固定資産に適用する減価償却方法と同一の方法を採用しております。

所有権移転外ファイナンス・リース取引に係るリース資産

リース期間を耐用年数とし、残存価額を零とする定額法を採用しております。

(3) 重要な引当金の計上基準

貸倒引当金

主として債権の貸倒損失に備えるため、一般債権については貸倒実績率により、貸倒懸念債権等特定の債権については個別に回収可能性を検討し、回収不能見込額を計上しております。

賞与引当金

主として従業員に対して支給する賞与の支出に備えるため、支給見込額に基づき当連結会計年度において発生していると認められる額を計上しております。

製品保証引当金

当社が納入した製品及び商品の無償交換費用等の将来の支出に備えるため、今後発生すると見込まれる額を計上しております。

役員退職慰労引当金

当社は、2019年6月27日開催の第58期定時株主総会において、役員退職慰労金制度廃止に伴う退職慰労金の打ち切り支給を決議いたしました。これにより「役員退職慰労引当金」を取り崩し、打ち切り支給に伴う未払額を固定負債の「長期未払金」に133,000千円を含めて表示しております。

(4) 退職給付に係る会計処理の方法

従業員の退職給付に備えるため、当連結会計年度末における退職給付債務及び年金資産の見込額に基づき計上しております。

退職給付引当金及び退職給付費用の計算については、直近の年金財政計算上の数理債務をもって退職給付債務とする方法を用いた簡便法を適用しております。

(5) 連結キャッシュ・フロー計算書における資金の範囲

手許現金、随時引き出し可能な預金及び容易に換金可能であり、かつ、価値の変動について僅少なりリスクしか負わない取得日から3ヶ月以内に償還期限の到来する短期的な投資からなっております。

5. その他連結財務諸表作成のための基本となる重要な事項

(1) 繰延資産の処理方法

社債発行費

支出時に全額費用として処理しております。

(2) 重要なヘッジ会計の方法

ヘッジ会計の方法

繰延ヘッジ処理によっております。なお、振当処理の要件を満たす為替予約取引については、振当処理を採用しております。

ヘッジ手段とヘッジ対象

ヘッジ手段

為替予約取引

ヘッジ対象

外貨建金銭債権債務

ヘッジ方針

社内規定に基づき、為替相場の変動リスクをヘッジしております。

ヘッジの有効性評価の方法

ヘッジ開始時から有効性判定時点までの期間においてヘッジ対象とヘッジ手段の相場変動の累計を比較し、両者の変動額等を基礎にして判断しております。ただし、振当処理の要件を満たすと判断される為替予約取引については、省略しております。

(3) 消費税等の会計処理

消費税及び地方消費税の会計処理は、税抜方式によっております。

(未適用の会計基準等)

前連結会計年度(自 2018年4月1日 至 2019年3月31日)

- ・「収益認識に関する会計基準」(企業会計基準第29号 2018年3月30日)
- ・「収益認識に関する会計基準の適用指針」(企業会計基準適用指針第30号 2018年3月30日)

(1) 概要

収益認識に関する包括的な会計基準であります。収益は、次の5つのステップを適用し認識されます。

- ステップ1：顧客との契約を識別する。
- ステップ2：契約における履行義務を識別する。
- ステップ3：取引価格を算定する。
- ステップ4：契約における履行義務に取引価格を配分する。
- ステップ5：履行義務を充足した時に又は充足するにつれて収益を認識する。

(2) 適用予定日

2022年3月期の期首より適用予定であります。

(3) 当該会計基準等の適用による影響

影響額は、当連結財務諸表の作成時において評価中であります。

当連結会計年度(自 2019年4月1日 至 2020年3月31日)

- ・「収益認識に関する会計基準」(企業会計基準第29号 2020年3月31日)
- ・「収益認識に関する会計基準の適用指針」(企業会計基準適用指針第30号 2020年3月31日)

(1) 概要

収益認識に関する包括的な会計基準であります。収益は、次の5つのステップを適用し認識されます。

- ステップ1: 顧客との契約を識別する。
- ステップ2: 契約における履行義務を識別する。
- ステップ3: 取引価格を算定する。
- ステップ4: 契約における履行義務に取引価格を配分する。
- ステップ5: 履行義務を充足した時に又は充足するにつれて収益を認識する。

(2) 適用予定日

2022年3月期の期首より適用予定であります。

(3) 当該会計基準等の適用による影響

影響額は、当連結財務諸表の作成時において評価中であります。

- ・「時価の算定に関する会計基準」(企業会計基準第30号 2019年7月4日)
- ・「時価の算定に関する会計基準の適用指針」(企業会計基準適用指針第31号 2019年7月4日)
- ・「棚卸資産の評価に関する会計基準」(企業会計基準第9号 2019年7月4日)
- ・「金融商品に関する会計基準」(企業会計基準第10号 2019年7月4日)
- ・「金融商品の時価等の開示に関する適用指針」(企業会計基準適用指針第19号 2020年3月31日)

(1) 概要

国際的な会計基準の定めとの比較可能性を向上させるため、「時価の算定に関する会計基準」及び「時価の算定に関する会計基準の適用指針」(以下「時価算定会計基準等」という。)が開発され、時価の算定方法に関するガイダンス等が定められました。時価算定会計基準等は次の項目の時価に適用されます。

- ・「金融商品に関する会計基準」における金融商品
- ・「棚卸資産の評価に関する会計基準」におけるトレーディング目的で保有する棚卸資産

また「金融商品の時価等の開示に関する適用指針」が改訂され、金融商品の時価のレベルごとの内訳等の注記事項が定められました。

(2) 適用予定日

2022年3月期の期首より適用予定であります。

(3) 当該会計基準等の適用による影響

影響額は、当連結財務諸表の作成時において評価中であります。

- ・「会計方針の開示、会計上の変更及び誤謬の訂正に関する会計基準」(企業会計基準第24号 2020年3月31日)

(1) 概要

関連する会計基準等の定めが明らかでない場合に、採用した会計処理の原則及び手続きの概要を示すことを目的とするものです。

(2) 適用予定日

2021年3月期の年度末より適用予定であります。

- ・「会計上の見積りの開示に関する会計基準」(企業会計基準第31号 2020年3月31日)

(1) 概要

当年度の財務諸表に計上した金額が会計上の見積りによるもののうち、翌年度の財務諸表に重要な影響を及ぼすリスクがある項目における会計上の見積りの内容について、財務諸表利用者の理解に資する情報を開示することを目的とするものです。

(2) 適用予定日

2021年3月期の年度末より適用予定であります。

(追加情報)

当連結会計年度(自 2019年4月1日 至 2020年3月31日)

新型コロナウイルスの感染拡大は、経済や企業活動に広範な影響を与える事象であり、当社グループでも得意先の設備投資計画の見直しや新規商談の遅れ等の影響の発生が想定されます。当社グループでは当連結会計年度末における繰延税金資産の回収可能性の判断にあたり、将来の課税所得を検討する上で、新型コロナウイルスの感染拡大が2020年度の下期中に収束すると仮定して、当連結会計年度の会計上の見積りを行っております。

(連結貸借対照表関係)

1 担保資産及び担保付債務

担保に供している資産及び担保付債務は次のとおりであります。

	前連結会計年度 (2019年3月31日)	当連結会計年度 (2020年3月31日)
建物及び構築物	753,354千円	548,373千円
土地	105,578 "	95,804 "
計	858,933千円	644,177千円

	前連結会計年度 (2019年3月31日)	当連結会計年度 (2020年3月31日)
1年以内返済長期借入金	206,459千円	283,136千円
長期借入金	1,557,130 "	1,313,424 "
社債	170,000 "	170,000 "
計	1,933,589千円	1,766,560千円

2 受取手形割引高等

	前連結会計年度 (2019年3月31日)	当連結会計年度 (2020年3月31日)
受取手形割引高	128,661千円	272,512千円
電子記録債権割引高	- "	99,968 "

3 期末日満期手形の会計処理については、手形交換日をもって決済処理しております。

なお、前連結会計年度末日が金融機関の休日であったため、次の期末日満期手形が、期末残高に含まれており
ま
す。

	前連結会計年度 (2019年3月31日)	当連結会計年度 (2020年3月31日)
支払手形	77,414千円	- 千円

4 当社においては、運転資金の効率的な調達を行うため取引銀行3行と当座貸越契約を締結しております。

連結会計年度末における当座貸越契約に係る借入未実行残高等は次のとおりであります。

	前連結会計年度 (2019年3月31日)	当連結会計年度 (2020年3月31日)
当座貸越極度額	800,000千円	2,250,000千円
借入実行残高	700,000 "	100,000 "
差引額	100,000千円	2,150,000千円

(連結損益計算書関係)

- 1 期末たな卸高は収益性の低下による簿価切下後の金額であり、次のたな卸資産評価損が売上原価に含まれておりません。

	前連結会計年度 (自 2018年4月1日 至 2019年3月31日)	当連結会計年度 (自 2019年4月1日 至 2020年3月31日)
	547千円	22,942千円

- 2 販売費及び一般管理費のうち主要な品目及び金額は、次のとおりであります。

	前連結会計年度 (自 2018年4月1日 至 2019年3月31日)	当連結会計年度 (自 2019年4月1日 至 2020年3月31日)
製品保証引当金繰入額	14,825千円	13,218千円
貸倒引当金繰入額	138 "	694 "
給料手当	607,000 "	704,616 "
退職給付費用	19,785 "	21,336 "
賞与引当金繰入額	124,738 "	119,685 "

- 3 一般管理費及び当期製造費用に含まれる研究開発費の総額は、次のとおりであります。

	前連結会計年度 (自 2018年4月1日 至 2019年3月31日)	当連結会計年度 (自 2019年4月1日 至 2020年3月31日)
	81,872千円	112,590千円

- 4 固定資産売却益の内容は、次のとおりであります。

	前連結会計年度 (自 2018年4月1日 至 2019年3月31日)	当連結会計年度 (自 2019年4月1日 至 2020年3月31日)
建物及び構築物	- 千円	4,546千円
機械装置及び運搬具	1,608 "	- "
土地	- "	14,090 "
計	1,608千円	18,636千円

- 5 固定資産売却損の内容は、次のとおりであります。

	前連結会計年度 (自 2018年4月1日 至 2019年3月31日)	当連結会計年度 (自 2019年4月1日 至 2020年3月31日)
建物及び構築物	1,100千円	- 千円
機械装置及び運搬具	2,127 "	- "
計	3,227千円	- 千円

- 6 固定資産除却損の内容は、次のとおりであります。

	前連結会計年度 (自 2018年4月1日 至 2019年3月31日)	当連結会計年度 (自 2019年4月1日 至 2020年3月31日)
建物及び構築物	- 千円	194千円
機械装置及び運搬具	493 "	352 "
工具、器具及び備品	- "	0 "
計	493千円	546千円

(連結包括利益計算書関係)

1 その他の包括利益に係る組替調整額及び税効果額

	(千円)	
	前連結会計年度 (自 2018年4月1日 至 2019年3月31日)	当連結会計年度 (自 2019年4月1日 至 2020年3月31日)
その他の有価証券評価差額金		
当期発生額	536	4,874
組替調整額	12,373	795
税効果調整前	12,910	4,078
税効果額	3,911	1,235
その他の有価証券評価差額金	8,998	2,842
繰延ヘッジ損益		
当期発生額	1,342	2,618
組替調整額	-	-
税効果調整前	1,342	2,618
税効果額	406	793
繰延ヘッジ損益	935	1,825
為替換算調整勘定		
当期発生額	110,555	11,672
組替調整額	-	-
税効果調整前	110,555	11,672
税効果額	23,396	5,236
為替換算調整勘定	87,159	16,908
その他の包括利益合計	95,222	17,926

(連結株主資本等変動計算書関係)

前連結会計年度(自 2018年4月1日 至 2019年3月31日)

1. 発行済株式に関する事項

株式の種類	当連結会計年度期首	増加	減少	当連結会計年度末
普通株式(株)	331,520	-	-	331,520

2. 自己株式に関する事項

該当事項はありません。

3. 新株予約権等に関する事項

会社名	内訳	目的となる株式の種類	目的となる株式の数(株)				当連結会計年度末残高(千円)
			当連結会計年度期首	増加	減少	当連結会計年度末	
提出会社	第1回ストック・オプションとしての新株予約権	-	-	-	-	-	-
合計			-	-	-	-	-

4. 配当に関する事項

(1) 配当金支払額

決議	株式の種類	配当金の総額(千円)	1株当たり配当額(円)	基準日	効力発生日
2018年6月27日 定時株主総会	普通株式	66,304	200.00	2018年3月31日	2018年6月28日

(2) 基準日が当連結会計年度に属する配当のうち、配当の効力発生日が翌連結会計年度となるもの

決議	株式の種類	配当の原資	配当金の総額(千円)	1株当たり配当額(円)	基準日	効力発生日
2019年6月27日 定時株主総会	普通株式	利益剰余金	66,304	200.00	2019年3月31日	2019年6月28日

当連結会計年度(自 2019年4月1日 至 2020年3月31日)

1. 発行済株式に関する事項

株式の種類	当連結会計年度期首	増加	減少	当連結会計年度末
普通株式(株)	331,520	-	-	331,520

2. 自己株式に関する事項

該当事項はありません。

3. 新株予約権等に関する事項

会社名	内訳	目的となる株式の種類	目的となる株式の数(株)				当連結会計年度末残高(千円)
			当連結会計年度期首	増加	減少	当連結会計年度末	
提出会社	第1回ストック・オプションとしての新株予約権	-	-	-	-	-	
	第2回ストック・オプションとしての新株予約権	-	-	-	-	-	
合計			-	-	-	-	

4. 配当に関する事項

(1) 配当金支払額

決議	株式の種類	配当金の総額(千円)	1株当たり配当額(円)	基準日	効力発生日
2019年6月27日 定時株主総会	普通株式	66,304	200	2019年3月31日	2019年6月28日

(2) 基準日が当連結会計年度に属する配当のうち、配当の効力発生日が翌連結会計年度となるもの

決議	株式の種類	配当の原資	配当金の総額(千円)	1株当たり配当額(円)	基準日	効力発生日
2020年6月25日 定時株主総会	普通株式	利益剰余金	66,304	200	2020年3月31日	2020年6月26日

(連結キャッシュ・フロー計算書関係)

1 現金及び現金同等物の期末残高と連結貸借対照表に掲記されている科目の金額との関係は、次のとおりであります。

	前連結会計年度 (自 2018年4月1日 至 2019年3月31日)	当連結会計年度 (自 2019年4月1日 至 2020年3月31日)
現金及び預金	2,147,524千円	2,015,202千円
現金及び現金同等物	2,147,524千円	2,015,202千円

(リース取引関係)

前連結会計年度(2019年3月31日)

ファイナンス・リース取引

(借主側)

所有権移転外ファイナンス・リース取引

リース資産の内容

- ・有形固定資産 主として、社内システムのサーバー及びTV会議システム等であります。
- ・無形固定資産 主として、工場の生産関連における生産管理システム(ソフトウェア)であります。

リース資産の減価償却の方法

連結財務諸表作成のための基本となる重要な事項「4. 会計方針に関する事項 (2)重要な減価償却資産の減価償却の方法」に記載のとおりであります。

当連結会計年度(2020年3月31日)

ファイナンス・リース取引

(借主側)

所有権移転外ファイナンス・リース取引

リース資産の内容

- ・有形固定資産 主として、社内システムのサーバー及びTV会議システム等であります。
- ・無形固定資産 主として、工場の生産関連における生産管理システム(ソフトウェア)であります。

リース資産の減価償却の方法

連結財務諸表作成のための基本となる重要な事項「4. 会計方針に関する事項 (2)重要な減価償却資産の減価償却の方法」に記載のとおりであります。

(金融商品関係)

前連結会計年度(自 2018年4月1日 至 2019年3月31日)

1. 金融商品の状況に関する事項

(1) 金融商品に対する取組方針

当社グループは、主にパルプ製造販売事業を行うための設備投資計画に照らして、必要な資金(主に銀行借入や社債発行)を調達しております。一時的な余資は安全性の高い金融資産で運用し、また、短期的な運転資金を銀行借入により調達しております。デリバティブは、為替変動のリスクを回避するために利用しており、投機的な取引は行わない方針であります。

(2) 金融商品の内容及びそのリスク

営業債権である受取手形及び売掛金、電子記録債権は、顧客の信用リスクに晒されております。投資有価証券は、取引先企業との業務又は資本提携等に関連する株式であり、市場価格の変動リスクに晒されております。

営業債務である支払手形及び買掛金は、1年以内の支払期日であります。一部海外向け営業債務については、為替の変動リスクに晒されておりますが、為替リスク管理規程に従い、必要に応じて為替予約を利用してヘッジしております。

借入金、社債は、主に設備投資に必要な資金の調達を目的としたものであり、償還日は決算日後、最長で14年後であります。

(3) 金融商品に係るリスク管理体制

信用リスク(取引先の契約不履行等に係るリスク)の管理

当社は、販売管理規程に従い、営業債権について、営業管理課及び営業課が主要な取引先の状況を定期的にモニタリングし、取引相手ごとに期日及び残高を管理すると共に、財務状況の悪化等による回収懸念の早期把握や貸倒の軽減を図っております。連結子会社についても、当社の販売管理規程に準じて、同様の管理を行っております。

当期の連結決算日現在における最大信用リスク額は、信用リスクに晒される金融資産の貸借対照表価額により表わされています。

市場リスクの管理

当社は、投資有価証券について定期的に時価や発行体(取引先企業)の財務状況等を把握し、取引先企業との関係を勘案して保有状況を継続的に見直しております。また、海外向け営業債務に係る為替の変動リスクに対しては、為替リスク管理規程に従い、必要に応じて為替予約を利用してヘッジしております。

資金調達に係る流動性リスク(支払期日に支払いを実行できなくなるリスク)の管理

当社は、各部署からの報告に基づき経理部が適時に資金繰計画を作成・更新すると共に、手許流動性を連結売上高の2～3か月分相当に維持すること等により、流動性リスクを管理しております。

(4) 金融商品の時価等に関する事項についての補足説明

金融商品の時価には、市場価格に基づく価額のほか、市場価格がない場合には合理的に算定された価額が含まれております。当該価額の算定においては変動要因を織り込んでいるため、異なる前提条件等を採用することにより、当該価額が変動することもあります。

2. 金融商品の時価等に関する事項

連結貸借対照表計上額、時価及びこれらの差額については、次のとおりであります。なお、時価を把握することが極めて困難と認められるものは、次表には含めておりません((注2)を参照ください。)

	連結貸借対照表計上額 (千円)	時価 (千円)	差額 (千円)
(1) 現金及び預金	2,147,524	2,147,524	-
(2) 受取手形及び売掛金	2,283,746	2,283,746	-
(3) 電子記録債権	944,977	944,977	-
(4) 投資有価証券	49,474	49,474	-
資産計	5,425,722	5,425,722	-
(1) 支払手形及び買掛金	1,362,631	1,362,631	-
(2) 短期借入金	700,000	700,000	-
(3) 社債	170,000	170,000	-
(4) 長期借入金 (1年以内に返済予定のものを含む)	1,990,097	2,014,071	23,974
負債計	4,222,728	4,246,703	23,974

(注1) 金融商品の時価の算定方法並びに投資有価証券に関する事項

資 産

(1) 現金及び預金、(2) 受取手形及び売掛金、(3) 電子記録債権

これらはすべて短期で決済されるため、時価は帳簿価額と近似していることから、当該帳簿価額によっております。

(4) 投資有価証券

これらの時価について、株式は取引所の価格によっております。

また、保有目的ごとの有価証券に関する注記事項については、「有価証券関係」注記を参照ください。

負 債

(1) 支払手形及び買掛金、(2) 短期借入金

これらはすべて短期で決済されるものであるため、時価は帳簿価額と近似していることから、当該帳簿価額によっております。

(3) 社債

当社の発行する社債の時価は、元利金の合計額を当該社債の残存期間及び信用リスクを加味した利率で割り引いた現在価値により算定しております。

(4) 長期借入金

長期借入金の時価については、元利金の合計額を同様の新規借入を行った場合に想定される利率で割引いた現在価値により算定しております。変動金利によるものは、短期間で市場金利を反映していると考えられるため、時価は帳簿価格と近似していることから、当該帳簿価格によっております。

(注2) 時価を把握することが極めて困難と認められる金融商品の連結貸借対照表計上額

(単位：千円)

区分	2019年3月31日
非上場株式	1,668

これらについては、市場価格がなく、時価を把握することが極めて困難と認められることから、「(4)投資有価証券」には含めておりません。

(注3) 金銭債権の連結決算日後の償還予定額

	1年以内 (千円)
預金	2,144,355
受取手形及び売掛金	2,283,746
電子記録債権	944,977
合計	5,373,078

(注4) 短期借入金、社債、長期借入金の連結決算日後の返済予定額

	1年以内 (千円)	1年超 2年以内 (千円)	2年超 3年以内 (千円)	3年超 4年以内 (千円)	4年超 5年以内 (千円)	5年超 (千円)
短期借入金	700,000	-	-	-	-	-
社債	-	-	170,000	-	-	-
長期借入金	273,711	258,428	219,089	139,940	115,188	983,741
合計	973,711	258,428	389,089	139,940	115,188	983,741

当連結会計年度(自 2019年4月1日 至 2020年3月31日)

1. 金融商品の状況に関する事項

(1) 金融商品に対する取組方針

当社グループは、主にパルプ製造販売事業を行うための設備投資計画に照らして、必要な資金(主に銀行借入や社債発行)を調達しております。一時的な余資は安全性の高い金融資産で運用し、また、短期的な運転資金を銀行借入により調達しております。デリバティブは、為替変動のリスクを回避するために利用しており、投機的な取引は行わない方針であります。

(2) 金融商品の内容及びそのリスク

営業債権である受取手形及び売掛金、電子記録債権は、顧客の信用リスクに晒されております。投資有価証券は、取引先企業との業務又は資本提携等に関連する株式であり、市場価格の変動リスクに晒されております。

営業債務である支払手形及び買掛金は、1年以内の支払期日であります。一部海外向け営業債務については、為替の変動リスクに晒されておりますが、為替リスク管理規程に従い、必要に応じて為替予約を利用してヘッジしております。

借入金、社債は、主に設備投資に必要な資金の調達を目的としたものであり、償還日は決算日後、最長で13年後であります。

(3) 金融商品に係るリスク管理体制

信用リスク(取引先の契約不履行等に係るリスク)の管理

当社は、販売管理規程に従い、営業債権について、営業管理課及び営業課が主要な取引先の状況を定期的にモニタリングし、取引相手ごとに期日及び残高を管理すると共に、財務状況の悪化等による回収懸念の早期把握や貸倒の軽減を図っております。連結子会社についても、当社の販売管理規程に準じて、同様の管理を行っております。

当期の連結決算日現在における最大信用リスク額は、信用リスクに晒される金融資産の貸借対照表価額により表わされています。

市場リスクの管理

当社は、投資有価証券について定期的に時価や発行体(取引先企業)の財務状況等を把握し、取引先企業との関係を勘案して保有状況を継続的に見直しております。また、海外向け営業債務に係る為替の変動リスクに対しては、為替リスク管理規程に従い、必要に応じて為替予約を利用してヘッジしております。

資金調達に係る流動性リスク(支払期日に支払いを実行できなくなるリスク)の管理

当社は、各部署からの報告に基づき経理部が適時に資金繰計画を作成・更新すると共に、手許流動性を連結売上高の2～3か月分相当に維持すること等により、流動性リスクを管理しております。

(4) 金融商品の時価等に関する事項についての補足説明

金融商品の時価には、市場価格に基づく価額のほか、市場価格がない場合には合理的に算定された価額が含まれております。当該価額の算定においては変動要因を織り込んでいるため、異なる前提条件等を採用することにより、当該価額が変動することもあります。

2. 金融商品の時価等に関する事項

連結貸借対照表計上額、時価及びこれらの差額については、次のとおりであります。なお、時価を把握することが極めて困難と認められるものは、次表には含めておりません((注2)を参照ください。)

	連結貸借対照表計上額 (千円)	時価 (千円)	差額 (千円)
(1) 現金及び預金	2,015,202	2,015,202	-
(2) 受取手形及び売掛金	1,770,387	1,770,387	-
(3) 電子記録債権	303,892	303,892	-
(4) 投資有価証券	44,600	44,600	-
資産計	4,134,082	4,134,082	-
(1) 支払手形及び買掛金	845,642	845,642	-
(2) 短期借入金	100,000	100,000	-
(3) 社債	170,000	169,878	121
(4) 長期借入金 (1年以内に返済予定のものを含む)	1,849,438	1,865,019	15,581
負債計	2,965,080	2,980,540	15,459

(注1) 金融商品の時価の算定方法並びに投資有価証券に関する事項

資 産

(1) 現金及び預金、(2) 受取手形及び売掛金、(3) 電子記録債権

これらはすべて短期で決済されるため、時価は帳簿価額と近似していることから、当該帳簿価額によっております。

(4) 投資有価証券

これらの時価について、株式は取引所の価格によっております。

また、保有目的ごとの有価証券に関する注記事項については、「有価証券関係」注記を参照ください。

負 債

(1) 支払手形及び買掛金、(2) 短期借入金

これらはすべて短期で決済されるものであるため、時価は帳簿価額と近似していることから、当該帳簿価額によっております。

(3) 社債

当社の発行する社債の時価は、元利金の合計額を当該社債の残存期間及び信用リスクを加味した利率で割り引いた現在価値により算定しております。

(4) 長期借入金

長期借入金の時価については、元利金の合計額を同様の新規借入を行った場合に想定される利率で割引いた現在価値により算定しております。変動金利によるものは、短期間で市場金利を反映していると考えられるため、時価は帳簿価格と近似していることから、当該帳簿価格によっております。

(注2) 時価を把握することが極めて困難と認められる金融商品の連結貸借対照表計上額

(単位：千円)

区分	2020年3月31日
非上場株式	1,668

これらについては、市場価格がなく、時価を把握することが極めて困難と認められることから、「(4)投資有価証券」には含めておりません。

(注3) 金銭債権の連結決算日後の償還予定額

	1年以内 (千円)
預金	1,830,233
受取手形及び売掛金	1,770,387
電子記録債権	303,892
合計	3,904,513

(注4) 短期借入金、社債、長期借入金の連結決算日後の返済予定額

	1年以内 (千円)	1年超 2年以内 (千円)	2年超 3年以内 (千円)	3年超 4年以内 (千円)	4年超 5年以内 (千円)	5年超 (千円)
短期借入金	100,000	-	-	-	-	-
社債	-	170,000	-	-	-	-
長期借入金	371,030	231,691	152,542	127,140	118,850	848,183
合計	471,030	401,691	152,542	127,140	118,850	848,183

(有価証券関係)

前連結会計年度(自 2018年4月1日 至 2019年3月31日)

1. その他有価証券

区分	連結貸借対照表計上額 (千円)	取得原価 (千円)	差額 (千円)
連結貸借対照表計上額が 取得原価を超えるもの			
株式	48,210	42,918	5,292
小計	48,210	42,918	5,292
連結貸借対照表計上額が 取得原価を超えないもの			
株式	1,263	1,420	156
小計	1,263	1,420	156
合計	49,474	44,338	5,136

(注)非上場株式(連結貸借対照表計上額1,668千円)については、市場価格がなく、時価を把握することが極めて困難と認められることから、上表の「その他有価証券」には含めておりません。

2. 連結会計年度中に売却したその他有価証券

区分	売却額 (千円)	売却益の合計額 (千円)	売却損の合計額 (千円)
株式	20,387	12,373	-
合計	20,387	12,373	-

当連結会計年度(自 2019年4月1日 至 2020年3月31日)

1. その他有価証券

区分	連結貸借対照表計上額 (千円)	取得原価 (千円)	差額 (千円)
連結貸借対照表計上額が 取得原価を超えるもの			
株式	34,243	32,849	1,393
小計	34,243	32,849	1,393
連結貸借対照表計上額が 取得原価を超えないもの			
株式	10,356	10,693	336
小計	10,356	10,693	336
合計	44,600	43,542	1,057

(注)非上場株式(連結貸借対照表計上額1,668千円)については、市場価格がなく、時価を把握することが極めて困難と認められることから、上表の「その他有価証券」には含めておりません。

2. 減損処理を行った有価証券

当連結会計年度において、有価証券について795千円(その他有価証券の株式795千円)減損処理を行っておりません。

(退職給付関係)

前連結会計年度(自 2018年4月1日 至 2019年3月31日)

1. 採用している退職給付制度の概要

当社は、従業員の退職給付に充てるため、確定給付企業年金制度及び確定拠出制度を採用しております。
確定給付企業年金制度では、簡便法により退職給付に係る負債及び退職給付費用を計算しております。

2. 簡便法を適用した確定給付制度

(1) 簡便法を適用した制度の、退職給付に係る負債の期首残高と期末残高の調整表

退職給付に係る負債の期首残高	60,161千円
退職給付費用	21,914 "
制度への拠出額	52,447 "
<u>退職給付に係る負債の期末残高</u>	<u>29,629千円</u>

(2) 退職給付債務及び年金資産の期末残高と連結貸借対照表に計上された退職給付に係る負債及び退職給付に係る資産の調整表

積立型制度の退職給付債務	424,948千円
年金資産	395,319 "
	<u>29,629千円</u>
非積立型制度の退職給付債務	- 千円
<u>連結貸借対照表に計上された負債と資産の純額</u>	<u>29,629千円</u>
退職給付に係る負債	29,629千円
<u>連結貸借対照表に計上された負債と資産の純額</u>	<u>29,629千円</u>

(3) 退職給付費用

簡便法で計算した退職給付費用	21,914千円
----------------	----------

3. 確定拠出制度

当社の確定拠出制度への要拠出額は、12,461千円であります。

当連結会計年度(自 2019年4月1日 至 2020年3月31日)

1. 採用している退職給付制度の概要

当社は、従業員の退職給付に充てるため、確定給付企業年金制度及び確定拠出制度を採用しております。
確定給付企業年金制度では、簡便法により退職給付に係る負債及び退職給付費用を計算しております。

2. 簡便法を適用した確定給付制度

(1) 簡便法を適用した制度の、退職給付に係る負債の期首残高と期末残高の調整表

退職給付に係る負債の期首残高	29,629千円
退職給付費用	16,455 "
制度への拠出額	60,385 "
<u>退職給付に係る負債の期末残高</u>	<u>14,300千円</u>

(2) 退職給付債務及び年金資産の期末残高と連結貸借対照表に計上された退職給付に係る負債及び退職給付に係る資産の調整表

積立型制度の退職給付債務	412,400千円
年金資産	426,701 "
	14,300千円
非積立型制度の退職給付債務	- 千円
<u>連結貸借対照表に計上された負債と資産の純額</u>	<u>14,300千円</u>
退職給付に係る負債	14,300千円
<u>連結貸借対照表に計上された負債と資産の純額</u>	<u>14,300千円</u>

(3) 退職給付費用

簡便法で計算した退職給付費用	16,455千円
----------------	----------

3. 確定拠出制度

当社の確定拠出制度への要拠出額は、21,802千円であります。

(ストック・オプション等関係)

前連結会計年度(自 2018年4月1日 至 2019年3月31日)

1. スtock・オプションにかかる費用計上額及び科目名

該当事項はありません。

2. スtock・オプションの内容、規模及びその変動状況

当連結会計年度(2019年3月期)において存在したストック・オプションを対象とし、ストック・オプションの数については、株式数に換算して記載しております。

なお、2020年8月4日に1株を10株の割合で株式分割を行っておりますが、以下は、当該株式分割を反映した数値を記載しております。

(1) スtock・オプションの内容

名称	第1回新株予約権
決議日	2018年9月13日
付与対象者の区分及び人数(名)	当社取締役 6 当社管理職 44
株式の種類及び付与数(株)	普通株式 64,000
付与日	2018年9月28日
権利確定条件	<p>権利行使時において、当社の取締役、監査役、従業員または顧問、社外協力者その他これに準ずる地位を有していなければならない。ただし、新株予約権者が任期満了による退任または定年退職した場合、あるいは取締役会が正当な理由があると認めた場合は、この限りではない。</p> <p>新株予約権の行使は、当社普通株式がいずれかの金融商品取引所に上場することを条件とする。</p> <p>新株予約権者が死亡した場合、その相続人による新株予約権の権利行使は認めないものとする。</p>
対象勤務期間	対象勤務期間の定めはありません。
権利行使期間	2020年9月29日～2028年7月28日

(2) スtock・オプションの規模及びその変動状況

ストック・オプションの数

	第1回新株予約権
権利確定前(株)	
前連結会計年度末	-
付与	64,000
失効	-
権利確定	-
未確定残	64,000
権利確定後(株)	
前連結会計年度末	-
権利確定	-
権利行使	-
失効	-
未行使残	-

単価情報

	第1回新株予約権
権利行使価格（円）	812
行使時平均株価（円）	-
付与日における公正な評価単価（円）	-

3. ストック・オプションの公正な評価単価の見積方法

当社株式は未公開企業であるため、評価単価の計算基礎となる自社の株価情報が収集不可能となっております。そのため、ストック・オプションの公正な評価単価の本源的価値をもってストック・オプションの評価単価としております。

4. ストック・オプションの権利確定数の見積方法

基本的には、将来の失効数の合理的な見積りは困難であるため、実績の失効数のみ反映させる方法を採用しております。

5. ストック・オプションの単位当たりの本源的価値により算定を行う場合の当連結会計年度末における本源的価値の合計額及び当連結会計年度において権利行使されたストック・オプションの権利行使日における本源的価値の合計額

当連結会計年度末における本源的価値の合計額	- 千円
当連結会計年度において権利行使されたストック・オプション の権利行使日における本源的価値の合計額	- 千円

当連結会計年度(自 2019年4月1日 至 2020年3月31日)

1. ストック・オプションにかかる費用計上額及び科目名

該当事項はありません。

2. ストック・オプションの内容、規模及びその変動状況

当連結会計年度(2020年3月期)において存在したストック・オプションを対象とし、ストック・オプションの数については、株式数に換算して記載しております。

なお、2020年8月4日に1株を10株の割合で株式分割を行っておりますが、以下は、当該株式分割を反映した数値を記載しております。

(1) ストック・オプションの内容

名称	第1回新株予約権
決議年月日	2018年9月13日
付与対象者の区分及び人数(名)	当社取締役 6 当社管理職 44
株式の種類及び付与数(株)	普通株式 64,000
付与日	2018年9月28日
権利確定条件	権利行使時において、当社の取締役、監査役、従業員または顧問、社外協力者その他これに準ずる地位を有していなければならない。ただし、新株予約権者が任期満了による退任または定年退職した場合、あるいは取締役会が正当な理由があると認めた場合は、この限りではない。 新株予約権の行使は、当社普通株式がいずれかの金融商品取引所に上場することを条件とする。 新株予約権者が死亡した場合、その相続人による新株予約権の権利行使は認めないものとする。
対象勤務期間	対象勤務期間の定めはありません。
権利行使期間	2020年9月29日～2028年7月28日

名称	第2回新株予約権
決議年月日	2019年9月13日
付与対象者の区分及び人数(名)	当社取締役 3 当社管理職 7
株式の種類及び付与数(株)	普通株式 13,000
付与日	2019年9月30日
権利確定条件	権利行使時において、当社の取締役、執行役員、従業員または顧問、社外協力者その他これに準ずる地位を有していなければならない。ただし、新株予約権者が任期満了による退任または定年退職した場合、あるいは取締役会が正当な理由があると認めた場合は、この限りではない。 新株予約権の行使は、当社普通株式がいずれかの金融商品取引所に上場することを条件とする。 新株予約権者が死亡した場合、その相続人による新株予約権の権利行使は認めないものとする。
対象勤務期間	対象勤務期間の定めはありません。
権利行使期間	2021年10月1日～2029年7月31日

(2) ストック・オプションの規模及びその変動状況

ストック・オプションの数

	第1回新株予約権	第2回新株予約権
権利確定前（株）		
前連結会計年度末	64,000	-
付与	-	13,000
失効	-	-
権利確定	-	-
未確定残	64,000	13,000
権利確定後（株）		
前連結会計年度末	-	-
権利確定	-	-
権利行使	-	-
失効	-	-
未行使残	-	-

単価情報

	第1回新株予約権	第2回新株予約権
権利行使価格（円）	812	1,318
行使時平均株価（円）	-	-
付与日における公正な評価単価（円）	-	-

3. ストック・オプションの公正な評価単価の見積方法

当社株式は未公開企業であるため、評価単価の計算基礎となる自社の株価情報が収集不可能となっております。そのため、ストック・オプションの公正な評価単価の本源的価値をもってストック・オプションの評価単価としております。

4. ストック・オプションの権利確定数の見積方法

基本的には、将来の失効数の合理的な見積りは困難であるため、実績の失効数のみ反映させる方法を採用しております。

5. ストック・オプションの単位当たりの本源的価値により算定を行う場合の当連結会計年度末における本源的価値の合計額及び当連結会計年度において権利行使されたストック・オプションの権利行使日における本源的価値の合計額

当連結会計年度末における本源的価値の合計額 - 千円

当連結会計年度において権利行使されたストック・オプション
の権利行使日における本源的価値の合計額 - 千円

(税効果会計関係)

前連結会計年度(自 2018年4月1日 至 2019年3月31日)

1. 繰延税金資産及び繰延税金負債の発生の主な原因別の内訳

繰延税金資産	
賞与引当金	45,450千円
連結会社間の内部利益消去	41,974 "
役員退職慰労引当金	40,299 "
製品保証引当金	19,888 "
未払事業税	15,229 "
資産除去債務	12,000 "
減損損失	71,611 "
棚卸資産評価損	9,709 "
退職給付に係る負債	8,977 "
その他	20,256 "
繰延税金資産小計	285,397 "
評価性引当額	105,710 "
繰延税金資産合計	179,686千円
繰延税金負債	
子会社の留保利益金	17,766千円
固定資産の減価償却費	18,672 "
為替換算調整勘定	23,396 "
連結法人間取引の損益調整	110,260 "
その他	2,974 "
繰延税金負債合計	173,070 "
繰延税金資産純額	6,615千円

2. 法定実効税率と税効果会計適用後の法人税等の負担率との間に重要な差異があるときの、当該差異の原因となった主要な項目別の内訳

法定実効税率	30.3%
(調整)	
交際費等永久に損金に算入されない項目	2.1%
受取配当金等永久に益金に算入されない項目	0.1%
住民税均等割	0.2%
評価性引当額の増減	0.1%
試験研究費の税額控除	0.3%
所得拡大税制の税額控除	1.7%
留保金課税	5.8%
海外連結子会社の税率差異	1.3%
その他	1.3%
税効果会計適用後の法人税等の負担率	33.7%

当連結会計年度(自 2019年4月1日 至 2020年3月31日)

1. 繰延税金資産及び繰延税金負債の発生の主な原因別の内訳

繰延税金資産	
賞与引当金	49,279千円
連結会社間の内部利益消去	48,009 "
未払役員退職慰労金	40,299 "
製品保証引当金	15,883 "
未払事業税	8,115 "
資産除去債務	12,299 "
減損損失	52,988 "
棚卸資産評価損	12,343 "
その他	39,320 "
繰延税金資産小計	278,539 "
評価性引当額	94,014 "
繰延税金資産合計	184,524千円
繰延税金負債	
子会社の留保利益金	26,748千円
固定資産の減価償却費	27,405 "
退職給付に係る資産	4,333 "
為替換算調整勘定	18,160 "
連結法人間取引の損益調整	77,562 "
その他	3,794 "
繰延税金負債合計	158,003 "
繰延税金資産純額	26,521千円

2. 法定実効税率と税効果会計適用後の法人税等の負担率との間に重要な差異があるときの、当該差異の原因となった主要な項目別の内訳

法定実効税率と税効果会計適用後の法人税等の負担率との間の差異が法定実効税率の100分の5以下であるため注記を省略しております。

(セグメント情報等)

【セグメント情報】

前連結会計年度(自 2018年4月1日 至 2019年3月31日)

当社グループはバルブ製造販売事業の単一セグメントであるため、記載を省略しております。

当連結会計年度(自 2019年4月1日 至 2020年3月31日)

当社グループはバルブ製造販売事業の単一セグメントであるため、記載を省略しております。

【関連情報】

前連結会計年度(自 2018年4月1日 至 2019年3月31日)

1. 製品及びサービスごとの情報

当社グループはバルブ製造販売事業の単一セグメントであるため、記載を省略しております。

2. 地域ごとの情報

(1) 売上高

(単位：千円)

日本	韓国	中国	その他	合計
5,887,778	1,268,000	864,912	625,494	8,646,186

(注) 売上高は顧客の所在地を基礎とし、国又は地域に分類しております。

(2) 有形固定資産

(単位：千円)

日本	中国	マレーシア	合計
2,242,899	158,134	377,653	2,778,687

3. 主要な顧客ごとの情報

(単位：千円)

顧客の名称又は氏名	売上高	関連するセグメント名
Hyundai Heavy Industries Co.,Ltd	1,194,480	バルブ製造販売事業
(株)メタルワン	918,930	バルブ製造販売事業

当連結会計年度(自 2019年4月1日 至 2020年3月31日)

1. 製品及びサービスごとの情報

当社グループはバルブ製造販売事業の単一セグメントであるため、記載を省略しております。

2. 地域ごとの情報

(1) 売上高

(単位：千円)

日本	韓国	中国	その他	合計
6,367,381	1,228,089	736,601	520,044	8,852,118

(注) 売上高は顧客の所在地を基礎とし、国又は地域に分類しております。

(2) 有形固定資産

(単位：千円)

日本	中国	マレーシア	合計
2,567,738	298,205	357,022	3,222,967

3. 主要な顧客ごとの情報

(単位：千円)

顧客の名称又は氏名	売上高	関連するセグメント名
(株)メタルワン	1,413,883	バルブ製造販売事業
Hyundai Heavy Industries Co.,Ltd.	1,103,648	バルブ製造販売事業

【報告セグメントごとの固定資産の減損損失に関する情報】

前連結会計年度(自 2018年4月1日 至 2019年3月31日)

該当事項はありません。

当連結会計年度(自 2019年4月1日 至 2020年3月31日)

該当事項はありません。

【報告セグメントごとののれんの償却額及び未償却残高に関する情報】

前連結会計年度(自 2018年4月1日 至 2019年3月31日)

該当事項はありません。

当連結会計年度(自 2019年4月1日 至 2020年3月31日)

該当事項はありません。

【報告セグメントごとの負ののれん発生益に関する情報】

前連結会計年度(自 2018年4月1日 至 2019年3月31日)

該当事項はありません。

当連結会計年度(自 2019年4月1日 至 2020年3月31日)

該当事項はありません。

【関連当事者情報】

前連結会計年度(自 2018年4月1日 至 2019年3月31日)

1. 関連当事者との取引
 - (1) 連結財務諸表提出会社と関連当事者との取引
 - (ア) 連結財務諸表提出会社の非連結子会社及び関連会社等
該当事項はありません。
 - (イ) 連結財務諸表提出会社の役員及び主要株主(個人の場合に限る)等
該当事項はありません。
 - (2) 連結財務諸表提出会社の連結子会社と関連当事者との取引
該当事項はありません。
2. 親会社又は重要な関連会社に関する注記
該当事項はありません。

当連結会計年度(自 2019年4月1日 至 2020年3月31日)

1. 関連当事者との取引
 - (1) 連結財務諸表提出会社と関連当事者との取引
 - (ア) 連結財務諸表提出会社の非連結子会社及び関連会社等
該当事項はありません。
 - (イ) 連結財務諸表提出会社の役員及び主要株主(個人の場合に限る)等
該当事項はありません。
 - (2) 連結財務諸表提出会社の連結子会社と関連当事者との取引
該当事項はありません。
2. 親会社又は重要な関連会社に関する注記
該当事項はありません。

(1株当たり情報)

	前連結会計年度 (自 2018年4月1日 至 2019年3月31日)	当連結会計年度 (自 2019年4月1日 至 2020年3月31日)
1株当たり純資産額	1,556.89円	1,704.41円
1株当たり当期純利益金額	268.82円	172.93円

(注) 1. 潜在株式調整後1株当たり当期純利益金額については、潜在株式は存在するものの、当社株式は非上場であるため期中平均株価が把握できませんので、記載していません。

2. 当社は、2020年8月4日付で普通株式1株につき普通株式10株の割合で株式分割を行っております。前連結会計年度の期首に当該株式分割が行われたと仮定して1株当たり純資産額及び1株当たり当期純利益金額を算定しております。

3. 1株当たり当期純利益金額の算定上の基礎は、以下のとおりであります。

	前連結会計年度 (自 2018年4月1日 至 2019年3月31日)	当連結会計年度 (自 2019年4月1日 至 2020年3月31日)
親会社株主に帰属する当期純利益(千円)	891,193	573,307
普通株主に帰属しない金額(千円)	-	-
普通株式に係る親会社株主に帰属する当期純利益(千円)	891,193	573,307
普通株式の期中平均株式数(株)	3,315,200	3,315,200

(重要な後発事象)

1．株式分割

当社は、2020年7月15日開催の取締役会決議に基づき、2020年8月4日付をもって株式分割を行っております。当該株式分割の内容は次のとおりであります。

(1)目的

当社株式の流動性向上と投資家層拡大を図ると共に、株式の上場に際しての単元株制度へ対応するためであります。

(2)株式分割の割合及び時期：2020年8月4日付をもって2020年8月3日の最終の株主名簿に記載又は記録された株主の所有株式数を1株につき10株の割合をもって分割する。

(3)分割により増加する株式数 普通株式2,983,680株

(4)1株当たり情報に及ぼす影響

「1株当たり情報」は、当該株式分割が前連結会計年度の期首に行われたものと仮定して算出してありますが、これによる影響については、当該箇所に記載しております。

2．発行可能株式数の変更及び単元株式数制度の採用

当社は、2020年9月24日開催の臨時株主総会決議にて、定款変更を行い、発行可能株式数の変更及び単元株制度の採用、株式の譲渡制限の廃止等を行っております。

(1)発行可能株式数の変更

増加する株式数

6,000,000株から7,000,000株増加し、当社の発行可能株式数は13,000,000株となります。

目的

将来の機動的な資本政策の遂行のためであります。

(2)単元株制度の採用

新設する単元株式の数

1単元の株式の数を100株といたします。

目的

投資環境の整備を行うためであります。

【注記事項】

(四半期連結財務諸表の作成にあたり適用した特有の会計処理)

(税金費用の計算)

税金費用については、当第2四半期連結会計期間を含む連結会計年度の税引前当期純利益に対する税効果会計適用後の実効税率を合理的に見積り、税引前四半期純利益に当該見積実効税率を乗じて計算しております。

(追加情報)

新型コロナウイルス感染症の今後の広がり方や収束時期等を含む仮定については、前連結会計年度の追加情報に記載した内容から重要な変更はありません。

(四半期連結貸借対照表関係)

1 たな卸資産の内訳

	当第2四半期連結会計期間 (2020年9月30日)
商品及び製品	436,401千円
仕掛品	336,989 "
原材料及び貯蔵品	1,446,390 "

2 当社においては、運転資金の効率的な調達を行うため取引銀行3行と当座貸越契約を締結しております。これらの契約に基づく借入未実行残高等は次のとおりであります。

	当第2四半期連結会計期間 (2020年9月30日)
当座貸越極度額	2,850,000千円
借入実行残高	250,000 "
差引額	2,600,000千円

(四半期連結損益計算書関係)

1 販売費及び一般管理費のうち主要な費目及び金額は次のとおりであります。

	当第2四半期連結累計期間 (自 2020年4月1日 至 2020年9月30日)
製品保証引当金繰入額	13,454千円
貸倒引当金繰入額	37 "
給与手当	273,842 "
退職給付費用	3,095 "
賞与引当金繰入額	133,161 "

(四半期連結キャッシュ・フロー計算書関係)

1 現金及び現金同等物の四半期末残高と四半期連結貸借対照表に掲記されている科目の金額との関係は、次のとおりであります。

	当第2四半期連結累計期間 (自 2020年4月1日 至 2020年9月30日)
現金及び預金	1,992,362千円
現金及び現金同等物	1,992,362千円

(株主資本等関係)

当第2四半期連結累計期間（自 2020年4月1日 至 2020年9月30日）

1. 配当金支払額

決議	株式の種類	配当金の総額 (千円)	1株当たり 配当額(円)	基準日	効力発生日	配当の原資
2020年6月25日 定時株主総会	普通株式	66,304	200.00	2020年3月31日	2020年6月26日	利益剰余金

2. 基準日が当第2四半期連結累計期間に属する配当のうち、配当の効力発生日が当第2四半期連結会計期間末日後となるもの

該当事項はありません。

(セグメント情報等)

【セグメント情報】

当社グループは、パルプ製造販売事業の単一セグメントであるため、記載を省略しております。

(1株当たり情報)

1株当たり四半期純利益及び算定上の基礎は、以下のとおりであります。

	当第2四半期連結累計期間 (自 2020年4月1日 至 2020年9月30日)
1株当たり四半期純利益金額	158円74銭
(算定上の基礎)	
親会社株主に帰属する四半期純利益(千円)	526,257
普通株主に帰属しない金額(千円)	-
普通株式に係る親会社株主に帰属する 四半期純利益(千円)	526,257
普通株式の期中平均株式数(株)	3,315,200
希薄化効果を有しないため、潜在株式調整後1株当たり 四半期純利益金額の算定に含めなかった潜在株式で、前 連結会計年度末から重要な変動があったものの概要	-

(注) 1. 潜在株式調整後1株当たり四半期純利益金額については、潜在株式は存在するものの、当社株式は非上場であるため期中平均株価が把握できませんので、記載していません。

2. 当社は、2020年8月4日付で普通株式1株につき普通株式10株の割合で株式分割を行っております。当連結会計年度の期首に当該株式分割が行われたと仮定して1株当たり四半期純利益金額を算定しております。

(重要な後発事象)

該当事項はありません。

【連結附属明細表】

【社債明細表】

会社名	銘柄	発行年月日	当期首残高 (千円)	当期末残高 (千円)	利率 (%)	担保	償還期限
(株)オーケーエム	第2回無担保社債	2019年 3月25日	170,000	170,000	0.4	無担保社債	2022年 3月25日

(注) 連結決算日後5年内における1年ごとの償還予定額の総額

1年以内 (千円)	1年超2年以内 (千円)	2年超3年以内 (千円)	3年超4年以内 (千円)	4年超5年以内 (千円)
-	170,000	-	-	-

【借入金等明細表】

区分	当期首残高 (千円)	当期末残高 (千円)	平均利率 (%)	返済期限
短期借入金	700,000	100,000	1.2	-
1年以内に返済予定の長期借入金	273,711	371,030	0.9	-
1年以内に返済予定のリース債務	47,472	65,222	-	-
長期借入金(1年以内に返済予定のものを除く。)	1,716,386	1,478,407	1.0	2021年～2033年
リース債務(1年以内に返済予定のものを除く。)	101,724	146,219	-	2021年～2026年
合計	2,839,293	2,160,880	-	-

(注) 1. 「平均利率」については、借入金等の期末残高に対する加重平均利率を記載しております。

なお、リース債務については、リース料総額に含まれる利息相当額を控除する前の金額でリース債務を連結貸借対照表に計上しているため、「平均利率」は記載しておりません。

2. 長期借入金及びリース債務(1年以内に返済予定のものを除く。)の連結決算日後5年内における1年ごとの返済予定額の総額

区分	1年超2年以内 (千円)	2年超3年以内 (千円)	3年超4年以内 (千円)	4年超5年以内 (千円)
長期借入金	231,691	152,542	127,140	118,850
リース債務	55,860	38,292	32,373	18,356

【資産除去債務明細表】

当連結会計年度期首及び当連結会計年度末における資産除去債務の金額が当連結会計年度期首及び当連結会計年度末における負債及び純資産の合計額の100分の1以下であるため、記載を省略しております。

(2) 【その他】

該当事項はありません。

2 【財務諸表等】

(1) 【財務諸表】

【貸借対照表】

(単位：千円)

	前事業年度 (2019年3月31日)	当事業年度 (2020年3月31日)
資産の部		
流動資産		
現金及び預金	1,378,659	1,243,959
受取手形	3 1,457,437	3 497,403
売掛金	1 1,527,461	1 1,296,285
商品及び製品	237,355	209,486
仕掛品	234,640	349,975
原材料及び貯蔵品	1,183,973	1,241,435
前払費用	16,458	13,247
未収消費税等	126,407	-
未収入金	1 254,074	1 6,116
その他	1 11,063	1 62,563
貸倒引当金	2,439	1,702
流動資産合計	6,425,092	4,918,772
固定資産		
有形固定資産		
建物	2 1,079,851	2 1,044,790
構築物	91,813	85,784
機械及び装置	229,543	371,639
車両運搬具	17,619	12,295
工具、器具及び備品	70,603	56,688
土地	2 645,646	2 624,646
リース資産	48,277	41,968
建設仮勘定	59,545	329,925
有形固定資産合計	2,242,899	2,567,738
無形固定資産		
電話加入権	50	50
ソフトウェア	6,131	4,794
リース資産	90,051	152,935
無形固定資産合計	96,232	157,780
投資その他の資産		
投資有価証券	51,142	46,268
関係会社株式	316,885	316,885
関係会社出資金	272,352	668,991
長期貸付金	1 30,750	1 20,500
繰延税金資産	133,187	117,833
前払年金費用	-	14,300
その他	141,057	161,371
貸倒引当金	23	15
投資その他の資産合計	945,351	1,346,134
固定資産合計	3,284,484	4,071,654
資産合計	9,709,576	8,990,426

(単位:千円)

	前事業年度 (2019年3月31日)	当事業年度 (2020年3月31日)
負債の部		
流動負債		
支払手形	4 901,296	512,187
買掛金	1 296,308	1 263,996
短期借入金	5 700,000	5 100,000
1年以内返済長期借入金	2 253,959	2 350,628
リース債務	47,472	65,222
未払金	1 160,628	1 99,516
未払費用	87,519	102,449
賞与引当金	150,000	162,639
製品保証引当金	65,640	52,422
未払法人税等	349,523	125,092
未払消費税等	-	116,349
預り金	33,841	34,073
その他	2,123	151
流動負債合計	3,048,313	1,984,727
固定負債		
長期借入金	2 1,657,130	2 1,437,602
長期未払金	1,020	170,249
社債	2 170,000	2 170,000
退職給付引当金	29,629	-
役員退職慰労引当金	133,000	-
リース債務	101,724	146,219
その他	36,609	37,224
固定負債合計	2,129,113	1,961,295
負債合計	5,177,427	3,946,022
純資産の部		
株主資本		
資本金	499,665	499,665
資本剰余金		
資本準備金	429,665	429,665
資本剰余金合計	429,665	429,665
利益剰余金		
利益準備金	45,320	45,320
その他利益剰余金		
別途積立金	2,000,000	2,000,000
繰越利益剰余金	1,553,919	2,067,190
利益剰余金合計	3,599,239	4,112,510
株主資本合計	4,528,569	5,041,841
評価・換算差額等		
その他有価証券評価差額金	3,579	737
繰延ヘッジ損益	-	1,825
評価・換算差額等合計	3,579	2,562
純資産合計	4,532,149	5,044,403
負債純資産合計	9,709,576	8,990,426

【損益計算書】

(単位：千円)

	前事業年度 (自 2018年 4月 1日 至 2019年 3月 31日)	当事業年度 (自 2019年 4月 1日 至 2020年 3月 31日)
売上高	1 7,720,971	1 8,158,448
売上原価		
期首商品棚卸高	109,102	133,173
期首製品棚卸高	118,834	113,493
商品仕入高	1 718,007	1 507,896
当期製品製造原価	1 4,086,615	1 4,670,317
合計	5,032,560	5,424,882
期末商品棚卸高	133,173	110,363
期末製品棚卸高	113,493	107,519
売上原価合計	4,785,892	5,206,999
売上総利益	2,935,079	2,951,449
販売費及び一般管理費	1. 2 1,905,164	1. 2 2,086,745
営業利益	1,029,914	864,704
営業外収益		
受取利息及び受取配当金	1 248,997	1 2,094
その他	1 24,985	1 25,844
営業外収益合計	273,982	27,939
営業外費用		
支払利息	21,060	26,889
為替差損	-	9,871
その他	12,081	12,165
営業外費用合計	33,142	48,926
経常利益	1,270,755	843,717
特別利益		
固定資産売却益	499	18,636
投資有価証券売却益	12,373	-
特別利益合計	12,873	18,636
特別損失		
固定資産売却損	3,227	-
過去勤務費用償却額	-	42,313
その他	2,021	546
特別損失合計	5,249	42,859
税引前当期純利益	1,278,380	819,493
法人税、住民税及び事業税	414,560	224,120
法人税等調整額	28,435	15,796
法人税等合計	386,124	239,917
当期純利益	892,255	579,575

【製造原価明細書】

区分	注記 番号	前事業年度 (自 2018年4月1日 至 2019年3月31日)		当事業年度 (自 2019年4月1日 至 2020年3月31日)	
		金額(千円)	比率 (%)	金額(千円)	比率 (%)
1 材料費		2,927,184	71.0	3,419,805	71.3
2 労務費		595,821	14.5	709,148	14.8
3 経費		596,462	14.5	668,631	13.9
(うち減価償却費)		(114,890)		(196,063)	
(うち外注加工費)		(219,564)		(237,026)	
当期総製造費用		4,119,468	100.0	4,797,585	100.0
期首仕掛品たな卸高		234,592		247,877	
合計		4,354,061		5,045,463	
期末仕掛品たな卸高		247,877		357,024	
他勘定振替高	1	19,567		18,121	
当期製品製造原価		4,086,615		4,670,317	

(注) 1内訳は次のとおりであります。

項目	前事業年度 (自 2018年4月1日 至 2019年3月31日)	当事業年度 (自 2019年4月1日 至 2020年3月31日)
研究開発費(千円)	13,023	29,445
メンテ作業費(千円)	9,559	19,799
雑費(千円)	16,648	13,755
その他(千円)	545	5,279
合計(千円)	19,567	18,121

(原価計算の方法)

当社の原価計算は、個別予定原価による部門別工程別総合原価計算制度を採用しております。

【株主資本等変動計算書】

前事業年度(自 2018年4月1日 至 2019年3月31日)

(単位：千円)

	株主資本		
	資本金	資本剰余金	
		資本準備金	資本剰余金合計
当期首残高	499,665	429,665	429,665
当期変動額			
剰余金の配当			
当期純利益			
株主資本以外の項目 の当期変動額(純額)			
当期変動額合計	-	-	-
当期末残高	499,665	429,665	429,665

	株主資本				
	利益剰余金				株主資本合計
	利益準備金	その他利益剰余金		利益剰余金合計	
		別途積立金	繰越利益剰余金		
当期首残高	45,320	2,000,000	727,967	2,773,287	3,702,618
当期変動額					
剰余金の配当			66,304	66,304	66,304
当期純利益			892,255	892,255	892,255
株主資本以外の項目 の当期変動額(純額)					
当期変動額合計	-	-	825,951	825,951	825,951
当期末残高	45,320	2,000,000	1,553,919	3,599,239	4,528,569

	評価・換算差額等			純資産合計
	その他 有価証券 評価差額金	繰延ヘッジ損益	評価・換算 差額等合計	
当期首残高	12,578	935	11,642	3,714,261
当期変動額				
剰余金の配当				66,304
当期純利益				892,255
株主資本以外の項目 の当期変動額(純額)	8,998	935	8,062	8,062
当期変動額合計	8,998	935	8,062	817,888
当期末残高	3,579	-	3,579	4,532,149

当事業年度(自 2019年4月1日 至 2020年3月31日)

(単位:千円)

	株主資本		
	資本金	資本剰余金	
		資本準備金	資本剰余金合計
当期首残高	499,665	429,665	429,665
当期変動額			
剰余金の配当			
当期純利益			
株主資本以外の項目 の当期変動額(純額)			
当期変動額合計	-	-	-
当期末残高	499,665	429,665	429,665

	株主資本				
	利益剰余金				株主資本合計
	利益準備金	その他利益剰余金		利益剰余金合計	
		別途積立金	繰越利益剰余金		
当期首残高	45,320	2,000,000	1,553,919	3,599,239	4,528,569
当期変動額					
剰余金の配当			66,304	66,304	66,304
当期純利益			579,575	579,575	579,575
株主資本以外の項目 の当期変動額(純額)					
当期変動額合計	-	-	513,271	513,271	513,271
当期末残高	45,320	2,000,000	2,067,190	4,112,510	5,041,841

	評価・換算差額等			純資産合計
	その他 有価証券 評価差額金	繰延ヘッジ損益	評価・換算 差額等合計	
当期首残高	3,579	-	3,579	4,532,149
当期変動額				
剰余金の配当				66,304
当期純利益				579,575
株主資本以外の項目 の当期変動額(純額)	2,842	1,825	1,017	1,017
当期変動額合計	2,842	1,825	1,017	512,254
当期末残高	737	1,825	2,562	5,044,403

【注記事項】

(重要な会計方針)

前事業年度(自 2018年4月1日 至 2019年3月31日)

1. 資産の評価基準及び評価方法

(1) 有価証券の評価基準及び評価方法

子会社株式及び関連会社株式

移動平均法による原価法

その他有価証券

時価のあるもの

決算期末日の市場価格等に基づく時価法(評価差額は、全部純資産直入法により処理し、売却原価は、移動平均法により算定)

時価のないもの

移動平均法による原価法

(2) デリバティブ等の評価基準及び評価方法

デリバティブ

時価法

(3) たな卸資産の評価基準及び評価方法

通常の販売目的で保有するたな卸資産

評価基準は原価法(収益性の低下による簿価切下げの方法)

製品・商品・仕掛品・原材料

総平均法

貯蔵品

最終仕入原価法

2. 固定資産の減価償却の方法

(1) 有形固定資産(リース資産を除く)

建物(建物附属設備を除く).....定額法

その他の有形固定資産.....定率法

ただし、2016年4月1日以降に取得した建物附属設備及び構築物については、定額法を採用しております。

なお、主な耐用年数は以下のとおりであります。

建物 2～44年

構築物 3～40年

機械及び装置 2～12年

車両運搬具 2～5年

工具器具備品 2～15年

(2) 無形固定資産(リース資産を除く)...定額法(自社利用のソフトウェアについては、社内における利用可能期間

(5年)に基づく定額法)

(3) リース資産

所有権移転ファイナンス・リース取引に係るリース資産

自己所有の固定資産に適用する減価償却方法と同一の方法を採用しております。

所有権移転外ファイナンス・リース取引に係るリース資産

リース期間を耐用年数とし、残存価額を零とする定額法を採用しております。

3．引当金の計上基準

(1) 貸倒引当金

債権の貸倒損失に備えるため、一般債権については貸倒実績率により、貸倒懸念債権等特定の債権については個別に回収可能性を検討し、回収不能見込額を計上しております。

(2) 賞与引当金

従業員に対して支給する賞与の支出に備えるため、支給見込額に基づき当事業年度において発生していると認められる額を計上しております。

(3) 製品保証引当金

当社が納入した製品及び商品の無償交換費用等の将来の支出に備えて、今後発生すると見込まれる額を計上しております。

(4) 退職給付引当金

従業員の退職給付に備えるため、当事業年度末における退職給付債務及び年金資産の見込額に基づき計上しております。

退職給付引当金及び退職給付費用の計算については、直近の年金財政計算上の数理債務をもって退職給付債務とする方法を用いた簡便法を適用しております。

(5) 役員退職慰労引当金

役員の退職慰労金の支出に備えるため、役員退職慰労金規程に基づく期末要支給額を計上しております。

4．その他財務諸表作成のための基本となる重要な事項

(1) 繰延資産の処理方法

社債発行費

支出時に全額費用として処理しております。

(2) 重要なヘッジ会計の方法

ヘッジ会計の方法

繰延ヘッジ処理によっております。なお、振当処理の要件を満たす為替予約取引については、振当処理を採用しております。

ヘッジ手段とヘッジ対象

ヘッジ手段

為替予約取引

ヘッジ対象

外貨建金銭債権債務

ヘッジ方針

社内規定に基づき、為替相場の変動リスクをヘッジしております。

ヘッジの有効性評価の方法

ヘッジ開始時から有効性判定時点までの期間においてヘッジ対象とヘッジ手段の相場変動の累計を比較し、両者の変動額等を基礎にして判断しております。ただし、振当処理の要件を満たすと判断される為替予約取引については、省略しております。

(3) 消費税等の会計処理

消費税及び地方消費税の会計処理は、税抜方式によっております。

当事業年度(自 2019年4月1日 至 2020年3月31日)

1. 資産の評価基準及び評価方法

(1) 有価証券の評価基準及び評価方法

子会社株式及び関連会社株式

移動平均法による原価法

その他有価証券

時価のあるもの

決算期末日の市場価格等に基づく時価法(評価差額は、全部純資産直入法により処理し、売却原価は、移動平均法により算定)

時価のないもの

移動平均法による原価法

(2) デリバティブ等の評価基準及び評価方法

デリバティブ

時価法

(3) たな卸資産の評価基準及び評価方法

通常の販売目的で保有するたな卸資産

評価基準は原価法(収益性の低下による簿価切下げの方法)

製品・商品・仕掛品・原材料

総平均法

貯蔵品

最終仕入原価法

2. 固定資産の減価償却の方法

(1) 有形固定資産(リース資産を除く)

建物(建物附属設備を除く).....定額法

その他の有形固定資産.....定率法

ただし、2016年4月1日以降に取得した建物附属設備及び構築物については、定額法を採用しております。

なお、主な耐用年数は以下のとおりであります。

建物	2～44年
構築物	3～40年
機械及び装置	2～12年
車両運搬具	2～5年
工具器具備品	2～15年

(2) 無形固定資産(リース資産を除く)...定額法(自社利用のソフトウェアについては、社内における利用可能期間(5年)に基づく定額法)

(3) リース資産

所有権移転ファイナンス・リース取引に係るリース資産

自己所有の固定資産に適用する減価償却方法と同一の方法を採用しております。

所有権移転外ファイナンス・リース取引に係るリース資産

リース期間を耐用年数とし、残存価額を零とする定額法を採用しております。

3．引当金の計上基準

(1) 貸倒引当金

債権の貸倒損失に備えるため、一般債権については貸倒実績率により、貸倒懸念債権等特定の債権については個別に回収可能性を検討し、回収不能見込額を計上しております。

(2) 賞与引当金

従業員に対して支給する賞与の支出に備えるため、支給見込額に基づき当事業年度において発生していると認められる額を計上しております。

(3) 製品保証引当金

当社が納入した製品及び商品の無償交換費用等の将来の支出に備えて、今後発生すると見込まれる額を計上しております。

(4) 退職給付引当金

従業員の退職給付に備えるため、当事業年度末における退職給付債務及び年金資産の見込額に基づき計上しております。

退職給付引当金及び退職給付費用の計算については、直近の年金財政計算上の数理債務をもって退職給付債務とする方法を用いた簡便法を適用しております。

(5) 役員退職慰労引当金

当社は、2019年6月27日開催の第58期定時株主総会において、役員退職慰労金制度廃止に伴う退職慰労金の打ち切り支給を決議いたしました。これにより「役員退職慰労引当金」を取り崩し、打ち切り支給に伴う未払額を固定負債の「長期未払金」に133,000千円を含めて表示しております。

4．その他財務諸表作成のための基本となる重要な事項

(1) 繰延資産の処理方法

社債発行費

支出時に全額費用として処理しております。

(2) 重要なヘッジ会計の方法

ヘッジ会計の方法

繰延ヘッジ処理によっております。なお、振当処理の要件を満たす為替予約取引については、振当処理を採用しております。

ヘッジ手段とヘッジ対象

ヘッジ手段

為替予約取引

ヘッジ対象

外貨建金銭債権債務

ヘッジ方針

社内規定に基づき、為替相場の変動リスクをヘッジしております。

ヘッジの有効性評価の方法

ヘッジ開始時から有効性判定時点までの期間においてヘッジ対象とヘッジ手段の相場変動の累計を比較し、両者の変動額等を基礎にして判断しております。ただし、振当処理の要件を満たすと判断される為替予約取引については、省略しております。

(3) 消費税等の会計処理

消費税及び地方消費税の会計処理は、税抜方式によっております。

(追加情報)

新型コロナウイルスの感染拡大は、経済や企業活動に広範な影響を与える事象であり、当社でも得意先の設備投資計画の見直しや新規商談の遅れ等の影響の発生が想定されます。当社では当事業年度末における繰延税金資産の

回収可能性の判断にあたり、将来の課税所得を検討する上で、新型コロナウイルスの感染拡大が2020年度の下期中に収束すると仮定して、当事業年度の会計上の見積りを行っております。

(貸借対照表関係)

1 関係会社に対する金銭債権及び金銭債務(区分表示したものを除く)

	前事業年度 (2019年3月31日)	当事業年度 (2020年3月31日)
短期金銭債権	332,897千円	114,171千円
長期金銭債権	30,750 "	20,500 "
短期金銭債務	79,884 "	84,342 "

2 担保に供している資産及び担保に係る債務

(1) 担保に供している資産

	前事業年度 (2019年3月31日)	当事業年度 (2020年3月31日)
建物	753,354千円	548,373千円
土地	105,578 "	95,804 "
計	858,933千円	644,177千円

(2) 担保に係る債務

	前事業年度 (2019年3月31日)	当事業年度 (2020年3月31日)
1年以内返済長期借入金	206,459千円	283,136千円
長期借入金	1,557,130 "	1,313,424 "
社債	170,000 "	170,000 "
計	1,933,589千円	1,766,560千円

3 受取手形割引高

	前事業年度 (2019年3月31日)	当事業年度 (2020年3月31日)
受取手形割引高	128,661千円	372,480千円

4 期末日満期手形の会計処理については、手形交換日をもって決済処理しております。

なお、前事業年度の期末日が金融機関の休日であったため、次の期末日満期手形が、期末残高に含まれております。

	前事業年度 (2019年3月31日)	当事業年度 (2020年3月31日)
支払手形	77,414千円	- 千円

- 5 当社は、運転資金の効率的な調達を行うため取引銀行3行と当座貸越契約を締結しております。
事業年度末における当座貸越契約に係る借入未実行残高等は次のとおりであります。

	前事業年度 (2019年3月31日)	当事業年度 (2020年3月31日)
当座貸越極度額	800,000千円	2,250,000千円
借入実行残高	700,000 "	100,000 "
差引額	100,000千円	2,150,000千円

(損益計算書関係)

1 関係会社との営業取引及び営業取引以外の取引の取引高の総額

	前事業年度 (自 2018年4月1日 至 2019年3月31日)	当事業年度 (自 2019年4月1日 至 2020年3月31日)
営業取引による取引高		
売上高	279,174千円	267,409千円
仕入高	1,569,784 "	1,352,515 "
販売費及び一般管理費	14,306 "	4,990 "
営業取引以外の取引による取引高	250,647 "	2,648 "

2 販売費及び一般管理費のうち主要な費目及び金額並びにおおよその割合は、次のとおりであります。

	前事業年度 (自 2018年4月1日 至 2019年3月31日)	当事業年度 (自 2019年4月1日 至 2020年3月31日)
給与手当	413,950千円	448,442千円
賞与引当金繰入額	78,333 "	74,143 "
退職給付費用	19,785 "	21,336 "
製品保証引当金繰入額	14,825 "	13,218 "
貸倒引当金繰入額	138 "	- "
減価償却費	51,457 "	52,294 "
おおよその割合		
販売費	53%	50%
一般管理費	47%	50%

(有価証券関係)

前事業年度(自 2018年4月1日 至 2019年3月31日)

子会社株式及び関係会社出資金は、市場価格がなく時価を把握することが極めて困難と認められるため、子会社株式及び関係会社出資金の時価を記載しておりません。

なお、時価を把握することが極めて困難と認められる子会社株式及び関係会社出資金の貸借対照表計上額は以下のとおりです。

(単位：千円)

区分	2019年3月31日
子会社株式	316,885
関係会社出資金	272,352
計	589,237

当事業年度(自2019年4月1日 至 2020年3月31日)

子会社株式及び関係会社出資金は、市場価格がなく時価を把握することが極めて困難と認められるため、子会社株式及び関係会社出資金の時価を記載しておりません。

なお、時価を把握することが極めて困難と認められる子会社株式及び関係会社出資金の貸借対照表計上額は以下のとおりです。

(単位：千円)

区分	2020年3月31日
子会社株式	316,885
関係会社出資金	668,991
計	985,877

(税効果会計関係)

前事業年度(自 2018年4月1日 至 2019年3月31日)

1. 繰延税金資産及び繰延税金負債の発生の主な原因別の内訳

繰延税金資産	
退職給付引当金	8,977千円
賞与引当金	45,450 "
役員退職慰労引当金	40,299 "
減損損失	71,611 "
製品保証引当金	19,888 "
資産除去債務	12,000 "
棚卸資産評価損	9,709 "
未払事業税	15,229 "
その他	17,702 "
繰延税金資産小計	240,869千円
評価性引当額	105,710 "
繰延税金資産合計	135,158千円
繰延税金負債	
その他有価証券評価差額金	1,556 "
その他	414 "
繰延税金負債合計	1,970 "
繰延税金資産純額	133,187千円

2. 法定実効税率と税効果会計適用後の法人税等の負担率との間に重要な差異があるときの、当該差異の原因となった主要な項目別の内訳

法定実効税率と税効果会計適用後の法人税等の負担率との間の差異が法定実効税率の100分の5以下であるため注記を省略しております。

当事業年度(自2019年4月1日 至 2020年3月31日)

1. 繰延税金資産及び繰延税金負債の発生の主な原因別の内訳

繰延税金資産	
賞与引当金	49,279千円
未払役員退職慰労金	40,299 "
減損損失	52,988 "
製品保証引当金	15,883 "
退職一時金過去勤務費用	15,203 "
資産除去債務	12,299 "
棚卸資産評価損	8,010 "
未払事業税	8,115 "
その他	15,526 "
繰延税金資産小計	217,606千円
評価性引当額	94,014 "
繰延税金資産合計	123,591千円
繰延税金負債	
為替予約	793 "
その他有価証券評価差額金	320 "
前払年金費用	4,333 "
その他	310 "
繰延税金負債合計	5,758 "
繰延税金資産純額	117,833千円

2. 法定実効税率と税効果会計適用後の法人税等の負担率との間に重要な差異があるときの、当該差異の原因となった主要な項目別の内訳

法定実効税率と税効果会計適用後の法人税等の負担率との間の差異が法定実効税率の100分の5以下であるため注記を省略しております。

(重要な後発事象)

1. 株式分割

当社は、2020年7月15日開催の取締役会決議に基づき、2020年8月4日付をもって株式分割を行っております。当該株式分割の内容は次のとおりであります。

(1)目的

当社株式の流動性向上と投資家層拡大を図ると共に、株式の上場にあつての単元株制度へ対応するためであります。

(2)株式分割の割合及び時期：2020年8月4日付をもって2020年8月3日の最終の株主名簿に記載又は記録された株主の所有株式数を1株につき10株の割合をもって分割する。

(3)分割により増加する株式数 普通株式2,983,680株

(4)1株当たり情報に及ぼす影響

前事業年度の期首に当該株式分割が行われたと仮定した場合における1株当たり情報の各数値はそれぞれ次のとおりであります。

	前事業年度 (自 2018年4月1日 至 2019年3月31日)	当事業年度 (自 2019年4月1日 至 2020年3月31日)
1株当たり純資産額	1,367.08円	1,521.60円
1株当たり当期純利益金額	269.14円	174.82円

2. 発行可能株式数の変更及び単元株式数制度の採用

当社は、2020年9月24日開催の臨時株主総会決議にて、定款変更を行い、発行可能株式数の変更及び単元株制度の採用、株式の譲渡制限の廃止等を行っております。

(1)発行可能株式数の変更

増加する株式数

6,000,000株から7,000,000株増加し、当社の発行可能株式数は13,000,000株となります。

目的

将来の機動的な資本政策の遂行のためであります。

(2)単元株制度の採用

新設する単元株式の数

1単元の株式の数を100株といたします。

目的

投資環境の整備を行うためであります。

【附属明細表】

【有価証券明細表】

有価証券の金額が資産の総額の100分の1以下であるため、財務諸表等規則第124条の規定により記載を省略しております。

【有形固定資産等明細表】

(単位：千円)

区分	資産の種類	当期首残高	当期増加額	当期減少額	当期償却額	当期末残高	減価償却累計額
有形固定資産	建物	1,079,851	24,753	166	59,646	1,044,790	582,418
	構築物	91,813	5,123	27	11,123	85,784	122,795
	機械及び装置	229,543	209,330	0	67,234	371,639	560,824
	車両運搬具	17,619	3,556	-	8,879	12,295	22,860
	工具、器具及び備品	70,603	30,346	0	44,260	56,688	571,032
	土地	645,646	-	21,000	-	624,646	-
	リース資産	48,277	10,692	-	17,000	41,968	85,779
	建設仮勘定	59,545	312,800	42,420	-	329,925	-
	有形固定資産計	2,242,899	596,601	63,615	208,146	2,567,738	1,945,710
無形固定資産	ソフトウェア	6,131	-	-	1,337	4,794	13,569
	無形リース資産	90,051	101,760	-	38,875	152,935	130,287
	電話加入権	50	-	-	-	50	-
		無形固定資産計	96,232	101,760	-	40,212	157,780

(注) 1. 当期増加額のうち主なものは、次のとおりであります。

機械及び装置	滋賀日野工場 マザック旋盤	54,000千円
	滋賀日野工場 マシニングセンター	51,000 "
	滋賀東近江工場 排ガス弁検査機	43,027 "
	滋賀日野工場 CNC旋盤機	26,300 "
建設仮勘定	研究開発センター関連	257,348 "
	滋賀東近江工場太陽光設備	54,162 "
無形リース資産	CLIP (営業支援システム)	97,350 "

2. 当期減少額のうち主なものは、次のとおりであります。

土地	土地売却 (東近江市緑町)	21,000千円
----	---------------	----------

【引当金明細表】

(単位：千円)

科目	当期首残高	当期増加額	当期減少額	当期末残高
貸倒引当金	2,463	1,718	2,463	1,718
賞与引当金	150,000	162,639	150,000	162,639
製品保証引当金	65,640	52,422	65,640	52,422
役員退職慰労引当金	133,000	-	133,000	-

(注)役員退職慰労引当金の当期減少は、役員退職慰労金制度廃止に伴う退職慰労金の打ち切り支給額を長期未払金に振り替えたものであります。

(2) 【主な資産及び負債の内容】

連結財務諸表を作成しているため、記載を省略しております。

(3) 【その他】

該当事項はありません。

第6 【提出会社の株式事務の概要】

事業年度	毎年4月1日から翌年3月31日まで
定時株主総会	毎年6月
基準日	毎年3月31日
株券の種類	-
剰余金の配当の基準日	毎年9月30日、毎年3月31日
1単元の株式数	100株
株式の名義書換え	
取扱場所	大阪市中央区伏見町三丁目6番3号 三菱UFJ信託銀行株式会社 大阪証券代行部
株主名簿管理人	東京都千代田区丸の内一丁目4番5号 三菱UFJ信託銀行株式会社
取次所	三菱UFJ信託銀行株式会社 全国本支店
名義書換手数料	無料
新券交付手数料	-
単元未満株式の買取り	
取扱場所	大阪市中央区伏見町三丁目6番3号 三菱UFJ信託銀行株式会社 大阪証券代行部
株主名簿管理人	東京都千代田区丸の内一丁目4番5号 三菱UFJ信託銀行株式会社
取次所	三菱UFJ信託銀行株式会社 全国本支店 (注)1
買取手数料	無料 (注)2
公告掲載方法	当社の公告方法は、電子公告としております。 ただし、事故その他やむを得ない事由により電子公告をすることができないときは、日本経済新聞に掲載しております。 公告掲載URL https://www.okm-net.jp/
株主に対する特典	なし

(注) 1. 当社株式は、株式会社東京証券取引所への上場に伴い、社債、株式等の振替に関する法律第128条第1項に規定する振替株式となることから、該当事項はなくなる予定です。

2. 単元未満株式の買取手数料は、当社株式が東京証券取引所に上場された日から「株式の売買の委託に係る手数料相当額として別途定める金額」に変更されます。

3. 当社の株主は、その有する単元未満株式について、次に掲げる権利以外の権利を有しておりません。

会社法第189条第2項各号に掲げる権利

取得請求権付株式の取得を請求する権利

募集株式又は募集新株予約権の割当てを受ける権利

第7 【提出会社の参考情報】

1 【提出会社の親会社等の情報】

当社には、金融商品取引法第24条の7第1項に規定する親会社等はありません。

2 【その他の参考情報】

該当事項はありません。

第三部 【特別情報】

第1 【連動子会社の最近の財務諸表】

当社は連動子会社を有しておりませんので、該当事項はありません。

第四部 【株式公開情報】

第1 【特別利害関係者等の株式等の移動状況】

移動年月日	移動前所有者の氏名又は名称	移動前所有者の住所	移動前所有者の提出会社との関係等	移動後所有者の氏名又は名称	移動後所有者の住所	移動後所有者の提出会社との関係等	移動株数(株)	価格(単価)(円)	移動理由
2018年8月10日	OKM従業員持株会理事長 仙波 直一	滋賀県蒲生郡日野町大字大谷446番地の1	特別利害関係者等(大株主上位10名)	木田 清	千葉県浦安市	特別利害関係者等(当社取締役)	1,974	-	取締役就任に伴うOKM従業員持株会からの退会
2018年8月10日	OKM従業員持株会理事長 仙波 直一	滋賀県蒲生郡日野町大字大谷446番地の1	特別利害関係者等(大株主上位10名)	谷 憲二	滋賀県東近江市	特別利害関係者等(当社取締役監査等委員)	1,243	-	取締役(監査等委員)就任に伴うOKM従業員持株会からの退会
2018年12月25日	奥村 政信	滋賀県東近江市	特別利害関係者等(当社役員等)	奥村 晋一	滋賀県東近江市	特別利害関係者等(当社常務取締役、大株主上位10名)	295	無償	生前贈与による
2018年12月25日	奥村 政信	滋賀県東近江市	特別利害関係者等(当社役員等)	奥村 遼太郎	滋賀県東近江市	特別利害関係者等(当社役員等)	295	無償	生前贈与による
2019年3月11日	奥村 喜代子	滋賀県東近江市	特別利害関係者等(当社役員等)	奥村 恵一	滋賀県草津市	特別利害関係者(当社取締役会長、大株主上位10名)	590	無償	生前贈与による
2019年3月11日	奥村 喜代子	滋賀県東近江市	特別利害関係者等(当社役員等)	奥村 勇樹	滋賀県草津市	特別利害関係者等(当社役員等、大株主上位10名)	590	無償	生前贈与による
2019年6月17日	日本トラスティ・サービス信託銀行(株) 田中 嘉一	東京都中央区晴海1-8-11	当社株主(金融機関)	OKM従業員持株会理事長 仙波 直一	滋賀県蒲生郡日野町大字大谷446番地の1	特別利害関係者等(大株主上位10名)	3,700	30,044,000(8,120)(注)4	所有者の事情による
2019年11月5日	奥村 政信	滋賀県東近江市	特別利害関係者等(当社役員等)	奥村 晋一	滋賀県東近江市	特別利害関係者等(当社取締役、大株主上位10名)	618	無償	生前贈与による
2019年11月5日	奥村 政信	滋賀県東近江市	特別利害関係者等(当社役員等)	奥村 遼太郎	滋賀県東近江市	特別利害関係者等(当社役員等)	618	無償	生前贈与による
2020年2月28日	奥村 喜代子	滋賀県東近江市	特別利害関係者等(当社役員等)	奥村 恵一	滋賀県草津市	特別利害関係者等(当社取締役会長、大株主上位10名)	590	無償	生前贈与による
2020年2月28日	奥村 喜代子	滋賀県東近江市	特別利害関係者等(当社役員等)	奥村 勇樹	滋賀県草津市	特別利害関係者等(当社役員等、大株主上位10名)	590	無償	生前贈与による
2020年3月24日	奥村 政信	滋賀県東近江市	特別利害関係者等(当社役員等)	奥村 晋一	滋賀県東近江市	特別利害関係者等(当社取締役、大株主上位10名)	600	無償	生前贈与による
2020年3月24日	奥村 小夜子	滋賀県東近江市	特別利害関係者等(当社役員等)	奥村 遼太郎	滋賀県東近江市	特別利害関係者等(当社役員等)	600	無償	生前贈与による
2020年7月27日	OKM従業員持株会理事長 佐々木 純一	滋賀県蒲生郡日野町大字大谷446番地の1	特別利害関係者等(大株主上位10名)	谷口 登	滋賀県蒲生郡日野町	特別利害関係者等(当社取締役監査等委員)	2,261	-	取締役(監査等委員)就任に伴うOKM従業員持株会からの退会

- (注) 1. 当社は、株式会社東京証券取引所への上場を予定しておりますが、同取引所が定める有価証券上場規程施行規則(以下「同施行規則」という。)第253条の規定に基づき、特別利害関係者等(従業員持株会を除く。以下1において同じ)が、新規上場申請日の直前事業年度の末日から起算して2年前の日(2018年4月1日)から上場日の前日までの期間において、当社の発行する株式又は新株予約権の譲受け又は譲渡(上場前の公募等を除き、新株予約権の行使を含む。以下「株式等の移動」という。)を行っている場合には、当該株式等の移動の状況を同施行規則第204条第1項第4号に規定する「新規上場申請のための有価証券報告書(の部)」に記載するものとするとされております。
2. 当社は、同施行規則第254条の規定に基づき、上場日から5年間、上記株式等の移動状況に係る記載内容についての記録を保存することとし、幹事取引参加者は、当社が当該記録を把握し、かつ、保存するための事務組織を適切に整備している状況にあることを確認するものとするとされております。また、当社は、当該記録につき、同取引所が必要に応じて行う提出請求に応じなければならないとされております。同取引所は、当社が当該提出請求に応じない場合は、当社の名称及び当該請求に応じない状況にある旨を公表することができるとされております。また、同取引所は、当該提出請求により提出された記録を検討した結果、上記株式等の移動の状況に係る記載内容が明らかに正確でなかったと認められる場合には、当社及び幹事取引参加者の名称並びに当該記載内容が正確でなかったと認められる旨を公表することができるとされております。
3. 特別利害関係者等の範囲は次のとおりであります。
- (1) 当社の特別利害関係者.....役員、その配偶者及び二親等内の血族(以下、「役員等」という。)、役員等により総株主等の議決権の過半数を所有されている会社並びに関係会社及びその役員
- (2) 当社の大株主上位10名
- (3) 当社の人的関係会社及び資本的关系会社並びにこれらの役員
- (4) 金融商品取引業者(金融商品取引法第28条第8項に規定する有価証券関連業務を行う者に限る。)及びその役員並びに金融商品取引業者の人的関係会社及び資本的关系会社
4. 移動価格算定方式は次のとおりです。
- DCF法(ディスカунテッド・キャッシュフロー法)、純資産方式及び類似会社比準方式により算出した価格を総合的に勘案して、譲渡人と譲受人が協議の上、決定いたしました。
5. 2020年7月15日開催の取締役会決議により、2020年8月4日付で普通株式1株につき10株の割合で株式分割を行っておりますが、上記「移動株数」は当社株式分割前の「移動株数」を記載しております。

第2 【第三者割当等の概況】

1 【第三者割当等による株式等の発行の内容】

項目	新株予約権	新株予約権
発行年月日	2018年9月28日	2019年9月30日
種類	新株予約権の付与 (ストック・オプション)	新株予約権の付与 (ストック・オプション)
発行数	6,400株	1,300株
発行価格	8,120円 (注)3	13,180円 (注)3
資本組入額	4,060円	6,590円
発行価額の総額	51,968,000円	17,134,000円
資本組入額の総額	25,984,000円	8,567,000円
発行方法	2018年6月27日開催の定時株主総会において、会社法第236条、第238条及び第239条の規定にもとづく新株予約権(ストック・オプション)の付与に関する決議を行っております。	2019年6月27日開催の定時株主総会において、会社法第236条、第238条及び第239条の規定にもとづく新株予約権(ストック・オプション)の付与に関する決議を行っております。
保有期間等に関する確約	-	(注)2

(注) 1. 第三者割当等による募集株式の割当て等に関する規制に関し、株式会社東京証券取引所の定める規則は、以下のとおりであります。

- (1) 同取引所の定める有価証券上場規程施行規則第259条の規定において、新規上場申請者が、新規上場申請日の直前事業年度の末日から起算して1年前より後において、役員又は従業員等に報酬として新株予約権の割当てを行っている場合には、新規上場申請者は、割当てを受けた役員又は従業員等との間で書面により報酬として割当てを受けた新株予約権の所有、譲渡時及び同取引所からの当該所有状況に係る照会時の同取引所への報告その他同取引所が必要と認める事項について確約を行うものとし、当該書面を同取引所が定めるところにより提出するものとされております。
 - (2) 当社が、前項の規定に基づく書面の提出等を行わないときは、同取引所は上場申請の不受理又は受理の取消しの措置をとるものとしております。
 - (3) 当社の場合、上場申請日直前事業年度の末日は、2020年3月31日であります。
2. 同施行規則第259条第1項第1号の規定に基づき、当社は割当てを受けた役員又は従業員等との間で、報酬として割当てを受けた新株予約権を、原則として割当てを受けた日から上場日の前日又は新株予約権の行使を行う日のいずれか早い日まで所有する等の確約を行っております。
 3. 株式の発行価格及び行使に際して払込をなすべき金額は、DCF法(ディスカунテッド・キャッシュフロー法)、純資産方式及び類似会社比準方式により算出した価格を総合的に勘案して、決定しております。

4. 新株予約権の行使時の払込金額、行使期間、行使の条件及び譲渡に関する事項については以下のとおりであります。

	新株予約権	新株予約権
行使時の払込金額	1株につき8,120円	1株につき13,180円
行使期間	2020年9月29日から 2028年7月28日まで	2021年10月1日から 2029年7月31日まで
行使の条件	<p>新株予約権の割当てを受けた者（以下「新株予約権者」という。）は、権利行使時においても、当社の取締役、監査役、従業員又は顧問、社外協力者その他これに準ずる地位を有していなければならない。ただし、新株予約権者が任期満了による退任又は定年退職した場合、あるいは取締役会が正当な理由があると認めた場合は、この限りではない。</p> <p>新株予約権の行使は、当社普通株式がいずれかの金融商品取引所に上場することを条件とする。</p> <p>新株予約権者が死亡した場合、その相続人による新株予約権の権利行使は認めないものとする。</p>	<p>新株予約権の割当てを受けた者（以下「新株予約権者」という。）は、権利行使時においても、当社の取締役、執行役員、従業員又は顧問、社外協力者その他これに準ずる地位を有していなければならない。ただし、新株予約権者が任期満了による退任又は定年退職した場合、あるいは取締役会が正当な理由があると認めた場合は、この限りではない。</p> <p>新株予約権の行使は、当社普通株式がいずれかの金融商品取引所に上場することを条件とする。</p> <p>新株予約権者が死亡した場合、その相続人による新株予約権の権利行使は認めないものとする。</p>
新株予約権の譲渡に関する事項	新株予約権を譲渡するときは、当社取締役会の承認を要する。	新株予約権を譲渡するときは、当社取締役会の承認を要する。

5. 2020年7月15日開催の取締役会決議により、2020年8月4日付で普通株式1株につき10株の割合で株式分割を行っております。新株予約権の発行数、発行価格、資本組入額及び行使時の払込金額は、株式分割前の数値を記載しております。

2 【取得者の概況】

新株予約権

取得者の氏名 又は名称	取得者の住所	取得者の 職業及び 事業の内容等	割当株数 (株)	価格(単価) (円)	取得者と 提出会社との関係
村井 米男	滋賀県東近江市	会社役員	200	1,624,000 (8,120)	特別利害関係者等 (当社取締役)
佐藤 精一	滋賀県東近江市	会社役員	200	1,624,000 (8,120)	特別利害関係者等 (当社取締役)
福地 正晴	滋賀県東近江市	会社役員	200	1,624,000 (8,120)	特別利害関係者等 (当社取締役)
木田 清	千葉県浦安市	会社役員	200	1,624,000 (8,120)	特別利害関係者等 (当社取締役)
奥村 恵一	滋賀県草津市	会社役員	200	1,624,000 (8,120)	特別利害関係者等 (当社取締役)
奥村 晋一	滋賀県東近江市	会社役員	200	1,624,000 (8,120)	特別利害関係者等 (当社取締役)
森高 圭之	滋賀県近江八幡市	会社役員	150	1,218,000 (8,120)	当社従業員
伊東 隆司	滋賀県野洲市	会社役員	150	1,218,000 (8,120)	当社従業員
仙波 直一	滋賀県東近江市	会社役員	150	1,218,000 (8,120)	当社従業員
佐々木 純一	千葉県浦安市	会社員	150	1,218,000 (8,120)	当社従業員
岡崎 洋	大阪府東大阪市	会社員	150	1,218,000 (8,120)	当社従業員
堀尾 暁成	滋賀県東近江市	会社員	150	1,218,000 (8,120)	当社従業員
山本 啓二	山口県光市	会社員	150	1,218,000 (8,120)	当社従業員
大川 昌史	滋賀県近江八幡市	会社員	150	1,218,000 (8,120)	当社従業員
大向 史朗	滋賀県近江八幡市	会社員	150	1,218,000 (8,120)	当社従業員
日下山 武志	滋賀県東近江市	会社員	150	1,218,000 (8,120)	当社従業員
松田 涉	大阪府岸和田市	会社員	150	1,218,000 (8,120)	当社従業員
植西 正寿	滋賀県湖南市	会社員	150	1,218,000 (8,120)	当社従業員

取得者の氏名 又は名称	取得者の住所	取得者の 職業及び 事業の内容等	割当株数 (株)	価格(単価) (円)	取得者と 提出会社との関係
湯 謹楽	滋賀県東近江市	会社員	150	1,218,000 (8,120)	当社従業員
田口 学	滋賀県近江八幡市	会社員	150	1,218,000 (8,120)	当社従業員
野口 直義	滋賀県蒲生郡日野町	会社員	150	1,218,000 (8,120)	当社従業員
谷口 登	滋賀県蒲生郡日野町	会社員	150	1,218,000 (8,120)	当社従業員（注）3

（注）1．2020年7月15日開催の取締役会決議により、2020年8月4日付で普通株式1株につき10株の割合で株式分割を行っております。表中の割当株数及び価格（単価）は株式分割前の数値を記載しております。

2．上記のほか、新株予約権証券の目的である株式の総数が1,000株以下の従業員は28名であり、その株式の総数は2,800株であります。

3．谷口 登は、2020年6月25日に当社取締役（監査等委員）に就任しております。本書提出日現在において、特別利害関係者等であります。

新株予約権

取得者の氏名 又は名称	取得者の住所	取得者の 職業及び 事業の内容等	割当株数 (株)	価格(単価) (円)	取得者と 提出会社との関係
谷 憲二	滋賀県東近江市	会社役員	200	2,636,000 (13,180)	特別利害関係者等 (当社取締役 (監査等委員)) (注) 3
西村 猛	京都府京都市	会社役員	200	2,636,000 (13,180)	特別利害関係者等 (当社取締役 (監査等委員))
杉野 博昭	大阪府大阪市	会社役員	200	2,636,000 (13,180)	特別利害関係者等 (当社取締役 (監査等委員))
松浦 三義	滋賀県湖南市	会社員	150	1,977,000 (13,180)	当社従業員

（注）1．2020年7月15日開催の取締役会決議により、2020年8月4日付で普通株式1株につき10株の割合で株式分割を行っております。表中の割当株数及び価格（単価）は株式分割前の数値を記載しております。

2．上記のほか、新株予約権証券の目的である株式の総数が1,000株以下の従業員は6名であり、その株式の総数は550株であります。

3．谷 憲二は、2020年6月25日に当社取締役を退任しました。本書提出日現在において、特別利害関係者ではありません。

3 【取得者の株式等の移動状況】

該当事項はありません。

第3 【株主の状況】

氏名又は名称		住所	所有株式数 (株)	株式(自己株式 を除く。)の 総数に対する 所有株式数の 割合(%)
有限会社クローバー通商	1	滋賀県東近江市鈴町215番地	618,500	18.23
OKM従業員持株会	1	滋賀県蒲生郡日野町大谷446-1	379,640	11.19
奥村 晋一	1,3	滋賀県東近江市	280,030 (2,000)	8.26 (0.06)
奥村 恵一	1,3	滋賀県草津市	204,690 (2,000)	6.03 (0.06)
奥村 芳粧	1	大阪府豊中市	185,850	5.48
株式会社滋賀銀行	1,5	滋賀県大津市浜町1-38	158,000	4.66
奥村 勇樹	1	滋賀県草津市	113,440	3.34
奥村 俊慈	1	神奈川県横浜市磯子区	112,230	3.31
日本生命保険相互会社	1,5	東京都千代田区丸の内1丁目6-6 日本生命証券管理部内	100,000	2.95
須田 美奈子	1	大阪府大阪市北区	80,810	2.38
奥村 美和子		滋賀県草津市	77,200	2.28
レーク商事株式会社		滋賀県大津市浜町4-28	75,000	2.21
奥村 真依		滋賀県草津市	62,200	1.83
奥村 邦夫		徳島県板野郡藍住町	61,000	1.80
奥村 遼太郎		滋賀県東近江市	59,380	1.75
奥村 芳幸		大阪府豊中市	53,300	1.57
永田 五月		東京都品川区	53,300	1.57
日下山 美代子		滋賀県東近江市	47,000	1.39
住友生命保険相互会社	5	東京都中央区築地7丁目18-24	40,000	1.18
谷口 登	4	滋賀県蒲生郡日野町	36,860 (1,500)	1.09 (0.04)
深津 伸子		東京都世田谷区	34,000	1.00
村井 米男	2	滋賀県東近江市	31,800 (2,000)	0.94 (0.06)
三菱UFJキャピタル株式会社	5	東京都中央区日本橋2丁目3番4号	30,000	0.88
木田 清	3	千葉県浦安市	23,490 (2,000)	0.69 (0.06)
奥村 小夜子		滋賀県東近江市	22,500	0.66
佐藤 精一	3	滋賀県東近江市	21,400 (2,000)	0.63 (0.06)
奥村 美德	6	滋賀県東近江市	21,000	0.62
氏名又は名称		住所	所有株式数 (株)	株式(自己株式 を除く。)の 総数に対する 所有株式数の 割合(%)
奥村 芳江		滋賀県東近江市	21,000	0.62

株式会社三菱UFJ銀行	5	東京都千代田区丸の内2丁目7-1	20,000	0.59
西華産業株式会社		東京都千代田区丸の内3-3-1	20,000	0.59
谷 憲二		滋賀県東近江市	19,930 (2,000)	0.59 (0.06)
奥村 幸代		大阪府豊中市	17,790	0.52
日下山 武志	6	滋賀県東近江市	17,500 (1,500)	0.52 (0.04)
AGキャピタル株式会社		東京都港区芝2丁目31-19	17,000	0.50
丸野 英男		千葉県浦安市	15,010	0.44
三菱UFJ信託銀行株式会社	5	東京都千代田区丸の内1丁目4-5	15,000	0.44
奥村 喜代子		滋賀県東近江市	14,810	0.44
西田 定子		滋賀県東近江市	13,500	0.40
奥村 政信		滋賀県東近江市	12,400	0.37
奥村 靖子		神奈川県横浜市磯子区	12,200	0.36
須田 勝之		大阪府大阪市北区	12,200	0.36
鈴木治作株式会社		東京都千代田区岩本町2-1-20	12,000	0.35
ユアサ商事株式会社		東京都千代田区神田美土代町7	10,000	0.29
奥村 重文		滋賀県東近江市	7,190	0.21
山田 美喜尾		滋賀県蒲生郡日野町	7,000	0.21
福地 正晴	3	滋賀県東近江市	5,000 (2,000)	0.15 (0.06)
山田 文雄		滋賀県東近江市	5,000	0.15
北浦 良枝		神奈川県横浜市金沢区	5,000	0.15
谷村 清剛		滋賀県蒲生郡竜王町	4,910	0.14
奥村 政文		滋賀県東近江市	4,410	0.13
平畠 純徳		埼玉県所沢市	4,000	0.12
住商メタルワン鋼管株式会社		東京都千代田区丸の内3丁目3-1	4,000	0.12
株式会社久門製作所		大阪府大阪市西区立売堀3-5-11	4,000	0.12
その他64名		-	108,730 (60,000)	3.21 (1.77)
計		-	3,392,200 (77,000)	100 (2.27)

- (注) 1. 「氏名又は名称」欄の 番号は、次のとおり株主の属性を示します。
- 1 特別利害関係者等(大株主上位10名)
 - 2 特別利害関係者等(当社代表取締役)
 - 3 特別利害関係者等(当社取締役)
 - 4 特別利害関係者等(当社監査等委員)
 - 5 特別利害関係者等(金融商品取引業者等)
 - 6 当社従業員
2. ()内は、新株予約権による潜在株式数及びその割合であり、内数であります。
3. 株式総数に対する所有株式数の割合は、小数点以下第3位を四捨五入しております。

独立監査人の監査報告書

2020年11月10日

株式会社オーケーエム
取締役会 御中

EY新日本有限責任監査法人

大阪事務所

指定有限責任社員
業務執行社員
指定有限責任社員
業務執行社員

公認会計士

高田 康弘

公認会計士

三戸 康嗣

監査意見

当監査法人は、金融商品取引法第193条の2第1項の規定に基づく監査証明を行うため、「経理の状況」に掲げられている株式会社オーケーエムの2019年4月1日から2020年3月31日までの連結会計年度の連結財務諸表、すなわち、連結貸借対照表、連結損益計算書、連結包括利益計算書、連結株主資本等変動計算書、連結キャッシュ・フロー計算書、連結財務諸表作成のための基本となる重要な事項、その他の注記及び連結附属明細表について監査を行った。

当監査法人は、上記の連結財務諸表が、我が国において一般に公正妥当と認められる企業会計の基準に準拠して、株式会社オーケーエム及び連結子会社の2020年3月31日現在の財政状態並びに同日をもって終了する連結会計年度の経営成績及びキャッシュ・フローの状況を、全ての重要な点において適正に表示しているものと認める。

監査意見の根拠

当監査法人は、我が国において一般に公正妥当と認められる監査の基準に準拠して監査を行った。監査の基準における当監査法人の責任は、「連結財務諸表監査における監査人の責任」に記載されている。当監査法人は、我が国における職業倫理に関する規定に従って、会社及び連結子会社から独立しており、また、監査人としてのその他の倫理上の責任を果たしている。当監査法人は、意見表明の基礎となる十分かつ適切な監査証拠を入手したと判断している。

連結財務諸表に対する経営者及び監査等委員会の責任

経営者の責任は、我が国において一般に公正妥当と認められる企業会計の基準に準拠して連結財務諸表を作成し適正に表示することにある。これには、不正又は誤謬による重要な虚偽表示のない連結財務諸表を作成し適正に表示するために経営者が必要と判断した内部統制を整備及び運用することが含まれる。

連結財務諸表を作成するに当たり、経営者は、継続企業の前提に基づき連結財務諸表を作成することが適切であるかどうかを評価し、我が国において一般に公正妥当と認められる企業会計の基準に基づいて継続企業に関する事項を開示する必要がある場合には当該事項を開示する責任がある。

監査等委員会の責任は、財務報告プロセスの整備及び運用における取締役の職務の執行を監視することにある。

連結財務諸表監査における監査人の責任

監査人の責任は、監査人が実施した監査に基づいて、全体としての連結財務諸表に不正又は誤謬による重要な虚偽表示がないかどうかについて合理的な保証を得て、監査報告書において独立の立場から連結財務諸表に対する意見を表明することにある。虚偽表示は、不正又は誤謬により発生する可能性があり、個別に又は集計すると、連結財務諸表の利用者の意思決定に影響を与えると合理的に見込まれる場合に、重要性があると判断される。

監査人は、我が国において一般に公正妥当と認められる監査の基準に従って、監査の過程を通じて、職業的専門家としての判断を行い、職業的懐疑心を保持して以下を実施する。

- ・ 不正又は誤謬による重要な虚偽表示リスクを識別し、評価する。また、重要な虚偽表示リスクに対応した監査手続を立案し、実施する。監査手続の選択及び適用は監査人の判断による。さらに、意見表明の基礎となる十分かつ適切な監査証拠を入手する。
- ・ 連結財務諸表監査の目的は、内部統制の有効性について意見表明するためのものではないが、監査人は、リスク評価の実施に際して、状況に応じた適切な監査手続を立案するために、監査に関連する内部統制を検討する。
- ・ 経営者が採用した会計方針及びその適用方法の適切性、並びに経営者によって行われた会計上の見積りの合理性及び関連する注記事項の妥当性を評価する。
- ・ 経営者が継続企業を前提として連結財務諸表を作成することが適切であるかどうか、また、入手した監査証拠に基づき、継続企業の前提に重要な疑義を生じさせるような事象又は状況に関して重要な不確実性が認められるかどうか結論付ける。継続企業の前提に関する重要な不確実性が認められる場合は、監査報告書において連結財務諸表の注記事項に注意を喚起すること、又は重要な不確実性に関する連結財務諸表の注記事項が適切でない場合は、連結財務諸表に対して除外事項付意見を表明することが求められている。監査人の結論は、監査報告書日までに入手した監査証拠に基づいているが、将来の事象や状況により、企業は継続企業として存続できなくなる可能性がある。
- ・ 連結財務諸表の表示及び注記事項が、我が国において一般に公正妥当と認められる企業会計の基準に準拠しているかどうかとともに、関連する注記事項を含めた連結財務諸表の表示、構成及び内容、並びに連結財務諸表が基礎となる取引や会計事象を適正に表示しているかどうかを評価する。
- ・ 連結財務諸表に対する意見を表明するために、会社及び連結子会社の財務情報に関する十分かつ適切な監査証拠を入手する。監査人は、連結財務諸表の監査に関する指示、監督及び実施に関して責任がある。監査人は、単独で監査意見に対して責任を負う。

監査人は、監査等委員会に対して、計画した監査の範囲とその実施時期、監査の実施過程で識別した内部統制の重要な不備を含む監査上の重要な発見事項、及び監査の基準で求められているその他の事項について報告を行う。

監査人は、監査等委員会に対して、独立性についての我が国における職業倫理に関する規定を遵守したこと、並びに監査人の独立性に影響を与えると合理的に考えられる事項、及び阻害要因を除去又は軽減するためにセーフガードを講じている場合はその内容について報告を行う。

利害関係

会社及び連結子会社と当監査法人又は業務執行社員との間には、公認会計士法の規定により記載すべき利害関係はない。

以 上

独立監査人の監査報告書

2020年11月10日

株式会社オーケーエム
取締役会 御中

EY新日本有限責任監査法人

大阪事務所

指定有限責任社員 業務執行社員	公認会計士	高田 康弘
指定有限責任社員 業務執行社員	公認会計士	三戸 康嗣

監査意見

当監査法人は、金融商品取引法第193条の2第1項の規定に基づく監査証明を行うため、「経理の状況」に掲げられている株式会社オーケーエムの2019年4月1日から2020年3月31日までの第59期事業年度の財務諸表、すなわち、貸借対照表、損益計算書、株主資本等変動計算書、重要な会計方針、その他の注記及び附属明細表について監査を行った。

当監査法人は、上記の財務諸表が、我が国において一般に公正妥当と認められる企業会計の基準に準拠して、株式会社オーケーエムの2020年3月31日現在の財政状態及び同日をもって終了する事業年度の経営成績を、全ての重要な点において適正に表示しているものと認める。

監査意見の根拠

当監査法人は、我が国において一般に公正妥当と認められる監査の基準に準拠して監査を行った。監査の基準における当監査法人の責任は、「財務諸表監査における監査人の責任」に記載されている。当監査法人は、我が国における職業倫理に関する規定に従って、会社から独立しており、また、監査人としてのその他の倫理上の責任を果たしている。当監査法人は、意見表明の基礎となる十分かつ適切な監査証拠を入手したと判断している。

財務諸表に対する経営者及び監査等委員会の責任

経営者の責任は、我が国において一般に公正妥当と認められる企業会計の基準に準拠して財務諸表を作成し適正に表示することにある。これには、不正又は誤謬による重要な虚偽表示のない財務諸表を作成し適正に表示するために経営者が必要と判断した内部統制を整備及び運用することが含まれる。

財務諸表を作成するに当たり、経営者は、継続企業の前提に基づき財務諸表を作成することが適切であるかどうかを評価し、我が国において一般に公正妥当と認められる企業会計の基準に基づいて継続企業に関する事項を開示する必要がある場合には当該事項を開示する責任がある。

監査等委員会の責任は、財務報告プロセスの整備及び運用における取締役の職務の執行を監視することにある。

財務諸表監査における監査人の責任

監査人の責任は、監査人が実施した監査に基づいて、全体としての財務諸表に不正又は誤謬による重要な虚偽表示がないかどうかについて合理的な保証を得て、監査報告書において独立の立場から財務諸表に対する意見を表明することにある。虚偽表示は、不正又は誤謬により発生する可能性があり、個別に又は集計すると、財務諸表の利用者の意思決定に影響を与えると合理的に見込まれる場合に、重要性があると判断される。

監査人は、我が国において一般に公正妥当と認められる監査の基準に従って、監査の過程を通じて、職業的専門家としての判断を行い、職業的懐疑心を保持して以下を実施する。

- ・ 不正又は誤謬による重要な虚偽表示リスクを識別し、評価する。また、重要な虚偽表示リスクに対応した監査手続を立案し、実施する。監査手続の選択及び適用は監査人の判断による。さらに、意見表明の基礎となる十分かつ適切な監査証拠を入手する。
- ・ 財務諸表監査の目的は、内部統制の有効性について意見表明するためのものではないが、監査人は、リスク評価の実施に際して、状況に応じた適切な監査手続を立案するために、監査に関連する内部統制を検討する。
- ・ 経営者が採用した会計方針及びその適用方法の適切性、並びに経営者によって行われた会計上の見積りの合理性及び関連する注記事項の妥当性を評価する。
- ・ 経営者が継続企業を前提として財務諸表を作成することが適切であるかどうか、また、入手した監査証拠に基づき、継続企業の前提に重要な疑義を生じさせるような事象又は状況に関して重要な不確実性が認められるかどうか結論付ける。継続企業の前提に関する重要な不確実性が認められる場合は、監査報告書において財務諸表の注記事項に注意を喚起すること、又は重要な不確実性に関する財務諸表の注記事項が適切でない場合は、財務諸表に対して除外事項付意見を表明することが求められている。監査人の結論は、監査報告書日までに入手した監査証拠に基づいているが、将来の事象や状況により、企業は継続企業として存続できなくなる可能性がある。
- ・ 財務諸表の表示及び注記事項が、我が国において一般に公正妥当と認められる企業会計の基準に準拠しているかどうかとともに、関連する注記事項を含めた財務諸表の表示、構成及び内容、並びに財務諸表が基礎となる取引や会計事象を適正に表示しているかどうかを評価する。

監査人は、監査等委員会に対して、計画した監査の範囲とその実施時期、監査の実施過程で識別した内部統制の重要な不備を含む監査上の重要な発見事項、及び監査の基準で求められているその他の事項について報告を行う。

監査人は、監査等委員会に対して、独立性についての我が国における職業倫理に関する規定を遵守したこと、並びに監査人の独立性に影響を与えると合理的に考えられる事項、及び阻害要因を除去又は軽減するためにセーフガードを講じている場合はその内容について報告を行う。

利害関係

会社と当監査法人又は業務執行社員との間には、公認会計士法の規定により記載すべき利害関係はない。

以 上

独立監査人の監査報告書

2020年11月10日

株式会社オーケーエム
取締役会 御中

EY新日本有限責任監査法人

指定有限責任社員 業務執行社員	公認会計士	高田 康弘
指定有限責任社員 業務執行社員	公認会計士	三戸 康嗣

当監査法人は、金融商品取引法第193条の2第1項の規定に基づく監査証明を行うため、「経理の状況」に掲げられている株式会社オーケーエムの2018年4月1日から2019年3月31日までの連結会計年度の連結財務諸表、すなわち、連結貸借対照表、連結損益計算書、連結包括利益計算書、連結株主資本等変動計算書、連結キャッシュ・フロー計算書、連結財務諸表作成のための基本となる重要な事項及びその他の注記について監査を行った。

連結財務諸表に対する経営者の責任

経営者の責任は、我が国において一般に公正妥当と認められる企業会計の基準に準拠して連結財務諸表を作成し適正に表示することにある。これには、不正又は誤謬による重要な虚偽表示のない連結財務諸表を作成し適正に表示するために経営者が必要と判断した内部統制を整備及び運用することが含まれる。

監査人の責任

当監査法人の責任は、当監査法人が実施した監査に基づいて、独立の立場から連結財務諸表に対する意見を表明することにある。当監査法人は、我が国において一般に公正妥当と認められる監査の基準に準拠して監査を行った。監査の基準は、当監査法人に連結財務諸表に重要な虚偽表示がないかどうかについて合理的な保証を得るために、監査計画を策定し、これに基づき監査を実施することを求めている。

監査においては、連結財務諸表の金額及び開示について監査証拠を入手するための手続が実施される。監査手続は、当監査法人の判断により、不正又は誤謬による連結財務諸表の重要な虚偽表示のリスクの評価に基づいて選択及び適用される。財務諸表監査の目的は、内部統制の有効性について意見表明するためのものではないが、当監査法人は、リスク評価の実施に際して、状況に応じた適切な監査手続を立案するために、連結財務諸表の作成と適正な表示に関連する内部統制を検討する。また、監査には、経営者が採用した会計方針及びその適用方法並びに経営者によって行われた見積りの評価も含め全体としての連結財務諸表の表示を検討することが含まれる。

当監査法人は、意見表明の基礎となる十分かつ適切な監査証拠を入手したと判断している。

監査意見

当監査法人は、上記の連結財務諸表が、我が国において一般に公正妥当と認められる企業会計の基準に準拠して、株式会社オーケーエム及び連結子会社の2019年3月31日現在の財政状態並びに同日をもって終了する連結会計年度の経営成績及びキャッシュ・フローの状況をすべての重要な点において適正に表示しているものと認める。

利害関係

会社と当監査法人又は業務執行社員との間には、公認会計士法の規定により記載すべき利害関係はない。

以 上

独立監査人の監査報告書

2020年11月10日

株式会社オーケーエム
取締役会 御中

EY新日本有限責任監査法人

指定有限責任社員 業務執行社員	公認会計士	高田 康弘
指定有限責任社員 業務執行社員	公認会計士	三戸 康嗣

当監査法人は、金融商品取引法第193条の2第1項の規定に基づく監査証明を行うため、「経理の状況」に掲げられている株式会社オーケーエムの2018年4月1日から2019年3月31日までの第58期事業年度の財務諸表、すなわち、貸借対照表、損益計算書、株主資本等変動計算書、重要な会計方針及びその他の注記について監査を行った。

財務諸表に対する経営者の責任

経営者の責任は、我が国において一般に公正妥当と認められる企業会計の基準に準拠して財務諸表を作成し適正に表示することにある。これには、不正又は誤謬による重要な虚偽表示のない財務諸表を作成し適正に表示するために経営者が必要と判断した内部統制を整備及び運用することが含まれる。

監査人の責任

当監査法人の責任は、当監査法人が実施した監査に基づいて、独立の立場から財務諸表に対する意見を表明することにある。当監査法人は、我が国において一般に公正妥当と認められる監査の基準に準拠して監査を行った。監査の基準は、当監査法人に財務諸表に重要な虚偽表示がないかどうかについて合理的な保証を得るために、監査計画を策定し、これに基づき監査を実施することを求めている。

監査においては、財務諸表の金額及び開示について監査証拠を入手するための手続が実施される。監査手続は、当監査法人の判断により、不正又は誤謬による財務諸表の重要な虚偽表示のリスクの評価に基づいて選択及び適用される。財務諸表監査の目的は、内部統制の有効性について意見表明するためのものではないが、当監査法人は、リスク評価の実施に際して、状況に応じた適切な監査手続を立案するために、財務諸表の作成と適正な表示に関連する内部統制を検討する。また、監査には、経営者が採用した会計方針及びその適用方法並びに経営者によって行われた見積りの評価も含め全体としての財務諸表の表示を検討することが含まれる。

当監査法人は、意見表明の基礎となる十分かつ適切な監査証拠を入手したと判断している。

監査意見

当監査法人は、上記の財務諸表が、我が国において一般に公正妥当と認められる企業会計の基準に準拠して、株式会社オーケーエムの2019年3月31日現在の財政状態及び同日をもって終了する事業年度の経営成績をすべての重要な点において適正に表示しているものと認める。

利害関係

会社と当監査法人又は業務執行社員との間には、公認会計士法の規定により記載すべき利害関係はない。

以 上

独立監査人の四半期レビュー報告書

2020年11月10日

株式会社オーケーエム
取締役会 御中

EY新日本有限責任監査法人

大阪事務所

指定有限責任社員
業務執行社員
指定有限責任社員
業務執行社員

公認会計士

高田 康弘

公認会計士

三戸 康嗣

監査人の結論

当監査法人は、金融商品取引法第193条の2第1項の規定に基づき、「経理の状況」に掲げられている株式会社オーケーエムの2020年4月1日から2021年3月31日までの連結会計年度の第2四半期連結会計期間（2020年7月1日から2020年9月30日まで）及び第2四半期連結累計期間（2020年4月1日から2020年9月30日まで）に係る四半期連結財務諸表、すなわち、四半期連結貸借対照表、四半期連結損益計算書、四半期連結包括利益計算書、四半期連結キャッシュ・フロー計算書及び注記について四半期レビューを行った。

当監査法人が実施した四半期レビューにおいて、上記の四半期連結財務諸表が、我が国において一般に公正妥当と認められる四半期連結財務諸表の作成基準に準拠して、株式会社オーケーエム及び連結子会社の2020年9月30日現在の財政状態並びに同日をもって終了する第2四半期連結累計期間の経営成績及びキャッシュ・フローの状況を適正に表示していないと信じさせる事項が全ての重要な点において認められなかった。

監査人の結論の根拠

当監査法人は、我が国において一般に公正妥当と認められる四半期レビューの基準に準拠して四半期レビューを行った。四半期レビューの基準における当監査法人の責任は、「四半期連結財務諸表の四半期レビューにおける監査人の責任」に記載されている。当監査法人は、我が国における職業倫理に関する規定に従って、会社及び連結子会社から独立しており、また、監査人としてのその他の倫理上の責任を果たしている。当監査法人は、結論の表明の基礎となる証拠を入手したと判断している。

四半期連結財務諸表に対する経営者及び監査等委員会の責任

経営者の責任は、我が国において一般に公正妥当と認められる四半期連結財務諸表の作成基準に準拠して四半期連結財務諸表を作成し適正に表示することにある。これには、不正又は誤謬による重要な虚偽表示のない四半期連結財務諸表を作成し適正に表示するために経営者が必要と判断した内部統制を整備及び運用することが含まれる。

四半期連結財務諸表を作成するに当たり、経営者は、継続企業の前提に基づき四半期連結財務諸表を作成することが適切であるかどうかを評価し、我が国において一般に公正妥当と認められる四半期連結財務諸表の作成基準に基づいて継続企業に関する事項を開示する必要がある場合には当該事項を開示する責任がある。

監査等委員会の責任は、財務報告プロセスの整備及び運用における取締役の職務の執行を監視することにある。

四半期連結財務諸表の四半期レビューにおける監査人の責任

監査人の責任は、監査人が実施した四半期レビューに基づいて、四半期レビュー報告書において独立の立場から四半期連結財務諸表に対する結論を表明することにある。

監査人は、我が国において一般に公正妥当と認められる四半期レビューの基準に従って、四半期レビューの過程を通じて、職業的専門家としての判断を行い、職業的懐疑心を保持して以下を実施する。

- ・ 主として経営者、財務及び会計に関する事項に責任を有する者等に対する質問、分析的手続その他の四半期レビュー手続を実施する。四半期レビュー手続は、我が国において一般に公正妥当と認められる監査の基準に準拠して実施される年度の財務諸表の監査に比べて限定された手続である。
- ・ 継続企業の前提に関する事項について、重要な疑義を生じさせるような事象又は状況に関して重要な不確実性が認められると判断した場合には、入手した証拠に基づき、四半期連結財務諸表において、我が国において一般に公正妥当と認められる四半期連結財務諸表の作成基準に準拠して、適正に表示されていないと信じさせる事項が認められないかどうか結論付ける。また、継続企業の前提に関する重要な不確実性が認められる場合は、四半期レビュー報告書において四半期連結財務諸表の注記事項に注意を喚起すること、又は重要な不確実性に関する四半期連結財務諸表の注記事項が適切でない場合は、四半期連結財務諸表に対して限定付結論又は否定的結論を表明することが求められている。監査人の結論は、四半期レビュー報告書日までに入手した証拠に基づいているが、将来の事象や状況により、企業は継続企業として存続できなくなる可能性がある。
- ・ 四半期連結財務諸表の表示及び注記事項が、我が国において一般に公正妥当と認められる四半期連結財務諸表の作成基準に準拠していないと信じさせる事項が認められないかどうかとともに、関連する注記事項を含めた四半期連結財務諸表の表示、構成及び内容、並びに四半期連結財務諸表が基礎となる取引や会計事象を適正に表示していないと信じさせる事項が認められないかどうかを評価する。
- ・ 四半期連結財務諸表に対する結論を表明するために、会社及び連結子会社の財務情報に関する証拠を入手する。監査人は、四半期連結財務諸表の四半期レビューに関する指示、監督及び実施に関して責任がある。監査人は、単独で監査人の結論に対して責任を負う。

監査人は、監査等委員会に対して、計画した四半期レビューの範囲とその実施時期、四半期レビュー上の重要な発見事項について報告を行う。

監査人は、監査等委員会に対して、独立性についての我が国における職業倫理に関する規定を遵守したこと、並びに監査人の独立性に影響を与えると合理的に考えられる事項、及び阻害要因を除去又は軽減するためにセーフガードを講じている場合はその内容について報告を行う。

利害関係

会社及び連結子会社と当監査法人又は業務執行社員との間には、公認会計士法の規定により記載すべき利害関係はない。

以 上