

【表紙】

| | |
|----------------------------------|---------------------------------|
| 【提出書類】 | 有価証券届出書 |
| 【提出先】 | 関東財務局長 殿 |
| 【提出日】 | 2020年12月16日提出 |
| 【発行者名】 | 大和アセットマネジメント株式会社 |
| 【代表者の役職氏名】 | 取締役社長 松下 浩一 |
| 【本店の所在の場所】 | 東京都千代田区丸の内一丁目9番1号 |
| 【事務連絡者氏名】 | 西脇 保宏 連絡場所 東京都千代田区丸の内一丁目9番1号 |
| 【電話番号】 | 03-5555-3431 |
| 【届出の対象とした募集内国投資信託受益証券に係るファンドの名称】 | i F r e e T O P I Xインデックス |
| 【届出の対象とした募集内国投資信託受益証券の金額】 | 10兆円を上限とします。 |
| 【縦覧に供する場所】 | 該当ありません。 |

第一部 【証券情報】

(1) 【ファンドの名称】

i F r e e T O P I Xインデックス

(2) 【内国投資信託受益証券の形態等】

追加型証券投資信託（契約型）の受益権です。

信用格付業者から提供され、もしくは閲覧に供された信用格付はありません。また、提供され、もしくは閲覧に供される予定の信用格付もありません。

ファンドの受益権は、社債、株式等の振替に関する法律（以下「社振法」といいます。）の規定の適用を受け、受益権の帰属は、後述の「(11) 振替機関に関する事項」に記載の振替機関および当該振替機関の下位の口座管理機関（社振法第2条に規定する「口座管理機関」をいい、振替機関を含め、以下「振替機関等」といいます。）の振替口座簿に記載または記録されることにより定まります（以下、振替口座簿に記載または記録されることにより定まる受益権を「振替受益権」といいます。）。委託会社は、やむを得ない事情等がある場合を除き、当該振替受益権を表示する受益証券を発行しません。また、振替受益権には無記名式や記名式の形態はありません。

なお、受益者は、委託会社がやむを得ない事情等により受益証券を発行する場合を除き、無記名式受益証券から記名式受益証券への変更の請求、記名式受益証券から無記名式受益証券への変更の請求、受益証券の再発行の請求を行わないものとします。

(3) 【発行(売出)価額の総額】

10兆円を上限とします。

(4) 【発行(売出)価格】

1万口当たり取得申込受付日の基準価額とします。

基準価額は、販売会社または委託会社に問い合わせることにより知ることができます。また、委託会社のホームページでご覧になることもできます。

・お電話によるお問合わせ先（委託会社）

電話番号（コールセンター） 0120-106212

（営業日の9:00～17:00）

・委託会社のホームページ

アドレス <https://www.daiwa-am.co.jp/>

(5) 【申込手数料】

取得申込時の申込手数料については、販売会社が別に定めるものとします。なお、申込手数料を徴収している販売会社はありません。

取得申込時の申込手数料については、販売会社または委託会社に問い合わせることにより知ることができます。

・お電話によるお問合わせ先（委託会社）

電話番号（コールセンター） 0120-106212

(営業日の9:00～17:00)

申込手数料には、消費税および地方消費税(以下「消費税等」といいます。)が課されます。

「分配金再投資コース」の収益分配金の再投資の際には、申込手数料はかかりません。

(6) 【申込単位】

販売会社または委託会社にお問合わせ下さい。

- ・お電話によるお問合わせ先(委託会社)

電話番号(コールセンター) 0120-106212

(営業日の9:00～17:00)

(7) 【申込期間】

2020年12月17日から2021年6月16日まで(継続申込期間)

(終了前に有価証券届出書を提出することにより更新されます。)

(8) 【申込取扱場所】

委託会社にお問合わせ下さい。また、委託会社のホームページでご覧になることもできます。

- ・お電話によるお問合わせ先(委託会社)

電話番号(コールセンター) 0120-106212

(営業日の9:00～17:00)

- ・委託会社のホームページ

アドレス <https://www.daiwa-am.co.jp/>

(9) 【払込期日】

受益権の取得申込者は、販売会社が定める期日(くわしくは、販売会社にお問合わせ下さい。)までに、取得申込代金(取得申込金額、申込手数料および申込手数料に対する消費税等に相当する金額の合計額をいいます。以下同じ。)を販売会社において支払うものとします。

販売会社は、各取得申込受付日における取得申込金額の総額に相当する金額を、追加信託が行なわれる日に、委託会社の指定する口座を経由して、受託会社の指定するファンド口座に払込みます。

(10) 【払込取扱場所】

受益権の取得申込者は、取得申込代金を、申込取扱場所において支払うものとします。申込取扱場所については、前(8)をご参照下さい。

(11) 【振替機関に関する事項】

振替機関は下記のとおりです。

株式会社 証券保管振替機構

(12) 【その他】

受益権の取得申込者は、申込取扱場所において取引口座を開設のうえ、取得の申込みを行なうものとしてします。

委託会社の各営業日の午後3時までに受付けた取得および換金の申込み(当該申込みにかかる販売会社所定の事務手続きが完了したものを)、当日の受付分として取扱います。この時刻を過ぎて行なわれる申込みは、翌営業日の取扱いとなります。

金融商品取引所(金融商品取引法第2条第16項に規定する金融商品取引所および金融商品取引法第2条第8項第3号ロに規定する外国金融商品市場をいい、単に「取引所」ということがあります。以下同じ。)等における取引の停止その他やむを得ない事情が発生し、委託会社が追加設定を制限する措置をとった場合には、販売会社は、取得申込みの受け付けを中止することができるほか、すでに受付けた取得申込みを取消することができるものとしてします。

当ファンドには、収益分配金を税金を差引いた後無手数料で自動的に再投資する「分配金再投資コース」と、収益の分配が行なわれるごとに収益分配金を受益者に支払う「分配金支払いコース」があります。取扱い可能なコースについては、販売会社にお問合わせ下さい。なお、コース名は、販売会社により異なる場合があります。

「分配金再投資コース」を利用する場合、取得申込者は、販売会社と別に定める積立投資約款にしたがい契約を締結します。なお、上記の契約または規定について、別の名称で同様の権利義務関係を規定する契約または規定が用いられることがあり、この場合上記の契約または規定は、当該別の名称に読替えるものとしてします(以下同じ。)

取得申込金額に利息は付きません。

振替受益権について

ファンドの受益権は、社振法の規定の適用を受け、上記「(11) 振替機関に関する事項」に記載の振替機関の振替業にかかる業務規程等の規則にしたがって取扱われるものとしてします。

ファンドの分配金、償還金、一部解約金は、社振法および上記「(11) 振替機関に関する事項」に記載の振替機関の業務規程その他の規則にしたがって支払われます。

(参考)

投資信託振替制度とは、

ファンドの受益権の発生、消滅、移転をコンピュータシステムにて管理します。

- ・ファンドの設定、解約、償還等がコンピュータシステム上の帳簿(「振替口座簿」といいます。)への記載・記録によって行なわれますので、受益証券は発行されません。

第二部 【ファンド情報】

第1 【ファンドの状況】

1 【ファンドの性格】

(1) 【ファンドの目的及び基本的性格】

当ファンドは、わが国の株式に投資し、投資成果を東証株価指数（TOPIX）の動きに連動させることをめざして運用を行ないます。一般社団法人投資信託協会による商品分類・属性区分は、次のとおりです。

| | | |
|------|---------------|----------------------|
| 商品分類 | 単位型投信・追加型投信 | 追加型投信 |
| | 投資対象地域 | 国内 |
| | 投資対象資産(収益の源泉) | 株式 |
| | 補足分類 | インデックス型 |
| 属性区分 | 投資対象資産 | その他資産（投資信託証券（株式 一般）） |
| | 決算頻度 | 年1回 |
| | 投資対象地域 | 日本 |
| | 投資形態 | ファミリーファンド |
| | 対象インデックス | TOPIX |

(注1) 商品分類の定義

- ・「追加型投信」...一度設定されたファンドであってもその後追加設定が行なわれ従来の信託財産とともに運用されるファンド
- ・「国内」...目論見書または投資信託約款（以下「目論見書等」といいます。）において、組入資産による主たる投資収益が実質的に国内の資産を源泉とする旨の記載があるもの
- ・「株式」...目論見書等において、組入資産による主たる投資収益が実質的に株式を源泉とする旨の記載があるもの
- ・「インデックス型」...目論見書等において、各種指数に連動する運用成果をめざす旨の記載があるもの

(注2) 属性区分の定義

- ・「その他資産」...組入れている資産
- ・「株式 一般」...大型株、中小型株属性にあてはまらないすべてのもの
- ・「年1回」...目論見書等において、年1回決算する旨の記載があるもの
- ・「日本」...目論見書等において、組入資産による投資収益が日本の資産を源泉とする旨の記載があるもの
- ・「ファミリーファンド」...目論見書等において、親投資信託（ファンド・オブ・ファンズにのみ投資されるものを除きます。）を投資対象として投資するもの

商品分類表

| 単位型投信・追加型投信 | 投資対象地域 | 投資対象資産（収益の源泉） | 補足分類 |
|-------------|--------|---------------|---------|
| 単位型投信 | 国内 | 株式 | インデックス型 |
| 追加型投信 | 海外 | 債券 | |
| | 内外 | 不動産投信 | 特殊型 |
| | | その他資産 () | |
| | | 資産複合 | |

(注) 当ファンドが該当する商品分類を網掛け表示しています。

属性区分表

| 投資対象資産 | 決算頻度 | 投資対象地域 | 投資形態 | 対象インデックス |
|------------------------------|--------------|-------------|------------------|------------|
| 株式 | 年1回 | グローバル | | |
| 一般 | | 日本 | | 日経225 |
| 大型株 | 年2回 | 北米 | ファミリー ファンド | |
| 中小型株 | 年4回 | 欧州 | | |
| 債券 | 年6回 (隔月) | アジア | | TOPIX |
| 一般 | 年12回 (毎月) | オセアニア | | |
| 公債 | 日々 | 中南米 | ファンド・オブ・ ファンズ | その他 () |
| 社債 | その他 () | アフリカ | | |
| その他債券 | | 中近東 (中東) | | |
| クレジット属性 () | | エマージング | | |
| 不動産投信 | | | | |
| その他資産 (投資信託証券) (株式 一般) | | | | |
| 資産複合 () | | | | |
| 資産配分固定型 | | | | |
| 資産配分変更型 | | | | |

(注) 当ファンドが該当する属性区分を網掛け表示しています。

商品分類・属性区分の定義について、くわしくは、一般社団法人投資信託協会のホームページ（アドレス <http://www.toushin.or.jp/>）をご参照下さい。

< 信託金の限度額 >

- ・委託会社は、受託会社と合意のうえ、2,500億円を限度として信託金を追加することができます。
- ・委託会社は、受託会社と合意のうえ、限度額を変更することができます。

< ファンドの特色 >

iFree TOPIXインデックス

SIMPLE
& EASY

インデックスファンドってなに？

FREE
& LOW

費用はどれくらいかかるのかな？



これらの質問については、以降でご説明します。

ファンドの目的・特色

わが国の株式に投資し、投資成果を
東証株価指数(TOPIX)
の動きに連動させることをめざします。

■ 東証株価指数(TOPIX)について

東京証券取引所の第一部に上場されているすべての銘柄の時価総額を指数化し、株価の変動をとらえようとするものです。

1968年1月4日(基準時)の時価総額を100として1969年7月1日から株式会社東京証券取引所が算出・公表しています。


新規上場、上場廃止、増資など市場変動以外の要因により、時価総額が変わる場合には、基準時の時価総額を修正して、指数の連続性を維持します。

当ファンドは、「つみたてNISA」対象ファンドです。





インデックス ファンドってなに？



「インデックス」とは

いふなれば「市場のモノサシ」です。

マーケット（市場）を構成する個々の価格データからマーケット全体の動向がわかるように情報会社等が計算したもので、「〇〇指数」「〇〇インデックス」と呼ばれます。

インデックスの動きを確認することにより、マーケットのおおよその動きを読み取ることができます。

| インデックス | マーケット | 一般に インデックスの上昇時はマーケットは好調 インデックスの下落時はマーケットは低調 と考えられます。 |
|--------|-------|---|
| | | |
| | | |

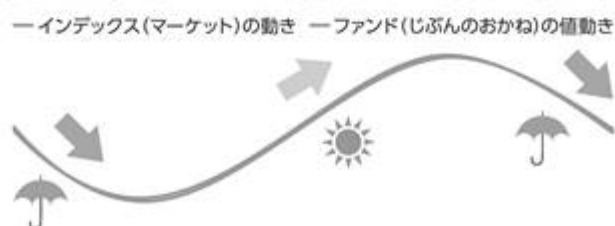
当ファンドの対象インデックスは、「東証株価指数(TOPIX)」です。

「インデックスファンド」とは

マーケットと同じような動きをめざすファンドです。

インデックスファンドを購入するとマーケットが好調ならば、その分じぶんのおかねが増えることが期待できます。

「インデックスファンドを購入すること」は、「マーケットの成長そのものを買うこと」ということができます。



当ファンドは、インデックスの動きに連動した値動きをめざすインデックスファンドです。

※上記は、将来の投資成果を示唆あるいは保証するものではありません。



費用はどれくらいかかるのかな？



ファンドへの投資にかかる主な費用は

| 購入時 | 保有期間中 | 売却時 |
|--------------------------------------|--------------------------|---------------------------|
| 購入時手数料 | 運用管理費用 (信託報酬) | 換金時手数料 信託財産留保額 |
| 購入時の商品説明または商品情報の提供、投資情報の提供等に対するものです。 | ファンドの運用・管理等に対するものです。 | 換金する際に必要な費用等です。 |
| 当ファンドは | 当ファンドは | 当ファンドは |
| 無料 | 低水準 | 無料 |

当ファンドは、費用を低く抑えたファンドです。

※上記は主な費用であり、他にも費用・税金がかかります。

— Aさんの場合 —

運用管理費用っていくらくらい？

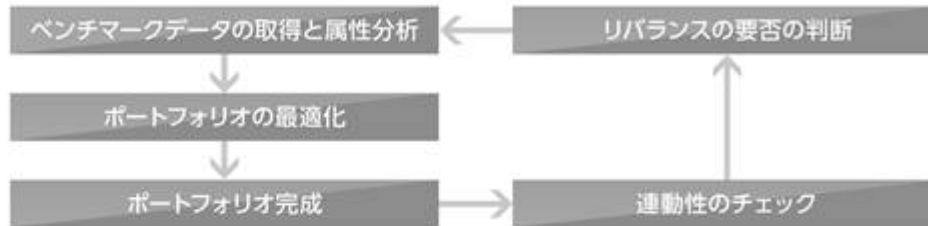
Aさんは当ファンドを10万円分保有しています。
当ファンドの運用管理費用の料率は年率0.154%(税込)です。
1年間ファンドの値段(基準価額)が変わらなかったと仮定した場合の1年間にかかる費用はおおよそ…

| | | | | |
|----------|---|-----------|---|---------------|
| Aさんの保有残高 | × | 運用管理費用の料率 | ≒ | 1年間にかかる運用管理費用 |
| 10万円 | | 0.154% | | 154円(税込) |

※上記の運用管理費用は簡便に計算した概算値です。

運用プロセス

- 東京証券取引所第一部上場株式(上場予定を含みます。)を投資対象とし、投資成果を東証株価指数の動きにできるだけ連動させるため、次のポートフォリオ管理を行ないます。
 - 上記投資対象銘柄のうちの200銘柄以上に、原則として、分散投資を行ないます。
 - ポートフォリオは、東証株価指数における業種別、銘柄別時価構成比率等を参考に、東証株価指数との連動性を維持するよう構築します。
 - 株式の組入比率は、高位を保ちます。



- ポートフォリオの作成にあたっては、リスクモデル^(注)を用いてポートフォリオを構築します。ベンチマークであるTOPIXへの連動性を随時チェックし、必要があればリスクモデルを使用してポートフォリオのリバランスを行ない、連動性を維持するように運用を行なっています。
(注)ポートフォリオ理論に基づき、株価変動に影響を与える複数の要素からポートフォリオのリスクを分析するモデルです。このモデルを用いることにより、さまざまな制約条件下で指数に最も連動すると推定されるポートフォリオを構築することができます。

ファンドの仕組みなど

当ファンドは、ファミリーファンド方式で運用を行ないます。ファミリーファンド方式とは、投資者のみなさまからお預かりした資金をまとめてペーパーファンド(当ファンド)とし、その資金を主としてマザーファンドの受益証券に投資して、実質的な運用をマザーファンドで行なう仕組みです。



- マザーファンドの受益証券の組入比率は、通常の状態でも高位に維持することを基本とします。
- 安定した収益の確保および効率的な運用を行なうためのものとして定める次の目的により投資する場合を除き、法人税法第61条の5第1項に規定するデリバティブ取引にかかる権利に対する投資として運用を行ないません。
 - 投資の対象とする資産を保有した場合と同様の損益を実現する目的
 - 信託財産の資産または負債にかかる価格変動および金利変動により生じるリスク(市場金利の変動、経済事情の変化その他の要因による利益または損失の増加または減少の生じるおそれをいいます。)を減じる目的
- 当初設定日直後、大量の追加設定または解約が発生したとき、市況の急激な変化が予想される時、償還の準備に入ったとき等ならびに信託財産の規模によっては、「ファンドの特色」の運用が行なわれないことがあります。

分配方針

毎年9月19日(休業日の場合翌営業日)に決算を行ない、収益分配方針に基づいて収益の分配を行ないます。

(注)第1計算期間は、2017年9月19日(休業日の場合翌営業日)までとします。

【分配方針】

- ① 分配対象額は、経費控除後の配当等収益と売買益(評価益を含みます。)等とします。
- ② 原則として、信託財産の成長に資することを目的に、配当等収益の中から基準価額の水準等を勘案して分配金額を決定します。ただし、配当等収益が少額の場合には、分配を行なわないことがあります。

主な投資制限

- ・ マザーファンドの受益証券への投資割合には、制限を設けません。
- ・ 株式という資産全体の実質投資割合には、制限を設けません。
- ・ 外貨建資産への投資は、行ないません。

- ① TOPIXの指数値およびTOPIXの商標は、株式会社東京証券取引所(以下「(株)東京証券取引所」といいます。)の知的財産であり、株価指数の算出、指数値の公表、利用などTOPIXに関するすべての権利、ノウハウおよびTOPIXの商標に関するすべての権利は(株)東京証券取引所が有します。
- ② (株)東京証券取引所は、TOPIXの指数値の算出もしくは公表の方法の変更、TOPIXの指数値の算出もしくは公表の停止またはTOPIXの商標の変更もしくは使用の停止を行なうことができます。
- ③ (株)東京証券取引所は、TOPIXの商標の使用もしくはTOPIXの指数の引用に関して得られる結果ならびに特定日のTOPIXの指数値について、何ら保証、言及をするものではありません。
- ④ (株)東京証券取引所は、TOPIXの指数値およびそこに含まれるデータの正確性、完全性を保証するものではありません。また、(株)東京証券取引所は、TOPIXの指数値の算出または公表の誤謬、遅延または中断に対し、責任を負いません。
- ⑤ 本件インデックスファンドは、(株)東京証券取引所により提供、保証または販売されるものではありません。
- ⑥ (株)東京証券取引所は、本件インデックスファンドの購入者または公衆に対し、本件インデックスファンドの説明、投資のアドバイスをする義務を負いません。
- ⑦ (株)東京証券取引所は、当社または本件インデックスファンドの購入者のニーズを、TOPIXの指数値を算出する銘柄構成、計算に考慮するものではありません。
- ⑧ 以上の項目に限らず、(株)東京証券取引所は本件インデックスファンドの発行または売買に起因するいかなる損害に対しても、責任を有しません。

● 基準価額の動きに関する留意点

当ファンドは、東証株価指数(TOPIX)の動きに連動する投資成果をあげることをめざして運用を行ないます。ただし、主として次の理由から、基準価額の動きが指数と完全に一致するものではありません。

- ・ 指数の構成銘柄のすべてを指数の算出方法どおりに組入れない場合があること
- ・ 運用管理費用(信託報酬)、売買委託手数料等の費用負担
- ・ 株式売買時の約定価格と基準価額の算出に使用する株価の不一致
- ・ 指数の算出に使用する株価と基準価額の算出に使用する株価の不一致
- ・ 株価指数先物と指数の動きの不一致(先物を利用した場合)
- ・ 株式および株価指数先物取引の最低取引単位の影響
- ・ 株式および株価指数先物の流動性低下時における売買対応の影響
- ・ 指数の構成銘柄の入替えおよび指数の算出方法の変更による影響

(2) 【ファンドの沿革】

2016年9月8日

信託契約締結、当初自己設定、運用開始

(3) 【ファンドの仕組み】

受益者

お申込者

収益分配金（注）、償還金など お申込金（ 3）

| | | |
|-------|------|--|
| お取扱窓口 | 販売会社 | <p>受益権の募集・販売の取扱い等に関する委託会社との契約（ 1）に基づき、次の業務を行ないません。</p> <p>受益権の募集の取扱い</p> <p>一部解約請求に関する事務</p> <p>収益分配金、償還金、一部解約金の支払いに関する事務</p> <p style="text-align: right;">など</p> |
|-------|------|--|

1

収益分配金、償還金など お申込金（ 3）

| | | |
|------|------------------|--|
| 委託会社 | 大和アセットマネジメント株式会社 | <p>当ファンドにかかる証券投資信託契約（以下「信託契約」といいます。）（ 2）の委託者であり、次の業務を行ないません。</p> <p>受益権の募集・発行</p> <p>信託財産の運用指図</p> <p>信託財産の計算</p> <p>運用報告書の作成</p> <p style="text-align: right;">など</p> |
|------|------------------|--|

運用指図

2

損益 信託金（ 3）

| | | |
|------|---|--|
| 受託会社 | <p>三井住友信託銀行株式会社</p> <p>再信託受託会社： 株式会社日本カストディ銀行</p> | <p>信託契約（ 2）の受託者であり、次の業務を行ないません。なお、信託事務の一部につき株式会社日本カストディ銀行に委託することができます。また、外国における資産の保管は、その業務を行なうに十分な能力を有すると認められる外国の金融機関が行なう場合があります。</p> <p>委託会社の指図に基づく信託財産の管理・処分</p> <p>信託財産の計算</p> <p style="text-align: right;">など</p> |
|------|---|--|

損益 投資

| | |
|------|--|
| 投資対象 | <p>東京証券取引所第一部上場株式（上場予定を含みます。） など</p> <p>（ファミリーファンド方式で運用を行ないません。）</p> |
|------|--|

（注）「分配金再投資コース」の場合、収益分配金は自動的に再投資されます。

- 1：受益権の募集の取扱い、一部解約請求に関する事務、収益分配金、償還金、一部解約金の支払いに関する事務の内容等が規定されています。
- 2：「投資信託及び投資法人に関する法律」に基づいて、あらかじめ監督官庁に届け出られた信託約款の内容に基づき締結されます。証券投資信託の運営に関する事項（運用方針、委託会社および受託会社の業務、受益者の権利、信託報酬、信託期間等）が規定されています。
- 3：販売会社は、各取得申込受付日における取得申込金額の総額に相当する金額を、追加信託が行なわれる日に、委託会社の指定する口座を経由して、受託会社の指定するファンド口座に払込みます。

委託会社および受託会社は、それぞれの業務に対する報酬を信託財産から収受します。また、販売会社には、委託会社から業務に対する代行手数料が支払われます。

< 委託会社等の概況（2020年9月末日現在） >

・ 資本金の額 151億7,427万2,500円

・ 沿革

| | |
|-------------|--|
| 1959年12月12日 | 大和証券投資信託委託株式会社として設立 |
| 1960年 2月17日 | 「証券投資信託法」に基づく証券投資信託の委託会社の免許取得 |
| 1960年 4月 1日 | 営業開始 |
| 1985年11月 8日 | 投資助言・情報提供業務に関する兼業承認を受ける。 |
| 1995年 5月31日 | 「有価証券に係る投資顧問業の規制等に関する法律」に基づき投資顧問業の登録を受ける。 |
| 1995年 9月14日 | 「有価証券に係る投資顧問業の規制等に関する法律」に基づく投資一任契約にかかる業務の認可を受ける。 |
| 2007年 9月30日 | 「金融商品取引法」の施行に伴い、同法第29条の登録を受けたものとみなされる。 (金融商品取引業者登録番号：関東財務局長（金商）第352号) |
| 2020年 4月 1日 | 大和アセットマネジメント株式会社に商号変更 |

・ 大株主の状況

| 名 称 | 住 所 | 所有 株式数 | 比率 |
|----------------|-------------------|----------------|-------------|
| 株式会社大和証券グループ本社 | 東京都千代田区丸の内一丁目9番1号 | 株 2,608,525 | % 100.00 |

2 【投資方針】

(1) 【投資方針】

主要投資対象

トピックス・インデックス・マザーファンド（以下「マザーファンド」といいます。）の受益証券を主要投資対象とします。

投資態度

イ．主として、マザーファンドの受益証券を通じて、わが国の株式に投資し、投資成果を東証株価指数（TOPIX）の動きに連動させることをめざして運用を行ないます。

ロ．マザーファンドの受益証券の組入比率は、通常の状態でも高位に維持することを基本とします。

ハ．安定した収益の確保および効率的な運用を行なうためのものとして定める次の目的により投資する場合を除き、法人税法第61条の5第1項に規定するデリバティブ取引にかかる権利に対する投資として運用を行ないません。

(a) 投資の対象とする資産を保有した場合と同様の損益を実現する目的

(b) 信託財産の資産または負債にかかる価格変動および金利変動により生じるリスク(市場金利の変動、経済事情の変化その他の要因による利益または損失の増加または減少の生じるおそれをいいます。)を減じる目的

ニ. 株式以外の資産(他の投資信託受益証券を通じて投資する場合は、当該他の投資信託の信託財産に属する株式以外の資産のうち、この投資信託の信託財産に属するとみなした部分を含みます。)への投資は、原則として信託財産総額の50%以下とします。

ホ. 当初設定日直後、大量の追加設定または解約が発生したとき、市況の急激な変化が予想されるとき、償還の準備に入ったとき等ならびに信託財産の規模によっては、上記の運用が行なわれないことがあります。

指数の変動をその基準価額の変動に適正に反映するための手法については、<ファンドの特色>をご参照下さい。

(2) 【投資対象】

当ファンドにおいて投資の対象とする資産(本邦通貨表示のものに限ります。)の種類は、次に掲げるものとします。

1. 次に掲げる特定資産(投資信託及び投資法人に関する法律施行令第3条に掲げるものをいいます。以下同じ。)

イ. 有価証券

ロ. デリバティブ取引にかかる権利(金融商品取引法第2条第20項に規定するものをいい、後掲(5)、および に定めるものに限ります。)

ハ. 約束手形

ニ. 金銭債権のうち、投資信託及び投資法人に関する法律施行規則第22条第1項第6号に掲げるもの

2. 次に掲げる特定資産以外の資産

イ. 為替手形

委託会社は、信託金を、主として、大和アセットマネジメント株式会社を委託者とし三井住友信託銀行株式会社を受託者として締結されたマザーファンドの受益証券、ならびに次の有価証券(金融商品取引法第2条第2項の規定により有価証券とみなされる同項各号に掲げる権利を除きます。)に投資することを指図することができます。

1. 株券または新株引受権証券

2. 国債証券

3. 地方債証券

4. 特別の法律により法人の発行する債券

5. 社債券(新株引受権証券と社債券とが一体となった新株引受権付社債券(以下「分離型新株引受権付社債券」といいます。))の新株引受権証券を除きます。)

6. 特定目的会社にかかる特定社債券(金融商品取引法第2条第1項第4号で定めるものをいいます。)

7. 特別の法律により設立された法人の発行する出資証券(金融商品取引法第2条第1項第6号で定めるものをいいます。)

8. 協同組織金融機関にかかる優先出資証券(金融商品取引法第2条第1項第7号で定めるものをいいます。)

9. 特定目的会社にかかる優先出資証券または新優先出資引受権を表示する証券(金融商品取引法第2条第1項第8号で定めるものをいいます。)
10. コマーシャル・ペーパー
11. 新株引受権証券(分離型新株引受権付社債券の新株引受権証券を含みます。以下同じ。)および新株予約権証券
12. 外国または外国の者の発行する証券または証書で、前1. から前11. までの証券または証書の性質を有するもの
13. 投資信託または外国投資信託の受益証券(金融商品取引法第2条第1項第10号で定めるものをいいます。)
14. 投資証券、新投資口予約権証券、投資法人債券または外国投資証券(金融商品取引法第2条第1項第11号で定めるものをいいます。)
15. 外国貸付債権信託受益証券(金融商品取引法第2条第1項第18号で定めるものをいいます。)
16. オプションを表示する証券または証書(金融商品取引法第2条第1項第19号で定めるものをいい、有価証券にかかるものに限ります。)
17. 預託証書(金融商品取引法第2条第1項第20号で定めるものをいいます。)
18. 外国法人が発行する譲渡性預金証書
19. 受益証券発行信託の受益証券(金融商品取引法第2条第1項第14号で定めるものをいいます。)
20. 抵当証券(金融商品取引法第2条第1項第16号で定めるものをいいます。)
21. 外国の者に対する権利で、貸付債権信託受益権であって前19. の有価証券に表示されるべき権利の性質を有するもの

なお、前1. の証券または証書ならびに前12. および前17. の証券または証書のうち前1. の証券または証書の性質を有するものを以下「株式」といい、前2. から前6. までの証券ならびに前14. の証券のうち投資法人債券ならびに前12. および前17. の証券または証書のうち前2. から前6. までの証券の性質を有するものを以下「公社債」といい、前13. の証券および前14. の証券(新投資口予約権証券および投資法人債券を除きます。)を以下「投資信託証券」といいます。

委託会社は、信託金を、前 に掲げる有価証券のほか、次に掲げる金融商品(金融商品取引法第2条第2項の規定により有価証券とみなされる同項各号に掲げる権利を含みます。)により運用することを指図することができます。

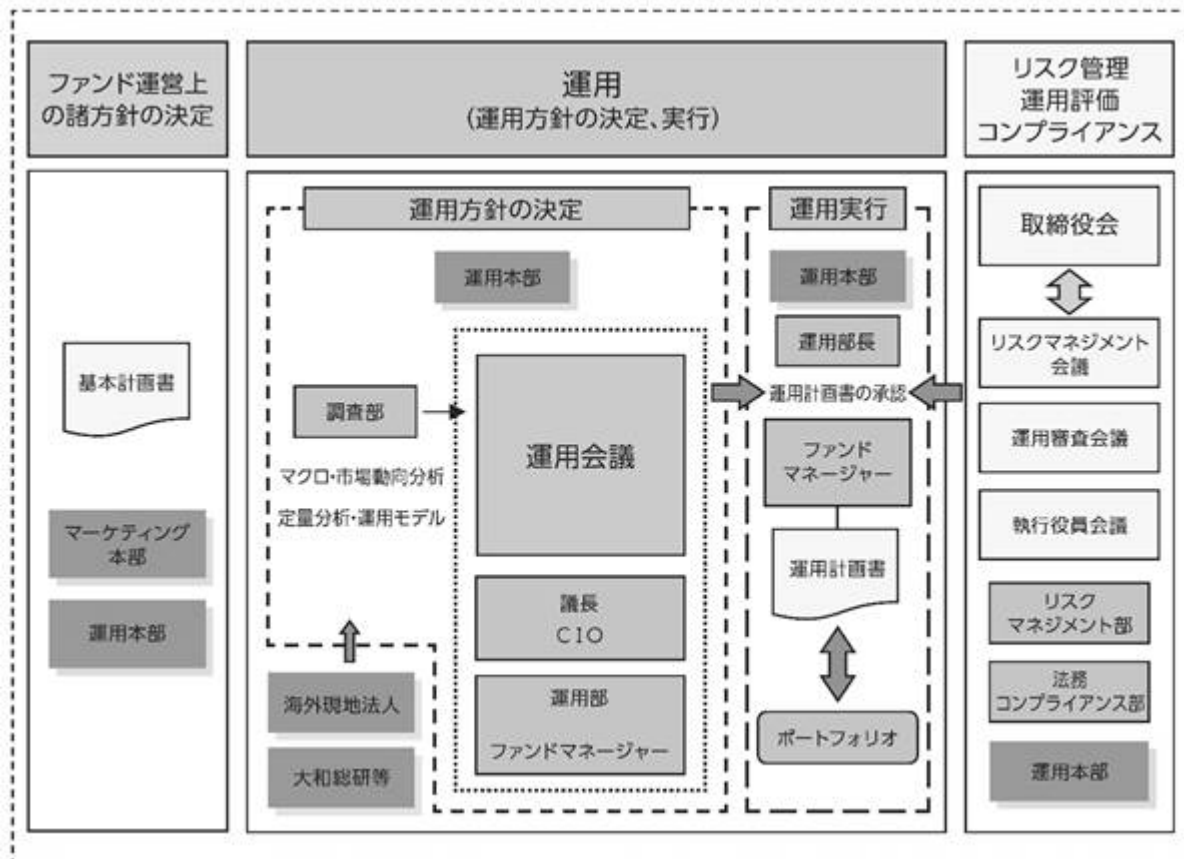
1. 預金
2. 指定金銭信託(金融商品取引法第2条第1項第14号に規定する受益証券発行信託を除きます。)
3. コール・ローン
4. 手形割引市場において売買される手形
5. 貸付債権信託受益権であって金融商品取引法第2条第2項第1号で定めるもの
6. 外国の者に対する権利で前5. の権利の性質を有するもの

指数の変動をその基準価額の変動に適正に反映するための手法については、<ファンドの特色>をご参照下さい。

(3) 【運用体制】

運用体制

ファンドの運用体制は、以下のとおりとなっています。



運用方針の決定にかかる過程

運用方針は次の過程を経て決定しております。

イ．基本計画書の策定

ファンド運営上の諸方針を記載した基本計画書を商品担当役員の決裁により決定します。

ロ．基本的な運用方針の決定

CIOが議長となり、原則として月1回運用会議を開催し、基本的な運用方針を決定します。

ハ．運用計画書の作成・承認

ファンドマネージャーは、基本計画書に定められた各ファンドの諸方針と運用会議で決定された基本的な運用方針にしたがって運用計画書を作成します。運用部長は、ファンドマネージャーから提示を受けた運用計画書について、基本計画書および運用会議の決定事項との整合性等を確認し、承認します。

職務権限

ファンド運用の意思決定機能を担う運用本部において、各職位の主たる職務権限は、社内規則によって、次のように定められています。

イ．CIO (Chief Investment Officer) (2名)

運用最高責任者として、次の職務を遂行します。

- ・基本的な運用方針の決定
- ・その他ファンドの運用に関する重要事項の決定

ロ．Deputy-CIO (0~5名程度)

CIOを補佐し、その指揮を受け、職務を遂行します。

ハ．インベストメント・オフィサー (0~5名程度)

CIOおよびDeputy-CIOを補佐し、その指揮を受け、職務を遂行します。

ニ．運用部長（各運用部に1名）

ファンドマネージャーが策定する運用計画を決定します。

ホ．運用チームリーダー

ファンドの基本的な運用方針を策定します。

ヘ．ファンドマネージャー

ファンドの運用計画を策定して、これに沿ってポートフォリオを構築します。

運用審査会議、リスクマネジメント会議および執行役員会議

次のとおり各会議体において必要な報告・審議等を行なっています。これら会議体の事務局となる内部管理関連部門の人員は25～35名程度です。

イ．運用審査会議

経営会議の分科会として、ファンドの運用実績の状況についての報告を行ない、必要事項を審議・決定します。

ロ．リスクマネジメント会議

経営会議の分科会として、ファンドの運用リスクの状況・運用リスク管理等の状況についての報告を行ない、必要事項を審議・決定します。

ハ．執行役員会議

経営会議の分科会として、法令等の遵守状況についての報告を行ない、必要事項を審議・決定します。

受託会社に対する管理体制

受託会社に対しては、日々の純資産照合、月次の勘定残高照合などを行なっています。また、受託会社より内部統制の整備および運用状況の報告書を受け取っています。

上記の運用体制は2020年9月末日現在のものであり、変更となる場合があります。

(4) 【分配方針】

分配対象額は、経費控除後の配当等収益と売買益（評価益を含みます。）等とします。

原則として、信託財産の成長に資することを目的に、配当等収益の中から基準価額の水準等を勘案して分配金額を決定します。ただし、配当等収益が少額の場合には、分配を行わないことがあります。

留保益は、前(1)に基づいて運用します。

(5) 【投資制限】

マザーファンドの受益証券（信託約款）

マザーファンドの受益証券への投資割合には、制限を設けません。

株式（信託約款）

株式への実質投資割合には、制限を設けません。

新株引受権証券等（信託約款）

イ．委託会社は、信託財産に属する新株引受権証券および新株予約権証券の時価総額とマザーファンドの信託財産に属する新株引受権証券および新株予約権証券の時価総額のうち信託財産に属すると

みなした額との合計額が、取得時において信託財産の純資産総額の100分の20を超えることとなる投資の指図をしません。

ロ．前イ．において信託財産に属するとみなした額とは、信託財産に属するマザーファンドの受益証券の時価総額に、マザーファンドの信託財産の純資産総額に占める新株引受権証券および新株予約権証券の時価総額の割合を乗じて得た額をいいます。

投資信託証券(信託約款)

イ．委託会社は、信託財産に属する投資信託証券(マザーファンドの受益証券および金融商品取引所に上場等され、かつ当該取引所において常時売却可能(市場急変等により一時的に流動性が低下している場合を除きます。))な投資信託証券(以下「上場投資信託証券」といいます。))を除きます。の時価総額とマザーファンドの信託財産に属する投資信託証券(上場投資信託証券を除きます。))の時価総額のうち信託財産に属するとみなした額との合計額が、信託財産の純資産総額の100分の5を超えることとなる投資の指図をしません。

ロ．前イ．において信託財産に属するとみなした額とは、信託財産に属するマザーファンドの受益証券の時価総額に、マザーファンドの信託財産の純資産総額に占める投資信託証券(上場投資信託証券を除きます。))の時価総額の割合を乗じて得た額をいいます。

投資する株式等の範囲(信託約款)

イ．委託会社が投資することを指図する株式、新株引受権証券および新株予約権証券は、金融商品取引所に上場されている株式の発行会社の発行するもの、金融商品取引所に準ずる市場において取引されている株式の発行会社の発行するものとします。ただし、株主割当または社債権者割当により取得する株式、新株引受権証券および新株予約権証券については、この限りではありません。

ロ．前イ．の規定にかかわらず、上場予定または登録予定の株式、新株引受権証券および新株予約権証券で目論見書等において上場または登録されることが確認できるものについては、委託会社が投資することを指図することができるものとします。

同一銘柄の新株引受権証券等(信託約款)

イ．委託会社は、信託財産に属する同一銘柄の新株引受権証券および新株予約権証券の時価総額とマザーファンドの信託財産に属する当該新株引受権証券および新株予約権証券の時価総額のうち信託財産に属するとみなした額との合計額が、信託財産の純資産総額の100分の5を超えることとなる投資の指図をしません。

ロ．前イ．において信託財産に属するとみなした額とは、信託財産に属するマザーファンドの受益証券の時価総額に、マザーファンドの信託財産の純資産総額に占める当該新株引受権証券および新株予約権証券の時価総額の割合を乗じて得た額をいいます。

信用取引(信託約款)

イ．委託会社は、信託財産の効率的な運用に資するため、信用取引により株券を売り付けることの指図をすることができます。なお、当該売付けの決済については、株券の引渡しまたは買戻しにより行なうことの指図をすることができるものとします。

ロ．前イ．の信用取引の指図は、次の1.から6.までに掲げる有価証券の発行会社の発行する株券について行なうことができるものとし、かつ次の1.から6.までに掲げる株券数の合計数を超えないものとし、

1. 信託財産に属する株券および新株引受権証券の権利行使により取得する株券
2. 株式分割により取得する株券
3. 有償増資により取得する株券
4. 売出しにより取得する株券

5. 信託財産に属する転換社債の転換請求および新株予約権(新株予約権付社債のうち会社法第236条第1項第3号の財産が当該新株予約権付社債についての社債であって当該社債と当該新株予約権がそれぞれ単独で存在し得ないことをあらかじめ明確にしているもの(会社法施行前の旧商法第341条ノ3第1項第7号および第8号の定めがある新株予約権付社債を含みます。))の新株予約権に限り、)の行使により取得可能な株券
6. 信託財産に属する新株引受権証券および新株引受権付社債券の新株引受権の行使、または信託財産に属する新株予約権証券および新株予約権付社債券の新株予約権(前5.に定めるものを除きます。))の行使により取得可能な株券
- 先物取引等(信託約款)
- イ. 委託会社は、わが国の金融商品取引所における有価証券先物取引(金融商品取引法第28条第8項第3号イに掲げるものをいいます。)、有価証券指数等先物取引(金融商品取引法第28条第8項第3号ロに掲げるものをいいます。))および有価証券オプション取引(金融商品取引法第28条第8項第3号ハに掲げるものをいいます。))ならびに外国の金融商品取引所におけるこれらの取引と類似の取引を行なうことの指図をすることができます。なお、選択権取引は、オプション取引に含めるものとします(以下同じ。))。
- ロ. 委託会社は、わが国の金融商品取引所における金利にかかる先物取引およびオプション取引ならびに外国の金融商品取引所における金利にかかるこれらの取引と類似の取引を行なうことの指図をすることができます。
- スワップ取引(信託約款)
- イ. 委託会社は、信託財産に属する資産の効率的な運用に資するため、異なった受取金利または異なった受取金利とその元本を一定の条件のもとに交換する取引(以下「スワップ取引」といいます。))を行なうことの指図をすることができます。
- ロ. スワップ取引の指図にあたっては、当該取引の契約期限が、原則として信託期間を超えないものとします。ただし、当該取引が当該信託期間内で全部解約が可能なものについてはこの限りではありません。
- ハ. スワップ取引の指図にあたっては、当該信託財産にかかるスワップ取引の想定元本の総額とマザーファンドの信託財産にかかるスワップ取引の想定元本の総額のうち信託財産に属するとみなした額との合計額(以下本八.において「スワップ取引の想定元本の合計額」といいます。))が、信託財産の純資産総額を超えないものとします。なお、信託財産の一部解約等の事由により、上記純資産総額が減少して、スワップ取引の想定元本の合計額が信託財産の純資産総額を超えることとなった場合には、委託会社は、すみやかにその超える額に相当するスワップ取引の一部の解約を指図するものとします。
- ニ. 前八.においてマザーファンドの信託財産にかかるスワップ取引の想定元本の総額のうち信託財産に属するとみなした額とは、マザーファンドの信託財産にかかるスワップ取引の想定元本の総額にマザーファンドの信託財産の純資産総額に占める信託財産に属するマザーファンドの受益証券の時価総額の割合を乗じて得た額をいいます。
- ホ. スワップ取引の評価は、市場実勢金利をもとに算出した価額で行なうものとします。
- ヘ. 委託会社は、スワップ取引を行なうにあたり担保の提供あるいは受入れが必要と認めるときは、担保の提供あるいは受入れの指図を行なうものとします。
- 金利先渡取引(信託約款)
- イ. 委託会社は、信託財産に属する資産の効率的な運用に資するため、金利先渡取引を行なうことの指図をすることができます。

ロ．金利先渡取引の指図にあたっては、当該取引の決済日が、原則として信託期間を超えないものとします。ただし、当該取引が当該信託期間内で全部解約が可能なものについてはこの限りではありません。

ハ．金利先渡取引の指図にあたっては、当該信託財産にかかる金利先渡取引の想定元本の総額とマザーファンドの信託財産にかかる金利先渡取引の想定元本の総額のうち信託財産に属するとみなした額との合計額(以下本八．において「金利先渡取引の想定元本の合計額」といいます。)が、信託財産にかかる保有金利商品(信託財産が1年以内に受取る組入有価証券の利払金および償還金等ならびに前(2)の1.から4.までに掲げる金融商品で運用されているものをいいます。以下同じ。)の時価総額とマザーファンドの信託財産にかかる保有金利商品の時価総額のうち信託財産に属するとみなした額との合計額(以下本八．において「保有金利商品の時価総額の合計額」といいます。)を超えないものとします。なお、信託財産の一部解約等の事由により、上記保有金利商品の時価総額の合計額が減少して、金利先渡取引の想定元本の合計額が保有金利商品の時価総額の合計額を超えることとなった場合には、委託会社は、すみやかにその超える額に相当する金利先渡取引の一部の解約を指図するものとします。

ニ．前八．においてマザーファンドの信託財産にかかる金利先渡取引の想定元本の総額のうち信託財産に属するとみなした額とは、マザーファンドの信託財産にかかる金利先渡取引の想定元本の総額にマザーファンドの信託財産の純資産総額に占める信託財産に属するマザーファンドの受益証券の時価総額の割合を乗じて得た額をいいます。また、マザーファンドの信託財産にかかる保有金利商品の時価総額のうち信託財産に属するとみなした額とは、マザーファンドの信託財産にかかる保有金利商品の時価総額にマザーファンドの信託財産の純資産総額に占める信託財産に属するマザーファンドの受益証券の時価総額の割合を乗じて得た額をいいます。

ホ．金利先渡取引の評価は、市場実勢金利をもとに算出した価額で行なうものとします。

ヘ．委託会社は、金利先渡取引を行なうにあたり担保の提供あるいは受入れが必要と認めるときは、担保の提供あるいは受入れの指図を行なうものとします。

デリバティブ取引等(信託約款)

委託会社は、デリバティブ取引等について、一般社団法人投資信託協会規則に定める合理的な方法により算出した額が、信託財産の純資産総額を超えることとなる投資の指図をしません。

有価証券の貸付け(信託約款)

イ．委託会社は、信託財産の効率的な運用に資するため、信託財産に属する株式、公社債および投資信託証券を次の範囲内で貸付けることの指図をすることができます。

- 1．株式の貸付けは、貸付時点において、貸付株式の時価合計額が、信託財産で保有する株式の時価合計額を超えないものとします。
- 2．公社債の貸付けは、貸付時点において、貸付公社債の額面金額の合計額が、信託財産で保有する公社債の額面金額の合計額を超えないものとします。
- 3．投資信託証券の貸付けは、貸付時点において、貸付投資信託証券の時価合計額が、信託財産で保有する投資信託証券の時価合計額を超えないものとします。

ロ．前イ．に定める限度額を超えることとなった場合には、委託会社は、すみやかにその超える額に相当する契約の一部の解約を指図するものとします。

ハ．委託会社は、有価証券の貸付けにあたって必要と認めるときは、担保の受入れの指図を行なうものとします。

外貨建資産(信託約款)

外貨建資産への投資は、行ないません。

信用リスク集中回避（信託約款）

一般社団法人投資信託協会規則に定める一の者に対する株式等エクスポージャー、債券等エクスポージャーおよびデリバティブ等エクスポージャーの信託財産の純資産総額に対する比率は、原則として、それぞれ100分の10、合計で100分の20を超えないものとし、当該比率を超えることとなった場合には、委託会社は、一般社団法人投資信託協会規則にしたがい当該比率以内となるよう調整を行なうこととします。

資金の借入れ（信託約款）

イ．委託会社は、信託財産の効率的な運用ならびに運用の安定性に資するため、一部解約に伴う支払資金の手当て（一部解約に伴う支払資金の手当てのために借入れた資金の返済を含みます。）を目的として、または再投資にかかる収益分配金の支払資金の手当てを目的として、資金借入れ（コール市場を通じる場合を含みます。）の指図をすることができます。なお、当該借入金をもって有価証券等の運用は行なわないものとします。

ロ．一部解約に伴う支払資金の手当てにかかる借入期間は、受益者への解約代金支払開始日から、信託財産で保有する有価証券等の売却代金の受渡日までの間、または解約代金の入金日までの間、もしくは償還金の入金日までの期間が5営業日以内である場合の当該期間とし、資金借入額は当該有価証券等の売却代金、解約代金および償還金の合計額を限度とします。ただし、資金借入額は、借入指図を行なう日における信託財産の純資産総額の10%を超えないこととします。

ハ．収益分配金の再投資にかかる借入期間は、信託財産から収益分配金が支弁される日からその翌営業日までとし、資金借入額は収益分配金の再投資額を限度とします。

ニ．借入金の利息は信託財産中から支弁します。

<参考> マザーファンド（トピックス・インデックス・マザーファンド）の概要

(1) 投資方針

投資対象

東京証券取引所第一部上場株式（上場予定を含みます。）を投資対象とします。

投資態度

投資成果を東証株価指数の動きにできるだけ連動させるため、次のポートフォリオ管理を行ないません。

イ．上記投資対象銘柄のうちの200銘柄以上に、原則として、分散投資を行ないません。

ロ．ポートフォリオは、東証株価指数における業種別、銘柄別時価構成比率等を参考に、東証株価指数との連動性を維持するよう構築します。

ハ．株式の組入比率は、高位を保ちます。

(2) 投資対象

委託会社は、信託金を、次の有価証券（金融商品取引法第2条第2項の規定により有価証券とみなされる同項各号に掲げる権利を除きます。）で市場性のあるものに投資することを指図します。

1. 株券または新株引受権証書

2. コマーシャル・ペーパーおよび短期社債等

3. 指定金銭信託の受益証券（金融商品取引法第2条第1項第14号で定める受益証券発行信託の受益証券に限ります。）

4. 貸付債権信託受益権であって金融商品取引法第2条第1項第14号で定める受益証券発行信託の受益証券に表示されるべきもの

なお、前1.の証券または証書を以下「株式」といいます。

委託会社は、信託金を、前に掲げる有価証券のほか、次に掲げる金融商品（金融商品取引法第2条第2項の規定により有価証券とみなされる同項各号に掲げる権利を含みます。）により運用することを指図することができます。

1. 預金
2. 指定金銭信託（金融商品取引法第2条第1項第14号に規定する受益証券発行信託を除きます。）
3. コール・ローン
4. 手形割引市場において売買される手形
5. 貸付債権信託受益権であって金融商品取引法第2条第2項第1号で定めるもの

(3) 主な投資制限

株式

株式への投資には、制限を設けません。

先物取引等

イ．委託会社は、信託財産の効率的な運用に資するため、および信託財産が運用対象とする有価証券の価格変動リスクを回避するため、わが国の金融商品取引所における有価証券先物取引（金融商品取引法第28条第8項第3号イに掲げるものをいいます。）、有価証券指数等先物取引（金融商品取引法第28条第8項第3号ロに掲げるものをいいます。）および有価証券オプション取引（金融商品取引法第28条第8項第3号ハに掲げるものをいいます。）ならびに外国の取引所におけるこれらの取引と類似の取引を行なうことの指図をすることができます。

ロ．委託会社は、信託財産の効率的な運用に資するため、および信託財産に属する資産の価格変動リスクを回避するため、わが国の取引所における金利にかかる先物取引およびオプション取引ならびに外国の取引所におけるわが国の金利にかかるこれらの取引と類似の取引を行なうことの指図をすることができます。

スワップ取引

イ．委託会社は、信託財産に属する資産の効率的な運用に資するため、ならびに価格変動リスクを回避するため、異なった受取金利または異なった受取金利とその元本を一定の条件のもとに交換する取引（以下「スワップ取引」といいます。）を行なうことの指図をすることができます。

ロ．スワップ取引の指図にあたっては、当該取引の契約期限が、原則として信託期間を超えないものとし、ただし、当該取引が当該信託期間内で全部解約が可能なものについてはこの限りではありません。

ハ．スワップ取引の指図にあたっては、当該信託財産にかかるスワップ取引の想定元本の合計額が、信託財産の純資産総額を超えないものとし、なお、信託財産の一部解約等の事由により、上記純資産総額が減少して、スワップ取引の想定元本の合計額が信託財産の純資産総額を超えることとなった場合には、委託会社は、すみやかにその超える額に相当するスワップ取引の一部の解約を指図するものとし、

ニ．スワップ取引の評価は、市場実勢金利をもとに算出した価額で行なうものとし、

ホ．委託会社は、スワップ取引を行なうにあたり担保の提供あるいは受入れが必要と認めるときは、担保の提供あるいは受入れの指図を行なうものとし、

3 【投資リスク】

(1) 価額変動リスク

当ファンドは、株式など値動きのある証券に投資しますので、基準価額は大きく変動します。したがって、投資元本が保証されているものではなく、これを割込むことがあります。委託会社の指図に基づく行為により信託財産に生じた利益および損失は、すべて投資者に帰属します。

投資信託は預貯金とは異なります。

投資者のみなさまにおかれましては、当ファンドの内容・リスクを十分ご理解のうえお申込み下さいますよう、よろしくお願い申し上げます。

基準価額の変動要因については、次のとおりです。

株価の変動（価格変動リスク・信用リスク）

株価は、政治・経済情勢、発行企業の業績、市場の需給等を反映して変動します。株価は短期的または長期的に大きく下落することがあります（発行企業が経営不安、倒産等に陥った場合には、投資資金が回収できなくなることもあります。）。組入銘柄の株価が下落した場合には、基準価額が下落する要因となり、投資元本を割込むことがあります。

その他

イ．解約申込みがあった場合には、解約資金を手当てするため組入証券を売却しなければならないことがあります。その際、市場規模や市場動向によっては市場実勢を押下げ、当初期待される価格で売却できないこともあります。この場合、基準価額が下落する要因となります。

ロ．ファンド資産をコール・ローン、譲渡性預金証書等の短期金融資産で運用する場合、債務不履行により損失が発生することがあります（信用リスク）。この場合、基準価額が下落する要因となります。

(2) 換金性等が制限される場合

通常と異なる状況において、お買付け・ご換金に制限を設けることがあります。

金融商品取引所等における取引の停止その他やむを得ない事情があるときは、お買付け、ご換金の申込みの受け付けを中止すること、すでに受け付けた取得申込みを取消すことがあります。

ご換金の申込みの受け付けが中止された場合には、受益者は当該受付中止以前に行なった当日のご換金の申込みを撤回することができます。ただし、受益者がそのご換金の申込みを撤回しない場合には、当該受付中止を解除した後の最初の基準価額の計算日にご換金の申込みを受け付けたものとして取扱います。

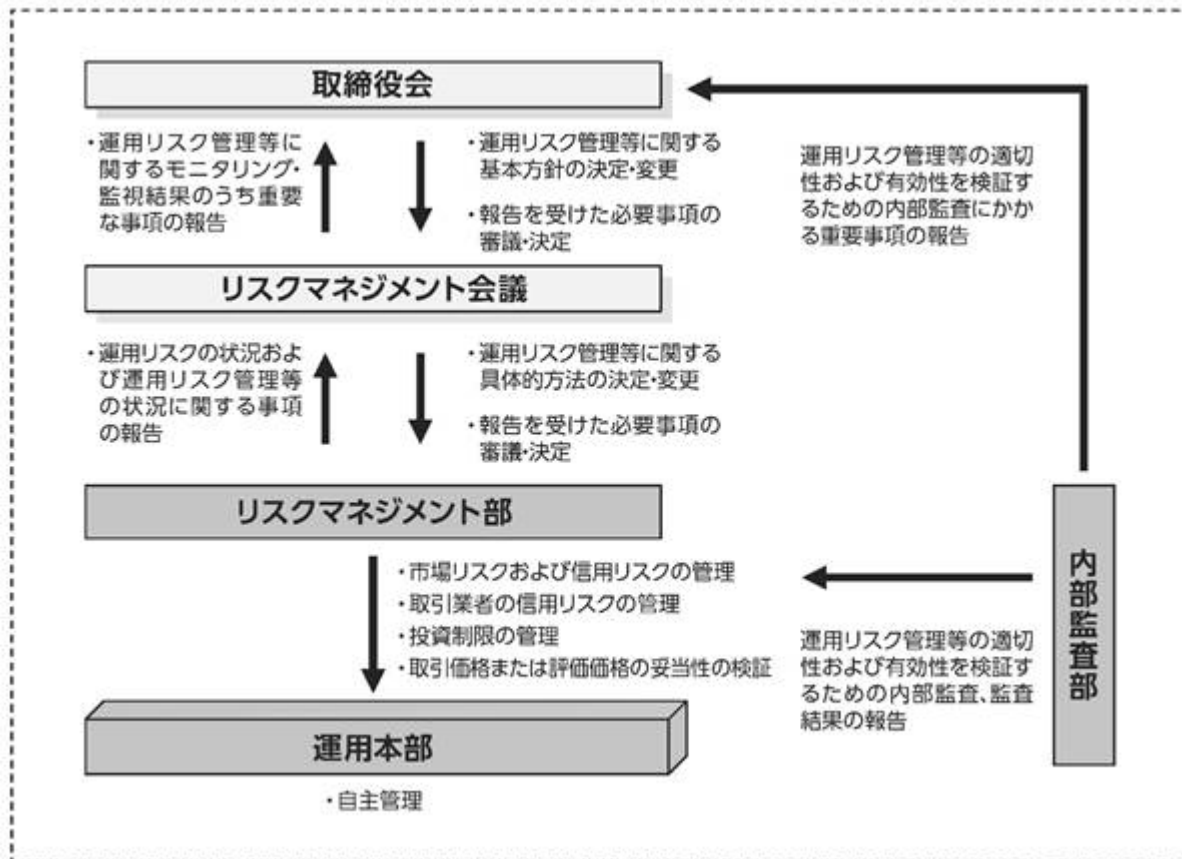
(3) その他の留意点

当ファンドのお取引に関しては、金融商品取引法第37条の6の規定（いわゆるクーリング・オフ）の適用はありません。

指数の変動をその基準価額の変動に適正に反映することができないことについては、＜ファンドの特色＞の「基準価額の動きに関する留意点」をご参照下さい。

(4) リスク管理体制

運用リスク管理体制（ ）は、以下のとおりとなっています。



流動性リスクに対する管理体制

当社では、運用リスクのうち、大量の解約・換金によって必要となる資金の確保のために合理的な条件での取引が困難となるリスク、および市場の混乱、取引所における休業、取引の停止等により市場において取引ができないまたは合理的な条件での取引が困難となるリスクを「流動性リスク」とし、当社の運用する信託財産における流動性リスクの防止および流動性リスク発生時における円滑な事務遂行を目的とした事前対策、ならびに流動性リスク発生時における対応策（コンティンジェンシー・プラン）を定めています。

参考情報

- 下記のグラフは、ファンドと代表的な資産クラスを定量的に比較できるように作成したものです。右のグラフは過去5年における年間騰落率(各月末における直近1年間の騰落率)の平均・最大・最小を、ファンドおよび他の代表的な資産クラスについて表示しています。また左のグラフはファンドの過去5年における年間騰落率の推移を表示しています。



※各資産クラスは、ファンドの投資対象を表しているものではありません。

※ファンドの年間騰落率は、分配金(税引前)を分配時にファンドへ再投資したものとみなして計算したものであり、実際の基準価額に基づいて計算した年間騰落率とは異なる場合があります。

※ファンドの年間騰落率において、過去5年間分のデータが算出できない場合は以下のルールで表示しています。

- ①年間騰落率に該当するデータがない場合には表示されません。
- ②年間騰落率が算出できない期間がある場合には、算出可能な期間についてのみ表示しています。
- ③インデックスファンドにおいて、①②に該当する場合には、当該期間についてベンチマークの年間騰落率で代替して表示します。

※資産クラスについて

日本株：東証株価指数(TOPIX) (配当込み)
 先進国株：MSCIコクサイ・インデックス(配当込み、円ベース)
 新興国株：MSCIエマージング・マーケット・インデックス(配当込み、円ベース)
 日本国債：NOMJURA-BPI国債
 先進国債：FTSE世界国債インデックス(除く日本、円ベース)
 新興国債：JPモルガン ガバメント・ボンド・インデックスー エマージング・マーケット グローバル ダイバーシファイド(円ベース)

※指数について

●TOPIXは東証が算出・公表し、指数値、高標など一切の権利は株式会社東京証券取引所が所有しています。●MSCIコクサイ・インデックスおよびMSCIエマージング・マーケット・インデックスは、MSCI Inc.が開発した指数です。同指数に対する著作権、知的財産権その他一切の権利はMSCI Inc.に帰属します。またMSCI Inc.は、同指数の内容を変更する権利および公表を停止する権利を有しています。●NOMJURA-BPI国債は、野村證券株式会社が公表する国内で発行された公募利付国債の市場全体の動向を表す投資収益指数で、一定の組み入れ基準に基づいて構成された国債ポートフォリオのパフォーマンスをもとに算出されます。NOMJURA-BPI国債の知的財産権とその他一切の権利は野村證券株式会社に帰属しています。また、同社は当該指数の正確性、完全性、有用性を保証するものではなく、ファンドの運用成果等に関して一切責任を負いません。●FTSE世界国債インデックスは、FTSE Fixed Income LLCにより運営されている債券インデックスです。同指数はFTSE Fixed Income LLCの知的財産であり、指数に関するすべての権利はFTSE Fixed Income LLCが有しています。●JPモルガン ガバメント・ボンド・インデックスー エマージング・マーケット グローバル ダイバーシファイドは、信頼性が高いとみなす情報に基づき作成していますが、J.P. Morganはその完全性・正確性を保証するものではありません。本指数は許諾を受けて使用しています。J.P. Morganからの書面による事前承認なしに本指数を複製・使用・頒布することは認められていません。 Copyright 2016, J.P. Morgan Chase & Co. All rights reserved.

4 【手数料等及び税金】

(1) 【申込手数料】

取得申込時の申込手数料については、販売会社が別に定めるものとします。なお、申込手数料を徴収している販売会社はありません。

取得申込時の申込手数料については、販売会社または委託会社に問い合わせることにより知ることができます。

・お電話によるお問合わせ先（委託会社）

電話番号（コールセンター） 0120-106212

（営業日の9:00～17:00）

申込手数料には、消費税等が課されます。

「分配金再投資コース」の収益分配金の再投資の際には、申込手数料はかかりません。

(2) 【換金(解約)手数料】

換金手数料

ありません。

信託財産留保額

ありません。

(3) 【信託報酬等】

信託報酬の総額は、計算期間を通じて毎日、信託財産の純資産総額に年率0.154%（税抜0.14%）を乗じて得た額とします。信託報酬は、毎日計上され、毎計算期間の最初の6か月終了日（6か月終了日が休業日の場合には、翌営業日とします。）および毎計算期末または信託終了のときに信託財産中から支弁します。

信託報酬にかかる消費税等に相当する金額を、信託報酬支弁のときに信託財産中から支弁します。

信託報酬にかかる委託会社、販売会社、受託会社への配分は、次のとおりです。

| 委託会社 | 販売会社 | 受託会社 |
|--------------|-------------|--------------|
| 年率0.042%（税抜） | 年率0.08%（税抜） | 年率0.018%（税抜） |

上記の信託報酬の配分には、別途消費税率を乗じた額がかかります。

前 の販売会社への配分は、販売会社の行なう業務に対する代行手数料であり、委託会社が一旦信託財産から収受した後、販売会社に支払われます。

信託報酬を対価とする役務の内容は、配分先に応じて、それぞれ以下のとおりです。

委託会社：ファンドの運用と調査、受託会社への運用指図、基準価額の計算、目論見書・運用報告書の作成等の対価

販売会社：運用報告書等各種書類の送付、口座内でのファンドの管理、購入後の情報提供等の対価

受託会社：運用財産の管理、委託会社からの指図の実行の対価

(4) 【その他の手数料等】

信託財産において資金借入れを行なった場合、当該借入金の利息は信託財産中より支弁します。

信託財産に関する租税、信託事務の処理に要する諸費用、受託会社の立替えた立替金の利息および信託財産にかかる監査報酬ならびに当該監査報酬にかかる消費税等に相当する金額は、受益者の負担とし、信託財産中から支弁します。

信託財産に属する有価証券等に関連して発生した訴訟係争物たる権利その他の権利に基づいて益金が生じた場合、当該支払いに際して特別に必要となる費用（データ処理費用、郵送料等）は、受益者の負担とし、当該益金から支弁します。

信託財産で有価証券の売買を行なう際に発生する売買委託手数料、当該売買委託手数料にかかる消費税等に相当する金額、先物取引・オプション取引等に要する費用、信託財産に属する資産を外国で保管する場合の費用は、信託財産中より支弁します。

（ ）「その他の手数料等」については、運用状況等により変動するため、事前に料率、上限額等を示すことができません。

手数料等の合計額については、保有期間等に応じて異なりますので、表示することができません。

< マザーファンドより支弁する手数料等 >

信託財産に関する租税、有価証券売買時の売買委託手数料、先物取引・オプション取引等に要する費用、資産を外国で保管する場合の費用等を支弁します。

(5) 【課税上の取扱い】

課税上は株式投資信託として取扱われます。

個人の投資者に対する課税

イ．収益分配金に対する課税

収益分配金のうち課税扱いとなる普通分配金については、配当所得として課税され、20%（所得税15%および地方税5%）の税率による源泉徴収が行なわれ、申告不要制度が適用されます。なお、確定申告を行ない、申告分離課税または総合課税（配当控除の適用があります。）を選択することもできます。ただし、2037年12月31日まで基準所得税額に2.1%の税率を乗じた復興特別所得税が課され、税率は20.315%（所得税15%、復興特別所得税0.315%および地方税5%）となります。

ロ．解約金および償還金に対する課税

一部解約時および償還時の差益（解約価額および償還価額から取得費用（申込手数料（税込）を含む）を控除した利益）については、譲渡所得とみなされ、20%（所得税15%および地方税5%）の税率により、申告分離課税が適用されます。ただし、2037年12月31日まで基準所得税額に2.1%の税率を乗じた復興特別所得税が課され、税率は20.315%（所得税15%、復興特別所得税0.315%および地方税5%）となります。

ハ．損益通算について

一部解約時および償還時の損失については、確定申告により、上場株式等（特定公社債、公募公社債投資信託を含みます。）の譲渡益および償還差益と相殺することができ、申告分離課税を選択した上場株式等の配当所得および利子所得との損益通算も可能となります。また、翌年以後3年間、上場株式等の譲渡益・償還差益および配当等・利子から繰越控除することができます。一部解約時および償還時の差益については、他の上場株式等の譲渡損および償還差損との相殺が可能となります。

なお、特定口座にかかる課税上の取扱いにつきましては、販売会社にお問合わせ下さい。

少額投資非課税制度「愛称：N I S A（ニーサ）」をご利用の場合

公募株式投資信託は、税法上、少額投資非課税制度「NISA（ニーサ）」の適用対象です。満20歳以上の方を対象としたNISAをご利用の場合、毎年、年間120万円の範囲で新たに購入した公募株式投資信託などから生じる配当所得および譲渡所得が5年間非課税となります（他の口座で生じた配当所得や譲渡所得との損益通算はできません。）。また、20歳未満の方を対象とした非課税制度「ジュニアNISA」をご利用の場合、毎年、年間80万円の範囲で新たに購入した公募株式投資信託などから生じる配当所得および譲渡所得が5年間非課税となります（他の口座で生じた配当所得や譲渡所得との損益通算はできません。）。

ご利用になれるのは、販売会社で非課税口座を開設するなど、一定の条件に該当する方となります。当ファンドの非課税口座における取扱いは販売会社により異なる場合があります。くわしくは、販売会社にお問合わせ下さい。

「つみたてNISA」をご利用の場合

販売会社によっては「つみたてNISA」の適用対象となります。くわしくは、販売会社にお問合わせ下さい。

毎年、年間40万円の範囲で販売会社との契約に基づいて定期かつ継続的な方法で購入することにより生じる配当所得および譲渡所得が20年間非課税となります。

なお、「NISA」と「つみたてNISA」の投資枠は、年ごとに選択制であり、同一年においてその両方を併用した投資は行なえません。

法人の投資者に対する課税

法人の投資者が支払いを受ける収益分配金のうち課税扱いとなる普通分配金ならびに一部解約時および償還時の個別元本超過額については、配当所得として課税され、15%（所得税15%）の税率で源泉徴収され法人の受取額となります。地方税の源泉徴収はありません。収益分配金のうち所得税法上課税対象となるのは普通分配金のみであり、元本払戻金（特別分配金）には課税されません。ただし、2037年12月31日まで基準所得税額に2.1%の税率を乗じた復興特別所得税が課され、税率は15.315%（所得税15%および復興特別所得税0.315%）となります。なお、益金不算入制度の適用はありません。

源泉徴収された税金は法人税額から控除されます。

受益者が、確定拠出年金法に規定する資産管理機関および連合会等の場合は、前にかかわらず所得税がかかりません。なお、確定拠出年金制度の加入者については、確定拠出年金の積立金の運用にかかる税制が適用されます。

<注1> 個別元本について

投資者ごとの信託時の受益権の価額等（申込手数料および当該申込手数料にかかる消費税等に相当する金額は含まれません。）が当該投資者の元本（個別元本）にあたります。

投資者が同一ファンドの受益権を複数回取得した場合、個別元本は、当該投資者が追加信託を行なうつど当該投資者の受益権口数で加重平均することにより算出されます。

ただし、個別元本は、複数支店で同一ファンドをお申込みの場合などにより把握方法が異なる場合がありますので、販売会社にお問合わせ下さい。

投資者が元本払戻金（特別分配金）を受取った場合、収益分配金発生時にその個別元本から当該元本払戻金（特別分配金）を控除した額が、その後の当該投資者の個別元本となります。

<注2> 収益分配金の課税について

追加型株式投資信託の収益分配金には、課税扱いとなる「普通分配金」と、非課税扱いとなる「元本払戻金(特別分配金)」（投資者ごとの元本の一部払戻しに相当する部分）の区分があります。

投資者が収益分配金を受取る際、イ．当該収益分配金落ち後の基準価額が当該投資者の個別元本と同額の場合または当該投資者の個別元本を上回っている場合には、当該収益分配金の全額が普通分配金となり、ロ．当該収益分配金落ち後の基準価額が当該投資者の個別元本を下回っている場合には、その下回る部分の額が元本払戻金(特別分配金)となり、当該収益分配金から当該元本払戻金(特別分配金)を控除した額が普通分配金となります。

- () 外国税額控除の適用となった場合には、分配時の税金が上記と異なる場合があります。
- () 上記は、2020年9月末現在のもので、税法または確定拠出年金法が改正された場合等には、上記の内容が変更になることがあります。
- () 課税上の取扱いの詳細につきましては、税務専門家等にご確認されることをお勧めします。

5 【運用状況】

(1) 【投資状況】（2020年9月30日現在）

投資状況

| 投資資産の種類 | 時価(円) | 投資比率(%) |
|-----------------------|---------------|---------|
| 親投資信託受益証券 | 2,139,975,472 | 99.99 |
| 内 日本 | 2,139,975,472 | 99.99 |
| コール・ローン、その他の資産(負債控除後) | 153,068 | 0.01 |
| 純資産総額 | 2,140,128,540 | 100.00 |

(注1) 投資比率は、ファンドの純資産総額に対する当該資産の時価の比率です。

(注2) 投資資産の内書きの時価および投資比率は、当該資産の地域別の内訳です。

(2) 【投資資産】（2020年9月30日現在）

【投資有価証券の主要銘柄】

イ．主要銘柄の明細

| | 銘柄名 | 地域 | 種類 | 株数、口数 | 簿価単価 簿価 (円) | 評価単価 時価 (円) | 投資 比率 (%) |
|---|--------------------------|----|-------------------|-----------------|-------------------------|-------------------------|-----------------|
| | | | | また は 額面金額 | | | |
| 1 | トピックス・インデックス・マザー ファンド | 日本 | 親投資 信託受 益証券 | 1,976,152,436 | 1.0864 2,147,087,751 | 1.0829 2,139,975,472 | 99.99 |

(注) 投資比率は、ファンドの純資産総額に対する当該銘柄の時価の比率です。

ロ．投資有価証券の種類別投資比率

| 投資有価証券の種類 | 投資比率 |
|-----------|--------|
| 親投資信託受益証券 | 99.99% |
| 合計 | 99.99% |

(注) 投資比率は、ファンドの純資産総額に対する当該有価証券の時価の比率です。

ハ．投資株式の業種別投資比率

該当事項はありません。

【投資不動産物件】

該当事項はありません。

【その他投資資産の主要なもの】

該当事項はありません。

(3) 【運用実績】

【純資産の推移】

| | 純資産総額 (分配落) (円) | 純資産総額 (分配付) (円) | 1口当たりの 純資産額 (分配落)(円) | 1口当たりの 純資産額 (分配付)(円) |
|-------------------------|-----------------------|-----------------------|----------------------------|----------------------------|
| 第1計算期間末 (2017年9月19日) | 225,442,051 | 225,442,051 | 1.2601 | 1.2601 |
| 第2計算期間末 (2018年9月19日) | 703,954,766 | 703,954,766 | 1.3744 | 1.3744 |
| 第3計算期間末 (2019年9月19日) | 1,291,192,279 | 1,291,192,279 | 1.2710 | 1.2710 |
| 2019年9月末日 | 1,280,885,238 | - | 1.2609 | - |
| 10月末日 | 1,370,054,698 | - | 1.3238 | - |
| 11月末日 | 1,420,714,726 | - | 1.3494 | - |
| 12月末日 | 1,476,430,114 | - | 1.3687 | - |
| 2020年1月末日 | 1,528,019,088 | - | 1.3393 | - |
| 2月末日 | 1,463,215,763 | - | 1.2015 | - |
| 3月末日 | 1,509,228,230 | - | 1.1297 | - |
| 4月末日 | 1,654,031,024 | - | 1.1784 | - |
| 5月末日 | 1,848,139,796 | - | 1.2584 | - |
| 6月末日 | 1,898,070,527 | - | 1.2563 | - |
| 7月末日 | 1,905,616,090 | - | 1.2056 | - |
| 8月末日 | 2,068,299,017 | - | 1.3040 | - |
| 第4計算期間末 (2020年9月23日) | 2,156,675,995 | 2,156,675,995 | 1.3249 | 1.3249 |
| 9月末日 | 2,140,128,540 | - | 1.3205 | - |

【分配の推移】

| | 1口当たり分配金(円) |
|--------|-------------|
| 第1計算期間 | 0.0000 |
| 第2計算期間 | 0.0000 |
| 第3計算期間 | 0.0000 |
| 第4計算期間 | 0.0000 |

【収益率の推移】

| | 収益率(%) |
|--------|--------|
| 第1計算期間 | 26.0 |
| 第2計算期間 | 9.1 |
| 第3計算期間 | 7.5 |
| 第4計算期間 | 4.2 |

(4) 【設定及び解約の実績】

| | 設定数量(口) | 解約数量(口) |
|--------|---------------|-------------|
| 第1計算期間 | 296,928,017 | 119,013,453 |
| 第2計算期間 | 598,163,642 | 264,884,388 |
| 第3計算期間 | 822,530,973 | 318,840,117 |
| 第4計算期間 | 1,115,515,332 | 503,633,277 |

(注) 当初設定数量は1,000,000口です。

(参考) マザーファンド

トピックス・インデックス・マザーファンド

(1) 投資状況 (2020年9月30日現在)

投資状況

| 投資資産の種類 | 時価(円) | 投資比率(%) |
|-----------------------|-----------------|---------|
| 株式 | 154,002,333,816 | 98.53 |
| 内 日本 | 154,002,333,816 | 98.53 |
| コール・ローン、その他の資産(負債控除後) | 2,291,492,049 | 1.47 |
| 純資産総額 | 156,293,825,865 | 100.00 |

その他の資産の投資状況

| 投資資産の種類 | 時価(円) | 投資比率(%) |
|--------------|---------------|---------|
| 株価指数先物取引(買建) | 2,226,935,000 | 1.42 |
| 内 日本 | 2,226,935,000 | 1.42 |

(注1) 投資比率は、ファンドの純資産総額に対する当該資産の時価の比率です。

(注2) 投資資産の内書きの時価および投資比率は、当該資産の地域別の内訳です。

(注3) 株価指数先物取引の時価については、原則として当該日に知りうる直近の日の主たる取引所の発表する清算値段または最終相場で評価しています。このような時価が発表されていない場合には、当該日に最も近い最終相場や気配値等、原則に準ずる方法で評価しています。

(2) 投資資産 (2020年9月30日現在)

投資有価証券の主要銘柄

イ．主要銘柄の明細

| | 銘柄名 | 地域 | 種類 | 業種 | 株数、口数 また は 額面金額 | 簿価単価 簿価 (円) | 評価単価 時価 (円) | 投資 比率 (%) |
|----|---------------|----|----|------------|--------------------------|----------------------------|----------------------------|-----------------|
| 1 | トヨタ自動車 | 日本 | 株式 | 輸送用 機器 | 754,300 | 7,081.00 5,341,198,300 | 6,932.00 5,228,807,600 | 3.35 |
| 2 | ソフトバンクグループ | 日本 | 株式 | 情報・通 信業 | 526,600 | 6,375.00 3,357,075,000 | 6,469.00 3,406,575,400 | 2.18 |
| 3 | ソニー | 日本 | 株式 | 電気機 器 | 423,600 | 8,204.00 3,475,214,400 | 8,032.00 3,402,355,200 | 2.18 |
| 4 | キーエンス | 日本 | 株式 | 電気機 器 | 61,300 | 46,310.00 2,838,803,000 | 48,980.00 3,002,474,000 | 1.92 |
| 5 | 任天堂 | 日本 | 株式 | その他 製品 | 41,500 | 60,420.00 2,507,430,000 | 59,660.00 2,475,890,000 | 1.58 |
| 6 | 武田薬品 | 日本 | 株式 | 医薬品 | 562,500 | 3,923.00 2,206,687,500 | 3,744.00 2,106,000,000 | 1.35 |
| 7 | リクルートホールディングス | 日本 | 株式 | サービ ス業 | 463,100 | 4,290.00 1,986,699,000 | 4,160.00 1,926,496,000 | 1.23 |
| 8 | 日本電信電話 | 日本 | 株式 | 情報・通 信業 | 886,500 | 2,239.50 1,985,316,750 | 2,150.00 1,905,975,000 | 1.22 |
| 9 | 三菱UFJフィナンシャルG | 日本 | 株式 | 銀行業 | 4,562,200 | 439.90 2,006,911,780 | 416.10 1,898,331,420 | 1.21 |
| 10 | 第一三共 | 日本 | 株式 | 医薬品 | 580,500 | 3,254.00 1,888,947,000 | 3,229.00 1,874,434,500 | 1.20 |
| 11 | NTTドコモ | 日本 | 株式 | 情報・通 信業 | 474,300 | 2,705.00 1,282,981,500 | 3,885.00 1,842,655,500 | 1.18 |
| 12 | ダイキン工業 | 日本 | 株式 | 機械 | 86,200 | 19,520.00 1,682,624,000 | 19,300.00 1,663,660,000 | 1.06 |
| 13 | 日本電産 | 日本 | 株式 | 電気機 器 | 162,700 | 9,688.00 1,576,237,600 | 9,805.00 1,595,273,500 | 1.02 |
| 14 | HOYA | 日本 | 株式 | 精密機 器 | 134,100 | 11,695.00 1,568,299,500 | 11,860.00 1,590,426,000 | 1.02 |
| 15 | 信越化学 | 日本 | 株式 | 化学 | 113,700 | 14,000.00 1,591,800,000 | 13,685.00 1,555,984,500 | 1.00 |
| 16 | 村田製作所 | 日本 | 株式 | 電気機 器 | 198,600 | 6,817.00 1,353,856,200 | 6,773.00 1,345,117,800 | 0.86 |
| 17 | 三井住友フィナンシャルG | 日本 | 株式 | 銀行業 | 461,000 | 3,074.00 1,417,114,000 | 2,917.50 1,344,967,500 | 0.86 |

| | | | | | | | | |
|----|-----------------|----|----|------------|---------|----------------------------|----------------------------|------|
| 18 | 本田技研 | 日本 | 株式 | 輸送用 機器 | 532,400 | 2,539.50 1,352,029,800 | 2,473.50 1,316,891,400 | 0.84 |
| 19 | KDDI | 日本 | 株式 | 情報・通 信業 | 483,800 | 2,754.50 1,332,627,100 | 2,656.00 1,284,972,800 | 0.82 |
| 20 | ファナック | 日本 | 株式 | 電気機 器 | 63,600 | 20,420.00 1,298,712,000 | 20,120.00 1,279,632,000 | 0.82 |
| 21 | 花王 | 日本 | 株式 | 化学 | 162,000 | 8,202.00 1,328,724,000 | 7,887.00 1,277,694,000 | 0.82 |
| 22 | 伊藤忠 | 日本 | 株式 | 卸売業 | 465,800 | 2,761.50 1,286,306,700 | 2,685.00 1,250,673,000 | 0.80 |
| 23 | SMC | 日本 | 株式 | 機械 | 21,200 | 58,120.00 1,232,144,000 | 58,460.00 1,239,352,000 | 0.79 |
| 24 | みずほフィナンシャル G | 日本 | 株式 | 銀行業 | 905,910 | 1,386.00 1,255,591,260 | 1,310.50 1,187,195,055 | 0.76 |
| 25 | 東京エレクトロン | 日本 | 株式 | 電気機 器 | 43,000 | 26,920.00 1,157,560,000 | 27,330.00 1,175,190,000 | 0.75 |
| 26 | 日立 | 日本 | 株式 | 電気機 器 | 325,000 | 3,689.00 1,198,925,000 | 3,543.00 1,151,475,000 | 0.74 |
| 27 | 三菱商事 | 日本 | 株式 | 卸売業 | 436,900 | 2,621.50 1,145,333,350 | 2,512.50 1,097,711,250 | 0.70 |
| 28 | 東京海上HD | 日本 | 株式 | 保険業 | 235,900 | 4,853.00 1,144,822,700 | 4,600.00 1,085,140,000 | 0.69 |
| 29 | 三井物産 | 日本 | 株式 | 卸売業 | 577,000 | 1,887.50 1,089,087,500 | 1,803.00 1,040,331,000 | 0.67 |
| 30 | オリエンタルランド | 日本 | 株式 | サービ ス業 | 68,700 | 15,130.00 1,039,431,000 | 14,740.00 1,012,638,000 | 0.65 |

(注) 投資比率は、ファンドの純資産総額に対する当該銘柄の時価の比率です。

ロ．投資有価証券の種類別投資比率

| 投資有価証券の種類 | 投資比率 |
|-----------|--------|
| 株式 | 98.53% |
| 合計 | 98.53% |

(注) 投資比率は、ファンドの純資産総額に対する当該有価証券の時価の比率です。

ハ．投資株式の業種別投資比率

| 業種 | 投資比率 |
|--------|-------|
| 水産・農林業 | 0.09% |
| 鉱業 | 0.15% |
| 建設業 | 2.42% |

| | |
|------------|--------|
| 食料品 | 3.71% |
| 繊維製品 | 0.48% |
| パルプ・紙 | 0.21% |
| 化学 | 7.20% |
| 医薬品 | 6.41% |
| 石油・石炭製品 | 0.39% |
| ゴム製品 | 0.54% |
| ガラス・土石製品 | 0.77% |
| 鉄鋼 | 0.55% |
| 非鉄金属 | 0.65% |
| 金属製品 | 0.56% |
| 機械 | 5.40% |
| 電気機器 | 15.30% |
| 輸送用機器 | 6.94% |
| 精密機器 | 2.70% |
| その他製品 | 2.75% |
| 電気・ガス業 | 1.41% |
| 陸運業 | 3.68% |
| 海運業 | 0.15% |
| 空運業 | 0.33% |
| 倉庫・運輸関連業 | 0.18% |
| 情報・通信業 | 10.00% |
| 卸売業 | 4.64% |
| 小売業 | 4.98% |
| 銀行業 | 4.66% |
| 証券、商品先物取引業 | 0.77% |
| 保険業 | 1.83% |
| その他金融業 | 1.13% |
| 不動産業 | 1.90% |
| サービス業 | 5.64% |
| 合計 | 98.53% |

(注) 投資比率は、ファンドの純資産総額に対する当該業種の時価の比率です。

投資不動産物件

該当事項はありません。

その他投資資産の主要なもの

(単位：円)

| 種類 | 地域 | 資産名 | 買建/ 売建 | 数量 | 簿価 | 時価 | 投資 比率 |
|--------------|----|------------------|-----------|-----|---------------|---------------|----------|
| 株価指数先物 取引 | 日本 | TOPIX先物 2020年12月 | 買建 | 137 | 2,250,503,150 | 2,226,935,000 | 1.42% |

(注1) 投資比率は、ファンドの純資産総額に対する当該資産の時価の比率です。

(注2) 株価指数先物取引の時価については、原則として当該日に知りうる直近の日の主たる取引所の発表する清算値段または最終相場で評価しています。このような時価が発表されていない場合には、当該日に最も近い最終相場や気配値等、原則に準ずる方法で評価しています。

(参考情報) 運用実績

●iFree TOPIXインデックス

2020年9月30日現在

※過去の実績を示したものであり、将来の成果を示唆・保証するものではありません。

基準価額・純資産の推移

| | |
|-------|---------|
| 基準価額 | 13,205円 |
| 純資産総額 | 21億円 |

| 基準価額の騰落率 | |
|----------|-------|
| 期間 | ファンド |
| 1カ月間 | 1.3% |
| 3カ月間 | 5.1% |
| 6カ月間 | 16.9% |
| 1年間 | 4.7% |
| 3年間 | 3.6% |
| 5年間 | - |
| 設定来 | 32.1% |



※上記の「基準価額の騰落率」とは、「分配金再投資基準価額」の騰落率です。

※「分配金再投資基準価額」は、分配金(税引前)を分配時にファンドへ再投資したものとみなして計算しています。
※基準価額の計算において運用管理費用(信託報酬)は控除しています。

分配の推移 (10,000口当たり、税引前)

| 決算期 | 直近1年間分配金合計額: 0円 | | | | 設定来分配金合計額: 0円 | | | |
|-----|-----------------|--------------|--------------|--------------|---------------|--|--|--|
| | 第1期 17年9月 | 第2期 18年9月 | 第3期 19年9月 | 第4期 20年9月 | | | | |
| 分配金 | 0円 | 0円 | 0円 | 0円 | | | | |

※分配金は、収益分配方針に基づいて委託会社が決定します。あらかじめ一定の額の分配をお約束するものではありません。分配金が支払われない場合もあります。

主要な資産の状況

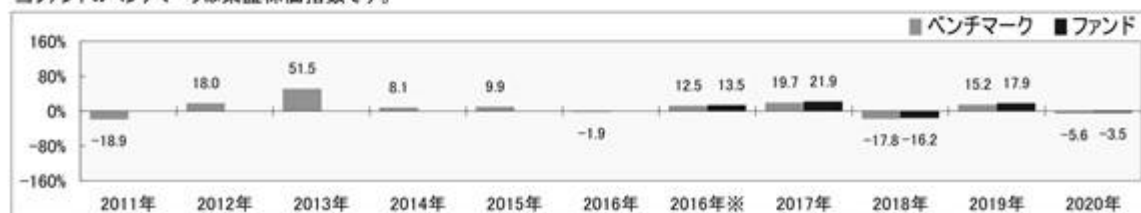
※比率は、純資産総額に対するものです。

| 資産別構成 | 銘柄数 | 比率 | 株式東証33業種別構成 | 比率 | 組入上位10銘柄 | 業種名 | 比率 |
|-------------|-------|-------|-------------|-------|---------------|--------|-------|
| 国内株式 | 2,151 | 98.5% | 電気機器 | 15.3% | トヨタ自動車 | 輸送用機器 | 3.3% |
| 国内株式先物 | 1 | 1.4% | 情報・通信業 | 10.0% | ソフトバンクグループ | 情報・通信業 | 2.2% |
| 不動産投資信託等 | - | - | 化学 | 7.2% | ソニー | 電気機器 | 2.2% |
| コール・ローン、その他 | - | 1.5% | 輸送用機器 | 6.9% | キーエンス | 電気機器 | 1.9% |
| 合計 | 2,152 | - | 医薬品 | 6.4% | 任天堂 | その他製品 | 1.6% |
| 株式市場・上場別構成 | | | サービス業 | 5.6% | TOPIX先物 O212月 | - | 1.4% |
| 一部(東証・名証) | | 98.5% | 機械 | 5.4% | 武田薬品 | 医薬品 | 1.3% |
| 二部(東証・名証) | | - | 小売業 | 5.0% | リクルートホールディングス | サービス業 | 1.2% |
| 新興市場他 | | - | 銀行業 | 4.7% | 日本電信電話 | 情報・通信業 | 1.2% |
| その他 | | - | その他 | 32.0% | 三菱UFJフィナンシャルG | 銀行業 | 1.2% |
| 合計 | | 98.5% | 合計 | 98.5% | 合計 | | 17.6% |

※先物の建玉がある場合は、資産別構成の比率合計額を表示していません。

年間収益率の推移

当ファンドのベンチマークは東証株価指数です。



・ファンドの「年間収益率」は、「分配金再投資基準価額」の騰落率です。ベンチマークの「年間収益率」は上記ベンチマークのデータに基づき当社が計算したものです。

・2016年※は設定日(9月8日)から年末、2020年は9月30日までの騰落率を表しています。

・当該ベンチマークの情報はあくまで参考情報として記載しており、ファンドの運用実績を表したものではありません。

委託会社のホームページ等で運用状況が開示されている場合があります。

第2 【管理及び運営】

1 【申込(販売)手続等】

受益権の取得申込者は、販売会社において取引口座を開設のうえ、取得の申込みを行なうものとします。

当ファンドには、収益分配金を税金を差引いた後無手数料で自動的に再投資する「分配金再投資コース」と、収益の分配が行なわれるごとに収益分配金を受益者に支払う「分配金支払いコース」があります。

「分配金再投資コース」を利用する場合、取得申込者は、販売会社と別に定める積立投資約款にしたがい契約（以下「別に定める契約」といいます。）を締結します。

販売会社は、受益権の取得申込者に対し、最低単位を1円単位または1口単位として販売会社が定める単位をもって、取得の申込みに応じることができます。

お買付価額（1万口当たり）は、お買付申込受付日の基準価額です。

お買付時の申込手数料については、販売会社が別に定めるものとします。申込手数料には、消費税等が課されます。なお、「分配金再投資コース」の収益分配金の再投資の際には、申込手数料はかかりません。

継続申込期間においては、委託会社の各営業日の午後3時までには受付けた取得の申込み（当該申込みにかかる販売会社所定の事務手続きが完了したものを）、当日の受付分として取扱います。この時刻を過ぎて行なわれる申込みは、翌営業日の取扱いとなります。

金融商品取引所等における取引の停止その他やむを得ない事情が発生し、委託会社が追加設定を制限する措置をとった場合には、販売会社は、取得申込みの受け付けを中止することができるほか、すでに受付けた取得申込みを取消することができるものとします。

取得申込者は販売会社に、取得申込みと同時にまたはあらかじめ、自己のために開設された当ファンドの受益権の振替を行なうための振替機関等の口座を示すものとし、当該口座に当該取得申込者にかかる口数の増加の記載または記録が行なわれます。なお、販売会社は、当該取得申込みの代金の支払いと引換えに、当該口座に当該取得申込者にかかる口数の増加の記載または記録を行なうことができます。委託会社は、追加信託により分割された受益権について、振替機関等の振替口座簿への新たな記載または記録をするため社振法に定める事項の振替機関への通知を行なうものとします。振替機関等は、委託会社から振替機関への通知があった場合、社振法の規定にしたがい、その備える振替口座簿への新たな記載または記録を行ないません。受託会社は、信託契約締結日に生じた受益権については信託契約締結時に、追加信託により生じた受益権については追加信託のつど、振替機関の定める方法により、振替機関へ当該受益権にかかる信託を設定した旨の通知を行ないません。

2 【換金(解約)手続等】

委託会社の各営業日の午後3時までには受付けた換金の申込み（当該申込みにかかる販売会社所定の事務手続きが完了したものを）、当日の受付分として取扱います。この時刻を過ぎて行なわれる申込みは、翌営業日の取扱いとなります。

なお、信託財産の資金管理を円滑に行なうために大口の解約請求には制限があります。

<一部解約>

受益者は、自己に帰属する受益権について、最低単位を1口単位として販売会社が定める単位をもって、委託会社に一部解約の実行を請求することができます。

受益者が一部解約の実行の請求をするときは、販売会社に対し、振替受益権をもって行なうものとします。

解約価額は、一部解約の実行の請求受付日の基準価額とします。

解約価額は、原則として、委託会社の各営業日に計算されます。

解約価額（基準価額）は、販売会社または委託会社に問合わせるにより知ることができます。また、委託会社のホームページでご覧になることもできます。

・お電話によるお問合わせ先（委託会社）

電話番号（コールセンター） 0120-106212

（営業日の9:00～17:00）

・委託会社のホームページ

アドレス <https://www.daiwa-am.co.jp/>

委託会社は、金融商品取引所等における取引の停止その他やむを得ない事情があるときは、一部解約請求の受け付けを中止することができます。一部解約請求の受け付けが中止された場合には、受益者は当該受付中止以前に行なった当日の一部解約請求を撤回することができます。ただし、受益者がその一部解約請求を撤回しない場合には、当該振替受益権の一部解約の価額は、当該受付中止を解除した後の最初の基準価額の計算日に一部解約請求を受け付けたものとして、当該計算日の基準価額とします。

一部解約金は、販売会社の営業所等において、原則として一部解約請求受付日から起算して4営業日目から受益者に支払います。

委託会社は、一部解約金について、受益者への支払開始日までに、その全額を委託会社の指定する預金口座等に払込みます。委託会社は、委託会社の指定する預金口座等の一部解約金を払込んだ後は、受益者に対する支払いにつき、その責に任じません。

一部解約請求を行なう受益者は、その口座が開設されている振替機関等に対して当該受益者の請求にかかる信託契約の一部解約を委託会社が行なうのと引換えに、当該一部解約にかかる受益権の口数と同口数の抹消の申請を行なうものとし、社振法の規定にしたがい当該振替機関等の口座において当該口数の減少の記載または記録が行なわれます。

3 【資産管理等の概要】

(1) 【資産の評価】

基準価額とは、信託財産の純資産総額を計算日における受益権口数で除した1万口当たりの価額をいいます。

純資産総額とは、信託財産に属する資産（受入担保金代用有価証券を除きます。）を法令および一般社団法人投資信託協会規則にしたがって時価（注1、注2）により評価して得た信託財産の資産総額から負債総額を控除した金額をいいます。

（注1）当ファンドの主要な投資対象資産の評価方法の概要

- ・マザーファンドの受益証券：計算日の基準価額で評価します。

（注2）マザーファンドの主要な投資対象資産の評価方法の概要

- ・東京証券取引所第一部上場株式：原則として当該取引所における計算日の最終相場で評価します。

基準価額は、原則として、委託会社の各営業日に計算されます。

基準価額は、販売会社または委託会社に問合わせるにより知ることができます。また、委託会社のホームページでご覧になることもできます。

- ・お電話によるお問い合わせ先（委託会社）

電話番号（コールセンター） 0120-106212

（営業日の9:00～17:00）

- ・委託会社のホームページ

アドレス <https://www.daiwa-am.co.jp/>

(2) 【保管】

該当事項はありません。

(3) 【信託期間】

無期限とします。ただし、(5) により信託契約を解約し、信託を終了させることがあります。

(4) 【計算期間】

毎年9月20日から翌年9月19日までとします。ただし、第1計算期間は、2016年9月8日から2017年9月19日までとします。

上記にかかわらず、上記により各計算期間終了日に該当する日（以下「該当日」といいます。）が休業日の場合には、各計算期間終了日は該当日の翌営業日とし、その翌日から次の計算期間が開始されるものとします。

(5) 【その他】

信託の終了

1. 委託会社は、受益権の口数が30億口を下ることとなった場合、東証株価指数が改廃された場合、もしくは信託契約を解約することが受益者のため有利であると認めるときまたはやむを得ない事情が発生したときは、受託会社と合意のうえ、信託契約を解約し、信託を終了させることができます。この場合において、委託会社は、あらかじめ、解約しようとする旨を監督官庁に届出ます。
2. 委託会社は、前1.の事項について、書面による決議（以下「書面決議」といいます。）を行ないます。この場合において、あらかじめ、書面決議の日ならびに信託契約の解約の理由などの事項

を定め、当該決議の日の2週間前までに、信託契約にかかる知れている受益者に対し、書面をもってこれらの事項を記載した書面決議の通知を發します。

3. 前2. の書面決議において、受益者（委託会社および当ファンドの信託財産に当ファンドの受益権が属するときの当該受益権にかかる受益者としての受託会社を除きます。以下本3. において同じ。）は受益権の口数に応じて、議決権を有し、これを行行使することができます。なお、信託契約にかかる知れている受益者が議決権を行行使しないときは、当該知れている受益者は書面決議について賛成するものとみなします。
4. 前2. の書面決議は議決権を行行使することができる受益者の議決権の3分の2以上にあたる多数をもって行ないます。
5. 前2. から前4. までの規定は、委託会社が信託契約の解約について提案をした場合において、当該提案につき、信託契約にかかるすべての受益者が書面または電磁的記録により同意の意思表示をしたときには適用しません。また、信託財産の状態に照らし、真にやむを得ない事情が生じている場合であって、前2. から前4. までの手続きを行なうことが困難な場合も同じとします。
6. 委託会社は、監督官庁より信託契約の解約の命令を受けたときは、その命令にしたがい、信託契約を解約し、信託を終了させます。
7. 委託会社が監督官庁より登録の取消しを受けたとき、解散したときまたは業務を廃止したときは、委託会社は、信託契約を解約し、信託を終了させます。ただし、監督官庁が信託契約に関する委託会社の業務を他の投資信託委託会社に引継ぐことを命じたときは、の書面決議で否決された場合を除き、当該投資信託委託会社と受託会社との間において存続します。
8. 受託会社が辞任した場合、または裁判所が受託会社を解任した場合において、委託会社が新受託会社を選任できないときは、委託会社は信託契約を解約し、信託を終了させます。

信託約款の変更等

1. 委託会社は、受益者の利益のため必要と認めるときまたはやむを得ない事情が発生したときは、受託会社と合意のうえ、信託約款を変更することまたは当ファンドと他のファンドとの併合（投資信託及び投資法人に関する法律第16条第2号に規定する「委託者指図型投資信託の併合」をいいます。以下同じ。）を行なうことができるものとし、あらかじめ、変更または併合しようとする旨およびその内容を監督官庁に届出ます。なお、信託約款は本の1. から7. までに定める以外の方法によって変更することができないものとします。
2. 委託会社は、前1. の事項（前1. の変更事項にあつては、その内容が重大なものに該当する場合に限り、前1. の併合事項にあつては、その併合が受益者の利益に及ぼす影響が軽微なものに該当する場合を除きます。以下「重大な信託約款の変更等」といいます。）について、書面決議を行ないます。この場合において、あらかじめ、書面決議の日ならびに重大な信託約款の変更等の内容およびその理由などの事項を定め、当該決議の日の2週間前までに、信託約款にかかる知れている受益者に対し、書面をもってこれらの事項を記載した書面決議の通知を發します。
3. 前2. の書面決議において、受益者（委託会社および当ファンドの信託財産に当ファンドの受益権が属するときの当該受益権にかかる受益者としての受託会社を除きます。以下本3. において同じ。）は受益権の口数に応じて、議決権を有し、これを行行使することができます。なお、信託約款にかかる知れている受益者が議決権を行行使しないときは、当該知れている受益者は書面決議について賛成するものとみなします。
4. 前2. の書面決議は議決権を行行使することができる受益者の議決権の3分の2以上にあたる多数をもって行ないます。
5. 書面決議の効力は、当ファンドのすべての受益者に対してその効力を生じます。

6. 前2. から前5. までの規定は、委託会社が重大な信託約款の変更等について提案をした場合において、当該提案につき、信託約款にかかるすべての受益者が書面または電磁的記録により同意の意思表示をしたときには適用しません。
7. 前1. から前6. までの規定にかかわらず、当ファンドにおいて併合の書面決議が可決された場合にあっても、当該併合にかかる一または複数の他のファンドにおいて当該併合の書面決議が否決された場合は、当該他のファンドとの併合を行なうことはできません。
8. 委託会社は、監督官庁の命令に基づいて信託約款を変更しようとするときは、前1. から前7. までの規定にしたがいます。

反対受益者の受益権買取請求の不適用

当ファンドは、投資信託及び投資法人に関する法律第18条第1項に定める反対受益者による受益権買取請求の規定の適用を受けません。

運用報告書

1. 委託会社は、運用経過のほか信託財産の内容、有価証券売買状況、費用明細などのうち重要な事項を記載した交付運用報告書（投資信託及び投資法人に関する法律第14条第4項に定める運用報告書）を計算期間の末日ごとに作成し、信託財産にかかる知れている受益者に対して交付します。また、電子交付を選択された場合には、所定の方法により交付します。
2. 委託会社は、運用報告書（全体版）（投資信託及び投資法人に関する法律第14条第1項に定める運用報告書）を作成し、委託会社のホームページに掲載します。
 - ・委託会社のホームページ
アドレス <https://www.daiwa-am.co.jp/>
3. 前2. の規定にかかわらず、受益者から運用報告書（全体版）の交付の請求があった場合には、これを交付します。

公告

1. 委託会社が受益者に対してする公告は、電子公告の方法により行ない、次のアドレスに掲載します。
<https://www.daiwa-am.co.jp/>
2. 前1. の電子公告による公告をすることができない事故その他やむを得ない事由が生じた場合の公告は、日本経済新聞に掲載します。

関係法人との契約の更改

委託会社と販売会社との間で締結される受益権の募集・販売の取扱い等に関する契約は、期間満了の1か月（または3か月）前までに、委託会社および販売会社いずれからも何ら意思の表示のないときは、自動的に1年間更新されるものとし、自動延長後の取扱いについてもこれと同様とします。

4 【受益者の権利等】

信託契約締結当初および追加信託当初の受益者は、委託会社の指定する受益権取得申込者とし、分割された受益権は、その取得申込口数に応じて、取得申込者に帰属します。

受益者の有する主な権利の内容、その行使の方法等は、次のとおりです。

収益分配金および償還金にかかる請求権

受益者は、収益分配金（分配金額は、委託会社が決定します。）および償還金（信託終了時における信託財産の純資産総額を受益権口数で除した額をいいます。以下同じ。）を持分に応じて請求する権利を有します。

収益分配金は、決算日において振替機関等の振替口座簿に記載または記録されている受益者（当該収益分配金にかかる決算日以前において一部解約が行なわれた受益権にかかる受益者を除きます。また、当該収益分配金にかかる計算期間の末日以前に設定された受益権で取得申込代金支払前のため販売会社の名義で記載または記録されている受益権については原則として取得申込者とします。）に、原則として決算日から起算して5営業日までに支払います。

上記にかかわらず、別に定める契約に基づいて収益分配金を再投資する受益者については、原則として毎計算期間終了日の翌営業日に収益分配金が再投資されます。再投資により増加した受益権は、振替口座簿に記載または記録されます。

償還金は、信託終了日において振替機関等の振替口座簿に記載または記録されている受益者（信託終了日以前において一部解約が行なわれた受益権にかかる受益者を除きます。また、当該信託終了日以前に設定された受益権で取得申込代金支払前のため販売会社の名義で記載または記録されている受益権については原則として取得申込者とします。）に、原則として信託終了日から起算して5営業日までに支払います。

収益分配金および償還金の支払いは、販売会社の営業所等において行なうものとします。

受益者が、収益分配金については支払開始日から5年間その支払いを請求しないときならびに信託終了による償還金については支払開始日から10年間その支払いを請求しないときは、その権利を失い、受託会社から交付を受けた金銭は、委託会社に帰属します。

換金請求権

受益者は、保有する受益権を換金する権利を有します。権利行使の方法等については、「2 換金（解約）手続等」をご参照下さい。

第3 【ファンドの経理状況】

(1) 当ファンドの財務諸表は、「財務諸表等の用語、様式及び作成方法に関する規則」（昭和38年大蔵省令第59号）並びに同規則第2条の2の規定により、「投資信託財産の計算に関する規則」（平成12年総理府令第133号）に基づいて作成しております。

なお、財務諸表に記載している金額は、円単位で表示しております。

(2) 当ファンドは、金融商品取引法第193条の2第1項の規定に基づき、第4期計算期間（2019年9月20日から2020年9月23日まで）の財務諸表について、有限責任 あずさ監査法人により監査を受けております。

1【財務諸表】

iFree TOPIXインデックス

(1)【貸借対照表】

(単位:円)

| | 第3期 2019年9月19日現在 | 第4期 2020年9月23日現在 |
|-----------------|---------------------|---------------------|
| 資産の部 | | |
| 流動資産 | | |
| コール・ローン | 12,123,518 | 5,043,737 |
| 親投資信託受益証券 | 1,291,102,329 | 2,156,521,473 |
| 未収入金 | 20,820,000 | 4,440,000 |
| 流動資産合計 | 1,324,045,847 | 2,166,005,210 |
| 資産合計 | 1,324,045,847 | 2,166,005,210 |
| 負債の部 | | |
| 流動負債 | | |
| 未払解約金 | 31,935,517 | 7,820,302 |
| 未払受託者報酬 | 112,953 | 187,288 |
| 未払委託者報酬 | 774,663 | 1,269,652 |
| その他未払費用 | 30,435 | 51,973 |
| 流動負債合計 | 32,853,568 | 9,329,215 |
| 負債合計 | 32,853,568 | 9,329,215 |
| 純資産の部 | | |
| 元本等 | | |
| 元本 | 1,015,884,674 | 1,627,766,729 |
| 剰余金 | | |
| 期末剰余金又は期末欠損金() | 275,307,605 | 528,909,266 |
| (分配準備積立金) | 19,309,615 | 111,459,269 |
| 元本等合計 | 1,291,192,279 | 2,156,675,995 |
| 純資産合計 | 1,291,192,279 | 2,156,675,995 |
| 負債純資産合計 | 1,324,045,847 | 2,166,005,210 |

(2)【損益及び剰余金計算書】

(単位：円)

| | 第3期 | | 第4期 | |
|---|-----|----------------------------|-----|----------------------------|
| | 自 | 2018年9月20日 至 2019年9月19日 | 自 | 2019年9月20日 至 2020年9月23日 |
| 営業収益 | | | | |
| 受取利息 | | - | | 22 |
| 有価証券売買等損益 | | 31,453,893 | | 117,169,144 |
| その他収益 | | 742 | | - |
| 営業収益合計 | | 31,453,151 | | 117,169,166 |
| 営業費用 | | | | |
| 支払利息 | | 1,609 | | 1,592 |
| 受託者報酬 | | 199,917 | | 328,622 |
| 委託者報酬 | | 1,399,914 | | 2,227,816 |
| その他費用 | | 52,205 | | 91,214 |
| 営業費用合計 | | 1,653,645 | | 2,649,244 |
| 営業利益又は営業損失() | | 33,106,796 | | 114,519,922 |
| 経常利益又は経常損失() | | 33,106,796 | | 114,519,922 |
| 当期純利益又は当期純損失() | | 33,106,796 | | 114,519,922 |
| 一部解約に伴う当期純利益金額の分配額又は一部解約に伴う当期純損失金額の分配額() | | 19,891,060 | | 7,174,489 |
| 期首剰余金又は期首欠損金() | | 191,760,948 | | 275,307,605 |
| 剰余金増加額又は欠損金減少額 | | 200,819,737 | | 280,419,559 |
| 当期追加信託に伴う剰余金増加額又は欠損金減少額 | | 200,819,737 | | 280,419,559 |
| 剰余金減少額又は欠損金増加額 | | 104,057,344 | | 134,163,331 |
| 当期一部解約に伴う剰余金減少額又は欠損金増加額 | | 104,057,344 | | 134,163,331 |
| 分配金 | | 1 - | | 1 - |
| 期末剰余金又は期末欠損金() | | 275,307,605 | | 528,909,266 |

(3) 【注記表】

(重要な会計方針に係る事項に関する注記)

| 区 分 | 第4期 | |
|----------------------------|---|--------------|
| | 自 2019年9月20日 | 至 2020年9月23日 |
| 1. 有価証券の評価基準及び評価方法 | 親投資信託受益証券 移動平均法に基づき、時価で評価しております。 時価評価にあたっては、親投資信託受益証券の基準価額に基づいて評価しております。 | |
| 2. その他財務諸表作成のための基本となる重要な事項 | 計算期間末日 2020年9月19日から2020年9月22日までが休日のため、当計算期間末日を2020年9月23日としております。このため、当計算期間は370日となっております。 | |

(貸借対照表に関する注記)

| 区 分 | 第3期 | 第4期 |
|---------------------|----------------|----------------|
| | 2019年9月19日現在 | 2020年9月23日現在 |
| 1. 1 期首元本額 | 512,193,818円 | 1,015,884,674円 |
| 期中追加設定元本額 | 822,530,973円 | 1,115,515,332円 |
| 期中一部解約元本額 | 318,840,117円 | 503,633,277円 |
| 2. 計算期間末日における受益権の総数 | 1,015,884,674口 | 1,627,766,729口 |

(損益及び剰余金計算書に関する注記)

| 区 分 | 第3期 | 第4期 |
|-----|------------------------------|------------------------------|
| | 自 2018年9月20日 至 2019年9月19日 | 自 2019年9月20日 至 2020年9月23日 |

| | | |
|------------|--|---|
| 1 分配金の計算過程 | <p>計算期間末における解約に伴う当期純利益金額分配後の配当等収益から費用を控除した額(0円)、解約に伴う当期純利益金額分配後の有価証券売買等損益から費用を控除し、繰越欠損金を補填した額(0円)、投資信託約款に規定される収益調整金(255,999,095円)及び分配準備積立金(19,309,615円)より分配対象額は275,308,710円(1万口当たり2,710.04円)であり、分配を行っておりません。</p> | <p>計算期間末における解約に伴う当期純利益金額分配後の配当等収益から費用を控除した額(0円)、解約に伴う当期純利益金額分配後の有価証券売買等損益から費用を控除し、繰越欠損金を補填した額(98,427,109円)、投資信託約款に規定される収益調整金(417,451,349円)及び分配準備積立金(13,032,160円)より分配対象額は528,910,618円(1万口当たり3,249.30円)であり、分配を行っておりません。</p> |
|------------|--|---|

(金融商品に関する注記)

金融商品の状況に関する事項

| 区 分 | 第4期 自 2019年9月20日 至 2020年9月23日 |
|--------------------------------|---|
| 1. 金融商品に対する取組方針 | 当ファンドは、「投資信託及び投資法人に関する法律」第2条第4項に定める証券投資信託であり、投資信託約款に規定する「運用の基本方針」に従っております。 |
| 2. 金融商品の内容及びリスク | <p>当ファンドが保有する金融商品の種類は、有価証券、金銭債権及び金銭債務等であり、その詳細を附属明細表に記載しております。なお、当ファンドは、親投資信託受益証券を通じて有価証券、デリバティブ取引に投資しております。</p> <p>これらの金融商品に係るリスクは、市場リスク(価格変動等)、信用リスク、流動性リスクであります。</p> |
| 3. 金融商品に係るリスク管理体制 | 複数の部署と会議体が連携する組織的な体制によりリスク管理を行っております。信託財産全体としてのリスク管理を金融商品、リスクの種類毎に行っております。 |
| 4. 金融商品の時価等に関する事項 についての補足説明 | 金融商品の時価には、市場価格に基づく価額のほか、市場価格がない場合には合理的に算定された価額が含まれております。当該価額の算定においては、一定の前提条件等を採用しているため、異なる前提条件等に拠った場合、当該価額が異なることもあります。 |

金融商品の時価等に関する事項

| 区 分 | 第4期 |
|--------------------------|---|
| | 2020年9月23日現在 |
| 1. 金融商品の時価及び貸借対照表計上額との差額 | 金融商品はすべて時価で計上されているため、貸借対照表計上額と時価との差額はありません。 |
| 2. 金融商品の時価の算定方法 | (1)有価証券 重要な会計方針に係る事項に関する注記に記載しております。 (2)コール・ローン等の金銭債権及び金銭債務等 これらは短期間で決済されるため、時価は帳簿価額にほぼ等しいことから、当該帳簿価額を時価としております。 |

（有価証券に関する注記）

売買目的有価証券

| 種 類 | 第3期 | 第4期 |
|-----------|--------------------------|--------------------------|
| | 2019年9月19日現在 | 2020年9月23日現在 |
| | 当計算期間の損益に 含まれた評価差額（円） | 当計算期間の損益に 含まれた評価差額（円） |
| 親投資信託受益証券 | 25,066,521 | 110,841,398 |
| 合計 | 25,066,521 | 110,841,398 |

（デリバティブ取引に関する注記）

ヘッジ会計が適用されていないデリバティブ取引

| 第3期 | 第4期 |
|--------------|--------------|
| 2019年9月19日現在 | 2020年9月23日現在 |
| 該当事項はありません。 | 該当事項はありません。 |

（関連当事者との取引に関する注記）

| 第4期 |
|--|
| 自 2019年9月20日 |
| 至 2020年9月23日 |
| 市場価格その他当該取引に係る価格を勘案して、一般の取引条件と異なる関連当事者との取引は行われていないため、該当事項はありません。 |

（1口当たり情報）

| | 第3期 | 第4期 |
|-----------|--------------|--------------|
| | 2019年9月19日現在 | 2020年9月23日現在 |
| 1口当たり純資産額 | 1.2710円 | 1.3249円 |

| | | |
|--------------|-----------|-----------|
| (1万口当たり純資産額) | (12,710円) | (13,249円) |
|--------------|-----------|-----------|

(4) 【附属明細表】

第1 有価証券明細表

(1) 株式

該当事項はありません。

(2) 株式以外の有価証券

| 種 類 | 銘 柄 | 券面総額 | 評価額 (円) | 備考 |
|--------------|----------------------|---------------|---------------|----|
| 親投資信託受益証券 | トピックス・インデックス・マザーファンド | 1,984,833,386 | 2,156,521,473 | |
| 親投資信託受益証券 合計 | | | 2,156,521,473 | |
| 合計 | | | 2,156,521,473 | |

親投資信託受益証券における券面総額欄の数値は、証券数を表示しております。

第2 信用取引契約残高明細表

該当事項はありません。

第3 デリバティブ取引及び為替予約取引の契約額等及び時価の状況表

該当事項はありません。

(参考)

当ファンドは、「トピックス・インデックス・マザーファンド」受益証券を主要投資対象としており、貸借対照表の資産の部に計上された「親投資信託受益証券」は、すべて同マザーファンドの受益証券であります。

なお、当ファンドの計算期間末日(以下、「期末日」)における同マザーファンドの状況は次のとおりであります。

「トピックス・インデックス・マザーファンド」の状況

以下に記載した情報は監査の対象外であります。

貸借対照表

| | 2019年9月19日現在 | 2020年9月23日現在 |
|---------|----------------|----------------|
| | 金 額(円) | 金 額(円) |
| 資産の部 | | |
| 流動資産 | | |
| コール・ローン | 19,763,867,043 | 16,181,037,878 |

| | | | |
|-----------------|-----|-----------------|-----------------|
| 株式 | 2 3 | 144,383,908,290 | 155,810,906,285 |
| 派生商品評価勘定 | | 2,711,360 | 6,670,250 |
| 未収入金 | | 4,979,111,357 | - |
| 未収配当金 | | 61,109,873 | 64,970,916 |
| 未収利息 | | 1,004,073 | 1,190,061 |
| その他未収収益 | 4 | 11,859,248 | 4,324,627 |
| 差入委託証拠金 | | - | 33,660,000 |
| 流動資産合計 | | 169,203,571,244 | 172,102,760,017 |
| 資産合計 | | 169,203,571,244 | 172,102,760,017 |
| 負債の部 | | | |
| 流動負債 | | | |
| 派生商品評価勘定 | | 51,080 | 1,550 |
| 前受金 | | 1,600,000 | 8,410,000 |
| 未払金 | | - | 5,600 |
| 未払解約金 | | 5,440,424,660 | 157,714,320 |
| 受入担保金 | | 18,897,468,081 | 15,187,919,669 |
| その他未払費用 | | 2,724 | 89,578 |
| 流動負債合計 | | 24,339,546,545 | 15,354,140,717 |
| 負債合計 | | 24,339,546,545 | 15,354,140,717 |
| 純資産の部 | | | |
| 元本等 | | | |
| 元本 | 1 | 139,218,477,453 | 144,273,817,223 |
| 剰余金 | | | |
| 期末剰余金又は期末欠損金() | | 5,645,547,246 | 12,474,802,077 |
| 元本等合計 | | 144,864,024,699 | 156,748,619,300 |
| 純資産合計 | | 144,864,024,699 | 156,748,619,300 |
| 負債純資産合計 | | 169,203,571,244 | 172,102,760,017 |

注記表

(重要な会計方針に係る事項に関する注記)

| 区 分 | 自 2019年9月20日 至 2020年9月23日 |
|--------------------|------------------------------|
| 1. 有価証券の評価基準及び評価方法 | (1)株式 |

| | |
|------------------------|---|
| | <p>移動平均法に基づき、原則として時価で評価しております。</p> <p>時価評価にあたっては、金融商品取引所における最終相場（最終相場のないものについては、それに準ずる価額）、又は金融商品取引業者等から提示される気配相場に基づいて評価しております。</p> <p>なお、適正な評価額を入手できなかった場合又は入手した評価額が時価と認定できない事由が認められた場合は、委託会社が忠実義務に基づいて合理的な事由をもって時価と認めた価額又は受託会社と協議のうえ両者が合理的な事由をもって時価と認めた価額で評価しております。</p> <p>(2)新株予約権証券</p> <p>移動平均法に基づき、原則として時価で評価しております。</p> <p>時価評価にあたっては、金融商品取引所における最終相場（最終相場のないものについては、それに準ずる価額）、又は金融商品取引業者等から提示される気配相場に基づいて評価しております。</p> <p>なお、適正な評価額を入手できなかった場合又は入手した評価額が時価と認定できない事由が認められた場合は、委託会社が忠実義務に基づいて合理的な事由をもって時価と認めた価額又は受託会社と協議のうえ両者が合理的な事由をもって時価と認めた価額で評価しております。</p> |
| 2. デリバティブ取引の評価基準及び評価方法 | <p>先物取引</p> <p>個別法に基づき、原則として時価で評価しております。</p> <p>時価評価にあたっては、原則として、計算日に知りうる直近の日の主たる取引所の発表する清算値段又は最終相場によっております。</p> |
| 3. 収益及び費用の計上基準 | <p>受取配当金</p> <p>原則として、株式の配当落ち日において、確定配当金額又は予想配当金額を計上しております。</p> |

(貸借対照表に関する注記)

| 区 分 | 2019年9月19日現在 | 2020年9月23日現在 |
|--------------|------------------|------------------|
| 1. 1 期首 | 2018年9月20日 | 2019年9月20日 |
| 期首元本額 | 133,322,724,900円 | 139,218,477,453円 |
| 期中追加設定元本額 | 24,456,356,141円 | 38,212,962,099円 |
| 期中一部解約元本額 | 18,560,603,588円 | 33,157,622,329円 |
| 期末元本額の内訳 | | |
| ファンド名 | | |
| トピックス・インデックス | 3,959,780,929円 | 3,314,021,528円 |
| ファンド | | |

| | | |
|--|-----------------|-----------------|
| ダイワ・トピックス・イン デックスファンドVA | 7,634,005,000円 | 6,818,474,579円 |
| 適格機関投資家専用・ダイ ワ・トピックスインデックス ファンドVA2 | 8,941,003円 | 2,657,999円 |
| ダイワ国内重視バランスファ ンド30VA(一般投資家私 募) | 60,746,661円 | 46,604,616円 |
| ダイワ国内重視バランスファ ンド50VA(一般投資家私 募) | 916,911,182円 | 686,480,990円 |
| ダイワ国際分散バランスファ ンド30VA(一般投資家私 募) | 49,098,482円 | 36,922,244円 |
| ダイワ国際分散バランスファ ンド50VA(一般投資家私 募) | 1,278,942,805円 | 975,609,786円 |
| 日本株式インデックスファン ド(FOFs用)(適格機関投資 家専用) | 33,474,382円 | 115,509,117円 |
| D-I's TOPIXイン デックス | 40,297,426円 | 50,828,888円 |
| 為替ヘッジ付米国国債プラス 日本株式ファンド | 19,815,592円 | 12,744,127円 |
| DCダイワ・ターゲットイ ヤー2050 | 3,680,722円 | 22,523,341円 |
| iFree TOPIXイン デックス | 1,240,728,743円 | 1,984,833,386円 |
| iFree 8資産バランス | 1,946,320,135円 | 2,612,918,610円 |
| iFree 年金バランス | 56,248,083円 | 111,316,445円 |
| DCダイワ日本株式インデッ クス | 65,758,738,387円 | 65,911,437,637円 |
| ダイワ・ライフ・バランス3 0 | 2,935,287,098円 | 3,014,014,018円 |
| ダイワ・ライフ・バランス5 0 | 3,322,359,411円 | 3,718,178,204円 |
| ダイワ・ライフ・バランス7 0 | 3,053,282,137円 | 3,338,684,763円 |
| 年金ダイワ日本株式インデッ クス | 4,860,270,912円 | 5,125,140,712円 |
| DCダイワ・ターゲットイ ヤー2020 | 14,875,081円 | 12,676,182円 |

| | | |
|--------------------------------------|----------------|-----------------|
| DCダイワ・ターゲットイ ヤー2030 | 54,571,393円 | 49,637,084円 |
| DCダイワ・ターゲットイ ヤー2040 | 21,059,608円 | 35,161,355円 |
| ダイワつみたてインデックス 日本株式 | 194,448,237円 | 742,243,077円 |
| ダイワつみたてインデックス バランス30 | 198,705円 | 11,325,834円 |
| ダイワつみたてインデックス バランス50 | 300,351円 | 7,141,239円 |
| ダイワつみたてインデックス バランス70 | 479,367円 | 10,260,361円 |
| ダイワ世界バランスファンド 40VA | 167,628,084円 | 146,259,723円 |
| ダイワ世界バランスファンド 60VA | 171,981,504円 | 156,097,901円 |
| ダイワ・バランスファンド3 5VA | 9,347,930,150円 | 8,172,743,694円 |
| ダイワ・ワールド・バランス ファンド75VA | 3,092,274円 | - 円 |
| ダイワ・バランスファンド2 5VA(適格機関投資家専 用) | 827,002,497円 | 711,092,768円 |
| ダイワ国内バランスファンド 25VA(適格機関投資家専 用) | 127,742,510円 | 105,455,426円 |
| ダイワ国内バランスファンド 30VA(適格機関投資家専 用) | 222,487,484円 | 194,955,500円 |
| ダイワ・ノーロードTOP PIXファンド | 160,214,687円 | 163,360,908円 |
| ダイワファンドラップTO PIXインデックス | 9,622,016,197円 | 10,589,328,266円 |
| ダイワTOPPIXインデック ス(ダイワSMA専用) | 2,723,875,577円 | 8,840,247,711円 |
| ダイワファンドラップオンラ インTOPPIXインデック ス | 2,564,805,669円 | 2,003,637,126円 |
| ダイワ・インデックスセレクト TOPIX | 1,429,476,274円 | 1,325,135,081円 |
| ダイワライフスタイル25 | 195,425,595円 | 188,604,645円 |
| ダイワライフスタイル50 | 683,313,759円 | 670,194,395円 |

| | | | |
|----|-----------------------------------|---|---|
| | ダイワライフスタイル75 | 559,222,873円 | 532,629,983円 |
| | DC・ダイワ・トピックス・インデックス(確定拠出年金専用ファンド) | 12,947,400,487円 | 11,706,727,974円 |
| 計 | | 139,218,477,453円 | 144,273,817,223円 |
| 2. | 期末日における受益権の総数 | 139,218,477,453口 | 144,273,817,223口 |
| 3. | 2 貸付有価証券 | 株券貸借取引契約により、以下のとおり有価証券の貸付を行っております。 株式 18,091,114,550円 | 株券貸借取引契約により、以下のとおり有価証券の貸付を行っております。 株式 14,558,387,700円 |
| 4. | 3 差入委託証拠金代用有価証券 | 先物取引に係る差入委託証拠金代用有価証券として以下のとおり差入を行っております。 株式 535,080,000円 | 先物取引に係る差入委託証拠金代用有価証券として以下のとおり差入を行っております。 株式 535,300,000円 |
| 5. | 4 その他未収収益 | 貸付有価証券に係る配当金相当額の未入金分9,962,005円が含まれております。 | 貸付有価証券に係る配当金相当額の未入金分2,755,075円が含まれております。 |

(金融商品に関する注記)

金融商品の状況に関する事項

| 区分 | 自 2019年9月20日 至 2020年9月23日 |
|-----------------|--|
| 1. 金融商品に対する取組方針 | 当ファンドは、「投資信託及び投資法人に関する法律」第2条第4項に定める証券投資信託であり、投資信託約款に規定する「運用の基本方針」に従っております。 |
| 2. 金融商品の内容及びリスク | 当ファンドが保有する金融商品の種類は、有価証券、デリバティブ取引、金銭債権及び金銭債務等であり、その詳細をデリバティブ取引に関する注記及び附属明細表に記載しております。 これらの金融商品に係るリスクは、市場リスク(価格変動等)、信用リスク、流動性リスクであります。 信託財産の効率的な運用に資することを目的として、投資信託約款に従ってわが国の金融商品取引所(外国の取引所)における株価指数先物取引を利用しております。 |

| | |
|----------------------------|--|
| 3. 金融商品に係るリスク管理体制 | 複数の部署と会議体が連携する組織的な体制によりリスク管理を行っております。信託財産全体としてのリスク管理を金融商品、リスクの種類毎に行っております。 |
| 4. 金融商品の時価等に関する事項についての補足説明 | 金融商品の時価には、市場価格に基づく価額のほか、市場価格がない場合には合理的に算定された価額が含まれております。当該価額の算定においては、一定の前提条件等を採用しているため、異なる前提条件等に拠った場合、当該価額が異なることもあります。 デリバティブ取引に関する契約額等については、その金額自体がデリバティブ取引に係る市場リスクを示すものではありません。 |

金融商品の時価等に関する事項

| 区 分 | 2020年9月23日現在 |
|--------------------------|--|
| 1. 金融商品の時価及び貸借対照表計上額との差額 | 金融商品はすべて時価で計上されているため、貸借対照表計上額と時価との差額はありません。 |
| 2. 金融商品の時価の算定方法 | (1)有価証券 重要な会計方針に係る事項に関する注記に記載しております。 (2)デリバティブ取引 デリバティブ取引に関する注記に記載しております。 (3)コール・ローン等の金銭債権及び金銭債務等 これらは短期間で決済されるため、時価は帳簿価額にほぼ等しいことから、当該帳簿価額を時価としております。 |

(有価証券に関する注記)

売買目的有価証券

| 種 類 | 2019年9月19日現在 | 2020年9月23日現在 |
|-----|--------------------|--------------------|
| | 当期間の損益に含まれた評価差額(円) | 当期間の損益に含まれた評価差額(円) |
| 株式 | 12,445,824,821 | 3,811,271,063 |
| 合計 | 12,445,824,821 | 3,811,271,063 |

(注) 「当期間」とは当親投資信託の計算期間の開始日から期末日までの期間(2018年9月20日から2019年9月19日まで、及び2019年9月20日から2020年9月23日まで)を指しております。

(デリバティブ取引に関する注記)

ヘッジ会計が適用されていないデリバティブ取引

株式関連

| 種 類 | 2019年9月19日 現在 | | | | 2020年9月23日 現在 | | | |
|--------------|---------------|-----------|-------------|-------------|---------------|-----------|-------------|-------------|
| | 契約額等 | | 時価 (円) | 評価損益 (円) | 契約額等 | | 時価 (円) | 評価損益 (円) |
| | (円) | うち 1年超 | | | (円) | うち 1年超 | | |
| 市場取引 | | | | | | | | |
| 株価指数 先物取引 | | | | | | | | |
| 買 建 | 285,060,000 | - | 287,730,000 | 2,670,000 | 906,100,500 | - | 912,800,000 | 6,699,500 |
| 合計 | 285,060,000 | - | 287,730,000 | 2,670,000 | 906,100,500 | - | 912,800,000 | 6,699,500 |

(注) 1. 時価の算定方法

株価指数先物取引の時価については、以下のように評価しております。

原則として期末日に知りうる直近の日の主たる取引所の発表する清算値段又は最終相場で評価しております。このような時価が発表されていない場合には、期末日に最も近い最終相場や気配値等、原則に準ずる方法で評価しております。

2. 株価指数先物取引の残高は、契約額ベースで表示しております。
3. 契約額等には手数料相当額を含んでおりません。
4. 契約額等及び時価の合計欄の金額は、各々の合計金額であります。

(1口当たり情報)

| | 2019年9月19日現在 | 2020年9月23日現在 |
|--------------|--------------|--------------|
| 1口当たり純資産額 | 1.0406円 | 1.0865円 |
| (1万口当たり純資産額) | (10,406円) | (10,865円) |

附属明細表

第1 有価証券明細表

(1) 株式

| 銘 柄 | 株 式 数 | 評価額 (円) | | 備 考 |
|--------|--------|----------|------------|--------------|
| | | 単 価 | 金 額 | |
| 極 洋 | 3,300 | 2,749.00 | 9,071,700 | 貸付株式数 800株 |
| 日本水産 | 92,400 | 456.00 | 42,134,400 | |
| マルハニチロ | 13,400 | 2,467.00 | 33,057,800 | 貸付株式数 4,100株 |
| ハウスイ | 500 | 913.00 | 456,500 | |
| カネコ種苗 | 2,800 | 1,559.00 | 4,365,200 | |
| サカタのタネ | 11,000 | 3,650.00 | 40,150,000 | 貸付株式数 4,300株 |
| ホクト | 7,100 | 2,251.00 | 15,982,100 | 貸付株式数 2,800株 |
| ホクリヨウ | 1,600 | 673.00 | 1,076,800 | |

| | | | | | |
|---------------|---------|----------|-------------|-------|----------|
| ヒノキヤグループ | 2,300 | 1,958.00 | 4,503,400 | | |
| ショーボンドHD | 14,300 | 5,140.00 | 73,502,000 | 貸付株式数 | 5,700株 |
| ミライト・ホールディングス | 27,400 | 1,612.00 | 44,168,800 | | |
| タマホーム | 5,000 | 1,369.00 | 6,845,000 | 貸付株式数 | 1,900株 |
| サンヨーホームズ | 500 | 659.00 | 329,500 | 貸付株式数 | 300株 |
| 日本アクア | 3,800 | 672.00 | 2,553,600 | 貸付株式数 | 600株 |
| ファーストコーポレーション | 3,000 | 671.00 | 2,013,000 | 貸付株式数 | 500株 |
| ベステラ | 1,600 | 1,200.00 | 1,920,000 | 貸付株式数 | 300株 |
| キャンディル | 1,400 | 779.00 | 1,090,600 | 貸付株式数 | 500株 |
| スペースバリューHD | 11,100 | 505.00 | 5,605,500 | | |
| 住石ホールディングス | 18,400 | 124.00 | 2,281,600 | | |
| 日鉄鉱業 | 2,100 | 4,760.00 | 9,996,000 | | |
| 三井松島HLDGS | 3,400 | 763.00 | 2,594,200 | | |
| 国際石油開発帝石 | 339,100 | 578.60 | 196,203,260 | 貸付株式数 | 144,000株 |
| 石油資源開発 | 12,100 | 1,695.00 | 20,509,500 | | |
| K&Oエナジーグループ | 4,500 | 1,489.00 | 6,700,500 | 貸付株式数 | 1,300株 |
| ダイセキ環境ソリューション | 1,800 | 714.00 | 1,285,200 | | |
| 第一カッター興業 | 1,100 | 2,258.00 | 2,483,800 | 貸付株式数 | 200株 |
| 明豊ファシリティワークス | 2,700 | 694.00 | 1,873,800 | | |
| 安藤・間 | 54,900 | 749.00 | 41,120,100 | | |
| 東急建設 | 27,100 | 474.00 | 12,845,400 | | |
| コムシスホールディングス | 32,600 | 2,946.00 | 96,039,600 | | |
| ビーアールホールディングス | 9,900 | 794.00 | 7,860,600 | 貸付株式数 | 3,100株 |
| 高松コンストラクションGP | 5,700 | 2,275.00 | 12,967,500 | 貸付株式数 | 2,100株 |
| 東建コーポレーション | 2,800 | 7,830.00 | 21,924,000 | 貸付株式数 | 1,100株 |
| ソネック | 900 | 897.00 | 807,300 | 貸付株式数 | 300株 |
| ヤマウラ | 4,000 | 876.00 | 3,504,000 | 貸付株式数 | 1,500株 |
| 大成建設 | 70,800 | 3,710.00 | 262,668,000 | | |
| 大林組 | 212,700 | 996.00 | 211,849,200 | | |
| 清水建設 | 215,500 | 815.00 | 175,632,500 | | |
| 飛鳥建設 | 5,900 | 1,107.00 | 6,531,300 | 貸付株式数 | 1,000株 |
| 長谷工コーポレーション | 81,800 | 1,464.00 | 119,755,200 | | |
| 松井建設 | 8,300 | 664.00 | 5,511,200 | 貸付株式数 | 2,000株 |
| 銭高組 | 900 | 4,855.00 | 4,369,500 | 貸付株式数 | 200株 |
| 鹿島建設 | 166,700 | 1,298.00 | 216,376,600 | | |

| | | | | |
|------------|---------|----------|-------------|---------------|
| 不動テトラ | 5,500 | 1,524.00 | 8,382,000 | |
| 大末建設 | 2,300 | 920.00 | 2,116,000 | |
| 鉄建建設 | 4,600 | 2,128.00 | 9,788,800 | 貸付株式数 1,700株 |
| 西松建設 | 16,400 | 2,119.00 | 34,751,600 | 貸付株式数 2,100株 |
| 三井住友建設 | 51,700 | 433.00 | 22,386,100 | 貸付株式数 6,300株 |
| 大豊建設 | 4,800 | 2,998.00 | 14,390,400 | 貸付株式数 1,900株 |
| 前田建設 | 53,500 | 792.00 | 42,372,000 | |
| 佐田建設 | 4,500 | 446.00 | 2,007,000 | 貸付株式数 1,800株 |
| ナカノフドー建設 | 5,700 | 399.00 | 2,274,300 | 貸付株式数 2,200株 |
| 奥村組 | 10,000 | 2,699.00 | 26,990,000 | |
| 東鉄工業 | 9,000 | 2,839.00 | 25,551,000 | |
| イチケン | 1,500 | 1,611.00 | 2,416,500 | |
| 富士ピー・エス | 3,000 | 647.00 | 1,941,000 | 貸付株式数 1,200株 |
| 浅沼組 | 2,400 | 4,195.00 | 10,068,000 | 貸付株式数 900株 |
| 戸田建設 | 87,600 | 711.00 | 62,283,600 | 貸付株式数 35,300株 |
| 熊谷組 | 9,900 | 2,737.00 | 27,096,300 | 貸付株式数 800株 |
| 北野建設 | 1,300 | 2,670.00 | 3,471,000 | 貸付株式数 500株 |
| 植木組 | 900 | 2,821.00 | 2,538,900 | 貸付株式数 300株 |
| 矢作建設 | 9,300 | 911.00 | 8,472,300 | |
| ピーエス三菱 | 7,000 | 619.00 | 4,333,000 | 貸付株式数 2,700株 |
| 日本ハウスHLDGS | 14,200 | 279.00 | 3,961,800 | 貸付株式数 5,600株 |
| 大東建託 | 23,100 | 9,337.00 | 215,684,700 | 貸付株式数 5,000株 |
| 新日本建設 | 9,000 | 888.00 | 7,992,000 | |
| NIPPO | 17,400 | 2,900.00 | 50,460,000 | |
| 東亜道路 | 1,300 | 3,640.00 | 4,732,000 | 貸付株式数 500株 |
| 前田道路 | 18,800 | 1,953.00 | 36,716,400 | |
| 日本道路 | 2,000 | 7,870.00 | 15,740,000 | |
| 東亜建設 | 6,700 | 1,671.00 | 11,195,700 | 貸付株式数 2,600株 |
| 日本国土開発 | 20,800 | 634.00 | 13,187,200 | 貸付株式数 8,200株 |
| 若築建設 | 3,700 | 1,244.00 | 4,602,800 | |
| 東洋建設 | 23,900 | 414.00 | 9,894,600 | 貸付株式数 9,200株 |
| 五洋建設 | 84,800 | 685.00 | 58,088,000 | |
| 世紀東急 | 10,200 | 800.00 | 8,160,000 | |
| 福田組 | 2,500 | 5,450.00 | 13,625,000 | 貸付株式数 900株 |
| 日本ドライケミカル | 1,700 | 1,565.00 | 2,660,500 | 貸付株式数 600株 |
| 住友林業 | 53,900 | 1,732.00 | 93,354,800 | |
| 日本基礎技術 | 7,300 | 495.00 | 3,613,500 | 貸付株式数 2,400株 |
| 巴コーポレーション | 9,200 | 389.00 | 3,578,800 | 貸付株式数 3,500株 |
| 大和ハウス | 209,900 | 2,835.50 | 595,171,450 | |
| ライト工業 | 12,200 | 1,604.00 | 19,568,800 | 貸付株式数 3,400株 |

| | | | | | |
|-------------|---------|----------|-------------|-------|---------|
| 積水ハウス | 229,300 | 1,929.50 | 442,434,350 | 貸付株式数 | 92,600株 |
| 日特建設 | 5,500 | 802.00 | 4,411,000 | | |
| 北陸電気工事 | 3,600 | 1,150.00 | 4,140,000 | | |
| ユアテック | 11,900 | 659.00 | 7,842,100 | | |
| 日本リーテック | 4,500 | 2,979.00 | 13,405,500 | 貸付株式数 | 1,200株 |
| 四電工 | 1,100 | 2,280.00 | 2,508,000 | | |
| 中電工 | 8,200 | 2,329.00 | 19,097,800 | | |
| 関電工 | 29,800 | 871.00 | 25,955,800 | | |
| きんでん | 50,100 | 1,852.00 | 92,785,200 | | |
| 東京エネシス | 7,000 | 767.00 | 5,369,000 | 貸付株式数 | 2,600株 |
| トーエネック | 2,000 | 3,535.00 | 7,070,000 | | |
| 住友電設 | 6,000 | 2,466.00 | 14,796,000 | 貸付株式数 | 2,000株 |
| 日本電設工業 | 11,600 | 2,203.00 | 25,554,800 | 貸付株式数 | 4,600株 |
| 協和エクシオ | 32,200 | 2,740.00 | 88,228,000 | | |
| 新日本空調 | 5,600 | 2,211.00 | 12,381,600 | 貸付株式数 | 2,200株 |
| 日本工営 | 4,400 | 2,914.00 | 12,821,600 | 貸付株式数 | 1,600株 |
| 九電工 | 14,900 | 3,095.00 | 46,115,500 | | |
| 三機工業 | 15,300 | 1,198.00 | 18,329,400 | | |
| 日揮ホールディングス | 65,800 | 1,058.00 | 69,616,400 | | |
| 中外炉工業 | 2,300 | 1,603.00 | 3,686,900 | 貸付株式数 | 800株 |
| ヤマト | 6,800 | 690.00 | 4,692,000 | | |
| 太平電業 | 5,200 | 2,301.00 | 11,965,200 | 貸付株式数 | 100株 |
| 高砂熱学 | 17,700 | 1,524.00 | 26,974,800 | | |
| 三晃金属 | 800 | 2,179.00 | 1,743,200 | | |
| NEC ネットエスアイ | 18,900 | 2,070.00 | 39,123,000 | 貸付株式数 | 7,500株 |
| 朝日工業社 | 1,400 | 3,180.00 | 4,452,000 | | |
| 明星工業 | 13,800 | 828.00 | 11,426,400 | | |
| 大気社 | 10,400 | 2,919.00 | 30,357,600 | 貸付株式数 | 200株 |
| ダイダン | 5,100 | 2,810.00 | 14,331,000 | | |
| 日比谷総合設備 | 6,900 | 1,779.00 | 12,275,100 | 貸付株式数 | 100株 |
| 日本製粉 | 20,100 | 1,725.00 | 34,672,500 | 貸付株式数 | 100株 |
| 日清製粉G本社 | 77,300 | 1,706.00 | 131,873,800 | | |
| 日東富士製粉 | 500 | 6,500.00 | 3,250,000 | | |
| 昭和産業 | 6,300 | 3,465.00 | 21,829,500 | 貸付株式数 | 1,400株 |
| 鳥越製粉 | 6,000 | 1,060.00 | 6,360,000 | 貸付株式数 | 2,400株 |
| 中部飼料 | 8,400 | 1,782.00 | 14,968,800 | | |
| フィード・ワン | 45,700 | 193.00 | 8,820,100 | | |
| 東洋精糖 | 1,200 | 1,221.00 | 1,465,200 | | |
| 日本甜菜糖 | 3,500 | 1,853.00 | 6,485,500 | 貸付株式数 | 1,300株 |
| 三井製糖 | 6,000 | 1,924.00 | 11,544,000 | 貸付株式数 | 2,200株 |

| | | | | | |
|-----------------|--------|----------|-------------|-------|---------|
| 塩水港精糖 | 6,900 | 231.00 | 1,593,900 | 貸付株式数 | 2,100株 |
| 日新製糖 | 3,300 | 1,900.00 | 6,270,000 | | |
| L I F U L L | 22,600 | 473.00 | 10,689,800 | 貸付株式数 | 100株 |
| ミクシィ | 12,400 | 2,664.00 | 33,033,600 | 貸付株式数 | 500株 |
| ジェイエイシーリクルートメント | 4,300 | 1,343.00 | 5,774,900 | 貸付株式数 | 1,700株 |
| 日本M & Aセンター | 49,200 | 5,730.00 | 281,916,000 | | |
| メンバーズ | 1,900 | 1,769.00 | 3,361,100 | | |
| 中広 | 600 | 517.00 | 310,200 | 貸付株式数 | 200株 |
| UTグループ | 10,200 | 3,415.00 | 34,833,000 | 貸付株式数 | 4,000株 |
| アイティメディア | 2,600 | 2,621.00 | 6,814,600 | 貸付株式数 | 1,000株 |
| タケエイ | 6,200 | 1,025.00 | 6,355,000 | | |
| E・Jホールディングス | 1,200 | 2,626.00 | 3,151,200 | 貸付株式数 | 400株 |
| ビーネックスグループ | 8,100 | 1,160.00 | 9,396,000 | 貸付株式数 | 3,200株 |
| コシダカホールディングス | 15,500 | 433.00 | 6,711,500 | 貸付株式数 | 6,200株 |
| アルトナー | 1,800 | 897.00 | 1,614,600 | 貸付株式数 | 300株 |
| パソナグループ | 7,000 | 1,561.00 | 10,927,000 | 貸付株式数 | 2,500株 |
| C D S | 1,600 | 1,363.00 | 2,180,800 | 貸付株式数 | 400株 |
| リンクアンドモチベーション | 13,700 | 414.00 | 5,671,800 | 貸付株式数 | 5,600株 |
| G C A | 7,800 | 663.00 | 5,171,400 | 貸付株式数 | 1,900株 |
| エス・エム・エス | 20,200 | 2,950.00 | 59,590,000 | | |
| サニーサイドアップG | 2,100 | 711.00 | 1,493,100 | 貸付株式数 | 800株 |
| パーソルホールディングス | 65,100 | 1,738.00 | 113,143,800 | | |
| リニカル | 3,200 | 852.00 | 2,726,400 | 貸付株式数 | 1,200株 |
| クックパッド | 22,400 | 380.00 | 8,512,000 | 貸付株式数 | 8,700株 |
| エスクリ | 2,000 | 380.00 | 760,000 | 貸付株式数 | 800株 |
| アイ・ケイ・ケイ | 3,100 | 626.00 | 1,940,600 | 貸付株式数 | 500株 |
| 森永製菓 | 16,000 | 4,135.00 | 66,160,000 | | |
| 中村屋 | 1,800 | 4,245.00 | 7,641,000 | 貸付株式数 | 600株 |
| 江崎グリコ | 19,000 | 4,660.00 | 88,540,000 | 貸付株式数 | 7,800株 |
| 名糖産業 | 3,300 | 1,594.00 | 5,260,200 | 貸付株式数 | 1,300株 |
| 井村屋グループ | 3,800 | 2,537.00 | 9,640,600 | 貸付株式数 | 600株 |
| 不二家 | 3,800 | 2,380.00 | 9,044,000 | 貸付株式数 | 1,500株 |
| 山崎製パン | 51,200 | 1,825.00 | 93,440,000 | 貸付株式数 | 20,400株 |
| 第一屋製パン | 1,300 | 995.00 | 1,293,500 | 貸付株式数 | 400株 |
| モロゾフ | 1,100 | 5,950.00 | 6,545,000 | 貸付株式数 | 100株 |
| 亀田製菓 | 3,900 | 5,380.00 | 20,982,000 | 貸付株式数 | 700株 |
| 寿スピリッツ | 6,600 | 5,230.00 | 34,518,000 | 貸付株式数 | 2,600株 |
| カルビー | 31,200 | 3,440.00 | 107,328,000 | | |

| | | | | | |
|---------------|--------|----------|-------------|-------|----------------|
| 森永乳業 | 12,600 | 5,420.00 | 68,292,000 | 貸付株式数 | 1,000株 |
| 六甲バター | 4,500 | 1,826.00 | 8,217,000 | 貸付株式数 | 1,800株 |
| ヤクルト | 46,800 | 5,870.00 | 274,716,000 | | |
| 明治ホールディングス | 45,000 | 8,100.00 | 364,500,000 | | |
| 雪印メグミルク | 16,500 | 2,497.00 | 41,200,500 | | |
| プリマハム | 10,700 | 3,145.00 | 33,651,500 | 貸付株式数 | 2,700株 |
| 日本ハム | 26,100 | 4,680.00 | 122,148,000 | | |
| 林兼産業 | 2,300 | 590.00 | 1,357,000 | 貸付株式数 | 400株 |
| 丸大食品 | 7,300 | 1,860.00 | 13,578,000 | 貸付株式数 | 2,800株 |
| S Foods | 5,500 | 2,906.00 | 15,983,000 | 貸付株式数 | 2,100株 |
| 柿安本店 | 2,300 | 2,663.00 | 6,124,900 | 貸付株式数 | 900株 |
| 伊藤ハム米久HLDGS | 44,200 | 760.00 | 33,592,000 | | |
| 学情 | 2,400 | 1,120.00 | 2,688,000 | 貸付株式数 | 800株 |
| スタジオアリス | 3,200 | 1,655.00 | 5,296,000 | 貸付株式数 | 1,200株 |
| クロスキャット | 1,800 | 1,448.00 | 2,606,400 | 貸付株式数 | 700株 |
| シミックホールディングス | 3,600 | 1,382.00 | 4,975,200 | | |
| エプコ | 1,300 | 1,007.00 | 1,309,100 | 貸付株式数 | 300株 |
| システナ | 23,700 | 1,922.00 | 45,551,400 | 貸付株式数 | 700株 |
| NJS | 1,400 | 1,926.00 | 2,696,400 | 貸付株式数 | 500株 |
| デジタルアーツ | 3,300 | 8,300.00 | 27,390,000 | 貸付株式数 | 1,300株 |
| 日鉄ソリューションズ | 9,900 | 3,200.00 | 31,680,000 | | |
| 総合警備保障 | 25,900 | 5,150.00 | 133,385,000 | | |
| キューブシステム | 3,500 | 1,349.00 | 4,721,500 | 貸付株式数 | 1,400株 |
| いちご | 85,500 | 307.00 | 26,248,500 | | |
| エイジア | 1,400 | 2,301.00 | 3,221,400 | 貸付株式数 | 500株 |
| 日本駐車場開発 | 69,700 | 132.00 | 9,200,400 | | |
| コア | 2,800 | 1,397.00 | 3,911,600 | | |
| カカクコム | 48,000 | 2,678.00 | 128,544,000 | 貸付株式数 | 7,400株 |
| アイロムグループ | 2,400 | 2,110.00 | 5,064,000 | 貸付株式数 | 900株 (100株) |
| セントケア・ホールディング | 4,000 | 799.00 | 3,196,000 | 貸付株式数 | 1,600株 |
| サイネックス | 1,100 | 879.00 | 966,900 | | |
| ルネサンス | 3,500 | 973.00 | 3,405,500 | 貸付株式数 | 1,400株 |
| ディップ | 9,100 | 2,120.00 | 19,292,000 | 貸付株式数 | 3,600株 |
| SBSホールディングス | 5,100 | 2,153.00 | 10,980,300 | 貸付株式数 | 1,900株 |
| デジタルホールディングス | 3,500 | 1,375.00 | 4,812,500 | | |
| 新日本科学 | 7,100 | 790.00 | 5,609,000 | 貸付株式数 | 2,700株 |
| ツクイ | 15,200 | 631.00 | 9,591,200 | | |
| キャリアデザインセンター | 1,700 | 1,036.00 | 1,761,200 | | |

| | | | | | |
|-----------------|---------|----------|-------------|-------|----------------|
| ベネフィット・ワン | 23,700 | 2,625.00 | 62,212,500 | 貸付株式数 | 6,900株 |
| エムスリー | 142,600 | 6,550.00 | 934,030,000 | | |
| ツカダ・グローバルHOLD | 4,000 | 305.00 | 1,220,000 | 貸付株式数 | 1,500株 |
| プラス | 700 | 482.00 | 337,400 | 貸付株式数 | 100株 |
| アウトソーシング | 37,100 | 920.00 | 34,132,000 | 貸付株式数 | 14,600株 |
| ウェルネット | 6,600 | 576.00 | 3,801,600 | 貸付株式数 | 2,600株 |
| ワールドホールディングス | 2,300 | 2,023.00 | 4,652,900 | 貸付株式数 | 800株 (100株) |
| ディー・エヌ・エー | 27,500 | 1,880.00 | 51,700,000 | 貸付株式数 | 300株 |
| 博報堂DYHLDGS | 90,500 | 1,441.00 | 130,410,500 | | |
| ぐるなび | 11,300 | 732.00 | 8,271,600 | | |
| タカミヤ | 6,700 | 568.00 | 3,805,600 | | |
| ジャパンベストレスキューS | 5,000 | 1,028.00 | 5,140,000 | | |
| ファンコミュニケーションズ | 18,000 | 478.00 | 8,604,000 | 貸付株式数 | 2,300株 |
| ライク | 2,300 | 1,839.00 | 4,229,700 | 貸付株式数 | 900株 |
| ビジネス・ブレークスルー | 3,200 | 382.00 | 1,222,400 | 貸付株式数 | 1,000株 |
| エスプール | 16,600 | 798.00 | 13,246,800 | 貸付株式数 | 6,600株 |
| WDBホールディングス | 3,000 | 3,070.00 | 9,210,000 | | |
| 手間いらず | 400 | 5,530.00 | 2,212,000 | 貸付株式数 | 100株 |
| ティア | 3,600 | 445.00 | 1,602,000 | | |
| CDG | 700 | 1,770.00 | 1,239,000 | 貸付株式数 | 200株 (200株) |
| バリューコマース | 3,600 | 3,555.00 | 12,798,000 | 貸付株式数 | 100株 |
| インフォマート | 65,600 | 969.00 | 63,566,400 | 貸付株式数 | 27,600株 |
| サッポロホールディングス | 23,300 | 1,920.00 | 44,736,000 | 貸付株式数 | 8,900株 |
| アサヒグループホールディングン | 143,300 | 3,726.00 | 533,935,800 | 貸付株式数 | 57,300株 |
| 麒麟HD | 288,000 | 1,964.50 | 565,776,000 | 貸付株式数 | 116,000株 |
| 宝ホールディングス | 50,700 | 1,140.00 | 57,798,000 | | |
| オエノンホールディングス | 18,000 | 424.00 | 7,632,000 | 貸付株式数 | 7,200株 |
| 養命酒 | 2,100 | 1,863.00 | 3,912,300 | 貸付株式数 | 800株 |
| コカ・コーラボトラーズJHD | 48,000 | 1,761.00 | 84,528,000 | 貸付株式数 | 19,200株 |
| サントリー食品インター | 45,700 | 3,950.00 | 180,515,000 | 貸付株式数 | 18,300株 |
| ダイドーグループHD | 3,500 | 5,410.00 | 18,935,000 | 貸付株式数 | 1,400株 |
| 伊藤園 | 20,800 | 7,420.00 | 154,336,000 | 貸付株式数 | 8,300株 |
| キーコーヒー | 6,700 | 2,292.00 | 15,356,400 | 貸付株式数 | 2,600株 |

| | | | | |
|----------------|--------|----------|------------|--------------------------|
| ユニカフェ | 1,600 | 1,030.00 | 1,648,000 | |
| ジャパンフーズ | 900 | 1,300.00 | 1,170,000 | |
| 日清オイリオグループ | 8,800 | 3,235.00 | 28,468,000 | |
| 不二製油グループ | 16,700 | 3,240.00 | 54,108,000 | |
| かどや製油 | 800 | 3,840.00 | 3,072,000 | |
| J - オイルミルズ | 3,600 | 3,925.00 | 14,130,000 | |
| ローソン | 16,900 | 5,070.00 | 85,683,000 | 貸付株式数 6,800株 |
| サンエー | 5,500 | 4,690.00 | 25,795,000 | 貸付株式数 500株 |
| カワチ薬品 | 5,200 | 2,971.00 | 15,449,200 | 貸付株式数 1,600株 |
| エービーシー・マート | 10,400 | 5,400.00 | 56,160,000 | 貸付株式数 4,100株 |
| ハードオフコーポレーション | 2,500 | 663.00 | 1,657,500 | |
| 高千穂交易 | 2,500 | 1,007.00 | 2,517,500 | |
| アスクル | 7,000 | 4,360.00 | 30,520,000 | 貸付株式数 900株 |
| ゲオホールディングス | 11,900 | 1,690.00 | 20,111,000 | |
| アダストリア | 9,300 | 1,622.00 | 15,084,600 | 貸付株式数 2,700株 |
| ジーフット | 4,400 | 519.00 | 2,283,600 | 貸付株式数 1,300株 |
| シー・ヴィ・エス・ベイエリア | 1,000 | 450.00 | 450,000 | 貸付株式数 400株 |
| カワニシホールディングス | 700 | 1,414.00 | 989,800 | |
| 伊藤忠食品 | 1,700 | 5,450.00 | 9,265,000 | |
| くら寿司 | 3,500 | 5,660.00 | 19,810,000 | 貸付株式数 1,300株 (1,300株) |
| キャンドウ | 3,200 | 2,159.00 | 6,908,800 | 貸付株式数 1,200株 |
| エレマテック | 6,300 | 983.00 | 6,192,900 | |
| パルグループHLDGS | 6,900 | 1,127.00 | 7,776,300 | 貸付株式数 1,700株 |
| JALUX | 1,800 | 1,594.00 | 2,869,200 | 貸付株式数 700株 |
| エディオン | 30,800 | 1,128.00 | 34,742,400 | 貸付株式数 12,200株 (400株) |
| あらた | 5,300 | 5,260.00 | 27,878,000 | 貸付株式数 1,100株 |
| サーラコーポレーション | 13,400 | 584.00 | 7,825,600 | 貸付株式数 5,400株 |
| ワッツ | 2,800 | 955.00 | 2,674,000 | 貸付株式数 700株 |
| トーメンデバイス | 1,000 | 4,100.00 | 4,100,000 | 貸付株式数 400株 |
| ハローズ | 2,500 | 4,400.00 | 11,000,000 | 貸付株式数 900株 |
| J Pホールディングス | 20,200 | 319.00 | 6,443,800 | 貸付株式数 8,000株 |
| フジオフードG本社 | 5,700 | 1,402.00 | 7,991,400 | 貸付株式数 2,200株 (100株) |
| あみやき亭 | 1,400 | 2,998.00 | 4,197,200 | 貸付株式数 500株 |
| 東京エレクトロニクスデバイス | 2,400 | 3,215.00 | 7,716,000 | |
| ひらまつ | 11,800 | 235.00 | 2,773,000 | 貸付株式数 4,400株 |

| | | | | |
|----------------|---------|-----------|-------------|--------------------------|
| フィールズ | 4,900 | 333.00 | 1,631,700 | |
| 双日 | 368,100 | 249.00 | 91,656,900 | |
| アルフレッサホールディングス | 73,900 | 2,361.00 | 174,477,900 | |
| 大黒天物産 | 1,600 | 5,840.00 | 9,344,000 | 貸付株式数 600株 |
| ハニーズホールディングス | 5,800 | 1,006.00 | 5,834,800 | 貸付株式数 2,200株 |
| ファーマライズHD | 1,500 | 795.00 | 1,192,500 | |
| キッコーマン | 49,100 | 5,800.00 | 284,780,000 | |
| 味の素 | 150,400 | 2,174.00 | 326,969,600 | |
| キューピー | 38,100 | 2,109.00 | 80,352,900 | 貸付株式数 15,100株 |
| ハウス食品G本社 | 25,600 | 3,670.00 | 93,952,000 | |
| カゴメ | 26,000 | 3,605.00 | 93,730,000 | 貸付株式数 10,400株 |
| 焼津水産化工 | 3,200 | 987.00 | 3,158,400 | |
| アリアケジャパン | 6,200 | 7,250.00 | 44,950,000 | |
| ピエトロ | 800 | 1,715.00 | 1,372,000 | 貸付株式数 300株 |
| エバラ食品工業 | 1,700 | 2,339.00 | 3,976,300 | 貸付株式数 500株 |
| やまみ | 600 | 2,206.00 | 1,323,600 | 貸付株式数 100株 |
| ニチレイ | 32,600 | 2,799.00 | 91,247,400 | |
| 横浜冷凍 | 17,500 | 928.00 | 16,240,000 | 貸付株式数 6,800株 |
| 東洋水産 | 35,100 | 5,720.00 | 200,772,000 | |
| イトアンド | 2,300 | 1,989.00 | 4,574,700 | 貸付株式数 900株 |
| 大冷 | 800 | 2,410.00 | 1,928,000 | 貸付株式数 300株 |
| ヨシムラ・フード・HLDGS | 3,800 | 938.00 | 3,564,400 | 貸付株式数 1,500株 (100株) |
| 日清食品HD | 29,000 | 10,020.00 | 290,580,000 | |
| 永谷園ホールディングス | 3,400 | 2,349.00 | 7,986,600 | |
| 一正蒲鉾 | 2,600 | 1,081.00 | 2,810,600 | |
| フジッコ | 7,400 | 2,072.00 | 15,332,800 | |
| ロックフィールド | 7,300 | 1,446.00 | 10,555,800 | 貸付株式数 2,900株 (2,400株) |
| 日本たばこ産業 | 364,800 | 1,955.50 | 713,366,400 | 貸付株式数 153,400株 |
| ケンコーマヨネーズ | 3,800 | 1,852.00 | 7,037,600 | 貸付株式数 800株 |
| わらべや日洋HD | 4,400 | 1,556.00 | 6,846,400 | |
| なとり | 3,900 | 2,051.00 | 7,998,900 | |
| イフジ産業 | 1,000 | 945.00 | 945,000 | 貸付株式数 400株 |
| ピックルスコーポレーション | 1,500 | 2,885.00 | 4,327,500 | 貸付株式数 200株 |
| 北の達人コーポ | 23,800 | 569.00 | 13,542,200 | 貸付株式数 9,500株 |
| ユーグレナ | 29,400 | 926.00 | 27,224,400 | 貸付株式数 11,700株 |

| | | | | | |
|---------------|---------|----------|-------------|-------|--------------------|
| スター・マイカ・HLDGS | 3,300 | 1,274.00 | 4,204,200 | 貸付株式数 | 1,300株 (1,300株) |
| ADワークスグループ | 14,900 | 157.00 | 2,339,300 | | |
| 片倉工業 | 9,200 | 1,264.00 | 11,628,800 | 貸付株式数 | 3,600株 |
| グンゼ | 4,900 | 4,145.00 | 20,310,500 | 貸付株式数 | 1,700株 |
| ヒューリック | 141,500 | 989.00 | 139,943,500 | 貸付株式数 | 56,900株 |
| 神栄 | 1,000 | 658.00 | 658,000 | 貸付株式数 | 300株 |
| ラサ商事 | 3,400 | 922.00 | 3,134,800 | | |
| アルペン | 5,100 | 1,975.00 | 10,072,500 | 貸付株式数 | 2,000株 |
| ハブ | 1,900 | 694.00 | 1,318,600 | 貸付株式数 | 600株 |
| ラクーンホールディングス | 3,200 | 2,101.00 | 6,723,200 | 貸付株式数 | 1,200株 |
| クオールホールディングス | 9,800 | 1,251.00 | 12,259,800 | 貸付株式数 | 3,900株 |
| アルコニックス | 7,100 | 1,553.00 | 11,026,300 | | |
| 神戸物産 | 23,000 | 5,550.00 | 127,650,000 | 貸付株式数 | 9,200株 |
| ソリトンシステムズ | 3,100 | 2,126.00 | 6,590,600 | 貸付株式数 | 600株 |
| ジンスホールディングス | 3,600 | 8,450.00 | 30,420,000 | 貸付株式数 | 1,400株 |
| ビックカメラ | 39,800 | 1,126.00 | 44,814,800 | 貸付株式数 | 15,700株 |
| DCMホールディングス | 37,300 | 1,525.00 | 56,882,500 | 貸付株式数 | 14,900株 |
| ペッパーフードサービス | 5,700 | 357.00 | 2,034,900 | 貸付株式数 | 2,200株 (300株) |
| ハイパー | 900 | 562.00 | 505,800 | 貸付株式数 | 200株 |
| Monotaro | 47,500 | 5,040.00 | 239,400,000 | 貸付株式数 | 19,000株 |
| 東京一番フーズ | 1,500 | 585.00 | 877,500 | 貸付株式数 | 600株 (600株) |
| DDホールディングス | 2,700 | 750.00 | 2,025,000 | 貸付株式数 | 1,000株 |
| あいホールディングス | 9,500 | 1,896.00 | 18,012,000 | 貸付株式数 | 800株 |
| ディーブイエックス | 2,300 | 998.00 | 2,295,400 | | |
| きちりホールディングス | 1,700 | 641.00 | 1,089,700 | 貸付株式数 | 400株 |
| アークランドサービスHD | 4,900 | 2,113.00 | 10,353,700 | 貸付株式数 | 1,900株 |
| J.フロントリテイリング | 79,800 | 704.00 | 56,179,200 | 貸付株式数 | 32,000株 |
| ドトール・日レスHD | 9,700 | 1,662.00 | 16,121,400 | 貸付株式数 | 4,000株 |
| マツモトキヨシHLDGS | 27,500 | 3,790.00 | 104,225,000 | | |
| ブロンコビリー | 3,500 | 2,379.00 | 8,326,500 | 貸付株式数 | 500株 |
| ZOZO | 45,900 | 2,906.00 | 133,385,400 | | |
| トレジャー・ファクトリー | 2,000 | 778.00 | 1,556,000 | 貸付株式数 | 300株 |
| 物語コーポレーション | 1,800 | 9,890.00 | 17,802,000 | 貸付株式数 | 700株 (100株) |
| ココカラファイン | 6,900 | 6,670.00 | 46,023,000 | | |
| 三越伊勢丹HD | 117,300 | 553.00 | 64,866,900 | | |

| | | | | |
|----------------|--------|----------|-------------|---------------|
| 東洋紡 | 26,400 | 1,662.00 | 43,876,800 | |
| ユニチカ | 19,800 | 366.00 | 7,246,800 | 貸付株式数 7,900株 |
| 富士紡ホールディングス | 3,200 | 3,715.00 | 11,888,000 | |
| 日清紡ホールディングス | 42,400 | 737.00 | 31,248,800 | 貸付株式数 16,700株 |
| 倉敷紡績 | 6,600 | 2,029.00 | 13,391,400 | 貸付株式数 1,200株 |
| ダイワボウHD | 5,700 | 6,590.00 | 37,563,000 | |
| シキボウ | 4,000 | 985.00 | 3,940,000 | 貸付株式数 600株 |
| 日東紡績 | 10,100 | 4,495.00 | 45,399,500 | 貸付株式数 1,400株 |
| トヨタ紡織 | 19,800 | 1,485.00 | 29,403,000 | |
| マクニカ・富士エレHLDGS | 15,900 | 1,961.00 | 31,179,900 | 貸付株式数 700株 |
| Hamee | 2,400 | 2,337.00 | 5,608,800 | 貸付株式数 900株 |
| ラクト・ジャパン | 2,500 | 3,715.00 | 9,287,500 | 貸付株式数 1,000株 |
| ウエルシアHD | 39,600 | 4,560.00 | 180,576,000 | 貸付株式数 15,900株 |
| クリエイトSDH | 11,200 | 3,755.00 | 42,056,000 | 貸付株式数 4,500株 |
| バイタルKSKHD | 11,500 | 1,100.00 | 12,650,000 | 貸付株式数 1,000株 |
| 八洲電機 | 5,100 | 1,016.00 | 5,181,600 | 貸付株式数 2,000株 |
| メディアスホールディングス | 3,700 | 893.00 | 3,304,100 | 貸付株式数 600株 |
| レスターホールディングス | 7,000 | 2,185.00 | 15,295,000 | |
| ジューテックHD | 1,300 | 1,030.00 | 1,339,000 | 貸付株式数 100株 |
| 丸善CHIHD | 5,600 | 385.00 | 2,156,000 | 貸付株式数 2,800株 |
| 大光 | 2,800 | 698.00 | 1,954,400 | 貸付株式数 100株 |
| OCHIホールディングス | 1,900 | 1,632.00 | 3,100,800 | 貸付株式数 100株 |
| TOKAIホールディングス | 34,900 | 1,070.00 | 37,343,000 | 貸付株式数 14,100株 |
| 黒谷 | 1,600 | 509.00 | 814,400 | 貸付株式数 200株 |
| ミサワ | 1,600 | 708.00 | 1,132,800 | 貸付株式数 200株 |
| ティーライフ | 900 | 1,274.00 | 1,146,600 | 貸付株式数 200株 |
| Cominix | 1,100 | 724.00 | 796,400 | 貸付株式数 400株 |
| エー・ピーカンパニー | 1,500 | 437.00 | 655,500 | 貸付株式数 400株 |
| 三洋貿易 | 6,700 | 1,013.00 | 6,787,100 | |
| チムニー | 2,000 | 1,432.00 | 2,864,000 | 貸付株式数 800株 |
| シュッピン | 4,600 | 837.00 | 3,850,200 | |
| ビューティガレージ | 1,100 | 2,729.00 | 3,001,900 | 貸付株式数 400株 |
| オイシックス・ラ・大地 | 6,600 | 3,275.00 | 21,615,000 | 貸付株式数 2,600株 |
| ウイン・パートナーズ | 4,800 | 997.00 | 4,785,600 | 貸付株式数 1,900株 |
| ネクステージ | 9,600 | 1,173.00 | 11,260,800 | 貸付株式数 3,800株 |
| ジョイフル本田 | 19,600 | 1,688.00 | 33,084,800 | 貸付株式数 7,700株 |
| 鳥貴族 | 2,300 | 1,501.00 | 3,452,300 | 貸付株式数 700株 |

| | | | | | |
|--------------------|---------|-----------|-------------|-------|---------------------|
| キリン堂ホールディングス | 2,600 | 3,505.00 | 9,113,000 | 貸付株式数 | 1,000株 |
| ホットランド | 4,500 | 1,193.00 | 5,368,500 | 貸付株式数 | 1,800株 |
| すかいらーくHD | 74,900 | 1,530.00 | 114,597,000 | 貸付株式数 | 30,000株 (2,800株) |
| SFPホールディングス | 3,800 | 1,416.00 | 5,380,800 | 貸付株式数 | 1,400株 |
| 綿半ホールディングス | 2,500 | 3,245.00 | 8,112,500 | 貸付株式数 | 900株 |
| 日本毛織 | 21,400 | 988.00 | 21,143,200 | 貸付株式数 | 8,400株 |
| ダイトウボウ | 12,100 | 114.00 | 1,379,400 | 貸付株式数 | 4,100株 |
| トーア紡コーポレーション | 2,600 | 498.00 | 1,294,800 | 貸付株式数 | 1,000株 |
| ダイドーリミテッド | 9,700 | 200.00 | 1,940,000 | 貸付株式数 | 2,700株 |
| ヨシックス | 1,100 | 1,811.00 | 1,992,100 | 貸付株式数 | 400株 |
| ユナイテッド・スーパー マーケ | 19,300 | 1,279.00 | 24,684,700 | 貸付株式数 | 7,800株 |
| 三栄建築設計 | 2,700 | 1,428.00 | 3,855,600 | 貸付株式数 | 300株 |
| 野村不動産HLDS | 40,500 | 2,078.00 | 84,159,000 | | |
| 三重交通グループHD | 13,300 | 482.00 | 6,410,600 | 貸付株式数 | 5,300株 |
| サムティ | 9,500 | 1,521.00 | 14,449,500 | 貸付株式数 | 3,800株 |
| 日本商業開発 | 4,500 | 1,701.00 | 7,654,500 | 貸付株式数 | 1,600株 |
| プレサンスコーポレーショ ン | 11,100 | 1,442.00 | 16,006,200 | 貸付株式数 | 4,300株 |
| フィル・カンパニー | 1,200 | 1,947.00 | 2,336,400 | 貸付株式数 | 400株 |
| ハウスコム | 900 | 1,325.00 | 1,192,500 | | |
| 日本管理センター | 3,900 | 1,301.00 | 5,073,900 | 貸付株式数 | 1,300株 |
| サンセイランディック | 2,500 | 735.00 | 1,837,500 | 貸付株式数 | 300株 |
| エストラスト | 1,400 | 666.00 | 932,400 | 貸付株式数 | 300株 |
| フージャースHD | 13,300 | 660.00 | 8,778,000 | 貸付株式数 | 3,300株 |
| オープンハウス | 19,500 | 3,690.00 | 71,955,000 | | |
| 東急不動産HD | 181,900 | 474.00 | 86,220,600 | 貸付株式数 | 72,700株 |
| 飯田GHD | 55,500 | 2,165.00 | 120,157,500 | | |
| イーランド | 1,000 | 795.00 | 795,000 | | |
| 帝国繊維 | 7,500 | 2,703.00 | 20,272,500 | 貸付株式数 | 3,000株 |
| 日本コークス工業 | 56,000 | 61.00 | 3,416,000 | | |
| ゴルフダイジェスト・オン | 2,900 | 674.00 | 1,954,600 | | |
| ミタチ産業 | 2,000 | 622.00 | 1,244,000 | 貸付株式数 | 600株 |
| B E E N O S | 3,000 | 1,751.00 | 5,253,000 | 貸付株式数 | 1,200株 |
| あさひ | 5,000 | 1,903.00 | 9,515,000 | 貸付株式数 | 1,900株 |
| 日本調剤 | 4,100 | 1,708.00 | 7,002,800 | 貸付株式数 | 400株 |
| コスモス薬品 | 5,900 | 18,040.00 | 106,436,000 | 貸付株式数 | 2,300株 |
| シップヘルスケアHD | 10,700 | 5,200.00 | 55,640,000 | | |
| トーエル | 3,200 | 825.00 | 2,640,000 | 貸付株式数 | 1,200株 |

| | | | | | |
|------------------|---------|-----------|-------------|-------|--------------------|
| ソフトクリエイトHD | 2,900 | 2,728.00 | 7,911,200 | | |
| オンリー | 1,100 | 512.00 | 563,200 | 貸付株式数 | 100株 |
| セブン&アイ・HLDGS | 260,500 | 3,363.00 | 876,061,500 | 貸付株式数 | 105,000株 |
| クリエイト・レストランツ・ホール | 36,100 | 634.00 | 22,887,400 | 貸付株式数 | 14,400株 (800株) |
| 明治電機工業 | 2,000 | 1,420.00 | 2,840,000 | | |
| ツルハホールディングス | 14,500 | 15,190.00 | 220,255,000 | 貸付株式数 | 5,800株 |
| デリカフーズHLDGS | 2,200 | 685.00 | 1,507,000 | 貸付株式数 | 800株 |
| スターティアホールディングス | 1,700 | 734.00 | 1,247,800 | 貸付株式数 | 600株 |
| サンマルクホールディングス | 5,300 | 1,593.00 | 8,442,900 | | |
| フェリシモ | 1,400 | 1,076.00 | 1,506,400 | 貸付株式数 | 400株 |
| トリドールホールディングス | 16,600 | 1,564.00 | 25,962,400 | 貸付株式数 | 6,600株 (1,600株) |
| 帝人 | 54,100 | 1,689.00 | 91,374,900 | 貸付株式数 | 4,900株 |
| 東レ | 480,700 | 494.60 | 237,754,220 | | |
| クラレ | 104,800 | 1,077.00 | 112,869,600 | 貸付株式数 | 28,900株 |
| 旭化成 | 439,200 | 929.70 | 408,324,240 | | |
| サカイオーベックス | 1,700 | 2,105.00 | 3,578,500 | | |
| TOKYO BASE | 6,000 | 401.00 | 2,406,000 | 貸付株式数 | 2,300株 |
| 稲葉製作所 | 3,700 | 1,372.00 | 5,076,400 | 貸付株式数 | 1,400株 |
| 宮地エンジニアリングG | 2,000 | 1,675.00 | 3,350,000 | 貸付株式数 | 700株 |
| トーカロ | 18,700 | 1,100.00 | 20,570,000 | 貸付株式数 | 1,100株 |
| アルファCO | 2,200 | 1,003.00 | 2,206,600 | | |
| SUMCO | 80,100 | 1,462.00 | 117,106,200 | 貸付株式数 | 32,000株 |
| 川田テクノロジーズ | 1,400 | 4,920.00 | 6,888,000 | | |
| RS TECHNOLOGIES | 1,900 | 3,460.00 | 6,574,000 | 貸付株式数 | 700株 |
| 信和 | 3,600 | 713.00 | 2,566,800 | | |
| ビーロッド | 3,400 | 709.00 | 2,410,600 | 貸付株式数 | 500株 |
| ファーストブラザーズ | 1,500 | 922.00 | 1,383,000 | 貸付株式数 | 500株 |
| ハウスドゥ | 3,500 | 1,114.00 | 3,899,000 | 貸付株式数 | 1,200株 |
| シーアールイー | 1,800 | 1,459.00 | 2,626,200 | 貸付株式数 | 600株 |
| プロパティエージェント | 1,100 | 1,363.00 | 1,499,300 | 貸付株式数 | 400株 |
| ケイアイスター不動産 | 2,200 | 2,665.00 | 5,863,000 | 貸付株式数 | 800株 |
| アグレ都市デザイン | 1,700 | 626.00 | 1,064,200 | 貸付株式数 | 400株 |
| ジェイ・エス・ビー | 1,300 | 2,999.00 | 3,898,700 | 貸付株式数 | 400株 |
| テンポイノベーション | 1,700 | 747.00 | 1,269,900 | 貸付株式数 | 600株 |

| | | | | | |
|--------------------|--------|----------|-------------|-------|------------------|
| グローバルリンクマネジメン ト | 1,400 | 666.00 | 932,400 | | |
| 住江織物 | 1,400 | 1,938.00 | 2,713,200 | 貸付株式数 | 400株 |
| 日本フエルト | 3,500 | 493.00 | 1,725,500 | | |
| イチカワ | 900 | 1,388.00 | 1,249,200 | 貸付株式数 | 100株 |
| エコナックホールディング ス | 13,500 | 97.00 | 1,309,500 | | |
| 日東製網 | 800 | 1,488.00 | 1,190,400 | | |
| 芦森工業 | 1,300 | 883.00 | 1,147,900 | 貸付株式数 | 500株 |
| アツギ | 5,300 | 544.00 | 2,883,200 | | |
| ウイルプラスHLDGS | 1,100 | 582.00 | 640,200 | | |
| JMホールディングス | 5,100 | 3,050.00 | 15,555,000 | 貸付株式数 | 1,300株 |
| コマダホールディングス | 14,600 | 1,934.00 | 28,236,400 | 貸付株式数 | 5,600株 |
| サツドラホールディングス | 900 | 2,060.00 | 1,854,000 | | |
| アレンザホールディングス | 3,300 | 1,701.00 | 5,613,300 | 貸付株式数 | 1,100株 (300株) |
| 串カツ田中HLDGS | 1,300 | 1,801.00 | 2,341,300 | 貸付株式数 | 500株 |
| パロックジャパン | 4,600 | 632.00 | 2,907,200 | | |
| クスリのアオキHLDGS | 6,000 | 9,070.00 | 54,420,000 | 貸付株式数 | 2,300株 |
| ダイニック | 2,400 | 816.00 | 1,958,400 | | |
| 共和レザー | 3,600 | 652.00 | 2,347,200 | 貸付株式数 | 600株 |
| ピーバンドットコム | 600 | 970.00 | 582,000 | | |
| 力の源HD | 3,000 | 674.00 | 2,022,000 | 貸付株式数 | 1,200株 |
| スシローグローバルHLD GS | 36,700 | 2,726.00 | 100,044,200 | | |
| アセンテック | 1,400 | 2,269.00 | 3,176,600 | 貸付株式数 | 500株 |
| セーレン | 16,400 | 1,508.00 | 24,731,200 | | |
| ソトー | 2,400 | 976.00 | 2,342,400 | 貸付株式数 | 300株 |
| 東海染工 | 900 | 1,140.00 | 1,026,000 | 貸付株式数 | 200株 |
| 小松マテーレ | 10,800 | 893.00 | 9,644,400 | | |
| ワコールホールディングス | 16,700 | 1,971.00 | 32,915,700 | 貸付株式数 | 3,300株 |
| ホギメディカル | 7,500 | 3,700.00 | 27,750,000 | | |
| クラウディアHLDGS | 1,700 | 318.00 | 540,600 | 貸付株式数 | 600株 |
| TSIホールディングス | 22,100 | 324.00 | 7,160,400 | | |
| マツオカコーポレーション | 1,900 | 2,192.00 | 4,164,800 | 貸付株式数 | 700株 |
| ワールド | 9,500 | 1,418.00 | 13,471,000 | | |
| TIS | 66,300 | 2,239.00 | 148,445,700 | | |
| JNSホールディングス | 2,800 | 786.00 | 2,200,800 | | |
| 電算システム | 2,500 | 3,635.00 | 9,087,500 | 貸付株式数 | 900株 |
| グリー | 40,900 | 474.00 | 19,386,600 | 貸付株式数 | 16,300株 |

| | | | | |
|--------------------|---------|-----------|-------------|--------------------------|
| コーエーテクモHD | 13,600 | 4,900.00 | 66,640,000 | |
| 三菱総合研究所 | 2,900 | 4,465.00 | 12,948,500 | |
| ボルテージ | 1,900 | 551.00 | 1,046,900 | 貸付株式数 600株 |
| 電算 | 700 | 2,356.00 | 1,649,200 | |
| AGS | 3,700 | 926.00 | 3,426,200 | |
| ファインデックス | 5,700 | 1,354.00 | 7,717,800 | 貸付株式数 2,100株 |
| ブレインパッド | 1,700 | 4,435.00 | 7,539,500 | |
| KLab | 12,600 | 936.00 | 11,793,600 | 貸付株式数 3,600株 |
| ポルトゥウィン・ピット クル | 8,000 | 958.00 | 7,664,000 | 貸付株式数 3,100株 |
| イーブックイニシアティブ | 900 | 3,280.00 | 2,952,000 | 貸付株式数 300株 |
| ネクソン | 167,200 | 2,680.00 | 448,096,000 | 貸付株式数 72,400株 |
| アイスタイル | 18,400 | 310.00 | 5,704,000 | 貸付株式数 7,300株 |
| エムアップホールディング ス | 1,900 | 3,270.00 | 6,213,000 | 貸付株式数 700株 |
| エイチーム | 4,500 | 818.00 | 3,681,000 | 貸付株式数 1,600株 |
| エニグモ | 6,300 | 1,774.00 | 11,176,200 | 貸付株式数 2,400株 |
| テクノスジャパン | 5,300 | 971.00 | 5,146,300 | |
| enish | 3,500 | 615.00 | 2,152,500 | 貸付株式数 1,400株 |
| コロプラ | 21,900 | 920.00 | 20,148,000 | 貸付株式数 8,700株 (8,700株) |
| オルトプラス | 4,600 | 533.00 | 2,451,800 | 貸付株式数 1,600株 |
| ブロードリーフ | 32,900 | 554.00 | 18,226,600 | 貸付株式数 13,100株 |
| クロス・マーケティングG | 3,200 | 372.00 | 1,190,400 | |
| デジタルハーツHLDGS | 3,700 | 1,079.00 | 3,992,300 | 貸付株式数 1,400株 |
| システム情報 | 4,900 | 1,433.00 | 7,021,700 | 貸付株式数 1,900株 |
| メディアドゥ | 2,100 | 7,760.00 | 16,296,000 | 貸付株式数 800株 |
| じげん | 16,500 | 346.00 | 5,709,000 | 貸付株式数 2,800株 |
| ブイキューブ | 3,700 | 1,791.00 | 6,626,700 | 貸付株式数 1,600株 |
| エンカレッジ・テクノロジ | 1,300 | 901.00 | 1,171,300 | 貸付株式数 100株 |
| サイバーリンクス | 1,200 | 2,355.00 | 2,826,000 | 貸付株式数 200株 |
| ディー・エル・イー | 4,300 | 445.00 | 1,913,500 | |
| フィックスターズ | 7,100 | 1,061.00 | 7,533,100 | 貸付株式数 2,700株 |
| CARTA HOLDING S | 3,100 | 1,233.00 | 3,822,300 | 貸付株式数 1,200株 |
| オプティム | 3,500 | 3,200.00 | 11,200,000 | 貸付株式数 1,300株 (1,300株) |
| セレス | 2,300 | 2,264.00 | 5,207,200 | 貸付株式数 800株 |
| SHIFT | 2,700 | 15,250.00 | 41,175,000 | 貸付株式数 1,000株 |
| 特種東海製紙 | 4,100 | 4,645.00 | 19,044,500 | 貸付株式数 300株 |

| | | | | | |
|-----------------|---------|-----------|-------------|-------|--------------------|
| ティーガイア | 5,900 | 2,020.00 | 11,918,000 | 貸付株式数 | 2,400株 |
| セック | 1,000 | 3,185.00 | 3,185,000 | | |
| 日本アジアグループ | 7,300 | 314.00 | 2,292,200 | | |
| テクマトリックス | 9,400 | 2,288.00 | 21,507,200 | 貸付株式数 | 3,700株 |
| プロシップ | 1,900 | 1,603.00 | 3,045,700 | 貸付株式数 | 700株 |
| ガンホー・オンライン・エンター | 16,100 | 2,339.00 | 37,657,900 | 貸付株式数 | 6,400株 |
| GMOペイメントゲートウェイ | 14,100 | 10,850.00 | 152,985,000 | 貸付株式数 | 1,100株 |
| ザッパラス | 2,900 | 474.00 | 1,374,600 | 貸付株式数 | 1,300株 |
| システムリサーチ | 1,800 | 1,871.00 | 3,367,800 | 貸付株式数 | 700株 |
| インターネットイニシアティブ | 9,900 | 4,790.00 | 47,421,000 | | |
| さくらインターネット | 7,000 | 810.00 | 5,670,000 | 貸付株式数 | 2,800株 |
| ヴィンクス | 1,900 | 1,311.00 | 2,490,900 | 貸付株式数 | 700株 |
| GMOグローバルサインHD | 1,200 | 9,330.00 | 11,196,000 | 貸付株式数 | 400株 (400株) |
| SRAホールディングス | 3,600 | 2,399.00 | 8,636,400 | | |
| システムインテグレータ | 2,300 | 729.00 | 1,676,700 | 貸付株式数 | 800株 |
| 朝日ネット | 4,700 | 979.00 | 4,601,300 | | |
| eBASE | 8,000 | 1,374.00 | 10,992,000 | 貸付株式数 | 3,100株 |
| アバント | 6,300 | 1,056.00 | 6,652,800 | 貸付株式数 | 2,500株 |
| アドソル日進 | 2,400 | 2,596.00 | 6,230,400 | 貸付株式数 | 900株 |
| フリービット | 3,700 | 913.00 | 3,378,100 | 貸付株式数 | 1,400株 (1,300株) |
| コムチュア | 7,500 | 2,710.00 | 20,325,000 | 貸付株式数 | 3,000株 |
| サイバーコム | 1,200 | 1,896.00 | 2,275,200 | 貸付株式数 | 400株 (400株) |
| アステリア | 4,400 | 819.00 | 3,603,600 | 貸付株式数 | 1,600株 |
| アイル | 3,700 | 1,526.00 | 5,646,200 | 貸付株式数 | 1,400株 |
| 王子ホールディングス | 277,100 | 494.00 | 136,887,400 | | |
| 日本製紙 | 29,300 | 1,319.00 | 38,646,700 | | |
| 三菱製紙 | 7,300 | 362.00 | 2,642,600 | | |
| 北越コーポレーション | 39,900 | 364.00 | 14,523,600 | | |
| 中越パルプ | 2,800 | 1,520.00 | 4,256,000 | | |
| 巴川製紙 | 2,100 | 925.00 | 1,942,500 | | |
| 大王製紙 | 29,000 | 1,390.00 | 40,310,000 | 貸付株式数 | 200株 |
| 阿波製紙 | 2,000 | 479.00 | 958,000 | | |
| マークライنز | 3,200 | 2,259.00 | 7,228,800 | 貸付株式数 | 1,100株 |
| メディカル・データ・ビジ | 5,000 | 2,052.00 | 10,260,000 | 貸付株式数 | 100株 |

| | | | | | |
|-----------------------------|--------|-----------|-------------|-------|----------------|
| g u m i | 8,600 | 1,034.00 | 8,892,400 | 貸付株式数 | 3,400株 |
| ショーケース | 1,600 | 1,053.00 | 1,684,800 | 貸付株式数 | 600株 |
| モバイルファクトリー | 1,600 | 1,306.00 | 2,089,600 | 貸付株式数 | 100株 |
| テラスカイ | 2,400 | 4,920.00 | 11,808,000 | 貸付株式数 | 900株 |
| デジタル・インフォメーション | 2,900 | 1,341.00 | 3,888,900 | 貸付株式数 | 1,000株 |
| P C Iホールディングス | 2,800 | 1,296.00 | 3,628,800 | 貸付株式数 | 1,000株 |
| パイプドHD | 900 | 1,888.00 | 1,699,200 | 貸付株式数 | 300株 (200株) |
| アイピーシー | 1,400 | 1,116.00 | 1,562,400 | 貸付株式数 | 400株 |
| ネオジャパン | 1,200 | 2,143.00 | 2,571,600 | | |
| P R T I M E S | 1,200 | 2,510.00 | 3,012,000 | 貸付株式数 | 400株 |
| ランドコンピュータ | 1,000 | 1,071.00 | 1,071,000 | 貸付株式数 | 400株 |
| ダブルスタンダード | 900 | 5,030.00 | 4,527,000 | 貸付株式数 | 300株 |
| オープンドア | 3,400 | 1,413.00 | 4,804,200 | 貸付株式数 | 1,300株 |
| マイネット | 2,100 | 1,451.00 | 3,047,100 | 貸付株式数 | 800株 |
| アカツキ | 2,400 | 4,480.00 | 10,752,000 | 貸付株式数 | 900株 |
| ベネフィットジャパン | 500 | 1,913.00 | 956,500 | 貸付株式数 | 200株 (200株) |
| U B I C O Mホールディングス | 1,600 | 2,280.00 | 3,648,000 | | |
| L I N E | 20,400 | 5,360.00 | 109,344,000 | | |
| カナミックネットワーク | 6,000 | 810.00 | 4,860,000 | | |
| ノムラシステムコーポレーション | 3,600 | 429.00 | 1,544,400 | 貸付株式数 | 1,100株 |
| レンゴー | 62,500 | 804.00 | 50,250,000 | | |
| トーモク | 4,100 | 1,690.00 | 6,929,000 | 貸付株式数 | 1,400株 |
| ザ・パック | 5,000 | 3,135.00 | 15,675,000 | 貸付株式数 | 2,000株 |
| チェンジ | 4,600 | 11,410.00 | 52,486,000 | 貸付株式数 | 1,800株 |
| シンクロ・フード | 2,700 | 337.00 | 909,900 | 貸付株式数 | 400株 |
| オークネット | 3,600 | 1,320.00 | 4,752,000 | 貸付株式数 | 1,500株 |
| セグエグループ | 1,300 | 1,500.00 | 1,950,000 | 貸付株式数 | 100株 |
| エイトレッド | 1,100 | 2,308.00 | 2,538,800 | 貸付株式数 | 400株 |
| A O I T Y O H O L D I N G S | 6,700 | 417.00 | 2,793,900 | 貸付株式数 | 2,600株 |
| マクロミル | 13,500 | 802.00 | 10,827,000 | 貸付株式数 | 5,200株 |
| ビーグリー | 1,300 | 2,027.00 | 2,635,100 | 貸付株式数 | 100株 |
| オロ | 1,700 | 3,405.00 | 5,788,500 | 貸付株式数 | 600株 |
| ユーザーローカル | 600 | 4,405.00 | 2,643,000 | 貸付株式数 | 200株 |
| テモナ | 1,300 | 1,358.00 | 1,765,400 | 貸付株式数 | 500株 |

| | | | | |
|--------------|---------|-----------|---------------|------------------------|
| ニーズウェル | 1,000 | 880.00 | 880,000 | |
| サインポスト | 1,300 | 1,377.00 | 1,790,100 | 貸付株式数 500株 |
| 昭和電工 | 47,500 | 2,070.00 | 98,325,000 | 貸付株式数 19,000株 |
| 住友化学 | 488,400 | 365.00 | 178,266,000 | |
| 住友精化 | 3,000 | 3,420.00 | 10,260,000 | |
| 日産化学 | 36,800 | 5,420.00 | 199,456,000 | |
| ラサ工業 | 2,300 | 2,052.00 | 4,719,600 | 貸付株式数 800株 |
| クレハ | 5,700 | 4,805.00 | 27,388,500 | |
| 多木化学 | 2,600 | 6,710.00 | 17,446,000 | 貸付株式数 1,000株 |
| テイカ | 4,900 | 1,434.00 | 7,026,600 | 貸付株式数 400株 |
| 石原産業 | 11,900 | 748.00 | 8,901,200 | |
| 片倉コープアグリ | 1,600 | 1,268.00 | 2,028,800 | 貸付株式数 200株 |
| 日本曹達 | 9,900 | 3,120.00 | 30,888,000 | |
| 東ソー | 102,500 | 1,755.00 | 179,887,500 | |
| トクヤマ | 19,200 | 2,626.00 | 50,419,200 | |
| セントラル硝子 | 13,500 | 2,263.00 | 30,550,500 | |
| 東亜合成 | 41,500 | 1,160.00 | 48,140,000 | 貸付株式数 16,800株 |
| 大阪ソーダ | 6,700 | 2,633.00 | 17,641,100 | |
| 関東電化 | 15,800 | 754.00 | 11,913,200 | |
| デンカ | 24,200 | 3,260.00 | 78,892,000 | |
| イビデン | 41,500 | 3,635.00 | 150,852,500 | |
| 信越化学 | 113,700 | 14,000.00 | 1,591,800,000 | |
| 日本カ - バイド | 2,100 | 1,277.00 | 2,681,700 | |
| 堺 化 学 | 4,300 | 2,045.00 | 8,793,500 | 貸付株式数 400株 |
| 第一稀元素化学工 | 7,100 | 755.00 | 5,360,500 | 貸付株式数 1,800株 |
| エア・ウォーター | 61,800 | 1,497.00 | 92,514,600 | |
| 大陽日酸 | 63,700 | 1,673.00 | 106,570,100 | |
| 日本化学工業 | 2,100 | 2,397.00 | 5,033,700 | 貸付株式数 500株 |
| 東邦アセチレン | 800 | 1,260.00 | 1,008,000 | |
| 日本パ - カライジング | 33,600 | 1,009.00 | 33,902,400 | |
| 高圧ガス | 10,600 | 858.00 | 9,094,800 | |
| チタン工業 | 900 | 1,698.00 | 1,528,200 | 貸付株式数 100株 |
| 四国化成 | 9,700 | 1,150.00 | 11,155,000 | |
| 戸田工業 | 1,500 | 2,484.00 | 3,726,000 | 貸付株式数 500株 |
| ステラ ケミファ | 3,600 | 3,040.00 | 10,944,000 | 貸付株式数 1,400株 (100株) |
| 保土谷化学 | 2,500 | 4,850.00 | 12,125,000 | |
| 日本触媒 | 10,200 | 5,780.00 | 58,956,000 | |
| 大日精化 | 5,900 | 2,293.00 | 13,528,700 | |
| カネカ | 17,200 | 2,996.00 | 51,531,200 | |

| | | | | | |
|-----------------|-----------|----------|-------------|-------|------------------|
| 協和キリン | 68,000 | 2,875.00 | 195,500,000 | 貸付株式数 | 27,400株 |
| 三菱瓦斯化学 | 61,800 | 1,988.00 | 122,858,400 | | |
| 三井化学 | 61,500.04 | 2,631.00 | 161,806,605 | | |
| J S R | 61,800 | 2,500.00 | 154,500,000 | | |
| 東京応化工業 | 11,400 | 5,360.00 | 61,104,000 | 貸付株式数 | 4,500株 (100株) |
| 大阪有機化学 | 6,100 | 2,793.00 | 17,037,300 | | |
| 三菱ケミカルH L D G S | 442,500 | 653.20 | 289,041,000 | | |
| K H ネオケム | 11,000 | 2,461.00 | 27,071,000 | 貸付株式数 | 4,400株 |
| ダイセル | 86,700 | 811.00 | 70,313,700 | | |
| 住友ベ - クライト | 10,500 | 2,945.00 | 30,922,500 | | |
| 積水化学 | 139,900 | 1,698.00 | 237,550,200 | | |
| 日本ゼオン | 60,200 | 1,183.00 | 71,216,600 | | |
| アイカ工業 | 19,900 | 3,795.00 | 75,520,500 | | |
| 宇部興産 | 33,400 | 1,888.00 | 63,059,200 | | |
| 積水樹脂 | 11,900 | 2,247.00 | 26,739,300 | | |
| タキロンシーアイ | 14,000 | 704.00 | 9,856,000 | | |
| 旭有機材 | 3,800 | 1,399.00 | 5,316,200 | | |
| ニチバン | 3,500 | 1,749.00 | 6,121,500 | 貸付株式数 | 1,400株 |
| リケンテクノス | 16,600 | 412.00 | 6,839,200 | | |
| 大倉工業 | 3,100 | 1,561.00 | 4,839,100 | 貸付株式数 | 1,200株 |
| 積水化成成品 | 8,900 | 603.00 | 5,366,700 | | |
| 群栄化学 | 1,400 | 2,650.00 | 3,710,000 | | |
| タイガース ポリマー | 3,400 | 433.00 | 1,472,200 | 貸付株式数 | 1,300株 |
| ミライアル | 2,300 | 1,169.00 | 2,688,700 | 貸付株式数 | 800株 |
| ダイキアクシス | 2,400 | 874.00 | 2,097,600 | 貸付株式数 | 400株 |
| ダイキョーニシカワ | 14,100 | 574.00 | 8,093,400 | | |
| 竹本容器 | 2,200 | 989.00 | 2,175,800 | | |
| 森六ホールディングス | 3,600 | 1,832.00 | 6,595,200 | | |
| 日本化薬 | 41,400 | 1,004.00 | 41,565,600 | | |
| カーリットホールディングス | 6,900 | 533.00 | 3,677,700 | 貸付株式数 | 2,700株 |
| E P S ホールディングス | 9,000 | 1,067.00 | 9,603,000 | | |
| ソルクシーズ | 3,000 | 1,146.00 | 3,438,000 | 貸付株式数 | 1,000株 |
| レグス | 1,700 | 1,105.00 | 1,878,500 | 貸付株式数 | 500株 |
| プレステージ・インター | 24,300 | 920.00 | 22,356,000 | | |
| フェイス | 2,300 | 1,083.00 | 2,490,900 | | |
| プロトコーポレーション | 6,000 | 1,256.00 | 7,536,000 | 貸付株式数 | 500株 |
| ハイマックス | 800 | 2,386.00 | 1,908,800 | | |
| アミューズ | 3,500 | 2,496.00 | 8,736,000 | 貸付株式数 | 600株 |

| | | | | | |
|-----------------|--------|-----------|-------------|-------|------------------|
| 野村総合研究所 | 94,000 | 3,210.00 | 301,740,000 | | |
| ドリームインキュベータ | 1,900 | 1,517.00 | 2,882,300 | | |
| サイバネットシステム | 5,100 | 887.00 | 4,523,700 | 貸付株式数 | 1,900株 |
| クイック | 3,900 | 1,221.00 | 4,761,900 | | |
| T A C | 4,400 | 228.00 | 1,003,200 | 貸付株式数 | 1,600株 |
| C Eホールディングス | 4,000 | 676.00 | 2,704,000 | 貸付株式数 | 1,400株 |
| ケネディクス | 56,800 | 538.00 | 30,558,400 | 貸付株式数 | 22,900株 |
| 日本システム技術 | 1,200 | 1,884.00 | 2,260,800 | 貸付株式数 | 400株 |
| 電通グループ | 67,100 | 3,200.00 | 214,720,000 | 貸付株式数 | 26,800株 |
| インテージホールディングス | 8,400 | 946.00 | 7,946,400 | 貸付株式数 | 3,300株 |
| テイクアンドギヴニーズ | 2,400 | 647.00 | 1,552,800 | 貸付株式数 | 900株 |
| 東邦システムサイエンス | 1,700 | 980.00 | 1,666,000 | 貸付株式数 | 600株 |
| ぴあ | 1,800 | 3,475.00 | 6,255,000 | 貸付株式数 | 700株 |
| イオンファンタジー | 2,500 | 1,705.00 | 4,262,500 | 貸付株式数 | 1,000株 (200株) |
| ソースネクスト | 31,600 | 344.00 | 10,870,400 | 貸付株式数 | 12,600株 |
| シーティーエス | 7,300 | 948.00 | 6,920,400 | 貸付株式数 | 2,900株 |
| ネクシィーズグループ | 2,400 | 1,126.00 | 2,702,400 | 貸付株式数 | 800株 |
| インフォコム | 7,300 | 4,035.00 | 29,455,500 | | |
| メディカルシステムネットワーク | 6,400 | 460.00 | 2,944,000 | | |
| 日本精化 | 5,400 | 1,688.00 | 9,115,200 | | |
| 扶桑化学工業 | 6,700 | 3,640.00 | 24,388,000 | | |
| トリケミカル | 1,500 | 11,800.00 | 17,700,000 | 貸付株式数 | 500株 |
| H E R O Z | 900 | 3,795.00 | 3,415,500 | 貸付株式数 | 300株 |
| ラクスル | 5,300 | 4,435.00 | 23,505,500 | 貸付株式数 | 2,000株 |
| F I G | 7,700 | 272.00 | 2,094,400 | 貸付株式数 | 2,900株 |
| システムサポート | 1,400 | 1,785.00 | 2,499,000 | 貸付株式数 | 200株 |
| A D E K A | 30,500 | 1,597.00 | 48,708,500 | | |
| 日油 | 24,900 | 4,190.00 | 104,331,000 | | |
| ミヨシ油脂 | 2,500 | 1,150.00 | 2,875,000 | 貸付株式数 | 400株 |
| 新日本理化 | 10,700 | 163.00 | 1,744,100 | | |
| ハリマ化成グループ | 5,500 | 1,099.00 | 6,044,500 | 貸付株式数 | 1,200株 |
| イーソル | 3,100 | 1,221.00 | 3,785,100 | 貸付株式数 | 1,200株 |
| アルテリア・ネットワークス | 7,400 | 1,814.00 | 13,423,600 | 貸付株式数 | 2,100株 |
| 東海ソフト | 400 | 1,347.00 | 538,800 | 貸付株式数 | 100株 |
| ヒト・コミュニケーションズHD | 1,600 | 1,326.00 | 2,121,600 | 貸付株式数 | 200株 |

| | | | | | |
|-----------|---------|-----------|---------------|-------|---------|
| トピラスシステムズ | 800 | 2,074.00 | 1,659,200 | 貸付株式数 | 200株 |
| 花王 | 162,000 | 8,202.00 | 1,328,724,000 | 貸付株式数 | 64,900株 |
| 第一工業製薬 | 2,500 | 4,300.00 | 10,750,000 | 貸付株式数 | 1,000株 |
| 石原ケミカル | 1,800 | 2,341.00 | 4,213,800 | 貸付株式数 | 700株 |
| 日華化学 | 2,200 | 939.00 | 2,065,800 | 貸付株式数 | 800株 |
| ニイタカ | 1,400 | 3,395.00 | 4,753,000 | 貸付株式数 | 500株 |
| 三洋化成 | 3,900 | 5,020.00 | 19,578,000 | | |
| 武田薬品 | 562,500 | 3,923.00 | 2,206,687,500 | | |
| アステラス製薬 | 586,300 | 1,623.50 | 951,858,050 | | |
| 大日本住友製薬 | 50,200 | 1,383.00 | 69,426,600 | | |
| 塩野義製薬 | 85,100 | 5,769.00 | 490,941,900 | | |
| わかもと製薬 | 8,500 | 283.00 | 2,405,500 | 貸付株式数 | 900株 |
| あすか製薬 | 7,700 | 1,516.00 | 11,673,200 | | |
| 日本新薬 | 17,700 | 8,640.00 | 152,928,000 | | |
| ビオフェルミン製薬 | 1,200 | 2,487.00 | 2,984,400 | | |
| 中外製薬 | 211,400 | 4,805.00 | 1,015,777,000 | 貸付株式数 | 85,200株 |
| 科研製薬 | 11,600 | 4,850.00 | 56,260,000 | | |
| エーザイ | 81,000 | 9,548.00 | 773,388,000 | | |
| 理研ビタミン | 6,500 | 2,236.00 | 14,534,000 | | |
| ロート製薬 | 34,700 | 3,615.00 | 125,440,500 | | |
| 小野薬品 | 155,300 | 3,360.00 | 521,808,000 | | |
| 久光製薬 | 17,900 | 5,440.00 | 97,376,000 | 貸付株式数 | 7,200株 |
| 有機合成薬品 | 5,900 | 343.00 | 2,023,700 | 貸付株式数 | 2,100株 |
| 持田製薬 | 9,300 | 4,025.00 | 37,432,500 | | |
| 参天製薬 | 126,100 | 2,121.00 | 267,458,100 | | |
| 扶桑薬品 | 2,400 | 2,900.00 | 6,960,000 | | |
| 日本ケミファ | 900 | 2,558.00 | 2,302,200 | | |
| ツムラ | 21,000 | 3,285.00 | 68,985,000 | | |
| 日医工 | 19,200 | 1,216.00 | 23,347,200 | 貸付株式数 | 7,600株 |
| テルモ | 191,400 | 4,145.00 | 793,353,000 | | |
| HUグループHD | 18,200 | 2,867.00 | 52,179,400 | | |
| キッセイ薬品工業 | 12,000 | 2,362.00 | 28,344,000 | | |
| 生化学工業 | 13,200 | 1,166.00 | 15,391,200 | | |
| 栄研化学 | 11,900 | 2,112.00 | 25,132,800 | | |
| 日水製薬 | 2,800 | 1,176.00 | 3,292,800 | 貸付株式数 | 1,100株 |
| 鳥居薬品 | 4,300 | 3,000.00 | 12,900,000 | | |
| JCRファーマ | 4,800 | 12,320.00 | 59,136,000 | | |
| 東和薬品 | 8,600 | 2,196.00 | 18,885,600 | | |
| 富士製薬工業 | 4,600 | 1,310.00 | 6,026,000 | | |
| 沢井製薬 | 13,900 | 5,650.00 | 78,535,000 | | |

| | | | | | |
|-----------------|---------|-----------|---------------|-------|---------|
| ゼリア新薬工業 | 12,300 | 2,063.00 | 25,374,900 | 貸付株式数 | 2,300株 |
| 第一三共 | 193,500 | 9,762.00 | 1,888,947,000 | | |
| キョーリン製薬HD | 15,000 | 2,201.00 | 33,015,000 | 貸付株式数 | 2,500株 |
| 大幸薬品 | 8,300 | 2,389.00 | 19,828,700 | | |
| ダイト | 4,200 | 3,510.00 | 14,742,000 | 貸付株式数 | 1,400株 |
| 大塚ホールディングス | 140,500 | 4,483.00 | 629,861,500 | 貸付株式数 | 56,600株 |
| 大正製薬HD | 14,300 | 6,810.00 | 97,383,000 | | |
| ペプチドリーム | 34,400 | 4,350.00 | 149,640,000 | 貸付株式数 | 13,800株 |
| 大日本塗料 | 7,500 | 1,028.00 | 7,710,000 | | |
| 日本ペイントHOLD | 54,700 | 11,040.00 | 603,888,000 | 貸付株式数 | 22,000株 |
| 関西ペイント | 74,500 | 2,640.00 | 196,680,000 | | |
| 神東塗料 | 6,800 | 172.00 | 1,169,600 | 貸付株式数 | 2,700株 |
| 中国塗料 | 18,800 | 1,032.00 | 19,401,600 | | |
| 日本特殊塗料 | 5,000 | 1,014.00 | 5,070,000 | | |
| 藤倉化成 | 8,900 | 565.00 | 5,028,500 | | |
| 太陽ホールディングス | 4,900 | 5,590.00 | 27,391,000 | | |
| D I C | 28,100 | 2,627.00 | 73,818,700 | 貸付株式数 | 11,200株 |
| サカティンクス | 14,600 | 1,029.00 | 15,023,400 | 貸付株式数 | 4,200株 |
| 東洋インキSCホールディングン | 13,900 | 1,978.00 | 27,494,200 | 貸付株式数 | 5,600株 |
| T & K TOKA | 5,100 | 818.00 | 4,171,800 | 貸付株式数 | 2,000株 |
| アルプス技研 | 5,700 | 2,017.00 | 11,496,900 | 貸付株式数 | 1,100株 |
| サニックス | 11,400 | 260.00 | 2,964,000 | 貸付株式数 | 4,500株 |
| ダイオーズ | 1,200 | 1,044.00 | 1,252,800 | 貸付株式数 | 400株 |
| 日本空調サービス | 6,800 | 745.00 | 5,066,000 | | |
| オリエンタルランド | 68,700 | 15,130.00 | 1,039,431,000 | | |
| フォーカスシステムズ | 4,200 | 1,021.00 | 4,288,200 | 貸付株式数 | 1,600株 |
| ダスキン | 16,200 | 2,921.00 | 47,320,200 | 貸付株式数 | 100株 |
| パーク24 | 36,000 | 1,873.00 | 67,428,000 | 貸付株式数 | 14,400株 |
| 明光ネットワークジャパン | 8,100 | 747.00 | 6,050,700 | 貸付株式数 | 3,200株 |
| ファルコホールディングス | 3,500 | 1,594.00 | 5,579,000 | 貸付株式数 | 1,400株 |
| クレスコ | 4,000 | 1,320.00 | 5,280,000 | | |
| フジ・メディア・HD | 64,400 | 1,050.00 | 67,620,000 | | |
| 秀英予備校 | 1,400 | 458.00 | 641,200 | 貸付株式数 | 500株 |
| 田谷 | 1,200 | 588.00 | 705,600 | 貸付株式数 | 400株 |
| ラウンドワン | 18,100 | 829.00 | 15,004,900 | 貸付株式数 | 7,200株 |
| リゾートトラスト | 29,800 | 1,625.00 | 48,425,000 | | |
| オービック | 23,000 | 18,740.00 | 431,020,000 | | |
| ジャストシステム | 10,800 | 7,400.00 | 79,920,000 | | |
| TDCソフト | 5,900 | 1,060.00 | 6,254,000 | | |

| | | | | |
|---------------|---------|-----------|-------------|----------------|
| Zホールディングス | 912,600 | 690.00 | 629,694,000 | |
| ビー・エム・エル | 8,300 | 3,155.00 | 26,186,500 | |
| ワタベウェディング | 1,000 | 396.00 | 396,000 | 貸付株式数 400株 |
| トレンドマイクロ | 35,500 | 6,470.00 | 229,685,000 | 貸付株式数 14,200株 |
| りらいあコミュニケーション | 11,700 | 1,349.00 | 15,783,300 | 貸付株式数 3,300株 |
| IDホールディングス | 2,500 | 1,500.00 | 3,750,000 | |
| リソー教育 | 29,600 | 287.00 | 8,495,200 | |
| 日本オラクル | 13,400 | 12,870.00 | 172,458,000 | 貸付株式数 5,400株 |
| 早稲田アカデミー | 2,800 | 1,016.00 | 2,844,800 | 貸付株式数 1,100株 |
| アルファシステムズ | 2,100 | 3,800.00 | 7,980,000 | 貸付株式数 800株 |
| フューチャー | 8,000 | 2,298.00 | 18,384,000 | 貸付株式数 3,200株 |
| CAC HOLDINGS | 4,400 | 1,451.00 | 6,384,400 | 貸付株式数 1,700株 |
| SBテクノロジー | 2,400 | 3,635.00 | 8,724,000 | 貸付株式数 900株 |
| トーセ | 1,800 | 907.00 | 1,632,600 | 貸付株式数 700株 |
| ユー・エス・エス | 72,900 | 1,910.00 | 139,239,000 | |
| オービックビジネスC | 6,800 | 6,080.00 | 41,344,000 | 貸付株式数 400株 |
| 伊藤忠テクノソリュー | 30,100 | 4,075.00 | 122,657,500 | |
| アイティフォー | 8,100 | 890.00 | 7,209,000 | 貸付株式数 200株 |
| 東京個別指導学院 | 2,300 | 553.00 | 1,271,900 | |
| 東計電算 | 1,000 | 4,800.00 | 4,800,000 | 貸付株式数 400株 |
| サイバーエージェント | 39,900 | 6,220.00 | 248,178,000 | |
| 楽天 | 301,700 | 1,220.00 | 368,074,000 | 貸付株式数 121,400株 |
| エックスネット | 1,100 | 1,005.00 | 1,105,500 | |
| クリーク・アンド・リバー社 | 3,400 | 1,346.00 | 4,576,400 | 貸付株式数 100株 |
| テー・オー・ダブリュー | 10,400 | 329.00 | 3,421,600 | |
| 大塚商会 | 35,900 | 5,530.00 | 198,527,000 | 貸付株式数 14,400株 |
| サイボウズ | 7,800 | 3,510.00 | 27,378,000 | 貸付株式数 3,100株 |
| ソフトブレーン | 4,100 | 868.00 | 3,558,800 | 貸付株式数 1,600株 |
| 山田コンサルティングGP | 4,100 | 1,185.00 | 4,858,500 | |
| セントラルスポーツ | 2,400 | 2,525.00 | 6,060,000 | 貸付株式数 900株 |
| パラカ | 1,700 | 1,803.00 | 3,065,100 | 貸付株式数 600株 |
| 電通国際情報S | 4,100 | 6,450.00 | 26,445,000 | 貸付株式数 1,600株 |
| ACCESS | 6,100 | 915.00 | 5,581,500 | 貸付株式数 2,400株 |
| デジタルガレージ | 12,000 | 3,460.00 | 41,520,000 | |
| イーエムシステムズ | 9,300 | 880.00 | 8,184,000 | 貸付株式数 3,600株 |
| ウェザーニューズ | 2,300 | 6,310.00 | 14,513,000 | 貸付株式数 800株 |
| CIJ | 4,800 | 937.00 | 4,497,600 | 貸付株式数 1,800株 |
| ビジネスエンジニアリング | 800 | 3,800.00 | 3,040,000 | 貸付株式数 300株 |
| 日本エンタープライズ | 7,300 | 304.00 | 2,219,200 | 貸付株式数 2,800株 |

| | | | | | |
|----------------|---------|-----------|-------------|-------|--------------------|
| WOWOW | 3,200 | 2,801.00 | 8,963,200 | 貸付株式数 | 1,200株 |
| スカラ | 4,600 | 914.00 | 4,204,400 | 貸付株式数 | 1,700株 (100株) |
| インテリジェント ウェイブ | 3,700 | 853.00 | 3,156,100 | 貸付株式数 | 700株 |
| フルキャストホールディングス | 6,200 | 1,703.00 | 10,558,600 | 貸付株式数 | 2,400株 |
| エン・ジャパン | 11,500 | 2,883.00 | 33,154,500 | | |
| 富士フイルムHLDGS | 129,700 | 5,283.00 | 685,205,100 | | |
| コニカミノルタ | 148,900 | 302.00 | 44,967,800 | 貸付株式数 | 59,500株 |
| 資生堂 | 134,500 | 6,210.00 | 835,245,000 | 貸付株式数 | 54,100株 |
| ライオン | 88,000 | 2,229.00 | 196,152,000 | 貸付株式数 | 35,400株 |
| 高砂香料 | 4,300 | 2,142.00 | 9,210,600 | | |
| マンダム | 15,300 | 1,832.00 | 28,029,600 | 貸付株式数 | 600株 |
| ミルボン | 9,100 | 5,780.00 | 52,598,000 | 貸付株式数 | 3,600株 |
| ファンケル | 27,500 | 3,325.00 | 91,437,500 | 貸付株式数 | 9,500株 |
| コーセー | 12,800 | 12,900.00 | 165,120,000 | | |
| コタ | 3,900 | 1,359.00 | 5,300,100 | 貸付株式数 | 1,500株 |
| シーボン | 800 | 1,957.00 | 1,565,600 | 貸付株式数 | 300株 |
| ポーラ・オルビスHD | 29,100 | 2,042.00 | 59,422,200 | 貸付株式数 | 11,500株 |
| ノエビアホールディングス | 5,800 | 5,280.00 | 30,624,000 | 貸付株式数 | 2,300株 |
| アジュバンコスメジャパン | 1,400 | 1,000.00 | 1,400,000 | | |
| エステー | 4,400 | 2,165.00 | 9,526,000 | | |
| アグロカネショウ | 2,700 | 1,679.00 | 4,533,300 | 貸付株式数 | 600株 |
| コニシ | 11,100 | 1,522.00 | 16,894,200 | 貸付株式数 | 500株 |
| 長谷川香料 | 11,700 | 2,084.00 | 24,382,800 | | |
| 星光PMC | 3,800 | 668.00 | 2,538,400 | 貸付株式数 | 700株 |
| 小林製薬 | 19,000 | 10,100.00 | 191,900,000 | 貸付株式数 | 7,600株 |
| 荒川化学工業 | 6,100 | 1,272.00 | 7,759,200 | 貸付株式数 | 400株 |
| メック | 4,600 | 1,900.00 | 8,740,000 | 貸付株式数 | 1,800株 (1,500株) |
| 日本高純度化学 | 1,800 | 2,730.00 | 4,914,000 | 貸付株式数 | 700株 |
| タカラバイオ | 17,800 | 2,940.00 | 52,332,000 | 貸付株式数 | 7,100株 |
| JCU | 8,200 | 3,495.00 | 28,659,000 | | |
| 新田ゼラチン | 4,000 | 724.00 | 2,896,000 | | |
| OATアグリオ | 1,200 | 1,228.00 | 1,473,600 | 貸付株式数 | 200株 |
| デクセリアルズ | 17,600 | 1,158.00 | 20,380,800 | | |
| アース製薬 | 4,800 | 7,850.00 | 37,680,000 | 貸付株式数 | 1,800株 |
| 北興化学 | 6,600 | 717.00 | 4,732,200 | 貸付株式数 | 2,700株 |
| 大成ラミック | 2,200 | 2,847.00 | 6,263,400 | | |

| | | | | | |
|---------------|-----------|----------|-------------|-------|---------|
| クミアイ化学 | 28,100 | 1,080.00 | 30,348,000 | 貸付株式数 | 11,200株 |
| 日本農薬 | 12,000 | 511.00 | 6,132,000 | 貸付株式数 | 2,200株 |
| 富士興産 | 2,200 | 673.00 | 1,480,600 | 貸付株式数 | 700株 |
| ニチレキ | 8,000 | 1,734.00 | 13,872,000 | 貸付株式数 | 3,100株 |
| ユシロ化学 | 3,700 | 1,341.00 | 4,961,700 | | |
| ビーピー・カストロール | 2,400 | 1,185.00 | 2,844,000 | 貸付株式数 | 900株 |
| 富士石油 | 17,700 | 185.00 | 3,274,500 | | |
| MORESCO | 2,300 | 964.00 | 2,217,200 | 貸付株式数 | 900株 |
| 出光興産 | 74,900 | 2,418.00 | 181,108,200 | | |
| ENEOSホールディングス | 1,014,500 | 401.00 | 406,814,500 | | |
| コスモエネルギーHLDGS | 19,700 | 1,593.00 | 31,382,100 | 貸付株式数 | 2,300株 |
| 横浜ゴム | 39,400 | 1,541.00 | 60,715,400 | 貸付株式数 | 13,900株 |
| TOYO TIRE | 35,900 | 1,716.00 | 61,604,400 | 貸付株式数 | 15,100株 |
| ブリヂストン | 179,500 | 3,404.00 | 611,018,000 | 貸付株式数 | 76,200株 |
| 住友ゴム | 61,200 | 956.00 | 58,507,200 | 貸付株式数 | 24,400株 |
| 藤倉コンポジット | 6,200 | 364.00 | 2,256,800 | | |
| オカモト | 4,100 | 4,255.00 | 17,445,500 | | |
| アキレス | 4,700 | 1,766.00 | 8,300,200 | 貸付株式数 | 600株 |
| フコク | 3,000 | 682.00 | 2,046,000 | 貸付株式数 | 1,200株 |
| ニッタ | 7,700 | 2,284.00 | 17,586,800 | | |
| クリエートメディック | 2,100 | 1,044.00 | 2,192,400 | 貸付株式数 | 800株 |
| 住友理工 | 13,300 | 554.00 | 7,368,200 | | |
| 三ツ星ベルト | 9,000 | 1,691.00 | 15,219,000 | | |
| バンドー化学 | 12,000 | 613.00 | 7,356,000 | | |
| AGC | 62,100 | 3,165.00 | 196,546,500 | 貸付株式数 | 26,100株 |
| 日本板硝子 | 32,300 | 406.00 | 13,113,800 | 貸付株式数 | 12,700株 |
| 石塚硝子 | 1,200 | 1,922.00 | 2,306,400 | | |
| 有沢製作所 | 10,700 | 966.00 | 10,336,200 | 貸付株式数 | 700株 |
| 日本山村硝子 | 2,800 | 940.00 | 2,632,000 | | |
| 日本電気硝子 | 25,500 | 2,060.00 | 52,530,000 | 貸付株式数 | 10,600株 |
| オハラ | 2,700 | 1,248.00 | 3,369,600 | 貸付株式数 | 300株 |
| 住友大阪セメント | 12,800 | 3,610.00 | 46,208,000 | | |
| 太平洋セメント | 43,000 | 2,799.00 | 120,357,000 | | |
| リソルホールディングス | 700 | 3,780.00 | 2,646,000 | | |
| 日本ヒュ-ム | 6,700 | 801.00 | 5,366,700 | 貸付株式数 | 2,400株 |
| 日本コンクリ-ト | 14,600 | 325.00 | 4,745,000 | | |
| 三谷セキサン | 3,100 | 5,910.00 | 18,321,000 | | |
| アジアパイルHD | 9,600 | 488.00 | 4,684,800 | | |

| | | | | | |
|---------------|---------|----------|-------------|-------|---------|
| 東海カーボン | 66,300 | 1,133.00 | 75,117,900 | 貸付株式数 | 27,800株 |
| 日本カーボン | 3,500 | 3,860.00 | 13,510,000 | 貸付株式数 | 1,400株 |
| 東洋炭素 | 4,000 | 1,800.00 | 7,200,000 | 貸付株式数 | 1,000株 |
| ノリタケ | 3,800 | 3,480.00 | 13,224,000 | | |
| TOTO | 48,300 | 4,815.00 | 232,564,500 | | |
| 日本碍子 | 81,600 | 1,468.00 | 119,788,800 | | |
| 日本特殊陶業 | 51,600 | 1,865.00 | 96,234,000 | | |
| ダントーホールディングス | 6,300 | 473.00 | 2,979,900 | 貸付株式数 | 2,000株 |
| MARUWA | 2,600 | 9,310.00 | 24,206,000 | 貸付株式数 | 100株 |
| 品川リフラクトリーズ | 1,700 | 2,481.00 | 4,217,700 | | |
| 黒崎播磨 | 1,300 | 2,965.00 | 3,854,500 | | |
| ヨータイ | 5,300 | 741.00 | 3,927,300 | 貸付株式数 | 2,000株 |
| イソライト | 3,400 | 464.00 | 1,577,600 | | |
| 東京窯業 | 8,400 | 332.00 | 2,788,800 | 貸付株式数 | 2,500株 |
| ニッカトー | 3,000 | 720.00 | 2,160,000 | | |
| フジミインコーポレーテッド | 6,100 | 3,730.00 | 22,753,000 | | |
| クニミネ工業 | 2,800 | 1,079.00 | 3,021,200 | 貸付株式数 | 900株 |
| エーアンドエーマテリアル | 1,100 | 1,110.00 | 1,221,000 | | |
| ニチアス | 18,600 | 2,499.00 | 46,481,400 | | |
| 日本製鉄 | 299,900 | 1,035.00 | 310,396,500 | | |
| 神戸製鋼所 | 123,200 | 415.00 | 51,128,000 | | |
| 中山製鋼所 | 8,700 | 354.00 | 3,079,800 | 貸付株式数 | 100株 |
| 合同製鐵 | 3,600 | 2,091.00 | 7,527,600 | 貸付株式数 | 300株 |
| JFEホールディングス | 181,800 | 783.00 | 142,349,400 | 貸付株式数 | 68,500株 |
| 東京製鐵 | 32,600 | 725.00 | 23,635,000 | | |
| 共英製鋼 | 7,600 | 1,405.00 | 10,678,000 | | |
| 大和工業 | 14,200 | 2,665.00 | 37,843,000 | | |
| 東京鐵鋼 | 2,700 | 1,713.00 | 4,625,100 | | |
| 大阪製鐵 | 3,600 | 1,083.00 | 3,898,800 | | |
| 淀川製鋼所 | 8,900 | 1,847.00 | 16,438,300 | | |
| 丸一鋼管 | 21,700 | 2,845.00 | 61,736,500 | 貸付株式数 | 8,700株 |
| モリ工業 | 2,000 | 2,563.00 | 5,126,000 | | |
| 大同特殊鋼 | 11,100 | 3,335.00 | 37,018,500 | | |
| 日本高周波 | 2,400 | 349.00 | 837,600 | | |
| 日本冶金工 | 5,500 | 1,623.00 | 8,926,500 | | |
| 山陽特殊製鋼 | 4,600 | 985.00 | 4,531,000 | | |
| 愛知製鋼 | 3,600 | 2,575.00 | 9,270,000 | | |
| 日立金属 | 72,100 | 1,644.00 | 118,532,400 | | |
| 日本金属 | 1,600 | 612.00 | 979,200 | 貸付株式数 | 500株 |

| | | | | |
|--------------|---------|----------|-------------|--------------------------|
| 大平洋金属 | 4,500 | 1,674.00 | 7,533,000 | |
| 新日本電工 | 43,600 | 221.00 | 9,635,600 | 貸付株式数 17,300株 |
| 栗本鉄工所 | 3,300 | 2,015.00 | 6,649,500 | |
| 虹 技 | 1,000 | 1,398.00 | 1,398,000 | 貸付株式数 300株 |
| 日本鑄鉄管 | 800 | 1,249.00 | 999,200 | |
| 日本製鋼所 | 20,400 | 1,784.00 | 36,393,600 | |
| 三菱製鋼 | 4,900 | 588.00 | 2,881,200 | |
| 日亜鋼業 | 9,600 | 314.00 | 3,014,400 | 貸付株式数 300株 |
| 日本精線 | 1,100 | 3,440.00 | 3,784,000 | 貸付株式数 100株 |
| エンビプロHD | 3,000 | 579.00 | 1,737,000 | 貸付株式数 1,100株 |
| 大紀アルミニウム | 11,000 | 569.00 | 6,259,000 | 貸付株式数 300株 |
| 日本軽金属HD | 170,700 | 176.00 | 30,043,200 | |
| 三井金属 | 18,200 | 2,639.00 | 48,029,800 | |
| 東邦亜鉛 | 3,400 | 2,027.00 | 6,891,800 | 貸付株式数 1,300株 |
| 三菱マテリアル | 44,200 | 2,183.00 | 96,488,600 | 貸付株式数 15,700株 |
| 住友鉱山 | 85,500 | 3,483.00 | 297,796,500 | |
| DOWAホールディングス | 17,000 | 3,205.00 | 54,485,000 | 貸付株式数 5,400株 |
| 古河機金 | 12,000 | 1,157.00 | 13,884,000 | |
| エス・サイエンス | 37,600 | 46.00 | 1,729,600 | 貸付株式数 10,600株 |
| 大阪チタニウム | 6,900 | 911.00 | 6,285,900 | 貸付株式数 2,700株 |
| 東邦チタニウム | 12,000 | 684.00 | 8,208,000 | 貸付株式数 4,700株 (2,800株) |
| UACJ | 10,200 | 1,859.00 | 18,961,800 | |
| CKサンエツ | 1,400 | 3,740.00 | 5,236,000 | 貸付株式数 500株 |
| 古河電工 | 20,900 | 2,539.00 | 53,065,100 | 貸付株式数 8,300株 |
| 住友電工 | 250,100 | 1,230.00 | 307,623,000 | |
| フジクラ | 81,200 | 306.00 | 24,847,200 | |
| 昭和電線HLDGS | 7,800 | 1,197.00 | 9,336,600 | 貸付株式数 1,000株 |
| 東京特殊電線 | 1,000 | 2,418.00 | 2,418,000 | 貸付株式数 400株 |
| タツタ電線 | 13,300 | 638.00 | 8,485,400 | |
| カナレ電気 | 1,100 | 1,780.00 | 1,958,000 | 貸付株式数 300株 |
| 平河ヒューテック | 3,300 | 1,010.00 | 3,333,000 | |
| リョービ | 8,300 | 1,227.00 | 10,184,100 | 貸付株式数 1,600株 |
| アーレステイ | 8,600 | 335.00 | 2,881,000 | |
| アサヒHD | 11,800 | 3,610.00 | 42,598,000 | |
| 東洋製罐グループHD | 42,900 | 1,072.00 | 45,988,800 | |
| ホッカンホールディングス | 3,700 | 1,479.00 | 5,472,300 | |
| コロナ | 3,400 | 1,037.00 | 3,525,800 | 貸付株式数 200株 |
| 横河ブリッジHLDGS | 12,500 | 1,965.00 | 24,562,500 | |
| OSJB HD | 33,300 | 244.00 | 8,125,200 | |

| | | | | | |
|--------------------|--------|-----------|-------------|-------|---------|
| 駒井ハルテック | 1,200 | 1,565.00 | 1,878,000 | 貸付株式数 | 400株 |
| 高田機工 | 600 | 2,520.00 | 1,512,000 | 貸付株式数 | 100株 |
| 三和ホールディングス | 63,400 | 1,176.00 | 74,558,400 | 貸付株式数 | 1,100株 |
| 文化シャツタ - | 19,800 | 828.00 | 16,394,400 | | |
| 三協立山 | 8,700 | 1,058.00 | 9,204,600 | 貸付株式数 | 1,100株 |
| アルインコ | 4,900 | 979.00 | 4,797,100 | 貸付株式数 | 1,400株 |
| 東洋シャツタ - | 1,700 | 779.00 | 1,324,300 | 貸付株式数 | 600株 |
| L I X I Lグループ | 98,800 | 2,082.00 | 205,701,600 | 貸付株式数 | 39,700株 |
| 日本ファイルコン | 5,000 | 579.00 | 2,895,000 | 貸付株式数 | 2,000株 |
| ノーリツ | 14,000 | 1,477.00 | 20,678,000 | 貸付株式数 | 5,500株 |
| 長府製作所 | 6,800 | 2,141.00 | 14,558,800 | 貸付株式数 | 1,700株 |
| リンナイ | 13,100 | 10,070.00 | 131,917,000 | | |
| ユニプレス | 13,200 | 877.00 | 11,576,400 | | |
| ダイニチ工業 | 3,500 | 751.00 | 2,628,500 | | |
| 日東精工 | 9,200 | 485.00 | 4,462,000 | 貸付株式数 | 3,600株 |
| 三洋工業 | 800 | 1,968.00 | 1,574,400 | | |
| 岡 部 | 13,700 | 799.00 | 10,946,300 | 貸付株式数 | 5,300株 |
| ジーテクト | 8,400 | 1,212.00 | 10,180,800 | | |
| 東 プ レ | 12,600 | 1,187.00 | 14,956,200 | 貸付株式数 | 400株 |
| 高周波熱錬 | 12,900 | 517.00 | 6,669,300 | 貸付株式数 | 1,900株 |
| 東京製綱 | 4,700 | 565.00 | 2,655,500 | | |
| サンコール | 4,900 | 449.00 | 2,200,100 | | |
| モリテックスチル | 5,400 | 296.00 | 1,598,400 | 貸付株式数 | 2,100株 |
| パイオラックス | 9,900 | 1,536.00 | 15,206,400 | 貸付株式数 | 3,700株 |
| エイチワン | 6,400 | 578.00 | 3,699,200 | | |
| 日本発条 | 72,000 | 678.00 | 48,816,000 | | |
| 中央発條 | 700 | 2,995.00 | 2,096,500 | | |
| アドバネクス | 900 | 1,645.00 | 1,480,500 | 貸付株式数 | 300株 |
| 三浦工業 | 28,900 | 4,770.00 | 137,853,000 | 貸付株式数 | 2,200株 |
| タ ク マ | 22,700 | 1,778.00 | 40,360,600 | | |
| テクノプロ・ホールディング グ | 13,000 | 6,320.00 | 82,160,000 | 貸付株式数 | 5,200株 |
| アトラ | 1,700 | 264.00 | 448,800 | 貸付株式数 | 200株 |
| インターワークス | 1,600 | 343.00 | 548,800 | | |
| アイ・アールジャパンHD | 2,600 | 12,150.00 | 31,590,000 | 貸付株式数 | 1,000株 |
| K e e P e r 技研 | 2,400 | 3,080.00 | 7,392,000 | | |
| ファーストロジック | 1,400 | 753.00 | 1,054,200 | 貸付株式数 | 500株 |
| 三機サービス | 1,300 | 1,108.00 | 1,440,400 | 貸付株式数 | 200株 |
| G u n o s y | 4,000 | 949.00 | 3,796,000 | 貸付株式数 | 1,600株 |
| デザインワン・ジャパン | 1,500 | 275.00 | 412,500 | 貸付株式数 | 600株 |

| | | | | | |
|----------------|---------|-----------|---------------|-------|--------------------|
| イー・ガーディアン | 3,200 | 3,200.00 | 10,240,000 | 貸付株式数 | 700株 |
| リブセンス | 4,500 | 288.00 | 1,296,000 | 貸付株式数 | 1,500株 (1,500株) |
| ジャパンマテリアル | 20,000 | 1,513.00 | 30,260,000 | 貸付株式数 | 8,000株 |
| ベクトル | 8,200 | 1,095.00 | 8,979,000 | 貸付株式数 | 3,200株 |
| ウチヤマホールディングス | 3,200 | 320.00 | 1,024,000 | | |
| チャームケアコーポレーション | 5,500 | 1,162.00 | 6,391,000 | 貸付株式数 | 2,200株 (200株) |
| キャリアリンク | 2,400 | 1,067.00 | 2,560,800 | 貸付株式数 | 100株 |
| I B J | 4,500 | 1,105.00 | 4,972,500 | 貸付株式数 | 1,800株 |
| アサンテ | 2,700 | 1,638.00 | 4,422,600 | 貸付株式数 | 1,000株 |
| N・フィールド | 4,300 | 696.00 | 2,992,800 | 貸付株式数 | 1,700株 |
| バリューHR | 2,600 | 1,605.00 | 4,173,000 | 貸付株式数 | 1,000株 |
| M&Aキャピタルパートナー | 5,300 | 4,210.00 | 22,313,000 | 貸付株式数 | 1,400株 |
| ライドオンエクスプレスHD | 2,500 | 2,545.00 | 6,362,500 | 貸付株式数 | 900株 |
| E R Iホールディングス | 1,800 | 650.00 | 1,170,000 | 貸付株式数 | 600株 |
| アビスト | 900 | 3,235.00 | 2,911,500 | 貸付株式数 | 300株 (300株) |
| シグマクシス | 4,400 | 1,688.00 | 7,427,200 | 貸付株式数 | 1,700株 |
| ウィルグループ | 4,300 | 876.00 | 3,766,800 | 貸付株式数 | 1,600株 |
| エスクローAJ | 9,000 | 374.00 | 3,366,000 | 貸付株式数 | 3,600株 |
| リクルートホールディングス | 463,100 | 4,290.00 | 1,986,699,000 | | |
| エラン | 3,800 | 2,507.00 | 9,526,600 | | |
| ツガミ | 13,900 | 1,196.00 | 16,624,400 | | |
| オークマ | 7,900 | 5,160.00 | 40,764,000 | | |
| 芝浦機械 | 7,600 | 2,282.00 | 17,343,200 | 貸付株式数 | 3,000株 |
| アマダ | 83,300 | 1,024.00 | 85,299,200 | | |
| アイダエンジニア | 17,700 | 723.00 | 12,797,100 | | |
| 滝澤鉄工所 | 2,000 | 1,069.00 | 2,138,000 | 貸付株式数 | 100株 |
| F U J I | 29,000 | 2,101.00 | 60,929,000 | 貸付株式数 | 11,600株 |
| 牧野フライス | 7,900 | 3,965.00 | 31,323,500 | 貸付株式数 | 200株 |
| オーエスジー | 31,200 | 1,671.00 | 52,135,200 | 貸付株式数 | 12,400株 |
| ダイジェット | 700 | 1,424.00 | 996,800 | | |
| 旭ダイヤモンド | 17,600 | 513.00 | 9,028,800 | | |
| D M G 森精機 | 42,600 | 1,525.00 | 64,965,000 | 貸付株式数 | 17,000株 |
| ソディック | 15,400 | 750.00 | 11,550,000 | 貸付株式数 | 5,900株 |
| ディスコ | 9,100 | 25,680.00 | 233,688,000 | | |

| | | | | | |
|---------------|---------|----------|-------------|-------|------------------|
| 日東工器 | 3,700 | 2,097.00 | 7,758,900 | | |
| 日進工具 | 2,600 | 2,282.00 | 5,933,200 | 貸付株式数 | 1,000株 |
| パンチ工業 | 5,900 | 412.00 | 2,430,800 | 貸付株式数 | 600株 |
| 富士ダイス | 2,900 | 683.00 | 1,980,700 | 貸付株式数 | 1,100株 |
| 土木管理総合試験 | 2,900 | 382.00 | 1,107,800 | 貸付株式数 | 500株 |
| ネットマーケティング | 2,300 | 668.00 | 1,536,400 | 貸付株式数 | 500株 |
| 日本郵政 | 527,000 | 743.60 | 391,877,200 | | |
| ベルシステム24HLDGS | 10,900 | 1,760.00 | 19,184,000 | 貸付株式数 | 4,300株 |
| 鎌倉新書 | 4,900 | 947.00 | 4,640,300 | 貸付株式数 | 1,700株 (400株) |
| SMN | 1,300 | 922.00 | 1,198,600 | | |
| 一蔵 | 700 | 367.00 | 256,900 | 貸付株式数 | 200株 |
| LITALICO | 2,200 | 2,804.00 | 6,168,800 | | |
| グローバルキッズCOMP | 1,000 | 888.00 | 888,000 | 貸付株式数 | 200株 |
| エアトリ | 3,300 | 1,482.00 | 4,890,600 | 貸付株式数 | 1,300株 (200株) |
| アトラエ | 1,900 | 2,907.00 | 5,523,300 | 貸付株式数 | 500株 |
| ストライク | 2,400 | 5,460.00 | 13,104,000 | 貸付株式数 | 900株 |
| ソラスト | 18,000 | 1,323.00 | 23,814,000 | | |
| セラク | 2,200 | 2,065.00 | 4,543,000 | 貸付株式数 | 800株 |
| インソース | 2,800 | 2,803.00 | 7,848,400 | 貸付株式数 | 1,000株 (900株) |
| 豊田自動織機 | 54,800 | 6,510.00 | 356,748,000 | | |
| 豊和工業 | 3,900 | 845.00 | 3,295,500 | | |
| OKK | 2,700 | 391.00 | 1,055,700 | | |
| 石川製作所 | 1,700 | 1,853.00 | 3,150,100 | 貸付株式数 | 600株 (600株) |
| 東洋機械金属 | 4,600 | 416.00 | 1,913,600 | 貸付株式数 | 1,800株 |
| 津田駒工業 | 1,200 | 829.00 | 994,800 | 貸付株式数 | 400株 |
| エンシュウ | 1,500 | 939.00 | 1,408,500 | | |
| 島精機製作所 | 10,600 | 1,652.00 | 17,511,200 | | |
| オプトラン | 7,500 | 2,171.00 | 16,282,500 | | |
| NCホールディングス | 2,000 | 625.00 | 1,250,000 | 貸付株式数 | 700株 |
| イワキポンプ | 4,200 | 943.00 | 3,960,600 | 貸付株式数 | 500株 |
| フリーー | 6,500 | 1,172.00 | 7,618,000 | 貸付株式数 | 2,400株 |
| ヤマシンフィルタ | 14,600 | 1,069.00 | 15,607,400 | 貸付株式数 | 5,800株 |
| 日阪製作所 | 8,400 | 865.00 | 7,266,000 | | |
| やまびこ | 13,000 | 1,242.00 | 16,146,000 | 貸付株式数 | 4,700株 |
| 平田機工 | 3,200 | 6,310.00 | 20,192,000 | 貸付株式数 | 1,200株 |

| | | | | |
|----------------|---------|-----------|---------------|----------------------------|
| ペガサスミシン製造 | 6,600 | 300.00 | 1,980,000 | |
| マルマエ | 2,700 | 981.00 | 2,648,700 | 貸付株式数 900株 |
| タツモ | 3,100 | 1,485.00 | 4,603,500 | 貸付株式数 700株 |
| ナプテスコ | 39,500 | 3,775.00 | 149,112,500 | 貸付株式数 15,800株 |
| 三井海洋開発 | 7,100 | 1,688.00 | 11,984,800 | 貸付株式数 1,800株 |
| レオン自動機 | 6,600 | 1,099.00 | 7,253,400 | 貸付株式数 300株 |
| S M C | 21,200 | 58,120.00 | 1,232,144,000 | |
| ホソカワミクロン | 2,400 | 5,770.00 | 13,848,000 | 貸付株式数 900株 |
| ユニオンツール | 2,500 | 3,120.00 | 7,800,000 | 貸付株式数 1,000株 |
| オイレス工業 | 8,800 | 1,516.00 | 13,340,800 | 貸付株式数 100株 |
| 日精イーエスビー | 2,000 | 4,140.00 | 8,280,000 | |
| サト - ホールディングス | 9,600 | 2,185.00 | 20,976,000 | |
| 技研製作所 | 5,900 | 3,970.00 | 23,423,000 | 貸付株式数 2,300株 |
| 日本エアータック | 2,300 | 1,369.00 | 3,148,700 | 貸付株式数 900株 |
| カワタ | 1,900 | 921.00 | 1,749,900 | 貸付株式数 700株 |
| 日精樹脂工業 | 5,600 | 884.00 | 4,950,400 | 貸付株式数 2,200株 |
| オカダアイヨン | 2,000 | 1,021.00 | 2,042,000 | 貸付株式数 700株 |
| ワイエイシイホールディングス | 2,800 | 674.00 | 1,887,200 | |
| 小松製作所 | 306,900 | 2,374.50 | 728,734,050 | 貸付株式数 43,200株 (14,300株) |
| 住友重機械 | 39,000 | 2,514.00 | 98,046,000 | |
| 日立建機 | 27,300 | 3,685.00 | 100,600,500 | |
| 日工 | 9,200 | 720.00 | 6,624,000 | |
| 巴工業 | 2,700 | 1,965.00 | 5,305,500 | 貸付株式数 1,100株 |
| 井関農機 | 6,800 | 1,372.00 | 9,329,600 | 貸付株式数 2,200株 |
| T O W A | 6,800 | 1,172.00 | 7,969,600 | 貸付株式数 2,500株 |
| 丸山製作所 | 1,800 | 1,406.00 | 2,530,800 | |
| 北川鉄工所 | 3,000 | 1,529.00 | 4,587,000 | 貸付株式数 700株 |
| シンニッタン | 10,400 | 227.00 | 2,360,800 | |
| ローツェ | 3,000 | 4,995.00 | 14,985,000 | 貸付株式数 1,100株 |
| タカキタ | 2,500 | 756.00 | 1,890,000 | 貸付株式数 900株 |
| クボタ | 359,000 | 1,839.00 | 660,201,000 | 貸付株式数 144,500株 |
| 荏原実業 | 1,700 | 2,979.00 | 5,064,300 | 貸付株式数 600株 |
| 東洋エンジニア | 8,700 | 348.00 | 3,027,600 | |
| 三菱化工機 | 2,300 | 1,866.00 | 4,291,800 | |
| 月島機械 | 12,600 | 1,347.00 | 16,972,200 | |
| 帝国電機製作所 | 5,600 | 1,115.00 | 6,244,000 | 貸付株式数 600株 |
| 東京機械 | 3,100 | 288.00 | 892,800 | 貸付株式数 1,200株 |
| 新東工業 | 16,200 | 731.00 | 11,842,200 | 貸付株式数 6,400株 |

| | | | | | |
|--------------|--------|-----------|---------------|-------|----------------|
| 渋谷工業 | 5,900 | 3,595.00 | 21,210,500 | 貸付株式数 | 2,400株 |
| アイチ コーポレーション | 11,800 | 882.00 | 10,407,600 | | |
| 小森コーポレーション | 17,300 | 745.00 | 12,888,500 | | |
| 鶴見製作所 | 5,100 | 1,795.00 | 9,154,500 | | |
| 住友精密 | 1,000 | 2,387.00 | 2,387,000 | 貸付株式数 | 300株 |
| 日本ギア工業 | 2,400 | 298.00 | 715,200 | 貸付株式数 | 900株 (200株) |
| 酒井重工業 | 1,200 | 2,400.00 | 2,880,000 | | |
| 荏原製作所 | 28,100 | 2,876.00 | 80,815,600 | 貸付株式数 | 10,900株 |
| 石井鉄工所 | 900 | 2,734.00 | 2,460,600 | | |
| 西島製作所 | 6,800 | 831.00 | 5,650,800 | | |
| 北越工業 | 7,000 | 1,095.00 | 7,665,000 | | |
| ダイキン工業 | 86,200 | 19,520.00 | 1,682,624,000 | | |
| オルガノ | 2,400 | 5,630.00 | 13,512,000 | | |
| ト - ヨ - カネツ | 3,000 | 2,259.00 | 6,777,000 | | |
| 栗田工業 | 36,700 | 3,555.00 | 130,468,500 | | |
| 椿本チエイン | 9,800 | 2,521.00 | 24,705,800 | | |
| 大同工業 | 3,200 | 611.00 | 1,955,200 | | |
| 日 機 装 | 20,400 | 1,111.00 | 22,664,400 | | |
| 木村化工機 | 5,700 | 434.00 | 2,473,800 | 貸付株式数 | 300株 |
| レイズネクスト | 11,200 | 1,291.00 | 14,459,200 | | |
| アネスト岩田 | 10,600 | 838.00 | 8,882,800 | | |
| ダイフク | 34,700 | 10,160.00 | 352,552,000 | | |
| サムコ | 1,900 | 2,844.00 | 5,403,600 | 貸付株式数 | 700株 |
| 加藤製作所 | 3,700 | 1,131.00 | 4,184,700 | | |
| 油研工業 | 1,100 | 1,559.00 | 1,714,900 | 貸付株式数 | 400株 |
| タダノ | 32,800 | 840.00 | 27,552,000 | 貸付株式数 | 12,700株 |
| フジテック | 24,800 | 2,338.00 | 57,982,400 | | |
| C K D | 18,700 | 1,641.00 | 30,686,700 | | |
| キトー | 5,200 | 1,216.00 | 6,323,200 | 貸付株式数 | 900株 |
| 平和 | 18,700 | 1,841.00 | 34,426,700 | 貸付株式数 | 7,600株 |
| 理想科学工業 | 6,000 | 1,437.00 | 8,622,000 | 貸付株式数 | 1,700株 |
| S A N K Y O | 15,000 | 2,894.00 | 43,410,000 | | |
| 日本金銭機械 | 7,300 | 583.00 | 4,255,900 | 貸付株式数 | 2,900株 |
| マースグループHLDGS | 4,200 | 1,813.00 | 7,614,600 | | |
| フクシマガリレイ | 4,200 | 3,900.00 | 16,380,000 | | |
| オーイズミ | 2,800 | 392.00 | 1,097,600 | | |
| ダイコク電機 | 3,100 | 1,087.00 | 3,369,700 | 貸付株式数 | 1,200株 |
| 竹内製作所 | 11,400 | 2,065.00 | 23,541,000 | 貸付株式数 | 4,500株 |
| ア マ ノ | 17,800 | 2,462.00 | 43,823,600 | | |

| | | | | | |
|-------------------|---------|----------|---------------|-------|---------|
| J U K I | 9,300 | 459.00 | 4,268,700 | 貸付株式数 | 3,200株 |
| サンデンホールディングス | 9,000 | 326.00 | 2,934,000 | 貸付株式数 | 3,600株 |
| 蛇の目ミシン | 6,000 | 647.00 | 3,882,000 | 貸付株式数 | 2,400株 |
| ブラザー工業 | 83,100 | 1,696.00 | 140,937,600 | | |
| マックス | 10,400 | 1,567.00 | 16,296,800 | | |
| モリタホールディングス | 12,000 | 1,984.00 | 23,808,000 | 貸付株式数 | 500株 |
| グローリー | 17,500 | 2,399.00 | 41,982,500 | | |
| 新晃工業 | 6,300 | 1,511.00 | 9,519,300 | 貸付株式数 | 2,200株 |
| 大和冷機工業 | 9,800 | 935.00 | 9,163,000 | 貸付株式数 | 3,800株 |
| セガサミーホールディングス | 67,100 | 1,328.00 | 89,108,800 | | |
| 日本ピストンリング | 2,400 | 1,040.00 | 2,496,000 | | |
| リ ケ ン | 3,100 | 2,570.00 | 7,967,000 | 貸付株式数 | 100株 |
| T P R | 9,100 | 1,306.00 | 11,884,600 | 貸付株式数 | 3,300株 |
| ツバキ・ナカシマ | 13,800 | 804.00 | 11,095,200 | 貸付株式数 | 5,000株 |
| ホシザキ | 19,900 | 8,380.00 | 166,762,000 | 貸付株式数 | 7,900株 |
| 大豊工業 | 5,400 | 571.00 | 3,083,400 | | |
| 日本精工 | 128,400 | 841.00 | 107,984,400 | | |
| N T N | 157,300 | 210.00 | 33,033,000 | | |
| ジェイテクト | 65,500 | 846.00 | 55,413,000 | | |
| 不 二 越 | 6,400 | 3,705.00 | 23,712,000 | | |
| ミネベアミツミ | 125,900 | 2,021.00 | 254,443,900 | | |
| 日本トムソン | 19,900 | 392.00 | 7,800,800 | | |
| T H K | 39,600 | 2,659.00 | 105,296,400 | 貸付株式数 | 15,800株 |
| ユーシン精機 | 5,300 | 722.00 | 3,826,600 | | |
| 前澤給装工業 | 2,400 | 2,074.00 | 4,977,600 | | |
| イーグル工業 | 8,500 | 816.00 | 6,936,000 | | |
| 前澤工業 | 4,000 | 476.00 | 1,904,000 | | |
| 日本ピラ - 工業 | 6,800 | 1,581.00 | 10,750,800 | | |
| キッツ | 27,700 | 616.00 | 17,063,200 | | |
| 日 立 | 325,000 | 3,689.00 | 1,198,925,000 | | |
| 三菱電機 | 676,100 | 1,470.00 | 993,867,000 | | |
| 富士電機 | 41,000 | 3,400.00 | 139,400,000 | | |
| 東洋電機製造 | 2,400 | 1,160.00 | 2,784,000 | 貸付株式数 | 500株 |
| 安川電機 | 72,900 | 3,985.00 | 290,506,500 | 貸付株式数 | 29,300株 |
| シンフォニア テクノロ ジー | 8,800 | 1,131.00 | 9,952,800 | | |
| 明 電 舎 | 12,500 | 1,668.00 | 20,850,000 | | |
| オリジン | 1,800 | 1,344.00 | 2,419,200 | 貸付株式数 | 700株 |
| 山洋電気 | 3,300 | 4,930.00 | 16,269,000 | | |

| | | | | | |
|---------------------|---------|-----------|---------------|-------|--------|
| デンヨー | 5,800 | 2,489.00 | 14,436,200 | | |
| ベイカレントコンサルティング | 3,900 | 12,980.00 | 50,622,000 | 貸付株式数 | 500株 |
| ORCHESTRA HL DGS | 1,600 | 2,273.00 | 3,636,800 | 貸付株式数 | 500株 |
| アイモバイル | 2,200 | 1,237.00 | 2,721,400 | 貸付株式数 | 800株 |
| キャリアインデックス | 2,800 | 580.00 | 1,624,000 | 貸付株式数 | 1,000株 |
| MS - J a p a n | 2,200 | 832.00 | 1,830,400 | 貸付株式数 | 800株 |
| 船場 | 1,100 | 940.00 | 1,034,000 | 貸付株式数 | 400株 |
| グレイステクノロジー | 3,000 | 4,840.00 | 14,520,000 | 貸付株式数 | 1,200株 |
| ジャパンエレベーターSH D | 6,800 | 3,830.00 | 26,044,000 | 貸付株式数 | 2,700株 |
| フルテック | 900 | 1,373.00 | 1,235,700 | 貸付株式数 | 200株 |
| グリーンズ | 1,800 | 533.00 | 959,400 | 貸付株式数 | 700株 |
| ツナググループHLDGS | 900 | 463.00 | 416,700 | 貸付株式数 | 300株 |
| GAMEWITH | 1,700 | 653.00 | 1,110,100 | 貸付株式数 | 600株 |
| ソウルドアウト | 1,300 | 1,606.00 | 2,087,800 | 貸付株式数 | 400株 |
| MS&CONSULTIN G | 1,000 | 732.00 | 732,000 | 貸付株式数 | 300株 |
| ミダック | 800 | 2,308.00 | 1,846,400 | | |
| 日総工産 | 4,500 | 813.00 | 3,658,500 | 貸付株式数 | 500株 |
| キュービーネットHLDG S | 2,900 | 1,862.00 | 5,399,800 | 貸付株式数 | 1,000株 |
| RPAホールディングス | 4,800 | 872.00 | 4,185,600 | | |
| 三桜工業 | 8,600 | 588.00 | 5,056,800 | 貸付株式数 | 3,400株 |
| マキタ | 88,200 | 5,000.00 | 441,000,000 | | |
| 東芝テック | 8,500 | 4,505.00 | 38,292,500 | | |
| 芝浦メカトロニクス | 1,200 | 3,150.00 | 3,780,000 | | |
| マブチモーター | 18,800 | 4,090.00 | 76,892,000 | 貸付株式数 | 7,200株 |
| 日本電産 | 162,700 | 9,688.00 | 1,576,237,600 | | |
| ユーエムシーエレクトロニ クス | 4,200 | 349.00 | 1,465,800 | 貸付株式数 | 1,600株 |
| トレックス・セミコンダク ター | 3,900 | 1,211.00 | 4,722,900 | 貸付株式数 | 1,000株 |
| 東光高岳 | 3,700 | 1,081.00 | 3,999,700 | | |
| ダブル・スコープ | 10,700 | 933.00 | 9,983,100 | 貸付株式数 | 4,200株 |
| 宮越ホールディングス | 2,700 | 728.00 | 1,965,600 | 貸付株式数 | 1,000株 |
| ダイヘン | 7,500 | 4,285.00 | 32,137,500 | | |
| ヤーマン | 11,100 | 1,678.00 | 18,625,800 | 貸付株式数 | 4,400株 |
| JVCケンウッド | 55,100 | 153.00 | 8,430,300 | | |

| | | | | | |
|----------------------|---------|-----------|-------------|-------|------------------|
| ミマキエンジニアリング | 6,000 | 436.00 | 2,616,000 | 貸付株式数 | 2,100株 |
| I - P E X | 2,800 | 2,266.00 | 6,344,800 | 貸付株式数 | 1,100株 (500株) |
| 日新電機 | 16,000 | 1,097.00 | 17,552,000 | | |
| 大崎電気 | 13,300 | 611.00 | 8,126,300 | | |
| オムロン | 60,600 | 8,060.00 | 488,436,000 | | |
| 日東工業 | 10,000 | 2,086.00 | 20,860,000 | | |
| I D E C | 9,800 | 1,960.00 | 19,208,000 | 貸付株式数 | 3,900株 |
| 正興電機製作所 | 1,800 | 1,071.00 | 1,927,800 | 貸付株式数 | 600株 |
| 不二電機工業 | 1,000 | 1,321.00 | 1,321,000 | 貸付株式数 | 400株 (200株) |
| ジーエス・ユアサ コーポ | 22,700 | 1,844.00 | 41,858,800 | | |
| サクサホールディングス | 1,500 | 1,492.00 | 2,238,000 | 貸付株式数 | 500株 |
| メルコホールディングス | 2,300 | 2,482.00 | 5,708,600 | 貸付株式数 | 100株 |
| テクノメディカ | 1,500 | 1,844.00 | 2,766,000 | 貸付株式数 | 600株 |
| ダイヤモンドエレクトリック H D | 1,400 | 759.00 | 1,062,600 | 貸付株式数 | 500株 |
| 日本電気 | 82,000 | 5,910.00 | 484,620,000 | | |
| 富士通 | 65,200 | 14,380.00 | 937,576,000 | | |
| 沖電気 | 27,700 | 1,064.00 | 29,472,800 | | |
| 岩崎通信機 | 2,900 | 841.00 | 2,438,900 | | |
| 電気興業 | 3,300 | 2,680.00 | 8,844,000 | | |
| サンケン電気 | 7,400 | 2,409.00 | 17,826,600 | 貸付株式数 | 2,800株 |
| ナカヨ | 1,300 | 1,460.00 | 1,898,000 | | |
| アイホン | 3,800 | 1,521.00 | 5,779,800 | | |
| ルネサスエレクトロニクス | 290,100 | 763.00 | 221,346,300 | 貸付株式数 | 126,800株 |
| セイコーエプソン | 84,400 | 1,239.00 | 104,571,600 | | |
| ワコム | 45,800 | 712.00 | 32,609,600 | | |
| アルバック | 12,500 | 3,855.00 | 48,187,500 | 貸付株式数 | 5,000株 |
| アクセル | 2,700 | 908.00 | 2,451,600 | | |
| E I Z O | 5,300 | 3,980.00 | 21,094,000 | 貸付株式数 | 600株 |
| ジャパンディスプレイ | 61,700 | 59.00 | 3,640,300 | | |
| 日本信号 | 17,400 | 1,046.00 | 18,200,400 | | |
| 京三製作所 | 15,800 | 488.00 | 7,710,400 | 貸付株式数 | 6,200株 |
| 能美防災 | 9,000 | 2,272.00 | 20,448,000 | | |
| ホーチキ | 4,900 | 1,304.00 | 6,389,600 | | |
| 星和電機 | 3,500 | 607.00 | 2,124,500 | | |
| エレコム | 7,600 | 5,100.00 | 38,760,000 | | |
| パナソニック | 773,400 | 926.40 | 716,477,760 | | |
| シャープ | 78,800 | 1,317.00 | 103,779,600 | 貸付株式数 | 31,500株 |

| | | | | | |
|------------------|---------|-----------|---------------|-------|----------------|
| アンリツ | 43,600 | 2,255.00 | 98,318,000 | 貸付株式数 | 17,500株 |
| 富士通ゼネラル | 18,500 | 3,000.00 | 55,500,000 | | |
| ソニー | 423,600 | 8,204.00 | 3,475,214,400 | | |
| T D K | 32,700 | 11,660.00 | 381,282,000 | | |
| 帝国通信工業 | 3,000 | 1,230.00 | 3,690,000 | | |
| タムラ製作所 | 22,700 | 537.00 | 12,189,900 | | |
| アルプスアルパイン | 60,300 | 1,527.00 | 92,078,100 | | |
| 池上通信機 | 2,100 | 850.00 | 1,785,000 | | |
| 日本電波工業 | 6,300 | 365.00 | 2,299,500 | 貸付株式数 | 2,400株 |
| 鈴木 | 3,300 | 698.00 | 2,303,400 | 貸付株式数 | 600株 |
| 日本トリム | 900 | 3,760.00 | 3,384,000 | | |
| ローランド ディー・ ジー | 3,700 | 1,294.00 | 4,787,800 | 貸付株式数 | 1,400株 |
| フオスタ - 電機 | 7,100 | 1,150.00 | 8,165,000 | | |
| S M K | 1,700 | 2,689.00 | 4,571,300 | 貸付株式数 | 500株 |
| ヨコオ | 4,400 | 2,712.00 | 11,932,800 | | |
| ティアック | 4,900 | 127.00 | 622,300 | 貸付株式数 | 900株 |
| ホシデン | 18,600 | 983.00 | 18,283,800 | | |
| ヒロセ電機 | 10,400 | 13,460.00 | 139,984,000 | | |
| 日本航空電子 | 15,600 | 1,486.00 | 23,181,600 | | |
| T O A | 7,300 | 830.00 | 6,059,000 | 貸付株式数 | 1,300株 |
| マクセルホールディングス | 14,600 | 1,092.00 | 15,943,200 | | |
| 古野電気 | 8,700 | 1,013.00 | 8,813,100 | 貸付株式数 | 3,000株 |
| ユニデンホールディングス | 1,900 | 1,578.00 | 2,998,200 | 貸付株式数 | 600株 |
| スミダコーポレーション | 5,200 | 729.00 | 3,790,800 | 貸付株式数 | 100株 (100株) |
| アイコム | 3,800 | 2,737.00 | 10,400,600 | | |
| リオン | 2,800 | 2,397.00 | 6,711,600 | | |
| 本多通信工業 | 5,800 | 503.00 | 2,917,400 | 貸付株式数 | 2,300株 |
| 船井電機 | 6,800 | 472.00 | 3,209,600 | 貸付株式数 | 800株 |
| 横河電機 | 62,500 | 1,677.00 | 104,812,500 | | |
| 新電元工業 | 2,400 | 1,943.00 | 4,663,200 | | |
| アズビル | 42,900 | 3,595.00 | 154,225,500 | | |
| 東亜ディーケーケー | 3,300 | 917.00 | 3,026,100 | 貸付株式数 | 1,300株 |
| 日本光電工業 | 28,000 | 3,390.00 | 94,920,000 | | |
| チノ | 2,300 | 1,379.00 | 3,171,700 | 貸付株式数 | 700株 |
| 共和電業 | 6,900 | 445.00 | 3,070,500 | 貸付株式数 | 2,700株 |
| 日本電子材料 | 2,700 | 2,026.00 | 5,470,200 | 貸付株式数 | 1,000株 |
| 堀場製作所 | 13,500 | 5,530.00 | 74,655,000 | 貸付株式数 | 5,400株 |
| アドバンテスト | 50,500 | 5,220.00 | 263,610,000 | | |

| | | | | | |
|---------------|---------|-----------|---------------|-------|--------------------|
| 小野測器 | 2,700 | 539.00 | 1,455,300 | | |
| エスペック | 6,000 | 1,853.00 | 11,118,000 | | |
| キーエンス | 61,300 | 46,310.00 | 2,838,803,000 | | |
| 日置電機 | 3,300 | 3,870.00 | 12,771,000 | | |
| シスメックス | 48,300 | 9,993.00 | 482,661,900 | | |
| 日本マイクロニクス | 11,800 | 1,124.00 | 13,263,200 | 貸付株式数 | 4,500株 |
| メガチップス | 6,300 | 2,741.00 | 17,268,300 | | |
| OBARA GROUP | 4,000 | 3,700.00 | 14,800,000 | 貸付株式数 | 1,600株 |
| IMAGICA GROUP | 5,700 | 387.00 | 2,205,900 | 貸付株式数 | 2,200株 (2,000株) |
| 澤藤電機 | 900 | 2,025.00 | 1,822,500 | 貸付株式数 | 300株 |
| デンソー | 148,800 | 4,580.00 | 681,504,000 | | |
| 原田工業 | 3,200 | 913.00 | 2,921,600 | 貸付株式数 | 1,200株 |
| コーセル | 9,000 | 1,110.00 | 9,990,000 | | |
| イリソ電子工業 | 5,700 | 4,250.00 | 24,225,000 | 貸付株式数 | 2,200株 |
| オプテックスグループ | 11,200 | 1,540.00 | 17,248,000 | 貸付株式数 | 4,300株 |
| 千代田インテグレ | 2,900 | 1,651.00 | 4,787,900 | | |
| アイ・オー・データ | 2,300 | 1,075.00 | 2,472,500 | 貸付株式数 | 800株 |
| レーザーテック | 29,800 | 8,590.00 | 255,982,000 | 貸付株式数 | 11,900株 |
| スタンレー電気 | 47,500 | 3,010.00 | 142,975,000 | | |
| 岩崎電気 | 2,600 | 1,510.00 | 3,926,000 | | |
| ウシオ電機 | 37,600 | 1,322.00 | 49,707,200 | 貸付株式数 | 15,000株 |
| 岡谷電機 | 5,200 | 361.00 | 1,877,200 | 貸付株式数 | 2,000株 |
| ヘリオステクノH | 6,300 | 327.00 | 2,060,100 | | |
| エノモト | 2,000 | 1,057.00 | 2,114,000 | | |
| 日本セラミック | 6,900 | 2,677.00 | 18,471,300 | 貸付株式数 | 1,700株 |
| 遠藤照明 | 3,300 | 665.00 | 2,194,500 | | |
| 古河電池 | 4,800 | 1,054.00 | 5,059,200 | 貸付株式数 | 1,900株 |
| 双信電機 | 3,300 | 433.00 | 1,428,900 | 貸付株式数 | 600株 |
| 山一電機 | 4,900 | 1,339.00 | 6,561,100 | 貸付株式数 | 1,800株 |
| 図研 | 4,400 | 2,915.00 | 12,826,000 | 貸付株式数 | 1,700株 |
| 日本電子 | 13,400 | 3,490.00 | 46,766,000 | | |
| カシオ | 60,300 | 1,673.00 | 100,881,900 | 貸付株式数 | 24,100株 |
| ファナック | 63,600 | 20,420.00 | 1,298,712,000 | | |
| 日本シイエムケイ | 15,900 | 503.00 | 7,997,700 | 貸付株式数 | 6,300株 |
| エンプラス | 3,500 | 2,229.00 | 7,801,500 | | |
| 大真空 | 2,500 | 1,857.00 | 4,642,500 | | |
| ロム | 28,200 | 7,910.00 | 223,062,000 | | |
| 浜松ホトニクス | 48,500 | 5,230.00 | 253,655,000 | | |
| 三井ハイテック | 7,500 | 2,082.00 | 15,615,000 | 貸付株式数 | 2,900株 |

| | | | | |
|---------------------|---------|----------|---------------|------------------------|
| 新光電気工業 | 22,900 | 1,760.00 | 40,304,000 | |
| 京セラ | 95,000 | 6,167.00 | 585,865,000 | |
| 協栄産業 | 700 | 1,321.00 | 924,700 | |
| 太陽誘電 | 30,200 | 3,265.00 | 98,603,000 | |
| 村田製作所 | 198,600 | 6,817.00 | 1,353,856,200 | |
| 双葉電子工業 | 10,800 | 953.00 | 10,292,400 | |
| 日東電工 | 46,700 | 6,500.00 | 303,550,000 | |
| 北陸電気工業 | 2,700 | 975.00 | 2,632,500 | 貸付株式数 800株 |
| 東海理化電機 | 18,000 | 1,585.00 | 28,530,000 | |
| ニチコン | 23,100 | 823.00 | 19,011,300 | |
| 日本ケミコン | 5,100 | 1,428.00 | 7,282,800 | |
| K O A | 10,200 | 1,095.00 | 11,169,000 | |
| 三井E & S H D | 21,700 | 400.00 | 8,680,000 | |
| 日立造船 | 53,600 | 448.00 | 24,012,800 | |
| 三菱重工業 | 113,900 | 2,469.00 | 281,219,100 | |
| 川崎重工業 | 53,000 | 1,483.00 | 78,599,000 | |
| I H I | 49,100 | 1,466.00 | 71,980,600 | 貸付株式数 19,600株 |
| 名村造船所 | 22,200 | 165.00 | 3,663,000 | |
| サノヤスホールディングス | 9,400 | 167.00 | 1,569,800 | |
| スプリックス | 2,200 | 868.00 | 1,909,600 | 貸付株式数 500株 |
| マネジメントソリューションズ | 2,800 | 1,643.00 | 4,600,400 | 貸付株式数 1,100株 |
| プロレド・パートナーズ | 900 | 5,090.00 | 4,581,000 | 貸付株式数 300株 |
| A N D F A C T O R Y | 500 | 1,043.00 | 521,500 | 貸付株式数 200株 |
| ギークス | 600 | 1,213.00 | 727,800 | 貸付株式数 200株 |
| カープスホールディングス | 17,800 | 681.00 | 12,121,800 | 貸付株式数 7,100株 |
| フォーラムエンジニアリング | 3,300 | 872.00 | 2,877,600 | |
| 日本車輛 | 2,500 | 2,843.00 | 7,107,500 | 貸付株式数 900株 |
| 三菱ロジスネクスト | 9,000 | 953.00 | 8,577,000 | 貸付株式数 1,500株 |
| 近畿車輛 | 1,000 | 1,357.00 | 1,357,000 | 貸付株式数 200株 |
| F P G | 20,600 | 605.00 | 12,463,000 | 貸付株式数 8,200株 (200株) |
| 島根銀行 | 1,500 | 697.00 | 1,045,500 | 貸付株式数 600株 |
| じもとホールディングス | 45,000 | 119.00 | 5,355,000 | |
| 全国保証 | 18,900 | 3,970.00 | 75,033,000 | 貸付株式数 7,500株 |
| めぶきフィナンシャルG | 346,000 | 241.00 | 83,386,000 | |
| 東京きらぼしFG | 9,000 | 1,188.00 | 10,692,000 | |
| 九州フィナンシャルG | 146,200 | 489.00 | 71,491,800 | |
| かんぽ生命保険 | 23,500 | 1,701.00 | 39,973,500 | |

| | | | | | |
|-----------------|---------|----------|---------------|-------|--------------------|
| ゆうちょ銀行 | 187,600 | 836.00 | 156,833,600 | 貸付株式数 | 75,800株 |
| 富山第一銀行 | 15,700 | 304.00 | 4,772,800 | | |
| コンコルディア・フィナンシャル | 380,600 | 387.00 | 147,292,200 | | |
| ジェイリース | 2,500 | 554.00 | 1,385,000 | 貸付株式数 | 600株 |
| 西日本フィナンシャルHD | 44,600 | 747.00 | 33,316,200 | | |
| マーキュリアインベストメント | 2,800 | 634.00 | 1,775,200 | 貸付株式数 | 1,100株 |
| イントラスト | 2,500 | 865.00 | 2,162,500 | 貸付株式数 | 900株 |
| 日本モーゲージサービス | 2,800 | 1,136.00 | 3,180,800 | 貸付株式数 | 1,100株 (1,100株) |
| C a s a | 2,300 | 1,231.00 | 2,831,300 | 貸付株式数 | 900株 |
| アルヒ | 10,700 | 1,774.00 | 18,981,800 | 貸付株式数 | 3,800株 |
| プレミアグループ | 3,600 | 2,116.00 | 7,617,600 | 貸付株式数 | 900株 |
| 日産自動車 | 799,900 | 372.00 | 297,562,800 | | |
| いすゞ自動車 | 196,800 | 949.00 | 186,763,200 | | |
| トヨタ自動車 | 754,300 | 7,081.00 | 5,341,198,300 | | |
| 日野自動車 | 85,100 | 658.00 | 55,995,800 | | |
| 三菱自動車工業 | 252,400 | 233.00 | 58,809,200 | | |
| エフテック | 4,800 | 501.00 | 2,404,800 | 貸付株式数 | 1,600株 |
| レシップホールディングス | 2,600 | 612.00 | 1,591,200 | 貸付株式数 | 700株 |
| G M B | 1,500 | 648.00 | 972,000 | 貸付株式数 | 200株 |
| ファルテック | 1,400 | 621.00 | 869,400 | 貸付株式数 | 200株 |
| 武蔵精密工業 | 15,100 | 1,010.00 | 15,251,000 | 貸付株式数 | 900株 |
| 日産車体 | 13,300 | 894.00 | 11,890,200 | 貸付株式数 | 3,100株 |
| 新明和工業 | 18,300 | 919.00 | 16,817,700 | | |
| 極東開発工業 | 12,600 | 1,358.00 | 17,110,800 | | |
| 日信工業 | 13,300 | 2,244.00 | 29,845,200 | | |
| トピー工業 | 5,600 | 1,175.00 | 6,580,000 | 貸付株式数 | 500株 |
| ティラド | 2,400 | 1,347.00 | 3,232,800 | 貸付株式数 | 900株 |
| タチエス | 11,100 | 950.00 | 10,545,000 | | |
| N O K | 36,600 | 1,122.00 | 41,065,200 | | |
| フタバ産業 | 18,900 | 530.00 | 10,017,000 | 貸付株式数 | 1,200株 |
| K Y B | 7,600 | 2,098.00 | 15,944,800 | 貸付株式数 | 3,000株 |
| 市光工業 | 10,200 | 457.00 | 4,661,400 | 貸付株式数 | 4,000株 |
| 大同メタル工業 | 13,100 | 528.00 | 6,916,800 | 貸付株式数 | 2,900株 |
| プレス工業 | 33,600 | 289.00 | 9,710,400 | | |
| ミクニ | 8,400 | 278.00 | 2,335,200 | | |
| 太平洋工業 | 14,300 | 985.00 | 14,085,500 | | |
| ケーヒン | 15,000 | 2,592.00 | 38,880,000 | | |

| | | | | | |
|--------------|---------|-----------|---------------|-------|--------------------|
| 河西工業 | 9,200 | 347.00 | 3,192,400 | 貸付株式数 | 3,400株 |
| アイシン精機 | 55,700 | 3,290.00 | 183,253,000 | | |
| マツダ | 200,400 | 630.00 | 126,252,000 | 貸付株式数 | 79,800株 |
| 今仙電機製作所 | 6,100 | 678.00 | 4,135,800 | | |
| 本田技研 | 532,400 | 2,539.50 | 1,352,029,800 | | |
| スズキ | 134,200 | 4,148.00 | 556,661,600 | | |
| SUBARU | 210,200 | 2,068.00 | 434,693,600 | | |
| 安永 | 3,300 | 1,169.00 | 3,857,700 | | |
| ヤマハ発動機 | 88,900 | 1,573.00 | 139,839,700 | 貸付株式数 | 35,500株 |
| ショーワ | 15,400 | 2,293.00 | 35,312,200 | | |
| 小糸製作所 | 40,600 | 5,470.00 | 222,082,000 | | |
| TBK | 7,900 | 470.00 | 3,713,000 | | |
| エクセディ | 9,300 | 1,353.00 | 12,582,900 | 貸付株式数 | 2,400株 |
| ミツバ | 12,400 | 390.00 | 4,836,000 | 貸付株式数 | 4,900株 |
| 豊田合成 | 22,000 | 2,334.00 | 51,348,000 | | |
| 愛三工業 | 10,600 | 475.00 | 5,035,000 | 貸付株式数 | 3,000株 |
| 盟和産業 | 1,000 | 1,003.00 | 1,003,000 | 貸付株式数 | 300株 |
| 日本プラスト | 5,000 | 421.00 | 2,105,000 | | |
| ヨロズ | 6,400 | 1,016.00 | 6,502,400 | 貸付株式数 | 1,400株 |
| エフ・シー・シー | 11,200 | 1,939.00 | 21,716,800 | | |
| 新家工業 | 1,500 | 1,133.00 | 1,699,500 | | |
| シマノ | 25,300 | 21,350.00 | 540,155,000 | 貸付株式数 | 10,200株 |
| テイ・エス テック | 15,700 | 3,075.00 | 48,277,500 | 貸付株式数 | 5,500株 |
| 関西みらいFG | 39,500 | 442.00 | 17,459,000 | 貸付株式数 | 2,300株 |
| 33FG | 6,200 | 1,403.00 | 8,698,600 | 貸付株式数 | 2,400株 |
| 第四北越フィナンシャルG | 11,700 | 2,260.00 | 26,442,000 | 貸付株式数 | 100株 |
| ジャムコ | 3,300 | 679.00 | 2,240,700 | 貸付株式数 | 1,200株 (1,200株) |
| 小野建 | 5,500 | 1,135.00 | 6,242,500 | | |
| はるやまHLDGS | 3,100 | 744.00 | 2,306,400 | 貸付株式数 | 1,000株 |
| 南陽 | 1,400 | 1,752.00 | 2,452,800 | | |
| ノジマ | 12,000 | 2,885.00 | 34,620,000 | | |
| 佐島電機 | 4,500 | 841.00 | 3,784,500 | 貸付株式数 | 1,600株 |
| カップ・クリエイト | 9,400 | 1,660.00 | 15,604,000 | 貸付株式数 | 3,700株 |
| エコトレーディング | 1,500 | 586.00 | 879,000 | 貸付株式数 | 500株 |
| 伯東 | 4,100 | 1,173.00 | 4,809,300 | | |
| コンドーテック | 5,200 | 1,290.00 | 6,708,000 | 貸付株式数 | 1,800株 |
| 中山福 | 3,700 | 485.00 | 1,794,500 | 貸付株式数 | 1,400株 |
| ライトオン | 4,900 | 557.00 | 2,729,300 | 貸付株式数 | 1,500株 (1,400株) |

| | | | | | |
|---------------|---------|-----------|-------------|-------|-------------------|
| ナガイレーベン | 8,900 | 2,805.00 | 24,964,500 | 貸付株式数 | 3,400株 |
| ジーンズメイト | 2,700 | 218.00 | 588,600 | 貸付株式数 | 700株 |
| 三菱食品 | 7,400 | 2,805.00 | 20,757,000 | | |
| 良品計画 | 88,900 | 1,759.00 | 156,375,100 | 貸付株式数 | 35,600株 |
| 三城ホールディングス | 6,900 | 288.00 | 1,987,200 | 貸付株式数 | 2,700株 |
| 松田産業 | 4,900 | 1,516.00 | 7,428,400 | | |
| 第一興商 | 10,000 | 3,425.00 | 34,250,000 | 貸付株式数 | 3,700株 |
| メディパルHD | 71,500 | 2,124.00 | 151,866,000 | | |
| アドヴァン | 10,300 | 1,329.00 | 13,688,700 | | |
| S P K | 2,800 | 1,461.00 | 4,090,800 | | |
| 萩原電気HLDGS | 2,500 | 2,192.00 | 5,480,000 | | |
| アルビス | 2,500 | 2,765.00 | 6,912,500 | 貸付株式数 | 400株 |
| アズワン | 4,400 | 14,950.00 | 65,780,000 | 貸付株式数 | 1,700株 |
| スズデン | 2,300 | 1,212.00 | 2,787,600 | 貸付株式数 | 800株 |
| 尾家産業 | 1,900 | 1,650.00 | 3,135,000 | 貸付株式数 | 700株 |
| シモジマ | 4,100 | 1,448.00 | 5,936,800 | 貸付株式数 | 900株 |
| ドウシシャ | 6,300 | 2,100.00 | 13,230,000 | | |
| 小津産業 | 1,500 | 1,838.00 | 2,757,000 | 貸付株式数 | 200株 |
| コナカ | 7,700 | 287.00 | 2,209,900 | 貸付株式数 | 3,000株 |
| 高速 | 4,000 | 1,761.00 | 7,044,000 | 貸付株式数 | 1,600株 |
| ハウス ローゼ | 800 | 1,640.00 | 1,312,000 | | |
| G-7ホールディングス | 3,900 | 2,706.00 | 10,553,400 | | |
| たけびし | 2,400 | 1,531.00 | 3,674,400 | 貸付株式数 | 900株 |
| イオン北海道 | 8,500 | 843.00 | 7,165,500 | 貸付株式数 | 2,700株 |
| コジマ | 11,400 | 515.00 | 5,871,000 | 貸付株式数 | 4,300株 |
| ヒマラヤ | 2,200 | 943.00 | 2,074,600 | 貸付株式数 | 400株 |
| コーナン商事 | 9,500 | 4,040.00 | 38,380,000 | 貸付株式数 | 3,700株 |
| ネットワンシステムズ | 25,300 | 4,835.00 | 122,325,500 | | |
| エコス | 2,400 | 2,192.00 | 5,260,800 | 貸付株式数 | 900株 |
| ワタミ | 7,900 | 1,065.00 | 8,413,500 | 貸付株式数 | 3,100株 |
| マルシェ | 1,500 | 602.00 | 903,000 | 貸付株式数 | 600株 |
| リックス | 1,500 | 1,649.00 | 2,473,500 | 貸付株式数 | 500株 |
| システムソフト | 22,400 | 107.00 | 2,396,800 | | |
| パンパシフィックHD | 146,400 | 2,332.00 | 341,404,800 | 貸付株式数 | 59,000株 |
| 丸文 | 5,600 | 498.00 | 2,788,800 | 貸付株式数 | 800株 |
| 西松屋チェーン | 14,700 | 1,360.00 | 19,992,000 | 貸付株式数 | 5,600株 |
| ゼンショーホールディングス | 32,000 | 2,572.00 | 82,304,000 | 貸付株式数 | 12,800株 (700株) |
| ハピネット | 5,500 | 1,317.00 | 7,243,500 | 貸付株式数 | 300株 |

| | | | | |
|-------------|--------|----------|-------------|-----------------------------|
| 幸楽苑ホールディングス | 4,200 | 1,786.00 | 7,501,200 | 貸付株式数 1,600株 (1,600株) |
| ハークスレイ | 1,300 | 993.00 | 1,290,900 | 貸付株式数 500株 |
| 橋本総業HLDGS | 1,300 | 2,498.00 | 3,247,400 | |
| 日本ライフライン | 19,900 | 1,419.00 | 28,238,100 | |
| サイゼリヤ | 10,000 | 2,162.00 | 21,620,000 | 貸付株式数 4,000株 |
| タカショー | 3,900 | 661.00 | 2,577,900 | |
| V Tホールディングス | 27,600 | 427.00 | 11,785,200 | |
| マルカ | 2,300 | 2,134.00 | 4,908,200 | 貸付株式数 900株 |
| アルゴグラフィックス | 5,700 | 3,605.00 | 20,548,500 | |
| 魚力 | 1,900 | 1,899.00 | 3,608,100 | 貸付株式数 700株 |
| IDOM | 18,000 | 636.00 | 11,448,000 | 貸付株式数 2,000株 |
| 日本エム・ディ・エム | 3,900 | 2,214.00 | 8,634,600 | 貸付株式数 1,500株 |
| ポプラ | 1,800 | 422.00 | 759,600 | 貸付株式数 700株 |
| フジ・コーポレーション | 1,800 | 2,300.00 | 4,140,000 | |
| ユナイテッドアローズ | 7,000 | 1,576.00 | 11,032,000 | |
| 進和 | 4,000 | 2,174.00 | 8,696,000 | 貸付株式数 1,400株 |
| エスケイジャパン | 1,600 | 321.00 | 513,600 | 貸付株式数 600株 |
| ダイترون | 2,800 | 1,514.00 | 4,239,200 | 貸付株式数 1,000株 |
| ハイデイ日高 | 9,700 | 1,893.00 | 18,362,100 | 貸付株式数 2,900株 |
| シークス | 8,500 | 1,236.00 | 10,506,000 | 貸付株式数 3,300株 |
| 京都きもの友禅 | 3,900 | 228.00 | 889,200 | 貸付株式数 1,600株 |
| コロナイド | 22,300 | 1,977.00 | 44,087,100 | 貸付株式数 8,900株 |
| ピーシーデポコーポ | 8,800 | 662.00 | 5,825,600 | 貸付株式数 3,500株 |
| 田中商事 | 2,100 | 750.00 | 1,575,000 | 貸付株式数 700株 |
| オーハシテクニカ | 3,500 | 1,425.00 | 4,987,500 | |
| 壱番屋 | 4,700 | 5,640.00 | 26,508,000 | 貸付株式数 1,800株 |
| 白銅 | 2,300 | 1,303.00 | 2,996,900 | 貸付株式数 800株 |
| トップカルチャー | 2,400 | 406.00 | 974,400 | 貸付株式数 400株 |
| PLANT | 1,600 | 879.00 | 1,406,400 | 貸付株式数 600株 |
| スギホールディングス | 13,300 | 7,560.00 | 100,548,000 | 貸付株式数 5,300株 |
| ダイコー通産 | 400 | 1,365.00 | 546,000 | 貸付株式数 100株 |
| 薬王堂ホールディングス | 2,900 | 2,517.00 | 7,299,300 | 貸付株式数 1,100株 |
| 島津製作所 | 80,900 | 3,270.00 | 264,543,000 | |
| J M S | 5,700 | 898.00 | 5,118,600 | |
| クボテック | 1,900 | 343.00 | 651,700 | 貸付株式数 700株 |
| 長野計器 | 5,000 | 884.00 | 4,420,000 | |
| ブイ・テクノロジー | 3,200 | 4,305.00 | 13,776,000 | 貸付株式数 1,200株 |
| スター精密 | 10,500 | 1,424.00 | 14,952,000 | 貸付株式数 4,000株 |
| 東京計器 | 4,200 | 943.00 | 3,960,600 | 貸付株式数 1,600株 |

| | | | | | |
|---------------------|---------|-----------|---------------|-------|----------|
| 愛知時計 | 900 | 4,290.00 | 3,861,000 | | |
| インターアクション | 3,600 | 2,009.00 | 7,232,400 | 貸付株式数 | 1,400株 |
| オーバル | 6,400 | 239.00 | 1,529,600 | 貸付株式数 | 1,200株 |
| 東京精密 | 12,400 | 3,325.00 | 41,230,000 | | |
| マニー | 27,000 | 2,840.00 | 76,680,000 | | |
| ニコン | 104,100 | 717.00 | 74,639,700 | 貸付株式数 | 39,600株 |
| トプコン | 34,300 | 946.00 | 32,447,800 | 貸付株式数 | 12,800株 |
| オリンパス | 374,200 | 2,081.00 | 778,710,200 | | |
| 理研計器 | 6,000 | 2,891.00 | 17,346,000 | | |
| S C R E E Nホールディングス | 11,800 | 5,530.00 | 65,254,000 | 貸付株式数 | 4,700株 |
| キヤノン電子 | 6,100 | 1,454.00 | 8,869,400 | 貸付株式数 | 2,700株 |
| タムロン | 5,500 | 1,654.00 | 9,097,000 | 貸付株式数 | 2,100株 |
| H O Y A | 134,100 | 11,695.00 | 1,568,299,500 | | |
| シード | 2,900 | 727.00 | 2,108,300 | 貸付株式数 | 1,100株 |
| ノーリツ鋼機 | 4,600 | 1,681.00 | 7,732,600 | | |
| エー・アンド・デイ | 6,100 | 669.00 | 4,080,900 | | |
| 朝日インテック | 76,600 | 3,085.00 | 236,311,000 | 貸付株式数 | 30,800株 |
| キヤノン | 336,300 | 1,724.00 | 579,781,200 | 貸付株式数 | 142,300株 |
| リコー | 173,200 | 714.00 | 123,664,800 | | |
| シチズン時計 | 79,600 | 311.00 | 24,755,600 | 貸付株式数 | 30,500株 |
| リズム時計 | 2,100 | 644.00 | 1,352,400 | | |
| 大研医器 | 5,100 | 562.00 | 2,866,200 | | |
| メニコン | 9,600 | 7,030.00 | 67,488,000 | 貸付株式数 | 2,400株 |
| シンシア | 900 | 407.00 | 366,300 | 貸付株式数 | 100株 |
| 中本パックス | 1,600 | 1,586.00 | 2,537,600 | 貸付株式数 | 600株 |
| スノーピーク | 3,500 | 1,896.00 | 6,636,000 | 貸付株式数 | 1,400株 |
| パラマウントベッドHD | 7,100 | 4,340.00 | 30,814,000 | 貸付株式数 | 300株 |
| トランザクション | 4,400 | 1,151.00 | 5,064,400 | 貸付株式数 | 100株 |
| 粧美堂 | 2,000 | 402.00 | 804,000 | 貸付株式数 | 700株 |
| ニホンフラッシュ | 6,300 | 1,400.00 | 8,820,000 | 貸付株式数 | 700株 |
| 前田工織 | 7,500 | 2,682.00 | 20,115,000 | 貸付株式数 | 2,300株 |
| 永大産業 | 8,600 | 327.00 | 2,812,200 | | |
| アートネイチャー | 7,200 | 666.00 | 4,795,200 | | |
| バンダイナムコHLDGS | 69,900 | 7,258.00 | 507,334,200 | | |
| アイフィスジャパン | 1,800 | 781.00 | 1,405,800 | | |
| 共立印刷 | 11,300 | 136.00 | 1,536,800 | | |
| S H O E I | 6,000 | 3,555.00 | 21,330,000 | | |
| フランスベッドHLDGS | 9,200 | 874.00 | 8,040,800 | 貸付株式数 | 3,600株 |
| マーベラス | 10,000 | 806.00 | 8,060,000 | | |

| | | | | | |
|------------------|--------|----------|-------------|-------|------------------|
| パイロットコーポレーション | 11,100 | 3,125.00 | 34,687,500 | 貸付株式数 | 4,400株 |
| 萩原工業 | 3,700 | 1,600.00 | 5,920,000 | 貸付株式数 | 1,400株 (300株) |
| エイベックス | 11,500 | 1,005.00 | 11,557,500 | 貸付株式数 | 4,600株 |
| トッパン・フォームズ | 14,600 | 978.00 | 14,278,800 | | |
| フジシールインターナショナル | 15,300 | 1,972.00 | 30,171,600 | | |
| タカラトミー | 30,500 | 908.00 | 27,694,000 | | |
| 廣濟堂 | 4,900 | 688.00 | 3,371,200 | | |
| エステールホールディングス | 2,000 | 685.00 | 1,370,000 | 貸付株式数 | 800株 |
| レック | 7,200 | 1,690.00 | 12,168,000 | | |
| タカノ | 2,600 | 647.00 | 1,682,200 | 貸付株式数 | 1,000株 |
| 三光合成 | 7,500 | 279.00 | 2,092,500 | 貸付株式数 | 1,300株 |
| プロネクサス | 5,800 | 1,142.00 | 6,623,600 | | |
| ホクシン | 5,700 | 120.00 | 684,000 | | |
| ウッドワン | 2,400 | 1,304.00 | 3,129,600 | 貸付株式数 | 500株 |
| 大建工業 | 4,600 | 1,763.00 | 8,109,800 | | |
| きもと | 12,400 | 168.00 | 2,083,200 | 貸付株式数 | 3,800株 |
| 凸版印刷 | 95,900 | 1,586.00 | 152,097,400 | | |
| 大日本印刷 | 88,800 | 2,210.00 | 196,248,000 | | |
| 共同印刷 | 2,100 | 2,676.00 | 5,619,600 | 貸付株式数 | 800株 |
| N I S S H A | 13,900 | 1,319.00 | 18,334,100 | 貸付株式数 | 5,500株 |
| 光村印刷 | 600 | 1,649.00 | 989,400 | 貸付株式数 | 200株 |
| 藤森工業 | 6,100 | 4,255.00 | 25,955,500 | | |
| ヴィア・ホールディングス | 8,100 | 342.00 | 2,770,200 | 貸付株式数 | 3,200株 |
| TAKARA & COMPANY | 3,300 | 2,266.00 | 7,477,800 | 貸付株式数 | 1,300株 (100株) |
| 前澤化成工業 | 4,300 | 1,024.00 | 4,403,200 | 貸付株式数 | 1,600株 |
| 未来工業 | 3,500 | 2,083.00 | 7,290,500 | 貸付株式数 | 900株 |
| アシックス | 56,200 | 1,404.00 | 78,904,800 | 貸付株式数 | 22,800株 |
| ツツミ | 2,100 | 2,295.00 | 4,819,500 | | |
| ウェーブロックHLDGS | 2,300 | 764.00 | 1,757,200 | | |
| ジェイエスピー | 4,000 | 1,580.00 | 6,320,000 | 貸付株式数 | 1,400株 |
| ニチハ | 9,500 | 3,175.00 | 30,162,500 | 貸付株式数 | 3,700株 |
| エフピコ | 7,500 | 8,540.00 | 64,050,000 | | |
| 小松ウオール工業 | 1,900 | 1,850.00 | 3,515,000 | | |
| ヤマハ | 40,300 | 5,100.00 | 205,530,000 | | |
| 河合楽器 | 2,100 | 2,778.00 | 5,833,800 | | |

| | | | | | |
|---------------|---------|-----------|---------------|-------|---------|
| クリナップ | 6,300 | 518.00 | 3,263,400 | 貸付株式数 | 2,100株 |
| ピジヨン | 41,200 | 4,650.00 | 191,580,000 | 貸付株式数 | 16,400株 |
| 天馬 | 4,500 | 1,789.00 | 8,050,500 | | |
| オリバー | 1,400 | 2,550.00 | 3,570,000 | 貸付株式数 | 500株 |
| 兼松サステック | 400 | 1,608.00 | 643,200 | | |
| キングジム | 5,700 | 899.00 | 5,124,300 | 貸付株式数 | 1,300株 |
| 象印マホービン | 18,400 | 1,737.00 | 31,960,800 | 貸付株式数 | 2,200株 |
| リンテック | 16,100 | 2,492.00 | 40,121,200 | | |
| 信越ポリマー | 12,200 | 896.00 | 10,931,200 | | |
| 東リ | 16,800 | 273.00 | 4,586,400 | | |
| イトーキ | 14,400 | 364.00 | 5,241,600 | 貸付株式数 | 3,800株 |
| 任天堂 | 41,500 | 60,420.00 | 2,507,430,000 | | |
| 三菱鉛筆 | 11,300 | 1,362.00 | 15,390,600 | 貸付株式数 | 3,600株 |
| 松風 | 3,000 | 1,481.00 | 4,443,000 | 貸付株式数 | 1,100株 |
| タカラスタンダード | 13,700 | 1,378.00 | 18,878,600 | | |
| コクヨ | 32,300 | 1,313.00 | 42,409,900 | 貸付株式数 | 13,000株 |
| ナカバヤシ | 6,600 | 663.00 | 4,375,800 | 貸付株式数 | 2,100株 |
| ニフコ | 25,100 | 2,839.00 | 71,258,900 | | |
| 立川ブラインド | 3,000 | 1,335.00 | 4,005,000 | 貸付株式数 | 1,100株 |
| グローブライド | 3,000 | 3,185.00 | 9,555,000 | | |
| オカムラ | 23,500 | 761.00 | 17,883,500 | | |
| バルカー | 5,500 | 1,898.00 | 10,439,000 | | |
| MUTOHホールディングス | 1,000 | 1,508.00 | 1,508,000 | | |
| 伊藤忠 | 465,800 | 2,761.50 | 1,286,306,700 | | |
| 丸紅 | 693,500 | 632.10 | 438,361,350 | | |
| スクロール | 10,100 | 899.00 | 9,079,900 | 貸付株式数 | 4,000株 |
| 高島 | 1,000 | 1,909.00 | 1,909,000 | | |
| ヨンドシーホールディングス | 6,800 | 1,835.00 | 12,478,000 | 貸付株式数 | 2,600株 |
| 三陽商会 | 3,500 | 598.00 | 2,093,000 | 貸付株式数 | 1,400株 |
| 長瀬産業 | 37,300 | 1,571.00 | 58,598,300 | | |
| ナイガイ | 2,500 | 388.00 | 970,000 | 貸付株式数 | 400株 |
| 蝶理 | 4,300 | 1,618.00 | 6,957,400 | | |
| 豊田通商 | 74,500 | 3,035.00 | 226,107,500 | | |
| オンワードホールディングス | 40,100 | 275.00 | 11,027,500 | 貸付株式数 | 16,000株 |
| 三共生興 | 10,000 | 425.00 | 4,250,000 | 貸付株式数 | 1,700株 |
| 兼松 | 25,000 | 1,317.00 | 32,925,000 | | |
| 美津濃 | 6,200 | 1,953.00 | 12,108,600 | | |

| | | | | |
|--------------------|---------|-----------|---------------|---------------|
| ツカモトコーポレーション | 1,300 | 1,289.00 | 1,675,700 | |
| ファミリーマート | 53,200 | 2,340.00 | 124,488,000 | |
| ルックホールディングス | 2,100 | 852.00 | 1,789,200 | 貸付株式数 700株 |
| 三井物産 | 577,000 | 1,887.50 | 1,089,087,500 | |
| 日本紙パルプ | 3,800 | 3,745.00 | 14,231,000 | |
| 東京エレクトロン | 43,000 | 26,920.00 | 1,157,560,000 | 貸付株式数 17,200株 |
| カメイ | 8,600 | 1,110.00 | 9,546,000 | |
| 東都水産 | 800 | 3,670.00 | 2,936,000 | 貸付株式数 300株 |
| OUGホールディングス | 1,100 | 2,842.00 | 3,126,200 | 貸付株式数 400株 |
| スターゼン | 2,500 | 4,100.00 | 10,250,000 | 貸付株式数 600株 |
| セイコーHD | 9,600 | 1,497.00 | 14,371,200 | 貸付株式数 3,800株 |
| 山 善 | 26,200 | 1,067.00 | 27,955,400 | |
| 椿本興業 | 1,200 | 3,615.00 | 4,338,000 | 貸付株式数 400株 |
| 住友商事 | 420,500 | 1,315.00 | 552,957,500 | |
| 日本ユニシス | 20,700 | 3,355.00 | 69,448,500 | |
| 内田洋行 | 2,700 | 5,160.00 | 13,932,000 | 貸付株式数 1,000株 |
| 三菱商事 | 436,900 | 2,621.50 | 1,145,333,350 | |
| 第一実業 | 3,300 | 3,825.00 | 12,622,500 | |
| キヤノンマーケティングJ PN | 16,700 | 2,002.00 | 33,433,400 | 貸付株式数 6,400株 |
| 西華産業 | 3,700 | 1,418.00 | 5,246,600 | |
| 佐藤商事 | 5,600 | 1,030.00 | 5,768,000 | |
| 菱洋エレクトロ | 6,800 | 2,910.00 | 19,788,000 | 貸付株式数 2,700株 |
| 東京産業 | 6,000 | 533.00 | 3,198,000 | 貸付株式数 900株 |
| ユアサ商事 | 6,400 | 3,320.00 | 21,248,000 | |
| 神鋼商事 | 1,600 | 1,738.00 | 2,780,800 | 貸付株式数 100株 |
| トルク | 3,900 | 305.00 | 1,189,500 | 貸付株式数 1,500株 |
| 阪和興業 | 12,500 | 2,236.00 | 27,950,000 | |
| 正栄食品 | 4,300 | 4,445.00 | 19,113,500 | 貸付株式数 1,700株 |
| カナデン | 5,400 | 1,522.00 | 8,218,800 | 貸付株式数 1,900株 |
| 菱電商事 | 4,800 | 1,494.00 | 7,171,200 | 貸付株式数 1,600株 |
| ニプロ | 46,900 | 1,247.00 | 58,484,300 | 貸付株式数 500株 |
| フルサト工業 | 3,400 | 1,455.00 | 4,947,000 | 貸付株式数 1,300株 |
| 岩谷産業 | 14,900 | 4,030.00 | 60,047,000 | 貸付株式数 5,900株 |
| ナイス | 2,500 | 1,486.00 | 3,715,000 | |
| 昭光通商 | 2,300 | 604.00 | 1,389,200 | 貸付株式数 400株 |
| ニチモウ | 1,000 | 2,017.00 | 2,017,000 | 貸付株式数 400株 |
| 極東貿易 | 1,900 | 1,436.00 | 2,728,400 | 貸付株式数 600株 |
| イ ワ キ | 8,700 | 512.00 | 4,454,400 | 貸付株式数 3,300株 |
| 兼松エレクトロニクス | 3,600 | 4,280.00 | 15,408,000 | |

| | | | | | |
|---------------|---------|----------|-------------|-------|--------------------|
| 三愛石油 | 16,500 | 985.00 | 16,252,500 | | |
| 稲畑産業 | 14,800 | 1,382.00 | 20,453,600 | 貸付株式数 | 5,900株 |
| G S Iクレオス | 1,600 | 1,792.00 | 2,867,200 | 貸付株式数 | 600株 |
| 明和産業 | 6,300 | 487.00 | 3,068,100 | 貸付株式数 | 2,500株 |
| クワザワ | 2,100 | 526.00 | 1,104,600 | | |
| ヤマエ久野 | 4,900 | 1,263.00 | 6,188,700 | 貸付株式数 | 1,900株 |
| ゴ-ルドウイン | 12,000 | 7,870.00 | 94,440,000 | 貸付株式数 | 2,300株 (2,300株) |
| ユニ・チャ-ム | 143,700 | 4,677.00 | 672,084,900 | 貸付株式数 | 57,800株 |
| デサント | 13,000 | 1,790.00 | 23,270,000 | | |
| キ ン グ | 3,000 | 588.00 | 1,764,000 | 貸付株式数 | 1,100株 |
| ワ キ タ | 14,200 | 1,020.00 | 14,484,000 | | |
| ヤマトインタ-ナショナル | 5,700 | 360.00 | 2,052,000 | 貸付株式数 | 100株 |
| 東邦ホールディングス | 21,100 | 2,315.00 | 48,846,500 | | |
| サンゲツ | 18,300 | 1,654.00 | 30,268,200 | 貸付株式数 | 5,100株 |
| ミツウロコグループ | 9,800 | 1,286.00 | 12,602,800 | 貸付株式数 | 1,000株 |
| シナネンホールディングス | 2,800 | 3,135.00 | 8,778,000 | | |
| 伊藤忠エネクス | 14,100 | 989.00 | 13,944,900 | | |
| サンリオ | 18,800 | 1,953.00 | 36,716,400 | 貸付株式数 | 7,500株 |
| サンワ テクノス | 4,700 | 933.00 | 4,385,100 | 貸付株式数 | 1,700株 |
| リョ-サン | 7,400 | 2,120.00 | 15,688,000 | | |
| 新光商事 | 10,300 | 899.00 | 9,259,700 | | |
| トーホ- | 3,000 | 1,995.00 | 5,985,000 | | |
| 三信電気 | 3,600 | 1,975.00 | 7,110,000 | | |
| 東陽テクニカ | 7,600 | 1,010.00 | 7,676,000 | | |
| モスフード サービス | 8,800 | 3,075.00 | 27,060,000 | 貸付株式数 | 3,500株 |
| 加賀電子 | 6,700 | 2,201.00 | 14,746,700 | | |
| 三益半導体 | 5,300 | 2,550.00 | 13,515,000 | 貸付株式数 | 1,900株 |
| ソーダニツカ | 6,800 | 555.00 | 3,774,000 | 貸付株式数 | 2,200株 |
| 立花エレテック | 4,900 | 1,793.00 | 8,785,700 | 貸付株式数 | 1,600株 |
| 木曽路 | 8,800 | 2,637.00 | 23,205,600 | 貸付株式数 | 3,500株 |
| S R Sホールディングス | 8,100 | 997.00 | 8,075,700 | 貸付株式数 | 3,100株 |
| 千 趣 会 | 12,200 | 420.00 | 5,124,000 | 貸付株式数 | 4,800株 |
| タカキュー | 6,100 | 138.00 | 841,800 | 貸付株式数 | 1,800株 (1,600株) |
| リテールパートナーズ | 8,900 | 1,826.00 | 16,251,400 | | |
| ケーヨー | 13,700 | 989.00 | 13,549,300 | 貸付株式数 | 5,300株 |
| 上新電機 | 7,900 | 2,497.00 | 19,726,300 | 貸付株式数 | 3,100株 |
| 日本瓦斯 | 10,600 | 4,520.00 | 47,912,000 | | |
| ロイヤルホールディングス | 11,700 | 1,930.00 | 22,581,000 | 貸付株式数 | 4,500株 |

| | | | | | |
|---------------------|-----------|----------|---------------|-------|--------------------|
| 東 天 紅 | 500 | 1,001.00 | 500,500 | 貸付株式数 | 100株 |
| いなげや | 8,200 | 2,024.00 | 16,596,800 | 貸付株式数 | 600株 |
| 島 忠 | 12,500 | 3,380.00 | 42,250,000 | 貸付株式数 | 5,000株 |
| チヨダ | 7,100 | 962.00 | 6,830,200 | 貸付株式数 | 600株 |
| ライフコーポレーション | 5,100 | 4,845.00 | 24,709,500 | 貸付株式数 | 1,300株 |
| リンガーハット | 8,300 | 2,641.00 | 21,920,300 | 貸付株式数 | 3,100株 (1,700株) |
| M r M a x H D | 9,200 | 918.00 | 8,445,600 | 貸付株式数 | 900株 |
| テナライド | 5,900 | 417.00 | 2,460,300 | 貸付株式数 | 2,300株 |
| A O K Iホールディングス | 13,500 | 573.00 | 7,735,500 | | |
| オークワ | 10,500 | 1,478.00 | 15,519,000 | | |
| コメリ | 10,300 | 3,365.00 | 34,659,500 | | |
| 青山商事 | 13,800 | 574.00 | 7,921,200 | 貸付株式数 | 5,200株 |
| しまむら | 7,800 | 8,950.00 | 69,810,000 | 貸付株式数 | 3,100株 |
| はせがわ | 3,400 | 323.00 | 1,098,200 | 貸付株式数 | 300株 |
| 高 島 屋 | 48,900 | 827.00 | 40,440,300 | 貸付株式数 | 19,500株 |
| 松 屋 | 13,500 | 751.00 | 10,138,500 | 貸付株式数 | 5,400株 |
| エイチ・ツー・オーリテイ リング | 31,800 | 735.00 | 23,373,000 | 貸付株式数 | 12,700株 |
| 近鉄百貨店 | 2,600 | 3,230.00 | 8,398,000 | 貸付株式数 | 1,000株 |
| 丸井グループ | 61,200 | 1,967.00 | 120,380,400 | | |
| クレディセゾン | 47,000 | 1,122.00 | 52,734,000 | | |
| アクシアル リテイリング | 5,500 | 4,915.00 | 27,032,500 | 貸付株式数 | 400株 |
| 井 筒 屋 | 4,000 | 174.00 | 696,000 | 貸付株式数 | 600株 |
| イオン | 256,100 | 2,829.00 | 724,506,900 | 貸付株式数 | 103,300株 |
| イ ズ ミ | 13,700 | 3,830.00 | 52,471,000 | 貸付株式数 | 5,400株 |
| フォーバル | 2,900 | 981.00 | 2,844,900 | | |
| 平 和 堂 | 13,400 | 2,215.00 | 29,681,000 | 貸付株式数 | 5,400株 |
| フ ジ | 8,100 | 1,884.00 | 15,260,400 | 貸付株式数 | 3,200株 |
| ヤオコー | 7,600 | 7,950.00 | 60,420,000 | 貸付株式数 | 3,000株 |
| ゼビオホールディングス | 8,000 | 790.00 | 6,320,000 | 貸付株式数 | 3,200株 |
| ケーズホールディングス | 64,400 | 1,404.00 | 90,417,600 | | |
| P A L T A C | 10,700 | 5,600.00 | 59,920,000 | | |
| 三谷産業 | 8,700 | 402.00 | 3,497,400 | 貸付株式数 | 3,300株 |
| O L Y M P I Cグループ | 3,400 | 1,034.00 | 3,515,600 | 貸付株式数 | 600株 |
| 日産東京販売H D | 9,700 | 255.00 | 2,473,500 | | |
| 新生銀行 | 49,100 | 1,341.00 | 65,843,100 | | |
| あおぞら銀行 | 40,000 | 1,786.00 | 71,440,000 | 貸付株式数 | 15,400株 |
| 三菱U F Jフィナンシャル G | 4,562,200 | 439.90 | 2,006,911,780 | | |

| | | | | |
|--------------|---------|----------|---------------|---------------|
| りそなホールディングス | 725,800 | 387.70 | 281,392,660 | |
| 三井住友トラストHD | 126,000 | 3,009.00 | 379,134,000 | |
| 三井住友フィナンシャルG | 461,000 | 3,074.00 | 1,417,114,000 | |
| 千葉銀行 | 222,500 | 598.00 | 133,055,000 | |
| 群馬銀行 | 128,000 | 362.00 | 46,336,000 | |
| 武蔵野銀行 | 10,000 | 1,676.00 | 16,760,000 | |
| 千葉興業銀行 | 18,000 | 262.00 | 4,716,000 | 貸付株式数 3,400株 |
| 筑波銀行 | 28,100 | 210.00 | 5,901,000 | 貸付株式数 10,500株 |
| 七十七銀行 | 22,700 | 1,652.00 | 37,500,400 | 貸付株式数 400株 |
| 青森銀行 | 5,200 | 2,529.00 | 13,150,800 | 貸付株式数 400株 |
| 秋田銀行 | 4,300 | 1,647.00 | 7,082,100 | 貸付株式数 1,700株 |
| 山形銀行 | 7,500 | 1,352.00 | 10,140,000 | 貸付株式数 1,500株 |
| 岩手銀行 | 4,400 | 2,555.00 | 11,242,000 | |
| 東邦銀行 | 59,700 | 232.00 | 13,850,400 | 貸付株式数 3,700株 |
| 東北銀行 | 3,100 | 1,150.00 | 3,565,000 | 貸付株式数 1,200株 |
| みちのく銀行 | 4,400 | 1,279.00 | 5,627,600 | |
| ふくおかフィナンシャルG | 56,300 | 1,903.00 | 107,138,900 | |
| 静岡銀行 | 162,200 | 750.00 | 121,650,000 | |
| 十六銀行 | 8,400 | 2,028.00 | 17,035,200 | 貸付株式数 3,300株 |
| スルガ銀行 | 63,000 | 393.00 | 24,759,000 | |
| 八十二銀行 | 161,000 | 421.00 | 67,781,000 | |
| 山梨中央銀行 | 7,800 | 848.00 | 6,614,400 | |
| 大垣共立銀行 | 13,200 | 2,368.00 | 31,257,600 | 貸付株式数 5,300株 |
| 福井銀行 | 5,700 | 1,756.00 | 10,009,200 | 貸付株式数 500株 |
| 北國銀行 | 6,700 | 3,075.00 | 20,602,500 | 貸付株式数 400株 |
| 清水銀行 | 2,700 | 1,930.00 | 5,211,000 | |
| 富山銀行 | 1,300 | 3,150.00 | 4,095,000 | |
| 滋賀銀行 | 13,400 | 2,548.00 | 34,143,200 | |
| 南都銀行 | 11,200 | 2,021.00 | 22,635,200 | |
| 百五銀行 | 59,500 | 325.00 | 19,337,500 | |
| 京都銀行 | 23,900 | 5,100.00 | 121,890,000 | |
| 紀陽銀行 | 23,700 | 1,601.00 | 37,943,700 | 貸付株式数 2,100株 |
| ほくほくフィナンシャルG | 44,500 | 1,088.00 | 48,416,000 | 貸付株式数 17,800株 |
| 広島銀行 | 99,000 | 601.00 | 59,499,000 | |
| 山陰合同銀行 | 39,900 | 575.00 | 22,942,500 | |
| 中国銀行 | 57,500 | 1,024.00 | 58,880,000 | 貸付株式数 2,900株 |
| 鳥取銀行 | 2,200 | 1,256.00 | 2,763,200 | |
| 伊予銀行 | 95,100 | 717.00 | 68,186,700 | |
| 百十四銀行 | 7,100 | 1,812.00 | 12,865,200 | 貸付株式数 2,000株 |
| 四国銀行 | 10,200 | 754.00 | 7,690,800 | 貸付株式数 2,700株 |

| | | | | |
|--------------------|-----------|----------|---------------|---------------|
| 阿波銀行 | 10,900 | 2,588.00 | 28,209,200 | |
| 大分銀行 | 3,900 | 2,396.00 | 9,344,400 | |
| 宮崎銀行 | 4,500 | 2,447.00 | 11,011,500 | |
| 佐賀銀行 | 4,000 | 1,378.00 | 5,512,000 | |
| 沖縄銀行 | 6,100 | 3,195.00 | 19,489,500 | 貸付株式数 400株 |
| 琉球銀行 | 15,500 | 925.00 | 14,337,500 | |
| セブン銀行 | 223,000 | 261.00 | 58,203,000 | |
| みずほフィナンシャルG | 9,059,100 | 138.60 | 1,255,591,260 | |
| 高知銀行 | 2,500 | 822.00 | 2,055,000 | 貸付株式数 1,000株 |
| 山口フィナンシャルG | 83,500 | 710.00 | 59,285,000 | |
| 芙蓉総合リース | 7,000 | 7,060.00 | 49,420,000 | 貸付株式数 100株 |
| みずほリース | 10,200 | 2,759.00 | 28,141,800 | |
| 東京センチュリー | 13,400 | 5,810.00 | 77,854,000 | |
| S B Iホールディングス | 74,600 | 2,741.00 | 204,478,600 | |
| 日本証券金融 | 29,500 | 523.00 | 15,428,500 | 貸付株式数 7,900株 |
| アイフル | 102,000 | 275.00 | 28,050,000 | 貸付株式数 2,200株 |
| 日本アジア投資 | 6,300 | 237.00 | 1,493,100 | 貸付株式数 2,500株 |
| 長野銀行 | 2,100 | 1,415.00 | 2,971,500 | 貸付株式数 800株 |
| 名古屋銀行 | 5,100 | 2,469.00 | 12,591,900 | |
| 北洋銀行 | 101,300 | 233.00 | 23,602,900 | |
| 愛知銀行 | 2,400 | 3,275.00 | 7,860,000 | |
| 中京銀行 | 2,700 | 2,047.00 | 5,526,900 | |
| 大光銀行 | 2,200 | 1,449.00 | 3,187,800 | |
| 愛媛銀行 | 9,000 | 1,187.00 | 10,683,000 | 貸付株式数 3,600株 |
| トマト銀行 | 2,500 | 1,170.00 | 2,925,000 | 貸付株式数 200株 |
| 京葉銀行 | 28,500 | 500.00 | 14,250,000 | 貸付株式数 11,400株 |
| 栃木銀行 | 31,600 | 193.00 | 6,098,800 | 貸付株式数 11,700株 |
| 北日本銀行 | 2,000 | 1,967.00 | 3,934,000 | |
| 東和銀行 | 11,700 | 761.00 | 8,903,700 | |
| 福島銀行 | 7,300 | 251.00 | 1,832,300 | 貸付株式数 2,500株 |
| 大東銀行 | 3,300 | 685.00 | 2,260,500 | |
| リコーリース | 5,200 | 2,854.00 | 14,840,800 | 貸付株式数 2,100株 |
| イオンフィナンシャルサー ビス | 41,100 | 951.00 | 39,086,100 | 貸付株式数 16,400株 |
| アコム | 133,900 | 456.00 | 61,058,400 | |
| ジャックス | 7,400 | 1,758.00 | 13,009,200 | |
| オリコ | 181,600 | 114.00 | 20,702,400 | 貸付株式数 8,900株 |
| 日立キャピタル | 15,800 | 2,592.00 | 40,953,600 | |
| アプラスフィナンシャル | 34,100 | 74.00 | 2,523,400 | 貸付株式数 12,900株 |
| オリックス | 413,900 | 1,383.00 | 572,423,700 | |

| | | | | |
|-----------------|-----------|----------|---------------|----------------|
| 三菱UFJリース | 168,400 | 525.00 | 88,410,000 | |
| ジャフコ | 10,300 | 4,265.00 | 43,929,500 | |
| 九州リースサービス | 2,900 | 640.00 | 1,856,000 | 貸付株式数 1,200株 |
| トモニホールディングス | 51,800 | 341.00 | 17,663,800 | 貸付株式数 3,100株 |
| 大和証券G本社 | 534,400 | 464.00 | 247,961,600 | |
| 野村ホールディングス | 1,174,100 | 499.50 | 586,462,950 | 貸付株式数 473,000株 |
| 岡三証券グループ | 57,300 | 356.00 | 20,398,800 | 貸付株式数 1,400株 |
| 丸三証券 | 19,700 | 478.00 | 9,416,600 | 貸付株式数 6,400株 |
| 東洋証券 | 24,300 | 113.00 | 2,745,900 | |
| 東海東京HD | 76,900 | 280.00 | 21,532,000 | |
| 光世証券 | 1,800 | 604.00 | 1,087,200 | 貸付株式数 600株 |
| 水戸証券 | 19,100 | 216.00 | 4,125,600 | 貸付株式数 5,300株 |
| いちよし証券 | 12,200 | 491.00 | 5,990,200 | |
| 松井証券 | 37,700 | 955.00 | 36,003,500 | |
| SOMPOホールディングス | 125,400 | 3,790.00 | 475,266,000 | |
| 日本取引所グループ | 191,300 | 2,900.00 | 554,770,000 | |
| マネックスG | 50,000 | 264.00 | 13,200,000 | 貸付株式数 19,900株 |
| 極東証券 | 8,700 | 599.00 | 5,211,300 | |
| 岩井コスモホールディング | 6,300 | 1,273.00 | 8,019,900 | 貸付株式数 1,700株 |
| 藍澤證券 | 12,000 | 690.00 | 8,280,000 | |
| フィデアホール | 64,400 | 116.00 | 7,470,400 | |
| 池田泉州HD | 76,900 | 185.00 | 14,226,500 | 貸付株式数 7,000株 |
| アニコムホールディングス | 5,500 | 4,240.00 | 23,320,000 | |
| MS&AD | 174,300 | 2,962.50 | 516,363,750 | |
| マネーパートナーズGP | 6,600 | 213.00 | 1,405,800 | |
| スパークス・グループ | 30,800 | 208.00 | 6,406,400 | 貸付株式数 4,300株 |
| 小林洋行 | 2,800 | 265.00 | 742,000 | 貸付株式数 700株 |
| 第一生命HLDGS | 377,800 | 1,522.50 | 575,200,500 | |
| 東京海上HD | 235,900 | 4,853.00 | 1,144,822,700 | |
| アドバンテッジリスクマネ | 3,300 | 769.00 | 2,537,700 | 貸付株式数 1,300株 |
| イー・ギャランティ | 7,200 | 2,360.00 | 16,992,000 | 貸付株式数 400株 |
| アサックス | 3,500 | 760.00 | 2,660,000 | 貸付株式数 1,200株 |
| NECキャピタルソリューション | 2,700 | 1,891.00 | 5,105,700 | |
| T&Dホールディングス | 199,700 | 1,092.00 | 218,072,400 | |
| アドバンスクリエイト | 1,600 | 2,287.00 | 3,659,200 | 貸付株式数 500株 |
| 三井不動産 | 329,000 | 1,949.00 | 641,221,000 | |
| 三菱地所 | 467,200 | 1,618.50 | 756,163,200 | |

| | | | | |
|--------------|---------|----------|-------------|----------------|
| 平和不動産 | 12,200 | 2,836.00 | 34,599,200 | |
| 東京建物 | 66,100 | 1,300.00 | 85,930,000 | 貸付株式数 27,100株 |
| ダイビル | 17,000 | 1,218.00 | 20,706,000 | |
| 京阪神ビルディング | 10,500 | 1,687.00 | 17,713,500 | |
| 住友不動産 | 149,900 | 3,132.00 | 469,486,800 | |
| 太平洋興発 | 2,600 | 633.00 | 1,645,800 | 貸付株式数 900株 |
| テーオーシー | 12,900 | 672.00 | 8,668,800 | 貸付株式数 4,900株 |
| 東京楽天地 | 1,200 | 4,485.00 | 5,382,000 | 貸付株式数 400株 |
| スターツコーポレーション | 9,000 | 2,319.00 | 20,871,000 | |
| フジ住宅 | 7,700 | 540.00 | 4,158,000 | 貸付株式数 2,200株 |
| 空港施設 | 6,800 | 462.00 | 3,141,600 | |
| 明和地所 | 4,200 | 520.00 | 2,184,000 | 貸付株式数 600株 |
| ゴールドクレスト | 5,000 | 1,403.00 | 7,015,000 | 貸付株式数 2,000株 |
| リログループ | 35,400 | 2,501.00 | 88,535,400 | |
| エスリード | 2,700 | 1,363.00 | 3,680,100 | |
| 日神グループHLDGS | 10,300 | 423.00 | 4,356,900 | 貸付株式数 3,700株 |
| 日本エスコ | 12,200 | 845.00 | 10,309,000 | 貸付株式数 2,100株 |
| タカラレーベン | 30,200 | 328.00 | 9,905,600 | 貸付株式数 1,100株 |
| AVANTIA | 3,800 | 800.00 | 3,040,000 | 貸付株式数 1,200株 |
| イオンモール | 33,400 | 1,497.00 | 49,999,800 | 貸付株式数 13,300株 |
| 毎日コムネット | 2,000 | 811.00 | 1,622,000 | 貸付株式数 300株 |
| ファースト住建 | 2,900 | 1,037.00 | 3,007,300 | 貸付株式数 1,000株 |
| ランド | 378,100 | 9.00 | 3,402,900 | 貸付株式数 138,400株 |
| カチタス | 16,600 | 2,886.00 | 47,907,600 | |
| 東祥 | 4,000 | 1,287.00 | 5,148,000 | 貸付株式数 1,600株 |
| トーセイ | 9,400 | 951.00 | 8,939,400 | 貸付株式数 3,500株 |
| 穴吹興産 | 1,500 | 1,559.00 | 2,338,500 | 貸付株式数 200株 |
| サンフロンティア不動産 | 9,500 | 867.00 | 8,236,500 | |
| インテリックス | 2,800 | 478.00 | 1,338,400 | 貸付株式数 400株 |
| ランドビジネス | 2,600 | 380.00 | 988,000 | 貸付株式数 800株 |
| サンネクスタグループ | 1,900 | 1,012.00 | 1,922,800 | 貸付株式数 300株 |
| グランディハウス | 5,300 | 385.00 | 2,040,500 | 貸付株式数 1,600株 |
| 東武鉄道 | 70,400 | 3,375.00 | 237,600,000 | |
| 相鉄ホールディングス | 21,600 | 2,940.00 | 63,504,000 | |
| 東急 | 170,500 | 1,436.00 | 244,838,000 | |
| 京浜急行 | 87,100 | 1,674.00 | 145,805,400 | 貸付株式数 23,700株 |
| 小田急電鉄 | 100,500 | 2,679.00 | 269,239,500 | |
| 京王電鉄 | 35,100 | 6,590.00 | 231,309,000 | |
| 京成電鉄 | 47,100 | 3,085.00 | 145,303,500 | |
| 富士急行 | 9,300 | 3,945.00 | 36,688,500 | 貸付株式数 3,700株 |

| | | | | | |
|------------------|---------|-----------|-------------|-------|---------|
| 新京成電鉄 | 1,700 | 2,530.00 | 4,301,000 | 貸付株式数 | 600株 |
| 東日本旅客鉄道 | 119,000 | 6,850.00 | 815,150,000 | | |
| 西日本旅客鉄道 | 60,400 | 5,670.00 | 342,468,000 | | |
| 東海旅客鉄道 | 56,200 | 16,090.00 | 904,258,000 | | |
| 西武ホールディングス | 88,900 | 1,296.00 | 115,214,400 | | |
| 鴻池運輸 | 10,900 | 1,172.00 | 12,774,800 | | |
| 西日本鉄道 | 18,800 | 3,255.00 | 61,194,000 | 貸付株式数 | 3,500株 |
| ハマキョウレックス | 5,200 | 3,295.00 | 17,134,000 | | |
| サカイ引越センター | 3,600 | 5,060.00 | 18,216,000 | | |
| 近鉄グループHLDGS | 64,100 | 4,790.00 | 307,039,000 | | |
| 阪急阪神HLDGS | 85,400 | 3,555.00 | 303,597,000 | | |
| 南海電鉄 | 30,500 | 2,406.00 | 73,383,000 | 貸付株式数 | 11,700株 |
| 京阪ホールディングス | 28,500 | 4,525.00 | 128,962,500 | | |
| 神戸電鉄 | 1,500 | 3,890.00 | 5,835,000 | 貸付株式数 | 600株 |
| 名古屋鉄道 | 52,400 | 2,988.00 | 156,571,200 | 貸付株式数 | 21,200株 |
| 山陽電鉄 | 4,700 | 2,279.00 | 10,711,300 | 貸付株式数 | 1,800株 |
| トランコム | 1,800 | 7,600.00 | 13,680,000 | | |
| 日本通運 | 22,200 | 6,230.00 | 138,306,000 | | |
| ヤマトホールディングス | 112,300 | 2,706.00 | 303,883,800 | | |
| 山 九 | 17,800 | 4,500.00 | 80,100,000 | | |
| 日 新 | 5,600 | 1,619.00 | 9,066,400 | | |
| 丸 運 | 3,500 | 243.00 | 850,500 | 貸付株式数 | 800株 |
| 丸全昭和運輸 | 5,200 | 3,410.00 | 17,732,000 | 貸付株式数 | 500株 |
| センコーグループHLDGS | 34,900 | 984.00 | 34,341,600 | | |
| トナミホールディングス | 1,500 | 6,140.00 | 9,210,000 | 貸付株式数 | 300株 |
| ニッコンホールディングス | 22,900 | 2,375.00 | 54,387,500 | | |
| 日石輸送 | 600 | 2,649.00 | 1,589,400 | | |
| 福山通運 | 8,200 | 5,270.00 | 43,214,000 | 貸付株式数 | 1,300株 |
| セイノーホールディングス | 47,900 | 1,596.00 | 76,448,400 | | |
| エスライン | 1,700 | 976.00 | 1,659,200 | 貸付株式数 | 100株 |
| 神奈川中央交通 | 1,500 | 4,215.00 | 6,322,500 | 貸付株式数 | 600株 |
| 日立物流 | 11,700 | 3,745.00 | 43,816,500 | | |
| 丸和運輸機関 | 6,800 | 4,070.00 | 27,676,000 | 貸付株式数 | 2,700株 |
| C & F ロジホールディングス | 6,500 | 1,759.00 | 11,433,500 | 貸付株式数 | 1,100株 |
| 日本郵船 | 53,700 | 1,885.00 | 101,224,500 | | |
| 商船三井 | 40,700 | 2,257.00 | 91,859,900 | | |
| 川崎汽船 | 19,800 | 1,265.00 | 25,047,000 | 貸付株式数 | 6,200株 |
| NSユニテッド海運 | 3,600 | 1,444.00 | 5,198,400 | | |

| | | | | |
|----------------------------------|---------|----------|-------------|--------------|
| 明治海運 | 6,600 | 364.00 | 2,402,400 | |
| 飯野海運 | 30,200 | 373.00 | 11,264,600 | 貸付株式数 3,700株 |
| 共栄タンカー | 1,200 | 773.00 | 927,600 | |
| 九州旅客鉄道 | 56,300 | 2,321.00 | 130,672,300 | |
| S Gホールディングス | 67,200 | 4,835.00 | 324,912,000 | |
| 日本航空 | 113,500 | 2,098.00 | 238,123,000 | |
| A N Aホールディングス | 117,300 | 2,784.00 | 326,563,200 | |
| パスコ | 1,300 | 1,400.00 | 1,820,000 | 貸付株式数 200株 |
| 西本W I S M E T T A C H D | 1,200 | 1,890.00 | 2,268,000 | 貸付株式数 400株 |
| シルバーライフ | 900 | 1,998.00 | 1,798,200 | 貸付株式数 300株 |
| ヤマシタヘルスケアH L D G S | 700 | 1,508.00 | 1,055,600 | 貸付株式数 200株 |
| 一家ダイニングプロジ | 500 | 613.00 | 306,500 | 貸付株式数 200株 |
| G E N K Y D R U G S T O R E S | 2,900 | 3,725.00 | 10,802,500 | 貸付株式数 800株 |
| 国際紙パルプ商事 | 15,900 | 302.00 | 4,801,800 | |
| ナルミヤ・インターナシヨ ナル | 1,400 | 582.00 | 814,800 | 貸付株式数 300株 |
| ブックオフG H D | 3,900 | 919.00 | 3,584,100 | 貸付株式数 1,500株 |
| 三菱倉庫 | 20,400 | 3,045.00 | 62,118,000 | |
| 三井倉庫H O L D | 7,400 | 1,936.00 | 14,326,400 | |
| 住友倉庫 | 23,000 | 1,366.00 | 31,418,000 | |
| 渋沢倉庫 | 3,500 | 2,330.00 | 8,155,000 | |
| ヤマタネ | 3,300 | 1,322.00 | 4,362,600 | |
| 東陽倉庫 | 11,300 | 351.00 | 3,966,300 | 貸付株式数 4,400株 |
| 乾汽船 | 3,700 | 890.00 | 3,293,000 | 貸付株式数 1,400株 |
| 日本トランスシティ | 13,800 | 576.00 | 7,948,800 | 貸付株式数 3,200株 |
| ケイヒン | 900 | 1,395.00 | 1,255,500 | |
| 中央倉庫 | 3,900 | 1,180.00 | 4,602,000 | |
| 川西倉庫 | 1,100 | 1,143.00 | 1,257,300 | 貸付株式数 400株 |
| 安田倉庫 | 5,100 | 950.00 | 4,845,000 | |
| ファイズホールディングス | 1,400 | 1,153.00 | 1,614,200 | 貸付株式数 500株 |
| 東洋埠頭 | 2,000 | 1,469.00 | 2,938,000 | 貸付株式数 300株 |
| 宇徳 | 5,500 | 495.00 | 2,722,500 | 貸付株式数 1,800株 |
| 上 組 | 35,700 | 2,159.00 | 77,076,300 | |
| サンリツ | 1,500 | 632.00 | 948,000 | 貸付株式数 500株 |
| キムラユニティー | 1,600 | 1,108.00 | 1,772,800 | 貸付株式数 600株 |
| キューソー流通システム | 1,600 | 1,552.00 | 2,483,200 | |
| 近鉄エクスプレス | 13,700 | 2,210.00 | 30,277,000 | 貸付株式数 5,400株 |

| | | | | | |
|-----------------------|---------|-----------|---------------|-------|---------------------|
| 東海運 | 3,600 | 299.00 | 1,076,400 | 貸付株式数 | 1,300株 |
| エーアイティー | 4,500 | 1,072.00 | 4,824,000 | 貸付株式数 | 1,600株 |
| 内外トランスライン | 2,100 | 1,242.00 | 2,608,200 | | |
| ショーエイコーポ | 900 | 1,268.00 | 1,141,200 | 貸付株式数 | 300株 |
| 日本コンセプト | 2,000 | 1,479.00 | 2,958,000 | 貸付株式数 | 700株 |
| 東京放送HD | 40,200 | 1,820.00 | 73,164,000 | 貸付株式数 | 16,000株 |
| 日本テレビHLD S | 55,100 | 1,183.00 | 65,183,300 | 貸付株式数 | 14,700株 |
| 朝日放送グループHD | 6,400 | 743.00 | 4,755,200 | 貸付株式数 | 2,500株 |
| テレビ朝日HD | 18,300 | 1,679.00 | 30,725,700 | 貸付株式数 | 7,300株 |
| スカパーJ S A T H D | 43,900 | 450.00 | 19,755,000 | | |
| テレビ東京HD | 5,500 | 2,349.00 | 12,919,500 | 貸付株式数 | 1,200株 |
| 日本BS放送 | 2,100 | 1,121.00 | 2,354,100 | 貸付株式数 | 800株 |
| ビジョン | 6,100 | 808.00 | 4,928,800 | 貸付株式数 | 2,400株 |
| スマートバリュー | 1,800 | 1,109.00 | 1,996,200 | 貸付株式数 | 700株 |
| USEN - NEXT H L D G S | 2,600 | 1,219.00 | 3,169,400 | 貸付株式数 | 400株 |
| ワイヤレスゲート | 3,200 | 745.00 | 2,384,000 | 貸付株式数 | 1,200株 |
| コネクシオ | 3,800 | 1,211.00 | 4,601,800 | | |
| 日本通信 | 51,700 | 229.00 | 11,839,300 | 貸付株式数 | 20,600株 (1,000株) |
| クロップス | 1,300 | 773.00 | 1,004,900 | | |
| 日本電信電話 | 886,500 | 2,239.50 | 1,985,316,750 | | |
| K D D I | 483,800 | 2,754.50 | 1,332,627,100 | | |
| ソフトバンク | 607,900 | 1,270.50 | 772,336,950 | 貸付株式数 | 243,000株 |
| 光通信 | 6,800 | 24,270.00 | 165,036,000 | | |
| N T T ドコモ | 474,300 | 2,705.00 | 1,282,981,500 | | |
| エムティーアイ | 6,400 | 843.00 | 5,395,200 | 貸付株式数 | 800株 |
| G M O インターネット | 24,000 | 2,726.00 | 65,424,000 | | |
| ファイバーゲート | 2,100 | 1,850.00 | 3,885,000 | 貸付株式数 | 800株 |
| アйдママーケティングコ ミュ | 2,100 | 442.00 | 928,200 | | |
| K A D O K A W A | 18,000 | 2,782.00 | 50,076,000 | 貸付株式数 | 7,100株 |
| 学研ホールディングス | 8,900 | 1,629.00 | 14,498,100 | 貸付株式数 | 3,500株 |
| ゼンリン | 13,300 | 1,138.00 | 15,135,400 | | |
| 昭文社ホールディングス | 3,100 | 502.00 | 1,556,200 | 貸付株式数 | 1,100株 |
| インプレスホールディング ス | 5,300 | 172.00 | 911,600 | 貸付株式数 | 2,100株 |
| 東京電力HD | 542,000 | 300.00 | 162,600,000 | | |
| 中部電力 | 205,800 | 1,346.50 | 277,109,700 | | |
| 関西電力 | 255,900 | 1,057.00 | 270,486,300 | | |

| | | | | |
|--------------|---------|-----------|-------------|----------------------|
| 中国電力 | 97,100 | 1,352.00 | 131,279,200 | |
| 北陸電力 | 62,200 | 781.00 | 48,578,200 | |
| 東北電力 | 168,300 | 1,089.00 | 183,278,700 | |
| 四国電力 | 61,100 | 821.00 | 50,163,100 | |
| 九州電力 | 139,300 | 970.00 | 135,121,000 | |
| 北海道電力 | 63,700 | 451.00 | 28,728,700 | |
| 沖縄電力 | 13,200 | 1,700.00 | 22,440,000 | 貸付株式数 600株 |
| 電源開発 | 54,000 | 1,670.00 | 90,180,000 | |
| エフオン | 3,700 | 646.00 | 2,390,200 | 貸付株式数 1,200株 |
| イーレックス | 9,700 | 1,078.00 | 10,456,600 | 貸付株式数 3,800株 |
| レノバ | 11,300 | 1,078.00 | 12,181,400 | 貸付株式数 4,500株 |
| 東京瓦斯 | 130,100 | 2,413.00 | 313,931,300 | |
| 大阪瓦斯 | 131,500 | 2,083.00 | 273,914,500 | |
| 東邦瓦斯 | 33,300 | 5,080.00 | 169,164,000 | |
| 北海道瓦斯 | 3,600 | 1,577.00 | 5,677,200 | 貸付株式数 700株 |
| 広島ガス | 13,000 | 372.00 | 4,836,000 | 貸付株式数 5,600株 |
| 西部瓦斯 | 7,600 | 2,694.00 | 20,474,400 | |
| 静岡ガス | 19,300 | 909.00 | 17,543,700 | 貸付株式数 7,600株 |
| メタウォーター | 3,300 | 4,545.00 | 14,998,500 | |
| アイネット | 3,400 | 1,662.00 | 5,650,800 | 貸付株式数 1,300株 |
| 松竹 | 4,400 | 15,350.00 | 67,540,000 | 貸付株式数 1,600株 |
| 東宝 | 39,200 | 4,320.00 | 169,344,000 | 貸付株式数 15,700株 |
| エイチ・アイ・エス | 10,100 | 1,885.00 | 19,038,500 | 貸付株式数 4,000株 |
| 東映 | 2,500 | 17,790.00 | 44,475,000 | |
| ラックランド | 1,500 | 2,364.00 | 3,546,000 | 貸付株式数 600株 |
| N T Tデータ | 176,700 | 1,415.00 | 250,030,500 | |
| 共立メンテナンス | 10,800 | 4,045.00 | 43,686,000 | 貸付株式数 4,100株 |
| イチネンホールディングス | 7,200 | 1,281.00 | 9,223,200 | |
| 建設技術研究所 | 4,400 | 2,069.00 | 9,103,600 | 貸付株式数 1,100株 |
| スペース | 4,100 | 863.00 | 3,538,300 | 貸付株式数 1,500株 |
| 長大 | 2,500 | 1,323.00 | 3,307,500 | |
| アインホールディングス | 8,200 | 7,230.00 | 59,286,000 | 貸付株式数 3,200株 |
| 燦ホールディングス | 2,800 | 1,219.00 | 3,413,200 | |
| ピー・シー・エー | 1,100 | 4,800.00 | 5,280,000 | 貸付株式数 400株 (400株) |
| スバル興業 | 400 | 8,000.00 | 3,200,000 | 貸付株式数 100株 |
| 東京テアトル | 3,100 | 1,304.00 | 4,042,400 | 貸付株式数 1,000株 |
| タナベ経営 | 1,100 | 1,511.00 | 1,662,100 | 貸付株式数 400株 |
| ビジネスB太田昭和 | 2,200 | 1,378.00 | 3,031,600 | 貸付株式数 200株 |
| ナガワ | 2,000 | 7,910.00 | 15,820,000 | 貸付株式数 800株 |

| | | | | | |
|------------------|--------|----------|-------------|-------|------------------|
| よみうりランド | 1,400 | 4,315.00 | 6,041,000 | 貸付株式数 | 500株 |
| 東京都競馬 | 4,200 | 5,290.00 | 22,218,000 | 貸付株式数 | 1,600株 |
| 常磐興産 | 2,600 | 1,535.00 | 3,991,000 | 貸付株式数 | 1,000株 |
| カナモト | 10,700 | 2,353.00 | 25,177,100 | 貸付株式数 | 4,100株 |
| 東京ドーム | 26,400 | 791.00 | 20,882,400 | 貸付株式数 | 2,100株 |
| D T S | 14,900 | 2,280.00 | 33,972,000 | | |
| スクウェア・エニックス・HD | 28,300 | 6,910.00 | 195,553,000 | | |
| シーイーシー | 7,100 | 1,649.00 | 11,707,900 | 貸付株式数 | 2,300株 |
| カプコン | 31,300 | 5,910.00 | 184,983,000 | | |
| 西尾レントオール | 6,000 | 2,331.00 | 13,986,000 | 貸付株式数 | 400株 |
| アイ・エス・ビー | 1,400 | 2,644.00 | 3,701,600 | 貸付株式数 | 500株 |
| アゴーラ・ホスピタリティーG | 47,500 | 28.00 | 1,330,000 | 貸付株式数 | 6,000株 |
| 日本空港ビルデング | 21,400 | 4,695.00 | 100,473,000 | 貸付株式数 | 8,200株 |
| トランス・コスモス | 6,200 | 2,890.00 | 17,918,000 | | |
| 乃村工藝社 | 27,800 | 790.00 | 21,962,000 | | |
| ジャステック | 4,200 | 1,471.00 | 6,178,200 | | |
| S C S K | 15,300 | 5,910.00 | 90,423,000 | | |
| 藤田観光 | 2,900 | 1,647.00 | 4,776,300 | 貸付株式数 | 1,100株 (100株) |
| KNT - CTホールディングス | 3,900 | 1,117.00 | 4,356,300 | 貸付株式数 | 1,500株 |
| 日本管財 | 7,200 | 2,050.00 | 14,760,000 | 貸付株式数 | 2,700株 |
| トーカイ | 6,300 | 2,146.00 | 13,519,800 | | |
| 白 洋 舎 | 800 | 2,634.00 | 2,107,200 | 貸付株式数 | 300株 |
| セコム | 68,700 | 9,834.00 | 675,595,800 | | |
| 日本システムウエア | 2,200 | 2,043.00 | 4,494,600 | | |
| セントラル警備保障 | 3,100 | 3,500.00 | 10,850,000 | 貸付株式数 | 700株 |
| アイネス | 6,500 | 1,700.00 | 11,050,000 | | |
| 丹青社 | 12,200 | 730.00 | 8,906,000 | 貸付株式数 | 4,800株 |
| メイテック | 8,000 | 5,430.00 | 43,440,000 | 貸付株式数 | 200株 |
| T K C | 5,600 | 6,670.00 | 37,352,000 | 貸付株式数 | 200株 |
| 富士ソフト | 7,100 | 5,220.00 | 37,062,000 | 貸付株式数 | 3,300株 |
| 応用地質 | 6,900 | 1,257.00 | 8,673,300 | 貸付株式数 | 1,300株 |
| 船井総研ホールディング | 13,400 | 2,415.00 | 32,361,000 | 貸付株式数 | 5,300株 |
| N S D | 21,300 | 2,019.00 | 43,004,700 | 貸付株式数 | 8,600株 |
| 進学会ホールディングス | 2,500 | 459.00 | 1,147,500 | 貸付株式数 | 500株 |
| 丸紅建材リース | 700 | 1,743.00 | 1,220,100 | | |
| オ オ バ | 4,800 | 809.00 | 3,883,200 | 貸付株式数 | 800株 |

| | | | | | |
|-----------------|---------|-----------|-------------|-------|------------------|
| コナミホールディングス | 24,200 | 4,390.00 | 106,238,000 | | |
| いであ | 1,500 | 1,984.00 | 2,976,000 | 貸付株式数 | 600株 |
| 学 究 社 | 1,800 | 1,128.00 | 2,030,400 | | |
| ベネッセホールディングス | 21,700 | 2,744.00 | 59,544,800 | | |
| イオンディライト | 8,000 | 2,931.00 | 23,448,000 | 貸付株式数 | 2,500株 |
| ナック | 3,900 | 988.00 | 3,853,200 | | |
| 福井コンピュータH L D S | 2,600 | 3,130.00 | 8,138,000 | 貸付株式数 | 1,000株 |
| ニチイ学館 | 6,200 | 1,663.00 | 10,310,600 | | |
| ダイセキ | 10,900 | 2,659.00 | 28,983,100 | 貸付株式数 | 4,300株 |
| ステップ | 2,400 | 1,599.00 | 3,837,600 | 貸付株式数 | 900株 |
| 日鉄物産 | 4,700 | 3,170.00 | 14,899,000 | | |
| 泉州電業 | 2,000 | 3,120.00 | 6,240,000 | 貸付株式数 | 700株 |
| 元気寿司 | 1,700 | 2,521.00 | 4,285,700 | 貸付株式数 | 600株 |
| トラスコ中山 | 14,000 | 2,594.00 | 36,316,000 | 貸付株式数 | 5,600株 |
| ヤマダ電機 | 203,400 | 527.00 | 107,191,800 | 貸付株式数 | 81,400株 |
| オートバックスセブン | 24,600 | 1,413.00 | 34,759,800 | 貸付株式数 | 9,900株 |
| モリト | 4,900 | 722.00 | 3,537,800 | 貸付株式数 | 1,600株 |
| アークランドサカモト | 10,500 | 2,232.00 | 23,436,000 | 貸付株式数 | 900株 |
| ニトリホールディングス | 28,800 | 21,675.00 | 624,240,000 | 貸付株式数 | 11,600株 |
| グルメ杵屋 | 4,700 | 1,070.00 | 5,029,000 | 貸付株式数 | 1,800株 (200株) |
| 愛 眼 | 5,400 | 233.00 | 1,258,200 | 貸付株式数 | 2,100株 |
| ケーユーホールディングス | 2,900 | 818.00 | 2,372,200 | 貸付株式数 | 200株 |
| 吉野家ホールディングス | 22,000 | 2,039.00 | 44,858,000 | 貸付株式数 | 8,800株 (300株) |
| 加藤産業 | 9,700 | 3,685.00 | 35,744,500 | | |
| 北恵 | 1,600 | 1,106.00 | 1,769,600 | 貸付株式数 | 300株 |
| イノテック | 3,900 | 1,059.00 | 4,130,100 | | |
| イエローハット | 12,600 | 1,733.00 | 21,835,800 | 貸付株式数 | 5,000株 |
| 松屋フーズH L D G S | 3,200 | 3,735.00 | 11,952,000 | 貸付株式数 | 200株 |
| J B C Cホールディングス | 4,500 | 1,759.00 | 7,915,500 | 貸付株式数 | 500株 |
| J Kホールディングス | 6,000 | 802.00 | 4,812,000 | 貸付株式数 | 2,400株 |
| サガミホールディングス | 8,900 | 1,452.00 | 12,922,800 | 貸付株式数 | 3,500株 |
| 日 伝 | 6,100 | 2,336.00 | 14,249,600 | 貸付株式数 | 2,200株 |
| 関西スーパーマーケット | 5,500 | 1,330.00 | 7,315,000 | 貸付株式数 | 1,000株 |
| ミロク情報サービス | 5,900 | 2,243.00 | 13,233,700 | 貸付株式数 | 2,300株 (400株) |
| 北沢産業 | 5,200 | 282.00 | 1,466,400 | 貸付株式数 | 200株 |
| 杉本商事 | 3,500 | 1,929.00 | 6,751,500 | 貸付株式数 | 1,300株 |
| 因幡電機産業 | 19,100 | 2,702.00 | 51,608,200 | 貸付株式数 | 3,600株 |

| | | | | | |
|--------------------|---------|-----------|-----------------|-------|--------------------|
| 王将フードサービス | 4,900 | 6,120.00 | 29,988,000 | 貸付株式数 | 1,900株 |
| プレナス | 7,200 | 1,808.00 | 13,017,600 | 貸付株式数 | 2,800株 (1,700株) |
| ミニストップ | 5,000 | 1,524.00 | 7,620,000 | 貸付株式数 | 1,700株 |
| アークス | 13,600 | 2,686.00 | 36,529,600 | 貸付株式数 | 3,500株 |
| パローホールディングス | 14,700 | 2,934.00 | 43,129,800 | | |
| 東 テ ク | 2,200 | 2,473.00 | 5,440,600 | 貸付株式数 | 600株 |
| ミスミグループ本社 | 83,600 | 3,055.00 | 255,398,000 | 貸付株式数 | 32,500株 |
| 藤 久 | 600 | 1,940.00 | 1,164,000 | | |
| アルテック | 5,600 | 269.00 | 1,506,400 | | |
| ベ ル ク | 3,300 | 7,610.00 | 25,113,000 | 貸付株式数 | 1,100株 |
| 大 庄 | 3,500 | 1,270.00 | 4,445,000 | 貸付株式数 | 1,200株 |
| タキヒヨー | 2,000 | 1,844.00 | 3,688,000 | 貸付株式数 | 700株 |
| ファーストリテイリング | 8,900 | 64,620.00 | 575,118,000 | 貸付株式数 | 3,500株 |
| ソフトバンクグループ | 526,600 | 6,375.00 | 3,357,075,000 | | |
| 蔵王産業 | 1,000 | 1,482.00 | 1,482,000 | | |
| スズケン | 28,100 | 4,120.00 | 115,772,000 | | |
| サンドラッグ | 25,100 | 4,025.00 | 101,027,500 | | |
| サックスパーホールディング グ | 5,500 | 569.00 | 3,129,500 | | |
| ジェコス | 4,600 | 941.00 | 4,328,600 | | |
| ヤマザワ | 1,400 | 1,800.00 | 2,520,000 | 貸付株式数 | 600株 |
| や ま や | 1,300 | 2,308.00 | 3,000,400 | 貸付株式数 | 500株 |
| グローセル | 6,700 | 410.00 | 2,747,000 | | |
| ベルーナ | 14,400 | 954.00 | 13,737,600 | | |
| 合計 | | | 155,810,906,285 | | |

(注) 1. 先物取引に係る差入委託証拠金代用有価証券として以下の有価証券が差し入れられております。

| | | | |
|---------------|----------|--------|---------|
| ソ ニ ー | 20,000株 | トヨタ自動車 | 40,000株 |
| 三菱UFJフィナンシャルG | 200,000株 | | |

2. 貸付株式数のうち(括弧書)の数字は、委託者の利害関係人である大和証券株式会社に対する貸付であります。

(2) 株式以外の有価証券
該当事項はありません。

第2 信用取引契約残高明細表
該当事項はありません。

第3 デリバティブ取引及び為替予約取引の契約額等及び時価の状況表
「注記表（デリバティブ取引に関する注記）」に記載しております。

2 【ファンドの現況】

【純資産額計算書】

2020年9月30日

| | |
|-----------------|----------------|
| 資産総額 | 2,178,784,076円 |
| 負債総額 | 38,655,536円 |
| 純資産総額（ - ） | 2,140,128,540円 |
| 発行済数量 | 1,620,696,407口 |
| 1単位当たり純資産額（ / ） | 1.3205円 |

(参考) トピックス・インデックス・マザーファンド

純資産額計算書

2020年9月30日

| | |
|-----------------|------------------|
| 資産総額 | 170,719,146,058円 |
| 負債総額 | 14,425,320,193円 |
| 純資産総額（ - ） | 156,293,825,865円 |
| 発行済数量 | 144,326,410,300口 |
| 1単位当たり純資産額（ / ） | 1.0829円 |

第4 【内国投資信託受益証券事務の概要】

(1) 名義書換えの手続き等
該当事項はありません。

(2) 受益者に対する特典
ありません。

(3) 譲渡制限の内容
譲渡制限はありません。

(4) 受益証券の再発行
受益者は、委託会社がやむを得ない事情等により受益証券を発行する場合を除き、無記名式受益証券から記名式受益証券への変更の請求、記名式受益証券から無記名式受益証券への変更の請求、受益証券の再発行の請求を行なわないものとします。

(5) 受益権の譲渡
受益者は、その保有する受益権を譲渡する場合には、当該受益者の譲渡の対象とする受益権が記載または記録されている振替口座簿にかかる振替機関等に振替の申請をするものとします。

上記の申請のある場合には、上記の振替機関等は、当該譲渡にかかる譲渡人の保有する受益権の口数の減少および譲受人の保有する受益権の口数の増加につき、その備える振替口座簿に記載または記録するものとします。ただし、上記の振替機関等が振替先口座を開設したものでない場合には、譲受人の振替先口座を開設した他の振替機関等（当該他の振替機関等の上位機関を含みます。）に社振法の規定にしたがい、譲受人の振替先口座に受益権の口数の増加の記載または記録が行なわれるよう通知するものとします。

上記の振替について、委託会社は、当該受益者の譲渡の対象とする受益権が記載または記録されている振替口座簿にかかる振替機関等と譲受人の振替先口座を開設した振替機関等が異なる場合等において、委託会社が必要と認めるときまたはやむを得ない事情があると判断したときは、振替停止日や振替停止期間を設けることができます。

(6) 受益権の譲渡の対抗要件
受益権の譲渡は、振替口座簿への記載または記録によらなければ、委託会社および受託会社に対抗することができません。

(7) 受益権の再分割
委託会社は、受託会社と協議のうえ、社振法に定めるところにしたがい、一定日現在の受益権を均等に再分割できるものとします。

受益権の再分割を行なうにあたり、各受益者が保有する受益権口数に1口未満の端数が生じることとなる場合には、当該端数を切り捨てるものとし、当該端数処理は口座管理機関ごとに行ないます。また、各受益者が保有することとなる受益権口数の合計数と、受益権の再分割の比率に基づき委託会社が計算する受益権口数の合計数との間に差が生じることとなる場合には、委託会社が計算する受益権口数を当該差分減らし、当該口数にかかる金額については益金として計上することとします。

(8) 償還金

償還金は、償還日において振替機関等の振替口座簿に記載または記録されている受益者(償還日以前において一部解約が行なわれた受益権にかかる受益者を除きます。また、当該償還日以前に設定された受益権で取得申込代金支払前のため販売会社の名義で記載または記録されている受益権については原則として取得申込者として)に支払います。

(9) 質権口記載または記録の受益権の取扱いについて

振替機関等の振替口座簿の質権口に記載または記録されている受益権にかかる収益分配金の支払い、一部解約請求の受付け、一部解約金および償還金の支払い等については、約款の規定によるほか、民法その他の法令等にしたがって取扱われます。

第三部 【委託会社等の情報】

第1 【委託会社等の概況】

1 【委託会社等の概況】

a. 資本金の額

2020年9月末日現在

資本金の額 151億7,427万2,500円

発行可能株式総数 799万9,980株

発行済株式総数 260万8,525株

過去5年間ににおける資本金の額の増減：該当事項はありません。

b. 委託会社の機構

会社の意思決定機構

業務執行上重要な事項は、取締役会の決議をもって決定します。取締役は、株主総会において選任され、その任期は選任後1年以内に終了する事業年度のうち最終のものに関する定時株主総会の終結のときまでです。

取締役会は、4名以内の代表取締役を選定し、代表取締役は、会社を代表し、取締役会の決議にしたがい業務を執行します。

また、取締役、役付執行役員等から構成される経営会議は、経営全般にかかる基本的事項を審議し、決定します。経営会議は、分科会を設置し、専門的な事項についてはその権限を委ねることができます。

投資運用の意思決定機構

投資運用の意思決定機構の概要は、以下のとおりとなっています。

イ. 商品会議

ファンド設立時に経営会議の分科会である商品会議を開催し、ファンドの新規設定を決定します。

ロ. 商品担当役員

商品担当役員は、ファンド設立の趣旨に沿って、各ファンド運営上の諸方針を記載した基本計画書を決定します。

ハ. 運用会議

CIOが議長となり、原則として月1回運用会議を開催し、基本的な運用方針を決定します。

ニ. 運用部長・ファンドマネージャー

ファンドマネージャーは、基本計画書に定められた各ファンドの諸方針と運用会議で決定された基本的な運用方針にしたがって運用計画書を作成します。運用部長は、ファンドマネージャーから提示を受けた運用計画書について、基本計画書および運用会議の決定事項との整合性等を確認し、承認します。

ホ．運用審査会議、リスクマネジメント会議および執行役員会議

・運用審査会議

経営会議の分科会として、ファンドの運用実績の状況についての報告を行ない、必要事項を審議・決定します。

・リスクマネジメント会議

経営会議の分科会として、ファンドの運用リスクの状況・運用リスク管理等の状況についての報告を行ない、必要事項を審議・決定します。

・執行役員会議

経営会議の分科会として、法令等の遵守状況についての報告を行ない、必要事項を審議・決定します。

2 【事業の内容及び営業の概況】

委託会社は、「投資信託及び投資法人に関する法律」に定める投資信託委託会社として、証券投資信託の設定を行なうとともに「金融商品取引法」に定める金融商品取引業者としてその運用（投資運用業）を行なっています。また「金融商品取引法」に定める投資助言業務等の関連する業務を行なっています。

2020年9月末日現在、委託会社が運用を行なっている投資信託（親投資信託を除きます。）は次のとおりです。

| 基本的性格 | 本数（本） | 純資産額の合計額（百万円） |
|------------|-------|---------------|
| 単位型株式投資信託 | 49 | 80,212 |
| 追加型株式投資信託 | 704 | 17,226,319 |
| 株式投資信託 合計 | 753 | 17,306,531 |
| 単位型公社債投資信託 | 33 | 107,522 |
| 追加型公社債投資信託 | 14 | 1,435,447 |
| 公社債投資信託 合計 | 47 | 1,542,969 |
| 総合計 | 800 | 18,849,500 |

3 【委託会社等の経理状況】

1. 当社の財務諸表は、「財務諸表等の用語、様式及び作成方法に関する規則」(昭和38年大蔵省令第59号。以下「財務諸表等規則」という。)並びに同規則第2条の規定に基づき、「金融商品取引業等に関する内閣府令」(平成19年8月6日内閣府令第52号)に基づいて作成しております。
2. 当社は、金融商品取引法第193条の2第1項の規定に基づき、当事業年度(2019年4月1日から2020年3月31日まで)の財務諸表についての監査を、有限責任 あずさ監査法人により受けております。
3. 財務諸表の記載金額は、百万円未満を切り捨てて表示しております。

(1) 【貸借対照表】

(単位:百万円)

| | 前事業年度 (2019年3月31日) | 当事業年度 (2020年3月31日) |
|-------------|-----------------------|-----------------------|
| 資産の部 | | |
| 流動資産 | | |
| 現金・預金 | 28,489 | 2,741 |
| 有価証券 | 554 | 22,167 |
| 前払費用 | 214 | 205 |
| 未収委託者報酬 | 11,468 | 10,847 |
| 未収収益 | 98 | 63 |
| その他 | 56 | 62 |
| 流動資産計 | 40,882 | 36,088 |
| 固定資産 | | |
| 有形固定資産 | 1 | 1 |
| 建物 | 10 | 7 |
| 器具備品 | 195 | 209 |
| 無形固定資産 | 2,821 | 2,362 |
| ソフトウェア | 2,804 | 2,028 |
| ソフトウェア仮勘定 | 17 | 333 |
| 投資その他の資産 | 12,799 | 15,844 |
| 投資有価証券 | 8,493 | 9,153 |
| 関係会社株式 | 1,836 | 3,972 |
| 出資金 | 183 | 183 |
| 長期差入保証金 | 1,070 | 1,069 |
| 繰延税金資産 | 1,183 | 1,431 |
| その他 | 31 | 33 |
| 固定資産計 | 15,827 | 18,424 |

資産合計

56,709

54,512

(単位:百万円)

| | 前事業年度 (2019年3月31日) | 当事業年度 (2020年3月31日) |
|--------------|-----------------------|-----------------------|
| 負債の部 | | |
| 流動負債 | | |
| 預り金 | 75 | 69 |
| 未払金 | 8,548 | 7,573 |
| 未払収益分配金 | 15 | 14 |
| 未払償還金 | 40 | 39 |
| 未払手数料 | 4,610 | 3,988 |
| その他未払金 | 2 | 2 |
| 未払費用 | 3,735 | 3,830 |
| 未払法人税等 | 726 | 656 |
| 未払消費税等 | 255 | 590 |
| 賞与引当金 | 725 | 688 |
| その他 | 2 | 5 |
| 流動負債計 | 14,070 | 13,414 |
| 固定負債 | | |
| 退職給付引当金 | 2,389 | 2,574 |
| 役員退職慰労引当金 | 103 | 88 |
| その他 | 2 | 5 |
| 固定負債計 | 2,496 | 2,667 |
| 負債合計 | 16,567 | 16,082 |
| 純資産の部 | | |
| 株主資本 | | |
| 資本金 | 15,174 | 15,174 |
| 資本剰余金 | | |
| 資本準備金 | 11,495 | 11,495 |
| 資本剰余金合計 | 11,495 | 11,495 |
| 利益剰余金 | | |
| 利益準備金 | 374 | 374 |
| その他利益剰余金 | | |
| 繰越利益剰余金 | 13,052 | 11,749 |
| 利益剰余金合計 | 13,426 | 12,123 |
| 株主資本合計 | 40,096 | 38,793 |

| | | |
|--------------|--------|--------|
| 評価・換算差額等 | | |
| その他有価証券評価差額金 | 46 | 363 |
| 評価・換算差額等合計 | 46 | 363 |
| 純資産合計 | 40,142 | 38,430 |
| 負債・純資産合計 | 56,709 | 54,512 |

(2) 【損益計算書】

(単位:百万円)

| | 前事業年度 (自 2018年4月1日 至 2019年3月31日) | 当事業年度 (自 2019年4月1日 至 2020年3月31日) |
|----------|--|--|
| 営業収益 | | |
| 委託者報酬 | 76,052 | 69,550 |
| その他営業収益 | 673 | 583 |
| 営業収益計 | 76,725 | 70,134 |
| 営業費用 | | |
| 支払手数料 | 35,789 | 31,120 |
| 広告宣伝費 | 694 | 745 |
| 調査費 | 9,066 | 8,858 |
| 調査費 | 1,057 | 1,188 |
| 委託調査費 | 8,009 | 7,670 |
| 委託計算費 | 1,351 | 1,410 |
| 営業雑経費 | 1,557 | 1,770 |
| 通信費 | 228 | 240 |
| 印刷費 | 513 | 524 |
| 協会費 | 55 | 56 |
| 諸会費 | 13 | 13 |
| その他営業雑経費 | 746 | 936 |
| 営業費用計 | 48,459 | 43,906 |
| 一般管理費 | | |
| 給料 | 5,755 | 5,793 |
| 役員報酬 | 373 | 374 |
| 給料・手当 | 4,145 | 4,335 |
| 賞与 | 510 | 395 |
| 賞与引当金繰入額 | 725 | 688 |
| 福利厚生費 | 796 | 838 |
| 交際費 | 64 | 62 |
| 旅費交通費 | 178 | 154 |
| 租税公課 | 472 | 451 |
| 不動産賃借料 | 1,291 | 1,299 |

| | | |
|--------------|--------|--------|
| 退職給付費用 | 374 | 368 |
| 役員退職慰労引当金繰入額 | 34 | 37 |
| 固定資産減価償却費 | 907 | 925 |
| 諸経費 | 1,819 | 1,770 |
| 一般管理費計 | 11,693 | 11,702 |
| 営業利益 | 16,572 | 14,525 |

(単位:百万円)

| | 前事業年度 (自 2018年4月1日 至 2019年3月31 日) | 当事業年度 (自 2019年4月1日 至 2020年3月31日) |
|--------------|--|--|
| 営業外収益 | | |
| 受取配当金 | 38 | 912 |
| 投資有価証券売却益 | 215 | 214 |
| 有価証券償還益 | 133 | 24 |
| その他 | 134 | 78 |
| 営業外収益計 | 521 | 1,230 |
| 営業外費用 | | |
| 有価証券償還損 | 32 | 71 |
| 投資有価証券売却損 | 40 | 1 |
| その他 | 60 | 54 |
| 営業外費用計 | 132 | 127 |
| 経常利益 | 16,961 | 15,629 |
| 特別損失 | | |
| システム刷新関連費用 | - | 537 |
| 投資有価証券評価損 | - | 48 |
| 関係会社整理損失 | 29 | - |
| 特別損失計 | 29 | 585 |
| 税引前当期純利益 | 16,931 | 15,043 |
| 法人税、住民税及び事業税 | 5,076 | 4,555 |
| 法人税等調整額 | 15 | 78 |
| 法人税等合計 | 5,060 | 4,477 |
| 当期純利益 | 11,870 | 10,566 |

(3) 【株主資本等変動計算書】

前事業年度(自 2018年4月1日 至 2019年3月31日)

(単位:百万円)

| | 株主資本 | | | | | |
|-----------------------------|--------|--------|-------|--------------|-------------|--------|
| | 資本金 | 資本剰余金 | | 利益剰余金 | | 株主資本合計 |
| | | 資本準備金 | 利益準備金 | その他利益 剰余金 | 利益剰余金 合計 | |
| | | | | 繰越利益 剰余金 | | |
| 当期首残高 | 15,174 | 11,495 | 374 | 13,850 | 14,225 | 40,895 |
| 当期変動額 | | | | | | |
| 剰余金の配当 | - | - | - | 12,669 | 12,669 | 12,669 |
| 当期純利益 | - | - | - | 11,870 | 11,870 | 11,870 |
| 株主資本以外の 項目の当期変動 額（純額） | - | - | - | - | - | - |
| 当期変動額合計 | - | - | - | 798 | 798 | 798 |
| 当期末残高 | 15,174 | 11,495 | 374 | 13,052 | 13,426 | 40,096 |

| | 評価・換算差額等 | | 純資産合計 |
|-----------------------------|----------------------|----------------|--------|
| | その他有価 証券評価 差額金 | 評価・換算 差額等合計 | |
| 当期首残高 | 216 | 216 | 41,112 |
| 当期変動額 | | | |
| 剰余金の配当 | - | - | 12,669 |
| 当期純利益 | - | - | 11,870 |
| 株主資本以外の 項目の当期変動 額（純額） | 170 | 170 | 170 |
| 当期変動額合計 | 170 | 170 | 969 |
| 当期末残高 | 46 | 46 | 40,142 |

当事業年度（自 2019年4月1日 至 2020年3月31日）

（単位：百万円）

| | 株主資本 | | | | | |
|-------|--------|--------|-------|--------------|-------------|--------|
| | 資本金 | 資本剰余金 | | 利益剰余金 | | 株主資本合計 |
| | | 資本準備金 | 利益準備金 | その他利益 剰余金 | 利益剰余金 合計 | |
| | | | | 繰越利益 剰余金 | | |
| 当期首残高 | 15,174 | 11,495 | 374 | 13,052 | 13,426 | 40,096 |
| 当期変動額 | | | | | | |

| | | | | | | |
|-----------------------------|--------|--------|-----|--------|--------|--------|
| 剰余金の配当 | - | - | - | 11,868 | 11,868 | 11,868 |
| 当期純利益 | - | - | - | 10,566 | 10,566 | 10,566 |
| 株主資本以外の 項目の当期変動 額(純額) | - | - | - | - | - | - |
| 当期変動額合計 | - | - | - | 1,302 | 1,302 | 1,302 |
| 当期末残高 | 15,174 | 11,495 | 374 | 11,749 | 12,123 | 38,793 |

| | 評価・換算差額等 | | 純資産合計 |
|-----------------------------|----------------------|----------------|--------|
| | その他有価 証券評価 差額金 | 評価・換算 差額等合計 | |
| 当期首残高 | 46 | 46 | 40,142 |
| 当期変動額 | | | |
| 剰余金の配当 | - | - | 11,868 |
| 当期純利益 | - | - | 10,566 |
| 株主資本以外の 項目の当期変動 額(純額) | 410 | 410 | 410 |
| 当期変動額合計 | 410 | 410 | 410 |
| 当期末残高 | 363 | 363 | 38,430 |

注記事項

(重要な会計方針)

1. 有価証券の評価基準及び評価方法

(1) 子会社株式及び関連会社株式

移動平均法による原価法により計上しております。

(2) その他有価証券

時価のあるもの

決算日の市場価格等に基づく時価法(評価差額は全部純資産直入法により処理し、売却原価は移動平均法により算定)を採用しております。

時価のないもの

移動平均法による原価法を採用しております。

2. 固定資産の減価償却の方法

(1) 有形固定資産

定額法によっております。

なお、主な耐用年数は以下の通りであります。

建物 8～18年

器具備品

4～17年

(2) 無形固定資産

定額法によっております。なお、自社利用のソフトウェアについては社内における利用可能期間（5年間）に基づく定額法によっております。

3. 引当金の計上基準

(1) 賞与引当金

役員及び従業員に対する賞与の支給に備えるため、支給見込額を計上しております。

(2) 退職給付引当金

従業員の退職給付に備えるため、当社の退職金規程に基づく当事業年度末要支給額を計上しております。これは、当社の退職金は、将来の昇給等による給付額の変動がなく、貢献度、能力及び実績等に応じて事業年度ごとに各人別の勤務費用が確定するためであります。また、執行役員・参与についても、当社の退職金規程に基づく当事業年度末要支給額を計上しております。

(3) 役員退職慰労引当金

役員の退職慰労金の支給に備えるため、当社の役員退職慰労金規程に基づく当事業年度末要支給額を計上しております。

4. 消費税等の会計処理

消費税及び地方消費税の会計処理は税抜方式によっております。

5. 連結納税制度の適用

連結納税制度を適用しております。

6. 連結納税制度からグループ通算制度への移行に係る税効果会計の適用

当社は、「所得税法等の一部を改正する法律」（令和2年法律第8号）において創設されたグループ通算制度への移行及びグループ通算制度への移行にあわせて単体納税制度の見直しが行われた項目については、「連結納税制度からグループ通算制度への移行に係る税効果会計の適用に関する取扱い」（実務対応報告第39号 2020年3月31日）第3項の取扱いにより、「税効果会計に係る会計基準の適用指針」（企業会計基準適用指針第28号 2018年2月16日）第44項の定めを適用せず、繰延税金資産及び繰延税金負債の額について、改正前の税法の規定に基づいております。

(未適用の会計基準等)

1. 収益認識に関する会計基準等

- ・「収益認識に関する会計基準」（企業会計基準第29号 2018年3月30日）
- ・「収益認識に関する会計基準の適用指針」（企業会計基準適用指針第30号 2018年3月30日）

(1) 概要

収益認識に関する包括的な会計基準であります。収益は、次の5つのステップを適用し認識されます。

ステップ1：顧客との契約を識別する。

ステップ2：契約における履行義務を識別する。

ステップ3：取引価格を算定する。

ステップ4：契約における履行義務に取引価格を配分する。

ステップ5：履行義務を充足した時に又は充足するにつれて収益を認識する。

(2) 適用予定日

2022年3月期の期首より適用予定であります。

(3) 当該会計基準等の適用による影響

影響額は、当財務諸表の作成時において評価中であります。

2. 時価の算定に関する会計基準等

- ・「時価の算定に関する会計基準」（企業会計基準第30号 2019年7月4日）
- ・「時価の算定に関する会計基準の適用指針」（企業会計基準適用指針第31号 2019年7月4日）
- ・「金融商品に関する会計基準」（企業会計基準第10号 2019年7月4日）

(1) 概要

国際的な会計基準の定めとの比較可能性を向上させるため、「時価の算定に関する会計基準」及び「時価の算定に関する会計基準の適用指針」（以下「時価算定会計基準等」という。）が開発され、時価の算定方法に関するガイダンス等が定められました。時価算定会計基準等は次の項目の時価に適用されます。

- ・「金融商品に関する会計基準」における金融商品

(2) 適用予定日

2022年3月期の期首より適用予定であります。

(3) 当該会計基準等の適用による影響

影響額は、当財務諸表の作成時において評価中であります。

(表示方法の変更)

(損益計算書)

前事業年度において、「営業外収益」の「その他」に含めておりました「受取配当金」は、営業外収益の総額の100分の10を超えたため、当事業年度より独立掲記することとしております。この表示方法の変更を反映させるため、前事業年度の財務諸表の組替えを行っております。

この結果、前事業年度の財務諸表において、「営業外収益」の「その他」に表示していた172百万円は、「受取配当金」38百万円、「その他」134百万円として組替えております。

(貸借対照表関係)

1 有形固定資産の減価償却累計額

| | 前事業年度 (2019年3月31日) | 当事業年度 (2020年3月31日) |
|------|-----------------------|-----------------------|
| 建物 | 31百万円 | 34百万円 |
| 器具備品 | 264百万円 | 276百万円 |

2 関係会社項目

関係会社に対する資産及び負債には区分掲記されたもののほか次のものがあります。

| | 前事業年度 (2019年3月31日) | 当事業年度 (2020年3月31日) |
|-----|-----------------------|-----------------------|
| 未払金 | 3,788百万円 | 3,397百万円 |

3 保証債務

前事業年度(2019年3月31日)

子会社であるDaiwa Asset Management(Singapore)Ltd.の債務1,719百万円に対して保証を行っております。

当事業年度(2020年3月31日)

子会社であるDaiwa Asset Management(Singapore)Ltd.の債務1,603百万円に対して保証を行っております。

(株主資本等変動計算書関係)

前事業年度(自 2018年4月1日 至 2019年3月31日)

1. 発行済株式の種類及び総数に関する事項

(単位:千株)

| | 当事業年度期首 株式数 | 当事業年度 増加株式数 | 当事業年度 減少株式数 | 当事業年度末 株式数 |
|-------|----------------|----------------|----------------|---------------|
| 発行済株式 | | | | |
| 普通株式 | 2,608 | - | - | 2,608 |
| 合計 | 2,608 | - | - | 2,608 |

2. 配当に関する事項

(1) 配当金支払額

| 決議 | 株式の種類 | 剰余金の配当の 総額(百万円) | 1株当たり 配当額(円) | 基準日 | 効力発生日 |
|----------------------|-------|--------------------|-----------------|----------------|----------------|
| 2018年6月25日 定時株主総会 | 普通株式 | 12,669 | 4,857 | 2018年 3月31日 | 2018年 6月26日 |

(2) 基準日が当事業年度に属する配当のうち、配当の効力発生日が翌事業年度となるもの

2019年6月21日開催の定時株主総会の議案として、普通株式の配当に関する事項を次のとおり提案しております。

| | |
|-----------|------------|
| 剰余金の配当の総額 | 11,868百万円 |
| 配当の原資 | 利益剰余金 |
| 1株当たり配当額 | 4,550円 |
| 基準日 | 2019年3月31日 |
| 効力発生日 | 2019年6月24日 |

当事業年度（自 2019年4月1日 至 2020年3月31日）

1. 発行済株式の種類及び総数に関する事項

（単位：千株）

| | 当事業年度期首 株式数 | 当事業年度 増加株式数 | 当事業年度 減少株式数 | 当事業年度末 株式数 |
|-------|----------------|----------------|----------------|---------------|
| 発行済株式 | | | | |
| 普通株式 | 2,608 | - | - | 2,608 |
| 合 計 | 2,608 | - | - | 2,608 |

2. 配当に関する事項

（1）配当金支払額

| 決議 | 株式の種類 | 剰余金の配当の 総額（百万円） | 1株当たり 配当額（円） | 基準日 | 効力発生日 |
|----------------------|-------|--------------------|-----------------|----------------|----------------|
| 2019年6月21日 定時株主総会 | 普通株式 | 11,868 | 4,550 | 2019年 3月31日 | 2019年 6月24日 |

（2）基準日が当事業年度に属する配当のうち、配当の効力発生日が翌事業年度となるもの

2020年6月23日開催の定時株主総会の議案として、普通株式の配当に関する事項を次のとおり提案しております。

| | |
|-----------|------------|
| 剰余金の配当の総額 | 10,564百万円 |
| 配当の原資 | 利益剰余金 |
| 1株当たり配当額 | 4,050円 |
| 基準日 | 2020年3月31日 |
| 効力発生日 | 2020年6月24日 |

（金融商品関係）

1. 金融商品の状況に関する事項

（1）金融商品に対する取組方針

当社は、投資運用業及び投資助言・代理業などの資産運用に関する事業を行っております。資金運用については安全性の高い金融商品に限定しております。

（2）金融商品の内容及びそのリスク

証券投資信託に係る運用報酬の未決済額である未収委託者報酬は、運用するファンドの財産が信託されており、「投資信託及び投資法人に関する法律」、その他関係法令等により一定の制限が設けられているためリスクは極めて軽微であります。有価証券及び投資有価証券は、証券投資信託、

株式であります。証券投資信託は事業推進目的で保有しており、価格変動リスク及び為替変動リスクに晒されております。株式は上場株式、非上場株式、子会社株式並びに関連会社株式を保有しており、上場株式は価格変動リスク及び発行体の信用リスクに、非上場株式、子会社株式及び関連会社株式は発行体の信用リスクに晒されております。

未払手数料は証券投資信託の販売に係る代行手数料の未払額であります。その他未払金は主に連結納税の親会社へ支払う法人税の未払額であります。未払費用は主にファンド運用に係る業務を委託したこと等により発生する費用の未払額であります。これらは、そのほとんどが1年以内の支払期日であります。

（3）金融商品に係るリスク管理体制

市場リスクの管理

（ ）為替変動リスクの管理

当社は、財務リスク管理規程に従い、個別の案件ごとに為替変動リスク管理の検討を行っております。

（ ）価格変動リスクの管理

当社は、財務リスク管理規程に従い、個別の案件ごとに価格変動リスク管理の検討を行っており、定期的に時価や発行体の財務状況等を把握しリスクマネジメント会議において報告を行っております。

信用リスクの管理

発行体の信用リスクは財務リスク管理規程に従い、定期的に財務状況等を把握しリスクマネジメント会議において報告を行っております。

2. 金融商品の時価等に関する事項

貸借対照表計上額、時価及びこれらの差額については、次のとおりであります。なお、時価を把握することが極めて困難と認められるものは、次表には含めておりません（（注2）参照のこと）。

前事業年度（2019年3月31日）

（単位：百万円）

| | 貸借対照表 | 計上額(*1) | 時価(*1) | 差額 |
|-----------------------------|-------|----------|----------|----|
| (1) 現金・預金 | | 28,489 | 28,489 | - |
| (2) 未収委託者報酬 | | 11,468 | 11,468 | - |
| (3) 有価証券及び投資有価証券 その他有価証券 | | 8,380 | 8,380 | - |
| 資産計 | | 48,338 | 48,338 | - |
| (1) 未払手数料 | | (4,610) | (4,610) | - |
| (2) その他未払金 | | (3,882) | (3,882) | - |
| (3) 未払費用(*2) | | (2,805) | (2,805) | - |
| 負債計 | | (11,298) | (11,298) | - |

(*1) 負債に計上されているものについては、()で示しております。

(*2) 未払費用のうち金融商品で時価開示の対象となるものを表示しております。

当事業年度（2020年3月31日）

（単位：百万円）

| | 貸借対照表 | 計上額(*1) | 時価(*1) | 差額 |
|------------------|-------|----------|----------|----|
| (1) 現金・預金 | | 2,741 | 2,741 | - |
| (2) 未収委託者報酬 | | 10,847 | 10,847 | - |
| (3) 有価証券及び投資有価証券 | | | | |
| 有価証券 | | 21,900 | 21,900 | - |
| 其他有価証券 | | 8,754 | 8,754 | - |
| 資産計 | | 44,243 | 44,243 | - |
| (1) 未払手数料 | | (3,988) | (3,988) | - |
| (2) その他未払金 | | (3,530) | (3,530) | - |
| (3) 未払費用(*2) | | (2,889) | (2,889) | - |
| 負債計 | | (10,408) | (10,408) | - |

(*1) 負債に計上されているものについては、()で示しております。

(*2) 未払費用のうち金融商品で時価開示の対象となるものを表示しております。

(注1) 金融商品の時価の算定方法

資 産

(1) 現金・預金、並びに(2) 未収委託者報酬

これらは短期間で決済されるため、時価は帳簿価額とほぼ等しいことから、当該帳簿価額によっております。

(3) 有価証券及び投資有価証券

これらの時価について、株式は取引所の価格によっております。また、証券投資信託については、基準価額によっております。また、保有目的ごとの有価証券に関する事項については、注記事項(有価証券関係)をご参照下さい。

負 債

(1) 未払手数料、(2) その他未払金、並びに(3) 未払費用

これらは短期間で決済されるため、時価は帳簿価額にほぼ等しいことから、当該帳簿価額によっております。

(注2) 時価を把握することが極めて困難と認められる金融商品

(単位：百万円)

| 区分 | 前事業年度 (2019年3月31日) | 当事業年度 (2020年3月31日) |
|----------------------------|-----------------------|-----------------------|
| (1) その他有価証券 非上場株式 | 666 | 666 |
| (2) 子会社株式及び関連会社株式 非上場株式 | 1,836 | 3,972 |
| (3) 長期差入保証金 | 1,070 | 1,069 |

これらは、市場価格がなく、かつ将来キャッシュ・フローを見積ることなどができず、時価を把握することが極めて困難と認められるものであるため、時価開示の対象としておりません。

(注3) 金銭債権及び満期がある有価証券の決算日後の償還予定額

前事業年度(2019年3月31日)

(単位:百万円)

| | 1年以内 | 1年超 5年以内 | 5年超 10年以内 | 10年超 |
|-----------------------------------|--------|-------------|--------------|-------|
| 現金・預金 | 28,489 | - | - | - |
| 未収委託者報酬 | 11,468 | - | - | - |
| 有価証券及び投資有価証券 その他有価証券のうち満期があるもの | 554 | 4,284 | 2,227 | 1,227 |
| 合計 | 40,512 | 4,284 | 2,227 | 1,227 |

当事業年度(2020年3月31日)

(単位:百万円)

| | 1年以内 | 1年超 5年以内 | 5年超 10年以内 | 10年超 |
|----------------------|--------|-------------|--------------|------|
| 現金・預金 | 2,741 | - | - | - |
| 未収委託者報酬 | 10,847 | - | - | - |
| 有価証券及び投資有価証券 有価証券 | 21,900 | - | - | - |
| その他有価証券のうち満期があるもの | 267 | 3,463 | 1,184 | - |
| 合計 | 35,756 | 3,463 | 1,184 | - |

(有価証券関係)

1. 子会社株式及び関連会社株式

前事業年度(2019年3月31日)

子会社株式(貸借対照表計上額 1,836百万円)は、市場価格がなく、時価を把握することが極めて困難と認められることから、記載していません。

当事業年度(2020年3月31日)

子会社株式(貸借対照表計上額 1,944百万円)及び関連会社株式(貸借対照表計上額 2,027百万円)は、市場価格がなく、時価を把握することが極めて困難と認められることから、記載していません。

2. その他有価証券

前事業年度(2019年3月31日)

| | 貸借対照表計上額 (百万円) | 取得原価 (百万円) | 差額 (百万円) |
|----------------------|-------------------|---------------|-------------|
| 貸借対照表計上額が取得原価を超えるもの | | | |
| (1) 株式 | 87 | 55 | 32 |
| (2) その他 | 4,991 | 4,712 | 278 |
| 小計 | 5,079 | 4,767 | 311 |
| 貸借対照表計上額が取得原価を超えないもの | | | |

| | | | |
|-----|-------|-------|-----|
| その他 | 3,301 | 3,560 | 258 |
| 小計 | 3,301 | 3,560 | 258 |
| 合計 | 8,380 | 8,328 | 52 |

(注) 非上場株式(貸借対照表計上額 666百万円)については、市場価格がなく、時価を把握することが極めて困難と認められることから、上表の「その他有価証券」には含めておりません。

当事業年度(2020年3月31日)

| | 貸借対照表計上額 (百万円) | 取得原価 (百万円) | 差額 (百万円) |
|----------------------|-------------------|---------------|-------------|
| 貸借対照表計上額が取得原価を超えるもの | | | |
| (1) 株式 | 60 | 55 | 5 |
| (2) その他 | 3,004 | 2,772 | 232 |
| 小計 | 3,064 | 2,827 | 237 |
| 貸借対照表計上額が取得原価を超えないもの | | | |
| その他 | 27,589 | 28,354 | 764 |
| 小計 | 27,589 | 28,354 | 764 |
| 合計 | 30,654 | 31,181 | 526 |

(注) 非上場株式(貸借対照表計上額 666百万円)については、市場価格がなく、時価を把握することが極めて困難と認められることから、上表の「その他有価証券」には含めておりません。

3. 売却したその他有価証券

前事業年度(自 2018年4月1日 至 2019年3月31日)

| 種類 | 売却額 (百万円) | 売却益の合計額 (百万円) | 売却損の合計額 (百万円) |
|---------|--------------|------------------|------------------|
| (1) 株式 | 389 | 86 | - |
| (2) その他 | | | |
| 証券投資信託 | 3,517 | 128 | 40 |
| 合計 | 3,907 | 215 | 40 |

当事業年度(自 2019年4月1日 至 2020年3月31日)

| 種類 | 売却額 (百万円) | 売却益の合計額 (百万円) | 売却損の合計額 (百万円) |
|---------|--------------|------------------|------------------|
| (1) 株式 | - | - | - |
| (2) その他 | | | |
| 証券投資信託 | 1,492 | 214 | 1 |
| 合計 | 1,492 | 214 | 1 |

4. 減損処理を行った有価証券

前事業年度において、該当事項はありません。

当事業年度において、証券投資信託について48百万円の減損処理を行っております。

(退職給付関係)

1. 採用している退職給付制度の概要

当社は、非積立型の確定給付制度(退職一時金制度であります)及び確定拠出制度を採用しております。

2. 確定給付制度

(1) 退職給付債務の期首残高と期末残高の調整表

| | 前事業年度 (自 2018年4月1日 至 2019年3月31日) | 当事業年度 (自 2019年4月1日 至 2020年3月31日) |
|-------------|--|--|
| 退職給付債務の期首残高 | 2,350百万円 | 2,389百万円 |
| 勤務費用 | 158 | 159 |
| 退職給付の支払額 | 171 | 183 |
| その他 | 52 | 207 |
| 退職給付債務の期末残高 | 2,389 | 2,574 |

(2) 退職給付債務及び年金資産の期末残高と貸借対照表に計上された退職給付引当金の調整表

| | 前事業年度 (自 2018年4月1日 至 2019年3月31日) | 当事業年度 (自 2019年4月1日 至 2020年3月31日) |
|---------------------|--|--|
| 非積立型制度の退職給付債務 | 2,389百万円 | 2,574百万円 |
| 貸借対照表に計上された負債と資産の純額 | 2,389 | 2,574 |
| 退職給付引当金 | 2,389 | 2,574 |
| 貸借対照表に計上された負債と資産の純額 | 2,389 | 2,574 |

(3) 退職給付費用及びその内訳項目の金額

| | 前事業年度 | 当事業年度 |
|-----------------|-------------------------------|-------------------------------|
| | (自 2018年4月1日 至 2019年3月31日) | (自 2019年4月1日 至 2020年3月31日) |
| 勤務費用 | 158百万円 | 159百万円 |
| その他 | 41 | 27 |
| 確定給付制度に係る退職給付費用 | 199 | 187 |

3. 確定拠出制度

当社の確定拠出制度への要拠出額は、前事業年度174百万円、当事業年度181百万円であります。

(税効果会計関係)

1. 繰延税金資産及び繰延税金負債の発生の主な原因別内訳

(単位：百万円)

| | 前事業年度 | 当事業年度 |
|------------------|--------------|--------------|
| | (2019年3月31日) | (2020年3月31日) |
| 繰延税金資産 | | |
| 退職給付引当金 | | 788 |
| | 731 | |
| システム関連費用 | 170 | 198 |
| 賞与引当金 | 182 | 177 |
| 未払事業税 | 141 | 129 |
| 出資金評価損 | 94 | 94 |
| 投資有価証券評価損 | 32 | 47 |
| その他 | 240 | 399 |
| 繰延税金資産小計 | 1,592 | 1,835 |
| 評価性引当額 | 164 | 173 |
| 繰延税金資産合計 | 1,428 | 1,661 |
| 繰延税金負債 | | |
| 連結法人間取引(譲渡 益) | 159 | 159 |
| その他有価証券評価差 額金 | 85 | 71 |
| 繰延税金負債合計 | 244 | 230 |
| 繰延税金資産の純額 | 1,183 | 1,431 |

2. 法定実効税率と税効果会計適用後の法人税等の負担率との間に重要な差異があるときの、当該差異の原因となった主要な項目別の内訳

前事業年度(2019年3月31日)

法定実効税率と税効果会計適用後の法人税等の負担率との間の差異が法定実効税率の100分の5以下であるため注記を省略しております。

当事業年度(2020年3月31日)

法定実効税率と税効果会計適用後の法人税等の負担率との間の差異が法定実効税率の100分の5以下であるため注記を省略しております。

(セグメント情報等)

[セグメント情報]

当社は、資産運用に関する事業の単一セグメントであるため記載を省略しております。

[関連情報]

1. サービスごとの情報

単一のサービス区分の営業収益が損益計算書の営業収益の90%を超えるため、記載を省略しております。

2. 地域ごとの情報

(1) 営業収益

内国籍証券投資信託又は本邦顧客からの営業収益が損益計算書の営業収益の90%を超えるため、記載を省略しております。

(2) 有形固定資産

本邦に所在している有形固定資産の金額が貸借対照表の有形固定資産の金額の90%を超えるため、記載を省略しております。

3. 主要な顧客ごとの情報

営業収益のうち、損益計算書の営業収益の10%以上を占める相手先がないため、記載はありません。

[報告セグメントごとの固定資産の減損損失に関する情報]

前事業年度(自 2018年4月1日 至 2019年3月31日)

該当事項はありません。

当事業年度(自 2019年4月1日 至 2020年3月31日)

該当事項はありません。

[報告セグメントごとののれんの償却額及び未償却残高に関する情報]

該当事項はありません。

[報告セグメントごとの負ののれん発生益に関する情報]

該当事項はありません。

(関連当事者情報)

1. 関連当事者との取引

(ア) 財務諸表提出会社の子会社

前事業年度(自 2018年4月1日 至 2019年3月31日)

| 種類 | 会社等の名称 | 所在地 | 資本金又は出資金(百万円) | 事業の内容 | 議決権等の所有(被所有)割合(%) | 関連当事者との関係 | 取引の内容 | 取引金額(百万円) | 科目 | 期末残高(百万円) |
|-----|---|-----------|---------------|---------|-------------------|-----------|----------|-----------|----|-----------|
| 子会社 | Daiwa Asset Management (Singapore) Ltd. | Singapore | 133 | 金融商品取引業 | (所有)直接100.0 | 経営管理 | 債務保証(注1) | 1,719 | - | - |
| 子会社 | Daiwa Portfolio Advisory (India) Private Ltd. | India | 1,207 | 金融商品取引業 | (所有)直接91.0 | 経営管理 | 有償減資(注2) | 3,293 | - | - |

取引条件及び取引条件の決定方針等

(注1) シンガポール通貨庁(MAS)に対する当社からの保証状により、当該関連当事者の債務不履行、及びMASへの全ての損害等に対して保証しております。なお、債務総額は当該関連当事者の総運用資産額に応じて保証状にて定めるとおりに決定しております。

(注2) 当該子会社における株主総会決議及びインド会社法法廷の承認に基づき払戻しを受けております。

当事業年度(自 2019年4月1日 至 2020年3月31日)

| 種類 | 会社等の名称 | 所在地 | 資本金又は出資金(百万円) | 事業の内容 | 議決権等の所有(被所有)割合(%) | 関連当事者との関係 | 取引の内容 | 取引金額(百万円) | 科目 | 期末残高(百万円) |
|-----|---|-----------|---------------|---------|-------------------|-----------|---------|-----------|----|-----------|
| 子会社 | Daiwa Asset Management (Singapore) Ltd. | Singapore | 133 | 金融商品取引業 | (所有)直接100.0 | 経営管理 | 債務保証(注) | 1,603 | - | - |

取引条件及び取引条件の決定方針等

(注) シンガポール通貨庁(MAS)に対する当社からの保証状により、当該関連当事者の債務不履行、及びMASへの全ての損害等に対して保証しております。なお、債務総額は当該関連当事者の総運用資産額に応じて保証状にて定めるとおりに決定しております。

(イ) 財務諸表提出会社と同一の親会社をもつ会社

前事業年度(自 2018年4月1日 至 2019年3月31日)

| 種類 | 会社等の名称 | 所在地 | 資本金または出資金(百万円) | 事業の内容 | 議決権等の所有(被所有)割合(%) | 関連当事者との関係 | 取引の内容 | 取引金額(百万円)(注1) | 科目 | 期末残高(百万円)(注1) |
|-------------|---------------------|---------|----------------|---------|-------------------|-----------------|------------------|---------------|---------|---------------|
| 同一の親会社をもつ会社 | 大和証券(株) | 東京都千代田区 | 100,000 | 金融商品取引業 | - | 証券投資信託受益証券の募集販売 | 証券投資信託の代行手数料(注2) | 19,975 | 未払手数料 | 3,400 |
| 同一の親会社をもつ会社 | (株)大和総研ビジネス・イノベーション | 東京都江東区 | 3,000 | 情報サービス業 | - | ソフトウェアの開発 | ソフトウェアの購入(注3) | 1,052 | 未払費用 | 173 |
| 同一の親会社をもつ会社 | 大和プロパティ(株) | 東京都中央区 | 100 | 不動産管理業 | - | 本社ビルの管理 | 不動産の賃借料(注4) | 1,063 | 長期差入保証金 | 1,055 |

取引条件及び取引条件の決定方針等

(注1)上記金額のうち、取引金額には消費税等が含まれておらず、期末残高には消費税等が含まれておりません。

(注2)証券投資信託の代行手数料については、証券投資信託の信託約款に定める受益者が負担する信託報酬のうち、当社が受け取る委託者報酬から代理事務に係る手数料として代行手数料を支払います。委託者報酬の配分は、両者協議のうえ合理的に決定しております。

(注3)ソフトウェアの購入については、市場の実勢価格を勘案して、その都度交渉の上、購入価格を決定しております。

(注4)差入保証金および賃借料については、近隣相場等を勘案し、交渉の上、決定しております。

当事業年度（自 2019年4月1日 至 2020年3月31日）

| 種類 | 会社等の名称 | 所在地 | 資本金または出資金 (百万円) | 事業の内容 | 議決権等の所有 (被所有)割合 (%) | 関連当事者との関係 | 取引の内容 | 取引金額 (百万円) (注1) | 科目 | 期末残高 (百万円) (注1) |
|-------------|---------------------|---------|--------------------|---------|---------------------------|-----------------|------------------|-----------------------|---------|-----------------------|
| 同一の親会社をもつ会社 | 大和証券(株) | 東京都千代田区 | 100,000 | 金融商品取引業 | - | 証券投資信託受益証券の募集販売 | 証券投資信託の代行手数料(注2) | 16,953 | 未払手数料 | 2,984 |
| 同一の親会社をもつ会社 | (株)大和総研ビジネス・イノベーション | 東京都江東区 | 3,000 | 情報サービス業 | - | ソフトウェアの開発 | ソフトウェアの購入(注3) | 1,031 | 未払費用 | 224 |
| 同一の親会社をもつ会社 | 大和プロパティ(株) | 東京都中央区 | 100 | 不動産管理業 | - | 本社ビルの管理 | 不動産の賃借料(注4) | 1,061 | 長期差入保証金 | 1,054 |

取引条件及び取引条件の決定方針等

(注1)上記金額のうち、取引金額には消費税等が含まれておらず、期末残高には消費税等が含まれておりません。

(注2)証券投資信託の代行手数料については、証券投資信託の信託約款に定める受益者が負担する信託報酬のうち、当社が受け取る委託者報酬から代理事務に係る手数料として代行手数料を支払います。委託者報酬の配分は、両者協議のうえ合理的に決定しております。

(注3)ソフトウェアの購入については、市場の実勢価格を勘案して、その都度交渉の上、購入価格を決定しております。

(注4)差入保証金および賃借料については、近隣相場等を勘案し、交渉の上、決定しております。

2. 親会社に関する注記

株式会社大和証券グループ本社（東京証券取引所、名古屋証券取引所に上場）

（1株当たり情報）

| 前事業年度 (自 2018年4月1日 至 2019年3月31日) | | 当事業年度 (自 2019年4月1日 至 2020年3月31日) | |
|--|------------|--|------------|
| 1株当たり純資産額 | 15,389.06円 | 1株当たり純資産額 | 14,732.52円 |
| 1株当たり当期純利益 | 4,550.81円 | 1株当たり当期純利益 | 4,050.66円 |

(注1)潜在株式調整後1株当たり当期純利益金額については、潜在株式が存在しないため記載しておりません。

(注2)1株当たり当期純利益金額の算定上の基礎は、以下の通りであります。

| | 前事業年度 (自 2018年4月1日 至 2019年3月31日) | 当事業年度 (自 2019年4月1日 至 2020年3月31日) |
|-----------------|--|--|
| 当期純利益(百万円) | 11,870 | 10,566 |
| 普通株式の期中平均株式数(株) | 2,608,525 | 2,608,525 |

(重要な後発事象)

該当事項はありません。

4 【利害関係人との取引制限】

委託会社は、「金融商品取引法」の定めるところにより、利害関係人との取引について、次に掲げる行為が禁止されています。

自己又はその取締役若しくは執行役との間における取引を行なうことを内容とした運用を行なうこと（投資者の保護に欠け、若しくは取引の公正を害し、又は金融商品取引業の信用を失墜させるおそれがないものとして内閣府令で定めるものを除きます。）。

運用財産相互間において取引を行なうことを内容とした運用を行なうこと（投資者の保護に欠け、若しくは取引の公正を害し、又は金融商品取引業の信用を失墜させるおそれがないものとして内閣府令で定めるものを除きます。）。

通常の取引の条件と異なる条件であって取引の公正を害するおそれのある条件で、委託会社の親法人等（委託会社の総株主等の議決権の過半数を保有していることその他の当該金融商品取引業者と密接な関係を有する法人その他の団体として政令で定める要件に該当する者をいいます。以下において同じ。）又は子法人等（委託会社が総株主等の議決権の過半数を保有していることその他の当該金融商品取引業者と密接な関係を有する法人その他の団体として政令で定める要件に該当する者をいいます。以下同じ。）と有価証券の売買その他の取引又は店頭デリバティブ取引を行なうこと。

委託会社の親法人等又は子法人等の利益を図るため、その行なう投資運用業に関して運用の方針、運用財産の額若しくは市場の状況に照らして不必要な取引を行なうことを内容とした運用を行なうこと。

上記に掲げるもののほか、委託会社の親法人等又は子法人等が関与する行為であって、投資者の保護に欠け、若しくは取引の公正を害し、又は金融商品取引業の信用を失墜させるおそれのあるものとして内閣府令で定める行為。

5 【その他】

a. 定款の変更、事業譲渡または事業譲受、出資の状況その他の重要事項

2020年2月17日付で、Daiwa Capital Management Silicon Valley Inc.への出資を行い、当該会社を子会社といたしました。

2020年4月1日付で、定款について次の変更をいたしました。

- ・ 商号の変更（大和アセットマネジメント株式会社に変更）

b. 訴訟事件その他委託会社に重要な影響を及ぼすことが予想される事実

訴訟事件その他委託会社に重要な影響を及ぼすことが予想される事実はありません。

第2 【その他の関係法人の概況】

1 【名称、資本金の額及び事業の内容】

(1) 受託会社

名称 三井住友信託銀行株式会社

資本金の額 342,037百万円（2020年3月末日現在）

事業の内容

銀行法に基づき銀行業を営むとともに、金融機関の信託業務の兼営等に関する法律に基づき信託業務を営んでいます。

(2) 販売会社

| 名称 | 資本金の額 単位：百万円 (2020年3月末日現在) | 事業の内容 |
|-------------------|----------------------------------|---------------------------------------|
| 大和証券株式会社 | 100,000 | 金融商品取引法に定める 第一種金融商品取引業を 営んでいます。 |
| S M B C 日興証券株式会社 | 10,000 | |
| 株式会社 S B I 証券 | 48,323 | |
| 岡三オンライン証券株式会社 | 2,500 | |
| O K B 証券株式会社 | 1,500 | |
| auカブコム証券株式会社 | 7,196 | |
| G M O クリック証券株式会社 | 4,346 | |
| 静岡東海証券株式会社 | 600 | |
| 第四北越証券株式会社 | 600 | |
| 立花証券株式会社 | 6,695 | |
| 東海東京証券株式会社 | 6,000 | |
| 西日本シティ T T 証券株式会社 | 3,000 | |
| ほくほく T T 証券株式会社 | 1,250 | |
| 松井証券株式会社 | 11,945 | |
| マネックス証券株式会社 | 12,200 | |
| 丸三証券株式会社 | 10,000 | |
| むさし証券株式会社 | 5,000 | |
| 楽天証券株式会社 | 7,495 | |
| ワイエム証券株式会社 | 1,270 | |
| 株式会社イオン銀行 | 51,250 | 銀行法に基づき銀行業を 営んでいます。 |
| 株式会社大垣共立銀行 | 46,773 | |
| 株式会社北九州銀行 | 10,000 | |
| 株式会社高知銀行 | 19,544 | |

| | | |
|---------------|-----------|--------------------|
| 株式会社静岡銀行 | 90,845 | |
| 株式会社静岡中央銀行 | 2,000 | |
| 株式会社清水銀行 | 10,816 | |
| 信金中央金庫 | 690,998 | (注1) |
| 新生銀行株式会社 | 512,204 | 銀行法に基づき銀行業を営んでいます。 |
| スルガ銀行株式会社 | 30,043 | |
| 株式会社中京銀行 | 31,844 | |
| 株式会社徳島大正銀行 | 11,036 | |
| 株式会社富山第一銀行 | 10,182 | |
| 株式会社長野銀行 | 13,017 | |
| 株式会社西日本シティ銀行 | 85,745 | |
| 株式会社百五銀行 | 20,000 | |
| 株式会社福井銀行 | 17,965 | |
| 株式会社三菱UFJ銀行 | 1,711,958 | |
| 三菱UFJ信託銀行株式会社 | 324,279 | |
| 株式会社武蔵野銀行 | 45,743 | |
| 株式会社もみじ銀行 | 10,000 | |
| 株式会社山口銀行 | 10,005 | |
| 労働金庫連合会 | 120,000 | (注3) |

(注1) 全国の信用金庫の中央金融機関として、信用金庫の余裕資金の効率運用と信用金庫間の資金の需給調整、信用金庫業界の信用力の維持向上および業務機能の補完を図っています。

(注2) 銀行法に基づき銀行業を営むとともに、金融機関の信託業務の兼営等に関する法律に基づき信託業務を営んでいます。

(注3) 労働金庫連合会は、労働金庫法に基づき設立された労働金庫の系統中央金融機関です。

2 【関係業務の概要】

受託会社は、信託契約の受託者であり、委託会社の指図に基づく信託財産の管理・処分、信託財産の計算等を行いません。なお、外国における資産の保管は、その業務を行なうに十分な能力を有すると認められる外国の金融機関が行なう場合があります。

販売会社は、受益権の募集の取扱い、信託契約の一部解約に関する事務、収益分配金・償還金・一部解約金の支払いに関する事務等を行いません。

3 【資本関係】

委託会社は、丸三証券株式会社の株式を133,704株所有しております。

委託会社は、むさし証券株式会社の株式を41,500株所有しております。

<再信託受託会社の概要>

名称：株式会社日本カストディ銀行

資本金の額：51,000百万円（2020年7月27日現在）

事業の内容：銀行法に基づき銀行業を営むとともに、金融機関の信託業務の兼営等に関する法律に基づき信託業務を営んでいます。

再信託の目的：原信託契約にかかる信託事務の一部（信託財産の管理）を原信託受託会社から再信託受託会社へ委託するため、原信託財産のすべてを再信託受託会社へ移管することを目的とします。

第3 【その他】

(1) 目論見書の表紙から本文の前までの記載等について

金融商品取引法（昭和23年法律第25号）第13条の規定に基づく目論見書である旨を記載することがあります。

目論見書の別称として「投資信託説明書（交付目論見書）」または「投資信託説明書（請求目論見書）」という名称を用いることがあります。

委託会社等の情報、受託会社に関する情報を記載することがあります。

詳細な情報の入手方法として、以下の事項を記載することがあります。

- ・委託会社のホームページアドレス、電話番号及び受付時間等
- ・請求目論見書の入手方法及び投資信託約款が請求目論見書に掲載されている旨
使用開始日を記載することがあります。

届出の効力に関する事項について、次に掲げるいずれかの内容を記載することがあります。

- ・届出をした日及び当該届出の効力の発生の有無を確認する方法
- ・届出をした日、届出が効力を生じている旨及び効力発生日
次の事項を記載することがあります。
- ・投資信託の財産は受託会社において信託法に基づき分別管理されている旨
- ・請求目論見書は投資者の請求により販売会社から交付される旨及び当該請求を行った場合にはその旨の記録をしておくべきである旨
- ・「ご購入に際しては、本書の内容を十分にお読みください。」との趣旨を示す記載

委託会社、当ファンドのロゴ・マーク等を記載することがあります。

ファンドの形態等を記載することがあります。

図案を採用することがあります。

ファンドの管理番号等を記載することがあります。

委託会社のインターネットホームページのアドレスに加え、他のインターネットのアドレス（当該アドレスをコード化した図形等も含まれます。）を掲載することがあります。

「iFreeのポイント」を記載することがあります。

UD FONT マークおよび説明文を記載することがあります。

(2) 当ファンドは、評価機関等の評価を取得、使用する場合があります。

(3) 交付目論見書に最新の運用実績を記載することがあります。

(4) 請求目論見書に当ファンドの投資信託約款の全文を記載します。

独立監査人の監査報告書

2020年5月22日

大和アセットマネジメント株式会社

取締役会 御中

有限責任 あずさ監査法人

東京事務所

| | | | |
|--------------------|-------|--------|---|
| 指定有限責任社員業 務執行社員 | 公認会計士 | 小倉 加奈子 | 印 |
|--------------------|-------|--------|---|

| | | | |
|--------------------|-------|-------|---|
| 指定有限責任社員業 務執行社員 | 公認会計士 | 間瀬 友未 | 印 |
|--------------------|-------|-------|---|

| | | | |
|--------------------|-------|-------|---|
| 指定有限責任社員業 務執行社員 | 公認会計士 | 深井 康治 | 印 |
|--------------------|-------|-------|---|

監査意見

当監査法人は、金融商品取引法第193条の2第1項の規定に基づく監査証明を行うため、「委託会社等の経理状況」に掲げられている大和アセットマネジメント株式会社（旧社名 大和証券投資信託委託株式会社）の2019年4月1日から2020年3月31日までの第61期事業年度の財務諸表、すなわち、貸借対照表、損益計算書、株主資本等変動計算書、重要な会計方針及びその他の注記について監査を行った。

当監査法人は、上記の財務諸表が、我が国において一般に公正妥当と認められる企業会計の基準に準拠して、大和アセットマネジメント株式会社（旧社名 大和証券投資信託委託株式会社）の2020年3月31日現在の財政状態及び同日をもって終了する事業年度の経営成績を全ての重要な点において適正に表示しているものと認める。

監査意見の根拠

当監査法人は、我が国において一般に公正妥当と認められる監査の基準に準拠して監査を行った。監査の基準における当監査法人の責任は、「財務諸表監査における監査人の責任」に記載されている。当監査法人は、我が国における職業倫理に関する規定に従って、会社から独立しており、また、監査人としてのその他の倫理上の責任を果たしている。当監査法人は、意見表明の基礎となる十分かつ適切な監査証拠を入手したと判断している。

財務諸表に対する経営者並びに監査役及び監査役会の責任

経営者の責任は、我が国において一般に公正妥当と認められる企業会計の基準に準拠して財務諸表を作成し適正に表示することにある。これには、不正又は誤謬による重要な虚偽表示のない財務諸表を作成し適正に表示するために経営者が必要と判断した内部統制を整備及び運用することが含まれる。

財務諸表を作成するに当たり、経営者は、継続企業の前提に基づき財務諸表を作成することが適切であるかどうかを評価し、我が国において一般に公正妥当と認められる企業会計の基準に基づいて継続企業に関する事項を開示する必要がある場合には当該事項を開示する責任がある。

監査役及び監査役会の責任は、財務報告プロセスの整備及び運用における取締役の職務の執行を監視することにある。

財務諸表監査における監査人の責任

監査人の責任は、監査人が実施した監査に基づいて、全体としての財務諸表に不正又は誤謬による重要な虚偽表示がないかどうかについて合理的な保証を得て、監査報告書において独立の立場から財務諸表に対する意見を表明することにある。虚偽表示は、不正又は誤謬により発生する可能性があり、個別に又は集計すると、財務諸表の利用者の意思決定に影響を与えると合理的に見込まれる場合に、重要性があると判断される。

監査人は、我が国において一般に公正妥当と認められる監査の基準に従って、監査の過程を通じて、職業的専門家としての判断を行い、職業的懐疑心を保持して以下を実施する。

- ・不正又は誤謬による重要な虚偽表示リスクを識別し、評価する。また、重要な虚偽表示リスクに対応した監査手続を立案し、実施する。監査手続の選択及び適用は監査人の判断による。さらに、意見表明の基礎となる十分かつ適切な監査証拠を入手する。
- ・財務諸表監査の目的は、内部統制の有効性について意見表明するためのものではないが、監査人は、リスク評価の実施に際して、状況に応じた適切な監査手続を立案するために、監査に関連する内部統制を検討する。
- ・経営者が採用した会計方針及びその適用方法の適切性、並びに経営者によって行われた会計上の見積りの合理性及び関連する注記事項の妥当性を評価する。
- ・経営者が継続企業を前提として財務諸表を作成することが適切であるかどうか、また、入手した監査証拠に基づき、継続企業の前提に重要な疑義を生じさせるような事象又は状況に関して重要な不確実性が認められるかどうか結論付ける。継続企業の前提に関する重要な不確実性が認められる場合は、監査報告書において財務諸表の注記事項に注意を喚起すること、又は重要な不確実性に関する財務諸表の注記事項が適切でない場合は、財務諸表に対して除外事項付意見を表明することが求められている。監査人の結論は、監査報告書日までに入手した監査証拠に基づいているが、将来の事象や状況により、企業は継続企業として存続できなくなる可能性がある。
- ・財務諸表の表示及び注記事項が、我が国において一般に公正妥当と認められる企業会計の基準に準拠しているかどうかとともに、関連する注記事項を含めた財務諸表の表示、構成及び内容、並びに財務諸表が基礎となる取引や会計事象を適正に表示しているかどうかを評価する。

監査人は、監査役及び監査役会に対して、計画した監査の範囲とその実施時期、監査の実施過程で識別した内部統制の重要な不備を含む監査上の重要な発見事項、及び監査の基準で求められているその他の事項について報告を行う。

利害関係

会社と当監査法人又は業務執行社員との間には、公認会計士法の規定により記載すべき利害関係はない。

以 上

- (注) 1. 上記は監査報告書の原本に記載された事項を電子化したものであり、その原本は当社が別途保管しております。
- (注) 2. XBRLデータは監査の対象には含まれていません。

独立監査人の監査報告書

2020年10月30日

大和アセットマネジメント株式会社
取締役会 御中

有限責任 あずさ監査法人

東京事務所

指定有限責任社員
業務執行社員 公認会計士 深井 康治 印指定有限責任社員
業務執行社員 公認会計士 小林 英之 印**監査意見**

当監査法人は、金融商品取引法第193条の2第1項の規定に基づく監査証明を行うため、「ファンドの経理状況」に掲げられているiFreeTOPIXインデックスの2019年9月20日から2020年9月23日までの計算期間の財務諸表、すなわち、貸借対照表、損益及び剰余金計算書、注記表並びに附属明細表について監査を行った。

当監査法人は、上記の財務諸表が、我が国において一般に公正妥当と認められる企業会計の基準に準拠して、iFreeTOPIXインデックスの2020年9月23日現在の信託財産の状態及び同日をもって終了する計算期間の損益の状況を、全ての重要な点において適正に表示しているものと認める。

監査意見の根拠

当監査法人は、我が国において一般に公正妥当と認められる監査の基準に準拠して監査を行った。監査の基準における当監査法人の責任は、「財務諸表監査における監査人の責任」に記載されている。当監査法人は、我が国における職業倫理に関する規定に従って、大和アセットマネジメント株式会社及びファンドから独立しており、また、監査人としてのその他の倫理上の責任を果たしている。当監査法人は、意見表明の基礎となる十分かつ適切な監査証拠を入手したと判断している。

財務諸表に対する経営者の責任

経営者の責任は、我が国において一般に公正妥当と認められる企業会計の基準に準拠して財務諸表を作成し適正に表示することにある。これには、不正又は誤謬による重要な虚偽表示のない財務諸表を作成し適正に表示するために経営者が必要と判断した内部統制を整備及び運用することが含まれる。

財務諸表を作成するに当たり、経営者は、継続企業の前提に基づき財務諸表を作成することが適切であるかどうかを評価し、我が国において一般に公正妥当と認められる企業会計の基準に基づいて継続企業に関する事項を開示する必要がある場合には当該事項を開示する責任がある。

財務諸表監査における監査人の責任

監査人の責任は、監査人が実施した監査に基づいて、全体としての財務諸表に不正又は誤謬による重要な虚偽表示がないかどうかについて合理的な保証を得て、監査報告書において独立の立場から財務諸表に対する意見を表明することにある。虚偽表示は、不正又は誤謬により発生する可能性があり、個別に又は集計すると、財務諸表の利用者の意思決定に影響を与えると合理的に見込まれる場合に、重要性があると判断される。

監査人は、我が国において一般に公正妥当と認められる監査の基準に従って、監査の過程を通じて、職業的専門家としての判断を行い、職業的懐疑心を保持して以下を実施する。

- ・不正又は誤謬による重要な虚偽表示リスクを識別し、評価する。また、重要な虚偽表示リスクに対応した監査手続を立案し、実施する。監査手続の選択及び適用は監査人の判断による。さらに、意見表明の基礎となる十分かつ適切な監査証拠を入手する。
- ・財務諸表監査の目的は、内部統制の有効性について意見表明するためのものではないが、監査人は、リスク評価の実施に際して、状況に応じた適切な監査手続を立案するために、監査に関連する内部統制を検討する。
- ・経営者が採用した会計方針及びその適用方法の適切性、並びに経営者によって行われた会計上の見積りの合理性及び関連する注記事項の妥当性を評価する。
- ・経営者が継続企業を前提として財務諸表を作成することが適切であるかどうか、また、入手した監査証拠に基づき、継続企業の前提に重要な疑義を生じさせるような事象又は状況に関して重要な不確実性が認められるかどうか結論付ける。継続企業の前提に関する重要な不確実性が認められる場合は、監査報告書において財務諸表の注記事項に注意を喚起すること、又は重要な不確実性に関する財務諸表の注記事項が適切でない場合は、財務諸表に対して除外事項付意見を表明することが求められている。監査人の結論は、監査報告書日までに入手した監査証拠に基づいているが、将来の事象や状況により、ファンドは継続企業として存続できなくなる可能性がある。
- ・財務諸表の表示及び注記事項が、我が国において一般に公正妥当と認められる企業会計の基準に準拠しているかどうかとともに、関連する注記事項を含めた財務諸表の表示、構成及び内容、並びに財務諸表が基礎となる取引や会計事象を適正に表示しているかどうかを評価する。

監査人は、経営者に対して、計画した監査の範囲とその実施時期、監査の実施過程で識別した内部統制の重要な不備を含む監査上の重要な発見事項、及び監査の基準で求められているその他の事項について報告を行う。

利害関係

大和アセットマネジメント株式会社及びファンドと当監査法人又は業務執行社員との間には、公認会計士法の規定により記載すべき利害関係はない。

以 上

(注) 1 . 上記は監査報告書の原本に記載された事項を電子化したものであり、その原本は当社が別途保管しております。

(注) 2 . XBRLデータは監査の対象には含まれていません。