

【表紙】

【提出書類】	有価証券届出書
【提出先】	関東財務局長殿
【提出日】	2020年12月17日提出
【発行者名】	ニッセイアセットマネジメント株式会社
【代表者の役職氏名】	代表取締役社長 大関 洋
【本店の所在の場所】	東京都千代田区丸の内一丁目6番6号
【事務連絡者氏名】	投資信託企画部 茶木 健
【電話番号】	03 - 5533 - 4608
【届出の対象とした募集（売 出）内国投資信託受益証券に 係るファンドの名称】	ピムコ世界債券戦略ファンド（年1回決算型） Cコース（為替ヘッジあり） ピムコ世界債券戦略ファンド（年1回決算型） Dコース（為替ヘッジなし）
【届出の対象とした募集内国投 資信託受益証券の金額】	継続募集額 各ファンドにつき以下を上限とします。 ピムコ世界債券戦略ファンド（年1回決算型） Cコース（為替ヘッジあり） 2兆円 ピムコ世界債券戦略ファンド（年1回決算型） Dコース（為替ヘッジなし） 2兆円
【縦覧に供する場所】	該当事項はありません。

第一部【証券情報】

（１）【ファンドの名称】

ピムコ世界債券戦略ファンド（年１回決算型） Ｃコース（為替ヘッジあり）
ピムコ世界債券戦略ファンド（年１回決算型） Ｄコース（為替ヘッジなし）

以下、上記のそれぞれをまたは総称して「ファンド」または「ピムコ世界債券戦略ファンド（年１回決算型）」ということがあります。また、ピムコ世界債券戦略ファンド（年１回決算型） Ｃコース（為替ヘッジあり）を「Ｃコース（為替ヘッジあり）」、ピムコ世界債券戦略ファンド（年１回決算型） Ｄコース（為替ヘッジなし）を「Ｄコース（為替ヘッジなし）」ということがあります。

（２）【内国投資信託受益証券の形態等】

契約型の追加型証券投資信託振替受益権です。

ファンドの受益権は、社債、株式等の振替に関する法律（以下「社振法」といいます）の規定の適用を受け、受益権の帰属は、後記「（１１）振替機関に関する事項」に記載の振替機関および当該振替機関の下位の口座管理機関（社振法第２条に規定する「口座管理機関」をいい、振替機関を含め、「振替機関等」といいます）の振替口座簿に記載または記録されることにより定まります（振替口座簿に記載または記録されることにより定まる受益権を「振替受益権」といいます）。委託会社は、やむを得ない事情等がある場合を除き、当該振替受益権を表示する受益証券を発行しません。また、振替受益権には無記名式や記名式の形態はありません。

委託会社（ニッセイアセットマネジメント株式会社）の依頼により信用格付業者から提供されもしくは閲覧に供された信用格付、または信用格付業者から提供されもしくは閲覧に供される予定の信用格付はありません。

（３）【発行（売出）価額の総額】

各ファンドにつき、２兆円を上限とします。

（４）【発行（売出）価格】

取得申込受付日の翌営業日の基準価額です。基準価額は日々変動します。なお、便宜上１万口当りに換算した価額で表示されます。

基準価額につきましては、販売会社または委託会社にお問合せください。また、原則として計算日の翌日付の日本経済新聞朝刊に掲載されます。

なお、委託会社へは後記「（８）申込取扱場所」の照会先にお問合せください。

（５）【申込手数料】

取得申込受付日の翌営業日の基準価額に2.75%（税抜2.5%）を上限として販売会社が独自に定める率をかけた額とします。

手数料率は変更となる場合があります。

申込手数料につきましては、販売会社にお問合せください。

なお、販売会社につきましては、後記「（８）申込取扱場所」の照会先にお問合せください。

（６）【申込単位】

販売会社が定める単位とします。

申込単位につきましては、販売会社にお問合せください。

なお、販売会社につきましては、後記「（８）申込取扱場所」の照会先にお問合せください。

(7) 【申込期間】

継続申込期間：2020年12月18日（金）～ 2021年6月17日（木）

継続申込期間は、上記期間満了前に有価証券届出書を提出することによって更新されます。

(8) 【申込取扱場所】

申込取扱場所につきましては、以下にお問合せください。

ニッセイアセットマネジメント株式会社

コールセンター 0120-762-506

（午前9時～午後5時 土、日、祝祭日は除きます）

ホームページ <https://www.nam.co.jp/>

(9) 【払込期日】

取得申込者は、各販売会社が定める期日（詳しくは販売会社にお問合せください）までに、申込金を各販売会社に支払うものとします。

各取得申込日の発行価額の総額は、追加信託が行われる日に各々の販売会社より、委託会社の指定する口座を経由して、追加信託金として受託会社の指定するファンド口座（受託会社が再信託している場合は、当該再信託受託会社の指定するファンド口座）に払込まれます。

(10) 【払込取扱場所】

払込取扱場所は申込取扱場所と同じです。以下にお問合せください。

ニッセイアセットマネジメント株式会社

コールセンター 0120-762-506

（午前9時～午後5時 土、日、祝祭日は除きます）

ホームページ <https://www.nam.co.jp/>

(11) 【振替機関に関する事項】

振替機関は下記の通りです。

株式会社証券保管振替機構

(12) 【その他】

該当事項はありません。

第二部【ファンド情報】

第1【ファンドの状況】

1【ファンドの性格】

(1)【ファンドの目的及び基本的性格】

基本方針

ファンドは、安定した配当等収益の確保および信託財産の中長期的な成長を図ることを目標に運用を行うことを基本方針とします。

ファンドの特色

国債のみならず、社債等を含む世界各国の多種多様な債券に幅広く分散投資を行います。

- ・投資対象とする外国投資信託証券を通じ、主として、日本を除く先進国の国債・モーゲージ債・社債等に投資します。

住宅ローンなどの不動産ローンを証券化したものです。

- ・投資する債券の格付は主にB B B格相当以上としますが、投資対象とする外国投資信託証券における総資産の10%の範囲内でB B格相当以下の債券に投資することがあります。また、同総資産の10%の範囲内で新興国債券に投資することがあります。

総資産とは、外国投資信託証券のP I M C Oバミューダ・グローバル・ボンド・エクス・ジャパン・ファンドにおいて投資対象とする「クラス円ヘッジ/クラス円」、ならびに同ファンドにおいて投資対象としない「その他のクラス」を含め、また「米ドルベース」とします。以下同じ。

ファンドは、ファンド・オブ・ファンズ方式により運用を行います。ファンド・オブ・ファンズとは、投資対象を投資信託証券とするファンドです。詳細は、後記「(3)ファンドの仕組み <ファンドの形態>」をご覧ください。

債券運用で定評のあるピムコの運用力を活用し、安定した収益の獲得をめざします。

- ・投資する外国投資信託においては、ピムコ(PIMCO:パシフィック・インベストメント・マネジメント・カンパニー・エルエルシー)が運用を行います。
- ・当ファンドは、外国投資信託証券の運用の指図権限をピムコジャパンリミテッドに委託します。同社は、ピムコの日本拠点です。



「Cコース(為替ヘッジあり)」と「Dコース(為替ヘッジなし)」の2つのコースから選べいただけます。

- ・「Cコース(為替ヘッジあり)」は、外貨建資産について、原則として対円での為替ヘッジを行い為替変動リスクの低減を図ります。
- ・「Dコース(為替ヘッジなし)」は、外貨建資産について、原則として対円での為替ヘッジを行わないため、為替変動の影響を直接的に受けます。

年1回決算を行います。

- ・毎年3月17日(休業日の場合は翌営業日)に決算を行います。

資金動向、市況動向等によっては、前述のような運用ができない場合があります。

信託金の上限

各ファンドにつき、2兆円とします。ただし、受託会社と合意のうえ、当該限度額を変更することができます。

ファンドの分類

追加型投信 / 海外 / 債券に属します。

課税上は株式投資信託として取扱われます。

ファンドの商品分類表・属性区分表は以下の通りです（該当区分を網掛け表示していません）。

商品分類表

単位型・追加型	投資対象地域	投資対象資産 (収益の源泉)
単 位 型	国 内	株 式
追 加 型	海 外	債 券
	内 外	不動産投信 その他資産 ()
		資産複合

属性区分表 「Cコース（為替ヘッジあり）」

投資対象資産	決算頻度	投資対象地域	投資形態	為替ヘッジ
株式 一般 大型株 中小型株	年1回	グローバル (日本含む)	ファミリー ファンド	あり (フルヘッジ)
債券 一般 公債 社債 その他債券 クレジット属性 ()	年2回	日 本		
	年4回	北 米		
	年6回 (隔月)	欧 州		
不動産投信	年12回 (毎月)	アジア	ファンド・ オブ・ ファンズ	な し
その他資産 (投資信託証券 (債券(一般)))	日 々	オセアニア		
	その他 ()	中南米		
資産複合 () 資産配分固定型 資産配分変更型		アフリカ		
		中近東 (中東)		
		エマー ジング		

属性区分表 「Dコース（為替ヘッジなし）」

投資対象資産	決算頻度	投資対象地域	投資形態	為替ヘッジ
株式 一般 大型株 中小型株	年1回	グローバル (日本含む) 日 本		
債券 一般 公債 社債 その他債券 クレジット属性 ()	年2回 年4回 年6回 (隔月)	北 米 欧 州 アジア オセアニア	ファミリー ファンド	あ り ()
不動産投信	年12回 (毎月)	中南米	ファンド・ オブ・ ファンズ	な し
その他資産 (投資信託証券 (債券(一般)))	日 々 その他 ()	アフリカ 中近東 (中東) エマー ジング		
資産複合 () 資産配分固定型 資産配分変更型				

商品分類表

追加型投信	一度設定されたファンドであってもその後追加設定が行われ従来の信託財産とともに運用されるファンドをいう。
海外	目論見書または約款において、組入資産による主たる投資収益が実質的に海外の資産を源泉とする旨の記載があるものをいう。
債券	目論見書または約款において、組入資産による主たる投資収益が実質的に債券を源泉とする旨の記載があるものをいう。

属性区分表

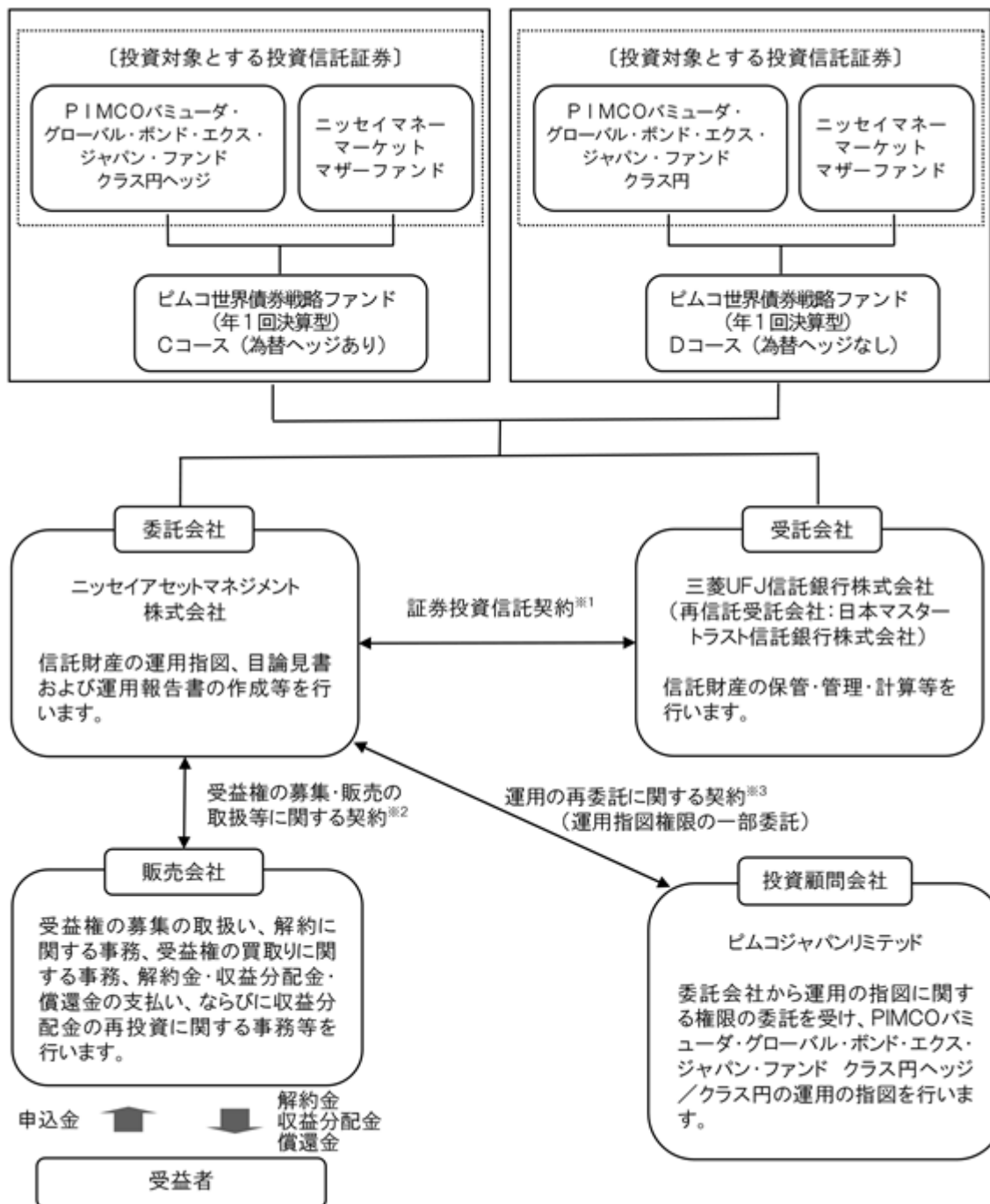
その他資産 (投資信託証券 (債券(一般)))	目論見書または約款において、主たる投資対象を投資信託証券とし、ファンドの実質的な運用を投資信託証券にて行う旨の記載があるものをいう。 目論見書または約款において、公社債等に主として投資する旨の記載があるものをいう。
年1回	目論見書または約款において、年1回決算する旨の記載があるものをいう。
グローバル (日本含む)	目論見書または約款において、組入資産による投資収益が日本を含む世界の資産を源泉とする旨の記載があるものをいう。
ファンド・オブ・ ファンズ	一般社団法人投資信託協会が定める「投資信託等の運用に関する規則」第2条において、投資信託及び外国投資信託の受益証券並びに投資法人及び外国投資法人の投資証券への投資を目的とする投資信託をいう。
為替ヘッジあり (フルヘッジ)	目論見書または約款において、対円での為替のフルヘッジを行う旨の記載があるものをいう。
為替ヘッジなし	目論見書または約款において、対円での為替のヘッジを行わない旨の記載があるものまたは対円での為替のヘッジを行う旨の記載がないものをいう。

前記以外の商品分類および属性区分の定義については、
一般社団法人 投資信託協会ホームページ (<https://www.toushin.or.jp/>) をご参照ください。

(2) 【ファンドの沿革】

2013年7月 1 日 信託契約締結、ファンドの設定、運用開始

(3) 【ファンドの仕組み】



- 1 委託会社と受託会社との間で結ばれ、運用の基本方針、収益分配方法、受益権の内容等、ファンドの運用・管理について定めた契約です。この信託は、信託法（平成18年法律第108号）の適用を受けます。
- 2 委託会社と販売会社との間で結ばれ、委託会社が販売会社に受益権の募集の取扱い、解約に関する事務、解約金・収益分配金・償還金の支払い、ならびに収益分配金の再投資等の業務を委託し、販売会社がこれを引受けることを定めた契約です。
- 3 委託会社と投資顧問会社との間で結ばれ、委託会社が投資顧問会社へ運用指図権限の一部を委託するにあたり委託する業務の内容、業務を遂行する際の両者間の取決めの内容を定めた契約です。

以下、各ファンドが投資対象とする投資信託証券のそれぞれを「指定投資信託証券」ということがあります。

<ファンドの形態>

ファンドは、ファンド・オブ・ファンズ方式により運用を行います。

ファンド・オブ・ファンズとは、投資対象を投資信託証券とするファンドです。



- ・「Cコース（為替ヘッジあり）」と「Dコース（為替ヘッジなし）」との間でスイッチングが可能です。
- ・販売会社によっては、どちらか一方のファンドのみの取扱いとなる場合やスイッチングの取扱いを行わない場合があります。詳しくは販売会社にお問合せください。

委託会社の概況（2020年9月末現在）

1. 委託会社の名称 : ニッセイアセットマネジメント株式会社
2. 本店の所在の場所 : 東京都千代田区丸の内一丁目6番6号
3. 資本金の額 : 100億円
4. 代表者の役職氏名 : 代表取締役社長 大関 洋
5. 金融商品取引業者登録番号 : 関東財務局長（金商）第369号
6. 設立年月日 : 1995年4月4日
7. 沿革
 - 1985年7月1日 ニッセイ・ビーオーティー投資顧問株式会社（後のニッセイ投資顧問株式会社）が設立され、投資顧問業務を開始しました。
 - 1995年4月4日 ニッセイ投信株式会社が設立され、同年4月27日、証券投資信託委託業務を開始しました。
 - 1998年7月1日 ニッセイ投信株式会社（存続会社）とニッセイ投資顧問株式会社（消滅会社）が合併し、ニッセイアセットマネジメント投信株式会社として投資一任業務ならびに証券投資信託委託業務の併営を開始しました。
 - 2000年5月8日 定款を変更し商号をニッセイアセットマネジメント株式会社としました。
8. 大株主の状況

名 称	住 所	保有株数	比 率
日本生命保険相互会社	東京都千代田区丸の内一丁目6番6号	108,448株	100%

2【投資方針】

(1)【投資方針】

「Cコース（為替ヘッジあり）」

ファンドは、安定したインカムゲインの確保と信託財産の中長期的な成長をめざして運用を行います。

PIMCOバミューダ・グローバル・ボンド・エクス・ジャパン・ファンド クラス円ヘッジ（以下「外国投資信託証券」ということがあります）への投資を通じて、主として、世界各国の債券に幅広く分散投資を行います。

PIMCOバミューダ・グローバル・ボンド・エクス・ジャパン・ファンド クラス円ヘッジへの投資を通じて、実質的に投資する世界各国の債券に対し、為替ヘッジを行い、対円での為替変動リスクを低減します。

指定投資信託証券の投資割合については、市況動向および資金動向等を勘案して決定するものとし、原則として、PIMCOバミューダ・グローバル・ボンド・エクス・ジャパン・ファンド クラス円ヘッジを高位に保つことを基本とします。

外国投資信託証券の運用指図に関する権限を、ピムコジャパンリミテッドに委託します。

資金動向、市況動向等によっては上記のような運用ができない場合があります。

「Dコース（為替ヘッジなし）」

ファンドは、安定したインカムゲインの確保と信託財産の中長期的な成長をめざして運用を行います。

PIMCOバミューダ・グローバル・ボンド・エクス・ジャパン・ファンド クラス円（以下「外国投資信託証券」ということがあります）への投資を通じて、主として、世界各国の債券に幅広く分散投資を行います。

実質的な組入外貨建資産については、対円での為替変動リスクを低減するための為替ヘッジを原則として行いません。

指定投資信託証券の投資割合については、市況動向および資金動向等を勘案して決定するものとし、原則として、PIMCOバミューダ・グローバル・ボンド・エクス・ジャパン・ファンド クラス円を高位に保つことを基本とします。

外国投資信託証券の運用指図に関する権限を、ピムコジャパンリミテッドに委託します。

資金動向、市況動向等によっては上記のような運用ができない場合があります。

(2)【投資対象】

a 主な投資対象

「Cコース（為替ヘッジあり）」

円建ての外国投資信託であるPIMCOバミューダ・グローバル・ボンド・エクス・ジャパン・ファンド クラス円ヘッジおよびニッセイマネーマーケットマザーファンドを主要投資対象とします。

なお、コマーシャル・ペーパー等の短期有価証券および短期金融商品等に直接投資をする場合があります。

「Dコース（為替ヘッジなし）」

円建ての外国投資信託であるPIMCOバミューダ・グローバル・ボンド・エクス・ジャパン・ファンド クラス円およびニッセイマネーマーケットマザーファンドを主要投資対象とします。

なお、コマーシャル・ペーパー等の短期有価証券および短期金融商品等に直接投資をする場合があります。

< 指定投資信託証券の概要 >

1. PIMCOバミューダ・グローバル・ボンド・エクス・ジャパン・ファンド
クラス円ヘッジ/クラス円

形態	バミューダ籍 外国投資信託（円建て）/オープン・エンド型
投資目的	日本を除く先進国の国債・モーゲージ債・社債等を主要投資対象とし、債券のインカムゲインのみならず、キャピタルゲインも含めたトータル・リターンを最大化することを目的とします。
運用方針	<p><各クラス共通></p> <ul style="list-style-type: none"> ・FTSE世界国債インデックス（除く日本、円ヘッジ/円ベース）をベンチマークとし、先進国の国債以外にもモーゲージ債、社債、新興国債券等に投資対象を広げることにより、世界の債券市場に幅広く分散投資を行います。 ・安定的な超過収益確保のために付加価値の源泉を可能な限り分散させることにより、特定の戦略に依存しない安定した付加価値の獲得をめざします。 <p><クラス円ヘッジ></p> <ul style="list-style-type: none"> ・外貨建資産については、対円での為替ヘッジを行い為替変動リスクの低減を図ります。 <p><クラス円></p> <ul style="list-style-type: none"> ・外貨建資産については、原則として対円での為替ヘッジを行いません。
主な投資制限	<ul style="list-style-type: none"> ・通常時においては、平均デュレーションはベンチマーク±2年とします。 ・通常時においては、純資産総額の65%以上を、日本を除く3カ国以上の債券等に投資します。 ・新興国の発行体への投資は、総資産の10%以下とします。 ・債券の格付は主にBBB格相当以上としますが、総資産の10%以下の範囲でBB格相当もしくはB格相当の債券にも投資を行います。 ・ソブリン以外の同一発行体への投資は、総資産の10%以下とします。 ・短期金融市場証券の格付は、A-2/P-2格相当以上とします。
収益分配	<p>管理会社の判断により原則として毎月、分配を行う方針です。</p> <p>なお、上記収益分配方針は、ピムコ世界債券戦略ファンド（年1回決算型）Cコース（為替ヘッジあり）/Dコース（為替ヘッジなし）の収益分配方針ではありません。</p>
運用報酬	ありません。
その他の費用	<p>信託財産に関する租税/組入有価証券の売買委託手数料/借入金の利息/訴訟関係の費用 等</p> <p>なお、これらの費用は運用状況等により変動するため、事前に料率・上限額等を記載することはできません。</p>
購入時手数料	ありません。
信託財産留保額	ありません。
決算日	6月30日
管理会社/ 運用会社	パシフィック・インベストメント・マネジメント・カンパニー・エルエルシー
受託会社	メイブルズ・トラスティ・サービシーズ（バミューダ）リミテッド
保管会社/ 管理事務代行会社	<p>ブラウン・ブラザーズ・ハリマン・アンド・コー</p> <p>ブラウン・ブラザーズ・ハリマン（ルクセンブルグ）エス・シー・エイ</p>

< 外国投資信託証券のベンチマークについて >

FTSE世界国債インデックスは、FTSE Fixed Income LLCにより運営され、日本を除く世界主要国の国債の総合収益率を各市場の時価総額で加重平均した債券インデックスです。このインデックスのデータは、情報提供のみを目的としており、FTSE Fixed Income LLCは、当該データの正確性および完全性を保証せず、またデータの誤謬、脱漏または遅延につき何ら責任を負いません。このインデックスに対する著作権等の知的財産その他一切の権利はFTSE Fixed Income LLCに帰属します。

2. ニッセイマネーマーケットマザーファンド

投資対象	円建ての短期公社債および短期金融商品を主要投資対象とします。
運用方針	円建ての短期公社債および短期金融商品に投資し、安定した収益と流動性の確保をめざします。
主な投資制限	<ul style="list-style-type: none"> ・株式への投資は転換社債の転換等による取得に限るものとし、その投資割合は純資産総額の10%以下とします。 ・外貨建資産への投資は行いません。 ・デリバティブ取引等について、一般社団法人投資信託協会規則に定める合理的な方法により算出した額が、信託財産の純資産総額を超えないものとし、 ・一般社団法人投資信託協会規則に定める一の者に対する株式等エクスポージャー、債券等エクスポージャーおよびデリバティブ取引等エクスポージャーの信託財産の純資産総額に対する比率は、原則としてそれぞれ10%、合計で20%を超えないものとし、当該比率を超えることとなった場合には、一般社団法人投資信託協会規則にしたがい、当該比率以内となるよう調整を行うこととします。
信託報酬	ありません。
その他の費用	組入る有価証券の売買委託手数料 / 信託事務の諸費用 等 なお、これらの費用は運用状況等により変動するため、事前に料率・上限額等を記載することはできません。
購入時手数料	ありません。
信託財産留保額	ありません。
決算日	原則として、4・10月の各15日
委託会社	ニッセイアセットマネジメント株式会社
受託会社	三菱UFJ信託銀行株式会社

b 約款に定める投資対象

投資の対象とする資産の種類

このファンドにおいて投資の対象とする資産（国内の通貨建表示のものに限ります）の種類は、次に掲げるものとし、

1. 次に掲げる特定資産（「特定資産」とは、投資信託及び投資法人に関する法律第2条第1項で定めるものをいいます。以下同じ）

- イ．有価証券
- ロ．約束手形
- ハ．金銭債権

2. 次に掲げる特定資産以外の資産

- イ．為替手形
- 有価証券

主として次の1. および2. に掲げる投資信託証券（金融商品取引法第2条第1項第10号で定める投資信託または外国投資信託の受益証券および第11号で定める投資証券または外国投資証券をいいます）のほか、次の3. から6. に掲げる有価証券（金融商品取引法第2条第2項の規定により有価証券とみなされる同項各号に掲げる権利を除き、国内の通貨建表示のものに限ります）に投資します。

「Cコース（為替ヘッジあり）」

- 1．円建ての外国投資信託であるPIMCOバミューダ・グローバル・ボンド・エクス・ジャパン・ファンド クラス円ヘッジ
- 2．ニッセイアセットマネジメント株式会社を委託会社とし、三菱UFJ信託銀行株式会社を受託会社として締結された親投資信託であるニッセイマネーマーケットマザーファンド
- 3．コマーシャル・ペーパーおよび短期社債等
- 4．外国または外国の者の発行する証券または証書で、前記3．の証券の性質を有するもの
- 5．国債証券、地方債証券、特別の法律により法人の発行する債券および社債券（新株引受権証券と社債券とが一体となった新株引受権付社債券の新株引受権証券および短期社債等を除きます）
- 6．指定金銭信託の受益証券（金融商品取引法第2条第1項第14号で定める受益証券発行信託の受益証券に限ります）

「Dコース（為替ヘッジなし）」

- 1．円建ての外国投資信託であるPIMCOバミューダ・グローバル・ボンド・エクス・ジャパン・ファンド クラス円
- 2．ニッセイアセットマネジメント株式会社を委託会社とし、三菱UFJ信託銀行株式会社を受託会社として締結された親投資信託であるニッセイマネーマーケットマザーファンド
- 3．コマーシャル・ペーパーおよび短期社債等
- 4．外国または外国の者の発行する証券または証書で、前記3．の証券の性質を有するもの
- 5．国債証券、地方債証券、特別の法律により法人の発行する債券および社債券（新株引受権証券と社債券とが一体となった新株引受権付社債券の新株引受権証券および短期社債等を除きます）
- 6．指定金銭信託の受益証券（金融商品取引法第2条第1項第14号で定める受益証券発行信託の受益証券に限ります）

なお、5．の証券を以下「公社債」といい、公社債にかかる運用は買い現先取引（売戻し条件付の買入れ）および債券貸借取引（現金担保付き債券借入れ）に限り行うことができるものとします。

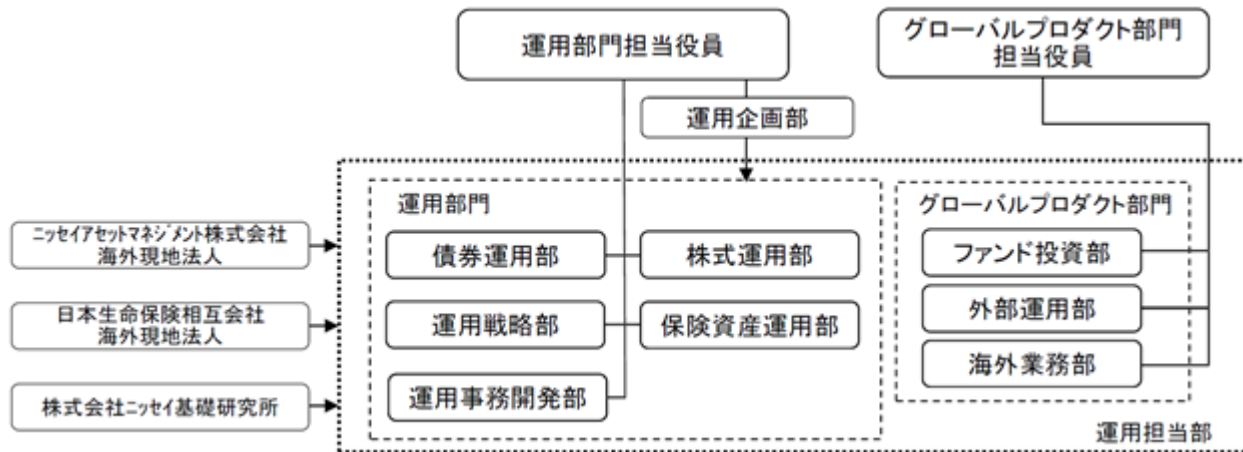
金融商品

信託金を前記 に掲げる有価証券のほか、次に掲げる金融商品（金融商品取引法第2条第2項の規定により有価証券とみなされる同項各号に掲げる権利を含みます。以下 において同じ）により運用することができます。

- 1．預金
- 2．指定金銭信託（金融商品取引法第2条第1項第14号に規定する受益証券発行信託を除きます）
- 3．コール・ローン
- 4．手形割引市場において売買される手形

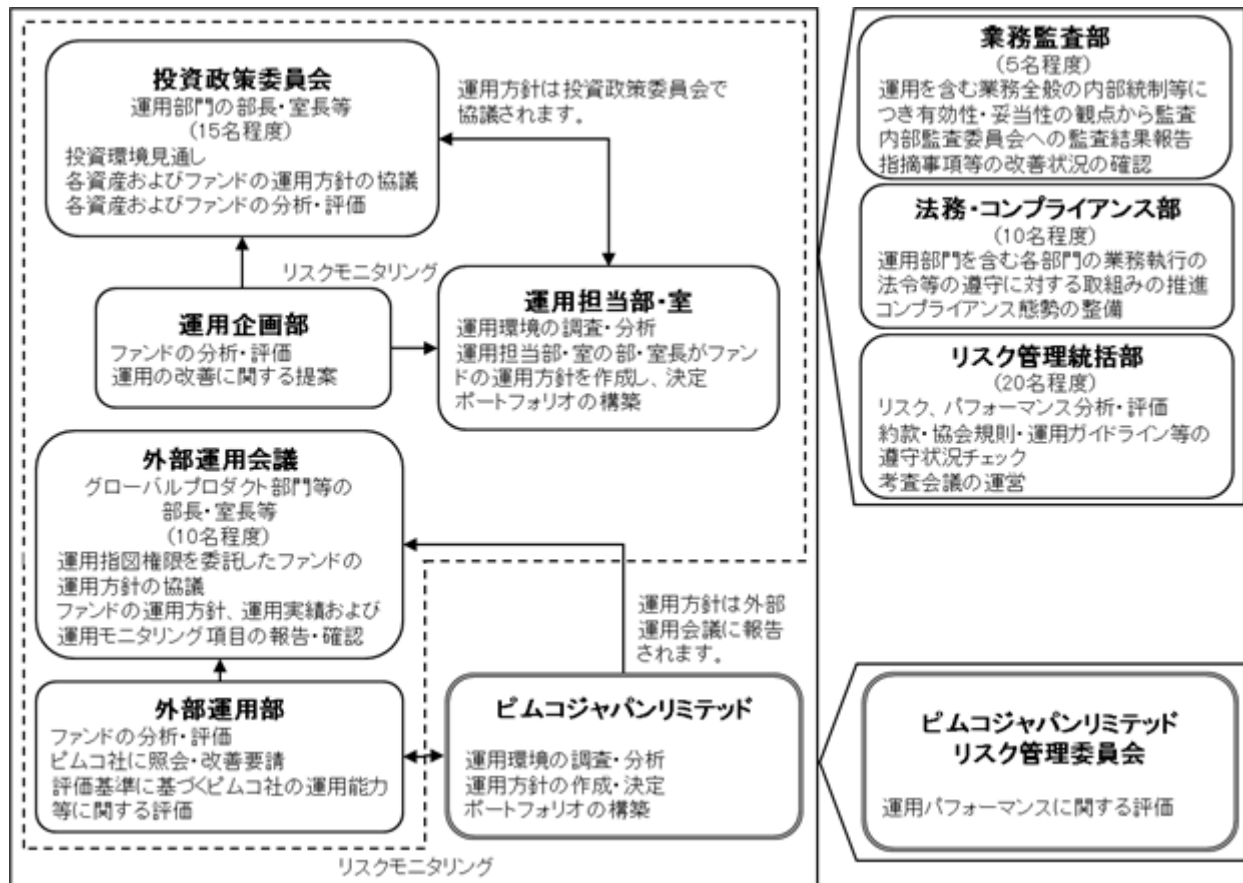
前記 にかかわらず、この信託の設定、解約、償還、投資環境の変動等への対応等、委託会社が運用上必要と認めるときには、信託金を前記 に掲げる金融商品により運用することができます。

(3) 【運用体制】
委託会社の組織体制



社内規程として、投資信託財産及び投資法人資産に係る運用業務規程およびポートフォリオ・マネジャー/アナリスト服務規程を定めています。また、各投資対象の適切な利用、リスク管理の推進を目的として、各投資対象の取扱いに関して規程を設けています。

内部管理体制および意思決定を監督する組織



< 受託会社に対する管理体制等 >

委託会社は、受託会社（再信託先も含む）に対して日々の純資産照合、月次の勘定残高照合などを行っています。また、受託業務の内部統制の有効性について、監査人による報告書を定期的に受託会社より受取っています。

上記運用体制は、今後変更となる場合があります。

(4) 【分配方針】

原則として以下の方針に基づき分配を行います。

1. 分配対象額の範囲
経費控除後の配当等収益および売買益（評価益を含みます）等の全額とします。
 2. 分配対象額についての分配方針
委託会社が基準価額水準、市況動向、残存信託期間等を勘案して決定します。
 3. 留保益の運用方針
留保益（収益分配にあてず信託財産に留保した収益）については、委託会社の判断に基づき、元本部分と同一の運用を行います。
- 分配時期
毎決算日とし、決算日は3月17日（年1回、該当日が休業日の場合は翌営業日）です。
- 支払方法
- <分配金受取コースの場合>
税金を差引いた後、原則として決算日から起算して5営業日目までにお支払いします。
- <分配金再投資コースの場合>
税金を差引いた後、自動的に無手数料で再投資されます。

将来の分配金の支払いおよび水準について、保証するものではありません。

(5) 【投資制限】**a 約款に定める主な投資制限**

投資信託証券への投資割合には制限を設けません。

外貨建資産への直接投資は行いません。

デリバティブの直接利用は行いません。

株式への直接投資は行いません。

一般社団法人投資信託協会規則に定める一の者に対する株式等エクスポージャー、債券等エクスポージャーおよびデリバティブ取引等エクスポージャーの信託財産の純資産総額に対する比率は、原則としてそれぞれ10%、合計で20%を超えないものとし、当該比率を超えることとなった場合には、一般社団法人投資信託協会規則にしたがい、当該比率以内となるよう調整を行うこととします。

b 約款に定めるその他の投資制限**公社債の借入れ**

1. 信託財産を効率的に運用するため、公社債の借入れを行うことができます。なお、当該公社債の借入れを行うにあたり担保の提供が必要と認められたときは、担保の提供を行うものとします。
2. 前記1.は、当該借入れにかかる公社債の時価総額が信託財産の純資産総額の範囲内とします。
3. 信託財産の一部解約等の事由により、前記2.の借入れにかかる公社債の時価総額が信託財産の純資産総額を超えることとなった場合には、速やかにその超える額に相当する借入れた公社債の一部を返還するものとします。
4. 前記1.の借入れにかかる品借料は信託財産中から支払われます。

資金の借入れ

1. 信託財産を効率的に運用ならびに安定的に運用するため、一部解約にともなう支払資金の手当て（一部解約にともなう支払資金の手当てのために借入れた資金の返済を含みます）を目的として、または再投資にかかる収益分配金の支払資金の手当てを目的として、資金借入（コール市場を通じる場合を含みます）を行うことができます。なお、当該借入金をもって有価証券等の運用は行わないものとします。
2. 一部解約にともなう支払資金の手当てにかかる借入期間は、受益者への解約代金支払開始日から信託財産で保有する有価証券等の売却代金の受渡日までの間または受益者への解約代金支払開始日から信託財産で保有する有価証券等の解約代金入金日までの間もしくは受益者への解約代金支払開始日から信託財産で保有する有価証券等の償還金の入金日までの期間が5営業日以内である場合の当該期間とし、資金借入額は当該有価証券等の売却代金、有価証券等の解約代金および有価証券等の償還金の合計額を限度とします。ただし、資金借入額は借入れを行う日における信託財産の純資産総額の10%を超えないこととします。

3. 収益分配金の再投資にかかる借入期間は信託財産から収益分配金が支払われる日からその翌営業日までとし、資金借入額は収益分配金の再投資額を限度とします。
 4. 借入金の利息は信託財産中より支払われます。
- c 法令に定める投資制限
- 信用リスク集中回避（金融商品取引業等に関する内閣府令第130条第1項第8号の2）
- 信用リスク（保有する有価証券その他の資産について取引の相手方の債務不履行その他の理由により発生し得る危険をいいます）を適正に管理する方法としてあらかじめ委託会社が定めた合理的な方法に反することとなる取引を行うことを内容とした運用を行わないものとします。

3【投資リスク】

ファンド（指定投資信託証券を含みます）は、値動きのある有価証券等（外貨建資産には為替変動リスクもあります）に投資しますので、基準価額は変動します。したがって、投資元本を割込むことがあります。

ファンドは、預貯金とは異なり、投資元本および利回りの保証はありません。運用成果（損益）はすべて投資者の皆様のものとなりますので、ファンドのリスクを十分にご認識ください。

ファンドは、預金保険機構および保険契約者保護機構の保護の対象ではありません。また、登録金融機関で購入された場合、投資者保護基金による支払いの対象にはなりません。

ファンドのお取引に関しては、クーリング・オフ（金融商品取引法第37条の6の規定）の適用はありません。

（1）投資リスクおよび留意事項

ファンドが有する主なリスクおよび留意事項は以下の通りです。

・債券投資リスク

金利変動リスク

金利は、景気や経済の状況等の影響を受け変動し、それにともない債券価格も変動します。一般に金利が上昇した場合には、債券の価格が下落します。

信用リスク

債券の発行体が財政難・経営不振、資金繰り悪化等に陥り、債券の利息や償還金をあらかじめ定められた条件で支払うことができなくなる場合（債務不履行）、またはそれが予想される場合、債券の価格が下落することがあります。

期限前償還リスク

モーゲージ証券は、様々な要因によるローンの借換え等にともない、期限前償還されることがあり、これらの増減により価格が変動します。特に金利が低下した場合、期限前償還の可能性の高まりにより、モーゲージ証券の種類によっては価格の上昇が抑えられること、または下落することがあります。

・為替変動リスク

Cコース（為替ヘッジあり）

外貨建資産については、原則として対円での為替ヘッジを行い為替変動リスクの低減を図ります。なお、完全に為替変動リスクを排除するものではなく、原資産とは異なる通貨で為替ヘッジを行うこと等があるため、為替変動の影響を受ける場合があります。また、円の金利が為替ヘッジを行う当該外貨の金利より低い場合などには、ヘッジコストが発生することがあります。

Dコース（為替ヘッジなし）

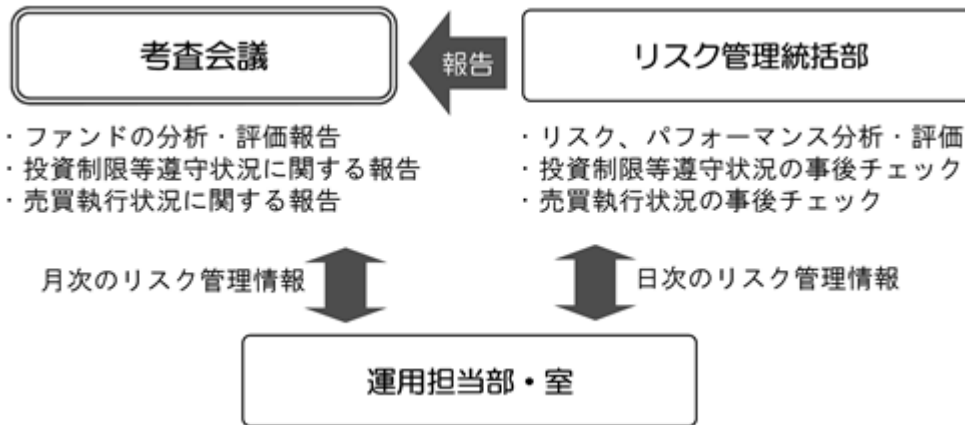
外貨建資産については、原則として対円での為替ヘッジを行わないため、為替変動の影響を直接的に受けます。一般に円高局面ではファンドの資産価値が減少します。

・カントリーリスク

外国の資産に投資するため、各国の政治・経済情勢、外国為替規制、資本規制等による影響を受け、ファンドの資産価値が減少する可能性があります。

- ・流動性リスク
市場規模が小さいまたは取引量が少ない場合、市場実勢から予期される時期または価格で取引が行えず、損失を被る可能性があります。
- ・有価証券取引における取引相手に関する留意点
有価証券への投資等のファンドにかかる取引においては、その取引相手の業績悪化（倒産に至る場合も含む）等の影響により、あらかじめ定められた条件で取引が履行されないこと（債務不履行）が生じる可能性があります。
- ・収益分配金に関する留意点
収益分配金は、預貯金の利息とは異なり、ファンドの信託財産から支払われますので、収益分配金が支払われると、その金額相当分、基準価額は下がります。
収益分配金は、計算期間中に発生した収益（経費控除後の配当等収益および評価益を含む売買益）を超えて支払われる場合があります。その場合、当期決算日の基準価額は前期決算日と比べて下落することになります。また、収益分配金の水準は、必ずしも計算期間におけるファンドの収益率を示すものではありません。
受益者のファンドの購入価額によっては、支払われる収益分配金の一部または全部が実質的に元本の一部払戻しに相当する場合があります。ファンド購入後の運用状況により、分配金額より基準価額の値上がり小さかった場合も同様です。
- ・短期金融資産の運用に関する留意点
コマーシャル・ペーパー、コール・ローン等の短期金融資産で運用する場合、発行者の経営・財務状況の変化およびそれらに関する外部評価の変化等により損失を被ることがあります。
- ・委託会社等による当ファンド等の信託財産の保有に関する留意点
委託会社は2020年2月末現在、ファンドの投資対象であるニッセイマネーマーケットマザーファンドを他のファンドを通じて実質的に99.1%保有しています。
当該保有分は委託会社により換金されることがあります。

(2) 投資リスク管理体制



1. リスク管理統括部が、以下の通り管理を行います。
 - ・ 運用状況をモニタリングし、リスク、パフォーマンスの分析・評価、ファンドの投資制限等遵守状況の事後チェックを行います。また、その情報を運用担当部・室に日々連絡するとともに、月次の考査会議で報告します。
 - ・ 売買執行状況の事後チェックを行います。また、その情報を必要に応じて運用担当部・室に連絡するとともに、月次の考査会議で報告します。
2. 運用担当部・室は上記の連絡・報告を受けて、必要に応じてポートフォリオの改善を行います。

上記投資リスク管理体制は、今後変更となる場合があります。

< 投資対象ファンド（国内籍投資信託証券を除く）の信用リスク管理方法 >

投資対象とする外国投資信託証券の運用会社等は、同証券において、欧州委員会が制定した指令（以下「UCITS指令」といいます）に定めるリスク管理方法に基づき信用リスクを管理しています。

同証券の運用会社等は、前記信用リスクに対する管理体制を構築していますが、委託会社（ニッセイアセットマネジメント株式会社）においても当該運用会社等における信用リスクの管理体制や管理状況等をモニタリングしています。

なお、UCITS指令に定める信用リスク管理方法においては、明示的な政府保証がないファニーメイおよびフレディマックについて投資比率制限の対象外となるなど、有価証券等ごとに一般社団法人投資信託協会が定める投資比率制限と異なる制限が適用されている場合があります。

(参考情報) 投資リスクに関する参考情報として、ファンドのリスクの定量的な把握・比較を目的に下記のグラフを作成しています。

●ピムコ世界債券戦略ファンド(年1回決算型) Cコース(為替ヘッジあり)

①ファンドの年間騰落率および
税引前分配金再投資基準価額の推移



②ファンドと代表的な資産クラスとの
騰落率の比較



●ピムコ世界債券戦略ファンド(年1回決算型) Dコース(為替ヘッジなし)

①ファンドの年間騰落率および
税引前分配金再投資基準価額の推移



②ファンドと代表的な資産クラスとの
騰落率の比較



・グラフにおけるファンドに関する記載は、税引前の分配金を再投資したものとみなして計算した基準価額によるものであり、実際の基準価額に基づいて計算した年間騰落率および実際の基準価額の推移とは異なる場合があります。ファンドおよび代表的な資産クラスの年間騰落率は、各月末における直近1年間の騰落率です。

・グラフ①は、過去5年間のファンドの実績です。グラフ②は、過去5年間におけるファンドおよび代表的な資産クラスの年間騰落率の最大値・最小値・平均値について表示しています。

<代表的な資産クラスにおける各資産クラスの指数>

- 日本株 … TOPIX(東証株価指数)(配当込み)
 - 先進国株 … MSCIコクサイ・インデックス(配当込み、円ベース)
 - 新興国株 … MSCIEマージング・マーケット・インデックス(配当込み、円ベース)
 - 日本国債 … NOMURA-BPI 国債
 - 先進国債 … FTSE世界国債インデックス(除く日本、円ベース)
 - 新興国債 … JPMオルガンGBI-EMグローバル・ディバーシファイド(円ベース)
- ・すべての資産クラスがファンドの投資対象とは限りません。
・海外の指数は、「為替ヘッジなし(対円)」の指数を採用しています。

1 前記グラフは過去の実績であり、将来の運用成果等を示唆、保証するものではありません。

- ・TOPIX(東証株価指数)は、株式会社東京証券取引所(以下「東証」といいます)の知的財産であり、指数の算出、指数値の公表、利用など同指数に関するすべての権利・ノウハウおよびTOPIX(東証株価指数)の商標または標章に関するすべての権利は東証が有しています。
- ・MSCIコクサイ・インデックスは、MSCI Inc. が公表している指数です。同指数に関する著作権、知的財産権、その他一切の権利はMSCI Inc. に帰属します。また、MSCI Inc. は同指数の内容を変更する権利および公表を停止する権利を有しています。
- ・MSCIEマージング・マーケット・インデックスは、MSCI Inc. が公表している指数です。同指数に関する著作権、知的財産権、その他一切の権利はMSCI Inc. に帰属します。また、MSCI Inc. は同指数の内容を変更する権利および公表を停止する権利を有しています。
- ・NOMURA-BPI 国債とは、野村證券株式会社が公表している指数で、その知的財産は野村證券株式会社に帰属します。なお、野村證券株式会社は、当ファンドの運用成果等に関し、一切責任を負いません。
- ・FTSE世界国債インデックスは、FTSE Fixed Income LLCにより運営されている債券インデックスです。同指数はFTSE Fixed Income LLCの知的財産であり、指数に関するすべての権利はFTSE Fixed Income LLCが有しています。
- ・JPMオルガンGBI-EMグローバル・ディバーシファイドは、JPMオルガン社が算出する債券インデックスであり、その著作権および知的所有権は同社に帰属します。

4【手数料等及び税金】

(1)【申込手数料】

取得申込受付日の翌営業日の基準価額に2.75%（税抜2.5%）を上限として販売会社が独自に定める率をかけた額とします。

手数料率は変更となる場合があります。

分配金再投資コースで収益分配金を再投資する場合、手数料はかかりません。

償還乗換優遇および換金乗換優遇を受けられる場合があります。

スイッチングの際の申込手数料は、販売会社が定めるものとします。

販売会社によっては、どちらか一方のファンドのみの取扱いとなる場合やスイッチングの取扱いを行わない場合があります。

前記についての詳細は、販売会社にお問合せください。なお、販売会社につきましては、以下にお問合せください。

ニッセイアセットマネジメント株式会社

コールセンター 0120-762-506

（午前9時～午後5時 土、日、祝祭日は除きます）

ホームページ <https://www.nam.co.jp/>

(2)【換金（解約）手数料】

ありません。

(3)【信託報酬等】

信託報酬の総額は、ファンドの計算期間を通じて毎日、信託財産の純資産総額に年1.595%（税抜1.45%）の率をかけた額とし、その配分は次の通りです。

販売会社毎の 各ファンド毎の純資産総額	支払先および配分（年率・税抜）		
	委託会社	販売会社	受託会社
600億円超 の部分	0.625%	0.800%	0.025%
300億円超 600億円以下 の部分	0.725%	0.700%	
300億円以下 の部分	0.825%	0.600%	

・表に記載の料率には、別途消費税がかかります。

委託会社の報酬には、ピムコジャパンリミテッドへの運用指図権限の一部委託に関する報酬（信託財産の純資産総額に年0.572%（税抜0.52%）以内の率をかけた額）が含まれます。

前記の信託報酬については、毎計算期間の最初の6ヵ月終了日、毎計算期末および信託終了のときに信託財産中から支払います。

(参考1) 投資対象とする指定投資信託証券の信託報酬率（年率）

Cコース（為替ヘッジあり）

PIMCOバミューダ・グローバル・ボンド・エクス・ジャパン・ファンド クラス円ヘッジ	ありません。
ニッセイマネーマーケットマザーファンド	

Dコース（為替ヘッジなし）

PIMCOバミューダ・グローバル・ボンド・エクス・ジャパン・ファンド クラス円	ありません。
ニッセイマネーマーケットマザーファンド	

(参考2) 指定投資信託証券を含めた実質的な信託報酬

信託財産の純資産総額に年1.595%（税抜1.45%）の率をかけた額となります。

(4) 【その他の手数料等】

証券取引の手数料等

組入有価証券の売買の際に発生する売買委託手数料および税金等は、信託財産中から支払います。

監査費用

ファンドの計算期間を通じて毎日、信託財産の純資産総額に下記の監査報酬率をかけた額とし、信託財産中から支払います。

純資産総額		監査報酬率	
100億円超	の部分	年 0.0011%	(税抜0.001%)
50億円超 100億円以下	の部分	年 0.0022%	(税抜0.002%)
10億円超 50億円以下	の部分	年 0.0044%	(税抜0.004%)
10億円以下	の部分	年 0.0110%	(税抜0.010%)

信託事務の諸費用

信託財産に関する租税、信託事務の処理に要する諸費用および受託会社の立替えた立替金の利息は、受益者の負担とし、信託財産中から支払います。

借入金の利息

信託財産において一部解約金の支払資金の手当て、または再投資に関する収益分配金の支払資金の手当てを目的として資金借入を行った場合、当該借入金の利息は、借入れのつど信託財産中から支払います。

信託財産留保額

ありません。

上記の、およびの費用は、運用状況等により変動するため、事前に当該費用の金額、その上限額、計算方法を記載することはできません。また、「4 手数料等及び税金」に記載している費用と税金の合計額、その上限額、計算方法についても、運用状況および保有期間等により異なるため、事前に記載することはできません。

<ご参考>

「4 手数料等及び税金」の「(1) 申込手数料」から「(4) その他の手数料等」までに記載の主な手数料において、当該手数料を対価とする役務の内容・収受先等は次の通りです。

申込手数料	投資者のファンドの取得時に、販売会社からの商品・投資環境の説明および情報提供、ならびに販売会社における当該取得にかかる事務手続き等の対価として販売会社が収受
信託報酬のうち「委託会社」の報酬	ファンドの運用、法定書類等の作成、基準価額の算出等の対価として委託会社が収受
信託報酬のうち「販売会社」の報酬	投資者（受益者）へのファンド購入後の情報提供・運用報告書等各種書類の送付、また口座内でのファンドの管理および事務手続き等の対価として販売会社が収受
信託報酬のうち「受託会社」の報酬	ファンドの財産の保管・管理、委託会社からの指図の実行等の対価として受託会社が収受
証券取引の手数料	有価証券等の売買・取引の際に仲介人に支払う手数料
監査費用	公募投資信託は、外部の監査法人等によるファンドの会計監査が義務付けられているため、当該監査にかかる監査法人等に支払う費用
借入金の利息	受託会社等から一時的に資金を借入れた場合に発生する利息

（５）【課税上の取扱い】

課税対象

- 分配時：分配時の「普通分配金」に対して課税されます。
「元本払戻金（特別分配金）」は非課税です。
- 解約請求・償還時：個人の場合：解約請求時の解約価額または償還時の償還価額と取得価額の差益に対して課税されます。
法人の場合：解約請求時の解約価額または償還時の償還価額の個別元本超過額に対して課税されます。
- 買取請求時：買取請求時の買取価額と取得価額の差益に対して課税されます。

申込手数料および当該申込手数料にかかる消費税等に相当する金額も含まれます。

個人の課税の取扱い

- 分配時：分配時の普通分配金は、上場株式等の配当所得として、以下の税率により源泉徴収され申告不要制度が適用されます。
なお、確定申告を行い、総合課税（配当控除の適用はありません）または申告分離課税を選択することもできます。
外国税額控除の適用となった場合には、当該分配時の税額が異なる場合があります。
- 解約請求・償還・買取請求時：解約請求、償還および買取請求時の差益は、上場株式等の譲渡所得として、以下の税率による申告分離課税の対象となり確定申告を行う必要があります。ただし、源泉徴収選択口座（特定口座）を選択した場合、申告不要制度が適用されます。

税率（個人）

2037年12月31日まで	20.315%（所得税15%・復興特別所得税0.315%・地方税5%）
2038年 1月 1日以降	20%（所得税15%・地方税5%）

税率は原則として20%（所得税15%・地方税5%）ですが、2037年12月31日までは、復興特別所得税（所得税額に2.1%をかけた額）が付加されるため上記の税率となります。

確定申告等により、解約請求、償還および買取請求時の差損（譲渡損失）については、上場株式等の譲渡益、上場株式等の配当等および特定公社債等（公募公社債投資信託を含みます）の利子所得（申告分離課税を選択した場合に限ります）等との損益通算が可能です。また、解約請求、償還および買取請求時の差益（譲渡益）、普通分配金および特定公社債等の利子所得（申告分離課税を選択した場合に限ります）等については、上場株式等の譲渡損失と損益通算が可能です。

< 少額投資非課税制度について >

公募株式投資信託は税法上、少額投資非課税制度の適用対象です。

少額投資非課税制度「愛称：NISA（ニーサ）」をご利用の場合、毎年、一定額の範囲で新たに購入した公募株式投資信託などから生じる配当所得および譲渡所得が一定期間非課税となります。販売会社で非課税口座を開設するなど、一定の条件に該当する方が対象となります。詳しくは、販売会社にお問合せください。

法人の課税の取扱い（分配時、解約請求・償還時）

分配時の普通分配金、解約請求時の解約価額または償還時の償還価額の個別元本超過額に対して

以下の税率により源泉徴収 されます。

益金不算入制度の適用はありません。

外国税額控除の適用となった場合には、当該分配時の税額が異なる場合があります。

税率（法人）

2037年12月31日まで	15.315%（所得税15%・復興特別所得税0.315%）
2038年 1月 1日以降	15%（所得税15%）

税率は原則として15%（所得税のみ）ですが、2037年12月31日までは、復興特別所得税（所得税額に2.1%をかけた額）が付加されるため上記の税率となります。

個別元本

- ・追加型株式投資信託について、受益者毎の信託時の受益権の価額等（申込手数料および当該申込手数料にかかる消費税等相当額は含まれません）が当該受益者の元本（個別元本）にあたります。
- ・受益者が同一ファンドの受益権を複数回取得した場合、個別元本は、当該受益者が追加信託を行うつど当該受益者の受益権口数で加重平均することにより算出 されます。
- ・受益者が元本払戻金（特別分配金）を受取った場合、収益分配金発生時にその個別元本から元本払戻金（特別分配金）を差引いた額が、その後の当該受益者の個別元本となります。

同一ファンドを複数の販売会社で取得する場合については販売会社毎に、個別元本の算出が行われます。また、同一販売会社であっても複数支店等で同一ファンドを取得する場合は当該支店毎に、分配金受取コースと分配金再投資コースの両コースで取得する場合はコース別に、個別元本の算出が行われる場合があります。

普通分配金と元本払戻金（特別分配金）

収益分配金は分配前の受益者の個別元本と基準価額の関係により、課税扱いの普通分配金と、個別元本の一部払戻しに相当する非課税扱いの元本払戻金（特別分配金）に区分されます。

普通分配金	元本払戻金（特別分配金）
<p>収益分配金落ち後の基準価額が受益者の個別元本と同額以上の場合、収益分配金の全額が普通分配金となります。</p>	<p>収益分配金落ち後の基準価額が受益者の個別元本を下回っている場合、収益分配金の範囲内でその下回っている部分の額が元本払戻金（特別分配金）となり、収益分配金から元本払戻金（特別分配金）を差引いた額が普通分配金となります。</p>

投資者によっては非課税扱いとなる場合があります。

税法が改正された場合等には、上記の内容が変更になる場合があります。

課税上の取扱いの詳細につきましては、税務専門家に確認されることをお勧めします。

5【運用状況】

(1)【投資状況】

「ピムコ世界債券戦略ファンド(年1回決算型) Cコース(為替ヘッジあり)」

(2020年9月30日現在)

資産の種類	時価合計(円)	投資比率(%)
投資信託受益証券	908,605,026	98.50
内 バミューダ	908,605,026	98.50
親投資信託受益証券	10,013	0.00
内 日本	10,013	0.00
コール・ローン、その他の資産(負債控除後)	13,781,744	1.49
純資産総額	922,396,783	100.00

(注) 投資比率は、ファンドの純資産総額に対する当該資産の時価合計の比率であります。

「ピムコ世界債券戦略ファンド(年1回決算型) Dコース(為替ヘッジなし)」

(2020年9月30日現在)

資産の種類	時価合計(円)	投資比率(%)
投資信託受益証券	590,491,958	98.51
内 バミューダ	590,491,958	98.51
親投資信託受益証券	10,013	0.00
内 日本	10,013	0.00
コール・ローン、その他の資産(負債控除後)	8,897,136	1.48
純資産総額	599,399,107	100.00

(注) 投資比率は、ファンドの純資産総額に対する当該資産の時価合計の比率であります。

(参考情報)

「ニッセイマネーマーケット マザーファンド」

(2020年9月30日現在)

資産の種類	時価合計(円)	投資比率(%)
地方債証券	31,103,088	61.58
内 日本	31,103,088	61.58
コール・ローン、その他の資産(負債控除後)	19,409,217	38.42
純資産総額	50,512,305	100.00

(注) 投資比率は、ファンドの純資産総額に対する当該資産の時価合計の比率であります。

(2)【投資資産】

【投資有価証券の主要銘柄】

「ピムコ世界債券戦略ファンド(年1回決算型) Cコース(為替ヘッジあり)」

(2020年9月30日現在)

	銘柄名 地域	種類	株数、口数 又は額面金額	簿価単価(円)	評価単価(円)	利率(%) 償還日	投資 比率
				簿価金額(円)	評価金額(円)		
1	PIMCOバミューダ・グロー バル・ボンド・エクス・ジャパ ン・ファンド クラス円ヘッジ バミューダ	投資信託受 益証券	116,413	7,685.8244	7,805.0000	-	98.50%
				894,731,415	908,605,026	-	
2	ニッセイマネーマーケット マ ザーファンド 日本	親投資信託 受益証券	9,984	1.0030	1.0030	-	0.00%
				10,014	10,013	-	

(注) 投資比率は、純資産総額に対する各銘柄の評価金額の比率であります。

種類別及び業種別投資比率

種類	国内 / 外国	業種	投資比率 (%)
投資信託受益証券	外国	投資信託受益証券	98.50
	小計		98.50
親投資信託受益証券	国内	親投資信託受益証券	0.00
	小計		0.00
合 計 (対純資産総額比)			98.51

(注) 投資比率は、純資産総額に対する各種類及び各業種の評価金額の比率であります。

「ピムコ世界債券戦略ファンド（年1回決算型） Dコース（為替ヘッジなし）」

(2020年9月30日現在)

	銘柄名 地域	種類	株数、口数 又は額面金額	簿価単価 (円)	評価単価 (円)	利率 (%)	投資 比率
				簿価金額 (円)	評価金額 (円)		
1	PIMCOバミューダ・グロー バル・ボンド・エクス・ジャパ ン・ファンド クラス円 バミューダ	投資信託受 益証券	44,014	12,711.3421	13,416.0000	-	98.51%
				559,477,142	590,491,958	-	
2	ニッセイマネーマーケット マ ザーファンド 日本	親投資信託 受益証券	9,984	1.0030	1.0030	-	0.00%
				10,014	10,013	-	

(注) 投資比率は、純資産総額に対する各銘柄の評価金額の比率であります。

種類別及び業種別投資比率

種類	国内 / 外国	業種	投資比率 (%)
投資信託受益証券	外国	投資信託受益証券	98.51
	小計		98.51
親投資信託受益証券	国内	親投資信託受益証券	0.00
	小計		0.00
合 計 (対純資産総額比)			98.52

(注) 投資比率は、純資産総額に対する各種類及び各業種の評価金額の比率であります。

(参考情報)

「ニッセイマネーマーケット マザーファンド」

(2020年9月30日現在)

	銘柄名 地域	種類	株数、口数 又は額面金額	簿価単価 (円)	評価単価 (円)	利率 (%)	投資 比率
				簿価金額 (円)	評価金額 (円)		
1	平成22年度し号 滋賀県 非公募公債 日本	地方債証 券	11,000,000	100.79	100.79	1.220000	21.95%
				11,087,131	11,087,131	2021/5/28	
2	平成22年度第1回 岡山 県公募公債 日本	地方債証 券	10,000,000	100.16	100.16	1.050000	19.83%
				10,016,857	10,016,857	2020/11/30	
3	平成28年度第3回 京都 市公募公債 日本	地方債証 券	10,000,000	99.99	99.99	0.001000	19.80%
				9,999,100	9,999,100	2021/9/29	

(注) 投資比率は、純資産総額に対する各銘柄の評価金額の比率であります。

種類別及び業種別投資比率

種類	国内 / 外国	業種	投資比率 (%)
公社債券	国内	地方債証券	61.58
	小計		61.58
合 計 (対純資産総額比)			61.58

(注) 投資比率は、純資産総額に対する各種類及び各業種の評価金額の比率であります。

【投資不動産物件】

「ピムコ世界債券戦略ファンド（年1回決算型） Cコース（為替ヘッジあり）」

該当事項はありません。

「ピムコ世界債券戦略ファンド（年1回決算型） Dコース（為替ヘッジなし）」
該当事項はありません。

（参考情報）

「ニッセイマネーマーケット マザーファンド」
該当事項はありません。

【その他投資資産の主要なもの】

「ピムコ世界債券戦略ファンド（年1回決算型） Cコース（為替ヘッジあり）」
該当事項はありません。

「ピムコ世界債券戦略ファンド（年1回決算型） Dコース（為替ヘッジなし）」
該当事項はありません。

（参考情報）

「ニッセイマネーマーケット マザーファンド」
該当事項はありません。

（3）【運用実績】

【純資産の推移】

「ピムコ世界債券戦略ファンド（年1回決算型） Cコース（為替ヘッジあり）」

	純資産総額 （分配落） （円）	純資産総額 （分配付） （円）	1口当たりの 純資産額 （分配落）（円）	1口当たりの 純資産額 （分配付）（円）
第1計算期間末 （2014年3月17日）	122,321,277	122,321,277	1.0231	1.0231
第2計算期間末 （2015年3月17日）	217,187,729	217,187,729	1.1219	1.1219
第3計算期間末 （2016年3月17日）	213,452,812	213,452,812	1.0912	1.0912
第4計算期間末 （2017年3月17日）	149,410,534	149,410,534	1.0939	1.0939
第5計算期間末 （2018年3月19日）	215,333,766	215,333,766	1.1019	1.1019
第6計算期間末 （2019年3月18日）	480,252,838	480,252,838	1.0922	1.0922
第7計算期間末 （2020年3月17日）	735,190,173	735,190,173	1.1317	1.1317
2019年9月末日	673,539,341	-	1.1468	-
10月末日	687,872,416	-	1.1335	-
11月末日	711,992,090	-	1.1297	-
12月末日	706,869,600	-	1.1251	-
2020年1月末日	709,310,821	-	1.1464	-
2月末日	728,112,052	-	1.1553	-
3月末日	735,874,994	-	1.1236	-
4月末日	760,637,562	-	1.1321	-
5月末日	787,227,619	-	1.1411	-
6月末日	814,907,273	-	1.1578	-
7月末日	893,868,838	-	1.1761	-
8月末日	906,796,576	-	1.1704	-
9月末日	922,396,783	-	1.1846	-

「ピムコ世界債券戦略ファンド(年1回決算型) Dコース(為替ヘッジなし)」

	純資産総額 (分配落) (円)	純資産総額 (分配付) (円)	1口当たりの 純資産額 (分配落)(円)	1口当たりの 純資産額 (分配付)(円)
第1計算期間末 (2014年3月17日)	409,463,193	409,463,193	1.0790	1.0790
第2計算期間末 (2015年3月17日)	661,472,495	661,472,495	1.2287	1.2287
第3計算期間末 (2016年3月17日)	480,593,936	480,593,936	1.1379	1.1379
第4計算期間末 (2017年3月17日)	413,521,780	413,521,780	1.1245	1.1245
第5計算期間末 (2018年3月19日)	535,717,578	535,717,578	1.1497	1.1497
第6計算期間末 (2019年3月18日)	588,603,203	588,603,203	1.1643	1.1643
第7計算期間末 (2020年3月17日)	602,264,160	602,264,160	1.1410	1.1410
2019年9月末日	605,113,023	-	1.1735	-
10月末日	623,884,826	-	1.1803	-
11月末日	621,126,752	-	1.1774	-
12月末日	629,504,878	-	1.1866	-
2020年1月末日	635,536,213	-	1.1934	-
2月末日	638,619,899	-	1.2131	-
3月末日	605,820,348	-	1.1567	-
4月末日	595,441,008	-	1.1462	-
5月末日	612,835,905	-	1.1757	-
6月末日	624,716,011	-	1.2029	-
7月末日	613,496,709	-	1.2232	-
8月末日	593,098,279	-	1.2285	-
9月末日	599,399,107	-	1.2358	-

【分配の推移】

「ピムコ世界債券戦略ファンド(年1回決算型) Cコース(為替ヘッジあり)」

	1口当たりの分配金(円)
第1計算期間	0.0000
第2計算期間	0.0000
第3計算期間	0.0000
第4計算期間	0.0000
第5計算期間	0.0000
第6計算期間	0.0000
第7計算期間	0.0000
2020年3月18日～ 2020年9月17日	-

「ピムコ世界債券戦略ファンド（年1回決算型） Dコース（為替ヘッジなし）」

	1口当たりの分配金(円)
第1計算期間	0.0000
第2計算期間	0.0000
第3計算期間	0.0000
第4計算期間	0.0000
第5計算期間	0.0000
第6計算期間	0.0000
第7計算期間	0.0000
2020年3月18日～ 2020年9月17日	-

【収益率の推移】

「ピムコ世界債券戦略ファンド（年1回決算型） Cコース（為替ヘッジあり）」

	収益率(%)
第1計算期間	2.3
第2計算期間	9.7
第3計算期間	2.7
第4計算期間	0.2
第5計算期間	0.7
第6計算期間	0.9
第7計算期間	3.6
2020年3月18日～ 2020年9月17日	4.1

(注)各計算期間の収益率は、計算期間末の基準価額（又は直近日の基準価額）に当該計算期間の分配金を加算し、当該計算期間の直前の計算期間末の基準価額（分配落の額。以下「前期末基準価額」といいます。）を控除した額を前期末基準価額で除して得た数に100を乗じた額により算出しております（第1計算期間については、前計算期間末分配落基準価額の代わりに、設定時の基準価額を用います。）。

「ピムコ世界債券戦略ファンド（年1回決算型） Dコース（為替ヘッジなし）」

	収益率(%)
第1計算期間	7.9
第2計算期間	13.9
第3計算期間	7.4
第4計算期間	1.2
第5計算期間	2.2
第6計算期間	1.3
第7計算期間	2.0
2020年3月18日～ 2020年9月17日	7.5

(注)各計算期間の収益率は、計算期間末の基準価額（又は直近日の基準価額）に当該計算期間の分配金を加算し、当該計算期間の直前の計算期間末の基準価額（分配落の額。以下「前期末基準価額」といいます。）を控除した額を前期末基準価額で除して得た数に100を乗じた額により算出しております（第1計算期間については、前計算期間末分配落基準価額の代わりに、設定時の基準価額を用います。）。

(4) 【設定及び解約の実績】

「ピムコ世界債券戦略ファンド(年1回決算型) Cコース(為替ヘッジあり)」

	設定数量(口)	解約数量(口)	発行済数量(口)
第1計算期間	119,559,843	0	119,559,843
第2計算期間	74,023,982	0	193,583,825
第3計算期間	110,907,084	108,882,440	195,608,469
第4計算期間	46,106,348	105,126,505	136,588,312
第5計算期間	106,195,087	47,365,549	195,417,850
第6計算期間	322,083,657	77,795,709	439,705,798
第7計算期間	281,508,108	71,606,114	649,607,792
2020年3月18日～ 2020年9月17日	147,382,182	11,832,011	785,157,963

(注) 本邦外における設定及び解約はありません。

「ピムコ世界債券戦略ファンド(年1回決算型) Dコース(為替ヘッジなし)」

	設定数量(口)	解約数量(口)	発行済数量(口)
第1計算期間	389,440,143	9,963,789	379,476,354
第2計算期間	311,510,638	152,631,621	538,355,371
第3計算期間	201,880,301	317,867,572	422,368,100
第4計算期間	82,312,889	136,958,414	367,722,575
第5計算期間	217,723,441	119,464,809	465,981,207
第6計算期間	119,992,953	80,430,313	505,543,847
第7計算期間	110,960,424	88,679,454	527,824,817
2020年3月18日～ 2020年9月17日	31,610,555	69,845,393	489,589,979

(注) 本邦外における設定及び解約はありません。

< 参考情報 >

3. 運用実績

2020年9月末現在

● 基準価額・純資産の推移

ピムコ世界債券戦略ファンド(年1回決算型) Cコース(為替ヘッジあり)



・基準価額は実質的な運用管理費用(信託報酬)控除後のものです。
・税引前分配金再投資基準価額は分配金(税引前)を再投資したものと計算しております。

基準価額	11,846円
純資産総額	922百万円

● 分配の推移 1万口当り(税引前)

2016年3月	0円
2017年3月	0円
2018年3月	0円
2019年3月	0円
2020年3月	0円
直近1年間累計	0円
設定来累計	0円

ピムコ世界債券戦略ファンド(年1回決算型) Dコース(為替ヘッジなし)



・基準価額は実質的な運用管理費用(信託報酬)控除後のものです。
・税引前分配金再投資基準価額は分配金(税引前)を再投資したものと計算しております。

基準価額	12,358円
純資産総額	599百万円

● 分配の推移 1万口当り(税引前)

2016年3月	0円
2017年3月	0円
2018年3月	0円
2019年3月	0円
2020年3月	0円
直近1年間累計	0円
設定来累計	0円

● 組入比率

ピムコ世界債券戦略ファンド(年1回決算型)
Cコース(為替ヘッジあり)

PIMCOパミュダ・グローバル・ボンド・ エクス・ジャパン・ファンド クラス円ヘッジ	98.5%
ニッセイマネーマーケットマザーファンド	0.0%
短期金融資産等	1.5%

・比率は対純資産総額比です。

ピムコ世界債券戦略ファンド(年1回決算型)
Dコース(為替ヘッジなし)

PIMCOパミュダ・グローバル・ボンド・ エクス・ジャパン・ファンド クラス円	98.5%
ニッセイマネーマーケットマザーファンド	0.0%
短期金融資産等	1.5%

・比率は対純資産総額比です。

■ ファンドの運用実績は、あくまで過去の実績であり、将来の運用成果等を約束するものではありません。
最新の運用実績については、委託会社のホームページでご確認いただけます。

2020年9月末現在

3.運用実績

●年間収益率の推移

ピムコ世界債券戦略ファンド(年1回決算型) Cコース(為替ヘッジあり)



ピムコ世界債券戦略ファンド(年1回決算型) Dコース(為替ヘッジなし)



・ファンドにはベンチマークはありません。

・ファンド収益率は分配金(税引前)を再投資したものと計算しております。

・2013年はファンド設定時から年末まで、2020年は年始から上記作成基準日までの収益率です。

●投資対象ファンドにおける組入上位銘柄

PIMCOバミューダ・グローバル・ボンド・エクス・ジャパン・ファンド クラス円ヘッジ/クラス円

	銘柄	種別	償還日	クーポン	比率
1	ファニーメイ	モーゲージ債	2050/12/14	2.500%	12.7%
2	ファニーメイ	モーゲージ債	2050/12/14	2.000%	6.3%
3	ファニーメイ	モーゲージ債	2050/11/12	3.500%	6.3%
4	ジニーメイ	モーゲージ債	2050/12/21	2.000%	3.1%
5	スペイン国債	国債/政府機関債	2030/10/31	1.250%	2.6%
6	イタリア国債	国債/政府機関債	2023/10/01	2.450%	2.1%
7	オーストラリア国債	国債/政府機関債	2026/09/21	0.500%	2.1%
8	フランス国債	国債/政府機関債	2045/05/25	3.250%	2.1%
9	シティグループ・モーゲージ・ローン・トラスト	モーゲージ債	2036/11/25	0.438%	2.0%
10	イギリス国債	国債/政府機関債	2040/12/07	4.250%	1.8%

・上記2ファンドの運用会社であるピムコの資料(現地月末営業日基準)に基づき、ニッセイアセットマネジメントが作成しています。

・比率は対純資産総額比です。

ニッセイマネーマーケットマザーファンド

	銘柄	種別	比率
1	平成22年度し号 滋賀県非公募債	地方債	21.9%
2	平成22年度第1回 岡山県公募債	地方債	19.8%
3	平成28年度第3回 京都市公募債	地方債	19.8%

・比率は対純資産総額比です。

■ ファンドの運用実績は、あくまで過去の実績であり、将来の運用成果等を約束するものではありません。

最新の運用実績については、委託会社のホームページでご確認いただけます。

第2【管理及び運営】

1【申込（販売）手続等】

申込受付

販売会社において、原則として毎営業日に申込みの受付けを行います（ただし、ニューヨーク証券取引所の休業日と同日の場合は、申込みの受付け（スイッチングの場合も含みます）を行いません）。

原則として午後3時までに販売会社の手続きが完了したものを当日受付分とします。

金融商品取引所の取引の停止、外国為替取引の停止、その他やむを得ない事情があるときは、申込みの受付けを中止することおよび既に受付けた申込みの受付けを取消すことがあります（スイッチングの場合も含みます）。

金融商品取引法第2条第16項に規定する金融商品取引所および金融商品取引法第2条第8項第3号口に規定する外国金融商品市場をいいます。以下同じ。

取扱コース

分配金の受取方法により、「分配金受取コース」と「分配金再投資コース」の2つのコースがあります（販売会社によっては、どちらか一方のみの取扱いとなる場合があります）。

分配金再投資コースを選択した場合、販売会社と「自動けいぞく（累積）投資契約」（同様の権利義務を規定する名称の異なる契約または規定も含みます）を締結します。なお、販売会社によっては、定期引出契約を締結できる場合があります。

申込単位

各販売会社が定める単位とします。

販売会社および販売会社の取扱コースによって異なります。

申込価額（発行価額）

取得申込受付日の翌営業日の基準価額とします。

販売価額

申込価額に申込手数料および申込手数料にかかる消費税等に相当する金額を加算した価額とします。

収益分配金を再投資する場合は、各計算期間終了日の基準価額とします。

申込手数料

取得申込受付日の翌営業日の基準価額に2.75%（税抜2.5%）を上限として販売会社が独自に定める率をかけた額とします。

手数料率は変更となる場合があります。

分配金再投資コースで収益分配金を再投資する場合、手数料はかかりません。

償還乗換優遇および換金乗換優遇を受けられる場合があります。

スイッチングの際の申込手数料は、販売会社が定めるものとします。

販売会社によっては、どちらか一方のファンドのみの取扱いとなる場合やスイッチングの取扱いを行わない場合があります。

その他

1. ファンドの取得申込者は、販売会社に、取得申込みと同時にまたはあらかじめ、自己のために開設されたファンドの受益権の振替を行うための振替機関等の口座を示すものとし、当該口座に当該取得申込者にかかる口数の増加の記載または記録が行われます。なお、販売会社は、当該取得申込みの代金の支払いと引換えに、当該口座に当該取得申込者にかかる口数の増加の記載または記録を行うことができます。委託会社は、分割された受益権について、振替機関等の振替口座簿への新たな記載または記録をするため社振法に定める事項の振替機関への通知を行うものとします。振替機関等は、委託会社から振替機関への通知があった場合、社振法の規定にしたがい、その備える振替口座簿への新たな記載または記録を行います。
2. 定期引出契約とは、分配金再投資コースにおいて、分配金を再投資せず、定期的に分配金を受取るための契約です。
3. 償還乗換優遇とは、償還金の支払いを受けた販売会社で、取得申込みを行う場合に申込手数料の無料または割引等の優遇を受けられることです。それらの措置は販売会社が独自に定めることができます。
4. 換金乗換優遇とは、解約（買取）金の支払いを受けた販売会社で、取得申込みを行う場合に申込手数料の割引等の優遇を受けられることです。それらの措置は販売会社が独自に定めることができます。

5. スイッチングとは、保有しているファンドの換金と同時に乗換えるファンドを購入する取引です。

保有しているファンドの換金の際に税金が差引かれます。税金についての詳細は「第1ファンドの状況 4 手数料等及び税金 (5) 課税上の取扱い」をご確認ください。

6. 詳細については、販売会社にお問合せください。なお、販売会社については、委託会社にお問合せください。

ニッセイアセットマネジメント株式会社

コールセンター 0120-762-506

(午前9時~午後5時 土、日、祝祭日は除きます)

ホームページ <https://www.nam.co.jp/>

2【換金(解約)手続等】

換金受付

販売会社において、原則として毎営業日に換金の受付けを行います(ただし、ニューヨーク証券取引所の休業日と同日の場合は、換金の受付け(スイッチングの場合も含まれます)を行いません)。

原則として午後3時までに販売会社の手続きが完了したものを当日受付分とします。

金融商品取引所の取引の停止、外国為替取引の停止、その他やむを得ない事情があるときは、換金の受付けを中止することおよび既に受付けた換金の受付けを取消することがあります(スイッチングの場合も含まれます)。

換金方法

「解約請求」および「買取請求」の2つの方法があります。

換金単位

各販売会社が定める単位とします。

販売会社および販売会社の取扱コースによって異なります。

換金価額

<解約請求の場合>

解約価額：解約請求受付日の翌営業日の基準価額とします。

<買取請求の場合>

買取価額：買取請求受付日の翌営業日の基準価額とします(税法上の一定の要件を満たしている場合)。それ以外の場合は、買取請求受付日の翌営業日の基準価額から、当該買取りに関して当該買取りを行う販売会社にかかる源泉徴収税額に相当する金額を差引いた額とします。

換金方法および受益者によって課税上の取扱いが異なります。詳細は「第1ファンドの状況 4 手数料等及び税金 (5) 課税上の取扱い」をご確認ください。

換金手数料はありません。

信託財産留保額

ありません。

支払開始日

解約請求受付日または買取請求受付日から起算して、原則として6営業日目からお支払いします。

その他

1. 受益者が解約請求をするときは、販売会社に対し、振替受益権をもって行います。委託会社は、解約請求を受付けた場合には、この信託契約の一部を解約します。なお、解約請求を行う受益者は、その口座が開設されている振替機関等に対して当該受益者の請求にかかるこの信託契約の一部解約を委託会社が行うのと引換えに、当該解約にかかる受益権口数と同口数の抹消の申請を行うものとし、社振法の規定にしたがい当該振替機関等の口座において当該口数の減少の記載または記録が行われます。

- 2．換金請求の受付が中止された場合には、受益者は当該中止以前に行った当日の換金請求を撤回することができます。ただし、受益者が換金請求を撤回しない場合には、当該受益権の換金価額は、当該受付中止を解除した後の最初の基準価額の計算日に換金請求を受付けたものとして前記の規定に準じて算出した価額とします。
- 3．詳細については、販売会社にお問合せください。なお、販売会社については、委託会社にお問合せください。

ニッセイアセットマネジメント株式会社

コールセンター 0120-762-506

（午前9時～午後5時 土、日、祝祭日は除きます）

ホームページ <https://www.nam.co.jp/>

3【資産管理等の概要】

（1）【資産の評価】

基準価額とは、信託財産に属する資産（受入担保金代用有価証券および借入有価証券を除きます）を法令および一般社団法人投資信託協会規則にしたがって時価評価して得た信託財産の資産総額から負債総額を差引いた金額（「純資産総額」といいます）を計算日の受益権総口数で割った金額をいいます。

ファンドの主な投資資産の評価方法の概要は以下の通りです。

主な投資資産	評価方法の概要
外国投資信託証券	計算日に入手し得る直近の純資産価格（基準価額）で評価します。
ニッセイマネーマーケットマザーファンド	計算日の基準価額で評価します。

外貨建資産（外国通貨表示の有価証券、預金その他の資産をいいます）の円換算については、原則として国内における計算日の対顧客電信売買相場の仲値によって計算します。

予約為替の評価は、原則として国内における計算日の対顧客先物売買相場の仲値によるものとします。

基準価額は、原則として委託会社の毎営業日に計算されます。

基準価額につきましては、販売会社または委託会社にお問合せください。また、原則として計算日の翌日付の日本経済新聞朝刊に掲載されます。

なお、委託会社へは以下にお問合せください。

ニッセイアセットマネジメント株式会社

コールセンター 0120-762-506

（午前9時～午後5時 土、日、祝祭日は除きます）

ホームページ <https://www.nam.co.jp/>

（2）【保管】

該当事項はありません。

（3）【信託期間】

2013年7月1日から2023年3月17日までですが、委託会社は、信託期間終了前に、信託期間の延長が受益者に有利であると認めるときは、受託会社と協議のうえ、信託期間を延長することができます。

（4）【計算期間】

毎年3月18日から翌年3月17日までとします。

上記にかかわらず、各計算期間終了日に該当する日（以下「該当日」といいます）が休業日のとき、各計算期間終了日は、該当日の翌営業日とし、その翌日より次の計算期間が開始されるものとします。ただし、最終計算期間の終了日はファンドの償還日とします。

(5) 【その他】

繰上償還

1. 委託会社は、信託期間中において、下記の理由により、受託会社と合意のうえ、この信託契約を解約し、ファンドを終了させることができます。この場合、委託会社は、あらかじめ、解約しようとする旨を監督官庁に届け出ます。
 - ・各ファンドの受益権の口数を合計した口数が20億口を下回っている場合
 - ・この信託契約を解約することが受益者のため有利であると認めるとき
 - ・やむを得ない事情が発生したとき
 2. 委託会社は、前記1.により解約するときには、書面による決議（以下「書面決議」といいます）を行います。この場合において、あらかじめ、書面決議の日ならびに信託契約の解約の理由などの事項を定め、当該決議の日の2週間前までにこの信託契約にかかる知れている受益者に対し、書面をもってこれらの事項を記載した書面決議の通知を發します。
 3. 前記2.の書面決議において、受益者（委託会社およびこの信託の信託財産にこの信託の受益権が属するときの当該受益権にかかる受益者としての受託会社を除きます。以下当該3.において同じ）は受益権の口数に応じて、議決権を有し、これを行使することができます。なお、知れている受益者が議決権を行使しないときは、当該知れている受益者は書面決議について賛成するものとみなします。
 4. 前記2.の書面決議は議決権を行使することができる受益者の議決権の3分の2以上に当たる多数をもって行います。
 5. 前記2.から4.までの規定は、委託会社が信託契約の解約について提案をした場合において、当該提案につき、この信託契約にかかるすべての受益者が書面または電磁的記録により同意の意思表示をしたときには適用しません。また、信託財産の状態に照らし、真にやむを得ない事情が生じている場合であって、前記2.から4.までに規定するこの信託契約の解約の手続きを行うことが困難な場合には適用しません。
 6. 委託会社は、監督官庁よりこの信託契約の解約の命令を受けたときは、その命令にしたがい、この信託契約を解約しファンドを終了させます。
 7. 委託会社が監督官庁より登録の取消しを受けたとき、解散したときまたは業務を廃止したときは、委託会社はこの信託契約を解約し、ファンドを終了させます。ただし、監督官庁がこの信託契約に関する委託会社の業務を他の投資信託委託会社に引継ぐことを命じたときは、ファンドは、後記「 約款の変更等 2. 」の書面決議が否決された場合を除き、当該投資信託委託会社と受託会社との間において存続します。
 8. 受託会社は、委託会社の承諾を受けてその任務を辞任することができます。受託会社がその任務に違反して信託財産に著しい損害を与えたことその他重要な事由があるときは、委託会社または受益者は、裁判所に受託会社の解任を申立てることができます。受託会社が辞任した場合、または裁判所が受託会社を解任した場合、委託会社は、後記「 約款の変更等 」の規定にしたがい、新受託会社を選任します。なお、受益者は、上記によって行う場合を除き、受託会社を解任することはできないものとします。委託会社が新受託会社を選任できないときは、委託会社はこの信託契約を解約し、ファンドを終了させます。
 9. 償還金については、原則として償還日から起算して5営業日目（償還日が休業日の場合には翌営業日から起算して5営業日目）までにお支払いします。
- 約款の変更等
1. 委託会社は、受益者の利益のため必要と認めるときまたはやむを得ない事情が発生したときは、受託会社と合意のうえ、約款を変更することまたはこの信託と他の信託との併合（投資信託及び投資法人に関する法律第16条第2号に規定する「委託者指図型投資信託の併合」をいいます。以下同じ）を行うことができるものとし、あらかじめ、変更または併合しようとする旨およびその内容を監督官庁に届け出ます。なお、約款は当該「 約款の変更等 」に定める以外の方法によって変更することができないものとします。

2. 委託会社は、前記1.の事項(前記1.の変更事項にあってはその変更の内容が重大なものに該当する場合に限り、併合の事項にあってはその併合が受益者の利益におよぼす影響が軽微なものに該当する場合を除き、以下、合わせて「重大な約款の変更等」といいます)について、書面決議を行います。この場合において、あらかじめ、書面決議の日ならびに重大な約款の変更等の内容およびその理由などの事項を定め、当該決議の日の2週間前までに、この約款にかかる知っている受益者に対し、書面をもってこれらの事項を記載した書面決議の通知を發します。
3. 前記2.の書面決議において、受益者(委託会社およびこの信託の信託財産にこの信託の受益権が属するときの当該受益権にかかる受益者としての受託会社を除きます。以下当該3.において同じ)は受益権の口数に応じて、議決権を有し、これを行使することができます。なお、知っている受益者が議決権を行使しないときは、当該知っている受益者は書面決議に賛成するものとみなします。
4. 前記2.の書面決議は議決権を行使することができる受益者の議決権の3分の2以上に当たる多数をもって行います。
5. 書面決議の効力は、この信託のすべての受益者に対してその効力を生じます。
6. 前記2.から5.までの規定は、委託会社が重大な約款の変更等について提案をした場合において、当該提案につき、この約款にかかるすべての受益者が書面または電磁的記録により同意の意思表示をしたときには適用しません。
7. 前記1.から6.までの規定にかかわらず、この投資信託において併合の書面決議が可決された場合にあっても、当該併合にかかる一または複数の他の投資信託において当該併合の書面決議が否決された場合は、当該他の投資信託との併合を行うことはできません。
8. 委託会社は、監督官庁の命令に基づいて約款を変更しようとするときは、前記1.から7.までの規定にしたがいます。

反対者の買取請求の不適用

ファンドは、受益者からの換金請求に対して、この信託契約の一部を解約することにより公正な価格をもって支払いに応じることができるため、受益者の保護に欠けるおそれがないものとして、前記「繰上償還」に規定する信託契約の解約または前記「約款の変更等」に規定する重大な約款の変更等を行う場合の書面決議において反対した受益者からの買取請求を受付けません。

公告

電子公告により行い、委託会社のホームページ(<https://www.nam.co.jp/>)に掲載します。

電子公告による公告をすることができない事故その他やむを得ない事由が生じた場合の公告は、日本経済新聞に掲載します。

運用報告書の作成

委託会社は、ファンドの計算期間の末日毎および償還時に期間中の運用経過のほか信託財産の内容、有価証券売買状況などを記載した運用報告書を作成します。

- ・ 交付運用報告書は、販売会社を通じてファンドの知っている受益者に交付します。
- ・ 運用報告書(全体版)は、委託会社のホームページ(<https://www.nam.co.jp/>)に掲載します。ただし、受益者から運用報告書(全体版)の交付の請求があった場合には、交付します。

信託事務処理の再信託

受託会社は、ファンドにかかる信託事務の処理の一部について、日本マスタートラスト信託銀行株式会社と再信託契約を締結し、これを委託することがあります。その場合には、再信託にかかる契約書類に基づいて所定の事務を行います。

関係法人との契約の更改等に関する手続き

委託会社と販売会社との間で締結された「受益権の募集・販売の取扱等に関する契約」は、契約期間満了の3ヵ月前までに委託会社、販売会社いずれかにより別段の意思表示がない限り、1年毎に自動更新されます。

委託会社と投資顧問会社との間で締結された「運用の再委託に関する契約」は、委託会社、投資顧問会社いずれかにより別段の意思表示がない限り、ファンドの償還日まで存続するものとし、

4【受益者の権利等】

受益者の有する主な権利は以下の通りです。

(1) 収益分配金に対する請求権

受益者には、委託会社の決定した収益分配金を持分に応じて請求する権利があります。

分配金受取コースの場合、税金を差引いた後、原則として決算日から起算して5営業日目までに販売会社において支払いを開始します。ただし、受益者が、収益分配金について支払開始日から5年間支払いを請求しないときは、その権利を失います。

分配金再投資コースの場合、税金を差引いた後、自動的に無手数料で再投資されます。再投資により増加した受益権は、振替口座簿に記載または記録されます。

(2) 償還金に対する請求権

受益者には、持分に応じて償還金を請求する権利があります。原則として償還日から起算して5営業日目（償還日が休業日の場合には翌営業日から起算して5営業日目）までに販売会社において支払いを開始します。ただし、受益者が、償還金について支払開始日から10年間支払いを請求しないときは、その権利を失います。

(3) 解約請求権

受益者には、持分に応じて解約請求する権利があります。権利行使の方法等については、前記「2 換金（解約）手続等」の項をご参照ください。

(4) 帳簿閲覧権

受益者は委託会社に対し、その営業時間内にファンドの信託財産に関する法令で定められた帳簿書類の閲覧を請求することができます。

(5) 書面決議における議決権

委託会社が、書面決議において信託契約の解約（監督官庁の命令による解約等の場合を除きます）または重大な約款の変更等を行おうとする場合において、受益者は、受益権の口数に応じて議決権を有し、これを行行使することができます。

(6) 他の受益者の氏名等の開示の請求の制限

受益者は、委託会社または受託会社に対し、次に掲げる事項の開示の請求を行うことはできません。

他の受益者の氏名または名称および住所

他の受益者が有する受益権の内容

第3【ファンドの経理状況】

ピムコ世界債券戦略ファンド（年1回決算型） Cコース（為替ヘッジあり）

1）当ファンドの財務諸表は、「財務諸表等の用語、様式及び作成方法に関する規則」（昭和38年大蔵省令第59号）並びに同規則第2条の2の規定により、「投資信託財産の計算に関する規則」（平成12年総理府令第133号）に基づいて作成しております。

なお、財務諸表に記載している金額は、円単位で表示しております。

2）当ファンドは、金融商品取引法第193条の2第1項の規定に基づき、第7期計算期間（2019年3月19日から2020年3月17日まで）の財務諸表について、有限責任監査法人トーマツによる監査を受けております。

ピムコ世界債券戦略ファンド（年1回決算型） Dコース（為替ヘッジなし）

1）当ファンドの財務諸表は、「財務諸表等の用語、様式及び作成方法に関する規則」（昭和38年大蔵省令第59号）並びに同規則第2条の2の規定により、「投資信託財産の計算に関する規則」（平成12年総理府令第133号）に基づいて作成しております。

なお、財務諸表に記載している金額は、円単位で表示しております。

2）当ファンドは、金融商品取引法第193条の2第1項の規定に基づき、第7期計算期間（2019年3月19日から2020年3月17日まで）の財務諸表について、有限責任監査法人トーマツによる監査を受けております。

1【財務諸表】

【ピムコ世界債券戦略ファンド（年1回決算型） Cコース（為替ヘッジあり）】

（1）【貸借対照表】

（単位：円）

	第6期 (2019年3月18日現在)	第7期 (2020年3月17日現在)
資産の部		
流動資産		
金銭信託	307,261	1,665,919
コール・ローン	17,381,379	16,553,535
投資信託受益証券	473,081,148	722,819,583
親投資信託受益証券	10,014	10,014
流動資産合計	490,779,802	741,049,051
資産合計	490,779,802	741,049,051
負債の部		
流動負債		
未払金	7,240,000	-
未払解約金	9,772	224,510
未払受託者報酬	56,068	96,438
未払委託者報酬	3,198,761	5,499,414
その他未払費用	22,363	38,516
流動負債合計	10,526,964	5,858,878
負債合計	10,526,964	5,858,878
純資産の部		
元本等		
元本	439,705,798	649,607,792
剰余金		
期末剰余金又は期末欠損金（ ）	40,547,040	85,582,381
純資産合計	480,252,838	735,190,173
負債純資産合計	490,779,802	741,049,051

(2)【損益及び剰余金計算書】

(単位:円)

	第6期 (自2018年3月20日 至2019年3月18日)	第7期 (自2019年3月19日 至2020年3月17日)
営業収益		
受取配当金	24,496,034	47,326,936
受取利息	77	401
有価証券売買等損益	20,327,087	20,368,501
営業収益合計	4,169,024	26,958,836
営業費用		
支払利息	7,189	9,124
受託者報酬	89,036	171,630
委託者報酬	5,080,406	9,787,540
その他費用	36,993	69,151
営業費用合計	5,213,624	10,037,445
営業利益又は営業損失()	1,044,600	16,921,391
経常利益又は経常損失()	1,044,600	16,921,391
当期純利益又は当期純損失()	1,044,600	16,921,391
一部解約に伴う当期純利益金額の分配額又は一部解約に伴う当期純損失金額の分配額()	1,100,515	2,277,173
期首剰余金又は期首欠損金()	19,915,916	40,547,040
剰余金増加額又は欠損金減少額	28,138,706	37,782,259
当期一部解約に伴う剰余金増加額又は欠損金減少額	-	-
当期追加信託に伴う剰余金増加額又は欠損金減少額	28,138,706	37,782,259
剰余金減少額又は欠損金増加額	7,563,497	7,391,136
当期一部解約に伴う剰余金減少額又は欠損金増加額	7,563,497	7,391,136
当期追加信託に伴う剰余金減少額又は欠損金増加額	-	-
分配金	-	-
期末剰余金又は期末欠損金()	40,547,040	85,582,381

(3)【注記表】

(重要な会計方針に係る事項に関する注記)

1. 有価証券の評価基準及び評価方法	<p>投資信託受益証券 移動平均法に基づき、原則として時価で評価しております。時価評価にあたっては、投資信託受益証券の基準価額に基づいて評価しております。</p> <p>親投資信託受益証券 移動平均法に基づき、原則として時価で評価しております。時価評価にあたっては、親投資信託受益証券の基準価額に基づいて評価しております。</p>
2. 収益及び費用の計上基準	<p>受取配当金 原則として、配当落ち日において、その金額が確定している場合には当該金額を、未だ確定していない場合には予想配当金額を計上し、残額については入金時に計上しております。</p>
3. その他財務諸表作成のための基本となる重要な事項	<p>ファンドの計算期間</p> <p>当ファンドは、原則として毎年3月17日を計算期間の末日としておりますが、前計算期間末日が休業日のため、2019年3月19日から2020年3月17日までとなっております。</p>

(貸借対照表に関する注記)

項目	第6期 2019年3月18日現在	第7期 2020年3月17日現在
1. 受益権総口数	439,705,798口	649,607,792口
2. 1口当たり純資産額 (1万口当たり純資産額)	1.0922円 (10,922円)	1.1317円 (11,317円)

(損益及び剰余金計算書に関する注記)

項目	第6期 自2018年3月20日 至2019年3月18日	第7期 自2019年3月19日 至2020年3月17日
1. 投資信託財産の運用の指図に係る権限の一部を委託するために要する費用	1,853,924円	3,571,629円
2. 分配金の計算過程	<p>計算期間末における費用控除後の配当等収益(17,700,574円)、費用控除後、繰越欠損金補填後の有価証券売買等損益(0円)、収益調整金(117,384,740円)及び分配準備積立金(14,543,845円)より分配対象収益は149,629,159円(1口当たり0.340294円)のため、基準価額の水準、市場動向等を勘案して分配は見送り(0円)としております。</p>	<p>計算期間末における費用控除後の配当等収益(34,625,479円)、費用控除後、繰越欠損金補填後の有価証券売買等損益(0円)、収益調整金(200,792,339円)及び分配準備積立金(28,582,142円)より分配対象収益は263,999,960円(1口当たり0.406399円)のため、基準価額の水準、市場動向等を勘案して分配は見送り(0円)としております。</p>

（金融商品に関する注記）

金融商品の状況に関する事項

項目	第6期 自2018年3月20日 至2019年3月18日	第7期 自2019年3月19日 至2020年3月17日
1. 金融商品に対する取組方針	当ファンドは、投資信託及び投資法人に関する法律第2条第4項に定める証券投資信託であり、信託約款に規定する「運用の基本方針」に従い、有価証券等の金融商品に対して投資として運用することを目的としております。	同左
2. 金融商品の内容及びそのリスク	当ファンドが保有する金融商品の種類は、有価証券、コール・ローン等の金銭債権及び金銭債務であります。投資信託受益証券及び親投資信託受益証券の価格変動リスク、金利変動リスク等の市場リスク、信用リスク及び流動性リスク等のリスクに晒されております。	同左
3. 金融商品に係るリスク管理体制	取引の執行・管理については、投資信託及び投資法人に関する法律及び同施行規則、投資信託協会の諸規則、信託約款、取引権限及び管理体制等を定めた社内規則に従い、運用部門が決裁担当者の承認を得て行っております。また、リスク管理部門が日々遵守状況を確認し、市場リスク、信用リスク及び流動性リスク等のモニターを行い、問題があると判断した場合は速やかに対応できる体制となっております。	同左
4. 金融商品の時価等に関する事項についての補足説明	金融商品の時価には、市場価格に基づく価額のほか、市場価格がない場合には合理的に算定された価額が含まれることもあります。当該価額の算定においては一定の前提条件等を採用しているため、異なる前提条件等によった場合、当該価額が異なることもあります。	同左

金融商品の時価等に関する事項

項目	第6期	第7期
	2019年3月18日現在	2020年3月17日現在
1. 貸借対照表計上額、時価及びその差額	貸借対照表上の金融商品は原則としてすべて時価で評価しているため、貸借対照表計上額と時価との差額はありません。	同左
2. 時価の算定方法	(1)有価証券 (重要な会計方針に係る事項に関する注記)にて記載しております。 (2)デリバティブ取引 該当事項はありません。 (3)上記以外の金融商品 上記以外の金融商品(コール・ローン等の金銭債権及び金銭債務)は短期間で決済されるため、時価は帳簿価額と近似していることから、当該帳簿価額によっております。	同左

(有価証券に関する注記)

売買目的有価証券

種類	第6期	第7期
	2019年3月18日現在	2020年3月17日現在
	最終計算期間の損益に含まれた評価差額(円)	最終計算期間の損益に含まれた評価差額(円)
投資信託受益証券	17,959,745	19,985,438
親投資信託受益証券	1	-
合計	17,959,746	19,985,438

(デリバティブ取引等に関する注記)

該当事項はありません。

(関連当事者との取引に関する注記)

該当事項はありません。

(その他の注記)

元本額の変動

項目	第6期	第7期
	2019年3月18日現在	2020年3月17日現在
期首元本額	195,417,850円	439,705,798円
期中追加設定元本額	322,083,657円	281,508,108円
期中一部解約元本額	77,795,709円	71,606,114円

(4) 【附属明細表】（2020年3月17日現在）

第1 有価証券明細表

株式

該当事項はありません。

株式以外の有価証券

種 類	銘 柄	券面総額又は口数	評価額 (円)	備考
投資信託受益証券	PIMCOバミューダ・グローバル・ボンド・エクス・ジャパン・ファンド クラス円ヘッジ	94,104	722,819,583	
投資信託受益証券 合計		94,104	722,819,583	
親投資信託受益証券	ニッセイマネーマーケット マザーファンド	9,984	10,014	
親投資信託受益証券 合計		9,984	10,014	
合計		-	722,829,597	

第2 信用取引契約残高明細表

該当事項はありません。

第3 デリバティブ取引及び為替予約取引の契約額等及び時価の状況表

該当事項はありません。

第4 不動産等明細表

該当事項はありません。

第5 商品明細表

該当事項はありません。

第6 商品投資等取引の契約額等及び時価の状況表

該当事項はありません。

第7 その他特定資産の明細表

該当事項はありません。

第8 借入金明細表

該当事項はありません。

【ピムコ世界債券戦略ファンド(年1回決算型) Dコース(為替ヘッジなし)】

(1) 【貸借対照表】

(単位:円)

	第6期 (2019年3月18日現在)	第7期 (2020年3月17日現在)
資産の部		
流動資産		
金銭信託	249,792	1,173,045
コール・ローン	14,130,455	11,656,054
投資信託受益証券	578,821,256	594,625,763
親投資信託受益証券	10,014	10,014
流動資産合計	593,211,517	607,464,876
資産合計	593,211,517	607,464,876
負債の部		
流動負債		
未払解約金	95,819	224,476
未払受託者報酬	77,220	85,167
未払委託者報酬	4,404,452	4,857,067
その他未払費用	30,823	34,006
流動負債合計	4,608,314	5,200,716
負債合計	4,608,314	5,200,716
純資産の部		
元本等		
元本	505,543,847	527,824,817
剰余金		
期末剰余金又は期末欠損金()	83,059,356	74,439,343
純資産合計	588,603,203	602,264,160
負債純資産合計	593,211,517	607,464,876

(2)【損益及び剰余金計算書】

(単位:円)

	第6期 (自2018年3月20日 至2019年3月18日)	第7期 (自2019年3月19日 至2020年3月17日)
営業収益		
受取配当金	35,998,728	40,038,517
受取利息	112	249
有価証券売買等損益	20,117,040	42,524,010
営業収益合計	15,881,800	2,485,244
営業費用		
支払利息	8,102	8,183
受託者報酬	153,467	165,980
委託者報酬	8,752,496	9,465,823
その他費用	63,264	66,837
営業費用合計	8,977,329	9,706,823
営業利益又は営業損失()	6,904,471	12,192,067
経常利益又は経常損失()	6,904,471	12,192,067
当期純利益又は当期純損失()	6,904,471	12,192,067
一部解約に伴う当期純利益金額の分配額又は一部解約に伴う当期純損失金額の分配額()	423,034	650,177
期首剰余金又は期首欠損金()	69,736,371	83,059,356
剰余金増加額又は欠損金減少額	18,990,001	18,790,333
当期一部解約に伴う剰余金増加額又は欠損金減少額	-	-
当期追加信託に伴う剰余金増加額又は欠損金減少額	18,990,001	18,790,333
剰余金減少額又は欠損金増加額	12,148,453	14,568,102
当期一部解約に伴う剰余金減少額又は欠損金増加額	12,148,453	14,568,102
当期追加信託に伴う剰余金減少額又は欠損金増加額	-	-
分配金	-	-
期末剰余金又は期末欠損金()	83,059,356	74,439,343

(3)【注記表】

(重要な会計方針に係る事項に関する注記)

1. 有価証券の評価基準及び評価方法	<p>投資信託受益証券 移動平均法に基づき、原則として時価で評価しております。時価評価にあたっては、投資信託受益証券の基準価額に基づいて評価しております。</p> <p>親投資信託受益証券 移動平均法に基づき、原則として時価で評価しております。時価評価にあたっては、親投資信託受益証券の基準価額に基づいて評価しております。</p>
2. 収益及び費用の計上基準	<p>受取配当金 原則として、配当落ち日において、その金額が確定している場合には当該金額を、未だ確定していない場合には予想配当金額を計上し、残額については入金時に計上しております。</p>
3. その他財務諸表作成のための基本となる重要な事項	<p>ファンドの計算期間</p> <p>当ファンドは、原則として毎年3月17日を計算期間の末日としておりますが、前計算期間末日が休業日のため、2019年3月19日から2020年3月17日までとなっております。</p>

(貸借対照表に関する注記)

項目	第6期 2019年3月18日現在	第7期 2020年3月17日現在
1. 受益権総口数	505,543,847口	527,824,817口
2. 1口当たり純資産額 (1万口当たり純資産額)	1.1643円 (11,643円)	1.1410円 (11,410円)

(損益及び剰余金計算書に関する注記)

項目	第6期 自2018年3月20日 至2019年3月18日	第7期 自2019年3月19日 至2020年3月17日
1. 投資信託財産の運用の指図に係る権限の一部を委託するために要する費用	3,193,918円	3,454,237円
2. 分配金の計算過程	<p>計算期間末における費用控除後の配当等収益(25,027,377円)、費用控除後、繰越欠損金補填後の有価証券売買等損益(0円)、収益調整金(122,062,105円)及び分配準備積立金(48,390,091円)より分配対象収益は195,479,573円(1口当たり0.386672円)のため、基準価額の水準、市場動向等を勘案して分配は見送り(0円)としております。</p>	<p>計算期間末における費用控除後の配当等収益(27,965,646円)、費用控除後、繰越欠損金補填後の有価証券売買等損益(0円)、収益調整金(144,818,900円)及び分配準備積立金(61,953,877円)より分配対象収益は234,738,423円(1口当たり0.444728円)のため、基準価額の水準、市場動向等を勘案して分配は見送り(0円)としております。</p>

（金融商品に関する注記）

金融商品の状況に関する事項

項目	第6期 自2018年3月20日 至2019年3月18日	第7期 自2019年3月19日 至2020年3月17日
1. 金融商品に対する取組方針	当ファンドは、投資信託及び投資法人に関する法律第2条第4項に定める証券投資信託であり、信託約款に規定する「運用の基本方針」に従い、有価証券等の金融商品に対して投資として運用することを目的としております。	同左
2. 金融商品の内容及びそのリスク	当ファンドが保有する金融商品の種類は、有価証券、コール・ローン等の金銭債権及び金銭債務であります。投資信託受益証券及び親投資信託受益証券の価格変動リスク、金利変動リスク等の市場リスク、信用リスク及び流動性リスク等のリスクに晒されております。	同左
3. 金融商品に係るリスク管理体制	取引の執行・管理については、投資信託及び投資法人に関する法律及び同施行規則、投資信託協会の諸規則、信託約款、取引権限及び管理体制等を定めた社内規則に従い、運用部門が決裁担当者の承認を得て行っております。また、リスク管理部門が日々遵守状況を確認し、市場リスク、信用リスク及び流動性リスク等のモニターを行い、問題があると判断した場合は速やかに対応できる体制となっております。	同左
4. 金融商品の時価等に関する事項についての補足説明	金融商品の時価には、市場価格に基づく価額のほか、市場価格がない場合には合理的に算定された価額が含まれることもあります。当該価額の算定においては一定の前提条件等を採用しているため、異なる前提条件等によった場合、当該価額が異なることもあります。	同左

金融商品の時価等に関する事項

項目	第6期	第7期
	2019年3月18日現在	2020年3月17日現在
1. 貸借対照表計上額、時価及びその差額	貸借対照表上の金融商品は原則としてすべて時価で評価しているため、貸借対照表計上額と時価との差額はありません。	同左
2. 時価の算定方法	(1)有価証券 (重要な会計方針に係る事項に関する注記)にて記載しております。 (2)デリバティブ取引 該当事項はありません。 (3)上記以外の金融商品 上記以外の金融商品(コール・ローン等の金銭債権及び金銭債務)は短期間で決済されるため、時価は帳簿価額と近似していることから、当該帳簿価額によっております。	同左

(有価証券に関する注記)

売買目的有価証券

種類	第6期	第7期
	2019年3月18日現在	2020年3月17日現在
	最終計算期間の損益に含まれた評価差額(円)	最終計算期間の損益に含まれた評価差額(円)
投資信託受益証券	19,377,938	41,593,958
親投資信託受益証券	1	-
合計	19,377,939	41,593,958

(デリバティブ取引等に関する注記)

該当事項はありません。

(関連当事者との取引に関する注記)

該当事項はありません。

(その他の注記)

元本額の変動

項目	第6期	第7期
	2019年3月18日現在	2020年3月17日現在
期首元本額	465,981,207円	505,543,847円
期中追加設定元本額	119,992,953円	110,960,424円
期中一部解約元本額	80,430,313円	88,679,454円

(4) 【附属明細表】（2020年3月17日現在）

第1 有価証券明細表

株式

該当事項はありません。

株式以外の有価証券

種 類	銘 柄	券面総額又は口数	評価額 (円)	備考
投資信託受益証券	PIMCOバミューダ・グローバル・ボンド・エクス・ジャパン・ファンド クラス円	46,854	594,625,763	
投資信託受益証券 合計		46,854	594,625,763	
親投資信託受益証券	ニッセイマネーマーケット マザーファンド	9,984	10,014	
親投資信託受益証券 合計		9,984	10,014	
合計		-	594,635,777	

第2 信用取引契約残高明細表

該当事項はありません。

第3 デリバティブ取引及び為替予約取引の契約額等及び時価の状況表

該当事項はありません。

第4 不動産等明細表

該当事項はありません。

第5 商品明細表

該当事項はありません。

第6 商品投資等取引の契約額等及び時価の状況表

該当事項はありません。

第7 その他特定資産の明細表

該当事項はありません。

第8 借入金明細表

該当事項はありません。

<参考>

「ピムコ世界債券戦略ファンド（年1回決算型） Cコース（為替ヘッジあり）」は、「PIMCOバミューダ・グローバル・ボンド・エクス・ジャパン・ファンド クラス円ヘッジ」及び「ニッセイマネーマーケット マザーファンド」、「ピムコ世界債券戦略ファンド（年1回決算型） Dコース（為替ヘッジなし）」は、「PIMCOバミューダ・グローバル・ボンド・エクス・ジャパン・ファンド クラス円」及び「ニッセイマネーマーケット マザーファンド」の受益証券を主要な投資対象としており、貸借対照表の資産の部に計上されている投資信託受益証券及び親投資信託受益証券は、すべて同投資信託の受益証券及び同マザーファンドの受益証券であります。

開示対象各ファンドの開示対象期間末日（以下、「計算日」という。）における直近の同投資信託及び同マザーファンドの状況は次に示すとおりであります。それらは監査意見の対象外であります。

1. 「PIMCOバミューダ・グローバル・ボンド・エクス・ジャパン・ファンド クラス円ヘッジ」の状況

2. 「PIMCOバミューダ・グローバル・ボンド・エクス・ジャパン・ファンド クラス円」の状況

当該財務諸表は、「PIMCOバミューダ・グローバル・ボンド・エクス・ジャパン・ファンド クラス円ヘッジ」及び「PIMCOバミューダ・グローバル・ボンド・エクス・ジャパン・ファンド クラス円」(バミューダ籍外国投資信託証券)の2019年6月30日現在の財務諸表のうち、同ファンドにかかる部分を、委託会社において抜粋し、その原文を翻訳したものです。

財務諸表に含まれる「投資有価証券明細表」については原文通り英語表記で行っております。また、同ファンドの財務諸表は、現地の諸法規に準拠して作成されており、独立監査人の監査を受けております。

(1) 損益計算書(2018年7月1日～2019年6月30日)

PIMCOバミューダ・グローバル・ボンド・エクス・ジャパン・ファンド

PIMCOバミューダ・
グローバル・ボンド・
エクス・ジャパン・ファンド
(単位：千米ドル)

投資収益：	
受取利息(外国税控除後) [*]	2,329
収益合計	2,329
費用：	
利息費用	94
雑費	0
費用合計	94
投資純利益	2,235
実現純利益(損失)：	
投資に係る実現純利益	(1,430)
関連ファンドに対する投資に係る実現純利益(損失)	0
為替デリバティブ取引または中央清算機関経由デリバティブ取引に係る実現純利益(損失)	2,299
相対デリバティブ取引に係る実現純利益(損失)	(244)
外貨建取引に係る実現純利益(損失)	102
実現純利益(損失)	727
未実現評価(損)益の純変動額：	
投資に係る未実現評価(損)益の純変動額	1,639
関連ファンドに対する投資に係る未実現評価(損)益の純変動額	0
為替デリバティブ取引または中央清算機関経由デリバティブ取引に係る未実現評価(損)益の純変動額	(2,847)
相対デリバティブ取引に係る未実現評価(損)益の純変動額	(51)
外貨建資産および負債の換算に係る未実現評価(損)益の純変動額	(138)
未実現評価(損)益の純変動額	(1,397)
純利益(損失)	(670)
運用による純資産の純増	1,565
* 外国源泉税	3

(2) 投資有価証券明細表(2019年6月30日現在)

PIMCOバミューダ・グローバル・ボンド・エクス・ジャパン・ファンド

	PRINCIPAL AMOUNT (000)	VALUE (000)
INVESTMENTS IN SECURITIES 121.7%		
ARGENTINA 0.2%		
SOVEREIGN ISSUES 0.2%		
Argentina Government International Bond		
52.008% due 04/03/2022	ARG 3,550	3
Argentina POM Politica Monetaria		
53.705% due 05/21/2020	290	7
Total Argentina		90
(Cost \$219)		
AUSTRALIA 0.8%		
ASSET-BACKED SECURITIES 0.2%		
Driver Australia Four Trust		
2.185% due 08/21/2025	AUD 181	127
Total Australia		127
(Cost \$438)		
BRAZIL 0.7%		
CORPORATE BONDS & NOTES 0.7%		
Petrobras Global Finance BV		
3.289% due 01/27/2023	\$ 182	172
7.375% due 01/17/2027	150	172
Total Brazil		344
(Cost \$318)		
CANADA 3.5%		
CORPORATE BONDS & NOTES 1.3%		
Air Canada 2017-1 Class AA Pass-Through Trust		
3.300% due 01/15/2030	97	99
Enbridge, Inc.		
2.684% due 01/10/2020	200	200
Fairfax Financial Holdings Ltd.		
2.750% due 05/29/2028	EUR 100	122
HSBC Bank Canada		
3.300% due 11/28/2021	\$ 200	206
Total Canada		627
(Cost \$1,641)		
CAYMAN ISLANDS 5.7%		
ASSET-BACKED SECURITIES 2.8%		
Allegro CLO I Ltd.		
3.803% due 01/30/2028	\$ 178	178
Apex Credit CLO 2016 Ltd.		
3.632% due 10/27/2028	200	200

	PRINCIPAL AMOUNT (000)	VALUE (000)
Crown Point CLO 6 Ltd.		
3.762% due 10/20/2028	\$ 200	200
Evans Grove CLO Ltd.		
3.441% due 05/28/2028	100	99
Flatiron CLO Ltd.		
3.748% due 01/17/2028	143	143
Gallatin CLO IX Ltd.		
3.542% due 01/21/2028	250	250
Venture XVII CLO Ltd.		
3.477% due 04/15/2027	100	100
Zais CLO 1 Ltd.		
3.747% due 04/15/2028	200	200
Total Cayman Islands		1,371
(Cost \$2,601)		
DENMARK 4.2%		
CORPORATE BONDS & NOTES 4.2%		
Jyske Realkredit A/S		
1.500% due 10/01/2030	DKK 800	125
2.000% due 10/01/2047	3,478	548
Nordea Kredit Realkreditaktieselskab		
1.500% due 10/01/2030	500	78
2.000% due 10/01/2047	1,581	248
2.000% due 10/01/2030	1,838	258
2.500% due 10/01/2047	11	2
Nykredit Realkredit A/S		
1.500% due 10/01/2030	3,800	580
2.000% due 10/01/2047	1,008	159
2.500% due 10/01/2047	22	3
Realkredit Danmark A/S		
2.000% due 10/01/2047	248	39
2.500% due 07/01/2047	70	11
Total Denmark		2,029
(Cost \$1,937)		
FRANCE 3.9%		
CORPORATE BONDS & NOTES 0.1%		
Altice France S.A.		
5.825% due 05/15/2024	EUR 80	71
Total France		71
(Cost \$1,402)		
GERMANY 2.3%		
CORPORATE BONDS & NOTES 2.3%		
Aareal Bank AG		
2.825% due 07/15/2021	\$ 100	101
Deutsche Bank AG		
4.250% due 10/14/2021	200	200
Deutsche Pfandbriefbank AG		
2.500% due 05/31/2022	200	202
IHO Verwaltungs GmbH		
3.825% due 05/15/2025 (b)	EUR 100	117
Volkswagen Bank GmbH		
1.250% due 08/01/2022	100	117
1.875% due 01/31/2024	100	120
Volkswagen Financial Services AG		
0.825% due 04/01/2022	100	115
Volkswagen Leasing GmbH		
0.500% due 06/20/2022	100	114
Total Germany		1,089
(Cost \$1,066)		
HONG KONG 0.4%		
CORPORATE BONDS & NOTES 0.4%		
Eastern Creation II Investment Holdings Ltd.		
2.750% due 09/28/2020	\$ 200	200
Total Hong Kong		200
(Cost \$200)		
IRELAND 2.7%		
ASSET-BACKED SECURITIES 1.1%		
Carlyle Global Market Strategies Euro CLO DAC		
0.870% due 01/18/2030	EUR 100	114
Sorrento Park CLO DAC		
0.838% due 11/18/2027	387	441
Total Ireland		555
(Cost \$1,318)		
CORPORATE BONDS & NOTES 0.8%		
AerCap Ireland Capital DAC		
4.450% due 12/18/2021	\$ 150	158
Roadster Finance DAC		
2.375% due 12/08/2027	EUR 100	115
Shire Acquisitions Investments Ireland DAC		
2.400% due 06/23/2021	\$ 100	100
Total Ireland		371
(Cost \$1,318)		
ITALY 4.8%		
CORPORATE BONDS & NOTES 0.5%		
Banca Carige SpA		
1.388% due 10/25/2021	200	230

	PRINCIPAL AMOUNT (000)	VALUE (000)
SOVEREIGN ISSUES 4.3%		
Italy Buoni Poliennali del Tesoro		
2.100% due 07/15/2028	EUR 200	234
2.450% due 10/01/2023 (i)	800	981
3.000% due 08/01/2028	400	484
3.450% due 05/01/2048	300	377
		2,066
Total Italy		2,296
(Cost \$2,275)		
JAPAN 5.4%		
CORPORATE BONDS & NOTES 1.8%		
Central Japan Railway Co.		
2.800% due 02/23/2022	¥ 200	202
Central Nippon Expressway Co. Ltd.		
2.978% due 02/15/2022	200	200
ORIX Corp.		
3.250% due 12/04/2024	100	103
Sanjitsu Mitsui Banking Corp.		
0.550% due 11/05/2023	EUR 200	234
2.440% due 08/15/2024	¥ 200	202
		941
SOVEREIGN ISSUES 3.5%		
Japan Finance Organization for Municipalities		
3.000% due 03/12/2024	200	207
Japan Government CPI-Linked Bond		
0.100% due 03/10/2028 (a)	¥ 40,437	392
Japan Government International Bond		
0.500% due 09/20/2048	13,000	128
0.500% due 03/20/2048	30,000	289
0.700% due 12/20/2048	45,000	488
Tokyo Metropolitan Government		
2.000% due 05/17/2021	¥ 200	200
		1,682
Total Japan		2,623
(Cost \$2,514)		
KUWAIT 0.7%		
SOVEREIGN ISSUES 0.7%		
Kuwait International Government Bond		
3.500% due 03/20/2027	300	320
Total Kuwait		320
(Cost \$298)		
LITHUANIA 0.2%		
SOVEREIGN ISSUES 0.2%		
Lithuania Government International Bond		
5.125% due 03/05/2021	100	108
Total Lithuania		106
(Cost \$104)		
LUXEMBOURG 1.2%		
CORPORATE BONDS & NOTES 1.2%		
CPI Property Group S.A.		
1.450% due 04/14/2022	EUR 200	231
Dream Global Funding I Sarl		
1.375% due 12/21/2021	100	116
Emerald Bay S.A.		
0.000% due 10/09/2020	121	134
Logicor Financing Sarl		
1.500% due 11/14/2022	100	118

	PRINCIPAL AMOUNT (000)	VALUE (000)
Total Luxembourg		
		\$ 599
(Cost \$594)		
NETHERLANDS 2.0%		
ASSET-BACKED SECURITIES 0.8%		
Babson Euro CLO BV		
0.508% due 10/25/2029	EUR 250	284
Dryden 46 Euro CLO BV		
0.880% due 01/15/2030	100	114
		398
CORPORATE BONDS & NOTES 1.3%		
Deutsche Telekom International Finance BV		
2.225% due 01/17/2020	¥ 200	200
Enel Finance International NV		
3.500% due 04/05/2028	200	197
IMCD NV		
2.500% due 03/25/2025	EUR 100	117
ING Bank NV		
0.375% due 11/25/2021	100	115
Mondelez International Holdings Netherlands BV		
2.000% due 10/28/2021	¥ 200	198
		827
MORTGAGE-BACKED SECURITIES 0.3%		
Domi BV		
0.553% due 06/15/2051	EUR 100	114
Total Netherlands		1,339
(Cost \$1,336)		
NORWAY 0.1%		
SOVEREIGN ISSUES 0.1%		
Norway Government Bond		
3.750% due 05/25/2021	NOK 500	51
Total Norway		51
(Cost \$60)		
PERU 0.6%		
SOVEREIGN ISSUES 0.6%		
Peru Government International Bond		
5.940% due 02/12/2029	PEN 200	87
6.350% due 08/12/2028	500	171
6.850% due 08/12/2031	200	71
Total Peru		309
(Cost \$299)		
POLAND 0.4%		
SOVEREIGN ISSUES 0.4%		
Poland Government International Bond		
3.250% due 07/25/2025	PLN 700	200
Total Poland		200
(Cost \$203)		
PORTUGAL 0.2%		
CORPORATE BONDS & NOTES 0.2%		
Banco Espirito Santo S.A.		
4.000% due 01/21/2048 (c)	EUR 300	34
Total Portugal		34
(Cost \$386)		

	PRINCIPAL AMOUNT (000)	VALUE (000)
DATAR 1.1%		
SOVEREIGN ISSUES 1.1%		
Qatar Government International Bond		
4.000% due 03/14/2029	¥ 200	216
4.500% due 04/23/2028	300	338
Total Qatar		552
(Cost \$501)		
RUSSIA 0.8%		
SOVEREIGN ISSUES 0.8%		
Russia Government International Bond		
7.250% due 05/10/2034	RUB 3,300	51
7.850% due 04/10/2030	3,700	93
7.950% due 10/07/2028	13,300	218
Total Russia		363
(Cost \$348)		
SAUDI ARABIA 0.5%		
SOVEREIGN ISSUES 0.5%		
Saudi Government International Bond		
4.375% due 04/15/2029	¥ 200	217
Total Saudi Arabia		217
(Cost \$199)		
SINGAPORE 0.2%		
CORPORATE BONDS & NOTES 0.2%		
DBS Bank Ltd.		
3.300% due 11/27/2021	100	102
Total Singapore		102
(Cost \$100)		
SPAIN 5.3%		
SOVEREIGN ISSUES 5.3%		
Autonomous Community of Catalonia		
4.220% due 04/25/2035	EUR 100	137
Autonomous Community of Valencia		
4.900% due 05/17/2020	100	118
Spain Government Bond		
0.250% due 07/30/2024	200	235
0.800% due 10/31/2029	450	520
1.400% due 07/30/2028	600	750
2.900% due 10/31/2046	400	519
5.250% due 04/05/2029	GBP 100	158
Total Spain		2,535
(Cost \$2,273)		
SWEDEN 3.6%		
CORPORATE BONDS & NOTES 3.6%		
Landshypotek Bank AB		
0.700% due 03/08/2022	SEK 5,000	548
Lansforsakringar Hypotek AB		
1.250% due 09/20/2023	4,500	508
2.250% due 08/21/2022	4,700	543
Sveriges Sakerstallda Obligationer AB		
2.000% due 06/17/2025	1,000	118
Total Sweden		1,719
(Cost \$1,764)		
SWITZERLAND 0.5%		
CORPORATE BONDS & NOTES 0.5%		
Credit Suisse Group AG		
2.997% due 12/14/2023	¥ 250	252

	PRINCIPAL AMOUNT (000)	VALUE (000)
Total Switzerland (Cost \$247)	\$	252
UNITED ARAB EMIRATES 0.4% SOVEREIGN ISSUES 0.4%		
Abu Dhabi Government International Bond 3.125% due 10/11/2027	\$	208
Total United Arab Emirates (Cost \$199)		208
UNITED KINGDOM 13.3% ASSET-BACKED SECURITIES 0.3%		
Bumper UK Finance PLC 0.000% due 09/20/2028	GBP	128
CORPORATE BONDS & NOTES 0.8%		
Barclays Bank PLC 7.825% due 11/21/2022 (d)	\$	219
Barclays PLC 4.810% due 02/15/2028		207
4.855% due 08/10/2021		204
BC Energy Capital PLC 4.000% due 12/09/2020		100
Frontier Finance PLC 8.000% due 03/23/2022	GBP	700
Imperial Brands Finance PLC 2.850% due 07/21/2020	\$	200
Lloyds Bank PLC 4.875% due 03/30/2027	GBP	100
Lloyds Banking Group PLC 7.825% due 06/27/2023 (d)(e)		278
Nationwide Building Society 3.766% due 03/08/2024	\$	200
Royal Bank of Scotland Group PLC 2.500% due 03/22/2025	EUR	242
Santander UK Group Holdings PLC 2.875% due 08/05/2021	\$	200
3.373% due 01/05/2024		200
Tesco Property Finance 6 PLC 5.411% due 07/13/2044	GBP	98
		158
		3,306
MORTGAGE-BACKED SECURITIES 4.0%		
Eurohome UK Mortgages PLC 0.938% due 08/15/2044		304
Eurosail PLC 0.848% due 12/15/2044		37
Feldspar PLC 1.488% due 09/15/2045		161
Great Hall Mortgages No.1 PLC 0.921% due 08/15/2039		178
Mortimer BTL PLC 0.000% due 06/20/2051		100
Newgate Funding PLC 0.918% due 12/15/2050		51
1.789% due 12/15/2050		253
2.038% due 12/15/2050		253
Oncilla Mortgage Funding PLC 2.180% due 12/12/2043		247
Paragon Mortgages No.26 PLC 0.000% due 05/15/2045 (f)		100

	PRINCIPAL AMOUNT (000)	VALUE (000)
Towd Point Mortgage Funding Granite4 PLC 1.855% due 10/20/2051	GBP	100
		\$
		128
		2,217
SOVEREIGN ISSUES 1.4%		
United Kingdom Gilt 4.250% due 12/07/2040 (j)		400
Total United Kingdom (Cost \$6,465)		6,427
UNITED STATES 0.4% ASSET-BACKED SECURITIES 1.1%		
Massachusetts Educational Financing Authority 3.530% due 04/25/2038	\$	49
50		
Sofi Professional Loan Program LLC 3.020% due 02/25/2040		354
358		
Toyota Auto Loan Extended Note Trust 2.580% due 11/25/2031		100
101		
		510
BANK LOAN OBLIGATIONS 0.6%		
CenturyLink, Inc. 5.152% due 01/31/2025		296
299		
CORPORATE BONDS & NOTES 12.3%		
Alliegon U.S. Holding Co., Inc. 3.200% due 10/01/2024		200
203		
Ally Financial, Inc. 4.125% due 05/30/2020		200
202		
American Express Co. 2.750% due 05/20/2022		100
101		
3.140% due 05/20/2022		100
100		
AT&T, Inc. 3.918% due 06/12/2024		100
101		
Bank of America Corp. 0.532% due 09/14/2020	EUR	100
115		
BAT Capital Corp. 3.388% due 08/15/2022	\$	200
201		
Bayer U.S. Finance II LLC 4.375% due 12/15/2028		200
211		
Campbell Soup Co. 3.850% due 03/15/2023		200
206		
CenterPoint Energy Resources Corp. 3.550% due 04/01/2023		100
103		
Charter Communications Operating LLC 5.125% due 07/01/2048 (l)		100
100		
Citibank N.A. 3.125% due 05/20/2022		250
250		
Continental Resources, Inc. 4.375% due 01/15/2028		100
105		
CVS Health Corp. 3.700% due 03/09/2023		100
104		
Dell International LLC 4.420% due 08/15/2021		100
103		
Dominion Energy Gas Holdings LLC 3.010% due 08/15/2021		300
301		
Ford Motor Credit Co. LLC 0.121% due 05/14/2021	EUR	200
225		
2.843% due 11/02/2020	\$	200
199		
GATX Corp. 3.285% due 11/05/2021		200
199		

	PRINCIPAL AMOUNT (000)	VALUE (000)
General Mills, Inc. 3.700% due 10/17/2023	\$	100
\$		105
General Motors Financial Co., Inc. 3.442% due 04/09/2021		100
100		
GLP Capital LP 5.300% due 01/15/2029		100
108		
Harley-Davidson Financial Services, Inc. 3.480% due 03/02/2021		100
100		
Huntsman International LLC 5.125% due 11/15/2022		100
108		
Kraft Heinz Foods Co. 4.875% due 02/15/2025		200
208		
Mid-America Apartments LP 4.200% due 06/15/2028		100
108		
Nissan Motor Acceptance Corp. 2.850% due 07/13/2022		100
100		
3.850% due 08/21/2021		100
102		
Penske Truck Leasing Co. LP 3.850% due 03/10/2025		200
210		
Sabine Pass Liquefaction LLC 5.825% due 02/01/2021		100
104		
Santander Holdings USA, Inc. 3.400% due 01/18/2023		200
203		
Spirit AeroSystems, Inc. 3.210% due 06/15/2021		100
99		
Sprint Spectrum Co. LLC 4.758% due 03/20/2025		200
208		
Sumoco Logistics Partners Operations LP 5.850% due 12/01/2025		100
114		
Textron, Inc. 3.085% due 11/10/2020		300
300		
Wells Fargo & Co. 3.891% due 01/04/2023		400
405		
WRKCo, Inc. 3.750% due 09/15/2025		100
104		
		5,914
MORTGAGE-BACKED SECURITIES 13.7%		
Alternative Loan Trust 2.880% due 03/20/2046		20
19		
2.580% due 07/20/2046 (c)		111
88		
2.584% due 08/25/2046 (c)		118
107		
2.804% due 08/25/2037		21
21		
2.884% due 02/25/2037		23
21		
4.004% due 11/25/2035		11
10		
4.544% due 11/25/2035		11
10		
6.250% due 08/25/2037 (c)		200
187		
6.500% due 08/25/2038 (c)		55
42		
American Home Mortgage Assets Trust 2.384% due 05/25/2046 (c)		124
117		
Banc of America Funding Trust 4.482% due 10/20/2048 (c)		41
33		
4.753% due 02/20/2038		118
118		
Banc of America Mortgage Trust 4.554% due 08/25/2035 (c)		253
258		
Bayview Financial Asset Trust 2.827% due 03/25/2037		344
327		
Bear Stearns Adjustable Rate Mortgage Trust 4.345% due 08/25/2033		3
3		

	PRINCIPAL AMOUNT (000)	VALUE (000)
Bear Stearns Alternative-A Trust (c)		
4.001% due 01/25/2038	\$ 20	\$ 20
4.016% due 08/25/2038	54	37
4.159% due 11/25/2035	13	11
Bear Stearns Asset-Backed Securities I Trust		
2.514% due 04/25/2031	137	202
Citigroup Mortgage Loan Trust, Inc.		
2.884% due 11/25/2038	1,000	874
Countrywide Home Loan Mortgage Pass-Through Trust		
3.044% due 03/25/2038	8	7
4.178% due 08/25/2034 (c)	20	20
5.500% due 11/25/2035 (c)	39	35
Credit Suisse Mortgage Capital		
3.500% due 04/25/2038	340	343
Credit Suisse Mortgage Capital Trust		
5.500% due 07/25/2038	74	38
Credit-Based Asset Servicing & Securitization LLC		
2.524% due 07/25/2037	8	5
DBUS Mortgage Trust (g)		
0.385% due 11/10/2048	1,300	7
0.885% due 11/10/2048	894	5
First Franklin Mortgage Loan Trust		
2.784% due 10/25/2035	310	310
First NLC Trust		
2.474% due 08/25/2037	19	12
Freddie Mac Structured Pass-Through Certificates		
3.704% due 10/25/2044	30	30
GMACM Mortgage Loan Trust		
4.185% due 11/19/2035 (c)	43	42
GS Mortgage Securities Trust		
2.111% due 11/10/2045 (g)	857	47
GSR Mortgage Loan Trust		
4.485% due 05/25/2035	251	248
HarborView Mortgage Loan Trust		
3.354% due 12/19/2038 (c)	99	99
Home Equity Mortgage Loan Asset-Backed Trust		
2.584% due 08/25/2038	124	121
Home Equity Mortgage Trust		
6.000% due 01/25/2037 (c)	80	39
Impac CMB Trust		
3.064% due 03/25/2035	120	119
JPMorgan Mortgage Acquisition Trust		
2.534% due 08/25/2038	989	978
JPMorgan Mortgage Trust		
4.313% due 11/25/2035 (c)	29	28
4.887% due 07/25/2035	38	38
Lehman XS Trust		
2.554% due 04/25/2037 (c)	4	3
Long Beach Mortgage Loan Trust		
2.984% due 10/25/2034	2	2
Merrill Lynch Mortgage Investors Trust		
2.454% due 09/25/2037	9	5
2.524% due 02/25/2037	11	5
4.483% due 02/25/2033	2	2
Morgan Stanley Asset-Backed Securities Capital I, Inc. Trust		
2.484% due 09/25/2037	4	4

	PRINCIPAL AMOUNT (000)	VALUE (000)
Morgan Stanley Bank of America Merrill Lynch Trust		
1.125% due 12/15/2048 (a)	\$ 1,832	\$ 54
Residential Accredited Loans, Inc. Trust		
2.554% due 02/25/2047	81	38
2.584% due 08/25/2048	30	12
Residential Asset Securitization Trust		
2.854% due 04/25/2035 (c)	39	30
Securitized Asset-Backed Receivables LLC Trust		
2.534% due 05/25/2037 (c)	13	10
Structured Adjustable Rate Mortgage Loan Trust		
4.578% due 08/25/2035 (c)	125	121
Structured Asset Mortgage Investments II Trust		
2.584% due 07/25/2048 (c)	177	153
2.824% due 08/25/2047	188	183
Structured Asset Securities Corp.		
2.884% due 01/25/2038	49	48
Structured Asset Securities Corporation Mortgage Loan Trust		
2.539% due 07/25/2038	98	98
Terwin Mortgage Trust		
3.344% due 11/25/2033	13	13
Thornburg Mortgage Securities Trust		
3.452% due 06/25/2047 (c)	87	82
4.082% due 10/25/2043	31	31
WaMu Mortgage Pass-Through Certificates Trust		
2.714% due 01/25/2045	6	6
3.284% due 04/25/2047	481	480
3.904% due 08/25/2042	1	1
3.988% due 08/25/2038	88	84
4.541% due 03/25/2033	3	3
Wells Fargo Mortgage-Backed Securities Trust		
4.543% due 08/25/2035	5	5
5.002% due 04/25/2038 (c)	49	50
		6,637
U.S. GOVERNMENT AGENCIES 21.8%		
Fannie Mae		
2.804% due 09/25/2032	1	1
2.804% due 08/25/2038	15	15
2.827% due 08/25/2042	4	4
2.844% due 07/25/2039	577	597
3.882% due 11/01/2042	2	2
3.882% due 08/01/2043	5	5
4.875% due 01/01/2038	517	548
7.000% due 08/01/2038	4	4
Fannie Mae, TBA (f)		
3.500% due 08/01/2049	5,800	5,929
4.000% due 08/01/2049	2,200	2,273
Freddie Mac		
1.854% due 01/15/2038 (a)	217	14
2.838% due 01/15/2038	217	216
2.844% due 12/15/2031	1	1
Small Business Administration		
5.480% due 05/01/2028	28	28
5.800% due 08/01/2028	170	185
5.880% due 08/01/2028	74	81
8.220% due 12/01/2028	127	140
		10,141

	PRINCIPAL AMOUNT (000)	VALUE (000)
U.S. TREASURY OBLIGATIONS 4.1%		
Treasury Inflation Protected Securities (a)		
0.500% due 01/15/2028	\$ 207	\$ 211
0.825% due 01/15/2028	108	110
1.000% due 02/15/2048 (i)	488	481
2.500% due 01/15/2029 (i)	855	788
U.S. Treasury Bonds		
3.825% due 08/15/2043	500	382
		1,962
Total United States		25,453
(Cost \$24,778)		
SHORT-TERM INSTRUMENTS 2.6%		
BANKERS ACCEPTANCE 1.6%		
Bank Nova Scotia		
1.788% due 07/22/2019 (h)	CAD 200	153
Bank of Montreal		
1.812% due 07/31/2019 (h)	200	153
HSBC Bank Canada		
1.828% due 07/25/2019 (h)	100	77
Royal Bank of Canada (h)		
1.780% due 07/02/2019	200	153
1.782% due 07/28/2019	100	76
TD Bank		
1.791% due 07/04/2019 (h)	200	153
		795
TIME DEPOSITS 1.2%		
Australia and New Zealand Banking Group Ltd.		
0.380% due 07/01/2019	GBP 19	24
0.520% due 07/01/2019	AUD 84	45
0.850% due 07/01/2019	NZD 2	1
1.880% due 07/01/2019	\$ 9	9
Bank of Nova Scotia		
0.860% due 07/02/2019	CAD 21	16
1.890% due 07/01/2019	\$ 84	84
BNP Paribas Bank		
(0.580%) due 07/01/2019	EUR 14	15
5.940% due 07/01/2019	ZAR 188	12
Brown Brothers Harriman & Co.		
(0.850%) due 07/01/2019	DKK 5	1
(0.500%) due 07/01/2019	SEK 1	0
(0.270%) due 07/01/2019	¥ 2	0
0.520% due 07/01/2019	AUD 1	0
0.520% due 07/01/2019	NOK 1	0
0.860% due 07/02/2019	CAD 1	1
5.940% due 07/01/2019	ZAR 17	1
Citibank N.A.		
(0.580%) due 07/01/2019	EUR 2	2
0.380% due 07/01/2019	GBP 12	15
1.880% due 07/01/2019	\$ 38	38
DBS Bank Ltd.		
1.880% due 07/01/2019	5	5
HSBC Bank PLC		
(0.580%) due 07/01/2019	EUR 12	14
0.380% due 07/01/2019	GBP 3	3
JPMorgan Chase Bank N.A.		
1.890% due 07/01/2019	\$ 85	85
MUFG Bank Ltd.		
(0.270%) due 07/01/2019	¥ 1,858	17
Royal Bank of Canada		
0.860% due 07/02/2019	CAD 17	13

	PRINCIPAL AMOUNT (000:)	VALUE (000:)
Sumitomo Mitsui Banking Corp.		
(0.580%) due 07/01/2019 EUR	7	8
(0.270%) due 07/01/2019 ¥	5,027	47
1.890% due 07/01/2019 \$	12	12
Sumitomo Mitsui Trust Bank Ltd.		
(0.580%) due 07/01/2019 EUR	3	4
(0.270%) due 07/01/2019 ¥	1,058	10
1.890% due 07/01/2019 \$	102	102
		<u>584</u>
Total Short-Term Instruments		1,349
(Cost \$1,343)		
Total Investments in Securities 121.7%		\$ 58,736
(Cost \$57,417)		
Financial Derivative		
Instruments (j)(l) 0.2%		88
(Cost or Premiums, net \$(82))		
Other Assets and Liabilities, net (21.9%)		(10,557)
Net Assets 100.0%		\$ 48,267

「ニッセイマネーマーケット マザーファンド」の状況

貸借対照表

(単位：円)

	2019年3月18日現在	2020年3月17日現在
資産の部		
流動資産		
金銭信託	180,002	1,856,353
コール・ローン	10,182,495	18,445,787
地方債証券	40,132,139	20,109,576
特殊債券	-	10,000,946
未収利息	34,561	113,141
前払費用	613	1,438
流動資産合計	50,529,810	50,527,241
資産合計	50,529,810	50,527,241
負債の部		
流動負債		
未払解約金	3	5
その他未払費用	5	16
流動負債合計	8	21
負債合計	8	21
純資産の部		
元本等		
元本	50,373,170	50,372,751
剰余金		
期末剰余金又は期末欠損金()	156,632	154,469
純資産合計	50,529,802	50,527,220
負債純資産合計	50,529,810	50,527,241

注記表

（重要な会計方針に係る事項に関する注記）

1. 有価証券の評価基準及び評価方法	地方債証券及び特殊債券 移動平均法に基づき、時価で評価しております。ただし、買付後の最初の利払日までには個別法に基づいております。 時価評価にあたっては、価格情報会社の提供する価額等で評価しております。ただし、償還までの残存期間が1年以内の債券については、償却原価法によっております。
--------------------	--

（貸借対照表に関する注記）

項目	2019年3月18日現在	2020年3月17日現在
1. 受益権総口数	50,373,170口	50,372,751口
2. 1口当たり純資産額 (1万口当たり純資産額)	1.0031円 (10,031円)	1.0031円 (10,031円)

（金融商品に関する注記）

金融商品の状況に関する事項

項目	自 2018年3月20日 至 2019年3月18日	自 2019年3月19日 至 2020年3月17日
1. 金融商品に対する取組方針	当ファンドは、投資信託及び投資法人に関する法律第2条第4項に定める証券投資信託であり、信託約款に規定する「運用の基本方針」に従い、有価証券等の金融商品に対して投資として運用することを目的としております。	同左
2. 金融商品の内容及びそのリスク	当ファンドが保有する金融商品の種類は、有価証券、コール・ローン等の金銭債権及び金銭債務であります。これらは、価格変動リスク、金利変動リスク等の市場リスク、信用リスク及び流動性リスク等のリスクに晒されております。	同左
3. 金融商品に係るリスク管理体制	取引の執行・管理については、投資信託及び投資法人に関する法律及び同施行規則、投資信託協会の諸規則、信託約款、取引権限及び管理体制等を定めた社内規則に従い、運用部門が決裁担当者の承認を得て行っております。また、リスク管理部門が日々遵守状況を確認し、市場リスク、信用リスク及び流動性リスク等のモニターを行い、問題があると判断した場合は速やかに対応できる体制となっております。	同左
4. 金融商品の時価等に関する事項についての補足説明	金融商品の時価には、市場価格に基づく価額のほか、市場価格がない場合には合理的に算定された価額が含まれることもあります。当該価額の算定においては一定の前提条件等を採用しているため、異なる前提条件等によった場合、当該価額が異なることもあります。	同左

金融商品の時価等に関する事項

項目	2019年3月18日現在	2020年3月17日現在
1. 貸借対照表計上額、時価及びその差額	貸借対照表上の金融商品は原則としてすべて時価で評価しているため、貸借対照表計上額と時価との差額はありません。	同左
2. 時価の算定方法	(1)有価証券 (重要な会計方針に係る事項に関する注記)にて記載しております。 (2)デリバティブ取引 該当事項はありません。 (3)上記以外の金融商品 上記以外の金融商品(コール・ローン等の金銭債権及び金銭債務)は短期間で決済されるため、時価は帳簿価額と近似していることから、当該帳簿価額によっております。	同左

(有価証券に関する注記)

売買目的有価証券

種類	2019年3月18日現在	2020年3月17日現在
	当期間の 損益に含まれた 評価差額(円)	当期間の 損益に含まれた 評価差額(円)
地方債証券	-	-
特殊債券	-	-
合計	-	-

(デリバティブ取引等に関する注記)

該当事項はありません。

(関連当事者との取引に関する注記)

該当事項はありません。

(その他の注記)

開示対象ファンドの開示対象期間における当ファンドの元本額の変動及び計算日の元本の内訳

項目	2019年3月18日現在	2020年3月17日現在
開示対象ファンドの開示対象期間の期首元本額	50,353,596円	50,373,170円
開示対象ファンドの開示対象期間中の追加設定元本額	19,938円	39,880円
開示対象ファンドの開示対象期間中の一部解約元本額	364円	40,299円
元本の内訳		
ファンド名		
ニッセイグローバル好配当株式プラス(毎月決算型)	10,000円	10,000円
ニッセイマネーマーケットファンド(適格機関投資家限定)	49,954,170円	49,953,803円
ニッセイ豪州ハイ・インカム株式ファンド(毎月決算型)	9,994円	9,994円
ニッセイ米ドル建て短期ハイ・イールド債券ファンド 通貨プレミアムコース	9,987円	-円
ニッセイ米ドル建て短期ハイ・イールド債券ファンド 為替ヘッジありコース	9,987円	-円
ピムコ世界債券戦略ファンド(毎月決算型) Aコース(為替ヘッジあり)	9,986円	9,986円
ピムコ世界債券戦略ファンド(毎月決算型) Bコース(為替ヘッジなし)	9,986円	9,986円
ピムコ世界債券戦略ファンド(年1回決算型) Cコース(為替ヘッジあり)	9,984円	9,984円
ピムコ世界債券戦略ファンド(年1回決算型) Dコース(為替ヘッジなし)	9,984円	9,984円

ニッセイアメリカ高配当株ファンド(毎月決算型)	9,984円	9,984円
ニッセイアメリカ高配当株ファンド(年2回決算型)	9,984円	9,984円
ニッセイ世界高配当株ファンド(毎月決算型)	9,984円	9,984円
ニッセイ世界高配当株ファンド(年2回決算型)	9,984円	9,984円
通貨選択型ニッセイ世界高配当株ファンド(毎月決算型)	9,984円	9,984円
通貨選択型ニッセイ世界高配当株ファンド(年2回決算型)	9,984円	9,984円
ニッセイ米ドル建て短期ハイ・イールド債券ファンド 為替ヘッジなしコース	9,981円	- 円
ニッセイ世界ハイブリッド証券戦略ファンド(毎月決算型・通貨プレミアムコース)	9,977円	9,977円
ニッセイ世界ハイブリッド証券戦略ファンド(毎月決算型・為替ヘッジありコース)	9,977円	9,977円
ニッセイ世界ハイブリッド証券戦略ファンド(毎月決算型・為替ヘッジなしコース)	9,977円	9,977円
ニッセイ為替ヘッジ短期高利回り社債ファンド(限定追加型・早期償還条項付) 2014-09	9,977円	- 円
J P X日経400アクティブ・オープン 米ドル投資型	9,976円	9,976円
J P X日経400アクティブ・プレミアム・オープン(毎月決算型)	9,976円	9,976円
ニッセイ・オーストラリア・リート・オープン(毎月決算型)	9,974円	9,974円
ニッセイ・オーストラリア・リート・オープン(年2回決算型)	9,974円	9,974円
ニッセイ米国株テーマローテーションファンド(3ヵ月決算型)	9,969円	9,969円
ニッセイ米国株テーマローテーションファンド(資産成長型)	9,969円	9,969円
ニッセイ/BEA ユニオン インベストメント・アジアボンド・セレクション(3ヵ月決算型)	9,968円	9,968円
ニッセイ/MFS外国株低ボラティリティ運用ファンド	9,967円	9,967円
ニッセイAI関連株式ファンド(為替ヘッジあり)	9,967円	9,967円
ニッセイAI関連株式ファンド(為替ヘッジなし)	9,967円	9,967円
ニッセイ豪州ハイ・インカム株式ファンド(資産成長型)	9,968円	9,968円
ニッセイ/コムジェスト新興国成長株ファンド(資産成長型)	9,969円	9,969円
ニッセイ/コムジェスト新興国成長株ファンド(年2回決算型)	9,969円	9,969円
ニッセイAI関連株式ファンド(年2回決算型・為替ヘッジあり)	9,969円	9,969円
ニッセイAI関連株式ファンド(年2回決算型・為替ヘッジなし)	9,969円	9,969円
ニッセイ/TCW債券戦略ファンド(3ヵ月決算型・為替ヘッジあり)	9,969円	9,969円
ニッセイ/TCW債券戦略ファンド(3ヵ月決算型・為替ヘッジなし)	9,969円	9,969円
ニッセイ/TCW債券戦略ファンド(資産成長型・為替ヘッジあり)	9,969円	9,969円
ニッセイ/TCW債券戦略ファンド(資産成長型・為替ヘッジなし)	9,969円	9,969円
ニッセイ/シュロダー・グローバルCBファンド(年2回決算型・為替ヘッジあり)	- 円	9,970円
ニッセイ/シュロダー・グローバルCBファンド(年2回決算型・為替ヘッジなし)	- 円	9,970円
ニッセイ/シュロダー・グローバルCBファンド(資産成長型・為替ヘッジあり)	- 円	9,970円
ニッセイ/シュロダー・グローバルCBファンド(資産成長型・為替ヘッジなし)	- 円	9,970円
ニッセイ米国不動産投資法人債ファンド(毎月決算型・為替ヘッジあり)	9,968円	9,968円
ニッセイ米国不動産投資法人債ファンド(毎月決算型・為替ヘッジなし)	9,968円	9,968円
ニッセイ米国不動産投資法人債ファンド(年2回決算型・為替ヘッジあり)	9,968円	9,968円

ニッセイ米国不動産投資法人債ファンド(年2回決算型・ 為替ヘッジなし)	9,968円	9,968円
計	50,373,170円	50,372,751円

附属明細表(2020年3月17日現在)

第1 有価証券明細表

株式

該当事項はありません。

株式以外の有価証券

種類	銘柄	券面総額又は口数	評価額 (円)	備考
地方債証券	第88回 共同発行市場公募地方債	10,000,000	10,039,332	
	平成22年度第1回 岡山県公募公債	10,000,000	10,070,244	
地方債証券 合計		20,000,000	20,109,576	
特殊債券	第122回 福岡北九州高速道路債券	10,000,000	10,000,946	
特殊債券 合計		10,000,000	10,000,946	
合計		30,000,000	30,110,522	

第2 信用取引契約残高明細表

該当事項はありません。

第3 デリバティブ取引及び為替予約取引の契約額等及び時価の状況表

該当事項はありません。

第4 不動産等明細表

該当事項はありません。

第5 商品明細表

該当事項はありません。

第6 商品投資等取引の契約額等及び時価の状況表

該当事項はありません。

第7 その他特定資産の明細表

該当事項はありません。

第8 借入金明細表

該当事項はありません。

中間財務諸表

ピムコ世界債券戦略ファンド（年1回決算型） Cコース（為替ヘッジあり）

1) 当ファンドの中間財務諸表は、「中間財務諸表等の用語、様式及び作成方法に関する規則」（昭和52年大蔵省令第38号）並びに同規則第38条の3及び第57条の2の規定により、「投資信託財産の計算に関する規則」（平成12年総理府令第133号）に基づいて作成しております。

なお、中間財務諸表に記載している金額は、円単位で表示しております。

2) 当ファンドは、金融商品取引法第193条の2第1項の規定に基づき、当中間計算期間（2020年3月18日から2020年9月17日まで）の中間財務諸表について、有限責任監査法人トーマツによる中間監査を受けております。

ピムコ世界債券戦略ファンド（年1回決算型） Dコース（為替ヘッジなし）

1) 当ファンドの中間財務諸表は、「中間財務諸表等の用語、様式及び作成方法に関する規則」（昭和52年大蔵省令第38号）並びに同規則第38条の3及び第57条の2の規定により、「投資信託財産の計算に関する規則」（平成12年総理府令第133号）に基づいて作成しております。

なお、中間財務諸表に記載している金額は、円単位で表示しております。

2) 当ファンドは、金融商品取引法第193条の2第1項の規定に基づき、当中間計算期間（2020年3月18日から2020年9月17日まで）の中間財務諸表について、有限責任監査法人トーマツによる中間監査を受けております。

【ピムコ世界債券戦略ファンド(年1回決算型) Cコース(為替ヘッジあり)】

(1) 【中間貸借対照表】

(単位:円)

	第7期 (2020年3月17日現在)	第8期中間計算期間 (2020年9月17日現在)
資産の部		
流動資産		
金銭信託	1,665,919	1,020,597
コール・ローン	16,553,535	23,923,980
投資信託受益証券	722,819,583	907,408,454
親投資信託受益証券	10,014	10,013
流動資産合計	741,049,051	932,363,044
資産合計	741,049,051	932,363,044
負債の部		
流動負債		
未払解約金	224,510	522,052
未払受託者報酬	96,438	112,847
未払委託者報酬	5,499,414	6,434,988
その他未払費用	38,516	45,422
流動負債合計	5,858,878	7,115,309
負債合計	5,858,878	7,115,309
純資産の部		
元本等		
元本	649,607,792	785,157,963
剰余金		
中間剰余金又は中間欠損金()	85,582,381	140,089,772
純資産合計	735,190,173	925,247,735
負債純資産合計	741,049,051	932,363,044

(2)【中間損益及び剰余金計算書】

(単位:円)

	第7期中間計算期間 (自2019年3月19日 至2019年9月18日)	第8期中間計算期間 (自2020年3月18日 至2020年9月17日)
営業収益		
受取配当金	20,738,690	31,413,686
受取利息	122	297
有価証券売買等損益	3,331,581	8,695,184
営業収益合計	24,070,393	40,109,167
営業費用		
支払利息	4,806	4,779
受託者報酬	75,678	112,847
委託者報酬	4,315,868	6,434,988
その他費用	30,596	45,511
営業費用合計	4,426,948	6,598,125
営業利益又は営業損失()	19,643,445	33,511,042
経常利益又は経常損失()	19,643,445	33,511,042
中間純利益又は中間純損失()	19,643,445	33,511,042
一部解約に伴う中間純利益金額の分配額又は一部解約に伴う中間純損失金額の分配額()	349,295	188,877
期首剰余金又は期首欠損金()	40,547,040	85,582,381
剰余金増加額又は欠損金減少額	19,940,002	22,757,822
中間一部解約に伴う剰余金増加額又は欠損金減少額	-	-
中間追加信託に伴う剰余金増加額又は欠損金減少額	19,940,002	22,757,822
剰余金減少額又は欠損金増加額	1,343,268	1,572,596
中間一部解約に伴う剰余金減少額又は欠損金増加額	1,343,268	1,572,596
中間追加信託に伴う剰余金減少額又は欠損金増加額	-	-
中間剰余金又は中間欠損金()	78,437,924	140,089,772

(3)【中間注記表】

(重要な会計方針に係る事項に関する注記)

<p>1. 有価証券の評価基準及び評価方法</p> <p>2. 収益及び費用の計上基準</p>	<p>投資信託受益証券</p> <p>移動平均法に基づき、原則として時価で評価しております。時価評価にあたっては、投資信託受益証券の基準価額に基づいて評価しております。</p> <p>親投資信託受益証券</p> <p>移動平均法に基づき、原則として時価で評価しております。時価評価にあたっては、親投資信託受益証券の基準価額に基づいて評価しております。</p> <p>受取配当金</p> <p>原則として、配当落ち日において、その金額が確定している場合には当該金額を、未だ確定していない場合には予想配当金額を計上し、残額については入金時に計上しております。</p>
---	---

(中間貸借対照表に関する注記)

項目	第7期 2020年3月17日現在	第8期中間計算期間 2020年9月17日現在
1. 受益権総口数	649,607,792口	785,157,963口
2. 1口当たり純資産額 (1万口当たり純資産額)	1.1317円 (11,317円)	1.1784円 (11,784円)

(中間損益及び剰余金計算書に関する注記)

項目	第7期中間計算期間 自2019年3月19日 至2019年9月18日	第8期中間計算期間 自2020年3月18日 至2020年9月17日
1. 投資信託財産の運用の指図に係る権限の一部を委託するために要する費用	1,458,271円	2,348,232円

（金融商品に関する注記）

金融商品の時価等に関する事項

項目	第7期 2020年3月17日現在	第8期中間計算期間 2020年9月17日現在
1. 中間貸借対照表計上額、時価及びその差額	貸借対照表上の金融商品は原則としてすべて時価で評価しているため、貸借対照表計上額と時価との差額はありません。	中間貸借対照表上の金融商品は原則としてすべて時価で評価しているため、中間貸借対照表計上額と時価との差額はありません。
2. 時価の算定方法	(1)有価証券 (重要な会計方針に係る事項に関する注記)にて記載しております。 (2)デリバティブ取引 該当事項はありません。 (3)上記以外の金融商品 上記以外の金融商品(コール・ローン等の金銭債権及び金銭債務)は短期間で決済されるため、時価は帳簿価額と近似していることから、当該帳簿価額によっております。	同左
3. 金融商品の時価等に関する事項についての補足説明	金融商品の時価には、市場価格に基づく価額のほか、市場価格がない場合には合理的に算定された価額が含まれることもあります。当該価額の算定においては一定の前提条件等を採用しているため、異なる前提条件等によった場合、当該価額が異なることもあります。	同左

（有価証券に関する注記）

該当事項はありません。

（デリバティブ取引等に関する注記）

該当事項はありません。

（その他の注記）

元本額の変動

項目	第7期 2020年3月17日現在	第8期中間計算期間 2020年9月17日現在
期首元本額	439,705,798円	649,607,792円
期中追加設定元本額	281,508,108円	147,382,182円
期中一部解約元本額	71,606,114円	11,832,011円

【ピムコ世界債券戦略ファンド(年1回決算型) Dコース(為替ヘッジなし)】

(1) 【中間貸借対照表】

(単位:円)

	第7期 (2020年3月17日現在)	第8期中間計算期間 (2020年9月17日現在)
資産の部		
流動資産		
金銭信託	1,173,045	893,167
コール・ローン	11,656,054	20,936,855
投資信託受益証券	594,625,763	586,915,054
親投資信託受益証券	10,014	10,013
流動資産合計	607,464,876	608,755,089
資産合計	607,464,876	608,755,089
負債の部		
流動負債		
未払金	-	3,230,000
未払解約金	224,476	-
未払受託者報酬	85,167	84,209
未払委託者報酬	4,857,067	4,802,916
その他未払費用	34,006	33,796
流動負債合計	5,200,716	8,150,921
負債合計	5,200,716	8,150,921
純資産の部		
元本等		
元本	527,824,817	489,589,979
剰余金		
中間剰余金又は中間欠損金()	74,439,343	111,014,189
純資産合計	602,264,160	600,604,168
負債純資産合計	607,464,876	608,755,089

(2)【中間損益及び剰余金計算書】

(単位:円)

	第7期中間計算期間 (自2019年3月19日 至2019年9月18日)	第8期中間計算期間 (自2020年3月18日 至2020年9月17日)
営業収益		
受取配当金	19,578,448	20,324,602
受取利息	104	225
有価証券売買等損益	13,229,310	29,224,688
営業収益合計	6,349,242	49,549,515
営業費用		
支払利息	4,536	3,163
受託者報酬	81,264	84,209
委託者報酬	4,634,487	4,802,916
その他費用	32,839	33,848
営業費用合計	4,753,126	4,924,136
営業利益又は営業損失()	1,596,116	44,625,379
経常利益又は経常損失()	1,596,116	44,625,379
中間純利益又は中間純損失()	1,596,116	44,625,379
一部解約に伴う中間純利益金額の分配額又は一部解約に伴う中間純損失金額の分配額()	120,481	4,578,405
期首剰余金又は期首欠損金()	83,059,356	74,439,343
剰余金増加額又は欠損金減少額	9,501,021	6,458,374
中間一部解約に伴う剰余金増加額又は欠損金減少額	-	-
中間追加信託に伴う剰余金増加額又は欠損金減少額	9,501,021	6,458,374
剰余金減少額又は欠損金増加額	8,049,920	9,930,502
中間一部解約に伴う剰余金減少額又は欠損金増加額	8,049,920	9,930,502
中間追加信託に伴う剰余金減少額又は欠損金増加額	-	-
中間剰余金又は中間欠損金()	86,227,054	111,014,189

(3)【中間注記表】

(重要な会計方針に係る事項に関する注記)

<p>1. 有価証券の評価基準及び評価方法</p> <p>2. 収益及び費用の計上基準</p>	<p>投資信託受益証券</p> <p>移動平均法に基づき、原則として時価で評価しております。時価評価にあたっては、投資信託受益証券の基準価額に基づいて評価しております。</p> <p>親投資信託受益証券</p> <p>移動平均法に基づき、原則として時価で評価しております。時価評価にあたっては、親投資信託受益証券の基準価額に基づいて評価しております。</p> <p>受取配当金</p> <p>原則として、配当落ち日において、その金額が確定している場合には当該金額を、未だ確定していない場合には予想配当金額を計上し、残額については入金時に計上しております。</p>
---	---

(中間貸借対照表に関する注記)

項目	第7期 2020年3月17日現在	第8期中間計算期間 2020年9月17日現在
1. 受益権総口数	527,824,817口	489,589,979口
2. 1口当たり純資産額 (1万口当たり純資産額)	1.1410円 (11,410円)	1.2267円 (12,267円)

(中間損益及び剰余金計算書に関する注記)

項目	第7期中間計算期間 自2019年3月19日 至2019年9月18日	第8期中間計算期間 自2020年3月18日 至2020年9月17日
1. 投資信託財産の運用の指図に係る権限の一部を委託するために要する費用	1,565,926円	1,752,659円

（金融商品に関する注記）

金融商品の時価等に関する事項

項目	第7期 2020年3月17日現在	第8期中間計算期間 2020年9月17日現在
1. 中間貸借対照表計上額、時価及びその差額	貸借対照表上の金融商品は原則としてすべて時価で評価しているため、貸借対照表計上額と時価との差額はありません。	中間貸借対照表上の金融商品は原則としてすべて時価で評価しているため、中間貸借対照表計上額と時価との差額はありません。
2. 時価の算定方法	(1)有価証券 (重要な会計方針に係る事項に関する注記)にて記載しております。 (2)デリバティブ取引 該当事項はありません。 (3)上記以外の金融商品 上記以外の金融商品(コール・ローン等の金銭債権及び金銭債務)は短期間で決済されるため、時価は帳簿価額と近似していることから、当該帳簿価額によっております。	同左
3. 金融商品の時価等に関する事項についての補足説明	金融商品の時価には、市場価格に基づく価額のほか、市場価格がない場合には合理的に算定された価額が含まれることもあります。当該価額の算定においては一定の前提条件等を採用しているため、異なる前提条件等によった場合、当該価額が異なることもあります。	同左

（有価証券に関する注記）

該当事項はありません。

（デリバティブ取引等に関する注記）

該当事項はありません。

（その他の注記）

元本額の変動

項目	第7期 2020年3月17日現在	第8期中間計算期間 2020年9月17日現在
期首元本額	505,543,847円	527,824,817円
期中追加設定元本額	110,960,424円	31,610,555円
期中一部解約元本額	88,679,454円	69,845,393円

<参考>

「ピムコ世界債券戦略ファンド（年1回決算型） Cコース（為替ヘッジあり）」は、「PIMCOバミューダ・グローバル・ボンド・エクス・ジャパン・ファンド クラス円ヘッジ」及び「ニッセイマネーマーケット マザーファンド」、「ピムコ世界債券戦略ファンド（年1回決算型） Dコース（為替ヘッジなし）」は、「PIMCOバミューダ・グローバル・ボンド・エクス・ジャパン・ファンド クラス円」及び「ニッセイマネーマーケット マザーファンド」の受益証券を主要な投資対象としており、貸借対照表の資産の部に計上されている投資信託受益証券及び親投資信託受益証券は、すべて同投資信託の受益証券及び同マザーファンドの受益証券であります。

開示対象各ファンドの開示対象期間末日（以下、「計算日」という。）における直近の同投資信託及び同マザーファンドの状況は次に示すとおりであります。それらは監査意見の対象外であります。

1. 「PIMCOバミューダ・グローバル・ボンド・エクス・ジャパン・ファンド クラス円ヘッジ」の状況

2. 「PIMCOバミューダ・グローバル・ボンド・エクス・ジャパン・ファンド クラス円」の状況

当該財務諸表は、「PIMCOバミューダ・グローバル・ボンド・エクス・ジャパン・ファンド クラス円ヘッジ」及び「PIMCOバミューダ・グローバル・ボンド・エクス・ジャパン・ファンド クラス円」(バミューダ籍外国投資信託証券)の2020年6月30日現在の財務諸表のうち、同ファンドにかかる部分を、委託会社において抜粋し、その原文を翻訳したものです。

財務諸表に含まれる「投資有価証券明細表」については原文通り英語表記で行っております。また、同ファンドの財務諸表は、現地の諸法規に準拠して作成されており、独立監査人の監査を受けておりません。

(1) 損益計算書(2019年7月1日～2020年6月30日)

PIMCOバミューダ・グローバル・ボンド・エクス・ジャパン・ファンド

PIMCOバミューダ・
グローバル・ボンド・
エクス・ジャパン・ファンド
(単位：千米ドル)

投資収益：	
受取利息(外国税控除後*)	1,424
雑収入	3
収益合計	1,427
費用：	
利息費用	68
法的費用	9
費用合計	77
投資純利益	1,350
実現純利益(損失)：	
投資に係る実現純利益	697
関連ファンドに対する投資に係る実現純利益(損失)	0
為替デリバティブ取引または中央清算機関経由デリバティブ取引に係る実現純利益(損失)	751
相対デリバティブ取引に係る実現純利益(損失)	(377)
外貨建取引に係る実現純利益(損失)	329
実現純利益(損失)	1,400
未実現評価(損)益の純変動額：	
投資に係る未実現評価(損)益の純変動額	(441)
関連ファンドに対する投資に係る未実現評価(損)益の純変動額	0
為替デリバティブ取引または中央清算機関経由デリバティブ取引に係る未実現評価(損)益の純変動額	102
相対デリバティブ取引に係る未実現評価(損)益の純変動額	(258)
外貨建資産および負債の換算に係る未実現評価(損)益の純変動額	(136)
未実現評価(損)益の純変動額	(733)
純利益(損失)	667
運用による純資産の純増(減)	2,017
* 外国源泉税	1

(2) 投資有価証券明細表(2020年6月30日現在)

PIMCOバミューダ・グローバル・ボンド・エクス・ジャパン・ファンド

	PRINCIPAL AMOUNT (000s)	VALUE (000s)
INVESTMENTS IN SECURITIES 141.8%		
ARGENTINA 0.1%		
CORPORATE BONDS & NOTES 0.0%		
YPF S.A.		
52.992% due 03/04/2021	ARS 460	\$ 5
SOVEREIGN ISSUES 0.1%		
Argentina Treasury Bills		
31.715% due 04/03/2022	3,550	30
Autonomous City of Buenos Aires Argentina		
29.852% due 01/23/2022	310	3
		<u>33</u>
Total Argentina		<u>38</u>
(Cost \$222)		
AUSTRALIA 1.7%		
ASSET-BACKED SECURITIES 0.1%		
Driver Australia Four Trust		
1.040% due 08/21/2025	AUD 91	63
MORTGAGE-BACKED SECURITIES 0.4%		
Pepper Residential Securities Trust No 20		
1.290% due 09/16/2059	243	166
SOVEREIGN ISSUES 1.2%		
New South Wales Treasury Corp.		
2.000% due 03/20/2031	130	94
3.000% due 02/20/2030	250	189
Queensland Treasury Corp.		
1.750% due 08/21/2031	30	21
3.500% due 08/21/2030	150	124
Treasury Corp. of Victoria		
1.500% due 11/20/2030	100	70
4.250% due 12/20/2032	20	18
Western Australian Treasury Corp.		
2.750% due 07/24/2029	50	39
		<u>565</u>
Total Australia		<u>794</u>
(Cost \$800)		
BRAZIL 0.4%		
CORPORATE BONDS & NOTES 0.4%		
Petrobras Global Finance BV		
5.093% due 01/15/2030	\$ 177	177
Total Brazil		<u>177</u>
(Cost \$162)		
CANADA 1.9%		
CORPORATE BONDS & NOTES 1.2%		
Air Canada 2017-1 Class AA Pass-Through Trust		
3.300% due 01/15/2030	92	84
Fairfax Financial Holdings Ltd.		
2.750% due 03/29/2028	EUR 100	117
Royal Bank of Canada		
0.846% due 10/03/2024	GBP 100	123
Toronto-Dominion Bank		
2.100% due 07/15/2022	\$ 200	207
		<u>531</u>
MORTGAGE-BACKED SECURITIES 0.5%		
Canadian Mortgage Pools		
0.825% due 08/01/2020	CAD 134	98

	PRINCIPAL AMOUNT (000s)	VALUE (000s)
Real Estate Asset Liquidity Trust		
2.867% due 02/12/2055	CAD 100	\$ 72
3.072% due 08/12/2053	78	58
		<u>228</u>
SOVEREIGN ISSUES 0.2%		
Canada Government Bond		
1.500% due 12/01/2044 (a)	117	119
Total Canada		<u>878</u>
(Cost \$874)		
CAYMAN ISLANDS 4.2%		
ASSET-BACKED SECURITIES 1.8%		
Crown Point CLO 6 Ltd.		
2.305% due 10/20/2028	\$ 198	195
Evans Grove CLO Ltd.		
1.291% due 05/28/2028	99	98
Gallatin CLO IX Ltd.		
2.159% due 01/21/2028	249	246
Venture XVII CLO Ltd.		
2.099% due 04/15/2027	99	97
Zais CLO 1 Ltd.		
2.369% due 04/15/2028	198	196
		<u>832</u>
CORPORATE BONDS & NOTES 2.4%		
Avolon Holdings Funding Ltd.		
5.500% due 01/15/2023	100	94
Park Aerospace Holdings Ltd.		
5.250% due 09/15/2022	100	94
QNB Finance Ltd.		
1.295% due 02/12/2022	500	499
1.558% due 05/02/2022	400	396
		<u>1,083</u>
Total Cayman Islands		<u>1,915</u>
(Cost \$1,949)		
CHINA 2.3%		
SOVEREIGN ISSUES 2.3%		
China Development Bank		
4.240% due 08/24/2027	CNY 7,000	1,043
Total China		<u>1,043</u>
(Cost \$1,048)		
DENMARK 4.8%		
CORPORATE BONDS & NOTES 4.8%		
Jyske Realkredit A/S		
1.000% due 10/01/2050	DKK 1,597	238
1.500% due 10/01/2050	549	85
Nordea Kredit Realkreditaktieselskab		
1.000% due 10/01/2050	3,199	476
1.500% due 10/01/2050	404	62
2.500% due 10/01/2047	4	1
Nykredit Realkredit A/S		
1.000% due 10/01/2050	5,490	817
1.500% due 10/01/2050	3,133	481
2.500% due 10/01/2047	7	1
Realkredit Danmark A/S		
2.500% due 04/01/2047	20	3
Total Denmark		<u>2,164</u>
(Cost \$2,116)		

	PRINCIPAL AMOUNT (000s)	VALUE (000s)
FINLAND 1.1%		
SOVEREIGN ISSUES 1.1%		
Finland Government Bond		
0.500% due 04/15/2026 (i)	EUR 400	\$ 475
Total Finland		<u>475</u>
(Cost \$463)		
FRANCE 4.2%		
CORPORATE BONDS & NOTES 0.3%		
Ceetrus S.A.		
2.750% due 11/26/2026	100	110
SOVEREIGN ISSUES 3.9%		
France Government Bond		
1.500% due 05/25/2050	50	71
2.000% due 05/25/2048 (i)	500	779
3.250% due 05/25/2045 (i)	500	931
		<u>1,781</u>
Total France		<u>1,891</u>
(Cost \$1,502)		
GERMANY 2.5%		
CORPORATE BONDS & NOTES 2.5%		
Deutsche Bank AG		
0.050% due 11/20/2024	200	226
1.625% due 01/20/2027	100	111
3.961% due 11/26/2025	\$ 160	158
Deutsche Pfandbriefbank AG		
2.500% due 05/31/2022	200	207
IHO Verwaltungs GmbH		
3.625% due 05/15/2025 (b)	EUR 100	112
TLG Immobilien AG		
0.375% due 09/23/2022	100	111
Volkswagen Bank GmbH		
1.250% due 08/01/2022	100	113
1.875% due 01/31/2024	100	115
		<u>1,153</u>
Total Germany		<u>1,153</u>
(Cost \$1,131)		
HONG KONG 0.4%		
CORPORATE BONDS & NOTES 0.4%		
Eastern Creation II Investment Holdings Ltd.		
2.750% due 09/26/2020	\$ 200	200
Total Hong Kong		<u>200</u>
(Cost \$200)		
IRELAND 1.8%		
ASSET-BACKED SECURITIES 0.7%		
Carlyle Global Market Strategies Euro CLO DAC		
0.870% due 01/18/2030	EUR 100	112
Sorrento Park CLO DAC		
0.888% due 11/16/2027	186	207
		<u>319</u>
CORPORATE BONDS & NOTES 0.4%		
AerCap Ireland Capital DAC		
4.450% due 12/16/2021	\$ 150	151
MORTGAGE-BACKED SECURITIES 0.2%		
European Residential Loan Securitisation DAC		
0.343% due 03/24/2063	EUR 92	103

	PRINCIPAL AMOUNT (000s)	VALUE (000s)
SOVEREIGN ISSUES 0.5%		
Ireland Government Bond		
1.000% due 05/15/2026	EUR 200	\$ 242
Total Ireland		815
(Cost \$811)		
ISRAEL 0.5%		
SOVEREIGN ISSUES 0.5%		
Israel Government International Bond		
3.800% due 05/13/2060	\$ 200	233
Total Israel		233
(Cost \$200)		
ITALY 4.1%		
CORPORATE BONDS & NOTES 1.0%		
Banca Carige SpA		
1.218% due 05/25/2022	EUR 100	113
1.539% due 10/25/2021	200	226
Banca Monte dei Paschi di Siena SpA		
0.875% due 10/08/2026	100	115
		454
SOVEREIGN ISSUES 3.1%		
Italy Buoni Poliennali del Tesoro		
2.450% due 10/01/2023 (i)	800	961
2.450% due 09/01/2050	400	473
		1,434
Total Italy		1,888
(Cost \$1,783)		
JAPAN 6.3%		
CORPORATE BONDS & NOTES 2.4%		
Central Nippon Expressway Co. Ltd.		
0.852% due 02/15/2022	\$ 200	199
Mizuho Financial Group, Inc.		
2.721% due 07/18/2023	200	207
ORIX Corp.		
3.250% due 12/04/2024	100	108
Sanitomo Mitsui Banking Corp.		
0.499% due 11/07/2029	EUR 100	115
0.550% due 11/08/2023	200	230
2.440% due 06/18/2024	\$ 200	211
		1,070
SOVEREIGN ISSUES 3.9%		
Japan Finance Organization for Municipalities		
3.000% due 03/12/2024	200	216
Japan Government CPI-Linked Bond		
0.100% due 03/10/2028 (a)	¥ 40,358	373
Japan Government International Bond		
0.100% due 08/20/2029	60,000	562
0.500% due 03/20/2049	30,000	273
0.700% due 12/20/2048	16,000	153
Tokyo Metropolitan Government		
2.000% due 05/17/2021	\$ 200	203
		1,780
Total Japan		2,850
(Cost \$2,802)		

	PRINCIPAL AMOUNT (000s)	VALUE (000s)
KUWAIT 0.7%		
SOVEREIGN ISSUES 0.7%		
Kuwait International Government Bond		
3.500% due 03/20/2027	\$ 300	\$ 335
Total Kuwait		335
(Cost \$298)		
LITHUANIA 0.2%		
SOVEREIGN ISSUES 0.2%		
Lithuania Government International Bond		
6.125% due 03/09/2021	100	104
Total Lithuania		104
(Cost \$102)		
LUXEMBOURG 0.8%		
CORPORATE BONDS & NOTES 0.8%		
CPI Property Group S.A.		
2.750% due 05/12/2026	EUR 200	230
Emerald Bay S.A.		
0.000% due 10/08/2020	121	133
Total Luxembourg		363
(Cost \$353)		
MALAYSIA 0.6%		
SOVEREIGN ISSUES 0.6%		
Malaysia Government International Bond		
3.502% due 05/31/2027	MYR 200	49
3.655% due 10/15/2024	200	49
3.906% due 07/15/2026	400	100
4.130% due 07/09/2029	100	25
4.389% due 10/31/2028	100	26
Total Malaysia		249
(Cost \$245)		
MULTINATIONAL 0.2%		
CORPORATE BONDS & NOTES 0.2%		
NXP BV		
3.400% due 05/01/2030	\$ 100	108
Total Multinational		108
(Cost \$99)		
NETHERLANDS 2.5%		
ASSET-BACKED SECURITIES 0.8%		
Babson Euro CLO BV		
0.659% due 10/25/2029	EUR 240	266
Dryden 46 Euro CLO BV		
0.880% due 01/15/2030	100	112
		378
CORPORATE BONDS & NOTES 1.2%		
Airbus SE		
2.375% due 06/09/2040	100	117
Enel Finance International NV		
0.375% due 06/17/2027	100	111
IMCD NV		
2.500% due 03/26/2025	100	109
ING Bank NV		
0.375% due 11/26/2021	100	113
JAB Holdings BV		
1.000% due 12/20/2027	100	109
		559

	PRINCIPAL AMOUNT (000s)	VALUE (000s)
MORTGAGE-BACKED SECURITIES 0.5%		
Domi BV		
0.482% due 06/15/2051	EUR 77	\$ 86
Dutch Property Finance BV		
0.327% due 07/29/2054	100	111
		197
Total Netherlands		1,134
(Cost \$1,154)		
PERU 0.7%		
SOVEREIGN ISSUES 0.7%		
Peru Government International Bond		
5.350% due 08/12/2040	PEN 100	28
5.400% due 08/12/2034	100	30
5.940% due 02/12/2029	114	37
6.350% due 08/12/2028	500	168
6.950% due 06/12/2031	185	57
Total Peru		320
(Cost \$310)		
POLAND 0.4%		
SOVEREIGN ISSUES 0.4%		
Poland Government International Bond		
3.250% due 07/25/2025	PLN 700	199
Total Poland		199
(Cost \$201)		
PORTUGAL 0.1%		
CORPORATE BONDS & NOTES 0.1%		
Banco Espirito Santo S.A.		
4.000% due 01/21/2049 (c)	EUR 300	61
Total Portugal		61
(Cost \$400)		
QATAR 1.3%		
SOVEREIGN ISSUES 1.3%		
Qatar Government International Bond		
4.000% due 03/14/2029	\$ 200	231
4.500% due 04/23/2028	300	354
Total Qatar		585
(Cost \$501)		
SAUDI ARABIA 1.0%		
SOVEREIGN ISSUES 1.0%		
Saudi Government International Bond		
2.875% due 03/04/2023	200	209
4.375% due 04/18/2029	200	233
Total Saudi Arabia		442
(Cost \$406)		
SINGAPORE 0.2%		
CORPORATE BONDS & NOTES 0.2%		
DBS Bank Ltd.		
3.300% due 11/27/2021	100	104
Total Singapore		104
(Cost \$100)		
SPAIN 7.4%		
SOVEREIGN ISSUES 7.4%		
Autonomous Community of Catalonia		
4.220% due 04/26/2035	EUR 100	141

	PRINCIPAL AMOUNT (000s)	VALUE (000s)
Spain Government Bond		
0.250% due 07/30/2024 (i)	EUR 700	\$ 801
0.500% due 04/30/2030	250	284
0.600% due 10/31/2029 (i)	200	230
1.250% due 10/31/2030	550	667
1.400% due 07/30/2028 (i)	800	737
1.450% due 04/30/2029	50	62
2.900% due 10/31/2046	200	312
5.250% due 04/08/2029	GBP 100	161
Total Spain		3,395
(Cost \$3,185)		
SWITZERLAND 0.6%		
CORPORATE BONDS & NOTES 0.6%		
Credit Suisse Group AG		
2.997% due 12/14/2023	\$ 250	260
Total Switzerland		260
(Cost \$247)		
UNITED ARAB EMIRATES 0.5%		
SOVEREIGN ISSUES 0.5%		
Abu Dhabi Government International Bond		
3.125% due 10/11/2027	200	219
Total United Arab Emirates		219
(Cost \$199)		
UNITED KINGDOM 16.2%		
ASSET-BACKED SECURITIES 0.3%		
Bumper UK Finance PLC		
0.668% due 12/20/2026	GBP 100	123
CORPORATE BONDS & NOTES 8.3%		
Barclays Bank PLC		
7.625% due 11/21/2022 (d)	\$ 200	218
Barclays PLC		
3.932% due 05/07/2025	200	216
4.610% due 02/15/2023	200	211
4.836% due 05/09/2026	200	218
BG Energy Capital PLC		
4.000% due 12/09/2020	100	101
Frontier Finance PLC		
6.000% due 03/23/2022	GBP 700	694
HSBC Holdings PLC		
3.803% due 03/11/2025	\$ 200	216
Lloyds Bank Corporate Markets PLC		
0.250% due 10/04/2022	EUR 100	112
Lloyds Bank PLC		
4.875% due 03/30/2027	GBP 100	157
Lloyds Banking Group PLC		
7.625% due 06/27/2023 (d)(e)	200	253
Nationwide Building Society		
3.766% due 03/08/2024	\$ 200	211
NatWest Markets PLC		
1.000% due 05/28/2024	EUR 100	112
Royal Bank of Scotland Group PLC		
2.500% due 03/22/2023	200	234
6.000% due 12/19/2023	\$ 100	112
6.100% due 06/10/2023	100	111
Santander UK Group Holdings PLC		
3.373% due 01/05/2024	200	210
3.571% due 01/10/2023	200	208
		3,794

	PRINCIPAL AMOUNT (000s)	VALUE (000s)
MORTGAGE-BACKED SECURITIES 4.8%		
Brass No.8 PLC		
1.086% due 11/16/2066	\$ 173	\$ 173
Eurohome UK Mortgages PLC		
0.343% due 06/15/2044	GBP 268	319
Eurosail PLC		
0.353% due 12/15/2044	27	33
Feldspar PLC		
0.893% due 09/15/2045	117	144
Finsbury Square PLC		
0.000% due 06/16/2070	100	124
Great Hall Mortgages No.1 PLC		
0.312% due 06/18/2039	146	176
Mortimer BTL PLC		
1.378% due 06/20/2051	97	119
Newgate Funding PLC		
0.323% due 12/15/2050	17	21
1.193% due 12/15/2050	228	262
1.443% due 12/15/2050	228	259
Oncilla Mortgage Funding PLC		
1.588% due 12/12/2043	209	258
Paragon Mortgages No.26 PLC		
1.351% due 05/15/2045	69	85
Towd Point Mortgage Funding Granite4 PLC		
1.677% due 10/20/2051	79	98
Twin Bridges PLC		
1.273% due 06/12/2053	99	122
		2,193
SOVEREIGN ISSUES 2.8%		
United Kingdom Gilt		
0.625% due 10/22/2050	100	123
1.750% due 01/22/2049	200	319
4.250% due 12/07/2040 (i)	400	843
		1,285
Total United Kingdom		7,395
(Cost \$7,461)		
UNITED STATES 63.7%		
ASSET-BACKED SECURITIES 0.9%		
Massachusetts Educational Financing Authority		
1.941% due 04/25/2038	\$ 40	39
Sofi Professional Loan Program LLC		
3.020% due 02/25/2040	242	249
Toyota Auto Loan Extended Note Trust		
2.560% due 11/25/2031	100	107
		395
BANK LOAN OBLIGATIONS 0.5%		
CenturyLink, Inc.		
2.428% due 03/15/2027	230	218
CORPORATE BONDS & NOTES 8.3%		
Alleghen U.S. Holding Co., Inc.		
3.200% due 10/01/2024	100	104
American Express Co.		
0.997% due 05/20/2022	100	100
AT&T, Inc.		
1.498% due 06/12/2024	100	100
Bank of America Corp.		
0.482% due 09/14/2020	EUR 100	113
CenterPoint Energy Resources Corp.		
3.550% due 04/01/2023	\$ 100	107

	PRINCIPAL AMOUNT (000s)	VALUE (000s)
Daimler Finance North America LLC		
2.875% due 03/10/2021	\$ 150	\$ 152
Dell International LLC		
4.420% due 06/15/2021	100	103
Dominion Energy Gas Holdings LLC		
0.913% due 06/15/2021	200	200
Ford Motor Credit Co. LLC		
2.343% due 11/02/2020	200	199
GATX Corp.		
1.261% due 11/05/2021	200	197
General Motors Financial Co., Inc.		
2.170% due 04/09/2021	100	99
GLP Capital LP		
5.300% due 01/15/2029	100	109
Goldman Sachs Group, Inc.		
0.307% due 04/21/2023	EUR 100	111
Harley-Davidson Financial Services, Inc.		
1.284% due 03/02/2021	\$ 100	99
Huntsman International LLC		
5.125% due 11/15/2022	100	106
Mid-America Apartments LP		
4.200% due 06/15/2028	100	116
MPT Operating Partnership LP		
2.550% due 12/05/2023	GBP 100	123
NextEra Energy Capital Holdings, Inc.		
2.403% due 09/01/2021	\$ 100	102
Nissan Motor Acceptance Corp.		
3.650% due 09/21/2021	100	100
Penske Truck Leasing Co. LP		
3.950% due 03/10/2025	100	109
Santander Holdings USA, Inc.		
3.400% due 01/18/2023	200	208
Spirit AeroSystems, Inc.		
1.113% due 06/15/2021	100	93
Sprint Spectrum Co. LLC		
4.738% due 03/20/2025	200	218
Sunoco Logistics Partners Operations LP		
6.950% due 12/01/2025	100	114
Textron, Inc.		
0.998% due 11/10/2020	300	299
Walt Disney Co.		
1.750% due 01/13/2026	100	103
Wells Fargo & Co.		
2.130% due 01/24/2023	200	201
WRKCo, Inc.		
3.750% due 03/15/2025	100	111
		3,796

	PRINCIPAL AMOUNT (000s)	VALUE (000s)		PRINCIPAL AMOUNT (000s)	VALUE (000s)		PRINCIPAL AMOUNT (000s)	VALUE (000s)	
MORTGAGE-BACKED SECURITIES 10.7%						U.S. GOVERNMENT AGENCIES 38.7%			
Alternative Loan Trust			JPMorgan Mortgage Trust			Fannie Mae			
0.375% due 09/25/2046	\$ 91	\$ 83	3.939% due 11/25/2035	\$ 23	\$ 20	0.518% due 09/25/2042	\$ 4	\$ 4	
0.385% due 06/25/2037	18	16	3.988% due 07/25/2035	28	28	0.585% due 09/25/2032	1	1	
0.400% due 03/20/2046	17	14	Lehman XS Trust			0.585% due 06/25/2036	12	12	
0.400% due 07/20/2046	101	75	0.335% due 04/25/2037	1	1	2.891% due 11/01/2042	2	2	
0.465% due 02/25/2037	19	17	Long Beach Mortgage Loan Trust			2.891% due 06/01/2043	4	4	
5.200% due 11/25/2035	9	8	0.745% due 10/25/2034	2	1	2.944% due 07/25/2039	392	405	
6.250% due 08/25/2037	165	146	Merrill Lynch Mortgage Investors Trust			3.000% due 10/01/2048	98	106	
6.298% due 11/25/2035	9	8	0.295% due 09/25/2037	9	5	3.000% due 03/01/2050	198	209	
6.500% due 06/25/2036	50	36	0.305% due 02/25/2037	10	4	3.500% due 05/01/2049	84	92	
American Home Mortgage Assets Trust			3.359% due 02/25/2033	2	2	3.500% due 02/01/2050	97	103	
0.375% due 05/25/2046	108	90	Morgan Stanley Asset-Backed Securities Capital I, Inc. Trust			3.500% due 01/01/2050	179	195	
Banc of America Funding Trust			0.245% due 05/25/2037	4	3	3.780% due 01/01/2036	402	422	
3.988% due 10/20/2046	34	28	Morgan Stanley Bank of America Merrill Lynch Trust			7.000% due 09/01/2036	3	4	
4.217% due 02/20/2036	98	93	1.110% due 12/15/2048 (f)	1,888	36	Fannie Mae, TBA (g)			
Banc of America Mortgage Trust			New Residential Mortgage Loan Trust			2.000% due 08/01/2050	100	102	
3.764% due 05/25/2035	169	162	2.750% due 07/25/2059	92	97	2.000% due 09/01/2050	700	713	
Bear Stearns Adjustable Rate Mortgage Trust			2.750% due 11/25/2059	96	101	2.500% due 07/01/2050	2,700	2,812	
3.171% due 08/25/2033	2	2	Residential Accredit Loans, Inc. Trust			2.500% due 09/01/2050	3,500	3,636	
Bear Stearns Alternative-A Trust			0.335% due 02/25/2047	54	27	3.500% due 08/01/2050	4,500	4,731	
3.229% due 01/25/2036	17	17	0.385% due 06/25/2048	29	10	4.000% due 06/01/2050	3,400	3,605	
3.897% due 08/25/2036	50	32	Residential Asset Securitization Trust			Freddie Mac			
3.853% due 11/25/2035	11	10	0.635% due 04/25/2035	35	23	0.635% due 12/15/2031	1	1	
Bear Stearns Asset-Backed Securities I Trust			Securitized Asset-Backed Receivables LLC Trust			0.720% due 01/15/2038	167	167	
0.285% due 04/25/2031	98	163	0.315% due 05/25/2037	12	10	3.390% due 01/15/2038 (f)	167	9	
Citigroup Mortgage Loan Trust, Inc.			Structured Adjustable Rate Mortgage Loan Trust			Small Business Administration			
0.475% due 11/25/2036	1,000	933	4.054% due 09/25/2035	82	78	5.490% due 05/01/2028	19	21	
Countrywide Home Loan Mortgage Pass-Through Trust			Structured Asset Mortgage Investments II Trust			5.600% due 09/01/2028	126	139	
0.825% due 03/25/2035	6	6	0.375% due 07/25/2046	158	122	5.680% due 06/01/2028	48	53	
3.799% due 08/25/2034	11	11	0.405% due 09/25/2047	129	110	6.220% due 12/01/2028	101	114	
5.500% due 11/25/2035	31	27	Structured Asset Securities Corp.			U.S. TREASURY OBLIGATIONS 4.6%			
Credit Suisse Mortgage Capital			0.485% due 01/25/2036	45	40	Treasury Inflation Protected Securities (a)			
3.500% due 04/26/2038	227	226	Structured Asset Securities Corporation Mortgage Loan Trust			0.500% due 01/15/2028	208	228	
Credit Suisse Mortgage Capital Trust			0.320% due 07/25/2036	78	75	1.000% due 02/15/2048	158	206	
6.500% due 07/26/2036	71	31	Terwin Mortgage Trust			2.500% due 01/15/2029	537	689	
Credit-Based Asset Servicing & Securitization LLC			1.125% due 11/25/2033	12	12	U.S. Treasury Bonds			
0.305% due 07/25/2037	7	6	Thornburg Mortgage Securities Trust			1.625% due 08/15/2028	200	218	
DBUBS Mortgage Trust (f)			1.815% due 06/25/2047	68	60	1.750% due 11/15/2029	300	331	
0.381% due 11/10/2046	1,300	1	3.139% due 10/25/2043	26	27	3.825% due 08/15/2043	300	439	
0.874% due 11/10/2046	573	0	Towd Point Mortgage Trust			Total United States (Cost \$28,668)			
First Franklin Mortgage Loan Trust			2.800% due 10/25/2059	451	476	17,662			
0.545% due 10/25/2035	239	237	WaMu Mortgage Pass-Through Certificates Trust			U.S. TREASURY OBLIGATIONS 4.6%			
First NLC Trust			0.495% due 01/25/2045	5	4	Treasury Inflation Protected Securities (a)			
0.255% due 08/25/2037	19	10	2.284% due 04/25/2047	412	371	0.500% due 01/15/2028	208	228	
Freddie Mac Structured Pass-Through Certificates			2.904% due 08/25/2042	1	1	1.000% due 02/15/2048	158	206	
2.704% due 10/25/2044	25	25	3.528% due 03/25/2033	2	2	2.500% due 01/15/2029	537	689	
GMACM Mortgage Loan Trust			3.824% due 09/25/2036	53	48	U.S. Treasury Bonds			
3.812% due 11/19/2035	30	27				1.625% due 08/15/2028	200	218	
GS Mortgage Securities Trust						1.750% due 11/15/2029	300	331	
2.096% due 11/10/2045 (f)	827	30				3.825% due 08/15/2043	300	439	
GSR Mortgage Loan Trust						2,111			
3.740% due 05/25/2035	209	195				Total United States (Cost \$28,668)			
HarborView Mortgage Loan Trust						29,044			
2.354% due 12/19/2036	79	72				SHORT-TERM INSTRUMENTS 8.4%			
Home Equity Mortgage Loan Asset-Backed Trust						SHORT-TERM NOTES 0.0%			
0.365% due 06/25/2036	101	96				Pan American Energy LLC			
Home Equity Mortgage Trust						30.267% due 02/26/2021 (h)	ARS	169	2
6.000% due 01/25/2037	79	44				TIME DEPOSITS 1.7%			
Impac CMB Trust						Australia and New Zealand Banking Group Ltd.			
0.845% due 03/25/2035	96	91				0.000% due 07/01/2020	NZD	1	0
						0.010% due 07/01/2020	\$	134	134
						Bank of Nova Scotia			
						0.010% due 07/01/2020		132	132
						0.020% due 07/02/2020	CAD	31	23
						BNP Paribas Bank			
						(0.680%) due 07/01/2020	EUR	6	7
						(0.160%) due 07/01/2020	DKK	2	0
						0.010% due 07/01/2020	\$	13	13
						0.040% due 07/02/2020	HKD	73	8
						3.280% due 07/01/2020	ZAR	150	9

		PRINCIPAL AMOUNT (000s)	VALUE (000s)
Brown Brothers Harriman & Co.			
(0.300%) due 07/01/2020	NOK	1	\$ 0
(0.250%) due 07/01/2020	¥	1	0
(0.250%) due 07/01/2020	SEK	5	1
(0.160%) due 07/01/2020	DKK	2	0
0.000% due 07/01/2020	SGD	11	8
0.010% due 07/01/2020	GBP	0	1
0.020% due 07/02/2020	CAD	1	1
0.040% due 07/02/2020	HKD	19	2
3.280% due 07/01/2020	ZAR	14	1
Citibank N.A.			
0.010% due 07/01/2020	\$	67	67
DBS Bank Ltd.			
0.010% due 07/01/2020		3	3
HSBC Bank PLC			
(0.680%) due 07/01/2020	EUR	7	7
JPMorgan Chase Bank N.A.			
0.010% due 07/01/2020	\$	135	135
MUFG Bank Ltd.			
(0.250%) due 07/01/2020	¥	175	2
National Australia Bank Ltd.			
(0.100%) due 07/01/2020	AUD	11	8
0.010% due 07/01/2020	\$	2	2
Royal Bank of Canada			
0.020% due 07/02/2020	CAD	29	21
Sumitomo Mitsui Banking Corp.			
(0.680%) due 07/01/2020	EUR	23	26
(0.250%) due 07/01/2020	¥	18	0
0.010% due 07/01/2020	\$	9	9
Sumitomo Mitsui Trust Bank Ltd.			
(0.680%) due 07/01/2020	EUR	3	4
(0.250%) due 07/01/2020	¥	3,458	32
0.010% due 07/01/2020	GBP	23	28
0.010% due 07/01/2020	\$	62	62
The Hongkong and Shanghai Banking Corp. Ltd.			
0.000% due 07/01/2020	SGD	20	15
0.040% due 07/02/2020	HKD	144	19
			781
JAPAN TREASURY BILLS (h) 4.7%			
(0.099%) due 09/07/2020	¥	150,000	1,391
(0.095%) due 09/28/2020		80,000	741
			2,132
U.S. TREASURY BILLS (h) 2.0%			
0.133% due 08/18/2020	\$	600	600
0.140% due 07/30/2020		300	300
			900
Total Short-Term Instruments			3,815
(Cost \$3,795)			
Total Investments in Securities 141.8%			\$ 64,646
(Cost \$63,787)			
Financial Derivative			
Instruments (j)(k) (0.5%)			(247)
(Cost or Premiums, net \$(98))			
Other Assets and Liabilities, net (41.3%)			(18,818)
Net Assets 100.0%			\$ 45,581

「ニッセイマネーマーケット マザーファンド」の状況

貸借対照表

(単位：円)

	2020年3月17日現在	2020年9月17日現在
資産の部		
流動資産		
金銭信託	1,856,353	795,800
コール・ローン	18,445,787	18,654,481
地方債証券	20,109,576	42,112,902
特殊債券	10,000,946	-
未収利息	113,141	39,512
前払費用	1,438	4,572
流動資産合計	50,527,241	61,607,267
資産合計	50,527,241	61,607,267
負債の部		
流動負債		
未払金	-	11,091,850
未払解約金	5	5
その他未払費用	16	351
流動負債合計	21	11,092,206
負債合計	21	11,092,206
純資産の部		
元本等		
元本	50,372,751	50,362,599
剰余金		
期末剰余金又は期末欠損金（ ）	154,469	152,462
純資産合計	50,527,220	50,515,061
負債純資産合計	50,527,241	61,607,267

注記表

（重要な会計方針に係る事項に関する注記）

1. 有価証券の評価基準及び評価方法	地方債証券 移動平均法に基づき、時価で評価しております。ただし、買付後の最初の利払日までには個別法に基づいております。 時価評価にあたっては、価格情報会社の提供する価額等で評価しております。ただし、償還までの残存期間が1年以内の債券については、償却原価法によっております。
--------------------	--

（貸借対照表に関する注記）

項目	2020年3月17日現在	2020年9月17日現在
1. 受益権総口数	50,372,751口	50,362,599口
2. 1口当たり純資産額 (1万口当たり純資産額)	1.0031円 (10,031円)	1.0030円 (10,030円)

（金融商品に関する注記）

金融商品の時価等に関する事項

項目	2020年3月17日現在	2020年9月17日現在
1. 貸借対照表計上額、時価及びその差額	貸借対照表上の金融商品は原則としてすべて時価で評価しているため、貸借対照表計上額と時価との差額はありませぬ。	同左
2. 時価の算定方法	(1)有価証券 (重要な会計方針に係る事項に関する注記)にて記載しております。 (2)デリバティブ取引 該当事項はありません。 (3)上記以外の金融商品 上記以外の金融商品(コール・ローン等の金銭債権及び金銭債務)は短期間で決済されるため、時価は帳簿価額と近似していることから、当該帳簿価額によっております。	同左
3. 金融商品の時価等に関する事項についての補足説明	金融商品の時価には、市場価格に基づく価額のほか、市場価格がない場合には合理的に算定された価額が含まれることもあります。当該価額の算定においては一定の前提条件等を採用しているため、異なる前提条件等によつた場合、当該価額が異なることもあります。	同左

（有価証券に関する注記）

該当事項はありません。

（デリバティブ取引等に関する注記）

該当事項はありません。

(その他の注記)

開示対象ファンドの開示対象期間における当ファンドの元本額の変動及び計算日の元本の内訳

項目	2020年3月17日現在	2020年9月17日現在
開示対象ファンドの開示対象期間の期首元本額	50,373,170円	50,372,751円
開示対象ファンドの開示対象期間中の追加設定元本額	39,880円	- 円
開示対象ファンドの開示対象期間中の一部解約元本額	40,299円	10,152円
元本の内訳		
ファンド名		
ニッセイグローバル好配当株式プラス(毎月決算型)	10,000円	10,000円
ニッセイマネーマーケットファンド(適格機関投資家限定)	49,953,803円	49,953,619円
ニッセイ豪州ハイ・インカム株式ファンド(毎月決算型)	9,994円	9,994円
ピムコ世界債券戦略ファンド(毎月決算型) Aコース (為替ヘッジあり)	9,986円	9,986円
ピムコ世界債券戦略ファンド(毎月決算型) Bコース (為替ヘッジなし)	9,986円	9,986円
ピムコ世界債券戦略ファンド(年1回決算型) Cコース (為替ヘッジあり)	9,984円	9,984円
ピムコ世界債券戦略ファンド(年1回決算型) Dコース (為替ヘッジなし)	9,984円	9,984円
ニッセイアメリカ高配当株ファンド(毎月決算型)	9,984円	9,984円
ニッセイアメリカ高配当株ファンド(年2回決算型)	9,984円	9,984円
ニッセイ世界高配当株ファンド(毎月決算型)	9,984円	9,984円
ニッセイ世界高配当株ファンド(年2回決算型)	9,984円	9,984円
通貨選択型ニッセイ世界高配当株ファンド(毎月決算型)	9,984円	9,984円
通貨選択型ニッセイ世界高配当株ファンド(年2回決算型)	9,984円	9,984円
ニッセイ世界ハイブリッド証券戦略ファンド(毎月決算型・通貨プレミアムコース)	9,977円	9,977円
ニッセイ世界ハイブリッド証券戦略ファンド(毎月決算型・為替ヘッジありコース)	9,977円	9,977円
ニッセイ世界ハイブリッド証券戦略ファンド(毎月決算型・為替ヘッジなしコース)	9,977円	9,977円
J P X日経400アクティブ・オープン 米ドル投資型	9,976円	9,976円
J P X日経400アクティブ・プレミアム・オープン(毎月決算型)	9,976円	9,976円
ニッセイ・オーストラリア・リート・オープン(毎月決算型)	9,974円	9,974円
ニッセイ・オーストラリア・リート・オープン(年2回決算型)	9,974円	9,974円
ニッセイ米国株テーマローテーションファンド(3ヵ月決算型)	9,969円	9,969円
ニッセイ米国株テーマローテーションファンド(資産成長型)	9,969円	9,969円
ニッセイ/BEA ユニオン インベストメント・アジア ボンド・セレクション(3ヵ月決算型)	9,968円	- 円
ニッセイ/MFS外国株低ボラティリティ運用ファンド	9,967円	9,967円
ニッセイAI関連株式ファンド(為替ヘッジあり)	9,967円	9,967円
ニッセイAI関連株式ファンド(為替ヘッジなし)	9,967円	9,967円
ニッセイ豪州ハイ・インカム株式ファンド(資産成長型)	9,968円	9,968円
ニッセイ/コムジェスト新興国成長株ファンド(資産成長型)	9,969円	9,969円
ニッセイ/コムジェスト新興国成長株ファンド(年2回決算型)	9,969円	9,969円
ニッセイAI関連株式ファンド(年2回決算型・為替ヘッジあり)	9,969円	9,969円
ニッセイAI関連株式ファンド(年2回決算型・為替ヘッジなし)	9,969円	9,969円
ニッセイ/TCW債券戦略ファンド(3ヵ月決算型・為替ヘッジあり)	9,969円	9,969円

ニッセイ/TCW債券戦略ファンド(3ヵ月決算型・為替ヘッジなし)	9,969円	9,969円
ニッセイ/TCW債券戦略ファンド(資産成長型・為替ヘッジあり)	9,969円	9,969円
ニッセイ/TCW債券戦略ファンド(資産成長型・為替ヘッジなし)	9,969円	9,969円
ニッセイ/シュロージャー・グローバルCBファンド(年2回決算型・為替ヘッジあり)	9,970円	9,970円
ニッセイ/シュロージャー・グローバルCBファンド(年2回決算型・為替ヘッジなし)	9,970円	9,970円
ニッセイ/シュロージャー・グローバルCBファンド(資産成長型・為替ヘッジあり)	9,970円	9,970円
ニッセイ/シュロージャー・グローバルCBファンド(資産成長型・為替ヘッジなし)	9,970円	9,970円
ニッセイ米国不動産投資法人債ファンド(毎月決算型・為替ヘッジあり)	9,968円	9,968円
ニッセイ米国不動産投資法人債ファンド(毎月決算型・為替ヘッジなし)	9,968円	9,968円
ニッセイ米国不動産投資法人債ファンド(年2回決算型・為替ヘッジあり)	9,968円	9,968円
ニッセイ米国不動産投資法人債ファンド(年2回決算型・為替ヘッジなし)	9,968円	9,968円
計	50,372,751円	50,362,599円

2【ファンドの現況】

【純資産額計算書】

「ピムコ世界債券戦略ファンド(年1回決算型) Cコース(為替ヘッジあり)」

(2020年9月30日現在)

資産総額	922,921,721円
負債総額	524,938円
純資産総額(-)	922,396,783円
発行済数量	778,636,974口
1口当たり純資産額(/)	1.1846円

「ピムコ世界債券戦略ファンド(年1回決算型) Dコース(為替ヘッジなし)」

(2020年9月30日現在)

資産総額	606,616,058円
負債総額	7,216,951円
純資産総額(-)	599,399,107円
発行済数量	485,020,453口
1口当たり純資産額(/)	1.2358円

第4【内国投資信託受益証券事務の概要】

(1) 受益証券の名義書換等

該当事項はありません。

ファンドの受益権は、振替受益権となり、委託会社は、この信託の受益権を取扱う振替機関が社振法の規定により主務大臣の指定を取消された場合または当該指定が効力を失った場合であって、当該振替機関の振替業を承継する者が存在しない場合その他やむを得ない事情がある場合を除き、当該振替受益権を表示する受益証券を発行しません。

なお、受益者は、委託会社がやむを得ない事情等により受益証券を発行する場合を除き、無記名式受益証券から記名式受益証券への変更の請求、記名式受益証券から無記名式受益証券への変更の請求、受益証券の再発行の請求を行わないものとします。

(2) 受益者に対する特典

ありません。

(3) 譲渡制限

譲渡制限はありません。ただし、受益権の譲渡は、振替口座簿への記載または記録によらなければ、委託会社および受託会社に対抗することができません。

(4) 受益権の譲渡

受益者は、その保有する受益権を譲渡する場合には、当該受益者の譲渡の対象とする受益権が記載または記録されている振替口座簿にかかる振替機関等に振替の申請をするものとします。

前記の申請のある場合には、前記の振替機関等は、当該譲渡にかかる譲渡人の保有する受益権の口数の減少および譲受人の保有する受益権の口数の増加につき、その備える振替口座簿に記載または記録するものとします。ただし、前記の振替機関等が振替先口座を開設したものでない場合には、譲受人の振替先口座を開設した他の振替機関等（当該他の振替機関等の上位機関を含みます）に社振法の規定にしたがい、譲受人の振替先口座に受益権の口数の増加の記載または記録が行われるよう通知するものとします。

前記の振替について、委託会社は、当該受益者の譲渡の対象とする受益権が記載または記録されている振替口座簿にかかる振替機関等と譲受人の振替先口座を開設した振替機関等が異なる場合等において、委託会社が必要と認めるときまたはやむを得ない事情があると判断したときは、振替停止日や振替停止期間を設けることができます。

(5) 受益権の再分割

委託会社は、受託会社と協議のうえ、一定日現在の受益権を均等に再分割できるものとします。

(6) 質権口記載または記録の受益権の取扱いについて

振替機関等の振替口座簿の質権口に記載または記録されている受益権にかかる収益分配金の支払い、解約請求の受付け、解約金および償還金の支払い等については、約款の規定によるほか、民法その他の法令等にしたがって取扱われます。

第三部【委託会社等の情報】

第1【委託会社等の概況】

1【委託会社等の概況】

(1) 資本金の額

2020年9月末現在の委託会社の資本金は、100億円です。

委託会社が発行する株式の総数は13万1,560株で、うち発行済株式総数は10万8,448株です。最近5年間に於ける資本金の増減はありません。

(2) 委託会社等の機構

会社の意思決定機構

委託会社は最低3名で構成される取締役会により運営されます。取締役は委託会社の株主であることを要しません。取締役は株主総会の決議により選任され、その任期は就任後2年以内の最終の決算期に関する定時株主総会終結のときまでとします。ただし、任期満了前に退任した取締役の補欠として選任された取締役の任期は、退任者の残存期間とします。

取締役会は、取締役の中から代表取締役を選任するとともに、取締役社長1名を選任します。また、取締役会は、取締役会長1名、取締役副社長、専務取締役および常務取締役各若干名を選任することができます。

取締役会は、法令に別段の定めがある場合を除き、原則として取締役社長が招集し、その議長を務めます。

取締役会の決議は、法令に別段の定めがある場合を除き、取締役の過半数が出席し、その出席取締役の過半数をもって決議します。

投資運用の意思決定機構

ファンドの個々の取引の運用指図は、運用基本方針、運用内規および月次運用方針に基づき、委託会社のファンドマネジャーが行います。

ファンド毎の運用基本方針、具体的な運用ルールである運用内規および月次運用方針については、運用部門中心に構成される協議機関において市場動向・ファンダメンタルズ等の投資環境分析を踏まえ協議され、運用担当部（室）の部（室）長が決定します。

ファンドマネジャーは、運用基本方針、運用内規および月次運用方針に基づき、具体的な銘柄選択を行い、組入有価証券等の売買の指図を行います。

2【事業の内容及び営業の概況】

「投資信託及び投資法人に関する法律」に定める投資信託委託会社である委託会社は、証券投資信託の設定を行うとともに「金融商品取引法」に定める金融商品取引業者としてその運用（投資運用業）を行っています。また「金融商品取引法」に定める投資助言業務を行っています。

2020年9月末現在、委託会社が運用するファンドの本数および純資産総額合計額は以下の通りです（ファンド数、純資産総額合計額とも親投資信託を除きます）。

種類	ファンド数（本）	純資産総額合計額 （単位：億円）
追加型株式投資信託	408	67,486
追加型公社債投資信託	0	0
単位型株式投資信託	131	26,246
単位型公社債投資信託	0	0
合計	539	93,733

純資産総額合計額の金額については、億円未満の端数を切り捨てて記載しておりますので、表中の個々の金額の合計と合計欄の金額とは一致しないことがあります。

3【委託会社等の経理状況】

1.財務諸表の作成方法について

委託会社であるニッセイアセットマネジメント株式会社（以下「当社」という。）の財務諸表は、「財務諸表等の用語、様式及び作成方法に関する規則」（昭和38年大蔵省令第59号。以下「財務諸表等規則」という。）第2条の規定により、財務諸表等規則及び「金融商品取引業等に関する内閣府令」（平成19年内閣府令第52号）に基づき作成しております。

財務諸表の記載金額は、千円未満の端数を切り捨てて表示しております。

2.監査証明について

当社は、金融商品取引法第193条の2第1項の規定に基づき、第25期事業年度（自2019年4月1日 至 2020年3月31日）の財務諸表について有限責任監査法人トーマツによる監査を受けております。

(1)【貸借対照表】

(単位：千円)

	前事業年度 (2019年3月31日)		当事業年度 (2020年3月31日)	
資産の部				
流動資産				
現金・預金		18,401,863		28,674,230
有価証券		8,008,550		6,301,326
前払費用		608,442		546,666
未収委託者報酬		4,705,229		4,882,250
未収運用受託報酬		1,911,554		2,039,974
未収投資助言報酬		168,445		174,892
その他		31,744		50,572
流動資産合計		33,835,830		42,669,914
固定資産				
有形固定資産				
建物附属設備	1	72,641	1	98,471
車両	1	3,268	1	2,180
器具備品	1	95,277	1	142,866
有形固定資産合計		171,187		243,517
無形固定資産				
ソフトウェア		968,052		969,528
ソフトウェア仮勘定		24,478		216,033
その他		8,013		8,013
無形固定資産合計		1,000,545		1,193,575
投資その他の資産				
投資有価証券		36,902,679		33,634,499
関係会社株式		66,222		66,222
長期前払費用		167,886		-
差入保証金		293,513		303,875
繰延税金資産		1,066,925		1,292,446
その他		87,940		17,821
投資その他の資産合計		38,585,168		35,314,867
固定資産合計		39,756,901		36,751,960
資産合計		73,592,732		79,421,875

負債の部

流動負債

預り金	65,641	45,856
未払収益分配金	6,368	5,643
未払手数料	1,736,084	1,633,415
未払運用委託報酬	702,648	810,981
未払投資助言報酬	723,039	852,782
その他未払金	461,392	3,591,122
未払費用	113,233	146,706
未払法人税等	1,996,248	686,983
賞与引当金	853,083	975,373
その他	289,152	544,366
流動負債合計	6,946,893	9,293,232

固定負債

退職給付引当金	1,801,748	1,950,746
役員退職慰労引当金	22,500	22,700
固定負債合計	1,824,248	1,973,446

負債合計

負債合計	8,771,142	11,266,679
------	-----------	------------

純資産の部

株主資本

資本金	10,000,000	10,000,000
資本剰余金		
資本準備金	8,281,840	8,281,840
資本剰余金合計	8,281,840	8,281,840

利益剰余金

利益準備金	139,807	139,807
その他利益剰余金		
配当準備積立金	120,000	120,000
研究開発積立金	70,000	70,000
別途積立金	350,000	350,000
繰越利益剰余金	45,192,421	48,745,315
利益剰余金合計	45,872,228	49,425,122
株主資本合計	64,154,068	67,706,962

評価・換算差額等

その他有価証券評価差額金	711,399	512,183
繰延ヘッジ損益	43,878	63,949
評価・換算差額等合計	667,521	448,234

純資産合計

純資産合計	64,821,590	68,155,196
-------	------------	------------

負債・純資産合計

負債・純資産合計	73,592,732	79,421,875
----------	------------	------------

(2) 【損益計算書】

(単位：千円)

	前事業年度 (自 2018年4月1日 至 2019年3月31日)	当事業年度 (自 2019年4月1日 至 2020年3月31日)
営業収益		
委託者報酬	26,471,631	27,088,982
運用受託報酬	11,784,292	13,165,624
投資助言報酬	610,372	677,248
その他営業収益	16,907	2,000
営業収益計	38,883,204	40,933,856
営業費用		
支払手数料	11,518,158	11,090,478
広告宣伝費	23,965	25,032
公告費	130	-
調査費	5,954,296	6,466,222
支払運用委託報酬	1,695,119	1,866,932
支払投資助言報酬	3,019,717	3,238,306
委託調査費	106,467	125,262
調査費	1,132,991	1,235,721
委託計算費	229,936	249,653
営業雑経費	812,655	929,200
通信費	49,932	47,749
印刷費	190,576	189,820
協会費	34,445	38,958
その他営業雑経費	537,701	652,672
営業費用計	18,539,142	18,760,587
一般管理費		
役員報酬	137,828	142,108
給料・手当	3,685,286	3,934,995
賞与引当金繰入額	851,086	974,031
賞与	279,376	285,503
福利厚生費	710,135	762,163
退職給付費用	311,969	307,637
役員退職慰労引当金繰入額	8,350	7,000
役員退職慰労金	150	30
その他人件費	151,765	172,763
不動産賃借料	673,220	682,105
その他不動産経費	30,378	31,283
交際費	29,832	28,014
旅費交通費	209,373	170,993
固定資産減価償却費	405,606	442,697
租税公課	325,740	341,195
業務委託費	261,111	291,579
器具備品費	332,440	354,221
保険料	52,393	46,549
諸経費	189,822	225,408
一般管理費計	8,645,865	9,200,283
営業利益	11,698,196	12,972,984
営業外収益		
受取利息	573	1,176
有価証券利息	24,008	12,651
受取配当金	124,674	200,028

金融派生商品収益	35,286		14,042
為替差益	22,977		-
その他営業外収益	14,395		13,606
営業外収益計	221,915		241,504
営業外費用			
為替差損	-		27,288
金融派生商品費用	20,127		9,593
控除対象外消費税	17,501		5,453
その他営業外費用	1,080		8,493
営業外費用計	38,709		50,829
経常利益	11,881,403		13,163,659
特別利益			
投資有価証券売却益	655,395		4,459
投資有価証券償還益	46,876		1,744
特別利益計	702,272		6,204
特別損失			
投資有価証券売却損	81,265		72,045
投資有価証券償還損	68,047		4,115
固定資産除却損	1	1,089	1
8,422			
事故損失賠償金	2	511	2
4,351			
特別損失計	150,913		88,934
税引前当期純利益	12,432,761		13,080,929
法人税、住民税及び事業税	3,862,523		4,134,957
法人税等調整額	43,320		106,970
法人税等合計	3,905,844		4,027,986
当期純利益	8,526,917		9,052,942

(3) 【株主資本等変動計算書】

前事業年度(自2018年4月1日 至2019年3月31日)

(単位：千円)

	株主資本									株主資本 合計
	資本金	資本剰余金		利益剰余金					利益剰余 金合計	
		資本準備金	資本剰余金 合計	利益準備金	その他利益剰余金					
					配当準備 積立金	研究開発 積立金	別途積立金	繰越利益 剰余金		
当期首残高	10,000,000	8,281,840	8,281,840	139,807	120,000	70,000	350,000	41,733,107	42,412,914	60,694,754
当期変動額										
剰余金の配当	-	-	-	-	-	-	-	5,067,603	5,067,603	5,067,603
当期純利益	-	-	-	-	-	-	-	8,526,917	8,526,917	8,526,917
株主資本以外の項目の 当期変動額 (純額)	-	-	-	-	-	-	-	-	-	-
当期変動額合計	-	-	-	-	-	-	-	3,459,314	3,459,314	3,459,314
当期末残高	10,000,000	8,281,840	8,281,840	139,807	120,000	70,000	350,000	45,192,421	45,872,228	64,154,068

	評価・換算差額等			純資産 合計
	その他有価 証券評価差 額金	繰延ヘッジ 損益	評価・換算 差額等合計	
当期首残高	779,438	4,637	784,076	61,478,830
当期変動額				
剰余金の配当	-	-	-	5,067,603
当期純利益	-	-	-	8,526,917
株主資本以外の項目の 当期変動額 (純額)	68,039	48,515	116,554	116,554
当期変動額合計	68,039	48,515	116,554	3,342,759
当期末残高	711,399	43,878	667,521	64,821,590

当事業年度(自2019年4月1日 至2020年3月31日)

(単位：千円)

	株主資本									株主資本 合計	
	資本金	資本剰余金		利益剰余金	利益剰余金				利益剰余 金合計		
		資本準備金	資本剰余金 合計		利益準備金	その他利益剰余金					
						配当準備 積立金	研究開発 積立金	別途積立金			繰越利益 剰余金
当期首残高	10,000,000	8,281,840	8,281,840	139,807	120,000	70,000	350,000	45,192,421	45,872,228	64,154,068	
当期変動額											
剰余金の配当	-	-	-	-	-	-	-	5,500,048	5,500,048	5,500,048	
当期純利益	-	-	-	-	-	-	-	9,052,942	9,052,942	9,052,942	
株主資本以外の項目の 当期変動額 (純額)	-	-	-	-	-	-	-	-	-	-	
当期変動額合計	-	-	-	-	-	-	-	3,552,893	3,552,893	3,552,893	
当期末残高	10,000,000	8,281,840	8,281,840	139,807	120,000	70,000	350,000	48,745,315	49,425,122	67,706,962	

	評価・換算差額等			純資産 合計
	その他有価 証券評価差 額金	繰延ヘッジ 損益	評価・換算 差額等合計	
当期首残高	711,399	43,878	667,521	64,821,590
当期変動額				
剰余金の配当	-	-	-	5,500,048
当期純利益	-	-	-	9,052,942
株主資本以外の項目の 当期変動額 (純額)	199,216	20,071	219,287	219,287
当期変動額合計	199,216	20,071	219,287	3,333,606
当期末残高	512,183	63,949	448,234	68,155,196

注記事項

（重要な会計方針）

項目	当事業年度 （自 2019年4月1日 至 2020年3月31日）
1．有価証券の評価基準及び評価方法	<p>満期保有目的の債券 償却原価法（定額法）によっております。</p> <p>その他有価証券 時価のあるもの ...決算日の市場価格等に基づく時価法（評価差額は全部純資産直入法により処理し、売却原価は移動平均法により算定）によっております。</p> <p>時価のないもの ...移動平均法に基づく原価法によっております。</p> <p>関係会社株式 移動平均法に基づく原価法によっております。</p>
2．デリバティブ取引等の評価基準及び評価方法	デリバティブ取引の評価は時価法によっております。
3．固定資産の減価償却の方法	<p>有形固定資産 定率法（ただし、2016年4月1日以後に取得した建物附属設備については定額法）によっております。なお、主な耐用年数は、建物附属設備3～18年、車両6年、器具備品2～20年であります。</p> <p>無形固定資産 定額法によっております。なお、自社利用のソフトウェアについては社内における利用可能期間（5年）に基づく定額法によっております。</p>
4．引当金の計上基準	<p>賞与引当金 従業員への賞与の支給に充てるため、当期末在籍者に対する支給見込額のうち当期負担額を計上しております。</p> <p>退職給付引当金 従業員への退職給付に備えるため、当事業年度末における退職給付債務の見込額に基づき計上しております。年俸制適用者の退職給付債務の算定にあたり、退職給付見込額を当該事業年度末までの期間に帰属させる方法については、給付算定式基準によっております。数理計算上の差異は、各事業年度の発生時における年俸制適用者の平均残存勤務期間以内の一定の年数（5年）による定額法により按分した額を、それぞれ発生の翌事業年度から費用処理しております。</p> <p>年俸制非適用者は、退職給付引当金及び退職給付費用の計算に、退職給付に係る期末自己都合要支給額を退職給付債務とする方法を用いた簡便法を適用しております。なお、受入出向者については、退職給付負担金を出向元に支払っているため、退職給付引当金は計上しておりません。</p> <p>役員退職慰労引当金 役員への退職慰労金の支給に備えるため、内規に基づく期末要支給額を計上しております。</p>
5．外貨建の資産及び負債の本邦通貨への換算基準	外貨建金銭債権債務は、決算日の直物為替相場により円貨に換算し、換算差額は損益として処理しております。

6．ヘッジ会計の方法	<p>ヘッジ会計の方法 繰延ヘッジ処理によっております。</p> <p>ヘッジ手段とヘッジ対象 ヘッジ会計を適用したヘッジ手段とヘッジ対象は以下の通りであります。</p> <p>ヘッジ手段・・・為替予約、株価指数先物 ヘッジ対象・・・自己資金を投資している投資有価証券</p> <p>ヘッジ方針 ヘッジ指定については、ヘッジ取引日、ヘッジ対象とリスクの種類、ヘッジ手段、ヘッジ割合、ヘッジを意図する期間を、原則として個々取引毎に行います。</p> <p>ヘッジ有効性評価の方法 ヘッジの有効性の判定については、リスク管理方針に基づき、主にヘッジ対象とヘッジ手段の時価変動を比較する比率分析によっております。</p>
7．消費税等の会計処理	消費税及び地方消費税の会計処理は、税抜方式によっております。
8．連結納税	日本生命保険相互会社を連結納税親会社とする連結納税制度を適用しており、当制度を前提とした会計処理を行っております。「連結納税制度からグループ通算制度への移行に係る税効果会計の適用に関する取扱い」（2020年3月31日 企業会計基準委員会 実務対応報告第39号）に基づき、繰延税金資産及び繰延税金負債の額について、改正前の税法の規定に基づいて計上しております。

（会計上の見積りの変更）

（退職給付債務の計算方法に係る見積りの変更）

年俸制適用者について、退職給付債務の計算方法を簡便法から原則法へ変更しております。この変更は、従業員数が増加したことに伴い、退職給付債務の金額の算定の精度を高め、退職給付費用の期間損益計算を適正化するために行ったものであります。

この変更に伴い、当事業年度末における退職給付引当金が54,100千円減少し、同額を一般管理費の退職給付費用より減額しております。

（未適用の会計基準等）

- ・「収益認識に関する会計基準」（企業会計基準第29号 2020年3月31日）
- ・「収益認識に関する会計基準の適用指針」（企業会計基準適用指針第30号 2020年3月31日）

（1）概要

本会計基準により、顧客と約束する財又はサービスを提供する履行義務の実質的な実施主体についての評価を行ったうえで、約束した財又はサービスが顧客に移転された時点で、当該財又はサービスと交換に権利を得ると見込む対価を反映した金額で、収益を認識することが求められます。

（2）適用予定日

2021年4月1日以後開始する事業年度の期首から適用予定であります。

（3）当該会計基準等の適用による影響

影響額は、当財務諸表の作成時点において、評価中であります。

- ・「時価の算定に関する会計基準」(企業会計基準第30号 2019年7月4日 企業会計基準委員会)
- ・「金融商品に関する会計基準」(企業会計基準第10号 2019年7月4日 企業会計基準委員会)
- ・「時価の算定に関する会計基準の適用指針」(企業会計基準適用指針第31号 2019年7月4日 企業会計基準委員会)
- ・「金融商品の時価等の開示に関する適用指針」(企業会計基準適用指針第19号 2020年3月31日 企業会計基準委員会)

(1) 概要

国際会計基準審議会(IASB)及び米国財務会計基準審議会(FASB)が、公正価値測定についてはほぼ同じ内容の詳細なガイダンス(国際財務報告基準(IFRS)においてはIFRS第13号「公正価値測定」、米国会計基準においてはAccounting Standards CodificationのTopic820「公正価値測定」)を定めている状況を踏まえ、企業会計基準委員会において、主に金融商品の時価に関するガイダンス及び開示に関して、日本基準を国際的な会計基準との整合性を図る取組みが行われ、「時価の算定に関する会計基準」等が公表されたものです。

企業会計基準委員会の時価の算定に関する会計基準の開発にあたっての基本的な方針として、統一的な算定方法を用いることにより、国内外の企業間における財務諸表の比較可能性を向上させる観点から、IFRS第13号の定めを基本的にすべて取り入れることとされ、また、これまでわが国で行われてきた実務等に配慮し、財務諸表間の比較可能性を大きく損なわない範囲で、個別項目に対するその他の取扱いを定めることとされております。

(2) 適用年月日

2021年4月1日以後開始する事業年度の期首から適用予定であります。

(3) 当該会計基準等の適用による影響

影響額は、当財務諸表の作成時点において、評価中であります。

(貸借対照表関係)

1. 有形固定資産の減価償却累計額は以下のとおりであります。

	前事業年度 (2019年3月31日)	当事業年度 (2020年3月31日)
建物附属設備	325,809千円	310,385千円
車両	3,460	4,549
器具備品	474,339	394,258
計	803,609	709,193

(損益計算書関係)

1. 固定資産除却損の内訳は以下のとおりであります。

	前事業年度 (自 2018年4月 1日 至 2019年3月31日)	当事業年度 (自 2019年4月 1日 至 2020年3月31日)
建物附属設備	- 千円	4,181千円
器具備品	623	4,240
ソフトウェア	465	-
計	1,089	8,422

2. 事故損失賠償金は、当社の事務処理誤り等により受託資産に生じた損失を当社が賠償したものであります。

(株主資本等変動計算書関係)

前事業年度(自2018年4月1日 至2019年3月31日)

1. 発行済株式の種類及び総数

	当事業年度期首 株式数 (千株)	当事業年度 増加株式数 (千株)	当事業年度 減少株式数 (千株)	当事業年度末 株式数 (千株)
発行済株式				
普通株式	108	-	-	108
合計	108	-	-	108

2. 配当に関する事項

配当金支払額

2018年6月22日開催の定時株主総会決議による配当に関する事項

株式の種類	普通株式
配当金の総額	5,000,103千円
配当の原資	利益剰余金
1株当たり配当額	46,106円
基準日	2018年3月31日
効力発生日	2018年6月22日

2019年3月19日開催の臨時株主総会決議による配当に関する事項

株式の種類	普通株式
配当財産の種類	投資有価証券
配当財産の帳簿価額	67,500千円
譲渡株数	1,350株
1株当たり配当額	-

当事業年度(自2019年4月1日 至2020年3月31日)

1. 発行済株式の種類及び総数

	当事業年度期首 株式数 (千株)	当事業年度 増加株式数 (千株)	当事業年度 減少株式数 (千株)	当事業年度末 株式数 (千株)
発行済株式				
普通株式	108	-	-	108
合計	108	-	-	108

2. 配当に関する事項

配当金支払額

2019年6月28日開催の定時株主総会決議による配当に関する事項

株式の種類	普通株式
配当金の総額	5,500,048千円
配当の原資	利益剰余金
1株当たり配当額	50,716円
基準日	2019年3月31日
効力発生日	2019年6月28日

基準日が当事業年度に属する配当のうち、配当の効力発生日が翌事業年度となるもの

2020年6月29日開催の定時株主総会において、次のとおり決議することを予定しております。

株式の種類	普通株式
配当金の総額	5,500,048千円
配当の原資	利益剰余金
1株当たり配当額	50,716円
基準日	2020年3月31日
効力発生日	2020年6月29日

(金融商品関係)

1. 金融商品の状況に関する事項

当社は、自己勘定の資金運用にあたっては、資金運用規則に沿って、慎重な資金管理、資本金の保全、投機の回避に十分に留意しております。また、資金の管理にあたっては、投資信託委託会社としての業務により当社が受け入れる投資信託財産に属する金銭等との混同を来たさないよう、分離して行っております。

投資有価証券は主として利付国債と自社設定投資信託であります。これらは金利の変動リスク及び市場価格の変動リスクに晒されております。自己資金運用に係るリスク管理等については、資金運用規則のほか資金運用リスク管理規程に従い、適切なリスク管理を図っております。

上記の自社設定投資信託の一部につきましてはデリバティブを用いてヘッジを行っております。デリバティブを用いたヘッジ取引につきましては、外貨建て資産の為替変動リスクを回避する目的で為替予約、外国株式の価格変動リスクを回避する目的で株価指数先物を使ってヘッジ会計を適用しております。ヘッジ会計の適用にあたっては、資金運用規則のほか資金運用リスク管理規程等に基づき、ヘッジ対象のリスクの種類及び選択したヘッジ手段を明確にし、また事前の有効性の確認、事後の有効性の検証を行う等、社内体制を整備して運用しております。ヘッジの有効性判定については資金運用リスク管理規程に基づき、主にヘッジ対象とヘッジ手段の時価変動を比較する比率分析によっております。

2. 金融商品の時価等に関する事項

貸借対照表計上額、時価及びこれらの差額については、次のとおりであります。なお、時価を把握することが極めて困難と認められるものは、含まれておりません(注2)を参照下さい)。

前事業年度(2019年3月31日)

(単位:千円)

	貸借対照表 計上額	時価	差額
現金・預金	18,401,863	18,401,863	-
有価証券			
満期保有目的の債券	2,199,830	2,205,940	6,109
その他有価証券	5,808,720	5,808,720	-
投資有価証券			
満期保有目的の債券	17,649,504	17,681,300	31,795
その他有価証券	19,253,174	19,253,174	-
デリバティブ取引()			
ヘッジ会計が適用され ているもの	47,244	47,244	-

() デリバティブ取引によって生じた正味の債権・債務は純額で表示しており、合計で正味の債務となる項目については 示しております。

当事業年度(2020年3月31日)

(単位:千円)

	貸借対照表 計上額	時価	差額
現金・預金	28,674,230	28,674,230	-
有価証券			
満期保有目的の債券	6,301,326	6,307,330	6,003
投資有価証券			
満期保有目的の債券	11,547,229	11,546,970	259
その他有価証券	22,087,270	22,087,270	-
デリバティブ取引()			
ヘッジ会計が適用され ているもの	10,218	10,218	-

() デリバティブ取引によって生じた正味の債権・債務は純額で表示しており、合計で正味の債務となる項目については 示してあります。

(注1) 金融商品の時価の算定方法並びに有価証券及びデリバティブ取引に関する事項

現金・預金

預金はすべて短期であるため、時価は帳簿価額にほぼ等しいことから、当該帳簿価額によっております。

有価証券

決算日の市場価格等によっております。

投資有価証券

決算日の市場価格等によっております。

デリバティブ

注記事項「デリバティブ取引関係」をご参照ください。

(注2) 時価を把握することが極めて困難と認められる金融商品

(単位:千円)

区分	前事業年度 (2019年3月31日)	当事業年度 (2020年3月31日)
関係会社株式	66,222	66,222

関係会社株式は、市場価格がなく、かつ将来キャッシュ・フローを見積もること等ができず、時価を把握することが極めて困難と認められるため、記載していません。

(注3) 金銭債権及び満期のある有価証券の決算日後の償還予定額
前事業年度(2019年3月31日)

	1年以内 (千円)	1年超 5年以内 (千円)	5年超 10年以内 (千円)	10年超 (千円)
現金・預金	18,401,863	-	-	-
有価証券及び投資有価証券				
満期保有目的の債券				
国債・地方債等	2,200,000	17,650,000	-	-
その他有価証券のうち満期があるもの				
その他(注)	7,033,352	15,714,537	2,156,988	138,951
合計	27,635,215	33,364,537	2,156,988	138,951

(注) 投資信託受益証券、国債であります。

当事業年度(2020年3月31日)

	1年以内 (千円)	1年超 5年以内 (千円)	5年超 10年以内 (千円)	10年超 (千円)
現金・預金	28,674,230	-	-	-
有価証券及び投資有価証券				
満期保有目的の債券				
国債・地方債等	6,300,000	11,550,000	-	-
その他有価証券のうち満期があるもの				
その他(注)	6,148,442	12,928,752	2,006,497	-
合計	41,122,673	24,478,752	2,006,497	-

(注) 投資信託受益証券、国債であります。

(有価証券関係)

1. 満期保有目的の債券

前事業年度(2019年3月31日)

	種類	貸借対照表計上額 (千円)	時価 (千円)	差額 (千円)
時価が貸借対照 表計上額を超えるもの	(1)国債・地方債等	18,749,335	18,787,460	38,124
	(2)社債	-	-	-
	(3)その他	-	-	-
	小計	18,749,335	18,787,460	38,124
時価が貸借対照 表計上額を超えないもの	(1)国債・地方債等	1,100,000	1,099,780	220
	(2)社債	-	-	-
	(3)その他	-	-	-
	小計	1,100,000	1,099,780	220
合計		19,849,335	19,887,240	37,904

当事業年度(2020年3月31日)

	種類	貸借対照表計上額 (千円)	時価 (千円)	差額 (千円)
時価が貸借対照 表計上額を超えるもの	(1)国債・地方債等	11,798,934	11,806,740	7,805
	(2)社債	-	-	-
	(3)その他	-	-	-
	小計	11,798,934	11,806,740	7,805
時価が貸借対照 表計上額を超えないもの	(1)国債・地方債等	6,049,621	6,047,560	2,061
	(2)社債	-	-	-
	(3)その他	-	-	-
	小計	6,049,621	6,047,560	2,061
合計		17,848,556	17,854,300	5,743

2. その他有価証券

前事業年度（2019年3月31日）

	種類	貸借対照表計上額 (千円)	取得原価または 償却原価 (千円)	差額 (千円)
貸借対照表計上 額が取得原価ま たは償却原価を 超えるもの	(1)株式	-	-	-
	(2)債券	5,808,720	5,801,046	7,673
	国債・地方債等	5,808,720	5,801,046	7,673
	社債	-	-	-
	その他	-	-	-
	(3)その他（注1）	13,421,370	12,553,359	868,010
	小計	19,230,090	18,354,406	875,684
貸借対照表計上 額が取得原価ま たは償却原価を 超えないもの	(1)株式	-	-	-
	(2)債券	-	-	-
	国債・地方債等	-	-	-
	社債	-	-	-
	その他	-	-	-
	(3)その他（注1）	5,831,804	5,981,670	149,865
	小計	5,831,804	5,981,670	149,865
合計		25,061,894	24,336,076	725,818

当事業年度（2020年3月31日）

	種類	貸借対照表計上額 (千円)	取得原価または 償却原価 (千円)	差額 (千円)
貸借対照表計上額が取得原価または償却原価を超えるもの	(1)株式	-	-	-
	(2)債券	-	-	-
	国債・地方債等			
	社債	-	-	-
	その他	-	-	-
	(3)その他（注1）	14,350,630	13,532,359	818,270
	小計	14,350,630	13,532,359	818,270
貸借対照表計上額が取得原価または償却原価を超えないもの	(1)株式	-	-	-
	(2)債券	-	-	-
	国債・地方債等	-	-	-
	社債	-	-	-
	その他	-	-	-
	(3)その他（注1）	7,736,640	8,140,850	404,209
	小計	7,736,640	8,140,850	404,209
	合計	22,087,270	21,673,209	414,060

（注1）投資信託受益証券等であります。

（注2）関係会社株式（前事業年度の貸借対照表計上額は66,222千円、当事業年度の貸借対照表計上額は66,222千円）は、市場価格がなく、かつ将来キャッシュ・フローを見積もること等ができず、時価を把握することが極めて困難と認められるため、記載しておりません。

3. 売却したその他有価証券

前事業年度（自2018年4月1日 至2019年3月31日）

種類	売却額（千円）	売却益の合計（千円）	売却損の合計（千円）
(1)株式	-	-	-
(2)債券	-	-	-
(3)その他	2,232,532	655,395	81,265
合計	2,232,532	655,395	81,265

当事業年度（自2019年4月1日 至2020年3月31日）

種類	売却額（千円）	売却益の合計（千円）	売却損の合計（千円）
(1)株式	-	-	-
(2)債券	-	-	-
(3)その他	1,650,233	4,459	72,045
合計	1,650,233	4,459	72,045

(デリバティブ取引関係)

1. ヘッジ会計が適用されていないデリバティブ取引

前事業年度(2019年3月31日)

該当事項はありません。

当事業年度(2020年3月31日)

該当事項はありません。

2. ヘッジ会計が適用されているデリバティブ取引

(1) 通貨関連

前事業年度(2019年3月31日)

ヘッジ会計の方法	デリバティブ取引の種類等	主なヘッジ対象	契約額等(千円)	契約額等のうち1年超(千円)	時価(千円)
原則的処理方法	為替予約取引 米ドル売建	投資 有価証券	1,909,028	-	47,244
合計			1,909,028	-	47,244

(注1) 時価の算定方法 先物為替相場に基づき算定しております。

当事業年度(2020年3月31日)

ヘッジ会計の方法	デリバティブ取引の種類等	主なヘッジ対象	契約額等(千円)	契約額等のうち1年超(千円)	時価(千円)
原則的処理方法	為替予約取引 米ドル売建	投資 有価証券	1,860,993	-	10,218
合計			1,860,993	-	10,218

(注1) 時価の算定方法 先物為替相場に基づき算定しております。

(注2) デリバティブ取引によって生じた正味の債権・債務は純額で表示しており、合計で正味の債務となる項目については 〃 で示しております。

(退職給付関係)

1. 採用している退職給付制度の概要

当社は、確定給付型の制度である退職一時金制度と確定拠出型年金制度を採用しております。退職一時金制度については、年俸制総合職及び一般職を制度対象としております。受入出向者については、退職給付負担金を支払っており、損益計算書上の退職給付費用には当該金額が含まれておりません。

なお、当社が有する退職一時金制度は、従来まで簡便法により退職給付引当金及び退職給付費用を計算しておりましたが、対象従業員が300人を超えたため、当事業年度末より原則法に変更しております。

2. 確定給付制度

(1) 退職給付債務の期首残高と期末残高の調整表（簡便法を適用した制度を除く）

	前事業年度 (自 2018年4月 1日 至 2019年3月31日)	当事業年度 (自 2019年4月 1日 至 2020年3月31日)
退職給付債務の期首残高	- 千円	- 千円
簡便法から原則法への変更に伴う振替額	-	1,887,492
簡便法から原則法への変更に伴う減少額	-	54,100
退職給付債務の期末残高	-	1,833,391

(2) 簡便法を適用した制度の、退職給付引当金の期首残高と期末残高の調整表

	前事業年度 (自 2018年4月 1日 至 2019年3月31日)	当事業年度 (自 2019年4月 1日 至 2020年3月31日)
退職給付引当金の期首残高	1,682,532 千円	1,801,748 千円
退職給付費用	229,805	274,595
退職給付の支払額	110,589	71,495
簡便法から原則法への変更に伴う振替額	-	1,887,492
退職給付引当金の期末残高	1,801,748	117,355

(3) 退職給付債務の期末残高と貸借対照表に計上された退職給付引当金の調整表

	前事業年度 (2019年3月31日)	当事業年度 (2020年3月31日)
非積立型制度の退職給付債務	1,801,748 千円	1,950,746 千円
貸借対照表に計上された負債と資産の純額	1,801,748	1,950,746
退職給付引当金	1,801,748	1,950,746
貸借対照表に計上された負債と資産の純額	1,801,748	1,950,746

(4) 退職給付費用

	前事業年度 (自 2018年4月 1日 至 2019年3月31日)	当事業年度 (自 2019年4月 1日 至 2020年3月31日)
簡便法で計算した退職給付費用	229,805 千円	274,595 千円
簡便法から原則法への変更に伴う減少額	-	54,100
確定給付制度に係る退職給付費用	229,805	220,494

(5) 数理計算上の計算基礎に関する事項

主要な数理計算上の計算基礎(加重平均で表しております。)

	前事業年度 (自 2018年4月 1日 至 2019年3月31日)	当事業年度 (自 2019年4月 1日 至 2020年3月31日)
割引率	- %	0.32 %

3. 確定拠出制度

当社の確定拠出制度への要拠出額は、前事業年度において58,788千円、当事業年度において62,535千円であり、退職給付費用に計上しております。

(税効果会計関係)

1. 繰延税金資産及び繰延税金負債の発生の主な原因別の内訳

	前事業年度 (2019年3月31日)	当事業年度 (2020年3月31日)
繰延税金資産		
賞与引当金	261,214 千円	298,659 千円
未払事業税	119,420	130,502
退職給付引当金	551,695	597,318
税務上の繰延資産償却超過額	6,126	4,337
役員退職慰労引当金	6,889	6,950
投資有価証券評価差額	88,160	254,174
その他	62,896	82,112
小計	1,096,402	1,374,055
評価性引当額	9	19
繰延税金資産合計	1,096,393	1,374,036
繰延税金負債		
特別分配金否認	5,022	3,682
投資有価証券評価差額	24,444	77,906
繰延税金負債合計	29,467	81,589
繰延税金資産(は負債)の純額	1,066,925	1,292,446

2. 法定実効税率と税効果会計適用後の法人税等の負担率との差異の原因となった主要な項目別の内訳

法定実効税率と税効果会計適用後の法人税等の負担率との間の差異が法定実効税率の100分の5以下であるため、注記を省略しております。

（セグメント情報等）

[セグメント情報]

当社は、資産運用業の単一セグメントであるため、記載を省略しております。

[関連情報]

前事業年度（自2018年4月1日 至2019年3月31日）

1．サービスごとの情報

当社のサービス区分の決定方法は、損益計算書の営業収益の区分と同一であることから、サービスごとの営業収益の記載を省略しております。

2．地域ごとの情報

（1）営業収益

当社は、本邦の外部顧客に対する営業収益に区分した金額が損益計算書の営業収益の90%を超えるため、記載を省略しております。

（2）有形固定資産

本邦以外に所在している有形固定資産がないため、該当事項はありません。

3．主要な顧客ごとの情報

外部顧客への売上高のうち、損益計算書の営業収益の10%以上を占める相手先がないため、記載を省略しております。

当事業年度（自2019年4月1日 至2020年3月31日）

1．サービスごとの情報

当社のサービス区分の決定方法は、損益計算書の営業収益の区分と同一であることから、サービスごとの営業収益の記載を省略しております。

2．地域ごとの情報

（1）営業収益

当社は、本邦の外部顧客に対する営業収益に区分した金額が損益計算書の営業収益の90%を超えるため、記載を省略しております。

（2）有形固定資産

本邦以外に所在している有形固定資産がないため、該当事項はありません。

3．主要な顧客ごとの情報

外部顧客への売上高のうち、損益計算書の営業収益の10%以上を占める相手先がないため、記載を省略しております。

[報告セグメントごとの固定資産の減損損失に関する情報]

該当事項はありません。

[報告セグメントごとののれんの償却額及び未償却残高に関する情報]

該当事項はありません。

[報告セグメントごとの負ののれん発生益に関する情報]

該当事項はありません。

(関連当事者との取引)

1 関連当事者との取引

財務諸表提出会社の親会社及び主要株主(会社等に限る。)等
前事業年度(自2018年4月1日 至2019年3月31日)

種類	会社等の名称	所在地	資本金又は出資金 (百万円)	事業の内容	議決権等の被所有割合	関連当事者との関係		取引の内容	取引金額 (千円)	科目	期末残高 (千円)
						役員の兼任等	事業上の関係				
親会社	日本生命保険相互会社	大阪府大阪市中央区	100,000	生命保険業	(被所有)直接 100.00%	兼任有 出向有 転籍有	営業取引	運用受託報酬の受取	3,299,726	未収運用受託報酬	762,239
								投資助言報酬の受取	130,542	未収投資助言報酬	11,530

当事業年度(自2019年4月1日 至2020年3月31日)

種類	会社等の名称	所在地	資本金又は出資金 (百万円)	事業の内容	議決権等の被所有割合	関連当事者との関係		取引の内容	取引金額 (千円)	科目	期末残高 (千円)
						役員の兼任等	事業上の関係				
親会社	日本生命保険相互会社	大阪府大阪市中央区	100,000	生命保険業	(被所有)直接 100.00%	兼任有 出向有 転籍有	営業取引	運用受託報酬の受取	3,360,908	未収運用受託報酬	802,463
								投資助言報酬の受取	130,557	未収投資助言報酬	11,984
								連結納税	3,123,434	その他未払金	3,123,434

(注) 1. 上記金額のうち、取引金額には消費税等が含まれておらず、期末残高には消費税等が含まれております。

2. 取引条件及び取引条件の決定方針等

取引条件は第三者との取引価格を参考に、協議の上決定しております。

2 親会社に関する注記

親会社情報

日本生命保険相互会社(非上場)

（ 1株当たり情報 ）

	前事業年度 （自 2018年4月 1日 至 2019年3月31日）	当事業年度 （自 2019年4月 1日 至 2020年3月31日）
1株当たり純資産額	597,720円47銭	628,459円68銭
1株当たり当期純利益金額	78,626円78銭	83,477円26銭

- (注) 1. 潜在株式調整後1株当たり当期純利益金額については、潜在株式が存在しないため記載しておりません。
2. 1株当たり当期純利益金額の算定上の基礎は、以下のとおりであります。

	前事業年度 （自 2018年4月 1日 至 2019年3月31日）	当事業年度 （自 2019年4月 1日 至 2020年3月31日）
当期純利益	8,526,917千円	9,052,942千円
普通株主に帰属しない金額	-	-
普通株式に係る当期純利益	8,526,917千円	9,052,942千円
期中平均株式数	108千株	108千株

（ 重要な後発事象 ）

該当事項はありません。

4【利害関係人との取引制限】

委託会社は、「金融商品取引法」の定めるところにより、利害関係人との取引について、次に掲げる行為が禁止されています。

自己又はその取締役若しくは執行役との間における取引を行うことを内容とした運用を行うこと(投資者の保護に欠け、若しくは取引の公正を害し、又は金融商品取引業の信用を失墜させるおそれがないものとして内閣府令で定めるものを除きます)。

運用財産相互間において取引を行うことを内容とした運用を行うこと(投資者の保護に欠け、若しくは取引の公正を害し、又は金融商品取引業の信用を失墜させるおそれがないものとして内閣府令で定めるものを除きます)。

通常の取引の条件と異なる条件であって取引の公正を害するおそれのある条件で、委託会社の親法人等（委託会社の総株主等の議決権の過半数を保有していることその他の当該金融商品取引業者と密接な関係を有する法人その他の団体として政令で定める要件に該当する者をいいます。以下において同じ）又は子法人等（委託会社が総株主等の議決権の過半数を保有していることその他の当該金融商品取引業者と密接な関係を有する法人その他の団体として政令で定める要件に該当する者をいいます。以下同じ）と有価証券の売買その他の取引又は金融デリバティブ取引を行うこと。

委託会社の親法人等又は子法人等の利益を図るため、その行う投資運用業に関して運用の方針、運用財産の額若しくは市場の状況に照らして不必要な取引を行うことを内容とした運用を行うこと。

上記に掲げるもののほか、委託会社の親法人等又は子法人等が関与する行為であって、投資者の保護に欠け、若しくは取引の公正を害し、又は金融商品取引業の信用を失墜させるおそれのあるものとして内閣府令で定める行為。

5【その他】

定款の変更等

該当事項はありません。

訴訟その他の重要事項

委託会社およびファンドに重要な影響を与えた事実、または与えると予想される事実はありません。

第2【その他の関係法人の概況】

1【名称、資本金の額及び事業の内容】

(1) 受託会社

a. 名称

三菱UFJ信託銀行株式会社

b. 資本金の額

2020年3月末現在、324,279百万円

c. 事業の内容

銀行法に基づき監督官庁の免許を受けて銀行業を営むとともに、金融機関の信託業務の兼営等に関する法律（兼営法）に基づき監督官庁の認可を受けて信託業務を営んでいます。

(参考) 再信託受託会社の概況

a. 名称

日本マスタートラスト信託銀行株式会社

b. 資本金の額

2020年3月末現在、10,000百万円

c. 事業の内容

銀行法に基づき銀行業を営むとともに、金融機関の信託業務の兼営等に関する法律に基づき信託業務を営んでいます。

(2) 販売会社

(資本金の額：2020年3月末現在)

a. 名称	b. 資本金の額 (単位：百万円)	c. 事業の内容
いちよし証券株式会社	14,577	金融商品取引法に定める第一種金融商品取引業を営んでいます。
PWM日本証券株式会社	3,000	
株式会社SBI証券	48,323	
岩井コスモ証券株式会社 ¹	13,500	
楽天証券株式会社	7,495	
東海東京証券株式会社	6,000	
松井証券株式会社	11,945	
岡三にいがた証券株式会社	852	信用金庫法に基づき設立された、信用金庫の中央金融機関です。
信金中央金庫 ²	690,998	

1 Cコース（為替ヘッジあり）のみの取扱いとなります。

2 Dコース（為替ヘッジなし）のみの取扱いとなります。

(3) 投資顧問会社

a. 名称

ピムコジャパンリミテッド

b. 資本金の額

2020年3月末現在、13,411,674.44米ドル(約1,459百万円。1米ドル=108.83円)

c. 事業の内容

投資運用業、投資助言・代理業および第二種金融商品取引業等を営んでいます。

2 【関係業務の概要】

(1) 受託会社

信託財産の保管・管理・計算、外国証券を保管・管理する外国の保管銀行への指図・連絡等を行います。

(2) 販売会社

証券投資信託の募集の取扱いおよび販売を行い、一部解約に関する事務、一部解約金・収益分配金・償還金の支払いに関する事務等を代行します。

(3) 投資顧問会社

委託会社との契約に基づいて、「PIMCOバミューダ・グローバル・ボンド・エクス・ジャパン・ファンド クラス円ヘッジ/クラス円」の運用の指図を行います。

3 【資本関係】

該当事項はありません。

第3【その他】

- (1) 目論見書の表紙に図案や委託会社の名称およびロゴマーク、イラストを使用すること、またファンドの基本的性格および形態の一部、キャッチコピー、当該届出書に係る目論見書の使用開始日を記載することがあります。
- (2) 届出書本文「第一部 証券情報」、「第二部 ファンド情報」に記載の内容について、投資者の理解を助けるため、その内容を説明した図表等を付加して目論見書のその内容に関連する箇所に記載することがあります。
- (3) 投資者へ投資信託の仕組み等を説明するため、また届出書本文「第一部 証券情報」、「第二部 ファンド情報」に記載の内容について投資者の関係法人への照会方法を明確にするため、交付目論見書に以下の内容を記載することがあります。
- ・ ファンドは、投資信託及び投資法人に関する法律に基づいて組成された金融商品であり、同法では商品内容の重大な変更の際には、事前に受益者（既にファンドをお持ちの投資者）の意向を確認する手続きが規定されています。また、ファンドの信託財産は、受託会社により保管されますが、信託法によって受託会社の固有財産との分別管理等が義務付けられています。
 - ・ 商品内容・販売会社に関するお問合せは、委託会社のコールセンターで承っております。
 - ・ 基準価額については、原則として計算日の翌日付の日本経済新聞朝刊および委託会社のコールセンター・ホームページにてご確認いただけます。
- なお、委託会社（ニッセイアセットマネジメント株式会社）への照会先は下記の通りです。
- コールセンター 0120-762-506
（午前9時～午後5時 土、日、祝祭日は除きます）
- ホームページ <https://www.nam.co.jp/>
- (4) 目論見書に以下の内容を記載することがあります。
- 投資信託説明書（請求目論見書）は、販売会社にご請求いただければ、当該販売会社を通じて交付いたします。
- (5) 目論見書に約款を掲載し、届出書本文「第二部 ファンド情報 第1ファンドの状況 2 投資方針」の詳細な内容については、当該約款を参照する旨を記載することで、目論見書の内容の記載とすることがあります。
- (6) 目論見書の巻末に用語集を掲載することがあります。
- (7) 目論見書は電子媒体等として使用される他、インターネット等に掲載されることがあります。

独立監査人の監査報告書

2020年5月29日

ニッセイアセットマネジメント株式会社

取締役会 御中

有限責任監査法人 トーマツ
東京事務所指定有限責任社員
業務執行社員 公認会計士 樋口 誠之 印指定有限責任社員
業務執行社員 公認会計士 牧野 あや子 印

監査意見

当監査法人は、金融商品取引法第193条の2第1項の規定に基づく監査証明を行うため、「委託会社等の経理状況」に掲げられているニッセイアセットマネジメント株式会社の2019年4月1日から2020年3月31日までの第25期事業年度の財務諸表、すなわち、貸借対照表、損益計算書、株主資本等変動計算書、重要な会計方針及びその他の注記について監査を行った。

当監査法人は、上記の財務諸表が、我が国において一般に公正妥当と認められる企業会計の基準に準拠して、ニッセイアセットマネジメント株式会社の2020年3月31日現在の財政状態及び同日をもって終了する事業年度の経営成績を全ての重要な点において適正に表示しているものと認める。

監査意見の根拠

当監査法人は、我が国において一般に公正妥当と認められる監査の基準に準拠して監査を行った。監査の基準における当監査法人の責任は、「財務諸表監査における監査人の責任」に記載されている。当監査法人は、我が国における職業倫理に関する規定に従って、会社から独立しており、また、監査人としてのその他の倫理上の責任を果たしている。当監査法人は、意見表明の基礎となる十分かつ適切な監査証拠を入手したと判断している。

財務諸表に対する経営者並びに監査役及び監査役会の責任

経営者の責任は、我が国において一般に公正妥当と認められる企業会計の基準に準拠して財務諸表を作成し適正に表示することにある。これには、不正又は誤謬による重要な虚偽表示のない財務諸表を作成し適正に表示するために経営者が必要と判断した内部統制を整備及び運用することが含まれる。

財務諸表を作成するに当たり、経営者は、継続企業の前提に基づき財務諸表を作成することが適切であるかどうかを評価し、我が国において一般に公正妥当と認められる企業会計の基準に基づいて継続企業に関する事項を開示する必要がある場合には当該事項を開示する責任がある。

監査役及び監査役会の責任は、財務報告プロセスの整備及び運用における取締役の職務の執行を監視することにある。

財務諸表監査における監査人の責任

監査人の責任は、監査人が実施した監査に基づいて、全体としての財務諸表に不正又は誤謬による重要な虚偽表示がないかどうかについて合理的な保証を得て、監査報告書において独立の立場から財務諸表に対する意見を表明することにある。虚偽表示は、不正又は誤謬により発生する可能性があり、個別に又は集計すると、財務諸表の利用者の意思決定に影響を与えると合理的に見込まれる場合に、重要性があると判断される。

監査人は、我が国において一般に公正妥当と認められる監査の基準に従って、監査の過程を通じて、職業的専門家としての判断を行い、職業的懐疑心を保持して以下を実施する。

- ・ 不正又は誤謬による重要な虚偽表示リスクを識別し、評価する。また、重要な虚偽表示リスクに対応した監査手続を立案し、実施する。監査手続の選択及び適用は監査人の判断による。さらに、意見表明の基礎となる十分かつ適切な監査証拠を入手する。
- ・ 財務諸表監査の目的は、内部統制の有効性について意見表明するためのものではないが、監査人は、リスク評価の実施に際して、状況に応じた適切な監査手続を立案するために、監査に関連する内部統制を検討する。
- ・ 経営者が採用した会計方針及びその適用方法の適切性、並びに経営者によって行われた会計上の見積りの合理性及び関連する注記事項の妥当性を評価する。
- ・ 経営者が継続企業を前提として財務諸表を作成することが適切であるかどうか、また、入手した監査証拠に基づき、継続企業の前提に重要な疑義を生じさせるような事象又は状況に関して重要な不確実性が認められるかどうか結論付ける。継続企業の前提に関する重要な不確実性が認められる場合は、監査報告書において財務諸表の注記事項に注意を喚起すること、又は重要な不確実性に関する財務諸表の注記事項が適切でない場合は、財務諸表に対して除外事項付意見を表明することが求められている。監査人の結論は、監査報告書日までに入手した監査証拠に基づいているが、将来の事象や状況により、企業は継続企業として存続できなくなる可能性がある。
- ・ 財務諸表の表示及び注記事項が、我が国において一般に公正妥当と認められる企業会計の基準に準拠しているかどうかとともに、関連する注記事項を含めた財務諸表の表示、構成及び内容、並びに財務諸表が基礎となる取引や会計事象を適正に表示しているかどうかを評価する。

監査人は、監査役及び監査役会に対して、計画した監査の範囲とその実施時期、監査の実施過程で識別した内部統制の重要な不備を含む監査上の重要な発見事項、及び監査の基準で求められているその他の事項について報告を行う。

監査人は、監査役及び監査役会に対して、独立性についての我が国における職業倫理に関する規定を遵守したこと、並びに監査人の独立性に影響を与えると合理的に考えられる事項、及び阻害要因を除去又は軽減するためにセーフガードを講じている場合はその内容について報告を行う。

利害関係

会社と当監査法人又は業務執行社員との間には、公認会計士法の規定により記載すべき利害関係はない。

以上

1. 上記は監査報告書の原本に記載された事項を電子化したものであり、その原本は当社（ニッセイアセットマネジメント株式会社）が別途保管しております。
2. X B R L データは監査の対象には含まれておりません。

独立監査人の監査報告書

2020年4月23日

ニッセイアセットマネジメント株式会社

取締役会 御中

有限責任監査法人 トーマツ

指定有限責任社員 公認会計士 青木 裕 晃 印
業務執行社員

当監査法人は、金融商品取引法第193条の2第1項の規定に基づく監査証明を行うため、「ファンドの経理状況」に掲げられているピムコ世界債券戦略ファンド（年1回決算型）Cコース（為替ヘッジあり）の2019年3月19日から2020年3月17日までの計算期間の財務諸表、すなわち、貸借対照表、損益及び剰余金計算書、注記表並びに附属明細表について監査を行った。

財務諸表に対する経営者の責任

経営者の責任は、我が国において一般に公正妥当と認められる企業会計の基準に準拠して財務諸表を作成し適正に表示することにある。これには、不正又は誤謬による重要な虚偽表示のない財務諸表を作成し適正に表示するために経営者が必要と判断した内部統制を整備及び運用することが含まれる。

監査人の責任

当監査法人の責任は、当監査法人が実施した監査に基づいて、独立の立場から財務諸表に対する意見を表明することにある。当監査法人は、我が国において一般に公正妥当と認められる監査の基準に準拠して監査を行った。監査の基準は、当監査法人に財務諸表に重要な虚偽表示がないかどうかについて合理的な保証を得るために、監査計画を策定し、これに基づき監査を実施することを求めている。

監査においては、財務諸表の金額及び開示について監査証拠を入手するための手続が実施される。監査手続は、当監査法人の判断により、不正又は誤謬による財務諸表の重要な虚偽表示のリスクの評価に基づいて選択及び適用される。財務諸表監査の目的は、内部統制の有効性について意見表明するためのものではないが、当監査法人は、リスク評価の実施に際して、状況に応じた適切な監査手続を立案するために、財務諸表の作成と適正な表示に関連する内部統制を検討する。また、監査には、経営者が採用した会計方針及びその適用方法並びに経営者によって行われた見積りの評価も含め全体としての財務諸表の表示を検討することが含まれる。

当監査法人は、意見表明の基礎となる十分かつ適切な監査証拠を入手したと判断している。

監査意見

当監査法人は、上記の財務諸表が、我が国において一般に公正妥当と認められる企業会計の基準に準拠して、ピムコ世界債券戦略ファンド（年1回決算型）Cコース（為替ヘッジあり）の2020年3月17日現在の信託財産の状態及び同日をもって終了する計算期間の損益の状況をすべての重要な点において適正に表示しているものと認める。

利害関係

ニッセイアセットマネジメント株式会社及びファンドと当監査法人又は業務執行社員との間には、公認会計士法の規定により記載すべき利害関係はない。

以上

1. 上記は監査報告書の原本に記載された事項を電子化したものであり、その原本は当社（ニッセイアセットマネジメント株式会社）が別途保管しております。
2. XBR Lデータは監査の対象には含まれておりません。

独立監査人の監査報告書

2020年4月23日

ニッセイアセットマネジメント株式会社

取締役会 御中

有限責任監査法人 トーマツ

指定有限責任社員
業務執行社員 公認会計士 青木 裕 晃 印

当監査法人は、金融商品取引法第193条の2第1項の規定に基づく監査証明を行うため、「ファンドの経理状況」に掲げられているピムコ世界債券戦略ファンド（年1回決算型）Dコース（為替ヘッジなし）の2019年3月19日から2020年3月17日までの計算期間の財務諸表、すなわち、貸借対照表、損益及び剰余金計算書、注記表並びに附属明細表について監査を行った。

財務諸表に対する経営者の責任

経営者の責任は、我が国において一般に公正妥当と認められる企業会計の基準に準拠して財務諸表を作成し適正に表示することにある。これには、不正又は誤謬による重要な虚偽表示のない財務諸表を作成し適正に表示するために経営者が必要と判断した内部統制を整備及び運用することが含まれる。

監査人の責任

当監査法人の責任は、当監査法人が実施した監査に基づいて、独立の立場から財務諸表に対する意見を表明することにある。当監査法人は、我が国において一般に公正妥当と認められる監査の基準に準拠して監査を行った。監査の基準は、当監査法人に財務諸表に重要な虚偽表示がないかどうかについて合理的な保証を得るために、監査計画を策定し、これに基づき監査を実施することを求めている。

監査においては、財務諸表の金額及び開示について監査証拠を入手するための手続が実施される。監査手続は、当監査法人の判断により、不正又は誤謬による財務諸表の重要な虚偽表示のリスクの評価に基づいて選択及び適用される。財務諸表監査の目的は、内部統制の有効性について意見表明するためのものではないが、当監査法人は、リスク評価の実施に際して、状況に応じた適切な監査手続を立案するために、財務諸表の作成と適正な表示に関連する内部統制を検討する。また、監査には、経営者が採用した会計方針及びその適用方法並びに経営者によって行われた見積りの評価も含め全体としての財務諸表の表示を検討することが含まれる。

当監査法人は、意見表明の基礎となる十分かつ適切な監査証拠を入手したと判断している。

監査意見

当監査法人は、上記の財務諸表が、我が国において一般に公正妥当と認められる企業会計の基準に準拠して、ピムコ世界債券戦略ファンド（年1回決算型）Dコース（為替ヘッジなし）の2020年3月17日現在の信託財産の状態及び同日をもって終了する計算期間の損益の状況をすべての重要な点において適正に表示しているものと認める。

利害関係

ニッセイアセットマネジメント株式会社及びファンドと当監査法人又は業務執行社員との間には、公認会計士法の規定により記載すべき利害関係はない。

以上

1. 上記は監査報告書の原本に記載された事項を電子化したものであり、その原本は当社（ニッセイアセットマネジメント株式会社）が別途保管しております。
2. XBR Lデータは監査の対象には含まれておりません。

独立監査人の中間監査報告書

2020年10月27日

ニッセイアセットマネジメント株式会社

取締役会 御中

有限責任監査法人 トーマツ

指定有限責任社員

公認会計士 百瀬和政印

業務執行社員

当監査法人は、金融商品取引法第193条の2第1項の規定に基づく監査証明を行うため、「ファンドの経理状況」に掲げられているピムコ世界債券戦略ファンド（年1回決算型）Cコース（為替ヘッジあり）の2020年3月18日から2020年9月17日までの中間計算期間の中間財務諸表、すなわち、中間貸借対照表、中間損益及び剰余金計算書並びに中間注記表について中間監査を行った。

中間財務諸表に対する経営者の責任

経営者の責任は、我が国において一般に公正妥当と認められる中間財務諸表の作成基準に準拠して中間財務諸表を作成し有用な情報を表示することにある。これには、不正又は誤謬による重要な虚偽表示のない中間財務諸表を作成し有用な情報を表示するために経営者が必要と判断した内部統制を整備及び運用することが含まれる。

監査人の責任

当監査法人の責任は、当監査法人が実施した中間監査に基づいて、独立の立場から中間財務諸表に対する意見を表明することにある。当監査法人は、我が国において一般に公正妥当と認められる中間監査の基準に準拠して中間監査を行った。中間監査の基準は、当監査法人に中間財務諸表には全体として中間財務諸表の有用な情報の表示に関して投資者の判断を損なうような重要な虚偽表示がないかどうかの合理的な保証を得るために、中間監査に係る監査計画を策定し、これに基づき中間監査を実施することを求めている。

中間監査においては、中間財務諸表の金額及び開示について監査証拠を入手するために年度監査と比べて監査手続の一部を省略した中間監査手続が実施される。中間監査手続は、当監査法人の判断により、不正又は誤謬による中間財務諸表の重要な虚偽表示のリスクの評価に基づいて、分析的手続等を中心とした監査手続に必要に応じて追加の監査手続が選択及び適用される。中間監査の目的は、内部統制の有効性について意見表明するためのものではないが、当監査法人は、リスク評価の実施に際して、状況に応じた適切な中間監査手続を立案するために、中間財務諸表の作成と有用な情報の表示に関連する内部統制を検討する。また、中間監査には、経営者が採用した会計方針及びその適用方法並びに経営者によって行われた見積りの評価も含め中間財務諸表の表示を検討することが含まれる。

当監査法人は、中間監査の意見表明の基礎となる十分かつ適切な監査証拠を入手したと判断している。

中間監査意見

当監査法人は、上記の中間財務諸表が、我が国において一般に公正妥当と認められる中間財務諸表の作成基準に準拠して、ピムコ世界債券戦略ファンド（年1回決算型）Cコース（為替ヘッジあり）の2020年9月17日現在の信託財産の状態及び同日をもって終了する中間計算期間（2020年3月18日から2020年9月17日まで）の損益の状況に関する有用な情報を表示しているものと認める。

利害関係

ニッセイアセットマネジメント株式会社及びファンドと当監査法人又は業務執行社員との間には、公認会計士法の規定により記載すべき利害関係はない。

以上

1. 上記は中間監査報告書の原本に記載された事項を電子化したものであり、その原本は当社（ニッセイアセットマネジメント株式会社）が別途保管しております。
2. XBR Lデータは中間監査の対象には含まれておりません。

独立監査人の中間監査報告書

2020年10月27日

ニッセイアセットマネジメント株式会社

取締役会 御中

有限責任監査法人 トーマツ

指定有限責任社員

公認会計士 百瀬和政 印

業務執行社員

当監査法人は、金融商品取引法第193条の2第1項の規定に基づく監査証明を行うため、「ファンドの経理状況」に掲げられているピムコ世界債券戦略ファンド（年1回決算型）Dコース（為替ヘッジなし）の2020年3月18日から2020年9月17日までの中間計算期間の中間財務諸表、すなわち、中間貸借対照表、中間損益及び剰余金計算書並びに中間注記表について中間監査を行った。

中間財務諸表に対する経営者の責任

経営者の責任は、我が国において一般に公正妥当と認められる中間財務諸表の作成基準に準拠して中間財務諸表を作成し有用な情報を表示することにある。これには、不正又は誤謬による重要な虚偽表示のない中間財務諸表を作成し有用な情報を表示するために経営者が必要と判断した内部統制を整備及び運用することが含まれる。

監査人の責任

当監査法人の責任は、当監査法人が実施した中間監査に基づいて、独立の立場から中間財務諸表に対する意見を表明することにある。当監査法人は、我が国において一般に公正妥当と認められる中間監査の基準に準拠して中間監査を行った。中間監査の基準は、当監査法人に中間財務諸表には全体として中間財務諸表の有用な情報の表示に関して投資者の判断を損なうような重要な虚偽表示がないかどうかの合理的な保証を得るために、中間監査に係る監査計画を策定し、これに基づき中間監査を実施することを求めている。

中間監査においては、中間財務諸表の金額及び開示について監査証拠を入手するために年度監査と比べて監査手続の一部を省略した中間監査手続が実施される。中間監査手続は、当監査法人の判断により、不正又は誤謬による中間財務諸表の重要な虚偽表示のリスクの評価に基づいて、分析的手続等を中心とした監査手続に必要に応じて追加の監査手続が選択及び適用される。中間監査の目的は、内部統制の有効性について意見表明するためのものではないが、当監査法人は、リスク評価の実施に際して、状況に応じた適切な中間監査手続を立案するために、中間財務諸表の作成と有用な情報の表示に関連する内部統制を検討する。また、中間監査には、経営者が採用した会計方針及びその適用方法並びに経営者によって行われた見積りの評価も含め中間財務諸表の表示を検討することが含まれる。

当監査法人は、中間監査の意見表明の基礎となる十分かつ適切な監査証拠を入手したと判断している。

中間監査意見

当監査法人は、上記の中間財務諸表が、我が国において一般に公正妥当と認められる中間財務諸表の作成基準に準拠して、ピムコ世界債券戦略ファンド（年1回決算型）Dコース（為替ヘッジなし）の2020年9月17日現在の信託財産の状態及び同日をもって終了する中間計算期間（2020年3月18日から2020年9月17日まで）の損益の状況に関する有用な情報を表示しているものと認める。

利害関係

ニッセイアセットマネジメント株式会社及びファンドと当監査法人又は業務執行社員との間には、公認会計士法の規定により記載すべき利害関係はない。

以上

1. 上記は中間監査報告書の原本に記載された事項を電子化したものであり、その原本は当社（ニッセイアセットマネジメント株式会社）が別途保管しております。
2. XBR Lデータは中間監査の対象には含まれておりません。