

【表紙】

【提出書類】 有価証券報告書

【根拠条文】 金融商品取引法第24条第1項

【提出先】 関東財務局長

【提出日】 2020年12月24日

【事業年度】 第7期(自 2019年10月1日 至 2020年9月30日)

【会社名】 株式会社キャンディル

【英訳名】 CANDEAL CO.,Ltd

【代表者の役職氏名】 代表取締役社長 林 晃生

【本店の所在の場所】 東京都新宿区北山伏町1番11号

【電話番号】 03-6862-1701(代)

【事務連絡者氏名】 管理管掌取締役 藤原 泉

【最寄りの連絡場所】 東京都新宿区北山伏町1番11号

【電話番号】 03-6862-1701(代)

【事務連絡者氏名】 管理管掌取締役 藤原 泉

【縦覧に供する場所】 株式会社東京証券取引所
(東京都中央区日本橋兜町2番1号)

第一部 【企業情報】

第1 【企業の概況】

1 【主要な経営指標等の推移】

(1) 連結経営指標等

回次	第3期	第4期	第5期	第6期	第7期
決算年月	2016年9月	2017年9月	2018年9月	2019年9月	2020年9月
売上高 (千円)	10,491,125	11,959,414	12,239,576	13,167,457	12,264,654
経常利益 (千円)	129,479	285,811	345,004	453,151	429,775
親会社株主に帰属する当期純利益又は親会社株主に帰属する当期純損失() (千円)	31,667	112,263	171,379	247,876	191,702
包括利益 (千円)	31,269	112,728	170,703	247,772	191,126
純資産額 (千円)	2,224,422	2,452,628	2,856,034	3,154,069	3,396,252
総資産額 (千円)	6,892,124	7,045,832	6,742,183	6,854,473	8,402,589
1株当たり純資産額 (円)	241.77	253.85	282.56	304.42	316.81
1株当たり当期純利益金額又は当期純損失金額() (円)	3.49	11.71	17.66	24.26	18.50
潜在株式調整後1株当たり当期純利益金額 (円)	-	-	16.77	23.43	18.05
自己資本比率 (%)	32.3	34.6	42.1	45.9	40.4
自己資本利益率 (%)	-	4.8	6.5	8.3	5.9
株価収益率 (倍)	-	-	36.8	29.3	36.6
営業活動によるキャッシュ・フロー (千円)	323,805	526,088	147,056	595,168	449,672
投資活動によるキャッシュ・フロー (千円)	449,134	6,256	31,752	79,695	106,117
財務活動によるキャッシュ・フロー (千円)	692,319	279,231	228,043	351,838	1,521,659
現金及び現金同等物の期末残高 (千円)	1,139,289	1,379,948	1,267,212	1,590,221	3,455,435
従業員数 (名) 〔ほか、平均臨時雇用人員〕	576 〔778〕	601 〔827〕	618 〔835〕	629 〔892〕	606 〔810〕

(注) 1. 売上高には、消費税等は含まれておりません。

2. 潜在株式調整後1株当たり当期純利益金額については、第3期は1株当たり当期純損失金額であり、また、潜在株式が存在しないため記載しておりません。第4期については、新株予約権の残高がありますが、当社株式は非上場であり、期中平均株価が把握できないため記載しておりません。また第5期の潜在株式調整後1株当たり当期純利益金額については、当社株式が、2018年7月5日に東京証券取引所マザーズ市場へ上場したため、新規上場日から第5期連結会計年度末までの平均株価を期中平均株価とみなして算定しております。

3. 第3期の自己資本利益率は親会社株主に帰属する当期純損失を計上しているため記載しておりません。

4. 第3期及び第4期の株価収益率は当社株式が非上場であるため記載しておりません。

5. 当社は2018年3月14日付で普通株式1株につき100株の株式分割を、2019年9月1日付で普通株式1株につき2株の株式分割を行っております。第3期の期首に当該株式分割が行われたと仮定し、1株当たり純資産額、1株当たり当期純利益金額又は当期純損失金額及び潜在株式調整後1株当たり当期純利益金額を算定しております。

(2) 提出会社の経営指標等

回次	第3期	第4期	第5期	第6期	第7期
決算年月	2016年9月	2017年9月	2018年9月	2019年9月	2020年9月
営業収益 (千円)	616,714	789,600	1,124,318	1,205,518	1,247,290
経常利益 (千円)	73,798	103,219	234,781	226,096	223,162
当期純利益 (千円)	18,422	17,464	160,734	112,162	132,309
資本金 (千円)	240,000	340,000	456,852	497,042	558,637
発行済株式総数 (株)	46,002	48,002	5,028,200	10,327,800	10,720,200
純資産額 (千円)	2,191,084	2,324,026	2,717,463	2,879,889	3,063,255
総資産額 (千円)	5,510,532	5,418,934	5,232,694	5,104,151	6,694,883
1株当たり純資産額 (円)	238.15	240.45	268.78	277.87	285.75
1株当たり配当額 (1株当たり中間配当額) (円)	- (-)	- (-)	- (-)	8.00 (5.00)	6.00 (3.00)
1株当たり当期純利益 (円)	2.03	1.82	16.56	10.98	12.77
潜在株式調整後 1株当たり当期純利益 (円)	-	-	15.73	10.60	12.46
自己資本比率 (%)	39.8	42.6	51.7	56.2	45.8
自己資本利益率 (%)	0.9	0.8	6.4	4.0	4.5
株価収益率 (倍)	-	-	39.2	64.7	53.0
配当性向 (%)	-	-	-	72.9	47.0
従業員数 〔ほか、平均臨時雇用人員〕 (名)	16 [-]	25 [-]	60 [4]	59 [5]	62 [6]
株主総利回り (比較指標：配当込みTOPIX) (%)	- (-)	- (-)	- (-)	110.2 (89.6)	106.0 (94.0)
最高株価 (円)	-	-	1,850	808 (1,788)	1,010
最低株価 (円)	-	-	1,229	668 (795)	326

(注) 1. 営業収益には、消費税等は含まれておりません。

2. 潜在株式調整後1株当たり当期純利益金額については、第3期は潜在株式が存在しないため記載しておりません。第4期については、新株予約権の残高がありますが、当社株式は非上場であり、期中平均株価が把握できないため記載しておりません。また、第5期の潜在株式調整後1株当たり当期純利益金額については、当社株式が、2018年7月5日に東京証券取引所マザーズ市場へ上場したため、新規上場日から第5期事業年度末までの平均株価を期中平均株価とみなして算定しております。
3. 第3期及び第4期の株価収益率は当社株式が非上場であるため記載しておりません。
4. 第6期の1株あたり配当額8円は、2019年9月1日付で行われた株式分割前の1株あたり中間配当額5円と当該株式分割後の1株あたり期末配当額3円を合算した金額となっております。第6期の期首に当該株式分割が行われたと仮定した場合の1株あたり中間配当額は2.5円、年間の配当額は5.5円でありませす。
5. 当社は2018年3月14日付で普通株式1株につき100株の株式分割を、2019年9月1日付で普通株式1株につき2株の株式分割を行っております。第3期の期首に当該株式分割が行われたと仮定し、1株当たり純資産額、1株当たり当期純利益及び潜在株式調整後1株当たり当期純利益を算定しております。

6. 当社は2018年7月5日付をもって東京証券取引所マザーズに株式を上場いたしましたので、第5期以前の株主総利回り、比較指標については記載しておりません。
7. 第6期の株主総利回り算定における株価並びに1株当たり配当額は、2019年9月1日付で行われた株式分割を考慮し、分割後の金額で算定しております。
8. 最高株価及び最低株価は、2019年12月18日以前は東京証券取引所マザーズ、2019年12月19日以降は東京証券取引所市場第一部におけるものであります。なお、当社は2018年7月5日付をもって東京証券取引所マザーズに株式を上場いたしましたので、それ以前の株価については記載しておりません。また、当社は2019年9月1日付で普通株式1株につき2株の株式分割を行っております。第6期の株価については株式分割による権利落後の最高株価及び最低株価を記載しており、()内に株式分割前の最高株価及び最低株価を記載しております。

2 【沿革】

当社グループは、建築業界内の人手不足を解消し、現場の生産性向上に寄与するサービスを手掛ける企業同士が集まり発展してきた企業集団であります。その中で、当社は各連結子会社が有する事業基盤を活かしつつ、グループ全体としての連携及び成長を促すための企業統治、管理を行う持株会社であります。

由来は、1995年、代表取締役社長である林晃生が、住宅建材に発生した傷をリペア（補修）するサービスを提供するために株式会社バーンリペア（以下、「旧株式会社バーンリペア」という）を設立したことに始まります。その後、リペア（補修）サービスに関連する複数の企業が旧株式会社バーンリペアの子会社となり、持株会社制度を導入して形態を変えながらグループを形成してきました。

・株式会社キャンディルについて

グループ経営を強化するために、2011年4月に持株会社として株式会社バーングループ（注1）を設立し、同年10月に株式会社バーンホールディングス（以下、「旧株式会社バーンホールディングス」）に商号変更しました。2014年8月に新たに株式会社BH（注2）を設立し、同社が同年9月に旧株式会社バーンホールディングスの全株式を取得しました。

その後、2015年4月に旧株式会社バーンホールディングスを吸収合併したことで事業活動を全面的に継承すると同時に、商号を株式会社バーンホールディングスに変更しております。2016年10月に、再び商号を株式会社キャンディルに変更し、現在に至っております。

・当社の子会社について

2011年4月に株式会社バーングループの子会社として設立された株式会社BRが、林晃生から旧株式会社バーンリペアの株式を取得しました。その後、2011年10月に株式会社BRが旧株式会社バーンリペアを吸収合併して営業活動を全面的に継承し、株式会社バーンリペアに商号を変更しております。また、同年10月に旧株式会社バーンリペアの子会社であった株式会社ケーエスエム（現株式会社キャンディルテクト）及び株式会社ハウスボックス（現株式会社キャンディルデザイン）を株式会社バーングループの子会社としております。

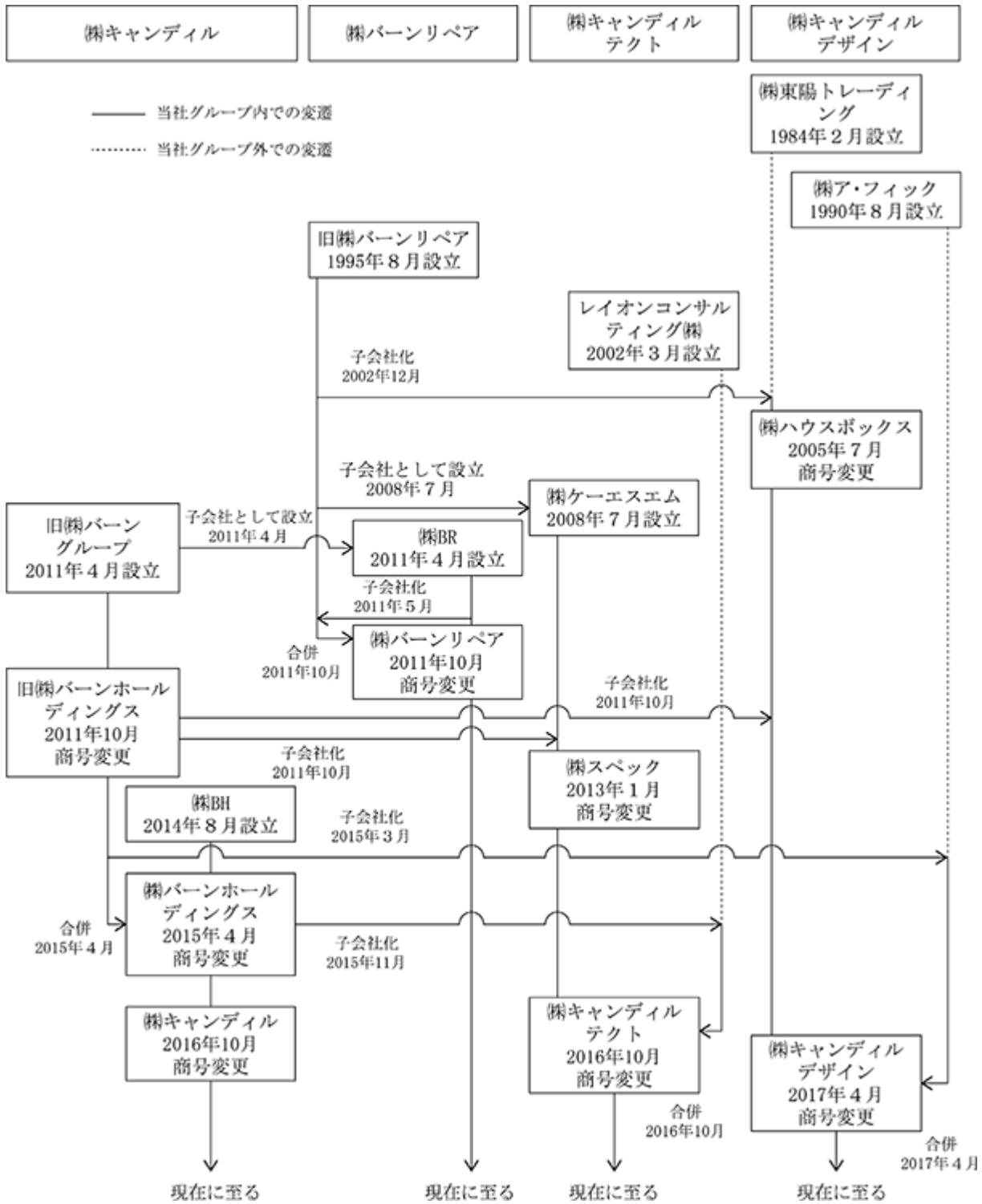
さらに、2015年3月に株式会社ア・フィックの全株式を取得して子会社とし、2015年11月にはレイオンコンサルティング株式会社の全株式を取得して子会社としました。株式会社ア・フィックは、2017年4月に現株式会社キャンディルデザインと合併し、レイオンコンサルティング株式会社は、2016年10月に現株式会社キャンディルテクトと合併しております。

以上のような経過を経て、当社グループはグループ形成をしてきております。

注1：J-STAR株式会社がサービスを提供するファンドが出資する会社

注2：新生クリアシオンパートナーズ株式会社がサービスを提供するファンドが出資する会社

沿革図



株式会社キャンディル沿革

年月	事項
2014年 8月	東京都千代田区に株式会社BH（資本金10万円）を設立する
2014年 9月	旧株式会社バーンホールディングスを子会社化する
2015年 4月	林 晃生が代表取締役役に就任する
2015年 4月	旧株式会社バーンホールディングスを吸収合併し、株式会社バーンホールディングスに社名変更する
2015年 4月	東京都新宿区北山伏町に本店移転する
2015年11月	レイオンコンサルティング株式会社（代表取締役橋口 昌弘 / 資本金9,000万円 / 設立年月日2002年3月1日）を子会社化する
2016年10月	株式会社キャンディルに社名を変更する
2018年 7月	東京証券取引所新興企業市場（マザーズ）に上場
2019年12月	東京証券取引所市場第一部に指定

株式会社バーンリペア沿革

年月	事項
1995年 8月	旧株式会社バーンリペア（資本金1,000万円）を設立する
1996年 1月	旧株式会社バーンリペアが東京都中野区鷺宮一丁目6番1号に本店移転する
1996年 9月	旧株式会社バーンリペアが東京都中野区鷺宮一丁目31番9号に本店移転する
1999年 2月	旧株式会社バーンリペアが東京都中野区鷺宮二丁目2番6号に本店移転する
2000年 9月	旧株式会社バーンリペアが株式会社バーン・リペアから営業譲渡を受ける
2001年 3月	旧株式会社バーンリペアが中野区鷺宮に有限会社ハウスケア（資本金700万円）を設立する
2002年12月	旧株式会社バーンリペアが株式会社東陽トレーディング{（現株式会社キャンディルデザイン）（代表取締役大槻 勲男 / 資本金1,000万円 / 設立年月日1984年2月27日）}を子会社化する
2003年 4月	旧株式会社バーンリペアが有限会社ハウスケアを清算する
2003年12月	旧株式会社バーンリペアが株式会社ニッケン（代表取締役小笠原 賢 / 株式会社ニッケン / 資本金1,000万円 / 設立年月日1987年 7月28日）を子会社化する
2005年 1月	旧株式会社バーンリペアが東京都新宿区西新宿に本店移転する
2005年10月	子会社株式会社ハウスボックス（現株式会社キャンディルデザイン）と子会社株式会社ニッケン商品部を業務統合する
2008年 7月	旧株式会社バーンリペアが新宿区西新宿に株式会社ケーエスエム{（現株式会社キャンディルテクト）（資本金900万円）}を設立する
2008年 9月	子会社株式会社ケーエスエム（現株式会社キャンディルテクト）が株式会社警備・施工マネジメントから事業譲渡を受ける
2008年11月	旧株式会社バーンリペアが株式会社ニッケンを清算する
2008年12月	旧株式会社バーンリペアが東京都新宿区北山伏町に本店移転する
2011年 4月	東京都新宿区北山伏町に株式会社BR（現株式会社バーンリペア）（資本金2万5,000円）設立を設立する。
2011年 5月	株式会社BR（現株式会社バーンリペア）が旧株式会社バーンリペアを子会社化する
2011年10月	株式会社BRが旧株式会社バーンリペアを吸収合併し、株式会社バーンリペアに社名変更する
2011年10月	子会社株式会社ハウスボックス（現株式会社キャンディルデザイン）・子会社株式会社ケーエスエム（現株式会社キャンディルテクト）の2社の株式を旧株式会社バーンホールディングスに現物配当する

株式会社キャンディルテクト沿革

年月	事項
2008年7月	旧株式会社バーンリペアが東京都新宿区西新宿に株式会社ケーエスエム（資本金900万円）を設立する
2011年10月	株式会社バーンリペアが株式を現物配当したことにより、旧株式会社バーンホールディングスの子会社となる
2013年1月	株式会社スペックに社名変更する
2016年10月	レイオンコンサルティング株式会社（代表取締役橋口昌弘／資本金9,000万円／設立年月日2002年3月1日）を吸収合併し、株式会社キャンディルテクトに社名変更する

株式会社キャンディルデザイン沿革

年月	事項
1984年2月	東京都杉並区に株式会社東陽トレーディング（資本金125万円）を設立する
1985年2月	東京都大田区西蒲田六丁目33番2号に本店移転する
1994年4月	東京都大田区西蒲田六丁目34番9号に本店移転する
1999年10月	東京都大田区東矢口に本店移転する
2002年12月	旧株式会社バーンリペアの子会社になる
2005年7月	株式会社ハウスボックスに社名変更する
2005年10月	株式会社ニッケンの商品部を事業統合する
2011年10月	株式会社バーンリペアが株式を現物配当したことにより、旧株式会社バーンホールディングスの子会社になる
2011年10月	東京都大田区南蒲田に本店移転する
2017年4月	株式会社ア・フィック（代表取締役吉村 文男／資本金1,000万円／設立年月日1990年8月1日）を吸収合併し、株式会社キャンディルデザインに社名変更する
2017年4月	株式会社キャンディルデザインの本店を東京都新宿区北山伏町に移転する

3 【事業の内容】

当社グループは、純粋持株会社である当社及び連結子会社3社(株式会社バーンリペア、株式会社キャンディルテクノ、株式会社キャンディルデザイン)の計4社で構成されており、建築サービス関連事業を主たる事業として取り組んでおります。

なお、当社は特定上場会社等に該当し、インサイダー取引規制の重要事実の軽微基準のうち、上場会社の規模との対比で定められる数値基準については連結ベースの計数に基づいて判断することとなります。

当社グループは、「革新創造」を社是とし、「世界に誇れる独創的建物サービスで社会と感動を分かち合う」というグループ理念のもと、これからの日本の建築関連市場の変化に資するサービスを提供し、社会的使命と責任を果たすことを目指して事業を推進しております。「建築サービス関連事業」とは、建物を建てる建築そのものではなく、建物の修繕・改修・維持・管理に資するサービスで、建築関連業者と住宅、商業施設、オフィス等の所有者の双方に向けて建築の周辺サービスを提供するものです。全国35都市57拠点(2020年9月30日現在)にサービス網を展開しており、全国で均一なサービス品質を提供するための技術教育研修プログラム(マニュアルなどの各種資料・e-learning教材・研修カリキュラム等)を構築しております。

「建築サービス関連事業」の単一セグメントであるため、セグメント別の記載をしておりますが、ここでは、リペアサービス、住環境向け建築サービス、商環境向け建築サービス、商材販売の4つのサービスに分類して記載しております。

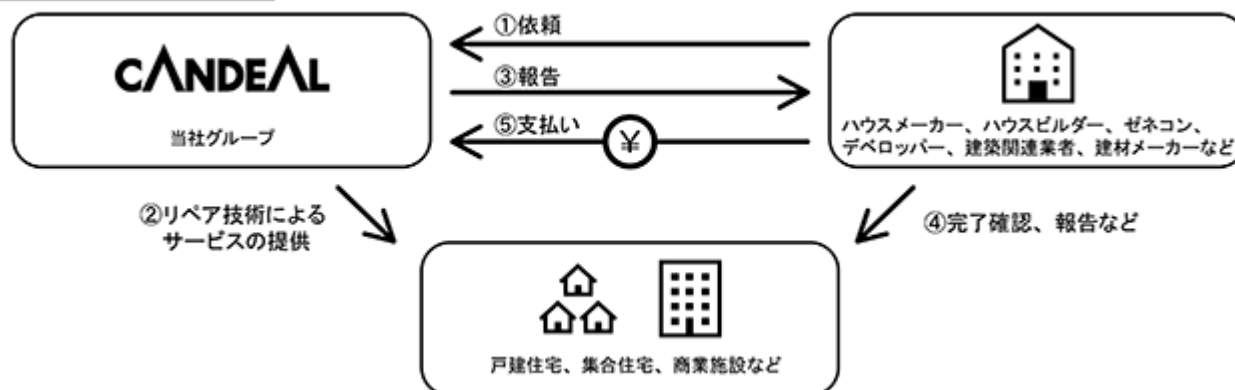
(1) リペアサービス

リペアサービスは、建物における内装建材、家具等に発生した傷や不具合を、部材交換することなく補修するサービスであります。補修するサービスとは、傷や不具合がある部材を活かし、部分的に手を加えることで美観を回復する作業を指します。日々人が住まう住宅や使用されている施設はもちろんのこと、新築物件であっても、施工中に絶えず人が出入りすることにより、日常的に小さな傷や不具合が発生しております。しかしながら、これらを全て部材交換で対応しようとする、新しい材料と職人確保のための費用、廃材の処理費用、工事手配の手間など、コスト増加につながる場合があります。そこで、当社グループでは部材交換ではなく補修することにより、コストの圧縮と部材交換に関連する諸問題を解決するサービスを提供しております。また、サービス対象とする建物は、住宅のみならず、商業施設、寺社仏閣や文化遺産など多岐にわたっております。

ビジネスモデルとしては、大手ハウスメーカー、大手ハウビルダー、ゼネコン、デベロッパー、建築関連業者などから依頼を受け、現場に赴いてリペアサービスを提供して収益を得ております。サービスを提供する技術者は、当社独自の技術教育研修プログラムによって訓練を受けた直接雇用による従業員や当社から独立した元従業員の協力者であります。なお、当社では、フランチャイズ制度やボランタリーチェーン制度は設けておりません。

収益性の側面では、技術者一人一人が現場に赴いてサービスを提供するビジネスであることから、全国57拠点に展開して稼働している技術者が、機動性高く効率的に稼働することが非常に重要であります。そのため、技術者の稼働状況を常時システム上で管理して生産性を高めております。

リペアサービスの系統図



(2) 住環境向け建築サービス

住環境向け建築サービスは、引渡し後の住宅のアフター定期点検（クリニックサービス（注1））や各種メンテナンス、お住まいの方からの問い合わせに対応するコールセンター、大規模な改修を伴わない小規模なリフォームにおける設計・デザイン・施工、住宅設備等に発生した不具合や施工時に発生した不具合に対して、対象となる物件一斉に対応するリコール対応サービス（リフィットサービス（注2））など、主として既存住宅向けのサービスを提供しており、住宅循環システムを支えるための住宅ライフサイクル全体をワンストップでカバーできる体制を構築しております。

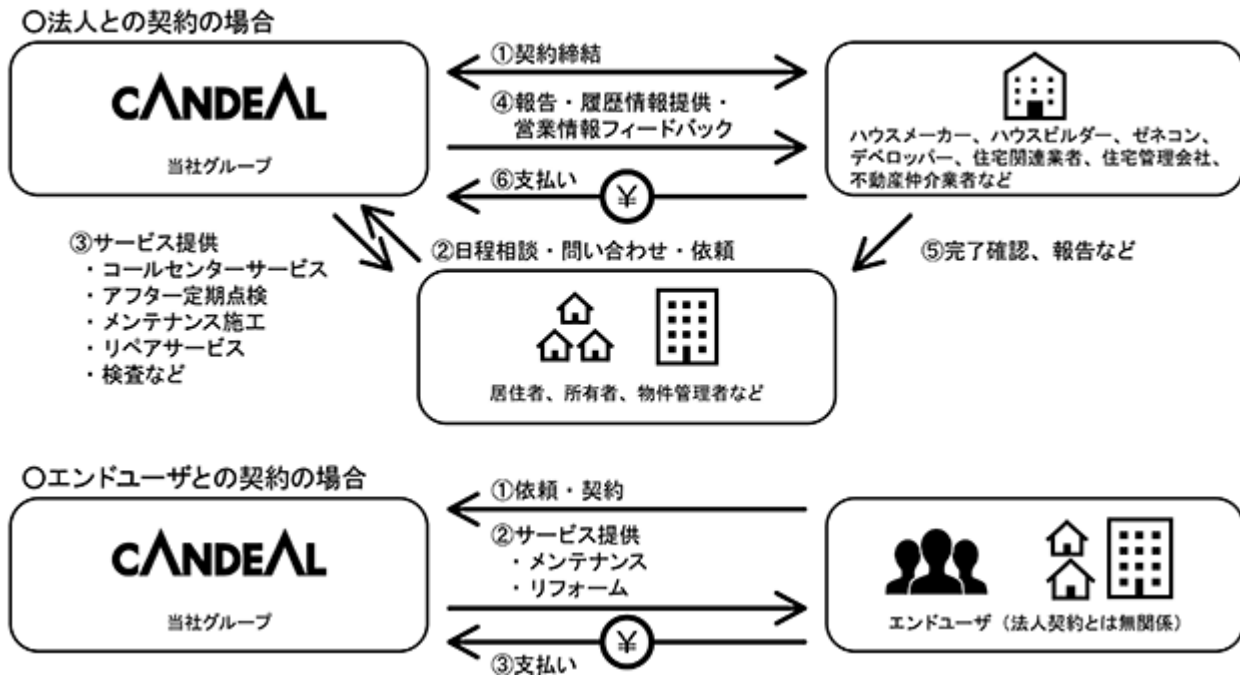
戦後の日本の住宅政策は、住宅難を解消するために「1世帯1住宅」の目標を掲げ、「早く・安く・新築住宅を供給する」ことを第1目標としてきたため、住宅産業もその政策に沿って発展してきました。しかしながら、少子高齢化による人口減少などを背景に、それらの住宅政策を大きく転換する必要に迫られてきました。そこで、2006年に「住生活基本法」が制定され、2016年に現在の「住生活基本計画」が閣議決定されました。国土交通省主導のもこの計画に沿って具体的な目標設定、施策決定、法整備などが進められております。なかでも、「リフォーム・既存住宅流通等の住宅ストック活用型市場への転換の遅れ」が課題の一つとなっており、今後はこの遅れを取り戻すべく住宅業界の改革が進むものと思われまます。具体的な施策として、「住宅性能表示、住宅履歴情報等を活用した消費者への情報提供の充実」や、「建物状況調査（インスペクション）、住宅瑕疵保険等を活用した品質確保」などが進められておりますが、これらの施策は、当社の住環境向け建築サービスにとっては大きな追い風となっております。住宅建築業者は、従来「新築住宅を作って売るまで」を中心としたビジネスモデルとなっておりますが、今後は自らが手がけた物件のリフォームを他のリフォーム業者等に奪われないための施策が重要であり、引渡し後のアフターフォロー体制の充実や顧客とのコミュニケーションを継続する仕組みの強化が求められます。当社の住環境向け建築サービスは、まさにそれらの住宅建築業者を支援するための「アフター定期点検」「維持・管理のためのメンテナンスサービス」「検査サービス」「コールセンターサービス（お客様問合せ窓口）」「点検やメンテナンス履歴のWeb上での公開サービス」などを提供しております。

ビジネスモデルといたしましては、リペアサービスの取引先顧客に対してアフターサービス強化のご提案を行い、顧客のニーズに合わせて「アフター定期点検」や「メンテナンス施工」「コールセンター」などのメニューをパッケージ化して契約を獲得しております。新築住宅市場の縮小を懸念する住宅建築業者が、既存住宅に向けたアフターフォロー体制を強化する流れは年々強くなっており、住環境向け建築サービスは順調に推移しております。また、これらのサービスは契約に基づく積み上げ型・継続型のビジネスモデルであり、今後も安定的な成長を見込んでおります。

注1：クリニックサービスとは、新築住宅引渡し後のアフターサービスとして、定期的に家の状態を点検する「アフター定期点検」に対応するサービスの呼称です。

注2：リフィットサービスとは、住宅設備に発生した不具合（例えば、金具の製品不良が発生したため交換が必要になった）や施工時に発生した不具合（例えば、メーカーが指定した取り付け方法に瑕疵があり、取り付け直しが必要になった）などの住宅や施設関連で発生したリコールに対応するサービスの呼称です。このような不具合は、同時多発的に発生することが多く、全国各地で一斉に作業が必要になるため、当社の強みが活かされるサービスです。

住環境向け建築サービスの系統図

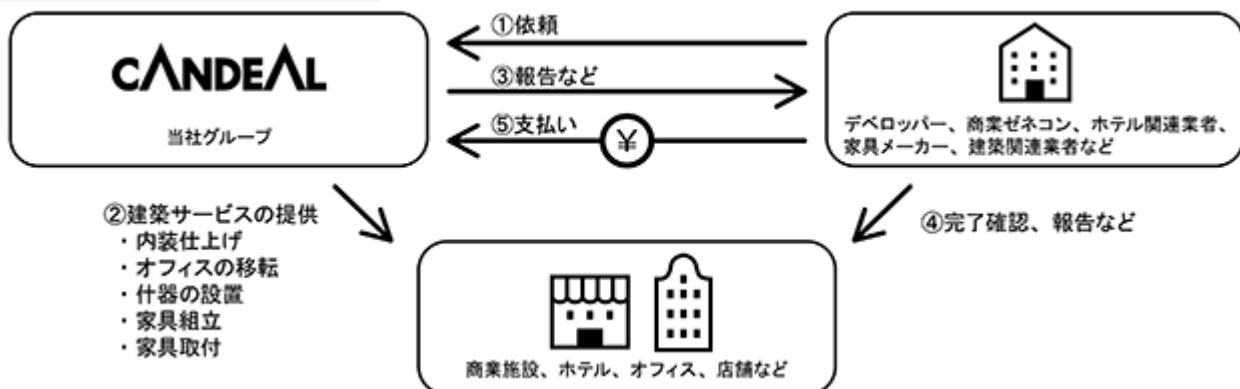


(3) 商環境向け建築サービス

商環境向け建築サービスでは、商業施設の内装仕上げ工事、オフィス移転時の家具や什器の設置や内装変更、ホテルの家具取り付け、家具の組み立て、建築揚重など多岐にわたるサービスを提供しており、百貨店やショッピングセンター、チェーン店などで見られる多店舗一斉工事、複数業者一斉入場等の同時多発的な現場対応に精通し、機動性に富んだサービスを提供できる体制となっております。

商業施設は、住宅に比べて建物の規模が大きいため、短期間に多数の人材を必要とされる場合が多くあります。これに対して当社グループは、正社員に加え、多数の登録スタッフを柔軟に組み合わせることでお客様の要求に速やかに応えることができる体制を実現しており、機動性を生み出す源泉となっております。家具の組み立てであれば北欧系で世界中に店舗展開している大手家具メーカーの日本国内における組み立てサービスを全店舗引き受けるなど、国内を幅広くカバーしており、お客様の多様なニーズに対して、常に適切なサービス提供が可能な体制を構築しております。また、建築揚重は、建築途中の建物内に、建材を必要な分量・数に振り分けて運び入れる作業であり、あらゆる建築現場で発生する作業であります。地域により別の工種の人材がその役割を兼ねている場合があります。一方で、建築業界は就労する人材の高齢化が進んでおり、今後こうした作業の分業化が進むことが予想され、さらなる需要拡大を見込んでおります。

商環境向け建築サービスの系統図



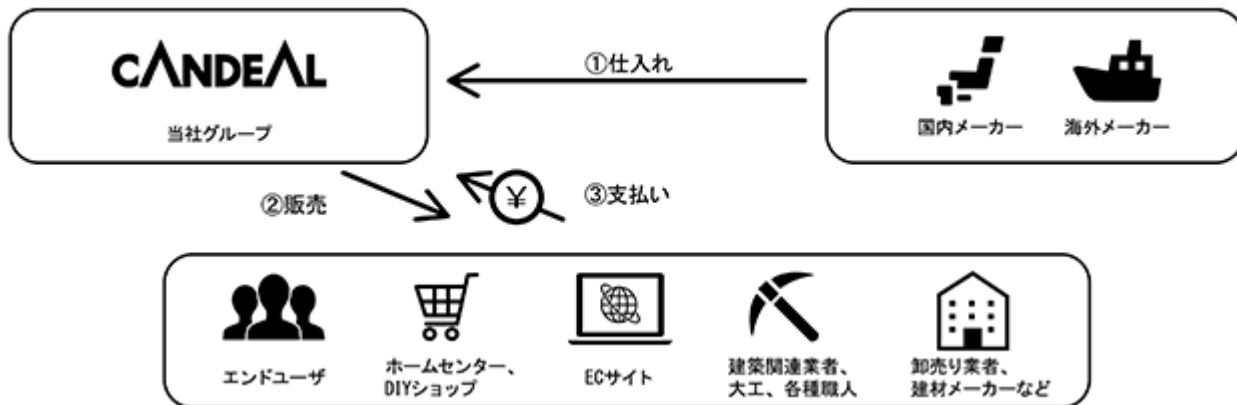
(4) 商材販売

当社グループの商材販売は、補修材料の販売とインテリア商材の販売の大きく2つの分野に分かれております。

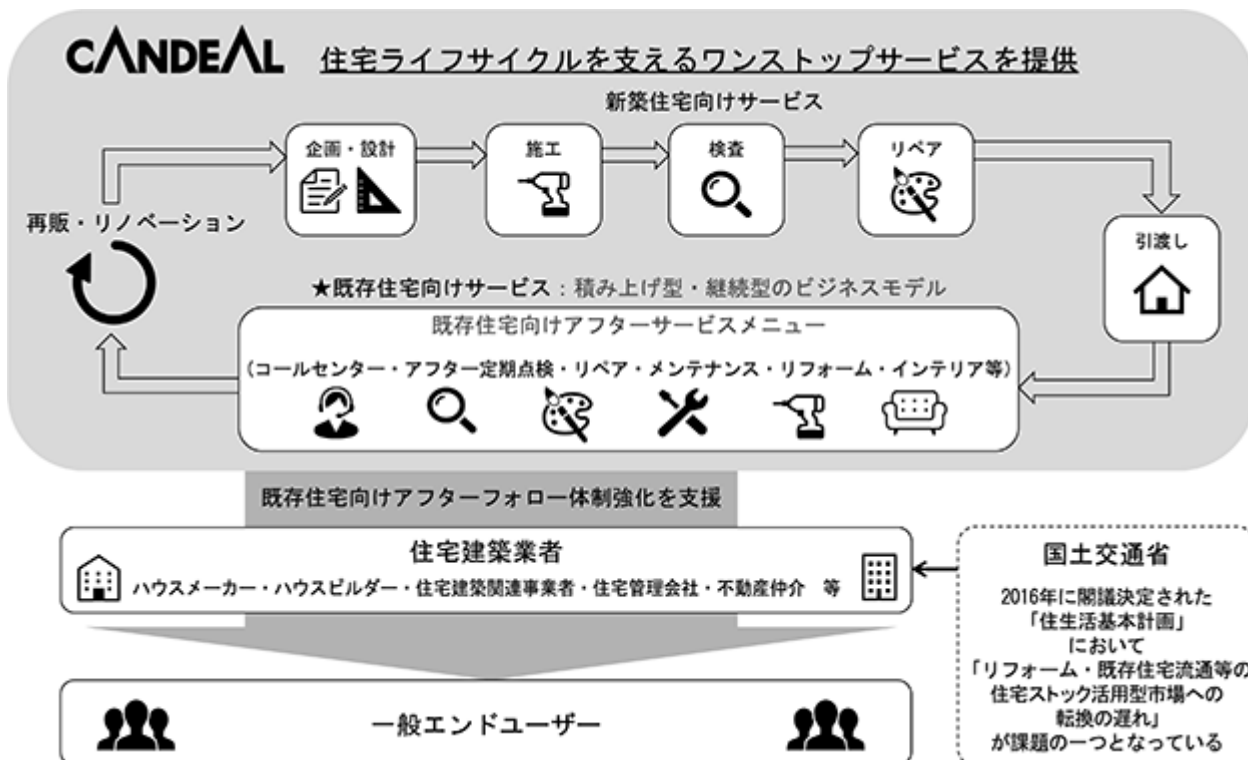
1つめは補修材料で、リペアサービスで使用する材料に関して海外メーカー（注1）と代理店契約を締結して販売しております。プロ向けから一般向けまで幅広いレベルの補修やメンテナンス材料を仕入れ・販売しており、全国のホームセンターや量販店の店頭、ECサイトなどで販売されております。また、国内塗料メーカーと協力してオリジナル商品の開発も手がけております。2つめはインテリア商材の販売で、内装設計やインテリアデザインの提案と合わせた照明機器やカーテンなどの販売を行っております。提案にあたり、建築士やインテリアコーディネーターなど有資格者を内製化することで外注化に比べてコストを抑え、同時に自社のショールームを活用したお客様に寄り添った具体的な提案をすることでお客様の満足度を高めております。

注1：海外のメーカーとは、ドイツのHEINRICH KÖNIG & CO. KG社と、アメリカのMOHAWK FINISHING PRODUCTS Division of RPM Wood Finishes Group, Inc.社であります。いずれも、世界各国に製品を出荷しております。

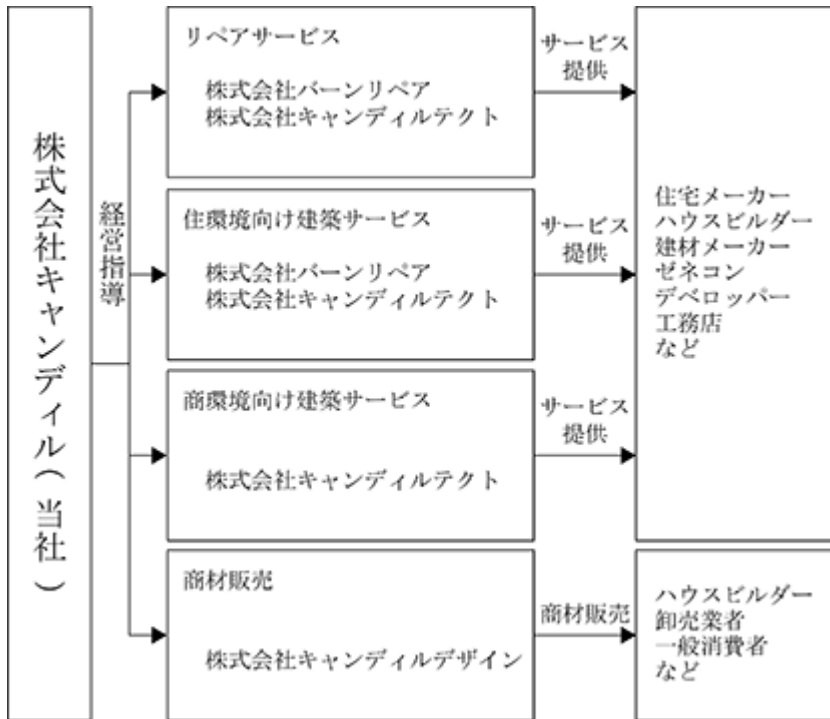
商材販売の系統図



以上で述べた事項を、住宅向け建築サービス（リペアサービス、住環境向け建築サービス、商材販売）に絞って系統図で示すと次のとおりであります。



当社グループ全体の事業系統図は次のとおりであります。



4 【関係会社の状況】

名称	住所	資本金 (千円)	主要な事業 の内容	議決権の所有 (又は被所有) 割合(%)	関係内容
(連結子会社) 株式会社バーンリペア (注) 1、3	東京都新宿区	90,000	リペアサー ビス 住環境向け 建築サービ ス	100.0	役員の兼任 4名 銀行取引保証あり
株式会社キャンディルテ クト(注) 1、4	東京都新宿区	99,000	リペアサー ビス 住環境向け 建築サービ ス 商環境向け 建築サービ ス	100.0	役員の兼任 3名 銀行取引保証あり 資金の貸付あり
株式会社キャンディルデ ザイン	東京都新宿区	42,500	住環境向け 建築サービ ス 商材販売	100.0	役員の兼任 3名 銀行取引保証あり 資金の貸付あり

(注) 1. 特定子会社であります。

2. 有価証券届出書又は有価証券報告書を提出している会社はありません。

3. 株式会社バーンリペアについては、売上高(連結会社相互間の内部取引売上高を除く)の連結売上高に占める割合が10%を超えております。

主要な損益情報等	売上高	5,925,769千円
	経常利益	263,299千円
	当期純利益	160,706千円
	純資産額	627,201千円
	総資産額	1,489,364千円

4. 株式会社キャンディルテクトについては、売上高(連結会社相互間の内部取引売上高を除く)の連結売上高に占める割合が10%を超えております。

主要な損益情報等	売上高	5,627,566千円
	経常利益	111,683千円
	当期純利益	65,778千円
	純資産額	579,652千円
	総資産額	1,323,374千円

5 【従業員の状況】

(1) 連結会社の状況

2020年9月30日現在

事業サービスの名称	従業員数(名)
建築サービス関連事業	606 (810)
合計	606 (810)

- (注) 1. 従業員数は、当社グループから当社グループ外への出向者を除き、当社グループ外から当社グループへの出向者を含む就業人員数であり、臨時雇用者数（契約社員、パートタイマーを含む）は年間の平均稼働人数を（ ）内に外数で記載しております。
2. 当社グループは、建築サービス関連事業の単一セグメントであるため、セグメント別の記載は省略しております。

(2) 提出会社の状況

2020年9月30日現在

従業員数(名)	平均年齢(歳)	平均勤続年数(年)	平均年間給与(千円)
62 (6)	42	3	5,395

- (注) 1. 当社は、純粋持株会社であり、建築サービス関連事業の単一セグメントであるためセグメント別の記載を省略しております。
2. 従業員数は、当社から社外への出向者を除き、社外から当社への出向者を含む就業人員数であり、臨時雇用者数（契約社員、パートタイマーを含む）は年間の平均稼働人員数を（ ）内に外数で記載しております。
3. 平均年間給与は、基準外賃金及び賞与を含んでいます。

第2 【事業の状況】

1 【経営方針、経営環境及び対処すべき課題等】

文中における将来に関する事項は、本書提出日現在において、当社グループが判断したものであります。

(1) 会社の経営の基本方針

当社グループは、「世界に誇れる独創的建物サービスで社会と感動を分かち合う」という経営理念のもと、高い企業価値を実現するために、企業の社会的使命・責任を果たし、健全かつ適切な業務運営を通じて、お客様や地域社会からの長期にわたる揺るぎない信頼の確立を図らなければならないものと考えております。

(2) 目標とする経営指標

当社グループは、中長期的な損益計画・資金計画の達成を最重要課題として認識しており、特に安定的な企業価値の向上に繋がるのれん償却前営業利益、経常利益とその成長率及び親会社株主に帰属する当期純利益の増加によるキャッシュ・フローの増加を最重要目標として、収益性の向上・財務体質の充実に取り組んでおります。

(3) 経営環境

当社グループの主力事業を取り巻く外部環境として、新型コロナウイルス感染症の拡大の影響による住宅購入に対する消費マインドの低下や商業施設系建築現場の遅延・中止が発生しております。また、建築業界におきましては、資材費や労務費その他のコストの高騰や市場のめまぐるしい変化を受けて、経営環境は依然と厳しい状況が続くものと予想されます。

市場環境としては、人口減少に伴う新築着工戸数の減少が見込まれる住宅市場において、建替えやリフォームに対応していくための仕組みづくり・基盤づくりを推進することが大きな課題となっております。特に既存の戸建住宅は、管理組合等がないため、消費者個人個人の責任でメンテナンスや管理を長期にわたって継続していかなければならず、それらの負担へのフォローが重要課題です。また、社会問題化している空き家の増加やメンテナンスや管理等に対する関心の高まり、住宅やオフィスに対するニーズの変化が顕在化し始めております。特に、今回の新型コロナウイルス感染症拡大の影響を受け「共有」という概念から離れ、「清潔」「個別」という概念に向けた流れに急激に変化していくことが見込まれます。

一方、AIやIoTを活用したサービスの普及を受け、建築業界を取り巻く事業環境が加速度的に変化しております。建物に取り付けられたセンサーによりメンテナンスニーズが知らされ、今まで以上に建物の維持・管理に関するニーズが顕在化されることが予想されます。すなわち、単純に「住まう」「商う」ことから「多様化する」「無人化する」という変化が予想され、メンテナンスや維持・管理のための「ラストワンマイル」のニーズ増加（注）が見込まれております。

(4) 優先的に対処すべき事業上及び財務上の課題

住宅や建物を取り巻く環境が激変する経営環境の中、当社グループといたしましては、事業環境の変化に対応するサービス開発力の強化、収益力の向上と財務基盤の強化に積極的に取り組んでおります。具体的には「新しい建築サービスの開発・提供」、「生産性の向上」、「人材の確保と早期戦力化」、「経営効率の向上」の4点を重要課題として取り組んでおります。

「新しい建築サービスの開発・提供」については、当社グループは住宅ライフサイクル全体をワンストップでカバーできる体制を、より充実させることを目指しております。そのための足掛かりとして、経年劣化が進みリフォーム適齢期を迎えた住宅に対する定期点検メニューの追加（10年目点検・15年目点検・20年目点検等）、長期にわたって消費者個人個人が負担しなければならない戸建住宅の維持・管理を解決するメニューの開発、従来の「住宅設備延長保証」商品よりも付加価値があり、当社グループの強みである点検・検査・リペアサービスを活用した「新しいタイプの住宅設備延長保証商品」の開発、既存住宅再販時に対応するための点検・検査メニューの開発、また、空家や無人化に対応するためのサービス開発、それらのサービスを支えるためのコールセンター機能の拡充、「住宅メンテナンス履歴管理」拡充のための業務系基幹システムの増強と「住宅メンテナンス履歴情報」から住宅ライフサイクルにおける各種サービスを提供するためのITプラットフォームの開発といった取り組みを強化する必要があります。主力であるリペアサービス・住環境向け建築サービス・商環境向け建築サービスの技術力や施工体制網を活用し、住宅建築サービスのみならずオフィス・ホテル・百貨店等の商業施設建築サービス関連領域にサービス領域を一層拡大していくことに注力します。

さらに、新型コロナウイルス感染症拡大の影響による店舗や施設を利用する際の安心・安全に対する消費者意識の

高まりや、これに対応するための企業側の衛生対策が必須となるなか、当社グループは抗ウイルス抗菌サービスという新サービスの開発に取り組み、衛生的な環境づくりをサポートしてまいります。

「生産性の向上」については、現場稼働の効率化と販売費及び一般管理費の圧縮という2つの課題を認識しております。現場稼働の効率化においては、グループ全体の技術者の稼働状況を俯瞰的に把握できるように基幹システムを強化し、子会社別・地域別・サービス別の需給ギャップを埋めて稼働効率を上げる課題に取り組みます。さらに、クラウドサービスを利用した新たな検査サービスを他社との協業により開発し、検査業務自体だけでなく検査後のデータ整理や資料作成といった業務の効率化を図ってまいります。また、販売費及び一般管理費におきましては、一般的なシステムによる業務効率化に加え、業務自動化のためのRPAツールを導入して試行しております。自動化を実施した業務数が積み上がってきており、その成果も顕著になってきております。また、社内での、RPAツール活用のための技術者育成も可能な体制となってきましたので、今後は、RPAツールによる業務自動化をグループ各社へ展開し、生産性向上のための改革改善速度を上げる必要があると考えております。

「人材の確保と早期戦力化」については、多様で柔軟な就労環境の一層の整備による採用競争力の確保、現在の「早期育成プログラム」の更なるブラッシュアップ、従業員の目標設定や評価の適正化による意欲の向上、協力業者ネットワークの整備及び拡大に取り組み、急速なITの進歩に合わせて、この変革のスピードに対応できるような人材採用・育成体制を整えることも急務であると考えております。今後はそれらを見据え、中長期の教育・育成プログラムを構築することで、従業員一人ひとりの成長と能力の向上を図ってまいります。

「経営効率の向上」については、グループ子会社において、効率かつ効果的に経営を管理し、経営資源を有効に活用することで、的確かつ迅速な意思決定が行えるよう、業務管理手法及び業務フロー等の共通化を図ってまいりました。今後は、グループとしてのパフォーマンスを最大化するために、グループ全体最適と戦略適合性の観点から組織体制の再構築を適宜検討し、グループの経営効率と企業価値の向上を図ってまいります。一方、経営資源を効率的に利用し、収益力を上げるため、当社グループが培ってきたノウハウを提供し、グループ外のリソースを活用した販売代理店制度やフランチャイズ制度といった新しい仕組みを構築してまいります。

注：「メンテナンスや維持・管理のための「ラストワンマイル」のニーズ増加」とは、以下のような状況を指しています。AIやIoTの進化に伴ってスマート住宅が現実のものとなるにつれ、メンテナンスの必要性をセンサーが事前に知らせることにより、従来の、「壊れて初めて気づいた。」といった潜在的メンテナンスニーズが事前に顕在化することになります。検知されたニーズに対応するためには、メンテナンスを行う段階で「技術者が建物に出向く」必要があります（ラストワンマイル）。住設機器や建材の進化もあるため、現在と同じ状況ではないと思われませんが、デジタル化が進んでも、最終段階では、やはりアナログ対応が必要になると予想されます。ラストワンマイルのニーズ増加とは、メンテナンスニーズの増加により、上記の様に結果的に技術者の訪問数が増加するであろう状態のことを指しております。

2 【事業等のリスク】

当社グループの事業内容その他に関するリスクについて、投資家の判断に重要な影響を及ぼす可能性がある事項を以下に記載しています。ただし、全てのリスクを網羅したのではなく、業績に影響を与え得るリスク要因はこれらに限定されるものではありません。

なお、文中の将来に関する事項については、本書提出日現在において入手可能な情報に基づいて、当社グループが判断したものであります。

業績の季節的変動について

当社グループが行うリペアサービス、住環境向け建築サービス、商環境向け建築サービスにおいては、戸建住宅、集合住宅、商業施設等の引渡し集中する3月及び9月に売上が拡大する傾向があります。当該時期に、何らかの事由により売上が減少した場合は、当社グループの事業、経営成績及び財政状態に影響が及び可能性があります。

建設関連の市場環境の変化について

当社グループは、戸建住宅及び集合住宅向けのリペア（補修）業務や点検業務、商業施設向けの施工業務等、建設関連向けのサービスを主たる事業領域としております。当該事業は、景気動向、金利、地価、税制及び政策等に大きく影響を受けます。

今後の景況感の悪化、所得の低下、金利の上昇、地価の上昇、政策の変更及び税制の変更があった場合は、市場環境が変化し、当社グループの経営成績及び財政状態に影響を及ぼす可能性があります。

自然災害や感染症等の発生について

地震、台風等の大規模な自然災害やウイルス等による感染症の拡大により、工事の中断や大幅な遅延が発生し、あるいは当社グループの事業所等が大規模な被害を受けた場合は、当社グループの経営成績及び財務状況等に影響を及ぼす可能性があります。

競合について

当社グループの提供する建築サービス関連業界は、個人事業主でも技術を身に付ければ容易に事業を開始できる等、参入障壁が低くなっております。当社グループは、人材の採用、教育及び協力業者の組織化といった点で新規参入者に対して優位にあると考えておりますが、今後、新規参入者の増加により競争が激化した場合には、当社グループの経営成績及び財政状態に影響を及ぼす可能性があります。

のれんについて

当社グループは、過去のM&A及びグループ再編の結果、多額ののれんを計上しております。当該のれんについては、将来の収益力を適切に反映しているものと判断しておりますが、当社グループの対象となる事業において将来の収益力が低下した場合には、当該のれんについて減損損失を計上するため、当社グループの経営成績及び財政状態に影響を及ぼす可能性があります。

多額の借入金について

当社は本書提出日現在、複数の金融機関から多額の資金を借入れており、当該金融機関と締結している金銭消費貸借契約等のなかには、連結経常損失を計上しないこと、連結純資産額の水準を一定以上に維持すること、純有利子負債が0を上回らないことなど、財務制限条項が定められているものがあります。

今後、当社では借入金を減少させるべく取り組んでまいりますが、金利が上昇した場合、事業計画の未達成等により借入金の返済計画に変更が生じた場合、財務制限条項に抵触したことにより借入金を一括返済する必要が生じた場合には、当社グループの財政状態に影響を及ぼす可能性があります。

人材について

当社グループにおいては、人材の安定的な確保及び育成が事業継続のために不可欠であります。人材の確保及び育成が計画通りに進まない場合や退職者が増加した場合、不祥事により損害が発生した場合や士気が低下した場合には、当社グループの経営成績及び財政状態に影響を及ぼす可能性があります。

外注先の確保について

当社グループでは、受注したサービスの一部を協力会社に発注しております。協力会社については、同行調査等により安全・品質管理の徹底等に最善を期しておりますが、個別の作業現場においてトラブルが発生した場合、また今後、受注件数の増加により協力会社を適時に確保できなかった場合は、当社グループの業務の停滞につながり、当社グループの経営成績及び財政状態に影響を及ぼす可能性があります。

労働環境の変化について

当社グループには、正社員のほか有期契約社員、登録スタッフ等、様々な雇用形態の社員が業務に従事しております。当社グループでは、長時間労働の抑制や2016年10月からの短時間労働者に対する社会保険の適用拡大等、労働環

境の変化や法改正に対応しておりますが、今後、労働関連法規制への違反等が発生した場合には、当社グループの社会的信用、事業運営、経営成績及び財政状態に影響を及ぼす可能性があります。

また、人手不足等による人件費の高騰や外注費の増加が発生した場合には、当社グループの経営成績及び財政状態に影響を及ぼす可能性があります。

法令違反、法的規制に関するリスク

当社グループは、労働基準法等労働法のほか、建設業法、労働者派遣法など関連法令による規制を受けております。当社グループでは、関連法令を遵守して事業を展開しており、本書提出日現在において、法令違反による許認可の取り消しなど事業運営に支障を来すような事象は発生していませんが、それらの法令が改正された場合や当社又は当社従業員が関連法令違反を犯した場合には、当社グループの社会的信用、事業運営、経営成績及び財政状態に影響を及ぼす可能性があります。

なお、当社グループ各社が取得している許認可等の状況は以下の通りです。

会社名	取得年月 (有効期限)	許認可等名称 所管官庁等	許認可番号	取消事由
株式会社 バーンリペア	2016年9月21日 (2021年9月20日)	建設業許可 国土交通省	一般建設業 国土交通 大臣許可 (般-28)第24174号	建設業法 第29条及び第29条の2 第1項
	2017年5月1日 (2022年4月30日)	一級建築士事務所 埼玉県建築士事務所協会	埼玉県知事登録 (1)第11186号	建築士法 第26条第1項及び第2 項
	2020年2月21日	登録電気工事業者届出 経済産業省(東京都)	東京都知事届出 第1910949号	電気工事業の業務の適 正化に関する法律 第28条
株式会社 キャンディルデザイン	2020年7月16日	古物商許可 警視庁(蒲田警察)	蒲田20-031514	古物営業法 第6条
株式会社 キャンディルテクト	2018年11月29日 (2023年11月28日)	建設業許可 国土交通省	一般建設業 国土交通 大臣許可 (般-25)第025221号	建設業法 第29条及び第29条の2 第1項
	2019年10月1日 (2024年9月30日)	労働者派遣業 厚生労働省	労働者派遣事業許可 派13-306899	労働者派遣法 第14条第1項
	2014年10月9日	第一種貨物利用運送事 業登録 国土交通省(関東運輸 局)	第一種貨物利用運送事 業登録 関自貨第686号	貨物利用運送事業法 第16条

訴訟等に関するリスク

当社グループは広範な事業活動を行っており、知的財産権、環境、労務等に関連した訴訟等の対象となるリスクがあります。重大な訴訟等が提起された場合には、当社グループの社会的信用、事業運営、経営成績及び財政状態に影響を及ぼす可能性があります。

重大な事故の発生について

当社グループが手掛けるサービスの中には、建設現場における重量物の搬出入や高所での作業等、危険を伴うサービスがあります。当社グループでは、従業員への教育や指導を通じ、従業員の安全確保に努めておりますが、それらへの対応が不十分であった場合には、重大な事故につながり、当社グループの社会的信用、経営成績及び財政状態に影響を及ぼす可能性があります。

個人情報保護について

当社グループでは、取引先及び住宅の施主等に係る個人情報を有しております。2007年6月に子会社の株式会社バーンリペアでプライバシーマークを取得する等、個人情報保護に対する適切な対応を行うための体制を整備しておりますが、今後、個人情報の漏洩事故等が発生した場合には、当社グループの社会的信用、経営成績及び財政状態に影響を及ぼす可能性があります。

情報システムへの依存について

当社グループは、受発注、作業日程管理、請求等に関する業務を情報システムを利用して行っております。プログラムの不具合やコンピュータ・ウイルス、外部からのサイバー攻撃等により、当社グループの情報システムに重大な障害が発生した場合には、当社グループの事業運営、経営成績及び財政状態に影響を及ぼす可能性があります。

内部管理体制について

当社グループは、建築サービスを手掛ける企業同士がM&Aにより経営統合し、形成されてきたため、独自の企業文化や経営管理手法を有する企業によりグループが構成されておりました。当社は、グループ各社の内部管理体制を

整備しており、今後も強化していく予定ではありますが、事業の急速な拡大等により内部管理体制の構築が追いつかないという事態が生じる場合には、当社グループの事業展開、経営成績及び財政状態に影響を及ぼす可能性があります。

大株主がファンドであること等について

当社は、新生クリアシオンパートナーズ2号投資事業有限責任組合より純投資を目的とした出資を受けており、本書提出日現在、同組合は当社の主要株主となっております。新生クリアシオンパートナーズ2号投資事業有限責任組合における当社株式の保有・処分方針によっては、当社株式の流動性及び株価形成等に影響を及ぼす可能性があります。

なお、同組合の当社株式所有割合等については、「第4 提出会社の状況」に記載しております。

3 【経営者による財政状態、経営成績及びキャッシュ・フローの状況の分析】

(1) 経営成績等の状況の概要

当連結会計年度における当社グループ（当社及び連結子会社）の財政状態、経営成績及びキャッシュ・フロー（以下、「経営成績等」という。）の状況の概要は次のとおりであります。

財政状態及び経営成績の状況

当連結会計年度におけるわが国経済は、2019年10月に実施された消費税の増税、米中通商問題等による海外経済の不確実性の高まりに加え、世界的に広がる新型コロナウイルス感染症拡大の影響による国内外の経済の下振れリスクや金融資本市場の変動の影響等により急激な減速基調となりました。

当社グループ事業に関係の深い住宅業界におきましては、国土交通省発表による新設住宅着工戸数は2019年10月～2020年9月累計で前年同期比89.5%と減少し、分譲戸建については前年同期比で91.5%、分譲マンションも前年同期比で92.7%と減少しました。商業施設などの建設業界においても、新型コロナウイルス感染症拡大の影響により商業施設及びオフィスの内装工事において需要が著しく減少しております。

このような状況のもとで、当社グループは、「世界に誇れる独創的建物サービスで社会と感動を分かち合う」という当社グループ理念に基づき、持続的な事業の成長と更なる企業価値の向上に向け活動を強化しております。また、当社グループビジョン「全ての建物にキャンディル」の実現に向け、2016年に閣議決定された「住生活基本計画」に沿ったサービスの拡充とお客様のニーズにあった新商品開発に取り組み、住宅関連サービス及び商業施設関連サービスの拡充等、売上拡大に努めてまいりましたが、一方で新型コロナウイルス感染症拡大の影響により、営業活動の自粛や建築現場作業が遅延するといった影響を受けました。

この結果、当連結会計年度末における資産合計は8,402,589千円となり、前連結会計年度末に比べ1,548,116千円の増加となりました。負債合計は5,006,337千円となり、前連結会計年度末に比べ1,305,933千円の増加となりました。純資産合計は3,396,252千円となり、前連結会計年度末に比べ242,183千円の増加となりました。

当連結会計年度における売上高は12,264,654千円（前年同期比6.9%減）、営業利益は421,981千円（前年同期比9.3%減）、経常利益は429,775千円（前年同期比5.2%減）、親会社株主に帰属する当期純利益は191,702千円（前年同期比22.7%減）となりました。なお、当社では組織再編及びM&Aの実施に伴い発生したのれん償却費を販売費及び一般管理費に192,223千円計上しており、これを加えたのれん償却前経常利益は621,998千円（前年同期比3.6%減）、のれん償却前親会社株主に帰属する当期純利益は383,926千円（前年同期比12.8%減）となります。

当社グループは、建築サービス関連事業の単一セグメントとしておりますが、サービス分野別の状況は以下のとおりです。

（リペアサービス）

株式会社バーンリペアは主に戸建てを中心としたリペアサービスを提供しており、同社のリペアサービスの売上高は3,579,436千円（前年同期比6.0%減）となりました。株式会社キャンディルテクトは主に集合住宅を中心としたリペアサービスを提供しており、同社のリペアサービスの売上高は1,083,103千円（前年同期比15.0%減）となりました。その結果、当連結会計年度におけるリペアサービスの連結売上高は4,662,540千円（前年同期比8.2%減）であります。

（住環境向け建築サービス）

株式会社バーンリペアは主に戸建てを中心とした定期点検やリコール対応などを提供しており、同社の住環境向け建築サービスの売上高は2,334,821千円（前年同期比2.4%増）となりました。株式会社キャンディルテクトは主に集合住宅を中心とした検査サービスや内覧会運営サービスを提供しており、同社の住環境向け建築サービスの売上高は737,289千円（前年同期比16.1%減）となりました。その結果、当連結会計年度における住環境向け建築サービスの連結売上高は3,072,111千円（前年同期比7.6%減）であります。

(商環境向け建築サービス)

株式会社キャンディルテクトは主に商業施設の内装施工サービス、組立サービス、揚重サービスなどを提供しており、当連結会計年度における商環境向け建築サービスの連結売上高は3,771,552千円（前年同期比5.7%減）であります。

(商材販売)

株式会社キャンディルデザインは、補修材料を中心とした販売サービスの提供と北海道を中心に高級カーテンなどのインテリア商材の販売サービスの提供を行っており、当連結会計年度における商材販売の連結売上高は758,451千円（前年同期比0.2%減）であります。

キャッシュ・フローの状況

当連結会計年度末における現金及び現金同等物（以下、「資金」という）の残高は3,455,435千円と、前連結会計年度末に比べ1,865,214千円の増加となりました。

各活動によるキャッシュ・フローの状況は以下のとおりであります。

(営業活動におけるキャッシュ・フロー)

営業活動の結果得られた資金は、449,672千円（前連結会計年度は595,168千円の収入）となりました。これは主に、税金等調整前四半期純利益429,775千円を計上したこと、売上債権が209,641千円減少したこと、のれん償却額192,223千円、未払消費税等が49,414千円増加したこと、減価償却費42,754千円、法人税等の支払額339,067千円、仕入債務が41,384千円減少したこと、などによるものであります。

(投資活動によるキャッシュ・フロー)

投資活動の結果使用した資金は、106,117千円（前連結会計年度は79,695千円の収入）となりました。これは主に、投資有価証券の取得による支出42,027千円、無形固定資産の取得による支出40,231千円、有形固定資産の取得による支出24,301千円などによるものであります。

(財務活動によるキャッシュ・フロー)

財務活動の結果得られた資金は、1,521,659千円（前連結会計年度は351,838千円の支出）となりました。これは主に、長期借入れによる収入3,000,000千円、新株予約権の行使による株式の発行による収入113,102千円、長期借入金の返済による支出1,228,332千円、短期借入金の純減少額300,000千円、配当金の支払による支出62,044千円などによるものであります。

生産、受注及び販売の状況

a. 生産実績

当社グループは、生産活動を行っていないため、生産実績は記載しておりません。

b. 受注実績

当社グループは、建築サービス関連事業の単一セグメントであり、提供するサービスの性格上、受注実績の記載に馴染まないため、記載を省略しています。

c. 販売実績

当連結会計年度の販売実績をサービス毎に示すと、次のとおりであります。

サービスの名称	金額（千円）	前年同期比（％）
リペアサービス	4,662,540	91.8
住環境向け建築サービス	3,072,111	92.4
商環境向け建築サービス	3,771,552	94.3
商材販売	758,451	99.8
合計	12,264,654	93.1

(注) 1. 当社グループの報告セグメントは単一であるため、サービス毎に記載しております。

2. 上記の金額には、消費税等は含まれておりません。

3. 総販売実績に対する販売実績の割合が100分の10以上の相手先が存在しないため、主な相手先別の販売実績等の記載を省略しております。

(2) 経営者の視点による経営成績等の状況に関する分析・検討内容

経営者の視点による当社グループの経営成績等の状況に関する認識及び分析・検討内容は次の通りであります。
なお、文中における将来に関する事項は、当連結会計年度末において判断したものであります。

財政状態及び経営成績の状況に関する認識及び分析・検討内容

(a) 財政状態の分析

当連結会計年度末における資産合計は8,402,589千円となり、前連結会計年度末に比べ1,548,116千円の増加となりました。流動資産は5,309,165千円となり、前連結会計年度末に比べ1,680,371千円の増加となりました。これは、主に、新型コロナウイルス感染症拡大による景気の悪化に備えて銀行借入を増加させたことから現金及び預金が1,865,214千円増加したこと、受取手形及び売掛金が209,641千円減少したことなどによります。固定資産は3,093,424千円となり、前連結会計年度末に比べ132,255千円の減少となりました。これは、主にのれんが192,223千円減少したこと、投資有価証券が39,337千円増加したことなどによります。

負債合計は5,006,337千円となり、前連結会計年度末に比べ1,305,933千円の増加となりました。流動負債は2,394,483千円となり、前連結会計年度末に比べ94,142千円の増加となりました。これは、主に買掛金が41,384千円減少したこと、短期借入金300,000千円減少したこと、1年内返済予定の長期借入金562,496千円増加したこと、未払法人税等98,198千円減少したこと、未払消費税等49,414千円増加したこと、未払費用61,161千円減少したことなどによります。固定負債は2,611,853千円となり、前連結会計年度末に比べ1,211,790千円の増加となりました。これは、主に長期借入金1,209,172千円増加したことなどによります。

純資産合計は3,396,252千円となり、前連結会計年度末に比べ242,183千円の増加となりました。これは、主に利益剰余金129,657千円増加したこと、資本金61,594千円増加したこと、資本剰余金61,594千円増加したことなどによります。

(b) 経営成績の分析

当社グループのサービス別売上高は前連結会計年度に比べ、リペアサービスは前年同期比8.2%減の4,662,540千円、住環境向け建築サービスは7.6%減の3,072,111千円、商環境向け建築サービスは5.7%減の3,771,552千円、商材販売は0.2%減の758,451千円となり、連結売上高は6.9%減の12,264,654千円となりました。これは、消費税の増率、大型台風及び水害の発生による建築現場の延期・中止、また新築住宅着工戸数の減少傾向に加え新型コロナウイルス感染症拡大により、住宅以外にも店舗やホテルといった商業施設に関連する案件の延期・中止、緊急事態宣言下における営業活動自粛の影響によるものです。売上高の減少により売上総利益も減少するものの、新型コロナウイルス感染症拡大に備えたりリモートワークの導入や営業活動自粛に伴う残業の減少及び旅費交通費の削減、中途採用の停止に伴う人件費・採用費の減少などにより販売費及び一般管理費を削減した結果、営業利益は前連結会計年度に比べ9.3%減の421,981千円となりました。また、営業外収益として雇用調整助成金の計上、営業外費用として東証一部へ市場変更するための費用を計上したことから、経常利益は5.2%減の429,775千円、親会社株主に帰属する当期純利益は22.7%減の191,702千円となりました。

キャッシュ・フローの状況の分析・検討内容並びに資本の財源及び資金の流動性に係る情報

(a) キャッシュ・フローの状況

当社グループのキャッシュ・フローの状況については、「(1) 経営成績等の状況の概要 キャッシュ・フローの状況」に記載のとおりであります。

(b) 資本の財源及び資金の流動性

当社グループの資金需要は、主に人件費及び外注費の支払、補修材料の仕入資金であります。当社グループは、事業活動に必要な資金を確保するため、内部資金を活用するほか、金融機関からの借入を行っております。また、資金使途に応じて最適な資金調達手法を検討し、適切なコストで安定的に資金を確保することを基本方針としております。

重要な会計上の見積り及び当該見積りに用いた仮定

当社グループの連結財務諸表は、わが国において一般に公正妥当と認められる企業会計の基準に準拠して作成しております。この連結財務諸表の作成にあたっては、資産・負債および収益・費用に影響を与える見積りを必要と

する箇所がございます。これらの見積りにつきましては、経営者が過去の実績や取引状況を勘案し、会計基準の範囲内でかつ合理的に判断しておりますが、見積りには不確実性が伴うため、実際の結果と異なる可能性があることにご留意下さい。なお、新型コロナウイルス感染症の影響に関する会計上の見積りについては、「第5 経理の状況 1 連結財務諸表 注記事項 追加情報」に記載のとおりであります。

(3) 経営者の問題意識と今後の方針について

現在の我が国の経済は、新型コロナウイルス感染症拡大の影響により先行きに不透明感があるものの、当社グループとしては、「抗ウイルス抗菌サービス」などの新サービスの開発・強化、コスト削減、従業員の意欲・能力の向上、経営効率の向上を重点課題として取り組んでおり、衛生的な環境づくりを含む建物に関する様々な社会的課題を解決すべく、グループの総力をあげて、「人（技術者）」と「ITテクノロジー」の融合により、建築・建設業界においてなくてはならないポジション「建物ライフサイクルサポートのプラットフォーム」の確立に注力し、お客様から選ばれる会社を目指し活動してまいります。

4 【経営上の重要な契約等】

該当事項はありません。

5 【研究開発活動】

該当事項はありません。

第3 【設備の状況】

1 【設備投資等の概要】

当連結会計年度の主な設備投資については、事務所移転に伴う造作設備、会計システムクラウドサーバー、RPAソフト等79,333千円の設備投資を実施いたしました。

2 【主要な設備の状況】

(1) 提出会社

2020年9月30日現在

事業所名 (所在地)	セグメントの名称	設備の内容	帳簿価額(千円)					従業員数 (名)	
			建物 及び構築物	機械装置 及び運搬具	工具、器具 及び備品	土地 (面積㎡)	リース 資産		合計
本社等 (東京都新宿区ほか)	-	本社機能 等	18,777	7,535	8,754	()		35,067	62 (6)

- (注) 1. 当社は「建築サービス関連事業」の単一セグメントであるため、セグメント別の記載を省略しております。
2. 上記の金額には消費税等は含まれておりません。
3. 上記以外にソフトウェアがあり、帳簿価格は38,062千円であります。
4. 従業員数は、当社から社外への出向者を除き、社外から当社への出向者を含む就業人員数であり、臨時雇用者数(契約社員、パートタイマーを含む)は年間の平均稼働人員数を()内に外数で記載しております。
5. 本社等は連結会社以外から賃借しております。年間の賃借料(共益費含む。)は41,204千円であります。

(2) 国内子会社

2020年9月30日現在

会社名	事業所名 (所在地)	セグメントの名称	設備の内容	帳簿価額(千円)					従業員数 (名)	
				建物 及び構築物	機械装置 及び運搬具	工具、器具 及び備品	土地 (面積㎡)	リース 資産		合計
(株)バー ンリペア	東京センター 等(東京都中 野区ほか)	-	建物等	7,493	96	3,898	()		11,488	303 (407)
(株)キャン ディルテ クト	東京営業所等 (東京都江東 区ほか)	-	建物等	2,467		5,034	()	56	7,557	225 (385)
(株)キャン ディルデ ザイン	大田事業所等 (東京都大田 区ほか)	-	建物等	17,539		3,802	()	3,034	24,376	16 (12)

- (注) 1. 当社グループは「建築サービス関連事業」の単一セグメントであるため、セグメント別の記載を省略しております。
2. 上記の金額には消費税等は含まれておりません。
3. 上記以外にソフトウェアがあり、帳簿価格は65,779千円であります。
4. 従業員数は、当社グループから当社グループ外への出向者を除き、当社グループ外から当社グループへの出向者を含む就業人員数であり、臨時雇用者数(契約社員、パートタイマーを含む)は年間の平均稼働人員数を()内に外数で記載しております。
5. 上記事業所の建物及び構築物は連結会社以外から賃借しております。年間の賃借料(共益費含む。)は191,619千円あります。

(3) 在外子会社

該当事項はありません。

3 【設備の新設、除却等の計画】

当社は、経済情勢や各業態の動向を捉え、設備投資を行っております。

(1) 重要な設備の新設

会社名	事業所名 (所在地)	設備の内容	投資予定額		資金調達 方法	着手年月	完了予定 年月	完成後 の増加 能力
			総額 (千円)	既支払額 (千円)				
株式会社 バーンリ ペア	本社 (東京都新宿区)	コールセン ターシステ ム	99,000	9,934	増資資金	2018年 10月	2022年 9月	未定
株式会 社 キャン ディル テ クト	本社 (東京都新宿区)	業務系基幹 システムの 開発	111,120	25,150	増資資金 および自 己資金	2018年 7月	2020年 10月	未定
当社	未定	技術研修セ ンター設備	40,000	-	自己資金	2020年 1月	2021年 9月	未定

(注) 1. 上記の金額には消費税等は含まれておりません。

2. 当社グループは「建築サービス関連事業」の単一セグメントであるため、セグメント情報の記載を省略しております。

(2) 重要な設備の除却等

該当事項はありません。

第4 【提出会社の状況】

1 【株式等の状況】

(1) 【株式の総数等】

【株式の総数】

種類	発行可能株式総数(株)
普通株式	32,000,000
計	32,000,000

【発行済株式】

種類	事業年度 末現在発行数(株) (2020年9月30日)	提出日現在 発行数(株) (2020年12月24日)	上場金融商品取引所 名又は登録認可金融 商品取引業協会名	内容
普通株式	10,720,200	10,722,200	東京証券取引所 市場第一部	単元株式数は100株であります。
計	10,720,200	10,722,200	-	-

(注) 提出日現在発行数には、2020年12月1日からこの有価証券報告書提出日までの新株予約権の行使により発行された株式数は、含まれておりません。

(2) 【新株予約権等の状況】

【ストックオプション制度の内容】

会社法に基づく新株予約権は、次のとおりであります。

第3回新株予約権

2017年9月26日		
付与対象者の区分及び人数：当社取締役2名、当社従業員16名、当社関連会社取締役2名、当社関連会社従業員64名		
	事業年度末現在 (2020年9月30日)	提出日の前月末現在 (2020年11月30日)
新株予約権の数(個)	1,030	1,020
新株予約権の目的となる株式の種類	普通株式	同左
新株予約権の目的となる株式の数(株)	206,000(注)2(注)5	204,000(注)2(注)5
新株予約権の行使時の払込金額(円)	450(注)3(注)5	同左
新株予約権の行使期間	2019年9月27日～ 2027年9月26日	同左
新株予約権の行使により株式を発行する場合の株式の発行価格及び資本組入額(円)	発行価格 450 資本組入額 225 (注)5	同左
新株予約権の行使の条件	(注)1	同左
新株予約権の譲渡に関する事項	新株予約権を譲渡するときは、当社取締役会の決議による承認を要するものとする。	同左
組織再編成行為に伴う新株予約権の交付に関する事項	(注)4	同左

(注)1. 新株予約権の行使の条件は以下の通りです。なお、2018年5月15日開催の臨時株主総会の決議により、以下の行使の条件のうち、(2)口の条件が変更されております。

- (1) 新株予約権者は、保有する新株予約権の行使の時点において当社又は当社関係会社の取締役若しくは従業員の地位になければならない。但し、当社又は当社関係会社の取締役を任期満了により退任した場合又は定年退職その他正当な理由のある場合はこの限りではない。
- (2) 新株予約権の行使は以下のいずれかに規定する事由が発生した場合において、イについては当該事由が発生した日以降で取締役会が定める日以降、ロ乃至ニについては当該事由が発生した日から1か月以内において取締役会が定める日においてのみ、行使できるものとする。

イ 当社の普通株式が東京証券取引所その他国内外の金融商品取引市場において取引銘柄として上場されることが決定した場合

ロ 当社の発行済普通株式の過半数に相当する株式を譲渡により取得した者により、当社に対し、当該株式に係る株主名簿記載事項を株主名簿に記載し、又は記録することの請求が行われた場合

ハ 当社を当事会社とする以下の組織再編に関する議案が株主総会（株主総会の承認を要しない場合は取締役会）において承認された場合

- a. 合併契約
- b. 新設分割計画又は吸収分割契約
- c. 株式移転計画又は株式交換契約

ニ その他上記イ乃至ハに類する事由として取締役会の決議により認められた場合

(3) 新株予約権者の相続人は、新株予約権を行使することはできない。

(4) 新株予約権の一部を行使することはできない。

2. 新株予約権の割当日後、当社が株式分割、株式併合を行う場合は、次の算式により付与株式数を調整、調整の結果生じる1株未満の端数は、これを切り捨てる。

$$\text{調整後付与株式数} = \text{調整前付与株式数} \times \text{分割・併合の比率}$$

3. 新株予約権の割当日後、当社が株式分割、株式併合を行う場合は、次の算式により払込金額を調整し、調整により生ずる1円未満の端数は切り上げる。

$$\text{調整後払込金額} = \text{調整前払込金額} \times \frac{1}{\text{分割・併合の比率}}$$

また、新株予約権の割当日後に時価を下回る価額で新株式の発行または自己株式の処分を行う場合は、次の算式により払込金額を調整し、調整により生ずる1円未満の端数は切り上げる。

$$\text{調整後払込金額} = \text{調整前払込金額} \times \frac{\text{既発行株式数} + \frac{\text{新規発行株式数} \times 1 \text{株当たり払込金額}}{1 \text{株当たり時価}}}{\text{既発行株式数} + \text{新株発行株式数}}$$

4. 当社が、合併（当社が合併により消滅する場合に限る。）、吸収分割、新設分割、株式交換又は株式移転（これらを総称して、以下「組織再編行為」という。）を行う場合においては、組織再編行為の効力発生日の直前の時点において新株予約権を保有する新株予約権者に対し、会社法第236条第1項第8号イ乃至ホに掲げる株式会社（以下「再編対象会社」という。）の新株予約権を以下の条件に基づきそれぞれ交付する。この場合においては、残存する新株予約権は消滅し、再編対象会社は新たに新株予約権を発行するものとする。但し、以下の条件に沿って再編対象会社の新株予約権を交付する旨を、吸収合併契約、新設合併契約、吸収分割契約、新設分割計画、株式交換契約又は株式移転計画において定めた場合に限るものとする。

交付する再編対象会社の新株予約権の数

組織再編行為の効力発生日の直前の時点において新株予約権者が保有する新株予約権の数と同一の数とする。

新株予約権の目的である株式の種類

再編対象会社の普通株式とする。

新株予約権の目的である株式の数

組織再編行為の条件等を勘案の上、上記2に準じて決定する。

新株予約権の行使に際して出資される財産の価額

交付される新株予約権の行使に際して出資される財産の価額は、組織再編行為の条件等を勘案の上調整した再編後の行使価額に上記に從って決定される当該新株予約権の目的である再編対象会社の株式の数を乗じて得られる金額とする。

新株予約権を行使することができる期間

交付される新株予約権を行使することができる期間は、本文に定める期間の開始日と組織再編行為の効力発生日のいずれか遅い日から、本文に定める新株予約権を行使することができる期間の満了日までとする。

新株予約権の行使により株式を発行する場合における増加する資本金及び資本準備金に関する事項

上記の表内の「新株予約権の行使により株式を発行する場合の株式の発行価格及び資本組入額」に準じて決定する。

新株予約権の行使の条件及び取得事由

新株予約権の行使の条件及び取得事由は、組織再編行為の際に当社取締役会で定める。

譲渡による新株予約権の取得の制限

譲渡による新株予約権の取得については、再編対象会社取締役会の承認を要する。

5. 2018年2月14日開催の取締役会決議により、2018年3月14日付で普通株式1株につき100株の株式分割を、2019年8月14日開催の取締役会決議により、2019年9月1日付で普通株式1株につき2株の株式分割を行っております。これにより「新株予約権の目的となる株式の数」、「新株予約権の行使時の払込金額」及び「新株予約権の行使により株式を発行する場合の株式の発行価格及び資本組入額」が調整されております。

【ライツプランの内容】

該当事項はありません。

【その他の新株予約権等の状況】

該当事項はありません。

(3) 【行使価額修正条項付新株予約権付社債券等の行使状況等】

該当事項はありません。

(4) 【発行済株式総数、資本金等の推移】

年月日	発行済株式 総数増減数 (株)	発行済株式 総数残高 (株)	資本金増減額 (千円)	資本金残高 (千円)	資本準備金 増減額 (千円)	資本準備金 残高 (千円)
2015年11月9日 (注) 1	6,000	46,002	150,000	240,000	150,000	1,150,000
2016年10月11日 (注) 2	2,000	48,002	100,000	340,000	-	1,150,000
2018年3月14日 (注) 3	4,752,198	4,800,200	-	340,000	-	1,150,000
2018年7月4日 (注) 4	200,000	5,000,200	108,560	448,560	108,560	1,258,560
2018年7月20日～ 2018年9月19日 (注) 5	28,000	5,028,200	8,292	456,852	8,292	1,266,852
2018年10月24日～ 2019年8月19日 (注) 5	133,700	5,161,900	39,597	496,449	39,597	1,306,449
2019年9月1日 (注) 6	5,161,900	10,323,800	-	496,449	-	1,306,449
2019年9月10日 (注) 5	4,000	10,327,800	592	497,042	592	1,307,042
2019年10月7日～ 2020年9月18日 (注) 5	392,400	10,720,200	61,594	558,637	61,594	1,368,637

(注) 1. 有償第三者割当増資によるものであります。

割当先 新生クレアションパートナーズ2号投資事業有限責任組合
発行価格 50,000円
資本組入額 25,000円

2. 有償株主割当増資によるものであります。

割当先 新生クレアションパートナーズ2号投資事業有限責任組合
発行価格 50,000円
資本組入額 50,000円
割当比率 1 : 0.04347

3. 株式分割(1 : 100)によるものであります。

4. 有償一般募集(ブックビルディング方式による募集)によるものであります。

発行価格 1,180円
引受価額 1,085.60円
資本組入額 542.80円

5. 新株予約権の権利行使による増加であります。

6. 株式分割(1 : 2)によるものであります。

7. 2020年10月29日に、新株予約権の権利行使により、発行済株式総数が2,000株、資本金が450千円及び資本準備金が450千円増加しております。

(5) 【所有者別状況】

2020年9月30日現在

区分	株式の状況(1単元の株式数100株)							単元未満 株式の状況 (株)	
	政府及び 地方公共 団体	金融機関	金融商品 取引業者	その他の 法人	外国法人等		個人 その他		計
					個人以外	個人			
株主数(人)	0	14	10	73	18	7	9,385	9,507	-
所有株式数 (単元)	0	3,996	608	4,311	1,103	16	97,150	107,184	1,800
所有株式数 の割合(%)	0.00	3.72	0.57	4.02	1.02	0.01	90.64	100.00	-

(6) 【大株主の状況】

2020年9月30日現在

氏名又は名称	住所	所有株式数 (株)	発行済株式 (自己株式を除く。)の総数に対 する所有株式数 の割合(%)
新生クレアションパートナーズ 2号投資事業有限責任組合	東京都中央区日本橋室町2丁目4-3	4,091,200	38.16
林 晃生	東京都練馬区	1,964,800	18.32
大西 幸四郎	東京都杉並区	261,000	2.43
株式会社TRA	東京都新宿区神楽坂3丁目6 神楽坂三丁目 テラス2階	217,200	2.02
キャンディルグループ従業員持 株会	東京都新宿区北山伏町1-11 牛込食糧ビル	167,439	1.56
日本マスタートラスト信託銀行 株式会社(信託口)	東京都港区浜松町2丁目11番3号	114,300	1.06
佐藤 一雄	東京都練馬区	114,000	1.06
玄々化学工業株式会社	愛知県名古屋市中区名塚町1丁目77	113,200	1.05
株式会社日本カストディ銀行 (信託口5)	東京都中央区晴海1丁目8-12	93,800	0.87
大槻 慎二	東京都大田区	77,400	0.72
計	-	7,214,339	67.29

(7) 【議決権の状況】

【発行済株式】

2020年9月30日現在

区分	株式数(株)	議決権の数(個)	内容
無議決権株式	-	-	-
議決権制限株式(自己株式等)	-	-	-
議決権制限株式(その他)	-	-	-
完全議決権株式(自己株式等)	-	-	-
完全議決権株式(その他)	普通株式 10,718,400	107,184	1単元の株式数は100株であります。
単元未満株式	普通株式 1,800	-	-
発行済株式総数	10,720,200	-	-
総株主の議決権	-	107,184	-

【自己株式等】

該当事項はありません。

2 【自己株式の取得等の状況】

【株式の種類等】 該当事項はありません。

- (1) 【株主総会決議による取得の状況】
該当事項はありません。
- (2) 【取締役会決議による取得の状況】
該当事項はありません。
- (3) 【株主総会決議又は取締役会決議に基づかないものの内容】
該当事項はありません。
- (4) 【取得自己株式の処理状況及び保有状況】
該当事項はありません。

3 【配当政策】

当社は、中長期的に企業価値を高めるとともに、株主の皆様への利益還元を経営上の重要課題と認識し、将来における安定的な企業成長と経営環境の変化に対応するために必要な内部留保資金を確保しつつ、業績への連動性を高め、継続的に行うことを基本方針としております。また、経営の機動性と柔軟性の向上を図り、もって株主利益の向上に資するため、「剰余金の配当等会社法第459条第1項各号に定める事項については、法令に別段の定めがある場合を除き、株主総会の決議によらず取締役会の決議によって定める」旨及び取締役会の決議により中間配当を行うことができる旨を定款に定めており、中間配当と期末配当の年2回の配当を行う方針です。

上記方針に従い、2020年5月15日開催の取締役会において、1株当たり3円、総額31,061千円の中間配当を実施することを決議し、2020年12月9日開催の取締役会において、1株当たり3円、総額32,160千円の期末配当を実施することを決議しております。

4 【コーポレート・ガバナンスの状況等】

(1) 【コーポレート・ガバナンスの概要】

コーポレート・ガバナンスに関する基本的な考え方

当社は、経営の効率化、健全性、透明性を高め、長期的、安定的かつ継続的に株主価値を向上させる企業経営の推進がコーポレート・ガバナンスの基本であると考え、経営上の重要課題であると認識しております。

このため、企業倫理と法令遵守の徹底、経営環境の変化に迅速・適正・合理的に対応できる意思決定体制及び業務執行の効率化を可能とする社内体制を構築して、コーポレート・ガバナンスの充実に取り組んでまいります。

また、すべてのステークホルダーから信頼を得ることが不可欠であると考え、経営情報の適時開示を通じて透明性のある経営を行ってまいります。

企業統治体制の概要及び当該体制を採用する理由

1．企業統治の体制の概要

- ・当社は監査役設置会社であります。監査役会を設置し、社外監査役を含めた監査役による監査体制が経営監視機能として有効であると判断し、監査役設置会社形態を採用しております
- ・取締役会は、社外取締役2名を含む取締役8名で構成されており、毎月の定時取締役会のほか、必要に応じて臨時取締役会を開催しております。取締役会では経営上の意思決定機関として、取締役会規程に基づき、重要事項を決議し、取締役の業務執行状況を監督しております。また社外取締役は、社外の第三者の視点で取締役会への助言及び監視を行っております。

議長：代表取締役社長 林 晃生

構成員：取締役 藤原 泉、取締役 肥後 宏治、取締役 藤本 剛徳、取締役 阿部 利成、
取締役 佐藤 一雄、社外取締役 大竹 俊夫、社外取締役 大浦 善光

- ・経営会議は、常勤取締役3名、子会社担当取締役3名、執行役員及び部長6名、常勤監査役1名、内部監査室長1名の合計14名で構成されております。代表取締役社長を議長とする業務執行上の意思決定補助機関として設置し、この会議での議論を参考として、業務執行上の最終的な意思決定を行っております。当社はこれにより、業務執行に関する情報の共有化及び事業展開の方向性や理解の統一化を図り、業務執行の効率性・機動性を適切に確保しています。
- ・監査役会は、社外監査役3名（うち常勤監査役1名、非常勤監査役2名）で構成されており、毎月の定時監査役会のほか、必要に応じて臨時監査役会を開催しております。取締役の職務の執行が法令・定款を遵守して行われているかどうかを監査することを目的としております。社外監査役の津村美昭氏は公認会計士、社外監査役の飛松純一氏は弁護士であり、専門的見地から監査を行っております。

議長：常勤監査役 古川 静彦

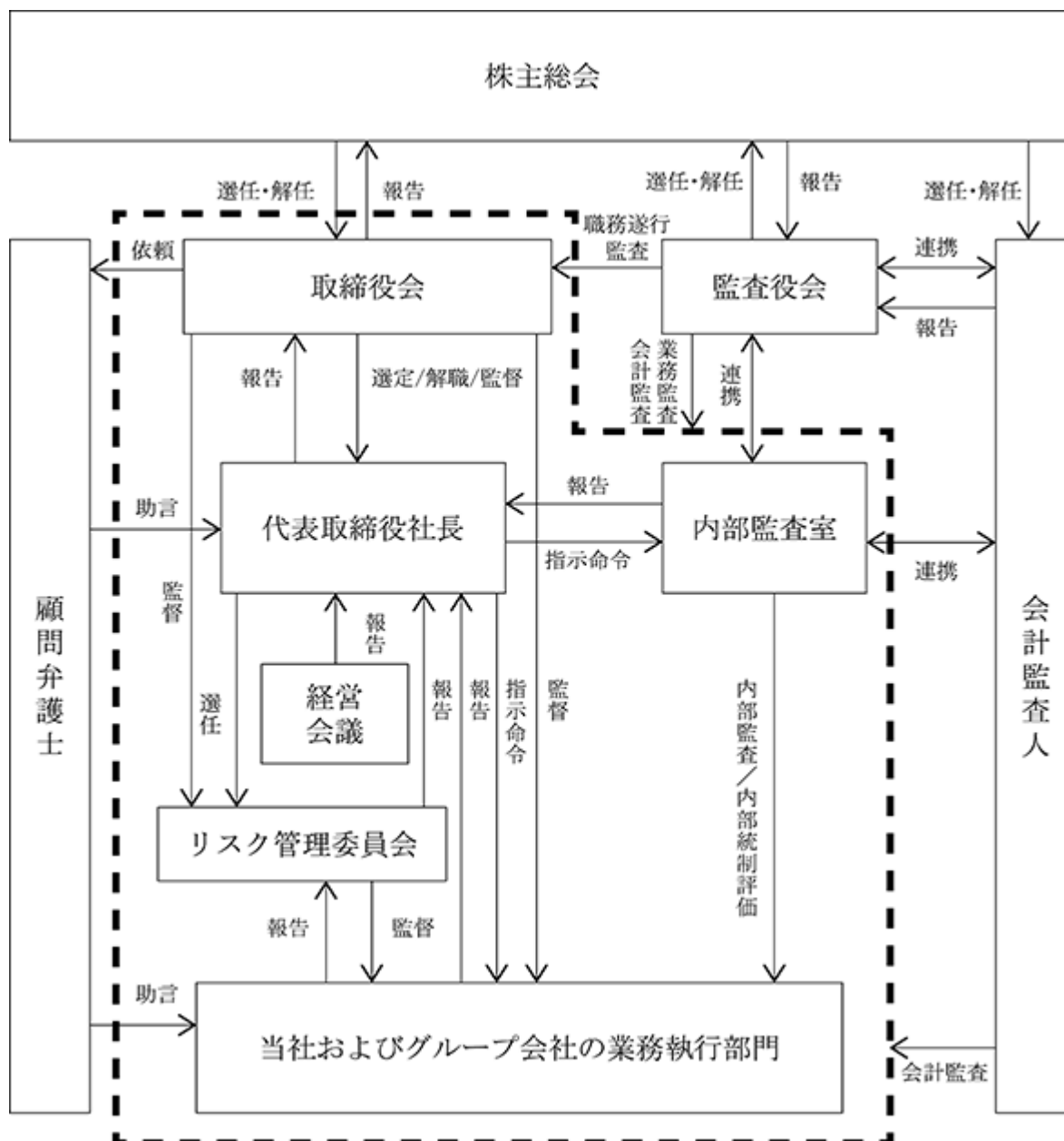
構成員：社外監査役 津村 美昭、社外監査役 飛松 純一

- ・取締役候補者の指名、取締役の個別報酬等の決定に関する取締役会の機能の独立性、客観性、説明責任を強化し、コーポレート・ガバナンス体制を一層充実させるため、取締役会の任意の諮問委員会として指名・報酬委員会を設置しております。委員である取締役3名のうち2名が独立社外取締役であり、委員長も独立社外取締役としております。
- ・代表取締役社長直轄の内部監査室（4名）を設置し、定期的に各部門が法令・規程・ルールを遵守しているか等の内部監査を実施しております。その他緊急を要する事項等については、その都度機動的に対応しております。
- ・リスク管理委員会は、グループ各社社長、当社常勤取締役、常勤監査役、内部監査室長で構成されており、リスク管理のグループ全社的推進及びリスク管理に必要な情報共有を図ることを目的として、四半期に1回、定期的に開催するほか、必要に応じて臨時委員会を開催しております。

2．当該体制を採用する理由

当社は、重要な意思決定を取締役会が担い、業務の適法性・適正性監査を担う監査役会による、取締役会に対する十分な監視機能を発揮するため、また、社外取締役2名、社外監査役3名を選任し、公正・中立的な立場からの業務執行の監督及び取締役会に対する監視機能を強化するため、現状のコーポレートガバナンス体制を選択しております。

当社の企業統治の体制の模式図は以下のとおりであります。



企業統治に関するその他の事項

1. 内部統制システムの整備の状況

当社では、会社法及び会社法施行規則に基づき、取締役の職務の執行が法令及び定款に適合することを確保するための体制として、以下の内部統制システムに関する基本方針を定めております。

イ. 取締役、使用人の職務の執行が法令及び定款に適合することを確保するための体制

- ・取締役会は、法令、定款、株主総会決議、取締役会規程等に従い、経営に関する重要な事項を決定する。
- ・取締役会は、内部統制の基本方針を決定し、取締役が、適切に内部統制システムを構築・運用し、それに従い職務執行しているかを監督する。
- ・取締役は、他の取締役と情報を共有し、相互に業務執行の監督を行う。
- ・取締役は、各監査役が監査役会で定めた監査方針・計画のもと、監査を受ける。

ロ. 取締役の職務の執行に係る情報の保存及び管理に関する体制

- ・株主総会、取締役会の議事録、経営及び業務執行に関わる重要な情報については、法令及び文書管理規程等の社内規程に従い、適切に記録し、定められた期間保存する。
- ・社内関連規程は、必要に応じて適時見直しを行う。

ハ. 損失の危険の管理に関する規程その他の体制

- ・代表取締役社長は、リスク管理委員会を設置し、全社的なリスクの把握とその評価及び対応策の策定を行い、各担当取締役及び各部長と連携しながら、リスクを最小限に抑える体制を構築する。

- ・リスク管理を円滑にするために、リスク管理規程等の社内規程を整備し、リスクに関する意識の浸透、早期発見、未然防止等の対応を定める。
- ニ．取締役の職務の執行が効率的に行われることを確保するための体制
 - ・取締役の職務の執行が効率的に行われることを確保するため、取締役会の運営に関することを取締役会規程に定めるとともに、取締役会を月1回開催するほか、必要に応じて臨時取締役会を開催する。
 - ・取締役は、ITを活用した情報システムを構築して、迅速かつ的確な経営情報把握に努める。
- ホ．当社ならびにその子会社からなる企業集団における業務の適正を確保するための体制
 - ・関係会社管理規程に基づき、関係会社の管理は子会社担当取締役ならびに経営企画部長が統括し、毎月、職務執行のモニタリングを行い、必要に応じて取締役会への報告を行う。
- ヘ．監査役がその職務を補助すべき使用人を置くことを求めた場合における当該使用人に関する事項及びその使用人の取締役からの独立性に関する事項
 - ・監査役は、監査役の職務を補助する使用人を置くように求めることができる。
 - ・当該監査役の職務を補助する使用人は、監査役を補助すべき期間中は監査役の指揮を受けるものとし、取締役の指揮命令は受けない。
- ト．取締役及び使用人が監査役に報告するための体制その他監査役への報告に関する体制
 - ・監査役は、取締役会以外にも経営会議等の業務執行の重要な会議へ出席し、当社における重要事項や損害を及ぼすおそれのある事実等について報告を受ける。
 - ・取締役及び使用人は、取締役会に付議する重要な決定事項、その他重要な会議における決定事項、重要な会計方針、会計基準及びその変更、内部監査の実施状況、その他必要な重要事項を監査役に報告する。
 - ・取締役及び使用人は、当社に著しい損害を及ぼす恐れのある事項及び不正行為や重要な法令並びに、定款違反行為を認知した場合、すみやかに、監査役に報告する。
- チ．その他監査役の監査が実効的に行われることを確保するための体制
 - ・監査役は、代表取締役社長と定期的に会合を開き、意思の疎通及び意見交換を実施する。
 - ・監査役は、会計監査人及び内部監査担当とも意見交換や情報交換を行い、連携を保ちながら、必要に応じて調査及び報告を求める。
- リ．使用人の職務の執行が法令及び定款に適合することを確保するための体制
 - ・代表取締役社長は、管理部門担当取締役をコンプライアンス管理の総括責任者として任命し、コンプライアンスに関する内部統制機能の強化を継続的に行える体制を推進、維持する。
 - ・万が一、コンプライアンスに反する事態が発生した場合は、代表取締役社長、取締役会、監査役会、顧問弁護士に報告される体制を構築する。
 - ・取締役及び使用人がコンプライアンスの徹底を実践できるようにコンプライアンス管理規程を定める。
 - ・当社は、コンプライアンス違反やその恐れがある場合に、業務上の報告経路のほか、直接相談できる社内外相談窓口を設置し、事態の迅速な把握と是正に努める。
- ヌ．財務報告の信頼性を確保するための体制
 - ・当社は、財務報告の信頼性を確保するため、財務報告に係る内部統制の基本方針を定めるとともに、財務報告に係る内部統制規程を制定し、全社的な統制活動及び各業務プロセスの統制活動を強化し、その運用体制を構築する。
- ル．反社会的勢力との取引排除に向けた基本的考え方及びその整備状況
 - ・当社は、反社会的勢力の団体・個人とは一切関わりを持たず、不当・不法な要求にも応じないことを基本方針とする。その旨を取締役及び使用人に周知徹底するとともに、平素より関係行政機関等からの情報収集に努め、事案の発生時には関係行政機関や法律の専門家と緊密に連絡を取り、組織全体として速やかに対処できる体制を整備する。

2. リスク管理体制の整備状況

当社グループでは、企業の健全な発展、成長のためには、リスク管理が必要不可欠であると認識しており、リスク管理規程及びコンプライアンス管理規程などの関連規程を整備し、グループ全社員に周知徹底しております。また、リスク管理に対する意識を高め、高い倫理観を持ち法令遵守の行動を取ることができるよう、2017年3月開催の当社取締役会でコンプライアンス宣言等を定め、社内外に当社グループの姿勢を打ち出しております。

なお、当社グループでは、当社社長を委員長、グループ各社社長、当社常勤取締役、常勤監査役、内部監査室長を参加メンバーとするリスク管理委員会を四半期毎に開催しております。リスク管理委員会では、リスク管理のグループ全社的推進及びリスク管理に必要な情報の共有化を目的として、リスクの継続的な状況把握、グループ全社での共有化、リスク管理に関するグループ全社的推進のための計画策定を実施しております。

3. 取締役及び監査役の責任免除について

当社は、職務の遂行にあたり期待される役割を十分に発揮できるようにするため、取締役（取締役であったものを含む。）及び監査役（監査役であったものを含む。）の会社法第423条第1項の損害賠償責任について、同第426条第1項に定める要件に該当する場合には、同第425条第1項により免除することができる額を限度として、取締役会の決議によって免除することができる旨を定款に定めております。

また、当社は、取締役（業務執行取締役であるものを除く。）及び監査役との間で、会社法第423条第1項の損害賠償責任について、同第427条第1項の規定により、同項に定める要件に該当する場合には損害賠償責任を限定する契約を締結することができる旨を定款に定めております。ただし、当該契約に基づく賠償責任の限度額は、同第427条第1項に定める「最低責任限度額」としております。

なお、責任限定契約は当社の社外取締役2名及び社外監査役3名全員と締結しております。

4. 取締役の定数と任期

当社は、取締役の定数を10名以内とする旨、及び取締役の任期を選任後1年以内に終了する事業年度のうち最終のものに関する定時株主総会の終結の時までとする旨を定款で定めております。

5. 取締役の選任の決議要件

当社は、取締役の選任決議については、株主総会において選任するものとし、議決権を行使することができる株主の議決権の3分の1以上を有する株主が出席し、その議決権の過半数をもって行う旨を定款に定めております。また、取締役の選任決議は累積投票によらないものとする旨を定款に定めております。

6. 剰余金の配当等

当社は、機動的な利益還元を可能とする資本政策を確保するため、剰余金の配当等、会社法第459条第1項各号に定める事項については、法令に別段の定めのある場合を除き、取締役会決議によって定める旨を定款で定めております。

7. 自己株式の取得

当社は、経営環境の変化に対応した機動的な資本政策を可能にするため、会社法第165条第2項の規定により取締役会の決議によって市場取引等により自己の株式を取得することができる旨を定款に定めております。

8. 特別決議要件の緩和

当社は会社法第309条第2項に定める決議は、議決権を行使することができる株主の議決権の3分の1以上を有する株主が出席し、その議決権の3分の2以上をもって行う旨を定款に定めております。

これは、株主総会における特別決議の定足数を緩和することにより、株主総会の円滑な運営を行うことを目的とするものです。

(2) 【役員の状況】

役員一覧

男性10名 女性1名(役員のうち女性の比率 9.1%)

役職名	氏名	生年月日	略歴	任期	所有株式数 (株)
代表取締役 社長	林 晃生	1967年5月8日	1986年6月 株式会社日本不動産学院 入社 1993年5月 有限会社東陽ホーム 設立 同社 代表取締役社長 1995年8月 旧株式会社バーンリペア 設立 同社 代表取締役社長 2001年3月 有限会社ハウスケア 設立 同社 取締役 2006年7月 株式会社ニッケン 代表取締役社長 2008年7月 株式会社ケーエスエム(後の株式会社 スペック、現株式会社キャンディルテ クト) 代表取締役 2011年5月 株式会社バーングループ(後の旧株式 会社バーンホールディングス) 代表 取締役社長 株式会社BR(現株式会社バーンリペ ア) 代表取締役社長 2011年7月 株式会社TRAキャピタル(現株式会社 TRA) 設立 同社 代表取締役社長(現任) 株式会社バーンリペア(前株式会社 BR) 取締役会長 株式会社ケーエスエム(後の株式会社 スペック、現株式会社キャンディルテ クト) 取締役 株式会社ハウスボックス(現株式会社 キャンディルデザイン) 取締役 2012年12月 株式会社TRAフードサービス 設立 同社 取締役(現任) 2013年12月 株式会社バーンリペア 代表取締役会 長 2015年3月 株式会社ア・フィック 取締役 2015年4月 株式会社バーンホールディングス(前 株式会社BH、現当社) 代表取締役社 長 2016年10月 当社 代表取締役会長 2016年12月 株式会社バーンリペア 取締役(現 任) 2017年8月 当社 代表取締役会長兼社長 2017年9月 当社 代表取締役社長(現任) 株式会社キャンディルデザイン 取締 役 2020年11月 株式会社キャンディルパートナーズ 設立 同社 取締役(現任)	(注6)	1,964,800

役職名	氏名	生年月日	略歴	任期	所有株式数 (株)
管理管掌 取締役	藤原 泉	1963年9月13日	1986年12月 公文教育研究会 松本支局にて教室開設（大手清水教室） 1989年 9 月 株式会社日本組織マネジメント研究所 入社 1996年 1 月 ヒラショー株式会社 入社 2004年12月 旧株式会社バーンリペア 入社 2011年10月 株式会社バーンリペア（前株式会社BR） 入社 同社 取締役（企画室 室長） 2014年 3 月 同社 取締役（経営管理本部 本部長） 2014年12月 旧株式会社バーンホールディングス 取締役 2015年 4 月 株式会社バーンホールディングス（前株式会社BH、現当社） 取締役（管理本部長） 2016年 3 月 株式会社ハウスボックス（現株式会社キャンディルデザイン） 取締役 2017年 9 月 株式会社バーンリペア 取締役（現任） 2017年10月 当社 取締役（管理部門担当） 2020年12月 当社 取締役（管理管掌）（現任） 株式会社キャンディルテクト 取締役（現任） 株式会社キャンディルデザイン 取締役（現任）	(注6)	53,800
事業管掌 取締役	肥後 宏治	1971年 9 月 3 日	1991年 4 月 株式会社日本総建 入社 1995年 6 月 ネットウェーブジャパン株式会社 入社 同社 常務取締役 1997年10月 ネットワークス&コミュニケーション株式会社 代表取締役 1998年10月 1999年 2 月 長谷川興産株式会社（現HITOWAライフパートナー株式会社） 入社 2000年 6 月 同社 取締役(FC開発部長) 2001年 4 月 同社 取締役(FCリクルート本部長) 2003年 4 月 同社 常務取締役 2011年10月 同社 代表取締役社長 2020年 6 月 当社 入社 当社 執行役員事業統括担当 2020年11月 株式会社キャンディルパートナーズ 設立 同社 取締役（現任） 2020年12月 当社 取締役（事業管掌）（現任） 株式会社キャンディルテクト 取締役（現任）	(注6)	-
取締役	藤本 剛徳	1972年 1 月10日	1991年10月 キリンビバレッジ株式会社 入社 1998年 3 月 旧株式会社バーンリペア 入社 2006年12月 同社 執行役員（リペア事業本部 西日本事業本部 西日本統括部 統括部長） 2011年10月 株式会社バーンリペア（前株式会社BR） 入社 同社 取締役（管理本部統括部長兼務） 2013年 1 月 同社 取締役（メンテナンス事業本部 本部長） 2013年 4 月 同社 取締役(リペア事業本部本部長) 2016年 7 月 同社 取締役(サービス本部本部長) 2016年10月 同社 代表取締役社長（現任） 2017年 9 月 当社 取締役（現任）	(注6)	55,000

役職名	氏名	生年月日	略歴	任期	所有株式数 (株)
取締役	阿部 利成	1971年6月27日	1994年4月 株式会社丸西 入社 1996年7月 株式会社グッドウィル 入社 2006年7月 株式会社警備・施工マネジメント 常務取締役 2007年7月 同社 代表取締役社長 2008年7月 株式会社ケーエスエム(後の株式会社スペック、現株式会社キャンディルテクト) 代表取締役社長(現任) 2010年12月 旧株式会社バーンリペア 取締役 2017年9月 当社 取締役(現任)	(注6)	56,000
取締役	佐藤 一雄	1967年12月25日	1986年4月 株式会社八紘商事 入社 1988年1月 株式会社東日本住宅 入社 1995年10月 有限会社バーンリペア仙台(後、株式会社バーン・リペア) 設立 同社 代表取締役社長 2000年9月 旧株式会社バーンリペア 常務取締役 2005年12月 同社 専務取締役 2011年5月 株式会社BR(現株式会社バーンリペア) 取締役 2011年10月 株式会社バーンリペア(前株式会社BR) 代表取締役社長 2015年12月 株式会社ア・フィック 取締役 2016年10月 同社 代表取締役社長 株式会社ハウスボックス(現株式会社キャンディルデザイン) 取締役 2017年4月 同社 代表取締役社長 2017年9月 当社 取締役(現任) 2020年12月 株式会社キャンディルデザイン 取締役(現任)	(注6)	114,000

役職名	氏名	生年月日	略歴	任期	所有株式数 (株)
取締役	大竹 俊夫	1946年11月23日	<p>1969年4月 東洋サッシ株式会社（現株式会社LIXIL）入社</p> <p>1997年6月 トステム株式会社（現株式会社LIXIL）営業統括本部リビング建材統轄部長</p> <p>1999年6月 同社 執行役員 生産本部リビング建材統轄部長</p> <p>2001年10月 トステム株式会社（現株式会社LIXIL）執行役員 リビング建材事業部長</p> <p>2006年6月 同社 常務取締役 建材商品事業本部長</p> <p>2007年5月 株式会社トステム住宅研究所（現株式会社LIXIL住宅研究所）取締役社長（代表取締役）</p> <p>株式会社アイフルホームテクノロジー（現株式会社LIXIL住宅研究所）取締役会長兼社長（代表取締役）</p> <p>2008年6月 トステム株式会社（現株式会社LIXIL）取締役</p> <p>2009年1月 同社 取締役副社長執行役員</p> <p>2010年4月 同社 取締役社長兼COO代表執行役員（代表取締役）</p> <p>2011年4月 旧株式会社LIXIL（現株式会社LIXIL）取締役 上席副社長執行役員 営業カンパニー社長 株式会社LIXIL住宅研究所 取締役会長（代表取締役）</p> <p>2011年6月 株式会社住生活グループ（現株式会社LIXIL）執行役副社長 営業担当</p> <p>2012年4月 旧株式会社LIXIL（現株式会社LIXIL）取締役 上席副社長執行役員 LIXILジャパンカンパニー社長 株式会社LIXIL住宅研究所 取締役会長</p> <p>2012年6月 旧株式会社LIXIL（現株式会社LIXIL）取締役 上席副社長執行役員 LIXILジャパンカンパニー社長（代表取締役） 株式会社住生活グループ（現株式会社LIXIL）代表執行役副社長 営業企画・管理担当</p> <p>2013年4月 旧株式会社LIXIL（現株式会社LIXIL）代表取締役 株式会社LIXILグループ（現株式会社LIXIL）代表執行役副社長 住宅・サービス事業担当</p> <p>2013年6月 株式会社LIXILグループ（現株式会社LIXIL）特別顧問 住宅・サービス事業担当</p> <p>2014年3月 旧株式会社LIXIL（現株式会社LIXIL）特別顧問 生産担当</p> <p>2016年7月 株式会社スベック（現株式会社キャンディルテクト）取締役</p> <p>2016年11月 株式会社プラスディー 監査役</p> <p>2017年9月 当社 社外取締役（現任）</p>	(注6)	20,000
取締役	大浦 善光	1954年7月8日	<p>1977年4月 野村證券株式会社 入社</p> <p>2003年6月 同社 常務執行役員 野村ホールディングス株式会社 執行役員</p> <p>2009年3月 株式会社ジャフコ（現ジャフコグループ株式会社）常務執行役員</p> <p>2013年4月 同社 専務取締役</p> <p>2014年8月 株式会社ウィズバリュー 代表取締役（現任）</p> <p>2015年5月 株式会社アルバイトタイムス 社外取締役</p> <p>2015年6月 株式会社MS-Japan 監査役</p> <p>2016年1月 パーク24株式会社 社外取締役（現任）</p> <p>2016年6月 株式会社MS-Japan 社外取締役（監査等委員）（現任）</p> <p>2017年9月 当社 社外取締役（現任）</p>	(注6)	-

役職名	氏名	生年月日	略歴	任期	所有株式数 (株)
監査役	古川 静彦	1951年11月27日	1975年4月 日本専売公社（現日本たばこ産業株式会社）入社 2004年4月 同社 監査部 部長 2006年4月 旧株式会社バーンリペア 監査役 2008年9月 株式会社ケーエスエム（後の株式会社スベック、現株式会社キャンディルテクト）監査役 2008年12月 株式会社ハウスボックス（現株式会社キャンディルデザイン）監査役 2011年5月 株式会社BR（現株式会社バーンリペア）監査役 2011年10月 株式会社バーンリペア（前株式会社BR）監査役 旧株式会社バーンホールディングス 監査役 2015年4月 株式会社バーンホールディングス（現当社）監査役 株式会社バーンリペア 監査役（現任） 2015年12月 レイオンコンサルティング株式会社 監査役 2016年3月 株式会社スベック（現株式会社キャンディルテクト）監査役（現任） 株式会社ハウスボックス（現株式会社キャンディルデザイン）監査役（現任） 株式会社ア・フィック 監査役 2018年3月 当社 社外監査役（常勤）（現任） 2020年11月 株式会社キャンディルパートナーズ 監査役（現任）	(注7)	7,600
監査役	津村 美昭	1974年2月4日	1996年10月 監査法人トーマツ（現有限責任監査法人トーマツ）入社 2006年4月 株式会社みずほ銀行 事業調査部 出向 2008年10月 大和証券株式会社 事業法人部 出向 2016年7月 株式会社イッカツ 監査役 2016年9月 監査法人フィールズ 代表社員（現任） 税理士法人フィールズ 代表社員（現任） 2016年12月 当社 社外監査役（現任）	(注7)	-
監査役	飛松 純一	1972年8月15日	1998年4月 森総合法律事務所（現森・濱田松本法律事務所）弁護士 2009年3月 株式会社アマナホールディングス（現株式会社アマナ）社外監査役（現任） 2010年4月 東京大学大学院法学政治学研究所 准教授 2016年3月 AWPジャパン株式会社 社外監査役 2016年7月 飛松法律事務所（現外苑法律事務所）弁護士（現任） 2017年6月 株式会社エーアイ 社外取締役（監査等委員）（現任） 2017年9月 当社 社外監査役（現任） 2018年6月 MS&AD インシュアランス グループホールディングス株式会社 社外取締役（現任） 2018年8月 エネクス・インフラ投資法人 監督役員（現任）	(注7)	-
計					2,271,200

- (注) 1. 取締役 大竹 俊夫及び大浦 善光は、社外取締役であります。
2. 監査役 古川 静彦、津村 美昭及び飛松 純一は、社外監査役であります。
3. 2011年10月1日に株式会社バーンリペアと株式会社BRが合併し、同日に存在会社の株式会社BRが商号を「株式会社バーンリペア」に変更しておりますため、消滅会社の株式会社バーンリペアについては「旧株式会社バーンリペア」と表記しております。
4. 2015年4月1日に株式会社バーンホールディングスと株式会社BHが合併し、同日に存続会社の株式会社BHが商号を「株式会社バーンホールディングス」に変更しておりますため、消滅会社の株式会社バーンホールディングスについては「旧株式会社バーンホールディングス」と記載しております。
5. 2020年12月1日に株式会社LIXILと株式会社LIXILグループが合併し、同日に存続会社の株式会社LIXILグループが商号を「株式会社LIXIL」に変更しておりますため、消滅会社の株式会社LIXILについては「旧株式会社LIXIL」と記載しております。
6. 取締役の任期は、2020年12月24日開催の定時株主総会終結の時から選任後1年以内に終了する事業年度のうち、最終のものに関する定時株主総会終結の時までであります。

7. 監査役の任期は、2018年3月14日開催の臨時株主総会終結の時から選任後4年以内に終了する事業年度のうち、最終のものに関する定時株主総会終結の時までであります。

8. 当社では、法令に定める監査役の員数を欠くことになる場合に備え、会社法第329条第3項に定める補欠監査役2名を選任しております。

補欠監査役の略歴は次のとおりであります。

氏名	生年月日	略歴		任期	所有株式数 (株)
大町 美奈子	1969年6月28日	1992年4月	山一証券株式会社 入社	(注)	-
		1995年10月	中央監査法人 入所		
		2007年8月	新日本監査法人(現EY新日本有限責任監査法人) 入所		
		2015年7月	林会計事務所 入所(現任)		
		2017年11月	大町美奈子公認会計士事務所設立 代表(現任)		
松下 文夫	1959年12月16日	1983年4月	国際証券株式会社(現三菱UFJモルガン・スタンレー証券会社) 入社	(注)	2,600
		2011年8月	株式会社アピスト 入社 広報室長		
		2015年4月	七洋株式会社 常勤監査役		
		2015年10月	株式会社バーンホールディングス(現当社) 入社		
		2016年1月	当社 人事総務部長		
		2017年10月	当社 総務部長		
		2019年10月	当社 執行役員総務部長(現任)		

(注) 補欠監査役の任期は、就任した時から退任した監査役の任期の満了の時までであります。

社外役員の状況

当社の社外取締役は2名であり、取締役会の機能強化を目的に、取締役会に出席し、経営に対して公正・中立な立場から提言を行っております。

社外取締役である大竹俊夫氏は、建築業界の企業の経営に長年携われ、建築業界に関する知識と企業活動に関する豊富な見識を有していることから社外取締役に選任しております。なお、同氏は当社の株式を20,000株保有しております。

社外取締役である大浦善光氏は株式会社ウィズバリュー代表取締役、パーク24株式会社社外取締役、株式会社MS-Japan社外取締役(監査等委員)を兼務しております。複数の多様な企業の経営に携われ、建築業界以外の業界に深い知識と企業活動に豊富な見識を有していることから社外取締役に選任しております。

当社の社外監査役は3名であり、監査機能強化を目的に、取締役会と監査役会に出席し、当社と特別な利害関係を有しない独立性の高い立場から意見を述べます。

社外監査役である古川静彦氏は、上場企業の実務経験、内部監査及び業務監査などの監査経験と幅広い見識を有していることから社外監査役に選任しております。なお、同氏は当社の株式を7,600株保有しております。

社外監査役である津村美昭氏は、監査法人フィールズ代表社員、税理士法人フィールズ代表社員を兼任しております。公認会計士の資格を有し、これまでの企業会計等に関する豊富な知識と幅広い経験ならびに企業監査における豊富な実績と高い見識を有していることから社外監査役に選任しております。

社外監査役である飛松純一氏は外苑法律事務所弁護士、株式会社アマナ社外監査役、株式会社エーアイ社外取締役(監査等委員)、MS&ADインシュアランスグループホールディングス株式会社の社外取締役、エネクス・インフラ投資法人の監督役員を兼務しております。弁護士の資格を有し、これまでの企業法務等に関する豊富な知識と幅広い経験ならびに企業監査における豊富な実績と高い見識を有していることから社外監査役に選任しております。

なお、当社は、東京証券取引所の定める独立性判断基準等を参考に、当社との間に利害関係がなく、一般株主と利益相反が生じる恐れがないこと、企業価値の向上に貢献できる高度の専門性を有し、適切な助言と提案ができることなどを、社外取締役及び社外監査役を選任するための判断基準としており、社外取締役大竹俊夫氏及び大浦善光氏、社外監査役古川静彦氏、津村美昭氏及び飛松純一氏の5名を、東京証券取引所が定める独立役員として同取引所に届け出ております。

社外取締役または社外監査役による監督又は監査と内部監査、監査役監査及び会計監査との相互連携並びに内部統制部門との関係

監査役、内部監査部門、会計監査人は相互に連携し、必要に応じてコンプライアンスや内部統制の整備状況などに関する情報及び意見の交換を行っており、監査の質的向上及び内部統制の強化を図っております。

(3) 【監査の状況】

監査役監査の状況

当社における監査役監査は、常勤監査役（社外監査役）1名及び非常勤監査役（社外監査役）2名の合計3名で実施されております。常勤監査役を中心として、グループ全社の業務監査・会計監査を実施するとともに、取締役会に出席し、意見陳述を行い、取締役の職務執行の監査を行っております。

当事業年度において当社は監査役会を合計13回開催しており、個々の監査役の出席状況については次のとおりであります。

氏名	開催回数	出席回数
古川 静彦	13回	13回
津村 美昭	13回	13回
飛松 純一	13回	13回

監査役会における主な検討事項としては、グループガバナンスの運用状況やコーポレートガバナンスコードへの対応状況、内部統制システムの整備・運用状況、コンプライアンス及びリスク管理状況、連結決算、四半期決算への処理状況であります。

また、常勤の監査役の活動として、定時取締役会及び臨時取締役会への出席、子会社3社で開催される定時取締役会及び臨時取締役会、ならびに当社及び子会社2社（株式会社パーンリペア及び株式会社キャンディルテクト）の経営会議その他の当グループの重要な会議体への出席、議事録・関連資料の事前閲覧（事前監査）、関係者へのヒアリングを実施しております。

内部監査の状況

当社における内部監査は、社長直轄の組織として専任者5名が内部監査の職務にあっており、当社及びグループ子会社の業務監査を実施し、内部監査結果を定期的に取締役及び監査役に報告しております。

また、監査役、内部監査室、会計監査人は、各々の監査の実効性を高めるべく、定期的に打合せを行い情報連携を実施しております。

会計監査の状況

a．監査法人の名称

EY新日本有限責任監査法人

b．継続監査期間

5年間

c．業務を執行した公認会計士

指定有限責任社員 業務執行社員 : 佐藤 明典

指定有限責任社員 業務執行社員 : 野水 善之

d．監査業務に係る補助者の構成

当社の会計監査業務に係る補助者は、公認会計士7名、その他12名であります。

e．監査法人の選定方針と理由

当社の監査役会は、監査法人の品質管理、監査チームの独立性・専門性、監査の実施体制、監査役・経営者等とのコミュニケーション、監査報酬の水準・内容等に基づいて、再任の可否を検討しております。

また、監査役会は、会計監査人が会社法340条第1項各号に該当すると認められる場合は、監査役全員の同意に基づき、監査役会における協議を経て会計監査人を解任し、監査役会が選定した監査役は、解任後最初に招集される株主総会におきまして、会計監査人を解任した旨と解任の理由を報告いたします。

監査役会は、会計監査人から職務の執行状況等について報告を受け、必要に応じて説明を求め、評価を行い、会計監査人の監査の方法及び結果は相当であると認め、EY新日本有限責任監査法人を再任することが適当であると判断いたしました。

f．監査役及び監査役会による監査法人の評価

監査役会は、監査法人の品質管理、独立性・専門性、監査の実施体制、監査役・経営者等とのコミュニケーション、不正リスクへの対応等を評価項目とし、監査法人の評価を行っております。

監査報酬の内容等

a. 監査公認会計士等に対する報酬の内容

区分	前連結会計年度		当連結会計年度	
	監査証明業務に基づく報酬(千円)	非監査業務に基づく報酬(千円)	監査証明業務に基づく報酬(千円)	非監査業務に基づく報酬(千円)
提出会社	22,000	-	25,000	2,000
連結子会社	-	-	-	-
計	22,000	-	25,000	2,000

当社における非監査業務の内容は、株式売出しのためのコンフォートレター作成業務であります。

b. その他重要な監査証明業務に基づく報酬の内容

該当事項はありません。

c. 監査報酬の決定方針

監査報酬の決定方針は定めておりませんが、当社の事業規模や特性に照らして、監査計画、監査内容及び監査日数を勘案し、双方協議の上、監査役の同意を得て決定しております。

e. 監査役会が会計監査人の報酬等に同意した理由

監査役会は、会計監査人の監査計画の内容、会計監査の職務遂行状況や報酬見積りの算出根拠等を確認し、検討した結果、会計監査人の報酬等につき、会社法第399条第1項の同意を行っております。

(4) 【役員の報酬等】

役員報酬等の額又はその算定方法の決定に関する方針に係る事項

当社の役員報酬は、取締役については、企業価値の最大化と収益の向上を実現するために、各事業年度における会社業績への個人の貢献を勘案し、当該業務執行取締役の意欲をより高めることのできる、公正かつバランスの取れたものとするにしております。

監査役については、適法、適正な監査の実施のため、業績に影響されない固定報酬としており、各監査役の能力、監査実績などを総合的に勘案することにしております。

取締役及び監査役の報酬額は、株主総会において承認された各々の報酬限度額内で算定しています。当社の取締役と監査役の報酬額は2015年3月13日開催の臨時株主総会において、取締役は年額1億5,000万円以内、監査役は2,000万円以内と決議しております。

なお、役員の員数については定款で取締役は10名以内、監査役は5名以内と定めており、本書提出日現在の人数は取締役が8名（うち、社外取締役が2名）、監査役が3名（うち、社外監査役が3名）であります。

(当事業年度の役員報酬等の額の決定過程における取締役会及び委員会等の活動内容)

当社は、取締役会の任意の諮問委員会として、2019年10月に指名・報酬委員会を設置いたしました。指名・報酬委員会は、当事業年度中、2019年10月18日、11月14日、12月4日、12月20日の4回開催し、取締役の報酬制度及び報酬額について審議いたしました。取締役の報酬額は、指名・報酬委員会の答申を受け、上記報酬限度額の範囲内において、2019年12月20日開催の臨時取締役会において決定しております。

監査役の報酬額は、上記報酬限度額の範囲内において、監査役会で決定しております。

(譲渡制限付株式報酬制度の導入)

当社は、2019年11月14日開催の取締役会において、役員報酬制度見直しの一環として譲渡制限付株式報酬制度（以下、「本制度」といいます。）の導入を決議し、本制度に関する議案を2019年12月20日開催の第6回定時株主総会（以下、「本株主総会」といいます。）に付議し、本株主総会において承認・可決されております。

1. 本制度の導入目的

本制度は役員報酬制度の見直しの一環として、当社の業務執行取締役（以下、「対象取締役」といいます。）を対象に当社の企業価値の持続的な向上を図るインセンティブを与えるとともに、株主の皆様との一層の価値共有を進めることを目的とした制度です。

2. 本制度の概要

対象取締役は、本制度に基づき、当社から支給された金銭報酬債権の全部を現物出資財産として払込み、当社の普通株式について発行又は処分を受けることとなります。

本制度に基づき対象取締役に対して支給する金銭報酬債権の総額は、上記導入目的を踏まえ、相当と考えられる金額として、年額40百万円以内（ただし、使用人兼務取締役の使用人分給与を含みません。）としております。各対象取締役への具体的な支給時期及び配分については、取締役会において決定いたします。

本制度により、当社が新たに発行又は処分する普通株式の総数は、年50,000株以内（ただし、本株主総会の決議の日以降の日を効力発生日とする当社の普通株式の株式分割（当社の普通株式の無償割当てを含みます。）又は株式併合が行われた場合、当該効力発生日以降、分割比率・併合比率等に応じて、当該総数を必要に応じて合理的な範囲で調整します。）としております。

なお、その1株当たりの払込金額は、その発行又は処分に係る各取締役会決議の日の前営業日における東京証券取引所における当社の普通株式の終値（同日に取引が成立していない場合は、それに先立つ直近取引日の終値）を基礎として当該普通株式を引き受ける対象取締役に特に有利な金額とならない範囲において、取締役会において決定いたします。

また、本制度による当社の普通株式（以下「本株式」といいます。）の発行又は処分に当たっては、当社と譲渡制限付株式報酬の支給を受ける予定の対象取締役との間において、一定期間（以下「譲渡制限期間」といいます。）、本株式に係る第三者への譲渡、担保権の設定その他の処分を禁止すること、一定の事由が生じた場合には当社が本株式を無償取得することなどをその内容に含む譲渡制限付株式割当契約が締結されることを条件といたします。

なお、本制度においては、対象取締役のほか、当社子会社の取締役に対しても、対象取締役に對するものと同様の譲渡制限付株式報酬を取締役会の決議により支給し、当社の普通株式を新たに発行又は処分する予定です。

役員区分ごとの報酬等の総額、報酬等の種類別の総額及び対象となる役員の員数

役員区分	報酬等の総額 (千円)	報酬等の種類別の総額(千円)			対象となる 役員の員数 (名)
		基本報酬	業績連動 報酬	退職慰労金	
取締役 (社外取締役を除く。)	49,522	49,522	-	-	2
監査役 (社外監査役を除く。)	-	-	-	-	-
社外取締役	8,400	8,400	-	-	2
社外監査役	11,400	11,400	-	-	3

(注)上記のほかに取締役3名については、当社子会社から報酬等の総額として44,674千円を支払っております。

提出会社の役員ごとの連結報酬等の総額等

連結報酬等の総額が1億円以上である者が存在しないため、記載していません。

(5) 【株式の保有状況】

投資株式の区分の基準及び考え方

当社は、保有目的が「純投資目的である投資株式」と「純投資目的以外の目的である投資株式」の区分について、売買や株式の価値の変動によって利益を受けることを目的とするものを「純投資目的である投資株式」と考え、安定的な取引関係の構築や成長戦略に則った業務提携関係の維持・強化に繋がり、当社の中長期的な企業価値の向上に資することを目的とするものを「純投資目的以外の目的である投資株式」と考えております。なお、「純投資目的である投資株式」は現在保有しておりません。

当社における株式の保有状況

当社及び連結子会社のうち、投資株式の貸借対照表計上額(投資株式計上額)が最も大きい会社(最大保有会社)である当社については以下のとおりであります。

a. 保有目的が純投資目的以外の目的である投資株式

イ. 保有方針及び保有の合理性を検証する方法並びに個別銘柄の保有の適否に関する取締役会等における検証の内容

当社及び連結子会社は、政策保有目的での株式保有は必要最小限にとどめることを原則とする一方、当社はこれまで取引を通じてお客様との強固な信頼関係を構築しており、そうした取引関係等の事情も考慮しながら政策保有の経済合理性を検証し、取締役会において保有の意義が十分ないと判断した場合には、適時売却することを基本方針としています。

この保有方針に則り、当社は取締役会にて、当該株式の発行体の財務状況や当社グループとの取引高、保有目的及び効果が保有コストやリスクに見合うものであるか等を精査のうえ、当該株式の総合的な検証を每期継続して実施しております。

また、当該株式に関する議決権の行使時については、原則的には発行会社の経営方針や戦略を尊重したうえで、最終的には株主価値の向上に資するものかどうかの観点から個別に議案を精査して賛否の判断を行います。

ロ. 銘柄数及び貸借対照表計上額

	銘柄数 (銘柄)	貸借対照表計上額の 合計額(千円)
非上場株式	1	42,007
非上場株式以外の株式		

(当事業年度において株式数が増加した銘柄)

	銘柄数 (銘柄)	株式数の増加に係る取得 価額の合計額(千円)	株式数の増加の理由
非上場株式	1	42,007	事業上の関係を維持・強化するために株式を取得したため。
非上場株式以外の株式			

(当事業年度において株式数が減少した銘柄)

該当事項はありません。

b. 保有目的が純投資目的である投資株式

該当事項はありません。

提出会社における株式の保有状況

提出会社については、上記「当社における株式の保有状況」に記載のとおりであります。

第5 【経理の状況】

1 連結財務諸表及び財務諸表の作成方法について

(1) 当社の連結財務諸表は、「連結財務諸表の用語、様式及び作成方法に関する規則」(昭和51年大蔵省令第28号)に基づいて作成しております。

(2) 当社の財務諸表は、「財務諸表等の用語、様式及び作成方法に関する規則」(昭和38年大蔵省令第59号)に基づいて作成しております。

また、当社は、特例財務諸表提出会社に該当し、財務諸表等規則第127条の規定により財務諸表を作成しております。

2 監査証明について

当社は、金融商品取引法第193条の2第1項の規定に基づき、連結会計年度(2019年10月1日から2020年9月30日まで)の連結財務諸表及び事業年度(2019年10月1日から2020年9月30日まで)の財務諸表について、EY新日本有限責任監査法人により監査を受けております。

3 連結財務諸表等の適正性を確保するための特段の取組みについて

当社は、連結財務諸表等の適正性を確保するための特段の取組みを行っております。具体的には、会計基準等の内容を適切に把握し、会計基準等の変更等についての確に対応できる体制を整備するため、公益財団法人財務会計基準機構へ加入し情報の収集を行っております。また、監査法人等が主催するセミナーや研修への参加や会計基準等の専門書の定期購読を行っております。

1 【連結財務諸表等】

(1) 【連結財務諸表】

【連結貸借対照表】

(単位：千円)

	前連結会計年度 (2019年9月30日)	当連結会計年度 (2020年9月30日)
資産の部		
流動資産		
現金及び預金	1,590,221	3,455,435
受取手形及び売掛金	² 1,793,032	² 1,583,391
商品及び製品	97,290	77,382
原材料及び貯蔵品	42,338	43,225
その他	109,777	153,271
貸倒引当金	3,867	3,539
流動資産合計	3,628,793	5,309,165
固定資産		
有形固定資産		
建物及び構築物	73,979	68,737
機械装置及び運搬具	16,602	14,366
工具、器具及び備品	71,717	73,681
リース資産	4,095	7,467
減価償却累計額	98,484	93,764
有形固定資産合計	67,910	70,487
無形固定資産		
のれん	2,883,355	2,691,132
ソフトウェア	81,776	103,842
その他	2,170	2,120
無形固定資産合計	2,967,303	2,797,095
投資その他の資産		
投資有価証券	2,670	42,007
敷金及び保証金	79,138	73,727
繰延税金資産	101,080	104,629
その他	11,308	10,353
貸倒引当金	3,732	4,876
投資その他の資産合計	190,466	225,841
固定資産合計	3,225,680	3,093,424
資産合計	6,854,473	8,402,589

(単位：千円)

	前連結会計年度 (2019年9月30日)	当連結会計年度 (2020年9月30日)
負債の部		
流動負債		
買掛金	314,562	273,177
短期借入金	¹ 400,000	¹ 100,000
1年内返済予定の長期借入金	200,000	762,496
リース債務	751	791
未払法人税等	211,153	112,954
未払消費税等	142,880	192,294
賞与引当金	163,584	180,057
未払費用	607,554	546,393
その他	259,854	226,319
流動負債合計	2,300,341	2,394,483
固定負債		
長期借入金	1,400,000	2,609,172
リース債務	63	2,681
固定負債合計	1,400,063	2,611,853
負債合計	3,700,404	5,006,337
純資産の部		
株主資本		
資本金	497,042	558,637
資本剰余金	2,217,142	2,278,737
利益剰余金	429,220	558,878
株主資本合計	3,143,405	3,396,252
その他の包括利益累計額		
その他の有価証券評価差額金	576	-
その他の包括利益累計額合計	576	-
新株予約権	10,087	-
純資産合計	3,154,069	3,396,252
負債純資産合計	6,854,473	8,402,589

【連結損益計算書及び連結包括利益計算書】

【連結損益計算書】

(単位：千円)

	前連結会計年度 (自 2018年10月1日 至 2019年9月30日)	当連結会計年度 (自 2019年10月1日 至 2020年9月30日)
売上高	13,167,457	12,264,654
売上原価	¹ 8,496,635	¹ 7,820,539
売上総利益	4,670,821	4,444,115
販売費及び一般管理費		
役員報酬	158,730	147,369
給料手当及び賞与	1,845,590	1,747,547
賞与引当金繰入額	163,584	180,057
地代家賃	325,674	331,004
のれん償却額	192,223	192,223
その他	1,519,984	1,423,933
販売費及び一般管理費合計	4,205,787	4,022,134
営業利益	465,034	421,981
営業外収益		
受取利息	86	79
受取配当金	110	94
助成金収入	5,557	53,395
受取保険金	4,153	9,251
その他	1,955	1,803
営業外収益合計	11,863	64,624
営業外費用		
支払利息	17,800	18,758
市場変更費用	-	27,655
その他	5,946	10,416
営業外費用合計	23,746	56,829
経常利益	453,151	429,775
特別利益		
固定資産売却益	² 48,130	-
特別利益合計	48,130	-
税金等調整前当期純利益	501,282	429,775
法人税、住民税及び事業税	251,907	241,315
法人税等調整額	1,498	3,243
法人税等合計	253,406	238,072
当期純利益	247,876	191,702
非支配株主に帰属する当期純利益	-	-
親会社株主に帰属する当期純利益	247,876	191,702

【連結包括利益計算書】

(単位：千円)

	前連結会計年度 (自 2018年10月1日 至 2019年9月30日)	当連結会計年度 (自 2019年10月1日 至 2020年9月30日)
当期純利益	247,876	191,702
その他の包括利益		
その他有価証券評価差額金	103	576
その他の包括利益合計	1 103	1 576
包括利益	247,772	191,126
(内訳)		
親会社株主に係る包括利益	247,772	191,126
非支配株主に係る包括利益	-	-

【連結株主資本等変動計算書】

前連結会計年度(自 2018年10月1日 至 2019年9月30日)

(単位：千円)

	株主資本			
	資本金	資本剰余金	利益剰余金	株主資本合計
当期首残高	456,852	2,176,952	207,074	2,840,879
当期変動額				
新株の発行(新株予約権の行使)	40,189	40,189		80,379
剰余金の配当			25,729	25,729
親会社株主に帰属する当期純利益			247,876	247,876
株主資本以外の項目の当期変動額(純額)				
当期変動額合計	40,189	40,189	222,146	302,525
当期末残高	497,042	2,217,142	429,220	3,143,405

	その他の包括利益累計額		新株予約権	純資産合計
	その他有価証券評価差額金	その他の包括利益累計額合計		
当期首残高	680	680	14,474	2,856,034
当期変動額				
新株の発行(新株予約権の行使)				80,379
剰余金の配当				25,729
親会社株主に帰属する当期純利益				247,876
株主資本以外の項目の当期変動額(純額)	103	103	4,387	4,491
当期変動額合計	103	103	4,387	298,034
当期末残高	576	576	10,087	3,154,069

当連結会計年度(自 2019年10月1日 至 2020年9月30日)

(単位：千円)

	株主資本			
	資本金	資本剰余金	利益剰余金	株主資本合計
当期首残高	497,042	2,217,142	429,220	3,143,405
当期変動額				
新株の発行(新株予約権の行使)	61,594	61,594		123,189
剰余金の配当			62,044	62,044
親会社株主に帰属する当期純利益			191,702	191,702
株主資本以外の項目の当期変動額(純額)				
当期変動額合計	61,594	61,594	129,657	252,847
当期末残高	558,637	2,278,737	558,878	3,396,252

	その他の包括利益累計額		新株予約権	純資産合計
	その他 有価証券 評価差額金	その他の 包括利益 累計額合計		
当期首残高	576	576	10,087	3,154,069
当期変動額				
新株の発行(新株予約権の行使)				123,189
剰余金の配当				62,044
親会社株主に帰属する当期純利益				191,702
株主資本以外の項目の当期変動額(純額)	576	576	10,087	10,664
当期変動額合計	576	576	10,087	242,183
当期末残高	-	-	-	3,396,252

【連結キャッシュ・フロー計算書】

(単位：千円)

	前連結会計年度 (自 2018年10月1日 至 2019年9月30日)	当連結会計年度 (自 2019年10月1日 至 2020年9月30日)
営業活動によるキャッシュ・フロー		
税金等調整前当期純利益	501,282	429,775
減価償却費	37,185	42,754
のれん償却額	192,223	192,223
貸倒引当金の増減額(は減少)	309	816
賞与引当金の増減額(は減少)	7,958	16,473
受取利息及び受取配当金	197	173
支払利息	17,800	18,758
有形固定資産売却損益(は益)	48,130	-
売上債権の増減額(は増加)	79,543	209,641
たな卸資産の増減額(は増加)	9,892	3,444
仕入債務の増減額(は減少)	11,065	41,384
未払消費税等の増減額(は減少)	31,316	49,414
その他	22,861	106,717
小計	657,680	808,136
利息及び配当金の受取額	197	173
利息の支払額	18,231	19,569
法人税等の還付額	27,744	0
法人税等の支払額	72,222	339,067
営業活動によるキャッシュ・フロー	595,168	449,672
投資活動によるキャッシュ・フロー		
有形固定資産の取得による支出	32,332	24,301
有形固定資産の売却による収入	187,000	10
無形固定資産の取得による支出	66,380	40,231
投資有価証券の取得による支出	-	42,027
その他	8,590	432
投資活動によるキャッシュ・フロー	79,695	106,117
財務活動によるキャッシュ・フロー		
短期借入金の純増減額(は減少)	200,000	300,000
長期借入れによる収入	-	3,000,000
長期借入金の返済による支出	200,000	1,228,332
リース債務の返済による支出	2,101	1,066
新株予約権の行使による株式の発行による収入	75,992	113,102
配当金の支払額	25,729	62,044
財務活動によるキャッシュ・フロー	351,838	1,521,659
現金及び現金同等物に係る換算差額	16	-
現金及び現金同等物の増減額(は減少)	323,008	1,865,214
現金及び現金同等物の期首残高	1,267,212	1,590,221
現金及び現金同等物の期末残高	1 1,590,221	1 3,455,435

【注記事項】

(連結財務諸表作成のための基本となる重要な事項)

1 連結の範囲に関する事項

すべての子会社を連結しております。

連結子会社の数

3社

連結子会社の名称

株式会社パーンリペア、株式会社キャンディルテクト、株式会社キャンディルデザイン

2 持分法の適用に関する事項

持分法を適用した関連会社数

持分法適用の非連結子会社及び関連会社はありません。

3 連結子会社の事業年度等に関する事項

連結子会社の決算日は、連結決算日と一致しております。

4 会計方針に関する事項

(1) 重要な資産の評価基準及び評価方法

有価証券

時価のあるもの

決算期末日の市場価格等に基づく時価法(評価差額は、全部純資産直入法により処理し、売却原価は、移動平均法により算定)を採用しております。

時価のないもの

移動平均法による原価法を採用しております。

たな卸資産

通常の販売目的で保有するたな卸資産

評価基準は原価法(収益性の低下による簿価切下げの方法)

a 商品及び製品

移動平均法

b 原材料及び貯蔵品

主として先入先出法

(2) 重要な減価償却資産の減価償却の方法

有形固定資産(リース資産を除く)

定率法を採用しております。ただし、1998年4月1日以降に取得した建物(建物附属設備は除く)並びに2016年4月1日以降に取得した建物附属設備及び構築物については、定額法を採用しております。

なお、主な耐用年数は次のとおりであります。

建物及び構築物 3～25年

機械装置及び運搬具 6～15年

工具、器具及び備品 2～20年

無形固定資産

定額法を採用しております。

なお、自社利用のソフトウェアについては社内における利用可能期間(5年間)に基づいております。

リース資産

所有権移転外ファイナンス・リース取引に係るリース資産

リース期間を耐用年数とし、残存価額を零とする定額法を採用しております。

(3) 重要な引当金の計上基準

貸倒引当金

売上債権等の貸倒による損失に備えるため、一般債権については貸倒実績率により、貸倒懸念債権等特定の債権については個別に回収可能性を勘案して、回収不能見込額を計上しております。

賞与引当金

従業員賞与の支給に備えるため、支給見込額のうち当連結会計年度に負担するべき額を計上しております。

(4) のれんの償却方法及び償却期間

のれんは20年以内の合理的な償却期間を設定し、定額法により償却をしております。

(5) 連結キャッシュ・フロー計算書における資金の範囲

手許現金、随時引き出し可能な預金及び容易に換金可能であり、かつ、価値の変動について僅少なりリスクしか負わない取得日から3ヶ月以内に償還期限の到来する短期的な投資からなっております。

(6) その他連結財務諸表作成のための重要な事項

消費税等の会計処理

消費税及び地方消費税の会計処理は、税抜方式によっております。

あります

(会計上の見積りの開示に関する会計基準)

「会計上の見積りの開示に関する会計基準」 (企業会計基準第31号 2020年3月31日 企業会計基準委員会)

(1) 概要

国際会計基準審議会(JASB)が2003年に公表した国際会計基準(IFRS)第1号「財務諸表の表示」(以下「JAS第1号」)第125項において開示が求められている「見積りの不確実性の発生要因」について、財務諸表利用者にとって有用性が高い情報として日本基準においても注記情報として開示を求めることを検討するよう要望が寄せられ、企業会計基準委員会において、会計上の見積りの開示に関する会計基準(以下「本会計基準」)が開発され、公表されたものです。

企業会計基準委員会の本会計基準の開発にあたっての基本的な方針として、個々の注記を拡充するのではなく、原則(開示目的)を示したうえで、具体的な開示内容は企業が開示目的に照らして判断することとされ、開発にあたっては、JAS第1号第125項の定めを参考とすることとしたものです。

(2) 適用予定日

2021年9月期の年度末から適用します。

(会計方針の開示、会計上の変更及び誤謬の訂正に関する会計基準)

「会計方針の開示、会計上の変更及び誤謬の訂正に関する会計基準」 (企業会計基準第24号 2020年3月31日 企業会計基準委員会)

(1) 概要

「関連する会計基準等の定めが明らかでない場合に採用した会計処理の原則及び手続」に係る注記情報の充実について検討することが提言されたことを受け、企業会計基準委員会において、所要の改正を行い、会計方針の開示、会計上の変更及び誤謬の訂正に関する会計基準として公表されたものです。

なお、「関連する会計基準等の定めが明らかでない場合に採用した会計処理の原則及び手続」に係る注記情報の拡充を図るに際しては、関連する会計基準等の定めが明らかな場合におけるこれまでの実務に影響を及ぼさないために、企業会計原則注解(注1-2)の定めを引き継ぐこととされています。

(2) 適用予定日

2021年9月期の年度末から適用します。

(追加情報)

(新型コロナウイルス感染拡大の影響に関する会計上の見積り)

当社グループでは、連結財務諸表作成時に入手可能な情報に基づき、のれんの減損の兆候や繰延税金資産の回収可能性等の会計上の見積りについて検討しております。新型コロナウイルス感染拡大は、当社グループが展開するサービスへの影響が限定的であり、また、今後の広がりについては、感染拡大への対策を講じながら翌連結会計年度の第2四半期以降は徐々に収束に向かうものと想定しており、会計上の見積りに与える影響は軽微であるものとしております。

(連結貸借対照表関係)

- 1 当社は、運転資金の効率的な調達を行うため取引銀行4行と当座貸越契約及び貸出コミットメント契約を締結しております。

連結会計年度末における当座貸越契約及び貸出コミットメントに係る借入未実行残高等は次のとおりであります。

	前連結会計年度 (2019年9月30日)	当連結会計年度 (2020年9月30日)
当座貸越限度額 及び貸出コミットメントの総額	1,300,000千円	850,000千円
借入実行残高	400,000 "	100,000 "
差引額	900,000千円	750,000千円

なお、本契約には、連結貸借対照表の純資産の部の金額や連結損益計算書の経常利益より算出される一定の指標等を基準とする財務制限条項が付されています。

- 2 受取手形裏書譲渡高

	前連結会計年度 (2019年9月30日)	当連結会計年度 (2020年9月30日)
受取手形裏書譲渡額	2,887千円	3,199千円

(連結損益計算書関係)

- 1 期末たな卸高は収益性の低下による簿価切下後の金額であり、次のたな卸資産評価損が売上原価に含まれております。

	前連結会計年度 (自 2018年10月1日 至 2019年9月30日)	当連結会計年度 (自 2019年10月1日 至 2020年9月30日)
	2,841千円	6,584千円

- 2 固定資産売却益の内容は、次のとおりであります。

	前連結会計年度 (自 2018年10月1日 至 2019年9月30日)	当連結会計年度 (自 2019年10月1日 至 2020年9月30日)
土地・建物等	48,130千円	- 千円

(連結包括利益計算書関係)

1 その他の包括利益に係る組替調整額及び税効果額

(単位：千円)

	前連結会計年度 (自 2018年10月1日 至 2019年9月30日)	当連結会計年度 (自 2019年10月1日 至 2020年9月30日)
その他有価証券評価差額金		
当期発生額	158	548
組替調整額	-	332
税効果調整前	158	881
税効果額	54	304
その他有価証券評価差額金	103	576
その他の包括利益合計	103	576

(連結株主資本等変動計算書関係)

前連結会計年度(自 2018年10月1日 至 2019年9月30日)

1 発行済株式に関する事項

株式の種類	当連結会計年度期首	増加	減少	当連結会計年度末
普通株式(株)	5,028,200	5,299,600	-	10,327,800

(変動事由の概要)

2019年9月1日付で普通株式1株につき2株の割合で株式分割を行ったことによる増加5,028,200株及び第2回新株予約権の権利行使による増加271,400株であります。

(注)新株予約権の権利行使による増加には、株式分割による影響を考慮しております。

2 自己株式に関する事項

該当事項はありません。

3 新株予約権等に関する事項

会社名	内訳	目的となる株式の種類	目的となる株式の数(株)			当連結会計年度末残高(千円)
			当連結会計年度期首	増加	減少	
提出会社	2017年ストック・オプションとしての新株予約権	-	-	-	-	10,087
合計			-	-	-	10,087

4 配当に関する事項

(1)配当金支払額

決議	株式の種類	配当金の総額(千円)	1株当たり配当額(円)	基準日	効力発生日
2019年5月15日取締役会	普通株式	25,729	5.00	2019年3月31日	2019年6月17日

(注)2019年9月1日付で普通株式1株につき2株の株式分割を行っておりますが、1株当たりの配当額は株式分割前の金額を記載しております。

(2)基準日が当連結会計年度に属する配当のうち、配当の効力発生日が翌連結会計年度となるもの

決議	株式の種類	配当の原資	配当金の総額(千円)	1株当たり配当額(円)	基準日	効力発生日
2019年12月4日臨時取締役会	普通株式	利益剰余金	30,983	3.00	2019年9月30日	2019年12月23日

当連結会計年度(自 2019年10月1日 至 2020年9月30日)

1 発行済株式に関する事項

株式の種類	当連結会計年度期首	増加	減少	当連結会計年度末
普通株式(株)	10,327,800	392,400	-	10,720,200

(変動事由の概要)

第1回、第2回及び第3回新株予約権の権利行使による増加392,400株であります。

(注)新株予約権の権利行使による増加には、株式分割による影響を考慮しております。

2 自己株式に関する事項

該当事項はありません。

3 新株予約権等に関する事項

会社名	内訳	目的となる株式の種類	目的となる株式の数(株)				当連結会計年度末残高(千円)
			当連結会計年度期首	増加	減少	当連結会計年度末	
提出会社	2017年ストック・オプションとしての新株予約権	-	-	-	-	-	-
合計			-	-	-	-	-

4 配当に関する事項

(1) 配当金支払額

決議	株式の種類	配当金の総額(千円)	1株当たり配当額(円)	基準日	効力発生日
2019年12月4日臨時取締役会	普通株式	30,983	3.00	2019年9月30日	2019年12月23日
2020年5月15日取締役会	普通株式	31,061	3.00	2020年3月31日	2020年6月15日

(2) 基準日が当連結会計年度に属する配当のうち、配当の効力発生日が翌連結会計年度となるもの

決議	株式の種類	配当の原資	配当金の総額(千円)	1株当たり配当額(円)	基準日	効力発生日
2020年12月9日臨時取締役会	普通株式	利益剰余金	32,160	3.00	2020年9月30日	2020年12月25日

(連結キャッシュ・フロー計算書関係)

- 1 現金及び現金同等物の期末残高と連結貸借対照表に掲記されている科目の金額との関係は、次のとおりであります。

	前連結会計年度 (自 2018年10月1日 至 2019年9月30日)	当連結会計年度 (自 2019年10月1日 至 2020年9月30日)
現金及び預金	1,590,221千円	3,455,435千円
預入期間が3か月を超える定期預金	- "	- "
現金及び現金同等物	1,590,221千円	3,455,435千円

(リース取引関係)

- 1 ファイナンス・リース取引

(借主側)

所有権移転外ファイナンス・リース取引

リース資産の内容

有形固定資産 主として、社有車(リース資産)であります。

リース資産の減価償却の方法

リース期間を耐用年数とし、残存価額を零とする定額法を採用しております。

- 2 オペレーティング・リース取引

(借主側)

オペレーティング・リース取引のうち解約不能のものに係る未経過リース料

重要性が乏しいため、記載を省略しております。

(金融商品関係)

1 金融商品の状況に関する事項

(1) 金融商品に対する取組方針

当社グループは、主に建設関連サービスに係る事業を行うための設備投資計画に照らして、必要な資金(主に銀行借入)を調達しております。一時的な余資は安全性の高い金融資産で運用し、また、短期的な運転資金を銀行借入により調達しております。デリバティブ取引は行わない方針であります。

(2) 金融商品の内容及びそのリスク

営業債権である受取手形及び売掛金は、顧客の信用リスクに晒されております。投資有価証券は、主に取引先企業との業務に関連する株式であり、時価のあるものについては市場価格の変動リスクに、また、時価のないものについては発行会社の純資産変動リスクに晒されております。

営業債務である買掛金は、ほとんど1年以内の支払期日であります。借入金及びファイナンス・リース取引に係るリース債務は、主に設備投資に必要な資金の調達を目的としたものであり、償還日は決算日後、最長で5年後であります。

(3) 金融商品に係るリスク管理体制

信用リスク(取引先の契約不履行等に係るリスク)の管理

当社グループは、債権管理規程に従い、営業債権について、各事業部門における営業管理担当が主要な取引先の状況を定期的にモニタリングし、取引相手ごとに期日及び残高を管理するとともに、財務状況等の悪化等による回収懸念の早期把握や軽減を図っております。連結子会社についても、当社の債権管理規程に準じて、同様の管理を行っております。

当期の連結決算日現在における最大信用リスク額は、信用リスクに晒される金融資産の貸借対照表価額により表わされています。

市場リスクの管理

投資有価証券については、定期的に時価や発行体(取引先企業)の財務状況等を把握し、取引先企業との関係を勘案して保有状況を継続的に見直しております。

資金調達に係る流動性リスク(支払期日に支払いを実行できなくなるリスク)の管理

当社は、各部署からの報告に基づき財務経理部が適時に資金繰計画を作成・更新するとともに、手許流動性を連結売上高の1か月分相当に維持することなどにより、流動性リスクを管理しております。

(4) 金融商品の時価等に関する事項についての補足説明

金融商品の時価には、市場価格に基づく価額のほか、市場価格がない場合には合理的に算定された価額が含まれております。当該価額の算定においては変動要因を織り込んでいるため、異なる前提条件等を採用することにより、当該価額が変動することもあります。

2 金融商品の時価等に関する事項

連結貸借対照表計上額、時価及びこれらの差額については、次のとおりであります。

前連結会計年度(自 2018年10月1日 至 2019年9月30日)

	連結貸借対照表計上額 (千円)	時価 (千円)	差額 (千円)
(1) 現金及び預金	1,590,221	1,590,221	-
(2) 受取手形及び売掛金 貸倒引当金(1)	1,793,032 3,867		
	1,789,165	1,789,165	-
(3) 投資有価証券 その他有価証券	2,670	2,670	-
資産計	3,382,056	3,382,056	-
(1) 買掛金	314,562	314,562	-
(2) 短期借入金	400,000	400,000	-
(3) 長期借入金(2)	1,600,000	1,600,000	-
負債計	2,314,562	2,314,562	-

(1) 受取手形及び売掛金については対応する貸倒引当金を控除しております。

(2) 長期借入金には一年内返済予定の長期借入金を含めて表示しております。

当連結会計年度(自 2019年10月1日 至 2020年9月30日)

	連結貸借対照表計上額 (千円)	時価 (千円)	差額 (千円)
(1) 現金及び預金	3,455,435	3,455,435	-
(2) 受取手形及び売掛金 貸倒引当金(1)	1,583,391 3,539		
	1,579,851	1,579,851	-
(3) 投資有価証券 その他有価証券			-
資産計	5,035,286	5,035,286	-
(1) 買掛金	273,177	273,177	-
(2) 短期借入金	100,000	100,000	-
(3) 長期借入金(2)	3,371,668	3,371,668	-
負債計	3,744,845	3,744,845	-

(1) 受取手形及び売掛金については対応する貸倒引当金を控除しております。

(2) 長期借入金には一年内返済予定の長期借入金を含めて表示しております。

(注1) 金融商品の時価の算定方法並びに有価証券及びデリバティブ取引に関する事項

資 産

(1) 現金及び預金、並びに(2) 受取手形及び売掛金

これらはすべて短期で決済されるため、時価は帳簿価額と近似していることから、当該帳簿価額によっております。

(3) 投資有価証券

これらの時価について、株式は取引所の価格によっております。

また、保有目的ごとの有価証券に関する注記事項については、「有価証券関係」注記を参照ください。

負債

(1) 買掛金、並びに(2) 短期借入金

これらはすべて短期で決済されるものであるため、時価は帳簿価額と近似していることから、当該帳簿価額によっております。

(3) 長期借入金

長期借入金は、変動金利によるもので、短期間で市場金利が反映されるため、時価は帳簿価額と近似していることから、当該帳簿価額によっております。

(注2) 時価を把握することが極めて困難と認められる金融商品の連結貸借対照表計上額

(単位：千円)

区分	2019年9月30日	2020年9月30日
非上場株式		42,007

上記については、市場価格がなく、時価を把握することが極めて困難と認められることから、「(3)投資有価証券」には含めておりません。

(注3) 金銭債権及び満期がある有価証券の連結決算日後の償還予定額

前連結会計年度(2019年9月30日)

	1年以内 (千円)	1年超 5年以内 (千円)	5年超 10年以内 (千円)	10年超 (千円)
現金及び預金	1,590,221	-	-	-
受取手形及び売掛金	1,793,032	-	-	-
合計	3,383,253	-	-	-

当連結会計年度(2020年9月30日)

	1年以内 (千円)	1年超 5年以内 (千円)	5年超 10年以内 (千円)	10年超 (千円)
現金及び預金	3,455,435	-	-	-
受取手形及び売掛金	1,583,391	-	-	-
合計	5,038,826	-	-	-

(注4) 短期借入金、長期借入金の連結決算日後の返済予定額

前連結会計年度(2019年9月30日)

	1年以内 (千円)	1年超 2年以内 (千円)	2年超 3年以内 (千円)	3年超 4年以内 (千円)	4年超 5年以内 (千円)	5年超 (千円)
短期借入金	400,000	-	-	-	-	-
長期借入金	200,000	700,000	200,000	500,000	-	-
合計	600,000	700,000	200,000	500,000	-	-

当連結会計年度(2020年9月30日)

	1年以内 (千円)	1年超 2年以内 (千円)	2年超 3年以内 (千円)	3年超 4年以内 (千円)	4年超 5年以内 (千円)	5年超 (千円)
短期借入金	100,000	-	-	-	-	-
長期借入金	762,496	749,996	699,996	649,996	509,184	-
合計	862,496	749,996	699,996	649,996	509,184	-

(有価証券関係)

1 その他有価証券
前連結会計年度(2019年9月30日)

区分	連結貸借対照表計上額 (千円)	取得原価 (千円)	差額 (千円)
連結貸借対照表計上額が取得原価を 超えるもの			
株式	2,670	1,788	881
合計	2,670	1,788	881

当連結会計年度(2020年9月30日)

非上場株式等(連結貸借対照表計上額42,007千円)については、市場価格がなく、時価を把握することが極めて困難と認められることから、記載しておりません。

2 連結会計年度中に売却したその他有価証券
前連結会計年度(2019年9月30日)
該当事項はありません。

当連結会計年度(2020年9月30日)

種類	売却額 (千円)	売却益の合計額 (千円)	売却損の合計額 (千円)
株式	2,203	436	103
合計	2,203	436	103

売却の理由：保有していたその他有価証券の企業の協力会持株会を退会したことによる売却処理。

(退職給付関係)

前連結会計年度(2019年9月30日)
該当事項はありません。

当連結会計年度(2020年9月30日)
該当事項はありません。

(ストック・オプション等関係)

1. スtock・オプションに係る費用計上額及び科目名

該当事項はありません。

2. スtock・オプションの内容、規模及びその変動状況

(1) スtock・オプションの内容

	第1回新株予約権 (有償ストック・オプション)	第2回新株予約権 (有償ストック・オプション)
決議年月日	2017年5月29日	2017年5月29日
付与対象者の区分及び人数	当社取締役 1名	当社取締役 2名 当社従業員 6名 当社関係会社取締役 4名 当社関係会社従業員 15名
株式の種類別のストック・オプションの数(注)1	普通株式 353,400株	普通株式 353,400株
付与日	2017年5月30日	2017年5月30日
権利確定条件	(注)2	(注)2
対象勤務期間	対象勤務期間の定めはありません。	対象勤務期間の定めはありません。
権利行使期間	自2017年5月31日 至2020年11月30日	自2017年5月31日 至2019年11月30日

	第3回新株予約権 (無償ストック・オプション)
決議年月日	2017年9月26日
付与対象者の区分及び人数	当社取締役 2名 当社従業員 16名 当社関係会社取締役 2名 当社関係会社従業員 64名
株式の種類別のストック・オプションの数(注)	普通株式 250,000株
付与日	2017年9月26日
権利確定条件	(注)3
対象勤務期間	対象勤務期間の定めはありません。
権利行使期間	自2019年9月27日 至2027年9月26日

(注)1. 株式数に換算して記載しております。なお、2018年3月14日付株式分割(1株につき100株)、2019年9月1日付株式分割(1株につき2株)後の株式数に換算して記載しております。

2. 権利確定条件は以下のとおりです。

- (1) 新株予約権者は、保有する新株予約権の行使の時点において当社又は当社関係会社の取締役若しくは従業員の地位になければならない。但し、当社又は当社関係会社の取締役を任期満了により退任した場合又は定年退職その他正当な理由のある場合はこの限りではない。
- (2) 新株予約権の行使は以下のいずれかに規定する事由が発生した場合において、イについては当該事由が発生した日以降で取締役会が定める日以降、ロ乃至ニについては当該事由が発生した日から1か月以内において取締役会が定める日においてのみ、行使できるものとする。
 - イ 当社の普通株式が東京証券取引所その他国内外の金融商品取引市場において取引銘柄として上場されることが決定した場合
 - ロ 当社株主により、当社の発行済普通株式の過半数に相当する株式の譲渡承認請求が行われ、当該承認の決議が取締役会において承認された場合
 - ハ 当社を当事会社とする以下の組織再編に関する議案が株主総会(株主総会の承認を要しない場合は取締役会)において承認された場合
 - a. 合併契約
 - b. 新設分割計画又は吸収分割契約
 - c. 株式移転計画又は株式交換契約
 - ニ その他上記イ乃至ハに類する事由として取締役会の決議により認められた場合

- (3) 新株予約権の行使時において、当社普通株式 1 株当たりの時価が450円未満の場合は新株予約権を行使できない。
 - (4) 新株予約権者の相続人は、新株予約権を行使することはできない。
 - (5) 新株予約権の一部を行使することはできない。
3. 権利確定条件は以下のとおりです。
- (1) 新株予約権者は、保有する新株予約権の行使の時点において当社又は当社関係会社の取締役若しくは従業員の地位になければならない。但し、当社又は当社関係会社の取締役を任期満了により退任した場合又は定年退職その他正当な理由のある場合はこの限りではない。
 - (2) 新株予約権の行使は以下のいずれかに規定する事由が発生した場合において、イについては当該事由が発生した日以降で取締役会が定める日以降、ロ乃至二については当該事由が発生した日から1か月以内において取締役会が定める日においてのみ、行使できるものとする。
 - イ 当社の普通株式が東京証券取引所その他国内外の金融商品取引市場において取引銘柄として上場されることが決定した場合
 - ロ 当社株主により、当社の発行済普通株式の過半数に相当する株式の譲渡承認請求が行われ、当該承認の決議が取締役会において承認された場合
 - ハ 当社を当事会社とする以下の組織再編に関する議案が株主総会（株主総会の承認を要しない場合は取締役会）において承認された場合
 - a. 合併契約
 - b. 新設分割計画又は吸収分割契約
 - c. 株式移転計画又は株式交換契約
 - ニ その他上記イ乃至ハに類する事由として取締役会の決議により認められた場合
 - (3) 新株予約権者の相続人は、新株予約権を行使することはできない。
 - (4) 新株予約権の一部を行使することはできない。

(2) ストック・オプションの規模及びその変動状況

当連結会計年度(2020年9月期)において存在したストック・オプションを対象とし、ストック・オプションの数については、株式数に換算して記載しております。

ストック・オプションの数

	第1回ストック・オプション	第2回ストック・オプション	第3回ストック・オプション
決議年月日	2017年5月29日	2017年5月29日	2017年9月26日
権利確定前(株)			
前連結会計年度末			
付与			
失効			
権利確定			
未確定残			
権利確定後(株)			
前連結会計年度末	353,400	20,000	231,000
権利確定			
権利行使	353,400	20,000	19,000
失効			6,000
未行使残			206,000

(注) 株式数に換算して記載しております。なお、2018年3月14日付株式分割(1株につき100株)と2019年9月1日付株式分割(1株につき2株)による株式分割後の株式数に換算して記載しております。

単価情報

	第1回ストック・オプション	第2回ストック・オプション	第3回ストック・オプション
権利行使価格 (円)	280	280	450
行使時平均株価 (円)	774	718	701
付与日における公正な評価単価 (円)	-	-	-

(注) 株式数に換算して記載しております。なお、2018年3月14日付株式分割(1株につき100株)と2019年9月1日付株式分割(1株につき2株)による株式分割後の株式数に換算して記載しております。

3. ストック・オプションの公正な評価単価の見積方法

ストック・オプション付与日時点において、当社は株式を上場していないことから、ストック・オプションの公正な評価単価の見積方法を単位当たりの本源的価値の見積りによっております。

また、単位当たりの本源的価値を算定する基礎となる当社株式の評価方法は、DCF方式(ディスカунテッド・キャッシュフロー方式)及び類似公開会社比準方式により算出した価格を総合的に勘案して、決定しております。

4. ストック・オプションの権利確定数の見積方法

基本的には、将来の失効数の合理的な見積りは困難であるため、実績の失効数のみを反映させる方法を採用しております。

5. ストック・オプションの単位当たりの本源的価値により算定を行う場合の当連結会計年度末における本源的価値の合計額及び当連結会計年度末において権利行使されたストック・オプションの権利行使日における本源的価値の合計額

当連結会計年度末における本源的価値の合計額	46,762千円
当連結会計年度において権利行使された本源的価値の合計額	137,641千円

(税効果会計関係)

1. 繰延税金資産及び繰延税金負債の発生の主な原因別の内訳

	前連結会計年度 (2019年9月30日)	当連結会計年度 (2020年9月30日)
繰延税金資産		
賞与引当金	55,684千円	61,322千円
繰越欠損金	14,492	19,322
減価償却費	6,298	2,428
未払事業税	15,528	10,819
資産除去債務	11,150	10,204
その他	23,620	27,767
繰延税金資産小計	126,775	131,864
税務上の繰越欠損金に係る 評価性引当額(注)	14,492	19,322
将来減算一時差異等の合計に係る 評価性引当額	10,896	7,911
評価性引当額小計	25,388	27,234
繰延税金資産合計	101,386	104,629
繰延税金負債		
その他有価証券評価差額金	304	-
その他	0	0
繰延税金負債合計	305	0
繰延税金資産純額	101,080	104,629

(注)税務上の繰越欠損金及びその繰延税金資産の繰越期限別の金額

前連結会計年度(2019年9月30日)

	1年以内	1年超 2年以内	2年超 3年以内	3年超 4年以内	4年超 5年以内	5年超	合計
税務上の繰越欠損金(a)	-	-	-	-	-	14,492	14,492千円
評価性引当額	-	-	-	-	-	14,492	14,492 "
繰延税金資産	-	-	-	-	-	-	-

(a) 税務上の繰越欠損金は、法定実効税率を乗じた額であります。

当連結会計年度(2020年9月30日)

	1年以内	1年超 2年以内	2年超 3年以内	3年超 4年以内	4年超 5年以内	5年超	合計
税務上の繰越欠損金(a)	-	-	-	-	-	19,322	19,322千円
評価性引当額	-	-	-	-	-	19,322	19,322 "
繰延税金資産	-	-	-	-	-	-	-

(a) 税務上の繰越欠損金は、法定実効税率を乗じた額であります。

2. 法定実効税率と税効果会計適用後の法人税等の負担率との間に重要な差異があるときの、当該差異の原因となった
主要な項目別の内訳

	前連結会計年度 (2019年9月30日)	当連結会計年度 (2020年9月30日)
法定実効税率	30.6%	30.6%
(調整)		
交際費等永久に損金に算入されない項目	2.2%	3.4%
のれん償却費	11.7%	13.7%
住民税均等割等	3.7%	4.3%
評価性引当金の増減	0.1%	0.4%
その他	2.4%	3.0%
税効果会計適用後の法人税等の負担率	50.6%	55.4%

(資産除去債務関係)

当社グループは、本社事務所等の不動産賃貸借契約に基づく退去時における原状回復義務を資産除去債務として認識しておりますが、当該債務の総額に重要性が乏しいため、記載を省略しております。

なお、当連結会計年度末における資産除去債務は、負債計上に代えて、不動産賃貸借契約に関連する敷金の回収が最終的に見込めないと認められる金額を合理的に見積り、当連結会計年度の負担に属する金額を費用に計上する方法によっております。

(セグメント情報等)

【セグメント情報】

当社グループは、建築サービス関連事業の単一セグメントであるため、記載を省略しております。

【関連情報】

前連結会計年度(自 2018年10月1日 至 2019年9月30日)

1 製品及びサービスごとの情報

(単位：千円)

	リペアサービス	住環境向け建築サービス	商環境向け建築サービス	商材販売	合計
外部顧客への売上高	5,080,620	3,326,217	4,000,692	759,927	13,167,457

2 地域ごとの情報

(1) 売上高

本邦以外の外部顧客への売上高がないため、該当事項はありません。

(2) 有形固定資産

本邦以外に所在している有形固定資産がないため、該当事項はありません。

3 主要な顧客ごとの情報

外部顧客への売上高のうち、連結損益計算書の売上高の10%以上を占める相手先はないため、記載を省略しております。

当連結会計年度(自 2019年10月1日 至 2020年9月30日)

1 製品及びサービスごとの情報

(単位：千円)

	リペアサービス	住環境向け建築サービス	商環境向け建築サービス	商材販売	合計
外部顧客への売上高	4,662,540	3,072,111	3,771,552	758,451	12,264,654

2 地域ごとの情報

(1) 売上高

本邦以外の外部顧客への売上高がないため、該当事項はありません。

(2) 有形固定資産

本邦以外に所在している有形固定資産がないため、該当事項はありません。

3 主要な顧客ごとの情報

外部顧客への売上高のうち、連結損益計算書の売上高の10%以上を占める相手先はないため、記載を省略しております。

【報告セグメントごとの固定資産の減損損失に関する情報】

当社グループは、建築サービス関連事業の単一セグメントであるため、記載を省略しております。

【報告セグメントごとののれんの償却額及び未償却残高に関する情報】

当社グループは、建築サービス関連事業の単一セグメントであるため、記載を省略しております。

【報告セグメントごとの負ののれん発生益に関する情報】

当社グループは、建築サービス関連事業の単一セグメントであるため、記載を省略しております。

【関連当事者情報】

前連結会計年度(自 2018年10月1日 至 2019年9月30日)

1 関連当事者との取引

(1) 連結財務諸表提出会社と関連当事者との取引

(ア) 連結財務諸表提出会社の非連結子会社及び関連会社等

該当事項はありません。

(イ) 連結財務諸表提出会社の役員及び主要株主等

属性	氏名	議決権等の所有 (被所有)割合	関連当事者 との関係	取引の内容	取引金額 (千円)	科目	期末残高
役員	藤原 泉	(被所有) 直接0.52%	当社取締役	ストックオプションの行使	14,000	-	-
役員	藤本 剛徳	(被所有) 直接0.53%	当社取締役	ストックオプションの行使	11,200	-	-
役員	阿部 利成	(被所有) 直接0.54%	当社取締役	ストックオプションの行使	25,200	-	-

(注) 2017年5月29日臨時株主総会決議に基づき付与されたストックオプションの当事業年度における権利行使を記載しております。

(2) 連結財務諸表提出会社の連結子会社と関連当事者との取引

該当事項はありません。

2 親会社又は重要な関連会社に関する注記

(1) 親会社情報

該当事項はありません。

(2) 重要な関連会社の要約財務情報

該当事項はありません。

当連結会計年度(自 2019年10月1日 至 2020年9月30日)

1 関連当事者との取引

(1) 連結財務諸表提出会社と関連当事者との取引

(ア) 連結財務諸表提出会社の非連結子会社及び関連会社等

該当事項はありません。

(イ) 連結財務諸表提出会社の役員及び主要株主等

属性	氏名	議決権等の所有 (被所有)割合	関連当事者 との関係	取引の内容	取引金額 (千円)	科目	期末残高
役員	林 晃生	(被所有) 直接18.33%	当社取締役	ストックオプションの行使	102,102	-	-

(注) 2017年5月29日臨時株主総会決議及び2017年9月26日臨時株主総会決議に基づき付与されたストックオプションの当事業年度における権利行使を記載しております。

(2) 連結財務諸表提出会社の連結子会社と関連当事者との取引

該当事項はありません。

2 親会社又は重要な関連会社に関する注記

(1) 親会社情報

該当事項はありません。

(2) 重要な関連会社の要約財務情報

該当事項はありません。

(1株当たり情報)

	前連結会計年度 (自 2018年10月1日 至 2019年9月30日)	当連結会計年度 (自 2019年10月1日 至 2020年9月30日)
1株当たり純資産額	304.42円	316.81円
1株当たり当期純利益	24.26円	18.50円
潜在株式調整後 1株当たり当期純利益	23.43円	18.05円

(注) 1. 2019年9月1日付で普通株式1株につき2株の株式分割を行っております。前連結会計年度の期首に当該株式分割が行われたと仮定して1株当たり純資産額、1株当たり当期純利益及び潜在株式調整後1株当たり当期純利益を算定しております。

2. 1株当たり当期純利益及び潜在株式調整後1株当たり当期純利益の算定上の基礎は、以下のとおりであります。

項目	前連結会計年度 (自 2018年10月1日 至 2019年9月30日)	当連結会計年度 (自 2019年10月1日 至 2020年9月30日)
1株当たり当期純利益		
親会社株主に帰属する当期純利益(千円)	247,876	191,702
普通株主に帰属しない金額(千円)	-	-
普通株式に係る親会社株主に帰属する当期純利益(千円)	247,876	191,702
普通株式の期中平均株式数(株)	10,216,509	10,364,737
潜在株式調整後1株当たり当期純利益		
親会社株主に帰属する当期純利益調整額(千円)	-	-
普通株式増加数(株)	362,031	258,153
(うち新株予約権(株))	(362,031)	(258,153)
希薄化効果を有しないため、潜在株式調整後1株当たり当期純利益金額の算定に含めなかった潜在株式の概要	-	-

3. 1株当たり純資産額の算定上の基礎は、以下のとおりであります。

項目	前連結会計年度 (2019年9月30日)	当連結会計年度 (2020年9月30日)
純資産の部の合計額(千円)	3,154,069	3,396,252
純資産の部の合計から控除する金額(千円)	10,087	-
(うち新株予約権)(千円)	(10,087)	(-)
普通株式に係る期末の純資産額(千円)	3,143,981	3,396,252
1株当たり純資産額の算定に用いられた期末の普通株式の数(株)	10,327,800	10,720,200

(重要な後発事象)

(子会社の設立)

当社は2020年10月15日開催の取締役会において、子会社設立することを決議し、2020年11月2日付けで株式会社キャンディルパートナーズを設立いたしました。

(1) 設立の理由

今般、新型コロナウイルスの流行により、世の中のビジネス、人々の生活は大きな影響を受けております。当グループはいち早く抗ウイルス抗菌事業を強化しており、様々な企業様の業績回復に貢献すべく「抗ウイルス抗菌空間」を提供してまいりました。当社グループは、「抗ウイルス抗菌空間」事業をさらに拡大するため、新会社キャンディルパートナーズを設立することといたしました。

(2) 設立子会社の概要

名称	株式会社キャンディルパートナーズ
所在地	東京都新宿区北山伏町1-11
代表者	五味田 暁
主な事業	・当社グループのサービスを扱う販売代理店・F C店の管理 ・抗ウイルス抗菌関連機器や関連商材の研究・開発・製造・販売
資本金	50,000千円
設立時期	2020年11月2日
出資比率	当社100%

【連結附属明細表】

【社債明細表】

該当事項はありません。

【借入金等明細表】

区分	当期首残高 (千円)	当期末残高 (千円)	平均利率 (%)	返済期限
短期借入金	400,000	100,000	0.5	-
1年以内に返済予定の長期借入金	200,000	762,496	0.7	-
1年以内に返済予定のリース債務	751	791	4.9	-
長期借入金(1年以内に返済予定のものを除く)	1,400,000	2,609,172	0.7	2021年10月1日～ 2025年8月29日
リース債務(1年以内に返済予定のものを除く)	63	2,681	2.3	2021年10月1日～ 2025年4月30日
その他有利子負債	-	-	-	-
合計	2,000,814	3,475,140	-	-

(注) 1. 「平均利率」については、借入金等の期末残高に対する加重平均利率を記載しております。

2. 長期借入金及びリース債務(1年以内に返済予定のものを除く)の連結決算日後5年内における1年ごとの返済予定額の総額

区分	1年超2年以内 (千円)	2年超3年以内 (千円)	3年超4年以内 (千円)	4年超5年以内 (千円)
長期借入金	749,996	699,996	649,996	509,184
リース債務	736	745	754	444

【資産除去債務明細表】

重要性が乏しいため、記載を省略しています。

(2) 【その他】

当連結会計年度における四半期情報等

(累計期間)	第1四半期	第2四半期	第3四半期	当連結会計年度
売上高 (千円)	3,143,859	6,617,666	9,335,331	12,264,654
税金等調整前四半期(当期)純利益 (千円)	27,513	290,767	321,656	429,775
親会社株主に帰属する四半期(当期)純利益又は親会社株主に帰属する四半期純損失() (千円)	8,997	148,288	152,491	191,702
1株当たり四半期(当期)純利益又は1株当たり四半期純損失() (円)	0.87	14.33	14.73	18.50

(会計期間)	第1四半期	第2四半期	第3四半期	第4四半期
1株当たり四半期純利益又は1株当たり四半期純損失() (円)	0.87	15.19	0.41	3.77

2 【財務諸表等】

(1) 【財務諸表】

【貸借対照表】

(単位：千円)

	前事業年度 (2019年9月30日)	当事業年度 (2020年9月30日)
資産の部		
流動資産		
現金及び預金	694,287	2,422,056
営業未収入金	1 154,872	1 116,820
前払費用	9,239	17,617
短期貸付金	1 150,000	1 180,033
1年内回収予定の長期貸付金	721	-
その他	1 12,152	1 14,889
流動資産合計	1,021,273	2,751,416
固定資産		
有形固定資産		
建物	21,627	18,777
車両運搬具	11,297	7,535
工具、器具及び備品	11,195	8,754
有形固定資産合計	44,120	35,067
無形固定資産		
ソフトウェア	38,093	38,062
のれん	2,512,008	2,344,541
その他	350	300
無形固定資産合計	2,550,451	2,382,904
投資その他の資産		
投資有価証券	-	42,007
関係会社株式	1,450,430	1,450,430
長期貸付金	68	-
繰延税金資産	18,044	15,207
敷金及び保証金	19,557	17,707
その他	205	141
投資その他の資産合計	1,488,305	1,525,495
固定資産合計	4,082,877	3,943,466
資産合計	5,104,151	6,694,883

(単位：千円)

	前事業年度 (2019年9月30日)	当事業年度 (2020年9月30日)
負債の部		
流動負債		
短期借入金	2 400,000	2 100,000
1年内返済予定の長期借入金	200,000	762,496
未払金	1 15,663	1 17,277
未払費用	1 59,365	1 67,897
未払法人税等	99,441	22,611
未払消費税等	22,619	24,590
賞与引当金	23,061	24,261
その他	4,111	3,321
流動負債合計	824,262	1,022,455
固定負債		
長期借入金	1,400,000	2,609,172
固定負債合計	1,400,000	2,609,172
負債合計	2,224,262	3,631,627
純資産の部		
株主資本		
資本金	497,042	558,637
資本剰余金		
資本準備金	1,307,042	1,368,637
その他資本剰余金	910,100	910,100
資本剰余金合計	2,217,142	2,278,737
利益剰余金		
その他利益剰余金		
繰越利益剰余金	155,616	225,881
利益剰余金合計	155,616	225,881
株主資本合計	2,869,801	3,063,255
新株予約権	10,087	-
純資産合計	2,879,889	3,063,255
負債純資産合計	5,104,151	6,694,883

【損益計算書】

(単位：千円)

	前事業年度 (自 2018年10月1日 至 2019年9月30日)		当事業年度 (自 2019年10月1日 至 2020年9月30日)	
営業収益	1	1,205,518	1	1,247,290
営業費用	1、2	966,617	1、2	982,936
営業利益		238,900		264,353
営業外収益				
受取利息	1	5,289	1	2,259
助成金収入		-		6,494
その他		181		266
営業外収益合計		5,471		9,020
営業外費用				
支払利息		17,786		18,734
市場変更費用		-		27,655
その他		488		3,821
営業外費用合計		18,275		50,211
経常利益		226,096		223,162
税引前当期純利益		226,096		223,162
法人税、住民税及び事業税		118,998		88,016
法人税等調整額		5,063		2,836
法人税等合計		113,934		90,852
当期純利益		112,162		132,309

【株主資本等変動計算書】

前事業年度(自 2018年10月1日 至 2019年9月30日)

(単位：千円)

	株主資本			
	資本金	資本剰余金		
		資本準備金	その他資本剰余金	資本剰余金合計
当期首残高	456,852	1,266,852	910,100	2,176,952
当期変動額				
新株の発行(新株予約権の行使)	40,189	40,189		40,189
剰余金の配当				
当期純利益				
株主資本以外の項目の当期変動額(純額)				
当期変動額合計	40,189	40,189	-	40,189
当期末残高	497,042	1,307,042	910,100	2,217,142

	株主資本			新株予約権	純資産合計
	利益剰余金		株主資本合計		
	その他利益剰余金	利益剰余金合計			
	繰越利益剰余金				
当期首残高	69,183	69,183	2,702,989	14,474	2,717,463
当期変動額					
新株の発行(新株予約権の行使)			80,379		80,379
剰余金の配当	25,729	25,729	25,729		25,729
当期純利益	112,162	112,162	112,162		112,162
株主資本以外の項目の当期変動額(純額)				4,387	4,387
当期変動額合計	86,433	86,433	166,812	4,387	162,425
当期末残高	155,616	155,616	2,869,801	10,087	2,879,889

当事業年度(自 2019年10月1日 至 2020年9月30日)

(単位：千円)

	株主資本			
	資本金	資本剰余金		
		資本準備金	その他資本剰余金	資本剰余金合計
当期首残高	497,042	1,307,042	910,100	2,217,142
当期変動額				
新株の発行(新株予約権の行使)	61,594	61,594		61,594
剰余金の配当				
当期純利益				
株主資本以外の項目の当期変動額(純額)				
当期変動額合計	61,594	61,594	-	61,594
当期末残高	558,637	1,368,637	910,100	2,278,737

	株主資本			新株予約権	純資産合計
	利益剰余金		株主資本合計		
	その他利益剰余金	利益剰余金合計			
	繰越利益剰余金				
当期首残高	155,616	155,616	2,869,801	10,087	2,879,889
当期変動額					
新株の発行(新株予約権の行使)			123,189		123,189
剰余金の配当	62,044	62,044	62,044		62,044
当期純利益	132,309	132,309	132,309		132,309
株主資本以外の項目の当期変動額(純額)				10,087	10,087
当期変動額合計	70,264	70,264	193,454	10,087	183,366
当期末残高	225,881	225,881	3,063,255	-	3,063,255

【注記事項】

(重要な会計方針)

1 資産の評価基準及び評価方法

有価証券の評価基準及び評価方法

子会社株式

移動平均法による原価法

その他有価証券

時価のあるもの

決算期末日の市場価格等に基づく時価法(評価差額は、全部純資産直入法により処理し、売却原価は、移動平均法により算出)

時価のないもの

移動平均法による原価法

2 固定資産の減価償却の方法

(1) 有形固定資産

定率法を採用しております。ただし、1998年4月以降に取得した建物(建物附属設備は除く)並びに2016年4月1日以降に取得した建物附属設備及び構築物については、定額法を採用しております。なお、主な耐用年数は次のとおりであります。

建物	9～17年
車両運搬具	6年
工具、器具及び備品	2～10年

(2) 無形固定資産

のれん

のれんは20年以内の合理的な償却期間を設定し、定額法により償却をしております。

ソフトウェア

自社利用のものは社内における見積利用期間(5年間)に基づく定額法を採用しております。

3 引当金の計上基準

賞与引当金

従業員に支給する賞与に充てるため、将来の支給見込額のうち、当期の負担額を計上しております。

4 その他財務諸表作成のための基本となる重要な事項

消費税等の会計処理

消費税及び地方消費税の会計処理は、税抜方式によっております。

(追加情報)

(新型コロナウイルス感染拡大の影響に関する会計上の見積り)

当社では、財務諸表作成時に入手可能な情報に基づき、のれんの減損の兆候や繰延税金資産の回収可能性等の会計上の見積りについて検討しております。新型コロナウイルス感染拡大は、当社が展開するサービスへの影響が限定的であり、また、今後の広がりについては、感染拡大への対策を講じながら翌事業年度の第2四半期以降は徐々に収束に向かうものと想定しており、会計上の見積りに与える影響は軽微であるものとしております。

(貸借対照表関係)

1 関係会社に対する金銭債権及び金銭債務(区分掲記されたものを除く)

	前事業年度 (2019年9月30日)	当事業年度 (2020年9月30日)
子会社に対する短期貸付金	150,000千円	180,000千円
貸付金以外の短期金銭債権	166,223 "	126,703 "
子会社に対する未払金	209 "	387 "
子会社に対する未払費用	2,462 "	5,918 "

2 当社は、運転資金の効率的な調達を行うため取引銀行4行と当座貸越契約及び貸出コミットメント契約を締結しております。

事業年度末における当座貸越契約及び貸出コミットメントに係る借入未実行残高等は次のとおりであります。

	前事業年度 (2019年9月30日)	当事業年度 (2020年9月30日)
当座貸越限度額 及び貸出コミットメントの総額	1,300,000千円	850,000千円
借入実行残高	400,000 "	100,000 "
差引額	900,000 "	750,000 "

なお、本契約には、連結貸借対照表の純資産の部の金額や連結損益計算書の経常利益より算出される一定の指標等を基準とする財務制限条項が付されています。

3 保証債務

関係会社の債務残高に対し、債務保証を行っております。

	前事業年度 (2019年9月30日)	当事業年度 (2020年9月30日)
株式会社キャンディルデザイン	707千円	- 千円

(損益計算書関係)

1 関係会社との取引

	前事業年度 (自 2018年10月1日 至 2019年9月30日)	当事業年度 (自 2019年10月1日 至 2020年9月30日)
営業取引による取引高		
営業収益	1,205,518 千円	1,247,290 千円
その他	73,326 "	102,442 "
営業取引以外の取引高		
受取利息	5,272 千円	2,241 千円

2 営業費用のうち、主要なものは次のとおりであります。なお、全額が一般管理費に属するものであります。

	前事業年度 (自 2018年10月1日 至 2019年9月30日)	当事業年度 (自 2019年10月1日 至 2020年9月30日)
役員報酬	81,750 千円	69,322 千円
給与手当及び賞与	298,909 "	309,294 "
賞与引当金繰入額	23,061 "	24,261 "
減価償却費	15,958 "	22,415 "
のれん償却費	167,467 "	167,467 "

(有価証券関係)

子会社株式は、市場価格がなく時価を把握することが極めて困難と認められるため、子会社株式の時価を記載しておりません。

なお、時価を把握することが極めて困難と認められる子会社株式の貸借対照表計上額は以下のとおりです。

(単位：千円)

区分	前事業年度 (2019年9月30日)	当事業年度 (2020年9月30日)
子会社株式	1,450,430	1,450,430
計	1,450,430	1,450,430

(税効果会計関係)

1. 繰延税金資産及び繰延税金負債の発生の主な原因別の内訳

	前事業年度 (2019年9月30日)	当事業年度 (2020年9月30日)
繰延税金資産		
賞与引当金	7,063千円	7,428千円
資産除去債務	2,516	2,001
未払事業税	6,423	3,849
未払事業所税	520	504
組織再編に伴う関係会社株式	33,779	33,768
その他	1,519	1,423
繰延税金資産小計	51,823	48,976
評価性引当額	33,779	33,768
繰延税金資産合計	18,044	15,207
繰延税金資産純額	18,044	15,207

2. 法定実効税率と税効果会計適用後の法人税等の負担率との間に重要な差異があるときの、当該差異の原因となった主要な項目別の内訳

	前事業年度 (2019年9月30日)	当事業年度 (2020年9月30日)
法定実効税率	30.6%	30.6%
(調整)		
交際費等永久に損金に算入されない項目	4.5%	5.3%
住民税均等割等	1.0%	1.0%
のれん償却額	22.7%	22.9%
受取配当金等永久に益金に算入されない項目	8.4%	19.2%
その他	- %	0.0%
税効果会計適用後の法人税等の負担率	50.4%	40.7%

(重要な後発事象)

(子会社の設立)

連結財務諸表の「注記事項(重要な後発事象)」に同一の内容を記載しているため、注記を省略しております。

【附属明細表】

【有形固定資産等明細表】

(単位：千円)

区分	資産の種類	当期首残高	当期増加額	当期減少額	当期償却額	当期末残高	減価償却 累計額
有形 固定 資産	建物	21,627	-	1,391	1,458	18,777	5,638
	車両運搬具	11,297	-	-	3,761	7,535	5,565
	工具、器具及び 備品	11,195	2,179	0	4,620	8,754	13,811
	有形固定資産計	44,120	2,179	1,391	9,841	35,067	25,014
無形 固定 資産	ソフトウェア	38,093	11,102	-	11,132	38,062	-
	のれん	2,512,008	-	-	167,467	2,344,541	-
	その他	350	-	-	50	300	-
	無形固定資産計	2,550,451	11,102	-	178,649	2,382,904	-

- 1 工具、器具及び備品の増加は、本社LAN設備等の取得によるものであります。
- 2 ソフトウェアの増加は、PRAソフト等の取得によるものであります。

【引当金明細表】

(単位：千円)

区分	当期首残高	当期増加額	当期減少額	当期末残高
賞与引当金	23,061	24,261	23,061	24,261

(2) 【主な資産及び負債の内容】

連結財務諸表を作成しているため、記載を省略しております。

(3) 【その他】

該当事項はありません。

第6 【提出会社の株式事務の概要】

事業年度	毎年10月1日から翌年9月30日まで	
定時株主総会	毎事業年度終了後3か月以内	
基準日	毎事業年度末日	
剰余金の配当の基準日	毎年9月30日 毎年3月31日	
1単元の株式数	100株	
単元未満株式の買取り(注)1		
取扱場所	東京都千代田区丸の内一丁目4番5号 三菱UFJ信託銀行株式会社 証券代行部	
株主名簿管理人	東京都千代田区丸の内一丁目4番5号 三菱UFJ信託銀行株式会社	
取次所	-	
買取手数料	無料	
公告掲載方法	電子公告により行います。ただし、事故その他のやむを得ない事由によって電子公告による公告をすることができない場合は、日本経済新聞に掲載して行います。 公告掲載URL https://www.candear.co.jp/	
株主に対する特典	(1)毎年9月30日現在の株主名簿に記載または記録された、当社株式2単元(200株)以上を保有する株主を対象といたします。	
	(2)株主優待の内容 上記の対象株主一人につき、保有株式に応じて、以下の金額のQUOカードを贈呈いたします。	
	保有株式数	株主優待
	200株以上、2,000株未満	3,000円分のQUOカード
	2,000株以上、6,000株未満	4,000円分のQUOカード
6,000株以上	5,000円分のQUOカード	
(3)贈呈時期 毎年12月開催の定時株主総会終了後に送付する決議通知に同封することを予定しております。		

(注)1. 当会社の株主は、その有する単元未満株式について、次に掲げる権利以外の権利を行使することができない旨を定款に定めております。

- (1)会社法第189条第2項各号に掲げる権利
- (2)株主の有する株式数に応じて募集株式の割当て及び募集新株予約権の割当てを受ける権利
- (3)株主の有する単元未満株式の数と併せて単元株式数となる数の単元未満株式を売り渡すことを、株式取扱規程に定めるところより当会社に請求する権利

第7 【提出会社の参考情報】

1 【提出会社の親会社等の情報】

当社には、金融商品取引法第24条の7第1項に規定する親会社等はありません。

2 【その他の参考情報】

当事業年度の開始日から有価証券報告書提出日までの間に、次の書類を提出しております。

(1) 有価証券報告書及びその添付書類並びに確認書

事業年度 第6期(自 2018年10月1日 至 2019年9月30日)2019年12月20日 関東財務局長に提出。

(2) 内部統制報告書及びその添付書類

2019年12月20日関東財務局長に提出。

(3) 四半期報告書、四半期報告書の確認書

第7期第1四半期(自 2019年10月1日 至 2019年12月31日)2020年2月13日 関東財務局長に提出。

第7期第2四半期(自 2020年1月1日 至 2020年3月31日)2020年5月15日 関東財務局長に提出。

第7期第3四半期(自 2020年4月1日 至 2020年6月30日)2020年8月14日 関東財務局長に提出。

第二部 【提出会社の保証会社等の情報】

該当事項はありません。

独立監査人の監査報告書

2020年12月24日

株式会社キャンディル
取締役会 御中

EY新日本有限責任監査法人 東京事務所

指定有限責任社員
業務執行社員 公認会計士 佐藤 明 典

指定有限責任社員
業務執行社員 公認会計士 野水 善 之

監査意見

当監査法人は、金融商品取引法第193条の2第1項の規定に基づく監査証明を行うため、「経理の状況」に掲げられている株式会社キャンディルの2019年10月1日から2020年9月30日までの連結会計年度の連結財務諸表、すなわち、連結貸借対照表、連結損益計算書、連結包括利益計算書、連結株主資本等変動計算書、連結キャッシュ・フロー計算書、連結財務諸表作成のための基本となる重要な事項、その他の注記及び連結附属明細表について監査を行った。

当監査法人は、上記の連結財務諸表が、我が国において一般に公正妥当と認められる企業会計の基準に準拠して、株式会社キャンディル及び連結子会社の2020年9月30日現在の財政状態並びに同日をもって終了する連結会計年度の経営成績及びキャッシュ・フローの状況を、全ての重要な点において適正に表示しているものと認める。

監査意見の根拠

当監査法人は、我が国において一般に公正妥当と認められる監査の基準に準拠して監査を行った。監査の基準における当監査法人の責任は、「連結財務諸表監査における監査人の責任」に記載されている。当監査法人は、我が国における職業倫理に関する規定に従って、会社及び連結子会社から独立しており、また、監査人としてのその他の倫理上の責任を果たしている。当監査法人は、意見表明の基礎となる十分かつ適切な監査証拠を入手したと判断している。

連結財務諸表に対する経営者並びに監査役及び監査役会の責任

経営者の責任は、我が国において一般に公正妥当と認められる企業会計の基準に準拠して連結財務諸表を作成し適正に表示することにある。これには、不正又は誤謬による重要な虚偽表示のない連結財務諸表を作成し適正に表示するために経営者が必要と判断した内部統制を整備及び運用することが含まれる。

連結財務諸表を作成するに当たり、経営者は、継続企業の前提に基づき連結財務諸表を作成することが適切であるかどうかを評価し、我が国において一般に公正妥当と認められる企業会計の基準に基づいて継続企業に関する事項を開示する必要がある場合には当該事項を開示する責任がある。

監査役及び監査役会の責任は、財務報告プロセスの整備及び運用における取締役の職務の執行を監視することにある。

連結財務諸表監査における監査人の責任

監査人の責任は、監査人が実施した監査に基づいて、全体としての連結財務諸表に不正又は誤謬による重要な虚偽表示がないかどうかについて合理的な保証を得て、監査報告書において独立の立場から連結財務諸表に対する意見を表明することにある。虚偽表示は、不正又は誤謬により発生する可能性があり、個別に又は集計すると、連結財務諸表の利用者の意思決定に影響を与えると合理的に見込まれる場合に、重要性があると判断される。

監査人は、我が国において一般に公正妥当と認められる監査の基準に従って、監査の過程を通じて、職業的専門家としての判断を行い、職業的懐疑心を保持して以下を実施する。

- ・ 不正又は誤謬による重要な虚偽表示リスクを識別し、評価する。また、重要な虚偽表示リスクに対応した監査手続を立案し、実施する。監査手続の選択及び適用は監査人の判断による。さらに、意見表明の基礎となる十分かつ適切な監査証拠を入手する。

- ・ 連結財務諸表監査の目的は、内部統制の有効性について意見表明するためのものではないが、監査人は、リスク評価の実施に際して、状況に応じた適切な監査手続を立案するために、監査に関連する内部統制を検討する。
- ・ 経営者が採用した会計方針及びその適用方法の適切性、並びに経営者によって行われた会計上の見積りの合理性及び関連する注記事項の妥当性を評価する。
- ・ 経営者が継続企業を前提として連結財務諸表を作成することが適切であるかどうか、また、入手した監査証拠に基づき、継続企業の前提に重要な疑義を生じさせるような事象又は状況に関して重要な不確実性が認められるかどうか結論付ける。継続企業の前提に関する重要な不確実性が認められる場合は、監査報告書において連結財務諸表の注記事項に注意を喚起すること、又は重要な不確実性に関する連結財務諸表の注記事項が適切でない場合は、連結財務諸表に対して除外事項付意見を表明することが求められている。監査人の結論は、監査報告書日までに入手した監査証拠に基づいているが、将来の事象や状況により、企業は継続企業として存続できなくなる可能性がある。
- ・ 連結財務諸表の表示及び注記事項が、我が国において一般に公正妥当と認められる企業会計の基準に準拠しているかどうかとともに、関連する注記事項を含めた連結財務諸表の表示、構成及び内容、並びに連結財務諸表が基礎となる取引や会計事象を適正に表示しているかどうかを評価する。
- ・ 連結財務諸表に対する意見を表明するために、会社及び連結子会社の財務情報に関する十分かつ適切な監査証拠を入手する。監査人は、連結財務諸表の監査に関する指示、監督及び実施に関して責任がある。監査人は、単独で監査意見に対して責任を負う。

監査人は、監査役及び監査役会に対して、計画した監査の範囲とその実施時期、監査の実施過程で識別した内部統制の重要な不備を含む監査上の重要な発見事項、及び監査の基準で求められているその他の事項について報告を行う。

監査人は、監査役及び監査役会に対して、独立性についての我が国における職業倫理に関する規定を遵守したこと、並びに監査人の独立性に影響を与えると合理的に考えられる事項、及び阻害要因を除去又は軽減するためにセーフガードを講じている場合はその内容について報告を行う。

利害関係

会社及び連結子会社と当監査法人又は業務執行社員との間には、公認会計士法の規定により記載すべき利害関係はない。

以上

-
- (注) 1. 上記は監査報告書の原本に記載された事項を電子化したものであり、その原本は当社(有価証券報告書提出会社)が別途保管しております。
2. XBRLデータは監査の対象には含まれていません。

独立監査人の監査報告書

2020年12月24日

株式会社キャンディル
取締役会 御中

EY新日本有限責任監査法人 東京事務所

指定有限責任社員
業務執行社員 公認会計士 佐藤 明 典

指定有限責任社員
業務執行社員 公認会計士 野水 善 之

監査意見

当監査法人は、金融商品取引法第193条の2第1項の規定に基づく監査証明を行うため、「経理の状況」に掲げられている株式会社キャンディルの2019年10月1日から2020年9月30日までの第7期事業年度の財務諸表、すなわち、貸借対照表、損益計算書、株主資本等変動計算書、重要な会計方針、その他の注記及び附属明細表について監査を行った。

当監査法人は、上記の財務諸表が、我が国において一般に公正妥当と認められる企業会計の基準に準拠して、株式会社キャンディルの2020年9月30日現在の財政状態及び同日をもって終了する事業年度の経営成績を、全ての重要な点において適正に表示しているものと認める。

監査意見の根拠

当監査法人は、我が国において一般に公正妥当と認められる監査の基準に準拠して監査を行った。監査の基準における当監査法人の責任は、「財務諸表監査における監査人の責任」に記載されている。当監査法人は、我が国における職業倫理に関する規定に従って、会社から独立しており、また、監査人としてのその他の倫理上の責任を果たしている。当監査法人は、意見表明の基礎となる十分かつ適切な監査証拠を入手したと判断している。

財務諸表に対する経営者並びに監査役及び監査役会の責任

経営者の責任は、我が国において一般に公正妥当と認められる企業会計の基準に準拠して財務諸表を作成し適正に表示することにある。これには、不正又は誤謬による重要な虚偽表示のない財務諸表を作成し適正に表示するために経営者が必要と判断した内部統制を整備及び運用することが含まれる。

財務諸表を作成するに当たり、経営者は、継続企業の前提に基づき財務諸表を作成することが適切であるかどうかを評価し、我が国において一般に公正妥当と認められる企業会計の基準に基づいて継続企業に関する事項を開示する必要がある場合には当該事項を開示する責任がある。

監査役及び監査役会の責任は、財務報告プロセスの整備及び運用における取締役の職務の執行を監視することにある。

財務諸表監査における監査人の責任

監査人の責任は、監査人が実施した監査に基づいて、全体としての財務諸表に不正又は誤謬による重要な虚偽表示がないかどうかについて合理的な保証を得て、監査報告書において独立の立場から財務諸表に対する意見を表明することにある。虚偽表示は、不正又は誤謬により発生する可能性があり、個別に又は集計すると、財務諸表の利用者の意思決定に影響を与えると合理的に見込まれる場合に、重要性があると判断される。

監査人は、我が国において一般に公正妥当と認められる監査の基準に従って、監査の過程を通じて、職業的専門家としての判断を行い、職業的懐疑心を保持して以下を実施する。

- 不正又は誤謬による重要な虚偽表示リスクを識別し、評価する。また、重要な虚偽表示リスクに対応した監査手続を立案し、実施する。監査手続の選択及び適用は監査人の判断による。さらに、意見表明の基礎となる十分かつ適切な監査証拠を入手する。
- 財務諸表監査の目的は、内部統制の有効性について意見表明するためのものではないが、監査人は、リスク評価の実施に際して、状況に応じた適切な監査手続を立案するために、監査に関連する内部統制を検討する。

- ・ 経営者が採用した会計方針及びその適用方法の適切性、並びに経営者によって行われた会計上の見積りの合理性及び関連する注記事項の妥当性を評価する。
- ・ 経営者が継続企業を前提として財務諸表を作成することが適切であるかどうか、また、入手した監査証拠に基づき、継続企業の前提に重要な疑義を生じさせるような事象又は状況に関して重要な不確実性が認められるかどうか結論付ける。継続企業の前提に関する重要な不確実性が認められる場合は、監査報告書において財務諸表の注記事項に注意を喚起すること、又は重要な不確実性に関する財務諸表の注記事項が適切でない場合は、財務諸表に対して除外事項付意見を表明することが求められている。監査人の結論は、監査報告書日までに入手した監査証拠に基づいているが、将来の事象や状況により、企業は継続企業として存続できなくなる可能性がある。
- ・ 財務諸表の表示及び注記事項が、我が国において一般に公正妥当と認められる企業会計の基準に準拠しているかどうかとともに、関連する注記事項を含めた財務諸表の表示、構成及び内容、並びに財務諸表が基礎となる取引や会計事象を適正に表示しているかどうかを評価する。

監査人は、監査役及び監査役会に対して、計画した監査の範囲とその実施時期、監査の実施過程で識別した内部統制の重要な不備を含む監査上の重要な発見事項、及び監査の基準で求められているその他の事項について報告を行う。

監査人は、監査役及び監査役会に対して、独立性についての我が国における職業倫理に関する規定を遵守したこと、並びに監査人の独立性に影響を与えると合理的に考えられる事項、及び阻害要因を除去又は軽減するためにセーフガードを講じている場合はその内容について報告を行う。

利害関係

会社と当監査法人又は業務執行社員との間には、公認会計士法の規定により記載すべき利害関係はない。

以 上

-
- (注) 1. 上記は監査報告書の原本に記載された事項を電子化したものであり、その原本は当社(有価証券報告書提出会社)が別途保管しております。
2. XBRLデータは監査の対象には含まれていません。