

【表紙】

【提出書類】 有価証券届出書

【提出先】 関東財務局長

【提出日】 2021年2月25日

【発行者名】 S B I アセットマネジメント株式会社

【代表者の役職氏名】 代表取締役社長 梅本 賢一

【本店の所在の場所】 東京都港区六本木一丁目6番1号

【事務連絡者氏名】 中村 慎吾

【電話番号】 03-6229-0170

【届出の対象とした募集内国投資
信託受益証券に係るファンドの
名称】 S B I 米国小型成長株ファンド

【届出の対象とした募集内国投資
信託受益証券の金額】 上限5,000億円

【縦覧に供する場所】 該当事項はありません。

第一部【証券情報】

(1)【ファンドの名称】

SBI米国小型成長株ファンド

(以下「ファンド」または「本ファンド」といいます。)

愛称として「グレート・スモール」という場合があります。

(2)【内国投資信託受益証券の形態等】

契約型の追加型証券投資信託の受益権です。

本ファンドの当初元本は1口当たり1円です。

信用格付業者から提供され、もしくは閲覧に供された信用格付はありません。また、提供され、もしくは閲覧に供される予定の信用格付もありません。

ファンドの受益権は、社債、株式等の振替に関する法律(以下「社振法」といいます。)の規定の適用を受け、受益権の帰属は、後記の「(11)振替機関に関する事項」に記載の振替機関及び当該振替機関の下位の口座管理機関(社振法第2条に規定する「口座管理機関」をいい、振替機関を含め、以下「振替機関等」といいます。)の振替口座簿に記載または記録されることにより定まります(以下、振替口座簿に記載または記録されることにより定まる受益権を「振替受益権」といいます。)。委託会社であるSBIアセットマネジメント株式会社(以下「委託者」または「委託会社」という場合があります。)は、やむを得ない事情等がある場合を除き、当該振替受益権を表示する受益証券を発行しません。また、振替受益権には無記名式や記名式の形態はありません。

(3)【発行(売出)価額の総額】

5,000億円を上限とします。

(4)【発行(売出)価格】

取得申込受付日の翌営業日の基準価額とします。

ただし、「分配金再投資コース」の収益分配金の再投資の際には、各計算期間終了日の基準価額となります。

() 基準価額

「基準価額」とは、信託財産に属する資産(受入担保金代用有価証券及び借入れ有価証券を除きます。)を法令及び一般社団法人投資信託協会規則にしたがって時価評価して得た信託財産の資産総額から負債総額を控除した金額(以下「純資産総額」といいます。)を、計算日における受益権総口数で除した金額をいいます。ただし、基準価額は、便宜上1万口単位で表示される場合があります。

() 基準価額の照会方法等

基準価額は委託会社の営業日において日々算出されます。基準価額は、販売会社または委託会社にお問い合わせいただけるほか、原則として翌日付の日本経済新聞朝刊の証券欄「オープン基準価額」の紙面に掲載されます。

委託会社における照会先：

SBIアセットマネジメント株式会社 (委託会社) 電話番号 03 - 6229 - 0097 (受付時間：毎営業日の午前9時～午後5時) ホームページ http://www.sbi-am.co.jp/

(5)【申込手数料】

取得申込受付日の翌営業日の基準価額に、3.3%(税抜3.0%)を上限として販売会社が独自に定める手数料率を乗じて得た額とします。

お申込手数料は販売会社により異なる場合がありますので、販売会社にお問い合わせください。
なお、前記(4)に記載の照会先においてもご確認いただけます。

* 申込手数料には、消費税及び地方消費税(以下「消費税等」といいます。)が課されます。
「分配金再投資コース」の収益分配金の再投資の際には、申込手数料はかかりません。

(注) 申込手数料とは、購入時の商品説明、情報提供及び事務手続き等にかかる対価のことをいいます。

(6)【申込単位】

- ・ 分配金の受取方法により、お申込には2つの方法があります。(販売会社によっては、どちらか一方のみの取扱いとなる場合があります。)
- ・ お申込単位は、各販売会社が定めるものとします。(当初1口=1円)

分配金受取コース

分配金再投資コース

取得申込に際して、本ファンドにかかる「自動けいぞく投資約款」(取扱販売会社によっては名称が異なる場合もあります。)を取扱販売会社との間で結んでいただきます。

詳しくは取扱販売会社にお問い合わせください。なお、前記(4)に記載の照会先においてもご確認いただけます。

(7)【申込期間】

2021年2月26日(金曜日)より2021年8月25日(水曜日)まで

なお、申込期間は、上記期間満了前に有価証券届出書を提出することによって更新されます。

(8)【申込取扱場所】

委託会社の指定する販売会社においてお申込みの取扱いを行います。

お申込取扱いの詳細は、販売会社にお問い合わせください。

なお、販売会社は前記(4)に記載の照会先においてもご確認いただけます。

(9)【払込期日】

取得申込者は、販売会社が定める日までにお申込金額を販売会社に支払うものとします。詳細については販売会社にお問い合わせください。

各取得申込受付日の取得申込金額の総額は、追加設定を行う日に販売会社より委託会社の口座を經由して受託会社のファンド口座に払い込まれます。

(10)【払込取扱場所】

お申込代金について、取得申込者はお申込みの販売会社に支払うものとします。

販売会社は前記(4)に記載の照会先においてもご確認いただけます。

(11)【振替機関に関する事項】

ファンドの受益権にかかる振替機関は以下の通りです。

株式会社証券保管振替機構

(12)【その他】

お申込みの方法等

- (i) 受益権取得申込者は、販売会社との間で証券投資信託の取引に関する契約に基づいて、取引口座の開設を申込み旨の申込書を提出します。

- () 前記(i)の定めは、本ファンドの当初の設定にかかる委託会社自らの受益権の取得の場合には適用しません。

日本以外の地域における発行

該当事項はありません。

その他の留意事項

- (i) 申込不可日

販売会社の営業日であっても、申込当日が次のいずれかに該当する場合には、原則として、取得及び換金の申込みができません。

- ・ニューヨークの証券取引所の休業日
- ・ニューヨークの商業銀行の休業日
- ・委託会社の指定する日

- () 申込の受付の中止、すでに受付けた取得申込の受付の取消し

委託会社は、取得申込者の取得申込総額が多額な場合、信託財産の効率的な運用が妨げられると委託会社が合理的に判断する場合、または金融商品取引所(金融商品取引法第2条第16項に規定する金融商品取引所及び金融商品取引法第2条第8項第3号口に規定する外国金融商品市場をいいます。以下同じ。なお、金融商品取引所を単に「取引所」という場合があり、取引所のうち、有価証券の売買または金融商品取引法第28条第8項第3号もしくは同項第5号の取引を行う市場ないしは当該市場を開設するものを「証券取引所」という場合があります。)等における取引の停止、外国為替取引の停止、決済機能の停止、その他やむを得ない事情があるときは、受益権の取得申込みの受け付けを中止すること及びすでに受付けた取得申込みを取り消すことができます。

振替受益権について

ファンドの受益権は、社振法の規定の適用を受け、前記「(11)振替機関に関する事項」に記載の振替機関の振替業にかかる業務規程等の規則にしたがって取扱われるものとします。

ファンドの分配金、償還金、換金代金は、社振法及び前記「(11)振替機関に関する事項」に記載の振替機関の業務規程その他の規則にしたがって支払われます。

(参考)

投資信託振替制度とはファンドの受益権の発生、消滅、移転をコンピュータシステムにて管理するものです。ファンドの設定、解約、償還等がコンピュータシステム上の帳簿(「振替口座簿」といいます。)への記載・記録によって行われますので、受益証券は発行されません。

第二部【ファンド情報】

第1【ファンドの状況】

1【ファンドの性格】

(1)【ファンドの目的及び基本的性格】

ファンドの目的

本ファンドは、SBI米国成長株・マザーファンド(以下「マザーファンド」といいます。)受益証券への投資を通じて、信託財産の中長期的な成長を目指して運用を行います。

ファンドの基本的性格

ファンドの商品分類

本ファンドは、一般社団法人投資信託協会が定める商品分類において、「追加型投信 / 海外 / 株式」に分類されます。ファンドの商品分類、属性区分の詳細につきましては、以下のようになります。

なお、ファンドが該当しない商品分類及び属性区分、その定義につきましては、一般社団法人投資信託協会のホームページ(<https://www.toushin.or.jp/>)をご覧ください。

商品分類

ファンドの商品分類は「追加型投信 / 海外 / 株式」です。

商品分類表(ファンドが該当する商品分類を網掛け表示しています。)

単位型・追加型	投資対象地域	投資対象資産 (収益の源泉)
単位型投信	国内	株式
追加型投信	海外	債券
		不動産投信
	内外	その他資産()
		資産複合

商品分類の定義

該当分類	分類の定義
追加型投信	一度設定されたファンドであってもその後追加設定が行われ従来 の信託財産とともに運用されるファンドをいいます。
海外	目論見書または信託約款において、組入資産による主たる投資収 益が実質的に海外の資産を源泉とする旨の記載があるものをい います。
株式	目論見書または信託約款において、組入資産による主たる投資収 益が実質的に株式を源泉とする旨の記載があるものをいいます。

属性区分

ファンドの属性区分

投資対象資産	その他資産(投資信託証券(株式 中小型株))
決算頻度	年2回
投資対象地域	北米
投資形態	ファミリーファンド
為替ヘッジ	為替ヘッジなし

属性区分表(ファンドが該当する属性区分を網掛け表示しています。)

投資対象資産	決算頻度	投資対象地域	投資形態	為替ヘッジ ²
株式	年1回	グローバル		
一般	年2回			
大型株	年4回	日本		
中小型株	年6回	北米		
債券	(隔月)	欧州	ファミリー ファンド	あり ()
一般	年12回	アジア		
公債	(毎月)	オセアニア		
社債	日々	中南米	ファンド・ オブ・ ファンズ	なし
その他債券	その他	アフリカ		
クレジット	()	中近東 (中東)		
属性		エマージング		
()				
不動産投信				
その他資産				
(投資信託証券				
(株式 中小型				
株)) ¹				
資産複合				
()				

1 ファンドが投資信託証券への投資を通じて、実質的な投資対象とする資産は「株式 中小型株」です。

2 属性区分に記載している「為替ヘッジ」は、対円での為替リスクに対するヘッジの有無を記載しております。

属性区分の定義

該当区分	区分の定義
その他資産 (投資信託証券 (株式 中小型株))	目論見書または信託約款において、主として株式、債券及び不動産投信以外の資産に投資する旨の記載があるものをいい、括弧内の記載は、組入資産を表します。なお、本ファンドにおける組入資産は、投資信託証券(株式 中小型株)です。
年2回	目論見書または信託約款において、年2回決算する旨の記載があるものをいいます。
北米	目論見書または信託約款において、組入資産による投資収益が北米地域の資産を源泉とする旨の記載があるものをいいます。
ファミリーファンド	目論見書または信託約款において、親投資信託(ファンド・オブ・ファンズにのみ投資されるものを除く。)を投資対象として投資するものをいいます。
為替ヘッジなし	目論見書または信託約款において、為替ヘッジを行わない旨の記載があるものまたは為替ヘッジを行う旨の記載がないものをいいます。

信託金の限度額

- ・5,000億円を限度として信託金を追加することができます。
- ・委託会社は受託会社と合意のうえ、当該限度額を変更することができます。

ファンドの特色

1 主として、米国の金融商品取引所に上場(これに準ずるものを含みます。)している小型株式等に投資*を行います。

※小型株式等への投資は、「SBI米国成長株・マザーファンド」(以下、「マザーファンド」という場合があります。)受益証券を通じて行います。

2 ボトムアップ・アプローチにより投資銘柄を厳選します。

流動性と時価総額によるスクリーニングを行い、利益、売上の成長率及び株価のモメンタム*等に着目し、原則として80~120銘柄程度に分散投資します。

※モメンタムとは、相場の勢い(強弱)や方向性を判断する指標の一つです。

3 株式等の運用は、ドリーハウス・キャピタル・マネジメントLLC (ドリーハウス社)が行います。

マザーファンドの株式等の運用指図に関する権限をドリーハウス社に委託します。

ドリーハウス社は、リチャード・ドリーハウス氏を創業者とする米国シカゴの独立系投資顧問会社で、機関投資家及び富裕層向けに成長株投資戦略やオルタナティブ投資戦略を提供しています。

設立：1982年

本社：米国シカゴ

免許等：米国SEC(証券取引委員会)に登録

投資プロフェッショナル：約35名

従業員数：約100名

運用の指図に関する権限の委託を受ける者、委託の内容、委託の有無等については、変更する場合があります。

4 実質組入外貨建資産については、原則として為替ヘッジを行いません。

(2) 【ファンドの沿革】

2019年11月29日

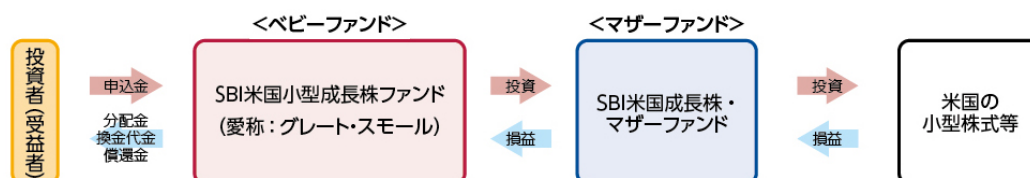
信託約款締結、本ファンドの設定・運用開始

(3) 【ファンドの仕組み】

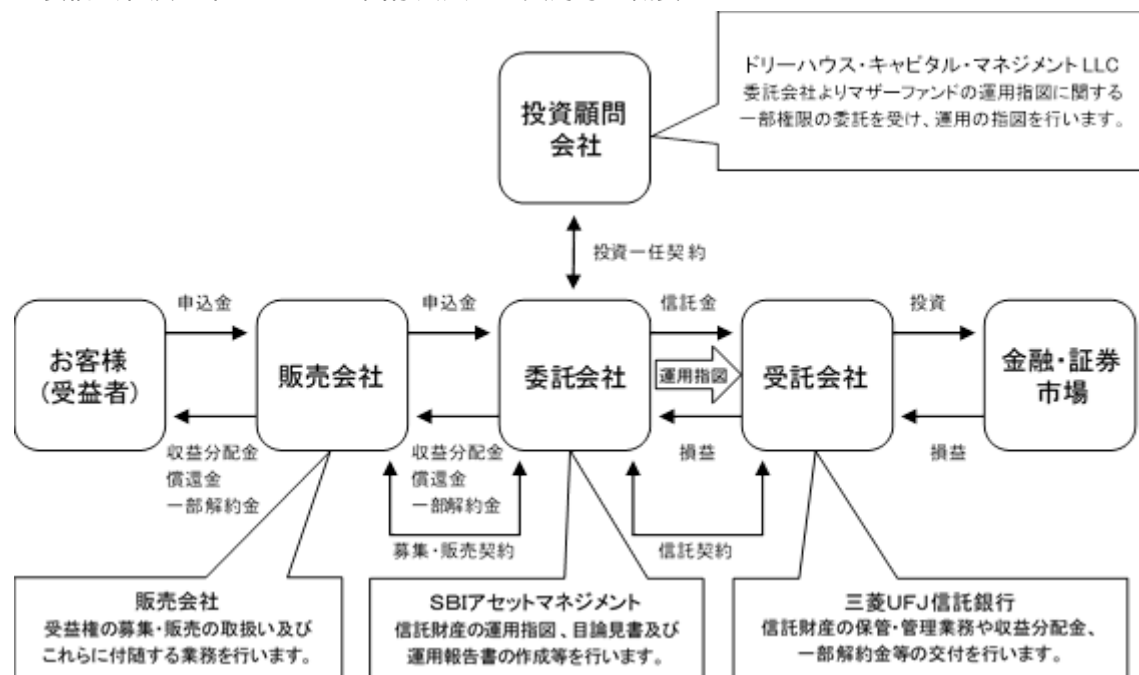
ファンドの仕組み

本ファンドの運用は、ファミリーファンド方式で行います。

ファミリーファンド方式とは、投資信託(ベビーファンド)の資金をまとめてマザーファンドと呼ばれる投資信託に投資し、実質的な運用をマザーファンドで行う仕組みです。



委託会社及び本ファンドの関係法人との契約等の概要



(注) 受託会社は、業務の一部を再信託先である日本マスタートラスト信託銀行株式会社に委託しています。

委託会社の概況(2020年11月末日現在)

(i) 資本金

4億20万円

() 沿革

委託会社は、投資運用業務(投資信託の委託会社としての業務、登録投資法人との資産の運用契約に基づく運用業務または投資一任契約に基づく運用業務)及び投資助言業務(投資顧問契約に基づく助言業務)を行う金融商品取引業者です。

委託会社は、旧株式会社日本債券信用銀行(現株式会社あおぞら銀行)を設立母体として成立し、その後、株主の異動によりソフトバンクグループの一員となりました。2002年5月1日には、同グループのソフトバンク・インベストメント株式会社の子会社である、ソフトバンク・アセット・マネジメント株式会社と合併し、エスピーアイ・アセット・マネジメント株式会社に商号を変更しました。

2005年7月1日には、SBIアセットマネジメント株式会社に商号を変更しました。

2006年8月2日には、委託会社の親会社(現SBIホールディングス株式会社)の主要株主であるソフトバンク株式会社(現ソフトバンクグループ株式会社)の子会社が、現SBIホールディングス株式会社の全株式を売却したことにより、ソフトバンクグループから独立し、SBIグループの一員となりました。

2019年12月20日には、委託会社の全株式をSBIアセットマネジメント・グループ株式会社(SBIAMG)が、モーニングスター株式会社より取得しました。SBIAMGはモーニングスター株式会社傘下の資産運用会社を統括する中間持株会社です。

1986年8月29日	日債銀投資顧問株式会社として設立
1987年2月20日	有価証券に係る投資顧問業の規制等に関する法律第4条にかかる登録
1987年9月9日	有価証券に係る投資顧問業の規制等に関する法律第24条1項の規定に基づく投資一任契約業務の認可
2000年11月28日	証券投資信託及び証券投資法人に関する法律第6条の規定に基づく証券投資信託委託業の認可
2001年1月4日	あおぞらアセットマネジメント株式会社に商号を変更
2002年5月1日	ソフトバンク・アセット・マネジメント株式会社との合併により、エスピーアイ・アセット・マネジメント株式会社に商号を変更
2005年7月1日	SBIアセットマネジメント株式会社に商号を変更
2007年9月30日	金融商品取引法等の施行により同法第29条の規定に基づく金融商品取引業者の登録(関東財務局長(金商)第311号)

() 大株主の状況

株主名	住所	所有株数	所有比率
SBIアセットマネジメント・グループ株式会社	東京都港区六本木一丁目6番1号	36,600株	100.00%

2【投資方針】

(1)【投資方針】

基本方針

本ファンドは、信託財産の中長期的な成長を目指して運用を行います。

運用方針

- () 主として、マザーファンド受益証券への投資を通じて、米国の金融商品取引所に上場（これに準ずるものを含みます。以下同じ。）している小型株式（預託証書（DR）を含みます。）等の中から、高い成長が期待できると判断される銘柄を選定します。
- () ポートフォリオ構築にあたっては、流動性と時価総額によるスクリーニングを行い、利益、売上の成長率及び株価のモメンタム等に着目し、原則として80～120銘柄程度に分散投資します。
- () マザーファンド受益証券の組入比率は、原則として高位を保ちます。
- () 実質組入外貨建資産については、原則として対円での為替ヘッジを行いません。
- () 信託財産に属する資産の効率的な運用に資するため、ならびに価格変動リスク及び為替変動リスクを回避するため、国内において行われる有価証券先物取引、有価証券指数等先物取引、有価証券オプション取引、通貨にかかる先物取引及びオプション取引、金利にかかる先物取引及びオプション取引ならびに外国の市場におけるこれらの取引と類似の取引（以下「有価証券先物取引等」といいます。）を行うことができます。
- () 信託財産に属する資産の効率的な運用に資するため、ならびに価格変動リスク及び為替変動リスクを回避するため、異なった通貨、異なった受取金利または異なった受取金利とその元本を一定の条件のもとに交換する取引（以下「スワップ取引」といいます。）を行うことができます。
- () 信託財産に属する資産の効率的な運用に資するため、ならびに価格変動リスク及び為替変動リスクを回避するため、金利先渡取引、為替先渡取引及び直物為替先渡取引を行うことができます。
- () 資金動向、市況動向等によっては上記のような運用ができない場合があります。

マザーファンドのポートフォリオ構築プロセス

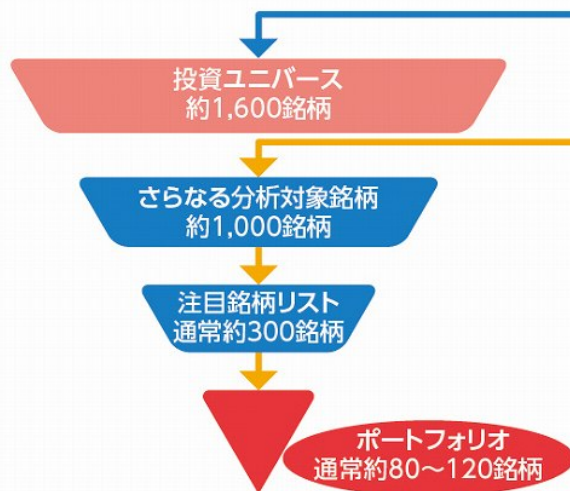
ドリーハウス社は、システマティックなファンダメンタル分析及び定量分析を継続的に行っています。目的は、収益成長に関してポジティブな変革を起こしつつある、優れたビジネスモデルを持つ企業を効率的に特定するためです。このような企業こそが、さらなる分析を行う投資対象になります。

(ドリーハウス社の米国小型成長株投資戦略)

本戦略はファンダメンタル分析、行動分析、マクロ分析を基に、株式市場が変化する際に表れる株式市場の非効率性を利用して投資を行い、参考指標であるラッセル2000グロース・インデックス[※]に対する超過収益の獲得を目標としています。

※「ラッセル2000グロース・インデックス」は、米国株式市場全体の時価総額上位3,000銘柄（市場全体の約98%を代表）で構成されるラッセル3000インデックスの時価総額の下位2,000銘柄のうちで、PBR（株価自己資本倍率）が高く、成長性が相対的に高いと予測される銘柄で構成された指数です。

対象銘柄数



*上記のプロセスは、今後変更になる場合があります。

システマティックな分析

流動性と時価総額によるスクリーニング

- ・ 日次平均取引量が100万米ドル以上
- ・ 時価総額が5～50億米ドル程度を中心

ファンダメンタル及び定量的スクリーニング

- ・ 利益及び売上の成長率
- ・ 利益及び売上の成長率の変化度合
- ・ 利益、売上、EBITDA[※]の修正
- ・ 利益、売上、EBITDA[※]のサプライズ
- ・ 相対的な株価、ボリュームの強さ、株価のモメンタム

※EBITDAとは

Earnings Before Interest Taxes Depreciation and Amortizationの略です。

税引前利益に支払利息や減価償却費を加えて算出される利益を指します。金利水準、税率、減価償却方法などは国によって異なるため、国際的企業の収益力は一律に比較することはできませんが、EBITDAはその違いを最小限に抑えて利益の額を表すことを目的としており、企業などの収益力を比較・分析する際に用いられます。

(2)【投資対象】

主な投資対象

マザーファンド受益証券を主要投資対象とします。

投資の対象とする資産の種類(信託約款第16条)

この信託において投資の対象とする資産の種類は、次に掲げるものとします。

() 次に掲げる特定資産(投資信託及び投資法人に関する法律第2条第1項の「特定資産」をいいます。以下同じ。)

(イ) 有価証券

(ロ) デリバティブ取引にかかる権利(金融商品取引法第2条第20項に規定するものをいい、信託約款第24条、第25条及び第26条に定めるものに限ります。)

(ハ) 約束手形

(ニ) 金銭債権

() 特定資産以外の資産で、以下に掲げる資産

(イ) 為替手形

運用の指図範囲等(信託約款第17条第1項)

委託会社は、信託金を、主として、SBIアセットマネジメント株式会社を委託会社とし、三菱UFJ信託銀行株式会社を受託会社として締結されたマザーファンド受益証券または次の有価証券(金融商品取引法第2条第2項の規定により有価証券とみなされる同項各号に掲げる権利を除きます。)に投資することを指図します。

() 株券または新株引受権証券

() 国債証券

() 地方債証券

() 特別の法律により法人の発行する債券

() 社債券(新株引受権証券と社債券とが一体となった新株引受権付社債券(以下「分離型新株引受権付社債券」といいます。)の新株引受権証券を除きます。)

() 特定目的会社にかかる特定社債券(金融商品取引法第2条第1項第4号で定めるものをいいます。)

() 特別の法律により設立された法人の発行する出資証券(金融商品取引法第2条第1項第6号で定めるものをいいます。)

() 協同組織金融機関にかかる優先出資証券(金融商品取引法第2条第1項第7号で定めるものをいいます。)

() 特定目的会社にかかる優先出資証券または新優先出資引受権を表示する証券(金融商品取引法第2条第1項第8号で定めるものをいいます。)

() コマーシャル・ペーパー

() 新株引受権証券(分離型新株引受権付社債券の新株引受権証券を含みます。以下同じ。)及び新株予約権証券

() 外国または外国の者の発行する証券または証書で、前記()から()の証券または証書の性質を有するもの

() 外国または外国の者の発行する証券または証書で、前記()の証券または証書もしくは株券または新株引受権証券の性質を有するプリファランス シェアーズ及びこれらに類するもの

() 投資信託または外国投資信託の受益証券(金融商品取引法第2条第1項第10号で定めるものをいいます。)

- () 投資証券、新投資口予約権証券もしくは投資法人債券または外国投資証券(金融商品取引法第2条第1項第11号で定めるものをいいます。)
- () 外国貸付債権信託受益証券(金融商品取引法第2条第1項第18号で定めるものをいいます。)
- () オプションを表示する証券または証書(金融商品取引法第2条第1項第19号で定めるものをいい、有価証券にかかるものに限ります。)
- () 預託証書(金融商品取引法第2条第1項第20号で定めるものをいいます。)
- () 外国法人が発行する譲渡性預金証書
- () 受益証券発行信託の受益証券(金融商品取引法第2条第1項第14号で定めるものをいいます。)
- () 外国の者に対する権利で、貸付債権信託受益権であって前記()の有価証券に表示されるべき権利の性質を有するもの

なお、前記()の証券または証書、前記()、()ならびに前記()の証券または証書のうち前記()の証券または証書の性質を有するものを以下「株式」といい、前記()から前記()までの証券及び前記()、()ならびに前記()の証券または証書のうち前記()から前記()までの証券の性質を有するもの、及び前記()の証券のうち投資法人債券及び外国投資証券で投資法人債券に類する証券を以下「公社債」といい、前記()の証券及び前記()の証券(ただし、投資法人債券及び外国投資証券で投資法人債券に類する証券を除きます。)を以下「投資信託証券」といいます。

金融商品の指図範囲(信託約款第17条第2項)

委託会社は、信託金を、前記 に掲げる有価証券のほか、次に掲げる金融商品(金融商品取引法第2条第2項の規定により有価証券とみなされる同項各号に掲げる権利を含みます。)により運用することを指図することができます。

- () 預金
- () 指定金銭信託(金融商品取引法第2条第1項第14号に規定する受益証券発行信託を除きます。)
- () コール・ローン
- (iv) 手形割引市場において売買される手形
- () 貸付債権信託受益権であって金融商品取引法第2条第2項第1号で定めるもの
- () 外国の者に対する権利で前記()の権利の性質を有するもの
- () 日本の会社に類似した性質を有しない外国の者が発行する債務証券または証書(前項に定める証券または証書を除きます。)
- () 流動性のあるプリファランス シェアーズ及びこれらに類するもの((前記 ()に定める証券または証書を除きます。なお、前記 ()に定める証券または証書を含め、「優先証券」といいます。))

前記 の規定にかかわらず、本ファンドの設定、解約、償還、投資環境の変動等への対応等、委託会社が運用上必要と認めるときには、委託会社は、信託金を前記 に掲げる金融商品により運用することの指図ができます。(信託約款第17条第3項)

委託会社は、信託財産に属する投資信託証券(マザーファンド受益証券及び上場投資信託証券(取引所に上場等され、かつ当該取引所において常時売却可能(市場急変等により一時的に流動性が低下している場合を除きます。))な投資信託証券をいいます。)を除きます。以下 において同じ。)の時価総額とマザーファンドに属する当該投資信託証券(上場投資信託証券を除きます。)の時価総額のうち信託財産に属するとみなした額との合計額が、信託財産の純資産総額の100分の5を超えることとなる投資の指図をしません。(信託約款第17条第4項)

前記 において信託財産に属するとみなした額とは、信託財産に属するマザーファンドの時価総額にマザーファンドの信託財産の純資産総額に占める当該資産の時価総額の割合を乗じて得た額をいいます。(信託約款第17条第5項)

投資対象とするマザーファンドの概要

下記概要は、有価証券届出書提出日現在のものであり今後、変更になる場合があります。

ファンド名	SBI米国成長株・マザーファンド
基本方針	この投資信託は、信託財産の中長期的な成長を目指して運用を行います。
主な投資対象	米国の金融商品取引所に上場（これに準ずるものを含みます。以下同じ。）している小型株式（預託証券（DR）を含みます。）等を主要投資対象とします。
投資態度	<p>主として、米国の金融商品取引所に上場している小型株式等の中から、高い成長が期待できると判断される銘柄を選定します。</p> <p>ポートフォリオ構築にあたっては、流動性と時価総額によるスクリーニングを行い、利益、売上の成長率及び株価のモメンタム等に着目し、原則として80～120銘柄程度に分散投資します。</p> <p>株式の組入比率は、原則として高位を保ちます。</p> <p>外貨建資産については、原則として対円での為替ヘッジを行いません。</p> <p>株式等の運用にあたっては、運用の指図に関する権限をドリーハウス・キャピタル・マネジメントLLCに委託します。</p> <p>信託財産に属する資産の効率的な運用に資するため、ならびに価格変動リスク及び為替変動リスクを回避するため、国内において行われる有価証券先物取引、有価証券指数等先物取引、有価証券オプション取引、通貨にかかる先物取引及びオプション取引、金利にかかる先物取引及びオプション取引ならびに外国の市場におけるこれらの取引と類似の取引（以下「有価証券先物取引等」といいます。）を行うことができます。</p> <p>信託財産に属する資産の効率的な運用に資するため、ならびに価格変動リスク及び為替変動リスクを回避するため、異なった通貨、異なった受取金利または異なった受取金利とその元本を一定の条件のもとに交換する取引（以下「スワップ取引」といいます。）を行うことができます。</p> <p>信託財産に属する資産の効率的な運用に資するため、ならびに価格変動リスク及び為替変動リスクを回避するため、金利先渡取引、為替先渡取引及び直物為替先渡取引を行うことができます。</p> <p>資金動向、市況動向等によっては上記のような運用ができない場合があります。</p>
ベンチマーク	ありません。

主な投資制限	<p>株式への投資割合には、制限を設けません。</p> <p>投資信託証券（上場投資信託証券を除きます。）への投資割合は、信託財産の純資産総額の5%以下とします。</p> <p>同一銘柄の株式への投資割合は、信託財産の純資産総額の10%以下とします。</p> <p>同一銘柄の転換社債および転換社債型新株予約権付社債への投資割合は、信託財産の純資産総額の10%以下とします。</p> <p>外貨建資産への投資割合には、制限を設けません。</p> <p>有価証券先物取引等は、信託約款第23条の範囲内で行います。</p> <p>スワップ取引は、信託約款第24条の範囲内で行います。</p> <p>金利先渡し取引、為替先渡し取引及び直物為替先渡し取引は、信託約款第25条の範囲内で行います。</p> <p>一般社団法人投資信託協会規則に定める一の者に対する株式等エクスポージャー、債券等エクスポージャー及びデリバティブ等エクスポージャーの信託財産の純資産総額に対する比率は、原則としてそれぞれ10%、合計で20%以内とすることとし、当該比率を超えることとなった場合には、一般社団法人投資信託協会規則に従い当該比率以内となるよう調整を行うこととします。</p> <p>委託者は、デリバティブ取引等について、一般社団法人投資信託協会の規則に定める合理的な方法により算出した額が信託財産の純資産総額を超えることとなる投資の指図をしません。</p>
信託期間	無期限（設定日：2019年11月29日）
決算日	毎年11月25日（休業日の場合は翌営業日） 初回決算は、2020年11月25日（水）とします。
信託財産留保額	ありません。
信託金の限度額	5,000億円
受託銀行	三菱UFJ信託銀行株式会社
委託会社	SBIアセットマネジメント株式会社

（3）【運用体制】

運用業務方法に関する社内規則に則り、以下のプロセスで運用が行われます。

市場環境分析・企業分析

ファンドマネジャー、アナリスト(5～7名程度)による市場環境、業種、個別企業などの調査・分析及び基本投資戦略の協議・策定を行います。

投資基本方針の策定

最高運用責任者のもとで開催される「運用会議」において、市場動向・投資行動・市場見通し・投資方針等を策定します。

最高運用責任者は、組織規程の運用部門の長とします。

運用基本方針の決定

「運用会議」の策定内容を踏まえ、常勤役員(1～3名)、最高運用責任者、運用部長(1名)及び運用部マネジャーをもって構成される「投資戦略委員会」において、運用の基本方針が決定されます。

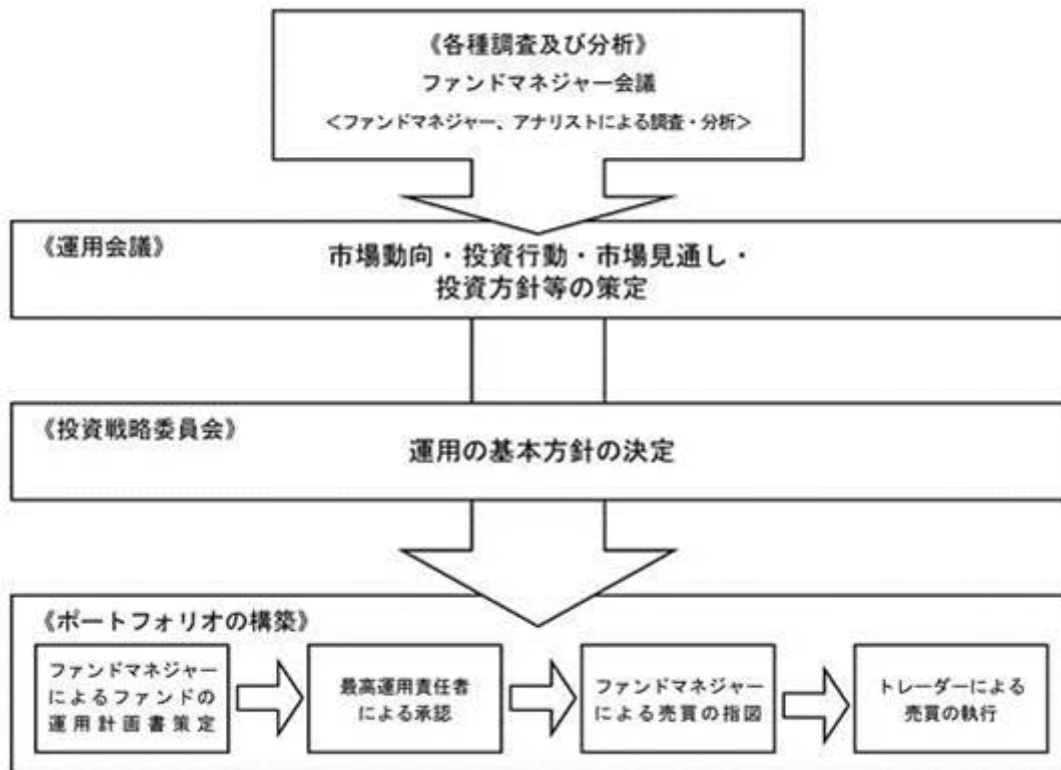
投資銘柄の策定、ポートフォリオの構築

ファンドマネジャーは、この運用の基本方針に沿って、各ファンドの運用計画書を策定し、最高運用責任者の承認後、売買の指図を行います。

ただし、未公開株及び組合への投資を行う場合は、それぞれ「未公開株投資委員会」（6名程度）、「組合投資委員会」（6名程度）での承認後、売買の指図等を行います。

パフォーマンス分析、リスク分析・評価

ファンドのリスク特性分析、パフォーマンスの要因分析の報告及び監視を行い、運用方針の確認・見直しを行います。



コンプライアンス・オフィサーがファンドに係る意思決定を監督します。

< 受託会社に対する管理体制 >

受託会社（再信託先を含む）に対しては、日々の純資産照合、月次の勘定残高照合などを行い業務遂行状況を確認しています。また、受託会社より内部統制の整備及び運用状況の報告書を受け取っています。

上記体制は、今後、変更となる場合があります。

(4) 【分配方針】

年2回(5月と11月の各25日。ただし、休業日の場合は翌営業日。)決算を行い、原則として以下の方針に基づき収益の分配を行います。

分配対象額は、繰越分も含めた経費控除後の配当等収益(マザーファンドの信託財産に属する配当等収益のうち、信託財産に属するとみなした額(以下「みなし配当等収益」といいます。))を含みます。)及び売買益(評価益を含み、みなし配当等収益を控除して得た額とします。)等の全額とします。

収益分配金額は、委託会社が基準価額水準、市況動向等を勘案して決定します。ただし、分配対象額が少額の場合等には、委託会社の判断により分配を行わないことがあります。

収益分配にあてず信託財産内に留保した利益については、運用の基本方針に基づき、元本部分と同一の運用を行います。

将来の分配金の支払い及びその金額について保証するものではありません。

(5)【投資制限】

本ファンドは、以下の投資制限にしています。

信託約款の「運用の基本方針」に定める投資制限

- () 株式への実質投資割合には、制限を設けません。
- () 投資信託証券(マザーファンド受益証券及び上場投資信託証券を除きます。)への実質投資割合は、信託財産の純資産総額の5%以下とします。
- () 同一銘柄の株式への実質投資割合は、信託財産の純資産総額の10%以下とします。
- () 同一銘柄の転換社債及び転換社債型新株予約権付社債への実質投資割合は、信託財産の純資産総額の10%以下とします。
- () 外貨建資産への実質投資割合には、制限を設けません。
- () 有価証券先物取引等は、信託約款第24条の範囲内で行います。
- () スワップ取引は、信託約款第25条の範囲内で行います。
- () 金利先渡取引、為替先渡取引及び直物為替先渡取引は、信託約款第26条の範囲内で行います。
- () 一般社団法人投資信託協会規則に定める一の者に対する株式等エクスポージャー、債券等エクスポージャー及びデリバティブ等エクスポージャーの信託財産の純資産総額に対する比率は、原則としてそれぞれ10%、合計で20%以内とすることとし、当該比率を超えることとなった場合には、一般社団法人投資信託協会規則に従い当該比率以内となるよう調整を行うこととします。
- () 委託会社は、デリバティブ取引等について、一般社団法人投資信託協会の規則に定める合理的な方法により算出した額が信託財産の純資産総額を超えることとなる投資の指図をしません。

信託約款上のその他の投資制限

- () 投資する株式等の範囲(信託約款第20条)
 - (イ) 委託会社が投資することを指図する株式、新株引受権証券及び新株予約権証券は、取引所に上場されている株式の発行会社の発行するもの、取引所に準ずる市場において取引されている株式の発行会社の発行するものとします。ただし、株主割当または社債権者割当により取得する株式、新株引受権証券及び新株予約権証券については、この限りではありません。
 - (ロ) 前記(イ)の規定にかかわらず、上場予定または登録予定の株式、新株引受権証券及び新株予約権証券で目論見書等において上場または登録されることが確認できるものについては委託会社が投資することを指図することができるものとします。
- () 同一銘柄の株式等への投資制限(信託約款第21条)
 - (イ) 委託会社は、信託財産に属する同一銘柄の株式の時価総額とマザーファンドの信託財産に属する当該同一銘柄の株式の時価総額のうち信託財産に属するとみなした額との合計額が、信託財産の純資産総額の100分の10を超えることとなる投資の指図を行いません。
 - (ロ) 委託会社は、信託財産に属する同一銘柄の新株引受権証券及び新株予約権証券の時価総額とマザーファンドの信託財産に属する当該同一銘柄の新株引受権証券及び新株予約権証券の時価総額のうち信託財産に属するとみなした額との合計額が、信託財産の純資産総額の100分の10を超えることとなる投資の指図を行いません。

- (ハ) 前項において信託財産に属するとみなした額とは、信託財産に属するマザーファンドの時価総額にマザーファンドの信託財産の純資産総額に占める当該資産の時価総額の割合を乗じて得た額をいいます。
- () 同一銘柄の転換社債等への投資制限(信託約款第22条)
- (イ) 委託会社は、信託財産に属する同一銘柄の転換社債及び転換社債型新株予約権付社債（この信託約款において、新株予約権付社債のうち、会社法第236条第1項第3号の財産が当該新株予約権付社債についての社債であって当該社債と当該新株予約権がそれぞれ単独で存在し得ないことをあらかじめ明確にしているものならびに会社法施行前の旧商法第341条の3第1項第7号及び第8号の定めがあるものをいいます。）の時価総額とマザーファンドの信託財産に属する当該転換社債及び当該転換社債型新株予約権付社債の時価総額のうち信託財産に属するとみなした額との合計額が信託財産の純資産総額の100分の10を超えることとなる投資の指図をしません。
- (ロ) 前項において信託財産に属するとみなした額とは、信託財産に属するマザーファンドの受益証券の時価総額にマザーファンドの信託財産の純資産総額に占める当該転換社債及び当該転換社債型新株予約権付社債の時価総額の割合を乗じて得た額とします。
- () 信用取引の指図(信託約款第23条)
- (イ) 委託会社は、信託財産の効率的な運用に資するため、信用取引により株券を売り付けることの指図をすることができます。なお、当該売付けの決済については、株券の引渡しまたは買戻しにより行うことの指図をすることができるものとします。
- (ロ) 前記(イ)の信用取引の指図は、当該売付けにかかる建玉の時価総額とマザーファンドの信託財産に属する当該売付けにかかる建玉の時価総額のうち信託財産に属するとみなした額との合計額が信託財産の純資産総額の範囲内とします。
- (ハ) 前記(ロ)において信託財産に属するとみなした額とは、信託財産に属するマザーファンドの時価総額にマザーファンドの信託財産の純資産総額に占める当該売付けにかかる建玉の時価総額の割合を乗じて得た額をいいます。
- (二) 信託財産の一部解約等の事由により、前記(ロ)の売付けにかかる建玉の時価総額の合計額が信託財産の純資産総額を超えることとなった場合には、委託会社は、速やかに、その超える額に相当する売付けの一部を決済するための指図をするものとします。
- () 先物取引等の指図(信託約款第24条)
- (イ) 委託会社は、信託財産に属する資産の効率的な運用に資するため、ならびに価格変動リスクを回避するため、わが国の取引所における有価証券先物取引(金融商品取引法第28条第8項第3号イに掲げるものをいいます。)、有価証券指数等先物取引(金融商品取引法第28条第8項第3号ロに掲げるものをいいます。)及び有価証券オプション取引(金融商品取引法第28条第8項第3号ハに掲げるものをいいます。)ならびに外国の取引所におけるこれらの取引と類似の取引を行うことの指図をすることができます。なお、選択権取引は、オプション取引に含めて取り扱うものとします(以下同じ。)。
- (ロ) 委託会社は、信託財産に属する資産の効率的な運用に資するため、ならびに価格変動リスク及び為替変動リスクを回避するため、わが国の取引所における通貨にかかる先物取引及びオプション取引ならびに外国の取引所におけるこれらの取引と類似の取引を行うことの指図をすることができます。
- (ハ) 委託会社は、信託財産に属する資産の効率的な運用に資するため、ならびに価格変動リスクを回避するため、わが国の取引所における金利にかかる先物取引及びオプショ

ン取引ならびに外国の取引所におけるこれらの取引と類似の取引を行うことの指図を
することができます。

() スワップ取引の指図(信託約款第25条)

- (イ) 委託会社は、信託財産に属する資産の効率的な運用に資するため、ならびに価格変動リスク及び為替変動リスクを回避するため、異なった通貨、異なった受取金利または異なった受取金利とその元本を一定の条件のもとに交換する取引(以下「スワップ取引」といいます。)を行うことの指図をすることができます。
- (ロ) スワップ取引の指図にあたっては、当該取引の契約期限が、原則として信託期間を超えないものとします。ただし、当該取引が当該信託期間内で全部解約が可能なものについてはこの限りではありません。
- (ハ) スワップ取引の指図にあたっては、当該信託財産にかかるスワップ取引の想定元本の総額とマザーファンドの信託財産にかかるスワップ取引の想定元本の総額のうち信託財産に属するとみなした額との合計額(以下本項において「スワップ取引の想定元本の合計額」といいます。)が、信託財産の純資産総額を超えないものとします。なお、信託財産の一部解約等の事由により、上記純資産総額が減少して、スワップ取引の想定元本の合計額が信託財産の純資産総額を超えることとなった場合には、委託会社は、速やかに、その超える額に相当するスワップ取引の一部の解約を指図するものとします。
- (ニ) 前記(ハ)においてマザーファンドの信託財産にかかるスワップ取引の想定元本の総額のうち信託財産に属するとみなした額とは、マザーファンドの信託財産にかかるスワップ取引の想定元本の総額にマザーファンドの信託財産の純資産総額に占める信託財産に属するマザーファンドの受益証券の時価総額の割合を乗じて得た額をいいます。
- (ホ) スワップ取引の評価は、当該取引契約の相手方が市場実勢金利等をもとに算出した価額により行うものとします。
- (ヘ) 委託会社は、スワップ取引を行うにあたり担保の提供あるいは受入れが必要と認めるときは、担保の提供あるいは受入れの指図を行うものとします。

() 金利先渡取引、為替先渡取引及び直物為替先渡取引の指図(信託約款第26条)

- (イ) 委託会社は、信託財産に属する資産の効率的な運用に資するため、ならびに価格変動リスク及び為替変動リスクを回避するため、金利先渡取引、為替先渡取引及び直物為替先渡取引を行うことの指図をすることができます。
- (ロ) 金利先渡取引、為替先渡取引及び直物為替先渡取引の指図にあたっては、当該取引の決済日が、原則として信託期間を超えないものとします。ただし、当該取引が当該信託期間内で全部解約が可能なものについてはこの限りではありません。
- (ハ) 金利先渡取引、為替先渡取引及び直物為替先渡取引の指図にあたっては、当該信託財産にかかる金利先渡取引、為替先渡取引及び直物為替先渡取引の想定元本の総額とマザーファンドの信託財産にかかる金利先渡取引、為替先渡取引及び直物為替先渡取引の想定元本の総額のうち信託財産に属するとみなした額との合計額(以下本項において「金利先渡取引、為替先渡取引及び直物為替先渡取引の想定元本の合計額」といいます。)が、信託財産の純資産総額を超えないものとします。なお、信託財産の一部解約等の事由により、上記純資産総額が減少して、金利先渡取引、為替先渡取引及び直物為替先渡取引の想定元本の合計額が信託財産の純資産総額を超えることとなった場合には、委託会社は、速やかに、その超える額に相当する金利先渡取引、為替先渡取引及び直物為替先渡取引の一部の解約を指図するものとします。

- (二) 前記(八)においてマザーファンドの信託財産にかかる金利先渡取引、為替先渡取引及び直物為替先渡取引の想定元本の総額のうち信託財産に属するとみなした額とは、マザーファンドの信託財産にかかる金利先渡取引、為替先渡取引及び直物為替先渡取引の想定元本の総額にマザーファンドの信託財産の純資産総額に占める信託財産に属するマザーファンドの受益証券の時価総額の割合を乗じて得た額をいいます。
- (ホ) 金利先渡取引、為替先渡取引及び直物為替先渡取引の評価は、当該取引契約の相手方が市場実勢金利等をもとに算出した価額により行うものとします。
- (ヘ) 委託会社は、金利先渡取引、為替先渡取引及び直物為替先渡取引を行うにあたり、担保の提供あるいは受入れが必要と認めるときは、担保の提供あるいは受入れの指図を行うものとします。
- () 有価証券の貸付けの指図(信託約款第27条)
- (イ) 委託会社は、信託財産の効率的な運用に資するため、信託財産に属する株式及び公社債を後記1.及び2.の範囲内で貸し付けることの指図をすることができます。
1. 株式の貸付けは、貸付時点において、貸付株式の時価合計額が、信託財産で保有する株式の時価合計額を超えないものとします。
2. 公社債の貸付けは、貸付時点において、貸付公社債の額面金額の合計額が、信託財産で保有する公社債の額面金額の合計額を超えないものとします。
- (ロ) 前記(イ)に定める限度額を超えることとなった場合には、委託会社は、速やかに、その超える額に相当する契約の一部の解約を指図するものとします。
- (ハ) 委託会社は、有価証券の貸付けにあたって必要と認めるときは、担保の受入れの指図を行うものとします。
- () 有価証券の空売りの指図(信託約款第28条)
- (イ) 委託会社は、信託財産の効率的な運用に資するため、信託財産において有しない有価証券または信託約款第29条の規定により借り入れた有価証券を売り付けることの指図をすることができます。なお、当該売付けの決済については、売り付けた有価証券の引渡しまたは買戻しにより行うことの指図をすることができるものとします。
- (ロ) 前記(イ)の売付けの指図は、当該売付けにかかる有価証券の時価総額が信託財産の純資産総額を超えない範囲で行うものとします。
- (ハ) 信託財産の一部解約等の事由により、前記(ロ)の売付けにかかる有価証券の時価総額が信託財産の純資産総額を超えることとなった場合には、委託会社は速やかに、その超える額に相当する売付けの一部を決済するための指図をするものとします。
- () 有価証券の借入れの指図(信託約款第29条)
- (イ) 委託会社は、信託財産の効率的な運用に資するため、有価証券の借入れの指図をすることができます。なお、当該有価証券の借入れを行うにあたり担保の提供が必要と認めるときは、担保の提供の指図をするものとします。
- (ロ) 前記(イ)の指図は、当該借入れにかかる有価証券の時価総額が信託財産の純資産総額を超えない範囲内で行うものとします。
- (ハ) 信託財産の一部解約等の事由により、前記(ロ)の借入れにかかる有価証券の時価総額が信託財産の純資産総額を超えることとなった場合には、委託会社は速やかに、その超える額に相当する借入れた有価証券の一部を返還するための指図をするものとします。
- (二) 前記(イ)の借入れにかかる品借料は信託財産中から支弁します。
- () 特別の場合の外貨建有価証券への投資制限(信託約款第30条)
- 外貨建有価証券への投資については、わが国の国際収支上の理由等により特に必要と認められる場合には、制約されることがあります。
- () 外国為替予約取引の指図(信託約款第31条)

- (イ) 委託会社は、信託財産の効率的な運用に資するため、ならびに信託財産に属する資産の為替変動リスクを回避するため、外国為替の売買の予約取引の指図をすることができます。
- (ロ) 前記(イ)の予約取引の指図は、信託財産にかかる為替の買予約とマザーファンドの信託財産にかかる為替の買予約のうち信託財産に属するとみなした額との合計額と信託財産にかかる為替の売予約とマザーファンドの信託財産にかかる為替の売予約のうち信託財産に属するとみなした額との合計額との差額につき円換算した額が、信託財産の純資産総額を超えないものとします。ただし、信託財産に属する外貨建資産(マザーファンドの信託財産に属する外貨建資産のうち信託財産に属するとみなした額を含みます。)の為替変動リスクを回避するためにする当該予約取引の指図については、この限りではありません。
- (ハ) 前記(ロ)の限度額を超えることとなった場合には、委託会社は所定の期間内に、その超える額に相当する為替予約の一部を解消するための外国為替の売買の予約取引の指図をするものとします。
- (二) 前記(ロ)において、マザーファンドの信託財産にかかる為替の買予約または売予約のうち信託財産に属するとみなした額とは、信託財産に属するマザーファンド受益証券の時価総額に、マザーファンドの信託財産の純資産総額に占める為替の買予約または売予約の総額の割合を乗じて得た額をいいます。また、マザーファンドの信託財産に属する外貨建資産のうち信託財産に属するとみなした額とは、信託財産に属するマザーファンド受益証券の時価総額に、マザーファンドの信託財産の純資産総額に占める外貨建資産の時価総額の割合を乗じて得た額をいいます。

その他の法令上の投資制限

本ファンドに適用されるその他の法令上の投資制限は以下の通りです。

委託会社は、委託会社が運用の指図を行うすべての投資信託について、信託財産として有する同一法人の発行する株式にかかる議決権の総数が、当該株式にかかる議決権の総数に100分の50の率を乗じて得た数を超えることとなる場合には、かかる株式を取得することを受託会社に指図することはできません。(投信法第9条)

その他

資金の借入れ(信託約款第37条)

- (イ) 委託会社は、信託財産の効率的な運用ならびに運用の安定性に資するため、信託財産において一部解約に伴う支払資金の手当て(一部解約に伴う支払資金の手当てのために借入れた資金の返済を含みます。)を目的として、または再投資に係る収益分配金の支払資金の手当てを目的として、資金の借入れ(コール市場を通じる場合を含みます。)の指図をすることができます。なお、当該借入金をもって有価証券等の運用は行わないものとします。
- (ロ) 一部解約に伴う支払資金の手当てに係る借入期間は、受益者への解約代金支払開始日から信託財産で保有する有価証券等の売却代金の受渡日までの間または受益者への解約代金支払開始日から信託財産で保有する有価証券等の解約代金入金日までの間もしくは受益者への解約代金支払開始日から信託財産で保有する有価証券等の償還金の入金日までの期間が5営業日以内である場合の当該期間とし、資金の借入額は当該有価証券等の売却代金、有価証券等の解約代金及び有価証券等の償還金の合計額を限度とします。ただし、資金の借入額は、借入指図を行う日における信託財産の純資産総額の10%を超えないこととします。
- (ハ) 収益分配金の再投資に係る借入期間は信託財産から収益分配金が支弁される日からその翌営業日までとし、資金借入額は収益分配金の再投資額を限度とします。

(二) 借入金の利息は、受益者の負担とし、信託財産中から支弁します。

3【投資リスク】

本ファンドは、マザーファンド受益証券を通じて主に米国株式に投資を行います。株式等値動きのある有価証券を投資対象としているため、基準価額は変動します。また、外貨建資産には為替リスクもあります。したがって、投資者の皆様の投資元本は保証されているものではなく、基準価額の下落により、損失を被り、投資元本を割込むことがあります。

信託財産に生じた利益及び損失は、全て投資者に帰属します。また、投資信託は預貯金と異なります。

本ファンドの基準価額の主な変動要因は以下の通りです。なお、基準価額の変動要因は以下に限定されるものではありません。

価格変動リスク

一般に、株式の価格は個々の企業の活動や業績、国内外の経済・政治情勢、市場環境・需給等を反映して変動します。本ファンドはその影響により株式の価格が変動した場合、基準価額は影響を受け損失を被ることがあります。特に投資する小型株式等の価格変動は、株式市場全体の平均に比べて大きくなる傾向があり、基準価額にも大きな影響を与える場合があります。

為替変動リスク

外貨建資産への投資については、為替変動による影響を受けます。本ファンドが保有する外貨建資産の価格が現地通貨ベースで上昇する場合であっても、当該現地通貨が対円で下落（円高）する場合、円ベースでの評価額は下落することがあります。為替の変動（円高）は、本ファンドの基準価額を下げる要因となります。

信用リスク

投資した株式について、発行者の経営・財務状況の変化及びそれらに関する外部評価の変化を含む信用状況等の悪化は価格下落要因のひとつであり、これにより本ファンドの基準価額が影響を受け損失を被ることがあります。

流動性リスク

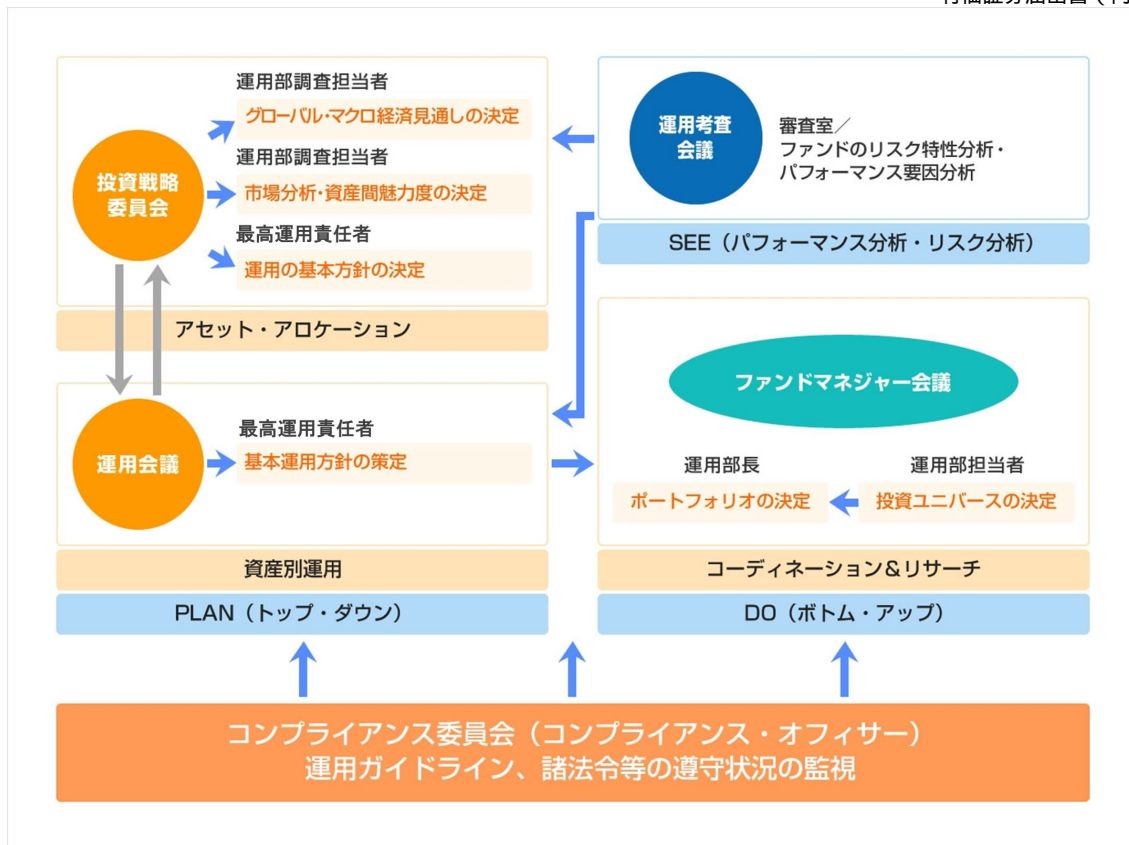
株式を売却あるいは取得しようとする際に、市場に十分な需要や供給がない場合や取引規制等により十分な流動性の下での取引を行えない、または取引が不可能となるリスクのことを流動性リスクといい、本ファンドはそのリスクを伴います。例えば、組み入れている株式の売却を十分な流動性の下で行えないときは、市場実勢から期待される価格で売却できない可能性があります。この場合、基準価額の下落により損失を被り、投資元本を割り込むことがあります。

<その他留意事項>

- ・本ファンドのお取引に関しては、金融商品取引法第37条の6の規定（いわゆるクーリング・オフ）の適用はありません。
- ・投資信託は預金や保険契約と異なり、預金保険機構、保険契約者保護機構の保護の対象ではありません。
- ・銀行など登録金融機関でご購入いただく投資信託は投資者保護基金の支払対象ではありません。
- ・収益分配金の水準は、必ずしも計算期間における本ファンドの収益の水準を示すものではありません。収益分配は、計算期間に生じた収益を超えて行われる場合があります。
- ・投資者の購入価額によっては、収益分配金の一部または全部が、実質的な元本の一部払戻しに相当する場合があります。
- ・収益分配金の支払いは、信託財産から行われます。したがって純資産総額の減少、基準価額の下落要因となります。
- ・本ファンドは、ファミリーファンド方式で運用を行います。当該運用方式には運用の効率性等の利点がありますが、投資対象とするマザーファンドにおいて、他のベビーファンドの資金変動等に伴う売買等が生じた場合などには、本ファンドの基準価額は影響を受けることがあります。

《リスク管理体制》

運用に関するリスク管理体制
最高運用責任者による統括



運用者の意思決定方向を調整・相互確認するために、下記の会議を運営します。

会議の名称	頻度	内 容
投資戦略委員会	原則月1回	常勤役員、最高運用責任者、運用部長及び運用部マネジャーをもって構成する。 運用の基本方針 市場見通し、等について協議する。
運用会議	原則月1回	最高運用責任者、運用部及び商品企画部に在籍する者をもって構成する。 市場動向 今月の投資行動 市場見通し 今後の投資方針、等についての情報交換、議論を行う。
運用考査会議	原則月1回	常勤役員、最高運用責任者、審査室長、商品企画部長、運用部長及び運用部マネジャーをもって構成する。 ファンドのリスク特性分析、パフォーマンスの要因分析の報告及び監視を行う。
ファンドマネジャー会議	随時	運用担当者及び調査担当者をもって構成する。 個別銘柄の調査報告及び情報交換、ファンドの投資戦略について議論を行う。
未公開株投資委員会	随時	最高運用責任者、運用部長、未公開株運用担当者、未公開株調査担当者及びコンプライアンス・オフィサーをもって構成する。 未公開株式の購入及び売却の決定を行う。
組合投資委員会	随時	最高運用責任者、運用部長、組合運用担当者、組合の投資する資産の調査担当者及びコンプライアンス・オフィサーをもって構成する。 組合への新規投資及び契約変更の決定を行う。
コンプライアンス委員会	原則月1回	常勤役員及びコンプライアンス・オフィサーをもって構成する。 法令等、顧客ガイドライン、社内ルールの遵守状況の報告及び監視を行う。

上記体制は、今後、変更となる場合があります。

コンプライアンス

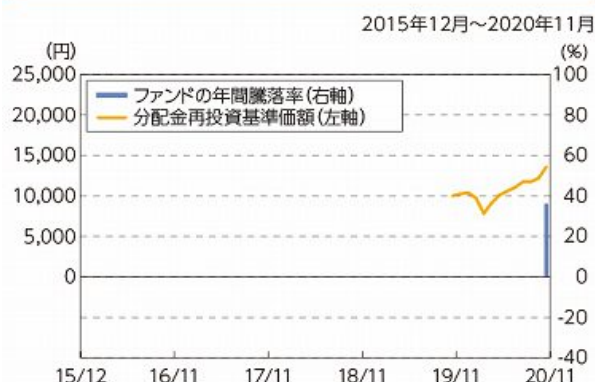
コンプライアンス委員会において、業務全般にかかる法令諸規則、社内ルール等を遵守していくための諸施策の検討や諸施策の実施状況の報告等が行われています。また、コンプライアンス・オフィサーは、遵守状況の管理・監督を行うとともに、必要に応じて当社の役職員に諸施策の実行を指示します。

機関化回避に関する運営

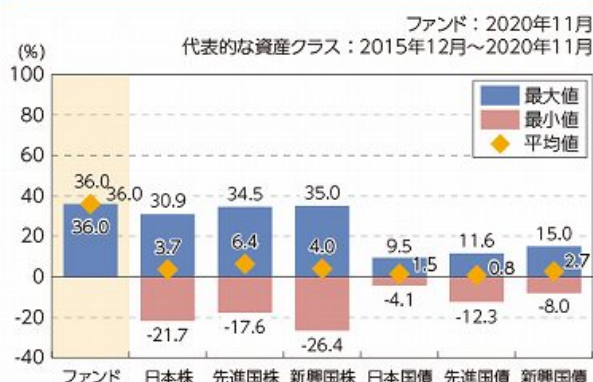
グループ内取引による機関化を回避するために、グループ企業との各種取引について監査をする外部専門家(弁護士)を選任した上で、自ら率先垂範して運営しています。

（参考情報）

ファンドの年間騰落率及び分配金再投資基準価額の推移



ファンドと他の代表的な資産クラスとの騰落率の比較



- * 上記の分配金再投資基準価額及び年間騰落率は、税引前の分配金を再投資したものとみなして計算したものであり、実際の基準価額及び実際の基準価額に基づいて計算した年間騰落率とは異なる場合があります。
- * 「ファンドと他の代表的な資産クラスとの騰落率の比較」は、過去5年間の年間騰落率(各月末における直近1年間の騰落率)の平均・最大・最小を、ファンド及び他の代表的な資産クラスについて表示し、ファンドと代表的な資産クラスを定量的に比較できるように作成したものです。なお、全ての資産クラスがファンドの投資対象とは限りません。
- * ファンドの年間騰落率算出において、過去5年間分のデータがない場合は以下のルールに基づき表示しています。
 - ①年間騰落率に該当するデータがない場合には表示されません。
 - ②年間騰落率が算出できない期間がある場合には、算出可能な期間についてのみ表示しています。
 - ③インデックスファンドにおいて、①②に該当する場合には、当該期間についてベンチマークの年間騰落率で代替して表示しています。

〈代表的な各資産クラスの指数〉

日本株…Morningstar 日本株式指数
先進国株…Morningstar 先進国株式指数(除く日本)
新興国株…Morningstar 新興国株式指数
日本国債…Morningstar 日本国債指数
先進国債…Morningstar グローバル国債指数(除く日本)
新興国債…Morningstar 新興国ソブリン債指数

※海外の指数は、為替ヘッジなしによる投資を想定して、円換算しています。各指数は、全て税引前利子・配当込み指数です。

〈各指数の概要〉

日本株：Morningstar 日本株式指数は、Morningstar, Inc.が発表している株価指数で、日本に上場する株式で構成されています。
先進国株：Morningstar 先進国株式指数(除く日本)は、Morningstar, Inc.が発表している株価指数で、日本を除く世界の先進国に上場する株式で構成されています。
新興国株：Morningstar 新興国株式指数は、Morningstar, Inc.が発表している株価指数で、世界の新興国に上場する株式で構成されています。
日本国債：Morningstar 日本国債指数は、Morningstar, Inc.が発表している債券指数で、日本の国債で構成されています。
先進国債：Morningstar グローバル国債指数(除く日本)は、Morningstar, Inc.が発表している債券指数で、日本を除く主要先進国の政府や政府系機関により発行された債券で構成されています。
新興国債：Morningstar 新興国ソブリン債指数は、Morningstar, Inc.が発表している債券指数で、エマージング諸国の政府や政府系機関により発行された米ドル建て債券で構成されています。

〈重要事項〉

本ファンドは、Morningstar, Inc.、又はイボットソン・アソシエイツ・ジャパン株式会社を含むMorningstar, Inc.が支配する会社(これらの法人全てを総称して「Morningstarグループ」と言います)が組成、推薦、販売または宣伝するものではありません。Morningstarグループは、投資信託への一般的な投資の当否、特に本ファンドに投資することの当否、または本ファンドが投資対象とする市場の一般的な騰落率と連動するMorningstarのインデックス(以下「Morningstarインデックス」と言います)の能力について、本ファンドの受益者又は公衆に対し、明示又は黙示を問わず、いかなる表明保証も行いません。本ファンドとの関連においては、委託会社とMorningstarグループとの唯一の関係は、Morningstarのサービスマーク及びサービス名並びに特定のMorningstarインデックスの使用の許諾であり、Morningstarインデックスは、Morningstarグループが委託会社又は本ファンドとは無関係に判断、構成、算定しています。Morningstarグループは、Morningstarインデックスの判断、構成又は算定を行うにあたり、委託会社又は本ファンドの受益者のニーズを考慮する義務を負いません。Morningstarグループは、本ファンドの基準価額及び設定金額あるいは本ファンドの設定あるいは販売の時期の決定、または本ファンドの解約時の基準価額算出式の決定あるいは計算について責任を負わず、また関与しておりません。Morningstarグループは、本ファンドの運営管理、マーケティング又は売買取引に関連していかなる義務も責任も負いません。

Morningstarグループは、Morningstarインデックス又はそれに含まれるデータの正確性及び/又は完全性を保証せず、また、Morningstarグループは、その誤謬、脱漏、中断についていかなる責任も負いません。Morningstarグループは、委託会社、本ファンドの受益者又はユーザー、またはその他の人又は法人が、Morningstarインデックス又はそれに含まれるデータを使用して得る結果について、明示又は黙示を問わず、いかなる保証も行いません。Morningstarグループは、Morningstarインデックス又はそれに含まれるデータについて明示又は黙示の保証を行わず、また商品性あるいは特定目的又は使用への適合性に関する一切の保証を明確に否認します。上記のいずれも制限することなく、いかなる場合であれ、Morningstarグループは、特別損害、懲罰的損害、間接損害または結果損害(逸失利益を含む)について、例えこれらの損害の可能性を告知されていたとしても責任を負いません。

4【手数料等及び税金】

(1)【申込手数料】

取得申込受付日の翌営業日の基準価額に、3.3% (税抜3.0%) を上限として販売会社が独自に定める手数料率を乗じて得た額とします。

お申込手数料は販売会社により異なる場合がありますので、販売会社にお問い合わせください。
なお、下記に記載の照会先においてもご確認いただけます。

* 申込手数料には、消費税等が課されます。

「分配金再投資コース」の収益分配金の再投資の際には、申込手数料はかかりません。

(注) 申込手数料とは、購入時の商品説明、情報提供及び事務手続き等にかかる対価のことをいいます。

委託会社における照会先：

SBIアセットマネジメント株式会社（委託会社）
電話番号 03 - 6229 - 0097（受付時間：毎営業日の午前9時～午後5時）
ホームページ http://www.sbiam.co.jp/

(2)【換金(解約)手数料】

換金(解約)手数料はかかりません。

ただし、換金時に、換金請求受付日の翌営業日の基準価額から信託財産留保額(当該基準価額に対し0.3%)が差引かれます。

(注) 信託財産留保額とは、換金に伴う有価証券売買委託手数料等の費用のことをいいます。

(3)【信託報酬等】

信託報酬は、基本報酬と実績報酬の総額とします。なお、信託報酬は、毎計算期末または信託終了のときファンドから支払われます。

基本報酬

ファンドの日々の純資産総額に年1.5675% (税抜：年1.425%) を乗じて得た額が毎日計上され、基準価額に反映されます。

信託報酬 = 運用期間中の基準価額 × 信託報酬率

< 基本報酬の配分 (税抜) >

支払先	料率	役務の内容
委託会社	年0.80%	ファンドの運用、基準価額の算出、ディスクロージャー等の対価
販売会社	年0.60%	購入後の情報提供、運用報告書等各種書類の送付、口座内でのファンドの管理及び事務手続き等の対価
受託会社	年0.025%	運用財産の管理、委託会社からの指図の実行等の対価

上記各支払先への料率には、別途消費税等相当額がかかります。

委託会社の報酬には、マザーファンドの運用指図権限の委託先への報酬(年0.50%)が含まれています。

実績報酬

実績報酬控除前の基準価額がハイ・ウォーター・マークを上回った場合、その超過額の11% (税抜10%) が実績報酬となります。

実績報酬はファンドの運用実績に応じて委託会社（運用指図権限の委託先を含みます。）が受領します。

ハイ・ウォーター・マークについて

ハイ・ウォーター・マークとは、川などに設置してある目盛が付いた水位標（最高水位線）のことで、ハイ・ウォーター・マーク方式による実績報酬は、一定時点毎の基準価額が過去の一定時点における最高値を更新した場合に、その更新した額に対して一定の計算式で実績報酬を受領する仕組みをいいます。

本ファンドにおけるハイ・ウォーター・マークは、次のとおりです。

() 設定日から第1計算期間末まで：10,000円（1万口当たり）

() 上記()以降：

毎計算期間末において、当該日の基準価額が、その時点のハイ・ウォーター・マークを上回った場合は、翌営業日以降のハイ・ウォーター・マークは、当該基準価額に変更されます。ただし、ハイ・ウォーター・マークが変更されない場合においても、決算時に収益分配が行われた場合には、ハイ・ウォーター・マークは収益分配金を控除した価額に調整されるものとします。

（ご参考）

実績報酬算出期間	ハイ・ウォーター・マーク	算出期間末基準価額
2020年5月26日～ 2020年11月25日	10,017円	13,395円
2020年11月26日～ 2021年5月25日	13,395円	-

<実績報酬にかかる留意事項>

日々算出・公表される基準価額は、実績報酬控除後の価額です。したがって、換金される際に、換金時の基準価額からさらに実績報酬が差し引かれるものではありません。実績報酬は、毎計算期間末にファンドから支払われますが、この場合も実績報酬は既に費用計上されているため、さらに実績報酬が差し引かれるものではありません。

(4)【その他の手数料等】

有価証券売買時にかかる売買委託手数料、先物取引やオプション取引等に要する費用、保管費用等本ファンドの投資に関する費用、信託財産に関する租税、信託事務の処理等に要する諸費用、開示書類等の作成費用等（有価証券届出書、目論見書、有価証券報告書、運用報告書等の作成・印刷費用等）、信託財産にかかる会計監査費用及び受託会社の立替えた立替金の利息及びこれらの手数料等にかかる消費税等は、受益者の負担とし信託財産中から差し引かれます。

信託財産にかかる会計監査費用は、計算期間を通じて毎日計上し、毎計算期末または信託終了のとき信託財産中から支弁します。

その他の手数料等は、監査費用を除き、運用状況等により変動するものであり、事前に料率、上限額等を示すことができません。

また、当該手数料等の合計額については、投資者の皆様がファンドを保有される期間等に応じて異なりますので、表示することができません。

(5)【課税上の取扱い】

収益分配時・換金（解約）・償還時に受益者が負担する税金は2020年11月末日現在、以下の通りです。

なお、以下の内容は税法が改正された場合等には、変更となる場合があります。

個人の受益者に対する課税

() 収益分配金に対する課税

収益分配金のうち課税扱いとなる普通分配金は、配当所得として課税され、20.315%(所得税15%、復興特別所得税0.315%及び地方税5%)の税率による源泉徴収が行われ、申告不要制度が適用されます。なお、確定申告による総合課税もしくは申告分離課税のいずれかを選択することも可能です。

() 解約金及び償還金に対する課税

換金(解約)及び償還時の差益(個別元本超過額)は譲渡所得とみなされ、20.315%(所得税15%、復興特別所得税0.315%及び地方税5%)の税率により、申告分離課税が適用されます。

なお、源泉徴収口座(特定口座)を選択することも可能です。

- ・少額投資非課税制度「愛称：NISA(ニーサ)」、未成年者少額投資非課税制度「愛称：ジュニアNISA(ジュニアニーサ)」をご利用の場合

公募株式投資信託は税法上、少額投資非課税制度及び未成年者少額投資非課税制度の適用対象です。NISA及びジュニアNISAをご利用の場合、毎年一定額の範囲で新たに購入した公募株式投資信託などから生じる配当所得及び譲渡所得が一定期間非課税となります。ご利用になれるのは販売会社で非課税口座を開設するなど、一定の条件に該当する方が対象となります。詳しくは、販売会社にお問い合わせください。

法人の投資者に対する課税

収益分配金のうち課税扱いとなる普通分配金ならびに換金(解約)及び償還時の差益(個別元本超過額)については配当所得として課税され、15.315%(所得税15%及び復興特別所得税0.315%)の税率で源泉徴収が行われます。地方税の源泉徴収はありません。収益分配金のうち所得税法上課税対象となるのは普通分配金のみであり、元本払戻金(特別分配金)には課税されません。

また、益金不算入制度の適用はありません。

<注1> 個別元本について

受益者ごとの信託時の受益権の価額等(申込手数料及び当該申込手数料にかかる消費税等に相当する金額は含まれません。)が当該受益者の元本(個別元本)にあたります。

受益者が同一ファンドの受益権を複数回取得した場合、個別元本は、当該受益者が追加信託を行うつど当該受益者の受益権口数で加重平均することにより算出されます。

ただし、個別元本は、複数支店で同一ファンドをお申込の場合等により把握方法が異なる場合がありますので、販売会社にお問い合わせください。

受益者が元本払戻金(特別分配金)を受取った場合、収益分配金発生時にその個別元本から当該元本払戻金(特別分配金)を控除した額が、その後の当該受益者の個別元本となります。

<注2> 収益分配金の課税について

追加型証券投資信託の収益分配金には、課税扱いとなる「普通分配金」と、非課税扱いとなる「元本払戻金(特別分配金)」(受益者ごとの元本の一部払戻しに相当する部分)の区分があります。

受益者が収益分配金を受取る際、イ．当該収益分配金落ち後の基準価額が当該受益者の個別元本と同額の場合または当該受益者の個別元本を上回っている場合には、当該収益分配金の全額が普通分配金となり、ロ．当該収益分配金落ち後の基準価額が当該受益者の個別元本を下回っている場合には、その下回る部分の額が元本払戻金(特別分配金)となり、当該収益分配金から当該元本払戻金(特別分配金)を控除した額が普通分配金となります。

外国税額控除の適用となった場合には、分配時の税金が上記と異なる場合があります。

詳しくは、販売会社または税務署等にお問い合わせください。

税法が改正された場合等には、上記の内容が変更となる場合があります。

課税上の取扱いの詳細については、税務専門家に確認されることをお勧めします。

5【運用状況】

(1)【投資状況】

(2020年11月30日現在)

資産の種類	国/地域	時価合計(円)	投資比率(%)
親投資信託受益証券	日本	1,266,627,832	98.48
現金・預金・その他の資産(負債控除後)		19,517,379	1.51
合計(純資産総額)		1,286,145,211	100.00

(注)投資比率とは、ファンドの純資産総額に対する当該資産の時価比率をいいます。

(2)【投資資産】

【投資有価証券の主要銘柄】

イ. 評価額上位銘柄明細

(2020年11月30日現在)

順位	国/地域	種類	銘柄名	数量又は 額面総額	帳簿価額 単価 (円)	帳簿価額 金額 (円)	評価額 単価 (円)	評価額 金額 (円)	投資 比率 (%)
1	日本	親投資信託 受益証券	SBI米国成長株・マザーファン ド	882,790,516	1.4121	1,246,588,488	1.4348	1,266,627,832	98.48

(注)投資比率とは、ファンドの純資産総額に対する当該資産の時価比率をいいます。

ロ. 種類別投資比率

(2020年11月30日現在)

種類	投資比率(%)
親投資信託受益証券	98.48
合計	98.48

(注)投資比率とは、ファンドの純資産総額に対する当該資産の時価比率をいいます。

【投資不動産物件】

該当事項はありません。

【その他投資資産の主要なもの】

該当事項はありません。

(3)【運用実績】

【純資産の推移】

2020年11月30日(直近日)現在、同日前1年以内における各月末ならびに下記計算期間末の純資産の推移は次の通りです。

期別	純資産総額(円)		1口当たり純資産額(円)	
	(分配落)	(分配付)	(分配落)	(分配付)
第1計算期間末 (2020年5月25日)	1,404,144,317	1,404,144,317	1.0017	1.0017
第2計算期間末 (2020年11月25日)	1,265,221,248	1,265,221,248	1.3395	1.3395
2019年11月末日	854,109,689		0.9998	
12月末日	1,139,708,654		1.0250	
2020年1月末日	1,335,367,182		1.0403	
2月末日	1,353,244,695		0.9730	
3月末日	1,091,875,195		0.7824	
4月末日	1,282,590,593		0.9140	
5月末日	1,410,909,151		1.0086	
6月末日	1,261,450,412		1.0599	
7月末日	1,179,620,021		1.1044	
8月末日	1,290,180,730		1.1744	
9月末日	1,153,470,811		1.1765	

10月末日	1,186,266,314		1.2171	
11月末日	1,286,145,211		1.3602	

(注)表中の末日とはその月の最終営業日を指します。

【分配の推移】

期	計算期間	1口当たりの分配金(円)
第1計算期間末	2019年11月29日～2020年5月25日	0.0000
第2計算期間末	2020年5月26日～2020年11月25日	0.0000

【収益率の推移】

期	計算期間	収益率(%)
第1計算期間末	2019年11月29日～2020年5月25日	0.2
第2計算期間末	2020年5月26日～2020年11月25日	33.7

(注)各計算期間の収益率は、計算期間末の基準価額(分配落ち)に当該計算期間の分配金を加算し、当該計算期間の直前の計算期間末の基準価額(分配落ちの額。以下「前期末基準価額」といいます。)を控除した額を前期末基準価額で除して得た数に100を乗じて得た数を記載しております。

なお、第1計算期間の収益率は、前計算期間末(設定時)の基準価額を10,000円として計算しております。

(4) 【設定及び解約の実績】

期	計算期間	設定口数(口)	解約口数(口)	発行済み口数(口)
第1計算期間末	2019年11月29日～2020年5月25日	1,527,819,958	126,005,600	1,401,814,358
第2計算期間末	2020年5月26日～2020年11月25日	196,581,557	653,841,571	944,554,344

(注)本邦外における設定及び解約の実績はありません。

第1計算期間の設定口数には、当初設定口数を含みます。

(参考)

SBI米国成長株・マザーファンド

投資状況

(2020年11月30日現在)

資産の種類	国/地域	時価合計(円)	投資比率(%)
株式	アメリカ	1,169,123,731	92.30
	カナダ	16,402,112	1.29
	オランダ	20,582,684	1.62
	イギリス	22,982,163	1.81
	デンマーク	11,297,801	0.89
	バミューダ	5,537,983	0.43
	イスラエル	16,752,556	1.32
	小計	1,262,679,030	99.68
現金・預金・その他の資産(負債控除後)		3,964,927	0.31
合計(純資産総額)		1,266,643,957	100.00

(注)投資比率とは、マザーファンドの純資産総額に対する当該資産の時価比率をいいます。

投資資産

投資有価証券の主要銘柄

イ. 評価額上位銘柄明細

(2020年11月30日現在)

順位	国/地域	種類	銘柄名	業種	数量又は 額面総額	帳簿価額 単価 (円)	帳簿価額 金額 (円)	評価額 単価 (円)	評価額 金額 (円)	投資 比率 (%)
1	アメリカ	株式	NATERA INC	医薬品・バイオテクノロジー・ライフサイエンス	2,896	8,624.94	24,977,849	9,155.82	26,515,271	2.09
2	アメリカ	株式	INVITAE CORP	医薬品・バイオテクノロジー・ライフサイエンス	4,851	4,846.46	23,510,219	5,200.73	25,228,758	1.99
3	アメリカ	株式	SPRINGWORKS THERAPEUTICS INC	医薬品・バイオテクノロジー・ライフサイエンス	3,571	6,812.06	24,325,892	7,064.52	25,227,401	1.99
4	アメリカ	株式	INSPIRE MEDICAL SYSTEMS INC	ヘルスケア機器・サービス	1,222	19,073.16	23,307,408	19,218.61	23,485,143	1.85
5	アメリカ	株式	SITIME CORP	半導体・半導体製造装置	2,412	8,526.25	20,565,320	9,169.33	22,116,427	1.75
6	アメリカ	株式	CROCS INC	耐久消費財・アパレル	3,406	6,219.89	21,184,960	6,177.29	21,039,882	1.66
7	アメリカ	株式	SYNAPTICS INC	半導体・半導体製造装置	2,252	8,561.57	19,280,666	8,379.76	18,871,236	1.49
8	アメリカ	株式	KINSALE CAPITAL GROUP INC	保険	721	24,555.43	17,704,472	25,011.51	18,033,304	1.42
9	アメリカ	株式	SUNNOVA ENERGY INTERNATIONAL	公益事業	3,803	4,133.78	15,720,777	4,675.04	17,779,215	1.40
10	アメリカ	株式	VISTEON CORP	自動車・自動車部品	1,404	12,878.20	18,080,999	12,619.51	17,717,804	1.40
11	アメリカ	株式	CHART INDUSTRIES INC	資本財	1,578	11,011.30	17,375,833	11,159.86	17,610,265	1.39

12	アメリカ	株式	ROKU INC	メディア・娯楽	602	28,363.00	17,074,532	28,605.07	17,220,254	1.36
13	アメリカ	株式	FIVE9 INC	ソフトウェア・サービス	1,076	14,860.42	15,989,818	15,700.89	16,894,164	1.33
14	アメリカ	株式	LITHIA MOTORS INC-CLASS A	小売	516	32,063.57	16,544,803	31,424.64	16,215,118	1.28
15	アメリカ	株式	UPWORK INC	商業・専門サービス	4,426	3,631.99	16,075,207	3,621.60	16,029,225	1.27
16	アメリカ	株式	BANDWIDTH INC-CLASS A	電気通信サービス	1,022	15,029.76	15,360,421	15,591.81	15,934,831	1.26
17	アメリカ	株式	BRINKER INTERNATIONAL INC	消費者サービス	2,813	5,427.21	15,266,751	5,445.91	15,319,355	1.21
18	アメリカ	株式	RELAY THERAPEUTICS INC	医薬品・バイオテクノロジー・ライフサイエンス	2,778	5,610.06	15,584,747	5,420.98	15,059,483	1.19
19	アメリカ	株式	DECKERS OUTDOOR CORP	耐久消費財・アパレル	556	26,958.41	14,988,879	27,029.06	15,028,158	1.19
20	アメリカ	株式	LATTICE SEMICONDUCTOR CORP	半導体・半導体製造装置	3,434	4,260.52	14,630,656	4,300.00	14,766,224	1.17
21	アメリカ	株式	GENERAC HOLDINGS INC	資本財	639	22,215.83	14,195,920	23,001.24	14,697,796	1.16
22	アメリカ	株式	HALOZYME THERAPEUTICS INC	医薬品・バイオテクノロジー・ライフサイエンス	3,486	4,227.28	14,736,312	4,179.49	14,569,718	1.15
23	アメリカ	株式	CAESARS ENTERTAINMENT INC	消費者サービス	1,991	7,282.68	14,499,834	7,282.68	14,499,834	1.14
24	オランダ	株式	ELASTIC NV	ソフトウェア・サービス	1,138	12,024.22	13,683,573	12,405.50	14,117,465	1.11
25	アメリカ	株式	TOPBUILD CORP	耐久消費財・アパレル	752	18,926.67	14,232,863	18,612.93	13,996,925	1.11
26	アメリカ	株式	BUILDERS FIRSTSOURCE INC	資本財	3,511	3,853.27	13,528,866	3,940.54	13,835,263	1.09
27	アメリカ	株式	TURNING POINT THERAPEUTICS I	医薬品・バイオテクノロジー・ライフサイエンス	1,216	10,864.81	13,211,617	11,220.12	13,643,666	1.08
28	イギリス	株式	ENDAVA PLC- SPON ADR	ソフトウェア・サービス	2,043	6,396.50	13,068,065	6,535.72	13,352,476	1.05
29	アメリカ	株式	TWIST BIOSCIENCE CORP	医薬品・バイオテクノロジー・ライフサイエンス	1,116	10,822.22	12,077,599	11,913.06	13,294,982	1.05
30	アメリカ	株式	TAPESTRY INC	耐久消費財・アパレル	4,397	3,129.16	13,758,947	3,012.81	13,247,326	1.05

(注)投資比率とは、マザーファンドの純資産総額に対する当該資産の時価比率をいいます。

ロ．種類別及び業種別の投資比率

(2020年11月30日現在)

種類	国内/外国	業種	投資比率 (%)
----	-------	----	-------------

株式	外国	エネルギー関連機器・サービス	0.71
		エネルギー	0.48
		素材	1.17
		資本財	14.23
		商業・専門サービス	2.17
		運輸	1.38
		自動車・自動車部品	2.94
		耐久消費財・アパレル	8.02
		消費者サービス	4.06
		メディア・娯楽	2.16
		小売	4.26
		食品・飲料・タバコ	2.18
		ヘルスケア機器・サービス	5.73
		医薬品・バイオテクノロジー・ライフサイエンス	21.10
		銀行	2.48
		各種金融	2.79
		保険	2.90
		不動産	0.82
		ソフトウェア・サービス	11.03
		テクノロジー・ハードウェアおよび機器	0.67
		電気通信サービス	1.26
		公益事業	1.40
		半導体・半導体製造装置	5.73
合計	99.69		

(注)投資比率とは、マザーファンドの純資産総額に対する当該資産の時価比率をいいます。

投資不動産物件

該当事項はありません。

その他投資資産の主要なもの

該当事項はありません。

< 参考情報 >

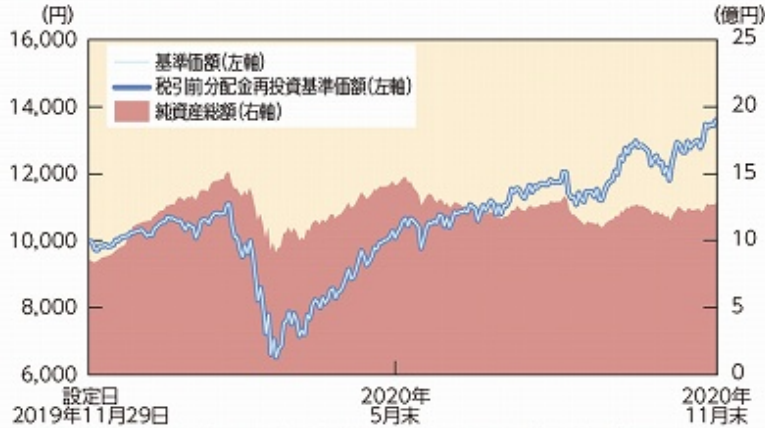
運用実績



基準価額・純資産の推移

(基準日:2020年11月30日)

(設定日(2019年11月29日)～2020年11月30日)



※基準価額及び税引前分配金再投資基準価額は運用管理費用(信託報酬)控除後の1万口当たりの値です。

基準価額(1万口当たり)	13,602円
純資産総額	12.86億円

分配の推移(1万口当たり、税引前)

決算期	金額
第1期(2020年5月25日)	0円
第2期(2020年11月25日)	0円
設定来累計	0円

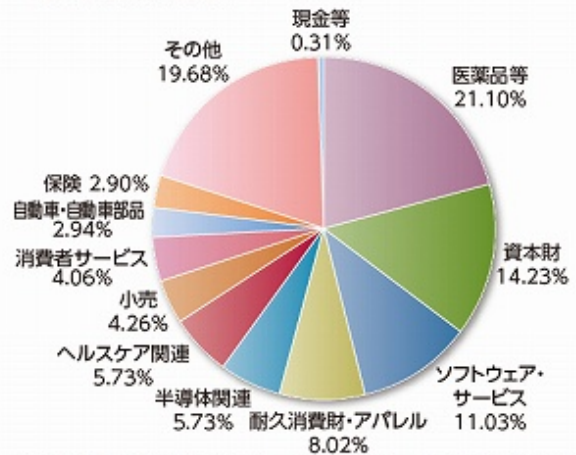
主要な資産の状況(マザーファンド)

※比率はマザーファンドの純資産総額に対する比率を表示しています。

《組入上位10銘柄》

	銘柄	業種	組入比率
1	ナテラ	医薬品等	2.09%
2	インビテ	医薬品等	1.99%
3	スプリングワークス・セラピューティクス	医薬品等	1.99%
4	インスパイア・メディカル・システムズ	ヘルスケア関連	1.85%
5	シタイム	半導体関連	1.75%
6	クロックス	耐久消費財・アパレル	1.66%
7	シナプティクス	半導体関連	1.49%
8	キンセール・キャピタル・グループ	保険	1.42%
9	サンノヴァ・エナジー・インターナショナル	公益事業	1.40%
10	ピステオン	自動車・自動車部品	1.40%

《業種別構成比率》



※比率は表示単位未満を四捨五入しているため、合計が100%にならない場合があります。

《構成比率》

マザーファンド	
外国株式	99.69%
現金等	0.31%
合計	100.00%

※比率は表示単位未満を四捨五入しているため、合計が100%にならない場合があります。

年間収益率の推移(暦年ベース)



※ファンドの年間収益率は決算時の分配金を非課税で再投資したものと計算しています。

※2019年は設定日2019年11月29日(10,000円)から年末まで、2020年は年初から11月末までの騰落率です。

最新の運用実績は、委託会社のホームページまたは販売会社でご確認いただけます。
※ファンドの運用実績はあくまで過去の実績であり、将来の運用成果をお約束するものではありません。

第2【管理及び運営】

1【申込(販売)手続等】

() お申込日

毎営業日お申込みいただけます。

原則として、営業日の午後3時までに販売会社が受付けた分を当日のお申込みとします。

したがって、販売会社の申込締切時間を過ぎてからのお申込みは翌営業日の受付分として取扱います。

(注) 販売会社の営業日であっても、次のいずれかに該当する場合には、原則として申込みができません。

- ・ニューヨークの証券取引所の休業日
- ・ニューヨークの商業銀行の休業日
- ・委託会社の指定する日

詳しくは販売会社へお問い合わせください。なお、下記照会先においてもご確認いただけます。

委託会社における照会先：

SBIアセットマネジメント株式会社 (委託会社)
電話番号 03 - 6229 - 0097 (受付時間：毎営業日の午前9時～午後5時)
ホームページ <http://www.sbi-am.co.jp/>

() お申込単位

・分配金の受取方法により、お申込みには2つの方法があります。(販売会社によっては、どちらか一方のみの取扱いとなる場合があります。)

・お申込単位は、各販売会社が定めるものとします。(当初1口 = 1円)

分配金受取コース

分配金再投資コース

再投資される収益分配金については1口単位とします。

取得申込に際して、本ファンドにかかる「自動けいぞく投資約款」(取扱販売会社によっては名称が異なる場合もあります。)を取扱販売会社との間で結んでいただきます。

詳しくは取扱販売会社にお問い合わせください。なお、前記()に記載の照会先においてもご確認いただけます。

() お申込価額

取得申込受付日の翌営業日に算出される基準価額

なお、受益者が、収益分配金を再投資する場合の受益権の価額は、原則として各計算期間終了日の基準価額とします。

() お申込手数料

取得申込受付日の翌営業日の基準価額に、3.3%(税抜3.0%)を上限として販売会社が独自に定める手数料率を乗じて得た額とします。

お申込手数料は販売会社により異なる場合がありますので、販売会社にお問い合わせください。

なお、前記()に記載の照会先においてもご確認いただけます。

* 申込手数料には、消費税等が課されます。

「分配金再投資コース」の収益分配金の再投資の際には、申込手数料はかかりません。

(注) 申込手数料とは、購入時の商品説明、情報提供及び事務手続き等にかかる対価のことをいいます。

上記にかかわらず、委託会社は、取得申込者の取得申込総額が多額な場合、信託財産の効率的な運用が妨げられると委託会社が合理的に判断する場合、または金融商品取引所等における取引の停止、外国為替取引の停止、決済機能の停止、その他やむを得ない事情があるときは、受益権の取得申込みの受付けを中止すること及びすでに受付けた取得申込みを取り消すことができます。ただし、信託約款に規定する収益分配金の再投資にかかる場合を除きます。

なお、取得申込みの受付けが中止または取消しされた場合には、受益者は当該受付中止または取消し以前に行った当日の取得申込みを撤回できます。ただし、受益者がその取得申込みを撤回しない場合には、当該受益権の取得の価額は、当該受付中止を解除した後の最初の基準価額の計算日に取得申込みを受け付けたものとし、前記()に準じて算出した価額とします。

本ファンドの受益権は、振替制度の適用を受けており、取得申込者は販売会社に、取得申込みと同時にまたは予め、自己のために開設されたファンドの受益権の振替を行うための振替機関等の口座を示すものとし、当該口座に当該取得申込者にかかる口数の増加の記載または記録が行われます。なお、販売会社は、当該取得申込みの代金の支払いと引き換えに、当該口座に当該取得申込者にかかる口数の増加の記載または記録を行うことができます。

委託会社は、追加信託により分割された受益権について、振替機関等の振替口座簿への新たな記載または記録をするため社振法に定める事項の振替機関への通知を行うものとします。振替機関等は、委託会社から振替機関への通知があった場合、社振法の規定にしたがい、その備える振替口座簿への新たな記載または記録を行います。受託会社は、追加信託により生じた受益権については追加信託のつど、振替機関の定める方法により、振替機関へ当該受益権にかかる信託を設定した旨の通知を行います。

2【換金(解約)手続等】

a. 換金の受付

毎営業日お申込みいただけます。

原則として、午後3時までに販売会社が受付けた分を当日のお申込みとします。

上記時間を過ぎての受付は、翌営業日のお取扱いとなります。

(注) 販売会社の営業日であっても、次のいずれかに該当する場合には、原則として申込みができません。

- ・ニューヨークの証券取引所の休業日
- ・ニューヨークの商業銀行の休業日
- ・委託会社の指定する日

詳しくは販売会社へお問い合わせください。なお、下記照会先においてもご確認ください。

委託会社における照会先：

SBIアセットマネジメント株式会社（委託会社） 電話番号 03 - 6229 - 0097（受付時間：毎営業日の午前9時～午後5時） ホームページ http://www.sbi-am.co.jp/

b. 換金単位

最低単位を1円単位または1口単位として、販売会社が定める単位をもって一部解約の実行を請求することができます。

換金単位は販売会社により異なる場合がありますので、販売会社にお問い合わせください。

なお、上記a.に記載の照会先においてもご確認ください。

c. 換金価額

換金請求受付日の翌営業日の基準価額から信託財産留保額(基準価額に対し0.3%)を控除した価額となります。

換金手数料はありません。基準価額については上記a.の照会先においてもご確認ください。

d. 換金代金のお支払い

原則として、換金請求受付日から起算して5営業日目以降にお支払いいたします。

e. その他

信託財産の資産管理を円滑に行うため、大口解約には制限を設ける場合があります。

上記にかかわらず、取引所等における取引の停止、決済機能の停止、外国為替取引の停止、その他やむを得ない事情があるときは、一部解約の実行の請求の受付を中止すること、及び既に受付けた一部解約の実行の請求の受付を取り消すことができます。

なお、一部解約の実行の請求の受付が中止された場合には、受益者は当該受付中止以前に行った実行されていない一部解約の実行の請求を撤回できます。ただし、受益者がその一部解約の実行の請求を撤回しない場合には、当該受益権の一部解約の価額は、当該受付中止を解除した後の最初の基準価額の計算日に一部解約の実行の請求を受付けたものとして、前記c.に準じて算出した価額とします。

本ファンドの受益権は、振替制度の適用を受けており、換金の請求を行う受益者は、その口座が開設されている振替機関等に対して当該受益者の請求にかかるこの信託契約の一部解約を委託会社が行うのと引換えに、当該一部解約にかかる受益権の口数と同口数の抹消の申請を行うものとし、社振法の規定にしたがい当該振替機関等の口座において当該口数の減少の記載または記録が行われます。換金の請求を受益者がするときは、振替受益権をもって行うものとします。

3【資産管理等の概要】

(1)【資産の評価】

() 基準価額の算出方法

基準価額とは、信託財産に属する資産(受入担保金代用有価証券及び借入有価証券を除きます。)を法令及び一般社団法人投資信託協会規則にしたがって時価または一部償却原価法により評価して得た信託財産の資産総額から負債総額を控除した金額(以下「純資産総額」といいます。)を計算日における受益権総口数で除した金額をいいます。

(基準価額は便宜上1万口当たりで表示される場合があります。)

() 主な投資対象資産の評価方法

マザーファンド	基準価額計算日の基準価額で評価します。
株式	原則として、基準価額計算日の金融商品取引所の終値で評価します。 外国で取引されているものについては、原則として、基準価額計算日に知りうる直近の日における外国金融商品市場の終値で評価します。
外貨建資産	原則として、基準価額計算日の対顧客電信売買相場の仲値で円換算を行います。

() 基準価額の算出頻度・照会方法

本ファンドの基準価額は毎営業日算出されます。最新の基準価額(1万口当たり)は最寄りの取扱販売会社にお問い合わせいただければ、いつでもお知らせいたします。また、日本経済新聞にも原則として計算日の翌日付の朝刊に基準価額(1万口当たり)が掲載されています。

なお、下記照会先においてもご確認いただけます。

委託会社における照会先：

SBIアセットマネジメント株式会社（委託会社） 電話番号 03 - 6229 - 0097（受付時間：毎営業日の午前9時～午後5時） ホームページ http://www.sbi-am.co.jp/

(2)【保管】

本ファンドの受益権は社振法の規定の適用を受け、受益権の帰属は振替機関等の振替口座簿に記載または記録されることにより定まるため、原則として受益証券は発行されません。したがって、受益証券の保管に関する該当事項はありません。

(3)【信託期間】

本ファンドの信託期間は信託契約締結日から、2029年11月26日までとします。

ただし、信託期間の延長が有利と認めるときは信託期間を延長することがあります。一方、後記の「(5)その他」の規定等によりファンドを償還させることがあります。

(4)【計算期間】

本ファンドの計算期間は、原則として毎年5月26日から11月25日及び11月26日から翌年5月25日までとします。各計算期間終了日に該当する日が休業日のときは、各計算期間終了日は翌営業日とし、その翌日より次の計算期間が開始されるものとします。ただし、初回の計算期間は信託契約締結日から2020年5月25日までとします。

(5)【その他】

() 信託の終了

委託会社は、信託期間中において、信託契約の一部を解約することにより受益権の口数が10億口を下回っている場合、またはこの信託契約を解約することが受益者のため有利であると認めるとき、もしくはやむを得ない事情が発生したときは、受託会社と合意のうえ、この信託契約を解約し、信託を終了させることができます。この場合において、委託会社は、あらかじめ、解約しようとする旨を監督官庁に届け出ます。

委託会社は、前記の事項について、書面による決議(以下「書面決議」といいます。)を行います。この場合において、あらかじめ、書面決議の日ならびに信託契約の解約の理由などの事項を定め、当該決議の日の2週間前までに、この信託契約にかかる知れている受益者に対し、書面をもってこれらの事項を記載した書面決議の通知を発送します。

前記の書面決議において、受益者(委託会社及びこの信託の信託財産にこの信託の受益権が属するときの当該受益権にかかる受益者としての受託会社を除きます。以下本項において同じ。)は受益権の口数に応じて、議決権を有し、これを行使することができます。

なお、知れている受益者が議決権を行使しないときは、当該知れている受益者は書面決議について賛成するものとみなします。

前記の書面決議は議決権を行使することができる受益者の議決権の3分の2以上にあたる多数をもって行います。

前記からまでの規定は、委託会社が信託契約の解約について提案をした場合において、当該提案につき、この信託契約にかかるすべての受益者が書面または電磁的記録により同意の意思表示をしたときには適用しません。また、信託財産の状態に照らし真にやむを得ない事情が生じている場合であって、前記からまでの手続きを行うことが困難な場合も同様とします。

() その他の事由による信託の終了

委託会社は、監督官庁より、この信託契約の解約の命令を受けたときは、その命令にしたがい、信託契約を解約し信託を終了させます。

委託会社が監督官庁より登録の取消を受けたとき、解散したときまたは業務廃止のときは、委託会社は、この信託契約を解約し信託を終了させます。ただし、監督官庁がこの信託契約に関する委託会社の業務を他の投資信託委託会社に引き継ぐことを命じたときは、下記「()約款変更等」の書面決議で否決された場合を除き、当該投資信託委託会社と受託会社との間において存続します。

受託会社が辞任した場合または裁判所が受託会社を解任した場合において、委託会社が新受託会社を選任できないときは、委託会社は信託契約を解約し、信託を終了させます。

() 約款変更等

委託会社は、受益者の利益のため必要と認めるときまたはやむを得ない事情が発生したときは、受託会社と合意のうえ、この信託約款を変更することまたはこの信託と他の信託との併合(投資信託及び投資法人に関する法律第16条第2号に規定する「委託者指図型投資信託の併合」をいいます。以下同じ。)を行うことができるものとし、あらかじめ、変更または併合しようとする旨及びその内容を監督官庁に届け出ます。なお、この信託約款は本条に定める以外の方法によって変更することができないものとし、

委託会社は、前記の事項(前記の変更事項にあつては、その内容が重大なものに該当する場合に限り、前記の併合事項にあつては、その併合が受益者の利益に及ぼす影響が軽微なものに該当する場合を除きます。以下「重大な約款の変更等」といいます。)について、書面決議を行います。この場合において、あらかじめ、書面決議の日ならびに重大な約款の変更等の内容

及びその理由などの事項を定め、当該決議の日の2週間前までに、この信託約款にかかる知れている受益者に対し、書面をもってこれらの事項を記載した書面決議の通知を發します。

前記の書面決議において、受益者(委託会社及びこの信託の信託財産にこの信託の受益権が属するときの当該受益権にかかる受益者としての受託会社を除きます。以下本項において同じ。)は受益権の口数に応じて、議決権を有し、これを行使することができます。なお、知れている受益者が議決権を行使しないときは、当該知れている受益者は書面決議について賛成するものとみなします。

前記の書面決議は議決権が行使できる受益者の議決権の3分の2以上にあたる多数をもって行います。

書面決議の効力は、この信託のすべての受益者に対してその効力を生じます。

前記からまでの規定は、委託会社が重大な約款の変更等について提案をした場合において、当該提案につき、この信託約款にかかるすべての受益者が書面または電磁的記録により同意の意思表示をしたときには適用しません。

前各項の規定にかかわらず、この投資信託において併合の書面決議が可決された場合にあっても、当該併合にかかる一または複数の他の投資信託において当該併合の書面決議が否決された場合は、当該他の投資信託との併合を行うことはできません。

() 公告

委託会社が受益者に対してする公告は、電子公告の方法により行い、次のアドレスに掲載します。

<http://www.sbi-am.co.jp/>

なお、電子公告による公告をすることができない事故その他やむを得ない事由が生じた場合の公告は、日刊工業新聞に掲載します。

() 反対受益者の受益権買取請求の不適用

本ファンドは、受益者が信託約款の規定による一部解約請求を行なったときは、委託会社が信託契約の一部の解約をすることにより当該請求に応じ、当該受益権の公正な価格が当該受益者に一部解約金として支払われることとなる委託者指図型投資信託に該当するため、信託約款に規定する信託契約の解約または信託約款に規定する重大な信託約款の変更等を行う場合において、投資信託及び投資法人に関する法律第18条第1項に定める反対受益者による受益権買取請求の規定の適用を受けません。

() 関係法人との契約の更改

募集・販売契約

委託会社と販売会社との間の募集・販売契約は、当事者の別段の意思表示のない限り、1年ごとに自動的に更新されます。募集・販売契約は、当事者間の合意により変更することができます。

() 運用報告書

委託会社は、毎年5月、11月の決算時及び信託終了時に期中の運用経過、信託財産の内容、有価証券売買状況などを記載した交付運用報告書を作成し、販売会社を通じて交付します。運用報告書(全体版)は、委託会社のホームページに掲載します。ただし、受益者から運用報告書(全体版)の請求があった場合には、これを交付します。

4【受益者の権利等】

受益者の有する主な権利は次の通りです。

(1) 収益分配金・償還金の請求権

受益者は、ファンドの収益分配金・償還金を所有する受益権の口数に応じて委託会社に請求する権利を有します。収益分配金の請求権は支払開始日から5年間、償還金の請求権は支払開始日から10年間その支払いを請求しないときはその権利を失い、委託会社が受託会社から交付を受けた金銭は、委託会社に帰属します。

(注) 本ファンドの受益権は、振替制度の適用を受けており、その場合の分配金は、決算日において振替機関等の振替口座簿に記載または記録されている受益者に、原則として決算日から起算して5営業日目までにお支払いします。

積立投資契約を締結している場合は、税金を差し引いた後、自動的に無手数料で再投資されます。この場合の受益権の価額は各計算期間終了日(決算日)の基準価額とします。

(2) 換金請求権

受益者は、保有する受益権について販売会社に換金を請求する権利を有します。

(3) 帳簿閲覧権

受益者は委託会社に対し、その営業時間内に本ファンドの信託財産に関する帳簿書類の閲覧・謄写を請求することができます。

第3【ファンドの経理状況】

- 1) 本ファンドの財務諸表は、「財務諸表等の用語、様式及び作成方法に関する規則」（昭和38年大蔵省令第59号）並びに同規則第2条の2の規定により、「投資信託財産の計算に関する規則」（平成12年総理府令第133号）に基づいて作成しております。
なお、財務諸表に記載している金額は、円単位で表示しております。

- 2) 本ファンドは、金融商品取引法第193条の2第1項の規定に基づき、第2期計算期間（2020年5月26日から2020年11月25日まで）の財務諸表について、有限責任監査法人トーマツによる監査を受けております。

1【財務諸表】

【SBI米国小型成長株ファンド】

(1)【貸借対照表】

(単位：円)

	第1期 2020年5月25日現在	第2期 2020年11月25日現在
資産の部		
流動資産		
コール・ローン	21,048,854	27,306,347
親投資信託受益証券	1,408,169,895	1,303,693,060
流動資産合計	1,429,218,749	1,330,999,407
資産合計	1,429,218,749	1,330,999,407
負債の部		
流動負債		
未払解約金	14,610,549	5,969,683
未払受託者報酬	158,762	172,320
未払委託者報酬	9,366,759	58,308,080
未払利息	62	74
その他未払費用	938,300	1,328,002
流動負債合計	25,074,432	65,778,159
負債合計	25,074,432	65,778,159
純資産の部		
元本等		
元本	1,401,814,358	944,554,344
剰余金		
期末剰余金又は期末欠損金（ ）	2,329,959	320,666,904
元本等合計	1,404,144,317	1,265,221,248
純資産合計	1,404,144,317	1,265,221,248
負債純資産合計	1,429,218,749	1,330,999,407

（２）【損益及び剰余金計算書】

（単位：円）

	第1期		第2期	
	自 2019年11月29日 至 2020年 5月25日		自 2020年 5月26日 至 2020年11月25日	
営業収益				
有価証券売買等損益		3,560,105		419,433,165
営業収益合計		3,560,105		419,433,165
営業費用				
支払利息		927		20,852
受託者報酬		158,762		172,320
委託者報酬		9,366,759		58,308,080
その他費用		938,305		1,328,181
営業費用合計		10,464,753		59,829,433
営業利益又は営業損失（ ）		14,024,858		359,603,732
経常利益又は経常損失（ ）		14,024,858		359,603,732
当期純利益又は当期純損失（ ）		14,024,858		359,603,732
一部解約に伴う当期純利益金額の分配額又は一部解約に伴う当期純損失金額の分配額（ ）		7,199,687		67,181,904
期首剰余金又は期首欠損金（ ）		-		2,329,959
剰余金増加額又は欠損金減少額		10,325,563		31,945,817
当期追加信託に伴う剰余金増加額又は欠損金減少額		10,325,563		31,945,817
剰余金減少額又は欠損金増加額		1,170,433		6,030,700
当期一部解約に伴う剰余金減少額又は欠損金増加額		1,170,433		6,030,700
分配金		-		-
期末剰余金又は期末欠損金（ ）		2,329,959		320,666,904

(3)【注記表】

(重要な会計方針に係る事項に関する注記)

有価証券の評価基準及び評価方法	親投資信託受益証券 移動平均法に基づき、計算期間末日の基準価額で評価しております。
-----------------	--

(貸借対照表に関する注記)

項目	第1期 2020年 5月25日現在	第2期 2020年11月25日現在
1. 計算期間の末日における受益権の総数	1,401,814,358口	944,554,344口
2. 1口当たり純資産額 (10,000口当たり純資産額)	1.0017円 (10,017円)	1.3395円 (13,395円)

(損益及び剰余金計算書に関する注記)

第1期 自 2019年11月29日 至 2020年 5月25日	第2期 自 2020年 5月26日 至 2020年11月25日
<p>1. 投資信託財産の運用の指図に係る権限の一部を委託するために要する費用 3,268,623円 なお、本ファンドの主要な投資対象である親投資信託「SBI米国成長株・マザーファンド」の運用の指図に係る権限の一部を委託しており、当該マザーファンドに係る費用のうち、本ファンドが負担している金額を記載しております。</p> <p>2. 分配金の計算過程 費用控除後の配当等収 A - 円 益額 費用控除後・繰越欠損 B - 円 金補填後の有価証券等 損益額 収益調整金額 C 2,329,959円 分配準備積立金額 D - 円 本ファンドの分配対象 E=A+B+C+D 2,329,959円 収益額 本ファンドの期末残存 F 1,401,814,358口 口数 10,000口当たり収益分 G=E/F×10,000 16.61円 配対象額 10,000口当たり分配金 H - 円 額 収益分配金金額 I=F×H/10,000 - 円</p> <p>3. 追加情報 2016年1月29日の日本銀行による「マイナス金利付き量的・質的金融緩和」の導入発表後、国内短期金融市場では利回り水準が低下しております。この影響により、利息に相当する額を本ファンドが実質的に負担する場合には受取利息のマイナスまたは支払利息として表示しております。</p>	<p>1. 投資信託財産の運用の指図に係る権限の一部を委託するために要する費用 38,517,227円 なお、本ファンドの主要な投資対象である親投資信託「SBI米国成長株・マザーファンド」の運用の指図に係る権限の一部を委託しており、当該マザーファンドに係る費用のうち、本ファンドが負担している金額を記載しております</p> <p>2. 分配金の計算過程 費用控除後の配当等 A 697,496円 収益額 費用控除後・繰越欠 B 287,897,311円 損金補填後の有価証 券等損益額 収益調整金額 C 32,072,097円 分配準備積立金額 D - 円 本ファンドの分配対 E=A+B+C+D 320,666,904円 象収益額 本ファンドの期末残 F 944,554,344口 存口数 10,000口当たり収益 G=E/F×10,000 3,394.88円 分配対象額 10,000口当たり分配 H - 円 金額 収益分配金金額 I=F×H/10,000 - 円</p> <p>3. 追加情報 同左</p>

(金融商品に関する注記)

金融商品の状況に関する事項

項目	第1期 自 2019年11月29日 至 2020年 5月25日	第2期 自 2020年 5月26日 至 2020年11月25日
1.金融商品に対する取組方針	本ファンドは、投資信託及び投資法人に関する法律第2条第4項に定める証券投資信託であり、信託約款に規定する運用の基本方針に従い、有価証券等の金融商品に対して投資として運用することを目的としております。	同左
2.金融商品の内容及び金融商品に係るリスク	本ファンドが保有する金融商品の種類は、有価証券、コール・ローン等の金銭債権及び金銭債務であります。 これらは、価格変動リスク、金利変動リスクなどの市場リスク、信用リスク及び流動性リスクにさらされております。	同左
3.金融商品に係るリスクの管理体制	<p>常勤役員、審査室長、商品企画部長、運用部長及び運用部マネジャーをもって構成する運用考査会議にて、ファンドのリスク特性分析、パフォーマンスの要因分析の報告及び改善勧告を行い、運用者の意思決定方向を調整・相互確認しております。</p> <p>市場リスクの管理 市場リスクに関しては、資産配分等の状況を常時、分析・把握し、投資方針に沿っているか等の管理を行なっております。</p> <p>信用リスクの管理 信用リスクに関しては、発行体や取引先の財務状況等に関する情報収集・分析を常時、継続し、格付等の信用度に応じた組入制限等の管理を行なっております。</p> <p>流動性リスクの管理 流動性リスクに関しては、必要に応じて市場流動性の状況を把握し、取引量や組入比率等の管理を行なっております。</p>	<p>同左</p> <p>同左</p> <p>同左</p> <p>同左</p>

金融商品の時価等に関する事項

項目	第1期 2020年 5月25日現在	第2期 2020年11月25日現在
1.貸借対照表計上額、時価及びその差額	貸借対照表上の金融商品は原則としてすべて時価で評価しているため、貸借対照表計上額と時価との差額はありません。	同左
2.時価の算定方法	親投資信託受益証券 (重要な会計方針に係る事項に関する注記)に記載しております。 上記以外の金融商品 これらの商品は短期間で決済されるため、帳簿価額は時価と近似していることから、当該帳簿価額を時価としております。	同左 同左
3.金融商品の時価等に関する事項についての補足説明	金融商品の時価には、市場価格に基づく価額のほか、市場価格がない場合には合理的に算定された価額が含まれております。当該価額の算定においては一定の前提条件等を採用しているため、異なる前提条件等によった場合、当該価額が異なることもあります。	同左
4.金銭債権及び満期のある有価証券の計算期間末日後の償還予定額	金銭債権 全額が1年以内に償還されます。 有価証券(売買目的有価証券を除く。) のうち満期のあるもの 該当事項はありません。	同左

(有価証券に関する注記)

売買目的有価証券

種類	第1期 自 2019年11月29日 至 2020年 5月25日	第2期 自 2020年 5月26日 至 2020年11月25日
	最終の計算期間の損益に含まれた評価差額 (円)	最終の計算期間の損益に含まれた評価差額 (円)
親投資信託受益証券	3,679,786	354,981,928
合計	3,679,786	354,981,928

(デリバティブ取引等に関する注記)

該当事項はありません。

(関連当事者との取引に関する注記)

第1期 自 2019年11月29日 至 2020年 5月25日	第2期 自 2020年 5月26日 至 2020年11月25日
該当事項はありません。	該当事項はありません。

（その他の注記）

本ファンドの計算期間における元本額の変動

項目	第1期	第2期
	自 2019年11月29日 至 2020年 5月25日	自 2020年 5月26日 至 2020年11月25日
投資信託財産に係る元本の状況		
期首元本額	854,285,082円	1,401,814,358円
期中追加設定元本額	673,534,876円	196,581,557円
期中一部解約元本額	126,005,600円	653,841,571円

（４）【附属明細表】

第１ 有価証券明細表

(1) 株式

該当事項はありません。

(2) 株式以外の有価証券

（単位：円）

種 類	銘 柄	券面総額(口)	評価額	備考
親投資信託受益証券	SBI米国成長株・マザーファンド	923,229,984	1,303,693,060	
	合計	923,229,984	1,303,693,060	

（注1）券面総額欄の数値は、口数を表示しております。

第２ 信用取引契約残高明細表

該当事項はありません。

第３ デリバティブ取引及び為替予約取引の契約額等及び時価の状況表

該当事項はありません。

< 参考情報 >

本報告書の開示対象であるファンド（SBI米国小型成長株ファンド）は、「SBI米国成長株・マザーファンド」の受益証券を主要な投資対象としており、貸借対照表の資産の部に計上されている親投資信託受益証券は、すべて同マザーファンドの受益証券であります。同マザーファンドの2020年11月25日現在（以下「計算日」という。）の状況は次に示すとおりであります。それらは監査意見の対象外であります。

SBI米国成長株・マザーファンド

貸借対照表

（単位：円）

2020年11月25日現在	
資産の部	
流動資産	
預金	2,305,694
コール・ローン	9,947
株式	1,278,304,025
派生商品評価勘定	1,500
未収入金	29,112,588
未収配当金	286,266
流動資産合計	1,310,020,020
資産合計	1,310,020,020
負債の部	
流動負債	
未払金	6,337,277
流動負債合計	6,337,277
負債合計	6,337,277
純資産の部	
元本等	
元本	923,229,984
剰余金	
剰余金又は欠損金（ ）	380,452,759
元本等合計	1,303,682,743
純資産合計	1,303,682,743
負債純資産合計	1,310,020,020

注記表

（重要な会計方針に係る事項に関する注記）

項目	2020年 11月 25日現在
1. 有価証券の評価基準及び評価方法	株式 移動平均法に基づき、原則として時価で評価しております。時価評価にあたっては、原則として、外国金融商品市場における計算日に知りうる直近の日の最終相場によっております。なお、適正な評価額を入手できなかった場合又は入手した評価額が時価と認定できない事由が認められた場合は、投資信託委託会社が忠実義務に基づいて合理的な事由をもって時価と認めた価額もしくは受託者と協議のうえ両者が合理的な事由をもって時価と認めた価額で評価しております。
2. デリバティブ等の評価基準及び評価方法	為替予約取引 個別法に基づき、国内における計算日の対顧客先物売買相場の仲値で評価しております。 本マザーファンドにおける派生商品評価勘定は、当該為替予約取引に係るものであります。
3. 外貨建資産・負債の本邦通貨への換算基準	信託財産に属する外貨建資産・負債の円換算は、原則として、わが国における計算日の対顧客電信売買相場の仲値によって計算しております。
4. 収益及び費用の計上基準	受取配当金 株式の配当落ち日において、その予想配当金額を計上しております。 為替差損益 約定日基準で計上しております
5. その他財務諸表作成のための基本となる重要な事項	外貨建資産等の会計処理 外貨建資産等については、投資信託財産の計算に関する規則第60条の規定に基づき、通貨の種類ごとに勘定を設けて、邦貨建資産等と区別する方法を採用しております。従って、外貨の売買については、同規則第61条の規定により処理し、為替差損益を算定しております。

（貸借対照表に関する注記）

項目	2020年11月25日現在
1. 計算日における受益権の総数	923,229,984口
2. 1口当たり純資産額 (10,000口当たり純資産額)	1.4121円 (14,121円)

（金融商品に関する注記）

金融商品の状況に関する事項

項目	自 2020年 5月26日 至 2020年11月25日
1. 金融商品に対する取組方針	本ファンドは、投資信託及び投資法人に関する法律第2条第4項に定める証券投資信託であり、信託約款に規定する運用の基本方針に従い、有価証券等の金融商品に対して投資として運用することを目的としております。
2. 金融商品の内容及び金融商品に係るリスク	本ファンドが保有する金融商品の種類は、有価証券、デリバティブ取引、コール・ローン等の金銭債権及び金銭債務であります。 これらは、価格変動リスク、金利変動リスクなどの市場リスク、信用リスク及び流動性リスクにさらされております。 また、主に為替変動リスクを回避すること等を目的として、為替予約取引を行っております。為替予約取引に係る主要なリスクは、為替相場の変動による価格変動リスク及び取引相手の信用状況の変動により損失が発生する信用リスクであります。
3. 金融商品に係るリスクの管理体制	常勤役員、審査室長、商品企画部長、運用部長及び運用部マネジャーをもって構成する運用審査会議にて、ファンドのリスク特性分析、パフォーマンスの要因分析の報告及び改善勧告を行い、運用者の意思決定方向を調整・相互確認しております。 市場リスクの管理 市場リスクに関しては、資産配分等の状況を常時、分析・把握し、投資方針に沿っているか等の管理を行っております。 信用リスクの管理 信用リスクに関しては、発行体や取引先の財務状況等に関する情報収集・分析を常時、継続し、格付等の信用度に応じた組入制限等の管理を行っております。 流動性リスクの管理 流動性リスクに関しては、必要に応じて市場流動性の状況を把握し、取引量や組入比率等の管理を行っております。

金融商品の時価等に関する事項

項目	2020年 11月 25日現在
1. 貸借対照表計上額、時価及びその差額	貸借対照表上の金融商品は原則としてすべて時価で評価しているため、貸借対照表計上額と時価との差額はありませぬ。
2. 時価の算定方法	株式 (重要な会計方針に係る事項に関する注記)に記載しております。 デリバティブ取引 (デリバティブ取引等に関する注記)に記載しております。 上記以外の金融商品 これらの商品は短期間で決済されるため、帳簿価額は時価と近似していることから、当該帳簿価額を時価としております。
3. 金融商品の時価等に関する事項についての補足説明	金融商品の時価には、市場価格に基づく価額のほか、市場価格がない場合には合理的に算定された価額が含まれております。当該価額の算定においては一定の前提条件等を採用しているため、異なる前提条件等によつた場合、当該価額が異なることもあります。 また、デリバティブ取引に関する契約額等は、あくまでデリバティブ取引における名目的な契約額または計算上の想定元本であり、当該金額自体がデリバティブ取引の市場リスクの大きさを示すものではありません。

4. 金銭債権及び満期のある有価証券の 計算日後の償還予定額	金銭債権 全額が1年以内に償還されます。 有価証券（売買目的有価証券を除く。）のうち満期のあるもの 該当事項はありません。
-----------------------------------	--

（有価証券に関する注記）

売買目的有価証券

種類	自 2020年5月26日 至 2020年11月25日
	当期間の損益に含まれた評価差額（円）
株式	383,299,525
合計	383,299,525

（デリバティブ取引等に関する注記）

取引の時価等に関する事項

種類	(2020年 5月25日現在)			(2020年11月25日現在)				
	契約額等（円）	時価（円）	評価損益（円）	契約額等（円）	時価（円）	評価損益（円）		
	うち1年超			うち1年超				
市場取引以外の取引								
為替予約取引								
売建	26,937,500	-	26,910,000	27,500	15,673,500	-	15,672,000	1,500
米ドル	26,937,500	-	26,910,000	27,500	15,673,500	-	15,672,000	1,500
合計	26,937,500	-	26,910,000	27,500	15,673,500	-	15,672,000	1,500

（注）時価の算定方法

・為替予約取引

1) 計算日に対顧客先物相場の仲値が発表されている外貨については以下のように評価しております。

計算日において為替予約の受渡日（以下「当該日」という。）の対顧客先物相場の仲値が発表されている場合は、当該為替予約は当該仲値で評価しております。

計算日において当該日の対顧客先物相場の仲値が発表されていない場合は、以下の方法によっております。

- ・ 計算日に当該日を超える対顧客先物相場が発表されている場合は、発表されている対顧客先物相場のうち当該日に最も近い前後の日の対顧客先物相場の仲値をもとに計算したレートを用いております。
- ・ 計算日に当該日を超える対顧客先物相場が発表されていない場合は、当該日に最も近い発表されている対顧客先物相場の仲値を用いております。

2) 計算日に対顧客先物相場の仲値が発表されていない外貨については、計算日の対顧客相場の仲値で評価しております。

上記取引でヘッジ会計が適用されているものはございません。

（関連当事者との取引に関する注記）

自 2020年 5月26日 至 2020年11月25日
該当事項はありません。

（その他の注記）

元本額の変動

項目	自 2020年 5月26日 至 2020年11月25日
投資信託財産に係る元本の状況	
期首元本額	1,390,098,614円
期中追加設定元本額	86,388,818円
期中一部解約元本額	553,257,448円
期末元本額	923,229,984円
元本の内訳	
SBI米国小型成長株ファンド	923,229,984円

（注） は当該親投資信託受益証券を投資対象とする証券投資信託ごとの元本額

附属明細表

第1 有価証券明細表

(1) 株式

通貨	銘柄	株式数	評価額		備考
			単価	金額	

米ドル	ARRAY TECHNOLOGIES INC	1,858	46.20	85,839.60
	CACTUS INC - A	2,395	26.05	62,389.75
	SCOTTS MIRACLE-GRO CO	302	170.57	51,512.14
	TRONOX HOLDINGS PLC- A	7,620	12.82	97,688.40
	ADVANCED DRAINAGE SYSTEMS IN	915	71.34	65,276.10
	ALTRA INDUSTRIAL MOTION CORP	1,896	57.84	109,664.64
	APPLIED INDUSTRIAL TECH INC	787	81.76	64,345.12
	AXON ENTERPRISE INC	677	127.49	86,310.73
	AZEK CO INC/THE	2,781	33.90	94,275.90
	BLOOM ENERGY CORP- A	3,505	25.02	87,695.10
	BUILDERS FIRSTSOURCE INC	3,629	37.09	134,599.61
	CHART INDUSTRIES INC	1,631	105.99	172,869.69
	DYCOM INDUSTRIES INC	582	65.71	38,243.22
	EVOQUA WATER TECHNOLOGIES CO	4,259	27.03	115,120.77
	GENERAC HOLDINGS INC	660	213.84	141,134.40
	H&E EQUIPMENT SERVICES INC	1,805	28.60	51,623.00
	KORNIT DIGITAL LTD	1,129	80.49	90,873.21
	KRATOS DEFENSE & SECURITY	3,938	21.56	84,903.28
	PLUG POWER INC	4,595	26.72	122,778.40
	SHYFT GROUP INC/THE	4,877	25.49	124,314.73
	SUNRUN INC	695	66.34	46,106.30
	TREX COMPANY INC	1,019	74.00	75,406.00
	VICOR CORP	921	81.70	75,245.70
	ASGN INC	685	82.13	56,259.05
	EXPONENT INC	710	83.74	59,455.40
	UPWORK INC	4,574	34.96	159,907.04
	ALASKA AIR GROUP INC	1,248	52.37	65,357.76
	SAIA INC	635	174.83	111,017.05
	FOX FACTORY HOLDING CORP	1,075	88.26	94,879.50
	GENTHERM INC	1,712	56.84	97,310.08
	VISTEON CORP	1,451	123.96	179,865.96
	BRP INC/CA- SUB VOTING	1,282	52.35	67,112.70
	CROCS INC	3,519	59.87	210,682.53
	DECKERS OUTDOOR CORP	574	259.49	148,947.26
	LGI HOMES INC	871	110.17	95,958.07
	PURPLE INNOVATION INC	2,946	28.02	82,546.92
	TAPESTRY INC	4,544	30.12	136,865.28
	TOPBUILD CORP	777	182.18	141,553.86
	YETI HOLDINGS INC	1,854	62.11	115,151.94
	BRINKER INTERNATIONAL INC	2,907	52.24	151,861.68
CAESARS ENTERTAINMENT INC	2,081	70.10	145,878.10	
CHEGG INC	1,338	68.73	91,960.74	
CHURCHILL DOWNS INC	621	186.18	115,617.78	
CARDLYTICS INC	847	121.76	103,130.72	
ROKU INC	622	273.01	169,812.22	
BED BATH & BEYOND INC	4,210	21.97	92,493.70	
FIVERR INTERNATIONAL LTD	350	194.74	68,159.00	
GROWGENERATION CORP	2,484	32.91	81,748.44	
LITHIA MOTORS INC-CL A	534	308.63	164,808.42	
MAGNITE INC	3,513	17.73	62,285.49	
NATIONAL VISION HOLDINGS INC	1,249	45.09	56,317.41	
BOSTON BEER COMPANY INC-A	85	894.27	76,012.95	
CELSIUS HOLDINGS INC	2,206	31.18	68,783.08	

FRESHPET INC	932	131.10	122,185.20
ADAPTHEALTH CORP	3,229	28.91	93,350.39
ATRICURE INC	1,156	43.27	50,020.12
GUARDANT HEALTH INC	721	113.00	81,473.00
INARI MEDICAL INC	663	68.41	45,355.83
INSPIRE MEDICAL SYSTEMS INC	1,263	183.59	231,874.17
ORTHOPEDIATRICS CORP	1,318	47.19	62,196.42
SI-BONE INC	3,644	22.73	82,828.12
TANDEM DIABETES CARE INC	896	88.72	79,493.12
APELLIS PHARMACEUTICALS INC	1,481	47.60	70,495.60
ARGENX SE - ADR	228	262.28	59,799.84
ASCENDIS PHARMA A/S - ADR	683	159.28	108,788.24
BLACK DIAMOND THERAPEUTICS I	1,837	33.96	62,384.52
BLUEPRINT MEDICINES CORP	1,173	103.34	121,217.82
CYTOKINETICS INC	6,269	16.49	103,375.81
HALOZYME THERAPEUTICS INC	3,602	40.69	146,565.38
IMMUNOVANT INC	2,283	48.67	111,113.61
INTRA-CELLULAR THERAPIES INC	1,474	25.51	37,601.74
INVITAE CORP	5,013	46.65	233,856.45
MIRATI THERAPEUTICS INC	467	223.41	104,332.47
NATERA INC	2,993	83.02	248,478.86
NEOGENOMICS INC	2,480	45.11	111,872.80
OLEMA PHARMACEUTICALS INC	1,230	47.11	57,945.30
PACIRA BIOSCIENCES INC	1,072	64.28	68,908.16
RELAY THERAPEUTICS INC	2,871	54.00	155,034.00
REPLIGEN CORP	542	179.15	97,099.30
SPRINGWORKS THERAPEUTICS INC	3,690	65.57	241,953.30
TRILLIUM THERAPEUTICS INC	4,505	17.36	78,206.80
TURNING POINT THERAPEUTICS I	1,257	104.58	131,457.06
TWIST BIOSCIENCE CORP	1,153	104.17	120,108.01
ZENTALIS PHARMACEUTICALS INC	1,645	46.40	76,328.00
NMI HOLDINGS INC-CLASS A	5,128	23.45	120,251.60
TRIUMPH BANCORP INC	2,371	48.40	114,756.40
WESTERN ALLIANCE BANCORP	1,523	56.11	85,455.53
COHEN & STEERS INC	1,412	73.95	104,417.40
DMY TECHNOLOGY GROUP INC-A	4,487	15.65	70,221.55
OPEN LENDING CORP - CL A	2,310	28.52	65,881.20
PJT PARTNERS INC - A	1,549	70.46	109,142.54
GOOSEHEAD INSURANCE INC -A	511	116.80	59,684.80
JAMES RIVER GROUP HOLDINGS L	1,160	46.90	54,404.00
KINSALE CAPITAL GROUP INC	745	236.36	176,088.20
PALOMAR HOLDINGS INC	1,016	67.53	68,610.48
REDFIN CORP	2,123	45.54	96,681.42
AVAYA HOLDINGS CORP	4,847	17.84	86,470.48
CHANNELADVISOR CORP	6,128	14.28	87,507.84
ELASTIC NV	1,176	115.74	136,110.24
ENDA VA PLC- SPON ADR	2,111	61.57	129,974.27
EPAM SYSTEMS INC	170	315.46	53,628.20
FIVE9 INC	1,112	143.04	159,060.48
FUBOTV INC	3,253	24.85	80,837.05
LIVERAMP HOLDINGS INC	1,388	55.32	76,784.16
Q2 HOLDINGS INC	1,042	114.93	119,757.06
RINGCENTRAL INC-CLASS A	386	282.82	109,168.52

SPROUT SOCIAL INC - CLASS A	1,348	46.83	63,126.84
UNITY SOFTWARE INC	736	129.04	94,973.44
ZSCALER INC	621	141.19	87,678.99
NLIGHT INC	2,879	31.21	89,853.59
BANDWIDTH INC-CLASS A	1,056	144.67	152,771.52
SUNNOVA ENERGY INTERNATIONAL	3,930	39.79	156,374.70
LATTICE SEMICONDUCTOR CORP	3,548	41.01	145,503.48
SITIME CORP	2,168	81.00	175,608.00
SUNPOWER CORP	4,011	22.99	92,212.89
SYNAPTICS INC	2,327	82.41	191,768.07
ULTRA CLEAN HOLDINGS INC	2,412	30.40	73,324.80
米ドル 小計	236,734		12,233,745.10 (1,278,304,025)
合計	236,734		1,278,304,025 (1,278,304,025)

(注1)通貨種類毎の小計欄の()内は、邦貨換算額(単位:円)であります。

(注2)合計金額欄の()内は、外貨建有価証券に係わるもので、内書であります。

外貨建有価証券の内訳

種類	銘柄数	組入株式 時価比率	合計金額に 対する比率
米ドル	株式 117銘柄	98.1%	100.0%

(注)組入株式時価比率は、純資産に対する通貨ごとの比率であります。

第2 信用取引契約残高明細表

該当事項はありません。

第3 デリバティブ取引及び為替予約取引の契約額等及び時価の状況表

「注記表(デリバティブ取引等に関する注記)」に記載しております。

2【ファンドの現況】

【純資産額計算書】

2020年11月30日現在

資産総額	1,293,311,870円
負債総額	7,166,659円
純資産総額(-)	1,286,145,211円
発行済口数	945,557,631口
1口当たり純資産額(/)	1.3602円
(1万口当たり純資産額)	(13,602円)

(参考)

SBI米国成長株・マザーファンド

純資産額計算書

2020年11月30日現在

資産総額	1,273,538,570円
負債総額	6,894,613円
純資産総額(-)	1,266,643,957円
発行済口数	882,790,516口
1口当たり純資産額(/)	1.4348円
(1万口当たり純資産額)	(14,348円)

第4【内国投資信託受益証券事務の概要】

(1) 名義書換についてその手続き、取扱場所、取次所、代理人の名称及び住所ならびに手数料
該当事項はありません。

(2) 受益者に対する特典
該当事項はありません。

(3) 受益権の譲渡
受益権の譲渡制限は設けておりません。

受益者は、その保有する受益権を譲渡する場合には、当該受益者の譲渡の対象とする受益権が記載または記録されている振替口座簿にかかる振替機関等（振替の申請をするもの）とします。

前記の申請のある場合には、振替機関等は、当該譲渡にかかる譲渡人の保有する受益権の口数の減少及び譲受人の保有する受益権の口数の増加につき、その備える振替口座簿に記載または記録するものとします。ただし、前記の振替機関等が振替先口座を開設したものでない場合には、譲受人の振替先口座を開設した他の振替機関等（当該他の振替機関等の上位機関を含みます。）に社振法の規定にしたがい、譲受人の振替先口座に受益権の口数の増加の記載または記録が行われるよう通知するものとします。

前記の振替について、委託会社は、当該受益者の譲渡の対象とする受益権が記載または記録されている振替口座簿にかかる振替機関等と譲受人の振替先口座を開設した振替機関等が異なる場合等において、委託会社が必要と認めるときまたはやむを得ない事情があると判断したときは、振替停止日や振替停止期間を設けることができます。

(4) 受益権の譲渡の対抗要件

受益権の譲渡は、振替口座簿への記載または記録によらなければ、委託会社及び受託会社に対抗することができません。

(5) 受益権の再分割

委託会社は、受託会社と協議のうえ、社振法に定めるところにしたがい、一定日現在の受益権を均等に再分割できるものとします。

(6) 償還金

償還金は、償還日において振替機関等の振替口座簿に記載または記録されている受益者（償還日以前において一部解約が行われた受益権にかかる受益者を除きます。また、当該償還日以前に設定された受益権で取得申込代金支払前のため販売会社の名義で記載または記録されている受益権については原則として取得申込者）とします。）に支払います。

(7) 質権口記載または記録の受益権の取扱いについて

振替機関等の振替口座簿の質権口に記載または記録されている受益権にかかる収益分配金の支払い、一部解約の実行の請求の受付、一部解約金及び償還金の支払い等については、信託約款の規定によるほか、民法その他の法令等にしたがって取扱われます。

第三部【委託会社等の情報】

第1【委託会社等の概況】

1【委託会社等の概況】

(1) 資本金の額

資本金の額(2020年11月末日現在)

委託会社の資本金の額は金4億20万円です。

発行する株式の総数

委託会社の発行する株式の総数は14万6,400株です。

発行済株式の総数

委託会社がこれまでに発行した株式の総数は3万6,600株です。

最近5年間における主な資本金の額の増減

該当事項はありません。

(2) 委託会社の機構

会社の意思決定機構

経営の意思決定機関として取締役会をおきます。取締役会は、委託会社の業務執行の基本方針を決定し、取締役の職務を監督します。代表取締役である社長は、委託会社を代表し、全般の業務執行について指揮統括します。取締役は、委嘱された業務の執行にあたり、また、社長に事故有るときにその職務を代行します。委託会社の一切の活動における法令遵守に関して管理監督する機関としてコンプライアンス委員会をおきます。コンプライアンス委員会は、委託会社が法律上・規制上の一切の要件と社内の方針とを遵守するという目的に関し、法律により許可されているすべての権限を行使することができます。監査役は、委託会社の会計監査及び業務監査を行います。

投資運用の意思決定機構

(イ) 市場環境分析・企業分析

ファンドマネジャー、アナリストによる市場環境、業種、個別企業などの調査・分析及び基本投資戦略の協議・策定を行います。

(ロ) 投資基本方針の策定

最高運用責任者のもとで開催される「運用会議」において、市場動向・投資行動・市場見通し・投資方針等を策定します。

(ハ) 運用基本方針の決定

「運用会議」の策定内容を踏まえ、常勤役員、最高運用責任者、運用部長及び運用部マネジャーをもって構成される「投資戦略委員会」において運用の基本方針が決定されます。

(ニ) 投資銘柄の策定、ポートフォリオの構築

ファンドマネジャーは、この運用の基本方針に沿って、各ファンドの運用計画書を策定し、最高運用責任者の承認後、売買の指図を行います。ただし、未公開株及び組合への投資を行う場合は、それぞれ「未公開株投資委員会」、「組合投資委員会」での承認後、売買の指図等を行います。

(ホ) パフォーマンス分析、リスク分析・評価

ファンドのリスク特性分析、パフォーマンスの要因分析の報告及び監視を行い、運用方針の確認・見直しを行います。

2【事業の内容及び営業の概況】

「投資信託及び投資法人に関する法律」に定める投資信託委託会社である委託者は、証券投資信託の設定を行うとともに「金融商品取引法」に定める金融商品取引業者としてその運用（投資運用業）を行って

ます。また「金融商品取引法」に定める投資一任契約に係る業務(投資運用業)、投資助言業務(投資助言・代理業)及び第二種金融商品取引業に係る業務の一部を行っています。

現在、委託会社が運用を行っている投資信託(マザーファンドは除きます)は以下の通りです。

(2020年11月末日現在)

ファンドの種類	本数	純資産総額(百万円)
追加型株式投資信託	59	329,098
単位型株式投資信託	4	15,467

3 【委託会社等の経理状況】

(1) 財務諸表及び中間財務諸表の作成方法について

委託会社であるSBIアセットマネジメント株式会社(以下「当社」という)の財務諸表は、「財務諸表等の用語、様式及び作成方法に関する規則」(昭和38年大蔵省令第59号)並びに同規則第2条の規定に基づき、「金融商品取引業等に関する内閣府令」(平成19年8月6日内閣府令第52号)により作成しております。

また、当社の中間財務諸表は、「中間財務諸表等の用語、様式及び作成方法に関する規則」(昭和52年大蔵省令第38号)並びに同規則第38条及び第57条の規定に基づき、「金融商品取引業等に関する内閣府令」(平成19年8月6日内閣府令第52号)により作成しております。

なお、財務諸表及び中間財務諸表の金額については、千円未満の端数を切り捨てて表示しております。

(2) 監査証明について

当社は、金融商品取引法第193条の2第1項の規定に基づき、前事業年度(自2019年4月1日至2020年3月31日)の財務諸表について、太陽有限責任監査法人の監査を受けております。また、当事業年度の中間会計期間(自2020年4月1日至2020年9月30日)の中間財務諸表について、有限責任監査法人トーマツの中間監査を受けております。

(1) 【貸借対照表】

(単位：千円)

	前事業年度 (2019年3月31日)	当事業年度 (2020年3月31日)
資産の部		
流動資産		
現金及び預金	960,929	840,561
前払費用	43,348	37,716
未収入金	15,495	
未収委託者報酬	466,454	464,273
未収運用受託報酬		187
未収投資助言報酬	55	
その他	13,730	28,419
流動資産合計	1,500,013	1,371,157
固定資産		
有形固定資産		
建物	11,426	10,324
器具備品	2,394	4,901
有形固定資産合計	13,821	15,226
無形固定資産		
電話加入権	67	67
ソフトウェア	3,936	4,028
商標権	1,245	1,541
無形固定資産合計	5,249	5,637
投資その他の資産		
投資有価証券	740,270	868,642
繰延税金資産	121,163	163,346
長期差入保証金	19,802	19,802
その他	1,764	1,620
投資その他の資産合計	883,000	1,053,411
固定資産合計	902,071	1,074,275
資産合計	2,402,084	2,445,433

(単位：千円)

	前事業年度 (2019年3月31日)	当事業年度 (2020年3月31日)
負債の部		
流動負債		
預り金	1,913	3,223
未払金	379,118	347,341
未払手数料	336,493	307,088
その他未払金	42,625	40,253
未払法人税等	80,436	11,467
未払消費税等	10,134	3,617
流動負債合計	471,603	365,651
負債合計	471,603	365,651
純資産の部		
株主資本		
資本金	400,200	400,200
利益剰余金		
利益準備金	30,012	30,012
その他利益剰余金		
繰越利益剰余金	1,682,828	2,014,188
利益剰余金合計	1,712,840	2,044,200
株主資本合計	2,113,040	2,444,400
評価・換算差額等		
その他有価証券評価差額金	182,559	367,962
繰延ヘッジ損益		3,343
評価・換算差額等合計	182,559	364,618
純資産合計	1,930,481	2,079,782
負債純資産合計	2,402,084	2,445,433

(2) 【損益計算書】

(単位：千円)

	前事業年度 (自 2018年 4月 1日 至 2019年 3月31日)	当事業年度 (自 2019年 4月 1日 至 2020年 3月31日)
営業収益		
委託者報酬	3,223,568	2,491,085
運用受託報酬		297
投資助言報酬	56	
その他営業収益		3,347
営業収益計	3,223,624	2,494,730
営業費用		
支払手数料	2,186,795	1,657,656
広告宣伝費	15,208	16,905
調査費	31,778	29,882
調査費	31,778	29,882
委託計算費	123,090	104,181
営業雑経費	25,835	27,158
通信費	1,330	968
印刷費	20,581	22,101
協会費	2,463	2,681
諸会費	12	135
その他営業雑経費	1,447	1,269
営業費用計	2,382,708	1,835,784
一般管理費		
給料	178,095	167,426
役員報酬	51,028	38,545
給料・手当	127,066	128,881
交際費	109	4
旅費交通費	12,073	5,879
福利厚生費	23,117	22,277
租税公課	10,675	9,037
不動産賃借料	18,138	18,917
消耗品費	2,313	1,338
事務委託費	15,251	11,177
退職給付費用	5,163	4,686
固定資産減価償却費	3,550	4,378
諸経費	15,057	15,383
一般管理費計	283,545	260,508
営業利益	557,370	398,437
営業外収益		
受取利息	4	5
受取配当金	9	78,813
為替差益	10	
助成金収入	1,140	
雑収入	354	1,512
営業外収益計	1,519	80,331
営業外費用		
為替差損		234
雑損失	309	
営業外費用計	309	234

(単位：千円)

	前事業年度 (自 2018年 4月 1日 至 2019年 3月31日)	当事業年度 (自 2019年 4月 1日 至 2020年 3月31日)
経常利益	558,580	478,534
特別損失		
子会社清算損	52,280	
事務所移転費用	3,064	
特別損失計	55,344	
税引前当期純利益	503,235	478,534
法人税、住民税及び事業税	167,023	109,007
法人税等調整額	31,239	38,166
法人税等合計	135,783	147,173
当期純利益	367,452	331,360

(3) 【株主資本等変動計算書】

前事業年度(自 2018年4月1日 至 2019年3月31日)

(単位:千円)

	株主資本				株主資本 合計	評価・換算差額等		純資産合計
	資本金	利益剰余金				その他 有価証券 評価差額金	評価・換算 差額等合計	
		利益 準備金	その他 利益剰余金 繰越利益 剰余金	利益 剰余金 合計				
当期首残高	400,200	30,012	1,315,376	1,345,388	1,745,588	60,260	60,260	1,685,327
当期変動額								
当期純利益			367,452	367,452	367,452			367,452
株主資本以外の項目の 当期変動額(純額)						122,298	122,298	122,298
当期変動額合計			367,452	367,452	367,452	122,298	122,298	245,153
当期末残高	400,200	30,012	1,682,828	1,712,840	2,113,040	182,559	182,559	1,930,481

当事業年度(自 2019年4月1日 至 2020年3月31日)

(単位:千円)

	株主資本				株主資本 合計	評価・換算差額等			純資産合計
	資本金	利益剰余金				その他 有価証券 評価差額金	繰延 ヘッジ 損益	評価・換算 差額等合計	
		利益 準備金	その他 利益剰余金 繰越利益 剰余金	利益 剰余金 合計					
当期首残高	400,200	30,012	1,682,828	1,712,840	2,113,040	182,559		182,559	1,930,481
当期変動額									
当期純利益			331,360	331,360	331,360				331,360
株主資本以外の項目の 当期変動額(純額)						185,402	3,343	182,059	182,059
当期変動額合計			331,360	331,360	331,360	185,402	3,343	182,059	149,300
当期末残高	400,200	30,012	2,014,188	2,044,200	2,444,400	367,962	3,343	364,618	2,079,782

注記事項

(重要な会計方針)

1. 有価証券の評価基準及び評価方法
 - その他有価証券
 - 時価のあるもの
 - 決算日の市場価格等に基づく時価法（評価差額は全部純資産直入法により処理し、売却原価は移動平均法により算定）

2. デリバティブの評価基準及び評価方法
 - 時価法を採用しております。

3. 固定資産の減価償却の方法
 - 有形固定資産
 - 定額法を採用しております。なお主な耐用年数は、建物が8-15年、器具備品が3-15年であります。
 - 無形固定資産
 - 定額法を採用しております。自社利用のソフトウェアについては社内における利用可能期間(5年)に基づく定額法によっております。

4. 重要なヘッジ会計の方法
 - ヘッジ会計の方法
 - 繰延ヘッジ処理によっております。
 - ヘッジ手段とヘッジ対象
 - ヘッジ手段 株価指数先物
 - ヘッジ対象 投資有価証券
 - ヘッジ方針
 - 価格変動リスクの低減のため、対象資産の範囲内でヘッジを行っております。
 - ヘッジ有効性の評価の方法
 - ヘッジ開始時から有効性判定時点までの期間において、ヘッジ対象とヘッジ手段の時価変動の累計を比較し、両者の変動額等を基礎にして判断しております。

5. その他財務諸表作成のための基本となる重要な事項
 - 消費税及び地方消費税の会計処理
 - 税抜方式によっております。

(貸借対照表関係)

前事業年度 (2019年3月31日)	当事業年度 (2020年3月31日)
有形固定資産の減価償却累計額は以下のとおりであります。	有形固定資産の減価償却累計額は以下のとおりであります。
建物 1,009千円	建物 2,111千円
器具備品 2,110千円	器具備品 3,312千円
合計 3,120千円	合計 5,423千円

(損益計算書関係)

該当事項はありません。

（株主資本等変動計算書関係）

前事業年度（自 2018年4月1日 至 2019年3月31日）

1．発行済株式に関する事項

株式の種類	当事業年度期首株式数	増加	減少	当事業年度末株式数
普通株式(株)	36,600			36,600

2．自己株式に関する事項

該当事項はありません。

3．新株予約権等に関する事項

該当事項はありません。

4．配当に関する事項

該当事項はありません。

当事業年度（自 2019年4月1日 至 2020年3月31日）

1．発行済株式に関する事項

株式の種類	当事業年度期首株式数	増加	減少	当事業年度末株式数
普通株式(株)	36,600			36,600

2．自己株式に関する事項

該当事項はありません。

3．新株予約権等に関する事項

該当事項はありません。

4．配当に関する事項

該当事項はありません。

（金融商品関係）

前事業年度（自 2018年4月1日 至 2019年3月31日）

1. 金融商品の状況に関する事項

(1) 金融商品に対する取組方針

当社は、自らが運用する投資信託の商品性維持を目的として、当該投資信託を投資有価証券として保有しております。その他、一時的な余剰資金の運用については短期的な預金等に限定しております。なお、事業及び設備投資に必要な自己資金を有しているため、外部からの資金調達の計画はありません。

(2) 金融商品の内容及びそのリスク

営業債権である未収委託者報酬は、受託銀行にて分別管理されている信託財産より生じる信託報酬債権であり、その信用リスクは軽微であります。未収投資助言報酬は、顧客の信用リスクに晒されております。投資有価証券はファンドの自己設定に関連する投資信託であり、基準価額の変動リスクに晒されております。営業債務である未払手数料等は、1年以内の支払期日であります。

(3) 金融商品に係るリスク管理体制

信用リスク（取引先の契約不履行等に係るリスク）の管理

営業債権については経理規程に従い、取引先ごとに期日及び残高を管理しております。

市場リスク（価格、為替や金利等の変動リスク）の管理

投資有価証券については、定期的に基準価額を把握することにより管理しております。

2. 金融商品の時価等に関する事項

2019年3月31日における貸借対照表計上額、時価及びこれらの差額については、次のとおりであります。なお、時価を把握することが極めて困難と認められるものは、次表には含めておりません（注2）を参照ください。）。

（単位：千円）

	貸借対照表 計上額	時価	差額
(1) 現金及び預金	960,929	960,929	
(2) 未収入金	15,495	15,495	
(3) 未収委託者報酬	466,454	466,454	
(4) 未収投資助言報酬	55	55	
(5) 投資有価証券 その他有価証券	740,270	740,270	
資産計	2,183,205	2,183,205	
未払金	379,118	379,118	
負債計	379,118	379,118	

（注1）金融商品の時価の算定方法並びに有価証券に関する事項

資産

(1)現金及び預金 (2)未収入金 (3)未収委託者報酬 (4)未収投資助言報酬

これらは短期間で決済されるため、時価は帳簿価額にほぼ等しいことから、当該帳簿価額によっております。

(5)投資有価証券

その他有価証券（投資信託）は基準価額によっております。

負債

未払金

これらは短期間で決済されるため、時価は帳簿価額にほぼ等しいことから、当該帳簿価額によっております。

（注2）時価を把握することが極めて困難と認められる金融商品

(単位：千円)

区分	貸借対照表計上額
長期差入保証金	19,802

長期差入保証金については、期限の定めが無いため、将来キャッシュ・フローの算定が困難であることから、時価開示の対象とはしておりません。

（注3）金銭債権の決算日後の償還予定額

(単位：千円)

	1年以内
現金及び預金	960,929
未収入金	15,495
未収委託者報酬	466,454
未収投資助言報酬	55
合計	1,442,934

当事業年度(自 2019年4月1日 至 2020年3月31日)

1. 金融商品の状況に関する事項

(1) 金融商品に対する取組方針

当社は、自社が運用する投資信託の商品性維持を目的として、当該投資信託を投資有価証券として保有しております。また、デリバティブ取引については、保有する特定の投資有価証券の価格変動リスクを低減させる目的で利用しており、投機的な取引は行わない方針であります。その他、一時的な余剰資金の運用については短期的な預金等に限定しております。なお、事業及び設備投資に必要な自己資金を有しているため、外部からの資金調達の計画はありません。

(2) 金融商品の内容及びそのリスク

営業債権である未収委託者報酬及び未収運用受託報酬は、顧客の信用リスクに晒されておりますが、これらの債権は、受託銀行にて分別管理されている信託財産及び年金資産より生じる信託報酬債権であり、その信用リスクは軽微であります。投資有価証券はファンドの自己設定に関連する投資信託であり、基準価額の変動リスクに晒されております。この自己設定投資信託の一部につきましては、株価指数先物によるデリバティブ取引にてリスクの低減を図っており、ヘッジ会計(繰延ヘッジ)を適用しております。営業債務である未払手数料等は、1年以内の支払期日であります。

(3) 金融商品に係るリスク管理体制

信用リスク(取引先の契約不履行等に係るリスク)の管理

営業債権については経理規程に従い、取引先ごとに期日及び残高を管理しております。

市場リスク(価格、為替や金利等の変動リスク)の管理

投資有価証券については、定期的に基準価額を把握することにより管理しております。

デリバティブ取引は、取引執行部門とヘッジ有効性の評価部門を分離し、日々評価額及び評価損益の管理を行っております。

2. 金融商品の時価等に関する事項

2020年3月31日における貸借対照表計上額、時価及びこれらの差額については、次のとおりであります。なお、時価を把握することが極めて困難と認められるものは、次表には含めておりません（注2）を参照ください。）。

（単位：千円）

	貸借対照表 計上額	時価	差額
(1) 現金及び預金	840,561	840,561	
(2) 未収委託者報酬	464,273	464,273	
(3) 未収運用受託報酬	187	187	
(4) 投資有価証券 その他有価証券	868,642	868,642	
資産計	2,173,664	2,173,664	
未払金	347,341	347,341	
負債計	347,341	347,341	
デリバティブ取引 ヘッジ会計が適用されているもの	4,819	4,819	
デリバティブ取引計(注)	4,819	4,819	

(注)デリバティブ取引によって生じた正味の債権・債務は純額で表示しております。

(注1) 金融商品の時価の算定方法並びに有価証券及びデリバティブ取引に関する事項

資産

(1)現金及び預金 (2)未収委託者報酬 (3)未収運用受託報酬

これらは短期間で決済されるため、時価は帳簿価額にほぼ等しいことから、当該帳簿価額によっております。

(4)投資有価証券

その他有価証券（投資信託）は基準価額によっております。

負債

未払金

短期間で決済されるため、時価は帳簿価額にほぼ等しいことから、当該帳簿価額によっております。

デリバティブ取引

注記事項（デリバティブ取引関係）をご参照ください。

（注2）時価を把握することが極めて困難と認められる金融商品

（単位：千円）

区分	貸借対照表計上額
長期差入保証金	19,802

長期差入保証金については、期限の定めが無いため、将来キャッシュ・フローの算定が困難であることから、時価開示の対象とはしていません。

（注3）金銭債権の決算日後の償還予定額

（単位：千円）

	1年以内
現金及び預金	840,561
未収委託者報酬	464,273
未収運用受託報酬	187
合計	1,305,021

（有価証券関係）

前事業年度（2019年3月31日）

1．その他有価証券

（単位：千円）

区分		貸借対照表計上額	取得原価	差額
貸借対照表計上額が取得原価を超えるもの	(1)株式			
	(2)債券			
	(3)その他			
	小計			
貸借対照表計上額が取得原価を超えないもの	(1)株式			
	(2)債券			
	(3)その他	740,270	1,003,400	263,129
	小計	740,270	1,003,400	263,129
合計		740,270	1,003,400	263,129

2．売却したその他有価証券

（単位：千円）

区分	売却額	売却益の合計額	売却損の合計額
(1)株式			
(2)債券			
(3)その他	10,690		309
合計	10,690		309

当事業年度（2020年3月31日）

1．その他有価証券

（単位：千円）

区分		貸借対照表計上額	取得原価	差額
貸借対照表計上額が取得原価を超えるもの	(1)株式			
	(2)債券			
	(3)その他			
	小計			
貸借対照表計上額が取得原価を超えないもの	(1)株式			
	(2)債券			
	(3)その他	868,642	1,399,000	530,357
	小計	868,642	1,399,000	530,357
合計		868,642	1,399,000	530,357

2．売却したその他有価証券

（単位：千円）

区分	売却額	売却益の合計額	売却損の合計額
(1)株式			
(2)債券			
(3)その他	11,154	1,154	
合計	11,154	1,154	

(デリバティブ取引関係)

前事業年度（2019年3月31日）

該当事項はありません。

当事業年度（2020年3月31日）

1. ヘッジ会計が適用されていないデリバティブ取引
該当事項はありません。
2. ヘッジ会計が適用されているデリバティブ取引

株式関連

ヘッジ会計の方法	取引の種類	主なヘッジ対象	契約額等 (千円)	契約額等のうち 1年超(千円)	時価 (千円)
原則的処理方法	株価指数先物取引 買建	投資有価証券	10,000		4,819
合計			10,000		4,819

(注) 時価の算定方法

取引先金融機関から提示された価格等に基づいております。

(退職給付関係)

1. 採用している退職給付制度の概要
当社は、確定拠出型年金制度を採用しております。
2. 確定拠出制度

当社の確定拠出制度への要拠出額は、前事業年度（自2018年4月1日至2019年3月31日）5,163千円、当事業年度（自2019年4月1日至2020年3月31日）4,686千円であります。

(税効果会計関係)

前事業年度 (2019年3月31日)	当事業年度 (2020年3月31日)																																														
<p>1. 繰延税金資産及び繰延税金負債の発生の主な原因別の内訳</p> <table style="width: 100%; border-collapse: collapse;"> <tr> <td colspan="2">繰延税金資産</td> </tr> <tr> <td>電話加入権</td> <td style="text-align: right;">438千円</td> </tr> <tr> <td>関係会社株式評価損</td> <td style="text-align: right;">35,122</td> </tr> <tr> <td>未払事業税</td> <td style="text-align: right;">2,735</td> </tr> <tr> <td>その他未払税金</td> <td style="text-align: right;">1,610</td> </tr> <tr> <td>その他有価証券評価差額金</td> <td style="text-align: right;">80,570</td> </tr> <tr> <td>その他</td> <td style="text-align: right;">1,124</td> </tr> <tr> <td>繰延税金資産小計</td> <td style="text-align: right; border-top: 1px solid black;">121,601</td> </tr> <tr> <td>評価性引当額（注）</td> <td style="text-align: right;">438</td> </tr> <tr> <td>繰延税金資産合計</td> <td style="text-align: right; border-top: 1px solid black; border-bottom: 1px solid black;">121,163</td> </tr> </table> <p>（注）評価性引当額の変動の主な内容は、子会社株式評価損に係る評価性引当額の減少です。</p>	繰延税金資産		電話加入権	438千円	関係会社株式評価損	35,122	未払事業税	2,735	その他未払税金	1,610	その他有価証券評価差額金	80,570	その他	1,124	繰延税金資産小計	121,601	評価性引当額（注）	438	繰延税金資産合計	121,163	<p>1. 繰延税金資産及び繰延税金負債の発生の主な原因別の内訳</p> <table style="width: 100%; border-collapse: collapse;"> <tr> <td colspan="2">繰延税金資産</td> </tr> <tr> <td>電話加入権</td> <td style="text-align: right;">438千円</td> </tr> <tr> <td>未払事業税</td> <td style="text-align: right;">886</td> </tr> <tr> <td>その他未払税金</td> <td style="text-align: right;">866</td> </tr> <tr> <td>その他有価証券評価差額金</td> <td style="text-align: right;">162,395</td> </tr> <tr> <td>その他</td> <td style="text-align: right;">673</td> </tr> <tr> <td>繰延税金資産小計</td> <td style="text-align: right; border-top: 1px solid black;">165,260</td> </tr> <tr> <td>評価性引当額</td> <td style="text-align: right;">438</td> </tr> <tr> <td>繰延税金資産合計</td> <td style="text-align: right; border-top: 1px solid black; border-bottom: 1px solid black;">164,822</td> </tr> <tr> <td colspan="2">繰延税金負債</td> </tr> <tr> <td>繰延ヘッジ損益</td> <td style="text-align: right;">1,475</td> </tr> <tr> <td>繰延税金負債合計</td> <td style="text-align: right; border-top: 1px solid black;">1,475</td> </tr> <tr> <td>繰延税金資産の純額</td> <td style="text-align: right; border-top: 1px solid black; border-bottom: 1px solid black;">163,346</td> </tr> </table>	繰延税金資産		電話加入権	438千円	未払事業税	886	その他未払税金	866	その他有価証券評価差額金	162,395	その他	673	繰延税金資産小計	165,260	評価性引当額	438	繰延税金資産合計	164,822	繰延税金負債		繰延ヘッジ損益	1,475	繰延税金負債合計	1,475	繰延税金資産の純額	163,346
繰延税金資産																																															
電話加入権	438千円																																														
関係会社株式評価損	35,122																																														
未払事業税	2,735																																														
その他未払税金	1,610																																														
その他有価証券評価差額金	80,570																																														
その他	1,124																																														
繰延税金資産小計	121,601																																														
評価性引当額（注）	438																																														
繰延税金資産合計	121,163																																														
繰延税金資産																																															
電話加入権	438千円																																														
未払事業税	886																																														
その他未払税金	866																																														
その他有価証券評価差額金	162,395																																														
その他	673																																														
繰延税金資産小計	165,260																																														
評価性引当額	438																																														
繰延税金資産合計	164,822																																														
繰延税金負債																																															
繰延ヘッジ損益	1,475																																														
繰延税金負債合計	1,475																																														
繰延税金資産の純額	163,346																																														
<p>2. 法定実効税率と税効果会計適用後の法人税等の負担率との間に重要な差異があるときの、当該差異原因となった主要な項目別の内訳</p> <table style="width: 100%; border-collapse: collapse;"> <tr> <td>法定実効税率</td> <td style="text-align: right;">30.6%</td> </tr> <tr> <td>（調整）</td> <td></td> </tr> <tr> <td>評価性引当額の増減</td> <td style="text-align: right;">3.4</td> </tr> <tr> <td>住民税均等割</td> <td style="text-align: right;">0.1</td> </tr> <tr> <td>その他</td> <td style="text-align: right;">0.3</td> </tr> <tr> <td>税効果会計適用後の法人税等の負担率</td> <td style="text-align: right; border-top: 1px solid black; border-bottom: 1px solid black;">27.0</td> </tr> </table>	法定実効税率	30.6%	（調整）		評価性引当額の増減	3.4	住民税均等割	0.1	その他	0.3	税効果会計適用後の法人税等の負担率	27.0	<p>2. 法定実効税率と税効果会計適用後の法人税等の負担率との間に重要な差異があるときの、当該差異原因となった主要な項目別の内訳</p> <p>当事業年度は、法定実効税率と税効果会計適用後の法人税等の負担率との間の差異が法定実効税率の100分の5以下であるため注記を省略しております。</p>																																		
法定実効税率	30.6%																																														
（調整）																																															
評価性引当額の増減	3.4																																														
住民税均等割	0.1																																														
その他	0.3																																														
税効果会計適用後の法人税等の負担率	27.0																																														

（セグメント情報）

前事業年度（自 2018年4月1日 至 2019年3月31日）

（セグメント情報）

当社の事業は、投資運用業及び投資助言葉の単一セグメントであるため、記載を省略しております。

（関連情報）

1．製品及びサービスごとの情報

単一の製品・サービスの区分の外部顧客への営業収益が損益計算書の営業収益の90%を超えるため、記載を省略しております。

2．地域ごとの情報

(1)売上高

本邦の外部顧客への売上高に区分した金額が損益計算書の売上高の90%を超えるため、地域ごとの売上高の記載を省略しております。

(2)有形固定資産

本邦以外に所在している有形固定資産がないため、該当事項はありません。

3．主要な顧客ごとの情報

（単位：千円）

顧客の名称	営業収益
SBI中小型割安成長株ファンドジェイリバイブ （年2回決算型）	788,160
SBI中小型割安成長株ファンドジェイリバイブ	322,488
SBI小型成長株ファンド ジェイクル	321,539

（報告セグメントごとの減損損失に関する情報）

該当事項はありません。

（報告セグメントごとののれんの償却額及び未償却残高に関する情報）

該当事項はありません。

（報告セグメントごとの負ののれん発生益に関する情報）

該当事項はありません。

当事業年度(自 2019年4月1日 至 2020年3月31日)

(セグメント情報)

当社の事業は、投資運用業及び投資助言葉の単一セグメントであるため、記載を省略しております。

(関連情報)

1. 製品及びサービスごとの情報

単一の製品・サービスの区分の外部顧客への営業収益が損益計算書の営業収益の90%を超えるため、記載を省略しております。

2. 地域ごとの情報

(1) 売上高

本邦の外部顧客への売上高に区分した金額が損益計算書の売上高の90%を超えるため、地域ごとの売上高の記載を省略しております。

(2) 有形固定資産

本邦以外に所在している有形固定資産がないため、該当事項はありません。

3. 主要な顧客ごとの情報

(単位：千円)

顧客の名称	営業収益
SBI中小型割安成長株ファンドジェイリバイブ (年2回決算型)	633,842

(報告セグメントごとの減損損失に関する情報)

該当事項はありません。

(報告セグメントごとののれんの償却額及び未償却残高に関する情報)

該当事項はありません。

(報告セグメントごとの負ののれん発生益に関する情報)

該当事項はありません。

(関連当事者情報)

前事業年度（自 2018年4月1日 至 2019年3月31日）

1. 関連当事者との取引

財務諸表提出会社と関連当事者との取引

(ア) 財務諸表提出会社と同一の親会社を持つ会社等

種類	会社等の名称 又は氏名	所在地	資本金又は 出資金 (百万円)	事業の内容 又は職業	議決権等 の所有 (被所有) 割合(%)	関連当事者との関係	取引の 内容	取引 金額 (千円)	科目	期末 残高 (千円)
同一の 親会社 を持つ 会社	株式会社SBI証券	東京都港区	48,323	証券業		販売委託・販促	販売委託 支払手数料	753,660	未払金	122,799
							広告宣伝 費	796		

(イ) 財務諸表提出会社の子会社

種類	会社等の名称 又は氏名	所在地	資本金又は 出資金 (百万円)	事業の内容 又は職業	議決権等 の所有 (被所有) 割合(%)	関連当事者との関係	取引の 内容	取引 金額 (千円)	科目	期末 残高 (千円)
子会社	SBI Fund Management Company S.A.	5, Allee Scheffer, L- 2520 Luxembourg	118	ファンド運 用管理等	100	投資助言	清算に伴 う残余財 産の配当	60,000	未収入金	15,495

- (注) 1. 取引金額には消費税等が含まれておらず、期末残高には消費税等が含まれております。
2. 販売委託の条件は、市場価格を勘案し、取引先との協議によって決定しております。
3. SBI Fund Management Company S.A.は清算結了に向けて事務手続きを進めており、取引金額は2018年12月19日に行われた残余財産の初回配当によるものです。

2. 親会社に関する注記

親会社情報

- モーニングスター株式会社（東京証券取引所ジャスダック市場に上場）
SBIグローバルアセットマネジメント株式会社（非上場）
SBIホールディングス株式会社（東京証券取引所市場第一部に上場）

当事業年度（自 2019年4月1日 至 2020年3月31日）

1. 関連当事者との取引

財務諸表提出会社と関連当事者との取引

財務諸表提出会社と同一の親会社を持つ会社等

種類	会社等の名称 又は氏名	所在地	資本金又は 出資金 (百万円)	事業の内容 又は職業	議決権等 の所有 (被所有) 割合(%)	関連当事者との関係	取引の 内容	取引 金額 (千円)	科目	期末 残高 (千円)
同一の 親会社 を持つ 会社	株式会社SBI証券	東京都港区	48,323	証券業		販売委託・販促	販売委託 支払手数料	586,867	未払金	117,336
							広告宣伝 費	160		

- (注) 1. 取引金額には消費税等が含まれておらず、期末残高には消費税等が含まれております。
2. 販売委託の条件は、市場価格を勘案し、取引先との協議によって決定しております。

2. 親会社に関する注記

親会社情報

- SBIアセットマネジメント・グループ株式会社（非上場）
モーニングスター株式会社（東京証券取引所ジャスダック市場に上場）
SBIグローバルアセットマネジメント株式会社（非上場）
SBIホールディングス株式会社（東京証券取引所市場第一部に上場）

(1株当たり情報)

	前事業年度 自 2018年4月1日 至 2019年3月31日	当事業年度 自 2019年4月1日 至 2020年3月31日
1株当たり純資産額	52,745円40銭	56,824円65銭
1株当たり当期純利益	10,039円69銭	9,053円55銭
	なお、潜在株式調整後1株当たり当期純利益金額については、潜在株式が存在しないため記載しておりません。	なお、潜在株式調整後1株当たり当期純利益金額については、潜在株式が存在しないため記載しておりません。

(注) 1株当たり当期純利益の算定上の基礎は、以下のとおりであります。

	前事業年度 自 2018年4月1日 至 2019年3月31日	当事業年度 自 2019年4月1日 至 2020年3月31日
当期純利益(千円)	367,452	331,360
普通株主に帰属しない金額(千円)		
普通株式に係る当期純利益(千円)	367,452	331,360
期中平均株式数(株)	36,600	36,600

(重要な後発事象)

前事業年度(自 2018年4月1日 至 2019年3月31日)

該当事項はありません。

当事業年度(自 2019年4月1日 至 2020年3月31日)

該当事項はありません。

中間財務諸表

(1) 中間貸借対照表

(単位：千円)

	当中間会計期間 (2020年9月30日)
資産の部	
流動資産	
現金及び預金	1,042,341
前払費用	20,015
未収委託者報酬	463,475
未収運用受託報酬	435
その他	25,947
流動資産合計	1,552,215
固定資産	
有形固定資産	
建物	13,577
器具備品	4,166
有形固定資産合計	17,743
無形固定資産	
電話加入権	67
ソフトウェア	3,304
商標権	1,405
無形固定資産合計	4,777
投資その他の資産	
投資有価証券	930,362
長期差入保証金	10,137
繰延税金資産	146,442
その他	1,548
投資その他の資産合計	1,088,490
固定資産合計	1,111,011
資産合計	2,663,227

(単位：千円)

当中間会計期間
(2020年9月30日)

負債の部	
流動負債	
預り金	457
未払金	332,052
未払手数料	283,357
その他未払金	48,694
未払法人税等	59,511
未払消費税等	2,13,280
流動負債合計	405,302
負債合計	405,302
純資産の部	
株主資本	
資本金	400,200
利益剰余金	
利益準備金	30,012
その他利益剰余金	
繰越利益剰余金	2,145,831
利益剰余金合計	2,175,843
株主資本合計	2,576,043
評価・換算差額等	
その他有価証券評価差額金	319,937
繰延ヘッジ損益	1,819
評価・換算差額等合計	318,118
純資産合計	2,257,925
負債純資産合計	2,663,227

(2) 中間損益計算書

(単位：千円)

		当中間会計期間 (自 2020年 4月 1日 至 2020年 9月30日)
営業収益		
委託者報酬		1,065,529
運用受託報酬		500
営業収益合計		1,066,030
営業費用		789,393
一般管理費		117,422
営業利益		159,213
営業外収益		30,050
営業外費用		0
経常利益		189,263
税引前中間純利益		189,263
法人税、住民税及び事業税		61,239
法人税等調整額		3,618
法人税等合計		57,620
中間純利益		131,642

(3) 中間株主資本等変動計算書

当中間会計期間（自 2020年 4月 1日 至 2020年 9月30日）

(単位：千円)

	株主資本				株主資本 合計	評価・換算差額等			純資産合計
	資本金	利益剰余金				その他 有価証券 評価差額金	繰延 ヘッジ 損益	評価・換算 差額等 合計	
		利益準備金	その他 利益剰余金	利益 剰余金 合計					
当期首残高	400,200	30,012	2,014,188	2,044,200	2,444,400	367,962	3,343	364,618	2,079,782
当中間期変動額									
中間純利益			131,642	131,642	131,642				131,642
株主資本以外の項目 の当中間期変動額 (純額)						48,024	1,524	46,500	46,500
当中間期変動額合計			131,642	131,642	131,642	48,024	1,524	46,500	178,142
当中間期末残高	400,200	30,012	2,145,831	2,175,843	2,576,043	319,937	1,819	318,118	2,257,925

注記事項

（重要な会計方針）

1．資産の評価基準及び評価方法

有価証券

その他有価証券

時価のあるもの

中間決算日の市場価格等に基づく時価法（評価差額は全部純資産直入法により処理し、売却原価は移動平均法により算定）

2．デリバティブの評価基準及び評価方法

時価法を採用しております。

3．固定資産の減価償却の方法

有形固定資産

定額法を採用しております。なお主な耐用年数は、建物が8 - 15年、器具備品が3 - 15年であります。

無形固定資産

定額法を採用しております。自社利用のソフトウェアについては社内における利用可能期間（5年）に基づく定額法によっております。

4．重要なヘッジ会計の方法

ヘッジ会計の方法

繰延ヘッジ処理によっております。

ヘッジ手段とヘッジ対象

ヘッジ手段 指数先物

ヘッジ対象 投資有価証券

ヘッジ方針

価格変動リスクの低減のため、対象資産の範囲内でヘッジを行っております。

ヘッジ有効性の評価の方法

ヘッジ開始時から有効性判定時点までの期間において、ヘッジ対象とヘッジ手段の時価変動の累計を比較し、両者の変動額等を基礎にして判断しております。

5．その他中間財務諸表作成のための基本となる重要な事項

消費税及び地方消費税の会計処理

税抜方式によっております。

(中間貸借対照表関係)

1 有形固定資産の減価償却累計額

	当中間会計期間 (2020年9月30日)
建物	2,715千円
器具備品	4,048千円

2 消費税及び地方消費税の取扱い

仮払消費税等及び仮受消費税等は、相殺のうえ、未払消費税等として表示しております。

(中間損益計算書関係)

1 減価償却実施額

	当中間会計期間 (自 2020年4月1日 至 2020年9月30日)
有形固定資産	1,440千円
無形固定資産	944千円

2 営業外収益に属する収益のうち、重要なもの

	当中間会計期間 (自 2020年4月1日 至 2020年9月30日)
受取配当金	29,280千円

(株主資本等変動計算書関係)

当中間会計期間（自 2020年4月1日 至 2020年9月30日）

1. 発行済株式に関する事項

株式の種類	当事業年度 期首株式数	増加株式数	減少株式数	当中間会計期間末 株式数
普通株式(株)	36,600			36,600

2. 自己株式に関する事項

該当事項はありません。

3. 新株予約権等に関する事項

該当事項はありません。

4. 配当に関する事項

該当事項はありません。

（金融商品関係）

金融商品の時価等に関する事項

中間貸借対照表計上額、時価及びこれらの差額については、次のとおりであります。なお、時価を把握することが極めて困難と認められるものは、次表には含めておりません（注2）参照）。

当中間会計期間（2020年9月30日）

	中間貸借対照表 計上額 (千円)	時価 (千円)	差額 (千円)
(1) 現金及び預金	1,042,341	1,042,341	
(2) 未収委託者報酬	463,475	463,475	
(3) 未収運用受託報酬	435	435	
(4) 投資有価証券 その他有価証券	930,362	930,362	
資産計	2,436,614	2,436,614	
未払金	332,052	332,052	
負債計	332,052	332,052	
デリバティブ取引 ヘッジ会計が適用されているもの	2,621	2,621	
デリバティブ取引計（注）	2,621	2,621	

（注）デリバティブ取引によって生じた正味の債権・債務は、純額で表示しております。

（注1）金融商品の時価の算定方法並びに有価証券及びデリバティブ取引に関する事項

資産

(1)現金及び預金 (2)未収委託者報酬 (3)未収運用受託報酬

これらは短期間で決済されるため、時価は帳簿価額にほぼ等しいことから、当該帳簿価額によっております。

(4)投資有価証券

その他有価証券(投資信託)は基準価額によっております。

負債

未払金

短期間で決済されるため、時価は帳簿価額にほぼ等しいことから、当該帳簿価額によっております。

デリバティブ取引

注記事項（デリバティブ取引関係）をご参照ください。

（注2）時価を把握することが極めて困難と認められる金融商品

区分	中間貸借対照表計上額 (千円)
長期差入保証金	10,137

長期差入保証金については、期限の定めが無いため、将来キャッシュ・フローの算定が困難であることから、時価開示の対象とはしておりません。

(有価証券関係)

その他有価証券

当中間会計期間（2020年9月30日）

区分		中間貸借対照表 計上額（千円）	取得原価（千円）	差額（千円）
中間貸借対照表計上額が 取得原価を超えるもの	(1)株式			
	(2)債券			
	(3)その他	1,163	1,000	163
	小計	1,163	1,000	163
中間貸借対照表計上額が 取得原価を超えないもの	(1)株式			
	(2)債券			
	(3)その他	929,198	1,390,500	461,301
	小計	929,198	1,390,500	461,301
合計		930,362	1,391,500	461,137

(デリバティブ取引関係)

当中間会計期間（2020年9月30日）

1. ヘッジ会計が適用されていないデリバティブ取引

該当事項はありません。

2. ヘッジ会計が適用されているデリバティブ取引

株式関連

ヘッジ会計の方法	取引の種類	主なヘッジ対象	契約額等 （千円）	契約額等のうち 1年超（千円）	時価 （千円）
原則的処理方法	指数先物取引 買建	投資有価証券	10,000		2,621
合計			10,000		2,621

(注) 時価の算定方法

取引先金融機関から提示された価格等に基づいております。

（セグメント情報等）

当中間会計期間（自 2020年4月1日 至 2020年9月30日）

（セグメント情報）

当社の事業は、投資運用業の単一セグメントであるため、記載を省略しております。

（関連情報）

1．製品及びサービスごとの情報

単一の製品・サービスの区分の外部顧客への営業収益が損益計算書の営業収益の90%を超えるため、記載を省略しております。

2．地域ごとの情報

(1)売上高

本邦以外への外部顧客への売上高がないため、該当事項はありません。

(2)有形固定資産

本邦以外に所在している固定資産がないため、該当事項はありません。

3．主要な顧客ごとの情報

特定の顧客に対する営業収益で、損益計算書の営業収益の10%以上を占めるものがないため、記載を省略しております。

（報告セグメントごとの減損損失に関する情報）

該当事項はありません。

（報告セグメントごとののれんの償却額及び未償却残高に関する情報）

該当事項はありません。

（報告セグメントごとの負ののれん発生益に関する情報）

該当事項はありません。

(1株当たり情報)

1株当たり純資産額及び算定上の基礎は、以下のとおりであります。

項 目	当中間会計期間 (2020年9月30日)
1株当たり純資産額	61,691円94銭
(算定上の基礎)	
純資産の部の合計額(千円)	2,257,925
純資産の部の合計額から控除する金額(千円)	
普通株式に係る中間会計期間末の純資産額(千円)	2,257,925
1株当たり純資産額の算定に用いられた中間会計期間末の 普通株式の数(株)	36,600

1株当たり中間純利益金額及び算定上の基礎は、以下のとおりであります。

項 目	当中間会計期間 (自 2020年4月1日 至 2020年9月30日)
1株当たり中間純利益金額	3,596円79銭
(算定上の基礎)	
中間純利益金額(千円)	131,642
普通株主に帰属しない金額(千円)	
普通株式に係る中間純利益金額(千円)	131,642
普通株式の期中平均株式数(株)	36,600

(注) 潜在株式調整後1株当たり中間純利益金額については、潜在株式が存在しないため記載しておりませ
ん。

(重要な後発事象)

該当事項はありません。

4【利害関係人との取引制限】

委託者は、「金融商品取引法」の定めるところにより、利害関係人との取引について、次に掲げる行為が禁止されています。

自己またはその取締役もしくは執行役との間における取引を行うことを内容とした運用を行うこと(投資者の保護に欠け、もしくは取引の公正を害し、または金融商品取引業の信用を失墜させるおそれがないものとして内閣府令で定めるものを除きます。)

運用財産相互間において取引を行うことを内容とした運用を行うこと(投資者の保護に欠け、もしくは取引の公正を害し、または金融商品取引業の信用を失墜させるおそれがないものとして内閣府令で定めるものを除きます。)

通常取引の条件と異なる条件であって取引の公正を害するおそれのある条件で、委託者の親法人等(委託者の総株主等の議決権の過半数を保有していることその他の当該金融商品取引業者と密接な関係を有する法人その他の団体として政令で定める要件に該当する者をいいます。以下において同じ。)または子法人等(委託者が総株主等の議決権の過半数を保有していることその他の当該金融商品取引業者と密接な関係を有する法人その他の団体として政令で定める要件に該当する者をいいます。以下同じ。)と有価証券の売買その他の取引または金融デリバティブ取引を行うこと。

委託者の親法人等または子法人等の利益を図るため、その行う投資運用業に関して運用の方針、運用財産の額もしくは市場の状況に照らして不必要な取引を行うことを内容とした運用を行うこと。

上記に掲げるものの他、委託者の親法人等または子法人等が関与する行為であって、投資者の保護に欠け、もしくは取引の公正を害し、または金融商品取引業の信用を失墜させるおそれのあるものとして内閣府令で定める行為

5【その他】

定款の変更

委託会社の定款の変更に関しては、株主総会の決議が必要です。

訴訟事件その他重要事項

委託会社及びファンドに重要な影響を与えた事実、または与えると予想される事実はありません。

第2【その他の関係法人の概況】

1【名称、資本金の額及び事業の内容】

	名 称	資本金の額 (2020年3月末日現在)	事業の内容
受託会社	三菱UFJ信託銀行株式会社	324,279百万円	銀行法に基づき銀行業を営むとともに、金融機関の信託業務の兼営等に関する法律(兼営法)に基づき信託業務を営んでいます。
再信託受託会社	日本マスタートラスト信託銀行株式会社	10,000百万円	銀行法に基づき銀行業を営むとともに、金融機関の信託業務の兼営等に関する法律(兼営法)に基づき信託業務を営んでいます。
販売会社	株式会社SBI証券	48,323百万円	「金融商品取引法」に定める第一種金融商品取引業を営んでいます。
	楽天証券株式会社	7,495百万円	
	マネックス証券株式会社	12,200百万円	
	auカブコム証券株式会社	7,196百万円	
	香川証券株式会社	555百万円	
	三田証券株式会社	500百万円	
	株式会社ジャパンネット銀行	37,250百万円	銀行法に基づき銀行業を営んでいます。
投資顧問会社	ドリーハウス・キャピタル・マネジメントLLC	非公開	投資運用業を営んでいます。

2【関係業務の概要】

（１）受託会社

本ファンドの受託会社として、信託財産の保管・管理・計算等を行います。

（２）再信託受託会社

本ファンドの受託会社と再信託契約を締結し、信託事務の一部を行います。

（３）販売会社

本ファンドの販売会社として募集・販売の取扱い、一部解約事務および収益分配金・解約金・償還金の支払い等を行います。

（４）投資顧問会社

委託会社より、マザーファンドの運用指図に関する権限の一部につき委託を受けて運用の指図を行っています。

3【資本関係】

（１）受託会社

該当事項はありません。

（２）再信託受託会社

該当事項はありません。

（３）販売会社

該当事項はありません。

（４）投資顧問会社

該当事項はありません。

第3【その他】

- (1) 金融商品取引法第15条第2項本文に規定するあらかじめまたは同時に交付しなければならない目論見書（以下「交付目論見書」といいます。）の名称を「投資信託説明書（交付目論見書）」、また、金融商品取引法第15条第3項本文に規定する交付の請求があった時に直ちに交付しなければならない目論見書の名称を「投資信託説明書（請求目論見書）」と記載することがあります。
- (2) 目論見書の表紙、表紙裏または裏表紙に、以下を記載することがあります。
 - 委託会社の金融商品取引業者登録番号及び設立年月日
 - ファンドの基本的性格など
 - 委託会社及びファンドのロゴ・マークや図案など
 - 委託会社のホームページや携帯電話サイトのご案内など
 - 目論見書の使用開始日
- (3) 目論見書の表紙または表紙裏に、以下の趣旨の文章の全部または一部を記載することがあります。
 - 投資信託は、預金や保険契約とは異なり、預金保険機構及び保険契約者保護機構の保護の対象ではない旨。また、銀行など登録金融機関で購入された場合、投資者保護基金の支払いの対象とはならない旨の記載。
 - 投資信託は、元金及び利回りが保証されているものではない旨の記載。
 - 投資した資産の価値の減少を含むリスクは、投資信託を購入されたお客様が負う旨の記載。
 - 「金融商品取引法第13条の規定に基づく目論見書である。」旨の記載。
 - 「ご購入に際しては、目論見書の内容を十分にお読みください。」という趣旨の記載。
 - 請求目論見書の入手方法（ホームページで閲覧、ダウンロードできるなど）についての記載。
 - 請求目論見書は投資者の請求により販売会社から交付される旨及び当該請求を行なった場合にはその旨の記録をしておくべきである旨の記載。
 - 「信託約款が請求目論見書に掲載されている。」旨の記載。
 - 商品内容に関して重大な変更を行う場合には、投資信託及び投資法人に関する法律に基づき事前に受益者の意向を確認する旨の記載。
 - 投資信託の財産は受託会社において信託法に基づき分別管理されている旨の記載。
 - 有価証券届出書の効力発生及びその確認方法に関する記載。
 - 委託会社の情報として記載することが望ましい事項と判断する事項がある場合は、当該事項の記載。
- (4) 交付目論見書の投資リスクに、以下の趣旨の文章の全部または一部を記載することがあります。
 - ファンドの取引に関して、金融商品取引法第37条の6の規定（いわゆるクーリング・オフ）の適用がない旨の記載。
 - 投資信託は、預金や保険契約とは異なり、預金保険機構及び保険契約者保護機構の保護の対象ではない旨。また、銀行など登録金融機関で購入された場合、投資者保護基金の支払いの対象とはならない旨の記載。
- (5) 有価証券届出書本文「第一部 証券情報」、「第二部 ファンド情報」に記載の内容について、投資者の理解を助けるため、当該内容を説明した図表などを付加して目論見書の当該内容に関連する箇所に記載することがあります。
- (6) 目論見書に信託約款を掲載し、有価証券届出書本文「第二部 ファンド情報」中「第1 ファンドの状況」「2 投資方針」の詳細な内容につきましては、当該約款を参照する旨を記載することで、目論見書の内容の記載とすることがあります。
- (7) 投信評価機関、投信評価会社などによる評価を取得・使用することがあります。
- (8) 目論見書は電子媒体などとして使用されるほか、インターネットなどに掲載されることがあります。

独立監査人の監査報告書

2020年5月29日

SBIアセットマネジメント株式会社

取締役会 御中

太陽有限責任監査法人
東京事務所指定有限責任社員
業務執行社員 公認会計士 本間 洋一指定有限責任社員
業務執行社員 公認会計士 石倉 毅典

監査意見

当監査法人は、金融商品取引法第193条の2第1項の規定に基づく監査証明を行うため、「委託会社等の経理状況」に掲げられているSBIアセットマネジメント株式会社の2019年4月1日から2020年3月31日までの第34期事業年度の財務諸表、すなわち、貸借対照表、損益計算書、株主資本等変動計算書、重要な会計方針及びその他の注記について監査を行った。

当監査法人は、上記の財務諸表が、我が国において一般に公正妥当と認められる企業会計の基準に準拠して、SBIアセットマネジメント株式会社の2020年3月31日現在の財政状態及び同日をもって終了する事業年度の経営成績を、全ての重要な点において適正に表示しているものと認める。

監査意見の根拠

当監査法人は、我が国において一般に公正妥当と認められる監査の基準に準拠して監査を行った。監査の基準における当監査法人の責任は、「財務諸表監査における監査人の責任」に記載されている。当監査法人は、我が国における職業倫理に関する規定に従って、会社から独立しており、また、監査人としてのその他の倫理上の責任を果たしている。当監査法人は、意見表明の基礎となる十分かつ適切な監査証拠を入手したと判断している。

財務諸表に対する経営者及び監査役の責任

経営者の責任は、我が国において一般に公正妥当と認められる企業会計の基準に準拠して財務諸表を作成し適正に表示することにある。これには、不正又は誤謬による重要な虚偽表示のない財務諸表を作成し適正に表示するために経営者が必要と判断した内部統制を整備及び運用することが含まれる。

財務諸表を作成するに当たり、経営者は、継続企業の前提に基づき財務諸表を作成することが適切であるかどうかを評価し、我が国において一般に公正妥当と認められる企業会計の基準に基づいて継続企業に関する事項を開示する必要がある場合には当該事項を開示する責任がある。

監査役の責任は、財務報告プロセスの整備及び運用における取締役の職務の執行を監視することにある。

財務諸表監査における監査人の責任

監査人の責任は、監査人が実施した監査に基づいて、全体としての財務諸表に不正又は誤謬による重要な虚偽表示がないかどうかについて合理的な保証を得て、監査報告書において独立の立場から財務諸表に対する意見を表明することにある。虚偽表示は、不正又は誤謬により発生する可能性があり、個別に又は集計すると、財務諸表の利用者の意思決定に影響を与えると合理的に見込まれる場合に、重要性があると判断される。

監査人は、我が国において一般に公正妥当と認められる監査の基準に従って、監査の過程を通じて、職業的専門家としての判断を行い、職業的懐疑心を保持して以下を実施する。

- ・ 不正又は誤謬による重要な虚偽表示リスクを識別し、評価する。また、重要な虚偽表示リスクに対応した監査手続を立案し、実施する。監査手続の選択及び適用は監査人の判断による。さらに、意見表明の基礎となる十分かつ適切な監査証拠を入手する。
- ・ 財務諸表監査の目的は、内部統制の有効性について意見表明するためのものではないが、監査人は、リスク評価の実施に際して、状況に応じた適切な監査手続を立案するために、監査に関連する内部統制を検討する。
- ・ 経営者が採用した会計方針及びその適用方法の適切性、並びに経営者によって行われた会計上の見積りの合理性及び関連する注記事項の妥当性を評価する。
- ・ 経営者が継続企業を前提として財務諸表を作成することが適切であるかどうか、また、入手した監査証拠に基づき、継続企業の前提に重要な疑義を生じさせるような事象又は状況に関して重要な不確実性が認められるかどうか結論付ける。継続企業の前提に関する重要な不確実性が認められる場合は、監査報告書において財務諸表の注記事項に注意を喚起すること、又は重要な不確実性に関する財務諸表の注記事項が適切でない場合は、財務諸表に対して除外事項付意見を表明することが求められている。監査人の結論は、監査報告書日までに入手した監査証拠に基づいているが、将来の事象や状況により、企業は継続企業として存続できなくなる可能性がある。
- ・ 財務諸表の表示及び注記事項が、我が国において一般に公正妥当と認められる企業会計の基準に準拠しているかどうかとともに、関連する注記事項を含めた財務諸表の表示、構成及び内容、並びに財務諸表が基礎となる取引や会計事象を適正に表示しているかどうかを評価する。

監査人は、監査役に対して、計画した監査の範囲とその実施時期、監査の実施過程で識別した内部統制の重要な不備を含む監査上の重要な発見事項、及び監査の基準で求められているその他の事項について報告を行う。

利害関係

会社と当監査法人又は業務執行社員との間には、公認会計士法の規定により記載すべき利害関係はない。

以 上

-
- 1．上記は監査報告書の原本に記載された事項を電子化したものであり、その原本は当社が別途保管しております。
 - 2．XBRLデータは監査の対象に含まれておりません。

独立監査人の監査報告書

2021年1月14日

SBIアセットマネジメント株式会社

取締役会 御中

有限責任監査法人トーマツ
東京事務所指定有限責任社員
業務執行社員
公認会計士 松崎雅則 印

監査意見

当監査法人は、金融商品取引法第193条の2第1項の規定に基づく監査証明を行うため、「ファンドの経理状況」に掲げられているSBI米国小型成長株ファンドの2020年5月26日から2020年11月25日までの計算期間の財務諸表、すなわち、貸借対照表、損益及び剰余金計算書、注記表並びに附属明細表について監査を行った。

当監査法人は、上記の財務諸表が、我が国において一般に公正妥当と認められる企業会計の基準に準拠して、SBI米国小型成長株ファンドの2020年11月25日現在の信託財産の状態及び同日をもって終了する計算期間の損益の状況を、全ての重要な点において適正に表示しているものと認める。

監査意見の根拠

当監査法人は、我が国において一般に公正妥当と認められる監査の基準に準拠して監査を行った。監査の基準における当監査法人の責任は、「財務諸表監査における監査人の責任」に記載されている。当監査法人は、我が国における職業倫理に関する規定に従って、SBIアセットマネジメント株式会社及びファンドから独立しており、また、監査人としてのその他の倫理上の責任を果たしている。当監査法人は、意見表明の基礎となる十分かつ適切な監査証拠を入手したと判断している。

財務諸表に対する経営者の責任

経営者の責任は、我が国において一般に公正妥当と認められる企業会計の基準に準拠して財務諸表を作成し適正に表示することにある。これには、不正又は誤謬による重要な虚偽表示のない財務諸表を作成し適正に表示するために経営者が必要と判断した内部統制を整備及び運用することが含まれる。

財務諸表を作成するに当たり、経営者は、継続企業的前提に基づき財務諸表を作成することが適切であるかどうかを評価し、我が国において一般に公正妥当と認められる企業会計の基準に基づいて継続企業に関する事項を開示する必要がある場合には当該事項を開示する責任がある。

財務諸表監査における監査人の責任

監査人の責任は、監査人が実施した監査に基づいて、全体としての財務諸表に不正又は誤謬による重要な虚偽表示がないかどうかについて合理的な保証を得て、監査報告書において独立の立場から財務諸表に対する意見を表明することにある。虚偽表示は、不正又は誤謬により発生する可能性があり、個別に又は集計すると、財務諸表の利用者の意思決定に影響を与えると合理的に見込まれる場合に、重要性があると判断される。

監査人は、我が国において一般に公正妥当と認められる監査の基準に従って、監査の過程を通じて、職業的専門家としての判断を行い、職業的懐疑心を保持して以下を実施する。

- ・ 不正又は誤謬による重要な虚偽表示リスクを識別し、評価する。また、重要な虚偽表示リスクに対応した監査手続を立案し、実施する。監査手続の選択及び適用は監査人の判断による。さらに、意見表明の基礎となる十分かつ適切な監査証拠を入手する。
- ・ 財務諸表監査の目的は、内部統制の有効性について意見表明するためのものではないが、監査人は、リスク評価の実施に際して、状況に応じた適切な監査手続を立案するために、監査に関連する内部統制を検討する。
- ・ 経営者が採用した会計方針及びその適用方法の適切性、並びに経営者によって行われた会計上の見積りの合理性及び関連する注記事項の妥当性を評価する。
- ・ 経営者が継続企業を前提として財務諸表を作成することが適切であるかどうか、また、入手した監査証拠に基づき、継続企業の前提に重要な疑義を生じさせるような事象又は状況に関して重要な不確実性が認められるかどうか結論付ける。継続企業の前提に関する重要な不確実性が認められる場合は、監査報告書において財務諸表の注記事項に注意を喚起すること、又は重要な不確実性に関する財務諸表の注記事項が適切でない場合は、財務諸表に対して除外事項付意見を表明することが求められている。監査人の結論は、監査報告書日までに入手した監査証拠に基づいているが、将来の事象や状況により、ファンドは継続企業として存続できなくなる可能性がある。
- ・ 財務諸表の表示及び注記事項が、我が国において一般に公正妥当と認められる企業会計の基準に準拠しているかどうかとともに、関連する注記事項を含めた財務諸表の表示、構成及び内容、並びに財務諸表が基礎となる取引や会計事象を適正に表示しているかどうかを評価する。

監査人は、経営者に対して、計画した監査の範囲とその実施時期、監査の実施過程で識別した内部統制の重要な不備を含む監査上の重要な発見事項、及び監査の基準で求められているその他の事項について報告を行う。

利害関係

SBIアセットマネジメント株式会社及びファンドと当監査法人又は業務執行社員との間には、公認会計士法の規定により記載すべき利害関係はない。

以 上

-
1. 上記は、監査報告書の原本に記載された事項を電子化したものであり、その原本は当社が別途保管しております。
 2. XBRLデータは監査の対象に含まれておりません。

独立監査人の中間監査報告書

2020年11月30日

SBIアセットマネジメント株式会社

取締役会 御中

有限責任監査法人トーマツ

東京事務所

指定有限責任社員
業務執行社員 公認会計士 木村尚子指定有限責任社員
業務執行社員 公認会計士 郷右近 隆也

中間監査意見

当監査法人は、金融商品取引法第193条の2第1項の規定に基づく監査証明を行うため、「委託会社等の経理状況」に掲げられているSBIアセットマネジメント株式会社の2020年4月1日から2021年3月31日までの第35期事業年度の中間会計期間（2020年4月1日から2020年9月30日まで）に係る中間財務諸表、すなわち、中間貸借対照表、中間損益計算書、中間株主資本等変動計算書、重要な会計方針及びその他の注記について中間監査を行った。

当監査法人は、上記の中間財務諸表が、我が国において一般に公正妥当と認められる中間財務諸表の作成基準に準拠して、SBIアセットマネジメント株式会社の2020年9月30日現在の財政状態及び同日をもって終了する中間会計期間（2020年4月1日から2020年9月30日まで）の経営成績に関する有用な情報を表示しているものと認める。

中間監査意見の根拠

当監査法人は、我が国において一般に公正妥当と認められる中間監査の基準に準拠して中間監査を行った。中間監査の基準における当監査法人の責任は、「中間財務諸表監査における監査人の責任」に記載されている。当監査法人は、我が国における職業倫理に関する規定に従って、会社から独立しており、また、監査人としてのその他の倫理上の責任を果たしている。当監査法人は、中間監査の意見表明の基礎となる十分かつ適切な監査証拠を入手したと判断している。

中間財務諸表に対する経営者及び監査役の責任

経営者の責任は、我が国において一般に公正妥当と認められる中間財務諸表の作成基準に準拠して中間財務諸表を作成し有用な情報を表示することにある。これには、不正又は誤謬による重要な虚偽表示のない中間財務諸表を作成し有用な情報を表示するために経営者が必要と判断した内部統制を整備及び運用することが含まれる。

中間財務諸表を作成するに当たり、経営者は、継続企業の前提に基づき中間財務諸表を作成することが適切であるかどうかを評価し、我が国において一般に公正妥当と認められる中間財務諸表の作成基準に基づいて継続企業に関する事項を開示する必要がある場合には当該事項を開示する責任がある。

監査役の責任は、財務報告プロセスの整備及び運用における取締役の職務の執行を監視することにある。

中間財務諸表監査における監査人の責任

監査人の責任は、監査人が実施した中間監査に基づいて、全体として中間財務諸表の有用な情報の表示に関して投資者の判断を損なうような重要な虚偽表示がないかどうかの合理的な保証を得て、中間監査報告書において独立の立場から中間財務諸表に対する意見を表明することにある。虚偽表示は、不正又は誤謬により発生する可能性があり、個別に又は集計すると、中間財務諸表の利用者の意思決定に影響を与えると合理的に見込まれる場合に、重要性があると判断される。

監査人は、我が国において一般に公正妥当と認められる中間監査の基準に従って、中間監査の過程を通じて、職業的専門家としての判断を行い、職業的懐疑心を保持して以下を実施する。

- 不正又は誤謬による中間財務諸表の重要な虚偽表示リスクを識別し、評価する。また、重要な虚偽表示リスクに対応する中間監査手続を立案し、実施する。中間監査手続の選択及び適用は監査人の判断による。さらに、中間監査の意見表明の基礎となる十分かつ適切な監査証拠を入手する。なお、中間監査手続は、年度監査と比べて監査手続の一部が省略され、監査人の判断により、不正又は誤謬による中間財務諸表の重要な虚偽表示リスクの評価に基づいて、分析的手続等を中心とした監査手続に必要な応じて追加の監査手続が選択及び適用される。
- 中間財務諸表監査の目的は、内部統制の有効性について意見表明するためのものではないが、監査人は、リスク評価の実施に際して、状況に応じた適切な中間監査手続を立案するために、中間財務諸表の作成と有用な情報の表示に関連する内部統制を検討する。
- 経営者が採用した会計方針及びその適用方法並びに経営者によって行われた会計上の見積りの合理性及び関連する注記事項の妥当性を評価する。
- 経営者が継続企業を前提として中間財務諸表を作成することが適切であるかどうか、また、入手した監査証拠に基づき、継続企業的前提に重要な疑義を生じさせるような事象又は状況に関して重要な不確実性が認められるかどうか結論付ける。継続企業的前提に関する重要な不確実性が認められる場合は、中間監査報告書において中間財務諸表の注記事項に注意を喚起すること、又は重要な不確実性に関する中間財務諸表の注記事項が適切でない場合は、中間財務諸表に対して除外事項付意見を表明することが求められている。監査人の結論は、中間監査報告書日までに入手した監査証拠に基づいているが、将来の事象や状況により、企業は継続企業として存続できなくなる可能性がある。
- 中間財務諸表の表示及び注記事項が、我が国において一般に公正妥当と認められる中間財務諸表の作成基準に準拠しているかどうかとともに、関連する注記事項を含めた中間財務諸表の表示、構成及び内容、並びに中間財務諸表が基礎となる取引や会計事象に関して有用な情報を表示しているかどうかを評価する。

監査人は、監査役に対して、計画した中間監査の範囲とその実施時期、中間監査の実施過程で識別した内部統制の重要な不備を含む中間監査上の重要な発見事項、及び中間監査の基準で求められているその他の事項について報告を行う。

利害関係

会社と当監査法人又は業務執行社員との間には、公認会計士法の規定により記載すべき利害関係はない。

以上

1. 上記は中間監査報告書の原本に記載された事項を電子化したものであり、その原本は当社が別途保管しております。
2. XBRLデータは中間監査の対象に含まれておりません。