

【表紙】

【提出書類】	有価証券届出書
【提出先】	関東財務局長殿
【提出日】	2021年3月17日提出
【発行者名】	SOMPOアセットマネジメント株式会社
【代表者の役職氏名】	代表取締役社長 小嶋 信弘
【本店の所在の場所】	東京都中央区日本橋二丁目2番16号
【事務連絡者氏名】	津田 浩平
【電話番号】	03-5290-3432
【届出の対象とした募集（売出）内国投資信託受益証券に係るファンドの名称】	好配当グローバルREITプレミアム・ファンド 円ヘッジありコース 好配当グローバルREITプレミアム・ファンド 円ヘッジなしコース
【届出の対象とした募集（売出）内国投資信託受益証券の金額】	好配当グローバルREITプレミアム・ファンド 円ヘッジありコース 募集額 1,500億円を上限とします。 好配当グローバルREITプレミアム・ファンド 円ヘッジなしコース 募集額 1,500億円を上限とします。
【縦覧に供する場所】	該当事項はありません。

第一部【証券情報】

（１）【ファンドの名称】

好配当グローバルREITプレミアム・ファンド 円ヘッジありコース

好配当グローバルREITプレミアム・ファンド 円ヘッジなしコース

（以下、「ファンド」といいます。）

ただし、愛称として「ダブルストラテジー」という名称を用いることがあります。

なお、ファンドの名称について、以下の略称にて表記することがあります。

ファンドの名称	略称
好配当グローバルREITプレミアム・ファンド 円ヘッジありコース	円ヘッジありコース
好配当グローバルREITプレミアム・ファンド 円ヘッジなしコース	円ヘッジなしコース

また、ファンドおよび以下を総称して、「好配当グローバルREITプレミアム・ファンド」といいます。

好配当グローバルREITプレミアム・ファンド 通貨セレクトコース

（２）【内国投資信託受益証券の形態等】

契約型の追加型証券投資信託の受益権です。

ファンドの受益権は、社債、株式等の振替に関する法律（「社振法」といいます。以下同じ。）の規定の適用を受け、受益権の帰属は、後述の「（１１）振替機関に関する事項」に記載の振替機関及び当該振替機関の下位の口座管理機関（社振法第２条に規定する「口座管理機関」をいい、振替機関を含め、以下「振替機関等」といいます。）の振替口座簿に記載または記録されることにより定まります（以下、振替口座簿に記載または記録されることにより定まる受益権を「振替受益権」といいます。）。委託会社であるSOMPOアセットマネジメント株式会社は、やむを得ない事情等がある場合を除き、当該振替受益権を表示する受益証券を発行しません。また、振替受益権には無記名式や記名式の形態はありません。

委託会社の依頼により信用格付業者から提供され、もしくは閲覧に供された信用格付または信用格付業者から提供され、もしくは閲覧に供される予定の信用格付はありません。

（３）【発行（売出）価額の総額】

各ファンドについて、1,500億円を上限とします。

上記金額には申込手数料および申込手数料に係る消費税および地方消費税に相当する金額（以下「消費税等相当額」といいます。）は含まれていません。

（４）【発行（売出）価格】

取得申込受付日^１の翌営業日の基準価額^２とします。

上記金額には申込手数料および申込手数料に係る消費税等相当額は含まれていません。

１日本における委託会社および販売会社（受益権の取得の申込みの取扱いを行う第一種金融商品取引業を行う者及び登録金融機関を総称して、以下「販売会社」といいます。）の営業日に限り、申込みの取扱いは行われます。ただし、継続申込期間中であっても下記の取得申込不可日にあたる日は取得のお申込みの受付はできません。

< 取得申込不可日 >

- ・ロンドンの銀行の休業日
- ・ニューヨークの銀行の休業日
- ・ルクセンブルグの銀行の休業日
- ・ロンドン証券取引所の休業日
- ・ニューヨーク証券取引所の休業日
- ・上記いずれかの休業日が連続する場合（土曜日、日曜日を除きます。）、当該期間開始日より4営業日前までの期間
- ・ルクセンブルグの銀行の休業日の前営業日

2 基準価額とは、信託財産に属する資産を法令及び一般社団法人投資信託協会規則にしたがって時価評価して得た信託財産の資産総額から負債総額を控除した金額（以下「純資産総額」といいます。）を、計算日における受益権総口数で除した価額をいいます。ただし、便宜上1万口当りに換算した価額で表示されることがあります。

ファンドの基準価額については、委託会社または販売会社に問い合わせることにより知ることができるほか、原則として翌日付の日本経済新聞朝刊に掲載されます。

委託会社の照会先

SOMPOアセットマネジメント株式会社

電話番号 0120-69-5432（受付時間：営業日の午前9時～午後5時）

ホームページ <https://www.sompo-am.co.jp/>

（5）【申込手数料】

申込手数料は、取得申込受付日の翌営業日の基準価額に、3.85%（税抜3.5%）を上限として販売会社が定める手数料率を乗じて得た額です。

申込手数料率の詳細につきましては、販売会社までお問い合わせください。

分配金を受け取る一般コースと分配金を再投資する自動けいぞく投資コースがあります。自動けいぞく投資とは、収益分配の際に税引き後の収益分配金を、無手数料で自動的に再投資する方法です。販売会社によっては、どちらか一方のみのお取扱いとなる場合があります。各コースのお取扱いにつきましては、販売会社までお問い合わせください。

（6）【申込単位】

販売会社が定める単位とします。

申込単位等の詳細につきましては、販売会社までお問い合わせください。

（7）【申込期間】

継続申込期間 2021年3月18日から2022年3月18日までです。

継続申込期間は上記期間満了前に有価証券届出書を提出することにより更新されます。

（8）【申込取扱場所】

申込取扱場所は、原則として販売会社の本支店等とします。販売会社については、委託会社までお問い合わせください。

委託会社の照会先

SOMPOアセットマネジメント株式会社

電話番号 0120-69-5432（受付時間：営業日の午前9時～午後5時）

ホームページ <https://www.sompo-am.co.jp/>

(9) 【払込期日】

ファンドの受益権の取得申込者は、お申込代金を販売会社に支払います。払込期日は販売会社によって異なります。詳しくは販売会社にお問い合わせください。

投資家から申込まれた募集に係る各取得申込受付日の発行価額の総額は、追加信託が行われる日に委託会社の指定する口座を経由して、受託会社の指定するファンド口座に払い込まれます。

(1 0) 【払込取扱場所】

原則として申込取扱場所と同じです。

(1 1) 【振替機関に関する事項】

ファンドの振替機関は下記の通りです。

株式会社証券保管振替機構

(1 2) 【その他】

申込証拠金

ありません。

日本以外の地域における発行

ありません。

振替受益権について

ファンドの受益権は、社振法の規定の適用を受け、前記「(1 1)振替機関に関する事項」に記載の振替機関の振替業にかかる業務規程等の規則にしたがって取り扱われるものとします。

ファンドの分配金、償還金、換金代金は、社振法および前記「(1 1)振替機関に関する事項」に記載の振替機関の業務規程その他の規則にしたがって支払われます。

第二部【ファンド情報】

第1【ファンドの状況】

1【ファンドの性格】

(1)【ファンドの目的及び基本的性格】

投資信託証券を通じてインカムゲインの確保と信託財産の成長を図ることを目指します。

委託会社は、受託会社と合意のうえ、好配当グローバルREITプレミアム・ファンドの合計で、金7,000億円を限度として信託金を追加できます。また、委託会社は、受託会社と合意のうえ、当該限度額を変更することができます。

一般社団法人投資信託協会が定めるファンドの商品分類および属性区分は以下の通りです。

商品分類表（ファンド共通）

単位型・追加型	投資対象地域	投資対象資産（収益の源泉）
単位型	国内	株式
追加型	海外	債券
	内外	不動産投信
		その他資産（ ） 資産複合

（注）ファンドが該当する商品分類を網掛け表示しています。

< 商品分類の定義（ファンド共通） >

項目	該当する商品分類	内容
単位型・追加型	追加型	一度設定されたファンドであってもその後追加設定が行われ従来の信託財産とともに運用されるファンドをいいます。
投資対象地域	内外	目論見書又は信託約款において、国内及び海外の資産による投資収益を実質的に源泉とする旨の記載があるものをいいます。
投資対象資産（収益の源泉）	不動産投信	目論見書又は信託約款において、組入資産による主たる投資収益が実質的に不動産投資信託の受益証券及び不動産投資法人の投資証券を源泉とする旨の記載があるものをいいます。

属性区分表

円ヘッジありコース

投資対象資産	決算頻度	投資対象地域	投資形態	為替ヘッジ
株式	年1回	グローバル （日本を含む）	ファミリーファンド	あり （フルヘッジ）
一般	年2回	日本	ファンド・オブ・ファンズ	なし
大型株	年4回	北米		
中小型株	年6回 （隔月）	欧州		
債券	年12回 （毎月）	アジア		
一般		オセアニア		
公債	日々	中南米		
		アフリカ		

社債 その他債券 クレジット属性 () 不動産投信	その他 ()	中近東 (中東) エマージング		
その他資産 (投資信託証券 (不動産投信、株式、オプション))				
資産複合 () 資産配分固定型 資産配分変更型				

(注1) ファンドが該当する属性区分を網掛け表示しています。

(注2) ファンド・オブ・ファンズの場合、投資信託証券を通じて収益の源泉となる資産に投資をしますので、商品分類表と属性区分表の「投資対象資産」は異なります。

(注3) 属性区分に記載している「為替ヘッジ」は、対円での為替リスクに対するヘッジの有無を記載しております。

円ヘッジなしコース

投資対象資産	決算頻度	投資対象地域	投資形態	為替ヘッジ
株式	年1回	グローバル (日本を含む)	ファミリーファンド	あり ()
一般	年2回	日本	ファンド・オブ・ファンズ	なし
大型株	年4回	北米		
中小型株	年6回 (隔月)	欧州		
債券	年12回	アジア		
一般	(毎月)	オセアニア		
公債	日々	中南米		
社債	その他 ()	アフリカ		
その他債券		中近東 (中東)		
クレジット属性 ()		エマージング		
不動産投信				
その他資産 (投資信託証券 (不動産投信、株式、オプション))				
資産複合 ()				
資産配分固定型				
資産配分変更型				

(注1) ファンドが該当する属性区分を網掛け表示しています。

(注2) ファンド・オブ・ファンズの場合、投資信託証券を通じて収益の源泉となる資産に投資をしますので、商品分類表と属性区分表の「投資対象資産」は異なります。

(注3) 属性区分に記載している「為替ヘッジ」は、対円での為替リスクに対するヘッジの有無を記載しております。

<属性区分の定義（ファンド共通）>

項目	該当する属性区分	内容
----	----------	----

投資対象資産	その他資産 (投資信託証券 (不動産投信、株 式、オプション))	目論見書又は信託約款において、投資信託証券を通じて、不動産投信、株式およびオプションに主として投資する旨の記載があるものをいいます。
決算頻度	年12回	目論見書又は信託約款において、年12回（毎月）決算する旨の記載があるものをいいます。
投資対象地域	グローバル (日本を含む)	目論見書又は信託約款において、組入資産による投資収益が日本を含む世界の資産を源泉とする旨の記載があるものをいいます。
投資形態	ファンド・ オブ・ファンズ	一般社団法人投資信託協会が定める「投資信託等の運用に関する規則」第2条に規定するファンド・オブ・ファンズをいいます。
為替ヘッジ	為替ヘッジあり (フルヘッジ)	目論見書又は信託約款において、為替のフルヘッジまたは一部の資産に為替のヘッジを行う旨の記載があるものをいいます。
	為替ヘッジなし	目論見書又は信託約款において、為替のヘッジを行わない旨の記載があるもの又は為替のヘッジを行う旨の記載がないものをいいます。

ファンドに該当しない商品分類、属性区分の定義については、一般社団法人投資信託協会のホームページ (<https://www.toushin.or.jp/>) をご参照ください。

<ファンドの特色>

● ファンドの目的

インカムゲインの確保と信託財産の成長を図ることを目指します。

● ファンドの特色

1

日本を含む世界各国の取引所に上場されている相対的に利回りが高いと判断されるREIT(リート、不動産投資信託証券)及び不動産関連の株式等を実質的な主要投資対象とし、相対的に高い配当収入等の確保と信託財産の成長を図ることを目指します。

● ファンド・オブ・ファンズ方式で運用します。

- ・ 各ファンドは、「UBP オポチュニティーズ TCW グローバル リート プレミアム^{※1}」および「損保ジャパン日本債券マザーファンド」を主要投資対象とします。
- ・ 原則として、「UBP オポチュニティーズ TCW グローバル リート プレミアム^{※1}」への投資比率を高位に保ちます。

※1 「円ヘッジありコース」は「円ヘッジ シェアクラス」、「円ヘッジなしコース」は「円ヘッジなし シェアクラス」に投資します。これらを総称して「UBP オポチュニティーズ TCW グローバル リート プレミアム」ということがあります。

※ 各ファンドが主要投資対象とする投資信託証券の正式名称及び概要については後掲「主要投資対象の投資信託証券の概要」をご覧ください。また、名称及びその運用会社の名称等は今後変更となる場合があります。

2

「REITプレミアム(カバードコール)戦略」の活用により、オプションのプレミアム収入の獲得を目指しながら、ファンドのトータルリターンの向上を目指します。

- 「REITプレミアム(カバードコール)戦略」とは、投資したリート等の個別銘柄毎に、保有口数(または保有株数)の一部または全部にかかるコールオプションを売却することにより、トータルリターンの向上を目指す戦略です。
 - ・ 相対的に高いプレミアム収入の獲得が期待できる反面、リート等の価格が上昇し、権利行使された場合には、値上がり益を一部または全部放棄することになります。
 - ・ カバードコールのカバー率(保有銘柄に対するコールオプションのポジション)はアクティブに変更を行い、高いプレミアム収入とともに保有銘柄の値上り益の獲得も同時に目指します。なお、資産規模等で当該運用が困難な場合は、不動産投資信託指数に連動する上場投資信託(ETF)の投資信託証券を通じたカバードコール戦略を活用することがあります。
 - ・ オプションのプレミアム収入とは、オプションを売却した対価として受け取る権利料のことを指します。

3

『円ヘッジありコース』と『円ヘッジなしコース』があります。

円ヘッジありコース

原則として対円での為替ヘッジにより、為替変動リスクを低減する運用を行います。

- なお、直物為替先渡取引(NDF)^{*1}を利用する場合があります。

NDFの取引価格は、需給や対象通貨に対する期待等により、金利差から理論上期待される水準とは大きく異なる場合があります。この結果、基準価額の値動きは、実際の当該選定通貨の為替市場の値動きから想定されるものと大きく乖離する場合があります。

※1 直物為替先渡取引(NDF)とは、規制等がある通貨の為替取引を行う場合等に利用され、決済時に元本部分の受け渡しを行わずに、米ドルまたはその他の主要な通貨によって差金決済する取引をいいます。

円ヘッジなしコース

原則として対円での為替ヘッジを行いません。

4

原則、毎月18日(休業日の場合は翌営業日)の決算時に収益の分配を行います。

- 分配対象収益が少額の場合は分配を行わないことがあります。

決算期毎にインカム収入[※]を中心に分配を行うことを目指すファンドです。

※ インカム収入とは、REITの配当収入のほか、オプションを売却した対価として受け取る権利料(オプションプレミアム)等をいいます。

- ・ ファンドに蓄積された過去の運用成果(分配原資)を加味する場合があります。
- ・ 投資対象資産や為替の値動き等により基準価額が下落した場合でも、原則として、インカム収入相当については、分配を行います。

「REITプレミアム(カバードコール)戦略」の<主なメリット>

- コールオプション売却によるオプションのプレミアム収入が獲得できるため、オプションのプレミアム収入分が上乗せされます。
- 保有銘柄(リート等)の価格下落時において、コールオプション売却によるオプションのプレミアム収入があるために、カバードコール戦略をとらない投資戦略に比べて、オプションのプレミアム収入分は損失がカバーされます。

「REITプレミアム(カバードコール)戦略」の<主なデメリット>

- 保有銘柄(リート等)の価格が、権利行使価格を超えて推移し、コールオプションの買い手が権利行使を行った場合、保有銘柄(リート等)を権利行使価格にて受渡す等の決済を行うため、権利行使価格を超える値上り益は享受できません。

【コールオプションとは】

コールオプションとは、ある特定の資産を将来のある期日（権利行使期間満了日*）に、あらかじめ決められた特定の価格（権利行使価格）で買う権利のことです。コールオプションの買い手は、オプション買い付けの対価として、コールオプションの売り手にプレミアム（権利料）を支払います。コールオプションの買い手は、権利行使価格を超えて当該資産の市場価格が上昇した場合、権利を行使すれば、当該資産を権利行使価格で手に入れることができ、権利行使価格と当該資産の市場価格の差が収益となります。一方コールオプションの売り手は、この場合、権利行使価格で買い手に当該資産を受渡す等の決済を行うために、権利

行使価格と当該資産の市場価格との差が損失となります（コールオプション売却に伴うプレミアム収入を除く）。逆に、権利行使価格を超えて当該資産の市場価格が上昇しなかった場合は、コールオプションの権利は行使されず、決済も行われないため、コールオプションの売り手にとって、コールオプション売却に伴うプレミアム収入が収益となります。

※オプションには、満期日（権利行使日）に限り権利行使が可能なもの、満期日（権利行使日）までいつでも権利行使が可能なもの等があります。

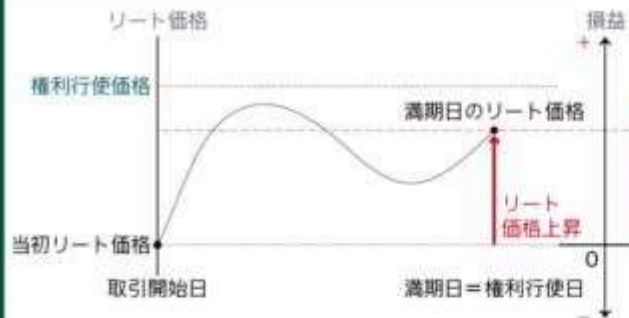
ある特定の資産を保有し、当該資産のコールオプションを100%売却した場合の例です。当ファンドでは、保有資産の一部または全部にかかるコールオプションを売却します。また、各コールオプションの売却等は、市場環境等を考慮し、それぞれ異なるタイミングで行う場合があります。上記はカバードコールに関する一般的な説明であり、全てを説明したものではありません。上記は当ファンドの損益を示したものではありません。また、将来の成果等をお約束するものではありません。

「リートポートフォリオ」及び「REITプレミアム(カバードコール)戦略」の＜損益イメージ＞

※リート等投資による価格変動、配当金を含みます。

プラス効果

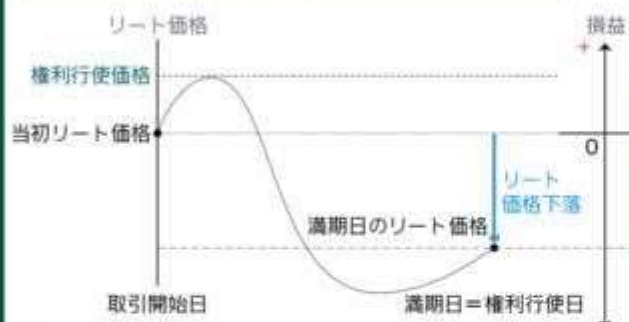
ケース①：リート価格は上昇したが、満期日に権利行使価格まで到達しなかった場合



リート価格の値上がり益に加え、オプションのプレミアム収入が上乗せされます。



ケース②：リート価格が満期日に当初リート価格を下回った場合

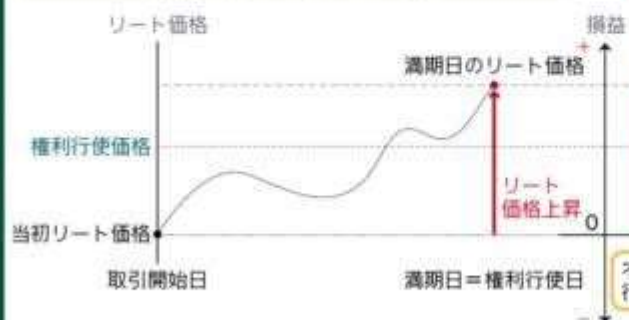


オプションのプレミアム収入により、リート価格の下落による損失を軽減することが期待できます。

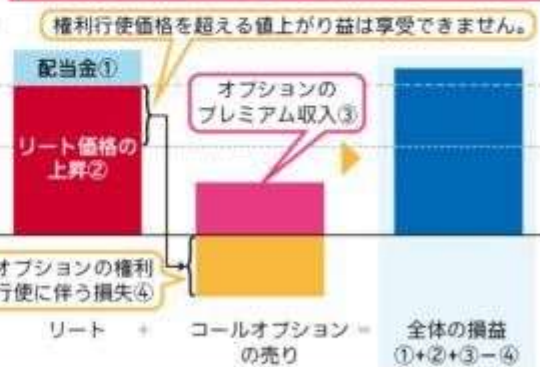


マイナス効果

ケース③：リート価格が満期日までに権利行使価格を超えて上昇した場合



リート価格の値上がり益が発生しますが、権利行使価格を超える値上がり益は受取れません。



- ・上記は為替変動、運用に係るコスト等は考慮していません。
 - ・当ファンドにおける「リートポートフォリオ」及び「REITプレミアム(カバードコール)戦略」の損益は、対象となるリーートの銘柄毎に異なります。
 - ・上記はリーートの配当金の支払いがあったことを前提として損益を表したものです。
 - ・上記は、権利行使日に権利行使された場合のイメージ図を記載しておりますが、実際の運用においては権利行使日に必ず権利行使されるとは限りません。上記はコールオプションの全てを説明したものではありません。また、当てはまらない場合もあります。
- リート1銘柄を保有し、当該銘柄のコールオプションを100%売却した場合の例です。当ファンドでは、保有銘柄の一部または全部にかかるコー

- ルオプションを売却します。また、各コールオプションの売却等は、市場環境等を考慮し、それぞれ異なるタイミングで行う場合があります。
- ・オプションには、満期日(権利行使日)に限り権利行使が可能なもの、満期日(権利行使日)までいつでも権利行使が可能なもの等があります。上記では、満期日(権利行使日)に限り権利行使が可能なものに例に説明しています。
 - ・上記は「リートポートフォリオ」及び「REITプレミアム(カバードコール)戦略」の損益について簡易的に説明するために用いたイメージ図であり、特定の資産、オプション等を示したものではありません。上記は当ファンドの損益を示したものではありません。また、将来の成果等をお約束するものではありません。

収益分配金に関する留意事項

- 分配金は、預貯金の利息とは異なり、投資信託の純資産から支払われますので、分配金が支払われると、その金額相当分、基準価額は下がります。

投資信託で分配金が支払われるイメージ

投資信託の純資産


分配金

- 分配金は、計算期間中に発生した収益（経費控除後の配当等収益および評価益を含む売買益）を超えて支払われる場合があります。その場合、当期決算日の基準価額は前期決算日と比べて下落することになります。

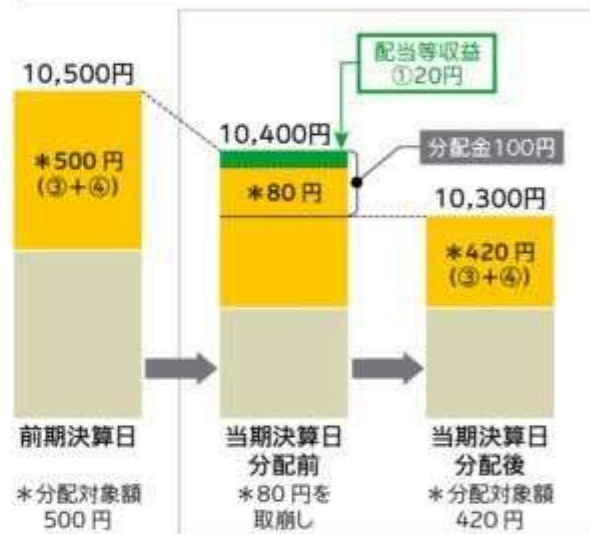
また、分配金の水準は、必ずしも計算期間におけるファンドの収益率を示すものではありません。

計算期間中に発生した収益を超えて支払われる場合

前期決算日から基準価額が上昇した場合



前期決算日から基準価額が下落した場合



(注) 分配金は、分配方針に基づき、分配対象額から支払われます。

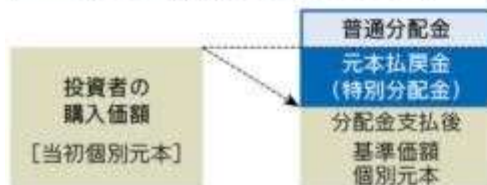
分配対象額は、以下①～④です。

①経費控除後の配当等収益、②経費控除後の評価益を含む売買益、③分配準備積立金、④収益調整金

※上記はイメージです。実際の分配金額や基準価額を示唆するものではありませんのでご注意ください。

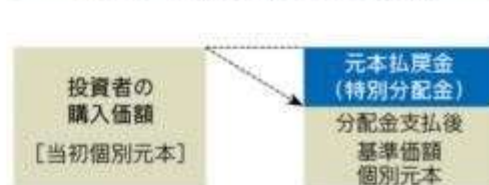
- 投資者のファンドの購入価額によっては、分配金の一部または全部が、実質的には元本の一部払戻しに相当する場合があります。ファンド購入後の運用状況により、分配金額より基準価額の値上がりが小さかった場合も同様です。

分配金の一部が元本の一部払戻しに相当する場合



※元本払戻金（特別分配金）は実質的に元本の一部払戻しとみなされ、その金額だけ個別元本が減少します。また、元本払戻金（特別分配金）部分は非課税扱いとなります。

分配金の全部が元本の一部払戻しに相当する場合



普通分配金 個別元本(投資者のファンドの購入価額)を上回る部分からの分配金です。

元本払戻金 (特別分配金) 個別元本を下回る部分からの分配金です。分配後の投資者の個別元本は、元本払戻金(特別分配金)の額だけ減少します。

＜投資対象とする外国投資信託に関して＞

〔投資顧問会社〕

UBPインベストメンツ

- ・ユニオンバンケール プリヴェ ユービービー エスエーの日本拠点

〔副投資顧問会社〕

TCW インベストメント マネジメント カンパニー〔リート等及びカバードコール戦略の運用〕

- ・1971年設立。ロサンゼルスを拠点とするTCWグループ傘下の運用会社。
- ・同グループの運用資産額:約2,476億米ドル(約25兆6,282億円)。
(2020年12月末現在、同月末時点の為替レートで換算)

〔副投資顧問会社〕

ユニオンバンケール プリヴェ ユービービー エスエー〔為替の運用〕

- ・スイスを代表する資産運用会社の一つ。
- ・1969年スイスで設立。現在、グローバルに25拠点を展開。
- ・世界の個人投資家・機関投資家に様々な運用戦略を提供。
- ・運用資産額:1,474億スイスフラン(17兆2,679億円)。
(2020年12月末現在、同月末時点の為替レートで換算)

(2) 【ファンドの沿革】

2013年1月29日 信託契約締結、設定、運用開始

(3) 【ファンドの仕組み】

ファンドの仕組み

ファンドは、「ファンド・オブ・ファンズ」です。「ファンド・オブ・ファンズ」においては、株式や債券などの有価証券に直接投資するのではなく、主として複数の他の投資信託（ファンド）を組み合わせることにより運用を行います。

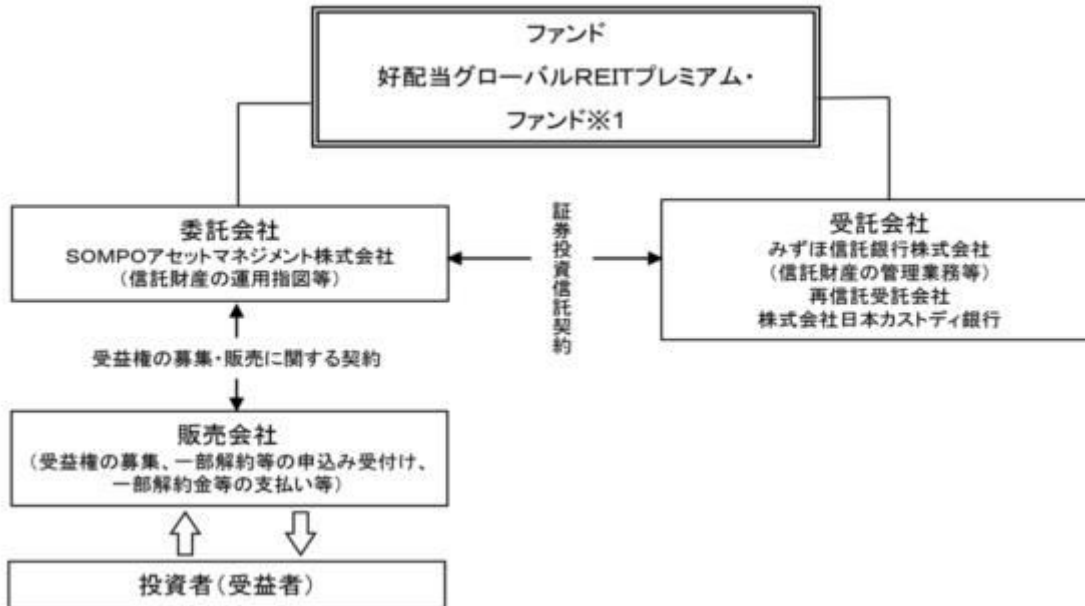
ファンド共通

(注) 以下、図表中 1、2 については、下表よりそれぞれあてはめてご覧ください。

1	円ヘッジありコース	円ヘッジなしコース
2	JPY Hedged Share Class	JPY Non Hedged Share Class



ファンドの関係法人図



ファンドの関係法人

() 委託会社または委託者：SOMPOアセットマネジメント株式会社

ファンドの委託会社として、信託財産の運用指図、目論見書及び運用報告書の作成等を行います。

() 販売会社

委託会社との受益権の募集・販売に関する契約に基づき、ファンドの販売会社として、受益権の募集・販売の取扱い、目論見書・運用報告書の交付、一部解約の実行の請求の受付、収益分配金の再投資、一部解約金・収益分配金・償還金の支払い、取引報告書等の交付等を行います。

() 受託会社または受託者：みずほ信託銀行株式会社

(再信託受託会社：株式会社日本カストディ銀行)

委託会社との証券投資信託契約に基づき、ファンドの受託会社として、信託財産の保管・管理業務などを行い、収益分配金、一部解約金および償還金の交付、また信託財産に関する報告書を作成し委託会社への交付を行います。なお、信託事務の処理の一部につき株式会社日本カストディ銀行に委託することができます。

委託会社等の概況

() 資本金の額 1,550百万円 (2020年12月末現在)

() 委託会社の沿革

1986年	2月25日	安田火災投資顧問株式会社設立
1987年	2月20日	投資顧問業の登録
1987年	9月9日	投資一任業務の認可取得
1991年	6月1日	プリンソン・パートナーズ投資顧問株式会社と合併し、安田火災プリンソン投資顧問株式会社に商号変更
1998年	1月1日	安田火災グローバル・アセット・マネジメント株式会社に商号変更
1998年	3月3日	安田火災グローバル投信投資顧問株式会社に商号変更
1998年	3月31日	証券投資信託委託業の免許取得
2002年	7月1日	損保ジャパン・アセットマネジメント株式会社に商号変更
2007年	9月30日	金融商品取引業者として登録

2010年 10月1日 ゼスト・アセットマネジメント株式会社と合併し、損保ジャパン日本
興亜アセットマネジメント株式会社に商号変更

2020年 4月1日 SOMPOアセットマネジメント株式会社に商号変更

()大株主の状況(2020年12月末現在)

名称	住所(所在地)	所有株式数 (株)	持株比率 (%)
SOMPOホールディングス 株式会社	東京都新宿区西新宿一丁目 26番1号	24,085	100.0

2【投資方針】

(1)【投資方針】

a.基本方針

この投資信託は、インカムゲインの確保と信託財産の成長を図ることを目指します。

b.運用方針

<円ヘッジありコース>

投資対象

投資信託証券を主要投資対象とします。

投資態度

- () 主として「UBP OPPORTUNITIES SICAV-SIF - TCW GLOBAL REIT PREMIUM JPY Hedged Share Class」および「損保ジャパン日本債券マザーファンド」の投資信託証券に投資を行い、インカムゲインの確保と信託財産の成長を目指します。
- () 原則として、「UBP OPPORTUNITIES SICAV-SIF - TCW GLOBAL REIT PREMIUM JPY Hedged Share Class」への投資比率は高位を維持することを基本とします。
- () 委託会社は、この信託が主要投資対象とする投資信託証券のいずれかが存続しないこととなった場合には、受託会社と合意のうえ、この信託契約を解約し、信託を終了させることがあります。
- () 資金動向、市況動向、残存信託期間その他特殊な状況等によっては、上記のような運用ができない場合があります。
- () 投資環境によっては、防衛的な観点から委託会社の判断で、主要投資対象への投資を大幅に縮小する場合があります。

ファンドの運用の基本方針に基づき、投資対象とする投資信託証券の具体的な投資先を重視して「UBP OPPORTUNITIES SICAV-SIF - TCW GLOBAL REIT PREMIUM JPY Hedged Share Class」および「損保ジャパン日本債券マザーファンド」を選定しました。

<円ヘッジなしコース>

投資対象

投資信託証券を主要投資対象とします。

投資態度

- () 主として「UBP OPPORTUNITIES SICAV-SIF - TCW GLOBAL REIT PREMIUM JPY Non Hedged Share Class」および「損保ジャパン日本債券マザーファンド」の投資信託証券に投資を行

い、インカムゲインの確保と信託財産の成長を目指します。

- () 原則として、「UBP OPPORTUNITIES SICAV-SIF - TCW GLOBAL REIT PREMIUM JPY Non Hedged Share Class」への投資比率は高位を維持することを基本とします。
- () 委託会社は、この信託が主要投資対象とする投資信託証券のいずれかが存続しないこととなった場合には、受託会社と合意のうえ、この信託契約を解約し、信託を終了させることがあります。
- () 資金動向、市況動向、残存信託期間その他特殊な状況等によっては、上記のような運用ができない場合があります。
- () 投資環境によっては、防衛的な観点から委託会社の判断で、主要投資対象への投資を大幅に縮小する場合があります。

ファンドの運用の基本方針に基づき、投資対象とする投資信託証券の具体的な投資先を重視して「UBP OPPORTUNITIES SICAV-SIF - TCW GLOBAL REIT PREMIUM JPY Non Hedged Share Class」および「損保ジャパン日本債券マザーファンド」を選定しました。

(2) 【投資対象】

この信託において投資の対象とする資産の種類は、次に掲げるものとします。

- () 次に掲げる特定資産（「特定資産」とは、投資信託及び投資法人に関する法律第2条第1項で定めるものをいいます。以下同じ。）
 - イ．有価証券
 - ロ．金銭債権
 - ハ．約束手形

委託会社は、信託金を、主として別に定める投資信託証券（投資信託および外国投資信託の受益証券（金融商品取引法第2条第1項第10号で定めるものをいいます。））ならびに投資証券または外国投資証券（金融商品取引法第2条第1項第11号で定めるものをいいます。）をいいます。以下同じ。）のほか次の有価証券（金融商品取引法第2条第2項の規定により有価証券とみなされる同項各号に掲げる権利を除きます。）に投資することを指図します。

- 1．コマーシャル・ペーパーおよび短期社債等
 - 2．外国または外国の者の発行する証券または証書で、前記1.の証券または証書の性質を有するもの
 - 3．国債証券、地方債証券、特別の法律により法人の発行する債券および社債券（新株引受権証券と社債券とが一体となった新株引受権付社債券の新株引受権証券および短期社債等を除きます。）
 - 4．外国法人が発行する譲渡性預金証書
- なお、前記3.の証券を以下「公社債」といい、公社債に係る運用の指図は買い現先取引（売戻し条件付の買い入れ）および債券貸借取引（現金担保付き債券借入れ）に限り行うことができるものとします。

別に定める投資信託証券とは次のものをいいます。

<円ヘッジありコース>

外国籍投資信託 UBPO OPPORTUNITIES SICAV-SIF - TCW GLOBAL REIT PREMIUM JPY Hedged Share
Class

親投資信託 損保ジャパン日本債券マザーファンド

<円ヘッジなしコース>

外国籍投資信託 UBPO OPPORTUNITIES SICAV-SIF - TCW GLOBAL REIT PREMIUM JPY Non Hedged

Share Class

親投資信託 損保ジャパン日本債券マザーファンド

委託会社は、信託金を、前記 に掲げる有価証券のほか、次に掲げる金融商品（金融商品取引法第2条第2項の規定により有価証券とみなされる同項各号に掲げる権利を含みます。）により運用することを指図することができます。

- 1．預金
- 2．指定金銭信託（金融商品取引法第2条第1項第14号に規定する受益証券発行信託を除きます。）
- 3．コール・ローン
- 4．手形割引市場において売買される手形

前記 の規定にかかわらず、この信託の設定、解約、償還、投資環境の変動等への対応等、委託会社が運用上必要と認めるときには、委託会社は、信託金を前記 に掲げる金融商品により運用することの指図ができます。

主要投資対象の投資信託証券の概要

名 称	UBP オポチュニティーズ TCW グローバル リート プレミアム 円ヘッジ シェアクラス/円ヘッジなし シェアクラス (UBP OPPORTUNITIES SICAV - SIF - TCW GLOBAL REIT PREMIUM JPY Hedged Share Class/JPY Non Hedged Share Class)
形 態	ルクセンブルク籍外国投資信託(円建て)
運用の基本方針	<p><共通></p> <ul style="list-style-type: none"> ・日本を含む世界各国の取引所に上場されているREIT(不動産投資信託証券)及び不動産関連の株式等を実質的な主要投資対象とし、インカムゲインの確保と信託財産の成長を図ることを目指します。また、インカムゲインの確保に加え、カバードコール戦略*の活用により、オプションプレミアムの獲得を目指します。 ※個別銘柄毎に、保有口数(または保有株数)の一部または全部にかかるコールオプションを売却することでカバードコール戦略を構築します。 ・原則として、相対的に利回りが高いと判断される銘柄に投資を行います。 ※なお、外国投資信託証券の資産規模等で当該運用が困難な場合は、不動産投資信託指数に連動する上場投資信託(ETF)の投資信託証券を通じたカバードコール戦略を活用することがあります。 <p><円ヘッジ シェアクラス> 外貨建資産を原則として対円での為替ヘッジを行います。</p> <p><円ヘッジなし シェアクラス> 外貨建資産を原則として対円での為替ヘッジを行いません。</p>

主な投資制限	<ul style="list-style-type: none"> ・有価証券の空売りは行いません。 ・純資産総額の10%を超える借入れを行いません。 ・投資信託証券(上場投資信託証券を除きます。)への投資割合は、ファンドの純資産総額の5%以下とします。 ・流動性に欠ける資産への投資は行いません。 <有価証券の発行者等に関するエクスポージャー> 1発行体10%以内 <取引の相手方に対するエクスポージャー> 評価益ベースで10%以内
決算日	毎年12月31日
信託報酬等	純資産総額に対して年率0.97%(管理報酬等を含みます) ※年間最低報酬額等がかかる場合は、純資産総額等により年率換算で上記の信託報酬率を上回ることがあります。 ※上記のほか、投資信託証券の設立・開示に関する費用等(監査費用、弁護士費用等)、管理報酬、売買委託手数料、外国における資産の保管等に要する費用、信託財産に関する租税等がかかります。
申込・解約手数料	ありません。
投資顧問会社	UBPインベストメンツ株式会社
副投資顧問会社	<REIT等及びカバードコール戦略の運用> TCW インベストメント マネジメント カンパニー <為替の運用> ユニオンバンケール プリヴェ ユービービー エスエー

※ファンドが主要投資対象とする投資信託証券の名称及びその運用会社の名称等は今後変更となる場合があります。

ファンド名	損保ジャパン日本債券マザーファンド
形態	国内籍親投資信託(円建て)
運用の基本方針	主として、日本の公社債を中心に分散投資を行い、インカムの確保を図るとともに金利低下や格付け上昇に伴うキャピタルゲインの獲得を狙い、NOMURA-BPI総合指数を中長期的に上回る投資成果を目指します。
主な投資制限	<ul style="list-style-type: none"> ・株式への投資割合は、信託財産の純資産総額の5%以内とします。 ・外貨建資産への投資割合には制限を設けません。 ・一般社団法人投資信託協会規則に定める一の者に対する株式等エクスポージャー、債券等エクスポージャーおよびデリバティブ等エクスポージャーの信託財産の純資産総額に対する比率は、原則として、それぞれ10%、合計で20%以内とすることとし、当該比率を超えることとなった場合には、一般社団法人投資信託協会規則に従い当該比率以内となるよう調整を行うこととします。
設定日	2000年7月31日
信託期間	無期限
決算日	原則として、毎年7月15日
信託報酬等	ありません。
申込・解約手数料	ありません。
委託会社	SOMPOアセットマネジメント株式会社
受託会社	みずほ信託銀行株式会社

(3)【運用体制】

(運用体制)

総合投資会議は、ファンドの基本運用方針の分析と決定を行います。

各資産投資戦略会議は、総合投資会議の基本運用方針に基づき、ファンドの運用戦略を決定し、各運用担当部が運用計画を策定します。

各運用担当部で策定された運用計画に基づき、トレーディング部が最良執行の観点から売買を執行します。

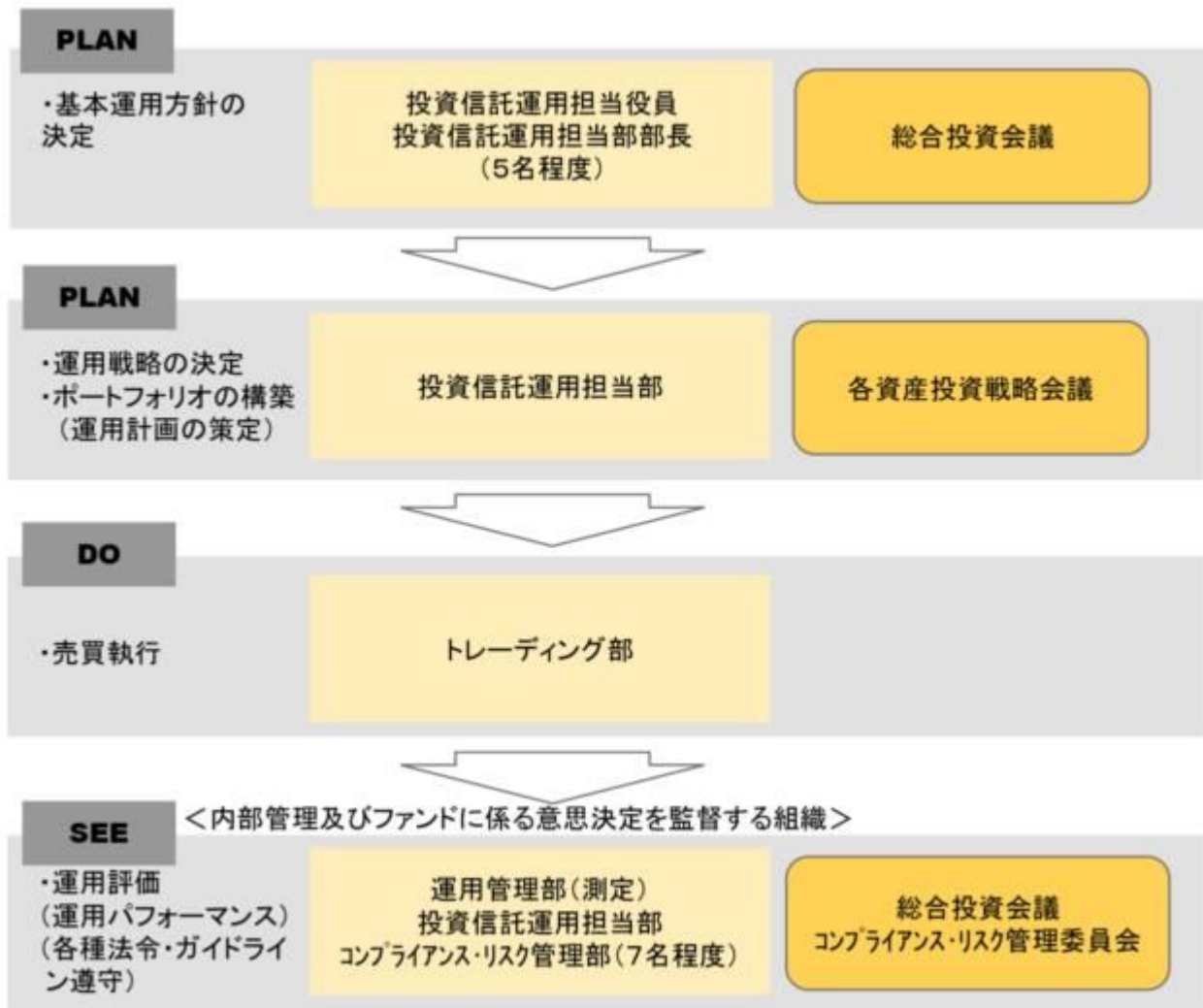
運用状況の分析・評価等は運用担当部で行い、総合投資会議に報告されます。また、売買チェッ

ク、リスク管理、各種法令、ガイドライン遵守の状況は、コンプライアンス・リスク管理部で確認を行い、コンプライアンス・リスク管理委員会に報告されます。

（社内規程）

社内規程でファンドの「業務マニュアル」を定めている他、有価証券売買の発注先に関する各種規程や「有価証券の自己取引制限に関する規程」、「行動規程」、「コンプライアンス・マニュアル」等の服務規程を定め、法令遵守の徹底、インサイダー取引の防止に努めています。

また、外部委託先の管理体制については、当社が当社以外の者に業務を委託するときの基本事項等を定めた「外部委託管理規程」に従い、定期モニタリング等を実施しています。



2020年12月末現在のものであり、今後変更されることもあります。

（４）【分配方針】

毎決算時（原則毎月18日。ただし休業日の場合は翌営業日。）に、原則として以下の方針に基づき分配を行います。

分配対象額の範囲は、経費控除後の繰越分を含めた利子、配当収入と売買益（評価損益を含みません。）等の全額とします。

収益分配金額は、委託会社が基準価額水準、市場動向等を勘案して決定します。ただし、必ず分配を行うものではありません。

留保益の運用については特に制限を設けず、委託会社の判断に基づき、元本部分と同一の運用を行います。

将来の分配金の支払いおよびその金額について保証するものではありません。

（５）【投資制限】

a. 各ファンドの信託約款に基づく投資制限

投資信託証券への投資割合には制限を設けません。

外貨建資産への実質投資割合には制限を設けません。

デリバティブの直接利用は行いません。

株式への直接投資は行いません。

特別の場合の外貨建有価証券への投資制限

外貨建有価証券への投資については、わが国の国際収支上の理由等により特に必要と認められる場合には、制約されることがあります。

外国為替予約の指図

委託会社は、信託財産に属する外貨建資産について、当該信託財産の為替ヘッジのため、外国為替の売買の予約を指図することができます。

信用リスク集中回避のための投資制限

一般社団法人投資信託協会規則に定める一の者に対する株式等エクスポージャー、債券等エクスポージャーおよびデリバティブ等エクスポージャーの信託財産の純資産総額に対する比率は、原則として、それぞれ10%、合計で20%以内とすることとし、当該比率を超えることとなった場合には、一般社団法人投資信託協会規則に従い当該比率以内となるよう調整を行うこととします。

資金の借入れ

（ ）委託会社は、信託財産の効率的な運用ならびに運用の安定性に資するため、一部解約に伴う支払資金の手当（一部解約に伴う支払資金の手当のために借り入れた資金の返済を含みます。）を目的として、または再投資に係る収益分配金の支払資金の手当を目的として、資金の借入れ（コール市場を通じる場合を含みます。）の指図をすることができます。なお、当該借入金をもって有価証券等の運用は行わないものとします。

（ ）一部解約に伴う支払資金の手当に係る借入期間は、受益者への解約代金支払開始日から信託財産で保有する有価証券等の売却代金の受渡日までの間または受益者への解約代金支払開始日から信託財産で保有する有価証券等の解約代金入金日までの間もしくは受益者への解約代金支払開始日から信託財産で保有する有価証券等の償還金の入金日までの期間が5営業日以内である場合の当該期間とし、資金借入額は当該有価証券等の売却代金、解約代金および償還金の合計額を限度とします。

（ ）収益分配金の再投資に係る借入期間は、信託財産から収益分配金が支弁される日からその翌営業日までとし、資金借入額は収益分配金の再投資額を限度とします。

（ ）借入金の利息は信託財産中より支弁します。

受託会社による資金の立替え

（ ）信託財産に属する有価証券について、借替がある場合で、委託会社の申出があるときは、受託会社は資金の立替えをすることができます。

（ ）信託財産に属する有価証券に係る償還金等、有価証券等に係る利子等およびその他の未収入金で、信託終了日までにその金額を見積りうるものがあるときは、受託会社がこれを立替えて信託財産に繰入れることができます。

（ ）前記（ ）、（ ）の立替金の決済および利息については、受託会社と委託会社との協議によりそのつど別にこれを定めます。

3【投資リスク】

ファンドの基準価額は、組入れられる有価証券等の値動き等による影響を受けますが、これらの運用による損益はすべて投資者の皆様へ帰属いたします。したがって、投資者の皆様の投資元本は保証されているものではなく、基準価額の下落により、損失を被り、投資元本を割り込むことがあります。また、投資

信託は預貯金とは異なります。

ファンドの主なリスクは以下のとおりです。

基準価額の変動要因は、以下に限定されるものではありません。

<ファンドの投資にかかるリスク>

価格変動リスク

リート等の価格は、国内外の政治・経済情勢、金融政策、不動産市況や保有する不動産の状況等の影響を受けて変動します。組入れているリート等の価格の下落は、ファンドの基準価額が下落する要因となります。

また、不動産向けローンに投資するモーゲージリートの価格は、上記のリスクに加えて、保有するモーゲージの信用価値及びモーゲージの担保となる不動産評価額による影響を受けます。

リートおよび不動産関連の株式等をいいます。以下同じ。

カバードコール戦略の利用に伴うリスク

ファンドが主要投資対象とする投資信託証券は、リート等への投資と当該リート等に係るコールオプションを売却するカバードコール戦略を利用します。カバードコール戦略では、コールオプションの権利行使価格以上にリート等の価格が上昇した場合には、その値上がり益を放棄するため、カバードコール戦略を行わずにリート等に投資した場合に比べ、投資成果が劣る可能性があります。

コールオプションは、時価で評価するため、リート等の価格が上昇した場合や価格変動率が上昇した場合等には、売却したコールオプションの価格の上昇による損失を被ることとなり、基準価額の下落要因となります。なお、コールオプションの売却時点でオプションプレミアム相当分が基準価額に反映されるものではありません。

オプションプレミアムの収入の水準は、コールオプションの売却を行う時点のリート等の価格や変動率、権利行使価格水準、満期までの期間、市場での需給関係等複数の要因により決まるため、当初想定したオプションプレミアムの収入の水準が確保できない可能性があります。

カバードコール戦略において、リート等価格下落時に、カバードコール戦略を再構築した場合、リート等の値上がり益は、再構築日に設定される権利行使価格までの上昇に伴う収益に限定されますので、その後当初の水準までリート等の価格が回復しても、ファンドの基準価額は当初の水準を下回る可能性があります。

ファンドでは実質的に個別銘柄ごとにカバードコール戦略を構築するため、リート等価格上昇時の値上がり益が個別銘柄ごとに限定される結果、投資成果がリート等市場全体の動きに対して劣後する可能性があります。

換金等に伴いカバードコール戦略を解消する場合、市場規模や市場動向等によっては、コストが発生し、基準価額に影響を与える場合があります。

流動性リスク

国内外の政治・経済情勢の急変、天災地変、発行体の財務状態の悪化等により、有価証券等の取引量が減少することがあります。この場合、ファンドにとって最適な時期や価格で、有価証券等を売買できないことがあり、ファンドの基準価額が下落する要因となります。

また、取引量の著しい減少や取引停止の場合には、有価証券等の売買ができなかったり、想定外に不利な価格での売買となり、ファンドの基準価額が大きく下落する場合があります。

信用リスク

リート等の価格は、発行体の財務状態、経営、業績、保有する不動産の状況等の悪化及びそれらに関する外部評価が悪化した場合には下落することがあります。組入れているリート等の価格の下落は、ファンドの基準価額が下落する要因となります。また、発行体の倒産や債務不履行等の場合は、リート等の価値がなくなることもあり、ファンドの基準価額が大きく下落する場合があります。

為替変動リスク

円ヘッジありコース

原則として、外貨建資産に対して、為替ヘッジを行います。全ての為替変動リスクを排除できるものではありません。また円金利よりも金利水準の高い通貨の為替ヘッジを行った場合、金利差に相当するヘッジコストが発生し、ファンドの基準価額が下落する要因となります。

なお、直物為替先渡取引（NDF）を利用する場合があります。

NDFの取引価格は、需給や対象通貨に対する期待等により、金利差から理論上期待される水準とは大きく異なる場合があります。この結果、基準価額の値動きは、実際の当該選定通貨の為替市場の値動きから想定されるものと大きく乖離する場合があります。

直物為替先渡取引（NDF）とは、規制等がある通貨の為替取引を行う場合等に利用され、決済時に元本部分の受け渡しを行わずに、米ドルまたはその他の主要な通貨によって差金決済する取引をいいます。

円ヘッジなしコース

外貨建資産の価格は、当該外貨と日本円との間の為替レートの変動の影響を受けて変動します。為替レートは、各国の政治・経済情勢、外国為替市場の需給、金利変動その他の要因により、短期間に大幅に変動することがあります。当該外貨の為替レートが、円高になった場合は、ファンドの基準価額が下落する要因となります。

カントリーリスク

一般的に、主要先進国以外の国では、主要先進国に比べて、経済が脆弱である可能性があり、国内外の政治・経済情勢、取引制度、税制の変化等の影響を受けやすく、また市場規模や取引量が小さいこと等から有価証券等の価格がより大きく変動することがあり、ファンドの基準価額が大きく下落することがあります。

コール・ローン等の短期金融商品の取引相手の債務不履行等により、当該金融商品等の取引ができなかった場合等は、ファンドが影響を受ける場合があります。

<その他の留意点>

クーリングオフ制度（金融商品取引法第37条の6）の適用はありません。

ファンド及びリートに関連する法令・税制・会計等やリートが保有する不動産に関する規制等（建築規制、環境規制等）は今後変更される可能性があります。これに伴い、ファンドの基準価額が影響を受ける場合があります。

販売会社より委託会社に対して申込金額の払込みが実際になされるまでは、ファンドも委託会社もいかなる責任も負いません。

委託会社は収益分配金、償還金および一部解約金を販売会社に対して支払った後は、受益者への支払いについての責任を負いません。

委託会社はファンドの設定・運用について、販売会社はお申込代金の預かり等を含む販売について、それぞれ責任を有し、互いに他について責任を負いません。

お申込み、ご換金に関わる留意点

<お申込時>

委託会社は、取得申込者の申込総額が多額であると判断した場合、この信託が主要投資対象とする投資信託証券の申込みの停止ならびに基準価額算出の中止、取引所における取引の停止、外国為替

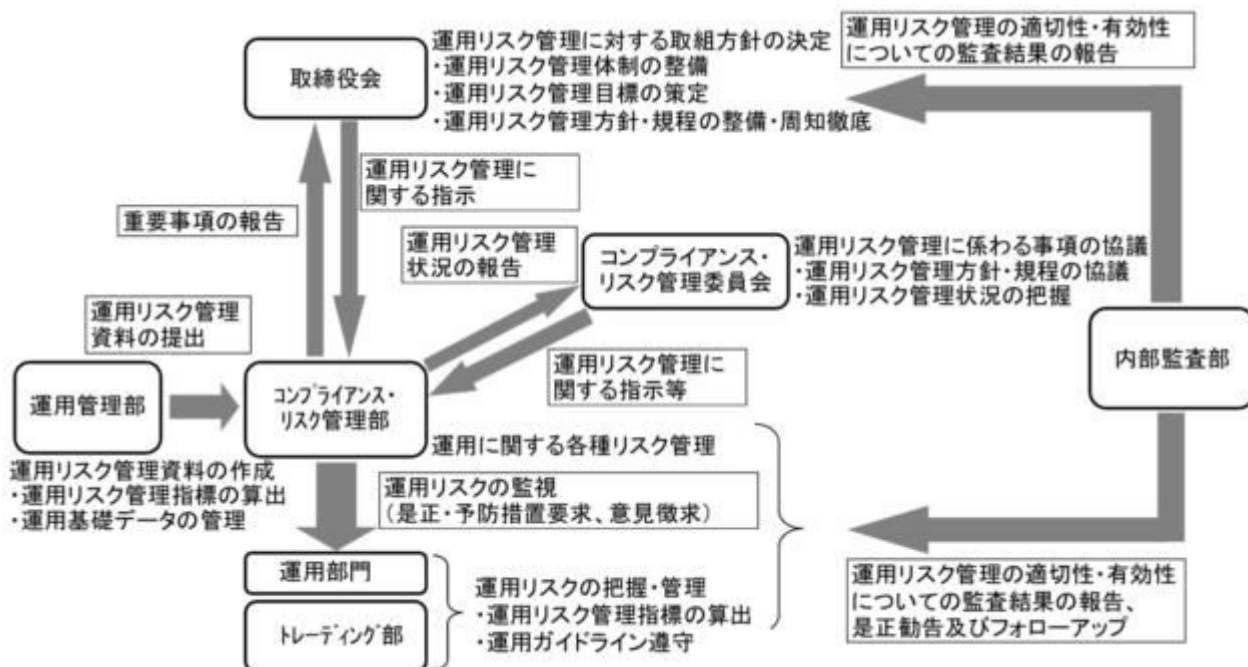
取引の停止、決済機能の停止、取引市場における流動性が極端に低下した場合、取引市場の混乱、自然災害、テロ、大規模停電、システム障害等により基準価額の算出が困難となった場合、投資対象国等における非常事態（金融危機、デフォルト、重大な政策変更や資産凍結を含む規制の導入、税制の変更、自然災害、クーデターや重大な政治体制の変更、戦争等）による市場の閉鎖または流動性の極端な低下もしくは資金決済に関する障害等その他やむを得ない事情があると判断したときは、取得申込みの受付を中止すること、および既に受付けた取得申込みの受付を取り消すことができるものとします。

金融商品取引法第2条第16項に規定する金融商品取引所および金融商品取引法第2条第8項第3号ロに規定する外国金融商品市場をいいます。以下同じ。

<ご換金時>

委託会社は、一部解約の請求金額が多額であると判断した場合、この信託が主要投資対象とする投資信託証券の解約および換金の停止ならびに基準価額算出の中止、取引所における取引の停止、外国為替取引の停止、決済機能の停止、取引市場における流動性が極端に低下した場合、取引市場の混乱、自然災害、テロ、大規模停電、システム障害等により基準価額の算出が困難となった場合、投資対象国等における非常事態（金融危機、デフォルト、重大な政策変更や資産凍結を含む規制の導入、税制の変更、自然災害、クーデターや重大な政治体制の変更、戦争等）による市場の閉鎖または流動性の極端な低下もしくは資金決済に関する障害等その他やむを得ない事情があると判断したときは、一部解約の実行の請求の受付を中止すること、および既に受付けた一部解約の実行の請求の受付を取り消すことができるものとします。一部解約の実行の請求の受付が中止された場合には、受益者は当該受け付け中止以前に行った当日の一部解約の実行の請求を撤回できます。ただし、受益者がその一部解約の実行の請求を撤回しない場合には、当該受益権の解約価額は、当該受け付け中止を解除した後の最初の基準価額の計算日に一部解約の実行の請求を受付けたものとし、信託約款の規定に準じて算出した価額とします。

<リスクの管理体制>



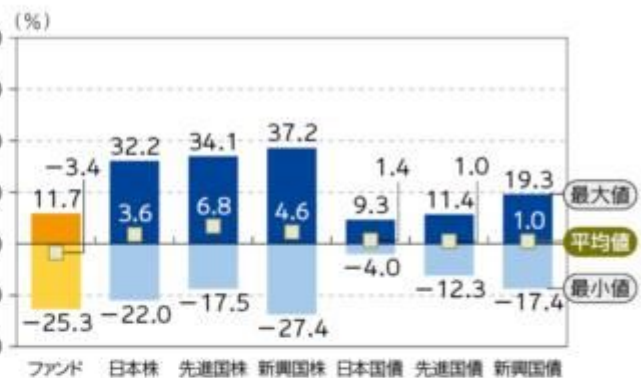
※運用リスクには流動性リスクを含みます。

（注）上図は、2020年12月末現在のものであり、今後変更されることもあります。

ファンドの年間騰落率及び 分配金再投資基準価額の推移

ファンドと他の代表的な資産クラスとの 騰落率の比較

円ヘッジありコース



円ヘッジなしコース



2016年1月～2020年12月

2016年1月～2020年12月

●上記は、税引前の分配金を再投資したものとみなして計算した基準価額および年間騰落率が記載されており、実際の基準価額および基準価額に基づいて計算した年間騰落率とは異なる場合があります。

●上記は、期間5年の各月末におけるグラフになります。

●「ファンドと他の代表的な資産クラスとの騰落率の比較」は、上記期間の各月末における直近1年間の騰落率の平均・最大・最小を、ファンド及び他の代表的な資産クラスについて表示し、ファンドと代表的な資産クラスを定量的に比較できるように作成したものです。全ての資産クラスがファンドの投資対象とは限りません。

代表的な資産クラスの指数

日本株:東証株価指数(TOPIX)(配当込み)

東京証券取引所第一部上場全銘柄の基準時(1968年1月4日終値)の時価総額を100として、その後の時価総額を指数化したものです。東証株価指数(TOPIX)は、東京証券取引所の知的財産であり、東京証券取引所は、TOPIXの算出もしくは公表の方法の変更、TOPIXの算出もしくは公表の停止またはTOPIXの商標の変更もしくは使用の停止を行う権利を有しています。

新興国株:MSCIエマージング・マーケット・インデックス(配当込み、円換算ベース)

MSCI Inc.が開発した株価指数で、世界の新興国で構成されています。MSCIエマージング・マーケット・インデックス(配当込み、円換算ベース)は、MSCIエマージング・マーケット・インデックス(配当込み、米ドルベース)をもとに委託会社が独自に計算したものです。同指数に関する著作権、知的財産権その他一切の権利はMSCI Inc.に帰属します。また、MSCI Inc.は、同指数の内容を変える権利および公表を停止する権利を有しています。

先進国債:FTSE世界国債インデックス(除く日本、ヘッジなし・円ベース)

FTSE Fixed Income LLCにより運営され、世界主要国の国債の総合収益率を各市場の時価総額で加重平均した債券インデックスです。同指数はFTSE Fixed Income LLCの知的財産であり、指数に関するすべての権利はFTSE Fixed Income LLCが有しています。

先進国株:MSCIコクサイ・インデックス(配当込み、円ベース)

MSCI Inc.が開発した、日本を除く世界主要国の株価指数を、各国の株式時価総額をベースに合成した株価指数です。同指数に関する著作権、知的財産権その他一切の権利はMSCI Inc.に帰属します。また、MSCI Inc.は、同指数の内容を変える権利および公表を停止する権利を有しています。

日本国債:NOMURA-BPI 国債

野村證券株式会社が公表する国内で発行された公募利付国債の市場全体の動向を表す投資収益指数です。NOMURA-BPIに関する一切の知的財産権その他一切の権利は、すべて野村證券株式会社に帰属します。野村證券株式会社は、ファンドの運用成果等に関して一切責任を負いません。

新興国債:J.P.モルガンGBI-EMグローバル・ディバースィファイド(円ベース)

J.P. Morgan Securities LLCが算出し公表している指数で、新興国が発行する現地通貨建て国債を対象にした指数です。同指数の著作権はJ.P. Morgan Securities LLCに帰属します。

(注)海外の指数は、為替ヘッジなしによる投資を想定して、円換算しております。

4【手数料等及び税金】

(1)【申込手数料】

< 申込み時に受益者が負担する費用・税金 >

時期	項目	費用・税金	
申込み時	申込手数料及び消費税等相当額	申込手数料は、取得申込受付日の翌営業日の基準価額に3.85%（税抜 3.5%）を上限として販売会社が定めた申込手数料率を乗じて得た額です。 申込手数料率の詳細につきましては、販売会社までお問い合わせください。	販売会社によるファンドの商品説明・投資環境の説明・事務処理等の対価

- 1 基準価額とは、信託財産に属する資産を法令及び一般社団法人投資信託協会規則にしたがって時価評価して得た信託財産の資産総額から負債総額を控除した金額（「純資産総額」といいます。）を、計算日における受益権総口数で除した価額をいいます。ただし、便宜上1万口当たり換算した価額で表示されることがあります。
- 2 税法が改正された場合は、上記の内容が変更になることがあります。
- 3 自動けいぞく投資契約に基づき収益分配金を再投資する場合は、手数料はかかりません。

(2)【換金（解約）手数料】

換金（解約）手数料はかかりません。ただし、ご換金時には信託財産留保額をご負担いただきます。

時期	項目	費用
解約請求時	信託財産留保額	解約請求受付日の翌営業日の基準価額に対して 0.3%

(3)【信託報酬等】

委託会社及び受託会社の信託報酬の総額は、計算期間を通じて毎日、ファンドの信託財産の純資産総額に年率0.968%（税抜0.88%）を乗じて得た金額とし、委託会社と受託会社との間の配分は以下のとおりです（下記のとおり、委託会社は販売会社への配分を一旦収受します。）。

・運用管理費用（信託報酬）＝運用期間中の基準価額×信託報酬率

委託会社	年率0.35%（税抜）	ファンドの運用の対価
販売会社	年率0.50%（税抜）	購入後の情報提供、運用報告書等各種書類の送付、口座内でのファンドの管理等の対価
受託会社	年率0.03%（税抜）	運用財産の管理、委託会社からの指図の実行等の対価

信託報酬は、毎日計上され、ファンドの基準価額に反映されます。毎計算期末または信託終了のとき信託財産中から支弁するものとします。

信託報酬に対する消費税等相当額を信託報酬支弁のときに信託財産の中から支弁します。（税額は、税法改正時には変更となります。）

信託報酬の販売会社への配分は、販売会社の行う業務に対する代行手数料であり、委託会社が一旦信託財産から収受した後、取扱残高に応じて支払います。委託会社は、信託報酬を収受したときは、販売会社に対して代行手数料を遅滞なく支払うものとします。なお、販売会社への配分には、

消費税等相当額が含まれています。

ファンドの主要投資対象の1つである以下の投資信託証券に関しても信託報酬等がかかります。投資信託証券の信託報酬等を加えた実質的な信託報酬率は概ね1.938%（税込・年率）程度となります。実質的に負担する信託報酬率は、ファンドの運用方針に基づいて投資信託証券を組み入れた場合の概算です。投資信託証券の組入状況等によって、実質的に負担する信託報酬率は変動します。

投資信託証券の名称	信託報酬等（年率）	
TCW GLOBAL REIT PREMIUM FUND	0.97%	投資対象とする投資信託証券の運用の対価、管理報酬等

- 各投資信託証券共通
- 年間最低報酬額等がかかる場合は、純資産総額等により年率換算で上記の信託報酬率を上回ることがあります。
- 上記の信託報酬等は、本書類作成日現在のものであり、今後変更となる場合があります。また、上記のほか、投資信託証券の設立・開示に関する費用等（監査費用、弁護士費用等）、資産に関する租税、組入有価証券の売買時の売買委託手数料、事務の処理に要する費用および監査に要する費用、外国における資産の保管等に要する費用、借入金の利息および立替金の利息、その他の実費などを負担する場合があります。

（４）【その他の手数料等】

信託財産に関する租税、信託事務の処理に要する諸費用及び受託会社の立替えた立替金の利息（「諸経費」といいます。）は、受益者の負担とし、信託財産中から支弁します。

信託財産に係る監査費用（消費税等相当額を含みます。）は、ファンドの計算期間を通じて日々計算し、信託財産の純資産総額に一定率を乗じて得た額とし、信託財産中から支弁することができます。支弁時期は信託報酬と同様です。

監査費用	監査法人に支払うファンド監査にかかる費用
------	----------------------

上記の費用等については、運用状況等により変動するものがあり、事前に料率、上限額等を表示することができないものがあります。

組入有価証券の売買の際に発生する売買委託手数料は、信託財産が負担します。この他に、売買委託手数料に対する消費税等相当額及びコール取引等に要する費用及び外国における資産の保管等に要する費用についても信託財産が負担します。信託財産の証券取引等に伴う手数料や税金は信託財産が負担しますが、売買委託手数料や有価証券取引税等証券取引に伴う手数料や税金は国や市場によって異なります。また、売買金額によっても異なります。

売買委託手数料	有価証券等の売買の際、売買仲介人に支払う手数料
保管費用	有価証券等の保管等のために、海外の銀行等に支払う費用

（５）【課税上の取扱い】

個人の受益者に対する課税

< 収益分配時 >

収益分配金のうち課税扱いとなる普通分配金については、20.315%（所得税15.315%および地方税5%）の税率が適用されます。

<一部解約時および償還時>

一部解約時および償還時の差益（譲渡益）については、譲渡所得等として課税対象となり、20.315%（所得税15.315%および地方税5%）の税率が適用されます。

法人の受益者に対する課税

収益分配金のうち課税扱いとなる普通分配金ならびに一部解約時および償還時の個別元本超過額については、15.315%（所得税15.315%）の税率で源泉徴収され法人の受取額となります。地方税の源泉徴収はありません。

（注1）個別元本について

- ・追加型株式投資信託について、受益者毎の信託時の受益権の価額等（申込手数料および当該申込手数料にかかる消費税等相当額は含まれません。）が当該受益者の元本（個別元本）にあたります。
- ・受益者が同一ファンドの受益権を複数回取得した場合、個別元本は、当該受益者が追加信託を行うつど当該受益者の受益権口数で加重平均することにより算出されます。
- ・ただし、同一ファンドを複数の販売会社で取得する場合等については個別元本の計算方法が異なる場合があります。受益者が元本払戻金（特別分配金）を受け取った場合、収益分配金発生時にその個別元本から当該元本払戻金（特別分配金）を控除した額が、その後の当該受益者の個別元本となります。（「元本払戻金（特別分配金）」については、下記<収益分配金の課税について>をご参照ください。）

（注2）収益分配金の課税について

- ・追加型株式投資信託の収益分配金には、課税扱いとなる「普通分配金」と、非課税扱いとなる「元本払戻金（特別分配金）」（受益者毎の元本の一部払戻しに相当する部分）の区分があります。受益者が収益分配金を受け取る際、当該収益分配金落ち後の基準価額が当該受益者の個別元本と同額の場合または当該受益者の個別元本を上回っている場合には、当該収益分配金の全額が普通分配金となり、当該収益分配金落ち後の基準価額が当該受益者の個別元本を下回っている場合には、その下回る部分の額が元本払戻金（特別分配金）となり、当該収益分配金から当該元本払戻金（特別分配金）を控除した額が普通分配金となります。

なお、受益者が元本払戻金（特別分配金）を受け取った場合、収益分配金発生時にその個別元本から当該元本払戻金（特別分配金）を控除した額が、その後の当該受益者の個別元本となります。

配当控除、益金不算入制度の適用はありません。

公募株式投資信託は税法上、少額投資非課税制度「NISA（ニーサ）」および未成年者少額投資非課税制度「ジュニアNISA（ニーサ）」の適用対象です。

- ・少額投資非課税制度「NISA（ニーサ）」および未成年者少額投資非課税制度「ジュニアNISA（ニーサ）」をご利用の場合

毎年、一定額の範囲で新たに購入した公募株式投資信託などから生じる配当所得および譲渡所得が一定期間非課税となります。販売会社で非課税口座を開設するなど、一定の条件に該当する方が対象となります。詳しくは、販売会社にお問い合わせください。

外国税額控除の適用となった場合には、分配時の税金が上記と異なる場合があります。

上記は2020年12月末現在のもので、税法が改正された場合等には、税率等が変更される場合があります。税金の取扱いの詳細については、税務専門家等にご確認されることをお勧めします。

5【運用状況】

（1）【投資状況】

好配当グローバルREITプレミアム・ファンド 円ヘッジありコース

2020年12月30日現在

資産の種類	地域	時価合計（円）	投資比率（％）
投資信託受益証券	ルクセンブルク	132,702,215	94.64
親投資信託受益証券	日本	1,404,171	1.00
コール・ローン、その他の資産（負債控除後）		6,115,637	4.36
純資産総額		140,222,023	100.00

（注1）投資比率は、ファンドの純資産総額に対する当該資産の時価の比率です。

（注2）投資資産の内書きの時価および投資比率は、原則として、当該資産の地域別又は発行国籍別の内訳です。

好配当グローバルREITプレミアム・ファンド 円ヘッジなしコース

2020年12月30日現在

資産の種類	地域	時価合計（円）	投資比率（％）
投資信託受益証券	ルクセンブルク	1,028,058,550	95.00
親投資信託受益証券	日本	10,897,891	1.01
コール・ローン、その他の資産（負債控除後）		43,237,755	3.99
純資産総額		1,082,194,196	100.00

（注1）投資比率は、ファンドの純資産総額に対する当該資産の時価の比率です。

（注2）投資資産の内書きの時価および投資比率は、原則として、当該資産の地域別又は発行国籍別の内訳です。

（参考）損保ジャパン日本債券マザーファンド

2020年12月30日現在

資産の種類	地域	時価合計（円）	投資比率（％）
国債証券	日本	13,054,189,700	69.40
地方債証券	日本	1,321,074,000	7.02
特殊債券	日本	622,710,713	3.31
社債券	日本	3,425,052,000	18.21
	フランス	205,807,000	1.09
		3,630,859,000	19.30
コール・ローン、その他の資産（負債控除後）		180,912,965	0.97
純資産総額		18,809,746,378	100.00

（注1）投資比率は、ファンドの純資産総額に対する当該資産の時価の比率です。

（注2）投資資産の内書きの時価および投資比率は、原則として、当該資産の地域別又は発行国籍別の内訳です。

（2）【投資資産】

【投資有価証券の主要銘柄】

好配当グローバルREITプレミアム・ファンド 円ヘッジありコース

2020年12月30日現在

順位	地域	種類	銘柄名	数量	簿価単価 (円)	簿価金額 (円)	評価単価 (円)	評価金額 (円)	投資 比率 (%)
1	ルクセンブルク	投資信託受益証券	UBP - TCW GREIT PREMIUM Hedged	59,991.96	2,241	134,441,982	2,212	132,702,215	94.64
2	日本	親投資信託受益証券	損保ジャパン日本債券マザーファンド	966,661	1.4546	1,406,105	1.4526	1,404,171	1.00

(注1) 評価額組入上位30銘柄について記載しています。

(注2) 投資比率は、ファンドの純資産総額に対する各銘柄の時価の比率です。

投資有価証券の種類別投資比率

2020年12月30日現在

種類	投資比率 (%)
投資信託受益証券	94.64
親投資信託受益証券	1.00
合計	95.64

(注1) 投資比率は、ファンドの純資産総額に対する各種類の時価の比率です。

投資株式の業種別投資比率

該当事項はありません。

好配当グローバルREITプレミアム・ファンド 円ヘッジなしコース

2020年12月30日現在

順位	地域	種類	銘柄名	数量	簿価単価 (円)	簿価金額 (円)	評価単価 (円)	評価金額 (円)	投資 比率 (%)
1	ルクセンブルク	投資信託受益証券	UBP - TCW GREIT PREMIUM NonHedge	413,539.24	2,506	1,036,329,335	2,486	1,028,058,550	95.00
2	日本	親投資信託受益証券	損保ジャパン日本債券マザーファンド	7,502,335	1.4546	10,912,896	1.4526	10,897,891	1.01

(注1) 評価額組入上位30銘柄について記載しています。

(注2) 投資比率は、ファンドの純資産総額に対する各銘柄の時価の比率です。

投資有価証券の種類別投資比率

2020年12月30日現在

種類	投資比率 (%)
投資信託受益証券	95.00
親投資信託受益証券	1.01
合計	96.00

（注1）投資比率は、ファンドの純資産総額に対する各種類の時価の比率です。

投資株式の業種別投資比率

該当事項はありません。

（参考）損保ジャパン日本債券マザーファンド

2020年12月30日現在

順位	地域	種類	銘柄名	数量	簿価単価 （円）	簿価金額 （円）	評価単価 （円）	評価金額 （円）	利率（%）	償還日	投資 比率 （%）
1	日本	国債証券	第138回利付国債（5年）	1,090,000,000	100.72	1,097,914,000	100.69	1,097,608,200	0.1000000	2023/12/20	5.84
2	日本	国債証券	第410回利付国債（2年）	890,000,000	100.39	893,471,000	100.25	892,305,100	0.1000000	2022/3/1	4.74
3	日本	国債証券	第151回利付国債（20年）	740,000,000	113.87	842,704,400	113.81	842,201,400	1.2000000	2034/12/20	4.48
4	日本	国債証券	第170回利付国債（20年）	820,000,000	98.69	809,336,000	98.60	808,536,400	0.3000000	2039/9/20	4.30
5	日本	国債証券	第360回利付国債（10年）	690,000,000	100.92	696,353,100	100.77	695,347,500	0.1000000	2030/9/20	3.70
6	日本	国債証券	第413回利付国債（2年）	620,000,000	100.46	622,890,900	100.32	622,002,600	0.1000000	2022/6/1	3.31
7	日本	国債証券	第359回利付国債（10年）	600,000,000	100.90	605,440,000	100.89	605,388,000	0.1000000	2030/6/20	3.22
8	日本	国債証券	第417回利付国債（2年）	600,000,000	100.46	602,766,000	100.40	602,454,000	0.1000000	2022/10/1	3.20
9	日本	国債証券	第353回利付国債（10年）	450,000,000	101.45	456,525,000	101.32	455,940,000	0.1000000	2028/12/20	2.42
10	日本	国債証券	第171回利付国債（20年）	460,000,000	97.75	449,650,000	98.49	453,090,800	0.3000000	2039/12/20	2.41
11	日本	国債証券	第166回利付国債（20年）	410,000,000	105.43	432,274,100	106.19	435,379,000	0.7000000	2038/9/20	2.31
12	日本	社債券	第3回三井住友海上火災保険株式会社利払繰延条項・期限前償還条	400,000,000	100.67	402,714,000	100.62	402,500,000	0.8500000	2077/12/10	2.14
13	日本	特殊債券	第11回政府保証地方公共団体金融機構債券（4年）	400,000,000	100.04	400,168,000	99.96	399,864,000	0.0010000	2024/8/28	2.13
14	日本	地方債証券	第807回東京都公募債	400,000,000	100.00	400,000,000	99.76	399,060,000	0.1000000	2030/6/20	2.12
15	日本	国債証券	第154回利付国債（20年）	340,000,000	113.89	387,226,000	114.12	388,028,400	1.2000000	2035/9/20	2.06
16	日本	国債証券	第43回利付国債（30年）	280,000,000	126.85	355,192,000	127.06	355,770,800	1.7000000	2044/6/20	1.89
17	日本	国債証券	第357回利付国債（10年）	350,000,000	100.81	352,835,000	101.07	353,766,000	0.1000000	2029/12/20	1.88
18	日本	国債証券	第342回利付国債（10年）	340,000,000	101.06	343,604,000	101.07	343,644,800	0.1000000	2026/3/20	1.83

19	日本	国債証券	第152回利付国債（20年）	270,000,000	113.77	307,181,700	113.89	307,505,700	1.2000000	2035/3/20	1.63
20	日本	国債証券	第67回利付国債（30年）	310,000,000	98.97	306,830,000	99.00	306,924,800	0.6000000	2050/6/20	1.63
21	日本	地方債証券	第135回共同発行市場公募地方債	300,000,000	102.45	307,350,000	102.26	306,783,000	0.6590000	2024/6/25	1.63
22	日本	国債証券	第38回利付国債（30年）	210,000,000	128.04	268,884,000	128.42	269,682,000	1.8000000	2043/3/20	1.43
23	日本	国債証券	第158回利付国債（20年）	260,000,000	103.08	268,008,000	103.62	269,417,200	0.5000000	2036/9/20	1.43
24	日本	国債証券	第57回利付国債（30年）	210,000,000	105.70	221,982,600	105.74	222,064,500	0.8000000	2047/12/20	1.18
25	日本	国債証券	第113回利付国債（20年）	180,000,000	119.44	214,999,200	118.65	213,571,800	2.1000000	2029/9/20	1.14
26	日本	社債券	第1回武田薬品工業株式会社無担保社債（劣後特約付）FR	200,000,000	103.40	206,800,000	103.05	206,110,000	1.7200000	2079/6/6	1.10
27	日本	社債券	第1回九州電力株式会社利払繰延条項・期限前	200,000,000	100.00	200,000,000	101.58	203,160,000	0.9900000	2080/10/15	1.08
28	日本	社債券	第38回東京電力パワーグリッド株式会社社債（一般担保付）	200,000,000	99.98	199,960,000	100.88	201,762,000	0.5800000	2025/7/16	1.07
29	日本	地方債証券	第180回共同発行市場公募地方債	200,000,000	100.97	201,952,000	100.82	201,652,000	0.1900000	2028/3/24	1.07
30	日本	社債券	第1回アサヒホールディングス株式会社利払繰延条項・期限前	200,000,000	100.00	200,000,000	100.71	201,420,000	0.9700000	2080/10/15	1.07

（注1）評価額組入上位30銘柄について記載しています。

（注2）投資比率は、ファンドの純資産総額に対する各銘柄の時価の比率です。

（注3）償還年月日が「9999/99/99」の銘柄は償還日の定めのない銘柄です。

投資有価証券の種類別投資比率

2020年12月30日現在

種類	投資比率（%）
国債証券	69.40
地方債証券	7.02
特殊債券	3.31
社債券	19.30
合計	99.04

（注1）投資比率は、ファンドの純資産総額に対する各種類の時価の比率です。

投資株式の業種別投資比率

該当事項はありません。

【投資不動産物件】

好配当グローバルREITプレミアム・ファンド 円ヘッジありコース
該当事項はありません。

好配当グローバルREITプレミアム・ファンド 円ヘッジなしコース
該当事項はありません。

（参考）損保ジャパン日本債券マザーファンド

該当事項はありません。

【その他投資資産の主要なもの】

好配当グローバルREITプレミアム・ファンド 円ヘッジありコース

該当事項はありません。

好配当グローバルREITプレミアム・ファンド 円ヘッジなしコース

該当事項はありません。

（参考）損保ジャパン日本債券マザーファンド

該当事項はありません。

(3) 【運用実績】

【純資産の推移】

好配当グローバルREITプレミアム・ファンド 円ヘッジありコース

直近日（2020年12月末）、同日前1年以内における各月末及び下記計算期間末における純資産の推移は次の通りです。

		純資産総額（円）		1口当たりの純資産額（円）	
		（分配落）	（分配付）	（分配落）	（分配付）
第1特定期間末	（2013年 6月18日）	2,472,640,651	2,507,969,836	0.9099	0.9229
第2特定期間末	（2013年12月18日）	1,850,619,564	1,881,092,312	0.7895	0.8025
第3特定期間末	（2014年 6月18日）	1,707,398,252	1,735,486,970	0.7902	0.8032
第4特定期間末	（2014年12月18日）	2,112,273,214	2,149,547,870	0.7367	0.7497
第5特定期間末	（2015年 6月18日）	2,248,387,984	2,292,132,431	0.6682	0.6812
第6特定期間末	（2015年12月18日）	1,328,108,526	1,345,930,094	0.5962	0.6042
第7特定期間末	（2016年 6月20日）	945,092,363	955,415,475	0.5493	0.5553

第8特定期間末	(2016年12月19日)	764,669,916	773,851,153	0.4997	0.5057
第9特定期間末	(2017年 6月19日)	588,873,759	596,119,472	0.4876	0.4936
第10特定期間末	(2017年12月18日)	464,833,445	470,958,333	0.4554	0.4614
第11特定期間末	(2018年 6月18日)	380,877,727	384,638,178	0.4051	0.4091
第12特定期間末	(2018年12月18日)	271,614,818	274,659,061	0.3569	0.3609
第13特定期間末	(2019年 6月18日)	239,762,018	242,458,497	0.3557	0.3597
第14特定期間末	(2019年12月18日)	201,991,492	203,792,054	0.3365	0.3395
第15特定期間末	(2020年 6月18日)	145,657,738	147,340,326	0.2597	0.2627
第16特定期間末	(2020年12月18日)	141,836,343	143,426,527	0.2676	0.2706
	2019年12月末日	204,601,308		0.3406	
	2020年 1月末日	201,791,013		0.3450	
	2月末日	181,077,342		0.3209	
	3月末日	134,987,364		0.2412	
	4月末日	141,225,642		0.2522	
	5月末日	144,358,965		0.2574	
	6月末日	142,183,814		0.2532	
	7月末日	145,763,788		0.2634	
	8月末日	148,292,725		0.2676	
	9月末日	144,317,812		0.2601	
	10月末日	136,793,588		0.2553	
	11月末日	140,783,526		0.2656	
	12月末日	140,222,023		0.2642	

好配当グローバルREITプレミアム・ファンド 円ヘッジなしコース

直近日（2020年12月末）、同日前1年以内における各月末及び下記計算期間末における純資産の推移は次の通りです。

		純資産総額（円）		1口当たりの純資産額（円）	
		（分配落）	（分配付）	（分配落）	（分配付）
第1特定期間末	(2013年 6月18日)	10,539,461,137	10,700,188,582	0.9180	0.9320
第2特定期間末	(2013年12月18日)	12,334,612,194	12,538,620,708	0.8465	0.8605
第3特定期間末	(2014年 6月18日)	10,245,851,206	10,415,042,054	0.8478	0.8618
第4特定期間末	(2014年12月18日)	13,992,235,441	14,216,702,427	0.8727	0.8867
第5特定期間末	(2015年 6月18日)	16,300,155,151	16,573,767,787	0.8340	0.8480
第6特定期間末	(2015年12月18日)	10,974,917,293	11,123,715,909	0.7376	0.7476
第7特定期間末	(2016年 6月20日)	7,347,116,681	7,433,526,335	0.5952	0.6022
第8特定期間末	(2016年12月19日)	6,143,540,183	6,215,677,476	0.5962	0.6032
第9特定期間末	(2017年 6月19日)	4,593,031,980	4,650,695,949	0.5576	0.5646
第10特定期間末	(2017年12月18日)	3,565,678,555	3,612,339,665	0.5349	0.5419
第11特定期間末	(2018年 6月18日)	2,778,690,772	2,808,265,293	0.4698	0.4748
第12特定期間末	(2018年12月18日)	2,255,393,473	2,282,136,873	0.4217	0.4267
第13特定期間末	(2019年 6月18日)	1,956,724,751	1,980,604,712	0.4097	0.4147

第14特定期間末	(2019年12月18日)	1,595,472,250	1,607,582,943	0.3952	0.3982
第15特定期間末	(2020年 6月18日)	1,151,183,993	1,162,577,510	0.3031	0.3061
第16特定期間末	(2020年12月18日)	1,090,591,715	1,101,164,283	0.3095	0.3125
	2019年12月末日	1,615,564,993		0.4008	
	2020年 1月末日	1,588,604,333		0.4035	
	2月末日	1,471,003,787		0.3794	
	3月末日	1,062,875,550		0.2793	
	4月末日	1,106,472,103		0.2906	
	5月末日	1,138,320,167		0.2997	
	6月末日	1,124,240,612		0.2962	
	7月末日	1,135,981,649		0.3041	
	8月末日	1,143,231,005		0.3112	
	9月末日	1,102,263,592		0.3031	
	10月末日	1,069,245,014		0.2956	
	11月末日	1,106,857,381		0.3081	
	12月末日	1,082,194,196		0.3070	

【分配の推移】

好配当グローバルREITプレミアム・ファンド 円ヘッジありコース

	1口当たりの分配金(円)
第1特定期間	0.0650
第2特定期間	0.0780
第3特定期間	0.0780
第4特定期間	0.0780
第5特定期間	0.0780
第6特定期間	0.0680
第7特定期間	0.0440
第8特定期間	0.0360
第9特定期間	0.0360
第10特定期間	0.0360
第11特定期間	0.0240
第12特定期間	0.0240
第13特定期間	0.0240
第14特定期間	0.0210
第15特定期間	0.0180
第16特定期間	0.0180

好配当グローバルREITプレミアム・ファンド 円ヘッジなしコース

	1口当たりの分配金（円）
第1特定期間	0.0700
第2特定期間	0.0840
第3特定期間	0.0840
第4特定期間	0.0840
第5特定期間	0.0840
第6特定期間	0.0760
第7特定期間	0.0540
第8特定期間	0.0420
第9特定期間	0.0420
第10特定期間	0.0420
第11特定期間	0.0300
第12特定期間	0.0300
第13特定期間	0.0300
第14特定期間	0.0240
第15特定期間	0.0180
第16特定期間	0.0180

【収益率の推移】

好配当グローバルREITプレミアム・ファンド 円ヘッジありコース

	収益率（%）
第1特定期間	2.5
第2特定期間	4.7
第3特定期間	10.0
第4特定期間	3.1
第5特定期間	1.3
第6特定期間	0.6
第7特定期間	0.5
第8特定期間	2.5
第9特定期間	4.8
第10特定期間	0.8
第11特定期間	5.8
第12特定期間	6.0
第13特定期間	6.4
第14特定期間	0.5
第15特定期間	17.5
第16特定期間	10.0

（注）各特定期間の収益率は、特定期間末の基準価額（分配落の額）に当該特定期間の分配金を加算し、当該特定期間の直前の特定期間末の基準価額（分配落の額。以下「前期末基準価額」といいます。）を控除した額を前期末基準価額で除して得た数に100を乗じた数です。

なお、小数点以下2桁目を四捨五入し、小数点以下1桁目まで表示しております。

好配当グローバルREITプレミアム・ファンド 円ヘッジなしコース

	収益率（％）
第1特定期間	1.2
第2特定期間	1.4
第3特定期間	10.1
第4特定期間	12.8
第5特定期間	5.2
第6特定期間	2.4
第7特定期間	12.0
第8特定期間	7.2
第9特定期間	0.6
第10特定期間	3.5
第11特定期間	6.6
第12特定期間	3.9
第13特定期間	4.3
第14特定期間	2.3
第15特定期間	18.8
第16特定期間	8.1

（注）各特定期間の収益率は、特定期間末の基準価額（分配落の額）に当該特定期間の分配金を加算し、当該特定期間の直前の特定期間末の基準価額（分配落の額。以下「前期末基準価額」といいます。）を控除した額を前期末基準価額で除して得た数に100を乗じた数です。

なお、小数点以下2桁目を四捨五入し、小数点以下1桁目まで表示しております。

（４）【設定及び解約の実績】

好配当グローバルREITプレミアム・ファンド 円ヘッジありコース

	設定口数	解約口数
第1特定期間	2,722,949,037	5,319,400
第2特定期間	403,758,704	777,330,802
第3特定期間	83,388,180	266,775,096
第4特定期間	1,056,441,322	349,830,674
第5特定期間	1,265,077,248	767,401,017
第6特定期間	285,231,885	1,422,493,359
第7特定期間	19,439,458	526,616,767
第8特定期間	102,617,608	292,930,134
第9特定期間	4,173,533	326,760,799
第10特定期間	30,194,403	216,998,629

第11特定期間	10,526,573	91,228,366
第12特定期間	4,813,148	183,865,229
第13特定期間	3,909,573	90,850,456
第14特定期間	6,950,391	80,882,894
第15特定期間	10,742,264	50,066,853
第16特定期間	5,276,112	36,077,337

（注1）本邦外における設定及び解約はございません。

（注2）設定口数には、当初募集期間中の設定口数を含みます。

好配当グローバルREITプレミアム・ファンド 円ヘッジなしコース

	設定口数	解約口数
第1特定期間	11,761,881,845	281,350,000
第2特定期間	5,497,081,085	2,405,576,181
第3特定期間	3,280,105,863	5,767,082,001
第4特定期間	7,722,548,379	3,774,252,822
第5特定期間	7,237,598,434	3,727,194,871
第6特定期間	3,173,146,716	7,837,044,819
第7特定期間	1,177,086,232	3,712,711,570
第8特定期間	626,493,918	2,665,402,615
第9特定期間	111,188,217	2,178,805,818
第10特定期間	153,967,140	1,725,804,242
第11特定期間	38,693,725	789,662,370
第12特定期間	33,735,368	599,959,534
第13特定期間	76,347,121	649,034,951
第14特定期間	29,020,906	768,115,314
第15特定期間	23,332,316	262,391,035
第16特定期間	26,606,904	300,256,438

（注1）本邦外における設定及び解約はございません。

（注2）設定口数には、当初募集期間中の設定口数を含みます。

参考情報

基準日:2020年12月30日

● 基準価額・純資産の推移 2013/01/29 ~ 2020/12/30

● 円ヘッジありコース



● 円ヘッジなしコース



- 基準価額(税引前分配金再投資)は、税引前の分配金を再投資したものと計算しています。
- 基準価額の計算において信託報酬は控除しています。

● 分配の推移

● 円ヘッジありコース

2020年08月	30円
2020年09月	30円
2020年10月	30円
2020年11月	30円
2020年12月	30円
直近1年間累計	360円
設定来累計	7,260円

● 円ヘッジなしコース

2020年08月	30円
2020年09月	30円
2020年10月	30円
2020年11月	30円
2020年12月	30円
直近1年間累計	360円
設定来累計	8,120円

- 1万口当たり、税引前

● 主要な資産の状況

● 円ヘッジありコース

資産別構成	
資産の種類	純資産比
UBP OPPORTUNITIES SICAV-SIF - TCW GLOBAL REIT PREM	94.64%
損保ジャパン日本債券マザーファンド	1.00%
コール・ローン等	4.36%
合計	100.00%

● 円ヘッジなしコース

資産別構成	
資産の種類	純資産比
UBP OPPORTUNITIES SICAV-SIF - TCW GLOBAL REIT PREM	95.00%
損保ジャパン日本債券マザーファンド	1.01%
コール・ローン等	3.99%
合計	100.00%

- 上記の運用実績は、あくまで過去の実績であり、将来の運用成果をお約束するものではありません。
- 最新の運用状況は別途、委託会社ホームページでご確認いただけます。
- 表中の各数値を四捨五入して表示している場合、合計が100%とならないことがあります。

《主要投資対象の投資信託証券の運用状況》

●UBP オポチュニティーズ TCW グローバル リート プレミアム

UBPインベストメンツ、TCW インベストメント マネジメント カンパニー及びユニオン
バンケール プリヴェ ユービービー エスエーが作成したデータを掲載しております。

資産別構成

資産の種類	純資産比
投資証券	95.6%
現金等	4.4%
合計	100.0%

組入上位10銘柄

銘柄名	通貨	発行国/地域	業種	純資産比
1 GOODMAN GROUP	オーストラリア・ドル	オーストラリア	工業用REIT	5.4%
2 ALEXANDRIA REAL ESTATE EQUIT	米ドル	アメリカ	オフィスREIT	5.2%
3 SIMON PROPERTY GROUP INC	米ドル	アメリカ	店舗用REIT	5.0%
4 JONES LANG LASALLE INC	米ドル	アメリカ	不動産サービス	4.9%
5 CBRE GROUP INC	米ドル	アメリカ	不動産サービス	4.6%
6 EQUINIX INC	米ドル	アメリカ	専門REIT	4.4%
7 WEYERHAEUSER CO	米ドル	アメリカ	専門REIT	4.4%
8 SEGRO PLC	英ポンド	イギリス	工業用REIT	4.4%
9 CROWN CASTLE INTL CORP	米ドル	アメリカ	専門REIT	4.3%
10 AVALONBAY COMMUNITIES INC	米ドル	アメリカ	住宅用REIT	4.2%
組入銘柄数				27銘柄

●損保ジャパン日本債券マザーファンド

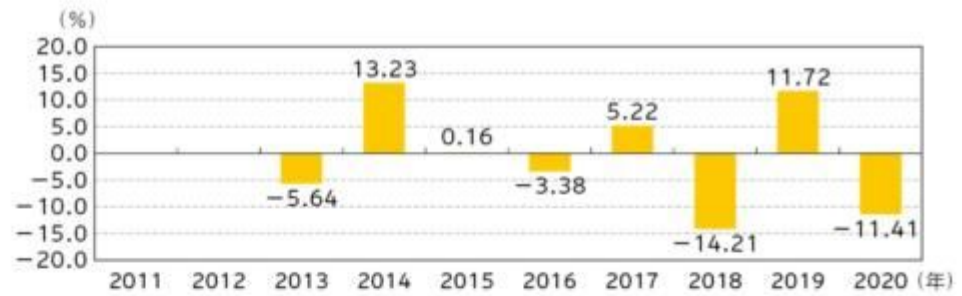
組入上位10銘柄

銘柄名	種類	償還日	純資産比
1 第138回利付国債（5年）	国債証券	2023/12/20	5.8%
2 第410回利付国債（2年）	国債証券	2022/3/1	4.7%
3 第151回利付国債（20年）	国債証券	2034/12/20	4.5%
4 第170回利付国債（20年）	国債証券	2039/9/20	4.3%
5 第360回利付国債（10年）	国債証券	2030/9/20	3.7%
6 第413回利付国債（2年）	国債証券	2022/6/1	3.3%
7 第359回利付国債（10年）	国債証券	2030/6/20	3.2%
8 第417回利付国債（2年）	国債証券	2022/10/1	3.2%
9 第353回利付国債（10年）	国債証券	2028/12/20	2.4%
10 第171回利付国債（20年）	国債証券	2039/12/20	2.4%
組入銘柄数			84銘柄

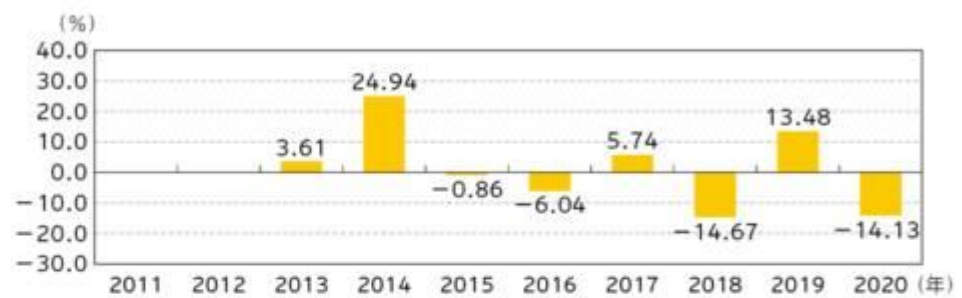
- 上記の運用実績は、あくまで過去の実績であり、将来の運用成果をお約束するものではありません。
- 最新の運用状況は別途、委託会社ホームページでご確認いただけます。
- 表中の各数値を四捨五入して表示している場合、合計が100%とならないことがあります。

年間収益率の推移（暦年ベース）

● 円ヘッジありコース



● 円ヘッジなしコース



- ファンドの年間収益率は基準価額(税引前分配金再投資)を使用して計算しています。
- 2013年は設定日(1月29日)から年末、2020年は年初から基準日までの収益率です。
- 各ファンドはベンチマークを設定していません。

- 上記の運用実績は、あくまで過去の実績であり、将来の運用成果をお約束するものではありません。
- 最新の運用状況は別途、委託会社ホームページでご確認いただけます。
- 表中の各数値を四捨五入して表示している場合、合計が100%とならないことがあります。

第2【管理及び運営】

1【申込（販売）手続等】

- (1) 申込期間内における毎営業日において、いつでも申込みいただくことができます。ただし、継続申込期間中であっても下記の取得申込不可日にあたる日は取得のお申込みの受付はできません。

<取得申込不可日>

- ・ロンドンの銀行の休業日
- ・ニューヨークの銀行の休業日
- ・ルクセンブルグの銀行の休業日
- ・ロンドン証券取引所の休業日
- ・ニューヨーク証券取引所の休業日
- ・上記いずれかの休業日が連続する場合（土曜日、日曜日を除きます。）、当該期間開始日より4営業日前までの期間
- ・ルクセンブルグの銀行の休業日の前営業日

お申込みの受付は原則として午後3時までとし、それ以降のお申込みは、翌営業日の取扱いとなります。（受付時間については、販売会社により異なる場合がありますので、詳細につきましては、販売会社にご確認ください。）

委託会社は、取得申込者の申込総額が多額であると判断した場合、この信託が主要投資対象とする投資信託証券の申込みの停止ならびに基準価額算出の中止、取引所における取引の停止、外国為替取引の停止、決済機能の停止、取引市場における流動性が極端に低下した場合、取引市場の混乱、自然災害、テロ、大規模停電、システム障害等により基準価額の算出が困難となった場合、投資対象国等における非常事態（金融危機、デフォルト、重大な政策変更や資産凍結を含む規制の導入、税制の変更、自然災害、クーデターや重大な政治体制の変更、戦争等）による市場の閉鎖または流動性の極端な低下もしくは資金決済に関する障害等その他やむを得ない事情があると判断したときは、取得申込みの受付を中止すること、および既に受付けた取得申込みの受付を取り消すことができるものとします。

- (2) 受益権の取得申込者は、販売会社に取引口座を開設します。ファンドには、分配金を受け取る「一般コース」と、収益の分配がなされた場合で税金を差引いた後に分配金を再投資する「自動けいぞく投資コース」があり、ファンドの取得申込みの際に、いずれかのコースをお選びいただくこととなります。

販売会社によってはいずれか一つのコースのみの取扱いとなる場合もあります。

- (3) 当該受益権の申込価額は、取得申込受付日の翌営業日における基準価額とします。

基準価額とは、信託財産に属する資産を法令および一般社団法人投資信託協会規則にしたがって時価評価して得た信託財産の資産総額から負債総額を控除した金額（「純資産総額」といいます。）を、計算日における受益権総口数で除した価額をいいます。ただし、便宜上1万口当たり換算した価額で表示されることがあります。

ファンドの基準価額については、委託会社または販売会社に問い合わせることにより知ることができるほか、原則として翌日付の日本経済新聞朝刊に掲載されます。

委託会社の照会先

SOMPOアセットマネジメント株式会社

電話番号 0120-69-5432（受付時間：営業日の午前9時～午後5時）

ホームページ <https://www.sompo-am.co.jp/>

- (4) お申込みには申込手数料及び申込手数料に対する消費税等相当額を要します。申込手数料は、取

得申込受付日の翌営業日の基準価額に、3.85%（税抜3.5%）を上限として販売会社が定めた申込手数料率を乗じて得た額です。

自動けいぞく投資契約に基づき収益分配金を再投資する場合は、手数料はかかりません。

申込手数料率の詳細につきましては、販売会社までお問い合わせください。

(5) お申込単位は、販売会社が定める単位とします。

申込単位等の詳細につきましては、販売会社までお問い合わせください。

(6) 取得申込者は販売会社に、取得申込と同時にまたは予め、自己のために開設されたこの信託の受益権の振替を行うための振替機関等の口座を示すものとし、当該口座に当該取得申込者に係る口数の増加の記載または記録が行われます。なお、販売会社は、当該取得申込の代金の支払いと引き換えに、当該口座に当該取得申込者に係る口数の増加の記載または記録を行うことができます。委託会社は、追加信託により分割された受益権について、振替機関等の振替口座簿への新たな記載または記録をするため社振法に定める事項の振替機関への通知を行うものとし、振替機関等は、委託会社から振替機関への通知があった場合、社振法の規定にしたがい、その備える振替口座簿への新たな記載または記録を行います。受託会社は、追加信託により生じた受益権については追加信託のつど、振替機関の定める方法により、振替機関へ当該受益権に係る信託を設定した旨の通知を行います。

2【換金（解約）手続等】

(1) 受益者は日本における委託会社および販売会社の各営業日に一部解約の実行を請求することができます。ただし、下記の日においては一部解約の実行の請求を受け付けられないものとします。

<解約申込不可日>

- ・ロンドンの銀行の休業日
- ・ニューヨークの銀行の休業日
- ・ルクセンブルグの銀行の休業日
- ・ロンドン証券取引所の休業日
- ・ニューヨーク証券取引所の休業日
- ・上記いずれかの休業日が連続する場合（土曜日、日曜日を除きます。）、当該期間開始日より4営業日前までの期間
- ・ルクセンブルグの銀行の休業日の前営業日

一部解約の受付は原則として午後3時までとし、それ以降のお申込みは翌営業日の取扱いとなります。（受付時間については、販売会社により異なる場合がありますので、詳細につきましては、販売会社にご確認ください。）

(2) 受益者は、自己に帰属する受益権について、販売会社が定める単位をもって一部解約の実行を請求することができます。

一部解約の単位の詳細につきましては、販売会社までお問い合わせください。

(3) 一部解約の価額は、解約請求受付日の翌営業日の基準価額から当該基準価額に0.3%の率を乗じて得た額を信託財産留保額として控除した解約価額とします。解約代金は原則として解約請求受付日から起算して7営業日目から販売会社の営業所等で支払われます。解約に係る手数料はありません。

信託財産留保額は、換金する受益者が負担するものであり、基準価額から差引かれた信託財産留保額は、信託財産に組入れられます。

ご換金時には税金が課せられます。詳しくは有価証券届出書「第二部ファンド情報 第1ファンドの状況 4手数料等及び税金（5）課税上の取扱い」をご参照ください。

一部解約の請求金額が多額であると判断した場合、この信託が主要投資対象とする投資信託証券の解約および換金の停止ならびに基準価額算出の中止、取引所における取引の停止、外国為替取引の停止、決済機能の停止、取引市場における流動性が極端に低下した場合、取引市場の混乱、自然災害、テロ、大規模停電、システム障害等により基準価額の算出が困難となった場合、投資対象国等における非常事態（金融危機、デフォルト、重大な政策変更や資産凍結を含む規制の導入、税制の変更、自然災害、クーデターや重大な政治体制の変更、戦争等）による市場の閉鎖または流動性の極端な低下もしくは資金決済に関する障害等その他やむを得ない事情により、有価証券の売却（この信託が主要投資対象とする投資信託証券の解約または換金を含みます。）や売却代金の入金が遅延したとき等は、一部解約金の支払いを延期する場合があります。

- (4) 委託会社は、一部解約の請求金額が多額であると判断した場合、この信託が主要投資対象とする投資信託証券の解約および換金の停止ならびに基準価額算出の中止、取引所における取引の停止、外国為替取引の停止、決済機能の停止、取引市場における流動性が極端に低下した場合、取引市場の混乱、自然災害、テロ、大規模停電、システム障害等により基準価額の算出が困難となった場合、投資対象国等における非常事態（金融危機、デフォルト、重大な政策変更や資産凍結を含む規制の導入、税制の変更、自然災害、クーデターや重大な政治体制の変更、戦争等）による市場の閉鎖または流動性の極端な低下もしくは資金決済に関する障害等その他やむを得ない事情があると判断したときは、一部解約の実行の請求の受付を中止すること、および既に受付けた一部解約の実行の請求の受付を取り消すことができるものとします。一部解約の実行の請求の受付が中止された場合には、受益者は当該受け付け中止以前に行った当日の一部解約の実行の請求を撤回できます。ただし、受益者がその一部解約の実行の請求を撤回しない場合には、当該受益権の解約価額は、当該受け付け中止を解除した後の最初の基準価額の計算日に一部解約の実行の請求を受付けたものとし、信託約款の規定に準じて算出した価額とします。
- (5) 換金の請求を行う受益者は、その口座が開設されている振替機関等に対して当該受益者の請求に係るこの信託契約の一部解約を委託会社が行うのと引き換えに、当該一部解約に係る受益権の口数と同口数の抹消の申請を行うものとし、社振法の規定にしたがい当該振替機関等の口座において当該口数の減少の記載または記録が行われます。
- (6) 信託財産の資金管理を円滑に行うため、大口の解約請求を制限する場合があります。

3【資産管理等の概要】

(1)【資産の評価】

基準価額は、原則として各営業日に委託会社が計算します。

基準価額とは、信託財産に属する資産を法令および一般社団法人投資信託協会規則にしたがって時価評価して得た信託財産の資産総額から負債総額を控除した金額（「純資産総額」といいます。）を、計算日における受益権総口数で除した価額をいいます。

なお、外貨建資産（外国通貨表示の有価証券、預金その他の資産をいいます。）の円換算は、原則として、わが国における計算日の対顧客電信売買相場の仲値によって計算します。ただし、一般社団法人投資信託協会規則に別段の定めがある場合には同規則の定めるところによります。また、外国為替の予約取引の評価は、原則として、わが国における計算日の対顧客先物売買相場の仲値によって計算します。ただし、一般社団法人投資信託協会規則に別段の定めがある場合には同規則の

定めるところによります。

基準価額は、毎営業日に委託会社および販売会社に問い合わせることにより知ることができます。また、基準価額は原則として、翌日付の日本経済新聞朝刊に掲載されます。なお、基準価額は1万口単位で表示されたものが発表されます。

委託会社は、ファンドが主要投資対象とする投資信託証券の基準価額算出の中止、取引所における取引の停止、外国為替取引の停止、取引市場における流動性が極端に減少した場合、取引市場の混乱、自然災害、テロ、大規模停電、システム障害等により基準価額の公表を中止することがあります。

委託会社の照会先

SOMPOアセットマネジメント株式会社

電話番号 0120-69-5432（受付時間：営業日の午前9時～午後5時）

ホームページ <https://www.sompo-am.co.jp/>

（２）【保管】

該当事項はありません。

（３）【信託期間】

2022年12月16日までとします。ただし、この信託期間中に信託約款第40条第1項および第2項、第42条第1項、第43条第1項および第45条第2項に規定する事由が生じた場合には、この信託を終了させることができます。また、信託期間満了前に、信託期間の延長が受益者に有利であると認めるときは、受託会社と協議のうえ、信託期間を延長することができます。

（４）【計算期間】

ファンドの計算期間は、原則として毎月19日から翌月18日までとします。なお、前記の原則により各計算期間終了日に該当する日（以下「該当日」といいます。）が休業日のときは、各計算期間終了日は該当日の翌営業日とし、その翌日より次の計算期間が開始されるものとします。ただし、最終計算期間の終了日は、信託約款第4条に定める信託期間の終了日とします。

（５）【その他】

信託契約の解約

（ ）委託会社は、信託期間中において、信託契約の一部を解約することにより、受益権の口数が10

億口を下回ることとなった場合、または別に定める各信託の受益権の口数を合計した口数が30億口を下回ることとなった場合、この信託契約を解約することが受益者のため有利であると認めるとき、またはやむを得ない事情が発生したときは、受託会社と合意のうえ、この信託契約を解約し、信託を終了させることができます。この場合において、委託会社は、あらかじめ、解約しようとする旨を監督官庁に届け出ます。

別に定める各信託とは次のものをいいます。

好配当グローバルREITプレミアム・ファンド 円ヘッジありコース

好配当グローバルREITプレミアム・ファンド 円ヘッジなしコース

好配当グローバルREITプレミアム・ファンド 通貨セレクトコース

（ ）委託会社は、この信託が主要投資対象とする投資信託証券がその信託を終了させることとなった場合には、受託会社と合意のうえ、この信託契約を解約し、信託を終了させることができます。この場合において、委託会社は、あらかじめ、解約しようとする旨を監督官庁に届け出ま

す。

- () 委託会社は、前記()の事項について、書面による決議(以下「書面決議」といいます。)を行います。この場合において、あらかじめ、書面決議の日ならびに信託契約の解約の理由などの事項を定め、当該決議の日の2週間前までに、この信託契約に係る知っている受益者に対し、書面をもってこれらの事項を記載した書面決議の通知を発送します。
- () 前記()の書面決議において、受益者(委託会社およびこの信託の信託財産にこの信託の受益権が属するときの当該受益権に係る受益者としての受託会社を除きます。以下()において同じ。)は受益権の口数に応じて、議決権を有し、これを行使することができます。なお、知っている受益者が議決権を行使しないときは、当該知っている受益者は書面決議について賛成するものとみなします。
- () 前記()の書面決議は議決権を行使することができる受益者の議決権の3分の2以上に当たる多数をもって行います。
- () 前記()から()までの規定は、前記()の規定に基づいてこの信託契約を解約するとき、あるいは、委託会社が信託契約の解約について提案をした場合において、当該提案につき、この信託契約に係るすべての受益者が書面又は電磁的記録により同意の意思表示をしたときには適用しません。また、信託財産の状態に照らし、真にやむを得ない事情が生じている場合であって、前記()から()までの手続を行うことが困難な場合にも適用しません。

信託契約に関する監督官庁の命令

- () 委託会社は、監督官庁よりこの信託契約の解約の命令を受けたときは、その命令にしたがい、信託契約を解約し信託を終了させます。
- () 委託会社は、監督官庁の命令に基づいてこの信託約款を変更しようとするときは、信託約款第41条の規定にしたがいます。

委託会社の登録取消等に伴う取扱い

- () 委託会社が監督官庁より登録の取消を受けたとき、解散したときまたは業務を廃止したときは、委託会社は、この信託契約を解約し、信託を終了させます。
- () 前記()の規定にかかわらず、監督官庁がこの信託契約に関する委託会社の業務を他の投資信託委託会社に引き継ぐことを命じたときは、この信託は、信託約款第41条第2項の書面決議で否決された場合を除き、当該投資信託委託会社と受託会社との間において存続します。

委託会社の事業の譲渡および承継に伴う取扱い

- () 委託会社は、事業の全部又は一部を譲渡することがあり、これに伴い、この信託契約に関する事業を譲渡することがあります。
- () 委託会社は、分割により事業の全部又は一部を承継させることがあり、これに伴い、この信託契約に関する事業を承継させることがあります。

受託会社の辞任および解任に伴う取扱い

- () 受託会社は、委託会社の承諾を受けてその任務を辞任することができます。受託会社はその任務に違反して信託財産に著しい損害を与えたことその他重要な事由があるときは、委託会社または受益者は、裁判所に受託会社の解任を申立てることができます。受託会社が辞任した場合、または裁判所が受託会社を解任した場合、委託会社は、信託約款第41条の規定にしたがい、新受託会社を選任します。なお、受益者は、上記によって行う場合を除き、受託会社を解任することはできないものとします。
- () 委託会社が新受託会社を選任できないときは、委託会社はこの信託契約を解約し、信託を終了させます。

信託約款の変更等

- () 委託会社は、受益者の利益のため必要と認めるときまたはやむを得ない事情が発生したときは、受託会社と合意のうえ、この信託約款を変更することまたはこの信託と他の信託との併合（投資信託及び投資法人に関する法律第16条第2号に規定する「委託者指図型投資信託の併合」をいいます。以下同じ。）を行うことができるものとし、あらかじめ、変更または併合しようとする旨およびその内容を監督官庁に届け出ます。なお、この信託約款は本（ ）から（ ）までに定める以外の方法によって変更することができないものとし、
- () 委託会社は、前記（ ）の事項（前記（ ）の変更事項にあつては、その内容が重大なものに該当する場合に限り、前記（ ）の併合事項にあつては、その併合が受益者の利益に及ぼす影響が軽微なものに該当する場合を除きます。以下「重大な信託約款の変更等」といいます。）について、書面決議を行います。この場合において、あらかじめ、書面決議の日ならびに重大な信託約款の変更等の内容およびその理由などの事項を定め、当該決議の日の2週間前までに、この信託約款に係る知っている受益者に対し、書面をもってこれらの事項を記載した書面決議の通知を發します。
- () 前記（ ）の書面決議において、受益者（委託会社およびこの信託の信託財産にこの信託の受益権が属するときの当該受益権に係る受益者としての受託会社を除きます。以下（ ）において同じ。）は受益権の口数に応じて、議決権を有し、これを行使することができます。なお、知っている受益者が議決権を行使しないときは、当該知っている受益者は書面決議について賛成するものとみなします。
- () 前記（ ）の書面決議は議決権を行使することができる受益者の議決権の3分の2以上に当たる多数をもって行います。
- () 書面決議の効力は、この信託のすべての受益者に対してその効力を生じます。
- () 前記（ ）から（ ）までの規定は、委託会社が重大な信託約款の変更等について提案をした場合において、当該提案につき、この信託約款に係るすべての受益者が書面又は電磁的記録により同意の意思表示をしたときには適用しません。
- () 前記（ ）から（ ）までの規定にかかわらず、この投資信託において併合の書面決議が可決された場合にあつても、当該併合に係る一又は複数の他の投資信託において当該併合の書面決議が否決された場合は、当該他の投資信託との併合を行うことはできません。

運用報告書に記載すべき事項の提供

- () 委託会社は、投資信託及び投資法人に関する法律第14条第1項に定める運用報告書の交付に代えて、運用報告書に記載すべき事項を電磁的方法により提供します。
- () 前記（ ）の規定にかかわらず、委託会社は、受益者から運用報告書の交付の請求があつた場合には、これを交付します。

公告

- () 委託会社が受益者に対してする公告は、電子公告の方法により行い、次のアドレスに掲載します。
<https://www.sompo-am.co.jp/>
- () 前記（ ）の電子公告による公告をすることができない事故その他やむを得ない事由が生じた場合の公告は、日本経済新聞に掲載します。

関係法人との契約の更改等

委託会社と販売会社との間の募集・販売の取扱い等に関する契約は、当事者の別段の意思表示のない限り、1年毎に自動的に更新されます。募集・販売の取扱い等に関する契約は、当事者間の合意により変更することができます。

信託事務処理の再信託

受託会社は、ファンドに係る信託事務の処理の一部について株式会社日本カストディ銀行と再信託契約を締結し、これを委託することができます。その場合には、再信託に係る契約書類に基づいて所定の事務を行います。

4【受益者の権利等】

ファンドの受益権は、その取得申込口数に応じて、取得申込者に帰属します。この受益権は、信託の日時を異にすることにより差異を生ずることはありません。受益者の有する主な権利は次のとおりです。なお、信託約款には受益者集会に関する規定はありません。また、ファンド資産に生じた利益および損失は、すべて受益者に帰属します。

(1) 収益分配金に対する請求権

受益者は、委託会社の決定した収益分配金を持ち分に応じて請求する権利を有します。

収益分配金は、決算日において振替機関等の振替口座簿に記載または記録されている受益者（当該収益分配金にかかる決算日以前において一部解約が行われた受益権にかかる受益者を除きます。また、当該収益分配金にかかる計算期間の末日以前に設定された受益権で取得申込代金支払前のため販売会社の名義で記載または記録されている受益権については原則として取得申込者として）に、原則として決算日から起算して5営業日目までにお支払いを開始します。収益分配金の支払いは、販売会社の営業所等において行うものとします。ただし、委託会社自ら勧誘した受益者に対する支払いは、委託会社において行うものとします。

「自動けいぞく投資コース」をお申込みの場合は、分配金は税引き後再投資されますが、再投資により増加した受益権は、振替口座簿に記載または記録されます。

なお、収益分配金の請求権は、支払開始日から5年間その支払いを請求しないときは、受益者はその権利を失い、委託会社が受託会社から交付を受けた金銭は委託会社に帰属します。

(2) 償還金に対する請求権

受益者は、償還金を持ち分に応じて委託会社に請求する権利を有します。償還金は、償還日において振替機関等の振替口座簿に記載または記録されている受益者（償還日以前において一部解約が行われた受益権にかかる受益者を除きます。また、当該償還日以前に設定された受益権で取得申込代金支払前のため販売会社の名義で記載または記録されている受益権については原則として取得申込者として）に支払います。償還金は、償還日後1ヵ月以内の委託会社の指定する日から受益者に支払われます。償還金の支払いは、販売会社の営業所等において行います。なお、委託会社自ら勧誘した受益者に対する支払いは、委託会社において行うものとします。

償還金の請求権は、支払開始日から10年間その支払いを請求しないときは、受益者はその権利を失い、委託会社が受託会社から交付を受けた金銭は委託会社に帰属します。

(3) 一部解約の実行請求権

受益者は、自己に帰属する受益権について、販売会社が定める単位をもって、受益権の一部解約の実行を請求することができます。ただし、下記の日においては一部解約の実行の請求を受け付けないものとします。

<解約申込不可日>

- ・ロンドンの銀行の休業日
- ・ニューヨークの銀行の休業日
- ・ルクセンブルグの銀行の休業日
- ・ロンドン証券取引所の休業日
- ・ニューヨーク証券取引所の休業日
- ・上記いずれかの休業日が連続する場合（土曜日、日曜日を除きます。）、当該期間開始日より4営業日前までの期間

・ルクセンブルグの銀行の休業日の前営業日

受付は原則として午後3時までとし、それ以降の受付は翌営業日の取扱いになります。（受付時間については、販売会社により異なる場合がありますので、詳細につきましては、販売会社にご確認ください。）一部解約金の支払いは、販売会社の営業所等において行うものとします。なお、委託会社自ら勧誘した受益者に対する支払いは、委託会社において行うものとします。

(4) 帳簿書類の閲覧・謄写の請求権

受益者は委託会社に対し、その営業時間内に当該受益者に係る信託財産に関する帳簿書類の閲覧または謄写を請求することができます。

(5) 反対受益者の受益権買取請求の不適用

受益者が一部解約請求を行ったときは、委託会社が信託契約の一部の解約をすることにより当該請求に応じ、当該受益権の公正な価格が当該受益者に一部解約金として支払われることとなる委託者指図型投資信託に該当するため、信託契約の解約または重大な信託約款の変更等を行う場合において、反対受益者による受益権買取請求の規定の適用を受けません。

第3【ファンドの経理状況】

1. 当ファンドの財務諸表は、「財務諸表等の用語、様式及び作成方法に関する規則」(昭和38年大蔵省令第59号)(以下「財務諸表等規則」という。)ならびに同規則第2条の2の規定により、「投資信託財産の計算に関する規則」(平成12年総理府令第133号)(以下「投資信託財産計算規則」という。)に基づいて作成しております。
なお、財務諸表に記載している金額は、円単位で表示しております。
2. 当ファンドの計算期間は6ヶ月未満であるため、財務諸表は6ヶ月ごとに作成しております。
3. 当ファンドは、金融商品取引法第193条の2第1項の規定に基づき、2020年6月19日から2020年12月18日までの財務諸表について、EY新日本有限責任監査法人による監査を受けております。

1【財務諸表】

【好配当グローバルREITプレミアム・ファンド 円ヘッジありコース】

(1) 【貸借対照表】

(単位：円)

	前 期 2020年6月18日現在	当 期 2020年12月18日現在
資産の部		
流動資産		
コール・ローン	7,467,970	7,694,912
投資信託受益証券	138,531,885	134,441,982
親投資信託受益証券	1,460,593	1,406,105
流動資産合計	147,460,448	143,542,999
資産合計	147,460,448	143,542,999
負債の部		
流動負債		
未払収益分配金	1,682,588	1,590,184
未払解約金	-	1,967
未払受託者報酬	4,015	3,827
未払委託者報酬	113,779	108,479
未払利息	20	16
その他未払費用	2,308	2,183
流動負債合計	1,802,710	1,706,656
負債合計	1,802,710	1,706,656
純資産の部		
元本等		
元本	560,862,852	530,061,627
剰余金		
期末剰余金又は期末欠損金()	415,205,114	388,225,284
元本等合計	145,657,738	141,836,343
純資産合計	145,657,738	141,836,343
負債純資産合計	147,460,448	143,542,999

(2)【損益及び剰余金計算書】

(単位:円)

	前 期		当 期	
	自	2019年12月19日 至 2020年6月18日	自	2020年6月19日 至 2020年12月18日
営業収益				
受取配当金		11,546,089		11,175,389
有価証券売買等損益		43,259,215		3,565,609
営業収益合計		31,713,126		14,740,998
営業費用				
支払利息		2,478		2,552
受託者報酬		27,621		23,852
委託者報酬		782,494		675,750
その他費用		14,574		13,611
営業費用合計		827,167		715,765
営業利益又は営業損失()		32,540,293		14,025,233
経常利益又は経常損失()		32,540,293		14,025,233
当期純利益又は当期純損失()		32,540,293		14,025,233
一部解約に伴う当期純利益金額の分配額又は一部解約に伴う当期純損失金額の分配額()		304,928		70,387
期首剰余金又は期首欠損金()		398,195,949		415,205,114
剰余金増加額又は欠損金減少額		33,115,665		26,599,503
当期一部解約に伴う剰余金増加額又は欠損金減少額		33,115,665		26,599,503
剰余金減少額又は欠損金増加額		7,626,308		3,891,324
当期追加信託に伴う剰余金減少額又は欠損金増加額		7,626,308		3,891,324
分配金		10,263,157		9,823,969
期末剰余金又は期末欠損金()		415,205,114		388,225,284

(3)【注記表】

(重要な会計方針に係る事項に関する注記)

1. 有価証券の評価基準及び評価方法	投資信託受益証券 移動平均法に基づき計算期間末日の基準価額で評価しております。
2. 費用・収益の計上基準	親投資信託受益証券 移動平均法に基づき計算期間末日の基準価額で評価しております。 受取配当金 原則として、配当落ち日において、確定配当金額又は予想配当金額を計上しております。 有価証券売買等損益の計上基準 約定日基準で計上しております。

(貸借対照表に関する注記)

期別	前期		当期	
	2020年6月18日現在		2020年12月18日現在	
1. 受益権の総数	560,862,852口		530,061,627口	
2. 元本の欠損	415,205,114円		388,225,284円	
3. 計算期間の末日における1単位当たりの純資産の額	1口当たり純資産額	0.2597円	1口当たり純資産額	0.2676円
	(1万口当たり純資産額)	(2,597円)	(1万口当たり純資産額)	(2,676円)

(損益及び剰余金計算書に関する注記)

項目	前期		当期	
	自 2019年12月19日 至 2020年6月18日		自 2020年6月19日 至 2020年12月18日	
1. 分配金の計算過程	(自2019年12月19日 至2020年1月20日) 計算期間末における経費控除後の配当等収益(1,932,861円)(本ファンドに帰属すべき親投資信託の配当等収益を含む)、費用控除後、繰越欠損金を補填した有価証券売買等損益(0円)、信託約款に規定される収益調整金(36,775,901円)及び分配準備積立金(9,309,827円)より分配対象収益は48,018,589円(1万口当たり807.44円)であり、うち1,784,073円(1万口当たり30円)を分配金額としております。		(自2020年6月19日 至2020年7月20日) 計算期間末における経費控除後の配当等収益(1,751,836円)(本ファンドに帰属すべき親投資信託の配当等収益を含む)、費用控除後、繰越欠損金を補填した有価証券売買等損益(0円)、信託約款に規定される収益調整金(34,369,548円)及び分配準備積立金(9,261,968円)より分配対象収益は45,383,352円(1万口当たり821.12円)であり、うち1,658,068円(1万口当たり30円)を分配金額としております。	

項目	前 期 自 2019年12月19日 至 2020年6月18日	当 期 自 2020年6月19日 至 2020年12月18日
	<p>（自2020年1月21日 至2020年2月18日） 計算期間末における経費控除後の配当等収益 （1,890,060円）（本ファンドに帰属すべき親 投資信託の配当等収益を含む）、費用控除 後、繰越欠損金を補填した有価証券売買等損 益（0円）、信託約款に規定される収益調整金 （36,159,560円）及び分配準備積立金 （9,283,034円）より分配対象収益は 47,332,654円（1万口当たり809.97円）であ り、うち1,753,098円（1万口当たり30円）を 分配金額としております。</p> <p>（自2020年2月19日 至2020年3月18日） 計算期間末における経費控除後の配当等収益 （1,736,074円）（本ファンドに帰属すべき親 投資信託の配当等収益を含む）、費用控除 後、繰越欠損金を補填した有価証券売買等損 益（0円）、信託約款に規定される収益調整金 （34,643,488円）及び分配準備積立金 （8,981,603円）より分配対象収益は 45,361,165円（1万口当たり811.52円）であ り、うち1,676,855円（1万口当たり30円）を 分配金額としております。</p> <p>（自2020年3月19日 至2020年4月20日） 計算期間末における経費控除後の配当等収益 （1,783,321円）（本ファンドに帰属すべき親 投資信託の配当等収益を含む）、費用控除 後、繰越欠損金を補填した有価証券売買等損 益（0円）、信託約款に規定される収益調整金 （34,914,528円）及び分配準備積立金 （9,033,253円）より分配対象収益は 45,731,102円（1万口当たり813.43円）であ り、うち1,686,580円（1万口当たり30円）を 分配金額としております。</p> <p>（自2020年4月21日 至2020年5月18日） 計算期間末における経費控除後の配当等収益 （1,800,673円）（本ファンドに帰属すべき親 投資信託の配当等収益を含む）、費用控除 後、繰越欠損金を補填した有価証券売買等損 益（0円）、信託約款に規定される収益調整金 （34,789,221円）及び分配準備積立金 （9,084,516円）より分配対象収益は 45,674,410円（1万口当たり815.61円）であ り、うち1,679,963円（1万口当たり30円）を 分配金額としております。</p>	<p>（自2020年7月21日 至2020年8月18日） 計算期間末における経費控除後の配当等収益 （1,846,971円）（本ファンドに帰属すべき親 投資信託の配当等収益を含む）、費用控除 後、繰越欠損金を補填した有価証券売買等損 益（0円）、信託約款に規定される収益調整金 （34,428,082円）及び分配準備積立金 （9,354,765円）より分配対象収益は 45,629,818円（1万口当たり824.50円）であ り、うち1,660,249円（1万口当たり30円）を 分配金額としております。</p> <p>（自2020年8月19日 至2020年9月18日） 計算期間末における経費控除後の配当等収益 （1,756,148円）（本ファンドに帰属すべき親 投資信託の配当等収益を含む）、費用控除 後、繰越欠損金を補填した有価証券売買等損 益（0円）、信託約款に規定される収益調整金 （34,490,924円）及び分配準備積立金 （9,540,048円）より分配対象収益は 45,787,120円（1万口当たり826.19円）であ り、うち1,662,554円（1万口当たり30円）を 分配金額としております。</p> <p>（自2020年9月19日 至2020年10月19日） 計算期間末における経費控除後の配当等収益 （1,736,416円）（本ファンドに帰属すべき親 投資信託の配当等収益を含む）、費用控除 後、繰越欠損金を補填した有価証券売買等損 益（0円）、信託約款に規定される収益調整金 （34,147,790円）及び分配準備積立金 （9,522,532円）より分配対象収益は 45,406,738円（1万口当たり827.94円）であ り、うち1,645,273円（1万口当たり30円）を 分配金額としております。</p> <p>（自2020年10月20日 至2020年11月18日） 計算期間末における経費控除後の配当等収益 （1,780,792円）（本ファンドに帰属すべき親 投資信託の配当等収益を含む）、費用控除 後、繰越欠損金を補填した有価証券売買等損 益（0円）、信託約款に規定される収益調整金 （33,382,094円）及び分配準備積立金 （9,389,212円）より分配対象収益は 44,552,098円（1万口当たり831.37円）であ り、うち1,607,641円（1万口当たり30円）を 分配金額としております。</p>

項目	前期	当期
	自 2019年12月19日 至 2020年6月18日	自 2020年6月19日 至 2020年12月18日
	<p>（自2020年5月19日 至2020年6月18日）</p> <p>計算期間末における経費控除後の配当等収益（1,889,701円）（本ファンドに帰属すべき親投資信託の配当等収益を含む）、費用控除後、繰越欠損金を補填した有価証券売買等損益（0円）、信託約款に規定される収益調整金（34,858,316円）及び分配準備積立金（9,205,044円）より分配対象収益は45,953,061円（1万口当たり819.32円）であり、うち1,682,588円（1万口当たり30円）を分配金額としております。</p>	<p>（自2020年11月19日 至2020年12月18日）</p> <p>計算期間末における経費控除後の配当等収益（1,685,427円）（本ファンドに帰属すべき親投資信託の配当等収益を含む）、費用控除後、繰越欠損金を補填した有価証券売買等損益（0円）、信託約款に規定される収益調整金（33,032,182円）及び分配準備積立金（9,451,137円）より分配対象収益は44,168,746円（1万口当たり833.26円）であり、うち1,590,184円（1万口当たり30円）を分配金額としております。</p>

（金融商品に関する注記）

金融商品の状況に関する事項

項目	前期	当期
	自 2019年12月19日 至 2020年6月18日	自 2020年6月19日 至 2020年12月18日
1. 金融商品に対する取組方針	当ファンドは、証券投資信託であり、信託約款に基づき金融商品を投資として運用することを目的としております。	同左
2. 金融商品の内容及び当該金融商品に係るリスク	<p>（1）金融商品の内容</p> <p>当ファンドが保有している金融商品は、有価証券、コール・ローン等の金銭債権及び金銭債務であります。当ファンドが保有する有価証券の詳細は（有価証券に関する注記）に記載しております。</p> <p>（2）金融商品に係るリスク</p> <p>当ファンドが実質的に保有している金融商品は、市場リスク（価格変動、為替変動、金利変動等）、信用リスク、流動性リスクに晒されております。</p>	同左

項目	前 期	当 期
	自 2019年12月19日 至 2020年6月18日	自 2020年6月19日 至 2020年12月18日
3. 金融商品に係るリスク管理体制	<p>委託会社では、運用に係る各種リスクについて運用部門が自ら確認するとともに、運用部門とは独立したコンプライアンス・リスク管理部が、全社リスク管理基本規程に従い各種リスクを監視し、その状況をコンプライアンス・リスク管理委員会等に定期的に報告しております。</p> <p>市場リスク 金融市場における各金融商品の時価の推移を把握すること等により、ファンドの運用方針への遵守状況を管理しております。</p> <p>信用リスク 各金融商品の発行体の格付等信用情報をモニタリングすること等により、ファンドの投資制限等、運用方針への遵守状況を管理しております。</p> <p>流動性リスク 必要に応じて時価の推移をモニタリングすること等により、ファンドで保有する金融商品の流動性の状況を管理しております。</p> <p>また、内部監査部が運用リスク管理の適切性・有効性について内部監査を実施し、その結果を取締役に報告するとともに、必要に応じて是正勧告及びそのフォローアップを実施しております。</p>	同左
4. 金融商品の時価等に関する事項についての補足説明	<p>金融商品の時価には、市場価格に基づく価額のほか、市場価格がない場合には合理的に算定された価額が含まれております。当該価額の算定においては一定の前提条件等を採用しているため、異なる前提条件等によった場合、当該価額が異なることもあります。</p>	同左

金融商品の時価等に関する事項

項目	前 期	当 期
	2020年6月18日現在	2020年12月18日現在
1. 貸借対照表計上額、時価及びその差額	<p>当該ファンドの保有する金融商品は、原則としてすべて時価評価されているため、貸借対照表計上額と時価との差額はありませぬ。</p>	同左

項目	前 期	当 期
	2020年6月18日現在	2020年12月18日現在
2. 時価の算定方法	(1) 有価証券 重要な会計方針に係る事項に関する注記に記載しております。 (2) デリバティブ取引 該当事項はありません。 (3) 上記以外の金融商品 上記以外の金融商品（コール・ローン等の金銭債権及び金銭債務）は短期間で決済されるため、帳簿価額を時価としております。	同左

（関連当事者との取引に関する注記）

前 期	当 期
2020年6月18日現在	2020年12月18日現在
該当事項はありません。	同左

（その他の注記）

項目	前 期	当 期
	自 2019年12月19日 至 2020年6月18日	自 2020年6月19日 至 2020年12月18日
期首元本額	600,187,441円	560,862,852円
期中追加設定元本額	10,742,264円	5,276,112円
期中一部解約元本額	50,066,853円	36,077,337円

（有価証券に関する注記）

売買目的有価証券

種類	前 期	当 期
	2020年6月18日現在	2020年12月18日現在
	最終計算期間の損益に含まれた評価差額 (円)	最終計算期間の損益に含まれた評価差額 (円)
投資信託受益証券	12,622,240	179,976
親投資信託受益証券	4,562	1,450
合計	12,617,678	178,526

（デリバティブ取引等に関する注記）

該当事項はありません。

(4) 【附属明細表】

第1 有価証券明細表

(1) 株式

該当事項はありません。

(2) 株式以外の有価証券

2020年12月18日現在

種 類	銘 柄	券面総額	評価額 (円)	備考
投資信託受益証券	UBP - TCW GREIT PREMIU M Hedged	59,991	134,441,982	
投資信託受益証券 合計		59,991	134,441,982	
親投資信託受益証券	損保ジャパン日本債券マザーファンド	966,661	1,406,105	
親投資信託受益証券 合計		966,661	1,406,105	
合計			135,848,087	

(注) 投資信託受益証券及び親投資信託受益証券における券面総額欄の数値は、口数を表示しております。

第2 信用取引契約残高明細表

該当事項はありません。

第3 デリバティブ取引及び為替予約取引の契約額等及び時価の状況表

該当事項はありません。

【好配当グローバルREITプレミアム・ファンド 円ヘッジなしコース】

(1) 【貸借対照表】

(単位：円)

	前 期 2020年6月18日現在	当 期 2020年12月18日現在
資産の部		
流動資産		
コール・ローン	56,576,194	53,559,075
投資信託受益証券	1,095,353,994	1,036,329,335
親投資信託受益証券	11,598,048	10,912,896
未収入金	-	12,600,000
流動資産合計	1,163,528,236	1,113,401,306
資産合計	1,163,528,236	1,113,401,306
負債の部		
流動負債		
未払収益分配金	11,393,517	10,572,568
未払解約金	-	11,338,073
未払受託者報酬	31,779	30,055
未払委託者報酬	900,448	851,558
未払利息	155	117
その他未払費用	18,344	17,220
流動負債合計	12,344,243	22,809,591
負債合計	12,344,243	22,809,591
純資産の部		
元本等		
元本	3,797,839,122	3,524,189,588
剰余金		
期末剰余金又は期末欠損金()	2,646,655,129	2,433,597,873
元本等合計	1,151,183,993	1,090,591,715
純資産合計	1,151,183,993	1,090,591,715
負債純資産合計	1,163,528,236	1,113,401,306

（２）【損益及び剰余金計算書】

（単位：円）

	前 期 自 2019年12月19日 至 2020年6月18日	当 期 自 2020年6月19日 至 2020年12月18日
営業収益		
受取配当金	80,966,718	77,362,049
有価証券売買等損益	358,846,932	17,020,189
営業収益合計	277,880,214	94,382,238
営業費用		
支払利息	19,006	19,071
受託者報酬	218,520	185,843
委託者報酬	6,191,466	5,265,478
その他費用	115,199	106,485
営業費用合計	6,544,191	5,576,877
営業利益又は営業損失（ ）	284,424,405	88,805,361
経常利益又は経常損失（ ）	284,424,405	88,805,361
当期純利益又は当期純損失（ ）	284,424,405	88,805,361
一部解約に伴う当期純利益金額の分配額又は一部解約に伴う当期純損失金額の分配額（ ）	3,577,200	100,994
期首剰余金又は期首欠損金（ ）	2,441,425,591	2,646,655,129
剰余金増加額又は欠損金減少額	160,553,771	208,184,344
当期一部解約に伴う剰余金増加額又は欠損金減少額	160,553,771	208,184,344
剰余金減少額又は欠損金増加額	15,591,996	18,448,218
当期追加信託に伴う剰余金減少額又は欠損金増加額	15,591,996	18,448,218
分配金	69,344,108	65,585,225
期末剰余金又は期末欠損金（ ）	2,646,655,129	2,433,597,873

(3)【注記表】

(重要な会計方針に係る事項に関する注記)

1. 有価証券の評価基準及び評価方法	投資信託受益証券 移動平均法に基づき計算期間末日の基準価額で評価しております。
2. 費用・収益の計上基準	親投資信託受益証券 移動平均法に基づき計算期間末日の基準価額で評価しております。 受取配当金 原則として、配当落ち日において、確定配当金額又は予想配当金額を計上しております。 有価証券売買等損益の計上基準 約定日基準で計上しております。

(貸借対照表に関する注記)

期別	前期		当期	
	2020年6月18日現在		2020年12月18日現在	
1. 受益権の総数	3,797,839,122口		3,524,189,588口	
2. 元本の欠損	2,646,655,129円		2,433,597,873円	
3. 計算期間の末日における1単位当たりの純資産の額	1口当たり純資産額	0.3031円	1口当たり純資産額	0.3095円
	(1万口当たり純資産額)	(3,031円)	(1万口当たり純資産額)	(3,095円)

(損益及び剰余金計算書に関する注記)

項目	前期		当期	
	自 2019年12月19日 至 2020年6月18日		自 2020年6月19日 至 2020年12月18日	
1. 分配金の計算過程	(自2019年12月19日 至2020年1月20日) 計算期間末における経費控除後の配当等収益(13,473,734円)(本ファンドに帰属すべき親投資信託の配当等収益を含む)、費用控除後、繰越欠損金を補填した有価証券売買等損益(0円)、信託約款に規定される収益調整金(404,309,242円)及び分配準備積立金(110,824,261円)より分配対象収益は528,607,237円(1万口当たり1,328.80円)であり、うち11,934,126円(1万口当たり30円)を分配金額としております。		(自2020年6月19日 至2020年7月20日) 計算期間末における経費控除後の配当等収益(12,273,366円)(本ファンドに帰属すべき親投資信託の配当等収益を含む)、費用控除後、繰越欠損金を補填した有価証券売買等損益(0円)、信託約款に規定される収益調整金(381,889,524円)及び分配準備積立金(111,508,311円)より分配対象収益は505,671,201円(1万口当たり1,348.19円)であり、うち11,252,103円(1万口当たり30円)を分配金額としております。	

項目	前 期 自 2019年12月19日 至 2020年6月18日	当 期 自 2020年6月19日 至 2020年12月18日
	<p>（自2020年1月21日 至2020年2月18日） 計算期間末における経費控除後の配当等収益（13,095,162円）（本ファンドに帰属すべき親投資信託の配当等収益を含む）、費用控除後、繰越欠損金を補填した有価証券売買等損益（0円）、信託約款に規定される収益調整金（397,418,443円）及び分配準備積立金（110,426,754円）より分配対象収益は520,940,359円（1万口当たり1,332.51円）であり、うち11,728,293円（1万口当たり30円）を分配金額としております。</p> <p>（自2020年2月19日 至2020年3月18日） 計算期間末における経費控除後の配当等収益（12,185,254円）（本ファンドに帰属すべき親投資信託の配当等収益を含む）、費用控除後、繰越欠損金を補填した有価証券売買等損益（0円）、信託約款に規定される収益調整金（388,442,926円）及び分配準備積立金（109,259,768円）より分配対象収益は509,887,948円（1万口当たり1,334.64円）であり、うち11,460,982円（1万口当たり30円）を分配金額としております。</p> <p>（自2020年3月19日 至2020年4月20日） 計算期間末における経費控除後の配当等収益（12,454,911円）（本ファンドに帰属すべき親投資信託の配当等収益を含む）、費用控除後、繰越欠損金を補填した有価証券売買等損益（0円）、信託約款に規定される収益調整金（386,877,184円）及び分配準備積立金（109,388,371円）より分配対象収益は508,720,466円（1万口当たり1,337.44円）であり、うち11,410,877円（1万口当たり30円）を分配金額としております。</p> <p>（自2020年4月21日 至2020年5月18日） 計算期間末における経費控除後の配当等収益（12,582,141円）（本ファンドに帰属すべき親投資信託の配当等収益を含む）、費用控除後、繰越欠損金を補填した有価証券売買等損益（0円）、信託約款に規定される収益調整金（387,199,089円）及び分配準備積立金（110,350,599円）より分配対象収益は510,131,829円（1万口当たり1,340.51円）であり、うち11,416,313円（1万口当たり30円）を分配金額としております。</p>	<p>（自2020年7月21日 至2020年8月18日） 計算期間末における経費控除後の配当等収益（12,759,765円）（本ファンドに帰属すべき親投資信託の配当等収益を含む）、費用控除後、繰越欠損金を補填した有価証券売買等損益（0円）、信託約款に規定される収益調整金（377,996,895円）及び分配準備積立金（111,253,693円）より分配対象収益は502,010,353円（1万口当たり1,352.67円）であり、うち11,133,668円（1万口当たり30円）を分配金額としております。</p> <p>（自2020年8月19日 至2020年9月18日） 計算期間末における経費控除後の配当等収益（11,862,834円）（本ファンドに帰属すべき親投資信託の配当等収益を含む）、費用控除後、繰越欠損金を補填した有価証券売買等損益（0円）、信託約款に規定される収益調整金（370,868,815円）及び分配準備積立金（110,652,403円）より分配対象収益は493,384,052円（1万口当たり1,355.42円）であり、うち10,920,044円（1万口当たり30円）を分配金額としております。</p> <p>（自2020年9月19日 至2020年10月19日） 計算期間末における経費控除後の配当等収益（11,923,661円）（本ファンドに帰属すべき親投資信託の配当等収益を含む）、費用控除後、繰越欠損金を補填した有価証券売買等損益（0円）、信託約款に規定される収益調整金（369,601,774円）及び分配準備積立金（111,051,777円）より分配対象収益は492,577,212円（1万口当たり1,358.35円）であり、うち10,878,719円（1万口当たり30円）を分配金額としております。</p> <p>（自2020年10月20日 至2020年11月18日） 計算期間末における経費控除後の配当等収益（12,263,050円）（本ファンドに帰属すべき親投資信託の配当等収益を含む）、費用控除後、繰越欠損金を補填した有価証券売買等損益（0円）、信託約款に規定される収益調整金（368,022,394円）及び分配準備積立金（111,454,895円）より分配対象収益は491,740,339円（1万口当たり1,362.37円）であり、うち10,828,123円（1万口当たり30円）を分配金額としております。</p>

項目	前 期	当 期
	自 2019年12月19日 至 2020年6月18日	自 2020年6月19日 至 2020年12月18日
	<p>（自2020年5月19日 至2020年6月18日） 計算期間末における経費控除後の配当等収益 （13,220,856円）（本ファンドに帰属すべき 親投資信託の配当等収益を含む）、費用控除 後、繰越欠損金を補填した有価証券売買等損 益（0円）、信託約款に規定される収益調整金 （386,562,498円）及び分配準備積立金 （111,164,419円）より分配対象収益は 510,947,773円（1万口当たり1,345.34円）で あり、うち11,393,517円（1万口当たり30円） を分配金額としております。</p>	<p>（自2020年11月19日 至2020年12月18日） 計算期間末における経費控除後の配当等収益 （11,506,593円）（本ファンドに帰属すべき 親投資信託の配当等収益を含む）、費用控除 後、繰越欠損金を補填した有価証券売買等損 益（0円）、信託約款に規定される収益調整金 （359,486,017円）及び分配準備積立金 （110,151,250円）より分配対象収益は 481,143,860円（1万口当たり1,365.24円）で あり、うち10,572,568円（1万口当たり30円） を分配金額としております。</p>

（金融商品に関する注記）

金融商品の状況に関する事項

項目	前 期	当 期
	自 2019年12月19日 至 2020年6月18日	自 2020年6月19日 至 2020年12月18日
1. 金融商品に対する取組方針	当ファンドは、証券投資信託であり、信託約款に基づき金融商品を投資として運用することを目的としております。	同左
2. 金融商品の内容及び当該金融商品に係るリスク	<p>（1）金融商品の内容 当ファンドが保有している金融商品は、有価証券、コール・ローン等の金銭債権及び金銭債務であります。当ファンドが保有する有価証券の詳細は（有価証券に関する注記）に記載しております。</p> <p>（2）金融商品に係るリスク 当ファンドが実質的に保有している金融商品は、市場リスク（価格変動、為替変動、金利変動等）、信用リスク、流動性リスクに晒されております。</p>	同左

項目	前 期	当 期
	自 2019年12月19日 至 2020年6月18日	自 2020年6月19日 至 2020年12月18日
3. 金融商品に係るリスク管理体制	<p>委託会社では、運用に係る各種リスクについて運用部門が自ら確認するとともに、運用部門とは独立したコンプライアンス・リスク管理部が、全社リスク管理基本規程に従い各種リスクを監視し、その状況をコンプライアンス・リスク管理委員会等に定期的に報告しております。</p> <p>市場リスク 金融市場における各金融商品の時価の推移を把握すること等により、ファンドの運用方針への遵守状況を管理しております。</p> <p>信用リスク 各金融商品の発行体の格付等信用情報をモニタリングすること等により、ファンドの投資制限等、運用方針への遵守状況を管理しております。</p> <p>流動性リスク 必要に応じて時価の推移をモニタリングすること等により、ファンドで保有する金融商品の流動性の状況を管理しております。</p> <p>また、内部監査部が運用リスク管理の適切性・有効性について内部監査を実施し、その結果を取締役に報告するとともに、必要に応じて是正勧告及びそのフォローアップを実施しております。</p>	同左
4. 金融商品の時価等に関する事項についての補足説明	<p>金融商品の時価には、市場価格に基づく価額のほか、市場価格がない場合には合理的に算定された価額が含まれております。当該価額の算定においては一定の前提条件等を採用しているため、異なる前提条件等によった場合、当該価額が異なることもあります。</p>	同左

金融商品の時価等に関する事項

項目	前 期	当 期
	2020年6月18日現在	2020年12月18日現在
1. 貸借対照表計上額、時価及びその差額	<p>当該ファンドの保有する金融商品は、原則としてすべて時価評価されているため、貸借対照表計上額と時価との差額はありませぬ。</p>	同左

項目	前 期 2020年6月18日現在	当 期 2020年12月18日現在
2. 時価の算定方法	(1) 有価証券 重要な会計方針に係る事項に関する注記に記載しております。 (2) デリバティブ取引 該当事項はありません。 (3) 上記以外の金融商品 上記以外の金融商品（コール・ローン等の金銭債権及び金銭債務）は短期間で決済されるため、帳簿価額を時価としております。	同左

（関連当事者との取引に関する注記）

前 期 2020年6月18日現在	当 期 2020年12月18日現在
該当事項はありません。	同左

（その他の注記）

項目	前 期	当 期
	自 2019年12月19日 至 2020年6月18日	自 2020年6月19日 至 2020年12月18日
期首元本額	4,036,897,841円	3,797,839,122円
期中追加設定元本額	23,332,316円	26,606,904円
期中一部解約元本額	262,391,035円	300,256,438円

（有価証券に関する注記）

売買目的有価証券

種類	前 期 2020年6月18日現在	当 期 2020年12月18日現在
	最終計算期間の損益に含まれた評価差額 (円)	最終計算期間の損益に含まれた評価差額 (円)
投資信託受益証券	106,994,294	5,376,010
親投資信託受益証券	33,684	11,254
合計	106,960,610	5,364,756

（デリバティブ取引等に関する注記）

該当事項はありません。

(4) 【附属明細表】

第1 有価証券明細表

(1) 株式

該当事項はありません。

(2) 株式以外の有価証券

2020年12月18日現在

種類	銘柄	券面総額	評価額 (円)	備考
投資信託受益証券	UBP - TCW GREIT PREMIU M NonHedge	413,539	1,036,329,335	
投資信託受益証券 合計		413,539	1,036,329,335	
親投資信託受益証券	損保ジャパン日本債券マザーファンド	7,502,335	10,912,896	
親投資信託受益証券 合計		7,502,335	10,912,896	
合計			1,047,242,231	

(注) 投資信託受益証券及び親投資信託受益証券における券面総額欄の数値は、口数を表示しております。

第2 信用取引契約残高明細表

該当事項はありません。

第3 デリバティブ取引及び為替予約取引の契約額等及び時価の状況表

該当事項はありません。

(参考)

好配当グローバルREITプレミアム・ファンド 円ヘッジありコース/円ヘッジなしコースの主要投資対象の状況は以下のとおりです。

*なお、以下は参考情報であり、監査証明の対象ではありません。

損保ジャパン日本債券マザーファンド

貸借対照表

科目	2020年6月18日現在	2020年12月18日現在
	金額(円)	金額(円)
資産の部		
流動資産		
コール・ローン	283,721,255	125,942,619
国債証券	12,906,876,300	13,051,506,200
地方債証券	111,381,000	1,322,417,000
特殊債券	629,127,964	623,371,424
社債券	3,217,338,200	3,629,497,000

科 目	2020年6月18日現在	2020年12月18日現在
	金額（円）	金額（円）
未収入金	1,555,166,000	-
未収利息	27,417,423	23,519,746
前払費用	4,267,700	7,255,087
流動資産合計	18,735,295,842	18,783,509,076
資産合計	18,735,295,842	18,783,509,076
負債の部		
流動負債		
未払金	1,555,437,800	-
未払利息	777	276
その他未払費用	866	-
流動負債合計	1,555,439,443	276
負債合計	1,555,439,443	276
純資産の部		
元本等		
元本	11,856,452,594	12,913,386,150
剰余金		
剰余金又は欠損金（ ）	5,323,403,805	5,870,122,650
元本等合計	17,179,856,399	18,783,508,800
純資産合計	17,179,856,399	18,783,508,800
負債純資産合計	18,735,295,842	18,783,509,076

注記表

(重要な会計方針に係る事項に関する注記)

1. 有価証券の評価基準及び評価方法	<p>国債証券、地方債証券、特殊債券及び社債券</p> <p>個別法に基づき、以下のとおり、原則として時価で評価しております。時価評価にあたっては、原則として日本証券業協会発表の店頭基準気配値段、金融商品取引業者、銀行等の提示する価額（ただし、売気配相場は使用しない）又は価格提供会社の提供する価額のいずれかから入手した価額で評価しております。</p> <p>ただし、適正な評価額を入手できなかった場合又は入手した評価額が時価と認定できない事由が認められた場合は、投資信託委託会社が忠実義務に基づいて合理的事由をもって時価と認めた価額もしくは受託者と協議のうえ両者が合理的事由をもって時価と認めた価額で評価しております。</p>
2. 費用・収益の計上基準	<p>有価証券売買等損益の計上基準</p> <p>約定日基準で計上しております。</p>

(貸借対照表に関する注記)

期別	2020年6月18日現在	2020年12月18日現在
1. 受益権の総数	11,856,452,594口	12,913,386,150口
2. 計算期間の末日における1単位当たりの純資産の額	1口当たり純資産額 1.4490円 (1万口当たり純資産額) (14,490円)	1口当たり純資産額 1.4546円 (1万口当たり純資産額) (14,546円)

(金融商品に関する注記)

金融商品の状況に関する事項

項目	自 2019年12月19日 至 2020年6月18日	自 2020年6月19日 至 2020年12月18日
1．金融商品に対する取組方針	当ファンドは、証券投資信託であり、信託約款に基づき金融商品を投資として運用することを目的としております。	同左
2．金融商品の内容及び当該金融商品に係るリスク	<p>(1) 金融商品の内容</p> <p>当ファンドが保有している金融商品は、有価証券、コール・ローン等の金銭債権及び金銭債務であります。当ファンドが保有する有価証券の詳細は（有価証券に関する注記）に記載しております。</p> <p>(2) 金融商品に係るリスク</p> <p>当ファンドが実質的に保有している金融商品は、市場リスク（価格変動、為替変動、金利変動等）、信用リスク、流動性リスクに晒されております。</p>	同左
3．金融商品に係るリスク管理体制	<p>委託会社では、運用に係る各種リスクについて運用部門が自ら確認するとともに、運用部門とは独立したコンプライアンス・リスク管理部が、全社リスク管理基本規程に従い各種リスクを監視し、その状況をコンプライアンス・リスク管理委員会等に定期的に報告しております。</p> <p>市場リスク</p> <p>金融市場における各金融商品の時価の推移を把握すること等により、ファンドの運用方針への遵守状況を管理しております。</p> <p>信用リスク</p> <p>各金融商品の発行体の格付等信用情報をモニタリングすること等により、ファンドの投資制限等、運用方針への遵守状況を管理しております。</p> <p>流動性リスク</p> <p>必要に応じて時価の推移をモニタリングすること等により、ファンドで保有する金融商品の流動性の状況を管理しております。</p> <p>また、内部監査部が運用リスク管理の適切性・有効性について内部監査を実施し、その結果を取締役に報告するとともに、必要に応じて是正勧告及びそのフォローアップを実施しております。</p>	同左
4．金融商品の時価等に関する事項についての補足説明	金融商品の時価には、市場価格に基づく価額のほか、市場価格がない場合には合理的に算定された価額が含まれております。当該価額の算定においては一定の前提条件等を採用しているため、異なる前提条件等によった場合、当該価額が異なることもあります。	同左

金融商品の時価等に関する事項

項目	2020年6月18日現在	2020年12月18日現在
1. 貸借対照表計上額、時価及びその差額	当該ファンドの保有する金融商品は、原則としてすべて時価評価されているため、貸借対照表計上額と時価との差額はありません。	同左
2. 時価の算定方法	<p>(1) 有価証券 重要な会計方針に係る事項に関する注記に記載しております。</p> <p>(2) デリバティブ取引 該当事項はありません。</p> <p>(3) 上記以外の金融商品 上記以外の金融商品（コール・ローン等の金銭債権及び金銭債務）は短期間で決済されるため、帳簿価額を時価としております。</p>	同左

（関連当事者との取引に関する注記）

2020年6月18日現在	2020年12月18日現在
該当事項はありません。	同左

（その他の注記）

項目	自 2019年12月19日 至 2020年6月18日	自 2020年6月19日 至 2020年12月18日
本報告書における開示対象ファンドの期首における当該親投資信託の元本額	12,232,333,884円	11,856,452,594円
同期中追加設定元本額	1,387,787,249円	1,466,366,171円
同期中一部解約元本額	1,763,668,539円	409,432,615円
元本の内訳*		
S N A M 絶対収益ターゲットファンド（適格機関投資家専用）	357,397,187円	356,538,114円
S O M P O ターゲット・リターン戦略ファンド（2%コース）（F o F s 用）（適格機関投資家専用）	17,852,567円	42,425,153円
S O M P O ターゲット・リターン戦略ファンド（4%コース）（F o F s 用）（適格機関投資家専用）	24,912,938円	90,912,292円
損保ジャパン日本債券ファンド	1,054,330,057円	1,062,060,897円
ハッピーエイジング20	137,616,922円	152,906,523円

項目	自 2019年12月19日 至 2020年6月18日	自 2020年6月19日 至 2020年12月18日
ハッピーエイジング30	689,122,772円	756,336,038円
ハッピーエイジング40	3,712,887,369円	4,047,819,457円
ハッピーエイジング50	3,024,541,718円	3,231,672,096円
ハッピーエイジング60	2,409,990,088円	2,561,431,860円
パン・アフリカ株式ファンド	11,377,911円	- 円
好配当グローバルREITプレミアム・ファン ド 円ヘッジありコース	1,008,001円	966,661円
好配当グローバルREITプレミアム・ファン ド 円ヘッジなしコース	8,004,174円	7,502,335円
好配当グローバルREITプレミアム・ファン ド 通貨セレクトコース	134,873,215円	141,396,371円
好配当米国株式プレミアム・ファンド 通貨セ レクト・プレミアムコース	6,389,268円	6,842,858円
SOMPOターゲットイヤー・ファンド203 5	111,880,004円	202,857,602円
SOMPOターゲットイヤー・ファンド204 5	47,470,652円	75,104,200円
SOMPOターゲットイヤー・ファンド205 5	15,194,946円	26,919,565円
ターゲット・リターン戦略ファンド	91,602,805円	149,694,128円
計	11,856,452,594円	12,913,386,150円

* 当該親投資信託受益証券を投資対象とする証券投資信託ごとの元本額

（有価証券に関する注記）

売買目的有価証券

種類	2020年6月18日現在	2020年12月18日現在
	当計算期間の損益に含まれた評価差額 （円）	当計算期間の損益に含まれた評価差額 （円）
国債証券	180,134,400	26,355,400
地方債証券	4,012,000	82,000
特殊債券	6,800,116	798,848
社債券	46,256,200	13,653,000
合計	237,202,716	40,725,248

（注）「当計算期間」とは、当該親投資信託の計算期間の開始日から開示対象ファンドの期末日までの期間を指しておりま
す。

（デリバティブ取引等に関する注記）

該当事項はありません。

附属明細表

第1 有価証券明細表

(1) 株式

該当事項はありません。

(2) 株式以外の有価証券

2020年12月18日現在

種 類	銘 柄	券面総額 (円)	評価額 (円)	備考
国債証券	第410回利付国債(2年)	890,000,000	892,545,400	
	第412回利付国債(2年)	200,000,000	200,666,000	
	第413回利付国債(2年)	620,000,000	622,194,800	
	第417回利付国債(2年)	600,000,000	602,670,000	
	第138回利付国債(5年)	1,090,000,000	1,098,033,300	
	第139回利付国債(5年)	170,000,000	171,356,600	
	第10回利付国債(40年)	10,000,000	10,796,600	
	第12回利付国債(40年)	160,000,000	151,718,400	
	第342回利付国債(10年)	340,000,000	343,944,000	
	第345回利付国債(10年)	160,000,000	162,076,800	
	第350回利付国債(10年)	20,000,000	20,284,400	
	第351回利付国債(10年)	100,000,000	101,433,000	
	第353回利付国債(10年)	450,000,000	456,331,500	
	第355回利付国債(10年)	120,000,000	121,587,600	
	第357回利付国債(10年)	350,000,000	354,102,000	
	第358回利付国債(10年)	70,000,000	70,777,700	
	第359回利付国債(10年)	600,000,000	605,982,000	
	第360回利付国債(10年)	690,000,000	696,382,500	
	第38回利付国債(30年)	210,000,000	270,606,000	
	第43回利付国債(30年)	280,000,000	357,025,200	
	第53回利付国債(30年)	160,000,000	162,744,000	
	第55回利付国債(30年)	120,000,000	127,675,200	
	第57回利付国債(30年)	210,000,000	223,127,100	
	第58回利付国債(30年)	70,000,000	74,234,300	
第60回利付国債(30年)	160,000,000	173,480,000		

	第63回利付国債(30年)	50,000,000	47,508,500	
	第66回利付国債(30年)	120,000,000	113,463,600	
	第67回利付国債(30年)	310,000,000	308,837,500	
	第113回利付国債(20年)	180,000,000	213,908,400	
	第130回利付国債(20年)	110,000,000	130,718,500	
	第131回利付国債(20年)	80,000,000	94,212,000	
	第144回利付国債(20年)	140,000,000	163,805,600	
	第148回利付国債(20年)	80,000,000	94,208,000	
	第149回利付国債(20年)	40,000,000	47,174,000	
	第150回利付国債(20年)	120,000,000	140,110,800	
	第151回利付国債(20年)	740,000,000	844,784,000	
	第152回利付国債(20年)	270,000,000	308,458,800	
	第154回利付国債(20年)	340,000,000	389,262,600	
	第157回利付国債(20年)	80,000,000	79,580,800	
	第158回利付国債(20年)	260,000,000	270,257,000	
	第166回利付国債(20年)	410,000,000	436,531,100	
	第167回利付国債(20年)	30,000,000	30,866,400	
	第170回利付国債(20年)	820,000,000	811,357,200	
	第171回利付国債(20年)	460,000,000	454,687,000	
国債証券 合計		12,490,000,000	13,051,506,200	
地方債証券	第807回東京都公募公債	400,000,000	399,432,000	
	令和2年度第10回愛知県公募公債(10年)	200,000,000	200,966,000	
	第15回埼玉県公募公債(20年)	100,000,000	112,377,000	
	第135回共同発行市場公募地方債	300,000,000	306,900,000	
	第180回共同発行市場公募地方債	200,000,000	201,734,000	
	第183回共同発行市場公募地方債	100,000,000	101,008,000	
地方債証券 合計		1,300,000,000	1,322,417,000	
特殊債券	第11回政府保証地方公共団体金融機構債券(4年)	400,000,000	400,012,000	
	第78回地方公共団体金融機構債券(20年)	100,000,000	96,631,000	
	第17回貸付債権担保住宅金融公庫債券	10,860,000	10,957,957	
	第31回貸付債権担保住宅金融公庫債券	12,105,000	12,403,751	
	第42回貸付債権担保住宅金融公庫債券	24,416,000	25,220,507	
	第50回貸付債権担保住宅金融支援機構債券	28,231,000	29,867,833	
	第65回貸付債権担保住宅金融支援機構債券	46,061,000	48,278,376	
特殊債券 合計		621,673,000	623,371,424	

社債券	第1回ピー・ピー・シー・イー・エス・エー円貨社債(劣後特約付)	100,000,000	103,218,000	
	第1回クレディ・アグリコル・エス・エー円貨社債(劣後特約付)	100,000,000	102,688,000	
	第1回積水ハウス株式会社利払繰延条項・期限前償還条項付無担保	100,000,000	100,833,000	
	第1回アサヒホールディングス株式会社利払繰延条項・期限前	200,000,000	201,020,000	
	第14回株式会社セブン&アイホールディングス無担保社債(特)	100,000,000	100,268,000	
	第30回東レ株式会社無担保社債(社債間限定同順位特約付)	100,000,000	99,959,000	
	第21回大王製紙株式会社無担保社債(社債間限定同順位特約付)	100,000,000	99,853,000	
	第1回大陽日酸株式会社利払繰延条項・期限前償還条項付無担保社	100,000,000	101,777,000	
	第1回武田薬品工業株式会社無担保社債(劣後特約付)FR	200,000,000	206,216,000	
	日本製鉄株式会社第1回無担保社債(劣後特約付)FR	100,000,000	99,728,000	
	第1回日本生命第1回劣後ローン流動化株式会社利払繰延条項・期	100,000,000	100,810,000	
	第1回日本生命第5回劣後ローン流動化株式会社利払繰延条項・期	200,000,000	200,098,000	
	第1回ドンキホーテホールディングス無担保社債(劣後特約付)	100,000,000	101,720,000	
	第1回ニプロ利払繰延条項・期限前償還条項付無担	100,000,000	101,532,000	
	第28回株式会社三菱東京UFJ銀行無担保社債(劣後特約付)	100,000,000	100,132,000	
	第17回NTTファイナンス株式会社無担保社債(日本電信電話保	100,000,000	100,372,000	
	第18回NTTファイナンス株式会社無担保社債(日本電信電話保	100,000,000	100,606,000	
	第69回アコム株式会社無担保社債(特定社債間限定同順位特約付)	100,000,000	102,980,000	
	第3回三井住友海上火災保険株式会社利払繰延条項・期限前償還条	400,000,000	402,588,000	
	第2回株式会社T&Dホールディングス無担保社債(劣後特約付)	100,000,000	100,059,000	
	第1回九州電力株式会社利払繰延条項・期限前	200,000,000	202,896,000	
	第38回東京電力パワーグリッド株式会社社債(一般担保付)	200,000,000	201,872,000	

	第41回東京電力パワーグリッド株式会社社債 (一般担保付)	100,000,000	100,869,000	
	第3回A号富国生命劣後FR	200,000,000	198,160,000	
	第3回A号明治安田生命劣後FR	200,000,000	199,196,000	
	第2回A号住友生命劣後FR	100,000,000	100,047,000	
社債券	合計	3,600,000,000	3,629,497,000	
合計			18,626,791,624	

第2 信用取引契約残高明細表

該当事項はありません。

第3 デリバティブ取引及び為替予約取引の契約額等及び時価の状況表

該当事項はありません。

UBP OPPORTUNITIES SICAV - SIF - TCW GLOBAL REIT PREMIUM

(1) 純資産計算書

(円)

2019年12月31日現在

資産

有価証券ポートフォリオ(時価)	1,647,162,482
その他当座資産	4,025,223
銀行預金	95,556,437
未収配当金	4,012,944
先物為替未実現利益	450,792
資産合計	<u>1,751,207,878</u>

負債

売建オプション取引(時価)	18,880,993
借入金	836
その他当座負債	4,025,223
未払費用	4,767,133
負債合計	<u>27,674,185</u>
純資産合計	<u><u>1,723,533,693</u></u>

(発行済み口数の状況)

2019年1月1日から2019年12月31日まで

(口)

	発行済み口数 2019年1月1日現在	追加設定口数	解約口数	発行済み口数 2019年12月31日現在
JPY Non Hedged Share Class	601,608.10	141,378.48	280,098.45	462,888.13
JPY Hedged Share Class	76,468.92	15,300.93	25,029.89	66,739.96

(1口当たりの純資産額)

2019年12月31日現在

純資産合計(円) 1,723,533,693

JPY Non Hedged Share Class

発行済み口数(口)	462,888.13
1口当たりの純資産額(円)	3,303.00
1口当たりの分配金(円)	540.00

JPY Hedged Share Class

発行済み口数(口)	66,739.96
1口当たりの純資産額(円)	2,919.00
1口当たりの分配金(円)	450.00

組入資産の明細

有価証券ポートフォリオ・その他純資産の明細表

(2019年12月31日現在)

数量	銘柄名	通貨	簿価(円)	時価(円)	純資産構成比 (%)
公認証券取引所譲渡可能上場有価証券またはその他規制市場で 取引される譲渡可能有価証券			1,446,705,866	1,647,162,482	95.57
投資証券			1,446,705,866	1,647,162,482	95.57
4,929	ALEXANDRIA REAL ESTATE	USD	71,802,851	86,549,068	5.02
2,115	AMERICAN TOWER CORP	USD	43,444,252	52,817,109	3.06
8,914	AMRICLD RLTYTST -SHS OF BENEF INTEREST	USD	31,569,579	33,964,035	1.97
4,263	AVALONBAY COMMUN	USD	88,872,739	97,145,229	5.63
3,747	BOSTON PROPERTIES INC	USD	51,031,790	56,131,141	3.26
9,991	CBRE GROUP	USD	51,808,841	66,546,306	3.86
4,968	CROWN CASTLE REIT	USD	55,628,160	76,741,755	4.45
8,254	DEUTSCHE WOHNEN SE	EUR	28,248,742	36,669,002	2.13
3,885	DIGITAL REALTY TRUST INC	USD	52,642,847	50,559,075	2.93
10,579	DR HORTON	USD	44,404,581	60,646,702	3.52
1,249	EQUINIX	USD	70,979,948	79,219,854	4.60
14,357	GAMING AND LEISURE PROPERTIES	USD	60,375,552	67,169,063	3.90
42,833	GOODMAN GROUP - STAPLED SECURITY	AUD	37,007,266	43,748,580	2.54
2,775	HILTON WORLDWIDE HLDGS INC REGS	USD	26,671,494	33,450,494	1.94
14,768	HUDSON PACIFIC PROPERTIES INC	USD	59,656,444	60,424,707	3.51
2,775	JONES LANG LASALLE INC	USD	47,677,465	52,505,604	3.05
8,642	LENNAR CORP -A-	USD	52,999,273	52,397,046	3.04
20,615	MITSUBISHI ESTATE	JPY	37,817,973	43,074,120	2.50

				有価証券届出書(内国投資信託受益証券)	
19,033	MITSUI FUDOSAN CO LTD	JPY	51,094,501	50,855,283	2.95
6,999	PROLOGIS REGS	USD	41,622,246	67,803,099	3.93
137	PROLOGIS REIT	JPY	30,787,539	37,893,710	2.20
1,665	PUBLIC STORAGE INC	USD	39,536,084	38,537,285	2.24
181,340	SCENTRE GRP - STAPLED SECURITY	AUD	53,198,880	53,057,313	3.08
38,840	SEGRO (REIT)	GBP	31,310,425	50,167,717	2.91
4,818	SIMON PROPERTY GROUP - REGS	USD	94,783,868	77,992,208	4.53
6,416	SUN COMMUNITIES	USD	85,516,726	104,664,729	6.06
25,643	THE LINK REIT UNITS	HKD	18,452,100	29,506,638	1.71
1,221	VAIL RESORTS INC	USD	32,277,842	31,826,436	1.85
8,781	VENTAS INC	USD	55,485,858	55,099,174	3.20
有価証券ポートフォリオ合計			1,446,705,866	1,647,162,482	95.57
銀行預金				95,555,601	5.54
その他純資産/(負債)				-19,184,390	-0.02
合計				1,723,533,693	100.00

(注1) U B P インベストメンツ株式会社からのデータ提供を受けて作成しております。

(注2) 作成時点において、入手可能な直近計算期間の財務諸表を用いております。

2【ファンドの現況】

【純資産額計算書】

好配当グローバルREITプレミアム・ファンド 円ヘッジありコース

2020年12月30日現在

資産総額	140,267,512円
負債総額	45,489円
純資産総額（ - ）	140,222,023円
発行済数量	530,708,229口
1単位当りの純資産額（ / ）	0.2642円

好配当グローバルREITプレミアム・ファンド 円ヘッジなしコース

2020年12月30日現在

資産総額	1,082,544,634円
負債総額	350,438円
純資産総額（ - ）	1,082,194,196円
発行済数量	3,524,948,345口
1単位当りの純資産額（ / ）	0.3070円

（参考）損保ジャパン日本債券マザーファンド

2020年12月30日現在

資産総額	18,809,746,773円
負債総額	395円
純資産総額（ - ）	18,809,746,378円
発行済数量	12,948,622,302口
1単位当りの純資産額（ / ）	1.4526円

第4【内国投資信託受益証券事務の概要】

1．名義書換

該当事項はありません。

2．受益者名簿

作成しません。

3．受益者集会

開催しません。

4．受益者に対する特典

ありません。

5. 譲渡制限の内容

譲渡制限はありません。

6. 受益証券の再発行

受益者は、委託会社がやむを得ない事情等により受益証券を発行する場合を除き、無記名式受益証券から記名式受益証券への変更の請求、記名式受益証券から無記名式受益証券への変更の請求、受益証券の再発行の請求を行わないものとします。

7. 受益権の譲渡

受益者は、その保有する受益権を譲渡する場合には、当該受益者の譲渡の対象とする受益権が記載または記録されている振替口座簿に係る振替機関等に振替の申請をするものとします。

前記の申請のある場合には、前記の振替機関等は、当該譲渡に係る譲渡人の保有する受益権の口数の減少および譲受人の保有する受益権の口数の増加につき、その備える振替口座簿に記載または記録するものとします。ただし、前記の振替機関等が振替先口座を開設したものでない場合には、譲受人の振替先口座を開設した他の振替機関等（当該他の振替機関等の上位機関を含みます。）に社振法の規定にしたがい、譲受人の振替先口座に受益権の口数の増加の記載または記録が行われるよう通知するものとします。

委託会社は、前記に規定する振替について、当該受益者の譲渡の対象とする受益権が記載または記録されている振替口座簿に係る振替機関等と譲受人の振替先口座を開設した振替機関等が異なる場合等において、委託会社が必要と認めるときまたはやむをえない事情があると判断したときは、振替停止日や振替停止期間を設けることができます。

8. 受益権の譲渡の対抗要件

受益権の譲渡は、振替口座簿への記載または記録によらなければ、委託会社および受託会社に対抗することができません。

9. 受益権の再分割

委託会社は、受託会社と協議のうえ、社振法に定めるところにしたがい、一定日現在の受益権を均等に再分割できるものとします。

10. 償還金

償還金は、償還日において振替機関等の振替口座簿に記載または記録されている受益者（償還日以前において一部解約が行われた受益権にかかる受益者を除きます。また、当該償還日以前に設定された受益権で取得申込代金支払前のため販売会社の名義で記載または記録されている受益権については原則として取得申込者として）に支払います。

11. 質権口記載又は記録の受益権の取り扱いについて

振替機関等の振替口座簿の質権口に記載または記録されている受益権にかかる収益分配金の支払い、一部解約の実行の請求の受付け、一部解約金および償還金の支払い等については、信託約款の規定によるほか、民法その他の法令等にしたがって取り扱われます。

第三部【委託会社等の情報】

第1【委託会社等の概況】

1【委託会社等の概況】

(1) 資本金の額（2020年12月末現在）

資本金の額	1,550百万円
会社が発行する株式の総数	50,000株
発行済株式総数	24,085株

最近5年間における主な資本金の額の増減：該当事項はありません。

(2) 会社の機構（2020年12月末現在）

会社の意思決定機構

定款に基づき10名以内の取締役が株主総会において選任されます。取締役の選任決議は、議決権を行使することができる株主の議決権の3分の1以上にあたる株式を有する株主が出席し、その議決権の過半数をもって行います。また、その選任決議は、累積投票によらないものとします。

取締役の任期は、選任後1年以内に終了する事業年度のうち最終のものに関する定時株主総会終結の時までとします。増員により、または補欠として選任された取締役の任期は、他の在任取締役の任期終了と同時に終了します。

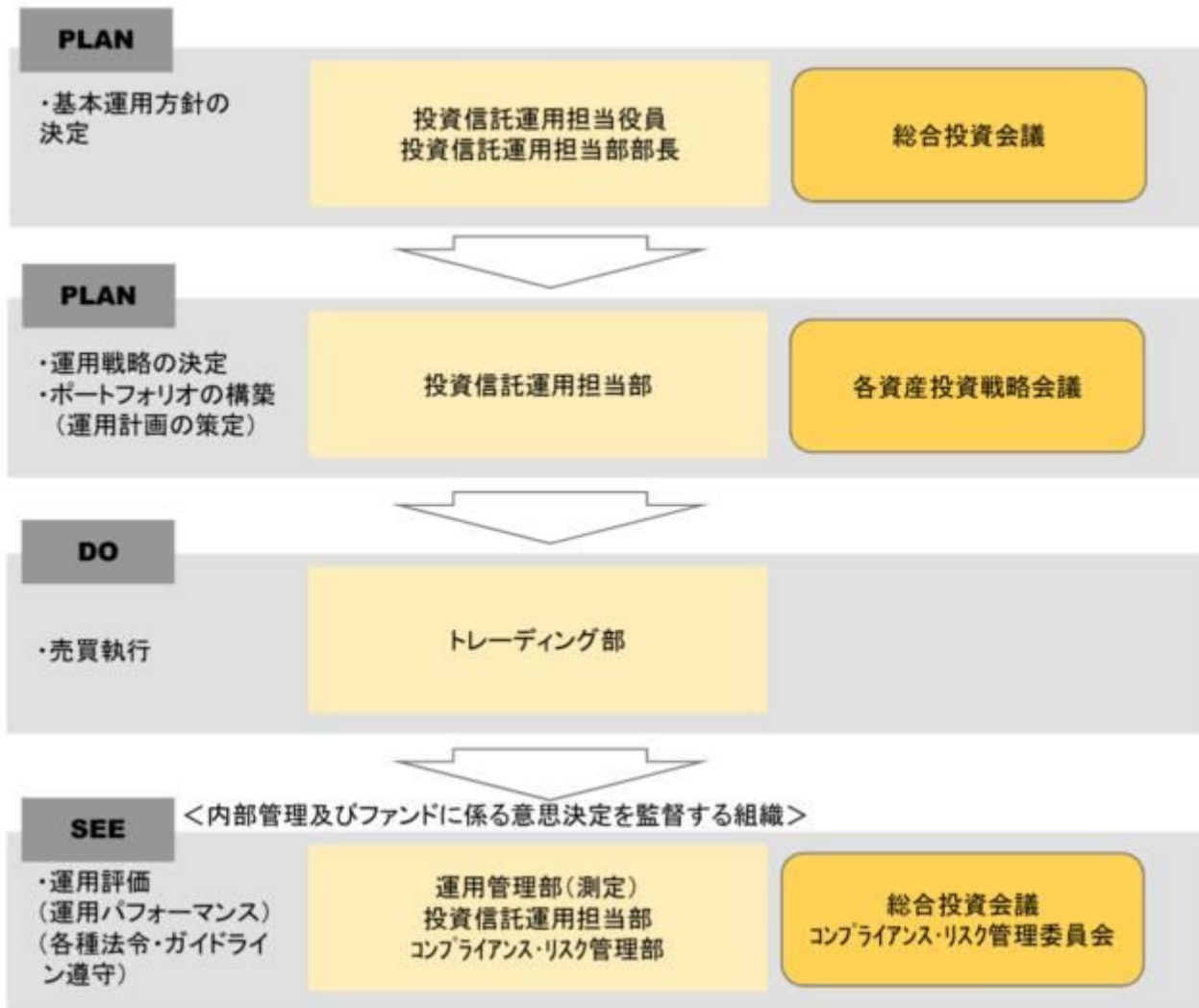
取締役会の決議によって、代表取締役を選定します。また、取締役会長、取締役社長各1名を選定することができます。

取締役会は、法令に別段の定めがある場合を除き、取締役社長が招集し、議長となります。取締役社長に事故あるときは、あらかじめ取締役会で定めた順序により、他の取締役がその任にあたります。取締役会の招集通知は会日の3日前までに発します。ただし、緊急の必要のある場合には、この期間を短縮することができます。

取締役会は、法令または定款に別段の定めがある場合のほか、業務執行に関する重要事項を決定します。その決議は、取締役の過半数が出席し、出席した取締役の過半数をもって行います。

投資運用の意思決定機構

- ・総合投資会議は、ファンドの基本運用方針の分析と決定を行います。
- ・各資産投資戦略会議は、総合投資会議の基本運用方針に基づき、ファンドの運用戦略を決定し、各運用担当部が運用計画を策定します。
銘柄の選定にあたっては「いかなる資産も本来の投資価値を有しており、市場価格は中長期的にはこの投資価値に収束する。したがって、市場価格と投資価値の乖離が超過収益の源泉となる。」という当社の投資哲学に基づき、各資産、市場、銘柄の割安・割高の度合いを算出するために、各々の「本来あるべき投資価値」を分析することに注力しています。
- ・各運用担当部で策定された運用計画に基づき、トレーディング部が最良執行の観点から売買を執行します。
- ・運用状況の分析・評価等は運用担当部で行い、総合投資会議に報告されます。また、売買チェック、リスク管理、各種法令、ガイドライン遵守の状況は、コンプライアンス・リスク管理部で確認を行い、コンプライアンス・リスク管理委員会に報告されます。



2【事業の内容及び営業の概況】

「投資信託及び投資法人に関する法律」に定める投資信託委託会社である委託会社は、証券投資信託の設定を行うとともに「金融商品取引法」に定める金融商品取引業者としてその運用（投資運用業）ならびに証券投資信託の募集又は私募（第二種金融商品取引業）を行っています。また「金融商品取引法」に定める投資一任契約に基づく運用（投資運用業）および投資助言業務を行っています。

委託会社の運用する投資信託（親投資信託を除きます。）は2020年12月末現在、計237本（追加型株式投資信託139本、単位型株式投資信託36本、単位型公社債投資信託62本）であり、その純資産総額の合計は1,528,589百万円です。

3【委託会社等の経理状況】

1．委託会社であるSOMPOアセットマネジメント株式会社（以下「委託会社」という。）の財務諸表は、「財務諸表等の用語、様式及び作成方法に関する規則」（昭和38年大蔵省令第59号。以下「財務諸表等規則」という。）、ならびに、同規則第2条の規定に基づき、「金融商品取引業等に関する内閣府令」（平成19年内閣府令第52号）により作成しております。

また、委託会社の中間財務諸表は「中間財務諸表等の用語、様式及び作成方法に関する規則」（昭和52年大蔵省令第38号）、ならびに、同規則第38条第1項及び第57条第1項の規定に基づき、「金融商品取引業等に関する内閣府令」（平成19年内閣府令第52号）により作成しております。

2．委託会社は、金融商品取引法第193条の2第1項の規定に基づき、事業年度(2019年4月1日から2020年3月31日まで)の財務諸表について、EY新日本有限責任監査法人による監査を受けております。

また、委託会社は、金融商品取引法第193条の2第1項の規定に基づき、第36期中間会計期間（2020年4月1日から2020年9月30日まで）の中間財務諸表について、EY新日本有限責任監査法人による中間監査を受けております。

（１）【貸借対照表】

区分	注記 番号	前事業年度 (2019年3月31日)		当事業年度 (2020年3月31日)	
		金額(千円)		金額(千円)	
(資産の部)					
流動資産					
1 現金・預金			5,031,436		5,030,360
2 前払費用			77,905		88,889
3 未収委託者報酬			892,311		1,062,114
4 未収運用受託報酬			1,133,534		958,520
5 未収収益			52		44
6 その他			5,489		1,347
流動資産合計			7,140,730		7,141,276
固定資産					
1 有形固定資産					
(1) 建物	1		23,660		19,412
(2) 器具備品	1		24,492		102,336
有形固定資産合計			48,153		121,748
2 無形固定資産					
(1) 電話加入権			4,535		4,535
無形固定資産合計			4,535		4,535
3 投資その他の資産					
(1) 投資有価証券			189,407		378,390
(2) 長期差入保証金			161,598		161,598
(3) 繰延税金資産			369,181		402,032
(4) その他			31		32
投資その他の資産合計			720,218		942,053
固定資産合計			772,907		1,068,337
資産合計			7,913,637		8,209,613

区分	注記 番号	前事業年度 (2019年3月31日)		当事業年度 (2020年3月31日)	
		金額(千円)		金額(千円)	
(負債の部)					
流動負債					
1 預り金			12,372		6,729
2 未払金					
(1) 未払配当金	2	240,000		3,000,000	
(2) 未払手数料		320,577		351,384	
(3) その他未払金		193,367	753,944	180,135	3,531,520
3 未払費用			985,047		973,410

4 未払消費税等			15,760	47,391
5 未払法人税等			225,326	152,972
6 賞与引当金			125,066	115,230
7 役員賞与引当金			7,200	5,400
流動負債合計			2,124,718	4,832,655
固定負債				
1 退職給付引当金			134,243	150,881
2 資産除去債務			8,327	8,475
固定負債合計			142,570	159,356
負債合計			2,267,288	4,992,011
(純資産の部)				
株主資本				
1 資本金			1,550,000	1,550,000
2 資本剰余金				
(1) 資本準備金			413,280	413,280
資本剰余金合計			413,280	413,280
3 利益剰余金				
(1) その他利益剰余金				
繰越利益剰余金			3,675,113	1,257,468
利益剰余金合計			3,675,113	1,257,468
株主資本合計			5,638,393	3,220,749
評価・換算差額等				
1 その他有価証券評価差額金			7,956	3,147
評価・換算差額等合計			7,956	3,147
純資産合計			5,646,349	3,217,602
負債・純資産合計			7,913,637	8,209,613

(2) 【損益計算書】

区分	注記 番号	前事業年度 (自 2018年4月1日 至 2019年3月31日)		当事業年度 (自 2019年4月1日 至 2020年3月31日)	
		金額(千円)		金額(千円)	
営業収益					
1 委託者報酬		4,693,325		4,761,002	
2 運用受託報酬		3,479,650	8,172,976	3,408,951	8,169,953
営業費用					
1 支払手数料		2,096,873		2,057,148	
2 広告宣伝費		30,230		16,106	
3 公告費		200		200	
4 調査費		2,532,683		2,381,706	
(1) 調査費		1,070,321		1,067,053	
(2) 委託調査費		1,457,726		1,311,310	
(3) 図書費		4,635		3,342	
5 営業雑経費		165,973		184,920	
(1) 通信費		6,109		6,023	
(2) 印刷費		145,335		163,235	
(3) 諸会費		14,528	4,825,961	15,660	4,640,082

一般管理費					
1 給料		1,523,789		1,567,354	
(1) 役員報酬		75,540		83,506	
(2) 給料・手当		1,260,953		1,286,043	
(3) 賞与		187,295		197,805	
2 福利厚生費		183,912		188,710	
3 交際費		10,052		13,169	
4 寄付金		300		300	
5 旅費交通費		39,791		45,892	
6 法人事業税		41,849		50,010	
7 租税公課		15,555		26,124	
8 不動産賃借料		208,923		211,714	
9 退職給付費用		58,381		67,288	
10 賞与引当金繰入		125,066		115,230	
11 役員賞与引当金繰入		7,200		5,400	
12 固定資産減価償却費		11,976		13,153	
13 諸経費		353,873	2,580,671	349,338	2,653,688
営業利益			766,343		876,182
営業外収益					
1 受取配当金		98		191	
2 受取利息		281		272	
3 有価証券売却益		12,029		-	
4 有価証券償還益		-		1,358	
5 保険配当金		366		448	
6 雑益		2,459	15,236	1,033	3,305
営業外費用					
1 有価証券売却損		-		2	
2 為替差損		3,184		2,620	
3 事務過誤費		4,341		-	
4 雑損		198	7,724	266	2,889
経常利益			773,855		876,598
特別損失					
1 固定資産除却損	1	7		409	
2 商号変更費用		-	7	13,256	13,666
税引前当期純利益			773,847		862,932
法人税・住民税及び事業税			342,518		309,915
法人税等調整額			97,828		29,339
当期純利益			529,156		582,355

(3) 【株主資本等変動計算書】

前事業年度（自 2018年4月1日 至 2019年3月31日）

（単位：千円）

	株主資本					
	資本金	資本剰余金		利益剰余金		株主資本 合計
		資本 準備金	資本剰余金 合計	その他利益 剰余金	利益剰余金 合計	
				繰越利益 剰余金		
当期首残高	1,550,000	413,280	413,280	3,385,956	3,385,956	5,349,236
当期変動額						

剰余金の配当				240,000	240,000	240,000
当期純利益				529,156	529,156	529,156
株主資本以外の項目の当期変動額（純額）						
当期変動額合計	-	-	-	289,156	289,156	289,156
当期末残高	1,550,000	413,280	413,280	3,675,113	3,675,113	5,638,393

	評価・換算差額等		純資産合計
	その他有価証券評価差額金	評価・換算差額等合計	
当期首残高	2,378	2,378	5,351,614
当期変動額			
剰余金の配当			240,000
当期純利益			529,156
株主資本以外の項目の当期変動額（純額）	5,578	5,578	5,578
当期変動額合計	5,578	5,578	294,735
当期末残高	7,956	7,956	5,646,349

当事業年度（自 2019年4月1日 至 2020年3月31日）

（単位：千円）

	株主資本					株主資本合計
	資本金	資本剰余金		利益剰余金		
		資本準備金	資本剰余金合計	その他利益剰余金 繰越利益剰余金	利益剰余金合計	
当期首残高	1,550,000	413,280	413,280	3,675,113	3,675,113	5,638,393
当期変動額						
剰余金の配当				3,000,000	3,000,000	3,000,000
当期純利益				582,355	582,355	582,355
株主資本以外の項目の当期変動額（純額）						
当期変動額合計	-	-	-	2,417,644	2,417,644	2,417,644
当期末残高	1,550,000	413,280	413,280	1,257,468	1,257,468	3,220,749

	評価・換算差額等		純資産合計
	その他有価証券評価差額金	評価・換算差額等合計	
当期首残高	7,956	7,956	5,646,349
当期変動額			
剰余金の配当			3,000,000

当期純利益			582,355
株主資本以外の項目の当期変動額（純額）	11,103	11,103	11,103
当期変動額合計	11,103	11,103	2,428,747
当期末残高	3,147	3,147	3,217,602

重要な会計方針

1. 有価証券の評価基準及び評価方法

その他有価証券

時価のあるもの

決算日の市場価格等に基づく時価法（評価差額は全部純資産直入法により処理し、売却原価は移動平均法により算定）を採用しております。

時価のないもの

移動平均法による原価法を採用しております。

2. 固定資産の減価償却の方法

有形固定資産

定額法を採用しております。

なお、主な耐用年数は以下のとおりであります。

建物	15年
器具備品	2～20年

3. 外貨建の資産及び負債の本邦通貨への換算基準

外貨建金銭債権債務は、期末日の直物為替相場により円貨に換算し、換算差額は損益として処理しております。

4. 引当金の計上基準

（1）賞与引当金

従業員賞与の支給に充てるため、賞与支給見込額の当事業年度負担額を計上しております。

（2）役員賞与引当金

役員賞与の支給に充てるため、当事業年度における支給見込額を計上しております。

（3）退職給付引当金

従業員の退職給付に備えるため、当事業年度末における要支給額を計上しております。

退職給付債務の計算に当たっては、「退職給付に関する会計基準の適用指針」（企業会計基準適用指針第25号）に定める簡便法によっております。

5. 消費税等の会計処理方法

税抜方式を採用しております。

（表示方法の変更）

（損益計算書）

前事業年度において、「営業外収益」の「その他」に含めていた「保険配当金」は、営業外収益の100分の10を超えたため、当事業年度より独立掲記することとしました。この表示方法の変更を反映させるため、前事業年度の財務諸表の組替えを行っております。

この結果、前事業年度の損益計算書において、「営業外収益」の「その他」に表示していた2,826千円は、「保険配当金」366千円及び「その他」2,459千円として組み替えております。

注記事項

（貸借対照表関係）

1 有形固定資産の減価償却累計額は、次のとおりであります。

（単位：千円）

	前事業年度 (2019年3月31日)	当事業年度 (2020年3月31日)
建物	86,787	91,036
器具備品	52,226	59,912

2 関係会社項目

関係会社に対する負債は、次のとおりであります。

（単位：千円）

	前事業年度 (2019年3月31日)	当事業年度 (2020年3月31日)
未払金		
未払配当金	240,000	3,000,000

（損益計算書関係）

1 固定資産除却損の内容は、次のとおりであります。

（単位：千円）

	前事業年度 (自 2018年4月1日 至 2019年3月31日)	当事業年度 (自 2019年4月1日 至 2020年3月31日)
器具備品	7	409

（株主資本等変動計算書関係）

前事業年度（自 2018年4月1日 至 2019年3月31日）

1. 発行済株式に関する事項

株式の種類	当事業年度 期首株式数	当事業年度 増加株式数	当事業年度 減少株式数	当事業年度 期末株式数
普通株式	24,085株	-株	-株	24,085株

2. 自己株式に関する事項

該当事項はありません。

3. 新株予約権等に関する事項

該当事項はありません。

4. 剰余金の配当に関する事項

（1）配当金支払額

（決議）	株式の 種類	配当金の 総額	1株当たり 配当額	基準日	効力発生日
2019年3月27日 取締役会	普通 株式	240,000千円	9,964円	-	2019年3月31日

（2）基準日が当期に属する配当のうち、配当の効力発生日が翌期となるもの

該当事項はありません。

当事業年度（自 2019年4月1日 至 2020年3月31日）

1. 発行済株式に関する事項

株式の種類	当事業年度 期首株式数	当事業年度 増加株式数	当事業年度 減少株式数	当事業年度 期末株式数
普通株式	24,085株	-株	-株	24,085株

2. 自己株式に関する事項
該当事項はありません。

3. 新株予約権等に関する事項
該当事項はありません。

4. 剰余金の配当に関する事項
(1) 配当金支払額

(決議)	株式の 種類	配当金の 総額	1株当たり 配当額	基準日	効力発生日
2020年3月11日 取締役会	普通 株式	3,000,000千円	124,558円	-	2020年3月31日

(2) 基準日が当期に属する配当のうち、配当の効力発生日が翌期となるもの
該当事項はありません。

(金融商品関係)

1. 金融商品の状況に関する事項

(1) 金融商品に対する取組方針

当社では、主として短期的な預金及び一部の有価証券によって運用しており、経営として許容できる範囲内にリスクを制御するよう、適切に資産運用を行っております。

(2) 金融商品の内容及びそのリスク

営業債権である未収委託者報酬及び未収運用受託報酬は、そのほとんどが信託財産から支払われるため、回収リスクは僅少であります。

投資有価証券は、主に投資信託を保有しており、今後の基準価額の下落によっては、売却損・評価損計上による利益減少や、評価差額金の減少により純資産が減少するなど、価格変動リスクに晒されております。

(3) 金融商品に係るリスク管理体制

当社では、短期的な預金について、格付の高い金融機関とのみ取引を行っております。

価格変動リスクについては、四半期ごとに時価の状況等を把握し、当該状況については資産運用管理規程に従い、経理担当部が取締役会等へ報告し、適切に管理を行っております。

(4) 金融商品の時価等に関する事項についての補足説明

金融商品の時価には、市場価格に基づく価額のほか、市場価格がない場合には合理的に算定された価額が含まれております。当該価額の算定においては変動要因を織り込んでいるため、異なる前提条件等を採用することにより、当該価額が変動することがあります。

2. 金融商品の時価等に関する事項

貸借対照表計上額、時価及びこれらの差額については、次のとおりであります。なお、時価を把握することが極めて困難と認められるものは含めておりません(注2.参照)。

前事業年度(2019年3月31日)

(単位:千円)

	貸借対照表計上額	時価	差額
(1) 現金・預金	5,031,436	5,031,436	-
(2) 未収委託者報酬	892,311	892,311	-
(3) 未収運用受託報酬	1,133,534	1,133,534	-
(4) 投資有価証券 その他有価証券	188,657	188,657	-
資産計	7,245,941	7,245,941	-

(1) 未払費用	985,047	985,047	-
負債計	985,047	985,047	-

当事業年度(2020年3月31日)

(単位:千円)

	貸借対照表計上額	時価	差額
(1) 現金・預金	5,030,360	5,030,360	-
(2) 未収委託者報酬	1,062,114	1,062,114	-
(3) 未収運用受託報酬	958,520	958,520	-
(4) 投資有価証券 其他有価証券	377,640	377,640	-
資産計	7,428,635	7,428,635	-
(1) 未払金	3,531,520	3,531,520	-
(2) 未払費用	973,410	973,410	-
負債計	4,504,931	4,504,931	-

注1. 金融商品の時価の算定方法並びに有価証券取引に関する事項

資 産

(1) 現金・預金、(2) 未収委託者報酬、及び(3) 未収運用受託報酬

短期間で決済されるため、時価は帳簿価額にほぼ等しいことから、当該帳簿価額によっております。

(4) 投資有価証券

時価については、公表されている基準価額または取引金融機関等から提示された基準価額によっております。

負 債

(1) 未払金及び(2) 未払費用

短期間で決済されるため、時価は帳簿価額にほぼ等しいことから、当該帳簿価額によっております。

注2. 時価を把握することが極めて困難と認められる金融商品

(単位:千円)

区分	前事業年度 (2019年3月31日)	当事業年度 (2020年3月31日)
非上場株式	750	750

非上場株式は、市場価格がなく、時価を把握することが極めて困難と認められることから、「(4) 投資有価証券 其他有価証券」には含めておりません。

注3. 金銭債権及び満期のある有価証券の決算日後の償還予定額

前事業年度(2019年3月31日)

(単位:千円)

	1年以内	1年超 5年以内	5年超 10年以内	10年超
(1) 預金	5,031,283	-	-	-
(2) 未収委託者報酬	892,311	-	-	-
(3) 未収運用受託報酬	1,133,534	-	-	-
(4) 投資有価証券 其他有価証券のうち 満期があるもの				
株式	-	-	-	-
債券	-	-	-	-
その他	-	177,539	11,118	-
合計	7,057,129	177,539	11,118	-

当事業年度（2020年3月31日）

（単位：千円）

	1年以内	1年超 5年以内	5年超 10年以内	10年超
(1) 預金	5,030,197	-	-	-
(2) 未収委託者報酬	1,062,114	-	-	-
(3) 未収運用受託報酬	958,520	-	-	-
(4) 投資有価証券				
その他有価証券のうち				
満期があるもの				
株式	-	-	-	-
債券	-	-	-	-
その他	-	157,275	19,415	200,950
合計	7,050,832	157,275	19,415	200,950

注4. 社債、新株予約権付社債及び長期借入金の決算日後の返済予定額
該当事項はありません。

(有価証券関係)

1. 売買目的有価証券
該当事項はありません。
2. 満期保有目的の債券
該当事項はありません。
3. 子会社株式及び関連会社株式
該当事項はありません。
4. その他有価証券で時価のあるもの

前事業年度（2019年3月31日）

（単位：千円）

	種類	貸借対照表 計上額	取得原価	差額
貸借対照表計上額が 取得原価を超えるもの	(1) 株式	-	-	-
	(2) 債券	-	-	-
	(3) その他	176,630	165,000	11,630
	小計	176,630	165,000	11,630
貸借対照表計上額が 取得原価を超えないもの	(1) 株式	-	-	-
	(2) 債券	-	-	-
	(3) その他	12,027	12,189	161
	小計	12,027	12,189	161
合計		188,657	177,189	11,468

当事業年度（2020年3月31日）

（単位：千円）

	種類	貸借対照表 計上額	取得原価	差額
貸借対照表計上額が 取得原価を超えるもの	(1) 株式	-	-	-
	(2) 債券	-	-	-
	(3) その他	233,779	229,700	4,079
	小計	233,779	229,700	4,079
	(1) 株式	-	-	-

貸借対照表計上額が 取得原価を超えないもの	(2) 債券	-	-	-
	(3) その他	143,861	151,087	7,226
	小計	143,861	151,087	7,226
	合計	377,640	380,787	3,147

5. 売却したその他有価証券

前事業年度(自 2018年4月1日 至 2019年3月31日)

(単位:千円)

種類	売却額	売却益の合計額	売却損の合計額
(1) 株式	24,900	9,900	-
(2) 債券	-	-	-
(3) その他	13,229	2,130	0
合計	38,129	12,030	0

当事業年度(自 2019年4月1日 至 2020年3月31日)

(単位:千円)

種類	売却額	売却益の合計額	売却損の合計額
(1) 株式	-	-	-
(2) 債券	-	-	-
(3) その他	97	-	2
合計	97	-	2

(退職給付関係)

1. 採用している退職給付制度の概要(出向受入者に対する出向元への退職金負担額を除く。)

当社は、従業員の退職給付に充てるため、非積立型の確定給付制度及び確定拠出制度を採用しております。

退職一時金制度(非積立型制度であります。)では、退職給付として、給与と勤務期間に基づいた一時金を支給しております。

なお、当社が有する退職一時金制度は、簡便法により退職給付引当金及び退職給付費用を計算しております。

2. 簡便法を適用した確定給付制度

(1) 簡便法を適用した制度の、退職給付引当金の期首残高と期末残高の調整表

(単位:千円)

	前事業年度 (自 2018年4月1日 至 2019年3月31日)	当事業年度 (自 2019年4月1日 至 2020年3月31日)
退職給付引当金の期首残高	112,624	134,243
退職給付費用	23,211	27,786
退職給付の支払額	1,592	11,148
退職給付引当金の期末残高	134,243	150,881

(2) 退職給付債務の期末残高と貸借対照表に計上された退職給付引当金の調整表

(単位:千円)

	前事業年度 (2019年3月31日)	当事業年度 (2020年3月31日)
非積立型制度の退職給付債務	134,243	150,881
貸借対照表に計上された負債と資産の純額	134,243	150,881
退職給付引当金	134,243	150,881
貸借対照表に計上された負債と資産の純額	134,243	150,881

(3) 退職給付費用

(単位:千円)

	前事業年度 (自 2018年4月1日 至 2019年3月31日)	当事業年度 (自 2019年4月1日 至 2020年3月31日)
簡便法で計算した退職給付費用	23,211	27,786

3. 確定拠出制度

(単位:千円)

	前事業年度 (自 2018年4月1日 至 2019年3月31日)	当事業年度 (自 2019年4月1日 至 2020年3月31日)
当社の確定拠出制度への要拠出額	25,915	30,681

(税効果会計関係)

1. 繰延税金資産及び繰延税金負債の発生の主な原因別の内訳

(単位:千円)

	前事業年度 (2019年3月31日)	当事業年度 (2020年3月31日)
繰延税金資産		
ソフトウェア損金算入限度超過額	259,327	301,391
退職給付引当金	41,105	46,199
賞与引当金	38,295	35,283
未払事業税	14,487	11,335
未払金否認	14,684	4,762
繰延資産損金算入限度超過額	5,949	4,021
その他	4,944	6,059
繰延税金資産 小計	378,793	409,054
将来減算一時差異等の合計に係る評価性引当額	2,645	3,648
評価性引当額 小計	2,645	3,648
繰延税金資産 合計	376,148	405,406
繰延税金負債		
株式譲渡損益	3,031	3,031
固定資産除去価額	424	343
その他有価証券評価差額金	3,512	-
繰延税金負債 合計	6,967	3,374
繰延税金資産の純額	369,181	402,032

2. 法定実効税率と税効果会計適用後の法人税等の負担率との間に重要な差異があるときの、当該差異の原因となった主要な項目別の内訳

	前事業年度 (2019年3月31日)	当事業年度 (2020年3月31日)
法定実効税率 (調整)	法定実効税率と税効果会計適用後の法人税等の負担率との間の差異が法定実効税率の100分の5以下であるため注記を省略しております。	30.6%
交際費等永久に損金に算入されない項目		1.3
住民税均等割		0.3
評価性引当額の増減		0.1
その他		0.2
税効果会計適用後の法人税等の負担率		32.5

(資産除去債務関係)

資産除去債務のうち貸借対照表に計上しているもの

1. 当該資産除去債務の概要

本事務所の不動産賃貸借契約に伴う原状回復義務等であります。

2. 当該資産除去債務の金額の算定方法

使用見込期間を取得から15年と見積り、割引率は1.7%~1.8%を使用して資産除去債務の金額を計算しております。

3. 当該資産除去債務の総額の増減

(単位：千円)

	前事業年度 (自 2018年4月1日 至 2019年3月31日)	当事業年度 (自 2019年4月1日 至 2020年3月31日)
期首残高	8,181	8,327
時の経過による調整額	145	147
期末残高	8,327	8,475

(セグメント情報等)

セグメント情報

当社は、投資運用事業の単一セグメントであるため、記載を省略しております。

関連情報

前事業年度（自 2018年4月1日 至 2019年3月31日）

1. 製品及びサービスごとの情報

単一の製品・サービスの区分の外部顧客への営業収益が損益計算書の営業収益の90%を超えるため、記載を省略しております。

2. 地域ごとの情報

(1) 営業収益

(単位：千円)

日本	欧州	中東	米国	アジア	合計
7,315,521	575,733	128,375	117,530	35,814	8,172,976

(注) 営業収益は顧客の所在地を基礎とし、国又は地域に分類しております。

(2) 有形固定資産

本邦に所在している有形固定資産の金額が貸借対照表の有形固定資産の金額の90%を超えているため、記載を省略しております。

3. 主要な顧客ごとの情報

特定の顧客に対する営業収益で損益計算書の営業収益の10%を占めるものがないため、記載を省略しております。

当事業年度（自 2019年4月1日 至 2020年3月31日）

1. 製品及びサービスごとの情報

単一の製品・サービスの区分の外部顧客への営業収益が損益計算書の営業収益の90%を超えるため、記載を省略しております。

2. 地域ごとの情報

(1) 営業収益

(単位：千円)

日本	欧州	米国	中東	アジア	合計
7,171,851	490,694	259,796	192,226	55,384	8,169,953

(注) 営業収益は顧客の所在地を基礎とし、国又は地域に分類しております。

(2) 有形固定資産

本邦に所在している有形固定資産の金額が貸借対照表の有形固定資産の金額の90%を超えているため、記載を省略しております。

3. 主要な顧客ごとの情報

特定の顧客に対する営業収益で損益計算書の営業収益の10%を占めるものがないため、記載を省略しております。

（関連当事者情報）

1. 関連当事者との取引

- (1) 財務諸表提出会社の親会社及び主要株主（会社等に限る。）等記載すべき重要な取引はありません。
- (2) 財務諸表提出会社の子会社及び関連会社等該当事項はありません。
- (3) 財務諸表提出会社と同一の親会社を持つ会社等及び財務諸表提出会社のその他の関係会社の子会社等

前事業年度（自 2018年4月1日 至 2019年3月31日）

種類	会社等の名称	所在地	資本金 (千円)	事業の内容	議決権等の所有(被所有)割合	関連当事者との関係	取引の内容	取引金額 (千円)	科目	期末残高 (千円)
同一の親会社を持つ会社	損保ジャパンDC証券株式会社	東京都新宿区	3,000,000	確定拠出年金業	-	投資信託に係る事務代行の委託等	投資信託代行手数料の支払 (注1)	488,979	未払手数料	107,223
同一の親会社を持つ会社	SOMPOひまわり生命保険株式会社	東京都新宿区	17,250,000	生命保険業	-	投資顧問契約に基づく資産運用	運用受託報酬の受取り (注2)	165,115	未収運用受託報酬	88,523

注1. 上記金額のうち、取引金額には消費税等が含まれておらず、期末残高には消費税等が含まれております。

注2. 取引条件及び取引条件の決定方針等

(注1) 代行手数料の支払いについては、一般的取引条件によっております。

(注2) 運用受託報酬の受取りについては、一般的取引条件によっております。

注3. 損保ジャパン日本興亜DC証券株式会社は、2020年4月1日に商号を損保ジャパンDC証券株式会社に変更しております。

注4. 損保ジャパン日本興亜ひまわり生命保険株式会社は、2019年10月1日に商号をSOMPOひまわり生命保険株式会社に変更しております。

当事業年度（自 2019年4月1日 至 2020年3月31日）

種類	会社等の名称	所在地	資本金 (千円)	事業の内容	議決権等の所有(被所有)割合	関連当事者との関係	取引の内容	取引金額 (千円)	科目	期末残高 (千円)
同一の親会社を持つ会社	損保ジャパンDC証券株式会社	東京都新宿区	3,000,000	確定拠出年金業	-	投資信託に係る事務代行の委託等	投資信託代行手数料の支払 (注1)	498,922	未払手数料	115,372

同一の親会社を持つ会社	SOMPOひまわり生命保険株式会社	東京都新宿区	17,250,000	生命保険業	-	投資顧問契約に基づく資産運用	運用受託報酬の受取り(注2)	169,211	未収運用受託報酬	94,179
-------------	-------------------	--------	------------	-------	---	----------------	----------------	---------	----------	--------

注1. 上記金額のうち、取引金額には消費税等が含まれておらず、期末残高には消費税等が含まれております。

注2. 取引条件及び取引条件の決定方針等

(注1) 代行手数料の支払いについては、一般的取引条件によっております。

(注2) 運用受託報酬の受取りについては、一般的取引条件によっております。

注3. 損保ジャパン日本興亜DC証券株式会社は、2020年4月1日に商号を損保ジャパンDC証券株式会社に変更しております。

注4. 損保ジャパン日本興亜ひまわり生命保険株式会社は、2019年10月1日に商号をSOMPOひまわり生命保険株式会社に変更しております。

(4) 財務諸表提出会社の役員及び主要株主(個人の場合に限る。)等役員及び主要株主(個人の場合に限る。)等との取引はありません。

2. 親会社又は重要な関連会社に関する注記

(1) 親会社情報

SOMPOホールディングス株式会社(東京証券取引所に上場)

(2) 重要な関連会社の要約財務情報

関連会社はありません。

(1株当たり情報)

	前事業年度 (自 2018年4月1日 至 2019年3月31日)	当事業年度 (自 2019年4月1日 至 2020年3月31日)
1株当たり純資産額(円)	234,434.27	133,593.60
1株当たり当期純利益金額(円)	21,970.39	24,179.19

(注) 1. 潜在株式調整後1株当たり当期純利益金額については、潜在株式が存在しないため記載していません。

(注) 2. 1株当たり当期純利益金額の算定上の基礎は、以下のとおりであります。

	前事業年度 (自 2018年4月1日 至 2019年3月31日)	当事業年度 (自 2019年4月1日 至 2020年3月31日)
当期純利益(千円)	529,156	582,355
普通株主に帰属しない金額(千円)	-	-
普通株式に係る当期純利益(千円)	529,156	582,355
期中平均株式数(株)	24,085	24,085

中間財務諸表

(1) 中間貸借対照表

		第36期中間会計期間 (2020年9月30日)
区分	注記 番号	金額(千円)
(資産の部)		
流動資産		
1	現金・預金	1,766,457
2	前払費用	69,125
3	未収委託者報酬	1,119,626
4	未収運用受託報酬	902,998

5	立替金		128,883
	流動資産合計		3,987,090
	固定資産		
1	有形固定資産	1	122,515
2	無形固定資産		4,535
3	投資その他の資産		
	(1) 投資有価証券		414,544
	(2) 長期差入保証金		173,961
	(3) 繰延税金資産		374,373
	(4) その他		32
	投資その他の資産合計		962,912
	固定資産合計		1,089,962
	資産合計		5,077,053

		第36期中間会計期間 (2020年9月30日)	
区分	注記 番号	金額(千円)	
(負債の部)			
流動負債			
1	預り金		7,039
2	未払金		
	(1) 未払手数料		390,718
	(2) その他未払金		156,186
	未払金合計		546,905
3	未払費用		483,858
4	未払法人税等		153,068
5	賞与引当金		99,733
6	役員賞与引当金		2,850
7	その他	2	39,105
	流動負債合計		1,332,560
固定負債			
1	退職給付引当金		166,200
2	資産除去債務		8,550
	固定負債合計		174,751
	負債合計		1,507,311
(純資産の部)			
株主資本			
1	資本金		1,550,000
2	資本剰余金		
	(1) 資本準備金		413,280
	資本剰余金合計		413,280
3	利益剰余金		
	(1) その他利益剰余金		
	繰越利益剰余金		1,590,499
	利益剰余金合計		1,590,499
	株主資本合計		3,553,779
評価・換算差額等			
1	その他有価証券評価差額金		15,961
	評価・換算差額等合計		15,961
	純資産合計		3,569,741
	負債・純資産合計		5,077,053

(2) 中間損益計算書

		第36期中間会計期間 (自 2020年4月1日 至 2020年9月30日)	
区分	注記 番号	金額(千円)	
営業収益			
1	委託者報酬	2,355,607	
2	運用受託報酬	1,630,262	3,985,870

営業費用				
1 支払手数料			1,032,095	
2 広告宣伝費			6,136	
3 公告費			470	
4 調査費			1,067,833	
(1) 調査費			454,735	
(2) 委託調査費			611,197	
(3) 図書費			1,900	
5 営業雑経費			81,638	
(1) 通信費			8,075	
(2) 印刷費			61,202	
(3) 諸会費			12,359	2,188,175
一般管理費				
1 給料			742,875	
(1) 役員報酬			34,668	
(2) 給料・手当			663,270	
(3) 賞与			44,935	
2 福利厚生費			101,533	
3 交際費			1,439	
4 旅費交通費			958	
5 法人事業税			20,554	
6 租税公課			3,749	
7 不動産賃借料			103,790	
8 退職給付費用			37,578	
9 賞与引当金繰入			99,733	
10 役員賞与引当金繰入			2,850	
11 固定資産減価償却費	1		8,278	
12 諸経費			179,160	1,302,502
営業利益				495,192
営業外収益				
1 受取配当金			183	
2 雑益			166	350
営業外費用				
1 為替差損			2,796	
2 雑損			320	3,116
経常利益				492,425
特別損失				
1 固定資産除却損			0	
2 商号変更費用			3,305	3,305
税引前中間純利益				489,120
法人税、住民税及び事業税				135,476
法人税等調整額				20,614
中間純利益				333,030

(3) 中間株主資本等変動計算書

第36期中間会計期間（自 2020年4月1日 至 2020年9月30日）

（単位：千円）

	株主資本					株主資本 合計
	資本金	資本剰余金		利益剰余金		
		資本 準備金	資本剰余金 合計	その他利益 剰余金	利益剰余金 合計	
当期首残高	1,550,000	413,280	413,280	1,257,468	1,257,468	3,220,749
当中間期変動額						
中間純利益				333,030	333,030	333,030
株主資本以外の 項目の当中間期 変動額（純額）						
当中間期変動 額合計	-	-	-	333,030	333,030	333,030
当中間期末残高	1,550,000	413,280	413,280	1,590,499	1,590,499	3,553,779

	評価・換算差額等		純資産合計
	その他有価証券評価差額金	評価・換算差額等合計	
当期首残高	3,147	3,147	3,217,602
当中間期変動額			
中間純利益			333,030
株主資本以外の項目の当中間期変動額（純額）	19,109	19,109	19,109
当中間期変動額合計	19,109	19,109	352,139
当中間期末残高	15,961	15,961	3,569,741

重要な会計方針

1. 有価証券の評価基準及び評価方法

その他有価証券

時価のあるもの

中間会計期間末日の市場価格等に基づく時価法（評価差額は全部純資産直入法により処理し、売却原価は移動平均法により算定）を採用しております。

時価のないもの

移動平均法による原価法を採用しております。

2. 固定資産の減価償却の方法

有形固定資産

定額法を採用しております。

なお、主な耐用年数は以下のとおりであります。

建物 15年

器具備品 2～20年

3. 外貨建の資産及び負債の本邦通貨への換算基準

外貨建金銭債権債務は、中間会計期間末日の直物為替相場により円貨に換算し、換算差額は損益として処理しております。

4. 引当金の計上基準

（1）賞与引当金

従業員賞与の支給に充てるため、賞与支給見込額の当中間会計期間負担額を計上しております。

（2）役員賞与引当金

役員賞与の支給に充てるため、当事業年度における支給見込額の当中間会計期間負担額を計上しております。

（3）退職給付引当金

従業員の退職給付に備えるため、当中間会計期間末における要支給額を計上しております。

退職給付債務の計算に当たっては、「退職給付に関する会計基準の適用指針」（企業会計基準適用指針第25号）に定める簡便法によっております。

5. 消費税等の会計処理方法

税抜方式を採用しております。

注記事項

（中間貸借対照表関係）

	第36期中間会計期間 (2020年9月30日)
1 有形固定資産の減価償却累計額	158,726千円
2 消費税等の取扱い	仮払消費税等及び仮受消費税等は相殺のうえ、 流動負債の「その他」に含めて表示して おりません。

(中間損益計算書関係)

	第36期中間会計期間 (自 2020年4月1日 至 2020年9月30日)
1 減価償却実施額 有形固定資産	8,278千円

(中間株主資本等変動計算書関係)

第36期中間会計期間 (自 2020年4月1日 至 2020年9月30日)

1. 発行済株式の種類及び総数並びに自己株式の種類及び株式数に関する事項

	当事業年度期首 株式数(株)	当中間会計期間 増加株式数(株)	当中間会計期間 減少株式数(株)	当中間会計期間 末株式数(株)
発行済株式				
普通株式	24,085	-	-	24,085
合計	24,085	-	-	24,085
自己株式				
普通株式	-	-	-	-
合計	-	-	-	-

2. 配当に関する事項

(1) 配当金支払額

該当事項はありません。

(2) 基準日が当中間会計期間に属する配当のうち、配当の効力発生日が当中間会計期間の末日後となるもの

該当事項はありません。

(金融商品関係)

第36期中間会計期間 (2020年9月30日)

金融商品の時価等に関する事項

2020年9月30日における中間貸借対照表計上額、時価及びこれらの差額については、次のとおりであります。なお、時価を把握することが極めて困難と認められるものは含めておりません(注2.参照)。

(単位：千円)

	中間貸借対照表 計上額	時価	差額
(1) 現金・預金	1,766,457	1,766,457	-
(2) 未収委託者報酬	1,119,626	1,119,626	-
(3) 未収運用受託報酬	902,998	902,998	-
(4) 投資有価証券 その他有価証券	413,794	413,794	-
資産計	4,202,876	4,202,876	-
(1) 未払金	546,905	546,905	-

(2) 未払費用	483,858	483,858	-
(3) 未払法人税等	153,068	153,068	-
負債計	1,183,831	1,183,831	-

注1. 金融商品の時価の算定方法並びに有価証券取引に関する事項

資 産

(1) 現金・預金、(2) 未収委託者報酬及び(3) 未収運用受託報酬

短期間で決済されるため、時価は帳簿価額にほぼ等しいことから、当該帳簿価額によっております。

(4) 投資有価証券

時価については、公表されている基準価額または取引金融機関等から提示された基準価額によっております。

負 債

(1) 未払金、(2) 未払費用及び(3) 未払法人税等

短期間で決済されるため、時価は帳簿価額にほぼ等しいことから、当該帳簿価額によっております。

注2. 時価を把握することが極めて困難と認められる金融商品

(単位：千円)

	中間貸借対照表計上額
非上場株式	750

非上場株式は、市場価格がなく、時価を把握することが極めて困難と認められることから、「(4) 投資有価証券 その他有価証券」には含めておりません。

(有価証券関係)

第36期中間会計期間 (2020年9月30日)

1. 満期保有目的の債券

該当事項はありません。

2. 子会社株式及び関連会社株式

該当事項はありません。

3. その他有価証券

(単位：千円)

	種類	中間貸借対照表計上額	取得原価	差額
中間貸借対照表計上額が取得原価を超えるもの	(1) 株式	-	-	-
	(2) 債券	-	-	-
	(3) その他	385,259	360,687	24,571
	小計	385,259	360,687	24,571
中間貸借対照表計上額が取得原価を超えないもの	(1) 株式	-	-	-
	(2) 債券	-	-	-
	(3) その他	28,535	30,100	1,564
	小計	28,535	30,100	1,564
合計		413,794	390,787	23,006

(デリバティブ取引関係)

該当事項はありません。

(ストック・オプション等関係)

該当事項はありません。

(資産除去債務関係)

第36期中間会計期間（2020年9月30日）

資産除去債務のうち中間貸借対照表に計上しているもの

当中間会計期間における当該資産除去債務の総額の増減

期首残高	8,475千円
時の経過による調整額	75千円
中間期末残高	8,550千円

(セグメント情報等)

セグメント情報

第36期中間会計期間（自 2020年4月1日 至 2020年9月30日）

当社は、投資運用事業の単一セグメントであるため、記載を省略しております。

関連情報

第36期中間会計期間（自 2020年4月1日 至 2020年9月30日）

1. 製品及びサービスごとの情報

単一の製品・サービスの区分の外部顧客への営業収益が中間損益計算書の営業収益の90%を超えるため、記載を省略しております。

2. 地域ごとの情報

(1) 営業収益

(単位：千円)

日本	欧州	北米	中東	アジア	合計
3,476,579	149,363	169,375	117,564	27,988	3,985,870

(注) 営業収益は顧客の所在地を基礎とし、国又は地域に分類しております。

(2) 有形固定資産

本邦に所在している有形固定資産の金額が中間貸借対照表の有形固定資産の金額の90%を超えているため、記載を省略しております。

3. 主要な顧客ごとの情報

特定の顧客に対する営業収益で中間損益計算書の営業収益の10%以上を占めるものがないため、記載を省略しております。

(1株当たり情報)

	第36期中間会計期間 (自 2020年4月1日 至 2020年9月30日)
1株当たり純資産額	148,214.30 円
1株当たり中間純利益金額	13,827.29 円 なお、潜在株式調整後1株当たり中間純利益金額については、潜在株式が存在しないため記載しておりません。

(注) 1株当たり中間純利益金額の算定上の基礎は、以下のとおりであります。

	第36期中間会計期間 (自 2020年4月1日 至 2020年9月30日)
中間純利益	333,030 千円
普通株主に帰属しない金額	- 千円
普通株式に係る中間純利益	333,030 千円
普通株式の期中平均株式数	24,085 株

(重要な後発事象)

該当事項はありません。

4【利害関係人との取引制限】

委託会社は、「金融商品取引法」の定めるところにより、利害関係人との取引について、次に掲げる行為が禁止されています。

- (1) 自己又はその取締役若しくは執行役との間における取引を行うことを内容とした運用を行うこと(投資者の保護に欠け、若しくは取引の公正を害し、又は金融商品取引業の信用を失墜させるおそれがないものとして内閣府令で定めるものを除きます。)
- (2) 運用財産相互間において取引を行うことを内容とした運用を行うこと(投資者の保護に欠け、若しくは取引の公正を害し、又は金融商品取引業の信用を失墜させるおそれがないものとして内閣府令で定めるものを除きます。)
- (3) 通常取引の条件と異なる条件であって取引の公正を害するおそれのある条件で、委託会社の親法人等（委託会社の総株主等の議決権の過半数を保有していることその他の当該金融商品取引業者と密接な関係を有する法人その他の団体として政令で定める要件に該当する者をいいます。以下(4)、(5)において同じ。）又は子法人等（委託会社が総株主等の議決権の過半数を保有していることその他の当該金融商品取引業者と密接な関係を有する法人その他の団体として政令で定める要件に該当する者をいいます。以下同じ。）と有価証券の売買その他の取引又は店頭デリバティブ取引を行うこと。
- (4) 委託会社の親法人等又は子法人等の利益を図るため、その行う投資運用業に関して運用の方針、運用財産の額若しくは市場の状況に照らして不必要な取引を行うことを内容とした運用を行うこと。
- (5) 上記(3)、(4)に掲げるもののほか、委託会社の親法人等又は子法人等が関与する行為であって、投資者の保護に欠け、若しくは取引の公正を害し、又は金融商品取引業の信用を失墜させるおそれのあるものとして内閣府令で定める行為。

5【その他】

(1) 定款の変更

2020年4月1日付で商号をSOMPOアセットマネジメント株式会社に変更する定款変更を行いました。

2020年6月26日付で監査役の補欠選任に関する条文を削除する定款変更を行いました。

(2) 訴訟事件その他の重要事項

2020年4月1日付で商号をSOMPOアセットマネジメント株式会社に変更しました。

第2【その他の関係法人の概況】

1【名称、資本金の額及び事業の内容】

(1) 受託会社

名称

みずほ信託銀行株式会社（再信託受託会社：株式会社日本カストディ銀行）

資本金の額

247,369百万円（2020年3月末現在）

事業の内容

銀行法に基づき銀行業を営むとともに、金融機関の信託業務の兼営に関する法律（兼営法）に基づき信託業務を営んでいます。

<再信託受託会社の概要>

名称：株式会社日本カストディ銀行
 資本金の額：51,000百万円（2020年3月末現在）
 事業の内容：銀行法に基づき銀行業を営むとともに、金融機関の信託業務の兼営に関する法律（兼営法）に基づき信託業務を営んでいます。
 再信託の目的：原信託契約に係る信託事務の一部（信託財産の管理）を原信託受託会社から再信託受託会社（株式会社日本カストディ銀行）へ委託するため、原信託財産のすべてを再信託受託会社へ移管することを目的とします。

（2）販売会社

名 称	資本金の額 (単位：百万円)	事業の内容
auカブコム証券株式会社	7,196	「金融商品取引法」に定める第一種金融商品取引業を営んでいます。
株式会社SBI証券	48,323	
岡三にいがた証券株式会社	852	
内藤証券株式会社	3,002	
楽天証券株式会社	7,495	
株式会社あおぞら銀行	100,000	銀行法に基づき銀行業を営んでいます。

資本金の額は、2020年3月末現在

2【関係業務の概要】

（1）受託会社

受託会社として、信託財産の保管・管理業務などを行い、収益分配金、一部解約金及び償還金の交付等を行います。

（2）販売会社

販売会社として、受益権の募集の取扱い、収益分配金等の支払い等を行います。

3【資本関係】

（1）受託会社

該当事項はありません。

（2）販売会社

該当事項はありません。

第3【その他】

1. 目論見書の表紙等に、ロゴマーク、キャッチコピー、図案、イラスト、写真、当ファンドの概略的性情を表示する文言、第三者機関から取得したユニバーサルデザインに関する認証マーク等を記載することがあります。

2. 金融商品取引法第13条第2項第1号に定める事項に関する内容を記載した目論見書の別称として「投資信託説明書(交付目論見書)」という名称を使用することがあります。また、金融商品取引法第13条第2項第2号に定める事項に関する内容を記載した目論見書の別称として「投資信託説明書(請求目論見書)」という名称を使用することがあります。
3. 投資信託説明書(請求目論見書)の表紙あるいは裏表紙に、金融商品取引法に基づき、投資家の請求により交付される目論見書である旨を記載することがあります。
4. 投資信託説明書(請求目論見書)の表紙に課税上の取扱いに関する記載をすることがあります。
5. 目論見書に記載する運用状況に関する情報等は、適宜更新することがあります。
6. 目論見書の表紙等に「金融商品取引業者登録番号」、「使用開始日」等を記載することがあります。
7. 投資信託説明書(請求目論見書)の巻末に信託約款を掲載することがあります。
8. 目論見書は電子媒体等として使用される他、インターネット等に掲載されることがあります。
9. 投資評価機関、投資評価会社等からファンドに対するレーティングを取得し、当該レーティングを使用することがあります。
10. 目論見書の表紙等に以下の内容を記載することがあります。
 - ・投資信託の財産は受託会社において信託法に基づき分別管理されています。
11. 目論見書の巻頭に、以下を記載することがあります。

ご投資家のみなさまへ

ファンドは、米国の大手運用会社(TCW)が厳選する世界のリート等に投資するファンドです。以下の収入を高める戦略により、収益獲得を目指します。

1. 好配当のリート等から得られる配当収入
2. リート等を一定の値段で購入できる権利（コールオプション）を売却することによる収入

コールオプションの売却により収入を得ますが、リート等の価格が上昇した場合の値上がり益の一部または全部を享受することはできなくなります。なお、リート等の価格が下落する場合のリスクはご負担いただきます。

SOMPOアセットマネジメント

独立監査人の監査報告書

2020年6月11日

SOMPOアセットマネジメント株式会社

取締役会 御中

EY新日本有限責任監査法人

東京事務所

指定有限責任社員 公認会計士 蒲 谷 剛 史
業務執行社員指定有限責任社員 公認会計士 伊 藤 志 保
業務執行社員

監査意見

当監査法人は、金融商品取引法第193条の2第1項の規定に基づく監査証明を行うため、「委託会社等の経理状況」に掲げられているS O M P Oアセットマネジメント株式会社（旧損保ジャパン日本興亜アセットマネジメント株式会社）の2019年4月1日から2020年3月31日までの第35期事業年度の財務諸表、すなわち、貸借対照表、損益計算書、株主資本等変動計算書、重要な会計方針及びその他の注記について監査を行った。

当監査法人は、上記の財務諸表が、我が国において一般に公正妥当と認められる企業会計の基準に準拠して、S O M P Oアセットマネジメント株式会社（旧損保ジャパン日本興亜アセットマネジメント株式会社）の2020年3月31日現在の財政状態並びに同日をもって終了する事業年度の経営成績を、全ての重要な点において適正に表示しているものと認める。

監査意見の根拠

当監査法人は、我が国において一般に公正妥当と認められる監査の基準に準拠して監査を行った。監査の基準における当監査法人の責任は、「財務諸表監査における監査人の責任」に記載されている。当監査法人は、我が国における職業倫理に関する規定に従って、会社から独立しており、また、監査人としてのその他の倫理上の責任を果たしている。当監査法人は、意見表明の基礎となる十分かつ適切な監査証拠を入手したと判断している。

財務諸表に対する経営者並びに監査役及び監査役会の責任

経営者の責任は、我が国において一般に公正妥当と認められる企業会計の基準に準拠して財務諸表を作成し適正に表示することにある。これには、不正又は誤謬による重要な虚偽表示のない財務諸表を作成し適正に表示するために経営者が必要と判断した内部統制を整備及び運用することが含まれる。

財務諸表を作成するに当たり、経営者は、継続企業的前提に基づき財務諸表を作成することが適切であるかどうかを評価し、我が国において一般に公正妥当と認められる企業会計の基準に基づいて継続企業に関する事項を開示する必要がある場合には当該事項を開示する責任がある。

監査役及び監査役会の責任は、財務報告プロセスの整備及び運用における取締役の職務の執行を監視することにある。

財務諸表監査における監査人の責任

監査人の責任は、監査人が実施した監査に基づいて、全体としての財務諸表に不正又は誤謬による重要な虚偽表示がないかどうかについて合理的な保証を得て、監査報告書において独立の立場から財務諸表に対する意見を表明することにある。虚偽表示は、不正又は誤謬により発生する可能性があり、個別に又は集計すると、財務諸表の利用者の意思決定に影響を与えると合理的に見込まれる場合に、重要性があると判断される。

監査人は、我が国において一般に公正妥当と認められる監査の基準に従って、監査の過程を通じて、職業的専門家としての判断を行い、職業的懐疑心を保持して以下を実施する。

- ・ 不正又は誤謬による重要な虚偽表示リスクを識別し、評価する。また、重要な虚偽表示リスクに対応した監査手続を立案し、実施する。監査手続の選択及び適用は監査人の判断による。さらに、意見表明の基礎となる十分かつ適切な監査証拠を入手する。
- ・ 財務諸表監査の目的は、内部統制の有効性について意見表明するためのものではないが、監査人は、リスク評価の実施に際して、状況に応じた適切な監査手続を立案するために、監査に関連する内部統制を検討する。
- ・ 経営者が採用した会計方針及びその適用方法の適切性、並びに経営者によって行われた会計上の見積りの合理性及び関連する注記事項の妥当性を評価する。
- ・ 経営者が継続企業を前提として財務諸表を作成することが適切であるかどうか、また、入手した監査証拠に基づき、継続企業的前提に重要な疑義を生じさせるような事象又は状況に関して重要な不確実性が認められるかどうか結論付ける。継続企業的前提に関する重要な不確実性が認められる場合は、監査報告書において財務諸表の注記事項に注意を喚起すること、又は重要な不確実性に関する財務諸表の注記事項が適切でない場合は、財務諸表に対して除外事項付意見を表明することが求められている。監査人の結論は、監査報告書日までに入手した監査証拠に基づいているが、将来の事象や状況により、企業は継続企業として存続できなくなる可能性がある。
- ・ 財務諸表の表示及び注記事項が、我が国において一般に公正妥当と認められる企業会計の基準に準拠しているかどうかとともに、関連する注記事項を含めた財務諸表の表示、構成及び内容、並びに財務諸表が基礎となる取引や会計事象を適正に表示しているかどうかを評価する。

監査人は、監査役及び監査役会に対して、計画した監査の範囲とその実施時期、監査の実施過程で識別した内部統制の重要な不備を含む監査上の重要な発見事項、及び監査の基準で求められているその他の事項について報告を行う。

利害関係

会社と当監査法人又は業務執行社員との間には、公認会計士法の規定により記載すべき利害関係はない。

以 上

-
- (注) 1 . 上記は、監査報告書の原本に記載された事項を電子化したものであり、その原本は当社が別途保管しております。
- 2 . X B R L データは監査の対象には含まれていません。

独立監査人の監査報告書

2021年2月12日

SOMPOアセットマネジメント株式会社

取締役会 御中

EY新日本有限責任監査法人

東京事務所

指定有限責任社員 公認会計士 蒲谷 剛史
業務執行社員指定有限責任社員 公認会計士 伊藤 志保
業務執行社員

監査意見

当監査法人は、金融商品取引法第193条の2第1項の規定に基づく監査証明を行うため、「ファンドの経理状況」に掲げられている好配当グローバルREITプレミアム・ファンド 円ヘッジありコースの2020年6月19日から2020年12月18日までの特定期間の財務諸表、すなわち、貸借対照表、損益及び剰余金計算書、注記表並びに附属明細表について監査を行った。

当監査法人は、上記の財務諸表が、我が国において一般に公正妥当と認められる企業会計の基準に準拠して、好配当グローバルREITプレミアム・ファンド 円ヘッジありコースの2020年12月18日現在の信託財産の状態及び同日をもって終了する特定期間の損益の状況を、全ての重要な点において適正に表示しているものと認める。

監査意見の根拠

当監査法人は、我が国において一般に公正妥当と認められる監査の基準に準拠して監査を行った。監査の基準における当監査法人の責任は、「財務諸表監査における監査人の責任」に記載されている。当監査法人は、我が国における職業倫理に関する規定に従って、SOMPOアセットマネジメント株式会社及びファンドから独立しており、また、監査人としてのその他の倫理上の責任を果たしている。当監査法人は、意見表明の基礎となる十分かつ適切な監査証拠を入手したと判断している。

財務諸表に対する経営者の責任

経営者の責任は、我が国において一般に公正妥当と認められる企業会計の基準に準拠して財務諸表を作成し適正に表示することにある。これには、不正又は誤謬による重要な虚偽表示のない財務諸表を作成し適正に表示するために経営者が必要と判断した内部統制を整備及び運用することが含まれる。

財務諸表を作成するに当たり、経営者は、継続企業的前提に基づき財務諸表を作成することが適切であるかどうかを評価し、我が国において一般に公正妥当と認められる企業会計の基準に基づいて継続企業に関する事項を開示する必要がある場合には当該事項を開示する責任がある。

財務諸表監査における監査人の責任

監査人の責任は、監査人が実施した監査に基づいて、全体としての財務諸表に不正又は誤謬による重要な虚偽表示がないかどうかについて合理的な保証を得て、監査報告書において独立の立場から財務諸表に対する意見を表明することにある。虚偽表示は、不正又は誤謬により発生する可能性があり、個別に又は集計すると、財務諸表の利用者の意思決定に影響を与えると合理的に見込まれる場合に、重要性があると判断される。

監査人は、我が国において一般に公正妥当と認められる監査の基準に従って、監査の過程を通じて、職業的専門家としての判断を行い、職業的懐疑心を保持して以下を実施する。

- 不正又は誤謬による重要な虚偽表示リスクを識別し、評価する。また、重要な虚偽表示リスクに対応した監査手続を立案し、実施する。監査手続の選択及び適用は監査人の判断による。さらに、意見表明の基礎となる十分かつ適切な監査証拠を入手する。
- 財務諸表監査の目的は、内部統制の有効性について意見表明するためのものではないが、監査人は、リスク評価の実施に際して、状況に応じた適切な監査手続を立案するために、監査に関連する内部統制を検討する。
- 経営者が採用した会計方針及びその適用方法の適切性、並びに経営者によって行われた会計上の見積りの合理性及び関連する注記事項の妥当性を評価する。
- 経営者が継続企業を前提として財務諸表を作成することが適切であるかどうか、また、入手した監査

証拠に基づき、継続企業の前提に重要な疑義を生じさせるような事象又は状況に関して重要な不確実性が認められるかどうか結論付ける。継続企業の前提に関する重要な不確実性が認められる場合は、監査報告書において財務諸表の注記事項に注意を喚起すること、又は重要な不確実性に関する財務諸表の注記事項が適切でない場合は、財務諸表に対して除外事項付意見を表明することが求められている。監査人の結論は、監査報告書日までに入手した監査証拠に基づいているが、将来の事象や状況により、ファンドは継続企業として存続できなくなる可能性がある。

- ・ 財務諸表の表示及び注記事項が、我が国において一般に公正妥当と認められる企業会計の基準に準拠しているかどうかとともに、関連する注記事項を含めた財務諸表の表示、構成及び内容、並びに財務諸表が基礎となる取引や会計事象を適正に表示しているかどうかを評価する。

監査人は、経営者に対して、計画した監査の範囲とその実施時期、監査の実施過程で識別した内部統制の重要な不備を含む監査上の重要な発見事項、及び監査の基準で求められているその他の事項について報告を行う。

利害関係

SOMPOアセットマネジメント株式会社及びファンドと当監査法人又は業務執行社員との間には、公認会計士法の規定により記載すべき利害関係はない。

以 上

(注) 1 . 上記は、監査報告書の原本に記載された事項を電子化したものであり、その原本は当社が別途保管しております。

2 . X B R L データは監査の対象には含まれていません。

独立監査人の監査報告書

2021年2月12日

SOMPOアセットマネジメント株式会社

取締役会 御中

EY新日本有限責任監査法人

東京事務所

指定有限責任社員 公認会計士 蒲谷 剛史
業務執行社員指定有限責任社員 公認会計士 伊藤 志保
業務執行社員

監査意見

当監査法人は、金融商品取引法第193条の2第1項の規定に基づく監査証明を行うため、「ファンドの経理状況」に掲げられている好配当グローバルREITプレミアム・ファンド 円ヘッジなしコースの2020年6月19日から2020年12月18日までの特定期間の財務諸表、すなわち、貸借対照表、損益及び剰余金計算書、注記表並びに附属明細表について監査を行った。

当監査法人は、上記の財務諸表が、我が国において一般に公正妥当と認められる企業会計の基準に準拠して、好配当グローバルREITプレミアム・ファンド 円ヘッジなしコースの2020年12月18日現在の信託財産の状態及び同日をもって終了する特定期間の損益の状況を、全ての重要な点において適正に表示しているものと認める。

監査意見の根拠

当監査法人は、我が国において一般に公正妥当と認められる監査の基準に準拠して監査を行った。監査の基準における当監査法人の責任は、「財務諸表監査における監査人の責任」に記載されている。当監査法人は、我が国における職業倫理に関する規定に従って、SOMPOアセットマネジメント株式会社及びファンドから独立しており、また、監査人としてのその他の倫理上の責任を果たしている。当監査法人は、意見表明の基礎となる十分かつ適切な監査証拠を入手したと判断している。

財務諸表に対する経営者の責任

経営者の責任は、我が国において一般に公正妥当と認められる企業会計の基準に準拠して財務諸表を作成し適正に表示することにある。これには、不正又は誤謬による重要な虚偽表示のない財務諸表を作成し適正に表示するために経営者が必要と判断した内部統制を整備及び運用することが含まれる。

財務諸表を作成するに当たり、経営者は、継続企業的前提に基づき財務諸表を作成することが適切であるかどうかを評価し、我が国において一般に公正妥当と認められる企業会計の基準に基づいて継続企業に関する事項を開示する必要がある場合には当該事項を開示する責任がある。

財務諸表監査における監査人の責任

監査人の責任は、監査人が実施した監査に基づいて、全体としての財務諸表に不正又は誤謬による重要な虚偽表示がないかどうかについて合理的な保証を得て、監査報告書において独立の立場から財務諸表に対する意見を表明することにある。虚偽表示は、不正又は誤謬により発生する可能性があり、個別に又は集計すると、財務諸表の利用者の意思決定に影響を与えると合理的に見込まれる場合に、重要性があると判断される。

監査人は、我が国において一般に公正妥当と認められる監査の基準に従って、監査の過程を通じて、職業的専門家としての判断を行い、職業的懐疑心を保持して以下を実施する。

- 不正又は誤謬による重要な虚偽表示リスクを識別し、評価する。また、重要な虚偽表示リスクに対応した監査手続を立案し、実施する。監査手続の選択及び適用は監査人の判断による。さらに、意見表明の基礎となる十分かつ適切な監査証拠を入手する。
- 財務諸表監査の目的は、内部統制の有効性について意見表明するためのものではないが、監査人は、リスク評価の実施に際して、状況に応じた適切な監査手続を立案するために、監査に関連する内部統制を検討する。
- 経営者が採用した会計方針及びその適用方法の適切性、並びに経営者によって行われた会計上の見積りの合理性及び関連する注記事項の妥当性を評価する。
- 経営者が継続企業を前提として財務諸表を作成することが適切であるかどうか、また、入手した監査

証拠に基づき、継続企業の前提に重要な疑義を生じさせるような事象又は状況に関して重要な不確実性が認められるかどうか結論付ける。継続企業の前提に関する重要な不確実性が認められる場合は、監査報告書において財務諸表の注記事項に注意を喚起すること、又は重要な不確実性に関する財務諸表の注記事項が適切でない場合は、財務諸表に対して除外事項付意見を表明することが求められている。監査人の結論は、監査報告書日までに入手した監査証拠に基づいているが、将来の事象や状況により、ファンドは継続企業として存続できなくなる可能性がある。

- ・ 財務諸表の表示及び注記事項が、我が国において一般に公正妥当と認められる企業会計の基準に準拠しているかどうかとともに、関連する注記事項を含めた財務諸表の表示、構成及び内容、並びに財務諸表が基礎となる取引や会計事象を適正に表示しているかどうかを評価する。

監査人は、経営者に対して、計画した監査の範囲とその実施時期、監査の実施過程で識別した内部統制の重要な不備を含む監査上の重要な発見事項、及び監査の基準で求められているその他の事項について報告を行う。

利害関係

SOMPOアセットマネジメント株式会社及びファンドと当監査法人又は業務執行社員との間には、公認会計士法の規定により記載すべき利害関係はない。

以 上

(注) 1 . 上記は、監査報告書の原本に記載された事項を電子化したものであり、その原本は当社が別途保管しております。

2 . X B R L データは監査の対象には含まれていません。

独立監査人の中間監査報告書

2020年11月26日

SOMPOアセットマネジメント株式会社

取締役会 御中

EY新日本有限責任監査法人

東京事務所

指定有限責任社員 公認会計士 蒲谷剛史
業務執行社員指定有限責任社員 公認会計士 伊藤志保
業務執行社員

中間監査意見

当監査法人は、金融商品取引法第193条の2第1項の規定に基づく監査証明を行うため、「委託会社等の経理状況」に掲げられているSOMPOアセットマネジメント株式会社の2020年4月1日から2021年3月31日までの第36期事業年度の中間会計期間（2020年4月1日から2020年9月30日まで）に係る中間財務諸表、すなわち、中間貸借対照表、中間損益計算書、中間株主資本等変動計算書、重要な会計方針及びその他の注記について中間監査を行った。

当監査法人は、上記の中間財務諸表が、我が国において一般に公正妥当と認められる中間財務諸表の作成基準に準拠して、SOMPOアセットマネジメント株式会社の2020年9月30日現在の財政状態及び同日をもって終了する中間会計期間（2020年4月1日から2020年9月30日まで）の経営成績に関する有用な情報を表示しているものと認める。

中間監査意見の根拠

当監査法人は、我が国において一般に公正妥当と認められる中間監査の基準に準拠して中間監査を行った。中間監査の基準における当監査法人の責任は、「中間財務諸表監査における監査人の責任」に記載されている。当監査法人は、我が国における職業倫理に関する規定に従って、会社から独立しており、また、監査人としてのその他の倫理上の責任を果たしている。当監査法人は、中間監査の意見表明の基礎となる十分かつ適切な監査証拠を入手したと判断している。

中間財務諸表に対する経営者並びに監査役及び監査役会の責任

経営者の責任は、我が国において一般に公正妥当と認められる中間財務諸表の作成基準に準拠して中間財務諸表を作成し有用な情報を表示することにある。これには、不正又は誤謬による重要な虚偽表示のない中間財務諸表を作成し有用な情報を表示するために経営者が必要と判断した内部統制を整備及び運用することが含まれる。

中間財務諸表を作成するに当たり、経営者は、継続企業の前提に基づき中間財務諸表を作成することが適切であるかどうかを評価し、我が国において一般に公正妥当と認められる中間財務諸表の作成基準に基づいて継続企業に関する事項を開示する必要がある場合には当該事項を開示する責任がある。

監査役及び監査役会の責任は、財務報告プロセスの整備及び運用における取締役の職務の執行を監視することにある。

中間財務諸表監査における監査人の責任

監査人の責任は、監査人が実施した中間監査に基づいて、全体として中間財務諸表の有用な情報の表示に関して投資者の判断を損なうような重要な虚偽表示がないかどうかの合理的な保証を得て、中間監査報告書において独立の立場から中間財務諸表に対する意見を表明することにある。虚偽表示は、不正又は誤謬により発生する可能性があり、個別に又は集計すると、中間財務諸表の利用者の意思決定に影響を与えると合理的に見込まれる場合に、重要性があると判断される。

監査人は、我が国において一般に公正妥当と認められる中間監査の基準に従って、中間監査の過程を通じて、職業的専門家としての判断を行い、職業的懐疑心を保持して以下を実施する。

- ・ 不正又は誤謬による中間財務諸表の重要な虚偽表示リスクを識別し、評価する。また、重要な虚偽表示リスクに対応する中間監査手続を立案し、実施する。中間監査手続の選択及び適用は監査人の判断による。さらに、中間監査の意見表明の基礎となる十分かつ適切な監査証拠を入手する。なお、中間監査手続は、年度監査と比べて監査手続の一部が省略され、監査人の判断により、不正又は誤謬による中間財務諸表の重要な虚偽表示リスクの評価に基づいて、分析的手続等を中心とした監査手続に必要に応じて追加の監査手続が選択及び適用される。
- ・ 中間財務諸表監査の目的は、内部統制の有効性について意見表明するためのものではないが、監査人は、リスク評価の実施に際して、状況に応じた適切な中間監査手続を立案するために、中間財務諸表の作成と有用な情報の表示に関連する内部統制を検討する。
- ・ 経営者が採用した会計方針及びその適用方法並びに経営者によって行われた会計上の見積りの合理性及び関連する注記事項の妥当性を評価する。
- ・ 経営者が継続企業を前提として中間財務諸表を作成することが適切であるかどうか、また、入手した監査証拠に基づき、継続企業の前提に重要な疑義を生じさせるような事象又は状況に関して重要な不確実性が認められるかどうか結論付ける。継続企業の前提に関する重要な不確実性が認められる場合は、中間監査報告書において中間財務諸表の注記事項に注意を喚起すること、又は重要な不確実性に関する中間財務諸表の注記事項が適切でない場合は、中間財務諸表に対して除外事項付意見を表明することが求められている。監査人の結論は、中間監査報告書日までに入手した監査証拠に基づいているが、将来の事象や状況により、企業は継続企業として存続できなくなる可能性がある。
- ・ 中間財務諸表の表示及び注記事項が、我が国において一般に公正妥当と認められる中間財務諸表の作成基準に準拠しているかどうかとともに、関連する注記事項を含めた中間財務諸表の表示、構成及び内容、並びに中間財務諸表が基礎となる取引や会計事象に関して有用な情報を表示しているかどうかを評価する。

監査人は、監査役及び監査役会に対して、計画した中間監査の範囲とその実施時期、中間監査の実施過程で識別した内部統制の重要な不備を含む中間監査上の重要な発見事項、及び中間監査の基準で求められているその他の事項について報告を行う。

利害関係

会社と当監査法人又は業務執行社員との間には、公認会計士法の規定により記載すべき利害関係はない。

以 上

(注) 1. 上記は、中間監査報告書の原本に記載された事項を電子化したものであり、その原本は当社が別途保管しております。

2. X B R L データは監査の対象には含まれていません。