

【表紙】

【提出書類】	有価証券届出書
【提出先】	関東財務局長殿
【提出日】	2021年3月18日提出
【発行者名】	アセットマネジメントOne株式会社
【代表者の役職氏名】	取締役社長 菅野 暁
【本店の所在の場所】	東京都千代田区丸の内一丁目8番2号
【事務連絡者氏名】	酒井 隆
【電話番号】	03-6774-5100
【届出の対象とした募集（売出） 内国投資信託受益証券に係るファ ンドの名称】	通貨選択型Jリート・ファンド（毎月分配型） 円コー ス 通貨選択型Jリート・ファンド（毎月分配型） 米ドル コース 通貨選択型Jリート・ファンド（毎月分配型） 豪ドル コース 通貨選択型Jリート・ファンド（毎月分配型） ブラジ ルリアルコース
【届出の対象とした募集（売出） 内国投資信託受益証券の金額】	通貨選択型Jリート・ファンド（毎月分配型） 円コー ス 1兆円を上限とします。 通貨選択型Jリート・ファンド（毎月分配型） 米ドル コース 1兆円を上限とします。 通貨選択型Jリート・ファンド（毎月分配型） 豪ドル コース 1兆円を上限とします。 通貨選択型Jリート・ファンド（毎月分配型） ブラジ ルリアルコース 1兆円を上限とします。
【縦覧に供する場所】	該当事項はありません。

第一部【証券情報】

(1)【ファンドの名称】

通貨選択型Jリート・ファンド(毎月分配型) 円コース

通貨選択型Jリート・ファンド(毎月分配型) 米ドルコース

通貨選択型Jリート・ファンド(毎月分配型) 豪ドルコース

通貨選択型Jリート・ファンド(毎月分配型) ブラジルリアルコース

(以下、上記の投資信託を総称して「通貨選択型Jリート・ファンド」、各々の投資信託を「ファンド」、また、通貨選択型Jリート・ファンド(毎月分配型) 円コースを「円コース」、通貨選択型Jリート・ファンド(毎月分配型) 米ドルコースを「米ドルコース」、通貨選択型Jリート・ファンド(毎月分配型) 豪ドルコースを「豪ドルコース」、通貨選択型Jリート・ファンド(毎月分配型) ブラジルリアルコースを「ブラジルリアルコース」ということがあります。)

(2)【内国投資信託受益証券の形態等】

追加型証券投資信託の振替内国投資信託受益権(以下「受益権」と称することがあります。)です。

ファンドの受益権は、社債、株式等の振替に関する法律(以下「社振法」といいます。)の規定の適用を受けることとし、受益権の帰属は、後述の「(11) 振替機関に関する事項」に記載の振替機関および当該振替機関の下位の口座管理機関(社振法第2条に規定する「口座管理機関」をいい、振替機関を含め、以下「振替機関等」といいます。)の振替口座簿に記載または記録されることにより定まります(以下、振替口座簿に記載または記録されることにより定まる受益権を「振替受益権」といいます。)。委託会社であるアセットマネジメントOne株式会社は、やむを得ない事情等がある場合を除き、当該振替受益権を表示する受益証券を発行しません。また、振替受益権には無記名式や記名式の形態はありません。

また、各ファンドについて、委託会社の依頼により、信用格付業者から提供され、若しくは閲覧に供された信用格付けまたは信用格付業者から提供され、若しくは閲覧に供される予定の信用格付けはありません。

(3)【発行(売出)価額の総額】

各ファンド1兆円を上限とします。

上記の発行(売出)価額の総額の上限額に関わらず、信託財産の効率的な運用が妨げられると委託会社が合理的に判断した場合には、取得申込みの受付けを中止することがあります。

（４）【発行（売出）価格】

取得申込日の翌営業日の基準価額とします。

「基準価額」とは、ファンドの資産総額から負債総額を控除して求めた金額（純資産総額）を、計算日における受益権総口数で除した価額をいいます。ただし、便宜上1万口あたりに換算した価額で表示されることがあります。

基準価額については、販売会社または委託会社にお問い合わせください。なお、委託会社に対する照会は下記においてできます。

照会先の名称	ホームページアドレス	電話番号
アセットマネジメントOne株式会社	http://www.am-one.co.jp/	0120-104-694

注：電話番号はコールセンターのもので（以下同じ）。

電話によるお問い合わせは、営業日の午前9時～午後5時までとさせていただきます。（以下同じ。）

（５）【申込手数料】

申込手数料（受益権1万口あたり）は、取得申込日の翌営業日の基準価額（1万口あたり）に、販売会社が別に定める率（以下「手数料率」といいます。）を乗じて得た額とし、手数料率の上限は3.3%（税抜3%）です。なお、申込手数料には、消費税ならびに地方消費税に相当する金額（以下「消費税等相当額」といいます。）が課せられます。

申込手数料については、販売会社にお問い合わせください。

「分配金再投資コース」を選択された場合の収益分配金は、毎計算期末の翌営業日に原則として税金を差し引いた後、自動的に無手数料で再投資されます。

各ファンド間の乗換え（以下「スイッチング」といいます。）の場合、販売会社によっては申込手数料を別に定めることがあります。詳しくは、販売会社にお問い合わせください。なお、スイッチングについては、「(12)その他」の項をご覧ください。

（６）【申込単位】

申込単位は各販売会社が定める単位とします。

「分配金支払いコース」および「分配金再投資コース」による取得申込が可能です。販売会社によっては、どちらか一方のコースのみの取扱いとなる場合があります。なお、「分配金再投資コース」を選択されたお申込者は、収益分配金の再投資に際し、1口の整数倍をもって取得することができます。

申込単位および取扱コースについては、販売会社にお問い合わせください。

当初元本は1口当たり1円です。

（７）【申込期間】

2021年3月19日から2021年9月17日まで

申込期間は、上記期間終了前に有価証券届出書を提出することによって更新されます。

（ 8 ） 【 申込取扱場所 】

各ファンドの申込取扱場所（以下「販売会社」といいます。）については、下記の委託会社の照会先までお問い合わせください。

照会先の名称	ホームページアドレス	電話番号
アセットマネジメントOne株式会社	http://www.am-one.co.jp/	0120-104-694

（注）販売会社によっては、「通貨選択型」リート・ファンド」を構成するいずれかのファンドを取扱っていない場合があります。詳しくは販売会社または委託会社にお問い合わせください。

（ 9 ） 【 払込期日 】

取得申込代金は、販売会社が定める期日までに、販売会社にお支払いいただきます。

各取得申込日の発行価額の総額は、追加信託が行われる日に、販売会社により、アセットマネジメントOne株式会社（「委託者」または「委託会社」といいます。）の指定する口座を経由して、みずほ信託銀行株式会社（「受託者」または「受託会社」といいます。）の指定するファンド口座（受託会社が再信託している場合は、当該再信託受託会社の指定するファンド口座）に払い込まれます。

（ 10 ） 【 払込取扱場所 】

取得申込代金は、お申込みの販売会社にお支払いください。なお、払込取扱場所については、下記の委託会社の照会先までお問い合わせください。

照会先の名称	ホームページアドレス	電話番号
アセットマネジメントOne株式会社	http://www.am-one.co.jp/	0120-104-694

（ 11 ） 【 振替機関に関する事項 】

ファンドの受益権にかかる振替機関は以下の通りです。

株式会社証券保管振替機構

（ 12 ） 【 その他 】

投資信託振替制度における振替受益権について

各ファンドの受益権は、社振法の規定の適用を受け、上記「(11) 振替機関に関する事項」に記載の振替機関の振替業にかかる業務規程等の規則にしたがって取り扱われるものとします。

ファンドの分配金、償還金、換金代金は、社振法および上記「(11) 振替機関に関する事項」に記載の振替機関の業務規程その他の規則にしたがって支払われます。

投資信託振替制度（以下「振替制度」といいます。）においては、ファンドの受益権の発生、消滅、移転をコンピュータシステムにて管理します。ファンドの設定、解約、償還等がコンピュータシステム上の帳簿（「振替口座簿」といいます。）への記載・記録によって行われます。

スイッチングについて

「通貨選択型」リート・ファンド」を構成する各ファンド間で、販売会社が別に定める単位でスイッチングができます。

スイッチングとは、「通貨選択型」リート・ファンド」を構成するいずれかのファンドを換金（解約請求）すると同時に「通貨選択型」リート・ファンド」を構成する他のファンドの取得申込みを行う取引をいい、ファンドの換金代金がそのまま取得申込代金に充当されます。

販売会社によっては、スイッチングの取扱いを行わない場合、スイッチングの取扱いに一定の制限を設ける場合、スイッチングの申込単位等を別に定める場合、スイッチングの際に「分配金支払いコース」、「分配金再投資コース」間の変更を受付けない場合があります。詳しくは販売会社にお問い合わせください。

スイッチングの際には、解約請求時と同様の税金(課税対象者の場合)がかかりますのでご注意ください。また、申込手数料は販売会社が別に定めます。

第二部【ファンド情報】

第1【ファンドの状況】

1【ファンドの性格】

（1）【ファンドの目的及び基本的性格】

各ファンドは、投資信託を通じて実質的な投資対象へ投資するファンド・オブ・ファンズ方式により運用を行い、安定した収益の確保と信託財産の中長期的な成長を目指します。なお、各ファンドは、それぞれ主として為替取引の手法が異なる円建ての外国投資信託「ミズホ・ジャパン・リート・ファンド」（わが国の金融商品取引所（金融商品取引法第2条第16項に規定する金融商品取引所をいいます。以下同じ。）および金融商品取引所に準ずる市場に上場（上場予定を含みます。以下同じ。）している不動産投資信託証券（日本における一般社団法人投資信託協会規則に定める不動産投資信託証券をいいます。以下同じ。）を主要投資対象とします。）各クラス受益証券および円建ての国内籍の投資信託「MHAM短期金融資産マザーファンド」（わが国の短期公社債および短期金融商品を主要投資対象とします。）受益証券に投資を行います。

<ファンドの特色>

わが国の金融商品取引所に上場している不動産投資信託証券（Jリート）を実質的な主要投資対象とします。

《Jリートについて》

- ・ Jリート（J-REIT）とは、Japanese Real Estate Investment Trustを略したもので、不動産を中心に運用を行っている日本の不動産投資信託の一般的な総称です。
- ・ リートは、投資家から資金を集め、主に賃貸料収入が得られる不動産（オフィスビル、商業施設、賃貸マンションなど）に投資して、それを維持・管理しながら必要に応じて買い替えなども行い、そこから得られた賃貸料収入や不動産の売却益を投資家に配当する金融商品です。
- ・ リートでは、不動産から得られる賃貸料収入を中心とする収入から、リーートの運営に必要な経費などを差し引き、残った利益のほとんどを投資家に配当することにより、法人税が免除されています。
- ・ 本書では、各ファンドが実質的な主要投資対象とする不動産投資信託証券を「Jリート」と称する場合があります。

各ファンドは、特化型運用ファンドです。特化型運用ファンドとは、投資対象に一般社団法人投資信託協会規則に定める寄与度が10%を超える支配的な銘柄が存在し、または存在することとなる可能性が高いファンドをいいます。

各ファンドが実質的な主要投資対象とするJリートには、寄与度が10%を超えるまたは超える可能性の高い支配的な銘柄が存在するため、投資先について特定の銘柄への投資が集中することがあり、当該支配的な銘柄に経営破綻や経営・財務状況の悪化などが生じた場合には、大きな損失が発生することがあります。

寄与度とは、投資対象候補銘柄の時価総額に占める一発行体当たりの時価総額の割合、または運用管理等に用いる指数における一発行体当たりの構成割合をいいます。

円コースおよび為替取引を活用する3つの通貨コースの、4本のファンドから構成されています。

毎月18日（休業日の場合は翌営業日）の決算時に、安定した収益分配を継続的に行うことを目指します。

「原則として、安定した収益分配を継続的に行うことを目指す」方針としていますが、これは、運用による収益が安定したものになることや基準価額が安定的に推移すること等を示唆するものではありません。また、基準価額の水準、運用の状況等によっては安定分配とならない場合があることにご留意ください。

[各ファンドが主要投資対象とする外国投資信託における為替取引の概要]

円コースを除く各ファンドが主要投資対象とする外国投資信託「ミズホ・ジャパン・リート・ファンド」では、保有する円建て資産に対し、各クラスについてそれぞれ異なった為替取引（原則として円売り、各クラスの取引対象通貨買い）を行います。

ファンド	主要投資対象とする 外国投資信託	為替取引		為替変動の影響
		取引対象通貨	為替取引の手法	
円コース	ミズホ・ジャパン・リート・ファンド (円クラス)	-	為替取引（為替管理）は 行いません。	ありません。
米ドルコース	ミズホ・ジャパン・リート・ファンド (米ドルクラス)	米ドル	原則として保有する円建て 資産について、円売り、米ドル 買いを行います。	米ドルの対円での為替変動の 影響を受けます。
豪ドルコース	ミズホ・ジャパン・リート・ファンド (豪ドルクラス)	豪ドル	原則として保有する円建て 資産について、円売り、豪ドル 買いを行います。	豪ドルの対円での為替変動の 影響を受けます。
ブラジル リアルコース	ミズホ・ジャパン・リート・ファンド (ブラジルリアルクラス)	ブラジルリアル	原則として保有する円建て 資産について、円売り、ブラジル リアル買いを行います。	ブラジルリアルの対円での為替 変動の影響を受けます。

各ファンドは、それぞれ3,000億円を上限に信託金を追加することができます。なお、信託金の上限額については、受託会社と合意のうえ、変更することができます。

一般社団法人投資信託協会が定める分類方法において、以下のように分類・区分されます。

< 商品分類 >

・ 商品分類表

単字型・追加型	投資対象地域	投資対象資産 (収益の源泉となる資産)
単字型	国内	株式
		債券
追加型	海外	不動産投信
	内外	その他資産 ()
		資産複合

(注) 各ファンドが該当する商品分類を網掛け表示しています。

・ 商品分類定義

追加型	一度設定されたファンドであってもその後追加設定が行われ従来の信託財産とともに運用されるファンドをいう。
国内	目論見書又は投資信託約款において、組入資産による主たる投資収益が実質的に国内の資産を源泉とする旨の記載があるものをいう。
不動産投信	目論見書又は投資信託約款において、組入資産による主たる投資収益が実質的に不動産投資信託の受益証券及び不動産投資法人の投資証券を源泉とする旨の記載があるものをいう。

< 属性区分 >

・ 属性区分表

投資対象資産 (実際の組入資産)	決算頻度	投資対象地域	投資形態
株式 一般 大型株 中小型株	年1回	グローバル	ファミリーファンド
債券 一般 公債 社債 その他債券 クレジット属性 ()	年2回	日本	ファンド・オブ・ファンズ
	年4回	北米	
	年6回 (隔月)	欧州	
不動産投信	年12回 (毎月)	アジア	
その他資産 (投資信託証券)	日々	オセアニア	
資産複合 ()	その他 ()	中南米	
資産配分固定型		アフリカ	
資産配分変更型		中近東 (中東)	
		エマージング	

投資信託証券への投資を通じて実質的な投資対象とする主たる資産は、「不動産投信」です。

（注）各ファンドが該当する属性区分を網掛け表示しています。

・属性区分定義

その他資産 (投資信託証券)	目論見書又は投資信託約款において、主として「株式」、「債券」及び「不動産投信」以外の資産に投資する旨の記載があるものをいい、括弧内の記載はその該当資産を表す。
不動産投信	目論見書又は投資信託約款において、主として不動産投資信託の受益証券及び不動産投資法人の投資証券に投資する旨の記載があるものをいう。 各ファンドは、投資信託証券への投資を通じて、不動産投信に投資を行います。
年12回（毎月）	目論見書又は投資信託約款において、年12回（毎月）決算する旨の記載があるものをいう。
日本	目論見書又は投資信託約款において、組入資産による投資収益が日本の資産を源泉とする旨の記載があるものをいう。
ファンド・オブ・ファンズ	「投資信託等の運用に関する規則」第2条に規定するファンド・オブ・ファンズをいう。

（注1）商品分類および属性区分は、委託会社が目論見書または約款の記載内容等に基づいて分類しています。

（注2）各ファンドが該当しない商品分類および属性区分の定義につきましては、一般社団法人投資信託協会のホームページ（<https://www.toushin.or.jp/>）をご覧ください。

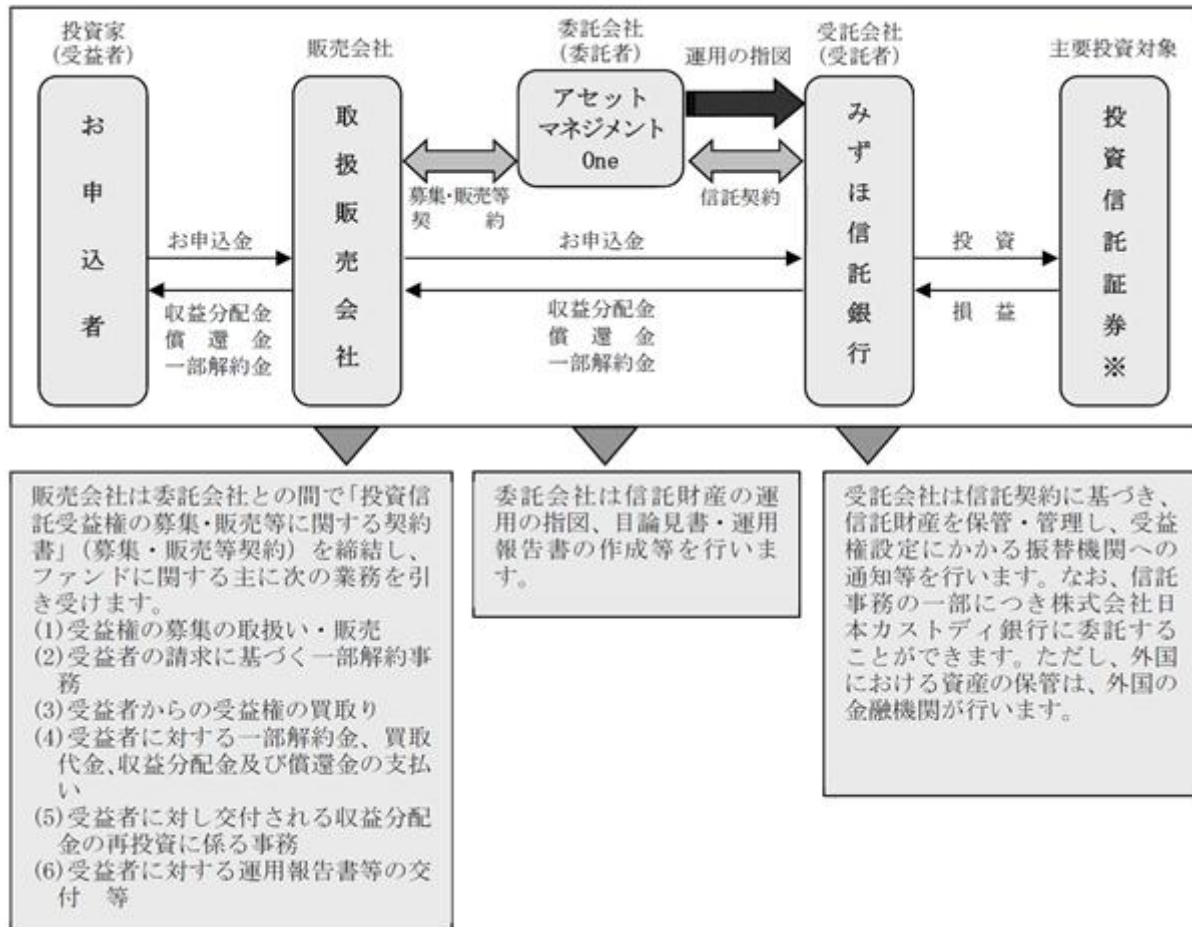
（注3）各ファンドはファンド・オブ・ファンズ方式により投資信託証券への投資を通じて、不動産投信（不動産投資信託証券）を主要投資対象とします。したがって、「商品分類」における投資対象資産と、「属性区分」における投資対象資産の分類・区分は異なります。

（2）【ファンドの沿革】

2011年1月6日	信託契約締結、各ファンドの設定・運用開始
2015年3月19日	信託終了日を変更し、各ファンドの信託期間を5年間延長
2016年10月1日	ファンドの委託会社としての業務をみずほ投信投資顧問株式会社からアセットマネジメントOne株式会社に承継
2020年3月19日	信託終了日を変更し、各ファンドの信託期間を5年間延長

(3) 【ファンドの仕組み】

各ファンドの運営の仕組み

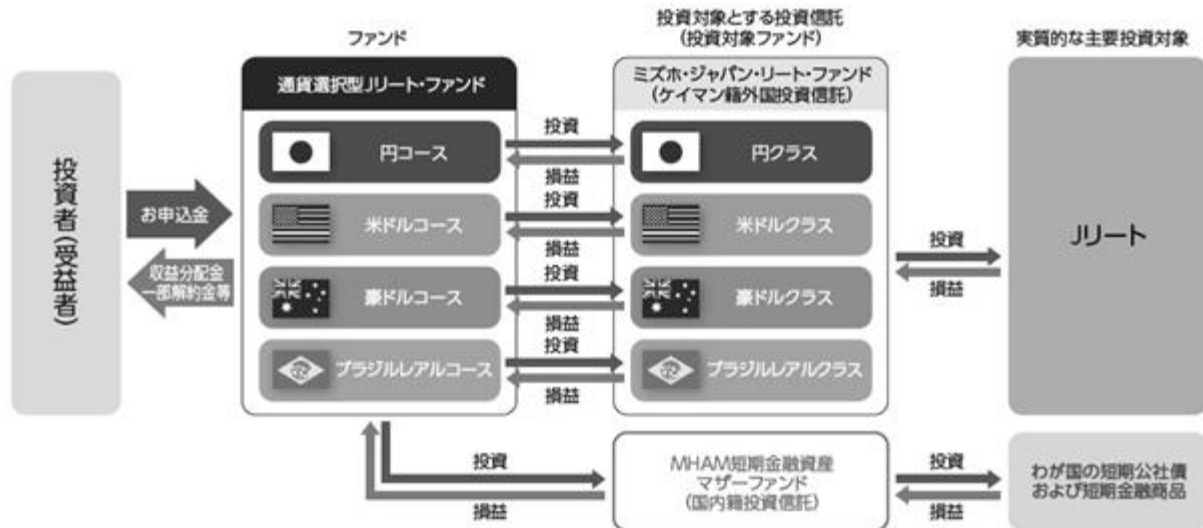


各ファンドは、投資信託証券への投資を通じて、実質的な投資対象へ投資を行うファンド・オブ・ファンズ方式により運用を行います。

ファンド・オブ・ファンズ方式について

ファンド・オブ・ファンズとは、各ファンドが直接株式、債券、リートなどの資産に投資するのではなく、株式、債券、リートなどに投資を行っている投資信託（ファンド）に投資することにより運用を行う仕組みです。

各ファンドは、「ミズホ・ジャパン・リート・ファンド（各クラス）」および「MHAM短期金融資産マザーファンド」を通じて主要投資対象となる資産への投資を行います。なお、「ミズホ・ジャパン・リート・ファンド」を以下「外国投資信託」、「ミズホ・ジャパン・リート・ファンド」の受益証券を「外国投資信託証券」ということがあります。



各ファンドは、上記の投資対象ファンドの受益証券に主として投資を行います。コマーシャル・ペーパー等の短期有価証券ならびに短期金融商品等に直接投資する場合があります。

各ファンドが投資対象とする投資信託（投資対象ファンド）およびその主要投資対象は以下のとおりです。

ファンド名	投資対象とする投資信託	主要投資対象
通貨選択型リート・ファンド（毎月分配型） 円コース	ミズホ・ジャパン・リート・ファンド（円クラス）	リート
	MHAM短期金融資産マザーファンド	わが国の短期公社債および短期金融商品
通貨選択型リート・ファンド（毎月分配型） 米ドルコース	ミズホ・ジャパン・リート・ファンド（米ドルクラス）	リート
	MHAM短期金融資産マザーファンド	わが国の短期公社債および短期金融商品
通貨選択型リート・ファンド（毎月分配型） 豪ドルコース	ミズホ・ジャパン・リート・ファンド（豪ドルクラス）	リート
	MHAM短期金融資産マザーファンド	わが国の短期公社債および短期金融商品
通貨選択型リート・ファンド（毎月分配型） ブラジルリアルコース	ミズホ・ジャパン・リート・ファンド（ブラジルリアルクラス）	リート
	MHAM短期金融資産マザーファンド	わが国の短期公社債および短期金融商品

委託会社の概況

名称：アセットマネジメントOne株式会社

本店の所在の場所：東京都千代田区丸の内一丁目8番2号

資本金の額

20億円（2020年12月30日現在）

委託会社の沿革

1985年7月1日	会社設立
1998年3月31日	「証券投資信託法」に基づく証券投資信託の委託会社の免許取得
1998年12月1日	証券投資信託法の改正に伴う証券投資信託委託業のみなし認可
1999年10月1日	第一ライフ投信投資顧問株式会社を存続会社として興銀エヌダブリュ・アセットマネジメント株式会社および日本興業投信株式会社と合併し、社名を興銀第一ライフ・アセットマネジメント株式会社とする。
2008年1月1日	「興銀第一ライフ・アセットマネジメント株式会社」から「DIAMアセットマネジメント株式会社」に商号変更
2016年10月1日	DIAMアセットマネジメント株式会社、みずほ投信投資顧問株式会社、新光投信株式会社、みずほ信託銀行株式会社（資産運用部門）が統合し、商号をアセットマネジメントOne株式会社に変更

大株主の状況

(2020年12月30日現在)

株主名	住所	所有株数	所有比率
株式会社みずほフィナンシャルグループ	東京都千代田区大手町一丁目5番5号	28,000株 ¹	70.0% 2
第一生命ホールディングス株式会社	東京都千代田区有楽町一丁目13番1号	12,000株	30.0% 2

1：A種種類株式（15,510株）を含みます。

2：普通株式のみの場合の所有比率は、株式会社みずほフィナンシャルグループ51.0%、第一生命ホールディングス株式会社49.0%

2【投資方針】

(1)【投資方針】

基本方針

安定した収益の確保と信託財産の中長期的な成長を目指して運用を行います。

運用方法

(以下の については下記の表より、各ファンドの名称の「通貨選択型」リート・ファンド（毎月分配型）*コース」の「*」に対応し、ファンドごとにそれぞれあてはめてご覧ください。)

1．主要投資対象

主として、ミズホ・ジャパン・リート・ファンド（クラス）受益証券およびMHAM短期金融資産マザーファンド受益証券を主要投資対象とします。なお、コマーシャル・ペーパー等の短期有価証券ならびに短期金融商品等に直接投資する場合があります。

2．投資態度

a．主として、ミズホ・ジャパン・リート・ファンド（クラス）受益証券およびMHAM短期金融資産マザーファンド受益証券に投資を行います。

- b. 各投資信託証券への投資にあたっては、通常の状況においては、ミズホ・ジャパン・リート・ファンド(クラス)受益証券への投資を中心にを行います。各投資信託証券への投資比率には特に制限は設けず、各投資対象ファンドの収益性および流動性ならびに各ファンドの資金動向等を勘案のうえ決定することを基本とします。
- c. 投資信託証券の合計組入比率は、高位を維持することを基本とします。
- d. 市況動向やファンドの資金事情等によっては、上記のような運用が行われないことがあります。

各投資対象ファンドの運用目標などの詳細は、後述の「(参考)投資対象ファンドについて」をご参照ください。

ファンド(*コース)	円	米ドル	豪ドル	ブラジルリアル
にあてはめる語句	円	米ドル	豪ドル	ブラジルリアル

ファンドの投資プロセス

各ファンドの信託財産の運用管理については、委託会社が、投資信託証券の合計組入比率を高位に保つことを基本としつつ、原則としてミズホ・ジャパン・リート・ファンド各クラス受益証券を中心に投資を行うとともに、各ファンドの信託財産の資金動向等を勘案しながらMHAM短期金融資産マザーファンド受益証券への投資比率を決定します。

(参考)投資対象ファンドについて

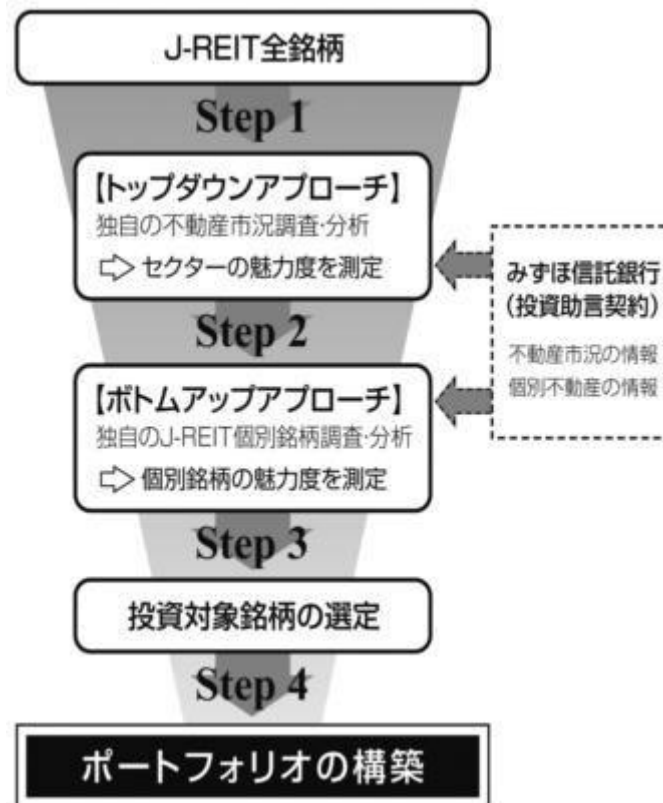
1. ミズホ・ジャパン・リート・ファンド

ファンド名 (クラス)	ミズホ・ジャパン・リート・ファンド(円クラス) ミズホ・ジャパン・リート・ファンド(米ドルクラス) ミズホ・ジャパン・リート・ファンド(豪ドルクラス) ミズホ・ジャパン・リート・ファンド(ブラジルリアルクラス)
形態	ケイマン籍円建て外国投資信託/オープン・エンド型
信託期間	原則として150年(早期に終了される場合があります。)
運用目標	安定した収益の確保と信託財産の中長期的な成長を目指します。

投資態度	<ul style="list-style-type: none"> 主として、日本の金融商品取引所および金融商品取引所に準ずる市場に上場（上場予定を含みます。）している不動産投資信託証券に分散投資を行います。 不動産投資信託証券への投資にあたっては、不動産市場および個別銘柄の調査・分析に基づいた銘柄選択を行うことにより付加価値を追求します。 日本の不動産投信指数先物取引等を行うことができます。 円クラスを除く各クラスごとに、以下の為替取引を行います。 <table border="1" data-bbox="379 353 1380 555"> <tr> <td data-bbox="379 353 560 421">米ドルクラス</td> <td data-bbox="560 353 1380 421">原則として保有する円建て資産に対して、対米ドルで為替取引を行います。</td> </tr> <tr> <td data-bbox="379 421 560 488">豪ドルクラス</td> <td data-bbox="560 421 1380 488">原則として保有する円建て資産に対して、対豪ドルで為替取引を行います。</td> </tr> <tr> <td data-bbox="379 488 560 555">ブラジルリアルクラス</td> <td data-bbox="560 488 1380 555">原則として保有する円建て資産に対して、対ブラジルリアルで為替取引を行います。</td> </tr> </table> <p>為替取引にあたっては、外国為替予約取引、為替先渡取引、直物為替先渡取引（NDF）等を活用します。 為替取引は、為替管理会社であるステート・ストリート・バンク・アンド・トラスト・カンパニーが行います。</p> <ul style="list-style-type: none"> 当初設定から間もないとき、大量の追加設定や解約が生じたとき、市場動向等に急激な変化が生じたまたは生じることが予想されるとき、償還の準備に入ったときおよび残存元本が運用に支障をきたす水準となったときその他のやむを得ない事情が発生したまたは発生が予想される場合には、上記のような運用ができない場合があります。 みずほ信託銀行から提供される情報を、不動産投資信託証券への投資に活用します。 	米ドルクラス	原則として保有する円建て資産に対して、対米ドルで為替取引を行います。	豪ドルクラス	原則として保有する円建て資産に対して、対豪ドルで為替取引を行います。	ブラジルリアルクラス	原則として保有する円建て資産に対して、対ブラジルリアルで為替取引を行います。
米ドルクラス	原則として保有する円建て資産に対して、対米ドルで為替取引を行います。						
豪ドルクラス	原則として保有する円建て資産に対して、対豪ドルで為替取引を行います。						
ブラジルリアルクラス	原則として保有する円建て資産に対して、対ブラジルリアルで為替取引を行います。						
決算日	年1回（12月31日）						
収益分配	<p>（円クラス）</p> <p>毎月、原則として利子収益、売買益（評価益を含みます。）等より分配を行うことを基本とし、運用会社と協議の上、受託会社の判断により分配額を決定します。ただし、分配水準を維持するために必要と認められる場合は、分配対象額の範囲をこれに限定しません。</p> <p>（米ドルクラス、豪ドルクラス、ブラジルリアルクラス）</p> <p>毎月、原則として利子収益、売買益（評価益を含みます。）等および円と取引対象通貨間の短期金利差を基に計算される損益相当額より分配を行うことを基本とし、運用会社と協議の上、受託会社の判断により分配額を決定します。ただし、分配水準を維持するために必要と認められる場合は、分配対象額の範囲をこれに限定しません。</p>						
主な投資制限	<ul style="list-style-type: none"> 上場している投資信託証券への投資割合には、制限を設けません。 上場している投資信託証券以外の投資信託証券への投資割合は、信託財産の純資産総額の5%以下とします。 株式への投資割合は、信託財産の純資産総額の10%以下とします。 原則として信託財産の純資産総額の10%を超える資金借入は行いません。 デリバティブの利用は、ヘッジ目的に限定しません。 						
費用等	<p>信託報酬(運用報酬等)：（円クラス）純資産総額に対し、年0.54%程度 （米ドルクラス、豪ドルクラス、ブラジルリアルクラス）純資産総額に対し、年0.62%程度 為替取引の有無により、各クラスの信託報酬(運用報酬等)が相違します。 クラス毎に費用（四半期毎に最大6,000ドル）が別途かかります。</p> <p>その他費用等：信託財産に関する租税 / 組入る有価証券売買の際に発生する売買手数料 / 信託財産の監査に要する費用 / 法律関係の費用およびファンド設立に係る費用 / 借入金の利息等</p> <p>信託報酬(運用報酬等)には、年次による最低費用等が設定されているものがあり、投資信託の純資産総額によっては、上記の率を超える場合があります。</p>						
申込手数料	ありません。						
受託会社 事務管理会社	ステート・ストリート・ケイマン・トラスト・カンパニー						
運用会社	アセットマネジメントOne株式会社						

為替管理会社 資産保管会社	ステート・ストリート・バンク・アンド・トラスト・カンパニー
------------------	-------------------------------

< 外国投資信託におけるJ-REITの投資プロセス >



Step1：J-REITの全銘柄を調査対象銘柄とします。

信用リスクおよび流動性リスクが高いと判断される銘柄は除外する場合があります。

Step2：トップダウンアプローチによる調査・分析を実施します。独自の实体经济および内外金融・市場分析とみずほ信託銀行から提供される不動産市況情報を参考に市況サイクル、賃貸料・空室率・需給動向等を運用担当部にて独自に調査・分析し、オフィスビル、商業施設等の物件タイプ（セクター）の魅力度を測定します。

Step3：ボトムアップアプローチによる調査・分析を実施します。Step2を踏まえたうえで、みずほ信託銀行より提供されるJ-REIT個別銘柄が投資する個別の不動産の情報等も参考にし、運用担当部にて独自に、主にJ-REIT各個別銘柄の運営状況・戦略等の定性分析ならびに保有物件・新規取得物件の成長力分析、バランスシート分析およびバリュエーション分析を実施します。ここでは、J-REITの個別銘柄の魅力度を測定し、投資対象銘柄を選定します。

Step4：長期的な配当（分配）および資産価値の成長性、ならびにJ-REIT価格の割安性を重視して銘柄を選択し、ポートフォリオを構築します。

上記のプロセスは、今後変更される場合があります。

2. MHAM短期金融資産マザーファンド

ファンド名	MHAM短期金融資産マザーファンド
形態	親投資信託
信託期間	無期限
運用目標	わが国の短期公社債および短期金融商品を中心に投資を行い、わが国の無担保コール翌日物金利を指数化した収益率を上回る運用成果を目指します。
決算日	年1回（6月30日（休業日の場合は翌営業日））
収益分配	収益分配は行いません。
主な投資制限	・外貨建資産への投資は行いません。 ・株式への投資は行いません。
設定日	2000年7月28日
信託報酬	ありません。
その他費用等	信託財産に関する租税 / 組入る有価証券売買の際に発生する売買手数料 / 信託事務の処理に要する諸費用 / 受託会社の立替えた立替金の利息 等
申込手数料	ありません。
委託会社	アセットマネジメントOne株式会社
受託会社	みずほ信託銀行株式会社

(2) 【投資対象】

投資の対象とする資産の種類

各ファンドにおいて投資の対象とする資産（本邦通貨表示のものに限ります。）の種類は、次に掲げるものとします。

1. 次に掲げる特定資産（「特定資産」とは、投資信託及び投資法人に関する法律第2条第1項で定めるものをいいます。以下同じ。）
 - a. 有価証券
 - b. 金銭債権
 - c. 約束手形（a.に掲げるものに該当するものを除きます。）
2. 次に掲げる特定資産以外の資産
 - a. 為替手形

有価証券の指図範囲

（以下の については下記の表より、各ファンドの名称の「通貨選択型」リート・ファンド（毎月分配型） *コース」の「*」に対応し、ファンドごとにそれぞれあてはめてご覧ください。）

「通貨選択型」リート・ファンド（毎月分配型） *コース」において、委託会社は、信託金を、円建ての外国投資信託であるみずほ・ジャパン・リート・ファンド（クラス）受益証券およびアセットマネジメントOne株式会社を委託会社とし、みずほ信託銀行株式会社を受託会社として締結された親投資信託であるMHAM短期金融資産マザーファンド受益証券のほか、次の有価証券（金融商品取引法第2条第2項の規定により有価証券とみなされる同項各号に掲げる権利を除き、かつ本邦通貨表示のものに限ります。）に投資することを指図します。

1. コマーシャル・ペーパーおよび短期社債等
2. 外国または外国の者の発行する証券または証書で、1.の証券の性質を有するもの

3. 国債証券、地方債証券、特別の法律により法人が発行する債券および社債券(新株引受権証券と社債券とが一体となった新株引受権付社債券の新株引受権証券および短期社債等を除きます。)
4. 外国法人が発行する譲渡性預金証書
5. 指定金銭信託の受益証券(金融商品取引法第2条第1項第14号で定める受益証券発行信託の受益証券に限ります。)

なお、ミズホ・ジャパン・リート・ファンド(クラス)受益証券およびMHAM短期金融資産マザーファンド受益証券を「投資信託証券」といい、3.の証券を以下「公社債」といい、公社債に係る運用の指図は買い現先取引(売戻し条件付きの買い入れ)および債券貸借取引(現金担保付き債券借入れ)に限り行うことができるものとします。

ファンド(*コース)	円	米ドル	豪ドル	ブラジルリアル
にあてはめる語句	円	米ドル	豪ドル	ブラジルリアル

金融商品の指図範囲

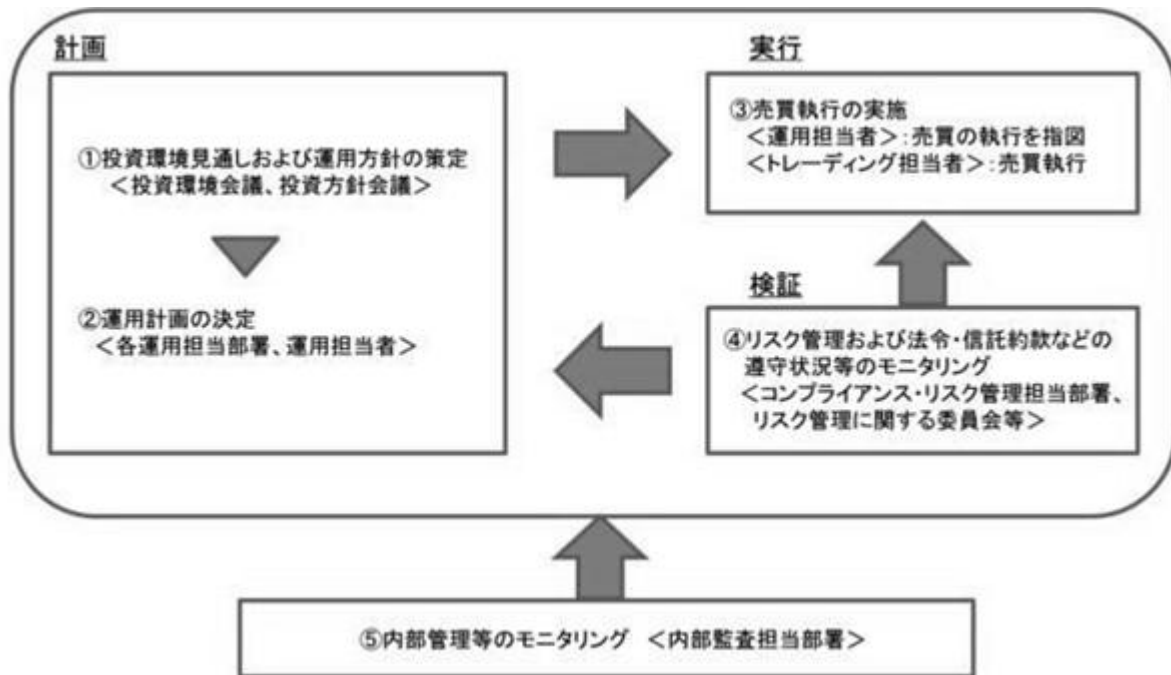
委託会社は、信託金を、 に掲げる有価証券のほか、次に掲げる金融商品(金融商品取引法第2条第2項の規定により有価証券とみなされる同項各号に掲げる権利を含みます。)により運用することを指図することができます。

1. 預金
2. 指定金銭信託(金融商品取引法第2条第1項第14号に規定する受益証券発行信託を除きます。)
3. コール・ローン
4. 手形割引市場において売買される手形

各ファンドが投資対象とする投資信託(投資対象ファンド)の内容は、前記「(1)投資方針(参考)投資対象ファンドについて」をご参照ください。

(3) 【運用体制】

a. ファンドの運用体制



投資環境見通しおよび運用方針の策定

経済環境見通し、資産別市場見通し、資産配分方針および資産別運用方針は月次で開催する「投資環境会議」および「投資方針会議」にて協議、策定致します。これらの会議は運用本部長・副本部長、運用グループ長等で構成されます。

運用計画の決定

各ファンドの運用は「投資環境会議」および「投資方針会議」における協議の内容を踏まえて、ファンド毎に個別に任命された運用担当者が行います。運用担当者は月次で運用計画書を作成し、運用本部長の承認を受けます。運用担当者は承認を受けた運用計画に基づき、運用を行います。

売買執行の実施

運用担当者は、売買計画に基づいて売買の執行を指図します。トレーディング担当者は、最良執行をめざして売買の執行を行います。

モニタリング

運用担当部署から独立したコンプライアンス・リスク管理担当部署（60～70人程度）は、運用に関するパフォーマンス測定、リスク管理および法令・信託約款などの遵守状況等のモニタリングを実施し、必要に応じて対応を指示します。

定期的で開催されるリスク管理に関する委員会等において運用リスク管理状況、運用実績、法令・信託約款などの遵守状況等について検証・報告を行います。

内部管理等のモニタリング

内部監査担当部署（10～20人程度）が運用、管理等に関する業務執行の適正性・妥当性・効率性等の観点からモニタリングを実施します。

b. ファンドの関係法人に関する管理

ファンドの関係法人である受託会社に対して、その業務に関する委託会社の管理担当部署は、内部統制に関する外部監査人による報告書等の定期的な提出を求め、必要に応じて具体的な事項に関するヒアリングを行う等の方法により、適切な業務執行体制にあることを確認します。

c. 運用体制に関する社内規則

運用体制に関する社内規則として運用管理規程および職務責任権限規程等を設けており、運用担当者の任務と権限の範囲を明示するほか、各投資対象の取り扱いに関して基準を設け、ファンドの商品性に則った適切な運用の実現を図ります。

また、売買執行、投資信託財産管理および法令遵守チェック等に関する各々の規程・内規を定めています。

運用体制は2020年12月30日現在のものであり、今後変更となる場合があります。

(4) 【分配方針】

収益分配方針

第3期以降の毎計算期末(原則として毎月18日。ただし、休業日の場合は翌日以降の最初の営業日)に、原則として以下の方針に基づき分配を行います。

1. 分配対象額の範囲は、経費控除後の繰越分を含めた配当等収益および売買益(評価益を含みません。)等の全額とします。
2. 分配金額は、原則として安定した収益分配を継続的に行うことを目指し、配当等収益の水準、基準価額の水準および市況動向等を勘案し、委託会社が決定します。ただし、分配対象額が少額の場合には、分配を行わないことがあります。
3. 収益分配に充てなかった利益については、運用の基本方針に基づいて運用を行います。

「原則として、安定した収益分配を継続的に行うことを目指す」方針としていますが、これは、運用による収益が安定したものになることや基準価額が安定的に推移すること等を示唆するものではありません。また、基準価額の水準、運用の状況等によっては安定分配とならない場合があることにご留意ください。

将来の収益分配金の支払いおよびその金額について保証するものではありません。

収益分配金の支払い

1. 収益分配金は、原則として毎計算期間終了日から起算して5営業日までに販売会社において支払いが開始されます。
2. 収益分配金の再投資に関する契約に基づいて収益分配金を再投資することにより増加した受益権は、振替口座簿に記載または記録されます。

収益分配金は、決算日において振替機関等の振替口座簿に記載または記録されている受益者(当該収益分配金にかかる決算日以前において一部解約が行われた受益権にかかる受益者を除きます。また、当該収益分配金にかかる決算日以前に設定された受益権で取得申込代金支払前のため販売会社の名義で記載または記録されている受益権については原則として取得申込者としてします。)に対し、お支払いします。

収益分配金に関する留意事項

◆投資信託の分配金は、預貯金の利息とは異なり、投資信託の純資産から支払われますので分配金が支払われると、その金額相当分、基準価額は下がります。なお、分配金の有無や金額は確定したものではありません。

投資信託から分配金が支払われるイメージ



◆分配金は、計算期間中に発生した収益(経費控除後の配当等収益および評価益を含む売買益)を超えて支払われる場合があります。その場合、当期決算日の基準価額は前期決算日と比べて下落することになります。

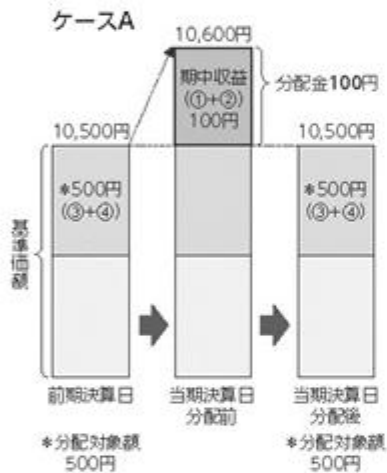
また、分配金の水準は、必ずしも計算期間におけるファンドの収益率を示すものではありません。

分配金額と基準価額の関係(イメージ)

分配金は、分配方針に基づき、以下の分配対象額から支払われます。

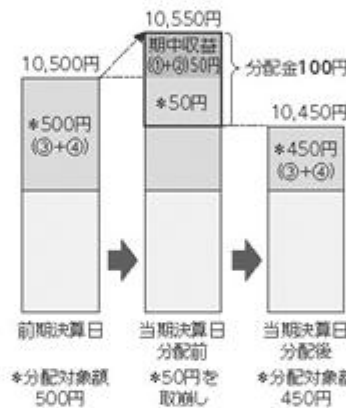
①配当等収益(経費控除後)、②有価証券売買益・評価益(経費控除後)、③分配準備積立金、④収益調整金

計算期間中に発生した収益の中から支払われる場合

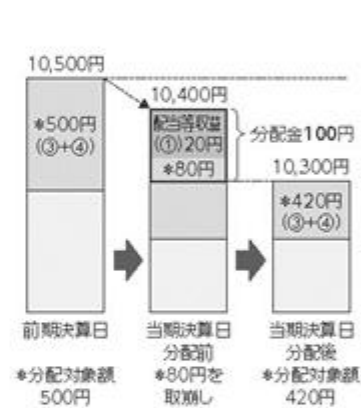


計算期間中に発生した収益を超えて支払われる場合

ケースB
 <前期決算日から基準価額が上昇した場合>



ケースC
 <前期決算日から基準価額が下落した場合>



上記のそれぞれのケースにおいて、前期決算日から当期決算日まで保有した場合の損益を見ると、次の通りとなります。

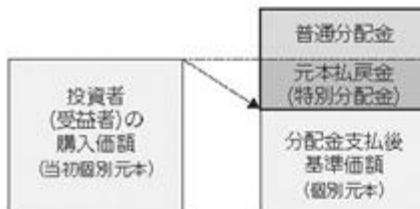
ケースA: 分配金受取額100円+当期決算日と前期決算日との基準価額の差0円=100円
 ケースB: 分配金受取額100円+当期決算日と前期決算日との基準価額の差▲50円=50円
 ケースC: 分配金受取額100円+当期決算日と前期決算日との基準価額の差▲200円=▲100円

★A、B、Cのケースにおいては、分配金受取額はすべて同額ですが、基準価額の増減により、投資信託の損益状況はそれぞれ異なった結果となっています。このように、投資信託の収益については、分配金だけに注目するのではなく、「分配金の受取額」と「投資信託の基準価額の増減額」の合計額でご判断ください。

※上記はイメージであり、実際の分配金額や基準価額を示唆するものではないのでご注意ください。

◆投資者(受益者)のファンドの購入価額によっては、分配金の一部ないし全部が、実質的には元本の一部払戻しに相当する場合があります。ファンド購入後の運用状況により、分配金額より基準価額の値上がり率が小さかった場合も同様です。

分配金の一部が元本の一部払戻しに相当する場合



※元本払戻金(特別分配金)は実質的に元本の一部払戻しとみなされ、その金額だけ個別元本が減少します。また、元本払戻金(特別分配金)部分は、非課税扱いとなります。

分配金の全部が元本の一部払戻しに相当する場合



普通分配金: 個別元本(投資者(受益者)のファンドの購入価額)を上回る部分からの分配金です。

元本払戻金(特別分配金): 個別元本を下回る部分からの分配金です。分配後の投資者(受益者)の個別元本は、元本払戻金(特別分配金)の額だけ減少します。

(5) 【投資制限】

a. 約款で定める投資制限

投資信託証券(約款 運用の基本方針 運用方法 (3)投資制限)

投資信託証券への投資割合には制限を設けません。また、同一銘柄の投資信託証券への投資割合には制限を設けません。

外貨建資産(約款 運用の基本方針 運用方法 (3)投資制限)

外貨建資産への直接投資は行いません。

不動産投資信託証券(約款 運用の基本方針 運用方法 (3)投資制限)

不動産投資信託証券への直接投資は行いません。

株式(約款 運用の基本方針 運用方法 (3)投資制限)

株式への直接投資は行いません。

公社債(約款第17条)

買い現先取引(売戻し条件付きの買い入れ)および債券貸借取引(現金担保付き債券借入れ)に限り行うことができるものとします。

信用リスク集中回避のための投資制限(約款第19条の1の2)

一般社団法人投資信託協会規則に定める一の者に対するエクスポージャーの信託財産の純資産総額に対する比率は、原則として100分の35を超えないものとし、当該比率を超えることとなった場合には、委託会社は、一般社団法人投資信託協会規則に従い当該比率以内となるよう調整を行うこととします。

デリバティブ取引等(約款第19条の2)

委託会社は、デリバティブ取引等(この信託財産に属する投資信託証券に係る投資信託において取引されるデリバティブ取引等(金融商品取引法第2条第20項に規定するものをいい、新株予約権証券、新投資口予約権証券またはオプションを表示する証券もしくは証書に係る取引、選択権付債券売買および商品投資等取引(投資信託及び投資法人に関する法律施行令第3条第10号に規定するものをいう。))を含みます。以下同じ。))について、一般社団法人投資信託協会の規則に定める合理的な方法により算出した額が信託財産の純資産総額を原則として超えることとならないよう管理します。

公社債の借入れ(約款第20条)

1. 委託会社は、信託財産の効率的な運用に資するため、公社債の借入れの指図をすることができます。なお、当該公社債の借入れを行うにあたり担保の提供が必要と認めるときは、担保の提供の指図を行うものとします。
2. 前記1.の指図は、当該借入れに係る公社債の時価総額が信託財産の純資産総額の範囲内とします。

3. 信託財産の一部解約等の事由により、前記2.の借入れに係る公社債の時価総額が信託財産の純資産総額を超えることとなった場合には、委託会社はすみやかに、その超える額に相当する借り入れた公社債の一部を返還するための指図をするものとします。
4. 前記1.の借入れに係る品借料は信託財産中から支弁します。

資金の借入れ(約款第26条)

1. 委託会社は、信託財産の効率的な運用および運用の安定性に資するため、一部解約に伴う支払資金の手当て(一部解約に伴う支払資金の手当てのために借入れた資金の返済を含みます。)を目的として、または再投資にかかる収益分配金の支払資金の手当てを目的として、資金借入れ(コール市場を通じる場合を含みます。)の指図をすることができます。なお、当該借入金をもって有価証券等の運用は行わないものとします。
2. 一部解約に伴う支払資金の手当てに係る借入期間は、受益者への解約代金支払開始日から信託財産で保有する有価証券等の売却代金の受渡日までの間または受益者への解約代金支払開始日から信託財産で保有する有価証券等の解約代金入金日までの間もしくは受益者への解約代金支払開始日から信託財産で保有する有価証券等の償還金の入金日までの期間が5営業日以内である場合の当該期間とし、資金借入額は当該有価証券等の売却代金、解約代金等および償還金の合計額を限度とします。ただし、資金借入額は、借入指図を行う日における信託財産の純資産総額の10%を上回らない範囲内とします。
3. 収益分配金の再投資にかかる借入期間は信託財産から収益分配金が支弁される日からその翌営業日までとし、資金借入額は収益分配金の再投資額を限度とします。
4. 借入金の利息は信託財産中より支弁します。

3【投資リスク】

(1) 各ファンドにおける主として想定されるリスクと収益性に与える影響度合い

- ・各ファンドは、主として投資信託証券への投資を通じて値動きのある有価証券等に投資しますので、ファンドの基準価額は変動します。また、投資対象とする外国投資信託(円クラスを除く)において為替取引を行うことにより、実質的に取引対象通貨に投資した際に得られる投資成果を享受することを目指しているため、為替変動の影響を受けます。したがって、元本や一定の投資成果が保証されているものではなく、基準価額の下落により、損失を被ることがあります。
- ・運用により信託財産に生じた利益および損失は、すべて受益者の皆様に帰属します。
- ・投資信託は預金商品や保険商品ではなく、預金保険、保険契約者保護機構の保護の対象ではありません。
- ・登録金融機関が取扱う投資信託は、投資者保護基金の対象ではありません。
- ・投資信託は預貯金とは異なります。
- ・各ファンドのお取引に関しては、金融商品取引法第37条の6の規定(いわゆるクーリング・オフ)の適用はありません。

各ファンドにおいて主として想定されるリスクは以下の通りですが、基準価額の変動要因はこれらに限定されるものではありません。

不動産投資信託証券の価格変動リスク

Jリートの価格の下落は、基準価額の下落要因となります。

不動産投資信託証券の価格変動リスクとは、リートの市場価格が下落するリスクをいいます。

各ファンドが実質的な主要投資対象とするJリートの市場価格が下落した場合には、各ファンドの基準価額が下落する要因となります。Jリートの市場価格は、市場における需給関係（売り注文と買い注文のバランス）により変動します。また、こうした需給関係は、経済、不動産市況、金利、Jリートの発行体の財務状況や収益状況、Jリートの保有不動産とその状況など様々な要因により変化します。なお、こうした要因の1つとして、自然災害や人的災害など予測不可能な事態の発生による保有不動産の滅失・損壊等も、Jリートの市場価格を下落させる要因となり得ます。

為替変動リスク

為替変動リスクとは、為替変動により外貨建資産の円換算価格が下落するリスクをいいます。

円コースを除く各ファンドは、各クラスごとに取引対象通貨の買いポジションを有する外国投資信託の受益証券に主として投資を行いますので、為替変動の影響を受けます。なお、為替変動リスクは各ファンドによって以下のとおりです。

[米ドルコース]

為替相場の円高等は、基準価額の下落要因となります。

米ドルコースが主要投資対象とする外国投資信託は、原則として保有する円建て資産に対し、対米ドルでの為替取引（円売り、米ドル買い）を行いますので、米ドルの対円での為替変動の影響を受けます。そのため、為替相場が米ドルに対して円高となった場合、ファンドの基準価額が下落する要因となります。なお、米ドルの短期金利が円の短期金利より低い場合、米ドルの短期金利と円の短期金利の金利差相当分の為替取引のコストがかかることにご留意ください。

[豪ドルコース]

為替相場の円高等は、基準価額の下落要因となります。

豪ドルコースが主要投資対象とする外国投資信託は、原則として保有する円建て資産に対し、対豪ドルでの為替取引（円売り、豪ドル買い）を行いますので、豪ドルの対円での為替変動の影響を受けます。そのため、為替相場が豪ドルに対して円高となった場合、ファンドの基準価額が下落する要因となります。なお、豪ドルの短期金利が円の短期金利より低い場合、豪ドルの短期金利と円の短期金利の金利差相当分の為替取引のコストがかかることにご留意ください。

[ブラジルリアルコース]

為替相場の円高等は、基準価額の下落要因となります。

ブラジルリアルコースが主要投資対象とする外国投資信託は、原則として保有する円建て資産に対し、対ブラジルリアルでの為替取引（円売り、ブラジルリアル買い）を行いますので、ブラジルリアルの対円での為替変動の影響を受けます。そのため、為替相場がブラジルリアルに対して円高となった場合、ファンドの基準価額が下落する要因となります。なお、ブラジルリアルの短期金利が円の短期金利より低い場合、ブラジルリアルの短期金利と円の短期金利の金利差相当分の為替取引のコストがかかることにご留意ください。

[円コース]

為替取引を行わないため、為替変動リスクはありません。

円コースが主要投資対象とする外国投資信託は、保有する円建て資産に対し、為替取引（為替管理）を行わないため、為替変動リスクはありません。

《為替取引による各ファンドへの影響》

円コースを除く各ファンドは、主要投資対象とする外国投資信託において行う為替取引により、それぞれ異なる為替変動の影響および通貨間の短期金利差による影響（為替取引によるプレミアム/コスト）を受けます。

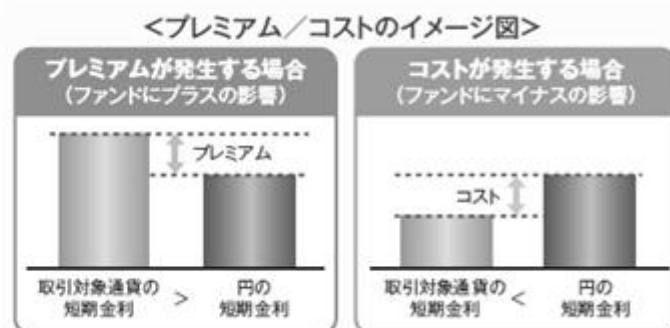
外国投資信託が行う為替取引のイメージ（ブラジルリアルコースの場合）



※上記はイメージ図であり、実際の為替取引とは異なる場合があります。

為替取引通貨間の短期金利差による影響を受けます。（為替取引によるプレミアム/コストの発生）

■外国投資信託が行う為替取引によって、為替取引時の取引対象通貨と円の短期金利差相当分が、プレミアム(収益)/コスト(費用)となり、ファンドに影響をあたえます。



一部の取引対象通貨では、原則として直物為替先渡取引（NDF）を活用しますが、NDFを用いた場合の為替取引によるプレミアム/コストは、通貨間の短期金利差から想定されるものと大きく異なる場合があります。NDFに関する留意点については、後述の＜その他留意点＞をご参照ください。

取引対象通貨の対円での為替変動の影響を受けます。

外国投資信託が行う為替取引によって、取引対象通貨（ブラジルリアルコースの場合はブラジルリアル）の対円での為替変動の影響を受けます。

流動性リスク

投資資産の市場規模が小さいことなどで希望する価格で売買できない場合は、基準価額の下落要因となります。

流動性リスクとは、有価証券を売却（または購入）しようとする際に、需要（または供給）がないため、有価証券を希望する時期に、希望する価格で売却（または購入）することができなくなるリスクをいいます。一般に規模が小さい市場での売買や、取引量の少ない有価証券の売買にあたっては、流動性リスクへの留意が特に必要とされます。また、一般に市場を取り巻く外部環境の急変があった場合には、市場実勢価格での売買ができなくなる可能性が高まります。

各ファンドが実質的に投資するリート等の流動性が損なわれた場合には、各ファンドの基準価額が下落する要因となる可能性があります。

カントリーリスク

為替取引の対象国の政治・経済の不安定化等は、基準価額の下落要因となります。

カントリーリスクとは、投資先となっている国（地域）の政治・経済・社会・国際関係等が不安定な状態、あるいは混乱した状態等に陥った場合に、当該国における資産価値や当該国通貨の価値が下落するリスクをいいます。

特に、新興国の市場は先進国の市場と比較して、経済、情報開示制度や決済システム等のインフラが未発達で、かつ市場規模も相対的に小さい市場が多く存在します。そのため、急激な金利や為替変動が起きた場合ならびに外国為替取引規制や資本規制などが実施された場合など市場に及ぼす影響は先進国以上に大きいことが予想されます。

円コースを除く各ファンドが主要投資対象とする外国投資信託において行われる為替取引の対象国がこうした状態に陥った場合には、各外国投資信託証券の価格の変動を通じて各ファンド（円コースを除きます。）の基準価額が下落する要因となる可能性があります。

リートにより支払われる配当金の変動リスク

リーートの配当金は変動します。

リートにより支払われる配当金の変動リスクとは、リートから投資家に支払われるリーートの投資口1口当たりの配当金が、リーートの利益の増減などに伴い変動するリスクをいいます。各ファンドが実質的な主要投資対象とするリーートの発行体であるリート（不動産投資法人）は、税法上の理由により、通常、不動産の賃貸料収入などの収入から費用を差し引いて残った利益のほとんどを投資家に配当しますが、保有不動産の稼働率の低下、賃貸料水準の低下、テナントによる賃貸料の支払いの不履行などにより収入が減少することや、保有不動産の修繕やリニューアル、金利上昇に伴う借入金の利息負担の増加などにより費用が増加することがあり、その結果、リートから支払われる1口当たりの配当金が減少することがあります。また、一定の要件を満たさない場合、課税の実質免除措置が適用されなくなり、結果として、リートから支払われる1口当たりの配当金が減少することがあります。増資による資金調達が行われた場合において、増資による投資口数の増加により1口当たりの配当金が減少することや、増資が行われてから調達された資金が不動産に投資されて賃貸料収入が得られるようになるまでの期間、一時的に1口当たりの配当金が減少することがあり、リートから投資家に支払われる1口当たりの配当金は一定ではありません。

リートの形態には、「会社型」と「契約型」があり、会社型のリートを「不動産投資法人」といいます。

金利変動リスク

金利の上昇は、基準価額の下落要因等となります。

金利変動リスクとは、金利変動により保有する資産の価値が下落するリスクをいいます。一般にリートでは、資金の借入れ（債券の発行によるものを含む。）を行った上で、当該借入金による不動産等への投資を行うことができます。

各ファンドが実質的な主要投資対象とするリートが資金の借入れを行っている場合、金利上昇は、支払利息の増加を通じて当該リートの利益を減少させることがあり、各ファンドの基準価額を下落させる要因、あるいは各ファンドの分配金の水準を低下させる要因となる可能性があります。また、金利上昇は、既に発行されて流通している公社債の価格を下落させる要因となり、MHAM短期金融資産マザーファンドで保有する公社債の価格に影響を及ぼし、各ファンドの基準価額を下落させる要因となります。なお、金利変動は、リート・株式・債券などの各資産への投資の相対的魅力度を変化させるため、金利変動によりリート市場と株式市場、あるいはリート市場と債券市場の間で資金移動が起こる場合があります。その場合、金利変動は、広くリート全般の市場価格に影響を及ぼします。

信用リスク

投資するリート等の発行者の経営不安・倒産等の発生は、基準価額の下落要因となります。

信用リスクとは、借入金（債券の発行によるものを含む。）の利息の支払いや元金の返済があらかじめ決められた条件で行われず（債務不履行）リスクをいいます。一般に、企業に債務不履行が生じた場合、またはその可能性が高まった場合には、当該企業が発行する債券の価格や当該企業の株価が下落する要因となります。同様に、各ファンドが実質的な主要投資対象とするリート、および公社債等の発行体に債務不履行が生じた場合、またはその可能性が高まった場合には、一般に、当該リート等の市場価格が下落し、各ファンドの基準価額が下落する要因となります。なお、リート（不動産投資法人）には、一般の企業と同様に倒産の可能性があります。各ファンドが実質的に投資するリートが法的倒産手続きを開始した場合には、その市場価格が大きく下落することや無くなることがあり、各ファンドの基準価額に大きな影響を及ぼすことがあります。

<その他留意点>

- ・公社債の貸付等においては、取引相手先の倒産等による決済不履行リスクを伴います。
- ・各ファンドが主要投資対象とする外国投資信託は、各クラスの資金をまとめて合同運用を行います。当該方式は、運用の効率化に資するものですが、一方で、あるクラスにより多額の追加設定・一部解約がなされた場合やあるクラスの為替取引の損益状況等によっては、他のクラスの価格や運用に影響を受ける場合があります、そのため各ファンドの基準価額に影響を及ぼす場合があります。急激な為替やリートの価格変動等があった場合には、リートの実質的な組入比率が変動することや、あるクラスが債務超過に陥った場合に他のクラスの価格がその影響を受ける場合があります。したがって、このような事象が起きた際には、各外国投資信託証券の価格の変動を通じて各ファンドの基準価額に影響を受ける場合があります。また、外国投資信託を通じて有価証券等に投資を行う場合、国内籍の投資信託から直接投資を行う場合に比べて、源泉税率が高くなるなど税制が相対的に不利になることがあります。

- ・外国投資信託については、ファンドを管轄する国の法律、規制および税制の変更等により運用に制限が設けられる場合があります。このような場合、外国投資信託の運用成果を通じ、各ファンドの基準価額が影響を受ける可能性があります。
- ・各ファンド(円コースを除きます。)が主要投資対象とする外国投資信託は、Jリートに投資するとともに為替取引を行います。為替取引の結果、各ファンドは、為替変動の影響を受けることとなります。そのため、為替相場の変動によっては、為替取引を行わずJリートにのみ投資を行う一般的なファンドに比べて、より大きく価格が変動することがありますのでご注意ください。
- ・各ファンドが主要投資対象とする外国投資信託においては、運用会社との協議のうえ、外国投資信託の受託会社の判断により毎月の分配額が決定されますが、当該分配については、原則として分配対象額の範囲の定めはなく、分配額の中には、円と取引対象通貨間の短期金利差を基に計算される損益相当額が含まれる場合があります(円コースを除きます。)

- ・各ファンド(円コースを除きます。)が主要投資対象とする外国投資信託は外国為替予約取引などを活用し、主として円と取引対象通貨間の短期金利差の獲得を目指しますが、外国為替予約取引などの需給関係により短期金利差を十分に得られない場合や、外国為替予約取引などを行うタイミングにより、得られうる金利差が異なる場合があります。また、外国為替予約取引などの取引の相手方の破綻などにより契約上の支払いが行われない場合や証拠金の回収ができない場合などには、各外国投資信託証券の価格の変動を通じて各ファンドの基準価額が下落する要因となる可能性があります。

なお、為替取引を行うにあたり一部の取引対象通貨について、当局の規制などを背景として機動的に外国為替予約取引を行うことができないため、当該通貨については、原則として外国為替予約取引と類似する直物為替先渡取引(NDF)を活用しますが、NDFの取引価格は、需給や当該通貨に対する期待等により、短期金利差から理論上期待される水準とは大きく異なる場合があります。この結果、為替取引によるプレミアム/コストが通貨間の短期金利差から想定されるものと大きく異なる場合や、基準価額の値動きが実際の当該対象通貨の為替市場の値動きから想定されるものと大きく乖離する場合があります。

直物為替先渡取引(NDF)とは、ある通貨との間で、当該通貨の受渡しを行わず、先物レートと期日が到来したときの直物レートの差を、元本に乗じた金額で差金決済するもので、米ドルまたはその他の主要な通貨によって決済する取引のことをいいます。

- ・各ファンドが投資する外国投資信託において行う為替取引による評価益が大きくなった場合には、その結果として不動産投資信託証券の組入比率が低下する場合があります。また、取引対象通貨における外国為替相場に急激な変化が生じた場合、または予想される場合等には、外国投資信託において信託財産を保全するため、取引対象通貨の買いポジションを縮小またはポジションをすべて解消することがあります。このような場合には、目標とする投資成果が十分に得られないことがあります。
- ・各ファンドの信託終了等(繰上償還する場合を含みます。)に伴い、外国投資信託の信託が終了する場合、外国投資信託は償還費用を確定させるため、各ファンドの償還日より一定期日前の日をもって実質的な運用(Jリートへの投資および為替取引)を止めること、および償還することがあります。この場合、各ファンドにおいては、償還日までの期間、Jリートへの投資および為替取引による投資成果を享受することができなくなります。また、外国投資信託が信託を終了する場合、償還日までの一定期間、解約請求の受け付けを停止することがあります。この場合、各ファンドにおいては、受益者からの一部解約の実行の請求の受け付けを中止することがあります。

- ・ Jリートに関する法律(税制、会計基準等)および不動産を取り巻く規制(建築規制、環境規制等)が変更になった場合等には、各ファンドが実質的な主要投資対象とするJリートの価格や配当に影響を与える可能性があります。
- ・ 各ファンドは、一部解約の請求金額が多額な場合や取引所等における取引の停止等があるときには、一部解約の実行の請求の受け付けを中止すること、およびすでに受け付けた一部解約の実行の請求の受け付けを取り消すことがあります。

< 収益分配金に関する留意点 >

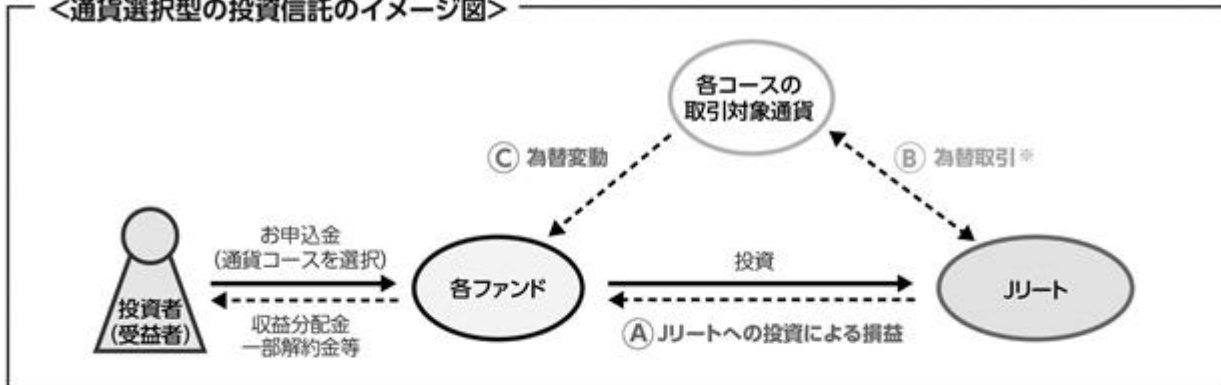
- ・ 投資信託の分配金は、預貯金の利息とは異なり、投資信託の純資産から支払われますので分配金が支払われると、その金額相当分、基準価額は下がります。なお、分配金の有無や金額は確定したものではありません。
- ・ 分配金は、計算期間中に発生した収益(経費控除後の配当等収益および評価益を含む売買益)を超えて支払われる場合があります。その場合、当期決算日の基準価額は前期決算日と比べて下落することになります。
また、分配金の水準は、必ずしも計算期間におけるファンドの収益率を示すものではありません。
- ・ 投資家(受益者)のファンドの取得価額によっては、分配金の一部ないし全部が、実質的には元本の一部払戻しに相当する場合があります。ファンド取得後の運用状況により、分配金額より基準価額の値上がりが小さかった場合も同様です。

[通貨選択型ファンドに関する留意事項]

各ファンドの運用のイメージ

- 各ファンドは、有価証券での運用に加えて、為替取引による通貨の運用も行うもので、投資者が対象となる通貨について選択することができる投資信託です。なお、各ファンドの主要投資対象は、Jリートです。

<通貨選択型の投資信託のイメージ図>

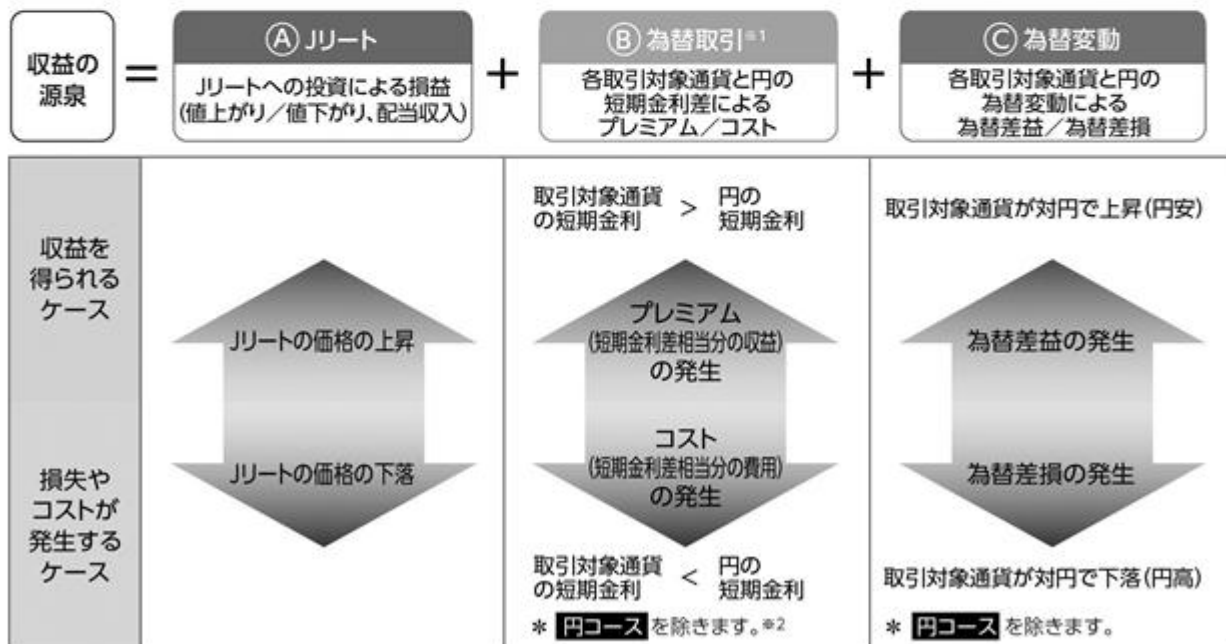


*上記のイメージ図は、通貨選択型の投資信託の運用の仕組みを分かり易く表したものであり、実際の運用においては、ファンド・オブ・ファンズ方式により運用を行います。ファンド・オブ・ファンズ方式については、前掲の「運用の仕組み(ファンド・オブ・ファンズ方式)」をご参照ください。

※⑥の為替取引により、当該取引対象通貨の対円での為替変動リスクが発生することに留意が必要です(円コースは、為替取引を行わないため、為替変動リスクはありません。)

各ファンドの収益源について

- 各ファンドの収益源としては、以下の3つの要素が挙げられます。これらの収益源に相応してリスクが内在していることに注意が必要です。



※1 為替取引の取引時点における短期金利差による影響を示しています。なお、一部の取引対象通貨では、当局の規制などを背景として機動的に外国為替予約取引を行うことができないため、原則として直物為替先渡取引(NDF)を活用しますが、NDFを用いた場合の為替取引によるプレミアム/コストは、通貨間の短期金利差から想定されるものと大きく異なる場合があります。

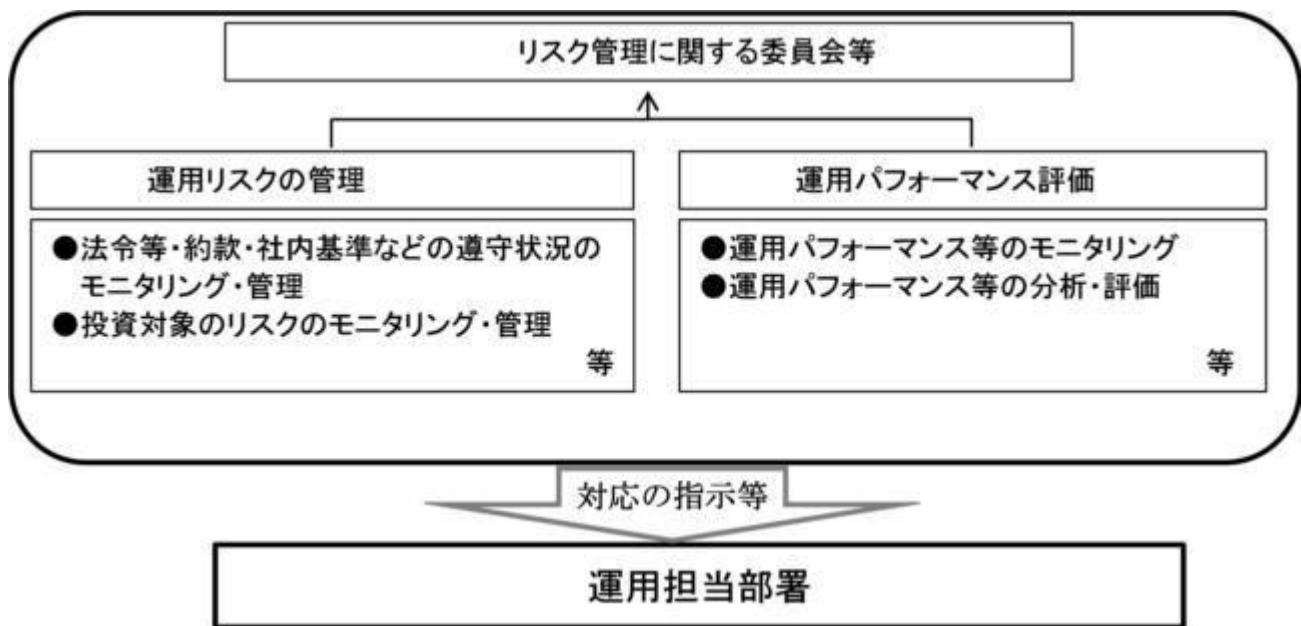
※2 円コースが主要投資対象とする外国投資信託では、為替取引を行いません。

(注)市場動向等によっては、上記の通りにならない場合があります。

(2) リスク管理体制

委託会社におけるファンドの投資リスクに対する管理体制については、以下のとおりです。

- ・運用リスクの管理：運用担当部署から独立したコンプライアンス・リスク管理担当部署が、運用リスクを把握、管理し、その結果に基づき運用担当部署へ対応の指示等を行うことにより、適切な管理を行います。
- ・運用パフォーマンス評価：運用担当部署から独立したリスク管理担当部署が、ファンドの運用パフォーマンスについて定期的に分析を行い、結果の評価を行います。
- ・リスク管理に関する委員会等：上記のとおり運用リスクの管理状況、運用パフォーマンス評価等の報告を受け、リスク管理に関する委員会等は総合的な見地から運用状況全般の管理・評価を行います。



リスク管理体制は2020年12月30日現在のものであり、今後変更となる場合があります。

<参考情報>

ファンドの年間騰落率および分配金再投資基準価額の推移

円コース



米ドルコース



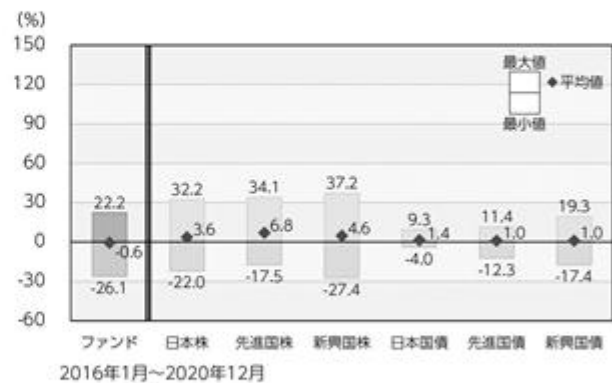
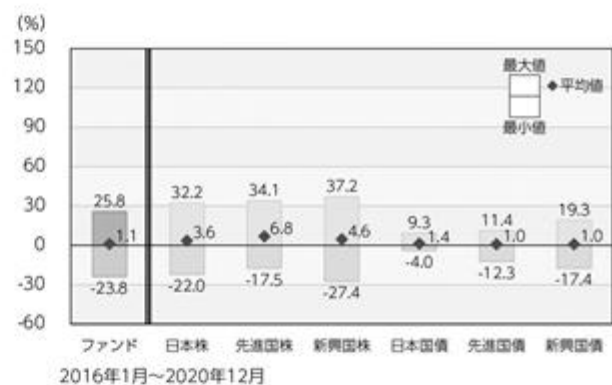
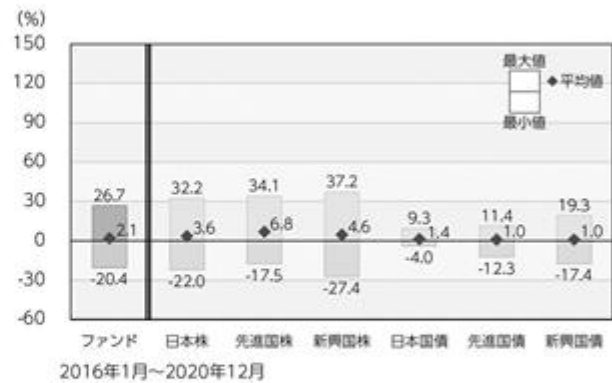
豪ドルコース



*ファンドの分配金再投資基準価額は、税引前の分配金を再投資したものとみなして計算した基準価額が記載されていますので、実際の基準価額とは異なる場合があります。

*ファンドの年間騰落率は、税引前の分配金を再投資したものとみなして計算した年間騰落率が記載されていますので、実際の基準価額に基づいて計算した年間騰落率とは異なる場合があります。

ファンドと他の代表的な資産クラスとの年間騰落率の比較



*上記期間の各月末における直近1年間の騰落率の平均値・最大値・最小値を、ファンドおよび代表的な資産クラスについて表示し、ファンドと代表的な資産クラスを定量的に比較できるように作成したものです。

*すべての資産クラスがファンドの投資対象とは限りません。

<参考情報>

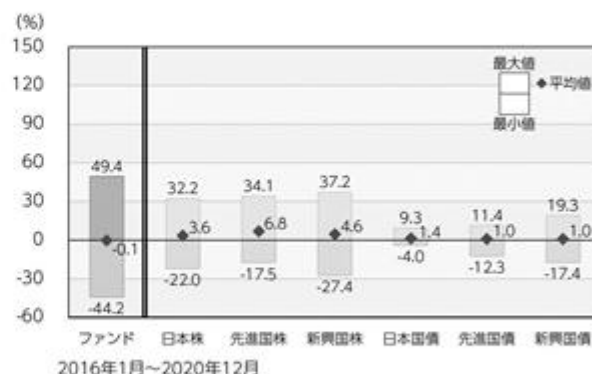
ファンドの年間騰落率および分配金再投資基準価額の推移

ブラジルリアルコース



- ファンドの分配金再投資基準価額は、税引前の分配金を再投資したものとみなして計算した基準価額が記載されていますので、実際の基準価額とは異なる場合があります。
- ファンドの年間騰落率は、税引前の分配金を再投資したものとみなして計算した年間騰落率が記載されていますので、実際の基準価額に基づいて計算した年間騰落率とは異なる場合があります。

ファンドと他の代表的な資産クラスとの年間騰落率の比較



- 上記期間の各月末における直近1年間の騰落率の平均値・最大値・最小値を、ファンドおよび代表的な資産クラスについて表示し、ファンドと代表的な資産クラスを定量的に比較できるように作成したものです。
- すべての資産クラスがファンドの投資対象とは限りません。

各資産クラスの指数

日本株	東証株価指数(TOPIX) (配当込み)	[東証株価指数(TOPIX)]は、東京証券取引所第一部に上場されているすべての株式の時価総額を指数化したものです。同指数は、株式会社東京証券取引所(旧東京証券取引所)の知的財産であり、指数の算出、指数値の公表、利用など同指数に関するすべての権利は、旧東京証券取引所が有しています。
先進国株	MSCIコクサイ・インデックス (配当込み、円ベース)	[MSCIコクサイ・インデックス]は、MSCI Inc.が開発した株価指数で、日本を除く世界の主要先進国の株価指数を、各国の株式時価総額をベースに合成したものです。同指数に関する著作権、知的財産権その他一切の権利はMSCI Inc.に帰属します。また、MSCI Inc.は同指数の内容を変更する権利および公表を停止する権利を有しています。
新興国株	MSCIエマージング・マーケット・インデックス (配当込み、円ベース)	[MSCIエマージング・マーケット・インデックス]は、MSCI Inc.が開発した株価指数で、新興国の株価指数を、各国の株式時価総額をベースに合成したものです。同指数に関する著作権、知的財産権その他一切の権利はMSCI Inc.に帰属します。また、MSCI Inc.は同指数の内容を変更する権利および公表を停止する権利を有しています。
日本国債	NOMURA-BPI国債	[NOMURA-BPI国債]は、野村證券株式会社が国内で発行された公募利付国債の市場全体の動向を表すために開発した投資収益指数です。同指数の知的財産権その他一切の権利は野村證券株式会社に帰属します。なお、野村證券株式会社は、同指数の正確性、完全性、信頼性、有用性を保証するものではなく、ファンドの運用成果等に関して一切責任を負いません。
先進国債	FTSE世界国債インデックス (除く日本、円ベース)	[FTSE世界国債インデックス(除く日本)]は、FTSE Fixed Income LLCにより運営され、日本を除く世界主要国の国債の総合収益率を各市場の時価総額で加重平均した債券インデックスです。同指数はFTSE Fixed Income LLCの知的財産であり、指数に関するすべての権利はFTSE Fixed Income LLCが有しています。
新興国債	JPモルガンGBI-EMグローバル・ディバーシファイド(円ベース)	[JPモルガンGBI-EMグローバル・ディバーシファイド]は、J.P.モルガン・セキュリティーズ・エルエルシーが公表している新興国の現地通貨建ての国債で構成されている時価総額加重平均指数です。同指数に関する著作権等の知的財産その他一切の権利はJ.P.モルガン・セキュリティーズ・エルエルシーに帰属します。また、同社は同指数の内容を変更する権利および公表を停止する権利を有しています。

(注)海外の指数は為替ヘッジなしによる投資を想定して、円換算しております。

4【手数料等及び税金】

(1)【申込手数料】

申込手数料（受益権1万口当たり）は、取得申込日の翌営業日の基準価額（1万口当たり）に、販売会社が別に定める率（以下「手数料率」といいます。）を乗じて得た額とし、手数料率の上限は3.3%（税抜3%）です。なお、申込手数料には消費税等相当額が課せられます。

申込手数料については、販売会社にお問い合わせください。

「分配金再投資コース」における収益分配金は、毎計算期間末の翌営業日に原則として税金を差し引いた後、自動的に無手数料で再投資されます。

各ファンド間のスイッチングの場合、販売会社によっては申込手数料を別に定めることがあります。詳しくは、販売会社にお問い合わせください。

< 申込手数料を対価とする役務の内容 >

取得申込時の商品説明または商品情報の提供、投資情報の提供、取引執行等の対価

(2)【換金（解約）手数料】

ありません。

(3)【信託報酬等】

各ファンドの信託報酬の総額は、計算期間を通じて毎日、信託財産の純資産総額に年0.858%（税抜0.78%）の率を乗じて得た額とします。

信託報酬の配分（税抜）は、次の通りとします。

委託会社	販売会社	受託会社
0.15%	0.60%	0.03%

信託報酬は、毎日計上（ファンドの基準価額に反映）され、毎計算期末または信託終了のとき信託財産中から支弁するものとします。なお、信託報酬にかかる消費税等相当額は、信託報酬支弁の時に信託財産中から支弁します。

信託報酬 = 運用期間中の基準価額 × 信託報酬率

(ご参考) 投資対象とする投資信託にかかる信託報酬等

ミズホ・ジャパン・リート・ファンド（円クラス）

信託報酬（運用報酬等）：純資産総額に対し年率0.54%程度（運用報酬：年率0.445%、受託費用：年率0.005%、事務管理費用：年率0.06%、保管費用：年率0.03%）

ミズホ・ジャパン・リート・ファンド（米ドルクラス）

ミズホ・ジャパン・リート・ファンド（豪ドルクラス）

ミズホ・ジャパン・リート・ファンド（ブラジルリアルクラス）

信託報酬（運用報酬等）：純資産総額に対し年率0.62%程度（運用報酬：年率0.445%、受託費用：年率0.005%、事務管理費用：年率0.06%、為替管理報酬：年率0.08%、保管費用：年率0.03%）

MHAM短期金融資産マザーファンド

信託報酬：かかりません。

各ファンドが純資産総額相当額の各外国投資信託証券を組入れたとした場合、全体として受益者が負担する実質的な信託報酬は、信託財産の純資産総額に対し、「円コース」は年率1.398%程度(税込)、「米ドルコース」、「豪ドルコース」、「ブラジルリアルコース」は年率1.478%程度(税込)となります。

なお、ミズホ・ジャパン・リート・ファンドの信託報酬(運用報酬等)のうち、事務管理費用や保管費用等には、年次による最低報酬額等の定めがあるため、外国投資信託の純資産総額によっては、上記の実質的な信託報酬率を超える場合があります。また、外国投資信託のクラス毎に費用(四半期毎に最大6,000ドル)が別途かかります。(この数値(前述の外国投資信託のクラス毎の費用最大6,000ドルの額を除きます。)は、投資信託証券の実際の組入比率により変動します。また、実際には、この他に定率により計算されない「その他の費用等」がかかります。)

< 信託報酬等を対価とする役務の内容 >

委託会社	信託財産の運用、目論見書等各種書類の作成、基準価額の算出等の対価
販売会社	購入後の情報提供、交付運用報告書等各種書類の送付、口座内でのファンドの管理等の対価
受託会社	運用財産の保管・管理、委託会社からの運用指図の実行等の対価

(4) 【その他の手数料等】

信託財産に関する租税、特定資産の価格等の調査に要する費用および当該費用に係る消費税等相当額、信託事務の処理に要する諸費用、信託財産の財務諸表の監査に要する費用および当該費用に係る消費税等相当額、外国における資産の保管等に要する費用、受託会社の立替えた立替金の利息および資金の借入れを行った際の当該借入金の利息は、受益者の負担とし、信託財産中から支弁します。なお、信託財産の財務諸表の監査に要する費用は、毎日計上(ファンドの基準価額に反映)され、当該費用にかかる消費税等相当額とともに毎計算期末または信託終了のとき、信託財産中から支弁します。

各ファンドの組入有価証券の売買時の売買委託手数料等およびこれら手数料にかかる消費税等相当額は、受益者の負担とし、信託財産中から支弁します。

各ファンドが実質的に投資する上場投資信託(不動産投資信託証券)は市場の需給により価格形成されるため、上場投資信託(不動産投資信託証券)の費用は表示していません。

「その他の費用等」については、各ファンドが投資対象とする投資信託(投資対象ファンド)において発生する場合、その信託財産中から支弁されます。これらはそのファンドの価格に反映されるため、結果として各ファンドの受益者が間接的に負担することとなります。

(ご参考) 投資対象とする投資信託証券における別途かかる費用等については、以下のとおりです。

ミズホ・ジャパン・リート・ファンド

- (1) 申込手数料：ありません。
- (2) 換金(解約)手数料：ありません。
- (3) その他の費用：信託財産に関する租税、組入有価証券売買の際に発生する売買手数料、信託財産の監査に要する費用、法律関係の費用およびファンド設立に係る費用、借入金の利息等

MHAM短期金融資産マザーファンド

- (1) 申込手数料：ありません。
- (2) 換金(解約)手数料：ありません。
- (3) 信託財産に関する租税、組入有価証券売買の際に発生する売買手数料、信託事務の処理に要する諸費用、受託会社の立替えた立替金の利息等

(5) 【課税上の取扱い】

各ファンドは、課税上「株式投資信託」として取扱われます。

個人の受益者に対する課税

収益分配時

収益分配金のうち課税扱いとなる普通分配金については、配当所得として、20.315% (所得税15.315% (復興特別所得税を含みます。) および地方税5%) の税率で源泉徴収による申告不要制度が適用されます。なお、確定申告により、申告分離課税または総合課税(配当控除の適用なし)のいずれかを選択することもできます。

詳しくは、販売会社にお問い合わせください。

解約時および償還時

解約時および償還時の差益(譲渡益)については、譲渡所得として、20.315% (所得税15.315% (復興特別所得税を含みます。) および地方税5%) の税率での申告分離課税が適用されます。

原則として確定申告が必要ですが、特定口座(源泉徴収口座)を利用する場合、20.315% (所得税15.315% (復興特別所得税を含みます。) および地方税5%) の税率による源泉徴収が行われます。

解約価額および償還価額から取得費用(申込手数料および当該手数料にかかる消費税等に相当する金額を含みます。) を控除した利益。

買取請求による換金の際の課税については、販売会社にお問い合わせください。

損益通算について

解約(換金)時および償還時の差損(譲渡損)については、確定申告を行うことにより上場株式等(上場株式、上場投資信託(ETF)、上場不動産投資信託(REIT)、公募株式投資信託および特定公社債等(公募公社債投資信託を含みます。) など。以下同じ。) の譲渡益ならびに上場株式等の配当所得および利子所得の金額(配当所得については申告分離課税を選択したものに限り。) との損益通算ならびに3年間の繰越控除の対象とすることができます。また、特定口座(源泉徴収口座)をご利用の場合、その口座内において損益通算を行います(確定申告不要)。詳しくは販売会社にお問い合わせください。

少額投資非課税制度「愛称：NISA（ニーサ）」および未成年者少額投資非課税制度「愛称：ジュニアNISA（ジュニアニーサ）」をご利用の場合
NISAおよびジュニアNISAは、上場株式や公募株式投資信託などにかかる非課税制度です。毎年、一定額の範囲で新たに購入した公募株式投資信託などから生じる配当所得および譲渡所得が一定期間非課税となります。ご利用になれるのは、販売会社で非課税口座を開設するなど、一定の条件に該当する方が対象となります。詳しくは、販売会社にお問い合わせください。なお、同非課税口座内で少額上場株式等にかかる譲渡損失が生じた場合には、課税上譲渡損失はないものとみなされ、他の口座の上場株式等の譲渡益および上場株式等の配当所得等の金額との損益通算を行うことはできませんので、ご注意ください。

法人の受益者に対する課税

収益分配金のうち課税扱いとなる普通分配金ならびに解約時および償還時の個別元本超過額については、15.315%（所得税15.315%（復興特別所得税を含みます。））の税率による源泉徴収が行われます。なお、地方税の源泉徴収は行われません。

買取請求による換金の際の課税については、販売会社にお問い合わせください。

なお、益金不算入制度の適用はありません。

外国税額控除の適用となった場合には、分配時の税金が上記と異なる場合があります。

上記は、2020年12月末現在のものです。税法が改正された場合等には、上記の内容が変更になる場合があります。

課税上の取扱いの詳細については税務専門家等にご確認されることをお勧めします。

個別元本方式について

受益者毎の信託時の受益権の価額等を当該受益者の元本とする個別元本方式は次のとおりです。

< 個別元本について >

受益者毎の信託時の受益権の価額等（申込手数料および当該申込手数料にかかる消費税等に相当する金額は含まれません。）が当該受益者の元本（個別元本）にあたります。

受益者が同一ファンドの受益権を複数回取得した場合、個別元本は、当該受益者が追加信託を行うつど当該受益者の受益権口数で加重平均することにより算出されます。

ただし、同一ファンドの受益権を複数の販売会社で取得する場合には販売会社毎に個別元本の算出が行われます。また、同一販売会社であっても複数支店等で同一ファンドの受益権を取得する場合は当該支店等毎に、「分配金支払いコース」と「分配金再投資コース」の両コースで同一ファンドの受益権を取得する場合はコース別に個別元本の算出が行われる場合があります。

収益分配金に元本払戻金（特別分配金）が含まれる場合、収益分配金発生時にその個別元本から当該元本払戻金（特別分配金）を控除した額が、その後の当該受益者の個別元本となります。（「元本払戻金（特別分配金）」については、下記の< 収益分配金の課税について >を参照。）

< 収益分配金の課税について >

収益分配金には、課税扱いとなる「普通分配金」と非課税扱いとなる「元本払戻金（特別分配金）」（受益者毎の元本の一部払戻しに相当する部分）の区分があります。

収益分配の際、当該収益分配金落ち後の基準価額が当該受益者の個別元本と同額の場合または当該受益者の個別元本を上回っている場合には、当該収益分配金の全額が普通分配金となり、当該収

益分配金落ち後の基準価額が当該受益者の個別元本を下回っている場合には、その下回る部分の額が元本払戻金(特別分配金)となり、当該収益分配金から当該元本払戻金(特別分配金)を控除した額が普通分配金となります。

なお、収益分配金に元本払戻金(特別分配金)が含まれる場合、収益分配金発生時にその個別元本から当該元本払戻金(特別分配金)を控除した額が、その後の当該受益者の個別元本となります。

税法が改正された場合等は、上記内容が変更になることがあります。

5【運用状況】

(1)【投資状況】

通貨選択型Jリート・ファンド(毎月分配型) 円コース

2020年12月30日現在

資産の種類	時価合計(円)	投資比率(%)
投資信託受益証券	5,578,161,991	98.52
内 ケイマン諸島	5,578,161,991	98.52
親投資信託受益証券	3,615,197	0.06
内 日本	3,615,197	0.06
コール・ローン、その他の資産(負債控除後)	80,285,144	1.42
純資産総額	5,662,062,332	100.00

(注1) 投資比率は、ファンドの純資産総額に対する当該資産の時価の比率です。

(注2) 資産の種類の内書は、当該資産の発行体又は上場金融商品取引所の国/地域別に表示しています。

通貨選択型Jリート・ファンド(毎月分配型) 米ドルコース

2020年12月30日現在

資産の種類	時価合計(円)	投資比率(%)
投資信託受益証券	11,461,732,907	97.56
内 ケイマン諸島	11,461,732,907	97.56
親投資信託受益証券	7,249,654	0.06
内 日本	7,249,654	0.06
コール・ローン、その他の資産(負債控除後)	279,171,673	2.38
純資産総額	11,748,154,234	100.00

(注1) 投資比率は、ファンドの純資産総額に対する当該資産の時価の比率です。

(注2) 資産の種類の内書は、当該資産の発行体又は上場金融商品取引所の国/地域別に表示しています。

通貨選択型Jリート・ファンド(毎月分配型) 豪ドルコース

2020年12月30日現在

資産の種類	時価合計(円)	投資比率(%)
投資信託受益証券	4,509,235,615	98.42
内 ケイマン諸島	4,509,235,615	98.42
親投資信託受益証券	1,809,960	0.04
内 日本	1,809,960	0.04
コール・ローン、その他の資産(負債控除後)	70,768,065	1.54
純資産総額	4,581,813,640	100.00

(注1) 投資比率は、ファンドの純資産総額に対する当該資産の時価の比率です。

(注2) 資産の種類の内書は、当該資産の発行体又は上場金融商品取引所の国/地域別に表示しています。

通貨選択型Jリート・ファンド(毎月分配型) ブラジルリアルコース

2020年12月30日現在

資産の種類	時価合計(円)	投資比率(%)
投資信託受益証券	17,439,545,568	96.67
内 ケイマン諸島	17,439,545,568	96.67
親投資信託受益証券	5,085,002	0.03
内 日本	5,085,002	0.03
コール・ローン、その他の資産(負債控除後)	596,549,494	3.31
純資産総額	18,041,180,064	100.00

(注1) 投資比率は、ファンドの純資産総額に対する当該資産の時価の比率です。

(注2) 資産の種類の内書は、当該資産の発行体又は上場金融商品取引所の国/地域別に表示しています。

(参考)

MHAM短期金融資産マザーファンド

2020年12月30日現在

資産の種類		時価合計(円)	投資比率(%)
地方債証券		60,907,522	34.38
	内 日本	60,907,522	34.38
特殊債券		67,190,730	37.93
	内 日本	67,190,730	37.93
コール・ローン、その他の資産(負債控除後)		49,036,682	27.68
純資産総額		177,134,934	100.00

(注1) 投資比率は、ファンドの純資産総額に対する当該資産の時価の比率です。

(注2) 資産の種類の内書は、当該資産の発行体又は上場金融商品取引所の国/地域別に表示しています。

(2) 【投資資産】

【投資有価証券の主要銘柄】

通貨選択型Jリート・ファンド(毎月分配型) 円コース

2020年12月30日現在

順位	銘柄名 発行体の国/地域	種類	数量	簿価単価 簿価金額 (円)	評価単価 評価金額 (円)	利率 (%) 償還日	投資 比率 (%)
1	ミズホ・ジャパン・リート・ファンド(円クラス) ケイマン諸島	投資信託受益証券	4,605,103,601	1.1870 5,466,531,046	1.2113 5,578,161,991	- -	98.52
2	MHAM短期金融資産マザーファンド 日本	親投資信託受益証券	3,534,263	1.0231 3,616,257	1.0229 3,615,197	- -	0.06

(注) 投資比率は、ファンドの純資産総額に対する当該資産の時価の比率です。

投資有価証券の種類別投資比率

2020年12月30日現在

種類	投資比率(%)
投資信託受益証券	98.52
親投資信託受益証券	0.06
合計	98.58

(注) 投資比率は、ファンドの純資産総額に対する当該資産の時価の比率です。

投資株式の業種別投資比率

該当事項はありません。

通貨選択型Jリート・ファンド(毎月分配型) 米ドルコース

2020年12月30日現在

順位	銘柄名 発行体の国/地域	種類	数量	簿価単価 簿価金額 (円)	評価単価 評価金額 (円)	利率 (%) 償還日	投資 比率 (%)
1	ミズホ・ジャパン・リート・ファンド(米ドルクラス) ケイマン諸島	投資信託受益証券	9,003,717,916	1.2501 11,255,558,006	1.2730 11,461,732,907	- -	97.56
2	MHAM短期金融資産マザーファンド 日本	親投資信託受益証券	7,087,354	1.0231 7,251,780	1.0229 7,249,654	- -	0.06

(注) 投資比率は、ファンドの純資産総額に対する当該資産の時価の比率です。

投資有価証券の種類別投資比率

2020年12月30日現在

種類	投資比率（％）
投資信託受益証券	97.56
親投資信託受益証券	0.06
合計	97.62

（注）投資比率は、ファンドの純資産総額に対する当該資産の時価の比率です。

投資株式の業種別投資比率

該当事項はありません。

通貨選択型Jリート・ファンド（毎月分配型） 豪ドルコース

2020年12月30日現在

順位	銘柄名 発行体の国/地域	種類	数量	簿価単価 簿価金額 （円）	評価単価 評価金額 （円）	利率 （％） 償還日	投資 比率 （％）
1	ミズホ・ジャパン・リー ト・ファンド（豪ドルクラ ス） ケイマン諸島	投資信 託受益 証券	4,644,387,286	0.9494 4,409,386,667	0.9709 4,509,235,615	- -	98.42
2	MHAM短期金融資産マ ザーファンド 日本	親投資 信託受 益証券	1,769,440	1.0231 1,810,491	1.0229 1,809,960	- -	0.04

（注）投資比率は、ファンドの純資産総額に対する当該資産の時価の比率です。

投資有価証券の種類別投資比率

2020年12月30日現在

種類	投資比率（％）
投資信託受益証券	98.42
親投資信託受益証券	0.04
合計	98.46

（注）投資比率は、ファンドの純資産総額に対する当該資産の時価の比率です。

投資株式の業種別投資比率

該当事項はありません。

通貨選択型Jリート・ファンド（毎月分配型） ブラジルリアルコース

2020年12月30日現在

順位	銘柄名 発行体の国/地域	種類	数量	簿価単価 簿価金額 （円）	評価単価 評価金額 （円）	利率 （％） 償還日	投資 比率 （％）
1	ミズホ・ジャパン・リー ト・ファンド（ブラジルレ アルクラス） ケイマン諸島	投資信 託受益 証券	85,404,238,826	0.2077 17,743,596,998	0.2042 17,439,545,568	- -	96.67
2	MHAM短期金融資産マ ザーファンド 日本	親投資 信託受 益証券	4,971,163	1.0231 5,086,493	1.0229 5,085,002	- -	0.03

（注）投資比率は、ファンドの純資産総額に対する当該資産の時価の比率です。

投資有価証券の種類別投資比率

2020年12月30日現在

種類	投資比率(%)
投資信託受益証券	96.67
親投資信託受益証券	0.03
合計	96.69

(注) 投資比率は、ファンドの純資産総額に対する当該資産の時価の比率です。

投資株式の業種別投資比率

該当事項はありません。

(参考)

MHAM短期金融資産マザーファンド

2020年12月30日現在

順位	銘柄名 発行体の国/地域	種類	数量	簿価単価 簿価金額 (円)	評価単価 評価金額 (円)	利率 (%) 償還日	投資 比率 (%)
1	23年度6回 大阪市公募 公債 日本	地方債 証券	27,000,000	100.88 27,240,030	100.75 27,204,120	1.071 2021/9/16	15.36
2	1回 政保地方公共団体金 融機構債券 8年 日本	特殊債 券	20,000,000	100.42 20,085,800	100.43 20,087,400	0.576 2021/9/24	11.34
3	28年度1回 なじらね債 日本	地方債 証券	16,600,000	100.06 16,610,624	99.85 16,575,598	0.08 2021/11/30	9.36
4	139回 高速道路機構債 日本	特殊債 券	15,000,000	100.98 15,147,300	100.64 15,097,350	1.1 2021/7/30	8.52
5	34回 住宅金融支援機構 財形 日本	特殊債 券	15,000,000	99.98 14,997,600	99.99 14,999,850	0.01 2021/6/28	8.47
6	27年度12回 京都府公 募公債 日本	地方債 証券	10,200,000	100.01 10,201,428	100.01 10,201,020	0.06 2021/3/17	5.76
7	314回 利附信金中金債 (5年) 日本	特殊債 券	10,000,000	100.10 10,010,900	100.01 10,001,300	0.2 2021/1/27	5.65
8	20回 政保地方公共団体 金融機構債券 日本	特殊債 券	7,000,000	100.36 7,025,340	100.06 7,004,830	1.2 2021/1/20	3.95
9	23年度2回 京都市公募 公債 日本	地方債 証券	6,880,000	100.93 6,944,465	100.68 6,926,784	1.049 2021/8/26	3.91

(注) 投資比率は、ファンドの純資産総額に対する当該資産の時価の比率です。

投資有価証券の種類別投資比率

2020年12月30日現在

種類	投資比率(%)
地方債証券	34.38
特殊債券	37.93
合計	72.32

(注) 投資比率は、ファンドの純資産総額に対する当該資産の時価の比率です。

投資株式の業種別投資比率

該当事項はありません。

【投資不動産物件】

通貨選択型Jリート・ファンド(毎月分配型) 円コース

該当事項はありません。

通貨選択型Jリート・ファンド(毎月分配型) 米ドルコース

該当事項はありません。

通貨選択型Jリート・ファンド(毎月分配型) 豪ドルコース

該当事項はありません。

通貨選択型Jリート・ファンド(毎月分配型) ブラジルリアルコース

該当事項はありません。

(参考)

MHAM短期金融資産マザーファンド

該当事項はありません。

【その他投資資産の主要なもの】

通貨選択型Jリート・ファンド(毎月分配型) 円コース

該当事項はありません。

通貨選択型Jリート・ファンド(毎月分配型) 米ドルコース

該当事項はありません。

通貨選択型Jリート・ファンド(毎月分配型) 豪ドルコース

該当事項はありません。

通貨選択型Jリート・ファンド(毎月分配型) ブラジルリアルコース

該当事項はありません。

(参考)

MHAM短期金融資産マザーファンド

該当事項はありません。

(3) 【運用実績】

【純資産の推移】

通貨選択型Jリート・ファンド(毎月分配型) 円コース

直近日(2020年12月末)、同日前1年以内における各月末及び下記計算期間末における純資産の推移は次の通りです。

	純資産総額 (分配落) (百万円)	純資産総額 (分配付) (百万円)	1口当たりの 純資産額 (分配落)(円)	1口当たりの 純資産額 (分配付)(円)
第1特定期間末 (2011年6月20日)	1,564	1,570	0.8923	0.8953
第2特定期間末 (2011年12月19日)	1,265	1,270	0.7435	0.7465
第3特定期間末 (2012年6月18日)	1,343	1,348	0.8168	0.8198
第4特定期間末 (2012年12月18日)	1,505	1,510	0.9648	0.9678

第5特定期間末 (2013年 6月18日)	1,506	1,515	1.1635	1.1705
第6特定期間末 (2013年12月18日)	1,726	1,735	1.2564	1.2634
第7特定期間末 (2014年 6月18日)	1,754	1,764	1.3463	1.3533
第8特定期間末 (2014年12月18日)	2,213	2,223	1.5334	1.5404
第9特定期間末 (2015年 6月18日)	2,565	2,595	1.4700	1.4870
第10特定期間末 (2015年12月18日)	2,860	2,897	1.3171	1.3341
第11特定期間末 (2016年 6月20日)	8,145	8,252	1.2915	1.3085
第12特定期間末 (2016年12月19日)	19,747	20,032	1.1758	1.1928
第13特定期間末 (2017年 6月19日)	21,758	22,112	1.0444	1.0614
第14特定期間末 (2017年12月18日)	17,124	17,443	0.9128	0.9298
第15特定期間末 (2018年 6月18日)	13,400	13,602	0.8629	0.8759
第16特定期間末 (2018年12月18日)	11,078	11,164	0.8320	0.8385
第17特定期間末 (2019年 6月18日)	9,241	9,312	0.8491	0.8556
第18特定期間末 (2019年12月18日)	8,044	8,103	0.8853	0.8918
第19特定期間末 (2020年6月18日)	6,107	6,162	0.7182	0.7247
第20特定期間末 (2020年12月18日)	5,572	5,600	0.7093	0.7128
2019年12月末日	8,170	-	0.9037	-
2020年1月末日	8,210	-	0.9235	-
2月末日	7,838	-	0.8983	-
3月末日	5,772	-	0.6874	-
4月末日	5,739	-	0.6810	-
5月末日	6,058	-	0.7099	-
6月末日	6,007	-	0.6986	-
7月末日	6,004	-	0.7023	-
8月末日	6,133	-	0.7254	-
9月末日	6,096	-	0.7247	-
10月末日	5,666	-	0.6890	-
11月末日	5,647	-	0.6993	-
12月末日	5,662	-	0.7277	-

通貨選択型Jリート・ファンド(毎月分配型) 米ドルコース

直近日(2020年12月末)、同日前1年以内における各月末及び下記計算期間末における純資産の推移は次の通りです。

	純資産総額 (分配落) (百万円)	純資産総額 (分配付) (百万円)	1口当たりの 純資産額 (分配落)(円)	1口当たりの 純資産額 (分配付)(円)
第1特定期間末 (2011年 6月20日)	30	30	0.8256	0.8286
第2特定期間末 (2011年12月19日)	15	15	0.6571	0.6601
第3特定期間末 (2012年 6月18日)	152	153	0.7328	0.7358
第4特定期間末 (2012年12月18日)	104	105	0.9169	0.9199
第5特定期間末 (2013年 6月18日)	1,339	1,346	1.2194	1.2254
第6特定期間末 (2013年12月18日)	2,287	2,297	1.4197	1.4257
第7特定期間末 (2014年 6月18日)	2,488	2,498	1.5276	1.5336
第8特定期間末 (2014年12月18日)	3,326	3,336	1.9719	1.9779
第9特定期間末 (2015年 6月18日)	5,377	5,450	1.9778	2.0048
第10特定期間末 (2015年12月18日)	6,505	6,607	1.7208	1.7478
第11特定期間末 (2016年 6月20日)	9,425	9,604	1.4287	1.4557
第12特定期間末 (2016年12月19日)	23,553	24,001	1.4184	1.4454
第13特定期間末 (2017年 6月19日)	27,688	28,341	1.1444	1.1714
第14特定期間末 (2017年12月18日)	26,685	27,424	0.9753	1.0023
第15特定期間末 (2018年 6月18日)	24,138	24,698	0.8634	0.8834
第16特定期間末 (2018年12月18日)	25,100	25,406	0.8210	0.8310
第17特定期間末 (2019年 6月18日)	20,804	21,066	0.7961	0.8061
第18特定期間末 (2019年12月18日)	18,291	18,513	0.8222	0.8322
第19特定期間末 (2020年6月18日)	12,932	13,073	0.6406	0.6476
第20特定期間末 (2020年12月18日)	11,503	11,640	0.5872	0.5942
2019年12月末日	18,542	-	0.8403	-
2020年1月末日	18,372	-	0.8525	-
2月末日	17,408	-	0.8388	-
3月末日	12,259	-	0.6217	-
4月末日	12,119	-	0.6081	-

5月末日	12,779	-	0.6366	-
6月末日	12,666	-	0.6256	-
7月末日	12,467	-	0.6105	-
8月末日	12,824	-	0.6285	-
9月末日	12,754	-	0.6261	-
10月末日	11,802	-	0.5866	-
11月末日	11,622	-	0.5877	-
12月末日	11,748	-	0.6055	-

通貨選択型Jリート・ファンド(毎月分配型) 豪ドルコース

直近日(2020年12月末)、同日前1年以内における各月末及び下記計算期間末における純資産の推移は次の通りです。

	純資産総額 (分配落) (百万円)	純資産総額 (分配付) (百万円)	1口当たりの 純資産額 (分配落)(円)	1口当たりの 純資産額 (分配付)(円)
第1特定期間末 (2011年 6月20日)	1,458	1,469	0.9170	0.9240
第2特定期間末 (2011年12月19日)	977	987	0.6910	0.6980
第3特定期間末 (2012年 6月18日)	1,108	1,115	0.7567	0.7617
第4特定期間末 (2012年12月18日)	918	922	0.9893	0.9943
第5特定期間末 (2013年 6月18日)	1,196	1,208	1.1858	1.1978
第6特定期間末 (2013年12月18日)	1,176	1,188	1.2628	1.2748
第7特定期間末 (2014年 6月18日)	1,291	1,303	1.3971	1.4091
第8特定期間末 (2014年12月18日)	1,641	1,653	1.5716	1.5836
第9特定期間末 (2015年 6月18日)	1,922	1,952	1.4812	1.5042
第10特定期間末 (2015年12月18日)	1,848	1,884	1.1864	1.2094
第11特定期間末 (2016年 6月20日)	4,734	4,842	1.0043	1.0273
第12特定期間末 (2016年12月19日)	18,050	18,480	0.9657	0.9887
第13特定期間末 (2017年 6月19日)	24,874	25,427	0.8096	0.8276
第14特定期間末 (2017年12月18日)	21,486	22,037	0.7018	0.7198
第15特定期間末 (2018年 6月18日)	16,014	16,352	0.6156	0.6286
第16特定期間末 (2018年12月18日)	12,719	12,864	0.5690	0.5755
第17特定期間末 (2019年 6月18日)	9,132	9,244	0.5280	0.5345

第18特定期間末 (2019年12月18日)	7,652	7,744	0.5440	0.5505
第19特定期間末 (2020年6月18日)	4,992	5,046	0.4160	0.4205
第20特定期間末 (2020年12月18日)	4,505	4,531	0.4298	0.4323
2019年12月末日	7,951	-	0.5652	-
2020年1月末日	7,396	-	0.5521	-
2月末日	6,737	-	0.5322	-
3月末日	4,435	-	0.3654	-
4月末日	4,516	-	0.3739	-
5月末日	4,824	-	0.3998	-
6月末日	4,847	-	0.4035	-
7月末日	4,848	-	0.4103	-
8月末日	5,014	-	0.4361	-
9月末日	4,769	-	0.4237	-
10月末日	4,334	-	0.3927	-
11月末日	4,534	-	0.4164	-
12月末日	4,581	-	0.4426	-

通貨選択型Jリート・ファンド(毎月分配型) ブラジルリアルコース

直近日(2020年12月末)、同日前1年以内における各月末及び下記計算期間末における純資産の推移は次の通りです。

	純資産総額 (分配落) (百万円)	純資産総額 (分配付) (百万円)	1口当たりの 純資産額 (分配落)(円)	1口当たりの 純資産額 (分配付)(円)
第1特定期間末 (2011年 6月20日)	14,382	14,573	0.9006	0.9126
第2特定期間末 (2011年12月19日)	9,974	10,173	0.6030	0.6150
第3特定期間末 (2012年 6月18日)	7,021	7,117	0.5884	0.5964
第4特定期間末 (2012年12月18日)	7,352	7,415	0.7057	0.7117
第5特定期間末 (2013年 6月18日)	8,114	8,221	0.9047	0.9167
第6特定期間末 (2013年12月18日)	8,518	8,624	0.9661	0.9781
第7特定期間末 (2014年 6月18日)	8,449	8,544	1.0626	1.0746
第8特定期間末 (2014年12月18日)	9,241	9,336	1.1706	1.1826
第9特定期間末 (2015年 6月18日)	8,506	8,676	1.0527	1.0737
第10特定期間末 (2015年12月18日)	5,993	6,167	0.7233	0.7443
第11特定期間末 (2016年 6月20日)	11,536	11,902	0.6629	0.6839
第12特定期間末 (2016年12月19日)	68,013	70,239	0.6414	0.6624

第13特定期間末 (2017年 6月19日)	101,777	104,866	0.5272	0.5432
第14特定期間末 (2017年12月18日)	95,605	99,096	0.4381	0.4541
第15特定期間末 (2018年 6月18日)	69,471	71,779	0.3311	0.3421
第16特定期間末 (2018年12月18日)	58,213	59,314	0.2909	0.2964
第17特定期間末 (2019年 6月18日)	47,021	47,964	0.2741	0.2796
第18特定期間末 (2019年12月18日)	40,147	40,989	0.2624	0.2679
第19特定期間末 (2020年6月18日)	21,441	22,084	0.1499	0.1544
第20特定期間末 (2020年12月18日)	18,054	18,384	0.1368	0.1393
2019年12月末日	41,378	-	0.2688	-
2020年1月末日	39,214	-	0.2580	-
2月末日	36,261	-	0.2404	-
3月末日	22,386	-	0.1557	-
4月末日	19,882	-	0.1393	-
5月末日	21,335	-	0.1492	-
6月末日	20,411	-	0.1415	-
7月末日	20,455	-	0.1437	-
8月末日	19,564	-	0.1403	-
9月末日	18,429	-	0.1346	-
10月末日	16,459	-	0.1222	-
11月末日	17,518	-	0.1314	-
12月末日	18,041	-	0.1378	-

【分配の推移】

通貨選択型Jリート・ファンド(毎月分配型) 円コース

	1口当たりの分配金(円)
第1特定期間	0.0090
第2特定期間	0.0180
第3特定期間	0.0180
第4特定期間	0.0180
第5特定期間	0.0340
第6特定期間	0.0420
第7特定期間	0.0420
第8特定期間	0.0420
第9特定期間	0.0720
第10特定期間	0.1020
第11特定期間	0.1020
第12特定期間	0.1020
第13特定期間	0.1020
第14特定期間	0.1020
第15特定期間	0.0900
第16特定期間	0.0715

第17特定期間	0.0390
第18特定期間	0.0390
第19特定期間	0.0390
第20特定期間	0.0210

通貨選択型Jリート・ファンド（毎月分配型） 米ドルコース

	1口当たりの分配金（円）
第1特定期間	0.0090
第2特定期間	0.0180
第3特定期間	0.0180
第4特定期間	0.0180
第5特定期間	0.0300
第6特定期間	0.0360
第7特定期間	0.0360
第8特定期間	0.0360
第9特定期間	0.1170
第10特定期間	0.1620
第11特定期間	0.1620
第12特定期間	0.1620
第13特定期間	0.1620
第14特定期間	0.1620
第15特定期間	0.1410
第16特定期間	0.1100
第17特定期間	0.0600
第18特定期間	0.0600
第19特定期間	0.0420
第20特定期間	0.0420

通貨選択型Jリート・ファンド（毎月分配型） 豪ドルコース

	1口当たりの分配金（円）
第1特定期間	0.0210
第2特定期間	0.0420
第3特定期間	0.0340
第4特定期間	0.0300
第5特定期間	0.0580
第6特定期間	0.0720
第7特定期間	0.0720
第8特定期間	0.0720
第9特定期間	0.1130
第10特定期間	0.1380
第11特定期間	0.1380
第12特定期間	0.1380
第13特定期間	0.1230
第14特定期間	0.1080
第15特定期間	0.0930
第16特定期間	0.0715
第17特定期間	0.0390
第18特定期間	0.0390
第19特定期間	0.0270
第20特定期間	0.0150

通貨選択型Jリート・ファンド（毎月分配型） ブラジルリアルコース

	1口当たりの分配金（円）
第1特定期間	0.0360
第2特定期間	0.0720
第3特定期間	0.0520
第4特定期間	0.0440
第5特定期間	0.0480
第6特定期間	0.0720
第7特定期間	0.0720
第8特定期間	0.0720
第9特定期間	0.0960
第10特定期間	0.1260
第11特定期間	0.1260
第12特定期間	0.1260
第13特定期間	0.1110
第14特定期間	0.0960
第15特定期間	0.0810
第16特定期間	0.0605
第17特定期間	0.0330
第18特定期間	0.0330
第19特定期間	0.0270
第20特定期間	0.0150

【収益率の推移】

通貨選択型Jリート・ファンド（毎月分配型） 円コース

	収益率（％）
第1特定期間	9.87
第2特定期間	14.66
第3特定期間	12.28
第4特定期間	20.32
第5特定期間	24.12
第6特定期間	11.59
第7特定期間	10.50
第8特定期間	17.02
第9特定期間	0.56
第10特定期間	3.46
第11特定期間	5.80
第12特定期間	1.06
第13特定期間	2.50
第14特定期間	2.83
第15特定期間	4.39
第16特定期間	4.71
第17特定期間	6.74
第18特定期間	8.9
第19特定期間	14.5
第20特定期間	1.7

（注1）収益率は期間騰落率です。

（注2）各特定期間中の分配金累計額を加算して算出しています。

（注3）特定期間末が2019年8月29日以前の収益率については、小数点第2位で表示しています。

通貨選択型リリート・ファンド（毎月分配型） 米ドルコース

	収益率（％）
第1特定期間	16.54
第2特定期間	18.23
第3特定期間	14.26
第4特定期間	27.58
第5特定期間	36.26
第6特定期間	19.38
第7特定期間	10.14
第8特定期間	31.44
第9特定期間	6.23
第10特定期間	4.80
第11特定期間	7.56
第12特定期間	10.62
第13特定期間	7.90
第14特定期間	0.62
第15特定期間	2.98
第16特定期間	7.83
第17特定期間	4.28
第18特定期間	10.8
第19特定期間	17.0
第20特定期間	1.8

（注1）収益率は期間騰落率です。

（注2）各特定期間中の分配金累計額を加算して算出しています。

（注3）特定期間末が2019年8月29日以前の収益率については、小数点第2位で表示しています。

通貨選択型リリート・ファンド（毎月分配型） 豪ドルコース

	収益率（％）
第1特定期間	6.20
第2特定期間	20.07
第3特定期間	14.43
第4特定期間	34.70
第5特定期間	25.73
第6特定期間	12.57
第7特定期間	16.34
第8特定期間	17.64
第9特定期間	1.44
第10特定期間	10.59
第11特定期間	3.72
第12特定期間	9.90
第13特定期間	3.43
第14特定期間	0.02
第15特定期間	0.97
第16特定期間	4.04
第17特定期間	0.35
第18特定期間	10.4
第19特定期間	18.6
第20特定期間	6.9

（注1）収益率は期間騰落率です。

（注2）各特定期間中の分配金累計額を加算して算出しています。

（注3）特定期間末が2019年8月29日以前の収益率については、小数点第2位で表示しています。

通貨選択型Jリート・ファンド（毎月分配型） ブラジルリアルコース

	収益率（％）
第1特定期間	6.34
第2特定期間	25.05
第3特定期間	6.20
第4特定期間	27.41
第5特定期間	35.00
第6特定期間	14.75
第7特定期間	17.44
第8特定期間	16.94
第9特定期間	1.87
第10特定期間	19.32
第11特定期間	9.07
第12特定期間	15.76
第13特定期間	0.50
第14特定期間	1.31
第15特定期間	5.93
第16特定期間	6.13
第17特定期間	5.57
第18特定期間	7.8
第19特定期間	32.6
第20特定期間	1.3

（注1）収益率は期間騰落率です。

（注2）各特定期間中の分配金累計額を加算して算出しています。

（注3）特定期間末が2019年8月29日以前の収益率については、小数点第2位で表示しています。

（4）【設定及び解約の実績】

通貨選択型Jリート・ファンド（毎月分配型） 円コース

	設定口数	解約口数
第1特定期間	1,939,695,415	185,989,071
第2特定期間	114,799,564	166,058,523
第3特定期間	416,143,035	473,845,841
第4特定期間	288,174,505	372,082,754
第5特定期間	1,270,806,116	1,537,028,910
第6特定期間	415,806,014	336,362,240
第7特定期間	187,896,319	258,456,530
第8特定期間	497,992,680	357,956,015
第9特定期間	634,054,343	332,351,480
第10特定期間	715,462,225	288,796,833
第11特定期間	5,141,142,537	1,006,288,445
第12特定期間	11,984,045,235	1,496,243,809
第13特定期間	6,231,337,681	2,192,337,144
第14特定期間	2,687,674,701	4,761,551,180
第15特定期間	2,375,519,878	5,605,569,852
第16特定期間	1,689,069,411	3,904,226,959
第17特定期間	1,713,034,031	4,143,070,113
第18特定期間	1,277,400,305	3,074,869,130

第19特定期間	740,051,183	1,323,278,094
第20特定期間	474,756,369	1,122,104,043

(注1) 本邦外における設定及び解約はありません。

(注2) 第1特定期間の設定口数には、当初設定口数を含みます。

通貨選択型Jリート・ファンド(毎月分配型) 米ドルコース

	設定口数	解約口数
第1特定期間	40,375,521	3,101,300
第2特定期間	413,170	13,881,476
第3特定期間	186,340,515	1,522,197
第4特定期間	64,752,808	159,202,846
第5特定期間	1,394,069,154	409,426,814
第6特定期間	681,968,799	169,430,401
第7特定期間	721,297,521	703,299,293
第8特定期間	955,714,639	898,009,076
第9特定期間	1,647,825,021	615,865,394
第10特定期間	1,653,883,830	592,492,889
第11特定期間	3,500,776,606	683,774,364
第12特定期間	11,543,034,783	1,534,638,993
第13特定期間	9,991,497,911	2,402,160,856
第14特定期間	7,109,711,408	3,943,149,372
第15特定期間	7,009,793,256	6,414,860,372
第16特定期間	8,764,050,852	6,147,455,132
第17特定期間	3,692,553,533	8,133,377,273
第18特定期間	3,031,558,778	6,916,510,734
第19特定期間	1,982,306,412	4,039,987,395
第20特定期間	2,081,698,144	2,680,298,492

(注1) 本邦外における設定及び解約はありません。

(注2) 第1特定期間の設定口数には、当初設定口数を含みます。

通貨選択型Jリート・ファンド(毎月分配型) 豪ドルコース

	設定口数	解約口数
第1特定期間	1,743,077,819	152,981,210
第2特定期間	68,304,565	243,913,134
第3特定期間	754,578,669	704,630,328
第4特定期間	201,339,189	737,563,547
第5特定期間	1,054,015,075	973,508,105
第6特定期間	404,494,203	481,289,111
第7特定期間	173,350,598	180,511,076
第8特定期間	291,474,183	171,888,333
第9特定期間	467,747,021	214,168,052
第10特定期間	483,929,867	223,454,168
第11特定期間	3,697,884,474	542,392,049
第12特定期間	14,803,261,285	825,643,635
第13特定期間	14,622,341,025	2,588,331,983
第14特定期間	4,768,488,313	4,878,613,698
第15特定期間	2,737,262,027	7,339,056,637
第16特定期間	1,936,191,304	5,597,643,597
第17特定期間	1,190,449,715	6,245,131,486
第18特定期間	884,231,403	4,114,730,285

第19特定期間	421,570,784	2,486,637,333
第20特定期間	292,041,328	1,812,014,621

(注1) 本邦外における設定及び解約はありません。

(注2) 第1特定期間の設定口数には、当初設定口数を含みます。

通貨選択型Jリート・ファンド(毎月分配型) ブラジルリアルコース

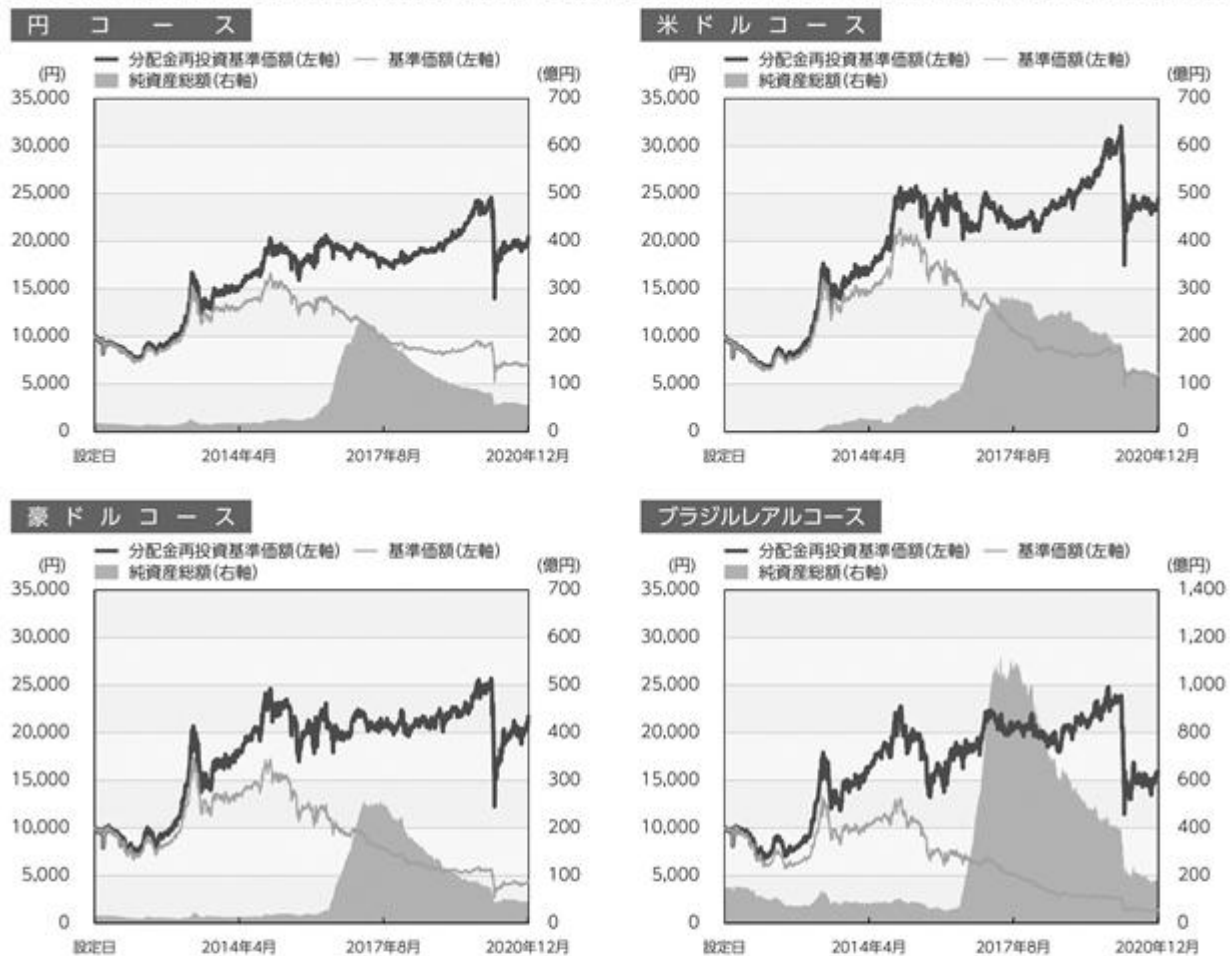
	設定口数	解約口数
第1特定期間	16,266,524,167	297,563,272
第2特定期間	1,438,234,889	864,132,168
第3特定期間	1,449,401,011	6,057,978,109
第4特定期間	833,299,020	2,348,182,240
第5特定期間	4,176,759,896	5,627,119,945
第6特定期間	1,666,539,273	1,817,673,765
第7特定期間	1,269,876,660	2,136,782,397
第8特定期間	1,400,649,907	1,456,822,677
第9特定期間	1,342,746,541	1,156,616,547
第10特定期間	972,824,123	767,628,583
第11特定期間	11,594,110,580	2,476,160,137
第12特定期間	91,222,938,670	2,590,486,695
第13特定期間	103,206,628,285	16,200,350,484
第14特定期間	53,267,516,242	28,103,738,682
第15特定期間	36,368,080,051	44,766,075,663
第16特定期間	27,586,172,277	37,293,191,856
第17特定期間	14,221,765,374	42,766,253,040
第18特定期間	12,717,343,739	31,298,450,427
第19特定期間	11,299,323,061	21,218,595,182
第20特定期間	6,578,348,213	17,649,690,415

(注1) 本邦外における設定及び解約はありません。

(注2) 第1特定期間の設定口数には、当初設定口数を含みます。

参考情報

データの基準日:2020年12月30日

基準価額・純資産の推移 〈2011年1月6日～2020年12月30日〉

※基準価額は1万口当たり・信託報酬控除後の価額です。

※分配金再投資基準価額は、税引前の分配金を再投資したものとみなして計算したものであり、実際の基準価額とは異なります。(設定日:2011年1月6日)

分配の推移(税引前)

※分配金は1万口当たりです。

	円コース	米ドルコース	豪ドルコース	ブラジルリアルコース
2020年8月	35円	70円	25円	25円
2020年9月	35円	70円	25円	25円
2020年10月	35円	70円	25円	25円
2020年11月	35円	70円	25円	25円
2020年12月	35円	70円	25円	25円
直近1年間累計	600円	840円	420円	420円
設定来累計	11,045円	15,830円	14,435円	13,985円

○掲載データ等はあくまでも過去の実績であり、将来の運用成果を示唆、保証するものではありません。

○委託会社のホームページ等で運用状況が開示されている場合があります。

データの基準日:2020年12月30日

主要な資産の状況

■通貨選択型リート・ファンド

※比率(%)は、各ファンドの純資産総額に対する当該資産の時価比率です。

円コース

組入銘柄

順位	銘柄名	比率(%)
1	ミズホ・ジャパン・リート・ファンド(円クラス)	98.52
2	MHAM短期金融資産マザーファンド	0.06

米ドルコース

組入銘柄

順位	銘柄名	比率(%)
1	ミズホ・ジャパン・リート・ファンド(米ドルクラス)	97.56
2	MHAM短期金融資産マザーファンド	0.06

豪ドルコース

組入銘柄

順位	銘柄名	比率(%)
1	ミズホ・ジャパン・リート・ファンド(豪ドルクラス)	98.42
2	MHAM短期金融資産マザーファンド	0.04

ブラジルリアルコース

組入銘柄

順位	銘柄名	比率(%)
1	ミズホ・ジャパン・リート・ファンド(ブラジルリアルクラス)	96.67
2	MHAM短期金融資産マザーファンド	0.03

■ミズホ・ジャパン・リート・ファンド

※データの基準日:2020年12月29日

※比率(%)は、当該外国投資信託のリート組入総額に対する当該資産の時価比率です。

組入上位10銘柄

順位	銘柄名	比率(%)
1	日本ビルファンド投資法人	7.2
2	ジャパンリアルエステイト投資法人	6.4
3	GLP投資法人	5.8
4	日本プロロジスリート投資法人	4.9
5	日本リテールファンド投資法人	4.2
6	野村不動産マスターファンド投資法人	4.1
7	オリックス不動産投資法人	4.1
8	アクティビア・プロパティーズ投資法人	3.3
9	産業ファンド投資法人	3.2
10	ケネディクス・オフィス投資法人	3.1

○掲載データ等はあくまでも過去の実績であり、将来の運用成果を示唆、保証するものではありません。

○委託会社のホームページ等で運用状況が開示されている場合があります。

データの基準日:2020年12月30日

■MHAM短期金融資産マザーファンド

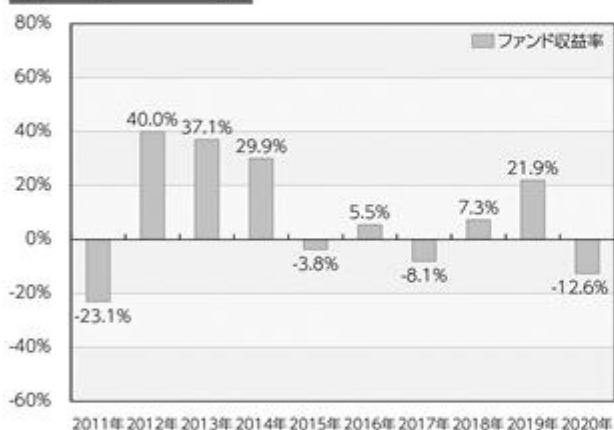
※比率(%)は、当該マザーファンドの純資産総額に対する当該資産の時価比率です。

組入銘柄

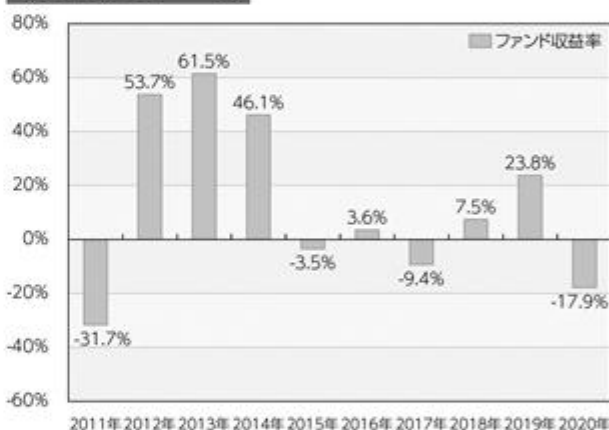
順位	銘柄名	種類	比率(%)
1	23年度6回 大阪市公募公債	地方債証券	15.36
2	1回 政保地方公共団体金融機構債券 8年	特殊債券	11.34
3	28年度1回 なじらね債	地方債証券	9.36
4	139回 高速道路機構債	特殊債券	8.52
5	34回 住宅金融支援機構財形	特殊債券	8.47
6	27年度12回 京都府公募公債	地方債証券	5.76
7	314回 利附信金中金債(5年)	特殊債券	5.65
8	20回 政保地方公共団体金融機構債券	特殊債券	3.95
9	23年度2回 京都市公募公債	地方債証券	3.91

年間収益率の推移(暦年ベース)

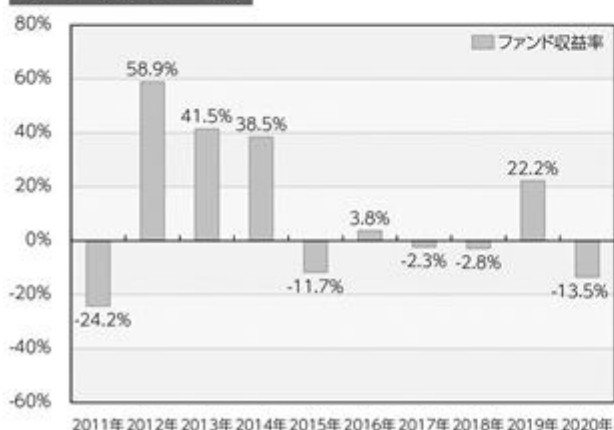
円 コ ー ス



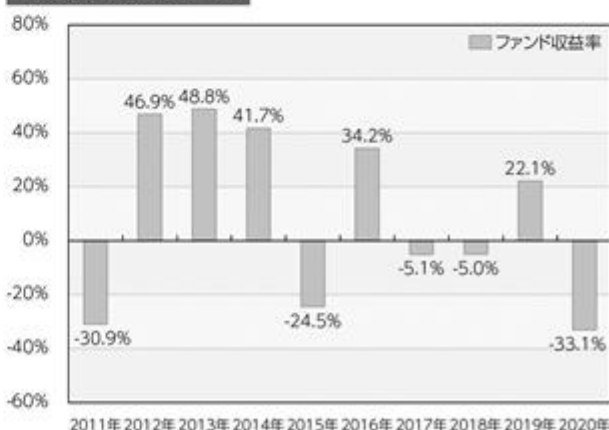
米ドルコース



豪ドルコース



ブラジルリアルコース



※年間収益率は、分配金再投資基準価額をもとに計算したものです。

※2011年は設定日から年末までの収益率を表示しています。

※各ファンドにはベンチマークはありません。

○掲載データ等はあくまでも過去の実績であり、将来の運用成果を示唆、保証するものではありません。

○委託会社のホームページ等で運用状況が開示されている場合があります。

第2【管理及び運営】

1【申込（販売）手続等】

- (1) 各ファンドのお申込みは、原則として委託会社および販売会社の営業日の午後3時までにお買付けのお申込みが行われ、かつ当該お申込みの受付にかかる販売会社の所定の事務手続きが完了したものを当日分のお申込みといたします。この時間を過ぎてのお申込みおよび所定の事務手続き完了分については翌営業日のお取扱いとなります。ただし、取得申込日がニューヨークの銀行の休業日にあたる場合には、お申込み（スイッチングのお申込みを含みます。）の受付はいたしません。
- (2) 取得申込者は販売会社に、取得申込みと同時にまたはあらかじめ、自己のために開設されたファンドの受益権の振替を行うための振替機関等の口座を示すものとし、当該口座に当該取得申込者にかかる口数の増加の記載または記録が行われます。なお、販売会社は、当該取得申込みの代金の支払いと引換えに、当該口座に当該取得申込者にかかる口数の増加の記載または記録を行うことができます。委託会社は、追加信託により分割された受益権について、振替機関等の振替口座簿への新たな記載または記録をするため社振法に定める事項の振替機関への通知を行うものとします。
- (3) お申込みには、収益の分配がなされた場合に分配金を受領する「分配金支払いコース」と、分配金は原則として税金を差し引いた後、自動的に無手数料で再投資される「分配金再投資コース」の2つの申込方法があります。ただし、販売会社によっては、どちらか一方のコースのみの取扱いとなる場合があります。詳しくは、販売会社にお問い合わせください。
- (4) 申込単位は、各販売会社が定める単位とします。申込単位については、販売会社にお問い合わせください。
- (5) 取得申込者と販売会社との間であらかじめ決められた一定の金額を一定期間毎に定時定額購入（積立）をすることができる場合があります。詳しくは、販売会社にお問い合わせください。
- (6) 取得申込みにかかる受益権の価額は、取得申込日の翌営業日の基準価額（1万口当たり）に、販売会社が別に定める申込手数料および申込手数料にかかる消費税等相当額を加算した価額とします。
- (7) 販売会社において金額買付（申込単位が金額にて表示されている場合）による申込みをされた場合、申込手数料および申込手数料にかかる消費税等相当額はお申込代金の中から差し引かれます。
- (8) 各コース間の乗換え（スイッチング）による受益権の取得申込みにかかる受益権の価額は、取得申込日の翌営業日の基準価額に、販売会社が別に定めるスイッチングにかかる申込手数料および申込手数料にかかる消費税等相当額を加算した価額とします。

スイッチングとは、「通貨選択型」リート・ファンドを構成するいずれかのファンドを換金（解約請求）すると同時に「通貨選択型」リート・ファンドを構成する他のファンドの取得申込みを行う取引をいい、ファンドの換金代金そのまま取得申込代金に充当されます。

販売会社によっては、スイッチングの取扱いを行わない場合、スイッチングの取扱いに一定の制限を設ける場合、スイッチングの申込単位等を別に定める場合、スイッチングの際に「分配金支払いコース」、「分配金再投資コース」間の変更を受付けない場合があります。詳しくは販売会社にお問い合わせください。

スイッチングの際には、解約請求時と同様の税金（課税対象者の場合）がかかりますのでご注意ください。
- (9) 販売会社によっては通貨選択型「リート・ファンド」を構成するいずれかのファンドを取扱っていない場合があります。詳しくは販売会社または委託会社にお問い合わせください。
- (10) 収益分配金の再投資に関する契約に基づき、収益分配金を再投資する際は、1口単位で購入できるものとします。なお、その際の受益権の価額は、原則として各計算期間終了日の基準価額とします。
- (11) 信託財産の資金管理を円滑に行うために、大口の取得申込みには制限を設ける場合があります。

(12) 信託財産の効率的な運用または受益者に対する公平性を期する運用が妨げられると委託会社が合理的に判断する場合、取引所(金融商品取引法第2条第16項に規定する金融商品取引所および同法第2条第8項第3号口に規定する外国金融商品市場をいいます。以下同じ。)等における取引の停止、外国為替取引の停止、決済機能の停止、非常事態(金融危機、重大な政策変更や資産凍結等を含む規制導入、クーデター等)による市場の閉鎖等、その他やむを得ない事情があるときは、販売会社は、受益権の取得申込み(スイッチングのお申込みを含みます。)の受け付けを中止すること、およびすでに受け付けた取得申込み(スイッチングのお申込みを含みます。)の受け付けを取り消すことができます。

2【換金(解約)手続等】

- (1) 受益者は、自己に帰属する受益権につき、委託会社に対し、最低単位を1口単位として販売会社が定める単位をもって解約を請求することができます。
- (2) 解約の請求を行う受益者は、振替制度にかかる口座が開設されている振替機関等に対して当該受益者の請求にかかるこの信託契約の一部解約を委託会社が行うのと引換えに、当該一部解約にかかる受益権の口数と同口数の抹消の申請を行うものとし、社振法の規定にしたがい当該振替機関等の口座において当該口数の減少の記載または記録が行われます。なお、解約の請求を受益者が行う際は、販売会社に対し振替受益権をもって行うものとしします。
- (3) 解約請求の受け付けについては、原則として委託会社および販売会社の営業日の午後3時までには、解約のお申込みが行われ、かつ当該お申込みの受け付けにかかる販売会社の所定の事務手続きが完了したものを当日分のお申込みとします。この時間を過ぎてのお申込みおよび所定の事務手続き完了分については、翌営業日のお取扱いとなります。ただし、解約請求受付日がニューヨークの銀行の休業日にあたる場合には、解約請求の受け付けはいたしません。
- (4) 解約の価額は、解約請求受付日の翌営業日の基準価額とします。詳しくは、販売会社または委託会社にお問い合わせください。なお、委託会社に対する照会は下記においてできます。

照会先の名称	電話番号
アセットマネジメントOne株式会社	0120-104-694

電話によるお問い合わせは、営業日の午前9時～午後5時までとさせていただきます。(以下同じ。)

- (5) 解約代金は、受益者の解約請求を受け付けた日から起算して、原則として、6営業日目から販売会社において受益者に支払われます。
- (6) 信託財産の資金管理を円滑に行うために、大口の解約請求には制限を設ける場合があります。
- (7) 委託会社は、一部解約の請求金額が多額な場合、各ファンドが主要投資対象とする外国投資信託の解約請求の受け付けの停止・取消または延期、信託財産の効率的な運用または受益者に対する公平性を期する運用が妨げられると委託会社が合理的に判断する場合、取引所等における取引の停止、外国為替取引の停止、決済機能の停止、非常事態(金融危機、重大な政策変更や資産凍結等を含む規制導入、クーデター等)による市場の閉鎖等、その他やむを得ない事情があるときは、一部解約の実行の請求の受け付けを中止すること、およびすでに受け付けた一部解約の実行の請求の受け付けを取り消すことができます。この場合、受益者は当該受付中止以前に行った当日の一部解約の実行の請求を撤回できます。ただし、受益者がその一部解約の実行の請求を撤回しない場合には、当該受益権の一部解約の価額は、当該受付中止を解除した後の最初の基準価額の計算日(この日が前記(3)に規定する一部解約の請求を受けない日であるときは、この計算日以降の最初の一部解約の請求を受けられる日とします。)に一部解約の実行の請求を受け付けたものとして、前記(4)の規定に準じた価額とします。

3【資産管理等の概要】

(1)【資産の評価】

基準価額とは、信託財産に属する資産（受入担保金代用有価証券および借入有価証券を除きます。）を法令および一般社団法人投資信託協会規則に従って時価または一部償却原価法により評価して得た信託財産の資産総額から負債総額を控除した金額（「純資産総額」といいます。）を計算日における受益権総口数で除した金額をいいます。

<主な投資対象の時価評価方法の原則>

投資対象	評価方法
外国投資信託証券	計算日に入手し得る直近の純資産価格（基準価額）
マザーファンド受益証券	計算日の基準価額

各ファンドの基準価額は、委託会社の毎営業日（土曜日、日曜日、「国民の祝日に関する法律」に定める休日ならびに12月31日、1月2日および1月3日以外の日とします。）に計算されます。基準価額については、販売会社または委託会社にお問い合わせください。なお、委託会社に対する照会は下記においてできます。基準価額は1万口単位で表示されたものが発表されます。

照会先の名称	ホームページアドレス	電話番号
アセットマネジメントOne株式会社	http://www.am-one.co.jp/	0120-104-694

(2)【保管】

該当事項はありません。

(3)【信託期間】

2011年1月6日から2025年12月18日までとします。

ただし、委託会社が、信託期間の延長が受益者に有利であると認めるときは、受託会社と協議のうえ、信託期間を延長することができます。なお、信託期間の延長については、「通貨選択型」リート・ファンド」を構成する一部のファンドのみにおいて実施される場合もあります。

(4)【計算期間】

原則として毎月19日から翌月18日までとします。ただし、第1計算期間は、2011年1月6日から2011年2月18日までとします。

上記の規定にかかわらず、各計算期間終了日に該当する日（以下「当該日」といいます。）が休業日のとき、計算期間終了日は、当該日の翌日以降の最初の営業日とし、その翌日より次の計算期間が開始されるものとします。

(5)【その他】

信託契約の解約

1. 委託会社は、各ファンドが主要投資対象とする外国投資信託受益証券が存続しないこととなる場合（外国投資信託が繰上償還する場合をいいます。）には、受託会社と合意のうえ、信託契約を解約し、信託を終了させます。

2. 委託会社は、次のいずれかに該当する場合、受託会社と合意のうえ、該当するファンドの信託契約を解約し、信託を終了(繰上償還)させることがあります。この場合、委託会社は書面による決議(以下「書面決議」といいます。)を行います。ただし、当該信託契約の解約についての委託会社による提案につき、信託契約に係るすべての受益者が書面又は電磁的記録により同意の意思表示をしたときには書面決議は行いません。また、信託財産の状況に照らし、真にやむを得ない事情が生じている場合であって、書面決議の手続きを行うことが困難な場合にも書面決議は行いません。
 - a. 信託終了前に、信託契約を解約することが受益者のため有利であると認めるとき。
 - b. やむを得ない事情が発生したとき。
 - c. 信託契約の一部解約により、受益権の口数が10億口を下回ることとなる時、または各ファンドの受益権の口数を合計した口数が40億口を下回る時となる時。
3. 前記1. または2. により信託契約を解約する場合には、委託会社はあらかじめ、解約しようとする旨を監督官庁に届け出ます。
4. 委託会社は、次の事象が起きた場合、信託契約を解約し、信託を終了(繰上償還)させます。
 - a. 委託会社が監督官庁より信託契約の解約の命令を受けたとき。
 - b. 委託会社が監督官庁より登録の取消を受けたとき、解散したとき、または業務を廃止したとき。ただし、監督官庁が、信託契約に関する委託会社の業務を他の投資信託委託会社に引継ぐことを命じたときは、この信託は、「信託約款の変更等」の書面決議が否決された場合を除き、当該投資信託委託会社と受託会社との間において存続します。
 - c. 受託会社が辞任した場合、または裁判所が受託会社を解任した場合において、委託会社が新受託会社を選任できないとき。

信託約款の変更等

1. 委託会社は、受益者の利益のため必要と認めるとき、またはやむを得ない事情が発生したときは、受託会社と合意のうえ、該当するファンドの信託約款を変更することまたは信託と他の信託との併合(投資信託及び投資法人に関する法律第16条第2号に規定する「委託者指図型投資信託の併合」をいいます。以下同じ。)を行うことができるものとし、あらかじめ、変更または併合しようとする旨およびその内容を監督官庁に届け出ます。なお、信託約款は「信託約款の変更等」および「書面決議」に定める以外の方法によって変更することができないものとします。
2. 委託会社は、前記1.の事項(前記1.の変更事項にあつては、その変更の内容が重大なものに該当する場合に限り、前記1.の併合事項にあつては、その併合が受益者の利益に及ぼす影響が軽微なものに該当する場合を除きます。以下、「重大な約款の変更等」といいます。)について、書面決議を行います。ただし、当該重大な約款の変更等についての委託会社による提案につき、信託約款に係るすべての受益者が書面又は電磁的記録により同意の意思表示をしたときには書面決議は行いません。
3. 投資信託において併合の書面決議が可決された場合にあつても、当該併合にかかる一又は複数の他の投資信託において当該併合の書面決議が否決された場合は、当該他の投資信託との併合を行うことはできません。
4. 委託会社は、監督官庁の命令に基づいて信託約款を変更しようとするときは、上記の規定にしたがいます。

書面決議

1. 委託会社は、信託契約の解約または重大な約款の変更等に係る書面決議を行う場合には、あらかじめ、書面決議の日および当該決議の内容に応じて次の事項をそれぞれ定め、当該決議の日の2週間前までに、信託契約または信託約款に係る知っている受益者に対し、書面をもってこれらの事項を記載した書面決議の通知を發します。
 - a. 信託契約の解約の場合 信託契約の解約の理由など
 - b. 重大な約款の変更等の場合 重大な約款の変更等の内容およびその理由など
2. 書面決議において、受益者(委託会社および信託の信託財産に信託の受益権が属するときの当該受益権に係る受益者としての受託会社を除きます。以下この2.において同じ。)は受益権の口数に応じて議決権を有し、これを行使することができます。なお、知っている受益者が議決権を行使しないときは、当該知っている受益者は書面決議について賛成するものとみなします。
3. 書面決議は、議決権を行使することができる受益者の議決権の3分の2以上に当たる多数をもって行います。
4. 書面決議の効力は、信託のすべての受益者に対してその効力を生じます。
5. 信託は、受益者が一部解約の実行の請求を行ったときは、委託会社が信託契約の一部の解約をすることにより当該請求に応じ、当該受益権の公正な価格が当該受益者に一部解約金として支払われることとなる委託者指図型投資信託に該当するため、信託契約の解約または重大な約款の変更等を行う場合において、投資信託及び投資法人に関する法律第18条第1項に定める反対受益者による受益権の買取請求の規定の適用を受けません。

償還金の支払い

償還金は、原則として償還日(償還日が休業日の場合には当該償還日の翌営業日)から起算して5営業日までに、販売会社において支払いが開始されます。

償還金は、償還日に振替機関等の振替口座簿に記載または記録されている受益者(償還日以前において一部解約が行われた受益権にかかる受益者を除きます。また、当該償還日以前に設定された受益権で取得申込代金支払前のため販売会社の名義で記載または記録されている受益権については原則として取得申込者として)に対し、お支払いします。

委託会社の事業の譲渡および承継に伴う取扱い

1. 委託会社は、事業の全部または一部を譲渡することがあり、これに伴ない、信託契約に関する事業を譲渡することがあります。
2. 委託会社は、分割により事業の全部または一部を承継させることがあり、これに伴ない、信託契約に関する事業を承継させることがあります。

関係法人との契約の更改ならびに受託会社の辞任または解任に伴う取扱い

1. 委託会社と販売会社との間の募集・販売等契約は、締結日から原則1年間とし、期間終了の3ヵ月前までに別段の意思表示のない時は、同一条件にて継続されます。
2. 受託会社は、委託会社の承諾を受けてその任務を辞任することができます。また、受託会社がその任務に違反して信託財産に著しい損害を与えたことその他重要な事由があるときは、委託会社または受益者は、裁判所に受託会社の解任を申立てることができます。受託会社が辞任した場合、または裁判所が受託会社を解任した場合、委託会社は、「信託約款の変更等」の規定にしたがい、新受託会社を選任します。なお、受益者は、上記によって行う場合を除き、受託会社を解任することはできないものとします。委託会社が新受託会社を選任できないときは、委託会社は信託契約を解約し、信託を終了させます。

信託事務処理の再信託

受託会社は、各ファンドにかかる信託事務処理の一部について、株式会社日本カストディ銀行と再信託契約を締結し、これを委託することがあります。その場合には、再信託にかかる契約書類に基づいて所定の事務を行います。

公告

委託会社が受益者に対してする公告は、電子公告の方法により行い、次のアドレスに掲載します。

<http://www.am-one.co.jp/>

なお、電子公告による公告をすることができない事故その他やむを得ない事由が生じた場合の公告は、日本経済新聞に掲載します。

運用報告書

委託会社は、6月と12月の決算時および信託終了時に期中の運用経過のほか、信託財産の内容、有価証券売買状況などを記載した「運用報告書」を作成します。

- ・ 交付運用報告書は、販売会社を通じて交付いたします。
- ・ 運用報告書（全体版）は、次のアドレスに掲載します。ただし、受益者から運用報告書（全体版）の交付の請求があった場合には、交付いたします。

<http://www.am-one.co.jp/>

4【受益者の権利等】

(1) 収益分配金請求権

受益者は、委託会社の決定した収益分配金を、持ち分に応じて請求する権利を有します。

受益者が収益分配金支払開始日から5年間支払いを請求しないときは、その権利を失い、受託会社から交付を受けた金銭は、委託会社に帰属します。

収益分配金は、決算日において振替機関等の振替口座簿に記載または記録されている受益者（当該収益分配金にかかる決算日以前において一部解約が行われた受益権にかかる受益者を除きます。また、当該収益分配金にかかる計算期間の末日以前に設定された受益権で取得申込代金支払前のため販売会社の名義で記載または記録されている受益権については原則として取得申込者として）に、原則として決算日から起算して5営業日までにお支払いを開始します。

なお、「分配金再投資コース」により収益分配金を再投資する受益者に対しては、委託会社は受託会社から受けた収益分配金を、原則として毎計算期間終了日の翌営業日に販売会社に交付します。販売会社は、受益者に対し遅滞なく収益分配金の再投資にかかる受益権の売付を行います。再投資により増加した受益権は、振替口座簿に記載または記録されます。

(2) 償還金請求権

受益者は、持ち分に応じて償還金を請求する権利を有します。

受益者が信託終了による償還金について支払開始日から10年間支払いを請求しないときは、その権利を失い、受託会社から交付を受けた金銭は、委託会社に帰属します。

償還金は、償還日において振替機関等の振替口座簿に記載または記録されている受益者（償還日以前において一部解約が行われた受益権にかかる受益者を除きます。また、当該償還日以前に設定された受益権で取得申込代金支払前のため、販売会社の名義で記載または記録されている受益権については原則として取得申込者として）に、原則として償還日（休業日の場合は翌営業日）から起算して5営業日までにお支払いを開始します。

(3) 一部解約請求権

受益者は、自己に帰属する受益権について、一部解約の実行の請求をすることができます。

(4) 帳簿書類の閲覧・謄写の請求権

受益者は、委託会社に対し、その営業時間内に当該受益者にかかる信託財産に関する帳簿書類の閲覧または謄写を請求することができます。

第3【ファンドの経理状況】

通貨選択型リート・ファンド(毎月分配型) 円コース
通貨選択型リート・ファンド(毎月分配型) 米ドルコース
通貨選択型リート・ファンド(毎月分配型) 豪ドルコース
通貨選択型リート・ファンド(毎月分配型) ブラジルリアルコース

(1) 当ファンドの財務諸表は、「財務諸表等の用語、様式及び作成方法に関する規則」(昭和38年大蔵省令第59号)並びに同規則第2条の2の規定により、「投資信託財産の計算に関する規則」(平成12年総理府令第133号)に基づいて作成しております。

なお、財務諸表に記載している金額は、円単位で表示しております。

(2) 当ファンドの計算期間は6ヵ月未満であるため、財務諸表は6ヵ月毎に作成しております。

(3) 当ファンドは、金融商品取引法第193条の2第1項の規定に基づき、当特定期間(2020年6月19日から2020年12月18日まで)の財務諸表について、EY新日本有限責任監査法人による監査を受けております。

1【財務諸表】

【通貨選択型Jリート・ファンド(毎月分配型) 円コース】

(1)【貸借対照表】

(単位:円)

	前期 2020年6月18日現在	当期 2020年12月18日現在
資産の部		
流動資産		
コール・ローン	121,841,604	91,002,456
投資信託受益証券	6,043,859,451	5,512,562,922
親投資信託受益証券	3,615,551	3,616,257
未収入金	-	20,500,000
流動資産合計	6,169,316,606	5,627,681,635
資産合計	6,169,316,606	5,627,681,635
負債の部		
流動負債		
未払収益分配金	55,274,324	27,497,381
未払解約金	2,055,272	23,441,046
未払受託者報酬	168,949	151,479
未払委託者報酬	4,223,888	3,787,162
その他未払費用	15,246	13,467
流動負債合計	61,737,679	54,890,535
負債合計	61,737,679	54,890,535
純資産の部		
元本等		
元本	8,503,742,255	7,856,394,581
剰余金		
期末剰余金又は期末欠損金()	2,396,163,328	2,283,603,481
(分配準備積立金)	270,909,052	285,323,953
元本等合計	6,107,578,927	5,572,791,100
純資産合計	6,107,578,927	5,572,791,100
負債純資産合計	6,169,316,606	5,627,681,635

(2) 【損益及び剰余金計算書】

(単位:円)

	前期 自 2019年12月19日 至 2020年6月18日	当期 自 2020年6月19日 至 2020年12月18日
営業収益		
受取配当金	453,037,967	247,957,386
受取利息	-	22
有価証券売買等損益	1,531,832,735	127,295,823
営業収益合計	1,078,794,768	120,661,585
営業費用		
支払利息	24,468	16,411
受託者報酬	1,133,359	976,995
委託者報酬	28,335,173	24,425,868
その他費用	102,943	87,623
営業費用合計	29,595,943	25,506,897
営業利益又は営業損失()	1,108,390,711	95,154,688
経常利益又は経常損失()	1,108,390,711	95,154,688
当期純利益又は当期純損失()	1,108,390,711	95,154,688
一部解約に伴う当期純利益金額の分配額又は一部解約に伴う当期純損失金額の分配額()	40,357,325	1,542,716
期首剰余金又は期首欠損金()	1,042,515,303	2,396,163,328
剰余金増加額又は欠損金減少額	216,904,791	330,848,501
当期一部解約に伴う剰余金増加額又は欠損金減少額	216,904,791	330,848,501
当期追加信託に伴う剰余金増加額又は欠損金減少額	-	-
剰余金減少額又は欠損金増加額	167,071,323	138,196,415
当期一部解約に伴う剰余金減少額又は欠損金増加額	-	-
当期追加信託に伴う剰余金減少額又は欠損金増加額	167,071,323	138,196,415
分配金	335,448,107	173,704,211
期末剰余金又は期末欠損金()	2,396,163,328	2,283,603,481

(3) 【注記表】

(重要な会計方針に係る事項に関する注記)

項目	当期	
	自 2020年6月19日	至 2020年12月18日
1. 有価証券の評価基準及び評価方法	<p>投資信託受益証券 移動平均法に基づき、原則として時価で評価しております。時価評価にあたっては、投資信託受益証券の基準価額に基づいて評価しております。</p> <p>親投資信託受益証券 移動平均法に基づき、原則として時価で評価しております。時価評価にあたっては、親投資信託受益証券の基準価額に基づいて評価しております。</p>	
2. 収益及び費用の計上基準	<p>受取配当金 原則として、配当落ち日において、確定配当金額又は予想配当金額を計上しております。</p>	

(貸借対照表に関する注記)

項目	前期	当期
	2020年6月18日現在	2020年12月18日現在
1. 期首元本額	9,086,969,166円	8,503,742,255円
期中追加設定元本額	740,051,183円	474,756,369円
期中一部解約元本額	1,323,278,094円	1,122,104,043円
2. 受益権の総数	8,503,742,255口	7,856,394,581口
3. 元本の欠損	純資産額が元本総額を下回っており、その差額は2,396,163,328円であります。	純資産額が元本総額を下回っており、その差額は2,283,603,481円であります。

(損益及び剰余金計算書に関する注記)

項目	前期	当期
	自 2019年12月19日 至 2020年6月18日	自 2020年6月19日 至 2020年12月18日
1. 分配金の計算過程	<p>(自2019年12月19日 至2020年1月20日)</p> <p>計算期間末における費用控除後の配当等収益(74,691,492円)、費用控除後、繰越欠損金を補填した有価証券売買等損益(0円)、信託約款に規定される収益調整金(1,708,810,057円)及び分配準備積立金(204,254,443円)より分配対象収益は1,987,755,992円(1万口当たり2,227.92円)であり、うち57,992,996円(1万口当たり65円)を分配金額としております。</p>	<p>(自2020年6月19日 至2020年7月20日)</p> <p>計算期間末における費用控除後の配当等収益(69,958,730円)、費用控除後、繰越欠損金を補填した有価証券売買等損益(0円)、信託約款に規定される収益調整金(1,673,564,032円)及び分配準備積立金(267,029,959円)より分配対象収益は2,010,552,721円(1万口当たり2,340.88円)であり、うち30,060,962円(1万口当たり35円)を分配金額としております。</p>

(自2020年1月21日 至2020年2月18日)

計算期間末における費用控除後の配当等収益(74,265,306円)、費用控除後、繰越欠損金を補填した有価証券売買等損益(0円)、信託約款に規定される収益調整金(1,684,862,736円)及び分配準備積立金(215,124,841円)より分配対象収益は1,974,252,883円(1万口当たり2,248.06円)であり、うち57,083,050円(1万口当たり65円)を分配金額としております。

(自2020年2月19日 至2020年3月18日)

計算期間末における費用控除後の配当等収益(67,951,402円)、費用控除後、繰越欠損金を補填した有価証券売買等損益(0円)、信託約款に規定される収益調整金(1,627,511,536円)及び分配準備積立金(221,137,668円)より分配対象収益は1,916,600,606円(1万口当たり2,264.07円)であり、うち55,024,213円(1万口当たり65円)を分配金額としております。

(自2020年3月19日 至2020年4月20日)

計算期間末における費用控除後の配当等収益(70,933,566円)、費用控除後、繰越欠損金を補填した有価証券売買等損益(0円)、信託約款に規定される収益調整金(1,638,208,524円)及び分配準備積立金(229,161,750円)より分配対象収益は1,938,303,840円(1万口当たり2,283.93円)であり、うち55,163,456円(1万口当たり65円)を分配金額としております。

(自2020年7月21日 至2020年8月18日)

計算期間末における費用控除後の配当等収益(33,707,396円)、費用控除後、繰越欠損金を補填した有価証券売買等損益(0円)、信託約款に規定される収益調整金(1,658,362,523円)及び分配準備積立金(302,443,620円)より分配対象収益は1,994,513,539円(1万口当たり2,345.62円)であり、うち29,760,967円(1万口当たり35円)を分配金額としております。

(自2020年8月19日 至2020年9月18日)

計算期間末における費用控除後の配当等収益(33,575,897円)、費用控除後、繰越欠損金を補填した有価証券売買等損益(0円)、信託約款に規定される収益調整金(1,629,282,279円)及び分配準備積立金(298,711,121円)より分配対象収益は1,961,569,297円(1万口当たり2,351.01円)であり、うち29,202,253円(1万口当たり35円)を分配金額としております。

(自2020年9月19日 至2020年10月19日)

計算期間末における費用控除後の配当等収益(29,733,169円)、費用控除後、繰越欠損金を補填した有価証券売買等損益(0円)、信託約款に規定される収益調整金(1,619,591,861円)及び分配準備積立金(296,931,181円)より分配対象収益は1,946,256,211円(1万口当たり2,352.05円)であり、うち28,961,511円(1万口当たり35円)を分配金額としております。

	<p>(自2020年4月21日 至2020年5月18日)</p> <p>計算期間末における費用控除後の配当等収益(69,935,937円)、費用控除後、繰越欠損金を補填した有価証券売買等損益(0円)、信託約款に規定される収益調整金(1,633,316,897円)及び分配準備積立金(241,527,011円)より分配対象収益は1,944,779,845円(1万口当たり2,302.14円)であり、うち54,910,068円(1万口当たり65円)を分配金額としております。</p> <p>(自2020年5月19日 至2020年6月18日)</p> <p>計算期間末における費用控除後の配当等収益(73,042,151円)、費用控除後、繰越欠損金を補填した有価証券売買等損益(0円)、信託約款に規定される収益調整金(1,649,793,378円)及び分配準備積立金(253,141,225円)より分配対象収益は1,975,976,754円(1万口当たり2,323.65円)であり、うち55,274,324円(1万口当たり65円)を分配金額としております。</p>	<p>(自2020年10月20日 至2020年11月18日)</p> <p>計算期間末における費用控除後の配当等収益(29,389,966円)、費用控除後、繰越欠損金を補填した有価証券売買等損益(0円)、信託約款に規定される収益調整金(1,578,863,304円)及び分配準備積立金(289,450,826円)より分配対象収益は1,897,704,096円(1万口当たり2,353.54円)であり、うち28,221,137円(1万口当たり35円)を分配金額としております。</p> <p>(自2020年11月19日 至2020年12月18日)</p> <p>計算期間末における費用控除後の配当等収益(31,452,611円)、費用控除後、繰越欠損金を補填した有価証券売買等損益(0円)、信託約款に規定される収益調整金(1,540,284,435円)及び分配準備積立金(281,368,723円)より分配対象収益は1,853,105,769円(1万口当たり2,358.72円)であり、うち27,497,381円(1万口当たり35円)を分配金額としております。</p>
--	---	---

(金融商品に関する注記)

1. 金融商品の状況に関する事項

項目	前期 自 2019年12月19日 至 2020年6月18日	当期 自 2020年6月19日 至 2020年12月18日
1. 金融商品に対する取組方針	当ファンドは、証券投資信託であり、信託約款に規定する「運用の基本方針」に従い、有価証券等の金融商品に対して投資として運用することを目的としております。	同左
2. 金融商品の内容及び当該金融商品に係るリスク	当ファンドが保有する金融商品の種類は、有価証券、コール・ローン等の金銭債権及び金銭債務であります。当ファンドが保有する有価証券の詳細は「附属明細表」に記載しております。これらは、市場リスク(価格変動リスク、為替変動リスク、金利変動リスク)、信用リスク、及び流動性リスクを有しております。	同左

3. 金融商品に係るリスク管理体制	運用担当部署から独立したコンプライアンス・リスク管理担当部署が、運用リスクを把握、管理し、その結果に基づき運用担当部署へ対応の指示等を行うことにより、適切な管理を行います。リスク管理に関する委員会等はこれらの運用リスク管理状況の報告を受け、総合的な見地から運用状況全般の管理を行います。	同左
-------------------	---	----

2. 金融商品の時価等に関する事項

項目	前期 2020年6月18日現在	当期 2020年12月18日現在
1. 貸借対照表計上額、時価及びその差額	貸借対照表上の金融商品は原則としてすべて時価で評価しているため、貸借対照表計上額と時価との差額はありません。	同左
2. 時価の算定方法	(1)有価証券 「(重要な会計方針に係る事項に関する注記)」にて記載しております。 (2)デリバティブ取引 該当事項はありません。 (3)上記以外の金融商品 上記以外の金融商品(コール・ローン等の金銭債権及び金銭債務)は短期間で決済されるため、帳簿価額は時価と近似していることから、当該帳簿価額を時価としております。	同左
3. 金融商品の時価等に関する事項についての補足説明	金融商品の時価には、市場価格に基づく価額のほか、市場価格がない場合には合理的に算定された価額が含まれております。当該価額の算定においては一定の前提条件等を採用しているため、異なる前提条件等によった場合、当該価額が異なることもあります。	同左

(有価証券に関する注記)

売買目的有価証券

種類	前期 2020年6月18日現在	当期 2020年12月18日現在
	最終計算期間の 損益に含まれた 評価差額(円)	最終計算期間の 損益に含まれた 評価差額(円)
投資信託受益証券	389,841,245	93,055,768
親投資信託受益証券	354	353
合計	389,841,599	93,056,121

(デリバティブ取引等に関する注記)

該当事項はありません。

（関連当事者との取引に関する注記）

該当事項はありません。

（1口当たり情報に関する注記）

	前期 2020年6月18日現在	当期 2020年12月18日現在
1口当たり純資産額 (1万口当たり純資産額)	0.7182円 (7,182円)	0.7093円 (7,093円)

（４）【附属明細表】

第１ 有価証券明細表

（１）株式

該当事項はありません。

（２）株式以外の有価証券

2020年12月18日現在

種類	銘柄	券面総額 (円)	評価額 (円)	備考
投資信託受益証券	ミズホ・ジャパン・リート・ ファンド(円クラス)	4,644,113,667	5,512,562,922	
投資信託受益証券 合計		4,644,113,667	5,512,562,922	
親投資信託受益証券	MHAM短期金融資産マザー ファンド	3,534,263	3,616,257	
親投資信託受益証券 合計		3,534,263	3,616,257	
合計			5,516,179,179	

（注）投資信託受益証券及び親投資信託受益証券における券面総額欄の数値は、証券数を表示しております。

第２ 信用取引契約残高明細表

該当事項はありません。

第３ デリバティブ取引及び為替予約取引の契約額等及び時価の状況表

該当事項はありません。

【通貨選択型Jリート・ファンド(毎月分配型) 米ドルコース】

(1) 【貸借対照表】

(単位:円)

	前期 2020年6月18日現在	当期 2020年12月18日現在
資産の部		
流動資産		
コール・ローン	306,247,706	300,445,998
投資信託受益証券	12,782,353,255	11,383,535,836
親投資信託受益証券	7,250,363	7,251,780
未収入金	-	18,400,000
流動資産合計	13,095,851,324	11,709,633,614
資産合計	13,095,851,324	11,709,633,614
負債の部		
流動負債		
未払収益分配金	141,328,448	137,138,245
未払解約金	12,560,630	61,052,889
未払受託者報酬	358,549	313,432
未払委託者報酬	8,963,918	7,836,015
その他未払費用	32,374	27,882
流動負債合計	163,243,919	206,368,463
負債合計	163,243,919	206,368,463
純資産の部		
元本等		
元本	20,189,778,340	19,591,177,992
剰余金		
期末剰余金又は期末欠損金()	7,257,170,935	8,087,912,841
(分配準備積立金)	298,602,152	326,774,373
元本等合計	12,932,607,405	11,503,265,151
純資産合計	12,932,607,405	11,503,265,151
負債純資産合計	13,095,851,324	11,709,633,614

(2) 【損益及び剰余金計算書】

(単位:円)

	前期 自 2019年12月19日 至 2020年6月18日	当期 自 2020年6月19日 至 2020年12月18日
営業収益		
受取配当金	1,136,378,514	983,140,907
受取利息	-	37
有価証券売買等損益	3,832,366,375	1,166,116,002
営業収益合計	2,695,987,861	182,975,058
営業費用		
支払利息	55,063	38,193
受託者報酬	2,477,449	2,048,945
委託者報酬	61,937,398	51,224,860
その他費用	225,177	183,866
営業費用合計	64,695,087	53,495,864
営業利益又は営業損失()	2,760,682,948	236,470,922
経常利益又は経常損失()	2,760,682,948	236,470,922
当期純利益又は当期純損失()	2,760,682,948	236,470,922
一部解約に伴う当期純利益金額の分配額又は一部解約に伴う当期純損失金額の分配額()	79,462,449	3,801,822
期首剰余金又は期首欠損金()	3,956,385,278	7,257,170,935
剰余金増加額又は欠損金減少額	782,658,943	1,045,727,669
当期一部解約に伴う剰余金増加額又は欠損金減少額	782,658,943	1,045,727,669
当期追加信託に伴う剰余金増加額又は欠損金減少額	-	-
剰余金減少額又は欠損金増加額	541,438,374	796,555,778
当期一部解約に伴う剰余金減少額又は欠損金増加額	-	-
当期追加信託に伴う剰余金減少額又は欠損金増加額	541,438,374	796,555,778
分配金	860,785,727	847,244,697
期末剰余金又は期末欠損金()	7,257,170,935	8,087,912,841

（３）【注記表】

（重要な会計方針に係る事項に関する注記）

項目	当期	
	自 2020年6月19日	至 2020年12月18日
1. 有価証券の評価基準及び評価方法	<p>投資信託受益証券 移動平均法に基づき、原則として時価で評価しております。時価評価にあたっては、投資信託受益証券の基準価額に基づいて評価しております。</p> <p>親投資信託受益証券 移動平均法に基づき、原則として時価で評価しております。時価評価にあたっては、親投資信託受益証券の基準価額に基づいて評価しております。</p>	
2. 収益及び費用の計上基準	<p>受取配当金 原則として、配当落ち日において、確定配当金額又は予想配当金額を計上しております。</p>	

（貸借対照表に関する注記）

項目	前期	当期
	2020年6月18日現在	2020年12月18日現在
1. 期首元本額	22,247,459,323円	20,189,778,340円
期中追加設定元本額	1,982,306,412円	2,081,698,144円
期中一部解約元本額	4,039,987,395円	2,680,298,492円
2. 受益権の総数	20,189,778,340口	19,591,177,992口
3. 元本の欠損	純資産額が元本総額を下回っており、その差額は7,257,170,935円であります。	純資産額が元本総額を下回っており、その差額は8,087,912,841円であります。

（損益及び剰余金計算書に関する注記）

項目	前期	当期
	自 2019年12月19日 至 2020年6月18日	自 2020年6月19日 至 2020年12月18日
1. 分配金の計算過程	<p>（自2019年12月19日 至2020年1月20日） 計算期間末における費用控除後の配当等収益（191,904,037円）、費用控除後、繰越欠損金を補填した有価証券売買等損益（0円）、信託約款に規定される収益調整金（6,055,724,410円）及び分配準備積立金（106,903,479円）より分配対象収益は6,354,531,926円（1万口当たり2,907.30円）であり、うち152,999,788円（1万口当たり70円）を分配金額としております。</p>	<p>（自2020年6月19日 至2020年7月20日） 計算期間末における費用控除後の配当等収益（174,105,871円）、費用控除後、繰越欠損金を補填した有価証券売買等損益（0円）、信託約款に規定される収益調整金（5,703,201,571円）及び分配準備積立金（293,580,740円）より分配対象収益は6,170,888,182円（1万口当たり3,018.03円）であり、うち143,126,963円（1万口当たり70円）を分配金額としております。</p>

<p>(自2020年1月21日 至2020年2月18日)</p> <p>計算期間末における費用控除後の配当等収益(188,488,754円)、費用控除後、繰越欠損金を補填した有価証券売買等損益(0円)、信託約款に規定される収益調整金(5,872,864,240円)及び分配準備積立金(138,413,839円)より分配対象収益は6,199,766,833円(1万口当たり2,926.91円)であり、うち148,273,185円(1万口当たり70円)を分配金額としております。</p>	<p>(自2020年7月21日 至2020年8月18日)</p> <p>計算期間末における費用控除後の配当等収益(149,245,886円)、費用控除後、繰越欠損金を補填した有価証券売買等損益(0円)、信託約款に規定される収益調整金(5,712,209,474円)及び分配準備積立金(316,268,174円)より分配対象収益は6,177,723,534円(1万口当たり3,022.15円)であり、うち143,090,124円(1万口当たり70円)を分配金額としております。</p>
<p>(自2020年2月19日 至2020年3月18日)</p> <p>計算期間末における費用控除後の配当等収益(169,758,394円)、費用控除後、繰越欠損金を補填した有価証券売買等損益(0円)、信託約款に規定される収益調整金(5,498,963,552円)及び分配準備積立金(166,095,210円)より分配対象収益は5,834,817,156円(1万口当たり2,942.78円)であり、うち138,792,924円(1万口当たり70円)を分配金額としております。</p>	<p>(自2020年8月19日 至2020年9月18日)</p> <p>計算期間末における費用控除後の配当等収益(152,118,221円)、費用控除後、繰越欠損金を補填した有価証券売買等損益(0円)、信託約款に規定される収益調整金(5,688,908,057円)及び分配準備積立金(316,218,847円)より分配対象収益は6,157,245,125円(1万口当たり3,027.68円)であり、うち142,355,385円(1万口当たり70円)を分配金額としております。</p>
<p>(自2020年3月19日 至2020年4月20日)</p> <p>計算期間末における費用控除後の配当等収益(173,893,958円)、費用控除後、繰越欠損金を補填した有価証券売買等損益(0円)、信託約款に規定される収益調整金(5,531,545,107円)及び分配準備積立金(192,694,699円)より分配対象収益は5,898,133,764円(1万口当たり2,961.97円)であり、うち139,389,757円(1万口当たり70円)を分配金額としております。</p>	<p>(自2020年9月19日 至2020年10月19日)</p> <p>計算期間末における費用控除後の配当等収益(149,648,521円)、費用控除後、繰越欠損金を補填した有価証券売買等損益(0円)、信託約款に規定される収益調整金(5,714,976,445円)及び分配準備積立金(322,440,973円)より分配対象収益は6,187,065,939円(1万口当たり3,031.78円)であり、うち142,851,328円(1万口当たり70円)を分配金額としております。</p>

	<p>(自2020年4月21日 至2020年5月18日)</p> <p>計算期間末における費用控除後の配当等収益(174,326,893円)、費用控除後、繰越欠損金を補填した有価証券売買等損益(0円)、信託約款に規定される収益調整金(5,558,550,595円)及び分配準備積立金(226,464,791円)より分配対象収益は5,959,342,279円(1万口当たり2,979.63円)であり、うち140,001,625円(1万口当たり70円)を分配金額としております。</p> <p>(自2020年5月19日 至2020年6月18日)</p> <p>計算期間末における費用控除後の配当等収益(181,367,745円)、費用控除後、繰越欠損金を補填した有価証券売買等損益(0円)、信託約款に規定される収益調整金(5,618,340,472円)及び分配準備積立金(258,562,855円)より分配対象収益は6,058,271,072円(1万口当たり3,000.66円)であり、うち141,328,448円(1万口当たり70円)を分配金額としております。</p>	<p>(自2020年10月20日 至2020年11月18日)</p> <p>計算期間末における費用控除後の配当等収益(146,937,610円)、費用控除後、繰越欠損金を補填した有価証券売買等損益(0円)、信託約款に規定される収益調整金(5,551,523,356円)及び分配準備積立金(317,147,956円)より分配対象収益は6,015,608,922円(1万口当たり3,036.37円)であり、うち138,682,652円(1万口当たり70円)を分配金額としております。</p> <p>(自2020年11月19日 至2020年12月18日)</p> <p>計算期間末における費用控除後の配当等収益(145,629,832円)、費用控除後、繰越欠損金を補填した有価証券売買等損益(0円)、信託約款に規定される収益調整金(5,494,345,307円)及び分配準備積立金(318,282,786円)より分配対象収益は5,958,257,925円(1万口当たり3,041.29円)であり、うち137,138,245円(1万口当たり70円)を分配金額としております。</p>
--	---	---

(金融商品に関する注記)

1. 金融商品の状況に関する事項

項目	前期	当期
	自 2019年12月19日 至 2020年6月18日	自 2020年6月19日 至 2020年12月18日
1. 金融商品に対する取組方針	当ファンドは、証券投資信託であり、信託約款に規定する「運用の基本方針」に従い、有価証券等の金融商品に対して投資として運用することを目的としております。	同左
2. 金融商品の内容及び当該金融商品に係るリスク	当ファンドが保有する金融商品の種類は、有価証券、コール・ローン等の金銭債権及び金銭債務であります。当ファンドが保有する有価証券の詳細は「附属明細表」に記載しております。これらは、市場リスク(価格変動リスク、為替変動リスク、金利変動リスク)、信用リスク、及び流動性リスクを有しております。	同左

3. 金融商品に係るリスク管理体制	運用担当部署から独立したコンプライアンス・リスク管理担当部署が、運用リスクを把握、管理し、その結果に基づき運用担当部署へ対応の指示等を行うことにより、適切な管理を行います。リスク管理に関する委員会等はこれらの運用リスク管理状況の報告を受け、総合的な見地から運用状況全般の管理を行います。	同左
-------------------	---	----

2. 金融商品の時価等に関する事項

項目	前期 2020年6月18日現在	当期 2020年12月18日現在
1. 貸借対照表計上額、時価及びその差額	貸借対照表上の金融商品は原則としてすべて時価で評価しているため、貸借対照表計上額と時価との差額はありません。	同左
2. 時価の算定方法	(1)有価証券 「(重要な会計方針に係る事項に関する注記)」にて記載しております。 (2)デリバティブ取引 該当事項はありません。 (3)上記以外の金融商品 上記以外の金融商品(コール・ローン等の金銭債権及び金銭債務)は短期間で決済されるため、帳簿価額は時価と近似していることから、当該帳簿価額を時価としております。	同左
3. 金融商品の時価等に関する事項についての補足説明	金融商品の時価には、市場価格に基づく価額のほか、市場価格がない場合には合理的に算定された価額が含まれております。当該価額の算定においては一定の前提条件等を採用しているため、異なる前提条件等によった場合、当該価額が異なることもあります。	同左

(有価証券に関する注記)

売買目的有価証券

種類	前期 2020年6月18日現在	当期 2020年12月18日現在
	最終計算期間の 損益に含まれた 評価差額(円)	最終計算期間の 損益に含まれた 評価差額(円)
投資信託受益証券	786,417,459	5,955,747
親投資信託受益証券	709	709
合計	786,418,168	5,955,038

(デリバティブ取引等に関する注記)

該当事項はありません。

(関連当事者との取引に関する注記)

該当事項はありません。

(1口当たり情報に関する注記)

	前期 2020年6月18日現在	当期 2020年12月18日現在
1口当たり純資産額 (1万口当たり純資産額)	0.6406円 (6,406円)	0.5872円 (5,872円)

(4) 【 附属明細表 】

第 1 有価証券明細表

(1) 株式

該当事項はありません。

(2) 株式以外の有価証券

2020年12月18日現在

種類	銘柄	券面総額 (円)	評価額 (円)	備考
投資信託受益証券	ミズホ・ジャパン・リート・ ファンド(米ドルクラス)	9,106,100,181	11,383,535,836	
投資信託受益証券 合計		9,106,100,181	11,383,535,836	
親投資信託受益証券	MHAM短期金融資産マザー ファンド	7,087,354	7,251,780	
親投資信託受益証券 合計		7,087,354	7,251,780	
合計			11,390,787,616	

(注) 投資信託受益証券及び親投資信託受益証券における券面総額欄の数値は、証券数を表示しております。

第 2 信用取引契約残高明細表

該当事項はありません。

第 3 デリバティブ取引及び為替予約取引の契約額等及び時価の状況表

該当事項はありません。

【通貨選択型Jリート・ファンド(毎月分配型) 豪ドルコース】

(1) 【貸借対照表】

(単位:円)

	前期 2020年6月18日現在	当期 2020年12月18日現在
資産の部		
流動資産		
コール・ローン	117,402,843	110,491,856
投資信託受益証券	4,938,579,824	4,456,873,275
親投資信託受益証券	1,810,137	1,810,491
未収入金	9,700,000	26,400,000
流動資産合計	5,067,492,804	4,595,575,622
資産合計	5,067,492,804	4,595,575,622
負債の部		
流動負債		
未払収益分配金	54,008,566	26,204,826
未払解約金	17,240,494	60,553,347
未払受託者報酬	137,058	121,735
未払委託者報酬	3,426,585	3,043,543
その他未払費用	12,368	10,820
流動負債合計	74,825,071	89,934,271
負債合計	74,825,071	89,934,271
純資産の部		
元本等		
元本	12,001,903,752	10,481,930,459
剰余金		
期末剰余金又は期末欠損金()	7,009,236,019	5,976,289,108
(分配準備積立金)	131,340,184	177,490,501
元本等合計	4,992,667,733	4,505,641,351
純資産合計	4,992,667,733	4,505,641,351
負債純資産合計	5,067,492,804	4,595,575,622

(2) 【損益及び剰余金計算書】

(単位:円)

	前期 自 2019年12月19日 至 2020年6月18日	当期 自 2020年6月19日 至 2020年12月18日
営業収益		
受取配当金	501,743,555	256,629,297
受取利息	-	13
有価証券売買等損益	1,722,802,955	82,593,805
営業収益合計	1,221,059,400	339,223,115
営業費用		
支払利息	20,774	13,288
受託者報酬	970,955	784,165
委託者報酬	24,274,823	19,605,267
その他費用	88,254	70,311
営業費用合計	25,354,806	20,473,031
営業利益又は営業損失()	1,246,414,206	318,750,084
経常利益又は経常損失()	1,246,414,206	318,750,084
当期純利益又は当期純損失()	1,246,414,206	318,750,084
一部解約に伴う当期純利益金額の分配額又は一部解約に伴う当期純損失金額の分配額()	38,815,694	9,633,037
期首剰余金又は期首欠損金()	6,414,200,462	7,009,236,019
剰余金増加額又は欠損金減少額	1,167,063,156	1,063,818,344
当期一部解約に伴う剰余金増加額又は欠損金減少額	1,167,063,156	1,063,818,344
当期追加信託に伴う剰余金増加額又は欠損金減少額	-	-
剰余金減少額又は欠損金増加額	216,290,557	171,454,787
当期一部解約に伴う剰余金減少額又は欠損金増加額	-	-
当期追加信託に伴う剰余金減少額又は欠損金増加額	216,290,557	171,454,787
分配金	338,209,644	168,533,693
期末剰余金又は期末欠損金()	7,009,236,019	5,976,289,108

(3) 【注記表】

(重要な会計方針に係る事項に関する注記)

項目	当期
	自 2020年6月19日 至 2020年12月18日
1. 有価証券の評価基準及び評価方法	投資信託受益証券 移動平均法に基づき、原則として時価で評価しております。時価評価にあたっては、投資信託受益証券の基準価額に基づいて評価しております。 親投資信託受益証券 移動平均法に基づき、原則として時価で評価しております。時価評価にあたっては、親投資信託受益証券の基準価額に基づいて評価しております。
2. 収益及び費用の計上基準	受取配当金 原則として、配当落ち日において、確定配当金額又は予想配当金額を計上しております。

(貸借対照表に関する注記)

項目	前期	当期
	2020年6月18日現在	2020年12月18日現在
1. 期首元本額	14,066,970,301円	12,001,903,752円
期中追加設定元本額	421,570,784円	292,041,328円
期中一部解約元本額	2,486,637,333円	1,812,014,621円
2. 受益権の総数	12,001,903,752口	10,481,930,459口
3. 元本の欠損	純資産額が元本総額を下回っており、その差額は7,009,236,019円であります。	純資産額が元本総額を下回っており、その差額は5,976,289,108円であります。

(損益及び剰余金計算書に関する注記)

項目	前期	当期
	自 2019年12月19日 至 2020年6月18日	自 2020年6月19日 至 2020年12月18日
1. 分配金の計算過程	(自2019年12月19日 至2020年1月20日) 計算期間末における費用控除後の配当等収益(87,422,541円)、費用控除後、繰越欠損金を補填した有価証券売買等損益(0円)、信託約款に規定される収益調整金(2,869,633,577円)及び分配準備積立金(0円)より分配対象収益は2,957,056,118円(1万口当たり2,133.86円)であり、うち62,359,911円(1万口当たり45円)を分配金額としております。	(自2020年6月19日 至2020年7月20日) 計算期間末における費用控除後の配当等収益(75,214,552円)、費用控除後、繰越欠損金を補填した有価証券売買等損益(0円)、信託約款に規定される収益調整金(2,488,254,448円)及び分配準備積立金(129,718,292円)より分配対象収益は2,693,187,292円(1万口当たり2,245.06円)であり、うち29,990,061円(1万口当たり25円)を分配金額としております。

<p>(自2020年1月21日 至2020年2月18日)</p> <p>計算期間末における費用控除後の配当等収益(79,894,790円)、費用控除後、繰越欠損金を補填した有価証券売買等損益(0円)、信託約款に規定される収益調整金(2,676,787,399円)及び分配準備積立金(23,249,563円)より分配対象収益は2,779,931,752円(1万口当たり2,150.81円)であり、うち58,162,511円(1万口当たり45円)を分配金額としております。</p>	<p>(自2020年7月21日 至2020年8月18日)</p> <p>計算期間末における費用控除後の配当等収益(35,552,839円)、費用控除後、繰越欠損金を補填した有価証券売買等損益(0円)、信託約款に規定される収益調整金(2,399,294,467円)及び分配準備積立金(168,198,383円)より分配対象収益は2,603,045,689円(1万口当たり2,250.81円)であり、うち28,912,290円(1万口当たり25円)を分配金額としております。</p>
<p>(自2020年2月19日 至2020年3月18日)</p> <p>計算期間末における費用控除後の配当等収益(75,369,118円)、費用控除後、繰越欠損金を補填した有価証券売買等損益(0円)、信託約款に規定される収益調整金(2,522,836,002円)及び分配準備積立金(42,259,599円)より分配対象収益は2,640,464,719円(1万口当たり2,167.77円)であり、うち54,812,259円(1万口当たり45円)を分配金額としております。</p>	<p>(自2020年8月19日 至2020年9月18日)</p> <p>計算期間末における費用控除後の配当等収益(34,254,503円)、費用控除後、繰越欠損金を補填した有価証券売買等損益(0円)、信託約款に規定される収益調整金(2,341,526,571円)及び分配準備積立金(170,226,431円)より分配対象収益は2,546,007,505円(1万口当たり2,256.20円)であり、うち28,211,170円(1万口当たり25円)を分配金額としております。</p>
<p>(自2020年3月19日 至2020年4月20日)</p> <p>計算期間末における費用控除後の配当等収益(78,705,027円)、費用控除後、繰越欠損金を補填した有価証券売買等損益(0円)、信託約款に規定される収益調整金(2,511,653,235円)及び分配準備積立金(62,295,157円)より分配対象収益は2,652,653,419円(1万口当たり2,187.76円)であり、うち54,562,377円(1万口当たり45円)を分配金額としております。</p>	<p>(自2020年9月19日 至2020年10月19日)</p> <p>計算期間末における費用控除後の配当等収益(31,311,736円)、費用控除後、繰越欠損金を補填した有価証券売買等損益(0円)、信託約款に規定される収益調整金(2,311,506,937円)及び分配準備積立金(173,372,667円)より分配対象収益は2,516,191,340円(1万口当たり2,259.32円)であり、うち27,842,256円(1万口当たり25円)を分配金額としております。</p>

	<p>(自2020年4月21日 至2020年5月18日)</p> <p>計算期間末における費用控除後の配当等収益(76,369,856円)、費用控除後、繰越欠損金を補填した有価証券売買等損益(0円)、信託約款に規定される収益調整金(2,499,982,347円)及び分配準備積立金(85,842,940円)より分配対象収益は2,662,195,143円(1万口当たり2,206.07円)であり、うち54,304,020円(1万口当たり45円)を分配金額としております。</p> <p>(自2020年5月19日 至2020年6月18日)</p> <p>計算期間末における費用控除後の配当等収益(78,727,334円)、費用控除後、繰越欠損金を補填した有価証券売買等損益(0円)、信託約款に規定される収益調整金(2,487,324,175円)及び分配準備積立金(106,621,416円)より分配対象収益は2,672,672,925円(1万口当たり2,226.87円)であり、うち54,008,566円(1万口当たり45円)を分配金額としております。</p>	<p>(自2020年10月20日 至2020年11月18日)</p> <p>計算期間末における費用控除後の配当等収益(33,202,187円)、費用控除後、繰越欠損金を補填した有価証券売買等損益(0円)、信託約款に規定される収益調整金(2,273,005,343円)及び分配準備積立金(173,429,044円)より分配対象収益は2,479,636,574円(1万口当たり2,264.66円)であり、うち27,373,090円(1万口当たり25円)を分配金額としております。</p> <p>(自2020年11月19日 至2020年12月18日)</p> <p>計算期間末における費用控除後の配当等収益(32,485,762円)、費用控除後、繰越欠損金を補填した有価証券売買等損益(0円)、信託約款に規定される収益調整金(2,176,438,527円)及び分配準備積立金(171,209,565円)より分配対象収益は2,380,133,854円(1万口当たり2,270.70円)であり、うち26,204,826円(1万口当たり25円)を分配金額としております。</p>
--	--	---

(金融商品に関する注記)

1. 金融商品の状況に関する事項

項目	前期 自 2019年12月19日 至 2020年6月18日	当期 自 2020年6月19日 至 2020年12月18日
1. 金融商品に対する取組方針	当ファンドは、証券投資信託であり、信託約款に規定する「運用の基本方針」に従い、有価証券等の金融商品に対して投資として運用することを目的としております。	同左
2. 金融商品の内容及び当該金融商品に係るリスク	当ファンドが保有する金融商品の種類は、有価証券、コール・ローン等の金銭債権及び金銭債務であります。当ファンドが保有する有価証券の詳細は「附属明細表」に記載しております。これらは、市場リスク(価格変動リスク、為替変動リスク、金利変動リスク)、信用リスク、及び流動性リスクを有しております。	同左

3. 金融商品に係るリスク管理体制	運用担当部署から独立したコンプライアンス・リスク管理担当部署が、運用リスクを把握、管理し、その結果に基づき運用担当部署へ対応の指示等を行うことにより、適切な管理を行います。リスク管理に関する委員会等はこれらの運用リスク管理状況の報告を受け、総合的な見地から運用状況全般の管理を行います。	同左
-------------------	---	----

2. 金融商品の時価等に関する事項

項目	前期 2020年6月18日現在	当期 2020年12月18日現在
1. 貸借対照表計上額、時価及びその差額	貸借対照表上の金融商品は原則としてすべて時価で評価しているため、貸借対照表計上額と時価との差額はありません。	同左
2. 時価の算定方法	(1)有価証券 「(重要な会計方針に係る事項に関する注記)」にて記載しております。 (2)デリバティブ取引 該当事項はありません。 (3)上記以外の金融商品 上記以外の金融商品(コール・ローン等の金銭債権及び金銭債務)は短期間で決済されるため、帳簿価額は時価と近似していることから、当該帳簿価額を時価としております。	同左
3. 金融商品の時価等に関する事項についての補足説明	金融商品の時価には、市場価格に基づく価額のほか、市場価格がない場合には合理的に算定された価額が含まれております。当該価額の算定においては一定の前提条件等を採用しているため、異なる前提条件等によった場合、当該価額が異なることもあります。	同左

(有価証券に関する注記)

売買目的有価証券

種類	前期 2020年6月18日現在	当期 2020年12月18日現在
	最終計算期間の 損益に含まれた 評価差額(円)	最終計算期間の 損益に含まれた 評価差額(円)
投資信託受益証券	597,754,837	191,973,824
親投資信託受益証券	177	177
合計	597,755,014	191,974,001

(デリバティブ取引等に関する注記)

該当事項はありません。

（関連当事者との取引に関する注記）

該当事項はありません。

（1口当たり情報に関する注記）

	前期 2020年6月18日現在	当期 2020年12月18日現在
1口当たり純資産額 (1万口当たり純資産額)	0.4160円 (4,160円)	0.4298円 (4,298円)

（４）【附属明細表】

第1 有価証券明細表

（１）株式

該当事項はありません。

（２）株式以外の有価証券

2020年12月18日現在

種類	銘柄	券面総額 (円)	評価額 (円)	備考
投資信託受益証券	ミズホ・ジャパン・リート・ ファンド（豪ドルクラス）	4,694,904,957	4,456,873,275	
投資信託受益証券 合計		4,694,904,957	4,456,873,275	
親投資信託受益証券	MHAM短期金融資産マザー ファンド	1,769,440	1,810,491	
親投資信託受益証券 合計		1,769,440	1,810,491	
合計			4,458,683,766	

（注）投資信託受益証券及び親投資信託受益証券における券面総額欄の数値は、証券数を表示しております。

第2 信用取引契約残高明細表

該当事項はありません。

第3 デリバティブ取引及び為替予約取引の契約額等及び時価の状況表

該当事項はありません。

【通貨選択型Jリート・ファンド(毎月分配型) ブラジルリアルコース】

(1) 【貸借対照表】

(単位:円)

	前期 2020年6月18日現在	当期 2020年12月18日現在
資産の部		
流動資産		
コール・ローン	946,842,734	541,617,556
投資信託受益証券	21,179,881,738	17,877,015,023
親投資信託受益証券	5,085,499	5,086,493
未収入金	-	26,600,000
流動資産合計	22,131,809,971	18,450,319,072
資産合計	22,131,809,971	18,450,319,072
負債の部		
流動負債		
未払収益分配金	643,756,193	329,963,974
未払解約金	31,097,900	52,847,530
未払受託者報酬	605,518	482,238
未払委託者報酬	15,138,170	12,056,211
その他未払費用	52,511	42,905
流動負債合計	690,650,292	395,392,858
負債合計	690,650,292	395,392,858
純資産の部		
元本等		
元本	143,056,931,897	131,985,589,695
剰余金		
期末剰余金又は期末欠損金()	121,615,772,218	113,930,663,481
(分配準備積立金)	6,858,807,197	7,343,761,948
元本等合計	21,441,159,679	18,054,926,214
純資産合計	21,441,159,679	18,054,926,214
負債純資産合計	22,131,809,971	18,450,319,072

(2) 【損益及び剰余金計算書】

(単位:円)

	前期 自 2019年12月19日 至 2020年6月18日	当期 自 2020年6月19日 至 2020年12月18日
営業収益		
受取配当金	7,791,216,587	3,594,775,383
受取利息	-	56
有価証券売買等損益	20,469,472,091	3,324,465,721
営業収益合計	12,678,255,504	270,309,718
営業費用		
支払利息	123,958	61,919
受託者報酬	4,893,985	3,150,837
委託者報酬	122,350,760	78,772,241
その他費用	372,378	281,235
営業費用合計	127,741,081	82,266,232
営業利益又は営業損失()	12,805,996,585	188,043,486
経常利益又は経常損失()	12,805,996,585	188,043,486
当期純利益又は当期純損失()	12,805,996,585	188,043,486
一部解約に伴う当期純利益金額の分配額又は一部解約に伴う当期純損失金額の分配額()	298,339,896	12,527,109
期首剰余金又は期首欠損金()	112,828,408,421	121,615,772,218
剰余金増加額又は欠損金減少額	16,706,941,277	15,221,078,444
当期一部解約に伴う剰余金増加額又は欠損金減少額	16,706,941,277	15,221,078,444
当期追加信託に伴う剰余金増加額又は欠損金減少額	-	-
剰余金減少額又は欠損金増加額	9,026,075,774	5,656,862,226
当期一部解約に伴う剰余金減少額又は欠損金増加額	-	-
当期追加信託に伴う剰余金減少額又は欠損金増加額	9,026,075,774	5,656,862,226
分配金	3,960,572,611	2,054,623,858
期末剰余金又は期末欠損金()	121,615,772,218	113,930,663,481

(3) 【注記表】

(重要な会計方針に係る事項に関する注記)

項目	当期
	自 2020年6月19日 至 2020年12月18日
1. 有価証券の評価基準及び評価方法	投資信託受益証券 移動平均法に基づき、原則として時価で評価しております。時価評価にあたっては、投資信託受益証券の基準価額に基づいて評価しております。 親投資信託受益証券 移動平均法に基づき、原則として時価で評価しております。時価評価にあたっては、親投資信託受益証券の基準価額に基づいて評価しております。
2. 収益及び費用の計上基準	受取配当金 原則として、配当落ち日において、確定配当金額又は予想配当金額を計上しております。

(貸借対照表に関する注記)

項目	前期	当期
	2020年6月18日現在	2020年12月18日現在
1. 期首元本額	152,976,204,018円	143,056,931,897円
期中追加設定元本額	11,299,323,061円	6,578,348,213円
期中一部解約元本額	21,218,595,182円	17,649,690,415円
2. 受益権の総数	143,056,931,897口	131,985,589,695口
3. 元本の欠損	純資産額が元本総額を下回っており、その差額は121,615,772,218円です。	純資産額が元本総額を下回っており、その差額は113,930,663,481円です。

(損益及び剰余金計算書に関する注記)

項目	前期	当期
	自 2019年12月19日 至 2020年6月18日	自 2020年6月19日 至 2020年12月18日
1. 分配金の計算過程	(自2019年12月19日 至2020年1月20日) 計算期間末における費用控除後の配当等収益(1,249,172,110円)、費用控除後、繰越欠損金を補填した有価証券売買等損益(0円)、信託約款に規定される収益調整金(10,681,293,729円)及び分配準備積立金(3,917,972,355円)より分配対象収益は15,848,438,194円(1万口当たり1,030.42円)であり、うち692,123,967円(1万口当たり45円)を分配金額としております。	(自2020年6月19日 至2020年7月20日) 計算期間末における費用控除後の配当等収益(1,354,170,777円)、費用控除後、繰越欠損金を補填した有価証券売買等損益(0円)、信託約款に規定される収益調整金(10,445,439,005円)及び分配準備積立金(6,754,083,601円)より分配対象収益は18,553,693,383円(1万口当たり1,293.73円)であり、うち358,530,886円(1万口当たり25円)を分配金額としております。

<p>(自2020年1月21日 至2020年2月18日)</p> <p>計算期間末における費用控除後の配当等収益(1,247,624,604円)、費用控除後、繰越欠損金を補填した有価証券売買等損益(0円)、信託約款に規定される収益調整金(10,579,255,463円)及び分配準備積立金(4,353,051,924円)より分配対象収益は16,179,931,991円(1万口当たり1,068.51円)であり、うち681,411,984円(1万口当たり45円)を分配金額としております。</p>	<p>(自2020年7月21日 至2020年8月18日)</p> <p>計算期間末における費用控除後の配当等収益(429,521,452円)、費用控除後、繰越欠損金を補填した有価証券売買等損益(0円)、信託約款に規定される収益調整金(10,244,316,452円)及び分配準備積立金(7,500,246,240円)より分配対象収益は18,174,084,144円(1万口当たり1,299.54円)であり、うち349,623,635円(1万口当たり25円)を分配金額としております。</p>
<p>(自2020年2月19日 至2020年3月18日)</p> <p>計算期間末における費用控除後の配当等収益(1,233,121,836円)、費用控除後、繰越欠損金を補填した有価証券売買等損益(0円)、信託約款に規定される収益調整金(10,260,232,710円)及び分配準備積立金(4,713,038,603円)より分配対象収益は16,206,393,149円(1万口当たり1,108.21円)であり、うち658,075,535円(1万口当たり45円)を分配金額としております。</p>	<p>(自2020年8月19日 至2020年9月18日)</p> <p>計算期間末における費用控除後の配当等収益(430,723,219円)、費用控除後、繰越欠損金を補填した有価証券売買等損益(0円)、信託約款に規定される収益調整金(10,086,695,526円)及び分配準備積立金(7,387,722,462円)より分配対象収益は17,905,141,207円(1万口当たり1,306.00円)であり、うち342,746,234円(1万口当たり25円)を分配金額としております。</p>
<p>(自2020年3月19日 至2020年4月20日)</p> <p>計算期間末における費用控除後の配当等収益(1,233,234,462円)、費用控除後、繰越欠損金を補填した有価証券売買等損益(0円)、信託約款に規定される収益調整金(10,079,590,645円)及び分配準備積立金(5,105,159,587円)より分配対象収益は16,417,984,694円(1万口当たり1,150.02円)であり、うち642,427,210円(1万口当たり45円)を分配金額としております。</p>	<p>(自2020年9月19日 至2020年10月19日)</p> <p>計算期間末における費用控除後の配当等収益(421,594,814円)、費用控除後、繰越欠損金を補填した有価証券売買等損益(0円)、信託約款に規定される収益調整金(10,060,730,625円)及び分配準備積立金(7,382,337,756円)より分配対象収益は17,864,663,195円(1万口当たり1,312.03円)であり、うち340,399,662円(1万口当たり25円)を分配金額としております。</p>

	<p>(自2020年4月21日 至2020年5月18日)</p> <p>計算期間末における費用控除後の配当等収益(1,277,916,103円)、費用控除後、繰越欠損金を補填した有価証券売買等損益(0円)、信託約款に規定される収益調整金(10,166,724,482円)及び分配準備積立金(5,624,899,385円)より分配対象収益は17,069,539,970円(1万口当たり1,195.01円)であり、うち642,777,722円(1万口当たり45円)を分配金額としております。</p> <p>(自2020年5月19日 至2020年6月18日)</p> <p>計算期間末における費用控除後の配当等収益(1,325,278,506円)、費用控除後、繰越欠損金を補填した有価証券売買等損益(0円)、信託約款に規定される収益調整金(10,283,146,008円)及び分配準備積立金(6,177,284,884円)より分配対象収益は17,785,709,398円(1万口当たり1,243.26円)であり、うち643,756,193円(1万口当たり45円)を分配金額としております。</p>	<p>(自2020年10月20日 至2020年11月18日)</p> <p>計算期間末における費用控除後の配当等収益(422,732,818円)、費用控除後、繰越欠損金を補填した有価証券売買等損益(0円)、信託約款に規定される収益調整金(9,884,130,758円)及び分配準備積立金(7,277,881,406円)より分配対象収益は17,584,744,982円(1万口当たり1,318.75円)であり、うち333,359,467円(1万口当たり25円)を分配金額としております。</p> <p>(自2020年11月19日 至2020年12月18日)</p> <p>計算期間末における費用控除後の配当等収益(422,899,460円)、費用控除後、繰越欠損金を補填した有価証券売買等損益(0円)、信託約款に規定される収益調整金(9,825,646,336円)及び分配準備積立金(7,250,826,462円)より分配対象収益は17,499,372,258円(1万口当たり1,325.85円)であり、うち329,963,974円(1万口当たり25円)を分配金額としております。</p>
--	---	---

(金融商品に関する注記)

1. 金融商品の状況に関する事項

項目	前期 自 2019年12月19日 至 2020年6月18日	当期 自 2020年6月19日 至 2020年12月18日
1. 金融商品に対する取組方針	当ファンドは、証券投資信託であり、信託約款に規定する「運用の基本方針」に従い、有価証券等の金融商品に対して投資として運用することを目的としております。	同左
2. 金融商品の内容及び当該金融商品に係るリスク	当ファンドが保有する金融商品の種類は、有価証券、コール・ローン等の金銭債権及び金銭債務であります。当ファンドが保有する有価証券の詳細は「附属明細表」に記載しております。これらは、市場リスク(価格変動リスク、為替変動リスク、金利変動リスク)、信用リスク、及び流動性リスクを有しております。	同左

3. 金融商品に係るリスク管理体制	運用担当部署から独立したコンプライアンス・リスク管理担当部署が、運用リスクを把握、管理し、その結果に基づき運用担当部署へ対応の指示等を行うことにより、適切な管理を行います。リスク管理に関する委員会等はこれらの運用リスク管理状況の報告を受け、総合的な見地から運用状況全般の管理を行います。	同左
-------------------	---	----

2. 金融商品の時価等に関する事項

項目	前期 2020年6月18日現在	当期 2020年12月18日現在
1. 貸借対照表計上額、時価及びその差額	貸借対照表上の金融商品は原則としてすべて時価で評価しているため、貸借対照表計上額と時価との差額はありません。	同左
2. 時価の算定方法	(1)有価証券 「(重要な会計方針に係る事項に関する注記)」にて記載しております。 (2)デリバティブ取引 該当事項はありません。 (3)上記以外の金融商品 上記以外の金融商品(コール・ローン等の金銭債権及び金銭債務)は短期間で決済されるため、帳簿価額は時価と近似していることから、当該帳簿価額を時価としております。	同左
3. 金融商品の時価等に関する事項についての補足説明	金融商品の時価には、市場価格に基づく価額のほか、市場価格がない場合には合理的に算定された価額が含まれております。当該価額の算定においては一定の前提条件等を採用しているため、異なる前提条件等によった場合、当該価額が異なることもあります。	同左

(有価証券に関する注記)

売買目的有価証券

種類	前期 2020年6月18日現在	当期 2020年12月18日現在
	最終計算期間の 損益に含まれた 評価差額(円)	最終計算期間の 損益に含まれた 評価差額(円)
投資信託受益証券	2,208,182,586	712,414,770
親投資信託受益証券	497	497
合計	2,208,183,083	712,415,267

(デリバティブ取引等に関する注記)

該当事項はありません。

(関連当事者との取引に関する注記)

該当事項はありません。

(1口当たり情報に関する注記)

	前期 2020年6月18日現在	当期 2020年12月18日現在
1口当たり純資産額 (1万口当たり純資産額)	0.1499円 (1,499円)	0.1368円 (1,368円)

(4) 【 附属明細表 】

第 1 有価証券明細表

(1) 株式

該当事項はありません。

(2) 株式以外の有価証券

2020年12月18日現在

種類	銘柄	券面総額 (円)	評価額 (円)	備考
投資信託受益証券	ミズホ・ジャパン・リート・ ファンド(ブラジルリアルクラ ス)	86,071,328,954	17,877,015,023	
投資信託受益証券 合計		86,071,328,954	17,877,015,023	
親投資信託受益証券	MHAM短期金融資産マザー ファンド	4,971,163	5,086,493	
親投資信託受益証券 合計		4,971,163	5,086,493	
合計			17,882,101,516	

(注) 投資信託受益証券及び親投資信託受益証券における券面総額欄の数値は、証券数を表示しております。

第 2 信用取引契約残高明細表

該当事項はありません。

第 3 デリバティブ取引及び為替予約取引の契約額等及び時価の状況表

該当事項はありません。

(参考)

「通貨選択型」リート・ファンド(毎月分配型) 円コース」、「通貨選択型」リート・ファンド(毎月分配型) 米ドルコース」、「通貨選択型」リート・ファンド(毎月分配型) 豪ドルコース」、「通貨選択型」リート・ファンド(毎月分配型) ブラジルリアルコース」は、「ミズホ・ジャパン・リート・ファンド(円クラス)」投資信託証券、「ミズホ・ジャパン・リート・ファンド(米ドルクラス)」投資信託証券、「ミズホ・ジャパン・リート・ファンド(豪ドルクラス)」投資信託証券、「ミズホ・ジャパン・リート・ファンド(ブラジルリアルクラス)」投資信託証券及び「MHAM短期金融資産マザーファンド」受益証券を主要投資対象としており、貸借対照表の資産の部に計上された「投資信託受益証券」及び「親投資信託受益証券」は、すべてこれらの証券であります。

同投資信託の状況は以下の通りであります。

なお、以下に記載した状況は監査の対象外となっております。

MHAM短期金融資産マザーファンド

貸借対照表

(単位:円)

2020年12月18日現在

資産の部	
流動資産	
コール・ローン	51,599,048
地方債証券	78,049,644
特殊債証券	67,204,870
未収利息	273,897
前払費用	130,042
流動資産合計	197,257,501
資産合計	197,257,501
負債の部	
流動負債	
未払金	20,085,800
流動負債合計	20,085,800
負債合計	20,085,800
純資産の部	
元本等	
元本	173,160,950
剰余金	
剰余金又は欠損金()	4,010,751
元本等合計	177,171,701
純資産合計	177,171,701
負債純資産合計	197,257,501

注記表

（重要な会計方針に係る事項に関する注記）

項目	自 2020年6月19日 至 2020年12月18日
1. 有価証券の評価基準及び評価方法	地方債証券及び特殊債券 個別法に基づき、原則として時価で評価しております。時価評価にあたっては、金融商品取引業者、銀行等の提示する価額（但し、売気配相場は使用しない）、価格情報会社の提供する価額又は日本証券業協会発表の売買参考統計値（平均値）等で評価しております。

（貸借対照表に関する注記）

項目	2020年12月18日現在
1. 本報告書における開示対象ファンドの期首における当該親投資信託の元本額	173,160,950円
同期中追加設定元本額	- 円
同期中一部解約元本額	- 円
元本の内訳	
ファンド名	
MHAMライフ ナビゲーション インカム	2,450,020円
MHAMライフ ナビゲーション 2020	69,422,006円
MHAMライフ ナビゲーション 2030	5,586,045円
MHAMライフ ナビゲーション 2040	2,450,020円
MHAMライフ ナビゲーション 2050	1,476,077円
米国厳選成長株集中投資ファンド Aコース（為替ヘッジあり）	314,857円
米国厳選成長株集中投資ファンド Bコース（為替ヘッジなし）	7,777,756円
米国ハイイールド債券ファンド 円コース	4,409,727円
米国ハイイールド債券ファンド 米ドルコース	5,766,944円
米国ハイイールド債券ファンド 豪ドルコース	15,359,545円
米国ハイイールド債券ファンド 南アフリカランドコース	324,207円
米国ハイイールド債券ファンド ブラジルリアルコース	10,606,394円
通貨選択型Jリート・ファンド（毎月分配型） 円コース	3,534,263円
通貨選択型Jリート・ファンド（毎月分配型） 米ドルコース	7,087,354円
通貨選択型Jリート・ファンド（毎月分配型） 豪ドルコース	1,769,440円
通貨選択型Jリート・ファンド（毎月分配型） ブラジルリアルコース	4,971,163円
インカムビルダー（毎月決算型）限定為替ヘッジ	1,269,315円
インカムビルダー（毎月決算型）為替ヘッジなし	7,349,478円
インカムビルダー（年1回決算型）限定為替ヘッジ	1,090,599円
インカムビルダー（年1回決算型）為替ヘッジなし	8,026,585円
インカムビルダー（毎月決算型）世界通貨分散コース	9,719,979円
インカムビルダー（年1回決算型）世界通貨分散コース	2,399,176円
計	173,160,950円
2. 受益権の総数	173,160,950口

（金融商品に関する注記）

1. 金融商品の状況に関する事項

項目	自 2020年6月19日 至 2020年12月18日
1. 金融商品に対する取組方針	当ファンドは、証券投資信託であり、信託約款に規定する「運用の基本方針」に従い、有価証券等の金融商品に対して投資として運用することを目的としております。

2. 金融商品の内容及び当該金融商品に係るリスク	当ファンドが保有する金融商品の種類は、有価証券、コール・ローン等の金銭債権及び金銭債務であります。当ファンドが保有する有価証券の詳細は「附属明細表」に記載しております。これらは、市場リスク(価格変動リスク、為替変動リスク、金利変動リスク)、信用リスク、及び流動性リスクを有しております。
3. 金融商品に係るリスク管理体制	運用担当部署から独立したコンプライアンス・リスク管理担当部署が、運用リスクを把握、管理し、その結果に基づき運用担当部署へ対応の指示等を行うことにより、適切な管理を行います。リスク管理に関する委員会等はこれらの運用リスク管理状況の報告を受け、総合的な見地から運用状況全般の管理を行います。

2. 金融商品の時価等に関する事項

項目	2020年12月18日現在
1. 貸借対照表計上額、時価及びその差額	貸借対照表上の金融商品は原則としてすべて時価で評価しているため、貸借対照表計上額と時価との差額はありません。
2. 時価の算定方法	<p>(1)有価証券 「(重要な会計方針に係る事項に関する注記)」にて記載しております。</p> <p>(2)デリバティブ取引 該当事項はありません。</p> <p>(3)上記以外の金融商品 上記以外の金融商品(コール・ローン等の金銭債権及び金銭債務)は短期間で決済されるため、帳簿価額は時価と近似していることから、当該帳簿価額を時価としております。</p>
3. 金融商品の時価等に関する事項についての補足説明	金融商品の時価には、市場価格に基づく価額のほか、市場価格がない場合には合理的に算定された価額が含まれております。当該価額の算定においては一定の前提条件等を採用しているため、異なる前提条件等によった場合、当該価額が異なることもあります。

(有価証券に関する注記)

売買目的有価証券

種類	2020年12月18日現在
	当期の 損益に含まれた 評価差額(円)
地方債証券	181,703
特殊債券	62,070
合計	243,773

(注)「当期の損益に含まれた評価差額」は、当該親投資信託の計算期間開始日から開示対象ファンドの期末日までの期間(2020年7月1日から2020年12月18日まで)に対応する金額であります。

(デリバティブ取引等に関する注記)

該当事項はありません。

(関連当事者との取引に関する注記)

該当事項はありません。

(1口当たり情報に関する注記)

	2020年12月18日現在
1口当たり純資産額	1.0232円

(1万口当たり純資産額)

(10,232円)

附属明細表

第1 有価証券明細表

(1) 株式

該当事項はありません。

(2) 株式以外の有価証券

2020年12月18日現在

種類	銘柄	券面総額 (円)	評価額 (円)	備考
地方債証券	27年度12回 京都府公募公債	10,200,000	10,201,224	
	22年度15回 愛知県公募公債 10年	8,700,000	8,701,827	
	22年度8回 福岡県公募公債	25,000,000	25,005,250	
	23年度6回 大阪市公募公債	27,000,000	27,212,220	
	23年度2回 京都市公募公債	6,880,000	6,929,123	
地方債証券 合計		77,780,000	78,049,644	
特殊債券	139回 高速道路機構債	15,000,000	15,103,350	
	20回 政保地方公共団体金融機構債券	7,000,000	7,007,770	
	1回 政保地方公共団体金融機構債券 8年	20,000,000	20,092,000	
	314回 利附信金中金債(5年)	10,000,000	10,001,900	
	34回 住宅金融支援機構財形	15,000,000	14,999,850	
特殊債券 合計		67,000,000	67,204,870	
合計			145,254,514	

第2 信用取引契約残高明細表

該当事項はありません。

第3 デリバティブ取引及び為替予約取引の契約額等及び時価の状況表

該当事項はありません。

ミズホ・ジャパン・リート・ファンドの状況

同ファンドは、計算期間終了後、同ファンドの有する国籍において、一般に公正妥当と認められる会計原則に準拠した財務諸表が作成され、監査人による財務諸表監査を受けております。

なお、本書に添付した同ファンドの財政状態計算書および投資明細書は、2019年12月31日現在の財務諸表の原文の一部を委託会社が誠実に和訳したものでありますが、あくまで参考和訳であり、正確性を保証するものではありません。

Mizuho Japan REIT Fund

財政状態計算書

12月31日現在

(日本円で表示)

	2019 ¥	2018 ¥
資産		
現金	6,266,268,618	6,758,939,202
損益を通じて公正価値で測定する金融資産	70,875,742,803	91,154,230,385
ブローカーからの未収金	643,093,594	4,609,321,356
未収配当金	448,409,975	823,791,729
先渡契約にかかる未収担保金	-	2,498,052,600
資産合計	<u>78,233,514,990</u>	<u>105,844,335,272</u>
負債		
損益を通じて公正価値で測定する金融負債	624,910,404	6,048,786,036
先渡契約にかかる未払担保金	1,825,493,500	-
未払分配金	1,656,161,799	2,027,252,591
ブローカーに対する未払金	584,292,865	-
未払投資運用報酬	86,746,287	121,702,644
受益証券の償還にかかる未払金	65,200,000	-
未払外国為替管理報酬	13,886,846	19,623,171
未払管理報酬	5,878,319	17,832,047
未払プロフェッショナル報酬	3,984,325	4,186,264
未払コストディ報酬	3,531,362	26,243,390
未払担保管理報酬	764,755	4,113,866
未払受託会社報酬	652,643	1,589,360
未払名義書換代理人報酬	72,813	142,572
負債合計	<u>4,871,575,918</u>	<u>8,271,471,941</u>
(償還可能受益証券保有者に帰属する純資産を除く)		
償還可能受益証券保有者に帰属する純資産	<u>73,361,939,072</u>	<u>97,572,863,331</u>
償還可能受益証券保有者に帰属する受益証券当たり純資産額:		
オーストラリアドルクラス受益証券 - (それぞれ7,727,096,044円/6,034,948,078口発行済受益証券および11,327,869,965円/9,478,781,591口発行済受益証券)	¥ <u>1.28</u>	¥ <u>1.20</u>
ブラジルリアルクラス受益証券 - (それぞれ39,640,280,692円/80,390,049,859口発行済受益証券および52,787,058,919円/92,957,320,345口発行済受益証券)	¥ <u>0.49</u>	¥ <u>0.57</u>
日本円クラス受益証券 - (それぞれ8,003,581,539円/5,227,525,586口発行済受益証券および10,463,187,374円/7,440,089,876口発行済受益証券)	¥ <u>1.53</u>	¥ <u>1.41</u>
米ドルクラス受益証券 - (それぞれ17,990,980,797円/10,011,997,639口発行済受益証券および22,994,747,073円/13,929,670,858口発行済受益証券)	¥ <u>1.80</u>	¥ <u>1.65</u>

Mizuho Japan REIT Fund

投資明細書

2019年12月31日現在

(日本円で表示)

受益証券数	明細	平均原価 ¥	公正価値 ¥	NAV合計に占 める割合(%)
	損益を通じて公正価値で測定する金融資産			
	不動産投資信託			
	日本			
4,375	Activia Properties Inc	2,181,332,586	2,380,000,000	3.24
8,905	Advance Residence Investment Corp	2,689,671,438	3,063,320,000	4.18
6,695	AEON REIT Investment Corp	820,560,802	995,546,500	1.36
4,443	Comforia Residential REIT Inc	1,273,639,798	1,528,392,000	2.08
938	CRE Logistics REIT Inc	117,688,885	125,410,600	0.17
4,272	Daiwa House REIT Investment Corp	1,149,569,968	1,211,539,200	1.65
2,263	Daiwa Office Investment Corp	1,556,995,236	1,887,342,000	2.57
84	Fukuoka REIT Corp	14,316,491	15,540,000	0.02
3,097	Global One Real Estate Investment Corp	383,395,364	435,438,200	0.59
12,739	GLP J-Reit	1,527,458,930	1,718,491,100	2.34
636	Hoshino Resorts REIT Inc	357,332,337	356,796,000	0.49
1,912	Hulic Reit Inc	353,047,528	377,046,400	0.51
10,953	Ichigo Office REIT Investment Corp	1,102,036,132	1,235,498,400	1.68
8,315	Industrial & Infrastructure Fund Investment Corp	1,027,290,966	1,377,795,500	1.88
53,116	Invesco Office J-Reit Inc	944,267,254	1,194,047,680	1.63
28,239	Invincible Investment Corp	1,450,835,834	1,747,994,100	2.38
600	Itochu Advance Logistics Investment Corp	72,289,759	71,700,000	0.10
9,586	Japan Excellent Inc	1,449,476,417	1,685,218,800	2.30
23,001	Japan Hotel REIT Investment Corp	1,929,722,096	1,867,681,200	2.55
5,736	Japan Logistics Fund Inc	1,399,630,588	1,589,445,600	2.17
2,519	Japan Prime Realty Investment Corp	1,043,984,819	1,200,303,500	1.64
6,652	Japan Real Estate Investment Corp	3,954,005,703	4,789,440,000	6.53
7,151	Japan Rental Housing Investments Inc	640,089,298	760,151,300	1.04
10,987	Japan Retail Fund Investment Corp	2,312,918,255	2,563,267,100	3.49
2,843	Kenedix Office Investment Corp	2,042,327,173	2,382,434,000	3.25
3,913	Kenedix Residential Next Investment Corp	679,158,637	800,599,800	1.09
2,006	Kenedix Retail REIT Corp	541,726,634	554,659,000	0.76
9,796	LaSalle Logiport REIT	1,230,601,816	1,580,094,800	2.15
7,924	MCUBS MidCity Investment Corp	715,422,430	935,032,000	1.27
3,517	Mitsubishi Estate Logistics REIT Investment Corp	967,177,214	1,253,810,500	1.71
2,352	Mitsui Fudosan Logistics Park Inc	822,694,430	1,134,840,000	1.55
12,110	Mori Hills REIT Investment Corp	1,755,012,236	2,185,855,000	2.98
2,561	Nippon Accommodations Fund Inc	1,303,602,901	1,756,846,000	2.39
6,066	Nippon Building Fund Inc	3,872,762,471	4,822,470,000	6.57
7,526	Nippon Prologis REIT Inc	1,851,140,298	2,080,186,400	2.84
2,636	NIPPON REIT Investment Corp	1,102,701,577	1,260,008,000	1.72
14,073	Nomura Real Estate Master Fund Inc	2,204,292,347	2,611,948,800	3.56
2,150	One REIT Inc	744,140,486	769,700,000	1.05
16,670	Orix JREIT Inc	2,921,691,279	3,922,451,000	5.35
4,681	Premier Investment Corp	590,958,821	719,001,600	0.98
2,060	Sakura Sogo REIT Investment Corp	194,600,172	200,850,000	0.27

Mizuho Japan REIT Fund

投資明細書

2019年12月31日現在

(日本円で表示)

受益証券数	明細	平均原価 ¥	公正価値 ¥	NAV合計に占 める割合(%)
	公正価値で測定する金融資産			
	不動産投資信託			
	日本			
1,320	Samty Residential Investment Corp	159,470,722	152,328,000	0.21
6,471	Sankei Real Estate Inc	693,433,246	826,346,700	1.13
5,573	Sekisui House Reit Inc	424,179,988	509,372,200	0.69
1,164	SOSiLA Logistics REIT Inc	133,112,680	139,680,000	0.19
2,122	Star Asia Investment Corp	242,983,969	248,061,800	0.34
4,926	Tokyu REIT Inc	856,971,849	1,014,263,400	1.38
7,304	United Urban Investment Corp	1,283,680,527	1,487,094,400	2.03
4,017	XYMAX REIT Investment Corp	516,173,575	554,346,000	0.75
	日本合計	57,601,573,962	68,079,684,580	92.80
	不動産投資信託合計	57,601,573,962	68,079,684,580	92.80

2【ファンドの現況】

【純資産額計算書】

通貨選択型Jリート・ファンド(毎月分配型) 円コース

2020年12月30日現在

資産総額	5,670,733,952円
負債総額	8,671,620円
純資産総額(-)	5,662,062,332円
発行済数量	7,781,134,276口
1口当たり純資産額(/)	0.7277円

通貨選択型Jリート・ファンド(毎月分配型) 米ドルコース

2020年12月30日現在

資産総額	11,790,376,472円
負債総額	42,222,238円
純資産総額(-)	11,748,154,234円
発行済数量	19,401,336,732口
1口当たり純資産額(/)	0.6055円

通貨選択型Jリート・ファンド(毎月分配型) 豪ドルコース

2020年12月30日現在

資産総額	4,610,497,362円
負債総額	28,683,722円
純資産総額(-)	4,581,813,640円
発行済数量	10,352,640,965口
1口当たり純資産額(/)	0.4426円

通貨選択型Jリート・ファンド(毎月分配型) ブラジルリアルコース

2020年12月30日現在

資産総額	18,060,690,391円
負債総額	19,510,327円
純資産総額(-)	18,041,180,064円
発行済数量	130,970,449,959口
1口当たり純資産額(/)	0.1378円

(参考)

MHAM短期金融資産マザーファンド

2020年12月30日現在

資産総額	177,134,934円
負債総額	0円
純資産総額(-)	177,134,934円
発行済数量	173,160,950口
1口当たり純資産額(/)	1.0229円

第4【内国投資信託受益証券事務の概要】

(1) 受益証券の名義書換

該当事項はありません。

ファンドの受益権の帰属は、振替機関等の振替口座簿に記載または記録されることにより定まります。委託会社は、この信託の受益権を取り扱う振替機関が社振法の規定により主務大臣の指定を取り消された場合または当該指定が効力を失った場合であって、当該振替機関の振替業を承継する者が存在しない場合その他やむを得ない事情がある場合を除き、当該振替受益権を表示する受益証券を発行しません。

なお、受益者は、委託会社がやむを得ない事情等により受益証券を発行する場合を除き、無記名式受益証券から記名式受益証券への変更の請求、記名式受益証券から無記名式受益証券への変更の請求、受益証券の再発行の請求を行わないものとします。

(2) 受益者等名簿

該当事項はありません。

(3) 受益者に対する特典

該当事項はありません。

(4) 受益権の譲渡制限

譲渡制限はありません。

受益者は、その保有する受益権を譲渡する場合には、当該受益者の譲渡の対象とする受益権が記載または記録されている振替口座簿にかかる振替機関等に振替の申請をするものとします。

上記の申請のある場合には、上記の振替機関等は、当該譲渡にかかる譲渡人の保有する受益権の口数の減少および譲受人の保有する受益権の口数の増加につき、その備える振替口座簿に記載または記録するものとします。ただし、上記の振替機関等が振替先口座を開設したものでない場合には、譲受人の振替先口座を開設した他の振替機関等（当該他の振替機関等の上位機関を含みます。）に社振法の規定にしたがい、譲受人の振替先口座に受益権の口数の増加の記載または記録が行われるよう通知するものとします。

上記の振替について、委託会社は、当該受益者の譲渡の対象とする受益権が記載または記録されている振替口座簿にかかる振替機関等と譲受人の振替先口座を開設した振替機関等が異なる場合等において、委託会社が必要と認めたときまたはやむを得ない事情があると判断したときは、振替停止日や振替停止期間を設けることができます。

(5) 受益権の譲渡の対抗要件

受益権の譲渡は、振替口座簿への記載または記録によらなければ、委託会社および受託会社に対抗することができません。

(6) 受益権の再分割

委託会社は、社振法に定めるところにしたがい、受託会社と協議のうえ、一定日現在の受益権を均等に再分割できるものとします。

(7) 質権口記載又は記録の受益権の取り扱いについて

振替機関等の振替口座簿の質権口に記載または記録されている受益権にかかる収益分配金の支払い、一部解約の実行の請求の受付、一部解約金および償還金の支払い等については、約款の規定によるほか、民法その他の法令等にしがって取り扱われます。

第三部【委託会社等の情報】

第1【委託会社等の概況】

1【委託会社等の概況】

(1) 資本金の額(2020年12月30日現在)

資本金の額	20億円
発行する株式総数	100,000株 (普通株式 上限100,000株、A種種類株式 上限30,000株)
発行済株式総数	40,000株 (普通株式24,490株、A種種類株式15,510株)
種類株式の発行が可能	

直近5カ年の資本金の増減：該当事項はありません。

(2) 会社の機構(2020年12月30日現在)

会社の意思決定機構

業務執行上重要な事項は、取締役会の決議をもって決定します。

取締役は株主総会で選任されます。取締役(監査等委員である取締役を除く。)の任期は、その選任後1年以内に終了する事業年度のうち最終のものに関する定時株主総会の終結の時までとし、任期の満了前に退任した取締役(監査等委員である取締役を除く。)の補欠として選任された取締役(監査等委員である取締役を除く。)の任期は、現任取締役(監査等委員である取締役を除く。)の任期の満了の時までとします。

また、監査等委員である取締役の任期は、その選任後2年以内に終了する事業年度のうち最終のものに関する定時株主総会の終結の時までとし、任期の満了前に退任した監査等委員である取締役の補欠として選任された監査等委員である取締役の任期は、退任した監査等委員である取締役の任期の満了の時までとします。

取締役会は、決議によって代表取締役を選定します。代表取締役は、会社を代表し、取締役会の決議にしたがい業務を執行します。

また、取締役会の決議によって、取締役社長を定めることができます。

取締役会は、法令に別段の定めがある場合を除き、原則として取締役社長が招集します。取締役会の議長は、原則として取締役社長があたります。

取締役会の決議は、法令に別段の定めがある場合を除き、議決に加わることができる取締役の過半数が出席し、出席取締役の過半数をもって行います。

投資運用の意思決定機構

1. 投資環境見直しおよび運用方針の策定

経済環境見直し、資産別市場見直し、資産配分方針および資産別運用方針は月次で開催する「投資環境会議」および「投資方針会議」にて協議、策定致します。これらの会議は運用本部長・副本部長、運用グループ長等で構成されます。

2.運用計画、売買計画の決定

各ファンドの運用は「投資環境会議」および「投資方針会議」における協議の内容を踏まえて、ファンド毎に個別に任命された運用担当者が行います。運用担当者は月次で運用計画書を作成し、運用本部長の承認を受けます。運用担当者は承認を受けた運用計画に基づき、運用を行います。

2【事業の内容及び営業の概況】

「投資信託及び投資法人に関する法律」に定める投資信託委託会社である委託会社は、投資信託の設定を行うとともに「金融商品取引法」に定める金融商品取引業者としてその運用（投資運用業）ならびにその受益証券（受益権）の募集又は私募（第二種金融商品取引業）を行っています。また、「金融商品取引法」に定める投資助言・代理業を行っています。

2020年12月30日現在、委託会社の運用する投資信託は以下の通りです。（親投資信託を除く）

基本的性格	本数	純資産総額（単位：円）
追加型公社債投資信託	26	1,464,062,940,755
追加型株式投資信託	854	14,848,882,807,715
単位型公社債投資信託	33	76,307,267,611
単位型株式投資信託	199	1,283,935,326,989
合計	1,112	17,673,188,343,070

3【委託会社等の経理状況】

- 1．委託会社であるアセットマネジメントOne株式会社（以下「委託会社」という。）の財務諸表は、「財務諸表等の用語、様式及び作成方法に関する規則」（昭和38年大蔵省令第59号）ならびに同規則第2条の規定に基づき、「金融商品取引業等に関する内閣府令」（平成19年8月6日内閣府令第52号）により作成しております。
また、中間財務諸表は、「中間財務諸表等の用語、様式及び作成方法に関する規則」（昭和52年大蔵省令第38号）、ならびに同規則第38条及び第57条の規定に基づき、「金融商品取引業等に関する内閣府令」（平成19年8月6日内閣府令第52号）により作成しております。
- 2．財務諸表及び中間財務諸表の金額は、千円未満の端数を切り捨てて記載しております。
- 3．委託会社は、第35期事業年度（自2019年4月1日至2020年3月31日）の財務諸表について、EY新日本有限責任監査法人の監査を受け、第36期中間会計期間（自2020年4月1日至2020年9月30日）の中間財務諸表について、EY新日本有限責任監査法人の中間監査を受けております。

(1) 【貸借対照表】

(単位：千円)

	第34期 (2019年3月31日現在)	第35期 (2020年3月31日現在)
(資産の部)		
流動資産		
現金・預金	41,087,475	32,932,013
金銭の信託	18,773,228	28,548,165
有価証券	153,518	996
未収委託者報酬	12,438,085	11,487,393
未収運用受託報酬	3,295,109	4,674,225
未収投資助言報酬	327,064	331,543
未収収益	56,925	11,674
前払費用	573,874	480,129
その他	491,914	2,815,351
流動資産計	77,197,195	81,281,494
固定資産		
有形固定資産		
建物	1,461,316	1,278,455
1 建物	1,096,916	1,006,793
器具備品	1 364,399	1 270,768
建設仮勘定	-	894
無形固定資産		
ソフトウェア	2,411,540	3,524,781
ソフトウェア仮勘定	885,545	3,299,065
1,522,040		221,784
電話加入権	3,931	3,931
電信電話専用施設利用権	23	-
投資その他の資産		
投資有価証券	9,269,808	9,482,127
関係会社株式	1,611,931	261,361
4,499,196		5,299,196
長期差入保証金	1,312,328	1,302,402
繰延税金資産	1,748,459	2,508,004
その他	97,892	111,162
固定資産計	13,142,665	14,285,364
資産合計	90,339,861	95,566,859

(単位:千円)

	第34期 (2019年3月31日現在)	第35期 (2020年3月31日現在)
(負債の部)		
流動負債		
預り金	2,183,889	3,702,906
未払金	5,697,942	4,803,140
未払収益分配金	1,053	966
未払償還金	48,968	9,999
未払手数料	4,883,723	4,582,140
その他未払金	764,196	210,034
未払費用	6,724,986	6,673,320
未払法人税等	3,341,238	4,090,268
未払消費税等	576,632	1,338,183
賞与引当金	1,344,466	1,373,328
役員賞与引当金	48,609	65,290
流動負債計	19,917,766	22,046,438
固定負債		
退職給付引当金	1,895,158	2,118,947
時効後支払損引当金	177,851	174,139
固定負債計	2,073,009	2,293,087
負債合計	21,990,776	24,339,526
(純資産の部)		
株主資本		
資本金	2,000,000	2,000,000
資本剰余金	19,552,957	19,552,957
資本準備金	2,428,478	2,428,478
その他資本剰余金	17,124,479	17,124,479
利益剰余金	45,949,372	49,674,383
利益準備金	123,293	123,293
その他利益剰余金	45,826,079	49,551,090
別途積立金	31,680,000	31,680,000
繰越利益剰余金	14,146,079	17,871,090
株主資本計	67,502,329	71,227,341
評価・換算差額等		
その他有価証券評価差額金	846,755	7
評価・換算差額等計	846,755	7
純資産合計	68,349,085	71,227,333
負債・純資産合計	90,339,861	95,566,859

(2) 【損益計算書】

(単位：千円)

	第34期 (自 2018年4月1日 至 2019年3月31日)		第35期 (自 2019年4月1日 至 2020年3月31日)	
	営業収益			
委託者報酬	84,812,585		84,426,075	
運用受託報酬	16,483,356		16,912,305	
投資助言報酬	1,235,553		1,208,954	
その他営業収益	113,622		68,156	
営業収益計		102,645,117		102,615,492
営業費用				
支払手数料	36,100,556		34,980,736	
広告宣伝費	387,028		340,791	
公告費	375		375	
調査費	24,389,003		25,132,268	
調査費	9,956,757		10,586,542	
委託調査費	14,432,246		14,545,725	
委託計算費	936,075		698,723	
営業雑経費	1,254,114		990,002	
通信費	47,007		44,209	
印刷費	978,185		738,330	
協会費	63,558		71,386	
諸会費	22,877		22,790	
支払販売手数料	142,485		113,286	
営業費用計		63,067,153		62,142,897
一般管理費				
給料	10,859,354		10,817,861	
役員報酬	189,198		174,795	
給料・手当	9,098,957		9,087,800	
賞与	1,571,197		1,555,264	
交際費	60,115		40,436	
寄付金	7,255		8,906	
旅費交通費	361,479		320,037	
租税公課	588,172		651,265	
不動産賃借料	1,511,876		1,479,503	
退職給付費用	521,184		505,189	
固定資産減価償却費	590,667		882,526	
福利厚生費	45,292		44,352	
修繕費	16,247		1,843	
賞与引当金繰入額	1,344,466		1,373,328	
役員賞与引当金繰入額	48,609		65,290	
機器リース料	130		233	
事務委託費	3,302,806		3,625,424	
事務用消耗品費	131,074		104,627	
器具備品費	8,112		1,620	
諸経費	188,367		197,094	
一般管理費計		19,585,212		20,119,543
営業利益		19,992,752		20,353,050

(単位:千円)

	第34期 (自 2018年4月1日 至 2019年3月31日)		第35期 (自 2019年4月1日 至 2020年3月31日)	
営業外収益				
受取利息		1,749		4,440
受取配当金		73,517		11,185
時効成立分配金・償還金		8,582		49,164
投資信託償還益		-		5,528
受取負担金		177,066		297,886
雑収入		24,919		7,394
時効後支払損引当金戻入額		19,797		3,473
営業外収益計		305,633		379,073
営業外費用				
為替差損		17,542		19,750
投資信託償還損		-		1
金銭の信託運用損		175,164		169,505
システム解約料		-		31,680
雑損失		5,659		104
営業外費用計		198,365		221,042
経常利益		20,100,019		20,511,082
特別利益				
投資有価証券売却益		353,644		1,169,758
特別利益計		353,644		1,169,758
特別損失				
固定資産除却損	1	19,121	1	16,085
特別損失計		19,121		16,085
税引前当期純利益		20,434,543		21,664,754
法人税、住民税及び事業税		6,386,793		7,045,579
法人税等調整額		71,767		385,835
法人税等合計		6,315,026		6,659,743
当期純利益		14,119,516		15,005,011

(3) 【株主資本等変動計算書】

第34期(自 2018年4月1日 至 2019年3月31日)

(単位:千円)

	株主資本								
	資本金	資本剰余金			利益剰余金				
		資本準備金	その他 資本剰余金	資本剰余金 合計	利益 準備金	その他利益剰余金			
						別途 積立金	研究開発 積立金	運用責任準備 積立金	繰越利益 剰余金
当期首残高	2,000,000	2,428,478	17,124,479	19,552,957	123,293	24,580,000	300,000	200,000	19,146,562
当期変動額									
剰余金の配当									12,520,000
当期純利益									14,119,516
別途積立金の積立						7,100,000			
研究開発積立金の取崩							300,000		
運用責任準備積立金の取崩								200,000	
繰越利益剰余金の取崩									6,600,000
株主資本以外の項目の当期変動額(純額)									
当期変動額合計	-	-	-	-	-	7,100,000	300,000	200,000	5,000,483
当期末残高	2,000,000	2,428,478	17,124,479	19,552,957	123,293	31,680,000	-	-	14,146,079

	株主資本		評価・換算差額等		純資産 合計
	利益剰余金	株主資本 合計	その他 有価証券 評価差額金	評価・換算 差額等合計	
	利益剰余金 合計				
当期首残高	44,349,855	65,902,812	795,002	795,002	66,697,815
当期変動額					
剰余金の配当	12,520,000	12,520,000			12,520,000
当期純利益	14,119,516	14,119,516			14,119,516
別途積立金の積立	7,100,000	7,100,000			7,100,000
研究開発積立金の取崩	300,000	300,000			300,000
運用責任準備積立金の取崩	200,000	200,000			200,000
繰越利益剰余金の取崩	6,600,000	6,600,000			6,600,000
株主資本以外の項目の当期変動額(純額)			-	51,753	51,753
当期変動額合計	1,599,516	1,599,516	51,753	51,753	1,651,270
当期末残高	45,949,372	67,502,329	846,755	846,755	68,349,085

第35期(自 2019年4月1日 至 2020年3月31日)

(単位:千円)

	株主資本								
	資本金	資本剰余金			利益準備金	利益剰余金			株主資本合計
		資本準備金	その他 資本剰余金	資本剰余金 合計		別途 積立金	繰越利益 剰余金	利益剰余金 合計	
当期首残高	2,000,000	2,428,478	17,124,479	19,552,957	123,293	31,680,000	14,146,079	45,949,372	67,502,329
当期変動額									
剰余金の配当							11,280,000	11,280,000	11,280,000
当期純利益							15,005,011	15,005,011	15,005,011
株主資本以外の 項目の当期 変動額(純額)									-
当期変動額合計	-	-	-	-	-	-	3,725,011	3,725,011	3,725,011
当期末残高	2,000,000	2,428,478	17,124,479	19,552,957	123,293	31,680,000	17,871,090	49,674,383	71,227,341

	評価・換算差額等		純資産 合計
	その他 有価証券 評価差額金	評価・換算 差額等合計	
当期首残高	846,755	846,755	68,349,085
当期変動額			
剰余金の配当			11,280,000
当期純利益			15,005,011
株主資本以外の 項目の当期 変動額(純額)	846,763	846,763	846,763
当期変動額合計	846,763	846,763	2,878,247
当期末残高	7	7	71,227,333

重要な会計方針

1. 有価証券の評価基準及び評価方法	<p>(1) 子会社株式及び関連会社株式 ：移動平均法による原価法</p> <p>(2) その他有価証券 時価のあるもの：決算日の市場価格等に基づく時価法 （評価差額は全部純資産直入法により処理し、売却原価は移動平均法により算定） 時価のないもの：移動平均法による原価法</p>
2. 金銭の信託の評価基準及び評価方法	時価法
3. 固定資産の減価償却の方法	<p>(1) 有形固定資産 定率法を採用しております。 ただし、2016年4月1日以降に取得した建物附属設備については、定額法を採用しております。</p> <p>(2) 無形固定資産 定額法を採用しております。 なお、自社利用のソフトウェアについては、社内における利用可能期間（5年）に基づく定額法を採用しております。</p>
4. 外貨建の資産及び負債の本邦通貨への換算基準	外貨建金銭債権債務は、期末日の直物等為替相場により円貨に換算し、換算差額は損益として処理しております。
5. 引当金の計上基準	<p>(1) 賞与引当金は、従業員に対して支給する賞与の支出に充てるため、将来の支給見込額に基づき当事業年度に見合う分を計上しております。</p> <p>(2) 役員賞与引当金は、役員に対して支給する賞与の支出に充てるため、将来の支給見込額に基づき当事業年度に見合う分を計上しております。</p> <p>(3) 退職給付引当金は、従業員の退職給付に備えるため、退職一時金制度について、当事業年度末における退職給付債務の見込額に基づき計上しております。</p> <p>退職給付見込額の期間帰属方法 退職給付債務の算定にあたり、退職給付見込額を当事業年度末までの期間に帰属させる方法については、給付算定式基準によっております。</p> <p>数理計算上の差異及び過去勤務費用の費用処理方法 過去勤務費用については、その発生時の従業員の平均残存勤務期間内の一定の年数（5年）による定額法により按分した額を費用処理しております。</p> <p>数理計算上の差異については、各事業年度の発生時の従業員の平均残存勤務期間内の一定の年数（5年または10年）による定額法により按分した額を、それぞれ発生翌事業年度から費用処理しております。</p> <p>(4) 時効後支払損引当金は、時効成立のため利益計上した収益分配金及び償還金について、受益者からの今後の支払請求に備えるため、過去の支払実績に基づく将来の支払見込額を計上しております。</p>
6. 消費税等の会計処理	消費税及び地方消費税の会計処理は税抜き方式によっております。

注記事項

(貸借対照表関係)

1. 有形固定資産の減価償却累計額

(千円)

	第34期 (2019年3月31日現在)	第35期 (2020年3月31日現在)
建物	229,897	320,020
器具備品	927,688	949,984

(損益計算書関係)

1. 固定資産除却損の内訳

(千円)

	第34期 (自2018年4月1日 至2019年3月31日)	第35期 (自2019年4月1日 至2020年3月31日)
建物	1,550	-
器具備品	439	9,609
ソフトウエア	17,130	6,475

(株主資本等変動計算書関係)

第34期(自2018年4月1日至2019年3月31日)

1. 発行済株式の種類及び総数に関する事項

発行済株式の種類	当事業年度期首 株式数(株)	当事業年度 増加株式数(株)	当事業年度 減少株式数(株)	当事業年度末 株式数(株)
普通株式	24,490	-	-	24,490
A種種類株式	15,510	-	-	15,510
合計	40,000	-	-	40,000

2. 配当に関する事項

(1) 配当金支払額

決議	株式の 種類	配当金の総 額(千円)	1株当たり配 当額(円)	基準日	効力発生日
2018年6月20日 定時株主総会	普通株式	12,520,000	313,000	2018年3月31日	2018年6月21日
	A種種類 株式				

(2) 基準日が当事業年度に属する配当のうち、配当の効力発生日が翌事業年度となるもの

決議	株式の 種類	配当の 原資	配当金の総 額(千円)	1株当たり配 当額(円)	基準日	効力発生日
2019年6月20日 定時株主総会	普通 株式	利益 剰余金	11,280,000	282,000	2019年3月31日	2019年6月21日
	A種種 類株式					

第35期(自 2019年4月1日 至 2020年3月31日)

1. 発行済株式の種類及び総数に関する事項

発行済株式の種類	当事業年度期首 株式数(株)	当事業年度 増加株式数(株)	当事業年度 減少株式数(株)	当事業年度末 株式数(株)
普通株式	24,490	-	-	24,490
A種種類株式	15,510	-	-	15,510
合計	40,000	-	-	40,000

2. 配当に関する事項

(1) 配当金支払額

決議	株式の 種類	配当金の総 額(千円)	1株当たり配 当額(円)	基準日	効力発生日
2019年6月20日 定時株主総会	普通株式	11,280,000	282,000	2019年3月31日	2019年6月21日
	A種種類 株式				

(2) 基準日が当事業年度に属する配当のうち、配当の効力発生日が翌事業年度となるもの
2020年6月17日開催予定の定時株主総会において、以下のとおり決議を予定しております。

決議	株式の 種類	配当の 原資	配当金の総 額(千円)	1株当たり配 当額(円)	基準日	効力発生日
2020年6月17日 定時株主総会	普通 株式	利益 剰余金	12,000,000	300,000	2020年3月31日	2020年6月18日
	A種種 類株式					

(金融商品関係)

1. 金融商品の状況に関する事項

(1) 金融商品に対する取組方針

当社は、投資運用業を営んでおります。資金運用については、短期的な預金等に限定してあります。

当社が運用を行う投資信託の商品性を適正に維持するため、当該投資信託を特定金外信託を通じて、または直接保有しております。なお、特定金外信託を通じて行っているデリバティブ取引は後述するリスクを低減する目的で行っております。当該デリバティブ取引は、実需の範囲内でのみ利用することとしており、投機的な取引は行わない方針であります。

(2) 金融商品の内容及びそのリスク

金銭の信託の主な内容は、当社運用ファンドの安定運用を主な目的として資金投入した投資信託及びデリバティブ取引であります。金銭の信託に含まれる投資信託は為替及び市場価格の変動リスクに晒されておりますが、デリバティブ取引(為替予約取引、株価指数先物取引及び債券先物取引)を利用して一部リスクを低減しております。

営業債権である未収委託者報酬及び未収運用受託報酬は、相手先の信用リスクに晒されてあります。

有価証券及び投資有価証券は、主にその他有価証券(投資信託)、業務上の関係を有する企業の株式であり、発行体の信用リスクや市場価格の変動リスクに晒されてあります。

営業債務である未払手数料は、1年以内の支払期日であります。

(3) 金融商品に係るリスク管理体制

信用リスク(取引先の契約不履行等に係るリスク)の管理

預金の預入先については、余資運用規程に従い、格付けの高い預入先に限定することにより、リスクの軽減を図っております。

営業債権の相手先の信用リスクに関しては、当社の信用リスク管理の基本方針に従い、取引先ごとの期日管理及び残高管理を行うとともに、主な相手先の信用状況を把握する体制としております。

有価証券及び投資有価証券の発行体の信用リスクに関しては、信用情報や時価の把握を定期的に行うことで管理しております。

市場リスク(為替や金利等の変動リスク)の管理

組織規程における分掌業務の定めに基づき、リスク管理担当所管にて、取引残高、損益及びリスク量等の実績管理を行い、定期的に社内委員会での報告を実施しております。

資金調達に係る流動性リスク(支払期日に支払いを実行できなくなるリスク)の管理

取引実行担当所管からの報告に基づき、資金管理担当所管が資金繰りを確認するとともに、十分な手許流動性を維持することなどにより、流動性リスクを管理しております。

(4) 金融商品の時価等に関する事項についての補足説明

金融商品の時価には、市場価格に基づく価額のほか、市場価格がない場合には合理的に算定された価額が含まれております。当該価額の算定においては変動要因を織り込んでいるため、異なる前提条件等を採用することにより、当該価額が変動することがあります。

2. 金融商品の時価等に関する事項

貸借対照表計上額、時価及びこれらの差額については、次のとおりであります。

なお、時価を把握することが極めて困難と認められるものは含まれておりません(注2)参照)。

第34期(2019年3月31日現在)

	貸借対照表計上額 (千円)	時価 (千円)	差額 (千円)
(1) 現金・預金	41,087,475	41,087,475	-
(2) 金銭の信託	18,773,228	18,773,228	-
(3) 未収委託者報酬	12,438,085	12,438,085	-
(4) 未収運用受託報酬	3,295,109	3,295,109	-
(5) 有価証券及び投資有価証券 其他有価証券	1,488,684	1,488,684	-
資産計	77,082,582	77,082,582	-
(1) 未払手数料	4,883,723	4,883,723	-
負債計	4,883,723	4,883,723	-

第35期(2020年3月31日現在)

	貸借対照表計上額 (千円)	時価 (千円)	差額 (千円)
(1) 現金・預金	32,932,013	32,932,013	-
(2) 金銭の信託	28,548,165	28,548,165	-
(3) 未収委託者報酬	11,487,393	11,487,393	-
(4) 未収運用受託報酬	4,674,225	4,674,225	-
(5) 有価証券及び投資有価証券 其他有価証券	2,988	2,988	-
資産計	77,644,787	77,644,787	-
(1) 未払手数料	4,582,140	4,582,140	-
負債計	4,582,140	4,582,140	-

(注1) 金融商品の時価の算定方法

資 産

(1) 現金・預金

これらは短期間で決済されるため、時価は帳簿価額にほぼ等しいことから、当該帳簿価額によっております。

(2) 金銭の信託

有価証券運用を主目的とする単独運用の金銭の信託において信託財産として運用されている有価証券について、投資信託は基準価額によっております。また、デリバティブ取引は取引相手先金融機関より提示された価格によっております。

(3) 未収委託者報酬及び(4) 未収運用受託報酬

これらは短期間で決済されるため、時価は帳簿価額にほぼ等しいことから、当該帳簿価額によっております。

(5) 有価証券及び投資有価証券

これらの時価について、株式は取引所の価格によっており、投資信託は基準価額によっております。

負債

(1) 未払手数料

これらは短期間で決済されるため、時価は帳簿価額にほぼ等しいことから、当該帳簿価額によっております。

(注2) 時価を把握することが極めて困難と認められる金融商品

(千円)

区分	第34期 (2019年3月31日現在)	第35期 (2020年3月31日現在)
非上場株式	276,764	259,369
関係会社株式	4,499,196	5,299,196

非上場株式は、市場価格がなく、かつ将来キャッシュ・フローを見積もることなどができず、時価を把握することが極めて困難と認められるため、「(5) 有価証券及び投資有価証券 その他有価証券」には含めておりません。

関係会社株式は、市場価格がなく、かつ将来キャッシュ・フローを見積もることなどができず、時価を把握することが極めて困難と認められるため、記載しておりません。

(注3) 金銭債権及び満期のある有価証券の決算日後の償還予定額

第34期(2019年3月31日現在)

	1年以内 (千円)	1年超5年以内 (千円)	5年超10年以内 (千円)	10年超 (千円)
(1) 現金・預金	41,087,475	-	-	-
(2) 金銭の信託	18,773,228	-	-	-
(3) 未収委託者報酬	12,438,085	-	-	-
(4) 未収運用受託報酬	3,295,109	-	-	-
(5) 有価証券及び投資有価証券 その他有価証券(投資信託)	153,518	1,995	996	-

第35期(2020年3月31日現在)

	1年以内 (千円)	1年超5年以内 (千円)	5年超10年以内 (千円)	10年超 (千円)
(1) 現金・預金	32,932,013	-	-	-
(2) 金銭の信託	28,548,165	-	-	-
(3) 未収委託者報酬	11,487,393	-	-	-
(4) 未収運用受託報酬	4,674,225	-	-	-
(5) 有価証券及び投資有価証券 その他有価証券(投資信託)	996	994	997	-

(有価証券関係)

1. 子会社株式及び関連会社株式

関係会社株式(第34期の貸借対照表計上額4,499,196千円、第35期の貸借対照表計上額5,299,196千円)は、市場価格がなく、時価を把握することが極めて困難と認められることから、記載しておりません。

2. その他有価証券

第34期(2019年3月31日現在)

(千円)

区分	貸借対照表日における 貸借対照表計上額	取得原価	差額
貸借対照表計上額が 取得原価を超えるもの			
株式	1,326,372	111,223	1,215,148
投資信託	158,321	153,000	5,321
小計	1,484,694	264,223	1,220,470
貸借対照表計上額が 取得原価を超えないもの			
株式	-	-	-
投資信託	3,990	4,000	9
小計	3,990	4,000	9
合計	1,488,684	268,223	1,220,460

(注)非上場株式(貸借対照表計上額276,764千円)については、市場価格がなく、時価を把握することが極めて困難と認められることから、上表の「その他有価証券」には含めておりません。

第35期(2020年3月31日現在)

(千円)

区分	貸借対照表日における 貸借対照表計上額	取得原価	差額
貸借対照表計上額が 取得原価を超えるもの			
株式	-	-	-
投資信託	-	-	-
小計			
貸借対照表計上額が 取得原価を超えないもの			
株式	-	-	-
投資信託	2,988	3,000	11
小計	2,988	3,000	11
合計	2,988	3,000	11

(注)非上場株式(貸借対照表計上額259,369千円)については、市場価格がなく、時価を把握することが極めて困難と認められることから、上表の「その他有価証券」には含めておりません。

3. 当該事業年度中に売却したその他有価証券

第34期(自 2018年4月1日 至 2019年3月31日)

区分	売却額 (千円)	売却益の合計額 (千円)	売却損の合計額 (千円)
株式	394,222	353,644	-
投資信託	-	-	-

第35期(自 2019年4月1日 至 2020年3月31日)

区分	売却額 (千円)	売却益の合計額 (千円)	売却損の合計額 (千円)
株式	1,298,377	1,169,758	-
投資信託	159,526	5,528	1

(注) 投資信託の「売却額」、「売却益の合計額」及び「売却損の合計額」は、償還によるものであります。

(退職給付関係)

1. 採用している退職給付制度の概要

当社は、確定給付型の制度として退職一時金制度(非積立型制度であります)を採用しております。確定拠出型の制度としては確定拠出年金制度を採用しております。

2. 確定給付制度

(1) 退職給付債務の期首残高と期末残高の調整表

(千円)

	第34期 (自 2018年4月 1日 至 2019年3月31日)	第35期 (自 2019年4月 1日 至 2020年3月31日)
退職給付債務の期首残高	2,154,607	2,289,044
勤務費用	300,245	302,546
利息費用	1,918	2,087
数理計算上の差異の発生額	10,147	18,448
退職給付の支払額	158,018	187,749
その他	438	1,476
退職給付債務の期末残高	2,289,044	2,422,901

(2) 退職給付債務の期末残高と貸借対照表に計上された退職給付引当金の調整表

(千円)

	第34期 (2019年3月31日現在)	第35期 (2020年3月31日現在)
非積立型制度の退職給付債務	2,289,044	2,422,901
未積立退職給付債務	2,289,044	2,422,901
未認識数理計算上の差異	150,568	130,155
未認識過去勤務費用	243,317	173,798
貸借対照表に計上された負債と資産の純額	1,895,158	2,118,947
退職給付引当金	1,895,158	2,118,947
貸借対照表に計上された負債と資産の純額	1,895,158	2,118,947

(3) 退職給付費用及びその内訳項目の金額

(千円)

	第34期 (自 2018年4月 1日 至 2019年3月31日)	第35期 (自 2019年4月 1日 至 2020年3月31日)
勤務費用	300,245	302,546
利息費用	1,918	2,087
数理計算上の差異の費用処理額	43,920	38,861
過去勤務費用の費用処理額	69,519	69,519
その他	3,640	11,303
確定給付制度に係る退職給付費用	411,963	401,711

(4) 数理計算上の計算基礎に関する事項

主要な数理計算上の計算基礎

	第34期 (2019年3月31日現在)	第35期 (2020年3月31日現在)
割引率	0.09%	0.09%
予想昇給率	1.00% ~ 4.42%	1.00% ~ 4.42%

3. 確定拠出制度

当社の確定拠出制度への要拠出額は、前事業年度104,720千円、当事業年度103,477千円であります。

(税効果会計関係)

1. 繰延税金資産及び繰延税金負債の発生の主な原因別の内訳

	第34期	第35期
	(2019年3月31日現在)	(2020年3月31日現在)
	(千円)	(千円)
繰延税金資産		
未払事業税	173,805	221,053
未払事業所税	10,915	10,778
賞与引当金	411,675	420,513
未払法定福利費	80,253	78,439
未払給与	7,961	10,410
受取負担金	138,994	47,781
運用受託報酬	102,490	331,395
資産除去債務	10,152	14,116
減価償却超過額(一括償却資産)	4,569	50,942
減価償却超過額	125,839	82,684
繰延資産償却超過額(税法上)	135,542	323,132
退職給付引当金	580,297	648,821
時効後支払損引当金	54,458	53,321
ゴルフ会員権評価損	7,360	7,360
関係会社株式評価損	166,740	166,740
投資有価証券評価損	28,976	28,976
その他	29,494	11,532
その他有価証券評価差額金	-	3
繰延税金資産小計	2,069,527	2,508,004
評価性引当額	-	-
繰延税金資産合計	2,069,527	2,508,004
繰延税金負債		
その他有価証券評価差額金	321,067	-
繰延税金負債合計	321,067	-
繰延税金資産の純額	1,748,459	2,508,004

2. 法定実効税率と税効果会計適用後の法人税等の負担率との差異の原因となった主要な項目別の内訳
 法定実効税率と税効果会計適用後の法人税等の負担率との間の差異が法定実効税率の100分の5以下であるため、注記を省略しております。

（企業結合等関係）

当社（以下「AMOne」という）は、2016年7月13日付で締結した、DIAMアセットマネジメント株式会社（以下「DIAM」という）、みずほ投信投資顧問株式会社（以下「MHAM」という）、みずほ信託銀行株式会社（以下「TB」という）及び新光投信株式会社（以下「新光投信」という）（以下総称して「統合4社」という）間の「統合契約書」に基づき、2016年10月1日付で統合いたしました。

1. 結合当事企業

結合当事企業	DIAM	MHAM	TB	新光投信
事業の内容	投資運用業務、投資助言・代理業務	投資運用業務、投資助言・代理業務	信託業務、銀行業務、投資運用業務	投資運用業務、投資助言・代理業務

2. 企業結合日

2016年10月1日

3. 企業結合の方法

MHAMを吸収合併存続会社、新光投信を吸収合併消滅会社とする吸収合併、TBを吸収分割会社、吸収合併後のMHAMを吸収分割承継会社とし、同社がTB資産運用部門に係る権利義務を承継する吸収分割、DIAMを吸収合併存続会社、MHAMを吸収合併消滅会社とする吸収合併の順に実施しております。

4. 結合後企業の名称

アセットマネジメントOne株式会社

5. 企業結合の主な目的

当社は、株式会社みずほフィナンシャルグループ（以下「MHFG」という）及び第一生命ホールディングス株式会社（以下「第一生命」という）の資産運用ビジネス強化・発展に対する強力なコミットメントのもと、統合4社が長年にわたって培ってきた資産運用に係わる英知を結集し、MHFGと第一生命両社グループとの連携も最大限活用して、お客さまに最高水準のソリューションを提供するグローバルな運用会社としての飛躍を目指してまいります。

6. 合併比率

「3. 企業結合の方法」の吸収合併における合併比率は以下の通りであります。

会社名	DIAM (存続会社)	MHAM (消滅会社)
合併比率(*)	1	0.0154

(*) 普通株式と種類株式を合算して算定しております。

7. 交付した株式数

「3. 企業結合の方法」の吸収合併において、DIAMは、MHAMの親会社であるMHFGに対して、その所有するMHAMの普通株式103万8,408株につき、DIAMの普通株式490株及び議決権を有しないIA種類株式15,510株を交付しました。

8. 経済的持分比率（議決権比率）

MHFGが企業結合直前に所有していた当社に対する経済的持分比率 50.00%

MHFGが企業結合日に追加取得した当社に対する経済的持分比率 20.00%

MHFGの追加取得後の当社に対する経済的持分比率 70.00%

なお、MHFGが所有する議決権比率については50.00%から51.00%に異動しております。

9. 取得企業を決定するに至った主な根拠

「3. 企業結合の方法」の吸収合併において、法的に消滅会社となるMHAMの親会社であるMHFGが、結合後企業の議決権の過半数を保有することになるため、企業結合の会計上はMHAMが取得企業に該当し、DIAMが被取得企業となるものです。

10. 会計処理

「企業結合に関する会計基準」(企業結合会計基準第21号 平成25年9月13日公表分)及び「企業結合会計基準及び事業分離等会計基準に関する適用指針」(企業会計基準適用指針第10号 平成25年9月13日公表分)に基づき、「3. 企業結合の方法」の吸収合併及びの吸収分割については共通支配下の取引として処理し、の吸収合併については逆取得として処理しております。

11. 被取得企業に対してパーチェス法を適用した場合に関する事項

(1) 被取得企業の取得原価及びその内訳

取得の対価	MHAMの普通株式	144,212,500千円
取得原価		144,212,500千円

(2) 発生したのれんの金額、発生原因、償却方法及び償却期間

a. 発生したのれん	金額	76,224,837千円
b. 発生原因	被取得企業から受け入れた資産及び引き受けた負債の純額と取得原価との差額によります。	
c. のれんの償却方法及び償却期間	20年間の均等償却	

(3) 企業結合日に受け入れた資産及び引き受けた負債の額並びにその主な内訳

a. 資産の額	資産合計	40,451,657千円
	うち現金・預金	11,605,537千円
	うち金銭の信託	11,792,364千円
b. 負債の額	負債合計	9,256,209千円
	うち未払手数料及び未払費用	4,539,592千円

(注) 顧客関連資産に配分された金額及びそれに係る繰延税金負債は、資産の額及び負債の額には含まれておりません。

(4) のれん以外の無形固定資産に配分された金額及び主要な種類別の内訳並びに全体及び主要な種類別の加重平均償却期間

a. 無形固定資産に配分された金額	53,030,000千円
b. 主要な種類別の内訳	
顧客関連資産	53,030,000千円
c. 全体及び主要な種類別の加重平均償却期間	
顧客関連資産	16.9年

12. 被取得企業に対してパーチェス法を適用した場合の差額

(1) 貸借対照表項目

	第34期 (2019年3月31日現在)	第35期 (2020年3月31日現在)
流動資産	- 千円	- 千円
固定資産	104,326,078千円	94,605,736千円
資産合計	104,326,078千円	94,605,736千円
流動負債	- 千円	- 千円
固定負債	10,571,428千円	8,278,713千円
負債合計	10,571,428千円	8,278,713千円
純資産	93,754,650千円	86,327,023千円

(注) 固定資産及び資産合計には、のれん及び顧客関連資産の金額が含まれております。

のれん	66,696,733千円	62,885,491千円
顧客関連資産	39,959,586千円	34,810,031千円

(2) 損益計算書項目

	第34期 (自 2018年4月 1日 至 2019年3月31日)	第35期 (自 2019年4月 1日 至 2020年3月31日)
営業収益	- 千円	- 千円
営業利益	9,043,138千円	8,954,439千円
経常利益	9,043,138千円	8,954,439千円
税引前当期純利益	9,091,728千円	9,111,312千円
当期純利益	7,489,721千円	7,536,465千円
1株当たり当期純利益	187,243円04銭	188,411円64銭
(注) 営業利益には、のれん及び顧客関連資産の償却額が含まれております。		
のれんの償却額	3,811,241千円	3,811,241千円
顧客関連資産の償却額	5,241,252千円	5,149,555千円

(資産除去債務関係)

当社は建物所有者との間で不動産賃貸借契約を締結しており、賃借期間終了時に原状回復する義務を有しているため、契約及び法令上の資産除去債務を認識しております。

なお、当該賃貸借契約に関連する長期差入保証金(敷金)が計上されているため、資産除去債務の負債計上に代えて、当該敷金の回収が最終的に見込めないと認められる金額を合理的に見積り、そのうち当期の負担に属する金額を費用計上し、直接減額しております。

(セグメント情報等)

1. セグメント情報

当社は、資産運用業の単一セグメントであるため、記載を省略しております。

2. 関連情報

第34期(自 2018年4月1日 至 2019年3月31日)及び第35期(自 2019年4月1日 至 2020年3月31日)

(1) サービスごとの情報

サービス区分の決定方法は、損益計算書の営業収益の区分と同一であることから、サービスごとの営業収益の記載を省略しております。

(2) 地域ごとの情報

営業収益

本邦の外部顧客に対する営業収益に区分した金額が損益計算書の営業収益の90%を超えるため、記載を省略しております。

有形固定資産

本邦に所在している有形固定資産の金額が貸借対照表の有形固定資産の金額の90%を超えるため、記載を省略しております。

(3) 主要な顧客ごとの情報

特定の顧客に対する営業収益で損益計算書の営業収益の10%以上を占める相手先がないため、記載を省略しております。

(関連当事者情報)

1. 関連当事者との取引

(1) 親会社及び法人主要株主等

第34期(自 2018年4月1日 至 2019年3月31日)

該当はありません。

第35期(自 2019年4月1日 至 2020年3月31日)

該当はありません。

(2) 子会社及び関連会社等

第34期(自 2018年4月1日 至 2019年3月31日)

該当はありません。

第35期(自 2019年4月1日 至 2020年3月31日)

該当はありません。

(3) 兄弟会社等

第34期(自 2018年4月1日 至 2019年3月31日)

属性	会社等の名称	住所	資本金 又は 出資金	事業の 内容又 は職業	議決権 等の所 有(被 所有) 割合	関係内容		取引の内容	取引金額 (千円)	科目	期末残高 (千円)
						役員 の兼 任等	事業 上 の 関 係				
親 会 社 の 子 会 社	株式会社 みずほ銀 行	東京都 千代田 区	14,040 億円	銀行業	-	-	当社設定 投資信託 の販売	投資信託の 販売代行手 数料	6,048,352	未払 手数料	915,980
								子会社株式 の取得	1,270,000	-	-
子 会 社	みずほ証 券株式会 社	東京都 千代田 区	1,251 億円	証券業	-	-	当社設定 投資信託 の販売	投資信託の 販売代行手 数料	10,215,017	未払 手数料	1,670,194

第35期(自 2019年4月1日 至 2020年3月31日)

属性	会社等の名称	住所	資本金 又は 出資金	事業の 内容又 は職業	議決権 等の所 有(被 所有) 割合	関係内容		取引の内容	取引金額 (千円)	科目	期末残高 (千円)
						役員 の兼 任等	事業 上 の 関 係				
親 会 社 の 子 会 社	株式会社 みずほ銀 行	東京都 千代田 区	14,040 億円	銀行業	-	-	当社設定 投資信託 の販売	投資信託の 販売代行手 数料	5,793,912	未払 手数料	1,112,061
子 会 社	みずほ証 券株式会 社	東京都 千代田 区	1,251 億円	証券業	-	-	当社設定 投資信託 の販売	投資信託の 販売代行手 数料	10,294,840	未払 手数料	1,231,431

取引条件及び取引条件の決定方針等

(注1) 投資信託の販売代行手数料は、一般的取引条件を勘案した個別契約により決定しております。

(注2) 子会社株式の取得は、独立した第三者機関により算定された価格を基礎として協議の上、合理的に決定しております。

(注3) 上記の取引金額には消費税等が含まれておりません。期末残高には、消費税等が含まれております。

2. 親会社又は重要な関連会社に関する注記

(1) 親会社情報

株式会社みずほフィナンシャルグループ
(東京証券取引所及びニューヨーク証券取引所に上場)

(2) 重要な関連会社の要約財務諸表

該当はありません。

(1株当たり情報)

	第34期 (自 2018年4月 1日 至 2019年3月31日)	第35期 (自 2019年4月 1日 至 2020年3月31日)
1株当たり純資産額	1,708,727円13銭	1,780,683円32銭
1株当たり当期純利益金額	352,987円92銭	375,125円27銭

(注1) 潜在株式調整後1株当たり当期純利益金額については、潜在株式が存在していないため記載しておりません。

(注2) 1株当たり当期純利益金額の算定上の基礎は、以下のとおりであります。

	第34期 (自 2018年4月 1日 至 2019年3月31日)	第35期 (自 2019年4月 1日 至 2020年3月31日)
当期純利益金額	14,119,516千円	15,005,011千円
普通株主及び普通株主と同等の株主に帰属しない金額	-	-
普通株式及び普通株式と同等の株式に係る当期純利益金額	14,119,516千円	15,005,011千円
普通株式及び普通株式と同等の株式の期中平均株式数	40,000株	40,000株
(うち普通株式)	(24,490株)	(24,490株)
(うちA種種類株式)	(15,510株)	(15,510株)

(注1) A種種類株式は、剰余金の配当請求権及び残余財産分配請求権について普通株式と同等の権利を有しているため、1株当たり情報の算定上、普通株式に含めて計算しています。

(1) 中間貸借対照表

(単位:千円)

		第36期中間会計期間末 (2020年9月30日現在)
(資産の部)		
流動資産		
現金・預金		27,281,363
金銭の信託		25,870,423
有価証券		996
未収委託者報酬		13,747,204
未収運用受託報酬		3,023,356
未収投資助言報酬		304,673
未収収益		24,940
前払費用		757,672
その他		2,912,168
	流動資産計	73,922,799
固定資産		
有形固定資産		
建物	1	961,771
器具備品	1	237,569
無形固定資産		
ソフトウェア		3,099,921
ソフトウェア仮勘定		556,224
電話加入権		3,931
投資その他の資産		
投資有価証券		261,361
関係会社株式		5,299,196
長期差入保証金		1,295,930
繰延税金資産		2,294,343
その他		793,037
	固定資産計	14,803,286
資産合計		88,726,085

(単位:千円)

	第36期中間会計期間末 (2020年9月30日現在)
(負債の部)	
流動負債	
預り金	1,297,202
未払金	5,820,782
未払収益分配金	899
未払償還金	19,850
未払手数料	5,549,722
その他未払金	250,310
未払費用	7,902,650
未払法人税等	2,901,506
未払消費税等	824,900
前受収益	20,779
賞与引当金	1,126,713
役員賞与引当金	34,112
流動負債計	19,928,648
固定負債	
退職給付引当金	2,207,043
時効後支払損引当金	156,886
固定負債計	2,363,929
負債合計	22,292,578
(純資産の部)	
株主資本	
資本金	2,000,000
資本剰余金	19,552,957
資本準備金	2,428,478
その他資本剰余金	17,124,479
利益剰余金	44,880,558
利益準備金	123,293
その他利益剰余金	44,757,265
別途積立金	31,680,000
繰越利益剰余金	13,077,265
株主資本計	66,433,515
評価・換算差額等	
その他有価証券評価差額金	8
評価・換算差額等計	8
純資産合計	66,433,506
負債・純資産合計	88,726,085

(2) 中間損益計算書

(単位:千円)

	第36期中間会計期間 (自 2020年4月1日 至 2020年9月30日)	
営業収益		
委託者報酬	40,520,928	
運用受託報酬	6,813,891	
投資助言報酬	548,146	
その他営業収益	773,786	
	営業収益計	48,656,752
営業費用		
支払手数料	16,685,574	
広告宣伝費	116,359	
調査費	12,452,140	
調査費	4,305,114	
委託調査費	8,147,025	
委託計算費	269,176	
営業雑経費	450,999	
通信費	24,247	
印刷費	314,201	
協会費	20,394	
諸会費	32,852	
支払販売手数料	59,302	
	営業費用計	29,974,250
一般管理費		
給料	4,693,004	
役員報酬	75,939	
給料・手当	4,496,351	
賞与	120,714	
交際費	5,108	
寄付金	6,331	
旅費交通費	20,383	
租税公課	277,754	
不動産賃借料	734,008	
退職給付費用	267,068	
固定資産減価償却費	1 534,020	
福利厚生費	17,379	
修繕費	511	
賞与引当金繰入額	1,126,713	
役員賞与引当金繰入額	34,112	
機器リース料	139	
事務委託費	1,899,643	
事務用消耗品費	35,787	
器具備品費	265	
諸経費	66,792	
	一般管理費計	9,719,026
営業利益		8,963,474

(単位:千円)

	第36期中間会計期間 (自 2020年4月1日 至 2020年9月30日)	
営業外収益		
受取利息	17,653	
受取配当金	2,356	
時効成立分配金・償還金	176	
時効後支払損引当金戻入額	16,343	
為替差益	8,484	
金銭の信託運用損益	1,367,091	
雑収入	1,361	
営業外収益計		1,413,467
経常利益		10,376,942
特別損失		
固定資産除却損	0	
特別損失計		0
税引前中間純利益		10,376,942
法人税、住民税及び事業税		2,957,106
法人税等調整額		213,661
法人税等合計		3,170,767
中間純利益		7,206,174

(3) 中間株主資本等変動計算書

第36期中間会計期間（自 2020年4月1日 至 2020年9月30日）

	株主資本						
	資本金	資本剰余金			利益剰余金		
		資本準備金	その他 資本剰余金	資本剰余金 合計	利益 準備金	その他利益剰余金	
						別途 積立金	繰越利益 剰余金
当期首残高	2,000,000	2,428,478	17,124,479	19,552,957	123,293	31,680,000	17,871,090
当中間期変動額							
剰余金の配当							12,000,000
中間純利益							7,206,174
株主資本以外の項目の 当中間期変動額(純額)							
当中間期変動額 合計	-	-	-	-	-	-	4,793,825
当中間期末残高	2,000,000	2,428,478	17,124,479	19,552,957	123,293	31,680,000	13,077,265

	株主資本		評価・換算差額等		純資産 合計
	利益剰余金	株主資本 合計	その他 有価証券 評価差額金	評価・換算 差額等合計	
	利益剰余金 合計				
当期首残高	49,674,383	71,227,341	7	7	71,227,333
当中間期変動額					
剰余金の配当	12,000,000	12,000,000			12,000,000
中間純利益	7,206,174	7,206,174			7,206,174
株主資本以外の項目の 当中間期変動額(純額)		-	0	0	0
当中間期変動額 合計	4,793,825	4,793,825	0	0	4,793,826
当中間期末残高	44,800,558	66,433,515	8	8	66,433,506

重要な会計方針

1. 有価証券の評価基準及び評価方法	<p>(1) 子会社株式及び関連会社株式 ：移動平均法による原価法</p> <p>(2) その他有価証券 時価のあるもの：中間決算日の市場価格等に基づく時価法 （評価差額は全部純資産直入法により処理し、売却原価は移動平均法により算定） 時価のないもの：移動平均法による原価法</p>
2. 金銭の信託の評価基準及び評価方法	時価法
3. 固定資産の減価償却の方法	<p>(1) 有形固定資産 定率法を採用しております。 ただし、平成28年4月1日以降に取得した建物附属設備については、定額法を採用しております。 なお、主な耐用年数は次のとおりであります。 建物 …… 6～18年 器具備品 …… 2～20年</p> <p>(2) 無形固定資産 定額法を採用しております。 なお、自社利用のソフトウェアについては、社内における利用可能期間（5年）に基づく定額法によっております。</p>
4. 外貨建の資産及び負債の本邦通貨への換算基準	外貨建金銭債権債務は、中間決算日の直物等為替相場により円貨に換算し、換算差額は損益として処理しております。
5. 引当金の計上基準	<p>(1) 賞与引当金は、従業員に対して支給する賞与の支出に充てるため、将来の支給見込額に基づき当中間会計期間に見合う分を計上しております。</p> <p>(2) 役員賞与引当金は、役員に対して支給する賞与の支出に充てるため、将来の支給見込額に基づき当中間会計期間に見合う分を計上しております。</p> <p>(3) 退職給付引当金は、従業員の退職給付に備えるため、退職一時金制度について、当事業年度末における退職給付債務の見込額に基づき当中間会計期間末において発生していると認められる額を計上しております。 退職給付見込額の期間帰属方法 退職給付債務の算定にあたり、退職給付見込額を当中間会計期間末までの期間に帰属させる方法については、給付算定式基準によっております。 数理計算上の差異及び過去勤務費用の費用処理方法 過去勤務費用については、その発生時の従業員の平均残存勤務期間内の一定の年数（5年）による定額法により按分した額を費用処理しております。 数理計算上の差異については、各事業年度の発生時の従業員の平均残存勤務期間内の一定の年数（5年または10年）による定額法により按分した額を、それぞれ発生の翌事業年度から費用処理しております。</p> <p>(4) 時効後支払損引当金は、時効成立のため利益計上した収益分配金及び償還金について、受益者からの今後の支払請求に備えるため、過去の支払実績に基づく将来の支払見込額を計上しております。</p>
6. 消費税等の会計処理	消費税及び地方消費税の会計処理は税抜き方式によっております。

注記事項

（中間貸借対照表関係）

項目	第36期中間会計期間末 （2020年9月30日現在）	
1.有形固定資産の減価償却累計額	建物	365,042千円
	器具備品	980,577千円

（中間損益計算書関係）

項目	第36期中間会計期間 （自 2020年4月1日 至 2020年9月30日）	
1.減価償却実施額	有形固定資産	79,115千円
	無形固定資産	454,905千円

（中間株主資本等変動計算書関係）

第36期中間会計期間（自 2020年4月1日 至 2020年9月30日）

1.発行済株式の種類及び総数に関する事項

発行済株式の種類	当事業年度期首 株式数（株）	当中間会計期間 増加株式数（株）	当中間会計期間 減少株式数（株）	当中間会計期間末 株式数（株）
普通株式	24,490	-	-	24,490
A種種類株式	15,510	-	-	15,510
合計	40,000	-	-	40,000

2.配当に関する事項

（1）配当金支払額

決議	株式の 種類	配当金の 総額 （千円）	1株当たり 配当額 （円）	基準日	効力発生日
2020年6月17日 定時株主総会	普通株式	12,000,000	300,000	2020年3月31日	2020年6月18日
	A種種類 株式				

（2）基準日が当中間会計期間に属する配当のうち、配当の効力発生日が当中間会計期間後となるもの
該当事項はありません。

(金融商品関係)

第36期中間会計期間末(2020年9月30日現在)

金融商品の時価等に関する事項

2020年9月30日における中間貸借対照表計上額、時価及びこれらの差額については、次のとおりであります。

なお、時価を把握することが極めて困難と認められるものは含まれておりません(注2)参照)。

	中間貸借対照表計上額 (千円)	時価 (千円)	差額 (千円)
(1) 現金・預金	27,281,363	27,281,363	-
(2) 金銭の信託	25,870,423	25,870,423	-
(3) 未収委託者報酬	13,747,204	13,747,204	-
(4) 未収運用受託報酬	3,023,356	3,023,356	-
(5) 有価証券及び投資有価証券 その他有価証券	2,987	2,987	-
資産計	69,925,335	69,925,335	-
(1) 未払手数料	5,549,722	5,549,722	-
負債計	5,549,722	5,549,722	-

(注1) 金融商品の時価の算定方法

資 産

(1) 現金・預金

これは短期間で決済されるため、時価は帳簿価額にほぼ等しいことから、当該帳簿価額によっております。

(2) 金銭の信託

有価証券運用を主目的とする単独運用の金銭の信託において信託財産として運用されている有価証券について、投資信託は基準価額によっております。また、デリバティブ取引は取引相手先金融機関より提示された価格によっております。

(3) 未収委託者報酬及び(4) 未収運用受託報酬

これらは短期間で決済されるため、時価は帳簿価額にほぼ等しいことから、当該帳簿価額によっております。

(5) 有価証券及び投資有価証券

これらの時価について、投資信託は基準価額によっております。

負債

(1) 未払手数料

これらは短期間で決済されるため、時価は帳簿価額にほぼ等しいことから、当該帳簿価額によっております。

(注2) 時価を把握することが極めて困難と認められる金融商品

区分	中間貸借対照表計上額 (千円)
非上場株式	259,369
関係会社株式	5,299,196

非上場株式は、市場価格がなく、かつ将来キャッシュ・フローを見積もることなどができず、時価を把握することが極めて困難と認められるため、「(5) 有価証券及び投資有価証券 其他有価証券」には含めておりません。

関係会社株式は、市場価格がなく、かつ将来キャッシュ・フローを見積もることなどができず、時価を把握することが極めて困難と認められるため、記載しておりません。

(有価証券関係)

第36期中間会計期間末

(2020年9月30日現在)

1. 子会社株式

関係会社株式(中間貸借対照表計上額5,299,196千円)は、市場価格がなく、時価を把握することが極めて困難と認められることから、記載しておりません。

2. その他有価証券

区分	中間貸借対照表 計上額(千円)	取得原価 (千円)	差額 (千円)
中間貸借対照表計上額が 取得原価を超えるもの 投資信託	-	-	-
小計	-	-	-
中間貸借対照表計上額が 取得原価を超えないもの 投資信託	2,987	3,000	12
小計	2,987	3,000	12
合計	2,987	3,000	12

(注) 非上場株式(中間貸借対照表計上額259,369千円)については、市場価格がなく、時価を把握することが極めて困難と認められることから、上表の「その他有価証券」には含めておりません。

（企業結合等関係）

当社（以下「AMOne」という）は、2016年7月13日付で締結した、DIAMアセットマネジメント株式会社（以下「DIAM」という）、みずほ投信投資顧問株式会社（以下「MHAM」という）、みずほ信託銀行株式会社（以下「TB」という）及び新光投信株式会社（以下「新光投信」という）（以下総称して「統合4社」という）間の「統合契約書」に基づき、2016年10月1日付で統合いたしました。

1. 結合当事企業

結合当事企業	DIAM	MHAM	TB	新光投信
事業の内容	投資運用業務、投資助言・代理業務	投資運用業務、投資助言・代理業務	信託業務、銀行業務、投資運用業務	投資運用業務、投資助言・代理業務

2. 企業結合日

2016年10月1日

3. 企業結合の方法

MHAMを吸収合併存続会社、新光投信を吸収合併消滅会社とする吸収合併、TBを吸収分割会社、吸収合併後のMHAMを吸収分割承継会社とし、同社がTB資産運用部門に係る権利義務を承継する吸収分割、DIAMを吸収合併存続会社、MHAMを吸収合併消滅会社とする吸収合併の順に実施しております。

4. 結合後企業の名称

アセットマネジメントOne株式会社

5. 企業結合の主な目的

当社は、株式会社みずほフィナンシャルグループ（以下「MHFG」という）及び第一生命ホールディングス株式会社（以下「第一生命」という）の資産運用ビジネス強化・発展に対する強力なコミットメントのもと、統合4社が長年にわたって培ってきた資産運用に係わる英知を結集し、MHFGと第一生命両社グループとの連携も最大限活用して、お客さまに最高水準のソリューションを提供するグローバルな運用会社としての飛躍を目指してまいります。

6. 合併比率

「3. 企業結合の方法」の吸収合併における合併比率は以下の通りであります。

会社名	DIAM (存続会社)	MHAM (消滅会社)
合併比率(*)	1	0.0154

(*) 普通株式と種類株式を合算して算定しております。

7. 交付した株式数

「3. 企業結合の方法」の吸収合併において、DIAMは、MHAMの親会社であるMHFGに対して、その所有するMHAMの普通株式103万8,408株につき、DIAMの普通株式490株及び議決権を有しないIA種種類株式15,510株を交付しました。

8. 経済的持分比率（議決権比率）

MHFGが企業結合直前に所有していた当社に対する経済的持分比率 50.00%

MHFGが企業結合日に追加取得した当社に対する経済的持分比率 20.00%

MHFGの追加取得後の当社に対する経済的持分比率 70.00%

なお、MHFGが所有する議決権比率については50.00%から51.00%に異動しております。

9. 取得企業を決定するに至った主な根拠

「3. 企業結合の方法」の吸収合併において、法的に消滅会社となるMHAMの親会社であるMHFGが、結合後企業の議決権の過半数を保有することになるため、企業結合の会計上はMHAMが取得企業に該当し、DIAMが被取得企業となるものです。

10. 会計処理

「企業結合に関する会計基準」(企業結合会計基準第21号 平成25年9月13日公表分)及び「企業結合会計基準及び事業分離等会計基準に関する適用指針」(企業会計基準適用指針第10号 平成25年9月13日公表分)に基づき、「3. 企業結合の方法」の吸収合併及びの吸収分割については共通支配下の取引として処理し、の吸収合併については逆取得として処理しております。

11. 被取得企業に対してパーチェス法を適用した場合に関する事項

(1) 中間財務諸表に含まれる被取得企業の業績の期間

2020年4月1日から2020年9月30日まで

(2) 被取得企業の取得原価及びその内訳

取得の対価 MHAMの普通株式 144,212,500千円

取得原価 144,212,500千円

(3) 発生したのれんの金額、発生原因、償却方法及び償却期間

a. 発生したのれん金額 76,224,837千円

b. 発生原因 被取得企業から受け入れた資産及び引き受けた負債の純額と取得原価との差額によります。

c. のれんの償却方法及び償却期間 20年間の均等償却

(4) 企業結合日に受け入れた資産及び引き受けた負債の額並びにその主な内訳

a. 資産の額 資産合計 40,451,657千円

うち現金・預金 11,605,537千円

うち金銭の信託 11,792,364千円

b. 負債の額 負債合計 9,256,209千円

うち未払手数料及び未払費用 4,539,592千円

(注) 顧客関連資産に配分された金額及びそれに係る繰延税金負債は、資産の額及び負債の額には含まれておりません。

(5) のれん以外の無形固定資産に配分された金額及び主要な種類別の内訳並びに全体及び主要な種類別の加重平均償却期間

a. 無形固定資産に配分された金額 53,030,000千円

b. 主要な種類別の内訳

顧客関連資産 53,030,000千円

c. 全体及び主要な種類別の加重平均償却期間

顧客関連資産 16.9年

12. 被取得企業に対してパーチェス法を適用した場合の差額

(1) 貸借対照表項目

流動資産	- 千円
固定資産	90,405,440千円
資産合計	90,405,440千円
流動負債	- 千円
固定負債	7,722,834千円
負債合計	7,722,834千円
純資産	82,682,605千円

(注) 固定資産及び資産合計には、のれんの金額60,979,870千円及び顧客関連資産の金額32,301,694千円が含まれております。

(2) 損益計算書項目

営業収益	- 千円
営業利益	4,411,813千円
経常利益	4,411,813千円
税引前中間純利益	4,411,813千円
中間純利益	3,644,417千円
1株当たり中間純利益	91,110円42銭

(注) 営業利益には、のれんの償却額1,905,620千円及び顧客関連資産の償却額2,508,336千円が含まれております。

(資産除去債務関係)

当社は建物所有者との間で不動産賃貸借契約を締結しており、賃借期間終了時に原状回復する義務を有しているため、契約及び法令上の資産除去債務を認識しております。

なお、当該賃貸借契約に関連する長期差入保証金(敷金)が計上されているため、資産除去債務の負債計上に代えて、当該敷金の回収が最終的に見込めないと認められる金額を合理的に見積り、そのうち当期の負担に属する金額を費用計上し、直接減額しております。

(セグメント情報等)

第36期中間会計期間(自 2020年4月1日 至 2020年9月30日)

1.セグメント情報

当社は、資産運用業の単一セグメントであるため、記載を省略しております。

2.関連情報

(1)サービスごとの情報

サービス区分の決定方法は、損益計算書の営業収益の区分と同一であることから、サービスごとの営業収益の記載を省略しております。

(2)地域ごとの情報

営業収益

本邦の外部顧客に対する営業収益に区分した金額が損益計算書の営業収益の90%を超えるため、記載を省略しております。

有形固定資産

本邦に所在している有形固定資産の金額が貸借対照表の有形固定資産の金額の90%を超えるため、記載を省略しております。

(3)主要な顧客ごとの情報

特定の顧客に対する営業収益で損益計算書の営業収益の10%以上を占める相手先がないため、記載を省略しております。

(1株当たり情報)

第36期中間会計期間 (自 2020年4月1日 至 2020年9月30日)	
1株当たり純資産額	1,660,837円67銭
1株当たり中間純利益金額	180,154円36銭

(注)潜在株式調整後1株当たり中間純利益金額については、潜在株式が存在しないため記載しておりません。

1株当たり中間純利益金額の算定上の基礎は、以下のとおりであります。

	第36期中間会計期間 (自 2020年4月1日 至 2020年9月30日)
中間純利益金額	7,206,174千円
普通株主及び普通株主と同等の株主に帰属しない金額	-
普通株式及び普通株式と同等の株式に係る中間純利益金額	7,206,174千円
普通株式及び普通株式と同等の株式の期中平均株式数	40,000株
(うち普通株式)	(24,490株)
(うちA種種類株式)	(15,510株)

(注) A種種類株式は、剰余金の配当請求権及び残余財産分配請求権について普通株式と同等の権利を有しているため、1株当たり情報の算定上、普通株式に含めて計算しています。

4【利害関係人との取引制限】

委託会社は、「金融商品取引法」の定めるところにより、利害関係人との取引について、次に掲げる行為が禁止されています。

- (1) 自己またはその取締役もしくは執行役との間における取引を行うことを内容とした運用を行うこと(投資者の保護に欠け、もしくは取引の公正を害し、または金融商品取引業の信用を失墜させるおそれがないものとして内閣府令で定めるものを除きます。)
- (2) 運用財産相互間において取引を行うことを内容とした運用を行うこと(投資者の保護に欠け、もしくは取引の公正を害し、または金融商品取引業の信用を失墜させるおそれがないものとして内閣府令で定めるものを除きます。)
- (3) 通常取引の条件と異なる条件であって取引の公正を害するおそれのある条件で、委託会社の親法人等(委託会社の総株主等の議決権の過半数を保有していることその他の当該金融商品取引業者と密接な関係を有する法人その他の団体として政令で定める要件に該当する者をいいます。以下(4)(5)において同じ。)または子法人等(委託会社が総株主等の議決権の過半数を保有していることその他の当該金融商品取引業者と密接な関係を有する法人その他の団体として政令で定める要件に該当する者をいいます。以下同じ。)と有価証券の売買その他の取引または店頭デリバティブ取引を行うこと。
- (4) 委託会社の親法人等または子法人等の利益を図るため、その行う投資運用業に関して運用の方針、運用財産の額もしくは市場の状況に照らして不必要な取引を行うことを内容とした運用を行うこと。
- (5) 上記(3)(4)に掲げるもののほか、委託会社の親法人等または子法人等が関与する行為であって、投資者の保護に欠け、もしくは取引の公正を害し、または金融商品取引業の信用を失墜させるおそれのあるものとして内閣府令で定める行為。

5【その他】

- (1) 定款の変更、事業譲渡又は事業譲受、出資の状況その他の重要事項
該当事項はありません。
- (2) 訴訟事件その他の重要事項
委託会社およびファンドに重要な影響を与えた事実、または与えると予想される事実はありません。

第2【その他の関係法人の概況】

1【名称、資本金の額及び事業の内容】

(1)受託会社

名称	みずほ信託銀行株式会社
資本金の額	247,369百万円(2020年3月末日現在)
事業の内容	日本において銀行業務および信託業務を営んでいます。

(2) 販売会社

販売会社の名称、資本金の額および事業内容は以下の通りです。

名 称	資本金の額 (単位:百万円)	事 業 の 内 容
株式会社新生銀行(1)	512,204	日本において銀行業務を営んでおります。
池田泉州TT証券株式会社	1,250	「金融商品取引法」に定める第一種金融商品取引業を営んでおります。
大和証券株式会社	100,000	「金融商品取引法」に定める第一種金融商品取引業を営んでおります。
中銀証券株式会社(2)	2,000	「金融商品取引法」に定める第一種金融商品取引業を営んでおります。
とうほう証券株式会社	3,000	「金融商品取引法」に定める第一種金融商品取引業を営んでおります。
第四北越証券株式会社	600	「金融商品取引法」に定める第一種金融商品取引業を営んでおります。
野村證券株式会社(3)	10,000	「金融商品取引法」に定める第一種金融商品取引業を営んでおります。
百五証券株式会社	3,000	「金融商品取引法」に定める第一種金融商品取引業を営んでおります。
ワイエム証券株式会社	1,270	「金融商品取引法」に定める第一種金融商品取引業を営んでおります。

(注) 資本金の額は2020年3月末日現在

- (1) 「円コース」の取扱いはありません。
- (2) 「ブラジルリアルコース」の取扱いはありません。
- (3) 新規の取得のお申込みのお取扱いを行っておりません。

2【関係業務の概要】

(1) 受託会社

各ファンドの受託会社として、信託財産を保管・管理し、受益権設定にかかる振替機関への通知等を行います。

(2) 販売会社

各ファンドの販売会社として、受益権の募集の取扱い、販売、一部解約の実行の請求の受付けならびに収益分配金、償還金および一部解約金の支払等を行います。

3【資本関係】

該当事項はありません。

持株比率5%以上を記載します。

第3【その他】

(1)目論見書の表紙等にロゴ・マーク、図案を使用し、ファンドの基本的性格を記載する場合があります。また、以下の内容を記載することがあります。

- ・金融商品取引法第13条の規定に基づく目論見書である旨
- ・委託会社の金融商品取引業者登録番号
- ・詳細情報の入手方法
 - 委託会社のホームページアドレス、電話番号および受付時間など
 - 請求目論見書の入手方法およびファンドの投資信託約款の全文が請求目論見書に掲載されている旨
- ・目論見書の使用開始日
- ・届出の効力に関する事項について、次に掲げるいずれかの内容を記載することがあります。
 - 届出をした日および当該届出の効力の発生の有無を確認する方法
 - 届出をした日、届出が効力を生じている旨および効力発生日
- ・ファンドの内容に関して重大な変更を行う場合には、投資信託及び投資法人に関する法律（昭和26年法律第198号）に基づき事前に受益者の意向を確認する旨
- ・投資信託の財産は、信託法に基づき受託会社において分別管理されている旨
- ・請求目論見書は投資者の請求により販売会社から交付される旨および当該請求を行った場合にはその旨の記録をしておくべきである旨
- ・「ご購入に際しては、本書の内容を十分にお読みください」との趣旨を示す記載

(2)有価証券届出書第一部「証券情報」、第二部「ファンド情報」に記載の内容について、投資家の理解を助けるため、その内容を説明した図表等を付加して目論見書の内容に関する箇所に記載することがあります。また、第二部「ファンド情報」第1「ファンドの状況」5「運用状況」について、有価証券届出書提出後の随時入手可能な直近の情報および同情報についての表での表示に加えて、グラフで表示した情報を目論見書に記載することがあります。

(3)投資信託説明書（請求目論見書）に約款の全文を掲載します。

(4)目論見書は電子媒体等として使用されるほか、インターネットなどに掲載されることがあります。

(5)目論見書は目論見書の別称として「投資信託説明書」と称して使用することがあります。

(6)投信評価機関、投信評価会社などによる評価を取得・使用することがあります。

独立監査人の監査報告書

2020年5月27日

アセットマネジメントOne株式会社
取締役会 御中EY新日本有限責任監査法人
東京事務所指定有限責任社員 公認会計士 山野 浩 印
業務執行社員指定有限責任社員 公認会計士 長谷川 敬 印
業務執行社員

監査意見

当監査法人は、金融商品取引法第193条の2第1項の規定に基づく監査証明を行うため、「委託会社等の経理状況」に掲げられているアセットマネジメントOne株式会社の2019年4月1日から2020年3月31日までの第35期事業年度の財務諸表、すなわち、貸借対照表、損益計算書、株主資本等変動計算書、重要な会計方針及びその他の注記について監査を行った。

当監査法人は、上記の財務諸表が、我が国において一般に公正妥当と認められる企業会計の基準に準拠して、アセットマネジメントOne株式会社の2020年3月31日現在の財政状態及び同日をもって終了する事業年度の経営成績を、全ての重要な点において適正に表示しているものと認める。

監査意見の根拠

当監査法人は、我が国において一般に公正妥当と認められる監査の基準に準拠して監査を行った。監査の基準における当監査法人の責任は、「財務諸表監査における監査人の責任」に記載されている。当監査法人は、我が国における職業倫理に関する規定に従って、会社から独立しており、また、監査人としてのその他の倫理上の責任を果たしている。当監査法人は、意見表明の基礎となる十分かつ適切な監査証拠を入手したと判断している。

財務諸表に対する経営者及び監査等委員会の責任

経営者の責任は、我が国において一般に公正妥当と認められる企業会計の基準に準拠して財務諸表を作成し適正に表示することにある。これには、不正又は誤謬による重要な虚偽表示のない財務諸表を作成し適正に表示するために経営者が必要と判断した内部統制を整備及び運用することが含まれる。

財務諸表を作成するに当たり、経営者は、継続企業の前提に基づき財務諸表を作成することが適切であるかどうかを評価し、我が国において一般に公正妥当と認められる企業会計の基準に基づいて継続企業に関する事項を開示する必要がある場合には当該事項を開示する責任がある。

監査等委員会の責任は、財務報告プロセスの整備及び運用における取締役の職務の執行を監視することにある。

財務諸表監査における監査人の責任

監査人の責任は、監査人が実施した監査に基づいて、全体としての財務諸表に不正又は誤謬による重要な虚偽表示がないかどうかについて合理的な保証を得て、監査報告書において独立の立場から財務諸表に対する意見を表明することにある。虚偽表示は、不正又は誤謬により発生する可能性があり、個別に又は集計すると、財務諸表の利用者の意思決定に影響を与えると合理的に見込まれる場合に、重要性があると判断される。

監査人は、我が国において一般に公正妥当と認められる監査の基準に従って、監査の過程を通じて、職業的専門家としての判断を行い、職業的懐疑心を保持して以下を実施する。

- ・ 不正又は誤謬による重要な虚偽表示リスクを識別し、評価する。また、重要な虚偽表示リスクに対応した監査手続を立案し、実施する。監査手続の選択及び適用は監査人の判断による。さらに、意見表明の基礎となる十分かつ適切な監査証拠を入手する。

- ・ 財務諸表監査の目的は、内部統制の有効性について意見表明するためのものではないが、監査人は、リスク評価の実施に際して、状況に応じた適切な監査手続を立案するために、監査に関連する内部統制を検討する。
- ・ 経営者が採用した会計方針及びその適用方法の適切性、並びに経営者によって行われた会計上の見積りの合理性及び関連する注記事項の妥当性を評価する。
- ・ 経営者が継続企業を前提として財務諸表を作成することが適切であるかどうか、また、入手した監査証拠に基づき、継続企業の前提に重要な疑義を生じさせるような事象又は状況に関して重要な不確実性が認められるかどうか結論付ける。継続企業の前提に関する重要な不確実性が認められる場合は、監査報告書において財務諸表の注記事項に注意を喚起すること、又は重要な不確実性に関する財務諸表の注記事項が適切でない場合は、財務諸表に対して除外事項付意見を表明することが求められている。監査人の結論は、監査報告書日までに入手した監査証拠に基づいているが、将来の事象や状況により、企業は継続企業として存続できなくなる可能性がある。
- ・ 財務諸表の表示及び注記事項が、我が国において一般に公正妥当と認められる企業会計の基準に準拠しているかどうかとともに、関連する注記事項を含めた財務諸表の表示、構成及び内容、並びに財務諸表が基礎となる取引や会計事象を適正に表示しているかどうかを評価する。

監査人は、監査等委員会に対して、計画した監査の範囲とその実施時期、監査の実施過程で識別した内部統制の重要な不備を含む監査上の重要な発見事項、及び監査の基準で求められているその他の事項について報告を行う。

利害関係

会社と当監査法人又は業務執行社員との間には、公認会計士法の規定により記載すべき利害関係はない。

以上

(注1) 上記は監査報告書の原本に記載された事項を電子化したものであり、その原本は当社が別途保管しております。

(注2) XBR Lデータは監査の対象には含まれておりません。

独立監査人の監査報告書

2021年1月29日

アセットマネジメントOne株式会社

取締役会 御中

EY新日本有限責任監査法人

東京事務所

指定有限責任社員 公認会計士 丘本正彦 印
業務執行社員

監査意見

当監査法人は、金融商品取引法第193条の2第1項の規定に基づく監査証明を行うため、「ファンドの経理状況」に掲げられている通貨選択型リート・ファンド（毎月分配型）円コースの2020年6月19日から2020年12月18日までの特定期間の財務諸表、すなわち、貸借対照表、損益及び剰余金計算書、注記表並びに附属明細表について監査を行った。

当監査法人は、上記の財務諸表が、我が国において一般に公正妥当と認められる企業会計の基準に準拠して、通貨選択型リート・ファンド（毎月分配型）円コースの2020年12月18日現在の信託財産の状態及び同日をもって終了する特定期間の損益の状況を、全ての重要な点において適正に表示しているものと認める。

監査意見の根拠

当監査法人は、我が国において一般に公正妥当と認められる監査の基準に準拠して監査を行った。監査の基準における当監査法人の責任は、「財務諸表監査における監査人の責任」に記載されている。当監査法人は、我が国における職業倫理に関する規定に従って、アセットマネジメントOne株式会社及びファンドから独立しており、また、監査人としてのその他の倫理上の責任を果たしている。当監査法人は、意見表明の基礎となる十分かつ適切な監査証拠を入手したと判断している。

財務諸表に対する経営者の責任

経営者の責任は、我が国において一般に公正妥当と認められる企業会計の基準に準拠して財務諸表を作成し適正に表示することにある。これには、不正又は誤謬による重要な虚偽表示のない財務諸表を作成し適正に表示するために経営者が必要と判断した内部統制を整備及び運用することが含まれる。

財務諸表を作成するに当たり、経営者は、継続企業の前提に基づき財務諸表を作成することが適切であるかどうかを評価し、我が国において一般に公正妥当と認められる企業会計の基準に基づいて継続企業に関する事項を開示する必要がある場合には当該事項を開示する責任がある。

財務諸表監査における監査人の責任

監査人の責任は、監査人が実施した監査に基づいて、全体としての財務諸表に不正又は誤謬による重要な虚偽表示がないかどうかについて合理的な保証を得て、監査報告書において独立の立場から財務諸表に対する意見を表明することにある。虚偽表示は、不正又は誤謬により発生する可能性があり、個別に又は集計すると、財務諸表の利用者の意思決定に影響を与えると合理的に見込まれる場合に、重要性があると判断される。

監査人は、我が国において一般に公正妥当と認められる監査の基準に従って、監査の過程を通じて、職業的専門家としての判断を行い、職業的懐疑心を保持して以下を実施する。

- ・ 不正又は誤謬による重要な虚偽表示リスクを識別し、評価する。また、重要な虚偽表示リスクに対応した監査手続を立案し、実施する。監査手続の選択及び適用は監査人の判断による。さらに、意見表明の基礎となる十分かつ適切な監査証拠を入手する。
- ・ 財務諸表監査の目的は、内部統制の有効性について意見表明するためのものではないが、監査人は、リスク評価の実施に際して、状況に応じた適切な監査手続を立案するために、監査に関連する内部統制を検討する。
- ・ 経営者が採用した会計方針及びその適用方法の適切性、並びに経営者によって行われた会計上の見積りの合理性及び関連する注記事項の妥当性を評価する。
- ・ 経営者が継続企業を前提として財務諸表を作成することが適切であるかどうか、また、入手した監査証拠に基づき、継続企業の前提に重要な疑義を生じさせるような事象又は状況に関して重要な不確実性が認められるかどうか結論付ける。継続企業の前提に関する重要な不確実性が認められる場合は、監査報告書において財務諸表の注記事項に注意を喚起すること、又は重要な不確実性に関する財務諸表の注記事項が適切でない場合は、財務諸表に対して除外事項付意見を表明することが求められている。監査人の結論は、監査報告書日までに入手した監査証拠に基づいているが、将来の事象や状況により、ファンドは継続企業として存続できなくなる可能性がある。
- ・ 財務諸表の表示及び注記事項が、我が国において一般に公正妥当と認められる企業会計の基準に準拠しているかどうかとともに、関連する注記事項を含めた財務諸表の表示、構成及び内容、並びに財務諸表が基礎となる取引や会計事象を適正に表示しているかどうかを評価する。

監査人は、経営者に対して、計画した監査の範囲とその実施時期、監査の実施過程で識別した内部統制の重要な不備を含む監査上の重要な発見事項、及び監査の基準で求められているその他の事項について報告を行う。

利害関係

アセットマネジメントOne株式会社及びファンドと当監査法人又は業務執行社員との間には、公認会計士法の規定により記載すべき利害関係はない。

以 上

（注1）上記は監査報告書の原本に記載された事項を電子化したものであり、その原本は当社が別途保管しております。

（注2）XBRLデータは監査の対象には含まれておりません。

独立監査人の監査報告書

2021年1月29日

アセットマネジメントOne株式会社

取締役会 御中

EY新日本有限責任監査法人

東京事務所

指定有限責任社員 公認会計士 丘本正彦 印
業務執行社員

監査意見

当監査法人は、金融商品取引法第193条の2第1項の規定に基づく監査証明を行うため、「ファンドの経理状況」に掲げられている通貨選択型リート・ファンド（毎月分配型）米ドルコースの2020年6月19日から2020年12月18日までの特定期間の財務諸表、すなわち、貸借対照表、損益及び剰余金計算書、注記表並びに附属明細表について監査を行った。

当監査法人は、上記の財務諸表が、我が国において一般に公正妥当と認められる企業会計の基準に準拠して、通貨選択型リート・ファンド（毎月分配型）米ドルコースの2020年12月18日現在の信託財産の状態及び同日をもって終了する特定期間の損益の状況を、全ての重要な点において適正に表示しているものと認める。

監査意見の根拠

当監査法人は、我が国において一般に公正妥当と認められる監査の基準に準拠して監査を行った。監査の基準における当監査法人の責任は、「財務諸表監査における監査人の責任」に記載されている。当監査法人は、我が国における職業倫理に関する規定に従って、アセットマネジメントOne株式会社及びファンドから独立しており、また、監査人としてのその他の倫理上の責任を果たしている。当監査法人は、意見表明の基礎となる十分かつ適切な監査証拠を入手したと判断している。

財務諸表に対する経営者の責任

経営者の責任は、我が国において一般に公正妥当と認められる企業会計の基準に準拠して財務諸表を作成し適正に表示することにある。これには、不正又は誤謬による重要な虚偽表示のない財務諸表を作成し適正に表示するために経営者が必要と判断した内部統制を整備及び運用することが含まれる。

財務諸表を作成するに当たり、経営者は、継続企業的前提に基づき財務諸表を作成することが適切であるかどうかを評価し、我が国において一般に公正妥当と認められる企業会計の基準に基づいて継続企業に関する事項を開示する必要がある場合には当該事項を開示する責任がある。

財務諸表監査における監査人の責任

監査人の責任は、監査人が実施した監査に基づいて、全体としての財務諸表に不正又は誤謬による重要な虚偽表示がないかどうかについて合理的な保証を得て、監査報告書において独立の立場から財務諸表に対する意見を表明することにある。虚偽表示は、不正又は誤謬により発生する可能性があり、個別に又は集計すると、財務諸表の利用者の意思決定に影響を与えると合理的に見込まれる場合に、重要性があると判断される。

監査人は、我が国において一般に公正妥当と認められる監査の基準に従って、監査の過程を通じて、職業的専門家としての判断を行い、職業的懐疑心を保持して以下を実施する。

- ・ 不正又は誤謬による重要な虚偽表示リスクを識別し、評価する。また、重要な虚偽表示リスクに対応した監査手続を立案し、実施する。監査手続の選択及び適用は監査人の判断による。さらに、意見表明の基礎となる十分かつ適切な監査証拠を入手する。
- ・ 財務諸表監査の目的は、内部統制の有効性について意見表明するためのものではないが、監査人は、リスク評価の実施に際して、状況に応じた適切な監査手続を立案するために、監査に関連する内部統制を検討する。
- ・ 経営者が採用した会計方針及びその適用方法の適切性、並びに経営者によって行われた会計上の見積りの合理性及び関連する注記事項の妥当性を評価する。
- ・ 経営者が継続企業を前提として財務諸表を作成することが適切であるかどうか、また、入手した監査証拠に基づき、継続企業の前提に重要な疑義を生じさせるような事象又は状況に関して重要な不確実性が認められるかどうか結論付ける。継続企業の前提に関する重要な不確実性が認められる場合は、監査報告書において財務諸表の注記事項に注意を喚起すること、又は重要な不確実性に関する財務諸表の注記事項が適切でない場合は、財務諸表に対して除外事項付意見を表明することが求められている。監査人の結論は、監査報告書日までに入手した監査証拠に基づいているが、将来の事象や状況により、ファンドは継続企業として存続できなくなる可能性がある。
- ・ 財務諸表の表示及び注記事項が、我が国において一般に公正妥当と認められる企業会計の基準に準拠しているかどうかとともに、関連する注記事項を含めた財務諸表の表示、構成及び内容、並びに財務諸表が基礎となる取引や会計事象を適正に表示しているかどうかを評価する。

監査人は、経営者に対して、計画した監査の範囲とその実施時期、監査の実施過程で識別した内部統制の重要な不備を含む監査上の重要な発見事項、及び監査の基準で求められているその他の事項について報告を行う。

利害関係

アセットマネジメントOne株式会社及びファンドと当監査法人又は業務執行社員との間には、公認会計士法の規定により記載すべき利害関係はない。

以 上

（注1）上記は監査報告書の原本に記載された事項を電子化したものであり、その原本は当社が別途保管しております。

（注2）XBRLデータは監査の対象には含まれておりません。

独立監査人の監査報告書

2021年1月29日

アセットマネジメントOne株式会社

取締役会 御中

EY新日本有限責任監査法人

東京事務所

指定有限責任社員 公認会計士 丘本正彦 印
業務執行社員

監査意見

当監査法人は、金融商品取引法第193条の2第1項の規定に基づく監査証明を行うため、「ファンドの経理状況」に掲げられている通貨選択型リート・ファンド(毎月分配型) 豪ドルコースの2020年6月19日から2020年12月18日までの特定期間の財務諸表、すなわち、貸借対照表、損益及び剰余金計算書、注記表並びに附属明細表について監査を行った。

当監査法人は、上記の財務諸表が、我が国において一般に公正妥当と認められる企業会計の基準に準拠して、通貨選択型リート・ファンド(毎月分配型) 豪ドルコースの2020年12月18日現在の信託財産の状態及び同日をもって終了する特定期間の損益の状況を、全ての重要な点において適正に表示しているものと認める。

監査意見の根拠

当監査法人は、我が国において一般に公正妥当と認められる監査の基準に準拠して監査を行った。監査の基準における当監査法人の責任は、「財務諸表監査における監査人の責任」に記載されている。当監査法人は、我が国における職業倫理に関する規定に従って、アセットマネジメントOne株式会社及びファンドから独立しており、また、監査人としてのその他の倫理上の責任を果たしている。当監査法人は、意見表明の基礎となる十分かつ適切な監査証拠を入手したと判断している。

財務諸表に対する経営者の責任

経営者の責任は、我が国において一般に公正妥当と認められる企業会計の基準に準拠して財務諸表を作成し適正に表示することにある。これには、不正又は誤謬による重要な虚偽表示のない財務諸表を作成し適正に表示するために経営者が必要と判断した内部統制を整備及び運用することが含まれる。

財務諸表を作成するに当たり、経営者は、継続企業の前提に基づき財務諸表を作成することが適切であるかどうかを評価し、我が国において一般に公正妥当と認められる企業会計の基準に基づいて継続企業に関する事項を開示する必要がある場合には当該事項を開示する責任がある。

財務諸表監査における監査人の責任

監査人の責任は、監査人が実施した監査に基づいて、全体としての財務諸表に不正又は誤謬による重要な虚偽表示がないかどうかについて合理的な保証を得て、監査報告書において独立の立場から財務諸表に対する意見を表明することにある。虚偽表示は、不正又は誤謬により発生する可能性があり、個別に又は集計すると、財務諸表の利用者の意思決定に影響を与えると合理的に見込まれる場合に、重要性があると判断される。

監査人は、我が国において一般に公正妥当と認められる監査の基準に従って、監査の過程を通じて、職業的専門家としての判断を行い、職業的懐疑心を保持して以下を実施する。

- ・ 不正又は誤謬による重要な虚偽表示リスクを識別し、評価する。また、重要な虚偽表示リスクに対応した監査手続を立案し、実施する。監査手続の選択及び適用は監査人の判断による。さらに、意見表明の基礎となる十分かつ適切な監査証拠を入手する。
- ・ 財務諸表監査の目的は、内部統制の有効性について意見表明するためのものではないが、監査人は、リスク評価の実施に際して、状況に応じた適切な監査手続を立案するために、監査に関連する内部統制を検討する。
- ・ 経営者が採用した会計方針及びその適用方法の適切性、並びに経営者によって行われた会計上の見積りの合理性及び関連する注記事項の妥当性を評価する。
- ・ 経営者が継続企業を前提として財務諸表を作成することが適切であるかどうか、また、入手した監査証拠に基づき、継続企業の前提に重要な疑義を生じさせるような事象又は状況に関して重要な不確実性が認められるかどうか結論付ける。継続企業の前提に関する重要な不確実性が認められる場合は、監査報告書において財務諸表の注記事項に注意を喚起すること、又は重要な不確実性に関する財務諸表の注記事項が適切でない場合は、財務諸表に対して除外事項付意見を表明することが求められている。監査人の結論は、監査報告書日までに入手した監査証拠に基づいているが、将来の事象や状況により、ファンドは継続企業として存続できなくなる可能性がある。
- ・ 財務諸表の表示及び注記事項が、我が国において一般に公正妥当と認められる企業会計の基準に準拠しているかどうかとともに、関連する注記事項を含めた財務諸表の表示、構成及び内容、並びに財務諸表が基礎となる取引や会計事象を適正に表示しているかどうかを評価する。

監査人は、経営者に対して、計画した監査の範囲とその実施時期、監査の実施過程で識別した内部統制の重要な不備を含む監査上の重要な発見事項、及び監査の基準で求められているその他の事項について報告を行う。

利害関係

アセットマネジメントOne株式会社及びファンドと当監査法人又は業務執行社員との間には、公認会計士法の規定により記載すべき利害関係はない。

以 上

（注1）上記は監査報告書の原本に記載された事項を電子化したものであり、その原本は当社が別途保管しております。

（注2）XBRLデータは監査の対象には含まれておりません。

独立監査人の監査報告書

2021年1月29日

アセットマネジメントOne株式会社

取締役会 御中

EY新日本有限責任監査法人

東京事務所

指定有限責任社員 公認会計士 丘本正彦 印
業務執行社員

監査意見

当監査法人は、金融商品取引法第193条の2第1項の規定に基づく監査証明を行うため、「ファンドの経理状況」に掲げられている通貨選択型リート・ファンド（毎月分配型） ブラジルリアルコースの2020年6月19日から2020年12月18日までの特定期間の財務諸表、すなわち、貸借対照表、損益及び剰余金計算書、注記表並びに附属明細表について監査を行った。

当監査法人は、上記の財務諸表が、我が国において一般に公正妥当と認められる企業会計の基準に準拠して、通貨選択型リート・ファンド（毎月分配型） ブラジルリアルコースの2020年12月18日現在の信託財産の状態及び同日をもって終了する特定期間の損益の状況を、全ての重要な点において適正に表示しているものと認める。

監査意見の根拠

当監査法人は、我が国において一般に公正妥当と認められる監査の基準に準拠して監査を行った。監査の基準における当監査法人の責任は、「財務諸表監査における監査人の責任」に記載されている。当監査法人は、我が国における職業倫理に関する規定に従って、アセットマネジメントOne株式会社及びファンドから独立しており、また、監査人としてのその他の倫理上の責任を果たしている。当監査法人は、意見表明の基礎となる十分かつ適切な監査証拠を入手したと判断している。

財務諸表に対する経営者の責任

経営者の責任は、我が国において一般に公正妥当と認められる企業会計の基準に準拠して財務諸表を作成し適正に表示することにある。これには、不正又は誤謬による重要な虚偽表示のない財務諸表を作成し適正に表示するために経営者が必要と判断した内部統制を整備及び運用することが含まれる。

財務諸表を作成するに当たり、経営者は、継続企業の前提に基づき財務諸表を作成することが適切であるかどうかを評価し、我が国において一般に公正妥当と認められる企業会計の基準に基づいて継続企業に関する事項を開示する必要がある場合には当該事項を開示する責任がある。

財務諸表監査における監査人の責任

監査人の責任は、監査人が実施した監査に基づいて、全体としての財務諸表に不正又は誤謬による重要な虚偽表示がないかどうかについて合理的な保証を得て、監査報告書において独立の立場から財務諸表に対する意見を表明することにある。虚偽表示は、不正又は誤謬により発生する可能性があり、個別に又は集計すると、財務諸表の利用者の意思決定に影響を与えると合理的に見込まれる場合に、重要性があると判断される。

監査人は、我が国において一般に公正妥当と認められる監査の基準に従って、監査の過程を通じて、職業的専門家としての判断を行い、職業的懐疑心を保持して以下を実施する。

- ・ 不正又は誤謬による重要な虚偽表示リスクを識別し、評価する。また、重要な虚偽表示リスクに対応した監査手続を立案し、実施する。監査手続の選択及び適用は監査人の判断による。さらに、意見表明の基礎となる十分かつ適切な監査証拠を入手する。
- ・ 財務諸表監査の目的は、内部統制の有効性について意見表明するためのものではないが、監査人は、リスク評価の実施に際して、状況に応じた適切な監査手続を立案するために、監査に関連する内部統制を検討する。
- ・ 経営者が採用した会計方針及びその適用方法の適切性、並びに経営者によって行われた会計上の見積りの合理性及び関連する注記事項の妥当性を評価する。
- ・ 経営者が継続企業を前提として財務諸表を作成することが適切であるかどうか、また、入手した監査証拠に基づき、継続企業的前提に重要な疑義を生じさせるような事象又は状況に関して重要な不確実性が認められるかどうか結論付ける。継続企業的前提に関する重要な不確実性が認められる場合は、監査報告書において財務諸表の注記事項に注意を喚起すること、又は重要な不確実性に関する財務諸表の注記事項が適切でない場合は、財務諸表に対して除外事項付意見を表明することが求められている。監査人の結論は、監査報告書日までに入手した監査証拠に基づいているが、将来の事象や状況により、ファンドは継続企業として存続できなくなる可能性がある。
- ・ 財務諸表の表示及び注記事項が、我が国において一般に公正妥当と認められる企業会計の基準に準拠しているかどうかとともに、関連する注記事項を含めた財務諸表の表示、構成及び内容、並びに財務諸表が基礎となる取引や会計事象を適正に表示しているかどうかを評価する。

監査人は、経営者に対して、計画した監査の範囲とその実施時期、監査の実施過程で識別した内部統制の重要な不備を含む監査上の重要な発見事項、及び監査の基準で求められているその他の事項について報告を行う。

利害関係

アセットマネジメントOne株式会社及びファンドと当監査法人又は業務執行社員との間には、公認会計士法の規定により記載すべき利害関係はない。

以 上

（注1）上記は監査報告書の原本に記載された事項を電子化したものであり、その原本は当社が別途保管しております。

（注2）XBRLデータは監査の対象には含まれておりません。

独立監査人の中間監査報告書

2020年11月26日

アセットマネジメントOne株式会社
取締役会 御中

EY新日本有限責任監査法人

東京事務所

指定有限責任社員 業務執行社員	公認会計士	丘本 正彦 印
指定有限責任社員 業務執行社員	公認会計士	長谷川 敬 印

中間監査意見

当監査法人は、金融商品取引法第193条の2第1項の規定に基づく監査証明を行うため、「委託会社等の経理状況」に掲げられているアセットマネジメントOne株式会社の2020年4月1日から2021年3月31日までの第36期事業年度の中間会計期間(2020年4月1日から2020年9月30日まで)に係る中間財務諸表、すなわち、中間貸借対照表、中間損益計算書、中間株主資本等変動計算書、重要な会計方針及びその他の注記について中間監査を行った。

当監査法人は、上記の中間財務諸表が、我が国において一般に公正妥当と認められる中間財務諸表の作成基準に準拠して、アセットマネジメントOne株式会社の2020年9月30日現在の財政状態及び同日をもって終了する中間会計期間(2020年4月1日から2020年9月30日まで)の経営成績に関する有用な情報を表示しているものと認める。

中間監査意見の根拠

当監査法人は、我が国において一般に公正妥当と認められる中間監査の基準に準拠して中間監査を行った。中間監査の基準における当監査法人の責任は、「中間財務諸表監査における監査人の責任」に記載されている。当監査法人は、我が国における職業倫理に関する規定に従って、会社から独立しており、また、監査人としてのその他の倫理上の責任を果たしている。当監査法人は、中間監査の意見表明の基礎となる十分かつ適切な監査証拠を入手したと判断している。

中間財務諸表に対する経営者及び監査等委員会の責任

経営者の責任は、我が国において一般に公正妥当と認められる中間財務諸表の作成基準に準拠して中間財務諸表を作成し有用な情報を表示することにある。これには、不正又は誤謬による重要な虚偽表示のない中間財務諸表を作成し有用な情報を表示するために経営者が必要と判断した内部統制を整備及び運用することが含まれる。

中間財務諸表を作成するに当たり、経営者は、継続企業の前提に基づき中間財務諸表を作成することが適切であるかどうかを評価し、我が国において一般に公正妥当と認められる中間財務諸表の作成基準に基づいて継続企業に関する事項を開示する必要がある場合には当該事項を開示する責任がある。

監査等委員会の責任は、財務報告プロセスの整備及び運用における取締役の職務の執行を監視することにある。

中間財務諸表監査における監査人の責任

監査人の責任は、監査人が実施した中間監査に基づいて、全体として中間財務諸表の有用な情報の表示に関して投資者の判断を損なうような重要な虚偽表示がないかどうかの合理的な保証を得て、中間監査報告書において独立の立場から中間財務諸表に対する意見を表明することにある。虚偽表示は、不正又は誤謬により発生する可能性があり、個別に又は集計すると、中間財務諸表の利用者の意思決定に影響を与えると合理的に見込まれる場合に、重要性があると判断される。

監査人は、我が国において一般に公正妥当と認められる中間監査の基準に従って、中間監査の過程を通じて、職業的専門家としての判断を行い、職業的懐疑心を保持して以下を実施する。

- 不正又は誤謬による中間財務諸表の重要な虚偽表示リスクを識別し、評価する。また、重要な虚偽表示リスクに対応する中間監査手続を立案し、実施する。中間監査手続の選択及び適用は監査人の判断による。さらに、中間監査の意見表明の基礎となる十分かつ適切な監査証拠を入手する。なお、中間監査手続は、年度監査と比べて監査手続の一部が省略され、監査人の判断により、不正又は誤謬による中間財務諸表の重要な虚偽表示リスクの評価に基づいて、分析的手続等を中心とした監査手続に必要に応じて追加の監査手続が選択及び適用される。
- 中間財務諸表監査の目的は、内部統制の有効性について意見表明するためのものではないが、監査人は、リスク評価の実施に際して、状況に応じた適切な中間監査手続を立案するために、中間財務諸表の作成と有用な情報の表示に関連する内部統制を検討する。

- ・ 経営者が採用した会計方針及びその適用方法並びに経営者によって行われた会計上の見積りの合理性及び関連する注記事項の妥当性を評価する。
- ・ 経営者が継続企業を前提として中間財務諸表を作成することが適切であるかどうか、また、入手した監査証拠に基づき、継続企業の前提に重要な疑義を生じさせるような事象又は状況に関して重要な不確実性が認められるかどうか結論付ける。継続企業の前提に関する重要な不確実性が認められる場合は、中間監査報告書において中間財務諸表の注記事項に注意を喚起すること、又は重要な不確実性に関する中間財務諸表の注記事項が適切でない場合は、中間財務諸表に対して除外事項付意見を表明することが求められている。監査人の結論は、中間監査報告書日までに入手した監査証拠に基づいているが、将来の事象や状況により、企業は継続企業として存続できなくなる可能性がある。
- ・ 中間財務諸表の表示及び注記事項が、我が国において一般に公正妥当と認められる中間財務諸表の作成基準に準拠しているかどうかとともに、関連する注記事項を含めた中間財務諸表の表示、構成及び内容、並びに中間財務諸表が基礎となる取引や会計事象に関して有用な情報を表示しているかどうかを評価する。

監査人は、監査等委員会に対して、計画した中間監査の範囲とその実施時期、中間監査の実施過程で識別した内部統制の重要な不備を含む中間監査上の重要な発見事項、及び中間監査の基準で求められているその他の事項について報告を行う。

利害関係

会社と当監査法人又は業務執行社員との間には、公認会計士法の規定により記載すべき利害関係はない。

以上

(注1) 上記は中間監査報告書の原本に記載された事項を電子化したものであり、その原本は当社が別途保管しております。

(注2) X B R L データは中間監査の対象には含まれておりません。