

【表紙】

【提出書類】	有価証券報告書
【提出先】	関東財務局長殿
【提出日】	2021年4月23日提出
【計算期間】	第12期(自 2020年1月28日至 2021年1月26日)
【ファンド名】	eMAXIS TOPIXインデックス
【発行者名】	三菱UFJ国際投信株式会社
【代表者の役職氏名】	取締役社長 横川 直
【本店の所在の場所】	東京都千代田区有楽町一丁目12番1号
【事務連絡者氏名】	伊藤 晃
【連絡場所】	東京都千代田区有楽町一丁目12番1号
【電話番号】	03-6250-4740
【縦覧に供する場所】	該当事項はありません。

第一部【ファンド情報】

第1【ファンドの状況】

1【ファンドの性格】

(1)【ファンドの目的及び基本的性格】

当ファンドは、東証株価指数（TOPIX）（配当込み）と連動する投資成果をめざして運用を行います。

信託金の限度額は、5,000億円です。

* 委託会社は、受託会社と合意のうえ、信託金の限度額を変更することができます。

当ファンドは、一般社団法人投資信託協会が定める商品の分類方法において、以下の商品分類および属性区分に該当します。

商品分類表

単位型・追加型	投資対象地域	投資対象資産 (収益の源泉)	独立区分	補足分類
単位型	国内	株式	MMF	インデックス型
	海外	債券 不動産投信		
追加型	内外	その他資産 () 資産複合	ETF	特殊型 ()

属性区分表

投資対象資産	決算頻度	投資対象地域	投資形態	為替 ヘッジ	対象 インデックス	特殊型
株式 一般 大型株 中小型株	年1回 年2回 年4回 年6回	グローバル 日本 北米 欧州	ファミリー ファンド ファンド・ オブ・ ファンズ	あり () なし	日経225 TOPIX (配当込み)	ブル・ベア型 条件付運用型 ロング・ ショート型/ 絶対収益 追求型 その他 ()
債券 一般 公債 社債 その他債券 クレジット 属性 () 不動産投信 その他資産 (投資信託証券 (株式 一般)) 資産複合 ()	(隔月) 年12回 (毎月) 日々 その他 ()	アジア オセアニア 中南米 アフリカ 中近東 (中東) エマージング			その他 ()	

当ファンドが該当する商品分類・属性区分を網掛け表示しています。商品分類および属性区分の内容については、一般社団法人投資信託協会のホームページ（<http://www.toushin.or.jp/>）でご覧いただけます。

ファミリーファンド、ファンド・オブ・ファンズに該当する場合、投資信託証券を通じて投資収益の源

泉となる資産に投資しますので商品分類表と属性区分表の投資対象資産は異なります。

属性区分に記載している「為替ヘッジ」は、対円で為替リスクに対するヘッジの有無を記載していません。

商品分類の定義

単位型・追加型	単位型	当初、募集された資金が一つの単位として信託され、その後の追加設定は一切行われのないファンドをいいます。
	追加型	一度設定されたファンドであってもその後追加設定が行われ従来の信託財産とともに運用されるファンドをいいます。
投資対象地域	国内	信託約款において、組入資産による主たる投資収益が実質的に国内の資産を源泉とする旨の記載があるものをいいます。
	海外	信託約款において、組入資産による主たる投資収益が実質的に海外の資産を源泉とする旨の記載があるものをいいます。
	内外	信託約款において、国内および海外の資産による投資収益を実質的に源泉とする旨の記載があるものをいいます。
投資対象資産	株式	信託約款において、組入資産による主たる投資収益が実質的に株式を源泉とする旨の記載があるものをいいます。
	債券	信託約款において、組入資産による主たる投資収益が実質的に債券を源泉とする旨の記載があるものをいいます。
	不動産投信（リート）	信託約款において、組入資産による主たる投資収益が実質的に不動産投資信託の受益証券および不動産投資法人の投資証券を源泉とする旨の記載があるものをいいます。
	その他資産	信託約款において、組入資産による主たる投資収益が実質的に株式、債券および不動産投信以外の資産を源泉とする旨の記載があるものをいいます。
	資産複合	信託約款において、株式、債券、不動産投信およびその他資産のうち複数の資産による投資収益を実質的に源泉とする旨の記載があるものをいいます。
独立区分	MMF（マネー・マネージメント・ファンド）	一般社団法人投資信託協会が定める「MMF等の運営に関する規則」に規定するMMFをいいます。
	MRF（マネー・リザーブ・ファンド）	一般社団法人投資信託協会が定める「MMF等の運営に関する規則」に規定するMRFをいいます。
	ETF	投資信託及び投資法人に関する法律施行令（平成12年政令480号）第12条第1号および第2号に規定する証券投資信託ならびに租税特別措置法（昭和32年法律第26号）第9条の4の2に規定する上場証券投資信託をいいます。
補足分類	インデックス型	信託約款において、各種指数に連動する運用成果を目指す旨またはそれに準じる記載があるものをいいます。
	特殊型	信託約款において、投資家（受益者）に対して注意を喚起することが必要と思われる特殊な仕組みあるいは運用手法の記載があるものをいいます。

上記定義は一般社団法人投資信託協会が定める「商品分類に関する指針」を基に委託会社が作成したものです。

属性区分の定義

投資対象資産	株式	一般	次の大型株、中小型株属性にあてはまらない全てのものをいいます。
		大型株	信託約款において、主として大型株に投資する旨の記載があるものをいいます。
		中小型株	信託約款において、主として中小型株に投資する旨の記載があるものをいいます。
	債券	一般	次の公債、社債、その他債券属性にあてはまらない全てのものをいいます。

	公債	信託約款において、日本国または各国の政府の発行する国債（地方債、政府保証債、政府機関債、国際機関債を含みます。以下同じ。）に主として投資する旨の記載があるものをいいます。
	社債	信託約款において、企業等が発行する社債に主として投資する旨の記載があるものをいいます。
	その他債券	信託約款において、公債または社債以外の債券に主として投資する旨の記載があるものをいいます。
	クレジット属性	目論見書または信託約款において、信用力が高い債券に選別して投資する、あるいは投資適格債（BBB格相当以上）を投資対象の範囲とする旨の記載があるものについて高格付債、ハイイールド債等（BB格相当以下）を主要投資対象とする旨の記載があるものについて低格付債を債券の属性として併記します。
	不動産投信	信託約款において、主として不動産投信に投資する旨の記載があるものをいいます。
	その他資産	信託約款において、主として株式、債券および不動産投信以外に投資する旨の記載があるものをいいます。
	資産複合	信託約款において、複数資産を投資対象とする旨の記載があるものをいいます。
決算頻度	年1回	信託約款において、年1回決算する旨の記載があるものをいいます。
	年2回	信託約款において、年2回決算する旨の記載があるものをいいます。
	年4回	信託約款において、年4回決算する旨の記載があるものをいいます。
	年6回（隔月）	信託約款において、年6回決算する旨の記載があるものをいいます。
	年12回（毎月）	信託約款において、年12回（毎月）決算する旨の記載があるものをいいます。
	日々	信託約款において、日々決算する旨の記載があるものをいいます。
	その他	上記属性にあてはまらない全てのものをいいます。
投資対象地域	グローバル	信託約款において、組入資産による投資収益が世界の資産を源泉とする旨の記載があるものをいいます。
	日本	信託約款において、組入資産による投資収益が日本の資産を源泉とする旨の記載があるものをいいます。
	北米	信託約款において、組入資産による投資収益が北米地域の資産を源泉とする旨の記載があるものをいいます。
	欧州	信託約款において、組入資産による投資収益が欧州地域の資産を源泉とする旨の記載があるものをいいます。
	アジア	信託約款において、組入資産による投資収益が日本を除くアジア地域の資産を源泉とする旨の記載があるものをいいます。
	オセアニア	信託約款において、組入資産による投資収益がオセアニア地域の資産を源泉とする旨の記載があるものをいいます。
	中南米	信託約款において、組入資産による投資収益が中南米地域の資産を源泉とする旨の記載があるものをいいます。
	アフリカ	信託約款において、組入資産による投資収益がアフリカ地域の資産を源泉とする旨の記載があるものをいいます。
	中近東（中東）	信託約款において、組入資産による投資収益が中近東地域の資産を源泉とする旨の記載があるものをいいます。
	エマージング	信託約款において、組入資産による投資収益がエマージング地域（新興成長国（地域））の資産（一部組み入れている場合等を除きます。）を源泉とする旨の記載があるものをいいます。
投資形態	ファミリーファンド	信託約款において、親投資信託（ファンド・オブ・ファンズにのみ投資されるものを除きます。）を投資対象として投資するものをいいます。

	ファンド・オブ・ファンズ	一般社団法人投資信託協会が定める「投資信託等の運用に関する規則」第2条に規定するファンド・オブ・ファンズをいいます。
為替ヘッジ	あり	信託約款において、為替のフルヘッジまたは一部の資産に為替のヘッジを行う旨の記載があるものをいいます。
	なし	信託約款において、為替のヘッジを行わない旨の記載があるものまたは為替のヘッジを行う旨の記載がないものをいいます。
対象インデックス	日経225	信託約款において、日経225に連動する運用成果を目指す旨またはそれに準じる記載があるものをいいます。
	TOPIX (TOPIX(配当込み))	信託約款において、TOPIXに連動する運用成果を目指す旨またはそれに準じる記載があるものをいいます。 TOPIX(配当込み)は、三菱UFJ国際投信株式会社のファンドにおける定義により、信託約款において、東証株価指数TOPIX(配当込み)に連動する運用成果を目指す旨またはそれに準じる記載があるものをいいます。
	その他	信託約款において、上記以外の指数に連動する運用成果を目指す旨またはそれに準じる記載があるものをいいます。
特殊型	ブル・ベア型	信託約款において、派生商品をヘッジ目的以外に用い、積極的に投資を行うとともに各種指数・資産等への連動もしくは逆連動(一定倍の連動もしくは逆連動を含みます。)を目指す旨の記載があるものをいいます。
	条件付運用型	信託約款において、仕組債への投資またはその他特殊な仕組みを用いることにより、目標とする投資成果(基準価額、償還価額、収益分配金等)や信託終了日等が、明示的な指標等の値により定められる一定の条件によって決定される旨の記載があるものをいいます。
	ロング・ショート型/絶対収益追求型	信託約款において、ロング・ショート戦略により収益の追求を目指す旨もしくは特定の市場に左右されにくい収益の追求を目指す旨の記載があるものをいいます。
	その他	信託約款において、上記特殊型に掲げる属性のいずれにも該当しない特殊な仕組みあるいは運用手法の記載があるものをいいます。

上記定義は一般社団法人投資信託協会が定める「商品分類に関する指針」を基に委託会社が作成したものです。

[ファンドの目的・特色]

ファンドの目的

わが国の株式市場（東証株価指数（TOPIX）（配当込み））の値動きに連動する投資成果をめざします。

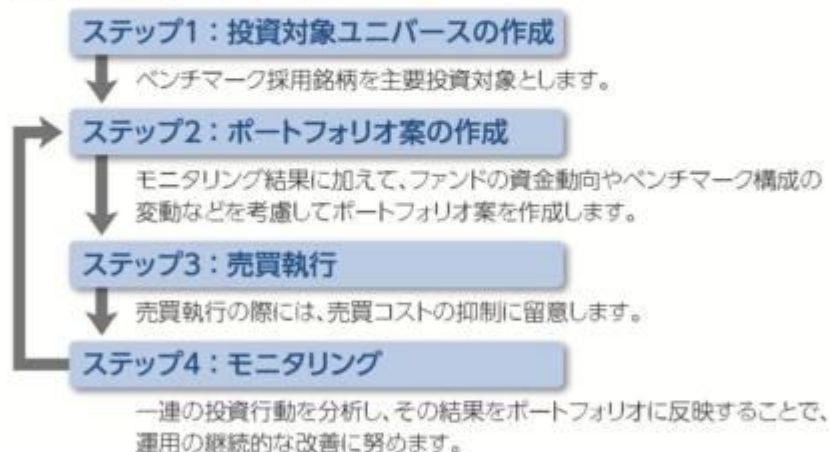
ファンドの特色

特色 1

東証株価指数（TOPIX）（配当込み）と連動する投資成果をめざして運用を行います。

- 東証株価指数（TOPIX）（配当込み）をベンチマーク（以下「対象インデックス」という場合があります。）とします。
- ファンドの1口当たりの純資産額の変動率を対象インデックスの変動率に一致させることを目的とした運用を行います。

<運用プロセスのイメージ>



① 上記の運用プロセスは変更される場合があります。また、市場環境等によっては上記のような運用ができない場合があります。
② 「運用担当者に係る事項」については、委託会社のホームページ（<https://www.am.mufg.jp/corp/operation/fm.html>）をご覧ください。

特色 2

主として対象インデックスに採用されているわが国の株式に投資を行います。

- 対象インデックスとの連動を維持するため、先物取引等を利用し株式の実質投資比率が100%を超える場合があります。
※実際の運用はTOPIXマザーファンドを通じて行います。

■ファンドの仕組み

運用は主にTOPIXマザーファンドへの投資を通じて、わが国の株式へ実質的に投資するファミリーファンド方式により行います。



■主な投資制限

株式	株式への実質投資割合に制限を設けません。
株式の一銘柄制限	同一銘柄の株式への実質投資割合に制限を設けません。
デリバティブ	デリバティブ取引は、価格変動リスクおよび金利変動リスクを回避する目的ならびに投資対象資産を保有した場合と同様の損益を実現する目的以外には利用しません。

■分配方針

- 年1回の決算時(1月26日(休業日の場合は翌営業日))に分配金額を決定します。
- 分配金額は委託会社が基準価額水準、市況動向等を勘案して決定します。ただし、分配対象収益が少額の場合には、分配を行わないことがあります。

分配金額の決定にあたっては、信託財産の成長を優先し、原則として分配を抑制する方針とします。(基準価額水準や市況動向等により変更する場合があります。)

将来の分配金の支払いおよびその金額について保証するものではありません。

- 東証株価指数(TOPIX)(配当込み)とは、東京証券取引所第一部に上場する内国普通株式全銘柄を対象として算出した指数で、わが国の株式市場全体の値動きを表す株価指数です。

東証株価指数(TOPIX)(配当込み)(TOPIXといいますが)の指数値およびTOPIXの商標は、東京証券取引所の知的財産権であり、株価指数の算出、指数値の公表、利用などTOPIXに関するすべての権利およびTOPIXの商標に関するすべての権利は東京証券取引所が有します。

東京証券取引所は、TOPIXの指数値の算出もしくは公表の方法の変更、TOPIXの指数値の算出もしくは公表の停止またはTOPIXの商標の変更もしくは使用の停止を行うことができます。

東京証券取引所は、TOPIXの商標の使用もしくはTOPIXの指数の引用に関して得られる結果について、何ら保証、言及をするものではありません。

東京証券取引所は、TOPIXの指数値およびそこに含まれるデータの正確性、完全性を保証するものではありません。また、東京証券取引所は、TOPIXの指数値の算出または公表の誤謬、遅延または中断に対し、責任を負いません。

本件インデックス・ファンドは、TOPIXの指数値に連動した投資成果を目標として運用しますが、本件インデックス・ファンドの基準価額とTOPIXの指数値が著しく乖離することがあります。

本件インデックス・ファンドは、東京証券取引所により提供、保証または販売されるものではありません。

東京証券取引所は、本件インデックス・ファンドの購入者または公衆に対し、本件インデックス・ファンドの説明、投資のアドバイスをする義務を持ちません。

東京証券取引所は、委託会社または本件インデックス・ファンドの購入者のニーズを、TOPIXの指数値を算出する銘柄構成、計算に考慮するものではありません。

以上の項目に限らず、東京証券取引所は本件インデックス・ファンドの発行または売買に起因するいかなる損害に対しても、責任を有しません。

市況動向および資金動向等により、上記のような運用が行えない場合があります。

(2) 【ファンドの沿革】

2009年10月28日

設定日、信託契約締結、運用開始

(3) 【ファンドの仕組み】

委託会社およびファンドの関係法人の役割

投資家（受益者）	
お申込金 収益分配金、解約代金等	
販売会社	募集の取扱い、解約の取扱い、収益分配金・償還金の支払いの取扱い等を行います。
お申込金 収益分配金、解約代金等	
受託会社（受託者） 三菱UFJ信託銀行株式会社 （再信託受託会社：日本マスタートラスト信託銀行株式会社）	委託会社（委託者） 三菱UFJ国際投信株式会社 信託財産の運用の指図、受益権の発行等を行います。
信託財産の保管・管理等を行います。	
投資 損益	
マザーファンド	
投資 損益	
有価証券等	

委託会社と関係法人との契約の概要

	概要
委託会社と受託会社との契約 「信託契約」	運用に関する事項、委託会社および受託会社としての業務に関する事項、受益者に関する事項等が定められています。 なお、信託契約は、「投資信託及び投資法人に関する法律」に基づきあらかじめ監督官庁に届け出られた信託約款の内容で締結されます。
委託会社と販売会社との契約 「投資信託受益権の取扱いに関する契約」	販売会社の募集の取扱い、解約の取扱い、収益分配金・償還金の支払いの取扱いに係る事務の内容等が定められています。

委託会社の概況（2021年1月末現在）

- 金融商品取引業者登録番号
金融商品取引業者 関東財務局長（金商）第404号
- 設立年月日
1985年8月1日
- 資本金
2,000百万円
- 沿革
 - 1997年5月 東京三菱投信投資顧問株式会社が証券投資信託委託業務を開始
 - 2004年10月 東京三菱投信投資顧問株式会社と三菱信アセットマネジメント株式会社が合併、商号を三菱投信株式会社に変更
 - 2005年10月 三菱投信株式会社とユーエフジェイパートナーズ投信株式会社が合併、商号を三菱UFJ投信株式会社に変更
 - 2015年7月 三菱UFJ投信株式会社と国際投信投資顧問株式会社が合併、商号を三菱UFJ国際投信株式会社に変更
- 大株主の状況

株主名	住所	所有株式数	所有比率
三菱UFJ信託銀行株式会社	東京都千代田区丸の内一丁目4番5号	211,581株	100.0%

2【投資方針】

（1）【投資方針】

TOPIXマザーファンド受益証券を主要投資対象とします。なお、わが国の株式に直接投資することがあります。

TOPIXマザーファンド受益証券への投資を通じて、主として対象インデックスに採用されているわが国の株式に実質的な投資を行い、信託財産の1口当たりの純資産額の変動率を対象インデックスの変動率に一致させることを目的とした運用を行います。

マザーファンド受益証券の組入比率は高位を維持することを基本とします。

対象インデックスとの連動を維持するため、先物取引等を利用し株式の実質投資比率が100%を超える場合があります。

株式以外の資産への実質投資割合（信託財産に属する株式以外の資産の時価総額と信託財産に属するマザーファンド受益証券の時価総額にマザーファンドの信託財産の総額に占める株式以外の資産の時価総額の割合を乗じて得た額との合計額が信託財産の総額に占める割合）は、原則として信託財産の総額の50%以下とします。

市況動向および資金動向等により、上記のような運用が行えない場合があります。

（2）【投資対象】

投資の対象とする資産の種類

この信託において投資の対象とする資産（本邦通貨表示のものに限ります。）の種類は、次に掲げるものとします。

1．次に掲げる特定資産（「特定資産」とは、投資信託及び投資法人に関する法律第2条第1項で定めるものをいいます。以下同じ。）

イ．有価証券

ロ．デリバティブ取引に係る権利（金融商品取引法第2条第20項に規定するものをいい、信託約款に定める次のものに限ります。）

a．有価証券先物取引等

b．スワップ取引

ハ．約束手形

ニ．金銭債権

2．次に掲げる特定資産以外の資産

イ．為替手形

有価証券の指図範囲

この信託において投資の対象とする有価証券（金融商品取引法第2条第2項の規定により有価証券とみなされる同項各号に掲げる権利を除きます。）は、三菱UFJ国際投信株式会社を委託会社とし、三菱UFJ信託銀行株式会社を受託会社とするTOPIXマザーファンド（「マザーファンド」または「親投資信託」といいます。）の受益証券のほか、次に掲げるものとします。なお、当該有価証券は本邦通貨表示のものに限ります。

1．株券または新株引受権証書

2．国債証券

3．地方債証券

4．特別の法律により法人の発行する債券

5．社債券（新株引受権証券と社債券とが一体となった新株引受権付社債券（以下「分離型新株引受権付社債券」といいます。）の新株引受権証券を除きます。）

6．資産の流動化に係る特定社債券（金融商品取引法第2条第1項第4号で定めるものをいいます。）

7．特別の法律により設立された法人の発行する出資証券（金融商品取引法第2条第1項第6号で定めるものをいいます。）

8．協同組織金融機関に係る優先出資証券（金融商品取引法第2条第1項第7号で定めるものをいいます。）

9．資産の流動化に係る優先出資証券または新優先出資引受権を表示する証券（金融商品取引法第2条第1項第8号で定めるものをいいます。）

10. 資産の流動化に係る特定目的信託の受益証券（金融商品取引法第2条第1項第13号で定めるものをいいます。）
 11. コマーシャル・ペーパー
 12. 新株引受権証券（分離型新株引受権付社債券の新株引受権証券を含みます。以下同じ。）および新株予約権証券
 13. 外国または外国の者の発行する証券または証書で、1. から12. の証券または証書の性質を有するもの
 14. 投資信託または外国投資信託の受益証券（金融商品取引法第2条第1項第10号で定めるものをいいます。）
 15. 投資証券もしくは新投資口予約権証券または外国投資証券（金融商品取引法第2条第1項第11号で定めるものをいいます。16. において同じ。）で16. で定めるもの以外のもの
 16. 投資法人債券（金融商品取引法第2条第1項第11号で定めるものをいいます。以下16. において同じ。）または外国投資証券で投資法人債券に類する証券
 17. 外国貸付債権信託受益証券（金融商品取引法第2条第1項第18号で定めるものをいいます。）
 18. オプションを表示する証券または証書（金融商品取引法第2条第1項第19号で定めるものをいい、有価証券に係るものに限ります。）
 19. 預託証書（金融商品取引法第2条第1項第20号で定めるものをいいます。）
 20. 外国法人が発行する譲渡性預金証書
 21. 指定金銭信託の受益証券（金融商品取引法第2条第1項第14号で定める受益証券発行信託の受益証券に限ります。）
 22. 抵当証券（金融商品取引法第2条第1項第16号で定めるものをいいます。）
 23. 貸付債権信託受益権であって金融商品取引法第2条第1項第14号で定める受益証券発行信託の受益証券に表示されるべきもの
 24. 外国の者に対する権利で23. の有価証券の性質を有するもの
- なお、1. の証券または証書ならびに13. および19. の証券または証書のうち1. の証券または証書の性質を有するものを以下「株式」といい、2. から6. までの証券ならびに16. の証券ならびに13. および19. の証券または証書のうち2. から6. までの証券の性質を有するものを以下「公社債」といい、14. および15. の証券を以下「投資信託証券」といいます。

金融商品の指図範囲

この信託において投資の対象とする金融商品（金融商品取引法第2条第2項の規定により有価証券とみなされる同項各号に掲げる権利を含みます。）は、次に掲げるものとします。

1. 預金
2. 指定金銭信託（金融商品取引法第2条第1項第14号で定める受益証券発行信託を除きます。）
3. コール・ローン
4. 手形割引市場において売買される手形
5. 貸付債権信託受益権であって金融商品取引法第2条第2項第1号で定めるもの
6. 外国の者に対する権利で5. の権利の性質を有するもの

< T O P I X マザーファンドの概要 >

（基本方針）

この投資信託は、東証株価指数（T O P I X）（配当込み）と連動する投資成果をめざして運用を行います。

（運用方法）

投資対象

東京証券取引所第一部に上場されている株式を主要投資対象とします。

投資態度

主として対象インデックスに採用されている株式に投資を行い、信託財産の1口当たりの純資産額の変動率を対象インデックスの変動率に一致させることを目的とした運用を行います。

対象インデックスからカイ離するリスクと運用コストの極小化を目的として、定量的なリスク管理に基づいたポートフォリオ構築と適切な売買執行を行います。

株式の実質投資比率（組入現物株式の時価総額に株価指数先物取引等の買建額を加算し、または株価指数先物取引等の売建額を控除した額の信託財産の純資産総額に対する割合をいいます。）は原則として高位を維持します。ただし、対象インデックスとの連動を維持するため、

実質投資比率を引き下げる、あるいは実質投資比率を100%以上に引き上げる運用指図を行うことがあります。

なお、市況動向および資金動向等により、上記のような運用が行えない場合があります。

（投資制限）

株式への投資割合に制限を設けません。

新株引受権証券および新株予約権証券への投資割合は、信託財産の純資産総額の20%以下とします。

投資信託証券への投資割合は、信託財産の純資産総額の5%以下とします。

同一銘柄の転換社債および転換社債型新株予約権付社債への投資割合は、信託財産の純資産総額の10%以下とします。

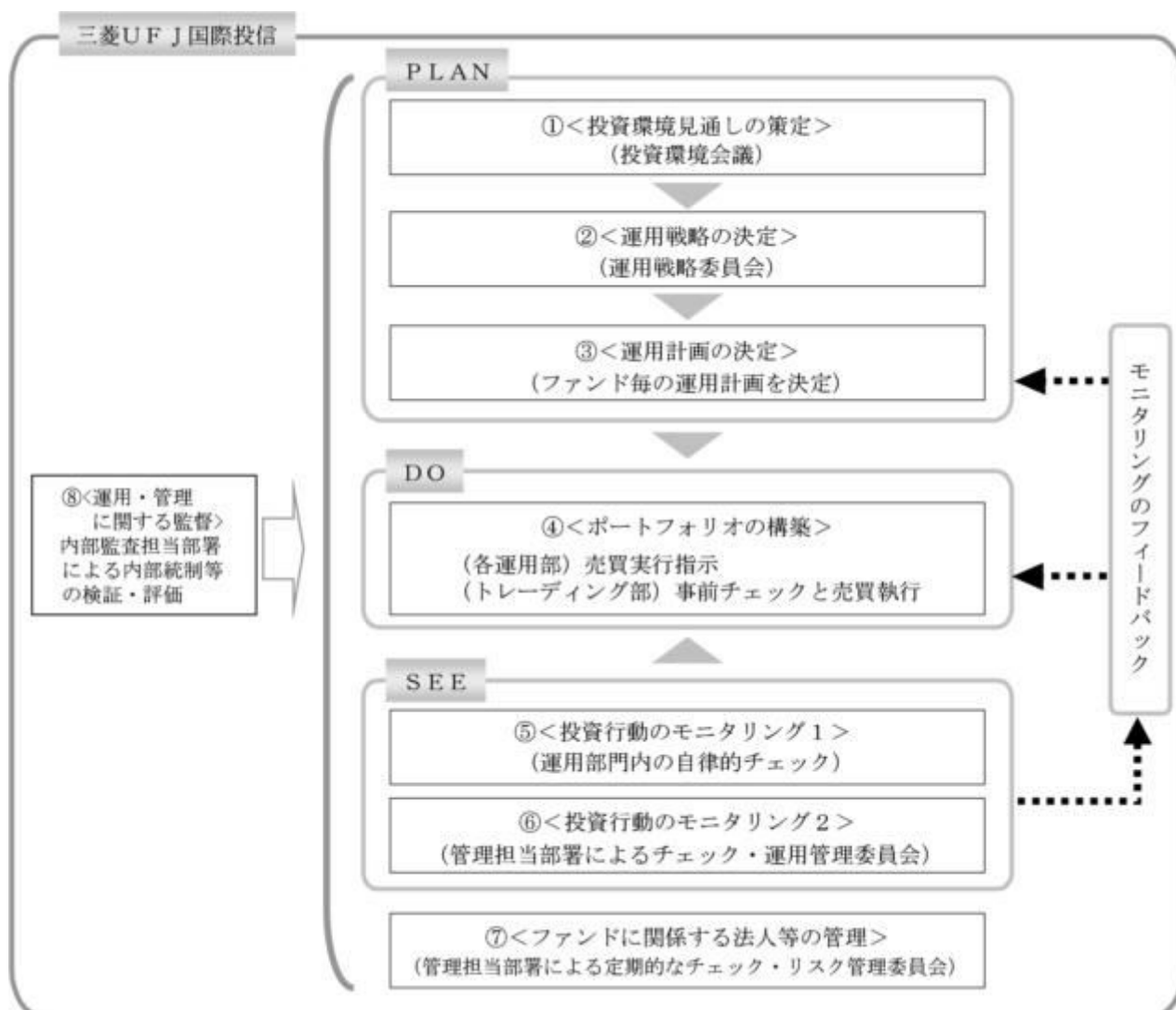
外貨建資産への投資は行いません。

有価証券先物取引等を行うことができます。

スワップ取引を行うことができます。

デリバティブ取引（法人税法第61条の5に定めるものをいいます。）は、価格変動リスクおよび金利変動リスクを回避する目的ならびに投資対象資産を保有した場合と同様の損益を実現する目的以外には利用しません。

（3）【運用体制】



投資環境見通しの策定

投資環境会議において、国内外の経済・金融情報および各国証券市場等の調査・分析に基づいた投資環境見通しを策定します。

運用戦略の決定

運用戦略委員会において、で策定された投資環境見通しに沿って運用戦略を決定します。

運用計画の決定

で決定された運用戦略に基づいて、各運用部はファンド毎の運用計画を決定します。

ポートフォリオの構築

各運用部の担当ファンドマネジャーは、運用部から独立したトレーディング部に売買実行の指示をします。トレーディング部は、事前のチェックを行ったうえで、最良執行をめざして売買の執行を行います。

投資行動のモニタリング1

運用部門は、投資行動がファンドコンセプトおよびファンド毎に定めた運用計画に沿っているかどうかの自律的なチェックを行い、逸脱がある場合は速やかな是正を指示します。

投資行動のモニタリング2

運用部から独立した管理担当部署（40～60名程度）は、運用に関するパフォーマンス測定、リスク管理および法令・信託約款などの遵守状況等のモニタリングを実施します。この結果は、運用管理委員会等を通じて運用部門にフィードバックされ、必要に応じて是正を指示します。

ファンドに關係する法人等の管理

受託会社等、ファンドの運営に關係する法人については、その業務に關係する委託会社の管理担当部署が、体制、業務執行能力、信用力等のモニタリング・評価を実施します。この結果は、リスク管理委員会等を通じて委託会社の経営陣に報告され、必要に応じて是正が指示されま

運用・管理に關係する監督

内部監査担当部署（10名程度）は、運用、管理等に關係する委託会社の業務全般についてその健全性・適切性を担保するために、リスク管理、内部統制、ガバナンス・プロセスの適切性・有効性を検証・評価します。その評価結果は問題点の改善方法の提言等も含めて委託会社の経営陣に報告される、内部監査態勢が構築されています。

ファンドの運用体制等は、今後変更される可能性があります。

なお、委託会社に關係する「運用担当者に係る事項」については、委託会社のホームページでご覧いただけます。

「運用担当者に係る事項」 <https://www.am.mufg.jp/corp/operation/fm.html>

（4）【分配方針】

毎決算時に、原則として以下の方針に基づき分配を行います。

分配対象額は、経費等控除後の配当等収益および売買益（評価益を含みます。）等の全額とします。

収益分配金額は、委託会社が基準価額水準、市況動向等を勘案して決定します。ただし、分配対象収益が少額の場合には分配を行わないことがあります。

収益の分配にあてなかった利益については、信託約款に定める運用の基本方針に基づいて運用を行います。

（5）【投資制限】

< 信託約款に定められた投資制限 >

外貨建資産

外貨建資産への投資は行いません。

新株引受権証券および新株予約権証券

a. 委託会社は、信託財産に屬する新株引受権証券および新株予約権証券の時価総額とマザーファンドの信託財産に屬する新株引受権証券および新株予約権証券の時価総額のうち信託財産に屬するとみなした額との合計額が信託財産の純資産総額の100分の20を超えることとなる投資の指図をしません。

b. a. において信託財産に屬するとみなした額とは、信託財産に屬するマザーファンドの受益証券の時価総額にマザーファンドの信託財産の純資産総額に占める新株引受権証券および新株予約権証券の時価総額の割合を乗じて得た額とします。

投資信託証券

a. 委託会社は、信託財産に屬する投資信託証券（上場投資信託証券（金融商品取引所に上場等され、かつ当該取引所において常時売却可能（市場急変等により一時的に流動性が低下して

いる場合を除きます。)な投資信託証券をいいます。)を除きます。以下a.およびb.において同じ。)の時価総額とマザーファンドの信託財産に属する投資信託証券の時価総額のうち信託財産に属するとみなした額との合計額が信託財産の純資産総額の100分の5を超えることとなる投資の指図をしません。

- b. a. において信託財産に属するとみなした額とは、信託財産に属するマザーファンドの受益証券の時価総額にマザーファンドの信託財産の純資産総額に占める投資信託証券の時価総額の割合を乗じて得た額とします。

同一銘柄の株式

同一銘柄の株式への実質投資割合に制限を設けません。

同一銘柄の転換社債等

- a. 委託会社は、信託財産に属する同一銘柄の転換社債および転換社債型新株予約権付社債（新株予約権付社債のうち、会社法第236条第1項第3号の財産が当該新株予約権付社債についての社債であって当該社債と当該新株予約権がそれぞれ単独で存在し得ないことをあらかじめ明確にしているものならびに会社法施行前の旧商法第341条の3第1項第7号および第8号の定めがあるものをいいます。）の時価総額とマザーファンドの信託財産に属する当該転換社債および当該転換社債型新株予約権付社債の時価総額のうち信託財産に属するとみなした額との合計額が信託財産の純資産総額の100分の10を超えることとなる投資の指図をしません。
- b. a. において信託財産に属するとみなした額とは、信託財産に属するマザーファンドの受益証券の時価総額にマザーファンドの信託財産の純資産総額に占める当該転換社債および当該転換社債型新株予約権付社債の時価総額の割合を乗じて得た額とします。

スワップ取引

- a. 委託会社は、異なった受取金利または異なった受取金利とその元本を一定の条件のもとに交換する取引（以下「スワップ取引」といいます。）を行うことの指図をすることができます。
- b. スワップ取引の指図にあたっては、当該取引の契約期限が、原則として信託期間を超えないものとします。ただし、当該取引が当該信託期間内で全部解約が可能なものについてはこの限りではありません。
- c. スワップ取引の評価は、当該取引契約の相手方が市場実勢金利等をもとに算出した価額で評価するものとします。
- d. 委託会社は、スワップ取引を行うにあたり担保の提供あるいは受入れが必要と認めるときは、担保の提供あるいは受入れの指図を行うものとします。

信用取引

- a. 委託会社は、信託財産の効率的な運用に資するため、信用取引により株券を売り付けることの指図をすることができます。なお、当該売付けの決済については、株券の引渡しまたは買戻しにより行うことの指図をすることができます。
- b. a. の信用取引の指図は、次に掲げる有価証券の発行会社の発行する株券について行うことができるものとし、かつ次に掲げる株券数の合計数を超えないものとします。
1. 信託財産に属する株券および新株引受権証券により取得する株券
 2. 株式分割により取得する株券
 3. 有償増資により取得する株券
 4. 売出しにより取得する株券
 5. 信託財産に属する転換社債の転換請求および新株予約権（ に規定する転換社債型新株予約権付社債の新株予約権に限りません。）の行使により取得可能な株券
 6. 信託財産に属する新株引受権証券および新株引受権付社債の新株引受権の行使、または信託財産に属する新株予約権証券および新株予約権付社債の新株予約権（ 5. に定めるものを除きます。）の行使により取得可能な株券

有価証券の借入れ

有価証券の借入れを行いません。

資金の借入れ

- a. 委託会社は、信託財産の効率的な運用ならびに運用の安定性を図るため、一部解約に伴う支払資金の手当て（一部解約に伴う支払資金の手当てのために借り入れた資金の返済を含みます。）を目的として、または再投資に係る収益分配金の支払資金の手当てを目的として、資金借入れ（コール市場を通じる場合を含みます。）の指図をすることができます。なお、当該借入金をもって有価証券等の運用は行わないものとします。

- b. 一部解約に伴う支払資金の手当てに係る借入期間は、受益者への解約代金支払開始日から信託財産で保有する有価証券等の売却代金の受渡日までの間または受益者への解約代金支払開始日から信託財産で保有する有価証券等の解約代金入金日までの間もしくは受益者への解約代金支払開始日から信託財産で保有する有価証券等の償還金の入金日までの期間が5営業日以内である場合の当該期間とし、資金借入額は当該有価証券等の売却代金、解約代金および償還金の合計額を限度とします。
- c. 収益分配金の再投資に係る借入期間は、信託財産から収益分配金が支弁される日からその翌営業日までとし、資金借入額は収益分配金の再投資額を限度とします。

投資する株式等の範囲

- a. 委託会社が投資することを指図する株式、新株引受権証券および新株予約権証券は、金融商品取引所に上場されている株式の発行会社の発行するものとします。ただし、株主割当または社債権者割当により取得する株式、新株引受権証券および新株予約権証券についてはこの限りではありません。
- b. a. の規定にかかわらず、上場予定の株式、新株引受権証券および新株予約権証券で目論見書等において上場されることが確認できるものについては委託会社が投資することを指図することができます。

有価証券の貸付

- a. 委託会社は、信託財産の効率的な運用に資するため、信託財産に属する株式および公社債を次の範囲内で貸し付けることの指図をすることができます。
1. 株式の貸付は、貸付時点において、貸付株式の時価合計額が、信託財産で保有する株式の時価合計額を超えないものとします。
 2. 公社債の貸付は、貸付時点において、貸付公社債の額面金額の合計額が、信託財産で保有する公社債の額面金額の合計額を超えないものとします。
- b. a. に規定する限度額を超えることとなった場合には、委託会社は速やかに、その超える額に相当する契約の一部の解約を指図するものとします。
- c. 委託会社は、有価証券の貸付にあたって必要と認めるときは、担保の受入れの指図を行うものとします。

デリバティブ取引等

デリバティブ取引等(金融商品取引業等に関する内閣府令第130条第1項第8号に定めるデリバティブ取引をいう。)については、金利、通貨の価格、金融商品市場における相場その他の指標に係る変動その他の理由により発生し得る危険に対応する額として、一般社団法人投資信託協会規則に定める合理的な方法により算出した額が信託財産の純資産総額を超えないこととします。

信用リスクの分散規制

一般社団法人投資信託協会規則に定める一の者に係る株式等エクスポージャー、債券等エクスポージャーおよびデリバティブ等エクスポージャーの信託財産の純資産総額に対する比率は、原則として、それぞれ100分の10、合計で100分の20を超えないものとし、当該比率を超えることとなった場合には、一般社団法人投資信託協会規則にしたがい当該比率以内となるよう調整を行うこととします。

<その他法令等に定められた投資制限>

- ・同一の法人の発行する株式への投資制限
委託会社は、同一の法人の発行する株式を、その運用の指図を行うすべての委託者指図型投資信託につき、投資信託財産として有する当該株式に係る議決権の総数が当該株式に係る議決権の総数に100分の50の率を乗じて得た数を超えることとなる場合においては、投資信託財産をもって取得することを受託会社に指図しないものとします。

3【投資リスク】

(1) 投資リスク

ファンドの基準価額は、組み入れている有価証券等の価格変動による影響を受けますが、これらの運用により信託財産に生じた損益はすべて投資者のみなさまに帰属します。

したがって、投資者のみなさまの投資元本が保証されているものではなく、基準価額の下落により損失を被り、投資元本を割り込むことがあります。

投資信託は預貯金と異なります。

ファンドの基準価額の変動要因として、主に以下のリスクがあります。

（主なりスクであり、以下に限定されるものではありません。）

価格変動リスク

一般に、株式の価格は個々の企業の活動や業績、市場・経済の状況等を反映して変動するため、当ファンドはその影響を受け株式の価格が下落した場合には基準価額の下落により損失を被り、投資元本を割り込むことがあります。

信用リスク

信用リスクとは、有価証券等の発行者や取引先等の経営・財務状況が悪化した場合またはそれが予想された場合もしくはこれらに関する外部評価の悪化があった場合等に、当該有価証券等の価格が下落することやその価値がなくなること、または利払いや償還金の支払いが滞る等の債務が不履行となること等をいいます。当ファンドは、信用リスクを伴い、その影響を受けまますので、基準価額の下落により損失を被り、投資元本を割り込むことがあります。

流動性リスク

有価証券等を売却あるいは取得しようとする際に、市場に十分な需要や供給がない場合や取引規制等により十分な流動性の下での取引を行えない、または取引が不可能となるリスクのことを流動性リスクといい、当ファンドはそのリスクを伴います。例えば、組み入れている株式の売却を十分な流動性の下で行えないときは、市場実勢から期待される価格で売却できない可能性があります。この場合、基準価額の下落により損失を被り、投資元本を割り込むことがあります。

留意事項

- 当ファンドのお取引に関しては、金融商品取引法第37条の6の規定（いわゆるクーリングオフ）の適用はありません。
- 収益分配金の水準は、必ずしも計算期間における当ファンドの収益の水準を示すものではありません。収益分配は、計算期間に生じた収益を超えて行われる場合があります。投資者の購入価額によっては、収益分配金の一部または全部が、実質的な元本の一部払戻しに相当する場合があります。当ファンド購入後の運用状況により、分配金額より基準価額の値上がり率が小さかった場合も同様です。収益分配金の支払いは、信託財産から行われます。したがって純資産総額の減少、基準価額の下落要因となります。
- 当ファンドは、ファミリーファンド方式により運用を行います。そのため、当ファンドが投資対象とするマザーファンドを共有する他のベビーファンドの追加設定・解約によってマザーファンドに売買が生じた場合などには、当ファンドの基準価額に影響する場合があります。
- 当ファンドは、東証株価指数（TOPIX）（配当込み）の動きに連動することをめざして運用を行います。信託報酬、売買委託手数料等を負担すること、株価指数先物取引と当該指数の動きが連動しないこと、売買約定価格と当該指数の評価価格の差が生じること、指数構成銘柄と組入銘柄の違いおよびそれらの構成比の違いが生じること、当該指数を構成する銘柄が変更になること等の要因により乖離を生じることがあります。

（2）投資リスクに対する管理体制

委託会社では、ファンドのコンセプトに沿ったリスクの範囲内で運用を行うとともに運用部から独立した管理担当部署によりリスク運営状況のモニタリング等のリスク管理を行っています。また、定期的開催されるリスク管理に関する会議体等において、それらの状況の報告を行うほか、必要に応じて改善策を審議しています。この内容は運用部門にフィードバックされ、必要に応じて是正を指示します。

具体的な、投資リスクに対するリスク管理体制は以下の通りです。

トレーディング担当部署

有価証券等の売買執行および発注に係る法令等の遵守および監視・牽制を行います。

コンプライアンス担当部署

法令上の禁止行為、約款の投資制限等のモニタリングを通じ、法令等遵守状況を把握・管理し、必要に応じて改善の指導を行います。

リスク管理担当部署

運用リスク全般の状況をモニタリング・管理するとともに、運用実績の分析および評価を行い、必要に応じて改善策等を提言します。また、事務・情報資産・その他のリスクの統括的管理を行っています。

内部監査担当部署

委託会社のすべての業務から独立した立場より、リスク管理体制の適切性および有効性について評価を行い、改善策の提案等を通して、リスク管理機能の維持・向上をはかります。

<流動性リスクに対する管理体制>

流動性リスクは、運用部門で市場の流動性の把握に努め、投資対象・売買数量等を適切に選択することによりコントロールしています。また、運用部門から独立したリスク管理担当部署においても流動性についての情報収集や分析・管理を行い、この結果はリスク管理に関する会議体等に報告されます。

* 組織変更等により、前記の名称および内容は変更となる場合があります。

■代表的な資産クラスとの騰落率の比較等

下記のグラフは、ファンドと代表的な資産クラスを定量的に比較できるように作成したものです。



- 基準価額(分配金再投資)は分配金(税引前)を分配時に再投資したものと計算しており、実際の基準価額とは異なる場合があります。
- 年間騰落率は、各月末における直近1年間の騰落率をいいます。
- ファンドの年間騰落率は、税引前の分配金を再投資したものとみなして計算した年間騰落率が記載されており、実際の基準価額に基づいて計算した年間騰落率とは異なる場合があります。

上記は、過去の実績であり、将来の投資成果を保証するものではありません。

代表的な資産クラスの指数について

資産クラス	指数名	注記等
日本株	東証株価指数(TOPIX) (配当込み)	東証株価指数(TOPIX)(配当込み)とは、東京証券取引所第一部に上場する内国普通株式全銘柄を対象として算出した指数で、わが国の株式市場全体の値動きを表す株価指数です。TOPIXに関する知的財産権その他一切の権利は東京証券取引所に帰属します。東京証券取引所は、TOPIXの算出もしくは公表の方法の変更、TOPIXの算出もしくは公表の停止またはTOPIXの商標の変更もしくは使用の停止を行う権利を有しています。
先進国株	MSCIコクサイ・インデックス (配当込み)	MSCIコクサイ・インデックス(配当込み)とは、MSCI Inc.が開発した株価指数で、日本を除く世界の先進国で構成されています。また、MSCIコクサイ・インデックスに対する著作権及びその他知的財産権はすべてMSCI Inc.に帰属します。
新興国株	MSCIエマージング・マーケット・インデックス(配当込み)	MSCIエマージング・マーケット・インデックス(配当込み)とは、MSCI Inc.が開発した株価指数で、世界の新興国で構成されています。また、MSCIエマージング・マーケット・インデックスに対する著作権及びその他知的財産権はすべてMSCI Inc.に帰属します。
日本国債	NOMURA-BPI(国債)	NOMURA-BPI(国債)とは、野村證券株式会社が発表しているわが国の代表的な国債パフォーマンスインデックスで、NOMURA-BPI(総合)のサブインデックスです。当該指数の知的財産権およびその他一切の権利は同社に帰属します。なお、同社は、当該指数の正確性、完全性、信頼性、有用性、市場性、商品性および適合性を保証するものではなく、当該指数を用いて運用されるファンドの運用成果等に関して一切責任を負いません。
先進国債	FTSE世界国債インデックス (除く日本)	FTSE世界国債インデックス(除く日本)は、FTSE Fixed Income LLCにより運営され、日本を除く世界主要国の国債の総合収益率を各市場の時価総額で加重平均した債券インデックスです。FTSE Fixed Income LLCは、本ファンドのスポンサーではなく、本ファンドの推奨、販売あるいは販売促進を行っておりません。このインデックスのデータは、情報提供のみを目的としており、FTSE Fixed Income LLCは、当該データの正確性および完全性を保証せず、またデータの誤謬、脱漏または遅延につき何ら責任を負いません。このインデックスに対する著作権等の知的財産その他一切の権利はFTSE Fixed Income LLCに帰属します。
新興国債	JPモルガンGBI-EMグローバル・ダイバーシファイド	JPモルガンGBI-EMグローバル・ダイバーシファイドとは、J.P.モルガン・セキュリティーズ・エルエルシーが算出し公表している指数で、現地通貨建てのエマージング債市場の代表的なインデックスです。現地通貨建てのエマージング債のうち、投資規制の有無や、発行規模等を考慮して選ばれた銘柄により構成されています。当該指数の著作権はJ.P.モルガン・セキュリティーズ・エルエルシーに帰属します。

(注)海外の指数は、為替レートを1による投資を想定して、円換算しています。

4【手数料等及び税金】

(1)【申込手数料】

ありません。

申込手数料の対価として提供する役務の内容は、ファンドおよび投資環境の説明・情報提供、購入に関する事務手続等です。

（２）【換金（解約）手数料】

かかりません。

換金（解約）手数料の対価として提供する役務の内容は、商品の換金に関する事務手続等です。

（３）【信託報酬等】

- 信託報酬の総額は、ファンドの計算期間を通じて毎日、信託財産の純資産総額に、年0.44%（税抜0.4%）以内の率を乗じて得た額とし、日々ファンドの基準価額に反映されます。

1万口当たりの信託報酬：保有期間中の平均基準価額×信託報酬率×（保有日数／365）
上記の計算方法は簡便法であるため、算出された値は概算値になります。

- 信託報酬は、毎計算期間の6ヵ月終了日および毎計算期末または信託終了のとき信託財産中から支弁します。
- 信託報酬率（税抜）の合計ならびに配分（委託会社および販売会社、受託会社）は、ファンドの純資産総額に応じて以下の通りとなります。

ファンドの純資産総額に応じて	信託報酬率（年率）		
	合計	委託会社および販売会社	受託会社
500億円未満の部分	0.4%	0.35%	0.05%
500億円以上1,000億円未満の部分	0.38%	0.34%	0.04%
1,000億円以上の部分	0.36%	0.33%	0.03%

委託会社および販売会社への配分（税抜）は、次の通りです。

各販売会社における取扱純資産総額に応じて	委託会社	販売会社
50億円未満の部分	信託報酬率から販売会社および受託会社の配分率を差し引いた率	0.175%
50億円以上100億円未満の部分		0.185%
100億円以上の部分		0.195%

上記信託報酬には、別途消費税等相当額がかかります。

各支払先が信託報酬の対価として提供する役務の内容は以下の通りです。

支払先	対価として提供する役務の内容
委託会社	ファンドの運用・調査、受託会社への運用指図、基準価額の算出、目論見書等の作成等
販売会社	交付運用報告書等各種書類の送付、顧客口座の管理、購入後の情報提供等
受託会社	ファンドの財産の保管および管理、委託会社からの運用指図の実行等

（４）【その他の手数料等】

- 信託財産に関する租税、信託事務の処理に要する諸費用、受託会社の立替えた立替金の利息、借入を行う場合の借入金の利息および借入れに関する品借料は、受益者の負担とし、信託財産中から支弁します。
- 信託財産に係る監査費用（消費税等相当額を含みます。）は、ファンドの計算期間を通じて毎日、信託財産の純資産総額に一定率を乗じて得た額とし、信託財産中から支弁します。支弁時

期は信託報酬と同様です。

- ・信託財産（投資している投資信託を含みます。）の組入有価証券の売買の際に発生する売買委託手数料等（消費税等相当額を含みます。）、先物取引・オプション取引等に要する費用および外貨建資産の保管等に要する費用についても信託財産が負担するものとします。

売買条件等により異なるため、あらかじめ金額または上限額等を記載することはできません。

- （注）手数料等については、保有金額または保有期間等により異なるため、あらかじめ合計額等を記載することはできません。なお、ファンドが負担する費用（手数料等）の支払い実績は、交付運用報告書に開示されていますのでご参照ください。

（５）【課税上の取扱い】

課税上は、株式投資信託として取り扱われます。

個人の受益者に対する課税

受益者が支払いを受ける収益分配金のうち課税扱いとなる普通分配金ならびに解約時および償還時の譲渡益については、次の通り課税されます。

１．収益分配金の課税

普通分配金が配当所得として課税されます。元本払戻金（特別分配金）は課税されません。

原則として、20.315%（所得税15%、復興特別所得税0.315%、地方税5%）の税率で源泉徴収（申告不要）されます。なお、確定申告を行い、総合課税（配当控除の適用があります。）・申告分離課税を選択することもできます。

２．解約時および償還時の課税

解約価額および償還価額から取得費（申込手数料（税込）を含みます。）を控除した利益（譲渡益）が譲渡所得とみなされて課税されます。

20.315%（所得税15%、復興特別所得税0.315%、地方税5%）の税率による申告分離課税が適用されます。

特定口座（源泉徴収選択口座）を利用する場合、20.315%（所得税15%、復興特別所得税0.315%、地方税5%）の税率で源泉徴収され、原則として、申告は不要です。

解約時および償還時の損失（譲渡損）については、確定申告により収益分配金を含む上場株式等の配当所得（申告分離課税を選択した収益分配金・配当金に限ります。）との損益通算が可能となる仕組みがあります。

買取りの取扱いについては、販売会社にお問い合わせください。

公募株式投資信託は税法上、「NISA（少額投資非課税制度）およびジュニアNISA（未成年者少額投資非課税制度）」の適用対象です。ファンドは「つみたてNISA（非課税累積投資契約に係る少額投資非課税制度）」の適用対象です。NISA、ジュニアNISAおよびつみたてNISAをご利用の場合、毎年、一定額の範囲で新たに購入した公募株式投資信託などから生じる配当所得および譲渡所得が一定期間非課税となります。他の口座で生じた配当所得・譲渡所得との損益通算はできません。販売会社で非課税口座を開設するなど、一定の条件に該当する方が対象となります。詳しくは、販売会社にお問い合わせください。

法人の受益者に対する課税

受益者が支払いを受ける収益分配金のうち課税扱いとなる普通分配金ならびに解約時および償還時の個別元本超過額については、配当所得として15.315%（所得税15%、復興特別所得税0.315%）の税率で源泉徴収されます。地方税の源泉徴収はありません。なお、益金不算入制度の適用はありません。

買取りの取扱いについては、販売会社にお問い合わせください。

- （*）確定拠出年金法に定める加入者等の運用の指図に基づいて受益権の取得の申込みを行う資産管理機関および国民年金基金連合会等の場合、所得税および地方税がかかりません。なお、確定拠出年金制度の加入者については、確定拠出年金の積立金の運用にかかる税制が適用されます。

分配時において、外国税額控除の適用となった場合には、分配時の税金が上記と異なる場合があります。

個別元本について

受益者毎の信託時の受益権の価額等（申込手数料（税込）は含まれません。）が当該受益者の元本（個別元本）にあたります。

受益者が同一ファンドの受益権を複数回取得した場合、個別元本は、当該受益者が追加信託を行うつど当該受益者の受益権口数で加重平均することにより算出されます。ただし、同一ファンドを複数の販売会社で取得する場合や、同一販売会社であっても複数支店等で同一ファンドを取得する場合等は、個別元本の算出方法が異なる場合があります。

受益者が元本払戻金（特別分配金）を受け取った場合、収益分配金発生時にその個別元本から当該元本払戻金（特別分配金）を控除した額が、その後の当該受益者の個別元本となります。

収益分配金について

受益者が収益分配金を受け取る際、当該収益分配金落ち後の基準価額が当該受益者の個別元本と同額の場合または当該受益者の個別元本を上回っている場合には、当該収益分配金の全額が普通分配金となり、当該収益分配金落ち後の基準価額が当該受益者の個別元本を下回っている場合には、その下回る部分の額が元本払戻金（特別分配金）となり、当該収益分配金から当該元本払戻金（特別分配金）を控除した額が普通分配金となります。

なお、受益者が元本払戻金（特別分配金）を受け取った場合、収益分配金発生時にその個別元本から当該元本払戻金（特別分配金）を控除した額が、その後の当該受益者の個別元本となります。

上記は2021年1月末現在のものですので、税法が改正された場合等には、上記の内容が変更になることがあります。

課税上の取扱いの詳細については、税務専門家等にご確認されることをお勧めします。

5【運用状況】

【eMAXIS TOPIXインデックス】

（1）【投資状況】

令和 3年 1月29日現在

（単位：円）

資産の種類	国 / 地域	時価合計	投資比率（%）
親投資信託受益証券	日本	17,450,763,420	99.99
コール・ローン、その他資産 （負債控除後）		889,339	0.01
純資産総額		17,451,652,759	100.00

（注）投資比率とは、ファンドの純資産総額に対する当該資産の時価の比率をいいます。

（2）【投資資産】

【投資有価証券の主要銘柄】

a 評価額上位 30 銘柄

令和 3年 1月29日現在

国/ 地域	種類	銘柄名	数量	簿価 単価 (円)	簿価 金額 (円)	評価 単価 (円)	評価 金額 (円)	投資 比率 (%)
日本	親投資信託受益証券	TOPIXマザーファンド	8,553,457,220	2.0841	17,826,697,912	2.0402	17,450,763,420	99.99

（注）投資比率は、ファンドの純資産総額に対する当該銘柄の評価金額の比率です。

b 全銘柄の種類 / 業種別投資比率

令和 3年 1月29日現在

種類	投資比率 (%)
親投資信託受益証券	99.99
合計	99.99

（注）投資比率は、ファンドの純資産総額に対する当該種類または業種の評価金額の比率です。

【投資不動産物件】

該当事項はありません。

【その他投資資産の主要なもの】

該当事項はありません。

（3）【運用実績】

【純資産の推移】

下記計算期間末日および令和3年1月末日、同日前1年以内における各月末の純資産の推移は次の通りです。

（単位：円）

	純資産総額		基準価額 (1万口当たりの純資産価額)	
	(分配落)	(分配付)	(分配落)	(分配付)
第3計算期間末日 (平成24年 1月26日)	2,054,320,116	2,054,320,116	8,851	8,851
第4計算期間末日 (平成25年 1月28日)	4,059,822,523	4,059,822,523	10,792	10,792
第5計算期間末日 (平成26年 1月27日)	7,977,413,537	7,977,413,537	14,740	14,740
第6計算期間末日 (平成27年 1月26日)	14,072,050,562	14,072,050,562	17,081	17,081
第7計算期間末日 (平成28年 1月26日)	26,876,276,369	26,876,276,369	16,820	16,820
第8計算期間末日 (平成29年 1月26日)	28,005,680,388	28,005,680,388	19,441	19,441
第9計算期間末日 (平成30年 1月26日)	22,748,656,686	22,748,656,686	24,047	24,047
第10計算期間末日 (平成31年 1月28日)	19,093,384,533	19,093,384,533	20,263	20,263
第11計算期間末日 (令和 2年 1月27日)	17,440,381,897	17,440,381,897	22,642	22,642
第12計算期間末日 (令和 3年 1月26日)	17,753,370,824	17,753,370,824	25,074	25,074
令和 2年 1月末日	17,594,064,856		22,400	
2月末日	16,890,587,889		20,093	

3月末日	16,643,694,040	18,887
4月末日	17,391,625,229	19,697
5月末日	18,416,387,943	21,032
6月末日	17,349,594,167	20,989
7月末日	16,756,065,766	20,137
8月末日	17,925,207,082	21,776
9月末日	18,233,211,957	22,049
10月末日	18,073,101,308	21,417
11月末日	17,158,474,474	23,797
12月末日	17,419,649,888	24,493
令和 3年 1月末日	17,451,652,759	24,542

【分配の推移】

	1万口当たりの分配金
第3計算期間	0円
第4計算期間	0円
第5計算期間	0円
第6計算期間	0円
第7計算期間	0円
第8計算期間	0円
第9計算期間	0円
第10計算期間	0円
第11計算期間	0円
第12計算期間	0円

【収益率の推移】

	収益率(%)
第3計算期間	15.47
第4計算期間	21.92
第5計算期間	36.58
第6計算期間	15.88
第7計算期間	1.52
第8計算期間	15.58
第9計算期間	23.69
第10計算期間	15.73
第11計算期間	11.74
第12計算期間	10.74

（注）「収益率」とは、計算期間末の基準価額（分配の額）から当該計算期間の直前の計算期間末の基準価額（分配の額）を控除した額を当該基準価額（分配の額）で除して得た数に100を乗じて得た数をいう。

（４）【設定及び解約の実績】

	設定口数	解約口数	発行済口数
第3計算期間	3,809,886,709	2,445,569,866	2,321,053,285
第4計算期間	14,365,662,355	12,924,941,645	3,761,773,995
第5計算期間	21,492,316,902	19,841,826,453	5,412,264,444
第6計算期間	17,933,425,168	15,107,070,358	8,238,619,254
第7計算期間	24,645,576,759	16,905,293,244	15,978,902,769
第8計算期間	14,139,709,121	15,713,329,925	14,405,281,965
第9計算期間	18,200,544,565	23,145,622,341	9,460,204,189
第10計算期間	7,678,270,930	7,715,914,593	9,422,560,526
第11計算期間	3,734,244,884	5,454,304,837	7,702,500,573
第12計算期間	5,753,517,941	6,375,529,428	7,080,489,086

（参考）

TOPIXマザーファンド

投資状況

令和 3年 1月29日現在

（単位：円）

資産の種類	国／地域	時価合計	投資比率（％）
株式	日本	490,885,124,970	99.47
コール・ローン、その他資産 （負債控除後）		2,634,458,711	0.53
純資産総額		493,519,583,681	100.00

（注）投資比率とは、ファンドの純資産総額に対する当該資産の時価の比率をいいます。

その他の資産の投資状況

令和 3年 1月29日現在

（単位：円）

資産の種類	建別	国／地域	時価合計	投資比率（％）
株価指数先物取引	買建	日本	2,886,400,000	0.58

（注）投資比率とは、ファンドの純資産総額に対する当該資産の時価の比率をいいます。

投資資産

投資有価証券の主要銘柄

a 評価額上位30銘柄

令和3年1月29日現在

国/ 地域	種類	銘柄名	業種	数量	簿価 単価 (円)	簿価 金額 (円)	評価 単価 (円)	評価 金額 (円)	投資 比率 (%)
日本	株式	トヨタ自動車	輸送用機器	2,007,300	7,077.03	14,205,733,910	7,300.00	14,653,290,000	2.97
日本	株式	ソフトバンクグループ	情報・通信業	1,542,700	5,524.40	8,522,495,664	8,108.00	12,508,211,600	2.53
日本	株式	ソニー	電気機器	1,241,200	7,733.67	9,599,035,536	10,050.00	12,474,060,000	2.53
日本	株式	キーエンス	電気機器	194,500	43,473.23	8,455,543,470	56,140.00	10,919,230,000	2.21
日本	株式	任天堂	その他製品	113,400	48,054.18	5,449,344,947	60,580.00	6,869,772,000	1.39
日本	株式	日本電産	電気機器	476,900	8,142.80	3,883,305,869	13,850.00	6,605,065,000	1.34
日本	株式	信越化学工業	化学	358,800	13,544.15	4,859,642,322	18,175.00	6,521,190,000	1.32
日本	株式	三菱UFJフィナンシャル・グループ	銀行業	13,368,400	450.66	6,024,687,523	469.30	6,273,790,120	1.27
日本	株式	リクルートホールディングス	サービス業	1,356,300	3,598.10	4,880,114,959	4,542.00	6,160,314,600	1.25
日本	株式	武田薬品工業	医薬品	1,648,600	3,554.28	5,859,588,400	3,698.00	6,096,522,800	1.24
日本	株式	日本電信電話	情報・通信業	2,274,100	2,529.69	5,752,769,390	2,618.00	5,953,593,800	1.21
日本	株式	村田製作所	電気機器	582,000	6,744.39	3,925,235,458	10,055.00	5,852,010,000	1.19
日本	株式	第一三共	医薬品	1,701,000	2,828.18	4,810,743,605	3,365.00	5,723,865,000	1.16
日本	株式	ダイキン工業	機械	252,400	17,322.90	4,372,301,151	22,105.00	5,579,302,000	1.13
日本	株式	HOYA	精密機器	393,100	10,589.27	4,162,644,205	13,395.00	5,265,574,500	1.07
日本	株式	KDDI	情報・通信業	1,559,200	3,192.14	4,977,189,666	3,079.00	4,800,776,800	0.97
日本	株式	ファナック	電気機器	173,900	18,889.65	3,284,911,330	27,365.00	4,758,773,500	0.96
日本	株式	東京エレクトロン	電気機器	116,100	26,903.43	3,123,488,964	39,810.00	4,621,941,000	0.94
日本	株式	三井住友フィナンシャルグループ	銀行業	1,352,400	3,069.99	4,151,864,443	3,245.00	4,388,538,000	0.89
日本	株式	本田技研工業	輸送用機器	1,560,100	2,694.43	4,203,582,607	2,764.50	4,312,896,450	0.87
日本	株式	日立製作所	電気機器	952,700	3,515.40	3,349,124,564	4,306.00	4,102,326,200	0.83
日本	株式	伊藤忠商事	卸売業	1,365,000	2,505.78	3,420,395,611	2,997.50	4,091,587,500	0.83
日本	株式	S M C	機械	58,000	53,135.35	3,081,850,517	63,360.00	3,674,880,000	0.74
日本	株式	みずほフィナンシャルグループ	銀行業	2,655,500	1,361.35	3,615,070,140	1,378.50	3,660,606,750	0.74
日本	株式	花王	化学	474,400	8,329.59	3,951,559,420	7,597.00	3,604,016,800	0.73
日本	株式	中外製薬	医薬品	619,700	4,554.21	2,822,245,809	5,472.00	3,390,998,400	0.69
日本	株式	東京海上ホールディングス	保険業	647,800	5,075.66	3,288,016,608	5,133.00	3,325,157,400	0.67
日本	株式	オリエンタルランド	サービス業	201,400	15,101.37	3,041,416,402	16,350.00	3,292,890,000	0.67
日本	株式	三菱電機	電気機器	1,981,300	1,416.05	2,805,639,352	1,594.50	3,159,182,850	0.64
日本	株式	三菱商事	卸売業	1,188,200	2,471.37	2,936,485,946	2,647.50	3,145,759,500	0.64

(注) 投資比率は、ファンドの純資産総額に対する当該銘柄の評価金額の比率です。

b 全銘柄の種類 / 業種別投資比率

令和3年1月29日現在

種類	業種	投資比率（％）
株式	水産・農林業	0.09
	鉱業	0.15
	建設業	2.27
	食料品	3.55
	繊維製品	0.49
	パルプ・紙	0.25
	化学	7.61
	医薬品	5.98
	石油・石炭製品	0.41
	ゴム製品	0.56
	ガラス・土石製品	0.79
	鉄鋼	0.60
	非鉄金属	0.73
	金属製品	0.59
	機械	5.74
	電気機器	18.07
	輸送用機器	6.74
	精密機器	2.68
	その他製品	2.49
	電気・ガス業	1.34
	陸運業	3.43
	海運業	0.18
	空運業	0.40
	倉庫・運輸関連業	0.17
	情報・通信業	9.21
	卸売業	4.52
	小売業	4.73
	銀行業	4.55
	証券、商品先物取引業	0.75
	保険業	1.84
	その他金融業	1.11
	不動産業	1.88
サービス業	5.58	
	小計	99.47
合計		99.47

（注）投資比率は、ファンドの純資産総額に対する当該種類または業種の評価金額の比率です。

投資不動産物件

該当事項はありません。

その他投資資産の主要なもの

令和 3年 1月29日現在

資産の種類	取引所名	資産の名称	建別	数量	通貨	簿価金額（円）	評価金額（円）	投資比率（％）
株価指数先物取引	大阪取引所	TOPIX 21年03月限	買建	160	円	2,952,503,000	2,886,400,000	0.58

（注）投資比率は、ファンドの純資産総額に対する当該投資資産の評価金額の比率です。

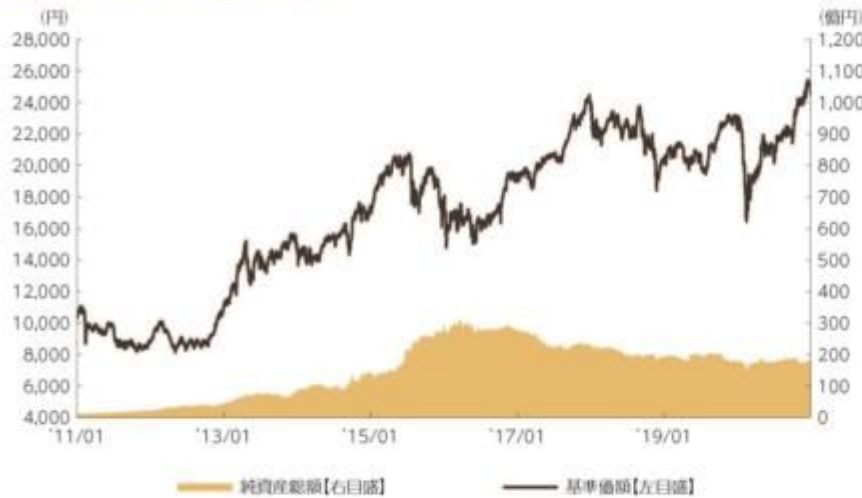
参考情報



運用実績

2021年1月29日現在

■基準価額・純資産の推移 2011年1月31日～2021年1月29日



●基準価額は運用報酬(信託報酬)控除後です。

■基準価額・純資産

基準価額	24,542円
純資産総額	174.5億円

●純資産総額は表示桁未満切捨て

■分配の推移

2021年1月	0円
2020年1月	0円
2019年1月	0円
2018年1月	0円
2017年1月	0円
2016年1月	0円
設定来累計	0円

●分配金は1万円当たり、税引前

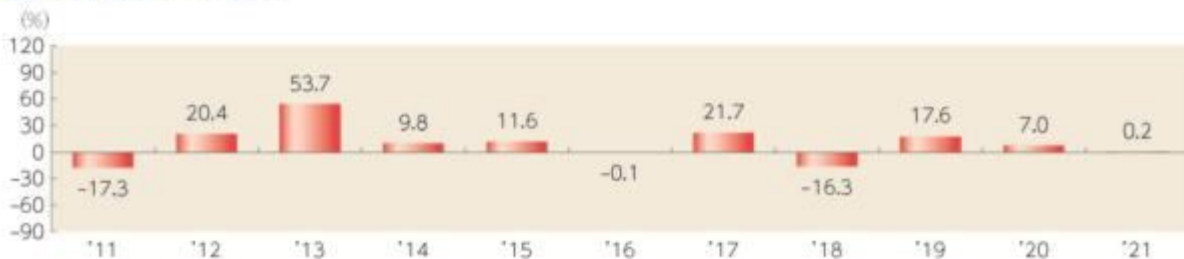
■主要な資産の状況

組入上位業種	比率	組入上位銘柄	業種	比率
1 電気機器	18.1%	1 トヨタ自動車	輸送用機器	3.0%
2 情報・通信業	9.2%	2 ソフトバンクグループ	情報・通信業	2.5%
3 化学	7.6%	3 ソニー	電気機器	2.5%
4 輸送用機器	6.7%	4 キーエンス	電気機器	2.2%
5 医薬品	6.0%	5 任天堂	その他製品	1.4%
6 機械	5.7%	6 日本電産	電気機器	1.3%
7 サービス業	5.6%	7 信越化学工業	化学	1.3%
8 小売業	4.7%	8 三菱UFJフィナンシャル・グループ	銀行業	1.3%
9 銀行業	4.6%	9 リクルートホールディングス	サービス業	1.2%
10 卸売業	4.5%	10 武田薬品工業	医薬品	1.2%

その他資産の状況	比率
株価指数先物取引（買建）	0.6%

●各比率はファンドの純資産総額に対する投資比率(小数点第二位四捨五入)
●国内株式の業種は、東京証券取引所の33業種分類によるもの

■年間収益率の推移



●収益率は基準価額で計算
●2021年は年初から1月29日までの収益率を表示

上記は、過去の実績であり、将来の投資成果を保証するものではありません。
運用状況等は、委託会社のホームページ等で開示している場合があります。

1【申込（販売）手続等】

申込みの受付

原則として、いつでも申込みができます。

取得申込者の受益権は、振替機関等の振替口座簿に記載または記録されます。

申込単位

販売会社が定める単位

確定拠出年金制度を利用する場合の取得申込みについては、1円以上1円単位

申込価額

取得申込受付日の基準価額

申込価額の算出頻度

原則として、委託会社の営業日に計算されます。

申込単位・申込価額の照会方法

申込単位および申込価額は、販売会社にてご確認いただけます。

また、下記においてもご照会いただけます。

三菱UFJ国際投信株式会社

お客様専用フリーダイヤル 0120-151034

（受付時間：営業日の9:00～17:00）

なお、申込価額は委託会社のホームページでもご覧いただけます。

ホームページアドレス <https://www.am.mufg.jp/>

eMAXIS専用サイト <https://emaxis.jp/>

申込手数料

ありません。

申込方法

取得申込者は、販売会社に取引口座を開設のうえ、申込みを行うものとします。

取得申込者は、申込金額を販売会社が定める日までに支払うものとします。

なお、申込みには分配金受取コース（一般コース）と分配金再投資コース（累積投資コース）があります。申込みコースの取扱いは販売会社により異なる場合があります。

申込受付時間

取得の申込みは、申込期間において、原則として販売会社の営業日の午後3時までに、販売会社所定の方法で行われます。取得申込みが行われ、かつ当該取得申込みに係る販売会社所定の事務手続きが完了したものを当日の受付分とします。当該時刻を過ぎての申込みに関しては販売会社にご確認ください。

確定拠出年金制度を利用する場合の取得申込みについては上記と異なる取扱いをしている場合があります。

取得申込みの受付の中止および取消し

金融商品取引所等における取引の停止、その他やむを得ない事情があるときは、取得申込みの受付を中止することおよびすでに受け付けた取得申込みの受付を取り消すことがあります。

申込（販売）手続等の詳細に関しては販売会社にご確認ください。

2【換金（解約）手続等】

解約の受付

原則として、いつでも解約の請求ができます。

受益者の解約請求に係る受益権の口数の減少は、振替機関等の振替口座簿に記載または記録さ

れます。

解約単位

販売会社が定める単位

確定拠出年金制度を利用する場合の解約請求については、1口単位

解約価額

解約請求受付日の基準価額

信託財産留保額

ありません。

解約価額の算出頻度

原則として、委託会社の営業日に計算されます。

解約価額の照会方法

解約価額は、販売会社にてご確認いただけます。

なお、下記においてもご照会いただけます。

三菱UFJ国際投信株式会社

お客様専用フリーダイヤル 0120-151034

（受付時間：営業日の9:00～17:00）

ホームページアドレス <https://www.am.mufg.jp/>

eMAXIS専用サイト <https://emaxis.jp/>

支払開始日

解約代金は、原則として解約請求受付日から起算して4営業日目から販売会社において支払います。

解約請求受付時間

解約の請求は、原則として販売会社の営業日の午後3時までに、販売会社所定の方法で行われます。解約請求が行われ、かつ当該換金請求に係る販売会社所定の事務手続きが完了したものを当日の受付分とします。当該時刻を過ぎての請求に関しては販売会社にご確認ください。

確定拠出年金制度を利用する場合の解約請求については上記と異なる取扱いをしている場合があります。

解約請求受付の中止および取消し

委託会社は、金融商品取引所等における取引の停止、その他やむを得ない事情があるときは、解約請求の受付を中止することおよびすでに受け付けた解約請求を取り消すことがあります。

その場合には、受益者は、当該受付中止以前に行った当日の解約請求を撤回できます。ただし、受益者がその解約請求を撤回しない場合には、当該受付中止を解除した後の最初の基準価額の計算日に解約請求を受け付けたものとします。

また、市況動向等により、大口の解約請求に制限を設ける場合があります。

換金（解約）手続等の詳細に関しては販売会社にご確認ください。

3【資産管理等の概要】

(1)【資産の評価】

基準価額の算出方法

基準価額 = 信託財産の純資産総額 ÷ 受益権総口数

なお、便宜上1万口あたりに換算した価額で表示することがあります。

「信託財産の純資産総額」とは、信託財産に属する資産（受入担保金代用有価証券および借入有価証券を除きます。）を法令および一般社団法人投資信託協会規則にしたがって時価または

一部償却原価法により評価して得た信託財産の資産総額から負債総額を控除した金額をいいます。

（資産の評価方法）

・株式 / 上場投資信託証券 / 不動産投資信託証券

原則として、金融商品取引所における計算日の最終相場（外国で取引されているものについては、原則として、金融商品取引所における計算時に知りうる直近の日の最終相場）で評価します。

・転換社債 / 転換社債型新株予約権付社債

原則として、金融商品取引所における計算日の最終相場、計算日に入手した日本証券業協会発表の売買参考統計値（平均値）、金融商品取引業者・銀行等の提示する価額または価格情報会社の提供する価額のいずれかの価額（外国で取引されているものについては、原則として、計算日に入手した日本証券業協会発表の売買参考統計値（平均値）、金融商品取引業者・銀行等の提示する価額または価格情報会社の提供する価額のいずれかの価額）で評価します。

・公社債等

原則として、計算日に入手した日本証券業協会発表の売買参考統計値（平均値）、金融商品取引業者・銀行等の提示する価額（売気配相場を除く。）または価格情報会社の提供する価額のいずれかの価額で評価します。

残存期間1年以内の公社債等については、一部償却原価法による評価を適用することができます。

・マザーファンド

計算日における基準価額で評価します。

・投資信託証券（上場投資信託証券 / 不動産投資信託証券を除く。）

原則として、計算日に知りうる直近の日の基準価額で評価します。

・外貨建資産

原則として、わが国における計算日の対顧客電信売買相場の仲値により円換算します。

・外国為替予約取引

原則として、わが国における計算日の対顧客先物売買相場の仲値により評価します。

・市場デリバティブ取引

原則として、金融商品取引所が発表する計算日の清算値段等で評価します。

基準価額の算出頻度

原則として、委託会社の営業日に計算されます。

基準価額の照会方法

基準価額は、販売会社にてご確認いただけます。

なお、下記においてもご照会いただけます。

三菱UFJ国際投信株式会社

お客様専用フリーダイヤル 0120-151034

（受付時間：営業日の9:00～17:00）

ホームページアドレス <https://www.am.mufg.jp/>

eMAXIS専用サイト <https://emaxis.jp/>

（2）【保管】

該当事項はありません。

（3）【信託期間】

無期限（2009年10月28日設定）

ただし、後記「ファンドの償還条件等」の規定によりファンドを償還させることがあります。

（４）【計算期間】

毎年1月27日から翌年1月26日まで

ただし、各計算期間終了日に該当する日（以下「該当日」といいます。）が休業日の場合、各計算期間終了日は該当日の翌営業日とし、その翌日より次の計算期間が開始されるものとします。

なお、最終計算期間の終了日は、ファンドの信託期間の終了日とします。

（５）【その他】

ファンドの償還条件等

委託会社は、以下の場合には、法令および信託約款に定める手続きにしたがい、受託会社と合意のうえ、ファンドを償還させることができます。（任意償還）

- ・受益権の口数が10億口を下回ることとなった場合
- ・信託期間中において、ファンドを償還させることが受益者のため有利であると認めるとき、対象インデックスが改廃されたときまたはやむを得ない事情が発生したとき

このほか、監督官庁よりファンドの償還の命令を受けたとき、委託会社の登録取消・解散・業務廃止のときは、原則として、ファンドを償還させます。

委託会社は、ファンドを償還しようとするときは、あらかじめその旨を監督官庁に届け出ます。

信託約款の変更等

委託会社は、受益者の利益のため必要と認めるとき、またはやむを得ない事情が発生したときは、法令および信託約款に定める手続きにしたがい、受託会社と合意のうえ、信託約款を変更することまたは受託会社を同一とする他ファンドとの併合を行うことができます。委託会社は、変更または併合しようとするときは、あらかじめその旨およびその内容を監督官庁に届け出ます。

委託会社は、監督官庁の命令に基づいて信託約款を変更しようとするときは、上記の手続きにしたがいます。

ファンドの償還等に関する開示方法

委託会社は、ファンドの任意償還（信託契約に係るすべての受益者が書面または電磁的記録により同意の意思表示をしたとき、また、信託財産の状態に照らし、真にやむを得ない事情が生じている場合であって、書面決議の手続を行うことが困難な場合を除きます。）、信託約款の変更または併合（変更にあつては、その変更の内容が重大なものに該当する場合に限り、併合にあつては、その併合が受益者の利益に及ぼす影響が軽微なものに該当する場合を除きます。以下、「重大な約款変更等」といいます。）をしようとする場合には、書面による決議（「書面決議」といいます。）を行います。この場合において、あらかじめ、書面決議の日ならびに任意償還等の内容およびその理由などの事項を定め、当該決議の日の2週間前までに、受益者に対し書面をもって書面決議の通知を發します。受益者は受益権の口数に応じて、議決権を有し、これを行使することができます。なお、受益者が議決権を行使しないときは書面決議について賛成するものとみなします。書面決議は、議決権を行使することができる受益者の議決権の3分の2以上をもって行います。書面決議の効力は、ファンドのすべての受益者に対してその効力を生じます。

併合に係るいずれかのファンドにおいて、書面決議が否決された場合、併合を行うことはできません。

反対受益者の受益権買取請求の不適用

委託会社がファンドの任意償還、重大な約款変更等を行う場合、書面決議において反対した受益者は、受託会社に対し、自己に帰属する受益権を、信託財産をもって買い取るべき旨を請求することができます。この規定は、受益者が自己に帰属する受益権についてその全部または一部の償還を請求したときに、委託会社が信託約款の規定に基づいて信託契約の一部解約をする

ことにより当該請求に応じることとする場合には適用しません。

関係法人との契約の更改

委託会社と販売会社との間で締結された「投資信託受益権の取扱いに関する契約」の契約期間は、契約締結日から1年とします。ただし双方から契約満了日の3ヵ月前までに別段の意思表示のないときは、さらに1年間延長するものとし、その後も同様とします。

運用報告書

委託会社は、毎計算期間の末日および償還時に、交付運用報告書を作成し、原則として受益者に交付します。なお、信託約款の内容に委託会社が重要と判断した変更、ファンドの任意償還等があった場合は、その内容を交付運用報告書に記載します。

委託会社の事業の譲渡および承継に伴う取扱い

委託会社は、事業の全部または一部を譲渡することがあり、これに伴い、この信託契約に関する事業を譲渡することがあります。また、委託会社は、分割により事業の全部または一部を承継させることがあり、これに伴い、この信託契約に関する事業を承継させることがあります。

受託会社の辞任および解任に伴う取扱い

受託会社は、委託会社の承諾を受けてその任務を辞任することができます。受託会社はその任務に違反して信託財産に著しい損害を与えたことその他重要な事由があるときは、委託会社または受益者は、裁判所に受託会社の解任を申立てることができます。受託会社が辞任した場合、または裁判所が受託会社を解任した場合、委託会社は、信託約款の規定にしたがい、新受託会社を選任します。なお、受益者は、上記によって行う場合を除き、受託会社を解任することはできないものとします。委託会社が新受託会社を選任できないときは、委託会社はファンドを償還させます。

信託事務の再信託

受託会社は、ファンドに係る信託事務の処理の一部について再信託受託会社と再信託契約を締結し、これを委託することがあります。その場合には、再信託に係る契約書類に基づいて所定の事務を行います。

公告

委託会社が受益者に対してする公告は、電子公告の方法により行い、次のアドレスに掲載します。

<https://www.am.mufg.jp/>

なお、電子公告による公告をすることができない事故その他やむを得ない事由が生じた場合の公告は、日本経済新聞に掲載します。

4【受益者の権利等】

受益者の有する主な権利は以下の通りです。

(1) 収益分配金に対する受領権

受益者は、収益分配金を持ち分に応じて受領する権利を有します。

分配金受取コース（一般コース）

収益分配金は、税金を差引いた後、毎計算期間の終了日後1ヵ月以内の委託会社の指定する日（原則として決算日から起算して5営業日以内）から、販売会社において、受益者に支払います。

ただし、受益者が、収益分配金について支払開始日から5年間その支払いの請求を行わない場合はその権利を失い、その金銭は委託会社に帰属します。

分配金再投資コース（累積投資コース）

収益分配金は、税金を差引いた後、「累積投資契約」に基づいて、決算日の基準価額により自動的に無手数料で全額再投資されます。

(2) 償還金に対する受領権

受益者は、償還金を持ち分に応じて受領する権利を有します。

償還金は、信託終了日後1ヵ月以内の委託会社の指定する日(原則として償還日(休業日の場合は翌営業日)から起算して5営業日以内)から、販売会社において、受益者に支払います。ただし、受益者が、償還金について支払開始日から10年間その支払いの請求を行わない場合はその権利を失い、その金銭は委託会社に帰属します。

(3) 換金(解約)請求権

受益者は、自己に帰属する受益権につき、換金(解約)請求する権利を有します。

くわしくは「第2 管理及び運営 2 換金(解約)手続等」を参照してください。

第3【ファンドの経理状況】

- 1 当ファンドの財務諸表は、「財務諸表等の用語、様式及び作成方法に関する規則」(昭和38年大蔵省令第59号)ならびに同規則第2条の2の規定により、「投資信託財産の計算に関する規則」(平成12年総理府令第133号)に基づいて作成しております。
なお、財務諸表に記載している金額は、円単位で表示しております。
- 2 当ファンドは、金融商品取引法第193条の2第1項の規定に基づき、当期(令和2年1月28日から令和3年1月26日まで)の財務諸表について、PwCあらた有限責任監査法人により監査を受けております。

1【財務諸表】

【eMAXIS TOPIXインデックス】

(1) 【貸借対照表】

(単位：円)

	第11期 [令和 2年 1月27日現在]	第12期 [令和 3年 1月26日現在]
資産の部		
流動資産		
コール・ローン	88,438,003	84,777,155
親投資信託受益証券	17,438,626,491	17,751,601,218
流動資産合計	17,527,064,494	17,836,378,373
資産合計	17,527,064,494	17,836,378,373
負債の部		
流動負債		
未払解約金	44,459,512	43,334,074
未払受託者報酬	5,243,807	4,927,172
未払委託者報酬	36,706,620	34,490,136
未払利息	38	18
その他未払費用	272,620	256,149
流動負債合計	86,682,597	83,007,549
負債合計	86,682,597	83,007,549
純資産の部		
元本等		
元本	7,702,500,573	7,080,489,086
剰余金		
期末剰余金又は期末欠損金（ ）	9,737,881,324	10,672,881,738
（分配準備積立金）	1,244,978,666	2,497,674,183
元本等合計	17,440,381,897	17,753,370,824
純資産合計	17,440,381,897	17,753,370,824
負債純資産合計	17,527,064,494	17,836,378,373

（２）【損益及び剰余金計算書】

（単位：円）

	第11期		第12期	
	自 平成31年 1月29日 至 令和 2年 1月27日		自 令和 2年 1月28日 至 令和 3年 1月26日	
営業収益				
受取利息		251		409
有価証券売買等損益		2,450,701,981		2,182,373,341
営業収益合計		2,450,702,232		2,182,373,750
営業費用				
支払利息		26,696		21,880
受託者報酬		10,362,471		9,626,127
委託者報酬		72,537,203		67,382,780
その他費用		538,849		500,432
営業費用合計		83,465,219		77,531,219
営業利益又は営業損失（ ）		2,367,237,013		2,104,842,531
経常利益又は経常損失（ ）		2,367,237,013		2,104,842,531
当期純利益又は当期純損失（ ）		2,367,237,013		2,104,842,531
一部解約に伴う当期純利益金額の分配額又は一部解約に伴う当期純損失金額の分配額（ ）		736,249,716		37,366,460
期首剰余金又は期首欠損金（ ）		9,670,824,007		9,737,881,324
剰余金増加額又は欠損金減少額		4,062,088,807		6,494,609,692
当期追加信託に伴う剰余金増加額又は欠損金減少額		4,062,088,807		6,494,609,692
剰余金減少額又は欠損金増加額		5,626,018,787		7,627,085,349
当期一部解約に伴う剰余金減少額又は欠損金増加額		5,626,018,787		7,627,085,349
分配金		-		-
期末剰余金又は期末欠損金（ ）		9,737,881,324		10,672,881,738

(3) 【注記表】

(重要な会計方針に係る事項に関する注記)

1. 有価証券の評価基準及び評価方法	親投資信託受益証券は時価で評価しております。時価評価にあたっては、基準価額で評価しております。
2. その他財務諸表作成のための基本となる重要な事項	ファンドの計算期間 当ファンドは、原則として毎年1月26日を計算期間の末日としておりますが、前計算期間においては当該日が休業日のため、当計算期間は令和 2年 1月28日から令和 3年 1月26日までとなっております。

(貸借対照表に関する注記)

	第11期 [令和 2年 1月27日現在]	第12期 [令和 3年 1月26日現在]
1. 期首元本額	9,422,560,526円	7,702,500,573円
期中追加設定元本額	3,734,244,884円	5,753,517,941円
期中一部解約元本額	5,454,304,837円	6,375,529,428円
2. 受益権の総数	7,702,500,573口	7,080,489,086口

(損益及び剰余金計算書に関する注記)

第11期 自 平成31年 1月29日 至 令和 2年 1月27日			第12期 自 令和 2年 1月28日 至 令和 3年 1月26日		
1. 分配金の計算過程			1. 分配金の計算過程		
項目			項目		
費用控除後の配当等収益額	A	386,773,669円	費用控除後の配当等収益額	A	352,932,812円
費用控除後・繰越欠損金補填後の有価証券売買等損益額	B	円	費用控除後・繰越欠損金補填後の有価証券売買等損益額	B	1,579,580,962円
収益調整金額	C	8,492,902,658円	収益調整金額	C	8,175,207,555円
分配準備積立金額	D	858,204,997円	分配準備積立金額	D	565,160,409円
当ファンドの分配対象収益額	E=A+B+C+D	9,737,881,324円	当ファンドの分配対象収益額	E=A+B+C+D	10,672,881,738円
当ファンドの期末残存口数	F	7,702,500,573口	当ファンドの期末残存口数	F	7,080,489,086口
1万口当たり収益分配対象額	G=E/F*10,000	12,642円	1万口当たり収益分配対象額	G=E/F*10,000	15,073円
1万口当たり分配金額	H	円	1万口当たり分配金額	H	円
収益分配金金額	I=F*H/10,000	円	収益分配金金額	I=F*H/10,000	円

(金融商品に関する注記)

1 金融商品の状況に関する事項

区分	第11期 自 平成31年 1月29日 至 令和 2年 1月27日	第12期 自 令和 2年 1月28日 至 令和 3年 1月26日
1.金融商品に対する取組方針	当ファンドは、「投資信託及び投資法人に関する法律」（昭和26年法律第198号）第2条第4項に定める証券投資信託であり、有価証券等の金融商品への投資を信託約款に定める「運用の基本方針」に基づき行っております。	同左
2.金融商品の内容及び当該金融商品に係るリスク	当ファンドは、親投資信託受益証券に投資しております。当該投資対象は、価格変動リスク等の市場リスク、信用リスクおよび流動性リスクに晒されております。	同左
3.金融商品に係るリスク管理体制	<p>ファンドのコンセプトに応じて、適切にコントロールするため、委託会社では、運用部門において、ファンドに含まれる各種投資リスクを常時把握しつつ、ファンドのコンセプトに沿ったリスクの範囲で運用を行っております。</p> <p>また、運用部から独立した管理担当部署によりリスク運営状況のモニタリング等のリスク管理を行っており、この結果は運用管理委員会等を通じて運用部門にフィードバックされます。</p>	同左

2 金融商品の時価等に関する事項

区分	第11期 [令和 2年 1月27日現在]	第12期 [令和 3年 1月26日現在]
1.貸借対照表計上額、時価及びその差額	時価で計上しているためその差額はありません。	同左
2.時価の算定方法	<p>(1) 有価証券 売買目的有価証券は、（重要な会計方針に係る事項に関する注記）に記載しております。</p> <p>(2) デリバティブ取引 デリバティブ取引は、該当事項はありません。</p> <p>(3) 上記以外の金融商品 上記以外の金融商品（コールローン等）は、短期間で決済され、時価は帳簿価額と近似していることから、当該金融商品の帳簿価額を時価としております。</p>	<p>(1) 有価証券 同左</p> <p>(2) デリバティブ取引 同左</p> <p>(3) 上記以外の金融商品 同左</p>

区分	第11期 [令和 2年 1月27日現在]	第12期 [令和 3年 1月26日現在]
	3. 金融商品の時価等に関する事項についての補足説明	金融商品の時価には、市場価格に基づく価額のほか、市場価格がない場合には合理的に算定された価額が含まれております。当該価額の算定においては一定の前提条件等を採用しているため、異なる前提条件等によった場合、当該価額が異なることもあります。

(有価証券に関する注記)

売買目的有価証券

種類	第11期 [令和 2年 1月27日現在]	第12期 [令和 3年 1月26日現在]
	当計算期間の損益に含まれた評価差額 (円)	当計算期間の損益に含まれた評価差額 (円)
親投資信託受益証券	1,902,999,606	2,122,014,455
合計	1,902,999,606	2,122,014,455

(デリバティブ取引に関する注記)

取引の時価等に関する事項

該当事項はありません。

(関連当事者との取引に関する注記)

該当事項はありません。

(1口当たり情報)

	第11期 [令和 2年 1月27日現在]	第12期 [令和 3年 1月26日現在]
1口当たり純資産額	2.2642円	2.5074円
(1万口当たり純資産額)	(22,642円)	(25,074円)

(4) 【 附属明細表 】

第1 有価証券明細表

(1) 株式

該当事項はありません。

(2) 株式以外の有価証券

（単位：円）

種類	銘柄	口数	評価額	備考
親投資信託受益証券	TOPIXマザーファンド	8,516,816,782	17,751,601,218	
合計		8,516,816,782	17,751,601,218	

第2 信用取引契約残高明細表

該当事項はありません。

第3 デリバティブ取引及び為替予約取引の契約額等及び時価の状況表

該当事項はありません。

（参考）

当ファンドの主要投資対象の状況は以下の通りです。
なお、以下に記載した情報は、監査の対象外であります。

TOPIXマザーファンド

貸借対照表

（単位：円）

[令和 3年 1月26日現在]

資産の部	
流動資産	
コール・ローン	83,438,621,629
株式	498,707,841,190
派生商品評価勘定	70,097,900
未収配当金	503,218,104
未収利息	800,626
その他未収収益	31,518,730
差入委託証拠金	155,550,000
流動資産合計	582,907,648,179
資産合計	582,907,648,179
負債の部	
流動負債	
派生商品評価勘定	8,431,200
前受金	82,390,000
未払解約金	508,794,877

[令和 3年 1月26日現在]

未払利息	18,059
受入担保金	80,317,659,945
流動負債合計	80,917,294,081
負債合計	80,917,294,081
純資産の部	
元本等	
元本	240,844,519,347
剰余金	
剰余金又は欠損金（ ）	261,145,834,751
元本等合計	501,990,354,098
純資産合計	501,990,354,098
負債純資産合計	582,907,648,179

注記表

(重要な会計方針に係る事項に関する注記)

1. 有価証券の評価基準及び評価方法	株式は時価で評価しております。時価評価にあたっては、原則として金融商品取引所等における終値で評価しております。
2. デリバティブ等の評価基準及び評価方法	先物取引は金融商品取引所等における清算値段で評価しております。

(貸借対照表に関する注記)

	[令和 3年 1月26日現在]
1. 期首	令和 2年 1月28日
期首元本額	190,399,359,909円
期中追加設定元本額	221,671,255,489円
期中一部解約元本額	171,226,096,051円
元本の内訳	
ファンド・マネジャー（国内株式）	29,934,578,452円
eMAXIS TOPIXインデックス	8,516,816,782円
eMAXIS バランス（8資産均等型）	1,990,240,860円
eMAXIS バランス（波乗り型）	102,279,820円
コアバランス	458,269円
三菱UFJ ターゲット・イヤー・ファンド2030（確定拠出年金）	191,886,798円
三菱UFJ ターゲット・イヤー・ファンド2040（確定拠出年金）	278,742,626円
三菱UFJ ターゲット・イヤー・ファンド2050（確定拠出年金）	216,394,662円
eMAXIS Slim 国内株式（TOPIX）	12,607,263,024円
国内株式セレクション（ラップ向け）	1,678,522,282円
eMAXIS Slim バランス（8資産均等型）	4,503,657,139円
つみたて日本株式（TOPIX）	3,627,652,735円

	[令和 3年 1月26日現在]
つみたて8資産均等バランス	2,067,166,794円
つみたて4資産均等バランス	590,228,893円
eMAXIS マイマネージャー 1970s	1,330,536円
eMAXIS マイマネージャー 1980s	1,882,310円
eMAXIS マイマネージャー 1990s	2,338,162円
三菱UFJ ターゲット・イヤー・ファンド2035(確定拠出年金)	141,981,370円
三菱UFJ ターゲット・イヤー・ファンド2045(確定拠出年金)	126,531,995円
三菱UFJ ターゲット・イヤー・ファンド2055(確定拠出年金)	70,230,019円
eMAXIS Slim 全世界株式(3地域均等型)	457,733,818円
三菱UFJ ターゲット・イヤー・ファンド2060(確定拠出年金)	76,573,644円
国内株式インデックス・オープン(ラップ向け)	5,356,615,717円
三菱UFJ ターゲット・イヤー・ファンド2065(確定拠出年金)	2,343,905円
三菱UFJ バランス・イノベーション(株式抑制型)	2,663,647,662円
三菱UFJ バランス・イノベーション(株式重視型)	5,334,449,566円
三菱UFJ バランス・イノベーション(新興国投資型)	1,287,637,279円
三菱UFJ DCバランス・イノベーション(KAKUSHIN)	1,177,715,335円
三菱UFJ バランス・イノベーション(債券重視型)	801,541,014円
三菱UFJ アドバンスト・バランス(安定型)	23,690,387円
三菱UFJ アドバンスト・バランス(安定成長型)	137,141,638円
eMAXIS バランス(4資産均等型)	381,595,677円
eMAXIS 最適化バランス(マイゴールキーパー)	99,089,850円
eMAXIS 最適化バランス(マイディフェンダー)	112,559,986円
eMAXIS 最適化バランス(マイミッドフィルダー)	395,899,062円
eMAXIS 最適化バランス(マイフォワード)	304,854,820円
eMAXIS 最適化バランス(マイストライカー)	596,982,669円
三菱UFJ バランスファンド45VA(適格機関投資家限定)	30,585,438円
三菱UFJ バランスファンド40VA(適格機関投資家限定)	7,481,233,489円
三菱UFJ バランスファンドVA 20型(適格機関投資家限定)	180,073,317円
三菱UFJ バランスファンドVA 40型(適格機関投資家限定)	2,167,287,783円
MUAM 日本株式インデックスファンド(適格機関投資家限定)	42,062,702,497円
三菱UFJ バランスファンドVA 50型(適格機関投資家限定)	359,981,587円
三菱UFJ バランスファンド55VA(適格機関投資家限定)	4,339,723円
三菱UFJ バランスファンドVA 30型(適格機関投資家限定)	2,574,143円
三菱UFJ バランスファンド50VA(適格機関投資家限定)	360,719,276円
三菱UFJ バランスファンド20VA(適格機関投資家限定)	727,580,725円

	[令和 3年 1月26日現在]
MUAMトピックスリスクコントロール(5%)インデックスファンド(FOFs用)(適格機関投資家限定)	2,175,188円
MUAMトピックスリスクコントロール(10%)インデックスファンド(FOFs用)(適格機関投資家限定)	5,723,582円
MUAM インデックスファンドTOPIXi(適格機関投資家限定)	8,726,654円
MUKAM バランス・イノベーション(株式抑制型)(適格機関投資家転売制限付)	5,555,042,749円
MUKAM バランス・イノベーション(リスク抑制型)(適格機関投資家転売制限付)	2,125,998,623円
MUKAM スマート・クオリティ・セレクション(適格機関投資家転売制限付)	774,251,402円
世界8資産バランスファンドVL(適格機関投資家限定)	69,045,319円
MUKAM 下方リスク抑制型バランスファンド(適格機関投資家限定)	5,365,784,708円
MUKAM バランス・イノベーション(債券重視型)(適格機関投資家転売制限付)	163,025,277円
MUKAM 日本株式インデックスファンド2(適格機関投資家限定)	2,572,473,240円
MUKAM スマート・クオリティ・セレクション2(適格機関投資家限定)	510,662,844円
MUKAM 下方リスク抑制型ダイナミックアロケーションファンド(適格機関投資家限定)	18,577,923,672円
MUKAM バランス・イノベーション(リスク抑制型)2(適格機関投資家転売制限付)	102,197,108円
MUKAM 米国国債プラス日本株式ファンド2019-04(適格機関投資家限定)	170,444,206円
MUKAM 米国国債プラス日本株式ファンド2019-11(適格機関投資家限定)	166,098,175円
MUKAM アセットアロケーションファンド2020-07(適格機関投資家限定)	49,029,745円
MUKAM 米国国債プラス日本株式ファンド2020-07(適格機関投資家限定)	140,640,270円
MUKAM アセットアロケーションファンド2020-09(適格機関投資家限定)	47,117,066円
MUKAM アセットアロケーションファンド2020-11(適格機関投資家限定)	46,858,781円
MUKAM アセットアロケーションファンド2021-01(適格機関投資家限定)	43,721,286円
三菱UFJ TOPIX・ファンド	5,951,170,330円
インデックス・ライフ・バランスファンド(安定型)VA	3,820,919円
インデックス・ライフ・バランスファンド(安定成長型)VA	13,630,451円
インデックス・ライフ・バランスファンド(成長型)VA	8,132,696円
インデックス・ライフ・バランスファンド(積極型)VA	7,518,281円
三菱UFJ TOPIX・ファンドVA1	1,001,523,315円
三菱UFJ TOPIX・ファンドVA	192,738,927円

	[令和 3年 1月26日現在]
三菱UFJ バランスVA30D(適格機関投資家限定)	20,608,080円
三菱UFJ バランスVA60D(適格機関投資家限定)	144,995,871円
三菱UFJ バランスVA30G(適格機関投資家限定)	12,892,076円
三菱UFJ バランスVA60G(適格機関投資家限定)	77,655,810円
三菱UFJ <DC>TOPIX・ファンド	1,590,532,938円
三菱UFJ <DC>インデックス・ライフ・バランス ファンド (安定型)	484,289,544円
三菱UFJ <DC>インデックス・ライフ・バランス ファンド (安定成長型)	1,910,645,891円
三菱UFJ <DC>インデックス・ライフ・バランス ファンド (成長型)	1,710,020,883円
三菱UFJ <DC>インデックス・ライフ・バランス ファンド (積極型)	1,417,983,037円
三菱UFJ DC国内株式インデックスファンド	50,562,086,868円
合計	240,844,519,347円
2. 貸付有価証券 貸借取引契約により以下の通り有価証券の貸付を行って おります。 株式	76,049,115,050円
3. 受益権の総数	240,844,519,347口

当該親投資信託受益証券を投資対象とする証券投資信託ごとの元本額

(金融商品に関する注記)

1 金融商品の状況に関する事項

区分	自 令和 2年 1月28日 至 令和 3年 1月26日
1. 金融商品に対する取組方針	当ファンドは、「投資信託及び投資法人に関する法律」(昭和26年法律第198号)第2条第4項に定める証券投資信託であり、有価証券等の金融商品への投資を信託約款に定める「運用の基本方針」に基づき行っております。
2. 金融商品の内容及び当該金融商品に係るリスク	当ファンドは、株式に投資しております。当該投資対象は、価格変動リスク等の市場リスク、信用リスクおよび流動性リスクに晒されております。 当ファンドは、運用の効率化を図るために、株価指数先物取引を利用しております。当該デリバティブ取引は、価格変動リスク等の市場リスクおよび信用リスク等を有しております。 また、デリバティブ取引の時価等に関する事項についての契約額等は、あくまでもデリバティブ取引における名目的な契約額または計算上の想定元本であり、当該金額自体がデリバティブ取引のリスクの大きさを示すものではありません。
3. 金融商品に係るリスク管理体制	ファンドのコンセプトに応じて、適切にコントロールするため、委託会社では、運用部門において、ファンドに含まれる各種投資リスクを常時把握しつつ、ファンドのコンセプトに沿ったリスクの範囲で運用を行っております。 また、運用部から独立した管理担当部署によりリスク運営状況のモニタリング等のリスク管理を行っており、この結果は運用管理委員会等を通じて運用部門にフィードバックされます。

2 金融商品の時価等に関する事項

区分	[令和 3年 1月26日現在]
1.貸借対照表計上額、時価及びその差額	時価で計上しているためその差額はありません。
2.時価の算定方法	(1)有価証券 売買目的有価証券は、(重要な会計方針に係る事項に関する注記)に記載しております。 (2)デリバティブ取引 デリバティブ取引は、(デリバティブ取引に関する注記)に記載しております。 (3)上記以外の金融商品 上記以外の金融商品(コールローン等)は、短期間で決済され、時価は帳簿価額と近似していることから、当該金融商品の帳簿価額を時価としております。
3.金融商品の時価等に関する事項についての補足説明	金融商品の時価には、市場価格に基づく価額のほか、市場価格がない場合には合理的に算定された価額が含まれております。当該価額の算定においては一定の前提条件等を採用しているため、異なる前提条件等によった場合、当該価額が異なることもあります。

(有価証券に関する注記)

売買目的有価証券

種類	[令和 3年 1月26日現在]	
	当期間の損益に含まれた評価差額(円)	
株式		79,468,409,246
合計		79,468,409,246

(注)当期間の開始日は、当該親投資信託の期首日であります。

(デリバティブ取引に関する注記)

取引の時価等に関する事項

株式関連

[令和 3年 1月26日現在]

区分	種類	契約額等(円)		時価(円)	評価損益(円)
			うち1年超		
市場取引	株価指数先物取引 買建	3,742,010,000		3,803,790,000	61,780,000
	合計	3,742,010,000		3,803,790,000	61,780,000

(注)時価の算定方法

1 先物取引の時価については、以下のように評価しております。

原則として、直近の日の主たる取引所の発表する清算値段または終値で評価しております。このような時価が発表されていない場合には、最も近い終値や気配値等、原則に準ずる方法で評価しております。

- 2 先物取引の残高は、契約額ベースで表示しております。
- 3 契約額等には手数料相当額を含んでおりません。
- 上記取引で、ヘッジ会計が適用されているものはありません。

（関連当事者との取引に関する注記）

該当事項はありません。

（1口当たり情報）

[令和 3年 1月26日現在]	
1口当たり純資産額	2.0843円
(1万口当たり純資産額)	(20,843円)

附属明細表

第1 有価証券明細表
(1) 株式

（単位：円）

	銘柄	株式数	評価額		備考
			単価	金額	
1301	極洋	9,300	3,040.00	28,272,000	貸付有価証券 2,800株（700株）
1332	日本水産	264,500	441.00	116,644,500	貸付有価証券 60,200株
1333	マルハニチロ	38,200	2,355.00	89,961,000	貸付有価証券 8,700株
1375	雪国まいたけ	16,300	1,794.00	29,242,200	
1376	カネコ種苗	8,000	1,590.00	12,720,000	
1377	サカタのタネ	31,500	3,730.00	117,495,000	
1379	ホクト	20,200	2,170.00	43,834,000	
1384	ホクリヨウ	4,100	706.00	2,894,600	
1514	住石ホールディングス	53,400	112.00	5,980,800	貸付有価証券 12,200株
1515	日鉄鉱業	6,100	5,680.00	34,648,000	貸付有価証券 700株（400株）
1518	三井松島ホールディングス	10,300	791.00	8,147,300	
1605	国際石油開発帝石	972,500	606.00	589,335,000	
1662	石油資源開発	34,600	1,999.00	69,165,400	貸付有価証券 10,400株（2,500株）
1663	K & Oエナジーグループ	12,800	1,436.00	18,380,800	貸付有価証券 2,100株

1413	ヒノキヤグループ	6,600	2,028.00	13,384,800	貸付有価証券 2,400株
1414	ショーボンドホールディングス	41,200	4,605.00	189,726,000	
1417	ミライト・ホールディングス	78,600	1,698.00	133,462,800	
1419	タマホーム	14,200	1,935.00	27,477,000	貸付有価証券 2,900株
1420	サンヨーホームズ	2,300	865.00	1,989,500	貸付有価証券 900株
1429	日本アクア	10,500	620.00	6,510,000	貸付有価証券 3,200株(800株)
1430	ファーストコーポレーション	8,100	706.00	5,718,600	貸付有価証券 800株(600株)
1433	ベステラ	4,500	1,710.00	7,695,000	
1435	TATERU	49,600	176.00	8,729,600	貸付有価証券 12,200株
1446	キャンディル	4,500	546.00	2,457,000	
1448	スペースバリューホールディングス	32,200	690.00	22,218,000	貸付有価証券 1,500株(1,500株)
1712	ダイセキ環境ソリューション	5,100	811.00	4,136,100	
1716	第一カッター興業	6,500	1,375.00	8,937,500	
1719	安藤・間	157,500	721.00	113,557,500	
1720	東急建設	77,500	519.00	40,222,500	
1721	コムシスホールディングス	93,800	3,075.00	288,435,000	貸付有価証券 21,300株
1726	ビーアールホールディングス	28,800	673.00	19,382,400	貸付有価証券 6,500株
1762	高松コンストラクショングループ	16,500	2,072.00	34,188,000	
1766	東建コーポレーション	8,100	8,000.00	64,800,000	貸付有価証券 3,800株(2,000株)
1768	ソネック	2,700	836.00	2,257,200	貸付有価証券 600株(200株)
1780	ヤマウラ	11,500	928.00	10,672,000	
1801	大成建設	203,600	3,465.00	705,474,000	
1802	大林組	610,700	909.00	555,126,300	
1803	清水建設	619,800	771.00	477,865,800	
1805	飛鳥建設	17,500	1,065.00	18,637,500	
1808	長谷工コーポレーション	236,400	1,247.00	294,790,800	貸付有価証券 17,100株(17,100株)
1810	松井建設	24,000	715.00	17,160,000	貸付有価証券 3,000株
1811	銭高組	2,700	4,150.00	11,205,000	
1812	鹿島建設	479,400	1,420.00	680,748,000	
1813	不動テトラ	16,000	1,708.00	27,328,000	
1814	大末建設	7,100	835.00	5,928,500	
1815	鉄建建設	13,300	1,876.00	24,950,800	
1820	西松建設	47,100	2,426.00	114,264,600	貸付有価証券 14,100株(3,400株)
1821	三井住友建設	147,500	443.00	65,342,500	

1822	大豊建設	14,500	3,765.00	54,592,500	貸付有価証券 4,100株（1,000株）
1824	前田建設工業	153,000	896.00	137,088,000	貸付有価証券 3,000株（3,000株）
1826	佐田建設	13,100	439.00	5,750,900	
1827	ナカノフドー建設	16,700	392.00	6,546,400	
1833	奥村組	28,800	2,633.00	75,830,400	貸付有価証券 2,400株（2,400株）
1835	東鉄工業	26,200	2,748.00	71,997,600	貸付有価証券 6,200株（6,200株）
1847	イチケン	4,400	1,893.00	8,329,200	
1848	富士ピー・エス	9,000	592.00	5,328,000	貸付有価証券 2,600株（600株）
1852	浅沼組	6,800	4,245.00	28,866,000	貸付有価証券 500株（500株）
1860	戸田建設	253,600	745.00	188,932,000	貸付有価証券 75,800株（18,200株）
1861	熊谷組	28,300	2,646.00	74,881,800	
1866	北野建設	3,700	2,413.00	8,928,100	貸付有価証券 800株（800株）
1867	植木組	2,700	2,721.00	7,346,700	
1870	矢作建設工業	27,000	862.00	23,274,000	貸付有価証券 6,200株
1871	ピーエス三菱	20,100	619.00	12,441,900	
1873	日本ハウスホールディングス	41,700	328.00	13,677,600	貸付有価証券 9,500株
1878	大東建託	66,700	9,650.00	643,655,000	貸付有価証券 17,500株（17,500株）
1879	新日本建設	26,000	852.00	22,152,000	貸付有価証券 7,800株（1,900株）
1881	N I P P O	50,500	2,692.00	135,946,000	
1882	東亜道路工業	3,800	3,725.00	14,155,000	
1883	前田道路	53,900	1,771.00	95,456,900	貸付有価証券 3,700株（3,700株）
1884	日本道路	5,900	7,430.00	43,837,000	貸付有価証券 1,400株
1885	東亜建設工業	19,000	2,132.00	40,508,000	貸付有価証券 5,700株（1,400株）
1887	日本国土開発	59,400	556.00	33,026,400	貸付有価証券 2,600株（2,600株）
1888	若築建設	11,000	1,253.00	13,783,000	
1890	東洋建設	68,500	500.00	34,250,000	
1893	五洋建設	242,100	898.00	217,405,800	貸付有価証券 58,200株（58,200株）
1898	世紀東急工業	29,300	807.00	23,645,100	
1899	福田組	7,100	5,200.00	36,920,000	貸付有価証券 500株（500株）
1911	住友林業	154,700	2,048.00	316,825,600	貸付有価証券 11,100株（11,100株）

1914	日本基礎技術	20,500	480.00	9,840,000	貸付有価証券 4,700株
1921	巴コーポレーション	27,100	398.00	10,785,800	貸付有価証券 6,400株(6,400株)
1925	大和ハウス工業	604,200	3,002.00	1,813,808,400	貸付有価証券 43,400株(43,400株)
1926	ライト工業	34,900	1,710.00	59,679,000	
1928	積水ハウス	662,300	2,106.00	1,394,803,800	貸付有価証券 7,000株(7,000株)
1929	日特建設	15,900	775.00	12,322,500	
1930	北陸電気工事	10,600	1,254.00	13,292,400	
1934	ユアテック	34,900	896.00	31,270,400	貸付有価証券 7,900株
1938	日本リーテック	12,800	2,369.00	30,323,200	
1939	四電工	3,300	2,662.00	8,784,600	
1941	中電工	24,600	2,151.00	52,914,600	
1942	関電工	86,900	899.00	78,123,100	貸付有価証券 6,300株(6,300株)
1944	きんでん	145,100	1,753.00	254,360,300	
1945	東京エネシス	20,300	978.00	19,853,400	
1946	トーエネック	6,100	3,635.00	22,173,500	
1949	住友電設	17,200	2,653.00	45,631,600	貸付有価証券 1,200株(1,200株)
1950	日本電設工業	33,500	2,026.00	67,871,000	貸付有価証券 7,900株(7,900株)
1951	協和エクシオ	92,600	2,741.00	253,816,600	
1952	新日本空調	16,100	2,130.00	34,293,000	貸付有価証券 6,700株(3,800株)
1959	九電工	42,800	3,210.00	137,388,000	貸付有価証券 3,100株(3,100株)
1961	三機工業	43,300	1,253.00	54,254,900	貸付有価証券 3,200株(3,200株)
1963	日揮ホールディングス	188,000	1,180.00	221,840,000	
1964	中外炉工業	6,600	1,687.00	11,134,200	貸付有価証券 1,500株
1967	ヤマト	19,500	719.00	14,020,500	貸付有価証券 9,100株(4,700株)
1968	太平電業	14,800	2,554.00	37,799,200	貸付有価証券 4,400株(1,100株)
1969	高砂熱学工業	46,700	1,605.00	74,953,500	貸付有価証券 3,800株(3,800株)
1972	三晃金属工業	2,600	2,873.00	7,469,800	
1975	朝日工業社	4,100	3,090.00	12,669,000	
1976	明星工業	39,500	782.00	30,889,000	貸付有価証券 9,000株
1979	大気社	29,700	2,845.00	84,496,500	貸付有価証券 8,900株(2,100株)
1980	ダイダン	14,600	2,905.00	42,413,000	貸付有価証券 4,300株(1,000株)

1982	日比谷総合設備	19,700	1,868.00	36,799,600	貸付有価証券 4,400株
3267	フィル・カンパニー	3,500	1,891.00	6,618,500	貸付有価証券 800株
5912	OSJBホールディングス	96,300	271.00	26,097,300	
6330	東洋エンジニアリング	25,600	461.00	11,801,600	貸付有価証券 5,800株
6379	レイズネクスト	32,800	1,199.00	39,327,200	貸付有価証券 9,900株(2,400株)
2001	ニッポン	57,200	1,630.00	93,236,000	貸付有価証券 13,600株(13,600株)
2002	日清製粉グループ本社	220,800	1,680.00	370,944,000	
2003	日東富士製粉	1,400	6,680.00	9,352,000	
2004	昭和産業	17,900	3,055.00	54,684,500	
2009	鳥越製粉	17,300	850.00	14,705,000	
2053	中部飼料	23,900	1,406.00	33,603,400	貸付有価証券 5,600株(200株)
2060	フィード・ワン	26,300	860.00	22,618,000	貸付有価証券 7,200株(1,800株)
2107	東洋精糖	3,300	1,213.00	4,002,900	
2108	日本甜菜製糖	10,200	1,596.00	16,279,200	
2109	三井製糖	17,100	1,877.00	32,096,700	
2112	塩水港精糖	21,200	226.00	4,791,200	
2117	日新製糖	9,300	1,858.00	17,279,400	
2201	森永製菓	45,900	3,990.00	183,141,000	貸付有価証券 13,800株(3,300株)
2204	中村屋	5,100	3,880.00	19,788,000	
2206	江崎グリコ	53,800	4,625.00	248,825,000	貸付有価証券 1,800株(1,800株)
2207	名糖産業	9,400	1,413.00	13,282,200	
2209	井村屋グループ	11,100	2,590.00	28,749,000	貸付有価証券 2,300株(400株)
2211	不二家	12,500	2,270.00	28,375,000	
2212	山崎製パン	146,500	1,808.00	264,872,000	貸付有価証券 35,300株(35,300株)
2215	第一屋製パン	3,800	973.00	3,697,400	
2217	モロゾフ	3,300	5,770.00	19,041,000	
2220	亀田製菓	11,100	4,865.00	54,001,500	貸付有価証券 2,500株
2222	寿スピリッツ	18,800	5,550.00	104,340,000	貸付有価証券 5,700株(1,400株)
2229	カルビー	89,100	3,190.00	284,229,000	貸付有価証券 6,400株(6,400株)
2264	森永乳業	36,100	5,200.00	187,720,000	
2266	六甲バター	13,000	1,813.00	23,569,000	貸付有価証券 3,000株
2267	ヤクルト本社	134,400	5,470.00	735,168,000	
2269	明治ホールディングス	129,200	7,080.00	914,736,000	

2270	雪印メグミルク	47,100	2,297.00	108,188,700	
2281	プリマハム	30,500	3,255.00	99,277,500	貸付有価証券 7,300株(7,300株)
2282	日本ハム	74,700	4,545.00	339,511,500	貸付有価証券 3,900株
2286	林兼産業	6,500	600.00	3,900,000	
2288	丸大食品	20,800	1,715.00	35,672,000	貸付有価証券 6,300株(1,500株)
2292	S Foods	15,600	3,400.00	53,040,000	
2294	柿安本店	6,800	2,679.00	18,217,200	
2296	伊藤ハム米久ホールディングス	125,800	705.00	88,689,000	貸付有価証券 9,000株(9,000株)
2501	サッポロホールディングス	66,700	2,004.00	133,666,800	貸付有価証券 15,200株
2502	アサヒグループホールディングス	427,000	4,239.00	1,810,053,000	貸付有価証券 178,900株(29,400株)
2503	キリンホールディングス	828,900	2,284.50	1,893,622,050	
2531	宝ホールディングス	144,900	1,224.00	177,357,600	貸付有価証券 43,800株(10,500株)
2533	オエノンホールディングス	55,500	386.00	21,423,000	
2540	養命酒製造	6,000	1,859.00	11,154,000	
2579	コカ・コーラ ボトラーズジャパン ホールデ	149,700	1,571.00	235,178,700	貸付有価証券 41,100株(9,900株)
2587	サントリー食品インターナショナル	130,800	3,635.00	475,458,000	
2590	ダイドーグループホールディングス	10,000	5,150.00	51,500,000	
2593	伊藤園	59,300	6,550.00	388,415,000	貸付有価証券 17,800株(4,300株)
2594	キーコーヒー	19,200	2,150.00	41,280,000	
2597	ユニカフェ	5,900	989.00	5,835,100	
2599	ジャパンフーズ	2,800	1,225.00	3,430,000	
2602	日清オイリオグループ	25,200	3,065.00	77,238,000	
2607	不二製油グループ本社	47,700	3,065.00	146,200,500	貸付有価証券 19,400株(11,500株)
2612	かどや製油	2,100	4,010.00	8,421,000	
2613	J - オイルミルズ	10,100	3,705.00	37,420,500	貸付有価証券 100株
2801	キッコーマン	140,700	7,490.00	1,053,843,000	貸付有価証券 65,900株(34,100株)
2802	味の素	431,600	2,459.00	1,061,304,400	貸付有価証券 31,000株(31,000株)
2804	ブルドックソース	7,100	2,323.00	16,493,300	
2809	キューピー	108,800	2,297.00	249,913,600	
2810	ハウス食品グループ本社	73,100	3,800.00	277,780,000	
2811	カゴメ	79,900	3,435.00	274,456,500	貸付有価証券 17,800株(17,800株)
2812	焼津水産化学工業	9,500	1,019.00	9,680,500	

2815	アリアケジャパン	17,900	6,820.00	122,078,000	貸付有価証券 5,100株(1,300株)
2818	ピエトロ	2,600	1,749.00	4,547,400	
2819	エバラ食品工業	4,700	2,498.00	11,740,600	
2820	やまみ	1,700	2,201.00	3,741,700	
2871	ニチレイ	93,100	2,981.00	277,531,100	貸付有価証券 6,700株(6,700株)
2875	東洋水産	100,600	5,300.00	533,180,000	貸付有価証券 7,200株(7,200株)
2882	イトアンドホールディングス	6,800	1,827.00	12,423,600	
2883	大冷	2,500	1,948.00	4,870,000	
2884	ヨシムラ・フード・ホールディングス	10,800	827.00	8,931,600	貸付有価証券 700株(700株)
2897	日清食品ホールディングス	83,100	9,100.00	756,210,000	貸付有価証券 6,000株(6,000株)
2899	永谷園ホールディングス	9,500	2,351.00	22,334,500	
2904	一正蒲鉾	7,600	1,129.00	8,580,400	
2908	フジッコ	21,200	2,026.00	42,951,200	貸付有価証券 5,100株(5,100株)
2910	ロック・フィールド	21,100	1,548.00	32,662,800	貸付有価証券 2,600株(2,600株)
2914	日本たばこ産業	1,048,000	2,080.00	2,179,840,000	貸付有価証券 81,000株(81,000株)
2915	ケンコーマヨネーズ	11,000	1,844.00	20,284,000	
2918	わらべや日洋ホールディングス	12,800	1,666.00	21,324,800	
2922	なとり	10,900	1,916.00	20,884,400	
2924	イフジ産業	3,400	875.00	2,975,000	
2925	ピククルスコーポレーション	4,300	3,715.00	15,974,500	
2930	北の達人コーポレーション	68,200	523.00	35,668,600	貸付有価証券 20,500株(4,900株)
2931	ユーグレナ	84,500	885.00	74,782,500	貸付有価証券 39,100株(20,100株)
4404	ミヨシ油脂	6,900	1,173.00	8,093,700	
4526	理研ビタミン	18,500	1,381.00	25,548,500	貸付有価証券 4,300株
3001	片倉工業	25,500	1,364.00	34,782,000	
3002	グンゼ	14,000	3,305.00	46,270,000	貸付有価証券 3,300株(3,300株)
3101	東洋紡	75,400	1,328.00	100,131,200	
3103	ユニチカ	55,900	392.00	21,912,800	
3104	富士紡ホールディングス	9,200	4,130.00	37,996,000	貸付有価証券 200株
3106	倉敷紡績	18,900	1,836.00	34,700,400	貸付有価証券 4,300株(4,300株)
3109	シキボウ	10,000	1,023.00	10,230,000	
3201	日本毛織	62,700	948.00	59,439,600	貸付有価証券 10,500株(2,100株)

3202	ダイトウボウ	30,800	108.00	3,326,400	貸付有価証券 9,200株(2,200株)
3204	トーア紡コーポレーション	7,600	470.00	3,572,000	
3205	ダイドーリミテッド	25,100	184.00	4,618,400	
3302	帝国繊維	21,500	2,286.00	49,149,000	貸付有価証券 1,500株(1,500株)
3401	帝人	155,600	1,952.00	303,731,200	貸付有価証券 6,700株(6,700株)
3402	東レ	1,381,000	714.10	986,172,100	貸付有価証券 74,000株(74,000株)
3408	サカイオーベックス	5,100	2,074.00	10,577,400	
3501	住江織物	4,200	2,058.00	8,643,600	貸付有価証券 800株(800株)
3512	日本フェルト	10,800	432.00	4,665,600	
3513	イチカワ	2,700	1,274.00	3,439,800	貸付有価証券 200株(200株)
3524	日東製網	2,200	1,500.00	3,300,000	
3529	アツギ	15,700	486.00	7,630,200	
3551	ダイニック	7,200	788.00	5,673,600	貸付有価証券 500株(500株)
3569	セーレン	46,900	1,564.00	73,351,600	貸付有価証券 10,600株
3571	ソトー	7,600	820.00	6,232,000	
3577	東海染工	2,600	1,124.00	2,922,400	
3580	小松マテーレ	31,300	1,003.00	31,393,900	貸付有価証券 2,200株(2,200株)
3591	ワコールホールディングス	47,600	2,067.00	98,389,200	
3593	ホギメディカル	21,700	3,225.00	69,982,500	
3607	クラウディアホールディングス	4,700	266.00	1,250,200	
3608	T S Iホールディングス	57,900	258.00	14,938,200	貸付有価証券 15,400株(15,400株)
3611	マツオカコーポレーション	5,500	2,002.00	11,011,000	貸付有価証券 1,600株(400株)
3612	ワールド	27,000	1,283.00	34,641,000	
8011	三陽商会	9,900	622.00	6,157,800	貸付有価証券 2,300株(2,300株)
8013	ナイガイ	7,000	308.00	2,156,000	
8016	オンワードホールディングス	114,600	241.00	27,618,600	
8029	ルックホールディングス	6,500	877.00	5,700,500	
8107	キムラタン	111,900	23.00	2,573,700	貸付有価証券 29,600株(7,100株)
8111	ゴールドウイン	34,400	6,400.00	220,160,000	貸付有価証券 8,300株(8,300株)
8114	デサント	37,200	1,748.00	65,025,600	貸付有価証券 11,300株(2,700株)
8118	キング	9,000	578.00	5,202,000	
8127	ヤマトインターナショナル	16,700	335.00	5,594,500	

3708	特種東海製紙	11,700	4,675.00	54,697,500	貸付有価証券 3,400株(600株)
3861	王子ホールディングス	797,300	633.00	504,690,900	貸付有価証券 182,000株(100株)
3863	日本製紙	84,300	1,263.00	106,470,900	貸付有価証券 39,500株(20,200株)
3864	三菱製紙	21,600	341.00	7,365,600	
3865	北越コーポレーション	113,700	440.00	50,028,000	貸付有価証券 9,100株(9,100株)
3877	中越パルプ工業	8,100	1,176.00	9,525,600	
3878	巴川製紙所	5,700	784.00	4,468,800	
3880	大王製紙	92,000	1,944.00	178,848,000	
3896	阿波製紙	4,900	447.00	2,190,300	
3941	レンゴー	180,300	874.00	157,582,200	貸付有価証券 13,000株(13,000株)
3946	トーモク	11,700	1,803.00	21,095,100	貸付有価証券 400株
3950	ザ・パック	14,400	2,598.00	37,411,200	
3405	クラレ	300,400	1,130.00	339,452,000	貸付有価証券 21,600株(21,600株)
3407	旭化成	1,264,200	1,179.50	1,491,123,900	貸付有価証券 381,700株(91,600株)
3553	共和レザー	10,400	628.00	6,531,200	貸付有価証券 1,100株
4004	昭和電工	144,800	2,431.00	352,008,800	
4005	住友化学	1,401,200	495.00	693,594,000	
4008	住友精化	8,400	4,345.00	36,498,000	
4021	日産化学	105,200	5,950.00	625,940,000	貸付有価証券 16,400株(7,700株)
4022	ラサ工業	6,700	2,593.00	17,373,100	
4023	クレハ	16,400	6,620.00	108,568,000	貸付有価証券 7,600株(3,900株)
4025	多木化学	7,400	6,220.00	46,028,000	貸付有価証券 1,700株(400株)
4027	テイカ	14,000	1,527.00	21,378,000	貸付有価証券 4,800株(1,600株)
4028	石原産業	34,200	756.00	25,855,200	
4031	片倉コープアグリ	4,900	1,244.00	6,095,600	
4041	日本曹達	26,700	3,025.00	80,767,500	貸付有価証券 2,000株(2,000株)
4042	東ソー	294,800	1,804.00	531,819,200	
4043	トクヤマ	55,000	2,617.00	143,935,000	
4044	セントラル硝子	39,000	2,191.00	85,449,000	貸付有価証券 11,700株(2,800株)
4045	東亜合成	119,700	1,161.00	138,971,700	
4046	大阪ソーダ	19,400	2,583.00	50,110,200	貸付有価証券 1,400株(1,400株)

4047	関東電化工業	45,200	838.00	37,877,600	貸付有価証券 10,300株
4061	デンカ	69,600	4,085.00	284,316,000	
4063	信越化学工業	327,500	19,300.00	6,320,750,000	貸付有価証券 24,100株(24,100株)
4064	日本カーバイド工業	6,700	1,291.00	8,649,700	貸付有価証券 1,600株(500株)
4078	堺化学工業	12,300	2,090.00	25,707,000	
4082	第一稀元素化学工業	20,700	949.00	19,644,300	貸付有価証券 3,400株
4088	エア・ウォーター	177,400	1,759.00	312,046,600	
4091	日本酸素ホールディングス	183,300	2,078.00	380,897,400	
4092	日本化学工業	5,900	3,155.00	18,614,500	貸付有価証券 1,200株(1,200株)
4093	東邦アセチレン	2,900	1,486.00	4,309,400	
4095	日本パーカラライジング	96,200	1,014.00	97,546,800	貸付有価証券 6,900株(6,900株)
4097	高压ガス工業	30,200	778.00	23,495,600	貸付有価証券 4,600株
4098	チタン工業	2,400	1,918.00	4,603,200	貸付有価証券 1,000株(600株)
4099	四国化成工業	27,900	1,189.00	33,173,100	貸付有価証券 5,800株
4100	戸田工業	4,400	2,342.00	10,304,800	貸付有価証券 1,500株(500株)
4109	ステラ ケミファ	10,400	3,640.00	37,856,000	
4112	保土谷化学工業	7,100	5,620.00	39,902,000	
4114	日本触媒	29,600	5,860.00	173,456,000	
4116	大日精化工業	16,900	2,318.00	39,174,200	貸付有価証券 3,800株
4118	カネカ	49,300	3,685.00	181,670,500	貸付有価証券 3,500株(3,500株)
4182	三菱瓦斯化学	177,400	2,481.00	440,129,400	貸付有価証券 13,000株(13,000株)
4183	三井化学	177,000	3,045.00	538,965,000	
4185	J S R	177,700	3,445.00	612,176,500	
4186	東京応化工業	32,700	7,490.00	244,923,000	
4187	大阪有機化学工業	17,600	3,805.00	66,968,000	貸付有価証券 5,300株(1,300株)
4188	三菱ケミカルホールディングス	1,275,000	736.00	938,400,000	
4189	K Hネオケム	31,400	2,515.00	78,971,000	貸付有価証券 8,100株(8,100株)
4202	ダイセル	238,100	790.00	188,099,000	貸付有価証券 70,200株(10,700株)
4203	住友ベークライト	30,000	3,730.00	111,900,000	
4204	積水化学工業	403,300	1,938.00	781,595,400	貸付有価証券 122,600株(29,400株)
4205	日本ゼオン	172,000	1,564.00	269,008,000	

4206	アイカ工業	57,200	3,545.00	202,774,000	
4208	宇部興産	96,300	2,035.00	195,970,500	
4212	積水樹脂	34,300	2,033.00	69,731,900	貸付有価証券 2,500株(2,500株)
4215	タキロンシーアイ	41,300	646.00	26,679,800	貸付有価証券 9,800株(500株)
4216	旭有機材	10,800	1,497.00	16,167,600	
4218	ニチバン	10,000	1,676.00	16,760,000	貸付有価証券 1,200株(1,200株)
4220	リケンテクノス	46,500	462.00	21,483,000	貸付有価証券 14,400株(3,500株)
4221	大倉工業	9,000	1,859.00	16,731,000	
4228	積水化成品工業	25,600	539.00	13,798,400	貸付有価証券 7,100株(1,200株)
4229	群栄化学工業	4,400	2,440.00	10,736,000	貸付有価証券 1,000株(1,000株)
4231	タイガースポリマー	10,000	401.00	4,010,000	貸付有価証券 2,200株
4238	ミライアル	6,700	1,192.00	7,986,400	貸付有価証券 500株(500株)
4245	ダイキアクシス	6,800	1,136.00	7,724,800	
4246	ダイキョーニシカワ	40,200	776.00	31,195,200	貸付有価証券 2,200株
4248	竹本容器	6,800	924.00	6,283,200	貸付有価証券 500株
4249	森六ホールディングス	10,300	2,035.00	20,960,500	貸付有価証券 2,300株
4251	恵和	1,700	2,003.00	3,405,100	
4272	日本化薬	118,100	997.00	117,745,700	
4275	カーリットホールディングス	20,400	752.00	15,340,800	貸付有価証券 1,500株(1,500株)
4362	日本精化	15,300	1,392.00	21,297,600	貸付有価証券 3,500株
4368	扶桑化学工業	19,300	3,900.00	75,270,000	貸付有価証券 5,800株(1,400株)
4369	トリケミカル研究所	4,300	17,310.00	74,433,000	貸付有価証券 300株(300株)
4401	A D E K A	87,800	1,770.00	155,406,000	
4403	日油	71,800	5,000.00	359,000,000	貸付有価証券 14,200株
4406	新日本理化	31,600	283.00	8,942,800	貸付有価証券 14,700株(7,500株)
4410	ハリマ化成グループ	15,800	941.00	14,867,800	貸付有価証券 1,100株(1,100株)
4452	花王	466,300	7,543.00	3,517,300,900	貸付有価証券 106,000株
4461	第一工業製薬	7,100	4,115.00	29,216,500	貸付有価証券 1,600株
4462	石原ケミカル	5,200	2,071.00	10,769,200	貸付有価証券 1,500株(400株)

4463	日華化学	6,400	872.00	5,580,800	貸付有価証券 600株(600株)
4465	ニイタカ	4,000	2,747.00	10,988,000	貸付有価証券 900株(200株)
4471	三洋化成工業	11,400	5,400.00	61,560,000	貸付有価証券 2,600株
4531	有機合成薬品工業	14,600	318.00	4,642,800	貸付有価証券 4,300株(1,000株)
4611	大日本塗料	21,600	933.00	20,152,800	
4612	日本ペイントホールディングス	157,400	9,540.00	1,501,596,000	貸付有価証券 73,700株(37,900株)
4613	関西ペイント	214,300	2,957.00	633,685,100	貸付有価証券 61,900株(13,200株)
4615	神東塗料	15,000	212.00	3,180,000	貸付有価証券 100株
4617	中国塗料	54,300	986.00	53,539,800	
4619	日本特殊塗料	14,300	1,072.00	15,329,600	貸付有価証券 2,900株(2,900株)
4620	藤倉化成	25,700	511.00	13,132,700	
4626	太陽ホールディングス	14,000	6,450.00	90,300,000	
4631	D I C	80,500	2,588.00	208,334,000	貸付有価証券 5,800株(5,800株)
4633	サカタインクス	41,600	1,057.00	43,971,200	貸付有価証券 3,000株(3,000株)
4634	東洋インキS Cホールディングス	40,300	1,869.00	75,320,700	貸付有価証券 1,600株(1,600株)
4636	T & K T O K A	14,800	842.00	12,461,600	貸付有価証券 2,600株
4901	富士フイルムホールディングス	373,400	6,154.00	2,297,903,600	貸付有価証券 26,900株(26,900株)
4911	資生堂	386,900	6,961.00	2,693,210,900	
4912	ライオン	253,200	2,338.00	591,981,600	貸付有価証券 18,200株(18,200株)
4914	高砂香料工業	12,200	2,551.00	31,122,200	貸付有価証券 2,600株(200株)
4917	マンダム	43,800	1,579.00	69,160,200	貸付有価証券 9,900株
4919	ミルボン	26,000	6,740.00	175,240,000	貸付有価証券 6,300株(6,300株)
4921	ファンケル	78,800	3,875.00	305,350,000	貸付有価証券 18,000株
4922	コーセー	36,600	16,360.00	598,776,000	貸付有価証券 10,900株(2,600株)
4923	コタ	11,200	1,446.00	16,195,200	
4926	シーボン	2,500	1,969.00	4,922,500	
4927	ポーラ・オルビスホールディングス	83,100	2,134.00	177,335,400	貸付有価証券 18,900株
4928	ノエビアホールディングス	16,500	4,610.00	76,065,000	貸付有価証券 1,900株(1,300株)
4929	アジュパンコスメジャパン	4,400	1,055.00	4,642,000	

4931	新日本製薬	2,600	2,921.00	7,594,600	
4951	エステー	12,500	1,978.00	24,725,000	
4955	アグロ カネショウ	7,300	1,573.00	11,482,900	貸付有価証券 1,800株（400株）
4956	コニシ	32,000	1,534.00	49,088,000	貸付有価証券 9,600株（2,300株）
4958	長谷川香料	33,600	2,048.00	68,812,800	
4963	星光PMC	11,200	775.00	8,680,000	
4967	小林製薬	54,600	11,700.00	638,820,000	貸付有価証券 13,100株（13,100株）
4968	荒川化学工業	17,500	1,215.00	21,262,500	貸付有価証券 4,000株
4971	メック	13,300	2,369.00	31,507,700	貸付有価証券 3,000株
4973	日本高純度化学	5,300	2,730.00	14,469,000	
4974	タカラバイオ	51,000	2,856.00	145,656,000	貸付有価証券 13,500株（3,700株）
4975	JCU	23,600	4,055.00	95,698,000	貸付有価証券 5,400株
4977	新田ゼラチン	12,200	672.00	8,198,400	
4979	OATアグリオ	3,700	1,295.00	4,791,500	貸付有価証券 1,000株（200株）
4980	デクセリアルズ	50,400	1,373.00	69,199,200	
4985	アース製薬	14,700	6,070.00	89,229,000	
4992	北興化学工業	18,100	1,283.00	23,222,300	貸付有価証券 6,000株（1,400株）
4994	大成ラミック	6,400	2,871.00	18,374,400	
4996	クミアイ化学工業	80,500	880.00	70,840,000	
4997	日本農薬	34,700	484.00	16,794,800	貸付有価証券 2,500株（2,500株）
5142	アキレス	13,400	1,458.00	19,537,200	貸付有価証券 500株（100株）
5208	有沢製作所	29,100	1,002.00	29,158,200	貸付有価証券 7,400株（7,400株）
6988	日東電工	134,400	9,360.00	1,257,984,000	貸付有価証券 40,200株（9,600株）
7874	レック	20,800	1,351.00	28,100,800	貸付有価証券 3,500株（3,500株）
7888	三光合成	22,300	465.00	10,369,500	
7908	きもと	33,100	178.00	5,891,800	貸付有価証券 2,400株（2,400株）
7917	藤森工業	17,500	4,625.00	80,937,500	貸付有価証券 5,300株（1,300株）
7925	前澤化成工業	12,400	960.00	11,904,000	貸付有価証券 500株
7931	未来工業	10,500	1,706.00	17,913,000	貸付有価証券 3,200株（800株）
7940	ウェーブロックホールディングス	6,700	860.00	5,762,000	
7942	JSP	11,400	1,739.00	19,824,600	

7947	エフピコ	40,900	4,160.00	170,144,000	貸付有価証券 12,800株(3,000株)
7958	天馬	13,000	2,184.00	28,392,000	
7970	信越ポリマー	35,000	1,006.00	35,210,000	貸付有価証券 7,900株
7971	東リ	48,500	245.00	11,882,500	
7988	ニフコ	71,500	3,665.00	262,047,500	貸付有価証券 16,300株
7995	バルカー	15,800	2,130.00	33,654,000	
8113	ユニ・チャーム	412,900	4,767.00	1,968,294,300	
9385	ショーエイコーポレーション	3,200	1,029.00	3,292,800	貸付有価証券 100株(100株)
4151	協和キリン	195,900	2,958.00	579,472,200	
4502	武田薬品工業	1,620,300	3,782.00	6,127,974,600	
4503	アステラス製薬	1,688,500	1,733.50	2,927,014,750	貸付有価証券 512,400株(123,000株)
4506	大日本住友製薬	144,300	1,535.00	221,500,500	貸付有価証券 32,800株
4507	塩野義製薬	244,900	5,697.00	1,395,195,300	貸付有価証券 74,500株(17,900株)
4512	わかもと製薬	23,200	248.00	5,753,600	貸付有価証券 1,700株(1,700株)
4514	あすか製薬	22,200	1,554.00	34,498,800	
4516	日本新薬	51,000	7,240.00	369,240,000	
4517	ビオフェルミン製薬	3,300	2,499.00	8,246,700	
4519	中外製薬	609,100	5,533.00	3,370,150,300	
4521	科研製薬	33,300	4,100.00	136,530,000	
4523	エーザイ	233,100	7,801.00	1,818,413,100	
4527	ロート製薬	100,000	3,125.00	312,500,000	
4528	小野薬品工業	447,200	3,201.00	1,431,487,200	貸付有価証券 104,500株
4530	久光製薬	51,500	6,060.00	312,090,000	貸付有価証券 11,000株(11,000株)
4534	持田製薬	27,000	3,945.00	106,515,000	
4536	参天製薬	362,900	1,700.00	616,930,000	貸付有価証券 24,800株(24,800株)
4538	扶桑薬品工業	6,900	2,613.00	18,029,700	
4539	日本ケミファ	2,600	2,261.00	5,878,600	
4540	ツムラ	60,300	3,370.00	203,211,000	貸付有価証券 4,300株(4,300株)
4541	日医工	55,200	1,015.00	56,028,000	貸付有価証券 16,400株(3,900株)
4547	キッセイ薬品工業	34,500	2,240.00	77,280,000	
4548	生化学工業	37,800	1,039.00	39,274,200	貸付有価証券 9,000株(9,000株)
4549	栄研化学	34,200	1,992.00	68,126,400	貸付有価証券 10,300株(2,500株)

4550	日水製薬	8,200	996.00	8,167,200	
4551	鳥居薬品	12,200	3,190.00	38,918,000	
4552	J C R ファーマ	54,900	2,496.00	137,030,400	
4553	東和薬品	24,900	1,971.00	49,077,900	貸付有価証券 1,800株（1,800株）
4554	富士製薬工業	13,200	1,219.00	16,090,800	貸付有価証券 900株
4555	沢井製薬	40,000	4,800.00	192,000,000	
4559	ゼリア新薬工業	35,300	1,945.00	68,658,500	貸付有価証券 8,100株（8,100株）
4568	第一三共	1,671,800	3,554.00	5,941,577,200	
4569	キョーリン製薬ホールディングス	43,000	1,968.00	84,624,000	貸付有価証券 12,900株（3,100株）
4574	大幸薬品	23,900	1,644.00	39,291,600	貸付有価証券 6,900株（1,800株）
4577	ダイト	12,400	3,700.00	45,880,000	
4578	大塚ホールディングス	404,700	4,498.00	1,820,340,600	貸付有価証券 26,600株（26,600株）
4581	大正製薬ホールディングス	41,200	6,780.00	279,336,000	貸付有価証券 9,400株
4587	ペプチドリーム	99,000	5,760.00	570,240,000	貸付有価証券 25,400株（3,000株）
3315	日本コークス工業	164,500	94.00	15,463,000	
5011	ニチレキ	23,000	1,514.00	34,822,000	
5013	ユシロ化学工業	10,900	1,119.00	12,197,100	
5015	ビービー・カストロール	6,900	1,240.00	8,556,000	
5017	富士石油	52,000	220.00	11,440,000	
5018	MORESCO	7,000	1,113.00	7,791,000	
5019	出光興産	216,100	2,533.00	547,381,300	貸付有価証券 15,700株（15,700株）
5020	E N E O Sホールディングス	2,929,600	427.70	1,252,989,920	
5021	コスモエネルギーホールディングス	56,400	2,267.00	127,858,800	貸付有価証券 4,000株（4,000株）
5101	横浜ゴム	112,800	1,657.00	186,909,600	
5105	TOYO TIRE	102,500	1,601.00	164,102,500	貸付有価証券 8,000株（8,000株）
5108	ブリヂストン	517,800	3,951.00	2,045,827,800	貸付有価証券 43,000株（43,000株）
5110	住友ゴム工業	174,900	985.00	172,276,500	
5121	藤倉コンポジット	17,000	400.00	6,800,000	
5122	オカモト	11,800	3,920.00	46,256,000	貸付有価証券 100株（100株）
5185	フコク	8,500	670.00	5,695,000	
5186	ニッタ	22,000	2,229.00	49,038,000	貸付有価証券 1,300株（1,300株）
5191	住友理工	37,700	584.00	22,016,800	
5192	三ツ星ベルト	25,600	1,701.00	43,545,600	貸付有価証券 7,600株（1,800株）

5195	バンドー化学	34,300	658.00	22,569,400	貸付有価証券 7,800株
3110	日東紡績	29,000	4,845.00	140,505,000	貸付有価証券 8,700株(2,100株)
5201	A G C	178,800	3,770.00	674,076,000	
5202	日本板硝子	93,200	473.00	44,083,600	
5204	石塚硝子	3,600	1,790.00	6,444,000	
5210	日本山村硝子	8,100	864.00	6,998,400	
5214	日本電気硝子	72,200	2,273.00	164,110,600	
5218	オハラ	7,700	1,855.00	14,283,500	貸付有価証券 600株(600株)
5232	住友大阪セメント	35,000	3,130.00	109,550,000	貸付有価証券 11,100株(2,700株)
5233	太平洋セメント	123,000	2,661.00	327,303,000	貸付有価証券 28,000株
5262	日本ヒューム	19,500	761.00	14,839,500	
5269	日本コンクリート工業	41,900	312.00	13,072,800	貸付有価証券 3,000株(3,000株)
5273	三谷セキサン	9,100	4,705.00	42,815,500	
5288	アジアパイルホールディングス	27,600	493.00	13,606,800	
5301	東海カーボン	190,400	1,529.00	291,121,600	
5302	日本カーボン	10,700	4,210.00	45,047,000	
5310	東洋炭素	11,400	2,064.00	23,529,600	貸付有価証券 5,300株(2,700株)
5331	ノリタケカンパニーリミテド	10,800	3,225.00	34,830,000	
5332	T O T O	139,100	5,790.00	805,389,000	貸付有価証券 10,000株(10,000株)
5333	日本碍子	233,800	1,788.00	418,034,400	貸付有価証券 40,000株(10,100株)
5334	日本特殊陶業	148,100	1,798.00	266,283,800	貸付有価証券 10,900株(10,900株)
5337	ダントーホールディングス	14,500	429.00	6,220,500	貸付有価証券 3,300株
5344	M A R U W A	7,500	11,630.00	87,225,000	貸付有価証券 3,400株(1,700株)
5351	品川リフラクトリーズ	5,100	2,694.00	13,739,400	貸付有価証券 1,200株
5352	黒崎播磨	3,900	4,780.00	18,642,000	貸付有価証券 900株
5357	ヨータイ	15,500	839.00	13,004,500	貸付有価証券 1,100株(1,100株)
5358	イソライト工業	10,000	548.00	5,480,000	
5363	東京窯業	24,700	320.00	7,904,000	貸付有価証券 1,100株(1,100株)
5367	ニッカトー	8,800	815.00	7,172,000	貸付有価証券 2,300株(2,100株)
5384	フジインコーポレーテッド	17,400	4,400.00	76,560,000	
5388	クニミネ工業	7,900	1,266.00	10,001,400	貸付有価証券 2,400株(600株)

5391	エーアンドエーマテリアル	3,300	1,077.00	3,554,100	
5393	ニチアス	53,300	2,443.00	130,211,900	貸付有価証券 15,900株(3,800株)
7943	ニチハ	27,100	3,185.00	86,313,500	貸付有価証券 1,900株(1,900株)
5401	日本製鉄	861,900	1,252.50	1,079,529,750	貸付有価証券 105,800株(105,800株)
5406	神戸製鋼所	352,500	506.00	178,365,000	貸付有価証券 105,400株(25,300株)
5408	中山製鋼所	26,700	354.00	9,451,800	貸付有価証券 5,900株(1,900株)
5410	合同製鐵	10,400	2,010.00	20,904,000	貸付有価証券 2,400株(2,400株)
5411	ジェイ エフ イー ホールディングス	520,100	948.00	493,054,800	
5423	東京製鐵	93,800	694.00	65,097,200	貸付有価証券 21,400株
5440	共英製鋼	21,700	1,376.00	29,859,200	貸付有価証券 1,600株(1,600株)
5444	大和工業	40,900	2,680.00	109,612,000	貸付有価証券 900株(900株)
5445	東京鐵鋼	7,900	2,027.00	16,013,300	
5449	大阪製鐵	10,200	1,260.00	12,852,000	貸付有価証券 2,400株
5451	淀川製鋼所	26,000	2,101.00	54,626,000	貸付有価証券 7,300株(1,400株)
5463	丸一鋼管	62,500	2,320.00	145,000,000	
5464	モリ工業	5,800	2,291.00	13,287,800	貸付有価証券 1,500株(200株)
5471	大同特殊鋼	31,500	4,210.00	132,615,000	貸付有価証券 7,500株(7,500株)
5476	日本高周波鋼業	7,100	352.00	2,499,200	
5480	日本冶金工業	15,900	1,811.00	28,794,900	
5481	山陽特殊製鋼	13,200	1,471.00	19,417,200	
5482	愛知製鋼	10,800	3,105.00	33,534,000	貸付有価証券 2,500株
5486	日立金属	207,500	1,672.00	346,940,000	貸付有価証券 47,200株
5491	日本金属	4,500	1,217.00	5,476,500	貸付有価証券 2,100株(1,100株)
5541	大平洋金属	13,000	2,322.00	30,186,000	貸付有価証券 3,200株(3,200株)
5563	新日本電工	124,200	287.00	35,645,400	貸付有価証券 58,100株(29,900株)
5602	栗本鐵工所	9,500	1,643.00	15,608,500	貸付有価証券 2,200株
5603	虹技	2,800	1,128.00	3,158,400	
5612	日本鑄鐵管	2,000	1,306.00	2,612,000	貸付有価証券 900株(400株)

5632	三菱製鋼	14,200	629.00	8,931,800	貸付有価証券 4,200株(1,000株)
5658	日亜鋼業	28,200	294.00	8,290,800	貸付有価証券 13,100株(6,700株)
5659	日本精線	3,100	3,760.00	11,656,000	貸付有価証券 500株
5698	エンビプロ・ホールディングス	8,200	682.00	5,592,400	貸付有価証券 2,100株(500株)
6319	シンニッタン	29,900	205.00	6,129,500	貸付有価証券 8,000株(1,200株)
7305	新家工業	4,400	1,316.00	5,790,400	
5702	大紀アルミニウム工業所	31,700	752.00	23,838,400	貸付有価証券 7,200株
5703	日本軽金属ホールディングス	48,700	1,945.00	94,721,500	
5706	三井金属鉱業	52,000	3,840.00	199,680,000	貸付有価証券 3,700株(3,700株)
5707	東邦亜鉛	9,900	2,342.00	23,185,800	貸付有価証券 2,200株
5711	三菱マテリアル	127,200	2,354.00	299,428,800	
5713	住友金属鉱山	246,200	4,830.00	1,189,146,000	
5714	DOWAホールディングス	48,700	3,985.00	194,069,500	貸付有価証券 3,500株(3,500株)
5715	古河機械金属	34,200	1,243.00	42,510,600	貸付有価証券 2,400株(2,400株)
5721	エス・サイエンス	85,100	44.00	3,744,400	貸付有価証券 13,300株(300株)
5726	大阪チタニウムテクノロジーズ	20,000	871.00	17,420,000	貸付有価証券 9,300株(4,700株)
5727	東邦チタニウム	34,500	889.00	30,670,500	貸付有価証券 8,300株(8,300株)
5741	UACJ	29,200	1,892.00	55,246,400	
5757	CKサンエツ	4,000	3,770.00	15,080,000	貸付有価証券 300株(300株)
5801	古河電気工業	59,800	2,856.00	170,788,800	
5802	住友電気工業	720,000	1,429.00	1,028,880,000	
5803	フジクラ	232,500	486.00	112,995,000	
5805	昭和電線ホールディングス	22,400	1,729.00	38,729,600	貸付有価証券 1,400株
5807	東京特殊電線	2,900	2,416.00	7,006,400	貸付有価証券 200株(200株)
5809	タツタ電線	38,200	785.00	29,987,000	貸付有価証券 12,900株(4,200株)
5819	カナレ電気	3,200	1,791.00	5,731,200	
5821	平河ヒューテック	9,600	1,324.00	12,710,400	貸付有価証券 1,600株
5851	リョービ	23,700	1,215.00	28,795,500	貸付有価証券 5,700株(5,700株)
5852	アーレスティ	25,200	368.00	9,273,600	
5857	アサヒホールディングス	33,700	4,200.00	141,540,000	

3421	稲葉製作所	10,800	1,401.00	15,130,800	
3431	宮地エンジニアリンググループ	5,900	2,429.00	14,331,100	
3433	トーカロ	53,500	1,524.00	81,534,000	貸付有価証券 12,100株
3434	アルファC o	6,800	1,001.00	6,806,800	貸付有価証券 800株(200株)
3436	SUMCO	246,500	2,402.00	592,093,000	貸付有価証券 52,400株
3443	川田テクノロジーズ	3,900	4,320.00	16,848,000	
3445	RS Technologies	6,300	6,880.00	43,344,000	貸付有価証券 400株(400株)
3446	ジェイテックコーポレーション	1,300	3,945.00	5,128,500	
3447	信和	11,100	710.00	7,881,000	
5901	東洋製罐グループホールディングス	122,700	1,167.00	143,190,900	
5902	ホッカンホールディングス	10,600	1,446.00	15,327,600	
5909	コロナ	10,600	944.00	10,006,400	
5911	横河ブリッジホールディングス	35,800	2,064.00	73,891,200	
5915	駒井ハルテック	3,600	2,269.00	8,168,400	
5923	高田機工	1,800	2,513.00	4,523,400	
5929	三和ホールディングス	181,600	1,201.00	218,101,600	貸付有価証券 42,100株
5930	文化シャッター	56,700	930.00	52,731,000	貸付有価証券 12,900株
5932	三協立山	24,800	813.00	20,162,400	
5933	アルインコ	14,000	959.00	13,426,000	貸付有価証券 3,200株
5936	東洋シャッター	4,600	683.00	3,141,800	
5938	LIXIL	284,200	2,446.00	695,153,200	貸付有価証券 85,000株(20,400株)
5942	日本ファイルコン	13,400	509.00	6,820,600	貸付有価証券 2,600株(1,100株)
5943	ノーリツ	39,900	1,522.00	60,727,800	貸付有価証券 3,100株(3,100株)
5946	長府製作所	19,600	2,067.00	40,513,200	
5947	リンナイ	37,400	11,020.00	412,148,000	貸付有価証券 11,000株(2,500株)
5951	ダイニチ工業	10,400	918.00	9,547,200	
5957	日東精工	24,200	458.00	11,083,600	
5958	三洋工業	2,600	1,876.00	4,877,600	
5959	岡部	39,000	795.00	31,005,000	貸付有価証券 2,800株(2,800株)
5970	ジーテクト	23,900	1,457.00	34,822,300	貸付有価証券 1,700株(1,700株)
5975	東プレ	35,900	1,442.00	51,767,800	貸付有価証券 2,600株(2,600株)
5976	高周波熱錬	37,100	486.00	18,030,600	
5981	東京製綱	13,800	1,259.00	17,374,200	貸付有価証券 1,000株(1,000株)

5985	サンコール	14,400	478.00	6,883,200	
5986	モリテック スチール	15,000	423.00	6,345,000	貸付有価証券 4,500株(1,100株)
5988	パイオラックス	28,500	1,536.00	43,776,000	
5989	エイチワン	18,900	731.00	13,815,900	貸付有価証券 1,400株(1,400株)
5991	日本発條	206,600	720.00	148,752,000	貸付有価証券 13,400株(13,400株)
5992	中央発條	2,300	2,871.00	6,603,300	
5998	アドバネクス	2,800	1,367.00	3,827,600	貸付有価証券 800株(200株)
7989	立川ブラインド工業	8,500	1,302.00	11,067,000	貸付有価証券 600株(600株)
8155	三益半導体工業	15,000	2,947.00	44,205,000	貸付有価証券 4,400株(1,200株)
1909	日本ドライケミカル	4,800	1,512.00	7,257,600	貸付有価証券 300株(300株)
5631	日本製鋼所	58,400	3,020.00	176,368,000	
6005	三浦工業	83,300	5,990.00	498,967,000	貸付有価証券 20,000株(20,000株)
6013	タクマ	65,200	2,189.00	142,722,800	貸付有価証券 4,700株(4,700株)
6101	ツガミ	39,900	1,856.00	74,054,400	
6103	オークマ	22,400	6,240.00	139,776,000	
6104	芝浦機械	21,700	2,482.00	53,859,400	
6113	アマダ	238,800	1,202.00	287,037,600	貸付有価証券 56,100株
6118	アイダエンジニアリング	50,400	1,003.00	50,551,200	貸付有価証券 15,500株(3,700株)
6121	滝澤鉄工所	6,000	1,029.00	6,174,000	貸付有価証券 600株
6134	F U J I	82,800	2,843.00	235,400,400	
6135	牧野フライス製作所	22,600	4,195.00	94,807,000	貸付有価証券 800株
6136	オーエスジー	95,000	1,975.00	187,625,000	
6138	ダイジェット工業	2,200	1,341.00	2,950,200	
6140	旭ダイヤモンド工業	50,500	472.00	23,836,000	貸付有価証券 3,600株(3,600株)
6141	D M G 森精機	121,800	1,623.00	197,681,400	貸付有価証券 36,400株(8,700株)
6143	ソディック	41,900	932.00	39,050,800	
6146	ディスコ	26,100	37,650.00	982,665,000	貸付有価証券 6,100株(100株)
6151	日東工器	10,500	1,778.00	18,669,000	
6157	日進工具	7,600	2,728.00	20,732,800	貸付有価証券 1,300株
6165	パンチ工業	17,400	443.00	7,708,200	
6167	富士ダイス	8,500	670.00	5,695,000	貸付有価証券 1,900株

6203	豊和工業	10,600	874.00	9,264,400	貸付有価証券 2,400株
6205	OKK	7,900	440.00	3,476,000	貸付有価証券 1,800株(1,800株)
6208	石川製作所	4,600	1,793.00	8,247,800	貸付有価証券 2,200株(1,200株)
6210	東洋機械金属	13,800	450.00	6,210,000	貸付有価証券 700株
6217	津田駒工業	3,700	900.00	3,330,000	
6218	エンシュウ	4,600	882.00	4,057,200	貸付有価証券 200株
6222	島精機製作所	30,300	1,920.00	58,176,000	貸付有価証券 6,000株(1,000株)
6235	オプトラン	24,100	2,353.00	56,707,300	貸付有価証券 1,500株(1,500株)
6236	NCホールディングス	5,800	584.00	3,387,200	貸付有価証券 400株(400株)
6237	イワキポンプ	12,200	827.00	10,089,400	貸付有価証券 2,700株(600株)
6238	フリー	18,800	1,107.00	20,811,600	
6240	ヤマシンフィルタ	43,100	1,017.00	43,832,700	貸付有価証券 3,000株(3,000株)
6247	日阪製作所	23,700	844.00	20,002,800	貸付有価証券 200株(200株)
6250	やまびこ	37,300	1,299.00	48,452,700	
6258	平田機工	9,100	8,540.00	77,714,000	貸付有価証券 700株(700株)
6262	ベガサスミシン製造	19,500	341.00	6,649,500	
6264	マルマエ	7,100	1,345.00	9,549,500	
6266	タツモ	8,200	1,580.00	12,956,000	貸付有価証券 2,000株
6268	ナプテスコ	113,500	4,910.00	557,285,000	貸付有価証券 26,400株(8,100株)
6269	三井海洋開発	20,500	2,034.00	41,697,000	貸付有価証券 1,900株
6272	レオン自動機	18,900	1,160.00	21,924,000	貸付有価証券 8,800株(4,500株)
6273	SMC	61,100	66,460.00	4,060,706,000	貸付有価証券 17,800株(4,000株)
6277	ホソカワミクロン	6,800	6,360.00	43,248,000	貸付有価証券 1,600株
6278	ユニオンツール	7,200	3,615.00	26,028,000	
6282	オイレス工業	24,900	1,669.00	41,558,100	
6284	日精エー・エス・ビー機械	5,600	5,880.00	32,928,000	
6287	サトーホールディングス	27,400	2,201.00	60,307,400	
6289	技研製作所	17,000	4,985.00	84,745,000	
6291	日本エアーテック	6,300	1,507.00	9,494,100	貸付有価証券 2,800株(1,500株)
6292	カワタ	5,700	986.00	5,620,200	貸付有価証券 400株(400株)

6293	日精樹脂工業	16,200	904.00	14,644,800	貸付有価証券 1,300株
6294	オカダアイヨン	6,100	1,164.00	7,100,400	貸付有価証券 400株(400株)
6298	ワイエイシーホールディングス	8,300	1,082.00	8,980,600	
6301	小松製作所	882,100	2,863.50	2,525,893,350	貸付有価証券 200,500株
6302	住友重機械工業	111,500	2,968.00	330,932,000	貸付有価証券 25,300株
6305	日立建機	78,000	3,170.00	247,260,000	貸付有価証券 17,800株
6306	日工	26,600	723.00	19,231,800	
6309	巴工業	7,600	2,052.00	15,595,200	
6310	井関農機	19,500	1,372.00	26,754,000	貸付有価証券 4,200株(4,200株)
6315	TOWA	19,700	2,113.00	41,626,100	
6316	丸山製作所	4,000	1,597.00	6,388,000	貸付有価証券 1,000株
6317	北川鉄工所	8,800	1,360.00	11,968,000	貸付有価証券 2,000株
6323	ローツェ	8,500	8,390.00	71,315,000	貸付有価証券 2,500株(600株)
6325	タカキタ	6,800	715.00	4,862,000	貸付有価証券 2,100株(500株)
6326	クボタ	1,023,000	2,386.00	2,440,878,000	貸付有価証券 435,800株(74,200株)
6328	荏原実業	4,900	3,800.00	18,620,000	
6331	三菱化工機	6,700	3,325.00	22,277,500	貸付有価証券 2,000株(500株)
6332	月島機械	35,900	1,362.00	48,895,800	貸付有価証券 2,300株(2,300株)
6333	帝国電機製作所	16,000	1,213.00	19,408,000	貸付有価証券 3,600株
6335	東京機械製作所	7,900	279.00	2,204,100	
6339	新東工業	46,200	758.00	35,019,600	貸付有価証券 13,800株(3,300株)
6340	澁谷工業	17,000	3,480.00	59,160,000	貸付有価証券 1,200株(1,200株)
6345	アイチ コーポレーション	33,600	904.00	30,374,400	貸付有価証券 7,600株
6349	小森コーポレーション	49,300	718.00	35,397,400	貸付有価証券 3,500株(3,500株)
6351	鶴見製作所	15,000	1,845.00	27,675,000	貸付有価証券 3,400株
6355	住友精密工業	2,900	2,000.00	5,800,000	貸付有価証券 200株(200株)
6356	日本ギア工業	7,800	300.00	2,340,000	
6358	酒井重工業	3,600	2,123.00	7,642,800	
6361	荏原製作所	80,700	3,675.00	296,572,500	

6362	石井鐵工所	2,500	2,917.00	7,292,500	
6363	西島製作所	19,600	880.00	17,248,000	
6364	北越工業	20,100	1,054.00	21,185,400	
6367	ダイキン工業	248,100	22,635.00	5,615,743,500	
6368	オルガノ	7,000	7,020.00	49,140,000	
6369	トーヨーカネツ	8,500	2,549.00	21,666,500	
6370	栗田工業	105,400	4,400.00	463,760,000	貸付有価証券 23,900株
6371	椿本チエイン	27,800	2,715.00	75,477,000	貸付有価証券 6,300株
6373	大同工業	9,200	732.00	6,734,400	貸付有価証券 700株(700株)
6378	木村化工機	16,200	587.00	9,509,400	貸付有価証券 7,500株(3,900株)
6381	アネスト岩田	30,300	1,136.00	34,420,800	
6383	ダイフク	99,500	12,590.00	1,252,705,000	貸付有価証券 22,700株
6387	サムコ	4,900	4,110.00	20,139,000	
6390	加藤製作所	10,700	942.00	10,079,400	
6393	油研工業	3,300	1,601.00	5,283,300	貸付有価証券 400株(400株)
6395	タダノ	94,000	954.00	89,676,000	貸付有価証券 44,000株(22,700株)
6406	フジテック	70,800	2,342.00	165,813,600	貸付有価証券 5,100株(5,100株)
6407	C K D	53,400	2,620.00	139,908,000	貸付有価証券 25,400株(13,100株)
6409	キトー	14,700	1,555.00	22,858,500	貸付有価証券 3,400株(3,400株)
6412	平和	54,300	1,461.00	79,332,300	
6413	理想科学工業	17,200	1,408.00	24,217,600	貸付有価証券 3,600株(1,200株)
6417	S A N K Y O	43,300	2,938.00	127,215,400	
6418	日本金銭機械	21,500	520.00	11,180,000	貸付有価証券 3,300株(3,300株)
6419	マースグループホールディングス	12,400	1,534.00	19,021,600	
6420	フクシマガリレイ	12,000	4,295.00	51,540,000	貸付有価証券 2,800株(2,800株)
6428	オーイズミ	8,200	405.00	3,321,000	貸付有価証券 600株(600株)
6430	ダイコク電機	8,900	887.00	7,894,300	
6432	竹内製作所	32,600	2,385.00	77,751,000	貸付有価証券 2,300株(2,300株)
6436	アマノ	51,000	2,412.00	123,012,000	貸付有価証券 7,700株
6440	J U K I	27,100	603.00	16,341,300	
6444	サンデンホールディングス	25,500	371.00	9,460,500	貸付有価証券 5,800株

6445	蛇の目マシン工業	17,700	819.00	14,496,300	貸付有価証券 4,000株
6454	マックス	29,700	1,466.00	43,540,200	
6457	グローリー	50,000	2,040.00	102,000,000	
6458	新晃工業	18,100	1,786.00	32,326,600	貸付有価証券 1,300株（1,300株）
6459	大和冷機工業	31,300	1,041.00	32,583,300	
6460	セガサミーホールディングス	193,200	1,683.00	325,155,600	
6461	日本ピストンリング	7,100	948.00	6,730,800	貸付有価証券 500株（500株）
6462	リケン	9,000	2,124.00	19,116,000	
6463	T P R	26,200	1,428.00	37,413,600	貸付有価証券 1,900株（1,900株）
6464	ツバキ・ナカシマ	37,200	1,216.00	45,235,200	貸付有価証券 11,800株（2,800株）
6465	ホシザキ	61,300	8,940.00	548,022,000	貸付有価証券 4,100株（4,100株）
6470	大豊工業	15,900	735.00	11,686,500	貸付有価証券 4,700株（1,100株）
6471	日本精工	366,600	968.00	354,868,800	
6472	N T N	450,700	272.00	122,590,400	貸付有価証券 32,200株（32,200株）
6473	ジェイテクト	186,800	887.00	165,691,600	貸付有価証券 42,400株
6474	不二越	18,100	4,350.00	78,735,000	貸付有価証券 2,000株（2,000株）
6480	日本トムソン	57,800	482.00	27,859,600	貸付有価証券 17,300株（4,200株）
6481	T H K	121,400	3,575.00	434,005,000	貸付有価証券 25,800株
6482	ユーシン精機	15,100	954.00	14,405,400	貸付有価証券 800株
6485	前澤給装工業	7,100	2,210.00	15,691,000	
6486	イーグル工業	24,100	1,011.00	24,365,100	貸付有価証券 1,700株（1,700株）
6489	前澤工業	13,000	587.00	7,631,000	
6490	日本ピラー工業	19,700	1,680.00	33,096,000	
6498	キッツ	71,100	602.00	42,802,200	
6586	マキタ	253,900	5,180.00	1,315,202,000	
7004	日立造船	154,400	649.00	100,205,600	貸付有価証券 35,100株
7011	三菱重工業	326,400	3,111.00	1,015,430,400	貸付有価証券 125,800株（53,700株）
7013	I H I	140,300	1,924.00	269,937,200	
7718	スター精密	30,000	1,613.00	48,390,000	
3105	日清紡ホールディングス	119,000	782.00	93,058,000	貸付有価証券 22,800株（22,800株）

4062	イビデン	119,200	5,120.00	610,304,000	貸付有価証券 27,100株
4902	コニカミノルタ	425,500	432.00	183,816,000	貸付有価証券 127,200株(30,500 株)
6448	ブラザー工業	237,800	2,314.00	550,269,200	貸付有価証券 71,300株(17,100株)
6479	ミネベアミツミ	361,500	2,326.00	840,849,000	貸付有価証券 23,300株(23,300株)
6501	日立製作所	935,700	4,374.00	4,092,751,800	貸付有価証券 138,700株
6503	三菱電機	1,947,300	1,635.50	3,184,809,150	貸付有価証券 434,400株
6504	富士電機	117,300	4,070.00	477,411,000	貸付有価証券 8,500株(8,500株)
6505	東洋電機製造	7,100	1,195.00	8,484,500	貸付有価証券 1,700株
6506	安川電機	209,600	5,620.00	1,177,952,000	貸付有価証券 88,400株(15,100株)
6507	シンフォニアテクノロジー	25,200	1,465.00	36,918,000	
6508	明電舎	35,800	2,517.00	90,108,600	貸付有価証券 10,800株(2,600株)
6513	オリジン	5,300	1,327.00	7,033,100	
6516	山洋電気	9,400	6,580.00	61,852,000	
6517	デンヨー	16,600	2,050.00	34,030,000	貸付有価証券 5,000株(1,200株)
6588	東芝テック	24,400	3,875.00	94,550,000	
6590	芝浦メカトロニクス	3,500	5,830.00	20,405,000	貸付有価証券 800株
6592	マブチモーター	53,900	4,110.00	221,529,000	
6594	日本電産	468,700	14,400.00	6,749,280,000	貸付有価証券 140,000株(33,600 株)
6615	ユー・エム・シー・エレクトロニクス	11,700	480.00	5,616,000	
6616	トレックス・セミコンダクター	11,200	1,521.00	17,035,200	
6617	東光高岳	10,800	1,594.00	17,215,200	貸付有価証券 2,500株
6619	ダブル・スコープ	35,300	1,068.00	37,700,400	
6620	宮越ホールディングス	7,300	784.00	5,723,200	貸付有価証券 1,200株
6622	ダイヘン	21,300	4,985.00	106,180,500	貸付有価証券 6,300株(1,500株)
6630	ヤーマン	31,800	1,863.00	59,243,400	
6632	JVCケンウッド	158,600	172.00	27,279,200	
6638	ミマキエンジニアリング	17,400	476.00	8,282,400	
6640	I - P E X	9,100	2,205.00	20,065,500	貸付有価証券 1,600株
6641	日新電機	45,600	1,403.00	63,976,800	貸付有価証券 10,400株
6644	大崎電気工業	38,700	588.00	22,755,600	

6645	オムロン	174,600	9,380.00	1,637,748,000	貸付有価証券 41,800株(300株)
6651	日東工業	28,600	2,062.00	58,973,200	貸付有価証券 2,100株(2,100株)
6652	I D E C	28,100	1,849.00	51,956,900	貸付有価証券 6,300株
6653	正興電機製作所	4,600	2,005.00	9,223,000	
6654	不二電機工業	3,200	1,315.00	4,208,000	
6674	ジーエス・ユアサ コーポレーション	65,000	3,140.00	204,100,000	貸付有価証券 19,500株(4,700株)
6675	サクサホールディングス	4,500	1,400.00	6,300,000	貸付有価証券 100株
6676	メルコホールディングス	6,700	3,490.00	23,383,000	貸付有価証券 1,600株
6678	テクノメディカ	4,400	1,581.00	6,956,400	
6699	ダイヤモンドエレクトリックホールディング	4,200	1,603.00	6,732,600	貸付有価証券 200株(200株)
6701	日本電気	236,200	5,890.00	1,391,218,000	貸付有価証券 17,000株(17,000株)
6702	富士通	187,700	16,115.00	3,024,785,500	貸付有価証券 13,600株(12,100株)
6703	沖電気工業	79,100	1,073.00	84,874,300	貸付有価証券 23,800株(5,700株)
6704	岩崎通信機	8,500	838.00	7,123,000	
6706	電気興業	9,400	2,838.00	26,677,200	貸付有価証券 600株
6707	サンケン電気	21,200	4,815.00	102,078,000	
6715	ナカヨ	3,800	1,434.00	5,449,200	
6718	アイホン	11,000	1,673.00	18,403,000	
6723	ルネサスエレクトロニクス	836,600	1,348.00	1,127,736,800	貸付有価証券 210,900株
6724	セイコーエプソン	241,600	1,730.00	417,968,000	貸付有価証券 54,900株
6727	ワコム	130,900	993.00	129,983,700	貸付有価証券 31,400株(31,400株)
6728	アルバック	35,800	5,050.00	180,790,000	貸付有価証券 6,200株
6730	アクセル	8,100	758.00	6,139,800	貸付有価証券 3,800株(2,000株)
6737	E I Z O	15,100	3,755.00	56,700,500	貸付有価証券 2,100株
6740	ジャパンディスプレイ	562,800	48.00	27,014,400	貸付有価証券 136,900株(136,900株)
6741	日本信号	49,600	940.00	46,624,000	貸付有価証券 4,200株(4,200株)
6742	京三製作所	45,600	418.00	19,060,800	貸付有価証券 11,600株(1,300株)
6744	能美防災	25,700	2,218.00	57,002,600	
6745	ホーチキ	14,100	1,242.00	17,512,200	貸付有価証券 400株(400株)

6748	星和電機	9,600	666.00	6,393,600	貸付有価証券 2,900株(700株)
6750	エレコム	22,300	5,020.00	111,946,000	貸付有価証券 4,800株
6752	パナソニック	2,224,900	1,426.50	3,173,819,850	貸付有価証券 159,700株(159,700株)
6753	シャープ	225,300	2,113.00	476,058,900	貸付有価証券 67,000株(16,100株)
6754	アンリツ	125,400	2,602.00	326,290,800	貸付有価証券 37,500株(9,000株)
6755	富士通ゼネラル	52,900	2,593.00	137,169,700	貸付有価証券 12,100株
6758	ソニー	1,219,900	10,285.00	12,546,671,500	貸付有価証券 280,600株
6762	T D K	94,000	17,650.00	1,659,100,000	貸付有価証券 21,500株
6763	帝国通信工業	8,600	1,112.00	9,563,200	
6768	タムラ製作所	65,100	578.00	37,627,800	貸付有価証券 6,300株
6770	アルプスアルパイン	172,400	1,575.00	271,530,000	貸付有価証券 39,500株
6771	池上通信機	6,200	855.00	5,301,000	
6779	日本電波工業	17,600	803.00	14,132,800	
6785	鈴木	9,600	1,150.00	11,040,000	貸付有価証券 2,400株
6788	日本トリム	2,600	4,550.00	11,830,000	
6789	ローランド ディー . ジー .	11,500	1,731.00	19,906,500	
6794	フォスター電機	20,400	1,492.00	30,436,800	
6798	S M K	5,000	3,150.00	15,750,000	貸付有価証券 1,200株(1,200株)
6800	ヨコオ	12,600	3,235.00	40,761,000	貸付有価証券 2,900株
6803	ティアック	14,000	105.00	1,470,000	貸付有価証券 3,200株
6804	ホシデン	53,200	953.00	50,699,600	
6806	ヒロセ電機	30,000	15,870.00	476,100,000	貸付有価証券 2,200株(2,200株)
6807	日本航空電子工業	44,600	1,626.00	72,519,600	
6809	T O A	20,900	835.00	17,451,500	
6810	マクセルホールディングス	41,900	1,360.00	56,984,000	
6814	古野電気	25,100	1,114.00	27,961,400	
6815	ユニデンホールディングス	5,300	2,068.00	10,960,400	
6817	スマダコーポレーション	16,600	992.00	16,467,200	
6820	アイコム	10,800	2,731.00	29,494,800	
6823	リオン	8,200	3,365.00	27,593,000	
6826	本多通信工業	16,600	498.00	8,266,800	貸付有価証券 1,200株(1,200株)
6839	船井電機	19,700	419.00	8,254,300	

6841	横河電機	178,700	2,283.00	407,972,100	貸付有価証券 53,700株(12,900株)
6844	新電元工業	6,900	2,870.00	19,803,000	
6845	アズビル	122,900	5,340.00	656,286,000	貸付有価証券 36,700株(8,800株)
6848	東亜ディーケーケー	9,600	845.00	8,112,000	貸付有価証券 700株(700株)
6849	日本光電工業	80,500	3,160.00	254,380,000	
6850	チノー	6,700	1,414.00	9,473,800	貸付有価証券 3,100株(1,600株)
6853	共和電業	20,400	383.00	7,813,200	
6855	日本電子材料	7,700	2,187.00	16,839,900	貸付有価証券 2,300株(600株)
6856	堀場製作所	38,600	6,900.00	266,340,000	貸付有価証券 11,600株(2,800株)
6857	アドバンテスト	144,800	9,100.00	1,317,680,000	貸付有価証券 43,200株(10,400株)
6858	小野測器	8,100	524.00	4,244,400	
6859	エスベック	17,300	1,979.00	34,236,700	貸付有価証券 900株(900株)
6861	キーエンス	176,500	56,290.00	9,935,185,000	貸付有価証券 40,200株
6866	日置電機	9,300	4,250.00	39,525,000	貸付有価証券 400株(400株)
6869	シスメックス	139,300	12,960.00	1,805,328,000	貸付有価証券 37,700株(5,900株)
6871	日本マイクロニクス	33,900	1,677.00	56,850,300	貸付有価証券 7,700株
6875	メガチップス	18,100	3,160.00	57,196,000	
6877	OBARA GROUP	11,400	4,155.00	47,367,000	貸付有価証券 300株
6901	澤藤電機	2,400	2,197.00	5,272,800	貸付有価証券 600株(200株)
6904	原田工業	9,200	855.00	7,866,000	貸付有価証券 2,800株(700株)
6905	コーセル	25,900	1,223.00	31,675,700	
6908	イリソ電子工業	16,300	4,790.00	78,077,000	貸付有価証券 1,200株(1,200株)
6914	オプテックスグループ	31,900	2,034.00	64,884,600	
6915	千代田インテグレ	8,200	1,780.00	14,596,000	
6916	アイ・オー・データ機器	6,300	1,025.00	6,457,500	
6920	レーザーテック	85,500	15,050.00	1,286,775,000	貸付有価証券 18,000株
6923	スタンレー電気	136,500	3,200.00	436,800,000	貸付有価証券 9,900株(9,900株)
6924	岩崎電気	7,600	1,412.00	10,731,200	貸付有価証券 1,100株
6925	ウシオ電機	107,500	1,381.00	148,457,500	貸付有価証券 25,700株

6926	岡谷電機産業	15,200	362.00	5,502,400	貸付有価証券 4,600株(1,100株)
6927	ヘリオス テクノ ホールディング	17,900	318.00	5,692,200	貸付有価証券 5,900株(1,800株)
6928	エノモト	5,800	1,617.00	9,378,600	
6929	日本セラミック	19,800	2,829.00	56,014,200	貸付有価証券 1,200株(1,200株)
6932	遠藤照明	9,800	534.00	5,233,200	
6937	古河電池	13,900	1,623.00	22,559,700	貸付有価証券 4,200株(1,000株)
6938	双信電機	9,400	453.00	4,258,200	貸付有価証券 4,300株(2,100株)
6941	山一電機	14,100	1,737.00	24,491,700	
6947	図研	12,700	2,851.00	36,207,700	貸付有価証券 900株(900株)
6951	日本電子	38,400	4,545.00	174,528,000	貸付有価証券 18,000株(9,300株)
6952	カシオ計算機	172,300	1,793.00	308,933,900	貸付有価証券 51,600株(12,400株)
6954	ファナック	183,100	27,150.00	4,971,165,000	
6958	日本シイエムケイ	45,800	418.00	19,144,400	
6961	エンプラス	9,900	3,970.00	39,303,000	貸付有価証券 700株(700株)
6962	大真空	7,100	2,483.00	17,629,300	
6963	ローム	81,000	11,500.00	931,500,000	貸付有価証券 19,700株
6965	浜松ホトニクス	139,700	6,390.00	892,683,000	貸付有価証券 41,800株(10,000株)
6966	三井ハイテック	21,500	4,340.00	93,310,000	
6967	新光電気工業	65,400	2,627.00	171,805,800	
6971	京セラ	274,000	6,943.00	1,902,382,000	貸付有価証券 62,500株
6976	太陽誘電	86,600	6,130.00	530,858,000	貸付有価証券 19,600株
6981	村田製作所	572,000	10,650.00	6,091,800,000	
6986	双葉電子工業	30,800	956.00	29,444,800	
6989	北陸電気工業	7,800	938.00	7,316,400	貸付有価証券 1,800株(1,800株)
6996	ニチコン	66,000	1,480.00	97,680,000	貸付有価証券 19,600株(4,700株)
6997	日本ケミコン	17,000	1,942.00	33,014,000	
6999	K O A	29,400	1,687.00	49,597,800	
7244	市光工業	29,100	671.00	19,526,100	貸付有価証券 2,100株(2,100株)
7276	小糸製作所	116,700	6,870.00	801,729,000	貸付有価証券 8,400株(8,400株)
7280	ミツバ	35,800	445.00	15,931,000	貸付有価証券 8,200株

7735	S C R E E Nホールディングス	33,800	8,420.00	284,596,000	貸付有価証券 7,600株
7739	キヤノン電子	17,900	1,698.00	30,394,200	
7751	キヤノン	967,700	2,322.00	2,246,999,400	貸付有価証券 179,700株（179,700 株）
7752	リコー	495,400	734.00	363,623,600	貸付有価証券 113,600株
7965	象印マホービン	52,700	1,769.00	93,226,300	貸付有価証券 3,300株（3,300株）
7999	M U T O Hホールディングス	2,400	1,534.00	3,681,600	
8035	東京エレクトロン	123,600	44,410.00	5,489,076,000	貸付有価証券 38,800株（9,300株）
3116	トヨタ紡織	56,700	1,659.00	94,065,300	
3526	芦森工業	4,000	963.00	3,852,000	貸付有価証券 600株
5949	ユニプレス	37,700	964.00	36,342,800	
6201	豊田自動織機	157,600	8,570.00	1,350,632,000	貸付有価証券 47,100株（11,300株）
6455	モリタホールディングス	34,000	1,705.00	57,970,000	貸付有価証券 15,900株（8,100株）
6584	三櫻工業	24,700	909.00	22,452,300	貸付有価証券 11,500株（5,900株）
6902	デンソー	428,800	5,974.00	2,561,651,200	
6995	東海理化電機製作所	51,300	1,694.00	86,902,200	貸付有価証券 3,700株（3,700株）
7003	三井E & Sホールディングス	70,300	429.00	30,158,700	
7012	川崎重工業	151,500	2,312.00	350,268,000	貸付有価証券 10,900株（10,900株）
7014	名村造船所	62,700	177.00	11,097,900	貸付有価証券 15,200株（15,200株）
7022	サノヤスホールディングス	23,700	159.00	3,768,300	貸付有価証券 6,800株（1,700株）
7102	日本車輛製造	7,100	2,461.00	17,473,100	貸付有価証券 1,600株
7105	三菱ロジスネクスト	25,800	1,200.00	30,960,000	貸付有価証券 7,800株（1,900株）
7122	近畿車輛	2,900	1,245.00	3,610,500	貸付有価証券 400株（400株）
7201	日産自動車	2,296,700	538.40	1,236,543,280	貸付有価証券 164,900株（164,900 株）
7202	いすゞ自動車	564,300	984.00	555,271,200	
7203	トヨタ自動車	2,172,900	7,500.00	16,296,750,000	貸付有価証券 1,018,300株（524,400 株）
7205	日野自動車	243,200	897.00	218,150,400	貸付有価証券 72,800株（17,500株）
7211	三菱自動車工業	720,800	235.00	169,388,000	貸付有価証券 337,700株（173,800 株）

7212	エフテック	13,600	605.00	8,228,000	貸付有価証券 1,000株(1,000株)
7213	レシップホールディングス	7,600	507.00	3,853,200	
7214	G M B	3,500	1,025.00	3,587,500	貸付有価証券 300株(300株)
7215	ファルテック	3,400	685.00	2,329,000	
7220	武蔵精密工業	43,400	1,520.00	65,968,000	貸付有価証券 9,900株
7222	日産車体	38,000	869.00	33,022,000	貸付有価証券 14,800株(6,100株)
7224	新明和工業	52,500	920.00	48,300,000	貸付有価証券 1,300株
7226	極東開発工業	36,200	1,461.00	52,888,200	貸付有価証券 16,900株(8,700株)
7231	トピー工業	16,000	1,298.00	20,768,000	貸付有価証券 7,400株(3,800株)
7236	ティラド	7,100	1,330.00	9,443,000	
7238	曙ブレーキ工業	106,900	155.00	16,569,500	貸付有価証券 50,000株(25,700株)
7239	タチエス	32,000	1,102.00	35,264,000	貸付有価証券 14,900株(7,600株)
7240	N O K	104,700	1,233.00	129,095,100	貸付有価証券 21,300株
7241	フタバ産業	54,200	505.00	27,371,000	
7242	K Y B	21,800	2,322.00	50,619,600	
7245	大同メタル工業	37,400	524.00	19,597,600	貸付有価証券 2,700株(2,700株)
7246	プレス工業	96,500	312.00	30,108,000	貸付有価証券 6,600株(6,600株)
7247	ミクニ	24,700	275.00	6,792,500	
7250	太平洋工業	40,800	1,131.00	46,144,800	貸付有価証券 9,900株(9,900株)
7256	河西工業	26,300	387.00	10,178,100	貸付有価証券 7,600株(1,900株)
7259	アイシン精機	160,300	3,190.00	511,357,000	貸付有価証券 11,500株(11,500株)
7261	マツダ	573,000	754.00	432,042,000	貸付有価証券 159,600株(41,300株)
7266	今仙電機製作所	18,100	717.00	12,977,700	貸付有価証券 5,400株(1,300株)
7267	本田技研工業	1,533,300	2,806.50	4,303,206,450	
7269	スズキ	386,000	4,999.00	1,929,614,000	貸付有価証券 99,600株(12,200株)
7270	S U B A R U	604,600	2,029.50	1,227,035,700	貸付有価証券 179,000株(43,400株)
7271	安永	9,400	1,231.00	11,571,400	
7272	ヤマハ発動機	275,200	2,200.00	605,440,000	
7277	T B K	23,100	450.00	10,395,000	

7278	エクセディ	26,400	1,464.00	38,649,600	
7282	豊田合成	62,900	2,835.00	178,321,500	
7283	愛三工業	30,500	517.00	15,768,500	
7284	盟和産業	3,000	881.00	2,643,000	貸付有価証券 200株
7291	日本プラスト	15,300	502.00	7,680,600	貸付有価証券 4,600株(1,100株)
7294	ヨロズ	18,200	1,256.00	22,859,200	貸付有価証券 4,400株(4,400株)
7296	エフ・シー・シー	31,800	1,701.00	54,091,800	
7309	シマノ	72,900	25,750.00	1,877,175,000	
7313	テイ・エス テック	45,200	3,035.00	137,182,000	
7408	ジャムコ	9,700	670.00	6,499,000	貸付有価証券 700株(700株)
4543	テルモ	551,100	4,124.00	2,272,736,400	貸付有価証券 125,300株
5187	クリエートメディック	6,400	968.00	6,195,200	
6376	日機装	62,900	1,033.00	64,975,700	
7600	日本エム・ディ・エム	11,200	2,290.00	25,648,000	貸付有価証券 800株(800株)
7701	島津製作所	232,700	4,125.00	959,887,500	
7702	JMS	16,400	968.00	15,875,200	貸付有価証券 2,300株(1,200株)
7709	クボテック	5,000	361.00	1,805,000	貸付有価証券 2,300株(1,200株)
7715	長野計器	14,100	976.00	13,761,600	
7717	ブイ・テクノロジー	9,100	6,570.00	59,787,000	
7721	東京計器	12,400	942.00	11,680,800	貸付有価証券 400株
7723	愛知時計電機	2,600	4,300.00	11,180,000	
7725	インターアクション	10,400	2,571.00	26,738,400	貸付有価証券 2,400株
7727	オーバル	17,400	353.00	6,142,200	貸付有価証券 5,200株(1,200株)
7729	東京精密	35,300	5,090.00	179,677,000	貸付有価証券 8,000株
7730	マニー	77,600	2,875.00	223,100,000	貸付有価証券 23,200株(5,600株)
7731	ニコン	297,400	856.00	254,574,400	貸付有価証券 94,600株(22,700株)
7732	トプコン	98,100	1,310.00	128,511,000	貸付有価証券 7,100株(7,100株)
7733	オリンパス	1,077,500	1,999.50	2,154,461,250	貸付有価証券 245,800株
7734	理研計器	17,200	3,045.00	52,374,000	貸付有価証券 5,100株(1,200株)
7740	タムロン	15,700	2,026.00	31,808,200	
7741	H O Y A	386,300	13,650.00	5,272,995,000	

7743	シード	8,300	607.00	5,038,100	貸付有価証券 2,500株(600株)
7744	ノーリツ鋼機	13,100	2,213.00	28,990,300	
7745	エー・アンド・デイ	17,700	1,228.00	21,735,600	
7747	朝日インテック	220,700	3,395.00	749,276,500	貸付有価証券 57,800株(11,900株)
7762	シチズン時計	228,100	312.00	71,167,200	貸付有価証券 16,300株(16,300株)
7769	リズム	6,100	687.00	4,190,700	貸付有価証券 400株(400株)
7775	大研医器	13,500	579.00	7,816,500	
7780	メニコン	27,600	6,660.00	183,816,000	貸付有価証券 8,000株(1,900株)
7782	シンシア	2,100	695.00	1,459,500	
7979	松風	8,800	1,915.00	16,852,000	
8050	セイコーホールディングス	27,500	1,348.00	37,070,000	貸付有価証券 6,600株(6,600株)
8086	ニプロ	134,800	1,217.00	164,051,600	
7811	中本パックス	4,900	1,690.00	8,281,000	貸付有価証券 500株(400株)
7816	スノーピーク	11,500	1,880.00	21,620,000	貸付有価証券 2,100株
7817	パラマウントベッドホールディングス	20,500	4,680.00	95,940,000	貸付有価証券 800株(800株)
7818	トランザクション	10,700	1,095.00	11,716,500	貸付有価証券 3,800株(900株)
7819	粧美堂	5,700	399.00	2,274,300	
7820	ニホンフラッシュ	18,200	1,309.00	23,823,800	
7821	前田工織	21,500	2,685.00	57,727,500	貸付有価証券 6,400株(1,500株)
7822	永大産業	25,500	287.00	7,318,500	
7823	アートネイチャー	20,800	645.00	13,416,000	貸付有価証券 4,700株
7832	バンダイナムコホールディングス	201,300	9,101.00	1,832,031,300	貸付有価証券 77,500株(31,700株)
7833	アイフィスジャパン	5,000	722.00	3,610,000	貸付有価証券 400株(400株)
7838	共立印刷	32,500	124.00	4,030,000	
7839	SHOEI	17,000	4,155.00	70,635,000	貸付有価証券 4,200株
7840	フランスベッドホールディングス	27,500	926.00	25,465,000	貸付有価証券 5,600株
7846	パイロットコーポレーション	34,400	3,005.00	103,372,000	貸付有価証券 7,100株(7,100株)
7856	萩原工業	10,800	1,489.00	16,081,200	
7862	トッパン・フォームズ	41,700	1,063.00	44,327,100	貸付有価証券 4,700株
7864	フジシールインターナショナル	43,600	1,928.00	84,060,800	貸付有価証券 400株(400株)

7867	タカラトミー	87,300	892.00	77,871,600	貸付有価証券 6,300株(6,300株)
7868	廣済堂	13,600	836.00	11,369,600	貸付有価証券 3,100株
7872	エステールホールディングス	5,200	605.00	3,146,000	
7885	タカノ	7,600	602.00	4,575,200	貸付有価証券 500株(500株)
7893	プロネクサス	16,700	1,076.00	17,969,200	貸付有価証券 1,200株(1,200株)
7897	ホクシン	12,000	111.00	1,332,000	貸付有価証券 100株
7898	ウッドワン	6,500	1,002.00	6,513,000	貸付有価証券 500株(500株)
7905	大建工業	13,100	1,762.00	23,082,200	
7911	凸版印刷	274,900	1,494.00	410,700,600	貸付有価証券 19,800株(19,800株)
7912	大日本印刷	254,800	1,839.00	468,577,200	貸付有価証券 70,700株(18,400株)
7914	共同印刷	6,000	3,395.00	20,370,000	
7915	N I S S H A	40,000	1,368.00	54,720,000	貸付有価証券 9,600株(9,600株)
7916	光村印刷	1,700	1,713.00	2,912,100	
7921	TAKARA & COMPANY	9,400	1,744.00	16,393,600	貸付有価証券 2,100株
7936	アシックス	172,200	1,770.00	304,794,000	貸付有価証券 69,800株(38,800株)
7937	ツツミ	6,100	1,847.00	11,266,700	貸付有価証券 1,400株
7949	小松ウオール工業	5,900	1,732.00	10,218,800	
7951	ヤマハ	115,800	5,960.00	690,168,000	貸付有価証券 26,300株
7952	河合楽器製作所	6,000	2,781.00	16,686,000	
7955	クリナップ	18,100	459.00	8,307,900	
7956	ビジョン	125,000	4,620.00	577,500,000	貸付有価証券 8,400株(8,400株)
7959	オリバー	4,100	2,469.00	10,122,900	
7961	兼松サステック	1,300	1,756.00	2,282,800	
7962	キングジム	16,200	878.00	14,223,600	貸付有価証券 3,600株
7966	リンテック	46,300	2,418.00	111,953,400	
7972	イトーキ	38,700	333.00	12,887,100	貸付有価証券 3,000株(3,000株)
7974	任天堂	119,400	62,200.00	7,426,680,000	
7976	三菱鉛筆	32,100	1,309.00	42,018,900	貸付有価証券 2,300株(2,300株)
7981	タカラスタンダード	40,200	1,507.00	60,581,400	貸付有価証券 17,200株(9,700株)
7984	コクヨ	93,400	1,344.00	125,529,600	
7987	ナカバヤシ	19,100	615.00	11,746,500	

7990	グローブライド	8,700	4,260.00	37,062,000	
7994	オカムラ	68,000	927.00	63,036,000	貸付有価証券 4,900株(4,900株)
8022	美津濃	17,700	2,104.00	37,240,800	
9501	東京電力ホールディングス	1,554,600	429.00	666,923,400	貸付有価証券 375,100株(375,100株)
9502	中部電力	595,800	1,354.50	807,011,100	
9503	関西電力	737,800	1,109.00	818,220,200	貸付有価証券 38,600株(38,600株)
9504	中国電力	280,900	1,316.00	369,664,400	貸付有価証券 61,200株
9505	北陸電力	178,000	738.00	131,364,000	貸付有価証券 42,800株(42,800株)
9506	東北電力	486,500	932.00	453,418,000	貸付有価証券 34,800株(34,800株)
9507	四国電力	175,300	750.00	131,475,000	貸付有価証券 12,600株(12,600株)
9508	九州電力	401,400	1,054.00	423,075,600	
9509	北海道電力	182,200	439.00	79,985,800	貸付有価証券 13,100株(13,100株)
9511	沖縄電力	37,900	1,438.00	54,500,200	貸付有価証券 3,400株
9513	電源開発	154,900	1,765.00	273,398,500	貸付有価証券 46,400株(11,100株)
9514	エフオン	10,500	1,151.00	12,085,500	貸付有価証券 2,800株(700株)
9517	イーレックス	30,400	1,838.00	55,875,200	貸付有価証券 2,000株(2,000株)
9519	レノバ	32,700	4,220.00	137,994,000	貸付有価証券 9,600株(2,300株)
9531	東京瓦斯	374,500	2,367.50	886,628,750	貸付有価証券 129,200株(90,300株)
9532	大阪瓦斯	377,900	1,998.00	755,044,200	貸付有価証券 93,300株(9,700株)
9533	東邦瓦斯	95,800	6,320.00	605,456,000	貸付有価証券 15,600株(6,900株)
9534	北海道瓦斯	10,500	1,562.00	16,401,000	
9535	広島ガス	40,100	377.00	15,117,700	
9536	西部瓦斯	21,900	3,075.00	67,342,500	貸付有価証券 6,400株(1,600株)
9543	静岡ガス	55,300	1,021.00	56,461,300	貸付有価証券 2,800株
9551	メタウォーター	18,800	2,432.00	45,721,600	
2384	SBSホールディングス	14,400	2,416.00	34,790,400	
9001	東武鉄道	203,000	2,928.00	594,384,000	貸付有価証券 46,700株
9003	相鉄ホールディングス	62,300	2,471.00	153,943,300	貸付有価証券 18,700株(4,500株)

9005	東急	491,100	1,237.00	607,490,700	貸付有価証券 31,400株（31,400株）
9006	京浜急行電鉄	250,100	1,624.00	406,162,400	貸付有価証券 73,900株（16,900株）
9007	小田急電鉄	289,600	3,140.00	909,344,000	貸付有価証券 86,900株（20,900株）
9008	京王電鉄	101,000	7,940.00	801,940,000	貸付有価証券 7,300株（7,300株）
9009	京成電鉄	135,500	3,455.00	468,152,500	
9010	富士急行	26,500	4,910.00	130,115,000	貸付有価証券 12,400株（6,400株）
9014	新京成電鉄	5,000	2,199.00	10,995,000	
9020	東日本旅客鉄道	342,700	6,733.00	2,307,399,100	貸付有価証券 77,900株
9021	西日本旅客鉄道	173,500	5,331.00	924,928,500	貸付有価証券 51,900株（12,500株）
9022	東海旅客鉄道	161,900	14,510.00	2,349,169,000	貸付有価証券 75,900株（39,000株）
9024	西武ホールディングス	254,200	980.00	249,116,000	貸付有価証券 77,900株（18,700株）
9025	鴻池運輸	31,000	1,017.00	31,527,000	
9031	西日本鉄道	54,000	2,905.00	156,870,000	貸付有価証券 12,200株（5,700株）
9037	ハマキョウレックス	14,900	3,000.00	44,700,000	
9039	サカイ引越センター	10,200	5,010.00	51,102,000	貸付有価証券 700株（700株）
9041	近鉄グループホールディングス	184,400	4,400.00	811,360,000	貸付有価証券 80,900株（44,500株）
9042	阪急阪神ホールディングス	246,000	3,350.00	824,100,000	貸付有価証券 89,700株（33,800株）
9044	南海電気鉄道	87,400	2,541.00	222,083,400	貸付有価証券 6,300株（6,300株）
9045	京阪ホールディングス	82,100	4,845.00	397,774,500	貸付有価証券 24,100株（5,400株）
9046	神戸電鉄	4,400	3,605.00	15,862,000	
9048	名古屋鉄道	151,600	2,653.00	402,194,800	貸付有価証券 45,400株（10,900株）
9052	山陽電気鉄道	13,200	1,993.00	26,307,600	貸付有価証券 3,000株
9055	アルプス物流	10,300	1,089.00	11,216,700	
9062	日本通運	63,800	7,230.00	461,274,000	貸付有価証券 11,200株
9064	ヤマトホールディングス	305,400	2,660.00	812,364,000	
9065	山九	51,300	3,940.00	202,122,000	貸付有価証券 11,700株
9067	丸運	10,500	255.00	2,677,500	貸付有価証券 800株（800株）
9068	丸全昭和運輸	15,000	3,330.00	49,950,000	貸付有価証券 4,500株（1,100株）
9069	センコーグループホールディングス	101,700	965.00	98,140,500	

9070	トナミホールディングス	4,400	5,380.00	23,672,000	貸付有価証券 1,200株(200株)
9072	ニッコンホールディングス	66,000	2,108.00	139,128,000	貸付有価証券 4,600株(4,600株)
9074	日本石油輸送	2,000	2,652.00	5,304,000	
9075	福山通運	23,600	4,090.00	96,524,000	貸付有価証券 7,100株(1,700株)
9076	セイノーホールディングス	138,100	1,375.00	189,887,500	
9078	エスライン	5,500	885.00	4,867,500	貸付有価証券 400株(400株)
9081	神奈川中央交通	4,600	3,855.00	17,733,000	
9086	日立物流	33,800	3,125.00	105,625,000	
9090	丸和運輸機関	38,900	2,300.00	89,470,000	貸付有価証券 2,800株(2,800株)
9099	C & F ロジホールディングス	18,600	2,040.00	37,944,000	貸付有価証券 5,400株(1,200株)
9142	九州旅客鉄道	161,700	2,158.00	348,948,600	貸付有価証券 49,100株(11,800株)
9143	S Gホールディングス	387,200	2,802.00	1,084,934,400	貸付有価証券 27,600株(27,600株)
9101	日本郵船	154,200	2,469.00	380,719,800	貸付有価証券 35,100株
9104	商船三井	116,700	2,873.00	335,279,100	貸付有価証券 26,400株
9107	川崎汽船	56,800	1,852.00	105,193,600	貸付有価証券 12,900株
9110	N S ユナイテッド海運	10,100	1,457.00	14,715,700	貸付有価証券 2,300株
9115	明治海運	19,600	374.00	7,330,400	貸付有価証券 5,100株(1,400株)
9119	飯野海運	85,600	416.00	35,609,600	
9130	共栄タンカー	3,200	913.00	2,921,600	
9308	乾汽船	10,600	931.00	9,868,600	貸付有価証券 4,100株(1,600株)
9201	日本航空	414,000	1,861.00	770,454,000	貸付有価証券 76,800株
9202	A N Aホールディングス	459,300	2,207.50	1,013,904,750	貸付有価証券 76,600株
9232	パスコ	3,600	1,396.00	5,025,600	貸付有価証券 800株
9058	トランコム	5,100	8,170.00	41,667,000	
9066	日新	15,900	1,241.00	19,731,900	貸付有価証券 3,300株
9301	三菱倉庫	58,500	3,125.00	182,812,500	貸付有価証券 14,300株(14,100株)
9302	三井倉庫ホールディングス	21,100	2,236.00	47,179,600	
9303	住友倉庫	66,300	1,279.00	84,797,700	
9304	澁澤倉庫	10,100	2,133.00	21,543,300	貸付有価証券 600株(600株)

9306	東陽倉庫	33,300	322.00	10,722,600	貸付有価証券 2,400株(2,400株)
9310	日本トランスシティ	40,600	526.00	21,355,600	貸付有価証券 9,200株
9312	ケイヒン	3,600	1,315.00	4,734,000	
9319	中央倉庫	11,200	1,131.00	12,667,200	貸付有価証券 3,400株(800株)
9322	川西倉庫	3,400	1,155.00	3,927,000	
9324	安田倉庫	15,100	928.00	14,012,800	
9325	ファイズホールディングス	3,900	1,128.00	4,399,200	貸付有価証券 1,200株(300株)
9351	東洋埠頭	5,600	1,399.00	7,834,400	貸付有価証券 400株
9358	宇徳	15,800	464.00	7,331,200	貸付有価証券 4,700株(1,100株)
9364	上組	102,900	1,874.00	192,834,600	
9366	サンリツ	4,400	703.00	3,093,200	
9368	キムラユニティー	4,900	1,092.00	5,350,800	
9369	キューソー流通システム	4,600	1,563.00	7,189,800	
9375	近鉄エクスプレス	39,200	2,577.00	101,018,400	
9380	東海運	10,500	313.00	3,286,500	
9381	エーアイテイー	13,000	1,000.00	13,000,000	貸付有価証券 3,900株(900株)
9384	内外トランスライン	6,500	1,191.00	7,741,500	貸付有価証券 500株(500株)
9386	日本コンセプト	5,900	1,500.00	8,850,000	
1973	NECネットエスアイ	54,200	1,893.00	102,600,600	
2307	クロスキャット	5,000	1,199.00	5,995,000	貸付有価証券 1,500株(400株)
2317	システナ	68,200	2,006.00	136,809,200	貸付有価証券 20,400株(4,900株)
2326	デジタルアーツ	9,400	9,990.00	93,906,000	貸付有価証券 700株(700株)
2327	日鉄ソリューションズ	28,600	3,245.00	92,807,000	
2335	キューブシステム	10,200	1,265.00	12,903,000	貸付有価証券 2,300株
2352	エイジア	3,500	1,871.00	6,548,500	貸付有価証券 700株
2359	コア	8,100	1,467.00	11,882,700	貸付有価証券 600株(600株)
3031	ラクーンホールディングス	9,500	1,962.00	18,639,000	貸付有価証券 2,100株
3040	ソリトンシステムズ	9,500	1,790.00	17,005,000	貸付有価証券 1,900株
3371	ソフトクリエイイトホールディングス	8,300	2,850.00	23,655,000	貸付有価証券 1,900株
3626	T I S	191,100	2,181.00	416,789,100	
3627	J N Sホールディングス	7,600	561.00	4,263,600	貸付有価証券 2,300株(600株)

3630	電算システム	7,200	3,210.00	23,112,000	貸付有価証券 1,700株(1,700株)
3632	グリー	117,200	593.00	69,499,600	貸付有価証券 39,400株(9,500株)
3633	GMOペパボ	800	6,180.00	4,944,000	
3635	コーエーテクモホールディングス	39,100	6,170.00	241,247,000	貸付有価証券 8,900株
3636	三菱総合研究所	8,200	4,200.00	34,440,000	貸付有価証券 1,900株
3639	ボルテージ	4,700	517.00	2,429,900	貸付有価証券 800株
3640	電算	2,100	2,487.00	5,222,700	
3648	A G S	10,800	830.00	8,964,000	貸付有価証券 500株(500株)
3649	ファインデックス	16,100	1,113.00	17,919,300	貸付有価証券 4,900株(1,200株)
3655	ブレインパッド	4,900	4,175.00	20,457,500	貸付有価証券 1,100株(300株)
3656	K L a b	34,800	914.00	31,807,200	
3657	ポールトゥウィン・ピットクルーホールディ	23,100	1,223.00	28,251,300	
3658	イーブックイニシアティブジャパン	2,800	2,764.00	7,739,200	貸付有価証券 600株
3659	ネクソン	482,400	3,270.00	1,577,448,000	
3660	アイスタイル	53,500	424.00	22,684,000	貸付有価証券 11,100株
3661	エムアップホールディングス	5,500	2,446.00	13,453,000	貸付有価証券 1,300株
3662	エイチーム	13,200	1,180.00	15,576,000	
3665	エニグモ	18,000	1,277.00	22,986,000	貸付有価証券 3,700株
3666	テクノスジャパン	14,800	676.00	10,004,800	
3667	e n i s h	10,000	469.00	4,690,000	貸付有価証券 3,900株(2,000株)
3668	コロプラ	62,700	921.00	57,746,700	貸付有価証券 18,700株(4,500株)
3672	オルトプラス	11,600	422.00	4,895,200	貸付有価証券 3,200株(3,200株)
3673	ブロードリーフ	94,700	649.00	61,460,300	
3675	クロス・マーケティンググループ	8,500	375.00	3,187,500	貸付有価証券 2,500株(600株)
3676	デジタルハーツホールディングス	10,100	1,335.00	13,483,500	貸付有価証券 2,300株
3677	システム情報	14,300	1,181.00	16,888,300	貸付有価証券 2,200株
3678	メディアドウ	6,300	6,740.00	42,462,000	
3679	じげん	47,300	386.00	18,257,800	
3681	ブイキューブ	10,400	3,205.00	33,332,000	
3682	エンカレッジ・テクノロジー	4,200	687.00	2,885,400	貸付有価証券 900株(200株)

3683	サイバーリンクス	6,300	2,174.00	13,696,200	
3686	ディー・エル・イー	15,400	314.00	4,835,600	貸付有価証券 4,000株(1,000株)
3687	フィックスターズ	20,300	1,003.00	20,360,900	貸付有価証券 1,900株
3688	CARTA HOLDINGS	7,700	1,336.00	10,287,200	貸付有価証券 2,100株
3694	オブティム	10,000	3,170.00	31,700,000	貸付有価証券 4,600株(2,400株)
3696	セレス	6,300	2,467.00	15,542,100	貸付有価証券 500株(500株)
3697	S H I F T	8,500	12,610.00	107,185,000	貸付有価証券 2,400株(700株)
3738	ティーガイア	17,000	1,882.00	31,994,000	
3741	セック	2,800	2,815.00	7,882,000	貸付有価証券 200株(200株)
3751	日本アジアグループ	20,100	940.00	18,894,000	貸付有価証券 1,100株
3762	テクマトリックス	26,900	1,976.00	53,154,400	貸付有価証券 2,000株(2,000株)
3763	プロシップ	5,600	1,445.00	8,092,000	貸付有価証券 400株(400株)
3765	ガンホー・オンライン・エンターテイメント	46,100	2,564.00	118,200,400	貸付有価証券 11,000株(11,000株)
3769	GMOペイメントゲートウェイ	40,500	15,930.00	645,165,000	貸付有価証券 8,400株
3770	ザッパラス	8,300	492.00	4,083,600	貸付有価証券 3,900株(1,700株)
3771	システムリサーチ	5,100	1,824.00	9,302,400	貸付有価証券 400株(400株)
3774	インターネットイニシアティブ	56,500	2,205.00	124,582,500	
3778	さくらインターネット	20,500	742.00	15,211,000	貸付有価証券 6,200株(1,500株)
3784	ヴィンクス	5,400	1,200.00	6,480,000	貸付有価証券 400株(400株)
3788	GMOグローバルサイン・ホールディングス	4,200	9,530.00	40,026,000	貸付有価証券 1,600株(800株)
3817	S R Aホールディングス	10,100	2,552.00	25,775,200	
3826	システムインテグレータ	6,000	619.00	3,714,000	貸付有価証券 2,800株(1,500株)
3834	朝日ネット	13,500	875.00	11,812,500	
3835	e B A S E	22,800	1,051.00	23,962,800	貸付有価証券 6,800株(1,600株)
3836	アバント	18,200	1,260.00	22,932,000	
3837	アドソル日進	6,800	3,255.00	22,134,000	
3843	フリービット	9,900	989.00	9,791,100	貸付有価証券 2,600株
3844	コムチュア	21,400	2,993.00	64,050,200	貸付有価証券 6,400株(1,500株)
3852	サイバーコム	3,400	1,705.00	5,797,000	貸付有価証券 200株(200株)

3853	アステリア	11,600	1,015.00	11,774,000	
3854	アイル	10,600	1,481.00	15,698,600	
3901	マークライNZ	8,000	2,521.00	20,168,000	
3902	メディカル・データ・ビジョン	21,800	2,825.00	61,585,000	
3903	g u m i	24,500	867.00	21,241,500	貸付有価証券 5,500株
3909	ショーケース	4,100	1,001.00	4,104,100	貸付有価証券 1,300株(300株)
3912	モバイルファクトリー	4,300	1,091.00	4,691,300	貸付有価証券 1,300株(300株)
3915	テラスカイ	6,900	3,785.00	26,116,500	貸付有価証券 2,000株(500株)
3916	デジタル・インフォメーション・テクノロジー	7,500	1,614.00	12,105,000	
3918	P C Iホールディングス	7,200	1,510.00	10,872,000	貸付有価証券 1,800株
3919	パイプドHD	2,500	1,602.00	4,005,000	貸付有価証券 800株(200株)
3920	アイピーシー	3,100	1,098.00	3,403,800	貸付有価証券 300株(300株)
3921	ネオジャパン	3,600	1,978.00	7,120,800	貸付有価証券 800株
3922	P R T I M E S	3,300	4,035.00	13,315,500	
3924	ランドコンピュータ	2,900	1,120.00	3,248,000	
3925	ダブルスタンダード	2,500	4,380.00	10,950,000	貸付有価証券 200株(200株)
3926	オーブンドア	9,400	1,646.00	15,472,400	貸付有価証券 2,900株(700株)
3928	マイネット	6,300	914.00	5,758,200	貸付有価証券 1,400株
3932	アカツキ	6,800	4,750.00	32,300,000	貸付有価証券 500株(500株)
3934	ベネフィットジャパン	1,400	1,873.00	2,622,200	貸付有価証券 300株
3937	U b i c o mホールディングス	4,300	3,450.00	14,835,000	貸付有価証券 1,000株
3939	カナミックネットワーク	17,500	725.00	12,687,500	貸付有価証券 4,000株(400株)
3940	ノムラシステムコーポレーション	8,400	373.00	3,133,200	貸付有価証券 600株(600株)
3962	チェンジ	26,700	3,585.00	95,719,500	貸付有価証券 6,600株(1,200株)
3963	シンクロ・フード	8,100	349.00	2,826,900	
3964	オークネット	10,100	1,342.00	13,554,200	貸付有価証券 600株(600株)
3968	セグエグループ	4,900	1,322.00	6,477,800	貸付有価証券 600株
3969	エイトレッド	3,200	2,621.00	8,387,200	貸付有価証券 500株
3975	A O I T Y O H o l d i n g s	19,300	444.00	8,569,200	貸付有価証券 1,400株(1,400株)

3978	マクロミル	39,000	744.00	29,016,000	貸付有価証券 7,700株
3981	ビーグリー	3,700	1,729.00	6,397,300	貸付有価証券 1,100株(300株)
3983	オロ	6,000	3,950.00	23,700,000	貸付有価証券 1,100株
3984	ユーザーローカル	1,900	4,310.00	8,189,000	
3985	テモナ	4,100	1,003.00	4,112,300	
3992	ニーズウェル	3,600	684.00	2,462,400	
3996	サインポスト	4,300	1,006.00	4,325,800	貸付有価証券 200株(200株)
4284	ソルクシーズ	7,300	978.00	7,139,400	貸付有価証券 300株
4295	フェイス	6,700	806.00	5,400,200	貸付有価証券 1,500株
4298	プロトコーポレーション	17,100	1,048.00	17,920,800	
4299	ハイマックス	4,500	1,226.00	5,517,000	
4307	野村総合研究所	270,900	3,740.00	1,013,166,000	
4312	サイバネットシステム	13,600	976.00	13,273,600	
4320	C Eホールディングス	10,100	637.00	6,433,700	
4323	日本システム技術	3,100	1,557.00	4,826,700	貸付有価証券 800株(200株)
4326	インテージホールディングス	23,800	1,162.00	27,655,600	
4333	東邦システムサイエンス	5,000	934.00	4,670,000	
4344	ソースネクスト	90,600	279.00	25,277,400	貸付有価証券 20,400株
4348	インフォコム	20,900	3,405.00	71,164,500	貸付有価証券 4,800株
4382	HEROZ	2,700	2,818.00	7,608,600	
4384	ラクスル	15,400	4,125.00	63,525,000	貸付有価証券 700株(700株)
4390	I P S	2,200	3,030.00	6,666,000	
4392	F I G	20,700	264.00	5,464,800	
4396	システムサポート	4,400	1,620.00	7,128,000	
4420	イーソル	10,400	1,208.00	12,563,200	貸付有価証券 3,400株(1,000株)
4423	アルテリア・ネットワークス	21,200	1,601.00	33,941,200	貸付有価証券 4,800株
4427	E d u L a b	1,800	7,340.00	13,212,000	
4430	東海ソフト	1,300	1,202.00	1,562,600	
4433	ヒト・コミュニケーションズ・ホールディング	3,200	1,958.00	6,265,600	貸付有価証券 800株
4434	サーバーワークス	1,100	5,460.00	6,006,000	
4439	東名	1,000	1,119.00	1,119,000	
4440	ヴィッツ	700	2,145.00	1,501,500	
4441	トピラシステムズ	1,900	1,372.00	2,606,800	
4443	S a n s a n	8,700	8,430.00	73,341,000	

4446	Link-U	1,300	1,333.00	1,732,900	
4449	ギフトイ	5,600	3,200.00	17,920,000	
4481	ベース	1,000	5,800.00	5,800,000	
4662	フォーカスシステムズ	11,800	986.00	11,634,800	貸付有価証券 900株(900株)
4674	クレスコ	11,600	1,324.00	15,358,400	
4676	フジ・メディア・ホールディングス	184,100	1,174.00	216,133,400	
4684	オービック	66,200	20,980.00	1,388,876,000	貸付有価証券 15,000株
4686	ジャストシステム	31,100	7,750.00	241,025,000	貸付有価証券 3,000株
4687	TDCソフト	16,700	970.00	16,199,000	貸付有価証券 3,800株
4689	Zホールディングス	2,624,300	685.20	1,798,170,360	
4704	トレンドマイクロ	102,000	5,620.00	573,240,000	貸付有価証券 21,200株
4709	IDホールディングス	7,300	1,244.00	9,081,200	貸付有価証券 2,100株(500株)
4716	日本オラクル	38,800	13,050.00	506,340,000	貸付有価証券 2,800株(2,800株)
4719	アルファシステムズ	5,900	3,535.00	20,856,500	貸付有価証券 100株
4722	フューチャー	23,100	1,763.00	40,725,300	貸付有価証券 5,500株(5,500株)
4725	CAC Holdings	12,400	1,397.00	17,322,800	貸付有価証券 900株(900株)
4726	SBテクノロジー	6,900	3,465.00	23,908,500	貸付有価証券 500株(500株)
4728	トーセ	5,200	803.00	4,175,600	貸付有価証券 1,200株(1,200株)
4733	オービックビジネスコンサルタント	19,500	6,690.00	130,455,000	貸付有価証券 4,700株(4,700株)
4739	伊藤忠テクノソリューションズ	87,100	3,680.00	320,528,000	
4743	アイティフォー	23,100	939.00	21,690,900	
4746	東計電算	2,800	4,195.00	11,746,000	貸付有価証券 200株(200株)
4762	エクスネット	3,000	986.00	2,958,000	
4768	大塚商会	103,400	5,400.00	558,360,000	貸付有価証券 30,900株(7,400株)
4776	サイボウズ	22,300	2,709.00	60,410,700	貸付有価証券 10,400株(5,300株)
4812	電通国際情報サービス	23,600	3,865.00	91,214,000	
4813	ACCESS	17,900	765.00	13,693,500	貸付有価証券 5,800株(1,700株)
4819	デジタルガレージ	34,400	3,660.00	125,904,000	貸付有価証券 2,500株(2,500株)
4820	EMシステムズ	27,000	990.00	26,730,000	
4825	ウェザーニューズ	6,400	5,020.00	32,128,000	
4826	CIJ	13,000	880.00	11,440,000	

4828	ビジネスエンジニアリング	2,200	3,210.00	7,062,000	貸付有価証券 600株(100株)
4829	日本エンタープライズ	19,400	241.00	4,675,400	貸付有価証券 4,400株
4839	WOWOW	9,200	2,816.00	25,907,200	
4845	スカラ	12,700	840.00	10,668,000	貸付有価証券 3,100株
4847	インテリジェント ウェイブ	11,100	721.00	8,003,100	貸付有価証券 2,300株
6879	IMAGICA GROUP	16,200	393.00	6,366,600	貸付有価証券 4,800株(1,200株)
7518	ネットワンシステムズ	72,800	3,690.00	268,632,000	
7527	システムソフト	41,100	95.00	3,904,500	貸付有価証券 13,800株(10,800株)
7595	アルゴグラフィックス	16,200	3,100.00	50,220,000	
7844	マーベラス	29,200	971.00	28,353,200	
7860	エイベックス	32,800	1,355.00	44,444,000	貸付有価証券 2,400株(2,400株)
8056	日本ユニシス	59,700	4,005.00	239,098,500	
8096	兼松エレクトロニクス	10,400	3,970.00	41,288,000	
8157	都築電気	6,000	1,621.00	9,726,000	貸付有価証券 2,000株(600株)
9401	TBSホールディングス	116,200	1,945.00	226,009,000	貸付有価証券 26,100株(26,100株)
9404	日本テレビホールディングス	159,500	1,174.00	187,253,000	
9405	朝日放送グループホールディングス	19,000	702.00	13,338,000	
9409	テレビ朝日ホールディングス	52,500	1,946.00	102,165,000	貸付有価証券 3,800株(3,800株)
9412	スカパーJ S A Tホールディングス	125,700	472.00	59,330,400	貸付有価証券 9,000株(9,000株)
9413	テレビ東京ホールディングス	15,700	2,360.00	37,052,000	貸付有価証券 7,100株(3,600株)
9414	日本BS放送	6,500	1,151.00	7,481,500	
9416	ビジョン	23,700	937.00	22,206,900	貸付有価証券 4,900株
9417	スマートバリュー	5,000	938.00	4,690,000	貸付有価証券 1,700株(400株)
9418	USEN-NEXT HOLDINGS	7,300	1,857.00	13,556,100	
9419	ワイヤレスゲート	7,800	666.00	5,194,800	貸付有価証券 2,600株(600株)
9422	コネクシオ	10,800	1,412.00	15,249,600	
9424	日本通信	149,000	183.00	27,267,000	貸付有価証券 44,500株(10,700株)
9428	クロップス	3,500	741.00	2,593,500	貸付有価証券 1,100株(300株)
9432	日本電信電話	2,554,400	2,700.50	6,898,157,200	貸付有価証券 765,000株(183,600株)
9433	KDDI	1,393,100	3,300.00	4,597,230,000	

9434	ソフトバンク	1,736,600	1,346.00	2,337,463,600	貸付有価証券 125,700株(125,700株)
9435	光通信	19,700	21,550.00	424,535,000	
9438	エムティーアイ	18,500	819.00	15,151,500	
9449	GMOインターネット	68,500	3,110.00	213,035,000	
9450	ファイバーゲート	6,200	2,152.00	13,342,400	
9466	アйдママーケティングコミュニケーション	5,700	440.00	2,508,000	貸付有価証券 1,700株(400株)
9468	KADOKAWA	51,400	3,400.00	174,760,000	貸付有価証券 11,700株
9470	学研ホールディングス	25,600	1,664.00	42,598,400	
9474	ゼンリン	38,100	1,176.00	44,805,600	貸付有価証券 6,400株
9475	昭文社ホールディングス	8,800	467.00	4,109,600	貸付有価証券 2,600株(600株)
9479	インプレスホールディングス	15,800	185.00	2,923,000	貸付有価証券 1,100株(1,100株)
9600	アイネット	9,800	1,589.00	15,572,200	貸付有価証券 2,900株(700株)
9601	松竹	12,600	14,320.00	180,432,000	貸付有価証券 5,900株(3,000株)
9602	東宝	112,800	4,010.00	452,328,000	貸付有価証券 52,800株(26,700株)
9605	東映	7,100	17,800.00	126,380,000	貸付有価証券 1,700株(1,700株)
9613	エヌ・ティ・ティ・データ	508,800	1,508.00	767,270,400	貸付有価証券 115,700株
9629	ピー・シー・エー	3,300	4,975.00	16,417,500	貸付有価証券 200株(200株)
9658	ビジネスブレイン太田昭和	6,500	1,661.00	10,796,500	
9682	D T S	42,700	2,131.00	90,993,700	貸付有価証券 9,700株
9684	スクウェア・エニックス・ホールディングス	81,500	5,850.00	476,775,000	貸付有価証券 24,500株(5,900株)
9692	シーイーシー	20,500	1,473.00	30,196,500	
9697	カプコン	90,100	7,020.00	632,502,000	貸付有価証券 6,400株(6,400株)
9702	アイ・エス・ビー	8,800	1,333.00	11,730,400	
9717	ジャステック	12,200	1,197.00	14,603,400	貸付有価証券 3,600株(900株)
9719	S C S K	44,100	5,660.00	249,606,000	貸付有価証券 10,100株
9739	日本システムウエア	6,300	2,140.00	13,482,000	
9742	アイネス	18,800	1,420.00	26,696,000	
9746	T K C	16,200	7,120.00	115,344,000	貸付有価証券 1,200株(1,200株)
9749	富士ソフト	20,400	5,530.00	112,812,000	貸付有価証券 1,800株(1,800株)
9759	N S D	61,400	2,057.00	126,299,800	

9766	コナミホールディングス	69,400	6,540.00	453,876,000	貸付有価証券 18,300株(2,500株)
9790	福井コンピュータホールディングス	7,500	3,925.00	29,437,500	貸付有価証券 1,700株
9889	J B C C ホールディングス	12,900	1,521.00	19,620,900	貸付有価証券 900株(900株)
9928	ミロク情報サービス	16,800	2,124.00	35,683,200	貸付有価証券 1,200株(1,200株)
9984	ソフトバンクグループ	1,516,200	8,665.00	13,137,873,000	貸付有価証券 344,700株
1352	ハウスイ	1,500	993.00	1,489,500	
2676	高千穂交易	7,400	1,220.00	9,028,000	
2689	オルパヘルスケアホールディングス	2,300	1,497.00	3,443,100	
2692	伊藤忠食品	4,700	5,300.00	24,910,000	貸付有価証券 1,100株
2715	エレマテック	17,900	1,008.00	18,043,200	貸付有価証券 5,400株(1,300株)
2729	J A L U X	5,400	1,415.00	7,641,000	貸付有価証券 400株(400株)
2733	あらた	15,300	4,565.00	69,844,500	貸付有価証券 4,300株(800株)
2737	トーメンデバイス	2,900	3,650.00	10,585,000	貸付有価証券 1,300株(700株)
2760	東京エレクトロン デバイス	6,900	3,635.00	25,081,500	貸付有価証券 1,600株
2767	フィールズ	14,700	510.00	7,497,000	
2768	双日	1,059,300	249.00	263,765,700	
2784	アルフレッサ ホールディングス	213,100	2,033.00	433,232,300	貸付有価証券 15,300株(15,300株)
2874	横浜冷凍	50,200	879.00	44,125,800	
3004	神栄	2,600	1,850.00	4,810,000	貸付有価証券 1,200株(600株)
3023	ラサ商事	10,100	905.00	9,140,500	
3036	アルコニックス	20,400	1,623.00	33,109,200	貸付有価証券 200株
3038	神戸物産	132,300	3,005.00	397,561,500	貸付有価証券 39,600株(9,600株)
3054	ハイパー	2,900	532.00	1,542,800	
3076	あい ホールディングス	27,400	2,037.00	55,813,800	貸付有価証券 2,000株(2,000株)
3079	ディーブイエックス	6,800	1,048.00	7,126,400	貸付有価証券 500株(500株)
3107	ダイワボウホールディングス	16,300	8,810.00	143,603,000	貸付有価証券 1,200株(1,200株)
3132	マクニカ・富士エレホールディングス	45,700	2,233.00	102,048,100	
3139	ラクト・ジャパン	8,400	2,659.00	22,335,600	貸付有価証券 2,100株(500株)
3150	グリムス	4,300	1,666.00	7,163,800	
3151	バイタルケーエスケー・ホールディングス	36,100	796.00	28,735,600	

3153	八洲電機	14,800	992.00	14,681,600	貸付有価証券 3,300株
3154	メディアスホールディングス	10,900	801.00	8,730,900	貸付有価証券 3,300株（800株）
3156	レスターホールディングス	20,000	2,123.00	42,460,000	
3157	ジューテックホールディングス	4,400	1,041.00	4,580,400	
3160	大光	8,100	684.00	5,540,400	貸付有価証券 600株（600株）
3166	OCHIホールディングス	5,600	1,319.00	7,386,400	貸付有価証券 1,100株（400株）
3167	TOKAIホールディングス	101,300	978.00	99,071,400	
3168	黒谷	5,200	735.00	3,822,000	貸付有価証券 1,000株
3173	Cominix	3,300	762.00	2,514,600	貸付有価証券 200株（200株）
3176	三洋貿易	19,300	990.00	19,107,000	貸付有価証券 4,400株
3180	ビューティガレージ	3,100	2,421.00	7,505,100	
3183	ウイン・パートナーズ	13,800	1,117.00	15,414,600	
3321	ミタチ産業	5,700	595.00	3,391,500	貸付有価証券 1,400株（1,400株）
3360	シップヘルスケアホールディングス	30,700	6,070.00	186,349,000	貸付有価証券 9,300株（2,200株）
3388	明治電機工業	6,000	1,563.00	9,378,000	貸付有価証券 1,300株
3392	デリカフーズホールディングス	6,700	631.00	4,227,700	
3393	スターティアホールディングス	4,300	1,004.00	4,317,200	貸付有価証券 300株（300株）
3543	コメダホールディングス	41,800	1,915.00	80,047,000	
3559	ピーバンドットコム	1,900	1,151.00	2,186,900	
3565	アセンテック	4,100	1,930.00	7,913,000	貸付有価証券 200株（200株）
5009	富士興産	5,800	1,129.00	6,548,200	貸付有価証券 1,600株（200株）
6973	協栄産業	2,100	1,346.00	2,826,600	貸付有価証券 500株（400株）
7414	小野建	17,200	1,220.00	20,984,000	貸付有価証券 3,900株
7417	南陽	4,200	1,658.00	6,963,600	貸付有価証券 200株
7420	佐島電機	13,000	763.00	9,919,000	貸付有価証券 1,000株（1,000株）
7427	エコートレーディング	4,400	656.00	2,886,400	
7433	伯東	11,700	1,253.00	14,660,100	貸付有価証券 1,000株
7438	コンドーテック	14,800	1,068.00	15,806,400	
7442	中山福	11,000	544.00	5,984,000	
7447	ナガイレーベン	25,400	3,055.00	77,597,000	貸付有価証券 6,600株（6,600株）

7451	三菱食品	21,100	2,842.00	59,966,200	貸付有価証券 4,800株
7456	松田産業	14,000	1,835.00	25,690,000	
7458	第一興商	28,500	3,510.00	100,035,000	貸付有価証券 6,500株
7459	メディパルホールディングス	207,000	2,034.00	421,038,000	貸付有価証券 47,000株
7466	S P K	8,200	1,262.00	10,348,400	
7467	萩原電気ホールディングス	7,100	2,596.00	18,431,600	貸付有価証券 2,100株（500株）
7476	アズワン	12,500	16,210.00	202,625,000	貸付有価証券 2,300株（900株）
7480	スズデン	6,600	1,232.00	8,131,200	貸付有価証券 800株（500株）
7481	尾家産業	5,600	1,287.00	7,207,200	
7482	シモジマ	11,700	1,392.00	16,286,400	
7483	ドウシシャ	18,100	1,930.00	34,933,000	
7487	小津産業	4,200	1,913.00	8,034,600	
7504	高速	11,400	1,488.00	16,963,200	貸付有価証券 800株（800株）
7510	たけびし	6,700	1,585.00	10,619,500	貸付有価証券 1,500株
7525	リックス	4,300	1,522.00	6,544,600	貸付有価証券 1,300株（300株）
7537	丸文	17,000	559.00	9,503,000	貸付有価証券 5,100株（1,200株）
7552	ハピネット	16,000	1,635.00	26,160,000	貸付有価証券 1,100株（1,100株）
7570	橋本総業ホールディングス	3,900	2,637.00	10,284,300	貸付有価証券 300株（300株）
7575	日本ライフライン	56,800	1,526.00	86,676,800	貸付有価証券 4,100株（4,100株）
7590	タカショー	12,400	799.00	9,907,600	貸付有価証券 700株（700株）
7594	マルカ	6,200	1,915.00	11,873,000	貸付有価証券 500株（500株）
7599	I D O M	51,700	632.00	32,674,400	
7607	進和	11,300	2,115.00	23,899,500	貸付有価証券 3,400株（800株）
7608	エスケイジャパン	4,100	452.00	1,853,200	貸付有価証券 300株（300株）
7609	ダイترون	8,100	1,616.00	13,089,600	貸付有価証券 1,900株（1,900株）
7613	シークス	24,400	1,620.00	39,528,000	
7619	田中商事	5,900	700.00	4,130,000	
7628	オーハシテクニカ	9,800	1,404.00	13,759,200	
7637	白銅	6,900	1,429.00	9,860,100	
7673	ダイコー通産	1,200	1,541.00	1,849,200	
8001	伊藤忠商事	1,341,500	3,082.00	4,134,503,000	

8002	丸紅	1,996,500	705.50	1,408,530,750	貸付有価証券 182,800株
8007	高島	3,000	1,650.00	4,950,000	
8012	長瀬産業	107,800	1,536.00	165,580,800	貸付有価証券 7,700株(7,700株)
8014	蝶理	12,200	1,563.00	19,068,600	貸付有価証券 800株
8015	豊田通商	214,100	4,200.00	899,220,000	貸付有価証券 48,700株
8018	三共生興	29,000	456.00	13,224,000	
8020	兼松	71,500	1,326.00	94,809,000	貸付有価証券 5,200株(5,200株)
8025	ツカモトコーポレーション	3,400	1,570.00	5,338,000	
8031	三井物産	1,660,700	2,002.00	3,324,721,400	
8032	日本紙パルプ商事	10,900	3,540.00	38,586,000	貸付有価証券 800株(800株)
8037	カメイ	25,000	1,173.00	29,325,000	貸付有価証券 11,200株(5,500株)
8038	東都水産	2,400	3,595.00	8,628,000	
8041	OUGホールディングス	3,000	2,848.00	8,544,000	
8043	スターゼン	7,100	4,200.00	29,820,000	貸付有価証券 2,700株(1,700株)
8051	山善	74,900	1,005.00	75,274,500	貸付有価証券 17,000株
8052	椿本興業	3,500	3,480.00	12,180,000	貸付有価証券 800株(800株)
8053	住友商事	1,210,100	1,428.00	1,728,022,800	貸付有価証券 86,600株(86,600株)
8057	内田洋行	7,600	4,085.00	31,046,000	貸付有価証券 600株(600株)
8058	三菱商事	1,257,600	2,725.00	3,426,960,000	貸付有価証券 306,000株
8059	第一実業	9,400	4,125.00	38,775,000	貸付有価証券 1,000株
8060	キヤノンマーケティングジャパン	47,600	2,430.00	115,668,000	
8061	西華産業	10,900	1,380.00	15,042,000	貸付有価証券 800株(800株)
8065	佐藤商事	15,800	916.00	14,472,800	貸付有価証券 3,600株
8068	菱洋エレクトロ	19,400	3,425.00	66,445,000	貸付有価証券 2,000株(2,000株)
8070	東京産業	17,300	612.00	10,587,600	
8074	ユアサ商事	18,200	3,205.00	58,331,000	貸付有価証券 8,500株(4,300株)
8075	神鋼商事	4,800	1,825.00	8,760,000	貸付有価証券 300株(300株)
8077	トルク	11,400	247.00	2,815,800	貸付有価証券 800株(800株)
8078	阪和興業	35,800	2,766.00	99,022,800	

8079	正栄食品工業	12,400	3,755.00	46,562,000	貸付有価証券 3,800株(900株)
8081	カナデン	15,600	1,261.00	19,671,600	
8084	菱電商事	13,800	1,599.00	22,066,200	
8087	フルサト工業	10,600	1,294.00	13,716,400	
8088	岩谷産業	49,600	6,960.00	345,216,000	
8089	ナイス	8,200	1,490.00	12,218,000	
8090	昭光通商	6,100	644.00	3,928,400	貸付有価証券 2,600株(1,200株)
8091	ニチモウ	3,000	1,833.00	5,499,000	
8093	極東貿易	5,500	1,401.00	7,705,500	貸付有価証券 400株(400株)
8095	イワキ	25,200	653.00	16,455,600	貸付有価証券 4,600株
8097	三愛石油	47,200	1,110.00	52,392,000	貸付有価証券 14,200株(3,400株)
8098	稲畑産業	42,200	1,484.00	62,624,800	
8101	G S Iクレオス	4,700	1,888.00	8,873,600	貸付有価証券 300株(300株)
8103	明和産業	17,700	453.00	8,018,100	貸付有価証券 4,000株
8104	クワザワホールディングス	6,800	624.00	4,243,200	貸付有価証券 1,400株(500株)
8108	ヤマエ久野	14,000	1,063.00	14,882,000	貸付有価証券 1,300株(1,300株)
8125	ワキタ	40,900	1,002.00	40,981,800	貸付有価証券 3,800株(1,000株)
8129	東邦ホールディングス	61,500	1,978.00	121,647,000	貸付有価証券 6,500株
8130	サンゲツ	51,800	1,542.00	79,875,600	
8131	ミツウロコグループホールディングス	28,300	1,350.00	38,205,000	貸付有価証券 8,400株(2,000株)
8132	シナネンホールディングス	7,900	2,955.00	23,344,500	貸付有価証券 2,400株(600株)
8133	伊藤忠エネクス	42,400	1,033.00	43,799,200	
8136	サンリオ	53,800	1,515.00	81,507,000	貸付有価証券 12,300株
8137	サンワテクノス	13,600	1,036.00	14,089,600	
8140	リョーサン	21,200	2,167.00	45,940,400	
8141	新光商事	28,700	757.00	21,725,900	貸付有価証券 9,100株(2,200株)
8142	トーヨー	8,700	1,810.00	15,747,000	貸付有価証券 600株(600株)
8150	三信電気	10,300	1,935.00	19,930,500	貸付有価証券 900株
8151	東陽テクニカ	20,500	1,185.00	24,292,500	
8153	モスフードサービス	25,200	3,070.00	77,364,000	
8154	加賀電子	19,100	2,412.00	46,069,200	貸付有価証券 1,400株(1,400株)

8158	ソーダニッカ	19,800	535.00	10,593,000	貸付有価証券 5,000株(1,300株)
8159	立花エレテック	14,200	1,574.00	22,350,800	
8275	フォーバル	8,400	813.00	6,829,200	貸付有価証券 2,500株(600株)
8283	PALTA C	30,700	5,340.00	163,938,000	貸付有価証券 7,800株(800株)
8285	三谷産業	25,200	435.00	10,962,000	
8835	太平洋興発	7,500	635.00	4,762,500	
9260	西本Wismettacホールディングス	4,300	2,442.00	10,500,600	
9265	ヤマシタヘルスケアホールディングス	1,700	1,535.00	2,609,500	貸付有価証券 400株(100株)
9273	コア商事ホールディングス	3,600	1,367.00	4,921,200	
9274	国際紙パルプ商事	45,400	233.00	10,578,200	貸付有価証券 13,600株(3,300株)
9305	ヤマタネ	9,600	1,350.00	12,960,000	
9763	丸紅建材リース	1,900	1,727.00	3,281,300	
9810	日鉄物産	13,700	3,670.00	50,279,000	
9824	泉州電業	5,400	3,120.00	16,848,000	貸付有価証券 1,300株
9830	トラスコ中山	43,900	2,621.00	115,061,900	貸付有価証券 9,700株(9,700株)
9832	オートボックスセブン	71,100	1,424.00	101,246,400	
9837	モリト	14,000	610.00	8,540,000	
9869	加藤産業	27,700	3,460.00	95,842,000	貸付有価証券 6,300株
9872	北恵	4,800	906.00	4,348,800	
9880	イノテック	9,900	1,340.00	13,266,000	
9882	イエローハット	36,200	1,688.00	61,105,600	貸付有価証券 8,200株
9896	J Kホールディングス	17,300	821.00	14,203,300	
9902	日伝	17,400	2,234.00	38,871,600	貸付有価証券 4,000株
9930	北沢産業	14,400	273.00	3,931,200	貸付有価証券 3,400株(3,400株)
9932	杉本商事	10,300	2,216.00	22,824,800	
9934	因幡電機産業	54,600	2,484.00	135,626,400	
9960	東テク	6,300	2,736.00	17,236,800	貸付有価証券 1,900株(500株)
9962	ミスミグループ本社	240,400	3,230.00	776,492,000	貸付有価証券 83,100株(28,500株)
9972	アルテック	14,000	280.00	3,920,000	貸付有価証券 3,300株
9982	タキヒヨー	5,800	1,895.00	10,991,000	
9986	蔵王産業	3,700	1,354.00	5,009,800	
9987	スズケン	81,200	3,960.00	321,552,000	
9991	ジェコス	13,200	956.00	12,619,200	

9995	グローセル	19,200	549.00	10,540,800	貸付有価証券 100株(100株)
2651	ローソン	48,500	4,870.00	236,195,000	
2659	サンエー	16,000	4,140.00	66,240,000	貸付有価証券 6,600株(3,800株)
2664	カワチ薬品	14,900	2,981.00	44,416,900	
2670	エービーシー・マート	29,900	6,000.00	179,400,000	貸付有価証券 6,800株
2674	ハードオフコーポレーション	7,600	767.00	5,829,200	
2678	アスクル	20,000	3,695.00	73,900,000	貸付有価証券 4,500株
2681	ゲオホールディングス	34,500	1,223.00	42,193,500	
2685	アダストリア	26,600	1,881.00	50,034,600	
2686	ジーフット	11,600	416.00	4,825,600	貸付有価証券 1,600株
2687	シー・ヴィ・エス・ベイエリア	2,800	392.00	1,097,600	
2695	くら寿司	11,300	6,260.00	70,738,000	貸付有価証券 2,300株
2698	キャンドゥ	9,100	1,851.00	16,844,100	
2722	アイケイ	2,800	878.00	2,458,400	
2726	パルグループホールディングス	19,600	1,498.00	29,360,800	貸付有価証券 4,100株(1,400株)
2730	エディオン	88,000	1,025.00	90,200,000	貸付有価証券 14,700株(14,700株)
2734	サーラコーポレーション	38,900	571.00	22,211,900	貸付有価証券 2,800株(2,800株)
2735	ワッツ	8,400	880.00	7,392,000	貸付有価証券 600株(600株)
2742	ハローズ	7,200	3,430.00	24,696,000	
2752	フジオフードグループ本社	16,200	1,223.00	19,812,600	貸付有価証券 5,000株(1,200株)
2753	あみやき亭	4,100	2,853.00	11,697,300	
2764	ひらまつ	35,300	144.00	5,083,200	
2791	大黒天物産	4,600	5,730.00	26,358,000	
2792	ハニーズホールディングス	16,900	985.00	16,646,500	
2796	ファーマライズホールディングス	4,600	777.00	3,574,200	貸付有価証券 300株(300株)
3028	アルペン	14,700	2,338.00	34,368,600	貸付有価証券 3,300株
3030	ハブ	5,400	625.00	3,375,000	貸付有価証券 400株(400株)
3034	クオールホールディングス	28,200	1,157.00	32,627,400	
3046	ジンスホールディングス	10,100	6,770.00	68,377,000	貸付有価証券 3,000株(700株)
3048	ビックカメラ	113,800	1,135.00	129,163,000	貸付有価証券 34,100株(8,200株)
3050	D C Mホールディングス	117,400	1,094.00	128,435,600	
3053	ベッパーフードサービス	20,500	246.00	5,043,000	貸付有価証券 10,900株(3,900株)

3064	MonotaRO	136,400	5,170.00	705,188,000	貸付有価証券 2,900株
3067	東京一番フーズ	4,900	579.00	2,837,100	
3073	DDホールディングス	7,600	576.00	4,377,600	貸付有価証券 2,200株(500株)
3082	きちりホールディングス	5,100	577.00	2,942,700	貸付有価証券 1,200株
3085	アークランドサービスホールディングス	16,000	2,107.00	33,712,000	
3086	J.フロントリテイリング	229,000	870.00	199,230,000	貸付有価証券 52,300株
3087	ドトール・日レスホールディングス	27,600	1,569.00	43,304,400	
3088	マツモトキヨシホールディングス	79,300	4,185.00	331,870,500	
3091	ブロンコピリー	10,000	2,198.00	21,980,000	貸付有価証券 700株(700株)
3092	ZOZO	131,900	2,943.00	388,181,700	貸付有価証券 600株(600株)
3093	トレジャー・ファクトリー	5,600	742.00	4,155,200	貸付有価証券 400株(400株)
3097	物語コーポレーション	5,100	11,330.00	57,783,000	
3098	ココカラファイン	20,000	6,950.00	139,000,000	
3099	三越伊勢丹ホールディングス	335,500	620.00	208,010,000	貸付有価証券 76,400株
3134	Hamee	6,900	1,723.00	11,888,700	貸付有価証券 400株(400株)
3141	ウエルシアホールディングス	114,100	3,595.00	410,189,500	貸付有価証券 8,200株(8,200株)
3148	クリエイトSDホールディングス	32,300	3,430.00	110,789,000	
3159	丸善CHIホールディングス	22,400	372.00	8,332,800	
3169	ミサワ	3,900	738.00	2,878,200	貸付有価証券 300株(300株)
3172	ティーライフ	2,800	1,154.00	3,231,200	
3175	エー・ピーホールディングス	3,600	397.00	1,429,200	
3178	チムニー	5,800	1,205.00	6,989,000	貸付有価証券 1,700株(400株)
3179	シュッピン	13,000	935.00	12,155,000	貸付有価証券 6,100株(3,200株)
3182	オイシックス・ラ・大地	19,000	3,175.00	60,325,000	
3186	ネクステージ	32,700	1,447.00	47,316,900	貸付有価証券 6,700株
3191	ジョイフル本田	56,200	1,422.00	79,916,400	
3193	鳥貴族	5,600	1,491.00	8,349,600	貸付有価証券 1,400株
3196	ホットランド	14,300	1,220.00	17,446,000	
3197	すかいらくホールディングス	214,900	1,682.00	361,461,800	貸付有価証券 64,300株(15,400株)
3198	SFPホールディングス	10,900	1,344.00	14,649,600	貸付有価証券 1,900株

3199	綿半ホールディングス	14,300	1,408.00	20,134,400	貸付有価証券 3,200株
3221	ヨシックス	3,100	2,030.00	6,293,000	
3222	ユナイテッド・スーパーマーケット・ホール	55,700	1,131.00	62,996,700	貸付有価証券 26,000株(13,300株)
3319	ゴルフダイジェスト・オンライン	9,900	863.00	8,543,700	
3328	B E E N O S	8,900	2,297.00	20,443,300	貸付有価証券 1,500株
3333	あさひ	14,300	1,653.00	23,637,900	貸付有価証券 3,200株
3341	日本調剤	11,600	1,495.00	17,342,000	貸付有価証券 3,400株(800株)
3349	コスモス薬品	16,900	16,300.00	275,470,000	貸付有価証券 4,000株(4,000株)
3361	トーエル	9,300	830.00	7,719,000	貸付有価証券 2,800株(700株)
3376	オンリー	3,200	460.00	1,472,000	
3382	セブン&アイ・ホールディングス	750,300	4,039.00	3,030,461,700	貸付有価証券 31,600株(31,600株)
3387	クリエイト・レストランツ・ホールディング	103,100	721.00	74,335,100	貸付有価証券 30,800株(7,400株)
3391	ツルハホールディングス	41,800	13,950.00	583,110,000	
3395	サンマルクホールディングス	15,100	1,482.00	22,378,200	貸付有価証券 1,100株(1,100株)
3396	フェリシモ	4,300	1,356.00	5,830,800	
3397	トリドールホールディングス	47,400	1,488.00	70,531,200	貸付有価証券 11,500株(3,400株)
3415	T O K Y O B A S E	17,300	461.00	7,975,300	貸付有価証券 3,900株
3538	ウイルプラスホールディングス	2,400	810.00	1,944,000	
3539	J Mホールディングス	14,500	2,088.00	30,276,000	
3544	サツドラホールディングス	2,900	2,036.00	5,904,400	
3546	アレンザホールディングス	9,600	1,293.00	12,412,800	貸付有価証券 700株(700株)
3547	串カツ田中ホールディングス	5,100	1,616.00	8,241,600	貸付有価証券 700株
3548	パロックジャパンリミテッド	13,300	748.00	9,948,400	
3549	クスリのアオキホールディングス	17,200	8,480.00	145,856,000	貸付有価証券 3,600株(3,600株)
3561	力の源ホールディングス	8,700	582.00	5,063,400	貸付有価証券 2,500株(600株)
3563	スシローグローバルホールディングス	105,200	3,760.00	395,552,000	
4350	メディカルシステムネットワーク	18,500	615.00	11,377,500	
7416	はるやまホールディングス	9,000	682.00	6,138,000	貸付有価証券 1,700株
7419	ノジマ	34,100	2,820.00	96,162,000	
7421	カップ・クリエイト	26,900	1,497.00	40,269,300	
7445	ライトオン	14,300	611.00	8,737,300	

7448	ジーンズメイト	5,800	280.00	1,624,000	貸付有価証券 2,700株(1,400株)
7453	良品計画	254,600	2,359.00	600,601,400	
7455	三城ホールディングス	20,300	314.00	6,374,200	
7463	アドヴァン	29,300	1,153.00	33,782,900	
7475	アルビス	7,300	2,435.00	17,775,500	貸付有価証券 500株(500株)
7494	コナカ	22,600	302.00	6,825,200	貸付有価証券 6,700株(1,600株)
7506	ハウス オブ ローゼ	2,300	1,677.00	3,857,100	
7508	G - 7ホールディングス	11,300	2,458.00	27,775,400	貸付有価証券 2,600株
7512	イオン北海道	25,300	997.00	25,224,100	
7513	コジマ	33,000	630.00	20,790,000	貸付有価証券 7,500株
7514	ヒマラヤ	6,700	989.00	6,626,300	
7516	コーナン商事	27,300	2,930.00	79,989,000	貸付有価証券 1,900株(1,900株)
7520	エコス	7,000	1,893.00	13,251,000	貸付有価証券 1,600株
7522	ワタミ	22,700	960.00	21,792,000	貸付有価証券 6,800株(1,600株)
7524	マルシェ	5,000	496.00	2,480,000	
7532	パン・パシフィック・インターナショナルホ	421,700	2,282.00	962,319,400	
7545	西松屋チェーン	42,100	1,419.00	59,739,900	貸付有価証券 9,600株
7550	ゼンショーホールディングス	91,900	2,930.00	269,267,000	貸付有価証券 22,100株(22,100株)
7554	幸楽苑ホールディングス	12,200	1,678.00	20,471,600	貸付有価証券 2,700株
7561	ハークスレイ	4,000	893.00	3,572,000	
7581	サイゼリヤ	28,400	2,067.00	58,702,800	貸付有価証券 7,200株
7593	V Tホールディングス	79,400	431.00	34,221,400	貸付有価証券 18,100株
7596	魚力	5,300	1,861.00	9,863,300	貸付有価証券 1,200株
7601	ポプラ	5,000	347.00	1,735,000	貸付有価証券 300株(300株)
7605	フジ・コーポレーション	5,100	2,118.00	10,801,800	
7606	ユナイテッドアローズ	20,100	1,522.00	30,592,200	貸付有価証券 6,000株(1,400株)
7611	ハイデイ日高	27,700	1,719.00	47,616,300	貸付有価証券 13,000株(6,700株)
7615	京都きもの友禅	12,200	212.00	2,586,400	
7616	コロワイド	63,700	1,853.00	118,036,100	貸付有価証券 29,800株(15,300株)
7618	ピーシーデポコーポレーション	25,500	567.00	14,458,500	貸付有価証券 7,600株(1,800株)

7630	吉番屋	13,500	5,160.00	69,660,000	貸付有価証券 1,000株(1,000株)
7640	トップカルチャー	6,900	350.00	2,415,000	貸付有価証券 500株
7646	P L A N T	4,900	738.00	3,616,200	貸付有価証券 300株(300株)
7649	スギホールディングス	38,300	7,270.00	278,441,000	貸付有価証券 2,700株(2,700株)
7679	薬王堂ホールディングス	8,400	2,525.00	21,210,000	貸付有価証券 1,900株
7918	ヴィア・ホールディングス	23,500	243.00	5,710,500	貸付有価証券 1,700株(1,700株)
8005	スクロール	29,500	870.00	25,665,000	貸付有価証券 8,800株(2,100株)
8008	ヨンドシーホールディングス	19,500	1,939.00	37,810,500	
8160	木曾路	25,100	2,438.00	61,193,800	貸付有価証券 200株
8163	S R Sホールディングス	22,600	832.00	18,803,200	
8165	千趣会	34,600	320.00	11,072,000	貸付有価証券 10,300株(2,500株)
8166	タカキュー	14,800	150.00	2,220,000	
8167	リテールパートナーズ	25,400	1,363.00	34,620,200	貸付有価証券 5,900株
8168	ケーヨー	39,400	749.00	29,510,600	
8173	上新電機	22,500	2,824.00	63,540,000	貸付有価証券 6,700株(1,600株)
8174	日本瓦斯	29,200	5,080.00	148,336,000	
8179	ロイヤルホールディングス	33,500	1,842.00	61,707,000	貸付有価証券 15,700株(8,100株)
8181	東天紅	1,400	890.00	1,246,000	
8182	いなげや	23,800	1,778.00	42,316,400	貸付有価証券 6,400株(1,000株)
8184	島忠	36,100	5,480.00	197,828,000	
8185	チヨダ	20,100	896.00	18,009,600	
8194	ライフコーポレーション	14,500	3,310.00	47,995,000	貸付有価証券 1,100株(1,100株)
8200	リンガーハット	23,600	2,389.00	56,380,400	貸付有価証券 7,100株(1,700株)
8203	M r M a x H D	26,300	747.00	19,646,100	貸付有価証券 6,000株
8207	テンアライド	17,700	330.00	5,841,000	
8214	A O K Iホールディングス	38,400	535.00	20,544,000	貸付有価証券 2,800株(2,800株)
8217	オークワ	30,100	1,271.00	38,257,100	貸付有価証券 2,100株(2,100株)
8218	コメリ	29,600	2,991.00	88,533,600	貸付有価証券 8,800株(2,100株)
8219	青山商事	39,600	621.00	24,591,600	貸付有価証券 2,800株(2,800株)
8227	しまむら	22,300	11,440.00	255,112,000	

8230	はせがわ	10,100	293.00	2,959,300	
8233	高島屋	139,700	956.00	133,553,200	貸付有価証券 42,000株(10,100株)
8237	松屋	38,700	859.00	33,243,300	貸付有価証券 9,300株(9,300株)
8242	エイチ・ツー・オー リテイリング	90,800	708.00	64,286,400	
8244	近鉄百貨店	7,300	3,130.00	22,849,000	
8252	丸井グループ	175,800	1,783.00	313,451,400	貸付有価証券 70,700株(30,800株)
8255	アクシアル リテイリング	15,900	5,000.00	79,500,000	
8260	井筒屋	10,400	200.00	2,080,000	
8267	イオン	738,000	3,297.00	2,433,186,000	貸付有価証券 53,000株(53,000株)
8273	イズミ	39,000	3,705.00	144,495,000	
8276	平和堂	38,900	2,173.00	84,529,700	貸付有価証券 11,700株(2,800株)
8278	フジ	23,200	1,968.00	45,657,600	貸付有価証券 5,200株
8279	ヤオコー	21,800	6,720.00	146,496,000	貸付有価証券 1,600株(1,600株)
8281	ゼビオホールディングス	23,200	872.00	20,230,400	
8282	ケーズホールディングス	185,100	1,426.00	263,952,600	
8289	O l y m p i cグループ	9,900	903.00	8,939,700	貸付有価証券 4,500株(2,300株)
8291	日産東京販売ホールディングス	28,200	258.00	7,275,600	
9262	シルバーライフ	2,600	2,102.00	5,465,200	
9266	一家ダイニングプロジェクト	2,000	544.00	1,088,000	
9267	Genky DrugStores	8,400	3,970.00	33,348,000	貸付有価証券 2,100株
9275	ナルミヤ・インターナショナル	4,300	949.00	4,080,700	
9278	ブックオフグループホールディングス	11,200	848.00	9,497,600	貸付有価証券 2,700株(2,700株)
9279	ギフト	1,800	1,980.00	3,564,000	
9627	アインホールディングス	23,600	6,600.00	155,760,000	貸付有価証券 1,800株(1,800株)
9828	元気寿司	4,800	2,414.00	11,587,200	
9831	ヤマダホールディングス	584,400	540.00	315,576,000	貸付有価証券 141,000株(141,000株)
9842	アークランドサカモト	30,000	1,554.00	46,620,000	
9843	ニトリホールディングス	83,000	21,610.00	1,793,630,000	
9850	グルメ杵屋	13,700	974.00	13,343,800	
9854	愛眼	15,300	222.00	3,396,600	貸付有価証券 4,600株(1,100株)
9856	ケーユーホールディングス	10,000	837.00	8,370,000	貸付有価証券 2,300株
9861	吉野家ホールディングス	63,000	2,145.00	135,135,000	

9887	松屋フーズホールディングス	9,200	3,505.00	32,246,000	貸付有価証券 700株(700株)
9900	サガミホールディングス	25,600	1,198.00	30,668,800	
9919	関西スーパーマーケット	15,900	1,145.00	18,205,500	貸付有価証券 4,700株(1,100株)
9936	王将フードサービス	14,100	5,770.00	81,357,000	
9945	プレナス	21,500	1,984.00	42,656,000	
9946	ミニストップ	14,200	1,416.00	20,107,200	
9948	アークス	39,200	2,357.00	92,394,400	
9956	バローホールディングス	42,400	2,485.00	105,364,000	貸付有価証券 3,000株(3,000株)
9966	藤久	4,100	770.00	3,157,000	
9974	ベルク	9,500	5,850.00	55,575,000	貸付有価証券 2,200株
9979	大庄	10,300	979.00	10,083,700	貸付有価証券 700株(700株)
9983	ファーストリテイリング	25,700	91,640.00	2,355,148,000	貸付有価証券 6,100株(6,100株)
9989	サンドラッグ	72,100	4,095.00	295,249,500	
9990	サックスパーホールディングス	16,200	560.00	9,072,000	
9993	ヤマザワ	4,500	1,740.00	7,830,000	
9994	やまや	3,900	2,151.00	8,388,900	
9997	ペルーナ	41,200	1,171.00	48,245,200	貸付有価証券 9,400株
7150	島根銀行	5,100	668.00	3,406,800	
7161	じもとホールディングス	13,000	814.00	10,582,000	貸付有価証券 2,900株
7167	めぶきフィナンシャルグループ	998,000	207.00	206,586,000	
7173	東京きらぼしフィナンシャルグループ	25,900	1,110.00	28,749,000	貸付有価証券 5,900株(1,900株)
7180	九州フィナンシャルグループ	420,200	418.00	175,643,600	貸付有価証券 110,100株(22,600株)
7182	ゆうちょ銀行	544,100	901.00	490,234,100	貸付有価証券 131,300株(131,300株)
7184	富山第一銀行	45,800	290.00	13,282,000	
7186	コンコルディア・フィナンシャルグループ	1,097,000	392.00	430,024,000	貸付有価証券 529,300株(271,700株)
7189	西日本フィナンシャルホールディングス	127,800	645.00	82,431,000	貸付有価証券 39,000株(9,400株)
7321	関西みらいフィナンシャルグループ	112,700	509.00	57,364,300	
7322	三十三フィナンシャルグループ	17,800	1,270.00	22,606,000	貸付有価証券 4,000株
7327	第四北越フィナンシャルグループ	33,300	2,215.00	73,759,500	貸付有価証券 10,000株(2,400株)
7337	ひろぎんホールディングス	283,300	616.00	174,512,800	貸付有価証券 51,400株(20,300株)

8303	新生銀行	141,000	1,298.00	183,018,000	
8304	あおぞら銀行	114,400	1,943.00	222,279,200	貸付有価証券 8,200株（8,200株）
8306	三菱UFJフィナンシャル・グループ	13,138,700	477.20	6,269,787,640	貸付有価証券 270,000株
8308	りそなホールディングス	2,088,200	365.40	763,028,280	
8309	三井住友トラスト・ホールディングス	363,000	3,112.00	1,129,656,000	
8316	三井住友フィナンシャルグループ	1,328,400	3,290.00	4,370,436,000	
8331	千葉銀行	641,000	579.00	371,139,000	貸付有価証券 300,300株（150,100株）
8334	群馬銀行	369,000	322.00	118,818,000	貸付有価証券 85,800株
8336	武蔵野銀行	28,600	1,539.00	44,015,400	貸付有価証券 7,800株（2,100株）
8337	千葉興業銀行	52,700	238.00	12,542,600	貸付有価証券 12,200株
8338	筑波銀行	79,900	179.00	14,302,100	貸付有価証券 35,100株（19,200株）
8341	七十七銀行	64,900	1,370.00	88,913,000	貸付有価証券 19,400株（4,700株）
8342	青森銀行	14,900	2,406.00	35,849,400	貸付有価証券 4,500株（1,100株）
8343	秋田銀行	12,300	1,391.00	17,109,300	
8344	山形銀行	21,600	1,013.00	21,880,800	貸付有価証券 6,400株（1,500株）
8345	岩手銀行	12,600	1,946.00	24,519,600	貸付有価証券 3,600株（700株）
8346	東邦銀行	171,700	205.00	35,198,500	貸付有価証券 25,700株
8349	東北銀行	9,200	1,100.00	10,120,000	
8350	みちのく銀行	12,300	1,010.00	12,423,000	
8354	ふくおかフィナンシャルグループ	161,800	1,900.00	307,420,000	貸付有価証券 38,900株（38,900株）
8355	静岡銀行	467,800	767.00	358,802,600	貸付有価証券 114,700株（114,700株）
8356	十六銀行	24,100	1,876.00	45,211,600	貸付有価証券 5,500株
8358	スルガ銀行	196,500	315.00	61,897,500	貸付有価証券 58,800株（14,100株）
8359	八十二銀行	463,500	339.00	157,126,500	貸付有価証券 33,300株（33,300株）
8360	山梨中央銀行	22,300	798.00	17,795,400	貸付有価証券 2,600株
8361	大垣共立銀行	37,900	2,011.00	76,216,900	貸付有価証券 8,700株
8362	福井銀行	16,400	1,881.00	30,848,400	貸付有価証券 3,800株
8363	北國銀行	19,100	2,488.00	47,520,800	貸付有価証券 2,000株（300株）

8364	清水銀行	7,900	1,698.00	13,414,200	貸付有価証券 400株（400株）
8365	富山銀行	3,700	2,848.00	10,537,600	
8366	滋賀銀行	38,500	1,948.00	74,998,000	貸付有価証券 11,500株（2,800株）
8367	南都銀行	31,900	1,684.00	53,719,600	貸付有価証券 7,200株
8368	百五銀行	172,800	288.00	49,766,400	貸付有価証券 51,700株（12,400株）
8369	京都銀行	68,800	5,650.00	388,720,000	貸付有価証券 4,900株（4,900株）
8370	紀陽銀行	68,000	1,361.00	92,548,000	貸付有価証券 31,800株（16,400株）
8377	ほくほくフィナンシャルグループ	127,800	943.00	120,515,400	貸付有価証券 38,200株（9,200株）
8381	山陰合同銀行	113,900	486.00	55,355,400	
8382	中国銀行	165,300	820.00	135,546,000	貸付有価証券 11,900株（11,900株）
8383	鳥取銀行	6,500	1,119.00	7,273,500	
8385	伊予銀行	274,100	607.00	166,378,700	貸付有価証券 81,700株（19,600株）
8386	百十四銀行	20,400	1,498.00	30,559,200	貸付有価証券 1,500株（1,500株）
8387	四国銀行	29,200	665.00	19,418,000	貸付有価証券 6,600株
8388	阿波銀行	31,400	2,209.00	69,362,600	貸付有価証券 9,300株（2,200株）
8392	大分銀行	11,000	2,049.00	22,539,000	
8393	宮崎銀行	12,800	2,201.00	28,172,800	
8395	佐賀銀行	11,700	1,317.00	15,408,900	貸付有価証券 2,600株
8397	沖縄銀行	17,600	2,683.00	47,220,800	貸付有価証券 5,300株（1,300株）
8399	琉球銀行	44,300	740.00	32,782,000	貸付有価証券 10,100株
8410	セブン銀行	641,700	231.00	148,232,700	
8411	みずほフィナンシャルグループ	2,609,900	1,386.00	3,617,321,400	貸付有価証券 187,300株（187,300株）
8416	高知銀行	7,000	695.00	4,865,000	
8418	山口フィナンシャルグループ	239,700	606.00	145,258,200	貸付有価証券 54,500株
8521	長野銀行	6,300	1,240.00	7,812,000	
8522	名古屋銀行	14,300	2,664.00	38,095,200	
8524	北洋銀行	289,500	214.00	61,953,000	貸付有価証券 86,700株（20,800株）
8527	愛知銀行	6,900	2,882.00	19,885,800	
8530	中京銀行	7,900	1,897.00	14,986,300	
8537	大光銀行	6,600	1,274.00	8,408,400	貸付有価証券 600株

8541	愛媛銀行	26,800	965.00	25,862,000	貸付有価証券 6,400株(6,400株)
8542	トマト銀行	7,400	1,028.00	7,607,200	
8544	京葉銀行	81,900	405.00	33,169,500	貸付有価証券 18,600株
8550	栃木銀行	92,800	174.00	16,147,200	貸付有価証券 24,900株(6,700株)
8551	北日本銀行	6,000	1,890.00	11,340,000	貸付有価証券 800株
8558	東和銀行	33,700	668.00	22,511,600	貸付有価証券 600株
8562	福島銀行	18,100	211.00	3,819,100	
8563	大東銀行	10,000	634.00	6,340,000	
8600	トモニホールディングス	148,500	302.00	44,847,000	貸付有価証券 66,700株(35,800株)
8713	フィデアホールディングス	186,500	107.00	19,955,500	
8714	池田泉州ホールディングス	220,900	150.00	33,135,000	
7148	F P G	59,200	496.00	29,363,200	貸付有価証券 18,000株(4,300株)
7172	ジャパンインベストメントアドバイ ザー	9,700	1,160.00	11,252,000	貸付有価証券 2,400株(700株)
7190	マーキュリアインベストメント	7,500	728.00	5,460,000	貸付有価証券 1,900株
8473	S B Iホールディングス	220,600	2,674.00	589,884,400	
8518	日本アジア投資	16,200	234.00	3,790,800	貸付有価証券 4,900株(1,200株)
8595	ジャフコ グループ	29,500	5,450.00	160,775,000	貸付有価証券 2,100株(2,100株)
8601	大和証券グループ本社	1,541,200	494.80	762,585,760	貸付有価証券 490,200株(139,800 株)
8604	野村ホールディングス	3,379,500	555.30	1,876,636,350	貸付有価証券 242,600株(242,600 株)
8609	岡三証券グループ	163,700	412.00	67,444,400	貸付有価証券 48,900株(11,700株)
8613	丸三証券	57,000	519.00	29,583,000	貸付有価証券 26,700株(13,700株)
8614	東洋証券	68,700	142.00	9,755,400	貸付有価証券 27,500株(16,600株)
8616	東海東京フィナンシャル・ホールディ ングス	220,600	321.00	70,812,600	貸付有価証券 50,200株
8617	光世証券	4,600	637.00	2,930,200	貸付有価証券 2,100株(1,000株)
8622	水戸証券	55,600	260.00	14,456,000	貸付有価証券 12,600株
8624	いちよし証券	35,900	507.00	18,201,300	貸付有価証券 2,600株(2,600株)
8628	松井証券	109,700	823.00	90,283,100	
8698	マネックスグループ	140,900	501.00	70,590,900	貸付有価証券 33,300株

8706	極東証券	25,800	752.00	19,401,600	
8707	岩井コスモホールディングス	18,100	1,431.00	25,901,100	
8708	藍澤證券	34,500	800.00	27,600,000	貸付有価証券 10,200株(2,400株)
8732	マネーパートナーズグループ	20,400	217.00	4,426,800	
8739	スパークス・グループ	88,700	292.00	25,900,400	貸付有価証券 23,200株(4,800株)
8742	小林洋行	5,500	270.00	1,485,000	
7181	かんぼ生命保険	68,000	2,177.00	148,036,000	
8630	S O M P Oホールディングス	361,100	4,238.00	1,530,341,800	貸付有価証券 48,500株
8715	アニコムホールディングス	63,800	1,144.00	72,987,200	
8725	M S & A Dインシュアランスグループ ホール	502,200	3,107.00	1,560,335,400	
8750	第一生命ホールディングス	1,086,900	1,631.00	1,772,733,900	貸付有価証券 247,100株
8766	東京海上ホールディングス	679,100	5,377.00	3,651,520,700	貸付有価証券 49,300株(49,300株)
8795	T & Dホールディングス	574,100	1,238.00	710,735,800	貸付有価証券 135,100株
8798	アドバンスクリエイト	4,000	1,867.00	7,468,000	貸付有価証券 1,300株(300株)
7164	全国保証	54,100	4,565.00	246,966,500	貸付有価証券 13,000株(13,000株)
7187	ジェイリース	5,300	640.00	3,392,000	
7191	イントラスト	6,800	820.00	5,576,000	貸付有価証券 1,700株(500株)
7192	日本モーゲージサービス	7,900	1,228.00	9,701,200	貸付有価証券 1,800株
7196	C a s a	6,700	996.00	6,673,200	貸付有価証券 500株(500株)
7198	アルヒ	30,500	1,713.00	52,246,500	貸付有価証券 2,100株(2,100株)
7199	プレミアグループ	10,400	2,362.00	24,564,800	貸付有価証券 2,400株
8253	クレディセゾン	134,500	1,234.00	165,973,000	貸付有価証券 30,600株
8424	芙蓉総合リース	20,100	7,190.00	144,519,000	貸付有価証券 1,500株(1,500株)
8425	みずほリース	29,600	3,220.00	95,312,000	貸付有価証券 6,800株
8439	東京センチュリー	38,700	9,140.00	353,718,000	貸付有価証券 11,600株(2,800株)
8511	日本証券金融	84,600	520.00	43,992,000	
8515	アイフル	293,000	266.00	77,938,000	貸付有価証券 137,200株(70,600株)
8566	リコーリース	15,100	3,100.00	46,810,000	
8570	イオンフィナンシャルサービス	117,500	1,253.00	147,227,500	貸付有価証券 26,800株

8572	アコム	384,900	468.00	180,133,200	貸付有価証券 115,400株(27,700株)
8584	ジャックス	21,200	1,918.00	40,661,600	
8585	オリエントコーポレーション	519,600	122.00	63,391,200	貸付有価証券 125,300株(125,300株)
8586	日立キャピタル	45,300	2,654.00	120,226,200	
8591	オリックス	1,191,600	1,695.00	2,019,762,000	
8593	三菱UFJリース	487,500	528.00	257,400,000	貸付有価証券 145,000株(34,800株)
8596	九州リースサービス	9,400	617.00	5,799,800	
8697	日本取引所グループ	551,300	2,651.50	1,461,771,950	
8771	イー・ギャランティ	22,000	2,357.00	51,854,000	貸付有価証券 9,600株(5,000株)
8772	アサックス	10,000	734.00	7,340,000	
8793	NECキャピタルソリューション	7,800	1,971.00	15,373,800	
2337	いちご	244,400	287.00	70,142,800	
2353	日本駐車場開発	189,600	139.00	26,354,400	貸付有価証券 46,900株
2975	スター・マイカ・ホールディングス	9,900	1,127.00	11,157,300	貸付有価証券 2,300株
2980	SREホールディングス	2,700	4,100.00	11,070,000	
2982	ADワークスグループ	36,300	156.00	5,662,800	
3003	ヒューリック	407,400	1,130.00	460,362,000	貸付有価証券 122,600株(29,400株)
3228	三栄建築設計	7,700	1,810.00	13,937,000	
3231	野村不動産ホールディングス	116,700	2,211.00	258,023,700	
3232	三重交通グループホールディングス	38,900	480.00	18,672,000	貸付有価証券 9,000株(100株)
3244	サムティ	27,300	1,639.00	44,744,700	貸付有価証券 6,200株
3245	ディア・ライフ	27,200	437.00	11,886,400	貸付有価証券 1,800株(1,800株)
3246	コーセーアールイー	5,600	665.00	3,724,000	貸付有価証券 400株(400株)
3252	日本商業開発	12,200	1,692.00	20,642,400	
3254	プレサンスコーポレーション	31,600	1,482.00	46,831,200	貸付有価証券 18,100株(2,200株)
3271	THEグローバル社	9,000	252.00	2,268,000	貸付有価証券 2,200株
3275	ハウスコム	3,300	1,358.00	4,481,400	貸付有価証券 200株(200株)
3276	日本管理センター	10,400	1,198.00	12,459,200	貸付有価証券 900株(900株)
3277	サンセイランディック	5,600	737.00	4,127,200	
3280	エストラスト	2,600	717.00	1,864,200	貸付有価証券 200株(200株)

3284	フージャースホールディングス	38,300	674.00	25,814,200	貸付有価証券 11,400株（2,700株）
3288	オープンハウス	60,500	4,105.00	248,352,500	
3289	東急不動産ホールディングス	522,300	567.00	296,144,100	貸付有価証券 156,200株（37,500株）
3291	飯田グループホールディングス	160,200	2,329.00	373,105,800	貸付有価証券 11,500株（11,500株）
3294	イーグランド	3,100	832.00	2,579,200	
3299	ムゲンエステート	11,800	452.00	5,333,600	貸付有価証券 3,000株
3452	ビーロッド	9,000	614.00	5,526,000	貸付有価証券 2,000株
3454	ファーストブラザーズ	3,500	985.00	3,447,500	
3457	ハウスドゥ	9,400	1,201.00	11,289,400	貸付有価証券 1,200株
3458	シーアールイー	4,900	1,325.00	6,492,500	貸付有価証券 300株（300株）
3464	プロパティエージェント	3,100	1,316.00	4,079,600	貸付有価証券 900株（200株）
3465	ケイアイスター不動産	6,000	2,600.00	15,600,000	貸付有価証券 1,300株
3467	アグレ都市デザイン	3,100	679.00	2,104,900	
3475	グッドコムアセット	9,200	1,307.00	12,024,400	
3480	ジェイ・エス・ビー	3,500	3,485.00	12,197,500	貸付有価証券 1,000株
3484	テンポイノベーション	4,300	890.00	3,827,000	
3486	グローバル・リンク・マネジメント	3,300	713.00	2,352,900	貸付有価証券 800株（100株）
4666	パーク24	103,100	1,964.00	202,488,400	貸付有価証券 23,400株
4809	パラカ	5,000	1,597.00	7,985,000	貸付有価証券 700株（700株）
8801	三井不動産	933,700	2,058.00	1,921,554,600	貸付有価証券 69,000株（69,000株）
8802	三菱地所	1,345,800	1,649.00	2,219,224,200	貸付有価証券 402,500株（96,600株）
8803	平和不動産	35,200	3,730.00	131,296,000	貸付有価証券 9,600株（8,400株）
8804	東京建物	189,700	1,434.00	272,029,800	
8806	ダイビル	49,500	1,211.00	59,944,500	
8818	京阪神ビルディング	30,800	1,708.00	52,606,400	貸付有価証券 9,300株（2,200株）
8830	住友不動産	431,800	3,078.00	1,329,080,400	貸付有価証券 32,200株（3,800株）
8841	テーオーシー	37,700	713.00	26,880,100	貸付有価証券 8,700株
8842	東京楽天地	3,100	4,390.00	13,609,000	貸付有価証券 200株（200株）

8848	レオパレス21	251,700	155.00	39,013,500	貸付有価証券 53,600株（15,800株）
8850	スターツコーポレーション	26,100	2,728.00	71,200,800	貸付有価証券 1,900株（1,900株）
8860	フジ住宅	22,300	636.00	14,182,800	
8864	空港施設	19,200	487.00	9,350,400	
8869	明和地所	10,500	625.00	6,562,500	貸付有価証券 600株
8871	ゴールドクレスト	15,100	1,705.00	25,745,500	
8877	エスリード	7,500	1,539.00	11,542,500	
8881	日神グループホールディングス	28,400	420.00	11,928,000	貸付有価証券 6,500株
8892	日本エスコ	34,800	775.00	26,970,000	貸付有価証券 10,400株（2,500株）
8897	タカラレーベン	87,800	319.00	28,008,200	貸付有価証券 15,100株
8904	A V A N T I A	10,800	859.00	9,277,200	貸付有価証券 800株（800株）
8905	イオンモール	96,300	1,700.00	163,710,000	
8908	毎日コムネット	4,900	687.00	3,366,300	
8917	ファースト住建	8,200	1,079.00	8,847,800	
8918	ランド	1,045,500	8.00	8,364,000	貸付有価証券 74,200株（74,200株）
8919	カチタス	47,600	3,295.00	156,842,000	貸付有価証券 3,400株（3,400株）
8923	トーセイ	26,500	1,027.00	27,215,500	
8928	穴吹興産	4,200	1,625.00	6,825,000	貸付有価証券 400株（400株）
8934	サンフロンティア不動産	26,500	884.00	23,426,000	
8935	エフ・ジェー・ネクスト	16,800	1,027.00	17,253,600	貸付有価証券 1,200株（1,200株）
8940	インテリックス	5,400	531.00	2,867,400	貸付有価証券 1,500株（200株）
8944	ランドビジネス	6,500	331.00	2,151,500	貸付有価証券 600株
8945	サンネクスタグループ	6,000	951.00	5,706,000	貸付有価証券 1,400株（300株）
8999	グランディハウス	14,900	418.00	6,228,200	貸付有価証券 3,400株
9706	日本空港ビルデング	61,300	5,530.00	338,989,000	貸付有価証券 28,700株（14,800株）
1717	明豊ファシリティワークス	8,500	639.00	5,431,500	貸付有価証券 800株（800株）
1954	日本工営	12,500	2,712.00	33,900,000	貸付有価証券 900株（900株）
2120	L I F U L L	64,900	371.00	24,077,900	
2121	ミクシィ	35,500	2,519.00	89,424,500	貸付有価証券 8,200株
2124	ジェイエイシーリクルートメント	12,500	1,843.00	23,037,500	貸付有価証券 2,800株

2127	日本M&Aセンター	142,400	5,890.00	838,736,000	
2130	メンバーズ	5,500	2,532.00	13,926,000	
2139	中広	2,600	322.00	837,200	貸付有価証券 600株(100株)
2146	UTグループ	29,300	3,300.00	96,690,000	貸付有価証券 2,900株(2,900株)
2148	アイティメディア	7,400	2,151.00	15,917,400	貸付有価証券 1,300株
2151	タケエイ	20,400	1,392.00	28,396,800	
2153	E・Jホールディングス	7,200	1,009.00	7,264,800	貸付有価証券 1,000株
2154	ビーネックスグループ	23,300	1,240.00	28,892,000	
2157	コシダカホールディングス	44,800	410.00	18,368,000	貸付有価証券 14,800株(4,400株)
2163	アルトナー	4,500	899.00	4,045,500	貸付有価証券 300株(300株)
2168	パソナグループ	20,200	1,920.00	38,784,000	貸付有価証券 6,800株(1,600株)
2169	CDS	4,600	1,409.00	6,481,400	貸付有価証券 300株(300株)
2170	リンクアンドモチベーション	34,200	559.00	19,117,800	貸付有価証券 9,300株
2174	GCA	24,300	703.00	17,082,900	
2175	エス・エム・エス	57,900	4,085.00	236,521,500	貸付有価証券 27,100株(13,800株)
2180	サニーサイドアップグループ	6,400	624.00	3,993,600	貸付有価証券 1,300株(300株)
2181	パーソルホールディングス	186,000	1,954.00	363,444,000	貸付有価証券 55,700株(13,400株)
2183	リニカル	9,000	796.00	7,164,000	貸付有価証券 2,000株(2,000株)
2193	クックパッド	58,500	312.00	18,252,000	貸付有価証券 14,800株
2196	エスクリ	5,800	309.00	1,792,200	貸付有価証券 400株(400株)
2198	アイ・ケイ・ケイ	9,100	599.00	5,450,900	
2301	学情	6,600	1,306.00	8,619,600	貸付有価証券 1,500株
2305	スタジオアリス	9,400	2,059.00	19,354,600	
2309	シミックホールディングス	9,200	1,500.00	13,800,000	
2311	エプコ	4,500	946.00	4,257,000	
2325	NJS	4,600	2,006.00	9,227,600	
2331	総合警備保障	74,000	5,210.00	385,540,000	
2371	カカクコム	137,500	3,010.00	413,875,000	貸付有価証券 41,700株(10,000株)
2372	アイロムグループ	6,700	1,819.00	12,187,300	貸付有価証券 1,500株
2374	セントケア・ホールディング	12,100	973.00	11,773,300	
2376	サイネックス	3,100	693.00	2,148,300	

2378	ルネサンス	10,300	936.00	9,640,800	
2379	ディップ	25,500	2,592.00	66,096,000	貸付有価証券 1,900株(1,900株)
2389	デジタルホールディングス	13,000	1,827.00	23,751,000	貸付有価証券 2,300株
2395	新日本科学	20,100	728.00	14,632,800	
2398	ツクイホールディングス	43,800	582.00	25,491,600	
2410	キャリアデザインセンター	4,300	910.00	3,913,000	貸付有価証券 300株(300株)
2412	ベネフィット・ワン	67,700	3,145.00	212,916,500	貸付有価証券 17,800株(3,700株)
2413	エムスリー	410,400	10,095.00	4,142,988,000	
2418	ツカダ・グローバルホールディング	14,800	264.00	3,907,200	貸付有価証券 2,700株
2424	プラス	2,400	469.00	1,125,600	貸付有価証券 100株(100株)
2427	アウトソーシング	106,600	1,301.00	138,686,600	
2428	ウェルネット	18,800	451.00	8,478,800	貸付有価証券 1,300株(1,300株)
2429	ワールドホールディングス	6,400	1,942.00	12,428,800	貸付有価証券 1,800株(400株)
2432	ディー・エヌ・エー	78,700	1,985.00	156,219,500	貸付有価証券 27,500株(6,600株)
2433	博報堂D Yホールディングス	258,800	1,447.00	374,483,600	貸付有価証券 58,900株
2440	ぐるなび	32,400	539.00	17,463,600	貸付有価証券 15,100株(7,800株)
2445	タカミヤ	19,700	547.00	10,775,900	貸付有価証券 5,300株(800株)
2453	ジャパンベストレスキューシステム	14,700	849.00	12,480,300	貸付有価証券 2,900株
2461	ファンコミュニケーションズ	51,200	409.00	20,940,800	貸付有価証券 1,500株
2462	ライク	6,200	2,127.00	13,187,400	貸付有価証券 1,700株
2464	ビジネス・ブレークスルー	7,800	457.00	3,564,600	
2471	エスプール	47,800	952.00	45,505,600	
2475	W D Bホールディングス	8,500	2,667.00	22,669,500	貸付有価証券 1,900株
2477	手間いらず	1,200	4,820.00	5,784,000	
2485	ティア	10,800	415.00	4,482,000	貸付有価証券 800株(800株)
2487	C D G	2,000	1,515.00	3,030,000	貸付有価証券 100株(100株)
2489	アドウェイズ	15,100	782.00	11,808,200	
2491	バリューコマース	12,500	3,145.00	39,312,500	
2492	インフォマート	188,200	922.00	173,520,400	貸付有価証券 14,600株(14,600株)
2749	J Pホールディングス	58,400	283.00	16,527,200	貸付有価証券 17,400株(4,200株)

3521	エコナックホールディングス	33,600	94.00	3,158,400	貸付有価証券 2,400株(2,400株)
4282	E P Sホールディングス	25,200	1,044.00	26,308,800	
4286	レグス	4,600	1,606.00	7,387,600	
4290	プレステージ・インターナショナル	69,700	909.00	63,357,300	貸付有価証券 5,000株(5,000株)
4301	アミューズ	10,100	2,486.00	25,108,600	
4310	ドリームインキュベータ	5,700	1,275.00	7,267,500	貸付有価証券 1,300株
4318	クイック	11,500	1,106.00	12,719,000	
4319	T A C	11,200	262.00	2,934,400	貸付有価証券 3,100株(600株)
4321	ケネディクス	160,000	748.00	119,680,000	
4324	電通グループ	209,200	3,130.00	654,796,000	貸付有価証券 87,100株(13,800株)
4331	テイクアンドギヴ・ニーズ	7,100	587.00	4,167,700	
4337	ぴあ	5,300	2,806.00	14,871,800	貸付有価証券 2,400株(1,200株)
4343	イオンファンタジー	7,200	2,064.00	14,860,800	貸付有価証券 2,100株(500株)
4345	シーティーエス	21,000	931.00	19,551,000	貸付有価証券 4,800株
4346	ネクシィーズグループ	5,700	915.00	5,215,500	貸付有価証券 1,500株(1,500株)
4544	H . U . グループホールディングス	52,000	3,145.00	163,540,000	
4641	アルプス技研	16,500	2,087.00	34,435,500	
4651	サニックス	32,500	332.00	10,790,000	貸付有価証券 7,400株
4653	ダイオーズ	3,700	957.00	3,540,900	
4658	日本空調サービス	19,500	734.00	14,313,000	貸付有価証券 1,300株
4661	オリエンタルランド	197,900	15,950.00	3,156,505,000	貸付有価証券 59,500株(14,300株)
4665	ダスキン	46,200	2,790.00	128,898,000	貸付有価証券 12,800株(7,500株)
4668	明光ネットワークジャパン	23,500	582.00	13,677,000	貸付有価証券 5,000株
4671	ファルコホールディングス	10,200	1,645.00	16,779,000	
4678	秀英予備校	4,100	428.00	1,754,800	
4679	田谷	3,400	550.00	1,870,000	
4680	ラウンドワン	51,900	869.00	45,101,100	貸付有価証券 11,900株
4681	リゾートトラスト	85,300	1,479.00	126,158,700	貸付有価証券 6,100株(6,100株)
4694	ビー・エム・エル	24,000	3,635.00	87,240,000	貸付有価証券 1,700株(1,700株)
4696	ワタベウェディング	2,400	283.00	679,200	貸付有価証券 200株(200株)

4708	りらいあコミュニケーションズ	32,300	1,410.00	45,543,000	貸付有価証券 2,400株(2,400株)
4714	リソー教育	85,000	304.00	25,840,000	貸付有価証券 19,400株
4718	早稲田アカデミー	8,100	986.00	7,986,600	貸付有価証券 400株(400株)
4732	ユー・エス・エス	208,300	2,073.00	431,805,900	
4745	東京個別指導学院	6,600	679.00	4,481,400	
4751	サイバーエージェント	114,700	7,370.00	845,339,000	貸付有価証券 15,300株(7,700株)
4755	楽天	867,300	988.00	856,892,400	貸付有価証券 365,900株(62,300株)
4763	クリーク・アンド・リバー社	9,700	1,157.00	11,222,900	貸付有価証券 2,200株
4765	モーニングスター	20,300	492.00	9,987,600	
4767	テー・オー・ダブリュー	29,600	275.00	8,140,000	貸付有価証券 2,400株(2,400株)
4792	山田コンサルティンググループ	12,000	965.00	11,580,000	
4801	セントラルスポーツ	6,900	2,134.00	14,724,600	貸付有価証券 1,600株
4848	フルキャストホールディングス	16,300	1,654.00	26,960,200	
4849	エン・ジャパン	33,100	3,060.00	101,286,000	貸付有価証券 7,400株
5261	リソルホールディングス	2,000	3,820.00	7,640,000	
6028	テクノプロ・ホールディングス	37,100	8,160.00	302,736,000	貸付有価証券 11,200株(2,700株)
6029	アトラ	4,300	337.00	1,449,100	
6032	インターワークス	3,600	362.00	1,303,200	
6035	アイ・アールジャパンホールディングス	7,500	18,590.00	139,425,000	
6036	Keepers 技研	13,700	2,083.00	28,537,100	
6037	ファーストロジック	3,600	798.00	2,872,800	貸付有価証券 1,300株(300株)
6044	三機サービス	3,600	999.00	3,596,400	貸付有価証券 300株(300株)
6047	Gunosy	11,600	747.00	8,665,200	貸付有価証券 3,000株
6048	デザインワン・ジャパン	5,500	217.00	1,193,500	貸付有価証券 1,100株(300株)
6050	イー・ガーディアン	8,200	3,140.00	25,748,000	
6054	リブセンス	10,200	243.00	2,478,600	貸付有価証券 2,900株(2,900株)
6055	ジャパンマテリアル	57,200	1,577.00	90,204,400	
6058	ベクトル	23,200	1,331.00	30,879,200	
6059	ウチヤマホールディングス	9,100	345.00	3,139,500	貸付有価証券 2,100株
6062	チャーム・ケア・コーポレーション	15,800	1,351.00	21,345,800	貸付有価証券 3,300株

6070	キャリアリンク	6,100	2,603.00	15,878,300	貸付有価証券 1,400株
6071	I B J	15,200	838.00	12,737,600	
6073	アサンテ	7,500	1,598.00	11,985,000	
6077	N・フィールド	12,800	831.00	10,636,800	
6078	バリューHR	7,400	1,735.00	12,839,000	
6080	M&Aキャピタルパートナーズ	15,100	5,090.00	76,859,000	
6082	ライドオンエクスプレスホールディングス	7,100	2,136.00	15,165,600	
6083	E R Iホールディングス	5,200	624.00	3,244,800	貸付有価証券 1,100株(900株)
6087	アピスト	2,900	2,941.00	8,528,900	貸付有価証券 200株(200株)
6088	シグマクシス	12,800	1,750.00	22,400,000	貸付有価証券 3,700株(900株)
6089	ウィルグループ	12,200	1,011.00	12,334,200	
6093	エスクロー・エージェント・ジャパン	27,500	285.00	7,837,500	貸付有価証券 7,600株(1,800株)
6095	メドピア	8,800	7,820.00	68,816,000	
6096	レアジョブ	1,700	2,381.00	4,047,700	
6098	リクルートホールディングス	1,333,000	4,613.00	6,149,129,000	貸付有価証券 398,700株(95,700株)
6099	エラン	25,600	1,565.00	40,064,000	貸付有価証券 5,000株
6171	土木管理総合試験所	9,100	343.00	3,121,300	貸付有価証券 1,300株(600株)
6175	ネットマーケティング	7,200	686.00	4,939,200	貸付有価証券 2,000株(500株)
6178	日本郵政	1,525,200	836.00	1,275,067,200	貸付有価証券 456,200株(109,500株)
6183	ベルシステム24ホールディングス	31,200	1,877.00	58,562,400	
6184	鎌倉新書	14,100	887.00	12,506,700	貸付有価証券 1,000株(1,000株)
6185	S M N	4,000	793.00	3,172,000	貸付有価証券 200株(200株)
6186	一蔵	2,000	344.00	688,000	
6187	L I T A L I C O	6,400	3,760.00	24,064,000	
6189	グローバルキッズCOMPANY	3,400	939.00	3,192,600	貸付有価証券 800株(200株)
6191	エアトリ	10,000	1,404.00	14,040,000	貸付有価証券 600株(600株)
6194	アトラエ	5,700	2,711.00	15,452,700	貸付有価証券 1,400株(300株)
6196	ストライク	7,000	4,615.00	32,305,000	
6197	ソラスト	51,300	1,651.00	84,696,300	
6199	セラク	5,800	1,826.00	10,590,800	貸付有価証券 1,700株(400株)

6200	インソース	15,500	2,338.00	36,239,000	貸付有価証券 4,000株
6532	ベイカレント・コンサルティング	11,300	17,420.00	196,846,000	貸付有価証券 2,600株
6533	Orchestra Holdings	3,900	2,110.00	8,229,000	貸付有価証券 1,100株(300株)
6535	アイモバイル	6,600	1,260.00	8,316,000	貸付有価証券 1,300株
6538	キャリアインデックス	7,600	572.00	4,347,200	貸付有価証券 1,700株
6539	MS - Japan	6,000	1,190.00	7,140,000	
6540	船場	3,700	864.00	3,196,800	
6541	グレイステクノロジー	8,600	6,260.00	53,836,000	貸付有価証券 600株(600株)
6544	ジャパンエレベーターサービスホールディング	42,800	2,539.00	108,669,200	
6546	フルテック	2,600	1,410.00	3,666,000	
6547	グリーンズ	4,700	463.00	2,176,100	貸付有価証券 500株(500株)
6551	ツナググループ・ホールディングス	3,100	321.00	995,100	貸付有価証券 700株(200株)
6552	GameWith	5,500	563.00	3,096,500	貸付有価証券 1,200株(300株)
6553	ソウルドアウト	4,400	1,561.00	6,868,400	
6555	MS&Consulting	3,500	560.00	1,960,000	
6556	ウェルビー	4,100	1,521.00	6,236,100	
6560	エル・ティー・エス	1,300	3,920.00	5,096,000	
6564	ミダック	2,400	3,190.00	7,656,000	
6569	日総工産	12,400	802.00	9,944,800	
6571	キュービーネットホールディングス	7,700	1,386.00	10,672,200	貸付有価証券 2,600株
6572	RPAホールディングス	14,200	633.00	8,988,600	貸付有価証券 800株(800株)
7030	スプリックス	5,300	792.00	4,197,600	
7033	マネジメントソリューションズ	9,100	1,905.00	17,335,500	
7034	プロレド・パートナーズ	2,500	3,805.00	9,512,500	
7035	and factory	1,800	741.00	1,333,800	
7037	テノ・ホールディングス	1,500	1,222.00	1,833,000	
7038	フロンティア・マネジメント	3,100	2,247.00	6,965,700	
7044	ピアラ	1,000	2,041.00	2,041,000	
7059	コプロ・ホールディングス	1,100	3,755.00	4,130,500	
7060	ギークス	1,900	1,590.00	3,021,000	
7085	カーブスホールディングス	51,100	818.00	41,799,800	貸付有価証券 11,900株
7088	フォーラムエンジニアリング	9,700	909.00	8,817,300	貸付有価証券 2,200株
7354	ダイレクトマーケティングミックス	7,300	3,195.00	23,323,500	

8769	アドバンテッジリスクマネジメント	9,400	653.00	6,138,200	貸付有価証券 2,800株(700株)
8876	リログループ	101,700	2,524.00	256,690,800	貸付有価証券 24,500株(24,500株)
8920	東祥	11,600	1,522.00	17,655,200	貸付有価証券 2,700株
9603	エイチ・アイ・エス	27,000	1,729.00	46,683,000	貸付有価証券 6,600株
9612	ラックランド	5,300	2,382.00	12,624,600	貸付有価証券 300株(300株)
9616	共立メンテナンス	30,800	3,390.00	104,412,000	貸付有価証券 7,000株
9619	イチネンホールディングス	20,800	1,250.00	26,000,000	
9621	建設技術研究所	12,000	2,489.00	29,868,000	
9622	スペース	12,100	795.00	9,619,500	
9624	長大	7,400	1,580.00	11,692,000	
9628	燦ホールディングス	8,100	1,173.00	9,501,300	
9632	スバル興業	1,100	8,960.00	9,856,000	
9633	東京テアトル	7,300	1,267.00	9,249,100	貸付有価証券 900株
9644	タナベ経営	3,600	1,362.00	4,903,200	
9663	ナガワ	5,900	10,810.00	63,779,000	貸付有価証券 1,700株(400株)
9671	よみうりランド	4,000	6,040.00	24,160,000	
9672	東京都競馬	12,200	4,380.00	53,436,000	
9675	常磐興産	7,500	1,337.00	10,027,500	貸付有価証券 1,700株
9678	カナモト	32,800	2,296.00	75,308,800	
9681	東京ドーム	75,300	1,298.00	97,739,400	
9699	西尾レントオール	17,200	2,234.00	38,424,800	
9704	アゴーラ・ホスピタリティー・グループ	102,200	24.00	2,452,800	貸付有価証券 20,100株(8,600株)
9715	トランス・コスモス	17,700	2,644.00	46,798,800	
9716	乃村工藝社	79,700	794.00	63,281,800	貸付有価証券 27,300株(9,100株)
9722	藤田観光	7,400	1,448.00	10,715,200	貸付有価証券 3,800株(2,000株)
9726	KNT-CTホールディングス	11,600	922.00	10,695,200	貸付有価証券 2,800株(2,800株)
9728	日本管財	19,900	2,002.00	39,839,800	
9729	トーカイ	18,000	1,991.00	35,838,000	
9731	白洋舎	2,100	2,396.00	5,031,600	
9735	セコム	197,500	9,433.00	1,863,017,500	貸付有価証券 44,900株
9740	セントラル警備保障	9,000	3,395.00	30,555,000	貸付有価証券 2,000株(2,000株)
9743	丹青社	35,100	764.00	26,816,400	

9744	メイテック	22,800	5,240.00	119,472,000	貸付有価証券 1,700株(1,700株)
9755	応用地質	21,700	1,288.00	27,949,600	貸付有価証券 300株(300株)
9757	船井総研ホールディングス	38,100	2,300.00	87,630,000	貸付有価証券 2,800株(2,800株)
9760	進学会ホールディングス	7,300	479.00	3,496,700	貸付有価証券 500株(500株)
9765	オオバ	13,100	730.00	9,563,000	貸付有価証券 3,300株
9768	いであ	4,500	1,739.00	7,825,500	貸付有価証券 1,000株(200株)
9769	学究社	5,400	1,321.00	7,133,400	
9783	ベネッセホールディングス	62,000	2,024.00	125,488,000	貸付有価証券 14,100株
9787	イオンディライト	22,900	2,707.00	61,990,300	
9788	ナック	10,300	914.00	9,414,200	貸付有価証券 2,200株
9793	ダイセキ	31,200	3,240.00	101,088,000	貸付有価証券 9,300株(2,200株)
9795	ステップ	6,800	1,530.00	10,404,000	
合 計		206,473,800		498,707,841,190	

(注1)貸付株式の()内は、委託者の利害関係人であるモルガン・スタンレーMUFJ証券株式会社に対する貸付で、内書であります。

(2)株式以外の有価証券

該当事項はありません。

第2 信用取引契約残高明細表

該当事項はありません。

第3 デリバティブ取引及び為替予約取引の契約額等及び時価の状況表

(デリバティブ取引に関する注記)に記載しております。

2【ファンドの現況】

【eMAXIS TOPIXインデックス】

【純資産額計算書】

令和 3年 1月29日現在

（単位：円）

資産総額	17,507,866,303
負債総額	56,213,544
純資産総額（ - ）	17,451,652,759
発行済口数	7,110,854,709口
1口当たり純資産価額（ / ）	2.4542
（10,000口当たり）	（24,542）

（参考）

TOPIXマザーファンド

純資産額計算書

令和 3年 1月29日現在

（単位：円）

資産総額	590,346,520,874
負債総額	96,826,937,193
純資産総額（ - ）	493,519,583,681
発行済口数	241,897,149,228口
1口当たり純資産価額（ / ）	2.0402
（10,000口当たり）	（20,402）

第4【内国投資信託受益証券事務の概要】

（1）名義書換等

該当事項はありません。

ファンドの受益権の帰属は、振替機関等の振替口座簿に記載または記録されることにより定まり、委託会社は、この信託の受益権を取扱う振替機関が社振法の規定により主務大臣の指定を取消された場合または当該指定が効力を失った場合であって、当該振替機関の振替業を承継する者が存在しない場合その他やむを得ない事情がある場合を除き、当該振替受益権を表示する受益証券を発行しません。なお、受益者は、委託会社がやむを得ない事情等により受益証券を発行する場合を除き、受益証券の再発行の請求を行わないものとします。

（2）受益者等に対する特典

該当事項はありません。

(3) 譲渡制限の内容

該当事項はありません。

(4) 受益権の譲渡

受益者は、その保有する受益権を譲渡する場合には、当該受益者の譲渡の対象とする受益権が記載または記録されている振替口座簿に係る振替機関等に振替の申請をするものとし、

上記の申請のある場合には、上記の振替機関等は、当該譲渡に係る譲渡人の保有する受益権の口数の減少および譲受人の保有する受益権の口数の増加につき、その備える振替口座簿に記載または記録するものとし、

ただし、上記の振替機関等が振替先口座を開設したものでない場合には、譲受人の振替先口座を開設した他の振替機関等（当該他の振替機関等の上位機関を含みます。）に社振法の規定にしたがい、譲受人の振替先口座に受益権の口数の増加の記載または記録が行われるよう通知するものとし、

上記の振替について、委託会社は、当該受益者の譲渡の対象とする受益権が記載または記録されている振替口座簿に係る振替機関等と譲受人の振替先口座を開設した振替機関等が異なる場合等において、委託会社が必要と認めるときまたはやむを得ない事情があると判断したときは、振替停止日や振替停止期間を設けることができます。

(5) 受益権の譲渡の対抗要件

受益権の譲渡は、振替口座簿への記載または記録によらなければ、委託会社および受託会社に対抗することができません。

(6) 質権口記載または記録の受益権の取扱いについて

振替機関等の振替口座簿の質権口に記載または記録されている受益権に係る収益分配金の支払い、解約請求の受付け、解約代金および償還金の支払い等については、信託約款の規定によるほか、民法その他の法令等にしたがって取り扱われます。

第二部【委託会社等の情報】

第1【委託会社等の概況】

1【委託会社等の概況】

（1）資本金の額等

2021年1月末現在、資本金は2,000百万円です。なお、発行可能株式総数は400,000株であり、211,581株を発行済です。最近5年間における資本金の額の増減はありません。

（2）委託会社の機構

・会社の意思決定機構

業務執行の基本方針を決定し、取締役の職務の執行を監督する機関として、取締役会を設置します。取締役の選任は、総株主の議決権の3分の1以上を有する株主が出席する株主総会にてその議決権の過半数をもって行い、累積投票によらないものとします。また、取締役会で決定した基本方針に基づき、経営管理全般に関する執行方針その他重要な事項を協議・決定する機関として、経営会議を設置します。

・投資運用の意思決定機構

投資環境見通しの策定

投資環境会議において、国内外の経済・金融情報および各国証券市場等の調査・分析に基づいた投資環境見通しを策定します。

運用戦略の決定

運用戦略委員会において、で策定された投資環境見通しに沿って運用戦略を決定します。

運用計画の決定

で決定された運用戦略に基づいて、各運用部はファンド毎の運用計画を決定します。

ポートフォリオの構築

各運用部の担当ファンドマネジャーは、運用部から独立したトレーディング部に売買実行の指示をします。トレーディング部は、事前のチェックを行ったうえで、最良執行をめざして売買の執行を行います。

投資行動のモニタリング1

運用部門は、投資行動がファンドコンセプトおよびファンド毎に定めた運用計画に沿っているかどうかの自律的なチェックを行い、逸脱がある場合は速やかな是正を指示します。

投資行動のモニタリング2

運用部から独立した管理担当部署は、運用に関するパフォーマンス測定、リスク管理および法令・信託約款などの遵守状況等のモニタリングを実施します。この結果は、運用管理委員会等を通じて運用部門にフィードバックされ、必要に応じて是正を指示します。

ファンドに係る法人等の管理

受託会社等、ファンドの運営に係る法人については、その業務に関する委託会社の管理担当部署が、体制、業務執行能力、信用力等のモニタリング・評価を実施します。この結果は、リスク管理委員会等を通じて委託会社の経営陣に報告され、必要に応じて是正が指示されます。

運用・管理に関する監督

内部監査担当部署は、運用、管理等に関する委託会社の業務全般についてその健全性・適切性を担保するために、リスク管理、内部統制、ガバナンス・プロセスの適切性・有効性を検証・評価します。その評価結果は問題点の改善方法の提言等も含めて委託会社の経営陣に報告される、内部監査態勢が構築されています。

ファンドの運用体制等は、今後変更される可能性があります。

2【事業の内容及び営業の概況】

「投資信託及び投資法人に関する法律」に定める投資信託委託会社である委託会社は、証券投資信

託の設定を行うとともに「金融商品取引法」に定める金融商品取引業者としてその運用（投資運用業）等を行っています。また「金融商品取引法」に定める第二種金融商品取引業および投資助言業務を行っています。

2021年1月29日現在における委託会社の運用する証券投資信託は以下の通りです。（親投資信託を除きます。）

商品分類	本数 (本)	純資産総額 (百万円)
追加型株式投資信託	874	15,827,561
追加型公社債投資信託	16	1,523,225
単位型株式投資信託	74	328,992
単位型公社債投資信託	35	182,690
合計	999	17,862,468

なお、純資産総額の金額については、百万円未満の端数を四捨五入して記載しておりますので、表中の個々の数字の合計と合計欄の数字とは一致しないことがあります。

3【委託会社等の経理状況】

(1) 財務諸表及び中間財務諸表の作成方法について

委託会社である三菱UFJ国際投信株式会社（以下「当社」という。）の財務諸表は、「財務諸表等の用語、様式及び作成方法に関する規則（昭和38年大蔵省令第59号）」（以下「財務諸表等規則」という。）第2条の規定により、財務諸表等規則及び「金融商品取引業等に関する内閣府令（平成19年内閣府令第52号）」に基づき作成しております。

また、当社の中間財務諸表は、「中間財務諸表等の用語、様式及び作成方法に関する規則（昭和52年大蔵省令第38号）」（以下「中間財務諸表等規則」という。）第38条及び第57条の規定により、中間財務諸表等規則及び「金融商品取引業等に関する内閣府令」に基づき作成しております。

なお、財務諸表及び中間財務諸表に掲載している金額については、千円未満の端数を切り捨てて表示しております。

(2) 監査証明について

当社は、金融商品取引法第193条の2第1項の規定に基づき、第35期事業年度（自平成31年4月1日至令和2年3月31日）の財務諸表について、有限責任監査法人トーマツによる監査を受けております。

また、金融商品取引法第193条の2第1項の規定に基づき、第36期事業年度に係る中間会計期間（自令和2年4月1日至令和2年9月30日）の中間財務諸表について、有限責任監査法人トーマツにより中間監査を受けております。

(1) 【貸借対照表】

(単位：千円)

第34期 (平成31年3月31日現在)	第35期 (令和2年3月31日現在)
------------------------	-----------------------

(資産の部)

流動資産

現金及び預金	2	53,969,686	2	56,398,457
有価証券		1,403,513		1,960,318
前払費用		514,587		575,904
未収入金		2,284		14,559
未収委託者報酬		9,995,458		10,296,453
未収収益	2	560,483	2	638,994
金銭の信託	2	100,000	2	100,000
その他		153,256		254,330
流動資産合計		66,699,271		70,239,017

固定資産

有形固定資産

建物	1	617,032	1	584,048
器具備品	1	665,247	1	871,893
土地		628,433		628,433
有形固定資産合計		1,910,713		2,084,375

無形固定資産

電話加入権		15,822		15,822
ソフトウェア		3,670,753		3,369,611
ソフトウェア仮勘定		536,345		1,374,932
無形固定資産合計		4,222,921		4,760,365

投資その他の資産

投資有価証券		21,408,781		16,704,756
関係会社株式		320,136		320,136
投資不動産	1	824,268	1	819,255
長期差入保証金		593,536		565,358
前払年金費用		415,234		375,031
繰延税金資産		1,496,180		1,912,824
その他		45,230		45,230
貸倒引当金		23,600		23,600
投資その他の資産合計		25,079,767		20,718,993

固定資産合計

固定資産合計		31,213,401		27,563,734
--------	--	------------	--	------------

資産合計

資産合計		97,912,673		97,802,752
------	--	------------	--	------------

(単位：千円)

第34期
(平成31年3月31日現在)第35期
(令和2年3月31日現在)

(負債の部)

流動負債

預り金		293,258		687,565
未払金				
未払収益分配金		170,281		131,478
未払償還金		448,695		395,400
未払手数料	2	3,990,054	2	4,026,078
その他未払金	2	3,961,765	2	3,818,195
未払費用	2	3,803,995	2	4,402,578
未払消費税等		194,852		629,469
未払法人税等		573,657		617,341

賞与引当金	901,135	933,517
役員賞与引当金	140,100	124,590
その他	868,992	701,285
流動負債合計	15,346,788	16,467,499
固定負債		
長期未払金	43,200	32,400
退職給付引当金	860,851	1,010,401
役員退職慰労引当金	144,303	130,784
時効後支払損引当金	247,767	238,811
固定負債合計	1,296,122	1,412,398
負債合計	16,642,910	17,879,897
(純資産の部)		
株主資本		
資本金	2,000,131	2,000,131
資本剰余金		
資本準備金	3,572,096	3,572,096
その他資本剰余金	41,160,616	41,160,616
資本剰余金合計	44,732,712	44,732,712
利益剰余金		
利益準備金	342,589	342,589
その他利益剰余金		
別途積立金	6,998,000	6,998,000
繰越利益剰余金	26,069,594	25,847,605
利益剰余金合計	33,410,184	33,188,194
株主資本合計	80,143,028	79,921,039

(単位：千円)

	第34期 (平成31年3月31日現在)	第35期 (令和2年3月31日現在)
評価・換算差額等		
その他有価証券評価差額金	1,126,733	1,815
評価・換算差額等合計	1,126,733	1,815
純資産合計	81,269,762	79,922,854
負債純資産合計	97,912,673	97,802,752

(2) 【損益計算書】

(単位：千円)

	第34期 (自平成30年4月1日 至平成31年3月31日)	第35期 (自平成31年4月1日 至令和2年3月31日)
営業収益		
委託者報酬	70,375,414	67,967,489
投資顧問料	2,505,299	2,385,084
その他営業収益	18,844	16,085
営業収益合計	72,899,557	70,368,658

営業費用				
支払手数料	2	28,533,952	2	27,106,451
広告宣伝費		739,643		696,418
公告費		500		1,000
調査費				
調査費		1,794,755		1,857,271
委託調査費		12,194,996		11,579,175
事務委託費		1,016,816		847,769
営業雑経費				
通信費		170,794		153,731
印刷費		427,442		427,118
協会費		48,375		52,053
諸会費		16,175		15,990
事務機器関連費		1,841,631		1,953,926
営業費用合計		46,785,083		44,690,907
一般管理費				
給料				
役員報酬		349,083		331,987
給料・手当		6,453,717		6,611,427
賞与引当金繰入		901,135		933,517
役員賞与引当金繰入		140,100		124,590
福利厚生費		1,234,293		1,276,950
交際費		13,011		11,871
旅費交通費		200,426		165,891
租税公課		373,201		360,165
不動産賃借料		654,886		647,402
退職給付費用		428,912		422,919
役員退職慰労引当金繰入		51,159		48,183
固定資産減価償却費		1,252,321		1,307,555
諸経費		523,213		427,212
一般管理費合計		12,575,461		12,669,674
営業利益		13,539,012		13,008,076

(単位：千円)

	第34期 (自 平成30年4月1日 至 平成31年3月31日)	第35期 (自 平成31年4月1日 至 令和2年3月31日)
営業外収益		
受取配当金	181,073	90,965
受取利息	2 1,913	2 4,169
投資有価証券償還益	416,706	585,179
収益分配金等時効完成分	44,392	101,734
受取賃貸料	2 38,388	2 65,808
その他	11,871	19,987
営業外収益合計	694,346	867,845
営業外費用		
投資有価証券償還損	118,173	96,379
時効後支払損引当金繰入	1,166	
事務過誤費	420	3,483
賃貸関連費用	35,994	20,339
その他	1,481	1,920

営業外費用合計		157,235		122,122
経常利益		14,076,123		13,753,799
特別利益				
投資有価証券売却益		501,778		174,842
特別利益合計		501,778		174,842
特別損失				
投資有価証券売却損		135,399		75,963
投資有価証券評価損		62,310		163,865
固定資産除却損	1	4,848	1	8,832
固定資産売却損		225		435
システム関連費		322,986		
商標使用料		90,000		
特別損失合計		615,770		249,096
税引前当期純利益		13,962,130		13,679,545
法人税、住民税及び事業税	2	4,420,179	2	4,146,534
法人税等調整額		100,112		79,824
法人税等合計		4,320,066		4,226,359
当期純利益		9,642,064		9,453,186

(3) 【株主資本等変動計算書】

第34期（自平成30年4月1日至平成31年3月31日）

(単位：千円)

	株主資本								株主資本合計
	資本金	資本剰余金			利益準備金	その他利益剰余金		利益剰余金合計	
		資本準備金	その他資本剰余金	資本剰余金合計		別途積立金	繰越利益剰余金		
当期首残高	2,000,131	3,572,096	41,160,616	44,732,712	342,589	6,998,000	27,790,911	35,131,500	81,864,344
当期変動額									
剰余金の配当							11,363,380	11,363,380	11,363,380
当期純利益							9,642,064	9,642,064	9,642,064
株主資本以外の項目の当期変動額(純額)									
当期変動額合計							1,721,316	1,721,316	1,721,316
当期末残高	2,000,131	3,572,096	41,160,616	44,732,712	342,589	6,998,000	26,069,594	33,410,184	80,143,028

	評価・換算差額等		純資産合計
	その他有価証券評価差額金	評価・換算差額等合計	
当期首残高	1,484,913	1,484,913	83,349,257
当期変動額			
剰余金の配当			11,363,380
当期純利益			9,642,064
株主資本以外の項目の当期変動額(純額)	358,179	358,179	358,179
当期変動額合計	358,179	358,179	2,079,495
当期末残高	1,126,733	1,126,733	81,269,762

第35期（自平成31年4月1日至令和2年3月31日）

(単位：千円)

	株主資本			
	資本金	資本剰余金		利益剰余金

	資本金	資本準備金	その他資本剰余金	資本剰余金合計	利益準備金	別途積立金	繰越利益剰余金	利益剰余金合計	株主資本合計
当期首残高	2,000,131	3,572,096	41,160,616	44,732,712	342,589	6,998,000	26,069,594	33,410,184	80,143,028
当期変動額									
剰余金の配当							9,675,175	9,675,175	9,675,175
当期純利益							9,453,186	9,453,186	9,453,186
株主資本以外の項目の当期変動額(純額)									
当期変動額合計							221,989	221,989	221,989
当期末残高	2,000,131	3,572,096	41,160,616	44,732,712	342,589	6,998,000	25,847,605	33,188,194	79,921,039

	評価・換算差額等		純資産合計
	その他有価証券評価差額金	評価・換算差額等合計	
当期首残高	1,126,733	1,126,733	81,269,762
当期変動額			
剰余金の配当			9,675,175
当期純利益			9,453,186
株主資本以外の項目の当期変動額(純額)	1,124,917	1,124,917	1,124,917
当期変動額合計	1,124,917	1,124,917	1,346,907
当期末残高	1,815	1,815	79,922,854

[注記事項]

(重要な会計方針)

1. 有価証券の評価基準及び評価方法

(1) 子会社株式及び関連会社株式

移動平均法による原価法を採用しております。

(2) その他有価証券

時価のあるもの

決算日の市場価格等に基づく時価法(評価差額は全部純資産直入法により処理し、売却原価は移動平均法により算定)を採用しております。

時価のないもの

移動平均法による原価法を採用しております。

2. 固定資産の減価償却の方法

(1) 有形固定資産及び投資不動産

定率法を採用しております。ただし、平成10年4月1日以降に取得した建物(建物附属設備を除く)並びに平成28年4月1日以降に取得した建物附属設備及び構築物については、定額法を採用しております。

なお、主な耐用年数は以下のとおりであります。

建物 5年～50年

器具備品 2年～20年

投資不動産 3年～47年

(2) 無形固定資産

定額法を採用しております。

なお、自社利用のソフトウェアについては、社内における利用可能期間(5年)に基づく定額法を採用しております。

3. 外貨建の資産及び負債の本邦通貨への換算基準

外貨建金銭債権債務は、期末日の直物為替相場により円貨に換算し、換算差額は損益として処理しております。

4. 引当金の計上基準

(1) 貸倒引当金

貸付金等の貸倒れによる損失に備えるため、一般債権については貸倒実績率により、貸倒懸念債権等特定の債権については個別に回収可能性を勘案し、回収不能見込額を計上しております。

(2) 賞与引当金

従業員賞与の支給に充てるため、支給見込額に基づき計上しております。

(3)役員賞与引当金

役員賞与の支給に充てるため、支給見込額に基づき計上しております。

(4)退職給付引当金

従業員の退職給付に備えるため、当事業年度末における退職給付債務及び年金資産の見込額に基づき計上しております。

退職給付見込額の期間帰属方法

退職給付債務の算定にあたり、退職給付見込額を当事業年度末までの期間に帰属させる方法については、給付算定式基準によっております。

数理計算上の差異及び過去勤務費用の費用処理方法

過去勤務費用は、その発生時の従業員の平均残存勤務期間以内の一定の年数（10年）による定額法により費用処理することとしております。

数理計算上の差異は、その発生時の従業員の平均残存勤務期間以内の一定の年数（主として10年）による定額法により、発生した事業年度の翌期から費用処理することとしております。

(5)役員退職慰労引当金

役員の退職慰労金の支給に備えるため、内規に基づく期末要支給額を計上しております。

(6)時効後支払損引当金

時効成立のため利益計上した収益分配金及び償還金について、受益者からの今後の支払請求に備えるため、過去の支払実績に基づく将来の支払見込額を計上しております。

5.その他財務諸表作成のための基本となる重要な事項

(1)消費税等の会計処理

税抜方式を採用しており、控除対象外消費税及び地方消費税は、当事業年度の費用として処理しております。

(2)連結納税制度の適用

連結納税制度を適用しております。

(3)「連結納税制度からグループ通算制度への移行に係る税効果会計の適用に関する取扱い」の適用

令和2年度税制改正において従来の連結納税制度が見直され、グループ通算制度に移行する税制改正法（「所得税法等の一部を改正する法律」（令和2年法律第8号））が令和2年3月27日に成立しておりますが、繰延税金資産の額について、実務対応報告第39号「連結納税制度からグループ通算制度への移行に係る税効果会計の適用に関する取扱い」により企業会計基準適用指針第28号「税効果会計に係る会計基準の適用指針」第44項の定めを適用せず、改正前の税法の規定に基づいて算定しております。

(未適用の会計基準等)

- ・「収益認識に関する会計基準」（企業会計基準第29号 令和2年3月31日 企業会計基準委員会）
- ・「収益認識に関する会計基準の適用指針」（企業会計基準適用指針第30号 令和2年3月31日 企業会計基準委員会）
- ・「金融商品の時価等の開示に関する適用指針」（企業会計基準適用指針第19号 令和2年3月31日 企業会計基準委員会）

(1)概要

国際会計基準審議会（IASB）及び米国財務会計基準審議会（FASB）は、共同して収益認識に関する包括的な会計基準の開発を行い、平成26年5月に「顧客との契約から生じる収益」（IASBにおいてはIFRS第15号、FASBにおいてはTopic606）を公表しており、IFRS第15号は平成30年1月1日以後開始する事業年度から、Topic606は平成29年12月15日より後に開始する事業年度から適用される状況を踏まえ、企業会計基準委員会において、収益認識に関する包括的な会計基準が開発され、適用指針と合わせて公表されたものです。

企業会計基準委員会の収益認識に関する会計基準の開発にあたっての基本的な方針として、IFRS第15号と整合性を図る便益の1つである財務諸表間の比較可能性の観点から、IFRS第15号の基本的な原則を取り入れることを出発点とし、会計基準を定めることとされ、また、これまで我が国で行われてきた実務等に配慮すべき項目がある場合には、比較可能性を損なわない範囲で代替的な取扱いを追加することとされております。

(2)適用予定日

令和4年3月期の期首から適用します。

(3)当該会計基準等の適用による影響

「収益認識に関する会計基準」等の適用による財務諸表に与える影響額については、現時点で評価中であります。

- ・「時価の算定に関する会計基準」（企業会計基準第30号 令和元年7月4日 企業会計基準委員会）
- ・「金融商品に関する会計基準」（企業会計基準第10号 令和元年7月4日 企業会計基準委員会）
- ・「時価の算定に関する会計基準の適用指針」（企業会計基準適用指針第31号 令和元年7月4日 企業会計基準委員会）
- ・「金融商品の時価等の開示に関する適用指針」（企業会計基準適用指針第19号 令和2年3月31日 企業会計基準委員会）

(1)概要

国際会計基準審議会（IASB）及び米国財務会計基準審議会（FASB）が、公正価値測定についてほぼ同じ内容の詳細なガイダンス（国際財務報告基準（IFRS）においてはIFRS第13号「公正価値測定」、米国会計基準においてはAccounting Standards CodificationのTopic 820「公正価値測定」）を定めている状況を踏まえ、企業会計基準委員会において、主に金融商品の時価に関するガイダンス及び開示に関して、日本基準を国際的な会計基準との整合性を図る取組みが行われ、「時価の算定に関する会計基準」等が公表されたものです。

企業会計基準委員会の時価の算定に関する会計基準の開発にあたっての基本的な方針として、統一した算定方法を用いることにより、国内外の企業間における財務諸表の比較可能性を向上させる観点から、IFRS第13号の定めを基本的にすべて取り入れることとされ、また、これまで我が国で行われてきた実務等に配慮し、財務諸表間の比較可能性を大きく損なわせない範囲で、個別項目に対するその他の取扱いを定めることとされております。

(2)適用予定日

令和4年3月期の期首から適用します。

(3)当該会計基準等の適用による影響

「時価の算定に関する会計基準」等の適用による財務諸表に与える影響額については、現時点で未定であります。

(貸借対照表関係)

1.有形固定資産及び投資不動産の減価償却累計額

	第34期 (平成31年3月31日現在)	第35期 (令和2年3月31日現在)
建物	551,025千円	599,542千円
器具備品	1,350,407千円	1,408,613千円
投資不動産	138,024千円	145,391千円

2.関係会社に対する主な資産・負債

区分掲記した以外で各科目に含まれるものは次の通りであります。

	第34期 (平成31年3月31日現在)	第35期 (令和2年3月31日現在)
預金	240,211千円	314,247千円
未収収益	25,307千円	15,773千円
金銭の信託	100,000千円	100,000千円
未払手数料	671,568千円	712,210千円
その他未払金	3,217,341千円	3,029,426千円
未払費用	444,754千円	432,019千円

(損益計算書関係)

1.固定資産除却損の内訳

	第34期 (自平成30年4月1日 至平成31年3月31日)	第35期 (自平成31年4月1日 至令和2年3月31日)
建物	2,547千円	
器具備品	2,301千円	8,832千円

計	4,848千円	8,832千円
---	---------	---------

2. 関係会社に対する主な取引

区分掲記した以外で各科目に含まれるものは次の通りであります。

	第34期 (自 平成30年4月1日 至 平成31年3月31日)	第35期 (自 平成31年4月1日 至 令和2年3月31日)
支払手数料	5,298,064千円	5,234,629千円
受取利息	3千円	2千円
受取賃貸料	38,388千円	65,808千円
法人税、住民税及び事業税	3,216,517千円	3,030,180千円

(株主資本等変動計算書関係)

第34期(自 平成30年4月1日 至 平成31年3月31日)

1. 発行済株式の種類及び総数に関する事項

	当事業年度期首 株式数 (株)	当事業年度増加 株式数 (株)	当事業年度減少 株式数 (株)	当事業年度末 株式数 (株)
発行済株式				
普通株式	211,581	-	-	211,581
合計	211,581	-	-	211,581

2. 配当に関する事項

(1) 配当金支払額

平成30年6月27日開催の定時株主総会において、次のとおり決議しております。

配当金の総額	11,363,380千円
1株当たり配当額	53,707円
基準日	平成30年3月31日
効力発生日	平成30年6月28日

(2) 基準日が当事業年度に属する配当のうち、配当の効力発生日が翌事業年度となるもの

令和元年6月26日開催の定時株主総会において、次のとおり決議しております。

配当金の総額	9,675,175千円
配当の原資	利益剰余金
1株当たり配当額	45,728円
基準日	平成31年3月31日
効力発生日	令和 元年6月27日

第35期(自 平成31年4月1日 至 令和2年3月31日)

1. 発行済株式の種類及び総数に関する事項

	当事業年度期首 株式数 (株)	当事業年度増加 株式数 (株)	当事業年度減少 株式数 (株)	当事業年度末 株式数 (株)
発行済株式				
普通株式	211,581	-	-	211,581
合計	211,581	-	-	211,581

2. 配当に関する事項

(1) 配当金支払額

令和元年6月26日開催の定時株主総会において、次のとおり決議しております。

配当金の総額	9,675,175千円
1株当たり配当額	45,728円
基準日	平成31年3月31日
効力発生日	令和 元年6月27日

- (2)基準日が当事業年度に属する配当のうち、配当の効力発生日が翌事業年度となるもの
令和2年6月26日開催の定時株主総会において、次のとおり決議しております。

配当金の総額	9,457,670千円
配当の原資	利益剰余金
1株当たり配当額	44,700円
基準日	令和2年3月31日
効力発生日	令和2年6月29日

(リース取引関係)

借主側

オペレーティング・リース取引

オペレーティング・リース取引のうち解約不能のものに係る未経過リース料

	第34期 (平成31年3月31日現在)	第35期 (令和2年3月31日現在)
1年内	675,956千円	675,956千円
1年超	675,956千円	
合計	1,351,912千円	675,956千円

(金融商品関係)

1.金融商品の状況に関する事項

(1)金融商品に対する取組方針

資金運用については銀行預金、譲渡性預金または投資信託に限定しており、金融機関からの資金調達は行っておりません。

(2)金融商品の内容及びそのリスク

投資有価証券は主として投資信託であり、価格変動リスクに晒されております。

(3)金融商品に係るリスク管理体制

内部管理規程に従って月次でリスク資本を認識し、経営会議に報告しております。

(4)金融商品の時価等に関する事項についての補足説明

金融商品の時価には、市場価格に基づく価額のほか、市場価格がない場合には合理的に算定された価額が含まれております。当該価額の算定においては変動要因を織り込んでいるため、異なる前提条件等を採用することにより、当該価額が変動することがあります。

2.金融商品の時価等に関する事項

貸借対照表計上額、時価及びこれらの差額については、次のとおりであります。なお、時価を把握することが極めて困難と認められるものは、次表には含まれておりません（注2）参照）。

第34期(平成31年3月31日現在)

	貸借対照表 計上額(千円)	時価(千円)	差額(千円)
(1) 現金及び預金	53,969,686	53,969,686	-
(2) 有価証券	1,403,513	1,403,513	-
(3) 未収委託者報酬	9,995,458	9,995,458	-
(4) 投資有価証券	21,353,421	21,353,421	-
資産計	86,722,080	86,722,080	-
(1) 未払手数料	3,990,054	3,990,054	-
負債計	3,990,054	3,990,054	-

第35期(令和2年3月31日現在)

	貸借対照表 計上額(千円)	時価(千円)	差額(千円)
(1) 現金及び預金	56,398,457	56,398,457	-
(2) 有価証券	1,960,318	1,960,318	-
(3) 未収委託者報酬	10,296,453	10,296,453	-
(4) 投資有価証券	16,673,396	16,673,396	-
資産計	85,328,625	85,328,625	-

(1) 未払手数料	4,026,078	4,026,078	-
負債計	4,026,078	4,026,078	-

(注1) 金融商品の時価の算定方法及び有価証券に関する事項

資 産

(1)現金及び預金、(3)未収委託者報酬

これらは短期間で決済されるため、時価は帳簿価額にほぼ等しいことから、当該帳簿価額によっております。

(2)有価証券、(4)投資有価証券

これらはすべて投資信託であり、時価は基準価額によっております。

負 債

(1)未払手数料

これらは短期間で決済されるため、時価は帳簿価額にほぼ等しいことから、当該帳簿価額によっております。

(注2) 時価を把握することが極めて困難と認められる金融商品

(単位：千円)

区分	第34期 (平成31年3月31日現在)	第35期 (令和2年3月31日現在)
非上場株式	55,360	31,360
子会社株式	160,600	160,600
関連会社株式	159,536	159,536

非上場株式は、市場価格がなく、時価を把握することが極めて困難と認められるため、「(4)投資有価証券」には含めておりません。

また、子会社株式及び関連会社株式は、市場価格がなく、時価を把握することが極めて困難と認められるため、記載しておりません。

(注3) 金銭債権及び満期のある有価証券の決算日後の償還予定額

第34期(平成31年3月31日現在)

(単位：千円)

	1年以内	1年超 5年以内	5年超 10年以内	10年超
現金及び預金	53,969,686	-	-	-
未収委託者報酬	9,995,458	-	-	-
有価証券及び投資有価証券				
その他有価証券のうち満期があるもの				
投資信託	1,403,513	9,358,708	5,874,634	90,573
合計	65,368,659	9,358,708	5,874,634	90,573

第35期(令和2年3月31日現在)

(単位：千円)

	1年以内	1年超 5年以内	5年超 10年以内	10年超
現金及び預金	56,398,457	-	-	-
未収委託者報酬	10,296,453	-	-	-
有価証券及び投資有価証券				
その他有価証券のうち満期があるもの				
投資信託	1,960,318	5,652,257	4,813,929	27,375
合計	68,655,228	5,652,257	4,813,929	27,375

(有価証券関係)

1. 子会社株式及び関連会社株式

子会社株式及び関連会社株式(当事業年度の貸借対照表計上額は子会社株式160,600千円、関連会社株式159,536千円、前事業年度の貸借対照表計上額は子会社株式160,600千円、関連会社株式159,536千円)

円)は、市場価格がなく、時価を把握することが極めて困難と認められるため、記載しておりません。

2. その他有価証券

第34期(平成31年3月31日現在)

	種類	貸借対照表計上額 (千円)	取得原価 (千円)	差額(千円)
貸借対照表計 上額が取得原 価を超えるも の	株式	-	-	-
	債券	-	-	-
	その他	14,744,545	12,559,380	2,185,164
	小計	14,744,545	12,559,380	2,185,164
貸借対照表計 上額が取得原 価を超えない もの	株式	-	-	-
	債券	-	-	-
	その他	8,012,389	8,573,551	561,161
	小計	8,012,389	8,573,551	561,161
合計		22,756,935	21,132,932	1,624,002

第35期(令和2年3月31日現在)

	種類	貸借対照表計上額 (千円)	取得原価 (千円)	差額(千円)
貸借対照表計 上額が取得原 価を超えるも の	株式	-	-	-
	債券	-	-	-
	その他	9,859,345	8,694,010	1,165,334
	小計	9,859,345	8,694,010	1,165,334
貸借対照表計 上額が取得原 価を超えない もの	株式	-	-	-
	債券	-	-	-
	その他	8,774,369	9,937,087	1,162,718
	小計	8,774,369	9,937,087	1,162,718
合計		18,633,714	18,631,098	2,616

3. 売却したその他有価証券

第34期(自平成30年4月1日至平成31年3月31日)

種類	売却額(千円)	売却益の合計額(千円)	売却損の合計額(千円)
株式	140,240	58,440	-
債券	-	-	-
その他	5,222,594	443,338	135,399
合計	5,362,834	501,778	135,399

第35期(自平成31年4月1日至令和2年3月31日)

種類	売却額(千円)	売却益の合計額(千円)	売却損の合計額(千円)
株式	8,940	-	15,060
債券	-	-	-
その他	2,035,469	174,842	60,903
合計	2,044,409	174,842	75,963

4. 減損処理を行った有価証券

前事業年度において、有価証券について62,310千円(その他有価証券のその他62,310千円)減損処理を行っております。

当事業年度において、有価証券について163,865千円(その他有価証券のその他163,865千円)減損処理を行っております。

なお、減損処理にあたっては、期末における時価が取得原価に比べ50%以上下落した場合、及び30%以上50%未満下落し、回復可能性等の合理的反証がない場合に行っております。

（退職給付関係）

1.採用している退職給付制度の概要

当社は、確定給付型の制度として、確定給付企業年金制度（積立型制度）及び退職一時金制度（非積立型制度）を設けております。また確定拠出型の制度として、確定拠出年金制度を設けております。

2.確定給付制度

(1)退職給付債務の期首残高と期末残高の調整表

	第34期 (自 平成30年4月1日 至 平成31年3月31日)	第35期 (自 平成31年4月1日 至 令和2年3月31日)
退職給付債務の期首残高	3,729,252 千円	3,712,289 千円
勤務費用	193,531	204,225
利息費用	24,351	17,557
数理計算上の差異の発生額	15,898	52,430
退職給付の支払額	218,947	162,904
過去勤務費用の発生額	-	-
退職給付債務の期末残高	3,712,289	3,718,736

(2)年金資産の期首残高と期末残高の調整表

	第34期 (自 平成30年4月1日 至 平成31年3月31日)	第35期 (自 平成31年4月1日 至 令和2年3月31日)
年金資産の期首残高	2,723,393 千円	2,666,937 千円
期待運用収益	48,664	47,757
数理計算上の差異の発生額	4,606	164,633
事業主からの拠出額	102,564	51,282
退職給付の支払額	203,077	140,518
年金資産の期末残高	2,666,937	2,460,824

(3)退職給付債務及び年金資産の期末残高と貸借対照表に計上された退職給付引当金及び前払年金費用の調整表

	第34期 (平成31年3月31日現在)	第35期 (令和2年3月31日現在)
積立型制度の退職給付債務	3,125,760 千円	2,969,807 千円
年金資産	2,666,937	2,460,824
	458,822	508,982
非積立型制度の退職給付債務	586,529	748,929
未積立退職給付債務	1,045,351	1,257,911
未認識数理計算上の差異	114,968	203,136
未認識過去勤務費用	484,766	419,405
貸借対照表に計上された負債と 資産の純額	445,616	635,370
退職給付引当金	860,851	1,010,401
前払年金費用	415,234	375,031
貸借対照表に計上された負債と 資産の純額	445,616	635,370

(4)退職給付費用及びその内訳項目の金額

	第34期 (自 平成30年4月1日 至 平成31年3月31日)	第35期 (自 平成31年4月1日 至 令和2年3月31日)
勤務費用	193,531 千円	204,225 千円

利息費用	24,351	17,557
期待運用収益	48,664	47,757
数理計算上の差異の費用処理額	43,633	24,035
過去勤務費用の費用処理額	65,361	65,361
その他	5,986	6,427
確定給付制度に係る退職給付費用	284,199	269,848

（注）「その他」は受入出向者に係る出向元への退職給付費用負担額です。

(5)年金資産に関する事項

年金資産の主な内訳

年金資産合計に対する主な分類ごとの比率は、次のとおりであります。

	第34期 (平成31年3月31日現在)	第35期 (令和2年3月31日現在)
債券	63.9 %	64.7 %
株式	33.2	32.3
その他	2.9	3.0
合計	100	100

長期期待運用収益率の設定方法

年金資産の長期期待運用収益率を決定するため、現在及び予想される年金資産の配分と年金資産を構成する多様な資産からの現在及び将来期待される長期の収益率を考慮しております。

(6)数理計算上の計算基礎に関する事項

主要な数理計算上の計算基礎

	第34期 (平成31年3月31日現在)	第35期 (令和2年3月31日現在)
割引率	0.035 ~ 0.49%	0.095 ~ 0.52%
長期期待運用収益率	1.5 ~ 1.8%	1.5 ~ 1.8%

3.確定拠出制度

当社の確定拠出制度への要拠出額は、前事業年度144,712千円、当事業年度153,070千円であります。

(税効果会計関係)

1.繰延税金資産及び繰延税金負債の発生 の主な原因別の内訳

	第34期 (平成31年3月31日現在)	第35期 (令和2年3月31日現在)
繰延税金資産		
減損損失	436,050千円	427,046千円
投資有価証券評価損	223,821	226,322
未払事業税	109,109	117,461
賞与引当金	275,927	285,842
役員賞与引当金	19,428	19,703
役員退職慰労引当金	44,185	40,046
退職給付引当金	263,592	309,384
減価償却超過額	157,741	96,767
委託者報酬	264,398	213,044
長期差入保証金	31,721	40,180
時効後支払損引当金	75,866	73,124
連結納税適用による時価評価	148,858	57,656
その他	71,320	123,248
繰延税金資産 小計	2,122,023	2,029,829

評価性引当額	-	-
繰延税金資産 合計	2,122,023	2,029,829
繰延税金負債		
前払年金費用	127,144	114,834
連結納税適用による時価評価	1,320	1,260
その他有価証券評価差額金	497,269	801
その他	108	109
繰延税金負債 合計	625,842	117,005
繰延税金資産の純額	1,496,180	1,912,824

2. 法定実効税率と税効果会計適用後の法人税等の負担率との差異の原因となった主な項目別の内訳
第34期（平成31年3月31日現在）及び第35期（令和2年3月31日現在）

法定実効税率と税効果会計適用後の法人税等の負担率との差が法定実効税率の100分の5以下であるため注記を省略しております。

（セグメント情報等）

[セグメント情報]

第34期（自平成30年4月1日至平成31年3月31日）及び第35期（自平成31年4月1日至令和2年3月31日）

当社は、資産運用業の単一セグメントであるため、記載を省略しております。

[関連情報]

第34期（自平成30年4月1日至平成31年3月31日）及び第35期（自平成31年4月1日至令和2年3月31日）

1. 製品及びサービスごとの情報

単一の製品・サービスの区分の外部顧客への営業収益が損益計算書の営業収益の90%を超えるため、記載を省略しております。

2. 地域ごとの情報

（1）営業収益

投資信託の受益者の情報を制度上把握していないため、記載を省略しております。

（2）有形固定資産

本邦以外に所在している有形固定資産がないため、該当事項はありません。

3. 主要な顧客ごとの情報

投資信託の受益者の情報を制度上把握していないため、記載を省略しております。

[報告セグメントごとの固定資産の減損損失に関する情報]

当社は、資産運用業の単一セグメントであるため、記載を省略しております。

[報告セグメントごとののれんの償却額及び未償却残高に関する情報]

当社は、資産運用業の単一セグメントであるため、記載を省略しております。

[報告セグメントごとの負ののれん発生益に関する情報]

当社は、資産運用業の単一セグメントであるため、記載を省略しております。

（関連当事者情報）

1. 関連当事者との取引

（1）財務諸表提出会社の親会社及び主要株主等

第34期（自平成30年4月1日至平成31年3月31日）

種類	会社等の名称	所在地	資本金	事業の内容	議決権等の所有(被所有)割合	関連当事者との関係	取引の内容	取引金額(注4)	科目	期末残高(注4)
親会社	㈱三菱UFJ フィナンシャル・ グループ	東京都 千代田 区	2,141,513 百万円	銀行持株 会社業	被所有 間接 100.0%	連結納税	連結納税に 伴う支払 (注1)	3,216,517 千円	その他未払金	3,217,341 千円
親会社	三菱UFJ 信託銀行㈱	東京都 千代田 区	324,279 百万円	信託業、 銀行業	被所有 直接 100.0%	当社投資信託の 募集の取扱及び 投資信託に係る 事務代行の委託 等 投資の助言 役員の兼任	投資信託に 係る事務代 行手数料の 支払 (注2) 投資助言料 (注3)	5,298,064 千円 695,834 千円	未払手数料 未払費用	671,568 千円 365,510 千円

第35期(自平成31年4月1日至令和2年3月31日)

種類	会社等の名称	所在地	資本金	事業の内容	議決権等の所有(被所有)割合	関連当事者との関係	取引の内容	取引金額(注4)	科目	期末残高(注4)
親会社	㈱三菱UFJ フィナンシャル・ グループ	東京都 千代田 区	2,141,513 百万円	銀行持株 会社業	被所有 間接 100.0%	連結納税	連結納税に 伴う支払 (注1)	3,030,180 千円	その他未払金	3,029,426 千円
親会社	三菱UFJ 信託銀行㈱	東京都 千代田 区	324,279 百万円	信託業、 銀行業	被所有 直接 100.0%	当社投資信託の 募集の取扱及び 投資信託に係る 事務代行の委託 等 投資の助言 役員の兼任	投資信託に 係る事務代 行手数料の 支払 (注2) 投資助言料 (注3)	5,234,629 千円 583,270 千円	未払手数料 未払費用	712,210 千円 302,681 千円

取引条件及び取引条件の決定方針等

(注) 1. 連結納税制度に基づく連結法人税の支払予定額であります。

2. 投資信託に係る事務代行手数料については、商品毎に、過去の料率、市場実勢等を勘案して決定しております。

3. 投資助言料については、市場実勢を勘案して決定しております。

4. 上記金額のうち、取引金額は消費税等を含まず、期末残高は消費税等を含んで表示しております。

(2)財務諸表提出会社と同一の親会社をもつ会社等

第34期(自平成30年4月1日至平成31年3月31日)

種類	会社等の名称	所在地	資本金	事業の内容	議決権等の所有(被所有)割合	関連当事者との関係	取引の内容	取引金額(注4)	科目	期末残高(注4)
----	--------	-----	-----	-------	----------------	-----------	-------	----------	----	----------

同一の親会社を持つ会社	(株)三菱UFJ銀行	東京都千代田区	1,711,958 百万円	銀行業	なし (注1)	当社投資信託の募集の取扱及び投資信託に係る事務代行の委託等	投資信託に係る事務代行手数料の支払 (注2)	4,629,670 千円	未払手数料	734,633 千円
						取引銀行	コーラブル預金の預入 (注3)	20,000,000 千円	現金及び預金	20,000,000 千円
							コーラブル預金に係る受取利息 (注3)	1,578 千円	未収収益	1,578 千円
同一の親会社を持つ会社	三菱UFJモルガン・スタンレー証券(株)	東京都千代田区	40,500 百万円	証券業	なし	当社投資信託の募集の取扱及び投資信託に係る事務代行の委託等	投資信託に係る事務代行手数料の支払 (注2)	6,152,016 千円	未払手数料	962,840 千円

第35期(自平成31年4月1日至令和2年3月31日)

種類	会社等の名称	所在地	資本金	事業の内容	議決権等の所有(被所有)割合	関連当事者との関係	取引の内容	取引金額(注4)	科目	期末残高(注4)
同一の親会社を持つ会社	(株)三菱UFJ銀行	東京都千代田区	1,711,958 百万円	銀行業	なし	当社投資信託の募集の取扱及び投資信託に係る事務代行の委託等	投資信託に係る事務代行手数料の支払 (注2)	4,073,855 千円	未払手数料	697,109 千円
						取引銀行	コーラブル預金の払戻 (注3)	20,000,000 千円		
							コーラブル預金の預入 (注3)	20,000,000 千円	現金及び預金	20,000,000 千円
							コーラブル預金に係る受取利息 (注3)	4,126 千円	未収収益	997 千円
同一の親会社を持つ会社	三菱UFJモルガン・スタンレー証券(株)	東京都千代田区	40,500 百万円	証券業	なし	当社投資信託の募集の取扱及び投資信託に係る事務代行の委託等	投資信託に係る事務代行手数料の支払 (注2)	5,714,501 千円	未払手数料	944,351 千円

取引条件及び取引条件の決定方針等

- (注) 1. (株)三菱UFJ銀行は、平成30年4月2日付で、保有する当社株式のすべてを(株)三菱UFJフィナンシャル・グループに対して現物配当しております。その結果、(株)三菱UFJ銀行は当社の主要株主から同一の親会社を持つ会社に該当することとなりました。
- なお、(株)三菱UFJフィナンシャル・グループは、同日付で、取得した当社株式のすべてを会社分割の方法により三菱UFJ信託銀行(株)に対して承継させております。
2. 投資信託に係る事務代行手数料については、商品毎に、過去の料率、市場実勢等を勘案して決定しております。

3. 預金利率の条件は、市場金利等を勘案して決定しております。なお、預入期間は1年であります。
4. 上記金額のうち、取引金額は消費税等を含まず、期末残高は消費税等を含んで表示しております。

2. 親会社に関する注記

株式会社三菱UFJフィナンシャル・グループ(東京証券取引所、名古屋証券取引所及びニューヨーク証券取引所に上場)

三菱UFJ信託銀行株式会社(非上場)

(1株当たり情報)

	第34期 (自平成30年4月1日 至平成31年3月31日)	第35期 (自平成31年4月1日 至令和2年3月31日)
1株当たり純資産額	384,107.08円	377,741.17円
1株当たり当期純利益金額	45,571.50円	44,678.80円

(注)1. 潜在株式調整後1株当たり当期純利益金額については、潜在株式が存在しないため、記載しておりません。

2. 1株当たり当期純利益金額の算定上の基礎は、以下のとおりであります。

	第34期 (自平成30年4月1日 至平成31年3月31日)	第35期 (自平成31年4月1日 至令和2年3月31日)
当期純利益金額(千円)	9,642,064	9,453,186
普通株主に帰属しない金額(千円)	-	-
普通株式に係る当期純利益金額(千円)	9,642,064	9,453,186
普通株式の期中平均株式数(株)	211,581	211,581

中間財務諸表

(1)中間貸借対照表

(単位:千円)

第36期中間会計期間 (令和2年9月30日現在)	
(資産の部)	
流動資産	
現金及び預金	51,757,620
有価証券	47,281
前払費用	533,748
未収入金	22,328
未収委託者報酬	11,205,707
未収収益	1,109,882
金銭の信託	200,000
その他	216,914
流動資産合計	65,093,483
固定資産	
有形固定資産	
建物	1 561,961
器具備品	1 1,130,570
土地	628,433
有形固定資産合計	2,320,965
無形固定資産	
電話加入権	15,822
ソフトウェア	3,039,396

ソフトウェア仮勘定		2,003,918
無形固定資産合計		5,059,137
投資その他の資産		
投資有価証券		17,150,138
関係会社株式		320,136
投資不動産	1	817,921
長期差入保証金		552,888
前払年金費用		316,933
繰延税金資産		1,088,156
その他		45,230
貸倒引当金		23,600
投資その他の資産合計		20,267,805
固定資産合計		27,647,907
資産合計		92,741,391

(単位：千円)

第36期中間会計期間
(令和2年9月30日現在)

(負債の部)

流動負債

預り金		326,091
未払金		
未払収益分配金		158,732
未払償還金		133,877
未払手数料		4,401,647
その他未払金		2,173,325
未払費用		4,669,476
未払消費税等	2	507,145
未払法人税等		523,722
賞与引当金		895,400
役員賞与引当金		76,200
その他		699,988
流動負債合計		14,565,607

固定負債

長期未払金		21,600
退職給付引当金		1,075,559
役員退職慰労引当金		133,578
時効後支払損引当金		248,354
固定負債合計		1,479,092

負債合計

16,044,700

(純資産の部)

株主資本

資本金		2,000,131
資本剰余金		
資本準備金		3,572,096
その他資本剰余金		41,160,616
資本剰余金合計		44,732,712
利益剰余金		
利益準備金		342,589
その他利益剰余金		
別途積立金		6,998,000
繰越利益剰余金		20,902,380
利益剰余金合計		28,242,970
株主資本合計		74,975,814

(単位：千円)

第36期中間会計期間 (令和2年9月30日現在)	
評価・換算差額等	
その他有価証券評価差額金	1,720,876
評価・換算差額等合計	1,720,876
純資産合計	76,696,691
負債純資産合計	92,741,391

(2)中間損益計算書

(単位：千円)

第36期中間会計期間 (自 令和2年4月1日 至 令和2年9月30日)	
営業収益	
委託者報酬	32,500,161
投資顧問料	1,178,818
その他営業収益	6,615
営業収益合計	33,685,595
営業費用	
支払手数料	12,792,753
広告宣伝費	275,488
公告費	250
調査費	
調査費	1,005,823
委託調査費	5,663,034
事務委託費	344,079
営業雑経費	
通信費	208,539
印刷費	182,427
協会費	26,229
諸会費	8,309
事務機器関連費	917,566
その他営業雑経費	126
営業費用合計	21,424,626
一般管理費	
給料	
役員報酬	171,181
給料・手当	2,786,316
賞与引当金繰入	895,400
役員賞与引当金繰入	76,200
福利厚生費	625,724
交際費	1,235
旅費交通費	10,767
租税公課	186,405
不動産賃借料	327,689
退職給付費用	229,835
役員退職慰労引当金繰入	11,763
固定資産減価償却費	1 643,956
諸経費	188,448
一般管理費合計	6,154,923
営業利益	6,106,045

(単位：千円)

第36期中間会計期間
(自 令和2年4月1日
至 令和2年9月30日)

営業外収益		
受取配当金		17,539
受取利息		2,089
投資有価証券償還益		24,505
収益分配金等時効完成分		275,165
受取賃貸料		32,904
その他		9,312
営業外収益合計		361,516
営業外費用		
投資有価証券償還損		37,772
時効後支払損引当金繰入		13,892
賃貸関連費用	1	6,562
その他		2,149
営業外費用合計		60,377
経常利益		6,407,184
特別利益		
投資有価証券売却益		157,075
特別利益合計		157,075
特別損失		
投資有価証券売却損		37,339
特別損失合計		37,339
税引前中間純利益		6,526,919
法人税、住民税及び事業税		1,948,492
法人税等調整額		65,981
法人税等合計		2,014,473
中間純利益		4,512,445

(3) 中間株主資本等変動計算書

第36期中間会計期間(自 令和2年4月1日 至 令和2年9月30日)

(単位:千円)

	株主資本								株主資本合計
	資本金	資本剰余金			利益準備金	その他利益剰余金		利益剰余金合計	
		資本準備金	その他資本剰余金	資本剰余金合計		別途積立金	繰越利益剰余金		
当期首残高	2,000,131	3,572,096	41,160,616	44,732,712	342,589	6,998,000	25,847,605	33,188,194	79,921,039
当中間期変動額									
剰余金の配当							9,457,670	9,457,670	9,457,670
中間純利益							4,512,445	4,512,445	4,512,445
株主資本以外の項目の当中間期変動額(純額)									
当中間期変動額合計							4,945,224	4,945,224	4,945,224
当中間期末残高	2,000,131	3,572,096	41,160,616	44,732,712	342,589	6,998,000	20,902,380	28,242,970	74,975,814

	評価・換算差額等		純資産合計
	その他有価証券評価差額金	評価・換算差額等合計	
当期首残高	1,815	1,815	79,922,854
当中間期変動額			

剰余金の配当			9,457,670
中間純利益			4,512,445
株主資本以外の 項目の当中間期 変動額（純額）	1,719,061	1,719,061	1,719,061
当中間期変動額合計	1,719,061	1,719,061	3,226,163
当中間期末残高	1,720,876	1,720,876	76,696,691

[重要な会計方針]

1. 有価証券の評価基準及び評価方法

(1) 子会社株式及び関連会社株式

移動平均法による原価法を採用しております。

(2) その他有価証券

時価のあるもの

中間決算日の市場価格等に基づく時価法(評価差額は全部純資産直入法により処理し、売却原価は移動平均法により算定)を採用しております。

時価のないもの

移動平均法による原価法を採用しております。

2. 固定資産の減価償却の方法

(1) 有形固定資産及び投資不動産

定率法を採用しております。ただし、平成10年4月1日以降に取得した建物（建物附属設備を除く）並びに平成28年4月1日以降に取得した建物附属設備及び構築物については、定額法を採用しております。

なお、主な耐用年数は以下のとおりであります。

建物 5年～50年

器具備品 2年～20年

投資不動産 3年～47年

(2) 無形固定資産

定額法を採用しております。

なお、自社利用のソフトウェアについては、社内における利用可能期間(5年)に基づく定額法を採用しております。

3. 引当金の計上基準

(1) 貸倒引当金

貸付金等の貸倒れによる損失に備えるため、一般債権については貸倒実績率により、貸倒懸念債権等特定の債権については個別に回収可能性を勘案し、回収不能見込額を計上しております。

(2) 賞与引当金

従業員賞与の支給に充てるため、支給見込額に基づき計上しております。

(3) 役員賞与引当金

役員賞与の支給に充てるため、支給見込額に基づき計上しております。

(4) 退職給付引当金

従業員の退職給付に備えるため、当事業年度末における退職給付債務及び年金資産の見込額に基づき、当中間会計期間末において発生していると認められる額を計上しております。

退職給付見込額の期間帰属方法

退職給付債務の算定にあたり、退職給付見込額を当事業年度末までの期間に帰属させる方法については、給付算定式基準によっております。

数理計算上の差異及び過去勤務費用の費用処理方法

過去勤務費用は、その発生時の従業員の平均残存勤務期間以内の一定の年数（10年）による定額法により費用処理することとしております。

数理計算上の差異は、その発生時の従業員の平均残存勤務期間以内の一定の年数（主として10年）による定額法により、発生した事業年度の翌期から費用処理することとしております。

(5) 役員退職慰労引当金

役員の退職慰労金の支給に備えるため、内規に基づく中間期末要支給額を計上しております。

す。

(6) 時効後支払損引当金

時効成立のため利益計上した収益分配金及び償還金について、受益者からの今後の支払請求に備えるため、過去の支払実績に基づく将来の支払見込額を計上しております。

4. 外貨建の資産及び負債の本邦通貨への換算基準

外貨建金銭債権債務は、中間決算日の直物為替相場により円貨に換算し、換算差額は損益として処理しております。

5. その他中間財務諸表作成のための基本となる重要な事項

(1) 消費税等の会計処理

消費税及び地方消費税の会計処理は税抜方式によっており、控除対象外消費税及び地方消費税は、当事業年度の費用として処理しております。

(2) 連結納税制度の適用

連結納税制度を適用しております。

(3) 「連結納税制度からグループ通算制度への移行に係る税効果会計の適用に関する取扱い」の適用

令和2年度税制改正において従来の連結納税制度が見直され、グループ通算制度に移行する税制改正法（「所得税法等の一部を改正する法律」（令和2年法律第8号））が令和2年3月27日に成立しておりますが、繰延税金資産の額について、実務対応報告第39号「連結納税制度からグループ通算制度への移行に係る税効果会計の適用に関する取扱い」により企業会計基準適用指針第28号「税効果会計に係る会計基準の適用指針」第44項の定めを適用せず、改正前の税法の規定に基づいて算定しております。

[注記事項]

（中間貸借対照表関係）

1 減価償却累計額

	第36期中間会計期間 (令和2年9月30日現在)
建物	621,629千円
器具備品	1,475,730千円
投資不動産	148,595千円

2 消費税等の取扱い

仮払消費税等及び仮受消費税等は、相殺のうえ、「未払消費税等」として表示しております。

（中間損益計算書関係）

1 減価償却実施額

	第36期中間会計期間 (自 令和2年4月1日 至 令和2年9月30日)
有形固定資産	83,458千円
無形固定資産	560,498千円
投資不動産	3,204千円

（中間株主資本等変動計算書関係）

第36期中間会計期間（自 令和2年4月1日 至 令和2年9月30日）

1. 発行済株式の種類及び総数に関する事項

	当事業年度期首 株式数 (株)	当中間会計期間 増加株式数 (株)	当中間会計期間 減少株式数 (株)	当中間会計期間末 株式数 (株)
発行済株式				
普通株式	211,581	-	-	211,581
合計	211,581	-	-	211,581

2. 配当に関する事項

令和2年6月26日開催の定時株主総会において、次のとおり決議しております。

配当金の総額	9,457,670千円
配当の原資	利益剰余金
1株当たり配当額	44,700円
基準日	令和2年3月31日
効力発生日	令和2年6月29日

（リース取引関係）

第36期中間会計期間(令和2年9月30日現在)

借主側

オペレーティング・リース取引

オペレーティング・リース取引のうち解約不能のものに係る未経過リース料

1年内	337,978千円
1年超	-
合計	337,978千円

（金融商品関係）

第36期中間会計期間(令和2年9月30日現在)

金融商品の時価等に関する事項

令和2年9月30日における中間貸借対照表計上額、時価及びこれらの差額については、次のとおりであります。なお、時価を把握することが極めて困難と認められるものは、次表には含まれておりません（（注2）参照）。

	中間貸借対照表計上額（千円）	時価（千円）	差額（千円）
(1) 現金及び預金	51,757,620	51,757,620	-
(2) 有価証券	47,281	47,281	-
(3) 未収委託者報酬	11,205,707	11,205,707	-
(4) 投資有価証券	17,118,778	17,118,778	-
資産計	80,129,387	80,129,387	-
(1) 未払手数料	4,401,647	4,401,647	-
負債計	4,401,647	4,401,647	-

（注1）金融商品の時価の算定方法及び有価証券に関する事項

資産

(1)現金及び預金、(3)未収委託者報酬

これらは短期間で決済されるため、時価は帳簿価額にほぼ等しいことから、当該帳簿価額によっております。

(2)有価証券、(4)投資有価証券

これらはすべて投資信託であり、時価は基準価額によっております。

負債

(1)未払手数料

これらは短期間で決済されるため、時価は帳簿価額にほぼ等しいことから、当該帳簿価額によっております。

（注2）時価を把握することが極めて困難と認められる金融商品

非上場株式（中間貸借対照表計上額31,360千円）は、市場価格がなく、時価を把握することが極めて困難と認められるため、「(4)投資有価証券」には含めておりません。

また、子会社株式及び関連会社株式（中間貸借対照表計上額 関係会社株式320,136千円）は、市場価格がなく、時価を把握することが極めて困難と認められるため、記載しておりません。

（注3）金融商品の時価等に関する事項についての補足説明

金融商品の時価には、市場価格に基づく価額のほか、市場価格がない場合には合理的に算定された価額が含まれております。当該価額の算定においては変動要因を織り込んでいるため、

異なる前提条件等を採用することにより、当該価額が変動することがあります。

（有価証券関係）

第36期中間会計期間（令和2年9月30日現在）

1. 子会社株式及び関連会社株式

子会社株式及び関連会社株式（中間貸借対照表計上額 関係会社株式320,136千円）は、市場価格がなく、時価を把握することが極めて困難と認められるため、記載しておりません。

2. その他有価証券

	種類	中間貸借対照表 計上額（千円）	取得原価 （千円）	差額（千円）
中間貸借対照表計 上額が取得原価を 超えるもの	株式	-	-	-
	債券	-	-	-
	その他	14,690,037	11,992,800	2,697,236
	小計	14,690,037	11,992,800	2,697,236
中間貸借対照表計 上額が取得原価を 超えないもの	株式	-	-	-
	債券	-	-	-
	その他	2,476,022	2,692,895	216,872
	小計	2,476,022	2,692,895	216,872
合計		17,166,060	14,685,695	2,480,364

（注）非上場株式（中間貸借対照表計上額31,360千円）については、市場価格がなく、時価を把握することが極めて困難であると認められることから、上表の「その他有価証券」には含めておりません。

（セグメント情報等）

[セグメント情報]

第36期中間会計期間（自 令和2年4月1日 至 令和2年9月30日）

当社は、資産運用業の単一セグメントであるため、記載を省略しております。

[関連情報]

第36期中間会計期間（自 令和2年4月1日 至 令和2年9月30日）

1. 製品及びサービスごとの情報

単一の製品・サービスの区分の外部顧客への営業収益が中間損益計算書の営業収益の90%を超えるため、記載を省略しております。

2. 地域ごとの情報

（1）営業収益

投資信託の受益者の情報を制度上把握していないため、記載を省略しております。

（2）有形固定資産

本邦以外に所在している有形固定資産がないため、該当事項はありません。

3. 主要な顧客ごとの情報

投資信託の受益者の情報を制度上把握していないため、記載を省略しております。

（1株当たり情報）

1株当たり純資産額及び算定上の基礎は、以下のとおりであります。

	第36期中間会計期間 （令和2年9月30日現在）
1株当たり純資産額 （算定上の基礎）	362,493.28円
純資産の部の合計額（千円）	76,696,691
普通株式に係る中間期末の純資産額（千円）	76,696,691
1株当たり純資産額の算定に用いられた 中間期末の普通株式の数（株）	211,581

1株当たり中間純利益金額及び算定上の基礎は、以下のとおりであります。

	第36期中間会計期間 (自 令和2年4月1日 至 令和2年9月30日)
1株当たり中間純利益金額 (算定上の基礎)	21,327.27円
中間純利益金額(千円)	4,512,445
普通株主に帰属しない金額(千円)	-
普通株式に係る中間純利益金額(千円)	4,512,445
普通株式の期中平均株式数(株)	211,581

(注)潜在株式調整後1株当たり中間純利益金額については、潜在株式が存在しないため、記載しておりません。

4【利害関係人との取引制限】

委託会社は、「金融商品取引法」の定めるところにより、利害関係人との取引について、次に掲げる行為が禁止されています。

自己またはその取締役もしくは執行役との間における取引を行うことを内容とした運用を行うこと(投資者の保護に欠け、もしくは取引の公正を害し、または金融商品取引業の信用を失墜させるおそれがないものとして内閣府令で定めるものを除きます。)

運用財産相互間において取引を行うことを内容とした運用を行うこと(投資者の保護に欠け、もしくは取引の公正を害し、または金融商品取引業の信用を失墜させるおそれがないものとして内閣府令で定めるものを除きます。)

通常取引の条件と異なる条件であって取引の公正を害するおそれのある条件で、委託会社の親法人等(委託会社の総株主等の議決権の過半数を保有していることその他の当該金融商品取引業者と密接な関係を有する法人その他の団体として政令で定める要件に該当する者をいいます。以下において同じ。)または子法人等(委託会社が総株主等の議決権の過半数を保有していることその他の当該金融商品取引業者と密接な関係を有する法人その他の団体として政令で定める要件に該当する者をいいます。以下同じ。)と有価証券の売買その他の取引または店頭デリバティブ取引を行うこと。

委託会社の親法人等または子法人等の利益を図るため、その行う投資運用業に関して運用の方針、運用財産の額もしくは市場の状況に照らして不必要な取引を行うことを内容とした運用を行うこと。

上記に掲げるもののほか、委託会社の親法人等または子法人等が関与する行為であって、投資者の保護に欠け、もしくは取引の公正を害し、または金融商品取引業の信用を失墜させるおそれのあるものとして内閣府令で定める行為

5【その他】

定款の変更等

定款の変更に関しては、株主総会の決議が必要です。

訴訟事件その他重要事項

該当事項はありません。

第2【その他の関係法人の概況】

1【名称、資本金の額及び事業の内容】

(1) 受託会社

名称：三菱UFJ信託銀行株式会社

(再信託受託会社：日本マスタートラスト信託銀行株式会社)

資本金の額：324,279百万円(2020年9月末現在)

事業の内容：銀行業務および信託業務を営んでいます。

(2) 販売会社

名称	資本金の額 (2020年9月末現在)	事業の内容
株式会社三菱UFJ銀行	1,711,958 百万円	銀行業務を営んでいます。
PayPay銀行株式会社	37,250 百万円	銀行業務を営んでいます。
ソニー銀行株式会社	36,000 百万円 (2021年2月28日現在)	銀行業務を営んでいます。
株式会社北海道銀行	93,524 百万円	銀行業務を営んでいます。
株式会社北都銀行	12,500 百万円	銀行業務を営んでいます。
株式会社荘内銀行	8,500 百万円	銀行業務を営んでいます。
株式会社山形銀行	12,008 百万円	銀行業務を営んでいます。
株式会社武蔵野銀行	45,743 百万円	銀行業務を営んでいます。
株式会社千葉銀行	145,069 百万円	銀行業務を営んでいます。
株式会社横浜銀行	215,628 百万円	銀行業務を営んでいます。
株式会社山梨中央銀行	15,400 百万円	銀行業務を営んでいます。
株式会社三重銀行	15,295 百万円	銀行業務を営んでいます。
株式会社南都銀行	37,924 百万円	銀行業務を営んでいます。
株式会社中国銀行	15,149 百万円	銀行業務を営んでいます。
株式会社百十四銀行	37,322 百万円	銀行業務を営んでいます。
株式会社福岡銀行	82,329 百万円	銀行業務を営んでいます。
株式会社佐賀銀行	16,062 百万円	銀行業務を営んでいます。
株式会社十八親和銀行	36,800 百万円 (2020年10月1日現在)	銀行業務を営んでいます。
三菱UFJ信託銀行株式会社	324,279 百万円	銀行業務および信託業務を営んでいます。
株式会社あおぞら銀行	100,000 百万円	銀行業務を営んでいます。
株式会社福島銀行	18,682 百万円	銀行業務を営んでいます。
株式会社名古屋銀行	25,090 百万円	銀行業務を営んでいます。
株式会社熊本銀行	33,847 百万円	銀行業務を営んでいます。
株式会社ゆうちょ銀行	3,500,000 百万円	銀行業務を営んでいます。
auカブコム証券株式会社	7,196 百万円	金融商品取引法に定める第一種金融商品取引業を営んでいます。
エース証券株式会社	8,831 百万円	金融商品取引法に定める第一種金融商品取引業を営んでいます。
株式会社SBI証券	48,323 百万円	金融商品取引法に定める第一種金融商品取引業を営んでいます。
岡三オンライン証券株式会社	2,500 百万円	金融商品取引法に定める第一種金融商品取引業を営んでいます。
ぐんぎん証券株式会社	3,000 百万円	金融商品取引法に定める第一種金融商品取引業を営んでいます。
岩井コスモ証券株式会社	13,500 百万円	金融商品取引法に定める第一種金融商品取引業を営んでいます。
十六TT証券株式会社	3,000 百万円	金融商品取引法に定める第一種金融商品取引業を営んでいます。
立花証券株式会社	6,695 百万円	金融商品取引法に定める第一種金融商品取引業を営んでいます。
大万証券株式会社	375 百万円	金融商品取引法に定める第一種金融商品取引業を営んでいます。
ちばぎん証券株式会社	4,374 百万円	金融商品取引法に定める第一種金融商品取引業を営んでいます。

楽天証券株式会社	7,495 百万円	金融商品取引法に定める第一種金融商品取引業を営んでいます。
東海東京証券株式会社	6,000 百万円	金融商品取引法に定める第一種金融商品取引業を営んでいます。
東洋証券株式会社	13,494 百万円	金融商品取引法に定める第一種金融商品取引業を営んでいます。
第四北越証券株式会社	600 百万円	金融商品取引法に定める第一種金融商品取引業を営んでいます。
西日本シティTT証券株式会社	3,000 百万円	金融商品取引法に定める第一種金融商品取引業を営んでいます。
SMB C日興証券株式会社	10,000 百万円	金融商品取引法に定める第一種金融商品取引業を営んでいます。
マネックス証券株式会社	12,200 百万円	金融商品取引法に定める第一種金融商品取引業を営んでいます。
野村證券株式会社	10,000 百万円	金融商品取引法に定める第一種金融商品取引業を営んでいます。
浜銀TT証券株式会社	3,307 百万円	金融商品取引法に定める第一種金融商品取引業を営んでいます。
ひろぎん証券株式会社	5,000 百万円	金融商品取引法に定める第一種金融商品取引業を営んでいます。
フィデリティ証券株式会社	10,007 百万円	金融商品取引法に定める第一種金融商品取引業を営んでいます。
ほくほくTT証券株式会社	1,250 百万円	金融商品取引法に定める第一種金融商品取引業を営んでいます。
FFG証券株式会社	3,000 百万円	金融商品取引法に定める第一種金融商品取引業を営んでいます。
松井証券株式会社	11,945 百万円	金融商品取引法に定める第一種金融商品取引業を営んでいます。
三菱UFJモルガン・スタンレー証券株式会社	40,500 百万円	金融商品取引法に定める第一種金融商品取引業を営んでいます。
ワイエム証券株式会社	1,270 百万円	金融商品取引法に定める第一種金融商品取引業を営んでいます。

2【関係業務の概要】

- (1) 受託会社：ファンドの受託会社として、信託財産の保管・管理等を行います。
- (2) 販売会社：ファンドの募集の取扱い、解約の取扱い、収益分配金・償還金の支払いの取扱い等を行います。

3【資本関係】

委託会社と関係法人の主な資本関係は次の通りです。(2021年1月末現在)

三菱UFJ信託銀行株式会社は委託会社の株式の100.0%(211,581株)を所有しています。

(注) 関係法人が所有する委託会社の株式または委託会社が所有する関係法人の株式のうち、持株比率が3%以上のものを記載しています。

第3【参考情報】

ファンドについては、当計算期間において以下の書類が提出されております。

提出年月日	提出書類
2020年 4月24日	有価証券届出書
2020年 4月24日	有価証券報告書

2020年10月26日	有価証券届出書の訂正届出書
2020年10月26日	半期報告書

独立監査人の監査報告書

令和2年6月26日

三菱UFJ国際投信株式会社

取締役会 御中

有限責任監査法人トーマツ
東京事務所指定有限責任社
員 業務執 公認会計士 青 木 裕 晃 印
行社員指定有限責任社
員 業務執 公認会計士 伊 藤 鉄 也 印
行社員

監査意見

当監査法人は、金融商品取引法第193条の2第1項の規定に基づく監査証明を行うため、「委託会社等の経理状況」に掲げられている三菱UFJ国際投信株式会社の平成31年4月1日から令和2年3月31日までの第35期事業年度の財務諸表、すなわち、貸借対照表、損益計算書、株主資本等変動計算書、重要な会計方針及びその他の注記について監査を行った。

当監査法人は、上記の財務諸表が、我が国において一般に公正妥当と認められる企業会計の基準に準拠して、三菱UFJ国際投信株式会社の令和2年3月31日現在の財政状態及び同日をもって終了する事業年度の経営成績を、全ての重要な点において適正に表示しているものと認める。

監査意見の根拠

当監査法人は、我が国において一般に公正妥当と認められる監査の基準に準拠して監査を行った。監査の基準における当監査法人の責任は、「財務諸表監査における監査人の責任」に記載されている。当監査法人は、我が国における職業倫理に関する規定に従って、会社から独立しており、また、監査人としてのその他の倫理上の責任を果たしている。当監査法人は、意見表明の基礎となる十分かつ適切な監査証拠を入手したと判断している。

財務諸表に対する経営者並びに監査役及び監査役会の責任

経営者の責任は、我が国において一般に公正妥当と認められる企業会計の基準に準拠して財務諸表を作成し適正に表示することにある。これには、不正又は誤謬による重要な虚偽表示のない財務諸表を作成し適正に表示するために経営者が必要と判断した内部統制を整備及び運用することが含まれる。

財務諸表を作成するに当たり、経営者は、継続企業の前提に基づき財務諸表を作成することが適切であるかどうかを評価し、我が国において一般に公正妥当と認められる企業会計の基準に基づいて継続企業に関する事項を開示する必要がある場合には当該事項を開示する責任がある。

監査役及び監査役会の責任は、財務報告プロセスの整備及び運用における取締役の職務の執行を監視することにある。

財務諸表監査における監査人の責任

監査人の責任は、監査人が実施した監査に基づいて、全体としての財務諸表に不正又は誤謬による重要な虚偽表示がないかどうかについて合理的な保証を得て、監査報告書において独立の立場から財務諸表に対する意見を表明することにある。虚偽表示は、不正又は誤謬により発生する可能性があり、個別に又は集計すると、財務諸表の利用者の意思決定に影響を与えると合理的に見込まれる場合に、重要性があると判断される。

監査人は、我が国において一般に公正妥当と認められる監査の基準に従って、監査の過程を通じて、職業的専門家としての判断を行い、職業的懐疑心を保持して以下を実施する。

- ・ 不正又は誤謬による重要な虚偽表示リスクを識別し、評価する。また、重要な虚偽表示リスクに対応した監査手続を立案し、実施する。監査手続の選択及び適用は監査人の判断による。さらに、意見表明の基礎となる十分かつ適切な監査証拠を入手する。
- ・ 財務諸表監査の目的は、内部統制の有効性について意見表明するためのものではないが、監査人は、リスク評価の実施に際して、状況に応じた適切な監査手続を立案するために、監査に関連する内部統制を検討する。
- ・ 経営者が採用した会計方針及びその適用方法の適切性、並びに経営者によって行われた会計上の見積りの合理性及び関連する注記事項の妥当性を評価する。
- ・ 経営者が継続企業を前提として財務諸表を作成することが適切であるかどうか、また、入手した監査証拠に基づき、継続企業の前提に重要な疑義を生じさせるような事象又は状況に関して重要な不確実性が認められるかどうか結論付ける。継続企業の前提に関する重要な不確実性が認められる場合は、監査報告書において財務諸表の注記事項に注意を喚起すること、又は重要な不確実性に関する財務諸表の注記事項が適切でない場合は、財務諸表に対して除外事項付意見を表明することが求められている。監査人の結論は、監査報告書日までに入手した監査証拠に基づいているが、将来の事象や状況により、企業は継続企業として存続できなくなる可能性がある。
- ・ 財務諸表の表示及び注記事項が、我が国において一般に公正妥当と認められる企業会計の基準に準拠しているかどうかとともに、関連する注記事項を含めた財務諸表の表示、構成及び内容、並びに財務諸表が基礎となる取引や会計事象を適正に表示しているかどうかを評価する。

監査人は、監査役及び監査役会に対して、計画した監査の範囲とその実施時期、監査の実施過程で識別した内部統制の重要な不備を含む監査上の重要な発見事項、及び監査の基準で求められているその他の事項について報告を行う。

監査人は、監査役及び監査役会に対して、独立性についての我が国における職業倫理に関する規定を遵守したこと、並びに監査人の独立性に影響を与えると合理的に考えられる事項、及び阻害要因を除去又は軽減するためにセーフガードを講じている場合はその内容について報告を行う。

利害関係

会社と当監査法人又は業務執行社員との間には、公認会計士法の規定により記載すべき利害関係はない。

以 上

（注）上記は、委託会社が、独立監査人の監査報告書の原本に記載された事項を電子化したものであり、その原本は委託会社が別途保管しております。なお、XBRLデータは監査の対象に含まれていません。

独立監査人の監査報告書

令和3年2月24日

三菱UFJ国際投信株式会社
取締役会御中

PwCあらた有限責任監査法人

東京事務所

指定有限責任社員 公認会計士 鶴田 光夫 印
業務執行社員指定有限責任社員 公認会計士 和田 渉 印
業務執行社員

監査意見

当監査法人は、金融商品取引法第193条の2第1項の規定に基づく監査証明を行うため、「ファンドの経理状況」に掲げられているeMAXIS TOPIXインデックスの令和2年1月28日から令和3年1月26日までの計算期間の財務諸表、すなわち、貸借対照表、損益及び剰余金計算書、注記表並びに附属明細表について監査を行った。

当監査法人は、上記の財務諸表が、我が国において一般に公正妥当と認められる企業会計の基準に準拠して、eMAXIS TOPIXインデックスの令和3年1月26日現在の信託財産の状態及び同日をもって終了する計算期間の損益の状況を、すべての重要な点において適正に表示しているものと認める。

監査意見の根拠

当監査法人は、我が国において一般に公正妥当と認められる監査の基準に準拠して監査を行った。監査の基準における当監査法人の責任は、「財務諸表監査における監査人の責任」に記載されている。当監査法人は、我が国における職業倫理に関する規定に従って、三菱UFJ国際投信株式会社及びファンドから独立しており、また、監査人としてのその他の倫理上の責任を果たしている。当監査法人は、意見表明の基礎となる十分かつ適切な監査証拠を入手したと判断している。

財務諸表に対する経営者の責任

経営者の責任は、我が国において一般に公正妥当と認められる企業会計の基準に準拠して財務諸表を作成し適正に表示することにある。これには、不正又は誤謬による重要な虚偽表示のない財務諸表を作成し適正に表示するために経営者が必要と判断した内部統制を整備及び運用することが含まれる。

財務諸表を作成するに当たり、経営者は、継続企業の前提に基づき財務諸表を作成することが適切であるかどうかを評価し、我が国において一般に公正妥当と認められる企業会計の基準に基づいて継続企業に関する事項を開示する必要がある場合には当該事項を開示する責任がある。

財務諸表監査における監査人の責任

監査人の責任は、監査人が実施した監査に基づいて、全体としての財務諸表に不正又は誤謬による重要な虚偽表示がないかどうかについて合理的な保証を得て、監査報告書において独立の立場から財務諸表に対する意見を表明することにある。虚偽表示は、不正又は誤謬により発生する可能性があり、個別に又は集計すると、財務諸表の利用者の意思決定に影響を与えると合理的に見込まれる場合に、重要性があると判断される。

監査人は、我が国において一般に公正妥当と認められる監査の基準に従って、監査の過程を通じて、職業的専門家としての判断を行い、職業的懐疑心を保持して以下を実施する。

- 不正又は誤謬による重要な虚偽表示リスクを識別し、評価する。また、重要な虚偽表示リスクに対応した監査手続を立案し、実施する。監査手続の選択及び適用は監査人の判断による。さらに、意見表明の基礎となる十分かつ適切な監査証拠を入手する。
- 財務諸表監査の目的は、内部統制の有効性について意見表明するためのものではないが、監査人は、リスク評価の実施に際して、状況に応じた適切な監査手続を立案するために、監査に関連する内部統制を検討する。
- 経営者が採用した会計方針及びその適用方法の適切性、並びに経営者によって行われた会計上の見積りの合理性及び関連する注記事項の妥当性を評価する。
- 経営者が継続企業を前提として財務諸表を作成することが適切であるかどうか、また、入手した監査証拠に基づき、継続企業の前提に重要な疑義を生じさせるような事象又は状況に関して重要な不確実性が認められるかどうか結論付ける。継続企業の前提に関する重要な不確実性が認められる場合は、監査報告書において財務諸表の注記事項に注意を喚起すること、又は重要な不確実性に関する財務諸表の注記事項が適切でない場合は、財務諸表に対して除外事項付意見を表明することが求められている。監査人の結論は、監査報告書日までに入手した監査証拠に基づいているが、将来の事象や状況により、ファンドは継続企業として存続できなくなる可能性がある。

- ・ 財務諸表の表示及び注記事項が、我が国において一般に公正妥当と認められる企業会計の基準に準拠しているかどうかとともに、関連する注記事項を含めた財務諸表の表示、構成及び内容、並びに財務諸表が基礎となる取引や会計事象を適正に表示しているかどうかを評価する。

監査人は、経営者に対して、計画した監査の範囲とその実施時期、監査の実施過程で識別した内部統制の重要な不備を含む監査上の重要な発見事項、及び監査の基準で求められているその他の事項について報告を行う。

利害関係

三菱UFJ国際投信株式会社及びファンドと当監査法人又は業務執行社員との間には、公認会計士法の規定により記載すべき利害関係はない。

以 上

(注) 上記は、委託会社が、独立監査人の監査報告書の原本に記載された事項を電子化したものであり、その原本は委託会社が別途保管しております。なお、XBRLデータは監査の対象に含まれていません。

独立監査人の中間監査報告書

令和2年11月30日

三菱UFJ国際投信株式会社

取締役会 御中

有限責任監査法人トーマツ
東京事務所指定有限責任社
員 業務執 公認会計士 青 木 裕 晃 印
行社員指定有限責任社
員 業務執 公認会計士 伊 藤 鉄 也 印
行社員

中間監査意見

当監査法人は、金融商品取引法第193条の2第1項の規定に基づく監査証明を行うため、「委託会社等の経理状況」に掲げられている三菱UFJ国際投信株式会社の令和2年4月1日から令和3年3月31日までの第36期事業年度の中間会計期間（令和2年4月1日から令和2年9月30日まで）に係る中間財務諸表、すなわち、中間貸借対照表、中間損益計算書、中間株主資本等変動計算書、重要な会計方針及びその他の注記について中間監査を行った。

当監査法人は、上記の中間財務諸表が、我が国において一般に公正妥当と認められる中間財務諸表の作成基準に準拠して、三菱UFJ国際投信株式会社の令和2年9月30日現在の財政状態及び同日をもって終了する中間会計期間（令和2年4月1日から令和2年9月30日まで）の経営成績に関する有用な情報を表示しているものと認める。

中間監査意見の根拠

当監査法人は、我が国において一般に公正妥当と認められる中間監査の基準に準拠して中間監査を行った。中間監査の基準における当監査法人の責任は、「中間財務諸表監査における監査人の責任」に記載されている。当監査法人は、我が国における職業倫理に関する規定に従って、会社から独立しており、また、監査人としてのその他の倫理上の責任を果たしている。当監査法人は、中間監査の意見表明の基礎となる十分かつ適切な監査証拠を入手したと判断している。

中間財務諸表に対する経営者並びに監査役及び監査役会の責任

経営者の責任は、我が国において一般に公正妥当と認められる中間財務諸表の作成基準に準拠して中間財務諸表を作成し有用な情報を表示することにある。これには、不正又は誤謬による重要な虚偽表示のない中間財務諸表を作成し有用な情報を表示するために経営者が必要と判断した内部統制を整備及び運用することが含まれる。

中間財務諸表を作成するに当たり、経営者は、継続企業的前提に基づき中間財務諸表を作成することが適切であるかどうかを評価し、我が国において一般に公正妥当と認められる中間財務諸表の作成基準に基づいて継続企業に関する事項を開示する必要がある場合には当該事項を開示する責任がある。

監査役及び監査役会の責任は、財務報告プロセスの整備及び運用における取締役の職務の執行を監視することにある。

中間財務諸表監査における監査人の責任

監査人の責任は、監査人が実施した中間監査に基づいて、全体として中間財務諸表の有用な情報の表示に関して投資者の判断を損なうような重要な虚偽表示がないかどうかの合理的な保証を得て、中間監査報告書において独立の立場から中間財務諸表に対する意見を表明することにある。虚偽表示は、不正又は誤謬により発生する可能性があり、個別に又は集計すると、中間財務諸表の利用者の意思決定に影響を与えると合理的に見込まれる場合に、重要性があると判断される。

監査人は、我が国において一般に公正妥当と認められる中間監査の基準に従って、中間監査の過程を通じて、職業的専門家としての判断を行い、職業的懐疑心を保持して以下を実施する。

- ・ 不正又は誤謬による中間財務諸表の重要な虚偽表示リスクを識別し、評価する。また、重要な虚偽表示リスクに対応する中間監査手続を立案し、実施する。中間監査手続の選択及び適用は監査人の判断による。さらに、中間監査の意見表明の基礎となる十分かつ適切な監査証拠を入手する。なお、中間監査手続は、年度監査と比べて監査手続の一部が省略され、監査人の判断により、不正又は誤謬による中間財務諸表の重要な虚偽表示リスクの評価に基づいて、分析的手続等を中心とした監査手続に必要に応じて追加の監査手続が選択及び適用される。
- ・ 中間財務諸表監査の目的は、内部統制の有効性について意見表明するためのものではないが、監査人は、リスク評価の実施に際して、状況に応じた適切な中間監査手続を立案するために、中間財務諸表の作成と有用な情報の表示に関連する内部統制を検討する。
- ・ 経営者が採用した会計方針及びその適用方法並びに経営者によって行われた会計上の見積りの合理性及び関連する注記事項の妥当性を評価する。
- ・ 経営者が継続企業を前提として中間財務諸表を作成することが適切であるかどうか、また、入手した監査証拠に基づき、継続企業的前提に重要な疑義を生じさせるような事象又は状況に関して重要な不確実性が認められるかどうか結論付ける。継続企業的前提に関する重要な不確実性が認められる場合は、中間監査報告書において中間財務諸表の注記事項に注意を喚起すること、又は重要な不確実性に関する中間財務諸表の注記事項が適切でない場合は、中間財務諸表に対して除外事項付意見を表明することが求められている。監査人の結論は、中間監査報告書日までに入手した監査証拠に基づいているが、将来の事象や状況により、企業は継続企業として存続できなくなる可能性がある。
- ・ 中間財務諸表の表示及び注記事項が、我が国において一般に公正妥当と認められる中間財務諸表の作成基準に準拠しているかどうかとともに、関連する注記事項を含めた中間財務諸表の表示、構成及び内容、並びに中間財務諸表が基礎となる取引や会計事象に関して有用な情報を表示しているかどうかを評価する。

監査人は、監査役及び監査役会に対して、計画した中間監査の範囲とその実施時期、中間監査の実施過程で識別した内部統制の重要な不備を含む中間監査上の重要な発見事項、及び中間監査の基準で求められているその他の事項について報告を行う。

監査人は、監査役及び監査役会に対して、独立性についての我が国における職業倫理に関する規定を遵守したこと、並びに監査人の独立性に影響を与えると合理的に考えられる事項、及び阻害要因を除去又は軽減するためにセーフガードを講じている場合はその内容について報告を行う。

利害関係

会社と当監査法人又は業務執行社員との間には、公認会計士法の規定により記載すべき利害関係はない。

以上

（注）上記は、委託会社が、独立監査人の中間監査報告書の原本に記載された事項を電子化したものであり、その原本は委託会社が別途保管しております。なお、XBRLデータは中間監査の対象に含まれていません。