

【表紙】

【提出書類】 有価証券届出書の訂正届出書

【提出先】 関東財務局長

【提出日】 2021年4月9日

【発行者名】 ブラックロック・ジャパン株式会社

【代表者の役職氏名】 代表取締役社長 有田 浩之

【本店の所在の場所】 東京都千代田区丸の内一丁目8番3号

【事務連絡者氏名】 猪浦 純子

【電話番号】 03-6703-7940

【届出の対象とした募集内国投資信託
受益証券に係るファンドの名称】 iシェアーズ 米国債1-3年 ETF

【届出の対象とした募集内国投資信託
受益証券の金額】 当初申込期間：1,000億円を上限とします。
継続申込期間：10兆円を上限とします。

【縦覧に供する場所】 名 称 株式会社東京証券取引所
(所在地 東京都中央区日本橋兜町2番1号)

(注) 本書において文中および表中の数字は四捨五入された数値として表示されている場合があり、したがって合計として表示された数字は係る数値の総和と必ずしも一致するとは限りません。

1【有価証券届出書の訂正届出書の提出理由】

2020年9月25日付をもって提出した有価証券届出書について、有価証券報告書を提出したことに伴い記載事項を更新するとともに、記載事項の一部に訂正事項がありますのでこれを訂正するため本訂正届出書を提出するものです。

2【訂正の内容】

<訂正前>および<訂正後>に記載している下線部_____は訂正部分を示し、<更新後>に記載している内容は原有価証券届出書の更新後の内容を示します。

なお、「第二部 ファンド情報 第1 ファンドの状況 5 運用状況」、「第二部 ファンド情報 第3 ファンドの経理状況」および「第三部 委託会社等の情報 第1 委託会社等の概況 3 委託会社等の経理状況」については、更新後の内容を記載しています。

第一部【証券情報】

（9）【払込期日】

<訂正前>

（省略）

継続申込期間（2020年10月14日から2021年10月8日まで）

受益権の投資者は、指定参加者が定める日までに購入代金を指定参加者に支払うものとします。

振替受益権に係る各購入受付日の発行価額の総額は、指定参加者によって追加信託が行なわれる日に委託会社の指定する口座を経由して、受託会社の指定するファンド口座に払い込まれます。

<訂正後>

（省略）

継続申込期間（2020年10月14日から2021年10月8日まで）

受益権の投資者は、指定参加者が定める日までに購入代金を指定参加者に支払うものとします。

振替受益権に係る各購入受付日の発行価額の総額は、指定参加者によって追加信託が行なわれる日に委託会社の指定する口座を経由して、受託会社の指定するファンド口座に払い込まれます。ただし、指定参加者が取得申込の受付によって生じる金銭の支払い債務について株式会社日本クリアリング機構（「清算機関」といいます。）に債務の負担を申込み、これを清算機関が負担する場合は、清算機関を通じて受託会社の指定するファンド口座に払い込まれます。

(1 2) 【その他】

< 訂正前 >

～ （省略）

< 訂正後 >

～ （省略）

上場投資信託の取得申込・一部解約に関する清算制度について

指定参加者が、取得申込・一部解約に係る金銭または振替受益権の委託会社への支払いまたは受渡しの債務の負担を清算機関に申込み、これを清算機関が負担する場合は、取得申込・一部解約に係る支払いまたは受渡しの手続きは清算機関の業務方法書の定めに従って、清算機関と指定参加者との間で振替機関を介して行なわれます。

第二部【ファンド情報】**第 1 【ファンドの状況】****1 【ファンドの性格】****(2) 【ファンドの沿革】**

< 訂正前 >

2020年10月14日	信託契約締結、ファンドの設定日、運用開始（予定）
2020年10月15日	東京証券取引所へ上場（予定）

< 訂正後 >

2020年10月14日	信託契約締結、ファンドの設定日、運用開始
2020年10月15日	東京証券取引所へ上場

(3) 【ファンドの仕組み】

< 訂正前 >

（省略）

委託会社の概況

2020年6月末現在の委託会社の概況は、以下のとおりです。
（以下省略）

< 訂正後 >

（省略）

委託会社の概況

2020年12月末現在の委託会社の概況は、以下のとおりです。
（以下省略）

2【投資方針】

（3）【運用体制】

<訂正前>

（前略）

ブラックロック・グループ

ブラックロック・グループは、運用資産残高約7.32兆ドル^{*}（約789兆円）を持つ世界最大級の独立系資産運用グループであり、当社はその日本法人です。

当グループは、世界各国の機関投資家および個人投資家のため、株式、債券、キャッシュ・マネジメントおよびオルタナティブ商品といった様々な資産クラスの運用を行なっております。また、機関投資家向けに、リスク管理、投資システム・アウトソーシングおよびファイナンシャル・アドバイザー・サービスの提供を行なっております。

* 2020年6月末現在。（円換算レートは1ドル=107.885円を使用）

<訂正後>

（前略）

ブラックロック・グループ

ブラックロック・グループは、運用資産残高約8.68兆ドル^{*}（約896兆円）を持つ世界最大級の独立系資産運用グループであり、当社はその日本法人です。

当グループは、世界各国の機関投資家および個人投資家のため、株式、債券、キャッシュ・マネジメントおよびオルタナティブ商品といった様々な資産クラスの運用を行なっております。また、機関投資家向けに、リスク管理、投資システム・アウトソーシングおよびファイナンシャル・アドバイザー・サービスの提供を行なっております。

* 2020年12月末現在。（円換算レートは1ドル=103.245円を使用）

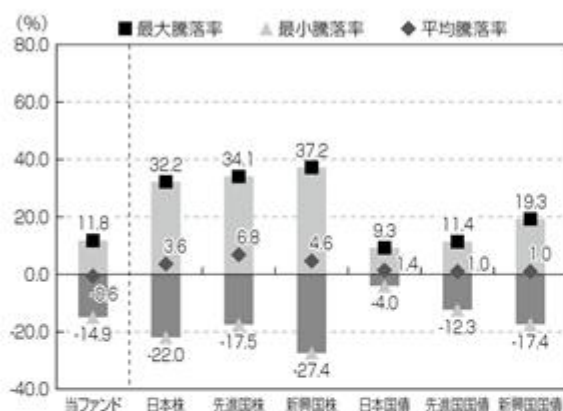
3【投資リスク】

(参考情報)

<更新後>

当ファンドと他の代表的な資産クラスとの騰落率の比較

(2016年1月～2020年12月)



※上記グラフは、過去5年間の各月末における1年間の騰落率の平均・最大・最小を、当ファンドおよび他の代表的な資産クラスについて表示したものです。当ファンドについては、税引前の分配金を再投資したものとみなして計算しており、実際の基準価額に基づいて計算した年間騰落率とは異なる場合があります。なお、当ファンドの設定日が2020年10月14日のため、設定前の期間のデータは、ベンチマークの数値を用いて計算しておりますので、当ファンドの実績とは異なります。

※全ての資産クラスが当ファンドの投資対象とは限りません。

※ファンドの年間騰落率において、過去5年間分のデータが算出できない場合は以下のルールで表示しています。

①年間騰落率に該当するデータがない場合には表示されません。

②年間騰落率が算出できない期間がある場合には、算出可能な期間についてのみ表示しています。

※各資産クラスの指数

日本株…………… 東証株価指数(配当込み)

先進国株…………… MSCIコクサイ指数(配当込み、円ベース)

新興国株…………… MSCIエマージング・マーケット・インデックス(配当込み、円ベース)

日本国債…………… NOMURA-BPI国債

先進国国債…………… FTSE世界国債インデックス(除く日本、円ベース)

新興国国債…………… J.P.モルガン・ガバメント・ボンド・インデックス・エマージング・マーケット・グローバル・ディバースファイド(円ベース)

(注)海外の指数は、為替ヘッジなしによる投資を想定して、円ベースとしております。

当ファンドの年間騰落率および分配金再投資基準価額の推移

(2016年1月～2020年12月)



※上記グラフは、過去5年間の各月末における分配金再投資基準価額の1年間の騰落率および分配金再投資基準価額の推移を表示したものです。なお、設定前の期間については、ベンチマークの年間騰落率を表示しておりますので、当ファンドの実績ではありません。また、分配金再投資基準価額は2020年10月末からの期間について表示しております。

※分配金再投資基準価額は、税引前の分配金を再投資したものとみなして計算しており、実際の基準価額と異なる場合があります。

<各指数について>

東証株価指数(配当込み)は、東京証券取引所第一部に上場されている全銘柄を対象に時価総額を指数として算出したものです。東証株価指数(配当込み)は、株式会社東京証券取引所((株)東京証券取引所)の知的財産であり、この指数の算出、数値の公表、利用など株価指数に関するすべての権利は、(株)東京証券取引所が有しています。(株)東京証券取引所は、東証株価指数(配当込み)の算出もしくは公表の方法の変更、東証株価指数(配当込み)の算出もしくは公表の停止または東証株価指数(配当込み)の商標の変更もしくは使用の停止を行なう権利を有しています。

MSCIコクサイ指数(配当込み、円ベース)およびMSCIエマージング・マーケット・インデックス(配当込み、円ベース)は、MSCI Inc.が開発、計算した株価指数です。MSCIコクサイ指数(配当込み、円ベース)は日本を除く世界の主要先進国の株式を、また、MSCIエマージング・マーケット・インデックス(配当込み、円ベース)は新興国の株式を対象として算出した指数です。同指数に関する著作権、知的財産その他の一切の権利は、MSCI Inc.に帰属します。また、MSCI Inc.は同指数の内容を変更する権利及び公表を停止する権利を有しています。

NOMURA-BPI国債は、野村證券株式会社が公表している指数で、日本国債の市場全体の動向を表す投資収益指数です。同指数に関する知的財産権は野村證券株式会社に帰属します。なお、野村證券株式会社は、NOMURA-BPI国債の正確性、完全性、信頼性、有用性を保証するものではなく、NOMURA-BPI国債を用いて行なわれるブラックロック・ジャパン株式会社の事業活動・サービスに関し一切責任を負いません。

FTSE世界国債インデックス(除く日本、円ベース)は、FTSE Fixed Income LLCにより運営され、日本を除く世界主要国の国債の総合収益率を各市場の時価総額で加重平均した債券インデックスです。同指数はFTSE Fixed Income LLCの知的財産であり、指数に関するすべての権利はFTSE Fixed Income LLCが有しています。

J.P.モルガン・ガバメント・ボンド・インデックス・エマージング・マーケット・グローバル・ディバースファイド(円ベース)は、J.P.モルガン・セキュリティーズ・エルエルシーが発表しており、新興国の現地通貨建ての国債を対象として算出した指数です。同指数に関する著作権はJ.P.モルガン・セキュリティーズ・エルエルシーに帰属しています。

4【手数料等及び税金】

(5)【課税上の取扱い】

< 訂正前 >

(前略)

上記は2020年6月末現在のものですので、税法が改正された場合等には、税率等が変更される場合があります。税制優遇を含めた税金の各種取扱いは、個々の投資者の状況によって異なり、上記の内容はその完全性・網羅性を保証するものではありません。当ファンドの投資者に適用される税務の詳細については、税務専門家等にご確認されることをお勧めします。

< 訂正後 >

(前略)

上記は2020年12月末現在のものですので、税法が改正された場合等には、税率等が変更される場合があります。税制優遇を含めた税金の各種取扱いは、個々の投資者の状況によって異なり、上記の内容はその完全性・網羅性を保証するものではありません。当ファンドの投資者に適用される税務の詳細については、税務専門家等にご確認されることをお勧めします。

5【運用状況】

以下の運用状況は2020年12月末現在のものです。

「iシェアーズ 米国債1-3年 ETF」

(1)【投資状況】

資産の種類	金額(円)	投資比率(%)
国債証券	650,388,858	98.06
内 アメリカ	650,388,858	98.06
コール・ローン、その他の資産(負債控除後)	12,884,762	1.94
純資産総額	663,273,620	100.00

(2)【投資資産】

【投資有価証券の主要銘柄】

	銘柄	国/地域	種類	数量	簿価単価 簿価金額 (円)	評価単価 評価金額 (円)	利率(%) 償還日	投資 比率(%)
1	UNITED STATES TREASURY NOTE/BOND 0.125% 2022/11/30	アメリカ	国債証券	150,000	103.51 15,526,037	103.50 15,525,000	0.125000 2022/11/30	2.34
2	UNITED STATES TREASURY NOTE/BOND 0.375% 2022/03/31	アメリカ	国債証券	135,000	103.85 14,019,401	103.84 14,018,346	0.375000 2022/3/31	2.11
3	UNITED STATES TREASURY NOTE/BOND 0.125% 2022/09/30	アメリカ	国債証券	135,000	103.49 13,971,544	103.49 13,970,861	0.125000 2030/9/20	2.11
4	UNITED STATES TREASURY NOTE/BOND 0.125% 2022/06/30	アメリカ	国債証券	130,000	103.50 13,454,426	103.51 13,456,050	0.125000 2022/6/30	2.03
5	UNITED STATES TREASURY NOTE/BOND 2.75% 2023/11/15	アメリカ	国債証券	120,000	111.27 13,352,879	111.19 13,342,282	2.750000 2023/11/15	2.01
6	UNITED STATES TREASURY NOTE/BOND 1.125% 2022/02/28	アメリカ	国債証券	125,000	104.78 13,097,670	104.73 13,091,132	1.125000 2022/2/28	1.97
7	UNITED STATES TREASURY NOTE/BOND 1.625% 2022/11/15	アメリカ	国債証券	120,000	106.49 12,778,636	106.39 12,767,371	1.625000 2022/11/15	1.92
8	UNITED STATES TREASURY NOTE/BOND 0.125% 2022/10/31	アメリカ	国債証券	123,000	103.50 12,729,904	103.49 12,729,007	0.125000 2022/10/31	1.92

9	UNITED STATES TREASURY NOTE/BOND 1.625% 2021/12/31	アメリカ	国債証券	120,000	105.15 12,618,534	105.08 12,609,209	1.625000 2021/12/31	1.90
10	UNITED STATES TREASURY NOTE/BOND 0.25% 2023/11/15	アメリカ	国債証券	120,000	103.73 12,447,620	103.78 12,453,959	0.250000 2023/11/15	1.88
11	UNITED STATES TREASURY NOTE/BOND 0.125% 2022/07/31	アメリカ	国債証券	120,000	103.50 12,420,476	103.51 12,420,969	0.125000 2022/7/31	1.87
12	UNITED STATES TREASURY NOTE/BOND 0.125% 2022/08/31	アメリカ	国債証券	120,000	103.50 12,419,710	103.50 12,420,484	0.125000 2022/8/31	1.87
13	UNITED STATES TREASURY NOTE/BOND 1.75% 2023/05/15	アメリカ	国債証券	115,000	107.53 12,365,627	107.46 12,358,142	1.750000 2023/5/15	1.86
14	UNITED STATES TREASURY NOTE/BOND 2% 2022/11/30	アメリカ	国債証券	115,000	107.31 12,340,153	107.20 12,328,384	2.000000 2022/11/30	1.86
15	UNITED STATES TREASURY NOTE/BOND 1.625% 2022/12/15	アメリカ	国債証券	110,000	106.59 11,725,134	106.52 11,717,654	1.625000 2022/12/15	1.77
16	UNITED STATES TREASURY NOTE/BOND 0.125% 2022/04/30	アメリカ	国債証券	110,000	103.51 11,386,524	103.52 11,387,667	0.125000 2022/4/30	1.72
17	UNITED STATES TREASURY NOTE/BOND 2% 2023/02/15	アメリカ	国債証券	105,000	107.70 11,308,327	107.60 11,297,955	2.000000 2023/2/15	1.70
18	UNITED STATES TREASURY NOTE/BOND 1.75% 2022/04/30	アメリカ	国債証券	105,000	105.85 11,113,837	105.76 11,104,800	1.750000 2022/4/30	1.67
19	UNITED STATES TREASURY NOTE/BOND 0.125% 2023/09/15	アメリカ	国債証券	105,000	103.40 10,856,527	103.42 10,859,008	0.125000 2023/9/15	1.64
20	UNITED STATES TREASURY NOTE/BOND 2.125% 2022/12/31	アメリカ	国債証券	100,000	107.75 10,774,510	107.63 10,762,785	2.125000 2022/12/31	1.62
21	UNITED STATES TREASURY NOTE/BOND 1.75% 2022/07/15	アメリカ	国債証券	100,000	106.14 10,614,225	106.10 10,610,367	1.750000 2022/7/15	1.60
22	UNITED STATES TREASURY NOTE/BOND 1.875% 2022/04/30	アメリカ	国債証券	100,000	105.97 10,597,189	105.93 10,593,387	1.875000 2022/4/30	1.60
23	UNITED STATES TREASURY NOTE/BOND 1.5% 2022/08/15	アメリカ	国債証券	100,000	105.91 10,590,632	105.84 10,583,683	1.500000 2022/8/15	1.60
24	UNITED STATES TREASURY NOTE/BOND 1.875% 2022/02/28	アメリカ	国債証券	100,000	105.67 10,566,655	105.63 10,562,660	1.875000 2022/2/28	1.59
25	UNITED STATES TREASURY NOTE/BOND 1.75% 2022/03/31	アメリカ	国債証券	100,000	105.66 10,566,293	105.63 10,562,659	1.750000 2022/3/31	1.59
26	UNITED STATES TREASURY NOTE/BOND 2.5% 2023/08/15	アメリカ	国債証券	95,000	110.00 10,450,276	109.88 10,438,197	2.500000 2023/8/15	1.57
27	UNITED STATES TREASURY NOTE/BOND 0.125% 2023/08/15	アメリカ	国債証券	100,000	103.41 10,340,676	103.43 10,343,125	0.125000 2023/8/15	1.56
28	UNITED STATES TREASURY NOTE/BOND 0.125% 2023/10/15	アメリカ	国債証券	100,000	103.37 10,337,252	103.41 10,341,104	0.125000 2023/10/15	1.56
29	UNITED STATES TREASURY NOTE/BOND 0.25% 2023/04/15	アメリカ	国債証券	95,000	103.77 9,857,948	103.75 9,855,928	0.250000 2023/4/15	1.49
30	UNITED STATES TREASURY NOTE/BOND 1.625% 2022/08/31	アメリカ	国債証券	90,000	106.18 9,556,423	106.10 9,549,329	1.625000 2022/8/31	1.44

(注) 投資比率は、純資産総額に対する評価金額の比率です。

種類別投資比率

種類	投資比率(%)
国債証券	98.06

(注) 投資比率は、純資産総額に対する評価金額の比率です。

【投資不動産物件】

該当事項はありません。

【その他投資資産の主要なもの】

該当事項はありません。

(3) 【運用実績】

【純資産の推移】

2020年12月末現在、同日前1年以内における各月末および各特定期間末の純資産の推移は次の通りです。

特定期間	計算期間	純資産総額		1口当たりの純資産額		市場価格 (円)
		分配落(円)	分配付(円)	分配落(円)	分配付(円)	
第1特定期間	第1期(2021年1月11日)	664,742,194	665,282,194	2,462.01	2,464.01	2,469
	2020年10月末現在	124,056,029	-	2,481.12	-	2,482
	2020年11月末現在	123,232,383	-	2,464.65	-	2,469
	2020年12月末現在	663,273,620	-	2,456.57	-	2,452

(注) 市場価格とは、東京証券取引所における当日終値です。ただし、当日の終値がつかない場合においては、直近日の終値を記載しています。

【分配の推移】

特定期間	計算期間	1口当たりの分配金(円)
第1特定期間	第1期	2

【収益率の推移】

特定期間	計算期間	1口当たり純資産額の 収益率の推移	市場価格の収益率の推移
		収益率(%)	収益率(%)
第1特定期間	第1期	1.4	1.2

(注1) 各計算期間の1口当たり純資産額の収益率は、計算期間末の1口当たりの純資産額(分配付の額)から、当該計算期間の直前の計算期間末の1口当たりの純資産額(分配落の額。以下「前期末1口当たり純資産額」といいます。)を控除した額を前期末1口当たり純資産額で除して得た数に100を乗じた数を記載しております。なお、第1期計算期間については、2021年1月11日の1口当たり純資産額(分配付の額)から設定時(設定日:2020年10月14日)の1口当たり純資産額を控除した額を、設定時の1口当たり純資産額で除して得た数に100を乗じた数を記載しております。

(注2) 各計算期間の市場価格の収益率は、計算期間末の市場価格から、当該計算期間の直前の計算期間末の市場価格(以下「前期末市場価格」といいます。)を控除した額を、前期末市場価格で除して得た数に100を乗じた数を記載しております。なお、第1期計算期間については、2021年1月11日の市場価格から設定時(設定日:2020年10月14日)の市場価格を控除した額を、設定時の市場価格で除して得た数に100を乗じた数を記載しております。

(4) 【設定及び解約の実績】

特定期間	計算期間	設定口数(口)	解約口数(口)
第1特定期間	第1期	270,000	-

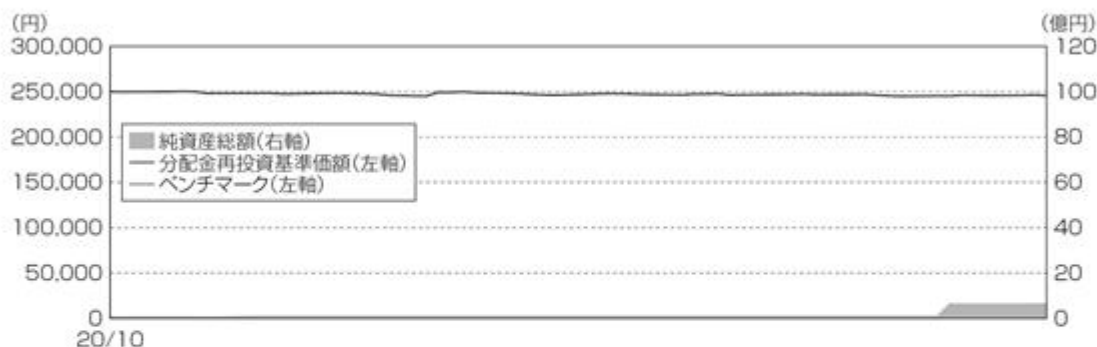
(注) 設定口数には当初設定口数を含みます。

(参考情報)

運用実績

2020年12月末現在

基準価額・純資産の推移



※分配金再投資基準価額(100口単位)は信託報酬控除後の値です。信託報酬等については、後述の「ファンドの費用」をご覧ください。また、ベンチマークについては、設定時を250,000とした指数値で表示しています。

※分配金再投資基準価額は、税引前分配金を再投資したものとして算出しています。

分配の推移

該当事項はありません。

主要な資産の状況

組入上位10銘柄(%)

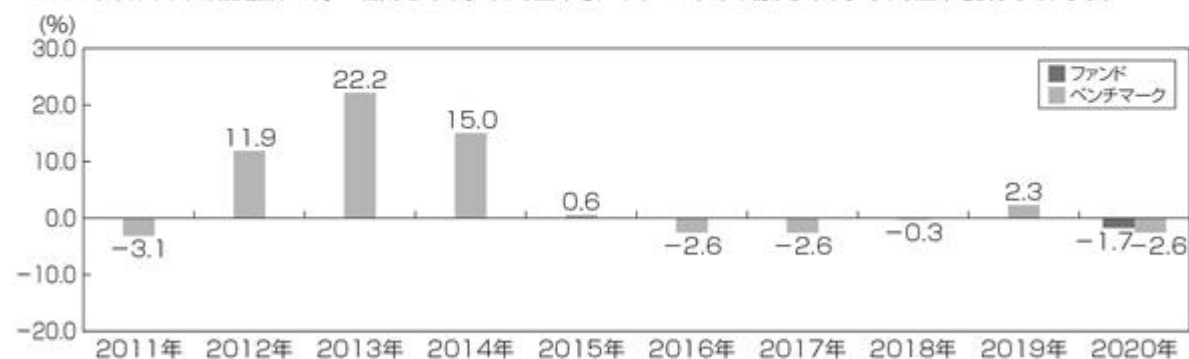
	銘柄名	比率(%)
1	UNITED STATES TREASURY NOTE/BOND 0.125% 2022/11/30	2.3
2	UNITED STATES TREASURY NOTE/BOND 0.375% 2022/03/31	2.1
3	UNITED STATES TREASURY NOTE/BOND 0.125% 2022/09/30	2.1
4	UNITED STATES TREASURY NOTE/BOND 0.125% 2022/06/30	2.0
5	UNITED STATES TREASURY NOTE/BOND 2.75% 2023/11/15	2.0
6	UNITED STATES TREASURY NOTE/BOND 1.125% 2022/02/28	2.0
7	UNITED STATES TREASURY NOTE/BOND 1.625% 2022/11/15	1.9
8	UNITED STATES TREASURY NOTE/BOND 0.125% 2022/10/31	1.9
9	UNITED STATES TREASURY NOTE/BOND 1.625% 2021/12/31	1.9
10	UNITED STATES TREASURY NOTE/BOND 0.25% 2023/11/15	1.9

年間収益率の推移

※ファンドの収益率は、決算時の分配金を非課税で再投資したものと算出しています。

※2011年から2019年はベンチマークの年間収益率を表示しています。

※2020年は、ファンドは設定日(10月14日)から年末までの収益率を、ベンチマークは年初から年末までの収益率を表示しています。



※運用実績・データ等は作成日現在および過去のものであり、今後の運用成果を保証するものではありません。

※ベンチマークはあくまでも参考情報であり、ファンドの運用実績ではありません。

※ファンドの運用状況は別途、委託会社のホームページにて開示しております。

第2【管理及び運営】

1【申込（販売）手続等】

(2) 受益権の購入の受付

<訂正前>

（省略）

継続申込期間：委託会社は、購入受付日の午後3時までに指定参加者所定の事務手続が完了したものを申込受付分とします。

<訂正後>

（省略）

継続申込期間：委託会社は、購入受付日の午後3時までに指定参加者所定の事務手続が完了したものを申込受付分とします。ただし、指定参加者および取得申込者が、委託会社が指定する時刻までに委託会社に取り消しの申出を行ない、委託会社が承認する場合は、委託会社が受け付けた取得申込を取り消すことができます。

2【換金（解約）手続等】

(1) 換金の申込と受付

<訂正前>

申込期間中の毎営業日に、指定参加者に受益権の換金を申込みことができます。指定参加者については、下記の照会先までお問い合わせください。換金の申込の受付は、午後3時までとなっております。ただし、受付時間は指定参加者によって異なることがあります。詳細は指定参加者にお問い合わせください。受付時間を過ぎての換金の申込は翌営業日のお取扱いとします。

ブラックロック・ジャパン株式会社

電話番号：03-6703-4110（受付時間 営業日の9：00～17：00）

ホームページ：www.blackrock.com/jp/

<訂正後>

申込期間中の毎営業日に、指定参加者に受益権の換金を申込みことができます。指定参加者については、下記の照会先までお問い合わせください。換金の申込の受付は、午後3時までとなっております。ただし、受付時間は指定参加者によって異なることがあります。詳細は指定参加者にお問い合わせください。受付時間を過ぎての換金の申込は翌営業日のお取扱いとします。

また、指定参加者および換金申込者が、委託会社が指定する時刻までに委託会社に取り消しの申出を行ない、委託会社が承認する場合は、委託会社が受け付けた換金申込を取り消すことができます。

ブラックロック・ジャパン株式会社

電話番号：03-6703-4110（受付時間 営業日の9：00～17：00）

ホームページ：www.blackrock.com/jp/

第3【ファンドの経理状況】

(1) 当ファンドの財務諸表は、「財務諸表等の用語、様式及び作成方法に関する規則」（昭和38年大蔵省令第59号）及び同規則第2条の2の規定により、「投資信託財産の計算に関する規則」（平成12年総理府令第133号）に基づき作成しております。

なお、財務諸表に記載している金額は、円単位で表示しております。

(2) 当ファンドの計算期間は6ヶ月未満であるため、財務諸表は6ヶ月毎に作成しております。

但し、当ファンドは2020年10月14日に新規設定されたため、当特定期間を2020年10月14日から2021年1月11日までとしております。

(3) 当ファンドは、金融商品取引法第193条の2第1項の規定に基づき、当特定期間（2020年10月14日から2021年1月11日まで）の財務諸表について、PWCあらた有限責任監査法人による監査を受けております。

1【財務諸表】

【iシェアーズ 米国債1-3年 ETF】

(1)【貸借対照表】

(単位：円)

		当特定期間末 (2021年1月11日現在)
資産の部		
流動資産		
預金		1,192,362
金銭信託		3,367,751
国債証券		658,693,803
未収利息		625,629
前払費用		1,533,452
流動資産合計		665,412,997
資産合計		665,412,997
負債の部		
流動負債		
未払収益分配金		540,000
未払受託者報酬		16,178
未払委託者報酬		74,495
その他未払費用		40,130
流動負債合計		670,803
負債合計		670,803
純資産の部		
元本等		
元本		675,000,000
剰余金		
期末剰余金又は期末欠損金（ ）		10,257,806
（分配準備積立金）		62,824
元本等合計		664,742,194
純資産合計		664,742,194
負債純資産合計		665,412,997

(2)【損益及び剰余金計算書】

(単位:円)

	当特定期間 (自 2020年10月14日 至 2021年1月11日)
営業収益	
受取利息	756,968
有価証券売買等損益	852,674
為替差損益	703,744
営業収益合計	608,038
営業費用	
受託者報酬	16,178
委託者報酬	74,495
その他費用	63,471
営業費用合計	154,144
営業利益又は営業損失()	453,894
経常利益又は経常損失()	453,894
当期純利益又は当期純損失()	453,894
期首剰余金又は期首欠損金()	-
剰余金減少額又は欠損金増加額	10,171,700
当期追加信託に伴う剰余金減少額又は欠損金増加額	10,171,700
分配金	540,000
期末剰余金又は期末欠損金()	10,257,806

(3)【注記表】

（重要な会計方針に係る事項に関する注記）

1 有価証券の評価基準及び評価方法

公社債は個別法に基づき、原則として以下の通り時価で評価しております。

(1) 金融商品取引所等に上場されている有価証券

金融商品取引所等に上場されている有価証券は、原則として当該取引所等における特定期間末日において知りうる直近の最終相場で評価しております。

(2) 金融商品取引所等に上場されていない有価証券

当該有価証券については、原則として、日本証券業協会発表の売買参考統計値（平均値）、金融機関の提示する価額又は価格情報会社の提供する価額のいずれかから入手した価額で評価しております。

(3) 時価が入手できなかった有価証券

適正な評価額を入手できなかった場合又は入手した評価額が時価と認定できない事由が認められた場合は、委託会社が忠実義務に基づいて合理的事由をもって時価と認めた価額もしくは受託者と協議のうえ両者が合理的事由をもって時価と認めた価額で評価しております。

2 デリバティブの評価基準及び評価方法

為替予約取引

個別法に基づき、原則としてわが国における特定期間末日の対顧客先物売買相場の仲値で評価しております。

3 外貨建資産・負債の本邦通貨への換算基準

外貨建資産・負債の円換算については原則として、わが国における特定期間末日の対顧客電信売買相場の仲値によって計算しております。

4 収益及び費用の計上基準

有価証券売買等損益及び為替予約取引による為替差損益の計上基準
約定日基準で計上しております。

5 その他財務諸表作成のための基本となる重要な事項

外貨建資産等の会計処理

外貨建資産等については、「投資信託財産の計算に関する規則」（平成12年総理府令第133号）第60条の規定に基づき、通貨の種類ごとに勘定を設けて、邦貨建資産等と区分する方法を採用しております。従って、外貨の売買については、同規則第61条の規定により処理し、為替差損益を算定しております。

(貸借対照表に関する注記)

項目	当特定期間末 (2021年1月11日現在)
1 当該特定期間の末日における受益権総数	270,000口
2 投資信託財産の計算に関する規則第55条の6第10号に規定する額	元本の欠損 10,257,806円
3 1口当たり純資産額	2,462.01円

(損益及び剰余金計算書に関する注記)

区分	当特定期間 (自 2020年10月14日 至 2021年1月11日)
分配金の 計算過程	(自 2020年10月14日 至 2021年1月11日)
A. 当期配当等収益額	756,968円
B. 分配準備積立金	- 円
C. 配当等収益合計額(A + B)	756,968円
D. 経費	154,144円
E. 収益分配可能額(C - D)	602,824円
F. 収益分配金	540,000円
G. 次期繰越金(分配準備積立金)(E - F)	62,824円
H. 口数	270,000円
I. 一口当たり分配金(F / H × 計算口数)	2円

（金融商品に関する注記）

金融商品の状況に関する事項

1 金融商品に対する取組方針

当ファンドは、投資信託及び投資法人に関する法律第2条第4項に定める証券投資信託であり、信託約款に規定する「運用の基本方針」に従い、有価証券の金融商品に対して投資として運用することを目的としております。

2 金融商品の内容及び金融商品に係るリスク

当ファンドが保有する金融商品の種類は、有価証券、デリバティブ取引、コール・ローン等の金銭債権及び金銭債務であります。当ファンドが保有する有価証券は公社債であります。

当ファンドの主な投資リスクとして、「金利変動リスク」、「信用リスク」、「為替変動リスク」、「カントリー・リスク」、「デリバティブ取引のリスク」、「有価証券の貸付等におけるリスク」等があります。

当ファンドの利用しているデリバティブ取引は、為替予約取引であります。為替予約取引は、外貨建有価証券の売買の決済等に伴い必要となる外貨の売買の為に、その受渡日までの数日間の為替予約を利用しております。なお、当ファンドは外貨建資産の為替変動リスクの低減を目的としており、投機を目的とする為替予約は行わない方針であります。為替予約取引に係る主要なリスクは、為替相場の変動による価格変動リスク及び取引相手の信用状況の変化により損失が発生する信用リスクであります。

3 金融商品に係るリスク管理体制

(1) 市場リスクの管理

ブラックロックソリューション・グリーンパッケージプロダクションチームが日次で計測し、運用部、その他の関係部署等にレポートをイントラネットで配信しております。また、運用ガイドラインのモニタリングはポートフォリオ・コンプライアンスチームが行っており、ガイドライン等を逸脱していた場合、関係部署へ報告され適切な調整を行います。

(2) 信用リスクの管理

ファンダメンタル債券運用部により、国内債券の個別信用リスク及び銘柄間の相対価値については独自の定量・定性分析等を行っております。外国債券銘柄等については、社内のリサーチ・データベースによりグローバル・クレジット・チームとの情報・分析結果を共有しております。

(3) 取引先リスクの管理

リスク・クオンツ分析部は当社の親会社である米国のBlackRock, Inc.のRQA Counterparty & Concentration Riskチームと共に既存の承認済み取引先の信用悪化のモニタリングを行っており、取引先のデフォルトに対する取引先リスク、発行体リスクのファンドへの影響を分析しております。また、新規取引先の承認に際しては、リスク・クオンツ分析部が新規取引先申請の内容に問題がないかどうか確認を行い、当社の親会社である米国のBlackRock, Inc.のRQA Counterparty & Concentration Riskチームへ申請を行っております。

また、毎月開催される投資委員会では、リスク管理・運用分析手法等について審議を行っております。

金融商品の時価等に関する事項

当特定期間末 (2021年1月11日現在)	
1	<p>貸借対照表計上額、時価及び差額 貸借対照表上の金融商品は原則としてすべて時価で評価しているため、貸借対照表計上額と時価との差額はありません。</p>
2	<p>時価の算定方法 (1) 有価証券 「（重要な会計方針に係る事項に関する注記）」に記載しております。 (2) コール・ローン等の金銭債権及び金銭債務 これらの科目は短期間で決済されるため、時価は帳簿価額と近似していることから、当該帳簿価額によっております。</p>
3	<p>金融商品の時価等に関する事項の補足説明 金融商品の時価には、市場価格に基づく価額のほか、市場価格がない場合には合理的に算定された価額が含まれております。当該価額の算定においては一定の前提条件等を採用しているため、異なる前提条件等によった場合、当該価額が異なることもあります。</p>
4	<p>金銭債権の特定期間末日後の償還予定額 金銭債権については全て1年以内に償還予定であります。</p>

（関連当事者との取引に関する注記）

該当事項はありません。

（その他の注記）

1 期中元本変動額

項目	当特定期間末 (2021年1月11日現在)
設定元本額	100,000,000円
期中追加設定元本額	575,000,000円
期中一部解約元本額	- 円

2 有価証券関係

売買目的有価証券

種類	当特定期間末 (2021年1月11日現在)
	最終の計算期間の損益に 含まれた評価差額（円）
国債証券	811,050
合計	811,050

3 デリバティブ取引関係

該当事項はありません。

(4) 【附属明細表】

第1 有価証券明細表

(1) 株式

該当事項はありません。

(2) 株式以外の有価証券

種類	通貨	銘柄	券面総額	評価額	備考
国債証券	アメリカドル	UNITED STATES TREASURY NOTE/BOND 0.125% 2022/04/30	110,000.000	109,995.680	
		UNITED STATES TREASURY NOTE/BOND 0.125% 2022/05/31	80,000.000	79,993.740	
		UNITED STATES TREASURY NOTE/BOND 0.125% 2022/06/30	130,000.000	129,989.820	
		UNITED STATES TREASURY NOTE/BOND 0.125% 2022/07/31	120,000.000	119,981.240	
		UNITED STATES TREASURY NOTE/BOND 0.125% 2022/08/31	120,000.000	119,981.240	
		UNITED STATES TREASURY NOTE/BOND 0.125% 2022/09/30	135,000.000	134,963.070	
		UNITED STATES TREASURY NOTE/BOND 0.125% 2022/10/31	123,000.000	122,971.160	
		UNITED STATES TREASURY NOTE/BOND 0.125% 2022/11/30	150,000.000	149,953.120	
		UNITED STATES TREASURY NOTE/BOND 0.125% 2023/05/15	65,000.000	64,949.210	
		UNITED STATES TREASURY NOTE/BOND 0.125% 2023/07/15	90,000.000	89,891.010	
		UNITED STATES TREASURY NOTE/BOND 0.125% 2023/08/15	100,000.000	99,863.270	
		UNITED STATES TREASURY NOTE/BOND 0.125% 2023/09/15	105,000.000	104,819.520	
		UNITED STATES TREASURY NOTE/BOND 0.125% 2023/10/15	100,000.000	99,812.500	
		UNITED STATES TREASURY NOTE/BOND 0.125% 2023/12/15	100,000.000	99,750.000	
		UNITED STATES TREASURY NOTE/BOND 0.25% 2023/04/15	95,000.000	95,196.670	
		UNITED STATES TREASURY NOTE/BOND 0.25% 2023/06/15	70,000.000	70,142.180	
		UNITED STATES TREASURY NOTE/BOND 0.25% 2023/11/15	120,000.000	120,168.740	
		UNITED STATES TREASURY NOTE/BOND 0.375% 2022/03/31	135,000.000	135,411.310	
		UNITED STATES TREASURY NOTE/BOND 0.5% 2023/03/15	80,000.000	80,618.730	
		UNITED STATES TREASURY NOTE/BOND 1.125% 2022/02/28	125,000.000	126,435.530	
		UNITED STATES TREASURY NOTE/BOND 1.25% 2023/07/31	65,000.000	66,782.410	
		UNITED STATES TREASURY NOTE/BOND 1.375% 2022/01/31	80,000.000	81,075.000	
		UNITED STATES TREASURY NOTE/BOND 1.375% 2022/10/15	70,000.000	71,525.780	

UNITED STATES TREASURY NOTE/BOND 1.375% 2023/02/15	50,000.000	51,285.150	
UNITED STATES TREASURY NOTE/BOND 1.375% 2023/06/30	60,000.000	61,781.250	
UNITED STATES TREASURY NOTE/BOND 1.375% 2023/08/31	60,000.000	61,893.740	
UNITED STATES TREASURY NOTE/BOND 1.375% 2023/09/30	80,000.000	82,593.750	
UNITED STATES TREASURY NOTE/BOND 1.5% 2022/01/31	80,000.000	81,181.240	
UNITED STATES TREASURY NOTE/BOND 1.5% 2022/08/15	100,000.000	102,191.400	
UNITED STATES TREASURY NOTE/BOND 1.5% 2022/09/15	90,000.000	92,049.600	
UNITED STATES TREASURY NOTE/BOND 1.5% 2023/01/15	50,000.000	51,365.230	
UNITED STATES TREASURY NOTE/BOND 1.5% 2023/02/28	18,000.000	18,517.500	
UNITED STATES TREASURY NOTE/BOND 1.5% 2023/03/31	70,000.000	72,086.320	
UNITED STATES TREASURY NOTE/BOND 1.625% 2021/12/31	120,000.000	121,781.240	
UNITED STATES TREASURY NOTE/BOND 1.625% 2022/08/15	10,000.000	10,239.450	
UNITED STATES TREASURY NOTE/BOND 1.625% 2022/08/31	90,000.000	92,193.750	
UNITED STATES TREASURY NOTE/BOND 1.625% 2022/11/15	120,000.000	123,276.550	
UNITED STATES TREASURY NOTE/BOND 1.625% 2022/12/15	110,000.000	113,145.300	
UNITED STATES TREASURY NOTE/BOND 1.625% 2023/04/30	65,000.000	67,181.050	
UNITED STATES TREASURY NOTE/BOND 1.625% 2023/05/31	50,000.000	51,734.370	
UNITED STATES TREASURY NOTE/BOND 1.625% 2023/10/31	60,000.000	62,421.080	
UNITED STATES TREASURY NOTE/BOND 1.75% 2022/03/31	100,000.000	101,992.180	
UNITED STATES TREASURY NOTE/BOND 1.75% 2022/04/30	105,000.000	107,231.250	
UNITED STATES TREASURY NOTE/BOND 1.75% 2022/05/15	20,000.000	20,437.500	
UNITED STATES TREASURY NOTE/BOND 1.75% 2022/05/31	60,000.000	61,345.300	
UNITED STATES TREASURY NOTE/BOND 1.75% 2022/06/15	80,000.000	81,850.000	
UNITED STATES TREASURY NOTE/BOND 1.75% 2022/06/30	37,000.000	37,883.080	
UNITED STATES TREASURY NOTE/BOND 1.75% 2022/07/15	100,000.000	102,449.210	
UNITED STATES TREASURY NOTE/BOND 1.75% 2022/09/30	70,000.000	71,946.870	

UNITED STATES TREASURY NOTE/BOND 1.75% 2023/01/31	20,000.000	20,657.810	
UNITED STATES TREASURY NOTE/BOND 1.75% 2023/05/15	115,000.000	119,263.080	
UNITED STATES TREASURY NOTE/BOND 1.875% 2022/01/31	10,000.000	10,186.320	
UNITED STATES TREASURY NOTE/BOND 1.875% 2022/02/28	100,000.000	102,000.000	
UNITED STATES TREASURY NOTE/BOND 1.875% 2022/03/31	20,000.000	20,425.780	
UNITED STATES TREASURY NOTE/BOND 1.875% 2022/04/30	100,000.000	102,277.340	
UNITED STATES TREASURY NOTE/BOND 1.875% 2022/05/31	60,000.000	61,450.780	
UNITED STATES TREASURY NOTE/BOND 1.875% 2022/07/31	60,000.000	61,624.210	
UNITED STATES TREASURY NOTE/BOND 1.875% 2022/08/31	10,000.000	10,285.150	
UNITED STATES TREASURY NOTE/BOND 1.875% 2022/09/30	10,000.000	10,298.820	
UNITED STATES TREASURY NOTE/BOND 1.875% 2022/10/31	60,000.000	61,875.000	
UNITED STATES TREASURY NOTE/BOND 2% 2022/07/31	65,000.000	66,889.050	
UNITED STATES TREASURY NOTE/BOND 2% 2022/10/31	15,000.000	15,502.730	
UNITED STATES TREASURY NOTE/BOND 2% 2022/11/30	115,000.000	119,038.460	
UNITED STATES TREASURY NOTE/BOND 2% 2023/02/15	105,000.000	109,076.950	
UNITED STATES TREASURY NOTE/BOND 2% 2022/2/15	25,000.000	25,519.530	
UNITED STATES TREASURY NOTE/BOND 2.125% 2022/05/15	20,000.000	20,537.500	
UNITED STATES TREASURY NOTE/BOND 2.125% 2022/06/30	50,000.000	51,468.750	
UNITED STATES TREASURY NOTE/BOND 2.125% 2022/12/31	100,000.000	103,898.430	
UNITED STATES TREASURY NOTE/BOND 2.125% 2023/11/30	40,000.000	42,226.560	
UNITED STATES TREASURY NOTE/BOND 2.375% 2022/03/15	10,000.000	10,265.230	
UNITED STATES TREASURY NOTE/BOND 2.375% 2023/01/31	65,000.000	67,973.230	
UNITED STATES TREASURY NOTE/BOND 2.5% 2022/01/15	20,000.000	20,486.710	
UNITED STATES TREASURY NOTE/BOND 2.5% 2022/02/15	80,000.000	82,093.750	
UNITED STATES TREASURY NOTE/BOND 2.5% 2023/03/31	50,000.000	52,601.560	
UNITED STATES TREASURY NOTE/BOND 2.5% 2023/08/15	95,000.000	100,748.230	

	UNITED STATES TREASURY NOTE/BOND 2.625% 2023/02/28	50,000.000	52,644.530	
	UNITED STATES TREASURY NOTE/BOND 2.625% 2023/06/30	55,000.000	58,338.660	
	UNITED STATES TREASURY NOTE/BOND 2.75% 2023/04/30	60,000.000	63,574.210	
	UNITED STATES TREASURY NOTE/BOND 2.75% 2023/05/31	60,000.000	63,698.430	
	UNITED STATES TREASURY NOTE/BOND 2.75% 2023/07/31	20,000.000	21,314.840	
	UNITED STATES TREASURY NOTE/BOND 2.75% 2023/08/31	15,000.000	16,013.670	
	UNITED STATES TREASURY NOTE/BOND 2.75% 2023/11/15	120,000.000	128,714.050	
	UNITED STATES TREASURY NOTE/BOND 2.875% 2023/09/30	70,000.000	75,113.270	
	UNITED STATES TREASURY NOTE/BOND 2.875% 2023/10/31	70,000.000	75,252.730	
	UNITED STATES TREASURY NOTE/BOND 2.875% 2023/11/30	40,000.000	43,082.810	
	アメリカドル 小計	6,203,000.000	6,342,742.450 (658,693,803)	
合計			658,693,803 (658,693,803)	

(注) 1 各種通貨毎の小計の欄における()内の金額は、邦貨換算額であります。

2 小計・合計欄における()内の金額は、外貨建有価証券の邦貨換算額の合計額であり、内数で表示しております。

3 外貨建有価証券の内訳

通貨	銘柄数		組入債券 時価比率	合計金額に 対する比率
アメリカドル	国債証券	85銘柄	100.0%	100.0%

第2 信用取引契約残高明細表
該当事項はありません。

第3 デリバティブ取引及び為替予約取引の契約額等及び時価の状況表
該当事項はありません。

2【ファンドの現況】

【純資産額計算書】(2020年12月末現在)

「iシェアーズ 米国債1-3年 ETF」

資産総額	663,356,029円
負債総額	82,409円
純資産総額(-)	663,273,620円
発行済数量	270,000口
1口当たり純資産額(/)	2456.57円

第三部【委託会社等の情報】

第1【委託会社等の概況】

2【事業の内容及び営業の概況】

<更新後>

投信法に定める投資信託委託会社である委託会社は、証券投資信託の設定を行なうとともに金融商品取引法に定める金融商品取引業者としてその運用（投資運用業）を行なっています。また、金融商品取引法に定める投資助言業務、第一種金融商品取引業務および第二種金融商品取引業務等を行なっています。

委託会社の運用する証券投資信託は2020年12月末現在、以下の通りです（親投資信託を除きます。）。

種類	本数（本）	純資産総額（百万円）
追加型株式投資信託	170	9,603,509
単位型株式投資信託	34	304,920
合計	204	9,908,429

3【委託会社等の経理状況】

1．財務諸表の作成方法について

委託会社であるブラックロック・ジャパン株式会社（以下「当社」という。）の財務諸表は、「財務諸表等の用語、様式及び作成方法に関する規則」（1963年大蔵省令第59号。）第2条及び「金融商品取引業等に関する内閣府令」（2007年8月6日内閣府令第52号。）に基づいて作成しております。

2．監査証明について

当社は、金融商品取引法第193条の2第1項の規定に基づき、第34期事業年度（自2020年1月1日 至2020年12月31日）の財務諸表について有限責任監査法人トーマツによる監査を受けております。

3．財務諸表に記載している金額については、百万円未満の端数を切り捨てて表示しております。

(1)【貸借対照表】

(単位：百万円)

	第33期 (2019年12月31日現在)	第34期 (2020年12月31日現在)
資産の部		
流動資産		
現金・預金	20,388	17,786
立替金	26	29
前払費用	175	190
未収入金	2	9
未収委託者報酬	1,696	1,756
未収運用受託報酬	2,268	2,166
未収収益	2	872
その他流動資産	0	0
流動資産計	25,892	22,805
固定資産		
有形固定資産		
建物附属設備	1	1,240
器具備品	1	475
有形固定資産計	1,716	1,482
無形固定資産		
ソフトウェア	5	6
無形固定資産計	5	6
投資その他の資産		
投資有価証券	49	142
長期差入保証金	1,120	1,122
前払年金費用	800	899
長期前払費用	45	34
繰延税金資産	824	888
投資その他の資産計	2,839	3,088
固定資産計	4,561	4,577
資産合計	30,454	27,383

	第33期 (2019年12月31日現在)	第34期 (2020年12月31日現在)
負債の部		
流動負債		
預り金	94	121
未払金	2	
未払収益分配金	4	4
未払償還金	74	74
未払手数料	487	444
その他未払金	908	1,508
未払費用	2	859
未払消費税等	117	210
未払法人税等	363	343
前受金	97	84
賞与引当金	2,017	1,987
役員賞与引当金	139	195
早期退職慰労引当金	10	-
流動負債計	4,967	5,835
固定負債		
退職給付引当金	67	69
資産除去債務	782	783
固定負債計	850	853
負債合計	5,818	6,688
純資産の部		
株主資本		
資本金	3,120	3,120
資本剰余金		
資本準備金	3,001	3,001
その他資本剰余金	3,846	3,846
資本剰余金合計	6,847	6,847
利益剰余金		
利益準備金	336	336
その他利益剰余金		
繰越利益剰余金	14,330	10,386
利益剰余金合計	14,666	10,723
株主資本合計	24,634	20,691
評価・換算差額等		
その他有価証券評価差額金	1	3
評価・換算差額等合計	1	3
純資産合計	24,636	20,694
負債・純資産合計	30,454	27,383

（ 2 ） 【 損益計算書 】

(単位：百万円)

	第33期 (自 2019年1月1日 至 2019年12月31日)	第34期 (自 2020年1月1日 至 2020年12月31日)
営業収益		
委託者報酬	5,643	5,605
運用受託報酬	1 7,545	7,342
その他営業収益	1 13,290	12,092
営業収益計	26,480	25,041
営業費用		
支払手数料	1,632	1,405
広告宣伝費	167	127
調査費		
調査費	381	352
委託調査費	1 3,587	3,346
調査費計	3,968	3,698
委託計算費	82	85
営業雑経費		
通信費	53	64
印刷費	82	82
諸会費	43	49
営業雑経費計	178	195
営業費用計	6,029	5,512
一般管理費		
給料		
役員報酬	482	601
給料・手当	4,441	4,691
賞与	2,343	2,384
給料計	7,268	7,678
退職給付費用	308	331
福利厚生費	977	1,028
事務委託費	1 2,339	2,701
交際費	57	16
寄付金	2	1
旅費交通費	233	60
租税公課	257	246
不動産賃借料	875	905
水道光熱費	76	60
固定資産減価償却費	404	428
資産除去債務利息費用	0	0
諸経費	312	390
一般管理費計	13,114	13,851
営業利益	7,335	5,677

	第33期 (自 2019年1月1日 至 2019年12月31日)	第34期 (自 2020年1月1日 至 2020年12月31日)
営業外収益		
その他	1	5
営業外収益計	1	5
営業外費用		
為替差損	32	20
固定資産除却損	3	0
その他	0	-
営業外費用計	36	20
経常利益	7,300	5,662
特別利益		
特別利益計	-	-
特別損失		
特別退職金	36	-
特別損失計	36	-
税引前当期純利益	7,263	5,662
法人税、住民税及び事業税	2,338	1,970
法人税等調整額	22	64
当期純利益	4,902	3,756

(3)【株主資本等変動計算書】

第33期(自2019年1月1日至2019年12月31日)

(単位:百万円)

	株主資本							評価・換算差額等		純資産 合計	
	資本金	資本剰余金			利益剰余金			株主資本 合計	その他 有価証券 評価差額金		評価・換算 差額等合計
		資本 準備金	その他資本 剰余金	資本 剰余金 合計	利益 準備金	その他利益 剰余金 繰越利益 剰余金	利益剰余金 合計				
2019年1月1日残高	3,120	3,001	3,846	6,847	336	17,127	17,464	27,432	0	0	27,431
当期変動額											
剰余金の配当						7,700	7,700	7,700			7,700
当期純利益						4,902	4,902	4,902			4,902
株主資本以外の項目の 当期変動額(純額)									1	1	1
当期変動額合計	-	-	-	-	-	2,797	2,797	2,797	1	1	2,795
2019年12月31日残高	3,120	3,001	3,846	6,847	336	14,330	14,666	24,634	1	1	24,636

第34期(自2020年1月1日至2020年12月31日)

(単位:百万円)

	株主資本							評価・換算差額等		純資産 合計	
	資本金	資本剰余金			利益剰余金			株主資本 合計	その他 有価証券 評価差額金		評価・換算 差額等合計
		資本 準備金	その他資本 剰余金	資本 剰余金 合計	利益 準備金	その他利益 剰余金 繰越利益 剰余金	利益剰余金 合計				
2020年1月1日残高	3,120	3,001	3,846	6,847	336	14,330	14,666	24,634	1	1	24,636
当期変動額											
剰余金の配当						7,700	7,700	7,700			7,700
当期純利益						3,756	3,756	3,756			3,756
株主資本以外の項目の 当期変動額(純額)									1	1	1
当期変動額合計	-	-	-	-	-	3,943	3,943	3,943	1	1	3,942
2020年12月31日残高	3,120	3,001	3,846	6,847	336	10,386	10,723	20,691	3	3	20,694

注 記 事 項

【重要な会計方針】

1. 有価証券の評価基準及び評価方法

有価証券

その他有価証券

時価のあるもの

決算日の市場価格等に基づく時価法（評価差額は、全部純資産直入法により処理し、売却原価は、移動平均法により算定）を採用しております。

2. デリバティブ取引等の評価基準及び評価方法

時価法を採用しております。

3. 固定資産の減価償却方法

(1) 有形固定資産

定額法により償却しております。なお、主な耐用年数は建物附属設備6～18年、器具備品2～15年であります。

(2) 無形固定資産

自社利用のソフトウェアの減価償却方法については、社内における利用可能期間（5年）に基づく定額法によっております。

4. 引当金の計上基準

(1) 貸倒引当金の計上方法

債権の貸倒損失に備えるため、貸倒懸念債権等特定の債権については個別に回収可能性を検討し、回収不能見込額を計上しております。

(2) 退職給付引当金の計上方法

旧退職金制度

適格退職年金制度移行日現在在籍していた従業員については、旧退職金制度に基づく給付額を保証しているため、期末現在の当該給付額と年金制度に基づく給付額との差額を引当て計上しております。

確定拠出年金制度

確定拠出年金制度（DC）による退職年金制度を有しております。

確定給付年金制度

キャッシュ・バランス型の年金制度（CB）の退職年金制度を有しております。CBには、一定の利回り保証を付しており、これの将来の支払に備えるため、確定給付型の会計基準に準じた会計処理方法により引当金を計上しております。

退職給付債務の算定にあたり、退職給付見込額を当期までの期間に帰属させる方法については、ポイント基準によっております。

過去勤務債務は、その発生時の従業員の平均残存勤務期間以内の一定の年数（9年）による定額法により費用処理しております。

数理計算上の差異は各事業年度の発生時における従業員の平均残存勤務期間以内の一定の年数（9年）による定額法により按分した額をそれぞれ発生翌事業年度から費用処理または費用から控除することとしております。

- (3) 賞与引当金の計上方法
従業員の賞与の支払に備えて、賞与支給見込額の当事業年度負担額を計上しております。
 - (4) 役員賞与引当金の計上方法
役員の賞与の支払に備えて、賞与支給見込額の当事業年度負担額を計上しております。
 - (5) 早期退職慰労引当金の計上方法
早期退職慰労の支払に備えて、早期退職慰労支給見込額の当事業年度負担額を計上しております。
5. 外貨建の資産又は負債の本邦通貨への換算基準
外貨建金銭債権債務は、期末の直物為替相場により円貨に換算し、換算差額は損益として処理しております。
6. その他財務諸表作成のための基本となる重要な事項
- (1) 消費税等の処理方法
消費税等の会計処理は、税抜方式によっております。
 - (2) 連結納税制度の適用
親会社であるブラックロック・ジャパン・ホールディングス合同会社を連結納税親会社として、連結納税制度を適用しております。
 - (3) 連結納税制度からグループ通算制度への移行に係る税効果会計の適用
当社は、「所得税法等の一部を改正する法律」（令和2年法律第8号）において創設されたグループ通算制度への移行及びグループ通算制度への移行にあわせて単体納税制度の見直しが行われた項目については、「連結納税制度からグループ通算制度への移行に係る税効果会計の適用に関する取扱い」（実務対応報告第39号 2020年3月31日）第3項の取扱いにより、「税効果会計に係る会計基準の適用指針」（企業会計基準適用指針第28号 2018年2月16日）第44項の定めを適用せず、繰延税金資産及び繰延税金負債の額について、改正前の税法の規定に基づいております。

（会計方針の変更）

（金銭債権と金銭債務の相殺表示に関わる会計方針の変更）

当社は、当社グループ会社間の債権債務を含む金銭債権及び金銭債務を従来総額で表示しておりましたが、グループ会社間でのマスター・ネットリング契約締結を契機に見直しを行った結果、「金融商品会計に関する実務指針」（日本公認会計士協会 会計制度委員会報告第14号）第140項に基づき、金銭債権と金銭債務を相殺表示の方が当社の財政状態をより適切に表示できると判断し、当事業年度から相殺表示する方法へ変更しております。

前事業年度末の財務諸表等については、当該変更に伴う組替えを行っております。この結果、遡及修正を行う前と比べて、前事業年度末の未収入金、金銭債権である未収収益、その他未払金及び金銭債務である未払費用が、それぞれ20百万円、505百万円、77百万円及び449百万円減少しています。

（未適用の会計基準等）

「収益認識に関する会計基準」（企業会計基準第29号 2020年3月31日）

「収益認識に関する会計基準の適用指針」（企業会計基準適用指針第30号 2020年3月31日）

(1) 概要

収益認識に関する包括的な会計基準であります。収益は、次の5つのステップを適用し認識されます。

ステップ1：顧客との契約を識別する。

ステップ2：契約における履行義務を識別する。

ステップ3：取引価格を算定する。

ステップ4：契約における履行義務に取引価格を配分する。

ステップ5：履行義務を充足したときに又は充足するにつれて収益を認識する。

(2) 適用予定日

2022年12月期の期首より適用予定であります。

(3) 当該会計基準等の適用による影響

影響額は、当財務諸表の作成時において評価中であります。

「時価の算定に関する会計基準」(企業会計基準30号 2019年7月4日)

「時価の算定に関する会計基準の適用指針」(企業会計基準適用指針第31号 2019年7月4日)

「金融商品に関する会計基準」(企業会計基準第10号 2019年7月4日)

「金融商品の時価等の開示に関する適用指針」(企業会計基準適用指針第19号 2020年3月31日)

(1) 概要

国際的な会計基準の定めとの比較可能性を向上させるため、「時価の算定に関する会計基準」及び「時価の算定に関する会計基準の適用指針」(以下「時価算定会計基準等」という。)が開発され、時価の算定方法に関するガイダンス等が定められました。時価算定会計基準等は次の項目の時価に適用されます。

- ・「金融商品に関する会計基準」における金融商品

また「金融商品の時価等の開示に関する適用指針」が改訂され、金融商品の時価のレベルごとの内訳等の注記事項が定められました。

(2) 適用予定日

2022年12月期の期首より適用予定であります。

(3) 当該会計基準等の適用による影響

影響額は、当財務諸表の作成時において評価中であります。

(貸借対照表関係)

1 有形固定資産の減価償却累計額

	前事業年度 (2019年12月31日)	当事業年度 (2020年12月31日)
建物附属設備	1,769 百万円	2,010 百万円
器具備品	1,104 百万円	1,290 百万円

2 関係会社に対する資産及び負債

各科目に含まれているものは次のとおりであります。

	前事業年度 (2019年12月31日)	当事業年度 (2020年12月31日)
未収入金	3 百万円	- 百万円
未収収益	579 百万円	185 百万円
その他未払金	894 百万円	1,496 百万円
未払費用	182 百万円	89 百万円

3 当社は、運転資金の効率的な調達を行うため取引銀行2行と当座貸越契約を締結しております。これら契約に基づく事業年度末の借入未実行残高は次のとおりであります。

	前事業年度 (2019年12月31日)	当事業年度 (2020年12月31日)
当座貸越極度額	1,000 百万円	1,000 百万円
借入実行残高	-	-
差引額	1,000 百万円	1,000 百万円

（損益計算書関係）

1 関係会社に対する営業収益及び営業費用

各科目に含まれているものは次のとおりであります。

	前事業年度 (自 2019年1月1日 至 2019年12月31日)	当事業年度 (自 2020年1月1日 至 2020年12月31日)
運用受託報酬	225 百万円	247 百万円
その他営業収益	5,554 百万円	5,052 百万円
委託調査費	698 百万円	763 百万円
事務委託費	954 百万円	851 百万円

（株主資本等変動計算書関係）

前事業年度（自 2019年1月1日 至 2019年12月31日）

1. 発行済株式に関する事項

	前事業年度期首	増加	減少	前事業年度末
普通株式（株）	15,000	-	-	15,000

2. 自己株式に関する事項

該当事項はありません。

3. 新株予約権及び自己新株予約権に関する事項

該当事項はありません。

4. 配当に関する事項

(1) 配当金支払額

決議	株式の種類	配当金の総額 (百万円)	1株当たり 配当額（円）	基準日	効力発生日
2019年3月28日 株主総会決議	普通株式	7,700	513,333	2018年12月31日	2019年3月29日

当事業年度（自 2020年1月1日 至 2020年12月31日）

1. 発行済株式に関する事項

	当事業年度期首	増加	減少	当事業年度末
普通株式（株）	15,000	-	-	15,000

2. 自己株式に関する事項

該当事項はありません。

3. 新株予約権及び自己新株予約権に関する事項

該当事項はありません。

4. 配当に関する事項

(1) 配当金支払額

決議	株式の種類	配当金の総額 (百万円)	1株当たり 配当額(円)	基準日	効力発生日
2020年3月30日 株主総会決議	普通株式	7,700	513,333	2019年12月31日	2020年3月30日

(金融商品関係)

1. 金融商品の状況に関する事項

(1) 金融商品に対する取組方針

当社は、資金運用については短期的な預金等に限定し、また、資金調達については関連当事者からの長期借入に限定しています。

投資有価証券は、当社設定の投資信託であり、通常の営業過程において保有しております。

デリバティブについては、外貨建て営業債権及び債務の為替変動リスクを回避するために利用し、投機的な取引は行っておりません。

(2) 金融商品の内容及びそのリスク並びにリスク管理体制

営業債権である未収委託者報酬、未収運用受託報酬及び未収収益は、顧客及び関係会社の信用リスクに晒されています。当該リスクに関しては、当社の経理規程に従い、取引先ごとの期日管理及び残高管理を行い、個別に未収債権の回収可能性を管理する体制をしいております。

営業債務である未払手数料及び未払費用はその全てが1年以内の支払期日となっております。

営業債務は流動性リスクに晒されていますが、当社では資金繰計画を作成するなどの方法により管理しております。

2. 金融商品の時価等に関する事項

貸借対照表計上額、時価及びこれらの差額については、次のとおりであります。なお、金額的重要性が低いものについては含めておりません。

前事業年度（2019年12月31日）

	貸借対照表計上額 (百万円)	時価 (百万円)	差額 (百万円)
(1) 現金・預金	20,388	20,388	-
(2) 未収委託者報酬	1,696	1,696	-
(3) 未収運用受託報酬	2,268	2,268	-
(4) 未収収益	1,327	1,327	-
(5) 長期差入保証金	1,120	1,116	4
資産計	26,801	26,797	4
(1) 未払手数料	487	487	-
(2) 未払費用	653	653	-
負債計	1,141	1,141	-

当事業年度(2020年12月31日)

	貸借対照表計上額 (百万円)	時価 (百万円)	差額 (百万円)
(1) 現金・預金	17,786	17,786	-
(2) 未収委託者報酬	1,756	1,756	-
(3) 未収運用受託報酬	2,166	2,166	-
(4) 未収収益	872	872	-
(5) 長期差入保証金	1,122	1,123	1
資産計	23,704	23,705	1
(1) 未払手数料	444	444	-
(2) 未払費用	859	859	-
負債計	1,304	1,304	-

(注1) 金融商品の時価の算定方法に関する事項

資 産

(1) 現金・預金、(2) 未収委託者報酬、(3) 未収運用受託報酬及び(4) 未収収益

これらは短期間で決済されるため、時価は帳簿価額にほぼ等しいことから、当該帳簿価額によっています。

(5) 長期差入保証金

事務所敷金の時価については、事務所の敷金を合理的に見積もった返済期日までの期間を基にしたインターバンク市場で取引されている円金利スワップレートで割り引いて算定する方法によっています。また従業員社宅敷金の時価については、平均残存勤務期間を基にしたインターバンク市場で取引されている円金利スワップレートで割り引いて算定する方法によっています。

負 債

(1) 未払手数料、(2) 未払費用

これらは短期間で決済されるため、時価は帳簿価額にほぼ等しいことから、当該帳簿価額によっています。

(注2) 金銭債権の決算日後の償還予定額

前事業年度(2019年12月31日)

	1年以内 (百万円)	1年超 5年以内 (百万円)	5年超 10年以内 (百万円)	10年超 (百万円)
(1) 現金・預金	20,388	-	-	-
(2) 未収委託者報酬	1,696	-	-	-
(3) 未収運用受託報酬	2,268	-	-	-
(4) 未収収益	1,327	-	-	-
(5) 長期差入保証金	-	1,051	57	11
合計	25,680	1,051	57	11

当事業年度(2020年12月31日)

	1年以内 (百万円)	1年超 5年以内 (百万円)	5年超 10年以内 (百万円)	10年超 (百万円)
(1) 現金・預金	17,786	-	-	-
(2) 未収委託者報酬	1,756	-	-	-
(3) 未収運用受託報酬	2,166	-	-	-
(4) 未収収益	872	-	-	-
合計	22,581	-	-	-

（有価証券関係）

前事業年度（2019年12月31日）

その他有価証券

	種類	貸借対照表計上額 （百万円）	取得原価 （百万円）	差額 （百万円）
貸借対照表計上額が取得原価を超えるもの	その他 投資信託	49	47	1
合計		49	47	1

当事業年度（2020年12月31日）

その他有価証券

	種類	貸借対照表計上額 （百万円）	取得原価 （百万円）	差額 （百万円）
貸借対照表計上額が取得原価を超えるもの	その他 投資信託	142	138	4
合計		142	138	4

（退職給付関係）

前事業年度（自 2019年1月1日 至 2019年12月31日）

1. 採用している退職給付制度の概要

当社は、旧パークレイズ・グローバル・インベスターズ株式会社で設けられていた、旧退職金制度を引き続き有しています。当社は、2009年12月2日に旧ブラックロック・ジャパン株式会社との合併に伴い、旧ブラックロック・ジャパン株式会社における退職年金制度（確定拠出年金制度及び確定給付年金制度）を承継しました。また、2011年1月1日付で旧パークレイズ・グローバル・インベスターズ株式会社から引き継いだ適格退職年金制度はキャッシュ・バランス型の確定給付年金制度に移行しました。従って、2011年1月1日以降、からの三つの制度を有しています。

2. 確定給付制度

(1) 退職給付債務の期首残高と期末残高の調整表

（単位：百万円）

	前事業年度 （自 2019年1月 1日 至 2019年12月31日）
退職給付債務の期首残高	1,934
勤務費用	290
利息費用	11
数理計算上の差異の発生額	14
退職給付の支払額	204
過去勤務費用の発生額	-
退職給付債務の期末残高	2,047

(2) 年金資産の期首残高と期末残高の調整表

(単位：百万円)

	前事業年度 (自 2019年1月 1日 至 2019年12月31日)
年金資産の期首残高	2,696
期待運用収益	26
数理計算上の差異の発生額	132
事業主からの拠出額	328
退職給付の支払額	204
年金資産の期末残高	2,979

(3) 退職給付債務及び年金資産の期末残高と貸借対照表に計上された退職給付引当金及び前払年金費用の調整表

(単位：百万円)

	前事業年度 (2019年12月31日)
積立型制度の退職給付債務	1,979
年金資産	2,979
	999
非積立型制度の退職給付債務	67
未積立退職給付債務	931
未認識数理計算上の差異	157
未認識過去勤務費用	41
貸借対照表に計上された負債と資産の純額	732
退職給付引当金	67
前払年金費用	800
貸借対照表に計上された負債と資産の純額	732

(4) 退職給付費用及びその内訳項目の金額

(単位：百万円)

	前事業年度 (自 2019年1月 1日 至 2019年12月31日)
勤務費用	290
利息費用	11
期待運用収益	26
数理計算上の差異の費用処理額	33
過去勤務費用の処理額	10
確定給付制度に係る退職給付費用合計	231
特別退職金	36
合計	267

(5) 年金資産に関する事項

年金資産の主な内訳

年金資産合計に対する主な分類ごとの比率は、次のとおりであります。

	前事業年度 (2019年12月31日)
合同運用	100%
合計	100%

合同運用による年金資産の主な商品分類ごとの比率は、債券76%、株式21%及びその他3%となっております。

長期期待運用収益率の算定方法

年金資産の長期期待運用収益率を決定するため、現在及び予想される年金資産の配分と、年金資産を構成する多様な資産からの現在及び将来期待される長期の収益率を考慮しております。

(6) 数理計算上の計算基礎に関する事項

	前事業年度 (自 2019年1月 1日 至 2019年12月31日)
割引率	0.6%
長期期待運用収益率	1.0%

3. 確定拠出制度

当社の確定拠出制度への要拠出額は、75百万円 でありました。

当事業年度（自 2020年1月1日 至 2020年12月31日）

1. 採用している退職給付制度の概要

当社は、旧パークレイズ・グローバル・インベスターズ株式会社で設けられていた、旧退職金制度を引き続き有しています。当社は、2009年12月2日に旧ブラックロック・ジャパン株式会社との合併に伴い、旧ブラックロック・ジャパン株式会社における退職年金制度（確定拠出年金制度及び確定給付年金制度）を承継しました。また、2011年1月1日付で旧パークレイズ・グローバル・インベスターズ株式会社から引き継いだ適格退職年金制度はキャッシュ・バランス型の確定給付年金制度に移行しました。従って、2011年1月1日以降、から の三つの制度を有しています。

2. 確定給付制度

(1) 退職給付債務の期首残高と期末残高の調整表

(単位：百万円)

	当事業年度 (自 2020年1月 1日 至 2020年12月31日)
退職給付債務の期首残高	2,047
勤務費用	297
利息費用	11
数理計算上の差異の発生額	82
退職給付の支払額	123
過去勤務費用の発生額	-
退職給付債務の期末残高	2,149

(2) 年金資産の期首残高と期末残高の調整表

(単位：百万円)

	当事業年度 (自 2020年1月 1日 至 2020年12月31日)
年金資産の期首残高	2,979
期待運用収益	14
数理計算上の差異の発生額	92
事業主からの拠出額	350
退職給付の支払額	123
年金資産の期末残高	3,313

(3) 退職給付債務及び年金資産の期末残高と貸借対照表に計上された退職給付引当金及び前払年金費用の調整表

(単位:百万円)

	当事業年度 (2020年12月31日)
積立型制度の退職給付債務	2,080
年金資産	3,313
	1,233
非積立型制度の退職給付債務	69
未積立退職給付債務	1,163
未認識数理計算上の差異	296
未認識過去勤務費用	37
貸借対照表に計上された負債と資産の純額	829
退職給付引当金	69
前払年金費用	899
貸借対照表に計上された負債と資産の純額	829

(4) 退職給付費用及びその内訳項目の金額

(単位:百万円)

	当事業年度 (自 2020年1月 1日 至 2020年12月31日)
勤務費用	297
利息費用	11
期待運用収益	14
数理計算上の差異の費用処理額	36
過去勤務費用の処理額	4
確定給付制度に係る退職給付費用合計	252
特別退職金	-
合計	252

(5) 年金資産に関する事項

年金資産の主な内訳

年金資産合計に対する主な分類ごとの比率は、次のとおりであります。

	当事業年度 (2020年12月31日)
合同運用	100%
合計	100%

合同運用による年金資産の主な商品分類ごとの比率は、債券74%、株式24%及びその他3%となっております。

長期期待運用収益率の算定方法

年金資産の長期期待運用収益率を決定するため、現在及び予想される年金資産の配分と、年金資産を構成する多様な資産からの現在及び将来期待される長期の収益率を考慮しております。

(6) 数理計算上の計算基礎に関する事項

	当事業年度 (自 2020年1月 1日 至 2020年12月31日)
割引率	1.0%
長期期待運用収益率	0.5%

3. 確定拠出制度

当社の確定拠出制度への要拠出額は、78百万円 でありました。

（税効果会計関係）

1. 繰延税金資産及び繰延税金負債の発生の主な原因別の内訳

	（単位：百万円）	
	前事業年度 (2019年12月31日)	当事業年度 (2020年12月31日)
繰延税金資産		
未払費用	191	215
賞与引当金	617	608
資産除去債務	239	239
未払事業税	72	72
早期退職慰労引当金	3	-
退職給付引当金	20	21
有形固定資産	1	2
その他	45	94
繰延税金資産合計	1,191	1,256
繰延税金負債		
退職給付引当金	245	275
資産除去債務に対応する除去費用	121	90
その他	0	1
繰延税金負債合計	366	367
繰延税金資産の純額	824	888

（注） 前事業年度及び当事業年度における繰延税金資産の純額は、貸借対照表の以下の項目に含まれております。

	（単位：百万円）	
	前事業年度 (2019年12月31日)	当事業年度 (2020年12月31日)
固定資産 - 繰延税金資産	824	888

2. 法定実効税率と税効果会計適用後の法人税等の負担率との差異の原因となった主な項目別の内訳

	前事業年度 (2019年12月31日)	当事業年度 (2020年12月31日)
法定実効税率	30.6%	30.6%
（調整）		
交際費等永久に損金に算入されない項目	1.9	2.9
その他	0.0	0.2
税効果会計適用後の法人税等の負担率	32.5%	33.7%

（資産除去債務関係）

資産除去債務のうち貸借対照表に計上しているもの

1. 当該資産除去債務の概要

当社事業所の定期建物賃貸借契約に伴う原状回復義務等であります。

2. 当該資産除去債務の金額の算定方法

使用見込期間を合理的に見積り、割引率は0.16%～0.18%を使用して資産除去債務の金額を計算しております。

3. 当該資産除去債務の総額の増減

(単位:百万円)

	前事業年度 (自 2019年1月 1日 至 2019年12月31日)	当事業年度 (自 2020年1月 1日 至 2020年12月31日)
期首残高	781	782
時の経過による調整額	0	0
期末残高	782	783

(デリバティブ取引関係)

前事業年度 (2019年12月31日)

ヘッジ会計が適用されていないデリバティブ取引

通貨関連

(単位:百万円)

区分	種類	契約額等		時価	評価損益
			うち1年超		
市場取引以外の取引	為替予約取引 売建 米ドル	79	-	0	0
	買建 英ポンド	0	-	0	0
	合計	79	-	0	0

(注) 時価の算定方法 先物為替相場に基づき算定しております。

当事業年度 (2020年12月31日)

ヘッジ会計が適用されていないデリバティブ取引

通貨関連

(単位:百万円)

区分	種類	契約額等		時価	評価損益
			うち1年超		
市場取引以外の取引	為替予約取引 買建 米ドル	99	-	0	0
合計		99	-	0	0

(注) 時価の算定方法 先物為替相場に基づき算定しております。

(セグメント情報等)

前事業年度 (自 2019年1月1日 至 2019年12月31日)

1. セグメント情報

当社は主として投資運用業の単一セグメントであるため、記載を省略しております。

2. 関連情報

(1) 製品及びサービスごとの情報

(単位:百万円)

	委託者報酬	運用受託報酬	その他	合計
外部顧客営業収益	5,643	7,545	13,290	26,480

(2) 地域ごとの情報

売上高

(単位：百万円)

日本	北米	その他	合計
12,538	11,197	2,744	26,480

(注) 売上高は顧客の所在地を基礎とし、国又は地域に分類しております。

有形固定資産

本邦に所在している有形固定資産の金額が貸借対照表の有形固定資産の金額の90%を超えるため、記載を省略しております。

(3) 主要な顧客ごとの情報

営業収益の10%以上を占める主要な顧客は以下のとおりです。

(単位：百万円)

相手先	営業収益	関連するセグメント名
ブラックロック・ファイナンシャル・マネジメント・インク	5,779	投資運用業
ブラックロック・ファンド・アドバイザーズ	3,314	投資運用業

3. 報告セグメントごとの固定資産の減損損失に関する情報

該当事項はありません。

4. 報告セグメントごとののれんの償却額及び未償却残高に関する情報

当社は主として投資運用業の単一セグメントであるため、記載を省略しております。

5. 報告セグメントごとの負ののれん発生益に関する情報

該当事項はありません。

当事業年度（自 2020年1月1日 至 2020年12月31日）

1. セグメント情報

当社は主として投資運用業の単一セグメントであるため、記載を省略しております。

2. 関連情報

(1) 製品及びサービスごとの情報

(単位：百万円)

	委託者報酬	運用受託報酬	その他	合計
外部顧客営業収益	5,605	7,342	12,092	25,041

(2) 地域ごとの情報

売上高

(単位：百万円)

日本	北米	その他	合計
12,247	10,417	2,375	25,041

(注) 売上高は顧客の所在地を基礎とし、国又は地域に分類しております。

有形固定資産

本邦に所在している有形固定資産の金額が貸借対照表の有形固定資産の金額の90%を超えるため、記載を省略しております。

(3) 主要な顧客ごとの情報

営業収益の10%以上を占める主要な顧客は以下のとおりです。

(単位：百万円)

相手先	営業収益	関連するセグメント名
ブラックロック・ファイナンシャル・マネジメント・インク	5,299	投資運用業
ブラックロック・ファンド・アドバイザーズ	2,874	投資運用業

3. 報告セグメントごとの固定資産の減損損失に関する情報

該当事項はありません。

4. 報告セグメントごとののれんの償却額及び未償却残高に関する情報

当社は主として投資運用業の単一セグメントであるため、記載を省略しております。

5. 報告セグメントごとの負ののれん発生益に関する情報

該当事項はありません。

(関連当事者情報)

1. 関連当事者との取引

財務諸表提出会社と関連当事者との取引

(1) 財務諸表提出会社の親会社及び主要株主（会社等に限る。）等
前事業年度（自 2019年1月1日 至 2019年12月31日）

種類	会社等の名称又は氏名	所在地	資本金又は出資金	事業の内容又は職業	議決権等の所有(被所有)割合(%)	関連当事者との関係	取引の内容	取引金額(百万円)	科目	期末残高(百万円)	
親会社	ブラックロック・ファイナンシャル・マネジメント・インク	米国 ニューヨーク州	73 百万 米ドル	投資 顧問業	(被所有) 間接 100	投資顧問 契約の 再委任等	運用 受託報酬	225	未収収益	579	
							受入 手数料	5,554			
							委託 調査費	698	未払費用		182
							事務 委託費	954			
親会社	ブラックロック・ジャパン・ホールディングス合同会社	日本 東京都	1万円	持株会社	(被所有) 直接 100	株式の 保有等	営業外収益	-	未収入金	3	
									その他未払金	894	

当事業年度（自 2020年1月1日 至 2020年12月31日）

種類	会社等の名称又は氏名	所在地	資本金又は出資金	事業の内容又は職業	議決権等の所有(被所有)割合(%)	関連当事者との関係	取引の内容	取引金額(百万円)	科目	期末残高(百万円)	
親会社	ブラックロック・ファイナンシャル・マネジメント・インク	米国 ニューヨーク州	73 百万 米ドル	投資 顧問業	(被所有) 間接 100	投資顧問 契約の 再委任等	運用 受託報酬	247	未収収益	185	
							受入 手数料	5,052			
							委託 調査費	763	未払費用		89
							事務 委託費	851			
親会社	ブラックロック・ジャパン・ホールディングス合同会社	日本 東京都	1万円	持株会社	(被所有) 直接 100	株式の 保有等	連結法人税 の個別帰属額	1,496	未収入金	-	
									その他未払金	1,496	

(2) 財務諸表提出会社の子会社及び関連会社等

前事業年度（自 2019年1月1日 至 2019年12月31日）

該当事項はありません。

当事業年度（自 2020年1月1日 至 2020年12月31日）

該当事項はありません。

(3) 財務諸表提出会社と同一の親会社を持つ会社等及び財務諸表提出会社のその他の関係会社の子会社等

前事業年度（自 2019年1月1日 至 2019年12月31日）

種類	会社等の名称又は氏名	所在地	資本金又は出資金	事業の内容又は職業	議決権等の所有(被所有)割合(%)	関連当事者との関係	取引の内容	取引金額(百万円)	科目	期末残高(百万円)
同一の親会社を持つ会社	ブラックロック・ファンド・アドバイザーズ	米国カリフォルニア州	1,000米ドル	投資顧問業	なし	投資顧問契約の再委任等	受入手数料	3,314	未収収益	351
							委託調査費	145	未払費用	-
							事務委託費	28		

当事業年度（自 2020年1月1日 至 2020年12月31日）

種類	会社等の名称又は氏名	所在地	資本金又は出資金	事業の内容又は職業	議決権等の所有(被所有)割合(%)	関連当事者との関係	取引の内容	取引金額(百万円)	科目	期末残高(百万円)
同一の親会社を持つ会社	ブラックロック・ファンド・アドバイザーズ	米国カリフォルニア州	1,000米ドル	投資顧問業	なし	投資顧問契約の再委任等	受入手数料	2,874	未収収益	314
							委託調査費	220	未払費用	-
							事務委託費	16		

(注) 1. 取引条件及び取引条件の決定方針等

- (1) 運用受託報酬については、一般取引条件と同様に決定しております。
- (2) 受入手数料については、一般取引条件と同様に決定しております。
- (3) 委託調査費については、一般取引条件と同様に決定しております。
- (4) 事務委託費については、一般取引条件と同様に決定しております。

2. 親会社に関する注記

(1) 親会社情報

ブラックロック・インク（ニューヨーク証券取引所に上場）

ブラックロック・ファイナンシャル・マネジメント・インク（非上場）

ブラックロック・ジャパン・ホールディングス合同会社（非上場）

（1株当たり情報）

項目	前事業年度 (自 2019年1月 1日 至 2019年12月31日)	当事業年度 (自 2020年1月 1日 至 2020年12月31日)
1株当たり純資産額	1,642,418 円 94 銭	1,379,616 円 18 銭
1株当たり当期純利益金額	326,833 円 15 銭	250,430 円 96 銭

（注） 1．潜在株式調整後1株当たり当期純利益金額については、潜在株式が存在しないため記載しておりません。

2．1株当たり当期純利益金額の算定上の基礎は、以下のとおりであります。

項目	前事業年度 (自 2019年1月 1日 至 2019年12月31日)	当事業年度 (自 2020年1月 1日 至 2020年12月31日)
当期純利益 (百万円)	4,902	3,756
普通株主に帰属しない金額 (百万円)	-	-
普通株式に係る当期純利益 (百万円)	4,902	3,756
普通株式の期中平均株式数 (株)	15,000	15,000

独立監査人の監査報告書は、当事業年度（自 2020年1月1日 至2020年12月31日）を対象としております。

第2【その他の関係法人の概況】

1【名称、資本金の額及び事業の内容】

<更新後>

(1) 受託会社

名 称	資本金の額（百万円） （2020年3月末現在）	事業の内容
三菱UFJ信託銀行株式会社	324,279	銀行法に基づき銀行業を営むとともに、金融機関の信託業務の兼営等に関する法律に基づき信託業務を営んでいます。
<再信託受託会社の概要> 日本マスタートラスト信託銀行株式会社	10,000	
<再信託の目的> 原信託契約に係る信託事務の一部（信託財産の管理）を原信託受託会社から再信託受託会社（日本マスタートラスト信託銀行株式会社）へ委託するため、原信託財産のすべてを再信託受託会社へ移管することを目的とします。		

(2) 指定参加者

名 称	資本金の額（百万円） （2020年3月末現在）	事業の内容
エービーエヌ・アムロ・クリアリング証券株式会社	5,505	「金融商品取引法」に定める第一種金融商品取引業を営んでいます。
S M B C 日興証券株式会社	10,000	
ゴールドマン・サックス証券株式会社	83,616	
シティグループ証券株式会社	96,307	
大和証券株式会社	100,000	
野村証券株式会社	10,000	
B N P パリバ証券株式会社	102,025	
三菱UFJモルガン・スタンレー証券株式会社	40,500	
B o f A 証券株式会社	83,140	

(3) 投資顧問会社

- ・名称 : ブラックロック・インスティテューショナル・トラスト・カンパニー、エヌ.エイ.
(BlackRock Institutional Trust Company, N.A.)
- ・資本金の額 : 1,500,000米ドル（円貨換算額^{*} 約155百万円、2020年12月末現在）
*米ドルの円換算は、2020年12月末現在の株式会社三菱UFJ銀行の対顧客電信売買相場の仲値（1米ドル = 103.50円）によります。
- ・事業の内容 : 投資運用業を営んでいます。

独立監査人の監査報告書

2021年2月17日

ブラックロック・ジャパン株式会社

取締役会 御中

P w C あらた有限責任監査法人

東京事務所

指定有限責任社員 公認会計士 和田 渉
業務執行社員指定有限責任社員 公認会計士 榊原 康太
業務執行社員**監査意見**

当監査法人は、金融商品取引法第193条の2第1項の規定に基づく監査証明を行うため、「ファンドの経理状況」に掲げられているiシェアーズ 米国債1-3年 ETFの2020年10月14日から2021年1月11日までの特定期間の財務諸表、すなわち、貸借対照表、損益及び剰余金計算書、注記表並びに附属明細表について監査を行った。

当監査法人は、上記の財務諸表が、我が国において一般に公正妥当と認められる企業会計の基準に準拠して、iシェアーズ 米国債1-3年 ETFの2021年1月11日現在の信託財産の状態及び同日をもって終了する特定期間の損益の状況を、すべての重要な点において適正に表示しているものと認める。

監査意見の根拠

当監査法人は、我が国において一般に公正妥当と認められる監査の基準に準拠して監査を行った。監査の基準における当監査法人の責任は、「財務諸表監査における監査人の責任」に記載されている。当監査法人は、我が国における職業倫理に関する規定に従って、ブラックロック・ジャパン株式会社及びファンドから独立しており、また、監査人としてのその他の倫理上の責任を果たしている。当監査法人は、意見表明の基礎となる十分かつ適切な監査証拠を入手したと判断している。

財務諸表に対する経営者の責任

経営者の責任は、我が国において一般に公正妥当と認められる企業会計の基準に準拠して財務諸表を作成し適正に表示することにある。これには、不正又は誤謬による重要な虚偽表示のない財務諸表を作成し適正に表示するために経営者が必要と判断した内部統制を整備及び運用することが含まれる。

財務諸表を作成するに当たり、経営者は、継続企業的前提に基づき財務諸表を作成することが適切であるかどうかを評価し、我が国において一般に公正妥当と認められる企業会計の基準に基づいて継続企業に関する事項を開示する必要がある場合には当該事項を開示する責任がある。

財務諸表監査における監査人の責任

監査人の責任は、監査人が実施した監査に基づいて、全体としての財務諸表に不正又は誤謬による重要な虚偽表示がないかどうかについて合理的な保証を得て、監査報告書において独立の立場から財務諸表に対する意見を表明することにある。虚偽表示は、不正又は誤謬により発生する可能性があり、個別に又は集計すると、財務諸表の利用者の意思決定に影響を与えると合理的に見込まれる場合に、重要性があると判断される。

監査人は、我が国において一般に公正妥当と認められる監査の基準に従って、監査の過程を通じて、職業的専門家としての判断を行い、職業的懐疑心を保持して以下を実施する。

- ・ 不正又は誤謬による重要な虚偽表示リスクを識別し、評価する。また、重要な虚偽表示リスクに対応した監査手続を立案し、実施する。監査手続の選択及び適用は監査人の判断による。さらに、意見表明の基礎となる十分かつ適切な監査証拠を入手する。
- ・ 財務諸表監査の目的は、内部統制の有効性について意見表明するためのものではないが、監査人は、リスク評価の実施に際して、状況に応じた適切な監査手続を立案するために、監査に関連する内部統制を検討する。
- ・ 経営者が採用した会計方針及びその適用方法の適切性、並びに経営者によって行われた会計上の見積りの合理性及び関連する注記事項の妥当性を評価する。

- ・ 経営者が継続企業を前提として財務諸表を作成することが適切であるかどうか、また、入手した監査証拠に基づき、継続企業の前提に重要な疑義を生じさせるような事象又は状況に関して重要な不確実性が認められるかどうか結論付ける。継続企業の前提に関する重要な不確実性が認められる場合は、監査報告書において財務諸表の注記事項に注意を喚起すること、又は重要な不確実性に関する財務諸表の注記事項が適切でない場合は、財務諸表に対して除外事項付意見を表明することが求められている。監査人の結論は、監査報告書日までに入手した監査証拠に基づいているが、将来の事象や状況により、ファンドは継続企業として存続できなくなる可能性がある。
- ・ 財務諸表の表示及び注記事項が、我が国において一般に公正妥当と認められる企業会計の基準に準拠しているかどうかとともに、関連する注記事項を含めた財務諸表の表示、構成及び内容、並びに財務諸表が基礎となる取引や会計事象を適正に表示しているかどうかを評価する。

監査人は、経営者に対して、計画した監査の範囲とその実施時期、監査の実施過程で識別した内部統制の重要な不備を含む監査上の重要な発見事項、及び監査の基準で求められているその他の事項について報告を行う。

監査人は、経営者に対して、独立性についての我が国における職業倫理に関する規定を遵守したこと、並びに監査人の独立性に影響を与えると合理的に考えられる事項、及び阻害要因を除去又は軽減するためにセーフガードを講じている場合はその内容について報告を行う。

利害関係

ブラックロック・ジャパン株式会社及びファンドと当監査法人又は業務執行社員との間には、公認会計士法の規定により記載すべき利害関係はない。

以 上

(注) 1. 上記は監査報告書の原本に記載された事項を電子化したものであり、その原本は当社が別途保管しております。

2. XBRLデータは監査の対象には含まれていません。

[次へ](#)

独立監査人の監査報告書

2021年2月26日

ブラックロック・ジャパン株式会社
取締役会 御中有限責任監査法人トーマツ
東京事務所指定有限責任社員
業務執行社員 公認会計士 山 田 信 之指定有限責任社員
業務執行社員 公認会計士 中 島 紀 子

監査意見

当監査法人は、金融商品取引法第193条の2第1項の規定に基づく監査証明を行うため、「委託会社等の経理状況」に掲げられているブラックロック・ジャパン株式会社の2020年1月1日から2020年12月31日までの第34期事業年度の財務諸表、すなわち、貸借対照表、損益計算書、株主資本等変動計算書、重要な会計方針及びその他の注記について監査を行った。

当監査法人は、上記の財務諸表が、我が国において一般に公正妥当と認められる企業会計の基準に準拠して、ブラックロック・ジャパン株式会社の2020年12月31日現在の財政状態及び同日をもって終了する事業年度の経営成績を、全ての重要な点において適正に表示しているものと認める。

監査意見の根拠

当監査法人は、我が国において一般に公正妥当と認められる監査の基準に準拠して監査を行った。監査の基準における当監査法人の責任は、「財務諸表監査における監査人の責任」に記載されている。当監査法人は、我が国における職業倫理に関する規定に従って、会社から独立しており、また、監査人としてのその他の倫理上の責任を果たしている。当監査法人は、意見表明の基礎となる十分かつ適切な監査証拠を入手したと判断している。

財務諸表に対する経営者及び監査役の責任

経営者の責任は、我が国において一般に公正妥当と認められる企業会計の基準に準拠して財務諸表を作成し適正に表示することにある。これには、不正又は誤謬による重要な虚偽表示のない財務諸表を作成し適正に表示するために経営者が必要と判断した内部統制を整備及び運用することが含まれる。

財務諸表を作成するに当たり、経営者は、継続企業的前提に基づき財務諸表を作成することが適切であるかどうかを評価し、我が国において一般に公正妥当と認められる企業会計の基準に基づいて継続企業に関する事項を開示する必要がある場合には当該事項を開示する責任がある。

監査役の責任は、財務報告プロセスの整備及び運用における取締役の職務の執行を監視することにある。

財務諸表監査における監査人の責任

監査人の責任は、監査人が実施した監査に基づいて、全体としての財務諸表に不正又は誤謬による重要な虚偽表示がないかどうかについて合理的な保証を得て、監査報告書において独立の立場から財務諸表に対する意見を表明することにある。虚偽表示は、不正又は誤謬により発生する可能性があり、個別に又は集計すると、財務諸表の利用者の意思決定に影響を与えると合理的に見込まれる場合に、重要性があると判断される。

監査人は、我が国において一般に公正妥当と認められる監査の基準に従って、監査の過程を通じて、職業的専門家としての判断を行い、職業的懐疑心を保持して以下を実施する。

- ・ 不正又は誤謬による重要な虚偽表示リスクを識別し、評価する。また、重要な虚偽表示リスクに対応した監査手続を立案し、実施する。監査手続の選択及び適用は監査人の判断による。さらに、意見表明の基礎となる十分かつ適切な監査証拠を入手する。
- ・ 財務諸表監査の目的は、内部統制の有効性について意見表明するためのものではないが、監査人は、リスク評価の実施に際して、状況に応じた適切な監査手続を立案するために、監査に関連する内部統制を検討する。
- ・ 経営者が採用した会計方針及びその適用方法の適切性、並びに経営者によって行われた会計上の見積りの合理性及び関連する注記事項の妥当性を評価する。
- ・ 経営者が継続企業を前提として財務諸表を作成することが適切であるかどうか、また、入手した監査証拠に基づき、継続企業の前提に重要な疑義を生じさせるような事象又は状況に関して重要な不確実性が認められるかどうか結論付ける。継続企業の前提に関する重要な不確実性が認められる場合は、監査報告書において財務諸表の注記事項に注意を喚起すること、又は重要な不確実性に関する財務諸表の注記事項が適切でない場合は、財務諸表に対して除外事項付意見を表明することが求められている。監査人の結論は、監査報告書日までに入手した監査証拠に基づいているが、将来の事象や状況により、企業は継続企業として存続できなくなる可能性がある。
- ・ 財務諸表の表示及び注記事項が、我が国において一般に公正妥当と認められる企業会計の基準に準拠しているかどうかとともに、関連する注記事項を含めた財務諸表の表示、構成及び内容、並びに財務諸表が基礎となる取引や会計事象を適正に表示しているかどうかを評価する。

監査人は、監査役に対して、計画した監査の範囲とその実施時期、監査の実施過程で識別した内部統制の重要な不備を含む監査上の重要な発見事項、及び監査の基準で求められているその他の事項について報告を行う。

利害関係

会社と当監査法人又は業務執行社員との間には、公認会計士法の規定により記載すべき利害関係はない。

以 上

-
- (注) 1 . 上記は、監査報告書の原本に記載された事項を電子化したものであり、その原本は当社が別途保管しております。
- 2 . X B R L データは監査の対象には含まれていません。