

## 【表紙】

【提出書類】	有価証券届出書
【提出先】	関東財務局長
【提出日】	2021年4月23日
【発行者名】	東京海上アセットマネジメント株式会社
【代表者の役職氏名】	代表取締役社長 後藤 俊夫
【本店の所在の場所】	東京都千代田区丸の内一丁目8番2号
【事務連絡者氏名】	尾崎 正幸
【電話番号】	03 - 3212 - 8421
【届出の対象とした募集（売出）内国投資信託受益証券に係るファンドの名称】	東京海上・円資産バランスファンド（年1回決算型）
【届出の対象とした募集（売出）内国投資信託受益証券の金額】	上限 1兆円
【縦覧に供する場所】	該当なし

## 第一部【証券情報】

### (1)【ファンドの名称】

東京海上・円資産バランスファンド（年1回決算型）

（なお、愛称として「円奏会（年1回決算型）」という名称を用いる場合があります。以下「当ファンド」ということがあります。）

### (2)【内国投資信託受益証券の形態等】

追加型証券投資信託の受益権です。

当ファンドの受益権は、社債、株式等の振替に関する法律（以下「社振法」といいます。）の規定に基づく投資信託の受益権であり、受益権の帰属は、後述の「(11) 振替機関に関する事項」に記載の振替機関及び当該振替機関の下位の口座管理機関（社振法第2条に規定する「口座管理機関」をいい、振替機関を含め、以下「振替機関等」といいます。）の振替口座簿に記載または記録されることにより定まります（以下、振替口座簿に記載または記録されることにより定まる受益権を「振替受益権」といいます。）。委託会社である東京海上アセットマネジメント株式会社（以下「委託会社」といいます。）は、やむを得ない事情等がある場合を除き、当該振替受益権を表示する受益証券を発行しません。なお、振替受益権には無記名式や記名式の形態はありません。

当初の1口当たり元本は1円です。

委託会社の依頼により、信用格付業者から提供され、もしくは閲覧に供された信用格付または信用格付業者から提供され、もしくは閲覧に供される予定の信用格付はありません。

### (3)【発行（売出）価額の総額】

1兆円を上限とします。

### (4)【発行（売出）価格】

取得申込受付日の基準価額

基準価額は、販売会社または委託会社に問い合わせることにより知ることができます。

委託会社のお問い合わせ先（以下「委託会社サービスデスク」といいます。）

東京海上アセットマネジメント サービスデスク

0120-712-016（土日祝日・年末年始を除く9時～17時）

### (5)【申込手数料】

発行価格に1.65%（税抜1.5%）の率を乗じて得た額を上限として販売会社が個別に定める額とします。詳しくは販売会社にお問い合わせください。申込手数料には、消費税および地方消費税（以下「消費税等」といいます。）が含まれます。

分配金再投資コース（下記「(6)申込単位」をご参照ください。）の収益分配金の再投資により取得する口数については、手数料はありません。

### (6)【申込単位】

申込方法には、収益分配金の受取方法によって、以下の2種類のコースがあります。

分配金受取りコース	分配金を受け取るコースです。
分配金再投資コース	分配金が税引き後、自動的に無手数料で再投資されるコースです。

販売会社やお申込みのコース等によって申込単位は異なります。また、販売会社により取扱うコースが異なる場合があります。詳しくは販売会社にお問い合わせください。（販売会社との間で定額購入サービスに関する契約を締結した場合、当該契約で規定する取得申込単位によるものとします。）

分配金再投資コースにおける収益分配金の再投資に際しては、上記にかかわらず1口単位で取得することができます。

**(7)【申込期間】**

2021年4月24日から2021年10月22日まで

上記申込期間中の毎営業日にお申込みを受け付けます。

申込期間は、上記期間満了前に委託会社が有価証券届出書を提出することにより更新されます。

**(8)【申込取扱場所】**

販売会社の本・支店等で取扱います。ただし、一部取扱いを行わない支店等がある場合がありますので、販売会社の最寄りの本・支店等にお問い合わせください。なお、販売会社については、委託会社サービスデスクにお問い合わせください。

**(9)【払込期日】**

取得申込者は、申込金（発行価格に取得申込口数を乗じて得た額に申込手数料を加算した申込時の支払総額をいいます。）を販売会社所定の期日までに販売会社に支払うものとし、

各取得申込日の発行価額の総額は各追加信託が行われる日に、販売会社から、委託会社の指定する口座を経由して、受託会社である三菱UFJ信託銀行株式会社（以下「受託会社」といいます。）の指定する当ファンドの口座に振込まれます。

**(10)【払込取扱場所】**

申込金は、お申込みの販売会社にお支払いください。

**(11)【振替機関に関する事項】**

当ファンドの受益権の振替機関は下記の通りです。

株式会社証券保管振替機構

**(12)【その他】**

申込の方法

- a. 受益権の取得申込は、販売会社において申込期間中の毎営業日に受け付けます。
- b. 取得申込者は、申込金額相当額の申込金を販売会社に支払うものとし、ただし、当ファンドは上記「(9)払込期日」にしたがい受託会社に払込まれた時点で初めて設定がなされ、取得申込者はその時点から当ファンドの当該設定にかかる受益者となります。申込金には利息を付けません。
- c. 取得申込の受付は、原則として午後3時までの受付分を当日分とし、この受付時間を過ぎてからの申込分は翌営業日の受付分とします。
- d. 上記にかかわらず、取引所（ ）における取引の停止、外国為替取引の停止その他やむを得ない事情が発生し、委託会社が追加設定を制限する措置を取った場合には、販売会社は、受益権の取得申込の受付を中止すること、および既に受け付けた取得申込の受付を取り消すことができます。  
（ ）金融商品取引法第2条第16項に規定する金融商品取引所および金融商品取引法第2条第8項第3号口に規定する外国金融商品市場をいいます（以下、本書において同じ。）。
- e. 取得申込者は、販売会社に取引口座を開設のうえ、申込を行うものとし、（ただし、既に取引口座をお持ちの場合を除きます。）
- f. 分配金再投資コースの場合には、申込の際、取得申込者と販売会社の間で、自動けいぞく（累積）投資に関する契約を締結する必要があります。  
上記の契約について、別の名称で同様の権利義務関係を規定する契約等が用いられることがあります。この場合、当該別の名称に読替えるものとし、（以下同じ。）。
- g. 定時定額購入サービスを選択した取得申込者は、販売会社との間で定時定額購入サービスに関する取り決めを行います。

日本以外の地域における発行

該当ありません。

振替受益権について

当ファンドの受益権は、社振法の規定の適用を受け、上記「(11) 振替機関に関する事項」に記載の振替機関の振替業にかかる業務規程等の規則にしたがって取り扱われるものとし、

ファンドの分配金、償還金、換金代金は、社振法および上記「(11) 振替機関に関する事項」に記載の振替機関の業務規程その他の規則にしたがって支払われます。

## 第二部【ファンド情報】

### 第1【ファンドの状況】

#### 1【ファンドの性格】

##### (1)【ファンドの目的及び基本的性格】

###### ファンドの目的

当ファンドは、信託財産の着実な成長と安定した収益の確保を目指して、「東京海上・円建て投資適格債券マザーファンド受益証券」、「東京海上・高配当低ボラティリティ日本株マザーファンド受益証券」、「TMA日本REITマザーファンド受益証券」（それぞれをまたは総称して、以下「マザーファンド」ということがあります。）を主要投資対象として運用を行います。

「TMA」とは委託会社である「東京海上アセットマネジメント株式会社（TOKIO MARINE ASSET MANAGEMENT CO.,LTD.）」の略称です。

###### 基本的性格

当ファンドは、追加型投信／国内／資産複合に属します。

当ファンドの商品分類表および属性区分表は、以下の通りです。

商品分類表

単位型投信・追加型投信	投資対象地域	投資対象資産 (収益の源泉)
単位型投信	国内	株式 債券
追加型投信	海外	不動産投信
	内外	その他資産 ( ) 資産複合

## 属性区分表

投資対象資産	決算頻度	投資対象地域	投資形態
株式 一般 大型株 中小型株	年1回	グローバル	
	年2回	日本	
	年4回	北米	ファミリーファンド
債券 一般 公債 社債 その他債券 クレジット属性 ( )	年6回 (隔月)	欧州	
	年12回 (毎月)	アジア	
	日々	オセアニア	
不動産投信		中南米	
	その他 ( )	アフリカ	ファンド・オブ・ファンズ
その他資産（投資信託証券 （資産複合（株式・債券・不動産投信） 資産配分変更型））		中近東 （中東）	
資産複合 ( ) 資産配分固定型 資産配分変更型		エマージング	

当ファンドが該当する商品分類・属性区分を網掛け表示しています。

投資形態が、ファミリーファンドまたはファンド・オブ・ファンズに該当する場合、投資信託証券を通じて投資することとなりますので、商品分類表と属性区分表の投資対象資産が異なります。

## 商品分類の定義

単位型・追加型	単位型投信	当初、募集された資金が一つの単位として信託され、その後の追加設定は一切行われないファンドをいいます。
	追加型投信	一度設定されたファンドであってもその後追加設定が行われ従来の信託財産とともに運用されるファンドをいいます。
投資対象地域	国内	目論見書または投資信託約款において、組入資産による主たる投資収益が実質的に国内の資産を源泉とする旨の記載があるものをいいます。
	海外	目論見書または投資信託約款において、組入資産による主たる投資収益が実質的に海外の資産を源泉とする旨の記載があるものをいいます。
	内外	目論見書または投資信託約款において、国内および海外の資産による投資収益を実質的に源泉とする旨の記載があるものをいいます。
投資対象資産	株式	目論見書または投資信託約款において、組入資産による主たる投資収益が実質的に株式を源泉とする旨の記載があるものをいいます。
	債券	目論見書または投資信託約款において、組入資産による主たる投資収益が実質的に債券を源泉とする旨の記載があるものをいいます。
	不動産投信（リート）	目論見書または投資信託約款において、組入資産による主たる投資収益が実質的に不動産投資信託の受益証券および不動産投資法人の投資証券を源泉とする旨の記載があるものをいいます。

	その他資産	目論見書または投資信託約款において、組入資産による主たる投資収益が実質的に株式、債券および不動産投信以外の資産を源泉とする旨の記載があるものをいいます。
	資産複合	目論見書または投資信託約款において、株式、債券、不動産投信およびその他資産のうち複数の資産による投資収益を実質的に源泉とする旨の記載があるものをいいます。
独立区分	MMF(マネー・マネージメント・ファンド)	一般社団法人投資信託協会の「MMF等の運営に関する規則」に定められるMMFをいいます。
	MRF(マネー・リザーブ・ファンド)	一般社団法人投資信託協会の「MMF等の運営に関する規則」に定められるMRFをいいます。
	ETF	投資信託及び投資法人に関する法律施行令(平成12年政令480号)第12条第1号及び第2号に規定する証券投資信託並びに租税特別措置法(昭和32年法律第26号)第9条の4の2に規定する上場証券投資信託をいいます。
補足分類	インデックス型	目論見書または投資信託約款において、各種指数に連動する運用成果を目指す旨の記載があるものをいいます。
	特殊型	目論見書または投資信託約款において、投資者に対して注意を喚起することが必要と思われる特殊な仕組みあるいは運用手法の記載があるものをいいます。

商品分類の定義は、一般社団法人投資信託協会が定める「商品分類に関する指針」をもとに委託会社が作成しております。

#### 属性区分の定義

投資対象資産	株式	一般	次の大型株、中小型株属性にあてはまらない全てのものをいいます。
		大型株	目論見書または投資信託約款において、主として大型株に投資する旨の記載があるものをいいます。
		中小型株	目論見書または投資信託約款において、主として中小型株に投資する旨の記載があるものをいいます。
	債券	一般	次の公債、社債、その他債券属性にあてはまらない全てのものをいいます。
		公債	目論見書または投資信託約款において、日本国または各国の政府の発行する国債(地方債、政府保証債、政府機関債、国際機関債を含みます。以下同じ。)に主として投資する旨の記載があるものをいいます。
		社債	目論見書または投資信託約款において、企業等が発行する社債に主として投資する旨の記載があるものをいいます。
		その他債券	目論見書または投資信託約款において、公債または社債以外の債券に主として投資する旨の記載があるものをいいます。
		格付等クレジットによる属性	目論見書または投資信託約款において、上記債券の「発行体」による区分のほか、特にクレジットに対して明確な記載があるものについては、上記債券に掲げる区分に加え「高格付債」「低格付債」等を併記します。
	不動産投信		目論見書または投資信託約款において、主として不動産投信に投資する旨の記載があるものをいいます。
	その他資産		目論見書または投資信託約款において、主として株式、債券および不動産投信以外に投資する旨の記載があるものをいいます。
	資産複合	資産配分 固定型	目論見書または投資信託約款において、複数資産を投資対象とし、組入比率については固定的とする旨の記載があるものをいいます。

		資産配分 変更型	目論見書または投資信託約款において、複数資産を投資対象とし、組入比率については、機動的な変更を行う旨の記載があるものもしくは固定的とする旨の記載がないものをいいます。
決算頻度	年1回		目論見書または投資信託約款において、年1回決算する旨の記載があるものをいいます。
	年2回		目論見書または投資信託約款において、年2回決算する旨の記載があるものをいいます。
	年4回		目論見書または投資信託約款において、年4回決算する旨の記載があるものをいいます。
	年6回（隔月）		目論見書または投資信託約款において、年6回決算する旨の記載があるものをいいます。
	年12回（毎月）		目論見書または投資信託約款において、年12回（毎月）決算する旨の記載があるものをいいます。
	日々		目論見書または投資信託約款において、日々決算する旨の記載があるものをいいます。
	その他		上記属性にあてはまらない全てのものをいいます。
投資対象 地域	グローバル		目論見書または投資信託約款において、組入資産による投資収益が世界の資産を源泉とする旨の記載があるものをいいます。
	日本		目論見書または投資信託約款において、組入資産による投資収益が日本の資産を源泉とする旨の記載があるものをいいます。
	北米		目論見書または投資信託約款において、組入資産による投資収益が北米地域の資産を源泉とする旨の記載があるものをいいます。
	欧州		目論見書または投資信託約款において、組入資産による投資収益が欧州地域の資産を源泉とする旨の記載があるものをいいます。
	アジア		目論見書または投資信託約款において、組入資産による投資収益が日本を除くアジア地域の資産を源泉とする旨の記載があるものをいいます。
	オセアニア		目論見書または投資信託約款において、組入資産による投資収益がオセアニア地域の資産を源泉とする旨の記載があるものをいいます。
	中南米		目論見書または投資信託約款において、組入資産による投資収益が中南米地域の資産を源泉とする旨の記載があるものをいいます。
	アフリカ		目論見書または投資信託約款において、組入資産による投資収益がアフリカ地域の資産を源泉とする旨の記載があるものをいいます。
	中近東（中東）		目論見書または投資信託約款において、組入資産による投資収益が中近東地域の資産を源泉とする旨の記載があるものをいいます。
	エマージング		目論見書または投資信託約款において、組入資産による投資収益がエマージング地域（新興成長国（地域））の資産を源泉とする旨の記載があるものをいいます。
投資形態	ファミリーファンド		目論見書または投資信託約款において、親投資信託（ファンド・オブ・ファンズにのみ投資されるものを除きます。）を投資対象として投資するものをいいます。
	ファンド・オブ・ファンズ		一般社団法人投資信託協会の「投資信託等の運用に関する規則」第2条に規定されるファンド・オブ・ファンズをいいます。
為替 ヘッジ	あり		目論見書または投資信託約款において、為替のフルヘッジまたは一部の資産に為替のヘッジを行う旨の記載があるものをいいます。

	なし	目論見書または投資信託約款において、為替のヘッジを行わない旨の記載があるものまたは為替のヘッジを行う旨の記載がないものをいいます。
対象インデックス	日経225	目論見書または投資信託約款において、日経225に連動する運用成果を目指す旨の記載があるものをいいます。
	TOPIX	目論見書または投資信託約款において、TOPIXに連動する運用成果を目指す旨の記載があるものをいいます。
	その他	上記指数にあてはまらない全てのものをいいます。
特殊型	ブル・ベア型	目論見書または投資信託約款において、派生商品をヘッジ目的以外に用い、積極的に投資を行うとともに各種指数・資産等への連動若しくは逆連動(一定倍の連動若しくは逆連動を含む。)を目指す旨の記載があるものをいいます。
	条件付運用型	目論見書または投資信託約款において、仕組債への投資またはその他特殊な仕組みを用いることにより、目標とする投資成果(基準価額、償還価額、収益分配金等)や信託終了日等が、明示的な指標等の値により定められる一定の条件によって決定される旨の記載があるものをいいます。
	ロング・ショート型 /絶対収益追求型	目論見書または投資信託約款において、特定の市場に左右されにくい収益の追求を目指す旨若しくはロング・ショート戦略により収益の追求を目指す旨の記載があるものをいいます。
	その他型	目論見書または投資信託約款において、上記特殊型に掲げる属性のいずれにも該当しない特殊な仕組みあるいは運用手法の記載があるものをいいます。

属性区分の定義は、一般社団法人投資信託協会が定める「商品分類に関する指針」をもとに委託会社が作成しております。

#### 信託金の限度額

当ファンドの信託金限度額は、信託約款の定めにより2兆円となっています。ただし、受託会社と合意のうえ、変更することができます。



## ファンドの特色

**1** 主として、マザーファンドへの投資を通じて、国内の複数の資産（債券、株式、REIT）に分散投資し、信託財産の着実な成長と安定した収益の確保をめざして運用を行います。

資産	マザーファンド
日本債券	東京海上・円建て投資適格債券マザーファンド
日本株式	東京海上・高配当低ボラティリティ日本株マザーファンド
日本REIT	TMA日本REITマザーファンド

**2** 各資産への配分比率は、日本債券70%、日本株式15%、日本REIT15%を基本とします。

- 上記の資産配分比率を基本としますが、ファンドの基準価額の変動リスクが大きくなった場合には、基準価額の変動リスクを年率3%<sup>※</sup>程度に抑制することを目標として、株式とREITの資産配分比率をそれぞれ引き下げ、その引き下げた部分は短期金融資産等により運用します。（株式とREITの資産配分は、ほぼ同じ比率とします。）

※上記の数値は、ファンドのリスク水準の目標値であり、目標が達成されることを約束・保証するものではありません。また、ファンドのリターンを目標を意味するものではありません。基準価額の変動リスクを目標通りに抑えることができたかどうかにかかわらず、運用成績はマイナスとなることがあります。将来的に市場環境が大きく変動した場合等には、事前にお知らせすることなく、目標リスクの水準（年率3%程度）を見直すことがあります。

## ファンドの資産配分比率のイメージ



※配分比率調整は、株式とREITの資産配分比率がほぼ同じ比率となるように行います。

※組入資産の価格変動や市況の動向等によっては、各資産の実際の組入比率は上記比率と異なる場合があります。

※上図は、実際のファンドの運用を示すものではありません。

次ページへ続く

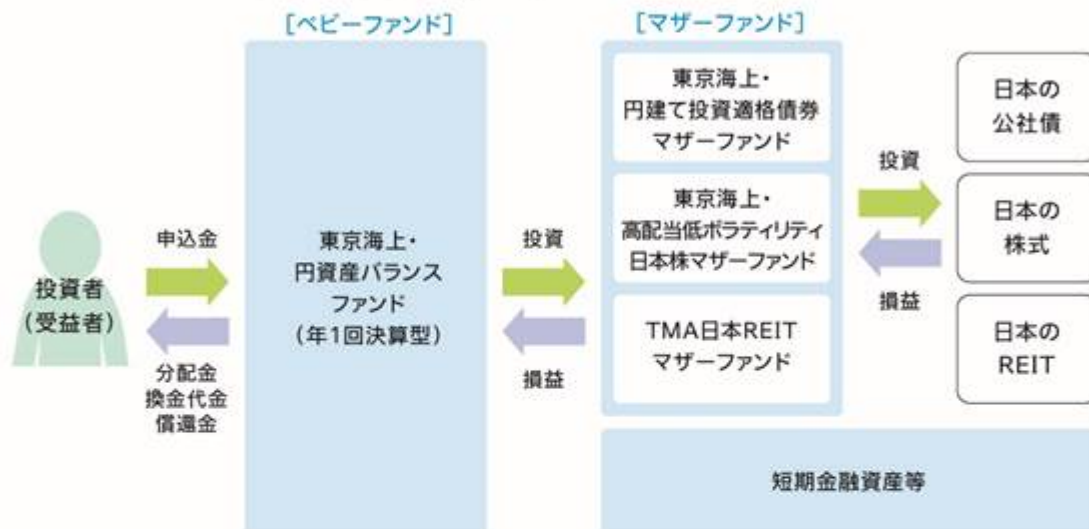
資金動向および市況動向等によっては、上記のような運用ができない場合があります。

### ● 価格変動リスクとは

価格が下落した場合だけでなく、上昇した場合も含めた「値動きの振れ幅の程度」をいいます。リスクの大きさを数値で表す場合、一般的には「標準偏差」を用います。標準偏差とは、価格の変化率（リターン）のばらつき度合いを示す指標です。標準偏差が小さいほど値動きが緩やかでリスクは小さく、標準偏差が大きいほど値動きは荒くリスクが大きいことを示します。

### ファンドの仕組み

- ファミリーファンド方式により運用を行います。



※「ファミリーファンド方式」とは、受益者の投資資金をベビーファンドとしてまとめ、その資金を主としてマザーファンドに投資することにより、実質的な運用をマザーファンドにて行う方式です。ベビーファンドがマザーファンドに投資するに際しての投資コストはかかりません。また、他のベビーファンドが、マザーファンドへ投資することがあります。

次ページへ続く

資金動向および市況動向等によっては、上記のような運用ができない場合があります。

## ● 各マザーファンドの主な特色

### 東京海上・円建て投資適格債券マザーファンド

- ◇わが国の法人が発行する円建ての社債(金融機関劣後債、生保基金債等を含みます。)を主要投資対象とします。
- ◇投資する債券は、取得時においてBBB格相当以上の格付を取得している債券、もしくはそれらと同等の信用力を有すると考えられる債券を投資対象とします。
- ◇組入銘柄は、投資する債券等の残存年限を幅広く分散することにより、できる限り金利変動リスクを平均化し、収益性の確保をめざします。
- ◇ポートフォリオ利回り向上のため、社債以外の円建ての債券等に幅広く投資を行う場合があります。また、流動性確保の観点から、国債や地方債等にも投資を行う場合があります。
- 劣後債とは、発行体の経営破たん時に、借入金や普通社債等よりも債務弁済の順位が劣る債券のことです。その分、普通社債等に比べて利回りが高くなります。償還期限に定めのない「永久劣後債」と、償還期限がある「期限付劣後債」があります。
- 生保基金債とは、生命保険会社の基金(株式会社という資本金)を裏づけとして発行される証券のことです。

### 東京海上・高配当低ボラティリティ日本株マザーファンド

- ◇わが国の株式を主要投資対象とし、流動性や信用リスク等を勘案して選定した銘柄に投資します。
- ◇ポートフォリオ全体の配当利回りを高める戦略と価格変動リスクを低く抑える戦略を組み合わせることで、ポートフォリオ全体の価格変動リスクをTOPIXの価格変動リスクより低く抑えつつ、中長期的にTOPIXと同程度のリターンをめざします。
- ◇原則として、株式への組入比率を高位に維持します。

### TMA日本REITマザーファンド

- ◇わが国の金融商品取引所に上場されている不動産投資信託証券(REIT)を主要投資対象とします。
- ◇REITへの投資にあたっては、REIT市場における時価総額構成比を基本としつつ、流動性・信用力等を勘案して各銘柄に対する投資比率を適宜調整し、日本REIT市場の中長期的な動きを概ね捉える投資成果をめざして運用を行います。
- ◇REITの組入比率は、原則として高位を維持することを基本とします。

## 主な投資制限

株 式	株式への実質投資割合は、信託財産の純資産総額の30%以下とします。
外貨建資産	外貨建資産への実質投資割合は、信託財産の純資産総額の10%以下とします。

次ページへ続く


資金動向および市況動向等によっては、上記のような運用ができない場合があります。

## 分配方針

## ◎年1回決算を行います。

- 7月23日(休業日の場合は翌営業日)に決算を行い、原則として次の方針に基づき分配を行います。  
分配対象額は、経費控除後の、繰越分を含めた配当等収益および売買益(評価益を含みます。)等の全額とします。  
収益分配金額は、委託会社が基準価額の水準、市況動向等を勘案して決定します。ただし、分配対象額が少額の場合等には、収益分配を行わないことがあります。

## 《イメージ図》

決算	1月	2月	3月	4月	5月	6月	7月	8月	9月	10月	11月	12月
分配												

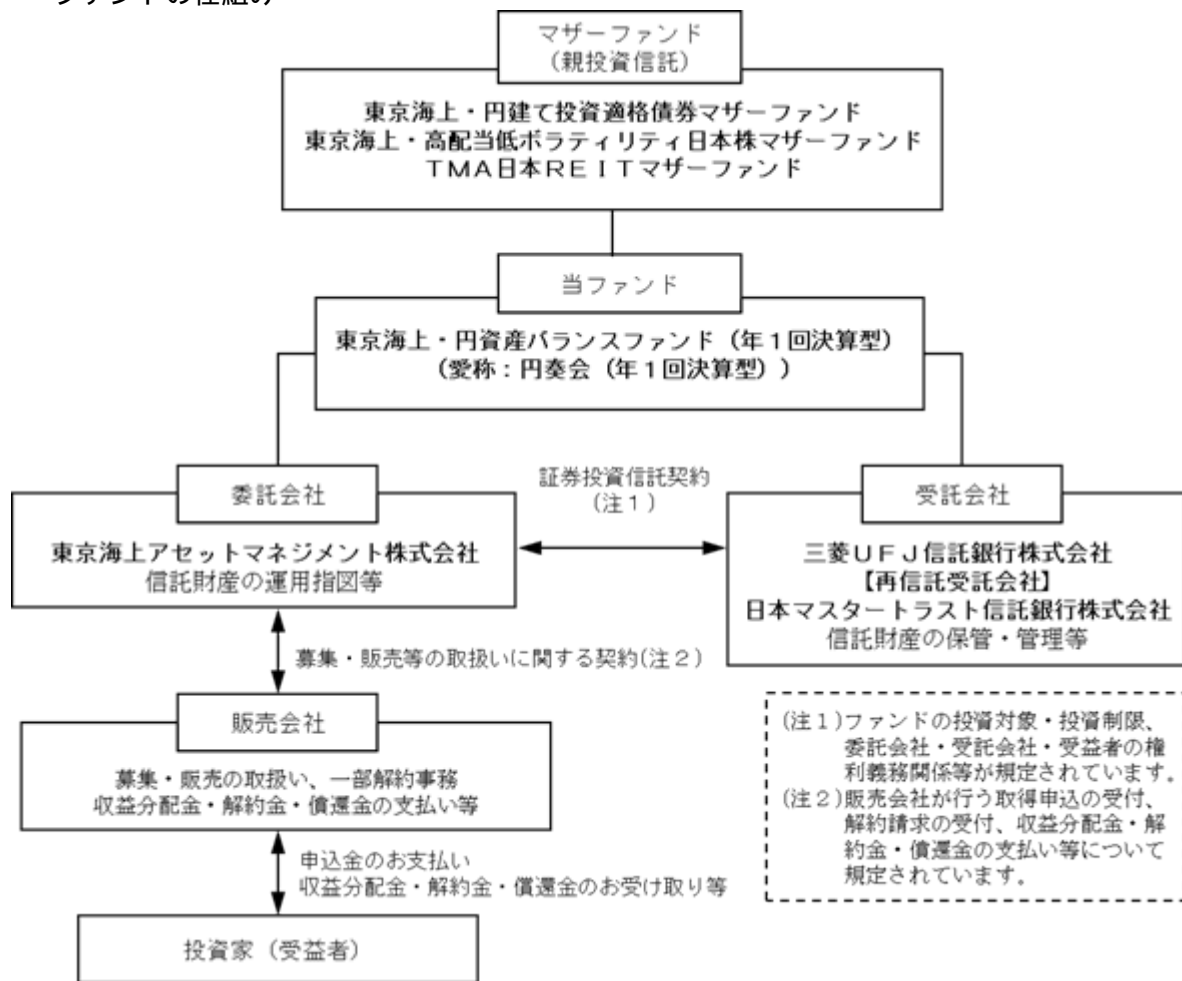
- ①上図はイメージ図であり、将来の分配金の支払いおよびその金額について、示唆・保証するものではありません。実際の分配金額は運用実績に応じて決定されます。

資金動向および市況動向等によっては、上記のような運用ができない場合があります。

## (2)【ファンドの沿革】

2014年11月10日 ファンドの設定、運用開始

### (3) 【ファンドの仕組み】 ファンドの仕組み



#### 委託会社の概況

- ・名称 東京海上アセットマネジメント株式会社
- ・資本金の額 20億円 (2021年1月末日現在)
- ・会社の沿革
  - 1985年12月 東京海上グループ (現:東京海上日動グループ) 等の出資により、資産運用ビジネスの戦略的位置付けで、東京海上エム・シー投資顧問株式会社の社名にて資本金2億円で設立
  - 1987年2月 投資顧問業者として登録
  - 同年6月 投資一任業務認可取得
  - 1991年4月 国内および海外年金の運用受託を開始
  - 1998年5月 東京海上アセットマネジメント投信株式会社に社名変更し、投資信託法上の委託会社としての免許取得
  - 2007年9月 金融商品取引業者として登録
  - 2014年4月 東京海上アセットマネジメント株式会社に社名変更
  - 2016年10月 東京海上不動産投資顧問株式会社と合併
- ・大株主の状況 (2021年1月末日現在)

株主名	住所	所有株数	所有比率
東京海上ホールディングス株式会社	東京都千代田区丸の内一丁目2番1号	38,300株	100.0%

## 2【投資方針】

### (1)【投資方針】

#### 1．基本方針

当ファンドは、信託財産の着実な成長と安定した収益の確保を目指して運用を行います。

#### 2．運用方法

##### (1) 主要投資対象

主として以下の親投資信託（以下「マザーファンド」といいます。）受益証券および短期金融資産に投資します。なお、有価証券等の資産に直接投資することがあります。

東京海上・円建て投資適格債券マザーファンド受益証券

東京海上・高配当低ボラティリティ日本株マザーファンド受益証券

TMA日本REITマザーファンド受益証券

##### (2) 投資態度

主として、マザーファンド受益証券への投資を通じて、国内の複数の資産（債券・株式・不動産投資信託（一般社団法人投資信託協会規則に定める不動産投資信託証券をいいます。以下「REIT」といいます。））に分散投資し、信託財産の着実な成長と安定した収益の確保を目指して運用を行います。

各資産への投資比率は、以下の資産配分比率を基本とします。

債券	東京海上・円建て投資適格債券マザーファンド受益証券	70%
株式	東京海上・高配当低ボラティリティ日本株マザーファンド受益証券	15%
REIT	TMA日本REITマザーファンド受益証券	15%

上記の資産配分比率を基本としますが、当ファンドの基準価額の変動リスクを一定の水準に抑制することを目標として、株式とREITの資産配分比率をそれぞれ引き下げ、短期金融資産を組入れます。（株式とREITの資産配分は、ほぼ同じ比率とします。）

当ファンドの運用は、ファミリーファンド方式により行います。したがって、実質的な運用は、マザーファンドで行うこととなります。

資金動向、市況動向、残存期間等の事情によっては、上記のような運用が出来ない場合があります。

### <参考情報> マザーファンドの運用の基本方針、主な投資対象と投資制限（要約）

#### 東京海上・円建て投資適格債券マザーファンド

##### 1．基本方針

安定した収益の確保と信託財産の中長期的な成長を目標として運用を行います。

##### 2．運用方法

###### (1) 主要投資対象

主としてわが国の法人が発行する円建ての社債（金融機関劣後債、生保基金債等を含みます。以下、同じ。）を中心に投資します。

###### (2) 投資態度

主としてわが国の法人が発行する円建ての社債を中心に投資を行い、インカムゲインの確保と信託財産の成長を図ることを目的として運用を行います。

投資する債券は、取得時においてBBB格相当以上の格付を取得している債券、もしくはそれらと同等の信用力を有すると考えられる債券を投資対象とします。

組入銘柄は、投資する債券等の残存年限を幅広く分散することにより、できる限り金利変動リスクを平均化し、収益性の確保を目指します。

ポートフォリオ利回り向上のため、社債以外の円建ての債券等に幅広く投資を行う場合があります。また、流動性確保の観点から、国債や地方債等にも投資を行う場合があります。

##### 3．運用制限

(1) 株式への投資割合は、信託財産の純資産総額の10%以下とします。（ただし、転換社債の転換、新株引受権の行使および新株予約権の行使により取得する場合に限りません。）

(2) 外貨建資産への投資は行いません。

(3) 新株引受権証券および新株予約権証券への投資割合は、信託財産の純資産総額の20%以下とします。

(4) 上場投資信託証券等を除く投資信託証券への投資割合は、信託財産の純資産総額の5%以下とします。

(5) 同一銘柄の株式への投資割合は、信託財産の純資産総額の5%以下とします。

(6) 同一銘柄の新株引受権証券および新株予約権証券への投資割合は、信託財産の純資産総額の5%以下とします。

(7) 同一銘柄の転換社債および転換社債型新株予約権付社債への投資割合は、信託財産の純資産総額の5%以下とします。

**東京海上・高配当低ボラティリティ日本株マザーファンド**

## 1. 基本方針

わが国の株式を中心に投資を行い、信託財産の中長期的な成長を目指して運用を行います。

## 2. 運用方法

## (1) 投資対象

わが国の取引所に上場されている株式ならびに取引所に準じる市場において取引されている株式を主要投資対象とします。

## (2) 投資態度

わが国の株式の中から、流動性や信用リスク等を勘案して選定した銘柄に投資します。

ポートフォリオ全体の配当利回りを高める戦略と価格変動リスクを低く抑える戦略を組み合わせることで、ポートフォリオ全体の価格変動リスクをTOPIXの価格変動リスクより低く抑えつつ、中長期的にTOPIXと同程度のリターンを目指します。

原則として、株式への組入比率を高位に維持します。

## 3. 運用制限

(1) 株式への投資割合には、制限を設けません。

(2) 外貨建資産への投資割合は、信託財産の純資産総額の20%以下とします。

(3) 新株引受権証券および新株予約権証券への投資割合は、信託財産の純資産総額の20%以下とします。

(4) 上場投資信託証券等を除く投資信託証券への投資割合は、信託財産の純資産総額の5%以下とします。

(5) 同一銘柄の株式への投資割合は、信託財産の純資産総額の10%以下とします。

(6) 同一銘柄の新株引受権証券および新株予約権証券への投資割合は、信託財産の純資産総額の10%以下とします。

(7) 同一銘柄の転換社債および転換社債型新株予約権付社債への投資割合は、信託財産の純資産総額の10%以下とします。

**TMA日本REITマザーファンド**

## 1. 基本方針

信託財産の中長期的な成長を目指して運用を行います。

## 2. 運用方法

## (1) 投資対象

わが国の金融商品取引所に上場されている不動産投資信託証券（一般社団法人投資信託協会規則に定める不動産投資信託証券をいいます。）（以下「J-REIT」といいます。）を主要投資対象とします。なお、設定当初または残高が少額の場合等、運用の効率性の観点から、資金の一部または全額を東証REIT指数に連動する上場投資信託証券（ETF）に投資することがあります。

## (2) 投資態度

わが国の金融商品取引所に上場（これに準ずるものを含む）されているJ-REITに投資を行うことにより、J-REIT市場の中長期的な動きを概ね捉える投資成果を目指して運用を行います。

J-REITへの投資にあたっては、J-REIT市場における時価総額構成比を基本としつつ、流動性・信用力などを勘案して各銘柄に対する投資比率を適宜調整します。

J-REITの組入比率は、原則として高位を維持することを基本とします。

## 3. 運用制限

(1) 株式への直接投資は行いません。

(2) 外貨建資産への直接投資は行いません。

(3) 上場投資信託証券等を除く投資信託証券への投資割合は、信託財産の純資産総額の5%以下とします。

(4) 同一銘柄の投資信託証券への投資割合には、制限を設けません。

資金動向、市況動向、残存期間等の事情によっては、上記のような運用が出来ない場合があります。

**(2)【投資対象】**

1. 当ファンドにおいて投資の対象とする資産の種類は、次に掲げるものとします。

(1) 次に掲げる特定資産（投資信託及び投資法人に関する法律施行令第3条で定めるものをいいます。

以下同じ。）

有価証券

デリバティブ取引にかかる権利（金融商品取引法第2条第20項に規定するものをいい、約款第22条、第23条および第24条に定めるものに限りません。）

金銭債権（ に掲げるものに該当するものを除きます。）

約束手形（金融商品取引法第2条第1項第15号に掲げるものを除きます。）

(2) 次に掲げる特定資産以外の資産

為替手形

2. 委託会社は、信託金を、主として東京海上アセットマネジメント株式会社を委託会社とし、三菱UFJ信託銀行株式会社を受託会社として締結された「東京海上・円建て投資適格債券マザーファンド」、「東京海上・高配当低ボラティリティ日本株マザーファンド」、「TMA日本REITマザーファン

ド」の受益証券および次の有価証券(金融商品取引法第2条第2項の規定により有価証券とみなされる同項各号に掲げる権利を除きます。)に投資することを指図します。

- (1) 株券または新株引受権証書
  - (2) 国債証券
  - (3) 地方債証券
  - (4) 特別の法律により法人の発行する債券
  - (5) 社債券(新株引受権証券と社債券が一体となった新株引受権付社債券の新株引受権証券を除きます。)
  - (6) 特定目的会社にかかる特定社債券(金融商品取引法第2条第1項第4号で定めるものをいいます。)
  - (7) 特別の法律により設立された法人の発行する出資証券(金融商品取引法第2条第1項第6号で定めるものをいいます。)
  - (8) 協同組織金融機関にかかる優先出資証券(金融商品取引法第2条第1項第7号で定めるものをいいます。)
  - (9) 特定目的会社にかかる優先出資証券または新優先出資引受権を表示する証券(金融商品取引法第2条第1項第8号で定めるものをいいます。)
  - (10) コマーシャル・ペーパー
  - (11) 新株引受権証券(新株引受権証券と社債券が一体となった新株引受権付社債券の新株引受権証券を含みます。)および新株予約権証券
  - (12) 外国または外国の者の発行する証券または証書で、上記(1)から(11)までの証券または証書の性質を有するもの
  - (13) 投資信託または外国投資信託の受益証券(金融商品取引法第2条第1項第10号で定めるものをいいます。)
  - (14) 投資証券、投資法人債券または外国投資証券(金融商品取引法第2条第1項第11号で定めるものをいいます。)
  - (15) 外国貸付債権信託受益証券(金融商品取引法第2条第1項第18号で定めるものをいいます。)
  - (16) オプションを表示する証券または証書(金融商品取引法第2条第1項第19号で定めるものをいい、有価証券にかかるものに限ります。)
  - (17) 預託証書(金融商品取引法第2条第1項第20号で定めるものをいいます。)
  - (18) 外国法人が発行する譲渡性預金証書
  - (19) 指定金銭信託の受益証券(金融商品取引法第2条第1項第14号で定める受益証券発行信託の受益証券に限ります。)
  - (20) 抵当証券(金融商品取引法第2条第1項第16号で定めるものをいいます。)
  - (21) 貸付債権信託受益権であって金融商品取引法第2条第1項第14号で定める受益証券発行信託の受益証券に表示されるべきもの
  - (22) 受益証券発行信託の受益証券(金融商品取引法第2条第1項第14号で定めるものをいい、上記(1)から(21)に該当するものを除きます。)
  - (23) 外国の者に対する権利で上記(21)および(22)の有価証券の性質を有するもの
- なお、(1)の証券または証書、(12)および(17)の証券または証書のうち(1)の証券または証書の性質を有するものを以下「株式」といい、(2)から(6)までの証券、(12)および(17)の証券または証書のうち(2)から(6)までの証券の性質を有するものならびに(14)の投資法人債券を以下「公社債」といい、(13)の証券および(14)の証券(投資法人債券を除きます。)を以下「投資信託証券」といいます。

3. 委託会社は、信託金を、上記2.に掲げる有価証券のほか、次に掲げる金融商品(金融商品取引法第2条第2項の規定により有価証券とみなされる同項各号に掲げる権利を含みます。)により運用することを指図することができます。

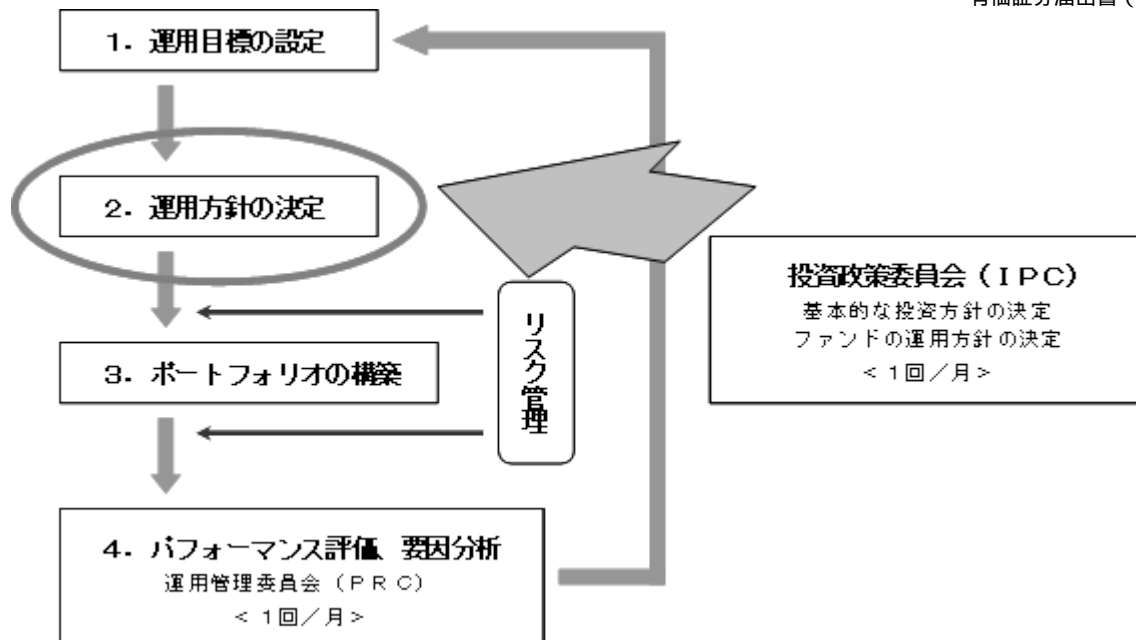
- (1) 預金
- (2) 指定金銭信託(金融商品取引法第2条第1項第14号に規定する受益証券発行信託を除きます。)
- (3) コール・ローン
- (4) 手形割引市場において売買される手形
- (5) 貸付債権信託受益権であって金融商品取引法第2条第2項第1号で定めるもの
- (6) 外国の者に対する権利で上記(5)の権利の性質を有するもの

4. 上記2.の規定にかかわらず、当ファンドの設定、解約、償還、投資環境の変動等への対応等、委託会社が運用上必要と認めるときは、委託会社は、信託金を、上記3.に掲げる金融商品により運用することの指図ができます。

### (3)【運用体制】

当ファンドの運用体制は以下の通りです。





ファンドの運用に関する社内規則として「投資運用業に係る業務運営規程」を設けております。

運用におけるリスク管理は、運用リスク管理部門（5～10名程度）による法令・運用ガイドライン等の遵守状況のチェックや運用リスク項目のチェック等が随時実施され、担当運用部へフィードバックされるとともに、原則として月1回開催される運用管理委員会（運用リスク管理部門担当役員を委員長に、運用・営業・商品企画などファンド運用に係る各部長が参加）において投資行動の評価が行われます。（リスク管理についての詳細は、「3 投資リスク」の「3.管理体制」をご参照ください）

この運用管理委員会での評価もふまえて、投資政策委員会（運用本部長を委員長とし、各運用部長が参加）において運用方針を決定し、より質の高い運用体制の維持・向上を目指します。

また、受託銀行等の管理については、関連部署において、受託銀行業務等に関する「内部統制の整備及び運用状況報告書」の入手・検証、現地モニタリング等を通じて実施しております。

（上記の体制や人員等については、2021年1月末日現在）

#### (4)【分配方針】

年1回（原則として7月23日、休業日の場合は翌営業日）決算を行い、毎決算時に原則として以下の通り収益分配を行う方針です。

分配対象額は、経費控除後の、繰越分を含めた配当等収益および売買益（評価益を含みます。）等の全額とし、委託会社が基準価額の水準、市況動向等を勘案して収益分配金額を決定します。ただし、分配対象額が少額の場合等には、分配を行わないことがあります。なお、収益の分配に充当せず、信託財産内に留保した利益については、投資方針に基づいて運用を行います。

信託財産から生ずる毎計算期末における利益は、次の方法により処理します。

- 配当金、利子、貸付有価証券にかかる品貸料およびこれらに類する収益から支払利息を控除した額（「配当等収益」といいます。）は、諸経費（ ）、信託報酬および当該信託報酬にかかる消費税等に相当する金額を控除した後、その残額を受益者に分配することができます。なお、次期以降の分配金にあてるため、その一部を分配準備積立金として積み立てることができます。
- 売買損益に評価損益を加減した利益金額（以下「売買益」といいます。）は、諸経費（ ）、信託報酬および当該信託報酬にかかる消費税等に相当する金額を控除し、繰越欠損金のあるときは、その全額を売買益をもって補てんした後、受益者に分配することができます。なお、次期以降の分配にあてるため、その一部を分配準備積立金として積み立てることができます。

（ ）諸経費とは、信託財産に関する租税、信託事務の処理に要する諸費用（消費税等相当額を含みます。）、信託財産の財務諸表の監査に要する費用（消費税等相当額を含みます。）ならびに受託会社の立替えた立替金の利息をいいます。

計算期末において信託財産に損失が生じた場合は、次期に繰越します。

分配金は、毎計算期間終了後1ヵ月以内の委託会社の指定する日（原則として決算日から起算して5営業日まで）から、決算日において振替機関等の振替口座簿に記載または記録されている受益者（当該収益分配金にかかる決算日以前において一部解約が行われた受益権にかかる受益者を除きます。また、当該収益分配金にかかる決算日以前に設定された受益権で取得申込代金支払前のため販売会社の名義で記載または記録されている受益権については原則として取得申込者とし、）に、お支払いします。なお、「分配金再投資コース」をお申込みの場合は、分配金は税金を差し引いた後、自動的に無手数料で再投資されますが、再投資により増加した受益権は、振替口座簿に記載または記録されます。

**(5)【投資制限】**

運用の基本方針に基づく制限（約款別紙「運用の基本方針」）

- a. 委託会社は、信託財産に属する株式の時価総額とマザーファンドに属する株式の時価総額のうち信託財産に属するとみなした額との合計額が、信託財産の純資産総額の100分の30を超えることとなる投資の指図をしません。  
信託財産に属するとみなした額とは、信託財産に属するマザーファンドの受益証券の時価総額に、マザーファンドの信託財産の純資産総額に占める当該資産の時価総額の割合を乗じて得た額をいいます。（以下同じ）
- b. 委託会社は、信託財産に属する外貨建資産の時価総額とマザーファンドに属する外貨建資産の時価総額のうち信託財産に属するとみなした額との合計額が、信託財産の純資産総額の100分の10を超えることとなる投資の指図をしません。
- c. 委託会社は、信託財産に属する新株引受権証券および新株予約権証券の時価総額とマザーファンドに属する新株引受権証券および新株予約権証券の時価総額のうち信託財産に属するとみなした額との合計額が、信託財産の純資産総額の100分の20を超えることとなる投資の指図をしません。
- d. 委託会社は、信託財産に属する投資信託証券（マザーファンド受益証券ならびに取引所に上場し、かつ当該取引所において常時売却可能な投資信託証券、また既に組入れていた株式等が転換等により投資信託証券に該当することとなった投資信託証券を除きます。）の時価総額とマザーファンドに属する投資信託証券の時価総額のうち信託財産に属するとみなした額との合計額が、信託財産の純資産総額の100分の5を超えることとなる投資の指図をしません。
- e. 委託会社は、信託財産に属する同一銘柄の株式の時価総額とマザーファンドに属する当該同一銘柄の株式の時価総額のうち信託財産に属するとみなした額との合計額が、信託財産の純資産総額の100分の10を超えることとなる投資の指図をしません。
- f. 委託会社は、信託財産に属する同一銘柄の新株引受権証券および新株予約権証券の時価総額とマザーファンドに属する当該同一銘柄の新株引受権証券および新株予約権証券の時価総額のうち信託財産に属するとみなした額との合計額が、信託財産の純資産総額の100分の10を超えることとなる投資の指図をしません。
- g. 委託会社は、信託財産に属する同一銘柄の転換社債ならびに新株予約権付社債のうち会社法第236条第1項第3号の財産が当該新株予約権付社債についての社債であって当該社債と当該新株予約権がそれぞれ単独で存在し得ないことをあらかじめ明確にしているもの（会社法施行前の旧商法第341条ノ3第1項第7号および第8号の定めがある新株予約権付社債を含め「転換社債型新株予約権付社債」といいます。）の時価総額とマザーファンドに属する当該同一銘柄の転換社債ならびに転換社債型新株予約権付社債の時価総額のうち信託財産に属するとみなした額との合計額が、信託財産の純資産総額の100分の10を超えることとなる投資の指図をしません。

投資する株式等の範囲（約款第19条）

- a. 委託会社が投資することを指図する株式、新株引受権証券および新株予約権証券は、取引所に上場されている株式の発行会社の発行するものおよび取引所に準ずる市場において取引されている株式の発行会社の発行するものとします。ただし、株主割当または社債権者割当により取得する株式、新株引受権証券および新株予約権証券については、この限りではありません。
- b. 上記a.の規定にかかわらず、上場予定または登録予定の株式、新株引受権証券および新株予約権証券で目論見書等において上場または登録されることが確認できるものについては、委託会社が投資することを指図することができるものとします。

信用取引（約款第21条）

- a. 委託会社は、信託財産の効率的な運用に資するため、信用取引により株券を売付けることの指図をすることができます。なお、当該売付の決済については、株券の引渡または買戻により行うことの指図をすることができます。
- b. 上記a.の信用取引の指図は、当該売付にかかる建玉の時価総額とマザーファンドの信託財産に属する当該売付にかかる建玉の時価総額のうち信託財産に属するとみなした額との合計額が信託財産の純資産総額の範囲内とします。
- c. 信託財産の一部解約等の事由により、上記b.の売付にかかる建玉の時価総額の合計額が信託財産の純資産総額を超えることとなった場合には、委託会社は速やかに、その超える額に相当する売付の一部を決済するための指図をするものとします。

先物取引等（約款第22条）

- a. 委託会社は、日本国内の取引所における有価証券先物取引（金融商品取引法第28条第8項第3号イに掲げるものをいいます。）、有価証券指数等先物取引（金融商品取引法第28条第8項第3号ロに掲げるものをいいます。）および有価証券オプション取引（金融商品取引法第28条第8項第3号ハに掲げるものをいいます。）ならびに外国の取引所におけるこれらの取引と類似の取引を行うことの指図をすることができます。なお、選択権取引は、オプション取引に含めるものとします（以下同じ。）。

- b. 委託会社は、日本国内の取引所における通貨にかかる先物取引およびオプション取引ならびに外国の取引所における通貨にかかる先物取引およびオプション取引を行うことの指図をすることができます。
- c. 委託会社は、日本国内の取引所における金利にかかる先物取引およびオプション取引ならびに外国の取引所におけるこれらの取引と類似の取引を行うことの指図をすることができます。
- スワップ取引(約款第23条)
- a. 委託会社は、信託財産の効率的な運用に資するため、異なった通貨、異なった受取金利または異なった受取金利とその元本を一定の条件のもとに交換する取引(以下「スワップ取引」といいます。)を行うことの指図をすることができます。
- b. スワップ取引の指図にあたっては、当該取引の契約期限が、原則として信託期間を超えないものとします。ただし、当該取引が信託期間内で全部解約が可能なものについてはこの限りではありません。
- c. スワップ取引の評価は、市場実勢金利等をもとに算出した価額で行うものとします。
- d. 委託会社は、スワップ取引を行うにあたり担保の提供あるいは受入が必要と認めるときは、担保の提供あるいは受入の指図を行うものとします。
- 金利先渡取引および為替先渡取引(約款第24条)
- a. 委託会社は、信託財産の効率的な運用に資するため、金利先渡取引および為替先渡取引を行うことの指図をすることができます。
- b. 金利先渡取引および為替先渡取引の指図にあたっては、当該取引の決済日が、原則として信託期間を超えないものとします。ただし、当該取引が信託期間内で全部解約が可能なものについてはこの限りではありません。
- c. 金利先渡取引および為替先渡取引の評価は、市場実勢金利等をもとに算出した価額で行うものとします。
- d. 委託会社は、金利先渡取引および為替先渡取引を行うにあたり担保の提供あるいは受入が必要と認めるときは、担保の提供あるいは受入の指図を行うものとします。
- デリバティブ取引等に係る投資制限(約款第24条の2)
- デリバティブ取引等について、一般社団法人投資信託協会規則の定めるところにしたがい、合理的な方法により算出した額が信託財産の純資産総額を超えないものとします。
- 有価証券の貸付(約款第25条)
- a. 委託会社は、信託財産の効率的な運用に資するため、信託財産に属する株式および公社債を次の範囲内で貸付の指図をすることができます。
- ・株式の貸付は、貸付時点において、貸付株式の時価合計額が、信託財産で保有する株式の時価合計額を超えないものとします。
  - ・公社債の貸付は、貸付時点において、貸付公社債の額面金額の合計額が、信託財産で保有する公社債の額面金額の合計額を超えないものとします。
- b. 上記a. に定める限度額を超えることとなった場合には、委託会社は速やかに、その超える額に相当する契約の一部の解約を指図するものとします。
- c. 委託会社は、有価証券の貸付にあたって必要と認めるときは、担保の受入の指図を行うものとします。
- 有価証券の空売(約款第26条)
- a. 委託会社は、信託財産の効率的な運用に資するため、信託財産において有しない有価証券または下記「有価証券の借入」の規定により借入れた有価証券を売付けることの指図をすることができます。なお、当該売付の決済については、売付けた有価証券の引渡または買戻により行うことの指図をすることができるものとします。
- b. 上記a. の売付の指図は、当該売付にかかる有価証券の時価総額が信託財産の純資産総額の範囲内で行うことができるものとします。
- c. 信託財産の一部解約等の事由により、上記b. の売付にかかる有価証券の時価総額が信託財産の純資産総額を超えることとなった場合には、委託会社は速やかに、その額を超える額に相当する売付の一部を決済するための指図をするものとします。
- 有価証券の借入(約款第27条)
- a. 委託会社は、信託財産の効率的な運用に資するため、有価証券の借入の指図をすることができます。なお、当該有価証券の借入を行うにあたり担保の提供が必要と認めるときは、担保の提供の指図を行うものとします。
- b. 上記a. の借入の指図は、当該借入にかかる有価証券の時価総額が信託財産の純資産総額の範囲内で行うことができるものとします。
- c. 信託財産の一部解約等の事由により、上記b. の借入にかかる有価証券の時価総額が信託財産の純資産総額を超えることとなった場合には、委託会社は速やかに、その超える額に相当する借入れた有価証券の一部を返還するための指図をするものとします。
- d. 上記a. の借入にかかる品借料は信託財産中から支弁します。
- 特別な場合の外貨建有価証券への投資制限(約款第28条)

外貨建有価証券への投資については、日本の国際収支上の理由等により特に必要と認められる場合には、制約されることがあります。

#### 外国為替予約取引(約款第29条)

- a. 委託会社は、信託財産の効率的な運用に資するため、ならびに信託財産に属する外貨建資産(マザーファンドの信託財産に属する外貨建資産のうち信託財産に属するとみなした額を含みます。)の為替変動リスクを回避するため、外国為替の売買の予約取引の指図をすることができます。
- b. 上記a.の指図は、信託財産にかかる為替の買予約の合計額と売予約の合計額との差額につき円換算した額が、信託財産の純資産総額を超えないものとします。ただし、信託財産に属する外貨建資産(マザーファンドの信託財産に属する外貨建資産のうち信託財産に属するとみなした額を含みます。)の為替変動リスクを回避するためにする当該予約取引の指図については、この限りではありません。
- c. 信託財産の一部解約等の事由により上記b.の限度額を超えることとなった場合には、委託会社は所定の期間内にその超える額に相当する為替予約の一部を解消するための外国為替の売買の予約取引の指図をするものとします。

#### 信用リスク集中回避のための投資制限(約款第29条の2)

一般社団法人投資信託協会規則に定める一の者に対する株式等エクスポージャー、債券等エクスポージャーおよびデリバティブ等エクスポージャーの信託財産の純資産総額に対する比率は、原則として、それぞれ100分の10、合計で100分の20を超えないものとし、当該比率を超えることとなった場合には、委託会社は、一般社団法人投資信託協会規則にしたがい当該比率以内となるよう調整を行うこととします。

#### 資金の借入(約款第35条)

- a. 委託会社は、信託財産の効率的な運用ならびに運用の安定性に資するため、一部解約に伴う支払資金の手当て(一部解約に伴う支払資金の手当てのために借入れた資金の返済を含みます。)を目的として、または再投資にかかる収益分配金の支払資金の手当てを目的として、資金借入れ(コール市場を通じる場合を含みます。)の指図をすることができます。なお、当該借入金をもって有価証券等の運用は行わないものとします。
- b. 一部解約に伴う支払資金の手当てにかかる借入期間は、受益者への解約代金支払開始日から信託財産で保有する有価証券等の売却代金の受渡日までの間または受益者への解約代金支払開始日から信託財産で保有する有価証券等の解約代金入金日までの間もしくは受益者への解約代金支払開始日から信託財産で保有する有価証券等の償還金の入金日までの期間が5営業日以内である場合の当該期間とし、資金借入額は当該有価証券等の売却代金、解約代金および償還金の合計額を限度とします。
- c. 収益分配金の再投資にかかる借入期間は信託財産から収益分配金が支弁される日からその翌営業日までとし、資金借入額は収益分配金の再投資額を限度とします。
- d. 借入金の利息は信託財産中から支弁します。

### 3【投資リスク】

#### 1．投資リスク

以下の記載は、当ファンドが主要投資対象とするマザーファンドを組み入れることにより、当ファンドが間接的に受ける実質的なリスクを含みます。

##### (1) 価格変動リスク

当ファンドは、主に株式、公社債およびREITなど値動きのある証券を実質的な投資対象としますので、基準価額は変動します。したがって、当ファンドは元本が保証されているものではありません。

委託会社の運用指図によって信託財産に生じた利益および損失は、全て投資家に帰属します。

投資信託は預貯金や保険と異なります。

当ファンドへの投資には主に以下のリスクが想定され、これらの影響により損失を被り、投資元本を割り込むことがあります。

##### 株価変動リスク

株価は、政治・経済情勢、発行企業の業績・財務状況、市場の需給等を反映して変動します。株価は、短期的または長期的に大きく下落することがあります（発行企業が経営不安、倒産等に陥った場合には、投資資金が回収できなくなることもあります。）。組入銘柄の株価が下落した場合には、基準価額が下落する要因となります。

##### 金利変動リスク

公社債は、一般に金利が上昇した場合には価格は下落し、反対に金利が下落した場合には価格は上昇します。したがって、金利が上昇した場合、基準価額が下落する要因となります。

##### 信用リスク

一般に、公社債や短期金融商品等の発行体にデフォルト（債務不履行）が生じた場合、またはデフォルトが予想される場合には、当該公社債等の価格は大幅に下落することになります。したがって、組入公社債等にデフォルトが生じた場合、またデフォルトが予想される場合には、基準価額が下落する要因となります。

##### REITの価格変動リスク

REITの価格は、REITが保有する不動産の評価の下落、不動産市況に対する見通しや需給など、さまざまな要因を反映して変動します。組入REITの価格が下落した場合には、基準価額が下落する要因となります。

##### 流動性リスク

受益者から解約申込があった場合、組入資産を売却することで解約資金の手当てを行うことがあります。その際、組入資産の市場における流動性が低いときには直前の市場価格よりも大幅に安い価格で売却せざるを得ないことがあります。この場合、基準価額が下落する要因となります。

##### (2) デリバティブ取引のリスク

当ファンドはデリバティブに投資することがあります。デリバティブの運用には、ヘッジする商品とヘッジされるべき資産との間の相関性を欠いてしまう可能性、流動性を欠く可能性、証拠金を積むことによるリスク等様々なリスクが伴います。これらの運用手法は、信託財産に属する資産の価格変動リスクを回避する目的のみならず、効率的な運用に資する目的でも用いられることがあります。実際の価格変動が委託会社の見通しと異なった場合に当ファンドが損失を被るリスクを伴います。

#### 2．その他の留意事項

##### (1) 一般的な留意事項

投資信託は、その商品性格から次の特徴をご理解のうえご購入ください。

- ・投資信託は株式・公社債などの値動きのある証券に投資しますので、基準価額は変動します。
- ・投資信託は金融機関の預金と異なり元金が保証されているものではありません。
- ・投資信託は保険契約および預金ではありません。
- ・投資信託は保険契約者保護機構の補償対象契約ではありません。
- ・投資信託は預金保険の対象ではありません。
- ・登録金融機関から購入した投資信託は投資者保護基金の補償対象ではありません。
- ・当ファンドは、主に国内の株式、公社債およびREITを実質的な投資対象としています。当ファンドの基準価額は、組入れた有価証券の値動きやそれらの有価証券の発行者の信用状況の変化等の影響により上下しますので、投資元本を割り込むことがあります。したがって、当ファンドは元本が保証されているものではありません。
- ・委託会社の運用指図によって信託財産に生じた利益および損失は、全て投資家に帰属します。

##### (2) 法令・税制・会計等の変更可能性

法令・税制・会計方法等は今後変更される可能性があります。

##### (3) その他の留意点

取得申込者から販売会社に申込代金が支払われた場合であっても、販売会社より委託会社に対して申込代金の払込が現実になされるまでは、当ファンドも委託会社もいかなる責任も負わず、かつその後、受託会社に払込がなされるまでは、取得申込者は受益権および受益権に付随するいかなる権利も取得しません。

一部解約金、収益分配金および償還金の支払は全て販売会社を通じて行われます。

委託会社は、販売会社とは別法人であり、委託会社は設定・運用を善良なる管理者の注意をもって行う責任を負担し、販売会社は販売(申込代金の預り等を含みます。)について責任を負担しており、互いに他について責任を負担しません。

受託会社は、委託会社に収益分配金、一部解約金および償還金を委託会社の指定する預金口座等へ払い込んだ後は、受益者に対し、それらを支払う責任を負いません。

当ファンドのお取引に関しては、金融商品取引法第37条の6の規定(いわゆるクーリング・オフ)の適用はありません。

当ファンドは、ファミリーファンド方式で運用を行います。そのため、当ファンドが投資対象とするマザーファンドを投資対象とする他のベビーファンドに追加設定・解約等に伴う資金変動等があり、その結果、当該マザーファンドにおいて売買等が生じた場合等には、当ファンドの基準価額に影響を及ぼす場合があります。

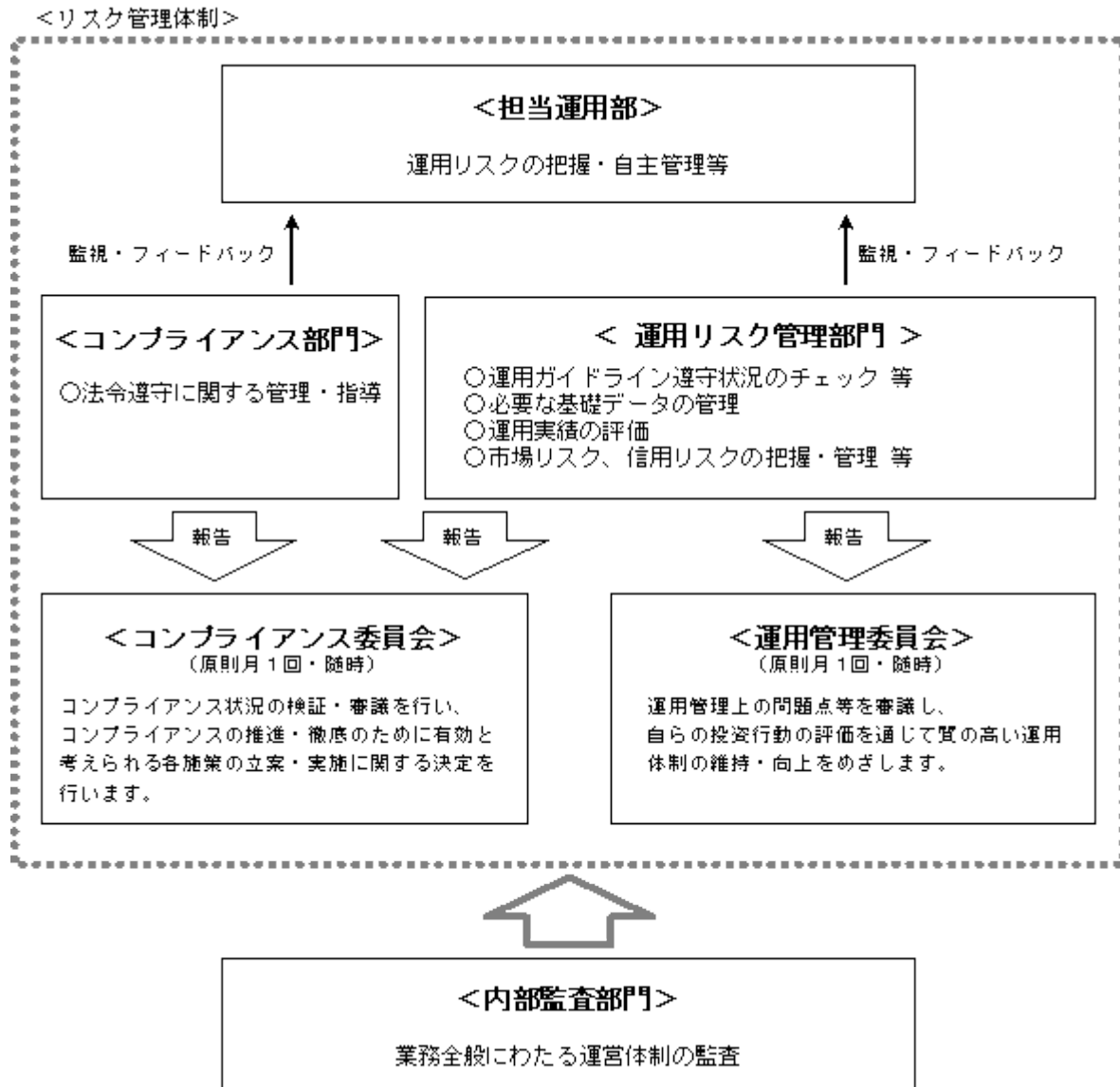
分配金は、預貯金の利息とは異なり、投資信託の純資産から支払われますので分配金が支払われると、その金額相当分、基準価額は下がります。分配金は、計算期間中に発生した収益(経費控除後の配当等収益および評価益を含む売買益)を超えて支払われる場合があります。その場合、当期決算日の基準価額は前期決算日と比べて下落することになります。また、分配金の水準は、必ずしも計算期間におけるファンドの収益率を示すものではありません。受益者のファンドの購入価額によっては、分配金の一部または全額が、実質的には元本の一部払戻しに相当する場合があります。ファンド購入後の運用状況により、分配金額より基準価額の値上がりが小さかった場合も同様です。

### 3. 管理体制

委託会社のリスク管理体制は、担当運用部が自主管理を行うと同時に、担当運用部とは独立した部門において厳格に実施される体制としています。

法令等の遵守状況についてはコンプライアンス部門が、運用リスクの各項目および運用ガイドラインの遵守状況については運用リスク管理部門が、それぞれ適切な運用が行われるよう監視し、担当運用部へのフィードバックおよび所管の委員会への報告・審議を行っています。

これらの内容については、社長をはじめとする関係役員に随時報告が行われるとともに、内部監査部門がこれらの業務全般にわたる運営体制の監査を行うことで、より実効性の高いリスク管理体制を構築しております。

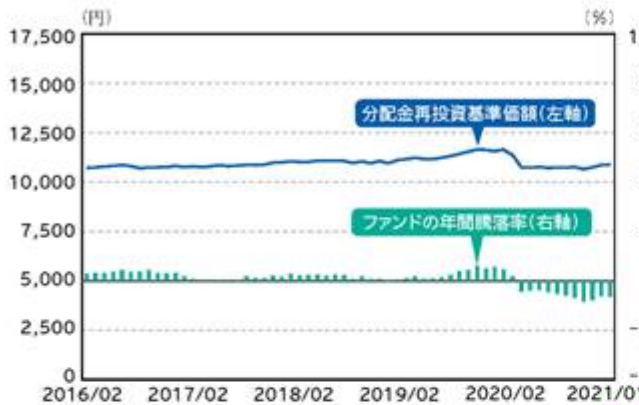


## 参考情報

2016年2月～2021年1月

ファンドの年間騰落率および  
分配金再投資基準価額の推移

過去5年間の各月末における分配金再投資基準価額と直近1年間の騰落率を表示したものです。

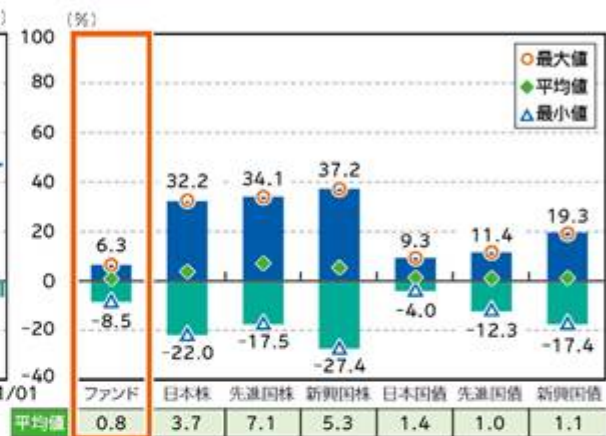


※分配金再投資基準価額は、税引前分配金を再投資したものと計算した基準価額であり、実際の基準価額とは異なる場合があります。

※年間騰落率は、税引前分配金を再投資したものと計算しているため、実際の基準価額に基づいて計算した年間騰落率とは異なる場合があります。

ファンドと代表的な資産クラスとの  
騰落率の比較

ファンドと代表的な資産クラスを定量的に比較できるように作成したものです。過去5年間の各月末における直近1年間の騰落率の平均値・最大値・最小値を表示したものです。



※全ての資産クラスがファンドの投資対象とは限りません。

※ファンドは分配金再投資基準価額の年間騰落率です。税引前分配金を再投資したものと計算しているため、実際の基準価額に基づいて計算した年間騰落率とは異なる場合があります。

## 代表的な資産クラスと指数名

日本株 TOPIX (東証株価指数) (配当込み)

先進国株 MSCIコクサイ指数 (配当込み、円ベース)

新興国株 MSCIエマージング・マーケット・インデックス (配当込み、円ベース)

日本国債 NOMURA-BPI (国債)

先進国債 FTSE世界国債インデックス (除く日本、円ベース)

新興国債 JPモルガン・ガバメント・ボンド・インデックス-エマージング・マーケット・グローバル・ディバーシファイド (円ベース)

## 指数について

●TOPIXは東京証券取引所が発表している東証市場第一部全銘柄の動きを捉える株価指数です。TOPIXの指数値および高値は、東京証券取引所の知的財産であり、TOPIXに関するすべての権利およびノウハウは東京証券取引所が有します。東京証券取引所は、TOPIXの指数値の算出もしくは公表の方法の変更、公表の停止、TOPIXの改題の変更、使用の停止を行う場合があります。 ●MSCIコクサイ指数 (配当込み、円ベース)とは、MSCI社が発表している日本を除く主要先進国の株式市場の動きを捉える代表的な株価指数です。同指数の著作権、知的財産権その他一切の権利はMSCI社に帰属します。また、MSCI社は同指数の内容を変更する権利および公表を停止する権利を有しています。MSCI社の許諾なしにインデックスの一部または全部を複製、頒布、使用等することは禁じられています。MSCI社はファンドとは関係なく、ファンドから生じるいかなる責任も負いません。 ●MSCIエマージング・マーケット・インデックス (配当込み、円ベース)は、MSCI社が発表している新興国の株式市場の動きを捉える代表的な株価指数です。同指数の著作権、知的財産権その他一切の権利はMSCI社に帰属します。また、MSCI社は同指数の内容を変更する権利および公表を停止する権利を有しています。MSCI社の許諾なしにインデックスの一部または全部を複製、頒布、使用等することは禁じられています。MSCI社はファンドとは関係なく、ファンドから生じるいかなる責任も負いません。 ●NOMURA-BPI (国債)は、野村證券が公表する日本の国債市場の動向を的確に表すために開発された投資収益指数です。なお、NOMURA-BPI (国債)に関する著作権、商標権、知的財産権その他一切の権利は、野村證券に帰属します。 ●FTSE世界国債インデックス (除く日本、円ベース)は、FTSE Fixed Income LLCより運営され、日本を除く世界主要国の国債の総合収益率を各市場の時価総額で加重平均した債券インデックスです。このインデックスのデータは、情報提供のみを目的としており、FTSE Fixed Income LLCは、当該データの正確性および完全性を保証せず、またデータの誤謬、不正確または遅延につき何ら責任を負いません。このインデックスに対する著作権等の知的財産その他一切の権利はFTSE Fixed Income LLCに帰属します。 ●JPモルガン・ガバメント・ボンド・インデックス-エマージング・マーケット・グローバル・ディバーシファイド (円ベース)は、J.P. Morgan Securities LLCが算出、公表している、新興国が先行する発展途上国債を対象にした指数です。なお、JPモルガン・ガバメント・ボンド・インデックス-エマージング・マーケット・グローバル・ディバーシファイドに関する著作権、知的財産権その他一切の権利は、J.P.Morgan Securities LLCに帰属します。

(注)海外の指数は、為替ヘッジなしによる投資を想定して、円ベースとしています。

上記は過去の実績であり、将来の動向等を示唆・保証するものではありません。



## 4【手数料等及び税金】

### (1)【申込手数料】

発行価格に1.65%（税抜1.5%）の率を乗じて得た額を上限として販売会社が個別に定める額とします。詳しくは販売会社にお問い合わせください。申込手数料には、消費税等が含まれます。申込手数料は、商品の説明、購入に関する事務コスト等の対価として、申込時にご負担いただくものです。分配金再投資コースの収益分配金の再投資により取得する口数については、手数料はありません。

### (2)【換金（解約）手数料】

換金時（解約時）の手数料はありません。

### (3)【信託報酬等】

委託会社、販売会社および受託会社の信託報酬の総額は信託財産の純資産総額に対し、年率0.924%（税抜0.84%）を乗じて得た金額とし、計算期間を通じて、毎日計上します。

の信託報酬（消費税等相当額を含みます。）は、毎計算期間の最初の6ヵ月終了日および毎計算期末または信託終了のときに信託財産中から支弁します。

信託報酬の配分（税抜）については以下の通りとします。

委託会社 <sup>*1</sup>	販売会社 <sup>*2</sup>	受託会社 <sup>*3</sup>
年率0.41%	年率0.41%	年率0.02%

\*1 委託した資金の運用、基準価額の計算、目論見書作成等の対価

\*2 購入後の情報提供、運用報告書等各種書類の送付、口座内でのファンドの管理および事務手続き等の対価

\*3 運用財産の保管・管理、委託会社からの指図の実行の対価

### (4)【その他の手数料等】

信託財産の財務諸表の監査に要する費用（消費税等相当額を含みます。）は、監査法人に支払うファンドの監査にかかる費用であり、毎日、純資産総額に対し、年率0.011%（税抜0.01%）を乗じて得た金額（ただし、年66万円（税抜60万円）の1日分相当額を上限とします。）を計上し、毎計算期間の最初の6ヵ月終了日および毎計算期末または信託終了のときに信託財産中から支弁します。

信託財産に関する租税および信託事務等に要する諸費用（消費税等相当額を含みます。）ならびに受託会社の立替えた立替金の利息は、受益者の負担とし、信託財産中から支弁します。

ファンドの組入有価証券の売買の際に発生する売買委託手数料、先物・オプション取引に要する費用、外国における資産の保管等に要する費用等（全て消費税等相当額を含みます。）は、受益者の負担とし、信託財産中から支弁します。

信託財産の一部解約に伴う支払資金の手当て、または再投資にかかる収益分配金の支払資金の手当て等を目的として資金借入れの指図を行った場合、借入金の利息は受益者の負担とし、信託財産中から支弁します。

監査費用を除くその他の手数料等については実際の取引等により変動するため、事前に料率、上限額等を表示することができません。

上記(1)から(4)の手数料等の合計額については、保有期間等に応じて異なりますので、あらかじめ表示することができません。

### (5)【課税上の取扱い】

課税上は、株式投資信託として以下のような取扱いとなります。なお、税法が改正された場合は、以下の内容が変更になることがあります。また、以下は一般的な記載に過ぎませんので、課税上の取扱いの詳細につきましては、税務専門家等にご確認ください。

#### < 個人の受益者に対する課税 >

収益分配金のうち課税扱いとなる普通分配金については、配当所得として課税され、20.315%（所得税15%、復興特別所得税0.315% および地方税5%）の税率による源泉徴収が行われます。申告不要制度の適用がありますが、総合課税または申告分離課税を選択することも可能です。いずれの場合も配当控除の適用はありません。申告分離課税を選択した場合の税率は、20.315%（所得税15%、復興特別所得税0.315%および地方税5%）となります。収益分配金のうち課税対象となるのは普通分配金のみであり、元本払戻金（特別分配金）（1）は課税されません。

2037年12月31日までの間、復興特別所得税（所得税15%×2.1%）が付加されます。

解約時および償還時の差益（解約時および償還時の価額から取得費（申込手数料（税込）を含む）を控除した差額）は、その全額が譲渡所得等の金額とみなされ課税対象となります。譲渡所得等については、20.315%（所得税15%、復興特別所得税0.315%および地方税5%）の税率による申告分離課税が適用されます（特定口座（源泉徴収選択口座）での取扱いも可能です。）。

普通分配金（申告分離課税を選択したものに限り、）ならびに解約時および償還時の損益については、確定申告により、上場株式等（特定公社債および公募公社債投信を含みます。）の利子所得および配当所得（申告分離課税を選択したものに限り、）ならびに譲渡所得等との間で損益通算を行うことができます。

少額投資非課税制度「NISA（ニーサ）」および未成年者少額投資非課税制度「ジュニアNISA」をご利用の場合、毎年、一定額の範囲で新たに購入した公募株式投資信託や上場株式等から生じる配当所得および譲渡所得等が一定期間非課税となります。ご利用になれるのは、販売会社で非課税口座を開設する等、一定の条件に該当する方が対象となります。詳しくは販売会社にお問い合わせください。

外国税額控除の適用となった場合には、分配時の税金が上記とは異なる場合があります。

#### < 法人の受益者に対する課税 >

収益分配金のうち課税扱いとなる普通分配金ならびに解約時および償還時の「各受益者の個別元本」（ 2 ）超過額については、15.315%（所得税15%および復興特別所得税0.315%）の税率による源泉徴収が行われます。地方税の源泉徴収はありません。収益分配金のうち課税対象となるのは普通分配金のみであり、元本払戻金（特別分配金）（ 1 ）は課税されません。  
なお、益金不算入制度の適用はありません。

#### < 確定拠出年金に対する課税 >

受益者が確定拠出年金法に規定する資産管理機関および連合会等の場合は、収益分配金および解約時・償還時の「各受益者の個別元本」（ 2 ）超過額に対する所得税、復興特別所得税および地方税はかかりません。また、確定拠出年金制度の加入者については、確定拠出年金の積立金の運用にかかる税制が適用されます。

- （ 1 ）「元本払戻金（特別分配金）」とは、収益分配金落ち後の基準価額が各受益者の個別元本を下回る場合、収益分配金のうち当該下回る部分に相当する額をさし、元本の一部払戻しに相当するものです。この場合、当該収益分配金から当該元本払戻金（特別分配金）を控除した額が普通分配金となります。
- （ 2 ）「各受益者の個別元本」とは、原則として各受益者の信託時の受益権の価額等（申込手数料および当該申込手数料にかかる消費税等相当額は含まれません。）をいい、追加信託のつど当該口数により加重平均され、元本払戻金（特別分配金）が支払われた際に調整されます。ただし、同一ファンドを複数の販売会社で取得する場合や、同一販売会社であっても複数の支店等で同一ファンドを取得する場合等は、個別元本の算出方法が異なる場合があります。詳しくは販売会社にお問い合わせください。

\* 上記は、2021年1月末現在のものですので、税法が改正された場合等には、内容等が変更される場合があります。

## 5【運用状況】

以下は2021年1月29日現在の運用状況です。

また、投資比率とはファンドの純資産総額に対する当該資産の時価比率をいいます。

### (1)【投資状況】

資産の種類	地域	時価合計(円)	投資比率(%)
親投資信託受益証券	日本	270,920,624,983	97.36
コール・ローン等、その他の資産(負債控除後)		7,335,133,570	2.63
合計(純資産総額)		278,255,758,553	100.00

(ご参考：親投資信託の投資状況)

当ファンドが主要投資対象とする親投資信託の投資状況は以下の通りです。

東京海上・円建て投資適格債券マザーファンド

資産の種類	地域	時価合計(円)	投資比率(%)
国債証券	日本	45,026,817,000	6.61
地方債証券	日本	176,695,941,348	25.94
特殊債券	日本	35,608,147,000	5.22
社債券	日本	420,744,938,780	61.76
コール・ローン等、その他の資産(負債控除後)		3,094,684,499	0.45
合計(純資産総額)		681,170,528,627	100.00

TMA日本REITマザーファンド

資産の種類	地域	時価合計(円)	投資比率(%)
投資証券	日本	128,037,547,600	97.75
コール・ローン等、その他の資産(負債控除後)		2,942,342,205	2.24
合計(純資産総額)		130,979,889,805	100.00

東京海上・高配当低ボラティリティ日本株マザーファンド

資産の種類	地域	時価合計(円)	投資比率(%)
株式	日本	123,123,316,300	98.92
コール・ローン等、その他の資産(負債控除後)		1,331,805,008	1.07
合計(純資産総額)		124,455,121,308	100.00

### (2)【投資資産】

【投資有価証券の主要銘柄】

#### a. 主要銘柄の明細

順位	銘柄名	地域	種類	口数	帳簿価額		評価額		投資比率(%)
					単価(円)	金額(円)	単価(円)	金額(円)	
1	東京海上・円建て投資適格債券マザーファンド	日本	親投資信託受益証券	158,375,817,448	1.2182	192,933,746,701	1.2228	193,661,949,575	69.59
2	TMA日本REITマザーファンド	日本	親投資信託受益証券	14,572,407,584	2.4721	36,025,423,767	2.7191	39,623,833,461	14.24
3	東京海上・高配当低ボラティリティ日本株マザーファンド	日本	親投資信託受益証券	13,971,949,045	2.5922	36,218,666,972	2.6936	37,634,841,947	13.52

#### b. 投資有価証券の種類

種類	投資比率(%)
親投資信託受益証券	97.36
合計	97.36

## 【投資不動産物件】

該当事項はありません。

## 【その他投資資産の主要なもの】

該当事項はありません。

(ご参考：親投資信託の投資資産)

投資有価証券の主要銘柄

## a. 主要銘柄の明細

## 東京海上・円建て投資適格債券マザーファンド

順位	銘柄名	地域	種類	利率	償還期限	額面	帳簿価額		評価額		投資比率(%)
							単価(円)	金額(円)	単価(円)	金額(円)	
1	第32回株式会社三菱東京UFJ銀行無担保社債(劣後特約付)	日本	社債券	1.620	2021/06/09	1,100,000,000	101.07	1,111,847,000	100.54	1,105,951,000	0.16
2	第53回京成電鉄株式会社無担保社債	日本	社債券	0.787	2039/03/08	1,000,000,000	101.18	1,011,860,000	101.34	1,013,480,000	0.14
3	第14回株式会社ブリヂストン無担保社債	日本	社債券	0.375	2029/04/19	1,000,000,000	100.16	1,001,690,000	100.50	1,005,090,000	0.14
4	第3回大塚ホールディングス株式会社無担保社債	日本	社債券	0.375	2029/03/07	1,000,000,000	100.12	1,001,260,000	100.30	1,003,040,000	0.14
5	第43回京浜急行電鉄株式会社無担保社債	日本	社債券	0.676	2038/07/12	1,000,000,000	99.79	997,910,000	99.89	998,980,000	0.14
6	第9回テルモ株式会社無担保社債	日本	社債券	0.255	2027/04/26	1,000,000,000	99.57	995,780,000	99.75	997,580,000	0.14
7	第15回株式会社デンソー無担保社債	日本	社債券	0.245	2027/06/18	1,000,000,000	99.57	995,710,000	99.74	997,480,000	0.14
8	第33回株式会社三菱ケミカルホールディングス無担保社債	日本	社債券	0.280	2030/02/28	1,000,000,000	98.91	989,130,000	99.01	990,190,000	0.14
9	第52回東京瓦斯株式会社無担保社債	日本	社債券	0.486	2039/05/23	1,000,000,000	98.49	984,990,000	97.79	977,930,000	0.14
10	第22回政府保証民間都市開発債券	日本	特殊債券	0.245	2040/02/28	1,000,000,000	96.50	965,090,000	95.54	955,450,000	0.14
11	第28回西日本旅客鉄道株式会社無担保社債	日本	社債券	2.111	2030/06/11	800,000,000	117.92	943,424,000	117.25	938,024,000	0.13
12	第41回東海旅客鉄道株式会社無担保普通社債	日本	社債券	2.166	2029/01/29	800,000,000	116.31	930,504,000	115.53	924,264,000	0.13

13	第7回株式会社ファーストリテイリング無担保社債	日本	社債券	0.405	2028/06/06	900,000,000	100.30	902,718,000	100.89	908,028,000	0.13
14	第116回東武鉄道株式会社無担保社債	日本	社債券	0.783	2037/09/11	900,000,000	100.28	902,538,000	100.75	906,822,000	0.13
15	第12回株式会社りそな銀行無担保社債(劣後特約付)	日本	社債券	2.464	2027/03/15	800,000,000	111.33	890,656,000	110.98	887,856,000	0.13
16	第117回近鉄グループホールディングス株式会社無担保社債	日本	社債券	0.910	2040/01/30	900,000,000	95.99	863,946,000	93.62	842,661,000	0.12
17	第4回株式会社三井住友フィナンシャルグループ(劣後)	日本	社債券	1.328	2030/05/29	800,000,000	104.27	834,232,000	104.97	839,816,000	0.12
18	第49回阪急阪神ホールディングス株式会社無担保社債	日本	社債券	0.817	2036/12/15	800,000,000	103.06	824,512,000	103.28	826,248,000	0.12
19	第4回株式会社ファーストリテイリング無担保社債	日本	社債券	0.749	2025/12/18	800,000,000	102.45	819,672,000	102.74	821,960,000	0.12
20	第28回京阪電気鉄道株式会社無担保社債	日本	社債券	0.725	2025/09/01	800,000,000	102.25	818,016,000	102.40	819,208,000	0.12
21	第80回小田急電鉄株式会社無担保社債	日本	社債券	0.794	2038/08/30	800,000,000	102.16	817,280,000	102.31	818,504,000	0.12
22	第12回NTTファイナンス株式会社無担保社債	日本	社債券	0.610	2024/09/20	800,000,000	101.91	815,280,000	101.93	815,488,000	0.11
23	第44回南海電気鉄道株式会社無担保社債	日本	社債券	0.878	2038/05/21	800,000,000	100.21	801,704,000	100.84	806,728,000	0.11
24	第21回みずほフィナンシャルグループ無担保社債(劣後)	日本	社債券	0.895	2030/06/24	800,000,000	100.05	800,400,000	100.76	806,152,000	0.11
25	第88回小田急電鉄株式会社無担保社債	日本	社債券	0.730	2040/04/23	800,000,000	100.96	807,720,000	100.60	804,872,000	0.11
26	第23回清水建設株式会社無担保社債	日本	社債券	0.250	2024/08/02	800,000,000	100.08	800,640,000	100.39	803,168,000	0.11
27	第12回株式会社オリエンタルランド無担保社債	日本	社債券	0.373	2022/03/18	800,000,000	100.32	802,568,000	100.31	802,536,000	0.11
28	第11回株式会社ブリヂストン無担保社債	日本	社債券	0.295	2027/04/21	800,000,000	99.90	799,200,000	100.24	801,984,000	0.11

29	第1回雪印メグミルク株式会社無担保社債	日本	社債券	0.450	2028/12/25	800,000,000	100.04	800,344,000	100.18	801,440,000	0.11
30	第6回サントリーホールディングス株式会社無担保社債	日本	社債券	0.220	2026/06/02	800,000,000	99.79	798,344,000	100.17	801,360,000	0.11

## TMA日本REITマザーファンド

順位	銘柄名	地域	種類	口数	帳簿価額		評価額		投資比率(%)
					単価(円)	金額(円)	単価(円)	金額(円)	
1	日本ビルファンド投資法人	日本	投資証券	13,335	586,497.64	7,820,946,149	632,000.00	8,427,720,000	6.43
2	野村不動産マスターファンド投資法人	日本	投資証券	48,238	132,436.66	6,388,479,605	158,900.00	7,665,018,200	5.85
3	GLP投資法人	日本	投資証券	42,595	162,492.75	6,921,378,686	167,800.00	7,147,441,000	5.45
4	ジャパンリアルエステイト投資法人	日本	投資証券	10,247	551,756.58	5,653,849,675	637,000.00	6,527,339,000	4.98
5	日本プロロジスリート投資法人	日本	投資証券	17,281	340,975.35	5,892,395,081	341,500.00	5,901,461,500	4.50
6	大和ハウスリート投資法人	日本	投資証券	19,685	262,865.15	5,174,500,477	281,300.00	5,537,390,500	4.22
7	オリックス不動産投資法人	日本	投資証券	27,662	153,096.19	4,234,946,943	175,200.00	4,846,382,400	3.70
8	日本リテールファンド投資法人	日本	投資証券	23,997	152,705.04	3,664,462,844	198,000.00	4,751,406,000	3.62
9	ユナイテッド・アーバン投資法人	日本	投資証券	32,934	117,056.18	3,855,128,299	142,300.00	4,686,508,200	3.57
10	アドバンス・レジデンス投資法人	日本	投資証券	13,314	316,391.81	4,212,440,558	310,000.00	4,127,340,000	3.15
11	日本プライムリアルティ投資法人	日本	投資証券	9,231	313,561.79	2,894,488,883	369,500.00	3,410,854,500	2.60
12	産業ファンド投資法人	日本	投資証券	16,737	184,097.40	3,081,238,183	188,200.00	3,149,903,400	2.40
13	日本ロジスティクスファンド投資法人	日本	投資証券	9,818	302,239.14	2,967,383,909	313,000.00	3,073,034,000	2.34
14	ケネディクス・オフィス投資法人	日本	投資証券	4,449	622,873.15	2,771,162,657	675,000.00	3,003,075,000	2.29
15	積水ハウス・リート投資法人	日本	投資証券	38,143	73,716.04	2,811,750,968	75,700.00	2,887,425,100	2.20
16	大和証券オフィス投資法人	日本	投資証券	3,768	599,128.40	2,257,515,823	677,000.00	2,550,936,000	1.94
17	ヒューリックリート投資法人	日本	投資証券	15,660	136,767.23	2,141,774,821	159,000.00	2,489,940,000	1.90
18	三井不動産ロジスティクスパーク投資法人	日本	投資証券	4,740	514,628.33	2,439,338,295	524,000.00	2,483,760,000	1.89
19	イオンリート投資法人	日本	投資証券	17,591	119,720.84	2,106,009,296	138,000.00	2,427,558,000	1.85
20	大和証券リビング投資法人	日本	投資証券	22,824	102,858.82	2,347,649,883	100,400.00	2,291,529,600	1.74
21	ラサールロジポート投資法人	日本	投資証券	13,589	170,509.31	2,317,051,032	164,200.00	2,231,313,800	1.70
22	MCUBS Mid City投資法人	日本	投資証券	22,331	76,904.24	1,717,348,666	98,400.00	2,197,370,400	1.67
23	コンフォリア・レジデンシャル投資法人	日本	投資証券	7,090	312,094.64	2,212,751,039	297,500.00	2,109,275,000	1.61
24	ジャパンエクセレント投資法人	日本	投資証券	16,222	120,269.07	1,951,004,980	127,300.00	2,065,060,600	1.57

25	ケネディクス・レジデンシャル・ネクスト投資法人	日本	投資証券	11,339	185,347.75	2,101,658,183	182,100.00	2,064,831,900	1.57
26	東急リアル・エステート投資法人	日本	投資証券	11,134	145,324.33	1,618,041,090	165,500.00	1,842,677,000	1.40
27	アクティビア・プロパティーズ投資法人	日本	投資証券	4,370	383,404.54	1,675,477,868	419,000.00	1,831,030,000	1.39
28	日本アコモデーションファンド投資法人	日本	投資証券	3,054	611,567.70	1,867,727,785	576,000.00	1,759,104,000	1.34
29	森ヒルズリート投資法人	日本	投資証券	11,847	135,671.36	1,607,298,601	145,800.00	1,727,292,600	1.31
30	インベスコ・オフィス・ジェイリート投資法人	日本	投資証券	112,600	13,734.72	1,546,529,710	15,190.00	1,710,394,000	1.30

## 東京海上・高配当低ボラティリティ日本株マザーファンド

順位	銘柄名	地域	業種	種類	株式数	帳簿価額		評価額		投資比率(%)
						単価(円)	金額(円)	単価(円)	金額(円)	
1	味の素	日本	食料品	株式	1,030,000	2,066.35	2,128,340,500	2,473.00	2,547,190,000	2.04
2	日清食品ホールディングス	日本	食料品	株式	281,000	9,275.93	2,606,537,745	9,050.00	2,543,050,000	2.04
3	サントリー食品インターナショナル	日本	食料品	株式	690,000	3,941.74	2,719,803,258	3,655.00	2,521,950,000	2.02
4	明治ホールディングス	日本	食料品	株式	352,000	7,775.45	2,736,958,432	7,140.00	2,513,280,000	2.01
5	ENEOSホールディングス	日本	石油・石炭製品	株式	5,915,000	384.65	2,275,204,750	423.70	2,506,185,500	2.01
6	伊藤忠テクノロジーソリューションズ	日本	情報・通信業	株式	677,000	3,800.64	2,573,037,456	3,690.00	2,498,130,000	2.00
7	東洋水産	日本	食料品	株式	481,000	5,444.01	2,618,572,978	5,160.00	2,481,960,000	1.99
8	東京瓦斯	日本	電気・ガス業	株式	1,078,000	2,414.36	2,602,689,671	2,289.50	2,468,081,000	1.98
9	ニチレイ	日本	食料品	株式	800,000	2,817.94	2,254,352,000	3,040.00	2,432,000,000	1.95
10	日本電信電話	日本	情報・通信業	株式	928,000	2,384.95	2,213,240,304	2,618.00	2,429,504,000	1.95
11	三菱商事	日本	卸売業	株式	917,000	2,503.51	2,295,718,670	2,647.50	2,427,757,500	1.95
12	大阪瓦斯	日本	電気・ガス業	株式	1,248,000	2,072.44	2,586,417,331	1,933.00	2,412,384,000	1.93
13	三井住友フィナンシャルグループ	日本	銀行業	株式	742,000	3,058.90	2,269,709,019	3,245.00	2,407,790,000	1.93
14	中部電力	日本	電気・ガス業	株式	1,850,000	1,319.06	2,440,261,000	1,281.50	2,370,775,000	1.90
15	MS&ADインシュアランスグループホールディングス	日本	保険業	株式	769,000	2,990.17	2,299,440,730	3,004.00	2,310,076,000	1.85
16	ライオン	日本	化学	株式	889,000	2,238.11	1,989,684,613	2,397.00	2,130,933,000	1.71
17	KDDI	日本	情報・通信業	株式	677,000	2,937.02	1,988,362,540	3,079.00	2,084,483,000	1.67
18	小林製薬	日本	化学	株式	168,000	10,435.50	1,753,165,543	11,780.00	1,979,040,000	1.59
19	カルビー	日本	食料品	株式	626,000	3,224.04	2,018,255,062	3,095.00	1,937,470,000	1.55
20	伊藤忠商事	日本	卸売業	株式	640,000	2,562.29	1,639,866,342	2,997.50	1,918,400,000	1.54
21	ユニ・チャーム	日本	化学	株式	408,000	4,862.21	1,983,782,576	4,700.00	1,917,600,000	1.54
22	麒麟ホールディングス	日本	食料品	株式	850,000	1,993.06	1,694,103,298	2,246.00	1,909,100,000	1.53
23	協和エクシオ	日本	建設業	株式	669,600	2,647.60	1,772,833,747	2,733.00	1,830,016,800	1.47



24	武田薬品工業	日本	医薬品	株式	470,000	3,876.76	1,822,078,262	3,698.00	1,738,060,000	1.39
25	森永乳業	日本	食料品	株式	326,000	5,316.98	1,733,337,633	5,220.00	1,701,720,000	1.36
26	レンゴー	日本	パルプ・紙	株式	1,918,000	826.57	1,585,361,260	870.00	1,668,660,000	1.34
27	日本たばこ産業	日本	食料品	株式	801,000	2,083.67	1,669,020,998	2,077.50	1,664,077,500	1.33
28	積水ハウス	日本	建設業	株式	796,000	1,922.10	1,529,991,600	2,019.00	1,607,124,000	1.29
29	キューピー	日本	食料品	株式	628,000	2,178.78	1,368,273,840	2,414.00	1,515,992,000	1.21
30	日本瓦斯	日本	小売業	株式	298,000	4,954.28	1,476,376,751	5,060.00	1,507,880,000	1.21

## b. 投資有価証券の種類

## 東京海上・円建て投資適格債券マザーファンド

種類	投資比率(%)
国債証券	6.61
地方債証券	25.94
特殊債券	5.22
社債券	61.76
合計	99.54

## TMA日本REITマザーファンド

種類	投資比率(%)
投資証券	97.75
合計	97.75

## 東京海上・高配当低ボラティリティ日本株マザーファンド

種類	国内 / 国外	業種	投資比率(%)
株式	国内	水産・農林業	0.28
		建設業	9.17
		食料品	25.76
		繊維製品	1.08
		パルプ・紙	2.17
		化学	6.42
		医薬品	3.63
		石油・石炭製品	2.64
		ガラス・土石製品	0.12
		非鉄金属	0.83
		電気機器	1.29
		その他製品	0.76
		電気・ガス業	7.00
		陸運業	1.06
		倉庫・運輸関連業	0.16
		情報・通信業	11.56
		卸売業	10.21
		小売業	7.60
		銀行業	2.78
保険業	1.85		
サービス業	2.45		
合計			98.92

## 投資不動産物件

東京海上・円建て投資適格債券マザーファンド

該当事項はありません。

TMA日本REITマザーファンド

該当事項はありません。

東京海上・高配当低ボラティリティ日本株マザーファンド

該当事項はありません。

## その他投資資産の主要なもの

東京海上・円建て投資適格債券マザーファンド

該当事項はありません。

TMA日本REITマザーファンド

該当事項はありません。

東京海上・高配当低ボラティリティ日本株マザーファンド

該当事項はありません。

## (3) 【運用実績】

## 【純資産の推移】

期	年月日	純資産総額 (百万円) (分配落)	純資産総額 (百万円) (分配付)	1口当たり 純資産額(円) (分配落)	1口当たり 純資産額(円) (分配付)
第1計算期間末	(2015年 7月23日)	1,134	1,134	1.0425	1.0425
第2計算期間末	(2016年 7月25日)	13,751	13,751	1.0832	1.0832
第3計算期間末	(2017年 7月24日)	45,835	45,835	1.0804	1.0804
第4計算期間末	(2018年 7月23日)	79,068	79,068	1.1035	1.1035
第5計算期間末	(2019年 7月23日)	193,084	193,084	1.1305	1.1305
第6計算期間末	(2020年 7月27日)	288,504	288,504	1.0734	1.0734
	2020年 1月末日	301,818		1.1635	
	2月末日	304,224		1.1362	
	3月末日	286,752		1.0746	
	4月末日	285,940		1.0732	
	5月末日	287,676		1.0756	
	6月末日	288,729		1.0723	
	7月末日	288,351		1.0725	
	8月末日	287,868		1.0736	
	9月末日	288,441		1.0763	
	10月末日	283,301		1.0654	
	11月末日	282,076		1.0753	
	12月末日	280,612		1.0870	
	2021年 1月末日	278,255		1.0897	

## 【分配の推移】

該当事項はありません。

## 【収益率の推移】

期	計算期間	収益率(%) (分配付)
第1計算期間	2014年11月10日～2015年 7月23日	4.3
第2計算期間	2015年 7月24日～2016年 7月25日	3.9
第3計算期間	2016年 7月26日～2017年 7月24日	0.3
第4計算期間	2017年 7月25日～2018年 7月23日	2.1
第5計算期間	2018年 7月24日～2019年 7月23日	2.4
第6計算期間	2019年 7月24日～2020年 7月27日	5.1
第7中間計算期間	2020年 7月28日～2021年 1月27日	1.6

## (4) 【設定及び解約の実績】

期	計算期間	設定口数(口)	解約口数(口)	発行済み口数(口)
第1計算期間	2014年11月10日～2015年 7月23日	1,093,744,163	5,604,623	1,088,139,540
第2計算期間	2015年 7月24日～2016年 7月25日	12,666,367,741	1,059,677,824	12,694,829,457
第3計算期間	2016年 7月26日～2017年 7月24日	36,159,500,382	6,430,393,457	42,423,936,382
第4計算期間	2017年 7月25日～2018年 7月23日	45,346,663,509	16,119,509,480	71,651,090,411
第5計算期間	2018年 7月24日～2019年 7月23日	118,716,918,879	19,568,950,222	170,799,059,068
第6計算期間	2019年 7月24日～2020年 7月27日	137,306,288,206	39,319,643,669	268,785,703,605
第7中間計算期間	2020年 7月28日～2021年 1月27日	12,147,798,209	25,336,281,232	255,597,220,582

## &lt; 参考情報 &gt;

基準日: 2021年1月29日

## 基準価額・純資産の推移



※基準価額は信託報酬控除後のものです。後述の信託報酬に関する記載をご覧ください。  
 ※基準価額は1万口当たりで表示しています。 ※設定日は2014年11月10日です。

## 分配の推移

(1万口当たり、税引前)

決算期	決算日	分配金
第2期	2016/07/25	0円
第3期	2017/07/24	0円
第4期	2018/07/23	0円
第5期	2019/07/23	0円
第6期	2020/07/27	0円
設定来累計		分配実績なし

※分配金額は、収益分配方針に基づいて委託会社が決定します。分配対象額が少額の場合等には、分配を行わないことがあります。

## 主要な資産の状況

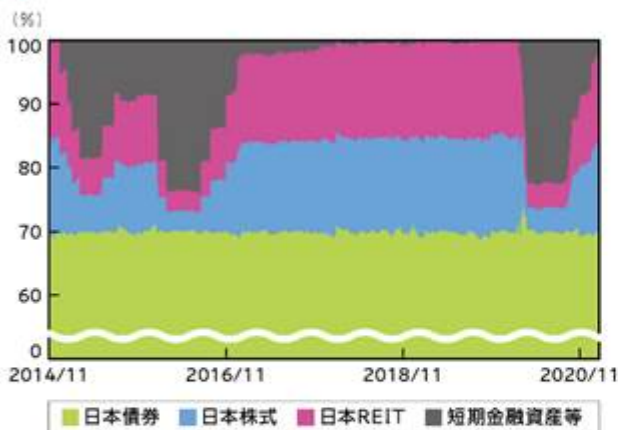
## 各マザーファンド組入比率、騰落率

マザーファンド	組入比率	基本資産配分	差	騰落率				
				1ヵ月	3ヵ月	6ヵ月	1年	3年
日本債券	69.6%	70.0%	-0.4%	-0.25%	+0.09%	+0.10%	-0.95%	+2.35%
日本株式	13.5%	15.0%	-1.5%	-0.24%	+7.93%	+11.13%	-4.06%	-6.91%
日本REIT	14.2%	15.0%	-0.8%	+3.91%	+14.20%	+12.62%	-12.42%	+20.83%
短期金融資産等	2.6%	-	+2.6%					

※比率は、純資産総額に占める割合です。

※短期金融資産等には未払金等が含まれるため、組入比率がマイナスとなる場合があります。

## 各マザーファンド組入比率の推移



※比率は、純資産総額(一部の未払金の計上を除く)に占める割合です。

## 各マザーファンドの組入上位銘柄

## 東京海上・円建て投資適格債券マザーファンド

	銘柄	クーポン	比率
1	第32回株式会社三菱東京UFJ銀行無担保社債(劣後特約付)	1.620%	0.2%
2	第53回京成電鉄株式会社無担保社債	0.787%	0.1%
3	第14回株式会社プリチストン無担保社債	0.375%	0.1%

## 東京海上・高配当低ボラティリティ日本株マザーファンド

	銘柄	比率
1	味の素	2.0%
2	日清食品ホールディングス	2.0%
3	サントリー食品インターナショナル	2.0%

## TMA日本REITマザーファンド

	銘柄	比率
1	日本ビルファンド投資法人	6.4%
2	野村不動産マスターファンド投資法人	5.9%
3	GLP投資法人	5.5%

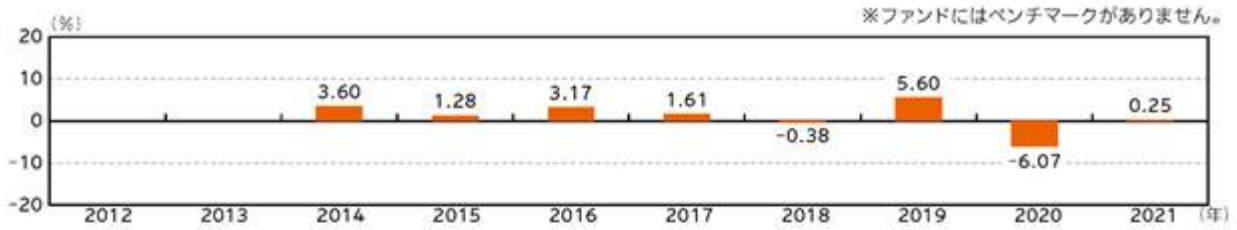
※比率は、各マザーファンドの純資産総額に占める割合です。

次ページへ続く

- ・最新の運用実績は、委託会社のホームページでご確認いただけます。
- ・ファンドの運用実績はあくまで過去の実績であり、将来の運用成果を約束するものではありません。

基準日：2021年1月29日

## 年間収益率の推移



※ファンドの収益率は、税引前分配金を再投資したものとして計算しており、設定日以降を表示しています。

※設定年は設定時と年末の騰落率です。当年は昨年末と基準日の騰落率です。

- ・最新の運用実績は、委託会社のホームページでご確認いただけます。
- ・ファンドの運用実績はあくまで過去の実績であり、将来の運用成果を約束するものではありません。

## 第2【管理及び運営】

### 1【申込（販売）手続等】

- a. 毎営業日にお申込みを受け付けます。  
 b. 申込方法には、収益分配金の受取方法によって、以下の2種類のコースがあります。

分配金受取りコース	分配金を受け取るコースです。
分配金再投資コース	分配金が税引き後、自動的に無手数料で再投資されるコースです。

- c. 販売会社やお申込みのコース等によって申込単位は異なります。詳しくは販売会社にお問い合わせください。なお、分配金再投資コースにおける収益分配金の再投資に際しては、1口単位で取得することができます。
- d. 取得申込の受付は、原則として午後3時までとします。受付時間を過ぎてからのお申込みについては翌営業日受付の取扱いとなります。
- e. 受益権の取得申込価額は以下の通りです。  
 取得申込受付日の基準価額  
 基準価額は原則として委託会社の毎営業日に算出され、販売会社または委託会社サービスデスクにお問い合わせることにより知ることができます。  
 委託会社のお問い合わせ先（委託会社サービスデスク）  
 東京海上アセットマネジメント サービスデスク  
 0120-712-016（土日祝日・年末年始を除く9時～17時）
- f. 申込手数料は、発行価格に1.65%（税抜1.5%）の率を乗じて得た額を上限として販売会社が個別に定める額とします。詳しくは販売会社にお問い合わせください。
- g. 上記にかかわらず、取引所における取引の停止、外国為替取引の停止その他やむを得ない事情が発生し、委託会社が追加設定を制限する措置を取った場合には、販売会社は、受益権の取得申込の受付を中止すること、および既に受け付けた取得申込の受付を取り消すことができます。
- h. 取得申込者は販売会社に、取得申込と同時にまたはあらかじめ当該取得申込者が受益権の振替を行うための振替機関等の口座を申し出るものとし、当該口座に当該取得申込者にかかる口数の増加の記載または記録が行われます。なお、販売会社は、当該取得申込の代金の支払いと引き換えに、当該口座に当該取得申込者にかかる口数の増加の記載または記録を行うことができます。委託会社は、追加信託により分割された受益権について、振替機関等の振替口座簿への新たな記載または記録をするため社振法に定める事項の振替機関等への通知を行うものとし、振替機関等は、委託会社から振替機関等への通知があった場合、社振法の規定にしたがい、その備える振替口座簿への新たな記載または記録を行います。委託会社は、追加信託により生じた受益権については追加信託のつど、振替機関等の定める方法により、振替機関等へ当該受益権にかかる信託を設定した旨の通知を行います。
- i. 定時定額購入サービスを選択した取得申込者は、販売会社との間で定時定額購入サービスに関する取り決めを行います。詳しくは販売会社にお問い合わせください。

## 2【換金（解約）手続等】

- a. 受益者は、自己に帰属する受益権につき、一部解約の実行請求（解約請求）の方法によりご換金の請求を行うことができます。
- b. ご換金のお申込みは販売会社で受け付けます。なお、販売会社の買取りによるご換金の請求については、販売会社にお問い合わせください。
- c. 解約請求による換金のお申込みは、毎営業日に行うことができます。
- d. 解約単位は、販売会社やお申込みのコース等によって異なります。詳しくは販売会社にお問い合わせください。
- e. 解約請求のお申込みの受付は、原則として午後3時までとします。受付時間を過ぎてからのお申込みは翌営業日受付としてお取り扱いします。
- f. 解約時の価額（解約価額）は、解約請求受付日の基準価額とします。  
信託財産留保額はありませぬ。  
確定拠出年金法に規定する資産管理機関および連合会等の場合は、収益分配金および解約時・償還時の個別元本超過額に対する所得税、地方税はかかりませぬ。
- g. 解約価額は、原則として委託会社の毎営業日に算出され、販売会社または委託会社サービスデスクにお問い合わせることにより知ることができます。
- h. 解約にかかる手数料はありませぬ。
- i. 解約代金は、原則として解約請求受付日から起算して5営業日目から、お支払いします。
- j. 委託会社は、取引所における取引の停止、外国為替取引の停止その他やむを得ない事情があるときは、解約請求の受付を中止することおよび既に受け付けた解約請求の受付を取り消すことができます。解約請求の受付が中止された場合には、受益者は当該受付中止以前に行った当日を解約請求受付日とする解約請求を撤回できます。ただし、受益者がその解約請求を撤回しない場合には、当該受付中止を解除した後の最初の基準価額の計算日にその請求を受け付けたものとして取扱います。
- k. 信託財産の資金管理を円滑に行うため、大口解約には制限を設ける場合があります。ただし、確定拠出年金制度に基づく受益者である場合には制限はありませぬ。
- l. 受益者が解約の請求をするときは、振替受益権をもって行うものとし、その口座が開設されている振替機関等に対して当該受益者の請求にかかる信託契約の一部解約を委託会社が行うのと引き換えに、当該一部解約にかかる受益権の口数と同口数の抹消の申請が行われ、社振法の規定にしたがい当該振替機関等の口座において当該口数の減少の記載または記録が行われます。



### 3【資産管理等の概要】

#### (1)【資産の評価】

- a. 基準価額とは、受益権1口当たりの純資産価額（純資産総額を計算日における受益権総口数で除した金額）をいいます。ただし、便宜上1万口当たりに換算した価額で表示されることがあります。
- b. 純資産総額とは、信託財産に属する資産（受入担保金代用有価証券および借入有価証券を除きます。）を法令および一般社団法人投資信託協会規則にしたがって時価または一部償却原価法により評価して得た信託財産の資産総額から負債総額を控除した金額をいいます。なお、外貨建資産の円換算については、原則として日本における計算日の対顧客電信売買相場の仲値によって計算し、外国為替予約に基づく予約為替の評価は、原則として日本における計算日の対顧客先物売買相場の仲値によるものとします。

< 主要投資対象資産の評価方法 >

対象	評価方法
マザーファンド 受益証券	原則として、当ファンドの基準価額計算日の基準価額で評価します。
株式	原則として、上場されている取引所における計算日（外国株式の場合は、計算時に知り得る直近の日）の最終相場で評価します。
公社債等	原則として、以下のいずれかの価額で評価します。 a. 日本証券業協会発表の売買参考統計値（平均値） b. 金融商品取引業者、銀行等の提示する価額（売気配相場を除く） c. 価格情報会社の提供する価額

- c. 基準価額は、原則として委託会社の毎営業日に算出され、販売会社または委託会社サービスデスクに問い合わせることにより知ることができます。

#### (2)【保管】

該当事項はありません。

#### (3)【信託期間】

原則として、2014年11月10日から無期限とします。ただし、後記「(5)その他 信託の終了（繰上償還）」に該当する場合には、信託を終了させることがあります。

#### (4)【計算期間】

原則として、毎年7月24日から翌年7月23日までとします。ただし、各計算期間の末日が休業日のときはその翌営業日（ ）を計算期間の末日とし、その翌日より次の計算期間が開始するものとします。（ ）法令により、これと異なる日を計算期間の末日と定めている場合には、法令にしたがいます。

#### (5)【その他】

信託の終了（繰上償還）

- a. 委託会社は、信託期間中において、信託契約の一部を解約することにより受益権の総口数が10億口を下ることとなったとき、信託契約を解約することが受益者のため有利であると認めるとき、またはやむを得ない事情が発生したときは、受託会社と合意のうえ、信託契約を解約し、信託を終了させることができます。この場合において、委託会社は、あらかじめ、解約しようとする旨を監督官庁に届け出ます。
- b. 委託会社は、上記a.の事項について、書面による決議（以下「書面決議」といいます。）を行います。この場合において、あらかじめ、書面決議の日ならびに信託契約の解約の理由などの事項を定め、当該決議の日の2週間前までに、信託契約にかかる知れている受益者に対し、書面をもってこれらの事項を記載した書面決議の通知を発します。
- c. 上記b.の書面決議において、受益者（委託会社および信託の信託財産に信託の受益権が属するときの当該受益権にかかる受益者としての受託会社を除きます。以下c.において同じ。）は受益権の口数に応じて、議決権を有し、これを行使することができます。なお、知れている受益者が議決権を行使しないときは、当該知れている受益者は書面決議について賛成するものとみなします。
- d. 上記b.の書面決議は議決権を行使することができる受益者の議決権の3分の2以上に当たる多数をもって行います。
- e. 上記b.からd.までの規定は、委託会社が信託契約の解約について提案をした場合において、当該提案につき、信託契約にかかるすべての受益者が書面または電磁的記録により同意の意思表示をしたときには適用しません。また、信託財産の状態に照らし、真にやむを得ない事情が生じている場合であって、上記b.からd.までの手続きを行うことが困難な場合も同様とします。

- f. 委託会社が監督官庁より登録の取消を受けたとき、解散したときまたは業務を廃止したときは、委託会社は、信託契約を解約し、信託を終了させます。
- g. 上記f.の規定にかかわらず、監督官庁が信託契約に関する委託会社の業務を他の投資信託委託会社に引継ぐことを命じたときは、信託は、「信託約款の変更」b.の書面決議で否決された場合を除き、当該投資信託委託会社と受託会社との間において存続します。
- h. 受託会社は、委託会社の承諾を受けてその任務を辞任することができます。受託会社はその任務に違反して信託財産に著しい損害を与えたことその他重要な事由があるときは、委託会社または受益者は、裁判所に受託会社の解任を申立てることができます。受託会社が辞任した場合、または裁判所が受託会社を解任した場合、委託会社は、「信託約款の変更」の規定にしたがい、新受託会社を選任します。なお、受益者は、上記によって行う場合を除き、受託会社を解任することはできないものとします。
- i. 委託会社が新受託会社を選任できないときは、委託会社は信託契約を解約し、信託を終了させます。

#### 信託約款の変更

- a. 委託会社は、受益者の利益のため必要と認めるときまたはやむを得ない事情が発生したときは、受託会社と合意のうえ、信託約款を変更することまたは信託と他の信託との併合(投資信託及び投資法人に関する法律第16条第2号に規定する「委託者指図型投資信託の併合」をいいます。以下同じ。)を行うことができるものとし、あらかじめ、変更または併合しようとする旨およびその内容を監督官庁に届け出ます。なお、信託約款は「信託約款の変更」に定める以外の方法によって変更することができないものとします。
- b. 委託会社は、上記a.の事項(上記a.の変更事項にあっては、その内容が重大なものに該当する場合に限り、上記a.の併合事項にあってはその併合が受益者の利益に及ぼす影響が軽微なものに該当する場合を除きます。以下「重大な約款の変更等」といいます。)について、書面決議を行います。この場合において、あらかじめ、書面決議の日ならびに重大な約款の変更等の内容およびその理由などの事項を定め、当該決議の日の2週間前までに、信託約款にかかる知れている受益者に対し、書面をもってこれらの事項を記載した書面決議の通知を発送します。
- c. 上記b.の書面決議において、受益者(委託会社および信託の信託財産に信託の受益権が属するときの当該受益権にかかる受益者としての受託会社を除きます。以下c.において同じ。)は受益権の口数に応じて、議決権を有し、これを行使することができます。なお、知れている受益者が議決権を行使しないときは、当該知れている受益者は書面決議について賛成するものとみなします。
- d. 上記b.の書面決議は議決権を行使することができる受益者の議決権の3分の2以上に当たる多数をもって行います。
- e. 書面決議の効力は、信託のすべての受益者に対してその効力を生じます。
- f. 上記b.からe.までの規定は、委託会社が重大な約款の変更等について提案をした場合において、当該提案につき、信託約款にかかるすべての受益者が書面または電磁的記録により同意の意思表示をしたときには適用しません。
- g. 上記a.からf.までの規定にかかわらず、この投資信託において併合の書面決議が可決された場合にあっては、当該併合にかかる一または複数の他の投資信託において当該併合の書面決議が否決された場合は、当該他の投資信託との併合を行うことはできません。

#### 関係会社との契約の更改等

委託会社と販売会社との間の募集・販売等の取扱いに関する契約は、当事者の別段の意思表示がない限り、1年ごとに自動更新されます。募集・販売等の取扱いに関する契約は、当事者間の合意により変更することができます。

#### 運用報告書

- a. 毎決算時および償還時に、委託会社が、期間中の運用経過のほか、信託財産の内容などを記載した交付運用報告書を作成します。交付運用報告書は、知れている受益者に対して、販売会社から、あらかじめお申し出いただいたご住所にお届けします。
- b. 委託会社は、運用報告書(全体版)を作成し、委託会社のホームページ(<https://www.tokiomarineam.co.jp/>)に掲載します。
- c. 上記b.の規定にかかわらず、受益者から運用報告書(全体版)の交付の請求があった場合は、交付します。

#### 公告

委託会社が受益者に対してする公告は、原則として電子公告の方法により行い、委託会社のホームページ(<https://www.tokiomarineam.co.jp/>)に掲載します。

なお、電子公告による公告をすることができない事故その他やむを得ない事由が生じた場合の公告は、日本経済新聞に掲載します。

#### 4【受益者の権利等】

当ファンドの受益者の有する主な権利は以下の通りです。なお、議決権、受益者集会に関する権利は有しません。

##### 収益分配金の請求権

収益分配金は、毎計算期間終了後1ヵ月以内の委託会社の指定する日（原則として決算日から起算して5営業日まで）から、決算日において振替機関等の振替口座簿に記載または記録されている受益者（当該収益分配金にかかる決算日以前において一部解約が行われた受益権にかかる受益者を除きます。また、当該収益分配金にかかる計算期間の末日以前に設定された受益権で取得申込代金支払前のため販売会社の名義で記載または記録されている受益権については原則として取得申込者とします。）に、お支払いします。ただし、受益者が収益分配金について、上記に規定する支払開始日から5年間その支払いを請求しないときは、その権利を失い、委託会社が受託会社より交付を受けた金銭は、委託会社に帰属します。なお、分配金再投資コースの収益分配金は、税金を差し引いた後、自動的に無手数料で再投資されますが、再投資により増加した受益権は、振替口座簿に記載または記録されます。

##### 償還金の請求権

償還金（信託終了時における信託財産の純資産総額を受益権総口数で除した金額をいいます。以下同じ。）は、信託終了日後1ヵ月以内の委託会社の指定する日（原則として償還日（償還日が休業日の場合には当該償還日の翌営業日）から起算して5営業日まで）から、償還日において振替機関等の振替口座簿に記載または記録されている受益者（償還日以前において一部解約が行われた受益権にかかる受益者を除きます。また、当該償還日以前に設定された受益権で取得申込代金支払前のため販売会社の名義で記載または記録されている受益権については原則として取得申込者とします。）にお支払いします。ただし、受益者が償還金について、上記に規定する支払開始日から10年間その支払いを請求しないときは、その権利を失い、委託会社が受託会社より交付を受けた金銭は委託会社に帰属します。

##### 換金（解約）請求権

受益者は、自己に帰属する受益権について、一部解約の実行請求の方法により、換金を請求することができます。詳細は上記「2 換金（解約）手続等」をご参照ください。

##### 買取請求権

一部解約の実行の請求を行ったときは、委託会社が信託契約の一部の解約をすることにより当該請求に応じ、当該受益権の公正な価格が当該受益者に一部解約金として支払われることとなる委託者指図型投資信託に該当するため、信託契約の解約または重大な約款の変更等を行う場合において、投資信託及び投資法人に関する法律第18条第1項に定める反対受益者による受益権の買取請求の規定の適用を受けません。

### 第3【ファンドの経理状況】

- (1) 当ファンドの財務諸表は、「財務諸表等の用語、様式及び作成方法に関する規則」（昭和38年大蔵省令第59号）並びに同規則第2条の2の規定により、「投資信託財産の計算に関する規則」（平成12年総理府令第133号）に基づいて作成しております。  
なお、財務諸表に記載している金額は、円単位で表示しております。
- (2) 当ファンドは、金融商品取引法第193条の2第1項の規定に基づいて、第6期計算期間（2019年7月24日から2020年7月27日まで）の財務諸表について、PwCあらた有限責任監査法人により監査を受けております。

## 1【財務諸表】

## 【東京海上・円資産バランスファンド（年1回決算型）】

## (1)【貸借対照表】

(単位：円)

	第5期 [2019年 7月23日現在]	第6期 [2020年 7月27日現在]
<b>資産の部</b>		
流動資産		
コール・ローン	651,160,103	64,555,246,384
親投資信託受益証券	192,437,014,887	224,396,257,582
未収入金	1,137,639,655	1,564,005,152
流動資産合計	194,225,814,645	290,515,509,118
資産合計		
	194,225,814,645	290,515,509,118
<b>負債の部</b>		
流動負債		
未払解約金	449,826,380	643,802,218
未払受託者報酬	16,459,985	32,544,714
未払委託者報酬	674,859,215	1,334,333,300
未払利息	1,371	76,281
その他未払費用	324,000	330,000
流動負債合計	1,141,470,951	2,011,086,513
負債合計		
	1,141,470,951	2,011,086,513
<b>純資産の部</b>		
元本等		
元本	1 170,799,059,068	1 268,785,703,605
剰余金		
期末剰余金又は期末欠損金（ ）	22,285,284,626	19,718,719,000
（分配準備積立金）	4,416,562,180	4,651,897,539
元本等合計	193,084,343,694	288,504,422,605
純資産合計		
	193,084,343,694	288,504,422,605
負債純資産合計		
	194,225,814,645	290,515,509,118

## (2)【損益及び剰余金計算書】

(単位:円)

	第5期 自 2018年 7月24日 至 2019年 7月23日	第6期 自 2019年 7月24日 至 2020年 7月27日
<b>営業収益</b>		
受取利息	929	280,995
有価証券売買等損益	4,994,158,191	15,110,051,719
営業収益合計	4,994,159,120	15,109,770,724
<b>営業費用</b>		
支払利息	213,179	11,958,788
受託者報酬	27,463,703	59,167,949
委託者報酬	1,126,011,560	2,425,885,889
その他費用	648,000	657,750
営業費用合計	1,154,336,442	2,497,670,376
営業利益又は営業損失( )	3,839,822,678	17,607,441,100
経常利益又は経常損失( )	3,839,822,678	17,607,441,100
当期純利益又は当期純損失( )	3,839,822,678	17,607,441,100
一部解約に伴う当期純利益金額の分配額又は一部解約に伴う当期純損失金額の分配額( )	172,162,418	497,168,669
期首剰余金又は期首欠損金( )	7,417,102,772	22,285,284,626
剰余金増加額又は欠損金減少額	13,241,312,856	19,916,119,755
当期一部解約に伴う剰余金増加額又は欠損金減少額	-	-
当期追加信託に伴う剰余金増加額又は欠損金減少額	13,241,312,856	19,916,119,755
剰余金減少額又は欠損金増加額	2,040,791,262	5,372,412,950
当期一部解約に伴う剰余金減少額又は欠損金増加額	2,040,791,262	5,372,412,950
当期追加信託に伴う剰余金減少額又は欠損金増加額	-	-
分配金	1 -	1 -
期末剰余金又は期末欠損金( )	22,285,284,626	19,718,719,000

## (3)【注記表】

(重要な会計方針に係る事項に関する注記)

区 分	第6期 自 2019年 7月24日 至 2020年 7月27日
1. 有価証券の評価基準及び評価方法	親投資信託受益証券 移動平均法に基づき、原則として時価で評価しております。時価評価にあたっては、親投資信託受益証券の基準価額に基づいて評価しております。
2. その他財務諸表作成のための基本となる重要な事項	計算期間末日の取扱い 2020年7月23日が休日のため、当計算期間末日を2020年7月27日としております。このため、当計算期間は370日となっております。

(貸借対照表に関する注記)

区 分	第5期 [2019年 7月23日現在]	第6期 [2020年 7月27日現在]
1. 1 期首元本額	71,651,090,411円	170,799,059,068円
期中追加設定元本額	118,716,918,879円	137,306,288,206円
期中一部解約元本額	19,568,950,222円	39,319,643,669円
2. 1 計算期間末日における受益権の総数	170,799,059,068口	268,785,703,605口

(損益及び剰余金計算書に関する注記)

第5期 自 2018年 7月24日 至 2019年 7月23日	第6期 自 2019年 7月24日 至 2020年 7月27日
1 分配金の計算過程 計算期間末における解約に伴う当期純利益金額分配後の配当等収益から費用を控除した額(1,561,542,491円)、解約に伴う当期純利益金額分配後の有価証券売買等損益から費用を控除し、繰越欠損金を補填した額(2,106,117,769円)、投資信託約款に規定される収益調整金(17,868,722,446円)及び分配準備積立金(748,901,920円)より、分配対象額は22,285,284,626円(1万口当たり1,304.73円)であります。分配を行っておりません。	1 分配金の計算過程 計算期間末における解約に伴う当期純利益金額分配後の配当等収益から費用を控除した額(924,947,267円)、解約に伴う当期純利益金額分配後の有価証券売買等損益から費用を控除し、繰越欠損金を補填した額(0円)、投資信託約款に規定される収益調整金(15,066,821,461円)及び分配準備積立金(3,726,950,272円)より、分配対象額は19,718,719,000円(1万口当たり733.60円)であります。分配を行っておりません。

(金融商品に関する注記)

1. 金融商品の状況に関する事項

区 分	第5期 自 2018年 7月24日 至 2019年 7月23日	第6期 自 2019年 7月24日 至 2020年 7月27日
1. 金融商品に対する取組方針	当ファンドは、「投資信託及び投資法人に関する法律」(昭和26年法律第198号)第2条第4項に定める証券投資信託であり、有価証券等の金融商品への投資を信託約款に定める「運用の基本方針」に基づき行なっております。	同左

2. 金融商品の内容及びそのリスク	当ファンドが運用する主な金融商品は「重要な会計方針に係る事項に関する注記」の「有価証券の評価基準及び評価方法」に記載の有価証券であります。当該有価証券には、性質に応じてそれぞれ価格変動リスク、流動性リスク、信用リスク等があります。	同左
3. 金融商品に係るリスク管理体制	委託会社のリスク管理体制は、担当運用部が自主管理を行うと同時に、担当運用部とは独立した部門において厳格に実施される体制としています。 法令等の遵守状況についてはコンプライアンス部門が、運用リスクの各項目および運用ガイドラインの遵守状況については運用リスク管理部門が、それぞれ適切な運用が行われるよう監視し、担当運用部へのフィードバックおよび所管の委員会への報告・審議を行っています。 これらの内容については、社長をはじめとする関係役員に随時報告が行われるとともに、内部監査部門がこれらの業務全般にわたる運営体制の監査を行うことで、より実効性の高いリスク管理体制を構築しております。	同左

## ・金融商品の時価等に関する事項

区 分	第5期 [2019年 7月23日現在]	第6期 [2020年 7月27日現在]
1. 貸借対照表計上額、時価及びこれらの差額	時価で計上しているため、その差額はありません。	同左
2. 時価の算定方法並びに有価証券及びデリバティブ取引に関する事項	(1)有価証券 （重要な会計方針に係る事項に関する注記）に記載しております。  (2)デリバティブ取引 該当事項はありません。  (3)有価証券及びデリバティブ取引以外の金融商品 有価証券及びデリバティブ取引以外の金融商品については、短期間で決済され、時価は帳簿価額と近似しているため、当該帳簿価額を時価としております。	(1)有価証券 同左  (2)デリバティブ取引 同左  (3)有価証券及びデリバティブ取引以外の金融商品 同左



3. 金融商品の時価等に関する事項についての補足説明	金融商品の時価には、市場価格に基づく価額のほか、市場価格がない場合には合理的に算定された価額が含まれております。当該価額の算定においては一定の前提条件等を採用しているため、異なる前提条件等によった場合、当該価額が異なることもあります。	同左
----------------------------	---	----

## (有価証券に関する注記)

第5期(自 2018年7月24日 至 2019年7月23日)

売買目的有価証券

(単位:円)

種類	当計算期間の損益に含まれた評価差額
親投資信託受益証券	5,560,545,647
合計	5,560,545,647

(注)時価の算定方法については、重要な会計方針に係る事項に関する注記「有価証券の評価基準及び評価方法」に記載しております。

第6期(自 2019年7月24日 至 2020年7月27日)

売買目的有価証券

(単位:円)

種類	当計算期間の損益に含まれた評価差額
親投資信託受益証券	2,211,232,732
合計	2,211,232,732

(注)時価の算定方法については、重要な会計方針に係る事項に関する注記「有価証券の評価基準及び評価方法」に記載しております。

## (1口当たり情報に関する注記)

第5期 [2019年 7月23日現在]		第6期 [2020年 7月27日現在]	
1口当たり純資産額	1.1305円	1口当たり純資産額	1.0734円
(1万口当たり純資産額)	11,305円)	(1万口当たり純資産額)	10,734円)

## (4)【附属明細表】

第1 有価証券明細表

(1)株式

該当事項はありません。

(2)株式以外の有価証券

(単位:円)

種類	銘柄	券面総額	評価額	備考
親投資信託 受益証券	東京海上・円建て投資適格債券 マザーファンド	165,673,508,313	202,071,978,089	
	TMA日本REITマザーファンド	4,658,520,347	11,262,438,790	
	東京海上・高配当低ボラティリティ 日本株マザーファンド	4,352,827,570	11,061,840,703	
親投資信託受益証券	合計	174,684,856,230	224,396,257,582	
	合計	174,684,856,230	224,396,257,582	

第2 信用取引契約残高明細表  
該当事項はありません。

第3 デリバティブ取引及び為替予約取引の契約額等及び時価の状況表  
該当事項はありません。

（ご参考）

当ファンドは、「東京海上・円建て投資適格債券マザーファンド」、「TMA日本REITマザーファンド」、「東京海上・高配当低ボラティリティ日本株マザーファンド」を主要な投資対象としており、貸借対照表の資産の部に計上された「親投資信託受益証券」はすべて同ファンドの受益証券です。なお、同ファンドの状況は次のとおりです。

なお、以下に記載した情報は監査の対象ではありません。

「東京海上・円建て投資適格債券マザーファンド」の状況

(1) 貸借対照表

		[2019年 7月23日現在]	[2020年 7月27日現在]
区 分	注記 番号	金額（円）	金額（円）
資産の部			
流動資産			
コール・ローン		8,569,314,646	8,256,507,345
国債証券		33,045,766,000	45,052,738,000
地方債証券		161,784,616,595	183,069,558,477
特殊債券		31,754,816,200	38,975,311,000
社債券		374,941,889,060	433,819,029,510
コマーシャル・ペーパー			10,997,176,444
未収入金			1,372,308,000
未収利息		1,070,167,542	1,171,888,239
前払費用		42,659,768	7,107,519
流動資産合計		611,209,229,811	722,721,624,534
資産合計		611,209,229,811	722,721,624,534
負債の部			
流動負債			
未払金		3,300,000,000	3,100,000,000
未払解約金		3,085,206,712	4,266,985,738
未払利息		18,054	9,756
流動負債合計		6,385,224,766	7,366,995,494
負債合計		6,385,224,766	7,366,995,494
純資産の部			
元本等			
元本	1	490,401,406,999	586,505,959,045
剰余金			
剰余金又は欠損金（ ）		114,422,598,046	128,848,669,995
元本等合計		604,824,005,045	715,354,629,040
純資産合計		604,824,005,045	715,354,629,040
負債純資産合計		611,209,229,811	722,721,624,534

## (2) 注記表

(重要な会計方針に係る事項に関する注記)

区 分	自 2019年 7月24日 至 2020年 7月27日
有価証券の評価基準及び評価方法	国債証券、地方債証券、特殊債券、社債券及びコマーシャル・ペーパー 個別法に基づき、原則として時価で評価しております。時価評価にあたっては、金融商品取引業者、銀行等の提示する価額(但し、売気配相場は使用しない)、価格情報会社の提供する価額又は日本証券業協会発表の売買参考統計値(平均値)等で評価しております。

(貸借対照表に関する注記)

区 分	[2019年 7月23日現在]	[2020年 7月27日現在]
1. 1 本書における開示対象ファンドの期首における当該親投資信託の元本額	330,328,009,357円	490,401,406,999円
同期中における追加設定元本額	251,339,362,105円	246,330,359,592円
同期中における一部解約元本額	91,265,964,463円	150,225,807,546円
同期末における元本額	490,401,406,999円	586,505,959,045円
元本の内訳*		
東京海上・円建て投資適格債券ファンド(毎月決算型)	33,347,612,286円	30,709,401,866円
東京海上・円建て投資適格債券ファンド(年2回決算型)	3,120,178,470円	5,330,304,745円
東京海上・円資産バランスファンド(毎月決算型)	344,829,607,968円	384,617,277,194円
東京海上・円資産バランスファンド(年1回決算型)	108,863,994,894円	165,673,508,313円
TMA債券バランスファンド<適格機関投資家限定>	240,013,381円	175,466,927円
計	490,401,406,999円	586,505,959,045円
2. 1 本書における開示対象ファンドの計算期間末日における当該親投資信託の受益権の総数	490,401,406,999口	586,505,959,045口

(注)\*は当該親投資信託受益証券を投資対象とする証券投資信託ごとの元本額

(金融商品に関する注記)

## 1. 金融商品の状況に関する事項

区 分	自 2018年 7月24日 至 2019年 7月23日	自 2019年 7月24日 至 2020年 7月27日
1. 金融商品に対する取組方針	当ファンドは、「投資信託及び投資法人に関する法律」(昭和26年法律第198号)第2条第4項に定める証券投資信託であり、有価証券等の金融商品への投資を信託約款に定める「運用の基本方針」に基づき行なっております。	同左

2. 金融商品の内容及びそのリスク	当ファンドが運用する主な金融商品は「重要な会計方針に係る事項に関する注記」の「有価証券の評価基準及び評価方法」に記載の有価証券であります。当該有価証券には、性質に応じてそれぞれ価格変動リスク、流動性リスク、信用リスク等があります。	同左
3. 金融商品に係るリスク管理体制	委託会社のリスク管理体制は、担当運用部が自主管理を行うと同時に、担当運用部とは独立した部門において厳格に実施される体制としています。 法令等の遵守状況についてはコンプライアンス部門が、運用リスクの各項目および運用ガイドラインの遵守状況については運用リスク管理部門が、それぞれ適切な運用が行われるよう監視し、担当運用部へのフィードバックおよび所管の委員会への報告・審議を行っています。 これらの内容については、社長をはじめとする関係役員に随時報告が行われるとともに、内部監査部門がこれらの業務全般にわたる運営体制の監査を行うことで、より実効性の高いリスク管理体制を構築しております。	同左

## ・金融商品の時価等に関する事項

区 分	[2019年 7月23日現在]	[2020年 7月27日現在]
1. 貸借対照表計上額、時価及びこれらの差額	時価で計上しているため、その差額はありません。	同左
2. 時価の算定方法並びに有価証券及びデリバティブ取引に関する事項	(1)有価証券 （重要な会計方針に係る事項に関する注記）に記載しております。  (2)デリバティブ取引 該当事項はありません。  (3)有価証券及びデリバティブ取引以外の金融商品 有価証券及びデリバティブ取引以外の金融商品については、短期間で決済され、時価は帳簿価額と近似しているため、当該帳簿価額を時価としております。	(1)有価証券 同左  (2)デリバティブ取引 同左  (3)有価証券及びデリバティブ取引以外の金融商品 同左
3. 金融商品の時価等に関する事項についての補足説明	金融商品の時価には、市場価格に基づく価額のほか、市場価格がない場合には合理的に算定された価額が含まれております。当該価額の算定においては一定の前提条件等を採用しているため、異なる前提条件等によった場合、当該価額が異なることもあります。	同左

(有価証券に関する注記)

(自 2018年7月24日 至 2019年7月23日)

売買目的有価証券

(単位：円)

種類	当期間の損益に含まれた評価差額
国債証券	1,173,256,000
地方債証券	5,561,926,945
特殊債券	1,148,231,800
社債券	5,184,890,040
合計	13,068,304,785

(注1)時価の算定方法については、重要な会計方針に係る事項に関する注記「有価証券の評価基準及び評価方法」に記載しております。

(注2)「当期間」とは当親投資信託の計算期間の開始日から本書における開示対象ファンドの期末までの期間(2018年9月26日から2019年7月23日まで)を指しております。

(自 2019年7月24日 至 2020年7月27日)

売買目的有価証券

(単位：円)

種類	当期間の損益に含まれた評価差額
国債証券	1,551,507,000
地方債証券	5,368,361,152
特殊債券	1,134,863,000
社債券	7,455,120,810
コマーシャル・ペーパー	
合計	15,509,851,962

(注1)時価の算定方法については、重要な会計方針に係る事項に関する注記「有価証券の評価基準及び評価方法」に記載しております。

(注2)「当期間」とは当親投資信託の計算期間の開始日から本書における開示対象ファンドの期末までの期間(2019年9月25日から2020年7月27日まで)を指しております。

(1口当たり情報に関する注記)

[2019年 7月23日現在]		[2020年 7月27日現在]	
1口当たり純資産額	1.2333円	1口当たり純資産額	1.2197円
(1万口当たり純資産額	12,333円)	(1万口当たり純資産額	12,197円)

(3) 附属明細表

第1 有価証券明細表

(1) 株式

該当事項はありません。

(2) 株式以外の有価証券

(単位：円)

種類	銘柄	券面総額	評価額	備考
国債証券	第357回利付国債(10年)	400,000,000	404,136,000	
	第8回利付国債(30年)	500,000,000	601,250,000	
	第9回利付国債(30年)	500,000,000	577,120,000	
	第10回利付国債(30年)	500,000,000	558,940,000	
	第11回利付国債(30年)	500,000,000	597,665,000	
	第12回利付国債(30年)	500,000,000	624,905,000	
	第13回利付国債(30年)	500,000,000	619,855,000	
	第14回利付国債(30年)	500,000,000	648,245,000	
	第15回利付国債(30年)	500,000,000	656,810,000	
	第16回利付国債(30年)	500,000,000	658,675,000	
	第17回利付国債(30年)	500,000,000	653,480,000	
	第18回利付国債(30年)	500,000,000	648,000,000	
	第19回利付国債(30年)	500,000,000	649,530,000	
	第20回利付国債(30年)	500,000,000	666,140,000	
	第21回利付国債(30年)	500,000,000	652,940,000	
	第22回利付国債(30年)	500,000,000	669,870,000	
	第23回利付国債(30年)	500,000,000	671,480,000	
第24回利付国債(30年)	500,000,000	673,565,000		

第25回利付国債(30年)	500,000,000	658,855,000	
第26回利付国債(30年)	500,000,000	668,565,000	
第27回利付国債(30年)	500,000,000	680,505,000	
第28回利付国債(30年)	500,000,000	683,750,000	
第29回利付国債(30年)	500,000,000	678,375,000	
第30回利付国債(30年)	500,000,000	672,405,000	
第31回利付国債(30年)	500,000,000	666,590,000	
第32回利付国債(30年)	500,000,000	679,205,000	
第33回利付国債(30年)	500,000,000	653,425,000	
第34回利付国債(30年)	500,000,000	675,485,000	
第35回利付国債(30年)	500,000,000	657,910,000	
第36回利付国債(30年)	500,000,000	660,010,000	
第37回利付国債(30年)	500,000,000	651,925,000	
第38回利付国債(30年)	500,000,000	643,335,000	
第39回利付国債(30年)	500,000,000	655,250,000	
第137回利付国債(20年)	500,000,000	593,350,000	
第138回利付国債(20年)	500,000,000	581,605,000	
第139回利付国債(20年)	500,000,000	587,475,000	
第140回利付国債(20年)	500,000,000	594,230,000	
第141回利付国債(20年)	500,000,000	595,410,000	
第142回利付国債(20年)	500,000,000	601,505,000	
第143回利付国債(20年)	500,000,000	590,325,000	
第144回利付国債(20年)	500,000,000	584,115,000	
第145回利付国債(20年)	500,000,000	597,665,000	
第146回利付国債(20年)	500,000,000	598,765,000	
第147回利付国債(20年)	500,000,000	593,265,000	
第148回利付国債(20年)	500,000,000	587,495,000	
第149回利付国債(20年)	500,000,000	588,275,000	
第150回利付国債(20年)	500,000,000	582,150,000	
第151回利付国債(20年)	600,000,000	682,530,000	
第152回利付国債(20年)	600,000,000	682,932,000	
第153回利付国債(20年)	600,000,000	691,962,000	
第154回利付国債(20年)	600,000,000	683,688,000	
第155回利付国債(20年)	600,000,000	665,730,000	
第156回利付国債(20年)	700,000,000	712,586,000	
第157回利付国債(20年)	700,000,000	689,899,000	
第158回利付国債(20年)	700,000,000	722,113,000	
第159回利付国債(20年)	700,000,000	732,242,000	
第160回利付国債(20年)	700,000,000	743,204,000	
第161回利付国債(20年)	700,000,000	731,416,000	
第162回利付国債(20年)	700,000,000	731,262,000	
第163回利付国債(20年)	700,000,000	730,492,000	
第164回利付国債(20年)	700,000,000	718,039,000	

	第165回利付国債(20年)	700,000,000	717,073,000	
	第166回利付国債(20年)	700,000,000	741,174,000	
	第167回利付国債(20年)	700,000,000	715,673,000	
	第168回利付国債(20年)	700,000,000	702,436,000	
	第169回利付国債(20年)	700,000,000	688,912,000	
	第170回利付国債(20年)	700,000,000	688,156,000	
	第171回利付国債(20年)	700,000,000	687,393,000	
	第172回利付国債(20年)	700,000,000	700,000,000	
国債証券	合計	38,300,000,000	45,052,738,000	
地方債証券	第1回東京都公募公債(30年)	400,000,000	497,620,000	
	第6回東京都公募公債(30年)	100,000,000	135,532,000	
	第7回東京都公募公債(30年)	100,000,000	135,932,000	
	第22回東京都公募公債(20年)	200,000,000	235,224,000	
	第23回東京都公募公債(20年)	100,000,000	120,116,000	
	第24回東京都公募公債(20年)	100,000,000	119,238,000	
	第25回東京都公募公債(20年)	200,000,000	235,916,000	
	第26回東京都公募公債(20年)	600,000,000	706,128,000	
	第27回東京都公募公債(20年)	300,000,000	352,011,000	
	第28回東京都公募公債(20年)	100,000,000	116,423,000	
	第30回東京都公募公債(20年)	400,000,000	464,424,000	
	第31回東京都公募公債(20年)	400,000,000	450,024,000	
	第32回東京都公募公債(20年)	600,000,000	680,040,000	
	第33回東京都公募公債(20年)	700,000,000	676,550,000	
	第34回東京都公募公債(20年)	500,000,000	519,555,000	
	第35回東京都公募公債(20年)	700,000,000	708,673,000	
	第37回東京都公募公債(20年)	800,000,000	797,632,000	
	平成25年度第12回北海道公募公債(20年)	400,000,000	468,844,000	
	平成26年度第4回北海道公募公債(20年)	200,000,000	233,264,000	
	平成26年度第12回北海道公募公債(20年)	200,000,000	226,318,000	
	平成27年度第4回北海道公募公債(20年)	600,000,000	684,648,000	
	平成27年度第12回北海道公募公債(20年)	200,000,000	222,602,000	
	平成28年度第3回北海道公募公債(20年)	700,000,000	694,638,000	
平成29年度第11回北海道公募公債(20年)	200,000,000	205,970,000		
平成30年度第4回北海道公募公債(20年)	600,000,000	610,806,000		
平成30年度第5回北海道公募公債(20年)	664,160,000	676,759,115		
平成30年度第9回北海道公募公債(20年)	500,000,000	516,250,000		



平成30年度第10回北海道公募公債(20年)	474,400,000	485,458,264	
平成30年度第15回北海道公募公債(20年)	664,160,000	671,625,158	
令和元年度第4回北海道公募公債(20年)	700,000,000	679,140,000	
令和元年度第5回北海道公募公債(20年)	700,000,000	701,435,000	
令和元年度第9回北海道公募公債(20年)	200,000,000	189,166,000	
第4回1号宮城県公募公債(20年)	370,000,000	379,035,400	
第4回2号宮城県公募公債(20年)	475,000,000	478,063,750	
第5回1号宮城県公募公債(20年)	487,500,000	486,568,875	
第5回2号宮城県公募公債(20年)	390,000,000	390,202,800	
第5回3号宮城県公募公債(20年)	400,000,000	399,130,000	
第15回神奈川県公募公債(20年)	100,000,000	118,151,000	
第17回神奈川県公募公債(20年)	200,000,000	238,824,000	
第19回神奈川県公募公債(20年)	300,000,000	354,819,000	
第20回神奈川県公募公債(20年)	500,000,000	586,470,000	
第21回神奈川県公募公債(20年)	200,000,000	235,468,000	
第22回神奈川県公募公債(20年)	200,000,000	237,612,000	
第23回神奈川県公募公債(20年)	100,000,000	119,260,000	
第25回神奈川県公募公債(20年)	400,000,000	467,012,000	
第26回神奈川県公募公債(20年)	600,000,000	694,152,000	
第27回神奈川県公募公債(20年)	600,000,000	688,512,000	
第28回神奈川県公募公債(20年)	300,000,000	324,978,000	
第29回神奈川県公募公債(20年)	600,000,000	679,698,000	
第30回神奈川県公募公債(20年)	100,000,000	111,590,000	
第31回神奈川県公募公債(20年)	200,000,000	218,578,000	
第32回神奈川県公募公債(20年)	200,000,000	193,300,000	
第33回神奈川県公募公債(20年)	500,000,000	518,060,000	
第34回神奈川県公募公債(20年)	100,000,000	103,690,000	
第36回神奈川県公募公債(20年)	100,000,000	103,154,000	
第37回神奈川県公募公債(20年)	200,000,000	202,644,000	
第40回神奈川県公募公債(20年)	800,000,000	763,120,000	
第42回神奈川県公募公債(20年)	500,000,000	489,415,000	
第5回大阪府公募公債(20年)	350,000,000	419,226,500	
第6回大阪府公募公債(20年)	200,000,000	236,522,000	
第7回大阪府公募公債(20年)	620,000,000	731,854,200	
第8回大阪府公募公債(20年)	600,000,000	709,044,000	
第9回大阪府公募公債(20年)	100,000,000	118,383,000	
第10回大阪府公募公債(20年)	530,000,000	622,644,000	
第11回大阪府公募公債(20年)	500,000,000	589,685,000	
第12回大阪府公募公債(20年)	540,000,000	622,933,200	
第13回大阪府公募公債(20年)	700,000,000	784,343,000	

第14回大阪府公募公債(20年)	300,000,000	305,910,000	
第15回大阪府公募公債(20年)	600,000,000	627,648,000	
第17回大阪府公募公債(20年)	700,000,000	725,627,000	
平成22年度第3回京都府公募公債	600,000,000	712,854,000	
平成23年度第5回京都府公募公債(20年)	400,000,000	470,588,000	
平成24年度第3回京都府公募公債(20年)	600,000,000	698,850,000	
平成26年度第5回京都府公募公債(20年)	600,000,000	692,868,000	
平成27年度第2回京都府公募公債(15年)	600,000,000	635,550,000	
平成27年度第8回京都府公募公債(15年)	600,000,000	637,986,000	
平成28年度第2回京都府公募公債(15年)	200,000,000	200,622,000	
平成28年度第5回京都府公募公債(20年)	600,000,000	593,412,000	
平成29年度第2回京都府公募公債(15年)	500,000,000	509,770,000	
平成29年度第5回京都府公募公債(20年)	100,000,000	103,339,000	
平成30年度第5回京都府公募公債(20年)	600,000,000	622,374,000	
平成30年度第8回京都府公募公債(20年)	462,500,000	474,104,125	
令和元年度第5回京都府公募公債(20年)	400,000,000	381,416,000	
第1回兵庫県公募公債(18年)	400,000,000	447,940,000	
第12回兵庫県公募公債(15年)	200,000,000	212,442,000	
第14回兵庫県公募公債(15年)	200,000,000	204,440,000	
第6回兵庫県公募公債(20年)	681,590,000	697,443,783	
第13回兵庫県公募公債(20年)	500,000,000	591,660,000	
第15回兵庫県公募公債(20年)	600,000,000	698,700,000	
第16回兵庫県公募公債(20年)	100,000,000	117,388,000	
第19回兵庫県公募公債(20年)	100,000,000	116,464,000	
第20回兵庫県公募公債(20年)	200,000,000	232,166,000	
第21回兵庫県公募公債(20年)	300,000,000	348,975,000	
第22回兵庫県公募公債(20年)	500,000,000	572,945,000	
第24回兵庫県公募公債(20年)	200,000,000	224,536,000	
第26回兵庫県公募公債(20年)	300,000,000	312,135,000	
第28回兵庫県公募公債(20年)	700,000,000	685,258,000	
第30回兵庫県公募公債(20年)	300,000,000	308,601,000	
第32回兵庫県公募公債(20年)	400,000,000	411,936,000	
第35回兵庫県公募公債(20年)	600,000,000	612,156,000	
第37回兵庫県公募公債(20年)	500,000,000	500,180,000	
第38回兵庫県公募公債(20年)	300,000,000	293,076,000	

第10回静岡県公募公債(20年)	378,960,000	385,106,731	
第12回静岡県公募公債(20年)	600,000,000	604,524,000	
第2回静岡県公募公債(30年)	300,000,000	409,320,000	
第10回静岡県公募公債(20年)	300,000,000	357,381,000	
第11回静岡県公募公債(20年)	350,000,000	409,822,000	
第12回静岡県公募公債(20年)	230,000,000	274,813,200	
第14回静岡県公募公債(20年)	500,000,000	588,210,000	
第15回静岡県公募公債(20年)	450,000,000	528,327,000	
第18回静岡県公募公債(20年)	600,000,000	693,744,000	
第19回静岡県公募公債(20年)	300,000,000	338,829,000	
第22回静岡県公募公債(20年)	200,000,000	201,300,000	
第23回静岡県公募公債(20年)	100,000,000	103,167,000	
第24回静岡県公募公債(20年)	200,000,000	206,548,000	
第25回静岡県公募公債(20年)	600,000,000	607,932,000	
第26回静岡県公募公債(20年)	600,000,000	627,306,000	
第28回静岡県公募公債(20年)	700,000,000	681,485,000	
平成22年度第4回愛知県公募公債(20年)	100,000,000	119,127,000	
平成22年度第14回愛知県公募公債(20年)	350,000,000	419,310,500	
平成23年度第5回愛知県公募公債(20年)	100,000,000	119,324,000	
平成23年度第16回愛知県公募公債(20年)	100,000,000	118,053,000	
平成24年度第4回愛知県公募公債(20年)	200,000,000	234,094,000	
平成24年度第17回愛知県公募公債(20年)	400,000,000	477,072,000	
平成25年度第3回愛知県公募公債(20年)	200,000,000	230,922,000	
平成25年度第11回愛知県公募公債(20年)	100,000,000	119,013,000	
平成26年度第4回愛知県公募公債(20年)	100,000,000	116,524,000	
平成26年度第13回愛知県公募公債(20年)	600,000,000	685,596,000	
平成27年度第3回愛知県公募公債(20年)	700,000,000	775,754,000	
平成27年度第14回愛知県公募公債(20年)	200,000,000	222,326,000	
平成28年度第2回愛知県公募公債(20年)	100,000,000	99,887,000	
平成28年度第12回愛知県公募公債(20年)	300,000,000	300,864,000	
平成29年度第12回愛知県公募公債(20年)	400,000,000	411,668,000	
平成30年度第2回愛知県公募公債(20年)	100,000,000	101,561,000	

平成30年度第12回愛知県公募公債(20年)	300,000,000	313,281,000	
平成30年度第14回愛知県公募公債(20年)	555,000,000	561,396,375	
令和元年度第5回愛知県公募公債(20年)	400,000,000	388,320,000	
令和元年度第12回愛知県公募公債(20年)	292,500,000	291,631,275	
平成23年度第1回広島県公募公債(20年)	100,000,000	118,043,000	
平成24年度第1回広島県公募公債(20年)	600,000,000	704,070,000	
平成25年度第1回広島県公募公債(20年)	300,000,000	356,277,000	
平成26年度第1回広島県公募公債(20年)	600,000,000	689,346,000	
平成27年度第1回広島県公募公債(20年)	500,000,000	561,670,000	
平成28年度第1回広島県公募公債(20年)	200,000,000	200,420,000	
平成29年度第2回広島県公募公債(20年)	700,000,000	719,243,000	
平成30年度第1回広島県公募公債(20年)	700,000,000	714,189,000	
平成30年度第2回広島県公募公債(20年)	600,000,000	622,974,000	
平成31年度第1回広島県公募公債(20年)	700,000,000	694,421,000	
令和元年度第2回広島県公募公債(20年)	400,000,000	381,336,000	
令和2年度第1回広島県公募公債(20年)	800,000,000	777,576,000	
第2回埼玉県公募公債(15年)	100,000,000	107,273,000	
第3回埼玉県公募公債(15年)	500,000,000	512,340,000	
平成22年度第10回埼玉県公募公債(20年)	500,000,000	590,755,000	
第11回埼玉県公募公債(20年)	200,000,000	238,904,000	
第12回埼玉県公募公債(20年)	100,000,000	117,540,000	
第13回埼玉県公募公債(20年)	600,000,000	700,026,000	
第14回埼玉県公募公債(20年)	600,000,000	699,330,000	
第15回埼玉県公募公債(20年)	400,000,000	446,152,000	
第16回埼玉県公募公債(20年)	200,000,000	224,752,000	
第18回埼玉県公募公債(20年)	500,000,000	494,310,000	
第20回埼玉県公募公債(20年)	300,000,000	309,693,000	
第21回埼玉県公募公債(20年)	500,000,000	516,170,000	
第22回埼玉県公募公債(20年)	600,000,000	612,168,000	
第23回埼玉県公募公債(20年)	300,000,000	309,012,000	
第24回埼玉県公募公債(20年)	100,000,000	99,322,000	

第25回埼玉県公募公債(20年)	450,000,000	438,363,000	
平成27年度第1回福岡県公募公債(15年)	500,000,000	531,705,000	
平成29年度第1回福岡県公募公債(15年)	400,000,000	407,804,000	
平成30年度第2回福岡県公募公債(15年)	600,000,000	619,176,000	
令和元年度第1回福岡県公募公債(15年)	600,000,000	594,246,000	
令和元年度第2回福岡県公募公債(15年)	400,000,000	395,824,000	
平成22年度第2回福岡県公募公債(20年)	100,000,000	120,337,000	
平成23年度第2回福岡県公募公債(20年)	100,000,000	117,694,000	
平成24年度第1回福岡県公募公債(20年)	100,000,000	117,575,000	
平成24年度第2回福岡県公募公債(20年)	600,000,000	699,264,000	
平成25年度第1回福岡県公募公債(20年)	300,000,000	350,013,000	
平成25年度第2回福岡県公募公債(20年)	100,000,000	119,180,000	
平成26年度第1回福岡県公募公債(20年)	250,000,000	291,202,500	
平成26年度第2回福岡県公募公債(20年)	300,000,000	346,428,000	
平成26年度第4回福岡県公募公債(20年)	200,000,000	225,412,000	
平成27年度第1回福岡県公募公債(20年)	500,000,000	566,220,000	
平成28年度第1回福岡県公募公債(20年)	500,000,000	493,190,000	
平成28年度第4回福岡県公募公債(20年)	600,000,000	631,056,000	
平成29年度第1回福岡県公募公債(20年)	100,000,000	103,238,000	
令和元年度第1回福岡県公募公債(20年)	600,000,000	589,212,000	
第9回千葉県公募公債(20年)	462,500,000	473,299,375	
第9回千葉県公募公債(20年)	400,000,000	468,200,000	
第10回千葉県公募公債(20年)	300,000,000	352,887,000	
第11回千葉県公募公債(20年)	100,000,000	118,708,000	
第12回千葉県公募公債(20年)	400,000,000	474,812,000	
第13回千葉県公募公債(20年)	550,000,000	645,733,000	
第14回千葉県公募公債(20年)	700,000,000	775,558,000	
第15回千葉県公募公債(20年)	100,000,000	116,938,000	
第16回千葉県公募公債(20年)	600,000,000	699,588,000	
第17回千葉県公募公債(20年)	600,000,000	688,830,000	

第18回千葉県公募公債(20年)	600,000,000	667,074,000	
第19回千葉県公募公債(20年)	100,000,000	111,712,000	
第23回千葉県公募公債(20年)	300,000,000	309,861,000	
第24回千葉県公募公債(20年)	200,000,000	203,906,000	
第25回千葉県公募公債(20年)	700,000,000	730,835,000	
第27回千葉県公募公債(20年)	800,000,000	769,752,000	
平成29年度第1回新潟県公募公債	700,000,000	721,812,000	
平成30年度第1回新潟県公募公債	700,000,000	724,934,000	
令和元年度第1回新潟県公募公債	800,000,000	762,832,000	
平成30年度第2回茨城県公募公債	500,000,000	509,700,000	
令和元年度第2回茨城県公募公債	500,000,000	498,485,000	
令和2年度第2回茨城県公募公債	300,000,000	300,054,000	
第2回群馬県公募公債(20年)	380,000,000	380,429,400	
第1回群馬県公募公債(20年)	250,000,000	292,730,000	
第2回群馬県公募公債(20年)	100,000,000	119,920,000	
第3回群馬県公募公債(20年)	600,000,000	703,008,000	
第4回群馬県公募公債(20年)	100,000,000	117,539,000	
第5回群馬県公募公債(20年)	600,000,000	698,244,000	
第6回群馬県公募公債(20年)	600,000,000	678,198,000	
第7回群馬県公募公債(20年)	700,000,000	690,984,000	
第9回群馬県公募公債(20年)	400,000,000	407,208,000	
第10回群馬県公募公債(20年)	500,000,000	488,100,000	
第11回群馬県公募公債(20年)	400,000,000	395,696,000	
平成30年度第1回大分県公募公債	300,000,000	305,670,000	
令和元年度第1回大分県公募公債	600,000,000	598,704,000	
令和2年度第1回大分県公募公債	600,000,000	604,782,000	
平成23年度第1回堺市公募公債(20年)	500,000,000	588,220,000	
平成24年度第1回堺市公募公債	600,000,000	705,618,000	
平成30年度第2回堺市公募公債	647,500,000	660,676,625	
令和元年度第2回堺市公募公債	585,000,000	586,327,950	
平成30年度第2回長崎県公募公債	500,000,000	514,920,000	
令和元年度第2回長崎県公募公債	400,000,000	398,176,000	
平成28年度第2回島根県公募公債(20年)	100,000,000	101,608,000	
平成29年度第2回島根県公募公債	700,000,000	717,661,000	
平成30年度第2回島根県公募公債	700,000,000	726,803,000	
令和元年度第2回島根県公募公債	400,000,000	381,336,000	
平成30年度第1回栃木県公募公債	555,000,000	568,081,350	
令和元年度第1回栃木県公募公債	487,500,000	484,677,375	
平成30年度第1回奈良県公募公債	277,500,000	283,016,700	
令和元年度第1回奈良県公募公債	292,500,000	291,628,350	
第11回大阪市公募公債(20年)	100,000,000	120,533,000	
第13回大阪市公募公債(20年)	550,000,000	655,627,500	

第14回大阪市公募公債(20年)	300,000,000	355,353,000	
第15回大阪市公募公債(20年)	250,000,000	300,742,500	
第17回大阪市公募公債(20年)	200,000,000	235,670,000	
第18回大阪市公募公債(20年)	700,000,000	790,272,000	
第19回大阪市公募公債(20年)	600,000,000	666,726,000	
第20回大阪市公募公債(20年)	200,000,000	223,914,000	
第21回大阪市公募公債(20年)	300,000,000	326,403,000	
第22回大阪市公募公債(20年)	700,000,000	694,533,000	
第24回大阪市公募公債(20年)	200,000,000	207,508,000	
第26回大阪市公募公債(20年)	500,000,000	516,860,000	
第27回大阪市公募公債(20年)	200,000,000	203,416,000	
第28回大阪市公募公債(20年)	450,000,000	458,361,000	
第29回大阪市公募公債(20年)	665,000,000	666,948,450	
第1回名古屋市公募公債(20年)	300,000,000	299,427,000	
第2回名古屋市公募公債(20年)	292,500,000	291,628,350	
第1回名古屋市公募公債(30年)	500,000,000	655,100,000	
第3回名古屋市公募公債(30年)	100,000,000	134,135,000	
第6回名古屋市公募公債(30年)	100,000,000	136,918,000	
第14回名古屋市公募公債(20年)	500,000,000	583,375,000	
第15回名古屋市公募公債(20年)	300,000,000	354,786,000	
第16回名古屋市公募公債(20年)	200,000,000	232,464,000	
第17回名古屋市公募公債(20年)	500,000,000	560,500,000	
第18回名古屋市公募公債(20年)	700,000,000	779,177,000	
第19回名古屋市公募公債(20年)	300,000,000	296,808,000	
第20回名古屋市公募公債(20年)	600,000,000	621,210,000	
第21回名古屋市公募公債(20年)	700,000,000	714,189,000	
第22回名古屋市公募公債(20年)	700,000,000	695,254,000	
第1回京都市公募公債(15年)	100,000,000	106,353,000	
第2回京都市公募公債(20年)	540,000,000	547,182,000	
第3回京都市公募公債(20年)	665,000,000	669,289,250	
第4回京都市公募公債(20年)	285,000,000	284,649,450	
第9回京都市公募公債(20年)	200,000,000	240,794,000	
第10回京都市公募公債(20年)	200,000,000	235,878,000	
第11回京都市公募公債(20年)	100,000,000	117,471,000	
第13回京都市公募公債(20年)	300,000,000	342,714,000	
第14回京都市公募公債(20年)	400,000,000	445,256,000	
第15回京都市公募公債(20年)	500,000,000	505,885,000	
第16回京都市公募公債(20年)	600,000,000	618,006,000	
第17回京都市公募公債(20年)	700,000,000	728,322,000	
第18回京都市公募公債(20年)	400,000,000	392,532,000	
平成22年度第4回神戸市公募公債(20年)	100,000,000	117,530,000	
平成22年度第9回神戸市公募公債(20年)	350,000,000	419,737,500	

平成23年度第4回神戸市公募公債 (20年)	150,000,000	178,357,500	
平成23年度第14回神戸市公募公債 (20年)	200,000,000	235,990,000	
平成24年度第3回神戸市公募公債 (20年)	500,000,000	582,665,000	
平成24年度第12回神戸市公募公債 (20年)	500,000,000	588,495,000	
平成25年度第12回神戸市公募公債 (20年)	100,000,000	116,039,000	
平成26年度第3回神戸市公募公債 (20年)	300,000,000	347,271,000	
平成27年度第9回神戸市公募公債 (20年)	100,000,000	109,338,000	
平成28年度第9回神戸市公募公債 (20年)	400,000,000	414,516,000	
平成29年度第5回神戸市公募公債 (20年)	200,000,000	205,494,000	
平成30年度第6回神戸市公募公債 (20年)	300,000,000	311,487,000	
令和元年度第6回神戸市公募公債 (20年)	500,000,000	476,670,000	
第1回横浜市公募公債(30年)	500,000,000	658,630,000	
第2回横浜市公募公債(30年)	500,000,000	652,300,000	
第4回横浜市公募公債(30年)	210,000,000	280,686,000	
第21回横浜市公募公債(20年)	100,000,000	118,233,000	
第22回横浜市公募公債(20年)	100,000,000	117,530,000	
第25回横浜市公募公債(20年)	400,000,000	469,976,000	
第26回横浜市公募公債(20年)	300,000,000	355,737,000	
第27回横浜市公募公債(20年)	300,000,000	350,013,000	
第28回横浜市公募公債(20年)	300,000,000	350,406,000	
第29回横浜市公募公債(20年)	200,000,000	232,592,000	
第30回横浜市公募公債(20年)	400,000,000	457,824,000	
第31回横浜市公募公債(20年)	300,000,000	335,109,000	
第35回横浜市公募公債(20年)	100,000,000	100,577,000	
第40回横浜市公募公債(20年)	700,000,000	713,671,000	
第42回横浜市公募公債(20年)	379,900,000	391,621,814	
平成23年度第3回札幌市公募公債 (20年)	600,000,000	714,594,000	
平成24年度第1回札幌市公募公債	600,000,000	708,624,000	
平成24年度第4回札幌市公募公債 (20年)	200,000,000	233,066,000	
平成24年度第11回札幌市公募公債 (20年)	100,000,000	118,924,000	
平成25年度第1回札幌市公募公債 (20年)	200,000,000	236,380,000	
平成25年度第10回札幌市公募公債 (20年)	300,000,000	348,771,000	



平成26年度第1回札幌市公募公債 (20年)	500,000,000	581,210,000	
平成26年度第10回札幌市公募公債 (20年)	400,000,000	452,056,000	
平成27年度第3回札幌市公募公債 (20年)	200,000,000	224,546,000	
平成29年度第5回札幌市公募公債 (20年)	600,000,000	616,482,000	
平成30年度第1回札幌市公募公債 (20年)	360,000,000	366,199,200	
平成30年度第8回札幌市公募公債 (20年)	700,000,000	721,042,000	
令和元年度第4回札幌市公募公債 (20年)	300,000,000	298,914,000	
第11回川崎市公募公債(20年)	150,000,000	175,623,000	
第14回川崎市公募公債(20年)	100,000,000	118,025,000	
第15回川崎市公募公債(20年)	300,000,000	353,022,000	
第18回川崎市公募公債(20年)	600,000,000	698,406,000	
第20回川崎市公募公債(20年)	200,000,000	222,130,000	
第21回川崎市公募公債(20年)	200,000,000	221,712,000	
第22回川崎市公募公債(20年)	600,000,000	598,416,000	
第23回川崎市公募公債(20年)	300,000,000	306,774,000	
第24回川崎市公募公債(20年)	100,000,000	104,190,000	
第27回川崎市公募公債(20年)	300,000,000	305,859,000	
第28回川崎市公募公債(20年)	370,000,000	378,763,450	
第29回川崎市公募公債(20年)	570,000,000	572,428,200	
第30回川崎市公募公債(20年)	600,000,000	570,852,000	
第31回川崎市公募公債(20年)	390,000,000	387,936,900	
第6回北九州市公募公債(20年)	680,960,000	679,815,987	
第10回北九州市公募公債(20年)	250,000,000	299,350,000	
第11回北九州市公募公債(20年)	500,000,000	598,310,000	
第13回北九州市公募公債(20年)	400,000,000	468,232,000	
第14回北九州市公募公債(20年)	600,000,000	705,618,000	
第15回北九州市公募公債(20年)	100,000,000	117,246,000	
第16回北九州市公募公債(20年)	100,000,000	116,630,000	
第17回北九州市公募公債(20年)	600,000,000	696,456,000	
第18回北九州市公募公債(20年)	200,000,000	228,290,000	
第19回北九州市公募公債(20年)	600,000,000	680,196,000	
第20回北九州市公募公債(20年)	100,000,000	110,538,000	
平成23年度第4回福岡市公募公債 (20年)	300,000,000	355,833,000	
平成24年度第2回福岡市公募公債 (20年)	400,000,000	469,196,000	
平成24年度第6回福岡市公募公債 (20年)	300,000,000	351,924,000	

平成25年度第1回福岡市公募公債 (20年)	100,000,000	119,425,000	
平成25年度第6回福岡市公募公債 (20年)	400,000,000	463,684,000	
平成26年度第2回福岡市公募公債 (20年)	600,000,000	695,196,000	
平成26年度第6回福岡市公募公債 (20年)	200,000,000	228,772,000	
平成27年度第6回福岡市公募公債 (20年)	100,000,000	111,102,000	
平成28年度第6回福岡市公募公債 (20年)	700,000,000	702,016,000	
平成30年度第7回福岡市公募公債 (20年)	700,000,000	730,863,000	
平成30年度第8回福岡市公募公債 (20年)	462,500,000	473,195,312	
平成31年度第2回福岡市公募公債 (20年)	584,615,400	587,216,938	
平成31年度第3回福岡市公募公債 (20年)	600,000,000	595,218,000	
2019年度第5回福岡市公募公債 (20年)	300,000,000	290,862,000	
2019年度第7回福岡市公募公債 (20年)	500,000,000	482,840,000	
平成29年度第2回広島市公募公債	200,000,000	206,236,000	
平成29年度第4回広島市公募公債	600,000,000	618,858,000	
平成30年度第2回広島市公募公債	700,000,000	723,296,000	
平成30年度第4回広島市公募公債	700,000,000	731,010,000	
令和元年度第2回広島市公募公債	800,000,000	762,832,000	
令和元年度第4回広島市公募公債	400,000,000	392,528,000	
平成29年度第1回仙台市公募公債	700,000,000	721,448,000	
平成30年度第1回仙台市公募公債	555,000,000	567,504,150	
平成30年度第2回仙台市公募公債	700,000,000	734,160,000	
令和元年度第1回仙台市公募公債	390,000,000	389,251,200	
令和元年度第2回仙台市公募公債	700,000,000	693,980,000	
平成24年度第2回福井県公募公債	100,000,000	117,714,000	
平成25年度第1回福井県公募公債	100,000,000	117,553,000	
平成26年度第1回福井県公募公債	100,000,000	115,769,000	
平成27年度第1回福井県公募公債	600,000,000	679,818,000	
平成28年度第1回福井県公募公債	700,000,000	676,361,000	
平成29年度第1回福井県公募公債	100,000,000	103,871,000	
平成30年度第1回福井県公募公債	500,000,000	507,910,000	
平成30年度第4回福井県公募公債	462,500,000	471,911,875	
令和元年度第1回福井県公募公債	400,000,000	387,816,000	
令和元年度第4回福井県公募公債	292,500,000	292,877,325	
令和2年度第1回福井県公募公債	600,000,000	601,554,000	
令和2年度第3回福井県公募公債	600,000,000	587,694,000	

平成30年度第1回徳島県公募公債	370,000,000	374,928,400	
令和元年度第1回徳島県公募公債	390,000,000	389,672,400	
令和2年度第1回徳島県公募公債	400,000,000	399,854,000	
平成29年度第1回岡山県公募公債	437,500,000	444,272,500	
平成30年度第1回岡山県公募公債	647,500,000	653,813,125	
令和元年度第1回岡山県公募公債	390,000,000	390,616,200	
第5回神奈川県住宅供給公社債券	600,000,000	608,508,000	
第6回神奈川県住宅供給公社債券	400,000,000	397,608,000	
第7回神奈川県住宅供給公社債券	300,000,000	294,663,000	
第1回川崎市土地開発公社債券	700,000,000	696,185,000	
第2回公営企業債券(30年)	100,000,000	127,079,000	
第3回公営企業債券(30年)	300,000,000	389,229,000	
第8回地方公共団体金融機構債券(30年)	200,000,000	261,518,000	
第12回地方公共団体金融機構債券(20年)	100,000,000	119,681,000	
第13回地方公共団体金融機構債券(20年)	100,000,000	120,193,000	
第17回地方公共団体金融機構債券(20年)	100,000,000	118,110,000	
第19回地方公共団体金融機構債券(20年)	100,000,000	118,039,000	
第21回地方公共団体金融機構債券(20年)	100,000,000	118,038,000	
第24回地方公共団体金融機構債券(20年)	500,000,000	585,720,000	
第32回地方公共団体金融機構債券(20年)	100,000,000	116,942,000	
第33回地方公共団体金融機構債券(20年)	500,000,000	588,200,000	
第35回地方公共団体金融機構債券(20年)	300,000,000	349,494,000	
第37回地方公共団体金融機構債券(20年)	200,000,000	232,364,000	
第40回地方公共団体金融機構債券(20年)	600,000,000	685,386,000	
第42回地方公共団体金融機構債券(20年)	100,000,000	108,882,000	
第44回地方公共団体金融機構債券(20年)	300,000,000	339,330,000	
第46回地方公共団体金融機構債券(20年)	100,000,000	111,527,000	
第51回地方公共団体金融機構債券(20年)	400,000,000	397,472,000	
第67回地方公共団体金融機構債券(20年)	200,000,000	203,438,000	
第77回地方公共団体金融機構債券(20年)	500,000,000	474,970,000	

第79回地方公共団体金融機構債券 (20年)	400,000,000	390,040,000	
第80回地方公共団体金融機構債券 (20年)	500,000,000	488,300,000	
第83回地方公共団体金融機構債券 (20年)	400,000,000	397,468,000	
第11回広島県・広島市折半保証広島 高速道路債券	300,000,000	310,653,000	
第10回大阪府住宅供給公社債券	300,000,000	302,844,000	
第12回大阪府住宅供給公社債券	500,000,000	502,510,000	
第134回愛知県・名古屋市折半保証 名古屋高速道路債券	500,000,000	508,255,000	
第135回愛知県・名古屋市折半保証 名古屋高速道路債券	400,000,000	414,508,000	
第151回愛知県・名古屋市折半保証 名古屋高速道路債券	500,000,000	476,675,000	
第121回福岡北九州高速道路債券	400,000,000	475,432,000	
第147回福岡北九州高速道路債券	500,000,000	507,625,000	
第148回福岡北九州高速道路債券	500,000,000	514,965,000	
第150回福岡北九州高速道路債券	600,000,000	598,980,000	
第13回東京都住宅供給公社債券	400,000,000	480,420,000	
第24回東京都住宅供給公社債券	500,000,000	494,395,000	
第26回東京都住宅供給公社債券	600,000,000	606,660,000	
第29回東京都住宅供給公社債券	200,000,000	204,534,000	
第30回東京都住宅供給公社債券	185,000,000	188,872,975	
第32回東京都住宅供給公社債券	300,000,000	282,972,000	
第33回東京都住宅供給公社債券	292,500,000	290,622,150	
第35回東京都住宅供給公社債券	500,000,000	498,165,000	
第36回東京都住宅供給公社債券	400,000,000	394,412,000	
地方債証券 合計	170,721,245,400	183,069,558,477	

特殊債券	第6 1回政府保証日本高速道路保有・債務返済機構債券	100,000,000	139,417,000	
	第1 0 6回政府保証日本高速道路保有・債務返済機構債券	300,000,000	358,362,000	
	第1 1 4回政府保証日本高速道路保有・債務返済機構債券	300,000,000	353,352,000	
	第1 1 8回政府保証日本高速道路保有・債務返済機構債券	100,000,000	117,956,000	
	第1 2 1回政府保証日本高速道路保有・債務返済機構債券	500,000,000	585,160,000	
	第1 2 5回政府保証日本高速道路保有・債務返済機構債券	500,000,000	601,585,000	
	第1 2 7回政府保証日本高速道路保有・債務返済機構債券	300,000,000	358,200,000	
	第1 3 0回政府保証日本高速道路保有・債務返済機構債券	500,000,000	597,380,000	
	第1 3 4回政府保証日本高速道路保有・債務返済機構債券	200,000,000	241,548,000	
	第1 3 8回政府保証日本高速道路保有・債務返済機構債券	100,000,000	118,810,000	
	第1 4 1回政府保証日本高速道路保有・債務返済機構債券	300,000,000	356,862,000	
	第1 4 3回政府保証日本高速道路保有・債務返済機構債券	200,000,000	235,866,000	
	第1 4 6回政府保証日本高速道路保有・債務返済機構債券	200,000,000	236,016,000	
	第1 4 8回政府保証日本高速道路保有・債務返済機構債券	100,000,000	118,142,000	
	第1 5 3回政府保証日本高速道路保有・債務返済機構債券	500,000,000	591,260,000	
	第1 6 0回政府保証日本高速道路保有・債務返済機構債券	100,000,000	118,476,000	
	第1 6 9回政府保証日本高速道路保有・債務返済機構債券	200,000,000	233,764,000	
	第1 7 1回政府保証日本高速道路保有・債務返済機構債券	500,000,000	580,275,000	
	第1 7 4回政府保証日本高速道路保有・債務返済機構債券	300,000,000	351,159,000	
	第1 7 6回政府保証日本高速道路保有・債務返済機構債券	200,000,000	234,424,000	
	第1 7 8回政府保証日本高速道路保有・債務返済機構債券	500,000,000	588,425,000	
	第1 8 3回政府保証日本高速道路保有・債務返済機構債券	400,000,000	473,660,000	
第1 8 5回政府保証日本高速道路保有・債務返済機構債券	400,000,000	475,340,000		
第1 8 7回政府保証日本高速道路保有・債務返済機構債券	600,000,000	706,434,000		
第1 8 8回政府保証日本高速道路保有・債務返済機構債券	500,000,000	572,470,000		

第196回政府保証日本高速道路保有・債務返済機構債券	500,000,000	597,755,000	
第199回政府保証日本高速道路保有・債務返済機構債券	600,000,000	711,768,000	
第203回政府保証日本高速道路保有・債務返済機構債券	100,000,000	116,830,000	
第205回政府保証日本高速道路保有・債務返済機構債券	500,000,000	583,105,000	
第208回政府保証日本高速道路保有・債務返済機構債券	600,000,000	703,332,000	
第210回政府保証日本高速道路保有・債務返済機構債券	200,000,000	233,738,000	
第212回政府保証日本高速道路保有・債務返済機構債券	500,000,000	581,720,000	
第219回政府保証日本高速道路保有・債務返済機構債券	400,000,000	464,748,000	
第221回政府保証日本高速道路保有・債務返済機構債券	500,000,000	580,990,000	
第223回政府保証日本高速道路保有・債務返済機構債券	500,000,000	578,465,000	
第226回政府保証日本高速道路保有・債務返済機構債券	500,000,000	576,435,000	
第228回政府保証日本高速道路保有・債務返済機構債券	500,000,000	576,880,000	
第230回政府保証日本高速道路保有・債務返済機構債券	500,000,000	572,960,000	
第233回政府保証日本高速道路保有・債務返済機構債券	500,000,000	571,385,000	
第235回政府保証日本高速道路保有・債務返済機構債券	500,000,000	565,050,000	
第237回政府保証日本高速道路保有・債務返済機構債券	500,000,000	546,985,000	
第239回政府保証日本高速道路保有・債務返済機構債券	500,000,000	560,515,000	
第242回政府保証日本高速道路保有・債務返済機構債券	500,000,000	564,775,000	
第245回政府保証日本高速道路保有・債務返済機構債券	600,000,000	665,994,000	
第246回政府保証日本高速道路保有・債務返済機構債券	300,000,000	337,164,000	
第250回政府保証日本高速道路保有・債務返済機構債券	600,000,000	683,262,000	
第252回政府保証日本高速道路保有・債務返済機構債券	700,000,000	793,331,000	
第255回政府保証日本高速道路保有・債務返済機構債券	100,000,000	113,041,000	
第257回政府保証日本高速道路保有・債務返済機構債券	100,000,000	112,629,000	
第262回政府保証日本高速道路保有・債務返済機構債券	700,000,000	780,801,000	

第264回政府保証日本高速道路保有・債務返済機構債券	200,000,000	223,148,000	
第272回政府保証日本高速道路保有・債務返済機構債券	700,000,000	711,550,000	
第278回政府保証日本高速道路保有・債務返済機構債券	500,000,000	490,825,000	
第284回政府保証日本高速道路保有・債務返済機構債券	500,000,000	483,685,000	
第293回政府保証日本高速道路保有・債務返済機構債券	500,000,000	502,445,000	
第296回政府保証日本高速道路保有・債務返済機構債券	200,000,000	204,838,000	
第298回政府保証日本高速道路保有・債務返済機構債券	500,000,000	513,690,000	
第301回政府保証日本高速道路保有・債務返済機構債券	600,000,000	623,148,000	
第304回政府保証日本高速道路保有・債務返済機構債券	700,000,000	740,145,000	
第307回政府保証日本高速道路保有・債務返済機構債券	100,000,000	104,802,000	
第314回政府保証日本高速道路保有・債務返済機構債券	600,000,000	619,932,000	
第316回政府保証日本高速道路保有・債務返済機構債券	100,000,000	102,922,000	
第322回政府保証日本高速道路保有・債務返済機構債券	600,000,000	616,338,000	
第325回政府保証日本高速道路保有・債務返済機構債券	100,000,000	102,475,000	
第328回政府保証日本高速道路保有・債務返済機構債券	600,000,000	618,408,000	
第331回政府保証日本高速道路保有・債務返済機構債券	700,000,000	718,830,000	
第343回政府保証日本高速道路保有・債務返済機構債券	100,000,000	102,503,000	
第349回政府保証日本高速道路保有・債務返済機構債券	700,000,000	714,287,000	
第352回政府保証日本高速道路保有・債務返済機構債券	100,000,000	102,133,000	
第358回政府保証日本高速道路保有・債務返済機構債券	700,000,000	724,122,000	
第361回政府保証日本高速道路保有・債務返済機構債券	500,000,000	517,310,000	
第364回政府保証日本高速道路保有・債務返済機構債券	700,000,000	732,095,000	
第367回政府保証日本高速道路保有・債務返済機構債券	100,000,000	104,284,000	
第370回政府保証日本高速道路保有・債務返済機構債券	700,000,000	720,412,000	
第373回政府保証日本高速道路保有・債務返済機構債券	700,000,000	710,479,000	

	第376回政府保証日本高速道路保有・債務返済機構債券	700,000,000	702,408,000	
	第379回政府保証日本高速道路保有・債務返済機構債券	700,000,000	696,836,000	
	第21回政府保証民間都市開発債券	300,000,000	309,669,000	
	第22回政府保証民間都市開発債券	1,000,000,000	960,440,000	
	第23回政府保証民間都市開発債券	800,000,000	789,392,000	
	第54回政府保証関西国際空港債券	500,000,000	593,725,000	
	い第830号商工債	100,000,000	100,019,000	
	第211号商工債(3年)	500,000,000	500,015,000	
特殊債券	合計	35,500,000,000	38,975,311,000	
社債券	第6回新関西国際空港株式会社社債	300,000,000	331,368,000	
	第9回新関西国際空港株式会社社債	300,000,000	327,042,000	
	第12回新関西国際空港株式会社社債	400,000,000	431,556,000	
	第14回新関西国際空港株式会社社債	600,000,000	676,386,000	
	第16回新関西国際空港株式会社社債	300,000,000	334,239,000	
	第18回新関西国際空港株式会社社債	500,000,000	513,165,000	
	第23回新関西国際空港株式会社社債	700,000,000	698,565,000	
	第79回株式会社日本政策投資銀行無担保社債	700,000,000	710,563,000	
	第95回株式会社日本政策投資銀行無担保社債	100,000,000	99,984,000	
	第97回株式会社日本政策投資銀行無担保社債	700,000,000	708,806,000	
	第108回株式会社日本政策投資銀行無担保社債	700,000,000	694,449,000	
	第113回株式会社日本政策投資銀行無担保社債	400,000,000	382,868,000	
	第125回株式会社日本政策投資銀行無担保社債	700,000,000	685,979,000	
	第130回株式会社日本政策投資銀行無担保社債	500,000,000	501,415,000	
	第34回日本政策投資銀行債券	200,000,000	271,502,000	
	第2回日本高速道路保有・債務返済機構債券	100,000,000	133,724,000	
	第4回日本高速道路保有・債務返済機構債券	200,000,000	264,708,000	
	第43回日本高速道路保有・債務返済機構債券(指定金融機関等限)	700,000,000	702,898,000	
	第69回日本高速道路保有・債務返済機構債券	100,000,000	120,934,000	
	第83回日本高速道路保有・債務返済機構債券	500,000,000	594,350,000	
	第95回日本高速道路保有・債務返済機構債券	500,000,000	589,000,000	
	第124回日本高速道路保有・債務返済機構債券	500,000,000	579,935,000	



第150回日本高速道路保有・債務返済機構債券	100,000,000	110,525,000	
第191回日本高速道路保有・債務返済機構債券	200,000,000	206,970,000	
第194回日本高速道路保有・債務返済機構債券	500,000,000	515,315,000	
第210回日本高速道路保有・債務返済機構債券	700,000,000	725,417,000	
第9回道路債券	100,000,000	130,639,000	
第21回道路債券	100,000,000	130,742,000	
第28回道路債券	500,000,000	662,070,000	
第33回道路債券	100,000,000	134,279,000	
第43回道路債券	200,000,000	263,714,000	
第18回株式会社日本政策金融公庫社債	100,000,000	120,721,000	
第121回都市再生債券	700,000,000	720,790,000	
第124回都市再生債券	300,000,000	293,025,000	
第128回都市再生債券	500,000,000	497,340,000	
第131回都市再生債券	500,000,000	504,335,000	
第133回都市再生債券	200,000,000	210,098,000	
第141回都市再生債券	100,000,000	103,012,000	
第145回都市再生債券	300,000,000	306,396,000	
第150回都市再生債券	500,000,000	521,230,000	
第156回都市再生債券	400,000,000	389,476,000	
第157回都市再生債券	400,000,000	380,008,000	
第160回都市再生債券	600,000,000	584,010,000	
第6回関西国際空港株式会社社債	200,000,000	231,268,000	
第17回関西国際空港株式会社社債	500,000,000	596,075,000	
第11回独立行政法人福祉医療機構債券	100,000,000	113,966,000	
第62回独立行政法人福祉医療機構債券	400,000,000	400,580,000	
第4回中部国際空港株式会社社債	600,000,000	606,642,000	
第6回中部国際空港株式会社社債	500,000,000	501,730,000	
第52回一般担保住宅金融支援機構債券	100,000,000	118,157,000	
第69回一般担保住宅金融支援機構債券	500,000,000	611,425,000	
第75回一般担保住宅金融支援機構債券	210,000,000	251,720,700	
第81回一般担保住宅金融支援機構債券	100,000,000	118,659,000	
第88回一般担保住宅金融支援機構債券	100,000,000	118,132,000	
第94回一般担保住宅金融支援機構債券	500,000,000	592,935,000	

第97回一般担保住宅金融支援機構債券	100,000,000	118,874,000	
第106回一般担保住宅金融支援機構債券	100,000,000	117,904,000	
第109回一般担保住宅金融支援機構債券	200,000,000	235,726,000	
第115回一般担保住宅金融支援機構債券	500,000,000	591,180,000	
第118回一般担保住宅金融支援機構債券	100,000,000	118,326,000	
第120回一般担保住宅金融支援機構債券	400,000,000	474,524,000	
第125回一般担保住宅金融支援機構債券	100,000,000	119,611,000	
第127回一般担保住宅金融支援機構債券	300,000,000	360,051,000	
第130回一般担保住宅金融支援機構債券	200,000,000	235,680,000	
第159回一般担保住宅金融支援機構債券	300,000,000	331,773,000	
第166回一般担保住宅金融支援機構債券	100,000,000	111,981,000	
第211回一般担保住宅金融支援機構債券	500,000,000	508,125,000	
第220回一般担保住宅金融支援機構債券	200,000,000	205,470,000	
第223回一般担保住宅金融支援機構債券	200,000,000	202,668,000	
第239回一般担保住宅金融支援機構債券	300,000,000	302,859,000	
第255回一般担保住宅金融支援機構債券	200,000,000	202,498,000	
第257回一般担保住宅金融支援機構債券	300,000,000	300,615,000	
第279回一般担保住宅金融支援機構債券	800,000,000	789,064,000	
第283回一般担保住宅金融支援機構債券	400,000,000	393,592,000	
第18回成田国際空港株式会社社債	100,000,000	102,252,000	
第20回成田国際空港株式会社社債	300,000,000	299,457,000	
第21回成田国際空港株式会社社債	500,000,000	496,795,000	
第23回成田国際空港株式会社社債	700,000,000	721,483,000	
第25回成田国際空港株式会社社債	300,000,000	307,710,000	
第27回成田国際空港株式会社社債	600,000,000	614,742,000	
第30回成田国際空港株式会社社債	700,000,000	727,965,000	
第35回成田国際空港株式会社社債	100,000,000	94,816,000	
第36回成田国際空港株式会社社債	400,000,000	399,804,000	
第37回成田国際空港株式会社社債	300,000,000	293,583,000	
第6回沖縄振興開発金融公庫債券	100,000,000	109,698,000	

第7回国際協力機構債券	100,000,000	119,068,000	
第15回国際協力機構債券	300,000,000	351,462,000	
第19回国際協力機構債券	100,000,000	117,759,000	
第21回国際協力機構債券	100,000,000	118,057,000	
第25回国際協力機構債券	600,000,000	694,356,000	
第27回国際協力機構債券	400,000,000	459,700,000	
第33回国際協力機構債券	100,000,000	110,752,000	
第36回国際協力機構債券	100,000,000	98,271,000	
第39回国際協力機構債券	400,000,000	418,776,000	
第43回国際協力機構債券	700,000,000	719,747,000	
第45回国際協力機構債券	600,000,000	609,804,000	
第49回国際協力機構債券	300,000,000	291,585,000	
第54回国際協力機構債券	600,000,000	596,736,000	
第58回鉄道建設・運輸施設整備支援機構債券	600,000,000	713,826,000	
第63回鉄道建設・運輸施設整備支援機構債券	400,000,000	464,548,000	
第69回鉄道建設・運輸施設整備支援機構債券	500,000,000	573,655,000	
第75回鉄道建設・運輸施設整備支援機構債券	200,000,000	221,786,000	
第78回鉄道建設・運輸施設整備支援機構債券	100,000,000	106,210,000	
第81回鉄道建設・運輸施設整備支援機構債券	200,000,000	223,948,000	
第90回鉄道建設・運輸施設整備支援機構債券	500,000,000	499,175,000	
第96回鉄道建設・運輸施設整備支援機構債券	700,000,000	702,968,000	
第99回鉄道建設・運輸施設整備支援機構債券	500,000,000	523,105,000	
第102回鉄道建設・運輸施設整備支援機構債券	500,000,000	509,635,000	
第106回鉄道建設・運輸施設整備支援機構債券	500,000,000	513,970,000	
第113回鉄道建設・運輸施設整備支援機構債券	200,000,000	206,030,000	
第115回鉄道建設・運輸施設整備支援機構債券	100,000,000	101,039,000	
第118回鉄道建設・運輸施設整備支援機構債券	400,000,000	413,548,000	
第121回鉄道建設・運輸施設整備支援機構債券	500,000,000	511,745,000	
第127回鉄道建設・運輸施設整備支援機構債券	600,000,000	594,918,000	
第36回大成建設株式会社無担保社債	400,000,000	399,760,000	
第20回株式会社大林組無担保社債	200,000,000	204,402,000	
第22回株式会社大林組無担保社債	600,000,000	601,524,000	

第23回株式会社大林組無担保社債	500,000,000	498,870,000	
第23回清水建設株式会社無担保社債	800,000,000	800,472,000	
第24回清水建設株式会社無担保社債	200,000,000	199,746,000	
第25回清水建設株式会社無担保社債	200,000,000	196,544,000	
第26回清水建設株式会社無担保社債	300,000,000	297,396,000	
第11回株式会社長谷工コーポレーション無担保社債	700,000,000	705,936,000	
第12回株式会社長谷工コーポレーション無担保社債	600,000,000	591,360,000	
第13回株式会社長谷工コーポレーション無担保社債	500,000,000	500,685,000	
第14回株式会社長谷工コーポレーション無担保社債	500,000,000	500,580,000	
第44回鹿島建設株式会社無担保社債	300,000,000	299,253,000	
第46回鹿島建設株式会社無担保社債	300,000,000	298,212,000	
第8回西松建設株式会社無担保社債	800,000,000	795,888,000	
第10回西松建設株式会社無担保社債	500,000,000	500,195,000	
第23回前田建設工業株式会社無担保社債	400,000,000	399,640,000	
第26回前田建設工業株式会社無担保社債	300,000,000	297,735,000	
第3回戸田建設株式会社無担保社債	400,000,000	399,760,000	
第3回五洋建設株式会社無担保社債	500,000,000	502,385,000	
第4回五洋建設株式会社無担保社債	700,000,000	699,895,000	
第3回住友林業株式会社無担保社債	600,000,000	600,264,000	
第4回住友林業株式会社無担保社債	400,000,000	399,432,000	
第5回住友林業株式会社無担保社債	400,000,000	398,440,000	
第8回住友林業株式会社無担保社債	500,000,000	497,395,000	
第9回住友林業株式会社無担保社債	700,000,000	687,589,000	
第12回大和ハウス工業株式会社無担保社債	700,000,000	698,446,000	
第13回大和ハウス工業株式会社無担保社債	100,000,000	99,613,000	
第19回積水ハウス株式会社無担保社債	500,000,000	499,580,000	
第21回積水ハウス株式会社無担保社債	800,000,000	795,656,000	
第3回協和エクシオ株式会社無担保社債	200,000,000	199,730,000	
第4回協和エクシオ株式会社無担保社債	500,000,000	496,005,000	
第5回協和エクシオ株式会社無担保社債	200,000,000	197,592,000	
第5回日揮株式会社無担保社債	400,000,000	399,292,000	
第1回高砂熱学工業株式会社無担保社債	200,000,000	200,072,000	
第1回株式会社日清製粉グループ本社無担保社債	600,000,000	591,264,000	

第1回パーソルホールディングス株式会社無担保社債	700,000,000	699,685,000	
第13回森永乳業株式会社無担保社債	500,000,000	511,485,000	
第14回森永乳業株式会社無担保社債	100,000,000	102,386,000	
第15回森永乳業株式会社無担保社債	700,000,000	701,533,000	
第16回森永乳業株式会社無担保社債	200,000,000	200,350,000	
第17回森永乳業株式会社無担保社債	400,000,000	391,692,000	
第7回明治ホールディングス株式会社無担保社債	300,000,000	299,688,000	
第8回明治ホールディングス株式会社無担保社債	400,000,000	399,348,000	
第1回雪印メグミルク株式会社無担保社債	800,000,000	800,464,000	
第10回日本ハム株式会社無担保社債	200,000,000	199,362,000	
第11回日本ハム株式会社無担保社債	700,000,000	697,235,000	
第12回日本ハム株式会社無担保社債	600,000,000	597,870,000	
第28回サッポロホールディングス株式会社無担保社債	400,000,000	400,612,000	
第30回サッポロホールディングス株式会社無担保社債	300,000,000	300,030,000	
第32回サッポロホールディングス株式会社無担保社債	300,000,000	299,610,000	
第33回サッポロホールディングス株式会社無担保社債	600,000,000	592,932,000	
第34回サッポロホールディングス株式会社無担保社債	500,000,000	491,805,000	
第10回アサヒグループホールディングス株式会社無担保社債	800,000,000	799,992,000	
第12回アサヒグループホールディングス株式会社無担保社債	700,000,000	698,922,000	
第9回麒麟ホールディングス株式会社無担保社債	600,000,000	607,926,000	
第10回麒麟ホールディングス株式会社無担保社債	500,000,000	508,100,000	
第11回麒麟ホールディングス株式会社無担保社債	300,000,000	299,547,000	
第12回麒麟ホールディングス株式会社無担保社債	500,000,000	497,040,000	
第13回麒麟ホールディングス株式会社無担保社債	800,000,000	787,504,000	
第17回麒麟ホールディングス株式会社無担保社債	100,000,000	99,973,000	
第14回宝ホールディングス株式会社無担保社債	500,000,000	499,300,000	
第15回宝ホールディングス株式会社無担保社債	400,000,000	399,628,000	
第16回宝ホールディングス株式会社無担保社債	200,000,000	199,764,000	

第6回サントリーホールディングス株式会社無担保社債	800,000,000	798,504,000	
第3回コカ・コーラウエスト株式会社無担保社債	500,000,000	503,710,000	
第1回コカ・コーラボトラーズジャパンホールディングス社債	800,000,000	797,848,000	
第2回コカ・コーラボトラーズジャパンホールディングス社債	800,000,000	796,496,000	
第3回コカ・コーラボトラーズジャパンホールディングス社債	600,000,000	593,232,000	
第3回サントリー食品インターナショナル株式会社無担保社債	500,000,000	499,280,000	
第2回株式会社伊藤園無担保社債	600,000,000	598,722,000	
第10回日清オイリオグループ株式会社無担保社債	300,000,000	306,288,000	
第11回日清オイリオグループ株式会社無担保社債	100,000,000	99,824,000	
第12回日清オイリオグループ株式会社無担保社債	300,000,000	299,616,000	
第5回不二製油グループ本社株式会社無担保社債	200,000,000	201,040,000	
第2回株式会社J-オイルミルズ無担保社債	600,000,000	600,684,000	
第33回双日株式会社無担保社債	400,000,000	401,836,000	
第35回双日株式会社無担保社債	300,000,000	297,771,000	
第7回キッコーマン株式会社無担保社債	400,000,000	406,344,000	
第24回味の素株式会社無担保社債	500,000,000	499,550,000	
第25回味の素株式会社無担保社債	700,000,000	702,261,000	
第3回キューピー株式会社無担保社債	700,000,000	697,620,000	
第21回株式会社ニチレイ無担保社債	100,000,000	100,045,000	
第22回株式会社ニチレイ無担保社債	600,000,000	601,590,000	
第23回株式会社ニチレイ無担保社債	600,000,000	599,418,000	
第24回株式会社ニチレイ無担保社債	700,000,000	698,348,000	
第11回日本たばこ産業株式会社社債	100,000,000	101,862,000	
第12回日本たばこ産業株式会社社債	700,000,000	699,020,000	
第5回ヒューリック株式会社無担保社債	300,000,000	307,431,000	
第8回ヒューリック株式会社無担保社債	700,000,000	695,660,000	
第4回J・フロントリテイリング株式会社無担保社債	300,000,000	300,951,000	
第5回J・フロントリテイリング株式会社無担保社債	500,000,000	498,490,000	
第6回J・フロントリテイリング株式会社無担保社債	700,000,000	696,073,000	
第4回株式会社三越伊勢丹ホールディングス無担保社債	300,000,000	306,723,000	

第42回東洋紡株式会社無担保社債	500,000,000	495,405,000	
第4回トヨタ紡織株式会社無担保社債	300,000,000	299,598,000	
第5回トヨタ紡織株式会社無担保社債	300,000,000	300,045,000	
第5回野村不動産ホールディングス株式会社無担保社債	300,000,000	309,054,000	
第8回野村不動産ホールディングス株式会社無担保社債	300,000,000	300,291,000	
第12回森ビル株式会社無担保社債	500,000,000	500,860,000	
第14回森ビル株式会社無担保社債	300,000,000	305,934,000	
第17回森ビル株式会社無担保社債	100,000,000	100,331,000	
第20回森ビル株式会社無担保社債	500,000,000	499,345,000	
第21回森ビル株式会社無担保社債	600,000,000	599,514,000	
第8回東急不動産ホールディングス株式会社無担保社債	300,000,000	300,186,000	
第13回東急不動産ホールディングス株式会社無担保社債	500,000,000	499,395,000	
第11回株式会社セブン&アイ・ホールディングス無担保社債	300,000,000	302,007,000	
第12回株式会社セブン&アイ・ホールディングス無担保社債	400,000,000	409,748,000	
第28回東レ株式会社無担保社債	200,000,000	202,762,000	
第29回東レ株式会社無担保社債	100,000,000	102,242,000	
第30回東レ株式会社無担保社債	700,000,000	697,389,000	
第31回東レ株式会社無担保社債	600,000,000	599,286,000	
第33回東レ株式会社無担保社債	400,000,000	397,532,000	
第7回株式会社クラレ無担保社債	500,000,000	497,970,000	
第8回株式会社クラレ無担保社債	600,000,000	598,062,000	
第10回旭化成株式会社無担保社債	400,000,000	398,660,000	
第11回旭化成株式会社無担保社債	500,000,000	496,940,000	
第12回旭化成株式会社無担保社債	500,000,000	491,640,000	
第15回旭化成株式会社無担保社債	500,000,000	500,235,000	
第33回王子製紙株式会社無担保社債	700,000,000	700,119,000	
第34回王子製紙株式会社無担保社債	200,000,000	200,982,000	
第35回王子製紙株式会社無担保社債	300,000,000	301,263,000	
第40回王子ホールディングス株式会社無担保社債	700,000,000	699,811,000	
第25回北越紀州製紙株式会社無担保社債	600,000,000	600,048,000	
第26回北越紀州製紙株式会社無担保社債	500,000,000	499,820,000	
第27回北越コーポレーション株式会社無担保社債	600,000,000	597,846,000	
第20回レンゴー株式会社無担保社債	400,000,000	402,660,000	
第21回レンゴー株式会社無担保社債	600,000,000	601,500,000	
第22回レンゴー株式会社無担保社債	700,000,000	702,506,000	
第25回レンゴー株式会社無担保社債	200,000,000	199,630,000	

第27回レンゴー株式会社無担保社債	800,000,000	787,936,000	
第1回株式会社マクロミル無担保社債	200,000,000	199,908,000	
第49回住友化学株式会社無担保社債	100,000,000	102,574,000	
第54回住友化学株式会社無担保社債	500,000,000	499,690,000	
第56回住友化学株式会社無担保社債	700,000,000	700,105,000	
第57回住友化学株式会社無担保社債	200,000,000	199,792,000	
第59回住友化学株式会社無担保社債	100,000,000	99,679,000	
第61回住友化学株式会社無担保社債	400,000,000	398,392,000	
第6回株式会社クレハ無担保社債	600,000,000	599,370,000	
第8回セントラル硝子株式会社無担保社債	600,000,000	599,784,000	
第21回デンカ株式会社無担保社債	600,000,000	597,582,000	
第22回デンカ株式会社無担保社債	500,000,000	495,415,000	
第10回イビデン株式会社無担保社債	600,000,000	595,464,000	
第2回エア・ウォーター株式会社無担保社債	400,000,000	400,016,000	
第3回エア・ウォーター株式会社無担保社債	400,000,000	398,884,000	
第4回エア・ウォーター株式会社無担保社債	600,000,000	599,634,000	
第6回エア・ウォーター株式会社無担保社債	400,000,000	399,892,000	
第13回大陽日酸株式会社無担保社債	700,000,000	699,461,000	
第14回大陽日酸株式会社無担保社債	400,000,000	400,184,000	
第16回大陽日酸株式会社無担保社債	400,000,000	395,196,000	
第7回株式会社カネカ無担保社債	200,000,000	198,488,000	
第8回株式会社カネカ無担保社債	200,000,000	196,010,000	
第42回三井化学株式会社無担保社債	100,000,000	101,220,000	
第45回三井化学株式会社無担保社債	300,000,000	300,057,000	
第46回三井化学株式会社無担保社債	100,000,000	100,082,000	
第50回三井化学株式会社無担保社債	500,000,000	491,130,000	
第16回株式会社三菱ケミカルホールディングス無担保社債	200,000,000	201,156,000	
第19回株式会社三菱ケミカルホールディングス無担保社債	300,000,000	302,394,000	
第22回株式会社三菱ケミカルホールディングス無担保社債	600,000,000	601,998,000	
第26回株式会社三菱ケミカルホールディングス無担保社債	600,000,000	603,042,000	
第32回株式会社三菱ケミカルホールディングス無担保社債	700,000,000	696,710,000	
第33回株式会社三菱ケミカルホールディングス無担保社債	1,000,000,000	988,200,000	
第11回ダイセル化学工業株式会社無担保社債	500,000,000	499,145,000	
第12回ダイセル化学工業株式会社無担保社債	600,000,000	598,644,000	



第6回積水化学工業株式会社無担保社債	700,000,000	699,496,000	
第7回積水化学工業株式会社無担保社債	500,000,000	490,850,000	
第7回日本ゼオン株式会社無担保社債	200,000,000	201,018,000	
第13回宇部興産株式会社無担保社債	500,000,000	499,085,000	
第4回日本化薬株式会社無担保社債	400,000,000	397,548,000	
第3回株式会社野村総合研究所無担保社債	600,000,000	598,824,000	
第4回株式会社野村総合研究所無担保社債	600,000,000	600,768,000	
第6回株式会社野村総合研究所無担保社債	500,000,000	493,015,000	
第2回株式会社電通無担保社債	700,000,000	697,753,000	
第3回株式会社電通無担保社債	700,000,000	702,583,000	
第1回株式会社ADEKA無担保社債	300,000,000	298,596,000	
第1回株式会社ツムラ無担保社債	500,000,000	499,710,000	
第2回株式会社ツムラ無担保社債	600,000,000	598,884,000	
第6回テルモ株式会社無担保社債	400,000,000	399,672,000	
第7回テルモ株式会社無担保社債	200,000,000	199,410,000	
第9回テルモ株式会社無担保社債	1,000,000,000	996,180,000	
第3回みらかホールディングス株式会社無担保社債	400,000,000	397,308,000	
第1回沢井製薬株式会社無担保社債	300,000,000	301,920,000	
第4回第一三共株式会社無担保社債	600,000,000	611,700,000	
第1回大塚ホールディングス株式会社無担保社債	200,000,000	199,426,000	
第2回大塚ホールディングス株式会社無担保社債	300,000,000	299,301,000	
第3回大塚ホールディングス株式会社無担保社債	1,000,000,000	1,001,020,000	
第37回DIC株式会社無担保社債	100,000,000	103,353,000	
第41回DIC株式会社無担保社債	600,000,000	599,646,000	
第12回株式会社オリエタルランド無担保社債	800,000,000	802,848,000	
第14回株式会社オリエタルランド無担保社債	500,000,000	498,585,000	
第15回株式会社オリエタルランド無担保社債	700,000,000	694,659,000	
第5回株式会社フジ・メディア・ホールディングス無担保社債	500,000,000	499,610,000	
第2回住友三井オートサービス株式会社無担保社債	800,000,000	799,216,000	
第4回住友三井オートサービス株式会社無担保社債	800,000,000	795,600,000	
第11回楽天株式会社無担保社債	200,000,000	197,776,000	
第3回富士フィルムホールディングス株式会社無担保社債	700,000,000	711,578,000	

第7回富士フィルムホールディングス株式会社無担保社債	300,000,000	298,590,000	
第10回富士フィルムホールディングス株式会社無担保社債	200,000,000	199,660,000	
第13回富士フィルムホールディングス株式会社無担保社債	500,000,000	497,325,000	
第15回富士フィルムホールディングス株式会社無担保社債	500,000,000	496,785,000	
第6回コニカミノルタホールディングス株式会社無担保社債	700,000,000	700,280,000	
第4回荒川化学工業株式会社無担保社債	500,000,000	497,810,000	
第4回出光興産株式会社無担保社債	400,000,000	401,572,000	
第5回出光興産株式会社無担保社債	200,000,000	200,164,000	
第6回出光興産株式会社無担保社債	700,000,000	697,445,000	
第8回出光興産株式会社無担保社債	200,000,000	198,478,000	
第9回出光興産株式会社無担保社債	400,000,000	394,780,000	
第6回JXホールディングス株式会社無担保社債	300,000,000	307,977,000	
第9回JXホールディングス株式会社無担保社債	100,000,000	102,098,000	
第13回JXホールディングス株式会社無担保社債	700,000,000	698,663,000	
第2回JXTGホールディングス株式会社無担保社債	700,000,000	700,819,000	
第13回横浜ゴム株式会社無担保社債	100,000,000	100,116,000	
第9回株式会社ブリヂストン無担保社債	500,000,000	499,735,000	
第10回株式会社ブリヂストン無担保社債	500,000,000	500,925,000	
第11回株式会社ブリヂストン無担保社債	800,000,000	799,584,000	
第13回株式会社ブリヂストン無担保社債	200,000,000	200,314,000	
第14回株式会社ブリヂストン無担保社債	1,000,000,000	1,001,450,000	
第22回住友ゴム工業株式会社無担保社債	100,000,000	101,128,000	
第3回バンダー化学株式会社無担保社債	200,000,000	200,412,000	
第15回旭硝子株式会社無担保社債	600,000,000	601,002,000	
第1回AGC株式会社無担保社債	700,000,000	699,097,000	
第15回住友大阪セメント株式会社無担保社債	600,000,000	599,994,000	
第25回太平洋セメント株式会社無担保社債	200,000,000	200,918,000	
第9回日本特殊陶業株式会社無担保社債	800,000,000	798,600,000	

第10回日本特殊陶業株式会社無担保社債	400,000,000	398,220,000	
第11回日本特殊陶業株式会社無担保社債	500,000,000	492,600,000	
第1回新日鐵住金株式会社無担保社債	400,000,000	396,464,000	
第3回新日鐵住金株式会社無担保社債	500,000,000	500,660,000	
第4回新日鐵住金株式会社無担保社債	100,000,000	99,551,000	
第5回新日鐵住金株式会社無担保社債	400,000,000	399,464,000	
第70回新日鐵住金株式会社無担保社債	100,000,000	101,516,000	
第3回日本製鉄株式会社無担保社債	700,000,000	687,827,000	
第22回ジェイエフイーホールディングス株式会社無担保社債	600,000,000	607,782,000	
第25回ジェイエフイーホールディングス株式会社無担保社債	500,000,000	495,365,000	
第28回ジェイエフイーホールディングス株式会社無担保社債	500,000,000	492,710,000	
第29回ジェイエフイーホールディングス株式会社無担保社債	600,000,000	588,036,000	
第29回住友金属鉱山株式会社無担保社債	400,000,000	404,732,000	
第30回住友金属鉱山株式会社無担保社債	400,000,000	399,200,000	
第31回住友金属鉱山株式会社無担保社債	700,000,000	694,519,000	
第32回住友金属鉱山株式会社無担保社債	800,000,000	784,336,000	
第5回DOWAホールディングス株式会社無担保社債	500,000,000	496,000,000	
第4回DOWAホールディングス株式会社無担保社債	500,000,000	497,975,000	
第26回住友電気工業株式会社無担保社債	700,000,000	698,068,000	
第13回三和ホールディングス株式会社無担保社債	600,000,000	599,526,000	
第14回三和ホールディングス株式会社無担保社債	600,000,000	590,280,000	
第9回LIXILグループ無担保社債	500,000,000	499,260,000	
第1回株式会社リクルートホールディングス無担保社債	700,000,000	698,810,000	
第2回株式会社リクルートホールディングス無担保社債	600,000,000	599,568,000	
第19回株式会社豊田自動織機無担保社債	200,000,000	202,174,000	
第29回株式会社豊田自動織機無担保社債	500,000,000	493,335,000	
第2回ナブテスコ株式会社無担保社債	600,000,000	599,622,000	
第4回住友重機械工業株式会社無担保社債	700,000,000	699,356,000	

第5回住友重機械工業株式会社無担保社債	500,000,000	497,725,000	
第6回住友重機械工業株式会社無担保社債	400,000,000	395,508,000	
第17回日立建機株式会社無担保社債	500,000,000	498,990,000	
第9回株式会社荏原製作所無担保社債	100,000,000	99,843,000	
第19回ダイキン工業株式会社無担保社債	200,000,000	205,116,000	
第22回ダイキン工業株式会社無担保社債	100,000,000	99,802,000	
第23回ダイキン工業株式会社無担保社債	600,000,000	595,872,000	
第24回ダイキン工業株式会社無担保社債	600,000,000	591,540,000	
第6回株式会社タダノ無担保社債	800,000,000	793,640,000	
第6回ブラザー工業株式会社無担保社債	100,000,000	100,007,000	
第1回グローリー株式会社無担保社債	500,000,000	497,585,000	
第43回日本精工株式会社無担保社債	100,000,000	102,096,000	
第44回日本精工株式会社無担保社債	300,000,000	299,730,000	
第47回日本精工株式会社無担保社債	300,000,000	299,082,000	
第49回日本精工株式会社無担保社債	700,000,000	698,817,000	
第51回日本精工株式会社無担保社債	300,000,000	296,820,000	
第7回株式会社ジェイテクト無担保社債	400,000,000	398,880,000	
第9回株式会社ジェイテクト無担保社債	500,000,000	492,920,000	
第10回株式会社ジェイテクト無担保社債	600,000,000	594,510,000	
第5回株式会社ジェイテクト無担保社債	600,000,000	600,498,000	
第12回THK株式会社無担保社債	500,000,000	499,415,000	
第14回THK株式会社無担保社債	700,000,000	698,397,000	
第16回株式会社日立製作所無担保社債	600,000,000	613,998,000	
第28回富士電機株式会社無担保社債	400,000,000	400,040,000	
第29回富士電機株式会社無担保社債	500,000,000	500,305,000	
第30回富士電機株式会社無担保社債	100,000,000	99,683,000	
第3回日本電産株式会社無担保社債	600,000,000	610,104,000	
第8回日本電産株式会社無担保社債	800,000,000	796,056,000	
第9回日本電産株式会社無担保社債	800,000,000	797,104,000	
第10回日本電産株式会社無担保社債	800,000,000	794,816,000	
第50回日本電気株式会社無担保社債	500,000,000	500,420,000	
第53回日本電気株式会社無担保社債	300,000,000	299,670,000	
第15回セイコーエプソン株式会社無担保社債	300,000,000	300,858,000	

第16回セイコーエプソン株式会社無担保社債	400,000,000	400,892,000	
第17回セイコーエプソン株式会社無担保社債	700,000,000	700,105,000	
第22回セイコーエプソン株式会社無担保社債	800,000,000	800,928,000	
第13回パナソニック株式会社無担保社債	600,000,000	604,446,000	
第15回パナソニック株式会社無担保社債	500,000,000	500,540,000	
第17回パナソニック株式会社無担保社債	400,000,000	402,584,000	
第19回パナソニック株式会社無担保社債	600,000,000	592,152,000	
第31回ソニー株式会社無担保社債	500,000,000	500,340,000	
第32回ソニー株式会社無担保社債	100,000,000	100,109,000	
第33回ソニー株式会社無担保社債	300,000,000	300,447,000	
第35回ソニー株式会社無担保社債	400,000,000	394,432,000	
第36回ソニー株式会社無担保社債	700,000,000	686,749,000	
第6回TDK株式会社無担保社債	200,000,000	199,962,000	
第7回TDK株式会社無担保社債	800,000,000	799,784,000	
第4回株式会社堀場製作所無担保社債	700,000,000	700,630,000	
第5回株式会社堀場製作所無担保社債	700,000,000	689,493,000	
第6回株式会社堀場製作所無担保社債	600,000,000	587,166,000	
第15回株式会社デンソー無担保社債	1,000,000,000	995,940,000	
第5回スタンレー電気株式会社無担保社債	500,000,000	498,425,000	
第1回株式会社村田製作所無担保社債	700,000,000	699,419,000	
第2回株式会社村田製作所無担保社債	700,000,000	699,020,000	
第3回株式会社村田製作所無担保社債	800,000,000	795,248,000	
第1回東海理化電機製作所無担保社債	300,000,000	299,139,000	
第26回三菱重工業株式会社無担保社債	600,000,000	611,502,000	
第31回三菱重工業株式会社無担保社債	100,000,000	101,479,000	
第40回川崎重工業株式会社無担保社債	200,000,000	205,058,000	
第42回川崎重工業株式会社無担保社債	100,000,000	102,029,000	
第45回川崎重工業株式会社無担保社債	300,000,000	299,868,000	
第47回川崎重工業株式会社無担保社債	500,000,000	499,895,000	
第51回川崎重工業株式会社無担保社債	300,000,000	298,530,000	
第40回株式会社IHI無担保社債	300,000,000	300,990,000	
第43回株式会社IHI無担保社債	400,000,000	397,492,000	

第6回J A三井リース株式会社無担保社債	300,000,000	300,021,000	
第7回J A三井リース株式会社無担保社債	100,000,000	99,935,000	
第8回J A三井リース株式会社無担保社債	200,000,000	199,794,000	
第15回J A三井リース株式会社無担保社債	600,000,000	595,860,000	
第4回昭和リース株式会社無担保社債	800,000,000	792,920,000	
第5回コンコルディア・フィナンシャルグループ(劣後)	500,000,000	495,780,000	
第1回B号明治安田生命2016基金特定目的会社特定社債	400,000,000	399,256,000	
第1回日本生命2017基金特定目的会社特定社債	300,000,000	299,541,000	
第1回明治安田生命2017基金特定目的会社特定社債	600,000,000	598,194,000	
第4回三井住友トラスト・パナソニックファイナンス無担保社債	700,000,000	698,873,000	
第7回三井住友トラスト・パナソニックファイナンス無担保社債	800,000,000	793,944,000	
第14回トヨタ自動車株式会社無担保社債	100,000,000	102,388,000	
第16回アイシン精機株式会社無担保社債	600,000,000	594,282,000	
第13回本田技研工業株式会社無担保社債	800,000,000	794,856,000	
第14回本田技研工業株式会社無担保社債	800,000,000	790,800,000	
第1回株式会社SUBARU無担保社債	600,000,000	596,850,000	
第2回株式会社SUBARU無担保社債	700,000,000	694,407,000	
第4回豊田合成株式会社無担保社債	400,000,000	399,428,000	
第1回明治安田生命2018基金特定目的会社特定社債	700,000,000	695,961,000	
第1回日本生命2019基金流動化株式会社無担保社債(劣後)	800,000,000	793,688,000	
第1回明治安田生命2019基金特定目的会社特定社債	800,000,000	793,384,000	
第2回楽天カード株式会社無担保社債	600,000,000	596,628,000	
第3回株式会社トプコン無担保社債	500,000,000	500,440,000	
第4回大日本印刷株式会社無担保社債	800,000,000	792,512,000	
第1回株式会社アシックス無担保社債	700,000,000	699,853,000	
第2回株式会社アシックス無担保社債	600,000,000	599,136,000	
第4回株式会社ニフコ無担保社債	500,000,000	497,025,000	
第5回株式会社ニフコ無担保社債	500,000,000	497,450,000	
第6回株式会社ニフコ無担保社債	700,000,000	686,084,000	

第59回伊藤忠商事株式会社無担保社債	200,000,000	202,192,000	
第67回伊藤忠商事株式会社無担保社債	100,000,000	101,763,000	
第87回丸紅株式会社無担保社債	200,000,000	202,662,000	
第102回丸紅株式会社無担保社債	300,000,000	305,217,000	
第5回長瀬産業株式会社無担保社債	200,000,000	201,084,000	
第6回長瀬産業株式会社無担保社債	400,000,000	396,364,000	
第7回長瀬産業株式会社無担保社債	600,000,000	588,822,000	
第16回豊田通商株式会社無担保社債	300,000,000	305,013,000	
第17回豊田通商株式会社無担保社債	100,000,000	102,018,000	
第18回豊田通商株式会社無担保社債	200,000,000	207,672,000	
第19回豊田通商株式会社無担保社債	100,000,000	103,780,000	
第1回ユニー・ファミリーマートホールディングス無担保社債	200,000,000	199,700,000	
第2回ユニー・ファミリーマートホールディングス無担保社債	800,000,000	798,016,000	
第63回三井物産株式会社無担保社債	200,000,000	228,106,000	
第73回三井物産株式会社無担保社債	800,000,000	798,944,000	
第75回三井物産株式会社無担保社債	700,000,000	694,197,000	
第6回日本紙パルプ商事株式会社無担保社債	400,000,000	396,032,000	
第39回住友商事株式会社無担保社債	100,000,000	102,550,000	
第46回住友商事株式会社無担保社債	100,000,000	101,702,000	
第76回三菱商事株式会社無担保社債	100,000,000	101,003,000	
第78回三菱商事株式会社無担保社債	100,000,000	101,677,000	
第79回三菱商事株式会社無担保社債	100,000,000	101,632,000	
第30回阪和興業株式会社無担保社債	100,000,000	99,050,000	
第26回株式会社丸井グループ無担保社債	200,000,000	200,574,000	
第30回株式会社丸井グループ無担保社債	500,000,000	499,390,000	
第31回株式会社丸井グループ無担保社債	500,000,000	499,085,000	
第34回株式会社丸井グループ無担保社債	800,000,000	796,400,000	
第36回株式会社丸井グループ無担保社債	300,000,000	294,096,000	
第48回株式会社クレディセゾン無担保社債	200,000,000	204,758,000	
第50回株式会社クレディセゾン無担保社債	100,000,000	102,121,000	
第79回株式会社クレディセゾン無担保社債	500,000,000	496,975,000	
第81回株式会社クレディセゾン無担保社債	400,000,000	400,748,000	
第4回株式会社新生銀行無担保社債	600,000,000	600,630,000	

第5回株式会社新生銀行無担保社債	400,000,000	399,528,000	
第6回株式会社新生銀行無担保社債	700,000,000	698,593,000	
第13回株式会社あおぞら銀行無担保社債	700,000,000	700,049,000	
第14回株式会社あおぞら銀行無担保社債	100,000,000	100,094,000	
第15回株式会社あおぞら銀行無担保社債	700,000,000	700,182,000	
第21回株式会社三菱UFJフィナンシャル・グループ(劣後)	700,000,000	692,902,000	
第22回株式会社三菱UFJフィナンシャル・グループ(劣後)	800,000,000	777,720,000	
第1回株式会社三菱UFJフィナンシャル・グループ(劣後)	100,000,000	101,494,000	
第7回株式会社三菱UFJフィナンシャル・グループ(劣後)	200,000,000	207,958,000	
第12回株式会社りそなホールディングス無担保社債	500,000,000	499,660,000	
第18回株式会社りそなホールディングス無担保社債	600,000,000	599,286,000	
第20回株式会社りそなホールディングス無担保社債	500,000,000	498,475,000	
第23回株式会社りそなホールディングス無担保社債	600,000,000	598,290,000	
第1回三井住友トラスト・ホールディングス無担保社債(劣後)	200,000,000	201,332,000	
第3回三井住友トラスト・ホールディングス無担保社債(劣後)	430,000,000	430,180,600	
第6回三井住友トラスト・ホールディングス無担保社債(劣後)	800,000,000	789,160,000	
第4回三井住友トラスト・ホールディングス無担保社債(劣後)	725,000,000	721,331,500	
第8回株式会社みずほコーポレート銀行無担保社債	600,000,000	687,306,000	
第88回株式会社三菱東京UFJ銀行無担保社債	200,000,000	228,052,000	
第23回株式会社三菱東京UFJ銀行無担保社債(劣後特約付)	600,000,000	714,552,000	
第24回株式会社三菱東京UFJ銀行無担保社債(劣後特約付)	400,000,000	457,868,000	
第26回株式会社三菱東京UFJ銀行無担保社債(劣後特約付)	200,000,000	214,906,000	
第29回株式会社三菱東京UFJ銀行無担保社債(劣後特約付)	100,000,000	108,833,000	
第32回株式会社三菱東京UFJ銀行無担保社債(劣後特約付)	1,100,000,000	1,114,168,000	
第33回株式会社三菱東京UFJ銀行無担保社債(劣後特約付)	100,000,000	109,096,000	
第1回株式会社三井住友フィナンシャルグループ(劣後)	400,000,000	403,520,000	



第4回株式会社三井住友フィナンシャルグループ(劣後)	800,000,000	832,240,000	
第7回株式会社三井住友フィナンシャルグループ(劣後)	480,000,000	486,489,600	
第9回株式会社三井住友フィナンシャルグループ(劣後)	240,000,000	236,834,400	
第13回株式会社三井住友フィナンシャルグループ(劣後)	130,000,000	128,794,900	
第14回株式会社三井住友フィナンシャルグループ(劣後)	710,000,000	701,394,800	
第8回株式会社りそな銀行無担保社債(劣後特約付)	100,000,000	101,444,000	
第9回株式会社りそな銀行無担保社債(劣後特約付)	500,000,000	558,445,000	
第11回株式会社りそな銀行無担保社債(劣後特約付)	200,000,000	204,792,000	
第12回株式会社りそな銀行無担保社債(劣後特約付)	800,000,000	892,128,000	
第1回株式会社千葉銀行無担保社債(劣後特約付)	600,000,000	603,108,000	
第4回株式会社群馬銀行無担保社債(劣後)	800,000,000	794,308,000	
第5回株式会社群馬銀行無担保社債(劣後)	800,000,000	789,156,000	
第8回三菱UFJ信託銀行株式会社無担保社債(劣後特約付)	100,000,000	107,260,000	
第6回住友信託銀行株式会社無担保社債(劣後特約付)	600,000,000	676,386,000	
第8回住友信託銀行株式会社無担保社債(劣後特約付)	400,000,000	447,756,000	
第13回住友信託銀行株式会社無担保社債(劣後特約付)	300,000,000	329,832,000	
第15回住友信託銀行株式会社無担保社債(劣後特約付)	100,000,000	102,371,000	
第10回株式会社セブン銀行無担保社債	500,000,000	509,005,000	
第11回株式会社セブン銀行無担保社債	700,000,000	710,850,000	
第12回株式会社セブン銀行無担保社債	500,000,000	505,520,000	
第9回株式会社みずほフィナンシャルグループ無担保社債(劣後)	600,000,000	596,004,000	
第10回みずほフィナンシャルグループ無担保社債(劣後特約付)	500,000,000	498,360,000	
第12回みずほフィナンシャルグループ無担保社債(劣後)	300,000,000	297,675,000	
第21回みずほフィナンシャルグループ無担保社債(劣後)	800,000,000	799,424,000	
第22回みずほフィナンシャルグループ無担保社債(劣後)	800,000,000	800,196,000	

第22回株式会社三井住友銀行無担保社債(劣後特約付)	300,000,000	300,636,000	
第23回株式会社三井住友銀行無担保社債(劣後特約付)	100,000,000	100,578,000	
第24回株式会社三井住友銀行無担保社債(劣後特約付)	200,000,000	202,460,000	
第25回株式会社三井住友銀行無担保社債(劣後特約付)	500,000,000	545,400,000	
第28回株式会社三井住友銀行無担保社債(劣後特約付)	600,000,000	655,890,000	
第3回株式会社みずほ銀行無担保社債(劣後特約付)	100,000,000	100,053,000	
第5回株式会社みずほ銀行無担保社債(劣後特約付)	100,000,000	110,308,000	
第7回株式会社みずほ銀行無担保社債(劣後特約付)	200,000,000	226,754,000	
第9回株式会社みずほ銀行無担保社債(劣後特約付)	500,000,000	558,560,000	
第15回株式会社みずほ銀行無担保社債(劣後特約付)	200,000,000	238,466,000	
第18回株式会社みずほ銀行無担保社債(劣後特約付)	400,000,000	434,540,000	
第20回株式会社みずほ銀行無担保社債(劣後特約付)	400,000,000	409,140,000	
第14回芙蓉総合リース株式会社無担保社債	100,000,000	99,981,000	
第15回芙蓉総合リース株式会社無担保社債	500,000,000	500,630,000	
第17回芙蓉総合リース株式会社無担保社債	500,000,000	499,185,000	
第23回芙蓉総合リース株式会社無担保社債	500,000,000	496,960,000	
第3回NTTファイナンス株式会社無担保社債	600,000,000	605,976,000	
第5回NTTファイナンス株式会社無担保社債	600,000,000	601,176,000	
第45回株式会社日産フィナンシャルサービス無担保社債	500,000,000	488,965,000	
第24回東京センチュリー株式会社無担保社債	200,000,000	199,616,000	
第25回東京センチュリー株式会社無担保社債	500,000,000	498,245,000	
第44回株式会社ホンダファイナンス無担保社債	500,000,000	498,820,000	
第49回株式会社ホンダファイナンス無担保社債	500,000,000	497,660,000	
第52回株式会社ホンダファイナンス無担保社債	700,000,000	696,381,000	
第56回株式会社ホンダファイナンス無担保社債	600,000,000	596,178,000	

第57回株式会社ホンダファイナンス無担保社債	500,000,000	496,025,000	
第27回リコーリース株式会社無担保社債	600,000,000	599,520,000	
第33回リコーリース株式会社無担保社債	600,000,000	598,512,000	
第11回イオンフィナンシャルサービス株式会社無担保社債	800,000,000	793,776,000	
第6回イオンフィナンシャルサービス株式会社無担保社債	400,000,000	399,468,000	
第8回イオンフィナンシャルサービス株式会社無担保社債	200,000,000	199,140,000	
第9回イオンフィナンシャルサービス株式会社無担保社債	700,000,000	692,202,000	
第9回株式会社ジャックス無担保社債	300,000,000	300,912,000	
第12回株式会社ジャックス無担保社債	100,000,000	100,458,000	
第13回株式会社ジャックス無担保社債	200,000,000	201,352,000	
第17回株式会社ジャックス無担保社債	200,000,000	200,228,000	
第20回株式会社ジャックス無担保社債	300,000,000	298,827,000	
第9回株式会社オリエントコーポレーション無担保社債	500,000,000	502,360,000	
第19回株式会社オリエントコーポレーション無担保社債	500,000,000	499,830,000	
第53回日立キャピタル株式会社無担保社債	100,000,000	102,040,000	
第55回日立キャピタル株式会社無担保社債	300,000,000	310,737,000	
第66回日立キャピタル株式会社無担保社債	500,000,000	499,900,000	
第5回株式会社アプラスフィナンシャル無担保社債	600,000,000	593,562,000	
第6回株式会社アプラスフィナンシャル無担保社債	600,000,000	589,950,000	
第171回オリックス株式会社無担保社債	220,000,000	225,700,200	
第175回オリックス株式会社無担保社債	100,000,000	102,840,000	
第180回オリックス株式会社無担保社債	500,000,000	511,630,000	
第181回オリックス株式会社無担保社債	100,000,000	102,422,000	
第197回オリックス株式会社無担保社債	300,000,000	299,382,000	
第11回三井住友ファイナンス&リース株式会社無担保社債	500,000,000	501,460,000	

第12回三井住友ファイナンス&リース株式会社無担保社債	400,000,000	408,152,000	
第16回三井住友ファイナンス&リース株式会社無担保社債	200,000,000	200,202,000	
第17回三井住友ファイナンス&リース株式会社無担保社債	300,000,000	302,028,000	
第20回三井住友ファイナンス&リース株式会社無担保社債	600,000,000	601,500,000	
第44回三菱UFJリース株式会社無担保社債	400,000,000	399,544,000	
第59回三菱UFJリース株式会社無担保社債	200,000,000	200,338,000	
第61回三菱UFJリース株式会社無担保社債	200,000,000	199,724,000	
第77回三菱UFJリース株式会社無担保社債	600,000,000	601,926,000	
第27回三菱UFJリース株式会社無担保社債	500,000,000	501,185,000	
第36回三菱UFJリース株式会社無担保社債	200,000,000	200,652,000	
第16回株式会社大和証券グループ本社無担保社債	400,000,000	401,572,000	
第22回株式会社大和証券グループ本社無担保社債	300,000,000	300,021,000	
第30回株式会社大和証券グループ本社無担保社債	100,000,000	99,958,000	
第44回野村ホールディングス株式会社無担保社債	100,000,000	100,328,000	
第50回野村ホールディングス株式会社無担保社債	200,000,000	199,998,000	
第51回野村ホールディングス株式会社無担保社債	200,000,000	200,038,000	
第1回野村ホールディングス株式会社無担保社債	700,000,000	698,488,000	
第3回ソニーフィナンシャルホールディングス株式会社無担保社債	400,000,000	399,384,000	
第6回三井住友海上火災保険株式会社無担保社債	400,000,000	399,360,000	
第13回NECキャピタルソリューション株式会社無担保社債	600,000,000	598,236,000	
第42回三井不動産株式会社無担保社債	100,000,000	118,078,000	
第43回三井不動産株式会社無担保社債	100,000,000	101,018,000	
第45回三井不動産株式会社無担保社債	300,000,000	304,566,000	
第46回三井不動産株式会社無担保社債	100,000,000	101,677,000	
第48回三井不動産株式会社無担保社債	100,000,000	117,497,000	

第56回三井不動産株式会社無担保社債	400,000,000	399,752,000	
第66回三井不動産株式会社無担保社債	400,000,000	399,508,000	
第67回三井不動産株式会社無担保社債	300,000,000	300,054,000	
第71回三井不動産株式会社無担保社債	600,000,000	592,296,000	
第65回三菱地所株式会社無担保社債	200,000,000	234,684,000	
第83回三菱地所株式会社無担保社債	200,000,000	228,956,000	
第86回三菱地所株式会社無担保社債	300,000,000	344,970,000	
第93回三菱地所株式会社無担保社債	200,000,000	234,648,000	
第113回三菱地所株式会社無担保社債	100,000,000	103,703,000	
第118回三菱地所株式会社無担保社債	300,000,000	299,760,000	
第120回三菱地所株式会社無担保社債	300,000,000	298,524,000	
第125回三菱地所株式会社無担保社債	700,000,000	698,677,000	
第130回三菱地所株式会社無担保社債	700,000,000	692,811,000	
第94回住友不動産株式会社無担保社債	300,000,000	307,575,000	
第96回住友不動産株式会社無担保社債	200,000,000	204,644,000	
第97回住友不動産株式会社無担保社債	200,000,000	204,704,000	
第98回住友不動産株式会社無担保社債	500,000,000	511,760,000	
第104回住友不動産株式会社無担保社債	100,000,000	102,266,000	
第108回住友不動産株式会社無担保社債	500,000,000	500,565,000	
第16回イオンモール株式会社無担保社債	300,000,000	298,740,000	
第8回NTTファイナンス株式会社無担保社債	300,000,000	350,079,000	
第10回NTTファイナンス株式会社無担保社債	400,000,000	407,524,000	
第11回NTTファイナンス株式会社無担保社債	200,000,000	215,670,000	
第12回NTTファイナンス株式会社無担保社債	800,000,000	814,328,000	
第13回NTTファイナンス株式会社無担保社債	200,000,000	213,734,000	
第12回森トラスト総合リート投資法人無担保投資法人債	700,000,000	696,514,000	
第100回東武鉄道株式会社無担保社債	200,000,000	204,828,000	

第102回東武鉄道株式会社無担保社債	300,000,000	316,131,000	
第105回東武鉄道株式会社無担保社債	600,000,000	625,410,000	
第111回東武鉄道株式会社無担保社債	600,000,000	601,104,000	
第112回東武鉄道株式会社無担保社債	500,000,000	501,925,000	
第116回東武鉄道株式会社無担保社債	900,000,000	898,317,000	
第119回東武鉄道株式会社無担保社債	500,000,000	496,320,000	
第121回東武鉄道株式会社無担保社債	800,000,000	773,840,000	
第123回東武鉄道株式会社無担保社債	700,000,000	694,694,000	
第30回相鉄ホールディングス株式会社無担保社債	400,000,000	401,456,000	
第31回相鉄ホールディングス株式会社無担保社債	500,000,000	513,230,000	
第32回相鉄ホールディングス株式会社無担保社債	100,000,000	101,285,000	
第33回相鉄ホールディングス株式会社無担保社債	300,000,000	301,680,000	
第34回相鉄ホールディングス株式会社無担保社債	300,000,000	305,724,000	
第35回相鉄ホールディングス株式会社無担保社債	600,000,000	611,784,000	
第36回相鉄ホールディングス株式会社無担保社債	700,000,000	708,134,000	
第37回相鉄ホールディングス株式会社無担保社債	700,000,000	702,793,000	
第38回相鉄ホールディングス株式会社無担保社債	400,000,000	404,656,000	
第39回相鉄ホールディングス株式会社無担保社債	200,000,000	201,846,000	
第40回相鉄ホールディングス株式会社無担保社債	700,000,000	691,831,000	
第41回相鉄ホールディングス株式会社無担保社債	700,000,000	678,748,000	
第42回相鉄ホールディングス株式会社無担保社債	700,000,000	709,352,000	
第1回東急株式会社無担保社債	800,000,000	764,432,000	
第4回東急株式会社無担保社債	600,000,000	596,898,000	
第64回東京急行電鉄株式会社無担保社債	100,000,000	107,185,000	
第75回東京急行電鉄株式会社無担保社債	100,000,000	101,536,000	
第76回東京急行電鉄株式会社無担保社債	500,000,000	545,115,000	

第78回東京急行電鉄株式会社無担保社債	400,000,000	439,736,000	
第79回東京急行電鉄株式会社無担保社債	200,000,000	203,900,000	
第80回東京急行電鉄株式会社無担保社債	200,000,000	216,038,000	
第82回東京急行電鉄株式会社無担保社債	600,000,000	657,552,000	
第83回東京急行電鉄株式会社無担保社債	200,000,000	201,370,000	
第84回東京急行電鉄株式会社無担保社債	100,000,000	100,448,000	
第85回東京急行電鉄株式会社無担保社債	600,000,000	610,584,000	
第88回東京急行電鉄株式会社無担保社債	700,000,000	701,967,000	
第38回京浜急行電鉄株式会社無担保社債	600,000,000	647,640,000	
第39回京浜急行電鉄株式会社無担保社債	500,000,000	538,105,000	
第40回京浜急行電鉄株式会社無担保社債	300,000,000	306,351,000	
第41回京浜急行電鉄株式会社無担保社債	700,000,000	707,476,000	
第42回京浜急行電鉄株式会社無担保社債	700,000,000	708,092,000	
第43回京浜急行電鉄株式会社無担保社債	1,000,000,000	992,970,000	
第44回京浜急行電鉄株式会社無担保社債	600,000,000	580,902,000	
第45回京浜急行電鉄株式会社無担保社債	600,000,000	599,502,000	
第60回小田急電鉄株式会社無担保社債	100,000,000	101,578,000	
第63回小田急電鉄株式会社無担保社債	500,000,000	518,420,000	
第68回小田急電鉄株式会社無担保社債	600,000,000	646,380,000	
第72回小田急電鉄株式会社無担保社債	500,000,000	501,785,000	
第74回小田急電鉄株式会社無担保社債	700,000,000	712,838,000	
第77回小田急電鉄株式会社無担保社債	600,000,000	608,472,000	
第80回小田急電鉄株式会社無担保社債	800,000,000	815,328,000	
第81回小田急電鉄株式会社無担保社債	700,000,000	705,894,000	
第83回小田急電鉄株式会社無担保社債	400,000,000	398,996,000	

第84回小田急電鉄株式会社無担保社債	600,000,000	590,784,000	
第88回小田急電鉄株式会社無担保社債	800,000,000	802,792,000	
第26回京王電鉄株式会社無担保社債	100,000,000	115,483,000	
第31回京王電鉄株式会社無担保社債	400,000,000	404,460,000	
第34回京王電鉄株式会社無担保社債	300,000,000	302,214,000	
第35回京王電鉄株式会社無担保社債	100,000,000	102,149,000	
第36回京王電鉄株式会社無担保社債	500,000,000	504,125,000	
第37回京王電鉄株式会社無担保社債	600,000,000	612,126,000	
第38回京王電鉄株式会社無担保社債	100,000,000	100,594,000	
第39回京王電鉄株式会社無担保社債	500,000,000	507,860,000	
第40回京王電鉄株式会社無担保社債	600,000,000	596,778,000	
第42回京王電鉄株式会社無担保社債	400,000,000	401,056,000	
第48回京成電鉄株式会社無担保社債	200,000,000	204,602,000	
第50回京成電鉄株式会社無担保社債	600,000,000	595,764,000	
第52回京成電鉄株式会社無担保社債	600,000,000	608,412,000	
第53回京成電鉄株式会社無担保社債	1,000,000,000	1,003,570,000	
第54回京成電鉄株式会社無担保社債	400,000,000	399,668,000	
第28回東日本旅客鉄道株式会社無担保普通社債	100,000,000	125,617,000	
第45回東日本旅客鉄道株式会社無担保普通社債	100,000,000	114,175,000	
第47回東日本旅客鉄道株式会社無担保普通社債	100,000,000	114,032,000	
第49回東日本旅客鉄道株式会社無担保普通社債	500,000,000	569,445,000	
第51回東日本旅客鉄道株式会社無担保普通社債	200,000,000	231,092,000	
第55回東日本旅客鉄道株式会社無担保普通社債	100,000,000	116,975,000	
第57回東日本旅客鉄道株式会社無担保普通社債	300,000,000	353,508,000	
第65回東日本旅客鉄道株式会社無担保普通社債	300,000,000	353,127,000	
第67回東日本旅客鉄道株式会社無担保普通社債	300,000,000	356,727,000	
第71回東日本旅客鉄道株式会社無担保普通社債	400,000,000	464,724,000	
第73回東日本旅客鉄道株式会社無担保普通社債	100,000,000	118,196,000	
第83回東日本旅客鉄道株式会社無担保普通社債	200,000,000	218,612,000	
第86回東日本旅客鉄道株式会社無担保普通社債	300,000,000	346,701,000	
第91回東日本旅客鉄道株式会社無担保普通社債	300,000,000	348,354,000	



第98回東日本旅客鉄道株式会社無担保普通社債	300,000,000	307,059,000	
第103回東日本旅客鉄道株式会社無担保普通社債	400,000,000	454,176,000	
第106回東日本旅客鉄道株式会社無担保普通社債	100,000,000	106,651,000	
第120回東日本旅客鉄道株式会社無担保普通社債	500,000,000	507,905,000	
第124回東日本旅客鉄道株式会社無担保普通社債	300,000,000	306,165,000	
第127回東日本旅客鉄道株式会社無担保普通社債	700,000,000	707,728,000	
第143回東日本旅客鉄道株式会社無担保普通社債	800,000,000	770,880,000	
第15回西日本旅客鉄道株式会社無担保社債	200,000,000	230,214,000	
第17回西日本旅客鉄道株式会社無担保社債	100,000,000	116,801,000	
第21回西日本旅客鉄道株式会社無担保社債	300,000,000	351,771,000	
第23回西日本旅客鉄道株式会社無担保社債	200,000,000	234,952,000	
第26回西日本旅客鉄道株式会社無担保社債	200,000,000	238,180,000	
第28回西日本旅客鉄道株式会社無担保社債	800,000,000	943,496,000	
第35回西日本旅客鉄道株式会社無担保社債	300,000,000	307,074,000	
第36回西日本旅客鉄道株式会社無担保社債	200,000,000	228,408,000	
第38回西日本旅客鉄道株式会社無担保社債	400,000,000	442,876,000	
第40回西日本旅客鉄道株式会社無担保社債	400,000,000	438,928,000	
第41回西日本旅客鉄道株式会社無担保社債	200,000,000	208,232,000	
第44回西日本旅客鉄道株式会社無担保社債	500,000,000	500,310,000	
第45回西日本旅客鉄道株式会社無担保社債	700,000,000	704,067,000	
第61回西日本旅客鉄道株式会社無担保社債	800,000,000	792,360,000	
第6回東海旅客鉄道株式会社無担保普通社債	101,000,000	104,625,900	
第32回東海旅客鉄道株式会社無担保普通社債	300,000,000	345,066,000	
第34回東海旅客鉄道株式会社無担保普通社債	300,000,000	346,326,000	
第37回東海旅客鉄道株式会社無担保普通社債	200,000,000	233,726,000	

第4 1回東海旅客鉄道株式会社無担保普通社債	800,000,000	930,840,000	
第4 2回東海旅客鉄道株式会社無担保普通社債	200,000,000	235,792,000	
第4 6回東海旅客鉄道株式会社無担保普通社債	100,000,000	117,713,000	
第5 1回東海旅客鉄道株式会社無担保普通社債	300,000,000	355,995,000	
第5 8回東海旅客鉄道株式会社無担保普通社債	200,000,000	233,836,000	
第6 3回東海旅客鉄道株式会社無担保普通社債	200,000,000	231,888,000	
第6 5回東海旅客鉄道株式会社無担保普通社債	500,000,000	584,580,000	
第6 9回東海旅客鉄道株式会社無担保普通社債	600,000,000	681,312,000	
第7 0回東海旅客鉄道株式会社無担保普通社債	100,000,000	110,738,000	
第7 2回東海旅客鉄道株式会社無担保普通社債	700,000,000	782,313,000	
第7 3回東海旅客鉄道株式会社無担保普通社債	700,000,000	749,658,000	
第7 5回東海旅客鉄道株式会社無担保普通社債	100,000,000	109,620,000	
第7 6回東海旅客鉄道株式会社無担保普通社債	100,000,000	110,956,000	
第7 7回東海旅客鉄道株式会社無担保普通社債	100,000,000	109,732,000	
第7 8回東海旅客鉄道株式会社無担保普通社債	200,000,000	214,130,000	
第7 9回東海旅客鉄道株式会社無担保普通社債	500,000,000	490,315,000	
第2回東京地下鉄株式会社社債	100,000,000	108,798,000	
第6回東京地下鉄株式会社社債	100,000,000	115,869,000	
第8回東京地下鉄株式会社社債	200,000,000	230,944,000	
第1 0回東京地下鉄株式会社社債	500,000,000	593,855,000	
第1 3回東京地下鉄株式会社社債	100,000,000	115,095,000	
第1 4回東京地下鉄株式会社社債	100,000,000	116,437,000	
第1 6回東京地下鉄株式会社社債	300,000,000	310,503,000	
第1 8回東京地下鉄株式会社社債	700,000,000	678,888,000	
第2 3回東京地下鉄株式会社社債	700,000,000	709,247,000	
第2 6回東京地下鉄株式会社社債	600,000,000	606,114,000	
第2 9回東京地下鉄株式会社社債	100,000,000	100,446,000	
第3 8回東京地下鉄株式会社社債	600,000,000	578,154,000	
第4 1回東京地下鉄株式会社社債	300,000,000	300,867,000	
第1回株式会社西武ホールディングス無担保社債	600,000,000	607,200,000	

第2回株式会社西武ホールディングス 無担保社債	500,000,000	499,610,000	
第3回株式会社西武ホールディングス 無担保社債	700,000,000	702,107,000	
第4回株式会社西武ホールディングス 無担保社債	600,000,000	589,866,000	
第2回株式会社鴻池運輸無担保社債	300,000,000	299,688,000	
第44回西日本鉄道株式会社無担保社 債	600,000,000	601,410,000	
第45回西日本鉄道株式会社無担保社 債	700,000,000	716,191,000	
第46回西日本鉄道株式会社無担保社 債	700,000,000	698,418,000	
第47回西日本鉄道株式会社無担保社 債	700,000,000	719,061,000	
第48回西日本鉄道株式会社無担保社 債	500,000,000	503,160,000	
第50回西日本鉄道株式会社無担保社 債	700,000,000	701,225,000	
第51回西日本鉄道株式会社無担保社 債	700,000,000	686,448,000	
第99回近鉄グループホールディング ス株式会社無担保社債	500,000,000	502,695,000	
第102回近鉄グループホールディン グス株式会社無担保社債	700,000,000	698,082,000	
第106回近鉄グループホールディン グス株式会社無担保社債	700,000,000	702,394,000	
第111回近鉄グループホールディン グス株式会社無担保社債	700,000,000	688,352,000	
第112回近鉄グループホールディン グス株式会社無担保社債	800,000,000	792,648,000	
第116回近鉄グループホールディン グス株式会社無担保社債	400,000,000	397,672,000	
第117回近鉄グループホールディン グス株式会社無担保社債	900,000,000	870,453,000	
第40回阪急阪神ホールディングス株 式会社無担保社債	100,000,000	100,182,000	
第46回阪急阪神ホールディングス株 式会社無担保社債	600,000,000	612,270,000	
第47回阪急阪神ホールディングス株 式会社無担保社債	500,000,000	540,705,000	
第49回阪急阪神ホールディングス株 式会社無担保社債	800,000,000	819,720,000	
第51回阪急阪神ホールディングス株 式会社無担保社債	700,000,000	710,577,000	
第52回阪急阪神ホールディングス株 式会社無担保社債	500,000,000	496,695,000	
第54回阪急阪神ホールディングス株 式会社無担保社債	800,000,000	765,256,000	

第37回南海電気鉄道株式会社無担保社債	200,000,000	204,754,000	
第40回南海電気鉄道株式会社無担保社債	600,000,000	616,464,000	
第41回南海電気鉄道株式会社無担保社債	700,000,000	706,531,000	
第42回南海電気鉄道株式会社無担保社債	600,000,000	599,664,000	
第43回南海電気鉄道株式会社無担保社債	700,000,000	707,987,000	
第44回南海電気鉄道株式会社無担保社債	800,000,000	799,104,000	
第45回南海電気鉄道株式会社無担保社債	700,000,000	712,761,000	
第46回南海電気鉄道株式会社無担保社債	500,000,000	481,125,000	
第47回南海電気鉄道株式会社無担保社債	300,000,000	300,912,000	
第24回京阪電気鉄道株式会社無担保社債	300,000,000	310,575,000	
第25回京阪電気鉄道株式会社無担保社債	100,000,000	101,150,000	
第28回京阪電気鉄道株式会社無担保社債	800,000,000	816,784,000	
第29回京阪ホールディングス株式会社無担保社債	600,000,000	599,916,000	
第30回京阪ホールディングス株式会社無担保社債	700,000,000	695,562,000	
第31回京阪ホールディングス株式会社無担保社債	200,000,000	200,528,000	
第32回京阪ホールディングス株式会社無担保社債	700,000,000	677,194,000	
第50回名古屋鉄道株式会社無担保社債	200,000,000	206,862,000	
第52回名古屋鉄道株式会社無担保社債	600,000,000	602,976,000	
第53回名古屋鉄道株式会社無担保社債	600,000,000	615,918,000	
第54回名古屋鉄道株式会社無担保社債	700,000,000	706,867,000	
第55回名古屋鉄道株式会社無担保社債	600,000,000	603,192,000	
第56回名古屋鉄道株式会社無担保社債	600,000,000	597,438,000	
第57回名古屋鉄道株式会社無担保社債	500,000,000	506,980,000	
第58回名古屋鉄道株式会社無担保社債	800,000,000	789,568,000	
第59回名古屋鉄道株式会社無担保社債	400,000,000	381,152,000	

第7回日本通運株式会社無担保社債	100,000,000	101,137,000	
第9回日本通運株式会社無担保社債	600,000,000	598,938,000	
第10回日本通運株式会社無担保社債	300,000,000	298,938,000	
第11回日本通運株式会社無担保社債	300,000,000	297,762,000	
第14回日本通運株式会社無担保社債	300,000,000	300,855,000	
第5回ニッコンホールディングス株式会社無担保社債	700,000,000	701,190,000	
第7回ニッコンホールディングス株式会社無担保社債	400,000,000	392,500,000	
第3回株式会社日立物流無担保社債	600,000,000	598,980,000	
第7回株式会社日立物流無担保社債	600,000,000	596,820,000	
第2回横浜高速鉄道株式会社無担保社債	200,000,000	201,056,000	
第3回横浜高速鉄道株式会社無担保社債	400,000,000	399,916,000	
第4回横浜高速鉄道株式会社無担保社債	700,000,000	702,107,000	
第5回横浜高速鉄道株式会社無担保社債	800,000,000	787,936,000	
第1回九州旅客鉄道株式会社無担保社債	600,000,000	601,122,000	
第3回九州旅客鉄道株式会社無担保社債	300,000,000	298,416,000	
第4回九州旅客鉄道株式会社無担保社債	400,000,000	385,728,000	
第6回九州旅客鉄道株式会社無担保社債	400,000,000	399,316,000	
第7回九州旅客鉄道株式会社無担保社債	500,000,000	496,205,000	
第1回日本航空株式会社無担保社債	700,000,000	673,141,000	
第2回日本航空株式会社無担保社債	600,000,000	594,348,000	
第3回日本航空株式会社無担保社債	500,000,000	471,375,000	
第5回日本航空株式会社無担保社債	500,000,000	487,485,000	
第7回日本航空株式会社無担保社債	800,000,000	734,640,000	
第30回ANAホールディングス株式会社無担保社債	700,000,000	696,906,000	
第15回三菱倉庫株式会社無担保社債	500,000,000	508,690,000	
第16回三菱倉庫株式会社無担保社債	300,000,000	299,085,000	
第17回三菱倉庫株式会社無担保社債	500,000,000	499,900,000	
第18回三菱倉庫株式会社無担保社債	700,000,000	688,765,000	
第19回三菱倉庫株式会社無担保社債	400,000,000	386,940,000	
第3回株式会社住友倉庫無担保社債	500,000,000	501,550,000	
第4回株式会社住友倉庫無担保社債	300,000,000	304,875,000	
第5回株式会社住友倉庫無担保社債	400,000,000	397,952,000	
第6回株式会社住友倉庫無担保社債	700,000,000	707,924,000	
第7回株式会社住友倉庫無担保社債	200,000,000	198,392,000	
第8回株式会社住友倉庫無担保社債	600,000,000	587,448,000	

第1回朝日放送グループホールディングス株式会社無担保社債	200,000,000	198,904,000	
第63回日本電信電話株式会社電信電話債券	500,000,000	506,195,000	
第20回KDDI株式会社無担保社債	700,000,000	715,582,000	
第21回KDDI株式会社無担保社債	500,000,000	510,380,000	
第22回KDDI株式会社無担保社債	700,000,000	699,573,000	
第24回KDDI株式会社無担保社債	700,000,000	701,022,000	
第25回KDDI株式会社無担保社債	400,000,000	402,016,000	
第26回KDDI株式会社無担保社債	100,000,000	99,869,000	
第27回KDDI株式会社無担保社債	700,000,000	697,928,000	
第29回KDDI株式会社無担保社債	800,000,000	798,032,000	
第20回株式会社NTTドコモ無担保社債	400,000,000	406,380,000	
第497回中部電力株式会社社債	700,000,000	701,477,000	
第501回中部電力株式会社社債	200,000,000	205,362,000	
第503回中部電力株式会社社債	200,000,000	203,686,000	
第508回中部電力株式会社社債	200,000,000	200,386,000	
第511回中部電力株式会社社債	100,000,000	99,911,000	
第513回中部電力株式会社社債	300,000,000	300,228,000	
第518回中部電力株式会社社債	100,000,000	100,224,000	
第520回中部電力株式会社社債	100,000,000	100,227,000	
第522回中部電力株式会社社債	200,000,000	200,120,000	
第530回中部電力株式会社社債	600,000,000	599,418,000	
第511回関西電力株式会社社債	600,000,000	602,502,000	
第512回関西電力株式会社社債	400,000,000	401,768,000	
第515回関西電力株式会社社債	600,000,000	602,478,000	
第518回関西電力株式会社社債	300,000,000	301,263,000	
第527回関西電力株式会社社債	500,000,000	501,765,000	
第369回中国電力株式会社社債	800,000,000	801,640,000	
第378回中国電力株式会社社債	300,000,000	308,475,000	
第381回中国電力株式会社社債	100,000,000	103,009,000	
第383回中国電力株式会社社債	400,000,000	410,020,000	
第398回中国電力株式会社社債	400,000,000	404,388,000	
第402回中国電力株式会社社債	100,000,000	100,338,000	
第404回中国電力株式会社社債	100,000,000	100,492,000	
第311回北陸電力株式会社社債	200,000,000	207,742,000	
第314回北陸電力株式会社社債	100,000,000	100,661,000	
第318回北陸電力株式会社社債	450,000,000	449,856,000	
第321回北陸電力株式会社社債	300,000,000	301,683,000	
第322回北陸電力株式会社社債	500,000,000	503,215,000	
第475回東北電力株式会社社債	500,000,000	513,105,000	
第476回東北電力株式会社社債	100,000,000	101,672,000	
第491回東北電力株式会社社債	600,000,000	605,820,000	

第492回東北電力株式会社社債	400,000,000	403,572,000	
第496回東北電力株式会社社債	300,000,000	301,365,000	
第517回東北電力株式会社社債	100,000,000	99,632,000	
第281回四国電力株式会社社債	500,000,000	515,700,000	
第289回四国電力株式会社社債	100,000,000	100,155,000	
第296回四国電力株式会社社債	200,000,000	201,724,000	
第307回四国電力株式会社社債	300,000,000	298,122,000	
第309回四国電力株式会社社債	500,000,000	503,580,000	
第429回九州電力株式会社社債	300,000,000	308,847,000	
第437回九州電力株式会社社債	600,000,000	614,142,000	
第465回九州電力株式会社社債	500,000,000	501,945,000	
第489回九州電力株式会社社債	400,000,000	402,280,000	
第290回北海道電力株式会社社債	300,000,000	304,422,000	
第298回北海道電力株式会社社債	500,000,000	501,385,000	
第320回北海道電力株式会社社債	300,000,000	301,986,000	
第321回北海道電力株式会社社債	111,000,000	114,308,910	
第326回北海道電力株式会社社債	400,000,000	410,856,000	
第342回北海道電力株式会社社債	200,000,000	201,620,000	
第346回北海道電力株式会社社債	700,000,000	703,381,000	
第355回北海道電力株式会社社債	100,000,000	100,035,000	
第22回沖縄電力株式会社社債	300,000,000	305,268,000	
第23回沖縄電力株式会社社債	200,000,000	203,046,000	
第25回沖縄電力株式会社社債	700,000,000	702,618,000	
第26回沖縄電力株式会社社債	700,000,000	702,303,000	
第27回沖縄電力株式会社社債	800,000,000	792,920,000	
第38回電源開発株式会社無担保社債	300,000,000	308,559,000	
第39回電源開発株式会社無担保社債	200,000,000	205,494,000	
第40回電源開発株式会社無担保社債	200,000,000	205,528,000	
第49回電源開発株式会社無担保社債	300,000,000	302,148,000	
第6回東京電力パワーグリッド株式会社社債	200,000,000	201,648,000	
第7回東京電力パワーグリッド株式会社社債	200,000,000	201,116,000	
第8回東京電力パワーグリッド株式会社社債	500,000,000	502,480,000	
第10回東京電力パワーグリッド株式会社社債	100,000,000	100,558,000	
第12回東京電力パワーグリッド株式会社社債	500,000,000	502,910,000	
第30回東京電力パワーグリッド株式会社社債	600,000,000	605,706,000	
第31回東京電力パワーグリッド株式会社社債	600,000,000	602,904,000	
第26回東京瓦斯株式会社無担保社債	100,000,000	108,383,000	
第35回東京瓦斯株式会社無担保社債	400,000,000	465,940,000	

第36回東京瓦斯株式会社無担保社債	400,000,000	461,968,000	
第37回東京瓦斯株式会社無担保社債	300,000,000	350,055,000	
第39回東京瓦斯株式会社無担保社債	700,000,000	800,534,000	
第41回東京瓦斯株式会社無担保社債	700,000,000	700,497,000	
第43回東京瓦斯株式会社無担保社債	700,000,000	710,199,000	
第46回東京瓦斯株式会社無担保社債	700,000,000	695,436,000	
第48回東京瓦斯株式会社無担保社債	300,000,000	303,927,000	
第52回東京瓦斯株式会社無担保社債	1,000,000,000	974,070,000	
第55回東京瓦斯株式会社無担保社債	800,000,000	749,568,000	
第32回大阪瓦斯株式会社無担保社債	400,000,000	459,448,000	
第33回大阪瓦斯株式会社無担保社債	600,000,000	673,764,000	
第31回東邦瓦斯株式会社無担保社債	600,000,000	619,014,000	
第36回東邦瓦斯株式会社無担保社債	300,000,000	326,700,000	
第38回東邦瓦斯株式会社無担保社債	500,000,000	511,455,000	
第13回広島ガス株式会社無担保社債	600,000,000	600,810,000	
第16回西部瓦斯株式会社無担保社債	700,000,000	700,406,000	
第3回東京都競馬株式会社無担保社債	700,000,000	698,362,000	
第2回日本空港ビルデング株式会社無担保社債	600,000,000	592,356,000	
第5回SCSK株式会社無担保社債	500,000,000	499,545,000	
第6回SCSK株式会社無担保社債	600,000,000	598,692,000	
第1回日鉄住金物産株式会社無担保社債	400,000,000	398,912,000	
第3回日鉄住金物産株式会社無担保社債	200,000,000	198,786,000	
第3回株式会社ファーストリテイリング無担保社債	600,000,000	604,074,000	
第4回株式会社ファーストリテイリング無担保社債	800,000,000	818,104,000	
第5回株式会社ファーストリテイリング無担保社債	300,000,000	298,806,000	
第6回株式会社ファーストリテイリング無担保社債	400,000,000	398,528,000	
第7回株式会社ファーストリテイリング無担保社債	900,000,000	899,460,000	
社債券 合計	427,307,000,000	433,819,029,510	



コマーシャル・ペーパー	AGC	1,000,000,000	998,439,425	
	オリコオートL	1,000,000,000	999,980,822	
	ソフトバンク	1,000,000,000	999,982,192	
	ダイオウセイシ	1,000,000,000	999,778,131	
	トウギンリース	1,000,000,000	999,993,013	
	ニッセイ・リース	1,000,000,000	999,986,849	
	ノムラショウケン	1,000,000,000	999,997,260	
	ラクテンカード	1,000,000,000	999,900,283	
	クレディセゾン	1,000,000,000	999,998,136	
	コマツセイサクショ	1,000,000,000	999,121,320	
	ニホンショウケンキンユウ	1,000,000,000	999,999,013	
コマーシャル・ペーパー 合計		11,000,000,000	10,997,176,444	
合計		682,828,245,400	711,913,813,431	

## 第2 信用取引契約残高明細表

該当事項はありません。

## 第3 デリバティブ取引及び為替予約取引の契約額等及び時価の状況表

該当事項はありません。

## 「TMA日本REITマザーファンド」の状況

## (1) 貸借対照表

区 分	注記 番号	[2019年 7月23日現在]	[2020年 7月27日現在]
		金額（円）	金額（円）
資産の部			
流動資産			
コール・ローン		2,156,565,423	528,419,290
投資証券		120,423,174,920	36,861,097,800
未収入金			85,832,420
未収配当金		733,186,508	230,072,542
流動資産合計		123,312,926,851	37,705,422,052
資産合計		123,312,926,851	37,705,422,052
負債の部			
流動負債			
未払金		218,335,349	24,398,750
未払解約金		649,685,700	230,374,370
未払利息		4,543	624
流動負債合計		868,025,592	254,773,744
負債合計		868,025,592	254,773,744
純資産の部			
元本等			
元本	1	44,720,739,163	15,491,114,625
剰余金			
剰余金又は欠損金（ ）		77,724,162,096	21,959,533,683
元本等合計		122,444,901,259	37,450,648,308
純資産合計		122,444,901,259	37,450,648,308
負債純資産合計		123,312,926,851	37,705,422,052

## (2) 注記表

(重要な会計方針に係る事項に関する注記)

区 分	自 2019年 7月24日 至 2020年 7月27日
有価証券の評価基準及び評価方法	投資証券 移動平均法に基づき、原則として時価で評価しております。時価評価にあたっては、金融商品取引所等における最終相場（最終相場のないものについては、それに準ずる価額）、又は金融商品取引業者等から提示される気配相場に基づいて評価しております。

## (貸借対照表に関する注記)

区 分	[2019年 7月23日現在]	[2020年 7月27日現在]
1. 1 本書における開示対象ファンドの期首における当該親投資信託の元本額	31,696,795,617円	44,720,739,163円
同期中における追加設定元本額	25,846,901,158円	19,301,145,640円
同期中における一部解約元本額	12,822,957,612円	48,530,770,178円
同期末における元本額	44,720,739,163円	15,491,114,625円
元本の内訳*		
東京海上・円資産バランスファンド (毎月決算型)	33,989,792,622円	10,814,425,304円
東京海上・円資産バランスファンド (年1回決算型)	10,730,946,541円	4,658,520,347円
東京海上・安定収益追求型マルチア セットファンド<適格機関投資家限定 >	円	18,150,875円
年金安定収益追求型マルチアセット ファンド<適格機関投資家限定>	円	18,099円
計	44,720,739,163円	15,491,114,625円
2. 1 本書における開示対象ファンドの計算 期間末日における当該親投資信託の受 益権の総数	44,720,739,163口	15,491,114,625口

(注) \*は当該親投資信託受益証券を投資対象とする証券投資信託ごとの元本額

## (金融商品に関する注記)

## 1. 金融商品の状況に関する事項

区 分	自 2018年 7月24日 至 2019年 7月23日	自 2019年 7月24日 至 2020年 7月27日
1. 金融商品に対する取組方針	当ファンドは、「投資信託及び投資法人に関する法律」(昭和26年法律第198号)第2条第4項に定める証券投資信託であり、有価証券等の金融商品への投資を信託約款に定める「運用の基本方針」に基づき行なっております。	同左
2. 金融商品の内容及びその リスク	当ファンドが運用する主な金融商品は「重要な会計方針に係る事項に関する注記」の「有価証券の評価基準及び評価方法」に記載の有価証券であります。当該有価証券には、性質に応じてそれぞれ価格変動リスク、流動性リスク、信用リスク等があります。	同左

3. 金融商品に係るリスク管理体制	<p>委託会社のリスク管理体制は、担当運用部が自主管理を行うと同時に、担当運用部とは独立した部門において厳格に実施される体制としています。</p> <p>法令等の遵守状況についてはコンプライアンス部門が、運用リスクの各項目および運用ガイドラインの遵守状況については運用リスク管理部門が、それぞれ適切な運用が行われるよう監視し、担当運用部へのフィードバックおよび所管の委員会への報告・審議を行っています。</p> <p>これらの内容については、社長をはじめとする関係役員に随時報告が行われるとともに、内部監査部門がこれらの業務全般にわたる運営体制の監査を行うことで、より実効性の高いリスク管理体制を構築しております。</p>	同左
-------------------	---	----

## ・金融商品の時価等に関する事項

区 分	[2019年 7月23日現在]	[2020年 7月27日現在]
1. 貸借対照表計上額、時価及びこれらの差額	時価で計上しているため、その差額はありません。	同左
2. 時価の算定方法並びに有価証券及びデリバティブ取引に関する事項	<p>(1)有価証券 （重要な会計方針に係る事項に関する注記）に記載しております。</p> <p>(2)デリバティブ取引 該当事項はありません。</p> <p>(3)有価証券及びデリバティブ取引以外の金融商品 有価証券及びデリバティブ取引以外の金融商品については、短期間で決済され、時価は帳簿価額と近似しているため、当該帳簿価額を時価としております。</p>	<p>(1)有価証券 同左</p> <p>(2)デリバティブ取引 同左</p> <p>(3)有価証券及びデリバティブ取引以外の金融商品 同左</p>
3. 金融商品の時価等に関する事項についての補足説明	金融商品の時価には、市場価格に基づく価額のほか、市場価格がない場合には合理的に算定された価額が含まれております。当該価額の算定においては一定の前提条件等を採用しているため、異なる前提条件等によった場合、当該価額が異なることもあります。	同左

## (有価証券に関する注記)

(自 2018年7月24日 至 2019年7月23日)

売買目的有価証券

(単位:円)

種類	当期間の損益に含まれた評価差額
投資証券	527,390,855
合計	527,390,855

(注1)時価の算定方法については、重要な会計方針に係る事項に関する注記「有価証券の評価基準及び評価方法」に記載しております。

(注2)「当期間」とは当親投資信託の計算期間の開始日から本書における開示対象ファンドの期末までの期間(2019年7月11日から2019年7月23日まで)を指しております。

(自 2019年7月24日 至 2020年7月27日)

売買目的有価証券

(単位:円)

種類	当期間の損益に含まれた評価差額
投資証券	373,032,419
合計	373,032,419

(注1)時価の算定方法については、重要な会計方針に係る事項に関する注記「有価証券の評価基準及び評価方法」に記載しております。

(注2)「当期間」とは当親投資信託の計算期間の開始日から本書における開示対象ファンドの期末までの期間(2020年7月11日から2020年7月27日まで)を指しております。

## (1口当たり情報に関する注記)

[2019年 7月23日現在]		[2020年 7月27日現在]	
1口当たり純資産額	2.7380円	1口当たり純資産額	2.4176円
(1万口当たり純資産額)	27,380円)	(1万口当たり純資産額)	24,176円)

## (3) 附属明細表

## 第1 有価証券明細表

## (1) 株式

該当事項はありません。

## (2) 株式以外の有価証券

(単位:円)

種類	銘柄	券面総額	評価額	備考
投資証券	S O S i L A 物流リート投資法人	2,023	296,167,200	
	日本アコモデーションファンド投資法人	1,014	696,618,000	
	M C U B S M i d C i t y 投資法人	7,431	528,344,100	
	森ヒルズリート投資法人	3,491	485,947,200	
	産業ファンド投資法人	3,397	663,773,800	
	アドバンス・レジデンス投資法人	4,502	1,557,692,000	
	ケネディクス・レジデンシャル・ネクスト投資法人	3,129	620,167,800	
	アクティビア・プロパティーズ投資法人	2,800	970,200,000	
	G L P 投資法人	13,495	2,292,800,500	
	コンフォリア・レジデンシャル投資法人	2,360	801,220,000	
	日本プロロジスリート投資法人	6,551	2,302,676,500	
	星野リゾート・リート投資法人	587	249,475,000	

Oneリート投資法人	448	108,012,800	
イオンリート投資法人	3,191	357,392,000	
ヒューリックリート投資法人	5,010	618,735,000	
日本リート投資法人	1,028	327,418,000	
インベスコ・オフィス・ジェイリート投資法人	40,600	517,244,000	
積水ハウス・リート投資法人	13,893	975,288,600	
ケネディクス商業リート投資法人	2,554	487,814,000	
サムティ・レジデンシャル投資法人	760	76,836,000	
野村不動産マスターファンド投資法人	16,118	2,092,116,400	
ラサールロジポート投資法人	2,978	549,143,200	
三井不動産ロジスティクスパーク投資法人	1,400	758,800,000	
投資法人みらい	5,334	188,290,200	
森トラスト・ホテルリート投資法人	1,060	96,884,000	
三菱地所物流リート投資法人	948	430,392,000	
CREロジスティクスファンド投資法人	1,970	314,609,000	
タカラレーベン不動産投資法人	800	69,680,000	
伊藤忠アドバンス・ロジスティクス投資法人	1,894	300,956,600	
日本ビルファンド投資法人	3,467	2,087,134,000	
ジャパンリアルエステイト投資法人	3,732	2,063,796,000	
日本リテールファンド投資法人	9,277	1,225,491,700	
オリックス不動産投資法人	9,162	1,257,026,400	
日本プライムリアルティ投資法人	2,821	827,681,400	
プレミア投資法人	6,145	722,652,000	
東急リアル・エステート投資法人	3,924	537,195,600	
グローバル・ワン不動産投資法人	4,400	432,080,000	
ユナイテッド・アーバン投資法人	9,134	931,668,000	
森トラスト総合リート投資法人	4,057	504,285,100	
フロンティア不動産投資法人	766	234,396,000	
平和不動産リート投資法人	3,807	418,389,300	
日本ロジスティクスファンド投資法人	2,238	712,803,000	
福岡リート投資法人	1,207	151,478,500	
ケネディクス・オフィス投資法人	1,664	1,005,056,000	
いちごオフィスリート投資法人	6,256	434,166,400	
大和証券オフィス投資法人	758	445,704,000	
阪急阪神リート投資法人	1,972	230,329,600	
スターツプロシード投資法人	130	26,936,000	
大和ハウスリート投資法人	5,175	1,433,992,500	
大和証券リビング投資法人	7,784	820,433,600	
ジャパンエクセレント投資法人	5,452	623,708,800	
投資証券 合計	244,094	36,861,097,800	
合計	244,094	36,861,097,800	

第2 信用取引契約残高明細表  
該当事項はありません。

第3 デリバティブ取引及び為替予約取引の契約額等及び時価の状況表  
該当事項はありません。

「東京海上・高配当低ボラティリティ日本株マザーファンド」の状況

(1) 貸借対照表

		[2019年 7月23日現在]	[2020年 7月27日現在]
区 分	注記 番号	金額（円）	金額（円）
資産の部			
流動資産			
コール・ローン		2,588,606,899	816,444,416
株式		117,816,737,800	36,146,804,000
未収入金		63,168,188	
未収配当金		245,334,000	91,324,500
流動資産合計		120,713,846,887	37,054,572,916
資産合計		120,713,846,887	37,054,572,916
負債の部			
流動負債			
未払金		85,314,730	
未払解約金		632,173,586	227,279,211
未払利息		5,453	964
流動負債合計		717,493,769	227,280,175
負債合計		717,493,769	227,280,175
純資産の部			
元本等			
元本	1	46,626,446,483	14,491,568,991
剰余金			
剰余金又は欠損金（ ）		73,369,906,635	22,335,723,750
元本等合計		119,996,353,118	36,827,292,741
純資産合計		119,996,353,118	36,827,292,741
負債純資産合計		120,713,846,887	37,054,572,916

## (2) 注記表

(重要な会計方針に係る事項に関する注記)

区 分	自 2019年 7月24日 至 2020年 7月27日
有価証券の評価基準及び評価方法	株式 移動平均法に基づき、原則として時価で評価しております。時価評価にあたっては、金融商品取引所等における最終相場（最終相場のないものについては、それに準ずる価額）、又は金融商品取引業者等から提示される気配相場に基づいて評価しております。

(貸借対照表に関する注記)

区 分	[2019年 7月23日現在]	[2020年 7月27日現在]
1. 1 本書における開示対象ファンドの期首における当該親投資信託の元本額	36,868,967,719円	46,626,446,483円
同期中における追加設定元本額	28,914,149,622円	23,782,756,211円
同期中における一部解約元本額	19,156,670,858円	55,917,633,703円
同期末における元本額	46,626,446,483円	14,491,568,991円
元本の内訳*		
東京海上・円資産バランスファンド (毎月決算型)	35,438,337,081円	10,104,786,445円
東京海上・円資産バランスファンド (年1回決算型)	11,188,109,402円	4,352,827,570円
東京海上・安定収益追求型マルチア セットファンド<適格機関投資家限 定>	円	33,921,111円
年金安定収益追求型マルチアセット ファンド<適格機関投資家限定>	円	33,865円
計	46,626,446,483円	14,491,568,991円
2. 1 本書における開示対象ファンドの計 算期間末日における当該親投資信託 の受益権の総数	46,626,446,483口	14,491,568,991口

(注) \*は当該親投資信託受益証券を投資対象とする証券投資信託ごとの元本額

(金融商品に関する注記)

## 1. 金融商品の状況に関する事項

区 分	自 2018年 7月24日 至 2019年 7月23日	自 2019年 7月24日 至 2020年 7月27日
1. 金融商品に対する取組方針	当ファンドは、「投資信託及び投資法人に関する法律」(昭和26年法律第198号)第2条第4項に定める証券投資信託であり、有価証券等の金融商品への投資を信託約款に定める「運用の基本方針」に基づき行なっております。	同左



2. 金融商品の内容及びそのリスク	当ファンドが運用する主な金融商品は「重要な会計方針に係る事項に関する注記」の「有価証券の評価基準及び評価方法」に記載の有価証券であります。当該有価証券には、性質に応じてそれぞれ価格変動リスク、流動性リスク、信用リスク等があります。	同左
3. 金融商品に係るリスク管理体制	委託会社のリスク管理体制は、担当運用部が自主管理を行うと同時に、担当運用部とは独立した部門において厳格に実施される体制としています。 法令等の遵守状況についてはコンプライアンス部門が、運用リスクの各項目および運用ガイドラインの遵守状況については運用リスク管理部門が、それぞれ適切な運用が行われるよう監視し、担当運用部へのフィードバックおよび所管の委員会への報告・審議を行っています。 これらの内容については、社長をはじめとする関係役員に随時報告が行われるとともに、内部監査部門がこれらの業務全般にわたる運営体制の監査を行うことで、より実効性の高いリスク管理体制を構築しております。	同左

## ・金融商品の時価等に関する事項

区 分	[2019年 7月23日現在]	[2020年 7月27日現在]
1. 貸借対照表計上額、時価及びこれらの差額	時価で計上しているため、その差額はありません。	同左
2. 時価の算定方法並びに有価証券及びデリバティブ取引に関する事項	(1)有価証券 （重要な会計方針に係る事項に関する注記）に記載しております。  (2)デリバティブ取引 該当事項はありません。  (3)有価証券及びデリバティブ取引以外の金融商品 有価証券及びデリバティブ取引以外の金融商品については、短期間で決済され、時価は帳簿価額と近似しているため、当該帳簿価額を時価としております。	(1)有価証券 同左  (2)デリバティブ取引 同左  (3)有価証券及びデリバティブ取引以外の金融商品 同左

3. 金融商品の時価等に関する事項についての補足説明	金融商品の時価には、市場価格に基づく価額のほか、市場価格がない場合には合理的に算定された価額が含まれております。当該価額の算定においては一定の前提条件等を採用しているため、異なる前提条件等によった場合、当該価額が異なることもあります。	同左
----------------------------	---	----

## (有価証券に関する注記)

(自 2018年7月24日 至 2019年7月23日)

売買目的有価証券

(単位：円)

種類	当期間の損益に含まれた評価差額
株式	258,815,497
合計	258,815,497

(注1)時価の算定方法については、重要な会計方針に係る事項に関する注記「有価証券の評価基準及び評価方法」に記載しております。

(注2)「当期間」とは当親投資信託の計算期間の開始日から本書における開示対象ファンドの期末までの期間(2019年5月29日から2019年7月23日まで)を指しております。

(自 2019年7月24日 至 2020年7月27日)

売買目的有価証券

(単位：円)

種類	当期間の損益に含まれた評価差額
株式	889,298,896
合計	889,298,896

(注1)時価の算定方法については、重要な会計方針に係る事項に関する注記「有価証券の評価基準及び評価方法」に記載しております。

(注2)「当期間」とは当親投資信託の計算期間の開始日から本書における開示対象ファンドの期末までの期間(2020年5月29日から2020年7月27日まで)を指しております。

## (1口当たり情報に関する注記)

[2019年 7月23日現在]		[2020年 7月27日現在]	
1口当たり純資産額	2.5736円	1口当たり純資産額	2.5413円
(1万口当たり純資産額)	25,736円)	(1万口当たり純資産額)	25,413円)

## (3) 附属明細表

第1 有価証券明細表

(1) 株式

(単位：円)

銘柄	株式数	評価額		備考
		単価	金額	
ミライト・ホールディングス	180,000	1,598.00	287,640,000	
安藤・間	547,000	601.00	328,747,000	
東急建設	320,000	542.00	173,440,000	
三井住友建設	570,000	458.00	261,060,000	
奥村組	71,000	2,589.00	183,819,000	
熊谷組	125,000	2,590.00	323,750,000	

日本国土開発	100,000	560.00	56,000,000	
ライト工業	120,000	1,528.00	183,360,000	
積水ハウス	348,000	2,103.50	732,018,000	
関電工	271,000	894.00	242,274,000	
協和エクシオ	177,000	2,625.00	464,625,000	
九電工	28,000	3,205.00	89,740,000	
三機工業	32,000	1,263.00	40,416,000	
高砂熱学工業	22,000	1,525.00	33,550,000	
日本製粉	65,000	1,697.00	110,305,000	
森永製菓	103,000	3,965.00	408,395,000	
江崎グリコ	95,000	5,030.00	477,850,000	
山崎製パン	108,000	1,817.00	196,236,000	
カルビー	187,000	3,090.00	577,830,000	
明治ホールディングス	88,000	8,440.00	742,720,000	
アサヒグループホールディングス	110,000	3,610.00	397,100,000	
サントリー食品インターナショナル	172,000	4,135.00	711,220,000	
伊藤園	45,000	6,290.00	283,050,000	
日清オイリオグループ	48,000	3,345.00	160,560,000	
味の素	386,000	1,731.50	668,359,000	
キューピー	219,000	1,946.00	426,174,000	
ハウス食品グループ本社	119,000	3,355.00	399,245,000	
カゴメ	40,000	3,140.00	125,600,000	
ニチレイ	219,000	2,916.00	638,604,000	
東洋水産	113,000	6,330.00	715,290,000	
日清食品ホールディングス	79,000	9,510.00	751,290,000	
日本たばこ産業	332,000	1,897.50	629,970,000	
ワコールホールディングス	115,000	1,961.00	225,515,000	
ホギメディカル	26,000	3,275.00	85,150,000	
大王製紙	120,000	1,437.00	172,440,000	
レンゴー	320,000	833.00	266,560,000	
ノエビアホールディングス	38,000	4,570.00	173,660,000	
エフピコ	40,000	8,520.00	340,800,000	
武田薬品工業	174,000	3,807.00	662,418,000	
科研製薬	54,000	4,985.00	269,190,000	
日医工	40,000	1,292.00	51,680,000	
キョーリン製薬ホールディングス	190,000	2,010.00	381,900,000	
E N E O Sホールディングス	900,000	392.80	353,520,000	
ブリヂストン	208,000	3,428.00	713,024,000	
アサヒホールディングス	67,000	3,145.00	210,715,000	
沖電気工業	294,000	1,086.00	319,284,000	
キヤノン	344,000	2,098.50	721,884,000	
S U B A R U	80,000	2,246.00	179,680,000	
リンテック	64,000	2,573.00	164,672,000	

コクヨ	20,000	1,226.00	24,520,000	
中部電力	542,000	1,344.50	728,719,000	
沖縄電力	60,000	1,737.00	104,220,000	
東京瓦斯	291,000	2,695.00	784,245,000	
大阪瓦斯	350,000	2,160.00	756,000,000	
東邦瓦斯	59,000	5,220.00	307,980,000	
相鉄ホールディングス	45,000	2,815.00	126,675,000	
名古屋鉄道	70,000	2,893.00	202,510,000	
センコーグループホールディングス	200,000	812.00	162,400,000	
九州旅客鉄道	243,000	2,358.00	572,994,000	
S Gホールディングス	77,000	3,705.00	285,285,000	
N E C ネットエスアイ	108,000	2,212.00	238,896,000	
コーエーテクモホールディングス	97,000	3,420.00	331,740,000	
アルテリア・ネットワークス	134,000	2,000.00	268,000,000	
トレンドマイクロ	109,000	6,200.00	675,800,000	
エイベックス	138,000	906.00	125,028,000	
スカパーJ S A Tホールディングス	324,000	420.00	136,080,000	
日本電信電話	290,000	2,552.50	740,225,000	
K D D I	224,000	3,364.00	753,536,000	
N T T ドコモ	247,000	3,000.00	741,000,000	
東宝	20,000	3,345.00	66,900,000	
N S D	109,000	2,048.00	223,232,000	
T O K A Iホールディングス	135,000	997.00	134,595,000	
シップヘルスケアホールディングス	20,000	4,570.00	91,400,000	
コメダホールディングス	151,000	1,813.00	273,763,000	
アズワン	13,000	11,350.00	147,550,000	
伊藤忠商事	311,000	2,371.00	737,381,000	
三井物産	448,000	1,645.50	737,184,000	
住友商事	314,000	1,252.50	393,285,000	
三菱商事	135,000	2,253.00	304,155,000	
菱洋エレクトロ	50,000	3,190.00	159,500,000	
岩谷産業	73,000	3,805.00	277,765,000	
サンゲツ	65,000	1,543.00	100,295,000	
日鉄物産	33,000	3,445.00	113,685,000	
オートバックスセブン	176,000	1,339.00	235,664,000	
イエローハット	41,000	1,507.00	61,787,000	
因幡電機産業	73,000	2,480.00	181,040,000	
ローソン	22,000	5,580.00	122,760,000	
エービーシー・マート	98,000	6,100.00	597,800,000	
エディオン	261,000	1,078.00	281,358,000	
ジンスホールディングス	14,000	7,590.00	106,260,000	
D C Mホールディングス	231,000	1,321.00	305,151,000	
ドトール・日レスホールディングス	87,000	1,552.00	135,024,000	

セブン&アイ・ホールディングス	71,000	3,463.00	245,873,000	
日本瓦斯	11,000	5,070.00	55,770,000	
島忠	109,000	2,946.00	321,114,000	
リンガーハット	64,000	2,302.00	147,328,000	
ヤオコー	31,000	8,340.00	258,540,000	
ケーズホールディングス	430,000	1,413.00	607,590,000	
ヤマダ電機	962,000	485.00	466,570,000	
吉野家ホールディングス	215,000	2,089.00	449,135,000	
王将フードサービス	29,000	5,810.00	168,490,000	
ゆうちょ銀行	125,000	829.00	103,625,000	
あおぞら銀行	83,000	1,914.00	158,862,000	
三井住友フィナンシャルグループ	30,000	3,027.00	90,810,000	
MS & ADインシュアランスグループ ホールディングス	250,000	2,844.00	711,000,000	
オリックス	210,000	1,210.50	254,205,000	
タカラレーベン	220,000	355.00	78,100,000	
H・U・グループホールディングス	140,000	2,458.00	344,120,000	
ユー・エス・エス	193,000	1,696.00	327,328,000	
セコム	23,000	9,366.00	215,418,000	
メイテック	33,000	5,370.00	177,210,000	
合 計	18,250,000		36,146,804,000	

## (2) 株式以外の有価証券

該当事項はありません。

## 第2 信用取引契約残高明細表

該当事項はありません。

## 第3 デリバティブ取引及び為替予約取引の契約額等及び時価の状況表

該当事項はありません。

- (1) 当ファンドの中間財務諸表は、「中間財務諸表等の用語、様式及び作成方法に関する規則」(昭和52年大蔵省令第38号)並びに同規則第38条の3及び第57条の2の規定により、「投資信託財産の計算に関する規則」(平成12年総理府令第133号)に基づいて作成しております。  
なお、中間財務諸表に記載している金額は、円単位で表示しております。
- (2) 当ファンドは、金融商品取引法第193条の2第1項の規定に基づいて、当中間計算期間(2020年7月28日から2021年1月27日まで)の中間財務諸表について、P w C あらた有限責任監査法人により中間監査を受けております。

## 中間財務諸表

## 【東京海上・円資産バランスファンド（年1回決算型）】

## (1)【中間貸借対照表】

(単位：円)

	前期 2020年 7月27日現在	当中間計算期間末 2021年 1月27日現在
<b>資産の部</b>		
流動資産		
コール・ローン	64,555,246,384	7,412,221,088
親投資信託受益証券	224,396,257,582	271,400,374,142
未収入金	1,564,005,152	2,053,464,485
流動資産合計	290,515,509,118	280,866,059,715
資産合計		
	290,515,509,118	280,866,059,715
<b>負債の部</b>		
流動負債		
未払解約金	643,802,218	782,851,814
未払受託者報酬	32,544,714	31,573,298
未払委託者報酬	1,334,333,300	1,294,505,003
未払利息	76,281	4,284
その他未払費用	330,000	330,000
流動負債合計	2,011,086,513	2,109,264,399
負債合計		
	2,011,086,513	2,109,264,399
<b>純資産の部</b>		
元本等		
元本	1 268,785,703,605	1 255,597,220,582
剰余金		
中間剰余金又は中間欠損金（ ）	19,718,719,000	23,159,574,734
（分配準備積立金）	4,651,897,539	4,225,493,938
元本等合計	288,504,422,605	278,756,795,316
純資産合計		
	288,504,422,605	278,756,795,316
負債純資産合計		
	290,515,509,118	280,866,059,715

## (2)【中間損益及び剰余金計算書】

(単位：円)

	前中間計算期間 自 2019年 7月24日 至 2020年 1月23日	当中間計算期間 自 2020年 7月28日 至 2021年 1月27日
<b>営業収益</b>		
受取利息	-	111,261
有価証券売買等損益	6,941,613,456	5,810,404,008
営業収益合計	6,941,613,456	5,810,515,269
<b>営業費用</b>		
支払利息	25,189	8,315,678
受託者報酬	26,623,235	31,573,298
委託者報酬	1,091,552,589	1,294,505,003
その他費用	327,750	330,000
営業費用合計	1,118,528,763	1,334,723,979
営業利益又は営業損失( )	5,823,084,693	4,475,791,290
経常利益又は経常損失( )	5,823,084,693	4,475,791,290
中間純利益又は中間純損失( )	5,823,084,693	4,475,791,290
一部解約に伴う中間純利益金額の分配額又は一部解約に伴う中間純損失金額の分配額( )	348,379,798	100,181,545
期首剰余金又は期首欠損金( )	22,285,284,626	19,718,719,000
剰余金増加額又は欠損金減少額	15,777,086,890	924,733,217
中間一部解約に伴う剰余金増加額又は欠損金減少額	-	-
中間追加信託に伴う剰余金増加額又は欠損金減少額	15,777,086,890	924,733,217
剰余金減少額又は欠損金増加額	2,592,555,921	1,859,487,228
中間一部解約に伴う剰余金減少額又は欠損金増加額	2,592,555,921	1,859,487,228
中間追加信託に伴う剰余金減少額又は欠損金増加額	-	-
中間剰余金又は中間欠損金( )	40,944,520,490	23,159,574,734



## (3) 【中間注記表】

(重要な会計方針に係る事項に関する注記)

区 分	当中間計算期間 自 2020年 7月28日 至 2021年 1月27日
有価証券の評価基準及び評価方法	親投資信託受益証券 移動平均法に基づき、原則として時価で評価しております。 時価評価にあたっては、親投資信託受益証券の基準 価額に基づいて評価しております。

(中間貸借対照表に関する注記)

区 分	前期 2020年 7月27日現在	当中間計算期間末 2021年 1月27日現在
1. 1 期首元本額	170,799,059,068円	268,785,703,605円
期中追加設定元本額	137,306,288,206円	12,147,798,209円
期中一部解約元本額	39,319,643,669円	25,336,281,232円
2. 1 中間計算期間末日における受益権の総数	268,785,703,605口	255,597,220,582口

(中間損益及び剰余金計算書に関する注記)

前中間計算期間 自 2019年 7月24日 至 2020年 1月23日	当中間計算期間 自 2020年 7月28日 至 2021年 1月27日
該当事項はありません。	同 左

(金融商品に関する注記)

金融商品の時価等に関する事項

区 分	前期 2020年 7月27日現在	当中間計算期間末 2021年 1月27日現在
1. 中間貸借対照表計上額、時価 及びこれらの差額	時価で計上しているため、その 差額ははありません。	同左
2. 時価の算定方法並びに有価証 券及びデリバティブ取引に関 する事項	(1)有価証券 （重要な会計方針に係る事項 に関する注記）に記載してお ります。  (2)デリバティブ取引 該当事項はありません。  (3)有価証券及びデリバティブ取 引以外の金融商品 有価証券及びデリバティブ取 引以外の金融商品について は、短期間で決済され、時価 は帳簿価額と近似しているた め、当該帳簿価額を時価とし ております。	(1)有価証券 同左  (2)デリバティブ取引 同左  (3)有価証券及びデリバティブ取 引以外の金融商品 同左

3. 金融商品の時価等に関する事項についての補足説明	金融商品の時価には、市場価格に基づく価額のほか、市場価格がない場合には合理的に算定された価額が含まれております。当該価額の算定においては一定の前提条件等を採用しているため、異なる前提条件等によつた場合、当該価額が異なることもあります。	同左
----------------------------	---	----

(1口当たり情報に関する注記)

前期 2020年 7月27日現在		当中間計算期間末 2021年 1月27日現在	
1口当たり純資産額 (1万口当たり純資産額)	1.0734円 10,734円)	1口当たり純資産額 (1万口当たり純資産額)	1.0906円 10,906円)

(ご参考)

当ファンドは、「東京海上・円建て投資適格債券マザーファンド」、「TMA日本REITマザーファンド」、「東京海上・高配当低ボラティリティ日本株マザーファンド」を主要な投資対象としており、中間貸借対照表の資産の部に計上された「親投資信託受益証券」はすべて同ファンドの受益証券です。なお、同ファンドの状況は次のとおりです。なお、以下に記載した情報は監査の対象ではありません。

「東京海上・円建て投資適格債券マザーファンド」の状況

(1) 貸借対照表

	2020年 7月27日現在	2021年 1月27日現在
区 分	注記 番号	金額(円)
<b>資産の部</b>		
流動資産		
コール・ローン		8,256,507,345
国債証券		3,586,315,225
地方債証券		45,142,466,000
特殊債券		183,069,558,477
社債券		177,588,695,605
コマーシャル・ペーパー		38,975,311,000
未収入金		420,910,965,180
未収利息		10,997,176,444
前払費用		999,990,958
流動資産合計		1,372,308,000
資産合計		7,171,888,239
<b>負債の部</b>		1,137,945,561
流動負債		
未払金		3,100,000,000
未払解約金		4,266,985,738
未払利息		9,756
流動負債合計		2,073
負債合計		7,366,995,494
		2,538,704,403

純資産の部			
元本等			
元本	1	586,505,959,045	557,602,534,802
剰余金			
剰余金又は欠損金( )		128,848,669,995	124,913,229,324
元本等合計		715,354,629,040	682,515,764,126
純資産合計		715,354,629,040	682,515,764,126
負債純資産合計		722,721,624,534	685,054,468,529

## (2) 注記表

(重要な会計方針に係る事項に関する注記)

区 分	自 2020年 7月28日 至 2021年 1月27日
有価証券の評価基準及び評価方法	国債証券、地方債証券、特殊債券、社債券及びコマーシャル・ペーパー 個別法に基づき、原則として時価で評価しております。時価評価にあたっては、金融商品取引業者、銀行等の提示する価額(但し、売気配相場は使用しない)、価格情報会社の提供する価額又は日本証券業協会発表の売買参考統計値(平均値)等で評価しております。

(貸借対照表に関する注記)

区 分	2020年 7月27日現在	2021年 1月27日現在
1. 1 本書における開示対象ファンドの期首における当該親投資信託の元本額	490,401,406,999円	586,505,959,045円
同期中における追加設定元本額	246,330,359,592円	34,617,952,702円
同期中における一部解約元本額	150,225,807,546円	63,521,376,945円
同中間期末における元本額	586,505,959,045円	557,602,534,802円
元本の内訳*		
東京海上・円建て投資適格債券ファンド(毎月決算型)	30,709,401,866円	28,567,743,450円
東京海上・円建て投資適格債券ファンド(年2回決算型)	5,330,304,745円	5,009,864,237円
東京海上・円資産バランスファンド(毎月決算型)	384,617,277,194円	365,319,233,135円
東京海上・円資産バランスファンド(年1回決算型)	165,673,508,313円	158,530,227,053円
TMA債券バランスファンド<適格機関投資家限定>	175,466,927円	175,466,927円
計	586,505,959,045円	557,602,534,802円
2. 1 本書における開示対象ファンドの中間計算期間末日における当該親投資信託の受益権の総数	586,505,959,045口	557,602,534,802口

(注) \*は当該親投資信託受益証券を投資対象とする証券投資信託ごとの元本額

## (金融商品に関する注記)

## 金融商品の時価等に関する事項

区 分	2020年 7月27日現在	2021年 1月27日現在
1. 貸借対照表計上額、時価及びこれらの差額	時価で計上しているため、その差額はありません。	同左
2. 時価の算定方法並びに有価証券及びデリバティブ取引に関する事項	(1)有価証券 (重要な会計方針に係る事項に関する注記)に記載しております。 (2)デリバティブ取引 該当事項はありません。 (3)有価証券及びデリバティブ取引以外の金融商品 有価証券及びデリバティブ取引以外の金融商品については、短期間で決済され、時価は帳簿価額と近似しているため、当該帳簿価額を時価としております。	(1)有価証券 同左 (2)デリバティブ取引 同左 (3)有価証券及びデリバティブ取引以外の金融商品 同左
3. 金融商品の時価等に関する事項についての補足説明	金融商品の時価には、市場価格に基づく価額のほか、市場価格がない場合には合理的に算定された価額が含まれております。当該価額の算定においては一定の前提条件等を採用しているため、異なる前提条件等によった場合、当該価額が異なることもあります。	同左

## (1口当たり情報に関する注記)

2020年 7月27日現在		2021年 1月27日現在	
1口当たり純資産額	1.2197円	1口当たり純資産額	1.2240円
(1万口当たり純資産額)	12,197円)	(1万口当たり純資産額)	12,240円)

## 「TMA日本REITマザーファンド」の状況

## (1) 貸借対照表

区 分	注記 番号	2020年 7月27日現在	2021年 1月27日現在
		金額(円)	金額(円)
資産の部			
流動資産			
コール・ローン		528,419,290	1,954,600,136
投資証券		36,861,097,800	126,694,054,700
未収入金		85,832,420	140,444,307
未収配当金		230,072,542	636,555,386
流動資産合計		37,705,422,052	129,425,654,529
資産合計		37,705,422,052	129,425,654,529
負債の部			
流動負債			

未払金		24,398,750	55,504,098
未払解約金		230,374,370	485,890,886
未払利息		624	1,129
流動負債合計		254,773,744	541,396,113
負債合計		254,773,744	541,396,113
純資産の部			
元本等			
元本	1	15,491,114,625	48,219,181,683
剰余金			
剰余金又は欠損金（ ）		21,959,533,683	80,665,076,733
元本等合計		37,450,648,308	128,884,258,416
純資産合計		37,450,648,308	128,884,258,416
負債純資産合計		37,705,422,052	129,425,654,529

## (2) 注記表

(重要な会計方針に係る事項に関する注記)

区 分	自 2020年 7月28日 至 2021年 1月27日
有価証券の評価基準及び評価方法	投資証券 移動平均法に基づき、原則として時価で評価しております。時価評価にあたっては、金融商品取引所等における最終相場（最終相場のないものについては、それに準ずる価額）、又は金融商品取引業者等から提示される気配相場に基づいて評価しております。

(貸借対照表に関する注記)

区 分	2020年 7月27日現在	2021年 1月27日現在
1. 1 本書における開示対象ファンドの期首における当該親投資信託の元本額	44,720,739,163円	15,491,114,625円
同期中における追加設定元本額	19,301,145,640円	36,532,997,548円
同期中における一部解約元本額	48,530,770,178円	3,804,930,490円
同中間期末における元本額	15,491,114,625円	48,219,181,683円
元本の内訳*		
東京海上・円資産バランスファンド（毎月決算型）	10,814,425,304円	33,613,746,209円
東京海上・円資産バランスファンド（年1回決算型）	4,658,520,347円	14,586,615,054円
東京海上・安定収益追求型マルチアセットファンド＜適格機関投資家限定＞	18,150,875円	18,801,638円
年金安定収益追求型マルチアセットファンド＜適格機関投資家限定＞	18,099円	18,782円
計	15,491,114,625円	48,219,181,683円
2. 1 本書における開示対象ファンドの中間計算期間末日における当該親投資信託の受益権の総数	15,491,114,625口	48,219,181,683口

(注) \*は当該親投資信託受益証券を投資対象とする証券投資信託ごとの元本額

## (金融商品に関する注記)

## 金融商品の時価等に関する事項

区 分	2020年 7月27日現在	2021年 1月27日現在
1. 貸借対照表計上額、時価及びこれらの差額	時価で計上しているため、その差額はありません。	同左
2. 時価の算定方法並びに有価証券及びデリバティブ取引に関する事項	(1)有価証券 （重要な会計方針に係る事項に関する注記）に記載しております。  (2)デリバティブ取引 該当事項はありません。  (3)有価証券及びデリバティブ取引以外の金融商品 有価証券及びデリバティブ取引以外の金融商品については、短期間で決済され、時価は帳簿価額と近似しているため、当該帳簿価額を時価としております。	(1)有価証券 同左  (2)デリバティブ取引 同左  (3)有価証券及びデリバティブ取引以外の金融商品 同左
3. 金融商品の時価等に関する事項についての補足説明	金融商品の時価には、市場価格に基づく価額のほか、市場価格がない場合には合理的に算定された価額が含まれております。当該価額の算定においては一定の前提条件等を採用しているため、異なる前提条件等によった場合、当該価額が異なることもあります。	同左

## (1口当たり情報に関する注記)

2020年 7月27日現在		2021年 1月27日現在	
1口当たり純資産額	2,4176円	1口当たり純資産額	2,6729円
(1万口当たり純資産額)	(24,176円)	(1万口当たり純資産額)	(26,729円)

## 「東京海上・高配当低ボラティリティ日本株マザーファンド」の状況

## (1) 貸借対照表

区 分	注記 番号	2020年 7月27日現在	2021年 1月27日現在
		金額（円）	金額（円）
資産の部			
流動資産			
コール・ローン		816,444,416	1,271,165,240
株式		36,146,804,000	125,861,140,600
未収配当金		91,324,500	243,282,000
流動資産合計		37,054,572,916	127,375,587,840
資産合計		37,054,572,916	127,375,587,840
負債の部			
流動負債			
未払解約金		227,279,211	481,664,390
未払利息		964	734
流動負債合計		227,280,175	481,665,124
負債合計		227,280,175	481,665,124
純資産の部			
元本等			
元本	1	14,491,568,991	46,250,549,458
剰余金			
剰余金又は欠損金（ ）		22,335,723,750	80,643,373,258
元本等合計		36,827,292,741	126,893,922,716
純資産合計		36,827,292,741	126,893,922,716
負債純資産合計		37,054,572,916	127,375,587,840

## (2) 注記表

(重要な会計方針に係る事項に関する注記)

区 分	自 2020年 7月28日 至 2021年 1月27日
有価証券の評価基準及び評価方法	株式 移動平均法に基づき、原則として時価で評価しております。時価評価にあたっては、金融商品取引所等における最終相場（最終相場のないものについては、それに準ずる価額）、又は金融商品取引業者等から提示される気配相場に基づいて評価しております。

## （貸借対照表に関する注記）

区 分	2020年 7月27日現在	2021年 1月27日現在
1. 1 本書における開示対象ファンドの期首における当該親投資信託の元本額	46,626,446,483円	14,491,568,991円
同期中における追加設定元本額	23,782,756,211円	35,146,307,263円
同期中における一部解約元本額	55,917,633,703円	3,387,326,796円
同中間期末における元本額	14,491,568,991円	46,250,549,458円
元本の内訳*		
東京海上・円資産バランスファンド（毎月決算型）	10,104,786,445円	32,228,498,830円
東京海上・円資産バランスファンド（年1回決算型）	4,352,827,570円	13,985,571,094円
東京海上・安定収益追求型マルチアセットファンド<適格機関投資家限定>	33,921,111円	36,443,129円
年金安定収益追求型マルチアセットファンド<適格機関投資家限定>	33,865円	36,405円
計	14,491,568,991円	46,250,549,458円
2. 1 本書における開示対象ファンドの中間計算期間末日における当該親投資信託の受益権の総数	14,491,568,991口	46,250,549,458口

（注）\*は当該親投資信託受益証券を投資対象とする証券投資信託ごとの元本額

## （金融商品に関する注記）

## 金融商品の時価等に関する事項

区 分	2020年 7月27日現在	2021年 1月27日現在
1. 貸借対照表計上額、時価及びこれらの差額	時価で計上しているため、その差額はありません。	同左
2. 時価の算定方法並びに有価証券及びデリバティブ取引に関する事項	(1)有価証券 （重要な会計方針に係る事項に関する注記）に記載しております。  (2)デリバティブ取引 該当事項はありません。  (3)有価証券及びデリバティブ取引以外の金融商品 有価証券及びデリバティブ取引以外の金融商品については、短期間で決済され、時価は帳簿価額と近似しているため、当該帳簿価額を時価としております。	(1)有価証券 同左  (2)デリバティブ取引 同左  (3)有価証券及びデリバティブ取引以外の金融商品 同左
3. 金融商品の時価等に関する事項についての補足説明	金融商品の時価には、市場価格に基づく価額のほか、市場価格がない場合には合理的に算定された価額が含まれております。当該価額の算定においては一定の前提条件等を採用しているため、異なる前提条件等によった場合、当該価額が異なることもあります。	同左



## (1口当たり情報に関する注記)

2020年 7月27日現在		2021年 1月27日現在	
1口当たり純資産額	2.5413円	1口当たり純資産額	2.7436円
(1万口当たり純資産額	25,413円)	(1万口当たり純資産額	27,436円)

## 2【ファンドの現況】

### 【純資産額計算書】

2021年1月29日 現在

種類	金額
資産総額	279,020,584,520 円
負債総額	764,825,967 円
純資産総額（ - ）	278,255,758,553 円
発行済数量	255,348,265,407 口
1 単位当たり純資産額（ / ）	1.0897 円

（ご参考：親投資信託の現況）

東京海上・円建て投資適格債券マザーファンド

2021年1月29日 現在

種類	金額
資産総額	682,679,934,779 円
負債総額	1,509,406,152 円
純資産総額（ - ）	681,170,528,627 円
発行済数量	557,049,701,718 口
1 単位当たり純資産額（ / ）	1.2228 円

TMA日本REITマザーファンド

2021年1月29日 現在

種類	金額
資産総額	131,286,538,720 円
負債総額	306,648,915 円
純資産総額（ - ）	130,979,889,805 円
発行済数量	48,171,127,969 口
1 単位当たり純資産額（ / ）	2.7191 円

東京海上・高配当低ボラティリティ日本株マザーファンド

2021年1月29日 現在

種類	金額
資産総額	125,821,632,048 円
負債総額	1,366,510,740 円
純資産総額（ - ）	124,455,121,308 円
発行済数量	46,204,475,993 口
1 単位当たり純資産額（ / ）	2.6936 円

## 第4【内国投資信託受益証券事務の概要】

ファンドの受益権は、振替受益権となり、委託会社は、この信託の受益権を取り扱う振替機関が社振法の規定により主務大臣の指定を取り消された場合または当該指定が効力を失った場合であって、当該振替機関の振替業を承継する者が存在しない場合その他やむを得ない事情がある場合を除き、当該振替受益権を表示する受益証券を発行しません。なお、受益者は、委託会社がやむを得ない事情等により受益証券を発

行する場合を除き、無記名式受益証券から記名式受益証券への変更の請求、記名式受益証券から無記名式受益証券への変更の請求、受益証券の再発行の請求を行わないものとします。

1. 名義書換  
該当事項はありません。
2. 受益者に対する特典  
特典はありません。
3. 内国投資信託受益証券の譲渡制限の内容  
譲渡制限はありません。
4. 受益権の譲渡  
受益者は、その保有する受益権を譲渡する場合には、当該受益者の譲渡の対象とする受益権が記載または記録されている振替口座簿にかかる振替機関等に振替の申請をするものとします。  
上記の申請のある場合には、上記の振替機関等は、当該譲渡にかかる譲渡人の保有する受益権の口数の減少および譲受人の保有する受益権の口数の増加につき、その備える振替口座簿に記載または記録するものとします。ただし、上記の振替機関等が振替先口座を開設したものでない場合には、譲受人の振替先口座を開設した他の振替機関等(当該他の振替機関等の上位機関を含みます。)に社振法の規定にしたがい、譲受人の振替先口座に受益権の口数の増加の記載または記録が行われるよう通知するものとします。  
上記の振替について、委託会社は、当該受益者の譲渡の対象とする受益権が記載または記録されている振替口座簿にかかる振替機関等と譲受人の振替先口座を開設した振替機関等が異なる場合等において、委託会社が必要と認めるときまたはやむを得ない事情があると判断したときは、振替停止日や振替停止期間を設けることができます。
5. 受益権の譲渡の対抗要件  
受益権の譲渡は、振替口座簿への記載または記録によらなければ、委託会社および受託会社に対抗することができません。
6. 受益権の再分割  
委託会社は、受託会社と協議のうえ、一定日現在の受益権を均等に再分割できるものとします。
7. 償還金  
償還金は、償還日において振替機関等の振替口座簿に記載または記録されている受益者(償還日以前において一部解約が行われた受益権にかかる受益者を除きます。また、当該償還日以前に設定された受益権で取得申込代金支払前のため販売会社の名義で記載または記録されている受益権については原則として取得申込者として)にお支払いします。
8. 質権口記載又は記録の受益権の取り扱いについて  
振替機関等の振替口座簿の質権口に記載または記録されている受益権にかかる収益分配金の支払い、一部解約の実行の請求の受付、一部解約金および償還金の支払い等については、約款の規定によるほか、民法その他の法令等にしたがって取り扱われます。

## 第三部【委託会社等の情報】

### 第1【委託会社等の概況】

#### 1【委託会社等の概況】

2021年1月末日現在、資本金の額は20億円です。なお、会社の発行可能株式総数は160,000株であり、38,300株を発行済みです。

委託会社業務執行上重要な事項は、取締役会の決議をもって決定します。取締役の選任は株主総会において、議決権を行使することができる株主の3分の1以上を有する株主が出席し、その議決権の過半数をもってこれを行い、累積投票によらないものとします。取締役の任期は、選任後1年内に終了する事業年度のうち最終のものに関する定時株主総会の終結の時までとします。取締役会はその決議をもって、取締役中より代表取締役を選任します。

投資信託の投資運用の意思決定プロセスは以下の通りです。

運用本部で運用計画案、収益分配方針案等の運用の基本方針案を作成します。

運用の基本方針は、運用本部長を委員長とする投資政策委員会で投資環境見通し等をふまえて決定されます。

決定された運用の基本方針に基づき、具体的運用計画を策定し、運用を行います。

売買の執行はトレーディング部が行います。

運用部門とは独立した運用リスク管理部門にて運用評価、ガイドライン遵守状況のチェックを行い、運用リスク管理部門担当役員を委員長としリスク管理部を事務局とする運用管理委員会に結果報告します。

運用管理委員会から投資政策委員会へ運用評価、ガイドライン遵守状況がフィードバックされ次の基本方針決定に生かされます。

#### 2【事業の内容及び営業の概況】

「投資信託及び投資法人に関する法律」に定める投資信託委託会社である委託会社は、証券投資信託の設定を行うとともに「金融商品取引法」に定める金融商品取引業者としてその運用（投資運用業）を行っています。また「金融商品取引法」に定める投資助言業務を行っています。

2021年1月末日現在、委託会社が運用を行っている証券投資信託（親投資信託を除きます。）は次の通りです。

	本数	純資産総額（百万円）
追加型公社債投資信託	0	0
追加型株式投資信託	173	2,929,085
単体型公社債投資信託	2	7,269
単体型株式投資信託	8	26,212
合計	183	2,962,567

### 3【委託会社等の経理状況】

1. 当社の財務諸表は「財務諸表等の用語、様式及び作成方法に関する規則」(昭和38年大蔵省令第59号)並びに同規則第2条により、「金融商品取引業等に関する内閣府令」(平成19年内閣府令第52号)に基づいて作成しております。  
また、当社の中間財務諸表は、「中間財務諸表等の用語、様式及び作成方法に関する規則」(昭和52年大蔵省令第38号)並びに同規則第38条及び第57条により、「金融商品取引業等に関する内閣府令」(平成19年内閣府令第52号)に基づいて作成しております。
2. 当社は、金融商品取引法第193条の2第1項の規定に基づき、第35期事業年度(2019年4月1日から2020年3月31日まで)の財務諸表について、PwCあらた有限責任監査法人により監査を受けております。  
また、金融商品取引法第193条の2第1項の規定に基づき、当中間会計期間(2020年4月1日から2020年9月30日まで)の中間財務諸表について、PwCあらた有限責任監査法人による中間監査を受けております。

## (1)【貸借対照表】

(単位：千円)

	第34期 (2019年3月31日現在)	第35期 (2020年3月31日現在)
<b>資産の部</b>		
<b>流動資産</b>		
現金・預金	17,817,927	19,928,671
前払費用	208,412	207,883
未収委託者報酬	1,954,575	2,864,007
未収収益	1,951,601	2,126,212
未収入金	1,809	101,676
その他の流動資産	21,491	22,090
<b>流動資産計</b>	<b>21,955,817</b>	<b>25,250,541</b>
<b>固定資産</b>		
有形固定資産	* 1 509,917	* 1 576,200
建物	379,427	388,342
器具備品	130,490	187,858
無形固定資産	53,138	5,385
電話加入権	3,795	3,795
ソフトウェア仮勘定	49,343	1,590
投資その他の資産	2,769,418	2,987,389
投資有価証券	43,201	65,610
関係会社株式	1,673,049	1,673,049
その他の関係会社有価証券	31,200	31,200
長期前払費用	28,546	32,906
敷金	450,632	450,632
その他長期差入保証金	10,030	10,030
繰延税金資産	532,758	723,961
<b>固定資産計</b>	<b>3,332,475</b>	<b>3,568,975</b>
<b>資産合計</b>	<b>25,288,293</b>	<b>28,819,517</b>
<b>負債の部</b>		
<b>流動負債</b>		
未払金	2,534,676	2,555,940
未払手数料	872,217	1,315,027
その他未払金	1,662,458	1,240,912
未払費用	455,110	544,639
未払消費税等	73,427	367,506
未払法人税等	698,000	1,347,000
預り金	54,312	43,576
前受収益	3,353	3,128
賞与引当金	313,291	244,679
<b>流動負債計</b>	<b>4,132,173</b>	<b>5,106,470</b>
<b>固定負債</b>		
退職給付引当金	378,099	750,413
<b>固定負債計</b>	<b>378,099</b>	<b>750,413</b>
<b>負債合計</b>	<b>4,510,272</b>	<b>5,856,883</b>
<b>純資産の部</b>		
<b>株主資本</b>		
資本金	2,000,000	2,000,000
資本剰余金	400,000	400,000
その他資本剰余金	400,000	400,000
利益剰余金	18,375,924	20,565,811
利益準備金	500,000	500,000
その他利益剰余金	17,875,924	20,065,811
特別償却準備金	16	0
繰越利益剰余金	17,875,907	20,065,811
評価・換算差額等	2,096	3,177

その他有価証券評価差額金	2,096	3,177
純資産合計	20,778,021	22,962,634
負債・純資産合計	25,288,293	28,819,517

## (2)【損益計算書】

(単位：千円)

	第34期 (自 2018年4月1日 至 2019年3月31日)	第35期 (自 2019年4月1日 至 2020年3月31日)
営業収益		
委託者報酬	12,725,446	16,536,369
運用受託報酬	9,897,931	9,077,029
投資助言報酬	69,049	60,786
その他営業収益	328,576	412,354
営業収益計	23,021,003	26,086,540
営業費用		
支払手数料	5,892,133	7,818,291
広告宣伝費	212,070	254,153
調査費	5,956,517	5,425,141
調査費	3,009,203	2,525,312
委託調査費	2,947,314	2,899,828
委託計算費	119,436	122,584
営業雑経費	238,392	285,550
通信費	32,765	35,052
印刷費	167,851	205,117
協会費	20,903	24,696
諸会費	8,374	12,157
図書費	8,498	8,525
営業費用計	12,418,551	13,905,720
一般管理費		
給料	3,450,052	3,509,999
役員報酬	117,075	112,566
給料・手当	2,360,494	2,541,727
賞与	972,483	855,706
交際費	19,897	17,797
寄付金	131	5,833
旅費交通費	200,290	174,094
租税公課	139,043	164,117
不動産賃借料	377,671	375,694
退職給付費用	113,433	466,387
賞与引当金繰入	313,291	244,679
固定資産減価償却費	106,175	118,517
法定福利費	567,366	580,893
福利厚生費	10,913	9,971
諸経費	480,371	482,967
一般管理費計	5,778,637	6,150,953
営業利益	4,823,815	6,029,866
営業外収益		
受取利息	421	434
受取配当金	* 1 5,041	* 1 4,704
匿名組合投資利益	* 1 59,798	* 1 39,334
雑益	16,161	10,094
営業外収益計	81,422	54,568
営業外費用		
為替差損	33,574	15,577
雑損	2,395	5,174
営業外費用計	35,970	20,752
経常利益	4,869,267	6,063,682
特別損失		

器具備品除却損	0	545
特別損失計	0	545
税引前当期純利益	4,869,267	6,063,137
法人税、住民税及び事業税	1,551,497	2,044,481
法人税等調整額	45,612	188,875
法人税等合計	1,505,884	1,855,605
当期純利益	3,363,382	4,207,531

## (3) 【株主資本等変動計算書】

第34期（自 2018年4月1日 至 2019年3月31日）

（単位：千円）

	株主資本					
	資本金	資本剰余金		利益準備金	利益剰余金	
		その他資本 剰余金	資本剰余金 合計		その他利益 剰余金	
					特別償却 準備金	繰越利益 剰余金
当期首残高	2,000,000	400,000	400,000	500,000	38	16,414,098
当期変動額						
剰余金の配当						1,901,595
特別償却準備金の取崩					21	21
当期純利益						3,363,382
株主資本以外の項目の 当期変動額（純額）						
当期変動額合計	-	-	-	-	21	1,461,809
当期末残高	2,000,000	400,000	400,000	500,000	16	17,875,907

	株主資本		評価・換算差額等		純資産合計
	利益剰余金	株主資本 合計	その他 有価証券 評価差額金	評価・換算 差額等 合計	
	利益剰余金 合計				
当期首残高	16,914,136	19,314,136	2,577	2,577	19,316,713
当期変動額					
剰余金の配当	1,901,595	1,901,595			1,901,595
特別償却準備金の取崩	-	-			-
当期純利益	3,363,382	3,363,382			3,363,382
株主資本以外の項目の 当期変動額（純額）			480	480	480
当期変動額合計	1,461,787	1,461,787	480	480	1,461,307
当期末残高	18,375,924	20,775,924	2,096	2,096	20,778,021

第35期（自 2019年4月1日 至 2020年3月31日）

（単位：千円）



	株主資本					
	資本金	資本剰余金		利益準備金	利益剰余金	
		その他資本 剰余金	資本剰余金 合計		その他利益 剰余金	
					特別償却 準備金	繰越利益 剰余金
当期首残高	2,000,000	400,000	400,000	500,000	16	17,875,907
当期変動額						
剰余金の配当						2,017,644
特別償却準備金の取崩					16	16
当期純利益						4,207,531
株主資本以外の項目の 当期変動額（純額）						
当期変動額合計	-	-	-	-	16	2,189,903
当期末残高	2,000,000	400,000	400,000	500,000	0	20,065,811

	株主資本		評価・換算差額等		純資産合計
	利益剰余金	株主資本 合計	その他 有価証券 評価差額金	評価・換算 差額等 合計	
	利益剰余金 合計				
当期首残高	18,375,924	20,775,924	2,096	2,096	20,778,021
当期変動額					
剰余金の配当	2,017,644	2,017,644			2,017,644
特別償却準備金の取崩	-	-			-
当期純利益	4,207,531	4,207,531			4,207,531
株主資本以外の項目の 当期変動額（純額）			5,273	5,273	5,273
当期変動額合計	2,189,887	2,189,887	5,273	5,273	2,184,613
当期末残高	20,565,811	22,965,811	3,177	3,177	22,962,634

## 注記事項

## 重要な会計方針

第35期 自 2019年4月1日 至 2020年3月31日
<p>1. 有価証券の評価基準及び評価方法</p> <p>(1) 子会社株式及び関連会社株式並びにその他の関係会社有価証券 移動平均法による原価法</p> <p>(2) その他有価証券 時価のあるもの 決算日の市場価格等に基づく時価法 (評価差額は、全部純資産直入法により処理し、売却原価は移動平均法により算定) 時価を把握することが極めて困難と認められるもの 移動平均法による原価法</p> <p>2. 固定資産の減価償却の方法 有形固定資産</p>

定率法を採用しております。ただし、2016年4月1日以降に取得した建物附属設備については、定額法を採用しております。また、取得価額が10万円以上20万円未満の少額減価償却資産については、一括償却資産として3年間で均等償却する方法を採用しております。

### 3. 引当金の計上基準

#### (1) 賞与引当金

従業員賞与の支給に充てるため、支給見込額の当期負担額を計上しております。

#### (2) 退職給付引当金

従業員の退職給付に備えるため、当事業年度末における退職給付債務の見込額に基づき計上しております。

##### 退職給付見込額の期間帰属方法

退職給付債務の算定にあたり、退職給付見込額を当事業年度末までの期間に帰属させる方法については給付算定式基準によっております。

##### 数理計算上の差異及び過去勤務費用の費用処理方法

数理計算上の差異は、各事業年度の発生時における従業員の平均残存勤務期間以内の一定の年数(10年)による定額法により按分した額をそれぞれ発生の翌事業年度から費用処理しております。

過去勤務費用は、その発生時の従業員の平均残存勤務期間以内の一定の年数(10年)による定額法により費用処理しております。

### 4. 消費税等の会計処理方法

消費税及び地方消費税の会計処理は、税抜方式によっております。

#### (未適用の会計基準等)

##### 第35期

自 2019年4月1日

至 2020年3月31日

- ・「収益認識に関する会計基準」(企業会計基準第29号 平成30年3月30日)
- ・「収益認識に関する会計基準の適用指針」(企業会計基準適用指針第30号 平成30年3月30日)

#### (1) 概要

収益認識に関する包括的な会計基準であります。収益は、次の5つのステップを適用し認識されます。

ステップ1: 顧客との契約を識別する。

ステップ2: 契約における履行義務を識別する。

ステップ3: 取引価格を算定する。

ステップ4: 契約における履行義務に取引価格を配分する。

ステップ5: 履行義務を充足した時に又は充足するにつれて収益を認識する。

#### (2) 適用予定日

2022年3月期の期首より適用予定であります。

#### (3) 当該会計基準等の適用による影響

影響額は、当財務諸表の作成時において評価中であります。

#### (追加情報)

##### 第35期

自 2019年4月1日

至 2020年3月31日

#### (退職給付債務の計算方法の変更)

当社は、退職給付債務の計算方法について、従来まで期末自己都合要支給額を退職給付債務とする簡便法によっておりましたが、従業員数の増加に伴い当事業年度より原則的な方法に変更しております。この変更に伴い、当事業年度末における退職給付引当金が319,413千円増加し、同額を退職給付費用として一般管理費に計上しております。

## (貸借対照表関係)

第34期 2019年3月31日現在	第35期 2020年3月31日現在
* 1. 有形固定資産の減価償却累計額は次のとおりであります。	* 1. 有形固定資産の減価償却累計額は次のとおりであります。
建物 81,793千円	建物 114,303千円
器具備品 498,485千円	器具備品 364,003千円
リース資産 3,918千円	

## (損益計算書関係)

第34期 自 2018年4月1日 至 2019年3月31日	第35期 自 2019年4月1日 至 2020年3月31日
* 1. 関係会社との主な取引高は次のとおりであります。	* 1. 関係会社との主な取引高は次のとおりであります。
関係会社からの受取配当金 4,800千円	関係会社からの受取配当金 2,400千円
関係会社からの匿名組合契約に基づく利益の分配 59,798千円	関係会社からの匿名組合契約に基づく利益の分配 39,334千円

## (株主資本等変動計算書関係)

第34期(自 2018年4月1日 至 2019年3月31日)

## 1. 発行済株式に関する事項

(単位:株)

株式の種類	2018年4月1日 現在	増加	減少	2019年3月31日 現在
普通株式	38,300	-	-	38,300

## 2. 配当に関する事項

## (1) 配当金支払額

2018年6月29日の定時株主総会において、次のとおり決議しております。

## ・普通株式の配当に関する事項

(イ) 配当金の総額	1,901,595千円
(ロ) 1株当たり配当額	49,650円
(ハ) 基準日	2018年3月31日
(ニ) 効力発生日	2018年6月29日

## (2) 基準日が当事業年度に属する配当のうち、配当の効力発生日が翌事業年度となるもの

2019年6月28日の定時株主総会において、次のとおり決議しております。

## ・普通株式の配当に関する事項

(イ) 配当金の総額	2,017,644千円
(ロ) 配当の原資	繰越利益剰余金
(ハ) 1株当たり配当額	52,680円
(二) 基準日	2019年3月31日
(ホ) 効力発生日	2019年6月28日

第35期(自 2019年4月1日 至 2020年3月31日)

## 1. 発行済株式に関する事項

(単位:株)

株式の種類	2019年4月1日 現在	増加	減少	2020年3月31日 現在
普通株式	38,300	-	-	38,300

## 2. 配当に関する事項

## (1) 配当金支払額

2019年6月28日の定時株主総会において、次のとおり決議しております。

## ・普通株式の配当に関する事項

(イ) 配当金の総額	2,017,644千円
(ロ) 1株当たり配当額	52,680円
(ハ) 基準日	2019年3月31日
(ニ) 効力発生日	2019年6月28日

(2) 基準日が当事業年度に属する配当のうち、配当の効力発生日が翌事業年度となるもの  
2020年6月26日の定時株主総会において、次のとおり配当を提案する予定であります。

## ・普通株式の配当に関する事項

(イ) 配当金の総額	2,403,708千円
(ロ) 配当の原資	繰越利益剰余金
(ハ) 1株当たり配当額	62,760円
(ニ) 基準日	2020年3月31日
(ホ) 効力発生日	2020年6月26日

## (リース取引関係)

第34期(自 2018年4月1日 至 2019年3月31日)

所有権移転外ファイナンス・リース取引

## 1. リース資産の内容

事務機器の一部については、所有権移転外ファイナンス・リース契約により使用しておりましたが、当事業年度においてリース契約が満了しております。

## 2. リース資産の減価償却の方法

所有権移転外ファイナンス・リースに係る有形固定資産中のリース資産は、リース期間を耐用年数とし、残存価額を零とする定額法を採用しております。

第35期(自 2019年4月1日 至 2020年3月31日)

該当事項はありません。

## (金融商品関係)

## 1. 金融商品の状況に関する事項

第34期		第35期	
自	2018年4月1日	自	2019年4月1日
至	2019年3月31日	至	2020年3月31日

<p>(1) 金融商品に対する取組方針 当社の資本は本来の事業目的のために使用することを基本とし、資産の運用に際しては、資産運用リスクを極力最小限に留めることを基本方針としております。</p>	<p>(1) 金融商品に対する取組方針 同左</p>
<p>(2) 金融商品の内容及びそのリスク 営業債権である未収収益は顧客の信用リスクに晒されており、未収委託者報酬は市場リスクに晒されております。投資有価証券は、主にファンドの自己設定に関連する投資信託であり、基準価額の変動リスクに晒されております。</p> <p>営業債務である未払金は、ほとんど1年以内の支払期日であり、流動性リスクに晒されております。</p>	<p>(2) 金融商品の内容及びそのリスク 同左</p>
<p>(3) 金融商品に係るリスク管理体制 信用リスク 未収収益については、管理部門において取引先ごとに期日及び残高を把握することで、回収懸念の早期把握や軽減を図っております。</p> <p>市場リスク 未収委託者報酬には、運用資産の悪化から回収できず当社が損失を被るリスクが存在しますが、過去の回収実績からリスクは僅少であると判断しております。</p> <p>投資有価証券については、管理部門において定期的に時価を把握する体制としております。</p> <p>流動性リスク 当社は、日々資金残高管理を行っており流動性リスクを管理しております。</p>	<p>(3) 金融商品に係るリスク管理体制 信用リスク 同左</p> <p>市場リスク 同左</p> <p>流動性リスク 同左</p>

## 2. 金融商品の時価等に関する事項

第34期（2019年3月31日現在）における貸借対照表計上額、時価及びこれらの差額については、次のとおりであります。なお、時価を把握することが極めて困難と認められるものは次表には含めておりません（（注2）参照）。

（単位：千円）

	貸借対照表計上額（*）	時価（*）	差額
(1)現金・預金	17,817,927	17,817,927	-
(2)未収委託者報酬	1,954,575	1,954,575	-
(3)未収収益	1,951,601	1,951,601	-
(4)未収入金	1,809	1,809	-
(5)投資有価証券 其他有価証券	43,201	43,201	-
(6)預り金	(54,312)	(54,312)	-
(7)未払金	(2,534,676)	(2,534,676)	-
(8)未払費用	(455,110)	(455,110)	-
(9)未払消費税等	(73,427)	(73,427)	-
(10)未払法人税等	(698,000)	(698,000)	-

（\*）負債に計上されているものについては、（ ）で示しております。

第35期（2020年3月31日現在）における貸借対照表計上額、時価及びこれらの差額については、次のとおりであります。なお、時価を把握することが極めて困難と認められるものは次表には含めておりません（（注2）参照）。

（単位：千円）

	貸借対照表計上額(＊)	時価(＊)	差額
(1)現金・預金	19,928,671	19,928,671	-
(2)未収委託者報酬	2,864,007	2,864,007	-
(3)未収収益	2,126,212	2,126,212	-
(4)未収入金	101,676	101,676	-
(5)投資有価証券 その他有価証券	65,610	65,610	-
(6)預り金	(43,576)	(43,576)	-
(7)未払金	(2,555,940)	(2,555,940)	-
(8)未払費用	(544,639)	(544,639)	-
(9)未払消費税等	(367,506)	(367,506)	-
(10)未払法人税等	(1,347,000)	(1,347,000)	-

(＊)負債に計上されているものについては、( )で示しております。

(注1) 金融商品の時価の算定方法並びに有価証券及びデリバティブ取引に関する事項

第34期 2019年3月31日現在	第35期 2020年3月31日現在
(1) 現金・預金、(2) 未収委託者報酬、(3) 未収収益、(4) 未収入金、(6) 預り金、(7) 未払金、(8) 未払費用、(9) 未払消費税等及び(10) 未払法人税等  これらは短期間で決済されるため、時価は帳簿価額にほぼ等しいことから、当該帳簿価額によっております。	(1) 現金・預金、(2) 未収委託者報酬、(3) 未収収益、(4) 未収入金、(6) 預り金、(7) 未払金、(8) 未払費用、(9) 未払消費税等及び(10) 未払法人税等  同左
(5) 投資有価証券 時価の算定方法につきましては「重要な会計方針」の「1. 有価証券の評価基準及び評価方法」に記載しております。	(5) 投資有価証券 同左

(注2) 時価を把握することが極めて困難と認められる金融商品

第34期 2019年3月31日現在		第35期 2020年3月31日現在	
以下については、市場価格がなく、かつ将来キャッシュ・フローを見積ること等ができず、時価を把握することが極めて困難と認められるため、上表には含めておりません。		以下については、市場価格がなく、かつ将来キャッシュ・フローを見積ること等ができず、時価を把握することが極めて困難と認められるため、上表には含めておりません。	
(単位：千円)		(単位：千円)	
	貸借対照表計上額		貸借対照表計上額
子会社株式	1,640,302	子会社株式	1,640,302
関連会社株式	32,747	関連会社株式	32,747
その他の関係会社 有価証券	31,200	その他の関係会社 有価証券	31,200
敷金	450,632	敷金	450,632
その他長期差入保証金	10,030	その他長期差入保証金	10,030

(注3) 金融商品の時価等に関する事項についての補足説明

第34期 2019年3月31日現在	第35期 2020年3月31日現在
該当事項はありません。	同左

(注4) 金銭債権及び満期がある有価証券の決算日後の償還予定額  
第34期(2019年3月31日現在)

(単位:千円)

	1年以内	1年超 5年以内	5年超 10年以内	10年超
預金	17,817,465	-	-	-
未収委託者報酬	1,954,575	-	-	-
未収収益	1,951,601	-	-	-
未収入金	1,809	-	-	-
投資有価証券 其他有価証券のうち満期があるもの	8,308	13,426	5,810	-
合計	21,733,759	13,426	5,810	-

第35期(2020年3月31日現在)

(単位:千円)

	1年以内	1年超 5年以内	5年超 10年以内	10年超
預金	19,928,370	-	-	-
未収委託者報酬	2,864,007	-	-	-
未収収益	2,126,212	-	-	-
未収入金	101,676	-	-	-
投資有価証券 其他有価証券のうち満期があるもの	2,247	21,678	22,121	-
合計	25,022,515	21,678	22,121	-

(有価証券関係)

第34期 2019年3月31日現在	第35期 2020年3月31日現在
<p>1. 子会社株式及び関連会社株式並びにその他の関係会社有価証券</p> <p>子会社株式及び関連会社株式(貸借対照表計上額 子会社株式1,640,302千円、関連会社株式32,747千円)並びにその他の関係会社有価証券(貸借対照表計上額 31,200千円)は、市場価格がなく、かつ将来キャッシュ・フローを見積ること等ができず、時価を把握することが極めて困難と認められることから、記載しておりません。</p> <p>2. その他有価証券</p> <p>(単位:千円)</p>	<p>1. 子会社株式及び関連会社株式並びにその他の関係会社有価証券</p> <p>子会社株式及び関連会社株式(貸借対照表計上額 子会社株式1,640,302千円、関連会社株式32,747千円)並びにその他の関係会社有価証券(貸借対照表計上額 31,200千円)は、市場価格がなく、かつ将来キャッシュ・フローを見積ること等ができず、時価を把握することが極めて困難と認められることから、記載しておりません。</p> <p>2. その他有価証券</p> <p>(単位:千円)</p>

区分	貸借対照表 計上額	取得原価	差額	区分	貸借対照表 計上額	取得原価	差額
貸借対照 表計上額が 取得原価を 超えるもの 証券投資 信託	27,344	22,052	5,292	貸借対照 表計上額が 取得原価を 超えるもの 証券投資 信託	32,071	27,816	4,254
貸借対照 表計上額が 取得原価を 超えないもの 証券投資 信託	15,856	18,126	2,269	貸借対照 表計上額が 取得原価を 超えないもの 証券投資 信託	33,538	42,372	8,834
合計	43,201	40,179	3,022	合計	65,610	70,189	4,579

3. 当事業年度中に売却したその他有価証券  
該当事項はありません。

3. 当事業年度中に売却したその他有価証券  
同左

## (退職給付関係)

## 第34期

自 2018年4月1日

至 2019年3月31日

## 1. 採用している退職給付制度の概要

当社は、従業員の退職給付に備えるため、非積立型の確定給付制度及び確定拠出年金制度を採用しております。

退職一時金制度(非積立型制度であります。)では、当社従業員を制度対象として、給与と勤続年数に基づき算出した一時金を支給しております。受入出向者については退職給付負担金を支払っており、損益計算書上の退職給付費用には当該金額が含まれております。貸借対照表上は出向期間3年以下の出向者に係る金額が退職給付引当金に、出向期間3年超の出向者に係る金額がその他未払金にそれぞれ含まれております。

なお、当社が有する退職一時金制度は、簡便法により退職給付引当金及び退職給付費用を計算しております。

## 2. 確定給付制度



## (1) 簡便法を適用した制度の、退職給付引当金の期首残高と期末残高の調整表

退職給付引当金の期首残高	386,552千円
退職給付費用	38,082千円
退職給付の支払額	37,318千円
確定拠出年金制度への移管額	9,217千円
退職給付引当金の期末残高	378,099千円

## (2) 退職給付債務及び年金資産の期末残高と貸借対照表に計上された退職給付引当金及び前払年金費用の調整表

積立型制度の退職給付債務	-
年金資産	-
	-
非積立型制度の退職給付債務	378,099千円
貸借対照表に計上された負債と資産の純額	378,099千円
退職給付引当金	378,099千円
貸借対照表に計上された負債と資産の純額	378,099千円

## (3) 退職給付費用

簡便法で計算した退職給付費用	28,865千円
----------------	----------

## 3. 確定拠出制度

当社の確定拠出制度への要拠出額は、62,736千円であります。

## 第35期

自 2019年4月1日  
至 2020年3月31日

## 1. 採用している退職給付制度の概要

当社は、従業員の退職給付に備えるため、非積立型の確定給付制度及び確定拠出年金制度を採用しております。

退職一時金制度（非積立型制度であります。）では、当社従業員を制度対象として、給与と勤続年数に基づき算出した一時金を支給しております。受入出向者については退職給付負担金を支払っており、損益計算書上の退職給付費用には当該金額が含まれております。貸借対照表上は出向期間3年以下の出向者に係る金額が退職給付引当金に、出向期間3年超の出向者に係る金額がその他未払金にそれぞれ含まれております。

当社は当事業年度より退職給付債務の計算方法を簡便法から原則法に変更しております。

## 2. 確定給付制度

## (1) 退職給付債務の期首残高と期末残高の調整表

退職給付債務の期首残高	378,099千円
簡便法から原則法への変更に伴う費用処理額	319,413千円
勤務費用	70,137千円
利息費用	1,378千円
数理計算上の差異の発生額	11,130千円
退職給付の支払額	9,404千円
確定拠出年金制度への移管額	9,212千円
<b>退職給付債務の期末残高</b>	<b>739,283千円</b>

## (2) 退職給付債務及び年金資産の期末残高と貸借対照表に計上された退職給付引当金及び前払年金費用の調整表

積立型制度の退職給付債務	-
年金資産	-
	-
非積立型制度の退職給付債務	739,283千円
未積立退職給付債務	739,283千円
未認識数理計算上の差異	11,130千円
<b>貸借対照表に計上された負債と資産の純額</b>	<b>750,413千円</b>
退職給付引当金	750,413千円
<b>貸借対照表に計上された負債と資産の純額</b>	<b>750,413千円</b>

## (3) 退職給付費用及びその内訳項目の金額

勤務費用	70,137千円
利息費用	1,378千円
簡便法から原則法への変更に伴う費用処理額	319,413千円
その他	9,272千円
<b>確定給付制度に係る退職給付費用</b>	<b>400,202千円</b>

## (4) 数理計算上の計算基礎に関する事項

当事業年度末における主要な数理計算上の計算基礎（加重平均で表しております。）

割引率	0.4%
-----	------

## 3. 確定拠出制度

当社の確定拠出制度への要拠出額は、66,184千円であります。

## (税効果会計関係)

## 1. 繰延税金資産及び繰延税金負債の発生的主要原因別の内訳

	第34期 (2019年3月31日現在)	第35期 (2020年3月31日現在)
繰延税金資産		
退職給付引当金	115,773千円	229,776千円
未払金	3,921千円	3,802千円
賞与引当金	95,929千円	74,920千円
未払法定福利費	10,904千円	9,935千円
未払事業所税	3,587千円	3,672千円
未払事業税	40,339千円	70,737千円
未払調査費	83,845千円	82,822千円

減価償却超過額	98,061千円	124,870千円
繰延資産超過額	1,733千円	3,293千円
未払確定拠出年金	1,664千円	1,666千円
未収実績連動報酬	3,881千円	21,260千円
過大確定拠出年金掛金	19千円	-
その他有価証券評価差額金	-	1,402千円
未払費用	74,029千円	95,799千円
繰延税金資産小計	533,691千円	723,961千円
評価性引当額	-	-
繰延税金資産合計	533,691千円	723,961千円
繰延税金負債		
特別償却準備金	7千円	0千円
その他有価証券評価差額金	925千円	-
繰延税金負債合計	932千円	0千円
繰延税金資産の純額	532,758千円	723,961千円

2. 法定実効税率と税効果会計適用後の法人税等の負担率との差異の原因となった主な項目別の内訳

第34期 (2019年3月31日現在)	第35期 (2020年3月31日現在)
法定実効税率と税効果会計適用後の法人税等の負担率との間の差異が法定実効税率の100分の5以下であるため注記を省略しております。	同左

(セグメント情報等)

第34期 自 2018年4月1日 至 2019年3月31日	第35期 自 2019年4月1日 至 2020年3月31日
<p>[セグメント情報]</p> <p>当社は「投資信託及び投資法人に関する法律」に定める投資信託委託会社であり証券投資信託の設定を行うとともに「金融商品取引法」に定める金融商品取引業者として運用(投資運用業)を行っております。また「金融商品取引法」に定める投資助言・代理業を行っております。</p> <p>当社は、投資運用業及び投資助言・代理業にこれらの附帯業務を集約した単一セグメントを報告セグメントとしております。従いまして、開示対象となるセグメントはありませんので、記載を省略しております。</p>	<p>[セグメント情報]</p> <p>同左</p>

[関連情報]	[関連情報]						
<p>1. 製品及びサービスごとの情報 単一のサービス区分の外部顧客への営業収益が損益計算書の営業収益の90%を超えるため、記載を省略しております。</p> <p>2. 地域ごとの情報 (1) 営業収益 本邦の外部顧客への営業収益が損益計算書の営業収益の90%を超えるため、記載を省略しております。</p> <p>(2) 有形固定資産 本邦に所在している有形固定資産の金額が貸借対照表の有形固定資産の金額の90%を超えるため、記載を省略しております。</p> <p>3. 主要な顧客ごとの情報 (1) 投資信託の名称 東京海上・円資産バランスファンド(毎月決算型)</p> <p>(2) 委託者報酬 3,641,416千円</p> <p>(3) 関連するセグメント名 投資運用業及び投資助言・代理業にこれらの附帯業務を集約した単一セグメント</p>	<p>1. 製品及びサービスごとの情報 同左</p> <p>2. 地域ごとの情報 (1) 営業収益 (単位：千円)</p> <table border="1"> <thead> <tr> <th>日本</th> <th>その他</th> <th>合計</th> </tr> </thead> <tbody> <tr> <td>23,387,535</td> <td>2,699,004</td> <td>26,086,540</td> </tr> </tbody> </table> <p>(注) 営業収益は顧客の所在地を基準とし、国ごとに分類しております。</p> <p>(2) 有形固定資産 同左</p> <p>3. 主要な顧客ごとの情報 (1) 投資信託の名称 東京海上・円資産バランスファンド(毎月決算型)</p> <p>(2) 委託者報酬 5,339,902千円</p> <p>(3) 関連するセグメント名 投資運用業及び投資助言・代理業にこれらの附帯業務を集約した単一セグメント</p>	日本	その他	合計	23,387,535	2,699,004	26,086,540
日本	その他	合計					
23,387,535	2,699,004	26,086,540					

## (関連当事者情報)

第34期(自 2018年4月1日 至 2019年3月31日)

## 1. 関連当事者との取引

- (1) 財務諸表提出会社の親会社及び主要株主(会社等の場合に限る。)等  
重要な取引はありません。
- (2) 財務諸表提出会社の子会社及び関連会社等  
重要な取引はありません。
- (3) 財務諸表提出会社と同一の親会社をもつ会社等及び財務諸表提出会社のその他の関係会社の子会社等  
重要な取引はありません。
- (4) 財務諸表提出会社の役員及び主要株主(個人の場合に限る。)等  
重要な取引はありません。

## 2. 親会社又は重要な関連会社に関する情報

- (1) 親会社情報  
東京海上ホールディングス株式会社(東京証券取引所に上場)
- (2) 重要な関連会社の要約財務情報  
重要な関連会社はありません。

第35期(自 2019年4月1日 至 2020年3月31日)

## 1. 関連当事者との取引

- (1) 財務諸表提出会社の親会社及び主要株主(会社等の場合に限る。)等  
重要な取引はありません。

- (2) 財務諸表提出会社の子会社及び関連会社等  
重要な取引はありません。
- (3) 財務諸表提出会社と同一の親会社をもつ会社等及び財務諸表提出会社のその他の関係会社の子会社等  
重要な取引はありません。
- (4) 財務諸表提出会社の役員及び主要株主（個人の場合に限る。）等  
重要な取引はありません。

## 2. 親会社又は重要な関連会社に関する情報

- (1) 親会社情報  
東京海上ホールディングス株式会社（東京証券取引所に上場）
- (2) 重要な関連会社の要約財務情報  
重要な関連会社はありません。

### （1株当たり情報）

第34期 (自 2018年4月1日 至 2019年3月31日)	
1株当たり純資産額	542,507円07銭
1株当たり当期純利益金額	87,816円78銭
なお、潜在株式調整後1株当たり当期純利益金額については、潜在株式が存在しないため記載していません。	
(注) 1株当たり純資産額の算定上の基礎	
貸借対照表の純資産の部の合計額	20,778,021千円
純資産の部の合計額から控除する金額	-
普通株式に係る当期末の純資産額	20,778,021千円
1株当たり純資産額の算定に用いられた当期末の普通株式の数	38,300株
1株当たり当期純利益金額の算定上の基礎	
損益計算書上の当期純利益金額	3,363,382千円
普通株主に帰属しない金額	-
普通株式に係る当期純利益金額	3,363,382千円
普通株式の期中平均株式数	38,300株
第35期 (自 2019年4月1日 至 2020年3月31日)	
1株当たり純資産額	599,546円59銭
1株当たり当期純利益金額	109,857円21銭

なお、潜在株式調整後1株当たり当期純利益金額については、潜在株式が存在しないため記載していません。

(注) 1株当たり純資産額の算定上の基礎	
貸借対照表の純資産の部の合計額	22,962,634千円
純資産の部の合計額から控除する金額	-
普通株式に係る当期末の純資産額	22,962,634千円
1株当たり純資産額の算定に用いられた当期末の普通株式の数	38,300株
1株当たり当期純利益金額の算定上の基礎	
損益計算書上の当期純利益金額	4,207,531千円
普通株主に帰属しない金額	-
普通株式に係る当期純利益金額	4,207,531千円
普通株式の期中平均株式数	38,300株

中間財務諸表  
中間貸借対照表

(単位：千円)

当中間会計期間 (2020年9月30日現在)		
<b>資産の部</b>		
流動資産		
現金・預金		18,848,643
前払費用		152,063
未収委託者報酬		2,858,500
未収収益		2,709,132
未収入金		5,015
その他の流動資産		17,598
流動資産計		24,590,953
固定資産		
有形固定資産	* 1	547,334
建物		371,449
器具備品		175,884
無形固定資産		54,881
電話加入権		3,795
ソフトウェア		21,589
ソフトウェア仮勘定		29,496
投資その他の資産		3,153,636
投資有価証券		49,680
関係会社株式		1,673,049
その他の関係会社有価証券		31,200
長期前払費用		33,996
敷金		450,632
その他長期差入保証金		10,030
繰延税金資産		905,047
固定資産計		3,755,852
資産合計		28,346,806
<b>負債の部</b>		
流動負債		
未払金		2,507,564
未払手数料		1,304,670
その他未払金		1,202,894
未払費用		462,478
未払消費税等	* 2	280,896
未払法人税等		1,169,000
預り金		56,644
前受収益		13,316
賞与引当金		532,488
流動負債計		5,022,389
固定負債		
退職給付引当金		775,259
固定負債計		775,259
負債合計		5,797,649
<b>純資産の部</b>		
株主資本		
資本金		2,000,000
資本剰余金		400,000

その他資本剰余金	400,000
利益剰余金	20,144,840
利益準備金	500,000
その他利益剰余金	19,644,840
特別償却準備金	0
繰越利益剰余金	19,644,839
評価・換算差額等	4,317
その他有価証券評価差額金	4,317
純資産合計	22,549,157
負債・純資産合計	28,346,806

## 中間損益計算書

(単位：千円)

当中間会計期間	
(自 2020年4月1日	
至 2020年9月30日)	
営業収益	
委託者報酬	8,917,288
運用受託報酬	4,351,288
投資助言報酬	29,229
その他営業収益	222,107
営業収益計	13,519,914
営業費用	
支払手数料	4,204,222
広告宣伝費	114,133
調査費	3,042,718
調査費	1,360,491
委託調査費	1,682,226
委託計算費	57,123
営業雑経費	149,418
通信費	22,931
印刷費	97,075
協会費	14,950
諸会費	7,077
図書費	7,382
営業費用計	7,567,615
一般管理費	
給料	1,575,919
役員報酬	66,864
給料・手当	1,381,721
賞与	127,334
交際費	2,362
寄付金	3,049
旅費交通費	5,425
租税公課	81,795
不動産賃借料	187,845
退職給付費用	77,323
賞与引当金繰入	532,488
固定資産減価償却費	* 1 63,772
法定福利費	306,886
福利厚生費	8,159
諸経費	203,566
一般管理費計	3,048,597



営業利益	2,903,701
営業外収益	
受取利息	70
受取配当金	3,601
雑益	5,572
営業外収益計	9,244
営業外費用	
為替差損	12,425
雑損	5,117
営業外費用計	17,542
経常利益	2,895,403
特別損失	
器具備品除却損	0
特別損失計	0
税引前中間純利益	2,895,403
法人税、住民税及び事業税	1,097,060
法人税等調整額	184,393
法人税等合計	912,667
中間純利益	1,982,736

## 中間株主資本等変動計算書

当中間会計期間（自 2020年4月1日 至 2020年9月30日）

（単位：千円）

	株主資本					
	資本金	資本剰余金		利益準備金	利益剰余金	
		その他資本 剰余金	資本剰余金 合計		その他利益 剰余金	
					特別償却 準備金	繰越利益 剰余金
当期首残高	2,000,000	400,000	400,000	500,000	0	20,065,811
当中間期変動額						
剰余金の配当						2,403,708
特別償却準備金の取崩					0	0
中間純利益						1,982,736
株主資本以外の項目の 当中間期変動額（純額）						
当中間期変動額合計	-	-	-	-	0	420,971
当中間期末残高	2,000,000	400,000	400,000	500,000	0	19,644,839

	株主資本		評価・換算差額等		純資産合計
	利益剰余金	株主資本 合計	その他 有価証券 評価差額金	評価・換算 差額等 合計	
	利益剰余金 合計				
当期首残高	20,565,811	22,965,811	3,177	3,177	22,962,634
当中間期変動額					
剰余金の配当	2,403,708	2,403,708			2,403,708
特別償却準備金の取崩	0	0			0
中間純利益	1,982,736	1,982,736			1,982,736

株主資本以外の項目の 当中間期変動額(純額)			7,494	7,494	7,494
当中間期変動額合計	420,971	420,971	7,494	7,494	413,477
当中間期末残高	20,144,840	22,544,840	4,317	4,317	22,549,157

## 注記事項

## 重要な会計方針

当中間会計期間 自 2020年4月1日 至 2020年9月30日	
1. 有価証券の評価基準及び評価方法	
(1) 子会社株式及び関連会社株式並びにその他の関係会社有価証券	移動平均法による原価法
(2) その他有価証券	時価のあるもの 中間会計期間末日の市場価格等に基づく時価法 (評価差額は、全部純資産直入法により処理し、売却原価は移動平均法により算定) 時価を把握することが極めて困難と認められるもの 移動平均法による原価法
2. 固定資産の減価償却の方法	
(1) 有形固定資産	定率法を採用しております。ただし、2016年4月1日以降に取得した建物附属設備については、定額法を採用しております。また、取得価額が10万円以上20万円未満の少額減価償却資産については、一括償却資産として3年間で均等償却する方法を採用しております。
(2) 無形固定資産	定額法を採用しております。なお、主な償却年数は次のとおりであります。 ソフトウェア(自社利用分) 5年
3. 引当金の計上基準	
(1) 賞与引当金	従業員賞与の支給に充てるため、支給見込額の当中間会計期間負担額を計上しております。
(2) 退職給付引当金	従業員の退職給付に備えるため、当中間会計期間末における退職給付債務の見込額に基づき計上しております。 退職給付見込額の期間帰属方法 退職給付債務の算定にあたり、退職給付見込額を当中間会計期間末までの期間に帰属させる方法については給付算定式基準によっております。 数理計算上の差異及び過去勤務費用の費用処理方法 数理計算上の差異は、各事業年度の発生時における従業員の平均残存勤務期間以内の一定の年数(10年)による定額法により按分した額をそれぞれ発生の翌事業年度から費用処理しております。 過去勤務費用は、その発生時の従業員の平均残存勤務期間以内の一定の年数(10年)による定額法により費用処理しております。
4. 消費税等の会計処理方法	消費税及び地方消費税の会計処理は、税抜方式によっております。

(中間貸借対照表関係)

		当中間会計期間 (2020年9月30日現在)	
1 有形固定資産の 減価償却累計額	建物	131,195千円	
	器具備品	406,733千円	
2 消費税等の取扱い	仮払消費税等及び仮受消費税等は相殺のうえ、未払消費税等として表示しております。		

## (中間損益計算書関係)

		当中間会計期間 自 2020年4月1日 至 2020年9月30日	
1 減価償却実施額	有形固定資産	62,734千円	
	無形固定資産	1,037千円	

## (中間株主資本等変動計算書関係)

当中間会計期間 自 2020年4月1日 至 2020年9月30日				
1. 発行済株式の種類及び総数に関する事項				
株式の種類	当事業年度期首 (株)	当中間会計期間 増加 (株)	当中間会計期間 減少 (株)	当中間会計期間末 (株)
普通株式	38,300	-	-	38,300
2. 配当に関する事項				
配当金支払額				
2020年6月26日の定時株主総会において、次のとおり決議しております。				
・普通株式の配当に関する事項				
(イ) 配当金の総額・・・・・・・・・・2,403,708千円				
(ロ) 1株当たり配当額・・・・・・・・・・62,760円				
(ハ) 基準日・・・・・・・・・・2020年3月31日				
(ニ) 効力発生日・・・・・・・・・・2020年6月26日				

## (金融商品関係)

当中間会計期間(2020年9月30日現在)

## 金融商品の時価等に関する事項

2020年9月30日現在における中間貸借対照表計上額、時価及びこれらの差額については、次のとおりであります。なお、時価を把握することが極めて困難と認められるものは次表には含まれておりません（（注2）参照）。

(単位：千円)

	中間貸借対照表計上額(*)	時価(*)	差額
(1)現金・預金	18,848,643	18,848,643	-
(2)未収委託者報酬	2,858,500	2,858,500	-
(3)未収収益	2,709,132	2,709,132	-
(4)未収入金	5,015	5,015	-
(5)投資有価証券 その他有価証券	49,680	49,680	-
(6)預り金	(56,644)	(56,644)	-
(7)未払金	(2,507,564)	(2,507,564)	-
(8)未払費用	(462,478)	(462,478)	-
(9)未払消費税等	(280,896)	(280,896)	-
(10)未払法人税等	(1,169,000)	(1,169,000)	-

(\*)負債で計上されているものについては、( )で示しております。

(注1)金融商品の時価の算定方法並びに有価証券及びデリバティブ取引に関する事項

- (1) 現金・預金、(2) 未収委託者報酬、(3) 未収収益、(4) 未収入金、(6) 預り金、(7) 未払金、  
(8) 未払費用、(9) 未払消費税等並びに(10) 未払法人税等

これらは短期間で決済されるため、時価は帳簿価額にほぼ等しいことから、当該帳簿価額によっております。

(5) 投資有価証券

時価の算定方法につきましては「重要な会計方針」の「1. 有価証券の評価基準及び評価方法」に記載しております。

(注2) 子会社株式(中間貸借対照表計上額 1,640,302千円)及び関連会社株式(中間貸借対照表計上額 32,747千円)及びその他の関係会社有価証券(中間貸借対照表計上額 31,200千円)及び敷金(中間貸借対照表計上額 450,632千円)並びにその他長期差入保証金(中間貸借対照表計上額 10,030千円)は、市場価格がなく、かつ将来キャッシュ・フローを見積ること等ができず、時価を把握することが極めて困難と認められるため、上表には含めておりません。

(有価証券関係)

当中間会計期間(2020年9月30日現在)

1. 子会社株式及び関連会社株式並びにその他の関係会社有価証券

子会社株式及び関連会社株式(中間貸借対照表計上額 子会社株式1,640,302千円、関連会社株式32,747千円)並びにその他の関係会社有価証券(中間貸借対照表計上額 31,200千円)は、市場価格がなく、かつ将来キャッシュ・フローを見積ること等ができず、時価を把握することが極めて困難と認められることから、記載しておりません。

2. その他有価証券

	種類	中間貸借対照表計上額(千円)	取得原価(千円)	差額(千円)
中間貸借対照表計上額が取得原価を超えるもの	証券投資信託	34,454	27,256	7,198
中間貸借対照表計上額が取得原価を超えないもの	証券投資信託	15,226	16,202	975
合計		49,680	43,458	6,222

(セグメント情報等)

[セグメント情報]

当中間会計期間(自 2020年4月1日 至 2020年9月30日)

当社は「投資信託及び投資法人に関する法律」に定める投資信託委託会社であり証券投資信託の設定を行うとともに「金融商品取引法」に定める金融商品取引業者として運用(投資運用業)を行っております。また「金融商品取引法」に定める投資助言・代理業を行っております。

当社は、投資運用業及び投資助言・代理業にこれらの附帯業務を集約した単一セグメントを報告セグメントとしております。従いまして、開示対象となるセグメントはありませんので、記載を省略しております。

[関連情報]

当中間会計期間(自 2020年4月1日 至 2020年9月30日)

1. 製品及びサービスごとの情報

単一のサービス区分の外部顧客への営業収益が中間損益計算書の営業収益の90%を超えるため、記載を省略しております。

2. 地域ごとの情報

(1) 営業収益

本邦の外部顧客への営業収益が中間損益計算書の営業収益の90%を超えるため、記載を省略しております。

(2) 有形固定資産

本邦に所在している有形固定資産の金額が中間貸借対照表の有形固定資産の金額の90%を超えるため、記載を省略しております。

3. 主要な顧客ごとの情報

投資信託の名称	委託者報酬 (単位：千円)	関連するセグメント名
東京海上・円資産バランスファンド(毎月決算型)	2,758,466	投資運用業及び投資助言・代理業にこれらの附帯業務を集約した単一セグメント

## (1株当たり情報)

当中間会計期間 自 2020年4月1日 至 2020年9月30日	
1株当たり純資産額	588,750円84銭
1株当たり中間純利益金額	51,768円57銭
なお、潜在株式調整後1株当たり中間純利益金額については、潜在株式が存在しないため記載していません。	
(注) 1株当たり純資産額の算定上の基礎	
中間貸借対照表の純資産の部の合計額	22,549,157千円
純資産の部の合計額から控除する金額	-
普通株式に係る中間会計期間末の純資産額	22,549,157千円
1株当たり純資産額の算定に用いられた中間会計期間末の普通株式の数	38,300株
1株当たり中間純利益金額の算定上の基礎	
中間損益計算書上の中間純利益金額	1,982,736千円
普通株主に帰属しない金額	-
普通株式に係る中間純利益金額	1,982,736千円
普通株式の期中平均株式数	38,300株

#### 4【利害関係人との取引制限】

委託会社は、「金融商品取引法」の定めるところにより、利害関係人との取引について、次に掲げる行為が禁止されています。

自己又はその取締役若しくは執行役との間における取引を行うことを内容とした運用を行うこと(投資者の保護に欠け、若しくは取引の公正を害し、又は金融商品取引業の信用を失墜させるおそれがないものとして内閣府令で定めるものを除きます。)

運用財産相互間において取引を行うことを内容とした運用を行うこと(投資者の保護に欠け、若しくは取引の公正を害し、又は金融商品取引業の信用を失墜させるおそれがないものとして内閣府令で定めるものを除きます。)

通常の実行の条件と異なる条件であって取引の公正を害するおそれのある条件で、委託会社の親法人等(委託会社の総株主等の議決権の過半数を保有していることその他の当該金融商品取引業者と密接な関係を有する法人その他の団体として政令で定める要件に該当する者をいいます。以下において同じ。)又は子法人等(委託会社が総株主等の議決権の過半数を保有していることその他の当該金融商品取引業者と密接な関係を有する法人その他の団体として政令で定める要件に該当する者をいいます。以下同じ。)と有価証券の売買その他の取引又は金融デリバティブ取引を行うこと。

委託会社の親法人等又は子法人等の利益を図るため、その行う投資運用業に関して運用の方針、運用財産の額若しくは市場の状況に照らして不必要な取引を行うことを内容とした運用を行うこと。

上記に掲げるもののほか、委託会社の親法人等又は子法人等が関与する行為であって、投資者の保護に欠け、若しくは取引の公正を害し、又は金融商品取引業の信用を失墜させるおそれのあるものとして内閣府令で定める行為。

#### 5【その他】

##### (1)定款の変更

委託会社の定款の変更に関しては、株主総会の決議が必要です。

##### (2)訴訟事件その他の重要事項

提出日現在、訴訟事件その他委託会社等に重要な影響を及ぼした事実、及び重要な影響を与えることが予想される事実はありません。

## 第2【その他の関係法人の概況】

### 1【名称、資本金の額及び事業の内容】

#### (1) 受託会社

- ・ 名称 三菱UFJ信託銀行株式会社  
(再信託受託会社：日本マスタートラスト信託銀行株式会社)
- ・ 資本金の額 324,279百万円(2020年9月末日現在)
- ・ 事業の内容 銀行法に基づき銀行業を営むとともに、金融機関の信託業務の兼営等に関する法律(兼営法)に基づき信託業務を営んでいます。

#### <参考情報：再信託受託会社の概要>

- ・ 名称 日本マスタートラスト信託銀行株式会社
- ・ 資本金の額 10,000百万円(2020年9月末日現在)
- ・ 事業の内容 銀行法に基づき銀行業を営むとともに、金融機関の信託業務の兼営等に関する法律に基づき信託業務を営んでいます。

#### (2) 販売会社

名称	資本金の額( )	事業の内容
いちよし証券株式会社	14,577百万円	金融商品取引法に定める第一種金融商品取引業を営んでいます。
岩井コスモ証券株式会社	13,500百万円(注)	
エース証券株式会社	8,831百万円(注)	
auカブコム証券株式会社	7,196百万円	
S M B C 日興証券株式会社	10,000百万円	
株式会社 S B I 証券	48,323百万円	
岡三オンライン証券株式会社	2,500百万円(注)	
静銀ティーエム証券株式会社	3,000百万円(注)	
七十七証券株式会社	3,000百万円(注)	
第四北越証券株式会社	600百万円(注)	
東海東京証券株式会社	6,000百万円(注)	
南都まほろば証券株式会社	3,000百万円(注)	
野村證券株式会社	10,000百万円(注)	
百五証券株式会社	3,000百万円(注)	
ひろぎん証券株式会社	5,000百万円(注)	
PWM日本証券株式会社	3,000百万円(注)	
フィデリティ証券株式会社	10,007百万円(注)	
松井証券株式会社	11,945百万円	
マネックス証券株式会社	12,200百万円(注)	
丸三証券株式会社	10,000百万円	
三菱UFJモルガン・スタンレー証券株式会社	40,500百万円(注)	
水戸証券株式会社	12,272百万円	
楽天証券株式会社	7,495百万円(注)	

株式会社愛知銀行	18,000百万円	銀行法に基づき銀行業を営んでいます。
株式会社あおぞら銀行	100,000百万円	
株式会社足利銀行	135,000百万円	
株式会社阿波銀行	23,452百万円	
株式会社イオン銀行	51,250百万円	
株式会社神奈川銀行	5,191百万円	
株式会社北日本銀行	7,761百万円	
株式会社京都銀行	42,103百万円	
株式会社熊本銀行	33,847百万円	
株式会社群馬銀行	48,652百万円	
株式会社静岡銀行	90,845百万円	
株式会社七十七銀行	24,658百万円	
株式会社清水銀行	10,816百万円	
株式会社荘内銀行	8,500百万円	
株式会社常陽銀行	85,113百万円	
株式会社新生銀行	512,204百万円	
株式会社十八親和銀行	36,878百万円	
株式会社大光銀行	10,000百万円	
株式会社千葉銀行	145,069百万円	
株式会社中京銀行	31,844百万円	
株式会社東京スター銀行	26,000百万円	
株式会社栃木銀行	27,408百万円	
株式会社名古屋銀行	25,090百万円	
株式会社南都銀行	37,924百万円	
株式会社西日本シティ銀行	85,745百万円	
株式会社八十二銀行	52,243百万円	
株式会社東日本銀行	38,300百万円	
株式会社百五銀行	20,000百万円	
株式会社百十四銀行	37,322百万円	
株式会社広島銀行	54,573百万円	
株式会社福岡銀行	82,329百万円	
株式会社福岡中央銀行	4,000百万円	
株式会社福島銀行	18,682百万円	
株式会社北都銀行	12,500百万円	
株式会社北海道銀行	93,524百万円	
株式会社みずほ銀行	1,404,065百万円	
株式会社三菱UFJ銀行	1,711,958百万円	
株式会社みなと銀行	39,984百万円	
株式会社山形銀行	12,008百万円	
株式会社山梨中央銀行	15,400百万円	
株式会社ゆうちょ銀行	3,500,000百万円	



三菱UFJ信託銀行株式会社	324,279百万円	銀行法に基づき銀行業を営むとともに、金融機関の信託業務の兼営等に関する法律に基づき信託業務を営んでいます。
信金中央金庫	690,998百万円	信用金庫法に基づき信用金庫の事業を営んでいます。
おかやま信用金庫	1,839百万円	
京都信用金庫	12,098百万円	
碧海信用金庫	1,236百万円	
労働金庫連合会	120,000百万円	労働金庫法に基づき労働金庫の事業を営んでいます。
東京海上日動火災保険株式会社	101,994百万円	保険業法に基づき損害保険業を営んでいます。

( ) 2020年9月末日現在。

信金中央金庫、おかやま信用金庫、京都信用金庫、碧海信用金庫および労働金庫連合会の資本金の額の箇所には出資の総額を記載しております。

(注) 2020年3月末日現在。

## 2【関係業務の概要】

受託会社は、信託財産の保管・管理等を行います。また、当ファンドにかかる信託事務の一部につき日本マスタートラスト信託銀行株式会社に委託することがあります。

販売会社は、募集・販売の取扱い、一部解約事務および収益分配金・解約金・償還金の支払い等を行います。

## 3【資本関係】

資本関係はありません。

### 第3【その他】

- 1．目論見書の表紙にロゴ・マーク、図案を使用し、委託会社の名称、ファンドの基本的性格等を記載することがあります。
- 2．目論見書の表紙に委託会社の金融商品取引業者登録番号および目論見書の使用を開始する日を記載する場合があります。
- 3．請求目論見書に当ファンドの約款を添付します。
- 4．目論見書の別称として「投資信託説明書（目論見書）」、「投資信託説明書（交付目論見書）」または「投資信託説明書（請求目論見書）」という名称を使用することがあります。
- 5．目論見書は電子媒体として使用されたり、インターネット等に掲載されることがあります。

独立監査人の監査報告書

2020年6月1日

東京海上アセットマネジメント株式会社

取締役会 御中

PwCあらた有限責任監査法人

東京事務所

指定有限責任社員 公認会計士 奈良 昌彦  
業務執行社員指定有限責任社員 公認会計士 久保 直毅  
業務執行社員**監査意見**

当監査法人は、金融商品取引法第193条の2第1項の規定に基づく監査証明を行うため、「委託会社等の経理状況」に掲げられている東京海上アセットマネジメント株式会社の2019年4月1日から2020年3月31日までの第35期事業年度の財務諸表、すなわち、貸借対照表、損益計算書、株主資本等変動計算書、重要な会計方針及びその他の注記について監査を行った。

当監査法人は、上記の財務諸表が、我が国において一般に公正妥当と認められる企業会計の基準に準拠して、東京海上アセットマネジメント株式会社の2020年3月31日現在の財政状態及び同日をもって終了する事業年度の経営成績を、全ての重要な点において適正に表示しているものと認める。

**監査意見の根拠**

当監査法人は、我が国において一般に公正妥当と認められる監査の基準に準拠して監査を行った。監査の基準における当監査法人の責任は、「財務諸表監査における監査人の責任」に記載されている。当監査法人は、我が国における職業倫理に関する規定に従って、会社から独立しており、また、監査人としてのその他の倫理上の責任を果たしている。当監査法人は、意見表明の基礎となる十分かつ適切な監査証拠を入手したと判断している。

**財務諸表に対する経営者及び監査役の責任**

経営者の責任は、我が国において一般に公正妥当と認められる企業会計の基準に準拠して財務諸表を作成し適正に表示することにある。これには、不正又は誤謬による重要な虚偽表示のない財務諸表を作成し適正に表示するために経営者が必要と判断した内部統制を整備及び運用することが含まれる。

財務諸表を作成するに当たり、経営者は、継続企業的前提に基づき財務諸表を作成することが適切であるかどうかを評価し、我が国において一般に公正妥当と認められる企業会計の基準に基づいて継続企業に関する事項を開示する必要がある場合には当該事項を開示する責任がある。

監査役の責任は、財務報告プロセスの整備及び運用における取締役の職務の執行を監視することにある。

**財務諸表監査における監査人の責任**

監査人の責任は、監査人が実施した監査に基づいて、全体としての財務諸表に不正又は誤謬による重要な虚偽表示がないかどうかについて合理的な保証を得て、監査報告書において独立の立場から財務諸表に対する意見を表明することにある。虚偽表示は、不正又は誤謬により発生する可能性があり、個別に又は集計すると、財務諸表の利用者の意思決定に影響を与えると合理的に見込まれる場合に、重要性があると判断される。

監査人は、我が国において一般に公正妥当と認められる監査の基準に従って、監査の過程を通じて、職業的専門家としての判断を行い、職業的懐疑心を保持して以下を実施する。

- 不正又は誤謬による重要な虚偽表示リスクを識別し、評価する。また、重要な虚偽表示リスクに対応した監査手続を立案し、実施する。監査手続の選択及び適用は監査人の判断による。さらに、意見表明の基礎となる十分かつ適切な監査証拠を入手する。
- 財務諸表監査の目的は、内部統制の有効性について意見表明するためのものではないが、監査人は、リスク評価の実施に際して、状況に応じた適切な監査手続を立案するために、監査に関連する内部統制を検討する。
- 経営者が採用した会計方針及びその適用方法の適切性、並びに経営者によって行われた会計上の見積りの合理性及び関連する注記事項の妥当性を評価する。
- 経営者が継続企業を前提として財務諸表を作成することが適切であるかどうか、また、入手した監査証拠に基づき、継続企業的前提に重要な疑義を生じさせるような事象又は状況に関して重要な不確実性が認められるかどうか結論付ける。継続企業的前提に関する重要な不確実性が認められる場合は、監査報告書において財務諸表の注記事

項に注意を喚起すること、又は重要な不確実性に関する財務諸表の注記事項が適切でない場合は、財務諸表に対して除外事項付意見を表明することが求められている。監査人の結論は、監査報告書日までに入手した監査証拠に基づいているが、将来の事象や状況により、企業は継続企業として存続できなくなる可能性がある。

- ・ 財務諸表の表示及び注記事項が、我が国において一般に公正妥当と認められる企業会計の基準に準拠しているかどうかとともに、関連する注記事項を含めた財務諸表の表示、構成及び内容、並びに財務諸表が基礎となる取引や会計事象を適正に表示しているかどうかを評価する。

監査人は、監査役に対して、計画した監査の範囲とその実施時期、監査の実施過程で識別した内部統制の重要な不備を含む監査上の重要な発見事項、及び監査の基準で求められているその他の事項について報告を行う。

#### 利害関係

会社と当監査法人又は業務執行社員との間には、公認会計士法の規定により記載すべき利害関係はない。

以 上

- 
- (注) 1. 上記は監査報告書の原本に記載された事項を電子化したものであり、その原本は当社が別途保管しております。
2. XBRLデータは監査の対象には含まれていません。

# 独立監査人の監査報告書

2020年9月16日

東京海上アセットマネジメント株式会社

取締役会 御中

PwCあらた有限責任監査法人

東京事務所

指定有限責任社員

業務執行社員

公認会計士 久保 直毅

## 監査意見

当監査法人は、金融商品取引法第193条の2第1項の規定に基づく監査証明を行うため、「ファンドの経理状況」に掲げられている東京海上・円資産バランスファンド(年1回決算型)の2019年7月24日から2020年7月27日までの計算期間の財務諸表、すなわち、貸借対照表、損益及び剰余金計算書、注記表並びに附属明細表について監査を行った。

当監査法人は、上記の財務諸表が、我が国において一般に公正妥当と認められる企業会計の基準に準拠して、東京海上・円資産バランスファンド(年1回決算型)の2020年7月27日現在の信託財産の状態及び同日をもって終了する計算期間の損益の状況を、すべての重要な点において適正に表示しているものと認める。

## 監査意見の根拠

当監査法人は、我が国において一般に公正妥当と認められる監査の基準に準拠して監査を行った。監査の基準における当監査法人の責任は、「財務諸表監査における監査人の責任」に記載されている。当監査法人は、我が国における職業倫理に関する規定に従って、東京海上アセットマネジメント株式会社及びファンドから独立しており、また、監査人としてのその他の倫理上の責任を果たしている。当監査法人は、意見表明の基礎となる十分かつ適切な監査証拠を入手したと判断している。

## 財務諸表に対する経営者の責任

経営者の責任は、我が国において一般に公正妥当と認められる企業会計の基準に準拠して財務諸表を作成し適正に表示することにある。これには、不正又は誤謬による重要な虚偽表示のない財務諸表を作成し適正に表示するために経営者が必要と判断した内部統制を整備及び運用することが含まれる。

財務諸表を作成するに当たり、経営者は、継続企業の前提に基づき財務諸表を作成することが適切であるかどうかを評価し、我が国において一般に公正妥当と認められる企業会計の基準に基づいて継続企業に関する事項を開示する必要がある場合には当該事項を開示する責任がある。

## 財務諸表監査における監査人の責任

監査人の責任は、監査人が実施した監査に基づいて、全体としての財務諸表に不正又は誤謬による重要な虚偽表示がないかどうかについて合理的な保証を得て、監査報告書において独立の立場から財務諸表に対する意見を表明することにある。虚偽表示は、不正又は誤謬により発生する可能性があり、個別に又は集計すると、財務諸表の利用者の意思決定に影響を与えると合理的に見込まれる場合に、重要性があると判断される。

監査人は、我が国において一般に公正妥当と認められる監査の基準に従って、監査の過程を通じて、職業的専門家としての判断を行い、職業的懐疑心を保持して以下を実施する。

- 不正又は誤謬による重要な虚偽表示リスクを識別し、評価する。また、重要な虚偽表示リスクに対応した監査手続を立案し、実施する。監査手続の選択及び適用は監査人の判断による。さらに、意見表明の基礎となる十分かつ適切な監査証拠を入手する。
- 財務諸表監査の目的は、内部統制の有効性について意見表明するためのものではないが、監査人は、リスク評価の実施に際して、状況に応じた適切な監査手続を立案するために、監査に関連する内部統制を検討する。
- 経営者が採用した会計方針及びその適用方法の適切性、並びに経営者によって行われた会計上の見積りの合理性及び関連する注記事項の妥当性を評価する。
- 経営者が継続企業を前提として財務諸表を作成することが適切であるかどうか、また、入手した監査証拠に基づき、継続企業の前提に重要な疑義を生じさせるような事象又は状況に関して重要な不確実性が認められるかどうか結論付ける。継続企業の前提に関する重要な不確実性が認められる場合は、監査報告書において財務諸表の注記事項に注意を喚起すること、又は重要な不確実性に関する財務諸表の注記事項が適切でない場合は、財務諸表に対して除外事項付意見を表明することが求められている。監査人の結論は、監査報告書日までに入手した監査証拠に基づいているが、将来の事象や状況により、ファンドは継続企業として存続できなくなる可能性がある。

- ・ 財務諸表の表示及び注記事項が、我が国において一般に公正妥当と認められる企業会計の基準に準拠しているかどうかとともに、関連する注記事項を含めた財務諸表の表示、構成及び内容、並びに財務諸表が基礎となる取引や会計事象を適正に表示しているかどうかを評価する。

監査人は、経営者に対して、計画した監査の範囲とその実施時期、監査の実施過程で識別した内部統制の重要な不備を含む監査上の重要な発見事項、及び監査の基準で求められているその他の事項について報告を行う。

#### 利害関係

東京海上アセットマネジメント株式会社及びファンドと当監査法人又は業務執行社員との間には、公認会計士法の規定により記載すべき利害関係はない。

以 上

- 
- (注) 1. 上記は監査報告書の原本に記載された事項を電子化したものであり、その原本は当社が別途保管しております。
2. XBRLデータは監査の対象には含まれていません。

独立監査人の中間監査報告書

2020年12月3日

東京海上アセットマネジメント株式会社

取締役会 御中

PwCあらた有限責任監査法人

東京事務所

指定有限責任社員 公認会計士 奈良 昌彦  
業務執行社員指定有限責任社員 公認会計士 久保 直毅  
業務執行社員

## 中間監査意見

当監査法人は、金融商品取引法第193条の2第1項の規定に基づく監査証明を行うため、「委託会社等の経理状況」に掲げられている東京海上アセットマネジメント株式会社の2020年4月1日から2021年3月31日までの第36期事業年度の中間会計期間(2020年4月1日から2020年9月30日まで)に係る中間財務諸表、すなわち、中間貸借対照表、中間損益計算書、中間株主資本等変動計算書、重要な会計方針及びその他の注記について中間監査を行った。

当監査法人は、上記の中間財務諸表が、我が国において一般に公正妥当と認められる中間財務諸表の作成基準に準拠して、東京海上アセットマネジメント株式会社の2020年9月30日現在の財政状態及び同日をもって終了する中間会計期間(2020年4月1日から2020年9月30日まで)の経営成績に関する有用な情報を表示しているものと認める。

## 中間監査意見の根拠

当監査法人は、我が国において一般に公正妥当と認められる中間監査の基準に準拠して中間監査を行った。中間監査の基準における当監査法人の責任は、「中間財務諸表監査における監査人の責任」に記載されている。当監査法人は、我が国における職業倫理に関する規定に従って、会社から独立しており、また、監査人としてのその他の倫理上の責任を果たしている。当監査法人は、中間監査の意見表明の基礎となる十分かつ適切な監査証拠を入手したと判断している。

## 中間財務諸表に対する経営者及び監査役の責任

経営者の責任は、我が国において一般に公正妥当と認められる中間財務諸表の作成基準に準拠して中間財務諸表を作成し有用な情報を表示することにある。これには、不正又は誤謬による重要な虚偽表示のない中間財務諸表を作成し有用な情報を表示するために経営者が必要と判断した内部統制を整備及び運用することが含まれる。

中間財務諸表を作成するに当たり、経営者は、継続企業の前提に基づき中間財務諸表を作成することが適切であるかどうかを評価し、我が国において一般に公正妥当と認められる中間財務諸表の作成基準に基づいて継続企業に関する事項を開示する必要がある場合には当該事項を開示する責任がある。

監査役の責任は、財務報告プロセスの整備及び運用における取締役の職務の執行を監視することにある。

## 中間財務諸表監査における監査人の責任

監査人の責任は、監査人が実施した中間監査に基づいて、全体として中間財務諸表の有用な情報の表示に関して投資者の判断を損なうような重要な虚偽表示がないかどうかの合理的な保証を得て、中間監査報告書において独立の立場から中間財務諸表に対する意見を表明することにある。虚偽表示は、不正又は誤謬により発生する可能性があり、個別に又は集計すると、中間財務諸表の利用者の意思決定に影響を与えると合理的に見込まれる場合に、重要性があると判断される。

監査人は、我が国において一般に公正妥当と認められる中間監査の基準に従って、中間監査の過程を通じて、職業的専門家としての判断を行い、職業的懐疑心を保持して以下を実施する。

- 不正又は誤謬による中間財務諸表の重要な虚偽表示リスクを識別し、評価する。また、重要な虚偽表示リスクに対応する中間監査手続を立案し、実施する。中間監査手続の選択及び適用は監査人の判断による。さらに、中間監査の意見表明の基礎となる十分かつ適切な監査証拠を入手する。なお、中間監査手続は、年度監査と比べて監査手続の一部が省略され、監査人の判断により、不正又は誤謬による中間財務諸表の重要な虚偽表示リスクの評価に基づいて、分析的手続等を中心とした監査手続に必要に応じて追加の監査手続が選択及び適用される。
- 中間財務諸表監査の目的は、内部統制の有効性について意見表明するためのものではないが、監査人は、リスク評価の実施に際して、状況に応じた適切な中間監査手続を立案するために、中間財務諸表の作成と有用な情報の表示に関連する内部統制を検討する。

- ・ 経営者が採用した会計方針及びその適用方法並びに経営者によって行われた会計上の見積りの合理性及び関連する注記事項の妥当性を評価する。
- ・ 経営者が継続企業を前提として中間財務諸表を作成することが適切であるかどうか、また、入手した監査証拠に基づき、継続企業の前提に重要な疑義を生じさせるような事象又は状況に関して重要な不確実性が認められるかどうか結論付ける。継続企業の前提に関する重要な不確実性が認められる場合は、中間監査報告書において中間財務諸表の注記事項に注意を喚起すること、又は重要な不確実性に関する中間財務諸表の注記事項が適切でない場合は、中間財務諸表に対して除外事項付意見を表明することが求められている。監査人の結論は、中間監査報告書日までに入手した監査証拠に基づいているが、将来の事象や状況により、企業は継続企業として存続できなくなる可能性がある。
- ・ 中間財務諸表の表示及び注記事項が、我が国において一般に公正妥当と認められる中間財務諸表の作成基準に準拠しているかどうかとともに、関連する注記事項を含めた中間財務諸表の表示、構成及び内容、並びに中間財務諸表が基礎となる取引や会計事象に関して有用な情報を表示しているかどうかを評価する。

監査人は、監査役に対して、計画した中間監査の範囲とその実施時期、中間監査の実施過程で識別した内部統制の重要な不備を含む中間監査上の重要な発見事項、及び中間監査の基準で求められているその他の事項について報告を行う。

#### 利害関係

会社と当監査法人又は業務執行社員との間には、公認会計士法の規定により記載すべき利害関係はない。

以 上

---

(注) 1. 上記は中間監査報告書の原本に記載された事項を電子化したものであり、その原本は当社が別途保管しております。

2. XBRLデータは中間監査の対象には含まれていません。



独立監査人の中間監査報告書

2021年3月10日

東京海上アセットマネジメント株式会社

取締役会 御中

PwCあらた有限責任監査法人

東京事務所

指定有限責任社員

業務執行社員

公認会計士 久保 直毅

## 中間監査意見

当監査法人は、金融商品取引法第193条の2第1項の規定に基づく監査証明を行うため、「ファンドの経理状況」に掲げられている東京海上・円資産バランスファンド（年1回決算型）の2020年7月28日から2021年1月27日までの中間計算期間の中間財務諸表、すなわち、中間貸借対照表、中間損益及び剰余金計算書並びに中間注記表について中間監査を行った。

当監査法人は、上記の中間財務諸表が、我が国において一般に公正妥当と認められる中間財務諸表の作成基準に準拠して、東京海上・円資産バランスファンド（年1回決算型）の2021年1月27日現在の信託財産の状態及び同日をもって終了する中間計算期間（2020年7月28日から2021年1月27日まで）の損益の状況に関する有用な情報を表示しているものと認める。

## 中間監査意見の根拠

当監査法人は、我が国において一般に公正妥当と認められる中間監査の基準に準拠して中間監査を行った。中間監査の基準における当監査法人の責任は、「中間財務諸表監査における監査人の責任」に記載されている。当監査法人は、我が国における職業倫理に関する規定に従って、東京海上アセットマネジメント株式会社及びファンドから独立しており、また、監査人としてのその他の倫理上の責任を果たしている。当監査法人は、中間監査の意見表明の基礎となる十分かつ適切な監査証拠を入手したと判断している。

## 中間財務諸表に対する経営者の責任

経営者の責任は、我が国において一般に公正妥当と認められる中間財務諸表の作成基準に準拠して中間財務諸表を作成し有用な情報を表示することにある。これには、不正又は誤謬による重要な虚偽表示のない中間財務諸表を作成し有用な情報を表示するために経営者が必要と判断した内部統制を整備及び運用することが含まれる。

中間財務諸表を作成するに当たり、経営者は、継続企業の前提に基づき中間財務諸表を作成することが適切であるかどうかを評価し、我が国において一般に公正妥当と認められる中間財務諸表の作成基準に基づいて継続企業に関する事項を開示する必要がある場合には当該事項を開示する責任がある。

## 中間財務諸表監査における監査人の責任

監査人の責任は、監査人が実施した中間監査に基づいて、全体として中間財務諸表の有用な情報の表示に関して投資者の判断を損なうような重要な虚偽表示がないかどうかの合理的な保証を得て、中間監査報告書において独立の立場から中間財務諸表に対する意見を表明することにある。虚偽表示は、不正又は誤謬により発生する可能性があり、個別に又は集計すると、中間財務諸表の利用者の意思決定に影響を与えると合理的に見込まれる場合に、重要性があると判断される。

監査人は、我が国において一般に公正妥当と認められる中間監査の基準に従って、中間監査の過程を通じて、職業的専門家としての判断を行い、職業的懐疑心を保持して以下を実施する。

- ・ 不正又は誤謬による中間財務諸表の重要な虚偽表示リスクを識別し、評価する。また、重要な虚偽表示リスクに対応する中間監査手続を立案し、実施する。中間監査手続の選択及び適用は監査人の判断による。さらに、中間監査の意見表明の基礎となる十分かつ適切な監査証拠を入手する。なお、中間監査手続は、年度監査と比べて監査手続の一部が省略され、監査人の判断により、不正又は誤謬による中間財務諸表の重要な虚偽表示リスクの評価に基づいて、分析的手続等を中心とした監査手続に必要に応じて追加の監査手続が選択及び適用される。
- ・ 中間財務諸表監査の目的は、内部統制の有効性について意見表明するためのものではないが、監査人は、リスク評価の実施に際して、状況に応じた適切な中間監査手続を立案するために、中間財務諸表の作成と有用な情報の表示に関連する内部統制を検討する。
- ・ 経営者が採用した会計方針及びその適用方法並びに経営者によって行われた会計上の見積りの合理性及び関連する注記事項の妥当性を評価する。
- ・ 経営者が継続企業を前提として中間財務諸表を作成することが適切であるかどうか、また、入手した監査証拠に基づき、継続企業の前提に重要な疑義を生じさせるような事象又は状況に関して重要な不確実性が認められるかどうか結論付ける。継続企業の前提に関する重要な不確実性が認められる場合は、中間監査報告書において中間財務

諸表の注記事項に注意を喚起すること、又は重要な不確実性に関する中間財務諸表の注記事項が適切でない場合は、中間財務諸表に対して除外事項付意見を表明することが求められている。監査人の結論は、中間監査報告書日までに入手した監査証拠に基づいているが、将来の事象や状況により、ファンドは継続企業として存続できなくなる可能性がある。

- ・ 中間財務諸表の表示及び注記事項が、我が国において一般に公正妥当と認められる中間財務諸表の作成基準に準拠しているかどうかとともに、関連する注記事項を含めた中間財務諸表の表示、構成及び内容、並びに中間財務諸表が基礎となる取引や会計事象に関して有用な情報を表示しているかどうかを評価する。

監査人は、経営者に対して、計画した中間監査の範囲とその実施時期、中間監査の実施過程で識別した内部統制の重要な不備を含む中間監査上の重要な発見事項、及び中間監査の基準で求められているその他の事項について報告を行う。

#### 利害関係

東京海上アセットマネジメント株式会社及びファンドと当監査法人又は業務執行社員との間には、公認会計士法の規定により記載すべき利害関係はない。

以 上

---

(注) 1 . 上記は中間監査報告書の原本に記載された事項を電子化したものであり、その原本は当社が別途保管しております。

2 . XBRLデータは中間監査の対象には含まれていません。