

【表紙】

【提出書類】 有価証券届出書

【提出先】 関東財務局長

【提出日】 2021年4月23日

【発行者名】 ブラックロック・ジャパン株式会社

【代表者の役職氏名】 代表取締役社長 有田 浩之

【本店の所在の場所】 東京都千代田区丸の内一丁目8番3号

【事務連絡者氏名】 猪浦 純子

【電話番号】 03-6703-7940

【届出の対象とした募集内国投資信託
受益証券に係るファンドの名称】 ブラックロック・ゴールド・ファンド

【届出の対象とした募集内国投資信託
受益証券の金額】 3,000億円を上限とします。

【縦覧に供する場所】 該当事項はありません。

(注) 本書において文中および表中の数字は四捨五入された数値として表示されている場合があり、従って合計として表示された数字はかかる数値の総和と必ずしも一致するとは限りません。

第一部【証券情報】

(1)【ファンドの名称】

ブラックロック・ゴールド・ファンド

（以下「当ファンド」または「ファンド」という場合があります。）

(2)【内国投資信託受益証券の形態等】

追加型証券投資信託の受益権です。

当初元本は、1口当たり1円です。

ファンドの受益権は、社債、株式等の振替に関する法律（以下「社振法」といいます。）の規定の適用を受け、受益権の帰属は、後述の「(11)振替機関に関する事項」に記載の振替機関および当該振替機関の下位の口座管理機関（社振法第2条に規定する「口座管理機関」をいい、振替機関を含め、以下「振替機関等」といいます。）の振替口座簿に記載または記録されることにより定まります（以下、振替口座簿に記載または記録されることにより定まる受益権を「振替受益権」といいます。）。委託会社であるブラックロック・ジャパン株式会社は、やむを得ない事情等がある場合を除き、当該振替受益権を表示する受益証券を発行しません。また、振替受益権には無記名式や記名式の形態はありません。

当ファンドについて、委託会社の依頼により、信用格付業者から提供され、もしくは閲覧に供された信用格付または信用格付業者から提供され、もしくは閲覧に供される予定の信用格付はありません。

(3)【発行（売出）価額の総額】

3,000億円を上限とします。

(4)【発行（売出）価格】

購入受付日の翌営業日の基準価額とします。

基準価額につきましては、販売会社または下記にお問い合わせください。

ブラックロック・ジャパン株式会社

電話番号：03-6703-4300（受付時間 営業日の9：00～17：00）

ホームページアドレス：www.blackrock.com/jp/

(5)【申込手数料】

購入時の申込手数料（以下、「購入時手数料」といいます。）は、購入受付日の翌営業日の基準価額に3.30%（税抜3.00%）を上限として、販売会社が独自に定める率を乗じて得た額とします。詳細は販売会社にお問い合わせください。

（販売会社につきましては、「(8)申込取扱場所」に記載の照会先までお問い合わせください。）

なお、購入時手数料には消費税に相当する金額および地方消費税に相当する金額（以下「消費税等相当額」といいます。）が含まれています（以下同じ。）。

分配金の受取方法により、「一般コース」、「累積投資コース」の2つのコースがあります。

「累積投資コース」を選択した投資者が分配金を再投資する場合は、無手数料とします。

(6)【申込単位】

分配金の受取方法により、収益の分配時に分配金を受け取る「一般コース」と、分配金が税引き後、無手数料で再投資される「累積投資コース」の2つの購入方法があります。

一般コース : 1万口以上1万口単位

累積投資コース : 1万円以上1円単位

「累積投資コース」を選択した投資者が収益分配金を再投資する場合は1円単位とします。

なお、販売会社によって上記と異なる購入の申込単位（以下、「購入単位」といいます。）を別に定める場合があります。また、取扱いを行なうコースは、各販売会社により異なります。詳細は販売会社にお問い合わせください。

(7)【申込期間】

2021年4月24日から2021年10月22日まで

申込期間は、上記期間満了前に有価証券届出書を提出することによって更新されます。

(8)【申込取扱場所】

ファンドの申込取扱場所（以下「販売会社」といいます。）については下記にお問い合わせください。

ブラックロック・ジャパン株式会社

電話番号 : 03-6703-4300（受付時間 営業日の9:00~17:00）

ホームページアドレス : www.blackrock.com/jp/

(9)【払込期日】

投資者は、販売会社が定める日までに購入代金（購入受付日の翌営業日の基準価額に購入口数を乗じた金額に、購入時手数料を加算した金額をいいます。）を販売会社に支払うものとします。

振替受益権に係る各購入受付日の発行価額の総額は、販売会社によって追加信託が行なわれる日に委託会社の口座を経由して受託会社の指定するファンド口座に払い込まれます。

(10)【払込取扱場所】

上記「(8)申込取扱場所」で払い込みください。

(11)【振替機関に関する事項】

振替機関は、株式会社証券保管振替機構です。

(12)【その他】

購入代金の利息

購入代金には利息をつけません。

日本以外の地域における発行

行ないません。

購入不可日

トロント証券取引所の休場日に該当する場合には、販売会社の営業日であっても購入は受け付けません。

企業動向・市場環境等の変化により、今後購入不可日に変更になる場合があります。

（当ファンドの投資信託約款では、金鉱企業が上場する主要な証券取引所の休場日で、受益権の購入に伴う有価証券等への投資を円滑に実行することが困難と委託会社が判断する日に該当する場合には、受益権の購入の受付は行なわないものと定めています。）

振替受益権について

ファンドの受益権は、社振法の規定の適用を受け、上記「(11)振替機関に関する事項」に記載の振替機関の振替業にかかる業務規程等の規則にしたがって取り扱われるものとします。

ファンドの分配金、償還金、換金代金は、社振法および上記「(11)振替機関に関する事項」に記載の振替機関の業務規程その他の規則にしたがって支払われます。

（参考）

投資信託振替制度とは、

- ・ファンドの受益権の発生、消滅、移転をコンピュータシステムにて管理します。
- ・ファンドの設定、換金、償還等がコンピュータシステム上の帳簿（「振替口座簿」といいます。）への記載・記録によって行なわれますので、受益証券は発行されません。

第二部【ファンド情報】

第1【ファンドの状況】

1【ファンドの性格】

(1)【ファンドの目的及び基本的性格】

「ブラックロック・ゴールド・ファンド」（以下「当ファンド」または「ファンド」という場合があります。）は、信託財産の成長を図ることを目標として積極的な運用を行ないます。

当ファンドは、追加型証券投資信託であり、追加型投信 / 海外 / 株式に属しています。下記は、一般社団法人投資信託協会の「商品分類に関する指針」に基づき当ファンドが該当する商品分類・属性区分を網掛け表示しています。

<商品分類表>

単位型・追加型	投資対象地域	投資対象資産（収益の源泉）
単位型投信 追加型投信	国内 海外 内外	株式 債券 不動産投信 その他資産（ ） 資産複合

<属性区分表>

投資対象資産	決算頻度	投資対象地域	為替ヘッジ
株式 一般 大型株 中小型株 債券 一般 公債 社債 その他債券 クレジット属性 不動産投信 その他資産 （ ） 資産複合 資産配分固定型 資産配分変更型	年1回 年2回 年4回 年6回（隔月） 年12回（毎月） 日々 その他	グローバル （日本を含む） 日本 北米 欧州 アジア オセアニア 中南米 アフリカ 中近東（中東） エマージング	あり （ ） なし

< 各分類および区分の定義 >

・ 商品分類

単位型投信・追加型投信の区分	追加型投信	一度設定されたファンドであってもその後追加設定が行なわれ従来の信託財産とともに運用されるファンドをいう。
投資対象地域による区分	海外	目論見書又は投資信託約款において、組入資産による主たる投資収益が実質的に海外の資産を源泉とする旨の記載があるものをいう。
投資対象資産による区分	株式	目論見書又は投資信託約款において、組入資産による主たる投資収益が実質的に株式を源泉とする旨の記載があるものをいう。

・ 属性区分

投資対象資産による属性区分	株式・一般	目論見書又は投資信託約款において、主として株式に投資する旨の記載があるものであって、大型株属性または中小型株属性にあてはまらないものをいう。
決算頻度による属性区分	年1回	目論見書又は投資信託約款において、年1回決算する旨の記載があるものをいう。
投資対象地域による属性区分	グローバル (日本を含む)	目論見書又は投資信託約款において、組入資産による投資収益が日本を含む世界の資産を源泉とする旨の記載があるものをいう。
為替ヘッジによる属性区分	為替ヘッジなし	目論見書又は投資信託約款において、為替のヘッジを行わない旨の記載があるもの又は為替のヘッジを行なう旨の記載がないものをいう。なお、「為替ヘッジ」とは、対円での為替リスクに対するヘッジの有無をいう。

上記は、一般社団法人投資信託協会の定義を基に委託会社が作成したものを含まれます。なお、上記以外の商品分類・属性区分の定義については、一般社団法人投資信託協会のホームページ (<http://www.toushin.or.jp/>) をご参照ください。

信託金の限度額は、1,000億円です。ただし、委託会社は受託会社と合意のうえ、当該限度額を変更することができます。

ファンドの特色

a. 南アフリカ、オーストラリア、カナダ、アメリカ等の金鉱企業^{*1}の株式（以下「金鉱株」といいます。）を中心に鉱業株式^{*2}を主要投資対象として積極的な運用を行ないます。各企業の金埋蔵量、産金コスト等を推計・分析し、割安と考えられる銘柄に厳選投資します。

*1 金鉱企業とは、主に金の採掘や精錬などを行なう企業をいいます。

*2 鉱業株式とは、貴金属・一般非鉄金属の採掘、精錬等を行なう企業の株式をいいます。

< 金鉱株の特徴 >

金価格の変動により期待される収益機会

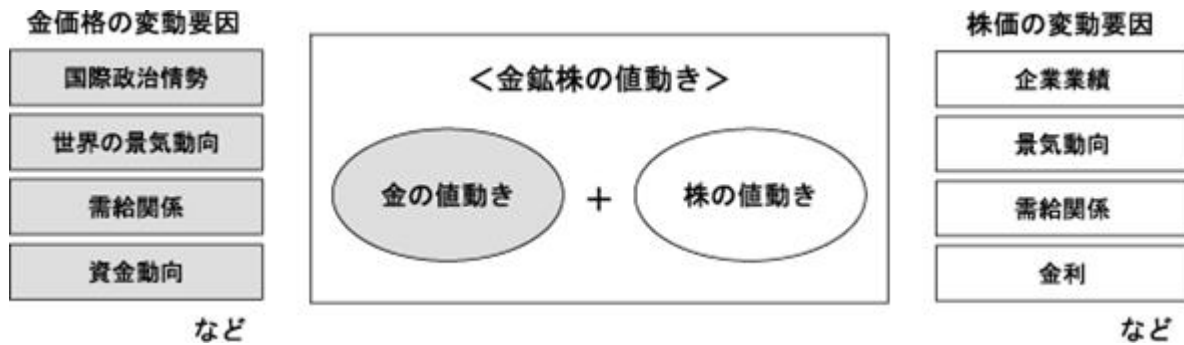
金価格と金鉱株の価格は同じ方向で動く傾向が見られます。

金鉱企業の収益は金価格が上昇すれば増加し、下落すれば減少する傾向にあります。そのため、金鉱株は長期的に見ると、金価格と似た値動きとなる傾向にあります。

企業の生産活動から生み出される価値への期待

金鉱株は「株式」であるため、生産の効率化など経営努力により企業価値の向上が期待できる点が金とは異なります。また、金鉱株は株式市場の影響も受けるため、値動きは金と異なる局面があります。

<イメージ図>



上記は金鉱株の一般的な値動きの要因を説明したものであり、必ず上記のような因果関係が発生することを保証するものではありません。また上記以外の要因が値動きに影響する場合があります。

分散投資対象としての金鉱株

金鉱株は、世界株式や世界債券の値動きと相関関係が低い傾向にあるため、金鉱株を資産の一部に組入れることで分散投資効果が期待されます。

上記は、過去の市場動向・実績に基づくブラックロックの考えであり、個々の投資者の実際の財産状況等を勘案したものではありません。

b．外貨建資産については原則として為替ヘッジを行いません。

c．株式等（短期金融商品を含みます。）にかかる運用の指図に関する権限を、ブラックロック・グループの英国拠点であるブラックロック・インベストメント・マネジメント（UK）リミテッド（投資顧問会社）に委託します。

<運用体制・運用プロセス>

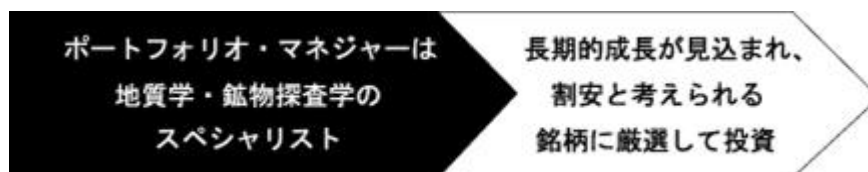
当ファンドは、株式等（短期金融商品を含みます。）にかかる運用指図に関する権限を弊社グループの英国拠点であるブラックロック・インベストメント・マネジメント（UK）リミテッドに委託しており、その株式運用部門の天然資源株式チームによって運用されています。

天然資源株式チームの概要

地質学・鉱物探査学等のスペシャリストによるチーム構成

当チームは地質学・鉱物探査学等のスペシャリストにより構成され、鉱業企業の株式に投資を行なう運用チームです。当チームでは、鉱山や鉱業企業をポートフォリオ・マネジャー自らが訪問する実地調査を行いません。また、他の運用チームと情報交換することにより更に広範の投資対象をカバーします。

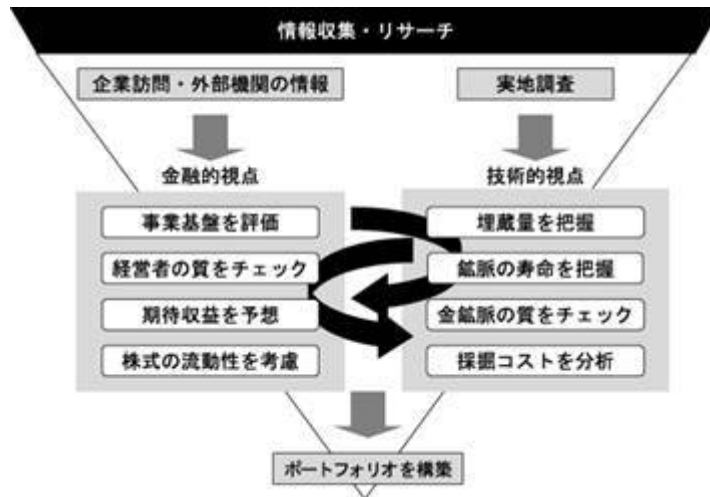
当チームは綿密なリサーチに基づき、長期的に成長が見込まれ、割安と考えられる銘柄に厳選して投資を行なっています。



「金融的視点」と「技術的視点」からのリサーチ

天然資源株式チームが地質学・鉱物探査学等のスペシャリストにより構成されていることは、鉱業企業の株式に投資を行なううえで重要な意味を持ちます。チームのメンバーは、世界中の鉱山を訪れ、その専門的な知識と経験を生かして情報収集にあたり、資産運用に関する高度な分析力をもって比較、検討、判断を行なうことが出来ます。つまり、資産運用に関する「金融的視点」と鉱業についての「技術的視点」を併せ持ったリサーチを行なうことが出来るのです。

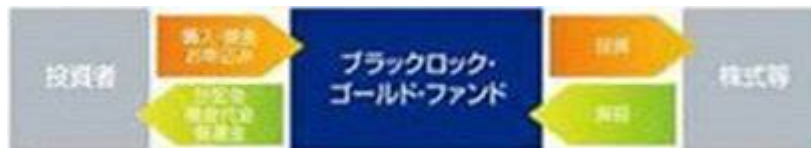
<イメージ図>



資金動向、市況動向等によっては上記のような運用ができない場合があります。

ファンドの運用体制等は、変更となる場合があります。

<ファンドの仕組み>



（追加的記載事項）

以下は、当ファンドが主要投資対象とする金鉱株に関する経済状況や市場環境等を投資者の皆様によりご理解いただく目的で記載したものです。以下に示すデータ等は過去のものであり、またコメントは作成日現在のブラックロック・ジャパンの見解であり、これらは今後の運用成果を保証・約束するものではありません。

金鉱株とは

金鉱株とは

- 主に金の採掘や精練など(川上過程)を行なう企業の発行する株式を金鉱株*¹とします。
- 世界には、およそ500社程度*²の金鉱企業が存在します。

【イメージ図】



*1 ブラックロックによる定義です。

*2 ブラックロック・インベストメント・マネジメント(UK)リミテッドの調査によります。

【ご参考】金現物について

金の魅力

1 信用リスクに強い資産

金は「世界共通の資産」として価値を持っています。株や債券は発行体の信用力により発行されます。それとは異なり、金はそのもの自体に信用があることから、世界的な政情不安や紛争などにより世界経済の先行きが不透明になるといった有事の際には投資資金の逃避先として、機関投資家等の間で注目される動きが見受けられます。

2 希少性の高さ

金は金貨、宝飾品の他、コンピュータ、スマートフォンなどに使用されており、必要不可欠な金属です。一方、世界の金の埋蔵量は約5.3万トン、可採年数は約17年とされ、希少価値の高い資源です。

出所：U.S. Geological Survey, Mineral Commodity Summaries, January 2021、データについては2020年値、可採年数は推定埋蔵量と年間新規生産量をもとに算出

3 すそ野の広がりを見せる金投資

これまでの金の現物投資に加え、値動きが金価格の動きに概ね連動する上場投資信託の登場で年金基金の資金が金市場に流入、また、新興国の外貨準備高における金保有比率が高まる可能性など、新たな投資需要から金投資のすそ野の広がりが期待されます。

※当ファンドは金現物・金先物等に投資を行なうものではなく、また当ファンドは金価格等の指標に連動した投資成果を目標とするものではありません。当ファンドは主に金鉱株を投資対象とするものであり、金鉱株への投資につきましては、投資先企業の経営・財務状況等に応じて組入株式の株価および配当金が変動することから、当ファンドの運用成果はその影響を受けます。

金鉱株投資の留意点

1 金鉱株価格と金価格の関係

一般に金鉱企業の収益は金価格が上昇すれば増加し、下落すれば減少する傾向にあります。そのため、金鉱株は長期的に見ると、金価格と似た値動きとなる傾向にあります。

金鉱株は、ギアリング効果によって、金価格よりもダイナミックな値動きをする傾向にあります。

金価格と金鉱株の値動きの比較(年間騰落率、米ドルベース)



相関係数は… 2つの資産の値動きの関連性を示す値です(最小-1、最大+1)。相関係数が+1に近い場合は2つの資産は同様の値動きをし、-1に近いほど逆の値動きに近くなる傾向にあります。

出所: Bloombergのデータに基づきブラックロック・ジャパン作成。金鉱株はFTSE金鉱業株インデックス(米ドルベース)。金はロンドン市場の金価格(米ドル/トロイオンス)を使用。相関係数は、金鉱株および金価格の月次騰落率を基に算出(1999年1月～2020年12月)。上記は過去のデータに基づき金価格と金鉱株の値動きの関係を説明する目的で使用したものであり、将来のパフォーマンスを保証するものではありません。また、経済情勢の変化等により上記のような関係は今後変化する可能性があります。

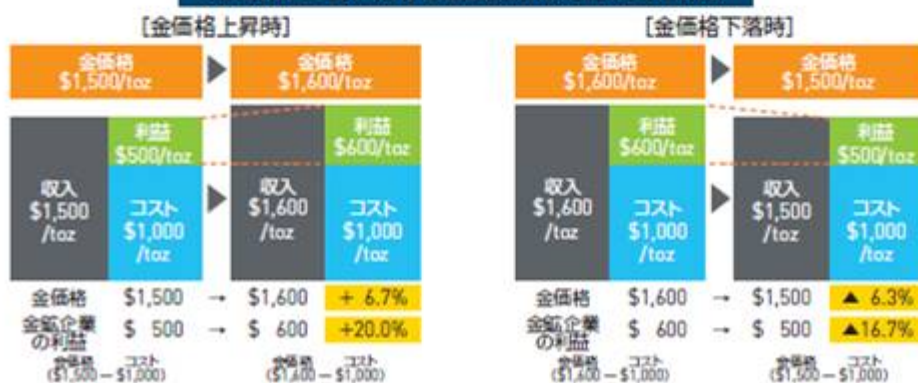
2 ギアリング効果

金価格は、宝飾品、投資などの需要と、金鉱企業による鉱山生産、スクラップによる供給の影響を主に受けます。それ以外にも、公的機関の売買や、金先物を使った売買等の影響も受けます。金鉱株の価値は、その企業が所有する金鉱山の埋蔵量、産金コスト、金価格等の要因の影響を受けます。

金鉱企業の収益構造を示す下図モデルの通り、産金コストを一定とした場合、金価格の値上がりは、金鉱企業の増益に直結するため、結果として金鉱株は金価格よりもダイナミックな値動きをする傾向があります。これをギアリング効果と呼び、投資家は金鉱株投資を通じて、金価格の変動をよりダイナミックに追求することができます。

ただし、こうしたギアリング効果は、金価格の値下がりも反映して金鉱株が値下がりする場合にも働きます。また、金鉱企業が金価格の変動を見込んで先物売りにより収益のプレを抑制するなどした場合には、金価格の変動が金鉱株の値動きに影響を及ぼさないこともあり、かならずしも金価格と金鉱株の間のギアリング効果が得られる保証はありません。

金価格の変動に対する金鉱企業の利益の変化(例)



※ギアリング効果とはギア(歯車)の歯数比から転じて、ギアの比率によって得るリターンが大きさが変化する倍數効果のこと。

※図は1トロイオンス(=約31.1g)当たりのモデル図です。

※図はコストを不変とした前提によるものです。

※図は金価格と産金コスト(費用)の関係をご理解いただくためのイメージ図です。

3 世界の株式や債券市場と異なる値動き

金鉱株は金価格の変動の影響を受けやすいため、世界株式や世界債券の値動きと相関関係が低い傾向にあります。世界の株式市場が好調な際に、金鉱株が不調となる場合もあり、また世界の株式市場が不調な際に、金鉱株が堅調となる場合もあります。こうした傾向から、金鉱株を資産の一部に組み入れることで分散投資効果が期待されます。

各資産の値動きの推移(米ドルベース)



各資産のリスクとリターン(米ドルベース)

資産	リスク (標準偏差)	平均年率 リターン
金鉱株	35.77%	4.13%
世界株式	15.43%	3.87%
世界債券	6.46%	4.00%
金価格	16.81%	8.83%

各資産の相関係数(米ドルベース)

	金鉱株	世界株式	世界債券	金価格
金鉱株	1.0	—	—	—
世界株式	0.2	1.0	—	—
世界債券	0.4	0.2	1.0	—
金価格	0.8	0.1	0.5	1.0

1999年1月～2021年1月(月次) 出所:Bloombergのデータに基づきブラックロック・ジャパン作成。

※金鉱株はFTSE金鉱業株インデックス(米ドルベース)、世界株式はMSCIワールドインデックス(米ドルベース)、世界債券はFTSE世界国債インデックス(米ドルベース)、金はロンドン市場の金価格(米ドル/トロイオンス)を使用。

※上記は過去のデータに基づき金、金鉱株、世界株式および世界債券の値動きの傾向を示すために用いたものであり、将来の運用実績を保証するものではありません。また、経済情勢の変化等により上記のような関係は今後変化する可能性があります。

※上記は、過去の市場動向・実績に基づくブラックロックの考えであり、個々の投資家の実際の金融資産状況等を勘案したものではありません。

4 外国為替

金は、国際的には米ドルベースで取引され、価格が変動します。このため、本邦投資家が円ベースで金に投資を行なう場合には、潜在的に米ドルと円の為替変動リスクを負います。一方で、金鉱株に分散して投資を行なう場合には、米ドルを含む様々な外貨建ての株式への投資となります。外貨建て資産に投資を行なう場合、円と各通貨の為替レートの動きに応じて損益が発生します。

※FTSE金鉱業株インデックスは、FTSEインターナショナルリミテッドにより算出される指数です。FTSEの指数(インデックス)は、いずれもFTSEの商標であり、そのあらゆる権利はFTSE及び/又は、その許諾者に帰属します。すべての情報は、参考のために提供されるだけです。FTSEは、FTSEの指数又はその基礎データのいかなる誤りもしくは欠陥等に関して一切責任を負うものではありません。

※MSCIワールドインデックスは、MSCI Inc.が発行・計算した株価指数です。同指数に対する著作権・知的財産その他一切の権利は、MSCI Inc.に帰属します。また、MSCI Inc.は同指数の内容を変更する権利及び公表を停止する権利を有しています。

※FTSE世界国債インデックスは、FTSE Fixed Income LLCにより運営され、世界主要国の国債の総合収益率を各市場の時価総額で加重平均した債券インデックスです。同指数はFTSE Fixed Income LLCの知的財産であり、指数に関するすべての権利はFTSE Fixed Income LLCが有しています。

当ファンドの運用チーム

1 運用チームの特徴

- ブラックロックグループは、運用資産総額で世界トップクラスの資産運用グループであり、運用資産総額は8.68兆米ドル(約898兆円^{*1})にのびります。
- 当ファンドは、ロンドン拠点の天然資源株式チームが運用します。
- 天然資源株式チームは、地質学・鉱物探査学等のスペシャリストにより構成。世界中の鉱山や鉱業企業を訪問し、専門的な知識と経験を生かして徹底した調査活動を実施。
- チームの運用総額は、272億米ドル(約2.8兆円^{*1})。資源株運用において世界最大級の運用資産残高を誇ります。
- 高い運用実績が評価され、これまで100を超える数多くの賞を受賞しました^{*2}。

*1 2020年12月末現在、円換算レート1米ドル=103.50円(三菱UFJ銀行公表仲値)を使用

*2 当該評価は過去の一定期間の実績を分析したものです。当ファンドの実績を評価したものではありません。また、将来の運用成果等を保証するものではありません。

2 調査活動の特徴

鉱業はグローバルな産業であり、天然資源株式チームでは、鉱業企業の株式に投資を行なうにあたっては、世界的規模でリサーチを行なうことが重要であると考えます。

また、鉱業企業の株式は大きく株価が変動する傾向にあります。投資を行なおうとする全ての企業を詳細にリサーチすることがリスクを管理する上でも重要と考えます。

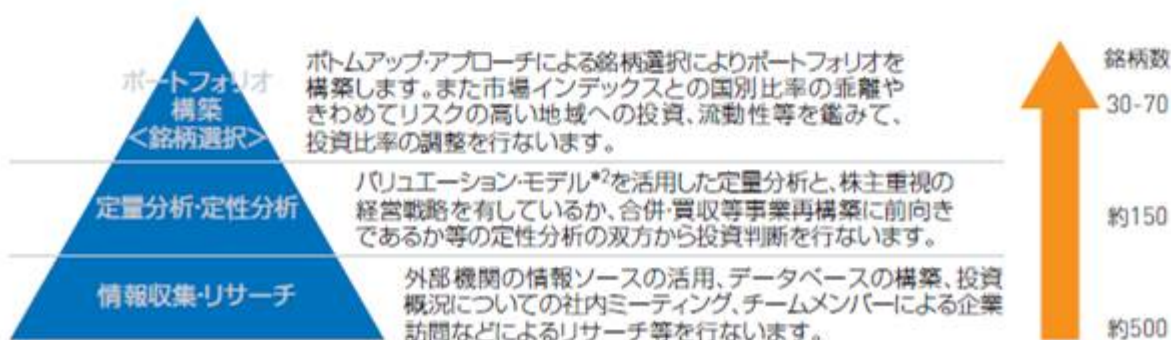
そのため、当チームのメンバーは、南アフリカ、オーストラリア、カナダ、アメリカ等世界の鉱業企業を訪問し、経営トップとの面談を行ない、さらに鉱山へ出向き実地調査を行なっています。



※世界地図の中の足跡は、天然資源株式チームが実地調査に赴いた先の例を示しています。

3 運用チームの運用プロセス

天然資源株式チームのポートフォリオ・マネジャー自らが調査を行ない、企業業績に基づいたボトムアップ・アプローチ^{*1}によるポートフォリオの構築を行ないます。調査対象銘柄から、以下のようなプロセスを経て実際に投資を行なう銘柄を選択します。



*1 ボトムアップ・アプローチ：魅力ある個別銘柄を選び出し、それらを積み上げていくことによってポートフォリオを構築していく方法

*2 バリュエーションモデル：株価の割安度/割高度を計量的に測る評価モデルのこと

※資金動向、市況動向等によっては上記のような運用ができない場合があります。

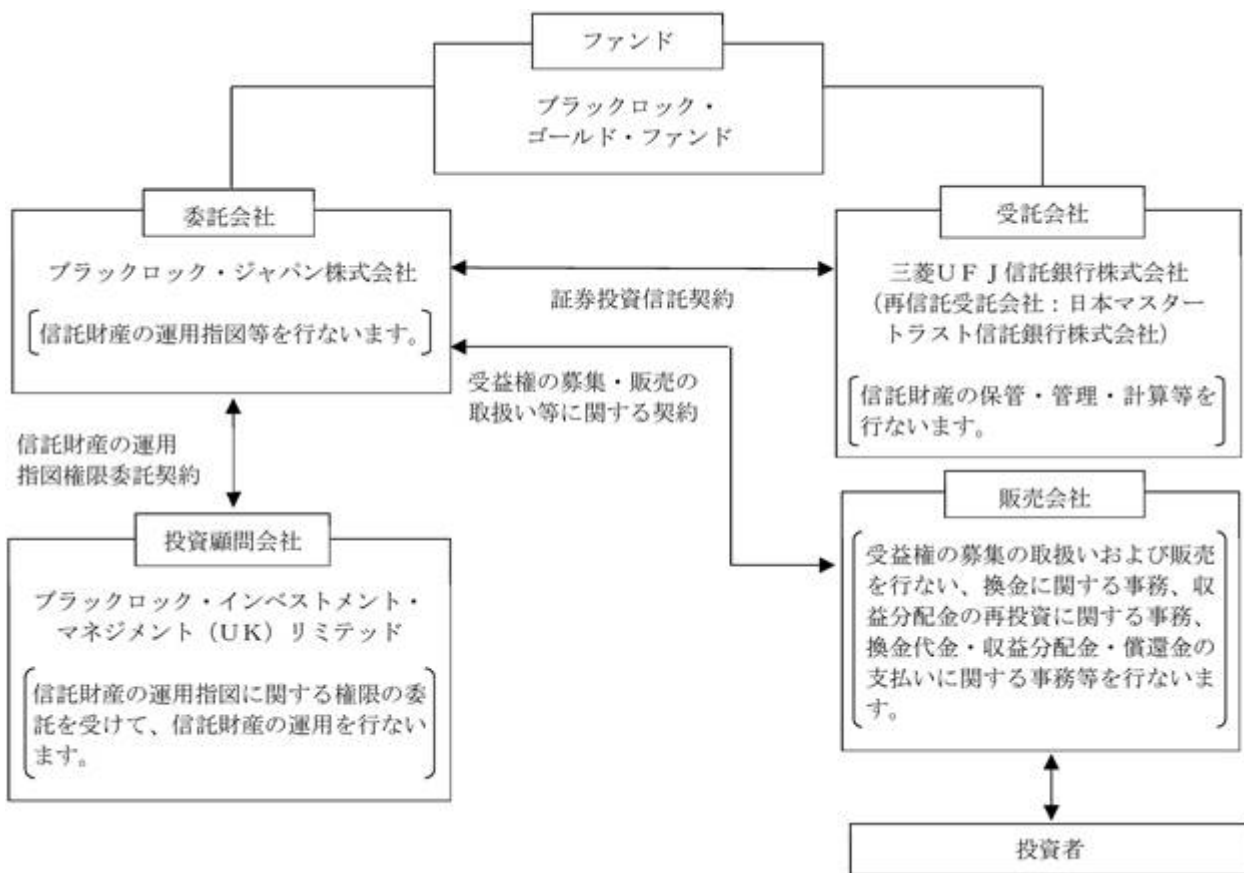
※ファンドの運用体制等は、変更となる場合があります。

(2) 【ファンドの沿革】

- 2003年2月25日 信託契約締結、ファンドの設定日、運用開始
- 2006年10月1日 ファンド名称の変更
「メリルリンチ・ゴールド・ファンド」から「ブラックロック・ゴールド・ファンド」へ変更
- 2007年1月4日 投資信託振替制度への移行
- 2009年12月2日 ファンドの委託会社としての業務をブラックロック・ジャパン株式会社からパークレイズ・グローバル・インベスターズ株式会社（新社名：ブラックロック・ジャパン株式会社）に承継

(3) 【ファンドの仕組み】

ファンドの仕組み



< 契約等の概要 >

a . 「証券投資信託契約」

ファンドの設定・運営に関する事項、信託財産の運用・管理に関する事項、委託会社および受託会社の業務に関する事項、投資者に関する事項等について規定しています。

b . 「受益権の募集・販売の取扱い等に関する契約」

委託会社が販売会社に委託する受益権の募集販売の取扱い、換金事務、投資者に対する収益分配金および換金代金の支払、その他これらの業務に付随する業務等について規定しています。

c . 「信託財産の運用指図権限委託契約」

投資顧問会社への運用指図権限の委託ならびに運用の指図に係る業務内容等について規定しています。

< 委託会社の概況 >

2021年1月末現在の委託会社の概況は、以下のとおりです。

a . 資本金 3,120百万円

b . 沿革

1985年1月	メリルリンチ投資顧問株式会社 (後のメリルリンチ・インベストメント・マネジャーズ株式会社)設立 1987年3月 証券投資顧問業者として登録 1987年6月 投資一任業務認可を取得 1997年12月 投資信託委託業務免許を取得
1988年3月	パークレイズ・デズート・ウェッド投資顧問株式会社 (後のパークレイズ・グローバル・インベスターズ株式会社)設立 1988年6月 証券投資顧問業者として登録 1989年1月 投資一任業務認可を取得 1998年3月 投資信託委託業務免許を取得
1999年4月	野村ブラックロック・アセット・マネジメント株式会社 (後のブラックロック・ジャパン株式会社)設立 1999年6月 証券投資顧問業者として登録 1999年8月 投資一任業務認可を取得
2006年10月	メリルリンチ・インベストメント・マネジャーズ株式会社を存続会社として、 ブラックロック・ジャパン株式会社と合併 新会社商号:「ブラックロック・ジャパン株式会社」
2009年12月	パークレイズ・グローバル・インベスターズ株式会社を存続会社として、 ブラックロック・ジャパン株式会社と合併 新会社商号:「ブラックロック・ジャパン株式会社」

c . 大株主の状況

株主名	住所	所有株式数	所有比率
ブラックロック・ジャパン・ホールディングス合同会社	東京都千代田区丸の内一丁目8番3号	15,000株	100%

2【投資方針】

(1)【投資方針】

南アフリカ、オーストラリア、カナダ、アメリカ等の金鉱企業の株式を中心にその他鉱業株式を主要投資対象として、信託財産の成長を図ることを目標として積極的な運用を行ないます。各企業の金埋蔵量、産金コスト等を推計・分析し、割安と考えられる銘柄を厳選投資します。

外貨建資産については、原則として為替ヘッジを行ないません。

ブラックロック・インベストメント・マネジメント（UK）リミテッドに株式等（短期金融商品を含みます。）にかかる運用の指図に関する権限を委託します。

市況動向や資金動向によっては、前記のような対応ができない場合があります。

委託会社は、自己又は第三者の利益を図るために投資者の利益を害することとなる潜在的なおそれのある取引を行ない又は行なうことがある場合、投資者の利益を害しないことを確保するため、売買執行管理規程等の社内規程により管理します。

(2)【投資対象】

投資対象とする資産の種類

この信託において投資の対象とする資産の種類は、次に掲げる特定資産（「特定資産」とは、投資信託及び投資法人に関する法律（以下「投信法」といいます。）第2条第1項で定めるものをいいます。以下同じ。）とします。

- a．有価証券
- b．デリバティブ取引に係る権利（金融商品取引法第2条第20項に規定するものをいい、約款に定めるものに限り。）
- c．金銭債権
- d．約束手形（手形割引市場において売買される手形に限り。）

投資対象とする有価証券

委託会社は信託金を主として次の有価証券（金融商品取引法第2条第2項の規定により有価証券とみなされる同項各号に掲げる権利を除きます。）に投資することを指図します。

- a．株券または新株引受権証書
- b．国債証券
- c．地方債証券
- d．特別の法律により法人の発行する債券
- e．社債券（新株引受権証券と社債券とが一体となった新株引受権付社債券（以下「分離型新株引受権付社債券」といいます。）の新株引受権証券を除きます。）
- f．資産の流動化に関する法律に規定する特定社債券（金融商品取引法第2条第1項第4号で定めるものをいいます。）
- g．特別の法律により設立された法人の発行する出資証券（金融商品取引法第2条第1項第6号で定めるものをいいます。）
- h．協同組織金融機関の優先出資に関する法律に規定する優先出資証券（金融商品取引法第2条第1項第7号で定めるものをいいます。）
- i．資産の流動化に関する法律に規定する優先出資証券（単位未満優先出資証券を含む。以下同じ。）
- j．コマーシャル・ペーパー
- k．新株引受権証券（分離型新株引受権付社債券の新株引受権証券を含みます。以下同じ。）および新株予約権付証券
- l．外国または外国の者の発行する証券または証書で、前各号の証券または証書の性質を有するもの

- m．投資信託または外国投資信託の受益証券(金融商品取引法第2条第1項第10号で定めるものをいいます。)
- n．投資証券または外国投資証券(金融商品取引法第2条第1項第11号で定めるものをいいます。)
- o．外国貸付債権信託受益証券(金融商品取引法第2条第1項第18号で定めるものをいいます。)
- p．オプションを表示する証券または証書(金融商品取引法第2条第1項第19号で定めるものをいい、有価証券に係るものに限りま。
- q．預託証書(金融商品取引法第2条第1項第20号で定めるものをいいます。)
- r．外国法人が発行する譲渡性預金証書
- s．指定金銭信託の受益証券(金融商品取引法第2条第1項第14号で定める受益証券発行信託の受益証券に限りま。
- t．抵当証券(金融商品取引法第2条第1項第16号で定めるものをいいます。)
- u．貸付債権信託受益権であって金融商品取引法第2条第1項第14号で定める受益証券発行信託の受益証券に表示されるべきもの
- v．外国の者に対する権利で前号の有価証券の性質を有するもの
- なお、a．の証券または証書、l．ならびにq．の証券または証書のうちa．の証券または証書の性質を有するものを以下「株式」といい、b．からf．までの証券およびl．ならびにq．の証券または証書のうちb．からf．までの証券の性質を有するものを以下「公社債」といい、m．の証券およびn．の証券を以下「投資信託証券」といいます。

投資対象とする金融商品

ファンドの設定、換金、償還、投資環境の変動等への対応等、委託会社が運用上必要と認めるときには、有価証券のほか、次に掲げる金融商品(金融商品取引法第2条第2項の規定により有価証券とみなされる同項各号に掲げる権利を含みます。)により運用を指図することができます。

- a．預金
- b．指定金銭信託(金融商品取引法第2条第1項第14号に規定する受益証券発行信託を除きます。)
- c．コール・ローン
- d．手形割引市場において売買される手形
- e．貸付債権信託受益権であって金融商品取引法第2条第2項第1号で定めるもの
- f．外国の者に対する権利で前号の権利の性質を有するもの

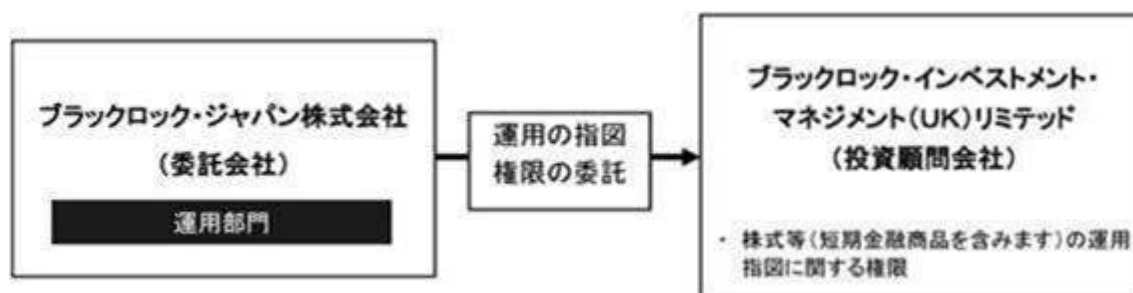
(3)【運用体制】

ファンドの運用については委託会社の運用部門が統括しています。

ファンドの運用・管理の各業務の役割分担を社内規程により定めています。

社内には内部監査を担当する部門、ファンドのリスク状況等をモニターし関連部署にフィードバックする部門により、本来目的としている運用が行なわれているか確認する組織、機能が確立しています。また、ブラックロック・グループの運用会社に外部委託している場合においても、日次でポートフォリオ・モニタリングのデータを外部委託先より入手、またリスク管理を担当する部門が定期的に外部委託先の同部門と情報交換し、ファンドの運用状況を把握すると共に、必要な対応を図れる体制を構築しています。

当ファンドは、株式等(短期金融商品を含みます。)にかかる運用指図に関する権限を弊社グループの英国拠点であるブラックロック・インベストメント・マネジメント(UK)リミテッド(当ファンドにかかる運用担当人員数13名程度)に委託しております。



運用体制は、変更となる場合があります。

ブラックロック・グループ

ブラックロック・グループは、運用資産残高約8.68兆ドル^{*}(約896兆円)を持つ世界最大級の独立系資産運用グループであり、当社はその日本人です。

当グループは、世界各国の機関投資家および個人投資家のため、株式、債券、キャッシュ・マネジメントおよびオルタナティブ商品といった様々な資産クラスの運用を行なっております。また、機関投資家向けに、リスク管理、投資システム・アウトソーシングおよびファイナンシャル・アドバイザー・サービスの提供を行なっております。

* 2020年12月末現在。(円換算レートは1ドル=103.245円を使用)

(4)【分配方針】

収益分配方針

年1回の毎決算時(1月27日。休業日の場合は翌営業日。)に、原則として以下の方針に基づき、分配を行います。

a. 分配対象額の範囲

分配対象額の範囲は、繰越分を含めた利子・配当収入と売買損益(評価損益も含まれます。)等の全額とすることができます。

b. 分配対象収益についての分配方針

分配金額は、委託会社が基準価額水準、市況動向等を勘案して決定します。基準価額水準、市況動向等によっては分配を行わないことがあります。将来の分配金の支払いおよびその金額について保証するものではありません。

c. 留保益の運用方針

留保益の運用については特に制限を設けず、委託会社の判断に基づき、元本部分と同一の運用を行ないます。

収益の分配

a. 信託財産から生じる毎計算期末における利益は、次の方法により処理するものとします。

(a) 配当金、利子およびこれ等に類する収益から支払利息を控除した額(「配当等収益」といいます。)は、諸経費、諸費用(消費税に相当する金額および地方消費税に相当する金額(以下「消費税相当額」といいます。))を含みます。以下同じ。)、信託報酬(消費税等相当額を含みます。以下同じ。))を控除した後、その残額を投資者に分配することができます。なお、次期以降の分配に充てるため、その一部を分配準備積立金として積み立てることができます。

(b) 売買損益に評価損益を加減した利益金額(「売買益」といいます。)は、諸経費、諸費用および信託報酬を控除し、繰越欠損金のあるときは、その全額を売買益をもって補てんした後、その残額を投資者に分配することができます。なお、次期以降の分配に充てるため、分配準備積立金として積み立てることができます。

b. 毎計算期末において、信託財産につき生じた損失は、次期に繰り越すものとします。

収益分配金の支払い

a．支払時期と支払場所

(a) 一般コースの場合

毎計算期間終了日後1ヵ月以内の委託会社の指定する日（原則として5営業日以内）に、毎計算期間の末日において振替機関等の振替口座簿に記載または記録されている投資者にお支払いを開始します。収益分配金は販売会社の営業所等において支払います。

(b) 累積投資コースの場合

累積投資契約に基づき、受託会社が委託会社の指定する預金口座等に払い込むことにより、原則として毎計算期間終了日の翌営業日に収益分配金が販売会社に支払われます。この場合、販売会社は投資者に対し遅滞なく収益分配金の再投資にかかる受益権の売り付けを行いません。当該売り付けにより増加した受益権は、振替口座簿に記載または記録されます。

b．時効

投資者が、a．(a)に規定する支払開始日から5年間支払い請求を行わない場合はその権利を失い、委託会社が受託会社から交付を受けた金銭は委託会社に帰属します。

〔収益分配金に関する留意点〕

- ・分配金は、預貯金の利息とは異なりファンドの純資産から支払われますので、分配金が支払われると、その金額相当分、基準価額は下がります。
- ・分配金は、計算期間中に発生した運用収益（経費控除後の配当等収益および評価益を含む売買益）を超えて支払われる場合があります。計算期間中に運用収益があった場合においても、当該運用収益を超えて分配を行なった場合、当期決算日の基準価額は前期決算日の基準価額と比べて下落することになります。したがって、分配金の水準は必ずしも計算期間におけるファンドの収益率を示すものではありません。
- ・投資者の個別元本の状況によっては、分配金の一部または全部が、実質的に元本の一部払戻しに相当する場合があります。個別元本とは、追加型投資信託を保有する投資者毎の取得元本のことで、投資者毎に異なります。

(5) 【投資制限】

当ファンドの約款で定める投資制限

a．投資する株式等の範囲

(a) 委託会社が投資することを指図する株式、新株引受権証券および新株予約権証券は、金融商品取引所に上場されている株式の発行会社の発行するもの、金融商品取引所に準ずる市場において取引されている株式の発行会社の発行するもの、その他投資信託協会の規則により投資することが認められているものとします。ただし、株主割当または社債権者割当により取得する株式、新株引受権証券および新株予約権証券については、この限りではありません。

(b) (a)にかかわらず、上場予定または登録予定の株式、新株引受権証券および新株予約権証券で目論見書等において上場または登録されることが確認できるものについては、委託会社が投資することを指図することができるものとします。

b．投資する株式への投資比率の制限

株式への投資割合には制限を設けません。

c．新株引受権証券および新株予約権証券への投資制限

新株引受権証券および新株予約権証券への投資割合は、取得時において信託財産の純資産総額の20%以下とします。

d．同一銘柄の株式等への投資制限

- (a) 同一銘柄の株式への投資割合は、信託財産の純資産総額の10%以下とします。
- (b) 同一銘柄の新株引受権証券および新株予約権証券への投資割合は、信託財産の純資産総額の10%以下とします。

e．同一銘柄の転換社債等への投資制限

同一銘柄の転換社債ならびに新株予約権付社債のうち会社法第236条第1項第3号の財産が当該新株予約権付社債についての社債であって当該社債と当該新株予約権がそれぞれ単独で存在し得ないことをあらかじめ明確にしているもの（以下会社法施行前の旧商法第341条ノ3第1項第7号および第8号の定めがある新株予約権付社債を含め「転換社債型新株予約権付社債」といいます。）への投資割合は、信託財産の純資産総額の10%以下とします。

f．外貨建資産への投資制限

外貨建資産への投資割合には、制限を設けません。

g．特別な場合の外貨建有価証券への投資制限

外貨建有価証券への投資については、わが国の国際収支上の理由等により、特に必要と認められる場合には、制約されることがあります。

h．投資する投資信託証券への投資制限

投資信託証券への投資割合は、信託財産の純資産総額の5%以下とします。

i．信用取引の運用指図

- (a) 委託会社は、信託財産の効率的な運用に資するため、信用取引により株券を売り付けることの指図をすることができます。なお、当該売り付けの決済については、株券の引き渡しまたは買い戻しにより行なうことの指図をすることができるものとします。
- (b) (a)の信用取引の指図は、当該売り付けにかかる建玉の時価総額が信託財産の純資産総額の範囲内とします。
- (c) 信託財産の換金等の事由により、(b)の売り付けにかかる建玉の時価総額が信託財産の純資産総額を超えることとなった場合には、委託会社は速やかに、その超える額に相当する売り付けの一部を決済するための指図をするものとします。

j．先物取引の運用指図

- (a) 委託会社は、信託財産が運用対象とする有価証券の価格変動リスクを回避するため、わが国の金融商品取引所における有価証券先物取引（金融商品取引法第28条第8項第3号イに掲げるものをいいます。）、有価証券指数等先物取引（金融商品取引法第28条第8項第3号ロに掲げるものをいいます。）および有価証券オプション取引（金融商品取引法第28条第8項第3号ハに掲げるものをいいます。）ならびに外国の取引所におけるこれらの取引と類似の取引を次の範囲で行なうことの指図をすることができます。なお、選択権取引はオプション取引に含めるものとします(以下同じ。)。
 - イ．先物取引の売建およびコール・オプションの売付の指図は、建玉の合計額が、ヘッジの対象とする有価証券（以下「ヘッジ対象有価証券」といいます。）の時価総額の範囲内とします。
 - ロ．先物取引の買建およびプット・オプションの売付の指図は、建玉の合計額が、ヘッジ対象有価証券の組入可能額（組入ヘッジ対象有価証券を差し引いた額）に信託財産が限月までに受け取る組入公社債、組入外国貸付債権信託受益証券、組入貸付債権信託受益権の利払金および償還金を加えた額を限度とし、かつ信託財産が限月までに受け取る組入有価証券に係る利払金および償還金等ならびに金融商品で運用している額の範囲内とします。

- (b) 委託会社は、信託財産に属する資産の為替変動リスクを回避するため、わが国の取引所における通貨に係る先物取引ならびに外国の取引所における通貨に係る先物取引およびオプション取引を次の範囲で行なうことの指図をすることができます。
- イ．先物取引の売建およびコール・オプションの売付の指図は、建玉の合計額が、為替の売予約と合わせてヘッジ対象とする外貨建資産（外国通貨表示の有価証券（以下「外貨建有価証券」といいます。））、預金その他の資産をいいます。以下同じ。）の時価総額の範囲内とします。
- ロ．先物取引の買建およびプット・オプションの売付の指図は、建玉の合計額が、為替の買予約と合わせて、外貨建有価証券の買付代金等実需の範囲内とします。
- (c) 委託会社は、信託財産に属する資産の価格変動リスクを回避するため、わが国の取引所における金利に係る先物取引およびオプション取引ならびに外国の取引所におけるこれらの取引と類似の取引を次の範囲で行なうことの指図をすることができます。
- イ．先物取引の売建およびコール・オプションの売付の指図は、建玉の合計額が、ヘッジ対象とする金利商品（信託財産が1年以内に受け取る組入有価証券の利払金および償還金等ならびに金融商品で運用されているものをいい、以下「ヘッジ対象金利商品」といいます。）の時価総額の範囲内とします。
- ロ．先物取引の買建およびプット・オプションの売付の指図は、建玉の合計額が、信託財産が限月までに受け取る組入有価証券に係る利払金および償還金等ならびに金融商品で運用している額（以下本号において「金融商品運用額等」といいます。）の範囲内とします。ただし、ヘッジ対象金利商品が外貨建で、信託財産の外貨建資産組入可能額（約款上の組入可能額から保有外貨建資産の時価総額を差し引いた額。以下同じ。）に信託財産が限月までに受け取る外貨建組入公社債および組入外国貸付債権信託受益証券ならびに外貨建組入貸付債権信託受益権の利払金および償還金を加えた額が当該金融商品運用額等の額より少ない場合には外貨建資産組入可能額に信託財産が限月までに受け取る外貨建組入有価証券に係る利払金および償還金を加えた額を限度とします。

k．スワップ取引の運用指図

- (a) 委託会社は、信託財産に属する資産の効率的な運用ならびに価格変動リスクおよび為替変動リスクを回避するため、異なった通貨、異なった受取金利または異なった受取金利とその元本を一定の条件のもとに交換する取引（以下「スワップ取引」といいます。）を行なうことの指図をすることができます。
- (b) スワップ取引の指図にあたっては、当該取引の契約期限が、原則として信託期間を超えないものとします。ただし、当該取引が当該信託期間内で全部解約が可能なものについてはこの限りではありません。
- (c) スワップ取引の指図にあたっては、当該信託財産にかかるスワップ取引の想定元本の合計額が、信託財産の純資産総額を超えないものとします。なお、信託財産の換金等の事由により、上記純資産総額が減少して、スワップ取引の想定元本の合計額が信託財産の純資産総額を超えることとなった場合には、委託会社は速やかに、その超える額に相当するスワップ取引の一部の解約を指図するものとします。
- (d) スワップ取引の評価は、当該取引契約の相手方が市場実勢金利等をもとに算出した価額で評価するものとします。
- (e) 委託会社は、スワップ取引を行なうにあたり担保の提供あるいは受入れが必要と認めるときは、担保の提供あるいは受入れの指図を行なうものとします。

1．金利先渡取引および為替先渡取引の運用指図

- (a) 委託会社は、信託財産に属する資産の効率的な運用に資するため金利先渡取引および為替先渡取引を行なうことの指図をすることができます。
- (b) 金利先渡取引および為替先渡取引の指図にあたっては、当該取引の決済日が、原則として信託期間を超えないものとします。ただし、当該取引が当該信託期間内で全部解約が可能なものについてはこの限りではありません。
- (c) 金利先渡取引および為替先渡取引の評価は、当該取引契約の相手方が市場実勢金利等をもとに算出した価額で評価するものとします。

(d) 委託会社は、金利先渡取引および為替先渡取引を行なうにあたり担保の提供あるいは受入れが必要と認めるときは、担保の提供あるいは受入れの指図を行なうものとします。

m．有価証券の貸付けの指図

(a) 委託会社は、信託財産の効率的な運用に資するため、信託財産に属する株式および公社債を次の各号の範囲内で貸付けの指図をすることができます。

イ．株式の貸付けは、貸付時点において、貸付株式の時価合計額が、信託財産で保有する株式の時価合計額の50%を超えないものとします。

ロ．公社債の貸付けは、貸付時点において、貸付公社債の額面金額の合計額が、信託財産で保有する公社債の額面金額の合計額の50%を超えないものとします。

(b) (a)に定める限度額を超えることとなった場合には、委託会社は速やかに、その超える額に相当する契約の一部の解約を指図するものとします。

(c) 委託会社は、有価証券の貸付けにあたって必要と認めるときは、担保の受入れの指図を行なうものとします。

n．公社債の空売りの指図範囲

(a) 委託会社は、信託財産の効率的な運用に資するため、信託財産の計算においてする信託財産に属さない公社債を売り付けることの指図をすることができます。なお、当該売り付けの決済については、公社債(信託財産により借入れた公社債を含みます。)の引き渡しまたは買い戻しにより行なうことの指図をすることができますものとしてします。

(b) (a)の売り付けの指図は、当該売り付けにかかる公社債の時価総額が信託財産の純資産総額の範囲内とします。

(c) 信託財産の換金等の事由により、(b)の売り付けにかかる公社債の時価総額が信託財産の純資産総額を超えることとなった場合には、委託会社は速やかに、その超える額に相当する売り付けの一部を決済するための指図をするものとします。

o．公社債の借入れ

(a) 委託会社は、信託財産の効率的な運用に資するため、公社債の借入れの指図をすることができます。なお、当該公社債の借入れを行なうにあたり担保の提供が必要と認められた時は、担保の提供の指図を行なうものとします。

(b) (a)の指図は、当該借入れにかかる公社債の時価総額が信託財産の純資産総額の範囲内とします。

(c) 信託財産の換金等の事由により、(b)の借入れにかかる公社債の時価総額が信託財産の純資産総額を超えることとなった場合には、委託会社は速やかに、その超える額に相当する借入れた公社債の一部を返還するための指図をするものとします。

(d) (a)の借入れにかかる品借料は信託財産中から支弁します。

p．外国為替予約の指図および範囲

(a) 委託会社は、信託財産の効率的な運用に資するため、外国為替の売買の予約取引の指図をすることができます。

(b) (a)の予約取引の指図は、信託財産にかかる為替の買予約の合計額と売予約の合計額との差額につき円換算した額が、信託財産の純資産総額を超えないものとします。ただし、信託財産に属する外貨建資産の為替変動リスクを回避するためにする当該予約取引の指図については、この限りではありません。

(c) (b)の限度額を超えることとなった場合には、委託会社は所定の期間内に、その超える額に相当する為替予約の一部を解消するための外国為替の売買の予約取引の指図をするものとします。

q．資金の借入れ

- (a) 委託会社は、信託財産の効率的な運用ならびに運用の安定性に資するため、換金に伴う支払資金の手当て（換金に伴う支払資金の手当てのために借入れた資金の返済を含みます。）を目的として、または再投資にかかる収益分配金の支払資金の手当てを目的として、資金借入れ（コール市場を通じる場合を含みます。）の指図をすることができます。なお、当該借入金をもって有価証券等の運用は行なわないものとします。
- (b) 換金に伴う支払資金の手当てにかかる借入期間は、投資者への換金代金支払開始日から信託財産で保有する有価証券等の売却代金の受渡日までの間または投資者への換金代金支払開始日から信託財産で保有する有価証券等の換金代金入金日までの間もしくは投資者への換金代金支払開始日から信託財産で保有する有価証券等の償還金の入金日までの期間が5営業日以内である場合の当該期間とし、資金借入額は当該有価証券等の売却または換金代金および有価証券等の償還金の合計額を限度とします。
- ただし、資金の借入額は、借入れ指図を行なう日における信託財産の純資産総額の10%を超えないこととします。
- (c) 収益分配金の再投資にかかる借入期間は信託財産から収益分配金が支弁される日からその翌営業日までとし、資金借入額は収益分配金の再投資額を限度とします。
- (d) 借入金の利息は信託財産中より支弁します。

r．デリバティブ取引等に係る投資制限

一般社団法人投資信託協会規則に定めるデリバティブ取引等については、同規則に定める合理的な方法により算出した額が、信託財産の純資産総額を超えないものとします。

s．信用リスク集中回避のための投資制限

一般社団法人投資信託協会規則に定める一の者に係る株式等エクスポージャー、債券等エクスポージャーおよびデリバティブ等エクスポージャーの信託財産の純資産総額に対する比率は、原則としてそれぞれ10%、合計で20%を超えないものとし、当該比率を超えることとなった場合には、同規則にしたがい当該比率以内となるよう調整を行いません。

投信法等関係法令で定める投資制限

同一の法人の発行する株式

委託会社は、同一の法人の発行する株式について、次のa．の数がb．の数を超えることとなる場合には、当該株式を投資信託財産で取得することを受託会社に指図しないものとします。

- a．委託会社が運用の指図を行なうすべてのファンドで保有する当該株式に係る議決権の総数
- b．当該株式に係る議決権の総数に100分の50の率を乗じて得た数

3【投資リスク】

(1) 投資リスク

ファンドの基準価額は、組入れられている有価証券の値動きの他、為替変動による影響を受けます。これらの信託財産の運用により生じた損益はすべて投資者の皆様へ帰属します。したがって、当ファンドは元金および元金からの収益の確保が保証されているものではなく、基準価額の下落により投資者は損失を被り、元金を割り込むことがあります。また、投資信託は預貯金と異なります。当ファンドにかかる主なリスクは以下の通りです。

基準価額の変動要因

a．鉱山株・金鉱株投資のリスク

当ファンドは、鉱山株のなかでも金鉱株を主要投資対象とします。金鉱株とは鉱山株のなかでも金の採掘・精練等を行なう企業の株式であり、金価格を反映して金価格よりもダイナミックに変動する特徴があります。金鉱株の価値の決定要因は所有する金鉱山の埋蔵量、産金コスト、金価格等ですが、産金コストを一定とすると、金価格の値動きが株価に与える影響が大きくなります。また、世界の経済および市場動向または株式の発行会社の経営・財務状況等に応じて組入株式の株価および配当金の変動し、当ファンドの運用成果に影響を与えます。

b．特定業種への投資のリスク

当ファンドは、貴金属・一般非鉄金属（銅、アルミ、ニッケル、錫、亜鉛、鉛等）の採掘・精練等を行なう企業の株式を主要投資対象とします。特定業種への集中投資を行なうため、より広い業種に分散して投資する場合と比較して特定業種の動向の影響を大きく受け、結果として基準価額の値動きが大きくなる場合があります。

c．為替変動リスク

当ファンドの基準価額は、円建てで表示されます。一方、当ファンドは主として外貨建資産に投資します。原則として、外貨建資産に対して為替ヘッジを行ないませんので、為替レートの変動が当ファンドの運用成果に影響を与えます。

d．中小型株式投資のリスク

当ファンドは、株式市場平均に比べ時価総額の小さな企業の株式にも投資することができます。これらの企業の株式への投資は、株式市場全体の平均に比べて結果としてより大きな値上がりもしくは値下がりとなる可能性があります。これは比較的小規模の企業は大規模の企業に比べ収益の変動が大きくなる傾向があることに加え、株式市場における需給関係の変動の影響を受けやすいためです。

e．カンントリー・リスク

当ファンドは、世界各国の株式に投資し、また、エマージング諸国の発行体が発行する株式にも投資します。主として先進国市場に投資する場合と比べてエマージング諸国への投資は、投資先の国の政治・経済事情、通貨・資本規制等の要因により、より大幅に株価が変動することが考えられ、それに伴い当ファンドの基準価額が大幅に変動することがあります。

f．デリバティブ取引のリスク

当ファンドは、先物・オプション取引などのデリバティブ取引を用いることができます。このような投資手法は現物資産への投資に代わって運用の効率を高めるため、または証券価格、市場金利、為替等の変動による影響から当ファンドを守るために用いられます。デリバティブ取引を用いた結果、コストとリスクが伴い、当ファンドの運用成果に影響を与えます。また、デリバティブ取引は必ず用いられるわけではなく、用いられたとしても本来の目的を達成できる保証はありません。

ファンド運営上のリスク

a．購入および換金の受付の中止・取消

金融商品取引所等における取引の停止、外国為替取引の停止、決済機能の停止その他やむを得ない事情があるときは、受益権の購入および換金の受付を中止する場合があります。

また、この場合、既に受付けた受益権の購入および換金の受付を取り消す場合があります。

b．ファンドの繰上償還

当ファンドは、換金により受益権の口数が30億口を下回ることとなった場合、または投資者のため有利と認められる場合、その他やむを得ない事情が発生したとき等は、ファンドを償還させる場合があります。

c．法令・税制・会計等の変更

法令・税制・会計方法等は今後変更される可能性があります。

(2) リスクの管理体制

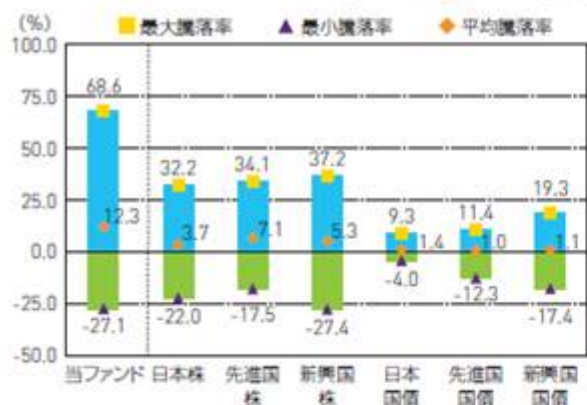
委託会社ではリスク管理を重視しており、独自開発のシステムを用いてリスク管理を行なっております。具体的には、運用担当部門とは異なる部門においてファンドの投資リスクの計測・分析、投資制限のモニタリングなどを行なうことにより、ファンドの投資リスクが運用方針に合致していることを確認し、その結果を運用担当部門にフィードバックするほか、社内関係者で共有しております。また、委託会社の業務に関するリスクについて社内規程を定めて管理を行なっております。

リスクの管理体制は、変更となる場合があります。

(参考情報)

当ファンドと他の代表的な資産クラスとの騰落率の比較

(2016年2月～2021年1月)



当ファンドの年間騰落率および分配金再投資基準価額の推移

(2016年2月～2021年1月)



※上記グラフは、過去5年間における年間騰落率(各月末における直近1年間の騰落率)の平均・最大・最小を、当ファンドおよび他の代表的な資産クラスについて表示したものです。当ファンドについては、税引前の分配金を再投資したものとみなして計算しており、実際の基準価額に基づいて計算した年間騰落率とは異なる場合があります。

※上記グラフは、過去5年間の各月末における分配金再投資基準価額の1年間の騰落率および分配金再投資基準価額の推移を表示したものです。

※分配金再投資基準価額は、税引前の分配金を再投資したものとみなして計算しており、実際の基準価額とは異なる場合があります。

※全ての資産クラスが当ファンドの投資対象とは限りません。

※ファンドの年間騰落率において、過去5年間分のデータが算出できない場合は以下のルールで表示しています。

- ①年間騰落率に該当するデータがない場合には表示されません。
- ②年間騰落率が算出できない期間がある場合には、算出可能な期間についてのみ表示しています。

※各資産クラスの指数

日本株→東証株価指数(配当込み)

先進国株→MSCIコクサイ指数(配当込み、円ベース)

新興国株→MSCIエマージング・マーケット・インデックス(配当込み、円ベース)

日本国債→NOMURA-BPI国債

先進国国債→FTSE世界国債インデックス(除く日本、円ベース)

新興国国債→J.P.モルガン・ガバメント・ボンド・インデックス・エマージング・マーケット・グローバル・ディバースィファイド(円ベース)

(注)海外の指数は、為替ヘッジなしによる投資を想定して、円ベースとしております。

<各指数について>

東証株価指数(配当込み)は、東京証券取引所第一部に上場されている全銘柄を対象に時価総額を指数として算出したものです。東証株価指数(配当込み)は、株式会社東京証券取引所((株)東京証券取引所)の知的財産であり、この指数の算出、数値の公表、利用など株価指数に関するすべての権利は、(株)東京証券取引所が有しています。(株)東京証券取引所は、東証株価指数(配当込み)の算出もしくは公表の方法の変更、東証株価指数(配当込み)の算出もしくは公表の停止または東証株価指数(配当込み)の高標の変更もしくは使用の停止を行なう権利を有しています。

MSCIコクサイ指数(配当込み、円ベース)およびMSCIエマージング・マーケット・インデックス(配当込み、円ベース)は、MSCI Inc.が開発、計算した株価指数です。MSCIコクサイ指数(配当込み、円ベース)は日本を除く世界の主要先進国の株式を、また、MSCIエマージング・マーケット・インデックス(配当込み、円ベース)は新興国の株式を対象として算出した指数です。同指数に関する著作権、知的財産その他の一切の権利は、MSCI Inc.に帰属します。また、MSCI Inc.は同指数の内容を変更する権利及び公表を停止する権利を有しています。

NOMURA-BPI国債は、野村證券株式会社が公表している指数で、日本国債の市場全体の動向を表す投資収益指数です。同指数に関する知的財産権は野村證券株式会社に帰属します。なお、野村證券株式会社は、NOMURA-BPI国債の正確性、完全性、信頼性、有用性を保証するものではありません。

FTSE世界国債インデックス(除く日本、円ベース)は、FTSE Fixed Income LLCにより運営され、日本を除く世界主要国の国債の総合収益率を各市場の時価総額で加重平均した債券インデックスです。同指数はFTSE Fixed Income LLCの知的財産であり、指数に関するすべての権利はFTSE Fixed Income LLCが有しています。

J.P.モルガン・ガバメント・ボンド・インデックス・エマージング・マーケット・グローバル・ディバースィファイド(円ベース)は、J.P.モルガン・セキュリティーズ・エルエルシーが発表しており、新興国の現地通貨建ての国債を対象として算出した指数です。同指数に関する著作権はJ.P.モルガン・セキュリティーズ・エルエルシーに帰属しています。

4【手数料等及び税金】

(1)【申込手数料】

購入時の申込手数料（以下、「購入時手数料」といいます。）は、購入受付日の翌営業日の基準価額に3.30%（税抜3.00%）を上限として、販売会社が独自に定める率を乗じて得た額とします。詳細は販売会社にお問い合わせください。

販売会社につきましては、下記にお問い合わせください。

ブラックロック・ジャパン株式会社

電話番号：03-6703-4300（受付時間 営業日の9：00～17：00）

ホームページアドレス：www.blackrock.com/jp/

なお、購入時手数料には消費税等相当額が含まれています（以下同じ。）。

購入時手数料は、購入時の商品説明、販売に関する事務手続等の役務の対価として販売会社にお支払いいただくものです。

分配金の受取方法により、「一般コース」、「累積投資コース」2つのコースがあります。「累積投資コース」を選択した投資者が分配金を再投資する場合は、無手数料とします。

(2)【換金（解約）手数料】

換金手数料

ありません。

信託財産留保額

ありません。

(3)【信託報酬等】

信託報酬の総額

計算期間を通じて毎日、信託財産の純資産総額に年2.20%（税抜2.00%）の率を乗じて得た金額とします。信託報酬に係る、委託会社、販売会社、受託会社との間の配分および当該報酬を対価とする役務の内容は次の通りとします。

	信託報酬の配分	役務の内容
委託会社	年1.10% (税抜1.00%)	ファンドの運用、基準価額の計算、運用報告書等各種書類の作成等
販売会社	年0.99% (税抜0.90%)	運用報告書等各種書類の送付、口座内でのファンドの管理、購入後の情報提供等
受託会社	年0.11% (税抜0.10%)	運用財産の管理、委託会社からの指図の実行等

委託会社への報酬には、投資顧問会社への報酬額が含まれます。

信託報酬の支払時期と支払方法等

信託報酬は、日々計上され、毎計算期間の最初の6ヵ月終了日（当該終了日が休業日の場合はその翌営業日とします。）および毎計算期末または信託終了のとき信託財産中から支弁するものとします。

委託会社および販売会社に対する信託報酬は、ファンドから委託会社に対して支弁されます。信託報酬の販売会社への配分は、ファンドから委託会社に支弁された後、委託会社より販売会社に対して支払われます。受託会社の報酬は、ファンドから受託会社に対して支弁されます。

(4) 【その他の手数料等】

信託財産において換金代金等の支払資金に不足が生じるときに資金借入れの指図を行なった場合はその都度、当該借入金の利息は信託財産中より支弁します。

信託財産に関する租税、信託事務の処理に要する諸費用および受託会社の立替えた立替金の利息（以下「諸経費」といいます。）は、投資者の負担とし、その都度、信託財産中から支弁します。

下記の諸費用（以下「諸費用」といいます。）および諸費用に係る消費税等相当額は、投資者の負担とし、信託財産中から支弁することができます。

1. 受益権の管理事務に関連する費用
2. 有価証券届出書、有価証券報告書等法定提出書類の作成、印刷および提出に係る費用
3. 目論見書の作成、印刷および交付に係る費用
4. 信託約款の作成、印刷および届出に係る費用
5. 運用報告書の作成、印刷、交付および提出に係る費用
6. 公告に係る費用ならびに信託約款の変更またはファンドの償還に係る事項を記載した書面の作成、印刷および交付に係る費用
7. この信託の監査人、法律顧問および税務顧問に対する報酬および費用

委託会社は、年0.11%（税抜0.10%）を上限とする、上記の諸費用の金額をあらかじめ合理的に見積もった上で算出する率を毎日純資産総額に対して乗じて得た額、または上記の諸費用の金額をあらかじめ合理的に見積もった上で算出する額を、上記の諸費用の支払の合計額とみなして、ファンドから受領することができます。諸費用および諸費用に係る消費税等相当額は、日々計上され、毎計算期間の最初の6ヵ月終了日（当該終了日が休業日の場合はその翌営業日とします。）および毎計算期末または信託終了のとき信託財産中から支払われるものとします。

ファンドの組入有価証券の売買の際に発生する売買委託手数料（消費税等相当額を含みます。）、先物取引・オプション取引等に要する費用、外貨建資産の保管等に要する費用^{*}は、その都度、信託財産中より支弁します。

^{*} 海外における保管銀行等に支払う有価証券の保管および資金の送金・資産の移転等に要する費用

(5) 【課税上の取扱い】

課税上は株式投資信託として取扱われます。

日本の居住者（法人を含む。）である投資者に対する課税については、以下のような取扱いとなります。

個別元本方式について

- a. 追加型株式投資信託について、投資者毎の信託時の受益権の価額等（購入時手数料は含まれません。）が当該投資者の元本（「個別元本」といいます。）にあたります。
- b. 投資者が同一ファンドの受益権を複数回購入した場合、個別元本は、当該投資者が追加信託を行なうつど当該投資者の受益権口数で加重平均することにより算出されます。
- c. 同一ファンドを複数の販売会社で購入する場合には各販売会社毎に、個別元本の算出が行なわれません。また、同一販売会社であっても複数支店等で同一ファンドを購入する場合は当該支店等毎に個別元本の算出が行なわれる場合があります。
- d. 投資者が元本払戻金（特別分配金）を受け取った場合、収益分配金発生時にその個別元本から当該元本払戻金（特別分配金）を控除した額が、その後の当該投資者の個別元本となります。（「元本払戻金（特別分配金）」については、下記「収益分配金の課税について」を参照。）

換金時および償還時の課税について

a．個人の投資者の場合

換金時および償還時の差益（譲渡益）が課税対象となります。

b．法人の投資者の場合

換金時および償還時の個別元本超過額が課税対象となります。

収益分配金の課税について

追加型株式投資信託の収益分配金には、課税扱いとなる「普通分配金」と、非課税扱いとなる「元本払戻金（特別分配金）」（投資者毎の元本の一部払戻しに相当する部分）の区分があります。

投資者が収益分配金を受け取る際、当該収益分配金落ち後の基準価額が当該投資者の個別元本と同額の場合または当該投資者の個別元本を上回っている場合には、当該収益分配金の全額が普通分配金となり、当該収益分配金落ち後の基準価額が当該投資者の個別元本を下回っている場合には、その下回る部分の額が元本払戻金（特別分配金）となり、当該収益分配金から当該元本払戻金（特別分配金）を控除した額が普通分配金となります。

なお、投資者が元本払戻金（特別分配金）を受け取った場合、収益分配金発生時にその個別元本から当該元本払戻金（特別分配金）を控除した額が、その後の当該投資者の個別元本となります。

個人、法人の課税の取扱いについて

a．個人の投資者に対する課税

(a) 収益分配金の課税について

支払いを受ける収益分配金のうち、課税扱いとなる普通分配金については、配当所得として、20.315%（所得税15.315%、地方税5%）の税率による源泉徴収が行なわれます。原則として、申告は不要です。

また、確定申告を行なうことにより総合課税（配当控除なし）と申告分離課税（20.315%（所得税15.315%、地方税5%））のいずれかを選択することができます。

(b) 換金時および償還時の差益の課税について

換金時および償還時の差益（換金価額および償還価額から購入費用（購入時手数料および当該購入時手数料にかかる消費税等相当額を含みます。）を控除した利益）は、譲渡益として課税対象（譲渡所得等）となり、20.315%（所得税15.315%、地方税5%）の税率による申告分離課税が適用されます。原則として確定申告が必要ですが、特定口座（源泉徴収口座）の利用が可能な場合があります。

換金時および償還時に損失（譲渡損）が生じた場合には、確定申告することで、他の株式等の譲渡益、上場株式等の配当所得および特定公社債等の利子所得の金額（申告分離課税を選択したものに限り、）との損益通算ならびに3年間の繰越控除の対象とすることができます。

また、換金時および償還時の差益（譲渡益）については、他の株式等の譲渡損と損益を相殺することができます。

少額投資非課税制度「愛称：NISA（ニーサ）」がご利用になれます。NISAをご利用の場合、毎年、一定額の範囲で新たに購入した公募株式投資信託等から生じる配当所得および譲渡所得が一定期間非課税となります。ご利用になれるのは、販売会社で非課税口座を開設するなど、一定の条件に該当する方が対象となります。なお、NISAの口座では、特定口座や一般口座で生じた配当所得および譲渡所得との損益通算はできません。非課税の対象となる金額、期間等を含めて詳しくは販売会社にお問い合わせください。

b．法人の投資者に対する課税

法人の投資者が支払いを受ける収益分配金のうち課税扱いとなる普通分配金ならびに換金時および償還時の個別元本超過額については、15.315%（所得税15.315%、地方税の源泉徴収はありません。）の税率による源泉徴収が行なわれます。なお、当ファンドについては、法人税の課税対象となりますが、益金不算入制度の適用はありません。

外貨建資産への投資により外国税額控除の適用となった場合には、分配時の税金が上記と異なる場合があります。

上記は2021年1月末現在のものですので、税法が改正された場合等には、税率等が変更される場合があります。税金の取扱いの詳細については、税務専門家等にご確認されることをお勧めします。

5【運用状況】

以下の運用状況は2021年1月末現在のものです。

「ブラックロック・ゴールド・ファンド」

(1)【投資状況】

資産の種類	金額(円)	投資比率(%)
株式	19,330,520,243	97.23
内 カナダ	10,418,111,705	52.40
内 オーストラリア	2,628,143,759	13.22
内 南アフリカ	2,187,713,806	11.00
内 アメリカ	1,848,668,815	9.30
内 ジョージア	918,468,121	4.62
内 ケイマン諸島	739,186,332	3.72
内 ロシア	590,227,705	2.97
コール・ローン、その他の資産(負債控除後)	549,856,731	2.77
純資産総額	19,880,376,974	100.00

(2)【投資資産】

【投資有価証券の主要銘柄】

順位	銘柄	国/地域	種類	業種	数量	簿価単価 (円)	簿価金額 (円)	評価単価 (円)	評価金額 (円)	投資 比率 (%)
1	NEWMONT CORP	アメリカ	株式	素材	296,233	6,423.43	1,902,832,057	6,240.59	1,848,668,815	9.30
2	BARRICK GOLD CORP	カナダ	株式	素材	617,484	2,432.29	1,501,902,875	2,336.17	1,442,549,325	7.26
3	KINROSS GOLD CORP	カナダ	株式	素材	1,478,707	726.45	1,074,214,833	725.64	1,073,011,904	5.40
4	KIRKLAND LAKE GOLD LTD	カナダ	株式	素材	238,185	4,121.19	981,605,878	4,027.63	959,323,076	4.83
5	CENTERRA GOLD INC	カナダ	株式	素材	729,159	1,142.96	833,405,039	1,123.44	819,168,939	4.12
6	NEWCREST MINING LTD	オーストラリア	株式	素材	375,765	2,109.30	792,603,820	2,028.42	762,211,646	3.83
7	NORTHERN STAR RESOURCES LTD	オーストラリア	株式	素材	735,595	1,059.45	779,332,301	1,020.21	750,468,142	3.77
8	POLYMETAL INTERNATIONAL PLC	ジャージー	株式	素材	323,035	2,362.74	763,248,942	2,298.28	742,426,752	3.73
9	ENDEAVOUR MINING CORP	ケイマン諸島	株式	素材	342,628	2,097.16	718,546,156	2,157.40	739,186,332	3.72
10	WHEATON PRECIOUS METALS CORP	カナダ	株式	素材	167,750	4,103.29	688,327,568	4,193.59	703,475,141	3.54
11	SARACEN MINERAL HOLDINGS LTD	オーストラリア	株式	素材	1,813,328	397.99	721,700,192	384.38	697,014,269	3.51
12	GOLD FIELDS LTD	南アフリカ	株式	素材	676,953	1,006.13	681,103,534	1,019.34	690,045,812	3.47
13	POLYUS PJSC-REG S-GDR-WI	ロシア	株式	素材	58,632	10,521.13	616,875,245	10,066.64	590,227,705	2.97
14	FRANCO-NEVADA CORP	カナダ	株式	素材	46,185	12,767.06	589,647,081	12,669.44	585,138,502	2.94
15	B2GOLD CORP	カナダ	株式	素材	1,082,214	524.70	567,845,802	517.38	559,922,372	2.82
16	SSR MINING INC	カナダ	株式	素材	268,185	1,784.00	478,443,515	1,835.25	492,188,130	2.48
17	AGNICO EAGLE MINES LTD	カナダ	株式	素材	62,659	7,324.75	458,961,760	7,227.94	452,895,962	2.28
18	PAN AMERICAN SILVER CORP	カナダ	株式	素材	115,878	3,123.95	361,997,309	3,268.13	378,704,878	1.90
19	SIBANYE STILLWATER LTD	南アフリカ	株式	素材	913,704	404.95	370,010,647	402.75	367,999,037	1.85
20	NORTHAM PLATINUM LTD	南アフリカ	株式	素材	270,326	1,371.25	370,685,284	1,334.71	360,809,518	1.81
21	ALAMOS GOLD INC	カナダ	株式	素材	430,344	827.32	356,036,286	837.09	360,237,304	1.81
22	SSR MINING INC	カナダ	株式	素材	177,931	1,806.98	321,518,042	1,837.80	327,002,161	1.64
23	ANGLOGOLD ASHANTI SPON ADR	南アフリカ	株式	素材	127,972	2,490.05	318,657,581	2,468.86	315,945,259	1.59
24	IMPALA PLATINUM HLDGS	南アフリカ	株式	素材	216,421	1,458.55	315,663,013	1,440.25	311,702,336	1.57
25	TOREX GOLD RESOURCES INC	カナダ	株式	素材	212,377	1,395.96	296,471,071	1,382.94	293,706,772	1.48
26	EQUINOX GOLD CORP	カナダ	株式	素材	274,137	1,033.95	283,446,281	1,007.11	276,086,936	1.39
27	ELDORADO GOLD CORP	カナダ	株式	素材	216,247	1,127.71	243,864,017	1,163.90	251,691,440	1.27
28	OSISKO GOLD ROYALTIES LTD	カナダ	株式	素材	203,343	1,221.06	248,294,715	1,193.40	242,670,451	1.22
29	TERANGA GOLD CORP	カナダ	株式	素材	228,765	986.77	225,739,697	1,005.48	230,020,004	1.16
30	EVOLUTION MINING LTD	オーストラリア	株式	素材	618,772	370.77	229,422,341	364.36	225,458,241	1.13

(注) 投資比率は、純資産総額に対する評価金額の比率です。

種類別及び業種別投資比率

種類		投資比率(%)
株式		97.23
	業種	
	素材	97.23

(注) 投資比率は、純資産総額に対する評価金額の比率です。

【投資不動産物件】

該当事項はありません。

【その他投資資産の主要なもの】

該当事項はありません。

(3) 【運用実績】

【純資産の推移】

2021年1月末現在、同日前1年以内における各月末および直近10計算期間末の純資産の推移は次の通りです。

	純資産総額(円)		1口当たりの純資産額(円)	
	(分配落)	(分配付)	(分配落)	(分配付)
第9期(2012年1月27日)	18,182,458,487	(同左)	0.9966	(同左)
第10期(2013年1月28日)	13,700,844,727	(同左)	0.8820	(同左)
第11期(2014年1月27日)	9,266,319,819	(同左)	0.5773	(同左)
第12期(2015年1月27日)	11,289,665,841	(同左)	0.6026	(同左)
第13期(2016年1月27日)	9,453,746,875	(同左)	0.4025	(同左)
第14期(2017年1月27日)	20,495,907,608	(同左)	0.6230	(同左)
第15期(2018年1月29日)	18,521,956,617	(同左)	0.6002	(同左)
第16期(2019年1月28日)	15,188,631,959	(同左)	0.4957	(同左)
第17期(2020年1月27日)	20,071,905,688	(同左)	0.6474	(同左)
第18期(2021年1月27日)	20,105,856,984	(同左)	0.7531	(同左)
2020年1月末現在	20,011,482,233		0.6458	
2020年2月末現在	19,378,566,629		0.6459	
2020年3月末現在	15,985,044,268		0.5335	
2020年4月末現在	19,438,685,286		0.7261	
2020年5月末現在	18,194,851,626		0.7440	
2020年6月末現在	18,775,389,223		0.7856	
2020年7月末現在	22,005,157,145		0.8987	
2020年8月末現在	23,383,784,101		0.9060	
2020年9月末現在	21,829,956,422		0.8509	
2020年10月末現在	20,161,540,331		0.7860	
2020年11月末現在	18,591,198,369		0.7330	
2020年12月末現在	20,371,697,594		0.7717	
2021年1月末現在	19,880,376,974		0.7435	

【分配の推移】

	1口当たりの分配金(円)
第9期	
第10期	
第11期	
第12期	
第13期	
第14期	
第15期	
第16期	
第17期	
第18期	

【収益率の推移】

	収益率(%)
第9期	9.7
第10期	11.5
第11期	34.5
第12期	4.4
第13期	33.2
第14期	54.8
第15期	3.7
第16期	17.4
第17期	30.6
第18期	16.3

(注) 収益率とは、計算期間末の基準価額(分配付の額)から当該計算期間の直前の計算期間末の基準価額(分配落の額。以下「前期末基準価額」といいます。)を控除した額を前期末基準価額で除して得た数に100を乗じて得た数です。

(4) 【設定及び解約の実績】

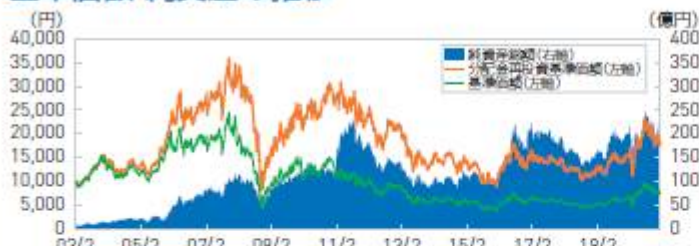
	設定数量(口)	解約数量(口)	発行済数量(口)
第9期	19,466,323,125	10,099,277,865	18,244,847,718
第10期	6,021,510,608	8,733,311,524	15,533,046,802
第11期	7,809,932,996	7,290,793,267	16,052,186,531
第12期	10,434,241,485	7,750,855,505	18,735,572,511
第13期	9,948,441,736	5,197,325,688	23,486,688,559
第14期	33,896,074,790	24,483,903,313	32,898,860,036
第15期	16,187,009,617	18,225,022,488	30,860,847,165
第16期	5,991,317,813	6,210,146,768	30,642,018,210
第17期	12,431,226,695	12,070,921,794	31,002,323,111
第18期	16,052,615,330	20,357,712,913	26,697,225,528

(参考情報)

運用実績

2021年1月末現在

基準価額・純資産の推移



※ 基準価額および分配金再投資基準価額は信託報酬控除後の値です。信託報酬等については、後述の「ファンドの費用」をご覧ください。
 ※ 分配金再投資基準価額は、税引前分配金を再投資したものととして算出しています。

分配の推移

設定来累計	13,800円	
第14期	2017年1月	0円
第15期	2018年1月	0円
第16期	2019年1月	0円
第17期	2020年1月	0円
第18期	2021年1月	0円

※ 分配金は税引前、1万口当たり

主要な資産の状況

組入上位10銘柄(%)

	銘柄名	国名	通貨	比率
1	ニューモント	アメリカ	米・ドル	9.3
2	バリック・ゴールド	カナダ	米・ドル	7.3
3	キンロス・ゴールド	カナダ	カナダ・ドル	5.4
4	カークランド・レイク・ゴールド	カナダ	カナダ・ドル	4.8
5	センテラ・ゴールド	カナダ	カナダ・ドル	4.1
6	ニュークレスト・マイニング	オーストラリア	オーストラリア・ドル	3.8
7	ノーザンスター・リソーシズ	オーストラリア	オーストラリア・ドル	3.8
8	ポリメタル・インターナショナル	ジャージー	英国・ポンド	3.7
9	エンデバー・マイニング	ケイマン諸島	カナダ・ドル	3.7
10	ウィートン・プレシヤス・メタルズ	カナダ	カナダ・ドル	3.5

*1 構成比率(%)の数字は四捨五入の関係で合計が100にならない場合があります。
 *2 実質為替組入比率を表示しています。

国別構成比率(%)^{*1}通貨別構成比率(%)^{*1,*2}

年間収益率の推移

※ ファンドの収益率は、決算時の分配金を非課税で再投資したものととして算出しています。
 ※ 当ファンドにはベンチマークはありません。



※ 運用実績・データ等は作成日現在および過去のものであり、今後の運用成果を保証するものではありません。
 ※ ファンドの運用状況は別途、委託会社のホームページにて開示しております。

第2【管理及び運営】

1【申込（販売）手続等】

(1) 購入方法

受益権の投資者は、販売会社と有価証券の取引に関する契約を締結します。販売会社は有価証券の取引にかかわる約款を投資者に交付し、投資者は当該約款に基づく取引口座の設定を申込み旨の申込書を提出します。

分配金の受取方法により、収益の分配時に分配金を受け取る「一般コース」と分配金が税引き後無手数料で再投資される「累積投資コース」の2つの購入方法があります。分配金の受取方法は途中で変更することはできません。「累積投資コース」を選択する投資者は、当該販売会社との間で「累積投資約款^{*}」にしたがって契約を締結します。

* 販売会社によっては、当該契約または規定について、同様の権利義務関係を規定する名称の異なる契約または規定を使用することがあり、この場合、当該契約を別の名称に読み替えるものとします。

投資者は販売会社に、購入と同時にまたは予め当該投資者が受益権の振替を行なうための振替機関等の口座を申し出るものとし、当該口座に当該投資者に係る口数の増加の記載または記録が行なわれます。なお、販売会社は、当該購入の代金の支払いと引き換えに、当該口座に当該投資者に係る口数の増加の記載または記録を行なうことができます。委託会社は、追加信託により分割された受益権について、振替機関等の振替口座簿への新たな記載または記録をするため社振法に定める事項の振替機関への通知を行なうものとします。振替機関等は、委託会社から振替機関への通知があった場合、社振法の規定にしたがい、その備える振替口座簿への新たな記載または記録を行ないます。受託会社は、信託契約締結日に生じた受益権については信託契約締結時に、追加信託により生じた受益権については追加信託のつど、振替機関の定める方法により、振替機関へ当該受益権に係る信託を設定した旨の通知を行ないます。

(2) 申込期間

当ファンドの購入は、申込期間における販売会社の各営業日に、販売会社の本・支店、営業所等でお受けしています。なお、申込期間は、有価証券届出書を提出することによって更新されます。

(3) 受付時間

購入の受付は、申込期間中の午後3時までに受け付けたものを当日のお申込みとします。ただし、受付時間は販売会社によって異なることがあります。詳細は販売会社にお問い合わせください。受付時間を過ぎてのお申込みは翌営業日の取扱いとします。

販売会社につきましては、下記にお問い合わせください。

ブラックロック・ジャパン株式会社

電話番号：03-6703-4300（受付時間 営業日の9：00～17：00）

ホームページアドレス：www.blackrock.com/jp/

(4) 購入不可日

トロント証券取引所の休場日に該当する場合には、販売会社の営業日であっても購入は受け付けません。

企業動向・市場環境等の変化により、今後購入不可日が変更になる場合があります。

（当ファンドの投資信託約款では、金鉱企業が上場する主要な証券取引所の休場日で、受益権の購入に伴う有価証券等への投資を円滑に実行することが困難と委託会社が判断する日に該当する場合には、受益権の購入の受付は行わないものと定めています。）

(5) 購入単位

- ・一般コース：1万口以上1万口単位
- ・累積投資コース：1万円以上1円単位

「累積投資コース」を選択した投資者が収益分配金を再投資する場合は1円単位とします。

なお、販売会社によって上記と異なる購入単位を別に定める場合があります。また、取扱いを行なうコースは、各販売会社により異なります。詳細は販売会社にお問い合わせください。

(6) 購入価額

受益権の購入価額は、購入受付日の翌営業日の基準価額とします。なお、購入価額には購入時手数料は含まれておりません。

(7) 購入時手数料

購入受付日の翌営業日の基準価額に3.30%（税抜3.00%）を上限として、販売会社が独自に定める率を乗じて得た額とします。詳細は販売会社にお問い合わせください。

なお、購入時手数料には消費税等相当額が含まれています。

累積投資契約に基づく収益分配金の再投資は無手数料となります。

(8) 購入代金のお支払い

受益権の投資者は、販売会社が定める日までに購入代金（購入受付日の翌営業日の基準価額に購入口数を乗じた金額に、購入時手数料を加算した金額をいいます。）を販売会社に支払うものとします。

(9) 購入の受付の中止、既に受付けた購入の受付の取消

金融商品取引所等における取引の停止、外国為替取引の停止、決済機能の停止その他やむを得ない事情があるときは、委託会社の判断により、受益権の購入の受付を中止することおよび既に受付けた購入の受付を取り消すことがあります。

2【換金（解約）手続等】

(1) 換金の申込と受付

投資者は、自己に帰属する受益権について、委託会社に以下の単位をもって換金の申込することができます。なお、販売会社によって下記と異なる換金単位を別に定める場合があります。詳細は販売会社にお問い合わせください。

- ・一般コース：1万口以上1万口単位
- ・累積投資コース：1口以上1口単位

投資者が換金の申込をするときは、販売会社に対し、振替受益権をもって行なうものとします。換金申込の受付は、午後3時までとなっております。ただし、受付時間は販売会社によって異なる場合があります。詳細は販売会社にお問い合わせください。受付時間を過ぎての換金の申込は翌営業日のお取扱いとします。

(2) 換金不可日

トロント証券取引所の休場日に該当する場合には、販売会社の営業日であっても換金は受け付けません。

企業動向・市場環境等の変化により、今後換金不可日が変更になる場合があります。

(当ファンドの投資信託約款では、金鉱企業が上場する主要な証券取引所の休場日で、受益権の換金に伴う有価証券等の売却を円滑に実行することが困難と委託会社が判断する日に該当する場合には、受益権の換金の受付は行わないものと定めています。)

(3) 換金価額

換金の価額は、換金受付日の翌営業日の基準価額とします。なお手取額は、換金受付日の翌営業日の基準価額から所得税および地方税を差し引いた金額となります。

当ファンドの換金価額等につきましては販売会社または下記にお問い合わせることにより知ることができます。

ブラックロック・ジャパン株式会社

電話番号：03-6703-4300（受付時間 営業日の9：00～17：00）

(4) 換金申込受付の制限

信託財産の資金管理を円滑に行なうため、大口の換金の申込には制限があります。詳細は販売会社にお問い合わせください。

(5) 換金代金の支払い

換金代金は原則として換金受付日から起算して5営業日目から販売会社においてお支払いします。

(6) 換金の申込の受付中止および取消

委託会社は、金融商品取引所等における取引の停止、外国為替取引の停止、決済機能の停止その他やむを得ない事情があるときは、換金の申込の受付を中止することおよび既に受け付けた換金の申込の受付を取り消すことができます。換金の申込の受付が中止された場合には、投資者は当該受付中止以前に行なった当日の換金の申込を撤回できます。ただし、投資者がその換金の申込を撤回しない場合には、当該受付中止を解除した後の最初の基準価額の計算日に換金の申込を受け付けたものとします。

3【資産管理等の概要】

(1)【資産の評価】

当ファンドにおいて基準価額とは、信託財産に属する資産（受入担保金代用有価証券および借入有価証券を除きます。）を法令および一般社団法人投資信託協会規則に従って時価評価して得た信託財産の資産総額から負債総額を控除した金額（「純資産総額」といいます。）を、計算日における受益権総口数で除した金額をいいます。なお、外貨建資産（外国通貨表示の有価証券（「外貨建有価証券」といいます。）、預金その他の資産をいいます。以下同じ。）の円換算については、原則として、わが国における計算日の対顧客電信売買相場の仲値によって計算します。また、予約為替の評価は、原則として、わが国における計算日の対顧客先物売買相場の仲値によるものとします。

基準価額（1万口当り）は委託会社の営業日に毎日算出されます。投資者は、販売会社または下記に問い合わせることにより知ることができます。

また、日々の基準価額（1万口当り）は翌日の日本経済新聞に掲載されております。ファンド名は「ゴールドF」と省略されて記載されております。

当ファンドの主たる投資対象の評価方法は以下の通りです。

外国株式：原則として、海外取引所における計算時に知りうる直近の日の最終相場で評価します。

ブラックロック・ジャパン株式会社

電話番号：03-6703-4300（受付時間 営業日の9：00～17：00）

ホームページアドレス：www.blackrock.com/jp/

(2)【保管】

該当事項はありません。

(3)【信託期間】

この信託の期間は、無期限とします。

(4)【計算期間】

計算期間は、毎年1月28日から翌年1月27日までとすることを原則とします。計算期間終了日に該当する日が休業日のときは該当日の翌営業日を計算期間の終了日とし、その翌日より次の計算期間が開始されるものとします。

(5)【その他】

ファンドの償還条件等

a．委託会社は、このファンドを償還することが投資者のため有利であると認めるとき、またはやむを得ない事情が発生したときは、受託会社と合意のうえ、このファンドを償還させることができます。この場合において、委託会社は、あらかじめ、償還しようとする旨を監督官庁に届け出ます。

b．委託会社は、換金することにより、受益権の口数が30億口を下回ることとなった場合には、受託会社と合意のうえ、このファンドを償還させることができます。この場合において、委託会社は、あらかじめ、償還しようとする旨を監督官庁に届け出ます。

c．a．およびb．の場合において、委託会社は、この事項について、あらかじめ償還しようとする旨を公告し、かつ、その旨を記載した書面をこの信託契約に係る知られたる投資者に対して交付します。ただし、この信託契約に係る全ての投資者に対して書面を交付したときは、原則として公告を行いません。

d．c．の公告および書面には、投資者で異議のある者は一定の期間内に委託会社に対して異議を述べる旨を付記します。なお、一定の期間は一月を下らないものとします。

- e . d . の一定の期間内に異議を述べた投資者の受益権の口数が受益権の総口数の二分の一を超えるときは、
- a . および b . のファンドの償還を行いません。
- f . 委託会社は、このファンドの償還をしないこととしたときは、償還しない旨およびその理由を公告し、かつ、これらの事項を記載した書面を知られたる投資者に対して交付します。ただし、全ての投資者に対して書面を交付したときは、原則として、公告を行いません。
- g . d . ~ f . までの規定は、信託財産の状態に照らし、真にやむを得ない事情が生じている場合であって、d . の一定の期間が一月を下らずにその公告および書面の交付を行なうことが困難な場合には適用しません。
- h . 委託会社は、監督官庁よりこのファンドの償還の命令を受けたときはその命令に従い、ファンドを償還させます。
- i . 委託会社が監督官庁より登録の取消を受けたとき、解散したときまたは業務を廃止したときは、委託会社はこのファンドを償還させます。
- j . i . にかかわらず、監督官庁がこの信託契約に関する委託会社の業務を他の投資信託委託会社に引き継ぐことを命じたときは、この信託は、「 信託約款の変更 d . 」に該当する場合を除き、当該投資信託委託会社と受託会社との間において存続します。
- k . 受託会社は、委託会社の承諾を受けてその任務を辞任することができます。受託会社はその任務に背いた場合、その他重要な事由が生じたときは、委託会社または投資者は、裁判所に受託会社の解任を請求することができます。受託会社が辞任した場合、または裁判所が受託会社を解任した場合、委託会社は、「 信託約款の変更」の規定にしたがい、新受託会社を選任します。委託会社が新受託会社を選任できないときは、委託会社はこのファンドを償還させます。

信託約款の変更

- a . 委託会社は、投資者の利益のため必要と認めるとき、またはやむを得ない事情が発生したときは受託会社と合意の上、この信託約款を変更することができるものとし、あらかじめ、変更しようとする旨およびその内容を監督官庁に届け出ます。
- b . 委託会社は、変更事項のうち、その内容が重大なものについて、あらかじめ変更しようとする旨およびその内容を公告し、かつ、これらの事項を記載した書面をこの信託約款に係る知られたる投資者に対して交付します。ただし、この信託約款に係る全ての投資者に対して書面を交付したときは、原則として、公告を行いません。
- c . b . の公告および書面には、投資者で異議のある者は一定の期間内に委託会社に対して異議を述べる旨を付記します。なお、一定の期間は一月を下らないものとします。
- d . c . の一定の期間内に異議を述べた投資者の受益権の口数が受益権の総口数の二分の一を超えるときは、信託約款の変更を行いません。
- e . 委託会社は、この信託約款の変更を行わないこととしたときは、変更しない旨およびその理由を公告し、かつ、これらの事項を記載した書面を知られたる投資者に対して交付します。ただし、全ての投資者に対して書面を交付したときは、原則として、公告を行いません。

f. 委託会社は、監督官庁の命令に基づいてこの信託約款を変更しようとするときはa. ~ e.の規定にしたがいます。

運用報告書の作成

毎決算時および償還時に、委託会社が期間中の運用経過のほか信託財産の内容、有価証券売買状況などを記載した「交付運用報告書」を作成し、購入いただいた販売会社からあらかじめ申し出いただいた方法にて知られたる受益者にお届けいたします。

信託事務の委託

受託会社は、当ファンドにかかる信託事務の処理の一部について日本マスタートラスト信託銀行株式会社と再信託契約を締結し、これを委託することがあります。その場合には、再信託にかかる契約書類に基づいて所定の事務を行いません。

関係法人との契約の更改等に関する手続

- a. 「受益権の募集・販売の取扱い等に関する契約」の期間は1年とし、委託会社、販売会社いずれからも別段の意思表示のないときは、自動的に1年間延長されるものとし、自動延長後の取扱いについてもこれと同様です。
- b. 「信託財産の運用指図権限委託契約」の期間は1年とし、委託会社又は投資顧問会社から書面による契約終了の申出がない限り、自動的に1年間延長されるものとし、自動延長後の取扱いについてもこれと同様です。

公告

委託会社が投資者に対してする公告は日本経済新聞に掲載します。

4【受益者の権利等】

当ファンドの受益者（投資者）の有する主な権利は次の通りです。

(1) 収益分配金受領権

投資者は、委託会社の決定した収益分配金を、持ち分に応じて委託会社から受領する権利を有します。

<一般コース>

収益分配金は、原則として、当ファンドの毎計算期間終了日から起算して5営業日以内に毎計算期間の末日において振替機関等の振替口座簿に記載または記録されている投資者（当該収益分配金にかかる計算期間の末日以前において換金が行なわれた受益権にかかる投資者を除きます。また、当該収益分配金にかかる計算期間の末日以前に設定された受益権で購入代金支払前のため販売会社の名義で記載または記録されている受益権については原則として投資者とします。）にお支払いを開始します。

投資者が収益分配金について支払開始日から5年間その支払を請求しないときは、その権利を失い、委託会社が受託会社から交付を受けた金銭は委託会社に帰属するものとします。

<累積投資コース>

「累積投資契約」に基づいて収益分配金を再投資する投資者に対しては、受託会社が委託会社の指定する預金口座等に払い込むことにより、原則として毎計算期間終了日の翌営業日に収益分配金が販売会社に支払われます。この場合、販売会社は、投資者に対し遅滞なく収益分配金の再投資にかかる受益権の売付けを行ないます。当該売付けにより増加した受益権は、振替口座簿に記載または記録されます。

(2) 償還金受領権

投資者は、委託会社の決定した償還金を、持ち分に応じて委託会社から受領する権利を有します。

償還金は、信託終了日後1ヵ月以内の委託会社の指定する日（原則として償還日から起算して5営業日以内）に償還日において振替機関等の振替口座簿に記載または記録されている投資者（償還日以前において換金が行なわれた受益権にかかる投資者を除きます。また、当該償還日以前に設定された受益権で購入代金支払前のため販売会社の名義で記載または記録されている受益権については原則として投資者とします。）にお支払いを開始します。なお、当該投資者は、その口座が開設されている振替機関等に対して委託会社がこの信託の償還をするのと引き換えに、当該償還に係る受益権の口数と同口数の抹消の申請を行なうものとし、社振法の規定にしたがい当該振替機関等の口座において当該口数の減少の記載または記録が行なわれます。

償還金の支払いは、販売会社において行ないます。

投資者が、償還金について支払開始日から10年間支払いの請求申込を行なわない場合はその権利を失い、委託会社が受託会社から交付を受けた金銭は委託会社に帰属するものとします。

(3) 受益権の換金請求権

投資者は、自己に帰属する受益権について、委託会社に換金を請求する権利を有します。換金代金は、投資者の請求を受けた日から起算して、原則として5営業日目から投資者に支払います。

換金の請求を行なう投資者は、その口座が開設されている振替機関等に対して当該投資者の請求に係るこのファンドの換金を委託会社が行なうのと引き換えに、当該換金に係る受益権の口数と同口数の抹消の申請を行なうものとし、社振法の規定にしたがい当該振替機関等の口座において当該口数の減少の記載または記録が行なわれます。

(4) 反対者の買取請求権

ファンドの償還または信託約款の変更を行なう場合において、一定の期間内に委託会社に対して異議を述べた投資者は、受託会社に対し、自己に帰属する受益権を、信託財産をもって買取るべき旨を請求することができます。

(5) 帳簿書類の閲覧又は謄写の請求権

投資者は、委託会社に対し、その営業時間内に当ファンドの信託財産に関する帳簿書類の閲覧又は謄写を請求することができます。

第3【ファンドの経理状況】

- (1) 当ファンドの財務諸表は、「財務諸表等の用語、様式及び作成方法に関する規則」(昭和38年大蔵省令第59号)及び同規則第2条の2の規定により、「投資信託財産の計算に関する規則」(平成12年総理府令第133号)に基づいて作成しております。

なお、財務諸表に記載している金額は、円単位で表示しております。

- (2) 当ファンドは、金融商品取引法第193条の2第1項の規定に基づき、第18期計算期間(2020年1月28日から2021年1月27日まで)の財務諸表について、PwCあらた有限責任監査法人による監査を受けております。

1【財務諸表】

【ブラックロック・ゴールド・ファンド】

(1)【貸借対照表】

(単位：円)

	第17期 (2020年1月27日現在)	第18期 (2021年1月27日現在)
資産の部		
流動資産		
預金	502,098	15,438,505
金銭信託	482,502,091	723,411,698
株式	19,831,787,131	19,630,680,544
未収入金	4,042,379	16,075,959
未収配当金	-	13,478,395
前払金	486,635	-
流動資産合計	20,319,320,334	20,399,085,101
資産合計	20,319,320,334	20,399,085,101
負債の部		
流動負債		
未払金	4,315,383	33,129,431
未払解約金	31,966,165	20,509,737
未払受託者報酬	10,458,884	11,886,502
未払委託者報酬	198,719,991	225,844,382
その他未払費用	1,954,223	1,858,065
流動負債合計	247,414,646	293,228,117
負債合計	247,414,646	293,228,117
純資産の部		
元本等		
元本	31,002,323,111	26,697,225,528
剰余金		
期末剰余金又は期末欠損金()	10,930,417,423	6,591,368,544
(分配準備積立金)	1,552,070,876	1,468,056,336
元本等合計	20,071,905,688	20,105,856,984
純資産合計	20,071,905,688	20,105,856,984
負債純資産合計	20,319,320,334	20,399,085,101

(2)【損益及び剰余金計算書】

(単位：円)

	第17期 (自 2019年1月29日 至 2020年1月27日)	第18期 (自 2020年1月28日 至 2021年1月27日)
営業収益		
受取配当金	211,645,311	267,529,360
受取利息	86,020	111,873
有価証券売買等損益	5,056,564,616	3,125,759,876
為替差損益	180,685,905	315,320,498
その他収益	26,727	-
営業収益合計	5,087,636,769	3,078,080,611
営業費用		
受託者報酬	19,187,527	22,079,219
委託者報酬	364,565,012	419,506,900
その他費用	12,369,229	12,948,027
営業費用合計	396,121,768	454,534,146
営業利益又は営業損失()	4,691,515,001	2,623,546,465
経常利益又は経常損失()	4,691,515,001	2,623,546,465
当期純利益又は当期純損失()	4,691,515,001	2,623,546,465
一部解約に伴う当期純利益金額の分配額又は一部解約に伴う当期純損失金額の分配額()	1,026,362,376	1,870,725,719
期首剰余金又は期首欠損金()	15,453,386,251	10,930,417,423
剰余金増加額又は欠損金減少額	5,909,952,293	6,739,302,860
当期一部解約に伴う剰余金増加額又は欠損金減少額	5,909,952,293	6,739,302,860
剰余金減少額又は欠損金増加額	5,052,136,090	3,153,074,727
当期追加信託に伴う剰余金減少額又は欠損金増加額	5,052,136,090	3,153,074,727
分配金	-	-
期末剰余金又は期末欠損金()	10,930,417,423	6,591,368,544

(3)【注記表】

(重要な会計方針に係る事項に関する注記)

1 有価証券の評価基準及び評価方法

株式及び投資信託受益証券は移動平均法に基づき、原則として以下の通り時価評価しております。

(1) 金融商品取引所等に上場されている有価証券

金融商品取引所等に上場されている有価証券は、原則として当該取引所等における計算期間末日において知りうる直近の最終相場で評価しております。

(2) 金融商品取引所等に上場されていない有価証券

当該有価証券については、原則として、金融機関の提示する価額又は価格情報会社の提供する価額のいずれかから入手した価額で評価しております。

(3) 時価が入手できなかった有価証券

適正な評価額を入手できなかった場合又は入手した評価額が時価と認定できない事由が認められた場合は、委託会社が忠実義務に基づいて合理的事由をもって時価と認められた価額もしくは受託者と協議のうえ両者が合理的事由をもって時価と認められた価額で評価しております。

2 デリバティブの評価基準及び評価方法

為替予約取引

個別法に基づき、原則としてわが国における計算期間末日の対顧客先物売買相場の仲値で評価しております。

3 外貨建資産・負債の本邦通貨への換算基準

外貨建資産・負債の円換算については原則として、わが国における計算期間末日の対顧客電信売買相場の仲値によって計算しております。

4 収益及び費用の計上基準

(1) 受取配当金の計上基準

受取配当金は原則として、株式の配当落ち日に予想配当金額を計上し、入金金額との差額については入金時に計上しております。

(2) 有価証券売買等損益及び為替予約取引による為替差損益の計上基準

約定日基準で計上しております。

5 その他財務諸表作成のための基本となる重要な事項

外貨建資産等の会計処理

外貨建資産等については、「投資信託財産の計算に関する規則」(平成12年総理府令第133号)第60条の規定に基づき、通貨の種類ごとに勘定を設けて、邦貨建資産等と区分する方法を採用しております。従って、外貨の売買については、同規則第61条の規定により処理し、為替差損益を算定しております。

(貸借対照表に関する注記)

項目	第17期 (2020年1月27日現在)	第18期 (2021年1月27日現在)
1 当該計算期間の末日における受益権総数	31,002,323,111口	26,697,225,528口
2 投資信託財産の計算に関する規則第55条の6第10号に規定する額	元本の欠損 10,930,417,423円	元本の欠損 6,591,368,544円
3 1口当たり純資産額	0.6474円	0.7531円

(損益及び剰余金計算書に関する注記)

項目	第17期 (自 2019年1月29日 至 2020年1月27日)	第18期 (自 2020年1月28日 至 2021年1月27日)
1 資産運用の権限を再委託する場合の当該委託費用	97,083,454円	110,698,911円
2 分配金の計算過程	当計算期末における、費用控除後の配当等収益(181,619,095円)、費用控除及び繰越欠損金補填後の有価証券売買等損益(1,340,021,128円)、収益調整金(有価証券売買等損益相当額)(0円)、収益調整金(その他収益調整金)(1,301,394,701円)、分配準備積立金(30,430,653円)により、分配対象収益は2,853,465,577円となりましたが、委託会社が基準価額水準・市況動向等を勘案し、当期は分配を見合わせました。	当計算期末における、費用控除後の配当等収益(147,075,465円)、費用控除及び繰越欠損金補填後の有価証券売買等損益(605,745,281円)、収益調整金(有価証券売買等損益相当額)(0円)、収益調整金(その他収益調整金)(1,782,843,379円)、分配準備積立金(715,235,590円)により、分配対象収益は3,250,899,715円となりましたが、委託会社が基準価額水準・市況動向等を勘案し、当期は分配を見合わせました。

(金融商品に関する注記)

Ⅰ 金融商品の状況に関する事項

1 金融商品に対する取組方針

当ファンドは、投資信託及び投資法人に関する法律第2条第4項に定める証券投資信託であり、信託約款に規定する「運用の基本方針」に従い、有価証券等の金融商品に対して投資として運用することを目的としております。

2 金融商品の内容及び金融商品に係るリスク

当ファンドが保有する金融商品の種類は、有価証券、デリバティブ取引、コール・ローン等の金銭債権及び金銭債務であります。当ファンドが保有する有価証券は株式及び投資信託受益証券であります。

当ファンドの主な投資リスクとして、「鉱山株・金鉱株投資のリスク」、「特定業種への投資のリスク」、「為替変動リスク」、「中小型株式投資のリスク」、「カントリー・リスク」、「デリバティブ取引のリスク」等があります。

当ファンドの利用しているデリバティブ取引は、為替予約取引であります。為替予約取引は、外貨建有価証券の売買の決済等に伴い必要となる外貨の売買の為に、その受渡日までの数日間の為替予約を利用しております。なお、当ファンドは外貨建資産の為替変動リスクの低減を目的としており、投機を目的とする為替予約は行わない方針であります。為替予約取引に係る主要なリスクは、為替相場の変動による価格変動リスク及び取引相手の信用状況の変化により損失が発生する信用リスクであります。

3 金融商品に係るリスク管理体制

(1) 市場リスクの管理

ブラックロックソリューション・グリーンパッケージプロダクションチームが日次で計測し、運用部、その他の関係部署等にレポートをイントラネットで配信しております。また、運用ガイドラインのモニタリングはポートフォリオ・コンプライアンスチームが行っており、ガイドライン等を逸脱していた場合、関係部署へ報告され、適切な調整を行います。

(2) 信用リスクの管理

ファンダメンタル債券運用部により、国内債券の個別信用リスク及び銘柄間の相対価値については独自の定量・定性分析等を行っております。外国債券銘柄等については、社内のリサーチ・データベースによりグローバル・クレジット・チームとの情報・分析結果を共有しております。

(3) 取引先リスクの管理

リスク・クオンツ分析部は当社の親会社である米国のBlackRock, Inc.のRQA Counterparty & Concentration Riskチームと共に既存の承認済み取引先の信用悪化のモニタリングを行っており、取引先のデフォルトに対する取引先リスク、発行体リスクのファンドへの影響を分析しております。また、新規取引先の承認に際しては、リスク・クオンツ分析部が新規取引先申請の内容に問題がないかどうか確認を行い、当社の親会社である米国のBlackRock, Inc.のRQA Counterparty & Concentration Riskチームへ申請を行っております。

また、毎月開催される投資委員会では、リスク管理・運用分析手法等について審議を行っております。

金融商品の時価等に関する事項

第17期 (2020年1月27日現在)	第18期 (2021年1月27日現在)
<p>1 貸借対照表計上額、時価及び差額 貸借対照表上の金融商品は原則としてすべて時価で評価しているため、貸借対照表計上額と時価との差額はありません。</p>	<p>1 貸借対照表計上額、時価及び差額 同左</p>
<p>2 時価の算定方法 (1) 有価証券 「(重要な会計方針に係る事項に関する注記)」に記載しております。 (2) コール・ローン等の金銭債権及び金銭債務 これらの科目は短期間で決済されるため、時価は帳簿価額と近似していることから、当該帳簿価額によっております。</p>	<p>2 時価の算定方法 (1) 有価証券 同左 (2) コール・ローン等の金銭債権及び金銭債務 同左</p>
<p>3 金融商品の時価等に関する事項の補足説明 金融商品の時価には、市場価格に基づく価額のほか、市場価格がない場合には合理的に算定された価額が含まれております。当該価額の算定においては一定の前提条件等を採用しているため、異なる前提条件等によった場合、当該価額が異なることもあります。</p>	<p>3 金融商品の時価等に関する事項の補足説明 同左</p>
<p>4 金銭債権の計算期間末日後の償還予定額 金銭債権については全て1年以内に償還予定であります。</p>	<p>4 金銭債権の計算期間末日後の償還予定額 同左</p>

(関連当事者との取引に関する注記)

該当事項はありません。

(その他の注記)

1 期中元本変動額

項目	第17期 (2020年1月27日現在)	第18期 (2021年1月27日現在)
期首元本額	30,642,018,210円	31,002,323,111円
期中追加設定元本額	12,431,226,695円	16,052,615,330円
期中一部解約元本額	12,070,921,794円	20,357,712,913円

2 有価証券関係

第17期(2020年1月27日現在)

売買目的有価証券

種類	当計算期間の損益に 含まれた評価差額(円)
株式	4,308,826,746
合計	4,308,826,746

第18期(2021年1月27日現在)

売買目的有価証券

種類	当計算期間の損益に 含まれた評価差額(円)
株式	1,794,597,263
合計	1,794,597,263

3 デリバティブ取引関係

該当事項はありません。

(4)【附属明細表】

第1 有価証券明細表

(1) 株式

通貨	銘柄	株式数	評価額		備考
			単価	金額	
南アフリカランド	GOLD FIELDS LTD	676,953	146.240	98,997,606.720	
	NORTHAM PLATINUM LTD	270,326	199.310	53,878,675.060	
	IMPALA PLATINUM HLDGS	216,421	212.000	45,881,252.000	
	SIBANYE STILLWATER LTD	913,704	58.860	53,780,617.440	
南アフリカランド 小計		2,077,404		252,538,151.220 (1,739,987,861)	
アメリカドル	ANGLOGOLD ASHANTI SPON ADR	106,988	23.910	2,558,083.080	
	BARRICK GOLD CORP	676,393	23.280	15,746,429.040	
	ELDORADO GOLD CORP	180,034	10.810	1,946,167.540	
	GOLD FIELDS LTD-SPONS ADR	136,937	9.770	1,337,874.490	
	NEWMONT CORP	296,233	61.480	18,212,404.840	
	PAN AMERICAN SILVER CORP	115,878	29.900	3,464,752.200	
	POLYUS PJSC-REG S-GDR-WI	58,632	100.700	5,904,242.400	
	SSR MINING INC	177,931	17.295	3,077,316.640	
アメリカドル 小計		1,749,026		52,247,270.230 (5,416,996,977)	
イギリスポンド	CENTAMIN PLC	1,060,851	1.177	1,248,621.620	
	POLYMETAL INTERNATIONAL PLC	323,035	16.495	5,328,462.320	
イギリスポンド 小計		1,383,886		6,577,083.940 (936,839,836)	
オーストラリアドル	SARACEN MINERAL HOLDINGS LTD	1,813,328	4.970	9,012,240.160	
	NEWCREST MINING LTD	386,451	26.340	10,179,119.340	
	NORTHERN STAR RESOURCES LTD	735,595	13.230	9,731,921.850	
	OKLO RESOURCES LTD	2,925,259	0.200	585,051.800	
	EVOLUTION MINING LTD	655,521	4.630	3,035,062.230	
	BELLEVUE GOLD LTD	1,529,708	1.040	1,590,896.320	
	CASTILE RESOURCES PTY LTD	65,496	0.200	13,099.200	
	WESTGOLD RESOURCES LTD	129,022	2.390	308,362.580	
オーストラリアドル 小計		8,240,380		34,455,753.480 (2,768,519,792)	
カナダドル	AGNICO EAGLE MINES LTD	62,659	90.040	5,641,816.360	
	MAG SILVER CORP	100,751	22.990	2,316,265.490	
	DUNDEE PRECIOUS METALS INC	291,998	8.570	2,502,422.860	
	CENTERRA GOLD INC	733,286	14.050	10,302,668.300	
	KINROSS GOLD CORP	1,478,707	8.930	13,204,853.510	
	OCEANAGOLD CORP	806,534	2.340	1,887,289.560	
	FRANCO-NEVADA CORP	46,185	156.940	7,248,273.900	
	B2GOLD CORP	1,082,214	6.450	6,980,280.300	
	PRETIUM RESOURCES INC	84,634	13.200	1,117,168.800	
	ORCA GOLD INC	62,264	0.750	46,698.000	
	TERANGA GOLD CORP	228,765	12.130	2,774,919.450	
	TOREX GOLD RESOURCES INC	212,377	17.160	3,644,389.320	
	JAPAN GOLD CORP	4,969,888	0.340	1,689,761.920	
	KIRKLAND LAKE GOLD LTD	238,185	50.660	12,066,452.100	
	OSISKO MINING INC	491,985	3.050	1,500,554.250	
	ENDEAVOUR MINING CORP	333,055	25.790	8,589,488.450	
	WHEATON PRECIOUS METALS CORP	167,750	50.440	8,461,310.000	
	SSR MINING INC	268,185	21.930	5,881,297.050	
	EQUINOX GOLD CORP	274,137	12.710	3,484,281.270	
	OSISKO GOLD ROYALTIES LTD	203,343	15.010	3,052,178.430	
ALAMOS GOLD INC	430,344	10.170	4,376,598.480		
SKEENA RESOURCES LTD	182,096	3.190	580,886.240		
カナダドル 小計		12,749,342		107,349,854.040 (8,768,336,078)	
合計				19,630,680,544 (19,630,680,544)	

(注) 1 各種通貨毎の小計の欄における()内の金額は、邦貨換算額であります。

2 合計欄における()内の金額は、外貨建有価証券の邦貨換算額の合計額であり、内数で表示しております。

3 外貨建有価証券の内訳

通貨	銘柄数	組入株式 時価比率	合計金額に 対する比率
南アフリカランド	株式 4銘柄	100.0%	8.9%
アメリカドル	株式 8銘柄	100.0%	27.6%
イギリスポンド	株式 2銘柄	100.0%	4.8%
オーストラリアドル	株式 8銘柄	100.0%	14.1%
カナダドル	株式 22銘柄	100.0%	44.6%

(2) 株式以外の有価証券

該当事項はありません。

第2 信用取引契約残高明細表

該当事項はありません。

第3 デリバティブ取引及び為替予約取引の契約額等及び時価の状況表

該当事項はありません。

2【ファンドの現況】

【純資産額計算書】(2021年1月末現在)

「ブラックロック・ゴールド・ファンド」

資産総額	20,048,569,364円
負債総額	168,192,390円
純資産総額(-)	19,880,376,974円
発行済数量	26,739,538,765口
1 単位当たり純資産額(/)	0.7435円

第4【内国投資信託受益証券事務の概要】

1 受益証券の名義書換え等

該当事項はありません。

2 受益者名簿の閉鎖の時期

受益者名簿は作成していません。

3 投資者に対する特典

該当事項はありません。

4 内国投資信託受益証券の譲渡制限の内容

ファンド受益証券の譲渡制限は設けておりません。

5 受益証券の再発行

投資者は、委託会社がやむを得ない事情等により受益証券を発行する場合を除き、無記名式受益証券から記名式受益証券への変更の申込、記名式受益証券から無記名式受益証券への変更の申込、受益証券の再発行の申込を行なわないものとします。

6 受益権の譲渡

投資者は、その保有する受益権を譲渡する場合には、当該投資者の譲渡の対象とする受益権が記載または記録されている振替口座簿に係る振替機関等に振替の申請をするものとします。

の申請のある場合には、の振替機関等は、当該譲渡に係る譲渡人の保有する受益権の口数の減少および譲受人の保有する受益権の口数の増加につき、その備える振替口座簿に記載または記録するものとします。ただし、の振替機関等が振替先口座を開設したものでない場合には、譲受人の振替先口座を開設した他の振替機関等（当該他の振替機関等の上位機関を含みます。）に社振法の規定にしたがい、譲受人の振替先口座に受益権の口数の増加の記載または記録が行なわれるよう通知するものとします。

の振替について、委託会社は、当該投資者の譲渡の対象とする受益権が記載または記録されている振替口座簿に係る振替機関等と譲受人の振替先口座を開設した振替機関等が異なる場合等において、委託会社が必要と認めたときまたはやむをえない事情があると判断したときは、振替停止日や振替停止期間を設けることができます。

7 受益権の譲渡の対抗要件

受益権の譲渡は、振替口座簿への記載または記録によらなければ、委託会社および受託会社に対抗することができません。

8 受益権の再分割

委託会社は、受益権の再分割を行いません。ただし、受託会社と協議のうえ、社振法に定めるところにしたがい、一定日現在の受益権を均等に再分割できるものとします。

9 償還金

償還金は、償還日において振替機関等の振替口座簿に記載または記録されている投資者（償還日以前において換金が行なわれた受益権にかかる投資者を除きます。また、当該償還日以前に設定された受益権で購入代金支払前のため販売会社の名義で記載または記録されている受益権については原則として投資者とします。）に支払います。なお、当該投資者は、その口座が開設されている振替機関等に対して委託会社がこの信託の償還をするのと引き換えに、当該償還に係る受益権の口数と同口数の抹消の申請を行なうものとし、社振法の規定にしたがい当該振替機関等の口座において当該口数の減少の記載または記録が行なわれます。また、受益証券を保有している投資者に対しては、償還金は、信託終了日後1ヵ月以内の委託会社の指定する日から受益証券と引き換えに当該投資者に支払います。

10 質権口記載または記録の受益権の取り扱いについて

振替機関等の振替口座簿の質権口に記載または記録されている受益権にかかる収益分配金の支払い、換金の受付、換金代金および償還金の支払い等については、約款の規定によるほか、民法その他の法令等にしたがって取り扱われます。

第三部【委託会社等の情報】

第1【委託会社等の概況】

1【委託会社等の概況】

(1) 資本金の額等

資本金 3,120百万円

発行する株式の総数 36,000株

発行済株式の総数 15,000株

直近5カ年における主な資本金の額の増減

2017年12月7日付で、資本金を2,435百万円から3,120百万円に増額しました。

(2) 委託会社の機構

経営の意思決定機構

<株主総会>

株主により構成される会社における最高の意思決定機関として、取締役の選任、利益処分の承認、定款の変更等、会社法および定款の定めにしたがって重要事項の決定を行ないます。

<取締役会>

取締役により構成され、当社の業務執行を決定し、その執行について監督します。

<エグゼクティブ委員会他各委員会>

当社における適切な経営戦略の構築、業務執行体制の構築および業務運営の推進を目的として、エグゼクティブ委員会を設置します。また、その他各種委員会を設置し、業務の能率的運営および責任体制の確立を図っています。

運用の意思決定機構

投資委員会

・投資委員会にて運用にかかる投資方針、パフォーマンスおよびリスク管理に関する重要事項を審議します。

運用担当部署

・各運用担当部署では、投資委員会の決定にしたがい、ファンドの個別の運用計画を策定し、各部署の投資プロセスを通して運用を行ないます。

ポートフォリオ・マネジャー

・ポートフォリオ・マネジャーは、策定された運用計画に基づき、個別銘柄を選択し売買に関する指図を行ないます。

リスク管理

・委託会社ではリスク管理を重視しており、独自開発のシステムを用いてリスク管理を行なっております。具体的には、運用担当部門とは異なる部門においてファンドの投資リスクの計測・分析、投資制限のモニタリングなどを行なうことにより、ファンドの投資リスクが運用方針に合致していることを確認し、その結果を運用担当部門にフィードバックするほか、社内関係者で共有しております。また、委託会社の業務に関するリスクについて社内規程を定めて管理を行なっております。

2【事業の内容及び営業の概況】

投信法に定める投資信託委託会社である委託会社は、証券投資信託の設定を行なうとともに金融商品取引法に定める金融商品取引業者としてその運用（投資運用業）を行なっています。また、金融商品取引法に定める投資助言業務、第一種金融商品取引業務および第二種金融商品取引業務等を行なっています。

委託会社の運用する証券投資信託は2021年1月末現在、以下の通りです(親投資信託を除きます。)

種類	本数(本)	純資産総額(百万円)
追加型株式投資信託	170	9,790,666
単位型株式投資信託	35	313,901
合計	205	10,104,56727

3【委託会社等の経理状況】

1．財務諸表の作成方法について

委託会社であるブラックロック・ジャパン株式会社(以下「当社」という。)の財務諸表は、「財務諸表等の用語、様式及び作成方法に関する規則」(1963年大蔵省令第59号。)第2条及び「金融商品取引業等に関する内閣府令」(2007年8月6日内閣府令第52号。)に基づいて作成しております。

2．監査証明について

当社は、金融商品取引法第193条の2第1項の規定に基づき、第34期事業年度(自2020年1月1日 至2020年12月31日)の財務諸表について有限責任監査法人トーマツによる監査を受けております。

3．財務諸表に記載している金額については、百万円未満の端数を切り捨てて表示しております。

(1)【貸借対照表】

(単位：百万円)

		第33期 (2019年12月31日現在)	第34期 (2020年12月31日現在)
資産の部			
流動資産			
現金・預金		20,388	17,786
立替金		26	29
前払費用		175	190
未収入金	2	9	3
未収委託者報酬		1,696	1,756
未収運用受託報酬		2,268	2,166
未収収益	2	1,327	872
その他流動資産		0	0
流動資産計		25,892	22,805
固定資産			
有形固定資産			
建物附属設備	1	1,240	1,002
器具備品	1	475	480
有形固定資産計		1,716	1,482
無形固定資産			
ソフトウェア		5	6
無形固定資産計		5	6
投資その他の資産			
投資有価証券		49	142
長期差入保証金		1,120	1,122
前払年金費用		800	899
長期前払費用		45	34
繰延税金資産		824	888
投資その他の資産計		2,839	3,088
固定資産計		4,561	4,577
資産合計		30,454	27,383

	第33期 (2019年12月31日現在)	第34期 (2020年12月31日現在)
負債の部		
流動負債		
預り金	94	121
未払金	2	
未払収益分配金	4	4
未払償還金	74	74
未払手数料	487	444
その他未払金	908	1,508
未払費用	2	859
未払消費税等	117	210
未払法人税等	363	343
前受金	97	84
賞与引当金	2,017	1,987
役員賞与引当金	139	195
早期退職慰労引当金	10	-
流動負債計	4,967	5,835
固定負債		
退職給付引当金	67	69
資産除去債務	782	783
固定負債計	850	853
負債合計	5,818	6,688
純資産の部		
株主資本		
資本金	3,120	3,120
資本剰余金		
資本準備金	3,001	3,001
その他資本剰余金	3,846	3,846
資本剰余金合計	6,847	6,847
利益剰余金		
利益準備金	336	336
その他利益剰余金		
繰越利益剰余金	14,330	10,386
利益剰余金合計	14,666	10,723
株主資本合計	24,634	20,691
評価・換算差額等		
その他有価証券評価差額金	1	3
評価・換算差額等合計	1	3
純資産合計	24,636	20,694
負債・純資産合計	30,454	27,383

(2)【損益計算書】

(単位：百万円)

		第33期 (自 2019年1月1日 至 2019年12月31日)	第34期 (自 2020年1月1日 至 2020年12月31日)
営業収益			
委託者報酬		5,643	5,605
運用受託報酬	1	7,545	7,342
その他営業収益	1	13,290	12,092
営業収益計		26,480	25,041
営業費用			
支払手数料		1,632	1,405
広告宣伝費		167	127
調査費			
調査費		381	352
委託調査費	1	3,587	3,346
調査費計		3,968	3,698
委託計算費		82	85
営業雑経費			
通信費		53	64
印刷費		82	82
諸会費		43	49
営業雑経費計		178	195
営業費用計		6,029	5,512
一般管理費			
給料			
役員報酬		482	601
給料・手当		4,441	4,691
賞与		2,343	2,384
給料計		7,268	7,678
退職給付費用		308	331
福利厚生費		977	1,028
事務委託費	1	2,339	2,701
交際費		57	16
寄付金		2	1
旅費交通費		233	60
租税公課		257	246
不動産賃借料		875	905
水道光熱費		76	60
固定資産減価償却費		404	428
資産除去債務利息費用		0	0
諸経費		312	390
一般管理費計		13,114	13,851
営業利益		7,335	5,677

	第33期 (自 2019年1月1日 至 2019年12月31日)	第34期 (自 2020年1月1日 至 2020年12月31日)
営業外収益		
その他	1	5
営業外収益計	1	5
営業外費用		
為替差損	32	20
固定資産除却損	3	0
その他	0	-
営業外費用計	36	20
経常利益	7,300	5,662
特別利益		
特別利益計	-	-
特別損失		
特別退職金	36	-
特別損失計	36	-
税引前当期純利益	7,263	5,662
法人税、住民税及び事業税	2,338	1,970
法人税等調整額	22	64
当期純利益	4,902	3,756

(3)【株主資本等変動計算書】

第33期 (自 2019年1月1日 至 2019年12月31日)

(単位:百万円)

	株主資本							評価・換算差額等		純資産 合計	
	資本金	資本剰余金			利益剰余金			株主資本 合計	その他 有価証券 評価差額金		評価・換算 差額等合計
		資本 準備金	その他資本 剰余金	資本 剰余金 合計	利益 準備金	その他利益 剰余金 繰越利益 剰余金	利益剰余金 合計				
2019年1月1日残高	3,120	3,001	3,846	6,847	336	17,127	17,464	27,432	0	0	27,431
当期変動額											
剰余金の配当						7,700	7,700	7,700			7,700
当期純利益						4,902	4,902	4,902			4,902
株主資本以外の項目の 当期変動額(純額)									1	1	1
当期変動額合計	-	-	-	-	-	2,797	2,797	2,797	1	1	2,795
2019年12月31日残高	3,120	3,001	3,846	6,847	336	14,330	14,666	24,634	1	1	24,636

第34期 (自 2020年1月1日 至 2020年12月31日)

(単位:百万円)

	株主資本							評価・換算差額等		純資産 合計	
	資本金	資本剰余金			利益剰余金			株主資本 合計	その他 有価証券 評価差額金		評価・換算 差額等合計
		資本 準備金	その他資本 剰余金	資本 剰余金 合計	利益 準備金	その他利益 剰余金 繰越利益 剰余金	利益剰余金 合計				
2020年1月1日残高	3,120	3,001	3,846	6,847	336	14,330	14,666	24,634	1	1	24,636
当期変動額											
剰余金の配当						7,700	7,700	7,700			7,700
当期純利益						3,756	3,756	3,756			3,756
株主資本以外の項目の 当期変動額(純額)									1	1	1
当期変動額合計	-	-	-	-	-	3,943	3,943	3,943	1	1	3,942
2020年12月31日残高	3,120	3,001	3,846	6,847	336	10,386	10,723	20,691	3	3	20,694

注 記 事 項

【重要な会計方針】

1. 有価証券の評価基準及び評価方法

有価証券

その他有価証券

時価のあるもの

決算日の市場価格等に基づく時価法（評価差額は、全部純資産直入法により処理し、売却原価は、移動平均法により算定）を採用しております。

2. デリバティブ取引等の評価基準及び評価方法

時価法を採用しております。

3. 固定資産の減価償却方法

(1) 有形固定資産

定額法により償却しております。なお、主な耐用年数は建物附属設備6～18年、器具備品2～15年であります。

(2) 無形固定資産

自社利用のソフトウェアの減価償却方法については、社内における利用可能期間（5年）に基づく定額法によっております。

4. 引当金の計上基準

(1) 貸倒引当金の計上方法

債権の貸倒損失に備えるため、貸倒懸念債権等特定の債権については個別に回収可能性を検討し、回収不能見込額を計上しております。

(2) 退職給付引当金の計上方法

旧退職金制度

適格退職年金制度移行日現在在籍していた従業員については、旧退職金制度に基づく給付額を保証しているため、期末現在の当該給付額と年金制度に基づく給付額との差額を引当て計上しております。

確定拠出年金制度

確定拠出年金制度（DC）による退職年金制度を有しております。

確定給付年金制度

キャッシュ・バランス型の年金制度（CB）の退職年金制度を有しております。CBには、一定の利回り保証を付しており、これの将来の支払に備えるため、確定給付型の会計基準に準じた会計処理方法により引当金を計上しております。

退職給付債務の算定にあたり、退職給付見込額を当期までの期間に帰属させる方法については、ポイント基準によっております。

過去勤務債務は、その発生時の従業員の平均残存勤務期間以内の一定の年数（9年）による定額法により費用処理しております。

数理計算上の差異は各事業年度の発生時における従業員の平均残存勤務期間以内の一定の年数（9年）による定額法により按分した額をそれぞれ発生翌事業年度から費用処理または費用から控除することとしております。

(3) 賞与引当金の計上方法

従業員の賞与の支払に備えて、賞与支給見込額の当事業年度負担額を計上しております。

(4) 役員賞与引当金の計上方法

役員の賞与の支払に備えて、賞与支給見込額の当事業年度負担額を計上しております。

(5) 早期退職慰労引当金の計上方法

早期退職慰労の支払に備えて、早期退職慰労支給見込額の当事業年度負担額を計上しております。

5. 外貨建の資産又は負債の本邦通貨への換算基準

外貨建金銭債権債務は、期末の直物為替相場により円貨に換算し、換算差額は損益として処理しております。

6. その他財務諸表作成のための基本となる重要な事項

(1) 消費税等の処理方法

消費税等の会計処理は、税抜方式によっております。

(2) 連結納税制度の適用

親会社であるブラックロック・ジャパン・ホールディングス合同会社を連結納税親会社として、連結納税制度を適用しております。

(3) 連結納税制度からグループ通算制度への移行に係る税効果会計の適用

当社は、「所得税法等の一部を改正する法律」（令和2年法律第8号）において創設されたグループ通算制度への移行及びグループ通算制度への移行にあわせて単体納税制度の見直しが行われた項目については、「連結納税制度からグループ通算制度への移行に係る税効果会計の適用に関する取扱い」（実務対応報告第39号 2020年3月31日）第3項の取扱いにより、「税効果会計に係る会計基準の適用指針」（企業会計基準適用指針第28号 2018年2月16日）第44項の定めを適用せず、繰延税金資産及び繰延税金負債の額について、改正前の税法の規定に基づいております。

（会計方針の変更）**（金銭債権と金銭債務の相殺表示に関わる会計方針の変更）**

当社は、当社グループ会社間の債権債務を含む金銭債権及び金銭債務を従来総額で表示しておりましたが、グループ会社間でのマスター・ネットリング契約締結を契機に見直しを行った結果、「金融商品会計に関する実務指針」（日本公認会計士協会 会計制度委員会報告第14号）第140項に基づき、金銭債権と金銭債務を相殺表示の方が当社の財政状態をより適切に表示できると判断し、当事業年度から相殺表示する方法へ変更しております。

前事業年度末の財務諸表等については、当該変更に伴う組替えを行っております。この結果、遡及修正を行う前と比べて、前事業年度末の未収入金、金銭債権である未収収益、その他未払金及び金銭債務である未払費用が、それぞれ20百万円、505百万円、77百万円及び449百万円減少しています。

（未適用の会計基準等）

「収益認識に関する会計基準」（企業会計基準第29号 2020年3月31日）

「収益認識に関する会計基準の適用指針」（企業会計基準適用指針第30号 2020年3月31日）

(1) 概要

収益認識に関する包括的な会計基準であります。収益は、次の5つのステップを適用し認識されます。

ステップ1：顧客との契約を識別する。

ステップ2：契約における履行義務を識別する。

ステップ3：取引価格を算定する。

ステップ4：契約における履行義務に取引価格を配分する。

ステップ5：履行義務を充足したときに又は充足するにつれて収益を認識する。

(2) 適用予定日

2022年12月期の期首より適用予定であります。

(3) 当該会計基準等の適用による影響

影響額は、当財務諸表の作成時において評価中であります。

「時価の算定に関する会計基準」(企業会計基準30号 2019年7月4日)

「時価の算定に関する会計基準の適用指針」(企業会計基準適用指針第31号 2019年7月4日)

「金融商品に関する会計基準」(企業会計基準第10号 2019年7月4日)

「金融商品の時価等の開示に関する適用指針」(企業会計基準適用指針第19号 2020年3月31日)

(1) 概要

国際的な会計基準の定めとの比較可能性を向上させるため、「時価の算定に関する会計基準」及び「時価の算定に関する会計基準の適用指針」(以下「時価算定会計基準等」という。)が開発され、時価の算定方法に関するガイダンス等が定められました。時価算定会計基準等は次の項目の時価に適用されます。

- ・「金融商品に関する会計基準」における金融商品

また「金融商品の時価等の開示に関する適用指針」が改訂され、金融商品の時価のレベルごとの内訳等の注記事項が定められました。

(2) 適用予定日

2022年12月期の期首より適用予定であります。

(3) 当該会計基準等の適用による影響

影響額は、当財務諸表の作成時において評価中であります。

(貸借対照表関係)

1 有形固定資産の減価償却累計額

	前事業年度 (2019年12月31日)	当事業年度 (2020年12月31日)
建物附属設備	1,769 百万円	2,010 百万円
器具備品	1,104 百万円	1,290 百万円

2 関係会社に対する資産及び負債

各科目に含まれているものは次のとおりであります。

	前事業年度 (2019年12月31日)	当事業年度 (2020年12月31日)
未収入金	3 百万円	- 百万円
未収収益	579 百万円	185 百万円
その他未払金	894 百万円	1,496 百万円
未払費用	182 百万円	89 百万円

3 当社は、運転資金の効率的な調達を行うため取引銀行2行と当座貸越契約を締結しております。これら契約に基づく事業年度末の借入未実行残高は次のとおりであります。

	前事業年度 (2019年12月31日)	当事業年度 (2020年12月31日)
当座貸越極度額	1,000 百万円	1,000 百万円
借入実行残高	-	-
差引額	1,000 百万円	1,000 百万円

(損益計算書関係)

1 関係会社に対する営業収益及び営業費用

各科目に含まれているものは次のとおりであります。

	前事業年度 (自 2019年1月1日 至 2019年12月31日)	当事業年度 (自 2020年1月1日 至 2020年12月31日)
運用受託報酬	225 百万円	247 百万円
その他営業収益	5,554 百万円	5,052 百万円
委託調査費	698 百万円	763 百万円
事務委託費	954 百万円	851 百万円

(株主資本等変動計算書関係)

前事業年度 (自 2019年1月1日 至 2019年12月31日)

1. 発行済株式に関する事項

	前事業年度期首	増加	減少	前事業年度末
普通株式(株)	15,000	-	-	15,000

2. 自己株式に関する事項

該当事項はありません。

3. 新株予約権及び自己新株予約権に関する事項

該当事項はありません。

4. 配当に関する事項

(1) 配当金支払額

決議	株式の種類	配当金の総額 (百万円)	1株当たり 配当額(円)	基準日	効力発生日
2019年3月28日 株主総会決議	普通株式	7,700	513,333	2018年12月31日	2019年3月29日

当事業年度 (自 2020年1月1日 至 2020年12月31日)

1. 発行済株式に関する事項

	当事業年度期首	増加	減少	当事業年度末
普通株式(株)	15,000	-	-	15,000

2. 自己株式に関する事項

該当事項はありません。

3. 新株予約権及び自己新株予約権に関する事項

該当事項はありません。

4. 配当に関する事項

(1) 配当金支払額

決議	株式の種類	配当金の総額 (百万円)	1株当たり 配当額(円)	基準日	効力発生日
2020年3月30日 株主総会決議	普通株式	7,700	513,333	2019年12月31日	2020年3月30日

(金融商品関係)

1. 金融商品の状況に関する事項

(1) 金融商品に対する取組方針

当社は、資金運用については短期的な預金等に限定し、また、資金調達については関連当事者からの長期借入に限定しています。

投資有価証券は、当社設定の投資信託であり、通常の営業過程において保有しております。

デリバティブについては、外貨建て営業債権及び債務の為替変動リスクを回避するために利用し、投機的な取引は行っておりません。

(2) 金融商品の内容及びそのリスク並びにリスク管理体制

営業債権である未収委託者報酬、未収運用受託報酬及び未収収益は、顧客及び関係会社の信用リスクに晒されています。当該リスクに関しては、当社の経理規程に従い、取引先ごとの期日管理及び残高管理を行い、個別に未収債権の回収可能性を管理する体制をしいております。

営業債務である未払手数料及び未払費用はその全てが1年以内の支払期日となっております。

営業債務は流動性リスクに晒されていますが、当社では資金繰計画を作成するなどの方法により管理しております。

2. 金融商品の時価等に関する事項

貸借対照表計上額、時価及びこれらの差額については、次のとおりであります。なお、金額的重要性が低いものについては含めておりません。

前事業年度（2019年12月31日）

	貸借対照表計上額 (百万円)	時価 (百万円)	差額 (百万円)
(1) 現金・預金	20,388	20,388	-
(2) 未収委託者報酬	1,696	1,696	-
(3) 未収運用受託報酬	2,268	2,268	-
(4) 未収収益	1,327	1,327	-
(5) 長期差入保証金	1,120	1,116	4
資産計	26,801	26,797	4
(1) 未払手数料	487	487	-
(2) 未払費用	653	653	-
負債計	1,141	1,141	-

当事業年度(2020年12月31日)

	貸借対照表計上額 (百万円)	時価 (百万円)	差額 (百万円)
(1) 現金・預金	17,786	17,786	-
(2) 未収委託者報酬	1,756	1,756	-
(3) 未収運用受託報酬	2,166	2,166	-
(4) 未収収益	872	872	-
(5) 長期差入保証金	1,122	1,123	1
資産計	23,704	23,705	1
(1) 未払手数料	444	444	-
(2) 未払費用	859	859	-
負債計	1,304	1,304	-

(注1) 金融商品の時価の算定方法に関する事項

資 産

(1) 現金・預金、(2) 未収委託者報酬、(3) 未収運用受託報酬及び(4) 未収収益

これらは短期間で決済されるため、時価は帳簿価額にほぼ等しいことから、当該帳簿価額によっています。

(5) 長期差入保証金

事務所敷金の時価については、事務所の敷金を合理的に見積もった返済期日までの期間を基にしたインターバンク市場で取引されている円金利スワップレートで割り引いて算定する方法によっています。また従業員社宅敷金の時価については、平均残存勤務期間を基にしたインターバンク市場で取引されている円金利スワップレートで割り引いて算定する方法によっています。

負 債

(1) 未払手数料、(2) 未払費用

これらは短期間で決済されるため、時価は帳簿価額にほぼ等しいことから、当該帳簿価額によっています。

(注2) 金銭債権の決算日後の償還予定額

前事業年度(2019年12月31日)

	1年以内 (百万円)	1年超 5年以内 (百万円)	5年超 10年以内 (百万円)	10年超 (百万円)
(1) 現金・預金	20,388	-	-	-
(2) 未収委託者報酬	1,696	-	-	-
(3) 未収運用受託報酬	2,268	-	-	-
(4) 未収収益	1,327	-	-	-
(5) 長期差入保証金	-	1,051	57	11
合計	25,680	1,051	57	11

当事業年度(2020年12月31日)

	1年以内 (百万円)	1年超 5年以内 (百万円)	5年超 10年以内 (百万円)	10年超 (百万円)
(1) 現金・預金	17,786	-	-	-
(2) 未収委託者報酬	1,756	-	-	-
(3) 未収運用受託報酬	2,166	-	-	-
(4) 未収収益	872	-	-	-
合計	22,581	-	-	-

(有価証券関係)

前事業年度 (2019年12月31日)

その他有価証券

	種類	貸借対照表計上額 (百万円)	取得原価 (百万円)	差額 (百万円)
貸借対照表計上額が取得原価を超えるもの	その他 投資信託	49	47	1
合計		49	47	1

当事業年度 (2020年12月31日)

その他有価証券

	種類	貸借対照表計上額 (百万円)	取得原価 (百万円)	差額 (百万円)
貸借対照表計上額が取得原価を超えるもの	その他 投資信託	142	138	4
合計		142	138	4

(退職給付関係)

前事業年度 (自 2019年1月1日 至 2019年12月31日)

1. 採用している退職給付制度の概要

当社は、旧パークレイズ・グローバル・インベスターズ株式会社で設けられていた、旧退職金制度を引き続き有しています。当社は、2009年12月2日に旧ブラックロック・ジャパン株式会社との合併に伴い、旧ブラックロック・ジャパン株式会社における退職年金制度(確定拠出年金制度及び確定給付年金制度)を承継しました。また、2011年1月1日付で旧パークレイズ・グローバル・インベスターズ株式会社から引き継いだ適格退職年金制度はキャッシュ・バランス型の確定給付年金制度に移行しました。従って、2011年1月1日以降、からの三つの制度を有しています。

2. 確定給付制度

(1) 退職給付債務の期首残高と期末残高の調整表

(単位:百万円)

	前事業年度 (自 2019年1月1日 至 2019年12月31日)
退職給付債務の期首残高	1,934
勤務費用	290
利息費用	11
数理計算上の差異の発生額	14
退職給付の支払額	204
過去勤務費用の発生額	-
退職給付債務の期末残高	2,047

(2) 年金資産の期首残高と期末残高の調整表

(単位：百万円)

	前事業年度 (自 2019年1月 1日 至 2019年12月31日)
年金資産の期首残高	2,696
期待運用収益	26
数理計算上の差異の発生額	132
事業主からの拠出額	328
退職給付の支払額	204
年金資産の期末残高	2,979

(3) 退職給付債務及び年金資産の期末残高と貸借対照表に計上された退職給付引当金及び前払年金費用の調整表

(単位：百万円)

	前事業年度 (2019年12月31日)
積立型制度の退職給付債務	1,979
年金資産	2,979
	999
非積立型制度の退職給付債務	67
未積立退職給付債務	931
未認識数理計算上の差異	157
未認識過去勤務費用	41
貸借対照表に計上された負債と資産の純額	732
退職給付引当金	67
前払年金費用	800
貸借対照表に計上された負債と資産の純額	732

(4) 退職給付費用及びその内訳項目の金額

(単位：百万円)

	前事業年度 (自 2019年1月 1日 至 2019年12月31日)
勤務費用	290
利息費用	11
期待運用収益	26
数理計算上の差異の費用処理額	33
過去勤務費用の処理額	10
確定給付制度に係る退職給付費用合計	231
特別退職金	36
合計	267

(5) 年金資産に関する事項

年金資産の主な内訳

年金資産合計に対する主な分類ごとの比率は、次のとおりであります。

	前事業年度 (2019年12月31日)
合同運用	100%
合計	100%

合同運用による年金資産の主な商品分類ごとの比率は、債券76%、株式21%及びその他3%となっております。

長期期待運用収益率の算定方法

年金資産の長期期待運用収益率を決定するため、現在及び予想される年金資産の配分と、年金資産を構成する多様な資産からの現在及び将来期待される長期の収益率を考慮しております。

(6) 数理計算上の計算基礎に関する事項

	前事業年度 (自 2019年1月 1日 至 2019年12月31日)
割引率	0.6%
長期期待運用収益率	1.0%

3. 確定拠出制度

当社の確定拠出制度への要拠出額は、75百万円 でありました。

当事業年度（自 2020年1月1日 至 2020年12月31日）

1. 採用している退職給付制度の概要

当社は、旧パークレイズ・グローバル・インベスターズ株式会社で設けられていた、旧退職金制度を引き続き有しています。当社は、2009年12月2日に旧ブラックロック・ジャパン株式会社との合併に伴い、旧ブラックロック・ジャパン株式会社における退職年金制度（確定拠出年金制度及び 確定給付年金制度）を承継しました。また、2011年1月1日付で旧パークレイズ・グローバル・インベスターズ株式会社から引き継いだ適格退職年金制度はキャッシュ・バランス型の 確定給付年金制度に移行しました。従って、2011年1月1日以降、 から の三つの制度を有しています。

2. 確定給付制度

(1) 退職給付債務の期首残高と期末残高の調整表

（単位：百万円）

	当事業年度 (自 2020年1月 1日 至 2020年12月31日)
退職給付債務の期首残高	2,047
勤務費用	297
利息費用	11
数理計算上の差異の発生額	82
退職給付の支払額	123
過去勤務費用の発生額	-
退職給付債務の期末残高	2,149

(2) 年金資産の期首残高と期末残高の調整表

（単位：百万円）

	当事業年度 (自 2020年1月 1日 至 2020年12月31日)
年金資産の期首残高	2,979
期待運用収益	14
数理計算上の差異の発生額	92
事業主からの拠出額	350
退職給付の支払額	123
年金資産の期末残高	3,313

(3) 退職給付債務及び年金資産の期末残高と貸借対照表に計上された退職給付引当金及び前払年金費用の調整表

(単位：百万円)

	当事業年度 (2020年12月31日)
積立型制度の退職給付債務	2,080
年金資産	3,313
	1,233
非積立型制度の退職給付債務	69
未積立退職給付債務	1,163
未認識数理計算上の差異	296
未認識過去勤務費用	37
貸借対照表に計上された負債と資産の純額	829
退職給付引当金	69
前払年金費用	899
貸借対照表に計上された負債と資産の純額	829

(4) 退職給付費用及びその内訳項目の金額

(単位：百万円)

	当事業年度 (自 2020年1月 1日 至 2020年12月31日)
勤務費用	297
利息費用	11
期待運用収益	14
数理計算上の差異の費用処理額	36
過去勤務費用の処理額	4
確定給付制度に係る退職給付費用合計	252
特別退職金	-
合計	252

(5) 年金資産に関する事項

年金資産の主な内訳

年金資産合計に対する主な分類ごとの比率は、次のとおりであります。

	当事業年度 (2020年12月31日)
合同運用	100%
合計	100%

合同運用による年金資産の主な商品分類ごとの比率は、債券74%、株式24%及びその他3%となっております。

長期期待運用収益率の算定方法

年金資産の長期期待運用収益率を決定するため、現在及び予想される年金資産の配分と、年金資産を構成する多様な資産からの現在及び将来期待される長期の収益率を考慮しております。

(6) 数理計算上の計算基礎に関する事項

	当事業年度 (自 2020年1月 1日 至 2020年12月31日)
割引率	1.0%
長期期待運用収益率	0.5%

3. 確定拠出制度

当社の確定拠出制度への要拠出額は、78百万円 でありました。

（税効果会計関係）

1. 繰延税金資産及び繰延税金負債の発生の主な原因別の内訳

	（単位：百万円）	
	前事業年度 (2019年12月31日)	当事業年度 (2020年12月31日)
繰延税金資産		
未払費用	191	215
賞与引当金	617	608
資産除去債務	239	239
未払事業税	72	72
早期退職慰労引当金	3	-
退職給付引当金	20	21
有形固定資産	1	2
その他	45	94
繰延税金資産合計	1,191	1,256
繰延税金負債		
退職給付引当金	245	275
資産除去債務に対応する除去費用	121	90
その他	0	1
繰延税金負債合計	366	367
繰延税金資産の純額	824	888

（注） 前事業年度及び当事業年度における繰延税金資産の純額は、貸借対照表の以下の項目に含まれております。

	（単位：百万円）	
	前事業年度 (2019年12月31日)	当事業年度 (2020年12月31日)
固定資産 - 繰延税金資産	824	888

2. 法定実効税率と税効果会計適用後の法人税等の負担率との差異の原因となった主な項目別の内訳

	前事業年度 (2019年12月31日)	当事業年度 (2020年12月31日)
法定実効税率	30.6%	30.6%
（調整）		
交際費等永久に損金に算入されない項目	1.9	2.9
その他	0.0	0.2
税効果会計適用後の法人税等の負担率	32.5%	33.7%

（資産除去債務関係）

資産除去債務のうち貸借対照表に計上しているもの

1. 当該資産除去債務の概要

当社事業所の定期建物賃貸借契約に伴う原状回復義務等であります。

2. 当該資産除去債務の金額の算定方法

使用見込期間を合理的に見積り、割引率は0.16%～0.18%を使用して資産除去債務の金額を計算しております。

3. 当該資産除去債務の総額の増減

(単位:百万円)

	前事業年度 (自 2019年1月 1日 至 2019年12月31日)	当事業年度 (自 2020年1月 1日 至 2020年12月31日)
期首残高	781	782
時の経過による調整額	0	0
期末残高	782	783

(デリバティブ取引関係)

前事業年度 (2019年12月31日)

ヘッジ会計が適用されていないデリバティブ取引

通貨関連

(単位:百万円)

区分	種類	契約額等	うち1年超	時価	評価損益
市場取引以外の 取引	為替予約取引 売建	79	-	0	0
	米ドル				
	買建	0	-	0	0
英ポンド					
合計		79	-	0	0

(注)時価の算定方法 先物為替相場に基づき算定しております。

当事業年度 (2020年12月31日)

ヘッジ会計が適用されていないデリバティブ取引

通貨関連

(単位:百万円)

区分	種類	契約額等	うち1年超	時価	評価損益
市場取引以外の 取引	為替予約取引 買建	99	-	0	0
	米ドル				
合計		99	-	0	0

(注)時価の算定方法 先物為替相場に基づき算定しております。

(セグメント情報等)

前事業年度 (自 2019年1月1日 至 2019年12月31日)

1. セグメント情報

当社は主として投資運用業の単一セグメントであるため、記載を省略しております。

2. 関連情報

(1) 製品及びサービスごとの情報

(単位:百万円)

	委託者報酬	運用受託報酬	その他	合計
外部顧客営業収益	5,643	7,545	13,290	26,480

(2) 地域ごとの情報

売上高

(単位：百万円)

日本	北米	その他	合計
12,538	11,197	2,744	26,480

(注) 売上高は顧客の所在地を基礎とし、国又は地域に分類しております。

有形固定資産

本邦に所在している有形固定資産の金額が貸借対照表の有形固定資産の金額の90%を超えるため、記載を省略しております。

(3) 主要な顧客ごとの情報

営業収益の10%以上を占める主要な顧客は以下のとおりです。

(単位：百万円)

相手先	営業収益	関連するセグメント名
ブラックロック・ファイナンシャル・マネジメント・インク	5,779	投資運用業
ブラックロック・ファンド・アドバイザーズ	3,314	投資運用業

3. 報告セグメントごとの固定資産の減損損失に関する情報

該当事項はありません。

4. 報告セグメントごとののれんの償却額及び未償却残高に関する情報

当社は主として投資運用業の単一セグメントであるため、記載を省略しております。

5. 報告セグメントごとの負ののれん発生益に関する情報

該当事項はありません。

当事業年度（自 2020年1月1日 至 2020年12月31日）

1. セグメント情報

当社は主として投資運用業の単一セグメントであるため、記載を省略しております。

2. 関連情報

(1) 製品及びサービスごとの情報

(単位：百万円)

	委託者報酬	運用受託報酬	その他	合計
外部顧客営業収益	5,605	7,342	12,092	25,041

(2) 地域ごとの情報

売上高

(単位：百万円)

日本	北米	その他	合計
12,247	10,417	2,375	25,041

(注) 売上高は顧客の所在地を基礎とし、国又は地域に分類しております。

有形固定資産

本邦に所在している有形固定資産の金額が貸借対照表の有形固定資産の金額の90%を超えるため、記載を省略しております。

(3) 主要な顧客ごとの情報

営業収益の10%以上を占める主要な顧客は以下のとおりです。

(単位：百万円)

相手先	営業収益	関連するセグメント名
ブラックロック・ファイナンシャル・マネジメント・インク	5,299	投資運用業
ブラックロック・ファンド・アドバイザーズ	2,874	投資運用業

3. 報告セグメントごとの固定資産の減損損失に関する情報

該当事項はありません。

4. 報告セグメントごとののれんの償却額及び未償却残高に関する情報

当社は主として投資運用業の単一セグメントであるため、記載を省略しております。

5. 報告セグメントごとの負ののれん発生益に関する情報

該当事項はありません。

(関連当事者情報)

1. 関連当事者との取引

財務諸表提出会社と関連当事者との取引

(1) 財務諸表提出会社の親会社及び主要株主（会社等に限る。）等

前事業年度（自 2019年1月1日 至 2019年12月31日）

種類	会社等の名称又は氏名	所在地	資本金又は出資金	事業の内容又は職業	議決権等の所有(被所有)割合(%)	関連当事者との関係	取引の内容	取引金額(百万円)	科目	期末残高(百万円)
親会社	ブラックロック・ファイナンシャル・マネジメント・インク	米国 ニューヨーク州	73 百万 米ドル	投資 顧問業	(被所有) 間接 100	投資顧問 契約の 再委任等	運用 受託報酬	225	未収収益	579
							受入 手数料	5,554		
							委託 調査費	698	未払費用	182
							事務 委託費	954		
親会社	ブラックロック・ジャパン・ホールディングス合同会社	日本 東京都	1万円	持株会社	(被所有) 直接 100	株式の 保有等	営業外収益	-	未収入金	3
									その他未払金	894

当事業年度（自 2020年1月1日 至 2020年12月31日）

種類	会社等の名称又は氏名	所在地	資本金又は出資金	事業の内容又は職業	議決権等の所有(被所有)割合(%)	関連当事者との関係	取引の内容	取引金額(百万円)	科目	期末残高(百万円)
親会社	ブラックロック・ファイナンシャル・マネジメント・インク	米国 ニューヨーク州	73 百万 米ドル	投資 顧問業	(被所有) 間接 100	投資顧問 契約の 再委任等	運用 受託報酬	247	未収収益	185
							受入 手数料	5,052		
							委託 調査費	763	未払費用	89
							事務 委託費	851		
親会社	ブラックロック・ジャパン・ホールディングス合同会社	日本 東京都	1万円	持株会社	(被所有) 直接 100	株式の 保有等	連結法人税 の個別帰属額	1,496	未収入金	-
									その他未払金	1,496

(2) 財務諸表提出会社の子会社及び関連会社等

前事業年度（自 2019年1月1日 至 2019年12月31日）

該当事項はありません。

当事業年度（自 2020年1月1日 至 2020年12月31日）

該当事項はありません。

(3) 財務諸表提出会社と同一の親会社を持つ会社等及び財務諸表提出会社のその他の関係会社の子会社等

前事業年度（自 2019年1月1日 至 2019年12月31日）

種類	会社等の名称又は氏名	所在地	資本金又は出資金	事業の内容又は職業	議決権等の所有(被所有)割合(%)	関連当事者との関係	取引の内容	取引金額(百万円)	科目	期末残高(百万円)
同一の親会社を持つ会社	ブラックロック・ファンド・アドバイザーズ	米国カリフォルニア州	1,000米ドル	投資顧問業	なし	投資顧問契約の再委任等	受入手数料	3,314	未収収益	351
							委託調査費	145	未払費用	-
							事務委託費	28		

当事業年度（自 2020年1月1日 至 2020年12月31日）

種類	会社等の名称又は氏名	所在地	資本金又は出資金	事業の内容又は職業	議決権等の所有(被所有)割合(%)	関連当事者との関係	取引の内容	取引金額(百万円)	科目	期末残高(百万円)
同一の親会社を持つ会社	ブラックロック・ファンド・アドバイザーズ	米国カリフォルニア州	1,000米ドル	投資顧問業	なし	投資顧問契約の再委任等	受入手数料	2,874	未収収益	314
							委託調査費	220	未払費用	-
							事務委託費	16		

(注) 1. 取引条件及び取引条件の決定方針等

- (1) 運用受託報酬については、一般取引条件と同様に決定しております。
- (2) 受入手数料については、一般取引条件と同様に決定しております。
- (3) 委託調査費については、一般取引条件と同様に決定しております。
- (4) 事務委託費については、一般取引条件と同様に決定しております。

2. 親会社に関する注記

(1) 親会社情報

ブラックロック・インク（ニューヨーク証券取引所に上場）

ブラックロック・ファイナンシャル・マネジメント・インク（非上場）

ブラックロック・ジャパン・ホールディングス合同会社（非上場）

(1株当たり情報)

項目	前事業年度 (自 2019年1月 1日 至 2019年12月31日)	当事業年度 (自 2020年1月 1日 至 2020年12月31日)
1株当たり純資産額	1,642,418 円 94 銭	1,379,616 円 18 銭
1株当たり当期純利益金額	326,833 円 15 銭	250,430 円 96 銭

(注) 1. 潜在株式調整後1株当たり当期純利益金額については、潜在株式が存在しないため記載して
おりません。

2. 1株当たり当期純利益金額の算定上の基礎は、以下のとおりであります。

項目	前事業年度 (自 2019年1月 1日 至 2019年12月31日)	当事業年度 (自 2020年1月 1日 至 2020年12月31日)
当期純利益 (百万円)	4,902	3,756
普通株主に帰属しない金額 (百万円)	-	-
普通株式に係る当期純利益 (百万円)	4,902	3,756
普通株式の期中平均株式数 (株)	15,000	15,000

独立監査人の監査報告書は、当事業年度(自 2020年1月1日 至2020年12月31日)を対象としております。

4【利害関係人との取引制限】

委託会社は、金融商品取引法の定めるところにより、利害関係人との取引について、次に掲げる行為が禁止されています。

- (1) 自己又はその取締役若しくは執行役との間における取引を行なうことを内容とした運用を行なうこと(投資者の保護に欠け、若しくは取引の公正を害し、又は金融商品取引業の信用を失墜させるおそれがないものとして内閣府令で定めるものを除きます。)
- (2) 運用財産相互間において取引を行なうことを内容とした運用を行なうこと(投資者の保護に欠け、若しくは取引の公正を害し、又は金融商品取引業の信用を失墜させるおそれがないものとして金融商品取引業等に関する内閣府令で定めるものを除きます。)
- (3) 通常の見積りの条件と異なる条件であって取引の公正を害するおそれのある条件で、委託会社の親法人等(委託会社の総株主等の議決権の過半数を保有していることその他の委託会社と密接な関係を有する法人その他の団体として金融商品取引法施行令で定める要件に該当する者をいいます。以下(4)(5)において同じ。)又は子法人等(委託会社が総株主等の議決権の過半数を保有していることその他の委託会社と密接な関係を有する法人その他の団体として政令で定める要件に該当する者をいいます。以下同じ。)と有価証券の売買その他の取引又は金融デリバティブ取引を行なうこと。
- (4) 委託会社の親法人等又は子法人等の利益を図るため、その行なう投資運用業に関して運用の方針、運用財産の額若しくは市場の状況に照らして不必要な取引を行なうことを内容とした運用を行なうこと。
- (5) 上記に掲げるもののほか、投資者の保護に欠け、若しくは取引の公正を害し、又は金融商品取引業の信用を失墜させるおそれのあるものとして金融商品取引業等に関する内閣府令で定める行為。

5【その他】

定款の変更、事業譲渡または事業譲受、出資の状況その他の重要事項

変更年月日	変更事項
2007年9月18日	証券業登録に伴う商号変更（「パークレイズ・グローバル・インベスターズ証券投資顧問株式会社」に変更）のため、定款変更を行ないました。
2007年9月30日	商号変更（「パークレイズ・グローバル・インベスターズ株式会社」に変更）のため、定款変更を行ないました。
2007年9月30日	公告の方法を変更するため、定款変更を行ないました。
2007年12月27日	事業を営むこと目的を変更するため、定款変更を行ないました。
2008年7月1日	グループ会社の1つであるパークレイズ・グローバル・インベスターズ・サービス株式会社を吸収合併し、それに伴い資本金の額を変更いたしました。
2008年7月1日	株式取扱規則に関する記述を追加するため、定款変更を行ないました。
2009年6月22日	本店所在地変更のため、定款変更を行ないました。
2009年12月2日	ブラックロック・ジャパン株式会社と合併 商号変更（「ブラックロック・ジャパン株式会社」に変更）および定款変更を行ないました。
2011年4月1日	グループ会社であるブラックロック証券株式会社を吸収合併し、それに先立ち定款変更および資本金の額の変更を行ないました。
2013年10月5日	MGPA Japan LLCより不動産投資関連の事業を譲受し、それに先立ち定款変更を行ないました。
2014年12月1日	決算期を3月31日から12月31日に変更するため、定款変更を行ないました。

第2【その他の関係法人の概況】

1【名称、資本金の額及び事業の内容】

(1) 受託会社

- ・名称 三菱UFJ信託銀行株式会社
- ・資本金の額 324,279百万円(2020年3月末現在)
- ・事業の内容 銀行法に基づき、銀行業を営むとともに、金融機関の信託業務の兼営等に関する法律(兼営法)に基づき信託業務を営んでいます。

<参考：再信託受託会社の概要>

- ・名称 日本マスタートラスト信託銀行株式会社
- ・資本金の額 10,000百万円(2020年3月末現在)
- ・事業の内容 銀行法に基づき、銀行業を営むとともに、金融機関の信託業務の兼営等に関する法律(兼営法)に基づき信託業務を営んでいます。
- ・再信託の目的 原信託契約にかかる信託業務の一部(信託財産の管理)を原信託受託会社から再信託受託会社(日本マスタートラスト信託銀行株式会社)へ委託するため、原信託財産の全てを再信託受託会社へ移管することを目的とします。

(2) 販売会社

名称	資本金の額(百万円) (2020年3月末現在)	事業の内容
株式会社S M B C 信託銀行	87,550	銀行法に基づき、銀行業を営むとともに、金融機関の信託業務の兼営等に関する法律(兼営法)に基づき信託業務を営んでいます。
三井住友信託銀行株式会社	342,037	
三菱U F J 信託銀行株式会社	324,279	
株式会社りそな銀行	279,928	
いちよし証券株式会社	14,577	金融商品取引法に定める第一種金融商品取引業を営んでいます。
エース証券株式会社	8,831	
S M B C 日興証券株式会社	10,000	
株式会社S B I 証券	48,323	
岡三証券株式会社	5,000	
a u カブコム証券株式会社	7,196	
キャピタル・パートナーズ証券株式会社	1,000	
極東証券株式会社	5,251	
クレディ・スイス証券株式会社	78,100	
株式会社証券ジャパン	3,000	
立花証券株式会社	6,695	
東海東京証券株式会社	6,000	
とうほう証券株式会社	3,000	
野村證券株式会社*	10,000	
西日本シティ T T 証券株式会社*	3,000	
浜銀 T T 証券株式会社	3,307	
ばんせい証券株式会社	1,558	
P W M 日本証券株式会社	3,000	
フィデリティ証券株式会社	10,007.5	
松井証券株式会社	11,945	
マネックス証券株式会社	12,200	
みずほ証券株式会社*	125,167	
三菱U F J モルガン・スタンレー証券株式会社	40,500	
U B S 証券株式会社	32,100	
楽天証券株式会社	7,495	
リテラ・クリア証券株式会社	3,794	
株式会社紀陽銀行	80,096	銀行法に基づき、銀行業を営んでおります。
P a y P a y 銀行株式会社	37,250	
株式会社新生銀行	512,204	
ソニー銀行株式会社	31,000	
株式会社千葉銀行	145,069	
株式会社東邦銀行*	23,519	
株式会社西日本シティ銀行	85,745	
香港上海銀行*	1,161億247万9,495香港ドル 71億9,800万米ドル	
株式会社三井住友銀行	1,770,996	
株式会社三菱U F J 銀行	1,711,958	
株式会社横浜銀行	215,628	
株式会社埼玉りそな銀行	70,000	
京都信用金庫	12,134	信用金庫法に基づき金融業を営んでいます。

* 野村證券株式会社、西日本シティ T T 証券株式会社、みずほ証券株式会社、株式会社東邦銀行および香港上海銀行は、換金に関する事務、収益分配金の再投資に関する事務、換金代金・償還金の支払いに関する事務等を行ない、新規の募集および販売の取扱いを行いません。

(3) 投資顧問会社

- ・名称 : ブラックロック・インベストメント・マネジメント(UK)リミテッド
- ・資本金の額 : 94百万英ポンド(円貨換算^{*} 約131億円、2020年12月末現在)
^{*} 英ポンドの円貨換算は、2020年12月末現在の株式会社三菱UFJ銀行の対顧客電信売買相場の仲値(1英ポンド=139.82円)によります。
- ・事業の内容 : 投資運用業を営んでいます。

2【関係業務の概要】

(1) 受託会社

受託会社(受託者)として、ファンドの信託財産の保管・管理・計算、外国証券を保管・管理する外国の保管銀行への指図・連絡等を行ないます。

(2) 販売会社

ファンドの取扱販売会社として、募集の取扱いおよび販売を行ない、換金に関する事務、収益分配金の再投資に関する事務、換金代金・収益分配金・償還金の支払いに関する事務等を行ないます。

(3) 投資顧問会社

当ファンドの投資顧問会社であり、当ファンドに関し、委託会社より運用の指図に関する権限の委託を受けて運用の指図を行なっています。

3【資本関係】

(1) 受託会社

該当事項はありません。

(2) 販売会社

該当事項はありません。

(3) 投資顧問会社

当社およびブラックロック・インベストメント・マネジメント(UK)リミテッドの最終的な親会社は、ブラックロック・インクです。

第3【その他】

1 交付目論見書の表紙等に、以下の事項を記載します。

(1) 委託会社等の情報

委託会社名

金融商品取引業者登録番号

設立年月日

資本金

当該委託会社が運用する投資信託財産の合計純資産総額

「ファンドの運用の指図を行なう者である。」旨

(2) 受託会社に関する情報

受託会社名および「ファンドの財産の保管および管理を行なう者である。」旨

(3) 詳細情報の入手方法

詳細な情報の入手方法として、以下の事項を記載します。

委託会社のホームページアドレス、電話番号および受付時間等

請求目論見書の入手方法および投資信託約款が請求目論見書に添付されている旨

(4) 交付目論見書の使用開始日

(5) 届出の効力に関する事項

金商法第4条第1項又は第2項の規定による届出の効力に関する事項について、次に掲げるいずれかの内容を記載します。

届出をした日および当該届出の効力の発生の有無を確認する方法

届出をした日、届出が効力を生じている旨および効力発生日

(6) その他の記載事項

商品内容に関して重大な変更を行なう場合には、投資信託及び投資法人に関する法律（昭和26年法律第198号、以下「投信法」という。）に基づき事前に受益者の意向を確認する旨

投資信託の財産は受託会社において信託法に基づき分別管理されている旨

請求目論見書は投資者の請求により販売会社から交付される旨および当該請求を行なった場合にはその旨の記録をしておくべきである旨

「ご購入に際しては、本書の内容を十分にお読みください。」との趣旨を示す記載

2 交付目論見書の「投資リスク」記載箇所に金融商品取引法第37条の6の規定（いわゆるクーリング・オフ）の適用がない旨を記載します。

3 目論見書は別称として、「投資信託説明書」と称して使用することがあります。

4 目論見書は電子媒体等として使用される他、インターネット等に掲載されることがあります。

独立監査人の監査報告書

2021年2月26日

ブラックロック・ジャパン株式会社
取締役会 御中

有限責任監査法人トーマツ
東京事務所

指定有限責任社員
業務執行社員 公認会計士 山田信之

指定有限責任社員
業務執行社員 公認会計士 中島紀子

監査意見

当監査法人は、金融商品取引法第193条の2第1項の規定に基づく監査証明を行うため、「委託会社等の経理状況」に掲げられているブラックロック・ジャパン株式会社の2020年1月1日から2020年12月31日までの第34期事業年度の財務諸表、すなわち、貸借対照表、損益計算書、株主資本等変動計算書、重要な会計方針及びその他の注記について監査を行った。

当監査法人は、上記の財務諸表が、我が国において一般に公正妥当と認められる企業会計の基準に準拠して、ブラックロック・ジャパン株式会社の2020年12月31日現在の財政状態及び同日をもって終了する事業年度の経営成績を、全ての重要な点において適正に表示しているものと認める。

監査意見の根拠

当監査法人は、我が国において一般に公正妥当と認められる監査の基準に準拠して監査を行った。監査の基準における当監査法人の責任は、「財務諸表監査における監査人の責任」に記載されている。当監査法人は、我が国における職業倫理に関する規定に従って、会社から独立しており、また、監査人としてのその他の倫理上の責任を果たしている。当監査法人は、意見表明の基礎となる十分かつ適切な監査証拠を入手したと判断している。

財務諸表に対する経営者及び監査役の責任

経営者の責任は、我が国において一般に公正妥当と認められる企業会計の基準に準拠して財務諸表を作成し適正に表示することにある。これには、不正又は誤謬による重要な虚偽表示のない財務諸表を作成し適正に表示するために経営者が必要と判断した内部統制を整備及び運用することが含まれる。

財務諸表を作成するに当たり、経営者は、継続企業の前提に基づき財務諸表を作成することが適切であるかどうかを評価し、我が国において一般に公正妥当と認められる企業会計の基準に基づいて継続企業に関する事項を開示する必要がある場合には当該事項を開示する責任がある。

監査役の責任は、財務報告プロセスの整備及び運用における取締役の職務の執行を監視することにある。

財務諸表監査における監査人の責任

監査人の責任は、監査人が実施した監査に基づいて、全体としての財務諸表に不正又は誤謬による重要な虚偽表示がないかどうかについて合理的な保証を得て、監査報告書において独立の立場から財務諸表に対する意見を表明することにある。虚偽表示は、不正又は誤謬により発生する可能性があり、個別に又は集計すると、財務諸表の利用者の意思決定に影響を与えると合理的に見込まれる場合に、重要性があると判断される。

監査人は、我が国において一般に公正妥当と認められる監査の基準に従って、監査の過程を通じて、職業的専門家としての判断を行い、職業的懐疑心を保持して以下を実施する。

- ・ 不正又は誤謬による重要な虚偽表示リスクを識別し、評価する。また、重要な虚偽表示リスクに対応した監査手続を立案し、実施する。監査手続の選択及び適用は監査人の判断による。さらに、意見表明の基礎となる十分かつ適切な監査証拠を入手する。
- ・ 財務諸表監査の目的は、内部統制の有効性について意見表明するためのものではないが、監査人は、リスク評価の実施に際して、状況に応じた適切な監査手続を立案するために、監査に関連する内部統制を検討する。
- ・ 経営者が採用した会計方針及びその適用方法の適切性、並びに経営者によって行われた会計上の見積りの合理性及び関連する注記事項の妥当性を評価する。
- ・ 経営者が継続企業を前提として財務諸表を作成することが適切であるかどうか、また、入手した監査証拠に基づき、継続企業の前提に重要な疑義を生じさせるような事象又は状況に関して重要な不確実性が認められるかどうか結論付ける。継続企業の前提に関する重要な不確実性が認められる場合は、監査報告書において財務諸表の注記事項に注意を喚起すること、又は重要な不確実性に関する財務諸表の注記事項が適切でない場合は、財務諸表に対して除外事項付意見を表明することが求められている。監査人の結論は、監査報告書日までに入手した監査証拠に基づいているが、将来の事象や状況により、企業は継続企業として存続できなくなる可能性がある。
- ・ 財務諸表の表示及び注記事項が、我が国において一般に公正妥当と認められる企業会計の基準に準拠しているかどうかとともに、関連する注記事項を含めた財務諸表の表示、構成及び内容、並びに財務諸表が基礎となる取引や会計事象を適正に表示しているかどうかを評価する。

監査人は、監査役に対して、計画した監査の範囲とその実施時期、監査の実施過程で識別した内部統制の重要な不備を含む監査上の重要な発見事項、及び監査の基準で求められているその他の事項について報告を行う。

利害関係

会社と当監査法人又は業務執行社員との間には、公認会計士法の規定により記載すべき利害関係はない。

以 上

(注) 1. 上記は、監査報告書の原本に記載された事項を電子化したものであり、その原本は当社が別途保管しております。

2. X B R L データは監査の対象には含まれていません。

独立監査人の監査報告書

2021年3月17日

ブラックロック・ジャパン株式会社
取締役会御中

PwCあらた有限責任監査法人

東京事務所

指定有限責任社員
業務執行社員 公認会計士 和田 渉指定有限責任社員
業務執行社員 公認会計士 榊原 康太

監査意見

当監査法人は、金融商品取引法第193条の2第1項の規定に基づく監査証明を行うため、「ファンドの経理状況」に掲げられているブラックロック・ゴールド・ファンドの2020年1月28日から2021年1月27日までの計算期間の財務諸表、すなわち、貸借対照表、損益及び剰余金計算書、注記表並びに附属明細表について監査を行った。

当監査法人は、上記の財務諸表が、我が国において一般に公正妥当と認められる企業会計の基準に準拠して、ブラックロック・ゴールド・ファンドの2021年1月27日現在の信託財産の状態及び同日をもって終了する計算期間の損益の状況を、すべての重要な点において適正に表示しているものと認める。

監査意見の根拠

当監査法人は、我が国において一般に公正妥当と認められる監査の基準に準拠して監査を行った。監査の基準における当監査法人の責任は、「財務諸表監査における監査人の責任」に記載されている。当監査法人は、我が国における職業倫理に関する規定に従って、ブラックロック・ジャパン株式会社及びファンドから独立しており、また、監査人としてのその他の倫理上の責任を果たしている。当監査法人は、意見表明の基礎となる十分かつ適切な監査証拠を入手したと判断している。

財務諸表に対する経営者の責任

経営者の責任は、我が国において一般に公正妥当と認められる企業会計の基準に準拠して財務諸表を作成し適正に表示することにある。これには、不正又は誤謬による重要な虚偽表示のない財務諸表を作成し適正に表示するために経営者が必要と判断した内部統制を整備及び運用することが含まれる。

財務諸表を作成するに当たり、経営者は、継続企業の前提に基づき財務諸表を作成することが適切であるかどうかを評価し、我が国において一般に公正妥当と認められる企業会計の基準に基づいて継続企業に関する事項を開示する必要がある場合には当該事項を開示する責任がある。

財務諸表監査における監査人の責任

監査人の責任は、監査人が実施した監査に基づいて、全体としての財務諸表に不正又は誤謬による重要な虚偽表示がないかどうかについて合理的な保証を得て、監査報告書において独立の立場から財務諸表に対する意見を表明することにある。虚偽表示は、不正又は誤謬により発生する可能性があり、個別に又は集計すると、財務諸表の利用者の意思決定に影響を与えると合理的に見込まれる場合に、重要性があると判断される。

監査人は、我が国において一般に公正妥当と認められる監査の基準に従って、監査の過程を通じて、職業的専門家としての判断を行い、職業的懐疑心を保持して以下を実施する。

- ・ 不正又は誤謬による重要な虚偽表示リスクを識別し、評価する。また、重要な虚偽表示リスクに対応した監査手続を立案し、実施する。監査手続の選択及び適用は監査人の判断による。さらに、意見表明の基礎となる十分かつ適切な監査証拠を入手する。
- ・ 財務諸表監査の目的は、内部統制の有効性について意見表明するためのものではないが、監査人は、リスク評価の実施に際して、状況に応じた適切な監査手続を立案するために、監査に関連する内部統制を検討する。
- ・ 経営者が採用した会計方針及びその適用方法の適切性、並びに経営者によって行われた会計上の見積りの合理性及び関連する注記事項の妥当性を評価する。
- ・ 経営者が継続企業を前提として財務諸表を作成することが適切であるかどうか、また、入手した監査証拠に基づき、継続企業の前提に重要な疑義を生じさせるような事象又は状況に関して重要な不確実性が認められるかどうか結論付ける。継続企業の前提に関する重要な不確実性が認められる場合は、監査報告書において財務諸表の注記事項に注意を喚起すること、又は重要な不確実性に関する財務諸表の注記事項が適切でない場合は、財務諸表に対して除外事項付意見を表明することが求められている。監査人の結論は、監査報告書日までに入手した監査証拠に基づいているが、将来の事象や状況により、ファンドは継続企業として存続できなくなる可能性がある。
- ・ 財務諸表の表示及び注記事項が、我が国において一般に公正妥当と認められる企業会計の基準に準拠しているかどうかとともに、関連する注記事項を含めた財務諸表の表示、構成及び内容、並びに財務諸表が基礎となる取引や会計事象を適正に表示しているかどうかを評価する。

監査人は、経営者に対して、計画した監査の範囲とその実施時期、監査の実施過程で識別した内部統制の重要な不備を含む監査上の重要な発見事項、及び監査の基準で求められているその他の事項について報告を行う。

利害関係

ブラックロック・ジャパン株式会社及びファンドと当監査法人又は業務執行社員との間には、公認会計士法の規定により記載すべき利害関係はない。

以 上

(注) 1. 上記は監査報告書の原本に記載された事項を電子化したものであり、その原本は当社が別途保管しております。

2. XBRLデータは監査の対象には含まれていません。