

【表紙】

【提出書類】 有価証券届出書

【提出先】 関東財務局長

【提出日】 2021年5月14日

【発行者名】 SBIアセットマネジメント株式会社

【代表者の役職氏名】 代表取締役社長 梅本 賢一

【本店の所在の場所】 東京都港区六本木一丁目6番1号

【事務連絡者氏名】 中村 慎吾

【電話番号】 03-6229-0170

【届出の対象とした募集内国投資
信託受益証券に係るファンドの
名称】 SBI世界高配当株プレミアムファンド（為替ヘッジあり）
<資産成長コース>
SBI世界高配当株プレミアムファンド（為替ヘッジあり）
<年7%定率払出しコース>
SBI世界高配当株プレミアムファンド（為替ヘッジあり）
<年15%定率払出しコース>

【届出の対象とした募集内国投資
信託受益証券の金額】 各ファンドにつき、上限1兆円

【縦覧に供する場所】 該当事項はありません。

第一部【証券情報】

(1)【ファンドの名称】

SBI世界高配当株プレミアムファンド（為替ヘッジあり）＜資産成長コース＞

SBI世界高配当株プレミアムファンド（為替ヘッジあり）＜年7%定率払出しコース＞

SBI世界高配当株プレミアムファンド（為替ヘッジあり）＜年15%定率払出しコース＞

以上を総称して「SBI世界高配当株プレミアムファンド（為替ヘッジあり）」または「本ファンド」という場合、あるいはそれぞれを「各ファンド」という場合があります。

また、各ファンドの略称として、それぞれ以下を用いる場合があります。

ファンド名	略称
SBI世界高配当株プレミアムファンド（為替ヘッジあり） ＜資産成長コース＞	資産成長コース
SBI世界高配当株プレミアムファンド（為替ヘッジあり） ＜年7%定率払出しコース＞	年7%定率払出しコース
SBI世界高配当株プレミアムファンド（為替ヘッジあり） ＜年15%定率払出しコース＞	年15%定率払出しコース

年7%定率払出しコースと年15%定率払出しコースを合わせて、「定率払出しコース」という場合があります。

なお、愛称として「長生き人生」という名称を用いることがあります。

(2)【内国投資信託受益証券の形態等】

契約型の追加型証券投資信託の受益権です。

本ファンドの当初元本は1口当たり1円です。

信用格付業者から提供され、もしくは閲覧に供された信用格付はありません。また、提供され、もしくは閲覧に供される予定の信用格付もありません。

ファンドの受益権は、社債、株式等の振替に関する法律(以下「社振法」といいます。)の規定の適用を受け、受益権の帰属は、後記の「(11)振替機関に関する事項」に記載の振替機関及び当該振替機関の下位の口座管理機関(社振法第2条に規定する「口座管理機関」をいい、振替機関を含め、以下「振替機関等」といいます。)の振替口座簿に記載または記録されることにより定まります(以下、振替口座簿に記載または記録されることにより定まる受益権を「振替受益権」といいます。)。委託会社であるSBIアセットマネジメント株式会社(以下「委託者」または「委託会社」という場合があります。)は、やむを得ない事情等がある場合を除き、当該振替受益権を表示する受益証券を発行しません。また、振替受益権には無記名式や記名式の形態はありません。

(3)【発行(売出)価額の総額】

各ファンドにつき、1兆円を上限とします。

(4)【発行(売出)価格】

取得申込受付日の翌営業日の基準価額

() 基準価額

「基準価額」とは、信託財産に属する資産(借入有価証券を除きます。)を法令及び一般社団法人投資信託協会規則にしたがって時価評価して得た信託財産の資産総額から負債総額を控除した金額(以下「純資産総額」といいます。)を、計算日における受益権総口数で除した金額をいいます。ただし、基準価額は、便宜上1万口単位で表示される場合があります。

() 基準価額の照会方法等

基準価額は委託会社の営業日において日々算出されます。基準価額は、販売会社または委託会社にお問い合わせいただけるほか、原則として翌日付の日本経済新聞朝刊の証券欄「オープン基準価額」の紙面に掲載されます。

委託会社における照会先：

SBIアセットマネジメント株式会社 (委託会社) 電話番号 03 - 6229 - 0097 (受付時間：毎営業日の午前9時～午後5時) ホームページ http://www.sbiam.co.jp/

(5)【申込手数料】

取得申込受付日の翌営業日の基準価額に、3.3% (税抜3.0%) を上限として販売会社が独自に定める手数料率を乗じて得た額とします。

お申込手数料は販売会社により異なる場合がありますので、販売会社にお問い合わせください。

なお、前記(4)に記載の照会先においてもご確認いただけます。

* 申込手数料には、消費税及び地方消費税(以下「消費税等」といいます。)が課されます。

「分配金再投資コース」の収益分配金の再投資の際には、申込手数料はかかりません。

(注) 申込手数料とは、購入時の商品説明、情報提供及び事務手続き等にかかる対価のことをいいます。

(6)【申込単位】

お申込単位は、各販売会社が定めるものとします。(当初1口=1円)

詳しくは取扱販売会社にお問い合わせください。なお、前記(4)に記載の照会先においてもご確認いただけます。

(7)【申込期間】

2021年5月15日(土曜日)より2021年11月16日(火曜日)まで

なお、申込期間は、上記期間満了前に有価証券届出書を提出することによって更新されます。

(8)【申込取扱場所】

委託会社の指定する販売会社においてお申込みの取扱いを行います。

お申込取扱いの詳細は、販売会社にお問い合わせください。

なお、販売会社は前記(4)に記載の照会先においてもご確認いただけます。

(9)【払込期日】

取得申込者は、販売会社が定める日までにお申込金額を販売会社に支払うものとします。詳細については販売会社にお問い合わせください。

各取得申込受付日の取得申込金額の総額は、追加設定を行う日に販売会社より委託会社の口座を經由して受託会社のファンド口座に払い込まれます。

(10)【払込取扱場所】

お申込代金について、取得申込者はお申込みの販売会社に支払うものとします。

販売会社は前記(4)に記載の照会先においてもご確認いただけます。

(11)【振替機関に関する事項】

ファンドの受益権にかかる振替機関は以下の通りです。

株式会社証券保管振替機構

(12)【その他】

お申込みの方法等

(i) 受益権取得申込者は、販売会社との間で証券投資信託の取引に関する契約に基づいて、取引口座の開設を申込む旨の申込書を提出します。

() 前記(i)の定めは、本ファンドの当初の設定にかかる委託会社自らの受益権の取得の場合には適用しません。

日本以外の地域における発行

該当事項はありません。

その他の留意事項

(i) 申込不可日

販売会社の営業日であっても、下記の条件に該当する日(「申込不可日」といいます。)には、原則として、買付及び換金の申込みができません。

・申込日当日が、ニューヨークの銀行、ニューヨーク、ロンドン及び香港の証券取引所のいずれかの休業日

() 申込の受付の中止、すでに受付けた取得申込の受付の取消し

委託会社は、取得申込者の取得申込総額が多額な場合、信託財産の効率的な運用が妨げられると委託会社が合理的に判断する場合、または金融商品取引所(金融商品取引法第2条第16項に規定する金融商品取引所及び金融商品取引法第2条第8項第3号口に規定する外国金融商品市場をいいます。以下同じ。なお、金融商品取引所を単に「取引所」という場合があり、取引所のうち、有価証券の売買または金融商品取引法第28条第8項第3号もしくは同項第5号の取引を行う市場ないしは当該市場を開設するものを「証券取引所」という場合があります。)等における取引の停止、外国為替取引の停止、決済機能の停止、その他やむを得ない事情があるときは、受益権の取得申込みの受け付けを中止すること及びすでに受付けた取得申込みを取り消すことができます。

振替受益権について

ファンドの受益権は、社振法の規定の適用を受け、前記「(11)振替機関に関する事項」に記載の振替機関の振替業にかかる業務規程等の規則にしたがって取扱われるものとします。

ファンドの分配金、償還金、換金代金は、社振法及び前記「(11)振替機関に関する事項」に記載の振替機関の業務規程その他の規則にしたがって支払われます。

(参考)

投資信託振替制度とはファンドの受益権の発生、消滅、移転をコンピュータシステムにて管理するものです。ファンドの設定、解約、償還等がコンピュータシステム上の帳簿(「振替口座簿」といいます。)への記載・記録によって行われますので、受益証券は発行されません。

第二部【ファンド情報】

第1【ファンドの状況】

1【ファンドの性格】

(1)【ファンドの目的及び基本的性格】

ファンドの目的

この投資信託（以下、「本ファンド」という場合があります。）は、世界の高配当株式への投資に加え株式カバードコール戦略を組み合わせることで、配当収入の確保を中心に中長期的な信託財産の成長を目指して運用を行います。なお、定率払出しコースでは、毎月の分配実施により資産の定時取崩しニーズに応えるとともに、資産の運用により当該取崩しにかかる受取期間の延長を目指します。

ファンドの基本的性格

ファンドの商品分類

本ファンドは、一般社団法人投資信託協会が定める商品分類において、「追加型投信/内外/その他資産(株式・オプション)」に分類されます。ファンドの商品分類、属性区分の詳細につきましては、以下のようになります。

なお、ファンドが該当しない商品分類及び属性区分、その定義につきましては、一般社団法人投資信託協会のホームページ(<https://www.toushin.or.jp/>)をご覧ください。

商品分類

< 資産成長コース >

< 年7%定率払出しコース >

< 年15%定率払出しコース >

ファンドの商品分類は「追加型投信/内外/その他資産(株式・オプション)」です。

商品分類表(ファンドが該当する商品分類を網掛け表示しています。)

単位型・追加型	投資対象地域	投資対象資産 (収益の源泉)
単位型投信	国内	株式 債券
	海外	不動産投信
追加型投信	内外	その他資産 (株式・オプション)
		資産複合

商品分類の定義

該当分類	分類の定義
追加型投信	一度設定されたファンドであってもその後追加設定が行われ従来の信託財産とともに運用されるファンドをいいます。
内外	目論見書または信託約款において、組入資産による主たる投資収益が実質的に国内及び海外の資産を源泉とする旨の記載があるものをいいます。
その他資産 (株式・オプション)	目論見書または信託約款において、組入れ資産による主たる投資収益が実質的に株式、債券及び不動産投信以外の資産に投資する旨の記載があるものをいい、括弧内の記載は、組入資産を表します。なお、本ファンドにおける組入資産は株式・オプションです。

属性区分

ファンドの属性区分

<資産成長コース>

投資対象資産	その他資産（投資信託証券（その他資産（株式・オプション）））
決算頻度	年2回
投資対象地域	グローバル（日本を含む）
投資形態	ファンド・オブ・ファンズ
為替ヘッジ	あり（フルヘッジ）

<年7%定率払出しコース>

<年15%定率払出しコース>

投資対象資産	その他資産（投資信託証券（その他資産（株式・オプション）））
決算頻度	年12回（毎月）
投資対象地域	グローバル（日本を含む）
投資形態	ファンド・オブ・ファンズ
為替ヘッジ	あり（フルヘッジ）

属性区分表(ファンドが該当する属性区分を網掛け表示しています。)

<資産成長コース>

投資対象資産	決算頻度	投資対象地域	投資形態	為替ヘッジ
株式	年1回	グローバル		
一般	年2回	(日本を含む)		
大型株	年4回	日本		
中小型株	年6回	北米		
債券	(隔月)	欧州	ファミリー ファンド	あり (フルヘッジ)
一般	年12回	アジア		
公債	(毎月)	オセアニア		
社債	日々	中南米	ファンド・	
その他債券	その他	アフリカ	オブ・	なし
クレジット	()	中近東	ファンズ	
属性		(中東)		
()		エマージング		
不動産投信				
その他資産				
(投資信託証券				
(その他資産				
(株式・				
オプション)))				
資産複合				
()				

<年7%定率払出しコース>

<年15%定率払出しコース>

投資対象資産	決算頻度	投資対象地域	投資形態	為替ヘッジ
株式	年1回	グローバル		
一般	年2回	(日本を含む)		
大型株	年4回	日本		
中小型株	年6回	北米		
債券	(隔月)	欧州	ファミリー ファンド	あり (フルヘッジ)
一般	年12回	アジア		
公債	(毎月)	オセアニア		
社債	日々	中南米	ファンド・	
その他債券	その他	アフリカ	オブ・	なし
クレジット	()	中近東	ファンズ	
属性		(中東)		
()		エマージング		
不動産投信				
その他資産				
(投資信託証券				
(その他資産				
(株式・				
オプション)))				
資産複合				
()				

属性区分の投資対象資産に記載している「その他資産」は、投資信託証券(株式・オプション)です。

属性区分に記載している「為替ヘッジ」は、対円での為替リスクに対するヘッジの有無を記載しております。

属性区分の定義

<資産成長コース>

該当区分	区分の定義
その他資産 (投資信託証券 (その他資産 (株式・オプション)))	目論見書または信託約款において、組入れ資産が主として投資信託証券であり、実質的に主として「その他資産（株式・オプション）」に投資する旨の記載があるものをいいます。
年2回	目論見書または信託約款において、年2回決算する旨の記載があるものをいいます。
グローバル (日本を含む)	目論見書または信託約款において、組入資産による投資収益が「世界の資産」を源泉とする旨の記載があるものをいいます。なお、「世界の資産」の中に日本を含みます。
ファンド・オブ・ファンズ	「投資信託等の運用に関する規則」第2条に規定するファンド・オブ・ファンズをいいます。
為替ヘッジあり (フルヘッジ)	目論見書または信託約款において、為替のフルヘッジまたは一部の資産に為替のヘッジを行う旨の記載があるものをいいます。

<年7%定率払出しコース>

<年15%定率払出しコース>

該当区分	区分の定義
その他資産 (投資信託証券 (その他資産 (株式・オプション)))	目論見書または信託約款において、組入れ資産が主として投資信託証券であり、実質的に主として「その他資産（株式・オプション）」に投資する旨の記載があるものをいいます。
年12回（毎月）	目論見書または信託約款において、年12回（毎月）決算する旨の記載があるものをいいます。
グローバル (日本を含む)	目論見書または信託約款において、組入資産による投資収益が「世界の資産」を源泉とする旨の記載があるものをいいます。なお、「世界の資産」の中に日本を含みます。
ファンド・オブ・ファンズ	「投資信託等の運用に関する規則」第2条に規定するファンド・オブ・ファンズをいいます。
為替ヘッジあり (フルヘッジ)	目論見書または信託約款において、為替のフルヘッジまたは一部の資産に為替のヘッジを行う旨の記載があるものをいいます。

信託金の限度額

- ・各ファンドにつき、5,000億円を限度として信託金を追加することができます。
- ・委託会社は受託会社と合意のうえ、当該限度額を変更することができます。

ファンドの特色

1

世界の高配当株式への投資とオプション取引を組み合わせたカバードコール戦略を行います。

2

分配(払出し)方針の異なる3つのコースがあります。

*「分配」を、以下「払出し」と表示する場合があります。

資産成長コース

複利効果による資産の成長を重視し、分配を極力抑制します。

年7%定率払出しコース**年15%定率払出しコース**

毎月の分配実施※により資産の定時取崩しニーズに応えるとともに、資産の運用により当該取崩しにかかる受取期間の延長を目指します。

※分配金額の一部または全部が、実質的に投資元本の払戻しに相当する場合があります。

3

為替変動リスクの低減を目的として、原則として為替ヘッジを行います。

4

基準価額が3,000円を下回った場合には、安定運用に移行し、繰上償還します。

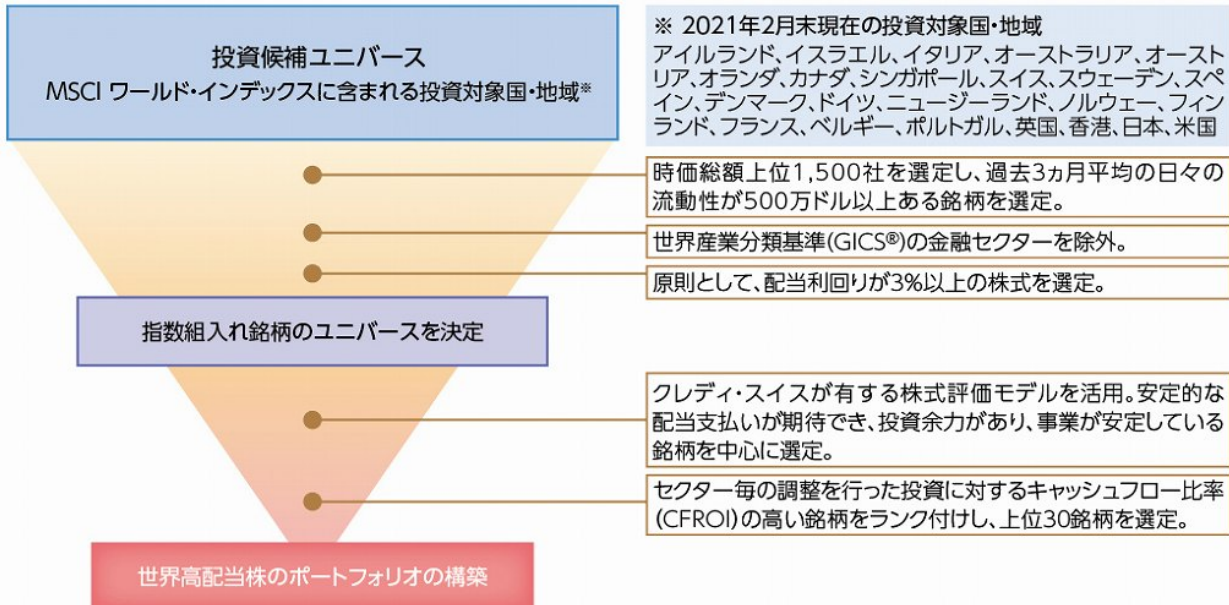
※基準価額は1万口当たり。支払済分配金を加算しません。

資金動向、市況動向等によっては、上記のような運用ができないことがあります。

高配当株式への投資について

■独自の銘柄選定手法により、世界の高配当株式に投資します。

【世界高配当株の運用プロセス】



○MSCI ワールド・インデックスは、MSCI Inc.が開発した株価指数です。同指数に関する著作権、知的財産権その他一切の権利は、MSCI Inc.に帰属します。

○世界産業分類基準(Global Industry Classification Standard (“GICS®”))は、MSCI Inc.とStandard and Poor’s Financial Service LLC (S&P)が開発した業種分類であり、MSCI Inc.とS&Pの独占的な財産です。

*上記プロセスは本書作成日現在のものです。今後変更になる可能性があります。

■世界高配当株式およびオプション取引の運用は、クレディ・スイス・マネジメント(ケイマン)リミテッドが行います。

クレディ・スイス・マネジメント(ケイマン)リミテッドについて

- クレディ・スイス・マネジメント(ケイマン)リミテッドは、スイスのチューリッヒに本拠を置く世界有数の金融グループ、クレディ・スイス・グループの一員で、ファンドの資産の運用管理、受益証券の発行等を行います。
- クレディ・スイス・グループは世界約50カ国に拠点をもち、プライベート・バンキング、インベストメント・バンキング、アセットマネジメント事業を世界中で展開しています。

本ファンドの投資戦略

- 世界の高配当株式からの配当金に加え、その個別銘柄を対象としたカバードコール戦略から得られるプレミアム収入により、相対的に高い配当収入の確保と中長期的な信託財産の成長を目指します。

【本ファンドの配当等収益のイメージ図】



*上記は本ファンドの配当等収益を示したイメージであり、ファンドの将来の運用成果について示唆、保証するものではありません。

本ファンドにおけるカバードコール戦略とは

*「本ファンドにおけるカバードコール戦略」を、以下「当戦略」と表示する場合があります。

- 世界の高配当株式を保有しつつ、その個別銘柄のコールオプション(あらかじめ定めた価格で買う権利)を売却する戦略です。
- 保有株式の価格の上昇/下落にかかわらず、プレミアム収入*を獲得することができます。
- 一方で、保有株式の価格の上昇による利益の獲得は限定的となります。
- 保有株式の価格が下落した場合には損失が発生しますが、プレミアム収入の獲得により、損失が相殺あるいは軽減されることで収益の改善が期待できます。

*「プレミアム収入」とは、オプションの売却時に受取る代金(権利料)のことをいいます。

当戦略における損益のイメージ

デメリット

① 当戦略が効果的とならない場合(=株価上昇局面)

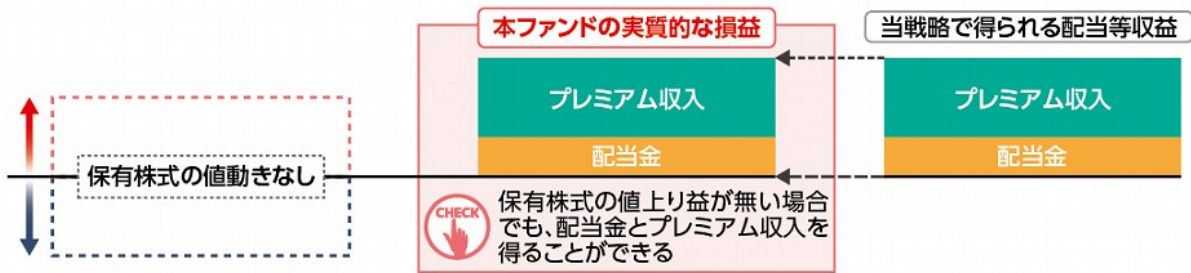
配当金とプレミアム収入が得られる一方で、株価の上昇による利益の獲得は限定的となります。



メリット

② 当戦略が効果的に機能する場合（＝株価こう着局面）

株価の上昇/下落にかかわらず、配当金とプレミアム収入を得ることができます。



メリット

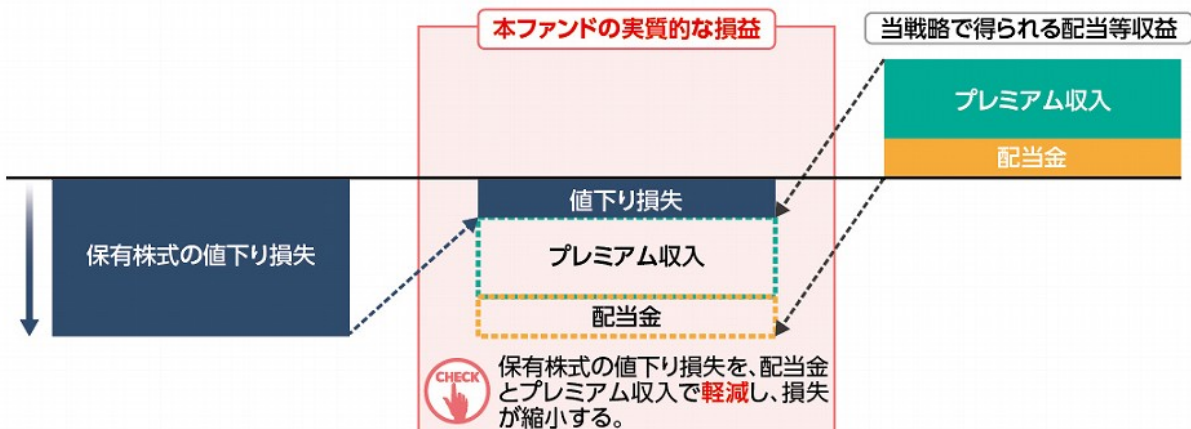
③ 当戦略が効果的に機能する場合（＝株価下落局面）

配当金とプレミアム収入を得ることにより、保有株式の値下りによる損失を相殺あるいは軽減させることができます。

<パターン1> 保有株式の価格が下落（下落幅<配当等収益）



<パターン2> 保有株式の価格が大きく下落（下落幅≥配当等収益）



前記イメージ図は、カバードコール戦略の損益につきすべての場合を網羅したものではありません。また、ファンド全体の損益を表したものではありません。前記イメージ図は、ファンドの将来の運用成果について示唆、保証するものではありません。

各コースの分配(払出し)水準について

資産成長コース	年7%定率払出しコース	年15%定率払出しコース
年2回決算を行います。	毎月決算を行います。	毎月決算を行います。
複利効果による資産の成長を重視し、分配を極力抑制します。	<ul style="list-style-type: none"> 決算日における決算前基準価額水準の概ね年7%相当の金額を払出すことを目標とします。 原則として、奇数月には偶数月の2倍前後の金額を払出します。 	<ul style="list-style-type: none"> 決算日における決算前基準価額水準の概ね年15%相当の金額を払出すことを目標とします。 原則として、奇数月には偶数月の2倍前後の金額を払出します。

- 上記の払出しは、有価証券届出書提出日現在の法令や諸規則、税制を前提としています。今後法令や諸規則等が変更された場合、上記のような払出しができなくなる可能性があります。
- 払出し水準は、上記の料率のお支払いを保証するものではありません。また、本ファンドの収益率や利回りを示すものではありません。
- 払出し金(分配金)は、計算期間中の基準価額の上昇分を上回ることがあり、その一部または全部が**実質的な投資元本の払戻しに相当**する場合があります。
- 払出し金(分配金)は、投資信託の純資産から支払われるため、**払出し金が支払われると、その金額相当分、基準価額は下落します。**

【定率払出しコースの収益分配(払出し)イメージ】

- 原則として、奇数月には偶数月の2倍前後の金額を払出します。



- 上記はイメージ図であり、将来の分配金の支払い及びその金額について示唆・保証するものではありません。
- 分配金額は、収益分配方針に基づき委託会社が決定します。分配金額の一部または全部が、実質的に投資元本の払戻しにより行われることがあります。また分配金が支払われない場合もあります。
- ファンドの基準価額は変動します。投資元本、利回りが保証されているものではありません。

【分配方針】

資産成長コース

- 年2回(原則として毎年2月および8月の16日。休業日の場合は翌営業日)決算を行い、分配を行います。
- 分配対象額の範囲は、経費控除後の繰越分を含めた配当等収益及び売買益(評価益を含みます。)等の全額とします。
- 分配金額は、委託会社が基準価額水準、市況動向等を勘案して決定します。ただし、委託会社の判断により分配を行わないことがあります。

<資産成長コース>は、複利効果による資産の成長を重視し、分配を極力抑制します。

年7%定率払出しコース

年15%定率払出しコース

- 年12回(原則として毎月16日。休業日の場合は翌営業日)決算を行い、分配(実質的に投資元本の払出しとなる分配を含みます。)を行います。
- 分配対象額の範囲は、経費控除後の繰越分を含めた配当等収益及び売買益(評価益を含みます。)等の全額とします。
- 原則として、外国投資信託からの分配額に基づき、決算日における決算前基準価額水準に応じて以下の率を払出すことを目標に、委託会社が決定します。
<年7%定率払出しコース> 概ね年7%相当の金額
<年15%定率払出しコース> 概ね年15%相当の金額
- 払出しにあたっては、後掲の払出し水準表にしたがい、原則として、奇数月には偶数月の2倍前後の金額を払出すものとします。ただし、本ファンドが繰上償還することとなった場合は、払出しを行いません。また、分配対象額が少額の場合は、払出しを行わないことがあります。

<定率払出しコース>の払出し金額について、詳細は後掲の「払出し水準表」をご参照ください。

- *上記の払出しは、有価証券届出書提出日現在の法令や諸規則、税制を前提としています。今後法令や諸規則等が変更された場合、上記のような払出しができなくなる可能性があります。
- *払出し水準は、上記の料率のお支払いを保証するものではありません。また、本ファンドの収益率や利回りを示すものではありません。
- *払出し金(分配金)は、計算期間中の基準価額の上昇分を上回ることがあり、その一部または全部が**実質的な投資元本の払戻しに相当**する場合があります。
- *払出し金(分配金)は、投資信託の純資産から支払われるため、**払出し金が支払われると、その金額相当分、基準価額は下落**します。
- *将来の分配金の支払い及びその金額について示唆・保証するものではありません。

収益分配金(払出し金)に関する留意事項

- 分配金は、預貯金の利息とは異なり、投資信託の純資産から支払われますので、分配金が支払われると、その金額相当分、基準価額は下がります。

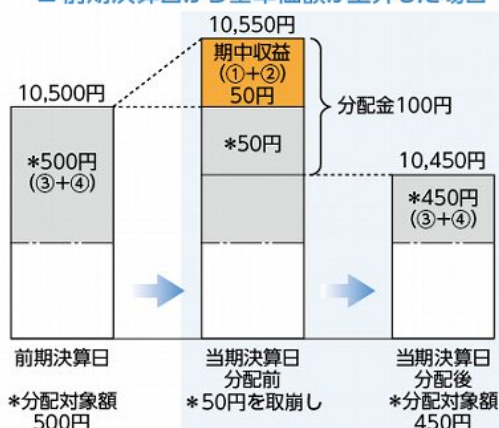
投資信託で分配金が支払われるイメージ



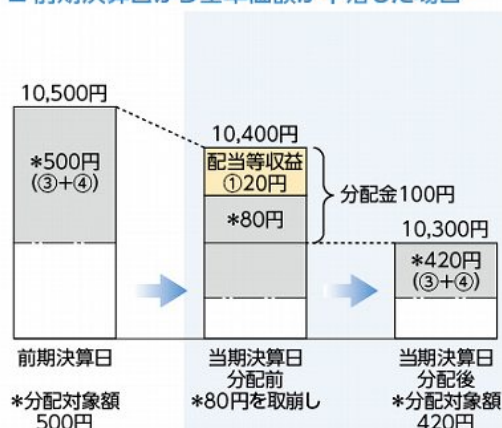
- 分配金は、計算期間中に発生した収益(経費控除後の配当等収益及び評価益を含む売買益)を超えて支払われる場合があります。その場合、当期決算日の基準価額は前期決算日と比べて下落することになります。また、分配金の水準は、必ずしも計算期間におけるファンドの収益率を示すものではありません。

(計算期間中に発生した収益を超えて支払われる場合)

■ 前期決算日から基準価額が上昇した場合



■ 前期決算日から基準価額が下落した場合

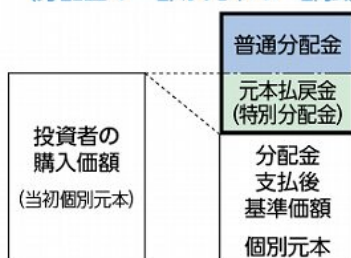


(注) 分配対象額は、①経費控除後の配当等収益及び②経費控除後の評価益を含む売買益ならびに③分配準備積立金及び④収益調整金です。分配金は、分配方針に基づき、分配対象額から支払われます。

※ 上記はイメージであり、実際の分配金額や基準価額を示唆するものではありませんのでご注意ください。

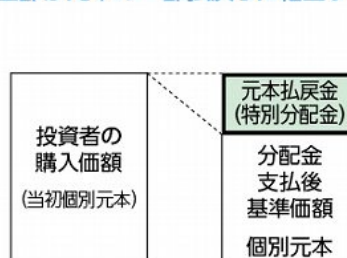
- 投資者のファンドの購入価額によっては、分配金の一部ないしすべてが、実質的には元本の一部払戻しに相当する場合があります。ファンド購入後の運用状況により、分配金額より基準価額の値上りが小さかった場合も同様です。

(分配金の一部が元本の一部払戻しに相当する場合)



※ 元本払戻金(特別分配金)は実質的に元本の一部払戻しとみなされ、その金額だけ個別元本が減少します。また、元本払戻金(特別分配金)部分は**非課税扱い**となります。

(分配金の全部が元本の一部払戻しに相当する場合)



普通分配金：個別元本(受益者のファンドの購入価額)を上回る部分からの分配金です。

元本払戻金(特別分配金)：個別元本を下回る部分からの分配金です。分配後の投資者の個別元本は、元本払戻金(特別分配金)の額だけ減少します。

(注) 普通分配金に対する課税については、「手数料等及び税金 (5) 課税上の取扱い」をご覧ください。

[払出し水準表] (想定例示)

■決算前基準価額水準に基づく目標払出し金額

(1万口当たり/税引き前)

決算前基準価額	年7%定率払出しコース		年15%定率払出しコース	
	偶数月	奇数月	偶数月	奇数月
14,500円 ~ 14,999円	55円	115円	120円	240円
14,000円 ~ 14,499円	55円	110円	115円	235円
13,500円 ~ 13,999円	55円	105円	115円	225円
13,000円 ~ 13,499円	50円	100円	110円	215円
12,500円 ~ 12,999円	50円	95円	105円	210円
12,000円 ~ 12,499円	45円	95円	100円	200円
11,500円 ~ 11,999円	45円	90円	95円	190円
11,000円 ~ 11,499円	40円	85円	90円	185円
10,500円 ~ 10,999円	40円	80円	90円	175円
10,000円 ~ 10,499円	35円	80円	85円	165円
9,500円 ~ 9,999円	35円	75円	75円	160円
9,000円 ~ 9,499円	35円	70円	75円	150円
8,500円 ~ 8,999円	35円	65円	70円	140円
8,000円 ~ 8,499円	35円	60円	65円	135円
7,500円 ~ 7,999円	25円	60円	60円	125円
7,000円 ~ 7,499円	25円	55円	60円	115円
6,500円 ~ 6,999円	25円	50円	50円	110円
6,000円 ~ 6,499円	25円	45円	50円	100円
5,500円 ~ 5,999円	20円	45円	45円	90円
5,000円 ~ 5,499円	15円	40円	40円	85円
4,500円 ~ 4,999円	15円	35円	35円	75円
4,000円 ~ 4,499円	15円	30円	35円	65円
3,500円 ~ 3,999円	15円	25円	25円	60円
3,000円 ~ 3,499円	10円	25円	25円	50円

- ・上記の払出し金額は、投資対象の外国投資信託において分配が行われ、かつ組入資産の売却やその売却代金の円貨での送金といった取引が円滑に行われうとの予想に基づくものです。
- ・上記の払出しは、有価証券届出書提出日現在の法令や諸規則、税制を前提としています。今後法令や諸規則等が変更された場合、上記のような払出しができなくなる可能性があります。
- ・払出し水準は、上記の料率(金額)のお支払いを保証するものではありません。また、本ファンドの収益率や利回りを示すものではありません。
- ・払出し金(分配金)は、計算期間中の基準価額の上昇分を上回ることがあり、その一部または全部が**実質的な投資元本の払戻しに相当**する場合があります。
- ・払出し金(分配金)は、投資信託の純資産から支払われるため、**払出し金が支払われると、その金額相当分、基準価額は下落します。**

繰上償還について

■基準価額が一度でも3,000円を下回った場合には、短期金融商品等による安定運用に移行し、原則として当該日の翌営業日から1ヵ月以内に繰上償還します。

※基準価額は1万口当たり。支払済分配金を加算しません。

- 主要投資対象とする外国投資信託が信託を終了した場合、または外国投資信託の分配方針の変更により商品の同一性が失われる場合には、繰上償還します。

(2)【ファンドの沿革】

2018年8月17日

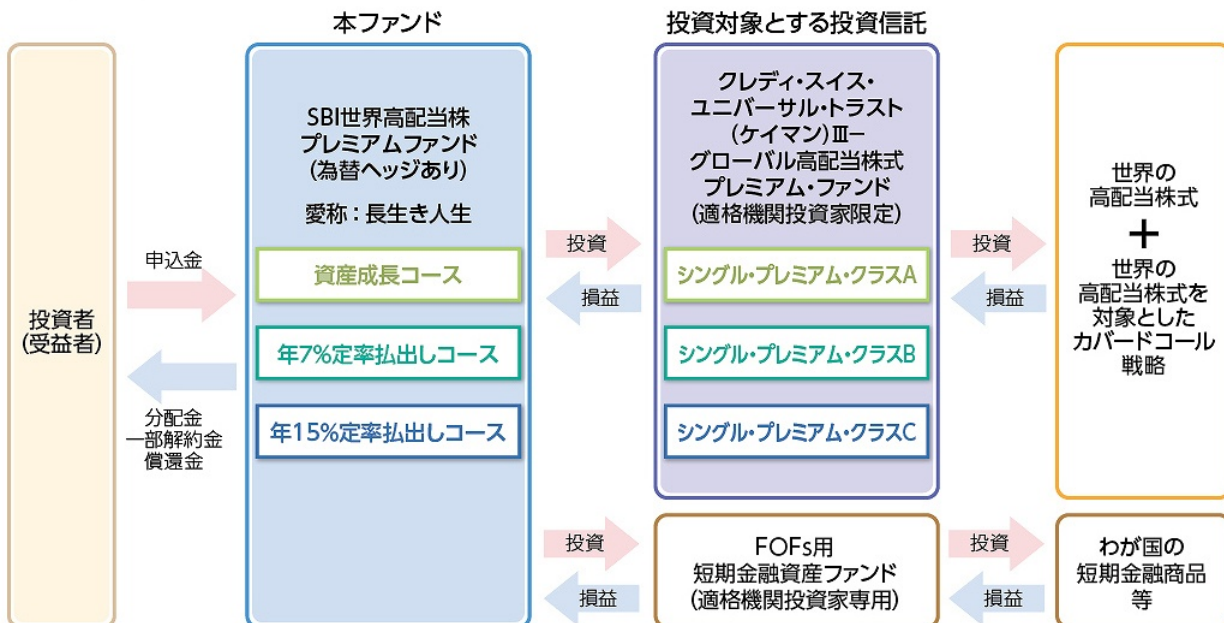
信託契約締結、本ファンドの設定・運用開始

(3)【ファンドの仕組み】

ファンドの仕組み

本ファンドはファンド・オブ・ファンズ方式で運用を行います。

ファンド・オブ・ファンズ方式とは、投資者の皆様からお預かりした資金を複数の投資信託に投資することにより運用を行う方式です。

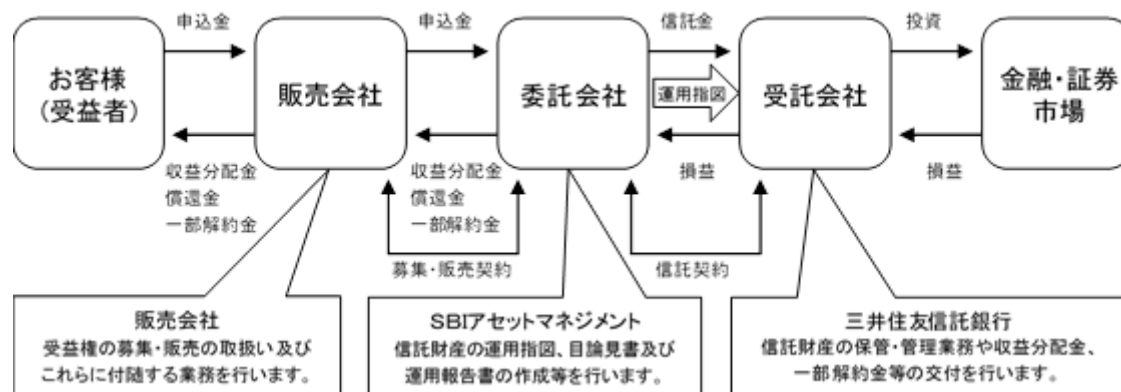


*本ファンドが投資対象とする外国投資信託では、直接株式への投資やオプション取引を行わず、実質的に世界の高配当株式への投資とオプション取引を組み合わせたカバードコール戦略の損益を享受します。

*投資対象ファンドについて、詳細は後掲「組入れ投資信託証券の概要」をご覧ください。

*各コース間でスイッチングができる場合があります。スイッチングの取扱いは販売会社によって異なります。詳しくは販売会社にご確認ください。

委託会社及び本ファンドの関係法人との契約等の概要



(注) 受託会社は、業務の一部を再信託先である株式会社日本カストディ銀行に委託しています。

委託会社の概況(2021年2月末日現在)

(i) 資本金

4億20万円

() 沿革

委託会社は、投資運用業務(投資信託の委託会社としての業務、登録投資法人との資産の運用契約に基づく運用業務または投資一任契約に基づく運用業務)及び投資助言業務(投資顧問契約に基づく助言業務)を行う金融商品取引業者です。

委託会社は、旧株式会社日本債券信用銀行(現株式会社あおぞら銀行)を設立母体として成立し、その後、株主の異動によりソフトバンクグループの一員となりました。2002年5月1日には、同グループのソフトバンク・インベストメント株式会社の子会社である、ソフトバンク・アセット・マネジメント株式会社と合併し、エスピーアイ・アセット・マネジメント株式会社に商号を変更しました。

2005年7月1日には、SBIアセットマネジメント株式会社に商号を変更しました。

2006年8月2日には、委託会社の親会社(現SBIホールディングス株式会社)の主要株主であるソフトバンク株式会社(現ソフトバンクグループ株式会社)の子会社が、現SBIホールディングス株式会社の全株式を売却したことにより、ソフトバンクグループから独立し、SBIグループの一員となりました。

2019年12月20日には、委託会社の全株式をSBIアセットマネジメント・グループ株式会社(SBIAMG)が、モーニングスター株式会社より取得しました。SBIAMGはモーニングスター株式会社傘下の資産運用会社を統括する中間持株会社です。

1986年8月29日 日債銀投資顧問株式会社として設立

1987年2月20日 有価証券に係る投資顧問業の規制等に関する法律第4条にかかる登録

1987年9月9日 有価証券に係る投資顧問業の規制等に関する法律第24条1項の規定に基づく投資一任契約業務の認可

2000年11月28日 証券投資信託及び証券投資法人に関する法律第6条の規定に基づく証券投資信託委託業の認可

2001年1月4日 あおぞらアセットマネジメント株式会社に商号を変更

2002年5月1日 ソフトバンク・アセット・マネジメント株式会社との合併により、エスピーアイ・アセット・マネジメント株式会社に商号を変更

2005年7月1日 SBIアセットマネジメント株式会社に商号を変更

2007年9月30日 金融商品取引法等の施行により同法第29条の規定に基づく金融商品取引業者の登録(関東財務局長(金商)第311号)

() 大株主の状況

株主名	住所	所有株数	所有比率
SBIアセットマネジメント・グループ株式会社	東京都港区六本木一丁目6番1号	36,600株	100.00%

2【投資方針】

(1)【投資方針】

基本方針

世界の高配当株式への投資に加え株式カバードコール戦略を組み合わせることで、配当収入の確保を中心に中長期的な信託財産の成長を目指して運用を行います。なお、定率払出しコースでは、毎月の分配実施により資産の定時取崩しニーズに応えるとともに、資産の運用により当該取崩しにかかる受取期間の延長を目指します。

運用方針

- () 主として、円建の外国投資信託であるクレディ・スイス・ユニバーサル・トラスト（ケイマン）III - グローバル高配当株式プレミアム・ファンド（適格機関投資家限定）（後記「 」をご参照ください。）の受益証券への投資を通じ、実質的に、世界の高配当株式への投資に加え株式カバードコール戦略を組み合わせることで、相対的に高い配当収入の確保を中心に中長期的な信託財産の成長を目指して運用を行います。また、国内投資信託であるFOFs用短期金融資産ファンド（適格機関投資家専用）の受益証券へも投資します。なお、短期金融商品等に直接投資する場合があります。
- () 原則として、外国投資信託への投資割合を高位に維持することを基本とします。
- () 主要投資対象とする外国投資信託において、為替変動リスクの低減を目的として、原則として為替ヘッジを行います。
- () 基準価額（1万口あたり。支払済分配金を加算しません。）が3,000円を下回った場合には、短期金融商品等による安定運用に移行し、原則として当該日の翌営業日から起算して1ヵ月以内に繰上償還します。
- () 資金動向、市況動向等によっては、上記のような運用ができない場合があります。

各ファンドが投資する外国投資信託は、以下の通りとなります。

ファンド	クレディ・スイス・ユニバーサル・トラスト（ケイマン）III - グローバル高配当株式プレミアム・ファンド（適格機関投資家限定）
資産成長コース	シングル・プレミアム・クラスA
年7%定率払出しコース	シングル・プレミアム・クラスB
年15%定率払出しコース	シングル・プレミアム・クラスC

投資先ファンドは、各ファンドの運用方針達成のため、投資先ファンドの具体的な投資先および投資手法等を考慮して選定しております。

(2)【投資対象】

主な投資対象

円建の外国投資信託である「クレディ・スイス・ユニバーサル・トラスト（ケイマン）III - グローバル高配当株式プレミアム・ファンド（適格機関投資家限定）」（前記(1)投資方針 運用方針「 」をご参照ください。）および国内投資信託である「FOFs用短期金融資産ファンド（適格機関投資家専用）」の受益証券を主要投資対象とします。なお、短期金融商品等に直接投資する場合があります。

投資の対象とする資産の種類(信託約款第16条)

本ファンドにおいて投資の対象とする資産の種類は、次に掲げるものとします。

() 次に掲げる特定資産(「特定資産」とは、投資信託及び投資法人に関する法律第2条第1項で定めるものをいいます。以下同じ。)

- (イ) 有価証券
- (ロ) 金銭債権
- (ハ) 約束手形

() 次に掲げる特定資産以外の資産
為替手形

運用の指図範囲等(信託約款第17条第1項)

委託会社は、信託金を、主として円建の外国投資信託であるクレディ・スイス・ユニバーサル・トラスト(ケイマン)III-グローバル高配当株式プレミアム・ファンド(適格機関投資家限定)(前記(1)投資方針 運用方針「 」をご参照ください。)の受益証券及び国内投資信託であるFOF s用短期金融資産ファンド(適格機関投資家専用)の受益証券のほか、次の有価証券(金融商品取引法第2条第2項の規定により有価証券とみなされる同項各号に掲げる権利を除きます。)に投資することを指図します。

- () コマーシャル・ペーパーおよび短期社債等
- () 外国または外国の者の発行する証券または証書で、前記()の証券または証書の性質を有するもの
- () 国債証券、地方債証券、特別の法律により法人の発行する債券および社債券(新株引受権証券と社債券とが一体となった新株引受権付社債券の新株引受権証券および短期社債等を除きます。)
- () 外国法人が発行する譲渡性預金証書

なお、前記()の証券を以下「公社債」といい、公社債に係る運用の指図は買い現先取引(売戻し条件付の買い入れ)および債券貸借取引(現金担保付き債券借入れ)に限り行うことができるものとしします。

金融商品の指図範囲(信託約款第17条第2項)

委託会社は、信託金を、前記 に掲げる有価証券のほか、次に掲げる金融商品(金融商品取引法第2条第2項の規定により有価証券とみなされる同項各号に掲げる権利を含みます。)により運用することを指図することができます。

- () 預金
- () 指定金銭信託(金融商品取引法第2条第1項第14号に規定する受益証券発行信託を除きます。)
- () コール・ローン
- () 手形割引市場において売買される手形

前記 の規定にかかわらず、この信託の設定、解約、償還、投資環境の変動等への対応等、委託会社が運用上必要と認めるときには、委託会社は、信託金を前記 に掲げる金融商品により運用することの指図ができます。(信託約款第17条第3項)

< 参考情報 >

■組入れ投資信託証券の概要

■クレディ・スイス・ユニバーサル・トラスト(ケイマン)Ⅲ-グローバル高配当株式プレミアム・ファンド
(適格機関投資家限定) (シングル・プレミアム・クラスA)

■クレディ・スイス・ユニバーサル・トラスト(ケイマン)Ⅲ-グローバル高配当株式プレミアム・ファンド
(適格機関投資家限定) (シングル・プレミアム・クラスB)

■クレディ・スイス・ユニバーサル・トラスト(ケイマン)Ⅲ-グローバル高配当株式プレミアム・ファンド
(適格機関投資家限定) (シングル・プレミアム・クラスC)

形態	ケイマン籍外国投資信託/円建て
運用方針	<p>1.主として、担保付スワップ取引を通じて、実質的に世界の株式に投資を行い、加えて世界株式の個別銘柄を対象とした株式オプション取引を行うことにより、配当収入の確保と中長期的な値上り益の投資成果の享受を目指します。</p> <p>2.カバードコール戦略の構築にあたっては、以下の点に留意します。</p> <ul style="list-style-type: none"> ・クレディ・スイスが有する企業価値評価モデルであるHOLT(ホルト)に従って選定された世界株式の中から、時価総額や流動性等を考慮して投資対象銘柄を選定します。 ・投資対象銘柄の中から、相対的に高い配当利回りで、下値抵抗力がある相対的に割安で健全性の高い銘柄を選定し、世界株式ポートフォリオを構築します。 ・株式オプション取引：各個別銘柄毎に、当該株式を原資産とするヨーロピアン・コールオプションを売却することで株式オプション取引を構築します。個別銘柄ごとに、保有株数の全部にかかるコールオプションを売却することを基本とします。 ・世界株式およびオプション取引の運用は、クレディ・スイス・マネジメント(ケイマン)リミテッドが行います。
分配方針	<p>(シングル・プレミアム・クラスA) 原則として、分配は行わない方針です。</p> <p>(シングル・プレミアム・クラスB) (シングル・プレミアム・クラスC) 原則として、月次で分配を行い、1口当たりの分配金は、選定された世界株式の配当利回り、関連するオプション取引によるプレミアム、1口当たり純資産価格の水準等に基づいて支払われるものとし、1ヵ月ごとに見直されます。</p> <p>※今後、管理会社の判断によって変更される場合があります。</p>
管理報酬等	<p>純資産総額に対して年率0.40%程度</p> <p>※上記料率には、管理会社、受託会社、管理事務代行会社、保管会社、報酬代行会社とその代理人への報酬等、および設立費用、監査報酬等が含まれます。</p> <p>※その他費用として、担保付スワップ取引において証券取引等に伴う手数料等が支払われます。</p>
管理会社	クレディ・スイス・マネジメント(ケイマン)リミテッド
換金手数料	0.50%
備考	当外国投資信託は、担保付スワップ取引の相手方に担保付スワップ取引の構築に必要な現金を支払い、当該取引の評価額に相当する担保を受け入れます。担保付スワップ取引の相手方は、日々の担保付スワップ取引の評価を行っており、担保も洗い替えされます。担保付スワップ取引の評価には、世界株式等へ投資する場合にかかるコストや税金等が反映されます。

■FOFs用短期金融資産ファンド(適格機関投資家専用)

運用方針	主として、「短期金融資産 マザーファンド」の受益証券への投資を通じて、わが国の短期金融資産等(短期公社債及び短期金融商品を含みます。)を中心に投資を行い、安定した収益の確保を目標として運用を行います。
信託報酬	ファンドの純資産総額に対し年0.143%(税抜0.13%)
委託会社	三井住友トラスト・アセットマネジメント株式会社
受託会社	三井住友信託銀行株式会社

*上記は、本書作成日現在のものであり、今後変更になる場合があります。

(3)【運用体制】

運用業務方法に関する社内規則に則り、以下のプロセスで運用が行われます。

市場環境分析・企業分析

ファンドマネジャー、アナリスト(5～7名程度)による市場環境、業種、個別企業などの調査・分析及び基本投資戦略の協議・策定を行います。

投資基本方針の策定

最高運用責任者のもとで開催される「運用会議」において、市場動向・投資行動・市場見通し・投資方針等を策定します。

最高運用責任者は、組織規程の運用部門の長とします。

運用基本方針の決定

「運用会議」の策定内容を踏まえ、常勤役員(1～3名)、最高運用責任者、運用部長(1名)及び運用部マネジャーをもって構成される「投資戦略委員会」において、運用の基本方針が決定されます。

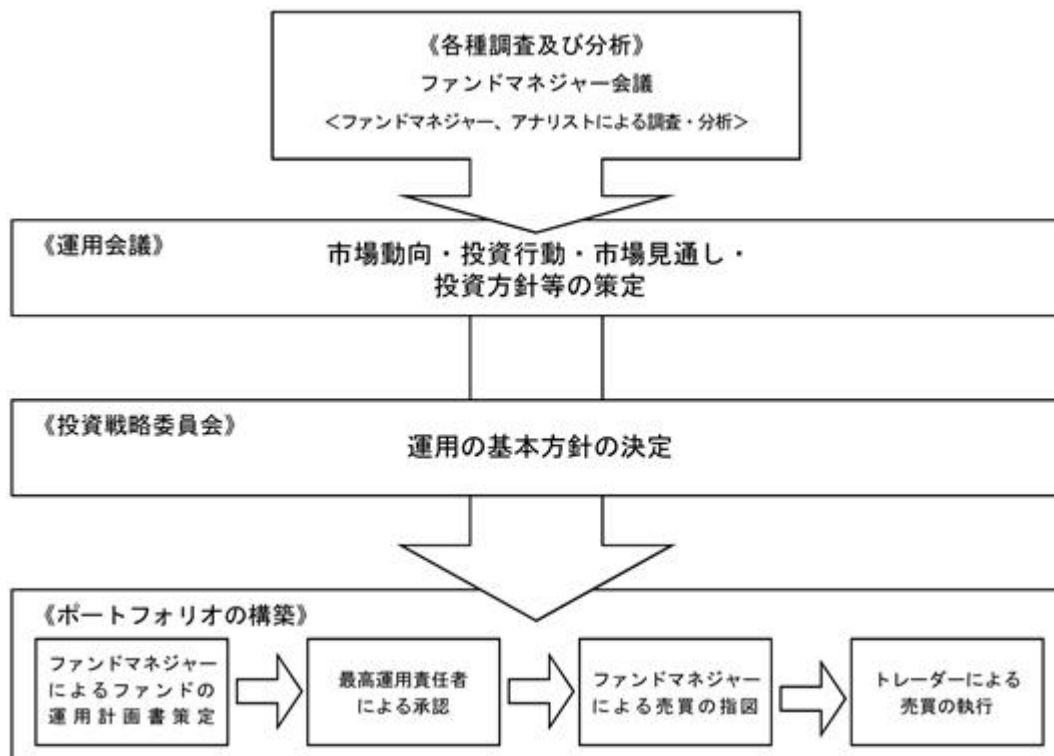
投資銘柄の策定、ポートフォリオの構築

ファンドマネジャーは、この運用の基本方針に沿って、各ファンドの運用計画書を策定し、最高運用責任者の承認後、売買の指図を行います。

ただし、未公開株及び組合への投資を行う場合は、それぞれ「未公開株投資委員会」(6名程度)、「組合投資委員会」(6名程度)での承認後、売買の指図等を行います。

パフォーマンス分析、リスク分析・評価

ファンドのリスク特性分析、パフォーマンスの要因分析の報告及び監視を行い、運用方針の確認・見直しを行います。



コンプライアンス・オフィサーがファンドに係る意思決定を監督します。

< 受託会社に対する管理体制 >

受託会社（再信託先を含む）に対しては、日々の純資産照合、月次の勘定残高照合などを行い業務遂行状況を確認しています。また、受託会社より内部統制の整備及び運用状況の報告書を受け取っています。

上記体制は、今後、変更となる場合があります。

(4)【分配方針】

< 資産成長コース >

年2回決算（原則として、毎年2月16日および8月16日。休業日の場合は翌営業日。）を行い、原則として以下の方針に基づき分配を行います。

分配対象額の範囲は、経費控除後の繰越分を含めた配当等収益及び売買益（評価益を含みません。）等の全額とします。

分配金額は、原則として委託会社が基準価額水準、市況動向等を勘案して決定します。ただし、委託会社の判断により分配を行わないことがあります。

収益分配にあてず信託財産内に留保した利益については、運用の基本方針に基づき、元本部分と同一の運用を行います。

< 年7%定率払出しコース >

毎月16日(休業日の場合は翌営業日。)に、原則として以下の方針に基づき分配（実質的に投資元本の払戻しとなる分配を含みます。以下、同じ）を行います。なお、第2期決算日（2018年10月16日）からの分配を目指します。

分配対象額の範囲は、経費控除後の繰越分を含めた配当等収益及び売買益（評価益を含みません。）等の全額とします。

原則として、外国投資信託からの分配額に基づき、決算日における決算前基準価額水準に応じて概ね年7%相当の金額を払出すことを目標に、委託会社が決定します。なお、払出しにあたっては、別に定める払出し水準表にしたがい、原則として奇数月には偶数月の二倍前後の金額を払出すものとします。ただし、この信託が繰上償還することとなった場合は、払出しを行いません。また、分配対象額が少額の場合は、払出しを行わないことがあります。

収益分配にあてず信託財産内に留保した利益については、運用の基本方針に基づき、元本部分と同一の運用を行います。

< 年15%定率払出しコース >

毎月16日(休業日の場合は翌営業日。)に、原則として以下の方針に基づき分配（実質的に投資元本の払戻しとなる分配を含みます。以下、同じ）を行います。なお、第2期決算日（2018年10月16日）からの分配を目指します。

分配対象額の範囲は、経費控除後の繰越分を含めた配当等収益及び売買益（評価益を含みません。）等の全額とします。

原則として、外国投資信託からの分配額に基づき、決算日における決算前基準価額水準に応じて概ね年15%相当の金額を払出すことを目標に、委託会社が決定します。なお、払出しにあたっては、別に定める払出し水準表にしたがい、原則として奇数月には偶数月の二倍前後の金額を払出

すものとし、ただし、この信託が繰上償還することとなった場合は、払出しを行いません。

また、分配対象額が少額の場合は、払出しを行わないことがあります。

収益分配にあてず信託財産内に留保した利益については、運用の基本方針に基づき、元本部分と同一の運用を行います。

(5)【投資制限】

(各ファンド共通)

本ファンドは、以下の投資制限にしがいます。

信託約款の「運用の基本方針」に定める投資制限

- () 投資信託証券への投資割合には制限を設けません。
- () 株式への直接投資は行いません。
- () 外貨建資産への直接投資は行いません。
- () デリバティブの直接利用は行いません。
- () 組入投資信託証券が、一般社団法人投資信託協会の規則に定めるエクスポージャーがルックスルーできる場合に該当しないときは、同一銘柄の投資信託証券への投資は、信託財産の純資産総額の10%以内とします。
- () 一般社団法人投資信託協会規則に定める一の者に対する株式等エクスポージャー、債券等エクスポージャー及びデリバティブ等エクスポージャーの信託財産の純資産総額に対する比率は、原則としてそれぞれ10%、合計で20%以内とすることとし、当該比率を超えることとなった場合には、一般社団法人投資信託協会規則に従い当該比率以内となるよう調整を行うこととします。

信託約款上のその他の投資制限

- () 公社債の借入れ(信託約款第20条)
 - (イ) 委託会社は、信託財産の効率的な運用に資するため、公社債の借入れの指図をすることができます。なお、当該公社債の借入れを行うにあたり担保の提供が必要と認めるときは、担保の提供の指図をするものとします。
 - (ロ) 前記(イ)の指図は、当該借入れにかかる公社債の時価総額が信託財産の純資産総額の範囲内とします。
 - (ハ) 信託財産の一部解約等の事由により、前記(ロ)の借入れにかかる公社債の時価総額が信託財産の純資産総額を超えることとなった場合には、委託会社は速やかに、その超える額に相当する借入れた公社債の一部を返還するための指図をするものとします。
- (二) 前記(イ)の借入れにかかる品借料は信託財産中から支弁します。
- () 資金の借入れ(信託約款第26条)
 - (イ) 委託会社は、信託財産の効率的な運用ならびに運用の安定性に資するため、信託財産において一部解約に伴う支払資金の手当て(一部解約に伴う支払資金の手当てのために借入れた資金の返済を含みます。)を目的として、または再投資に係る収益分配金の支払資金の手当てを目的として、資金の借入れ(コール市場を通じる場合を含みます。)の指図をすることができます。なお、当該借入金をもって有価証券等の運用は行わないものとします。
 - (ロ) 一部解約に伴う支払資金の手当てに係る借入期間は、受益者への解約代金支払開始日から信託財産で保有する有価証券等の売却代金の受渡日までの間または受益者への解約代金支払開始日から信託財産で保有する有価証券等の解約代金入金日までの間もしくは受益者への解約代金支払開始日から信託財産で保有する有価証券等の償還金の入金日までの期間が5営業日以内である場合の当該期間とし、資金の借入額は当該有価証券等の売却代金、有価証券等の解約代金及び有価証券等の償還金の合計額を限度とします。ただし、資金の借入額は、借入指図を行う日における信託財産の純資産総額の10%を超えないこととします。

(八) 収益分配金の再投資に係る借入期間は、信託財産から収益分配金が支弁される日からその翌営業日までとし、資金借入額は収益分配金の再投資額を限度とします。

(二) 借入金の利息は、受益者の負担とし、信託財産中から支弁します。

その他の法令上の投資制限

本ファンドに適用されるその他の法令上の投資制限は以下の通りです。

委託会社は、委託会社が運用の指図を行うすべての投資信託について、信託財産として有する同一法人の発行する株式にかかる議決権の総数が、当該株式にかかる議決権の総数に100分の50の率を乗じて得た数を超えることとなる場合には、かかる株式を取得することを受託会社に指図することはできません。(投信法第9条)

3【投資リスク】

本ファンドは、値動きのある有価証券等に投資しますので、基準価額は変動します。したがって、投資者の皆様は投資元本は保証されているものではなく、基準価額の下落により、損失を被り、投資元本を割込むことがあります。信託財産に生じた利益及び損失は、すべて投資者の皆様には帰属します。また、投資信託は預貯金と異なります。本ファンドの基準価額の主な変動要因としては以下のものがあります。なお、基準価額の変動要因は以下に限定されるものではありません。

価格変動リスク

株式の価格は、個々の企業の活動や業績、国内外の経済・政治情勢、市場環境・需給等を反映して変動します。組入れた株式の価格が下落した場合、本ファンドの基準価額が下落する要因となり、損失を被ることがあります。

カバードコール戦略の利用に伴うリスク

- ・カバードコール戦略では、原資産である株式価格が上昇した場合の値上り益が限定されるため、株式のみに投資した場合に比べ投資成果が劣る可能性があります。本ファンドのカバードコール戦略では、株式への投資とそれぞれの個別銘柄ごとのコールオプションの売りを組み合わせるため、株式価格上昇時の値上り益が個別銘柄ごとに限定される結果、投資成果が株式市場全体の動きに対して劣化する可能性があります。
- ・コールオプションの売りを行うことにより得られるプレミアム収入の水準は、オプション売却時点の価格水準や権利行使水準、価格変動率（ボラティリティ）、満期日までの期間、需給等複数の要因により決まりますので、当初想定したようなプレミアム収入の水準が確保できない可能性があります。
- ・株式の価格水準や価格変動率の変動等によりコールオプションの評価値が変動し、損失を被ることがあります。
- ・カバードコール戦略において、特定の期間で価格が下落した場合、再度カバードコール戦略を構築した場合の値上り益は、戦略再構築日に設定される権利行使価格までの値上り益に限定されますので、その後当初の水準まで価格が回復しても、本ファンドの基準価額の回復は緩慢になる可能性があります。

為替変動リスク

本ファンドは主要投資対象とする外国投資信託において、原則として為替ヘッジを行いますが、為替変動リスクを完全に排除できるわけではありません。また、為替ヘッジを行う際、円金利が組入資産の通貨の金利より低い場合には、金利差相当分の費用（為替ヘッジコスト）がかかります。

カントリーリスク

実質的な投資対象となる国・地域において、政治・経済情勢の変化、外国為替規制、資本規制、税制の変更等の事態が生じた場合、又はそれが予想される場合には、方針に沿った運用が困難になり、基準価額の下落要因となる可能性があります。

スワップ取引に関するリスク

- ・本ファンドが投資対象とする外国投資信託におけるスワップ取引では、取引の相手方から担保を受取ることで信用リスクの低減を図りますが、相手方に債務不履行や倒産その他の事態が生じた場合、カバードコール戦略の投資成果を享受することができず、予想外の損失を被る可能性があります。また、スワップ取引の相手方から受け入れた担保を想定した価格で処分できない場合があることから損失を被る可能性があります。
- ・本ファンドが投資対象とする外国投資信託は、スワップ取引の相手方が現実に取引する株式やオプション取引について何ら権利を有しません。

その他

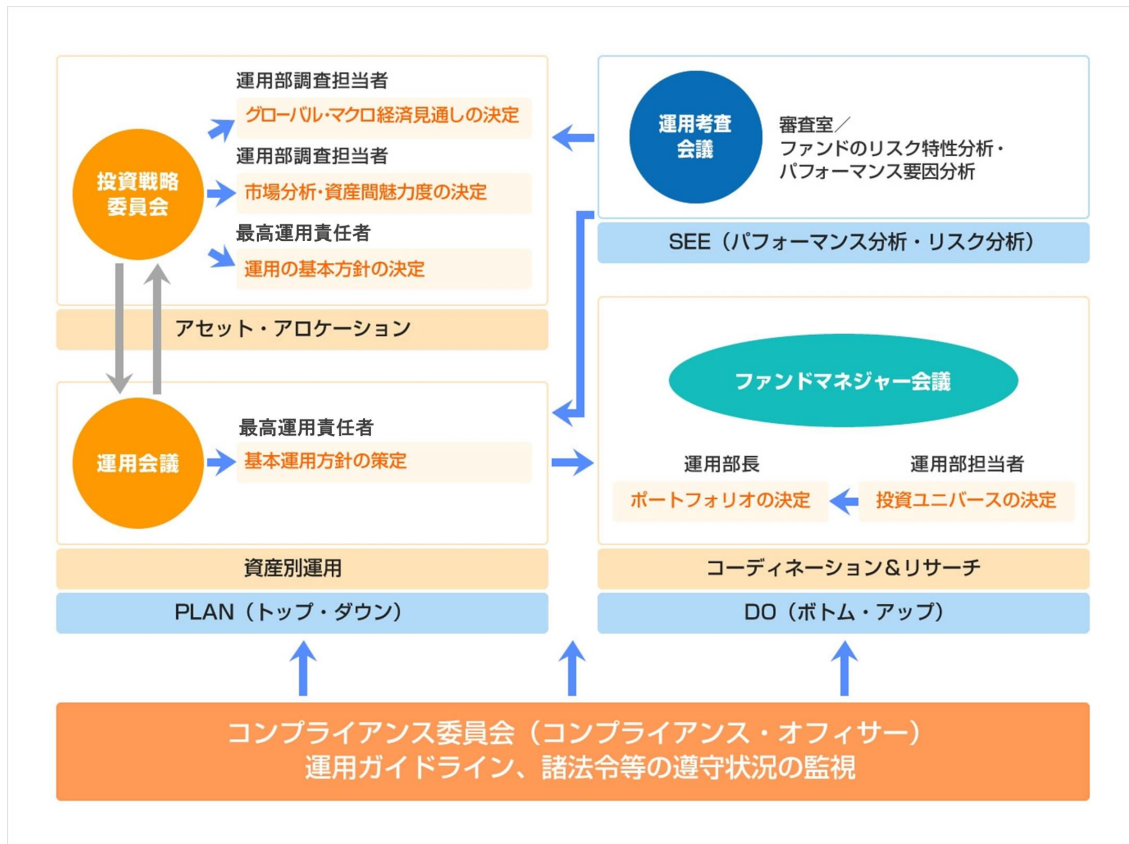
解約資金を手当てするためにカバードコール戦略を解消（株式の売却およびオプションの買戻し）する際、市場規模や市場動向によっては当初期待される価格で解消できない場合があります。この場合、ファンドの基準価額が下落する要因となり、損失を被ることがあります。

<その他留意事項>

- ・本ファンドのお取引に関しては、金融商品取引法第37条の6の規定(いわゆるクーリング・オフ)の適用はありません。
- ・投資信託は預金や保険契約と異なり、預金保険機構、保険契約者保護機構の保護の対象ではありません。
- ・銀行など登録金融機関でご購入いただく投資信託は投資者保護基金の支払対象ではありません。
- ・収益分配金の水準は、必ずしも計算期間における本ファンドの収益の水準を示すものではありません。収益分配は、計算期間に生じた収益を超えて行われる場合があります。
- ・投資者の購入価額によっては、収益分配金の一部または全部が、実質的な元本の一部払戻しに相当する場合があります。
- ・収益分配金の支払いは、信託財産から行われます。したがって純資産総額の減少、基準価額の下落要因となります。

《リスク管理体制》

運用に関するリスク管理体制
最高運用責任者による統括



運用者の意思決定方向を調整・相互確認するために、下記の会議を運営します。

会議の名称	頻度	内 容
投資戦略委員会	原則月1回	常勤役員、最高運用責任者、運用部長及び運用部マネジャーをもって構成する。 運用の基本方針 市場見通し、等について協議する。
運用会議	原則月1回	最高運用責任者、運用部及び商品企画部に在籍する者をもって構成する。 市場動向 今月の投資行動 市場見通し 今後の投資方針、等についての情報交換、議論を行う。
運用考査会議	原則月1回	常勤役員、最高運用責任者、審査室長、商品企画部長、運用部長及び運用部マネジャーをもって構成する。 ファンドのリスク特性分析、パフォーマンスの要因分析の報告及び監視を行う。
ファンドマネジャー会議	随時	運用担当者及び調査担当者をもって構成する。 個別銘柄の調査報告及び情報交換、ファンドの投資戦略について議論を行う。
未公開株投資委員会	随時	最高運用責任者、運用部長、未公開株運用担当者、未公開株調査担当者及びコンプライアンス・オフィサーをもって構成する。 未公開株式の購入及び売却の決定を行う。
組合投資委員会	随時	最高運用責任者、運用部長、組合運用担当者、組合の投資する資産の調査担当者及びコンプライアンス・オフィサーをもって構成する。 組合への新規投資及び契約変更の決定を行う。
コンプライアンス委員会	原則月1回	常勤役員及びコンプライアンス・オフィサーをもって構成する。 法令等、顧客ガイドライン、社内ルールの遵守状況の報告及び監視を行う。

上記体制は、今後、変更となる場合があります。

コンプライアンス

コンプライアンス委員会において、業務全般にかかる法令諸規則、社内ルール等を遵守していくための諸施策の検討や諸施策の実施状況の報告等が行われています。また、コンプライアンス・オフィサーは、遵守状況の管理・監督を行うとともに、必要に応じて当社の役職員に諸施策の実行を指示します。

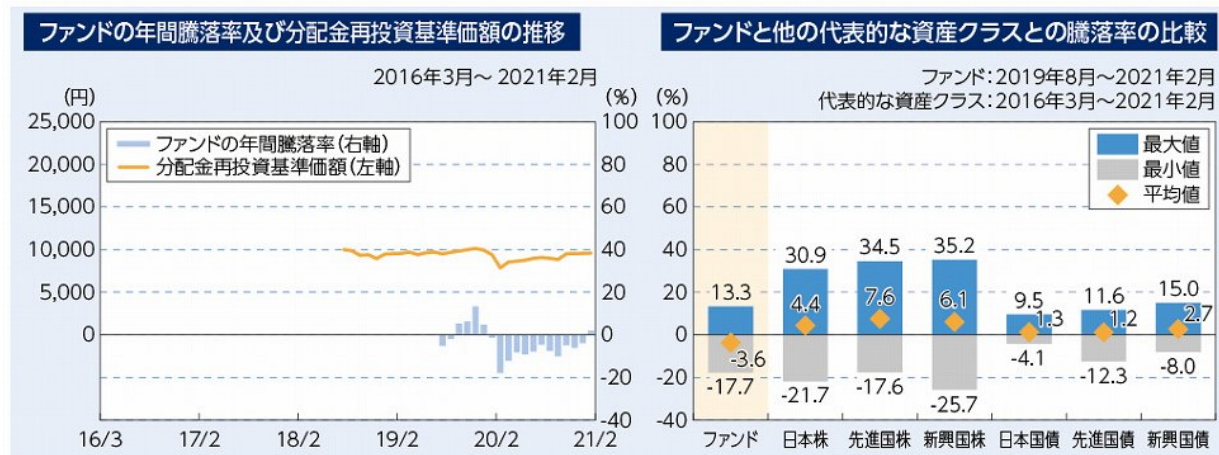
機関化回避に関する運営

グループ内取引による機関化を回避するために、グループ企業との各種取引について監査をする外部専門家(弁護士)を選任した上で、自ら率先垂範して運営しています。

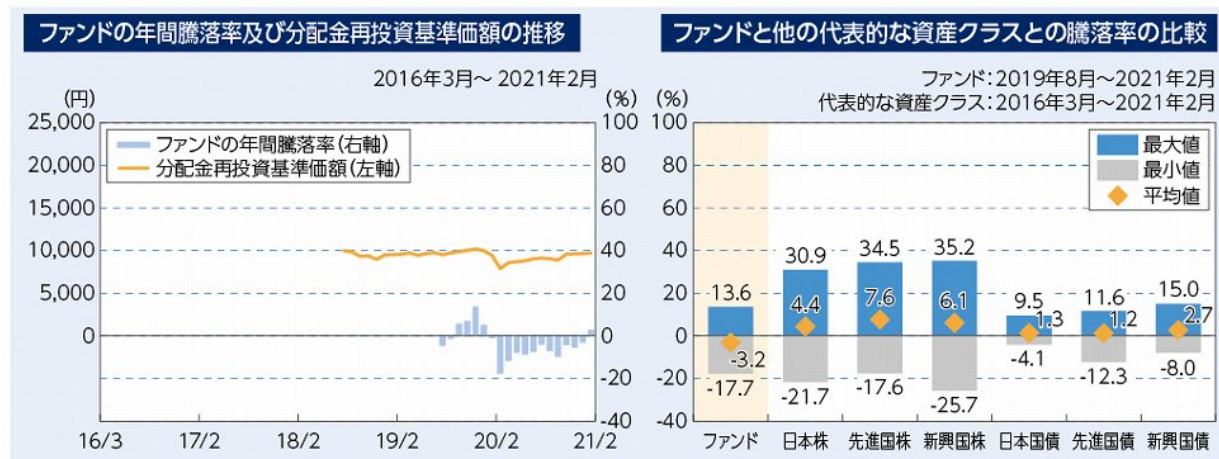
< 参考情報 >

下記のグラフは、ファンドと代表的な資産クラスを定量的に比較できるように作成したものです。

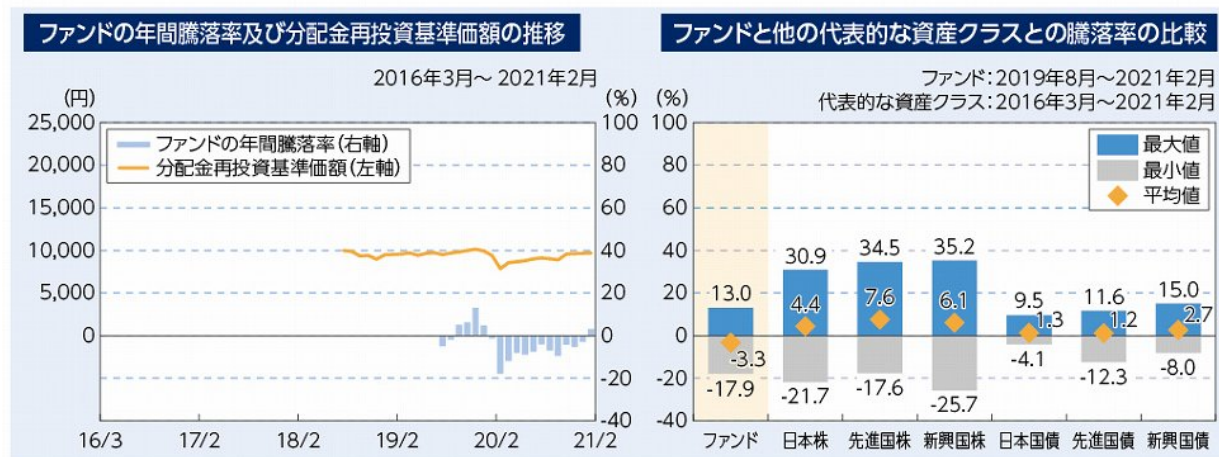
資産成長コース



年7%定率払出しコース



年15%定率払出しコース



- *前記の分配金再投資基準価額及び年間騰落率は、税引前の分配金を再投資したものとみなして計算したものであり、実際の基準価額及び実際の基準価額に基づいて計算した年間騰落率とは異なる場合があります。
- *「ファンドと他の代表的な資産クラスとの騰落率の比較」は、過去5年間の年間騰落率（各月末における直近1年間の騰落率）の平均・最大・最小を、ファンド及び他の代表的な資産クラスについて表示し、ファンドと代表的な資産クラスを定量的に比較できるように作成したものです。なお、全ての資産クラスがファンドの投資対象とは限りません。
- *ファンドの年間騰落率算出において、過去5年間分のデータがない場合は以下のルールに基づき表示しています。
- ①年間騰落率に該当するデータがない場合には表示されません。
 - ②年間騰落率が算出できない期間がある場合には、算出可能な期間についてのみ表示しています。
 - ③インデックスファンドにおいて、①②に該当する場合には、当該期間についてベンチマークの年間騰落率で代替して表示しています。

〈代表的な各資産クラスの指数〉

日 本 株…Morningstar 日本株式指数
 先進国株…Morningstar 先進国株式指数（除く日本）
 新興国株…Morningstar 新興国株式指数
 日本国債…Morningstar 日本国債指数
 先進国債…Morningstar グローバル国債指数（除く日本）
 新興国債…Morningstar 新興国ソブリン債指数

※海外の指数は、為替ヘッジなしによる投資を想定して、円換算しています。各指数は、全て税引前利子・配当込み指数です。

〈各指数の概要〉

日 本 株：Morningstar 日本株式指数は、Morningstar, Inc.が発表している株価指数で、日本に上場する株式で構成されています。

先進国株：Morningstar 先進国株式指数（除く日本）は、Morningstar, Inc.が発表している株価指数で、日本を除く世界の先進国に上場する株式で構成されています。

新興国株：Morningstar 新興国株式指数は、Morningstar, Inc.が発表している株価指数で、世界の新興国に上場する株式で構成されています。

日本国債：Morningstar 日本国債指数は、Morningstar, Inc.が発表している債券指数で、日本の国債で構成されています。

先進国債：Morningstar グローバル国債指数（除く日本）は、Morningstar, Inc.が発表している債券指数で、日本を除く主要先進国の政府や政府系機関により発行された債券で構成されています。

新興国債：Morningstar 新興国ソブリン債指数は、Morningstar, Inc.が発表している債券指数で、エマージング諸国の政府や政府系機関により発行された米ドル建て債券で構成されています。

〈重要事項〉

本ファンドは、Morningstar, Inc.、又はイボットソン・アソシエイツ・ジャパン株式会社を含むMorningstar, Inc.が支配する会社（これらの法人全てを総称して「Morningstarグループ」と言います）が組成、推薦、販売または宣伝するものではありません。Morningstarグループは、投資信託への一般的な投資の当否、特に本ファンドに投資することの当否、または本ファンドが投資対象とする市場の一般的な騰落率と連動するMorningstarのインデックス（以下「Morningstarインデックス」と言います）の能力について、本ファンドの受益者又は公衆に対し、明示又は黙示を問わず、いかなる表明保証も行いません。本ファンドとの関連においては、委託会社とMorningstarグループとの唯一の関係は、Morningstarのサービスマーク及びサービス名並びに特定のMorningstarインデックスの使用の許諾であり、Morningstarインデックスは、Morningstarグループが委託会社又は本ファンドとは無関係に判断、構成、算定しています。Morningstarグループは、Morningstarインデックスの判断、構成又は算定を行うにあたり、委託会社又は本ファンドの受益者のニーズを考慮する義務を負いません。Morningstarグループは、本ファンドの基準価額及び設定金額あるいは本ファンドの設定あるいは販売の時期の決定、または本ファンドの解約時の基準価額算出式の決定あるいは計算について責任を負わず、また関与しておりません。Morningstarグループは、本ファンドの運営管理、マーケティング又は売買取引に関連していかなる義務も責任も負いません。

Morningstarグループは、Morningstarインデックス又はそれに含まれるデータの正確性及び／又は完全性を保証せず、また、Morningstarグループは、その誤謬、脱漏、中断についていかなる責任も負いません。Morningstarグループは、委託会社、本ファンドの受益者又はユーザー、またはその他の人又は法人が、Morningstarインデックス又はそれに含まれるデータを使用して得る結果について、明示又は黙示を問わず、いかなる保証も行いません。Morningstarグループは、Morningstarインデックス又はそれに含まれるデータについて明示又は黙示の保証を行わず、また商品性あるいは特定目的又は使用への適合性に関する一切の保証を明確に否認します。上記のいずれも制限することなく、いかなる場合であれ、Morningstarグループは、特別損害、懲罰的損害、間接損害または結果損害（逸失利益を含む）について、例えこれらの損害の可能性を告知されていたとしても責任を負いません。

4【手数料等及び税金】

(1)【申込手数料】

取得申込受付日の翌営業日の基準価額に、3.3%（税抜3.0%）を上限として販売会社が独自に定める手数料率を乗じて得た額とします。

お申込手数料は販売会社により異なる場合がありますので、販売会社にお問い合わせください。

なお、下記に記載の照会先においてもご確認いただけます。

* 申込手数料には、消費税等が課されます。

「分配金再投資コース」の収益分配金の再投資の際には、申込手数料はかかりません。

(注) 申込手数料とは、購入時の商品説明、情報提供及び事務手続き等にかかる対価のことをいいます。

委託会社における照会先：

SBIアセットマネジメント株式会社（委託会社）
電話番号 03 - 6229 - 0097（受付時間：毎営業日の午前9時～午後5時）
ホームページ http://www.sbi-am.co.jp/

(2)【換金(解約)手数料】

換金(解約)手数料はかかりません。

ただし、換金時に、換金請求受付日の翌営業日の基準価額に0.5%の率を乗じて得た信託財産留保額が差引かれます。

(注) 信託財産留保額とは、換金に伴う有価証券売買委託手数料等の費用のことをいいます。

(3)【信託報酬等】

ファンド	<p>ファンドの日々の純資産総額に年1.089%（税抜：年0.99%）を乗じて得た額とします。</p> <p>信託報酬は毎日計上され、毎計算期末または信託終了のときにファンドから支払われます。</p> <p>信託報酬 = 運用期間中の基準価額 × 信託報酬率</p> <p>< 信託報酬の配分（税抜） ></p> <table border="1"> <thead> <tr> <th>支払先</th> <th>料率</th> <th>役務の内容</th> </tr> </thead> <tbody> <tr> <td>委託会社</td> <td>年0.40%</td> <td>ファンドの運用、基準価額の算出、ディスクロージャー等の対価</td> </tr> <tr> <td>販売会社</td> <td>年0.55%</td> <td>購入後の情報提供、運用報告書等各種書類の送付、口座内でのファンドの管理及び事務手続き等の対価</td> </tr> <tr> <td>受託会社</td> <td>年0.04%</td> <td>運用財産の管理、委託会社からの指図の実行等の対価</td> </tr> </tbody> </table> <p>上記各支払先への料率には、別途消費税等相当額がかかります。</p>	支払先	料率	役務の内容	委託会社	年0.40%	ファンドの運用、基準価額の算出、ディスクロージャー等の対価	販売会社	年0.55%	購入後の情報提供、運用報告書等各種書類の送付、口座内でのファンドの管理及び事務手続き等の対価	受託会社	年0.04%	運用財産の管理、委託会社からの指図の実行等の対価
	支払先	料率	役務の内容										
委託会社	年0.40%	ファンドの運用、基準価額の算出、ディスクロージャー等の対価											
販売会社	年0.55%	購入後の情報提供、運用報告書等各種書類の送付、口座内でのファンドの管理及び事務手続き等の対価											
受託会社	年0.04%	運用財産の管理、委託会社からの指図の実行等の対価											
投資対象とする投資信託証券	年0.40%程度												
実質的な負担	<p>年1.489%（税込）程度</p> <p>* ファンドが投資対象とする投資信託の信託報酬を加味した、投資者の皆様が実質的に負担する信託報酬率になります。なお、投資対象ファンドの変更等により、数値は変動する場合があります。</p>												

(4)【その他の手数料等】

有価証券売買時にかかる売買委託手数料、信託財産に関する租税、信託事務の処理等に要する諸費用(情報開示にかかる印刷等費用、郵送費用、公告費用、受益権の管理事務に関連する費用等を含みます。)、信託財産にかかる会計監査費用及び受託会社の立替えた立替金の利息及びこれらの手数料等にかかる消費税等は、受益者の負担とし信託財産中から差し引かれます。

信託財産にかかる会計監査費用は、計算期間を通じて毎日計上し、毎計算期末または信託終了のとき信託財産中から支弁します。

その他の手数料等は、監査費用を除き、運用状況等により変動するものであり、事前に料率、上限額等を示すことができません。

また、当該手数料等の合計額については、投資者の皆様がファンドを保有される期間等に応じて異なりますので、表示することができません。

(5)【課税上の取扱い】

収益分配時・換金(解約)・償還時に受益者が負担する税金は2021年2月末日現在、以下の通りです。なお、以下の内容は税法が改正された場合等には、変更となる場合があります。

個人の受益者に対する課税

() 収益分配金に対する課税

収益分配金のうち課税扱いとなる普通分配金は、配当所得として課税され、20.315%(所得税15%、復興特別所得税0.315%及び地方税5%)の税率による源泉徴収が行われ、申告不要制度が適用されます。なお、確定申告による総合課税もしくは申告分離課税のいずれかを選択することも可能です。

() 解約金及び償還金に対する課税

換金(解約)及び償還時の差益(個別元本超過額)は譲渡所得とみなされ、20.315%(所得税15%、復興特別所得税0.315%及び地方税5%)の税率により、申告分離課税が適用されます。

なお、源泉徴収口座(特定口座)を選択することも可能です。

・少額投資非課税制度「愛称：NISA(ニーサ)」、未成年者少額投資非課税制度「愛称：ジュニアNISA(ジュニアニーサ)」をご利用の場合

公募株式投資信託は税法上、少額投資非課税制度及び未成年者少額投資非課税制度の適用対象です。NISA及びジュニアNISAをご利用の場合、毎年一定額の範囲で新たに購入した公募株式投資信託などから生じる配当所得及び譲渡所得が一定期間非課税となります。ご利用になれるのは販売会社で非課税口座を開設するなど、一定の条件に該当する方が対象となります。詳しくは、販売会社にお問い合わせください。

法人の投資者に対する課税

収益分配金のうち課税扱いとなる普通分配金ならびに換金(解約)及び償還時の差益(個別元本超過額)については配当所得として課税され、15.315%(所得税15%及び復興特別所得税0.315%)の税率で源泉徴収が行われます。地方税の源泉徴収はありません。収益分配金のうち所得税法上課税対象となるのは普通分配金のみであり、元本払戻金(特別分配金)には課税されません。

また、益金不算入制度の適用はありません。

<注1> 個別元本について

受益者ごとの信託時の受益権の価額等(申込手数料及び当該申込手数料にかかる消費税等に相当する金額は含まれません。)が当該受益者の元本(個別元本)にあたります。

受益者が同一ファンドの受益権を複数回取得した場合、個別元本は、当該受益者が追加信託を行うつど当該受益者の受益権口数で加重平均することにより算出されます。

ただし、個別元本は、複数支店で同一ファンドをお申込の場合等により把握方法が異なる場合がありますので、販売会社にお問い合わせください。

受益者が元本払戻金(特別分配金)を受取った場合、収益分配金発生時にその個別元本から当該元本払戻金(特別分配金)を控除した額が、その後の当該受益者の個別元本となります。

<注2> 収益分配金の課税について

追加型証券投資信託の収益分配金には、課税扱いとなる「普通分配金」と、非課税扱いとなる「元本払戻金(特別分配金)」(受益者ごとの元本の一部払戻しに相当する部分)の区分があります。

受益者が収益分配金を受取る際、イ．当該収益分配金落ち後の基準価額が当該受益者の個別元本と同額の場合または当該受益者の個別元本を上回っている場合には、当該収益分配金の全額が普通分配金となり、ロ．当該収益分配金落ち後の基準価額が当該受益者の個別元本を下回っている場合には、その下回る部分の額が元本払戻金(特別分配金)となり、当該収益分配金から当該元本払戻金(特別分配金)を控除した額が普通分配金となります。

外国税額控除の適用となった場合には、分配時の税金が上記と異なる場合があります。

詳しくは、販売会社または税務署等にお問い合わせください。

税法が改正された場合等には、上記の内容が変更となる場合があります。

課税上の取扱いの詳細については、税務専門家に確認されることをお勧めします。

5【運用状況】

(1)【投資状況】

SBI世界高配当株プレミアムファンド（為替ヘッジあり）＜資産成長コース＞

(2021年 2月26日現在)

資産の種類	国/地域	時価合計(円)	投資比率(%)
投資信託受益証券	日本	995,061	0.48
	ケイマン	197,260,062	96.48
	小計	198,255,123	96.97
現金・預金・その他の資産(負債控除後)		6,182,976	3.02
合計(純資産総額)		204,438,099	100.00

(注)投資比率とは、ファンドの純資産総額に対する当該資産の時価比率をいいます。

SBI世界高配当株プレミアムファンド（為替ヘッジあり）＜年7%定率払出しコース＞

(2021年 2月26日現在)

資産の種類	国/地域	時価合計(円)	投資比率(%)
投資信託受益証券	日本	995,061	0.18
	ケイマン	519,310,366	96.81
	小計	520,305,427	96.99
現金・預金・その他の資産(負債控除後)		16,101,547	3.00
合計(純資産総額)		536,406,974	100.00

(注)投資比率とは、ファンドの純資産総額に対する当該資産の時価比率をいいます。

SBI世界高配当株プレミアムファンド（為替ヘッジあり）＜年15%定率払出しコース＞

(2021年 2月26日現在)

資産の種類	国/地域	時価合計(円)	投資比率(%)
投資信託受益証券	日本	995,061	0.15
	ケイマン	636,133,985	97.87
	小計	637,129,046	98.03
現金・預金・その他の資産(負債控除後)		12,783,838	1.96
合計(純資産総額)		649,912,884	100.00

(注)投資比率とは、ファンドの純資産総額に対する当該資産の時価比率をいいます。

(2) 【投資資産】

【投資有価証券の主要銘柄】

SBI世界高配当株プレミアムファンド（為替ヘッジあり）＜資産成長コース＞

イ. 評価額上位銘柄明細

(2021年 2月26日現在)

順位	国/地域	種類	銘柄名	数量又は 額面総額	帳簿価額 単価 (円)	帳簿価額 金額 (円)	評価額 単価 (円)	評価額 金額 (円)	投資 比率 (%)
1	ケイマン	投資信託受 益証券	CS Universal Tr ust - A	19,544.2448	10,200.21	199,355,436	10,093	197,260,062	96.49
2	日本	投資信託受 益証券	FOFs用短期金融資産ファンド (適格機関投資家専用)	1,007,963	0.9872	995,061	0.9872	995,061	0.49

(注)投資比率とは、ファンドの純資産総額に対する当該資産の時価比率をいいます。

ロ. 種類別投資比率

(2021年 2月26日現在)

種類	投資比率 (%)
投資信託受益証券	96.98
合計	96.98

(注)投資比率とは、ファンドの純資産総額に対する当該資産の時価比率をいいます。

SBI世界高配当株プレミアムファンド（為替ヘッジあり）＜年7%定率払出しコース＞

イ. 評価額上位銘柄明細

(2021年 2月26日現在)

順位	国/地域	種類	銘柄名	数量又は 額面総額	帳簿価額 単価 (円)	帳簿価額 金額 (円)	評価額 単価 (円)	評価額 金額 (円)	投資 比率 (%)
1	ケイマン	投資信託受 益証券	CS Universal Tr ust - B	66,638.0555	7,878	524,974,601	7,793	519,310,366	96.81
2	日本	投資信託受 益証券	FOFs用短期金融資産ファンド (適格機関投資家専用)	1,007,963	0.9872	995,061	0.9872	995,061	0.19

(注)投資比率とは、ファンドの純資産総額に対する当該資産の時価比率をいいます。

ロ. 種類別投資比率

(2021年 2月26日現在)

種類	投資比率 (%)
投資信託受益証券	97.00
合計	97.00

(注)投資比率とは、ファンドの純資産総額に対する当該資産の時価比率をいいます。

SBI世界高配当株プレミアムファンド（為替ヘッジあり）＜年15%定率払出しコース＞

イ. 評価額上位銘柄明細

(2021年 2月26日現在)

順位	国/地域	種類	銘柄名	数量又は 額面総額	帳簿価額 単価 (円)	帳簿価額 金額 (円)	評価額 単価 (円)	評価額 金額 (円)	投資 比率 (%)
1	ケイマン	投資信託受 益証券	CS Universal Tr ust - C	102,255.9051	6,289	643,087,387	6,221	636,133,985	97.88
2	日本	投資信託受 益証券	FOFs用短期金融資産ファンド (適格機関投資家専用)	1,007,963	0.9872	995,061	0.9872	995,061	0.15

(注)投資比率とは、ファンドの純資産総額に対する当該資産の時価比率をいいます。

ロ. 種類別投資比率

(2021年 2月26日現在)

種類	投資比率 (%)
投資信託受益証券	98.03
合計	98.03

(注)投資比率とは、ファンドの純資産総額に対する当該資産の時価比率をいいます。

【投資不動産物件】

SBI世界高配当株プレミアムファンド（為替ヘッジあり）＜資産成長コース＞

該当事項はありません。

SBI世界高配当株プレミアムファンド（為替ヘッジあり）＜年7%定率払出しコース＞

該当事項はありません。

SBI世界高配当株プレミアムファンド（為替ヘッジあり）＜年15%定率払出しコース＞

該当事項はありません。

【その他投資資産の主要なもの】

SBI世界高配当株プレミアムファンド（為替ヘッジあり）＜資産成長コース＞

該当事項はありません。

SBI世界高配当株プレミアムファンド（為替ヘッジあり）＜年7%定率払出しコース＞

該当事項はありません。

SBI世界高配当株プレミアムファンド（為替ヘッジあり）＜年15%定率払出しコース＞

該当事項はありません。

（３）【運用実績】

【純資産の推移】

SBI世界高配当株プレミアムファンド（為替ヘッジあり）＜資産成長コース＞

2021年 2月26日（直近日）現在、同日前1年以内における各月末ならびに下記計算期間末の純資産の推移は次の通りです。

期別	純資産総額（円）		1口当たり純資産額（円）	
	（分配落）	（分配付）	（分配落）	（分配付）
第1計算期間末（2019年 2月18日）	315,681,807	315,681,807	0.9585	0.9585
第2計算期間末（2019年 8月16日）	375,703,570	375,703,570	0.9352	0.9352
第3計算期間末（2020年 2月17日）	383,844,507	383,844,507	1.0121	1.0121
第4計算期間末（2020年 8月17日）	272,206,099	272,206,099	0.9064	0.9064
第5計算期間末（2021年 2月16日）	206,841,471	206,841,471	0.9703	0.9703
2020年 2月末日	330,039,238		0.9411	
3月末日	240,607,112		0.7869	
4月末日	262,583,230		0.8550	
5月末日	266,301,559		0.8650	
6月末日	270,501,178		0.8764	
7月末日	276,685,181		0.8973	
8月末日	272,857,758		0.9079	
9月末日	269,217,280		0.8986	
10月末日	263,190,379		0.8849	
11月末日	260,419,201		0.9519	
12月末日	206,371,073		0.9537	
2021年 1月末日	207,876,349		0.9568	
2月末日	204,438,099		0.9599	

（注）表中の末日とはその月の最終営業日を指します。

SBI世界高配当株プレミアムファンド（為替ヘッジあり）＜年7%定率払出しコース＞

2021年 2月26日（直近日）現在、同日前1年以内における各月末ならびに下記計算期間末の純資産の推移は次の通りです。

期別	純資産総額（円）		1口当たり純資産額（円）	
	（分配落）	（分配付）	（分配落）	（分配付）
第1特定期間末（2019年 2月18日）	270,701,996	271,716,772	0.9337	0.9372
第2特定期間末（2019年 8月16日）	662,522,994	665,152,799	0.8817	0.8852
第3特定期間末（2020年 2月17日）	694,581,295	697,212,819	0.9238	0.9273
第4特定期間末（2020年 8月17日）	572,655,122	575,158,060	0.8008	0.8043

第5特定期間末	(2021年 2月16日)	543,144,077	545,429,749	0.8317	0.8352
	2020年 2月末日	644,793,494		0.8586	
	3月末日	524,495,882		0.7110	
	4月末日	568,554,870		0.7714	
	5月末日	570,831,937		0.7747	
	6月末日	572,392,441		0.7828	
	7月末日	573,339,962		0.7959	
	8月末日	570,890,105		0.8021	
	9月末日	559,428,574		0.7881	
	10月末日	550,468,402		0.7728	
	11月末日	586,227,254		0.8260	
	12月末日	558,037,623		0.8258	
	2021年 1月末日	548,823,922		0.8228	
	2月末日	536,406,974		0.8227	

(注)表中の末日とはその月の最終営業日を指します。

SBI世界高配当株プレミアムファンド（為替ヘッジあり）＜年15%定率払出しコース＞

2021年 2月26日（直近日）現在、同日前1年以内における各月末ならびに下記計算期間末の純資産の推移は次の通りです。

期別	純資産総額（円）		1口当たり純資産額（円）		
	（分配落）	（分配付）	（分配落）	（分配付）	
第1特定期間末	(2019年 2月18日)	248,599,407	250,659,357	0.9051	0.9126
第2特定期間末	(2019年 8月16日)	446,898,817	450,432,881	0.8220	0.8285
第3特定期間末	(2020年 2月17日)	853,734,759	860,445,934	0.8269	0.8334
第4特定期間末	(2020年 8月17日)	708,296,504	713,406,174	0.6931	0.6981
第5特定期間末	(2021年 2月16日)	663,419,418	669,143,219	0.6954	0.7014
	2020年 2月末日	806,470,430		0.7686	
	3月末日	648,224,227		0.6322	
	4月末日	682,216,998		0.6837	
	5月末日	683,247,046		0.6807	
	6月末日	694,669,196		0.6852	
	7月末日	703,713,213		0.6907	
	8月末日	729,878,802		0.6944	
	9月末日	714,294,043		0.6765	
	10月末日	702,659,268		0.6615	
	11月末日	742,237,910		0.7011	
	12月末日	731,839,287		0.6994	
	2021年 1月末日	728,247,371		0.6906	

2月末日	649,912,884		0.6878
------	-------------	--	--------

(注)表中の末日とはその月の最終営業日を指します。

【分配の推移】

SBI世界高配当株プレミアムファンド（為替ヘッジあり）＜資産成長コース＞

期	計算期間	1口当たりの分配金（円）
第1計算期間末	2018年 8月17日～2019年 2月18日	0.0000
第2計算期間末	2019年 2月19日～2019年 8月16日	0.0000
第3計算期間末	2019年 8月17日～2020年 2月17日	0.0000
第4計算期間末	2020年 2月18日～2020年 8月17日	0.0000
第5計算期間末	2020年 8月18日～2021年 2月16日	0.0000

SBI世界高配当株プレミアムファンド（為替ヘッジあり）＜年7%定率払出しコース＞

期	計算期間	1口当たりの分配金（円）
第1特定期間末	2018年 8月17日～2019年 2月18日	0.0245
第2特定期間末	2019年 2月19日～2019年 8月16日	0.0315
第3特定期間末	2019年 8月17日～2020年 2月17日	0.0315
第4特定期間末	2020年 2月18日～2020年 8月17日	0.0260
第5特定期間末	2020年 8月18日～2021年 2月16日	0.0285

SBI世界高配当株プレミアムファンド（為替ヘッジあり）＜年15%定率払出しコース＞

期	計算期間	1口当たりの分配金（円）
第1特定期間末	2018年 8月17日～2019年 2月18日	0.0520
第2特定期間末	2019年 2月19日～2019年 8月16日	0.0640
第3特定期間末	2019年 8月17日～2020年 2月17日	0.0605
第4特定期間末	2020年 2月18日～2020年 8月17日	0.0470
第5特定期間末	2020年 8月18日～2021年 2月16日	0.0495

【収益率の推移】

SBI世界高配当株プレミアムファンド（為替ヘッジあり）＜資産成長コース＞

期	計算期間	収益率（%）
第1計算期間末	2018年 8月17日～2019年 2月18日	4.2
第2計算期間末	2019年 2月19日～2019年 8月16日	2.4
第3計算期間末	2019年 8月17日～2020年 2月17日	8.2
第4計算期間末	2020年 2月18日～2020年 8月17日	10.4
第5計算期間末	2020年 8月18日～2021年 2月16日	7.0

(注)各計算期間の収益率は、計算期間末の基準価額（分配落ち）に当該計算期間の分配金を加算し、当該計算期間の直前の計算期間末の基準価額（分配落ち。以下「前期末基準価額」といいます。）を控除した額を前期末基準価額で除して得た数に100を乗じた数を記載しております。

なお、第1計算期間の収益率は、前計算期間末（設定時）の基準価額を10,000円として計算しております。

SBI世界高配当株プレミアムファンド（為替ヘッジあり）＜年7%定率払出しコース＞

期	計算期間	収益率（%）
第1特定期間末	2018年 8月17日～2019年 2月18日	4.2
第2特定期間末	2019年 2月19日～2019年 8月16日	2.2
第3特定期間末	2019年 8月17日～2020年 2月17日	8.3
第4特定期間末	2020年 2月18日～2020年 8月17日	10.5
第5特定期間末	2020年 8月18日～2021年 2月16日	7.4

(注)各特定期間の収益率は、特定期間末の基準価額（分配落ち）に当該特定期間の分配金を加算し、当該特定期間の直前の特定期間末の基準価額（分配落ち。以下「前期末基準価額」といいます。）を控除した額を前期末基準価額で除して得た数に100を乗じた数を記載しております。

なお、第1特定期間の収益率は、前計算期間末（設定時）の基準価額を10,000円として計算しております。

SBI世界高配当株プレミアムファンド（為替ヘッジあり）＜年15%定率払出しコース＞

期	計算期間	収益率（%）
第1特定期間末	2018年 8月17日～2019年 2月18日	4.3
第2特定期間末	2019年 2月19日～2019年 8月16日	2.1
第3特定期間末	2019年 8月17日～2020年 2月17日	8.0
第4特定期間末	2020年 2月18日～2020年 8月17日	10.5
第5特定期間末	2020年 8月18日～2021年 2月16日	7.5

(注)各特定期間の収益率は、特定期間末の基準価額（分配落ち）に当該特定期間の分配金を加算し、当該特定期間の直前の特定期間末の基準価額（分配落ち。以下「前期末基準価額」といいます。）を控除した額を前期末基準価額で除して得た数に100を乗じた数を記載しております。

なお、第1特定期間の収益率は、前計算期間末（設定時）の基準価額を10,000円として計算しております。

（４）【設定及び解約の実績】

SBI世界高配当株プレミアムファンド（為替ヘッジあり）＜資産成長コース＞

期	計算期間	設定口数（口）	解約口数（口）	発行済み口数（口）
第1計算期間末	2018年 8月17日～2019年 2月18日	364,927,073	35,564,888	329,362,185
第2計算期間末	2019年 2月19日～2019年 8月16日	134,687,343	62,316,260	401,733,268
第3計算期間末	2019年 8月17日～2020年 2月17日	45,575,854	68,067,111	379,242,011
第4計算期間末	2020年 2月18日～2020年 8月17日	8,700,699	87,635,892	300,306,818
第5計算期間末	2020年 8月18日～2021年 2月16日	5,735,507	92,880,042	213,162,283

(注)本邦外における設定及び解約の実績はありません。

第1計算期間の設定口数には、当初設定口数を含みます。

SBI世界高配当株プレミアムファンド（為替ヘッジあり）＜年7%定率払出しコース＞

期	計算期間	設定口数（口）	解約口数（口）	発行済み口数（口）
第1特定期間末	2018年 8月17日～2019年 2月18日	310,911,330	20,975,157	289,936,173

第2特定期間末	2019年 2月19日～2019年 8月16日	485,555,819	24,118,897	751,373,095
第3特定期間末	2019年 8月17日～2020年 2月17日	77,007,219	76,516,127	751,864,187
第4特定期間末	2020年 2月18日～2020年 8月17日	7,327,574	44,066,367	715,125,394
第5特定期間末	2020年 8月18日～2021年 2月16日	18,691,848	80,767,841	653,049,401

(注)本邦外における設定及び解約の実績はありません。
第1特定期間の設定口数には、当初設定口数を含みます。

SBI世界高配当株プレミアムファンド(為替ヘッジあり) <年15%定率払出しコース>

期	計算期間	設定口数(口)	解約口数(口)	発行済み口数(口)
第1特定期間末	2018年 8月17日～2019年 2月18日	306,070,793	31,410,673	274,660,120
第2特定期間末	2019年 2月19日～2019年 8月16日	286,420,025	17,377,866	543,702,279
第3特定期間末	2019年 8月17日～2020年 2月17日	521,608,083	32,821,872	1,032,488,490
第4特定期間末	2020年 2月18日～2020年 8月17日	108,234,851	118,789,301	1,021,934,040
第5特定期間末	2020年 8月18日～2021年 2月16日	82,793,381	150,760,499	953,966,922

(注)本邦外における設定及び解約の実績はありません。
第1特定期間の設定口数には、当初設定口数を含みます。

< 参考情報 >

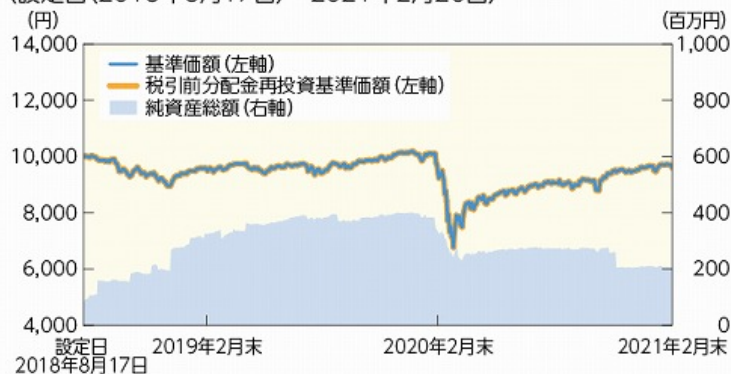
運用実績

資産成長コース

基準価額・純資産の推移

(基準日:2021年2月26日)

(設定日(2018年8月17日)～2021年2月26日)



※基準価額及び税引前分配金再投資基準価額は運用管理費用(信託報酬)控除後の1万口当たりの値です。

基準価額(1万口当たり)	9,599円
純資産総額	204百万円

分配の推移(1万口当たり、税引前)

決算期	金額
第1期(2019年2月18日)	0円
第2期(2019年8月16日)	0円
第3期(2020年2月17日)	0円
第4期(2020年8月17日)	0円
第5期(2021年2月16日)	0円
設定来累計	0円

主要な資産の状況

《構成比率》

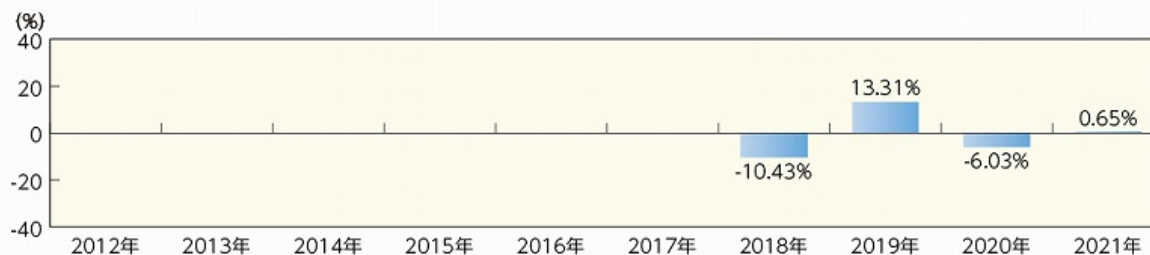
資産	比率
クレディ・スイス・ユニバーサル・トラスト(ケイマン)Ⅲ-グローバル高配当株式プレミアム・ファンド(適格機関投資家限定)(シングル・プレミアム・クラスA)	96.49%
FOFs用短期金融資産ファンド	0.49%
現金等	3.02%
合計	100.00%

※比率は本ファンドの純資産総額に対する比率です。

※比率は表示単位未満を四捨五入しているため、合計が100%にならない場合があります。

年間収益率の推移(暦年ベース)

本ファンドにはベンチマークはありません。



※税引前分配金再投資基準価額の騰落率です。

※2018年は設定日(2018年8月17日)(10,000円)から年末まで、2021年は年初から2月末までの騰落率です。

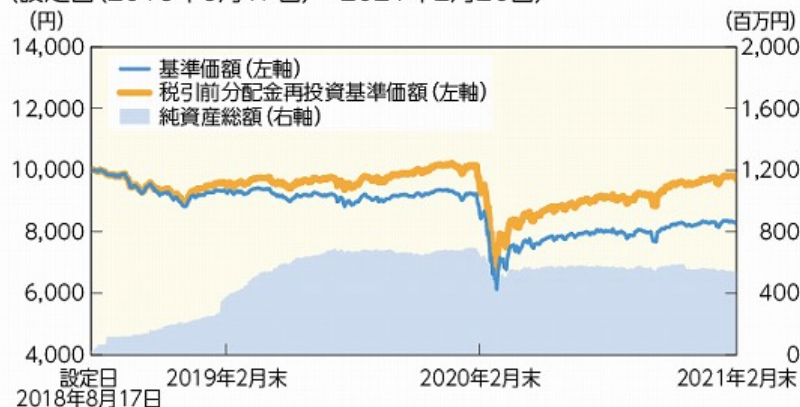
最新の運用実績は、委託会社のホームページまたは販売会社でご確認いただけます。
※ファンドの運用実績はあくまで過去の実績であり、将来の運用成果をお約束するものではありません。

年7%定率払出しコース

基準価額・純資産の推移

(基準日:2021年2月26日)

(設定日(2018年8月17日)~2021年2月26日)



※基準価額及び税引前分配金再投資基準価額は運用管理費用(信託報酬)控除後の1万口当たりの値です。

基準価額(1万口当たり)	8,227円
純資産総額	536百万円

分配の推移(1万口当たり、税引前)

決算期	金額
第26期(2020年10月16日)	35円
第27期(2020年11月16日)	60円
第28期(2020年12月16日)	35円
第29期(2021年1月18日)	60円
第30期(2021年2月16日)	35円
直近1年間累計	545円
設定来累計	1,420円

主要な資産の状況

≪構成比率≫

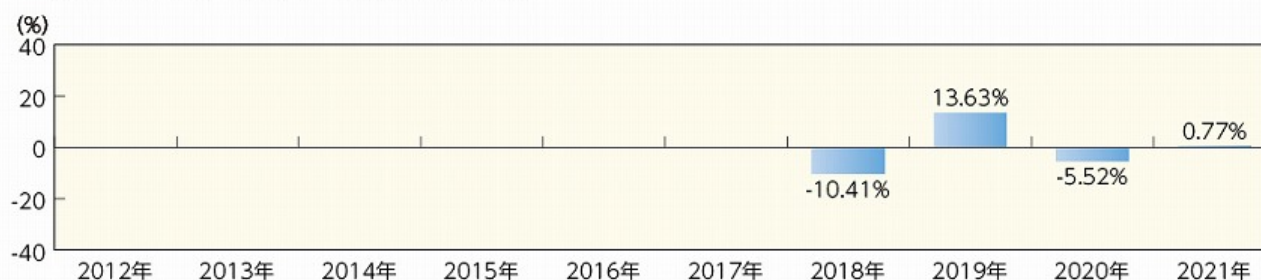
資産	比率
クレディ・スイス・ユニバーサル・トラスト(ケイマン)Ⅲ-グローバル高配当株式プレミアム・ファンド(適格機関投資家限定)(シングル・プレミアム・クラスB)	96.81%
FOFs用短期金融資産ファンド	0.19%
現金等	3.00%
合計	100.00%

※比率は本ファンドの純資産総額に対する比率です。

※比率は表示単位未満を四捨五入しているため、合計が100%にならない場合があります。

年間収益率の推移(暦年ベース)

本ファンドにはベンチマークはありません。



※税引前分配金再投資基準価額の騰落率です。

※2018年は設定日(2018年8月17日)(10,000円)から年末まで、2021年は年初から2月末までの騰落率です。

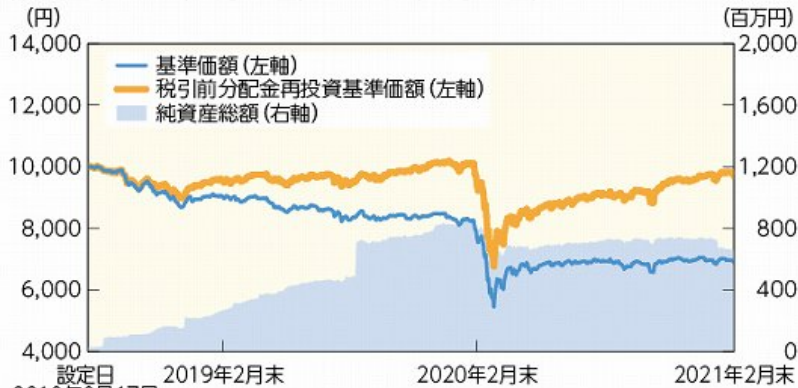
最新の運用実績は、委託会社のホームページまたは販売会社でご確認いただけます。
※ファンドの運用実績はあくまで過去の実績であり、将来の運用成果をお約束するものではありません。

年15%定率払出しコース

基準価額・純資産の推移

(基準日:2021年2月26日)

(設定日(2018年8月17日)~2021年2月26日)



※基準価額及び税引前分配金再投資基準価額は運用管理費用(信託報酬)控除後の1万口当たりの値です。

基準価額(1万口当たり)	6,878円
純資産総額	649百万円

分配の推移(1万口当たり、税引前)

決算期	金額
第26期(2020年10月16日)	50円
第27期(2020年11月16日)	110円
第28期(2020年12月16日)	50円
第29期(2021年1月18日)	115円
第30期(2021年2月16日)	60円
直近1年間累計	965円
設定来累計	2,730円

主要な資産の状況

≪構成比率≫

資産	比率
クレディ・スイス・ユニバーサル・トラスト(ケイマン)III-グローバル高配当株式プレミアム・ファンド(適格機関投資家限定)(シングル・プレミアム・クラスC)	97.88%
FOFs用短期金融資産ファンド	0.15%
現金等	1.97%
合計	100.0%

※比率は本ファンドの純資産総額に対する比率です。

※比率は表示単位未満を四捨五入しているため、合計が100%にならない場合があります。

年間収益率の推移(暦年ベース)

本ファンドにはベンチマークはありません。



※税引前分配金再投資基準価額の騰落率です。

※2018年は設定日(2018年8月17日)(10,000円)から年末まで、2021年は年初から2月末までの騰落率です。

主要投資対象である投資対象ファンドの運用状況(組入上位10銘柄)

以下は、「クレディ・スイス・ユニバーサル・トラスト(ケイマン)III-グローバル高配当株式プレミアム・ファンド(適格機関投資家限定)」の純資産総額に対する比率です。

銘柄名	国・地域	業種	比率
1 クラフト・ハインツ	米国	生活必需品	3.71%
2 フォーテスキュー・メタルズ・グループ	オーストラリア	素材	3.71%
3 エリサ	フィンランド	電気通信サービス	3.58%
4 Lプランズ	米国	一般消費財・サービス	3.48%
5 プリストル マイヤーズ スクイブ	米国	ヘルスケア	3.48%
6 APAグループ	オーストラリア	公益事業	3.48%
7 HKT Trust and HKT Ltd	香港	電気通信サービス	3.45%
8 コネ	フィンランド	資本財・サービス	3.44%
9 ジェニューイン・パーツ	米国	一般消費財・サービス	3.44%
10 レイセオン・テクノロジーズ	米国	資本財・サービス	3.42%

最新の運用実績は、委託会社のホームページまたは販売会社でご確認いただけます。

※ファンドの運用実績はあくまで過去の実績であり、将来の運用成果をお約束するものではありません。

第2【管理及び運営】

1【申込(販売)手続等】

() お申込日

毎営業日お申込みいただけます。

原則として、営業日の午後3時までに販売会社が受付けた分を当日のお申込みとします。

したがって、販売会社の申込締切時間を過ぎてからのお申込みは翌営業日の受付分として取扱い
ます。

(注) 販売会社の営業日であっても、下記の条件に該当する日(「申込不可日」といいます。)に
は、原則として申込みができません。

・ニューヨークの銀行、ニューヨーク、ロンドン及び香港の証券取引所のいずれかの休業日
詳しくは販売会社へお問い合わせください。なお、下記照会先においてもご確認いただけます。

委託会社における照会先：

SBIアセットマネジメント株式会社 (委託会社)

電話番号 03 - 6229 - 0097 (受付時間：毎営業日の午前9時～午後5時)

ホームページ <http://www.sbi-am.co.jp/>

() お申込単位

・お申込単位は、各販売会社が定めるものとします。(当初1口=1円)

・分配金の受取方法により、お申込みには2つの方法があります。(販売会社によっては、どちら
か一方のみの取扱いとなる場合があります。)

分配金受取コース

分配金再投資コース

再投資される収益分配金については1口単位とします。

取得申込に際して、本ファンドにかかる「積立投資契約」(取扱販売会社によっては名称が異なる
場合もあります。)を取扱販売会社との間で結んでいただきます。

詳しくは取扱販売会社にお問い合わせください。なお、前記()に記載の照会先においてもご確認
いただけます。

() お申込価額

取得申込受付日の翌営業日に算出される基準価額

なお、受益者が、収益分配金を再投資する場合の受益権の価額は、原則として各計算期間終了日の
基準価額とします。

() お申込手数料

取得申込受付日の翌営業日の基準価額に、3.3%(税抜3.0%)を上限として販売会社が独自に定め
る手数料率を乗じて得た額とします。

お申込手数料は販売会社によって異なる場合がありますので、詳しくは取扱販売会社にご確認くだ
さい。なお、前記()に記載の照会先においてもご確認いただけます。

* 申込手数料には、消費税等が課されます。

「分配金再投資コース」の収益分配金の再投資の際には、申込手数料はかかりません。

(注) 申込手数料とは、購入時の商品説明、情報提供及び事務手続き等にかかる対価のことをいいます。

本ファンドの受益権は、振替制度の適用を受けており、取得申込者は販売会社に、取得申込みと
同時にまたは予め、自己のために開設されたファンドの受益権の振替を行うための振替機関等の
口座を示すものとし、当該口座に当該取得申込者にかかる口数の増加の記載または記録が行われ
ます。なお、販売会社は、当該取得申込みの代金の支払いと引き換えに、当該口座に当該取得申
込者にかかる口数の増加の記載または記録を行うことができます。

委託会社は、追加信託により分割された受益権について、振替機関等の振替口座簿への新たな記載または記録をするため社振法に定める事項の振替機関への通知を行うものとします。振替機関等は、委託会社から振替機関への通知があった場合、社振法の規定にしたがい、その備える振替口座簿への新たな記載または記録を行います。受託会社は、追加信託により生じた受益権については追加信託のつど、振替機関の定める方法により、振替機関へ当該受益権にかかる信託を設定した旨の通知を行います。

上記にかかわらず、取得申込者の取得申込総額が多額な場合、投資信託財産の効率的な運用が妨げられると委託会社が合理的に判断する場合、または取引所等における取引の停止、外国為替取引の停止、決済機能の停止、非常事態(金融危機、デフォルト、重大な政策変更や資産凍結を含む規制の導入、税制の変更、自然災害、クーデターや重大な政治体制の変更、戦争等)による市場の閉鎖または流動性の極端な減少もしくは資金決済に関する障害等、その他やむを得ない事情があるときは、指定販売会社は、受益権の取得申込みの受付を中止すること、及びすでに受付けた取得申込みを取消することができます。

2【換金(解約)手続等】

a. 換金の受付

毎営業日お申込みいただけます。

原則として、午後3時までに販売会社が受付けた分を当日のお申込みとします。

上記時間を過ぎての受付は、翌営業日のお取扱いとなります。

(注) 販売会社の営業日であっても、下記の条件に該当する日(「申込不可日」といいます。)には、原則として申込みができません。

・ニューヨークの銀行、ニューヨーク、ロンドン及び香港の証券取引所のいずれかの休業日
詳しくは販売会社へお問い合わせください。なお、下記照会先においてもご確認いただけます。

b. 換金単位

最低単位を1口単位として、販売会社が定める単位をもって一部解約の実行を請求することができます。

換金単位は販売会社により異なる場合がありますので、販売会社にお問い合わせください。

なお、下記に記載の照会先においてもご確認いただけます。

委託会社における照会先：

SBIアセットマネジメント株式会社（委託会社） 電話番号 03 - 6229 - 0097（受付時間：毎営業日の午前9時～午後5時） ホームページ http://www.sbi-am.co.jp/

c. 換金価額

換金請求受付日の翌営業日の基準価額から信託財産留保額(当該基準価額に対し0.5%)を控除した価額となります。

換金手数料はありません。基準価額については上記b.の照会先においてもご確認いただけます。

d. 換金代金のお支払い

原則として、換金請求受付日から起算して6営業日目以降にお支払いいたします。

e. その他

信託財産の資産管理を円滑に行うため、大口解約には制限を設ける場合があります。

上記にかかわらず、委託会社は、金融商品取引所における取引の停止、外国為替取引の停止、決済機能の停止、その他やむを得ない事情(コンピュータの誤作動等により決済が不能となった場合、基準価額の計算が不能となった場合、計算された基準価額の正確性に合理的な疑いが生じた場合等を含みます。)があると委託会社が判断したときは、受益権の一部解約のお申込みの受付を中止すること及びすでに受付けたかかるお申込みを保留または取消することができます。前記により受益権の一部解約のお申込みの受付が中止された場合またはすでに受けられたかかるお申込みが保留された場合には、受益者は当該受付中止または保留以前に行った当日の取得のお申込みを撤回できます。ただし、受益者が当該一部解約の実行の請求を撤回しない場合には、当該受益権の一部解約の価額は、当該受付中止を解除した後の最初の解約請求受付期間に一部解約の実行の請求を受付けたものとし、上記の規定に準じて計算された価額とします。

本ファンドの受益権は、振替制度の適用を受けており、換金の請求を行う受益者は、その口座が開設されている振替機関等に対して当該受益者の請求にかかるこの信託契約の一部解約を委託会社が行うのと引換えに、当該一部解約にかかる受益権の口数と同口数の抹消の申請を行うものとし、社振法の規定にしたがい当該振替機関等の口座において当該口数の減少の記載または記録が行われず、換金の請求を受益者がするときは、振替受益権をもって行うものとし、

3【資産管理等の概要】

(1)【資産の評価】

() 基準価額の算出方法

基準価額とは、信託財産に属する資産（借入有価証券を除きます。）を法令及び一般社団法人投資信託協会規則にしたがって時価または一部償却原価法により評価して得た信託財産の資産総額から負債総額を控除した金額(以下「純資産総額」といいます。)を計算日における受益権総口数で除した金額をいいます。

(基準価額は便宜上1万口当たりで表示される場合があります。)

() 主な投資対象資産の評価方法

投資信託証券	原則として、投資信託証券の基準価額計算時に知り得る直近の日の基準価額で評価します。
公社債等	原則として、基準価額計算日における以下のいずれかの価額で評価します。 日本証券業協会発表の店頭売買参考統計値（平均値） 第一種金融商品取引業者、銀行等の提示する価額 価格情報会社の提供する価額

() 基準価額の算出頻度・照会方法

本ファンドの基準価額は毎営業日算出されます。最新の基準価額(1万口当たり)は最寄りの取扱販売会社にお問い合わせいただければ、いつでもお知らせいたします。また、日本経済新聞にも原則として計算日の翌日付の朝刊に基準価額(1万口当たり)が掲載されています。

なお、下記照会先においてもご確認いただけます。

委託会社における照会先：

SBIアセットマネジメント株式会社（委託会社） 電話番号 03 - 6229 - 0097（受付時間：毎営業日の午前9時～午後5時） ホームページ http://www.sbi-am.co.jp/

(2)【保管】

本ファンドの受益権は社振法の規定の適用を受け、受益権の帰属は振替機関等の振替口座簿に記載または記録されることにより定まるため、原則として受益証券は発行されません。したがって、受益証券の保管に関する該当事項はありません。

(3)【信託期間】

本ファンドの信託期間は信託契約締結日から、2028年8月16日までとします。

ただし、信託期間の延長が有利と認めるときは信託期間を延長することがあります。一方、後記の「(5)その他」の規定等によりファンドを償還させることがあります。

(4)【計算期間】

<資産成長コース>

原則として毎年8月17日から翌年2月16日まで、2月17日から8月16日までとします。ただし、該当日が休日の場合は、その翌営業日までとします。なお、初回計算期間は2018年8月17日から2019年2月18日までとします。

<年7%定率払出しコース>

<年15%定率払出しコース>

毎月17日から翌月16日までとします。ただし、該当日が休日の場合は、その翌営業日までとします。なお、初回計算期間は2018年8月17日から2018年9月18日までとします。

(5)【その他】

() 信託の終了

委託会社は、信託期間中において、信託契約の一部を解約することにより受益権の口数が10億口を下回る事となった場合、またはこの信託契約を解約することが受益者のため有利であると認めるとき、もしくはやむを得ない事情が発生したときは、受託会社と合意のうえ、この信託契約を解約し、信託を終了させることができます。この場合において、委託会社は、あらかじめ、解約しようとする旨を監督官庁に届け出ます。

委託会社は、基準価額が運用の基本方針に定める一定の条件を満たした場合、短期金融商品等による安定運用に移行し、受託者と合意のうえこの信託契約を解約し、信託を終了させます。この場合において、委託会社は、あらかじめ、解約しようとする旨を監督官庁に届け出ます。

委託会社は、この信託が主要投資対象とする外国投資信託が存続しないこととなる場合もしくは当該外国投資信託の配分方針変更により商品の同一性が失われることとなる場合には、受託者と合意のうえこの信託契約を解約し、信託を終了させます。この場合において、委託会社は、あらかじめ、解約しようとする旨を監督官庁に届け出ます。

委託会社は、前記の事項について、書面による決議(以下「書面決議」といいます。)を行います。この場合において、あらかじめ、書面決議の日ならびに信託契約の解約の理由などの事項を定め、当該決議の日の2週間前までに、この信託契約にかかる知れている受益者に対し、書面をもってこれらの事項を記載した書面決議の通知を發します。

前記の書面決議において、受益者(委託会社及びこの信託の信託財産にこの信託の受益権が属するときの当該受益権にかかる受益者としての受託会社を除きます。以下本項において同じ。)は受益権の口数に応じて、議決権を有し、これを行使することができます。

なお、知れている受益者が議決権を行使しないときは、当該知れている受益者は書面決議について賛成するものとみなします。

前記の書面決議は議決権を行使することができる受益者の議決権の3分の2以上にあたる多数をもって行います。

前記からまでの規定は、委託会社が信託契約の解約について提案をした場合において、当該提案につき、この信託契約にかかるすべての受益者が書面または電磁的記録により同意の意思表示をしたときには適用しません。また、信託財産の状態に照らし、真にやむを得ない事情が生じている場合であって、前記からまでの手続きを行うことが困難な場合にも適用しません。

() その他の事由による信託の終了

委託会社は、監督官庁より、この信託契約の解約の命令を受けたときは、その命令にしたがい、信託契約を解約し信託を終了させます。

委託会社が監督官庁より登録の取消を受けたとき、解散したときまたは業務廃止のときは、委託会社は、この信託契約を解約し信託を終了させます。ただし、監督官庁がこの信託契約に関する委託会社の業務を他の投資信託委託会社に引き継ぐことを命じたときは、下記「()約款変更等」の書面決議で否決された場合を除き、当該投資信託委託会社と受託会社との間において存続します。

受託会社が辞任した場合または裁判所が受託会社を解任した場合において、委託会社が新受託会社を選任できないときは、委託会社は信託契約を解約し、信託を終了させます。

() 約款変更等

委託会社は、受益者の利益のため必要と認めるときまたはやむを得ない事情が発生したときは、受託会社と合意のうえ、この信託約款を変更することまたはこの信託と他の信託との併合(投資信託及び投資法人に関する法律第16条第2号に規定する「委託者指図型投資信託の併合」をいいます。以下同じ。)を行うことができるものとし、あらかじめ、変更または併合しようとする旨及びその内容を監督官庁に届け出ます。なお、この信託約款は本条に定める以外の方法によって変更することができないものとし、

委託会社は、前記の事項(前記の変更事項にあつては、その内容が重大なものに該当する場合に限り、前記の併合事項にあつては、その併合が受益者の利益に及ぼす影響が軽微なものに該当する場合を除きます。以下「重大な約款の変更等」といいます。)について、書面決議を行います。この場合において、あらかじめ、書面決議の日ならびに重大な約款の変更等の内容及びその理由などの事項を定め、当該決議の日の2週間前までに、この信託約款にかかる知れている受益者に対し、書面をもってこれらの事項を記載した書面決議の通知を發します。

前記の書面決議において、受益者(委託会社及びこの信託の信託財産にこの信託の受益権が属するときの当該受益権にかかる受益者としての受託会社を除きます。以下本項において同じ。)は受益権の口数に応じて、議決権を有し、これを行使することができます。なお、知れている受益者が議決権を行使しないときは、当該知れている受益者は書面決議について賛成するものとみなします。

前記の書面決議は議決権が行使できる受益者の議決権の3分の2以上にあたる多数をもって行います。

書面決議の効力は、この信託のすべての受益者に対してその効力を生じます。

前記からまでの規定は、委託会社が重大な約款の変更等について提案をした場合において、当該提案につき、この信託約款にかかるすべての受益者が書面または電磁的記録により同意の意思表示をしたときには適用しません。

前各項の規定にかかわらず、この投資信託において併合の書面決議が可決された場合にあつても、当該併合にかかる一または複数の他の投資信託において当該併合の書面決議が否決された場合は、当該他の投資信託との併合を行うことはできません。

() 公告

委託会社が受益者に対してする公告は、電子公告の方法により行い、次のアドレスに掲載します。

<http://www.sbi-am.co.jp/>

なお、電子公告による公告をすることができない事故その他やむを得ない事由が生じた場合の公告は、日刊工業新聞に掲載します。

() 反対受益者の受益権買取請求の不適用

本ファンドは、受益者が信託約款の規定による一部解約請求を行なったときは、委託会社が信託契約の一部の解約をすることにより当該請求に応じ、当該受益権の公正な価格が当該受益者に一部解約金として支払われることとなる委託者指図型投資信託に該当するため、信託約款に規定する信託契約の解約または信託約款に規定する重大な信託約款の変更等を行う場合において、投資

信託及び投資法人に関する法律第18条第1項に定める反対受益者による受益権買取請求の規定の適用を受けません。

() 関係法人との契約の更改

募集・販売契約

委託会社と販売会社との間の募集・販売契約は、当事者の別段の意思表示のない限り、1年ごとに自動的に更新されます。募集・販売契約は、当事者間の合意により変更することができます。

() 運用報告書

毎年2月、8月の決算時及び信託終了時に期中の運用経過、信託財産の内容、有価証券売買状況などを記載した交付運用報告書を作成し、販売会社を通じて交付します。運用報告書(全体版)は、委託会社のホームページに掲載します。ただし、受益者から運用報告書(全体版)の請求があった場合には、これを交付します。

4【受益者の権利等】

受益者の有する主な権利は次の通りです。

(1) 収益分配金・償還金の請求権

受益者は、ファンドの収益分配金・償還金を所有する受益権の口数に応じて委託会社に請求する権利を有します。収益分配金の請求権は支払開始日から5年間、償還金の請求権は支払開始日から10年間その支払いを請求しないときはその権利を失い、委託会社が受託会社から交付を受けた金銭は、委託会社に帰属します。

(注) 本ファンドの受益権は、振替制度の適用を受けており、その場合の分配金は、決算日において振替機関等の振替口座簿に記載または記録されている受益者に、原則として決算日から起算して5営業日目までにお支払いします。

積立投資契約を締結している場合は、税金を差し引いた後、自動的に無手数料で再投資されます。この場合の受益権の価額は各計算期間終了日(決算日)の基準価額とします。

(2) 換金請求権

受益者は、保有する受益権について販売会社に換金を請求する権利を有します。

(3) 帳簿閲覧権

受益者は委託会社に対し、その営業時間内に本ファンドの信託財産に関する帳簿書類の閲覧・謄写を請求することができます。

第3【ファンドの経理状況】

SBI世界高配当株プレミアムファンド(為替ヘッジあり) <資産成長コース>

- 1) 本ファンドの財務諸表は、「財務諸表等の用語、様式及び作成方法に関する規則」(昭和38年大蔵省令第59号)並びに同規則第2条の2の規定により、「投資信託財産の計算に関する規則」(平成12年総理府令第133号)に基づいて作成しております。
なお、財務諸表に記載している金額は、円単位で表示しております。
- 2) 本ファンドは、金融商品取引法第193条の2第1項の規定に基づき、第5期計算期間(2020年8月18日から2021年2月16日まで)の財務諸表について、有限責任監査法人トーマツによる監査を受けております。

1【財務諸表】

【SBI世界高配当株プレミアムファンド（為替ヘッジあり）＜資産成長コース＞】

(1)【貸借対照表】

(単位：円)

	第4期 2020年 8月17日現在	第5期 2021年 2月16日現在
資産の部		
流動資産		
コール・ローン	11,041,645	4,171,686
投資信託受益証券	263,731,070	201,341,103
未収入金	-	3,980,000
流動資産合計	274,772,715	209,492,789
資産合計	274,772,715	209,492,789
負債の部		
流動負債		
未払解約金	149	251,001
未払受託者報酬	60,236	53,741
未払委託者報酬	1,430,724	1,276,188
未払利息	30	11
その他未払費用	1,075,477	1,070,377
流動負債合計	2,566,616	2,651,318
負債合計	2,566,616	2,651,318
純資産の部		
元本等		
元本	300,306,818	213,162,283
剰余金		
期末剰余金又は期末欠損金（ ）	28,100,719	6,320,812
（分配準備積立金）	15,657,204	11,068,868
元本等合計	272,206,099	206,841,471
純資産合計	272,206,099	206,841,471
負債純資産合計	274,772,715	209,492,789

(2) 【損益及び剰余金計算書】

(単位：円)

	第4期		第5期	
	自 2020年 2月18日 至 2020年 8月17日		自 2020年 8月18日 至 2021年 2月16日	
営業収益				
有価証券売買等損益		40,774,492		19,175,033
営業収益合計		40,774,492		19,175,033
営業費用				
支払利息		2,850		4,439
受託者報酬		60,236		53,741
委託者報酬		1,430,724		1,276,188
その他費用		1,076,040		1,070,403
営業費用合計		2,569,850		2,404,771
営業利益又は営業損失()		43,344,342		16,770,262
経常利益又は経常損失()		43,344,342		16,770,262
当期純利益又は当期純損失()		43,344,342		16,770,262
一部解約に伴う当期純利益金額の分配額又は一部解約に伴う当期純損失金額の分配額()		12,350,001		3,493,621
期首剰余金又は期首欠損金()		4,602,496		28,100,719
剰余金増加額又は欠損金減少額		-		8,893,662
当期一部解約に伴う剰余金増加額又は欠損金減少額		-		8,893,662
剰余金減少額又は欠損金増加額		1,708,874		390,396
当期一部解約に伴う剰余金減少額又は欠損金増加額		658,340		-
当期追加信託に伴う剰余金減少額又は欠損金増加額		1,050,534		390,396
分配金		-		-
期末剰余金又は期末欠損金()		28,100,719		6,320,812

(3)【注記表】

(重要な会計方針に係る事項に関する注記)

1. 有価証券の評価基準及び評価方法	投資信託受益証券 移動平均法に基づき、計算期間末日の前営業日の基準価額で評価しております。
2. その他	ファンドの計算期間 本ファンドの計算期間は原則として、毎年8月17日から翌年2月16日まで及び、2月17日から8月16日までとしておりますが、前計算期間末日が休業日のため、当計算期間は2020年 8月18日から2021年 2月16日までとなっております。

(貸借対照表に関する注記)

項目	第4期 2020年 8月17日現在	第5期 2021年 2月16日現在
1. 計算期間の末日における受益権の総数	300,306,818口	213,162,283口
2. 元本の欠損 純資産額が元本総額を下回る場合におけるその差額	28,100,719円	6,320,812円
3. 1口当たり純資産額 (10,000口当たり純資産額)	0.9064円 (9,064円)	0.9703円 (9,703円)

(損益及び剰余金計算書に関する注記)

第4期 自 2020年 2月18日 至 2020年 8月17日	第5期 自 2020年 8月18日 至 2021年 2月16日
1. 分配金の計算過程	1. 分配金の計算過程
費用控除後の配当等 A - 円	費用控除後の配当等 A - 円
収益額	収益額
費用控除後・繰越欠 B - 円	費用控除後・繰越欠 B - 円
損金補填後の有価証券等損益額	損金補填後の有価証券等損益額
収益調整金額 C 981,416円	収益調整金額 C 949,922円
分配準備積立金額 D 15,657,204円	分配準備積立金額 D 11,068,868円
本ファンドの分配対象収益額 E=A+B+C+D 16,638,620円	本ファンドの分配対象収益額 E=A+B+C+D 12,018,790円
本ファンドの期末残存口数 F 300,306,818口	本ファンドの期末残存口数 F 213,162,283口
10,000口当たり収益 G=E/F×10,000 554.05円	10,000口当たり収益 G=E/F×10,000 563.82円
分配対象額	分配対象額
10,000口当たり分配金額 H - 円	10,000口当たり分配金額 H - 円
収益分配金金額 I=F×H/10,000 - 円	収益分配金金額 I=F×H/10,000 - 円
2. 追加情報	2. 追加情報
2016年1月29日の日本銀行による「マイナス金利付き量的・質的金融緩和」の導入発表後、国内短期金融市場では利回り水準が低下しております。この影響により、利息に相当する額を本ファンドが実質的に負担する場合には受取利息のマイナスまたは支払利息として表示しております。	同左

（金融商品に関する注記）

金融商品の状況に関する事項

項目	第4期 自 2020年 2月18日 至 2020年 8月17日	第5期 自 2020年 8月18日 至 2021年 2月16日
1.金融商品に対する取組方針	本ファンドは、投資信託及び投資法人に関する法律第2条第4項に定める証券投資信託であり、信託約款に規定する運用の基本方針に従い、有価証券等の金融商品に対して投資として運用することを目的としております。	同左
2.金融商品の内容及び金融商品に係るリスク	本ファンドが保有する金融商品の種類は、有価証券、コール・ローン等の金銭債権及び金銭債務であります。 これらは、価格変動リスク、金利変動リスクなどの市場リスク、信用リスク及び流動性リスク等にさらされております。	同左
3.金融商品に係るリスクの管理体制	<p>常勤役員、審査室長、商品企画部長、運用部長及び運用部マネジャーをもって構成する運用考査会議にて、ファンドのリスク特性分析、パフォーマンスの要因分析の報告及び改善勧告を行い、運用者の意思決定方向を調整・相互確認しております。</p> <p>市場リスクの管理 市場リスクに関しては、資産配分等の状況を常時、分析・把握し、投資方針に沿っているか等の管理を行なっております。</p> <p>信用リスクの管理 信用リスクに関しては、発行体や取引先の財務状況等に関する情報収集・分析を常時、継続し、格付等の信用度に応じた組入制限等の管理を行なっております。</p> <p>流動性リスクの管理 流動性リスクに関しては、必要に応じて市場流動性の状況を把握し、取引量や組入比率等の管理を行なっております。</p>	<p>同左</p> <p>同左</p> <p>同左</p> <p>同左</p>

金融商品の時価等に関する事項

項目	第4期 2020年 8月17日現在	第5期 2021年 2月16日現在
1.貸借対照表計上額、時価及びその差額	貸借対照表上の金融商品は原則としてすべて時価で評価しているため、貸借対照表計上額と時価との差額はありません。	同左
2.時価の算定方法	投資信託受益証券 (重要な会計方針に係る事項に関する注記)に記載しております。 上記以外の金融商品 これらの商品は短期間で決済されるため、帳簿価額は時価と近似していることから、当該帳簿価額を時価としております。	同左 同左
3.金融商品の時価等に関する事項についての補足説明	金融商品の時価には、市場価格に基づく価額のほか、市場価格がない場合には合理的に算定された価額が含まれております。当該価額の算定においては一定の前提条件等を採用しているため、異なる前提条件等によった場合、当該価額が異なることもあります。	同左
4.金銭債権及び満期のある有価証券の計算期間末日後の償還予定額	金銭債権 全額が1年以内に償還されます。 有価証券（売買目的有価証券を除く。）のうち満期のあるもの 該当事項はありません。	同左

(有価証券に関する注記)

売買目的有価証券

種類	第4期 自 2020年 2月18日 至 2020年 8月17日	第5期 自 2020年 8月18日 至 2021年 2月16日
	最終の計算期間の損益に含まれた評価差額 (円)	最終の計算期間の損益に含まれた評価差額 (円)
投資信託受益証券	28,502,523	15,561,600
合計	28,502,523	15,561,600

(デリバティブ取引等に関する注記)

該当事項はありません。

(関連当事者との取引に関する注記)

第4期 自 2020年 2月18日 至 2020年 8月17日	第5期 自 2020年 8月18日 至 2021年 2月16日
該当事項はありません。	該当事項はありません。

（その他の注記）

本ファンドの計算期間における元本額の変動

項目	第4期	第5期
	自 2020年 2月18日 至 2020年 8月17日	自 2020年 8月18日 至 2021年 2月16日
投資信託財産に係る元本の状況		
期首元本額	379,242,011円	300,306,818円
期中追加設定元本額	8,700,699円	5,735,507円
期中一部解約元本額	87,635,892円	92,880,042円

（４）【附属明細表】

第１ 有価証券明細表

(1) 株式

該当事項はありません。

(2) 株式以外の有価証券

（単位：円）

種類	銘柄	券面総額(口)	評価額	備考
投資信託受益証券	CS Universal Trust - A	19,635.9936	200,346,042	
	FOFs用短期金融資産ファンド（適格機関投資家専用）	1,007,963	995,061	
合計		1,027,598.9936	201,341,103	

(注1) 券面総額欄の数値は、口数を表示しております。

第２ 信用取引契約残高明細表

該当事項はありません。

第３ デリバティブ取引及び為替予約取引の契約額等及び時価の状況表

該当事項はありません。

SBI世界高配当株プレミアムファンド(為替ヘッジあり) <年7%定率払出しコース>

- 1) 本ファンドの財務諸表は、「財務諸表等の用語、様式及び作成方法に関する規則」(昭和38年大蔵省令第59号)並びに同規則第2条の2の規定により、「投資信託財産の計算に関する規則」(平成12年総理府令第133号)に基づいて作成しております。
なお、財務諸表に記載している金額は、円単位で表示しております。
- 2) 本ファンドの計算期間は6か月未満であるため、財務諸表は6か月(特定期間)ごとに作成しております。
- 3) 本ファンドは、金融商品取引法第193条の2第1項の規定に基づき、当特定期間(2020年8月18日から2021年2月16日まで)の財務諸表について、有限責任監査法人トーマツによる監査を受けております。

【SBI世界高配当株プレミアムファンド（為替ヘッジあり）＜年7%定率払出しコース＞】

（１）【貸借対照表】

（単位：円）

	第4特定期間 2020年 8月17日現在	第5特定期間 2021年 2月16日現在
資産の部		
流動資産		
コール・ローン	15,328,142	10,870,824
投資信託受益証券	561,669,731	536,937,390
未収入金	3,980,000	-
流動資産合計	580,977,873	547,808,214
資産合計	580,977,873	547,808,214
負債の部		
流動負債		
未払収益分配金	2,502,938	2,285,672
未払解約金	4,193,979	829,562
未払受託者報酬	22,230	19,307
未払委託者報酬	528,064	458,497
未払利息	41	29
その他未払費用	1,075,499	1,071,070
流動負債合計	8,322,751	4,664,137
負債合計	8,322,751	4,664,137
純資産の部		
元本等		
元本	715,125,394	653,049,401
剰余金		
期末剰余金又は期末欠損金（ ）	142,470,272	109,905,324
（分配準備積立金）	17,341,298	21,958,914
元本等合計	572,655,122	543,144,077
純資産合計	572,655,122	543,144,077
負債純資産合計	580,977,873	547,808,214

(2)【損益及び剰余金計算書】

(単位:円)

	第4特定期間		第5特定期間	
	自	至	自	至
	2020年	2020年	2020年	2021年
	2月18日	8月17日	8月18日	2月16日
営業収益				
受取配当金		26,523,707		29,206,370
有価証券売買等損益		97,412,206		15,922,659
営業収益合計		70,888,499		45,129,029
営業費用				
支払利息		3,532		7,766
受託者報酬		125,238		124,749
委託者報酬		2,974,444		2,962,836
その他費用		1,076,005		1,071,104
営業費用合計		4,179,219		4,166,455
営業利益又は営業損失()		75,067,718		40,962,574
経常利益又は経常損失()		75,067,718		40,962,574
当期純利益又は当期純損失()		75,067,718		40,962,574
一部解約に伴う当期純利益金額の分配額又は一部解約に伴う当期純損失金額の分配額()		2,705,143		469,055
期首剰余金又は期首欠損金()		57,282,892		142,470,272
剰余金増加額又は欠損金減少額		7,805,603		15,413,386
当期一部解約に伴う剰余金増加額又は欠損金減少額		7,805,603		15,413,386
剰余金減少額又は欠損金増加額		1,582,897		3,640,259
当期追加信託に伴う剰余金減少額又は欠損金増加額		1,582,897		3,640,259
分配金		19,047,511		19,701,698
期末剰余金又は期末欠損金()		142,470,272		109,905,324

(3)【注記表】

(重要な会計方針に係る事項に関する注記)

1. 有価証券の評価基準及び評価方法	投資信託受益証券 移動平均法に基づき、特定期間末日の前営業日の基準価額で評価しております。
2. 収益及び費用の計上基準	受取配当金 原則として、投資信託受益証券の配当落ち日において、その金額が確定している場合には当該金額を計上し、未だ確定していない場合には予想配当金額を計上し、入金金額との差額については入金時に計上しております。
3. その他	ファンドの計算期間及び特定期間 本ファンドの計算期間は原則として、毎月17日から翌月16日まで、又特定期間は原則として、毎年2月17日から8月16日まで及び8月17日から翌年2月16日までとしておりますが、前特定期間末日が休業日のため、当特定期間は2020年 8月18日から2021年 2月16日までとなっております。

(貸借対照表に関する注記)

項目	第4特定期間 2020年 8月17日現在	第5特定期間 2021年 2月16日現在
1. 特定期間の末日における受益権の総数	715,125,394口	653,049,401口
2. 元本の欠損 純資産額が元本総額を下回る場合におけるその差額	142,470,272円	109,905,324円
3. 1口当たり純資産額 (10,000口当たり純資産額)	0.8008円 (8,008円)	0.8317円 (8,317円)

（損益及び剰余金計算書に関する注記）

第4特定期間 自 2020年 2月18日 至 2020年 8月17日	第5特定期間 自 2020年 8月18日 至 2021年 2月16日
1. 分配金の計算過程 (自 2020年 2月18日 至 2020年 3月16日)	1. 分配金の計算過程 (自 2020年 8月18日 至 2020年 9月16日)
費用控除後の配当等 A 5,457,454円	費用控除後の配当等 A 5,197,975円
収益額	収益額
費用控除後・繰越欠 B - 円	費用控除後・繰越欠 B - 円
損金補填後の有価証券等損益額	損金補填後の有価証券等損益額
収益調整金額 C 14,071,008円	収益調整金額 C 13,680,938円
分配準備積立金額 D 12,264,151円	分配準備積立金額 D 17,271,380円
本ファンドの分配対象収益額 E=A+B+C+D 31,792,613円	本ファンドの分配対象収益額 E=A+B+C+D 36,150,293円
本ファンドの期末残存口数 F 738,512,516口	本ファンドの期末残存口数 F 711,896,239口
10,000口当たり収益 G=E/F×10,000 430.48円	10,000口当たり収益 G=E/F×10,000 507.79円
分配対象額	分配対象額
10,000口当たり分配金額 H 55円	10,000口当たり分配金額 H 60円
収益分配金金額 I=F×H/10,000 4,061,818円	収益分配金金額 I=F×H/10,000 4,271,377円
(自 2020年 3月17日 至 2020年 4月16日)	(自 2020年 9月17日 至 2020年10月16日)
費用控除後の配当等 A 2,945,755円	費用控除後の配当等 A 3,245,617円
収益額	収益額
費用控除後・繰越欠 B - 円	費用控除後・繰越欠 B - 円
損金補填後の有価証券等損益額	損金補填後の有価証券等損益額
収益調整金額 C 14,078,410円	収益調整金額 C 13,792,492円
分配準備積立金額 D 13,628,081円	分配準備積立金額 D 17,909,891円
本ファンドの分配対象収益額 E=A+B+C+D 30,652,246円	本ファンドの分配対象収益額 E=A+B+C+D 34,948,000円
本ファンドの期末残存口数 F 737,673,226口	本ファンドの期末残存口数 F 706,945,273口
10,000口当たり収益 G=E/F×10,000 415.51円	10,000口当たり収益 G=E/F×10,000 494.34円
分配対象額	分配対象額
10,000口当たり分配金額 H 25円	10,000口当たり分配金額 H 35円
収益分配金金額 I=F×H/10,000 1,844,183円	収益分配金金額 I=F×H/10,000 2,474,308円
(自 2020年 4月17日 至 2020年 5月18日)	(自 2020年10月17日 至 2020年11月16日)
費用控除後の配当等 A 4,965,358円	費用控除後の配当等 A 5,470,461円
収益額	収益額
費用控除後・繰越欠 B - 円	費用控除後・繰越欠 B - 円
損金補填後の有価証券等損益額	損金補填後の有価証券等損益額
収益調整金額 C 14,072,610円	収益調整金額 C 14,005,225円
分配準備積立金額 D 14,707,381円	分配準備積立金額 D 18,608,009円
本ファンドの分配対象収益額 E=A+B+C+D 33,745,349円	本ファンドの分配対象収益額 E=A+B+C+D 38,083,695円
本ファンドの期末残存口数 F 736,900,694口	本ファンドの期末残存口数 F 709,710,467口
10,000口当たり収益 G=E/F×10,000 457.93円	10,000口当たり収益 G=E/F×10,000 536.60円
分配対象額	分配対象額

10,000口当たり分配金額	H	60円
収益分配金金額	$I=F \times H/10,000$	4,421,404円
(自 2020年 5月19日 至 2020年 6月16日)		
費用控除後の配当等収益額	A	2,922,849円
費用控除後・繰越欠損金補填後の有価証券等損益額	B	- 円
収益調整金額	C	14,000,202円
分配準備積立金額	D	15,140,785円
本ファンドの分配対象収益額	$E=A+B+C+D$	32,063,836円
本ファンドの期末残存口数	F	732,017,370口
10,000口当たり収益分配対象額	$G=E/F \times 10,000$	438.00円
10,000口当たり分配金額	H	25円
収益分配金金額	$I=F \times H/10,000$	1,830,043円
(自 2020年 6月17日 至 2020年 7月16日)		
費用控除後の配当等収益額	A	5,021,785円
費用控除後・繰越欠損金補填後の有価証券等損益額	B	- 円
収益調整金額	C	14,019,058円
分配準備積立金額	D	16,187,890円
本ファンドの分配対象収益額	$E=A+B+C+D$	35,228,733円
本ファンドの期末残存口数	F	731,187,564口
10,000口当たり収益分配対象額	$G=E/F \times 10,000$	481.78円
10,000口当たり分配金額	H	60円
収益分配金金額	$I=F \times H/10,000$	4,387,125円
(自 2020年 7月17日 至 2020年 8月17日)		
費用控除後の配当等収益額	A	3,360,499円
費用控除後・繰越欠損金補填後の有価証券等損益額	B	- 円
収益調整金額	C	13,736,895円
分配準備積立金額	D	16,483,737円
本ファンドの分配対象収益額	$E=A+B+C+D$	33,581,131円
本ファンドの期末残存口数	F	715,125,394口
10,000口当たり収益分配対象額	$G=E/F \times 10,000$	469.58円
10,000口当たり分配金額	H	35円
収益分配金金額	$I=F \times H/10,000$	2,502,938円

10,000口当たり分配金額	H	60円
収益分配金金額	$I=F \times H/10,000$	4,258,262円
(自 2020年11月17日 至 2020年12月16日)		
費用控除後の配当等収益額	A	3,272,215円
費用控除後・繰越欠損金補填後の有価証券等損益額	B	- 円
収益調整金額	C	13,528,402円
分配準備積立金額	D	18,967,599円
本ファンドの分配対象収益額	$E=A+B+C+D$	35,768,216円
本ファンドの期末残存口数	F	679,946,141口
10,000口当たり収益分配対象額	$G=E/F \times 10,000$	526.03円
10,000口当たり分配金額	H	35円
収益分配金金額	$I=F \times H/10,000$	2,379,811円
(自 2020年12月17日 至 2021年 1月18日)		
費用控除後の配当等収益額	A	5,015,171円
費用控除後・繰越欠損金補填後の有価証券等損益額	B	- 円
収益調整金額	C	13,374,558円
分配準備積立金額	D	19,652,333円
本ファンドの分配対象収益額	$E=A+B+C+D$	38,042,062円
本ファンドの期末残存口数	F	672,044,683口
10,000口当たり収益分配対象額	$G=E/F \times 10,000$	566.05円
10,000口当たり分配金額	H	60円
収益分配金金額	$I=F \times H/10,000$	4,032,268円
(自 2021年 1月19日 至 2021年 2月16日)		
費用控除後の配当等収益額	A	4,130,295円
費用控除後・繰越欠損金補填後の有価証券等損益額	B	- 円
収益調整金額	C	13,000,294円
分配準備積立金額	D	20,114,291円
本ファンドの分配対象収益額	$E=A+B+C+D$	37,244,880円
本ファンドの期末残存口数	F	653,049,401口
10,000口当たり収益分配対象額	$G=E/F \times 10,000$	570.31円
10,000口当たり分配金額	H	35円
収益分配金金額	$I=F \times H/10,000$	2,285,672円

2. 追加情報

2016年1月29日の日本銀行による「マイナス金利付き量的・質的金融緩和」の導入発表後、国内短期金融市場では利回り水準が低下しております。この影響により、利息に相当する額を本ファンドが実質的に負担する場合には受取利息のマイナスまたは支払利息として表示しております。

2. 追加情報

同左

(金融商品に関する注記)

金融商品の状況に関する事項

項目	第4特定期間 自 2020年 2月18日 至 2020年 8月17日	第5特定期間 自 2020年 8月18日 至 2021年 2月16日
1.金融商品に対する取組方針	本ファンドは、投資信託及び投資法人に関する法律第2条第4項に定める証券投資信託であり、信託約款に規定する運用の基本方針に従い、有価証券等の金融商品に対して投資として運用することを目的としております。	同左
2.金融商品の内容及び金融商品に係るリスク	本ファンドが保有する金融商品の種類は、有価証券、コール・ローン等の金銭債権及び金銭債務であります。 これらは、価格変動リスク、金利変動リスクなどの市場リスク、信用リスク及び流動性リスク等にさらされております。	同左
3.金融商品に係るリスクの管理体制	<p>常勤役員、審査室長、商品企画部長、運用部長及び運用部マネジャーをもって構成する運用考査会議にて、ファンドのリスク特性分析、パフォーマンスの要因分析の報告及び改善勧告を行い、運用者の意思決定方向を調整・相互確認しております。</p> <p>市場リスクの管理 市場リスクに関しては、資産配分等の状況を常時、分析・把握し、投資方針に沿っているか等の管理を行なっております。</p> <p>信用リスクの管理 信用リスクに関しては、発行体や取引先の財務状況等に関する情報収集・分析を常時、継続し、格付等の信用度に応じた組入制限等の管理を行なっております。</p> <p>流動性リスクの管理 流動性リスクに関しては、必要に応じて市場流動性の状況を把握し、取引量や組入比率等の管理を行なっております。</p>	<p>同左</p> <p>同左</p> <p>同左</p>

金融商品の時価等に関する事項

項目	第4特定期間 2020年 8月17日現在	第5特定期間 2021年 2月16日現在
1. 貸借対照表計上額、時価及びその差額	貸借対照表上の金融商品は原則としてすべて時価で評価しているため、貸借対照表計上額と時価との差額はありません。	同左
2. 時価の算定方法	投資信託受益証券 (重要な会計方針に係る事項に関する注記)に記載しております。 上記以外の金融商品 これらの商品は短期間で決済されるため、帳簿価額は時価と近似していることから、当該帳簿価額を時価としております。	同左 同左
3. 金融商品の時価等に関する事項についての補足説明	金融商品の時価には、市場価格に基づく価額のほか、市場価格がない場合には合理的に算定された価額が含まれております。当該価額の算定においては一定の前提条件等を採用しているため、異なる前提条件等によった場合、当該価額が異なることもあります。	同左
4. 金銭債権及び満期のある有価証券の特定期間末日後の償還予定額	金銭債権 全額が1年以内に償還されます。 有価証券（売買目的有価証券を除く。）のうち満期のあるもの 該当事項はありません。	同左

(有価証券に関する注記)

売買目的有価証券

種類	第4特定期間 自 2020年 2月18日 至 2020年 8月17日	第5特定期間 自 2020年 8月18日 至 2021年 2月16日
	最終の計算期間の損益に含まれた評価差額 (円)	最終の計算期間の損益に含まれた評価差額 (円)
投資信託受益証券	5,645,396	498,561
合計	5,645,396	498,561

(デリバティブ取引等に関する注記)

該当事項はありません。

(関連当事者との取引に関する注記)

第4特定期間 自 2020年 2月18日 至 2020年 8月17日	第5特定期間 自 2020年 8月18日 至 2021年 2月16日
該当事項はありません。	該当事項はありません。

（その他の注記）

本ファンドの特定期間における元本額の変動

項目	第4特定期間	第5特定期間
	自 2020年 2月18日 至 2020年 8月17日	自 2020年 8月18日 至 2021年 2月16日
投資信託財産に係る元本の状況		
期首元本額	751,864,187円	715,125,394円
期中追加設定元本額	7,327,574円	18,691,848円
期中一部解約元本額	44,066,367円	80,767,841円

（４）【附属明細表】

第１ 有価証券明細表

（１）株式

該当事項はありません。

（２）株式以外の有価証券

（単位：円）

種類	銘柄	券面総額(口)	評価額	備考
投資信託受益証券	CS Universal Trust - B	68,030.2526	535,942,329	
	FOFs用短期金融資産ファンド（適格機関投資家専用）	1,007,963	995,061	
合計		1,075,993.2526	536,937,390	

（注1）券面総額欄の数値は、口数を表示しております。

第２ 信用取引契約残高明細表

該当事項はありません。

第３ デリバティブ取引及び為替予約取引の契約額等及び時価の状況表

該当事項はありません。

SBI世界高配当株プレミアムファンド(為替ヘッジあり) <年15%定率払出しコース>

- 1) 本ファンドの財務諸表は、「財務諸表等の用語、様式及び作成方法に関する規則」(昭和38年大蔵省令第59号)並びに同規則第2条の2の規定により、「投資信託財産の計算に関する規則」(平成12年総理府令第133号)に基づいて作成しております。
なお、財務諸表に記載している金額は、円単位で表示しております。
- 2) 本ファンドの計算期間は6か月未満であるため、財務諸表は6か月(特定期間)ごとに作成しております。
- 3) 本ファンドは、金融商品取引法第193条の2第1項の規定に基づき、当特定期間(2020年8月18日から2021年2月16日まで)の財務諸表について、有限責任監査法人トーマツによる監査を受けております。

【SBI世界高配当株プレミアムファンド(為替ヘッジあり) <年15%定率払出しコース>】

(1) 【貸借対照表】

(単位:円)

	第4特定期間 2020年 8月17日現在	第5特定期間 2021年 2月16日現在
資産の部		
流動資産		
コール・ローン	26,882,246	19,943,559
投資信託受益証券	693,317,496	651,085,788
流動資産合計	720,199,742	671,029,347
資産合計	720,199,742	671,029,347
負債の部		
流動負債		
未払金	5,000,000	-
未払収益分配金	5,109,670	5,723,801
未払解約金	44,229	206,425
未払受託者報酬	27,220	24,621
未払委託者報酬	646,480	584,761
未払利息	73	54
その他未払費用	1,075,566	1,070,267
流動負債合計	11,903,238	7,609,929
負債合計	11,903,238	7,609,929
純資産の部		
元本等		
元本	1,021,934,040	953,966,922
剰余金		
期末剰余金又は期末欠損金()	313,637,536	290,547,504
(分配準備積立金)	21,894,277	26,801,594
元本等合計	708,296,504	663,419,418
純資産合計	708,296,504	663,419,418
負債純資産合計	720,199,742	671,029,347

(2)【損益及び剰余金計算書】

(単位:円)

	第4特定期間 自 2020年 2月18日 至 2020年 8月17日	第5特定期間 自 2020年 8月18日 至 2021年 2月16日
営業収益		
受取配当金	60,894,383	64,579,335
有価証券売買等損益	151,164,571	6,671,708
その他収益	4,525	-
営業収益合計	90,265,663	57,907,627
営業費用		
支払利息	9,767	10,709
受託者報酬	153,307	159,708
委託者報酬	3,641,013	3,793,035
その他費用	1,076,272	1,070,316
営業費用合計	4,880,359	5,033,768
営業利益又は営業損失()	95,146,022	52,873,859
経常利益又は経常損失()	95,146,022	52,873,859
当期純利益又は当期純損失()	95,146,022	52,873,859
一部解約に伴う当期純利益金額の分配額又は一部解約に伴う当期純損失金額の分配額()	527,824	454,350
期首剰余金又は期首欠損金()	178,753,731	313,637,536
剰余金増加額又は欠損金減少額	39,728,119	46,740,166
当期一部解約に伴う剰余金増加額又は欠損金減少額	39,728,119	46,740,166
剰余金減少額又は欠損金増加額	31,999,138	25,359,067
当期追加信託に伴う剰余金減少額又は欠損金増加額	31,999,138	25,359,067
分配金	47,994,588	51,619,276
期末剰余金又は期末欠損金()	313,637,536	290,547,504

(3)【注記表】

(重要な会計方針に係る事項に関する注記)

1. 有価証券の評価基準及び評価方法	投資信託受益証券 移動平均法に基づき、特定期間末日の前営業日の基準価額で評価しております。
2. 収益及び費用の計上基準	受取配当金 原則として、投資信託受益証券の配当落ち日において、その金額が確定している場合には当該金額を計上し、未だ確定していない場合には予想配当金額を計上し、入金金額との差額については入金時に計上しております。
3. その他	ファンドの計算期間及び特定期間 本ファンドの計算期間は原則として、毎月17日から翌月16日まで、又特定期間は原則として、毎年2月17日から8月16日まで及び8月17日から翌年2月16日までとしておりますが、前特定期間末日が休業日のため、当特定期間は2020年 8月18日から2021年 2月16日までとなっております。

(貸借対照表に関する注記)

項目	第4特定期間 2020年 8月17日現在	第5特定期間 2021年 2月16日現在
1. 特定期間の末日における受益権の総数	1,021,934,040口	953,966,922口
2. 元本の欠損 純資産額が元本総額を下回る場合におけるその差額	313,637,536円	290,547,504円
3. 1口当たり純資産額 (10,000口当たり純資産額)	0.6931円 (6,931円)	0.6954円 (6,954円)

（損益及び剰余金計算書に関する注記）

第4特定期間 自 2020年 2月18日 至 2020年 8月17日	第5特定期間 自 2020年 8月18日 至 2021年 2月16日
<p>1. 分配金の計算過程 (自 2020年 2月18日 至 2020年 3月16日)</p> <p>費用控除後の配当等 A 13,712,442円 収益額</p> <p>費用控除後・繰越欠 B - 円 損金補填後の有価証券等損益額</p> <p>収益調整金額 C 47,108,880円 分配準備積立金額 D 13,769,096円 本ファンドの分配対 E=A+B+C+D 74,590,418円 象収益額</p> <p>本ファンドの期末残 F 1,051,591,871口 存口数</p> <p>10,000口当たり収益 G=E/F×10,000 709.29円 分配対象額</p> <p>10,000口当たり分配 H 100円 金額</p> <p>収益分配金金額 I=F×H/10,000 10,515,918円 (自 2020年 3月17日 至 2020年 4月16日)</p> <p>費用控除後の配当等 A 6,365,547円 収益額</p> <p>費用控除後・繰越欠 B - 円 損金補填後の有価証券等損益額</p> <p>収益調整金額 C 46,418,491円 分配準備積立金額 D 16,497,180円 本ファンドの分配対 E=A+B+C+D 69,281,218円 象収益額</p> <p>本ファンドの期末残 F 1,030,351,494口 存口数</p> <p>10,000口当たり収益 G=E/F×10,000 672.40円 分配対象額</p> <p>10,000口当たり分配 H 50円 金額</p> <p>収益分配金金額 I=F×H/10,000 5,151,757円 (自 2020年 4月17日 至 2020年 5月18日)</p> <p>費用控除後の配当等 A 12,001,671円 収益額</p> <p>費用控除後・繰越欠 B - 円 損金補填後の有価証券等損益額</p> <p>収益調整金額 C 45,024,417円 分配準備積立金額 D 17,116,755円 本ファンドの分配対 E=A+B+C+D 74,142,843円 象収益額</p> <p>本ファンドの期末残 F 997,195,521口 存口数</p> <p>10,000口当たり収益 G=E/F×10,000 743.50円 分配対象額</p>	<p>1. 分配金の計算過程 (自 2020年 8月18日 至 2020年 9月16日)</p> <p>費用控除後の配当等 A 12,748,922円 収益額</p> <p>費用控除後・繰越欠 B - 円 損金補填後の有価証券等損益額</p> <p>収益調整金額 C 49,752,852円 分配準備積立金額 D 21,819,328円 本ファンドの分配対 E=A+B+C+D 84,321,102円 象収益額</p> <p>本ファンドの期末残 F 1,056,108,847口 存口数</p> <p>10,000口当たり収益 G=E/F×10,000 798.40円 分配対象額</p> <p>10,000口当たり分配 H 110円 金額</p> <p>収益分配金金額 I=F×H/10,000 11,617,197円 (自 2020年 9月17日 至 2020年10月16日)</p> <p>費用控除後の配当等 A 6,134,454円 収益額</p> <p>費用控除後・繰越欠 B - 円 損金補填後の有価証券等損益額</p> <p>収益調整金額 C 50,314,915円 分配準備積立金額 D 22,845,875円 本ファンドの分配対 E=A+B+C+D 79,295,244円 象収益額</p> <p>本ファンドの期末残 F 1,062,396,055口 存口数</p> <p>10,000口当たり収益 G=E/F×10,000 746.37円 分配対象額</p> <p>10,000口当たり分配 H 50円 金額</p> <p>収益分配金金額 I=F×H/10,000 5,311,980円 (自 2020年10月17日 至 2020年11月16日)</p> <p>費用控除後の配当等 A 12,799,882円 収益額</p> <p>費用控除後・繰越欠 B - 円 損金補填後の有価証券等損益額</p> <p>収益調整金額 C 50,228,658円 分配準備積立金額 D 23,507,058円 本ファンドの分配対 E=A+B+C+D 86,535,598円 象収益額</p> <p>本ファンドの期末残 F 1,058,513,150口 存口数</p> <p>10,000口当たり収益 G=E/F×10,000 817.51円 分配対象額</p>

10,000口当たり分配 金額	H	110円
収益分配金金額	$I=F \times H/10,000$	10,969,150円
(自 2020年 5月19日 至 2020年 6月16日)		
費用控除後の配当等 収益額	A	6,219,998円
費用控除後・繰越欠 損金補填後の有価証 券等損益額	B	- 円
収益調整金額	C	46,075,703円
分配準備積立金額	D	17,883,083円
本ファンドの分配対 象収益額	$E=A+B+C+D$	70,178,784円
本ファンドの期末残 存口数	F	1,009,034,732口
10,000口当たり収益 分配対象額	$G=E/F \times 10,000$	695.49円
10,000口当たり分配 金額	H	50円
収益分配金金額	$I=F \times H/10,000$	5,045,173円
(自 2020年 6月17日 至 2020年 7月16日)		
費用控除後の配当等 収益額	A	12,491,846円
費用控除後・繰越欠 損金補填後の有価証 券等損益額	B	- 円
収益調整金額	C	46,690,943円
分配準備積立金額	D	19,052,556円
本ファンドの分配対 象収益額	$E=A+B+C+D$	78,235,345円
本ファンドの期末残 存口数	F	1,018,447,333口
10,000口当たり収益 分配対象額	$G=E/F \times 10,000$	768.17円
10,000口当たり分配 金額	H	110円
収益分配金金額	$I=F \times H/10,000$	11,202,920円
(自 2020年 7月17日 至 2020年 8月17日)		
費用控除後の配当等 収益額	A	6,976,934円
費用控除後・繰越欠 損金補填後の有価証 券等損益額	B	- 円
収益調整金額	C	47,338,486円
分配準備積立金額	D	20,027,013円
本ファンドの分配対 象収益額	$E=A+B+C+D$	74,342,433円
本ファンドの期末残 存口数	F	1,021,934,040口
10,000口当たり収益 分配対象額	$G=E/F \times 10,000$	727.46円
10,000口当たり分配 金額	H	50円
収益分配金金額	$I=F \times H/10,000$	5,109,670円

10,000口当たり分配 金額	H	110円
収益分配金金額	$I=F \times H/10,000$	11,643,644円
(自 2020年11月17日 至 2020年12月16日)		
費用控除後の配当等 収益額	A	7,336,059円
費用控除後・繰越欠 損金補填後の有価証 券等損益額	B	- 円
収益調整金額	C	50,268,744円
分配準備積立金額	D	24,314,781円
本ファンドの分配対 象収益額	$E=A+B+C+D$	81,919,584円
本ファンドの期末残 存口数	F	1,053,591,168口
10,000口当たり収益 分配対象額	$G=E/F \times 10,000$	777.51円
10,000口当たり分配 金額	H	50円
収益分配金金額	$I=F \times H/10,000$	5,267,955円
(自 2020年12月17日 至 2021年 1月18日)		
費用控除後の配当等 収益額	A	13,481,308円
費用控除後・繰越欠 損金補填後の有価証 券等損益額	B	- 円
収益調整金額	C	50,151,699円
分配準備積立金額	D	26,160,764円
本ファンドの分配対 象収益額	$E=A+B+C+D$	89,793,771円
本ファンドの期末残 存口数	F	1,048,234,707口
10,000口当たり収益 分配対象額	$G=E/F \times 10,000$	856.59円
10,000口当たり分配 金額	H	115円
収益分配金金額	$I=F \times H/10,000$	12,054,699円
(自 2021年 1月19日 至 2021年 2月16日)		
費用控除後の配当等 収益額	A	7,356,695円
費用控除後・繰越欠 損金補填後の有価証 券等損益額	B	- 円
収益調整金額	C	45,944,828円
分配準備積立金額	D	25,168,700円
本ファンドの分配対 象収益額	$E=A+B+C+D$	78,470,223円
本ファンドの期末残 存口数	F	953,966,922口
10,000口当たり収益 分配対象額	$G=E/F \times 10,000$	822.55円
10,000口当たり分配 金額	H	60円
収益分配金金額	$I=F \times H/10,000$	5,723,801円

2. 追加情報

2016年1月29日の日本銀行による「マイナス金利付き量的・質的金融緩和」の導入発表後、国内短期金融市場では利回り水準が低下しております。この影響により、利息に相当する額を本ファンドが実質的に負担する場合には受取利息のマイナスまたは支払利息として表示しております。

2. 追加情報

同左

（金融商品に関する注記）

金融商品の状況に関する事項

項目	第4特定期間 自 2020年 2月18日 至 2020年 8月17日	第5特定期間 自 2020年 8月18日 至 2021年 2月16日
1.金融商品に対する取組方針	本ファンドは、投資信託及び投資法人に関する法律第2条第4項に定める証券投資信託であり、信託約款に規定する運用の基本方針に従い、有価証券等の金融商品に対して投資として運用することを目的としております。	同左
2.金融商品の内容及び金融商品に係るリスク	本ファンドが保有する金融商品の種類は、有価証券、コール・ローン等の金銭債権及び金銭債務であります。 これらは、価格変動リスク、金利変動リスクなどの市場リスク、信用リスク及び流動性リスク等にさらされております。	同左
3.金融商品に係るリスクの管理体制	<p>常勤役員、審査室長、商品企画部長、運用部長及び運用部マネジャーをもって構成する運用考査会議にて、ファンドのリスク特性分析、パフォーマンスの要因分析の報告及び改善勧告を行い、運用者の意思決定方向を調整・相互確認しております。</p> <p>市場リスクの管理 市場リスクに関しては、資産配分等の状況を常時、分析・把握し、投資方針に沿っているか等の管理を行っております。</p> <p>信用リスクの管理 信用リスクに関しては、発行体や取引先の財務状況等に関する情報収集・分析を常時、継続し、格付等の信用度に応じた組入制限等の管理を行っております。</p> <p>流動性リスクの管理 流動性リスクに関しては、必要に応じて市場流動性の状況を把握し、取引量や組入比率等の管理を行っております。</p>	<p>同左</p> <p>同左</p> <p>同左</p>

金融商品の時価等に関する事項

項目	第4特定期間 2020年 8月17日現在	第5特定期間 2021年 2月16日現在
1. 貸借対照表計上額、時価及びその差額	貸借対照表上の金融商品は原則としてすべて時価で評価しているため、貸借対照表計上額と時価との差額はありません。	同左
2. 時価の算定方法	投資信託受益証券 (重要な会計方針に係る事項に関する注記)に記載しております。 上記以外の金融商品 これらの商品は短期間で決済されるため、帳簿価額は時価と近似していることから、当該帳簿価額を時価としております。	同左 同左
3. 金融商品の時価等に関する事項についての補足説明	金融商品の時価には、市場価格に基づく価額のほか、市場価格がない場合には合理的に算定された価額が含まれております。当該価額の算定においては一定の前提条件等を採用しているため、異なる前提条件等によった場合、当該価額が異なることもあります。	同左
4. 金銭債権及び満期のある有価証券の特定期間末日後の償還予定額	金銭債権 全額が1年以内に償還されます。 有価証券（売買目的有価証券を除く。）のうち満期のあるもの 該当事項はありません。	同左

(有価証券に関する注記)

売買目的有価証券

種類	第4特定期間 自 2020年 2月18日 至 2020年 8月17日	第5特定期間 自 2020年 8月18日 至 2021年 2月16日
	最終の計算期間の損益に含まれた評価差額 (円)	最終の計算期間の損益に含まれた評価差額 (円)
投資信託受益証券	3,844,122	1,910,368
合計	3,844,122	1,910,368

(デリバティブ取引等に関する注記)

該当事項はありません。

(関連当事者との取引に関する注記)

第4特定期間 自 2020年 2月18日 至 2020年 8月17日	第5特定期間 自 2020年 8月18日 至 2021年 2月16日
該当事項はありません。	該当事項はありません。

（その他の注記）

本ファンドの特定期間における元本額の変動

項目	第4特定期間	第5特定期間
	自 2020年 2月18日 至 2020年 8月17日	自 2020年 8月18日 至 2021年 2月16日
投資信託財産に係る元本の状況		
期首元本額	1,032,488,490円	1,021,934,040円
期中追加設定元本額	108,234,851円	82,793,381円
期中一部解約元本額	118,789,301円	150,760,499円

（４）【附属明細表】

第１ 有価証券明細表

（１）株式

該当事項はありません。

（２）株式以外の有価証券

（単位：円）

種類	銘柄	券面総額(口)	評価額	備考
投資信託受益証券	CS Universal Trust - C	103,369.4908	650,090,727	
	FOFs用短期金融資産ファンド（適格機関投資家専用）	1,007,963	995,061	
合計		1,111,332.4908	651,085,788	

（注1）券面総額欄の数値は、口数を表示しております。

第２ 信用取引契約残高明細表

該当事項はありません。

第３ デリバティブ取引及び為替予約取引の契約額等及び時価の状況表

該当事項はありません。

2【ファンドの現況】

【純資産額計算書】

・SBI世界高配当株プレミアムファンド(為替ヘッジあり)＜資産成長コース＞

2021年 2月26日現在

資産総額	209,551,671円
負債総額	5,113,572円
純資産総額(-)	204,438,099円
発行済口数	212,972,188口
1口当たり純資産額(/)	0.9599円
(1万口当たり純資産額)	(9,599円)

・SBI世界高配当株プレミアムファンド(為替ヘッジあり)＜年7%定率払出しコース＞

2021年 2月26日現在

資産総額	536,646,390円
負債総額	239,416円
純資産総額(-)	536,406,974円
発行済口数	652,030,443口
1口当たり純資産額(/)	0.8227円
(1万口当たり純資産額)	(8,227円)

・SBI世界高配当株プレミアムファンド(為替ヘッジあり)＜年15%定率払出しコース＞

2021年 2月26日現在

資産総額	657,079,665円
負債総額	7,166,781円
純資産総額(-)	649,912,884円
発行済口数	944,897,185口
1口当たり純資産額(/)	0.6878円
(1万口当たり純資産額)	(6,878円)

第4【内国投資信託受益証券事務の概要】

(1) 名義書換についてその手続き、取扱場所、取次所、代理人の名称及び住所ならびに手数料
該当事項はありません。

(2) 受益者に対する特典
該当事項はありません。

(3) 受益権の譲渡
受益権の譲渡制限は設けておりません。

受益者は、その保有する受益権を譲渡する場合には、当該受益者の譲渡の対象とする受益権が記載または記録されている振替口座簿にかかる振替機関等に振替の申請をするものとします。

前記の申請のある場合には、振替機関等は、当該譲渡にかかる譲渡人の保有する受益権の口数の減少及び譲受人の保有する受益権の口数の増加につき、その備える振替口座簿に記載または記録するものとします。ただし、前記の振替機関等が振替先口座を開設したものでない場合には、譲受人の振替先口座を開設した他の振替機関等(当該他の振替機関等の上位機関を含みます。)に社振法の規定にしたがい、譲受人の振替先口座に受益権の口数の増加の記載または記録が行われるよう通知するものとします。

前記の振替について、委託会社は、当該受益者の譲渡の対象とする受益権が記載または記録されている振替口座簿にかかる振替機関等と譲受人の振替先口座を開設した振替機関等が異なる場合等において、委託会社が必要と認めるときまたはやむを得ない事情があると判断したときは、振替停止日や振替停止期間を設けることができます。

(4) 受益権の譲渡の対抗要件
受益権の譲渡は、振替口座簿への記載または記録によらなければ、委託会社及び受託会社に対抗することができません。

(5) 受益権の再分割
委託会社は、受託会社と協議のうえ、社振法に定めるところにしたがい、一定日現在の受益権を均等に再分割できるものとします。

(6) 償還金
償還金は、償還日において振替機関等の振替口座簿に記載または記録されている受益者(償還日以前において一部解約が行われた受益権にかかる受益者を除きます。また、当該償還日以前に設定された受益権で取得申込代金支払前のため販売会社の名義で記載または記録されている受益権については原則として取得申込者として)に支払います。

(7) 質権口記載または記録の受益権の取扱いについて
振替機関等の振替口座簿の質権口に記載または記録されている受益権にかかる収益分配金の支払い、一部解約の実行の請求の受付、一部解約金及び償還金の支払い等については、信託約款の規定によるほか、民法その他の法令等にしたがって取扱われます。

第三部【委託会社等の情報】

第1【委託会社等の概況】

1【委託会社等の概況】

(1) 資本金の額

資本金の額(2021年2月末日現在)

委託会社の資本金の額は金4億20万円です。

発行する株式の総数

委託会社の発行する株式の総数は14万6,400株です。

発行済株式の総数

委託会社がこれまでに発行した株式の総数は3万6,600株です。

最近5年間における主な資本金の額の増減

該当事項はありません。

(2) 委託会社の機構

会社の意思決定機構

経営の意思決定機関として取締役会をおきます。取締役会は、委託会社の業務執行の基本方針を決定し、取締役の職務を監督します。代表取締役である社長は、委託会社を代表し、全般の業務執行について指揮統括します。取締役は、委嘱された業務の執行にあたり、また、社長に事故有るときにその職務を代行します。委託会社の一切の活動における法令遵守に関して管理監督する機関としてコンプライアンス委員会をおきます。コンプライアンス委員会は、委託会社が法律上・規制上の一切の要件と社内の方針とを遵守するという目的に関し、法律により許可されているすべての権限を行使することができます。監査役は、委託会社の会計監査及び業務監査を行います。

投資運用の意思決定機構

(イ) 市場環境分析・企業分析

ファンドマネジャー、アナリストによる市場環境、業種、個別企業などの調査・分析及び基本投資戦略の協議・策定を行います。

(ロ) 投資基本方針の策定

最高運用責任者のもとで開催される「運用会議」において、市場動向・投資行動・市場見通し・投資方針等を策定します。

(ハ) 運用基本方針の決定

「運用会議」の策定内容を踏まえ、常勤役員、最高運用責任者、運用部長及び運用部マネジャーをもって構成される「投資戦略委員会」において運用の基本方針が決定されます。

(ニ) 投資銘柄の策定、ポートフォリオの構築

ファンドマネジャーは、この運用の基本方針に沿って、各ファンドの運用計画書を策定し、最高運用責任者の承認後、売買の指図を行います。ただし、未公開株及び組合への投資を行う場合は、それぞれ「未公開株投資委員会」、「組合投資委員会」での承認後、売買の指図等を行います。

(ホ) パフォーマンス分析、リスク分析・評価

ファンドのリスク特性分析、パフォーマンスの要因分析の報告及び監視を行い、運用方針の確認・見直しを行います。

2【事業の内容及び営業の概況】

「投資信託及び投資法人に関する法律」に定める投資信託委託会社である委託者は、証券投資信託の設定を行うとともに「金融商品取引法」に定める金融商品取引業者としてその運用(投資運用業)を行っていま

す。また「金融商品取引法」に定める投資一任契約に係る業務(投資運用業)、投資助言業務(投資助言・代理業)及び第二種金融商品取引業に係る業務の一部を行っています。

現在、委託会社が運用を行っている投資信託(マザーファンドは除きます)は以下の通りです。

(2021年2月末日現在)

ファンドの種類	本数	純資産総額(百万円)
追加型株式投資信託	59	379,335
単位型株式投資信託	4	15,361

3 【委託会社等の経理状況】

(1) 財務諸表及び中間財務諸表の作成方法について

委託会社であるSBIアセットマネジメント株式会社(以下「当社」という)の財務諸表は、「財務諸表等の用語、様式及び作成方法に関する規則」(昭和38年大蔵省令第59号)並びに同規則第2条の規定に基づき、「金融商品取引業等に関する内閣府令」(平成19年8月6日内閣府令第52号)により作成しております。

また、当社の中間財務諸表は、「中間財務諸表等の用語、様式及び作成方法に関する規則」(昭和52年大蔵省令第38号)並びに同規則第38条及び第57条の規定に基づき、「金融商品取引業等に関する内閣府令」(平成19年8月6日内閣府令第52号)により作成しております。

なお、財務諸表及び中間財務諸表の金額については、千円未満の端数を切り捨てて表示しております。

(2) 監査証明について

当社は、金融商品取引法第193条の2第1項の規定に基づき、前事業年度(自2019年4月1日至2020年3月31日)の財務諸表について、太陽有限責任監査法人の監査を受けております。また、当事業年度の中間会計期間(自2020年4月1日至2020年9月30日)の中間財務諸表について、有限責任監査法人トーマツの中間監査を受けております。

(1) 【貸借対照表】

(単位：千円)

	前事業年度 (2019年3月31日)	当事業年度 (2020年3月31日)
資産の部		
流動資産		
現金及び預金	960,929	840,561
前払費用	43,348	37,716
未収入金	15,495	
未収委託者報酬	466,454	464,273
未収運用受託報酬		187
未収投資助言報酬	55	
その他	13,730	28,419
流動資産合計	1,500,013	1,371,157
固定資産		
有形固定資産		
建物	11,426	10,324
器具備品	2,394	4,901
有形固定資産合計	13,821	15,226
無形固定資産		
電話加入権	67	67
ソフトウェア	3,936	4,028
商標権	1,245	1,541
無形固定資産合計	5,249	5,637
投資その他の資産		
投資有価証券	740,270	868,642
繰延税金資産	121,163	163,346
長期差入保証金	19,802	19,802
その他	1,764	1,620
投資その他の資産合計	883,000	1,053,411
固定資産合計	902,071	1,074,275
資産合計	2,402,084	2,445,433

(単位：千円)

	前事業年度 (2019年3月31日)	当事業年度 (2020年3月31日)
負債の部		
流動負債		
預り金	1,913	3,223
未払金	379,118	347,341
未払手数料	336,493	307,088
その他未払金	42,625	40,253
未払法人税等	80,436	11,467
未払消費税等	10,134	3,617
流動負債合計	471,603	365,651
負債合計	471,603	365,651
純資産の部		
株主資本		
資本金	400,200	400,200
利益剰余金		
利益準備金	30,012	30,012
その他利益剰余金		
繰越利益剰余金	1,682,828	2,014,188
利益剰余金合計	1,712,840	2,044,200
株主資本合計	2,113,040	2,444,400
評価・換算差額等		
その他有価証券評価差額金	182,559	367,962
繰延ヘッジ損益		3,343
評価・換算差額等合計	182,559	364,618
純資産合計	1,930,481	2,079,782
負債純資産合計	2,402,084	2,445,433

(2) 【損益計算書】

(単位：千円)

	前事業年度 (自 2018年 4月 1日 至 2019年 3月31日)	当事業年度 (自 2019年 4月 1日 至 2020年 3月31日)
営業収益		
委託者報酬	3,223,568	2,491,085
運用受託報酬		297
投資助言報酬	56	
その他営業収益		3,347
営業収益計	3,223,624	2,494,730
営業費用		
支払手数料	2,186,795	1,657,656
広告宣伝費	15,208	16,905
調査費	31,778	29,882
調査費	31,778	29,882
委託計算費	123,090	104,181
営業雑経費	25,835	27,158
通信費	1,330	968
印刷費	20,581	22,101
協会費	2,463	2,681
諸会費	12	135
その他営業雑経費	1,447	1,269
営業費用計	2,382,708	1,835,784
一般管理費		
給料	178,095	167,426
役員報酬	51,028	38,545
給料・手当	127,066	128,881
交際費	109	4
旅費交通費	12,073	5,879
福利厚生費	23,117	22,277
租税公課	10,675	9,037
不動産賃借料	18,138	18,917
消耗品費	2,313	1,338
事務委託費	15,251	11,177
退職給付費用	5,163	4,686
固定資産減価償却費	3,550	4,378
諸経費	15,057	15,383
一般管理費計	283,545	260,508
営業利益	557,370	398,437
営業外収益		
受取利息	4	5
受取配当金	9	78,813
為替差益	10	
助成金収入	1,140	
雑収入	354	1,512
営業外収益計	1,519	80,331
営業外費用		
為替差損		234
雑損失	309	
営業外費用計	309	234

(単位：千円)

	前事業年度 (自 2018年 4月 1日 至 2019年 3月31日)	当事業年度 (自 2019年 4月 1日 至 2020年 3月31日)
経常利益	558,580	478,534
特別損失		
子会社清算損	52,280	
事務所移転費用	3,064	
特別損失計	55,344	
税引前当期純利益	503,235	478,534
法人税、住民税及び事業税	167,023	109,007
法人税等調整額	31,239	38,166
法人税等合計	135,783	147,173
当期純利益	367,452	331,360

(3) 【株主資本等変動計算書】

前事業年度（自 2018年4月1日 至 2019年3月31日）

（単位：千円）

	株主資本				株主資本 合計	評価・換算差額等		純資産合計
	資本金	利益剰余金				その他 有価証券 評価差額金	評価・換算 差額等合計	
		利益 準備金	その他 利益剰余金 繰越利益 剰余金	利益 剰余金 合計				
当期首残高	400,200	30,012	1,315,376	1,345,388	1,745,588	60,260	60,260	1,685,327
当期変動額								
当期純利益			367,452	367,452	367,452			367,452
株主資本以外の項目の 当期変動額（純額）						122,298	122,298	122,298
当期変動額合計			367,452	367,452	367,452	122,298	122,298	245,153
当期末残高	400,200	30,012	1,682,828	1,712,840	2,113,040	182,559	182,559	1,930,481

当事業年度（自 2019年4月1日 至 2020年3月31日）

（単位：千円）

	株主資本				株主資本 合計	評価・換算差額等			純資産合計
	資本金	利益 準備金	利益剰余金			その他 有価証券 評価差額金	繰延 ヘッジ 損益	評価・換算 差額等合計	
			その他 利益剰余金 繰越利益 剰余金	利益 剰余金 合計					
当期首残高	400,200	30,012	1,682,828	1,712,840	2,113,040	182,559		182,559	1,930,481
当期変動額									
当期純利益			331,360	331,360	331,360				331,360
株主資本以外の項目の 当期変動額（純額）						185,402	3,343	182,059	182,059
当期変動額合計			331,360	331,360	331,360	185,402	3,343	182,059	149,300
当期末残高	400,200	30,012	2,014,188	2,044,200	2,444,400	367,962	3,343	364,618	2,079,782

注記事項

(重要な会計方針)

1. 有価証券の評価基準及び評価方法
 - その他有価証券
 - 時価のあるもの
 - 決算日の市場価格等に基づく時価法（評価差額は全部純資産直入法により処理し、売却原価は移動平均法により算定）

2. デリバティブの評価基準及び評価方法
 - 時価法を採用しております。

3. 固定資産の減価償却の方法
 - 有形固定資産
 - 定額法を採用しております。なお主な耐用年数は、建物が8-15年、器具備品が3-15年であります。
 - 無形固定資産
 - 定額法を採用しております。自社利用のソフトウェアについては社内における利用可能期間(5年)に基づく定額法によっております。

4. 重要なヘッジ会計の方法
 - ヘッジ会計の方法
 - 繰延ヘッジ処理によっております。
 - ヘッジ手段とヘッジ対象
 - ヘッジ手段 株価指数先物
 - ヘッジ対象 投資有価証券
 - ヘッジ方針
 - 価格変動リスクの低減のため、対象資産の範囲内でヘッジを行っております。
 - ヘッジ有効性の評価の方法
 - ヘッジ開始時から有効性判定時点までの期間において、ヘッジ対象とヘッジ手段の時価変動の累計を比較し、両者の変動額等を基礎にして判断しております。

5. その他財務諸表作成のための基本となる重要な事項
 - 消費税及び地方消費税の会計処理
 - 税抜方式によっております。

(貸借対照表関係)

前事業年度 (2019年3月31日)	当事業年度 (2020年3月31日)
有形固定資産の減価償却累計額は以下のとおりであります。	有形固定資産の減価償却累計額は以下のとおりであります。
建物 1,009千円	建物 2,111千円
器具備品 2,110千円	器具備品 3,312千円
合計 3,120千円	合計 5,423千円

(損益計算書関係)

該当事項はありません。

（株主資本等変動計算書関係）

前事業年度（自 2018年4月1日 至 2019年3月31日）

1．発行済株式に関する事項

株式の種類	当事業年度期首株式数	増加	減少	当事業年度末株式数
普通株式(株)	36,600			36,600

2．自己株式に関する事項

該当事項はありません。

3．新株予約権等に関する事項

該当事項はありません。

4．配当に関する事項

該当事項はありません。

当事業年度（自 2019年4月1日 至 2020年3月31日）

1．発行済株式に関する事項

株式の種類	当事業年度期首株式数	増加	減少	当事業年度末株式数
普通株式(株)	36,600			36,600

2．自己株式に関する事項

該当事項はありません。

3．新株予約権等に関する事項

該当事項はありません。

4．配当に関する事項

該当事項はありません。

(金融商品関係)

前事業年度(自 2018年4月1日 至 2019年3月31日)

1. 金融商品の状況に関する事項

(1) 金融商品に対する取組方針

当社は、自らが運用する投資信託の商品性維持を目的として、当該投資信託を投資有価証券として保有しております。その他、一時的な余剰資金の運用については短期的な預金等に限定しております。なお、事業及び設備投資に必要な自己資金を有しているため、外部からの資金調達の計画はありません。

(2) 金融商品の内容及びそのリスク

営業債権である未収委託者報酬は、受託銀行にて分別管理されている信託財産より生じる信託報酬債権であり、その信用リスクは軽微であります。未収投資助言報酬は、顧客の信用リスクに晒されております。投資有価証券はファンドの自己設定に関連する投資信託であり、基準価額の変動リスクに晒されております。営業債務である未払手数料等は、1年以内の支払期日であります。

(3) 金融商品に係るリスク管理体制

信用リスク(取引先の契約不履行等に係るリスク)の管理

営業債権については経理規程に従い、取引先ごとに期日及び残高を管理しております。

市場リスク(価格、為替や金利等の変動リスク)の管理

投資有価証券については、定期的に基準価額を把握することにより管理しております。

2. 金融商品の時価等に関する事項

2019年3月31日における貸借対照表計上額、時価及びこれらの差額については、次のとおりであります。なお、時価を把握することが極めて困難と認められるものは、次表には含めておりません(注2)を参照ください。)

(単位:千円)

	貸借対照表 計上額	時価	差額
(1) 現金及び預金	960,929	960,929	
(2) 未収入金	15,495	15,495	
(3) 未収委託者報酬	466,454	466,454	
(4) 未収投資助言報酬	55	55	
(5) 投資有価証券 その他有価証券	740,270	740,270	
資産計	2,183,205	2,183,205	
未払金	379,118	379,118	
負債計	379,118	379,118	

（注1）金融商品の時価の算定方法並びに有価証券に関する事項

資産

(1)現金及び預金 (2)未収入金 (3)未収委託者報酬 (4)未収投資助言報酬

これらは短期間で決済されるため、時価は帳簿価額にほぼ等しいことから、当該帳簿価額によっております。

(5)投資有価証券

その他有価証券（投資信託）は基準価額によっております。

負債

未払金

これらは短期間で決済されるため、時価は帳簿価額にほぼ等しいことから、当該帳簿価額によっております。

（注2）時価を把握することが極めて困難と認められる金融商品

（単位：千円）

区分	貸借対照表計上額
長期差入保証金	19,802

長期差入保証金については、期限の定めが無いため、将来キャッシュ・フローの算定が困難であることから、時価開示の対象とはしておりません。

（注3）金銭債権の決算日後の償還予定額

（単位：千円）

	1年以内
現金及び預金	960,929
未収入金	15,495
未収委託者報酬	466,454
未収投資助言報酬	55
合計	1,442,934

当事業年度(自 2019年4月1日 至 2020年3月31日)

1. 金融商品の状況に関する事項

(1) 金融商品に対する取組方針

当社は、自社が運用する投資信託の商品性維持を目的として、当該投資信託を投資有価証券として保有しております。また、デリバティブ取引については、保有する特定の投資有価証券の価格変動リスクを低減させる目的で利用しており、投機的な取引は行わない方針であります。その他、一時的な余剰資金の運用については短期的な預金等に限定しております。なお、事業及び設備投資に必要な自己資金を有しているため、外部からの資金調達の計画はありません。

(2) 金融商品の内容及びそのリスク

営業債権である未収委託者報酬及び未収運用受託報酬は、顧客の信用リスクに晒されておりますが、これらの債権は、受託銀行にて分別管理されている信託財産及び年金資産より生じる信託報酬債権であり、その信用リスクは軽微であります。投資有価証券はファンドの自己設定に関連する投資信託であり、基準価額の変動リスクに晒されております。この自己設定投資信託の一部につきましては、株価指数先物によるデリバティブ取引にてリスクの低減を図っており、ヘッジ会計(繰延ヘッジ)を適用しております。営業債務である未払手数料等は、1年以内の支払期日であります。

(3) 金融商品に係るリスク管理体制

信用リスク(取引先の契約不履行等に係るリスク)の管理

営業債権については経理規程に従い、取引先ごとに期日及び残高を管理しております。

市場リスク(価格、為替や金利等の変動リスク)の管理

投資有価証券については、定期的に基準価額を把握することにより管理しております。

デリバティブ取引は、取引執行部門とヘッジ有効性の評価部門を分離し、日々評価額及び評価損益の管理を行っております。

2. 金融商品の時価等に関する事項

2020年3月31日における貸借対照表計上額、時価及びこれらの差額については、次のとおりであります。なお、時価を把握することが極めて困難と認められるものは、次表には含めておりません（注2）を参照ください。）。

（単位：千円）

	貸借対照表 計上額	時価	差額
(1) 現金及び預金	840,561	840,561	
(2) 未収委託者報酬	464,273	464,273	
(3) 未収運用受託報酬	187	187	
(4) 投資有価証券 その他有価証券	868,642	868,642	
資産計	2,173,664	2,173,664	
未払金	347,341	347,341	
負債計	347,341	347,341	
デリバティブ取引 ヘッジ会計が適用されているもの	4,819	4,819	
デリバティブ取引計(注)	4,819	4,819	

(注)デリバティブ取引によって生じた正味の債権・債務は純額で表示しております。

（注1）金融商品の時価の算定方法並びに有価証券及びデリバティブ取引に関する事項

資産

(1)現金及び預金 (2)未収委託者報酬 (3)未収運用受託報酬

これらは短期間で決済されるため、時価は帳簿価額にほぼ等しいことから、当該帳簿価額によっております。

(4)投資有価証券

その他有価証券（投資信託）は基準価額によっております。

負債

未払金

短期間で決済されるため、時価は帳簿価額にほぼ等しいことから、当該帳簿価額によっております。

デリバティブ取引

注記事項（デリバティブ取引関係）をご参照ください。

（注2）時価を把握することが極めて困難と認められる金融商品

（単位：千円）

区分	貸借対照表計上額
長期差入保証金	19,802

長期差入保証金については、期限の定めが無いため、将来キャッシュ・フローの算定が困難であることから、時価開示の対象とはしておりません。

（注3）金銭債権の決算日後の償還予定額

（単位：千円）

	1年以内
現金及び預金	840,561
未収委託者報酬	464,273
未収運用受託報酬	187
合計	1,305,021

（有価証券関係）

前事業年度（2019年3月31日）

1．その他有価証券

（単位：千円）

区分		貸借対照表計上額	取得原価	差額
貸借対照表計上額が取得原価を超えるもの	(1)株式			
	(2)債券			
	(3)その他			
	小計			
貸借対照表計上額が取得原価を超えないもの	(1)株式			
	(2)債券			
	(3)その他	740,270	1,003,400	263,129
	小計	740,270	1,003,400	263,129
合計		740,270	1,003,400	263,129

2．売却したその他有価証券

（単位：千円）

区分	売却額	売却益の合計額	売却損の合計額
(1)株式			
(2)債券			
(3)その他	10,690		309
合計	10,690		309

当事業年度（2020年3月31日）

1．その他有価証券

（単位：千円）

区分		貸借対照表計上額	取得原価	差額
貸借対照表計上額が取得原価を超えるもの	(1)株式			
	(2)債券			
	(3)その他			
	小計			
貸借対照表計上額が取得原価を超えないもの	(1)株式			
	(2)債券			
	(3)その他	868,642	1,399,000	530,357
	小計	868,642	1,399,000	530,357
合計		868,642	1,399,000	530,357

2．売却したその他有価証券

（単位：千円）

区分	売却額	売却益の合計額	売却損の合計額
(1)株式			
(2)債券			
(3)その他	11,154	1,154	
合計	11,154	1,154	

(デリバティブ取引関係)

前事業年度（2019年3月31日）

該当事項はありません。

当事業年度（2020年3月31日）

1. ヘッジ会計が適用されていないデリバティブ取引
該当事項はありません。
2. ヘッジ会計が適用されているデリバティブ取引

株式関連

ヘッジ会計の方法	取引の種類	主なヘッジ対象	契約額等 (千円)	契約額等のうち 1年超(千円)	時価 (千円)
原則的処理方法	株価指数先物取引 買建	投資有価証券	10,000		4,819
合計			10,000		4,819

(注) 時価の算定方法

取引先金融機関から提示された価格等に基づいております。

(退職給付関係)

1. 採用している退職給付制度の概要
当社は、確定拠出型年金制度を採用しております。
2. 確定拠出制度

当社の確定拠出制度への要拠出額は、前事業年度（自2018年4月1日至2019年3月31日）5,163千円、当事業年度（自2019年4月1日至2020年3月31日）4,686千円であります。

(税効果会計関係)

前事業年度 (2019年3月31日)	当事業年度 (2020年3月31日)																																														
<p>1. 繰延税金資産及び繰延税金負債の発生の主な原因別の内訳</p> <table style="width: 100%; border-collapse: collapse;"> <tr> <td colspan="2">繰延税金資産</td> </tr> <tr> <td>電話加入権</td> <td style="text-align: right;">438千円</td> </tr> <tr> <td>関係会社株式評価損</td> <td style="text-align: right;">35,122</td> </tr> <tr> <td>未払事業税</td> <td style="text-align: right;">2,735</td> </tr> <tr> <td>その他未払税金</td> <td style="text-align: right;">1,610</td> </tr> <tr> <td>その他有価証券評価差額金</td> <td style="text-align: right;">80,570</td> </tr> <tr> <td>その他</td> <td style="text-align: right;">1,124</td> </tr> <tr> <td>繰延税金資産小計</td> <td style="text-align: right; border-top: 1px solid black;">121,601</td> </tr> <tr> <td>評価性引当額（注）</td> <td style="text-align: right;">438</td> </tr> <tr> <td>繰延税金資産合計</td> <td style="text-align: right; border-top: 1px solid black;">121,163</td> </tr> </table> <p>（注）評価性引当額の変動の主な内容は、子会社株式評価損に係る評価性引当額の減少です。</p>	繰延税金資産		電話加入権	438千円	関係会社株式評価損	35,122	未払事業税	2,735	その他未払税金	1,610	その他有価証券評価差額金	80,570	その他	1,124	繰延税金資産小計	121,601	評価性引当額（注）	438	繰延税金資産合計	121,163	<p>1. 繰延税金資産及び繰延税金負債の発生の主な原因別の内訳</p> <table style="width: 100%; border-collapse: collapse;"> <tr> <td colspan="2">繰延税金資産</td> </tr> <tr> <td>電話加入権</td> <td style="text-align: right;">438千円</td> </tr> <tr> <td>未払事業税</td> <td style="text-align: right;">886</td> </tr> <tr> <td>その他未払税金</td> <td style="text-align: right;">866</td> </tr> <tr> <td>その他有価証券評価差額金</td> <td style="text-align: right;">162,395</td> </tr> <tr> <td>その他</td> <td style="text-align: right;">673</td> </tr> <tr> <td>繰延税金資産小計</td> <td style="text-align: right; border-top: 1px solid black;">165,260</td> </tr> <tr> <td>評価性引当額</td> <td style="text-align: right;">438</td> </tr> <tr> <td>繰延税金資産合計</td> <td style="text-align: right; border-top: 1px solid black;">164,822</td> </tr> <tr> <td colspan="2">繰延税金負債</td> </tr> <tr> <td>繰延ヘッジ損益</td> <td style="text-align: right;">1,475</td> </tr> <tr> <td>繰延税金負債合計</td> <td style="text-align: right; border-top: 1px solid black;">1,475</td> </tr> <tr> <td>繰延税金資産の純額</td> <td style="text-align: right; border-top: 1px solid black; border-bottom: 3px double black;">163,346</td> </tr> </table>	繰延税金資産		電話加入権	438千円	未払事業税	886	その他未払税金	866	その他有価証券評価差額金	162,395	その他	673	繰延税金資産小計	165,260	評価性引当額	438	繰延税金資産合計	164,822	繰延税金負債		繰延ヘッジ損益	1,475	繰延税金負債合計	1,475	繰延税金資産の純額	163,346
繰延税金資産																																															
電話加入権	438千円																																														
関係会社株式評価損	35,122																																														
未払事業税	2,735																																														
その他未払税金	1,610																																														
その他有価証券評価差額金	80,570																																														
その他	1,124																																														
繰延税金資産小計	121,601																																														
評価性引当額（注）	438																																														
繰延税金資産合計	121,163																																														
繰延税金資産																																															
電話加入権	438千円																																														
未払事業税	886																																														
その他未払税金	866																																														
その他有価証券評価差額金	162,395																																														
その他	673																																														
繰延税金資産小計	165,260																																														
評価性引当額	438																																														
繰延税金資産合計	164,822																																														
繰延税金負債																																															
繰延ヘッジ損益	1,475																																														
繰延税金負債合計	1,475																																														
繰延税金資産の純額	163,346																																														
<p>2. 法定実効税率と税効果会計適用後の法人税等の負担率との間に重要な差異があるときの、当該差異原因となった主要な項目別の内訳</p> <table style="width: 100%; border-collapse: collapse;"> <tr> <td>法定実効税率</td> <td style="text-align: right;">30.6%</td> </tr> <tr> <td>（調整）</td> <td></td> </tr> <tr> <td>評価性引当額の増減</td> <td style="text-align: right;">3.4</td> </tr> <tr> <td>住民税均等割</td> <td style="text-align: right;">0.1</td> </tr> <tr> <td>その他</td> <td style="text-align: right;">0.3</td> </tr> <tr> <td>税効果会計適用後の法人税等の負担率</td> <td style="text-align: right; border-top: 1px solid black;">27.0</td> </tr> </table>	法定実効税率	30.6%	（調整）		評価性引当額の増減	3.4	住民税均等割	0.1	その他	0.3	税効果会計適用後の法人税等の負担率	27.0	<p>2. 法定実効税率と税効果会計適用後の法人税等の負担率との間に重要な差異があるときの、当該差異原因となった主要な項目別の内訳</p> <p>当事業年度は、法定実効税率と税効果会計適用後の法人税等の負担率との間の差異が法定実効税率の100分の5以下であるため注記を省略しております。</p>																																		
法定実効税率	30.6%																																														
（調整）																																															
評価性引当額の増減	3.4																																														
住民税均等割	0.1																																														
その他	0.3																																														
税効果会計適用後の法人税等の負担率	27.0																																														

（セグメント情報）

前事業年度（自 2018年4月1日 至 2019年3月31日）

（セグメント情報）

当社の事業は、投資運用業及び投資助言葉の単一セグメントであるため、記載を省略しております。

（関連情報）

1．製品及びサービスごとの情報

単一の製品・サービスの区分の外部顧客への営業収益が損益計算書の営業収益の90%を超えるため、記載を省略しております。

2．地域ごとの情報

(1)売上高

本邦の外部顧客への売上高に区分した金額が損益計算書の売上高の90%を超えるため、地域ごとの売上高の記載を省略しております。

(2)有形固定資産

本邦以外に所在している有形固定資産がないため、該当事項はありません。

3．主要な顧客ごとの情報

（単位：千円）

顧客の名称	営業収益
SBI中小型割安成長株ファンドジェイリバイブ （年2回決算型）	788,160
SBI中小型割安成長株ファンドジェイリバイブ	322,488
SBI小型成長株ファンド ジェイクル	321,539

（報告セグメントごとの減損損失に関する情報）

該当事項はありません。

（報告セグメントごとののれんの償却額及び未償却残高に関する情報）

該当事項はありません。

（報告セグメントごとの負ののれん発生益に関する情報）

該当事項はありません。

当事業年度(自 2019年4月1日 至 2020年3月31日)

(セグメント情報)

当社の事業は、投資運用業及び投資助言葉の単一セグメントであるため、記載を省略しております。

(関連情報)

1. 製品及びサービスごとの情報

単一の製品・サービスの区分の外部顧客への営業収益が損益計算書の営業収益の90%を超えるため、記載を省略しております。

2. 地域ごとの情報

(1) 売上高

本邦の外部顧客への売上高に区分した金額が損益計算書の売上高の90%を超えるため、地域ごとの売上高の記載を省略しております。

(2) 有形固定資産

本邦以外に所在している有形固定資産がないため、該当事項はありません。

3. 主要な顧客ごとの情報

(単位：千円)

顧客の名称	営業収益
SBI中小型割安成長株ファンドジェイリバイブ (年2回決算型)	633,842

(報告セグメントごとの減損損失に関する情報)

該当事項はありません。

(報告セグメントごとののれんの償却額及び未償却残高に関する情報)

該当事項はありません。

(報告セグメントごとの負ののれん発生益に関する情報)

該当事項はありません。

(関連当事者情報)

前事業年度（自 2018年4月1日 至 2019年3月31日）

1. 関連当事者との取引

財務諸表提出会社と関連当事者との取引

(ア) 財務諸表提出会社と同一の親会社を持つ会社等

種類	会社等の名称 又は氏名	所在地	資本金又は 出資金 (百万円)	事業の内容 又は職業	議決権等 の所有 (被所有) 割合(%)	関連当事者との関係	取引の 内容	取引 金額 (千円)	科目	期末 残高 (千円)
同一の 親会社 を持つ 会社	株式会社SBI証券	東京都港区	48,323	証券業		販売委託・販促	販売委託 支払手数料	753,660	未払金	122,799
							広告宣伝 費	796		

(イ) 財務諸表提出会社の子会社

種類	会社等の名称 又は氏名	所在地	資本金又は 出資金 (百万円)	事業の内容 又は職業	議決権等 の所有 (被所有) 割合(%)	関連当事者との関係	取引の 内容	取引 金額 (千円)	科目	期末 残高 (千円)
子会社	SBI Fund Management Company S.A.	5, Allee Scheffer, L- 2520 Luxembourg	118	ファンド運 用管理等	100	投資助言	清算に伴 う残余財 産の配当	60,000	未収入金	15,495

- (注) 1. 取引金額には消費税等が含まれておらず、期末残高には消費税等が含まれております。
2. 販売委託の条件は、市場価格を勘案し、取引先との協議によって決定しております。
3. SBI Fund Management Company S.A.は清算結了に向けて事務手続きを進めており、取引金額は2018年12月19日に行われた残余財産の初回配当によるものです。

2. 親会社に関する注記

親会社情報

- モーニングスター株式会社（東京証券取引所ジャスダック市場に上場）
SBIグローバルアセットマネジメント株式会社（非上場）
SBIホールディングス株式会社（東京証券取引所市場第一部に上場）

当事業年度（自 2019年4月1日 至 2020年3月31日）

1. 関連当事者との取引

財務諸表提出会社と関連当事者との取引

財務諸表提出会社と同一の親会社を持つ会社等

種類	会社等の名称 又は氏名	所在地	資本金又は 出資金 (百万円)	事業の内容 又は職業	議決権等 の所有 (被所有) 割合(%)	関連当事者との関係	取引の 内容	取引 金額 (千円)	科目	期末 残高 (千円)
同一の 親会社 を持つ 会社	株式会社SBI証券	東京都港区	48,323	証券業		販売委託・販促	販売委託 支払手数料	586,867	未払金	117,336
							広告宣伝 費	160		

- (注) 1. 取引金額には消費税等が含まれておらず、期末残高には消費税等が含まれております。
2. 販売委託の条件は、市場価格を勘案し、取引先との協議によって決定しております。

2. 親会社に関する注記

親会社情報

- SBIアセットマネジメント・グループ株式会社（非上場）
モーニングスター株式会社（東京証券取引所ジャスダック市場に上場）
SBIグローバルアセットマネジメント株式会社（非上場）
SBIホールディングス株式会社（東京証券取引所市場第一部に上場）

(1株当たり情報)

	前事業年度 自 2018年4月1日 至 2019年3月31日	当事業年度 自 2019年4月1日 至 2020年3月31日
1株当たり純資産額	52,745円40銭	56,824円65銭
1株当たり当期純利益	10,039円69銭	9,053円55銭
	なお、潜在株式調整後1株当たり当期純利益金額については、潜在株式が存在しないため記載しておりません。	なお、潜在株式調整後1株当たり当期純利益金額については、潜在株式が存在しないため記載しておりません。

(注) 1株当たり当期純利益の算定上の基礎は、以下のとおりであります。

	前事業年度 自 2018年4月1日 至 2019年3月31日	当事業年度 自 2019年4月1日 至 2020年3月31日
当期純利益(千円)	367,452	331,360
普通株主に帰属しない金額(千円)		
普通株式に係る当期純利益(千円)	367,452	331,360
期中平均株式数(株)	36,600	36,600

(重要な後発事象)

前事業年度(自 2018年4月1日 至 2019年3月31日)

該当事項はありません。

当事業年度(自 2019年4月1日 至 2020年3月31日)

該当事項はありません。

中間財務諸表
(1) 中間貸借対照表

(単位：千円)

	当中間会計期間 (2020年9月30日)
資産の部	
流動資産	
現金及び預金	1,042,341
前払費用	20,015
未収委託者報酬	463,475
未収運用受託報酬	435
その他	25,947
流動資産合計	1,552,215
固定資産	
有形固定資産	
建物	13,577
器具備品	4,166
有形固定資産合計	17,743
無形固定資産	
電話加入権	67
ソフトウェア	3,304
商標権	1,405
無形固定資産合計	4,777
投資その他の資産	
投資有価証券	930,362
長期差入保証金	10,137
繰延税金資産	146,442
その他	1,548
投資その他の資産合計	1,088,490
固定資産合計	1,111,011
資産合計	2,663,227

(単位：千円)

当中間会計期間
(2020年9月30日)

負債の部	
流動負債	
預り金	457
未払金	332,052
未払手数料	283,357
その他未払金	48,694
未払法人税等	59,511
未払消費税等	2,13,280
流動負債合計	405,302
負債合計	405,302
純資産の部	
株主資本	
資本金	400,200
利益剰余金	
利益準備金	30,012
その他利益剰余金	
繰越利益剰余金	2,145,831
利益剰余金合計	2,175,843
株主資本合計	2,576,043
評価・換算差額等	
その他有価証券評価差額金	319,937
繰延ヘッジ損益	1,819
評価・換算差額等合計	318,118
純資産合計	2,257,925
負債純資産合計	2,663,227

(2) 中間損益計算書

(単位：千円)

当中間会計期間

(自 2020年 4月 1日

至 2020年 9月30日)

営業収益	
委託者報酬	1,065,529
運用受託報酬	500
営業収益合計	1,066,030
営業費用	789,393
一般管理費	117,422
営業利益	159,213
営業外収益	30,050
営業外費用	0
経常利益	189,263
税引前中間純利益	189,263
法人税、住民税及び事業税	61,239
法人税等調整額	3,618
法人税等合計	57,620
中間純利益	131,642

(3) 中間株主資本等変動計算書

当中間会計期間（自 2020年 4月 1日 至 2020年 9月30日）

(単位：千円)

	株主資本				株主資本 合計	評価・換算差額等			純資産合計
	資本金	利益剰余金				その他 有価証券 評価差額金	繰延 ヘッジ 損益	評価・換算 差額等 合計	
		利益準備金	その他 利益剰余金	利益 剰余金 合計					
当期首残高	400,200	30,012	2,014,188	2,044,200	2,444,400	367,962	3,343	364,618	2,079,782
当中間期変動額									
中間純利益			131,642	131,642	131,642				131,642
株主資本以外の項目 の当中間期変動額 (純額)						48,024	1,524	46,500	46,500
当中間期変動額合計			131,642	131,642	131,642	48,024	1,524	46,500	178,142
当中間期末残高	400,200	30,012	2,145,831	2,175,843	2,576,043	319,937	1,819	318,118	2,257,925

注記事項

（重要な会計方針）

1．資産の評価基準及び評価方法

有価証券

その他有価証券

時価のあるもの

中間決算日の市場価格等に基づく時価法（評価差額は全部純資産直入法により処理し、売却原価は移動平均法により算定）

2．デリバティブの評価基準及び評価方法

時価法を採用しております。

3．固定資産の減価償却の方法

有形固定資産

定額法を採用しております。なお主な耐用年数は、建物が8 - 15年、器具備品が3 - 15年であります。

無形固定資産

定額法を採用しております。自社利用のソフトウェアについては社内における利用可能期間（5年）に基づく定額法によっております。

4．重要なヘッジ会計の方法

ヘッジ会計の方法

繰延ヘッジ処理によっております。

ヘッジ手段とヘッジ対象

ヘッジ手段 指数先物

ヘッジ対象 投資有価証券

ヘッジ方針

価格変動リスクの低減のため、対象資産の範囲内でヘッジを行っております。

ヘッジ有効性の評価の方法

ヘッジ開始時から有効性判定時点までの期間において、ヘッジ対象とヘッジ手段の時価変動の累計を比較し、両者の変動額等を基礎にして判断しております。

5．その他中間財務諸表作成のための基本となる重要な事項

消費税及び地方消費税の会計処理

税抜方式によっております。

(中間貸借対照表関係)

1 有形固定資産の減価償却累計額

	当中間会計期間 (2020年9月30日)
建物	2,715千円
器具備品	4,048千円

2 消費税及び地方消費税の取扱い

仮払消費税等及び仮受消費税等は、相殺のうえ、未払消費税等として表示しております。

(中間損益計算書関係)

1 減価償却実施額

	当中間会計期間 (自 2020年4月1日 至 2020年9月30日)
有形固定資産	1,440千円
無形固定資産	944千円

2 営業外収益に属する収益のうち、重要なもの

	当中間会計期間 (自 2020年4月1日 至 2020年9月30日)
受取配当金	29,280千円

(株主資本等変動計算書関係)

当中間会計期間（自 2020年4月1日 至 2020年9月30日）

1. 発行済株式に関する事項

株式の種類	当事業年度 期首株式数	増加株式数	減少株式数	当中間会計期間末 株式数
普通株式(株)	36,600			36,600

2. 自己株式に関する事項

該当事項はありません。

3. 新株予約権等に関する事項

該当事項はありません。

4. 配当に関する事項

該当事項はありません。

（金融商品関係）

金融商品の時価等に関する事項

中間貸借対照表計上額、時価及びこれらの差額については、次のとおりであります。なお、時価を把握することが極めて困難と認められるものは、次表には含めておりません（注2）参照）。

当中間会計期間（2020年9月30日）

	中間貸借対照表 計上額 (千円)	時価 (千円)	差額 (千円)
(1) 現金及び預金	1,042,341	1,042,341	
(2) 未収委託者報酬	463,475	463,475	
(3) 未収運用受託報酬	435	435	
(4) 投資有価証券 その他有価証券	930,362	930,362	
資産計	2,436,614	2,436,614	
未払金	332,052	332,052	
負債計	332,052	332,052	
デリバティブ取引 ヘッジ会計が適用されているもの	2,621	2,621	
デリバティブ取引計（注）	2,621	2,621	

（注）デリバティブ取引によって生じた正味の債権・債務は、純額で表示しております。

（注1）金融商品の時価の算定方法並びに有価証券及びデリバティブ取引に関する事項

資産

(1)現金及び預金 (2)未収委託者報酬 (3)未収運用受託報酬

これらは短期間で決済されるため、時価は帳簿価額にほぼ等しいことから、当該帳簿価額によっております。

(4)投資有価証券

その他有価証券(投資信託)は基準価額によっております。

負債

未払金

短期間で決済されるため、時価は帳簿価額にほぼ等しいことから、当該帳簿価額によっております。

デリバティブ取引

注記事項（デリバティブ取引関係）をご参照ください。

（注2）時価を把握することが極めて困難と認められる金融商品

区分	中間貸借対照表計上額 (千円)
長期差入保証金	10,137

長期差入保証金については、期限の定めが無いため、将来キャッシュ・フローの算定が困難であることから、時価開示の対象とはしておりません。

(有価証券関係)

その他有価証券

当中間会計期間（2020年9月30日）

区分		中間貸借対照表 計上額（千円）	取得原価（千円）	差額（千円）
中間貸借対照表計上額が 取得原価を超えるもの	(1)株式			
	(2)債券			
	(3)その他	1,163	1,000	163
	小計	1,163	1,000	163
中間貸借対照表計上額が 取得原価を超えないもの	(1)株式			
	(2)債券			
	(3)その他	929,198	1,390,500	461,301
	小計	929,198	1,390,500	461,301
合計		930,362	1,391,500	461,137

(デリバティブ取引関係)

当中間会計期間（2020年9月30日）

1. ヘッジ会計が適用されていないデリバティブ取引

該当事項はありません。

2. ヘッジ会計が適用されているデリバティブ取引

株式関連

ヘッジ会計の方法	取引の種類	主なヘッジ対象	契約額等 （千円）	契約額等のうち 1年超（千円）	時価 （千円）
原則的処理方法	指数先物取引 買建	投資有価証券	10,000		2,621
合計			10,000		2,621

(注) 時価の算定方法

取引先金融機関から提示された価格等に基づいております。

（セグメント情報等）

当中間会計期間（自 2020年4月1日 至 2020年9月30日）

（セグメント情報）

当社の事業は、投資運用業の単一セグメントであるため、記載を省略しております。

（関連情報）

1．製品及びサービスごとの情報

単一の製品・サービスの区分の外部顧客への営業収益が損益計算書の営業収益の90%を超えるため、記載を省略しております。

2．地域ごとの情報

(1)売上高

本邦以外への外部顧客への売上高がないため、該当事項はありません。

(2)有形固定資産

本邦以外に所在している固定資産がないため、該当事項はありません。

3．主要な顧客ごとの情報

特定の顧客に対する営業収益で、損益計算書の営業収益の10%以上を占めるものがないため、記載を省略しております。

（報告セグメントごとの減損損失に関する情報）

該当事項はありません。

（報告セグメントごとののれんの償却額及び未償却残高に関する情報）

該当事項はありません。

（報告セグメントごとの負ののれん発生益に関する情報）

該当事項はありません。

(1株当たり情報)

1株当たり純資産額及び算定上の基礎は、以下のとおりであります。

項 目	当中間会計期間 (2020年9月30日)
1株当たり純資産額	61,691円94銭
(算定上の基礎)	
純資産の部の合計額(千円)	2,257,925
純資産の部の合計額から控除する金額(千円)	
普通株式に係る中間会計期間末の純資産額(千円)	2,257,925
1株当たり純資産額の算定に用いられた中間会計期間末の 普通株式の数(株)	36,600

1株当たり中間純利益金額及び算定上の基礎は、以下のとおりであります。

項 目	当中間会計期間 (自 2020年4月1日 至 2020年9月30日)
1株当たり中間純利益金額	3,596円79銭
(算定上の基礎)	
中間純利益金額(千円)	131,642
普通株主に帰属しない金額(千円)	
普通株式に係る中間純利益金額(千円)	131,642
普通株式の期中平均株式数(株)	36,600

(注) 潜在株式調整後1株当たり中間純利益金額については、潜在株式が存在しないため記載しておりませ
ん。

(重要な後発事象)

該当事項はありません。

4【利害関係人との取引制限】

委託会社は、「金融商品取引法」の定めるところにより、利害関係人との取引について、次に掲げる行為が禁止されています。

- (1) 自己またはその取締役もしくは執行役との間における取引を行うことを内容とした運用を行うこと(投資者の保護に欠け、もしくは取引の公正を害し、または金融商品取引業の信用を失墜させるおそれがないものとして内閣府令で定めるものを除きます。)
- (2) 運用財産相互間において取引を行うことを内容とした運用を行うこと(投資者の保護に欠け、もしくは取引の公正を害し、または金融商品取引業の信用を失墜させるおそれがないものとして内閣府令で定めるものを除きます。)
- (3) 通常の実取引の条件と異なる条件であって取引の公正を害するおそれのある条件で、委託会社の親法人等(委託会社の総株主等の議決権の過半数を保有していることその他の当該金融商品取引業者と密接な関係を有する法人その他の団体として政令で定める要件に該当する者をいいます。以下(4)(5)において同じ。)または子法人等(委託会社が総株主等の議決権の過半数を保有していることその他の当該金融商品取引業者と密接な関係を有する法人その他の団体として政令で定める要件に該当する者をいいます。以下同じ。)と有価証券の売買その他の取引または金融デリバティブ取引を行うこと。
- (4) 委託会社の親法人等または子法人等の利益を図るため、その行う投資運用業に関して運用の方針、運用財産の額もしくは市場の状況に照らして不必要な取引を行うことを内容とした運用を行うこと。
- (5) 上記(3)(4)に掲げるもののほか、委託会社の親法人等または子法人等が関与する行為であって、投資者の保護に欠け、もしくは取引の公正を害し、または金融商品取引業の信用を失墜させるおそれのあるものとして内閣府令で定める行為。

5【その他】

(1) 定款の変更

委託会社の定款の変更に関しては、株主総会の決議が必要です。

(2) 訴訟事件その他重要事項

委託会社及びファンドに重要な影響を与えた事実、または与えると予想される事実はありません。

第2【その他の関係法人の概況】

1【名称、資本金の額及び事業の内容】

	名 称	資本金の額 (2020年3月末日現在)	事業の内容
受託会社	三井住友信託銀行株式会社	342,037百万円	銀行法に基づき銀行業を営むとともに、金融機関の信託業務の兼営等に関する法律(兼営法)に基づき信託業務を営んでいます。
再信託 受託会社	株式会社日本カストディ 銀行	51,000百万円 ¹	銀行法に基づき銀行業を営むとともに、金融機関の信託業務の兼営等に関する法律(兼営法)に基づき信託業務を営んでいます。
販売会社	株式会社SBI証券	48,323百万円	「金融商品取引法」に定める 第一種金融商品取引業を営 んでいます。
	楽天証券株式会社	7,495百万円	
	クレディ・スイス証券株式会社	78,100百万円	
	日産証券株式会社	1,500百万円	
	四国アライアンス証券株式 会社	3,000百万円	
	百五証券株式会社	3,000百万円	
	岡三にいがた証券株式会社 ²	852百万円	
	株式会社静岡銀行	90,845百万円	銀行法に基づき銀行業を営 んでいます。
	株式会社中国銀行	15,149百万円	
株式会社百十四銀行	37,322百万円		

1 2020年7月27日現在。

2 岡三にいがた証券株式会社は、ファンドの募集・販売の取扱いを行いません。換金申込の受付、収益分配金の支払いならびに再投資、および換金代金ならびに償還金の支払い等のみ行います。

2【関係業務の概要】

(1) 受託会社

本ファンドの受託会社として、信託財産の保管・管理・計算等を行います。

(2) 再信託受託会社

本ファンドの受託会社と再信託契約を締結し、信託事務の一部を行います。

(3) 販売会社

本ファンドの販売会社として募集・販売の取扱い、一部解約事務および収益分配金・解約金・償還金の支払い等を行います。

3【資本関係】

(1) 受託会社

該当事項はありません。

(2) 再信託受託会社

該当事項はありません。

(3) 販売会社

該当事項はありません。

第3【その他】

- (1) 金融商品取引法第15条第2項本文に規定するあらかじめまたは同時に交付しなければならない目論見書(以下「交付目論見書」といいます。)の名称を「投資信託説明書(交付目論見書)」、また、金融商品取引法第15条第3項本文に規定する交付の請求があった時に直ちに交付しなければならない目論見書の名称を「投資信託説明書(請求目論見書)」と記載することがあります。
- (2) 目論見書の表紙、表紙裏または裏表紙に、以下を記載することがあります。
- 委託会社の金融商品取引業者登録番号及び設立年月日
 - ファンドの基本的性格など
 - 委託会社及びファンドのロゴ・マークや図案など
 - 委託会社のホームページや携帯電話サイトのご案内など
 - 目論見書の使用開始日
- (3) 目論見書の表紙または表紙裏に、以下の趣旨の文章の全部または一部を記載することがあります。
- 投資信託は、預金や保険契約とは異なり、預金保険機構及び保険契約者保護機構の保護の対象ではない旨。また、銀行など登録金融機関で購入された場合、投資者保護基金の支払いの対象とはならない旨の記載。
- 投資信託は、元金及び利回りが保証されているものではない旨の記載。
- 投資した資産の価値の減少を含むリスクは、投資信託を購入されたお客様が負う旨の記載。
- 「金融商品取引法第13条の規定に基づく目論見書である。」旨の記載。
- 「ご購入に際しては、目論見書の内容を十分にお読みください。」という趣旨の記載。
- 請求目論見書の入手方法(ホームページで閲覧、ダウンロードできるなど)についての記載。
- 請求目論見書は投資者の請求により販売会社から交付される旨及び当該請求を行なった場合にはその旨の記録をしておくべきである旨の記載。
- 「信託約款が請求目論見書に掲載されている。」旨の記載。
- 商品内容に関して重大な変更を行う場合には、投資信託及び投資法人に関する法律に基づき事前に受益者の意向を確認する旨の記載。
- 投資信託の財産は受託会社において信託法に基づき分別管理されている旨の記載。
- 有価証券届出書の効力発生及びその確認方法に関する記載。
- 委託会社の情報として記載することが望ましい事項と判断する事項がある場合は、当該事項の記載。
- (4) 交付目論見書の投資リスクに、以下の趣旨の文章の全部または一部を記載することがあります。
- ファンドの取引に関して、金融商品取引法第37条の6の規定(いわゆるクーリング・オフ)の適用がない旨の記載。
- 投資信託は、預金や保険契約とは異なり、預金保険機構及び保険契約者保護機構の保護の対象ではない旨。また、銀行など登録金融機関で購入された場合、投資者保護基金の支払いの対象とはならない旨の記載。
- (5) 有価証券届出書本文「第一部 証券情報」、「第二部 ファンド情報」に記載の内容について、投資者の理解を助けるため、当該内容を説明した図表などを付加して目論見書の当該内容に関連する箇所に記載することがあります。

- (6) 目論見書に信託約款を掲載し、有価証券届出書本文「第二部 ファンド情報」中「第1 ファンドの状況」「2 投資方針」の詳細な内容につきましては、当該信託約款を参照する旨を記載することで、目論見書の内容の記載とすることがあります。
- (7) 投信評価機関、投信評価会社などによる評価を取得・使用する場合があります。
- (8) 目論見書は電子媒体などとして使用されるほか、インターネットなどに掲載されることがあります。

独立監査人の監査報告書

2020年5月29日

SBIアセットマネジメント株式会社

取締役会 御中

太陽有限責任監査法人
東京事務所指定有限責任社員
業務執行社員 公認会計士 本間 洋一指定有限責任社員
業務執行社員 公認会計士 石倉 毅典

監査意見

当監査法人は、金融商品取引法第193条の2第1項の規定に基づく監査証明を行うため、「委託会社等の経理状況」に掲げられているSBIアセットマネジメント株式会社の2019年4月1日から2020年3月31日までの第34期事業年度の財務諸表、すなわち、貸借対照表、損益計算書、株主資本等変動計算書、重要な会計方針及びその他の注記について監査を行った。

当監査法人は、上記の財務諸表が、我が国において一般に公正妥当と認められる企業会計の基準に準拠して、SBIアセットマネジメント株式会社の2020年3月31日現在の財政状態及び同日をもって終了する事業年度の経営成績を、全ての重要な点において適正に表示しているものと認める。

監査意見の根拠

当監査法人は、我が国において一般に公正妥当と認められる監査の基準に準拠して監査を行った。監査の基準における当監査法人の責任は、「財務諸表監査における監査人の責任」に記載されている。当監査法人は、我が国における職業倫理に関する規定に従って、会社から独立しており、また、監査人としてのその他の倫理上の責任を果たしている。当監査法人は、意見表明の基礎となる十分かつ適切な監査証拠を入手したと判断している。

財務諸表に対する経営者及び監査役の責任

経営者の責任は、我が国において一般に公正妥当と認められる企業会計の基準に準拠して財務諸表を作成し適正に表示することにある。これには、不正又は誤謬による重要な虚偽表示のない財務諸表を作成し適正に表示するために経営者が必要と判断した内部統制を整備及び運用することが含まれる。

財務諸表を作成するに当たり、経営者は、継続企業の前提に基づき財務諸表を作成することが適切であるかどうかを評価し、我が国において一般に公正妥当と認められる企業会計の基準に基づいて継続企業に関する事項を開示する必要がある場合には当該事項を開示する責任がある。

監査役の責任は、財務報告プロセスの整備及び運用における取締役の職務の執行を監視することにある。

財務諸表監査における監査人の責任

監査人の責任は、監査人が実施した監査に基づいて、全体としての財務諸表に不正又は誤謬による重要な虚偽表示がないかどうかについて合理的な保証を得て、監査報告書において独立の立場から財務諸表に対する意見を表明することにある。虚偽表示は、不正又は誤謬により発生する可能性があり、個別に又は集計すると、財務諸表の利用者の意思決定に影響を与えると合理的に見込まれる場合に、重要性があると判断される。

監査人は、我が国において一般に公正妥当と認められる監査の基準に従って、監査の過程を通じて、職業的専門家としての判断を行い、職業的懐疑心を保持して以下を実施する。

- ・ 不正又は誤謬による重要な虚偽表示リスクを識別し、評価する。また、重要な虚偽表示リスクに対応した監査手続を立案し、実施する。監査手続の選択及び適用は監査人の判断による。さらに、意見表明の基礎となる十分かつ適切な監査証拠を入手する。
- ・ 財務諸表監査の目的は、内部統制の有効性について意見表明するためのものではないが、監査人は、リスク評価の実施に際して、状況に応じた適切な監査手続を立案するために、監査に関連する内部統制を検討する。
- ・ 経営者が採用した会計方針及びその適用方法の適切性、並びに経営者によって行われた会計上の見積りの合理性及び関連する注記事項の妥当性を評価する。
- ・ 経営者が継続企業を前提として財務諸表を作成することが適切であるかどうか、また、入手した監査証拠に基づき、継続企業の前提に重要な疑義を生じさせるような事象又は状況に関して重要な不確実性が認められるかどうか結論付ける。継続企業の前提に関する重要な不確実性が認められる場合は、監査報告書において財務諸表の注記事項に注意を喚起すること、又は重要な不確実性に関する財務諸表の注記事項が適切でない場合は、財務諸表に対して除外事項付意見を表明することが求められている。監査人の結論は、監査報告書日までに入手した監査証拠に基づいているが、将来の事象や状況により、企業は継続企業として存続できなくなる可能性がある。
- ・ 財務諸表の表示及び注記事項が、我が国において一般に公正妥当と認められる企業会計の基準に準拠しているかどうかとともに、関連する注記事項を含めた財務諸表の表示、構成及び内容、並びに財務諸表が基礎となる取引や会計事象を適正に表示しているかどうかを評価する。

監査人は、監査役に対して、計画した監査の範囲とその実施時期、監査の実施過程で識別した内部統制の重要な不備を含む監査上の重要な発見事項、及び監査の基準で求められているその他の事項について報告を行う。

利害関係

会社と当監査法人又は業務執行社員との間には、公認会計士法の規定により記載すべき利害関係はない。

以 上

-
- 1．上記は監査報告書の原本に記載された事項を電子化したものであり、その原本は当社が別途保管しております。
 - 2．XBRLデータは監査の対象に含まれておりません。

独立監査人の監査報告書

2021年4月7日

SBIアセットマネジメント株式会社

取締役会 御中

有限責任監査法人トーマツ
東京事務所指定有限責任社員 公認会計士 松崎雅則 印
業務執行社員

監査意見

当監査法人は、金融商品取引法第193条の2第1項の規定に基づく監査証明を行うため、「ファンドの経理状況」に掲げられているSBI世界高配当株プレミアムファンド（為替ヘッジあり）＜資産成長コース＞の2020年8月18日から2021年2月16日までの計算期間の財務諸表、すなわち、貸借対照表、損益及び剰余金計算書、注記表並びに附属明細表について監査を行った。

当監査法人は、上記の財務諸表が、我が国において一般に公正妥当と認められる企業会計の基準に準拠して、SBI世界高配当株プレミアムファンド（為替ヘッジあり）＜資産成長コース＞の2021年2月16日現在の信託財産の状態及び同日をもって終了する計算期間の損益の状況を、全ての重要な点において適正に表示しているものと認める。

監査意見の根拠

当監査法人は、我が国において一般に公正妥当と認められる監査の基準に準拠して監査を行った。監査の基準における当監査法人の責任は、「財務諸表監査における監査人の責任」に記載されている。当監査法人は、我が国における職業倫理に関する規定に従って、SBIアセットマネジメント株式会社及びファンドから独立しており、また、監査人としてのその他の倫理上の責任を果たしている。当監査法人は、意見表明の基礎となる十分かつ適切な監査証拠を入手したと判断している。

財務諸表に対する経営者の責任

経営者の責任は、我が国において一般に公正妥当と認められる企業会計の基準に準拠して財務諸表を作成し適正に表示することにある。これには、不正又は誤謬による重要な虚偽表示のない財務諸表を作成し適正に表示するために経営者が必要と判断した内部統制を整備及び運用することが含まれる。

財務諸表を作成するに当たり、経営者は、継続企業の前提に基づき財務諸表を作成することが適切であるかどうかを評価し、我が国において一般に公正妥当と認められる企業会計の基準に基づいて継続企業に関する事項を開示する必要がある場合には当該事項を開示する責任がある。

財務諸表監査における監査人の責任

監査人の責任は、監査人が実施した監査に基づいて、全体としての財務諸表に不正又は誤謬による重要な虚偽表示がないかどうかについて合理的な保証を得て、監査報告書において独立の立場から財務諸表に対する意見を表明することにある。虚偽表示は、不正又は誤謬により発生する可能性があり、個別に又は集計すると、財務諸表の利用者の意思決定に影響を与えると合理的に見込まれる場合に、重要性があると判断される。

監査人は、我が国において一般に公正妥当と認められる監査の基準に従って、監査の過程を通じて、職業的専門家としての判断を行い、職業的懐疑心を保持して以下を実施する。

- 不正又は誤謬による重要な虚偽表示リスクを識別し、評価する。また、重要な虚偽表示リスクに対応した監査手続を立案し、実施する。監査手続の選択及び適用は監査人の判断による。さらに、意見表明の基礎となる十分かつ適切な監査証拠を入手する。
- 財務諸表監査の目的は、内部統制の有効性について意見表明するためのものではないが、監査人は、リスク評価の実施に際して、状況に応じた適切な監査手続を立案するために、監査に関連する内部統制を検討する。
- 経営者が採用した会計方針及びその適用方法の適切性、並びに経営者によって行われた会計上の見積りの合理性及び関連する注記事項の妥当性を評価する。
- 経営者が継続企業を前提として財務諸表を作成することが適切であるかどうか、また、入手した監査証拠に基づき、継続企業の前提に重要な疑義を生じさせるような事象又は状況に関して重要な不確実性が認められるかどうか結論付ける。継続企業の前提に関する重要な不確実性が認められる場合は、監査報告書において財務諸表の注記事項に注意を喚起すること、又は重要な不確実性に関する財務諸表の注記事項が適切でない場合は、財務諸表に対して除外事項付意見を表明することが求められている。監査人の結論は、監査報告書日までに入手した監査証拠に基づいているが、将来の事象や状況により、ファンドは継続企業として存続できなくなる可能性がある。
- 財務諸表の表示及び注記事項が、我が国において一般に公正妥当と認められる企業会計の基準に準拠しているかどうかとともに、関連する注記事項を含めた財務諸表の表示、構成及び内容、並びに財務諸表が基礎となる取引や会計事象を適正に表示しているかどうかを評価する。

監査人は、経営者に対して、計画した監査の範囲とその実施時期、監査の実施過程で識別した内部統制の重要な不備を含む監査上の重要な発見事項、及び監査の基準で求められているその他の事項について報告を行う。

利害関係

SBIアセットマネジメント株式会社及びファンドと当監査法人又は業務執行社員との間には、公認会計士法の規定により記載すべき利害関係はない。

以上

-
1. 上記は、監査報告書の原本に記載された事項を電子化したものであり、その原本は当社が別途保管しております。
 2. XBRLデータは監査の対象に含まれておりません。

独立監査人の監査報告書

2021年4月7日

SBIアセットマネジメント株式会社

取締役会 御中

有限責任監査法人トーマツ
東京事務所指定有限責任社員
業務執行社員 公認会計士 松崎雅則 印

監査意見

当監査法人は、金融商品取引法第193条の2第1項の規定に基づく監査証明を行うため、「ファンドの経理状況」に掲げられているSBI世界高配当株プレミアムファンド（為替ヘッジあり）＜年7%定率払出しコース＞の2020年8月18日から2021年2月16日までの特定期間の財務諸表、すなわち、貸借対照表、損益及び剰余金計算書、注記表並びに附属明細表について監査を行った。

当監査法人は、上記の財務諸表が、我が国において一般に公正妥当と認められる企業会計の基準に準拠して、SBI世界高配当株プレミアムファンド（為替ヘッジあり）＜年7%定率払出しコース＞の2021年2月16日現在の信託財産の状態及び同日をもって終了する特定期間の損益の状況を、全ての重要な点において適正に表示しているものと認める。

監査意見の根拠

当監査法人は、我が国において一般に公正妥当と認められる監査の基準に準拠して監査を行った。監査の基準における当監査法人の責任は、「財務諸表監査における監査人の責任」に記載されている。当監査法人は、我が国における職業倫理に関する規定に従って、SBIアセットマネジメント株式会社及びファンドから独立しており、また、監査人としてのその他の倫理上の責任を果たしている。当監査法人は、意見表明の基礎となる十分かつ適切な監査証拠を入手したと判断している。

財務諸表に対する経営者の責任

経営者の責任は、我が国において一般に公正妥当と認められる企業会計の基準に準拠して財務諸表を作成し適正に表示することにある。これには、不正又は誤謬による重要な虚偽表示のない財務諸表を作成し適正に表示するために経営者が必要と判断した内部統制を整備及び運用することが含まれる。

財務諸表を作成するに当たり、経営者は、継続企業の前提に基づき財務諸表を作成することが適切であるかどうかを評価し、我が国において一般に公正妥当と認められる企業会計の基準に基づいて継続企業に関する事項を開示する必要がある場合には当該事項を開示する責任がある。

財務諸表監査における監査人の責任

監査人の責任は、監査人が実施した監査に基づいて、全体としての財務諸表に不正又は誤謬による重要な虚偽表示がないかどうかについて合理的な保証を得て、監査報告書において独立の立場から財務諸表に対する意見を表明することにある。虚偽表示は、不正又は誤謬により発生する可能性があり、個別に又は集計すると、財務諸表の利用者の意思決定に影響を与えると合理的に見込まれる場合に、重要性があると判断される。

監査人は、我が国において一般に公正妥当と認められる監査の基準に従って、監査の過程を通じて、職業的専門家としての判断を行い、職業的懐疑心を保持して以下を実施する。

- 不正又は誤謬による重要な虚偽表示リスクを識別し、評価する。また、重要な虚偽表示リスクに対応した監査手続を立案し、実施する。監査手続の選択及び適用は監査人の判断による。さらに、意見表明の基礎となる十分かつ適切な監査証拠を入手する。
- 財務諸表監査の目的は、内部統制の有効性について意見表明するためのものではないが、監査人は、リスク評価の実施に際して、状況に応じた適切な監査手続を立案するために、監査に関連する内部統制を検討する。
- 経営者が採用した会計方針及びその適用方法の適切性、並びに経営者によって行われた会計上の見積りの合理性及び関連する注記事項の妥当性を評価する。
- 経営者が継続企業を前提として財務諸表を作成することが適切であるかどうか、また、入手した監査証拠に基づき、継続企業の前提に重要な疑義を生じさせるような事象又は状況に関して重要な不確実性が認められるかどうか結論付ける。継続企業の前提に関する重要な不確実性が認められる場合は、監査報告書において財務諸表の注記事項に注意を喚起すること、又は重要な不確実性に関する財務諸表の注記事項が適切でない場合は、財務諸表に対して除外事項付意見を表明することが求められている。監査人の結論は、監査報告書日までに入手した監査証拠に基づいているが、将来の事象や状況により、ファンドは継続企業として存続できなくなる可能性がある。
- 財務諸表の表示及び注記事項が、我が国において一般に公正妥当と認められる企業会計の基準に準拠しているかどうかとともに、関連する注記事項を含めた財務諸表の表示、構成及び内容、並びに財務諸表が基礎となる取引や会計事象を適正に表示しているかどうかを評価する。

監査人は、経営者に対して、計画した監査の範囲とその実施時期、監査の実施過程で識別した内部統制の重要な不備を含む監査上の重要な発見事項、及び監査の基準で求められているその他の事項について報告を行う。

利害関係

SBIアセットマネジメント株式会社及びファンドと当監査法人又は業務執行社員との間には、公認会計士法の規定により記載すべき利害関係はない。

以上

-
1. 上記は、監査報告書の原本に記載された事項を電子化したものであり、その原本は当社が別途保管しております。
 2. XBRLデータは監査の対象に含まれておりません。

独立監査人の監査報告書

2021年4月7日

SBIアセットマネジメント株式会社

取締役会 御中

有限責任監査法人トーマツ
東京事務所指定有限責任社員
業務執行社員
公認会計士 松崎雅則 印

監査意見

当監査法人は、金融商品取引法第193条の2第1項の規定に基づく監査証明を行うため、「ファンドの経理状況」に掲げられているSBI世界高配当株プレミアムファンド（為替ヘッジあり）＜年15%定率払出しコース＞の2020年8月18日から2021年2月16日までの特定期間の財務諸表、すなわち、貸借対照表、損益及び剰余金計算書、注記表並びに附属明細表について監査を行った。

当監査法人は、上記の財務諸表が、我が国において一般に公正妥当と認められる企業会計の基準に準拠して、SBI世界高配当株プレミアムファンド（為替ヘッジあり）＜年15%定率払出しコース＞の2021年2月16日現在の信託財産の状態及び同日をもって終了する特定期間の損益の状況を、全ての重要な点において適正に表示しているものと認める。

監査意見の根拠

当監査法人は、我が国において一般に公正妥当と認められる監査の基準に準拠して監査を行った。監査の基準における当監査法人の責任は、「財務諸表監査における監査人の責任」に記載されている。当監査法人は、我が国における職業倫理に関する規定に従って、SBIアセットマネジメント株式会社及びファンドから独立しており、また、監査人としてのその他の倫理上の責任を果たしている。当監査法人は、意見表明の基礎となる十分かつ適切な監査証拠を入手したと判断している。

財務諸表に対する経営者の責任

経営者の責任は、我が国において一般に公正妥当と認められる企業会計の基準に準拠して財務諸表を作成し適正に表示することにある。これには、不正又は誤謬による重要な虚偽表示のない財務諸表を作成し適正に表示するために経営者が必要と判断した内部統制を整備及び運用することが含まれる。

財務諸表を作成するに当たり、経営者は、継続企業的前提に基づき財務諸表を作成することが適切であるかどうかを評価し、我が国において一般に公正妥当と認められる企業会計の基準に基づいて継続企業に関する事項を開示する必要がある場合には当該事項を開示する責任がある。

財務諸表監査における監査人の責任

監査人の責任は、監査人が実施した監査に基づいて、全体としての財務諸表に不正又は誤謬による重要な虚偽表示がないかどうかについて合理的な保証を得て、監査報告書において独立の立場から財務諸表に対する意見を表明することにある。虚偽表示は、不正又は誤謬により発生する可能性があり、個別に又は集計すると、財務諸表の利用者の意思決定に影響を与えると合理的に見込まれる場合に、重要性があると判断される。

監査人は、我が国において一般に公正妥当と認められる監査の基準に従って、監査の過程を通じて、職業的専門家としての判断を行い、職業的懐疑心を保持して以下を実施する。

- ・ 不正又は誤謬による重要な虚偽表示リスクを識別し、評価する。また、重要な虚偽表示リスクに対応した監査手続を立案し、実施する。監査手続の選択及び適用は監査人の判断による。さらに、意見表明の基礎となる十分かつ適切な監査証拠を入手する。
- ・ 財務諸表監査の目的は、内部統制の有効性について意見表明するためのものではないが、監査人は、リスク評価の実施に際して、状況に応じた適切な監査手続を立案するために、監査に関連する内部統制を検討する。
- ・ 経営者が採用した会計方針及びその適用方法の適切性、並びに経営者によって行われた会計上の見積りの合理性及び関連する注記事項の妥当性を評価する。
- ・ 経営者が継続企業を前提として財務諸表を作成することが適切であるかどうか、また、入手した監査証拠に基づき、継続企業の前提に重要な疑義を生じさせるような事象又は状況に関して重要な不確実性が認められるかどうか結論付ける。継続企業の前提に関する重要な不確実性が認められる場合は、監査報告書において財務諸表の注記事項に注意を喚起すること、又は重要な不確実性に関する財務諸表の注記事項が適切でない場合は、財務諸表に対して除外事項付意見を表明することが求められている。監査人の結論は、監査報告書日までに入手した監査証拠に基づいているが、将来の事象や状況により、ファンドは継続企業として存続できなくなる可能性がある。
- ・ 財務諸表の表示及び注記事項が、我が国において一般に公正妥当と認められる企業会計の基準に準拠しているかどうかとともに、関連する注記事項を含めた財務諸表の表示、構成及び内容、並びに財務諸表が基礎となる取引や会計事象を適正に表示しているかどうかを評価する。

監査人は、経営者に対して、計画した監査の範囲とその実施時期、監査の実施過程で識別した内部統制の重要な不備を含む監査上の重要な発見事項、及び監査の基準で求められているその他の事項について報告を行う。

利害関係

SBIアセットマネジメント株式会社及びファンドと当監査法人又は業務執行社員との間には、公認会計士法の規定により記載すべき利害関係はない。

以 上

-
1. 上記は、監査報告書の原本に記載された事項を電子化したものであり、その原本は当社が別途保管しております。
 2. XBRLデータは監査の対象に含まれておりません。

独立監査人の中間監査報告書

2020年11月30日

SBIアセットマネジメント株式会社

取締役会 御中

有限責任監査法人トーマツ

東京事務所

指定有限責任社員
業務執行社員 公認会計士 木村尚子指定有限責任社員
業務執行社員 公認会計士 郷右近 隆也

中間監査意見

当監査法人は、金融商品取引法第193条の2第1項の規定に基づく監査証明を行うため、「委託会社等の経理状況」に掲げられているSBIアセットマネジメント株式会社の2020年4月1日から2021年3月31日までの第35期事業年度の中間会計期間（2020年4月1日から2020年9月30日まで）に係る中間財務諸表、すなわち、中間貸借対照表、中間損益計算書、中間株主資本等変動計算書、重要な会計方針及びその他の注記について中間監査を行った。

当監査法人は、上記の中間財務諸表が、我が国において一般に公正妥当と認められる中間財務諸表の作成基準に準拠して、SBIアセットマネジメント株式会社の2020年9月30日現在の財政状態及び同日をもって終了する中間会計期間（2020年4月1日から2020年9月30日まで）の経営成績に関する有用な情報を表示しているものと認める。

中間監査意見の根拠

当監査法人は、我が国において一般に公正妥当と認められる中間監査の基準に準拠して中間監査を行った。中間監査の基準における当監査法人の責任は、「中間財務諸表監査における監査人の責任」に記載されている。当監査法人は、我が国における職業倫理に関する規定に従って、会社から独立しており、また、監査人としてのその他の倫理上の責任を果たしている。当監査法人は、中間監査の意見表明の基礎となる十分かつ適切な監査証拠を入手したと判断している。

中間財務諸表に対する経営者及び監査役の責任

経営者の責任は、我が国において一般に公正妥当と認められる中間財務諸表の作成基準に準拠して中間財務諸表を作成し有用な情報を表示することにある。これには、不正又は誤謬による重要な虚偽表示のない中間財務諸表を作成し有用な情報を表示するために経営者が必要と判断した内部統制を整備及び運用することが含まれる。

中間財務諸表を作成するに当たり、経営者は、継続企業的前提に基づき中間財務諸表を作成することが適切であるかどうかを評価し、我が国において一般に公正妥当と認められる中間財務諸表の作成基準に基づいて継続企業に関する事項を開示する必要がある場合には当該事項を開示する責任がある。

監査役の責任は、財務報告プロセスの整備及び運用における取締役の職務の執行を監視することにある。

中間財務諸表監査における監査人の責任

監査人の責任は、監査人が実施した中間監査に基づいて、全体として中間財務諸表の有用な情報の表示に関して投資者の判断を損なうような重要な虚偽表示がないかどうかの合理的な保証を得て、中間監査報告書において独立の立場から中間財務諸表に対する意見を表明することにある。虚偽表示は、不正又は誤謬により発生する可能性があり、個別に又は集計すると、中間財務諸表の利用者の意思決定に影響を与えると合理的に見込まれる場合に、重要性があると判断される。

監査人は、我が国において一般に公正妥当と認められる中間監査の基準に従って、中間監査の過程を通じて、職業的専門家としての判断を行い、職業的懐疑心を保持して以下を実施する。

- 不正又は誤謬による中間財務諸表の重要な虚偽表示リスクを識別し、評価する。また、重要な虚偽表示リスクに対応する中間監査手続を立案し、実施する。中間監査手続の選択及び適用は監査人の判断による。さらに、中間監査の意見表明の基礎となる十分かつ適切な監査証拠を入手する。なお、中間監査手続は、年度監査と比べて監査手続の一部が省略され、監査人の判断により、不正又は誤謬による中間財務諸表の重要な虚偽表示リスクの評価に基づいて、分析的手続等を中心とした監査手続に必要な応じて追加の監査手続が選択及び適用される。
- 中間財務諸表監査の目的は、内部統制の有効性について意見表明するためのものではないが、監査人は、リスク評価の実施に際して、状況に応じた適切な中間監査手続を立案するために、中間財務諸表の作成と有用な情報の表示に関連する内部統制を検討する。
- 経営者が採用した会計方針及びその適用方法並びに経営者によって行われた会計上の見積りの合理性及び関連する注記事項の妥当性を評価する。
- 経営者が継続企業を前提として中間財務諸表を作成することが適切であるかどうか、また、入手した監査証拠に基づき、継続企業的前提に重要な疑義を生じさせるような事象又は状況に関して重要な不確実性が認められるかどうか結論付ける。継続企業的前提に関する重要な不確実性が認められる場合は、中間監査報告書において中間財務諸表の注記事項に注意を喚起すること、又は重要な不確実性に関する中間財務諸表の注記事項が適切でない場合は、中間財務諸表に対して除外事項付意見を表明することが求められている。監査人の結論は、中間監査報告書日までに入手した監査証拠に基づいているが、将来の事象や状況により、企業は継続企業として存続できなくなる可能性がある。
- 中間財務諸表の表示及び注記事項が、我が国において一般に公正妥当と認められる中間財務諸表の作成基準に準拠しているかどうかとともに、関連する注記事項を含めた中間財務諸表の表示、構成及び内容、並びに中間財務諸表が基礎となる取引や会計事象に関して有用な情報を表示しているかどうかを評価する。

監査人は、監査役に対して、計画した中間監査の範囲とその実施時期、中間監査の実施過程で識別した内部統制の重要な不備を含む中間監査上の重要な発見事項、及び中間監査の基準で求められているその他の事項について報告を行う。

利害関係

会社と当監査法人又は業務執行社員との間には、公認会計士法の規定により記載すべき利害関係はない。

以上

1. 上記は中間監査報告書の原本に記載された事項を電子化したものであり、その原本は当社が別途保管しております。
2. XBRLデータは中間監査の対象に含まれておりません。