

【表紙】

【提出書類】	有価証券届出書
【提出先】	関東財務局長
【提出日】	2021年4月30日
【発行者名】	ブラックロック・ジャパン株式会社
【代表者の役職氏名】	代表取締役社長 有田 浩之
【本店の所在の場所】	東京都千代田区丸の内一丁目8番3号
【事務連絡者氏名】	猪浦 純子
【電話番号】	03 - 6703 - 7940
【届出の対象とした募集内国投資信託受益証券に係るファンドの名称】	ブラックロックLifePathファンド2025
【届出の対象とした募集内国投資信託受益証券の金額】	5兆円を上限とします。
【縦覧に供する場所】	該当事項はありません。

(注) 本書において文中および表中の数字は四捨五入された数値として表示されている場合があり、従って合計として表示された数字はかかる数値の総和と必ずしも一致するとは限りません。

第一部【証券情報】

（１）【ファンドの名称】

ブラックロックLifePathファンド2025

（以下「当ファンド」または「ファンド」といいます。）

（２）【内国投資信託受益証券の形態等】

追加型証券投資信託の受益権です。

当初元本は、1口当り1円です。

ファンドの受益権は、社債、株式等の振替に関する法律（以下「社振法」といいます。）の規定の適用を受け、受益権の帰属は、後述の「（11）振替機関に関する事項」に記載の振替機関および当該振替機関の下位の口座管理機関（社振法第2条に規定する「口座管理機関」をいい、振替機関を含め、以下「振替機関等」といいます。）の振替口座簿に記載または記録されることにより定まります（以下、振替口座簿に記載または記録されることにより定まる受益権を「振替受益権」といいます。）。委託会社であるブラックロック・ジャパン株式会社は、やむを得ない事情等がある場合を除き、当該振替受益権を表示する受益証券を発行しません。また、振替受益権には無記名式や記名式の形態はありません。

当ファンドについて、委託会社の依頼により、信用格付業者から提供され、もしくは閲覧に供された信用格付または信用格付業者から提供され、もしくは閲覧に供される予定の信用格付はありません。

（３）【発行（売出）価額の総額】

5兆円を上限とします。

（４）【発行（売出）価格】

購入受付日の翌営業日の基準価額とします。

基準価額につきましては、販売会社または下記にお問い合わせください。

ブラックロック・ジャパン株式会社

電話番号：03 - 6703 - 4300（受付時間 営業日の9：00～17：00）

ホームページアドレス：www.blackrock.com/jp/

(5) 【申込手数料】

購入時の申込手数料(以下「購入時手数料」といいます。)は、購入受付日の翌営業日の基準価額に3.30%(税抜3.00%)を上限として、販売会社が独自に定める率を乗じて得た額とします。詳細は、販売会社にお問い合わせください。

(販売会社につきましては、「(8)申込取扱場所」に記載の照会先までお問い合わせください。)

なお、購入時手数料には消費税に相当する金額および地方消費税に相当する金額(以下「消費税等相当額」といいます。)が含まれています(以下同じ。)

分配金の受取方法により、「一般コース」、「累積投資コース」の2つのコースがあります。「累積投資コース」を選択した投資者が、分配金を再投資する場合は、無手数料とします。

(6) 【申込単位】

分配金の受取方法により、収益の分配時に分配金を受け取る「一般コース」と、分配金が税引き後、無手数料で再投資される「累積投資コース」の2つの購入方法があります。

取扱いを行なうコースおよび購入の申込単位(以下「購入単位」といいます。)は、各販売会社により異なりますので、詳細は販売会社にお問い合わせください。

(7) 【申込期間】

2021年5月1日から2021年11月2日まで

申込期間は、上記期間満了前に有価証券届出書を提出することによって更新されます。

(8) 【申込取扱場所】

ファンドの申込取扱場所(以下「販売会社」といいます。)については下記にお問い合わせください。

ブラックロック・ジャパン株式会社

電話番号：03 - 6703 - 4300 (受付時間 営業日の9:00~17:00)

ホームページアドレス：www.blackrock.com/jp/

(9) 【払込期日】

受益権の投資者は、販売会社が定める日までに購入代金(購入受付日の翌営業日の基準価額に購入口数を乗じた金額に、購入時手数料を加算した金額をいいます。)を販売会社に支払うものとします。

振替受益権にかかる各購入受付日の発行価額の総額は、販売会社によって追加信託が行なわれる日に委託会社の指定する口座を経由して、受託会社の指定するファンド口座に払い込まれます。

(10) 【払込取扱場所】

上記「(8)申込取扱場所」で払い込みください。

（ 1 1 ） 【振替機関に関する事項】

振替機関は、株式会社証券保管振替機構です。

（ 1 2 ） 【その他】

購入代金の利息

購入代金には利息をつけません。

日本以外の地域における発行

行ないません。

購入不可日

以下に定める日のいずれかに該当する場合には、販売会社の営業日であっても購入は受けられません。詳細は販売会社にお問い合わせください。

- ・ニューヨーク証券取引所の休場日
- ・ロンドン証券取引所の休場日

振替受益権について

ファンドの受益権は、社振法の規定の適用を受け、上記「（11）振替機関に関する事項」に記載の振替機関の振替業にかかる業務規程等の規則にしたがって取り扱われるものとします。

ファンドの分配金、償還金、換金代金は、社振法および上記「（11）振替機関に関する事項」に記載の振替機関の業務規程その他の規則にしたがって支払われます。

（参考）

投資信託振替制度とは、

- ・ファンドの受益権の発生、消滅、移転をコンピュータシステムにて管理します。
- ・ファンドの設定、換金、償還等がコンピュータシステム上の帳簿（「振替口座簿」といいます。）への記載・記録によって行なわれますので、受益証券は発行されません。

第二部【ファンド情報】

第1【ファンドの状況】

1【ファンドの性格】

(1)【ファンドの目的及び基本的性格】

「ブラックロックLifePathファンド2025」（以下「当ファンド」または「ファンド」といいます。）は、信託財産の着実な成長と安定した収益の確保を目標として運用を行ないます。

当ファンドは、追加型証券投資信託であり、追加型投信／内外／資産複合に属しています。下記は、一般社団法人投資信託協会の「商品分類に関する指針」に基づき当ファンドが該当する商品分類・属性区分を網掛け表示しています。

<商品分類表>

単位型・追加型	投資対象地域	投資対象資産（収益の源泉）
単位型投信 追加型投信	国内 海外 内外	株式 債券 不動産投信 その他資産（ ） 資産複合

<属性区分表>

投資対象資産	決算頻度	投資対象地域	投資形態	為替ヘッジ
株式 一般 大型株 中小型株 債券 一般 公債 社債 その他債券 クレジット属性 不動産投信 その他資産 (投資信託証券(資産複合(株式、債券、不動産投信)資産配分変更型)) 資産複合 資産配分固定型 資産配分変更型	年1回 年2回 年4回 年6回 (隔月) 年12回 (毎月) 日々 その他	グローバル (日本を含む) 日本 北米 欧州 アジア オセアニア 中南米 アフリカ 中近東 (中東) エマージング	ファミリー ファンド ファンド・ オブ・ ファンズ	あり () なし

< 各分類および区分の定義 >

・ 商品分類

単位型投信・追加型投信の区分	追加型投信	一度設定されたファンドであってもその後追加設定が行なわれ従来の信託財産とともに運用されるファンドをいう。
投資対象地域による区分	内外	目論見書または投資信託約款において、国内および海外の資産による投資収益を実質的に源泉とする旨の記載があるものをいう。
投資対象資産による区分	資産複合	目論見書または投資信託約款において、株式、債券または不動産投信（リート）の資産のうち複数の資産による投資収益を実質的に源泉とする旨の記載があるものをいう。

・ 属性区分

投資対象資産による属性区分	その他資産（投資信託証券（資産複合（株式、債券、不動産投信）資産配分変更型））	目論見書または投資信託約款において、主として投資信託証券に投資する旨の記載があるものをいう。ただし、当ファンドは、投資信託証券（親投資信託）を通じて主として株式・債券または不動産投信に投資する。また、複数資産を投資対象とし、組入比率については、機動的な変更を行なう旨の記載があるものもしくは固定的とする旨の記載がないものをいう。
決算頻度による属性区分	年1回	目論見書または投資信託約款において、年1回決算する旨の記載があるものをいう。
投資対象地域による属性区分	グローバル（日本を含む）	目論見書または投資信託約款において、組入資産による投資収益が世界（日本を含む）の資産を源泉とする旨の記載があるものをいう。
投資形態による属性区分	ファミリーファンド	目論見書または投資信託約款において、親投資信託（ファンド・オブ・ファンズにのみ投資されるものを除く。）を投資対象として投資するものをいう。
為替ヘッジによる属性区分	為替ヘッジなし	目論見書または投資信託約款において、為替のヘッジを行わない旨の記載があるものまたは為替のヘッジを行なう旨の記載がないものをいう。なお、「為替ヘッジ」とは、対円での為替リスクに対するヘッジの有無をいう。

上記は、一般社団法人投資信託協会の定義を基に委託会社が作成したものを含まず。なお、上記以外の商品分類・属性区分の定義については、一般社団法人投資信託協会のホームページ（<http://www.toushin.or.jp/>）をご覧ください。

信託金の限度額は、5兆円です。ただし、委託会社は受託会社と合意のうえ、当該限度額を変更することができます。

ファンドの特色

1

日本を含む世界の債券、株式、不動産投資信託証券(以下「リート」といいます。)に投資します。

以下の7資産の各市場を代表する指数に連動する運用成果を目指すマザーファンドを主要投資対象とします。



※必ずしも上記のすべてのマザーファンドに投資するとは限らず、また上記以外の有価証券およびデリバティブ等に投資する場合があります。

※有価証券の貸付を行なう場合があります。その場合、運用の委託先としてブラックロック・インスティテューショナルトラストカンパニー、エヌ・エイに有価証券の貸付の指図に関する権限の全部または一部を委託します。

※各マザーファンドの詳細については、「追加的記載事項」をご覧ください。

2

当ファンドは、ターゲット・デート型のファンドです。

ターゲット・デート・ファンドにおいては、一般的に、退職等の節目となる期日(以下「ターゲット・イヤー」といいます。)を定め、その期日に向けて徐々にリスクを低減する運用を行ないます。

当ファンドでは、2025年をターゲット・イヤーと定めて、その後の資金としてご活用いただくことを想定したファンドの運営を行ないます(詳細は次ページをご参照ください。)

したがって、ターゲット・イヤー近辺に退職を予定する投資者が当ファンドを保有する場合には、ポートフォリオの資産配分がターゲット・イヤーまでの期間に合わせて調整されるため、退職後資金の準備をより効率化*¹することに役立てていただけたらと考えます*²。

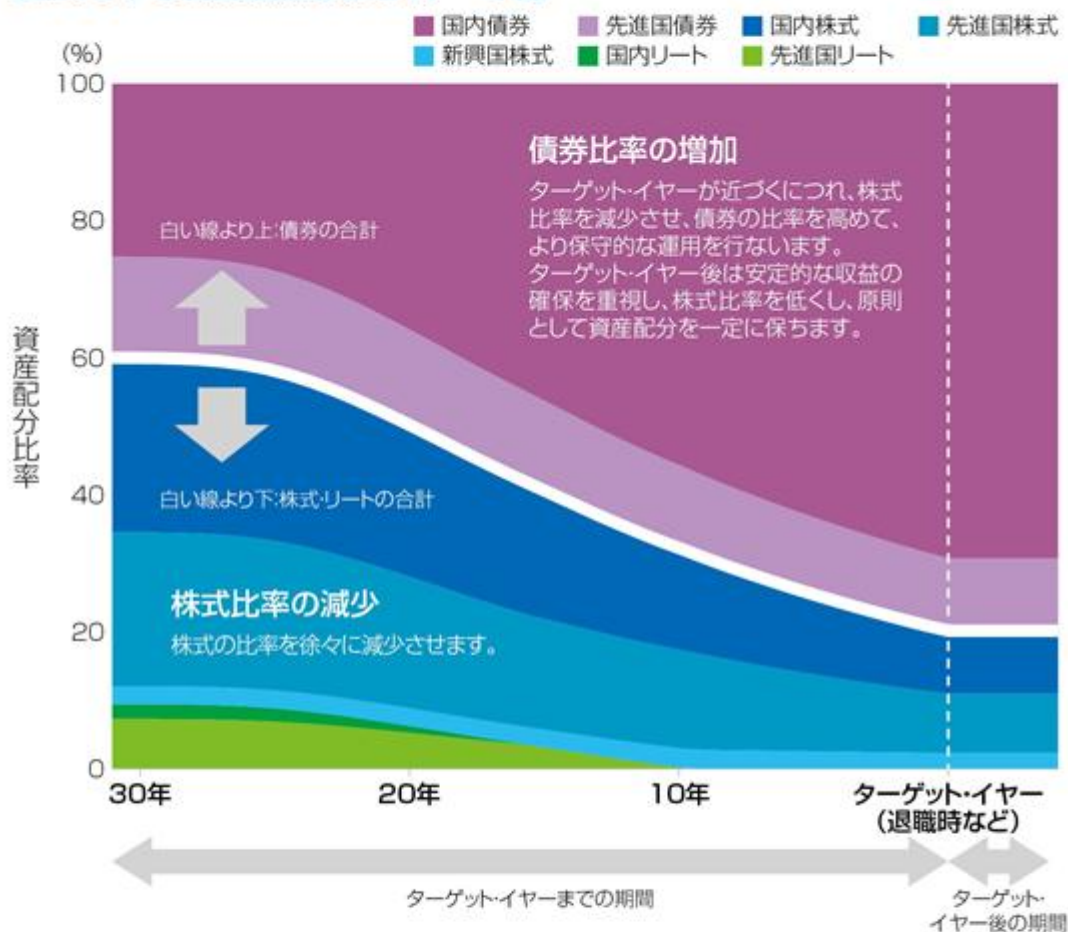
*¹ 例えば、投資者ご自身が、複数の投資信託の売買を行なうケース等との比較。

*² 当ファンド内部の資産配分についての説明です。また、適合性を保証するものではありません。

当ファンドの資産配分は、ターゲット・イヤーまでの期間が長いほど値上がり益の獲得を重視した運用を行ない、ターゲット・イヤーに近づくにつれ、株式およびリートへの配分を減少させ、債券への配分を高めることにより、信託財産の安定性を重視した運用を行ないます。

ターゲット・イヤー以降は、資産配分を一定とすることを基本とします。

当ファンドの資産配分推移のイメージ図



※株式比率には、リートを含みます。

※上記は当初設定時に想定する資産配分の推移を示したイメージ図であり、将来上記の通りに運用を行なうことを保証するものではありません。また、市場環境が大きく変化した場合等には、上記のような運用が今後変化する可能性があります。

3

市場環境の大きな変化等により、当ファンドの価格変動リスクが上昇した場合には、一定期間、株式その他の資産への配分を引き下げる等の方法によって、価格変動リスクの抑制を重視した運用を行なうことがあります。

上記のような運用を行なうことで、極端に大きな価格変動を避け、長期的なファンドのリスク低減を目指します。

※価格変動リスクを予測して抑制するものではなく、また必ず回避できることを約束するものではありません。

4

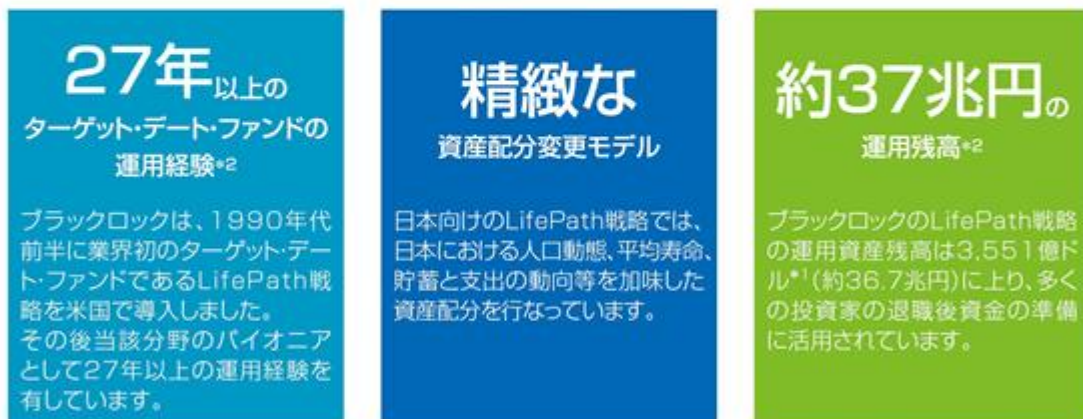
運用は、ブラックロック・グループの米国および世界各国におけるターゲット・デート・ファンドの豊富な経験を活用し、マルチアセット運用部が担当します。

当ファンドのようにあらかじめ定めた目標の期日に向けて資産配分を変更させながら運用を行なう商品は、ターゲット・デート・ファンドと呼ばれ、米国や英国を中心に世界の投資家の退職後の資金準備に活用されています。

ブラックロック・グループは、世界最大の資産運用会社として、約8.68兆ドル*¹（約896兆円）の資産を運用し、リタイアメントの分野における先駆者として幅広い運用戦略・サービスの提供を行なっています。

1990年代前半に、業界初のターゲット・デート・ファンドをLifePath戦略と名付けて米国で導入して以降、世界各国でその国にあわせたLifePath戦略を開発・導入しています。

当ファンドでは、日本向けに設計されたLifePath戦略をもとに運用を行ないます。



*¹ 2020年12月末現在（円換算レートは1ドル=103.245円を使用）。

*² ブラックロック・グループにおける実績です。

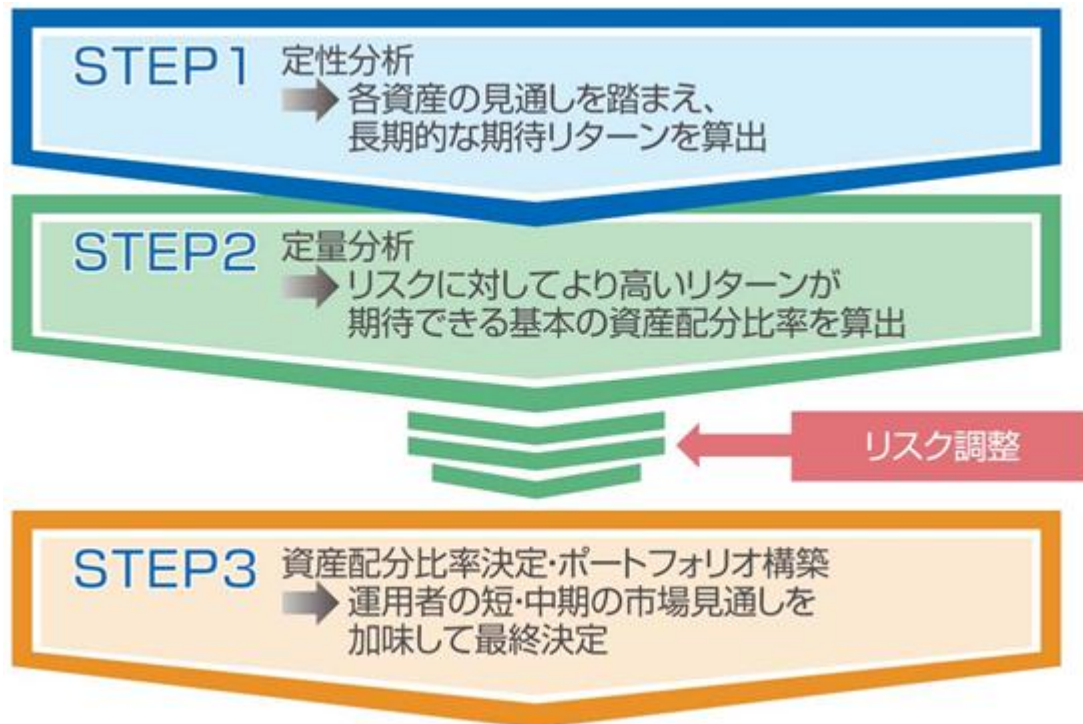
5

実質組入外貨建資産については、原則として為替ヘッジを行ないません。

運用プロセス

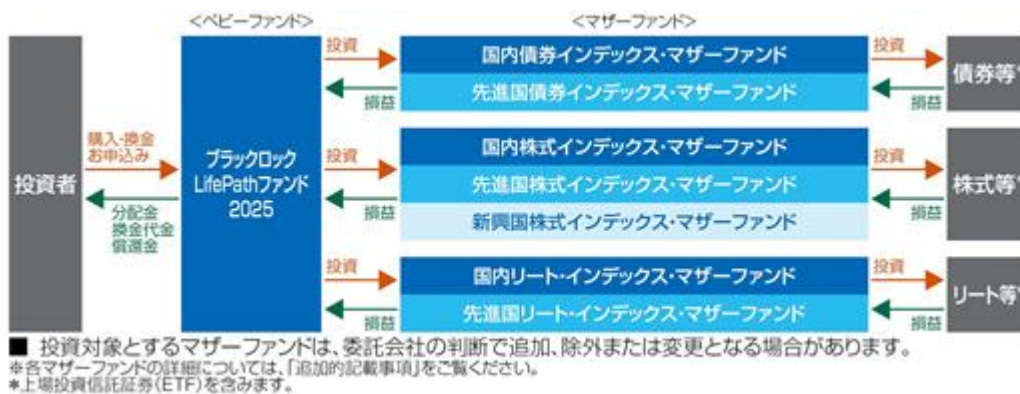
運用者の知識や経験に基づく分析・判断（定性分析）と、資本市場やライフサイクルにかかるデータやモデルを用いた分析（定量分析）の双方を用いて、資産配分比率を決定します。

〔イメージ図〕



資金動向、市況動向等によっては上記のような運用ができない場合があります。
 運用プロセスは変更となる場合があります。

当ファンドはファミリーファンド方式により運用を行ないます。



ファミリーファンド方式とは、複数のファンドを合同運用する仕組みで、投資者から投資された資金をまとめてベビーファンドとし、その資金の全部または一部をマザーファンドに投資して実質的な運用を行なう仕組みです。なお、信託約款上では「マザーファンド」は「親投資信託」という表現で定義されています。

(追加的記載事項)

マザーファンドの概要

当ファンドの各マザーファンドは、投資対象市場を代表する指数(以下「ベンチマーク」といいます。)に連動する運用成果を目指します。

マザーファンド	投資対象市場	ベンチマーク
国内債券インデックス・マザーファンド	円建ての債券市場	NOMURA-BPI総合
先進国債券インデックス・マザーファンド	日本を除く先進国の国債市場	FTSE世界国債インデックス(除く日本、国内投信用円ベース)
国内株式インデックス・マザーファンド	日本の株式市場	日経平均株価(日経225)
先進国株式インデックス・マザーファンド	日本を除く先進国の株式市場	MSCIコクサイ指数(円換算ベース)
新興国株式インデックス・マザーファンド	新興国の株式市場	MSCIエマージング・マーケット・インデックス(円換算ベース)
国内リートインデックス・マザーファンド	日本の不動産投資信託証券市場	S&P J-REIT指数(配当込み)
先進国リートインデックス・マザーファンド	日本を除く先進国の不動産投資信託証券市場	S&P先進国REIT指数(除く日本、税引後配当込み、円換算ベース)

※上記のマザーファンドは、委託会社の判断で追加、除外または変更となる場合があります。

※マザーファンドのベンチマークは、マザーファンドの商品性および運用上の効率性等を勘案し委託会社の判断により決定されます。なお、上記のベンチマークは本書作成時現在のものであり、将来変更となる場合があります。

※当ファンドにベンチマークはありません。

マザーファンドの各ベンチマークの著作権等について

■NOMURA-BPI総合

NOMURA-BPI総合は、野村證券株式会社(以下、同社)が公表している指数で、その知的財産権は同社に帰属します。なお、同社は、同指数の正確性、完全性、信頼性、有用性を保証するものではなく、同指数を用いて行なわれるブラックロック・ジャパン株式会社の事業活動・サービスに関して一切責任を負いません。

■FTSE世界国債インデックス(除く日本)

FTSE世界国債インデックス(除く日本)は、FTSE Fixed Income LLCにより運営され、日本を除く世界主要国の国債の総合収益率を各市場の時価総額で加重平均した債券インデックスです。同指数はFTSE Fixed Income LLCの知的財産であり、指数に関するすべての権利はFTSE Fixed Income LLCが有しています。

■日経平均株価(日経225)

日経平均株価(日経225)に関する著作権、知的所有権、その他一切の権利は日本経済新聞社(以下、同社)に帰属します。同社は本商品を保証するものではなく、本商品について一切の責任を負いません。

■MSCIコクサイ指数

MSCIコクサイ指数は、MSCI Inc.(以下、同社)が開発、計算した株価指数です。同指数に関する著作権、知的財産その他一切の権利は、同社に帰属します。また、同社は同指数の内容を変更する権利および公表を停止する権利を有しています。

■MSCIエマージング・マーケット・インデックス

MSCIエマージング・マーケット・インデックスは、MSCI Inc.(以下、同社)が開発、計算した株価指数です。同指数に関する著作権、知的財産その他一切の権利は、同社に帰属します。また、同社は同指数の内容を変更する権利および公表を停止する権利を有しています。

■S&P J-REIT指数(配当込み)

S&P J-REIT指数は、スタンダード&プアーズ ファイナンシャル サービスズ エル エル シー(以下、同社)が開発、計算した指数です。同指数に関する著作権、知的財産その他一切の権利は、同社に帰属します。また、同社は同指数の内容を変更する権利および公表を停止する権利を有しています。

■S&P先進国REIT指数(除く日本、税引後配当込み)

S&P先進国REIT指数は、スタンダード&プアーズ ファイナンシャル サービスズ エル エル シー(以下、同社)が開発、計算した指数です。同指数に関する著作権、知的財産その他一切の権利は、同社に帰属します。また、同社は同指数の内容を変更する権利および公表を停止する権利を有しています。

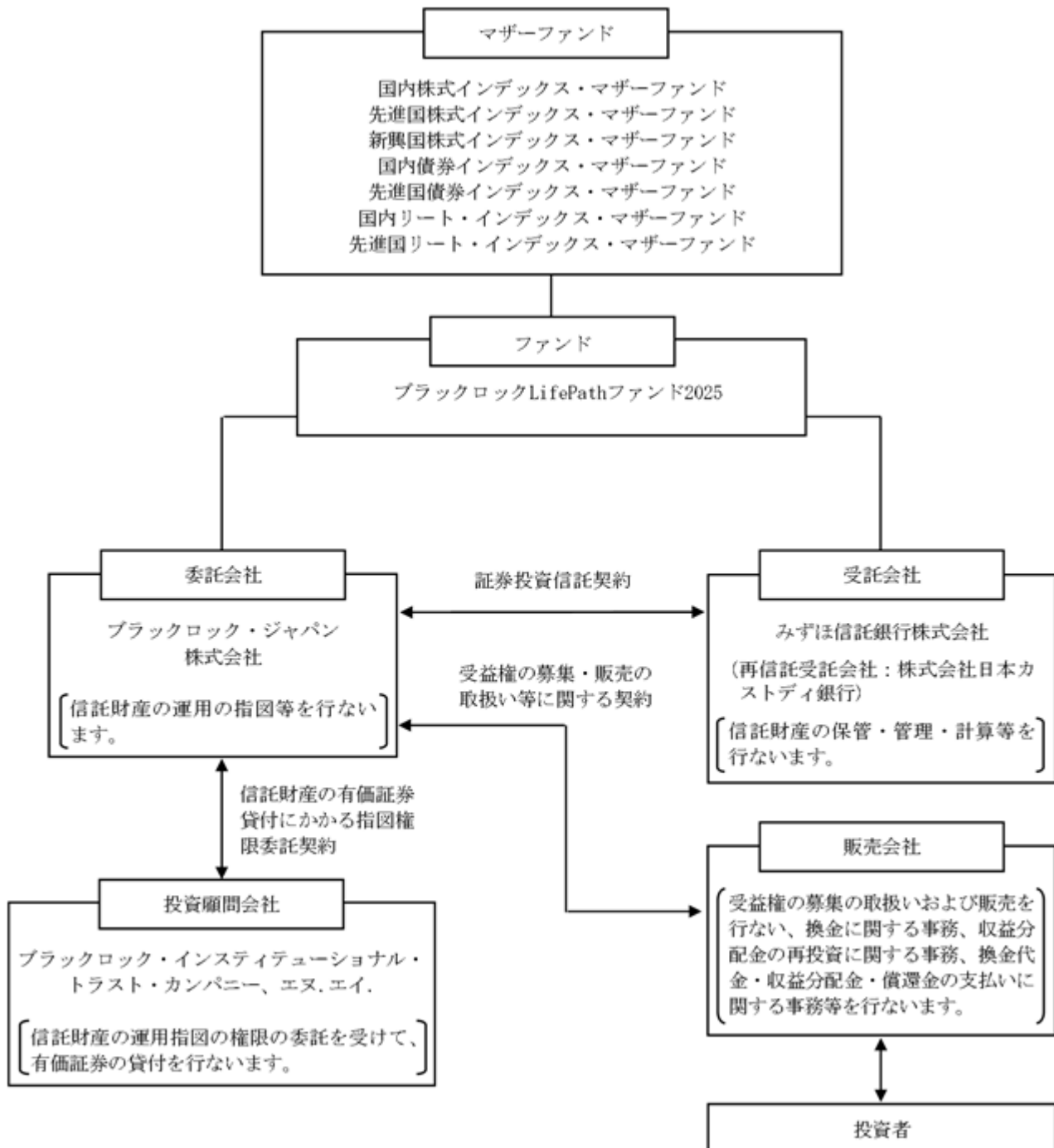
(2) 【ファンドの沿革】

2019年4月10日

信託契約締結、ファンドの設定日、運用開始

(3) 【ファンドの仕組み】

ファンドの仕組み



< 契約等の概要 >

a . 「証券投資信託契約」

ファンドの設定・運営に関する事項、信託財産の運用・管理に関する事項、委託会社および受託会社の業務に関する事項、投資者に関する事項等について規定しています。

b . 「受益権の募集・販売の取扱い等に関する契約」

委託会社が販売会社に委託する受益権の募集販売の取扱い、換金事務、投資者に対する収益分配金および換金代金の支払、その他これらの業務に付随する業務等について規定しています。

c . 「信託財産の有価証券貸付にかかる指図権限委託契約」

有価証券貸付代理人への有価証券貸付にかかる指図権限の委託ならびに当該業務内容等について規定しています。

< 委託会社の概況 >

2021年1月末現在の委託会社の概況は、以下の通りです。

a . 資本金 3,120百万円

b . 沿革

1985年1月	メリルリンチ投資顧問株式会社 (後のメリルリンチ・インベストメント・マネジャーズ株式会社) 設立 1987年3月 証券投資顧問業者として登録 1987年6月 投資一任業務認可を取得 1997年12月 投資信託委託業務免許を取得
1988年3月	パークレイズ・デズート・ウェッド投資顧問株式会社 (後のパークレイズ・グローバル・インベスターズ株式会社) 設立 1988年6月 証券投資顧問業者として登録 1989年1月 投資一任業務認可を取得 1998年3月 投資信託委託業務免許を取得
1999年4月	野村ブラックロック・アセット・マネジメント株式会社 (後のブラックロック・ジャパン株式会社) 設立 1999年6月 証券投資顧問業者として登録 1999年8月 投資一任業務認可を取得
2006年10月	メリルリンチ・インベストメント・マネジャーズ株式会社を存続会社として、 ブラックロック・ジャパン株式会社と合併 新会社商号: 「ブラックロック・ジャパン株式会社」
2009年12月	パークレイズ・グローバル・インベスターズ株式会社を存続会社として、 ブラックロック・ジャパン株式会社と合併 新会社商号: 「ブラックロック・ジャパン株式会社」

c. 大株主の状況

株主名	住所	所有 株式数	所有比率
ブラックロック・ジャパン・ ホールディングス合同会社	東京都千代田区丸の内一丁目 8 番 3 号	15,000株	100%

2【投資方針】

(1)【投資方針】

主として、内外の債券市場、株式市場および不動産投資信託証券市場を代表する指数に連動する運用成果を目指すマザーファンドを主要投資対象とします。なお、将来の市場構造等の変化によっては、投資を行なう資産クラスを見直す場合があります。

マザーファンドの受益証券への投資は、原則、高位を維持します。

2025年（以下「ターゲット・イヤー」といいます。）にむけて、時間の経過にしたがい徐々に保守的な資産配分となるよう運用します。資産配分は、ターゲット・イヤーまでの期間が長いほど値上がり益の獲得を重視した運用を行ない、ターゲット・イヤーに近づくにつれ、株式および不動産投資信託証券への配分を漸減し、債券への配分を漸増することにより、信託財産の保全を重視した運用を行ないます。ターゲット・イヤー以降は、資産配分を一定とすることを基本とします。

市場環境の大きな変化等により価格変動リスクが上昇した場合には、一定期間、株式その他の資産への配分を引き下げる等の方法によって、価格変動リスクの抑制を重視した運用を行なうことがあります。

実質組入外貨建資産については、原則として為替ヘッジを行ないません。

組入比率の調整等を目的として有価証券先物取引等やブラックロック・グループが運用する上場投資信託証券（ETF）へ投資する場合があります。

ブラックロック・インスティテューショナル・トラスト・カンパニー、エヌ.エイ.(BlackRock Institutional Trust Company, N.A.)に有価証券の貸付の指図に関する権限の全部または一部を委託します。

資金動向、市況動向、残存信託期間等によっては、上記のような運用ができない場合もあります。

委託会社は、自己または第三者の利益を図るために投資者の利益を害することとなる潜在的なおそれのある取引を行ないまたは行なうことがある場合、投資者の利益を害しないことを確保するため、売買執行管理規程等の社内規程により管理します。

<参考> 各マザーファンドの運用の基本方針

国内株式インデックス・マザーファンド

- 運用の基本方針 -

1. 基本方針

この投資信託は、日本の株式市場を代表する指数（日経平均株価）に連動する運用成果を目指します。

2. 運用方法

(1) 投資対象

日本の株式等を主要投資対象とします。

(2) 投資態度

日本の株式市場を代表する指数に連動する運用成果を目指します。対象指数の選定および変更にあたっては、当ファンドの商品性および運用上の効率性等を勘案し委託会社の判断により決定するものとします。

効率的な運用を目的として、株式を主要投資対象とする上場投資信託証券（ETF）への投資を行なう場合があります。

対象指数との連動を維持するため、先物取引等を利用することがあります。その際、株式の実質投資比率（組入現物株式の時価総額に株価指数先物取引等の買建額を加算し、または株価指数先物取引等の売建額を控除した額の信託財産の純資産総額に対する割合をいいます。）が100%を超える場合があります。

ブラックロック・インスティテューショナル・トラスト・カンパニー、エヌ・エイ（BlackRock Institutional Trust Company, N.A.）に有価証券の貸付の指図に関する権限の全部または一部を委託します。

資金動向、市況動向、残存信託期間等によっては、上記のような運用ができない場合もあります。

(3) 投資制限

株式への投資割合には制限を設けません。

新株引受権証券および新株予約権証券への投資割合は、取得時において信託財産の純資産総額の20%以下とします。

外貨建資産への投資割合は、信託財産の純資産総額の50%以下とします。

上場投資信託証券への投資割合には制限を設けません。

投資信託証券（上場投資信託証券を除きます。）への投資割合は、信託財産の純資産総額の5%以下とします。

株式以外の資産（他の投資信託証券を通じて投資する場合は、当該他の投資信託の信託財産に属する株式以外の資産のうち、この投資信託の信託財産に属するとみなした部分を含みます。）への投資は、原則として信託財産総額の50%未満とします。ただし、この投資信託の当初設定日直後、大量の追加設定または解約が発生したとき、市況の急激な変化が予想されるとき、償還の準備に入ったとき等ならびに信託財産の規模が運用に支障をきたす水準となったとき等やむをえない事情が発生した場合には上記のような運用ができない場合があります。

一般社団法人投資信託協会規則に定めるデリバティブ取引等については、同規則に定める合理的な方法により算出した額が、信託財産の純資産総額を超えないものとします。

一般社団法人投資信託協会規則に定める一の者に係る株式等エクスポージャー、債券等エクスポージャーおよびデリバティブ等エクスポージャーの信託財産の純資産総額に対する比率は、原則としてそれぞれ10%、合計で20%を超えないものとし、当該比率を超えることとなった場合には、同規則にしたがい当該比率以内となるよう調整を行ないます。

先進国株式インデックス・マザーファンド

- 運用の基本方針 -

1. 基本方針

この投資信託は、日本を除く先進国の株式市場を代表する指数（MSCI コクサイ 指数（円換算ベース））に連動する運用成果を目指します。

2. 運用方法

(1) 投資対象

日本を除く先進国の株式等を主要投資対象とします。

(2) 投資態度

日本を除く先進国の株式市場を代表する指数に連動する運用成果を目指します。対象指数の選定および変更にあたっては、当ファンドの商品性および運用上の効率性等を勘案し委託会社の判断により決定するものとします。

効率的な運用を目的として、株式を主要投資対象とする上場投資信託証券（ETF）への投資を行なう場合があります。

対象指数との連動を維持するため、先物取引等を利用することがあります。その際、株式の実質投資比率（組入現物株式の時価総額に株価指数先物取引等の買建額を加算し、または株価指数先物取引等の売建額を控除した額の信託財産の純資産総額に対する割合をいいます。）が100%を超える場合があります。

外貨建資産については、原則として為替ヘッジを行いません。

ブラックロック・インスティテューショナル・トラスト・カンパニー、エヌ・エイ。(BlackRock Institutional Trust Company, N.A.)に有価証券の貸付の指図に関する権限の全部または一部を委託します。

資金動向、市況動向、残存信託期間等によっては、上記のような運用ができない場合もあります。

(3) 投資制限

株式への投資割合には制限を設けません。

新株引受権証券および新株予約権証券への投資割合は、取得時において信託財産の純資産総額の20%以下とします。

外貨建資産への投資割合には制限を設けません。

上場投資信託証券への投資割合には制限を設けません。

投資信託証券（上場投資信託証券を除きます。）への投資割合は、信託財産の純資産総額の5%以下とします。

一般社団法人投資信託協会規則に定めるデリバティブ取引等については、同規則に定める合理的な方法により算出した額が、信託財産の純資産総額を超えないものとします。

一般社団法人投資信託協会規則に定める一の者に係る株式等エクスポージャー、債券等エクスポージャーおよびデリバティブ等エクスポージャーの信託財産の純資産総額に対する比率は、原則としてそれぞれ10%、合計で20%を超えないものとし、当該比率を超えることとなった場合には、同規則にしたがい当該比率以内となるよう調整を行いません。

新興国株式インデックス・マザーファンド

- 運用の基本方針 -

1. 基本方針

この投資信託は、新興国の株式市場を代表する指数（MSCIエマージング・マーケット・インデックス（円換算ベース））に連動する運用成果を目指します。

2. 運用方法

(1) 投資対象

新興国の株式等（預託証券を含みます。以下同じ。）を主要投資対象とします。

(2) 投資態度

新興国の株式市場を代表する指数に連動する運用成果を目指します。対象指数の選定および変更にあたっては、当ファンドの商品性および運用上の効率性等を勘案し委託会社の判断により決定するものとします。

効率的な運用を目的として、株式を主要投資対象とする上場投資信託証券（ETF）への投資を行なう場合があります。

対象指数との連動を維持するため、先物取引等を利用することがあります。その際、株式の実質投資比率（組入現物株式の時価総額に株価指数先物取引等の買建額を加算し、または株価指数先物取引等の売建額を控除した額の信託財産の純資産総額に対する割合をいいます。）が100%を超える場合があります。

外貨建資産については、原則として為替ヘッジを行いません。

ブラックロック・インスティテューショナル・トラスト・カンパニー、エヌ・エイ。(BlackRock Institutional Trust Company, N.A.)に有価証券の貸付の指図に関する権限の全部または一部を委託します。

資金動向、市況動向、残存信託期間等によっては、上記のような運用ができない場合もあります。

(3) 投資制限

株式への投資割合には制限を設けません。

新株引受権証券および新株予約権証券への投資割合は、取得時において信託財産の純資産総額の20%以下とします。

外貨建資産への投資割合には制限を設けません。

上場投資信託証券への投資割合には制限を設けません。

投資信託証券（上場投資信託証券を除きます。）への投資割合は、信託財産の純資産総額の5%以下とします。

一般社団法人投資信託協会規則に定めるデリバティブ取引等については、同規則に定める合理的な方法により算出した額が、信託財産の純資産総額を超えないものとします。

一般社団法人投資信託協会規則に定める一の者に係る株式等エクスポージャー、債券等エクスポージャーおよびデリバティブ等エクスポージャーの信託財産の純資産総額に対する比率は、原則としてそれぞれ10%、合計で20%を超えないものとし、当該比率を超えることとなった場合には、同規則にしたがい当該比率以内となるよう調整を行いません。

国内債券インデックス・マザーファンド

- 運用の基本方針 -

1. 基本方針

この投資信託は、円建ての債券市場を代表する指数（NOMURA-BPI総合）に連動する運用成果を目指します。

2. 運用方法

(1) 投資対象

円建ての債券等を主要投資対象とします。

(2) 投資態度

円建ての債券市場を代表する指数に連動する運用成果を目指します。指数の選定および変更に当たっては、当ファンドの商品性および運用上の効率性等を勘案して委託会社が決定します。効率的な運用を目的として、公社債を主要投資対象とする上場投資信託証券（ETF）への投資を行う場合があります。

対象指数との連動を維持するため、先物取引等を利用することがあります。その際、債券の実質投資比率（組入現物債券の時価総額に債券先物取引等の買建額を加算し、または債券先物取引等の売建額を控除した額の信託財産の純資産総額に対する割合をいいます。）が100%を超える場合があります。

ブラックロック・インスティテューショナル・トラスト・カンパニー、エヌ.エイ.(BlackRock Institutional Trust Company, N.A.)に有価証券の貸付の指図に関する権限の全部または一部を委託します。

資金動向、市況動向、残存信託期間等によっては、上記のような運用ができない場合もあります。

(3) 投資制限

株式への投資割合は、取得時において信託財産の純資産総額の30%以下とします。

新株引受権証券および新株予約権証券への投資割合は、取得時において信託財産の純資産総額の20%以下とします。

外貨建資産への投資割合は、信託財産の純資産総額の50%以下とします。

上場投資信託証券への投資割合には制限を設けません。

投資信託証券（上場投資信託証券を除きます。）への投資割合は、信託財産の純資産総額の5%以下とします。

一般社団法人投資信託協会規則に定めるデリバティブ取引等については、同規則に定める合理的な方法により算出した額が、信託財産の純資産総額を超えないものとします。

一般社団法人投資信託協会規則に定める一の者に係る株式等エクスポージャー、債券等エクスポージャーおよびデリバティブ等エクスポージャーの信託財産の純資産総額に対する比率は、原則としてそれぞれ10%、合計で20%を超えないものとし、当該比率を超えることとなった場合には、同規則にしたがい当該比率以内となるよう調整を行いません。

先進国債券インデックス・マザーファンド

- 運用の基本方針 -

1. 基本方針

この投資信託は、日本を除く先進国の国債市場を代表する指数（FTSE世界国債インデックス（除く日本、国内投信用円ベース））に連動する運用成果を目指します。

2. 運用方法

(1) 投資対象

日本を除く先進国の国債等を主要投資対象とします。

(2) 投資態度

日本を除く先進国の国債市場を代表する指数に連動する運用成果を目指します。対象指数の選定および変更にあたっては、当ファンドの商品性および運用上の効率性等を勘案し委託会社の判断により決定するものとします。

効率的な運用を目的として、国債を主要投資対象とする上場投資信託証券（ETF）への投資を行なう場合があります。

対象指数との連動を維持するため、先物取引等を利用することがあります。その際、債券の実質投資比率（組入現物債券の時価総額に債券先物取引等の買建額を加算し、または債券先物取引等の売建額を控除した額の信託財産の純資産総額に対する割合をいいます。）が100%を超える場合があります。

外貨建資産については、原則として為替ヘッジを行いません。

ブラックロック・インスティテューショナル・トラスト・カンパニー、エヌ・エイ（BlackRock Institutional Trust Company, N.A.）に有価証券の貸付の指図に関する権限の全部または一部を委託します。

資金動向、市況動向、残存信託期間等によっては、上記のような運用ができない場合もあります。

(3) 投資制限

株式への投資割合は、取得時において信託財産の純資産総額の30%以下とします。

新株引受権証券および新株予約権証券への投資割合は、取得時において信託財産の純資産総額の20%以下とします。

外貨建資産への投資割合には制限を設けません。

上場投資信託証券への投資割合には制限を設けません。

投資信託証券（上場投資信託証券を除きます。）への投資割合は、信託財産の純資産総額の5%以下とします。

一般社団法人投資信託協会規則に定めるデリバティブ取引等については、同規則に定める合理的な方法により算出した額が、信託財産の純資産総額を超えないものとします。

一般社団法人投資信託協会規則に定める一の者に係る株式等エクスポージャー、債券等エクスポージャーおよびデリバティブ等エクスポージャーの信託財産の純資産総額に対する比率は、原則としてそれぞれ10%、合計で20%を超えないものとし、当該比率を超えることとなった場合には、同規則にしたがい当該比率以内となるよう調整を行いません。

国内リート・インデックス・マザーファンド

- 運用の基本方針 -

1. 基本方針

この投資信託は、日本の不動産投資信託証券（リート）市場を代表する指数（S&P J-REIT指数（配当込み））に連動する運用成果を目指します。

2. 運用方法

(1) 投資対象

日本の不動産投資信託証券等を主要投資対象とします。

(2) 投資態度

日本の不動産投資信託証券市場を代表する指数に連動する運用成果を目指します。対象指数の選定および変更にあたっては、当ファンドの商品性および運用上の効率性等を勘案し委託会社の判断により決定するものとします。

効率的な運用を目的として、不動産投資信託証券を主要投資対象とする上場投資信託証券（ETF）への投資を行なう場合があります。

対象指数との連動を維持するため、先物取引等を利用することがあります。その際、不動産投資信託証券の実質投資比率（組入現物不動産投資信託証券の時価総額に指数先物取引等の買建額を加算し、または指数先物取引等の売建額を控除した額の信託財産の純資産総額に対する割合をいいます。）が100%を超える場合があります。

ブラックロック・インスティテューショナル・トラスト・カンパニー、エヌ・エイ（BlackRock Institutional Trust Company, N.A.）に有価証券の貸付の指図に関する権限の全部または一部を委託します。

資金動向、市況動向、残存信託期間等によっては、上記のような運用ができない場合もあります。

(3) 投資制限

株式への投資割合には制限を設けません。

新株引受権証券および新株予約権証券への投資割合は、取得時において信託財産の純資産総額の20%以下とします。

外貨建資産への投資割合は、信託財産の純資産総額の50%以下とします。

上場投資信託証券への投資割合には制限を設けません。

投資信託証券（上場投資信託証券を除きます。）への投資割合は、信託財産の純資産総額の5%以下とします。

一般社団法人投資信託協会規則に定めるデリバティブ取引等については、同規則に定める合理的な方法により算出した額が、信託財産の純資産総額を超えないものとします。

一般社団法人投資信託協会規則に定める一の者に係る株式等エクスポージャー、債券等エクスポージャーおよびデリバティブ等エクスポージャーの信託財産の純資産総額に対する比率は、原則としてそれぞれ10%、合計で20%を超えないものとし、当該比率を超えることとなった場合には、同規則にしたがい当該比率以内となるよう調整を行ないます。

先進国リート・インデックス・マザーファンド

- 運用の基本方針 -

1. 基本方針

この投資信託は、日本を除く先進国の不動産投資信託証券（リート）市場を代表する指数（S&P先進国REIT指数（除く日本、税引後配当込み、円換算ベース））に連動する運用成果を目指します。

2. 運用方法

(1) 投資対象

日本を除く先進国の不動産投資信託証券等を主要投資対象とします。

(2) 投資態度

日本を除く先進国の不動産投資信託証券市場を代表する指数に連動する運用成果を目指します。対象指数の選定および変更にあたっては、当ファンドの商品性および運用上の効率性等を勘案し委託会社の判断により決定するものとします。

効率的な運用を目的として、不動産投資信託証券を主要投資対象とする上場投資信託証券（ETF）への投資を行なう場合があります。

対象指数との連動を維持するため、先物取引等を利用することがあります。その際、不動産投資信託証券の実質投資比率（組入現物不動産投資信託証券の時価総額に指数先物取引等の買建額を加算し、または指数先物取引等の売建額を控除した額の信託財産の純資産総額に対する割合をいいます。）が100%を超える場合があります。

外貨建資産については、原則として為替ヘッジを行いません。

ブラックロック・インスティテューショナル・トラスト・カンパニー、エヌ・エイ（BlackRock Institutional Trust Company, N.A.）に有価証券の貸付の指図に関する権限の全部または一部を委託します。

資金動向、市況動向、残存信託期間等によっては、上記のような運用ができない場合もあります。

(3) 投資制限

株式への投資割合には制限を設けません。

新株引受権証券および新株予約権証券への投資割合は、取得時において信託財産の純資産総額の20%以下とします。

外貨建資産への投資割合には制限を設けません。

上場投資信託証券への投資割合には制限を設けません。

投資信託証券（上場投資信託証券を除きます。）への投資割合は、信託財産の純資産総額の5%以下とします。

一般社団法人投資信託協会規則に定めるデリバティブ取引等については、同規則に定める合理的な方法により算出した額が、信託財産の純資産総額を超えないものとします。

一般社団法人投資信託協会規則に定める一の者に係る株式等エクスポージャー、債券等エクスポージャーおよびデリバティブ等エクスポージャーの信託財産の純資産総額に対する比率は、原則としてそれぞれ10%、合計で20%を超えないものとし、当該比率を超えることとなった場合には、同規則にしたがい当該比率以内となるよう調整を行いません。

（２）【投資対象】

投資対象とする資産の種類

この信託において投資の対象とする資産の種類は、次に掲げる特定資産（「特定資産」とは、投資信託及び投資法人に関する法律（以下「投信法」といいます。）第２条第１項で定めるものをいいます。以下同じ。）とします。

- a．有価証券
- b．デリバティブ取引に係る権利（金融商品取引法第２条第20項に規定するものをいい、約款に定めるものに限ります。）
- c．金銭債権（a．およびd．に掲げるものに該当するものを除きます。以下同じ。）
- d．約束手形

投資対象とする有価証券

委託会社は信託金を主として別に定めるマザーファンド（特定の市場の値動きに連動する運用成果を目指すマザーファンド）の受益証券のほか、次の有価証券（金融商品取引法第２条第２項の規定により有価証券とみなされる同項各号に掲げる権利を除きます。）に投資することを指図します。

- a．株券または新株引受権証券
- b．国債証券
- c．地方債証券
- d．特別の法律により法人の発行する債券
- e．社債券（新株引受権証券と社債券とが一体となった新株引受権付社債券（以下「分離型新株引受権付社債券」といいます。）の新株引受権証券を除きます。）
- f．資産の流動化に関する法律に規定する特定社債券（金融商品取引法第２条第１項第４号で定めるものをいいます。）
- g．特別の法律により設立された法人の発行する出資証券（金融商品取引法第２条第１項第６号で定めるものをいいます。）
- h．協同組織金融機関の優先出資に関する法律に規定する優先出資証券（金融商品取引法第２条第１項第７号で定めるものをいいます。）
- i．資産の流動化に関する法律に規定する優先出資証券または新優先出資引受権を表示する証券（金融商品取引法第２条第１項第８号で定めるものをいいます。）
- j．コマーシャル・ペーパー
- k．新株引受権証券（分離型新株引受権付社債券の新株引受権証券を含みます。以下同じ。）および新株予約権証券
- l．外国または外国の者の発行する証券または証書で、前各号の証券または証書の性質を有するもの
- m．投資信託または外国投資信託の受益証券（金融商品取引法第２条第１項第10号で定めるものをいいます。）
- n．投資証券もしくは投資法人債券または外国投資証券（金融商品取引法第２条第１項第11号で定めるものをいいます。）
- o．外国貸付債権信託受益証券（金融商品取引法第２条第１項第18号で定めるものをいいます。）

- p. オプションを表示する証券または証書(金融商品取引法第2条第1項第19号で定めるものをいい、有価証券に係るものに限ります。)
- q. 預託証書(金融商品取引法第2条第1項第20号で定めるものをいいます。)
- r. 外国法人が発行する譲渡性預金証書
- s. 指定金銭信託の受益証券(金融商品取引法第2条第1項第14号で定める受益証券発行信託の受益証券に限ります。)
- t. 抵当証券(金融商品取引法第2条第1項第16号で定めるものをいいます。)
- u. 貸付債権信託受益権であって金融商品取引法第2条第1項第14号で定める受益証券発行信託の受益証券に表示されるべきもの
- v. 外国の者に対する権利で前号の有価証券の性質を有するもの

なお、a.の証券または証書、l.ならびにq.の証券または証書のうちa.の証券または証書の性質を有するものを以下「株式」といい、b.からf.までの証券およびl.ならびにq.の証券または証書のうちb.からf.までの証券の性質を有するもの、およびn.のうち投資法人債券を以下「公社債」といい、m.の証券およびn.の証券(投資法人債券を除く)を以下「投資信託証券」といいます。

投資対象とする金融商品

ファンドの設定、換金、償還、投資環境の変動等への対応等、委託会社が運用上必要と認めるときには、有価証券のほか、次に掲げる金融商品(金融商品取引法第2条第2項の規定により有価証券とみなされる同項各号に掲げる権利を含みます。)により運用を指図することができます。

- a. 預金
- b. 指定金銭信託(金融商品取引法第2条第1項第14号に規定する受益証券発行信託を除きます。)
- c. コール・ローン
- d. 手形割引市場において売買される手形
- e. 貸付債権信託受益権であって金融商品取引法第2条第2項第1号で定めるもの
- f. 外国の者に対する権利で前号の権利の性質を有するもの

（３）【運用体制】

ファンドの運用・管理の各業務の役割分担を社内規程により定めております。

ファンドの運用については委託会社の運用部門が統括しています。

社内には内部監査を担当する部門、ファンドの運用状況やリスク状況等をモニターし関連部署にフィードバックする部門、あるいは投資委員会等開催により、各ファンドの投資方針等にしたがって運用が行なわれているか確認する組織、機能が確立しています。

当ファンドの運用は、マルチアセット戦略部と協働してマルチアセット運用部（５名程度）が担当いたします。

マルチアセット運用部が、ブラックロックのアセットアロケーション運用を担う世界各国の運用チームから得られる情報も活用し、当ファンドの運用を行ないます。

運用体制は、変更となる場合があります。

ブラックロック・グループ

ブラックロック・グループは、運用資産残高約8.68兆ドル^{*}（約896兆円）を持つ世界最大級の独立系資産運用グループであり、当社はその日本法人です。

当グループは、世界各国の機関投資家および個人投資家のため、株式、債券、キャッシュ・マネジメントおよびオルタナティブ商品といった様々な資産クラスの運用を行なっております。また、機関投資家向けに、リスク管理、投資システム・アウトソーシングおよびファイナンシャル・アドバイザー・サービスの提供を行なっております。

^{*} 2020年12月末現在。（円換算レートは1ドル＝103.245円を使用）

（４）【分配方針】

収益分配方針

年1回の毎決算時（8月2日。休業日の場合は翌営業日。）に、原則として以下の方針に基づき、分配を行ないます。

a．分配対象額の範囲

分配対象額の範囲は、経費控除後の繰越分を含めた利子・配当等収益および売買損益（繰越欠損補填後、評価損益を含みます。）等の全額とします。

b．分配対象収益についての分配方針

分配金額は、委託会社が基準価額水準、市況動向等を勘案して決定します。基準価額水準、市況動向等によっては分配を行わないことがあります。将来の分配金の支払いおよびその金額について保証するものではありません。

c．留保益の運用方針

留保益の運用については特に制限を設けず、委託会社の判断に基づき、元本部分と同一の運用を行ないます。

収益の分配

- a . 信託財産から生じる毎計算期末における利益は、次の方法により処理するものとします。
- (a) 配当金、利子およびこれらに類する収益から支払利息を控除した額（「配当等収益」といいます。）は、諸経費（消費税に相当する金額および地方消費税に相当する金額（以下「消費税等相当額」といいます。）を含みます。以下同じ。）、信託報酬（消費税等相当額を含みます。以下同じ。）を控除した後、その残額を投資者に分配することができます。なお、次期以降の分配に充てるため、その一部を分配準備積立金として積み立てることができます。
- (b) 売買損益に評価損益を加減した利益金額（「売買益」といいます。）は、諸経費および信託報酬を控除し、繰越欠損金のあるときは、その全額を売買益をもって補てんした後、その残額を投資者に分配することができます。なお、次期以降の分配に充てるため、分配準備積立金として積み立てることができます。
- b . 毎計算期末において、信託財産につき生じた損失は、次期に繰り越すものとします。

収益分配金の支払い

- a . 支払時期と支払場所
- (a) 一般コースの場合
- 毎計算期間終了日後1ヵ月以内の委託会社の指定する日（原則として5営業日以内）に、毎計算期間の末日において振替機関等の振替口座簿に記載または記録されている投資者にお支払いを開始します。収益分配金は販売会社の営業所等において支払います。
- (b) 累積投資コースの場合
- 累積投資契約に基づき、受託会社が委託会社の指定する預金口座等に払い込むことにより、原則として毎計算期間終了日の翌営業日に収益分配金が販売会社に支払われます。この場合、販売会社は投資者に対し遅滞なく収益分配金の再投資にかかる受益権の売り付けを行いません。当該売り付けにより増加した受益権は、振替口座簿に記載または記録されます。
- b . 時効
- 投資者が、a . (a)に規定する支払開始日から5年間支払い請求を行わない場合はその権利を失い、委託会社が受託会社から交付を受けた金銭は委託会社に帰属します。

（5）【投資制限】

当ファンドの約款で定める投資制限

- a . 投資する株式等の範囲
- (a) 委託会社が投資することを指図する株式、新株引受権証券および新株予約権証券は、金融商品取引所に上場されている株式の発行会社の発行するもの、金融商品取引所に準ずる市場において取引されている株式の発行会社の発行するものとします。ただし、株主割当または社債権者割当により取得する株式、新株引受権証券および新株予約権証券については、この限りではありません。
- (b) (a)にかかわらず、上場予定または登録予定の株式、新株引受権証券および新株予約権証券で目論見書等において上場または登録されることが確認できるものについては、委託会社が投資することを指図することができるものとします。
- b . 投資する株式への投資比率の制限

株式への実質投資割合^{*}には制限を設けません。

- * 「実質投資割合」とは、ファンドの信託財産の純資産総額に対する、ファンドの信託財産に属する各種の資産の時価総額とマザーファンドの信託財産に属する当該資産の時価総額のうちファンドの信託財産に属するとみなした額との合計額の割合を意味します。以下同じ。

c．新株引受権証券および新株予約権証券への投資制限

新株引受権証券および新株予約権証券への実質投資割合は、取得時において信託財産の純資産総額の20%以下とします。

d．外貨建資産への投資制限

外貨建資産への実質投資割合には制限を設けません。

e．有価証券先物取引等のデリバティブ取引はヘッジ目的に限定しません。

f．特別の場合の外貨建有価証券への投資制限

外貨建有価証券への投資については、わが国の国際収支上の理由等により、特に必要と認められる場合には、制約されることがあります。

g．投資する投資信託証券（親投資信託および上場投資信託証券を除きます。）への投資制限

投資信託証券（親投資信託および上場投資信託証券を除きます。）への実質投資割合は、信託財産の純資産総額の5%以下とします。

h．信用取引の指図範囲

(a) 委託会社は、信託財産の効率的な運用に資するため、信用取引により株券を売り付けることの指図をすることができます。なお、当該売り付けの決済については、株券の引き渡しまたは買い戻しにより行なうことの指図をすることができるものとします。

(b) (a)の信用取引の指図は、当該売り付けにかかる建玉の時価総額が信託財産の純資産総額の範囲内とします。

(c) 信託財産の換金等の事由により、(b)の売り付けにかかる建玉の時価総額が信託財産の純資産総額を超えることとなった場合には、委託会社は速やかに、その超える額に相当する売り付けの一部を決済するための指図をするものとします。

i．先物取引等の運用指図

(a) 委託会社は、信託財産に属する資産の効率的な運用ならびに価格変動リスクを回避するため、わが国の金融商品取引所における有価証券先物取引（金融商品取引法第28条第8項第3号イに掲げるものをいいます。）、有価証券指数等先物取引（金融商品取引法第28条第8項第3号ロに掲げるものをいいます。）および有価証券オプション取引（金融商品取引法第28条第8項第3号ハに掲げるものをいいます。）ならびに外国の取引所におけるこれらの取引と類似の取引を行なうことの指図をすることができます。なお、選択権取引はオプション取引に含めて取り扱うものとします（以下同じ。）。

(b) 委託会社は、信託財産に属する資産の効率的な運用ならびに価格変動リスクを回避するため、わが国の取引所における通貨にかかる先物取引ならびに外国の取引所における通貨にかかる先物取引およびオプション取引を行なうことの指図をすることができます。

- (c) 委託会社は、信託財産に属する資産の効率的な運用ならびに価格変動リスクを回避するため、わが国の取引所における金利にかかる先物取引およびオプション取引ならびに外国の取引所におけるこれらの取引と類似の取引を行なうことの指図をすることができます。

j. スワップ取引の運用指図

- (a) 委託会社は、信託財産に属する資産の効率的な運用に資するため、ならびに価格変動リスクおよび為替変動リスクを回避するため、異なった通貨、異なった受取金利または異なった受取金利とその元本を一定の条件のもとに交換する取引(以下「スワップ取引」といいます。)を行なうことの指図をすることができます。
- (b) スワップ取引の指図にあたっては、当該取引の契約期限が、原則として信託期間を超えないものとします。ただし、当該取引が当該信託期間内で全部解約が可能なものについてはこの限りではありません。
- (c) スワップ取引の指図にあたっては、当該信託財産にかかるスワップ取引の想定元本の総額と親投資信託の信託財産にかかるスワップ取引の想定元本の総額のうち信託財産に属するとみなした額との合計額(以下「スワップ取引の想定元本の合計額」といいます。)が、信託財産の純資産総額を超えないものとします。なお、換金等の事由により、上記純資産総額が減少して、スワップ取引の想定元本の合計額が信託財産の純資産総額を超えることとなった場合には、委託会社は速やかに、その超える額に相当するスワップ取引の一部の解約を指図するものとします。
- (d) 親投資信託の信託財産にかかるスワップ取引の想定元本の総額のうち信託財産に属するとみなした額とは、親投資信託の信託財産にかかるスワップ取引の想定元本の総額に親投資信託の信託財産の純資産総額に占める信託財産に属する親投資信託の受益証券の時価総額の割合を乗じて得た額をいいます。
- (e) スワップ取引の評価は、当該取引契約の相手方が市場実勢金利等をもとに算出した価額で評価するものとします。
- (f) 委託会社は、スワップ取引を行なうにあたり担保の提供あるいは受入れが必要と認めるときは、担保の提供あるいは受入れの指図を行なうものとします。

k. 金利先渡取引、為替先渡取引および直物為替先渡取引の運用指図

- (a) 委託会社は、信託財産の効率的な運用に資するため金利先渡取引、為替先渡取引および直物為替先渡取引を行なうことの指図をすることができます。
- (b) 金利先渡取引、為替先渡取引および直物為替先渡取引の指図にあたっては、当該取引の決済日が、原則として信託期間を超えないものとします。ただし、当該取引が当該信託期間内で全部解約が可能なものについてはこの限りではありません。
- (c) 委託会社は、金利先渡取引、為替先渡取引および直物為替先渡取引を行なうにあたり担保の提供あるいは受入れが必要と認めるときは、担保の提供あるいは受入れの指図を行なうものとします。

l. 有価証券の貸付の指図

- (a) 委託会社は、信託財産の効率的な運用に資するため、信託財産に属する有価証券の貸付の指図をすることができます。
- イ．株式の貸付は、貸付時点において、貸付株式の時価合計額が、信託財産で保有する株式の時価合計額を超えないものとします。
- ロ．公社債の貸付は、貸付時点において、貸付公社債の額面金額の合計額が、信託財産で保有する公社債の額面金額の合計額を超えないものとします。
- ハ．投資信託証券の貸付は、貸付時点において、貸付投資信託証券の時価合計額が、信託財産で保有する投資信託証券の時価合計額を超えないものとします。
- (b) (a)に定める限度額を超えることとなった場合には、委託会社は速やかに、その超える額に相当する契約の一部の解約を指図するものとします。
- (c) 委託会社は、有価証券の貸付にあたって必要と認めるときは、担保の受入れの指図を行なうものとします。

m. 公社債の空売りの指図範囲

- (a) 委託会社は、信託財産の効率的な運用に資するため、信託財産の計算においてする信託財産に属さない公社債を売り付けることの指図をすることができます。なお、当該売り付けの決済については、公社債（信託財産により借入れた公社債を含みます。）の引き渡しまたは買い戻しにより行なうことの指図をすることができるものとします。
- (b) (a)の売り付けの指図は、当該売り付けにかかる公社債の時価総額が信託財産の純資産総額の範囲内とします。
- (c) 信託財産の換金等の事由により、(b)の売り付けにかかる公社債の時価総額が信託財産の純資産総額を超えることとなった場合には、委託会社は速やかに、その超える額に相当する売り付けの一部を決済するための指図をするものとします。

n. 公社債の借入れ

- (a) 委託会社は、信託財産の効率的な運用に資するため、公社債の借入れの指図をすることができます。なお、当該公社債の借入れを行なうにあたり、担保の提供が必要と認めるときは、担保の提供の指図を行なうものとします。
- (b) (a)の指図は、当該借入れにかかる公社債の時価総額が信託財産の純資産総額の範囲内で行なうものとします。
- (c) 信託財産の換金等の事由により、(b)の借入れにかかる公社債の時価総額が信託財産の純資産総額を超えることとなった場合には、委託会社は速やかに、その超える額に相当する借入れた公社債の一部を返還するための指図をするものとします。
- (d) (a)の借入れにかかる品借料は信託財産中から支弁します。

o. 外国為替予約の指図および範囲

委託会社は、信託財産に属する外貨建資産と親投資信託の信託財産に属する外貨建資産のうち信託財産に属するとみなした額（信託財産に属する親投資信託の時価総額に親投資信託の信託財産の純資産総額に占める外貨建資産の時価総額の割合を乗じて得た額をいいます。）との合計額について、当該外貨建資産の為替ヘッジのため、外国為替の売買の予約を指図することができます。

p. 資金の借入れ

- (a) 委託会社は、信託財産の効率的な運用ならびに運用の安定性に資するため、換金に伴う支払資金の手当て(換金に伴う支払資金の手当てのために借入れた資金の返済を含みます。)を目的として、または再投資にかかる収益分配金の支払資金の手当てを目的として、資金借入れ(コール市場を通じる場合を含みます。)の指図をすることができます。なお、当該借入金をもって有価証券等の運用は行なわないものとします。
- (b) 換金に伴う支払資金の手当てにかかる借入期間は、投資者への換金代金支払開始日から信託財産で保有する有価証券等の売却代金の受渡日までの間または投資者への換金代金支払開始日から信託財産で保有する有価証券等の換金代金入金日までの間もしくは投資者への換金代金支払開始日から信託財産で保有する有価証券等の償還金の入金日までの期間が5営業日以内である場合の当該期間とし、資金借入額は当該有価証券等の売却または換金代金および有価証券等の償還金の合計額を限度とします。ただし、資金の借入額は、借入れ指図を行なう日における信託財産の純資産総額の10%を超えないこととします。
- (c) 収益分配金の再投資にかかる借入期間は信託財産から収益分配金が支弁される日からその翌営業日までとし、資金借入額は収益分配金の再投資額を限度とします。
- (d) 借入金の利息は信託財産中より支弁します。

q. デリバティブ取引等に係る投資制限

一般社団法人投資信託協会規則に定めるデリバティブ取引等については、同規則に定める合理な方法により算出した額が、信託財産の純資産総額を超えないものとします。

r. 信用リスク集中回避のための投資制限

一般社団法人投資信託協会規則に定める一の者にかかる株式等エクスポージャー、債券等エクスポージャーおよびデリバティブ等エクスポージャーの信託財産の純資産総額に対する比率は、原則としてそれぞれ10%、合計で20%を超えないものとし、当該比率を超えることとなった場合には、同規則にしたがい当該比率以内となるよう調整を行ないます。

投信法等関係法令で定める投資制限

同一の法人の発行する株式

委託会社は、同一の法人の発行する株式について、次のa.の数がb.の数を超えることとなる場合には、当該株式を投資信託財産で取得することを受託会社に指図しないものとします。

- a. 委託会社が運用の指図を行なうすべてのファンドで保有する当該株式にかかる議決権の総数
- b. 当該株式にかかる議決権の総数に100分の50の率を乗じて得た数

3【投資リスク】

(1) 投資リスク

ファンドの基準価額は、組入れられている有価証券の値動きの他、為替変動による影響を受けます。これらの信託財産の運用により生じた損益はすべて投資者の皆様へ帰属します。したがって、当ファンドは元金および元金からの収益の確保が保証されているものではなく、基準価額の下落により投資者は損失を被り、元金を割り込むことがあります。また、投資信託は預貯金と異なります。当ファンドにかかる主なリスクは以下の通りです。

基準価額の変動要因

a．資産配分リスク

内外の債券、株式および不動産投資信託証券など複数の資産に投資を行います。各資産の配分比率は時間の経過にあわせて委託会社の投資判断に基づき変更されます。一定の固定された比率で投資する場合と比べ、資産配分比率の変更が当ファンドの収益の源泉となる場合がある一方、収益率が低い資産への配分が比較的大きい場合もしくは収益率の高い資産への配分が比較的小さい場合、収益性を悪化させる要因となります。また、市場環境が大きく変化した場合等には、株式その他の資産への投資比率を一定期間引き下げることがあり、当ファンドの運用成果に影響を与えます。

b．株価変動リスク

株式に投資します。したがって、経済および株式市場動向または株式の発行会社の経営・財務状況等に応じて組入株式の株価および配当金変動し、当ファンドの運用成果に影響を与えます。

c．金利変動リスク

債券に投資します。債券の価格は、政治、経済、社会情勢等の影響により金利が上昇すれば下落し、金利が低下すれば上昇します。したがって、金利の変動が当ファンドの運用成果に影響を与えます。

d．信用リスク

債券に投資します。投資した債券の発行体の財務状況により、債務不履行が生じることがあります。債務不履行が生じた場合には、債券価格が下落する等、当ファンドの運用成果に影響を与えます。また、債券の格付の変更により債券の価格が変動することがあり、当ファンドの運用成果に影響を与えます。

e．為替変動リスク

外貨建資産に投資します。原則として外貨建資産に対して為替ヘッジを行いません。したがって、為替レートの変動が当ファンドの運用成果に影響を与えます。

f．カンントリー・リスク

海外の有価証券に投資します。投資先の国の政治・経済事情、通貨・資本規制等の要因により、有価証券の価格が変動することがあり、それに伴い当ファンドの運用成果に影響を与えます。

エマージング（新興国）市場の発行体が発行する有価証券に投資する場合、主として先進国市場に投資する場合に比べて、投資先の国の政治・経済事情、通貨・資本規制等の要因に伴い、より大幅な有価証券の価格変動または流動性の低下が考えられ、それに伴い当ファンドの運用成果に影響を与えます。

g．不動産投資信託証券への投資リスク

不動産投資信託証券に投資します。不動産投資信託証券は、保有不動産の評価額等の状況、市場金利の変動、不動産市況や株式市場の動向等により価格が変動します。また、不動産投資信託証券を購入あるいは売却しようとする際に、市場の急変等により流動性が低下し、購入もしくは売却が困難または不可能等になることが考えられます。加えて、不動産投資信託証券の運営上のリスクの影響（当該不動産投資信託証券の上場廃止等）を受けることが想定されます。このような事態が生じた場合には、当ファンドの運用成果に影響を与えます。

h．デリバティブ取引のリスク

先物・オプション取引などのデリバティブ取引を用いることができます。このような投資手法は現物資産への投資に代わって運用の効率を高めるため、または証券価格、市場金利、為替等の変動による影響からファンドを守るために用いられます。デリバティブ取引を用いた結果、コストとリスクが伴い、当ファンドの運用成果に影響を与えます。また、デリバティブ取引は必ず用いられるわけではなく、用いられたとしても本来の目的を達成できる保証はありません。

ファンド運営上のリスク

a．上場投資信託証券への投資に関する留意点

金融商品取引所等に上場している投資信託証券(上場投資信託証券)を購入あるいは売却しようとする際に、市場の急変等により流動性が低下し、購入もしくは売却が困難または不可能等になることが考えられます。この場合には当ファンドの運用成果に影響を与えることがあります。

b．購入および換金の受付の中止・取消

金融商品取引所等における取引の停止、外国為替取引の停止、決済機能の停止その他やむを得ない事情があるときは、受益権の購入および換金の受付を中止する場合があります。

また、この場合、既に受付けた受益権の購入および換金の受付を取り消す場合があります。

c．ファンドの繰上償還

ファンドは、換金により当ファンドの受益権の口数が30億口を下回ることとなった場合、または投資者のため有利と認められる場合、その他やむを得ない事情が発生したとき等は、信託期間の途中でファンドを償還させる場合があります。

d．法令・税制・会計等の変更

法令・税制・会計方法等は今後変更される可能性があります。

e．収益分配金に関する留意点

分配金は、預貯金の利息とは異なりファンドの純資産から支払われますので、分配金が支払われると、その金額相当分、基準価額は下がります。

分配金は、計算期間中に発生した運用収益（経費控除後の配当等収益および評価益を含む売買益）を超えて支払われる場合があります。計算期間中に運用収益があった場合においても、当該運用収益を超えて分配を行なった場合、当期決算日の基準価額は前期決算日の基準価額と比べて下落することになります。したがって、分配金の水準は必ずしも計算期間におけるファンドの収益率を示すものではありません。

投資者の個別元本の状況によっては、分配金の一部または全部が、実質的に元本の一部払戻しに相当する場合があります。個別元本とは、追加型投資信託を保有する投資者毎の取得元本のこと、投資者毎に異なります。

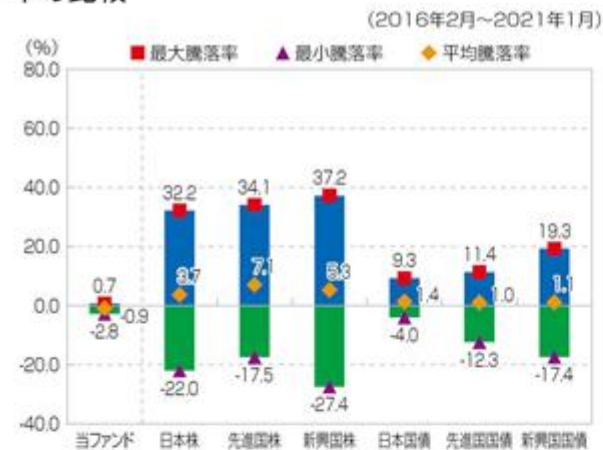
(2) リスクの管理体制

委託会社ではリスク管理を重視しており、独自開発のシステムを用いてリスク管理を行っております。具体的には、運用担当部門とは異なる部門においてファンドの投資リスクの計測・分析、投資制限のモニタリングなどを行なうことにより、ファンドの投資リスクが運用方針に合致していることを確認し、その結果を運用担当部門にフィードバックするほか、社内関係者で共有しております。また、委託会社の業務に関するリスクについて社内規程を定めて管理を行っております。

リスクの管理体制は、変更となる場合があります。

（参考情報）

当ファンドと他の代表的な資産クラスとの騰落率の比較



※上記グラフは、2016年2月～2021年1月の5年間の各月末における1年間の騰落率の平均・最大・最小を、他の代表的な資産クラスについて表示したものです。

なお、当ファンドの騰落率については、設定日が2019年4月10日であり、設定後1年を経過していないため、当ファンドの騰落率については表示していません。

※全ての資産クラスが当ファンドの投資対象とは限りません。

※各資産クラスの指数

日本株……… 東証株価指数(配当込み)
 先進国株…… MSCIコクサイ指数(配当込み、円ベース)
 新興国株…… MSCIエマージング・マーケット・インデックス(配当込み、円ベース)
 日本国債…… NOMURA-BPI国債
 先進国国債… FTSE世界国債インデックス(除く日本、円ベース)
 新興国国債… J.P.モルガン・ガバメント・ボンド・インデックス・エマージング・マーケット・グローバル・ディバースファイド(円ベース)

(注) 海外の指数は、為替ヘッジなしによる投資を想定して、円ベースとしております。

当ファンドの年間騰落率および分配金再投資基準価額の推移



※上記グラフは、2016年2月～2021年1月の5年間の各月末における分配金再投資基準価額の1年間の騰落率および分配金再投資基準価額の推移を表示したものです。なお、当ファンドは設定日が2019年4月10日のため、分配金再投資基準価額については2019年4月末から表示しており、年間騰落率については2020年4月以降について表示しております。

※分配金再投資基準価額は、税引前の分配金を再投資したものとみなして計算しており、実際の基準価額と異なる場合があります。

<各指数について>

東証株価指数(配当込み)は、東京証券取引所第一部に上場されている全銘柄を対象に時価総額を指数として算出したものです。東証株価指数(配当込み)は、株式会社東京証券取引所(株)東京証券取引所の知的財産であり、この指数の算出、数値の公表、利用など株価指数に関するすべての権利は、(株)東京証券取引所が有しています。(株)東京証券取引所は、東証株価指数(配当込み)の算出もしくは公表の方法の変更、東証株価指数(配当込み)の算出もしくは公表の停止または東証株価指数(配当込み)の商標の変更もしくは使用の停止を行なう権利を有しています。

MSCIコクサイ指数(配当込み、円ベース)およびMSCIエマージング・マーケット・インデックス(配当込み、円ベース)は、MSCI Inc.が開発、計算した株価指数です。MSCIコクサイ指数(配当込み、円ベース)は日本を除く世界の主要先進国の株式を、また、MSCIエマージング・マーケット・インデックス(配当込み、円ベース)は新興国の株式を対象として算出した指数です。同指数に関する著作権、知的財産その他の一切の権利は、MSCI Inc.に帰属します。また、MSCI Inc.は同指数の内容を変更する権利及び公表を停止する権利を有しています。

NOMURA-BPI国債は、野村證券株式会社が公表している指数で、日本国債の市場全体の動向を表す投資収益指数です。同指数に関する知的財産権は野村證券株式会社に帰属します。なお、野村證券株式会社は、NOMURA-BPI国債の正確性、完全性、信頼性、有用性を保証するものではなく、NOMURA-BPI国債を用いて行なわれるブラックロック・ジャパン株式会社の事業活動・サービスに関し一切責任を負いません。

FTSE世界国債インデックス(除く日本、円ベース)は、FTSE Fixed Income LLCにより運営され、日本を除く世界主要国の国債の総合収益率を各市場の時価総額で加重平均した債券インデックスです。同指数はFTSE Fixed Income LLCの知的財産であり、指数に関するすべての権利はFTSE Fixed Income LLCが有しています。

J.P.モルガン・ガバメント・ボンド・インデックス・エマージング・マーケット・グローバル・ディバースファイド(円ベース)は、J.P.モルガン・セキュリティーズ・エルエルシーが発表しており、新興国の現地通貨建ての国債を対象として算出した指数です。同指数に関する著作権はJ.P.モルガン・セキュリティーズ・エルエルシーに帰属しています。

4【手数料等及び税金】

(1)【申込手数料】

購入時の申込手数料（以下「購入時手数料」といいます。）は、購入受付日の翌営業日の基準価額に3.30%（税抜3.00%）を上限として、販売会社が独自に定める率を乗じて得た額とします。詳細は、販売会社にお問い合わせください。

販売会社につきましては、下記にお問い合わせください。

ブラックロック・ジャパン株式会社

電話番号： 03-6703-4300（受付時間 営業日の9：00～17：00）

ホームページアドレス： www.blackrock.com/jp/

なお、購入時手数料には消費税等相当額が含まれています（以下同じ。）。

購入時手数料は、購入時の商品説明、販売に関する事務手続き等の役務の対価として販売会社にお支払いいただくものです。

分配金の受取方法により、「一般コース」、「累積投資コース」の2つのコースがあります。「累積投資コース」を選択した投資者が、分配金を再投資する場合は、無手数料とします。

(2)【換金（解約）手数料】

換金手数料

ありません。

信託財産留保額

ありません。

(3)【信託報酬等】

信託報酬の総額

計算期間を通じて毎日、信託財産の純資産総額に年0.3575%（税抜0.325%）以内の率を乗じて得た額とします。

信託報酬にかかる委託会社、販売会社、受託会社間の配分および当該報酬を対価とする役務の内容は次の通りとします。

	信託報酬の配分	役務の内容
委託会社	年0.165% (税抜0.15%)以内	ファンドの運用、基準価額の計算、運用報告書等各種書類の作成等
販売会社	年0.165% (税抜0.15%)	運用報告書等各種書類の送付、口座内でのファンドの管理、購入後の情報提供等
受託会社	年0.0275% (税抜0.025%)	運用財産の管理、委託会社からの指図の実行等

マザーファンドを通じて投資する上場投資信託において報酬等^{*}が別にかかります。ただし、ブラックロック・グループが受け取る当該上場投資信託の報酬相当分については、当ファンドの委託会社の報酬率を引き下げることにより、調整を行ないます。よって、実質的な運用管理費用（信託報酬）は、年0.3575%（税抜0.325%）程度となります。

*投資銘柄や組入比率は固定されていないため、事前に料率、上限額などを表示することはできません。
当該報酬等は、上場投資信託証券の運用会社等に支払われます

信託報酬の支払時期と支払方法等

信託報酬は、日々計上され、毎計算期間の最初の6ヵ月終了日(休業日の場合は翌営業日)および毎計算期末または信託終了のとき信託財産中から支弁するものとします。

委託会社および販売会社に対する信託報酬は、ファンドから委託会社に対して支弁されます。信託報酬の販売会社への配分は、ファンドから委託会社に支弁された後、委託会社より販売会社に対して支払われます。受託会社の報酬は、ファンドから受託会社に対して支弁されます。

(4)【その他の手数料等】

信託財産において換金代金等の支払資金に不足が生じるときに資金借入れの指図を行なった場合はその都度、当該借入金の利息は信託財産中より支弁します。

信託財産に関する租税、信託事務の処理に要する諸費用および受託会社の立替えた立替金の利息(以下「諸経費」といいます。)は、投資者の負担とし、その都度、信託財産中から支弁します。

下記の諸費用(以下「諸費用」といいます。)は、投資者の負担とし、信託財産中から支弁することができます。

1. 受益権の管理事務に関連する費用
2. 有価証券届出書、有価証券報告書等法定書類の作成、印刷および提出に係る費用
3. 目論見書の作成、印刷および交付に係る費用
4. 信託約款の作成、印刷および届出に係る費用
5. 運用報告書の作成、印刷、交付および提出に係る費用
6. 公告に係る費用
7. 他の信託との併合および信託約款の変更または信託契約の解約に係る事項を記載した書面の作成、印刷および交付に係る費用
8. この信託の監査人、法律顧問および税務顧問に対する報酬および費用

委託会社は、年0.11%(税抜0.10%)を上限とする、上記の諸費用の金額をあらかじめ合理的に見積もったうえで算出する率を毎日純資産総額に対して乗じて得た額、または上記の諸費用の金額をあらかじめ合理的に見積もったうえで算出する額を、上記の諸費用の支払の合計額とみなして、ファンドから受領することができます。諸費用および諸費用に係る消費税等相当額は、日々計上され、毎計算期間の最初の6ヵ月終了日(休業日の場合は翌営業日)および毎計算期末または信託終了のとき信託財産中から支払われるものとします。

ファンドの組入有価証券の売買の際に発生する売買手数料(消費税等相当額を含みます。)、先物取引、オプション取引等に要する費用、外貨建資産の保管費用^{*}等について信託財産中から、その都度、支弁されます。

^{*} 海外における保管銀行等に支払う有価証券の保管および資金の送金・資産の移転等に要する費用

上場投資信託証券へ投資する場合は、当該上場投資信託証券に係る保管報酬、事務処理に要する諸費用等が当該上場投資信託証券から支払われます。

有価証券の貸付を行なった場合はその都度、ファンドの収益となる品貸料の2分の1(100分の50)相当額が報酬としてファンドから運用の委託先等に支払われます。

(5) 【課税上の取扱い】

課税上は株式投資信託として取扱われます。

確定拠出年金法に定める加入者等の運用の指図に基づいて購入の申込を行なう資産管理機関および国民年金基金連合会等の場合、所得税および地方税がかかりません。なお、確定拠出年金制度の加入者については、確定拠出年金の積立金の運用にかかる税制が適用されます。

上記以外の日本の居住者(法人を含む。)である投資者に対する課税については、以下のような取扱いとなります。

個別元本方式について

- a. 追加型株式投資信託について、投資者毎の信託時の受益権の価額等(購入時手数料は含まれません。)が当該投資者の元本(「個別元本」といいます。)にあたります。
- b. 投資者が同一ファンドの受益権を複数回購入した場合、個別元本は、当該投資者が追加信託を行なう都度、当該投資者の受益権口数で加重平均することにより算出されます。
- c. 同一ファンドを複数の販売会社で購入する場合には各販売会社毎に、個別元本の算出が行なわれます。また、同一販売会社であっても複数支店等で同一ファンドを購入する場合は当該支店等毎に個別元本の算出が行なわれる場合があります。
- d. 投資者が元本払戻金(特別分配金)を受け取った場合、収益分配金発生時にその個別元本から当該元本払戻金(特別分配金)を控除した額が、その後の当該投資者の個別元本となります。(「元本払戻金(特別分配金)」については、下記「収益分配金の課税について」を参照。)

換金時および償還時の課税について

- a. 個人の投資者の場合
換金時および償還時の差益(譲渡益)が課税対象となります。
- b. 法人の投資者の場合
換金時および償還時の個別元本超過額が課税対象となります。

収益分配金の課税について

追加型株式投資信託の収益分配金には、課税扱いとなる「普通分配金」と、非課税扱いとなる「元本払戻金（特別分配金）」（投資者毎の元本の一部払戻しに相当する部分）の区分があります。

投資者が収益分配金を受け取る際、a．当該収益分配金落ち後の基準価額が当該投資者の個別元本と同額の場合または当該投資者の個別元本を上回っている場合には、当該収益分配金の全額が普通分配金となり、b．当該収益分配金落ち後の基準価額が当該投資者の個別元本を下回っている場合には、その下回る部分の額が元本払戻金（特別分配金）となり、当該収益分配金から当該元本払戻金（特別分配金）を控除した額が普通分配金となります。

なお、投資者が元本払戻金（特別分配金）を受け取った場合、収益分配金発生時にその個別元本から当該元本払戻金（特別分配金）を控除した額が、その後の当該投資者の個別元本となります。

個人、法人の課税の取扱いについて

a．個人の投資者に対する課税

(a) 収益分配金の課税について

支払いを受ける収益分配金のうち、課税扱いとなる普通分配金については、配当所得として、20.315%（所得税15.315%、地方税5%）の税率による源泉徴収が行なわれます。原則として、申告は不要です。

また、確定申告を行なうことにより総合課税（配当控除なし）と申告分離課税（20.315%（所得税15.315%、地方税5%））のいずれかを選択することができます。

(b) 換金時および償還時の差益の課税について

換金時および償還時の差益（換金価額および償還価額から購入費用（購入時手数料および当該購入時手数料にかかる消費税等相当額を含みます。）を控除した利益）は、譲渡益として課税対象（譲渡所得等）となり、20.315%（所得税15.315%、地方税5%）の税率による申告分離課税が適用されます。原則として確定申告が必要ですが、特定口座（源泉徴収口座）の利用が可能な場合があります。

換金時および償還時に損失（譲渡損）が生じた場合には、確定申告することで、他の株式等の譲渡益、上場株式等の配当所得および特定公社債等の利子所得の金額（申告分離課税を選択したものに限り、）との損益通算ならびに3年間の繰越控除の対象とすることができます。

また、換金時および償還時の差益（譲渡益）については、他の株式等の譲渡損と損益を相殺することができます。

少額投資非課税制度「愛称：NISA（ニーサ）」がご利用になれます。NISAをご利用の場合、毎年、一定額の範囲で新たに購入した公募株式投資信託等から生じる配当所得および譲渡所得が一定期間非課税となります。ご利用になれるのは、販売会社で非課税口座を開設するなど、一定の条件に該当する方が対象となります。なお、NISAの口座では、特定口座や一般口座で生じた配当所得および譲渡所得との損益通算はできません。非課税の対象となる金額、期間等を含めて詳しくは販売会社にお問い合わせください。

b . 法人の投資者に対する課税

法人の投資者が支払いを受ける収益分配金のうち課税扱いとなる普通分配金ならびに換金時および償還時の個別元本超過額については、15.315%（所得税15.315%、地方税の源泉徴収はありません。）の税率による源泉徴収が行なわれます。なお、当ファンドについては、法人税の課税対象となりますが、益金不算入制度の適用はありません。

外貨建資産への投資により外国税額控除の適用となった場合には、分配時の税金が上記と異なる場合があります。

上記は2021年1月末現在のものですので、税法および確定拠出年金法が改正された場合等には、税率等が変更される場合があります。税金の取扱いの詳細については、税務専門家にご確認されることをお勧めします。

5【運用状況】

以下の運用状況は2021年1月末現在のものです。

「ブラックロックLifePathファンド2025」

(1)【投資状況】

資産の種類	金額(円)	投資比率(%)
親投資信託受益証券	2,702,606,073	99.64
内 日本	2,702,606,073	99.64
コール・ローン、その他の資産（負債控除後）	9,659,252	0.36
純資産総額	2,712,265,325	100.00

(2)【投資資産】

【投資有価証券の主要銘柄】

順位	銘柄	国/地域	種類	数量 (口)	簿価単価 (円)	簿価金額 (円)	評価単価 (円)	評価金額 (円)	投資比率 (%)
1	国内債券インデックス・マ ザーファンド	日本	親投資信託 受益証券	1,663,149,999	1.1127	1,850,587,009	1.1090	1,844,433,348	68.00
2	国内株式インデックス・マ ザーファンド	日本	親投資信託 受益証券	141,068,472	1.7872	252,117,578	2.2389	315,838,201	11.64
3	先進国株式インデックス・マ ザーファンド	日本	親投資信託 受益証券	136,461,761	1.8835	257,025,729	2.1620	295,030,327	10.88
4	先進国債券インデックス・マ ザーファンド	日本	親投資信託 受益証券	162,020,254	1.3177	213,494,167	1.3129	212,716,391	7.84
5	新興国株式インデックス・マ ザーファンド	日本	親投資信託 受益証券	19,383,438	1.4176	27,477,972	1.7844	34,587,806	1.28

(注) 投資比率は、純資産総額に対する評価金額の比率です。

種類別投資比率

種類	投資比率(%)
親投資信託受益証券	99.64

(注) 投資比率は、純資産総額に対する評価金額の比率です。

【投資不動産物件】

該当事項はありません。

【その他投資資産の主要なもの】

該当事項はありません。

(3) 【運用実績】

【純資産の推移】

2021年1月末現在、同日前1年以内における各月末および各計算期間末の純資産の推移は次の通りです。

	純資産総額(円)		1口当たりの純資産額(円)	
	(分配落)	(分配付)	(分配落)	(分配付)
第1期(2020年8月3日)	2,859,147,781	(同左)	0.9937	(同左)
2020年1月末現在	3,138,737,488	-	1.0274	-
2020年2月末現在	3,094,261,805	-	1.0129	-
2020年3月末現在	2,855,357,373	-	0.9663	-
2020年4月末現在	2,855,267,122	-	0.9761	-
2020年5月末現在	2,874,713,872	-	0.9835	-
2020年6月末現在	2,854,041,465	-	0.9863	-
2020年7月末現在	2,847,964,504	-	0.9898	-
2020年8月末現在	2,838,845,891	-	1.0023	-
2020年9月末現在	2,803,641,653	-	0.9999	-
2020年10月末現在	2,740,351,610	-	0.9935	-
2020年11月末現在	2,747,082,370	-	1.0250	-
2020年12月末現在	2,721,406,642	-	1.0330	-
2021年1月末現在	2,712,265,325	-	1.0351	-

【分配の推移】

	1口当たりの分配金(円)
第1期	-
2020年8月4日～ 2021年2月3日	-

【収益率の推移】

	収益率(%)
第1期	0.6
2020年8月4日～ 2021年2月3日	4.7

(注) 収益率とは、計算期間末の基準価額（分配付の額）から当該計算期間の直前の計算期末の基準価額（分配落の額。以下「前期末基準価額」といいます。）を控除した額を前期末基準価額で除して得た数に100を乗じて得た額です。なお、第1期計算期間については、前期末基準価額を10,000円（1万口当たり）として計算しています。

(4)【設定及び解約の実績】

	設定数量(口)	解約数量(口)	発行済数量(口)
第1期	3,257,845,349	380,628,257	2,877,217,092
2020年8月4日～ 2021年2月3日	90,205,761	347,241,296	2,620,181,557

(参考情報)

「国内債券インデックス・マザーファンド」

(1) 投資状況

資産の種類	金額(円)	投資比率(%)
国債証券	30,555,980,020	87.96
内 日本	30,555,980,020	87.96
地方債証券	1,381,144,330	3.98
内 日本	1,381,144,330	3.98
特殊債券	1,400,177,608	4.03
内 日本	1,400,177,608	4.03
社債券	1,317,587,020	3.79
内 日本	1,317,587,020	3.79
コール・ローン、その他の資産(負債控除後)	82,589,362	0.24
純資産総額	34,737,478,340	100.00

(注) 当ファンドは、ファミリーファンド方式による運用を行っているため、実質の運用はマザーファンドにおいて行っております。

(2) 投資資産

投資有価証券の主要銘柄

順位	銘柄	国/地域	償還日	利率 (%)	種類	数量	簿価単価 (円)	簿価金額 (円)	評価単価 (円)	評価金額 (円)	投資比率 (%)
1	145 5年国債	日本	2025/9/20	0.100000	国債証券	865,000,000	101.01	873,798,000	101.02	873,857,600	2.52
2	360 10年国債	日本	2030/9/20	0.100000	国債証券	733,000,000	100.76	738,620,050	100.62	737,573,920	2.12
3	140 5年国債	日本	2024/6/20	0.100000	国債証券	730,000,000	100.93	736,825,500	100.78	735,701,300	2.12
4	152 20年国債	日本	2035/3/20	1.200000	国債証券	520,000,000	113.80	591,780,800	113.27	589,019,600	1.70
5	354 10年国債	日本	2029/3/20	0.100000	国債証券	580,000,000	101.27	587,379,000	101.10	586,380,000	1.69
6	144 5年国債	日本	2025/6/20	0.100000	国債証券	490,000,000	100.94	494,651,100	100.99	494,855,900	1.42
7	142 5年国債	日本	2024/12/20	0.100000	国債証券	485,000,000	101.01	489,908,200	100.89	489,350,450	1.41
8	419 2年国債	日本	2022/12/1	0.100000	国債証券	485,000,000	100.42	487,077,100	100.43	487,090,350	1.40
9	141 5年国債	日本	2024/9/20	0.100000	国債証券	477,000,000	100.96	481,598,920	100.83	481,002,030	1.38
10	346 10年国債	日本	2027/3/20	0.100000	国債証券	460,000,000	101.42	466,573,000	101.23	465,671,800	1.34
11	138 5年国債	日本	2023/12/20	0.100000	国債証券	460,000,000	100.84	463,900,800	100.66	463,059,000	1.33
12	351 10年国債	日本	2028/6/20	0.100000	国債証券	448,000,000	101.46	454,572,160	101.22	453,479,040	1.31
13	134 5年国債	日本	2022/12/20	0.100000	国債証券	450,000,000	100.59	452,682,000	100.43	451,948,500	1.30
14	347 10年国債	日本	2027/6/20	0.100000	国債証券	445,000,000	101.49	451,630,500	101.25	450,566,950	1.30
15	139 5年国債	日本	2024/3/20	0.100000	国債証券	430,000,000	100.89	433,835,600	100.72	433,104,600	1.25
16	358 10年国債	日本	2030/3/20	0.100000	国債証券	427,000,000	100.90	430,855,700	100.82	430,501,400	1.24
17	341 10年国債	日本	2025/12/20	0.300000	国債証券	420,000,000	102.22	429,352,600	102.06	428,660,400	1.23
18	343 10年国債	日本	2026/6/20	0.100000	国債証券	410,000,000	101.27	415,215,200	101.13	414,657,600	1.19
19	330 10年国債	日本	2023/9/20	0.800000	国債証券	400,000,000	102.72	410,884,000	102.42	409,716,000	1.18
20	136 5年国債	日本	2023/6/20	0.100000	国債証券	400,000,000	100.72	402,888,000	100.54	402,196,000	1.16
21	350 10年国債	日本	2028/3/20	0.100000	国債証券	395,000,000	101.48	400,847,500	101.25	399,953,300	1.15
22	340 10年国債	日本	2025/9/20	0.400000	国債証券	390,000,000	102.68	400,463,700	102.42	399,445,800	1.15
23	342 10年国債	日本	2026/3/20	0.100000	国債証券	395,000,000	101.21	399,807,150	101.10	399,380,550	1.15
24	338 10年国債	日本	2025/3/20	0.400000	国債証券	386,000,000	102.44	395,426,120	102.17	394,407,080	1.14
25	357 10年国債	日本	2029/12/20	0.100000	国債証券	389,000,000	100.98	392,831,200	100.88	392,454,320	1.13
26	31 30年国債	日本	2039/9/20	2.200000	国債証券	297,000,000	133.64	396,928,620	131.66	391,056,930	1.13
27	326 10年国債	日本	2022/12/20	0.700000	国債証券	370,000,000	101.90	377,033,600	101.55	375,757,200	1.08
28	359 10年国債	日本	2030/6/20	0.100000	国債証券	372,000,000	100.86	375,224,800	100.74	374,786,280	1.08
29	174 20年国債	日本	2040/9/20	0.400000	国債証券	370,000,000	99.98	369,943,700	99.00	366,329,600	1.05
30	348 10年国債	日本	2027/9/20	0.100000	国債証券	360,000,000	101.50	365,420,000	101.26	364,561,200	1.05

(注) 投資比率は、純資産総額に対する評価金額の比率です。

種類別投資比率

種類	投資比率(%)
国債証券	87.96
地方債証券	3.98
特殊債券	4.03
社債券	3.79
合計	99.76

(注) 投資比率は、純資産総額に対する評価金額の比率です。

投資不動産物件
該当事項はありません。

その他投資資産の主要なもの
該当事項はありません。

「先進国債券インデックス・マザーファンド」

(1) 投資状況

資産の種類	金額(円)	投資比率(%)
国債証券	24,060,775,245	98.95
内 アメリカ	10,351,236,615	42.57
内 フランス	2,575,307,155	10.59
内 イタリア	2,278,846,190	9.37
内 ドイツ	1,854,782,509	7.63
内 イギリス	1,657,209,804	6.81
内 スペイン	1,457,449,889	5.99
内 オーストラリア	659,029,855	2.71
内 ベルギー	606,862,718	2.50
内 カナダ	474,645,711	1.95
内 オランダ	474,321,269	1.95
内 オーストリア	367,733,094	1.51
内 アイルランド	209,416,452	0.86
内 メキシコ	195,981,226	0.81
内 ポーランド	154,277,046	0.63
内 フィンランド	151,826,907	0.62
内 デンマーク	124,991,259	0.51
内 マレーシア	118,153,601	0.49
内 イスラエル	110,120,772	0.45
内 シンガポール	104,699,038	0.43
内 スウェーデン	78,832,076	0.32
内 ノルウェー	55,052,059	0.23
コール・ローン、その他の資産（負債控除後）	256,426,442	1.05
純資産総額	24,317,201,687	100.00

(注) 当ファンドは、ファミリーファンド方式による運用を行っているため、実質の運用はマザーファンドにおいて行っております。

(2) 投資資産

投資有価証券の主要銘柄

順位	銘柄	国/地域	償還日	利率 (%)	種類	数量	簿価単価 (円)	簿価金額 (円)	評価単価 (円)	評価金額 (円)	投資比率 (%)
1	UNITED STATES TREASURY NOTE/BOND 2.625% 2025/03/31	アメリカ	2025/3/31	2.625000	国債証券	204,780,800	110.34	225,968,142	109.50	224,250,971	0.92
2	ITALY BUONI POLIENNALI DEL TESORO 5% 2039/8/1	イタリア	2039/8/1	5.000000	国債証券	109,152,240	154.41	168,552,889	163.97	178,987,843	0.74
3	FRANCE GOVERNMENT BOND OAT 4% 2038/10/25	フランス	2038/10/25	4.000000	国債証券	101,816,400	169.93	173,024,941	170.59	173,692,262	0.71
4	FRENCH REPUBLIC GOVERNMENT BOND OAT 2.5% 2030/05/25	フランス	2030/5/25	2.500000	国債証券	131,792,160	127.14	167,569,018	127.22	167,673,893	0.69
5	SPANISH GOV'T 5.75% 2032/7/30	スペイン	2032/7/30	5.750000	国債証券	101,184,000	162.43	164,362,325	163.40	165,335,667	0.68
6	FRANCE GOVERNMENT BOND OAT 4.5% 2041/4/25	フランス	2041/4/25	4.500000	国債証券	86,891,760	186.62	162,159,701	187.92	163,293,772	0.67
7	UNITED STATES TREASURY NOTE/BOND 2.875% 2021/11/15	アメリカ	2021/11/15	2.875000	国債証券	154,630,400	103.15	159,511,533	102.20	158,037,099	0.65
8	FRANCE O.A.T. 5.5% 2029/4/25	フランス	2029/4/25	5.500000	国債証券	101,816,400	151.72	154,478,915	150.15	152,880,379	0.63
9	UNITED STATES TREASURY NOTE/BOND 2% 2022/07/31	アメリカ	2022/7/31	2.000000	国債証券	145,749,600	103.33	150,617,544	102.83	149,882,966	0.62
10	BTPS 5.25% 2029/11/1	イタリア	2029/11/1	5.250000	国債証券	104,219,520	138.02	143,854,203	140.80	146,743,584	0.60
11	UNITED STATES TREASURY NOTE/BOND 0.875% 2030/11/15	アメリカ	2030/11/15	0.875000	国債証券	147,316,800	99.25	146,221,715	98.34	144,876,864	0.60
12	UNITED KINGDOM GILT 4.25% 2055/12/7	イギリス	2055/12/7	4.250000	国債証券	69,041,680	216.06	149,175,646	205.06	141,579,630	0.58
13	UNITED STATES TREASURY NOTE/BOND 2.125% 2022/06/30	アメリカ	2022/6/30	2.125000	国債証券	137,391,200	103.79	142,610,194	102.85	141,308,994	0.58
14	FRANCE O.A.T. 4.75% 2035/4/25	フランス	2035/4/25	4.750000	国債証券	82,844,400	170.74	141,450,027	170.15	140,960,160	0.58
15	UNITED STATES TREASURY NOTE/BOND 2.25% 2027/08/15	アメリカ	2027/8/15	2.250000	国債証券	127,465,600	111.83	142,549,225	110.12	140,376,468	0.58

順位	銘柄	国/地域	償還日	利率 (%)	種類	数量	簿価単価 (円)	簿価金額 (円)	評価単価 (円)	評価金額 (円)	投資比率 (%)
16	ITALY BUONI POLIENNALI DEL TESORO 5% 2025/03/01	イタリア	2025/3/1	5.000000	国債証券	115,096,800	120.64	138,855,650	120.75	138,990,895	0.57
17	UNITED STATES TREASURY NOTE/BOND 2.375% 2023/01/31	アメリカ	2023/1/31	2.375000	国債証券	131,644,800	105.19	138,487,940	104.49	137,558,529	0.57
18	DEUTSCHLAND REP 6.5% 2027/7/4	ドイツ	2027/7/4	6.500000	国債証券	92,330,400	150.75	139,194,047	148.01	136,659,517	0.56
19	UNITED STATES TREASURY NOTE/BOND 2% 2025/02/15	アメリカ	2025/2/15	2.000000	国債証券	127,465,600	108.13	137,837,114	106.81	136,149,194	0.56
20	UNITED STATES TREASURY NOTE/BOND 2.25% 2024/11/15	アメリカ	2024/11/15	2.250000	国債証券	126,629,760	108.79	137,769,221	107.43	136,042,901	0.56
21	FRENCH REPUBLIC GOVERNMENT BOND OAT 0% 2025/03/25	フランス	2025/3/25	-	国債証券	132,171,600	102.76	135,820,491	102.80	135,884,300	0.56
22	UNITED KINGDOM GILT 4.25% 2039/9/7	イギリス	2039/9/7	4.250000	国債証券	83,079,200	164.42	136,605,302	161.97	134,571,317	0.55
23	UNITED STATES TREASURY NOTE/BOND 2.125% 2025/05/15	アメリカ	2025/5/15	2.125000	国債証券	123,286,400	108.95	134,329,468	107.62	132,682,170	0.55
24	ITALY BUONI POLIENNALI DEL TESORO 4.5% 2026/03/01	イタリア	2026/3/1	4.500000	国債証券	108,140,400	121.50	131,392,597	122.48	132,461,175	0.54
25	BUNDESREPUBLIK DEUTSCHLAND 1% 2025/08/15	ドイツ	2025/8/15	1.000000	国債証券	121,420,800	108.90	132,237,861	108.25	131,444,087	0.54
26	ITALY BUONI POLIENNALI DEL TESORO 3.5% 2030/03/01	イタリア	2030/3/1	3.500000	国債証券	102,448,800	126.95	130,067,073	126.40	129,505,528	0.53
27	FRANCE O.A.T. 5.75% 2032/10/25	フランス	2032/10/25	5.750000	国債証券	73,737,840	172.70	127,348,291	171.59	126,527,497	0.52
28	SPANISH GOV'T 6% 2029/1/31	スペイン	2029/1/31	6.000000	国債証券	84,741,600	149.24	126,473,830	149.03	126,296,338	0.52
29	UNITED STATES TREASURY NOTE/BOND 2% 2024/05/31	アメリカ	2024/5/31	2.000000	国債証券	119,107,200	106.92	127,360,764	105.89	126,132,662	0.52
30	UNITED STATES TREASURY NOTE/BOND 1.25% 2050/05/15	アメリカ	2050/5/15	1.250000	国債証券	144,182,400	98.10	141,450,769	86.96	125,393,628	0.52

(注) 投資比率は、純資産総額に対する評価金額の比率です。

種類別投資比率

種類	投資比率(%)
国債証券	98.95

(注) 投資比率は、純資産総額に対する評価金額の比率です。

投資不動産物件

該当事項はありません。

その他投資資産の主要なもの

該当事項はありません。

「国内株式インデックス・マザーファンド」

(1) 投資状況

資産の種類	金額(円)	投資比率(%)
投資信託受益証券	6,393,701,600	87.02
内 日本	6,393,701,600	87.02
コール・ローン、その他の資産（負債控除後）	953,533,444	12.98
純資産総額	7,347,235,044	100.00

(注) 当ファンドは、ファミリーファンド方式による運用を行っているため、実質の運用はマザーファンドにおいて行っております。

(2) 投資資産

投資有価証券の主要銘柄

順位	銘柄	国/地域	種類	数量 (口)	簿価単価 (円)	簿価金額 (円)	評価単価 (円)	評価金額 (円)	投資 比率 (%)
1	iシェアーズ・コア 日経225 ETF	日本	投資信託受益証券	223,556	20,478.9851	4,578,199,999	28,600.0000	6,393,701,600	87.02

(注) 投資比率は、純資産総額に対する評価金額の比率です。

種類別投資比率

種類	投資比率(%)
投資信託受益証券	87.02

(注) 投資比率は、純資産総額に対する評価金額の比率です。

投資不動産物件

該当事項はありません。

その他投資資産の主要なもの

種類	地域	取引所	資産名	買建/ 売建	数量	簿価金額 (円)	評価金額 (円)	投資 比率 (%)
株価指数 先物取引	日本	大阪取引所	日経225先物 2021年3月限	買建	29	790,528,098	799,530,000	10.88
			日経225mini 2021年3月限	買建	40	109,001,246	110,280,000	1.50

(注1) 投資比率は、純資産総額に対する評価金額の比率です。

(注2) 評価金額は、当該取引所の発表する計算日に知りうる直近の日の清算値段又は最終相場で評価しております。

「先進国株式インデックス・マザーファンド」

(1) 投資状況

資産の種類	金額(円)	投資比率(%)
投資信託受益証券	14,584,710,630	99.45
内 アメリカ	11,499,160,999	78.41
内 ドイツ	1,949,934,089	13.30
内 アイルランド	580,970,320	3.96
内 カナダ	554,645,222	3.78
コール・ローン、その他の資産（負債控除後）	80,255,944	0.55
純資産総額	14,664,966,574	100.00

(注) 当ファンドは、ファミリー・ファンド方式による運用を行っているため、実質の運用はマザー・ファンドにおいて行っております。

(2) 投資資産

投資有価証券の主要銘柄

順位	銘柄	国/地域	種類	数量 (口)	簿価単価 (円)	簿価金額 (円)	評価単価 (円)	評価金額 (円)	投資 比率 (%)
1	iShares Core S&P 500 ETF	アメリカ	投資信託 受益証券	273,093	33,292.00	9,091,814,661	39,603.14	10,815,341,404	73.75
2	iShares Core EURO STOXX 50 UCITS ETF	ドイツ	投資信託 受益証券	430,761	4,020.95	1,732,070,712	4,526.71	1,949,934,089	13.30
3	iShares MSCI Pacific ex Japan ETF	アメリカ	投資信託 受益証券	132,947	4,367.89	580,698,349	5,143.55	683,819,595	4.66
4	iShares Core FTSE 100 UCITS ETF	アイルラ ンド	投資信託 受益証券	630,683	862.27	543,821,229	921.17	580,970,320	3.96
5	iShares S&P/TSX 60 Index ETF	カナダ	投資信託 受益証券	257,332	1,983.61	510,447,568	2,155.36	554,645,222	3.78

(注) 投資比率は、純資産総額に対する評価金額の比率です。

種類別投資比率

種類	投資比率(%)
投資信託受益証券	99.45

(注) 投資比率は、純資産総額に対する評価金額の比率です。

投資不動産物件

該当事項はありません。

その他投資資産の主要なもの

該当事項はありません。

「新興国株式インデックス・マザーファンド」

(1) 投資状況

資産の種類	金額(円)	投資比率(%)
投資信託受益証券	3,089,194,909	99.79
内 アメリカ	3,089,194,909	99.79
コール・ローン、その他の資産（負債控除後）	6,628,478	0.21
純資産総額	3,095,823,387	100.00

(注) 当ファンドは、ファミリーファンド方式による運用を行っているため、実質の運用はマザーファンドにおいて行っております。

(2) 投資資産

投資有価証券の主要銘柄

順位	銘柄	国/地域	種類	数量(口)	簿価単価 (円)	簿価金額 (円)	評価単価 (円)	評価金額 (円)	投資比率 (%)
1	iShares Core MSCI Emerging Markets ETF	アメリカ	投資信託 受益証券	451,203	5,275.45	2,380,303,353	6,846.57	3,089,194,909	99.79

(注) 投資比率は、純資産総額に対する評価金額の比率です。

種類別投資比率

種類	投資比率(%)
投資信託受益証券	99.79

(注) 投資比率は、純資産総額に対する評価金額の比率です。

投資不動産物件

該当事項はありません。

その他投資資産の主要なもの

該当事項はありません。

(参考情報)

運用実績

2021年1月末現在

基準価額・純資産の推移



※ 基準価額および分配金再投資基準価額は信託報酬控除後の値です。信託報酬等については、後述の「ファンドの費用」をご覧ください。
※ 分配金再投資基準価額は、税引前分配金を再投資したものととして算出しています。

分配の推移

設定来累計		0円
第1期	2020年8月	0円

※ 分配金は税引前、1万口当たり

主要な資産の状況

組入上位10銘柄(%)

	銘柄名	国	資産の種類	比率
1	iシェアーズコア 日経225 ETF	日本	上場投資信託証券	10.1
2	iShares Core S&P 500 ETF	アメリカ	上場投資信託証券	8.0
3	145 5年国債	日本	国内債券	1.7
4	iShares CORE EURO STOXX 50 UCITS ETF	ドイツ	上場投資信託証券	1.4
5	360 10年国債	日本	国内債券	1.4
6	140 5年国債	日本	国内債券	1.4
7	iShares Core MSCI Emerging Markets ETF	アメリカ	上場投資信託証券	1.3
8	152 20年国債	日本	国内債券	1.2
9	354 10年国債	日本	国内債券	1.1
10	144 5年国債	日本	国内債券	1.0

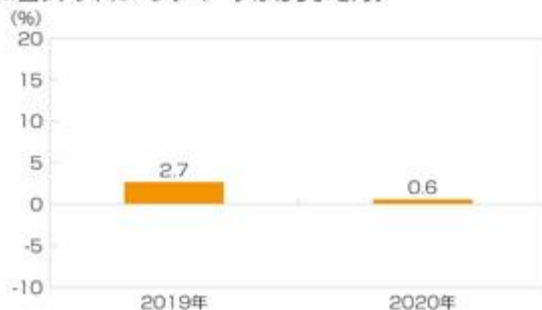
※ マザーファンドを通じて実質的に投資をしている有価証券も含まれます。比率は当ファンドの純資産総額に対する実質投資比率です。

年間収益率の推移

※ 2019年は設定日(4月10日)から年末までの収益率を表示しています。

※ ファンドの年間収益率は、決算時の分配金を非課税で再投資したものととして算出しています。

※ 当ファンドにベンチマークはありません。



※ 運用実績・データ等は作成日現在および過去のものであり、今後の運用成果を保証するものではありません。

第2【管理及び運営】

1【申込（販売）手続等】

(1) 申込方法

受益権の投資者は、販売会社と有価証券の取引に関する契約を締結します。販売会社は有価証券の取引にかかわる約款を投資者に交付し、投資者は当該約款に基づく取引口座の設定を申込む旨の申込書を提出します。

分配金の受取方法により、収益の分配時に分配金を受け取る「一般コース」と分配金が税引き後無手数料で再投資される「累積投資コース」の2つの申込方法があります。

「累積投資コース」を選択する投資者は、当該販売会社との間で「累積投資約款」にしたがって契約を締結します。

取扱いを行なうコースは各販売会社により異なりますので、詳細は販売会社までお問い合わせください。

また、確定拠出年金制度において申込を行なう場合は、当該規定にしたがうものとします。

投資者は販売会社に、購入と同時にまたはあらかじめ当該投資者が受益権の振替を行なうための振替機関等の口座を申し出るものとし、当該口座に当該投資者にかかる口数の増加の記載または記録が行なわれます。なお、販売会社は、当該購入の代金の支払いと引き換えに、当該口座に当該投資者にかかる口数の増加の記載または記録を行なうことができます。委託会社は、追加信託により分割された受益権について、振替機関等の振替口座簿への新たな記載または記録をするため社振法に定める事項の振替機関への通知を行なうものとします。振替機関等は、委託会社から振替機関への通知があった場合、社振法の規定にしたがい、その備える振替口座簿への新たな記載または記録を行ないます。受託会社は、信託契約締結日に生じた受益権については信託契約締結時に、追加信託により生じた受益権については追加信託の都度、振替機関の定める方法により、振替機関へ当該受益権に係る信託を設定した旨の通知を行ないます。

(2) 申込期間

当ファンドの購入は、申込期間における販売会社の各営業日に、販売会社の本・支店、営業所等でお受けしています。なお、申込期間は、有価証券届出書を提出することによって更新されます。

(3) 受付時間

購入の受付は、申込期間中の午後3時までに受付けたものを当日のお申込みとします。ただし、受付時間は販売会社によって異なることがあります。詳細は販売会社にお問い合わせください。受付時間を過ぎての購入は翌営業日の取扱いとします。販売会社につきましては、下記にお問い合わせください。ブラックロック・ジャパン株式会社

電話番号：03 - 6703 - 4300（受付時間 営業日の9：00～17：00）

ホームページアドレス：www.blackrock.com/jp/

(4) 購入不可日

以下に定める日のいずれかに該当する場合には、販売会社の営業日であっても購入は受け付けません。詳細は、販売会社にお問い合わせください。

- ・ニューヨーク証券取引所の休場日
- ・ロンドン証券取引所の休場日

(5) 購入単位

分配金の受取方法により、収益の分配時に分配金を受け取る「一般コース」と、分配金が税引き後、無手数料で再投資される「累積投資コース」の2つの購入方法があります。

取扱いを行なうコースおよび購入単位は、各販売会社により異なりますので、詳細は、販売会社にお問い合わせください。

(6) 購入価額

購入受付日の翌営業日の基準価額とします。なお、購入価額には、購入時手数料は含まれておりません。

(7) 購入時手数料

a. 購入受付日の翌営業日の基準価額に3.30%(税抜3.00%)を上限として、販売会社が独自に定める率を乗じて得た額とします。

詳細は、販売会社にお問い合わせください。

なお、購入時手数料には消費税等相当額が含まれています。

b. 「累積投資コース」を選択した投資者が、分配金を再投資する場合は、無手数料となります。

(8) 購入代金のお支払い

ファンドの受益権の投資者は、購入の販売会社が定める日までに当ファンドの購入代金を販売会社に支払うものとします。

(9) 購入の受付の中止、既に受付けた購入の受付の取消

金融商品取引所等における取引の停止、外国為替取引の停止、決済機能の停止その他やむを得ない事情があるときは、委託会社の判断により、受益権の購入の受付を中止することおよび既に受付けた購入の受付を取り消すことがあります。

2【換金（解約）手続等】

(1) 換金の申込と受付

投資者は、自己に帰属する受益権について、委託会社に換金を申込することができます。投資者が換金の申込をするときは、販売会社に対し、振替受益権をもって行なうものとします。換金の申込の受付は、午後3時までとなっております。ただし、受付時間は販売会社によって異なることがあります。詳細は販売会社にお問い合わせください。受付時間を過ぎての換金の申込は翌営業日のお取扱いとします。

また、確定拠出年金制度に基づく投資者が換金の申込を行なう場合は、当該規定にしたがうものとします。

(2) 換金単位

換金単位は各販売会社により異なりますので、詳細は販売会社にお問い合わせください。

(3) 換金不可日

以下に定める日のいずれかに該当する場合には、販売会社の営業日であっても換金は受けません。詳細は販売会社にお問い合わせください。

- ・ニューヨーク証券取引所の休場日
- ・ロンドン証券取引所の休場日

(4) 換金価額

換金価額は、換金受付日の翌営業日の基準価額とします。なお手取額は、換金受付日の翌営業日の基準価額から、所得税および地方税を差し引いた金額となります。

当ファンドの換金価額等につきましては販売会社または下記に問い合わせることにより知ることができます。

ブラックロック・ジャパン株式会社

電話番号：03 - 6703 - 4300（受付時間 営業日の9：00～17：00）

(5) 換金受付の制限

信託財産の資金管理を円滑に行なうため、大口の換金の申込には制限を設ける場合があります。

(6) 換金代金の支払い

換金代金は原則として換金受付日から起算して6営業日目から販売会社においてお支払いします。

(7) 換金の受付中止および取消

委託会社は、金融商品取引所等における取引の停止、外国為替取引の停止、決済機能の停止その他やむを得ない事情があるときは、換金の申込の受付を中止することおよび既に受付けた換金の申込の受付を取り消すことができます。換金の申込の受付が中止された場合には、投資者は当該受付中止以前に行なった当日の換金の申込を撤回できます。ただし、投資者がその換金の申込を撤回しない場合には、当該受付中止を解除した後の最初の基準価額の計算日に換金の申込を受付けたものとします。

3【資産管理等の概要】

(1)【資産の評価】

基準価額とは、信託財産に属する資産（受入担保金代用有価証券および借入有価証券を除きます。）を法令および一般社団法人投資信託協会規則にしたがって時価評価して得た信託財産の資産総額から負債総額を控除した金額（以下「純資産総額」といいます。）を、計算日における受益権総口数で除した金額をいいます。なお、外貨建資産（外国通貨表示の有価証券（以下「外貨建有価証券」といいます。）、預金その他の資産をいいます。以下同じ。）の円換算については、原則として、わが国における計算日の対顧客電信売買相場の仲値によって計算します。また、予約為替の評価は、原則として、わが国における計算日の対顧客先物売買相場の仲値によるものとします。

基準価額（1万口当り）は委託会社の営業日に毎日算出されます。投資者は、販売会社または下記に問い合わせることにより知ることができます。

また、日々の基準価額（1万口当り）は翌日の日本経済新聞に掲載されております。

ファンド名は「LP2025」と省略されて記載されております。

当ファンドの主たる投資対象の評価方法は以下の通りです。

マザーファンドの受益証券：原則として計算日の基準価額で評価します。

（参考）マザーファンドの主たる投資対象の評価方法

国内株式：原則として、基準価額計算日の金融商品取引所の最終相場で評価します。

外国株式：原則として、海外取引所における計算時に知りうる直近の日の最終相場で評価します。

国内債券：原則として、日本証券業協会が発表する売買参考統計値（平均値）、第一種金融商品取引業者・銀行等の提示する金額（売気配相場を除く。）または価格情報会社の提供する価額で評価します。

外国債券：原則として、第一種金融商品取引業者・銀行等の提示する金額（売気配相場を除く。）または価格情報会社の提供する価額で評価します。

不動産投資信託証券：原則として、金融商品取引所における計算日の最終相場で評価します。

投資信託証券：金融商品取引所（海外取引所を含む）に上場されているものは、当該取引所における計算日の最終相場（海外取引所に上場されているものについては、計算日に知りうる直近の最終相場）で評価します。金融商品取引所に上場されていないものは、第一種金融商品取引業者、銀行等の提示する価格（原則として、計算日に知りうる直近の日の純資産価格）で評価します。

ブラックロック・ジャパン株式会社

電話番号：03 - 6703 - 4300（受付時間 営業日の9：00～17：00）

ホームページアドレス：www.blackrock.com/jp/

(2)【保管】

該当事項はありません。

(3) 【信託期間】

この信託の期間は、2019年4月10日から2045年8月2日までとします。ただし、委託会社は、信託期間満了前に信託期間の延長が投資者に有利であると認めたときは、受託会社と協議のうえ、信託期間を延長することができます。

(4) 【計算期間】

計算期間は、毎年8月3日から翌年8月2日までとすることを原則とします。ただし、第1計算期間は、信託契約締結日から2020年8月3日までとします。計算期間終了日に該当する日が休業日のときは該当日の翌営業日を計算期間の終了日とし、その翌日より次の計算期間が開始されるものとします。

(5) 【その他】

ファンドの償還条件等

- a. 委託会社は、信託期間中において、このファンドを償還することが投資者のため有利であると認めるとき、またはやむを得ない事情が発生したときは、受託会社と合意のうえ、このファンドを償還させることができます。この場合において、委託会社は、あらかじめ、償還しようとする旨を監督官庁に届け出ます。
- b. 委託会社は、換金により、当ファンドの受益権の口数が30億口を下回ることとなった場合には、受託会社と合意のうえ、このファンドを償還させることができます。この場合において、委託会社は、あらかじめ、償還しようとする旨を監督官庁に届け出ます。
- c. a. および b. の場合において、委託会社は、書面による決議(以下「書面決議」といいます。)を行いません。この場合において、あらかじめ、書面決議の日ならびにファンドの償還の理由などの事項を定め、当該決議の日の2週間前までに、この信託契約にかかる知っている投資者に対し、書面をもってこれらの事項を記載した書面決議の通知を發します。
- d. c. の書面決議において、投資者(委託会社およびこの信託の信託財産にこの信託の受益権が属するときの当該受益権にかかる投資者としての受託会社を除きます。以下 d. において同じ。)は受益権の口数に応じて、議決権を有し、これを行使することができます。なお、知っている投資者が議決権を行使しないときは、当該知っている投資者は書面決議について賛成するものとみなします。
- e. c. の書面決議は議決権を行使することができる投資者の議決権の3分の2以上に当たる多数をもって行いません。
- f. c. ~ e. までの規定は、委託会社がファンドの償還について提案をした場合において、当該提案につき、この信託契約にかかるすべての投資者が書面または電磁的記録により同意の意思表示をしたときには適用しません。また、信託財産の状態に照らし、真にやむを得ない事情が生じている場合であって、c. ~ e. までの手続を行なうことが困難な場合も同じとします。

- g. 委託会社は、監督官庁よりこのファンドの償還の命令を受けたときはその命令にしたがい、ファンドを償還させます。
- h. 委託会社が監督官庁より登録の取消を受けたとき、解散したときまたは業務を廃止したときは、委託会社はこのファンドを償還させます。
- i. h. にかかわらず、監督官庁がこの信託契約に関する委託会社の業務を他の投資信託委託会社に引き継ぐことを命じたときは、この信託は、「信託約款の変更b.」に規定する書面決議が否決された場合を除き、当該投資信託委託会社と受託会社との間において存続します。
- j. 受託会社は、委託会社の承諾を受けてその任務を辞任することができます。受託会社がある任務に背いた場合、その他重要な事由が生じたときは、委託会社または投資者は、裁判所に受託会社の解任を請求することができます。受託会社が辞任した場合、または裁判所が受託会社を解任した場合、委託会社は、信託約款の変更の規定にしたがい、新受託会社を選任します。委託会社が新受託会社を選任できないときは、委託会社はこのファンドを償還させます。

信託約款の変更

- a. 委託会社は、投資者の利益のため必要と認めるとき、またはやむを得ない事情が発生したときは、受託会社と合意のうえ、この信託約款を変更することまたはこの信託と他の信託との併合(投資信託及び投資法人に関する法律第16条第2号に規定する「委託者指図型投資信託の併合」をいいます。以下同じ。)を行なうことができるものとし、あらかじめ、変更または併合しようとする旨およびその内容を監督官庁に届け出ます。なお、この信託約款は以下に定める以外の方法によって変更することができないものとします。
- b. 委託会社は、a.の事項(a.の変更事項にあつては、その内容が重大なものに該当する場合に限り、併合にあつてはその併合が投資者の利益に及ぼす影響が軽微なものに該当する場合を除き、合わせて「重大な約款の変更等」といいます。)について、書面決議を行ないます。この場合において、あらかじめ、書面決議の日ならびに重大な約款の変更等の内容およびその理由などの事項を定め、当該決議の日の2週間前までに、この信託約款にかかる知れている投資者に対し、書面をもってこれらの事項を記載した書面決議の通知を發します。
- c. b.の書面決議において、投資者(委託会社およびこの信託の信託財産にこの信託の受益権が属するときの当該受益権にかかる投資者としての受託会社を除きます。以下c.において同じ。)は受益権の口数に応じて、議決権を有し、これを行使することができます。なお、知れている投資者が議決権を行使しないときは、当該知れている投資者は書面決議について賛成するものとみなします。
- d. b.の書面決議は議決権を行使することができる投資者の議決権の3分の2以上に当たる多数をもって行ないます。
- e. 書面決議の効力は、この信託のすべての投資者に対してその効力を生じます。

f . b . ~ e . までの規定は、委託会社が重大な約款の変更等について提案をした場合において、当該提案につき、この信託約款にかかるすべての投資者が書面または電磁的記録により同意の意思表示をしたときには適用しません。

g . a . ~ f . までの規定にかかわらず、この投資信託において併合の書面決議が可決された場合であっても、当該併合にかかる一または複数の他の投資信託において当該併合の書面決議が否決された場合は、当該他の投資信託との併合を行なうことはできません。

h . 委託会社は、監督官庁の命令に基づいてこの信託約款を変更しようとするときは a . ~ f . の規定にしたがいます。

信託事務の委託

受託会社は、当ファンドにかかる信託事務の処理の一部について株式会社日本カストディ銀行と再信託契約を締結し、これを委託することがあります。その場合には、再信託にかかる契約書類に基づいて所定の事務を行ないます。

運用報告書の作成

毎決算時および償還時に、委託会社が期間中の運用経過のほか信託財産の内容、有価証券売買状況などを記載した「交付運用報告書」を作成し、購入いただいた販売会社からあらかじめお申し出いただいた方法にて知れている受益者にお届けいたします。

関係法人との契約の更改等に関する手続

- a . 「受益権の募集・販売の取扱い等に関する契約」の期間は1年とし、委託会社、販売会社いずれからも別段の意思表示のないときは、自動的に1年間延長されるものとし、自動延長後の取扱いについてもこれと同様です。
- b . 「信託財産の有価証券貸付にかかる指図権限委託契約」の契約期間は特に定められておらず、契約の一方の当事者から他の当事者への書面による事前通知によりいつでも(ただし、有価証券貸付代理人が契約を終了させようとする場合には、30日前の事前通知により)終了させることができます。

公告

委託会社が投資者に対してする公告は、電子公告により行ない、次のアドレスに掲載します。

www.blackrock.com/jp/

ただし、当該公告方法に支障がある場合には、日本経済新聞による公告を行ないます。

4【受益者の権利等】

当ファンドの受益者（投資者）の有する主な権利は次の通りです。

(1) 収益分配金受領権

投資者は、委託会社の決定した収益分配金を、持ち分に応じて委託会社から受領する権利を有します。

< 一般コース >

毎計算期間終了日後 1 ヶ月以内の委託会社の指定する日（原則として 5 営業日以内）に、毎計算期間の末日において振替機関等の振替口座簿に記載または記録されている投資者（当該収益分配金にかかる計算期間の末日以前において換金が行なわれた受益権にかかる投資者を除きます。また、当該収益分配金にかかる計算期間の末日以前に設定された受益権で購入代金支払前のため販売会社の名義で記載または記録されている受益権については原則として投資者とします。）にお支払いを開始します。

投資者が、収益分配金について支払開始日から 5 年間支払い請求を行わない場合はその権利を失い、委託会社が受託会社から交付を受けた金銭は委託会社に帰属します。

< 累積投資コース >

受託会社が委託会社の指定する預金口座等に払い込むことにより、原則として、毎計算期間終了日の翌営業日に、収益分配金が販売会社に交付されます。

販売会社は、累積投資契約に基づき、投資者に対し遅滞なく収益分配金の再投資にかかる受益権の売付けを行いません。当該売付けにより増加した受益権は、振替口座簿に記載または記録されます。

(2) 償還金受領権

投資者は、委託会社の決定した償還金を、持ち分に応じて委託会社から受領する権利を有します。

償還金は、信託終了日後 1 ヶ月以内の委託会社の指定する日（原則として償還日から起算して 5 営業日以内）に償還日において振替機関等の振替口座簿に記載または記録されている投資者（償還日以前において換金が行なわれた受益権にかかる投資者を除きます。また、当該償還日以前に設定された受益権で購入代金支払前のため販売会社の名義で記載または記録されている受益権については原則として投資者とします。）にお支払いを開始します。なお、当該投資者は、その口座が開設されている振替機関等に対して委託会社がこの信託の償還をするのと引き換えに、当該償還にかかる受益権の口数と同口数の抹消の申請を行なうものとし、社振法の規定にしたがい当該振替機関等の口座において当該口数の減少の記載または記録が行なわれます。

償還金の支払いは、販売会社において行ないます。

投資者が、償還金について支払開始日から 10 年間支払いの請求を行わない場合はその権利を失い、委託会社が受託会社から交付を受けた金銭は委託会社に帰属するものとし、

(3) 受益権の換金請求権

投資者は、自己に帰属する受益権について、委託会社に換金を請求する権利を有します。

換金代金は、換金受付日から起算して、原則として6営業日目から投資者に支払います。

換金の請求を行なう投資者は、その口座が開設されている振替機関等に対して当該投資者の請求にかかるこの換金を委託会社が行なうのと引き換えに、当該換金にかかる受益権の口数と同口数の抹消の申請を行なうものとし、社振法の規定にしたがい当該振替機関等の口座において当該口数の減少の記載または記録が行なわれます。

(4) 反対受益者の買取請求の不適用

当ファンドは、投資信託及び投資法人に関する法律第18条第1項に定める反対受益者による受益権の買取請求の規定の適用を受けません。

(5) 帳簿書類の閲覧または謄写の請求権

投資者は、委託会社に対し、その営業時間内に当ファンドの信託財産に関する帳簿書類の閲覧または謄写を請求することができます。

第3【ファンドの経理状況】

「ブラックロックLifePathファンド2025」

(1) 当ファンドの財務諸表は、「財務諸表等の用語、様式及び作成方法に関する規則」(昭和38年大蔵省令第59号)及び同規則第2条の2の規定により、「投資信託財産の計算に関する規則」(平成12年総理府令第133号)に基づいて作成しております。

なお、財務諸表に記載している金額は、円単位で表示しております。

(2) 当ファンドは2019年4月10日に新規設定されたため、当計算期間を2019年4月10日から2020年8月3日までとしております。

(3) 当ファンドは、金融商品取引法第193条の2第1項の規定に基づき、第1期計算期間(2019年4月10日から2020年8月3日まで)の財務諸表について、PwCあらた有限責任監査法人による監査を受けております。

(4) 当ファンドは、ファミリーファンド方式により運用を行っておりますので、参考情報として「国内債券インデックス・マザーファンド」、「先進国債券インデックス・マザーファンド」、「国内株式インデックス・マザーファンド」、「先進国株式インデックス・マザーファンド」、「新興国株式インデックス・マザーファンド」の貸借対照表、注記表及び附属明細表を記載しております。

なお、当該参考情報は監査意見の対象外となっております。

(5) 当ファンドの中間財務諸表は、「中間財務諸表等の用語、様式及び作成方法に関する規則」(昭和52年大蔵省令第38号)及び同規則第38条の3並びに第57条の2の規定により、「投資信託財産の計算に関する規則」(平成12年総理府令第133号)に基づき作成しております。

なお、中間財務諸表に記載している金額は、円単位で表示しております。

(6) 当ファンドは、金融商品取引法第193条の2第1項の規定に基づき、当中間計算期間(2020年8月4日から2021年2月3日まで)の中間財務諸表について、PwCあらた有限責任監査法人による中間監査を受けております。

(7) 当ファンドは、ファミリーファンド方式により運用を行っておりますので、参考情報として「国内債券インデックス・マザーファンド」、「先進国債券インデックス・マザーファンド」、「国内株式インデックス・マザーファンド」、「先進国株式インデックス・マザーファンド」、「新興国株式インデックス・マザーファンド」の貸借対照表及び注記表を記載しております。

なお、当該参考情報は監査意見の対象外となっております。

1【財務諸表】

【ブラックロックLifePathファンド2025】

(1)【貸借対照表】

(単位：円)

		第1期 (2020年8月3日現在)
資産の部		
流動資産		
金銭信託		20,781,121
親投資信託受益証券		2,845,572,845
流動資産合計		2,866,353,966
資産合計		2,866,353,966
負債の部		
流動負債		
未払受託者報酬		464,366
未払委託者報酬		5,491,456
その他未払費用		1,250,363
流動負債合計		7,206,185
負債合計		7,206,185
純資産の部		
元本等		
元本		2,877,217,092
剰余金		
期末剰余金又は期末欠損金()		18,069,311
(分配準備積立金)		5,257,008
元本等合計		2,859,147,781
純資産合計		2,859,147,781
負債純資産合計		2,866,353,966

(2)【損益及び剰余金計算書】

(単位：円)

		第1期 (自 2019年4月10日 至 2020年8月3日)
営業収益		
有価証券売買等損益		97,259,911
営業収益合計		97,259,911
営業費用		
受託者報酬		464,485
委託者報酬		5,492,975
その他費用		1,589,079
営業費用合計		7,546,539
営業利益又は営業損失()		104,806,450
経常利益又は経常損失()		104,806,450
当期純利益又は当期純損失()		104,806,450
一部解約に伴う当期純利益金額の分配額又は一部解約に伴う当期純損失金額の分配額()		14,416,297
期首剰余金又は期首欠損金()		-
剰余金増加額又は欠損金減少額		82,329,273
当期追加信託に伴う剰余金増加額又は欠損金減少額		82,329,273
剰余金減少額又は欠損金増加額		10,008,431
当期一部解約に伴う剰余金減少額又は欠損金増加額		10,008,431
分配金		-
期末剰余金又は期末欠損金()		18,069,311

(3)【注記表】

(重要な会計方針に係る事項に関する注記)

1 有価証券の評価基準及び評価方法

親投資信託受益証券は移動平均法に基づき、当該親投資信託受益証券の基準価額で時価評価しております。

2 収益及び費用の計上基準

有価証券売買等損益の計上基準

約定日基準で計上しております。

(貸借対照表に関する注記)

項目	第1期 (2020年8月3日現在)
1 当該計算期間の末日における受益権総数	2,877,217,092口
2 投資信託財産の計算に関する規則第55条の6第10号に規定する額	元本の欠損 18,069,311円
3 1口当たり純資産額	0.9937円

(損益及び剰余金計算書に関する注記)

項目	第1期 (自 2019年4月10日 至 2020年8月3日)
分配金の計算過程	当計算期末における、費用控除後の配当等収益(5,257,008円)、費用控除及び繰越欠損金補填後の有価証券売買等損益(0円)、収益調整金(有価証券売買等損益相当額)(0円)、収益調整金(その他収益調整金)(1,634,858円)、分配準備積立金(0円)により、分配対象収益は6,891,866円となりましたが、委託会社が基準価額水準・市況動向等を勘案し、当期は分配を見合わせました。

（金融商品に関する注記）

金融商品の状況に関する事項

1 金融商品に対する取組方針

当ファンドは、投資信託及び投資法人に関する法律第2条第4項に定める証券投資信託であり、信託約款に規定する「運用の基本方針」に従い、有価証券等の金融商品に対して投資として運用することを目的としております。

2 金融商品の内容及び金融商品に係るリスク

当ファンドが保有する金融商品の種類は、有価証券、コール・ローン等の金銭債権及び金銭債務であります。当ファンドが保有する有価証券は親投資信託受益証券であります。当ファンドの主な投資リスクとして、「資産配分リスク」、「株価変動リスク」、「金利変動リスク」、「信用リスク」、「為替変動リスク」、「カントリー・リスク」、「不動産投資信託証券への投資リスク」、「デリバティブ取引のリスク」等があります。

3 金融商品に係るリスク管理体制

(1) 市場リスクの管理

ブラックロックソリューション・グリーンパッケージプロダクションチームが日次で計測し、運用部、その他の関係部署等にレポートをイントラネットで配信しております。また、運用ガイドラインのモニタリングはポートフォリオ・コンプライアンスチームが行っており、ガイドライン等を逸脱していた場合、関係部署へ報告され、適切な調整を行います。

(2) 信用リスクの管理

ファンダメンタル債券運用部により、国内債券の個別信用リスク及び銘柄間の相対価値については独自の定量・定性分析等を行っております。外国債券銘柄等については、社内のリサーチ・データベースによりグローバル・クレジット・チームとの情報・分析結果を共有しております。

(3) 取引先リスクの管理

リスク・クオンツ分析部は当社の親会社である米国のBlackRock, Inc.のRQA Counterparty & Concentration Riskチームと共に既存の承認済み取引先の信用悪化のモニタリングを行っており、取引先のデフォルトに対する取引先リスク、発行体リスクのファンドへの影響を分析しております。また、新規取引先の承認に際しては、リスク・クオンツ分析部が新規取引先申請の内容に問題がないかどうか確認を行い、当社の親会社である米国のBlackRock, Inc.のRQA Counterparty & Concentration Riskチームへ申請を行っております。

また、毎月開催される投資委員会では、リスク管理・運用分析手法等について審議を行っております。

金融商品の時価等に関する事項

第1期 (2020年8月3日現在)	
1	貸借対照表計上額、時価及び差額 貸借対照表上の金融商品は原則としてすべて時価で評価しているため、貸借対照表計上額と時価との差額はありません。
2	時価の算定方法 (1) 有価証券 「(重要な会計方針に係る事項に関する注記)」に記載しております。 (2) コール・ローン等の金銭債権及び金銭債務 これらの科目は短期間で決済されるため、時価は帳簿価額と近似していることから、当該帳簿価額によっております。
3	金融商品の時価等に関する事項の補足説明 金融商品の時価には、市場価格に基づく価額のほか、市場価格がない場合には合理的に算定された価額が含まれております。当該価額の算定においては一定の前提条件等を採用しているため、異なる前提条件等によった場合、当該価額が異なることもあります。
4	金銭債権の計算期間末日後の償還予定額 金銭債権については全て1年以内に償還予定であります。

(関連当事者との取引に関する注記)

該当事項はありません。

(その他の注記)

1 期中元本変動額

項目	第1期 (2020年8月3日現在)
期首元本額	1,000,000円
期中追加設定元本額	3,256,845,349円
期中一部解約元本額	380,628,257円

2 有価証券関係

第1期(2020年8月3日現在)

売買目的有価証券

種類	当計算期間の損益に含まれた評価差額(円)
親投資信託受益証券	10,311,120
合計	10,311,120

3 デリバティブ取引関係

該当事項はありません。

(4) 【附属明細表】

第1 有価証券明細表

(1) 株式

該当事項はありません。

(2) 株式以外の有価証券

種類	銘柄	券面総額	評価額（円）	備考
親投資信託受益証券	国内株式インデックス・マザーファンド	182,490,302	326,146,667	
	国内債券インデックス・マザーファンド	1,737,358,813	1,933,159,151	
	新興国株式インデックス・マザーファンド	24,197,169	34,301,906	
	先進国株式インデックス・マザーファンド	167,601,737	315,677,871	
	先進国債券インデックス・マザーファンド	179,317,941	236,287,250	
親投資信託受益証券 合計		2,290,965,962	2,845,572,845	
合計		2,290,965,962	2,845,572,845	

(注) 親投資信託受益証券における券面総額欄の数値は、口数を表示しております。

第2 信用取引契約残高明細表

該当事項はありません。

第3 デリバティブ取引及び為替予約取引の契約額等及び時価の状況表

該当事項はありません。

(参考情報)

当ファンドは「国内債券インデックス・マザーファンド」、「先進国債券インデックス・マザーファンド」、「国内株式インデックス・マザーファンド」、「先進国株式インデックス・マザーファンド」、「新興国株式インデックス・マザーファンド」受益証券を主要投資対象としており、貸借対照表の資産の部に計上された親投資信託受益証券は、すべて同マザーファンドの受益証券であります。同マザーファンドの2020年8月3日現在（以下「計算日」という）の状況は次の通りであります。

なお、以下に記載した情報は監査意見の対象外であります。

「国内債券インデックス・マザーファンド」の状況

(1) 貸借対照表

項目	(2020年8月3日現在)
	金額(円)
資産の部	
流動資産	
金銭信託	22,677,652
国債証券	27,455,623,770
地方債証券	1,293,569,830
特殊債券	1,069,711,574
社債券	818,367,990
未収入金	90,417,600
未収利息	44,843,238
前払費用	4,831,469
流動資産合計	30,800,043,123
資産合計	30,800,043,123
負債の部	
流動負債	
未払金	80,600,800
未払解約金	1,327,049
流動負債合計	81,927,849
負債合計	81,927,849
純資産の部	
元本等	
元本	27,607,839,202
剰余金	
剰余金又は欠損金()	3,110,276,072
元本等合計	30,718,115,274
純資産合計	30,718,115,274
負債純資産合計	30,800,043,123

(注)親投資信託の計算期間は、原則として、毎年8月3日から翌年8月2日までであります。

(2) 注記表

(重要な会計方針に係る事項に関する注記)

有価証券の評価基準及び評価方法

公社債は個別法に基づき、原則として以下の通り時価評価しております。

(1) 金融商品取引所等に上場されている有価証券

金融商品取引所等に上場されている有価証券は、原則として当該取引所等における計算日において知りうる直近の最終相場で評価しております。

(2) 金融商品取引所等に上場されていない有価証券

当該有価証券については、原則として、日本証券業協会発表の売買参考統計値（平均値）、金融機関の提示する価額又は価格情報会社の提供する価額のいずれかから入手した価額で評価しております。

(3) 時価が入手できなかった有価証券

適正な評価額を入手できなかった場合又は入手した評価額が時価と認定できない事由が認められた場合は、委託会社が忠実義務に基づいて合理的事由をもって時価と認めた価額もしくは受託者と協議のうえ両者が合理的事由をもって時価と認めた価額で評価しております。

(貸借対照表に関する注記)

項目	(2020年8月3日現在)
1 当該計算日における受益権総数	27,607,839,202口
2 1口当たり純資産額	1.1127円

（金融商品に関する注記）

金融商品の状況に関する事項

1 金融商品に対する取組方針

当ファンドは、投資信託及び投資法人に関する法律第2条第4項に定める証券投資信託であり、信託約款に規定する「運用の基本方針」に従い、有価証券等の金融商品に対して投資として運用することを目的としております。

2 金融商品の内容及び金融商品に係るリスク

当ファンドが保有する金融商品の種類は、有価証券、コール・ローン等の金銭債権及び金銭債務であります。当ファンドが保有する有価証券は公社債であります。

当ファンドの主な投資リスクとして、「金利変動リスク」、「信用リスク」、「デリバティブ取引のリスク」等があります。

3 金融商品に係るリスク管理体制

(1) 市場リスクの管理

ブラックロックソリューション・グリーンパッケージプロダクションチームが日次で計測し、運用部、その他の関係部署等にレポートをイントラネットで配信しております。また、運用ガイドラインのモニタリングはポートフォリオ・コンプライアンスチームが行っており、ガイドライン等を逸脱していた場合、関係部署へ報告され、適切な調整を行います。

(2) 信用リスクの管理

ファンダメンタル債券運用部により、国内債券の個別信用リスク及び銘柄間の相対価値については独自の定量・定性分析等を行っております。外国債券銘柄等については、社内のリサーチ・データベースによりグローバル・クレジット・チームとの情報・分析結果を共有しております。

(3) 取引先リスクの管理

リスク・クオンツ分析部は当社の親会社である米国のBlackRock, Inc.のRQA Counterparty & Concentration Riskチームと共に既存の承認済み取引先の信用悪化のモニタリングを行っており、取引先のデフォルトに対する取引先リスク、発行体リスクのファンドへの影響を分析しております。また、新規取引先の承認に際しては、リスク・クオンツ分析部が新規取引先申請の内容に問題がないかどうか確認を行い、当社の親会社である米国のBlackRock, Inc.のRQA Counterparty & Concentration Riskチームへ申請を行っております。

また、毎月開催される投資委員会では、リスク管理・運用分析手法等について審議を行っております。

金融商品の時価等に関する事項

(2020年8月3日現在)

- 1 貸借対照表計上額、時価及び差額
貸借対照表上の金融商品は原則としてすべて時価で評価しているため、貸借対照表計上額と時価との差額はありません。
- 2 時価の算定方法
 - (1) 有価証券
「(重要な会計方針に係る事項に関する注記)」に記載しております。
 - (2) コール・ローン等の金銭債権及び金銭債務
これらの科目は短期間で決済されるため、時価は帳簿価額と近似していることから、当該帳簿価額によっております。
- 3 金融商品の時価等に関する事項の補足説明
金融商品の時価には、市場価格に基づく価額のほか、市場価格がない場合には合理的に算定された価額が含まれております。当該価額の算定においては一定の前提条件等を採用しているため、異なる前提条件等によった場合、当該価額が異なることもあります。
- 4 金銭債権の計算日後の償還予定額
金銭債権については全て1年以内に償還予定であります。

(関連当事者との取引に関する注記)

該当事項はありません。

(その他の注記)

1 本報告書における開示対象ファンドの当該計算期間における当該親投資信託の元本額の変動及び
計算日における元本の内訳

(2020年 8 月 3 日現在)	
同計算期間の期首元本額	13,374,859,552円
同計算期間中の追加設定元本額	42,796,841,688円
同計算期間中の一部解約元本額	28,563,862,038円
同計算期間末日の元本額	27,607,839,202円
当該親投資信託受益証券を投資対象とする投資信託の元本額は次の通りです。	
iシェアーズ 国内債券インデックス・ファンド	964,650,937円
国内債券インデックス・ファンド（適格機関投資家限定）	6,400,059,661円
ブラックロック・インデックス投資戦略ファンド	1,177,773,721円
マルチ・アセット投資戦略ファンド（適格機関投資家限定）	2,993,255,679円
ブラックロックLifePathファンド2055	81,123,108円
ブラックロックLifePathファンド2045	344,985,136円
ブラックロックLifePathファンド2035	1,837,734,150円
GTAAセレクト・ベガ（適格機関投資家限定）	1,384,237,522円
GTAAセレクト・ベガ 2019 - 03（適格機関投資家限定）	1,370,919,966円
GTAAセレクト・ベガ 2020 - 06（適格機関投資家限定）	1,800,594,434円
ブラックロック・つみたて・グローバルバランスファンド	2,778,296,523円
ブラックロックLifePathファンド2030	1,967,500,357円
ブラックロックLifePathファンド2040	797,211,747円
ブラックロックLifePathファンド2050	72,468,937円
マルチ・アセット投資戦略ファンド（年1回決算型 / 適格機関投資家限定）	678,038,970円
ブラックロックLifePathファンド2025	1,737,358,813円
マルチ・アセット投資戦略ファンド3（適格機関投資家限定）	1,215,434,652円
ブラックロックLifePathファンド2060	1,342,402円
ブラックロックLifePathファンド2065	4,852,487円
合計	27,607,839,202円

2 有価証券関係

売買目的有価証券

種類	(2020年8月3日現在)
	当計算期間の損益に 含まれた評価差額(円)
国債証券	321,528,660
地方債証券	6,077,550
特殊債券	9,951,976
社債券	4,047,070
合計	341,605,256

(注)「当計算期間の損益に含まれた評価差額」の欄には、当該親投資信託の期首から計算日までの評価差額を記載しております。

3 デリバティブ取引関係

該当事項はありません。

(3) 附属明細表

第1 有価証券明細表

(1) 株式

該当事項はありません。

(2) 株式以外の有価証券

種 類	銘 柄	券面総額	評価額(円)	備考
国債証券	1 4 0 年国債	17,000,000	25,175,980	
	1 0 4 0 年国債	158,000,000	175,391,060	
	1 0 6 2 0 年国債	45,000,000	53,350,650	
	1 1 4 0 年国債	180,000,000	194,329,800	
	1 1 1 2 0 年国債	85,000,000	101,869,950	
	1 1 3 2 0 年国債	10,000,000	11,938,800	
	1 1 4 2 0 年国債	91,000,000	108,972,500	
	1 1 6 2 0 年国債	3,000,000	3,633,450	
	1 1 8 2 0 年国債	103,000,000	123,102,510	
	1 2 4 0 年国債	175,000,000	171,122,000	
	1 2 3 2 0 年国債	33,000,000	39,984,450	
	1 2 5 2 0 年国債	80,000,000	98,073,600	
	1 3 4 0 年国債	75,000,000	73,302,750	
	1 3 0 2 0 年国債	264,000,000	313,911,840	
	1 3 2 5 年国債	100,000,000	100,470,000	
	1 3 3 5 年国債	242,000,000	243,289,860	
	1 3 4 2 0 年国債	226,000,000	269,993,160	
	1 3 4 5 年国債	450,000,000	452,682,000	
	1 3 5 5 年国債	300,000,000	301,974,000	
	1 3 6 5 年国債	400,000,000	402,888,000	
	1 3 7 5 年国債	470,000,000	473,689,500	
	1 3 8 2 0 年国債	65,000,000	75,547,550	
	1 3 8 5 年国債	460,000,000	463,900,800	
	1 3 9 5 年国債	430,000,000	433,835,600	
	1 4 3 0 年国債	100,000,000	129,522,000	
	1 4 0 2 0 年国債	120,000,000	142,580,400	
	1 4 0 5 年国債	730,000,000	736,825,500	
	1 4 1 2 0 年国債	72,000,000	85,718,160	
	1 4 1 5 年国債	277,000,000	279,758,920	
	1 4 2 2 0 年国債	164,000,000	197,242,800	
	1 4 2 5 年国債	485,000,000	489,908,200	
	1 4 3 2 0 年国債	140,000,000	165,253,200	
	1 4 3 5 年国債	585,000,000	591,119,100	
	1 4 6 2 0 年国債	150,000,000	179,587,500	
	1 4 7 2 0 年国債	190,000,000	225,391,300	
	1 4 8 2 0 年国債	191,000,000	224,377,250	
	1 5 0 2 0 年国債	151,000,000	175,776,080	
	1 5 2 2 0 年国債	520,000,000	591,780,800	
	1 5 4 2 0 年国債	150,000,000	170,896,500	
	1 5 5 2 0 年国債	149,000,000	165,425,760	
1 5 6 2 0 年国債	168,000,000	171,144,960		
1 5 7 2 0 年国債	150,000,000	147,949,500		
1 5 9 2 0 年国債	252,000,000	263,801,160		
1 6 0 2 0 年国債	180,000,000	191,248,200		
1 6 2 2 0 年国債	55,000,000	57,454,100		
1 6 4 2 0 年国債	255,000,000	261,783,000		

種 類	銘 柄	券面総額	評価額(円)	備考
	1 6 5 2 0年国債	200,000,000	205,218,000	
	1 6 6 2 0年国債	100,000,000	106,056,000	
	1 6 8 2 0年国債	150,000,000	150,915,000	
	1 7 2 2 0年国債	388,000,000	389,059,240	
	1 8 3 0年国債	50,000,000	64,781,000	
	2 1 3 0年国債	71,000,000	92,691,210	
	2 4 3 0年国債	157,000,000	211,274,900	
	2 6 3 0年国債	40,000,000	53,512,800	
	2 8 3 0年国債	163,000,000	223,028,010	
	2 9 3 0年国債	190,000,000	258,158,700	
	3 0 3 0年国債	50,000,000	67,401,000	
	3 1 3 0年国債	297,000,000	396,928,620	
	3 1 5 1 0年国債	105,000,000	106,248,450	
	3 2 3 0年国債	80,000,000	108,946,400	
	3 2 3 1 0年国債	30,000,000	30,592,800	
	3 2 4 1 0年国債	50,000,000	50,893,500	
	3 2 6 1 0年国債	170,000,000	173,447,600	
	3 3 3 0年国債	2,000,000	2,618,060	
	3 3 2 1 0年国債	55,000,000	56,400,300	
	3 3 3 1 0年国債	135,000,000	138,663,900	
	3 3 4 1 0年国債	100,000,000	102,884,000	
	3 3 5 1 0年国債	100,000,000	102,657,000	
	3 3 8 1 0年国債	386,000,000	395,426,120	
	3 3 9 1 0年国債	100,000,000	102,525,000	
	3 4 3 0年国債	55,000,000	74,500,800	
	3 4 0 1 0年国債	390,000,000	400,463,700	
	3 4 1 1 0年国債	220,000,000	225,000,600	
	3 4 2 1 0年国債	395,000,000	399,807,150	
	3 4 3 1 0年国債	410,000,000	415,215,200	
	3 4 4 1 0年国債	200,000,000	202,654,000	
	3 4 5 1 0年国債	115,000,000	116,588,150	
	3 4 6 1 0年国債	550,000,000	557,892,500	
	3 4 7 1 0年国債	660,000,000	669,834,000	
	3 4 8 1 0年国債	380,000,000	385,730,400	
	3 4 9 1 0年国債	298,000,000	302,541,520	
	3 5 3 0年国債	170,000,000	224,522,400	
	3 5 0 1 0年国債	445,000,000	451,661,650	
	3 5 1 1 0年国債	448,000,000	454,572,160	
	3 5 2 1 0年国債	510,000,000	517,298,100	
	3 5 3 1 0年国債	310,000,000	314,175,700	
	3 5 4 1 0年国債	380,000,000	384,769,000	
	3 5 5 1 0年国債	315,000,000	318,644,550	
	3 5 6 1 0年国債	414,000,000	418,541,580	
	3 5 7 1 0年国債	629,000,000	635,195,650	
	3 5 8 1 0年国債	557,000,000	562,085,410	
	3 5 9 1 0年国債	80,000,000	80,630,400	
	3 6 3 0年国債	220,000,000	291,799,200	
	3 7 3 0年国債	100,000,000	131,026,000	
	3 9 3 0年国債	71,000,000	93,516,940	
	4 4 0年国債	11,000,000	16,094,540	
	4 0 3 0年国債	13,000,000	16,852,940	
	4 0 2 2年国債	285,000,000	285,684,000	
	4 0 3 2年国債	360,000,000	360,910,800	
	4 0 4 2年国債	295,000,000	295,811,250	

種 類	銘 柄	券面総額	評価額(円)	備考
	4 0 7 2年国債	330,000,000	331,115,400	
	4 0 8 2年国債	230,000,000	230,828,000	
	4 0 9 2年国債	130,000,000	130,496,600	
	4 1 30年国債	1,000,000	1,276,560	
	4 1 0 2年国債	120,000,000	120,481,200	
	4 1 2 2年国債	225,000,000	226,019,250	
	4 1 3 2年国債	410,000,000	411,910,600	
	4 2 30年国債	101,000,000	129,061,840	
	4 4 30年国債	125,000,000	160,052,500	
	4 5 30年国債	114,000,000	140,914,260	
	4 7 30年国債	3,000,000	3,784,530	
	4 9 30年国債	84,000,000	102,175,920	
	5 0 30年国債	3,000,000	3,219,030	
	5 1 30年国債	4,000,000	3,803,600	
	5 2 30年国債	41,000,000	40,952,440	
	5 3 30年国債	31,000,000	31,685,410	
	5 4 30年国債	50,000,000	53,587,000	
	5 6 30年国債	87,000,000	93,123,060	
	5 7 30年国債	65,000,000	69,611,750	
	5 8 30年国債	130,000,000	139,127,300	
	5 9 30年国債	225,000,000	235,145,250	
	6 30年国債	80,000,000	100,664,000	
	6 40年国債	5,000,000	6,992,850	
	6 0 30年国債	116,000,000	127,284,480	
	6 1 30年国債	40,000,000	41,780,400	
	6 2 30年国債	62,000,000	61,461,220	
	6 3 30年国債	154,000,000	148,428,280	
	6 4 30年国債	118,000,000	113,556,120	
	6 5 30年国債	271,000,000	260,387,640	
	6 6 30年国債	137,000,000	131,596,720	
	7 0 20年国債	4,000,000	4,395,160	
	8 40年国債	101,000,000	127,451,900	
	8 8 20年国債	4,000,000	4,570,200	
	9 40年国債	32,000,000	30,299,200	
	9 1 20年国債	15,000,000	17,230,500	
	9 7 20年国債	10,000,000	11,655,500	
	9 9 20年国債	50,000,000	58,176,000	
国債証券	合計	25,859,000,000	27,455,623,770	
地方債証券	1 1 東京都20年	100,000,000	114,297,800	
	1 1 2 共同発行地方	100,000,000	101,637,200	
	1 1 3 共同発行地方	100,000,000	101,562,500	
	1 2 1 共同発行地方	20,000,000	20,300,180	
	2 名古屋市20年	50,000,000	54,925,200	
	2 2 5 神奈川県公債	70,000,000	70,786,940	
	2 3 - 1 横浜市公債	10,000,000	10,095,150	
	2 3 - 4 愛知県公債	10,000,000	10,105,040	
	2 3 - 5 千葉県公債	10,000,000	10,136,570	
	2 4 - 1 新潟市公債	50,000,000	50,817,250	
	2 4 - 1 福岡県公債	100,000,000	101,634,200	
	2 4 - 1 8 兵庫県公債	100,000,000	101,660,800	
	2 4 - 6 埼玉県公債	100,000,000	101,759,300	
	2 5 - 1 岐阜県公債	100,000,000	102,501,400	
	2 5 - 2 福井県公債	20,000,000	20,428,360	
	2 5 - 9 札幌市公債	20,000,000	20,448,020	

種類	銘柄	券面総額	評価額(円)	備考
	27-7 福岡市5年	40,000,000	40,012,680	
	28-1 奈良県5年	100,000,000	99,984,000	
	28-11 京都府5年	30,000,000	29,995,020	
	29-10 愛知県5年	100,000,000	100,018,900	
	718 東京都公債	30,000,000	30,463,320	
地方債証券	合計	1,260,000,000	1,293,569,830	
特殊債券	13 公営企業20年	150,000,000	165,261,000	
	135 住宅機構R M B S	92,101,000	92,478,614	
	159 政保道路機構	20,000,000	20,290,620	
	187 住宅支援機構	100,000,000	100,125,100	
	19 政保政策投資C	30,000,000	30,504,630	
	211 政保預金保険	100,000,000	100,132,000	
	229 政保道路機構	20,000,000	20,450,800	
	29 政保地方公共団	10,000,000	10,121,550	
	322 信金中金	100,000,000	99,974,700	
	37 政保地方公共団	120,000,000	121,995,960	
	39 政保地方公共団	15,000,000	15,239,940	
	42 道路債券	50,000,000	55,030,100	
	51 政保地方公共団	100,000,000	102,436,700	
	57 鉄道建設・運	20,000,000	20,464,360	
	9 農林漁業	100,000,000	115,205,500	
特殊債券	合計	1,027,101,000	1,069,711,574	
社債券	10 ゴールドマン サックス	100,000,000	102,906,900	
	16 成田国際空港	100,000,000	102,163,700	
	29 西日本高速道	100,000,000	101,215,800	
	400 中国電力	10,000,000	10,054,890	
	41 京王電鉄	100,000,000	100,554,700	
	51 三菱UFJリース	100,000,000	100,052,800	
	6 TDK	100,000,000	99,918,000	
	76 三井不動産	100,000,000	100,332,200	
	77 東日本旅客鉄道	100,000,000	101,169,000	
社債券	合計	810,000,000	818,367,990	
合計		28,956,101,000	30,637,273,164	

第2 信用取引契約残高明細表
該当事項はありません。

第3 デリバティブ取引及び為替予約取引の契約額等及び時価の状況表
該当事項はありません。

「先進国債券インデックス・マザーファンド」の状況

(1) 貸借対照表

項目	(2020年8月3日現在)
	金額(円)
資産の部	
流動資産	
預金	58,024,962
金銭信託	6,934,534
国債証券	23,420,342,424
派生商品評価勘定	249,031
未収入金	157,546,293
未収利息	124,863,994
前払費用	60,941,997
流動資産合計	23,828,903,235
資産合計	23,828,903,235
負債の部	
流動負債	
派生商品評価勘定	230,538
未払金	174,690,370
未払解約金	7,480,084
流動負債合計	182,400,992
負債合計	182,400,992
純資産の部	
元本等	
元本	17,944,845,868
剰余金	
剰余金又は欠損金()	5,701,656,375
元本等合計	23,646,502,243
純資産合計	23,646,502,243
負債純資産合計	23,828,903,235

(注)親投資信託の計算期間は、原則として、毎年8月3日から翌年8月2日までであります。

(2) 注記表

(重要な会計方針に係る事項に関する注記)

1 有価証券の評価基準及び評価方法

公社債は個別法に基づき、原則として以下の通り時価評価しております。

(1) 金融商品取引所等に上場されている有価証券

金融商品取引所等に上場されている有価証券は、原則として当該取引所等における計算日において知りうる直近の最終相場で評価しております。

(2) 金融商品取引所等に上場されていない有価証券

当該有価証券については、原則として、金融機関の提示する価額又は価格情報会社の提供する価額のいずれかから入手した価額で評価しております。

(3) 時価が入手できなかった有価証券

適正な評価額を入手できなかった場合又は入手した評価額が時価と認定できない事由が認められた場合は、委託会社が忠実義務に基づいて合理的事由をもって時価と認めた価額もしくは受託者と協議のうえ両者が合理的事由をもって時価と認めた価額で評価しております。

2 デリバティブの評価基準及び評価方法

為替予約取引

個別法に基づき、原則としてわが国における計算日の対顧客先物売買相場の仲値で評価しております。

3 外貨建資産・負債の本邦通貨への換算基準

外貨建資産・負債の円換算については原則として、わが国における計算日の対顧客電信売買相場の仲値によって計算しております。

4 その他財務諸表作成のための基本となる重要な事項

外貨建資産等の会計処理

外貨建資産等については、「投資信託財産の計算に関する規則」(平成12年総理府令第133号)第60条の規定に基づき、通貨の種類ごとに勘定を設けて、邦貨建資産等と区分する方法を採用しております。従って、外貨の売買については、同規則第61条の規定により処理し、為替差損益を算定しております。

(貸借対照表に関する注記)

項目	(2020年8月3日現在)
1 当該計算日における受益権総数	17,944,845,868口
2 1口当たり純資産額	1.3177円

（金融商品に関する注記）

金融商品の状況に関する事項

1 金融商品に対する取組方針

当ファンドは、投資信託及び投資法人に関する法律第2条第4項に定める証券投資信託であり、信託約款に規定する「運用の基本方針」に従い、有価証券等の金融商品に対して投資として運用することを目的としております。

2 金融商品の内容及び金融商品に係るリスク

当ファンドが保有する金融商品の種類は、有価証券、デリバティブ取引、コール・ローン等の金銭債権及び金銭債務であります。当ファンドが保有する有価証券は公社債であります。

当ファンドの主な投資リスクとして、「金利変動リスク」、「信用リスク」、「為替変動リスク」、「カントリー・リスク」、「デリバティブ取引のリスク」等があります。

当ファンドの利用しているデリバティブ取引は、為替予約取引であります。為替予約取引は、外貨建有価証券の売買の決済等に伴い必要となる外貨の売買の為に、その受渡日までの数日間の為替予約を利用しております。なお、当ファンドは外貨建資産の為替変動リスクの低減を目的としており、投機を目的とする為替予約は行わない方針であります。為替予約取引に係る主要なリスクは、為替相場の変動による価格変動リスク及び取引相手の信用状況の変化により損失が発生する信用リスクであります。

3 金融商品に係るリスク管理体制

(1) 市場リスクの管理

ブラックロックソリューション・グリーンパッケージプロダクションチームが日次で計測し、運用部、その他の関係部署等にレポートをイントラネットで配信しております。また、運用ガイドラインのモニタリングはポートフォリオ・コンプライアンスチームが行っており、ガイドライン等を逸脱していた場合、関係部署へ報告され、適切な調整を行います。

(2) 信用リスクの管理

ファンダメンタル債券運用部により、国内債券の個別信用リスク及び銘柄間の相対価値については独自の定量・定性分析等を行っております。外国債券銘柄等については、社内のリサーチ・データベースによりグローバル・クレジット・チームとの情報・分析結果を共有しております。

(3) 取引先リスクの管理

リスク・クオンツ分析部は当社の親会社である米国のBlackRock, Inc.のRQA Counterparty & Concentration Riskチームと共に既存の承認済み取引先の信用悪化のモニタリングを行っており、取引先のデフォルトに対する取引先リスク、発行体リスクのファンドへの影響を分析しております。また、新規取引先の承認に際しては、リスク・クオンツ分析部が新規取引先申請の内容に問題がないかどうか確認を行い、当社の親会社である米国のBlackRock, Inc.のRQA Counterparty & Concentration Riskチームへ申請を行っております。

また、毎月開催される投資委員会では、リスク管理・運用分析手法等について審議を行っております。

金融商品の時価等に関する事項

(2020年8月3日現在)

- 1 貸借対照表計上額、時価及び差額
貸借対照表上の金融商品は原則としてすべて時価で評価しているため、貸借対照表計上額と時価との差額はありませぬ。
- 2 時価の算定方法
 - (1) 有価証券
「（重要な会計方針に係る事項に関する注記）」に記載しております。
 - (2) デリバティブ取引
デリバティブ取引については、「（その他の注記）」の「3 デリバティブ取引関係」に記載しております。
 - (3) コール・ローン等の金銭債権及び金銭債務
これらの科目は短期間で決済されるため、時価は帳簿価額と近似していることから、当該帳簿価額によっております。
- 3 金融商品の時価等に関する事項の補足説明
金融商品の時価には、市場価格に基づく価額のほか、市場価格がない場合には合理的に算定された価額が含まれております。当該価額の算定においては一定の前提条件等を採用しているため、異なる前提条件等によつた場合、当該価額が異なることもあります。また、デリバティブ取引に関する契約額等は、あくまでもデリバティブ取引における名目的な契約額又は計算上の想定元本であり、当該金額自体がデリバティブ取引のリスクの大きさを示すものではありません。
- 4 金銭債権の計算日後の償還予定額
金銭債権については全て1年以内に償還予定であります。

(関連当事者との取引に関する注記)

該当事項はありません。

(その他の注記)

1 本報告書における開示対象ファンドの当該計算期間における当該親投資信託の元本額の変動及び
計算日における元本の内訳

(2020年8月3日現在)	
同計算期間の期首元本額	11,918,222,859円
同計算期間中の追加設定元本額	23,850,941,821円
同計算期間中の一部解約元本額	17,824,318,812円
同計算期間末日の元本額	17,944,845,868円
当該親投資信託受益証券を投資対象とする投資信託の元本額は次の通りです。	
JDFインデックス・ファンド外国債券VA（適格機関投資家専用）	2,428,742,842円
iシェアーズ 先進国債券インデックス・ファンド	377,945,367円
マルチ・アセット投資戦略ファンド（適格機関投資家限定）	8,190,290,740円
ブラックロックLifePathファンド2055	49,626,593円
ブラックロックLifePathファンド2045	125,886,377円
ブラックロックLifePathファンド2035	332,735,476円
ブラックロック・つみたて・グローバルバランスファンド	570,827,128円
ブラックロックLifePathファンド2030	268,593,383円
ブラックロックLifePathファンド2040	198,169,733円
ブラックロックLifePathファンド2050	37,941,471円
マルチ・アセット投資戦略ファンド（年1回決算型 / 適格機関投資家限定）	1,855,259,596円
ブラックロックLifePathファンド2025	179,317,941円
マルチ・アセット投資戦略ファンド3（適格機関投資家限定）	3,325,689,029円
ブラックロックLifePathファンド2060	830,351円
ブラックロックLifePathファンド2065	2,989,841円
合計	17,944,845,868円

2 有価証券関係

売買目的有価証券

種類	(2020年8月3日現在)
	当計算期間の損益に 含まれた評価差額（円）
国債証券	584,759,817
合計	584,759,817

(注)「当計算期間の損益に含まれた評価差額」の欄には、当該親投資信託の期首から計算日までの
評価差額を記載しております。

3 デリバティブ取引関係

取引の時価等に関する事項

通貨関連

区分	種類	(2020年8月3日現在)			
		契約額等(円)		時価(円)	評価損益(円)
			うち1年超 (円)		
市場取引以外の取引	為替予約取引				
	売建				
	アメリカドル	2,636,320	-	2,674,754	38,434
	イギリスポンド	1,646,461	-	1,665,240	18,779
	ポーランドズロチ	8,325,020	-	8,360,877	35,857
	ユーロ	28,638,616	-	28,776,084	137,468
	買建				
	イギリスポンド	3,452,898	-	3,492,285	39,387
	オーストラリアドル	21,501,775	-	21,584,965	83,190
カナダドル	7,867,100	-	7,993,554	126,454	
合計	74,068,190	-	74,547,759	18,493	

(注1) 時価の算定方法

為替予約取引

- 1 計算日に対顧客先物相場の仲値が発表されている外貨については、以下のように評価しております。
 計算日において為替予約の受渡日(以下「当該日」という)の対顧客先物相場が発表されている場合は、当該為替予約は当該仲値で評価しております。
 計算日において当該日の対顧客先物相場が発表されていない場合は、以下の方法によっております。
 - ・ 計算日に当該日を超える対顧客先物相場が発表されている場合には、発表されている先物相場のうち当該日に最も近い前後二つの先物相場の仲値をもとに計算したレートを用いております。
 - ・ 計算日に当該日を超える対顧客先物相場が発表されていない場合には、当該日に最も近い発表されている対顧客先物相場の仲値を用いております。
- 2 計算日に対顧客先物相場の仲値が発表されていない外貨については、計算日の対顧客相場の仲値で評価しております。

(注2) 上記取引で、ヘッジ会計が適用されているものではありません。

(3) 附属明細表

第1 有価証券明細表

(1) 株式

該当事項はありません。

(2) 株式以外の有価証券

種類	通貨	銘柄	券面総額	評価額	備考
国債証券	アメリカドル	UNITED STATES TREASURY 8% 2021/11/15	940,000.000	1,035,101.560	
		UNITED STATES TREASURY 6.25% 2023/8/15	400,000.000	474,125.000	
		US TREASURY N/B 5.5% 2028/8/15	440,000.000	616,154.680	
		US TREASURY N/B 5.25% 2029/2/15	290,000.000	406,283.200	
		US TREASURY N/B 5.375% 2031/2/15	60,000.000	89,866.400	
		US TREASURY N/B 4.625% 2040/2/15	290,000.000	482,657.410	
		US TREASURY N/B 4.375% 2040/5/15	210,000.000	340,864.450	
		US TREASURY N/B 2% 2021/11/15	650,000.000	665,513.670	
		US TREASURY N/B 4.5% 2039/8/15	245,000.000	400,192.180	
		US TREASURY N/B 3.75% 2041/8/15	75,000.000	114,190.420	
		US TREASURY N/B 3.875% 2040/8/15	570,000.000	873,992.560	
		US TREASURY N/B 4.375% 2039/11/15	277,000.000	447,073.650	
		US TREASURY N/B 4.25% 2040/11/15	200,000.000	321,570.310	
		US TREASURY N/B 3.125% 2041/11/15	280,000.000	392,700.000	
		US TREASURY N/B 2.75% 2042/8/15	160,000.000	213,100.000	
		US TREASURY N/B 3.125% 2042/2/15	100,000.000	140,667.960	
		US TREASURY N/B 2% 2022/2/15	1,050,000.000	1,080,064.440	
		US TREASURY N/B 1.625% 2022/8/15	710,000.000	731,743.750	
		US TREASURY N/B 3% 2042/5/15	66,000.000	91,162.500	
		US TREASURY N/B 3.125% 2043/2/15	624,000.000	878,572.490	
US TREASURY N/B 2.75% 2042/11/15	190,000.000	252,900.380			
US TREASURY N/B 1.625% 2022/11/15	150,000.000	155,156.250			
US TREASURY N/B 2.875% 2043/5/15	20,000.000	27,167.960			
US TREASURY N/B 1.75% 2023/5/15	200,000.000	209,085.930			

種類	通貨	銘柄	券面総額	評価額	備考
		US TREASURY N/B 2% 2023/2/15	980,000.000	1,026,588.270	
		US TREASURY N/B 2.5% 2023/8/15	100,000.000	107,183.590	
		US TREASURY N/B 3.625% 2043/8/15	285,000.000	431,964.240	
		US TREASURY N/B 2.125% 2024/3/31	560,000.000	600,337.500	
		US TREASURY N/B 2.5% 2046/2/15	810,000.000	1,047,842.560	
		US TREASURY N/B 1.625% 2026/2/15	110,000.000	118,125.390	
		US TREASURY N/B 1.625% 2023/5/31	300,000.000	312,750.000	
		US TREASURY N/B 1.5% 2023/3/31	140,000.000	145,151.560	
		US TREASURY N/B 1.875% 2022/4/30	215,000.000	221,508.780	
		US TREASURY N/B 2% 2024/4/30	470,000.000	502,385.930	
		US TREASURY N/B 2.125% 2024/7/31	730,000.000	786,860.140	
		US TREASURY N/B 2.875% 2028/5/15	890,000.000	1,056,214.440	
		US TREASURY N/B 3.125% 2048/5/15	300,000.000	439,019.530	
		US TREASURY N/B 1.375% 2023/6/30	120,000.000	124,368.750	
		US TREASURY N/B 2.625% 2023/6/30	460,000.000	493,439.830	
		US TREASURY N/B 2.75% 2025/6/30	1,100,000.000	1,235,953.120	
		US TREASURY N/B 1.875% 2022/1/31	250,000.000	256,513.670	
		US TREASURY N/B 2.25% 2023/12/31	300,000.000	321,492.180	
		US TREASURY N/B 2% 2021/12/31	1,070,000.000	1,098,212.880	
		US TREASURY N/B 1.5% 2026/8/15	200,000.000	214,062.500	
		US TREASURY N/B 1.125% 2021/7/31	200,000.000	201,968.750	
		US TREASURY N/B 1.75% 2023/1/31	310,000.000	322,593.750	
		US TREASURY N/B 1.125% 2021/9/30	470,000.000	475,397.650	
		US TREASURY N/B 1.375% 2023/9/30	90,000.000	93,543.750	
		US TREASURY N/B 1.25% 2021/10/31	110,000.000	111,529.680	
		US TREASURY N/B 2.125% 2023/11/30	230,000.000	245,201.560	
		US TREASURY N/B 3% 2047/2/15	200,000.000	284,039.060	
		US TREASURY N/B 1.75% 2022/5/31	910,000.000	937,051.160	

種類	通貨	銘柄	券面総額	評価額	備考
		US TREASURY N/B 2% 2024/5/31	840,000.000	899,062.500	
		US TREASURY N/B 1.875% 2022/2/28	210,000.000	215,791.400	
		US TREASURY N/B 2.375% 2027/5/15	500,000.000	566,992.170	
		US TREASURY N/B 3% 2047/5/15	205,000.000	291,492.380	
		US TREASURY N/B 2% 2024/6/30	870,000.000	932,157.410	
		US TREASURY N/B 2.75% 2021/9/15	500,000.000	514,628.900	
		US TREASURY N/B 2% 2022/10/31	950,000.000	990,041.010	
		US TREASURY N/B 2.25% 2024/10/31	700,000.000	761,195.300	
		US TREASURY N/B 2.25% 2027/8/15	450,000.000	508,113.260	
		US TREASURY N/B 2.75% 2047/8/15	562,000.000	767,217.800	
		US TREASURY N/B 2.25% 2027/11/15	600,000.000	679,429.670	
		US TREASURY N/B 2.75% 2047/11/15	700,000.000	957,304.680	
		US TREASURY N/B 3% 2025/9/30	330,000.000	376,638.270	
		US TREASURY N/B 2.375% 2023/1/31	640,000.000	675,924.990	
		US TREASURY N/B 2.5% 2025/1/31	300,000.000	330,925.780	
		US TREASURY N/B 2.25% 2024/12/31	660,000.000	719,632.020	
		US TREASURY N/B 2.75% 2023/7/31	400,000.000	431,343.740	
		US TREASURY N/B 2.875% 2025/7/31	200,000.000	226,328.120	
		US TREASURY N/B 2.75% 2023/4/30	180,000.000	192,958.590	
		US TREASURY N/B 2.875% 2025/4/30	200,000.000	225,164.060	
		US TREASURY N/B 2.875% 2021/10/15	130,000.000	134,285.930	
		US TREASURY N/B 3% 2048/8/15	300,000.000	430,875.000	
		US TREASURY N/B 2.875% 2028/8/15	185,000.000	220,388.470	
		US TREASURY N/B 2.75% 2021/8/15	940,000.000	965,409.370	
		US TREASURY N/B 2.75% 2028/2/15	112,000.000	131,350.620	
		US TREASURY N/B 3% 2048/2/15	300,000.000	429,070.300	
		US TREASURY N/B 2.75% 2023/8/31	400,000.000	432,156.240	
		US TREASURY N/B 2.75% 2025/8/31	200,000.000	225,359.370	

種類	通貨	銘柄	券面総額	評価額	備考
		US TREASURY N/B 2.5% 2024/1/31	300,000.000	324,562.500	
		US TREASURY N/B 2.625% 2026/1/31	280,000.000	315,885.930	
		US TREASURY N/B 2.75% 2023/11/15	500,000.000	542,773.430	
		US TREASURY N/B 3.75% 2043/11/15	246,000.000	379,906.640	
		US TREASURY N/B 2.875% 2023/10/31	210,000.000	228,621.080	
		US TREASURY N/B 3% 2025/10/31	190,000.000	217,223.430	
		US TREASURY N/B 2.875% 2021/11/15	780,000.000	807,330.460	
		US TREASURY N/B 3.125% 2028/11/15	40,000.000	48,657.810	
		US TREASURY N/B 3.375% 2048/11/15	100,000.000	153,304.680	
		US TREASURY N/B 2.875% 2023/11/30	450,000.000	490,904.290	
		US TREASURY N/B 2.875% 2025/11/30	400,000.000	455,437.500	
		US TREASURY N/B 2.625% 2023/12/31	300,000.000	325,324.210	
		US TREASURY N/B 2.625% 2025/12/31	530,000.000	597,347.260	
		US TREASURY N/B 2.25% 2026/3/31	200,000.000	222,062.500	
		US TREASURY N/B 2.5% 2022/2/15	430,000.000	445,621.090	
		US TREASURY N/B 2.625% 2029/2/15	865,000.000	1,020,429.680	
		US TREASURY N/B 3% 2049/2/15	165,000.000	238,038.270	
		US TREASURY N/B 2.375% 2024/2/29	720,000.000	777,206.240	
		US TREASURY N/B 2.5% 2026/2/28	440,000.000	494,140.620	
		US TREASURY N/B 2.75% 2024/2/15	210,000.000	229,326.550	
		US TREASURY N/B 3.625% 2044/2/15	300,000.000	456,246.080	
		US TREASURY N/B 1.75% 2021/7/31	750,000.000	762,011.710	
		US TREASURY N/B 1.5% 2021/9/30	500,000.000	507,949.220	
		US TREASURY N/B 1.625% 2026/9/30	390,000.000	420,727.720	
		US TREASURY N/B 2.125% 2026/5/31	825,000.000	911,850.580	
		US TREASURY N/B 2.25% 2024/4/30	900,000.000	970,242.190	
		US TREASURY N/B 2.375% 2026/4/30	350,000.000	391,507.810	
		US TREASURY N/B 2.375% 2029/5/15	645,000.000	749,736.900	

種類	通貨	銘柄	券面総額	評価額	備考
		US TREASURY N/B 2.875% 2049/5/15	670,000.000	947,762.100	
		US TREASURY N/B 1.375% 2023/2/15	850,000.000	877,027.340	
		US TREASURY N/B 1.5% 2030/2/15	480,000.000	523,856.250	
		US TREASURY N/B 1.625% 2029/8/15	1,170,000.000	1,286,771.460	
		US TREASURY N/B 2.25% 2049/8/15	562,000.000	708,317.560	
		US TREASURY N/B 0.625% 2027/3/31	800,000.000	813,250.000	
		US TREASURY N/B 1.75% 2024/12/31	500,000.000	534,277.340	
		US TREASURY N/B 1.5% 2021/8/31	550,000.000	558,121.090	
		US TREASURY N/B 2.375% 2049/11/15	585,000.000	757,026.560	
		US TREASURY N/B 1.5% 2021/10/31	500,000.000	508,398.440	
		US TREASURY N/B 1.625% 2026/10/31	370,000.000	399,383.190	
		US TREASURY N/B 1.5% 2023/1/15	865,000.000	894,227.530	
		US TREASURY N/B 0.5% 2023/3/15	850,000.000	858,500.000	
		US TREASURY N/B 0.5% 2027/5/31	380,000.000	382,968.750	
		US TREASURY N/B 3.375% 2044/5/15	249,000.000	366,146.710	
		US TREASURY N/B 2.5% 2024/5/15	830,000.000	903,338.270	
		US TREASURY N/B 0.25% 2023/6/15	800,000.000	802,968.750	
		US TREASURY N/B 0.625% 2030/5/15	1,160,000.000	1,169,606.240	
		US TREASURY N/B 1.25% 2050/5/15	855,000.000	866,255.250	
		US TREASURY N/B 0.5% 2027/4/30	800,000.000	806,531.240	
		US TREASURY N/B 2.25% 2021/7/31	310,000.000	316,502.730	
		US TREASURY N/B 2.375% 2024/8/15	852,000.000	927,348.740	
		US TREASURY N/B 3.125% 2044/8/15	330,000.000	468,393.750	
		US TREASURY N/B 2% 2021/8/31	320,000.000	326,475.000	
		US TREASURY N/B 2.125% 2021/9/30	630,000.000	644,494.920	
		US TREASURY N/B 2% 2021/10/31	440,000.000	450,192.180	
		US TREASURY N/B 3% 2044/11/15	253,000.000	352,786.750	
		US TREASURY N/B 2.25% 2024/11/15	1,212,000.000	1,318,618.120	

種類	通貨	銘柄	券面総額	評価額	備考
		US TREASURY N/B 2.125% 2021/12/31	870,000.000	894,502.720	
		US TREASURY N/B 1.5% 2022/1/31	275,000.000	280,628.900	
		US TREASURY N/B 2.5% 2045/2/15	740,000.000	952,258.590	
		US TREASURY N/B 2% 2025/2/15	1,220,000.000	1,319,267.940	
		US TREASURY N/B 1.75% 2022/2/28	815,000.000	835,852.540	
		US TREASURY N/B 4.375% 2041/5/15	108,000.000	176,993.420	
		US TREASURY N/B 2.125% 2025/5/15	1,040,000.000	1,134,615.610	
		US TREASURY N/B 3% 2045/5/15	710,000.000	993,140.230	
		US TREASURY N/B 1.875% 2022/5/31	740,000.000	763,674.210	
		US TREASURY N/B 1.625% 2023/4/30	850,000.000	885,062.500	
		US TREASURY N/B 2.125% 2024/9/30	500,000.000	540,410.150	
		US TREASURY N/B 2.25% 2027/2/15	805,000.000	903,298.030	
		US TREASURY N/B 2.25% 2025/11/15	459,000.000	506,979.840	
		US TREASURY N/B 2.25% 2024/1/31	440,000.000	472,278.120	
		US TREASURY N/B 3% 2045/11/15	390,000.000	547,751.930	
		US TREASURY N/B 2% 2025/8/15	210,000.000	228,530.850	
		US TREASURY N/B 2.875% 2045/8/15	586,000.000	804,834.370	
		US TREASURY N/B 2.125% 2022/12/31	150,000.000	157,242.180	
		US TREASURY N/B 2% 2022/7/31	615,000.000	638,038.470	
		US TREASURY N/B 2% 2022/11/30	400,000.000	417,484.370	
		US TREASURY N/B 1.5% 2023/2/28	700,000.000	724,910.150	
		US TREASURY N/B 1.875% 2022/8/31	360,000.000	373,120.300	
		US TREASURY N/B 2.5% 2046/5/15	442,000.000	572,804.370	
		US TREASURY N/B 1.625% 2026/5/15	840,000.000	903,853.110	
		US TREASURY N/B 2.625% 2023/2/28	810,000.000	862,207.020	
		US TREASURY N/B 2.75% 2025/2/28	900,000.000	1,004,449.200	
		US TREASURY N/B 2.625% 2025/3/31	900,000.000	1,000,968.750	
		US TREASURY N/B 2.875% 2046/11/15	373,000.000	517,406.360	

種類	通貨	銘柄	券面総額	評価額	備考
		US TREASURY N/B 2% 2026/11/15	750,000.000	827,255.840	
		US TREASURY N/B 1.875% 2022/10/31	730,000.000	758,715.230	
		US TREASURY N/B 1.375% 2023/8/31	100,000.000	103,835.930	
		US TREASURY N/B 1.125% 2021/8/31	700,000.000	707,464.840	
		US TREASURY N/B 2.125% 2022/6/30	1,215,000.000	1,261,416.770	
		US TREASURY N/B 2.25% 2046/8/15	780,000.000	967,657.000	
		US TREASURY N/B 6.125% 2027/11/15	573,000.000	810,056.340	
		US TREASURY N/B 5.25% 2028/11/15	410,000.000	570,316.390	
		US TREASURY N/B 6.25% 2030/5/15	85,000.000	131,716.790	
		US TREASURY N/B 6% 2026/2/15	490,000.000	644,292.570	
		US TREASURY N/B 6.5% 2026/11/15	700,000.000	969,609.370	
	アメリカドル	小計	86,641,000.000	98,301,268.660 (10,432,713,643)	
	イギリスポンド	TREASURY 4.0% 2060/1/22	105,000.000	233,022.300	
		TREASURY 4.25% 2032/6/7	220,000.000	323,721.420	
		TREASURY 4.25% 2046/12/7	206,000.000	387,695.080	
		TREASURY 4.25% 2027/12/7	108,000.000	142,153.480	
		TREASURY 4.75% 2030/12/7	255,000.000	377,178.510	
		TSY 4.75% 2038/12/7	139,000.000	243,225.960	
		UK TSY I/L GILT 4.5% 2034/9/7	195,000.000	307,031.400	
		UNITED KINGDOM GILT 6% 2028/12/7	191,000.000	285,851.650	
		UNITED KINGDOM GILT 8% 2021/6/7	290,000.000	309,456.780	
		UNITED KINGDOM GILT 5% 2025/3/7	360,000.000	445,199.210	
		UNITED KINGDOM GILT 4.25% 2036/3/7	370,000.000	584,270.460	
		UNITED KINGDOM GILT 4.25% 2055/12/7	447,000.000	969,882.720	
		UNITED KINGDOM GILT 4.5% 2042/12/7	239,000.000	435,217.320	
		UNITED KINGDOM GILT 4.25% 2049/12/7	365,000.000	721,685.300	
		UNITED KINGDOM GILT 4.25% 2039/9/7	270,000.000	453,448.280	
		UNITED KINGDOM GILT 3.75% 2021/9/7	45,000.000	46,863.860	

種類	通貨	銘柄	券面総額	評価額	備考
		UNITED KINGDOM GILT 4.25% 2040/12/7	120,000.000	205,425.690	
		UNITED KINGDOM GILT 3.75% 2052/7/22	212,000.000	406,303.150	
		UNITED KINGDOM GILT 1.75% 2022/9/7	180,000.000	186,940.860	
		UNITED KINGDOM GILT 2.25% 2023/9/7	205,000.000	220,018.300	
		UNITED KINGDOM GILT 3.25% 2044/1/22	215,000.000	338,856.850	
		UNITED KINGDOM GILT 3.5% 2068/7/22	241,000.000	542,117.450	
		UNITED KINGDOM GILT 0.5% 2022/7/22	31,000.000	31,354.180	
		UNITED KINGDOM GILT 1.75% 2057/7/22	224,000.000	311,387.540	
		UNITED KINGDOM GILT 1.25% 2027/7/22	108,000.000	117,843.550	
		UNITED KINGDOM GILT 0.75% 2023/7/22	117,000.000	120,062.120	
		UNITED KINGDOM GILT 1% 2024/4/22	201,000.000	209,623.620	
		UNITED KINGDOM GILT 1.75% 2049/1/22	45,000.000	58,308.670	
		UNITED KINGDOM GILT 1.625% 2028/10/22	60,000.000	68,088.300	
		UNITED KINGDOM GILT 2.75% 2024/9/7	30,000.000	33,558.140	
		UNITED KINGDOM GILT 0.875% 2029/10/22	165,000.000	177,458.280	
		UNITED KINGDOM GILT 0.625% 2025/6/7	135,000.000	139,950.220	
		UNITED KINGDOM GILT 0.125% 2023/1/31	600,000.000	603,192.000	
		UNITED KINGDOM GILT 0.125% 2028/1/31	200,000.000	201,634.000	
		UNITED KINGDOM GILT 3.5% 2045/1/22	379,000.000	627,317.010	
		UNITED KINGDOM GILT 2.5% 2065/7/22	91,000.000	161,548.660	
		UNITED KINGDOM GILT 1.5% 2026/7/22	182,000.000	199,570.640	
		イギリスポンド 小計	7,546,000.000	11,226,462.960 (1,558,008,530)	
	イスラエル シュケル	ISRAEL GOVERNMENT BOND - FIXED 6.25% 2026/10/30	250,000.000	352,250.000	
		ISRAEL GOVERNMENT BOND - FIXED 5.5% 2022/01/31	150,000.000	166,425.000	
		ISRAEL GOVERNMENT BOND - FIXED 5.5% 2042/01/31	340,000.000	614,210.000	
		ISRAEL GOVERNMENT BOND - FIXED 4.25% 2023/03/31	550,000.000	618,035.000	
		ISRAEL GOVERNMENT BOND - FIXED 3.75% 2047/03/31	130,000.000	193,011.000	
		ISRAEL GOVERNMENT BOND - FIXED 2.25% 2028/09/28	150,000.000	173,385.000	

種類	通貨	銘柄	券面総額	評価額	備考
		ISRAEL GOVERNMENT BOND - FIXED 1.25% 2022/11/30	90,000.000	93,177.000	
		ISRAEL GOVERNMENT BOND - FIXED 1.5% 2023/11/30	130,000.000	136,968.000	
		ISRAEL GOVERNMENT BOND - FIXED 3.75% 2024/03/31	150,000.000	171,210.000	
		ISRAEL GOVERNMENT BOND - FIXED 0.75% 2022/07/31	90,000.000	91,170.000	
		ISRAEL GOVERNMENT BOND - FIXED 1.75% 2025/08/31	140,000.000	152,446.000	
		ISRAEL GOVERNMENT BOND - FIXED 2% 2027/03/31	130,000.000	144,339.000	
		イスラエルシュケル 小計	2,300,000.000	2,906,626.000 (90,628,599)	
	オーストラ リアドル	AUSTRALIA GOVERNMENT BOND 5.75% 2021/5/15	244,000.000	254,635.960	
		AUSTRALIA GOVERNMENT BOND 5.5% 2023/4/21	307,000.000	350,578.650	
		AUSTRALIA GOVERNMENT BOND 5.75% 2022/7/15	200,000.000	221,390.000	
		AUSTRALIA GOVERNMENT BOND 4.75% 2027/4/21	400,000.000	511,004.000	
		AUSTRALIA GOVERNMENT BOND 2.75% 2024/4/21	395,000.000	430,783.050	
		AUSTRALIA GOVERNMENT BOND 3.25% 2029/4/21	523,000.000	633,379.150	
		AUSTRALIA GOVERNMENT BOND 3.25% 2025/4/21	410,000.000	464,915.400	
		AUSTRALIA GOVERNMENT BOND 2% 2021/12/21	35,000.000	35,846.650	
		AUSTRALIA GOVERNMENT BOND 2.75% 2029/11/21	570,000.000	670,337.100	
		AUSTRALIA GOVERNMENT BOND 2.25% 2022/11/21	430,000.000	449,547.800	
		AUSTRALIA GOVERNMENT BOND 2.75% 2041/5/21	126,000.000	153,513.360	
		AUSTRALIA GOVERNMENT BOND 4.5% 2033/4/21	520,000.000	740,376.000	
		AUSTRALIA GOVERNMENT BOND 4.25% 2026/4/21	244,000.000	295,954.920	
		AUSTRALIA GOVERNMENT BOND 3.75% 2037/4/21	173,000.000	237,105.150	
		AUSTRALIA GOVERNMENT BOND 2.75% 2035/6/21	97,000.000	118,238.150	
		AUSTRALIA GOVERNMENT BOND 2.25% 2028/5/21	785,000.000	879,302.050	
		AUSTRALIA GOVERNMENT BOND 3% 2047/3/21	111,000.000	143,045.700	
		AUSTRALIA GOVERNMENT BOND 2.75% 2028/11/21	225,000.000	261,839.250	
		AUSTRALIA GOVERNMENT BOND 2.75% 2027/11/21	125,000.000	144,058.750	
		AUSTRALIA GOVERNMENT BOND 3.25% 2039/6/21	130,000.000	169,250.900	
		オーストラリアドル 小計	6,050,000.000	7,165,101.990 (542,183,268)	

種類	通貨	銘柄	券面総額	評価額	備考
	カナダドル	CANADA-GOV'T 5.75% 2029/6/1	329,000.000	480,797.310	
		CANADA-GOV'T 8% 2027/6/1	251,000.000	380,064.200	
		CANADIAN GOVERNMENT BOND 5.75% 2033/6/1	158,000.000	258,322.100	
		CANADIAN GOVERNMENT BOND 4% 2041/6/1	135,000.000	216,885.600	
		CANADIAN GOVERNMENT BOND 2.75% 2022/6/1	195,000.000	203,932.950	
		CANADIAN GOVERNMENT BOND 3.25% 2021/6/1	560,000.000	574,168.000	
		CANADIAN GOVERNMENT BOND 3.5% 2045/12/1	155,000.000	246,600.350	
		CANADIAN GOVERNMENT BOND 1.5% 2023/6/1	112,000.000	115,908.800	
		CANADIAN GOVERNMENT BOND 2.5% 2024/6/1	303,000.000	328,539.870	
		CANADIAN GOVERNMENT BOND 1% 2022/9/1	325,000.000	330,092.750	
		CANADIAN GOVERNMENT BOND 2.25% 2024/3/1	160,000.000	171,225.600	
		CANADIAN GOVERNMENT BOND 2% 2051/12/1	287,000.000	372,124.200	
		CANADIAN GOVERNMENT BOND 1.25% 2025/3/1	500,000.000	521,675.000	
		CANADIAN GOVERNMENT BOND 1.25% 2030/6/1	20,000.000	21,521.200	
		CANADIAN GOVERNMENT BOND 1.5% 2022/5/1	160,000.000	163,528.000	
		CANADIAN GOVERNMENT BOND 0.5% 2025/9/1	100,000.000	100,987.000	
		CANADIAN GOVERNMENT BOND 2.25% 2025/6/1	100,000.000	109,316.000	
		CANADIAN GOVERNMENT BOND 5% 2037/6/1	115,000.000	192,902.150	
		CANADIAN GOVERNMENT BOND 2.75% 2048/12/1	94,000.000	137,295.460	
		CANADIAN GOVERNMENT BOND 2.25% 2029/6/1	350,000.000	405,639.500	
	CANADIAN GOVERNMENT BOND 1.75% 2023/3/1	242,000.000	251,290.380		
	CANADIAN GOVERNMENT BOND 0.5% 2022/3/1	20,000.000	20,085.600		
	カナダドル	小計	4,671,000.000	5,602,902.020 (443,413,666)	
	シンガポールドル	SINGAPORE GOV'T 3.5% 2027/3/1	20,000.000	23,656.280	
		SINGAPORE GOV'T 3.125% 2022/9/1	101,000.000	106,935.930	
		SINGAPORE GOV'T 2.875% 2030/9/1	30,000.000	35,918.320	
		SINGAPORE GOVERNMENT BOND 3% 2024/9/1	47,000.000	51,881.480	
		SINGAPORE GOVERNMENT BOND 2.25% 2021/6/1	28,000.000	28,452.160	

種類	通貨	銘柄	券面総額	評価額	備考
		SINGAPORE GOVERNMENT BOND 2.75% 2042/4/1	53,000.000	70,075.750	
		SINGAPORE GOVERNMENT BOND 2.75% 2023/7/1	40,000.000	42,802.260	
		SINGAPORE GOVERNMENT BOND 3.375% 2033/9/1	105,000.000	136,389.920	
		SINGAPORE GOVERNMENT BOND 2.125% 2026/6/1	90,000.000	97,885.890	
		SINGAPORE GOVERNMENT BOND 2.75% 2046/3/1	92,000.000	126,363.750	
		SINGAPORE GOVERNMENT BOND 1.75% 2022/4/1	40,000.000	40,997.200	
		SINGAPORE GOVERNMENT BOND 2.625% 2028/5/1	70,000.000	80,041.840	
		SINGAPORE GOVERNMENT BOND 1.75% 2023/2/1	50,000.000	51,805.640	
		SINGAPORE GOVERNMENT BOND 2% 2024/2/1	25,000.000	26,410.340	
		SINGAPORE GOVERNMENT BOND 2.875% 2029/7/1	270,000.000	317,962.800	
		SINGAPORE GOVERNMENT BOND 2.375% 2025/6/1	20,000.000	21,781.600	
		SINGAPORE GOVERNMENT BOND 1.25% 2021/10/1	50,000.000	50,563.990	
		シンガポールドル 小計	1,131,000.000	1,309,925.150 (101,060,725)	
	スウェーデン クローナ	SWEDEN GOVERNMENT BOND 1.5% 2023/11/13	1,500,000.000	1,587,900.000	
		SWEDEN GOVERNMENT BOND 3.5% 2022/6/1	340,000.000	363,651.760	
		SWEDEN GOVERNMENT BOND 0.75% 2028/5/12	210,000.000	224,929.230	
		SWEDEN GOVERNMENT BOND 2.5% 2025/5/12	470,000.000	532,599.670	
		SWEDEN GOVERNMENT BOND 5% 2020/12/1	560,000.000	569,296.000	
		SWEDEN GOVERNMENT BOND 0.75% 2029/11/12	550,000.000	592,735.000	
		SWEDEN GOVERNMENT BOND 1% 2026/11/12	740,000.000	797,044.820	
		SWEDISH GOVRMNT 3.5% 2039/3/30	650,000.000	1,021,449.000	
		スウェーデンクローナ 小計	5,020,000.000	5,689,605.480 (68,616,642)	
	デンマーク クローネ	DENMARK - BULLET 4.5% 2039/11/15	1,240,000.000	2,360,088.000	
		DENMARK GOVERNMENT BOND 3% 2021/11/15	605,000.000	633,019.970	
		DENMARK GOVERNMENT BOND 1.5% 2023/11/15	500,000.000	535,291.000	
		DENMARK GOVERNMENT BOND 0.5% 2027/11/15	580,000.000	621,992.000	
		DENMARK GOVERNMENT BOND 0.5% 2029/11/15	1,610,000.000	1,744,483.300	
		DENMARK GOVERNMENT BOND 0.25% 2022/11/15	300,000.000	306,043.060	

種類	通貨	銘柄	券面総額	評価額	備考
		DENMARK GOVERNMENT BOND 1.75% 2025/11/15	1,000,000.000	1,124,810.000	
	デンマーククローネ	小計	5,835,000.000	7,325,727.330 (122,705,933)	
	ノルウェークローネ	NORWAY GOVERNMENT BOND 2% 2023/5/24	510,000.000	536,509.800	
		NORWAY GOVERNMENT BOND 1.75% 2027/2/17	500,000.000	544,709.190	
		NORWAY GOVERNMENT BOND 2% 2028/4/26	980,000.000	1,096,081.000	
		NORWAY GOVERNMENT BOND 1.75% 2029/9/6	295,000.000	327,311.350	
		NORWAY GOVERNMENT BOND 3% 2024/3/14	805,000.000	886,441.850	
		NORWAY GOVERNMENT BOND 1.375% 2030/8/19	180,000.000	194,256.000	
		NORWAY GOVERNMENT BOND 1.75% 2025/3/13	370,000.000	395,559.600	
		NORWAY GOVERNMENT BOND 1.5% 2026/2/19	340,000.000	362,372.000	
	ノルウェークローネ	小計	3,980,000.000	4,343,240.790 (50,468,458)	
	ポーランドズロチ	POLAND GOVERNMENT BOND 4% 2023/10/25	180,000.000	201,470.400	
		POLAND GOVERNMENT BOND 3.25% 2025/7/25	365,000.000	410,877.460	
		POLAND GOVERNMENT BOND 2.5% 2026/7/25	400,000.000	438,046.920	
		POLAND GOVT BOND 5.75% 2022/9/23	480,000.000	537,868.800	
		POLAND GOVT BOND 5.75% 2029/4/25	175,000.000	242,672.500	
		REPUBLIC OF POLAND GOVERNMENT BOND 2.25% 2022/4/25	350,000.000	363,101.930	
		REPUBLIC OF POLAND GOVERNMENT BOND 2.5% 2027/7/25	245,000.000	269,496.960	
		REPUBLIC OF POLAND GOVERNMENT BOND 2.75% 2028/4/25	300,000.000	336,051.600	
		REPUBLIC OF POLAND GOVERNMENT BOND 2.75% 2029/10/25	510,000.000	579,081.960	
		REPUBLIC OF POLAND GOVERNMENT BOND 0% 2022/7/25	950,000.000	948,109.380	
		REPUBLIC OF POLAND GOVERNMENT BOND 2.5% 2024/4/25	485,000.000	523,070.570	
		REPUBLIC OF POLAND GOVERNMENT BOND 2.5% 2023/1/25	55,000.000	58,260.990	
	ポーランドズロチ	小計	4,495,000.000	4,908,109.470 (138,408,687)	
	マレーシアリンギット	MALAYSIA GOVERNMENT BOND 4.392% 2026/4/15	300,000.000	335,282.430	
		MALAYSIA GOVERNMENT BOND 4.16% 2021/7/15	20,000.000	20,448.020	
		MALAYSIA GOVERNMENT BOND 4.498% 2030/4/15	350,000.000	406,137.560	
		MALAYSIA GOVERNMENT BOND 3.418% 2022/8/15	200,000.000	206,151.360	

種類	通貨	銘柄	券面総額	評価額	備考
		MALAYSIA GOVERNMENT BOND 4.127% 2032/4/15	530,000.000	597,043.210	
		MALAYSIA GOVERNMENT BOND 3.892% 2027/3/15	270,000.000	297,020.410	
		MALAYSIA GOVERNMENT BOND 3.48% 2023/3/15	40,000.000	41,558.400	
		MALAYSIA GOVERNMENT BOND 3.757% 2023/4/20	650,000.000	680,640.100	
		MALAYSIA GOVERNMENT BOND 4.935% 2043/9/30	195,000.000	232,905.490	
		MALAYSIA GOVERNMENT BOND 4.181% 2024/7/15	150,000.000	162,097.270	
		MALAYSIA GOVERNMENT BOND 4.048% 2021/9/30	200,000.000	205,196.590	
		MALAYSIA GOVERNMENT BOND 3.955% 2025/9/15	200,000.000	217,602.000	
		MALAYSIA GOVERNMENT BOND 4.254% 2035/5/31	70,000.000	79,103.020	
		MALAYSIA GOVERNMENT BOND 4.059% 2024/9/30	200,000.000	215,827.870	
		MALAYSIA GOVERNMENT BOND 4.762% 2037/4/7	160,000.000	190,021.440	
		MALAYSIA GOVERNMENT BOND 3.899% 2027/11/16	190,000.000	210,118.310	
		MALAYSIA GOVERNMENT BOND 3.8% 2023/8/17	90,000.000	94,786.700	
		MALAYSIA GOVERNMENT BOND 4.736% 2046/3/15	370,000.000	433,033.790	
		MALAYSIAN GOV'T 5.248% 2028/9/15	90,000.000	108,571.630	
		マレーシアリングット 小計	4,275,000.000	4,733,545.600 (118,480,646)	
	メキシコペソ	MEXICAN BONOS 8% 2023/12/7	1,500,000.000	1,651,875.000	
		MEXICAN BONOS 10% 2024/12/5	2,800,000.000	3,354,372.000	
		MEXICAN BONOS 10% 2036/11/20	1,800,000.000	2,456,856.000	
		MEXICAN BONOS 7.5% 2027/6/3	3,700,000.000	4,139,893.000	
		MEXICAN BONOS 6.5% 2022/6/9	3,000,000.000	3,101,580.000	
		MEXICAN BONOS 8.5% 2029/5/31	3,800,000.000	4,535,414.000	
		MEXICAN BONOS 7.75% 2031/5/29	1,300,000.000	1,488,019.000	
		MEXICAN BONOS 7.75% 2042/11/13	1,500,000.000	1,671,600.000	
		MEXICAN BONOS 7.25% 2021/12/9	2,800,000.000	2,897,496.000	
		MEXICAN BONOS 8% 2047/11/7	2,500,000.000	2,846,375.000	
		MEXICAN BONOS 8% 2024/9/5	5,800,000.000	6,472,278.000	
		MEXICAN BONOS 7.75% 2034/11/23	1,000,000.000	1,146,400.000	

種類	通貨	銘柄	券面総額	評価額	備考
		MEXICANBONOS 8.5% 2038/11/18	600,000.000	724,164.000	
	メキシコペソ	小計	32,100,000.000	36,486,322.000 (173,674,893)	
	ユーロ	AUSTRIA GOVERNMENT BOND 3.65% 2022/4/20	30,000.000	32,217.000	
		AUSTRIA GOVERNMENT BOND 3.8% 2062/1/26	128,000.000	303,100.660	
		AUSTRIA GOVERNMENT BOND 3.4% 2022/11/22	160,000.000	175,035.200	
		AUSTRIA GOVERNMENT BOND 3.15% 2044/6/20	84,000.000	144,793.320	
		AUSTRIA GOVERNMENT BOND 1.75% 2023/10/20	92,000.000	99,130.000	
		AUSTRIA GOVERNMENT BOND 1.65% 2024/10/21	168,000.000	184,447.200	
		BELGIUM GOVERNMENT BOND 4.25% 2021/9/28	48,000.000	50,704.250	
		BELGIUM GOVERNMENT BOND 4.5% 2026/3/28	220,000.000	282,986.410	
		BELGIUM GOVERNMENT BOND 3.75% 2020/9/28	100,000.000	100,643.000	
		BELGIUM GOVERNMENT BOND 4.25% 2041/3/28	187,000.000	334,781.600	
		BELGIUM GOVERNMENT BOND 4% 2032/3/28	160,000.000	237,417.280	
		BELGIUM GOVERNMENT BOND 2.25% 2023/6/22	220,000.000	238,535.000	
		BELGIUM GOVERNMENT BOND 4.25% 2022/9/28	230,000.000	254,525.360	
		BELGIUM GOVERNMENT BOND 2.15% 2066/6/22	30,000.000	48,710.040	
		BELGIUM GOVERNMENT BOND 0.2% 2023/10/22	10,000.000	10,269.600	
		BELGIUM GOVERNMENT BOND 3.75% 2045/6/22	145,000.000	259,949.040	
		BELGIUM GOVERNMENT BOND 2.6% 2024/6/22	80,000.000	90,095.360	
		BELGIUM GOVERNMENT BOND 3% 2034/6/22	70,000.000	99,285.060	
		BELGIUM GOVERNMENT BOND 1.6% 2047/6/22	230,000.000	296,486.100	
		BELGIUM KINGDOM 5.5% 2028/3/28	420,000.000	611,740.920	
		BELGIUM KINGDOM 5% 2035/3/28	415,000.000	716,580.500	
		BELGIUM KINGDOM 4% 2022/3/28	274,000.000	295,264.590	
		BTPS 5.25% 2029/11/1	824,000.000	1,137,367.200	
		BUNDESBLIGATION 0% 2021/4/9	50,000.000	50,212.280	
		BUNDESBLIGATION 0.25% 2020/10/16	250,000.000	250,380.000	
		BUNDESREPUBLIK DEUTSCHLAND 4.75% 2028/7/4	165,000.000	237,724.410	

種類	通貨	銘柄	券面総額	評価額	備考
		BUNDESREPUBLIK DEUTSCHLAND 4% 2037/1/4	454,000.000	790,106.180	
		BUNDESREPUBLIK DEUTSCHLAND 4.25% 2039/7/4	177,000.000	335,144.360	
		BUNDESREPUBLIK DEUTSCHLAND 4.75% 2040/7/4	339,000.000	691,389.810	
		BUNDESREPUBLIK DEUTSCHLAND 2.25% 2020/9/4	150,000.000	150,347.100	
		BUNDESREPUBLIK DEUTSCHLAND 2% 2022/1/4	115,000.000	119,521.340	
		BUNDESREPUBLIK DEUTSCHLAND 3.25% 2021/7/4	570,000.000	590,474.400	
		BUNDESREPUBLIK DEUTSCHLAND 2.25% 2021/9/4	590,000.000	608,852.860	
		BUNDESREPUBLIK DEUTSCHLAND 2.5% 2044/7/4	113,000.000	188,566.030	
		BUNDESREPUBLIK DEUTSCHLAND 1.5% 2022/9/4	171,000.000	179,131.390	
		BUNDESREPUBLIK DEUTSCHLAND 1.5% 2023/5/15	21,000.000	22,336.600	
		BUNDESREPUBLIK DEUTSCHLAND 0% 2026/8/15	125,000.000	130,644.500	
		BUNDESREPUBLIK DEUTSCHLAND 0.5% 2026/2/15	120,000.000	128,457.360	
		BUNDESREPUBLIK DEUTSCHLAND 2% 2023/8/15	175,000.000	189,884.800	
		BUNDESREPUBLIK DEUTSCHLAND 1.25% 2048/8/15	199,000.000	277,855.740	
		BUNDESREPUBLIK DEUTSCHLAND 1.75% 2024/2/15	440,000.000	479,783.920	
		BUNDESREPUBLIK DEUTSCHLAND 2.5% 2046/8/15	252,000.000	431,602.920	
		BUNDESREPUBLIK DEUTSCHLAND 1.5% 2024/5/15	102,000.000	110,877.670	
		BUNDESREPUBLIK DEUTSCHLAND 1% 2024/8/15	580,000.000	621,934.000	
		BUNDESREPUBLIK DEUTSCHLAND 1% 2025/8/15	830,000.000	904,746.890	
		BUNDESREPUBLIK DEUTSCHLAND 0.25% 2027/2/15	487,000.000	518,524.480	
		BUNDESREPUBLIK DEUTSCHLAND BUNDESANLEIHE 0.25% 2028/8/15	60,000.000	64,475.880	
		BUNDESREPUBLIK DEUTSCHLAND BUNDESANLEIHE 0.25% 2029/2/15	257,000.000	276,828.570	
		BUNDESREPUBLIK DEUTSCHLAND BUNDESANLEIHE 0% 2030/2/15	600,000.000	633,300.000	
		BUNDESREPUBLIK DEUTSCHLAND BUNDESANLEIHE 0% 2050/8/15	438,000.000	453,222.250	
		BUNDESREPUBLIK DEUTSCHLAND BUNDESANLEIHE 0% 2027/11/15	500,000.000	524,800.000	
		BUONI POLIENNALI DEL 9% 2023/11/1	337,000.000	432,889.020	
		BUONI POLIENNALI DEL 7.25% 2026/11/1	485,000.000	680,358.000	
		BUONI POLIENNALI DEL 6.5% 2027/11/1	493,000.000	689,573.890	

種類	通貨	銘柄	券面総額	評価額	備考
		BUONI POLIENNALI DEL 6% 2031/5/1	554,000.000	826,845.000	
		BUONI POLIENNALI DEL 5.75% 2033/2/1	270,000.000	409,050.000	
		BUONI POLIENNALI DEL 5% 2034/8/1	742,000.000	1,081,853.800	
		DEUTSCHE BUNDESREPUBLIK 5.5% 2031/1/4	100,000.000	165,011.800	
		DEUTSCHE BUNDESREPUBLIK 5.625% 2028/1/4	490,000.000	725,494.980	
		DEUTSCHE BUNDESREPUBLIK 6.25% 2030/1/4	605,000.000	1,008,525.320	
		DEUTSCHE BUNDESREPUBLIK 4.75% 2034/7/4	349,000.000	610,334.690	
		DEUTSCHLAND REP 6.25% 2024/1/4	780,000.000	969,407.400	
		DEUTSCHLAND REP 6.5% 2027/7/4	455,000.000	687,477.700	
		DEUTSCHLAND REP 3.25% 2042/7/4	48,000.000	86,088.090	
		FINLAND GOVERNMENT BOND 3.5% 2021/4/15	110,000.000	113,113.000	
		FINLAND GOVERNMENT BOND 2.75% 2028/7/4	45,000.000	56,579.040	
		FINLAND GOVERNMENT BOND 2.625% 2042/7/4	127,000.000	199,765.920	
		FINLAND GOVERNMENT BOND 1.625% 2022/9/15	35,000.000	36,696.380	
		FINLAND GOVERNMENT BOND 1.5% 2023/4/15	10,000.000	10,582.200	
		FINLAND GOVERNMENT BOND 0% 2023/9/15	65,000.000	66,313.130	
		FINLAND GOVERNMENT BOND 1.375% 2047/4/15	42,000.000	56,256.550	
		FINLAND GOVERNMENT BOND 0% 2022/4/15	180,000.000	181,917.000	
		FINLAND GOVERNMENT BOND 0.5% 2027/9/15	40,000.000	42,843.840	
		FINLAND GOVERNMENT BOND 1.125% 2034/4/15	115,000.000	134,961.470	
		FINLAND GOVERNMENT BOND 0.5% 2028/9/15	30,000.000	32,290.200	
		FINLAND GOVERNMENT BOND 0.375% 2020/9/15	50,000.000	50,044.900	
		FINLAND GOVERNMENT BOND 0.75% 2031/4/15	60,000.000	66,756.000	
		FINLAND GOVERNMENT BOND 0.875% 2025/9/15	45,000.000	48,463.740	
		FINLAND GOVERNMENT BOND 0.5% 2026/4/15	20,000.000	21,224.640	
		FINNISH GOV'T 4% 2025/7/4	46,000.000	56,706.500	
		FRANCE GOVERNMENT BOND OAT 6% 2025/10/25	547,000.000	738,400.770	
		FRANCE GOVERNMENT BOND OAT 4% 2055/4/25	290,000.000	613,062.320	

種類	通貨	銘柄	券面総額	評価額	備考
		FRANCE GOVERNMENT BOND OAT 4% 2038/10/25	705,000.000	1,196,974.380	
		FRANCE GOVERNMENT BOND OAT 4.25% 2023/10/25	215,000.000	249,352.700	
		FRANCE GOVERNMENT BOND OAT 4% 2060/4/25	112,000.000	250,647.040	
		FRANCE GOVERNMENT BOND OAT 2.5% 2020/10/25	255,000.000	256,725.840	
		FRANCE GOVERNMENT BOND OAT 3.25% 2021/10/25	900,000.000	942,942.600	
		FRANCE GOVERNMENT BOND OAT 4.5% 2041/4/25	567,000.000	1,057,761.180	
		FRANCE GOVERNMENT BOND OAT 2.75% 2027/10/25	906,000.000	1,118,669.000	
		FRANCE GOVERNMENT BOND OAT 1.75% 2023/5/25	134,000.000	143,060.720	
		FRANCE GOVERNMENT BOND OAT 2.25% 2022/10/25	790,000.000	841,158.820	
		FRANCE GOVERNMENT BOND OAT 3.25% 2045/5/25	245,000.000	414,213.910	
		FRANCE GOVERNMENT BOND OAT 0.25% 2026/11/25	350,000.000	366,660.000	
		FRANCE GOVERNMENT BOND OAT 2.25% 2024/5/25	495,000.000	549,805.410	
		FRANCE GOVERNMENT BOND OAT 0.5% 2025/5/25	250,000.000	263,217.370	
		FRANCE GOVERNMENT BOND OAT 0.5% 2026/5/25	240,000.000	254,545.440	
		FRANCE O.A.T. 8.5% 2023/4/25	575,000.000	719,644.700	
		FRANCE O.A.T. 5.5% 2029/4/25	650,000.000	986,722.100	
		FRANCE O.A.T. 5.75% 2032/10/25	493,000.000	851,752.150	
		FRANCE O.A.T. 4.75% 2035/4/25	625,000.000	1,064,595.000	
		FRANCEGOVERNMENTBONDOAT 3.5% 2026/4/25	521,000.000	643,334.960	
		FRENCH REPUBLIC GOVERNMENT BOND OAT 1.75% 2066/5/25	195,000.000	287,268.930	
		FRENCH REPUBLIC GOVERNMENT BOND OAT 0.75% 2028/11/25	360,000.000	393,413.760	
		FRENCH REPUBLIC GOVERNMENT BOND OAT 0% 2023/3/25	415,000.000	422,016.610	
		FRENCH REPUBLIC GOVERNMENT BOND OAT 0.75% 2028/5/25	175,000.000	190,748.950	
		FRENCH REPUBLIC GOVERNMENT BOND OAT 0% 2024/3/25	40,000.000	40,896.240	
		FRENCH REPUBLIC GOVERNMENT BOND OAT 0% 2022/2/25	220,000.000	222,188.120	
		FRENCH REPUBLIC GOVERNMENT BOND OAT 0% 2025/3/25	1,145,000.000	1,176,132.550	
		FRENCH REPUBLIC GOVERNMENT BOND OAT 1.5% 2050/5/25	280,000.000	361,863.600	
		FRENCH REPUBLIC GOVERNMENT BOND OAT 2.5% 2030/5/25	962,000.000	1,225,270.540	

種類	通貨	銘柄	券面総額	評価額	備考
		FRENCH REPUBLIC GOVERNMENT BOND OAT 0% 2026/2/25	370,000.000	380,674.500	
		FRENCH REPUBLIC GOVERNMENT BOND OAT 1.5% 2031/5/25	465,000.000	550,969.200	
		FRENCH REPUBLIC GOVERNMENT BOND OAT 1% 2027/5/25	225,000.000	247,612.500	
		FRENCH REPUBLIC GOVERNMENT BOND OAT 2% 2048/5/25	355,000.000	503,898.360	
		IRELAND GOVERNMENT BOND 3.9% 2023/3/20	170,000.000	190,249.040	
		IRELAND GOVERNMENT BOND 5.4% 2025/3/13	103,000.000	131,329.530	
		IRELAND GOVERNMENT BOND 5% 2020/10/18	35,000.000	35,387.030	
		IRELAND GOVERNMENT BOND 0% 2022/10/18	29,000.000	29,377.000	
		IRELAND GOVERNMENT BOND 0.9% 2028/5/15	65,000.000	71,158.940	
		IRELAND GOVERNMENT BOND 1.35% 2031/3/18	355,000.000	410,393.490	
		IRELAND GOVERNMENT BOND 1.1% 2029/5/15	45,000.000	50,288.400	
		IRELAND GOVERNMENT BOND 1.5% 2050/5/15	28,000.000	35,815.690	
		IRELAND GOVERNMENT BOND 0.2% 2027/5/15	105,000.000	108,900.540	
		IRELAND GOVERNMENT BOND 0.8% 2022/3/15	30,000.000	30,682.140	
		IRELAND GOVERNMENT BOND 2.4% 2030/5/15	107,000.000	134,120.220	
		IRELAND GOVERNMENT BOND 2% 2045/2/18	89,000.000	123,619.150	
		IRELAND GOVERNMENT BOND 1% 2026/5/15	65,000.000	70,447.130	
		IRELAND GOVERNMENT BOND 1.7% 2037/5/15	100,000.000	125,038.130	
		ITALY BUONI POLIENNALI DEL TESORO 5% 2039/8/1	863,000.000	1,332,644.600	
		ITALY BUONI POLIENNALI DEL TESORO 4.75% 2023/8/1	727,000.000	827,253.300	
		ITALY BUONI POLIENNALI DEL TESORO 4.75% 2021/9/1	300,000.000	315,867.000	
		ITALY BUONI POLIENNALI DEL TESORO 4.5% 2026/3/1	890,000.000	1,080,816.000	
		ITALY BUONI POLIENNALI DEL TESORO 5% 2040/9/1	380,000.000	590,412.080	
		ITALY BUONI POLIENNALI DEL TESORO 5% 2022/3/1	390,000.000	421,441.020	
		ITALY BUONI POLIENNALI DEL TESORO 5% 2025/3/1	750,000.000	905,131.500	
		ITALY BUONI POLIENNALI DEL TESORO 5.5% 2022/9/1	353,000.000	393,344.370	
		ITALY BUONI POLIENNALI DEL TESORO 5.5% 2022/11/1	665,000.000	745,997.000	
		ITALY BUONI POLIENNALI DEL TESORO 4.5% 2023/5/1	610,000.000	683,756.320	

種類	通貨	銘柄	券面総額	評価額	備考
		ITALY BUONI POLIENNALI DEL TESORO 4.75% 2044/9/1	201,000.000	313,720.800	
		ITALY BUONI POLIENNALI DEL TESORO 4.75% 2028/9/1	260,000.000	338,865.800	
		ITALY BUONI POLIENNALI DEL TESORO 4.5% 2024/3/1	505,000.000	580,909.580	
		ITALY BUONI POLIENNALI DEL TESORO 2.05% 2027/8/1	20,000.000	21,769.000	
		ITALY BUONI POLIENNALI DEL TESORO 2.8% 2067/3/1	210,000.000	248,131.450	
		ITALY BUONI POLIENNALI DEL TESORO 1.2% 2022/4/1	30,000.000	30,618.000	
		ITALY BUONI POLIENNALI DEL TESORO 2.8% 2028/12/1	270,000.000	311,985.000	
		ITALY BUONI POLIENNALI DEL TESORO 2.3% 2021/10/15	615,000.000	633,136.350	
		ITALY BUONI POLIENNALI DEL TESORO 2.5% 2025/11/15	215,000.000	236,948.920	
		ITALY BUONI POLIENNALI DEL TESORO 1.75% 2024/7/1	135,000.000	142,452.000	
		ITALY BUONI POLIENNALI DEL TESORO 3.85% 2049/9/1	269,000.000	382,028.420	
		ITALY BUONI POLIENNALI DEL TESORO 2.1% 2026/7/15	50,000.000	54,280.000	
		ITALY BUONI POLIENNALI DEL TESORO 3.75% 2024/9/1	700,000.000	795,340.000	
		ITALY BUONI POLIENNALI DEL TESORO 3.1% 2040/3/1	90,000.000	110,990.700	
		ITALY BUONI POLIENNALI DEL TESORO 3.5% 2030/3/1	150,000.000	184,521.000	
		ITALY BUONI POLIENNALI DEL TESORO 3.25% 2046/9/1	150,000.000	191,596.800	
		ITALY BUONI POLIENNALI DEL TESORO 1.35% 2022/4/15	120,000.000	122,845.920	
		ITALY BUONI POLIENNALI DEL TESORO 3.45% 2048/3/1	275,000.000	364,622.500	
		KINGDOM OF BELGIUM GOVERNMENT BOND 0.5% 2024/10/22	395,000.000	413,365.920	
		KINGDOM OF BELGIUM GOVERNMENT BOND 1.45% 2037/6/22	134,000.000	162,975.620	
		KINGDOM OF BELGIUM GOVERNMENT BOND 0.9% 2029/6/22	113,000.000	125,153.820	
		KINGDOM OF BELGIUM GOVERNMENT BOND 1.7% 2050/6/22	45,000.000	60,092.100	
		KINGDOM OF BELGIUM GOVERNMENT BOND 2.25% 2057/6/22	112,000.000	175,180.320	
		NETHERLANDS GOVERNMENT BOND 2.25% 2022/7/15	5,000.000	5,284.980	
		NETHERLANDS GOVERNMENT BOND 2.5% 2033/1/15	177,000.000	240,505.240	
		NETHERLANDS GOVERNMENT BOND 4% 2037/1/15	214,000.000	365,249.200	
		NETHERLANDS GOVERNMENT BOND 1.75% 2023/7/15	205,000.000	219,814.910	
		NETHERLANDS GOVERNMENT BOND 0.75% 2027/7/15	30,000.000	32,763.840	

種類	通貨	銘柄	券面総額	評価額	備考
		NETHERLANDS GOVERNMENT BOND 0.5% 2040/1/15	145,000.000	163,177.200	
		NETHERLANDS GOVERNMENT BOND 0.25% 2029/7/15	150,000.000	159,807.600	
		NETHERLANDS GOVERNMENT BOND 2.75% 2047/1/15	220,000.000	387,569.600	
		NETHERLANDS GOVERNMENT BOND 2% 2024/7/15	155,000.000	171,622.820	
		NETHERLANDS GOVERNMENT BOND 0% 2027/1/15	200,000.000	207,326.000	
		NETHERLANDS GOVERNMENT BOND 0.25% 2025/7/15	154,000.000	160,989.910	
		NETHERLANDS GOVERNMENT BOND 0% 2024/1/15	90,000.000	92,055.690	
		NETHERLANDS GOVERNMENT BOND 0.5% 2026/7/15	95,000.000	101,374.500	
		NETHERLANDS GOVT 7.5% 2023/1/15	223,000.000	268,242.680	
		NETHERLANDS GOVT 5.5% 2028/1/15	180,000.000	262,537.200	
		NETHERLANDS GOVT 3.75% 2042/1/15	160,000.000	295,993.600	
		NETHERLANDSGOVERNMENTBOND 3.25% 2021/7/15	465,000.000	482,019.000	
		REP OF AUSTRIA 6.25% 2027/7/15	245,000.000	361,516.120	
		REP OF AUSTRIA 4.85% 2026/3/15	115,000.000	150,855.160	
		REPUBLIC OF AUSTRIA 4.15% 2037/3/15	225,000.000	382,245.530	
		REPUBLIC OF AUSTRIA GOVERNMENT BOND 2.4% 2034/5/23	100,000.000	135,020.140	
		REPUBLIC OF AUSTRIA GOVERNMENT BOND 0% 2022/9/20	310,000.000	314,263.740	
		REPUBLIC OF AUSTRIA GOVERNMENT BOND 0.5% 2029/2/20	335,000.000	360,648.940	
		REPUBLIC OF AUSTRIA GOVERNMENT BOND 1.5% 2047/2/20	158,000.000	212,981.070	
		REPUBLIC OF AUSTRIA GOVERNMENT BOND 2.1% 2117/9/20	14,000.000	29,282.960	
		REPUBLIC OF AUSTRIA GOVERNMENT BOND 0% 2023/7/15	83,000.000	84,518.690	
		SPAIN GOVERNMENT BOND 4.2% 2037/1/31	205,000.000	317,745.900	
		SPAIN GOVERNMENT BOND 4.9% 2040/7/30	394,000.000	689,972.010	
		SPAIN GOVERNMENT BOND 4.7% 2041/7/30	285,000.000	493,794.420	
		SPAIN GOVERNMENT BOND 5.9% 2026/7/30	670,000.000	911,843.200	
		SPAIN GOVERNMENT BOND 5.85% 2022/1/31	705,000.000	771,164.250	
		SPAIN GOVERNMENT BOND 4.4% 2023/10/31	170,000.000	196,307.500	
		SPAIN GOVERNMENT BOND 5.4% 2023/1/31	745,000.000	852,665.910	

種類	通貨	銘柄	券面総額	評価額	備考
		SPAIN GOVERNMENT BOND 5.15% 2028/10/31	452,000.000	637,332.650	
		SPAIN GOVERNMENT BOND 1.5% 2027/4/30	170,000.000	187,647.700	
		SPAIN GOVERNMENT BOND 5.15% 2044/10/31	179,000.000	339,732.690	
		SPAIN GOVERNMENT BOND 2.7% 2048/10/31	146,000.000	203,261.200	
		SPAIN GOVERNMENT BOND 1.45% 2029/4/30	600,000.000	665,719.200	
		SPAIN GOVERNMENT BOND 3.8% 2024/4/30	363,000.000	419,027.440	
		SPAIN GOVERNMENT BOND 0% 2025/1/31	565,000.000	570,420.610	
		SPAIN GOVERNMENT BOND 2.75% 2024/10/31	300,000.000	338,616.600	
		SPAIN GOVERNMENT BOND 2.35% 2033/7/30	75,000.000	92,329.050	
		SPAIN GOVERNMENT BOND 2.15% 2025/10/31	160,000.000	179,510.720	
		SPAIN GOVERNMENT BOND 2.9% 2046/10/31	207,000.000	295,218.430	
		SPAIN GOVERNMENT BOND 3.45% 2066/7/30	244,000.000	418,593.990	
		SPANISH GOV'T 6% 2029/1/31	615,000.000	917,615.670	
		SPANISH GOV'T 5.75% 2032/7/30	627,000.000	1,018,123.850	
		SPANISH GOV'T 4.8% 2024/1/31	325,000.000	383,461.000	
		SPANISH GOV'T 4.65% 2025/7/30	301,000.000	374,145.400	
	ユーロ	小計	59,729,000.000	76,805,730.250 (9,579,978,734)	
国債証券	合計			23,420,342,424 (23,420,342,424)	
合計				23,420,342,424 (23,420,342,424)	

(注) 1 各種通貨毎の小計の欄における()内の金額は、邦貨換算額であります。

2 合計欄における()内の金額は、外貨建有価証券の邦貨換算額の合計額であり、内数で表示してあります。

3 外貨建有価証券の内訳

通貨	銘柄数	組入債券 時価比率	合計金額に 対する比率
アメリカドル	国債証券 175銘柄	100.0%	44.6%
イギリスポンド	国債証券 37銘柄	100.0%	6.7%
イスラエルシェケル	国債証券 12銘柄	100.0%	0.4%
オーストラリアドル	国債証券 20銘柄	100.0%	2.3%
カナダドル	国債証券 22銘柄	100.0%	1.9%
シンガポールドル	国債証券 17銘柄	100.0%	0.4%
スウェーデンクローナ	国債証券 8銘柄	100.0%	0.3%
デンマーククローネ	国債証券 7銘柄	100.0%	0.5%
ノルウェークローネ	国債証券 8銘柄	100.0%	0.2%
ポーランドズロチ	国債証券 12銘柄	100.0%	0.6%
マレーシアリングgit	国債証券 19銘柄	100.0%	0.5%
メキシコペソ	国債証券 13銘柄	100.0%	0.7%
ユーロ	国債証券 210銘柄	100.0%	40.9%

第2 信用取引契約残高明細表

該当事項はありません。

第3 デリバティブ取引及び為替予約取引の契約額等及び時価の状況表

当該事項はデリバティブ取引関係の注記事項として記載しております。

「国内株式インデックス・マザーファンド」の状況

(1) 貸借対照表

項目	(2020年8月3日現在)
	金額(円)
資産の部	
流動資産	
金銭信託	436,901,691
投資信託受益証券	7,204,980,000
前払金	14,847,750
差入委託証拠金	15,531,000
流動資産合計	7,672,260,441
資産合計	7,672,260,441
負債の部	
流動負債	
派生商品評価勘定	9,346,444
未払解約金	932,300
流動負債合計	10,278,744
負債合計	10,278,744
純資産の部	
元本等	
元本	4,287,248,174
剰余金	
剰余金又は欠損金()	3,374,733,523
元本等合計	7,661,981,697
純資産合計	7,661,981,697
負債純資産合計	7,672,260,441

(注)親投資信託の計算期間は、原則として、毎年5月3日から翌年5月2日までであります。

(2) 注記表

(重要な会計方針に係る事項に関する注記)

1 有価証券の評価基準及び評価方法

投資信託受益証券は移動平均法に基づき、原則として以下の通り時価評価しております。

(1) 金融商品取引所等に上場されている有価証券

金融商品取引所等に上場されている有価証券は、原則として当該取引所等における計算日において知りうる直近の最終相場で評価しております。

(2) 金融商品取引所等に上場されていない有価証券

当該有価証券については、原則として、日本証券業協会発表の店頭売買参考統計値（平均値）、金融機関の提示する価額又は価格情報会社の提供する価額のいずれかから入手した価額で評価しております。

(3) 時価が入手できなかった有価証券

適正な評価額を入手できなかった場合又は入手した評価額が時価と認定できない事由が認められた場合は、委託会社が忠実義務に基づいて合理的事由をもって時価と認めた価額もしくは受託者と協議のうえ両者が合理的事由をもって時価と認めた価額で評価しております。

2 デリバティブの評価基準及び評価方法

株価指数先物取引

個別法に基づき、原則として時価評価しております。時価評価にあたっては、原則として、当該取引所の発表する計算日に知りうる直近の日の清算値段又は最終相場で評価しております。

(貸借対照表に関する注記)

項目	(2020年8月3日現在)
1 当該計算日における受益権総数	4,287,248,174口
2 1口当たり純資産額	1.7872円

(金融商品に関する注記)

金融商品の状況に関する事項

1 金融商品に対する取組方針

当ファンドは、投資信託及び投資法人に関する法律第2条第4項に定める証券投資信託であり、信託約款に規定する「運用の基本方針」に従い、有価証券等の金融商品に対して投資として運用することを目的としております。

2 金融商品の内容及び金融商品に係るリスク

当ファンドが保有する金融商品の種類は、有価証券、デリバティブ取引、コール・ローン等の金銭債権及び金銭債務であります。当ファンドが保有する有価証券は投資信託受益証券であります。

当ファンドの主な投資リスクとして、「株価変動リスク」、「デリバティブ取引のリスク」等があります。

当ファンドの利用しているデリバティブ取引は、株価指数先物取引であり、有価証券の価格変動リスクを回避するため、または信託財産の効率的運用目的で利用しております。株価指数先物取引に係る主要なリスクは、株式相場の変動による価格変動リスクであります。

3 金融商品に係るリスク管理体制

(1) 市場リスクの管理

ブラックロックソリューション・グリーンパッケージプロダクションチームが日次で計測し、運用部、その他の関係部署等にレポートをイントラネットで配信しております。また、運用ガイドラインのモニタリングはポートフォリオ・コンプライアンスチームが行っており、ガイドライン等を逸脱していた場合、関係部署へ報告され、適切な調整を行います。

(2) 信用リスクの管理

ファンダメンタル債券運用部により、国内債券の個別信用リスク及び銘柄間の相対価値については独自の定量・定性分析等を行っております。外国債券銘柄等については、社内のリサーチ・データベースによりグローバル・クレジット・チームとの情報・分析結果を共有しております。

(3) 取引先リスクの管理

リスク・クオンツ分析部は当社の親会社である米国のBlackRock, Inc.のRQA Counterparty & Concentration Riskチームと共に既存の承認済み取引先の信用悪化のモニタリングを行っており、取引先のデフォルトに対する取引先リスク、発行体リスクのファンドへの影響を分析しております。また、新規取引先の承認に際しては、リスク・クオンツ分析部が新規取引先申請の内容に問題がないかどうか確認を行い、当社の親会社である米国のBlackRock, Inc.のRQA Counterparty & Concentration Riskチームへ申請を行っております。

また、毎月開催される投資委員会では、リスク管理・運用分析手法等について審議を行っております。

金融商品の時価等に関する事項

(2020年8月3日現在)

- 1 貸借対照表計上額、時価及び差額
貸借対照表上の金融商品は原則としてすべて時価で評価しているため、貸借対照表計上額と時価との差額はありません。
- 2 時価の算定方法
 - (1) 有価証券
「(重要な会計方針に係る事項に関する注記)」に記載しております。
 - (2) デリバティブ取引
デリバティブ取引については、「(その他の注記)」の「3 デリバティブ取引関係」に記載しております。
 - (3) コール・ローン等の金銭債権及び金銭債務
これらの科目は短期間で決済されるため、時価は帳簿価額と近似していることから、当該帳簿価額によっております。
- 3 金融商品の時価等に関する事項の補足説明
金融商品の時価には、市場価格に基づく価額のほか、市場価格がない場合には合理的に算定された価額が含まれております。当該価額の算定においては一定の前提条件等を採用しているため、異なる前提条件等によった場合、当該価額が異なることもあります。また、デリバティブ取引に関する契約額等は、あくまでもデリバティブ取引における名目的な契約額又は計算上の想定元本であり、当該金額自体がデリバティブ取引のリスクの大きさを示すものではありません。
- 4 金銭債権の計算日後の償還予定額
金銭債権については全て1年以内に償還予定であります。

(関連当事者との取引に関する注記)

該当事項はありません。

(その他の注記)

1 本報告書における開示対象ファンドの当該計算期間における当該親投資信託の元本額の変動及び
計算日における元本の内訳

(2020年8月3日現在)	
同計算期間の期首元本額	4,674,010,927円
同計算期間中の追加設定元本額	7,389,692,910円
同計算期間中の一部解約元本額	7,776,455,663円
同計算期間末日の元本額	4,287,248,174円
当該親投資信託受益証券を投資対象とする投資信託の元本額は次の通りです。	
iシェアーズ 国内株式インデックス・ファンド	1,514,142,647円
ブラックロック・インデックス投資戦略ファンド	832,590,090円
マルチ・アセット投資戦略ファンド（適格機関投資家限定）	420,976,888円
ブラックロックLifePathファンド2055	54,905,980円
ブラックロックLifePathファンド2045	137,658,224円
ブラックロックLifePathファンド2035	349,777,376円
ブラックロックLifePathファンド2030	273,927,887円
ブラックロックLifePathファンド2040	213,194,994円
ブラックロックLifePathファンド2050	42,160,334円
マルチ・アセット投資戦略ファンド（年1回決算型 / 適格機関投資家限定）	93,529,332円
ブラックロックLifePathファンド2025	182,490,302円
マルチ・アセット投資戦略ファンド3（適格機関投資家限定）	167,662,715円
ブラックロックLifePathファンド2060	927,524円
ブラックロックLifePathファンド2065	3,303,881円
合計	4,287,248,174円

2 有価証券関係

売買目的有価証券

種類	(2020年8月3日現在)
	当計算期間の損益に 含まれた評価差額（円）
投資信託受益証券	789,733,580
合計	789,733,580

(注) 「当計算期間の損益に含まれた評価差額」の欄には、当該親投資信託の期首から計算日までの
評価差額を記載しております。

3 デリバティブ取引関係

取引の時価等に関する事項

株式関連

区分	種類	(2020年8月3日現在)			
		契約額等(円)		時価(円)	評価損益(円)
			うち1年超(円)		
市場取引	株価指数先物取引 買建	378,239,750	-	368,903,000	9,336,750
合計		378,239,750	-	368,903,000	9,336,750

(注1) 時価の算定方法

(1) 株価指数先物取引の時価については、以下のように評価しております。

原則として当計算日に知りうる直近の日の主たる取引所の発表する清算値段又は証拠金算定基準値段を用いております。このような時価が発表されていない場合には、当計算日に最も近い最終相場や気配値等、原則に準ずる方法で評価しております。

(2) 株価指数先物取引の残高は、契約額ベースで表示しております。

(3) 契約額等には手数料相当額を含んでおりません。

(注2) 上記取引で、ヘッジ会計が適用されているものはありません。

(3) 附属明細表

第1 有価証券明細表

(1) 株式

該当事項はありません。

(2) 株式以外の有価証券

種類	銘柄	券面総額	評価額(円)	備考
投資信託受益証券	iシェアーズ・コア 日経225 ETF	313,260	7,204,980,000	
投資信託受益証券	合計		7,204,980,000	
合計			7,204,980,000	

(注) 投資信託受益証券における券面総額欄の数値は、口数を表示しております。

第2 信用取引契約残高明細表

該当事項はありません。

第3 デリバティブ取引及び為替予約取引の契約額等及び時価の状況表

当該事項はデリバティブ取引関係の注記事項として記載しております。

「先進国株式インデックス・マザーファンド」の状況

(1) 貸借対照表

項目	(2020年 8 月 3 日現在)
	金額(円)
資産の部	
流動資産	
預金	57,159,476
金銭信託	43,527,672
投資信託受益証券	14,438,835,510
流動資産合計	14,539,522,658
資産合計	14,539,522,658
負債の部	
流動負債	
未払金	47,012,511
未払解約金	724,128
流動負債合計	47,736,639
負債合計	47,736,639
純資産の部	
元本等	
元本	7,694,255,766
剰余金	
剰余金又は欠損金（ ）	6,797,530,253
元本等合計	14,491,786,019
純資産合計	14,491,786,019
負債純資産合計	14,539,522,658

(注)親投資信託の計算期間は、原則として、毎年5月3日から翌年5月2日までであります。

(2) 注記表

(重要な会計方針に係る事項に関する注記)

1 有価証券の評価基準及び評価方法

投資信託受益証券は移動平均法に基づき、原則として以下の通り時価評価しております。

(1) 金融商品取引所等に上場されている有価証券

金融商品取引所等に上場されている有価証券は、原則として当該取引所等における計算日において知りうる直近の最終相場で評価しております。

(2) 金融商品取引所等に上場されていない有価証券

当該有価証券については、原則として、金融機関の提示する価額又は価格情報会社の提供する価額のいずれかから入手した価額で評価しております。

(3) 時価が入手できなかった有価証券

適正な評価額を入手できなかった場合又は入手した評価額が時価と認定できない事由が認められた場合は、委託会社が忠実義務に基づいて合理的事由をもって時価と認めた価額もしくは受託者と協議のうえ両者が合理的事由をもって時価と認めた価額で評価しております。

2 デリバティブの評価基準及び評価方法

(1) 株価指数先物取引

個別法に基づき、原則として時価評価しております。時価評価にあたっては、原則として、当該取引所の発表する計算日に知りうる直近の日の清算値段又は最終相場で評価しております。

(2) 為替予約取引

個別法に基づき、原則としてわが国における計算日の対顧客先物売買相場の仲値で評価しております。

3 外貨建資産・負債の本邦通貨への換算基準

外貨建資産・負債の円換算については原則として、わが国における計算日の対顧客電信売買相場の仲値によって計算しております。

4 その他財務諸表作成のための基本となる重要な事項

外貨建資産等の会計処理

外貨建資産等については、「投資信託財産の計算に関する規則」(平成12年総理府令第133号)第60条の規定に基づき、通貨の種類ごとに勘定を設けて、邦貨建資産等と区分する方法を採用しております。従って、外貨の売買については、同規則第61条の規定により処理し、為替差損益を算定しております。

(貸借対照表に関する注記)

項目	(2020年8月3日現在)
1 当該計算日における受益権総数	7,694,255,766口
2 1口当たり純資産額	1.8835円

（金融商品に関する注記）

金融商品の状況に関する事項

1 金融商品に対する取組方針

当ファンドは、投資信託及び投資法人に関する法律第2条第4項に定める証券投資信託であり、信託約款に規定する「運用の基本方針」に従い、有価証券等の金融商品に対して投資として運用することを目的としております。

2 金融商品の内容及び金融商品に係るリスク

当ファンドが保有する金融商品の種類は、有価証券、デリバティブ取引、コール・ローン等の金銭債権及び金銭債務であります。当ファンドが保有する有価証券は投資信託受益証券であります。

当ファンドの主な投資リスクとして、「株価変動リスク」、「為替変動リスク」、「カントリー・リスク」、「デリバティブ取引のリスク」等があります。

当ファンドの利用しているデリバティブ取引は、株式関連では株価指数先物取引、通貨関連では為替予約取引であります。株価指数先物取引は、有価証券の価格変動リスクを回避するため、または信託財産の効率的運用目的で行っております。為替予約取引は外貨建有価証券の売買の決済等に伴い必要となる外貨の売買の為に、その受渡日までの数日間の為替予約を利用しております。なお、当ファンドは外貨建資産の時価総額の為替変動リスクの低減を目的としており、投機を目的とする為替予約は行わない方針であります。株価指数先物取引に係る主要なリスクは、株式相場及び為替相場の変動による価格変動リスクであります。為替予約取引に係る主要なリスクは、為替相場の変動による価格変動リスク及び取引相手の信用状況の変化により損失が発生する信用リスクであります。

3 金融商品に係るリスク管理体制

(1) 市場リスクの管理

ブラックロックソリューション・グリーンパッケージプロダクションチームが日次で計測し、運用部、その他の関係部署等にレポートをイントラネットで配信しております。また、運用ガイドラインのモニタリングはポートフォリオ・コンプライアンスチームが行っており、ガイドライン等を逸脱していた場合、関係部署へ報告され、適切な調整を行います。

(2) 信用リスクの管理

ファンダメンタル債券運用部により、国内債券の個別信用リスク及び銘柄間の相対価値については独自の定量・定性分析等を行っております。外国債券銘柄等については、社内のリサーチ・データベースによりグローバル・クレジット・チームとの情報・分析結果を共有しております。

(3) 取引先リスクの管理

リスク・クオンツ分析部は当社の親会社である米国のBlackRock, Inc.のRQA Counterparty & Concentration Riskチームと共に既存の承認済み取引先の信用悪化のモニタリングを行っており、取引先のデフォルトに対する取引先リスク、発行体リスクのファンドへの影響を分析しております。また、新規取引先の承認に際しては、リスク・クオンツ分析部が新規取引先申請の内容に問題がないかどうか確認を行い、当社の親会社である米国のBlackRock, Inc.のRQA Counterparty & Concentration Riskチームへ申請を行っております。

また、毎月開催される投資委員会では、リスク管理・運用分析手法等について審議を行っております。

金融商品の時価等に関する事項

(2020年8月3日現在)

- 1 貸借対照表計上額、時価及び差額
貸借対照表上の金融商品は原則としてすべて時価で評価しているため、貸借対照表計上額と時価との差額はありません。
- 2 時価の算定方法
 - (1) 有価証券
「(重要な会計方針に係る事項に関する注記)」に記載しております。
 - (2) コール・ローン等の金銭債権及び金銭債務
これらの科目は短期間で決済されるため、時価は帳簿価額と近似していることから、当該帳簿価額によっております。
- 3 金融商品の時価等に関する事項の補足説明
金融商品の時価には、市場価格に基づく価額のほか、市場価格がない場合には合理的に算定された価額が含まれております。当該価額の算定においては一定の前提条件等を採用しているため、異なる前提条件等によった場合、当該価額が異なることもあります。
- 4 金銭債権の計算日後の償還予定額
金銭債権については全て1年以内に償還予定であります。

(関連当事者との取引に関する注記)

該当事項はありません。

(その他の注記)

1 本報告書における開示対象ファンドの当該計算期間における当該親投資信託の元本額の変動及び
計算日における元本の内訳

(2020年8月3日現在)	
同計算期間の期首元本額	2,550,096,190円
同計算期間中の追加設定元本額	12,245,739,742円
同計算期間中の一部解約元本額	7,101,580,166円
同計算期間末日の元本額	7,694,255,766円
当該親投資信託受益証券を投資対象とする投資信託の元本額は次の通りです。	
JDFインデックス・ファンド外国株式I(適格機関投資家専用)	98,555,820円
iシェアーズ 先進国株式インデックス・ファンド	700,447,949円
ブラックロック・インデックス投資戦略ファンド	2,110,812,885円
マルチ・アセット投資戦略ファンド(適格機関投資家限定)	2,011,603,882円
ブラックロックLifePathファンド2055	44,011,093円
ブラックロックLifePathファンド2045	113,287,047円
ブラックロックLifePathファンド2035	309,309,132円
ブラックロック・つみたて・グローバルバランスファンド	390,850,083円
ブラックロックLifePathファンド2030	257,798,921円
ブラックロックLifePathファンド2040	181,017,549円
ブラックロックLifePathファンド2050	34,012,296円
マルチ・アセット投資戦略ファンド(年1回決算型/適格機関投資家限定)	455,325,452円
ブラックロックLifePathファンド2025	167,601,737円
マルチ・アセット投資戦略ファンド3(適格機関投資家限定)	816,223,423円
ブラックロックLifePathファンド2060	739,811円
ブラックロックLifePathファンド2065	2,658,686円
合計	7,694,255,766円

2 有価証券関係

売買目的有価証券

種類	(2020年8月3日現在)
	当計算期間の損益に 含まれた評価差額(円)
投資信託受益証券	1,435,613,872
合計	1,435,613,872

(注)「当計算期間の損益に含まれた評価差額」の欄には、当該親投資信託の期首から計算日までの
評価差額を記載しております。

3 デリバティブ取引関係

該当事項はありません。

(3) 附属明細表

第1 有価証券明細表

(1) 株式

該当事項はありません。

(2) 株式以外の有価証券

種類	通貨	銘柄	券面総額	評価額	備考
投資信託受益証券	アメリカドル	iShares Core S&P 500 ETF	303,497.000	99,492,386.540	
		iShares MSCI Pacific ex Japan ETF	152,059.000	6,138,621.830	
	アメリカドル 小計		455,556.000	105,631,008.370 (11,210,618,919)	
	イギリスポンド	iShares Core FTSE 100 UCITS ETF	862,852.000	5,011,444.410	
	イギリスポンド 小計		862,852.000	5,011,444.410 (695,488,256)	
	カナダドル	iShares S&P/TSX 60 Index ETF	290,794.000	7,130,268.880	
	カナダドル 小計		290,794.000	7,130,268.880 (564,289,479)	
	ユーロ	iShares Core EURO STOXX 50 UCITS ETF	490,874.000	15,781,599.100	
	ユーロ 小計		490,874.000	15,781,599.100 (1,968,438,856)	
投資信託受益証券 合計				14,438,835,510 (14,438,835,510)	
合計				14,438,835,510 (14,438,835,510)	

(注1) 投資信託受益証券における券面総額欄の数値は、口数を表示しております。

(注2) 1 各種通貨毎の小計の欄における()内の金額は、邦貨換算額であります。

2 合計欄における()内の金額は、外貨建有価証券の邦貨換算額の合計額であり、内数で表示しております。

3 外貨建有価証券の内訳

通貨	銘柄数	組入投資信託 受益証券時価比率	合計金額に 対する比率
アメリカドル	投資信託受益証券 2銘柄	100.0%	77.7%
イギリスポンド	投資信託受益証券 1銘柄	100.0%	4.8%
カナダドル	投資信託受益証券 1銘柄	100.0%	3.9%
ユーロ	投資信託受益証券 1銘柄	100.0%	13.6%

第2 信用取引契約残高明細表

該当事項はありません。

第3 デリバティブ取引及び為替予約取引の契約額等及び時価の状況表

該当事項はありません。

「新興国株式インデックス・マザーファンド」の状況

(1) 貸借対照表

項目	(2020年 8 月 3 日現在)
	金額(円)
資産の部	
流動資産	
預金	644,855
金銭信託	4,338,623
投資信託受益証券	1,354,516,352
流動資産合計	1,359,499,830
資産合計	1,359,499,830
負債の部	
流動負債	
未払解約金	247,571
流動負債合計	247,571
負債合計	247,571
純資産の部	
元本等	
元本	958,851,998
剰余金	
剰余金又は欠損金()	400,400,261
元本等合計	1,359,252,259
純資産合計	1,359,252,259
負債純資産合計	1,359,499,830

(注)親投資信託の計算期間は、原則として、毎年5月3日から翌年5月2日までであります。

(2) 注記表

(重要な会計方針に係る事項に関する注記)

1 有価証券の評価基準及び評価方法

投資信託受益証券は移動平均法に基づき、原則として以下の通り時価評価しております。

(1) 金融商品取引所等に上場されている有価証券

金融商品取引所等に上場されている有価証券は、原則として当該取引所等における計算日において知りうる直近の最終相場で評価しております。

(2) 金融商品取引所等に上場されていない有価証券

当該有価証券については、原則として、金融機関の提示する価額又は価格情報会社の提供する価額のいずれかから入手した価額で評価しております。

(3) 時価が入手できなかった有価証券

適正な評価額を入手できなかった場合又は入手した評価額が時価と認定できない事由が認められた場合は、委託会社が忠実義務に基づいて合理的事由をもって時価と認めた価額もしくは受託者と協議のうえ両者が合理的事由をもって時価と認めた価額で評価しております。

2 デリバティブの評価基準及び評価方法

(1) 株価指数先物取引

個別法に基づき、原則として時価評価しております。時価評価にあたっては、原則として、当該取引所の発表する計算日に知りうる直近の日の清算値段又は最終相場で評価しております。

(2) 為替予約取引

個別法に基づき、原則としてわが国における計算日の対顧客先物売買相場の仲値で評価しております。

3 外貨建資産・負債の本邦通貨への換算基準

外貨建資産・負債の円換算については原則として、わが国における計算日の対顧客電信売買相場の仲値によって計算しております。

4 その他財務諸表作成のための基本となる重要な事項

外貨建資産等の会計処理

外貨建資産等については、「投資信託財産の計算に関する規則」(平成12年総理府令第133号)第60条の規定に基づき、通貨の種類ごとに勘定を設けて、邦貨建資産等と区分する方法を採用しております。従って、外貨の売買については、同規則第61条の規定により処理し、為替差損益を算定しております。

(貸借対照表に関する注記)

項目	(2020年8月3日現在)
1 当該計算日における受益権総数	958,851,998口
2 1口当たり純資産額	1.4176円

（金融商品に関する注記）

金融商品の状況に関する事項

1 金融商品に対する取組方針

当ファンドは、投資信託及び投資法人に関する法律第2条第4項に定める証券投資信託であり、信託約款に規定する「運用の基本方針」に従い、有価証券等の金融商品に対して投資として運用することを目的としております。

2 金融商品の内容及び金融商品に係るリスク

当ファンドが保有する金融商品の種類は、有価証券、デリバティブ取引、コール・ローン等の金銭債権及び金銭債務であります。当ファンドが保有する有価証券は投資信託受益証券であります。

当ファンドの主な投資リスクとして、「株価変動リスク」、「為替変動リスク」、「カントリー・リスク」、「デリバティブ取引のリスク」等があります。

当ファンドの利用しているデリバティブ取引は、株式関連では株価指数先物取引、通貨関連では為替予約取引であります。株価指数先物取引は、有価証券の価格変動リスクを回避するため、または信託財産の効率的運用目的で行っております。為替予約取引は外貨建有価証券の売買の決済等に伴い必要となる外貨の売買の為に、その受渡日までの数日間の為替予約を利用しております。なお、当ファンドは外貨建資産の時価総額の為替変動リスクの低減を目的としており、投機を目的とする為替予約は行わない方針であります。株価指数先物取引に係る主要なリスクは、株式相場及び為替相場の変動による価格変動リスクであります。為替予約取引に係る主要なリスクは、為替相場の変動による価格変動リスク及び取引相手の信用状況の変化により損失が発生する信用リスクであります。

3 金融商品に係るリスク管理体制

(1) 市場リスクの管理

ブラックロックソリューション・グリーンパッケージプロダクションチームが日次で計測し、運用部、その他の関係部署等にレポートをイントラネットで配信しております。また、運用ガイドラインのモニタリングはポートフォリオ・コンプライアンスチームが行っており、ガイドライン等を逸脱していた場合、関係部署へ報告され、適切な調整を行います。

(2) 信用リスクの管理

ファンダメンタル債券運用部により、国内債券の個別信用リスク及び銘柄間の相対価値については独自の定量・定性分析等を行っております。外国債券銘柄等については、社内のリサーチ・データベースによりグローバル・クレジット・チームとの情報・分析結果を共有しております。

(3) 取引先リスクの管理

リスク・クオンツ分析部は当社の親会社である米国のBlackRock, Inc.のRQA Counterparty & Concentration Riskチームと共に既存の承認済み取引先の信用悪化のモニタリングを行っており、取引先のデフォルトに対する取引先リスク、発行体リスクのファンドへの影響を分析しております。また、新規取引先の承認に際しては、リスク・クオンツ分析部が新規取引先申請の内容に問題がないかどうか確認を行い、当社の親会社である米国のBlackRock, Inc.のRQA Counterparty & Concentration Riskチームへ申請を行っております。

また、毎月開催される投資委員会では、リスク管理・運用分析手法等について審議を行っております。

金融商品の時価等に関する事項

(2020年8月3日現在)

- 1 貸借対照表計上額、時価及び差額
貸借対照表上の金融商品は原則としてすべて時価で評価しているため、貸借対照表計上額と時価との差額はありません。
- 2 時価の算定方法
 - (1) 有価証券
「(重要な会計方針に係る事項に関する注記)」に記載しております。
 - (2) コール・ローン等の金銭債権及び金銭債務
これらの科目は短期間で決済されるため、時価は帳簿価額と近似していることから、当該帳簿価額によっております。
- 3 金融商品の時価等に関する事項の補足説明
金融商品の時価には、市場価格に基づく価額のほか、市場価格がない場合には合理的に算定された価額が含まれております。当該価額の算定においては一定の前提条件等を採用しているため、異なる前提条件等によった場合、当該価額が異なることもあります。
- 4 金銭債権の計算日後の償還予定額
金銭債権はすべて1年以内に償還予定であります。

(関連当事者との取引に関する注記)

該当事項はありません。

(その他の注記)

1 本報告書における開示対象ファンドの当該計算期間における当該親投資信託の元本額の変動及び
計算日における元本の内訳

(2020年8月3日現在)	
同計算期間の期首元本額	598,229,845円
同計算期間中の追加設定元本額	947,959,203円
同計算期間中の一部解約元本額	587,337,050円
同計算期間末日の元本額	958,851,998円
当該親投資信託受益証券を投資対象とする投資信託の元本額は次の通りです。	
iシェアーズ 新興国株式インデックス・ファンド	633,625,280円
ブラックロック・インデックス投資戦略ファンド	137,594,052円
ブラックロックLifePathファンド2055	9,164,334円
ブラックロックLifePathファンド2045	22,721,871円
ブラックロックLifePathファンド2035	50,731,007円
ブラックロックLifePathファンド2030	39,671,747円
ブラックロックLifePathファンド2040	33,445,980円
ブラックロックLifePathファンド2050	6,961,545円
ブラックロックLifePathファンド2025	24,197,169円
ブラックロックLifePathファンド2060	159,643円
ブラックロックLifePathファンド2065	579,370円
合計	958,851,998円

2 有価証券関係

売買目的有価証券

種類	(2020年8月3日現在)
	当計算期間の損益に 含まれた評価差額（円）
投資信託受益証券	225,907,658
合計	225,907,658

(注)「当計算期間の損益に含まれた評価差額」の欄には、当該親投資信託の期首から計算日までの評価差額を記載しております。

3 デリバティブ取引関係

該当事項はありません。

(3) 附属明細表

第1 有価証券明細表

(1) 株式

該当事項はありません。

(2) 株式以外の有価証券

種類	通貨	銘柄	券面総額	評価額	備考
投資信託受益証券	アメリカドル	iShares Core MSCI Emerging Markets ETF	246,815.000	12,762,803.650	
	アメリカドル 小計		246,815.000	12,762,803.650 (1,354,516,352)	
投資信託受益証券 合計				1,354,516,352 (1,354,516,352)	
合計				1,354,516,352 (1,354,516,352)	

(注1) 投資信託受益証券における券面総額欄の数値は、口数を表示しております。

(注2) 1 各種通貨毎の小計の欄における()内の金額は、邦貨換算額であります。

2 合計欄における()内の金額は、外貨建有価証券の邦貨換算額の合計額であり、内数で表示しております。

3 外貨建有価証券の内訳

通貨	銘柄数	組入投資信託 受益証券時価比率	合計金額に対する比率
アメリカドル	投資信託受益証券 1銘柄	100.0%	100.0%

第2 信用取引契約残高明細表

該当事項はありません。

第3 デリバティブ取引及び為替予約取引の契約額等及び時価の状況表

該当事項はありません。

【中間財務諸表】

【ブラックロックLifePathファンド2025】

(1) 【中間貸借対照表】

(単位：円)

		当中間計算期間末 (2021年2月3日現在)
資産の部		
流動資産		
金銭信託		15,611,445
親投資信託受益証券		2,717,897,291
流動資産合計		2,733,508,736
資産合計		2,733,508,736
負債の部		
流動負債		
未払解約金		562,043
未払受託者報酬		384,960
未払委託者報酬		4,466,000
その他未払費用		875,206
流動負債合計		6,288,209
負債合計		6,288,209
純資産の部		
元本等		
元本		2,620,181,557
剰余金		
中間剰余金又は中間欠損金()		107,038,970
(分配準備積立金)		4,633,078
元本等合計		2,727,220,527
純資産合計		2,727,220,527
負債純資産合計		2,733,508,736

(2)【中間損益及び剰余金計算書】

(単位:円)

	当中間計算期間 自 2020年 8月 4日 至 2021年 2月 3日
営業収益	
有価証券売買等損益	134,196,719
営業収益合計	134,196,719
営業費用	
受託者報酬	384,960
委託者報酬	4,466,000
その他費用	886,672
営業費用合計	5,737,632
営業利益又は営業損失()	128,459,087
経常利益又は経常損失()	128,459,087
中間純利益又は中間純損失()	128,459,087
一部解約に伴う中間純利益金額の分配額又は一部解約に伴う中間純損失金額の分配額()	6,551,885
期首剰余金又は期首欠損金()	18,069,311
剰余金増加額又は欠損金減少額	3,201,079
中間一部解約に伴う剰余金増加額又は欠損金減少額	2,126,306
中間追加信託に伴う剰余金増加額又は欠損金減少額	1,074,773
分配金	-
中間剰余金又は中間欠損金()	107,038,970

(3) 【中間注記表】

(重要な会計方針に係る事項に関する注記)

1 有価証券の評価基準及び評価方法

親投資信託受益証券は移動平均法に基づき、当該親投資信託受益証券の基準価額で時価評価しております。

2 収益及び費用の計上基準

有価証券売買等損益の計上基準

約定日基準で計上しております。

(中間貸借対照表に関する注記)

項目	当中間計算期間末 (2021年2月3日現在)
1 当該中間計算期間の末日 における受益権総数	2,620,181,557口
2 1口当たり純資産額	1.0409円

(中間損益及び剰余金計算書に関する注記)

該当事項はありません。

(金融商品に関する注記)

金融商品の時価等に関する事項

当中間計算期間末 (2021年2月3日現在)	
1	<p>中間貸借対照表計上額、時価及び差額 中間貸借対照表上の金融商品は原則としてすべて時価で評価しているため、中間貸借対照表計上額と時価との差額はありません。</p>
2	<p>時価の算定方法</p> <p>(1) 有価証券 「(重要な会計方針に係る事項に関する注記)」に記載しております。</p> <p>(2) コール・ローン等の金銭債権及び金銭債務 これらの科目は短期間で決済されるため、時価は帳簿価額と近似していることから、当該帳簿価額によっております。</p>
3	<p>金融商品の時価等に関する事項の補足説明 金融商品の時価には、市場価格に基づく価額のほか、市場価格がない場合には合理的に算定された価額が含まれております。当該価額の算定においては一定の前提条件等を採用しているため、異なる前提条件等によった場合、当該価額が異なることもあります。</p>
4	<p>金銭債権の中間計算期間末日後の償還予定額 金銭債権については全て1年以内に償還予定であります。</p>

(その他の注記)

1 期中元本変動額

項目	当中間計算期間末 (2021年2月3日現在)
期首元本額	2,877,217,092円
期中追加設定元本額	90,205,761円
期中一部解約元本額	347,241,296円

2 有価証券関係

該当事項はありません。

3 デリバティブ取引関係

該当事項はありません。

(参考情報)

当ファンドは、「国内債券インデックス・マザーファンド」、「先進国債券インデックス・マザーファンド」、「国内株式インデックス・マザーファンド」、「先進国株式インデックス・マザーファンド」、「新興国株式インデックス・マザーファンド」受益証券を主要投資対象としており、中間貸借対照表の資産の部に計上された親投資信託受益証券は、すべて同マザーファンドの受益証券であります。同マザーファンドの2021年2月3日現在（以下「計算日」という）の状況は次の通りであります。

なお、以下に記載した情報は監査意見の対象外であります。

「国内債券インデックス・マザーファンド」の状況

(1) 貸借対照表

項目	(2021年2月3日現在)
	金額(円)
資産の部	
流動資産	
金銭信託	1,122,377,548
国債証券	34,401,175,980
地方債証券	1,380,873,550
特殊債券	1,399,784,910
社債券	1,317,178,980
未収入金	2,568,859,929
未収利息	53,562,823
前払費用	3,167,345
流動資産合計	42,246,981,065
資産合計	42,246,981,065
負債の部	
流動負債	
未払金	3,859,191,730
未払解約金	171,030
流動負債合計	3,859,362,760
負債合計	3,859,362,760
純資産の部	
元本等	
元本	34,627,464,696
剰余金	
剰余金又は欠損金()	3,760,153,609
元本等合計	38,387,618,305
純資産合計	38,387,618,305
負債純資産合計	42,246,981,065

(注)親投資信託の計算期間は、原則として、毎年8月3日から翌年8月2日までであります。

(2) 注記表

(重要な会計方針に係る事項に関する注記)

1 有価証券の評価基準及び評価方法

公社債は個別法に基づき、原則として以下の通り時価評価しております。

(1) 金融商品取引所等に上場されている有価証券

金融商品取引所等に上場されている有価証券は、原則として当該取引所等における計算日において知りうる直近の最終相場で評価しております。

(2) 金融商品取引所等に上場されていない有価証券

当該有価証券については、原則として、日本証券業協会発表の売買参考統計値（平均値）、金融機関の提示する価額又は価格情報会社の提供する価額のいずれかから入手した価額で評価しております。

(3) 時価が入手できなかった有価証券

適正な評価額を入手できなかった場合又は入手した評価額が時価と認定できない事由が認められた場合は、委託会社が忠実義務に基づいて合理的事由をもって時価と認めた価額もしくは受託者と協議のうえ両者が合理的事由をもって時価と認めた価額で評価しております。

(貸借対照表に関する注記)

項目	(2021年2月3日現在)
1 当該計算日における受益権総数	34,627,464,696口
2 1口当たり純資産額	1.1086円

(金融商品に関する注記)

金融商品の時価等に関する事項

(2021年2月3日現在)	
1	<p>貸借対照表計上額、時価及び差額 貸借対照表上の金融商品は原則としてすべて時価で評価しているため、貸借対照表計上額と時価との差額はありません。</p>
2	<p>時価の算定方法</p> <p>(1) 有価証券 「(重要な会計方針に係る事項に関する注記)」に記載しております。</p> <p>(2) コール・ローン等の金銭債権及び金銭債務 これらの科目は短期間で決済されるため、時価は帳簿価額と近似していることから、当該帳簿価額によっております。</p>
3	<p>金融商品の時価等に関する事項の補足説明 金融商品の時価には、市場価格に基づく価額のほか、市場価格がない場合には合理的に算定された価額が含まれております。当該価額の算定においては一定の前提条件等を採用しているため、異なる前提条件等によった場合、当該価額が異なることもあります。</p>
4	<p>金銭債権の計算日後の償還予定額 金銭債権については全て1年以内に償還予定であります。</p>

(その他の注記)

1 本報告書における開示対象ファンドの当該中間計算期間における当該親投資信託の元本額の変動及び
計算日における元本の内訳

(2021年2月3日現在)	
同中間計算期間の期首元本額	27,607,839,202円
同中間計算期間中の追加設定元本額	11,730,947,707円
同中間計算期間中の一部解約元本額	4,711,322,213円
同中間計算期間末日の元本額	34,627,464,696円
当該親投資信託受益証券を投資対象とする投資信託の元本額は次の通りです。	
iシェアーズ 国内債券インデックス・ファンド	709,491,657円
国内債券インデックス・ファンド(適格機関投資家限定)	6,531,127,763円
ブラックロック・インデックス投資戦略ファンド	1,749,160,253円
マルチ・アセット投資戦略ファンド(適格機関投資家限定)	5,478,249,104円
ブラックロックLifePathファンド2055	108,129,020円
ブラックロックLifePathファンド2045	381,761,924円
ブラックロックLifePathファンド2035	2,025,418,994円
GTAAセレクト・ベガ(適格機関投資家限定)	1,405,640,366円
GTAAセレクト・ベガ 2019-03(適格機関投資家限定)	1,385,285,403円
GTAAセレクト・ベガ 2020-06(適格機関投資家限定)	1,837,233,643円
ブラックロック・つみたて・グローバルバランスファンド	3,862,401,323円
ブラックロックLifePathファンド2030	2,017,659,140円
ブラックロックLifePathファンド2040	855,639,961円
ブラックロックLifePathファンド2050	90,280,433円
マルチ・アセット投資戦略ファンド(年1回決算型/適格機関投資家限定)	2,080,365,157円
ブラックロックLifePathファンド2025	1,663,149,999円
マルチ・アセット投資戦略ファンド3(適格機関投資家限定)	2,438,603,101円
ブラックロックLifePathファンド2060	1,855,836円
ブラックロックLifePathファンド2065	6,011,619円
合計	34,627,464,696円

2 有価証券関係

該当事項はありません。

3 デリバティブ取引関係

該当事項はありません。

「先進国債券インデックス・マザーファンド」の状況

(1) 貸借対照表

項目	(2021年2月3日現在)
	金額(円)
資産の部	
流動資産	
預金	79,543,110
金銭信託	12,024,591
国債証券	23,649,259,712
派生商品評価勘定	735,985
未収入金	578,227,793
未収利息	166,254,428
前払費用	21,229,340
流動資産合計	24,507,274,959
資産合計	24,507,274,959
負債の部	
流動負債	
派生商品評価勘定	602,460
未払金	209,459,677
未払解約金	413,695,485
流動負債合計	623,757,622
負債合計	623,757,622
純資産の部	
元本等	
元本	18,212,669,278
剰余金	
剰余金又は欠損金（ ）	5,670,848,059
元本等合計	23,883,517,337
純資産合計	23,883,517,337
負債純資産合計	24,507,274,959

(注)親投資信託の計算期間は、原則として、毎年8月3日から翌年8月2日までであります。

(2) 注記表

(重要な会計方針に係る事項に関する注記)

1 有価証券の評価基準及び評価方法

公社債は個別法に基づき、原則として以下の通り時価評価しております。

(1) 金融商品取引所等に上場されている有価証券

金融商品取引所等に上場されている有価証券は、原則として当該取引所等における計算日において知りうる直近の最終相場で評価しております。

(2) 金融商品取引所等に上場されていない有価証券

当該有価証券については、原則として、金融機関の提示する価額又は価格情報会社の提供する価額のいずれかから入手した価額で評価しております。

(3) 時価が入手できなかった有価証券

適正な評価額を入手できなかった場合又は入手した評価額が時価と認定できない事由が認められた場合は、委託会社が忠実義務に基づいて合理的事由をもって時価と認めた価額もしくは受託者と協議のうえ両者が合理的事由をもって時価と認めた価額で評価しております。

2 デリバティブの評価基準及び評価方法

為替予約取引

個別法に基づき、原則としてわが国における計算日の対顧客先物売買相場の仲値で評価しております。

3 外貨建資産・負債の本邦通貨への換算基準

外貨建資産・負債の円換算については原則として、わが国における計算日の対顧客電信売買相場の仲値によって計算しております。

4 その他財務諸表作成のための基本となる重要な事項

外貨建資産等の会計処理

外貨建資産等については、「投資信託財産の計算に関する規則」(平成12年総理府令第133号)第60条の規定に基づき、通貨の種類ごとに勘定を設けて、邦貨建資産等と区分する方法を採用しております。従って、外貨の売買については、同規則第61条の規定により処理し、為替差損益を算定しております。

(貸借対照表に関する注記)

項目	(2021年2月3日現在)
1 当該計算日における受益権総数	18,212,669,278口
2 1口当たり純資産額	1.3114円

(金融商品に関する注記)

金融商品の時価等に関する事項

(2021年2月3日現在)

- 1 貸借対照表計上額、時価及び差額
貸借対照表上の金融商品は原則としてすべて時価で評価しているため、貸借対照表計上額と時価との差額はありません。
- 2 時価の算定方法
 - (1) 有価証券
「(重要な会計方針に係る事項に関する注記)」に記載しております。
 - (2) デリバティブ取引
デリバティブ取引については、「(その他の注記)」の「3 デリバティブ取引関係」に記載しております。
 - (3) コール・ローン等の金銭債権及び金銭債務
これらの科目は短期間で決済されるため、時価は帳簿価額と近似していることから、当該帳簿価額によっております。
- 3 金融商品の時価等に関する事項の補足説明
金融商品の時価には、市場価格に基づく価額のほか、市場価格がない場合には合理的に算定された価額が含まれております。当該価額の算定においては一定の前提条件等を採用しているため、異なる前提条件等によった場合、当該価額が異なることもあります。
また、デリバティブ取引に関する契約額等は、あくまでもデリバティブ取引における名目的な契約額又は計算上の想定元本であり、当該金額自体がデリバティブ取引のリスクの大きさを示すものではありません。
- 4 金銭債権の計算日後の償還予定額
金銭債権については全て1年以内に償還予定であります。

(その他の注記)

1 本報告書における開示対象ファンドの当該中間計算期間における当該親投資信託の元本額の変動及び

計算日における元本の内訳

(2021年2月3日現在)	
同中間計算期間の期首元本額	17,944,845,868円
同中間計算期間中の追加設定元本額	5,655,986,569円
同中間計算期間中の一部解約元本額	5,388,163,159円
同中間計算期間末日の元本額	18,212,669,278円
当該親投資信託受益証券を投資対象とする投資信託の元本額は次の通りです。	
JDFインデックス・ファンド外国債券VA(適格機関投資家専用)	2,320,453,413円
iシェアーズ 先進国債券インデックス・ファンド	389,281,052円
ブラックロック・インデックス投資戦略ファンド	936,904,168円
マルチ・アセット投資戦略ファンド(適格機関投資家限定)	6,892,203,181円
ブラックロックLifePathファンド2055	69,686,230円
ブラックロックLifePathファンド2045	135,169,704円
ブラックロックLifePathファンド2035	332,735,476円
ブラックロック・つみたて・グローバルバランスファンド	783,944,627円
ブラックロックLifePathファンド2030	253,983,714円
ブラックロックLifePathファンド2040	198,169,733円
ブラックロックLifePathファンド2050	47,674,864円
マルチ・アセット投資戦略ファンド(年1回決算型/適格機関投資家限定)	2,617,280,368円
ブラックロックLifePathファンド2025	162,020,254円
マルチ・アセット投資戦略ファンド3(適格機関投資家限定)	3,068,041,658円
ブラックロックLifePathファンド2060	1,214,043円
ブラックロックLifePathファンド2065	3,906,793円
合計	18,212,669,278円

2 有価証券関係

該当事項はありません。

3 デリバティブ取引関係

取引の時価等に関する事項

通貨関連

区分	種類	(2021年2月3日現在)			
		契約額等(円)		時価(円)	評価損益(円)
			うち1年超 (円)		
市場取引以外の取引	為替予約取引				
	売建				
	アメリカドル	181,736,816		182,282,100	545,284
	イギリスポンド	26,628,761		26,615,683	13,078
	オーストラリアドル	10,199,783		10,197,638	2,145
	カナダドル	9,454,786		9,494,398	39,612
	デンマーククローネ	2,374,577		2,365,006	9,571
	ユーロ	179,427,695		178,716,559	711,136
	買建				
	アメリカドル	123,899,952		123,892,755	7,197
	イギリスポンド	21,316,305		21,315,101	1,204
	オーストラリアドル	8,721,616		8,721,671	55
	カナダドル	5,352,405		5,351,831	574
	ユーロ	116,798,698		116,790,109	8,589
合計		685,911,394		685,742,851	133,525

(注1) 時価の算定方法

為替予約取引

- 計算日に対顧客先物相場の仲値が発表されている外貨については、以下のように評価しております。
計算日において為替予約の受渡日(以下「当該日」という。)の対顧客先物相場が発表されている場合は、当該為替予約は当該仲値で評価しております。
計算日において当該日の対顧客先物相場が発表されていない場合は、以下の方法によっております。
 - 計算日に当該日を超える対顧客先物相場が発表されている場合には、発表されている先物相場のうち当該日に最も近い前後二つの先物相場の仲値をもとに計算したレートをを用いております。
 - 計算日に当該日を超える対顧客先物相場が発表されていない場合には、当該日に最も近い発表されている対顧客先物相場の仲値を用いております。
- 計算日に対顧客先物相場の仲値が発表されていない外貨については、計算日の対顧客相場の仲値で評価しております。

(注2) 上記取引で、ヘッジ会計が適用されているものではありません。

「国内株式インデックス・マザーファンド」の状況

(1) 貸借対照表

項目	(2021年2月3日現在)
	金額(円)
資産の部	
流動資産	
金銭信託	974,007,956
投資信託受益証券	6,626,199,840
派生商品評価勘定	46,088,483
差入委託証拠金	51,480,000
流動資産合計	7,697,776,279
資産合計	7,697,776,279
負債の部	
流動負債	
派生商品評価勘定	497,827
前受金	36,369,000
未払解約金	28,429,422
流動負債合計	65,296,249
負債合計	65,296,249
純資産の部	
元本等	
元本	3,289,703,444
剰余金	
剰余金又は欠損金（ ）	4,342,776,586
元本等合計	7,632,480,030
純資産合計	7,632,480,030
負債純資産合計	7,697,776,279

(注)親投資信託の計算期間は、原則として、毎年5月3日から翌年5月2日までであります。

(2) 注記表

(重要な会計方針に係る事項に関する注記)

1 有価証券の評価基準及び評価方法

投資信託受益証券は移動平均法に基づき、原則として以下の通り時価評価しております。

(1) 金融商品取引所等に上場されている有価証券

金融商品取引所等に上場されている有価証券は、原則として当該取引所等における計算日において知りうる直近の最終相場で評価しております。

(2) 金融商品取引所等に上場されていない有価証券

当該有価証券については、原則として、金融機関の提示する価額又は価格情報会社の提供する価額のいずれかから入手した価額で評価しております。

(3) 時価が入手できなかった有価証券

適正な評価額を入手できなかった場合又は入手した評価額が時価と認定できない事由が認められた場合は、委託会社が忠実義務に基づいて合理的事由をもって時価と認めた価額もしくは受託者と協議のうえ両者が合理的事由をもって時価と認めた価額で評価しております。

2 デリバティブの評価基準及び評価方法

株価指数先物取引

個別法に基づき、原則として時価評価しております。時価評価にあたっては、原則として、当該取引所の発表する計算日に知りうる直近の日の清算値段又は最終相場で評価しております。

(貸借対照表に関する注記)

項目	(2021年2月3日現在)
1 当該計算日における受益権総数	3,289,703,444口
2 1口当たり純資産額	2.3201円

(金融商品に関する注記)

金融商品の時価等に関する事項

(2021年2月3日現在)

- 1 貸借対照表計上額、時価及び差額
貸借対照表上の金融商品は原則としてすべて時価で評価しているため、貸借対照表計上額と時価との差額はありません。
- 2 時価の算定方法
 - (1) 有価証券
「(重要な会計方針に係る事項に関する注記)」に記載しております。
 - (2) デリバティブ取引
デリバティブ取引については、「(その他の注記)」の「3 デリバティブ取引関係」に記載しております。
 - (3) コール・ローン等の金銭債権及び金銭債務
これらの科目は短期間で決済されるため、時価は帳簿価額と近似していることから、当該帳簿価額によっております。
- 3 金融商品の時価等に関する事項の補足説明
金融商品の時価には、市場価格に基づく価額のほか、市場価格がない場合には合理的に算定された価額が含まれております。当該価額の算定においては一定の前提条件等を採用しているため、異なる前提条件等によった場合、当該価額が異なることもあります。
また、デリバティブ取引に関する契約額等は、あくまでもデリバティブ取引における名目的な契約額又は計算上の想定元本であり、当該金額自体がデリバティブ取引のリスクの大きさを示すものではありません。
- 4 金銭債権の計算日後の償還予定額
金銭債権については全て1年以内に償還予定であります。

(その他の注記)

1 本報告書における開示対象ファンドの当該中間計算期間における当該親投資信託の元本額の変動及び

計算日における元本の内訳

(2021年2月3日現在)	
同中間計算期間の期首元本額	4,287,248,174円
同中間計算期間中の追加設定元本額	2,303,772,139円
同中間計算期間中の一部解約元本額	3,301,316,869円
同中間計算期間末日の元本額	3,289,703,444円
当該親投資信託受益証券を投資対象とする投資信託の元本額は次の通りです。	
iシェアーズ 国内株式インデックス・ファンド	1,528,133,367円
ブラックロック・インデックス投資戦略ファンド	263,411,095円
マルチ・アセット投資戦略ファンド（適格機関投資家限定）	197,691,058円
ブラックロックLifePathファンド2055	59,679,185円
ブラックロックLifePathファンド2045	138,838,429円
ブラックロックLifePathファンド2035	307,304,226円
ブラックロックLifePathファンド2030	240,386,492円
ブラックロックLifePathファンド2040	193,739,334円
ブラックロックLifePathファンド2050	42,880,438円
マルチ・アセット投資戦略ファンド（年1回決算型 / 適格機関投資家限定）	82,053,627円
ブラックロックLifePathファンド2025	141,068,472円
マルチ・アセット投資戦略ファンド3（適格機関投資家限定）	90,046,461円
ブラックロックLifePathファンド2060	1,031,022円
ブラックロックLifePathファンド2065	3,440,238円
合計	3,289,703,444円

2 有価証券関係

該当事項はありません。

3 デリバティブ取引関係

取引の時価等に関する事項

株式関連

区分	種類	(2021年2月3日現在)			
		契約額等(円)		時価(円)	評価損益(円)
			うち1年超 (円)		
市場取引	株価指数先物取引 買建	899,511,000		945,120,000	45,609,000
合計		899,511,000		945,120,000	45,609,000

(注1) 時価の算定方法

(1) 株価指数先物取引の時価については、以下のように評価しております。

原則として当計算日に知りうる直近の日の主たる取引所の発表する清算値段又は証拠金算定基準値段を用いております。このような時価が発表されていない場合には、当計算日に最も近い最終相場や気配値等、原則に準ずる方法で評価しております。

(2) 株価指数先物取引の残高は、契約額ベースで表示しております。

(3) 契約額等には手数料相当額を含んでおりません。

(注2) 上記取引で、ヘッジ会計が適用されているものではありません。

「先進国株式インデックス・マザーファンド」の状況

(1) 貸借対照表

項目	(2021年2月3日現在)
	金額(円)
資産の部	
流動資産	
預金	8,459,710
金銭信託	2,741,104,053
投資信託受益証券	12,032,374,249
流動資産合計	14,781,938,012
資産合計	14,781,938,012
負債の部	
流動負債	
未払解約金	2,715,951,839
流動負債合計	2,715,951,839
負債合計	2,715,951,839
純資産の部	
元本等	
元本	5,505,698,161
剰余金	
剰余金又は欠損金（ ）	6,560,288,012
元本等合計	12,065,986,173
純資産合計	12,065,986,173
負債純資産合計	14,781,938,012

(注)親投資信託の計算期間は、原則として、毎年5月3日から翌年5月2日までであります。

(2) 注記表

(重要な会計方針に係る事項に関する注記)

1 有価証券の評価基準及び評価方法

投資信託受益証券は移動平均法に基づき、原則として以下の通り時価評価しております。

(1) 金融商品取引所等に上場されている有価証券

金融商品取引所等に上場されている有価証券は、原則として当該取引所等における計算日において知りうる直近の最終相場で評価しております。

(2) 金融商品取引所等に上場されていない有価証券

当該有価証券については、原則として、金融機関の提示する価額又は価格情報会社の提供する価額のいずれかから入手した価額で評価しております。

(3) 時価が入手できなかった有価証券

適正な評価額を入手できなかった場合又は入手した評価額が時価と認定できない事由が認められた場合は、委託会社が忠実義務に基づいて合理的事由をもって時価と認めた価額もしくは受託者と協議のうえ両者が合理的事由をもって時価と認めた価額で評価しております。

2 デリバティブの評価基準及び評価方法

為替予約取引

個別法に基づき、原則としてわが国における計算日の対顧客先物売買相場の仲値で評価しております。

3 外貨建資産・負債の本邦通貨への換算基準

外貨建資産・負債の円換算については原則として、わが国における計算日の対顧客電信売買相場の仲値によって計算しております。

4 その他財務諸表作成のための基本となる重要な事項

外貨建資産等の会計処理

外貨建資産等については、「投資信託財産の計算に関する規則」(平成12年総理府令第133号)第60条の規定に基づき、通貨の種類ごとに勘定を設けて、邦貨建資産等と区分する方法を採用しております。従って、外貨の売買については、同規則第61条の規定により処理し、為替差損益を算定しております。

(貸借対照表に関する注記)

項目	(2021年2月3日現在)
1 当該計算日における受益権総数	5,505,698,161口
2 1口当たり純資産額	2.1915円

(金融商品に関する注記)

金融商品の時価等に関する事項

(2021年2月3日現在)

- 1 貸借対照表計上額、時価及び差額
貸借対照表上の金融商品は原則としてすべて時価で評価しているため、貸借対照表計上額と時価との差額はありません。
- 2 時価の算定方法
 - (1) 有価証券
「(重要な会計方針に係る事項に関する注記)」に記載しております。
 - (2) コール・ローン等の金銭債権及び金銭債務
これらの科目は短期間で決済されるため、時価は帳簿価額と近似していることから、当該帳簿価額によっております。
- 3 金融商品の時価等に関する事項の補足説明
金融商品の時価には、市場価格に基づく価額のほか、市場価格がない場合には合理的に算定された価額が含まれております。当該価額の算定においては一定の前提条件等を採用しているため、異なる前提条件等によった場合、当該価額が異なることもあります。
- 4 金銭債権の計算日後の償還予定額
金銭債権については全て1年以内に償還予定であります。

(その他の注記)

1 本報告書における開示対象ファンドの当該中間計算期間における当該親投資信託の元本額の変動及び

計算日における元本の内訳

(2021年2月3日現在)	
同中間計算期間の期首元本額	7,694,255,766円
同中間計算期間中の追加設定元本額	3,205,732,448円
同中間計算期間中の一部解約元本額	5,394,290,053円
同中間計算期間末日の元本額	5,505,698,161円
当該親投資信託受益証券を投資対象とする投資信託の元本額は次の通りです。	
JDFインデックス・ファンド外国株式I（適格機関投資家専用）	88,150,978円
iシェアーズ 先進国株式インデックス・ファンド	687,913,845円
ブラックロック・インデックス投資戦略ファンド	677,058,655円
マルチ・アセット投資戦略ファンド（適格機関投資家限定）	1,380,849,697円
ブラックロックLifePathファンド2055	53,114,541円
ブラックロックLifePathファンド2045	114,755,973円
ブラックロックLifePathファンド2035	279,928,105円
ブラックロック・つみたて・グローバルバランスファンド	510,818,989円
ブラックロックLifePathファンド2030	222,019,743円
ブラックロックLifePathファンド2040	173,586,951円
ブラックロックLifePathファンド2050	38,245,246円
マルチ・アセット投資戦略ファンド（年1回決算型 / 適格機関投資家限定）	524,302,746円
ブラックロックLifePathファンド2025	136,461,761円
マルチ・アセット投資戦略ファンド3（適格機関投資家限定）	614,552,221円
ブラックロックLifePathファンド2060	924,555円
ブラックロックLifePathファンド2065	3,014,155円
合計	5,505,698,161円

2 有価証券関係

該当事項はありません。

3 デリバティブ取引関係

該当事項はありません。

「新興国株式インデックス・マザーファンド」の状況

(1) 貸借対照表

項目	(2021年2月3日現在)
	金額(円)
資産の部	
流動資産	
預金	863,592
金銭信託	444,185,723
投資信託受益証券	2,703,529,364
派生商品評価勘定	56
流動資産合計	3,148,578,735
資産合計	3,148,578,735
負債の部	
流動負債	
未払解約金	434,583,395
流動負債合計	434,583,395
負債合計	434,583,395
純資産の部	
元本等	
元本	1,489,971,105
剰余金	
剰余金又は欠損金()	1,224,024,235
元本等合計	2,713,995,340
純資産合計	2,713,995,340
負債純資産合計	3,148,578,735

(注)親投資信託の計算期間は、原則として、毎年5月3日から翌年5月2日までであります。

(2) 注記表

(重要な会計方針に係る事項に関する注記)

1 有価証券の評価基準及び評価方法

投資信託受益証券は、移動平均法に基づき、原則として以下の通り時価評価しております。

(1) 金融商品取引所等に上場されている有価証券

金融商品取引所等に上場されている有価証券は、原則として当該取引所等における計算日において知りうる直近の最終相場で評価しております。

(2) 金融商品取引所等に上場されていない有価証券

当該有価証券については、原則として、金融機関の提示する価額又は価格情報会社の提供する価額のいずれかから入手した価額で評価しております。

(3) 時価が入手できなかった有価証券

適正な評価額を入手できなかった場合又は入手した評価額が時価と認定できない事由が認められた場合は、委託会社が忠実義務に基づいて合理的な事由をもって時価と認めた価額もしくは受託者と協議のうえ両者が合理的な事由をもって時価と認めた価額で評価しております。

2 デリバティブの評価基準及び評価方法

為替予約取引

個別法に基づき、原則としてわが国における計算日の対顧客先物売買相場の仲値で評価しております。

3 外貨建資産・負債の本邦通貨への換算基準

外貨建資産・負債の円換算については原則として、わが国における計算日の対顧客電信売買相場の仲値によって計算しております。

4 その他財務諸表作成のための基本となる重要な事項

外貨建資産等の会計処理

外貨建資産等については、「投資信託財産の計算に関する規則」（平成12年総理府令第133号）第60条の規定に基づき、通貨の種類ごとに勘定を設けて、邦貨建資産等と区分する方法を採用しております。従って、外貨の売買については、同規則第61条の規定により処理し、為替差損益を算定しております。

(貸借対照表に関する注記)

項目	(2021年2月3日現在)
1 当該計算日における受益権総数	1,489,971,105口
2 1口当たり純資産額	1.8215円

(金融商品に関する注記)

金融商品の時価等に関する事項

(2021年2月3日現在)	
1	<p>貸借対照表計上額、時価及び差額 貸借対照表上の金融商品は原則としてすべて時価で評価しているため、貸借対照表計上額と時価との差額はありません。</p>
2	<p>時価の算定方法</p> <p>(1) 有価証券 「(重要な会計方針に係る事項に関する注記)」に記載しております。</p> <p>(2) デリバティブ取引 デリバティブ取引については、「(その他の注記)」の「3 デリバティブ取引関係」に記載しております。</p> <p>(3) コール・ローン等の金銭債権及び金銭債務 これらの科目は短期間で決済されるため、時価は帳簿価額と近似していることから、当該帳簿価額によっております。</p>
3	<p>金融商品の時価等に関する事項の補足説明 金融商品の時価には、市場価格に基づく価額のほか、市場価格がない場合には合理的に算定された価額が含まれております。当該価額の算定においては一定の前提条件等を採用しているため、異なる前提条件等によった場合、当該価額が異なることもあります。 また、デリバティブ取引に関する契約額等は、あくまでもデリバティブ取引における名目的な契約額又は計算上の想定元本であり、当該金額自体がデリバティブ取引のリスクの大きさを示すものではありません。</p>
4	<p>金銭債権の計算日後の償還予定額 金銭債権は全て1年以内に償還予定であります。</p>

(その他の注記)

1 本報告書における開示対象ファンドの当該中間計算期間における当該親投資信託の元本額の変動及び

計算日における元本の内訳

(2021年2月3日現在)	
同中間計算期間の期首元本額	958,851,998円
同中間計算期間中の追加設定元本額	998,501,333円
同中間計算期間中の一部解約元本額	467,382,226円
同中間計算期間末日の元本額	1,489,971,105円
当該親投資信託受益証券を投資対象とする投資信託の元本額は次の通りです。	
iシェアーズ 新興国株式インデックス・ファンド	628,592,043円
ブラックロック・インデックス投資戦略ファンド	679,687,958円
ブラックロックLifePathファンド2055	9,994,477円
ブラックロックLifePathファンド2045	22,721,871円
ブラックロックLifePathファンド2035	50,731,007円
ブラックロックLifePathファンド2030	37,124,898円
ブラックロックLifePathファンド2040	33,445,980円
ブラックロックLifePathファンド2050	7,557,247円
ブラックロックLifePathファンド2025	19,383,438円
ブラックロックLifePathファンド2060	170,765円
ブラックロックLifePathファンド2065	561,421円
合計	1,489,971,105円

2 有価証券関係

該当事項はありません。

3 デリバティブ取引関係

取引の時価等に関する事項

通貨関連

区分	種類	(2021年2月3日現在)			
		契約額等(円)		時価(円)	評価損益(円)
			うち1年超(円)		
市場取引以外の取引	為替予約取引				
	売建 アメリカドル	735,056	-	735,000	56
合計		735,056	-	735,000	56

(注1) 時価の算定方法

為替予約取引

- 計算日に対顧客先物相場の仲値が発表されている外貨については、以下のように評価しております。
計算日において為替予約の受渡日(以下「当該日」という)の対顧客先物相場が発表されている場合は、当該為替予約は当該仲値で評価しております。
計算日において当該日の対顧客先物相場が発表されていない場合は、以下の方法によっております。
 - 計算日に当該日を超える対顧客先物相場が発表されている場合には、発表されている先物相場のうち当該日に最も近い前後二つの先物相場の仲値をもとに計算したレートを用いております。
 - 計算日に当該日を超える対顧客先物相場が発表されていない場合には、当該日に最も近い発表されている対顧客先物相場の仲値を用いております。
- 計算日に対顧客先物相場の仲値が発表されていない外貨については、計算日の対顧客相場の仲値で評価しております。

(注2) 上記取引で、ヘッジ会計が適用されているものはありません。

2【ファンドの現況】

【純資産額計算書】(2021年1月末現在)

「ブラックロックLifePathファンド2025」

資産総額	2,720,113,934円
負債総額	7,848,609円
純資産総額(-)	2,712,265,325円
発行済数量	2,620,358,935口
1単位当たり純資産額(/)	1.0351円

(参考情報)

「国内債券インデックス・マザーファンド」

資産総額	35,093,474,666円
負債総額	355,996,326円
純資産総額(-)	34,737,478,340円
発行済数量	31,322,294,632口
1単位当たり純資産額(/)	1.1090円

「先進国債券インデックス・マザーファンド」

資産総額	24,501,619,031円
負債総額	184,417,344円
純資産総額(-)	24,317,201,687円
発行済数量	18,521,501,687口
1単位当たり純資産額(/)	1.3129円

「国内株式インデックス・マザーファンド」

資産総額	7,376,168,559円
負債総額	28,933,515円
純資産総額(-)	7,347,235,044円
発行済数量	3,281,688,619口
1単位当たり純資産額(/)	2.2389円

「先進国株式インデックス・マザーファンド」

資産総額	14,666,432,748円
負債総額	1,466,174円
純資産総額(-)	14,664,966,574円
発行済数量	6,783,032,585口
1 単位当たり純資産額(/)	2.1620円

「新興国株式インデックス・マザーファンド」

資産総額	3,115,314,284円
負債総額	19,490,897円
純資産総額(-)	3,095,823,387円
発行済数量	1,734,893,808口
1 単位当たり純資産額(/)	1.7844円

第4【内国投資信託受益証券事務の概要】

1 受益証券の名義書換え等
該当事項はありません。

2 受益者名簿の閉鎖の時期
受益者名簿は作成していません。

3 投資者に対する特典
該当事項はありません。

4 内国投資信託受益証券の譲渡制限の内容
ファンド受益証券の譲渡制限は設けておりません。

5 受益証券の再発行
投資者は、委託会社がやむを得ない事情等により受益証券を発行する場合を除き、無記名式受益証券から記名式受益証券への変更の請求、記名式受益証券から無記名式受益証券への変更の請求、受益証券の再発行の請求を行なわないものとします。

6 受益権の譲渡

投資者は、その保有する受益権を譲渡する場合には、当該投資者の譲渡の対象とする受益権が記載または記録されている振替口座簿に係る振替機関等に振替の申請をするものとします。

の申請のある場合には、の振替機関等は、当該譲渡にかかる譲渡人の保有する受益権の口数の減少および譲受人の保有する受益権の口数の増加につき、その備える振替口座簿に記載または記録するものとします。ただし、の振替機関等が振替先口座を開設したものでない場合には、譲受人の振替先口座を開設した他の振替機関等（当該他の振替機関等の上位機関を含みます。）に社振法の規定にしたがい、譲受人の振替先口座に受益権の口数の増加の記載または記録が行なわれるよう通知するものとします。

の振替について、委託会社は、当該投資者の譲渡の対象とする受益権が記載または記録されている振替口座簿にかかる振替機関等と譲受人の振替先口座を開設した振替機関等が異なる場合等において、委託会社が必要と認めるときまたはやむをえない事情があると判断したときは、振替停止日や振替停止期間を設けることができます。

7 受益権の譲渡の対抗要件

受益権の譲渡は、振替口座簿への記載または記録によらなければ、委託会社および受託会社に対抗することができません。

8 受益権の再分割

委託会社は、受益権の再分割を行ないません。ただし、受託会社と協議のうえ、社振法に定めるところにしたがい、一定日現在の受益権を均等に再分割できるものとします。

9 償還金

償還金は、償還日において振替機関等の振替口座簿に記載または記録されている投資者（償還日以前において換金が行なわれた受益権にかかる投資者を除きます。また、当該償還日以前に設定された受益権で購入代金支払前のため販売会社の名義で記載または記録されている受益権については原則として投資者とします。）に支払います。なお、当該投資者は、その口座が開設されている振替機関等に対して委託会社がこの信託の償還をするのと引き換えに、当該償還にかかる受益権の口数と同口数の抹消の申請を行なうものとし、社振法の規定にしたがい当該振替機関等の口座において当該口数の減少の記載または記録が行なわれます。また、受益証券を保有している投資者に対しては、償還金は、信託終了日後1ヵ月以内の委託会社の指定する日から受益証券と引き換えに当該投資者に支払います。

10 質権口記載または記録の受益権の取り扱いについて

振替機関等の振替口座簿の質権口に記載または記録されている受益権にかかる収益分配金の支払い、換金の受付、換金代金および償還金の支払い等については、約款の規定によるほか、民法その他の法令等にしたがって取り扱われます。

第三部【委託会社等の情報】

第1【委託会社等の概況】

1【委託会社等の概況】

(1) 資本金の額等

資本金 3,120百万円

発行する株式の総数 36,000株

発行済株式の総数 15,000株

直近5ヵ年における主な資本金の額の増減

2017年12月7日付で、資本金を2,435百万円から3,120百万円に増額しました。

(2) 委託会社の機構

経営の意思決定機構

<株主総会>

株主により構成される会社における最高の意思決定機関として、取締役の選任、利益処分承認、定款の変更等、会社法および定款の定めにしたがって重要事項の決定を行いません。

<取締役会>

取締役により構成され、当社の業務執行を決定し、その執行について監督します。

<エグゼクティブ委員会他各委員会>

当社における適切な経営戦略の構築、業務執行体制の構築および業務運営の推進を目的として、エグゼクティブ委員会を設置します。また、その他各種委員会を設置し、業務の能率的運営および責任体制の確立を図っています。

運用の意思決定機構

投資委員会

・投資委員会にて運用にかかる投資方針、パフォーマンスおよびリスク管理に関する重要事項を審議します。

運用担当部署

・各運用担当部署では、投資委員会の決定にしたがい、ファンドの個別の運用計画を策定し、各部署の投資プロセスを通して運用を行いません。

ポートフォリオ・マネジャー

・ポートフォリオ・マネジャーは、策定された運用計画に基づき、個別銘柄を選択し売買に関する指図を行いません。

リスク管理

・委託会社ではリスク管理を重視しており、独自開発のシステムを用いてリスク管理を行っております。具体的には、運用担当部門とは異なる部門においてファンドの投資リスクの計測・分析、投資制限のモニタリングなどを行なうことにより、ファンドの投資リスクが運用方針に合致していることを確認し、その結果を運用担当部門にフィードバックするほか、社内関係者で共有しております。また、委託会社の業務に関するリスクについて社内規程を定めて管理を行っております。

2【事業の内容及び営業の概況】

投信法に定める投資信託委託会社である委託会社は、証券投資信託の設定を行なうとともに金融商品取引法に定める金融商品取引業者としてその運用（投資運用業）を行なっています。また、金融商品取引法に定める投資助言業務、第一種金融商品取引業務および第二種金融商品取引業務等を行なっています。

委託会社の運用する証券投資信託は2021年1月末現在、以下の通りです（親投資信託を除きます。）。

種類	本数（本）	純資産総額（百万円）
追加型株式投資信託	170	9,790,666
単体型株式投資信託	35	313,901
合計	205	10,104,567

3【委託会社等の経理状況】

1．財務諸表の作成方法について

委託会社であるブラックロック・ジャパン株式会社（以下「当社」という。）の財務諸表は、「財務諸表等の用語、様式及び作成方法に関する規則」（1963年大蔵省令第59号。）第2条及び「金融商品取引業等に関する内閣府令」（2007年8月6日内閣府令第52号。）に基づいて作成しております。

2．監査証明について

当社は、金融商品取引法第193条の2第1項の規定に基づき、第34期事業年度（自2020年1月1日 至2020年12月31日）の財務諸表について有限責任監査法人トーマツによる監査を受けております。

3．財務諸表に記載している金額については、百万円未満の端数を切り捨てて表示しております。

(1)【貸借対照表】

(単位：百万円)

	第33期 (2019年12月31日現在)	第34期 (2020年12月31日現在)
資産の部		
流動資産		
現金・預金	20,388	17,786
立替金	26	29
前払費用	175	190
未収入金	2	9
未収委託者報酬	1,696	1,756
未収運用受託報酬	2,268	2,166
未収収益	2	872
その他流動資産	0	0
流動資産計	25,892	22,805
固定資産		
有形固定資産		
建物附属設備	1	1,240
器具備品	1	475
有形固定資産計	1,716	1,482
無形固定資産		
ソフトウェア	5	6
無形固定資産計	5	6
投資その他の資産		
投資有価証券	49	142
長期差入保証金	1,120	1,122
前払年金費用	800	899
長期前払費用	45	34
繰延税金資産	824	888
投資その他の資産計	2,839	3,088
固定資産計	4,561	4,577
資産合計	30,454	27,383

	第33期 (2019年12月31日現在)	第34期 (2020年12月31日現在)
負債の部		
流動負債		
預り金	94	121
未払金	2	
未払収益分配金	4	4
未払償還金	74	74
未払手数料	487	444
その他未払金	908	1,508
未払費用	2	859
未払消費税等	117	210
未払法人税等	363	343
前受金	97	84
賞与引当金	2,017	1,987
役員賞与引当金	139	195
早期退職慰労引当金	10	-
流動負債計	4,967	5,835
固定負債		
退職給付引当金	67	69
資産除去債務	782	783
固定負債計	850	853
負債合計	5,818	6,688
純資産の部		
株主資本		
資本金	3,120	3,120
資本剰余金		
資本準備金	3,001	3,001
その他資本剰余金	3,846	3,846
資本剰余金合計	6,847	6,847
利益剰余金		
利益準備金	336	336
その他利益剰余金		
繰越利益剰余金	14,330	10,386
利益剰余金合計	14,666	10,723
株主資本合計	24,634	20,691
評価・換算差額等		
その他有価証券評価差額金	1	3
評価・換算差額等合計	1	3
純資産合計	24,636	20,694
負債・純資産合計	30,454	27,383

(2) 【損益計算書】

(単位：百万円)

		第33期 (自 2019年1月1日 至 2019年12月31日)	第34期 (自 2020年1月1日 至 2020年12月31日)
営業収益			
委託者報酬		5,643	5,605
運用受託報酬	1	7,545	7,342
その他営業収益	1	13,290	12,092
営業収益計		26,480	25,041
営業費用			
支払手数料		1,632	1,405
広告宣伝費		167	127
調査費			
調査費		381	352
委託調査費	1	3,587	3,346
調査費計		3,968	3,698
委託計算費		82	85
営業雑経費			
通信費		53	64
印刷費		82	82
諸会費		43	49
営業雑経費計		178	195
営業費用計		6,029	5,512
一般管理費			
給料			
役員報酬		482	601
給料・手当		4,441	4,691
賞与		2,343	2,384
給料計		7,268	7,678
退職給付費用		308	331
福利厚生費		977	1,028
事務委託費	1	2,339	2,701
交際費		57	16
寄付金		2	1
旅費交通費		233	60
租税公課		257	246
不動産賃借料		875	905
水道光熱費		76	60
固定資産減価償却費		404	428
資産除去債務利息費用		0	0
諸経費		312	390
一般管理費計		13,114	13,851
営業利益		7,335	5,677

	第33期 (自 2019年1月1日 至 2019年12月31日)	第34期 (自 2020年1月1日 至 2020年12月31日)
営業外収益		
その他	1	5
営業外収益計	1	5
営業外費用		
為替差損	32	20
固定資産除却損	3	0
その他	0	-
営業外費用計	36	20
経常利益	7,300	5,662
特別利益		
特別利益計	-	-
特別損失		
特別退職金	36	-
特別損失計	36	-
税引前当期純利益	7,263	5,662
法人税、住民税及び事業税	2,338	1,970
法人税等調整額	22	64
当期純利益	4,902	3,756

(3)【株主資本等変動計算書】

第33期(自2019年1月1日至2019年12月31日)

(単位:百万円)

	株主資本							評価・換算差額等		純資産 合計	
	資本金	資本剰余金			利益剰余金			株主資本 合計	その他 有価証券 評価差額金		評価・換算 差額等合計
		資本 準備金	その他資本 剰余金	資本 剰余金 合計	利益 準備金	その他利益 剰余金 繰越利益 剰余金	利益剰余金 合計				
2019年1月1日残高	3,120	3,001	3,846	6,847	336	17,127	17,464	27,432	0	0	27,431
当期変動額											
剰余金の配当						7,700	7,700	7,700			7,700
当期純利益						4,902	4,902	4,902			4,902
株主資本以外の項目の 当期変動額(純額)									1	1	1
当期変動額合計	-	-	-	-	-	2,797	2,797	2,797	1	1	2,795
2019年12月31日残高	3,120	3,001	3,846	6,847	336	14,330	14,666	24,634	1	1	24,636

第34期(自2020年1月1日至2020年12月31日)

(単位:百万円)

	株主資本							評価・換算差額等		純資産 合計	
	資本金	資本剰余金			利益剰余金			株主資本 合計	その他 有価証券 評価差額金		評価・換算 差額等合計
		資本 準備金	その他資本 剰余金	資本 剰余金 合計	利益 準備金	その他利益 剰余金 繰越利益 剰余金	利益剰余金 合計				
2020年1月1日残高	3,120	3,001	3,846	6,847	336	14,330	14,666	24,634	1	1	24,636
当期変動額											
剰余金の配当						7,700	7,700	7,700			7,700
当期純利益						3,756	3,756	3,756			3,756
株主資本以外の項目の 当期変動額(純額)									1	1	1
当期変動額合計	-	-	-	-	-	3,943	3,943	3,943	1	1	3,942
2020年12月31日残高	3,120	3,001	3,846	6,847	336	10,386	10,723	20,691	3	3	20,694

注記事項

【重要な会計方針】

1. 有価証券の評価基準及び評価方法

有価証券

その他有価証券

時価のあるもの

決算日の市場価格等に基づく時価法（評価差額は、全部純資産直入法により処理し、売却原価は、移動平均法により算定）を採用しております。

2. デリバティブ取引等の評価基準及び評価方法

時価法を採用しております。

3. 固定資産の減価償却方法

(1) 有形固定資産

定額法により償却しております。なお、主な耐用年数は建物附属設備6～18年、器具備品2～15年であります。

(2) 無形固定資産

自社利用のソフトウェアの減価償却方法については、社内における利用可能期間（5年）に基づく定額法によっております。

4. 引当金の計上基準

(1) 貸倒引当金の計上方法

債権の貸倒損失に備えるため、貸倒懸念債権等特定の債権については個別に回収可能性を検討し、回収不能見込額を計上しております。

(2) 退職給付引当金の計上方法

旧退職金制度

適格退職年金制度移行日現在在籍していた従業員については、旧退職金制度に基づく給付額を保証しているため、期末現在の当該給付額と年金制度に基づく給付額との差額を引当て計上しております。

確定拠出年金制度

確定拠出年金制度（DC）による退職年金制度を有しております。

確定給付年金制度

キャッシュ・バランス型の年金制度（CB）の退職年金制度を有しております。CBには、一定の利回り保証を付しており、これの将来の支払に備えるため、確定給付型の会計基準に準じた会計処理方法により引当金を計上しております。

退職給付債務の算定にあたり、退職給付見込額を当期までの期間に帰属させる方法については、ポイント基準によっております。

過去勤務債務は、その発生時の従業員の平均残存勤務期間以内の一定の年数（9年）による定額法により費用処理しております。

数理計算上の差異は各事業年度の発生時における従業員の平均残存勤務期間以内の一定の年数（9年）による定額法により按分した額をそれぞれ発生の日から費用処理または費用から控除することとしております。

- (3) 賞与引当金の計上方法
従業員の賞与の支払に備えて、賞与支給見込額の当事業年度負担額を計上しております。
 - (4) 役員賞与引当金の計上方法
役員の賞与の支払に備えて、賞与支給見込額の当事業年度負担額を計上しております。
 - (5) 早期退職慰労引当金の計上方法
早期退職慰労の支払に備えて、早期退職慰労支給見込額の当事業年度負担額を計上しております。
5. 外貨建の資産又は負債の本邦通貨への換算基準
外貨建金銭債権債務は、期末の直物為替相場により円貨に換算し、換算差額は損益として処理しております。
6. その他財務諸表作成のための基本となる重要な事項
- (1) 消費税等の処理方法
消費税等の会計処理は、税抜方式によっております。
 - (2) 連結納税制度の適用
親会社であるブラックロック・ジャパン・ホールディングス合同会社を連結納税親会社として、連結納税制度を適用しております。
 - (3) 連結納税制度からグループ通算制度への移行に係る税効果会計の適用
当社は、「所得税法等の一部を改正する法律」（令和2年法律第8号）において創設されたグループ通算制度への移行及びグループ通算制度への移行にあわせて単体納税制度の見直しが行われた項目については、「連結納税制度からグループ通算制度への移行に係る税効果会計の適用に関する取扱い」（実務対応報告第39号 2020年3月31日）第3項の取扱いにより、「税効果会計に係る会計基準の適用指針」（企業会計基準適用指針第28号 2018年2月16日）第44項の定めを適用せず、繰延税金資産及び繰延税金負債の額について、改正前の税法の規定に基づいております。

（会計方針の変更）

（金銭債権と金銭債務の相殺表示に関わる会計方針の変更）

当社は、当社グループ会社間の債権債務を含む金銭債権及び金銭債務を従来総額で表示していましたが、グループ会社間でのマスター・ネットリング契約締結を契機に見直しを行った結果、「金融商品会計に関する実務指針」（日本公認会計士協会 会計制度委員会報告第14号）第140項に基づき、金銭債権と金銭債務を相殺表示の方が当社の財政状態をより適切に表示できると判断し、当事業年度から相殺表示する方法へ変更しております。

前事業年度末の財務諸表等については、当該変更に伴う組替えを行っております。この結果、遡及修正を行う前と比べて、前事業年度末の未収入金、金銭債権である未収収益、その他未払金及び金銭債務である未払費用が、それぞれ20百万円、505百万円、77百万円及び449百万円減少しています。

（未適用の会計基準等）

「収益認識に関する会計基準」（企業会計基準第29号 2020年3月31日）

「収益認識に関する会計基準の適用指針」（企業会計基準適用指針第30号 2020年3月31日）

(1) 概要

収益認識に関する包括的な会計基準であります。収益は、次の5つのステップを適用し認識されます。

ステップ1：顧客との契約を識別する。

ステップ2：契約における履行義務を識別する。

ステップ3：取引価格を算定する。

ステップ4：契約における履行義務に取引価格を配分する。

ステップ5：履行義務を充足したときに又は充足するにつれて収益を認識する。

(2) 適用予定日

2022年12月期の期首より適用予定であります。

(3) 当該会計基準等の適用による影響

影響額は、当財務諸表の作成時において評価中であります。

「時価の算定に関する会計基準」(企業会計基準30号 2019年7月4日)

「時価の算定に関する会計基準の適用指針」(企業会計基準適用指針第31号 2019年7月4日)

「金融商品に関する会計基準」(企業会計基準第10号 2019年7月4日)

「金融商品の時価等の開示に関する適用指針」(企業会計基準適用指針第19号 2020年3月31日)

(1) 概要

国際的な会計基準の定めとの比較可能性を向上させるため、「時価の算定に関する会計基準」及び「時価の算定に関する会計基準の適用指針」(以下「時価算定会計基準等」という。)が開発され、時価の算定方法に関するガイダンス等が定められました。時価算定会計基準等は次の項目の時価に適用されます。

- ・「金融商品に関する会計基準」における金融商品

また「金融商品の時価等の開示に関する適用指針」が改訂され、金融商品の時価のレベルごとの内訳等の注記事項が定められました。

(2) 適用予定日

2022年12月期の期首より適用予定であります。

(3) 当該会計基準等の適用による影響

影響額は、当財務諸表の作成時において評価中であります。

(貸借対照表関係)

1 有形固定資産の減価償却累計額

	前事業年度 (2019年12月31日)	当事業年度 (2020年12月31日)
建物附属設備	1,769 百万円	2,010 百万円
器具備品	1,104 百万円	1,290 百万円

2 関係会社に対する資産及び負債

各科目に含まれているものは次のとおりであります。

	前事業年度 (2019年12月31日)	当事業年度 (2020年12月31日)
未収入金	3 百万円	- 百万円
未収収益	579 百万円	185 百万円
その他未払金	894 百万円	1,496 百万円
未払費用	182 百万円	89 百万円

3 当社は、運転資金の効率的な調達を行うため取引銀行2行と当座貸越契約を締結しております。これら契約に基づく事業年度末の借入未実行残高は次のとおりであります。

	前事業年度 (2019年12月31日)	当事業年度 (2020年12月31日)
当座貸越極度額	1,000 百万円	1,000 百万円
借入実行残高	-	-
差引額	1,000 百万円	1,000 百万円

（損益計算書関係）

1 関係会社に対する営業収益及び営業費用

各科目に含まれているものは次のとおりであります。

	前事業年度 (自 2019年1月1日 至 2019年12月31日)	当事業年度 (自 2020年1月1日 至 2020年12月31日)
運用受託報酬	225 百万円	247 百万円
その他営業収益	5,554 百万円	5,052 百万円
委託調査費	698 百万円	763 百万円
事務委託費	954 百万円	851 百万円

（株主資本等変動計算書関係）

前事業年度（自 2019年1月1日 至 2019年12月31日）

1. 発行済株式に関する事項

	前事業年度期首	増加	減少	前事業年度末
普通株式（株）	15,000	-	-	15,000

2. 自己株式に関する事項

該当事項はありません。

3. 新株予約権及び自己新株予約権に関する事項

該当事項はありません。

4. 配当に関する事項

(1) 配当金支払額

決議	株式の種類	配当金の総額 (百万円)	1株当たり 配当額（円）	基準日	効力発生日
2019年3月28日 株主総会決議	普通株式	7,700	513,333	2018年12月31日	2019年3月29日

当事業年度（自 2020年1月1日 至 2020年12月31日）

1. 発行済株式に関する事項

	当事業年度期首	増加	減少	当事業年度末
普通株式（株）	15,000	-	-	15,000

2. 自己株式に関する事項

該当事項はありません。

3. 新株予約権及び自己新株予約権に関する事項

該当事項はありません。

4. 配当に関する事項

(1) 配当金支払額

決議	株式の種類	配当金の総額 (百万円)	1株当たり 配当額(円)	基準日	効力発生日
2020年3月30日 株主総会決議	普通株式	7,700	513,333	2019年12月31日	2020年3月30日

(金融商品関係)

1. 金融商品の状況に関する事項

(1) 金融商品に対する取組方針

当社は、資金運用については短期的な預金等に限定し、また、資金調達については関連当事者からの長期借入に限定しています。

投資有価証券は、当社設定の投資信託であり、通常の営業過程において保有しております。

デリバティブについては、外貨建て営業債権及び債務の為替変動リスクを回避するために利用し、投機的な取引は行っておりません。

(2) 金融商品の内容及びそのリスク並びにリスク管理体制

営業債権である未収委託者報酬、未収運用受託報酬及び未収収益は、顧客及び関係会社の信用リスクに晒されています。当該リスクに関しては、当社の経理規程に従い、取引先ごとの期日管理及び残高管理を行い、個別に未収債権の回収可能性を管理する体制をしいております。

営業債務である未払手数料及び未払費用はその全てが1年以内の支払期日となっております。

営業債務は流動性リスクに晒されていますが、当社では資金繰計画を作成するなどの方法により管理しております。

2. 金融商品の時価等に関する事項

貸借対照表計上額、時価及びこれらの差額については、次のとおりであります。なお、金額的重要性が低いものについては含めておりません。

前事業年度（2019年12月31日）

	貸借対照表計上額 (百万円)	時価 (百万円)	差額 (百万円)
(1) 現金・預金	20,388	20,388	-
(2) 未収委託者報酬	1,696	1,696	-
(3) 未収運用受託報酬	2,268	2,268	-
(4) 未収収益	1,327	1,327	-
(5) 長期差入保証金	1,120	1,116	4
資産計	26,801	26,797	4
(1) 未払手数料	487	487	-
(2) 未払費用	653	653	-
負債計	1,141	1,141	-

当事業年度(2020年12月31日)

	貸借対照表計上額 (百万円)	時価 (百万円)	差額 (百万円)
(1) 現金・預金	17,786	17,786	-
(2) 未収委託者報酬	1,756	1,756	-
(3) 未収運用受託報酬	2,166	2,166	-
(4) 未収収益	872	872	-
(5) 長期差入保証金	1,122	1,123	1
資産計	23,704	23,705	1
(1) 未払手数料	444	444	-
(2) 未払費用	859	859	-
負債計	1,304	1,304	-

(注1) 金融商品の時価の算定方法に関する事項

資 産

(1) 現金・預金、(2) 未収委託者報酬、(3) 未収運用受託報酬及び(4) 未収収益

これらは短期間で決済されるため、時価は帳簿価額にほぼ等しいことから、当該帳簿価額によっています。

(5) 長期差入保証金

事務所敷金の時価については、事務所の敷金を合理的に見積もった返済期日までの期間を基にしたインターバンク市場で取引されている円金利スワップレートで割り引いて算定する方法によっています。また従業員社宅敷金の時価については、平均残存勤務期間を基にしたインターバンク市場で取引されている円金利スワップレートで割り引いて算定する方法によっています。

負 債

(1) 未払手数料、(2) 未払費用

これらは短期間で決済されるため、時価は帳簿価額にほぼ等しいことから、当該帳簿価額によっています。

(注2) 金銭債権の決算日後の償還予定額

前事業年度(2019年12月31日)

	1年以内 (百万円)	1年超 5年以内 (百万円)	5年超 10年以内 (百万円)	10年超 (百万円)
(1) 現金・預金	20,388	-	-	-
(2) 未収委託者報酬	1,696	-	-	-
(3) 未収運用受託報酬	2,268	-	-	-
(4) 未収収益	1,327	-	-	-
(5) 長期差入保証金	-	1,051	57	11
合計	25,680	1,051	57	11

当事業年度(2020年12月31日)

	1年以内 (百万円)	1年超 5年以内 (百万円)	5年超 10年以内 (百万円)	10年超 (百万円)
(1) 現金・預金	17,786	-	-	-
(2) 未収委託者報酬	1,756	-	-	-
(3) 未収運用受託報酬	2,166	-	-	-
(4) 未収収益	872	-	-	-
合計	22,581	-	-	-

（有価証券関係）

前事業年度（2019年12月31日）

その他有価証券

	種類	貸借対照表計上額 (百万円)	取得原価 (百万円)	差額 (百万円)
貸借対照表計上額が取得原価を超えるもの	その他 投資信託	49	47	1
合計		49	47	1

当事業年度（2020年12月31日）

その他有価証券

	種類	貸借対照表計上額 (百万円)	取得原価 (百万円)	差額 (百万円)
貸借対照表計上額が取得原価を超えるもの	その他 投資信託	142	138	4
合計		142	138	4

（退職給付関係）

前事業年度（自 2019年1月1日 至 2019年12月31日）

1. 採用している退職給付制度の概要

当社は、旧パークレイズ・グローバル・インベスターズ株式会社で設けられていた、旧退職金制度を引き続き有しています。当社は、2009年12月2日に旧ブラックロック・ジャパン株式会社との合併に伴い、旧ブラックロック・ジャパン株式会社における退職年金制度（確定拠出年金制度及び確定給付年金制度）を承継しました。また、2011年1月1日付で旧パークレイズ・グローバル・インベスターズ株式会社から引き継いだ適格退職年金制度はキャッシュ・バランス型の確定給付年金制度に移行しました。従って、2011年1月1日以降、からの三つの制度を有しています。

2. 確定給付制度

(1) 退職給付債務の期首残高と期末残高の調整表

(単位：百万円)

	前事業年度 (自 2019年1月 1日 至 2019年12月31日)
退職給付債務の期首残高	1,934
勤務費用	290
利息費用	11
数理計算上の差異の発生額	14
退職給付の支払額	204
過去勤務費用の発生額	-
退職給付債務の期末残高	2,047

(2) 年金資産の期首残高と期末残高の調整表

(単位:百万円)

	前事業年度 (自 2019年1月 1日 至 2019年12月31日)
年金資産の期首残高	2,696
期待運用収益	26
数理計算上の差異の発生額	132
事業主からの拠出額	328
退職給付の支払額	204
年金資産の期末残高	2,979

(3) 退職給付債務及び年金資産の期末残高と貸借対照表に計上された退職給付引当金及び前払年金費用の調整表

(単位:百万円)

	前事業年度 (2019年12月31日)
積立型制度の退職給付債務	1,979
年金資産	2,979
	999
非積立型制度の退職給付債務	67
未積立退職給付債務	931
未認識数理計算上の差異	157
未認識過去勤務費用	41
貸借対照表に計上された負債と資産の純額	732
退職給付引当金	67
前払年金費用	800
貸借対照表に計上された負債と資産の純額	732

(4) 退職給付費用及びその内訳項目の金額

(単位:百万円)

	前事業年度 (自 2019年1月 1日 至 2019年12月31日)
勤務費用	290
利息費用	11
期待運用収益	26
数理計算上の差異の費用処理額	33
過去勤務費用の処理額	10
確定給付制度に係る退職給付費用合計	231
特別退職金	36
合計	267

(5) 年金資産に関する事項

年金資産の主な内訳

年金資産合計に対する主な分類ごとの比率は、次のとおりであります。

	前事業年度 (2019年12月31日)
合同運用	100%
合計	100%

合同運用による年金資産の主な商品分類ごとの比率は、債券76%、株式21%及びその他3%となっております。

長期期待運用収益率の算定方法

年金資産の長期期待運用収益率を決定するため、現在及び予想される年金資産の配分と、年金資産を構成する多様な資産からの現在及び将来期待される長期の収益率を考慮しております。

(6) 数理計算上の計算基礎に関する事項

	前事業年度 (自 2019年1月 1日 至 2019年12月31日)
割引率	0.6%
長期期待運用収益率	1.0%

3. 確定拠出制度

当社の確定拠出制度への要拠出額は、75百万円 でありました。

当事業年度（自 2020年1月1日 至 2020年12月31日）

1. 採用している退職給付制度の概要

当社は、旧パークレイズ・グローバル・インベスターズ株式会社で設けられていた、旧退職金制度を引き続き有しています。当社は、2009年12月2日に旧ブラックロック・ジャパン株式会社との合併に伴い、旧ブラックロック・ジャパン株式会社における退職年金制度（確定拠出年金制度及び確定給付年金制度）を承継しました。また、2011年1月1日付で旧パークレイズ・グローバル・インベスターズ株式会社から引き継いだ適格退職年金制度はキャッシュ・バランス型の確定給付年金制度に移行しました。従って、2011年1月1日以降、から の三つの制度を有しています。

2. 確定給付制度

(1) 退職給付債務の期首残高と期末残高の調整表

(単位：百万円)

	当事業年度 (自 2020年1月 1日 至 2020年12月31日)
退職給付債務の期首残高	2,047
勤務費用	297
利息費用	11
数理計算上の差異の発生額	82
退職給付の支払額	123
過去勤務費用の発生額	-
退職給付債務の期末残高	2,149

(2) 年金資産の期首残高と期末残高の調整表

(単位：百万円)

	当事業年度 (自 2020年1月 1日 至 2020年12月31日)
年金資産の期首残高	2,979
期待運用収益	14
数理計算上の差異の発生額	92
事業主からの拠出額	350
退職給付の支払額	123
年金資産の期末残高	3,313

(3) 退職給付債務及び年金資産の期末残高と貸借対照表に計上された退職給付引当金及び前払年金費用の調整表

(単位:百万円)

	当事業年度 (2020年12月31日)
積立型制度の退職給付債務	2,080
年金資産	3,313
	1,233
非積立型制度の退職給付債務	69
未積立退職給付債務	1,163
未認識数理計算上の差異	296
未認識過去勤務費用	37
貸借対照表に計上された負債と資産の純額	829
退職給付引当金	69
前払年金費用	899
貸借対照表に計上された負債と資産の純額	829

(4) 退職給付費用及びその内訳項目の金額

(単位:百万円)

	当事業年度 (自 2020年1月 1日 至 2020年12月31日)
勤務費用	297
利息費用	11
期待運用収益	14
数理計算上の差異の費用処理額	36
過去勤務費用の処理額	4
確定給付制度に係る退職給付費用合計	252
特別退職金	-
合計	252

(5) 年金資産に関する事項

年金資産の主な内訳

年金資産合計に対する主な分類ごとの比率は、次のとおりであります。

	当事業年度 (2020年12月31日)
合同運用	100%
合計	100%

合同運用による年金資産の主な商品分類ごとの比率は、債券74%、株式24%及びその他3%となっております。

長期期待運用収益率の算定方法

年金資産の長期期待運用収益率を決定するため、現在及び予想される年金資産の配分と、年金資産を構成する多様な資産からの現在及び将来期待される長期の収益率を考慮しております。

(6) 数理計算上の計算基礎に関する事項

	当事業年度 (自 2020年1月 1日 至 2020年12月31日)
割引率	1.0%
長期期待運用収益率	0.5%

3. 確定拠出制度

当社の確定拠出制度への要拠出額は、78百万円 でありました。

（税効果会計関係）

1. 繰延税金資産及び繰延税金負債の発生の主な原因別の内訳

	（単位：百万円）	
	前事業年度 (2019年12月31日)	当事業年度 (2020年12月31日)
繰延税金資産		
未払費用	191	215
賞与引当金	617	608
資産除去債務	239	239
未払事業税	72	72
早期退職慰労引当金	3	-
退職給付引当金	20	21
有形固定資産	1	2
その他	45	94
繰延税金資産合計	1,191	1,256
繰延税金負債		
退職給付引当金	245	275
資産除去債務に対応する除去費用	121	90
その他	0	1
繰延税金負債合計	366	367
繰延税金資産の純額	824	888

（注） 前事業年度及び当事業年度における繰延税金資産の純額は、貸借対照表の以下の項目に含まれております。

	（単位：百万円）	
	前事業年度 (2019年12月31日)	当事業年度 (2020年12月31日)
固定資産 - 繰延税金資産	824	888

2. 法定実効税率と税効果会計適用後の法人税等の負担率との差異の原因となった主な項目別の内訳

	前事業年度 (2019年12月31日)	当事業年度 (2020年12月31日)
	法定実効税率	30.6%
（調整）		
交際費等永久に損金に算入されない項目	1.9	2.9
その他	0.0	0.2
税効果会計適用後の法人税等の負担率	32.5%	33.7%

（資産除去債務関係）

資産除去債務のうち貸借対照表に計上しているもの

1. 当該資産除去債務の概要

当社事業所の定期建物賃貸借契約に伴う原状回復義務等であります。

2. 当該資産除去債務の金額の算定方法

使用見込期間を合理的に見積り、割引率は0.16%～0.18%を使用して資産除去債務の金額を計算しております。

3. 当該資産除去債務の総額の増減

(単位:百万円)

	前事業年度 (自 2019年1月 1日 至 2019年12月31日)	当事業年度 (自 2020年1月 1日 至 2020年12月31日)
期首残高	781	782
時の経過による調整額	0	0
期末残高	782	783

(デリバティブ取引関係)

前事業年度 (2019年12月31日)

ヘッジ会計が適用されていないデリバティブ取引

通貨関連

(単位:百万円)

区分	種類	契約額等	うち1年超	時価	評価損益
市場取引以外の取引	為替予約取引 売建 米ドル	79	-	0	0
	買建 英ポンド	0	-	0	0
	合計	79	-	0	0

(注) 時価の算定方法 先物為替相場に基づき算定しております。

当事業年度 (2020年12月31日)

ヘッジ会計が適用されていないデリバティブ取引

通貨関連

(単位:百万円)

区分	種類	契約額等	うち1年超	時価	評価損益
市場取引以外の取引	為替予約取引 買建 米ドル	99	-	0	0
合計		99	-	0	0

(注) 時価の算定方法 先物為替相場に基づき算定しております。

(セグメント情報等)

前事業年度 (自 2019年1月1日 至 2019年12月31日)

1. セグメント情報

当社は主として投資運用業の単一セグメントであるため、記載を省略しております。

2. 関連情報

(1) 製品及びサービスごとの情報

(単位:百万円)

	委託者報酬	運用受託報酬	その他	合計
外部顧客営業収益	5,643	7,545	13,290	26,480

(2) 地域ごとの情報

売上高

(単位:百万円)

日本	北米	その他	合計
12,538	11,197	2,744	26,480

(注) 売上高は顧客の所在地を基礎とし、国又は地域に分類しております。

有形固定資産

本邦に所在している有形固定資産の金額が貸借対照表の有形固定資産の金額の90%を超えるため、記載を省略しております。

(3) 主要な顧客ごとの情報

営業収益の10%以上を占める主要な顧客は以下のとおりです。

(単位:百万円)

相手先	営業収益	関連するセグメント名
ブラックロック・ファイナンシャル・マネジメント・インク	5,779	投資運用業
ブラックロック・ファンド・アドバイザーズ	3,314	投資運用業

3. 報告セグメントごとの固定資産の減損損失に関する情報

該当事項はありません。

4. 報告セグメントごとののれんの償却額及び未償却残高に関する情報

当社は主として投資運用業の単一セグメントであるため、記載を省略しております。

5. 報告セグメントごとの負ののれん発生益に関する情報

該当事項はありません。

当事業年度(自 2020年1月1日 至 2020年12月31日)

1. セグメント情報

当社は主として投資運用業の単一セグメントであるため、記載を省略しております。

2. 関連情報

(1) 製品及びサービスごとの情報

(単位:百万円)

	委託者報酬	運用受託報酬	その他	合計
外部顧客営業収益	5,605	7,342	12,092	25,041

(2) 地域ごとの情報

売上高

(単位:百万円)

日本	北米	その他	合計
12,247	10,417	2,375	25,041

(注) 売上高は顧客の所在地を基礎とし、国又は地域に分類しております。

有形固定資産

本邦に所在している有形固定資産の金額が貸借対照表の有形固定資産の金額の90%を超えるため、記載を省略しております。

(3) 主要な顧客ごとの情報

営業収益の10%以上を占める主要な顧客は以下のとおりです。

(単位：百万円)

相手先	営業収益	関連するセグメント名
ブラックロック・ファイナンシャル・マネジメント・インク	5,299	投資運用業
ブラックロック・ファンド・アドバイザーズ	2,874	投資運用業

3. 報告セグメントごとの固定資産の減損損失に関する情報

該当事項はありません。

4. 報告セグメントごとののれんの償却額及び未償却残高に関する情報

当社は主として投資運用業の単一セグメントであるため、記載を省略しております。

5. 報告セグメントごとの負ののれん発生益に関する情報

該当事項はありません。

(関連当事者情報)

1. 関連当事者との取引

財務諸表提出会社と関連当事者との取引

(1) 財務諸表提出会社の親会社及び主要株主（会社等に限る。）等

前事業年度（自 2019年1月1日 至 2019年12月31日）

種類	会社等の名称又は氏名	所在地	資本金又は出資金	事業の内容又は職業	議決権等の所有(被所有)割合(%)	関連当事者との関係	取引の内容	取引金額(百万円)	科目	期末残高(百万円)	
親会社	ブラックロック・ファイナンシャル・マネジメント・インク	米国 ニューヨーク州	73 百万 米ドル	投資 顧問業	(被所有) 間接 100	投資顧問 契約の 再委任等	運用 受託報酬	225	未収収益	579	
							受入 手数料	5,554			
							委託 調査費	698	未払費用		182
							事務 委託費	954			
親会社	ブラックロック・ジャパン・ホールディングス合同会社	日本 東京都	1万円	持株会社	(被所有) 直接 100	株式の 保有等	営業外収益	-	未収入金	3	
									その他未払金	894	

当事業年度（自 2020年1月1日 至 2020年12月31日）

種類	会社等の名称又は氏名	所在地	資本金又は出資金	事業の内容又は職業	議決権等の所有(被所有)割合(%)	関連当事者との関係	取引の内容	取引金額(百万円)	科目	期末残高(百万円)	
親会社	ブラックロック・ファイナンシャル・マネジメント・インク	米国 ニューヨーク州	73 百万 米ドル	投資 顧問業	(被所有) 間接 100	投資顧問 契約の 再委任等	運用 受託報酬	247	未収収益	185	
							受入 手数料	5,052			
							委託 調査費	763	未払費用		89
							事務 委託費	851			
親会社	ブラックロック・ジャパン・ホールディングス合同会社	日本 東京都	1万円	持株会社	(被所有) 直接 100	株式の 保有等	連結法人税 の個別帰属額	1,496	未収入金	-	
									その他未払金	1,496	

(2) 財務諸表提出会社の子会社及び関連会社等

前事業年度（自 2019年1月1日 至 2019年12月31日）

該当事項はありません。

当事業年度（自 2020年1月1日 至 2020年12月31日）

該当事項はありません。

(3) 財務諸表提出会社と同一の親会社を持つ会社等及び財務諸表提出会社のその他の関係会社の子会社等

前事業年度（自 2019年1月1日 至 2019年12月31日）

種類	会社等の名称又は氏名	所在地	資本金又は出資金	事業の内容又は職業	議決権等の所有(被所有)割合(%)	関連当事者との関係	取引の内容	取引金額(百万円)	科目	期末残高(百万円)
同一の親会社を持つ会社	ブラックロック・ファンド・アドバイザーズ	米国カリフォルニア州	1,000米ドル	投資顧問業	なし	投資顧問契約の再委任等	受入手数料	3,314	未収収益	351
							委託調査費	145	未払費用	-
							事務委託費	28		

当事業年度（自 2020年1月1日 至 2020年12月31日）

種類	会社等の名称又は氏名	所在地	資本金又は出資金	事業の内容又は職業	議決権等の所有(被所有)割合(%)	関連当事者との関係	取引の内容	取引金額(百万円)	科目	期末残高(百万円)
同一の親会社を持つ会社	ブラックロック・ファンド・アドバイザーズ	米国カリフォルニア州	1,000米ドル	投資顧問業	なし	投資顧問契約の再委任等	受入手数料	2,874	未収収益	314
							委託調査費	220	未払費用	-
							事務委託費	16		

(注) 1. 取引条件及び取引条件の決定方針等

- (1) 運用受託報酬については、一般取引条件と同様に決定しております。
- (2) 受入手数料については、一般取引条件と同様に決定しております。
- (3) 委託調査費については、一般取引条件と同様に決定しております。
- (4) 事務委託費については、一般取引条件と同様に決定しております。

2. 親会社に関する注記

(1) 親会社情報

ブラックロック・インク（ニューヨーク証券取引所に上場）

ブラックロック・ファイナンシャル・マネジメント・インク（非上場）

ブラックロック・ジャパン・ホールディングス合同会社（非上場）

(1株当たり情報)

項目	前事業年度 (自 2019年1月 1日 至 2019年12月31日)	当事業年度 (自 2020年1月 1日 至 2020年12月31日)
1株当たり純資産額	1,642,418 円 94 銭	1,379,616 円 18 銭
1株当たり当期純利益金額	326,833 円 15 銭	250,430 円 96 銭

(注) 1. 潜在株式調整後1株当たり当期純利益金額については、潜在株式が存在しないため記載して
おりません。

2. 1株当たり当期純利益金額の算定上の基礎は、以下のとおりであります。

項目	前事業年度 (自 2019年1月 1日 至 2019年12月31日)	当事業年度 (自 2020年1月 1日 至 2020年12月31日)
当期純利益 (百万円)	4,902	3,756
普通株主に帰属しない金額 (百万円)	-	-
普通株式に係る当期純利益 (百万円)	4,902	3,756
普通株式の期中平均株式数 (株)	15,000	15,000

独立監査人の監査報告書は、当事業年度(自 2020年1月1日 至2020年12月31日)を対象としております。

4【利害関係人との取引制限】

委託会社は、金融商品取引法の定めるところにより、利害関係人との取引について、次に掲げる行為が禁止されています。

- (1) 自己又はその取締役若しくは執行役との間における取引を行なうことを内容とした運用を行なうこと（投資者の保護に欠け、若しくは取引の公正を害し、又は金融商品取引業の信用を失墜させるおそれがないものとして内閣府令で定めるものを除きます。 ）。
- (2) 運用財産相互間において取引を行なうことを内容とした運用を行なうこと（投資者の保護に欠け、若しくは取引の公正を害し、又は金融商品取引業の信用を失墜させるおそれがないものとして金融商品取引業等に関する内閣府令で定めるものを除きます。 ）。
- (3) 通常取引の条件と異なる条件であって取引の公正を害するおそれのある条件で、委託会社の親法人等（委託会社の総株主等の議決権の過半数を保有していることその他の委託会社と密接な関係を有する法人その他の団体として金融商品取引法施行令で定める要件に該当する者をいいます。以下(4)(5)において同じ。 ）又は子法人等（委託会社が総株主等の議決権の過半数を保有していることその他の委託会社と密接な関係を有する法人その他の団体として政令で定める要件に該当する者をいいます。以下同じ。 ）と有価証券の売買その他の取引又は金融デリバティブ取引を行なうこと。
- (4) 委託会社の親法人等又は子法人等の利益を図るため、その行なう投資運用業に関して運用の方針、運用財産の額若しくは市場の状況に照らして不必要な取引を行なうことを内容とした運用を行なうこと。
- (5) 上記に掲げるもののほか、投資者の保護に欠け、若しくは取引の公正を害し、又は金融商品取引業の信用を失墜させるおそれのあるものとして金融商品取引業等に関する内閣府令で定める行為。

5【その他】

定款の変更、事業譲渡または事業譲受、出資の状況その他の重要事項

変更年月日	変更事項
2007年9月18日	証券業登録に伴う商号変更（「パークレイズ・グローバル・インベスターズ証券投資顧問株式会社」に変更）のため、定款変更を行ないました。
2007年9月30日	商号変更（「パークレイズ・グローバル・インベスターズ株式会社」に変更）のため、定款変更を行ないました。
2007年9月30日	公告の方法を変更するため、定款変更を行ないました。
2007年12月27日	事業を営むことの目的を変更するため、定款変更を行ないました。
2008年7月1日	グループ会社の1つであるパークレイズ・グローバル・インベスターズ・サービス株式会社を吸収合併し、それに伴い資本金の額を変更いたしました。
2008年7月1日	株式取扱規則に関する記述を追加するため、定款変更を行ないました。
2009年6月22日	本店所在地変更のため、定款変更を行ないました。
2009年12月2日	ブラックロック・ジャパン株式会社と合併 商号変更（「ブラックロック・ジャパン株式会社」に変更）および定款変更を行ないました。
2011年4月1日	グループ会社であるブラックロック証券株式会社を吸収合併し、それに先立ち定款変更および資本金の額の変更を行ないました。
2013年10月5日	MGPA Japan LLCより不動産投資関連の事業を譲受し、それに先立ち定款変更を行ないました。
2014年12月1日	決算期を3月31日から12月31日に変更するため、定款変更を行ないました。

第2【その他の関係法人の概況】

1【名称、資本金の額及び事業の内容】

(1) 受託会社

- ・名称 : みずほ信託銀行株式会社
- ・資本金の額 : 247,369百万円（2020年3月末現在）
- ・事業の内容 : 銀行法に基づき、銀行業を営むとともに、金融機関の信託業務の兼営等に関する法律（兼営法）に基づき信託業務を営んでいます。

< 再信託受託会社の概要 >

- ・名称 : 株式会社日本カストディ銀行
- ・資本金の額 : 51,000百万円（2020年7月末現在）
- ・業務の概要 : 銀行法に基づき銀行業を営むとともに、金融機関の信託業務の兼営等に関する法律に基づき信託業務を営んでいます。
- ・再信託の目的 : 原信託契約にかかる信託事務の一部（信託財産の管理）を原信託受託会社から再信託受託会社（株式会社日本カストディ銀行）へ委託するため、原信託財産の全てを再信託受託会社へ移管することを目的とします。

(2) 販売会社

名称	資本金の額（百万円） （2020年3月末現在）	事業の内容
株式会社みずほ銀行*	1,404,065	銀行法に基づき、銀行業を営んでいます。
三菱UFJ信託銀行株式会社*	324,279	銀行法に基づき、銀行業を営むとともに、金融機関の信託業務の兼営等に関する法律（兼営法）に基づき信託業務を営んでいます。
ソニー生命保険株式会社*	70,000	保険業法に基づき、生命保険業を営んでおります。

* 株式会社みずほ銀行、三菱UFJ信託銀行株式会社およびソニー生命保険株式会社での取扱いは、確定拠出年金制度において販売会社の業務を行なう場合に限りです。

(3) 投資顧問会社

- ・名称 : ブラックロック・インスティテューショナル・トラスト・カンパニー、エヌ・エイ。（BlackRock Institutional Trust Company, N.A.）
- ・資本金の額 : 1,500,000米ドル（円貨換算* 約155百万円、2020年12月末現在）
* 米ドルの円貨換算は、2020年12月末現在の株式会社三菱UFJ銀行の対顧客電信売買相場の仲値（1米ドル=103.50円）によります。
- ・事業の内容 : 投資運用業を営んでいます。

2【関係業務の概要】

(1) 受託会社

受託会社（受託者）として、ファンドの信託財産の保管・管理・計算、外国証券を保管・管理する外国の保管銀行への指図・連絡等を行ないます。

(2) 販売会社

ファンドの取扱販売会社として、募集の取扱いおよび販売を行ない、換金に関する事務、収益分配金の再投資に関する事務、換金代金・償還金の支払いに関する事務等を行ないます。

(3) 投資顧問会社

当ファンドの投資顧問会社であり、当ファンドに関し、委託会社より運用の指図に関する権限の委託を受けて運用の指図を行なっています。

3【資本関係】

(1) 受託会社

該当事項はありません。

(2) 販売会社

該当事項はありません。

(3) 投資顧問会社

当社およびブラックロック・インスティテューショナル・トラスト・カンパニー、エヌ・エイ、の最終的な親会社は、ブラックロック・インクです。

第3【その他】

1 交付目論見書の表紙等に、以下の事項を記載します。

(1) 委託会社等の情報

委託会社名

金融商品取引業者登録番号

設立年月日

資本金

当該委託会社が運用する投資信託財産の合計純資産総額

「ファンドの運用の指図を行なう者である。」旨

(2) 受託会社に関する情報

受託会社名および「ファンドの財産の保管および管理を行なう者である。」旨

(3) 詳細情報の入手方法

詳細な情報の入手方法として、以下の事項を記載します。

委託会社のホームページアドレス、電話番号および受付時間等

請求目論見書の入手方法および投資信託約款が請求目論見書に添付されている旨

(4) 交付目論見書の使用開始日

(5) 届出の効力に関する事項

金商法第4条第1項または第2項の規定による届出の効力に関する事項について、次に掲げるいずれかの内容を記載します。

届出をした日および当該届出の効力の発生の有無を確認する方法

届出をした日、届出が効力を生じている旨および効力発生日

(6) その他の記載事項

商品内容に関して重大な変更を行なう場合には、投資信託及び投資法人に関する法律（昭和26年法律第198号、以下「投信法」という。）に基づき事前に受益者の意向を確認する旨

投資信託の財産は受託会社において信託法に基づき分別管理されている旨

請求目論見書は投資者の請求により販売会社から交付される旨および当該請求を行なった場合にはその旨の記録をしておくべきである旨

「ご購入に際しては、本書の内容を十分にお読みください。」との趣旨を示す記載

2 交付目論見書の「投資リスク」記載箇所に金融商品取引法第37条の6の規定（いわゆるクーリング・オフ）の適用がない旨を記載します。

3 目論見書は別称として、「投資信託説明書」と称して使用することがあります。

4 目論見書は電子媒体等として使用される他、インターネット等に掲載されることがあります。

独立監査人の監査報告書

2021年2月26日

ブラックロック・ジャパン株式会社
取締役会 御中有限責任監査法人トーマツ
東京事務所指定有限責任社員
業務執行社員 公認会計士 山田信之指定有限責任社員
業務執行社員 公認会計士 中島紀子

監査意見

当監査法人は、金融商品取引法第193条の2第1項の規定に基づく監査証明を行うため、「委託会社等の経理状況」に掲げられているブラックロック・ジャパン株式会社の2020年1月1日から2020年12月31日までの第34期事業年度の財務諸表、すなわち、貸借対照表、損益計算書、株主資本等変動計算書、重要な会計方針及びその他の注記について監査を行った。

当監査法人は、上記の財務諸表が、我が国において一般に公正妥当と認められる企業会計の基準に準拠して、ブラックロック・ジャパン株式会社の2020年12月31日現在の財政状態及び同日をもって終了する事業年度の経営成績を、全ての重要な点において適正に表示しているものと認める。

監査意見の根拠

当監査法人は、我が国において一般に公正妥当と認められる監査の基準に準拠して監査を行った。監査の基準における当監査法人の責任は、「財務諸表監査における監査人の責任」に記載されている。当監査法人は、我が国における職業倫理に関する規定に従って、会社から独立しており、また、監査人としてのその他の倫理上の責任を果たしている。当監査法人は、意見表明の基礎となる十分かつ適切な監査証拠を入手したと判断している。

財務諸表に対する経営者及び監査役の責任

経営者の責任は、我が国において一般に公正妥当と認められる企業会計の基準に準拠して財務諸表を作成し適正に表示することにある。これには、不正又は誤謬による重要な虚偽表示のない財務諸表を作成し適正に表示するために経営者が必要と判断した内部統制を整備及び運用することが含まれる。

財務諸表を作成するに当たり、経営者は、継続企業的前提に基づき財務諸表を作成することが適切であるかどうかを評価し、我が国において一般に公正妥当と認められる企業会計の基準に基づいて継続企業に関する事項を開示する必要がある場合には当該事項を開示する責任がある。

監査役の責任は、財務報告プロセスの整備及び運用における取締役の職務の執行を監視することにある。

財務諸表監査における監査人の責任

監査人の責任は、監査人が実施した監査に基づいて、全体としての財務諸表に不正又は誤謬による重要な虚偽表示がないかどうかについて合理的な保証を得て、監査報告書において独立の立場から財務諸表に対する意見を表明することにある。虚偽表示は、不正又は誤謬により発生する可能性があり、個別に又は集計すると、財務諸表の利用者の意思決定に影響を与えると合理的に見込まれる場合に、重要性があると判断される。

監査人は、我が国において一般に公正妥当と認められる監査の基準に従って、監査の過程を通じて、職業的専門家としての判断を行い、職業的懐疑心を保持して以下を実施する。

- ・ 不正又は誤謬による重要な虚偽表示リスクを識別し、評価する。また、重要な虚偽表示リスクに対応した監査手続を立案し、実施する。監査手続の選択及び適用は監査人の判断による。さらに、意見表明の基礎となる十分かつ適切な監査証拠を入手する。
- ・ 財務諸表監査の目的は、内部統制の有効性について意見表明するためのものではないが、監査人は、リスク評価の実施に際して、状況に応じた適切な監査手続を立案するために、監査に関連する内部統制を検討する。
- ・ 経営者が採用した会計方針及びその適用方法の適切性、並びに経営者によって行われた会計上の見積りの合理性及び関連する注記事項の妥当性を評価する。
- ・ 経営者が継続企業を前提として財務諸表を作成することが適切であるかどうか、また、入手した監査証拠に基づき、継続企業の前提に重要な疑義を生じさせるような事象又は状況に関して重要な不確実性が認められるかどうか結論付ける。継続企業の前提に関する重要な不確実性が認められる場合は、監査報告書において財務諸表の注記事項に注意を喚起すること、又は重要な不確実性に関する財務諸表の注記事項が適切でない場合は、財務諸表に対して除外事項付意見を表明することが求められている。監査人の結論は、監査報告書日までに入手した監査証拠に基づいているが、将来の事象や状況により、企業は継続企業として存続できなくなる可能性がある。
- ・ 財務諸表の表示及び注記事項が、我が国において一般に公正妥当と認められる企業会計の基準に準拠しているかどうかとともに、関連する注記事項を含めた財務諸表の表示、構成及び内容、並びに財務諸表が基礎となる取引や会計事象を適正に表示しているかどうかを評価する。

監査人は、監査役に対して、計画した監査の範囲とその実施時期、監査の実施過程で識別した内部統制の重要な不備を含む監査上の重要な発見事項、及び監査の基準で求められているその他の事項について報告を行う。

利害関係

会社と当監査法人又は業務執行社員との間には、公認会計士法の規定により記載すべき利害関係はない。

以 上

-
- (注) 1 . 上記は、監査報告書の原本に記載された事項を電子化したものであり、その原本は当社が別途保管しております。
- 2 . X B R L データは監査の対象には含まれていません。

独立監査人の監査報告書

2020年9月23日

ブラックロック・ジャパン株式会社

取締役会御中

PwCあらた有限責任監査法人

東京事務所

指定有限責任社員
業務執行社員 公認会計士 和田 渉指定有限責任社員
業務執行社員 公認会計士 榊原 康太**監査意見**

当監査法人は、金融商品取引法第193条の2第1項の規定に基づく監査証明を行うため、「ファンドの経理状況」に掲げられているブラックロックLifePathファンド2025の2019年4月10日から2020年8月3日までの計算期間の財務諸表、すなわち、貸借対照表、損益及び剰余金計算書、注記表並びに附属明細表について監査を行った。

当監査法人は、上記の財務諸表が、我が国において一般に公正妥当と認められる企業会計の基準に準拠して、ブラックロックLifePathファンド2025の2020年8月3日現在の信託財産の状態及び同日をもって終了する計算期間の損益の状況を、すべての重要な点において適正に表示しているものと認める。

監査意見の根拠

当監査法人は、我が国において一般に公正妥当と認められる監査の基準に準拠して監査を行った。監査の基準における当監査法人の責任は、「財務諸表監査における監査人の責任」に記載されている。当監査法人は、我が国における職業倫理に関する規定に従って、ブラックロック・ジャパン株式会社及びファンドから独立しており、また、監査人としてのその他の倫理上の責任を果たしている。当監査法人は、意見表明の基礎となる十分かつ適切な監査証拠を入手したと判断している。

財務諸表に対する経営者の責任

経営者の責任は、我が国において一般に公正妥当と認められる企業会計の基準に準拠して財務諸表を作成し適正に表示することにある。これには、不正又は誤謬による重要な虚偽表示のない財務諸表を作成し適正に表示するために経営者が必要と判断した内部統制を整備及び運用することが含まれる。

財務諸表を作成するに当たり、経営者は、継続企業の前提に基づき財務諸表を作成することが適切であるかどうかを評価し、我が国において一般に公正妥当と認められる企業会計の基準に基づいて継続企業に関する事項を開示する必要がある場合には当該事項を開示する責任がある。

財務諸表監査における監査人の責任

監査人の責任は、監査人が実施した監査に基づいて、全体としての財務諸表に不正又は誤謬による重要な虚偽表示がないかどうかについて合理的な保証を得て、監査報告書において独立の立場から財務諸表に対する意見を表明することにある。虚偽表示は、不正又は誤謬により発生する可能性があり、個別に又は集計すると、財務諸表の利用者の意思決定に影響を与えると合理的に見込まれる場合に、重要性があると判断される。

監査人は、我が国において一般に公正妥当と認められる監査の基準に従って、監査の過程を通じて、職業的専門家としての判断を行い、職業的懐疑心を保持して以下を実施する。

- ・ 不正又は誤謬による重要な虚偽表示リスクを識別し、評価する。また、重要な虚偽表示リスクに対応した監査手続を立案し、実施する。監査手続の選択及び適用は監査人の判断による。さらに、意見表明の基礎となる十分かつ適切な監査証拠を入手する。
- ・ 財務諸表監査の目的は、内部統制の有効性について意見表明するためのものではないが、監査人は、リスク評価の実施に際して、状況に応じた適切な監査手続を立案するために、監査に関連する内部統制を検討する。
- ・ 経営者が採用した会計方針及びその適用方法の適切性、並びに経営者によって行われた会計上の見積りの合理性及び関連する注記事項の妥当性を評価する。

- ・ 経営者が継続企業を前提として財務諸表を作成することが適切であるかどうか、また、入手した監査証拠に基づき、継続企業の前提に重要な疑義を生じさせるような事象又は状況に関して重要な不確実性が認められるかどうか結論付ける。継続企業の前提に関する重要な不確実性が認められる場合は、監査報告書において財務諸表の注記事項に注意を喚起すること、又は重要な不確実性に関する財務諸表の注記事項が適切でない場合は、財務諸表に対して除外事項付意見を表明することが求められている。監査人の結論は、監査報告書日までに入手した監査証拠に基づいているが、将来の事象や状況により、ファンドは継続企業として存続できなくなる可能性がある。
- ・ 財務諸表の表示及び注記事項が、我が国において一般に公正妥当と認められる企業会計の基準に準拠しているかどうかとともに、関連する注記事項を含めた財務諸表の表示、構成及び内容、並びに財務諸表が基礎となる取引や会計事象を適正に表示しているかどうかを評価する。
監査人は、経営者に対して、計画した監査の範囲とその実施時期、監査の実施過程で識別した内部統制の重要な不備を含む監査上の重要な発見事項、及び監査の基準で求められているその他の事項について報告を行う。

利害関係

ブラックロック・ジャパン株式会社及びファンドと当監査法人又は業務執行社員との間には、公認会計士法の規定により記載すべき利害関係はない。

以 上

-
- (注) 1. 上記は監査報告書の原本に記載された事項を電子化したものであり、その原本は当社が別途保管しております。
2. XBRLデータは監査の対象には含まれていません。

独立監査人の中間監査報告書

2021年3月24日

ブラックロック・ジャパン株式会社
取締役会御中

PwCあらた有限責任監査法人

東京事務所

指定有限責任社員 公認会計士 和田 渉
業務執行社員指定有限責任社員 公認会計士 榊原 康太
業務執行社員

中間監査意見

当監査法人は、金融商品取引法第193条の2第1項の規定に基づく監査証明を行うため、「ファンドの経理状況」に掲げられているブラックロックLifePathファンド2025の2020年8月4日から2021年2月3日までの中間計算期間の中間財務諸表、すなわち、中間貸借対照表、中間損益及び剰余金計算書並びに中間注記表について中間監査を行った。

当監査法人は、上記の中間財務諸表が、我が国において一般に公正妥当と認められる中間財務諸表の作成基準に準拠して、ブラックロックLifePathファンド2025の2021年2月3日現在の信託財産の状態及び同日をもって終了する中間計算期間（2020年8月4日から2021年2月3日まで）の損益の状況に関する有用な情報を表示しているものと認める。

中間監査意見の根拠

当監査法人は、我が国において一般に公正妥当と認められる中間監査の基準に準拠して中間監査を行った。中間監査の基準における当監査法人の責任は、「中間財務諸表監査における監査人の責任」に記載されている。当監査法人は、我が国における職業倫理に関する規定に従って、ブラックロック・ジャパン株式会社及びファンドから独立しており、また、監査人としてのその他の倫理上の責任を果たしている。当監査法人は、中間監査の意見表明の基礎となる十分かつ適切な監査証拠を入手したと判断している。

中間財務諸表に対する経営者の責任

経営者の責任は、我が国において一般に公正妥当と認められる中間財務諸表の作成基準に準拠して中間財務諸表を作成し有用な情報を表示することにある。これには、不正又は誤謬による重要な虚偽表示のない中間財務諸表を作成し有用な情報を表示するために経営者が必要と判断した内部統制を整備及び運用することが含まれる。

中間財務諸表を作成するに当たり、経営者は、継続企業の前提に基づき中間財務諸表を作成することが適切であるかどうかを評価し、我が国において一般に公正妥当と認められる中間財務諸表の作成基準に基づいて継続企業に関する事項を開示する必要がある場合には当該事項を開示する責任がある。

中間財務諸表監査における監査人の責任

監査人の責任は、監査人が実施した中間監査に基づいて、全体として中間財務諸表の有用な情報の表示に関して投資者の判断を損なうような重要な虚偽表示がないかどうかの合理的な保証を得て、中間監査報告書において独立の立場から中間財務諸表に対する意見を表明することにある。虚偽表示は、不正又は誤謬により発生する可能性があり、個別に又は集計すると、中間財務諸表の利用者の意思決定に影響を与えると合理的に見込まれる場合に、重要性があると判断される。

監査人は、我が国において一般に公正妥当と認められる中間監査の基準に従って、中間監査の過程を通じて、職業的専門家としての判断を行い、職業的懐疑心を保持して以下を実施する。

- ・ 不正又は誤謬による中間財務諸表の重要な虚偽表示リスクを識別し、評価する。また、重要な虚偽表示リスクに対応する中間監査手続を立案し、実施する。中間監査手続の選択及び適用は監査人の判断による。さらに、中間監査の意見表明の基礎となる十分かつ適切な監査証拠を入手する。なお、中間監査手続は、年度監査と比べて監査手続の一部が省略され、監査人の判断により、不正又は誤謬による中間財務諸表の重要な虚偽表示リスクの評価に基づいて、分析的手続等を中心とした監査手続に必要に応じて追加の監査手続が選択及び適用される。
- ・ 中間財務諸表監査の目的は、内部統制の有効性について意見表明するためのものではないが、監査人は、リスク評価の実施に際して、状況に応じた適切な中間監査手続を立案するために、中間財務諸表の作成と有用な情報の表示に関連する内部統制を検討する。
- ・ 経営者が採用した会計方針及びその適用方法並びに経営者によって行われた会計上の見積りの合理性及び関連する注記事項の妥当性を評価する。
- ・ 経営者が継続企業を前提として中間財務諸表を作成することが適切であるかどうか、また、入手した監査証拠に基づき、継続企業の前提に重要な疑義を生じさせるような事象又は状況に関して重要な不確実性が認められるかどうか結論

付ける。継続企業の前提に関する重要な不確実性が認められる場合は、中間監査報告書において中間財務諸表の注記事項に注意を喚起すること、又は重要な不確実性に関する中間財務諸表の注記事項が適切でない場合は、中間財務諸表に対して除外事項付意見を表明することが求められている。監査人の結論は、中間監査報告書日までに入手した監査証拠に基づいているが、将来の事象や状況により、ファンドは継続企業として存続できなくなる可能性がある。

- ・ 中間財務諸表の表示及び注記事項が、我が国において一般に公正妥当と認められる中間財務諸表の作成基準に準拠しているかどうかとともに、関連する注記事項を含めた中間財務諸表の表示、構成及び内容、並びに中間財務諸表が基礎となる取引や会計事象に関して有用な情報を表示しているかどうかを評価する。

監査人は、経営者に対して、計画した中間監査の範囲とその実施時期、中間監査の実施過程で識別した内部統制の重要な不備を含む中間監査上の重要な発見事項、及び中間監査の基準で求められているその他の事項について報告を行う。

利害関係

ブラックロック・ジャパン株式会社及びファンドと当監査法人又は業務執行社員との間には、公認会計士法の規定により記載すべき利害関係はない。

以 上

(注) 1. 上記は中間監査報告書の原本に記載された事項を電子化したものであり、その原本は当社が別途保管しております。

2. XBRLデータは中間監査の対象には含まれていません。