

【表紙】

【提出書類】 有価証券報告書

【提出先】 関東財務局長

【提出日】 2021年5月7日

【計算期間】 第10期(自 2020年8月10日 至 2021年2月9日)

【ファンド名】 iシェアーズ・コア TOPIX ETF

【発行者名】 ブラックロック・ジャパン株式会社

【代表者の役職氏名】 代表取締役社長 有田 浩之

【本店の所在の場所】 東京都千代田区丸の内一丁目8番3号

【事務連絡者氏名】 猪浦 純子

【連絡場所】 東京都千代田区丸の内一丁目8番3号

【電話番号】 03-6703-7940

【縦覧に供する場所】 名 称 株式会社東京証券取引所
(所在地 東京都中央区日本橋兜町2番1号)

(注) 本書において文中および表中の数字は四捨五入された数値として表示されている場合があり、従って合計として表示された数字はかかる数値の総和と必ずしも一致するとは限りません。

第一部【ファンド情報】

第1【ファンドの状況】

1【ファンドの性格】

(1)【ファンドの目的及び基本的性格】

iシェアーズ・コア TOPIX ETF（以下「当ファンド」または「ファンド」といいます。）は、主として東証株価指数（TOPIX）（以下「対象指数」または「ベンチマーク」といいます。）に採用されている銘柄および採用が決定された銘柄の株式に投資することにより、基準価額が対象指数の動きと高位に連動することを目指します。

委託会社は10兆円相当の有価証券および金銭を上限として信託財産を追加できるものとします。また、受託会社と合意のうえ、限度額を変更することができるものとします。

ファンドの特色

ファンドは契約型の追加型株式投資信託ですが、本商品のコンセプトが投資信託の機能を利用して対象指数の現物化を図ろうとするものであり、以下の点で通常の投資信託とは異なる商品設計となっております。

a. 受益権を東京証券取引所に上場します。

ファンドの受益権は、いつでも東京証券取引所で売買することができます。

売買単位は、1口単位です。手数料は売買の委託を受けた第一種金融商品取引業者が独自に定める率を乗じて得た額とします。取引方法は原則として株式と同様です。

詳しくは東京証券取引所の会員である第一種金融商品取引業者へお問い合わせください。

取引所での市場価格は取引時間中に変動するものであり、取引所における需給のバランスや売買高の状況、各種取引規制、投資対象市場と取引市場の時差または取引日の相違等の影響を受けることにより、ETFの市場価格は基準価額から乖離することがあります。

b. 追加設定・交換は一定口数以上の申込に限定されます。

対象指数に高位に連動するという目的の支障とならないようにするために、追加設定・交換を対象指数のポートフォリオを組成するために必要な金額以上の場合に限定するものです。追加設定・交換はクリエーション・ユニットと呼ばれる単位毎によって行なわれます。

クリエーション・ユニットとは、受益権の取得・交換を行なうために委託会社が定める受益権の口数で表示される単位をいいます。

c. 追加設定・交換は対象指数を構成する株式により行なうことができます。

設定・交換を行なうために必要な対象指数を構成する株式（以下「対象指数構成銘柄」といいます。）および金銭の内容は、ポートフォリオ・コンポジション・ファイル（以下「PCF」といいます。）として委託会社が決定し、指定参加者に提示します。

ファンドの基準価額と金融商品取引所での時価との間に乖離が生じたときに、合理的な裁定が入り、そうした乖離が収斂することにより、金融商品取引所での円滑な価格形成が行なわれることを期待するものです。

d. ファンドは株式の貸付を行なう場合があります。

株式の貸付の指図に関する権限の全部または一部を、ブラックロック・インスティテューショナル・トラスト・カンパニー、エヌ.エイ.(BlackRock Institutional Trust Company, N.A.)に委託します。

商品分類

一般社団法人投資信託協会が定める「商品分類に関する指針」に基づく当ファンドの商品分類は以下のとおりです。

なお、当ファンドに該当する商品分類および属性区分につき、表中に網掛け表示しております。

商品分類表

| 単位型・追加型 | 投資対象地域 | 投資対象資産 (収益の源泉) | 独立区分 | 補足分類 |
|---------|--------|-------------------------------|------|---------|
| 単位型投信 | 国内 | 株式 | MMF | インデックス型 |
| 追加型投信 | 海外 | 債券 | MRF | 特殊型 |
| | 内外 | 不動産投信 その他資産 () 資産複合 | ETF | |

属性区分表

| 投資対象資産 | 決算頻度 | 投資対象地域 | 対象インデックス |
|---------|------|--------|----------|
| 株式 | 年1回 | グローバル | 日経225 |
| 一般 | 年2回 | 日本 | TOPIX |
| 大型株 | 年4回 | 北米 | |
| 中小型株 | 年6回 | 欧州 | |
| 債券 | (隔月) | アジア | その他 |
| 一般 | 年12回 | オセアニア | |
| 公債 | (毎月) | 中南米 | |
| 社債 | 日々 | アフリカ | |
| その他債券 | その他 | 中近東 | |
| クレジット属性 | | (中東) | |
| 不動産投信 | | エマージング | |
| その他資産 | | | |
| 資産複合 | | | |
| 資産配分固定型 | | | |
| 資産配分変更型 | | | |

〔商品分類における定義〕

| 項目 | 該当する商品分類 | 内容 |
|-------------------|----------|--|
| 単位型・追加型 | 追加型投信 | 一度設定されたファンドであってもその後追加設定が行なわれ従来の信託財産とともに運用されるファンドをいいます。 |
| 投資対象地域 | 国内 | 目論見書又は投資信託約款において、組入資産による主たる投資収益が実質的に国内の資産を源泉とする旨の記載があるものをいいます。 |
| 投資対象資産 （収益の源泉） | 株式 | 目論見書又は投資信託約款において、組入資産による主たる投資収益が実質的に株式を源泉とする旨の記載があるものをいいます。 |
| 独立区分 | E T F | 投資信託及び投資法人に関する法律施行令（平成12年政令480号）第12条第1号及び第2号に規定する証券投資信託並びに租税特別措置法（昭和32年法律第26号）第9条の4の2に規定する上場証券投資信託をいいます。 |
| 補足分類 | インデックス型 | 目論見書又は投資信託約款において、各種指数に連動する運用成果を目指す旨の記載があるものをいいます。 |

〔属性区分における定義〕

| 項目 | 該当する属性区分 | 内容 |
|----------|----------|---|
| 投資対象資産 | 株式 一般 | 大型株、中小型株属性にあてはまらない全てのものをいいます。 |
| 決算頻度 | 年2回 | 目論見書又は投資信託約款において、年2回決算する旨の記載があるものをいいます。 |
| 投資対象地域 | 日本 | 目論見書又は投資信託約款において、組入資産による投資収益が日本の資産を源泉とする旨の記載があるものをいいます。 |
| 対象インデックス | TOPIX | 東証株価指数 |

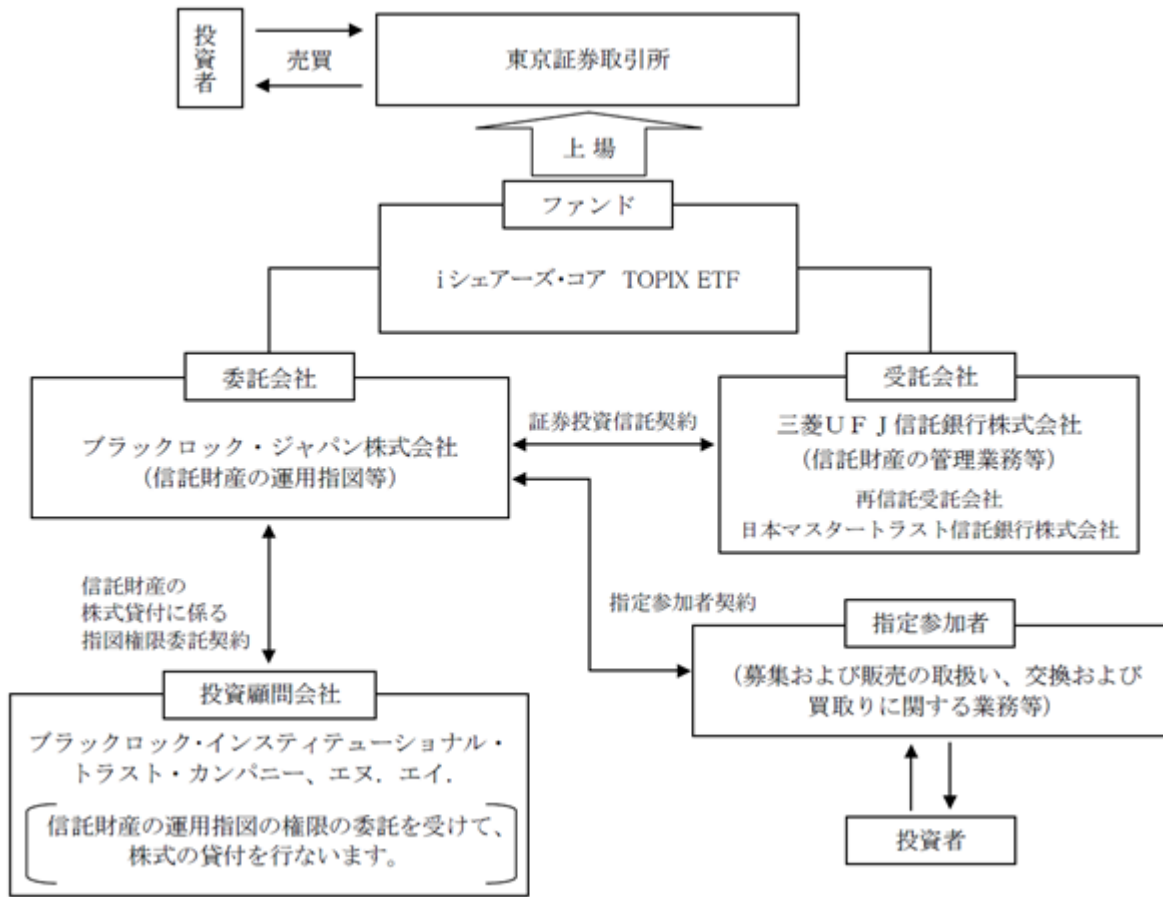
商品分類、属性区分の全体的な定義等は、一般社団法人投資信託協会のホームページ（<http://www.toushin.or.jp>）をご参照ください。

（２）【ファンドの沿革】

| | |
|-------------|---|
| 2015年10月19日 | 信託契約締結、ファンドの設定日、運用開始 |
| 2015年10月20日 | 東京証券取引所へ上場 |
| 2018年11月10日 | ファンド名称を「iシェアーズ TOPIX ETF」から「iシェアーズ・コア TOPIX ETF」へ変更 |

(3) 【ファンドの仕組み】

ファンドの仕組み



a. 証券投資信託契約

当契約は、当ファンドを成立させるにあたり、投資信託及び投資法人に関する法律（以下「投信法」といいます。）の定めるところにしたがって作成され、あらかじめ監督官庁に届出られた信託約款に基づき、委託会社と受託会社との間に締結されます。主要内容は、運用の基本方針、委託会社および受託会社としての業務に関する事項、信託の元本および収益の管理および運用指図に関する事項等です。

b. 指定参加者契約

指定参加者の指定、受益権の取得、交換の請求、指定参加者の取次業務および手数料に関する事項等が定められています。

c. 信託財産の株式貸付に係る指図権限委託契約

株式貸付代理人への株式貸付に係る指図権限の委託ならびに当該業務内容等について規定しています。

委託会社の概況

2021年1月末現在の委託会社の概況は、以下のとおりです。

a . 資本金の額 3,120百万円

b . 沿革

| | |
|----------|---|
| 1985年1月 | メリルリンチ投資顧問株式会社 （後のメリルリンチ・インベストメント・マネジャーズ株式会社）設立 1987年3月 証券投資顧問業者として登録 1987年6月 投資一任業務認可を取得 1997年12月 投資信託委託業務免許を取得 |
| 1988年3月 | パークレイズ・デズート・ウェッド投資顧問株式会社 （後のパークレイズ・グローバル・インベスターズ株式会社）設立 1988年6月 証券投資顧問業者として登録 1989年1月 投資一任業務認可を取得 1998年3月 投資信託委託業務免許を取得 |
| 1999年4月 | 野村ブラックロック・アセット・マネジメント株式会社 （後のブラックロック・ジャパン株式会社）設立 1999年6月 証券投資顧問業者として登録 1999年8月 投資一任業務認可を取得 |
| 2006年10月 | メリルリンチ・インベストメント・マネジャーズ株式会社を存続会社として、 ブラックロック・ジャパン株式会社と合併 新会社商号：「ブラックロック・ジャパン株式会社」 |
| 2009年12月 | パークレイズ・グローバル・インベスターズ株式会社を存続会社として、 ブラックロック・ジャパン株式会社と合併 新会社商号：「ブラックロック・ジャパン株式会社」 |

c . 大株主の状況

| 株主名 | 住所 | 所有 株式数 | 所有比率 |
|---------------------------|-------------------|-----------|------|
| ブラックロック・ジャパン・ホールディングス合同会社 | 東京都千代田区丸の内一丁目8番3号 | 15,000株 | 100% |

2【投資方針】

(1)【投資方針】

ファンドは、主として対象指数に採用されている銘柄および採用が決定された銘柄の株式に投資することにより、対象指数に高位に連動する投資成果を目指します。

次の場合には、組入銘柄の調整を行いません。

- ・対象指数採用銘柄に変更または採用銘柄の指数構成比率に修正が行なわれた場合もしくは当該修正が公表された場合
 - ・対象指数の計算方法が変更された場合
 - ・このファンドにおける追加信託、交換が行なわれた場合
 - ・その他、委託会社が、約款に規定する「運用の基本方針」に沿った運用を達成するために必要と認めた場合
- なお、調整の過程で余裕資金が発生した場合には、株式に投資するまでの間、コール・ローンなどによって運用する場合があります。

ブラックロック・インスティテューショナル・トラスト・カンパニー、エヌ.エイ.(BlackRock Institutional Trust Company, N.A.)に株式の貸付の指図に関する権限の全部または一部を委託します。

資金動向、市況動向、残存信託期間等によっては、上記のような運用ができない場合があります。

当ファンドは、業種構成比、銘柄別構成比等のポートフォリオ特性を限りなくベンチマークに近づけるようにポートフォリオを構築することにより、ベンチマークとの高い連動性を目指します。

委託会社は、自己又は第三者の利益を図るために投資者の利益を害することとなる潜在的なおそれのある取引を行ない又は行なうことがある場合、投資者の利益を害しないことを確保するため、売買執行管理規程等の社内規程により管理します。

「東証株価指数(TOPIX)」の著作権等について

TOPIXの指数値及びTOPIXの商標は、株式会社東京証券取引所(以下「株東京証券取引所」という。)の知的財産であり、株価指数の算出、指数値の公表、利用などTOPIXに関するすべての権利・ノウハウ及びTOPIXの商標に関するすべての権利は株東京証券取引所が有する。

株東京証券取引所は、TOPIXの指数値の算出若しくは公表の方法の変更、TOPIXの指数値の算出若しくは公表の停止又はTOPIXの商標の変更若しくは使用の停止を行なうことができる。

株東京証券取引所は、TOPIXの指数値及びTOPIXの商標の使用に関して得られる結果並びに特定日のTOPIXの指数値について、何ら保証、言及をするものではない。

株東京証券取引所は、TOPIXの指数値及びそこに含まれるデータの正確性、完全性を保証するものではない。また、株東京証券取引所は、TOPIXの指数値の算出又は公表の誤謬、遅延又は中断に対し、責任を負わない。

本件商品は、株東京証券取引所により提供、保証又は販売されるものではない。

株東京証券取引所は、本件商品の購入者又は公衆に対し、本件商品の説明、投資のアドバイスを義務を負わない。

株東京証券取引所は、当社又は本件商品の購入者のニーズを、TOPIXの指数値を算出する銘柄構成、計算に考慮するものではない。

以上の項目に限らず、株東京証券取引所は本件商品の発行等又は売買に起因するいかなる損害に対しても、責任を有しない。

(2) 【投資対象】

投資の対象とする資産の種類

このファンドにおいて投資の対象とする資産の種類は、次に掲げるものとします。

- a. 次に掲げる特定資産(「特定資産」とは、投資信託及び投資法人に関する法律で定めるものをいいます。以下同じ。)
 - (a)有価証券
 - (b)デリバティブ取引に係る権利(金融商品取引法第2条第20項に規定するものをいい、約款に定めるものに限りません。)
 - (c)金銭債権(預金、コール・ローンを含み(a)および(d)に掲げるものに該当するものを除きます。)
 - (d)約束手形
- b. 次に掲げる特定資産以外の資産
 - (a)為替手形

有価証券の指図範囲

委託会社は、信託財産を主として次の有価証券(金融商品取引法第2条第2項の規定により有価証券とみなされる同項各号に掲げる権利を除きます。)に投資することを指図します。

- a. 株券または新株引受権証券
- b. 国債証券
- c. 地方債証券
- d. 特別の法律により法人の発行する債券
- e. 社債券(新株引受権証券と社債券とが一体となった新株引受権付社債券(以下「分離型新株引受権付社債券」といいます。))の新株引受権証券を除きます。)
- f. 資産の流動化に関する法律に規定する特定社債券(金融商品取引法第2条第1項第4号で定めるものをいいます。)
- g. 特別の法律により設立された法人の発行する出資証券(金融商品取引法第2条第1項第6号で定めるものをいいます。)
- h. 協同組織金融機関の優先出資に関する法律に規定する優先出資証券(金融商品取引法第2条第1項第7号で定めるものをいいます。)
- i. 資産の流動化に関する法律に規定する優先出資証券または新優先出資引受権を表示する証券(金融商品取引法第2条第1項第8号で定めるものをいいます。)
- j. コマーシャル・ペーパー
- k. 新株引受権証券(分離型新株引受権付社債券の新株引受権証券を含みます。以下同じ。))および新株予約権証券
- l. 外国または外国の者の発行する証券または証書で、前各号の証券または証書の性質を有するもの
- m. 投資信託または外国投資信託の受益証券(金融商品取引法第2条第1項第10号で定めるものをいいます。)
- n. 投資証券もしくは投資法人債券または外国投資証券(金融商品取引法第2条第1項第11号で定めるものをいいます。)
- o. 外国貸付債権信託受益証券(金融商品取引法第2条第1項第18号で定めるものをいいます。)
- p. オプションを表示する証券または証書(金融商品取引法第2条第1項第19号で定めるものをいい、有価証券に係るものに限りません。)
- q. 預託証券(金融商品取引法第2条第1項第20号で定めるものをいいます。)
- r. 外国法人が発行する譲渡性預金証券
- s. 指定金銭信託の受益証券(金融商品取引法第2条第1項第14号で定める受益証券発行信託の受益証券に限りません。)
- t. 抵当証券(金融商品取引法第2条第1項第16号で定めるものをいいます。)
- u. 貸付債権信託受益権であって金融商品取引法第2条第1項第14号で定める受益証券発行信託の受益証券に表示されるべきもの。
- v. 外国の者に対する権利で前号の有価証券の性質を有するもの

なお、a. の証券または証書、l. ならびに q. の証券または証書のうち a. の証券または証書の性質を有するものを以下「株式」といい、b. から f. までの証券および l. ならびに q. の証券または証書のうち b. から

f. までの証券の性質を有するものを以下「公社債」といい、m. の証券およびn. の証券を以下「投資信託証券」といいます。

金融商品の指図範囲

委託会社は、信託金を、 に掲げる有価証券のほか、次に掲げる金融商品(金融商品取引法第2条第2項の規定により有価証券とみなされる同項各号に掲げる権利を含みます。)により運用することを指図することができます。

- a. 預金
- b. 指定金銭信託(金融商品取引法第2条第1項第14号に規定する受益証券発行信託を除きます。)
- c. コール・ローン
- d. 手形割引市場において売買される手形
- e. 貸付債権信託受益権であって金融商品取引法第2条第2項第1号で定めるもの
- f. 外国の者に対する権利で前号の権利の性質を有するもの

(3)【運用体制】

<運用体制>

ファンドの運用・管理の各業務の役割分担を社内規程により定めております。

ファンドの運用については委託会社の運用部門が統括しています。

社内には内部監査を担当する部門、ファンドの運用状況やリスク状況等をモニターし関連部署にフィードバックする部門、あるいは投資委員会等の開催により、各ファンドの投資方針等にしがって運用が行なわれているか確認する組織、機能が確立しています。

当ファンドの運用は、株式インデックス運用部(4名程度)が担当いたします。

<意思決定プロセス>

ポートフォリオの運用を始めるに先立って、運用上の基本的事項(運用目標、運用方針、信託約款、運用上の制約条件等)について、株式インデックス運用部会議を開催し運用基本方針・運用計画を決定します。運用基本方針・運用計画は、投資委員会に報告されます。

ポートフォリオの構築・運用にあたって必要な投資環境分析、市場分析および運用モデルの設定等については、各運用部が主体となつて行なっているポートフォリオ・マネジメント会議にて行なわれます。運用モデルを用いることにより特定個人の恣意が働きにくい運用を遂行しておりますが、それらが有効に働いているかどうかのモニタリング・改善策や、相場急変時における対応策等も同会議にて審議されます。

投資委員会では、運用のリスクおよびパフォーマンスについて定期的に分析・検討を行ないます。

ファンドの運用体制等は、今後変更となる場合があります。

ブラックロック・グループ

ブラックロック・グループは、運用資産残高約8.68兆ドル^{*}(約896兆円)を持つ世界最大級の独立系資産運用グループであり、当社はその日本法人です。

当グループは、世界各国の機関投資家および個人投資家のため、株式、債券、キャッシュ・マネジメントおよびオルタナティブ商品といった様々な資産クラスの運用を行なっております。また、機関投資家向けに、リスク管理、投資システム・アウトソーシングおよびファイナンシャル・アドバイザー・サービスの提供を行なっております。

^{*} 2020年12月末現在。(円換算レートは1ドル=103.245円を使用)

(4) 【分配方針】

年2回の毎決算時(原則として2月9日および8月9日。)に、経費等控除後の配当等収益(配当金、貸付有価証券に係る品貸料およびこれらに類する収益から支払利息を控除した額をいいます。)の全額を分配することを原則とします。

信託財産から生ずる配当等収益と前期から繰越した分配準備積立金は、信託の計算期間ごとに、信託報酬ならびに約款に規定する諸費用およびこれらに係る消費税等(以下、本項目において「経費」といいます。)の額の合計額を控除し、前期から繰越した負数の分配準備積立金があるときはその全額を補てんした後、その残額を投資者に分配します。ただし、収益分配金額の調整のためその一部または全部を信託財産内に留保したときは分配準備積立金として積立て、次期以降の分配に充てることができます。なお、経費および負数の分配準備積立金を控除しきれないときは、その差額を負数の分配準備積立金として次期に繰越します。将来の分配金の支払いおよびその金額について保証するものではありません。

毎計算期末に信託財産から生じた下記のa.に掲げる利益の合計額は、b.に掲げる損失の合計額を控除し、繰越欠損金があるときは、その全額を補填した後、次期に繰越します。

- a. 有価証券売買益、先物取引等取引益、追加信託差益金、交換差益金
- b. 有価証券売買損、先物取引等取引損、追加信託差損金、交換差損金

(5) 【投資制限】

<当ファンドの約款で定める投資制限>

投資する株式等への投資比率の制限

株式以外の資産への投資は、原則として信託財産総額の50%未満とします。ただし、このファンドの当初設定日直後、償還の準備に入ったとき等ならびに信託財産の規模が運用に支障をきたす水準となったとき等やむをえない事情が発生した場合には上記のような運用ができない場合があります。

投資する株式等の範囲

- a. 委託会社が投資することを指図する株式、新株引受権証券および新株予約権証券は、金融商品取引所に上場されている株式の発行会社の発行するものとします。ただし、株主割当または社債権者割当により取得する株式、新株引受権証券および新株予約権証券はこの限りではありません。
- b. a.の規定にかかわらず、上場予定または登録予定の株式、新株引受権証券および新株予約権証券で目論見書等において上場または登録されることが確認できるものについては、委託会社が投資することを指図することができます。
- c. 対象指数から除外された銘柄は、市場動向等を勘案し速やかに売却することを基本としますが、当該銘柄の流動性等によっては、速やかに売却できない場合があります。

株式の貸付の指図および範囲

- a. 委託会社(約款に規定する委託会社から委託を受けたものを含みます。以下、本項において同じ。)は、信託財産の効率的な運用に資するため、信託財産に属する株式をb.に定める範囲内で貸付の指図をすることができます。
- b. 株式の貸付けは、貸付時点において、貸付株式の時価合計額が、信託財産の保有する株式の時価合計額を越えないこととします。
- c. b.に定める限度額を超えることとなった場合には、委託会社は速やかに、その超える額に相当する契約の一部の解約を指図するものとします。
- d. 委託会社は、株式の貸付けにあたって必要と認めるときは、担保の受入れの指図を行なうものとします。

先物取引等の指図および範囲

- a. 委託会社は、信託財産の効率的な運用に資するため、ならびに価格変動リスクを回避するため、わが国の金融商品取引所における有価証券先物取引(金融商品取引法第28条第8項第3号イに掲げるものをいいます。)、有価証券指数等先物取引(金融商品取引法第28条第8項第3号ロに掲げるものをいいます。)および有価証券オプション取引(金融商品取引法第28条第8項第3号ハに掲げるものをいいます。)ならびに外国の金融商品取引所におけるこれらの取引と類似の取引を行なうことの指図をすることができます。なお、選択権取引は、オプション取引に含めて取扱うものとします(以下同じ。)

- b. 委託会社は、信託財産の効率的な運用に資するため、ならびに価格変動リスクを回避するため、わが国の金融商品取引所における金利に係る先物取引およびオプション取引ならびに外国の取引所におけるこれらの取引と類似の取引を行なうことの指図をすることができます。

スワップ取引の指図および範囲

- a. 委託会社は、信託財産に属する資産の効率的な運用に資するため、ならびに価格変動リスクを回避するために、異なった受取金利または異なった受取金利とその元本を一定の条件のもとに交換する取引(以下「スワップ取引」といいます。)を行なうことの指図をすることができます。
- b. スワップ取引の指図にあたっては、当該取引の契約期限が原則として信託期間を超えないものとします。ただし、当該取引が当該信託期間内で全部解約が可能なものについてはこの限りではありません。
- c. スワップ取引の評価は、当該取引契約の相手方が市場実勢金利等をもとに算出した価額で評価するものとします。
- d. 委託会社は、スワップ取引を行なうにあたり担保の提供あるいは受入が必要と認めるときは、担保の提供あるいは受入の指図を行なうものとします。

デリバティブ取引等に係る投資制限

- a. 一般社団法人投資信託協会規則に定めるデリバティブ取引等については、同規則に定める合理的な方法により算出した額が、信託財産の純資産総額を超えないものとします。
- b. 以下に定める目的により投資する場合を除き、デリバティブ取引(法人税法第61条の5で定めるものをいいます。)を行ないません。
- ・ 当投資信託が投資の対象とする資産を保有した場合と同様の損益を実現する目的
 - ・ 当投資信託の資産または負債に係る価格変動および金利変動により生じるリスクを減じる目的
 - ・ 当投資信託の資産または負債について為替相場の変動により生じるリスクを減じる目的

信用リスク集中回避のための投資制限

一般社団法人投資信託協会規則に定める一の者に対する株式等エクスポージャー、債券等エクスポージャーおよびデリバティブ等エクスポージャーの信託財産の純資産総額に対する比率は、原則として、それぞれ10%、合計で20%を超えないものとし、当該比率を超えることとなった場合には、委託会社は、一般社団法人投資信託協会規則にしたがい当該比率以内となるよう調整を行なうものとします。

信用取引の指図および範囲

- a. 委託会社は、信託財産の効率的な運用に資するため、信用取引により株券を売付けることの指図をすることができます。なお、当該売付の決済については、株券の引渡しまたは買い戻しにより行なうことの指図をすることができるものとします。
- b. a. の信用取引の指図は、当該売付に係る建玉の時価総額が信託財産の純資産総額の範囲内とします。
- c. 信託財産の交換等の事由により、b. の売付に係る建玉の時価総額が信託財産の純資産総額を超えることとなった場合には、委託会社は速やかに、その超える額に相当する売付の一部を決済するための指図をするものとします。
- d. 委託会社は、a. の取引を行なうにあたり担保の提供あるいは受入が必要と認めるときは、担保の提供あるいは受入の指図を行なうものとします。

投資信託証券への投資割合

投資信託証券(上場投資信託証券を除きます。)への投資割合は、信託財産の純資産総額の5%以下とします。

< 投信法で定める投資制限 >

同一の法人の発行する株式

委託会社は、同一の法人の発行する株式について、次の a . の数が b . の数を超えることとなる場合には、当該株式を投資信託財産で取得することを受託会社に指図しないものとします。

- a . 委託会社が運用の指図を行なうすべてのファンドで保有する当該株式に係る議決権の総数
- b . 当該株式に係る議決権の総数に100分の50の率を乗じて得た数

3【投資リスク】

(1) 投資リスク

ファンドの基準価額は、組入れられている有価証券の値動きによる影響を受けます。これらの信託財産の運用により生じた損益はすべて投資者の皆様に帰属します。したがって、当ファンドは元金および元金からの収益の確保が保証されているものではなく、基準価額の下落により投資者は損失を被り、元金を割り込むことがあります。また、投資信託は預貯金と異なります。

当ファンドに係る主なリスクは以下のとおりです。

基準価額の変動要因

a. 国内株式投資のリスク

日本国内に本拠を置く企業の普通株式を主要投資対象とします。したがって、国内の経済および市場動向または組入株式の発行会社の経営・財務状況に応じて組入株式の株価および配当金の変動し、当ファンドの運用成果に影響を与えます。

b. 有価証券の貸付等におけるリスク

有価証券の貸付等において、取引先リスク（取引の相手方の倒産等により契約が不履行になる危険のこと、また契約期限どおりに貸付有価証券が返却されないこと等）が生じる可能性があり、損失を被ることがあります。

また、貸付有価証券等が返却されない等の契約不履行が生じた場合、借主より差し入れられた担保有価証券等（担保には、ブラックロック・グループが設定または運用するファンドが含まれる場合があります。）により清算処理を行ないますが、貸付有価証券または担保有価証券の評価額の時価変動等により、ファンドが損失を被ることがあります。

これらのリスクを低減させるため、ファンドはブラックロックの関係会社との間の補償契約の対象となる場合があります。当該補償契約の対象となった場合、貸付契約不履行時に担保有価証券の価値が貸付有価証券の価値に満たなかった時には、当該補償により貸付有価証券の全てが補償されます。

連動対象とする指数に関する留意点

a. 対象指数と基準価額の乖離要因

当ファンドは、基準価額が対象指数の動きと高位に連動することを目指しますが、主として次のような要因があるため、対象指数と一致した推移をすることを運用上約束するものではありません。

- ・ 信託財産で保有する有価証券と対象指数の構成銘柄が必ずしも一致しないこと
- ・ 基準価額算出に用いられる時価と対象指数算出に用いられる時価が必ずしも一致しないこと
- ・ 信託財産の構成時および対象指数の構成銘柄の変更などによってポートフォリオの調整が行なわれる場合、個別銘柄の売買などにあたりマーケット・インパクトを受ける可能性があること、また、売買手数料などの取引費用を負担すること
- ・ ポートフォリオを構築するまでの間、および組入銘柄の配当金等や権利処理によって信託財産に現金が発生すること
- ・ 先物取引を利用した場合、先物価格と対象指数との間に価格差があること
- ・ 信託報酬等およびその他の諸費用を負担すること
- ・ 有価証券の貸付により、貸付報酬が得られること

b. 指数に関するリスク

当ファンドはベンチマークとなる指数の提供者が公表する価格や収益率に連動する運用成果を目指しますが、指数提供者による指数の構成や計算の局面における正確性は確保されていません。指数提供者は、指数の構成銘柄および計算方法等について開示していますが、指数に関するデータの品質、正確性または完全性について責任を負うものではなく、また、指数が開示された計算方法等に従って算出されたことを保証するものでもありません。当ファンドは、提供された指数に対して整合的な運用成果を得ることを目的としており、委託会社が指数提供者のエラーを補償し、またはその責任を負うものではありません。データの品質、正確性または完全性に関するエラーは時として起こり得るものであり、また、一定期間発見されず訂正されない可能性があります。指数提供者のエラーに関連する損益や費用は、当ファンドおよび投資者に帰属します。たとえば、指数に誤った構成銘柄が含まれる場合、公表された指数への連動を目指す当ファンドにおいても当該構成銘柄へのマーケット・エクスポージャーを有することとなる一方、他の構成銘柄へのエクスポージャーは低減することになります。このように、指数の誤りはファンドの運用成果に正または負の影響を及ぼす可能性があります。また、構成銘柄の誤りを修正する等のために指数が臨時にリバランスされ、それに伴いファンドのポートフォリオの調整が行なわれる場合、調整から生じる取引費用やマーケット・エクスポージャーは当ファンドが負担することになります。予定

していないリバランスにより、ファンドの収益率が指数の収益率に正確に連動できないリスク(トラッキング・エラーのリスク)にさらされる可能性があります。したがって、指数提供者による指数の誤りや臨時のリバランスは、当ファンドにかかる費用とマーケット・エクスポージャー・リスクを増大させる可能性があります。

ファンド運営上のリスク

a. 取得申込の受付および交換請求の受付の停止・取消

金融商品取引所等における取引の停止、決済機能の停止その他やむを得ない事情があるときは、委託会社の判断により、受益権の取得申込の受付および交換請求の受付を停止する場合があります。この場合、すでに受け付けた受益権の取得申込または交換請求の取消を行なう場合があります。

b. ファンドの繰上償還

ファンドは、以下に該当することとなった場合は、受託会社と合意の上、信託を終了させます。

(a) 受益権を上場したすべての金融商品取引所において上場廃止となった場合

(b) 対象指数が廃止された場合

(c) 対象指数の計算方法その他の変更等に伴って行なう信託約款の変更が書面決議により否決された場合

また、ファンドは交換により受益権の口数が300万口を下回ることとなった場合、または投資者のため有利と認められる場合、その他やむを得ない事情が発生したとき等は、信託期間の途中でもファンドを償還させる場合があります。

c. 法令・税制・会計等の変更

法令・税制・会計方法等は今後変更される可能性があり、当ファンドの運用成果に影響を与えることがあります。

当ファンド(上場投資信託証券に投資を行なう場合は当該上場投資信託証券を含む。(以下「当ファンド等」といいます。))に関連する法域(当ファンド等の発行国、上場地域、販売地域もしくは投資対象地域、取引市場の属する法域、デリバティブ取引の取引契約または取引相手が属する法域他)の税法の変更は、当該法域における当ファンド等の納税申告区分に影響を与え、当ファンド等の運用成果に影響を与えます。具体的には、法令変更もしくは法令解釈の変更等により、投資収益への源泉徴収税その他の課税額の増加、当初予定された税還付が受けられなくなる、その他事情に伴い、当ファンド等の純資産価額が減少する可能性があります。

当ファンド等では、米国外国口座税務コンプライアンス法(以下「FATCA」といいます。)を遵守すべく所要の対応が行なわれています。ただし、必ずしもFATCAが常に遵守されることを保証するものではなく、対応に不備等が認められた場合は、米国資産に係る投資収益に対して30%の源泉徴収税が課され、それに伴い当ファンド等が損失を被る可能性があります。

d. 収益分配金に関する留意点

分配金は、預貯金の利息とは異なりファンドの純資産から支払われますので、分配金が支払われると、その金額相当分、基準価額は下がります。

分配金の水準は必ずしも計算期間におけるファンドの収益率を示すものではありません。

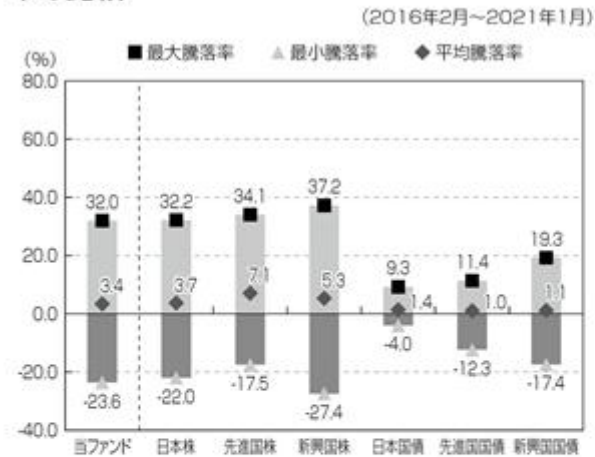
(2) リスクの管理体制

委託会社ではリスク管理を重視しており、独自開発のシステムを用いてリスク管理を行なっております。具体的には、運用担当部門とは異なる部門においてファンドの投資リスクの計測・分析、投資制限のモニタリングなどを行なうことにより、ファンドの投資リスクが運用方針に合致していることを確認し、その結果を運用担当部門にフィードバックするほか、社内関係者で共有しております。また、委託会社の業務に関するリスクについて社内規程を定めて管理を行なっております。

リスクの管理体制は、変更となる場合があります。

(参考情報)

当ファンドと他の代表的な資産クラスとの騰落率の比較



※上記グラフは過去5年間の各月末における1年間の騰落率の平均・最大・最小を、当ファンドおよび他の代表的な資産クラスについて表示したものです。当ファンドについては、税引前の分配金を再投資したものとみなして計算しており、実際の基準価額に基づいて計算した年間騰落率とは異なる場合があります。

※全ての資産クラスが当ファンドの投資対象とは限りません。

※各資産クラスの指数

日本株…………… 東証株価指数(配当込み)
※当ファンドのベンチマークとは異なります。
先進国株………… MSCIコクサイ指数(配当込み、円ベース)
新興国株………… MSCIエマージング・マーケット・インデックス(配当込み、円ベース)
日本国債………… NOMURA-BPI国債
先進国国債………… FTSE世界国債インデックス(除く日本、円ベース)
新興国国債………… J.P.モルガン・ガバメント・ボンド・インデックス・エマージング・マーケット・グローバル・ディバースファイド(円ベース)

(注)海外の指数は、為替ヘッジなしによる投資を想定して、円ベースとしております。

当ファンドの年間騰落率および分配金再投資基準価額の推移



※上記グラフは過去5年間の各月末における分配金再投資基準価額の1年間の騰落率および分配金再投資基準価額の推移を表示したものです。なお、設定前の期間については、ベンチマークの年間騰落率を表示しておりますので、当ファンドの実績ではありません。

※分配金再投資基準価額は、税引前の分配金を再投資したものとみなして計算しており、実際の基準価額と異なる場合があります。

<各指数について>

東証株価指数(配当込み)は、東京証券取引所第一部に上場されている全銘柄を対象に時価総額を指数として算出したものです。東証株価指数(配当込み)は、株式会社東京証券取引所(株東京証券取引所)の知的財産であり、この指数の算出、数値の公表、利用など株価指数に関するすべての権利は、(株東京証券取引所)が有しています。(株東京証券取引所)は、東証株価指数(配当込み)の算出もしくは公表の方法の変更、東証株価指数(配当込み)の算出もしくは公表の停止または東証株価指数(配当込み)の商標の変更もしくは使用の停止を行なう権利を有しています。

MSCIコクサイ指数(配当込み、円ベース)およびMSCIエマージング・マーケット・インデックス(配当込み、円ベース)は、MSCI Inc.が開発、計算した株価指数です。MSCIコクサイ指数(配当込み、円ベース)は日本を除く世界の主要先進国の株式を、また、MSCIエマージング・マーケット・インデックス(配当込み、円ベース)は新興国の株式を対象として算出した指数です。同指数に関する著作権、知的財産その他の一切の権利は、MSCI Inc.に帰属します。また、MSCI Inc.は同指数の内容を変更する権利及び公表を停止する権利を有しています。

NOMURA-BPI国債は、野村證券株式会社が公表している指数で、日本国債の市場全体の動向を表す投資収益指数です。同指数に関する知的財産権は野村證券株式会社に帰属します。なお、野村證券株式会社は、NOMURA-BPI国債の正確性、完全性、信頼性、有用性を保証するものではなく、NOMURA-BPI国債を用いて行なわれるブラックロック・ジャパン株式会社の事業活動・サービスに関し一切責任を負いません。

FTSE世界国債インデックス(除く日本、円ベース)は、FTSE Fixed Income LLCにより運営され、日本を除く世界主要国の国債の総合収益率を各市場の時価総額で加重平均した債券インデックスです。同指数はFTSE Fixed Income LLCの知的財産であり、指数に関するすべての権利はFTSE Fixed Income LLCが有しています。

J.P.モルガン・ガバメント・ボンド・インデックス・エマージング・マーケット・グローバル・ディバースファイド(円ベース)は、J.P.モルガン・セキュリティーズ・エルエルシーが発表しており、新興国の現地通貨建ての国債を対象として算出した指数です。同指数に関する著作権はJ.P.モルガン・セキュリティーズ・エルエルシーに帰属しています。

4【手数料等及び税金】

(1)【申込手数料】

指定参加者は、当該指定参加者が定める申込手数料（消費税等相当額を含む。）を投資者から徴収することができるものとします。

詳しくは、指定参加者にお問い合わせください。なお、指定参加者については、委託会社までお問い合わせください。

申込手数料は、取得時の商品説明、取得に関する事務手続き等の役務の対価として取得時にお支払いいただくものです。

(2)【換金（解約）手数料】

指定参加者は、投資者が交換を行なうときおよび受益権の買取を行なうときは、当該投資者から、指定参加者が独自に定める手数料（消費税等相当額を含む。）を投資者から徴収することができるものとします。詳しくは、指定参加者にお問い合わせください。なお、指定参加者については、委託会社までお問い合わせください。

交換（買取）時手数料は、交換または買取に関する事務手続き等の役務の対価として交換時または買取時にお支払いいただくものです。

(3)【信託報酬等】

計算期間を通じて毎日、信託財産の純資産総額に対し年0.066%（税抜0.06%）以内で委託会社が定める率を乗じて得た金額とします。信託報酬に係る委託会社および受託会社間の配分および当該報酬を対価とする役務の内容は次のとおりとします。

| | 信託報酬の配分 | | 役務の内容 |
|------|------------------------|--------------------------|--------------------------|
| 委託会社 | 年0.0495% (税抜0.045%) | | ファンドの運用、基準価額の計算、各種書類の作成等 |
| 受託会社 | 純資産総額が 1兆円以下の部分 | 年0.0165% (税抜0.015%) | 運用財産の管理、委託会社からの指図の実行等 |
| | 1兆円超 2兆円以下の部分 | 年0.01375% (税抜0.0125%) | |
| | 2兆円超の部分 | 年0.011% (税抜0.01%) | |

上記の信託報酬の総額は、日々計上され、毎計算期末または信託終了のとき信託財産中から支弁するものとします。

(4) 【その他の手数料等】

信託財産に関する租税、信託事務の処理に要する諸費用および受託会社の立替えた立替金の利息は、投資者の負担とし、その都度、信託財産中より支弁されます。

信託財産の組入有価証券の売買の際に発生する売買委託手数料、売買委託手数料に係る消費税等相当額、先物取引等に要する費用は、その都度、信託財産中より支弁されます。

信託財産に係る監査費用および当該監査費用に係る消費税等相当額は、日々計上され、毎計算期末または信託終了のときに信託財産中から支弁されます。

下記の費用は、投資者の負担とし、信託財産中から支弁することができます。

1. 上場に係る費用
2. 対象指数の商標の使用料

委託会社は、年0.0495% (税抜0.045%) を上限とする、上記の費用の金額をあらかじめ合理的に見積もったうえで算出する率を毎日純資産総額に対して乗じて得た額、または上記の費用の金額をあらかじめ合理的に見積もったうえで算出する額を、上記の費用の支払の合計額とみなして、ファンドから受領することができます。費用および費用に係る消費税等相当額は、日々計上され、毎計算期末または信託終了のとき信託財産中から支弁されます。

取得申込の際に、指定参加者もしくは投資者が発行した株式またはその親会社(会社法第2条第1項第4号に規定する親会社をいいます。以下同じ。)が発行した株式が対象指数構成銘柄に含まれる場合には、指定参加者もしくは投資者は、委託会社が別に定める金額(本書類作成時現在、当該時価総額の0.03%を上限とした額。以下、およびにおいて同じ。)を、当該株式を当該指定参加者もしくは投資者に代わり取得する際の経費として支払うものとし、

取得申込の対象指数構成銘柄に、その配当落ちまたは権利落ち後、当該配当を受けまたは当該権利を取得することができる者が確定する日またはその前営業日に取得の申込に応じて受益証券の受渡しが行なわれることとなる株式(以下「配当落ち銘柄等」といいます。)が含まれる場合には、指定参加者もしくは投資者は、委託会社が別に定める金額を、当該株式を当該指定参加者もしくは投資者に代わり取得する際の経費として支払うものとし、

交換の際に交換請求を行なった指定参加者もしくは交換請求者が対象指数構成銘柄である株式の発行会社またはその子会社(会社法第2条第1項第3号に規定する子会社をいう。以下同じ。)である場合に、指定参加者または交換請求者が受取る受益権の時価評価額は、委託会社が別に定める金額を、当該株式を当該指定参加者もしくは交換請求者に代わり売却する際の経費として控除したものとなります。

株式の貸付を行なった場合はその都度、ファンドの収益となる品賃料に50%以内を乗じて得た額が報酬としてファンドから運用の委託先等に支払われます。

その他の費用・手数料等については、運用状況等により変動するものであり、事前に料率、上限額等を表示することができません。

(5) 【課税上の取扱い】

課税上は特定株式投資信託として取扱われます。

個人の投資者に対する課税

a. 受益権の売却時

原則として、譲渡益につき20.315%(所得税15.315%、地方税5%)の税率が適用となる「申告分離課税」の取扱いとなります。源泉徴収選択口座においては申告が不要となる特例があります。

b. 収益分配金の受取り時

原則として、分配金の受取り時に20.315%(所得税15.315%、地方税5%)の税率による源泉徴収が適用となります。確定申告を行ない申告分離課税または総合課税を選択することも可能です。総合課税を選択した場合、配当控除が適用され、株式の配当金と同様に扱われます。

c. 受益権と現物株式との交換

交換される場合には、指定参加者にお問い合わせください。指定参加者につきましては、委託会社までお問い合わせください。

d. 譲渡損失と収益分配金との間の損益通算

売却時および交換時の差損(譲渡損失)については、確定申告により上場株式等の配当所得および特定公社債等の利子所得の金額(申告分離課税を選択した収益分配金・配当金に限ります。)との通算が可能です。

少額投資非課税制度「愛称：NISA(ニーサ)」がご利用になれます。NISAをご利用の場合、毎年、一定額の範囲で新たに購入した公募株式投資信託等から生じる配当所得および譲渡所得が一定期間非課税となります。ご利用になれるのは、非課税口座を開設するなど、一定の条件に該当する方が対象となります。なお、NISAの口座では、特定口座や一般口座で生じた配当所得および譲渡所得との損益通算はできません。非課税の対象となる金額、期間等を含めて詳しくはお取扱いの第一種金融商品取引業者にお問い合わせください。

法人の投資者に対する課税

a. 受益権の売却時

通常の株式の売却時と同様に、受益権の取得価額と売却価額との差額について、他の法人所得と合算して課税されます。

b. 収益分配金の受取り時

原則として、分配金の受取り時に15.315%(所得税15.315%)の税率による源泉徴収が適用となります。収益分配金は益金不算入の対象となり、その限度は株式の配当金と同様の取扱いとなります。

c. 受益権と現物株式との交換

交換される場合には、指定参加者にお問い合わせください。指定参加者につきましては、委託会社までお問い合わせください。

上記は2021年1月末現在のものですので、税法が改正された場合等には、税率等が変更される場合があります。税制優遇を含めた税金の各種取扱いは、個々の投資者の状況によって異なり、上記の内容はその完全性・網羅性を保証するものではありません。当ファンドの投資者に適用される税務の詳細については、税務専門家等にご確認されることをお勧めします。

5【運用状況】

以下の運用状況は2021年1月末現在のものです。

「iシェアーズ・コア TOPIX ETF」

(1)【投資状況】

| 資産の種類 | 金額（円） | 投資比率（％） |
|-----------------------|-----------------|---------|
| 株式 | 565,046,898,080 | 99.54 |
| 内 日本 | 565,046,898,080 | 99.54 |
| コール・ローン、その他の資産（負債控除後） | 2,624,525,317 | 0.46 |
| 純資産総額 | 567,671,423,397 | 100.00 |

(2)【投資資産】

【投資有価証券の主要銘柄】

a. 上位30銘柄

| | 銘柄 | 国/ 地域 | 業種 | 数量 | 帳簿価額 | | 評価額 | | 投資 比率 (%) |
|----|-------------------|----------|--------|------------|-----------------------------|-----------------------------|----------------|----------------|-----------------|
| | | | | | 単価(円) 金額(円) | 単価(円) 金額(円) | 単価(円) 金額(円) | 単価(円) 金額(円) | |
| 1 | トヨタ自動車 | 日本 | 輸送用機器 | 2,313,600 | 6,992.10 16,176,923,642 | 7,300.00 16,889,280,000 | | | 2.98 |
| 2 | ソフトバンクグループ | 日本 | 情報・通信業 | 1,776,900 | 6,715.35 11,932,507,568 | 8,108.00 14,407,105,200 | | | 2.54 |
| 3 | ソニー | 日本 | 電気機器 | 1,428,300 | 8,724.33 12,460,972,177 | 10,050.00 14,354,415,000 | | | 2.53 |
| 4 | キーエンス | 日本 | 電気機器 | 223,800 | 45,579.95 10,200,793,195 | 56,140.00 12,564,132,000 | | | 2.21 |
| 5 | 任天堂 | 日本 | その他製品 | 130,700 | 52,629.57 6,878,685,263 | 60,580.00 7,917,806,000 | | | 1.39 |
| 6 | 日本電産 | 日本 | 電気機器 | 549,100 | 9,392.59 5,157,475,407 | 13,850.00 7,605,035,000 | | | 1.34 |
| 7 | 信越化学工業 | 日本 | 化学 | 413,000 | 13,618.70 5,624,525,789 | 18,175.00 7,506,275,000 | | | 1.32 |
| 8 | 三菱UFJフィナンシャル・グループ | 日本 | 銀行業 | 15,371,700 | 424.01 6,517,783,428 | 469.30 7,213,938,810 | | | 1.27 |
| 9 | リクルートホールディングス | 日本 | サービス業 | 1,562,100 | 3,762.43 5,877,294,938 | 4,542.00 7,095,058,200 | | | 1.25 |
| 10 | 武田薬品工業 | 日本 | 医薬品 | 1,899,700 | 3,787.51 7,195,146,708 | 3,698.00 7,025,090,600 | | | 1.24 |
| 11 | 日本電信電話 | 日本 | 情報・通信業 | 2,620,000 | 2,512.65 6,583,149,608 | 2,618.00 6,859,160,000 | | | 1.21 |
| 12 | 村田製作所 | 日本 | 電気機器 | 669,800 | 7,025.51 4,705,692,454 | 10,055.00 6,734,839,000 | | | 1.19 |
| 13 | 第一三共 | 日本 | 医薬品 | 1,959,200 | 3,174.06 6,218,636,797 | 3,365.00 6,592,708,000 | | | 1.16 |
| 14 | ダイキン工業 | 日本 | 機械 | 290,000 | 19,663.99 5,702,557,510 | 22,105.00 6,410,450,000 | | | 1.13 |
| 15 | HOYA | 日本 | 精密機器 | 452,400 | 10,927.16 4,943,449,508 | 13,395.00 6,059,898,000 | | | 1.07 |
| 16 | KDDI | 日本 | 情報・通信業 | 1,794,200 | 3,179.24 5,704,194,136 | 3,079.00 5,524,341,800 | | | 0.97 |
| 17 | ファナック | 日本 | 電気機器 | 200,700 | 19,510.63 3,915,783,794 | 27,365.00 5,492,155,500 | | | 0.97 |
| 18 | 東京エレクトロン | 日本 | 電気機器 | 133,900 | 29,278.25 3,920,357,992 | 39,810.00 5,330,559,000 | | | 0.94 |
| 19 | 三井住友フィナンシャルグループ | 日本 | 銀行業 | 1,554,000 | 2,971.43 4,617,617,300 | 3,245.00 5,042,730,000 | | | 0.89 |
| 20 | 本田技研工業 | 日本 | 輸送用機器 | 1,794,400 | 2,611.50 4,686,078,216 | 2,764.50 4,960,618,800 | | | 0.87 |
| 21 | 伊藤忠商事 | 日本 | 卸売業 | 1,572,300 | 2,548.13 4,006,438,060 | 2,997.50 4,712,969,250 | | | 0.83 |
| 22 | 日立製作所 | 日本 | 電気機器 | 1,093,500 | 3,471.33 3,795,909,610 | 4,306.00 4,708,611,000 | | | 0.83 |
| 23 | S M C | 日本 | 機械 | 67,000 | 56,946.33 3,815,404,276 | 63,360.00 4,245,120,000 | | | 0.75 |
| 24 | みずほフィナンシャルグループ | 日本 | 銀行業 | 3,058,600 | 1,341.74 4,103,858,202 | 1,378.50 4,216,280,100 | | | 0.74 |
| 25 | 花王 | 日本 | 化学 | 546,500 | 7,868.80 4,300,300,946 | 7,597.00 4,151,760,500 | | | 0.73 |
| 26 | 中外製薬 | 日本 | 医薬品 | 713,300 | 4,862.35 3,468,318,109 | 5,472.00 3,903,177,600 | | | 0.69 |

| | 銘柄 | 国/ 地域 | 業種 | 数量 | 帳簿価額 | 評価額 | 投資 比率 (%) |
|----|--------------|----------|-------|-----------|----------------------------|----------------------------|-----------------|
| | | | | | 単価(円) 金額(円) | 単価(円) 金額(円) | |
| 27 | 東京海上ホールディングス | 日本 | 保険業 | 748,000 | 4,797.51 3,588,544,056 | 5,133.00 3,839,484,000 | 0.68 |
| 28 | オリエンタルランド | 日本 | サービス業 | 231,500 | 13,772.04 3,188,228,918 | 16,350.00 3,785,025,000 | 0.67 |
| 29 | 三菱電機 | 日本 | 電気機器 | 2,273,000 | 1,414.95 3,216,200,643 | 1,594.50 3,624,298,500 | 0.64 |
| 30 | 三菱商事 | 日本 | 卸売業 | 1,368,900 | 2,285.54 3,128,677,998 | 2,647.50 3,624,162,750 | 0.64 |

(注) 投資比率は、純資産総額に対する評価金額の比率です。

b. 種類別および業種別投資比率

| 種類 | 業種 | 投資比率(%) |
|-------|------------|---------|
| 株式 | 水産・農林業 | 0.09 |
| | 鉱業 | 0.15 |
| | 建設業 | 2.28 |
| | 食料品 | 3.55 |
| | 繊維製品 | 0.49 |
| | パルプ・紙 | 0.24 |
| | 化学 | 7.62 |
| | 医薬品 | 5.99 |
| | 石油・石炭製品 | 0.41 |
| | ゴム製品 | 0.56 |
| | ガラス・土石製品 | 0.79 |
| | 鉄鋼 | 0.60 |
| | 非鉄金属 | 0.73 |
| | 金属製品 | 0.60 |
| | 機械 | 5.74 |
| | 電気機器 | 18.04 |
| | 輸送用機器 | 6.76 |
| | 精密機器 | 2.68 |
| | その他製品 | 2.50 |
| | 電気・ガス業 | 1.34 |
| | 陸運業 | 3.43 |
| | 海運業 | 0.18 |
| | 空運業 | 0.40 |
| | 倉庫・運輸関連業 | 0.16 |
| | 情報・通信業 | 9.21 |
| | 卸売業 | 4.52 |
| | 小売業 | 4.75 |
| | 銀行業 | 4.56 |
| | 証券・商品先物取引業 | 0.75 |
| | 保険業 | 1.85 |
| | その他金融業 | 1.11 |
| 不動産業 | 1.87 | |
| サービス業 | 5.58 | |
| 合計 | | 99.54 |

(注) 投資比率は、純資産総額に対する評価金額の比率です。

【投資不動産物件】

該当事項はありません。

【その他投資資産の主要なもの】

| 種類 | 地域 | 取引所 | 資産名 | 買建/ 売建 | 数量 | 帳簿価額 (円) | 時価評価額 (円) | 投資 比率 (%) |
|----------|----|-----------|---------------------|-----------|-----|---------------|---------------|-----------------|
| 株価指数先物取引 | 日本 | 大阪 取引所 | TOPIX先物 2021年3月限 | 買建 | 144 | 2,559,977,319 | 2,597,760,000 | 0.46 |

(注1) 投資比率は、純資産総額に対する評価金額の比率です。

(注2) 評価金額は、当該取引所の発表する計算日に知りうる直近の日の清算値段又は最終相場で評価してあります。

(3) 【運用実績】

【純資産の推移】

2021年1月末現在、同日前1年以内における各月末および各計算期間末の純資産の推移は次の通りです。

| 計算期間末または各月末 | 純資産総額 | | 1口当たりの純資産額 | | 市場価格 (円) |
|-------------------------|-----------------|-----------------|------------|----------|-------------|
| | 分配落(円) | 分配付(円) | 分配落(円) | 分配付(円) | |
| 第1期計算期間 (2016年8月9日) | 42,217,902,417 | 42,860,254,497 | 1,314.48 | 1,334.48 | 1,314 |
| 第2期計算期間 (2017年2月9日) | 54,659,469,638 | 55,093,117,478 | 1,512.55 | 1,524.55 | 1,513 |
| 第3期計算期間 (2017年8月9日) | 84,549,216,343 | 85,332,369,643 | 1,619.40 | 1,634.40 | 1,619 |
| 第4期計算期間 (2018年2月9日) | 141,499,731,910 | 142,231,664,353 | 1,739.91 | 1,748.91 | 1,741 |
| 第5期計算期間 (2018年8月9日) | 189,781,370,171 | 191,515,199,435 | 1,751.33 | 1,767.33 | 1,752 |
| 第6期計算期間 (2019年2月9日) | 310,132,990,166 | 312,127,895,696 | 1,554.62 | 1,564.62 | 1,555 |
| 第7期計算期間 (2019年8月9日) | 255,066,207,388 | 258,086,784,886 | 1,519.97 | 1,537.97 | 1,522 |
| 第8期計算期間 (2020年2月9日) | 318,784,367,719 | 322,058,950,165 | 1,752.32 | 1,770.32 | 1,750 |
| 第9期計算期間 (2020年8月9日) | 392,688,151,360 | 396,438,724,975 | 1,570.51 | 1,585.51 | 1,584 |
| 第10期計算期間 (2021年2月9日) | 637,279,543,618 | 641,831,181,618 | 1,960.15 | 1,974.15 | 1,958 |
| 2020年1月末現在 | 311,466,436,635 | - | 1,721.56 | - | 1,720 |
| 2020年2月末現在 | 282,730,242,864 | - | 1,528.92 | - | 1,532 |
| 2020年3月末現在 | 280,224,326,344 | - | 1,437.33 | - | 1,436 |
| 2020年4月末現在 | 298,299,957,221 | - | 1,499.24 | - | 1,496 |
| 2020年5月末現在 | 348,997,061,096 | - | 1,601.00 | - | 1,597 |
| 2020年6月末現在 | 369,242,356,396 | - | 1,598.19 | - | 1,596 |
| 2020年7月末現在 | 378,882,665,980 | - | 1,533.70 | - | 1,544 |
| 2020年8月末現在 | 422,389,454,648 | - | 1,643.29 | - | 1,642 |
| 2020年9月末現在 | 442,715,716,280 | - | 1,664.10 | - | 1,660 |
| 2020年10月末現在 | 449,555,404,924 | - | 1,616.88 | - | 1,619 |
| 2020年11月末現在 | 513,999,760,618 | - | 1,796.95 | - | 1,793 |
| 2020年12月末現在 | 525,654,543,494 | - | 1,850.22 | - | 1,852 |
| 2021年1月末現在 | 567,671,423,397 | - | 1,854.43 | - | 1,848 |

(注) 市場価格とは、東京証券取引所における当日終値です。ただし、当日の終値が見つからない場合には、直近日の終値を記載しています。

【分配の推移】

| | 1口当たりの分配金(円) |
|----------|--------------|
| 第1期計算期間 | 20 |
| 第2期計算期間 | 12 |
| 第3期計算期間 | 15 |
| 第4期計算期間 | 9 |
| 第5期計算期間 | 16 |
| 第6期計算期間 | 10 |
| 第7期計算期間 | 18 |
| 第8期計算期間 | 18 |
| 第9期計算期間 | 15 |
| 第10期計算期間 | 14 |

【収益率の推移】

| | 1口当たり純資産額の収益率の推移 | 市場価格の収益率の推移 |
|----------|------------------|-------------|
| | 収益率（％） | 収益率（％） |
| 第1期計算期間 | 11.4 | 12.7 |
| 第2期計算期間 | 16.0 | 15.1 |
| 第3期計算期間 | 8.1 | 7.0 |
| 第4期計算期間 | 8.0 | 7.5 |
| 第5期計算期間 | 1.6 | 0.6 |
| 第6期計算期間 | 10.7 | 11.2 |
| 第7期計算期間 | 1.1 | 2.1 |
| 第8期計算期間 | 16.5 | 15.0 |
| 第9期計算期間 | 9.5 | 9.5 |
| 第10期計算期間 | 25.7 | 23.6 |

（注1）各計算期間の1口当たり純資産額の収益率は、計算期間末の1口当たりの純資産額（分配額の額）から、当該計算期間の直前の計算期間末の1口当たりの純資産額（分配額の額。以下「前期末1口当たり純資産額」といいます。）を控除した額を前期末1口当たり純資産額で除して得た数に100を乗じた数を記載しております。なお、第1期計算期間については、2016年8月9日の1口当たり純資産額（分配額の額）から設定時（設定日：2015年10月19日）の1口当たり純資産額を控除した額を、設定時の1口当たり純資産額で除して得た数に100を乗じた数を記載しております。

（注2）各計算期間の市場価格の収益率は、計算期間末の市場価格から、当該計算期間の直前の計算期間末の市場価格（以下「前期末市場価格」といいます。）を控除した額を、前期末市場価格で除して得た数に100を乗じた数を記載しております。なお、第1期計算期間については、2016年8月9日の市場価格から設定時（設定日：2015年10月19日）の市場価格を控除した額を、設定時の市場価格で除して得た数に100を乗じた数を記載しております。

（4）【設定及び解約の実績】

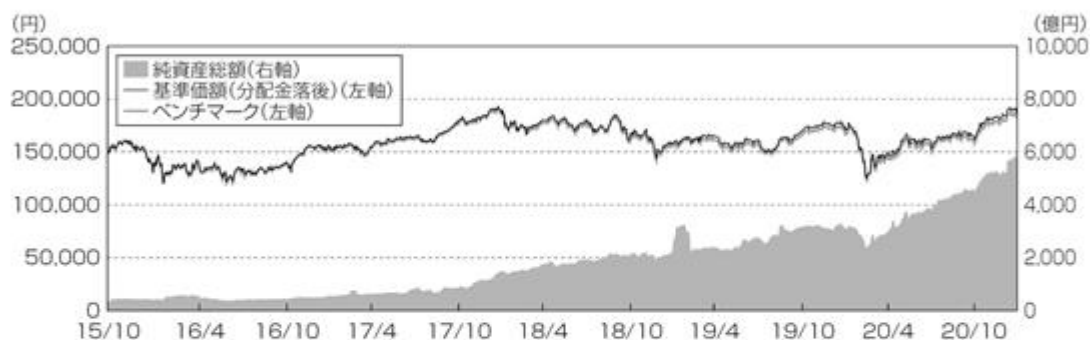
| 期 間 | 設定口数（口） | 解約口数（口） |
|----------|-------------|------------|
| 第1期計算期間 | 52,000,000 | 19,882,396 |
| 第2期計算期間 | 10,000,000 | 5,980,284 |
| 第3期計算期間 | 28,000,000 | 11,927,100 |
| 第4期計算期間 | 50,000,000 | 20,884,393 |
| 第5期計算期間 | 39,000,000 | 11,961,498 |
| 第6期計算期間 | 114,000,000 | 22,873,776 |
| 第7期計算期間 | 48,000,000 | 79,680,692 |
| 第8期計算期間 | 56,000,000 | 41,888,614 |
| 第9期計算期間 | 104,000,000 | 35,883,006 |
| 第10期計算期間 | 86,000,000 | 10,921,241 |

(参考情報)

運用実績

2021年1月末現在

基準価額・純資産の推移



※基準価額(100口単位)は信託報酬控除後の値です。信託報酬等については、後述の「ファンドの費用」をご覧ください。また、ベンチマークについては100を乗じた値で表示しています。

分配の推移

| | 設定来累計 | 13,300円 |
|-----|---------|---------|
| 第5期 | 2018年8月 | 1,600円 |
| 第6期 | 2019年2月 | 1,000円 |
| 第7期 | 2019年8月 | 1,800円 |
| 第8期 | 2020年2月 | 1,800円 |
| 第9期 | 2020年8月 | 1,500円 |

※分配金は税引前、100口当たり

主要な資産の状況

組入上位10銘柄(%)

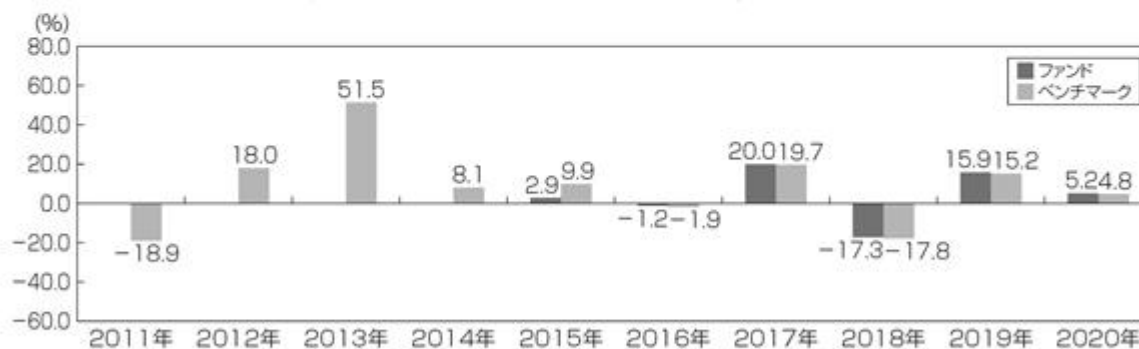
| | 銘柄名 | 業種 | 比率 |
|----|---------------|--------|-----|
| 1 | トヨタ自動車 | 輸送用機器 | 3.0 |
| 2 | ソフトバンクグループ | 情報・通信業 | 2.5 |
| 3 | ソニー | 電気機器 | 2.5 |
| 4 | キーエンス | 電気機器 | 2.2 |
| 5 | 任天堂 | その他製品 | 1.4 |
| 6 | 日本電産 | 電気機器 | 1.3 |
| 7 | 信越化学 | 化学 | 1.3 |
| 8 | 三菱UFJフィナンシャルG | 銀行業 | 1.3 |
| 9 | リクルートホールディングス | サービス業 | 1.2 |
| 10 | 武田薬品 | 医薬品 | 1.2 |

年間収益率の推移

※ファンドの収益率は、基準価額(分配金落後)をもとに算出しております。

※2011年から2014年はベンチマークの年間収益率を表示しています。

※2015年は、ファンドは設定日(10月19日)から年末までの収益率を、ベンチマークは年初から年末までの収益率を表示しています。



※運用実績・データ等は作成日現在および過去のものであり、今後の運用成果を保証するものではありません。

※ベンチマークはあくまでも参考情報であり、ファンドの運用実績ではありません。

※ファンドの運用状況は別途、委託会社のホームページにて開示しております。

第2【管理及び運営】

1【申込（販売）手続等】

(1) 申込方法

申込期間中の毎営業日に、受益権の募集が行なわれます。指定参加者は、受益権の取得申込を受付けます。指定参加者については、下記の照会先までお問い合わせください。

| |
|--|
| ブラックロック・ジャパン株式会社 電話番号：03-6703-4110（受付時間 営業日の9：00～17：00） ホームページ：www.blackrock.com/jp/ |
|--|

(2) 委託会社は、1クリエイション・ユニット相当の口数を取得するために必要な株式として委託会社が指定する対象指数構成銘柄および金銭を、PCFとして、取得申込受付日の前営業日に指定参加者に提示します。

(3) 指定参加者は、受益権の取得申込を取次ぐことができ、指定参加者が取得申込を取次ぐ投資者にPCFを提示します。

(4) 受益権の取得申込の受付

委託会社は、取得申込受付日の午後3時までに委託会社が指定する対象指数構成銘柄および金銭と交換で1クリエイション・ユニットの整数倍に相当する口数の受益権の取得申込を受付けます。

(5) 受益権の申込価額

取得申込受付日の基準価額とします。なお、指定参加者は申込手数料（消費税等相当額を含む。）を徴収することができるものとします。当該申込手数料は、指定参加者が収受するものとします。

(6) (4)の規定にかかわらず、委託会社は、次の から の期日および期間については、受益権の取得申込に応じないことがあります。この場合はPCFを提示しません。

計算期間終了日の前営業日（ただし計算期間終了日が休業日の場合は、計算期間終了日の2営業日前から当該計算期間終了日の前営業日までの間）

委託会社が、約款に規定する「運用の基本方針」に沿った運用に支障を来すおそれのあるやむを得ない事情が生じたものと認めるとき

対象指数構成銘柄の配当落日および権利落日の各々前営業日から翌営業日までの間

対象指数構成銘柄の変更実施日および銘柄株数の変更実施日の各々前営業日から翌営業日までの間

対象指数構成銘柄の株式移転および合併等による当該銘柄の上場廃止日の前営業日から、当該株式移転および合併等に伴う新規銘柄の対象指数への採用日の翌営業日までの間

対象指数構成銘柄の売買停止日

このファンドが終了することとなる場合において、信託終了日の直前5営業日間

上記 から のほか、委託会社がこのファンドの運営に支障を来すおそれのあるやむを得ない事情が生じたものと認めるとき

(7) (2)に規定する各銘柄の株式に指定参加者もしくは投資者が発行した株式またはその親会社が発行した株式が含まれる場合には、指定参加者もしくは投資者はこれに代えて当該株式に相当する金銭、およびこれを当該信託財産において取得するために必要な経費に相当する金銭として委託会社が別に定める金額（本書類作成時現在、当該時価総額の0.03%を上限とした額。以下、(9)において同じ。）をもって当該一定口数の受益権を取得するものとします。また、(2)に規定する各銘柄の評価額が交付される当該一定口数の受益権の評価額に満たない場合には、その差額に相当する部分に限り金銭をもって充当するものとします。

(8) (7)に該当する場合には、指定参加者は、委託会社にその旨を委託会社が別に定める方法により通知するものとします。この通知が取得申込の際に行なわれなかった場合において、信託財産その他に損害が生じた場合には、指定参加者がすべての責を負うものとします。

(9) 委託会社は、(2)に規定する各銘柄の株式に、配当落ち銘柄等が含まれる場合は、取得申込に係る対象指数構成銘柄のうち当該配当落ち銘柄等の株式の個別銘柄時価総額に相当する金額について、金銭をもって取得申込に応じるこ

とができます。この場合の個別銘柄時価総額は、取得申込受付日における当該配当落ち銘柄等の株式の金融商品取引所の終値(終値のないものについてはそれに準ずる価格とします。)に取得申込に係る対象指数構成銘柄に含まれる当該配当落ち銘柄等の株数を乗じて得た金額とし、この場合において、委託会社は、当該配当落ち銘柄等の株式を信託財産において取得するために必要な経費に相当する金額として委託会社が別に定める金額を徴することができるものとします。

- (10) 取得申込者は指定参加者に、取得申込と同時にまたはあらかじめ、自己のために開設されたファンドの受益権の振替を行なうための振替機関等の口座を示すものとし、当該口座に当該取得申込者に係る口数の増加の記載または記録が行なわれます。なお、指定参加者は、当該取得申込に要するPCFの受渡しまたは支払いと引き換えに、当該口座に当該取得申込者に係る口数の増加の記載または記録を行なうことができます。また、清算機関の業務方法書に定めるところにより、取得申込を受付けた指定参加者が、当該取得申込の受付によって生じるPCFの委託会社への受渡しまたは支払いの債務の負担を清算機関に申し込み、これを当該清算機関が負担する場合には、振替機関等における当該清算機関の名義の口座に口数の増加の記載または記録が行なわれ、取得申込者が自己のために開設されたこの信託の受益権の振替を行なうための振替機関等の口座における口数の増加の記載または記録は、当該清算機関と指定参加者(指定参加者による清算機関への債務の負担の申込みにおいて、当該指定参加者の委託を受けて金融商品取引法第2条第27項に定める有価証券等清算取次ぎが行なわれる場合には、当該有価証券等清算取次ぎを行なう金融商品取引業者または登録金融機関を含みます。)との間で振替機関等を介して行なわれます。
- (11) 委託会社は、金融商品取引所における取引の停止、決済機能の停止その他やむを得ない事情があるときは、委託会社の判断により(6)の規定にかかわらず、受益権の取得申込の受付の停止およびすでに受付けた取得申込の取消、またはその両方を行なうことができます。
- (12) 指定参加者および取得申込者は取得申込日の午後3時以降はその取得申込を取り消す事ができません。ただし、指定参加者および取得申込者が、取得申込日の午後3時までに委託会社に取り消しの申出を行ない、委託会社が承認する場合は、その取得申込を取り消すことができます。
- (13) 指定参加者は、取得申込受付日から起算して3営業日目(以下「引渡期限」といいます。)までに当該取得申込に必要な株式および金銭を受託会社に引渡すものとします。
- (14) 委託会社は、指定参加者が受託会社に引渡そうとする株式の評価額が取得申込に係る1クリエイション・ユニットの整数倍の受益権の価額を上回る場合には、クリエイション・ユニットを調整することとします。
- (15) 委託会社は、受託会社が(13)に規定する株式の引渡しを受けたことを確認したうえで、指定参加者または指定参加者を通じて投資者に受益権を交付するものとします。
- (16) 指定参加者は、指定参加者もしくは取得申込者が委託会社に引渡すべき取得時のクリエイション・ユニットを構成する各銘柄および金銭の全部または一部の引渡し(以下「全部または一部の引渡し」といいます。)を引渡期限までに行なうことが困難であると判断した場合、直ちに、委託会社および受託会社にこれを通知するものとします。
- (17) 委託会社は、(16)の通知を踏まえ、約款に定める「運用の基本方針」に沿った運用、受益権の取得申込・交換その他この信託の運営に支障を来すおそれがないものと委託会社が認める期間内に全部または一部の引渡しができないと判断した場合は、指定参加者および取得申込者からすでに受付けた取得申込の取消を行なうことができます。
- (18) (17)において、全部または一部の引渡しができないことに起因して信託財産その他に損害が生じた場合には、指定参加者がすべての責を負うものとします。

2【換金（解約）手続等】

(1) 信託の一部解約

投資者は、自己に帰属する受益権について、信託期間中においてこの信託の一部解約の実行を請求することはできません。

(2) 受益権と信託財産に属する株式との交換

a．指定参加者および一定口数以上の交換請求を行なう投資者（以下「交換請求者」といいます。）は、委託会社または指定参加者に対し、交換請求受付日の午後3時までに、1クリエイション・ユニットの整数倍の振替受益権をもって、当該請求に係る受益権とその信託財産に属する株式のうち、当該受益権の価額に相当する株式との交換を請求することができます。

b．委託会社は、PCFを交換請求受付日の前営業日に指定参加者に提示します。

c．指定参加者は、交換請求を取次ぎ、交換請求者にPCFを提示します。

d．委託会社は、次の1．から8．の期日および期間については、交換請求に応じない場合があります。この場合、PCFは提示しません。

- 1．計算期間終了日の前営業日（ただし計算期間終了日が休業日の場合は、計算期間終了日の2営業日前から当該計算期間終了日の前営業日までの間）
- 2．委託会社が、約款に規定する「運用の基本方針」に沿った運用に支障を来すおそれのあるやむを得ない事情が生じたものと認めるとき
- 3．対象指数構成銘柄の配当落日および権利落日の各々前営業日から翌営業日までの間
- 4．対象指数構成銘柄の変更実施日および銘柄株数の変更実施日の各々前営業日から翌営業日までの間
- 5．対象指数構成銘柄の株式移転および合併等による当該銘柄の上場廃止日の前営業日から、当該株式移転および合併等に伴う新規銘柄の対象指数への採用日の翌営業日までの間
- 6．対象指数構成銘柄の売買停止日
- 7．このファンドが終了することとなる場合において、信託終了日の直前5営業日間
- 8．1．から7．のほか、委託会社がこのファンドの運営に支障を来すおそれのあるやむを得ない事情が生じたものと認めるとき

e．交換時の受益権の価額は、交換請求受付日の基準価額とします。当該基準価額の算出方法、算出頻度については「第3 管理及び運営 3 資産管理等の概要 (1)資産の評価」をご覧ください。指定参加者は個別に定める取次ぎ手数料（消費税等相当額を含む。）を徴することができるものとします。

f．a．の交換の請求を行なう投資者は、その口座が開設されている振替機関等に対して、1．に定める当該交換に係る受益権の口数と同口数の振替受益権の抹消の申請を行なうものとし、社振法の規定にしたがい当該振替機関等の口座において当該口数の減少の記載または記録が行なわれます。なお、清算機関の業務方法書に定めるところにより、指定参加者が、振替受益権の委託会社への受渡しの債務の負担を清算機関に申込み、これを当該清算機関が負担する場合には、当該清算機関が振替受益権の抹消に係る手続を行ないます。

g．受託会社は、1．の委託会社の交換の指図に基づいて、交換に係る振替受益権については、振替口座簿における抹消の手続きおよびv．に定める抹消の確認をもって、当該振替受益権を受入れ抹消したのものとして取り扱います。

h．委託会社は、交換しようとする株式の評価額が交換請求に係る1クリエイション・ユニットの整数倍の受益権の価額を上回る場合には、クリエイション・ユニットを調整することとします。

i．委託会社は、金融商品取引所における取引の停止、決済機能の停止その他やむを得ない事情があるときおよび委託会社が必要と認めるときは、交換請求の受付の中止、交換請求の受付の取消またはその両方を行なうことができます。

- j . i . の規定により、交換請求の受付を中止したときは、当該受付中止以前に受付け、かつ、委託会社が受付の取消を行わない場合の交換の価額は、当該受付中止を解除した後の最初の基準価額の計算日に交換の請求を受付けたものとして、e . の規定に準じて計算されたものとしします。
- k . 指定参加者および交換請求者は交換請求日の午後3時以降はその交換請求を取り消す事ができません。ただし、指定参加者および交換請求者が、交換請求日の午後3時までに委託会社に取り消しの申出を行ない、委託会社が承認する場合は、その交換請求を取り消すことができます。
- l . 指定参加者および交換請求者が1クリエーション・ユニットの整数倍の振替受益権をもって委託会社または指定参加者に提示してa . の請求を行ない、委託会社がその請求を受付けた場合には、委託会社は、当該請求に係る受益権と、当該受益権の価額に相当する株式との交換を行なうよう受託会社に指図します。
- m . 交換の請求を行なった指定参加者および交換請求者が、対象指数構成銘柄である株式の発行会社またはその子会社である場合には、交換必要口数から、当該発行会社の個別銘柄時価総額に相当する口数の受益権を除いた口数の受益権と、取引所売買単位の整数倍となる株式(当該発行会社の株式を除きます。)を交換するよう指図するものとしします。この場合の個別銘柄時価総額は、法令および一般社団法人投資信託協会規則にしたがって得た時価から、当該株式売却および当該売却代金により信託財産中の株式の銘柄およびその数量を変更する為の取引に係る経費に相当する金額として委託会社が別に定める金額(本書類作成時現在、当該時価総額の0.03%を上限とした額。)を控除した額としします。
- n . a . の投資者が取得できる個別銘柄の株式に、配当落ち銘柄等が含まれる場合は、委託会社はa . の規定にかかわらず、交換に係る株式のうち当該配当落ち銘柄等の株式に相当する部分について、当該株式の個別銘柄時価総額に相当する金銭の交付をもって交換するよう指図することができます。この場合の個別銘柄時価総額は、e . の基準価額の計算日における当該配当落ち銘柄等の株式の金融商品取引所の終値(終値のないものについてはそれに準ずる価額としします。)にa . の投資者が取得できる個別銘柄の株式に含まれる当該配当落ち銘柄等の株数を乗じて得た金額としします。
- o . 指定参加者および交換請求者は、委託会社の指定する期限までに当該交換に係る振替受益権の抹消の申請を振替機関に対して行なうものとしします。受託会社は、交換のための振替受益権の抹消の申請が振替機関に受け付けられたことを確認した場合に、委託会社の指図に従い、振替機関の定める方法により信託財産に属する交換株式に係る振替請求および金銭の交付を行なうものとしします。ただし、清算機関の業務方法書に定めるところにより、f . の交換の請求を受付けた指定参加者が、振替受益権の委託会社への受渡しの債務の負担を当該清算機関に申込み、これを当該清算機関が負担する場合には、受託会社は、同条同項に掲げる手続きにかかわらず、委託会社の指図に従い、振替機関の定める方法により信託財産に属する交換株式に係る振替請求および金銭の交付を行なうものとしします。交換株式の交付に際しては、原則として当該指定参加者または交換請求者に交換請求受付日から起算して3営業日目から信託財産に属する株式の交付を行ないます。また、金銭の交付については指定参加者の営業所等において行なわれます。
- p . m . に該当する場合に指定参加者は交換の請求を行なう際に委託会社にその旨を委託会社が別に定める方法により通知するものとしします。
- q . p . の通知が交換の請求の際に行なわれなかった場合において、そのことによって信託財産その他に損害が生じたときには、交換の請求を取次いだ指定参加者がその責を負うものとしします。
- r . 指定参加者は、指定参加者もしくは交換請求者が抹消の申請をすべき振替受益権の全部または一部につき抹消の申請が委託会社の指定する期限までに振替機関に受け付けられることが困難であると判断した場合、直ちに、委託会社および受託会社にこれを通知するものとしします。
- s . 委託会社は、r . の通知を踏まえ、約款に定める「運用の基本方針」に沿った運用、受益権の取得申込み・交換その他この信託の運営に支障を来すおそれがないものと委託会社が認める期間内に振替受益権の全部または一部の抹消の申請が振替機関に受け付けられないと判断した場合は、指定参加者および交換請求者から受付けた交換請求を取り消すことができます。

- t . s . において、振替受益権の抹消の申請ができないことに起因して信託財産その他に損害が生じた場合には、指定参加者がすべての責を負うものとします。
- u . 委託会社は、指定参加者または交換請求者が抹消すべき振替受益権の振替口座からの抹消が完了したことを確認したうえで、指定参加者または指定参加者を通じて交換請求者に株式を交付するものとします。
- v . 委託会社は交換請求受付日の翌営業日以降、交換によって抹消されることとなる振替受益権と同口数の受益権を失効したもものとして取扱うこととし、受託会社は当該受益権にかかる振替受益権が交換株式の振替日に抹消済みであることを確認するものとします。

(3) 受益権の買取り（買取請求制）

- a . 指定参加者は、次の1 . と2 . に該当する場合で、投資者の請求があるときは、買取請求受付日の午後3時まで
に受付けたものを当日の申込みとして、その受益権を買取ります。ただし、2 . の場合の請求は、信託終了日の2
営業日前までとします。
- 1 . 交換により生じた取引所売買単位未満の振替受益権
 - 2 . 受益権を上場したすべての金融商品取引所において上場廃止になった場合
- b . 買取価額は、買取請求を受付けた日の基準価額とします。
- c . 指定参加者は、受益権の買取りを行なうときは、基準価額に指定参加者が個別で定める率を乗じて得た手数料および当該手数料に係る消費税等相当額を徴することができるものとします。
- d . 指定参加者は、金融商品取引所における取引の停止、決済機能の停止その他やむを得ない事情があるときは、委託会社との協議に基づいて受益権の買取りを停止することおよびすでに受付けた受益権の買取りを取り消すことができます。
- e . 受益権の買取りが停止された場合には、投資者は買取り停止以前に行なった当日の買取請求を撤回できます。ただし、投資者がその買取請求を撤回しない場合には、当該受益権の買取価額は、買取り停止を解除した後の最初の基準価額の計算日に買取請求を受付けたものとして、上記に準じて計算されたものとします。

(4) 信託終了時の交換等

- a . 委託会社は、この信託が終了することとなったときは、クレーション・ユニットの整数倍の受益権を有する投資者に対しては、当該受益権の信託財産に対する持分に相当する株式を当該受益権として振替口座簿に記載または記録されている振替受益権と引き換えに交換するものとします。
- b . a . の交換は、指定参加者の営業所において行なうものとします。
- c . a . の交換に係る受益権の評価額は信託終了日の5営業日前の基準価額とします。この場合において、投資者が交換により取得する個別銘柄の有価証券の数は、信託終了日の5営業日前の日における当該有価証券の評価額に基づいて計算された数とし、取引所売買単位の整数倍とします。
- d . 対象指数に採用されている銘柄の株式の発行会社等である投資者が、c . の定めによって交換する場合には、委託会社は当該発行会社の株式の個別時価総額に相当する口数の受益権を買取を受託会社に指図します。この場合の個別時価総額は、信託終了日の4営業日前の寄付き以降成行きの方法またはこれに準ずるものとして合理的な売却の方法によって当該株式を売却した額（売却するのに必要な経費を控除した後の金額）とします。
- e . d . の規定により信託財産が買取った受益権については、d . の個別時価総額が確定した日から4営業日目に金銭の交付を行ないます。

- f . 指定参加者は、 a . による交換を行なうときは、当該投資者から指定参加者が定める手数料および当該手数料に係る消費税等に相当する金額を徴することができます。
- g . a . の有価証券の交換は、原則として、交換のための振替受益権の抹消の申請が振替機関に受け付けられたことを受託会社が確認した日の翌営業日から起算して3営業日目から行ないます。
- h . 委託会社は、信託終了日の4営業日前の日以降、交換によって抹消されることとなる振替受益権と同口数の受益権(d . により信託財産が買取った受益権を含みます。)を失効したものとして取り扱うこととし、受託会社は、当該受益権に係る振替受益権が交換有価証券の振替日に抹消済みであることを確認するものとします。
- i . a . および c . の規定にかかわらず、次の場合には信託終了時の受益権の価額をもとに、委託会社が信託終了に関して指定する指定参加者が買取りを行なうことを原則とします。
- 1 . a . において、投資者の有する口数から有価証券の交換に要した口数を控除した後に残余の口数を生じた場合の残余の口数の振替受益権
 - 2 . a . における1クレーション・ユニットに満たない振替受益権(取引所売買単位未満の振替受益権を含みません。)
- j . i . に規定する指定参加者は、 i . の買取りを行なうときは、当該指定参加者が個別に定める手数料および当該手数料に係る消費税等に相当する金額を徴することができるものとします。
- k . 委託会社が信託終了に関して指定する指定参加者は、その所有に係るすべての受益権を交換請求するものとします。交換により交付される株式に当該指定参加者の自社株式等が含まれる場合には、委託会社は受託会社に対しこれを売却する指図をするとともに、当該自社株式等の評価額に相当する口数の受益権を、受託会社は信託財産をもって買取るものとします。

3【資産管理等の概要】

(1)【資産の評価】

<基準価額>

基準価額とは、信託財産に属する資産(受入担保金代用有価証券を除きます。)を法令および一般社団法人投資信託協会規則にしたがって時価により評価して得た信託財産の資産総額から負債総額を控除した金額(以下「純資産総額」といいます。)を計算日における受益権口数で除した金額をいいます。基準価額は組入れる有価証券等の値動きなどにより日々変動します。

日々の基準価額は、指定参加者または委託会社に問い合わせることにより知ることができます。なお、ファンドにおいては、基準価額は100口当たりの価額で表示されます。

ブラックロック・ジャパン株式会社

電話番号：03-6703-4110(受付時間 営業日の9:00~17:00)

<有価証券等の評価基準>

国内株式：原則として、基準価額計算日の金融商品取引所の最終相場で評価します。

(2)【保管】

該当事項はありません。

(3)【信託期間】

当ファンドの信託期間は無期限とします。ただし、ファンドの繰上償還条項に該当することとなった場合には、信託契約を解約し、当該信託を終了させる場合があります。

(4)【計算期間】

当ファンドの計算期間は、毎年2月10日から8月9日まで、および8月10日から翌年2月9日までとすることを原則とします。ただし、最終計算期間の終了日は信託期間の終了日とします。

(5)【その他】

信託契約の終了

a. 委託会社は、信託期間中において、受益権の口数が300万口を下回ることとなった場合、その他この信託契約を終了することが投資者のため有利であると認めるとき、またはやむを得ない事情が発生した場合には、受託会社と合意のうえ、信託契約を解約し、信託を終了させることができます。この場合において、委託会社は、あらかじめ、解約しようとする旨を監督官庁に届け出ます。

b. 委託会社は、信託期間中において次の各号に該当することとなった場合は、受託会社と合意のうえ、信託契約を解約し、信託を終了させます。この場合において、委託会社は、あらかじめ、解約しようとする旨を監督官庁に届け出ます。

1. 受益権を上場したすべての金融商品取引所において上場廃止になった場合

2. 対象指数が廃止された場合

3. 対象指数の計算方法その他の変更等に伴って委託会社または受託会社が必要と認めた信託約款の変更が書面決議により否決された場合

なお、1.に掲げる事由によりこの信託契約を解約する場合には、その廃止された日に信託を終了するための手続きを開始するものとします。

c. 委託会社は、a.について、書面による決議(以下「書面決議」といいます。)を行いません。この場合において、あらかじめ、書面決議の日ならびにファンドの償還の理由などの事項を定め、当該決議の日の2週間前までに、この信託約款に係る知れている投資者に対し、書面をもってこれらの事項を記載した書面決議の通知を発送します。

d. c.の書面決議において、投資者(委託会社およびこの信託の信託財産にこの信託の受益権が属するときの当該受益権に係る投資者としての受託会社を除きます。以下d.において同じ。)は受益権の口数に応じて、議決権を

有し、これを行行使することができます。なお、知っている投資者が議決権を行行使しないときは、当該知っている投資者は書面決議について賛成するものとみなします。

e . c . の書面決議は議決権を行行使することができる投資者の議決権の3分の2以上に当たる多数をもって行ないます。

f . c . ~ e . までの規定は、委託会社がファンドの償還について提案をした場合において、当該提案につき、この信託契約に係るすべての投資者が書面または電磁的記録により同意の意思表示をしたときには適用しません。また、信託財産の状態に照らし、真にやむを得ない事情が生じている場合であって、c . ~ e . までの手続を行なうことが困難な場合も同じとします。

g . 信託契約に関する監督官庁の命令

委託会社は、監督官庁より信託契約の解約の命令を受けたときは、その命令にしたがい、信託契約を解約し信託を終了させます。

h . 委託会社の登録取消等に伴う取扱い

委託会社が監督官庁より登録の取消を受けたとき、解散したときまたは業務を廃止したときは、委託会社は、信託契約を解約し、信託を終了させます。ただし、監督官庁が、この信託契約に関する委託会社の業務を他の投資信託委託会社に引き継ぐことを命じたときは、この信託は、「 信託約款の変更 d . 」に規定する書面決議が否決された場合を除き、その委託会社と受託会社との間において存続します。

i . 受託会社の辞任および解任に伴う取扱い

- 1 . 受託会社は委託会社の承諾を受けてその任務を辞任することができます。受託会社はその任務に違反して信託財産に著しい損害を与えたことその他重要な事由が生じたときは、委託会社または受託会社は、裁判所に受託会社の解任を申し立てることができます。
- 2 . 受託会社が委託会社の承諾を受けてその任務を辞任する場合、または裁判所が受託会社を解任した場合、委託会社が新受託会社を選任できないときは、委託会社はこの信託契約を解約し、信託を終了させます。

信託約款の変更

a . 委託会社は、投資者の利益のため必要と認めるとき、またはやむを得ない事情が発生したときは、受託会社と合意のうえ、信託約款を変更することまたはこの信託と他の信託との併合(投資信託及び投資法人に関する法律第16条第2号に規定する「委託者指図型投資信託の併合」をいいます。以下同じ。)を行なうことができるものとし、あらかじめ、変更または併合しようとする旨およびその内容を監督官庁に届け出ます。なお、この信託約款は以下に定める以外の方法によって変更することができないものとします。

b . 委託会社は、a . の事項(a . の変更事項にあつては、その内容が重大なものに該当する場合に限り、併合にあつてはその併合が投資者の利益に及ぼす影響が軽微なものに該当する場合を除き、合わせて「重大な約款の変更等」といいます。)について、書面決議を行ないます。この場合において、あらかじめ、書面決議の日ならびに重大な約款の変更等の内容およびその理由などの事項を定め、当該決議の日の2週間前までに、この信託約款に係る知っている投資者に対し、書面をもってこれらの事項を記載した書面決議の通知を發します。

c . b . の書面決議において、投資者(委託会社およびこの信託の信託財産にこの信託の受益権が属するときの当該受益権に係る投資者としての受託会社を除きます。以下c . において同じ。)は受益権の口数に応じて、議決権を有し、これを行行使することができます。なお、知っている投資者が議決権を行行使しないときは、当該知っている投資者は書面決議について賛成するものとみなします。

d . b . の書面決議は議決権を行行使することができる投資者の議決権の3分の2以上に当たる多数をもって行ないます。

e . 書面決議の効力は、この信託のすべての投資者に対してその効力を生じます。

f . b . ~ e . までの規定は、委託会社が重大な約款の変更等について提案をした場合において、当該提案につき、この信託約款に係るすべての投資者が書面または電磁的記録により同意の意思表示をしたときには適用しません。

g . a . ~ f . までの規定にかかわらず、この投資信託において併合の書面決議が可決された場合にあっても、当該併合に係る一または複数の他の投資信託において当該併合の書面決議が否決された場合は、当該他の投資信託との併合を行なうことはできません。

h . 委託会社は、監督官庁の命令に基づいてこの信託約款を変更しようとするときは、a . ~ f . の規定にしたがいます。

反対者の買取請求権

信託契約の終了または信託約款の重大な変更等を行なう場合において、書面決議において当該終了または重大な約款変更等に反対した投資者は、受託会社に対し、自己に帰属する受益権を信託財産をもって買取るべき旨を請求することができます。この買取請求権の内容および買取請求の手續に関する事項は、前述の「 信託契約の終了 c . 」または「 信託約款の変更 b . 」に規定する書面に付記します。

公告

委託会社が投資者に対して行なう公告は、電子公告により行ない、次のアドレスに掲載します。

www.blackrock.com/jp/

ただし、当該公告方法に支障がある場合には、日本経済新聞による公告を行ないます。

関係法人との契約の更改

受託会社との「証券投資信託契約」に係る契約の有効期間は、信託約款中に定められた信託の終了する日までとなっています。ただし、期間の途中において、必要のあるときは、契約の一部を変更することができます。

指定参加者との「指定参加者契約」は、指定参加者または委託会社に当該契約に定める事由が発生した場合、事前の催告および通知を必要とせず、当該契約を解除することができます。

「信託財産の有価証券貸付に係る指図権限委託契約」の契約期間は特に定められておらず、契約の一方当事者から他の当事者への書面による事前通知によりいつでも(ただし、有価証券貸付代理人が契約を終了させようとする場合には、30日前の事前通知により)終了させることができます。

信託事務処理の再信託

受託会社は、当ファンドに係る信託事務の処理の一部について、日本マスタートラスト信託銀行株式会社と再信託契約を締結し、これを委託しております。

運用報告書の作成

当ファンドは運用報告書の作成・交付はいたしません。

4【受益者の権利等】

投資者（受益者）の有する主な権利は次の通りです。

(1) 収益分配金に対する請求権および名義登録

a．収益分配金は、計算期間終了日において氏名もしくは名称、住所もしくは所在地および個人番号（行政手続きにおける特定の個人を識別するための番号の利用等に関する法律第2条第5項に規定する個人番号をいいます。以下同じ。）または法人番号（同条第15項に規定する法人番号をいいます。個人番号または法人番号を有しない者または当該収益分配金につき租税特別措置法第9条の3の2第1項に規定する支払いの取扱者を通じて交付を受ける者にあつては、氏名または名称および住所または所在地とします。以下同じ。）、その他受託会社が定める事項（以下「投資者（受益者）氏名等」といいます。）が受託会社に登録されている者（以下「名義登録受益者^{*}」）といいます。）を当該計算期間終了日における収益分配金受領者とし、当該名義登録受益者に支払います。この場合、名義登録受益者が当該計算期間終了日における受益権の所有者と異なる場合であっても、委託会社および受託会社は当該所有者に対して収益分配金の支払いおよびその他損害についてその責を負わないものとします。

^{*} 受託会社は、この信託に係る受益者名簿を作成し、投資者（受益者）について、投資者（受益者）氏名等を、受益者名簿に名義登録するものとします。

また、計算期間終了日において、社振法関係法令等、諸規則等に基づき振替機関より通知を受けた受益権の帰属者を、振替機関等の振替口座簿に記載または記録された受益権に係る投資者（受益者）として、その投資者（受益者）氏名等を受益者名簿に登録するものとします。なお、受託会社は他の証券代行会社等、受託会社が適当と認める者と委託契約を締結し、受益者名簿の作成および受益者名簿への名義登録を委託することができます。

b．投資者は、原則としてa．に規定する登録をこの信託の受益権が上場されている金融商品取引所の会員（口座管理機関であるものに限り、以下同じ。）を経由してa．の受益者名簿に名義を登録することを請求することができます。この場合、当該会員は、当該会員が個別に定める手数料および当該手数料に係る消費税等相当額を徴することができるものとします。ただし、証券金融会社等はa．に規定する登録を受託会社（受託会社がa．において受益者名簿の作成を委託した場合は、その委託をした者）に対して直接行なうことができます。

c．b．に規定する名義登録の手続きは、ファンドの毎計算期間の末日の翌日から15日間停止するものとします。また、ファンドが終了することとなる場合は、信託終了日の直前5営業日間において名義登録を停止するものとします。

d．社振法関係法令等に基づき振替機関等の振替口座簿に記載または記録されている受益権の名義登録の手続きは別に定めるところによります。

e．収益分配金の支払いは、原則として、毎計算期間終了日から起算して40日以内の委託会社の指定する日に、名義登録受益者があらかじめ指定する預金口座等に当該収益分配金を振り込む方式により行なうものとします。なお、名義登録受益者が、b．に規定する会員と別途収益分配金の取扱に係る契約を締結している場合は、当該契約にしたがい支払われるものとします。

f．受託会社は、収益分配金の支払いについて、受益者名簿の作成を委託した者にこれを委託することができます。

g．受託会社は、支払開始日から5年経過した後に、収益分配金の未払残高があるときは、当該金額を委託会社に交付するものとします。

h．受託会社は、g．により委託会社に収益分配金を交付した後は、当該交付に係る金額に関する投資者に対する支払いにつき、その責に任じません。

i．投資者が収益分配金については支払開始日から5年間その支払いを請求しないときは、その権利を失い、委託会社が受託会社から交付を受けた金銭は、委託会社に帰属します。

(2) 受益権と信託財産に属する株式との交換権

投資者は、一定口数以上の受益権を持って、その持分に相当する信託財産に属する株式と交換することを請求できません。

(3) 受益権の買取請求権

投資者が保有する受益権の口数の合計が金融商品取引所が定める受益権の取引単位に満たない場合は、投資者は、指定参加者に対して受益権の買取を請求することができます。

(4) 信託終了時の交換請求権および買取請求権

投資者は、信託が終了するときに、持分に応じて交換を請求する権利および買取を請求する権利を有します。投資者が、信託終了時による交換による有価証券および金銭については信託終了日から、買取代金についてはその支払開始日から、それぞれ10年間その受渡しを請求しないときは、その権利を失います。

(5) 帳簿書類の閲覧権または謄写の請求権

投資者は、委託会社に、その営業時間内に当ファンドの信託財産に関する帳簿書類の閲覧または謄写を請求することができます。

第3【ファンドの経理状況】

(1) 当ファンドの財務諸表は、「財務諸表等の用語、様式及び作成方法に関する規則」(昭和38年大蔵省令第59号)及び同規則第2条の2の規定により、「投資信託財産の計算に関する規則」(平成12年総理府令第133号)に基づいて作成しております。

なお、財務諸表に記載している金額は、円単位で表示しております。

(2) 当ファンドは、金融商品取引法第193条の2第1項の規定に基づき、第10期計算期間(2020年8月10日から2021年2月9日まで)の財務諸表について、PwCあらた有限責任監査法人による監査を受けております。

1【財務諸表】

【iシェアーズ・コア TOPIX ETF】

(1)【貸借対照表】

(単位：円)

| | 第9期 (2020年8月9日現在) | 第10期 (2021年2月9日現在) |
|-----------------|----------------------|-----------------------|
| 資産の部 | | |
| 流動資産 | | |
| 金銭信託 | 1,620,517,153 | 2,253,581,665 |
| 株式 | 391,107,042,574 | 634,493,095,410 |
| 派生商品評価勘定 | 965,622 | 187,620,497 |
| 未収入金 | 3,325,752,483 | 4,539,661,971 |
| 未収配当金 | 494,391,778 | 702,894,521 |
| 前払金 | 12,265,010 | - |
| その他未収収益 | 2,423 | 3,746,868 |
| 差入委託証拠金 | 96,960,000 | 136,080,000 |
| 流動資産合計 | 396,657,897,043 | 642,316,680,932 |
| 資産合計 | 396,657,897,043 | 642,316,680,932 |
| 負債の部 | | |
| 流動負債 | | |
| 派生商品評価勘定 | 13,270,173 | - |
| 前受金 | - | 216,408,891 |
| 未払金 | 28,866,784 | - |
| 未払収益分配金 | 3,750,573,615 | 4,551,638,000 |
| 未払受託者報酬 | 26,621,612 | 40,635,146 |
| 未払委託者報酬 | 79,864,962 | 121,905,545 |
| その他未払費用 | 70,548,537 | 106,549,732 |
| 流動負債合計 | 3,969,745,683 | 5,037,137,314 |
| 負債合計 | 3,969,745,683 | 5,037,137,314 |
| 純資産の部 | | |
| 元本等 | | |
| 元本 | 376,557,590,946 | 489,626,202,000 |
| 剰余金 | | |
| 期末剰余金又は期末欠損金() | 16,130,560,414 | 147,653,341,618 |
| (分配準備積立金) | 230,412,532 | 69,252,688 |
| 元本等合計 | 392,688,151,360 | 637,279,543,618 |
| 純資産合計 | 392,688,151,360 | 637,279,543,618 |
| 負債純資産合計 | 396,657,897,043 | 642,316,680,932 |

(2)【損益及び剰余金計算書】

(単位:円)

| | 第9期 (自 2020年2月10日 至 2020年8月9日) | 第10期 (自 2020年8月10日 至 2021年2月9日) |
|-------------------------|--------------------------------------|---------------------------------------|
| 営業収益 | | |
| 受取配当金 | 4,039,641,017 | 4,651,050,315 |
| 有価証券売買等損益 | 31,075,766,569 | 109,071,645,799 |
| 派生商品取引等損益 | 255,863,832 | 795,213,421 |
| その他収益 | 1,053,482 | 15,277,600 |
| 営業収益合計 | 26,779,208,238 | 114,533,187,135 |
| 営業費用 | | |
| 受託者報酬 | 26,621,612 | 40,635,146 |
| 委託者報酬 | 79,864,962 | 121,905,545 |
| その他費用 | 72,279,731 | 113,309,068 |
| 営業費用合計 | 178,766,305 | 275,849,759 |
| 営業利益又は営業損失() | 26,957,974,543 | 114,257,337,376 |
| 経常利益又は経常損失() | 26,957,974,543 | 114,257,337,376 |
| 当期純利益又は当期純損失() | 26,957,974,543 | 114,257,337,376 |
| 期首剰余金又は期首欠損金() | 44,810,969,737 | 16,130,560,414 |
| 剰余金増加額又は欠損金減少額 | 2,257,337,079 | 25,097,049,302 |
| 当期追加信託に伴う剰余金増加額又は欠損金減少額 | 2,257,337,079 | 25,097,049,302 |
| 剰余金減少額又は欠損金増加額 | 229,198,244 | 3,279,967,474 |
| 当期一部交換に伴う剰余金減少額又は欠損金増加額 | 229,198,244 | 3,279,967,474 |
| 分配金 | 3,750,573,615 | 4,551,638,000 |
| 期末剰余金又は期末欠損金() | 16,130,560,414 | 147,653,341,618 |

(3)【注記表】

(重要な会計方針に係る事項に関する注記)

1. 有価証券の評価基準及び評価方法

株式は移動平均法に基づき、原則として以下の通り時価で評価しております。

(1) 金融商品取引所等に上場されている有価証券

金融商品取引所等に上場されている有価証券は、原則として当該取引所等における計算期間末日において知りうる直近の最終相場で評価しております。

(2) 金融商品取引所等に上場されていない有価証券

当該有価証券については、原則として、金融機関の提示する価額又は価格情報会社の提供する価額のいずれかから入手した価額で評価しております。

(3) 時価が入手できなかった有価証券

適正な評価額を入手できなかった場合又は入手した評価額が時価と認定できない事由が認められた場合は、委託会社が忠実義務に基づいて合理的事由をもって時価と認めた価額もしくは受託者と協議のうえ両者が合理的事由をもって時価と認めた価額で評価しております。

2. デリバティブの評価基準及び評価方法

株価指数先物取引

個別法に基づき、原則として時価評価しております。時価評価にあたっては、原則として、当該取引所の発表する計算期間末日に知り得る直近の日の清算値段又は最終相場で評価しております。

3. 収益及び費用の計上基準

(1) 受取配当金の計上基準

受取配当金は原則として、株式の配当落ち日に予想配当金額を計上し、入金金額との差額については入金時に計上しております。

(2) 有価証券売買等損益及び派生商品取引等損益の計上基準

約定日基準で計上しております。

(貸借対照表に関する注記)

| 区分 | 第9期 (2020年8月9日現在) | 第10期 (2021年2月9日現在) |
|--|----------------------|-----------------------|
| 1 当該計算期間の末日における受益権総数 | 250,038,241口 | 325,117,000口 |
| 2 1口当たり純資産額 | 1,570.51円 | 1,960.15円 |
| 3 有価証券の消費貸借契約により貸し付けた有価証券は次の通りであります。 株式 | 81,809,000円 | 2,211,245,400円 |
| 4 有価証券の消費貸借契約の担保として、消費貸借により有価証券を受け入れており、当期末に保有している有価証券は次のとおりであります。 株式 | 83,467,667円 | 219,029,517円 |
| 公社債 | - 円 | 2,145,920,422円 |
| 投資信託受益証券 | 8,829,334円 | 17,695,566円 |

(損益及び剰余金計算書に関する注記)

| 区分 | 第9期 (自 2020年2月10日 至 2020年8月9日) | | 第10期 (自 2020年8月10日 至 2021年2月9日) | |
|----|--------------------------------------|----------------|---------------------------------------|----------------|
| | 分配金の計算過程 | A . 当期配当等収益額 | 4,040,694,499円 | A . 当期配当等収益額 |
| | B . 分配準備積立金 | 119,057,953円 | B . 分配準備積立金 | 230,412,532円 |
| | C . 配当等収益合計額(A + B) | 4,159,752,452円 | C . 配当等収益合計額(A + B) | 4,896,740,447円 |
| | D . 経費 | 178,766,305円 | D . 経費 | 275,849,759円 |
| | E . 収益分配可能額(C - D) | 3,980,986,147円 | E . 収益分配可能額(C - D) | 4,620,890,688円 |
| | F . 収益分配金 | 3,750,573,615円 | F . 収益分配金 | 4,551,638,000円 |
| | G . 次期繰越金(分配準備積立金)(E - F) | 230,412,532円 | G . 次期繰越金(分配準備積立金)(E - F) | 69,252,688円 |
| | H . 口数 | 250,038,241口 | H . 口数 | 325,117,000口 |
| | I . 一口当たり分配金(F / H × 計算口数) | 15円 | I . 一口当たり分配金(F / H × 計算口数) | 14円 |

(金融商品に関する注記)

金融商品の状況に関する事項

1 金融商品に対する取組方針

当ファンドは、投資信託及び投資法人に関する法律第2条第4項に定める証券投資信託であり、信託約款に規定する「運用の基本方針」に従い、有価証券の金融商品に対して投資として運用することを目的としております。

2 金融商品の内容及び金融商品に係るリスク

当ファンドが保有する金融商品の種類は、有価証券、デリバティブ取引、コール・ローン等の金銭債権及び金銭債務であります。当ファンドが保有する有価証券は株式であります。

当ファンドの主な投資リスクとして、「国内株式投資のリスク」、「有価証券の貸付等におけるリスク」等があります。

当ファンドの利用しているデリバティブ取引は、株価指数先物取引であり、有価証券の価格変動リスクを回避するため、または信託財産の効率的運用目的で行っております。株価指数先物取引に係る主要なリスクは、株式相場の変動による価格変動リスクであります。

3 金融商品に係るリスク管理体制

(1) 市場リスクの管理

ブラックロックソリューション・グリーンパッケージプロダクションチームが日次で計測し、運用部、その他の関係部署等にレポートをイントラネットで配信しております。また、運用ガイドラインのモニタリングはポートフォリオ・コンプライアンスチームが行っており、ガイドライン等を逸脱していた場合、関係部署へ報告され適切な調整を行います。

(2) 信用リスクの管理

ファンダメンタル債券運用部により、国内債券の個別信用リスク及び銘柄間の相対価値については独自の定量・定性分析等を行っております。外国債券銘柄等については、社内のリサーチ・データベースによりグローバル・クレジット・チームとの情報・分析結果を共有しております。

(3) 取引先リスクの管理

リスク・クオンツ分析部は当社の親会社である米国のBlackRock, Inc.のRQA Counterparty & Concentration Riskチームと共に既存の承認済み取引先の信用悪化のモニタリングを行っており、取引先のデフォルトに対する取引先リスク、発行体リスクのファンドへの影響を分析しております。また、新規取引先の承認に際しては、リスク・クオンツ分析部が新規取引先申請の内容に問題がないかどうか確認を行い、当社の親会社である米国のBlackRock, Inc.のRQA Counterparty & Concentration Riskチームへ申請を行っております。

また、毎月開催される投資委員会では、リスク管理・運用分析手法等について審議を行っております。

金融商品の時価等に関する事項

| 第9期 (2020年8月9日現在) | 第10期 (2021年2月9日現在) |
|---|--|
| <p>1. 貸借対照表計上額、時価及び差額 貸借対照表上の金融商品は原則としてすべて時価で評価しているため、貸借対照表計上額と時価との差額はありません。</p> <p>2. 時価の算定方法 (1) 有価証券 「(重要な会計方針に係る事項に関する注記)」に記載しております。 (2) デリバティブ取引 デリバティブ取引については、「(その他の注記)」の「3 デリバティブ取引関係」に記載しております。 (3) コール・ローン等の金銭債権及び金銭債務 これらの科目は短期間で決済されるため、時価は帳簿価額と近似していることから、当該帳簿価額によっております。</p> <p>3. 金融商品の時価等に関する事項の補足説明 金融商品の時価には、市場価格に基づく価額のほか、市場価額がない場合には合理的に算定された価額が含まれております。当該価額の算定においては一定の前提条件等を採用しているため、異なる前提条件等によった場合、当該価額が異なることもあります。 また、デリバティブ取引に関する契約額等は、あくまでもデリバティブ取引における名目的な契約額又は計算上の想定元本であり、当該金額自体がデリバティブ取引のリスクの大きさを示すものではありません。</p> <p>4. 金銭債権の計算期間末日後の償還予定額 金銭債権については全て1年以内に償還予定であります。</p> | <p>1. 貸借対照表計上額、時価及び差額 同左</p> <p>2. 時価の算定方法 (1) 有価証券 同左 (2) デリバティブ取引 同左 (3) コール・ローン等の金銭債権及び金銭債務 同左</p> <p>3. 金融商品の時価等に関する事項の補足説明 同左</p> <p>4. 金銭債権の計算期間末日後の償還予定額 同左</p> |

(関連当事者との取引に関する注記)

該当事項はありません。

(その他の注記)

1 期中元本変動額

| 項目 | 第9期 | 第10期 |
|-----------|------------------|------------------|
| | (2020年8月9日現在) | (2021年2月9日現在) |
| 期首元本額 | 273,973,397,982円 | 376,557,590,946円 |
| 期中追加設定元本額 | 156,624,000,000円 | 129,516,000,000円 |
| 期中一部交換元本額 | 54,039,807,036円 | 16,447,388,946円 |

2 有価証券関係

売買目的有価証券

| 種類 | 第9期 | 第10期 |
|----|--------------------------|--------------------------|
| | (2020年8月9日現在) | (2021年2月9日現在) |
| | 当計算期間の損益に含まれた 評価差額(円) | 当計算期間の損益に含まれた 評価差額(円) |
| 株式 | 23,424,956,931 | 103,467,757,948 |
| 合計 | 23,424,956,931 | 103,467,757,948 |

3 デリバティブ取引関係

取引の時価等に関する事項

株式関連

| 区分 | 種類 | 第9期(2020年8月9日現在) | | | 第10期(2021年2月9日現在) | | | | |
|------|----------------|------------------|---|---------------|-------------------|------------------|---|---------------|-------------|
| | | 契約額等(円) | | 時価 (円) | 評価損益 (円) | 契約額等(円) | | 時価 (円) | 評価損益 (円) |
| | | うち 1年超 (円) | | | | うち 1年超 (円) | | | |
| 市場取引 | 株価指数先物取引 買建 | 1,345,695,010 | - | 1,333,430,000 | 12,265,010 | 2,260,881,109 | - | 2,448,560,000 | 187,678,891 |
| | 合計 | 1,345,695,010 | - | 1,333,430,000 | 12,265,010 | 2,260,881,109 | - | 2,448,560,000 | 187,678,891 |

(注1) 時価の算定方法

(1) 株価指数先物取引の時価については、以下のように評価しております。

原則として当計算期間末日に知りうる直近の日の主たる取引所の発表する清算値段又は証拠金算定基準値段を用いております。このような時価が発表されていない場合には、当計算期間末日に最も近い最終相場や気配値等、原則に準ずる方法で評価しております。

(2) 株価指数先物取引の残高は、契約額ベースで表示しております。

(3) 契約額等には手数料相当額を含んでおりません。

(注2) 上記取引で、ヘッジ会計が適用されているものではありません。

(4)【附属明細表】

第1 有価証券明細表

(1)株式

| 銘柄 | 株式数 | 評価額(円) | | 備考 貸付株式 |
|-------------------|-----------|----------|-------------|------------|
| | | 単価 | 金額 | |
| 極洋 | 10,100 | 3,130.00 | 31,613,000 | |
| 日本水産 | 322,400 | 510.00 | 164,424,000 | |
| マルハニチロ | 45,200 | 2,502.00 | 113,090,400 | |
| ハウスイ | 700 | 1,008.00 | 705,600 | |
| 雪国まいたけ | 21,500 | 1,828.00 | 39,302,000 | |
| カネコ種苗 | 6,100 | 1,599.00 | 9,753,900 | |
| サカタのタネ | 36,700 | 3,980.00 | 146,066,000 | |
| ホクト | 27,000 | 2,164.00 | 58,428,000 | |
| ホクリヨウ | 4,400 | 711.00 | 3,128,400 | |
| ヒノキヤグループ | 7,200 | 2,140.00 | 15,408,000 | |
| ショーボンドホールディングス | 46,700 | 4,745.00 | 221,591,500 | |
| ミライト・ホールディングス | 110,700 | 1,724.00 | 190,846,800 | |
| タマホーム | 21,600 | 1,859.00 | 40,154,400 | |
| サンヨーホームズ | 1,800 | 825.00 | 1,485,000 | |
| 日本アクア | 6,900 | 611.00 | 4,215,900 | |
| ファーストコーポレーション | 5,100 | 720.00 | 3,672,000 | |
| ベステラ | 6,800 | 1,648.00 | 11,206,400 | |
| TATERU | 78,500 | 188.00 | 14,758,000 | |
| キャンディル | 1,600 | 555.00 | 888,000 | |
| スペースパリュールホールディングス | 34,800 | 715.00 | 24,882,000 | |
| 住石ホールディングス | 93,800 | 112.00 | 10,505,600 | |
| 日鉄鉱業 | 6,600 | 5,620.00 | 37,092,000 | |
| 三井松島ホールディングス | 6,500 | 920.00 | 5,980,000 | |
| 国際石油開発帝石 | 1,202,200 | 718.00 | 863,179,600 | |
| 石油資源開発 | 41,700 | 2,336.00 | 97,411,200 | |
| K&Oエナジーグループ | 14,500 | 1,456.00 | 21,112,000 | |
| ダイセキ環境ソリューション | 3,500 | 791.00 | 2,768,500 | |
| 第一カッター興業 | 8,200 | 1,369.00 | 11,225,800 | |
| 明豊ファシリティワークス | 4,100 | 660.00 | 2,706,000 | |
| 安藤・間 | 198,700 | 785.00 | 155,979,500 | |
| 東急建設 | 112,000 | 572.00 | 64,064,000 | |
| コムシスホールディングス | 116,600 | 3,465.00 | 404,019,000 | |
| ピーアールホールディングス | 33,800 | 747.00 | 25,248,600 | |
| 高松コンストラクショングループ | 26,200 | 2,114.00 | 55,386,800 | |
| 東建コーポレーション | 8,700 | 8,840.00 | 76,908,000 | |
| ソネック | 1,300 | 815.00 | 1,059,500 | |
| ヤマウラ | 7,000 | 935.00 | 6,545,000 | |
| 大成建設 | 234,900 | 3,900.00 | 916,110,000 | |
| 大林組 | 750,600 | 915.00 | 686,799,000 | |
| 清水建設 | 714,300 | 792.00 | 565,725,600 | |
| 飛島建設 | 26,100 | 1,163.00 | 30,354,300 | |
| 長谷工コーポレーション | 247,300 | 1,344.00 | 332,371,200 | |
| 松井建設 | 30,900 | 744.00 | 22,989,600 | |
| 銭高組 | 3,200 | 4,555.00 | 14,576,000 | |
| 鹿島建設 | 553,200 | 1,510.00 | 835,332,000 | |
| 不動テトラ | 22,500 | 1,823.00 | 41,017,500 | |
| 大末建設 | 4,800 | 893.00 | 4,286,400 | |
| 鉄建建設 | 16,300 | 1,977.00 | 32,225,100 | |
| 西松建設 | 57,600 | 2,620.00 | 150,912,000 | |
| 三井住友建設 | 196,900 | 475.00 | 93,527,500 | |
| 大豊建設 | 18,400 | 3,820.00 | 70,288,000 | |

| 銘柄 | 株式数 | 評価額(円) | | 備考 貸付株式 |
|---------------|---------|-----------|---------------|------------|
| | | 単価 | 金額 | |
| 前田建設工業 | 188,900 | 1,018.00 | 192,300,200 | |
| 佐田建設 | 26,200 | 448.00 | 11,737,600 | |
| ナカノフード建設 | 27,500 | 408.00 | 11,220,000 | |
| 奥村組 | 36,500 | 2,731.00 | 99,681,500 | |
| 東鉄工業 | 32,000 | 2,773.00 | 88,736,000 | |
| イチケン | 3,000 | 2,015.00 | 6,045,000 | |
| 富士ピー・エス | 5,500 | 627.00 | 3,448,500 | 3,500 |
| 浅沼組 | 7,400 | 4,535.00 | 33,559,000 | |
| 戸田建設 | 318,100 | 778.00 | 247,481,800 | |
| 熊谷組 | 33,300 | 2,810.00 | 93,573,000 | |
| 北野建設 | 4,000 | 2,459.00 | 9,836,000 | |
| 植木組 | 1,300 | 2,915.00 | 3,789,500 | |
| 矢作建設工業 | 33,700 | 865.00 | 29,150,500 | |
| ピーエス三菱 | 30,400 | 712.00 | 21,644,800 | |
| 日本ハウスホールディングス | 53,200 | 356.00 | 18,939,200 | |
| 大東建託 | 82,400 | 12,240.00 | 1,008,576,000 | |
| 新日本建設 | 31,900 | 884.00 | 28,199,600 | |
| NIPPON | 62,600 | 2,898.00 | 181,414,800 | |
| 東亜道路工業 | 4,100 | 4,000.00 | 16,400,000 | |
| 前田道路 | 46,700 | 2,108.00 | 98,443,600 | |
| 日本道路 | 5,700 | 7,540.00 | 42,978,000 | |
| 東亜建設工業 | 23,300 | 2,145.00 | 49,978,500 | |
| 日本国土開発 | 81,400 | 568.00 | 46,235,200 | |
| 若築建設 | 7,400 | 1,286.00 | 9,516,400 | |
| 東洋建設 | 105,900 | 576.00 | 60,998,400 | |
| 五洋建設 | 319,100 | 881.00 | 281,127,100 | |
| 世紀東急工業 | 34,500 | 861.00 | 29,704,500 | |
| 福田組 | 6,700 | 5,250.00 | 35,175,000 | |
| 日本ドライケミカル | 2,400 | 1,595.00 | 3,828,000 | |
| 住友林業 | 181,900 | 2,295.00 | 417,460,500 | |
| 日本基礎技術 | 30,100 | 500.00 | 15,050,000 | |
| 巴コーポレーション | 32,400 | 408.00 | 13,219,200 | |
| 大和ハウス工業 | 697,100 | 3,215.00 | 2,241,176,500 | |
| ライト工業 | 41,800 | 1,794.00 | 74,989,200 | |
| 積水ハウス | 818,800 | 2,072.50 | 1,696,963,000 | |
| 日特建設 | 25,000 | 809.00 | 20,225,000 | |
| 北陸電気工事 | 7,200 | 1,242.00 | 8,942,400 | |
| ユアテック | 36,100 | 865.00 | 31,226,500 | |
| 日本リーテック | 15,000 | 2,526.00 | 37,890,000 | |
| 四電工 | 3,800 | 2,851.00 | 10,833,800 | |
| 中電工 | 31,500 | 2,250.00 | 70,875,000 | |
| 関電工 | 120,800 | 919.00 | 111,015,200 | |
| きんでん | 163,000 | 1,834.00 | 298,942,000 | |
| 東京エネシス | 30,200 | 952.00 | 28,750,400 | |
| トーエネック | 5,300 | 4,105.00 | 21,756,500 | |
| 住友電設 | 25,900 | 2,561.00 | 66,329,900 | |
| 日本電設工業 | 40,000 | 2,013.00 | 80,520,000 | |
| 協和エクシオ | 115,700 | 2,938.00 | 339,926,600 | |
| 新日本空調 | 22,900 | 2,294.00 | 52,532,600 | |
| 日本工営 | 13,600 | 2,788.00 | 37,916,800 | |
| 九電工 | 54,700 | 3,630.00 | 198,561,000 | |
| 三機工業 | 59,200 | 1,312.00 | 77,670,400 | |
| 日揮ホールディングス | 251,400 | 1,331.00 | 334,613,400 | |
| 中外炉工業 | 7,200 | 1,796.00 | 12,931,200 | |

| 銘柄 | 株式数 | 評価額(円) | | 備考 貸付株式 |
|-----------------|---------|----------|---------------|------------|
| | | 単価 | 金額 | |
| ヤマト | 28,800 | 738.00 | 21,254,400 | |
| 太平電業 | 21,400 | 2,579.00 | 55,190,600 | |
| 高砂熱学工業 | 65,700 | 1,664.00 | 109,324,800 | |
| 三晃金属工業 | 1,300 | 2,926.00 | 3,803,800 | |
| NEC ネットエスアイ | 72,500 | 1,992.00 | 144,420,000 | |
| 朝日工業社 | 4,700 | 2,944.00 | 13,836,800 | |
| 明星工業 | 41,100 | 845.00 | 34,729,500 | |
| 大気社 | 34,400 | 3,030.00 | 104,232,000 | |
| ダイダン | 21,000 | 2,909.00 | 61,089,000 | |
| 日比谷総合設備 | 27,700 | 1,900.00 | 52,630,000 | |
| ニッポン | 74,600 | 1,623.00 | 121,075,800 | |
| 日清製粉グループ本社 | 274,600 | 1,760.00 | 483,296,000 | |
| 日東富士製粉 | 1,000 | 6,780.00 | 6,780,000 | |
| 昭和産業 | 23,900 | 3,175.00 | 75,882,500 | |
| 鳥越製粉 | 27,800 | 895.00 | 24,881,000 | |
| 中部飼料 | 30,900 | 1,460.00 | 45,114,000 | |
| フィード・ワン | 39,400 | 908.00 | 35,775,200 | |
| 東洋精糖 | 2,000 | 1,260.00 | 2,520,000 | |
| 日本甜菜製糖 | 8,900 | 1,702.00 | 15,147,800 | |
| 三井製糖 | 25,900 | 1,946.00 | 50,401,400 | |
| 塩水港精糖 | 29,600 | 228.00 | 6,748,800 | |
| 日新製糖 | 7,500 | 1,891.00 | 14,182,500 | |
| LIFULL | 95,500 | 451.00 | 43,070,500 | |
| ミクシィ | 40,600 | 2,593.00 | 105,275,800 | |
| ジェイエイシーリクルートメント | 13,400 | 1,916.00 | 25,674,400 | |
| 日本M&Aセンター | 190,200 | 6,210.00 | 1,181,142,000 | |
| メンバーズ | 6,600 | 2,590.00 | 17,094,000 | |
| 中広 | 2,700 | 349.00 | 942,300 | |
| UTグループ | 34,100 | 3,480.00 | 118,668,000 | |
| アイティメディア | 7,000 | 2,233.00 | 15,631,000 | |
| タケエイ | 26,300 | 1,291.00 | 33,953,300 | |
| E・Jホールディングス | 7,900 | 1,000.00 | 7,900,000 | |
| ビーネックスグループ | 28,400 | 1,240.00 | 35,216,000 | |
| コシダカホールディングス | 58,600 | 479.00 | 28,069,400 | |
| アルトナー | 5,300 | 896.00 | 4,748,800 | |
| パソナグループ | 24,900 | 2,065.00 | 51,418,500 | |
| CDS | 2,600 | 1,445.00 | 3,757,000 | |
| リンクアンドモチベーション | 47,000 | 640.00 | 30,080,000 | |
| GCA | 28,600 | 756.00 | 21,621,600 | |
| エス・エム・エス | 77,600 | 3,850.00 | 298,760,000 | |
| サニーサイドアップグループ | 4,200 | 669.00 | 2,809,800 | |
| パーソルホールディングス | 230,500 | 2,197.00 | 506,408,500 | |
| リニカル | 14,900 | 765.00 | 11,398,500 | |
| クックパッド | 75,200 | 322.00 | 24,214,400 | |
| エスクリ | 3,000 | 348.00 | 1,044,000 | |
| アイ・ケイ・ケイ | 5,700 | 630.00 | 3,591,000 | 3,000 |
| 森永製菓 | 57,300 | 4,370.00 | 250,401,000 | |
| 中村屋 | 4,400 | 3,960.00 | 17,424,000 | |
| 江崎グリコ | 66,000 | 4,750.00 | 313,500,000 | |
| 名糖産業 | 7,700 | 1,503.00 | 11,573,100 | |
| 井村屋グループ | 10,700 | 2,608.00 | 27,905,600 | |
| 不二家 | 12,100 | 2,367.00 | 28,640,700 | |
| 山崎製パン | 180,000 | 1,945.00 | 350,100,000 | |
| 第一屋製パン | 2,700 | 973.00 | 2,627,100 | |

| 銘柄 | 株式数 | 評価額(円) | | 備考 貸付株式 |
|------------------|---------|-----------|---------------|------------|
| | | 単価 | 金額 | |
| モロゾフ | 3,300 | 5,710.00 | 18,843,000 | |
| 亀田製菓 | 12,100 | 4,955.00 | 59,955,500 | |
| 寿スピリッツ | 24,700 | 6,690.00 | 165,243,000 | |
| カルビー | 109,500 | 3,065.00 | 335,617,500 | |
| 森永乳業 | 44,000 | 5,070.00 | 223,080,000 | |
| 六甲バター | 14,000 | 1,846.00 | 25,844,000 | |
| ヤクルト本社 | 166,200 | 5,260.00 | 874,212,000 | |
| 明治ホールディングス | 160,100 | 7,270.00 | 1,163,927,000 | |
| 雪印メグミルク | 58,200 | 2,376.00 | 138,283,200 | |
| プリマハム | 36,800 | 3,370.00 | 124,016,000 | |
| 日本ハム | 92,500 | 4,595.00 | 425,037,500 | |
| 林兼産業 | 5,000 | 630.00 | 3,150,000 | |
| 丸大食品 | 28,300 | 1,752.00 | 49,581,600 | |
| S Foods | 21,700 | 3,525.00 | 76,492,500 | |
| 柿安本店 | 7,400 | 2,802.00 | 20,734,800 | |
| 伊藤ハム米久ホールディングス | 161,500 | 744.00 | 120,156,000 | |
| 学情 | 4,800 | 1,407.00 | 6,753,600 | |
| スタジオアリス | 8,100 | 2,161.00 | 17,504,100 | |
| クロスキャット | 8,600 | 1,237.00 | 10,638,200 | |
| シミックホールディングス | 6,500 | 1,585.00 | 10,302,500 | |
| エプコ | 8,600 | 972.00 | 8,359,200 | |
| システナ | 85,400 | 1,983.00 | 169,348,200 | |
| NJS | 2,800 | 1,990.00 | 5,572,000 | |
| デジタルアーツ | 12,800 | 10,450.00 | 133,760,000 | |
| 日鉄ソリューションズ | 33,700 | 3,500.00 | 117,950,000 | |
| 総合警備保障 | 91,800 | 5,250.00 | 481,950,000 | |
| キューブシステム | 9,900 | 1,178.00 | 11,662,200 | |
| いちご | 273,900 | 322.00 | 88,195,800 | |
| エイジア | 4,900 | 1,823.00 | 8,932,700 | |
| 日本駐車場開発 | 279,300 | 145.00 | 40,498,500 | |
| コア | 4,900 | 1,596.00 | 7,820,400 | |
| カカクコム | 170,600 | 3,440.00 | 586,864,000 | |
| アイロムグループ | 9,000 | 1,921.00 | 17,289,000 | |
| セントケア・ホールディング | 18,600 | 921.00 | 17,130,600 | |
| サイネックス | 9,300 | 723.00 | 6,723,900 | |
| ルネサンス | 14,300 | 1,088.00 | 15,558,400 | |
| ディップ | 34,800 | 3,005.00 | 104,574,000 | |
| SBSホールディングス | 18,400 | 2,563.00 | 47,159,200 | |
| デジタルホールディングス | 17,400 | 2,012.00 | 35,008,800 | |
| 新日本科学 | 27,900 | 674.00 | 18,804,600 | |
| ツクイホールディングス | 61,100 | 785.00 | 47,963,500 | |
| キャリアデザインセンター | 3,100 | 944.00 | 2,926,400 | |
| ベネフィット・ワン | 84,900 | 3,075.00 | 261,067,500 | |
| エムスリー | 405,800 | 8,696.00 | 3,528,836,800 | |
| ツカダ・グローバルホールディング | 29,400 | 299.00 | 8,790,600 | |
| プラス | 2,200 | 485.00 | 1,067,000 | |
| アウトソーシング | 133,500 | 1,480.00 | 197,580,000 | |
| ウェルネット | 27,100 | 489.00 | 13,251,900 | |
| ワールドホールディングス | 6,900 | 2,082.00 | 14,365,800 | |
| ディー・エヌ・エー | 98,300 | 2,101.00 | 206,528,300 | |
| 博報堂DYホールディングス | 323,600 | 1,683.00 | 544,618,800 | |
| ぐるなび | 35,700 | 588.00 | 20,991,600 | |
| タカミヤ | 28,700 | 547.00 | 15,698,900 | |
| ジャパンベストレスキューシステム | 22,300 | 986.00 | 21,987,800 | |

| 銘柄 | 株式数 | 評価額(円) | | 備考 貸付株式 |
|--------------------------|-----------|----------|---------------|------------|
| | | 単価 | 金額 | |
| ファンコミュニケーションズ | 81,500 | 413.00 | 33,659,500 | |
| ライク | 5,100 | 1,998.00 | 10,189,800 | |
| ビジネス・ブレークスルー | 20,300 | 453.00 | 9,195,900 | |
| エスプール | 63,200 | 1,029.00 | 65,032,800 | |
| WDBホールディングス | 8,100 | 2,807.00 | 22,736,700 | |
| 手間いらず | 2,200 | 5,240.00 | 11,528,000 | |
| ティア | 8,400 | 444.00 | 3,729,600 | |
| CDG | 800 | 1,532.00 | 1,225,600 | |
| アドウェイズ | 28,400 | 712.00 | 20,220,800 | |
| パリュコマース | 12,900 | 3,155.00 | 40,699,500 | |
| インフォマート | 234,400 | 982.00 | 230,180,800 | |
| サッポロホールディングス | 82,400 | 2,203.00 | 181,527,200 | |
| アサヒグループホールディングス | 527,800 | 4,380.00 | 2,311,764,000 | |
| 麒麟ホールディングス | 1,024,700 | 2,225.00 | 2,279,957,500 | |
| 宝ホールディングス | 183,600 | 1,428.00 | 262,180,800 | |
| オエノンホールディングス | 77,500 | 408.00 | 31,620,000 | |
| 養命酒製造 | 4,300 | 1,962.00 | 8,436,600 | |
| コカ・コーラ ボトラーズジャパンホールディングス | 188,900 | 1,702.00 | 321,507,800 | |
| サントリー食品インターナショナル | 161,000 | 3,735.00 | 601,335,000 | |
| ダイドーグループホールディングス | 12,000 | 5,340.00 | 64,080,000 | |
| 伊藤園 | 73,300 | 6,670.00 | 488,911,000 | |
| キーコーヒー | 27,200 | 2,188.00 | 59,513,600 | |
| ユニカフェ | 4,300 | 1,016.00 | 4,368,800 | |
| ジャパンフーズ | 2,700 | 1,242.00 | 3,353,400 | |
| 日清オイリオグループ | 31,800 | 3,135.00 | 99,693,000 | |
| 不二製油グループ本社 | 60,700 | 3,330.00 | 202,131,000 | |
| かどや製油 | 3,000 | 4,070.00 | 12,210,000 | |
| J-オイルミルズ | 10,200 | 3,845.00 | 39,219,000 | |
| ローソン | 59,800 | 5,360.00 | 320,528,000 | |
| サンエー | 20,600 | 4,245.00 | 87,447,000 | |
| カワチ薬品 | 19,100 | 3,060.00 | 58,446,000 | |
| エービーシー・マート | 36,200 | 6,300.00 | 228,060,000 | |
| ハードオフコーポレーション | 3,500 | 782.00 | 2,737,000 | |
| 高千穂交易 | 3,800 | 1,229.00 | 4,670,200 | |
| アスクル | 21,500 | 3,890.00 | 83,635,000 | |
| ゲオホールディングス | 31,900 | 1,239.00 | 39,524,100 | |
| アダストリア | 32,100 | 2,098.00 | 67,345,800 | |
| ジーフット | 5,400 | 429.00 | 2,316,600 | |
| シー・ヴィ・エス・ベイエリア | 3,000 | 422.00 | 1,266,000 | |
| オルパヘルスケアホールディングス | 1,700 | 1,582.00 | 2,689,400 | |
| 伊藤忠食品 | 4,500 | 5,350.00 | 24,075,000 | |
| くら寿司 | 13,000 | 7,040.00 | 91,520,000 | |
| キャンドゥ | 9,000 | 1,926.00 | 17,334,000 | |
| エレマテック | 27,600 | 1,059.00 | 29,228,400 | |
| アイケイ | 4,900 | 893.00 | 4,375,700 | |
| パルグループホールディングス | 22,700 | 1,615.00 | 36,660,500 | |
| JALUX | 3,300 | 1,556.00 | 5,134,800 | |
| エディオン | 101,400 | 1,079.00 | 109,410,600 | |
| あらた | 19,200 | 4,875.00 | 93,600,000 | |
| サーラコーポレーション | 37,900 | 587.00 | 22,247,300 | |
| ワッツ | 3,000 | 890.00 | 2,670,000 | |
| トーメンデバイス | 2,000 | 4,040.00 | 8,080,000 | |
| ハローズ | 8,600 | 3,115.00 | 26,789,000 | |
| JPHホールディングス | 88,500 | 296.00 | 26,196,000 | |

| 銘柄 | 株式数 | 評価額(円) | | 備考 貸付株式 |
|-------------------|-----------|----------|---------------|------------|
| | | 単価 | 金額 | |
| フジオフードグループ本社 | 26,000 | 1,326.00 | 34,476,000 | |
| あみやき亭 | 2,700 | 2,979.00 | 8,043,300 | |
| 東京エレクトロン デバイス | 6,600 | 3,800.00 | 25,080,000 | |
| ひらまつ | 37,200 | 175.00 | 6,510,000 | |
| フィールズ | 27,400 | 569.00 | 15,590,600 | |
| 双日 | 1,310,500 | 263.00 | 344,661,500 | |
| アルフレッサ ホールディングス | 245,900 | 2,232.00 | 548,848,800 | |
| 大黒天物産 | 4,500 | 5,950.00 | 26,775,000 | |
| ハニーズホールディングス | 19,800 | 995.00 | 19,701,000 | |
| ファーマライズホールディングス | 2,000 | 781.00 | 1,562,000 | |
| キッコーマン | 174,300 | 7,320.00 | 1,275,876,000 | |
| 味の素 | 574,600 | 2,289.00 | 1,315,259,400 | |
| キュービー | 133,400 | 2,408.00 | 321,227,200 | |
| ハウス食品グループ本社 | 90,100 | 3,925.00 | 353,642,500 | |
| カゴメ | 99,200 | 3,475.00 | 344,720,000 | |
| 焼津水産化学工業 | 13,800 | 1,031.00 | 14,227,800 | |
| アリアケジャパン | 24,000 | 7,010.00 | 168,240,000 | |
| ピエトロ | 1,200 | 1,758.00 | 2,109,600 | |
| エバラ食品工業 | 5,600 | 2,768.00 | 15,500,800 | |
| やまみ | 4,000 | 2,124.00 | 8,496,000 | |
| ニチレイ | 115,100 | 2,942.00 | 338,624,200 | |
| 横浜冷凍 | 68,200 | 906.00 | 61,789,200 | |
| 東洋水産 | 125,400 | 4,740.00 | 594,396,000 | |
| イトアンドホールディングス | 4,300 | 1,909.00 | 8,208,700 | |
| 大冷 | 1,000 | 1,942.00 | 1,942,000 | |
| ヨシムラ・フード・ホールディングス | 9,200 | 936.00 | 8,611,200 | |
| 日清食品ホールディングス | 94,800 | 8,580.00 | 813,384,000 | |
| 永谷園ホールディングス | 9,200 | 2,420.00 | 22,264,000 | |
| 一正蒲鉾 | 9,700 | 1,206.00 | 11,698,200 | |
| フジッコ | 29,500 | 2,048.00 | 60,416,000 | |
| ロック・フィールド | 29,600 | 1,625.00 | 48,100,000 | |
| 日本たばこ産業 | 1,295,500 | 2,151.00 | 2,786,620,500 | |
| ケンコーマヨネーズ | 14,400 | 1,935.00 | 27,864,000 | |
| わらべや日洋ホールディングス | 13,900 | 1,697.00 | 23,588,300 | |
| なとり | 11,000 | 2,023.00 | 22,253,000 | |
| イフジ産業 | 3,900 | 908.00 | 3,541,200 | |
| ピックルスコーポレーション | 4,700 | 3,535.00 | 16,614,500 | |
| 北の達人コーポレーション | 90,300 | 618.00 | 55,805,400 | |
| ユーグレナ | 116,300 | 926.00 | 107,693,800 | |
| スター・マイカ・ホールディングス | 10,800 | 1,166.00 | 12,592,800 | |
| SREホールディングス | 2,400 | 4,920.00 | 11,808,000 | |
| ADワークスグループ | 37,000 | 157.00 | 5,809,000 | |
| 片倉工業 | 32,000 | 1,395.00 | 44,640,000 | |
| ゲンゼ | 20,500 | 3,830.00 | 78,515,000 | |
| ヒューリック | 503,100 | 1,239.00 | 623,340,900 | |
| 神栄 | 4,300 | 1,558.00 | 6,699,400 | 3,000 |
| ラサ商事 | 7,000 | 922.00 | 6,454,000 | |
| アルペン | 17,900 | 2,324.00 | 41,599,600 | |
| ハブ | 14,200 | 712.00 | 10,110,400 | |
| ラクーンホールディングス | 17,200 | 2,027.00 | 34,864,400 | |
| クオールホールディングス | 33,000 | 1,368.00 | 45,144,000 | |
| アルコニックス | 29,200 | 1,683.00 | 49,143,600 | |
| 神戸物産 | 163,600 | 3,030.00 | 495,708,000 | |
| ソリトンシステムズ | 10,500 | 1,914.00 | 20,097,000 | |

| 銘柄 | 株式数 | 評価額(円) | | 備考 貸付株式 |
|---------------------|---------|-----------|---------------|------------|
| | | 単価 | 金額 | |
| ジンズホールディングス | 10,900 | 7,290.00 | 79,461,000 | |
| ビックカメラ | 140,600 | 1,213.00 | 170,547,800 | |
| DCMホールディングス | 144,400 | 1,090.00 | 157,396,000 | |
| ペッパーフードサービス | 25,800 | 277.00 | 7,146,600 | |
| ハイパー | 2,100 | 536.00 | 1,125,600 | |
| Monotaro | 169,100 | 6,130.00 | 1,036,583,000 | |
| 東京一番フーズ | 18,000 | 592.00 | 10,656,000 | |
| DDホールディングス | 6,900 | 728.00 | 5,023,200 | 4,800 |
| あいホールディングス | 32,300 | 2,066.00 | 66,731,800 | |
| ディービーエクス | 4,700 | 1,068.00 | 5,019,600 | |
| きちりホールディングス | 2,400 | 604.00 | 1,449,600 | |
| アークランドサービスホールディングス | 23,700 | 2,185.00 | 51,784,500 | |
| J.フロントリテイリング | 284,400 | 1,001.00 | 284,684,400 | |
| ドトール・日レスホールディングス | 34,800 | 1,680.00 | 58,464,000 | |
| マツモトキヨシホールディングス | 97,500 | 4,605.00 | 448,987,500 | |
| ブロンコビリー | 8,700 | 2,284.00 | 19,870,800 | |
| ZOZO | 139,800 | 3,505.00 | 489,999,000 | |
| トレジャー・ファクトリー | 3,400 | 823.00 | 2,798,200 | |
| 物語コーポレーション | 5,600 | 11,610.00 | 65,016,000 | |
| ココカラファイン | 22,600 | 7,780.00 | 175,828,000 | |
| 三越伊勢丹ホールディングス | 414,700 | 728.00 | 301,901,600 | |
| 東洋紡 | 96,100 | 1,428.00 | 137,230,800 | |
| ユニチカ | 75,600 | 474.00 | 35,834,400 | |
| 富士紡ホールディングス | 9,500 | 4,495.00 | 42,702,500 | |
| 日清紡ホールディングス | 151,900 | 862.00 | 130,937,800 | |
| 倉敷紡績 | 24,000 | 1,917.00 | 46,008,000 | |
| ダイワボウホールディングス | 21,600 | 8,640.00 | 186,624,000 | |
| シキボウ | 12,600 | 1,048.00 | 13,204,800 | |
| 日東紡績 | 35,300 | 4,775.00 | 168,557,500 | |
| トヨタ紡織 | 75,000 | 1,829.00 | 137,175,000 | |
| マクニカ・富士エレホールディングス | 59,700 | 2,243.00 | 133,907,100 | |
| Hamee | 6,100 | 1,766.00 | 10,772,600 | |
| ラクト・ジャパン | 7,900 | 2,725.00 | 21,527,500 | |
| ウエルシアホールディングス | 125,300 | 3,680.00 | 461,104,000 | |
| クリエイトSDホールディングス | 36,300 | 3,535.00 | 128,320,500 | |
| グリムス | 4,600 | 1,741.00 | 8,008,600 | |
| パイタルケーエスケー・ホールディングス | 38,900 | 824.00 | 32,053,600 | |
| 八洲電機 | 26,600 | 979.00 | 26,041,400 | |
| メディアスホールディングス | 7,200 | 892.00 | 6,422,400 | |
| レスターホールディングス | 25,100 | 2,172.00 | 54,517,200 | |
| ジュテックホールディングス | 2,000 | 1,061.00 | 2,122,000 | |
| 丸善CHIホールディングス | 30,100 | 373.00 | 11,227,300 | |
| 大光 | 5,700 | 667.00 | 3,801,900 | 1,700 |
| OCHIホールディングス | 8,300 | 1,367.00 | 11,346,100 | |
| TOKAIホールディングス | 127,600 | 999.00 | 127,472,400 | |
| 黒谷 | 1,500 | 718.00 | 1,077,000 | |
| ミサワ | 2,200 | 684.00 | 1,504,800 | |
| ティーライフ | 1,200 | 1,208.00 | 1,449,600 | |
| Cominix | 1,600 | 776.00 | 1,241,600 | |
| エー・ピーホールディングス | 3,400 | 427.00 | 1,451,800 | |
| 三洋貿易 | 27,100 | 1,093.00 | 29,620,300 | |
| チムニー | 3,600 | 1,377.00 | 4,957,200 | |
| シュッピン | 19,800 | 940.00 | 18,612,000 | |
| ビューティガレージ | 2,000 | 2,474.00 | 4,948,000 | |

| 銘柄 | 株式数 | 評価額(円) | | 備考 貸付株式 |
|---------------------------|---------|-----------|---------------|------------|
| | | 単価 | 金額 | |
| オイシックス・ラ・大地 | 24,200 | 3,245.00 | 78,529,000 | |
| ウイン・パートナーズ | 23,700 | 1,198.00 | 28,392,600 | |
| ネクステージ | 37,700 | 1,623.00 | 61,187,100 | |
| ジョイフル本田 | 74,300 | 1,459.00 | 108,403,700 | |
| 鳥貴族ホールディングス | 8,100 | 1,689.00 | 13,680,900 | |
| ホットランド | 23,700 | 1,243.00 | 29,459,100 | |
| すかいらーくホールディングス | 268,200 | 1,695.00 | 454,599,000 | |
| SFPホールディングス | 8,000 | 1,479.00 | 11,832,000 | |
| 綿半ホールディングス | 19,500 | 1,345.00 | 26,227,500 | |
| 日本毛織 | 90,000 | 995.00 | 89,550,000 | |
| ダイトウボウ | 34,100 | 108.00 | 3,682,800 | |
| トーア紡コーポレーション | 3,800 | 470.00 | 1,786,000 | |
| ダイドーリミテッド | 30,300 | 191.00 | 5,787,300 | |
| ヨシックス | 5,400 | 2,192.00 | 11,836,800 | |
| ユナイテッド・スーパーマーケット・ホールディングス | 72,900 | 1,158.00 | 84,418,200 | |
| 三栄建築設計 | 8,000 | 1,803.00 | 14,424,000 | |
| 野村不動産ホールディングス | 141,900 | 2,440.00 | 346,236,000 | |
| 三重交通グループホールディングス | 37,900 | 500.00 | 18,950,000 | |
| サムティ | 27,500 | 1,745.00 | 47,987,500 | |
| ディア・ライフ | 31,300 | 457.00 | 14,304,100 | |
| コーセーアールイー | 4,200 | 609.00 | 2,557,800 | |
| 日本商業開発 | 12,000 | 1,735.00 | 20,820,000 | |
| プレサンスコーポレーション | 38,100 | 1,500.00 | 57,150,000 | |
| フィル・カンパニー | 5,300 | 1,993.00 | 10,562,900 | |
| THEグローバル社 | 7,000 | 268.00 | 1,876,000 | |
| ハウスコム | 2,900 | 1,318.00 | 3,822,200 | |
| 日本管理センター | 10,200 | 1,300.00 | 13,260,000 | |
| サンセイランディック | 2,500 | 745.00 | 1,862,500 | |
| エストラスト | 1,300 | 715.00 | 929,500 | |
| フージャースホールディングス | 39,200 | 696.00 | 27,283,200 | |
| オープンハウス | 73,000 | 4,445.00 | 324,485,000 | |
| 東急不動産ホールディングス | 645,600 | 658.00 | 424,804,800 | |
| 飯田グループホールディングス | 196,700 | 2,504.00 | 492,536,800 | |
| イーグランド | 1,300 | 843.00 | 1,095,900 | |
| ムゲンエステート | 25,900 | 488.00 | 12,639,200 | |
| 帝国繊維 | 28,700 | 2,342.00 | 67,215,400 | |
| 日本コークス工業 | 269,500 | 98.00 | 26,411,000 | |
| ゴルフダイジェスト・オンライン | 11,300 | 971.00 | 10,972,300 | |
| ミタチ産業 | 2,200 | 598.00 | 1,315,600 | |
| B E E N O S | 11,100 | 2,624.00 | 29,126,400 | |
| あさひ | 19,200 | 1,592.00 | 30,566,400 | |
| 日本調剤 | 11,500 | 1,643.00 | 18,894,500 | |
| コスモス薬品 | 24,100 | 16,630.00 | 400,783,000 | |
| シップヘルスケアホールディングス | 40,400 | 6,190.00 | 250,076,000 | |
| トーエル | 6,200 | 844.00 | 5,232,800 | |
| ソフトクリエイトホールディングス | 8,200 | 2,763.00 | 22,656,600 | |
| オンリー | 1,500 | 463.00 | 694,500 | |
| セブン&アイ・ホールディングス | 927,500 | 4,245.00 | 3,937,237,500 | |
| クリエイト・レストランツ・ホールディングス | 135,100 | 874.00 | 118,077,400 | 87,900 |
| 明治電機工業 | 3,700 | 1,448.00 | 5,357,600 | |
| ツルハホールディングス | 51,700 | 14,900.00 | 770,330,000 | |
| デリカフーズホールディングス | 12,300 | 640.00 | 7,872,000 | |
| スターティアホールディングス | 2,900 | 1,076.00 | 3,120,400 | |
| サンマルクホールディングス | 25,000 | 1,591.00 | 39,775,000 | |

| 銘柄 | 株式数 | 評価額(円) | | 備考 貸付株式 |
|-------------------|-----------|----------|---------------|------------|
| | | 単価 | 金額 | |
| フェリシモ | 6,300 | 1,310.00 | 8,253,000 | |
| トリドールホールディングス | 58,800 | 1,616.00 | 95,020,800 | |
| 帝人 | 217,900 | 1,902.00 | 414,445,800 | |
| 東レ | 1,707,100 | 721.30 | 1,231,331,230 | |
| クラレ | 368,300 | 1,208.00 | 444,906,400 | |
| 旭化成 | 1,562,700 | 1,233.50 | 1,927,590,450 | |
| サカイオーベックス | 3,400 | 2,683.00 | 9,122,200 | |
| TOKYO BASE | 26,900 | 662.00 | 17,807,800 | |
| 稲葉製作所 | 8,900 | 1,416.00 | 12,602,400 | |
| 宮地エンジニアリンググループ | 6,400 | 2,298.00 | 14,707,200 | |
| トーカロ | 65,800 | 1,444.00 | 95,015,200 | |
| アルファ | 4,700 | 1,033.00 | 4,855,100 | |
| SUMCO | 304,700 | 2,263.00 | 689,536,100 | |
| 川田テクノロジーズ | 3,800 | 4,530.00 | 17,214,000 | |
| RS Technologies | 7,700 | 6,600.00 | 50,820,000 | |
| ジェイテックコーポレーション | 1,400 | 3,945.00 | 5,523,000 | |
| 信和 | 5,300 | 719.00 | 3,810,700 | |
| ビーロッド | 6,000 | 649.00 | 3,894,000 | |
| ファーストブラザーズ | 2,500 | 998.00 | 2,495,000 | |
| ハウズドゥ | 7,200 | 1,214.00 | 8,740,800 | |
| シーアールイー | 3,400 | 1,249.00 | 4,246,600 | |
| プロパティエージェント | 1,500 | 1,386.00 | 2,079,000 | |
| ケイアイスター不動産 | 6,600 | 2,679.00 | 17,681,400 | |
| アグレ都市デザイン | 1,100 | 772.00 | 849,200 | |
| グッドコムアセット | 10,000 | 1,320.00 | 13,200,000 | |
| ジェイ・エス・ビー | 3,000 | 3,675.00 | 11,025,000 | |
| テンポイノベーション | 3,000 | 915.00 | 2,745,000 | 2,000 |
| グローバル・リンク・マネジメント | 1,300 | 741.00 | 963,300 | |
| 住江織物 | 5,600 | 2,052.00 | 11,491,200 | |
| 日本フェルト | 20,300 | 452.00 | 9,175,600 | |
| イチカワ | 1,300 | 1,292.00 | 1,679,600 | |
| エコナックホールディングス | 35,400 | 95.00 | 3,363,000 | |
| 日東製網 | 1,400 | 1,521.00 | 2,129,400 | |
| 芦森工業 | 2,300 | 1,025.00 | 2,357,500 | |
| アツギ | 27,200 | 509.00 | 13,844,800 | |
| ウイルプラスホールディングス | 1,000 | 819.00 | 819,000 | |
| JMホールディングス | 20,600 | 2,149.00 | 44,269,400 | |
| コメダホールディングス | 56,700 | 1,977.00 | 112,095,900 | |
| サツドラホールディングス | 2,100 | 2,065.00 | 4,336,500 | |
| アレンザホールディングス | 12,200 | 1,366.00 | 16,665,200 | |
| 串カツ田中ホールディングス | 6,800 | 1,773.00 | 12,056,400 | |
| パロックジャパンリミテッド | 18,500 | 831.00 | 15,373,500 | |
| クスリのアオキホールディングス | 23,600 | 8,950.00 | 211,220,000 | |
| ダイニック | 7,700 | 792.00 | 6,098,400 | |
| 共和レザー | 5,600 | 672.00 | 3,763,200 | |
| ピーバンドットコム | 1,000 | 952.00 | 952,000 | |
| 力の源ホールディングス | 6,000 | 640.00 | 3,840,000 | |
| スシローグローバルホールディングス | 131,700 | 4,310.00 | 567,627,000 | |
| アセンテック | 6,400 | 1,890.00 | 12,096,000 | |
| セーレン | 61,400 | 1,917.00 | 117,703,800 | |
| ソトー | 5,500 | 820.00 | 4,510,000 | |
| 東海染工 | 1,200 | 1,117.00 | 1,340,400 | |
| 小松マテーレ | 34,300 | 1,054.00 | 36,152,200 | |
| ワコールホールディングス | 62,000 | 2,371.00 | 147,002,000 | |

| 銘柄 | 株式数 | 評価額(円) | | 備考 貸付株式 |
|---------------------------|---------|-----------|---------------|------------|
| | | 単価 | 金額 | |
| ホギメディカル | 29,100 | 3,245.00 | 94,429,500 | |
| クラウドシアホールディングス | 2,200 | 293.00 | 644,600 | |
| T S Iホールディングス | 95,500 | 281.00 | 26,835,500 | |
| マツオカコーポレーション | 6,600 | 2,071.00 | 13,668,600 | |
| ワールド | 32,300 | 1,403.00 | 45,316,900 | |
| T I S | 236,700 | 2,414.00 | 571,393,800 | |
| J N Sホールディングス | 5,900 | 568.00 | 3,351,200 | |
| 電算システム | 7,400 | 3,075.00 | 22,755,000 | |
| グリー | 149,000 | 619.00 | 92,231,000 | |
| G M Oペパボ | 1,500 | 6,010.00 | 9,015,000 | |
| コーエーテクモホールディングス | 48,300 | 6,410.00 | 309,603,000 | |
| 三菱総合研究所 | 8,800 | 4,160.00 | 36,608,000 | |
| ボルテージ | 1,800 | 546.00 | 982,800 | |
| 電算 | 3,800 | 2,533.00 | 9,625,400 | |
| A G S | 15,100 | 846.00 | 12,774,600 | |
| ファインデックス | 19,900 | 1,098.00 | 21,850,200 | |
| ブレインパッド | 5,400 | 4,235.00 | 22,869,000 | |
| K L a b | 39,000 | 959.00 | 37,401,000 | |
| ポルトゥウィン・ピットクルーホールディングス | 31,300 | 1,233.00 | 38,592,900 | |
| イーブクイニシアティブジャパン | 2,600 | 2,503.00 | 6,507,800 | |
| ネクソン | 596,600 | 3,540.00 | 2,111,964,000 | |
| アイスタイル | 79,000 | 510.00 | 40,290,000 | |
| エムアップホールディングス | 6,700 | 2,452.00 | 16,428,400 | |
| エイチーム | 20,400 | 1,212.00 | 24,724,800 | |
| エニグモ | 24,500 | 1,339.00 | 32,805,500 | |
| テクノスジャパン | 27,200 | 709.00 | 19,284,800 | |
| e n i s h | 7,700 | 501.00 | 3,857,700 | |
| コロブラ | 79,900 | 950.00 | 75,905,000 | |
| オルトプラス | 23,700 | 429.00 | 10,167,300 | |
| ブロードリーフ | 126,500 | 655.00 | 82,857,500 | |
| クロス・マーケティンググループ | 21,200 | 386.00 | 8,183,200 | |
| デジタルハーツホールディングス | 10,200 | 1,327.00 | 13,535,400 | |
| システム情報 | 23,100 | 1,191.00 | 27,512,100 | |
| メディアドゥ | 8,000 | 6,490.00 | 51,920,000 | |
| じげん | 74,000 | 415.00 | 30,710,000 | |
| ブイキューブ | 11,300 | 3,015.00 | 34,069,500 | |
| エンカレッジ・テクノロジー | 1,300 | 668.00 | 868,400 | |
| サイバーリンクス | 6,600 | 2,221.00 | 14,658,600 | 4,000 |
| ディー・エル・イー | 27,400 | 316.00 | 8,658,400 | |
| フィックスターズ | 28,300 | 1,015.00 | 28,724,500 | |
| C A R T A H O L D I N G S | 6,500 | 1,337.00 | 8,690,500 | |
| オブティム | 14,900 | 3,345.00 | 49,840,500 | |
| セレス | 5,900 | 2,746.00 | 16,201,400 | |
| S H I F T | 9,900 | 13,450.00 | 133,155,000 | |
| 特種東海製紙 | 13,300 | 4,830.00 | 64,239,000 | |
| ティーガイア | 25,100 | 1,920.00 | 48,192,000 | |
| セック | 1,900 | 2,886.00 | 5,483,400 | |
| 日本アジアグループ | 23,000 | 1,284.00 | 29,532,000 | |
| テクマトリックス | 35,900 | 1,966.00 | 70,579,400 | |
| プロシップ | 8,400 | 1,412.00 | 11,860,800 | |
| ガンホー・オンライン・エンターテイメント | 57,200 | 2,681.00 | 153,353,200 | |
| G M Oペイメントゲートウェイ | 50,000 | 15,560.00 | 778,000,000 | |
| ザッパラス | 4,200 | 459.00 | 1,927,800 | |
| システムリサーチ | 6,800 | 1,795.00 | 12,206,000 | |

| 銘柄 | 株式数 | 評価額(円) | | 備考 貸付株式 |
|-----------------------|-----------|-----------|-------------|------------|
| | | 単価 | 金額 | |
| インターネットイニシアティブ | 63,600 | 2,295.00 | 145,962,000 | |
| さくらインターネット | 30,300 | 696.00 | 21,088,800 | |
| ヴィンクス | 3,700 | 1,204.00 | 4,454,800 | |
| GMOグローバルサイン・ホールディングス | 4,900 | 10,340.00 | 50,666,000 | |
| SRAホールディングス | 9,700 | 2,571.00 | 24,938,700 | |
| システムインテグレータ | 4,800 | 631.00 | 3,028,800 | |
| 朝日ネット | 20,300 | 872.00 | 17,701,600 | |
| eBASE | 29,400 | 993.00 | 29,194,200 | |
| アバント | 24,900 | 1,582.00 | 39,391,800 | |
| アドソル日進 | 7,300 | 2,899.00 | 21,162,700 | |
| ODKソリューションズ | 3,500 | 777.00 | 2,719,500 | |
| フリービット | 12,900 | 968.00 | 12,487,200 | |
| コムチュア | 23,500 | 3,115.00 | 73,202,500 | |
| サイバーコム | 2,000 | 1,685.00 | 3,370,000 | |
| アステリア | 17,800 | 1,063.00 | 18,921,400 | |
| アイル | 13,200 | 1,563.00 | 20,631,600 | |
| 王子ホールディングス | 1,061,400 | 676.00 | 717,506,400 | |
| 日本製紙 | 108,200 | 1,443.00 | 156,132,600 | |
| 三菱製紙 | 28,900 | 347.00 | 10,028,300 | |
| 北越コーポレーション | 151,000 | 465.00 | 70,215,000 | |
| 中越パルプ工業 | 9,900 | 1,184.00 | 11,721,600 | |
| 巴川製紙所 | 4,200 | 823.00 | 3,456,600 | |
| 大王製紙 | 115,500 | 1,868.00 | 215,754,000 | |
| 阿波製紙 | 2,700 | 463.00 | 1,250,100 | |
| マークライnz | 7,900 | 2,559.00 | 20,216,100 | |
| メディカル・データ・ビジョン | 26,700 | 2,311.00 | 61,703,700 | |
| gumi | 30,000 | 918.00 | 27,540,000 | |
| ショーケース | 2,300 | 1,014.00 | 2,332,200 | |
| モバイルファクトリー | 3,200 | 1,058.00 | 3,385,600 | |
| テラスカイ | 6,300 | 3,865.00 | 24,349,500 | 4,400 |
| デジタル・インフォメーション・テクノロジー | 9,400 | 1,627.00 | 15,293,800 | |
| PCIホールディングス | 9,500 | 1,352.00 | 12,844,000 | |
| パイプドHD | 5,300 | 1,581.00 | 8,379,300 | |
| アイビーシー | 2,500 | 1,125.00 | 2,812,500 | |
| ネオジャパン | 3,300 | 1,833.00 | 6,048,900 | |
| PR TIMES | 4,700 | 3,830.00 | 18,001,000 | |
| ランドコンピュータ | 2,800 | 1,149.00 | 3,217,200 | |
| ダブルスタンダード | 2,000 | 4,490.00 | 8,980,000 | |
| オーブンドア | 12,400 | 2,040.00 | 25,296,000 | |
| マイネット | 5,500 | 903.00 | 4,966,500 | |
| アカツキ | 8,700 | 4,395.00 | 38,236,500 | |
| ベネフィットジャパン | 1,600 | 1,966.00 | 3,145,600 | |
| Ubicomホールディングス | 5,600 | 3,235.00 | 18,116,000 | |
| カナミックネットワーク | 25,500 | 734.00 | 18,717,000 | |
| ノムラシステムコーポレーション | 8,400 | 375.00 | 3,150,000 | |
| レンゴー | 238,200 | 915.00 | 217,953,000 | |
| トーモク | 13,400 | 1,872.00 | 25,084,800 | |
| ザ・パック | 20,600 | 2,748.00 | 56,608,800 | |
| チェンジ | 33,700 | 3,745.00 | 126,206,500 | |
| シンクロ・フード | 20,400 | 356.00 | 7,262,400 | |
| オークネット | 12,700 | 1,318.00 | 16,738,600 | |
| キャピタル・アセット・プランニング | 2,700 | 989.00 | 2,670,300 | |
| セグエグループ | 3,500 | 1,297.00 | 4,539,500 | |
| エイトレッド | 5,000 | 2,573.00 | 12,865,000 | |

| 銘柄 | 株式数 | 評価額(円) | | 備考 貸付株式 |
|------------------|-----------|-----------|---------------|------------|
| | | 単価 | 金額 | |
| AOI TYO HOLDINGS | 29,400 | 463.00 | 13,612,200 | |
| マクロミル | 52,200 | 858.00 | 44,787,600 | |
| ビーグリー | 3,100 | 1,750.00 | 5,425,000 | |
| オロ | 6,800 | 3,885.00 | 26,418,000 | |
| ユーザーローカル | 3,300 | 4,195.00 | 13,843,500 | |
| テモナ | 4,100 | 1,009.00 | 4,136,900 | |
| ニーズウェル | 9,100 | 663.00 | 6,033,300 | |
| サインポスト | 2,600 | 983.00 | 2,555,800 | |
| 昭和電工 | 180,900 | 2,650.00 | 479,385,000 | |
| 住友化学 | 1,855,900 | 513.00 | 952,076,700 | |
| 住友精化 | 9,800 | 4,170.00 | 40,866,000 | |
| 日産化学 | 130,400 | 6,100.00 | 795,440,000 | |
| ラサ工業 | 7,300 | 2,358.00 | 17,213,400 | |
| クレハ | 21,400 | 7,240.00 | 154,936,000 | |
| 多木化学 | 8,400 | 6,290.00 | 52,836,000 | |
| テイカ | 23,700 | 1,530.00 | 36,261,000 | |
| 石原産業 | 37,600 | 806.00 | 30,305,600 | |
| 片倉コープアグリ | 2,600 | 1,285.00 | 3,341,000 | |
| 日本曹達 | 33,900 | 3,525.00 | 119,497,500 | |
| 東ソー | 364,400 | 1,874.00 | 682,885,600 | |
| トクヤマ | 69,700 | 2,635.00 | 183,659,500 | |
| セントラル硝子 | 43,900 | 2,215.00 | 97,238,500 | |
| 東亜合成 | 148,400 | 1,166.00 | 173,034,400 | |
| 大阪ソーダ | 27,800 | 2,774.00 | 77,117,200 | |
| 関東電化工業 | 65,100 | 857.00 | 55,790,700 | |
| デンカ | 86,700 | 4,255.00 | 368,908,500 | |
| イビデン | 115,800 | 5,070.00 | 587,106,000 | |
| 信越化学工業 | 436,000 | 18,115.00 | 7,898,140,000 | |
| 日本カーバイド工業 | 3,600 | 1,354.00 | 4,874,400 | |
| 堺化学工業 | 10,700 | 2,133.00 | 22,823,100 | |
| 第一稀元素化学工業 | 27,200 | 979.00 | 26,628,800 | |
| エア・ウォーター | 241,300 | 1,747.00 | 421,551,100 | |
| 日本酸素ホールディングス | 194,200 | 2,097.00 | 407,237,400 | |
| 日本化学工業 | 6,500 | 2,983.00 | 19,389,500 | |
| 東邦アセチレン | 5,200 | 1,454.00 | 7,560,800 | |
| 日本パーカライジング | 123,800 | 1,148.00 | 142,122,400 | |
| 高压ガス工業 | 33,800 | 769.00 | 25,992,200 | |
| チタン工業 | 1,200 | 2,307.00 | 2,768,400 | |
| 四国化成工業 | 34,700 | 1,252.00 | 43,444,400 | |
| 戸田工業 | 4,900 | 2,168.00 | 10,623,200 | |
| ステラ ケミファ | 11,500 | 3,575.00 | 41,112,500 | |
| 保土谷化学工業 | 7,300 | 5,170.00 | 37,741,000 | |
| 日本触媒 | 41,800 | 6,010.00 | 251,218,000 | |
| 大日精化工業 | 22,000 | 2,345.00 | 51,590,000 | |
| カネカ | 60,700 | 4,025.00 | 244,317,500 | |
| 協和キリン | 242,200 | 3,080.00 | 745,976,000 | |
| 三菱瓦斯化学 | 236,200 | 2,579.00 | 609,159,800 | |
| 三井化学 | 203,500 | 3,370.00 | 685,795,000 | |
| J S R | 236,100 | 3,285.00 | 775,588,500 | |
| 東京応化工業 | 40,000 | 7,280.00 | 291,200,000 | |
| 大阪有機化学工業 | 23,000 | 3,810.00 | 87,630,000 | |
| 三菱ケミカルホールディングス | 1,576,100 | 739.60 | 1,165,683,560 | |
| K Hネオケム | 36,400 | 2,607.00 | 94,894,800 | |
| ダイセル | 316,600 | 833.00 | 263,727,800 | |

| 銘柄 | 株式数 | 評価額(円) | | 備考 貸付株式 |
|------------------|---------|----------|---------------|------------|
| | | 単価 | 金額 | |
| 住友ベークライト | 36,400 | 4,200.00 | 152,880,000 | |
| 積水化学工業 | 498,600 | 2,015.00 | 1,004,679,000 | |
| 日本ゼオン | 211,000 | 1,654.00 | 348,994,000 | |
| アイカ工業 | 65,700 | 3,845.00 | 252,616,500 | |
| 宇部興産 | 120,600 | 2,079.00 | 250,727,400 | |
| 積水樹脂 | 40,900 | 2,144.00 | 87,689,600 | |
| タキロンシーアイ | 39,500 | 692.00 | 27,334,000 | |
| 旭有機材 | 8,000 | 1,619.00 | 12,952,000 | |
| ニチパン | 10,900 | 1,848.00 | 20,143,200 | |
| リケンテクノス | 78,400 | 498.00 | 39,043,200 | |
| 大倉工業 | 9,800 | 1,969.00 | 19,296,200 | |
| 積水化成品工業 | 33,000 | 563.00 | 18,579,000 | |
| 群栄化学工業 | 5,200 | 2,509.00 | 13,046,800 | |
| タイガースポリマー | 5,500 | 432.00 | 2,376,000 | |
| ミライアル | 4,500 | 1,232.00 | 5,544,000 | |
| ダイキアクシス | 9,500 | 1,080.00 | 10,260,000 | |
| ダイキョーニシカワ | 46,700 | 900.00 | 42,030,000 | |
| 竹本容器 | 4,200 | 880.00 | 3,696,000 | |
| 森六ホールディングス | 10,600 | 2,119.00 | 22,461,400 | |
| 恵和 | 3,300 | 2,128.00 | 7,022,400 | |
| 日本化薬 | 148,900 | 1,041.00 | 155,004,900 | |
| カーリットホールディングス | 29,200 | 788.00 | 23,009,600 | |
| E P Sホールディングス | 32,900 | 1,247.00 | 41,026,300 | |
| ソルクシーズ | 5,600 | 1,013.00 | 5,672,800 | |
| レグス | 6,600 | 1,851.00 | 12,216,600 | 2,000 |
| プレステージ・インターナショナル | 90,300 | 826.00 | 74,587,800 | |
| フェイス | 4,600 | 833.00 | 3,831,800 | |
| プロトコーポレーション | 25,100 | 1,197.00 | 30,044,700 | |
| ハイマックス | 3,400 | 1,461.00 | 4,967,400 | |
| アミューズ | 10,800 | 2,711.00 | 29,278,800 | |
| 野村総合研究所 | 432,500 | 3,570.00 | 1,544,025,000 | |
| ドリームインキュベータ | 3,900 | 1,217.00 | 4,746,300 | |
| サイバネットシステム | 23,400 | 995.00 | 23,283,000 | |
| クイック | 13,100 | 1,244.00 | 16,296,400 | |
| T A C | 4,800 | 271.00 | 1,300,800 | |
| C Eホールディングス | 7,800 | 602.00 | 4,695,600 | |
| ケネディクス | 204,800 | 747.00 | 152,985,600 | 120,000 |
| 日本システム技術 | 2,200 | 1,589.00 | 3,495,800 | |
| 電通グループ | 259,700 | 3,700.00 | 960,890,000 | |
| インテージホールディングス | 31,100 | 1,177.00 | 36,604,700 | |
| テイクアンドギヴ・ニーズ | 4,400 | 702.00 | 3,088,800 | |
| 東邦システムサイエンス | 2,600 | 940.00 | 2,444,000 | |
| びあ | 4,700 | 3,045.00 | 14,311,500 | |
| イオンファンタジー | 7,300 | 2,427.00 | 17,717,100 | |
| ソースネクスト | 134,700 | 319.00 | 42,969,300 | |
| シーティーエス | 29,500 | 939.00 | 27,700,500 | |
| ネクシィーズグループ | 4,400 | 948.00 | 4,171,200 | |
| インフォコム | 23,900 | 3,125.00 | 74,687,500 | |
| メディカルシステムネットワーク | 29,200 | 815.00 | 23,798,000 | |
| 日本精化 | 24,600 | 1,448.00 | 35,620,800 | |
| 扶桑化学工業 | 20,100 | 3,705.00 | 74,470,500 | |
| トリケミカル研究所 | 20,300 | 4,185.00 | 84,955,500 | |
| H E R O Z | 6,600 | 3,045.00 | 20,097,000 | |
| ラクスル | 21,100 | 3,975.00 | 83,872,500 | |

| 銘柄 | 株式数 | 評価額(円) | | 備考 貸付株式 |
|------------------------|-----------|----------|---------------|------------|
| | | 単価 | 金額 | |
| I P S | 3,900 | 2,671.00 | 10,416,900 | |
| F I G | 27,600 | 269.00 | 7,424,400 | |
| システムサポート | 3,900 | 1,509.00 | 5,885,100 | |
| A D E K A | 110,900 | 1,846.00 | 204,721,400 | |
| 日油 | 89,000 | 5,600.00 | 498,400,000 | |
| ミヨシ油脂 | 4,800 | 1,195.00 | 5,736,000 | |
| 新日本理化 | 35,800 | 260.00 | 9,308,000 | |
| ハリマ化成グループ | 24,900 | 980.00 | 24,402,000 | |
| イーソル | 13,200 | 1,380.00 | 18,216,000 | |
| アルテリア・ネットワークス | 28,100 | 1,633.00 | 45,887,300 | |
| E D U L A B | 1,900 | 7,580.00 | 14,402,000 | |
| 東海ソフト | 5,700 | 1,184.00 | 6,748,800 | |
| ヒト・コミュニケーションズ・ホールディングス | 3,400 | 2,053.00 | 6,980,200 | |
| 東名 | 900 | 1,108.00 | 997,200 | |
| ヴィッツ | 700 | 2,180.00 | 1,526,000 | |
| トピラシステムズ | 1,700 | 1,520.00 | 2,584,000 | |
| L i n k - U | 1,200 | 1,411.00 | 1,693,200 | |
| ギフトィ | 10,000 | 3,440.00 | 34,400,000 | |
| 花王 | 576,400 | 7,564.00 | 4,359,889,600 | |
| 第一工業製薬 | 7,700 | 3,785.00 | 29,144,500 | |
| 石原ケミカル | 2,900 | 2,110.00 | 6,119,000 | |
| 日華化学 | 9,600 | 892.00 | 8,563,200 | |
| ニイタカ | 5,200 | 2,837.00 | 14,752,400 | |
| 三洋化成工業 | 12,400 | 5,350.00 | 66,340,000 | |
| ベース | 1,900 | 5,440.00 | 10,336,000 | |
| 武田薬品工業 | 2,002,900 | 3,694.00 | 7,398,712,600 | |
| アステラス製薬 | 2,087,200 | 1,829.50 | 3,818,532,400 | |
| 大日本住友製薬 | 181,300 | 1,724.00 | 312,561,200 | |
| 塩野義製薬 | 302,700 | 5,841.00 | 1,768,070,700 | |
| わかもと製薬 | 30,500 | 247.00 | 7,533,500 | |
| あすか製薬 | 30,900 | 1,502.00 | 46,411,800 | |
| 日本新薬 | 68,500 | 7,900.00 | 541,150,000 | |
| バイオフェルミン製薬 | 2,300 | 2,553.00 | 5,871,900 | |
| 中外製薬 | 752,900 | 5,285.00 | 3,979,076,500 | |
| 科研製薬 | 41,400 | 4,105.00 | 169,947,000 | |
| エーザイ | 266,000 | 7,794.00 | 2,073,204,000 | |
| 理研ビタミン | 25,700 | 1,397.00 | 35,902,900 | |
| ロート製薬 | 114,700 | 3,280.00 | 376,216,000 | |
| 小野薬品工業 | 552,800 | 3,146.00 | 1,739,108,800 | |
| 久光製薬 | 70,300 | 6,720.00 | 472,416,000 | |
| 有機合成薬品工業 | 26,300 | 307.00 | 8,074,100 | |
| 持田製薬 | 32,500 | 4,195.00 | 136,337,500 | |
| 参天製薬 | 418,700 | 1,689.00 | 707,184,300 | |
| 扶桑薬品工業 | 6,000 | 2,779.00 | 16,674,000 | |
| 日本ケミファ | 4,100 | 2,212.00 | 9,069,200 | |
| ツムラ | 80,300 | 3,400.00 | 273,020,000 | |
| 日医工 | 72,200 | 1,054.00 | 76,098,800 | |
| テルモ | 738,000 | 4,565.00 | 3,368,970,000 | |
| H . U . グループホールディングス | 63,500 | 3,270.00 | 207,645,000 | |
| キッセイ薬品工業 | 41,200 | 2,307.00 | 95,048,400 | |
| 生化学工業 | 40,000 | 1,087.00 | 43,480,000 | |
| 栄研化学 | 39,700 | 2,338.00 | 92,818,600 | |
| 日水製薬 | 4,900 | 1,009.00 | 4,944,100 | |
| 鳥居薬品 | 13,100 | 3,130.00 | 41,003,000 | |

| 銘柄 | 株式数 | 評価額(円) | | 備考 貸付株式 |
|------------------|-----------|-----------|---------------|------------|
| | | 単価 | 金額 | |
| JCRファーマ | 68,300 | 3,105.00 | 212,071,500 | |
| 東和薬品 | 31,300 | 2,125.00 | 66,512,500 | |
| 富士製薬工業 | 23,700 | 1,366.00 | 32,374,200 | |
| 沢井製薬 | 53,300 | 4,890.00 | 260,637,000 | |
| ゼリア新薬工業 | 38,700 | 2,086.00 | 80,728,200 | |
| 第一三共 | 2,066,600 | 3,214.00 | 6,642,052,400 | |
| キョーリン製薬ホールディングス | 58,400 | 1,976.00 | 115,398,400 | |
| 大幸薬品 | 29,500 | 1,613.00 | 47,583,500 | |
| ダイト | 14,200 | 3,785.00 | 53,747,000 | |
| 大塚ホールディングス | 500,300 | 4,660.00 | 2,331,398,000 | |
| 大正製薬ホールディングス | 57,600 | 7,020.00 | 404,352,000 | |
| ペプチドリーム | 122,300 | 6,340.00 | 775,382,000 | |
| 大日本塗料 | 29,800 | 954.00 | 28,429,200 | |
| 日本ペイントホールディングス | 194,500 | 9,900.00 | 1,925,550,000 | |
| 関西ペイント | 265,600 | 3,280.00 | 871,168,000 | |
| 神東塗料 | 26,600 | 207.00 | 5,506,200 | |
| 中国塗料 | 64,000 | 946.00 | 60,544,000 | |
| 日本特殊塗料 | 23,800 | 1,174.00 | 27,941,200 | |
| 藤倉化成 | 31,700 | 506.00 | 16,040,200 | |
| 太陽ホールディングス | 17,300 | 6,330.00 | 109,509,000 | |
| DIC | 98,800 | 2,726.00 | 269,328,800 | |
| サカティクス | 51,500 | 1,121.00 | 57,731,500 | |
| 東洋インキSCホールディングス | 51,000 | 1,901.00 | 96,951,000 | |
| T&K TOKA | 26,700 | 842.00 | 22,481,400 | |
| アルプス技研 | 25,400 | 2,198.00 | 55,829,200 | |
| サニックス | 34,900 | 331.00 | 11,551,900 | |
| ダイオーズ | 2,000 | 980.00 | 1,960,000 | |
| 日本空調サービス | 29,500 | 743.00 | 21,918,500 | |
| オリエンタルランド | 244,600 | 17,935.00 | 4,386,901,000 | |
| フォーカスシステムズ | 7,900 | 963.00 | 7,607,700 | |
| ダスキン | 55,600 | 2,895.00 | 160,962,000 | |
| パーク24 | 129,600 | 2,353.00 | 304,948,800 | |
| 明光ネットワークジャパン | 30,500 | 599.00 | 18,269,500 | |
| ファルコホールディングス | 8,000 | 1,812.00 | 14,496,000 | |
| クレスコ | 13,100 | 1,400.00 | 18,340,000 | |
| フジ・メディア・ホールディングス | 243,900 | 1,296.00 | 316,094,400 | |
| 秀英予備校 | 1,900 | 437.00 | 830,300 | |
| 田谷 | 1,600 | 574.00 | 918,400 | |
| ラウンドワン | 77,600 | 990.00 | 76,824,000 | |
| リゾートトラスト | 105,600 | 1,686.00 | 178,041,600 | |
| オービック | 74,400 | 19,830.00 | 1,475,352,000 | |
| ジャストシステム | 34,800 | 7,970.00 | 277,356,000 | |
| TDCソフト | 27,500 | 964.00 | 26,510,000 | |
| Zホールディングス | 3,244,800 | 672.40 | 2,181,803,520 | |
| ビー・エム・エル | 30,700 | 3,650.00 | 112,055,000 | |
| ワタベウエディング | 4,500 | 331.00 | 1,489,500 | |
| トレンドマイクロ | 127,100 | 5,940.00 | 754,974,000 | |
| りらいあコミュニケーションズ | 36,900 | 1,388.00 | 51,217,200 | |
| IDホールディングス | 4,600 | 1,230.00 | 5,658,000 | |
| リソー教育 | 135,500 | 350.00 | 47,425,000 | |
| 日本オラクル | 47,500 | 12,860.00 | 610,850,000 | |
| 早稲田アカデミー | 5,800 | 987.00 | 5,724,600 | |
| アルファシステムズ | 5,000 | 3,940.00 | 19,700,000 | |
| フューチャー | 29,800 | 1,901.00 | 56,649,800 | |

| 銘柄 | 株式数 | 評価額(円) | | 備考 貸付株式 |
|------------------|-----------|-----------|---------------|------------|
| | | 単価 | 金額 | |
| CAC Holdings | 13,500 | 1,436.00 | 19,386,000 | |
| SBテクノロジー | 6,500 | 3,185.00 | 20,702,500 | |
| トーセ | 3,700 | 806.00 | 2,982,200 | |
| ユー・エス・エス | 256,600 | 2,110.00 | 541,426,000 | |
| オービックビジネスコンサルタント | 25,600 | 6,840.00 | 175,104,000 | |
| 伊藤忠テクノソリューションズ | 105,900 | 3,640.00 | 385,476,000 | |
| アイティフォー | 30,500 | 905.00 | 27,602,500 | |
| 東京個別指導学院 | 14,300 | 669.00 | 9,566,700 | |
| 東計電算 | 3,800 | 4,320.00 | 16,416,000 | |
| サイバーエージェント | 141,700 | 6,910.00 | 979,147,000 | |
| 楽天 | 1,072,200 | 1,142.00 | 1,224,452,400 | |
| エクスネット | 8,800 | 1,018.00 | 8,958,400 | |
| クリーク・アンド・リバー社 | 6,600 | 1,239.00 | 8,177,400 | |
| モーニングスター | 25,700 | 479.00 | 12,310,300 | |
| テー・オー・ダブリュー | 35,500 | 291.00 | 10,330,500 | |
| 大塚商会 | 128,300 | 5,410.00 | 694,103,000 | |
| サイボウズ | 28,000 | 2,805.00 | 78,540,000 | |
| 山田コンサルティンググループ | 8,800 | 1,037.00 | 9,125,600 | |
| セントラルスポーツ | 4,800 | 2,384.00 | 11,443,200 | |
| パラカ | 7,800 | 1,645.00 | 12,831,000 | |
| 電通国際情報サービス | 29,500 | 4,075.00 | 120,212,500 | |
| ACCESS | 25,900 | 774.00 | 20,046,600 | |
| デジタルガレージ | 40,300 | 4,090.00 | 164,827,000 | |
| イーエムシステムズ | 38,200 | 946.00 | 36,137,200 | |
| ウェザーニューズ | 7,000 | 5,220.00 | 36,540,000 | |
| CIJ | 24,300 | 906.00 | 22,015,800 | |
| ビジネスエンジニアリング | 1,600 | 3,345.00 | 5,352,000 | |
| 日本エンタープライズ | 28,900 | 244.00 | 7,051,600 | |
| WOWOW | 8,700 | 2,868.00 | 24,951,600 | |
| スカラ | 24,500 | 836.00 | 20,482,000 | |
| インテリジェント ウェイブ | 14,500 | 711.00 | 10,309,500 | |
| フルキャストホールディングス | 23,400 | 1,860.00 | 43,524,000 | |
| エン・ジャパン | 40,300 | 3,310.00 | 133,393,000 | |
| 富士フイルムホールディングス | 423,100 | 6,204.00 | 2,624,912,400 | |
| コニカミノルタ | 488,400 | 541.00 | 264,224,400 | |
| 資生堂 | 478,300 | 7,897.00 | 3,777,135,100 | |
| ライオン | 313,000 | 2,372.00 | 742,436,000 | |
| 高砂香料工業 | 13,300 | 2,596.00 | 34,526,800 | |
| マンダム | 54,200 | 1,754.00 | 95,066,800 | |
| ミルボン | 32,200 | 7,000.00 | 225,400,000 | |
| ファンケル | 87,700 | 3,990.00 | 349,923,000 | |
| コーセー | 44,700 | 17,830.00 | 797,001,000 | |
| コタ | 12,800 | 1,629.00 | 20,851,200 | |
| シーボン | 1,600 | 1,978.00 | 3,164,800 | |
| ポーラ・オルビスホールディングス | 101,700 | 2,427.00 | 246,825,900 | |
| ノエビアホールディングス | 22,500 | 5,070.00 | 114,075,000 | |
| アジュバンコスメジャパン | 2,000 | 1,092.00 | 2,184,000 | |
| 新日本製薬 | 4,600 | 2,768.00 | 12,732,800 | |
| エステー | 11,900 | 2,075.00 | 24,692,500 | |
| アグロ カネショウ | 8,500 | 1,595.00 | 13,557,500 | |
| コニシ | 38,200 | 1,642.00 | 62,724,400 | |
| 長谷川香料 | 37,200 | 2,041.00 | 75,925,200 | |
| 星光PMC | 6,200 | 775.00 | 4,805,000 | |
| 小林製薬 | 67,500 | 10,990.00 | 741,825,000 | |

| 銘柄 | 株式数 | 評価額(円) | | 備考 貸付株式 |
|------------------|-----------|----------|---------------|------------|
| | | 単価 | 金額 | |
| 荒川化学工業 | 26,100 | 1,285.00 | 33,538,500 | |
| メック | 18,800 | 2,145.00 | 40,326,000 | |
| 日本高純度化学 | 6,600 | 2,821.00 | 18,618,600 | |
| タカラパイオ | 63,000 | 3,095.00 | 194,985,000 | |
| JCU | 28,800 | 3,620.00 | 104,256,000 | |
| 新田ゼラチン | 5,800 | 668.00 | 3,874,400 | |
| OATアグリオ | 2,000 | 1,334.00 | 2,668,000 | |
| デクセリアルズ | 63,600 | 1,464.00 | 93,110,400 | |
| アース製薬 | 20,000 | 6,220.00 | 124,400,000 | |
| 北興化学工業 | 24,500 | 1,129.00 | 27,660,500 | |
| 大成ラミック | 6,300 | 3,030.00 | 19,089,000 | |
| クミアイ化学工業 | 103,900 | 915.00 | 95,068,500 | |
| 日本農薬 | 39,300 | 507.00 | 19,925,100 | |
| 富士興産 | 8,600 | 1,345.00 | 11,567,000 | |
| ニチレキ | 29,800 | 1,597.00 | 47,590,600 | |
| ユシロ化学工業 | 13,300 | 1,172.00 | 15,587,600 | |
| ビービー・カストロール | 9,600 | 1,247.00 | 11,971,200 | |
| 富士石油 | 80,700 | 231.00 | 18,641,700 | |
| MORESCO | 9,300 | 1,179.00 | 10,964,700 | |
| 出光興産 | 267,600 | 2,636.00 | 705,393,600 | |
| ENEOSホールディングス | 3,621,400 | 444.80 | 1,610,798,720 | |
| コスモエネルギーホールディングス | 75,000 | 2,365.00 | 177,375,000 | |
| 横浜ゴム | 139,400 | 1,784.00 | 248,689,600 | |
| TOYO TIRE | 124,900 | 1,761.00 | 219,948,900 | |
| ブリヂストン | 640,100 | 4,143.00 | 2,651,934,300 | |
| 住友ゴム工業 | 218,700 | 1,029.00 | 225,042,300 | |
| 藤倉コンポジット | 27,600 | 439.00 | 12,116,400 | |
| オカモト | 12,900 | 4,035.00 | 52,051,500 | |
| アキレス | 20,000 | 1,516.00 | 30,320,000 | |
| フコク | 4,000 | 710.00 | 2,840,000 | |
| ニッタ | 29,600 | 2,545.00 | 75,332,000 | |
| クリエートメディック | 3,000 | 985.00 | 2,955,000 | |
| 住友理工 | 37,400 | 669.00 | 25,020,600 | |
| 三ツ星ベルト | 31,800 | 1,755.00 | 55,809,000 | |
| バンドー化学 | 37,200 | 696.00 | 25,891,200 | |
| AGC | 221,500 | 3,660.00 | 810,690,000 | |
| 日本板硝子 | 131,300 | 577.00 | 75,760,100 | |
| 石塚硝子 | 2,300 | 1,881.00 | 4,326,300 | |
| 有沢製作所 | 34,000 | 1,000.00 | 34,000,000 | |
| 日本山村硝子 | 5,300 | 895.00 | 4,743,500 | |
| 日本電気硝子 | 88,700 | 2,378.00 | 210,928,600 | |
| オハラ | 8,400 | 1,875.00 | 15,750,000 | |
| 住友大阪セメント | 41,900 | 3,365.00 | 140,993,500 | |
| 太平洋セメント | 142,500 | 2,795.00 | 398,287,500 | |
| リソルホールディングス | 1,400 | 3,970.00 | 5,558,000 | |
| 日本ヒューム | 28,800 | 782.00 | 22,521,600 | |
| 日本コンクリート工業 | 59,900 | 329.00 | 19,707,100 | |
| 三谷セキサン | 10,300 | 5,280.00 | 54,384,000 | |
| アジアパイルホールディングス | 32,600 | 508.00 | 16,560,800 | |
| 東海カーボン | 238,600 | 1,564.00 | 373,170,400 | |
| 日本カーボン | 11,800 | 4,155.00 | 49,029,000 | |
| 東洋炭素 | 10,900 | 2,001.00 | 21,810,900 | |
| ノリタケカンパニーリミテド | 11,100 | 3,675.00 | 40,792,500 | |
| TOTO | 171,300 | 7,130.00 | 1,221,369,000 | |

| 銘柄 | 株式数 | 評価額(円) | | 備考 貸付株式 |
|--------------------|-----------|-----------|---------------|------------|
| | | 単価 | 金額 | |
| 日本碍子 | 264,900 | 1,918.00 | 508,078,200 | |
| 日本特殊陶業 | 184,400 | 1,943.00 | 358,289,200 | |
| ダントーホールディングス | 27,100 | 423.00 | 11,463,300 | 13,800 |
| MARUWA | 8,500 | 11,010.00 | 93,585,000 | |
| 品川リフラクトリーズ | 2,900 | 2,905.00 | 8,424,500 | |
| 黒崎播磨 | 4,400 | 4,865.00 | 21,406,000 | |
| ヨータイ | 20,400 | 970.00 | 19,788,000 | |
| イソライト工業 | 6,500 | 619.00 | 4,023,500 | |
| 東京窯業 | 31,300 | 333.00 | 10,422,900 | |
| ニッカトー | 12,200 | 765.00 | 9,333,000 | |
| フジインコーポレーテッド | 21,100 | 4,130.00 | 87,143,000 | |
| クニミネ工業 | 5,300 | 1,325.00 | 7,022,500 | |
| エーアンドエーマテリアル | 3,100 | 1,092.00 | 3,385,200 | |
| ニチアス | 62,000 | 2,522.00 | 156,364,000 | |
| 日本製鉄 | 1,136,400 | 1,444.50 | 1,641,529,800 | |
| 神戸製鋼所 | 443,100 | 637.00 | 282,254,700 | |
| 中山製鋼所 | 32,200 | 394.00 | 12,686,800 | |
| 合同製鐵 | 10,000 | 2,083.00 | 20,830,000 | |
| ジェイ エフ イー ホールディングス | 692,100 | 1,073.00 | 742,623,300 | |
| 東京製鐵 | 97,900 | 761.00 | 74,501,900 | |
| 共英製鋼 | 29,400 | 1,439.00 | 42,306,600 | |
| 大和工業 | 52,200 | 2,790.00 | 145,638,000 | |
| 東京鐵鋼 | 8,600 | 1,978.00 | 17,010,800 | |
| 大阪製鐵 | 11,600 | 1,301.00 | 15,091,600 | |
| 淀川製鋼所 | 31,900 | 2,312.00 | 73,752,800 | |
| 丸一鋼管 | 77,300 | 2,433.00 | 188,070,900 | |
| モリ工業 | 4,800 | 2,338.00 | 11,222,400 | |
| 大同特殊鋼 | 37,900 | 4,765.00 | 180,593,500 | |
| 日本高周波鋼業 | 3,300 | 372.00 | 1,227,600 | |
| 日本冶金工業 | 18,500 | 2,045.00 | 37,832,500 | |
| 山陽特殊製鋼 | 27,900 | 1,694.00 | 47,262,600 | |
| 愛知製鋼 | 11,800 | 3,325.00 | 39,235,000 | |
| 日立金属 | 224,400 | 1,720.00 | 385,968,000 | |
| 日本金属 | 6,800 | 1,175.00 | 7,990,000 | |
| 大平洋金属 | 19,700 | 2,280.00 | 44,916,000 | |
| 新日本電工 | 162,900 | 281.00 | 45,774,900 | |
| 栗本鐵工所 | 9,200 | 1,755.00 | 16,146,000 | |
| 虹 技 | 1,400 | 1,148.00 | 1,607,200 | |
| 日本鑄鉄管 | 1,000 | 1,481.00 | 1,481,000 | |
| 日本製鋼所 | 72,100 | 3,140.00 | 226,394,000 | |
| 三菱製鋼 | 24,400 | 698.00 | 17,031,200 | |
| 日亜鋼業 | 32,800 | 299.00 | 9,807,200 | |
| 日本精線 | 2,000 | 3,825.00 | 7,650,000 | |
| エンビプロ・ホールディングス | 13,000 | 763.00 | 9,919,000 | |
| 大紀アルミニウム工業所 | 34,500 | 793.00 | 27,358,500 | |
| 日本軽金属ホールディングス | 60,700 | 2,113.00 | 128,259,100 | |
| 三井金属鉱業 | 64,700 | 3,955.00 | 255,888,500 | |
| 東邦亜鉛 | 11,900 | 2,450.00 | 29,155,000 | |
| 三菱マテリアル | 156,300 | 2,529.00 | 395,282,700 | |
| 住友金属鉱山 | 304,300 | 4,978.00 | 1,514,805,400 | |
| DOWAホールディングス | 61,400 | 4,345.00 | 266,783,000 | |
| 古河機械金属 | 36,800 | 1,329.00 | 48,907,200 | |
| エス・サイエンス | 136,200 | 44.00 | 5,992,800 | |
| 大阪チタニウムテクノロジーズ | 27,900 | 817.00 | 22,794,300 | |

| 銘柄 | 株式数 | 評価額(円) | | 備考 貸付株式 |
|--------------------|---------|-----------|---------------|------------|
| | | 単価 | 金額 | |
| 東邦チタニウム | 36,400 | 909.00 | 33,087,600 | |
| U A C J | 33,400 | 2,257.00 | 75,383,800 | |
| C Kサンエツ | 4,700 | 3,885.00 | 18,259,500 | |
| 古河電気工業 | 72,600 | 2,893.00 | 210,031,800 | |
| 住友電気工業 | 830,700 | 1,605.00 | 1,333,273,500 | |
| フジクラ | 301,200 | 519.00 | 156,322,800 | |
| 昭和電線ホールディングス | 25,300 | 1,898.00 | 48,019,400 | |
| 東京特殊電線 | 4,400 | 2,588.00 | 11,387,200 | |
| タツタ電線 | 37,500 | 701.00 | 26,287,500 | |
| カナレ電気 | 1,500 | 1,779.00 | 2,668,500 | |
| 平河ヒューテック | 13,300 | 1,230.00 | 16,359,000 | |
| リョービ | 30,500 | 1,292.00 | 39,406,000 | |
| アーレスティ | 30,700 | 423.00 | 12,986,100 | |
| アサヒホールディングス | 45,300 | 4,375.00 | 198,187,500 | |
| 東洋製罐グループホールディングス | 153,800 | 1,268.00 | 195,018,400 | |
| ホッカンホールディングス | 11,200 | 1,474.00 | 16,508,800 | |
| コロナ | 13,300 | 962.00 | 12,794,600 | |
| 横河ブリッジホールディングス | 39,500 | 2,000.00 | 79,000,000 | |
| O S J Bホールディングス | 137,500 | 281.00 | 38,637,500 | |
| 駒井ハルテック | 4,700 | 2,200.00 | 10,340,000 | |
| 高田機工 | 800 | 2,583.00 | 2,066,400 | |
| 三和ホールディングス | 222,700 | 1,363.00 | 303,540,100 | |
| 文化シャッター | 81,000 | 992.00 | 80,352,000 | |
| 三協立山 | 32,200 | 848.00 | 27,305,600 | |
| アルインコ | 23,500 | 990.00 | 23,265,000 | |
| 東洋シャッター | 2,200 | 700.00 | 1,540,000 | |
| L I X I L | 333,800 | 2,927.00 | 977,032,600 | |
| 日本フィルコン | 26,600 | 504.00 | 13,406,400 | |
| ノーリツ | 55,900 | 1,610.00 | 89,999,000 | |
| 長府製作所 | 27,500 | 2,121.00 | 58,327,500 | |
| リンナイ | 45,500 | 11,120.00 | 505,960,000 | |
| ユニプレス | 39,900 | 1,088.00 | 43,411,200 | |
| ダイニチ工業 | 11,100 | 888.00 | 9,856,800 | |
| 日東精工 | 32,100 | 484.00 | 15,536,400 | |
| 三洋工業 | 1,200 | 1,893.00 | 2,271,600 | |
| 岡部 | 40,700 | 794.00 | 32,315,800 | |
| ジーテクト | 29,700 | 1,540.00 | 45,738,000 | |
| 東プレ | 42,800 | 1,589.00 | 68,009,200 | |
| 高周波熱錬 | 37,000 | 547.00 | 20,239,000 | |
| 東京製綱 | 19,100 | 1,447.00 | 27,637,700 | 12,000 |
| サンコール | 21,600 | 476.00 | 10,281,600 | |
| モリテックスチール | 26,700 | 430.00 | 11,481,000 | |
| パイオラックス | 34,200 | 1,698.00 | 58,071,600 | |
| エイチワン | 28,500 | 840.00 | 23,940,000 | |
| 日本発条 | 237,100 | 833.00 | 197,504,300 | |
| 中央発條 | 1,100 | 2,810.00 | 3,091,000 | |
| アドバネクス | 4,800 | 1,679.00 | 8,059,200 | |
| 三浦工業 | 103,000 | 6,180.00 | 636,540,000 | |
| タクマ | 81,200 | 2,333.00 | 189,439,600 | |
| テクノプロ・ホールディングス | 45,500 | 7,930.00 | 360,815,000 | |
| アトラ | 2,000 | 341.00 | 682,000 | |
| インターワークス | 1,700 | 389.00 | 661,300 | |
| アイ・アールジャパンホールディングス | 8,900 | 15,650.00 | 139,285,000 | |
| K e e P e r 技研 | 12,500 | 2,142.00 | 26,775,000 | |

| 銘柄 | 株式数 | 評価額(円) | | 備考 貸付株式 |
|---------------------|-----------|-----------|---------------|------------|
| | | 単価 | 金額 | |
| ファーストロジック | 5,100 | 804.00 | 4,100,400 | |
| 三機サービス | 2,600 | 998.00 | 2,594,800 | |
| Gunosy | 8,500 | 828.00 | 7,038,000 | |
| デザインワン・ジャパン | 5,900 | 215.00 | 1,268,500 | |
| イー・ガーディアン | 7,300 | 3,320.00 | 24,236,000 | |
| リブセンス | 7,900 | 237.00 | 1,872,300 | |
| ジャパンマテリアル | 74,100 | 1,574.00 | 116,633,400 | |
| ベクトル | 30,300 | 1,287.00 | 38,996,100 | |
| ウチヤマホールディングス | 4,400 | 360.00 | 1,584,000 | |
| チャーム・ケア・コーポレーション | 19,500 | 1,360.00 | 26,520,000 | |
| キャリアリンク | 6,100 | 3,085.00 | 18,818,500 | |
| I B J | 21,900 | 1,003.00 | 21,965,700 | |
| アサンテ | 4,500 | 1,705.00 | 7,672,500 | |
| N・フィールド | 14,400 | 1,144.00 | 16,473,600 | |
| バリューHR | 9,100 | 1,773.00 | 16,134,300 | 4,000 |
| M&Aキャピタルパートナーズ | 19,700 | 5,040.00 | 99,288,000 | |
| ライドオンエクスプレスホールディングス | 9,200 | 2,126.00 | 19,559,200 | |
| E R Iホールディングス | 5,600 | 662.00 | 3,707,200 | |
| アビスト | 1,900 | 2,961.00 | 5,625,900 | |
| シグマクシス | 11,000 | 1,925.00 | 21,175,000 | |
| ウィルグループ | 15,000 | 1,038.00 | 15,570,000 | |
| エスクロー・エージェント・ジャパン | 31,600 | 291.00 | 9,195,600 | |
| メドピア | 10,200 | 7,450.00 | 75,990,000 | |
| レアジョブ | 1,900 | 2,384.00 | 4,529,600 | |
| リクルートホールディングス | 1,647,800 | 5,119.00 | 8,435,088,200 | |
| エラン | 28,500 | 1,479.00 | 42,151,500 | |
| ツガミ | 45,900 | 1,678.00 | 77,020,200 | |
| オークマ | 27,900 | 6,350.00 | 177,165,000 | |
| 芝浦機械 | 27,000 | 2,853.00 | 77,031,000 | |
| アマダ | 346,400 | 1,273.00 | 440,967,200 | |
| アイダエンジニアリング | 63,100 | 1,001.00 | 63,163,100 | |
| 滝澤鉄工所 | 2,800 | 1,061.00 | 2,970,800 | |
| F U J I | 95,000 | 2,744.00 | 260,680,000 | |
| 牧野フライス製作所 | 28,200 | 4,240.00 | 119,568,000 | |
| オーエスジー | 118,300 | 1,938.00 | 229,265,400 | |
| ダイジェット工業 | 1,300 | 1,421.00 | 1,847,300 | |
| 旭ダイヤモンド工業 | 79,800 | 493.00 | 39,341,400 | |
| D M G森精機 | 150,100 | 1,721.00 | 258,322,100 | |
| ソディック | 58,700 | 987.00 | 57,936,900 | |
| ディスコ | 32,400 | 35,200.00 | 1,140,480,000 | |
| 日東工器 | 10,000 | 1,857.00 | 18,570,000 | |
| 日進工具 | 8,200 | 2,740.00 | 22,468,000 | |
| パンチ工業 | 25,500 | 469.00 | 11,959,500 | |
| 富士ダイス | 4,000 | 662.00 | 2,648,000 | |
| 土木管理総合試験所 | 3,800 | 350.00 | 1,330,000 | |
| ネットマーケティング | 7,000 | 694.00 | 4,858,000 | |
| 日本郵政 | 1,740,400 | 882.90 | 1,536,599,160 | |
| ベルシステム24ホールディングス | 35,400 | 1,889.00 | 66,870,600 | |
| 鎌倉新書 | 23,600 | 903.00 | 21,310,800 | |
| S M N | 3,600 | 750.00 | 2,700,000 | |
| 一蔵 | 2,100 | 372.00 | 781,200 | |
| L I T A L I C O | 9,800 | 3,745.00 | 36,701,000 | |
| グローバルキッズCOMPANY | 4,500 | 902.00 | 4,059,000 | |
| エアトリ | 11,500 | 1,630.00 | 18,745,000 | |

| 銘柄 | 株式数 | 評価額(円) | | 備考 貸付株式 |
|----------------|-----------|-----------|---------------|------------|
| | | 単価 | 金額 | |
| アトラエ | 7,100 | 3,075.00 | 21,832,500 | |
| ストライク | 8,200 | 4,830.00 | 39,606,000 | |
| ソラスト | 60,400 | 1,511.00 | 91,264,400 | |
| セラク | 5,500 | 1,764.00 | 9,702,000 | 3,000 |
| インソース | 21,200 | 2,258.00 | 47,869,600 | |
| 豊田自動織機 | 194,400 | 9,470.00 | 1,840,968,000 | |
| 豊和工業 | 5,900 | 897.00 | 5,292,300 | |
| OKK | 4,000 | 450.00 | 1,800,000 | |
| 石川製作所 | 6,400 | 1,774.00 | 11,353,600 | |
| 東洋機械金属 | 6,300 | 473.00 | 2,979,900 | |
| 津田駒工業 | 1,900 | 920.00 | 1,748,000 | |
| エンシュウ | 2,300 | 906.00 | 2,083,800 | |
| 島精機製作所 | 34,900 | 2,286.00 | 79,781,400 | |
| オプトラン | 28,700 | 2,655.00 | 76,198,500 | |
| NCホールディングス | 4,100 | 650.00 | 2,665,000 | |
| イワキ | 6,600 | 842.00 | 5,557,200 | |
| フリー | 26,900 | 1,156.00 | 31,096,400 | |
| ヤマシンフィルタ | 47,300 | 840.00 | 39,732,000 | |
| 日阪製作所 | 30,800 | 865.00 | 26,642,000 | |
| やまびこ | 43,900 | 1,369.00 | 60,099,100 | |
| 平田機工 | 10,500 | 8,300.00 | 87,150,000 | |
| ペガサスミシン製造 | 28,100 | 410.00 | 11,521,000 | |
| マルマエ | 10,200 | 1,316.00 | 13,423,200 | |
| タツモ | 10,000 | 1,575.00 | 15,750,000 | |
| ナブテスコ | 139,500 | 4,935.00 | 688,432,500 | |
| 三井海洋開発 | 28,400 | 2,078.00 | 59,015,200 | |
| レオン自動機 | 28,000 | 1,246.00 | 34,888,000 | |
| S M C | 70,500 | 66,510.00 | 4,688,955,000 | |
| ホソカワミクロン | 7,000 | 6,250.00 | 43,750,000 | |
| ユニオンツール | 6,900 | 3,455.00 | 23,839,500 | |
| オイレス工業 | 32,400 | 1,722.00 | 55,792,800 | |
| 日精エー・エス・ビー機械 | 6,000 | 5,980.00 | 35,880,000 | |
| サトーホールディングス | 32,800 | 2,395.00 | 78,556,000 | |
| 技研製作所 | 22,000 | 5,070.00 | 111,540,000 | |
| 日本エアテック | 5,500 | 1,481.00 | 8,145,500 | |
| カワタ | 3,300 | 952.00 | 3,141,600 | |
| 日精樹脂工業 | 27,200 | 925.00 | 25,160,000 | |
| オカダアイヨン | 3,100 | 1,181.00 | 3,661,100 | |
| ワイエイシイホールディングス | 10,500 | 1,050.00 | 11,025,000 | |
| 小松製作所 | 1,090,700 | 3,071.00 | 3,349,539,700 | |
| 住友重機械工業 | 137,500 | 3,085.00 | 424,187,500 | |
| 日立建機 | 111,700 | 3,010.00 | 336,217,000 | |
| 日工 | 31,500 | 756.00 | 23,814,000 | |
| 巴工業 | 5,600 | 2,056.00 | 11,513,600 | |
| 井関農機 | 28,800 | 1,467.00 | 42,249,600 | |
| T O W A | 23,900 | 2,114.00 | 50,524,600 | |
| 丸山製作所 | 2,000 | 1,644.00 | 3,288,000 | |
| 北川鉄工所 | 5,600 | 1,432.00 | 8,019,200 | |
| シンニッタン | 33,700 | 220.00 | 7,414,000 | |
| ローツェ | 9,700 | 8,120.00 | 78,764,000 | |
| タカキタ | 4,800 | 715.00 | 3,432,000 | 3,000 |
| クボタ | 1,264,600 | 2,480.00 | 3,136,208,000 | |
| 荏原実業 | 5,300 | 4,265.00 | 22,604,500 | |
| 東洋エンジニアリング | 31,700 | 534.00 | 16,927,800 | |

| 銘柄 | 株式数 | 評価額(円) | | 備考 貸付株式 |
|-----------------|---------|-----------|---------------|------------|
| | | 単価 | 金額 | |
| 三菱化工機 | 7,300 | 3,125.00 | 22,812,500 | |
| 月島機械 | 38,800 | 1,404.00 | 54,475,200 | |
| 帝国電機製作所 | 25,800 | 1,281.00 | 33,049,800 | |
| 東京機械製作所 | 3,600 | 317.00 | 1,141,200 | |
| 新東工業 | 73,000 | 784.00 | 57,232,000 | |
| 澁谷工業 | 23,000 | 3,545.00 | 81,535,000 | |
| アイチコーポレーション | 35,400 | 939.00 | 33,240,600 | |
| 小森コーポレーション | 75,700 | 716.00 | 54,201,200 | |
| 鶴見製作所 | 24,500 | 1,825.00 | 44,712,500 | |
| 住友精密工業 | 1,500 | 2,054.00 | 3,081,000 | |
| 日本ギア工業 | 2,400 | 307.00 | 736,800 | |
| 酒井重工業 | 2,200 | 2,247.00 | 4,943,400 | |
| 荏原製作所 | 99,100 | 3,755.00 | 372,120,500 | |
| 石井鐵工所 | 1,400 | 2,980.00 | 4,172,000 | |
| 西島製作所 | 29,000 | 888.00 | 25,752,000 | |
| 北越工業 | 29,100 | 1,125.00 | 32,737,500 | |
| ダイキン工業 | 306,700 | 22,785.00 | 6,988,159,500 | |
| オルガノ | 7,100 | 6,530.00 | 46,363,000 | |
| トーヨーカネツ | 8,200 | 2,652.00 | 21,746,400 | |
| 栗田工業 | 129,600 | 4,385.00 | 568,296,000 | |
| 椿本チエイン | 32,900 | 2,826.00 | 92,975,400 | |
| 大同工業 | 13,500 | 790.00 | 10,665,000 | |
| 日機装 | 81,800 | 1,058.00 | 86,544,400 | |
| 木村化工機 | 27,300 | 627.00 | 17,117,100 | |
| レイズネクスト | 36,300 | 1,190.00 | 43,197,000 | |
| アネスト岩田 | 34,000 | 1,128.00 | 38,352,000 | |
| ダイフク | 132,800 | 10,700.00 | 1,420,960,000 | |
| サムコ | 5,400 | 3,780.00 | 20,412,000 | |
| 加藤製作所 | 7,100 | 982.00 | 6,972,200 | |
| 油研工業 | 1,500 | 1,653.00 | 2,479,500 | |
| タダノ | 120,600 | 1,002.00 | 120,841,200 | |
| フジテック | 82,900 | 2,541.00 | 210,648,900 | |
| C K D | 56,900 | 2,462.00 | 140,087,800 | |
| キトー | 24,200 | 1,509.00 | 36,517,800 | |
| 平和 | 65,400 | 1,568.00 | 102,547,200 | |
| 理想科学工業 | 21,800 | 1,442.00 | 31,435,600 | |
| S A N K Y O | 57,300 | 3,000.00 | 171,900,000 | |
| 日本金銭機械 | 29,700 | 557.00 | 16,542,900 | |
| マースグループホールディングス | 12,000 | 1,604.00 | 19,248,000 | |
| フクシマガリレイ | 15,000 | 4,535.00 | 68,025,000 | |
| オーイズミ | 3,800 | 415.00 | 1,577,000 | |
| ダイコク電機 | 11,500 | 923.00 | 10,614,500 | |
| 竹内製作所 | 38,300 | 2,613.00 | 100,077,900 | |
| アマノ | 63,000 | 2,538.00 | 159,894,000 | |
| J U K I | 32,500 | 655.00 | 21,287,500 | |
| サンデンホールディングス | 30,800 | 436.00 | 13,428,800 | |
| 蛇の目ミシン工業 | 28,000 | 921.00 | 25,788,000 | |
| ブラザー工業 | 294,000 | 2,368.00 | 696,192,000 | |
| マックス | 33,800 | 1,628.00 | 55,026,400 | |
| モリタホールディングス | 40,600 | 1,855.00 | 75,313,000 | |
| グローリー | 62,200 | 2,317.00 | 144,117,400 | |
| 新晃工業 | 26,500 | 1,946.00 | 51,569,000 | |
| 大和冷機工業 | 32,900 | 1,112.00 | 36,584,800 | |
| セガサミーホールディングス | 218,900 | 1,704.00 | 373,005,600 | |

| 銘柄 | 株式数 | 評価額(円) | | 備考 貸付株式 |
|------------------------|-----------|-----------|---------------|------------|
| | | 単価 | 金額 | |
| 日本ピストンリング | 4,900 | 1,012.00 | 4,958,800 | |
| リケン | 7,800 | 2,219.00 | 17,308,200 | |
| T P R | 32,100 | 1,540.00 | 49,434,000 | |
| ツバキ・ナカシマ | 45,000 | 1,303.00 | 58,635,000 | |
| ホシザキ | 75,400 | 10,180.00 | 767,572,000 | |
| 大豊工業 | 27,200 | 802.00 | 21,814,400 | |
| 日本精工 | 497,000 | 1,032.00 | 512,904,000 | |
| NTN | 583,800 | 301.00 | 175,723,800 | |
| ジェイテクト | 230,900 | 1,105.00 | 255,144,500 | |
| 不二越 | 23,700 | 4,350.00 | 103,095,000 | |
| ミネベアミツミ | 415,000 | 2,622.00 | 1,088,130,000 | |
| 日本トムソン | 80,300 | 499.00 | 40,069,700 | |
| T H K | 150,700 | 3,550.00 | 534,985,000 | |
| ユーシン精機 | 20,500 | 996.00 | 20,418,000 | |
| 前澤給装工業 | 6,200 | 2,228.00 | 13,813,600 | |
| イーグル工業 | 31,000 | 1,195.00 | 37,045,000 | |
| 前澤工業 | 14,600 | 580.00 | 8,468,000 | |
| 日本ピラー工業 | 28,900 | 1,798.00 | 51,962,200 | |
| キッツ | 90,600 | 626.00 | 56,715,600 | |
| 日立製作所 | 1,157,400 | 4,844.00 | 5,606,445,600 | |
| 三菱電機 | 2,415,500 | 1,727.50 | 4,172,776,250 | |
| 富士電機 | 144,400 | 4,285.00 | 618,754,000 | |
| 東洋電機製造 | 9,800 | 1,224.00 | 11,995,200 | |
| 安川電機 | 259,100 | 5,830.00 | 1,510,553,000 | |
| シンフォニア テクノロジー | 32,400 | 1,395.00 | 45,198,000 | |
| 明電舎 | 40,200 | 2,453.00 | 98,610,600 | |
| オリジン | 5,600 | 1,339.00 | 7,498,400 | |
| 山洋電気 | 10,300 | 6,380.00 | 65,714,000 | |
| デンヨー | 22,300 | 2,108.00 | 47,008,400 | |
| ベイカレント・コンサルティング | 14,300 | 18,450.00 | 263,835,000 | |
| Orchestra Holdings | 3,900 | 2,351.00 | 9,168,900 | |
| アイモバイル | 4,400 | 1,253.00 | 5,513,200 | |
| キャリアインデックス | 8,700 | 598.00 | 5,202,600 | |
| MS - Japan | 9,300 | 1,201.00 | 11,169,300 | |
| 船場 | 1,400 | 883.00 | 1,236,200 | |
| グレイステクノロジー | 10,800 | 6,200.00 | 66,960,000 | |
| ジャパンエレベーターサービスホールディングス | 64,900 | 2,413.00 | 156,603,700 | |
| フルテック | 1,400 | 1,409.00 | 1,972,600 | |
| グリーンズ | 4,600 | 506.00 | 2,327,600 | |
| ツナググループ・ホールディングス | 5,500 | 352.00 | 1,936,000 | |
| G A M E W I T H | 5,400 | 589.00 | 3,180,600 | |
| ソウルドアウト | 7,600 | 1,739.00 | 13,216,400 | |
| MS & Consulting | 1,500 | 607.00 | 910,500 | |
| エル・ティー・エス | 1,300 | 4,205.00 | 5,466,500 | |
| ミダック | 5,000 | 3,345.00 | 16,725,000 | |
| 日総工産 | 18,300 | 869.00 | 15,902,700 | |
| キュービーネットホールディングス | 9,900 | 1,693.00 | 16,760,700 | |
| R P Aホールディングス | 26,700 | 652.00 | 17,408,400 | |
| 三櫻工業 | 31,200 | 918.00 | 28,641,600 | |
| マキタ | 313,900 | 4,850.00 | 1,522,415,000 | |
| 東芝テック | 26,300 | 4,150.00 | 109,145,000 | |
| 芝浦メカトロニクス | 3,800 | 5,000.00 | 19,000,000 | |
| マブチモーター | 66,100 | 4,825.00 | 318,932,500 | |
| 日本電産 | 579,400 | 14,615.00 | 8,467,931,000 | |

| 銘柄 | 株式数 | 評価額(円) | | 備考 貸付株式 |
|-----------------------|-----------|-----------|----------------|------------|
| | | 単価 | 金額 | |
| ユー・エム・シー・エレクトロニクス | 7,200 | 624.00 | 4,492,800 | |
| トレックス・セミコンダクター | 11,500 | 1,484.00 | 17,066,000 | |
| 東光高岳 | 11,800 | 1,592.00 | 18,785,600 | |
| ダブル・スコープ | 49,900 | 992.00 | 49,500,800 | |
| 宮越ホールディングス | 4,300 | 832.00 | 3,577,600 | |
| ダイヘン | 27,400 | 5,070.00 | 138,918,000 | |
| ヤーマン | 38,900 | 1,943.00 | 75,582,700 | |
| JVCケンウッド | 240,100 | 202.00 | 48,500,200 | |
| ミマキエンジニアリング | 27,800 | 573.00 | 15,929,400 | |
| IPEX | 8,600 | 2,207.00 | 18,980,200 | |
| 日新電機 | 60,800 | 1,286.00 | 78,188,800 | |
| 大崎電気工業 | 37,800 | 622.00 | 23,511,600 | |
| オムロン | 200,400 | 10,000.00 | 2,004,000,000 | |
| 日東工業 | 34,400 | 2,176.00 | 74,854,400 | |
| IDEC | 32,800 | 1,830.00 | 60,024,000 | |
| 正興電機製作所 | 3,900 | 2,344.00 | 9,141,600 | |
| 不二電機工業 | 1,000 | 1,293.00 | 1,293,000 | |
| ジーエス・ユアサコーポレーション | 87,800 | 3,350.00 | 294,130,000 | |
| サクサホールディングス | 7,200 | 1,433.00 | 10,317,600 | |
| メルコホールディングス | 7,200 | 3,860.00 | 27,792,000 | |
| テクノメディカ | 6,700 | 1,622.00 | 10,867,400 | |
| ダイヤモンドエレクトリックホールディングス | 6,700 | 1,993.00 | 13,353,100 | |
| 日本電気 | 305,900 | 6,380.00 | 1,951,642,000 | |
| 富士通 | 216,600 | 16,030.00 | 3,472,098,000 | |
| 沖電気工業 | 103,600 | 1,115.00 | 115,514,000 | |
| 岩崎通信機 | 6,000 | 886.00 | 5,316,000 | |
| 電気興業 | 9,100 | 2,874.00 | 26,153,400 | |
| サンケン電気 | 28,700 | 5,150.00 | 147,805,000 | |
| ナカヨ | 5,800 | 1,481.00 | 8,589,800 | |
| アイホン | 12,100 | 1,793.00 | 21,695,300 | |
| ルネサスエレクトロニクス | 1,035,500 | 1,224.00 | 1,267,452,000 | |
| セイコーエプソン | 298,700 | 1,825.00 | 545,127,500 | |
| ワコム | 175,700 | 896.00 | 157,427,200 | |
| アルバック | 42,500 | 5,080.00 | 215,900,000 | |
| アクセル | 12,800 | 764.00 | 9,779,200 | |
| EIZO | 21,500 | 3,790.00 | 81,485,000 | |
| ジャパンディスプレイ | 832,600 | 51.00 | 42,462,600 | |
| 日本信号 | 56,200 | 994.00 | 55,862,800 | |
| 京三製作所 | 67,500 | 438.00 | 29,565,000 | |
| 能美防災 | 31,800 | 2,304.00 | 73,267,200 | |
| ホーチキ | 23,700 | 1,332.00 | 31,568,400 | |
| 星和電機 | 6,600 | 674.00 | 4,448,400 | |
| エレコム | 28,700 | 5,120.00 | 146,944,000 | |
| パナソニック | 2,567,300 | 1,441.50 | 3,700,762,950 | |
| シャープ | 278,500 | 2,279.00 | 634,701,500 | |
| アンリツ | 144,700 | 2,546.00 | 368,406,200 | 9,000 |
| 富士通ゼネラル | 72,300 | 3,205.00 | 231,721,500 | |
| ソニー | 1,508,000 | 11,825.00 | 17,832,100,000 | |
| TDK | 116,200 | 16,250.00 | 1,888,250,000 | |
| 帝国通信工業 | 9,200 | 1,098.00 | 10,101,600 | |
| タムラ製作所 | 101,000 | 562.00 | 56,762,000 | |
| アルプスアルパイン | 196,700 | 1,514.00 | 297,803,800 | |
| 池上通信機 | 2,900 | 860.00 | 2,494,000 | |
| 日本電波工業 | 27,900 | 701.00 | 19,557,900 | |

| 銘柄 | 株式数 | 評価額(円) | | 備考 貸付株式 |
|-------------------------|---------|-----------|----------------|------------|
| | | 単価 | 金額 | |
| 鈴木 | 11,500 | 1,104.00 | 12,696,000 | |
| 日本トリム | 4,500 | 4,575.00 | 20,587,500 | |
| ローランド ディー・ジー | 11,800 | 1,789.00 | 21,110,200 | |
| フォスター電機 | 28,000 | 1,531.00 | 42,868,000 | |
| S M K | 5,000 | 3,030.00 | 15,150,000 | |
| ヨコオ | 18,100 | 3,260.00 | 59,006,000 | |
| ティアック | 6,300 | 125.00 | 787,500 | |
| ホシデン | 71,500 | 1,096.00 | 78,364,000 | |
| ヒロセ電機 | 37,100 | 16,460.00 | 610,666,000 | |
| 日本航空電子工業 | 58,600 | 1,706.00 | 99,971,600 | |
| T O A | 29,500 | 907.00 | 26,756,500 | |
| マクセルホールディングス | 51,800 | 1,451.00 | 75,161,800 | |
| 古野電気 | 31,400 | 1,181.00 | 37,083,400 | |
| ユニデンホールディングス | 6,300 | 2,311.00 | 14,559,300 | |
| スミダコーポレーション | 24,400 | 1,080.00 | 26,352,000 | |
| アイコム | 9,400 | 2,865.00 | 26,931,000 | |
| リオン | 9,600 | 3,155.00 | 30,288,000 | |
| 本多通信工業 | 27,500 | 505.00 | 13,887,500 | |
| 船井電機 | 28,900 | 460.00 | 13,294,000 | |
| 横河電機 | 240,900 | 2,431.00 | 585,627,900 | |
| 新電元工業 | 7,500 | 3,140.00 | 23,550,000 | |
| アズビル | 162,800 | 5,090.00 | 828,652,000 | |
| 東亜ディーケーケー | 12,500 | 862.00 | 10,775,000 | |
| 日本光電工業 | 98,800 | 3,165.00 | 312,702,000 | |
| チノー | 4,700 | 1,460.00 | 6,862,000 | |
| 共和電業 | 29,200 | 392.00 | 11,446,400 | |
| 日本電子材料 | 8,800 | 1,919.00 | 16,887,200 | |
| 堀場製作所 | 46,600 | 7,160.00 | 333,656,000 | |
| アドバンテスト | 179,000 | 9,040.00 | 1,618,160,000 | |
| 小野測器 | 4,200 | 549.00 | 2,305,800 | |
| エスベック | 21,300 | 1,989.00 | 42,365,700 | |
| キーエンス | 236,300 | 57,910.00 | 13,684,133,000 | |
| 日置電機 | 10,600 | 4,130.00 | 43,778,000 | |
| シスメックス | 187,800 | 11,990.00 | 2,251,722,000 | |
| 日本マイクロニクス | 40,000 | 1,632.00 | 65,280,000 | |
| メガチップス | 24,400 | 2,957.00 | 72,150,800 | |
| O B A R A G R O U P | 11,700 | 4,075.00 | 47,677,500 | |
| I M A G I C A G R O U P | 27,200 | 429.00 | 11,668,800 | |
| 澤藤電機 | 1,900 | 2,185.00 | 4,151,500 | |
| デンソー | 530,000 | 6,742.00 | 3,573,260,000 | |
| 原田工業 | 6,200 | 906.00 | 5,617,200 | |
| コーセル | 32,400 | 1,188.00 | 38,491,200 | |
| イリソ電子工業 | 21,400 | 5,270.00 | 112,778,000 | |
| オブテックスグループ | 38,600 | 1,967.00 | 75,926,200 | |
| 千代田インテグレ | 9,600 | 1,839.00 | 17,654,400 | |
| アイ・オー・データ機器 | 9,400 | 1,030.00 | 9,682,000 | |
| レーザーテック | 105,900 | 13,900.00 | 1,472,010,000 | |
| スタンレー電気 | 168,900 | 3,545.00 | 598,750,500 | |
| 岩崎電気 | 9,100 | 1,550.00 | 14,105,000 | |
| ウシオ電機 | 130,400 | 1,393.00 | 181,647,200 | |
| 岡谷電機産業 | 26,200 | 389.00 | 10,191,800 | |
| ヘリオス テクノ ホールディング | 28,000 | 354.00 | 9,912,000 | |
| エノモト | 4,200 | 1,863.00 | 7,824,600 | |
| 日本セラミック | 24,400 | 3,020.00 | 73,688,000 | |

| 銘柄 | 株式数 | 評価額(円) | | 備考 貸付株式 |
|--------------------|-----------|-----------|---------------|------------|
| | | 単価 | 金額 | |
| 遠藤照明 | 18,900 | 582.00 | 10,999,800 | |
| 古河電池 | 19,000 | 1,612.00 | 30,628,000 | 12,000 |
| 双信電機 | 5,000 | 447.00 | 2,235,000 | |
| 山一電機 | 19,500 | 1,539.00 | 30,010,500 | |
| 図研 | 13,800 | 2,910.00 | 40,158,000 | |
| 日本電子 | 45,400 | 4,285.00 | 194,539,000 | |
| カシオ計算機 | 197,200 | 1,937.00 | 381,976,400 | |
| ファナック | 211,300 | 28,695.00 | 6,063,253,500 | |
| 日本シイエムケイ | 60,100 | 450.00 | 27,045,000 | |
| エンプラス | 9,500 | 4,870.00 | 46,265,000 | |
| 大真空 | 7,500 | 2,434.00 | 18,255,000 | |
| ローム | 100,100 | 11,660.00 | 1,167,166,000 | |
| 浜松ホトニクス | 172,800 | 6,730.00 | 1,162,944,000 | |
| 三井ハイテック | 24,600 | 4,090.00 | 100,614,000 | |
| 新光電気工業 | 81,700 | 2,817.00 | 230,148,900 | |
| 京セラ | 366,900 | 6,967.00 | 2,556,192,300 | |
| 協栄産業 | 1,100 | 1,392.00 | 1,531,200 | |
| 太陽誘電 | 106,900 | 5,720.00 | 611,468,000 | |
| 村田製作所 | 707,100 | 9,772.00 | 6,909,781,200 | |
| 双葉電子工業 | 40,700 | 997.00 | 40,577,900 | |
| 日東電工 | 154,300 | 9,780.00 | 1,509,054,000 | |
| 北陸電気工業 | 11,100 | 969.00 | 10,755,900 | |
| 東海理化電機製作所 | 66,000 | 1,893.00 | 124,938,000 | |
| ニチコン | 79,800 | 1,425.00 | 113,715,000 | |
| 日本ケミコン | 23,800 | 1,760.00 | 41,888,000 | |
| K O A | 33,500 | 1,673.00 | 56,045,500 | |
| 三井E & Sホールディングス | 101,200 | 433.00 | 43,819,600 | |
| 日立造船 | 199,100 | 639.00 | 127,224,900 | |
| 三菱重工業 | 378,200 | 3,120.00 | 1,179,984,000 | |
| 川崎重工業 | 188,900 | 2,356.00 | 445,048,400 | |
| I H I | 164,500 | 2,073.00 | 341,008,500 | |
| 名村造船所 | 93,600 | 188.00 | 17,596,800 | |
| サノヤスホールディングス | 31,700 | 154.00 | 4,881,800 | |
| スプリックス | 4,100 | 813.00 | 3,333,300 | |
| マネジメントソリューションズ | 11,600 | 1,914.00 | 22,202,400 | |
| プロレド・パートナーズ | 2,500 | 3,490.00 | 8,725,000 | |
| and factory | 1,900 | 747.00 | 1,419,300 | |
| テノ・ホールディングス | 1,600 | 1,243.00 | 1,988,800 | |
| フロンティア・マネジメント | 3,200 | 2,562.00 | 8,198,400 | |
| ピアラ | 900 | 1,990.00 | 1,791,000 | |
| コプロ・ホールディングス | 1,200 | 3,690.00 | 4,428,000 | |
| ギークス | 1,500 | 1,553.00 | 2,329,500 | |
| カーブスホールディングス | 72,700 | 927.00 | 67,392,900 | |
| フォーラムエンジニアリング | 13,700 | 1,012.00 | 13,864,400 | |
| 日本車輛製造 | 6,900 | 2,611.00 | 18,015,900 | |
| 三菱ロジスネクスト | 32,000 | 1,188.00 | 38,016,000 | |
| 近畿車輛 | 1,600 | 1,280.00 | 2,048,000 | |
| F P G | 85,400 | 584.00 | 49,873,600 | |
| 島根銀行 | 10,500 | 670.00 | 7,035,000 | |
| じもとホールディングス | 22,600 | 816.00 | 18,441,600 | |
| 全国保証 | 61,800 | 5,020.00 | 310,236,000 | |
| めぶきフィナンシャルグループ | 1,245,600 | 217.00 | 270,295,200 | |
| ジャパンインベストメントアドバイザー | 10,400 | 1,263.00 | 13,135,200 | |
| 東京きらぼしフィナンシャルグループ | 31,900 | 1,183.00 | 37,737,700 | |

| 銘柄 | 株式数 | 評価額(円) | | 備考 貸付株式 |
|---------------------|-----------|----------|----------------|------------|
| | | 単価 | 金額 | |
| 九州フィナンシャルグループ | 484,900 | 444.00 | 215,295,600 | |
| かんぽ生命保険 | 289,700 | 2,210.00 | 640,237,000 | |
| ゆうちょ銀行 | 672,700 | 978.00 | 657,900,600 | |
| 富山第一銀行 | 80,000 | 299.00 | 23,920,000 | |
| コンコルディア・フィナンシャルグループ | 1,446,500 | 399.00 | 577,153,500 | |
| ジェイリース | 1,900 | 770.00 | 1,463,000 | |
| 西日本フィナンシャルホールディングス | 168,900 | 692.00 | 116,878,800 | |
| マーキュリアインベストメント | 3,500 | 775.00 | 2,712,500 | |
| イントラスト | 3,700 | 753.00 | 2,786,100 | |
| 日本モーゲージサービス | 9,500 | 1,164.00 | 11,058,000 | |
| CASA | 4,000 | 1,012.00 | 4,048,000 | |
| アルヒ | 34,700 | 1,705.00 | 59,163,500 | |
| プレミアグループ | 10,300 | 2,360.00 | 24,308,000 | |
| 日産自動車 | 2,839,100 | 629.50 | 1,787,213,450 | |
| いすゞ自動車 | 696,100 | 1,151.00 | 801,211,100 | |
| トヨタ自動車 | 2,438,700 | 7,994.00 | 19,494,967,800 | |
| 日野自動車 | 304,700 | 975.00 | 297,082,500 | |
| 三菱自動車工業 | 894,800 | 303.00 | 271,124,400 | |
| エフテック | 26,100 | 689.00 | 17,982,900 | |
| レシップホールディングス | 3,600 | 594.00 | 2,138,400 | |
| GMB | 7,400 | 956.00 | 7,074,400 | |
| ファルテック | 2,000 | 753.00 | 1,506,000 | |
| 武蔵精密工業 | 55,500 | 1,667.00 | 92,518,500 | |
| 日産車体 | 40,100 | 920.00 | 36,892,000 | |
| 新明和工業 | 77,300 | 955.00 | 73,821,500 | |
| 極東開発工業 | 42,900 | 1,584.00 | 67,953,600 | |
| トビー工業 | 26,100 | 1,444.00 | 37,688,400 | |
| ティラド | 4,000 | 1,657.00 | 6,628,000 | |
| 曙ブレーキ工業 | 166,200 | 166.00 | 27,589,200 | |
| タチエス | 35,200 | 1,201.00 | 42,275,200 | |
| NOK | 116,500 | 1,385.00 | 161,352,500 | |
| フタバ産業 | 79,300 | 564.00 | 44,725,200 | |
| KYB | 28,700 | 2,606.00 | 74,792,200 | |
| 市光工業 | 33,300 | 796.00 | 26,506,800 | |
| 大同メタル工業 | 39,400 | 559.00 | 22,024,600 | |
| プレス工業 | 152,000 | 347.00 | 52,744,000 | |
| ミクニ | 31,200 | 288.00 | 8,985,600 | |
| 太平洋工業 | 51,500 | 1,240.00 | 63,860,000 | |
| 河西工業 | 30,900 | 434.00 | 13,410,600 | |
| アイシン精機 | 176,200 | 3,480.00 | 613,176,000 | |
| マツダ | 755,500 | 898.00 | 678,439,000 | |
| 今仙電機製作所 | 28,200 | 747.00 | 21,065,400 | |
| 本田技研工業 | 1,895,400 | 2,977.00 | 5,642,605,800 | |
| スズキ | 477,200 | 4,915.00 | 2,345,438,000 | |
| SUBARU | 689,900 | 2,142.50 | 1,478,110,750 | |
| 安永 | 11,500 | 1,231.00 | 14,156,500 | |
| ヤマハ発動機 | 340,200 | 2,451.00 | 833,830,200 | |
| 小糸製作所 | 143,700 | 7,650.00 | 1,099,305,000 | |
| TBK | 30,500 | 455.00 | 13,877,500 | |
| エクセディ | 32,200 | 1,643.00 | 52,904,600 | |
| ミツバ | 36,600 | 494.00 | 18,080,400 | |
| 豊田合成 | 75,800 | 2,914.00 | 220,881,200 | |
| 愛三工業 | 34,000 | 594.00 | 20,196,000 | |
| 盟和産業 | 1,400 | 903.00 | 1,264,200 | |

| 銘柄 | 株式数 | 評価額(円) | | 備考 貸付株式 |
|------------------|---------|-----------|---------------|------------|
| | | 単価 | 金額 | |
| 日本プラスト | 26,900 | 567.00 | 15,252,300 | |
| ヨロズ | 23,600 | 1,380.00 | 32,568,000 | |
| エフ・シー・シー | 36,600 | 1,674.00 | 61,268,400 | |
| 新家工業 | 2,400 | 1,398.00 | 3,355,200 | |
| シマノ | 90,100 | 24,560.00 | 2,212,856,000 | |
| テイ・エス テック | 56,900 | 3,200.00 | 182,080,000 | |
| 関西みらいフィナンシャルグループ | 123,700 | 569.00 | 70,385,300 | |
| 三十三フィナンシャルグループ | 27,000 | 1,335.00 | 36,045,000 | |
| 第四北越フィナンシャルグループ | 35,700 | 2,307.00 | 82,359,900 | |
| ひろぎんホールディングス | 350,200 | 636.00 | 222,727,200 | |
| ダイレクトマーケティングミックス | 7,800 | 3,165.00 | 24,687,000 | |
| ポピンズホールディングス | 4,300 | 2,781.00 | 11,958,300 | |
| ジャムコ | 14,400 | 733.00 | 10,555,200 | |
| 小野建 | 27,200 | 1,307.00 | 35,550,400 | |
| はるやまホールディングス | 6,300 | 712.00 | 4,485,600 | |
| 南陽 | 4,500 | 1,674.00 | 7,533,000 | |
| ノジマ | 38,900 | 2,768.00 | 107,675,200 | |
| 佐島電機 | 25,900 | 769.00 | 19,917,100 | |
| カッパ・クリエイト | 32,300 | 1,554.00 | 50,194,200 | |
| エコートレーディング | 2,000 | 693.00 | 1,386,000 | |
| 伯東 | 8,200 | 1,302.00 | 10,676,400 | |
| コンドーテック | 24,300 | 1,099.00 | 26,705,700 | |
| 中山福 | 25,500 | 530.00 | 13,515,000 | |
| ライトオン | 17,700 | 669.00 | 11,841,300 | |
| ナガイレーベン | 32,800 | 3,080.00 | 101,024,000 | |
| ジーンズメイト | 2,700 | 308.00 | 831,600 | |
| 三菱食品 | 29,200 | 2,903.00 | 84,767,600 | |
| 良品計画 | 314,800 | 2,567.00 | 808,091,600 | |
| 三城ホールディングス | 30,800 | 298.00 | 9,178,400 | |
| 松田産業 | 20,600 | 1,950.00 | 40,170,000 | |
| 第一興商 | 33,500 | 3,765.00 | 126,127,500 | |
| メディカルホールディングス | 237,600 | 2,255.00 | 535,788,000 | |
| アドヴァン | 28,400 | 1,124.00 | 31,921,600 | |
| S P K | 5,800 | 1,310.00 | 7,598,000 | |
| 萩原電気ホールディングス | 8,100 | 2,813.00 | 22,785,300 | |
| アルピス | 6,900 | 2,546.00 | 17,567,400 | |
| アズワン | 17,000 | 15,470.00 | 262,990,000 | |
| スズデン | 3,800 | 1,252.00 | 4,757,600 | |
| 尾家産業 | 8,600 | 1,345.00 | 11,567,000 | |
| シモジマ | 8,300 | 1,409.00 | 11,694,700 | |
| ドウシシャ | 24,000 | 1,898.00 | 45,552,000 | |
| 小津産業 | 2,000 | 1,918.00 | 3,836,000 | |
| コナカ | 31,100 | 328.00 | 10,200,800 | |
| 高速 | 12,400 | 1,583.00 | 19,629,200 | |
| ハウス オブ ローゼ | 1,100 | 1,699.00 | 1,868,900 | |
| G - 7ホールディングス | 13,100 | 2,473.00 | 32,396,300 | |
| たけびし | 4,700 | 1,592.00 | 7,482,400 | |
| イオン北海道 | 28,700 | 1,066.00 | 30,594,200 | |
| コジマ | 34,300 | 664.00 | 22,775,200 | |
| ヒマラヤ | 2,800 | 958.00 | 2,682,400 | |
| コーナン商事 | 32,800 | 2,958.00 | 97,022,400 | |
| ネットワンシステムズ | 96,900 | 3,680.00 | 356,592,000 | |
| エコス | 6,700 | 1,955.00 | 13,098,500 | |
| ワタミ | 29,600 | 1,009.00 | 29,866,400 | 6,000 |

| 銘柄 | 株式数 | 評価額(円) | | 備考 貸付株式 |
|-----------------------------|---------|----------|---------------|------------|
| | | 単価 | 金額 | |
| マルシェ | 2,400 | 525.00 | 1,260,000 | |
| リックス | 5,800 | 1,669.00 | 9,680,200 | |
| システムソフト | 79,600 | 125.00 | 9,950,000 | |
| パン・パシフィック・インターナショナルホールディングス | 473,900 | 2,457.00 | 1,164,372,300 | |
| 丸文 | 27,600 | 560.00 | 15,456,000 | |
| 西松屋チェーン | 55,000 | 1,544.00 | 84,920,000 | |
| ゼンショーホールディングス | 129,300 | 2,874.00 | 371,608,200 | |
| ハピネット | 19,800 | 1,665.00 | 32,967,000 | |
| 幸楽苑ホールディングス | 11,800 | 1,732.00 | 20,437,600 | |
| ハークスレイ | 2,800 | 926.00 | 2,592,800 | |
| 橋本総業ホールディングス | 4,300 | 2,509.00 | 10,788,700 | |
| 日本ライフライン | 76,000 | 1,449.00 | 110,124,000 | |
| サイゼリヤ | 35,500 | 2,131.00 | 75,650,500 | |
| タカショー | 13,300 | 764.00 | 10,161,200 | |
| V Tホールディングス | 101,300 | 434.00 | 43,964,200 | |
| マルカ | 4,400 | 2,018.00 | 8,879,200 | |
| アルゴグラフィックス | 20,400 | 3,215.00 | 65,586,000 | |
| 魚力 | 6,900 | 1,852.00 | 12,778,800 | |
| I D O M | 77,500 | 650.00 | 50,375,000 | |
| 日本エム・ディ・エム | 10,800 | 2,138.00 | 23,090,400 | |
| ポブラ | 2,300 | 338.00 | 777,400 | 1,000 |
| フジ・コーポレーション | 3,500 | 2,281.00 | 7,983,500 | |
| ユナイテッドアローズ | 27,900 | 1,927.00 | 53,763,300 | |
| 進和 | 9,900 | 2,217.00 | 21,948,300 | |
| エスケイジャパン | 2,200 | 455.00 | 1,001,000 | |
| ダイトロン | 8,600 | 1,635.00 | 14,061,000 | |
| ハイデイ日高 | 33,200 | 1,836.00 | 60,955,200 | |
| シークス | 31,100 | 1,679.00 | 52,216,900 | |
| 京都きもの友禅 | 5,800 | 244.00 | 1,415,200 | |
| コロワイド | 80,800 | 1,971.00 | 159,256,800 | 50,000 |
| ピーシーデボコーポレーション | 31,600 | 617.00 | 19,497,200 | |
| 田中商事 | 3,000 | 702.00 | 2,106,000 | |
| オーハシテクニカ | 7,600 | 1,381.00 | 10,495,600 | |
| 壱番屋 | 17,600 | 5,160.00 | 90,816,000 | |
| 白銅 | 8,400 | 1,475.00 | 12,390,000 | |
| トップカルチャー | 3,200 | 351.00 | 1,123,200 | |
| P L A N T | 2,100 | 748.00 | 1,570,800 | |
| スギホールディングス | 45,700 | 7,510.00 | 343,207,000 | |
| ダイコー通産 | 1,000 | 1,593.00 | 1,593,000 | |
| 薬王堂ホールディングス | 10,500 | 2,716.00 | 28,518,000 | |
| 島津製作所 | 309,800 | 4,340.00 | 1,344,532,000 | |
| J M S | 28,000 | 1,038.00 | 29,064,000 | |
| クボテック | 2,500 | 373.00 | 932,500 | |
| 長野計器 | 23,700 | 960.00 | 22,752,000 | |
| ブイ・テクノロジー | 10,300 | 6,500.00 | 66,950,000 | |
| スター精密 | 35,500 | 1,635.00 | 58,042,500 | |
| 東京計器 | 8,200 | 961.00 | 7,880,200 | |
| 愛知時計電機 | 1,800 | 4,410.00 | 7,938,000 | |
| インターアクション | 11,900 | 2,503.00 | 29,785,700 | |
| オーバル | 28,600 | 325.00 | 9,295,000 | |
| 東京精密 | 42,200 | 4,760.00 | 200,872,000 | |
| マニー | 97,000 | 2,906.00 | 281,882,000 | |
| ニコン | 368,400 | 889.00 | 327,507,600 | |
| トプコン | 120,200 | 1,380.00 | 165,876,000 | |

| 銘柄 | 株式数 | 評価額(円) | | 備考 貸付株式 |
|-------------------|-----------|-----------|---------------|------------|
| | | 単価 | 金額 | |
| オリンパス | 1,332,000 | 2,058.00 | 2,741,256,000 | |
| 理研計器 | 23,200 | 3,065.00 | 71,108,000 | |
| SCREENホールディングス | 41,000 | 8,600.00 | 352,600,000 | |
| キヤノン電子 | 27,700 | 1,753.00 | 48,558,100 | |
| タムロン | 22,500 | 2,102.00 | 47,295,000 | |
| HOYA | 477,600 | 13,275.00 | 6,340,140,000 | |
| シード | 14,400 | 639.00 | 9,201,600 | |
| ノーリツ鋼機 | 23,700 | 2,235.00 | 52,969,500 | |
| エー・アンド・デイ | 22,800 | 1,376.00 | 31,372,800 | |
| 朝日インテック | 253,300 | 3,310.00 | 838,423,000 | |
| キヤノン | 1,196,200 | 2,351.00 | 2,812,266,200 | 750,000 |
| リコー | 611,400 | 912.00 | 557,596,800 | |
| シチズン時計 | 283,800 | 365.00 | 103,587,000 | |
| リズム | 3,700 | 730.00 | 2,701,000 | |
| 大研医器 | 26,800 | 578.00 | 15,490,400 | |
| メニコン | 36,800 | 6,800.00 | 250,240,000 | |
| シンシア | 1,400 | 697.00 | 975,800 | |
| 中本パックス | 3,300 | 1,820.00 | 6,006,000 | |
| スノーピーク | 11,400 | 2,085.00 | 23,769,000 | |
| パラマウントベッドホールディングス | 26,200 | 4,785.00 | 125,367,000 | |
| トランザクション | 8,400 | 1,151.00 | 9,668,400 | |
| 粧美堂 | 19,000 | 403.00 | 7,657,000 | |
| ニホンフラッシュ | 20,900 | 1,266.00 | 26,459,400 | |
| 前田工織 | 28,400 | 2,835.00 | 80,514,000 | |
| 永大産業 | 31,600 | 314.00 | 9,922,400 | |
| アートネイチャー | 29,400 | 679.00 | 19,962,600 | |
| バンダイナムコホールディングス | 199,100 | 8,647.00 | 1,721,617,700 | |
| アイフィスジャパン | 3,500 | 724.00 | 2,534,000 | 2,000 |
| 共立印刷 | 34,800 | 129.00 | 4,489,200 | |
| SHOEI | 22,700 | 4,275.00 | 97,042,500 | |
| フランスベッドホールディングス | 32,600 | 989.00 | 32,241,400 | |
| マーベラス | 39,200 | 925.00 | 36,260,000 | |
| パイロットコーポレーション | 39,600 | 3,140.00 | 124,344,000 | |
| 萩原工業 | 11,800 | 1,493.00 | 17,617,400 | |
| エイベックス | 36,500 | 1,466.00 | 53,509,000 | |
| トッパン・フォームズ | 50,900 | 1,151.00 | 58,585,900 | |
| フジシールインターナショナル | 53,000 | 2,058.00 | 109,074,000 | |
| タカラトミー | 115,600 | 920.00 | 106,352,000 | |
| 廣済堂 | 23,400 | 865.00 | 20,241,000 | |
| エステールホールディングス | 2,400 | 660.00 | 1,584,000 | |
| レック | 29,400 | 1,377.00 | 40,483,800 | |
| タカノ | 3,500 | 604.00 | 2,114,000 | |
| 三光合成 | 26,700 | 450.00 | 12,015,000 | |
| プロネクス | 25,600 | 1,162.00 | 29,747,200 | |
| ホクシン | 5,700 | 117.00 | 666,900 | |
| ウッドワン | 8,900 | 1,100.00 | 9,790,000 | |
| 大建工業 | 20,400 | 1,848.00 | 37,699,200 | |
| きもと | 35,200 | 205.00 | 7,216,000 | |
| 凸版印刷 | 370,700 | 1,605.00 | 594,973,500 | |
| 大日本印刷 | 290,800 | 1,992.00 | 579,273,600 | |
| 共同印刷 | 6,800 | 3,565.00 | 24,242,000 | |
| NISSHA | 45,100 | 1,465.00 | 66,071,500 | |
| 光村印刷 | 800 | 1,796.00 | 1,436,800 | |
| 藤森工業 | 23,400 | 4,760.00 | 111,384,000 | |

| 銘柄 | 株式数 | 評価額(円) | | 備考 貸付株式 |
|------------------|-----------|-----------|---------------|------------|
| | | 単価 | 金額 | |
| ヴィア・ホールディングス | 30,700 | 280.00 | 8,596,000 | |
| TAKARA & COMPANY | 11,200 | 1,800.00 | 20,160,000 | |
| 前澤化成工業 | 8,500 | 976.00 | 8,296,000 | |
| 未来工業 | 8,700 | 1,799.00 | 15,651,300 | |
| アシックス | 214,300 | 1,970.00 | 422,171,000 | |
| ツツミ | 4,000 | 1,962.00 | 7,848,000 | |
| ウェブロックホールディングス | 10,900 | 835.00 | 9,101,500 | |
| JSP | 11,800 | 1,842.00 | 21,735,600 | |
| ニチハ | 32,500 | 3,380.00 | 109,850,000 | |
| ローランド | 13,200 | 3,865.00 | 51,018,000 | |
| エフピコ | 44,200 | 4,285.00 | 189,397,000 | |
| 小松ウオール工業 | 3,700 | 1,794.00 | 6,637,800 | |
| ヤマハ | 143,000 | 6,300.00 | 900,900,000 | |
| 河合楽器製作所 | 5,900 | 3,080.00 | 18,172,000 | |
| クリナップ | 28,200 | 502.00 | 14,156,400 | |
| ビジョン | 154,600 | 4,480.00 | 692,608,000 | |
| 天馬 | 17,500 | 2,216.00 | 38,780,000 | |
| オリバー | 5,300 | 2,646.00 | 14,023,800 | |
| 兼松サステック | 600 | 1,775.00 | 1,065,000 | |
| キングジム | 27,300 | 907.00 | 24,761,100 | |
| 象印マホービン | 63,800 | 1,860.00 | 118,668,000 | |
| リンテック | 55,500 | 2,402.00 | 133,311,000 | |
| 信越ポリマー | 38,100 | 1,064.00 | 40,538,400 | |
| 東リ | 81,200 | 250.00 | 20,300,000 | |
| イトーキ | 41,000 | 344.00 | 14,104,000 | |
| 任天堂 | 137,800 | 62,250.00 | 8,578,050,000 | |
| 三菱鉛筆 | 35,800 | 1,403.00 | 50,227,400 | |
| 松風 | 9,600 | 1,863.00 | 17,884,800 | |
| タカラスタANDARD | 53,400 | 1,657.00 | 88,483,800 | |
| コクヨ | 119,900 | 1,454.00 | 174,334,600 | |
| ナカバヤシ | 28,600 | 625.00 | 17,875,000 | |
| ニフコ | 88,500 | 3,935.00 | 348,247,500 | |
| 立川ブラインド工業 | 9,900 | 1,332.00 | 13,186,800 | |
| グロープライド | 10,600 | 4,230.00 | 44,838,000 | |
| オカムラ | 96,200 | 1,061.00 | 102,068,200 | |
| パルカー | 19,700 | 2,101.00 | 41,389,700 | |
| MUTOHホールディングス | 1,300 | 1,558.00 | 2,025,400 | |
| 伊藤忠商事 | 1,658,300 | 3,129.00 | 5,188,820,700 | |
| 丸紅 | 2,338,100 | 740.50 | 1,731,363,050 | |
| スクロール | 33,500 | 1,258.00 | 42,143,000 | |
| 高島 | 1,400 | 1,688.00 | 2,363,200 | |
| ヨンドシーホールディングス | 24,900 | 2,105.00 | 52,414,500 | |
| 三陽商会 | 6,500 | 715.00 | 4,647,500 | 4,000 |
| 長瀬産業 | 132,000 | 1,761.00 | 232,452,000 | |
| ナイガイ | 3,200 | 333.00 | 1,065,600 | |
| 蝶理 | 12,100 | 1,621.00 | 19,614,100 | |
| 豊田通商 | 238,200 | 4,710.00 | 1,121,922,000 | |
| オンワードホールディングス | 173,000 | 286.00 | 49,478,000 | |
| 三共生興 | 34,900 | 506.00 | 17,659,400 | |
| 兼松 | 88,800 | 1,439.00 | 127,783,200 | |
| 美津濃 | 26,300 | 2,254.00 | 59,280,200 | |
| ツカモトコーポレーション | 1,600 | 1,539.00 | 2,462,400 | |
| ルックホールディングス | 3,600 | 932.00 | 3,355,200 | |
| 三井物産 | 1,925,000 | 1,994.00 | 3,838,450,000 | |

| 銘柄 | 株式数 | 評価額(円) | | 備考 貸付株式 |
|-------------------|-----------|-----------|---------------|------------|
| | | 単価 | 金額 | |
| 日本紙バルブ商事 | 10,700 | 3,720.00 | 39,804,000 | |
| 東京エレクトロン | 141,000 | 41,930.00 | 5,912,130,000 | |
| カメイ | 31,400 | 1,288.00 | 40,443,200 | |
| 東都水産 | 1,700 | 3,595.00 | 6,111,500 | |
| OUGホールディングス | 2,100 | 2,819.00 | 5,919,900 | |
| スターゼン | 7,000 | 4,545.00 | 31,815,000 | |
| セイコーホールディングス | 32,800 | 1,570.00 | 51,496,000 | |
| 山善 | 102,600 | 1,035.00 | 106,191,000 | |
| 椿本興業 | 4,100 | 3,695.00 | 15,149,500 | |
| 住友商事 | 1,496,300 | 1,473.50 | 2,204,798,050 | |
| 日本ユニシス | 82,600 | 3,605.00 | 297,773,000 | |
| 内田洋行 | 8,200 | 4,520.00 | 37,064,000 | |
| 三菱商事 | 1,443,500 | 2,842.50 | 4,103,148,750 | |
| 第一実業 | 10,200 | 4,245.00 | 43,299,000 | |
| キヤノンマーケティングジャパン | 60,200 | 2,509.00 | 151,041,800 | |
| 西華産業 | 7,500 | 1,479.00 | 11,092,500 | |
| 佐藤商事 | 27,700 | 987.00 | 27,339,900 | |
| 菱洋エレクトロ | 19,700 | 2,960.00 | 58,312,000 | 10,000 |
| 東京産業 | 28,600 | 703.00 | 20,105,800 | |
| ユアサ商事 | 23,900 | 3,225.00 | 77,077,500 | |
| 神鋼商事 | 3,000 | 1,965.00 | 5,895,000 | |
| トルク | 21,200 | 267.00 | 5,660,400 | |
| 阪和興業 | 43,800 | 2,892.00 | 126,669,600 | |
| 正栄食品工業 | 13,700 | 3,900.00 | 53,430,000 | |
| カナデン | 25,800 | 1,307.00 | 33,720,600 | |
| 菱電商事 | 23,500 | 1,642.00 | 38,587,000 | |
| ニプロ | 181,300 | 1,290.00 | 233,877,000 | |
| フルサト工業 | 7,300 | 1,338.00 | 9,767,400 | |
| 岩谷産業 | 56,900 | 6,360.00 | 361,884,000 | |
| ナイス | 7,500 | 1,678.00 | 12,585,000 | |
| 昭光通商 | 3,200 | 672.00 | 2,150,400 | |
| ニチモウ | 3,200 | 1,929.00 | 6,172,800 | |
| 極東貿易 | 3,700 | 1,406.00 | 5,202,200 | |
| イワキ | 30,400 | 637.00 | 19,364,800 | |
| 兼松エレクトロニクス | 10,200 | 3,825.00 | 39,015,000 | |
| 三愛石油 | 65,800 | 1,119.00 | 73,630,200 | |
| 稲畑産業 | 56,900 | 1,600.00 | 91,040,000 | |
| G S Iクレオス | 5,500 | 2,328.00 | 12,804,000 | |
| 明和産業 | 28,000 | 471.00 | 13,188,000 | |
| クワザワホールディングス | 3,700 | 674.00 | 2,493,800 | |
| キムラタン | 146,800 | 26.00 | 3,816,800 | |
| ヤマエ久野 | 23,200 | 1,128.00 | 26,169,600 | |
| ゴールドウイン | 39,600 | 7,500.00 | 297,000,000 | |
| ユニ・チャーム | 510,400 | 4,722.00 | 2,410,108,800 | |
| デサント | 40,500 | 1,789.00 | 72,454,500 | |
| キング | 14,700 | 594.00 | 8,731,800 | |
| ワキタ | 51,600 | 1,042.00 | 53,767,200 | |
| ヤマトインターナショナル | 8,900 | 341.00 | 3,034,900 | |
| 東邦ホールディングス | 72,700 | 2,090.00 | 151,943,000 | |
| サンゲツ | 65,400 | 1,642.00 | 107,386,800 | |
| ミツウロコグループホールディングス | 32,500 | 1,265.00 | 41,112,500 | |
| シナネンホールディングス | 6,900 | 3,255.00 | 22,459,500 | |
| 伊藤忠エネクス | 62,600 | 1,035.00 | 64,791,000 | |
| サンリオ | 66,200 | 1,619.00 | 107,177,800 | |

| 銘柄 | 株式数 | 評価額(円) | | 備考 貸付株式 |
|------------------|---------|-----------|---------------|------------|
| | | 単価 | 金額 | |
| サンワテクノス | 23,700 | 1,099.00 | 26,046,300 | |
| リョーサン | 29,200 | 2,400.00 | 70,080,000 | |
| 新光商事 | 35,200 | 789.00 | 27,772,800 | |
| トーホー | 10,200 | 1,881.00 | 19,186,200 | |
| 三信電気 | 8,200 | 2,013.00 | 16,506,600 | |
| 東陽テクニカ | 30,000 | 1,185.00 | 35,550,000 | |
| モスフードサービス | 31,600 | 3,080.00 | 97,328,000 | |
| 加賀電子 | 24,900 | 2,525.00 | 62,872,500 | |
| 三益半導体工業 | 20,300 | 2,696.00 | 54,728,800 | |
| 都築電気 | 7,800 | 1,567.00 | 12,222,600 | |
| ソーダニッカ | 28,900 | 534.00 | 15,432,600 | |
| 立花エレテック | 23,700 | 1,638.00 | 38,820,600 | |
| 木曽路 | 31,000 | 2,397.00 | 74,307,000 | |
| S R Sホールディングス | 30,200 | 861.00 | 26,002,200 | |
| 千趣会 | 35,900 | 336.00 | 12,062,400 | |
| タカキュー | 26,600 | 150.00 | 3,990,000 | |
| リテールパートナーズ | 31,200 | 1,443.00 | 45,021,600 | |
| ケーヨー | 40,900 | 767.00 | 31,370,300 | |
| 上新電機 | 30,300 | 3,225.00 | 97,717,500 | |
| 日本瓦斯 | 38,300 | 5,430.00 | 207,969,000 | |
| ロイヤルホールディングス | 36,800 | 1,862.00 | 68,521,600 | |
| 東天紅 | 1,200 | 931.00 | 1,117,200 | |
| いなげや | 29,700 | 1,758.00 | 52,212,600 | |
| 島忠 | 42,800 | 5,480.00 | 234,544,000 | |
| チヨダ | 29,200 | 990.00 | 28,908,000 | |
| ライフコーポレーション | 19,200 | 3,355.00 | 64,416,000 | |
| リンガーハット | 30,800 | 2,488.00 | 76,630,400 | |
| MrMaxHD | 32,000 | 784.00 | 25,088,000 | |
| テンアライド | 28,000 | 357.00 | 9,996,000 | 8,200 |
| AOKIホールディングス | 40,300 | 599.00 | 24,139,700 | |
| オークワ | 34,600 | 1,283.00 | 44,391,800 | |
| コメリ | 36,000 | 2,858.00 | 102,888,000 | |
| 青山商事 | 40,300 | 699.00 | 28,169,700 | |
| しまむら | 27,600 | 11,690.00 | 322,644,000 | |
| はせがわ | 4,800 | 294.00 | 1,411,200 | |
| 高島屋 | 174,600 | 1,055.00 | 184,203,000 | |
| 松屋 | 49,800 | 951.00 | 47,359,800 | |
| エイチ・ツー・オー リテイリング | 119,800 | 822.00 | 98,475,600 | |
| 近鉄百貨店 | 7,100 | 3,365.00 | 23,891,500 | |
| 丸井グループ | 200,600 | 2,003.00 | 401,801,800 | |
| クレディセゾン | 138,600 | 1,321.00 | 183,090,600 | |
| アクシアル リテイリング | 22,200 | 5,030.00 | 111,666,000 | |
| 井筒屋 | 4,600 | 226.00 | 1,039,600 | |
| イオン | 912,300 | 3,440.00 | 3,138,312,000 | |
| イズミ | 46,200 | 4,010.00 | 185,262,000 | |
| フォーバル | 6,000 | 849.00 | 5,094,000 | |
| 平和堂 | 43,900 | 2,210.00 | 97,019,000 | |
| フジ | 30,600 | 2,049.00 | 62,699,400 | |
| ヤオコー | 27,700 | 7,030.00 | 194,731,000 | |
| ゼビオホールディングス | 30,500 | 928.00 | 28,304,000 | |
| ケーズホールディングス | 211,200 | 1,502.00 | 317,222,400 | |
| PALTAC | 37,000 | 5,770.00 | 213,490,000 | |
| 三谷産業 | 30,200 | 446.00 | 13,469,200 | |
| Olympicグループ | 11,000 | 929.00 | 10,219,000 | |

| 銘柄 | 株式数 | 評価額(円) | | 備考 貸付株式 |
|-------------------|------------|----------|---------------|------------|
| | | 単価 | 金額 | |
| 日産東京販売ホールディングス | 32,900 | 268.00 | 8,817,200 | |
| 新生銀行 | 191,700 | 1,355.00 | 259,753,500 | |
| あおぞら銀行 | 141,400 | 2,161.00 | 305,565,400 | |
| 三菱UFJフィナンシャル・グループ | 16,241,700 | 517.00 | 8,396,958,900 | |
| りそなホールディングス | 2,581,700 | 406.80 | 1,050,235,560 | |
| 三井住友トラスト・ホールディングス | 447,300 | 3,463.00 | 1,548,999,900 | |
| 三井住友フィナンシャルグループ | 1,643,100 | 3,523.00 | 5,788,641,300 | |
| 千葉銀行 | 785,100 | 640.00 | 502,464,000 | |
| 群馬銀行 | 483,800 | 335.00 | 162,073,000 | |
| 武蔵野銀行 | 33,200 | 1,626.00 | 53,983,200 | |
| 千葉興業銀行 | 52,900 | 254.00 | 13,436,600 | |
| 筑波銀行 | 125,000 | 185.00 | 23,125,000 | |
| 七十七銀行 | 74,500 | 1,397.00 | 104,076,500 | |
| 青森銀行 | 21,300 | 2,470.00 | 52,611,000 | |
| 秋田銀行 | 11,700 | 1,426.00 | 16,684,200 | |
| 山形銀行 | 29,900 | 1,067.00 | 31,903,300 | |
| 岩手銀行 | 11,000 | 2,075.00 | 22,825,000 | |
| 東邦銀行 | 227,400 | 212.00 | 48,208,800 | |
| 東北銀行 | 6,500 | 1,106.00 | 7,189,000 | |
| みちのく銀行 | 8,500 | 1,051.00 | 8,933,500 | |
| ふくおかフィナンシャルグループ | 213,900 | 2,022.00 | 432,505,800 | |
| 静岡銀行 | 572,400 | 800.00 | 457,920,000 | |
| 十六銀行 | 30,500 | 2,010.00 | 61,305,000 | |
| スルガ銀行 | 217,900 | 332.00 | 72,342,800 | |
| 八十二銀行 | 534,800 | 366.00 | 195,736,800 | |
| 山梨中央銀行 | 30,900 | 871.00 | 26,913,900 | |
| 大垣共立銀行 | 42,900 | 2,059.00 | 88,331,100 | |
| 福井銀行 | 25,400 | 1,897.00 | 48,183,800 | |
| 北國銀行 | 25,100 | 2,694.00 | 67,619,400 | |
| 清水銀行 | 7,800 | 1,699.00 | 13,252,200 | |
| 富山銀行 | 4,500 | 2,913.00 | 13,108,500 | |
| 滋賀銀行 | 42,700 | 1,948.00 | 83,179,600 | |
| 南都銀行 | 35,900 | 1,831.00 | 65,732,900 | |
| 百五銀行 | 233,900 | 309.00 | 72,275,100 | |
| 京都銀行 | 85,000 | 6,080.00 | 516,800,000 | |
| 紀陽銀行 | 89,700 | 1,423.00 | 127,643,100 | |
| ほくほくフィナンシャルグループ | 160,600 | 968.00 | 155,460,800 | |
| 山陰合同銀行 | 164,800 | 493.00 | 81,246,400 | |
| 中国銀行 | 205,600 | 855.00 | 175,788,000 | |
| 鳥取銀行 | 4,600 | 1,122.00 | 5,161,200 | |
| 伊予銀行 | 314,600 | 640.00 | 201,344,000 | |
| 百十四銀行 | 28,900 | 1,569.00 | 45,344,100 | |
| 四国銀行 | 32,600 | 717.00 | 23,374,200 | |
| 阿波銀行 | 35,400 | 2,250.00 | 79,650,000 | |
| 大分銀行 | 10,500 | 2,150.00 | 22,575,000 | |
| 宮崎銀行 | 11,900 | 2,247.00 | 26,739,300 | |
| 佐賀銀行 | 10,500 | 1,368.00 | 14,364,000 | |
| 沖縄銀行 | 21,700 | 2,828.00 | 61,367,600 | |
| 琉球銀行 | 52,500 | 775.00 | 40,687,500 | |
| セブン銀行 | 799,700 | 245.00 | 195,926,500 | |
| みずほフィナンシャルグループ | 3,226,300 | 1,511.50 | 4,876,552,450 | |
| 高知銀行 | 11,600 | 778.00 | 9,024,800 | |
| 山口フィナンシャルグループ | 298,200 | 629.00 | 187,567,800 | |
| 芙蓉総合リース | 24,900 | 7,480.00 | 186,252,000 | |

| 銘柄 | 株式数 | 評価額(円) | | 備考 貸付株式 |
|---------------------------|-----------|----------|---------------|------------|
| | | 単価 | 金額 | |
| みずほリース | 34,800 | 3,435.00 | 119,538,000 | |
| 東京センチュリー | 55,200 | 8,140.00 | 449,328,000 | |
| SBIホールディングス | 291,500 | 2,888.00 | 841,852,000 | |
| 日本証券金融 | 109,900 | 616.00 | 67,698,400 | |
| アイフル | 397,800 | 277.00 | 110,190,600 | |
| 日本アジア投資 | 27,300 | 244.00 | 6,661,200 | |
| 長野銀行 | 4,400 | 1,285.00 | 5,654,000 | |
| 名古屋銀行 | 20,800 | 2,787.00 | 57,969,600 | |
| 北洋銀行 | 388,800 | 238.00 | 92,534,400 | |
| 愛知銀行 | 6,600 | 2,926.00 | 19,311,600 | |
| 中京銀行 | 5,400 | 1,832.00 | 9,892,800 | |
| 大光銀行 | 9,000 | 1,298.00 | 11,682,000 | |
| 愛媛銀行 | 32,200 | 972.00 | 31,298,400 | |
| トマト銀行 | 5,200 | 1,066.00 | 5,543,200 | |
| 京葉銀行 | 112,300 | 426.00 | 47,839,800 | |
| 栃木銀行 | 143,300 | 183.00 | 26,223,900 | |
| 北日本銀行 | 4,100 | 1,910.00 | 7,831,000 | |
| 東和銀行 | 35,400 | 683.00 | 24,178,200 | |
| 福島銀行 | 27,500 | 220.00 | 6,050,000 | |
| 大東銀行 | 4,300 | 639.00 | 2,747,700 | |
| リコーリース | 21,500 | 3,265.00 | 70,197,500 | |
| イオンフィナンシャルサービス | 145,300 | 1,369.00 | 198,915,700 | |
| アコム | 481,700 | 462.00 | 222,545,400 | |
| ジャックス | 28,600 | 2,131.00 | 60,946,600 | |
| オリエントコーポレーション | 684,700 | 140.00 | 95,858,000 | |
| 日立キャピタル | 56,900 | 2,855.00 | 162,449,500 | |
| オリックス | 1,473,100 | 1,753.50 | 2,583,080,850 | |
| 三菱UFJリース | 535,600 | 565.00 | 302,614,000 | |
| ジャフコグループ | 35,900 | 6,100.00 | 218,990,000 | |
| 九州リースサービス | 6,800 | 638.00 | 4,338,400 | |
| トモニホールディングス | 208,700 | 314.00 | 65,531,800 | |
| 大和証券グループ本社 | 1,778,100 | 518.80 | 922,478,280 | |
| 野村ホールディングス | 3,625,100 | 626.30 | 2,270,400,130 | |
| 岡三証券グループ | 208,500 | 404.00 | 84,234,000 | |
| 丸三証券 | 76,600 | 611.00 | 46,802,600 | |
| 東洋証券 | 110,600 | 157.00 | 17,364,200 | |
| 東海東京フィナンシャル・ホールディングス | 271,600 | 348.00 | 94,516,800 | |
| 光世証券 | 2,200 | 665.00 | 1,463,000 | |
| 水戸証券 | 68,700 | 281.00 | 19,304,700 | |
| いちよし証券 | 38,700 | 587.00 | 22,716,900 | |
| 松井証券 | 111,600 | 892.00 | 99,547,200 | |
| SOMPOホールディングス | 418,500 | 4,370.00 | 1,828,845,000 | |
| 日本取引所グループ | 641,400 | 2,519.00 | 1,615,686,600 | |
| マネックスグループ | 208,500 | 817.00 | 170,344,500 | |
| 極東証券 | 31,900 | 813.00 | 25,934,700 | |
| 岩井コスモホールディングス | 26,500 | 1,544.00 | 40,916,000 | |
| 藍澤証券 | 36,600 | 871.00 | 31,878,600 | |
| フィデアホールディングス | 321,700 | 115.00 | 36,995,500 | |
| 池田泉州ホールディングス | 273,000 | 158.00 | 43,134,000 | |
| アニコムホールディングス | 68,900 | 1,198.00 | 82,542,200 | |
| MS&ADインシュアランスグループホールディングス | 576,600 | 3,219.00 | 1,856,075,400 | |
| マネーパートナーズグループ | 30,200 | 224.00 | 6,764,800 | |
| スパークス・グループ | 99,300 | 324.00 | 32,173,200 | |
| 小林洋行 | 2,600 | 274.00 | 712,400 | |

| 銘柄 | 株式数 | 評価額(円) | | 備考 貸付株式 |
|------------------|-----------|----------|---------------|------------|
| | | 単価 | 金額 | |
| 第一生命ホールディングス | 1,254,300 | 1,787.00 | 2,241,434,100 | |
| 東京海上ホールディングス | 787,000 | 5,428.00 | 4,271,836,000 | |
| アドバンテッジリスクマネジメント | 6,500 | 776.00 | 5,044,000 | |
| イー・ギャランティ | 27,600 | 2,536.00 | 69,993,600 | |
| アサックス | 7,000 | 750.00 | 5,250,000 | |
| NECキャピタルソリューション | 5,300 | 2,015.00 | 10,679,500 | |
| T&Dホールディングス | 706,800 | 1,407.00 | 994,467,600 | |
| アドバンスクリエイト | 2,900 | 1,913.00 | 5,547,700 | |
| 三井不動産 | 1,082,200 | 2,384.50 | 2,580,505,900 | |
| 三菱地所 | 1,559,800 | 1,822.00 | 2,841,955,600 | |
| 平和不動産 | 40,400 | 3,845.00 | 155,338,000 | |
| 東京建物 | 234,500 | 1,566.00 | 367,227,000 | |
| ダイビル | 64,600 | 1,277.00 | 82,494,200 | |
| 京阪神ビルディング | 35,900 | 1,564.00 | 56,147,600 | |
| 住友不動産 | 533,700 | 3,522.00 | 1,879,691,400 | |
| 太平洋興発 | 3,500 | 640.00 | 2,240,000 | |
| テーオーシー | 40,800 | 774.00 | 31,579,200 | |
| 東京楽天地 | 2,900 | 4,490.00 | 13,021,000 | |
| レオパレス21 | 203,600 | 162.00 | 32,983,200 | 30,100 |
| スターツコーポレーション | 28,700 | 2,880.00 | 82,656,000 | |
| フジ住宅 | 31,300 | 670.00 | 20,971,000 | |
| 空港施設 | 30,300 | 530.00 | 16,059,000 | |
| 明和地所 | 4,900 | 634.00 | 3,106,600 | |
| ゴールドクレスト | 21,100 | 1,752.00 | 36,967,200 | |
| リログループ | 125,500 | 2,494.00 | 312,997,000 | |
| エスリード | 4,800 | 1,565.00 | 7,512,000 | |
| 日神グループホールディングス | 33,100 | 439.00 | 14,530,900 | |
| 日本エスコン | 36,100 | 769.00 | 27,760,900 | |
| タカラレーベン | 99,500 | 338.00 | 33,631,000 | |
| AVANTIA | 13,900 | 909.00 | 12,635,100 | |
| イオンモール | 119,000 | 1,839.00 | 218,841,000 | |
| 毎日コムネット | 1,600 | 690.00 | 1,104,000 | |
| ファースト住建 | 5,200 | 1,120.00 | 5,824,000 | |
| ランド | 1,605,300 | 9.00 | 14,447,700 | |
| カチタス | 58,800 | 3,120.00 | 183,456,000 | |
| 東祥 | 13,300 | 1,728.00 | 22,982,400 | |
| トーセイ | 32,200 | 1,046.00 | 33,681,200 | |
| 穴吹興産 | 2,000 | 1,662.00 | 3,324,000 | |
| サンフロンティア不動産 | 32,300 | 945.00 | 30,523,500 | |
| エフ・ジェー・ネクスト | 27,500 | 1,169.00 | 32,147,500 | |
| インテリックス | 2,600 | 554.00 | 1,440,400 | |
| ランドビジネス | 4,800 | 339.00 | 1,627,200 | |
| サンネクスタグループ | 4,700 | 971.00 | 4,563,700 | |
| グランディハウス | 27,700 | 452.00 | 12,520,400 | |
| 東武鉄道 | 250,900 | 3,150.00 | 790,335,000 | |
| 相鉄ホールディングス | 84,300 | 2,598.00 | 219,011,400 | |
| 東急 | 607,300 | 1,432.00 | 869,653,600 | |
| 京浜急行電鉄 | 309,200 | 1,757.00 | 543,264,400 | |
| 小田急電鉄 | 385,600 | 3,280.00 | 1,264,768,000 | |
| 京王電鉄 | 134,500 | 8,560.00 | 1,151,320,000 | |
| 京成電鉄 | 180,400 | 3,950.00 | 712,580,000 | |
| 富士急行 | 32,400 | 5,760.00 | 186,624,000 | |
| 新京成電鉄 | 6,000 | 2,230.00 | 13,380,000 | |
| 東日本旅客鉄道 | 423,700 | 7,667.00 | 3,248,507,900 | |

| 銘柄 | 株式数 | 評価額(円) | | 備考 貸付株式 |
|---------------------|---------|-----------|---------------|------------|
| | | 単価 | 金額 | |
| 西日本旅客鉄道 | 214,500 | 6,418.00 | 1,376,661,000 | |
| 東海旅客鉄道 | 200,200 | 17,050.00 | 3,413,410,000 | |
| 西武ホールディングス | 290,100 | 1,154.00 | 334,775,400 | |
| 鴻池運輸 | 34,200 | 1,065.00 | 36,423,000 | |
| 西日本鉄道 | 66,700 | 2,962.00 | 197,565,400 | |
| ハマキョウレックス | 21,300 | 3,300.00 | 70,290,000 | |
| サカイ引越センター | 11,700 | 5,260.00 | 61,542,000 | |
| 近鉄グループホールディングス | 228,000 | 4,730.00 | 1,078,440,000 | |
| 阪急阪神ホールディングス | 304,100 | 3,635.00 | 1,105,403,500 | |
| 南海電気鉄道 | 108,100 | 2,686.00 | 290,356,600 | |
| 京阪ホールディングス | 102,100 | 5,160.00 | 526,836,000 | |
| 神戸電鉄 | 2,900 | 3,745.00 | 10,860,500 | |
| 名古屋鉄道 | 187,800 | 2,806.00 | 526,966,800 | |
| 山陽電気鉄道 | 12,500 | 2,059.00 | 25,737,500 | |
| トランコム | 5,800 | 8,790.00 | 50,982,000 | |
| 日本通運 | 77,500 | 7,600.00 | 589,000,000 | |
| ヤマトホールディングス | 319,500 | 2,927.00 | 935,176,500 | |
| 山九 | 58,500 | 4,360.00 | 255,060,000 | |
| 日新 | 21,700 | 1,401.00 | 30,401,700 | |
| 丸運 | 5,000 | 259.00 | 1,295,000 | |
| 丸全昭和運輸 | 21,400 | 3,550.00 | 75,970,000 | |
| センコーグループホールディングス | 130,500 | 1,082.00 | 141,201,000 | |
| トナミホールディングス | 4,500 | 5,840.00 | 26,280,000 | |
| ニッコンホールディングス | 80,600 | 2,240.00 | 180,544,000 | |
| 日本石油輸送 | 1,100 | 2,691.00 | 2,960,100 | |
| 福山通運 | 30,200 | 4,530.00 | 136,806,000 | |
| セイノーホールディングス | 169,400 | 1,564.00 | 264,941,600 | |
| エスライン | 3,600 | 890.00 | 3,204,000 | |
| 神奈川中央交通 | 3,200 | 3,905.00 | 12,496,000 | |
| 日立物流 | 47,200 | 3,340.00 | 157,648,000 | |
| 丸和運輸機関 | 49,700 | 2,172.00 | 107,948,400 | |
| C & F ロジホールディングス | 28,400 | 1,937.00 | 55,010,800 | |
| 日本郵船 | 190,200 | 2,901.00 | 551,770,200 | |
| 商船三井 | 135,200 | 3,075.00 | 415,740,000 | |
| 川崎汽船 | 70,500 | 1,934.00 | 136,347,000 | |
| NSユナイテッド海運 | 10,600 | 1,550.00 | 16,430,000 | |
| 明治海運 | 28,800 | 403.00 | 11,606,400 | |
| 飯野海運 | 110,300 | 438.00 | 48,311,400 | |
| 共栄タンカー | 2,000 | 950.00 | 1,900,000 | |
| 九州旅客鉄道 | 176,300 | 2,541.00 | 447,978,300 | |
| SGホールディングス | 430,800 | 2,634.00 | 1,134,727,200 | |
| 日本航空 | 555,400 | 2,203.00 | 1,223,546,200 | |
| ANAホールディングス | 615,300 | 2,366.50 | 1,456,107,450 | |
| パスコ | 2,500 | 1,521.00 | 3,802,500 | |
| 西本Wismettacホールディングス | 5,400 | 2,809.00 | 15,168,600 | |
| シルバーライフ | 3,000 | 2,120.00 | 6,360,000 | |
| ヤマシタヘルスケアホールディングス | 1,100 | 1,547.00 | 1,701,700 | |
| 一家ダイニングプロジェクト | 12,000 | 655.00 | 7,860,000 | |
| Genky DrugStores | 9,700 | 3,935.00 | 38,169,500 | |
| コア商事ホールディングス | 4,000 | 1,353.00 | 5,412,000 | |
| 国際紙バルブ商事 | 71,800 | 249.00 | 17,878,200 | |
| ナルミヤ・インターナショナル | 2,200 | 962.00 | 2,116,400 | |
| ブックオフグループホールディングス | 7,400 | 886.00 | 6,556,400 | |
| ギフト | 1,900 | 2,025.00 | 3,847,500 | |

| 銘柄 | 株式数 | 評価額(円) | | 備考 貸付株式 |
|----------------------|-----------|-----------|---------------|------------|
| | | 単価 | 金額 | |
| 三菱倉庫 | 77,700 | 3,315.00 | 257,575,500 | |
| 三井倉庫ホールディングス | 25,900 | 2,293.00 | 59,388,700 | |
| 住友倉庫 | 88,400 | 1,429.00 | 126,323,600 | |
| 澁澤倉庫 | 11,700 | 2,314.00 | 27,073,800 | |
| ヤマタネ | 5,800 | 1,451.00 | 8,415,800 | |
| 東陽倉庫 | 39,000 | 337.00 | 13,143,000 | |
| 乾汽船 | 7,700 | 988.00 | 7,607,600 | |
| 日本トランスシティ | 38,600 | 573.00 | 22,117,800 | |
| ケイヒン | 6,100 | 1,373.00 | 8,375,300 | |
| 中央倉庫 | 24,700 | 1,185.00 | 29,269,500 | |
| 川西倉庫 | 1,700 | 1,195.00 | 2,031,500 | |
| 安田倉庫 | 24,500 | 955.00 | 23,397,500 | |
| ファイズホールディングス | 3,300 | 1,152.00 | 3,801,600 | |
| 東洋埠頭 | 2,600 | 1,448.00 | 3,764,800 | |
| 宇徳 | 27,100 | 470.00 | 12,737,000 | |
| 上組 | 125,300 | 2,000.00 | 250,600,000 | |
| サンリツ | 2,000 | 717.00 | 1,434,000 | |
| キムラユニティー | 2,300 | 1,139.00 | 2,619,700 | |
| キューソー流通システム | 2,200 | 1,609.00 | 3,539,800 | |
| 近鉄エクスプレス | 41,900 | 2,690.00 | 112,711,000 | |
| 東海運 | 4,900 | 319.00 | 1,563,100 | |
| エーアイティー | 17,900 | 1,109.00 | 19,851,100 | |
| 内外トランスライン | 4,000 | 1,242.00 | 4,968,000 | |
| ショーエイコーポレーション | 6,400 | 1,048.00 | 6,707,200 | |
| 日本コンセプト | 4,100 | 1,734.00 | 7,109,400 | |
| TBSホールディングス | 158,100 | 2,087.00 | 329,954,700 | |
| 日本テレビホールディングス | 196,900 | 1,393.00 | 274,281,700 | |
| 朝日放送グループホールディングス | 28,600 | 713.00 | 20,391,800 | |
| テレビ朝日ホールディングス | 66,900 | 2,175.00 | 145,507,500 | |
| スカパーJ S A Tホールディングス | 170,700 | 474.00 | 80,911,800 | |
| テレビ東京ホールディングス | 21,700 | 2,491.00 | 54,054,700 | |
| 日本BS放送 | 4,200 | 1,184.00 | 4,972,800 | |
| ビジョン | 25,700 | 960.00 | 24,672,000 | |
| スマートバリュー | 2,600 | 955.00 | 2,483,000 | |
| USEN-NEXT HOLDINGS | 8,700 | 1,831.00 | 15,929,700 | |
| ワイヤレスゲート | 6,900 | 634.00 | 4,374,600 | |
| コネクシオ | 11,300 | 1,421.00 | 16,057,300 | |
| 日本通信 | 236,000 | 208.00 | 49,088,000 | |
| クロップス | 1,600 | 788.00 | 1,260,800 | |
| 日本電信電話 | 2,762,900 | 2,828.50 | 7,814,862,650 | |
| KDDI | 1,894,300 | 3,326.00 | 6,300,441,800 | |
| ソフトバンク | 2,146,700 | 1,415.50 | 3,038,653,850 | |
| 光通信 | 27,800 | 21,480.00 | 597,144,000 | |
| エムティーアイ | 30,000 | 898.00 | 26,940,000 | |
| GMOインターネット | 85,900 | 3,550.00 | 304,945,000 | |
| ファイバーゲート | 5,500 | 2,268.00 | 12,474,000 | |
| アイドママーケティングコミュニケーション | 4,700 | 461.00 | 2,166,700 | |
| KADOKAWA | 63,400 | 3,830.00 | 242,822,000 | |
| 学研ホールディングス | 30,400 | 1,705.00 | 51,832,000 | |
| ゼンリン | 45,200 | 1,382.00 | 62,466,400 | |
| 昭文社ホールディングス | 6,600 | 458.00 | 3,022,800 | |
| インプレスホールディングス | 27,100 | 196.00 | 5,311,600 | |
| 東京電力ホールディングス | 2,041,800 | 412.00 | 841,221,600 | |
| 中部電力 | 736,500 | 1,353.00 | 996,484,500 | |

| 銘柄 | 株式数 | 評価額(円) | | 備考 貸付株式 |
|----------------------|---------|-----------|---------------|------------|
| | | 単価 | 金額 | |
| 関西電力 | 911,100 | 1,073.00 | 977,610,300 | |
| 中国電力 | 345,900 | 1,321.00 | 456,933,900 | |
| 北陸電力 | 228,400 | 700.00 | 159,880,000 | |
| 東北電力 | 563,800 | 940.00 | 529,972,000 | |
| 四国電力 | 212,100 | 759.00 | 160,983,900 | |
| 九州電力 | 528,300 | 953.00 | 503,469,900 | |
| 北海道電力 | 238,500 | 462.00 | 110,187,000 | |
| 沖縄電力 | 40,100 | 1,439.00 | 57,703,900 | |
| 電源開発 | 193,100 | 1,735.00 | 335,028,500 | |
| エフオン | 13,000 | 1,131.00 | 14,703,000 | |
| イーレックス | 36,100 | 1,744.00 | 62,958,400 | |
| レノバ | 40,300 | 3,705.00 | 149,311,500 | |
| 東京瓦斯 | 462,200 | 2,313.00 | 1,069,068,600 | |
| 大阪瓦斯 | 436,000 | 2,021.00 | 881,156,000 | |
| 東邦瓦斯 | 118,400 | 6,650.00 | 787,360,000 | |
| 北海道瓦斯 | 7,100 | 1,630.00 | 11,573,000 | |
| 広島ガス | 38,600 | 385.00 | 14,861,000 | |
| 西部瓦斯 | 28,100 | 2,979.00 | 83,709,900 | |
| 静岡ガス | 74,700 | 996.00 | 74,401,200 | |
| メタウォーター | 21,700 | 2,299.00 | 49,888,300 | |
| アイネット | 11,100 | 1,550.00 | 17,205,000 | |
| 松竹 | 15,600 | 15,200.00 | 237,120,000 | |
| 東宝 | 139,600 | 4,280.00 | 597,488,000 | |
| エイチ・アイ・エス | 34,000 | 1,987.00 | 67,558,000 | |
| 東映 | 7,600 | 20,440.00 | 155,344,000 | |
| ラックランド | 5,800 | 2,399.00 | 13,914,200 | |
| エヌ・ティ・ティ・データ | 632,900 | 1,676.00 | 1,060,740,400 | |
| 共立メンテナンス | 37,100 | 3,790.00 | 140,609,000 | |
| イチネンホールディングス | 28,800 | 1,386.00 | 39,916,800 | |
| 建設技術研究所 | 13,500 | 2,480.00 | 33,480,000 | |
| スペース | 7,400 | 854.00 | 6,319,600 | |
| 長大 | 4,100 | 1,585.00 | 6,498,500 | |
| アインホールディングス | 34,100 | 7,350.00 | 250,635,000 | |
| 燦ホールディングス | 7,700 | 1,194.00 | 9,193,800 | |
| ピー・シー・エー | 4,300 | 4,500.00 | 19,350,000 | |
| スバル興業 | 600 | 8,260.00 | 4,956,000 | |
| 東京テアトル | 4,800 | 1,310.00 | 6,288,000 | |
| タナベ経営 | 1,800 | 1,393.00 | 2,507,400 | |
| ビジネスブレイン太田昭和 | 5,400 | 1,840.00 | 9,936,000 | |
| ナガワ | 6,700 | 12,040.00 | 80,668,000 | |
| よみうりランド | 4,000 | 6,030.00 | 24,120,000 | |
| 東京都競馬 | 13,300 | 4,660.00 | 61,978,000 | |
| 常磐興産 | 4,300 | 1,390.00 | 5,977,000 | |
| カナモト | 38,000 | 2,359.00 | 89,642,000 | |
| 東京ドーム | 108,100 | 1,297.00 | 140,205,700 | |
| D T S | 53,500 | 2,449.00 | 131,021,500 | |
| スクウェア・エニックス・ホールディングス | 100,900 | 7,180.00 | 724,462,000 | |
| シーイーシー | 28,700 | 1,451.00 | 41,643,700 | |
| カプコン | 102,200 | 7,070.00 | 722,554,000 | |
| 西尾レントオール | 27,000 | 2,561.00 | 69,147,000 | |
| アイ・エス・ピー | 9,900 | 1,354.00 | 13,404,600 | |
| アゴーラ・ホスピタリティー・グループ | 228,500 | 28.00 | 6,398,000 | |
| 日本空港ビルデング | 76,000 | 5,600.00 | 425,600,000 | |
| トランス・コスモス | 23,700 | 2,907.00 | 68,895,900 | |

| 銘柄 | 株式数 | 評価額(円) | | 備考 貸付株式 |
|---------------------|---------|-----------|---------------|------------|
| | | 単価 | 金額 | |
| 乃村工藝社 | 103,000 | 817.00 | 84,151,000 | |
| ジャステック | 13,300 | 1,250.00 | 16,625,000 | |
| S C S K | 55,800 | 6,630.00 | 369,954,000 | |
| 藤田観光 | 5,300 | 1,616.00 | 8,564,800 | |
| K N T - C Tホールディングス | 7,600 | 1,002.00 | 7,615,200 | |
| 日本管財 | 27,700 | 2,108.00 | 58,391,600 | |
| トーカイ | 27,200 | 2,238.00 | 60,873,600 | |
| 白洋舎 | 3,500 | 2,429.00 | 8,501,500 | |
| セコム | 226,700 | 10,065.00 | 2,281,735,500 | |
| 日本システムウエア | 4,300 | 2,091.00 | 8,991,300 | |
| セントラル警備保障 | 9,700 | 3,485.00 | 33,804,500 | |
| アイネス | 27,900 | 1,407.00 | 39,255,300 | |
| 丹青社 | 37,900 | 784.00 | 29,713,600 | |
| メイテック | 28,500 | 5,590.00 | 159,315,000 | |
| T K C | 21,700 | 7,290.00 | 158,193,000 | |
| 富士ソフト | 25,400 | 5,780.00 | 146,812,000 | |
| 応用地質 | 29,100 | 1,316.00 | 38,295,600 | |
| 船井総研ホールディングス | 45,100 | 2,539.00 | 114,508,900 | |
| N S D | 77,400 | 2,034.00 | 157,431,600 | |
| 進学会ホールディングス | 21,200 | 496.00 | 10,515,200 | |
| 丸紅建材リース | 900 | 1,833.00 | 1,649,700 | |
| オオバ | 9,000 | 757.00 | 6,813,000 | |
| コナミホールディングス | 85,800 | 7,400.00 | 634,920,000 | |
| いであ | 6,800 | 1,818.00 | 12,362,400 | |
| 学究社 | 4,500 | 1,408.00 | 6,336,000 | |
| ベネッセホールディングス | 85,200 | 2,167.00 | 184,628,400 | |
| イオンディライト | 30,000 | 2,941.00 | 88,230,000 | |
| ナック | 6,800 | 995.00 | 6,766,000 | |
| 福井コンピュータホールディングス | 10,000 | 3,965.00 | 39,650,000 | |
| ダイセキ | 37,500 | 3,450.00 | 129,375,000 | |
| ステップ | 8,600 | 1,555.00 | 13,373,000 | |
| 日鉄物産 | 20,200 | 3,900.00 | 78,780,000 | |
| 泉州電業 | 5,900 | 3,390.00 | 20,001,000 | |
| 元気寿司 | 6,500 | 2,480.00 | 16,120,000 | |
| トラスコ中山 | 53,900 | 2,823.00 | 152,159,700 | |
| ヤマダホールディングス | 777,600 | 542.00 | 421,459,200 | |
| オートバックスセブン | 88,100 | 1,425.00 | 125,542,500 | |
| モリト | 26,100 | 615.00 | 16,051,500 | |
| アークランドサカモト | 34,900 | 1,611.00 | 56,223,900 | |
| ニトリホールディングス | 94,100 | 21,050.00 | 1,980,805,000 | |
| グルメ杵屋 | 23,400 | 1,008.00 | 23,587,200 | 10,000 |
| 愛眼 | 26,800 | 235.00 | 6,298,000 | |
| ケーユーホールディングス | 7,100 | 871.00 | 6,184,100 | |
| 吉野家ホールディングス | 79,000 | 2,209.00 | 174,511,000 | |
| 加藤産業 | 32,900 | 3,615.00 | 118,933,500 | |
| 北恵 | 3,100 | 937.00 | 2,904,700 | |
| イノテック | 11,900 | 1,223.00 | 14,553,700 | |
| イエローハット | 41,300 | 1,764.00 | 72,853,200 | |
| 松屋フーズホールディングス | 9,500 | 3,625.00 | 34,437,500 | |
| J B C Cホールディングス | 19,900 | 1,516.00 | 30,168,400 | |
| J Kホールディングス | 27,800 | 844.00 | 23,463,200 | |
| サガミホールディングス | 31,700 | 1,209.00 | 38,325,300 | |
| 日伝 | 23,300 | 2,260.00 | 52,658,000 | |
| 関西スーパーマーケット | 26,500 | 1,169.00 | 30,978,500 | |

| 銘柄 | 株式数 | 評価額(円) | | 備考 貸付株式 |
|-----------------|-------------|-----------|-----------------|------------|
| | | 単価 | 金額 | |
| ミロク情報サービス | 25,900 | 2,192.00 | 56,772,800 | |
| 北沢産業 | 26,300 | 265.00 | 6,969,500 | |
| 杉本商事 | 9,000 | 2,430.00 | 21,870,000 | |
| 因幡電機産業 | 65,300 | 2,541.00 | 165,927,300 | |
| 王将フードサービス | 17,500 | 5,900.00 | 103,250,000 | |
| プレナス | 29,800 | 1,963.00 | 58,497,400 | |
| ミニストップ | 23,800 | 1,468.00 | 34,938,400 | |
| アークス | 46,400 | 2,402.00 | 111,452,800 | |
| パローホールディングス | 51,100 | 2,572.00 | 131,429,200 | |
| 東テク | 6,900 | 2,859.00 | 19,727,100 | |
| ミスミグループ本社 | 297,900 | 3,565.00 | 1,062,013,500 | |
| 藤久 | 1,400 | 787.00 | 1,101,800 | |
| アルテック | 26,300 | 289.00 | 7,600,700 | |
| ベルク | 10,300 | 6,090.00 | 62,727,000 | |
| 大 庄 | 6,300 | 1,039.00 | 6,545,700 | |
| タキヒヨー | 6,800 | 2,009.00 | 13,661,200 | |
| ファーストリテイリング | 31,700 | 95,130.00 | 3,015,621,000 | |
| ソフトバンクグループ | 1,874,300 | 9,808.00 | 18,383,134,400 | |
| 蔵王産業 | 1,500 | 1,389.00 | 2,083,500 | |
| スズケン | 99,600 | 4,265.00 | 424,794,000 | |
| サンドラッグ | 89,200 | 4,425.00 | 394,710,000 | |
| サックスパー ホールディングス | 27,300 | 591.00 | 16,134,300 | |
| ジェコス | 8,300 | 983.00 | 8,158,900 | |
| ヤマザワ | 3,200 | 1,755.00 | 5,616,000 | |
| やまや | 2,000 | 2,239.00 | 4,478,000 | |
| グローセル | 27,800 | 518.00 | 14,400,400 | |
| ペルーナ | 54,700 | 1,062.00 | 58,091,400 | |
| 合計 | 254,473,000 | | 634,493,095,410 | |

(2) 株式以外の有価証券

該当事項はありません。

第2 信用取引契約残高明細表

該当事項はありません。

第3 デリバティブ取引及び為替予約取引の契約額等及び時価の状況表

該当事項はデリバティブ取引関係の注記事項として記載しております。

2【ファンドの現況】

【純資産額計算書】(2021年1月末現在)

「iシェアーズ・コア TOPIX ETF」

| | |
|----------------|------------------|
| 資産総額 | 581,745,411,929円 |
| 負債総額 | 14,073,988,532円 |
| 純資産総額(-) | 567,671,423,397円 |
| 発行済数量 | 306,117,000口 |
| 1口当たり純資産額(/) | 1,854.43円 |

第4【内国投資信託受益証券事務の概要】

1 受益証券の名義書換等

該当事項はありません。

ファンドの受益権の帰属は、振替機関等の振替口座簿に記載または記録されることにより定まり、この信託の受益権を取扱う振替機関が社振法の規定により主務大臣の指定を取消された場合または当該指定が効力を失った場合であって、当該振替機関の振替業を承継する者が存在しない場合その他やむを得ない事情がある場合を除き、当該振替受益権を表示する受益証券を発行しません。

なお、投資者は、委託会社がやむを得ない事情等により受益証券を発行する場合を除き、無記名式受益証券から記名式受益証券への変更の請求、記名式受益証券から無記名式受益証券への変更の請求、受益証券の再発行の請求を行わないものとします。

2 投資者に対する特典

該当事項はありません。

3 受益権の譲渡

(1) 投資者は、その保有する受益権を譲渡する場合には、当該投資者が譲渡の対象とする受益権が記載または記録されている振替口座簿に係る振替機関等に振替の申請をするものとします。

(2) (1)の申請のある場合には、(1)の振替機関等は、当該譲渡に係る譲渡人の保有する受益権の口数の減少および譲受人の保有する受益権の口数の増加につき、その備える振替口座簿に記載または記録するものとします。ただし、(1)の振替機関等が振替先口座を開設したものでない場合には、譲受人の振替先口座を開設した他の振替機関等（当該他の振替機関等の上位機関を含みます。）に社振法の規定にしたがい、譲受人の振替先口座に受益権の口数の増加の記載または記録が行なわれるよう通知するものとします。

(3) (1)の振替について、委託会社は、当該投資者の譲渡の対象とする受益権が記載または記録されている振替口座簿に係る振替機関等と譲受人の振替先口座を開設した振替機関等が異なる場合等において、委託会社が必要と認めたとときはやむを得ない事情があると判断したときは、振替停止日や振替停止期間を設けることができます。

4 受益権の譲渡の対抗要件

受益権の譲渡は、振替口座簿への記載または記録によらなければ、委託会社および受託会社に対抗することができません。

5 受益権の再分割

委託会社は、受託会社と協議のうえ、一定日現在の受益権を均等に再分割できるものとします。

6 信託終了時の交換

償還時に受益権と引換えに交換される株式は、償還日において振替機関の振替口座簿に記載または記録されている投資者（償還日以前において信託財産における交換の計上が行なわれた受益権に係る投資者を除きます。）に交付します。

7 質権口記載または記録の受益権の取扱いについて

振替機関等の振替口座簿の質権口に記載または記録されている受益権に係る収益分配金の支払い、交換請求の受付、交換株式の交付および信託終了時の株式の交換等については、約款の規定によるほか、民法その他の法令等に基づいて取扱われます。

第二部【委託会社等の情報】

第1【委託会社等の概況】

1【委託会社等の概況】

(1) 資本金の額等

資本金 3,120百万円

発行する株式の総数 36,000株

発行済株式の総数 15,000株

直近5ヵ年における主な資本金の額の増減

2017年12月7日付で、資本金を2,435百万円から3,120百万円に増額しました。

(2) 委託会社の機構

経営の意思決定機構

< 株主総会 >

株主により構成される会社における最高の意思決定機関として、取締役の選任、利益処分承認、定款の変更等、会社法および定款の定めにしたがって重要事項の決定を行ないます。

< 取締役会 >

取締役により構成され、当社の業務執行を決定し、その執行について監督します。

< エグゼクティブ委員会他各委員会 >

当社における適切な経営戦略の構築、業務執行体制の構築および業務運営の推進を目的として、エグゼクティブ委員会を設置します。また、その他各種委員会を設置し、業務の能率的運営および責任体制の確立を図っています。

運用の意思決定機構

投資委員会

・投資委員会にて運用に係る投資方針、パフォーマンスおよびリスク管理に関する重要事項を審議します。

運用担当部署

・各運用担当部署では、投資委員会の決定にしたがい、ファンドの個別の運用計画を策定し、各部署の投資プロセスを通して運用を行ないます。

ポートフォリオ・マネジャー

・ポートフォリオ・マネジャーは、策定された運用計画に基づき、個別銘柄を選択し売買に関する指図を行ないます。

リスク管理

・委託会社ではリスク管理を重視しており、独自開発のシステムを用いてリスク管理を行なっております。具体的には、運用担当部門とは異なる部門においてファンドの投資リスクの計測・分析、投資制限のモニタリングなどを行なうことにより、ファンドの投資リスクが運用方針に合致していることを確認し、その結果を運用担当部門にフィードバックするほか、社内関係者で共有しております。また、委託会社の業務に関するリスクについて社内規程を定めて管理を行なっております。

2【事業の内容及び営業の概況】

投信法に定める投資信託委託会社である委託会社は、証券投資信託の設定を行なうとともに金融商品取引法に定める金融商品取引業者としてその運用（投資運用業）を行なっています。また、金融商品取引法に定める投資助言業務、第一種金融商品取引業務および第二種金融商品取引業務等を行なっています。

委託会社の運用する証券投資信託は2021年1月末現在、以下の通りです（親投資信託を除きます。）。

| 種類 | 本数（本） | 純資産総額（百万円） |
|-----------|-------|------------|
| 追加型株式投資信託 | 170 | 9,790,666 |
| 単位型株式投資信託 | 35 | 313,901 |
| 合計 | 205 | 10,104,567 |

3【委託会社等の経理状況】

1. 財務諸表の作成方法について

委託会社であるブラックロック・ジャパン株式会社(以下「当社」という。)の財務諸表は、「財務諸表等の用語、様式及び作成方法に関する規則」(1963年大蔵省令第59号。)第2条及び「金融商品取引業等に関する内閣府令」(2007年8月6日内閣府令第52号。)に基づいて作成しております。

2. 監査証明について

当社は、金融商品取引法第193条の2第1項の規定に基づき、第34期事業年度(自2020年1月1日 至2020年12月31日)の財務諸表について有限責任監査法人トーマツによる監査を受けております。

3. 財務諸表に記載している金額については、百万円未満の端数を切り捨てて表示しております。

(1) 【貸借対照表】

(単位：百万円)

| | 第33期 (2019年12月31日現在) | 第34期 (2020年12月31日現在) |
|-----------|-------------------------|-------------------------|
| 資産の部 | | |
| 流動資産 | | |
| 現金・預金 | 20,388 | 17,786 |
| 立替金 | 26 | 29 |
| 前払費用 | 175 | 190 |
| 未収入金 | 2 | 3 |
| 未収委託者報酬 | 1,696 | 1,756 |
| 未収運用受託報酬 | 2,268 | 2,166 |
| 未収収益 | 2 | 872 |
| その他流動資産 | 0 | 0 |
| 流動資産計 | 25,892 | 22,805 |
| 固定資産 | | |
| 有形固定資産 | | |
| 建物附属設備 | 1 | 1,002 |
| 器具備品 | 1 | 480 |
| 有形固定資産計 | 1,716 | 1,482 |
| 無形固定資産 | | |
| ソフトウェア | 5 | 6 |
| 無形固定資産計 | 5 | 6 |
| 投資その他の資産 | | |
| 投資有価証券 | 49 | 142 |
| 長期差入保証金 | 1,120 | 1,122 |
| 前払年金費用 | 800 | 899 |
| 長期前払費用 | 45 | 34 |
| 繰延税金資産 | 824 | 888 |
| 投資その他の資産計 | 2,839 | 3,088 |
| 固定資産計 | 4,561 | 4,577 |
| 資産合計 | 30,454 | 27,383 |

| | 第33期 (2019年12月31日現在) | 第34期 (2020年12月31日現在) |
|-----------------|-------------------------|-------------------------|
| 負債の部 | | |
| 流動負債 | | |
| 預り金 | 94 | 121 |
| 未払金 | 2 | |
| 未払収益分配金 | 4 | 4 |
| 未払償還金 | 74 | 74 |
| 未払手数料 | 487 | 444 |
| その他未払金 | 908 | 1,508 |
| 未払費用 | 2 | 859 |
| 未払消費税等 | 117 | 210 |
| 未払法人税等 | 363 | 343 |
| 前受金 | 97 | 84 |
| 賞与引当金 | 2,017 | 1,987 |
| 役員賞与引当金 | 139 | 195 |
| 早期退職慰労引当金 | 10 | - |
| 流動負債計 | 4,967 | 5,835 |
| 固定負債 | | |
| 退職給付引当金 | 67 | 69 |
| 資産除去債務 | 782 | 783 |
| 固定負債計 | 850 | 853 |
| 負債合計 | 5,818 | 6,688 |
| 純資産の部 | | |
| 株主資本 | | |
| 資本金 | 3,120 | 3,120 |
| 資本剰余金 | | |
| 資本準備金 | 3,001 | 3,001 |
| その他資本剰余金 | 3,846 | 3,846 |
| 資本剰余金合計 | 6,847 | 6,847 |
| 利益剰余金 | | |
| 利益準備金 | 336 | 336 |
| その他利益剰余金 | | |
| 繰越利益剰余金 | 14,330 | 10,386 |
| 利益剰余金合計 | 14,666 | 10,723 |
| 株主資本合計 | 24,634 | 20,691 |
| 評価・換算差額等 | | |
| その他有価証券評価差額金 | 1 | 3 |
| 評価・換算差額等合計 | 1 | 3 |
| 純資産合計 | 24,636 | 20,694 |
| 負債・純資産合計 | 30,454 | 27,383 |

(2)【損益計算書】

(単位：百万円)

| | | 第33期 (自 2019年1月1日 至 2019年12月31日) | 第34期 (自 2020年1月1日 至 2020年12月31日) |
|------------|---|--|--|
| 営業収益 | | | |
| 委託者報酬 | | 5,643 | 5,605 |
| 運用受託報酬 | 1 | 7,545 | 7,342 |
| その他営業収益 | 1 | 13,290 | 12,092 |
| 営業収益計 | | 26,480 | 25,041 |
| 営業費用 | | | |
| 支払手数料 | | 1,632 | 1,405 |
| 広告宣伝費 | | 167 | 127 |
| 調査費 | | | |
| 調査費 | | 381 | 352 |
| 委託調査費 | 1 | 3,587 | 3,346 |
| 調査費計 | | 3,968 | 3,698 |
| 委託計算費 | | 82 | 85 |
| 営業雑経費 | | | |
| 通信費 | | 53 | 64 |
| 印刷費 | | 82 | 82 |
| 諸会費 | | 43 | 49 |
| 営業雑経費計 | | 178 | 195 |
| 営業費用計 | | 6,029 | 5,512 |
| 一般管理費 | | | |
| 給料 | | | |
| 役員報酬 | | 482 | 601 |
| 給料・手当 | | 4,441 | 4,691 |
| 賞与 | | 2,343 | 2,384 |
| 給料計 | | 7,268 | 7,678 |
| 退職給付費用 | | 308 | 331 |
| 福利厚生費 | | 977 | 1,028 |
| 事務委託費 | 1 | 2,339 | 2,701 |
| 交際費 | | 57 | 16 |
| 寄付金 | | 2 | 1 |
| 旅費交通費 | | 233 | 60 |
| 租税公課 | | 257 | 246 |
| 不動産賃借料 | | 875 | 905 |
| 水道光熱費 | | 76 | 60 |
| 固定資産減価償却費 | | 404 | 428 |
| 資産除去債務利息費用 | | 0 | 0 |
| 諸経費 | | 312 | 390 |
| 一般管理費計 | | 13,114 | 13,851 |
| 営業利益 | | 7,335 | 5,677 |

| | 第33期 (自 2019年1月1日 至 2019年12月31日) | 第34期 (自 2020年1月1日 至 2020年12月31日) |
|--------------|--|--|
| 営業外収益 | | |
| その他 | 1 | 5 |
| 営業外収益計 | 1 | 5 |
| 営業外費用 | | |
| 為替差損 | 32 | 20 |
| 固定資産除却損 | 3 | 0 |
| その他 | 0 | - |
| 営業外費用計 | 36 | 20 |
| 経常利益 | 7,300 | 5,662 |
| 特別利益 | | |
| 特別利益計 | - | - |
| 特別損失 | | |
| 特別退職金 | 36 | - |
| 特別損失計 | 36 | - |
| 税引前当期純利益 | 7,263 | 5,662 |
| 法人税、住民税及び事業税 | 2,338 | 1,970 |
| 法人税等調整額 | 22 | 64 |
| 当期純利益 | 4,902 | 3,756 |

(3)【株主資本等変動計算書】

第33期(自2019年1月1日至2019年12月31日)

(単位:百万円)

| | 株主資本 | | | | | | | 評価・換算差額等 | | 純資産 合計 | |
|-------------------------|-------|-----------|--------------|-----------------|-----------|-----------------------------|-------------|------------|----------------------|-----------|----------------|
| | 資本金 | 資本剰余金 | | | 利益剰余金 | | | 株主資本 合計 | その他 有価証券 評価差額金 | | 評価・換算 差額等合計 |
| | | 資本 準備金 | その他資本 剰余金 | 資本 剰余金 合計 | 利益 準備金 | その他利益 剰余金 繰越利益 剰余金 | 利益剰余金 合計 | | | | |
| 2019年1月1日残高 | 3,120 | 3,001 | 3,846 | 6,847 | 336 | 17,127 | 17,464 | 27,432 | 0 | 0 | 27,431 |
| 当期変動額 | | | | | | | | | | | |
| 剰余金の配当 | | | | | | 7,700 | 7,700 | 7,700 | | | 7,700 |
| 当期純利益 | | | | | | 4,902 | 4,902 | 4,902 | | | 4,902 |
| 株主資本以外の項目の 当期変動額(純額) | | | | | | | | | 1 | 1 | 1 |
| 当期変動額合計 | - | - | - | - | - | 2,797 | 2,797 | 2,797 | 1 | 1 | 2,795 |
| 2019年12月31日残高 | 3,120 | 3,001 | 3,846 | 6,847 | 336 | 14,330 | 14,666 | 24,634 | 1 | 1 | 24,636 |

第34期(自2020年1月1日至2020年12月31日)

(単位:百万円)

| | 株主資本 | | | | | | | 評価・換算差額等 | | 純資産 合計 | |
|-------------------------|-------|-----------|--------------|-----------------|-----------|-----------------------------|-------------|------------|----------------------|-----------|----------------|
| | 資本金 | 資本剰余金 | | | 利益剰余金 | | | 株主資本 合計 | その他 有価証券 評価差額金 | | 評価・換算 差額等合計 |
| | | 資本 準備金 | その他資本 剰余金 | 資本 剰余金 合計 | 利益 準備金 | その他利益 剰余金 繰越利益 剰余金 | 利益剰余金 合計 | | | | |
| 2020年1月1日残高 | 3,120 | 3,001 | 3,846 | 6,847 | 336 | 14,330 | 14,666 | 24,634 | 1 | 1 | 24,636 |
| 当期変動額 | | | | | | | | | | | |
| 剰余金の配当 | | | | | | 7,700 | 7,700 | 7,700 | | | 7,700 |
| 当期純利益 | | | | | | 3,756 | 3,756 | 3,756 | | | 3,756 |
| 株主資本以外の項目の 当期変動額(純額) | | | | | | | | | 1 | 1 | 1 |
| 当期変動額合計 | - | - | - | - | - | 3,943 | 3,943 | 3,943 | 1 | 1 | 3,942 |
| 2020年12月31日残高 | 3,120 | 3,001 | 3,846 | 6,847 | 336 | 10,386 | 10,723 | 20,691 | 3 | 3 | 20,694 |

注 記 事 項

【重要な会計方針】

1. 有価証券の評価基準及び評価方法

有価証券

その他有価証券

時価のあるもの

決算日の市場価格等に基づく時価法（評価差額は、全部純資産直入法により処理し、売却原価は、移動平均法により算定）を採用しております。

2. デリバティブ取引等の評価基準及び評価方法

時価法を採用しております。

3. 固定資産の減価償却方法

(1) 有形固定資産

定額法により償却しております。なお、主な耐用年数は建物附属設備6～18年、器具備品2～15年であります。

(2) 無形固定資産

自社利用のソフトウェアの減価償却方法については、社内における利用可能期間（5年）に基づく定額法によっております。

4. 引当金の計上基準

(1) 貸倒引当金の計上方法

債権の貸倒損失に備えるため、貸倒懸念債権等特定の債権については個別に回収可能性を検討し、回収不能見込額を計上しております。

(2) 退職給付引当金の計上方法

旧退職金制度

適格退職年金制度移行日現在在籍していた従業員については、旧退職金制度に基づく給付額を保証しているため、期末現在の当該給付額と年金制度に基づく給付額との差額を引当て計上しております。

確定拠出年金制度

確定拠出年金制度（DC）による退職年金制度を有しております。

確定給付年金制度

キャッシュ・バランス型の年金制度（CB）の退職年金制度を有しております。CBには、一定の利回り保証を付しており、これの将来の支払に備えるため、確定給付型の会計基準に準じた会計処理方法により引当金を計上しております。

退職給付債務の算定にあたり、退職給付見込額を当期までの期間に帰属させる方法については、ポイント基準によっております。

過去勤務債務は、その発生時の従業員の平均残存勤務期間以内の一定の年数（9年）による定額法により費用処理しております。

数理計算上の差異は各事業年度の発生時における従業員の平均残存勤務期間以内の一定の年数（9年）による定額法により按分した額をそれぞれ発生翌事業年度から費用処理または費用から控除することとしております。

- (3) 賞与引当金の計上方法
従業員の賞与の支払に備えて、賞与支給見込額の当事業年度負担額を計上しております。
 - (4) 役員賞与引当金の計上方法
役員の賞与の支払に備えて、賞与支給見込額の当事業年度負担額を計上しております。
 - (5) 早期退職慰労引当金の計上方法
早期退職慰労の支払に備えて、早期退職慰労支給見込額の当事業年度負担額を計上しております。
5. 外貨建の資産又は負債の本邦通貨への換算基準
外貨建金銭債権債務は、期末の直物為替相場により円貨に換算し、換算差額は損益として処理しております。
6. その他財務諸表作成のための基本となる重要な事項
- (1) 消費税等の処理方法
消費税等の会計処理は、税抜方式によっております。
 - (2) 連結納税制度の適用
親会社であるブラックロック・ジャパン・ホールディングス合同会社を連結納税親会社として、連結納税制度を適用しております。
 - (3) 連結納税制度からグループ通算制度への移行に係る税効果会計の適用
当社は、「所得税法等の一部を改正する法律」(令和2年法律第8号)において創設されたグループ通算制度への移行及びグループ通算制度への移行にあわせて単体納税制度の見直しが行われた項目については、「連結納税制度からグループ通算制度への移行に係る税効果会計の適用に関する取扱い」(実務対応報告第39号 2020年3月31日)第3項の取扱いにより、「税効果会計に係る会計基準の適用指針」(企業会計基準適用指針第28号 2018年2月16日)第44項の定めを適用せず、繰延税金資産及び繰延税金負債の額について、改正前の税法の規定に基づいております。

(会計方針の変更)

(金銭債権と金銭債務の相殺表示に関わる会計方針の変更)

当社は、当社グループ会社間の債権債務を含む金銭債権及び金銭債務を従来総額で表示していましたが、グループ会社間でのマスター・ネットリング契約締結を契機に見直しを行った結果、「金融商品会計に関する実務指針」(日本公認会計士協会 会計制度委員会報告第14号)第140項に基づき、金銭債権と金銭債務を相殺表示の方が当社の財政状態をより適切に表示できると判断し、当事業年度から相殺表示する方法へ変更しております。

前事業年度末の財務諸表等については、当該変更に伴う組替えを行っております。この結果、遡及修正を行う前と比べて、前事業年度末の未収入金、金銭債権である未収収益、その他未払金及び金銭債務である未払費用が、それぞれ20百万円、505百万円、77百万円及び449百万円減少しています。

(未適用の会計基準等)

「収益認識に関する会計基準」(企業会計基準第29号 2020年3月31日)

「収益認識に関する会計基準の適用指針」(企業会計基準適用指針第30号 2020年3月31日)

(1) 概要

収益認識に関する包括的な会計基準であります。収益は、次の5つのステップを適用し認識されます。

ステップ1：顧客との契約を識別する。

ステップ2：契約における履行義務を識別する。

ステップ3：取引価格を算定する。

ステップ4：契約における履行義務に取引価格を配分する。

ステップ5：履行義務を充足したときに又は充足するにつれて収益を認識する。

(2) 適用予定日

2022年12月期の期首より適用予定であります。

(3) 当該会計基準等の適用による影響

影響額は、当財務諸表の作成時において評価中であります。

「時価の算定に関する会計基準」(企業会計基準30号 2019年7月4日)

「時価の算定に関する会計基準の適用指針」(企業会計基準適用指針第31号 2019年7月4日)

「金融商品に関する会計基準」(企業会計基準第10号 2019年7月4日)

「金融商品の時価等の開示に関する適用指針」(企業会計基準適用指針第19号 2020年3月31日)

(1) 概要

国際的な会計基準の定めとの比較可能性を向上させるため、「時価の算定に関する会計基準」及び「時価の算定に関する会計基準の適用指針」(以下「時価算定会計基準等」という。)が開発され、時価の算定方法に関するガイダンス等が定められました。時価算定会計基準等は次の項目の時価に適用されます。

- ・「金融商品に関する会計基準」における金融商品

また「金融商品の時価等の開示に関する適用指針」が改訂され、金融商品の時価のレベルごとの内訳等の注記事項が定められました。

(2) 適用予定日

2022年12月期の期首より適用予定であります。

(3) 当該会計基準等の適用による影響

影響額は、当財務諸表の作成時において評価中であります。

(貸借対照表関係)

1 有形固定資産の減価償却累計額

| | 前事業年度 (2019年12月31日) | 当事業年度 (2020年12月31日) |
|--------|------------------------|------------------------|
| 建物附属設備 | 1,769 百万円 | 2,010 百万円 |
| 器具備品 | 1,104 百万円 | 1,290 百万円 |

2 関係会社に対する資産及び負債

各科目に含まれているものは次のとおりであります。

| | 前事業年度 (2019年12月31日) | 当事業年度 (2020年12月31日) |
|--------|------------------------|------------------------|
| 未収入金 | 3 百万円 | - 百万円 |
| 未収収益 | 579 百万円 | 185 百万円 |
| その他未払金 | 894 百万円 | 1,496 百万円 |
| 未払費用 | 182 百万円 | 89 百万円 |

3 当社は、運転資金の効率的な調達を行うため取引銀行2行と当座貸越契約を締結しております。これら契約に基づく事業年度末の借入未実行残高は次のとおりであります。

| | 前事業年度 (2019年12月31日) | 当事業年度 (2020年12月31日) |
|---------|------------------------|------------------------|
| 当座貸越極度額 | 1,000 百万円 | 1,000 百万円 |
| 借入実行残高 | - | - |
| 差引額 | 1,000 百万円 | 1,000 百万円 |

(損益計算書関係)

1 関係会社に対する営業収益及び営業費用

各科目に含まれているものは次のとおりであります。

| | 前事業年度 (自 2019年1月1日 至 2019年12月31日) | 当事業年度 (自 2020年1月1日 至 2020年12月31日) |
|---------|---|---|
| 運用受託報酬 | 225 百万円 | 247 百万円 |
| その他営業収益 | 5,554 百万円 | 5,052 百万円 |
| 委託調査費 | 698 百万円 | 763 百万円 |
| 事務委託費 | 954 百万円 | 851 百万円 |

(株主資本等変動計算書関係)

前事業年度 (自 2019年1月1日 至 2019年12月31日)

1. 発行済株式に関する事項

| | 前事業年度期首 | 増加 | 減少 | 前事業年度末 |
|---------|---------|----|----|--------|
| 普通株式(株) | 15,000 | - | - | 15,000 |

2. 自己株式に関する事項

該当事項はありません。

3. 新株予約権及び自己新株予約権に関する事項

該当事項はありません。

4. 配当に関する事項

(1) 配当金支払額

| 決議 | 株式の種類 | 配当金の総額 (百万円) | 1株当たり 配当額(円) | 基準日 | 効力発生日 |
|----------------------|-------|-----------------|-----------------|-------------|------------|
| 2019年3月28日 株主総会決議 | 普通株式 | 7,700 | 513,333 | 2018年12月31日 | 2019年3月29日 |

当事業年度 (自 2020年1月1日 至 2020年12月31日)

1. 発行済株式に関する事項

| | 当事業年度期首 | 増加 | 減少 | 当事業年度末 |
|---------|---------|----|----|--------|
| 普通株式(株) | 15,000 | - | - | 15,000 |

2. 自己株式に関する事項

該当事項はありません。

3. 新株予約権及び自己新株予約権に関する事項

該当事項はありません。

4. 配当に関する事項

(1) 配当金支払額

| 決議 | 株式の種類 | 配当金の総額 (百万円) | 1株当たり 配当額(円) | 基準日 | 効力発生日 |
|----------------------|-------|-----------------|-----------------|-------------|------------|
| 2020年3月30日 株主総会決議 | 普通株式 | 7,700 | 513,333 | 2019年12月31日 | 2020年3月30日 |

(金融商品関係)

1. 金融商品の状況に関する事項

(1) 金融商品に対する取組方針

当社は、資金運用については短期的な預金等に限定し、また、資金調達については関連当事者からの長期借入に限定しています。

投資有価証券は、当社設定の投資信託であり、通常の営業過程において保有しております。

デリバティブについては、外貨建て営業債権及び債務の為替変動リスクを回避するために利用し、投機的な取引は行っておりません。

(2) 金融商品の内容及びそのリスク並びにリスク管理体制

営業債権である未収委託者報酬、未収運用受託報酬及び未収収益は、顧客及び関係会社の信用リスクに晒されています。当該リスクに関しては、当社の経理規程に従い、取引先ごとの期日管理及び残高管理を行い、個別に未収債権の回収可能性を管理する体制をしいております。

営業債務である未払手数料及び未払費用はその全てが1年以内の支払期日となっております。

営業債務は流動性リスクに晒されていますが、当社では資金繰計画を作成するなどの方法により管理しております。

2. 金融商品の時価等に関する事項

貸借対照表計上額、時価及びこれらの差額については、次のとおりであります。なお、金額的重要性が低いものについては含めておりません。

前事業年度（2019年12月31日）

| | 貸借対照表計上額 (百万円) | 時価 (百万円) | 差額 (百万円) |
|--------------|-------------------|-------------|-------------|
| (1) 現金・預金 | 20,388 | 20,388 | - |
| (2) 未収委託者報酬 | 1,696 | 1,696 | - |
| (3) 未収運用受託報酬 | 2,268 | 2,268 | - |
| (4) 未収収益 | 1,327 | 1,327 | - |
| (5) 長期差入保証金 | 1,120 | 1,116 | 4 |
| 資産計 | 26,801 | 26,797 | 4 |
| (1) 未払手数料 | 487 | 487 | - |
| (2) 未払費用 | 653 | 653 | - |
| 負債計 | 1,141 | 1,141 | - |

当事業年度 (2020年12月31日)

| | 貸借対照表計上額 (百万円) | 時価 (百万円) | 差額 (百万円) |
|--------------|-------------------|-------------|-------------|
| (1) 現金・預金 | 17,786 | 17,786 | - |
| (2) 未収委託者報酬 | 1,756 | 1,756 | - |
| (3) 未収運用受託報酬 | 2,166 | 2,166 | - |
| (4) 未収収益 | 872 | 872 | - |
| (5) 長期差入保証金 | 1,122 | 1,123 | 1 |
| 資産計 | 23,704 | 23,705 | 1 |
| (1) 未払手数料 | 444 | 444 | - |
| (2) 未払費用 | 859 | 859 | - |
| 負債計 | 1,304 | 1,304 | - |

(注1) 金融商品の時価の算定方法に関する事項

資 産

(1) 現金・預金、(2) 未収委託者報酬、(3) 未収運用受託報酬及び(4) 未収収益

これらは短期間で決済されるため、時価は帳簿価額にほぼ等しいことから、当該帳簿価額によっています。

(5) 長期差入保証金

事務所敷金の時価については、事務所の敷金を合理的に見積もった返済期日までの期間を基にしたインターバンク市場で取引されている円金利スワップレートで割り引いて算定する方法によっています。また従業員社宅敷金の時価については、平均残存勤務期間を基にしたインターバンク市場で取引されている円金利スワップレートで割り引いて算定する方法によっています。

負 債

(1)未払手数料、(2) 未払費用

これらは短期間で決済されるため、時価は帳簿価額にほぼ等しいことから、当該帳簿価額によっています。

(注2) 金銭債権の決算日後の償還予定額

前事業年度 (2019年12月31日)

| | 1年以内 (百万円) | 1年超 5年以内 (百万円) | 5年超 10年以内 (百万円) | 10年超 (百万円) |
|--------------|---------------|----------------------|-----------------------|---------------|
| (1) 現金・預金 | 20,388 | - | - | - |
| (2) 未収委託者報酬 | 1,696 | - | - | - |
| (3) 未収運用受託報酬 | 2,268 | - | - | - |
| (4) 未収収益 | 1,327 | - | - | - |
| (5) 長期差入保証金 | - | 1,051 | 57 | 11 |
| 合計 | 25,680 | 1,051 | 57 | 11 |

当事業年度 (2020年12月31日)

| | 1年以内 (百万円) | 1年超 5年以内 (百万円) | 5年超 10年以内 (百万円) | 10年超 (百万円) |
|--------------|---------------|----------------------|-----------------------|---------------|
| (1) 現金・預金 | 17,786 | - | - | - |
| (2) 未収委託者報酬 | 1,756 | - | - | - |
| (3) 未収運用受託報酬 | 2,166 | - | - | - |
| (4) 未収収益 | 872 | - | - | - |
| 合計 | 22,581 | - | - | - |

（有価証券関係）

前事業年度（2019年12月31日）

その他有価証券

| | 種類 | 貸借対照表計上額 （百万円） | 取得原価 （百万円） | 差額 （百万円） |
|---------------------|-------------|-------------------|---------------|-------------|
| 貸借対照表計上額が取得原価を超えるもの | その他 投資信託 | 49 | 47 | 1 |
| 合計 | | 49 | 47 | 1 |

当事業年度（2020年12月31日）

その他有価証券

| | 種類 | 貸借対照表計上額 （百万円） | 取得原価 （百万円） | 差額 （百万円） |
|---------------------|-------------|-------------------|---------------|-------------|
| 貸借対照表計上額が取得原価を超えるもの | その他 投資信託 | 142 | 138 | 4 |
| 合計 | | 142 | 138 | 4 |

（退職給付関係）

前事業年度（自 2019年1月1日 至 2019年12月31日）

1. 採用している退職給付制度の概要

当社は、旧パークレイズ・グローバル・インベスターズ株式会社で設けられていた、旧退職金制度を引き続き有しています。当社は、2009年12月2日に旧ブラックロック・ジャパン株式会社との合併に伴い、旧ブラックロック・ジャパン株式会社における退職年金制度（確定拠出年金制度及び確定給付年金制度）を承継しました。また、2011年1月1日付で旧パークレイズ・グローバル・インベスターズ株式会社から引き継いだ適格退職年金制度はキャッシュ・バランス型の確定給付年金制度に移行しました。従って、2011年1月1日以降、からの三つの制度を有しています。

2. 確定給付制度

(1) 退職給付債務の期首残高と期末残高の調整表

（単位：百万円）

| | 前事業年度 （自 2019年1月 1日 至 2019年12月31日） |
|--------------|--|
| 退職給付債務の期首残高 | 1,934 |
| 勤務費用 | 290 |
| 利息費用 | 11 |
| 数理計算上の差異の発生額 | 14 |
| 退職給付の支払額 | 204 |
| 過去勤務費用の発生額 | - |
| 退職給付債務の期末残高 | 2,047 |

(2) 年金資産の期首残高と期末残高の調整表

(単位:百万円)

| | 前事業年度 (自 2019年1月 1日 至 2019年12月31日) |
|--------------|--|
| 年金資産の期首残高 | 2,696 |
| 期待運用収益 | 26 |
| 数理計算上の差異の発生額 | 132 |
| 事業主からの拠出額 | 328 |
| 退職給付の支払額 | 204 |
| 年金資産の期末残高 | 2,979 |

(3) 退職給付債務及び年金資産の期末残高と貸借対照表に計上された退職給付引当金及び前払年金費用の調整表

(単位:百万円)

| | 前事業年度 (2019年12月31日) |
|---------------------|------------------------|
| 積立型制度の退職給付債務 | 1,979 |
| 年金資産 | 2,979 |
| | 999 |
| 非積立型制度の退職給付債務 | 67 |
| 未積立退職給付債務 | 931 |
| 未認識数理計算上の差異 | 157 |
| 未認識過去勤務費用 | 41 |
| 貸借対照表に計上された負債と資産の純額 | 732 |
| 退職給付引当金 | 67 |
| 前払年金費用 | 800 |
| 貸借対照表に計上された負債と資産の純額 | 732 |

(4) 退職給付費用及びその内訳項目の金額

(単位:百万円)

| | 前事業年度 (自 2019年1月 1日 至 2019年12月31日) |
|-------------------|--|
| 勤務費用 | 290 |
| 利息費用 | 11 |
| 期待運用収益 | 26 |
| 数理計算上の差異の費用処理額 | 33 |
| 過去勤務費用の処理額 | 10 |
| 確定給付制度に係る退職給付費用合計 | 231 |
| 特別退職金 | 36 |
| 合計 | 267 |

(5) 年金資産に関する事項

年金資産の主な内訳

年金資産合計に対する主な分類ごとの比率は、次のとおりであります。

| | 前事業年度 (2019年12月31日) |
|------|------------------------|
| 合同運用 | 100% |
| 合計 | 100% |

合同運用による年金資産の主な商品分類ごとの比率は、債券76%、株式21%及びその他3%となっております。

長期期待運用収益率の算定方法

年金資産の長期期待運用収益率を決定するため、現在及び予想される年金資産の配分と、年金資産を構成する多様な資産からの現在及び将来期待される長期の収益率を考慮しております。

(6) 数理計算上の計算基礎に関する事項

| | 前事業年度 (自 2019年1月 1日 至 2019年12月31日) |
|-----------|--|
| 割引率 | 0.6% |
| 長期期待運用収益率 | 1.0% |

3. 確定拠出制度

当社の確定拠出制度への要拠出額は、75百万円 でありました。

当事業年度（自 2020年1月1日 至 2020年12月31日）

1. 採用している退職給付制度の概要

当社は、旧パークレイズ・グローバル・インベスターズ株式会社で設けられていた、旧退職金制度を引き続き有しています。当社は、2009年12月2日に旧ブラックロック・ジャパン株式会社との合併に伴い、旧ブラックロック・ジャパン株式会社における退職年金制度（確定拠出年金制度及び確定給付年金制度）を承継しました。また、2011年1月1日付で旧パークレイズ・グローバル・インベスターズ株式会社から引き継いだ適格退職年金制度はキャッシュ・バランス型の確定給付年金制度に移行しました。従って、2011年1月1日以降、から の三つの制度を有しています。

2. 確定給付制度

(1) 退職給付債務の期首残高と期末残高の調整表

(単位：百万円)

| | 当事業年度 (自 2020年1月 1日 至 2020年12月31日) |
|--------------|--|
| 退職給付債務の期首残高 | 2,047 |
| 勤務費用 | 297 |
| 利息費用 | 11 |
| 数理計算上の差異の発生額 | 82 |
| 退職給付の支払額 | 123 |
| 過去勤務費用の発生額 | - |
| 退職給付債務の期末残高 | 2,149 |

(2) 年金資産の期首残高と期末残高の調整表

(単位：百万円)

| | 当事業年度 (自 2020年1月 1日 至 2020年12月31日) |
|--------------|--|
| 年金資産の期首残高 | 2,979 |
| 期待運用収益 | 14 |
| 数理計算上の差異の発生額 | 92 |
| 事業主からの拠出額 | 350 |
| 退職給付の支払額 | 123 |
| 年金資産の期末残高 | 3,313 |

(3) 退職給付債務及び年金資産の期末残高と貸借対照表に計上された退職給付引当金及び前払年金費用の調整表

(単位:百万円)

| | 当事業年度 (2020年12月31日) |
|---------------------|------------------------|
| 積立型制度の退職給付債務 | 2,080 |
| 年金資産 | 3,313 |
| | 1,233 |
| 非積立型制度の退職給付債務 | 69 |
| 未積立退職給付債務 | 1,163 |
| 未認識数理計算上の差異 | 296 |
| 未認識過去勤務費用 | 37 |
| 貸借対照表に計上された負債と資産の純額 | 829 |
| 退職給付引当金 | 69 |
| 前払年金費用 | 899 |
| 貸借対照表に計上された負債と資産の純額 | 829 |

(4) 退職給付費用及びその内訳項目の金額

(単位:百万円)

| | 当事業年度 (自 2020年1月 1日 至 2020年12月31日) |
|-------------------|--|
| 勤務費用 | 297 |
| 利息費用 | 11 |
| 期待運用収益 | 14 |
| 数理計算上の差異の費用処理額 | 36 |
| 過去勤務費用の処理額 | 4 |
| 確定給付制度に係る退職給付費用合計 | 252 |
| 特別退職金 | - |
| 合計 | 252 |

(5) 年金資産に関する事項

年金資産の主な内訳

年金資産合計に対する主な分類ごとの比率は、次のとおりであります。

| | 当事業年度 (2020年12月31日) |
|------|------------------------|
| 合同運用 | 100% |
| 合計 | 100% |

合同運用による年金資産の主な商品分類ごとの比率は、債券74%、株式24%及びその他3%となっております。

長期期待運用収益率の算定方法

年金資産の長期期待運用収益率を決定するため、現在及び予想される年金資産の配分と、年金資産を構成する多様な資産からの現在及び将来期待される長期の収益率を考慮しております。

(6) 数理計算上の計算基礎に関する事項

| | 当事業年度 (自 2020年1月 1日 至 2020年12月31日) |
|-----------|--|
| 割引率 | 1.0% |
| 長期期待運用収益率 | 0.5% |

3. 確定拠出制度

当社の確定拠出制度への要拠出額は、78百万円 でありました。

（税効果会計関係）

1. 繰延税金資産及び繰延税金負債の発生の主な原因別の内訳

| | （単位：百万円） | |
|-----------------|------------------------|------------------------|
| | 前事業年度 (2019年12月31日) | 当事業年度 (2020年12月31日) |
| 繰延税金資産 | | |
| 未払費用 | 191 | 215 |
| 賞与引当金 | 617 | 608 |
| 資産除去債務 | 239 | 239 |
| 未払事業税 | 72 | 72 |
| 早期退職慰労引当金 | 3 | - |
| 退職給付引当金 | 20 | 21 |
| 有形固定資産 | 1 | 2 |
| その他 | 45 | 94 |
| 繰延税金資産合計 | 1,191 | 1,256 |
| 繰延税金負債 | | |
| 退職給付引当金 | 245 | 275 |
| 資産除去債務に対応する除去費用 | 121 | 90 |
| その他 | 0 | 1 |
| 繰延税金負債合計 | 366 | 367 |
| 繰延税金資産の純額 | 824 | 888 |

（注） 前事業年度及び当事業年度における繰延税金資産の純額は、貸借対照表の以下の項目に含まれております。

| | （単位：百万円） | |
|---------------|------------------------|------------------------|
| | 前事業年度 (2019年12月31日) | 当事業年度 (2020年12月31日) |
| 固定資産 - 繰延税金資産 | 824 | 888 |

2. 法定実効税率と税効果会計適用後の法人税等の負担率との差異の原因となった主な項目別の内訳

| | 前事業年度 (2019年12月31日) | 当事業年度 (2020年12月31日) |
|--------------------|------------------------|------------------------|
| 法定実効税率 | 30.6% | 30.6% |
| （調整） | | |
| 交際費等永久に損金に算入されない項目 | 1.9 | 2.9 |
| その他 | 0.0 | 0.2 |
| 税効果会計適用後の法人税等の負担率 | 32.5% | 33.7% |

（資産除去債務関係）

資産除去債務のうち貸借対照表に計上しているもの

1. 当該資産除去債務の概要

当社事業所の定期建物賃貸借契約に伴う原状回復義務等であります。

2. 当該資産除去債務の金額の算定方法

使用見込期間を合理的に見積り、割引率は0.16%～0.18%を使用して資産除去債務の金額を計算しております。

3. 当該資産除去債務の総額の増減

(単位：百万円)

| | 前事業年度 (自 2019年1月 1日 至 2019年12月31日) | 当事業年度 (自 2020年1月 1日 至 2020年12月31日) |
|------------|--|--|
| 期首残高 | 781 | 782 |
| 時の経過による調整額 | 0 | 0 |
| 期末残高 | 782 | 783 |

(デリバティブ取引関係)

前事業年度 (2019年12月31日)

ヘッジ会計が適用されていないデリバティブ取引

通貨関連

(単位：百万円)

| 区分 | 種類 | 契約額等 | うち1年超 | 時価 | 評価損益 |
|-----------|---------------------|------|-------|----|------|
| | | | | | |
| 市場取引以外の取引 | 為替予約取引 売建 米ドル | 79 | - | 0 | 0 |
| | 買建 英ポンド | 0 | - | 0 | 0 |
| | 合計 | 79 | - | 0 | 0 |

(注) 時価の算定方法 先物為替相場に基づき算定しております。

当事業年度 (2020年12月31日)

ヘッジ会計が適用されていないデリバティブ取引

通貨関連

(単位：百万円)

| 区分 | 種類 | 契約額等 | うち1年超 | 時価 | 評価損益 |
|-----------|---------------------|------|-------|----|------|
| | | | | | |
| 市場取引以外の取引 | 為替予約取引 買建 米ドル | 99 | - | 0 | 0 |
| 合計 | | 99 | - | 0 | 0 |

(注) 時価の算定方法 先物為替相場に基づき算定しております。

(セグメント情報等)

前事業年度 (自 2019年1月1日 至 2019年12月31日)

1. セグメント情報

当社は主として投資運用業の単一セグメントであるため、記載を省略しております。

2. 関連情報

(1) 製品及びサービスごとの情報

(単位：百万円)

| | 委託者報酬 | 運用受託報酬 | その他 | 合計 |
|----------|-------|--------|--------|--------|
| 外部顧客営業収益 | 5,643 | 7,545 | 13,290 | 26,480 |

(2) 地域ごとの情報

売上高

(単位：百万円)

| 日本 | 北米 | その他 | 合計 |
|--------|--------|-------|--------|
| 12,538 | 11,197 | 2,744 | 26,480 |

(注) 売上高は顧客の所在地を基礎とし、国又は地域に分類しております。

有形固定資産

本邦に所在している有形固定資産の金額が貸借対照表の有形固定資産の金額の90%を超えるため、記載を省略しております。

(3) 主要な顧客ごとの情報

営業収益の10%以上を占める主要な顧客は以下のとおりです。

(単位：百万円)

| 相手先 | 営業収益 | 関連するセグメント名 |
|-----------------------------|-------|------------|
| ブラックロック・ファイナンシャル・マネジメント・インク | 5,779 | 投資運用業 |
| ブラックロック・ファンド・アドバイザーズ | 3,314 | 投資運用業 |

3. 報告セグメントごとの固定資産の減損損失に関する情報

該当事項はありません。

4. 報告セグメントごとののれんの償却額及び未償却残高に関する情報

当社は主として投資運用業の単一セグメントであるため、記載を省略しております。

5. 報告セグメントごとの負ののれん発生益に関する情報

該当事項はありません。

当事業年度（自 2020年1月1日 至 2020年12月31日）

1. セグメント情報

当社は主として投資運用業の単一セグメントであるため、記載を省略しております。

2. 関連情報

(1) 製品及びサービスごとの情報

(単位：百万円)

| | 委託者報酬 | 運用受託報酬 | その他 | 合計 |
|----------|-------|--------|--------|--------|
| 外部顧客営業収益 | 5,605 | 7,342 | 12,092 | 25,041 |

(2) 地域ごとの情報

売上高

(単位：百万円)

| 日本 | 北米 | その他 | 合計 |
|--------|--------|-------|--------|
| 12,247 | 10,417 | 2,375 | 25,041 |

(注) 売上高は顧客の所在地を基礎とし、国又は地域に分類しております。

有形固定資産

本邦に所在している有形固定資産の金額が貸借対照表の有形固定資産の金額の90%を超えるため、記載を省略しております。

(3) 主要な顧客ごとの情報

営業収益の10%以上を占める主要な顧客は以下のとおりです。

(単位：百万円)

| 相手先 | 営業収益 | 関連するセグメント名 |
|-----------------------------|-------|------------|
| ブラックロック・ファイナンシャル・マネジメント・インク | 5,299 | 投資運用業 |
| ブラックロック・ファンド・アドバイザーズ | 2,874 | 投資運用業 |

3. 報告セグメントごとの固定資産の減損損失に関する情報

該当事項はありません。

4. 報告セグメントごとののれんの償却額及び未償却残高に関する情報

当社は主として投資運用業の単一セグメントであるため、記載を省略しております。

5. 報告セグメントごとの負ののれん発生益に関する情報

該当事項はありません。

(関連当事者情報)

1. 関連当事者との取引

財務諸表提出会社と関連当事者との取引

(1) 財務諸表提出会社の親会社及び主要株主（会社等に限る。）等

前事業年度（自 2019年1月1日 至 2019年12月31日）

| 種類 | 会社等の名称又は氏名 | 所在地 | 資本金又は出資金 | 事業の内容又は職業 | 議決権等の所有(被所有)割合(%) | 関連当事者との関係 | 取引の内容 | 取引金額(百万円) | 科目 | 期末残高(百万円) |
|-----|-----------------------------|---------------|-----------------|-----------|--------------------|---------------------|------------|-----------|----------------|-----------|
| 親会社 | ブラックロック・ファイナンシャル・マネジメント・インク | 米国 ニューヨーク州 | 73 百万 米ドル | 投資 顧問業 | (被所有) 間接 100 | 投資顧問 契約の 再委任等 | 運用 受託報酬 | 225 | 未収収益 | 579 |
| | | | | | | | 受入 手数料 | 5,554 | | |
| | | | | | | | 委託 調査費 | 698 | 未払費用 | 182 |
| | | | | | | | 事務 委託費 | 954 | | |
| 親会社 | ブラックロック・ジャパン・ホールディングス合同会社 | 日本 東京都 | 1万円 | 持株会社 | (被所有) 直接 100 | 株式の 保有等 | 営業外収益 | - | 未収入金 その他未払金 | 3 894 |

当事業年度（自 2020年1月1日 至 2020年12月31日）

| 種類 | 会社等の名称又は氏名 | 所在地 | 資本金又は出資金 | 事業の内容又は職業 | 議決権等の所有(被所有)割合(%) | 関連当事者との関係 | 取引の内容 | 取引金額(百万円) | 科目 | 期末残高(百万円) |
|-----|-----------------------------|---------------|-----------------|-----------|--------------------|---------------------|-----------------|-----------|----------------|------------|
| 親会社 | ブラックロック・ファイナンシャル・マネジメント・インク | 米国 ニューヨーク州 | 73 百万 米ドル | 投資 顧問業 | (被所有) 間接 100 | 投資顧問 契約の 再委任等 | 運用 受託報酬 | 247 | 未収収益 | 185 |
| | | | | | | | 受入 手数料 | 5,052 | | |
| | | | | | | | 委託 調査費 | 763 | 未払費用 | 89 |
| | | | | | | | 事務 委託費 | 851 | | |
| 親会社 | ブラックロック・ジャパン・ホールディングス合同会社 | 日本 東京都 | 1万円 | 持株会社 | (被所有) 直接 100 | 株式の 保有等 | 連結法人税 の個別帰属額 | 1,496 | 未収入金 その他未払金 | - 1,496 |

(2) 財務諸表提出会社の子会社及び関連会社等

前事業年度（自 2019年1月1日 至 2019年12月31日）

該当事項はありません。

当事業年度（自 2020年1月1日 至 2020年12月31日）

該当事項はありません。

(3) 財務諸表提出会社と同一の親会社を持つ会社等及び財務諸表提出会社のその他の関係会社の子会社等

前事業年度（自 2019年1月1日 至 2019年12月31日）

| 種類 | 会社等の名称又は氏名 | 所在地 | 資本金又は出資金 | 事業の内容又は職業 | 議決権等の所有(被所有)割合(%) | 関連当事者との関係 | 取引の内容 | 取引金額(百万円) | 科目 | 期末残高(百万円) |
|-------------|----------------------|------------|----------|-----------|-------------------|-------------|-------|-----------|------|-----------|
| 同一の親会社を持つ会社 | ブラックロック・ファンド・アドバイザーズ | 米国カリフォルニア州 | 1,000米ドル | 投資顧問業 | なし | 投資顧問契約の再委任等 | 受入手数料 | 3,314 | 未収収益 | 351 |
| | | | | | | | 委託調査費 | 145 | 未払費用 | - |
| | | | | | | | 事務委託費 | 28 | | |

当事業年度（自 2020年1月1日 至 2020年12月31日）

| 種類 | 会社等の名称又は氏名 | 所在地 | 資本金又は出資金 | 事業の内容又は職業 | 議決権等の所有(被所有)割合(%) | 関連当事者との関係 | 取引の内容 | 取引金額(百万円) | 科目 | 期末残高(百万円) |
|-------------|----------------------|------------|----------|-----------|-------------------|-------------|-------|-----------|------|-----------|
| 同一の親会社を持つ会社 | ブラックロック・ファンド・アドバイザーズ | 米国カリフォルニア州 | 1,000米ドル | 投資顧問業 | なし | 投資顧問契約の再委任等 | 受入手数料 | 2,874 | 未収収益 | 314 |
| | | | | | | | 委託調査費 | 220 | 未払費用 | - |
| | | | | | | | 事務委託費 | 16 | | |

(注) 1. 取引条件及び取引条件の決定方針等

- (1) 運用受託報酬については、一般取引条件と同様に決定しております。
- (2) 受入手数料については、一般取引条件と同様に決定しております。
- (3) 委託調査費については、一般取引条件と同様に決定しております。
- (4) 事務委託費については、一般取引条件と同様に決定しております。

2. 親会社に関する注記

(1) 親会社情報

ブラックロック・インク（ニューヨーク証券取引所に上場）

ブラックロック・ファイナンシャル・マネジメント・インク（非上場）

ブラックロック・ジャパン・ホールディングス合同会社（非上場）

(1株当たり情報)

| 項目 | 前事業年度 (自 2019年1月 1日 至 2019年12月31日) | 当事業年度 (自 2020年1月 1日 至 2020年12月31日) |
|--------------|--|--|
| 1株当たり純資産額 | 1,642,418 円 94 銭 | 1,379,616 円 18 銭 |
| 1株当たり当期純利益金額 | 326,833 円 15 銭 | 250,430 円 96 銭 |

(注) 1. 潜在株式調整後1株当たり当期純利益金額については、潜在株式が存在しないため記載して
おりません。

2. 1株当たり当期純利益金額の算定上の基礎は、以下のとおりであります。

| 項目 | 前事業年度 (自 2019年1月 1日 至 2019年12月31日) | 当事業年度 (自 2020年1月 1日 至 2020年12月31日) |
|--------------------|--|--|
| 当期純利益 (百万円) | 4,902 | 3,756 |
| 普通株主に帰属しない金額 (百万円) | - | - |
| 普通株式に係る当期純利益 (百万円) | 4,902 | 3,756 |
| 普通株式の期中平均株式数 (株) | 15,000 | 15,000 |

独立監査人の監査報告書は、当事業年度(自 2020年1月1日 至2020年12月31日)を対象としております。

4【利害関係人との取引制限】

委託会社は、金融商品取引法の定めるところにより、利害関係人との取引について、次に掲げる行為が禁止されています。

- (1) 自己又はその取締役若しくは執行役との間における取引を行なうことを内容とした運用を行なうこと（投資者の保護に欠け、若しくは取引の公正を害し、又は金融商品取引業の信用を失墜させるおそれがないものとして内閣府令で定めるものを除きます。 ）。
- (2) 運用財産相互間において取引を行なうことを内容とした運用を行なうこと（投資者の保護に欠け、若しくは取引の公正を害し、又は金融商品取引業の信用を失墜させるおそれがないものとして金融商品取引業等に関する内閣府令で定めるものを除きます。 ）。
- (3) 通常の取引の条件と異なる条件であって取引の公正を害するおそれのある条件で、委託会社の親法人等（委託会社の総株主等の議決権の過半数を保有していることその他の委託会社と密接な関係を有する法人その他の団体として金融商品取引法施行令で定める要件に該当する者をいいます。以下(4)(5)において同じ。 ）又は子法人等（委託会社が総株主等の議決権の過半数を保有していることその他の委託会社と密接な関係を有する法人その他の団体として政令で定める要件に該当する者をいいます。以下同じ。 ）と有価証券の売買その他の取引又は金融デリバティブ取引を行なうこと。
- (4) 委託会社の親法人等又は子法人等の利益を図るため、その行なう投資運用業に関して運用の方針、運用財産の額若しくは市場の状況に照らして不必要な取引を行なうことを内容とした運用を行なうこと。
- (5) 上記に掲げるもののほか、投資者の保護に欠け、若しくは取引の公正を害し、又は金融商品取引業の信用を失墜させるおそれのあるものとして金融商品取引業等に関する内閣府令で定める行為。

5【その他】

定款の変更、事業譲渡または事業譲受、出資の状況その他の重要事項

| 変更年月日 | 変更事項 |
|-------------|--|
| 2007年9月18日 | 証券業登録に伴う商号変更(「パークレイズ・グローバル・インベスターズ証券投資顧問株式会社」に変更)のため、定款変更を行ないました。 |
| 2007年9月30日 | 商号変更(「パークレイズ・グローバル・インベスターズ株式会社」に変更)のため、定款変更を行ないました。 |
| 2007年9月30日 | 公告の方法を変更するため、定款変更を行ないました。 |
| 2007年12月27日 | 事業を営むことの目的を変更するため、定款変更を行ないました。 |
| 2008年7月1日 | グループ会社の1つであるパークレイズ・グローバル・インベスターズ・サービス株式会社を吸収合併し、それに伴い資本金の額を変更いたしました。 |
| 2008年7月1日 | 株式取扱規則に関する記述を追加するため、定款変更を行ないました。 |
| 2009年6月22日 | 本店所在地変更のため、定款変更を行ないました。 |
| 2009年12月2日 | ブラックロック・ジャパン株式会社と合併 商号変更(「ブラックロック・ジャパン株式会社」に変更)および定款変更を行ないました。 |
| 2011年4月1日 | グループ会社であるブラックロック証券株式会社を吸収合併し、それに先立ち定款変更および資本金の額の変更を行ないました。 |
| 2013年10月5日 | MGPA Japan LLCより不動産投資関連の事業を譲受し、それに先立ち定款変更を行ないました。 |
| 2014年12月1日 | 決算期を3月31日から12月31日に変更するため、定款変更を行ないました。 |

第2【その他の関係法人の概況】

1【名称、資本金の額及び事業の内容】

(1) 受託会社

| 名 称 | 資本金の額(百万円) (2020年3月末現在) | 事業の内容 |
|---|----------------------------|---|
| 三菱UFJ信託銀行株式会社 | 324,279 | 銀行法に基づき銀行業を営むとともに、金融機関の信託業務の兼営等に関する法律に基づき信託業務を営んでいます。 |
| <再信託受託会社の概要> 日本マスタートラスト信託銀行株式会社 | 10,000 | |
| <再信託の目的> 原信託契約に係る信託事務の一部(信託財産の管理)を原信託受託会社から再信託受託会社(日本マスタートラスト信託銀行株式会社)へ委託するため、原信託財産のすべてを再信託受託会社へ移管することを目的とします。 | | |

(2) 指定参加者

| 名 称 | 資本金の額(百万円) (2020年3月末現在) | 事業の内容 |
|---------------------------|----------------------------|---------------------------------|
| S M B C 日興証券株式会社 | 10,000 | 「金融商品取引法」に定める第一種金融商品取引業を営んでいます。 |
| みずほ証券株式会社 | 125,167 | |
| 野村証券株式会社 | 10,000 | |
| 三菱UFJモルガン・スタンレー証券株式会社 | 40,500 | |
| 大和証券株式会社 | 100,000 | |
| B o f A 証券株式会社 | 83,140 | |
| U B S 証券株式会社 | 32,100 | |
| B N P パリバ証券株式会社 | 102,025 | |
| ソシエテ・ジェネラル証券株式会社 | 35,765 | |
| エービーエヌ・アムロ・クリアリング証券株式会社 | 5,505 | |
| ゴールドマン・サックス証券株式会社 | 83,616 | |
| シティグループ証券株式会社 | 96,307 | |
| クレディ・スイス証券株式会社 | 78,100 | |
| J P モルガン証券株式会社 | 73,272 | |
| モルガン・スタンレー M U F G 証券株式会社 | 62,149 | |
| 東海東京証券株式会社 | 6,000 | |

(3) 投資顧問会社

- ・名称 : ブラックロック・インスティテューショナル・トラスト・カンパニー、エヌ.エイ.
(BlackRock Institutional Trust Company, N.A.)
- ・資本金の額 : 1,500,000米ドル(円貨換算* 約155百万円、2020年12月末現在)
*米ドルの円貨換算は、2020年12月末現在の株式会社三菱UFJ銀行の対顧客電信売買相場の仲値(1米ドル=103.50円)によります。
- ・事業の内容 : 投資運用業を営んでいます。

2【関係業務の概要】

(1) 受託会社

ファンドの受託会社として、信託財産の保管・管理・計算、外国証券を保管・管理する外国の保管銀行への指図・連絡等を行ないます。なお、当ファンドの受託会社は信託事務の一部を当ファンドの再信託受託会社に委託していません。

(2) 指定参加者

ファンドの指定参加者として、募集の取扱いおよび販売を行ない、交換請求の受付、受益権の買取りに関する事務ならびに信託終了時の交換の交付等に関する事務等を行ないます。

(3) 投資顧問会社

当ファンドの投資顧問会社であり、当ファンドに関し、委託会社より運用の指図に関する権限の委託を受けて運用の指図を行なっています。

3【資本関係】

(1) 受託会社

該当事項はありません。

(2) 指定参加者

該当事項はありません。

(3) 投資顧問会社

当社およびブラックロック・インスティテューショナル・トラスト・カンパニー、エヌ.エイ.の最終的な親会社は、ブラックロック・インクです。

第3【参考情報】

当計算期間において、ファンドに係る金融商品取引法第25条第1項各号に掲げる書類は、以下のとおり提出されております。

| | |
|------------|-----------------|
| 2020年11月9日 | 有価証券報告書、有価証券届出書 |
| 2021年1月15日 | 有価証券届出書の訂正届出書 |

独立監査人の監査報告書

2021年2月26日

ブラックロック・ジャパン株式会社
取締役会 御中有限責任監査法人トーマツ
東京事務所指定有限責任社員
業務執行社員 公認会計士 山 田 信 之指定有限責任社員
業務執行社員 公認会計士 中 島 紀 子

監査意見

当監査法人は、金融商品取引法第193条の2第1項の規定に基づく監査証明を行うため、「委託会社等の経理状況」に掲げられているブラックロック・ジャパン株式会社の2020年1月1日から2020年12月31日までの第34期事業年度の財務諸表、すなわち、貸借対照表、損益計算書、株主資本等変動計算書、重要な会計方針及びその他の注記について監査を行った。

当監査法人は、上記の財務諸表が、我が国において一般に公正妥当と認められる企業会計の基準に準拠して、ブラックロック・ジャパン株式会社の2020年12月31日現在の財政状態及び同日をもって終了する事業年度の経営成績を、全ての重要な点において適正に表示しているものと認める。

監査意見の根拠

当監査法人は、我が国において一般に公正妥当と認められる監査の基準に準拠して監査を行った。監査の基準における当監査法人の責任は、「財務諸表監査における監査人の責任」に記載されている。当監査法人は、我が国における職業倫理に関する規定に従って、会社から独立しており、また、監査人としてのその他の倫理上の責任を果たしている。当監査法人は、意見表明の基礎となる十分かつ適切な監査証拠を入手したと判断している。

財務諸表に対する経営者及び監査役の責任

経営者の責任は、我が国において一般に公正妥当と認められる企業会計の基準に準拠して財務諸表を作成し適正に表示することにある。これには、不正又は誤謬による重要な虚偽表示のない財務諸表を作成し適正に表示するために経営者が必要と判断した内部統制を整備及び運用することが含まれる。

財務諸表を作成するに当たり、経営者は、継続企業的前提に基づき財務諸表を作成することが適切であるかどうかを評価し、我が国において一般に公正妥当と認められる企業会計の基準に基づいて継続企業に関する事項を開示する必要がある場合には当該事項を開示する責任がある。

監査役の責任は、財務報告プロセスの整備及び運用における取締役の職務の執行を監視することにある。

財務諸表監査における監査人の責任

監査人の責任は、監査人が実施した監査に基づいて、全体としての財務諸表に不正又は誤謬による重要な虚偽表示がないかどうかについて合理的な保証を得て、監査報告書において独立の立場から財務諸表に対する意見を表明することにある。虚偽表示は、不正又は誤謬により発生する可能性があり、個別に又は集計すると、財務諸表の利用者の意思決定に影響を与えると合理的に見込まれる場合に、重要性があると判断される。

監査人は、我が国において一般に公正妥当と認められる監査の基準に従って、監査の過程を通じて、職業的専門家としての判断を行い、職業的懐疑心を保持して以下を実施する。

- ・ 不正又は誤謬による重要な虚偽表示リスクを識別し、評価する。また、重要な虚偽表示リスクに対応した監査手続を立案し、実施する。監査手続の選択及び適用は監査人の判断による。さらに、意見表明の基礎となる十分かつ適切な監査証拠を入手する。
- ・ 財務諸表監査の目的は、内部統制の有効性について意見表明するためのものではないが、監査人は、リスク評価の実施に際して、状況に応じた適切な監査手続を立案するために、監査に関連する内部統制を検討する。
- ・ 経営者が採用した会計方針及びその適用方法の適切性、並びに経営者によって行われた会計上の見積りの合理性及び関連する注記事項の妥当性を評価する。
- ・ 経営者が継続企業を前提として財務諸表を作成することが適切であるかどうか、また、入手した監査証拠に基づき、継続企業の前提に重要な疑義を生じさせるような事象又は状況に関して重要な不確実性が認められるかどうか結論付ける。継続企業の前提に関する重要な不確実性が認められる場合は、監査報告書において財務諸表の注記事項に注意を喚起すること、又は重要な不確実性に関する財務諸表の注記事項が適切でない場合は、財務諸表に対して除外事項付意見を表明することが求められている。監査人の結論は、監査報告書日までに入手した監査証拠に基づいているが、将来の事象や状況により、企業は継続企業として存続できなくなる可能性がある。
- ・ 財務諸表の表示及び注記事項が、我が国において一般に公正妥当と認められる企業会計の基準に準拠しているかどうかとともに、関連する注記事項を含めた財務諸表の表示、構成及び内容、並びに財務諸表が基礎となる取引や会計事象を適正に表示しているかどうかを評価する。

監査人は、監査役に対して、計画した監査の範囲とその実施時期、監査の実施過程で識別した内部統制の重要な不備を含む監査上の重要な発見事項、及び監査の基準で求められているその他の事項について報告を行う。

利害関係

会社と当監査法人又は業務執行社員との間には、公認会計士法の規定により記載すべき利害関係はない。

以 上

-
- (注) 1 . 上記は、監査報告書の原本に記載された事項を電子化したものであり、その原本は当社が別途保管しております。
- 2 . X B R L データは監査の対象には含まれていません。

独立監査人の監査報告書

2021年3月10日

ブラックロック・ジャパン株式会社

取締役会御中

PwCあらた有限責任監査法人

東京事務所

指定有限責任社員 公認会計士 和田 渉
業務執行社員指定有限責任社員 公認会計士 榊原 康太
業務執行社員**監査意見**

当監査法人は、金融商品取引法第193条の2第1項の規定に基づく監査証明を行うため、「ファンドの経理状況」に掲げられているiシェアーズ・コア TOPIX ETFの2020年8月10日から2021年2月9日までの計算期間の財務諸表、すなわち、貸借対照表、損益及び剰余金計算書、注記表並びに附属明細表について監査を行った。

当監査法人は、上記の財務諸表が、我が国において一般に公正妥当と認められる企業会計の基準に準拠して、iシェアーズ・コア TOPIX ETFの2021年2月9日現在の信託財産の状態及び同日をもって終了する計算期間の損益の状況を、すべての重要な点において適正に表示しているものと認める。

監査意見の根拠

当監査法人は、我が国において一般に公正妥当と認められる監査の基準に準拠して監査を行った。監査の基準における当監査法人の責任は、「財務諸表監査における監査人の責任」に記載されている。当監査法人は、我が国における職業倫理に関する規定に従って、ブラックロック・ジャパン株式会社及びファンドから独立しており、また、監査人としてのその他の倫理上の責任を果たしている。当監査法人は、意見表明の基礎となる十分かつ適切な監査証拠を入手したと判断している。

財務諸表に対する経営者の責任

経営者の責任は、我が国において一般に公正妥当と認められる企業会計の基準に準拠して財務諸表を作成し適正に表示することにある。これには、不正又は誤謬による重要な虚偽表示のない財務諸表を作成し適正に表示するために経営者が必要と判断した内部統制を整備及び運用することが含まれる。

財務諸表を作成するに当たり、経営者は、継続企業的前提に基づき財務諸表を作成することが適切であるかどうかを評価し、我が国において一般に公正妥当と認められる企業会計の基準に基づいて継続企業に関する事項を開示する必要がある場合には当該事項を開示する責任がある。

財務諸表監査における監査人の責任

監査人の責任は、監査人が実施した監査に基づいて、全体としての財務諸表に不正又は誤謬による重要な虚偽表示がないかどうかについて合理的な保証を得て、監査報告書において独立の立場から財務諸表に対する意見を表明することにある。虚偽表示は、不正又は誤謬により発生する可能性があり、個別に又は集計すると、財務諸表の利用者の意思決定に影響を与えると合理的に見込まれる場合に、重要性があると判断される。

監査人は、我が国において一般に公正妥当と認められる監査の基準に従って、監査の過程を通じて、職業的専門家としての判断を行い、職業的懐疑心を保持して以下を実施する。

- ・ 不正又は誤謬による重要な虚偽表示リスクを識別し、評価する。また、重要な虚偽表示リスクに対応した監査手続を立案し、実施する。監査手続の選択及び適用は監査人の判断による。さらに、意見表明の基礎となる十分かつ適切な監査証拠を入手する。
- ・ 財務諸表監査の目的は、内部統制の有効性について意見表明するためのものではないが、監査人は、リスク評価の実施に際して、状況に応じた適切な監査手続を立案するために、監査に関連する内部統制を検討する。
- ・ 経営者が採用した会計方針及びその適用方法の適切性、並びに経営者によって行われた会計上の見積りの合理性及び関連する注記事項の妥当性を評価する。

- ・ 経営者が継続企業を前提として財務諸表を作成することが適切であるかどうか、また、入手した監査証拠に基づき、継続企業の前提に重要な疑義を生じさせるような事象又は状況に関して重要な不確実性が認められるかどうか結論付ける。継続企業の前提に関する重要な不確実性が認められる場合は、監査報告書において財務諸表の注記事項に注意を喚起すること、又は重要な不確実性に関する財務諸表の注記事項が適切でない場合は、財務諸表に対して除外事項付意見を表明することが求められている。監査人の結論は、監査報告書日までに入手した監査証拠に基づいているが、将来の事象や状況により、ファンドは継続企業として存続できなくなる可能性がある。
- ・ 財務諸表の表示及び注記事項が、我が国において一般に公正妥当と認められる企業会計の基準に準拠しているかどうかとともに、関連する注記事項を含めた財務諸表の表示、構成及び内容、並びに財務諸表が基礎となる取引や会計事象を適正に表示しているかどうかを評価する。

監査人は、経営者に対して、計画した監査の範囲とその実施時期、監査の実施過程で識別した内部統制の重要な不備を含む監査上の重要な発見事項、及び監査の基準で求められているその他の事項について報告を行う。

監査人は、経営者に対して、独立性についての我が国における職業倫理に関する規定を遵守したこと、並びに監査人の独立性に影響を与えると合理的に考えられる事項、及び阻害要因を除去又は軽減するためにセーフガードを講じている場合はその内容について報告を行う。

利害関係

ブラックロック・ジャパン株式会社及びファンドと当監査法人又は業務執行社員との間には、公認会計士法の規定により記載すべき利害関係はない。

以 上

(注) 1. 上記は監査報告書の原本に記載された事項を電子化したものであり、その原本は当社が別途保管しております。

2. XBRLデータは監査の対象には含まれていません。